

SVT

Kauppa 1995:10
Handel
Trade

4.10.1995

Vähittäiskaupan myyntimäärän kasvuvauhti tasaantui edelleen heinäkuussa

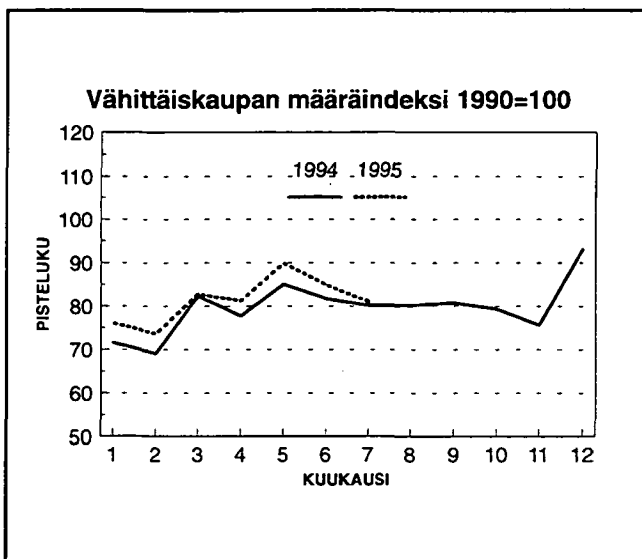
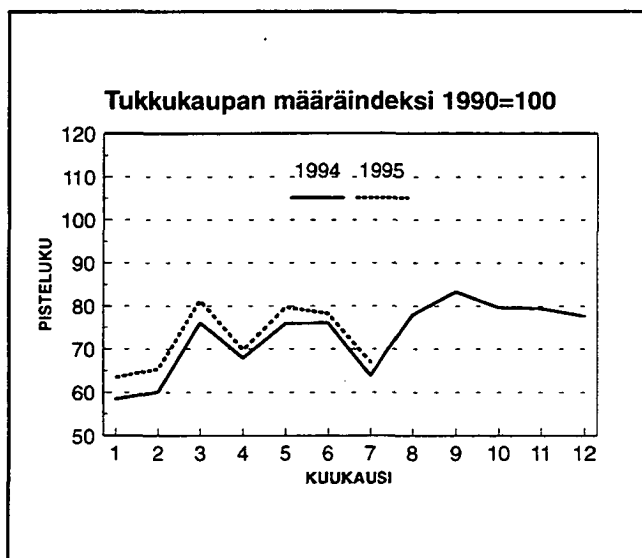
Tilastokeskuksen ennakkotietojen mukaan tukkukaupan myynnin määräindeksi oli heinäkuussa 5 prosenttia ja vähittäiskaupan myynnin määräindeksi 1,1 prosenttia suurempi kuin vuoden 1994 heinäkuussa. Tammi-heinäkuun 1995 myyntimäärä nousi 5,5 prosenttia tukkukaupassa ja 3,9 prosenttia vähittäiskaupassa. Vastavana aikana myynnin arvonlisäveroton arvo nousi 3,9 prosenttia tukkukaupassa ja 5,2 prosenttia vähittäiskaupassa.

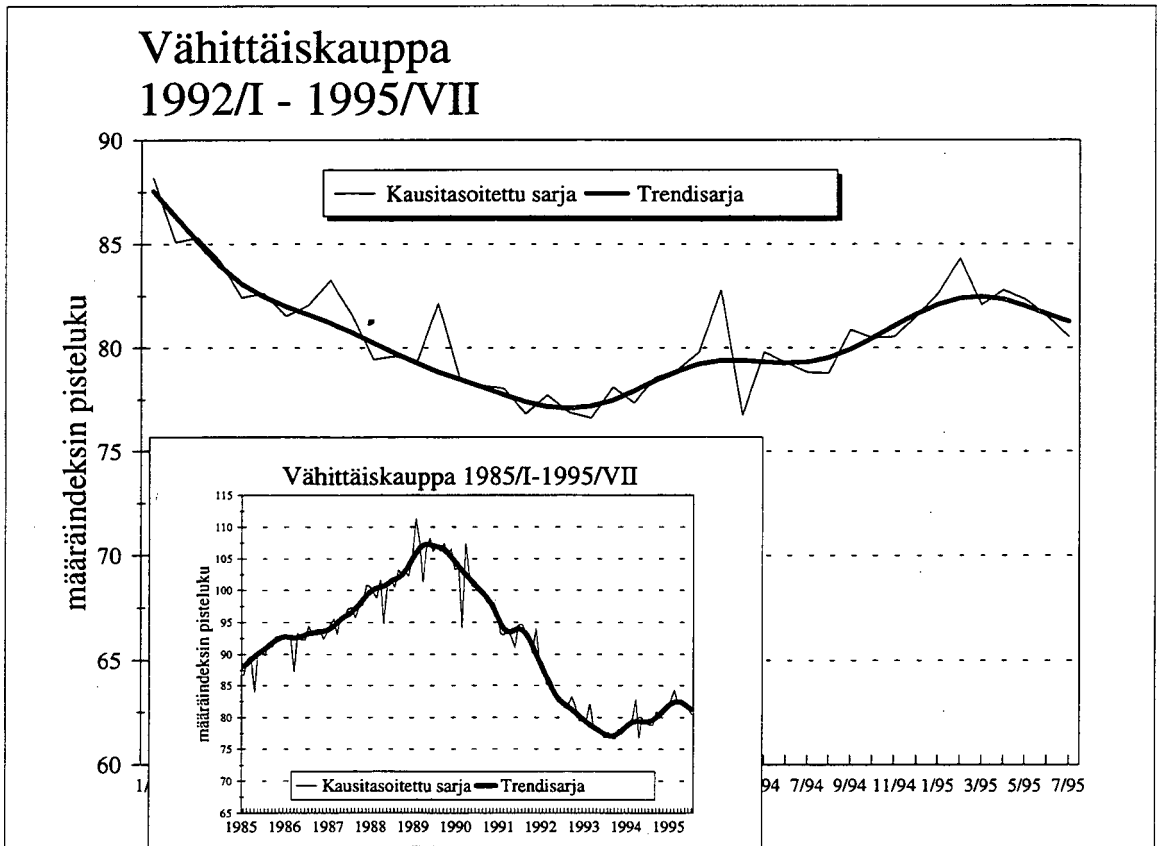
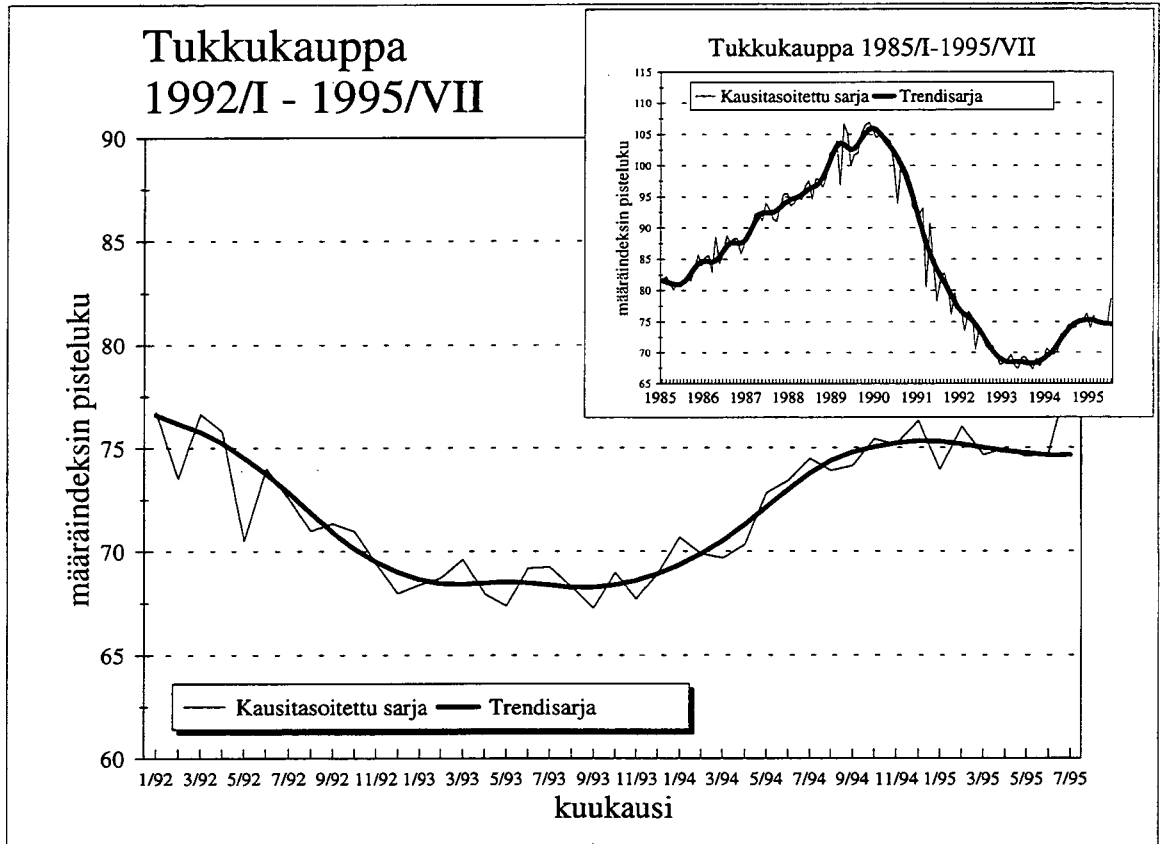
Sähkö- ja kodintekniikkatukkukaupan myynti nousi 25,1 prosenttia vuoden 1994 heinäkuusta. Autotukkukauppa nousi 18,7 ja muu tukkukauppa 13,7 prosenttia. Investointitavaratukun myynti nousi kymmeneksellä viime vuoden heinäkuusta. Yleistukkukaupan myynnit laskivat 2,9 ja raaka-ainetukkukaupan myynnit 3,5 prosenttia.

Vähittäiskaupassa tavaratalojen myynti kasvoi 2,4 prosenttia ja supermarkettien myynti 3,7 prosenttia. Erikoisvähittäiskaupan puolella myyntimäärät nousivat sähkötarvike- ja kodintekniikkakaupassa 31,7 prosenttia, kirjojen ja toimistotarvikkeiden kaupassa 19,7 prosenttia, valokuvauksen, optisen- ja terveydenhoitoalan kaupassa 13 prosenttia ja autokaupassa 10,5 prosenttia. Vuoden 1994 heinäkuusta nousi myös sisustustarvikekauppa 9,2 prosenttia ja kulutuselektroonien ja kellojen vähittäiskauppa 5,9 prosenttia. Huoltamatoiminnan myyntimäärä laski 8,6 prosenttia ja rautakauppojen myyntimäärä laski 7,2 prosenttia. Päivittäistavaroiden yleisvähittäiskaupan myynnit olivat viimevuotisella tasolla, mutta päivittäistavaroiden erikoiskauppojen myynnit nousivat 6,3 prosenttia. Myyntien suuri lasku alkoholikaupassa perustuu ravintolatoimituksien eriyttämiseen varsinaisten alkoholiliikkeiden myynneistä tukkumyynneiksi toimialajärjestelyissä vuoden 1995 alusta.

Jämmt utvecklingen inom handeln i juli 1995

Enligt Statistikcentralens förhandsuppgifter ökade försäljningsvolymen i juli 1995 med 5 procent inom partihandeln och med 1,1 procent inom detaljhandeln jämfört med juli året förut. Under perioden januari-juli var ändringen av försäljningsvolymen inom partihandeln 5,5 och inom detaljhandeln 3,9 procent.





TUKKUKAUPAN MYYNTI - PARTIHADELNS FÖRSÄLJNING

HEINÄKUU 1995 - JULI 1995	MYYNTI MMK FÖRSÄLJNING MMK ILMAN ALV - EKKL. MOMS		INDEKSIT - INDEX (1990=100)		MUUTOKSET %:NA - FÖRÄNDRINGAR I %					
	HEINÄ JULI	TAMMI- HEINÄ JAN-JULI	ARVO VÄRDE	MÄÄRÄ VOLYMI	ARVO - VÄRDE ED.V.-FG.AR ED.KK FG.MAN	MÄÄRÄ - VOLYMI ED.V.-FG.AR ED.KK FG.MAN				
TOIMIALA - NÄRINGSGREN										
KOKO TUKKUKAUPPA HELA PARTIHADELN	15 670.4	119 356.3	72.4	67.0	2.0	3.9	-14.8	5.0	5.5	-14.3
4110 YLEISTUKKUKAUPPA ALLMAN PARTIHADEL	2 633.1	19 448.6	57.6	54.8	-6.1	-3.4	-13.2	-2.9	-0.8	-13.0
4120 RAVINTO- JA NAUTINTOAINETUKKU HANDEL MED LIVS- OCH NJUTNINGSM	2 977.9	20 479.8	99.6	106.1	-8.5	-8.3	-2.3	0.9	-0.0	-2.2
4130 TEKSTIILI, VAATE JA NAHKAT.TUK HANDEL MED TEXTIL, KLÄDER OCH L	182.3	1 916.9	46.8	41.3	6.5	4.1	-1.7	6.0	3.9	-1.8
4140 RAUTA- JA RAKENNUSTARVIKETUKKU HANDEL MED JÄRN- OCH BYGNADSV	1 089.6	9 319.1	64.6	57.8	3.1	8.7	-23.6	-0.2	5.1	-23.6
4150 SÄHKÖ- JA KODINTEKNIKAN TUKKU HANDEL MED ELARTIKLAR OCH HUSH	768.1	5 798.0	82.8	74.6	24.0	18.4	-18.0	25.1	18.6	-17.9
4161 POLTTOAINETUKKUKAUPPA BRÄNSLEPARTIHADEL	1 565.9	11 018.5	108.9	86.7	1.3	5.5	-5.9	3.0	1.7	-3.3
4164 RAAKA-AINETUKKUKAUPPA PARTIHADEL MED RAVAROR	555.1	5 692.0	70.6	66.8	3.0	4.4	-36.4	-3.5	-1.8	-36.6
4170 KONEIDEN JA MUIDEN PÄÄOMATAV.T HANDEL MED MASKINER O. KAPITAL	3 550.0	25 481.7	60.7	56.0	5.5	6.3	-20.7	10.6	11.4	-20.7
4190 MUU TUKKUKAUPPA ANNAN PARTIHADEL	1 401.2	11 142.0	86.7	73.8	14.7	10.2	-7.6	13.7	8.3	-7.9
4510 MOOTTORIAJON. JA NIIDEN OSIEN HANDEL MED MOTOREFORDON, -DELAR	947.3	9 059.8	68.4	54.0	21.1	26.3	-22.7	18.7	24.6	-23.0

VÄHITTÄISKAUPAN MYYNTI - DETALJHANDELNS FÖRSÄLJNING

	MYYNTI MMK FÖRSÄLJNING MMK ILMAN ALV - EXKL. MOMS		INDEKSIT - INDEX (1990=100)		MUUTOKSET %:NA - FÖRÄNDRINGAR I %	
	HEINÄ JULI	TAMMI- HEINÄ JAN-JULI	ARVO VARDE	MÄÄRÄ VOLYMI	ARVO - VÄRDE ED.V.-FG.ÄR ED.KK FG.MÄN	MÄÄRÄ - VOLYMI ED.V.-FG.ÄR ED.KK FG.MÄN
HEINÄKUU 1995 - JULI 1995						
TOIMIALA - NÄRINGSRE						
KOKO VÄHITTÄISKAUPPA HELA DETALJHANDELN	11 301.2	79 998.4	92.1	81.0	1.8 5.2 -5.1	1.1 3.9 -4.5
4310 TAVARATALOKAUPPA VARUHUSHANDEL	1 398.6	9 340.9	108.0	99.8	2.0 4.3 2.9	2.4 4.3 3.6
4321 SUPERMARKETTIKAUPPA SUPERMARKETHANDEL	1 343.0	9 242.9	110.1	105.1	1.5 4.6 3.0	3.7 6.1 2.9
4322 PÄIVITTÄISTAVAR. YLEISVÄH.KAUPPA ALLMAN DETALJHANDEL MED DAGL. VAR	1 863.1	12 110.4	103.0	98.3	-2.0 1.7 0.4	0.1 3.2 0.3
4330 PÄIVITTÄISTAVAR. ERIKOISVÄH.KAUPP SPECIAL DETALJHANDEL MED DAGL. VA	101.1	668.3	86.7	88.6	1.5 -2.8 5.3	6.3 0.9 4.9
4337 KIOSKIKAUPPA KIOSKHANDEL	125.7	938.5	81.6	74.9	-1.1 3.4 -9.9	-0.8 3.1 -9.8
4340 ALKOHOLIJUOMIEN KAUPPA HANDEL MED ALKOHOLDRYCKER	478.0	2 984.9	62.1	54.9	-25.7 -19.4 -10.1	-25.7 -19.3 -10.1
4350 TEKSTIILIN JA VAATTEIDEN VK. TEXTIL OCH BEKLÄNADSDETALJHANDEL	570.6	4 167.6	82.6	73.1	3.2 5.3 -17.6	0.9 3.2 -15.2
4356 JALKINEIDEN VÄHITTÄISKAUPPA SKODETALJHANDEL	68.4	483.1	73.0	66.1	1.5 6.7 -11.6	0.1 3.9 -9.0
4370 RAUTA- JA RAKENNUSTARV. VÄH.KAUPP HANDEL MED JÄRN- OCH BYGGVAROR	760.1	4 303.6	86.7	76.1	-4.4 -4.8 -5.0	-7.2 -7.1 -4.4
4380 SÄHKÖTARV. JA KODINTEKN. VÄH.KAUP HANDEL MED ELART. OCH HUSHALLSMS	411.6	2 944.8	90.6	79.8	30.2 21.9 0.0	31.7 22.2 0.7
4390 SISUSTUSTARVIKKEIDEN VÄH.KAUPPA DETALJHANDEL MED INREDNINGSVAROR	206.7	1 497.6	63.9	57.6	13.1 11.0 -1.0	9.2 8.4 -0.8
4411 APTEEKIT APOTEKS	437.6	3 349.5	129.1	92.5	7.2 5.4 -8.3	2.2 1.7 -9.0
4412 KEMIKAALITUOTTEIDEN VÄHITTÄISKAUP KEMIKALIEVARUDETALJHANDEL	35.9	279.6	82.7	72.3	-4.0 5.0 -30.5	-2.3 5.2 -30.7

VÄHITTÄISKAUPAN MYYNTI - DETALJHANDELNS FÖRSÄLJNING

HEINÄKUU 1995 - JULI 1995	MYYNTI MMK FÖRSÄLJNING		INDEXIT - INDEX (1990=100)		MUUTOKSET %:NA - FÖRÄNDRINGAR I %					
	ILMAN ALV - EXKL. MOMS	MMK	ARVO VÄRDE	MÄÄRÄ VOLYM	ARVO - VÄRDE	MÄÄRÄ - VOLYM				
TOIMIALA - NÄRINGSRESEN	HEINÄ JULI	TAMMI- HEINÄ JAN-JULI	HEINÄ JULI	HEINÄ JULI	HEINÄ JULI	HEINÄ JULI				
4420 KIRJOJEN JA TOIMISTOTARV. VÄH.KAUP HANDEL MED BÖCKER OCH BYRAVAROR	130.9	1 190.1	65.6	60.8	18.0	16.5	19.7	18.4	-14.3	
4430 KULTASEPÄNTEOSTEN JA KELLOJEN VÄH HANDEL MED GULDSMEDSVAROR OCH UR	85.0	524.3	101.2	89.4	4.5	3.3	-4.4	5.9	3.3	-4.4
4440 VALOK.,OPTISEN JA TERV.H.ALAN V.K HANDEL MED FOTO-,OPT.-,HÄLSÖVARDS	133.4	848.3	78.9	75.7	5.4	7.3	7.0	13.0	13.3	8.1
4450 KUKKIEN JA PUUTARHA-ALAN VÄH.KAUP HANDEL MED BLOWSTER OCH TRÄDGÅRDS	56.5	584.4	66.7	59.6	10.0	5.2	-45.7	6.4	3.0	-45.7
4460 URHEILUTARV. JA VENEIDEN VÄH.KAUP HANDEL MED SPORTARTIKLAR OCH BÅTA	214.4	1 398.1	125.8	110.1	4.6	9.0	3.1	2.3	6.4	5.4
4480 MUU VÄHITTÄISKAUPPA ANNAN DETALJHANDEL	79.9	485.1	72.1	70.3	4.9	8.5	6.8	8.3	11.3	7.6
4520 MOOTTORIAJON. JA N. OSIEN VÄH.KAUP HANDEL MED MOTORFORDON, -DELAR	1 834.0	15 891.2	79.7	61.1	13.9	15.4	-9.5	10.5	11.5	-10.0
4530 HUOLTAMOTOIMINTA SERVICESTATIONSVERKSAMHET	966.6	6 765.2	100.5	80.5	-5.0	4.1	-14.1	-8.6	-2.5	-14.2

HEINÄKUU 1995 - JULI 1995

MYYNТИ - FÖRSÄLJNING	MUUTOS EDELLISEEN VUOTEEN FÖRÄNDRING FRÅN FÖREG. ÅR I %	%:NA
MMK		
ILMAN ALV - EXKL. MOMS	ARVO - VÄRDE	MÄÄRÄ - VOLYM

HEINÄ JULI	TAMMI- HEINÄ JAN- JULI	HEINÄ JULI	TAMMI- HEINÄ JAN- JULI	HEINÄ JULI	TAMMI- HEINÄ JAN- JULI
4 202.3	28 245.4	-12.6	-8.0	-6.8	-2.3
972.1	6 586.5	11.9	9.2	9.5	7.0
6 126.8	45 166.4	12.9	15.0	13.8	15.4
11 301.2	79 998.4	1.8	5.2	1.1	3.9

HYÖDYKERYHMÄ - VARUGRUPP

KOKO VÄHITTÄISKAUPPA
HELA DETALJHANDELN

ELINTARVIKKEET JA MUUT PÄIVITTÄISTAVARAT
LIVSMEDEL OCH ÖVRIGA DAGLIGVAROR
TEKSTIILI, VAADETUS JA JALKINEET
TEXTIL, KLÄDER OCH SKOR
MUUT
ÖVRIGA
YHTEENSÄ
SAMMANLAGT

4310 TAVARATALOKAUPPA
VARUHUSHANDEL

ELINTARVIKKEET JA MUUT PÄIVITTÄISTAVARAT
LIVSMEDEL OCH ÖVRIGA DAGLIGVAROR
TEKSTIILI, VAADETUS JA JALKINEET
MUUT
ÖVRIGA
YHTEENSÄ
SAMMANLAGT

VUODEN 1995 HYÖDYKERYHMÄN 'ELINTARVIKKEET' MYNNIT EIVÄT OLE TÄYSIN VERTAILUKELPOISET
EDELLISVUOTEEN VERRATTUNA SIITÄ SYYSTÄ, ETTÄ:

- VUOTEEN 1995 SAAKKA TÄHÄN ON SISÄLTYNYT MYÖS 'MUUT PÄIVITTÄISTAVARAT'
- VUODEN 1995 TAMMIKUUSTA HYÖDYKERYHMÄ SISÄLTÄÄ VAIN ELINTARVIKEMYNNIN ELI VEROKANNAN 17%
HYÖDYKKEET JA ALKOHOLIN. 'MUUT PÄIVITTÄISTAVARAT' KUULUVAT HYÖDYKERYHMÄN 'MUUT'

Tukkukaupan määraindeksi kuukausittain 1995 (1990=100) - Partihandelns volumindex per månad år 1995 (1990=100)
Ilman arvonlisäveroa - Exklusive mervärdesskatt

Toimiala - Näringsgren	1	2	3	4	5	6	7	8	9	10	11	12
Koko tukkukauppa	63,4	65,4	81,2	69,7	79,7	78,2	67,0
Hela partihandeln							
4110 Yleistukkukauppa	50,3	51,8	64,1	57,1	61,3	63,0	54,8
Allman partihandeln							
4120 Ravinto- ja nautintoainetukku	81,2	87,4	116,9	100,0	117,3	108,5	106,1
Handel med livs-och niutningsmedel							
4130 Tekstiili, vaate ja nahtatuotetukku	67,5	65,9	90,9	69,4	58,6	42,1	41,3
Handel med textil. kläder. lädervar							
4140 Rauta- ja rakennustarviketukku	63,0	64,5	70,3	71,4	91,1	75,7	57,8
Handel med iäm- och bvoanadsvaror							
4150 Sähkö- ja kodintekniikan tukku	66,6	90,5	86,1	70,6	82,8	90,9	74,6
Handel med elartiklar och hushållsvaror							
4161 Polttoainetukkukauppa	78,1	79,8	90,1	81,9	88,9	89,7	86,7
Bränslepartihandel							
4164 Raaka-ainetukkukauppa	88,7	91,2	113,7	99,1	125,4	105,3	66,8
Partihandel med råvaror							
4170 Koneiden ja muiden pääomatavaroiden tk	48,1	45,3	67,1	52,6	60,2	70,7	56,0
Handel med maskiner och kapitalvaror							
4190 Muu tukkukauppa	86,8	83,1	99,5	77,2	87,6	80,1	73,8
Annan partihandel							
4510 Moottoriajoneuvojen ja osien tukkukauppa	73,9	81,1	77,9	77,0	87,9	70,1	54,0
Handel med motorfordon och -delar							

Vähittäiskaupan määraindeksi kuukausittain 1995 (1990=100) - Detaljhandelns volumindex per månad år 1995 (1990=100)
Ilman arvonlisäveroa - Exklusive mervärdesskatt

Toimiala - Näringsgren	1	2	3	4	5	6	7	8	9	10	11	12
Koko vähittäiskauppa	76,1	73,6	82,7	81,2	89,9	84,9	81,0
Hela detaljhandeln							
4310 Tavaraalokauppa	90,7	85,2	97,2	94,3	100,3	96,3	99,8
Varuhushandel							
4321 Supermarkettikauppa	94,0	97,0	113,1	107,2	104,8	102,2	105,1
Supermarkethandel							
4322 Päivittäistavaroiden yleisvähittäiskauppa	83,5	84,6	90,2	88,7	95,7	98,0	98,3
Allmän handel med daaliavaror							
4330 Päivittäistavaroiden erikoisvähittäiskauppa	79,9	79,0	85,4	82,5	86,1	84,4	88,6
Specialiserad handel med daaliavaror							
4337 Kioskikauppa	73,1	71,8	83,8	92,2	75,9	83,0	74,9
Kioskhandel							
4340 Alkoholijuomien kauppa	39,0	42,7	48,8	53,0	42,8	61,1	54,9
Handel med alkoholdrucker							
4350 Tekstiilien ja vaatteiden vähittäiskauppa	70,9	66,1	70,0	79,3	79,9	86,2	73,1
Handel med textiler. kläder							
4356 Jalkineiden vähittäiskauppa	55,7	55,8	51,6	67,2	86,2	72,7	66,1
Handel med skodon							
4370 Rauta- ja rakennustarvikkeiden vähittäisk,	42,1	48,8	60,7	56,1	67,6	79,6	76,1
Handel med iäm-och bvoavaror							
4380 Sähkötarvikkeiden ja kodintekniikan vk,	79,6	93,6	81,1	66,9	84,9	79,3	79,8
Handel med elartiklar. hushållsvaror							
4390 Sisustustarvikkeiden vähittäiskauppa	58,6	57,2	65,3	56,6	67,3	58,0	57,6
Handel med inredningsartiklar							
4411 Apteekit	104,8	96,6	107,4	102,5	110,3	101,6	92,5
Apoteks							
4412 Kemikaalituotteiden vähittäiskauppa	78,8	78,5	78,8	78,2	70,2	104,3	72,3
Kemikalievarudetaljhandel							
4420 Kirjojen ja toimistotarvikkeiden vk,	86,5	82,7	83,2	76,7	93,0	71,0	60,8
Handel med böcker och bvravaror							
4430 Kultasepänteosten ja kellojen vk,	66,8	62,9	73,1	62,4	97,4	93,6	89,4
Handel med ouldsmedsvaror. ur							
4440 Valokuvaus-, optisen-, ja th-alan vähittäisk,	64,9	66,0	71,1	62,3	65,1	70,0	75,7
Handel med foto.ootiska.hälsovaror							
4450 Kukkien ja puutarha- alan vähittäiskauppa	55,2	68,4	68,7	102,7	162,9	109,9	59,6
Handel med blommor. trädgårdsvaror							
4460 Urheilutarvikkeiden ja veneiden vähittäisk,	79,7	73,6	83,3	107,1	148,9	104,4	110,1
Handel med sportartiklar.båtar							
4480 Muu vähittäiskauppa	43,1	59,7	54,0	64,0	66,5	65,4	70,3
Annan detaljhandel							
4520 Moottoriajon, ja niiden osien vähittäisk,	82,7	66,2	80,5	78,8	97,5	67,9	61,1
Handel med motorfordon.-delar							
4530 Huoltamotoininta	70,5	69,4	79,5	77,6	88,7	93,8	80,5
Servicestationsverksamhet							

SVT **Suomen Virallinen Tilasto**
Finlands Officiella Statistik
Official Statistics of Finland

Kauppa 1995:10
Handel
Trade

Tiedustelut – Förfrågningar – Inquiries:

Veijo Ritola
Aila Kovanen
Eeva Immonen
(90) 17 341