



**Korkeakoulut**  
**Högskolorna**  
**Higher education**

**1981/  
1982**

HELSINKI 1983



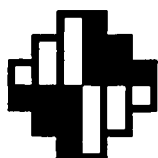
**Tilastokeskus**  
**Statistikcentralen**  
**Central Statistical Office of Finland**

F 2.6

Suomen virallinen tilasto    Finlands officiella statistik    Official Statistics of Finland  
XXXVII:11

**Korkeakoulut**  
**Högskolorna**  
**Higher education**  
**1981/1982**

Tilastokirjasto  
Statistikbiblioteket  
098617



Tilastokeskus  
Statistikcentralen  
Central Statistical Office of Finland

HELSINKI 1983

ISSN 0355-2225  
ISBN 951-46-7470-7

Helsinki 1983. Valtion painatuskeskus

## ALKUSANAT

Tämä julkaisu sisältää tietoja 17:stä tiedekorkeakoulusta, 3:sta taidekorkeakoulusta sekä Svenska social- och kommunalhögskolanista.

Julkaisun sisältämät tiedot on kerätty korkeakouluilta. Tekstin »Aineisto»-kappaleessa on tarkemmin selostettu tietojen keruuta ja käsittelyä.

Tämä julkaisu jatkaa Suomen virallisen tilaston sarjaa XXXVII, joka on ilmestynyt lukuvuosilta 1966/67–1970/71 ja jälleen lukuvoodelta 1977/78. Lukuvoudesta 1977/78 lähtien laadintaperiaatteet ovat muuttuneet opiskelijatilaston osalta siten, että perustiedot ovat kumulatiivisen tiedoston sijasta nyt erillisenä vuosiaineistona. Lukuvuosilta 1971/72–1976/77 tiedot ovat ilmestyneet monistettuina tilastotiedotuksina Tilastokeskuksen KO-sarjassa erikseen korkeakouluopiskelijoista, -opettajista ja korkeakouluissa suoritetuista tutkinnoista. Näistä tilastotiedotuksista on luettelo julkaisun lopussa.

Tässä julkaisussa on esitetty aikasarjatiedot korkeakouluopiskelijoista lukuvuosilta 1917/18–1981/82 ja korkeakouluissa suoritetuista tutkinnoista lukuvuosilta 1917/18–1980/81.

Tämän julkaisun sisältämiä tietoja on aikaisemmin julkaistu Tilastokeskuksen tilastotiedotuksina. Nämä tilastotiedotukset on lueteltu tekstin »Aineisto»-kappaleessa.

Julkaisun tilastotaulut on ryhmitelty siten, että ensin on tiivistelmätaulut, joissa on esitetty keskeiset tiedot opiskelijoista, suoritetuista tutkinnoista ja opettajien viroista ja toimista. Sitten on tauluryhmittäin yksityiskohtaisemmat taulut opiskelijoista, tutkinnoista, opettajien viroista ja toimista sekä aikasarjataulut.

Julkaisun tekstiosassa esitetään keskeisiä tietoja korkeakoulujen opiskelijoista ja korkeakouluissa suoritetuista tutkinnoista sekä yhteenvetoja asetelmina.

Julkaisussa uusia opiskelijoita koskevat tiedot ovat julkaisun otsikossa mainitun lukuvuoden tietoja. Kokonaisopiskelijämäärätiedot ovat syyslukukauden tietoja. Tutkintotiedot ovat edelliseltä lukuvoodelta. Opettajien virkoja ja toimia koskevat tiedot ovat syyslukukauden tietoja.

Julkaisun tekstiosan on kirjoittanut vs. yliaktuaari *Hannele Hermunen*, joka on johtanut ja valvonut opiskelijatilaston aineiston käsittelyä. Tutkintoja koskevan aineiston käsittelyä on johtanut yliaktuaari *Aila Repo*.

Helsingissä, Tilastokeskuksessa, tammikuussa 1983

## FÖRORD

Denna publikation innehåller uppgifter om de 17 vetenskapliga högskolor, de 3 konsthögskolor och Svenska social- och kommunalhögskolan.

Uppgifterna har insamlats från högskolorna. I kapitlet »Material» har redogjorts närmare för insamlandet och bearbetningen av materialet.

Denna publikation är en fortsättning på serien XXXVII i Finlands officiella statistik, som utkommit för läsåren 1966/67–1970/71 och igen för läsåret 1977/78. Principerna för utarbetandet av publikationen har ändrats från läsåret 1977/78 då det gäller elevstatistiken så att basuppgifterna nu tas från ett skilt årsmaterial i stället för ett kumulativt register. För läsåren 1971/72–1976/77 har uppgifter om högskolestuderande, högskolelärare och examina avlagda vid högskolorna utgivits som separata publikationer i duplicerad form i Statistikcentralens serie statistisk rapport KO. I slutet av denna publikation finns en förteckning över dessa statistiska rapporter.

I denna publikation finns tidsserier över högskolestuderande under läsåren 1917/18–1981/82 och över examina avlagda vid högskolorna under läsåren 1917/18–1980/81.

Uppgifterna i denna publikation har tidigare publicerats i Statistikcentralens serie statistisk rapport. Dessa statistiska rapporter finns uppräknade i kapitlet »Material».

Statistiktabellerna har grupperats så att sammandragstabellerna presenteras först. De tar upp de centralaste uppgifterna om eleverna, avlagda examina och lärartjänster och -befattningar. Därefter följer grupperade enligt tabellgrupp mera detaljerade tabeller över elever, examina, lärarnas tjänster och befattningar samt tids-serietabeller.

I textdelen framläggs viktiga uppgifter om högskolestuderande och om vid högskolorna avlagda examina samt sammandrag i form av tablåer.

Uppgifterna om nya elever gäller det år som nämns i rubriken. Uppgifterna om det totala antalet elever är höstterminens uppgifter. Examensuppgifterna är från föregående läsår. Uppgifterna om lärartjänsterna och -befattningarna gäller situationen vid höstterminen.

Textdelen har skrivit vik. överaktuarie *Hannele Hermunen*, hon har även lett och övervakat bearbetningen av materialet som behandlar studerande. Överaktuarie *Aila Repo* har lett behandlingen av materialet som behandlar examina.

Helsingfors, Statistikcentralen i januari 1983

Olavi E. Niitamo

*Jorma Hyppölä*

## SISÄLLYS

Teksti	Sivu
Alkusanat . . . . .	3
Aineisto . . . . .	7
Luokitukset, käsitteet . . . . .	8
Tulokset . . . . .	9
Opiskelijat . . . . .	10
Tutkinnot . . . . .	16
Opettajat . . . . .	19

## Tauluja

## Tiivistelmätaulut

Taulu 1. Korkeakoulujen uudet opiskelijat lukuvuonna 1981/82, kokonaisopiskelijamäärät syyslukukaudella 1981, korkeakouluissa suoritettut tutkinnot lukuvuonna 1980/81 sekä korkeakouluopettajien virat ja toimet syyslukukaudella 1981 korkeakoulun mukaan . . . . .	22
Taulu 2. Korkeakoulujen uudet varsinaiset opiskelijat ja kaikki varsinaiset opiskelijat syyslukukaudella 1981 sekä korkeakouluissa suoritettut tutkinnot lukuvuonna 1980/81 korkeakoulun, tiedekunnan ja sukupuolen mukaan . . . . .	23
Taulu 3. Korkeakoulujen uudet varsinaiset opiskelijat ja kaikki varsinaiset opiskelijat syyslukukaudella 1981 sekä korkeakouluissa suoritettut tutkinnot lukuvuonna 1980/81 koulutusalan, koulutusasteen ja opintojen tarkoituksen/tutkinnon mukaan . . . . .	26
Taulu 4. Korkeakouluihin pyrkineet ja hyväksytyt korkeakoulun ja tiedekunnan mukaan 15.9.1981 . . . . .	30

## Opiskelijat

Taulu 5. Korkeakoulujen varsinaiset opiskelijat korkeakouluun kirjoihintulovuoden, korkeakoulun ja tiedekunnan mukaan syyslukukaudella 1981 . . . . .	34
Taulu 6. Korkeakoulujen varsinaiset opiskelijat koulutusalan, koulutusasteen, opintojen tarkoituksen ja tiedekuntaan kirjoihintulovuoden mukaan syyslukukaudella 1981 . . . . .	38
Taulu 7. Korkeakoulujen varsinaiset opiskelijat koulutusalan, koulutusasteen, opintojen tarkoituksen ja korkeakoulun mukaan syyslukukaudella 1981 . . . . .	44
Taulu 8. Korkeakoulujen varsinaiset opiskelijat kotiläänin ja iän mukaan suhteessa läänin väkilukuun syyslukukaudella 1981 . . . . .	52
Taulu 9. Korkeakoulujen varsinaiset opiskelijat opintoalan mukaan syyslukukaudella 1981 . . . . .	53
Taulu 10. Korkeakoulujen tutkinnoituudistuksen mukaan opiskelevat kaikki varsinaiset ja uudet varsinaiset opiskelijat korkeakoulun, tiedekunnan ja koulutusohjelman mukaan syyslukukaudella 1981 . . . . .	54
Taulu 11. Korkeakoulujen uudet varsinaiset opiskelijat korkeakoulun, tiedekunnan, pohjakoulutuksen, äidinkielen ja kansalaisuuden mukaan lukuvuonna 1981/82 . . . . .	62
Taulu 12. Korkeakoulujen uudet varsinaiset opiskelijat koulutusalan, koulutusasteen, opintojen tarkoituksen ja korkeakoulun mukaan syyslukukaudella 1981 . . . . .	66
Taulu 13. Korkeakoulujen uudet varsinaiset opiskelijat korkeakoulun sijaintiläänin, korkeakoulun ja kotikunnan läänin mukaan syyslukukaudella 1981 . . . . .	72
Taulu 14. Syyslukukauden 1981 varsinaiset korkeakouluopiskelijat sekä syyslukukauden 1980 varsinaisten korkeakouluopiskelijöiden opiskelun jatkuminen syyslukukaudella 1981 korkeakoulun mukaan . . . . .	74

## INNEHÅLL

Text	Sida
Förord . . . . .	3
Material . . . . .	7
Klassificeringar, begrepp . . . . .	8
Resultat . . . . .	9
Studeringar . . . . .	10
Examina . . . . .	16
Lärare . . . . .	19

## Tabeller

## Sammandragstabeller

Tabell 1. Nya studeringar vid högskolorna läsåret 1981/82, totalantalet studeringar höstterminen 1981, vid högskolorna avlagda examina läsåret 1980/81 samt högskolelärnarnas tjänster och befattningar höstterminen 1981 enligt högskola . . . . .	22
Tabell 2. Nya ordinarie studeringar och samtliga ordinarie studeringar vid högskolorna höstterminen 1981 samt vid högskolorna avlagda examina läsåret 1980/81 enligt högskola, fakultet och kön . . . . .	23
Tabell 3. Nya ordinarie studeringar och samtliga ordinarie studeringar vid högskolorna höstterminen 1981 samt vid högskolorna avlagda examina läsåret 1980/81 enligt utbildningsområde, utbildningsnivå och studiernas syfte/examen . . . . .	26
Tabell 4. Inträdessökande och godkända enligt högskola och fakultet 15.9.1981 . . . . .	30

## Studeringar

Tabell 5. Ordinarie studeringar vid högskolorna enligt inskrivningsår, högskola och fakultet höstterminen 1981 . . . . .	34
Tabell 6. Ordinarie studeringar vid högskolorna enligt utbildningsområde, -nivå, studiernas syfte och inskrivningsår vid fakultet höstterminen 1981 . . . . .	38
Tabell 7. Ordinarie studeringar vid högskolorna enligt utbildningsområde, -nivå, studiernas syfte och högskola höstterminen 1981 . . . . .	44
Tabell 8. Ordinarie studeringar vid högskolorna enligt hemlän och ålder i förhållande till länets befolkning höstterminen 1981 . . . . .	52
Tabell 9. Ordinarie studeringar vid högskolorna enligt studieområde höstterminen 1981 . . . . .	53
Tabell 10. Samtliga ordinarie och nya ordinarie studeringar som studerade enligt examensreformen vid högskolor efter högskola, fakultet och utbildningsprogram höstterminen 1981 . . . . .	54
Tabell 11. Nya ordinarie studeringar vid högskolorna enligt högskola, fakultet, grundutbildning, modersmål och medborgarskap läsåret 1981/82 . . . . .	62
Tabell 12. Nya ordinarie studeringar vid högskolorna enligt utbildningsområde, -nivå, studiernas syfte och högskola höstterminen 1981 . . . . .	66
Tabell 13. Nya ordinarie studeringar vid högskolorna enligt högskolornas län, högskola och hemkommunens län höstterminen 1981 . . . . .	72
Tabell 14. Ordinarie högskolestuderingar höstterminen 1981 samt ordinarie högskolestuderingar från höstterminen 1980 som fortsatt sina studier höstterminen 1981 enligt högskola . . . . .	74
Tabell 15. Fortsättning av studierna höstterminen 1981 för ordinarie högskolestuderingar som studerat höstterminen 1980 enligt högskola och fakultet . . . . .	75

	Sivu		Sida
Taulu 15.	75	Tabell 16.	80
Taulu 16.	80	Tabell 17.	83
Taulu 17.	83	Tabell 18.	86
Taulu 18.	86		
<i>Tutkinnot</i>		<i>Examina</i>	
Taulu 19.	90	Tabell 19.	90
Taulu 20.	96	Tabell 20.	96
Taulu 21.	102	Tabell 21.	102
Taulu 22.	108	Tabell 22.	108
Taulu 23.	110	Tabell 23.	110
<i>Opettajien virat ja toimet</i>		<i>Lärartjänster och -befattningar</i>	
Taulu 24.	114	Tabell 24.	114
<i>Aikasarjat</i>		<i>Tidsserier</i>	
Taulu 25.	118	Tabell 25.	118
Taulu 26.	120	Tabell 26.	120
Taulu 27.	122	Tabell 27.	122
Taulu 28.	124	Tabell 28.	124
<i>Liitteet</i>		<i>Bilagor</i>	
Liite 1.	128	Bilaga 1.	128
- Korkeakoulut	128	- Högskolor	128
- Tiedekunnat	128	- Fakulteter	128
- Koulutusala	132	- Utbildningsområde	132
- Koulutusaste	132	- Utbildningsnivå	132
- Opintoala	132	- Studieområde	132
- Opintojen tarkoitus/tutkinto	132	- Studiernas syfte/examen	132
- Koulutusohjelmat	136	- Utbildningsprogram	137
Liite 2.	138	Bilaga 2.	138
Liite 3.	140	Bilaga 3.	140
		Statistikcentralens statistiska rapporter läs-	
		åren 1971/72–1976/77	140

## CONTENTS

	Page		Page
<i>Text</i>			
Summary . . . . .	20	Table 16. Regular university students of the 1980 autumn term, who did not in the 1981 autumn term register at any university and who did not take any degree in the academic year 1980/81 by university, faculty and year of study. . . . .	80
<i>Tables</i>			
<b>Summary Tables</b>		Table 17. New extra students and all extra students at universities by university, faculty and sex in the 1981 autumn term. . . . .	83
Table 1. New students at universities in the academic year 1981/82, total number of students in the autumn term 1981, degrees passed at universities in the academic year 1980/81 and teacher offices at universities in the 1981 autumn term by university . . . . .	22	Table 18. Foreign students at universities by home country and university in the 1981 autumn term . . . . .	86
Table 2. New regular students and all regular students at universities in the 1981 autumn term and degrees passed at universities in the academic year 1980/81 by university, faculty and sex . . . . .	23	<b>Examinations</b>	
Table 3. New regular students and all regular students at universities in the 1981 autumn term and degrees passed at universities in the academic year 1980/81 by field of education, educational level and object of studies/ examination . . . . .	26	Table 19. Examinations passed at universities by university, field of education, educational level and examination in the academic year 1980/81 . . . . .	90
Table 4. Applicants and accepted by university and faculty September 15, 1981 . . . . .	30	Table 20. Examinations passed at universities by academic year of registration, field of education, educational level, examination and sex in the academic year 1980/81 . . . . .	96
<b>Students</b>		Table 21. Students with examinations taken at universities by age and sex and the highest/latest examination by field of education and educational level in the academic year 1980/81 . . . . .	102
Table 5. Regular students at universities by year of registration, university and faculty in the 1981 autumn term . . . . .	34	Table 22. Didactic studies and number of teacher trainees during the academic years 1974/75–1980/81 . . . . .	108
Table 6. Regular students at universities by field of education, educational level, object of studies and year of registration at faculty in the 1981 autumn term . . . . .	38	Table 23. Number of students who have finished their studies of didactics and teacher training by age and sex and the main subject of the teacher training and educational level of previous examination in the academic year 1980/81. . . . .	110
Table 7. Regular students at universities by field of education, educational level, object of studies and by university in the 1981 autumn term . . . . .	44	<b>Offices of Teachers</b>	
Table 8. Regular students at universities by home province and age in relation to the population of province in the 1981 autumn term . . . . .	52	Table 24. Number of offices of university teachers by university and faculty in the 1981 autumn term . . . . .	114
Table 9. Regular students at universities by field of study in the 1981 autumn term . . . . .	53	<b>Time Series</b>	
Table 10. All regular and new regular by examination-reform studying students at universities by university, faculty and educational program in the 1981 autumn term . . . . .	54	Table 25. Regular students at universities in the academic years 1917/18–1981/82 by university . . . . .	118
Table 11. New regular students at universities by university, faculty, basic education, mother tongue and nationality in the academic year 1981/82 . . . . .	62	Table 26. New regular students at universities in the academic years 1938/39–1981/82 by university . . . . .	120
Table 12. New regular students at universities by field of education, educational level, object of studies and by university in the 1981 autumn term . . . . .	66	Table 27. Lower and higher first degrees passed at universities in the academic years 1917/18–1980/81 by university . . . . .	122
Table 13. New regular students at universities by province of university, university and province of home municipality in the 1981 autumn term . . . . .	72	Table 28. Postgraduate examinations at universities in the academic years 1917/18–1980/81 by university . . . . .	124
Table 14. Regular students at universities in the 1981 autumn term and continuation of studies in the 1981 autumn term of regular university students of the 1980 autumn term by university . . . . .	74	<b>Appendices</b>	
Table 15. Continuation of studies in the 1981 autumn term of regular university students of the 1980 autumn term by university and faculty . . . . .	75	Appendix 1. Glossary . . . . .	128
		- Universities . . . . .	128
		- Faculties . . . . .	128
		- Field of education . . . . .	132
		- Level of education . . . . .	132
		- Field of study . . . . .	132
		- Object of studies/degrees . . . . .	132
		Appendix 2. Unpublished machine tables . . . . .	138

## AINEISTO

Tässä julkaisussa on tietoja kaikesta 17:ssä tiedekorkeakoulussa, 3:ssa taidekorkeakoulussa sekä Svenska social- och kommunalhögskolanissa annettavasta koulutuksesta lukuunottamatta kesäyliopistojen koulutusta ja erillisiä täydennyskursseja. Sibelius-Akatemian nuorisokoulutus ei myöskään sisälly tilastoon.

Tässä julkaisussa tiedot on esitetty melko suppeassa muodossa, tiedekunta- ja tutkintotasolla. Yksityiskoh- taisemmat, pääaineittaiset tiedot on julkaistu aikaisem- min Tilastokeskuksen tilastotiedotuksina. Tilastokes- kuksessa on myös saatavissa julkaisemattomia tietoja konetauluina, näistä on luettelo julkaisun lopussa. Tämän julkaisun sisältämiä tietoja on julkaistu seu- raavissa Tilastokeskuksen tilastotiedotuksissa:

- KO 1982:14 Korkeakouluopiskelijat syyslukukaudel- la 1981
- KO 1981:14 Ennakkotiedot korkeakouluissa luku- vuonna 1980/81 suoritetuista tutkin- noista ja hyväksytyistä väitöskirjoista
- KO 1981:18 Korkeakouluopiskelijoiden lukumäärä syyslukukaudella 1982, ennakkotietoja Korkeakouluopettajien virkojen ja toi- mien lukumäärä syyslukukaudella 1981

### Opiskelijat

Korkeakouluopiskelijoita koskevat tiedot perustuvat korkeakouluilta kerättyihin opiskelijakohtaisiin ilmoit- tautumistietoihin. Tilastossa on tiedot kaikista syysluku- kauden 1981 aikana – syyslukukaudeksi katsotaan 1.8.–31.12. välinen aika – ilmoittautuneista opiskeli- joista. Niiltä osin kuin opiskelijoilla ei ole ilmoittautu- misvelvollisuutta – esim. tohtoriksi väittelevät, eräät täydennyskurssit – tiedot puuttuvat.

Tampereen yliopiston opiskelijatiedot ovat ajankoh- dalta 31.1.1982.

Korkeakoulujen uusista opiskelijoista tilastossa on tauluissa 1, 11 ja 26 myös tietoja kevätlukukauden 1982 aikana ilmoittautuneista uusista opiskelijoista. Kevät- lukukaudeksi katsotaan 1.1.–31.5. välinen aika.

Tauluun ulkomaalaisista opiskelijoista, taulu 18, tie- dot on kerätty suoraan summatietoina korkeakouluilta. Tiedot ovat syyslukukaudelta 1981.

Opiskelun jatkumista kuvaavat taulut 14–16 on laa- dittu vertaamalla syyslukukauden 1980 vastaavaa opis- kelija-aineistoa syyslukukauden 1981 opiskelija-aineis- toon.

Useammassa tiedekunnassa opiskeleva opiskelija on merkitty vain sen tiedekunnan opiskelijaksi, jossa tiede- kunnassa on kirjoilla. Sama opiskelija voi sen sijaan olla samanaikaisesti kirjoilla useassa korkeakoulussa.

### Tutkinnot

Korkeakouluissa suoritettuja tutkintoja koskevat tiedot perustuvat korkeakouluilta kerättyihin tietoi- hin 1.8.1980–31.7.1981 välisenä aikana tutkinnon suorittaneista.

Tiedot on kerätty perustutkintoa alemmista tutkin- noista, perustutkinnoista ja jatkotutkinnoista. Jatko- tutkinnot käsittävät lisensiaattitutkinnot ja hyväksytyt väitöskirjat.

## MATERIAL

Denna publikation innehåller uppgifter om all den utbildning som erhålls vid de 17 vetenskapliga högskolor, de 3 konsthögskolor och Svenska social- och kommunal- högskolan. Utbildningen vid sommaruniversiteten och särskilda kompletteringskurser har inte medtagits. Sibelius-Akademins ungdomsutbildning ingår inte heller i statistiken.

Uppgifterna i denna publikation har endast givits på fakultets- och examensnivå. Mera detaljerade uppgifter, enligt huvudämne har tidigare publicerats i Statistikcent- ralens serie statistisk rapport. Från Statistikcentralen går det även att få opublicerade uppgifter i form av maskin- tabeller. I slutet av denna publikation finns en förteck- ning över dessa. Uppgifterna i denna publikation har publicerats i följande nummer av Statistikcentralens serie statistisk rapport:

- KO 1982:14 Högskolestuderande höstterminen 1981
- KO 1981:14 Förhandsuppgifter om avlagda högskole- examina och godkända doktorsavhand- lingar läsåret 1980/81
- KO 1981:18 Antalet högskolestuderande hösttermi- nen 1981, förhandsuppgifter  
Antalet högskolelärartjänster och -befattningar höstterminen 1981

### Studerande

Uppgifterna om högskolestuderande baserar sig på de anmälningsuppgifter som varje elev ger och vilka samlats in från högskolorna. Statistiken innehåller upp- gifter om alla studerande som anmält sig under hösttermi- nen 1981 – med hösttermin avses tiden mellan 1.8.– 31.12. Då det gäller de studerande som inte har anmäl- ningsskyldighet – t.ex. doktorander, vissa komplette- ringskurser – saknas uppgifterna.

Uppgifterna om studerande vid Tammerfors univer- sitet gäller tidpunkten 31.1.1982.

Då det gäller nya studerande vid högskolorna finns det i tabellerna 1, 11 och 26 även uppgifter om de nya studerande som anmält sig under vårterminen 1982 – med vårtermin avses tiden mellan 1.1.–31.5.

Uppgifterna till tabellen 18 med uppgifter om ut- ländska studerande har tagits direkt som summaupp- gifter från högskolorna. Uppgifterna är från hösttermi- nen 1981.

Tabellerna 14–16 över studiernas fortsättning har uppställts som en jämförelse av höstterminens 1980 studentmaterial med motsvarande studentmaterial för höstterminen 1981.

Studerande som studerar vid flera fakulteter har antecknats som studerande enbart vid den fakultet där han är inskriven. Samma studerande kan däremot samtidigt vara inskriven vid flera högskolor.

### Examina

Uppgifter om examina som avlagts vid högskolorna baserar sig på de uppgifter som insamlats av högsko- lorna om de studerande som avlagt examina under tiden 1.8.1980–31.7.1981.

Uppgifterna som samlats in omfattar lägre examina än grundexamen, grundamina och postgraduala examina. Postgradual examen omfattar licentiatamina och god- kända doktorsavhandlingar.

Tutkintoja koskeviin lukuihin ei ole laskettu mukaan opetusharjoittelun ja erillisten täydennyskurssien suoritusta. Nämä luvut on esitetty erikseen taulussa 22.

### Opettajien virat ja toimet

Korkeakouluopettajia koskevat tiedot on kerätty korkeakouluilta tiedekunta- ja virkanimikekohtaisina. Opettajatiedot ovat syyslukukaudelta 1981.

### Aikasarjataulut

Aikasarjataulut 25–28 on laadittu vain tiedekorkeakoulut-ryhmästä.

Tampereen yliopiston luvuissa tauluissa 25 ja 26 opetusjaostot ovat mukana lukuvuodesta 1973/74 lähtien. Korkeakouluihin vuosina 1973–1975 liitetyt opettajakoulutuslaitokset ovat liittämivuodesta lähtien mukana.

Korkeakouluissa suoritettut perus- ja perustutkintoa alempien tutkintojen lukumäärät taulussa 27 eivät sisällä lääketieteen, hammaslääketieteen ja eläinlääketieteen kandidaattitutkintoja.

## LUOKITUKSET, KÄSITTEET

### Oppilaitokset

Oppilaitosten tyyppiryhmittely perustuu Tilastokeskuksen oppilaitosluokitteluun (tilastotiedotus KO 1982:3 Oppilaitosluettelo 31.12.1981).

Oppilaitostyypit ja oppilaitokset näkyvät esim. tiivistelmätaulusta 1.

Oppilaitosten tiedekunta-/osastojaottelu, esim. taulussa 2, perustuu korkeakoulujen hallinnolliseen koulutusyksikkömäärittelyyn.

### Opiskelijat

Varsinaisilla opiskelijoilla tarkoitetaan tässä tilastossa tutkintoon tähtäävässä koulutuksessa olevia opiskelijoita. Tutkinnoiksi on katsottu kaikki korkeakouluissa suoritettavat perus- ja jatkotutkinnot sekä perustutkintoa alemmat tutkinnot. Opetusharjoittelua suorittavat on myös laskettu varsinaisiksi opiskelijoiksi.

Ylimääräisillä opiskelijoilla tarkoitetaan niitä opiskelijoita, jotka eivät tähtää tutkinnon suorittamiseen, kuten esim. erillisen arvosanan, kurssin tms. suorittajia.

Varsinaisten ja ylimääräisten opiskelijoiden luokittelu on tehty sen mukaan miten opiskelija itse on ilmoittanut opiskelunsa tavoitteen.

### Koulutus

Tauluissa 3, 6, 7, 12, 19, 20 ja 21 koulutus on ryhmitelty koulutusalan ja -asteen mukaan Tilastokeskuksen koulutusluokituksen perusteella (Tilastokeskuksen käsikirjoja no 1, 31.12.1981).

Opintojen tarkoituksen/tutkinnon luokittelu noudattaa Tilastokeskuksen opintojen tarkoitus koodistoa, jossa jokaiselle eri tutkinnolle ja muulle koulutukselle on annettu oma erillinen koodi.

I uppgifterna om examina ingår inte genomförd undervisningspraktik (auskultering) och genomgångna kompletteringskurser. Dessa finns angivna skilt i tabellen 22.

### Lärartjänster och -befattningar

Uppgifterna om högskolelärarna har samlats in av högskolorna enligt fakultet och tjänstebenämning. Uppgifterna om lärarna gäller höstterminen 1981.

### Tabeller över tidsserier

Tidsserietablerna 25–28 har uppgjorts endast för gruppen vetenskapliga högskolor.

I uppgifterna om Tammerfors universitet i tabellerna 25 och 26 finns undervisningssektionerna med fr.o.m. läsåret 1973/74. Lärarutbildningsanstalterna som anslutits till högskolorna under åren 1973–1975 är med fr.o.m. anslutningsåret.

Antalet grundexamina och lägre examina än grundexamina som avlagts vid högskolor, vilka finns upptagna i tabell 27, inkluderar inte medicine-, odontologie- och veterinärmedicinekandidatexamina.

## KLASSIFICERINGAR, BEGREPP

### Läroanstalter

Indelningen av läroanstalterna enligt typ baserar sig på Statistikcentralens läroanstaltsindelning (statistisk rapport KO 1982:3 Läroanstaltsförteckning 31.12.1981).

Läroanstaltstyperna och läroanstalterna framgår ur t.ex. sammandragstabell 1.

Läroanstalternas indelning i fakultet/avdelningar, t.ex. i tabell 2, baserar sig på högskolornas administrativa utbildningsenhetsdefinition.

### Studerande

Med ordinarie studerande avses i denna statistik studerande, som deltar i utbildning med sikte på examen. Som examina räknas alla såväl grund- som postgraduala examina och examina som är lägre än grundexamina. Studerande som utför undervisningspraktik har även räknats som ordinarie studerande.

Med extra studerande avses de studerande som inte siktar på att avlägga examen, som t.ex. de som avlägger enskilt vitsord, någon kurs m.m.

Klassificeringen av ordinarie och extra studerande har gjorts på basen av vad studerandena själv har uppgivit som mål för sina studier.

### Utbildning

I tabellerna 3, 6, 7, 12, 19, 20 och 21 har utbildningen grupperats enligt utbildningsområde och -stadium på basen av Statistikcentralens utbildningsklassificering (Statistikcentralens handböcker no 1, 31.12.1981).

Klassificeringen av studiernas syfte/examen följer Statistikcentralens kodförteckning över studiernas syfte. I denna kodförteckning har varje examen och annan utbildning fått en skild egen kod.

## Kirjoihintulovuosi (suoritetut tutkinnot)

Suoritettuja tutkintoja koskevassa aineistossa on kirjoihintulovuoden käsite seuraava: Jos henkilö on opiskellut samanaikaisesti jonkin korkeakoulun kahdessa eri tiedekunnassa tai on vaihtanut tiedekuntaa, on kirjoihintulovuodeksi merkitty ensimmäiseen tiedekuntaan tulo vuosi.

Samalla koulutuslalla suoritetuista peräkkäisistä tutkinnoista on kirjoihintulovuodeksi merkitty ensimmäinen kirjoihintulovuosi. Opiskelun kestäessä tapahtuneita poissaoloja ei ole otettu huomioon opiskeluaikaa tutkinnon suoritukseen laskettaessa.

## Opettajien virat ja toimet

Korkeakouluopettajia koskevassa taulussa 24 yksikkönä on opettajan virka tai toimi.

Tuntiopettajien lukumäärät ovat laskennallisia. Tuntiopetuksen rahoitus on jaettu V24-palkkaluokkaa vastaavalla luvulla.

## TULOKSET

### Tiivistelmä

Syyslukukaudella 1981 oli 17:ssä tiedekorkeakoulussa, 3:ssa taidekorkeakoulussa ja Svenska social- och kommunalhögskolanissa varsinaisia eli tutkintoa suorittavia opiskelijoita yhteensä 86 026.

Korkeakouluihin jätettiin ensisijaisia hakemuksia 86 047, hyväksyttiin 17 972 ja korkeakouluissa aloitti opiskelun 12 700.

Asetelmassa 1 on esitetty tämän julkaisun keskeiset tiedot oppilaitostyyppin mukaan syyslukukaudella 1981 (tutkintotiedot lukuvuodelta 1980/81):

Asetelma 1. Korkeakouluopiskelu syyslukukaudella 1981  
Tablå 1. Högskolestudier höstterminen 1981

Oppilaitostyyppi – Läroanstaltstyp	Ensjajaisia hakemuksia Första-handsansökningar	Hyväksytyjä Godkända	Uudet varsinaiset opiskelijat Nya ordinarie studerande	Kaikki varsinaiset opiskelijat Alla ordinarie studerande	Keskeyttämisiä 1) Avbrott 1)	Suoritetut tutkinnot Avlagda examina	Opettajien virat ja toimet Lärartjänster och -befattningar
Tiedekorkeakoulut – Vetenskapliga högskolor . .	82 809	17 649	12 343	83 927	6 840	10 575	6 075
– kehittämislain piiriin kuuluva koulutus – utbildning i anslutning till utvecklingslagen . .	72 462	17 024	11 767	81 576	..	9 933	5 974
– Tampereen yliopiston opetusjaostot – Tammerfors universitets undervisningssektioner .	3 495	318	277	1 731	166	337	45
– lastentarhanopettajankoulutus – barnträdgårdsläroarutbildning . . . . .	6 852	307	299	620	..	305	56
Taidekorkeakoulut – Konsthögskolor . . . . .	3 079	247	284	1 734	183	383	375
Svenska social- och kommunalhögskolan . .	159	76	73	365	16	60	21
<b>Yhteensä – Sammanlagt . . . . .</b>	<b>86 047</b>	<b>17 972</b>	<b>12 700</b>	<b>86 026</b>	<b>7 039</b>	<b>11 018</b>	<b>6 471</b>

1) Sisältää ne syyslukukauden 1980 opiskelijat, jotka syyslukukaudella 1981 eivät ilmoittautuneet korkeakoulussa. Lukuihin ei sisälly korkeakoulua tai tiedekuntaa vaihtaneet. Tilastoista ei voi suoraan päätellä, kuinka moni opiskelun aloittaneista ei suorita korkeakoulututkintoa.

## Inskrivningsår (avlagda examina)

I det material som gäller avlagda examina definieras inskrivningsåret på följande sätt: Om en person samtidigt har studerat vid två olika fakulteter vid någon högskola eller bytt fakultet är inskrivningsåret lika med inskrivningsåret i den första fakulteten.

Inskrivningsåret för flera på varandra följande examina inom samma utbildningsområde är det första inskrivningsåret. Frånvaro under studietiden har inte beaktats vid beräkandet av studietiden för en examen.

## Lärartjänster och -befattningar

I tabell 24 över högskolelärare är enheten lärarens tjänst eller befattning.

Timlärarnas antal är en uppskattning. Finansieringen av timundervisningen har delts med ett tal som motsvarar löneklass V24.

## RESULTAT

### Sammandrag

Höstterminen 1981 fanns det sammanlagt 86 026 ordinarie studerande, dvs. studerande som har för avsikt att avlägga examen, vid 17 vetenskapliga högskolor, 3 konsthögskolor och vid Svenska social- och kommunalhögskolan.

Till högskolorna lämnades 86 047 förstahandsansökningar, 17 972 godkändes och 12 700 inledde sina studier vid högskolorna.

I tablå 1 anges de viktigaste uppgifterna i denna publikation enligt läroanstaltstyp höstterminen 1981 (uppgifterna om examina för läsåret 1980/81):

1) Omfattar de studerande under höstterminen 1980 som höstterminen 1981 inte anmält sig till högskolan. Uppgifterna innehåller inte de studerande som bytt högskola eller fakultet. Ur denna statistik kan man inte direkt utläsa hur många av studerandena som inlett sina studier som inte avlägger högskoleexamen.

Syyslukukaudella 1981 korkeakouluihin liitettiin kieli-instituutit siten, että näistä muodostettiin korkeakoulujen humanistisen alan tiedekuntien kääntäjänkoulutuslaitoksia. Kouvolan kieli-instituutti liitettiin Helsingin yliopistoon, Turun kieli-instituutti Turun yliopistoon, Tampereen kieli-instituutti Tampereen yliopistoon ja Savonlinnan kieli-instituutti Joensuun korkeakouluun. Kielenkääntäjän koulutus muuttui samalla 1.8.1981 alkaen ylemmän kandidaattitason (fil.kand.) tasoiseksi. Kielenkääntäjän koulutuksessa oli syyslukukaudella 1981 624 opiskelijaa.

Korkeakouluopiskelijoiden määrä kasvoi 1960-luvulla keskimäärin 9,9 % vuodessa, 1970-luvulla 3,6 % vuodessa. Uusien korkeakouluopiskelijoiden määrä kasvoi 1960-luvulla keskimäärin 7,7 % vuodessa ja 1970-luvulla 1,2 %. Korkeakouluissa suoritettujen tutkintojen määrän kasvu 1960-luvulla oli keskimäärin 10,3 % vuodessa ja 1970-luvulla 3,4 %.

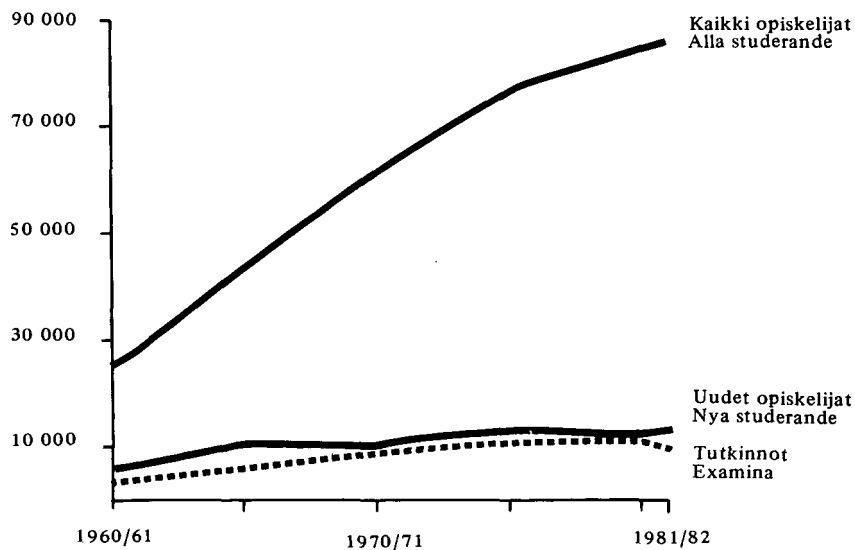
Kuviossa 1 on esitetty kokonaisopiskelijamäärä, uusien opiskelijoiden määrä ja suoritettujen tutkintojen määrä lukuvuosina 1960/61–1981/82:

Höstterminen 1981 anslöts språkinstituten till högskolorna, och de blev institutioner för översättarutbildning inom högskolornas humanistiska fakulteter. Kouvolan språkinstitut anslöts till Helsingfors universitet, Åbo språkinstitut till Åbo universitet, Tammerfors språkinstitut till Tammerfors universitet och Nyslott språkinstitut till Joensuu högskola. Översättarutbildningen ändrades samtidigt fr.o.m. 1.8.1981 till utbildning på högre kandidatnivå (fil.kand.). Höstterminen 1981 fanns det 624 studerande inom översättarutbildning.

Antalet högskolestuderande ökade under 1960-talet i medeltal med 9,9 % per år, under 1970-talet med 3,6 % per år. Antalet nya högskolestuderande ökade under 1960-talet i medeltal med 7,7 % per år och under 1970-talet med 1,2 % årligen. Antalet högskoleexamina ökade under 1960-talet i medeltal med 10,3 % per år och under 1970-talet med 3,4 %.

I figur 1 anges totalantalet studerande, antalet nya studerande och antalet avlagda examina under läsåren 1960/61–1981/82:

Kuvio 1. Korkeakouluopiskelijat ja korkeakouluissa suoritettut tutkinnot 1960/61–1981/82  
Figur 1. Högskolestuderande och högskoleexamina 1960/61–1981/82



### Opiskelijat

Korkeakouluissa oli syyslukukaudella 1981 kaikkiaan 88 650 opiskelijaa, joista varsinaisia eli tutkintoa suorittavia oli 86 026. Varsinaisten opiskelijoiden määrä syyslukukaudella 1981 oli 2,2 % suurempi kuin edellisellä syyslukukautena. Ilman korkeakouluihin syyslukukauden 1981 alussa liitettyjen kieli-instituuttien opiskelijointa opiskelijamäärän kasvu oli 1,5 %.

### Studerande

Höstterminen 1981 fanns det sammanlagt 88 650 studerande vid högskolorna, av vilka 86 026 var ordinarie studerande, dvs. sådana som studerade med sikte på examen. Höstterminen 1981 var antalet ordinarie studerande 2,2 % större än föregående hösttermin. Ökningen av antalet studerande var 1,5 % utan studerande vid språkinstitut som i början av höstterminen 1981 anslöts till högskolorna.

Asetelmassa 2 on esitetty korkeakouluopiskelijat syyslukukaudella 1981 oppilaitostyyppin mukaan:

I tablå 2 anges antalet högskolestuderande höstterminen 1981 enligt läroanstaltstyp:

Asetelma 2. Korkeakouluopiskelijat syyslukukaudella 1981

Tablå 2. Högskolestuderande höstterminen 1981

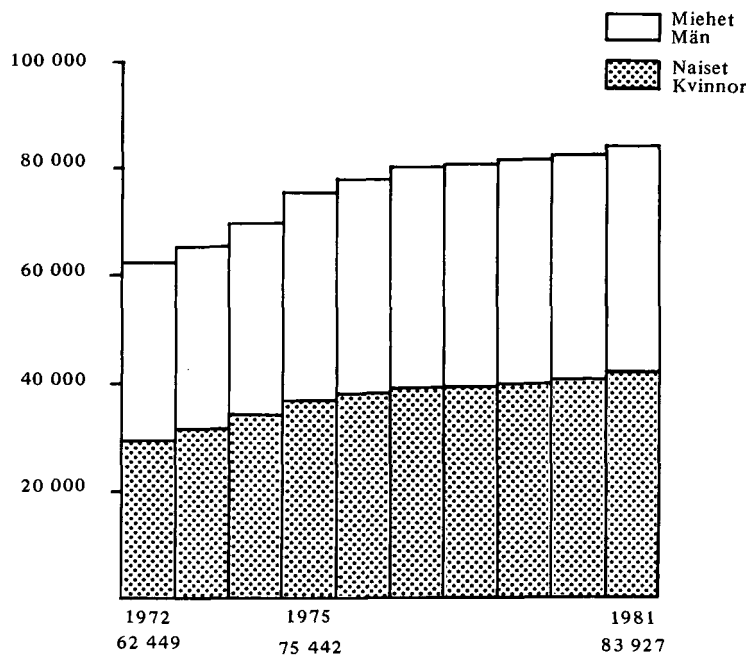
Oppilaitostyyppi – Läroanstaltstyp	Opiskelijoita yhteensä Studeraende sammanlagt	Näistä varsinaisia Av dessa ordinarie	Muutos edelliseen syyslukukauteen % Ändring från föregående hösttermin %
Tiedekorkeakoulut – Vetenskapliga högskolor . . .	86 399	83 927	+2,3
– kehittämislain piiriin kuuluva koulutus – utbildning i anslutning till utvecklingslagen . . .	83 960	81 576	+2,6
– Tampereen yliopiston opetusjaostot – Tammerfors universitets undervisningssektioner . . . . .	1 819	1 731	–9,7
– lastentarhanopettajankoulutus – barnträdgårds- lärarutbildning . . . . .	620	620	–1,7
Taidekorkeakoulut – Konsthögskolor . . . . .	1 879	1 734	–0,6
Svenska social- och kommunalhögskolan . . . . .	372	365	–1,6
<b>Yhteensä – Sammanlagt . . . . .</b>	<b>88 650</b>	<b>86 026</b>	<b>+2,2</b>

Viimeisen kymmenen vuoden aikana varsinaisten korkeakouluopiskelijoiden määrä tiedekorkeakouluissa on kehittynyt seuraavasti (kuvio 2):

Under de tio senaste åren har antalet ordinarie högskolestuderande ändrats enligt följande (figur 2):

Kuvio 2. Tiedekorkeakoulujen opiskelijat syyslukukausina 1972–1981

Figur 2. Studeraende vid vetenskapliga högskolor höstterminerna 1972–1981



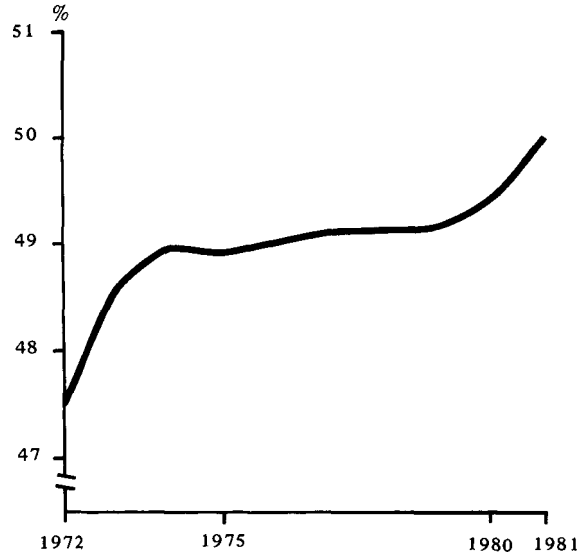
Kaikista varsinaisista opiskelijoista syyslukukaudella 1981 oli naisia 50,2 %. Naisopiskelijoiden määrä kasvoi edelliseen syyslukukauteen verrattuna 3,4 %. Ilman kieli-instituutteja kasvu oli 2,1 %.

Naisten osuus kaikista varsinaisista opiskelijoista tiedekorkeakouluissa on viimeisen kymmenen vuoden aikana kehittynyt seuraavasti (kuvio 3):

Av alla ordinarie studerande under höstterminen 1981 var 50,2 % kvinnor. Antalet kvinnliga studerande ökade från föregående hösttermin med 3,4 %. Exklusive språkinstitut var ökningen 2,1 %.

Kvinnornas andel av alla ordinarie studerande vid vetenskapliga högskolor har under de tio senaste åren ändrats enligt följande (figur 3):

Kuvio 3. Naisten osuus korkeakouluopiskelijoista tiedekorkeakouluissa syyslukukausina 1972–1981  
Figur 3. Kvinnornas andel av högskolestuderande vid vetenskapliga högskolor höstterminerna 1972–1981



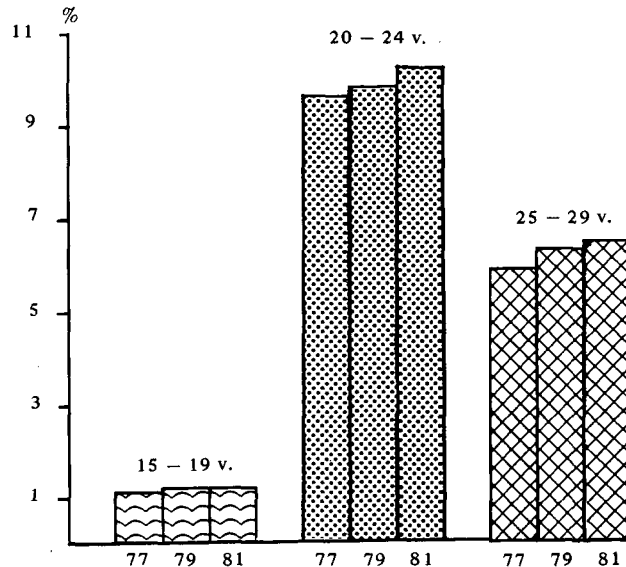
Syyslukukaudella 1981 varsinaisten korkeakouluopiskelijoiden osuus koko maan vastaavan ikäisestä väestöstä oli 15–19-vuotiaista 1,1 %, 20–24-vuotiaista 10,3 % ja 25–29-vuotiaista 6,5 %.

Seuraavassa kuviossa on esitetty korkeakouluopiskelijoiden osuus vastaavan ikäisestä väestöstä syyslukukausina 1977, 1979 ja 1981:

Höstterminen 1981 var de ordinarie studerandenas andel av hela landets befolkning i åldern 15–19 år 1,1 %, 20–24 år 10,3 % och 25–29 år 6,5 %.

I följande figur framläggs andelen högskolestuderande av befolkningen i motsvarande ålder höstterminerna 1977, 1979 och 1981:

Kuvio 4. Korkeakouluopiskelijoita väestöstä (%) syyslukukausina 1977, 1979 ja 1981  
Figur 4. Den procentuella andelen högskolestuderande av hela befolkningen höstterminerna 1977, 1979 och 1981



## Uudet opiskelijat

Lukuvuonna 1981/82 korkeakouluissa aloitti 13 829 uutta opiskelijaa, näistä varsinaisia eli tutkintoa suorittavia 12 938.

Syyslukukaudella 1981 uusia varsinaisia opiskelijoita aloitti 12 700, mikä on – ilman korkeakouluihin syyslukukaudella 1981 liitettyjä kieli-instituutteja – 1,4 % enemmän kuin edellisenä syyslukukautena (asetelma 3):

## Nya studerande

Under läsåret 1981/82 inledde 13 829 nya studerande sina studier vid högskolorna. Av dessa var 12 938 ordinarie studerande, dvs. sådana som studerade med sikte på examen.

Höstterminen 1981 inledde 12 700 nya studerande sina studier, vilket är 1,4 % mera än föregående hösttermin (exklusive språkinstitut som höstterminen 1981 anslöts till högskolorna) (tablå 3):

## Asetelma 3. Korkeakoulujen uudet opiskelijat lukuvuonna 1981/82

## Tablå 3. Nya studerande vid högskolorna läsåret 1981/82

Oppilaitostyyppi – Läroanstaltstyp	Lukuvuosi 1981/82 – Läsåret 1981/82		Syyslukukausi 1981 Höstterminen 1981	Muutos edelliseen syyslukukauteen % Ändring från föregående hösttermin %
	Uudet opiskelijat Nya studerande	Uudet varsinaiset opiskelijat Nya ordinarie studerande		
	Yhteensä Sammanlagt		Uudet varsinaiset opiskelijat Nya ordinarie studerande	
Tiedekorkeakoulut – Vetenskapliga högskolor . . .	13 375	12 576	12 343	+ 2,1
– kehittämislain piiriin kuuluva koulutus – utbildning i anslutning till utvecklingslagen .	12 764	12 000	11 767	+ 2,5
– Tampereen yliopiston opetusjaostot – Tammerfors universitets undervisningssektioner	312	277	277	– 9,2
– lastentarhanopettajankoulutus – barnträdgårds- lärarutbildning . . . . .	299	299	299	– 1,3
Taidekorkeakoulut – Konsthögskolor . . . . .	373	287	284	– 13,1
Svenska social- och kommunalhögskolan . . . . .	81	75	73	– 27,7
<b>Yhteensä – Sammanlagt . . . . .</b>	<b>13 829</b>	<b>12 938</b>	<b>12 700</b>	<b>+ 1,4</b>

Naisia uusista varsinaisista korkeakouluopiskelijoista lukuvuonna 1981/82 oli 54,8 %. Uusien naisopiskelijoiden määrä kasvoi – ilman kieli-instituutteja – edelliseen lukuvuoteen verrattuna 3,2 %.

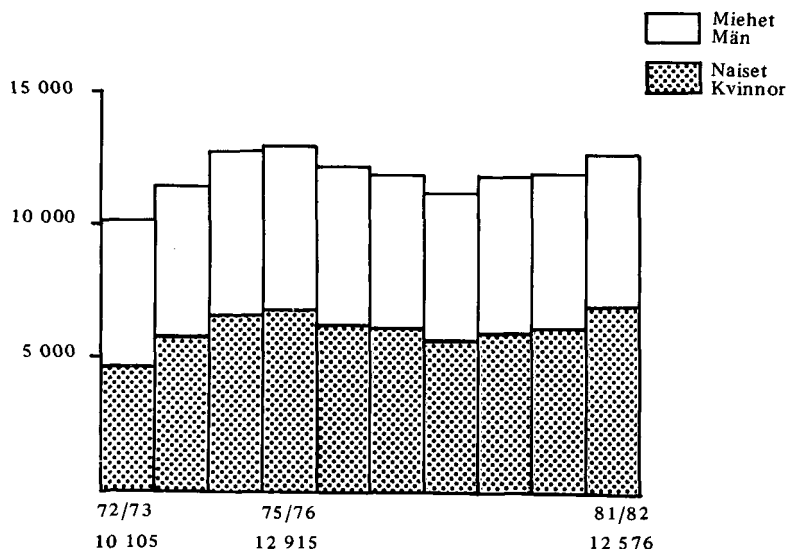
Seuraavassa kuviossa on esitetty uusien varsinaisten opiskelijoiden määrät tiedekorkeakouluissa lukuvuosina 1972/73 – 1981/82:

Läsåret 1981/82 var 54,8 % av de nya ordinarie högskolestuderandena kvinnor. Antalet nya kvinnliga studerande ökade – exklusive språkinstituten – med 3,2 % från föregående läsår.

I följande figur anges antalet nya ordinarie studerande vid vetenskapliga högskolor läsåren 1972/73 – 1981/82:

## Kuvio 5. Tiedekorkeakoulujen uudet opiskelijat lukuvuosina 1972/73 – 1981/82

## Figur 5. Nya studerande vid vetenskapliga högskolor läsåren 1972/73 – 1981/82



Lukuvuoden 1981/82 uusista varsinaisista opiskelijoista 95,7 % oli ylioppilastutkinnon suorittaneita. Suurin osa uusista opiskelijoista on suorittanut ylioppilastutkinnon aikaisemmin kuin sinä vuonna, jolloin aloittaa korkeakouluopiskelun.

Viimeisten viiden vuoden aikana ylioppilastutkinnon suorittaneiden määrä uusista opiskelijoista on lisääntynyt lähes 2 prosenttiyksikköä (asetelma 4):

Läsåret 1981/82 hade 95,7 % av de nya ordinarie studerandena avlagt studentexamen. Största delen av de nya studerandena hade avlagt studentexamen tidigare än det år då de inledde sina högskolestudier.

Under de fem senaste åren har studenternas andel av nya studeranden ökat med närmare 2 procentenheter (tablå 4):

Asetelma 4. Ylioppilaita uusista opiskelijoista 1977/78 – 1981/82  
Tablå 4. Andelen studenter av nya studerande 1977/78 – 1981/82

Lukuvuosi Läsår	Yo-tutkinnon suorittaneita uusista opiskelijoista Nya studeranden som avlagt studentexamen		Ylioppilastutkintoja Antal studentamina	Vuonna År
	%	Yhteensä – Sammanlagt		
1977/78 . . . . .	93,9	11 498	26 897	1977
1978/79 . . . . .	93,7	10 836	26 192	1978
1979/80 . . . . .	95,3	11 540	27 220	1979
1980/81 . . . . .	95,6	11 611	28 692	1980
1981/82 . . . . .	95,7	12 391	29 261	1981

### Tutkinno uudistus

Korkeakouluissa on asteittain syyslukukaudesta 1977 lähtien siirrytty opiskelemaan uusien asetusten mukaisia perustutkintoja. Viimeisin tutkinno uudistukseen liittyvä asetus oli asetus teatterialan tutkinnoista ja opinnoista, mikä tuli voimaan 1.8.1981 alkaen. Tällöin Teaterikorkeakoulussa ja Tampereen yliopistossa aloitettiin teatteritaiteen kandidaatin tutkintoon tähtäävä opiskelu.

Syyslukukaudella 1981 tutkinno uudistuksen mukaan opiskeli 55,5 % perustutkintoa (ylempi kand.aste) suorittavista. Asetelmassa 5 on esitetty opintoaloittain – tukintoasetusten mukainen ryhmittely – kaikki opiskelijat ja tutkinno uudistuksen mukaan opiskelevat syyslukukaudella 1981:

### Examensreformen

Från och med höstterminen 1977 har högskolorna gradvis övergått till grundexamina enligt nya förordningar. Den senaste förordningen i anslutning till examensreformen var förordningen om examina och studier inom teaterområdet, som trädde i kraft fr.o.m. 1.8.1981. Då inleddes kandidatstudier i teatervetenskap vid Teaterhögskolan och vid Tammerfors universitet.

Höstterminen 1981 studerade 55,5 % av studerandena för grundexamen (högre kand.nivå) i enlighet med det nya examenssystemet. I tablå 5 anges samtliga studerande och de studerande som studerat i enlighet med examensreformen efter studieområde – grupperade efter examenstadga – höstterminen 1981:

Asetelma 5. Korkeakouluopiskelijat opintoaloittain syyslukukaudella 1981  
Tablå 5. Högskolestuderande efter studieområde höstterminen 1981

Opintoala – Studieområde	Opiskelijat – Studerande		
	Yhteensä Sammanlagt	Perustutkintoa suorittavat Avlägger grundexamen	Näistä tutkinno- uudistuksen mukaan opiskelevat % Av dessa de som studerar enligt examensreform %
Teologinen koulutus – Teologisk utbildning . . . . .	1 509	1 324	44,1
Humanistinen koulutus – Humanistisk utbildning . . . . .	15 403	8 204	46,1
Taideteollinen koulutus – Konstindustriell utbildning . . . . .	861	537	61,1
Musiikin koulutus – Utbildning för musik . . . . .	779	382	77,2
Teatterialan koulutus – Utbildning för teater . . . . .	110	47	100,0
Kasvatustieteellinen koulutus – Pedagogisk utbildning . . . . .	7 977	4 293	71,0
Liikuntatieteellinen koulutus – Gymnastik- och idrottsvetenskaplig utbildning . . . . .	421	366	74,3
Yhteiskuntatieteellinen koulutus – Samhällsvetenskaplig utbildning . . . . .	8 497	5 705	33,4
Psykologian koulutus – Psykologisk utbildning . . . . .	1 189	762	27,8
Oikeustieteellinen koulutus – Juridisk utbildning . . . . .	3 972	3 624	68,6
Kauppatieteellinen koulutus – Ekonomisk utbildning . . . . .	9 613	8 516	69,4
Luonnontieteellinen koulutus – Naturvetenskaplig utbildning . . . . .	13 102	6 399	51,2
Maatalous-metsätieteellinen koulutus – Utbildning för lant- och skogsbruk . . . . .	2 290	2 099	43,1
Teknillistieteellinen koulutus – Tekniskvetenskaplig utbildning . . . . .	14 296	12 695	48,1
Lääketieteellinen koulutus – Medicinsk utbildning . . . . .	3 689	3 588	77,8
Hammaslääketieteellinen koulutus – Odontologisk utbildning . . . . .	1 054	1 016	93,2
Eläinlääketieteellinen koulutus – Veterinärmedicinsk utbildning . . . . .	249	248	99,6
Farmasian koulutus – Farmaceutisk utbildning . . . . .	850	293	65,5
Muu tai tuntematon opintoala – Annat eller okänt studieområde . . . . .	165	..	..
<b>Yhteensä – Sammanlagt . . . . .</b>	<b>86 026</b>	<b>60 098</b>	<b>55,5</b>

## Opiskelun keskeytyminen

## Avbrott i studierna

Syyslukukauden 1980 opiskelijoiden opiskelu jatkui syyslukukaudella 1981 seuraavasti (asetelma 6):

De studerande som studerade höstterminen 1980 fortsatte sina studier höstterminen 1981 enligt följande (tablå 6):

Asetelma 6. Syyslukukauden 1980 opiskelijat syyslukukaudella 1981  
Tablå 6. De studerande som studerat höstterminen 1980; enligt läget 1981

	Yhteensä Sammanlagt	%
Opiskelijoita syyslukukaudella 1980 – Studerande höstterminen 1980 . . . . .	84 176	100,0
– näistä syyslukukaudella 1981: – av dessa höstterminen 1981:		
– jatkoi samassa korkeakoulussa – fortsatte vid samma högskola . . . . .	69 955	83,1
– jatkoi toisessa korkeakoulussa – fortsatte vid annan högskola . . . . .	1 470	1,7
– suoritti tutkinnon lv. 1980/81, eikä jatkanut – avlade examen läsåret 1980/81, fortsatte inte . . . . .	5 712	6,8
– keskeyttämiä (=ei jatkanut eikä suorittanut tutkintoa) – avbröt (=fortsatte inte, avlade inte heller examen) . . . . .	7 039	8,4

Opiskelun keskeyttäneiksi määritellään tässä tilastossa kahta peräkkäistä syyslukukautta tarkastellen ne opiskelijat, jotka syyslukukaudella 1980 opiskelivat jossain korkeakoulussa, mutta syyslukukaudella 1981 eivät ilmoittautuneet missään korkeakoulussa. Korkeakoulua tai tiedekuntaa vaihtaneita ei katsota keskeyttäneiksi.

Tämän tilaston keskeyttämisluvuista ei voida suoraan päätellä, millainen määrä opiskelun aloittaneista ei koskaan suorita korkeakoulututkintoa. Lyhyen aikavälin (1 vuosi) tarkastelussa keskeyttäneiksi määritellyistä osa palaa myöhemmin korkeakouluun. Esim. syyslukukauden 1981 opiskelijoista 3,6 % oli näitä väliaikaisesti keskeyttäneitä eli opiskelijoita, jotka eivät opiskelleet syyslukukaudella 1980, mutta ilmoittautuivat syyslukukaudella 1981 vanhoina opiskelijoina.

Opiskelun keskeytymisten määrä peräkkäisiä syyslukukausia tarkasteltaessa on syyslukukaudesta 1977 lähtien seuraava (asetelma 7):

I denna statistik anses de studerande ha avbrutit sina studier som höstterminen 1980 studerade vid en högskola, men höstterminen 1981 inte anmält sig vid någon högskola. De studerande som bytt högskola eller fakultet anses inte ha avbrutit sina studier.

Av uppgifterna i denna statistik kan man inte direkt avgöra hur stort antal av studerande som inlett studierna som aldrig avlägger högskoleexamen. Av de studerande som på kort sikt (1 år) definierats som studerande som avbrutit sina studier återvänder en del senare till högskolan. T.ex. av studeranden höstterminen 1981 var 3,6 % sådana som temporärt avbrutit studierna dvs. studeranden som höstterminen 1980 inte studerade, men som höstterminen 1981 anmälde sig som gamla studerande.

När man granskar successiva höstterminer är antalet avbrott i studierna från och med höstterminen 1977 följande (tablå 7):

Asetelma 7. Opiskelun keskeytyminen  
Tablå 7. Avbrott i studierna

Opiskelijoita syyslukukaudella Antalet studerande höstterminen	Näistä seuraavana syyslukukautena ei jatkanut missään korkeakoulussa eikä suorittanut tutkintoa Av dessa fortsatte inte i någon högskola följande hösttermin, avlade inte heller examen		
	Yhteensä – Sammanlagt	%	
1977	81 903	7 139	8,7
1978	82 422	7 064	8,6
1979	83 461	7 122	8,5
1980	84 176	7 039	8,4

## Tutkinnot

Korkeakouluissa suoritettiin lukuvuonna 1980/81 tutkintoja kaikkiaan 11 018. Tämä on 2,3 % vähemmän kuin edellisenä lukuvuonna. Tutkinno uudistuksesta johtuen alempien kandidaattitutkintojen (esim. HuK, LuK) määrä väheni 8 % edelliseen lukuvuoteen verrattuna. Tutkinnoista oli perustutkintoja ja perustutkintoa alempia tutkintoja 10 308, mikä on 3,5 % vähemmän kuin edellisenä lukuvuonna. Jatkotutkintoja (lis. ja tri) suoritettiin lukuvuonna 1980/81 yhteensä 710, mikä on 19,7 % enemmän kuin edellisenä lukuvuonna.

Asetelmassa 8 on esitetty lukuvuonna 1980/81 suoritettut tutkinnot oppilaitostyyppin mukaan:

## Examina

Läsåret 1980/81 avlades sammanlagt 11 018 examina vid högskolorna. Detta är 2,3 % mindre än under föregående läsår. Till följd av examensreformen minskade antalet examina på lägre kandidatnivå (t.ex. hum.kand, nat.kand.) 8 % från föregående läsår. Av examina var 10 308 grundexamina och lägre examina än grundexamina, vilket är 3,5 % mindre än föregående läsår. Antalet postgraduala examina (lic. och dr) var läsåret 1980/81 sammanlagt 710, vilket är 19,7 % mera än föregående läsår.

I tablå 8 framläggs de examina som avlagts läsåret 1980/81 enligt läroanstaltstyp:

Asetelma 8. Tutkinnot lukuvuonna 1980/81

Tablå 8. Examina läsåret 1980/81

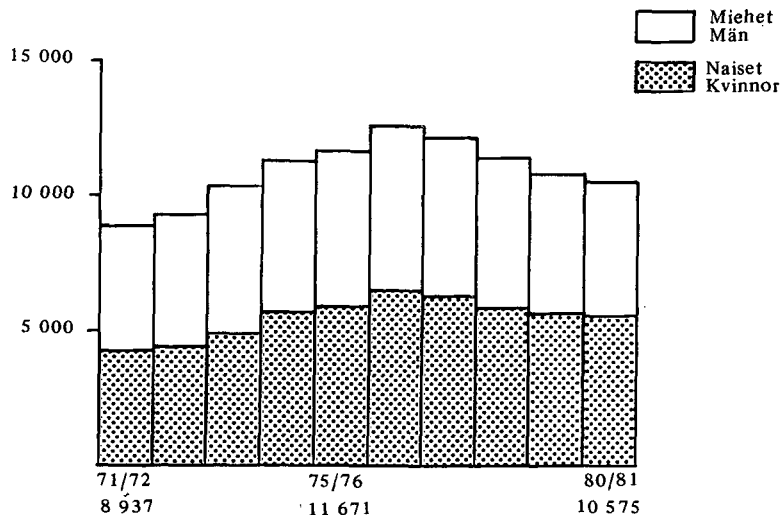
Oppilaitostyyppi Läroanstaltstyp	Tutkinnot 1980/81 – Examina 1980/81			Muutos edelliseen lukuvuoteen % Ändring från föregående läsår %
	Perustutkinnot ja perustutkintoa alemmat tutkinnot Grundexamina och lägre examina än grundexamina	Jatkotutkinnot Postgraduala examina	Yhteensä Sammanlagt	
Tiedekorkeakoulut – Vetenskapliga högskolor . . .	9 866	709	10 575	– 2,7
– kehittämislain piiriin kuuluva koulutus – utbildning i anslutning till utvecklingslagen . . .	9 224	709	9 933	– 3,2
– Tampereen yliopiston opetusjaostot ja näyttelijäkursi – Tammerfors universitets undervisningssektioner och skådespelarkurs . . . . .	337	–	337	+ 8,0
– lastentarhanopettajankoulutus – barnträdgårdslärarytbiidning . . . . .	305	–	305	+ 3,0
Taidekorkeakoulut – Konsthögskolor . . . . .	382	1	383	+ 9,7
Svenska social- och kommunalhögskolan . . . . .	60	–	60	+ 1,7
<b>Yhteensä – Sammanlagt . . . . .</b>	<b>10 308</b>	<b>710</b>	<b>11 018</b>	<b>– 2,3</b>

Seuraavassa kuviossa on esitetty tiedekorkeakouluissa suoritettujen tutkintojen määrää viimeisen kymmenen lukuvuoden aikana:

I följande figur framläggs antalet examina som avlagts vid de vetenskapliga högskolorna under de tio senaste åren:

Kuvio 6. Tiedekorkeakouluissa suoritettut tutkinnot 1971/72 – 1980/81

Figur 6. Examina vid vetenskapliga högskolor 1971/72 – 1980/81



Naisten suorittamien tutkintojen määrä lukuvuonna 1980/81 oli 53,3 % tutkintojen kokonaismäärästä.

Seuraavassa asetelmassa on esitetty naisten osuudet suoritetuista tutkinnoista koulutusasteen mukaan lukuvuosina 1976/77 – 1980/81:

Läsåret 1980/81 var antalet examina som avlagts av kvinnor 53,3 % av totalantalet examina.

I följande tablå anges kvinnornas andelar av de avlagda examina enligt utbildningsnivå läsåren 1976/77 – 1980/81:

Asetelma 9. Naisten osuus tutkinnoista koulutusasteen mukaan 1976/77, 1978/79 ja 1980/81

Tablå 9. Kvinnornas andel av examina enligt utbildningsnivå 1976/77, 1978/79 och 1980/81

Koulutusaste Utbildningsnivå	Naisten osuus suoritetuista tutkinnoista % Kvinnornas andel av avlagda examina %			Tutkintoja yhteensä 1980/81 Examina samman- lagt 1980/81
	1976/77	1978/79	1980/81	
Keskiaste – Mellannivå . . . . .	100,0	63,3	54,5	44
Alin korkea-aste – Lägsta utbildning på högre nivå	76,0	71,6	77,9	674
Alempi kandidaattiaaste – Lägre kandidatnivå . . .	60,7	61,5	64,9	4 250
Ylempi kandidaattiaaste – Högre kandidatnivå . . .	40,2	43,4	45,1	5 340
Tutkijakoulutus – Forskarutbildning . . . . .	17,9	19,5	21,8	710
<b>Yhteensä – Sammanlagt . . . . .</b>	<b>52,0</b>	<b>51,9</b>	<b>53,3</b>	<b>11 018</b>

### Opiskelulääni

Lukuvuonna 1980/81 suoritettut tutkinnot jakautuivat opiskelulääneittäin ja koulutusaloittain seuraavasti (asetelma 10):

### Studielän

Examina som avlagts läsåret 1980/81 fördelade sig enligt studielän och utbildningsnivå på följande sätt (tablå 10):

Asetelma 10. Tutkinnot opiskeluläänin ja koulutusalan mukaan 1980/81

Tablå 10. Examina enligt studielän och utbildningsområde 1980/81

Opiskelulääni Studielän	Koulutusala – Utbildningsområde							Yhteensä Samman- lagt 1980/81	Yhteensä Samman- lagt 1979/80	Muutos Föränd- ring %
	Humanis- tinen ja esteet- tinen Huma- nistisk och estetisk	Opetta- jankou- lutus Lärrut- bildning	Laki-, yh- teiskun- ta- ja käytt. tiet. Juridisk, samhälls- vetensk. och be- teende- vetensk.	Tekni- kan ja luonnon- tieteiden Teknisk och natur- vetensk.	Hoito- alojen Vård- yrken	Maa- ja metsä- talou- den Lant- och skogs- bruk				
Uudenmaan – Nylands . . . . .	864	283	1 173	1 448	474	265	4 507	4 652	- 3,1	
Turun ja Porin – Åbo och Björneborgs	378	250	462	512	194	-	1 796	1 922	- 6,6	
Hämeen – Tavastehus . . . . .	222	96	662	314	100	-	1 394	1 407	- 0,9	
Kymen – Kymmene . . . . .	-	-	-	54	-	-	54	71	- 23,9	
Mikkelin – S:t Michels . . . . .	-	116	-	-	-	-	116	133	- 12,8	
Pohjois-Karjalan – Norra Karelen . . .	65	178	105	100	-	-	448	386	+ 16,1	
Kuopion – Kuopio . . . . .	-	-	4	44	192	-	240	194	+ 23,7	
Keski-Suomen – Mellersta Finland . . .	300	234	379	201	-	-	1 114	1 122	- 0,7	
Vaasan – Vasa . . . . .	-	57	157	-	-	-	214	252	- 15,1	
Oulun – Uleåborgs . . . . .	119	196	107	510	153	-	1 085	1 096	- 1,0	
Lapin – Lapplands . . . . .	-	50	-	-	-	-	50	38	+ 31,6	
<b>Yhteensä – Sammanlagt . . . . .</b>	<b>1 948</b>	<b>1 460</b>	<b>3 049</b>	<b>3 183</b>	<b>1 113</b>	<b>265</b>	<b>11 018</b>	<b>11 273</b>	<b>- 2,3</b>	

## Ikä

Lukuvuonna 1980/81 perustutkinnon tai perustutkintoa alemman tutkinnon suorittaneista 55,6 % oli ikäluokassa 25–29-vuotiaat ja jatkotutkinnon suorittaneista 40,4 % ikäluokassa 30–34-vuotiaat.

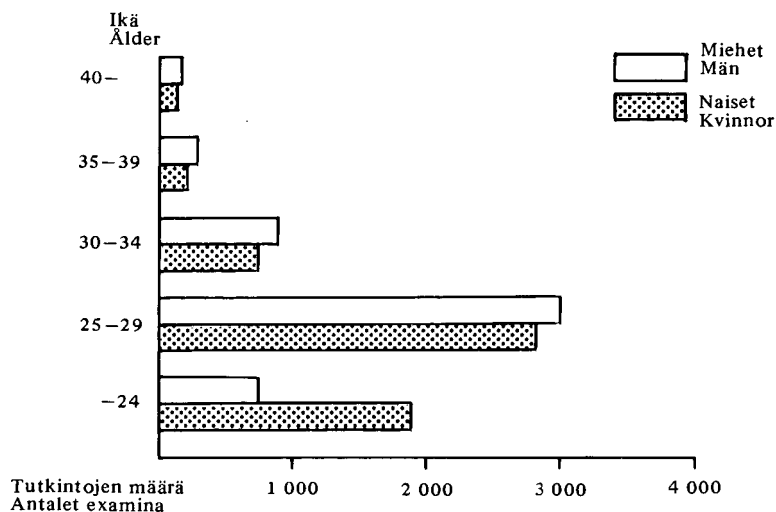
Kuviossa 7 on esitetty lukuvuonna 1980/81 suoritetut tutkinnot tutkinnon suorittaneiden iän mukaan:

## Ålder

Av de studerande som läsåret 1980/81 avlade grundexamen eller en lägre examen än grundexamen var 55,6 % i åldersklassen 25–29 år och av de studerande som avlagt postgradual examen var 40,4 % i åldersklassen 30–34 år.

I figur 7 anges examina som avlagts läsåret 1980/81 enligt personens ålder:

Kuvio 7. Tutkinnot tutkinnon suorittajan iän mukaan 1980/81  
Figur 7. Examina enligt personens ålder 1980/81



## Tutkinnon mediaanipituus

Seuraavassa asetelmassa on esitetty joidenkin alemmalla ja ylemmällä kandidaattiasteella korkeakouluissa lukuvuosina 1977/78 – 1980/81 suoritettujen tutkintojen keskimääräinen pituus vuosina korkeakouluun kirjoitushintulosta tutkinnon suoritukseen:

## Medianlängden för examen

I följande tablå anges medianlängden i år för några examina som läsåren 1977/78 – 1980/81 avlagts vid högskolorna på lägre eller högre kandidatnivå, tiden beräknad från inskrivningen till examen:

Asetelma 11. Tutkintojen mediaanipituuksia lukuvuosina 1977/78 – 1980/81

Tablå 11. Medianlängder av examina läsår 1977/78 – 1980/81

Tutkinto – Examen	Mediaaniaika vuosina – Mediantiden i år			
	Valmistumislukuvuosi – Examensläsår			
	1977/78	1978/79	1979/80	1980/81
Hum. kand. (humanistinen ala) – Hum. kand. (humanistisk inriktning) . . . . .	4,5	4,7	4,9	4,7
Varanotaari – Vicenotarie . . . . .	2,8	3,8	3,1	3,9
Ekonomi (vanha) – Ekonom (gammal) . . . . .	3,8	3,9	4,0	4,8
Kirjeenvaihtaja – Korrespondent . . . . .	4,0	4,2	3,9	4,6
Hum. kand. (kasvatustiet. ala) – Hum. kand. (pedagogisk inriktning) . . . . .	3,8	4,2	4,2	4,4
Luonnontiet. kand. – Nat. kand. . . . .	5,2	5,3	5,6	5,5
Teologian kand. – Teologie kand. . . . .	5,7	5,8	5,9	5,7
Fil. kand. (humanistinen ala) – Fil. kand. (humanistisk inriktning) . . . . .	7,8	7,7	7,6	7,8
Oikeustiet. kand. – Jur. kand. . . . .	5,2	5,1	5,3	5,4
Kauppätiet. kand. – Ekon. kand. . . . .	6,2	5,5	5,7	5,6
Valtiotiet. kand. – Pol. kand. . . . .	7,6	7,4	7,6	7,9
Yhteiskuntatiet. kand. – Kand. samhällsv. . . . .	5,6	5,9	6,0	6,0
Fil. kand. (kasvatustiet. ala) – Fil. kand. (pedagogisk inriktning) . . . . .	7,1	6,9	7,6	7,0
Diplomi-insinööri – Diplomingenjör . . . . .	6,0	6,0	6,4	6,3
Arkkitehti – Arkitekt . . . . .	7,0	9,2	8,6	8,7
Fil. kand. (matem. -luonnontiet. ala) – Fil. kand. (mat. -naturvetenskaplig inriktning) . . . . .	7,1	7,3	7,4	7,5
Lääketiet. lis. – Med. lic. . . . .	5,8	5,9	5,9	6,0
Agronomi – Agronom . . . . .	6,6	6,5	5,9	6,5

## Opettajien virat ja toimet

Korkeakouluissa oli syyslukukaudella 1981 opettajien virkoja ja toimia yhteensä 6 471. Tämä on 2,8 % enemmän – ilman kieli-instituutteja – kuin edellisenä syyslukukautena.

Asetelmassa 12 on esitetty opettajien virat ja toimet oppilaitostyyppin mukaan:

## Lärartjänster och -befattningar

Det fanns sammanlagt 6 471 lärartjänster och -befattningar vid högskolorna höstterminen 1981. Detta är 2,8 % mera (exklusive språkinstituten) än föregående hösttermin.

Tablå 12 visar lärartjänsterna och -befattningarna enligt läroanstaltstyp:

Asetelma 12. Opettajien virat ja toimet syyslukukaudella 1981  
Tablå 12. Lärartjänster och -befattningar höstterminen 1981

Oppilaitostyyppi – Läroanstaltstyp	Yhteensä Sammanlagt	Professorit Professorer	Apul. professorit Bitr. professorer	Lehtorit, opettajat Lektorer, lärare	Assistentit Assistenten	Tuntiopettajat Timlärare
Tiedekorkeakoulut – Vetenskapliga högskolor .	6 075	823	647	1 464	1 890	1 251
– kehittämislain piiriin kuuluva koulutus – utbildning i anslutning till utvecklingslagen .	5 974	823	643	1 385	1 887	1 236
– Tampereen yliopiston opetusjaostot ja näyttelijäkurssi – Tammerfors universitets undervisningssektioner och skådespelarkurs . . . . .	45	–	3	36	2	4
– lastentarhanopettajankoulutus – barnträdgårdslärarytildning . . . . .	56	–	1	43	1	11
Taidekorkeakoulut – Konsthögskolor . . . . .	375	17	–	129	5	224
Svenska social- och kommunalhögskolan . . . . .	21	–	1	14	–	6
<b>Yhteensä – Sammanlagt . . . . .</b>	<b>6 471</b>	<b>840</b>	<b>648</b>	<b>1 607</b>	<b>1 895</b>	<b>1 481</b>
Syyslukukaudella – Höstterminen						
1980	6 194	829	628	1 470	1 893	1 374
1979	6 041	812	613	1 436	1 874	1 306
1978	5 841	803	611	1 360	1 862	1 205
1977	5 787	794	603	1 337	1 858	1 195

## SUMMARY

This publication contains data on all university education in Finland with the exception of summer universities and some special courses.

This publication continues the series XXXVII of the Official Statistics of Finland, which has been published for the academic years 1966/67–1970/71 and again 1977/78.

The data in this publication appear in concise form, by faculty and degree. Detailed data by main subject have been published earlier as statistical reports by the Central Statistical Office of Finland.

Data concerning the university students are from the 1981 autumn term, i.e. students who have registered during August 1–December 31, 1981. The data have been collected from the universities by registration forms. The publication also contains data on new students who have registered during the 1982 spring term (January 1–May 31, 1982).

The tables 12–14, which present the continuation of studies, have been compiled by comparing the students of the 1980 autumn term with the corresponding students of the 1981 autumn term.

Regular students are students who aim to take a degree. Students who are going to take only one separate grade or course etc. are presented separately in table 15.

Data concerning the university degrees are from the academic year 1980/81 (August 1, 1980–July 31, 1981).

The publication contains the lower and higher first degrees and the postgraduate examinations passed at universities.

During autumn term 1981 in the 17 universities of science, 3 universities of art, and the Swedish School of Social Work and Local Administration there were 86 026 regular students i.e. students studying for a degree at a university; of the total 50,2 per cent were women.

In the academic year 1981/82, 12 938 new students started their studies at the universities.

During autumn term 1981 the number of students was 1,5 per cent higher than during autumn term of the previous year. During the 1970s the total number of students has increased by 3,6 per cent a year, on the average, and number of new students by an average of 1,2 per cent.

During the academic year 1980/81, 11 018 degrees were taken at the universities, which is about 2 per cent less than during the previous academic year. Of the degrees 10 308 were first degrees or degrees lower than first degrees, which is 3,5 per cent less than during the previous year. There was a total of 710 licentiate's degrees taken and doctor's theses accepted, which is about 20 per cent more than during the previous academic year. About 53 per cent of all the degrees were taken by women.

The following table shows the number of university students in the 1981 autumn term according to the ISCED-classification<sup>1</sup>:

Field	Total	Level			
		3 Second level second stage	5 Third level first stage (below first university degree)	6, 7 Third level first and second stage (first and second postgraduate university degrees)	9 Unknown
14 Education science and teacher training . . . . .	6 389	–	759	5 481	149
18 Fine arts . . . . .	1 417	300	86	1 031	–
22 Humanities, religion and theology . . . . .	16 856	–	–	16 852	4
30 Social and behavioural science . . . . .	9 257	–	–	9 257	–
34 Commercial and business administration . . . . .	11 056	–	726	10 329	1
38 Law . . . . .	3 972	–	–	3 972	–
42 Natural science . . . . .	8 226	–	–	8 226	–
46 Mathematics and computer science . . . . .	4 874	–	–	4 874	–
50 Medical science and health-related . . . . .	5 684	–	140	5 544	–
52 Trade, craft and industrial programmes . . . . .	24	24	–	–	–
54 Engineering . . . . .	12 572	–	–	12 572	–
58 Architecture . . . . .	1 724	–	–	1 724	–
62 Agriculture, forestry and fishery . . . . .	2 299	–	–	2 299	–
66 Home economics . . . . .	240	–	–	240	–
84 Mass communication . . . . .	231	–	190	41	–
89 Other . . . . .	1 205	–	–	1 204	1
<b>Total . . . . .</b>	<b>86 026</b>	<b>324</b>	<b>1 901</b>	<b>83 646</b>	<b>155</b>

1 Unesco: International Standard Classification of Education

### Käytetyt symbolit – Använda symboler – Used symbols

Ei mitään ilmoitettavaa – Inget finns att redovisa – Magnitude zero . . . . . –

Tietoa ei ole saatu – Uppgift ej tillgänglig – Data not available . . . . .

TAULUJA – TABELLER  
TABLES

1. Korkeakoulujen uudet opiskelijat lukuvuonna 1981/82, kokonaisopiskelijamäärät syyslukukaudella 1981, korkeakouluissa suoritettut tutkinnot lukuvuonna 1980/81 sekä korkeakouluopettajien virat ja toimet syyslukukaudella 1981 korkeakoulun mukaan  
 Nya studerande vid högskolorna läsåret 1981/82, totalantalet studerande höstterminen 1981, vid högskolorna avlagda examina läsåret 1980/81 samt högskolelärnarnas tjänster och befattningar höstterminen 1981 enligt högskola  
*New students at universities in the academic year 1981/82, total number of students in the autumn term 1981, degrees passed at universities in the academic year 1980/81 and teacher offices at universities in the 1981 autumn term by university*

Korkeakoulu Högskola University	Uudet opiskelijat Nya studerande New students 1981/82		Kaikki opiskelijat sl. 1981 Alla studerande ht. 1981 All students in the 1981 autumn term		Suoritettut tutkinnot Avlagda examina Passed degrees 1980/81	Opettajien virat ja toimet sl. 1981 Lärartjänster o. -befattning- ar ht. 1981 Teachers' offices in the 1981 autumn term
	Yhteensä Sammanlagt Total	Näistä varsinaisia Därav ordinarie Of which regular	Yhteensä Sammanlagt Total	Näistä varsinaisia Därav ordinarie Of which regular		
<b>811 Tiedekorkeakoulut</b>						
01 Helsingin yliopisto . . . . .	3 252	3 252	23 916	23 916	2 894	1 662
02 Turun yliopisto . . . . .	1 323	1 323	8 951	8 951	1 264	750
03 Åbo Akademi . . . . .	545	545	3 902	3 902	462	281
04 Oulun yliopisto . . . . .	1 065	1 058	7 260	7 142	1 085	699
05 Tampereen yliopisto . . . . .	1 599	1 312	9 363	8 577	1 109	465
06 Jyväskylän yliopisto . . . . .	1 338	1 026	6 800	6 043	1 114	472
07 Teknillinen korkeakoulu . . . . .	893	893	7 855	7 855	688	545
08 Eläinlääketieteellinen korkeakoulu . . . . .	46	46	249	249	60	50
09 Helsingin kauppakorkeakoulu . . . . .	404	403	4 009	3 625	324	148
10 Svenska handelshögskolan . . . . .	281	275	1 577	1 559	98	82
11 Turun kauppakorkeakoulu . . . . .	217	208	1 375	1 335	143	56
13 Vaasan korkeakoulu . . . . .	294	244	1 406	1 314	141	69
14 Lappeenrannan teknillinen korkeakoulu . . . . .	267	252	1 178	1 164	54	98
15 Tampereen teknillinen korkeakoulu . . . . .	432	432	2 909	2 908	285	164
16 Kuopion korkeakoulu . . . . .	344	344	1 590	1 590	240	212
17 Joensuun korkeakoulu . . . . .	822	780	3 495	3 315	564	276
21 Lapin korkeakoulu . . . . .	253	183	564	482	50	46
<b>812 Taidekorkeakoulut</b>						
19 Sibelius-Akatemia . . . . .	133	127	809	779	262	184
20 Taideteollinen korkeakoulu . . . . .	186	129	954	862	114	134
22 Teatterikorkeakoulu . . . . .	54	31	116	93	7	57
<b>843 Yhteiskunta-alan korkean asteen oppilaitokset</b>						
18 Svenska social- och kommunalhögskolan . . . . .	81	75	372	365	60	21
<b>Yhteensä – Sammanlagt – Total . . . . .</b>	<b>13 829</b>	<b>12 938</b>	<b>88 650</b>	<b>86 026</b>	<b>11 018</b>	<b>6 471</b>

2. Korkeakoulujen uudet varsinaiset opiskelijat ja kaikki varsinaiset opiskelijat syyslukukaudella 1981 sekä korkeakouluissa suoritettut tutkinnot lukuvuonna 1980/81 korkeakoulun, tiedekunnan ja sukupuolen mukaan  
 Nya ordinarie studerande och samtliga ordinarie studerande vid högskolorna höstterminen 1981 samt vid högskolorna avlagda examina läsåret 1980/81 enligt högskola, fakultet och kön  
 New regular students and all regular students at universities in the 1981 autumn term and degrees passed at universities in the academic year 1980/81 by university, faculty and sex

Korkeakoulu, tiedekunta Högskola, fakultet University, faculty	Uudet opiskelijat sl. 1981 Nya studerande ht. 1981 New students in the 1981 autumn term		Kaikki opiskelijat sl. 1981 Alla studerande ht. 1981 All students in the 1981 autumn term		Suoritettut tutkinnot Avlagda examina Passed degrees 1980/81	
	Yhteensä Sammanlagt Total	Naisia Kvinnor Women	Yhteensä Sammanlagt Total	Naisia Kvinnor Women	Yhteensä Sammanlagt Total	Naisia Kvinnor Women
811 Tiedekorkeakoulut						
01 Helsingin yliopisto . . . . .	3 087	1 791	23 916	13 454	2 894	1 550
01 Teologinen tiedekunta . . . . .	156	75	1 339	604	134	50
02 Oikeustieteellinen tiedekunta . . . . .	315	126	2 722	1 169	366	142
03 Lääketieteellinen tiedekunta . . . . .	80	50	1 468	872	295	140
04 Historiallis- kielitieteellinen osasto . . . . .	866	650	6 378	4 657	578	419
05 Matemaattis- luonnontieteellinen osasto . . . . .	826	431	5 906	2 807	862	427
06 Valtiotieteellinen tiedekunta . . . . .	228	102	2 204	1 005	148	57
07 Maatalous-metsätieteellinen tiedekunta . . . . .	295	110	2 290	1 054	265	112
09 Kasvatustieteiden osasto . . . . .	321	247	1 609	1 286	246	203
02 Turun yliopisto . . . . .	1 311	879	8 951	5 213	1 264	698
01 Humanistinen tiedekunta . . . . .	382	319	2 658	2 015	282	200
02 Yhteiskuntatieteellinen tiedekunta . . . . .	100	64	1 024	526	89	38
03 Matemaattis- luonnontieteellinen tiedekunta . . . . .	257	148	2 115	968	318	144
04 Lääketieteellinen tiedekunta . . . . .	132	80	1 050	597	181	80
06 Oikeustieteellinen tiedekunta . . . . .	158	65	987	338	115	43
07 Kasvatustieteiden tiedekunta . . . . .	282	203	1 117	769	279	193
08 Turun opettajankoulutuslaitos . . . . .	128	97	461	315	125	88
09 Rauman opettajankoulutuslaitos . . . . .	125	81	360	212	125	81
03 Åbo Akademi . . . . .	545	317	3 902	2 099	462	240
01 Humanistiska fakulteten . . . . .	130	101	1 066	794	111	85
02 Matematisk-naturvetenskapliga fakulteten . . . . .	117	61	921	416	166	73
03 Ekonomisk-statsvetenskapliga fakulteten . . . . .	131	78	962	474	60	24
04 Kemisk- tekniska fakulteten . . . . .	61	9	386	74	41	9
05 Teologiska fakulteten . . . . .	23	12	174	71	11	1
06 Pedagogiska fakulteten . . . . .	83	56	393	270	73	48
04 Oulun yliopisto . . . . .	1 038	543	7 142	3 273	1 085	534
01 Humanistinen tiedekunta . . . . .	166	125	1 252	842	147	97
02 Luonnontieteellinen tiedekunta . . . . .	309	172	2 100	1 004	313	135
03 Teknillinen tiedekunta . . . . .	243	33	1 983	313	197	39
04 Lääketieteellinen tiedekunta . . . . .	101	61	815	462	153	68
05 Kasvatustieteiden tiedekunta . . . . .	219	152	992	652	275	195
06 Oulun opettajankoulutuslaitos . . . . .	73	36	372	202	73	41
07 Kajaanin opettajankoulutuslaitos . . . . .	122	95	335	248	123	93
05 Tampereen yliopisto . . . . .	1 307	861	8 577	5 311	1 109	695
01 Yhteiskuntatieteellinen tiedekunta . . . . .	195	138	1 773	1 102	131	84
02 Humanistinen tiedekunta . . . . .	404	316	1 988	1 525	208	162
03 Taloudellis-hallinnollinen tiedekunta . . . . .	187	61	1 716	656	205	87
09 Lääketieteellinen tiedekunta . . . . .	104	64	615	355	100	50
10 Kasvatustieteiden tiedekunta . . . . .	140	90	754	514	128	83

## 2. (jatk. – forts. – cont.)

Korkeakoulu, tiedekunta Högskola, fakultet University, faculty	Uudet opiskelijat sl. 1981 Nya studerande ht. 1981 New students in the 1981 autumn term		Kaikki opiskelijat sl. 1981 Alla studerande ht. 1981 All students in the 1981 autumn term		Suoritetut tutkinnot Avlagda examina Passed degrees 1980/81	
	Yhteensä Sammanlagt Total	Naisia Kvinnor Women	Yhteensä Sammanlagt Total	Naisia Kvinnor Women	Yhteensä Sammanlagt Total	Naisia Kvinnor Women
11 Tampereen opettajankoulutuslaitos . . . . .	43	32	96	76	–	–
12 Hämeenlinnan opettajankoulutuslaitos . . . . .	68	41	211	124	61	40
04 Yhteiskunnallinen opetusjaosto . .	64	36	539	282	110	60
05 Julkisen hallinnon opetusjaosto . .	110	64	354	177	86	47
06 Sosiaaliturvan opetusjaosto . . . . .	103	92	838	700	127	117
07 Näyttelijäkurssi . . . . .	–	–	–	–	14	5
06 Jyväskylän yliopisto . . . . .	1 026	703	6 043	3 813	1 114	752
10 Humanistinen tiedekunta . . . . .	307	249	1 998	1 548	301	232
20 Yhteiskuntatieteellinen tiedekunta .	186	109	1 188	618	165	98
30 Matemaattis-luonnontieteellinen tiedekunta . . . . .	189	96	1 154	478	201	82
41 Liikuntatieteellinen tiedekunta . . . .	75	46	421	238	68	39
52 Kasvatustieteiden tiedekunta . . . . .	269	203	1 282	931	379	301
51 Opettajankoulutuslaitos . . . . .	194	144	680	463	234	186
07 Teknillinen korkeakoulu . . . . .	892	155	7 855	1 300	688	115
00 Yleinen osasto . . . . .	–	–	–	–	–	–
01 Sähkötekniillinen osasto . . . . .	182	5	1 563	79	133	4
02 Teknillisen fysiikan osasto . . . . .	73	10	716	65	66	6
03 Koneinsinööri-osasto . . . . .	194	20	1 599	122	152	17
04 Puunjalostusosasto . . . . .	70	15	526	113	54	15
05 Kemian osasto . . . . .	82	46	604	300	62	36
06 Vuoriteollisuusosasto . . . . .	76	8	583	96	66	10
07 Rakennusinsinööri-osasto . . . . .	122	15	1 180	144	88	8
08 Maanmittausosasto . . . . .	39	13	387	116	34	7
09 Arkkitehtiosasto . . . . .	54	23	687	262	33	12
10 Yhdyskuntasuunnittelun jatkokoulutuskeskus . . . . .	–	–	10	3	–	–
08 Eläinlääketieteellinen korkeakoulu . . . .	46	33	249	180	60	32
09 Helsingin kauppakorkeakoulu . . . . .	403	158	3 625	1 555	324	167
10 Svenska handelshögskolan . . . . .	275	130	1 559	642	98	41
11 Turun kauppakorkeakoulu . . . . .	207	98	1 335	602	143	72
13 Vaasan korkeakoulu . . . . .	241	129	1 314	684	141	107
14 Lappeenrannan teknillinen korkeakoulu	251	36	1 164	168	54	6
00 Tuntematon laitos . . . . .	1	–	2	–	–	–
01 Koneenrakennuksen laitos . . . . .	65	5	339	12	19	–
02 Energiatekniikan laitos . . . . .	73	3	348	32	16	1
03 Tuotantotalouden laitos . . . . .	63	12	291	57	13	3
04 Kemianteekniikan laitos . . . . .	49	16	184	67	6	2
15 Tampereen teknillinen korkeakoulu . . . .	432	44	2 908	300	285	42
01 Arkkitehtuurin osasto . . . . .	36	12	319	117	20	7
02 Konetekniikan osasto . . . . .	177	17	1 164	93	107	18
03 Rakennustekniikan osasto . . . . .	58	7	390	45	56	12
04 Sähkötekniikan osasto . . . . .	161	8	1 035	45	102	5

## 2. (jatk. – forts. – cont.)

Korkeakoulu, tiedekunta Högskola, fakultet University, faculty	Uudet opiskelijat sl. 1981 Nya studerande ht. 1981 New students in the 1981 autumn term		Kaikki opiskelijat sl. 1981 Alla studerande ht. 1981 All students in the 1981 autumn term		Suoritetut tutkinnot Avlagda examina Passed degrees 1980/81	
	Yhteensä Sammanlagt Total	Naisia Kvinnor Women	Yhteensä Sammanlagt Total	Naisia Kvinnor Women	Yhteensä Sammanlagt Total	Naisia Kvinnor Women
16 Kuopion korkeakoulu . . . . .	339	232	1 590	954	240	152
01 Kliinisen lääketieteen osasto . . . . .	30	21	522	282	103	60
02 Hammaslääketieteen osasto . . . . .	1	1	111	79	28	17
03 Farmasian osasto . . . . .	107	97	328	263	65	54
04 Matematiikan, kemian ja fysiikan osasto . . . . .	71	31	277	111	44	21
05 Yleisen biologian osasto . . . . .	130	82	352	219	–	–
17 Joensuun korkeakoulu . . . . .	761	550	3 315	2 182	564	381
10 Kasvatustieteiden osasto . . . . .	348	249	1 829	1 302	395	292
11 Joensuun opettajankoulutus- laitos . . . . .	204	135	510	330	178	128
12 Savonlinnan opettajankoulutus- laitos . . . . .	121	94	342	254	116	92
20 Kielten osasto . . . . .	254	226	570	491	43	40
21 Savonlinnan kääntäjänkoulutus- laitos . . . . .	159	140	159	140	–	–
30 Historian, maantieteen ja muiden aluetieteiden osasto . . . . .	67	23	382	164	64	29
40 Kemian ja biotieteiden osasto . . . . .	50	33	248	140	24	10
50 Matematiikan ja fysiikan osasto . . . . .	42	19	286	85	38	10
21 Lapin korkeakoulu . . . . .	182	91	482	223	50	29
01 Kasvatustieteiden osasto . . . . .	94	61	219	137	50	29
02 Oikeustieteiden osasto . . . . .	88	30	263	86	–	–
812 Taidekorkeakoulut						
19 Sibelius-Akatemia . . . . .	127	66	779	395	262	142
20 Taideteollinen korkeakoulu . . . . .	129	82	862	520	114	69
01 Yleisen opetuksen laitos . . . . .	–	–	1	1	–	–
02 Kuvaamataidon opetuksen laitos . . . . .	27	19	122	77	32	20
03 Kuvallisen viestinnän laitos . . . . .	25	12	200	88	17	6
04 Tuote- ja ympäristösuunnittelun laitos . . . . .	35	28	214	146	22	20
05 Koulutuskeskus . . . . .	42	23	325	208	43	23
22 Teatterikorkeakoulu . . . . .	28	13	93	38	7	6
01 Näyttelijäntöön laitos . . . . .	13	6	53	24	4	3
02 Ohjaajantöön laitos . . . . .	2	1	10	4	–	–
03 Dramaturgintöön laitos . . . . .	2	1	10	2	3	3
04 Ruotsinkielinen laitos . . . . .	11	5	20	8	–	–
843 Yhteiskunta-alan korkean asteen oppilaitokset						
18 Svenska social- och kommunalhögskolan	73	54	365	265	60	44
<b>Yhteensä – Sammanlagt – Total . . . . .</b>	<b>12 700</b>	<b>6 965</b>	<b>86 026</b>	<b>43 171</b>	<b>11 018</b>	<b>5 874</b>

3. Korkeakoulujen uudet varsinaiset opiskelijat ja kaikki varsinaiset opiskelijat syyslukukaudella 1981 sekä korkeakouluissa suoritettut tutkinnot lukuvuonna 1980/81 koulutusalan, koulutusasteen ja opintojen tarkoituksen/tutkinnon mukaan  
 Nya ordinarie studerande och samtliga ordinarie studerande vid högskolorna höstterminen 1981 samt vid högskolorna avlagda examina läsåret 1980/81 enligt utbildningsområde, utbildningsnivå och studiernas syfte/examen  
 New regular students and all regular students at universities in the 1981 autumn term and degrees passed at universities in the academic year 1980/81 by field of education, educational level and object of studies/examination

Koulutusala, koulutusaste, opintojen tarkoitus/tutkinto Utbildningsområde, utbildningsnivå, studiernas syfte/examen Field of education, educational level, object of studies/examination	Uudet opiskelijat sl. 1981 Nya studerande ht. 1981 New students in the 1981 autumn term		Kaikki opiskelijat sl. 1981 Alla studerande ht. 1981 All students in the 1981 autumn term		Suoritettut tutkinnot Avlagda examina Passed degrees 1980/81	
	Yhteensä Sammanlagt Total	Naisia Kvinnor Women	Yhteensä Sammanlagt Total	Naisia Kvinnor Women	Yhteensä Sammanlagt Total	Naisia Kvinnor Women
1. Humanistinen ja esteettinen koulutus . . . . .	2 899	2 192	18 273	12 926	1 948	1 350
3. Alempi keskiaste . . . . .	3	3	154	116	12	7
799 Tutkinto tuntematon . . . . .	–	–	4	3	–	–
810 Yleisen linjan tutkinto (Taideteoll. kk, koulutuskeskus) . . . . .	3	3	150	113	12	7
4. Ylempi keskiaste . . . . .	26	15	146	80	14	7
811 Graafikko (Taideteoll. kk, koulutuskeskus) . . . . .	11	4	62	32	6	3
812 Sisustusneuvoja . . . . .	10	9	33	30	3	3
813 Valokuvaaja (Taideteoll. kk, koulutuskeskus) . . . . .	5	2	51	18	5	1
5. Alin korkea-aste . . . . .	1	1	86	37	35	15
384 Näyttelijäkurssi . . . . .	–	–	–	–	14	5
827 Kanttori-urkuri . . . . .	–	–	38	16	17	7
828 Soittoryhmän johtaja . . . . .	–	–	1	–	–	–
833 Näyttelijä . . . . .	1	1	47	21	4	3
6. Alempi kandidaattiaste . . . . .	302	261	6 532	4 696	1 056	802
348 Teatteritutkinto . . . . .	–	–	2	–	1	–
701 Hum.kand. . . . .	23	19	5 971	4 331	969	753
725 Dipl. kielenkääntäjä . . . . .	275	240	289	252	–	–
819 Ylempi kanttori-urkuri . . . . .	–	–	20	10	6	4
821 Sib.Akat. päästötutkinto (teoria) . . . . .	–	–	20	3	5	2
823 Sib.Akat. päästötutkinto (soitto) . . . . .	4	2	216	96	72	40
834 Ohjaaja . . . . .	–	–	7	3	–	–
835 Dramaturgi . . . . .	–	–	7	1	3	3
7. Ylempi kandidaattiaste . . . . .	2 555	1 908	10 220	7 290	767	498
331 Teologian kand. . . . .	178	87	1 270	570	129	50
702 Fil. kand. . . . .	2 186	1 724	8 198	6 327	542	392
720 Teatteritaiteen kand. . . . .	42	17	47	18	–	–
801 Elokuvatyöntekijä . . . . .	–	–	18	4	7	1
802 Graafikko . . . . .	–	–	42	20	6	3
803 Lavastaja . . . . .	–	–	10	6	2	2
804 Valokuvaaja . . . . .	–	–	25	11	2	–
805 Keraamikko . . . . .	–	–	7	7	4	4
806 Sisustusarkkitehti . . . . .	–	–	30	17	2	2
807 Teollinen muotoilija . . . . .	–	–	24	5	3	1
808 Tekstiilisuunnittelija . . . . .	–	–	8	8	9	9
809 Vaatetussuunnittelija . . . . .	–	–	3	3	2	2
816 Sib.Akat. diplomitutkinto (soitto) . . . . .	–	–	77	34	55	29
817 Musiikinjohtaja . . . . .	–	–	2	–	2	1
830 Taiteen kandidaatti . . . . .	60	40	247	153	2	2
836 Musiikin kandidaatti . . . . .	89	40	212	107	–	–
8. Tutkijakoulutus tai vastaava . . . . .	11	4	1 131	704	64	21
311 Teologian tri . . . . .	–	–	11	2	7	–
321 Teologian lis. . . . .	–	–	174	60	9	1
703 Fil.lis. . . . .	10	4	883	617	34	16
704 Fil.tri . . . . .	1	–	56	25	13	4
815 Sib.Akat. diplomitutkinto (teoria) . . . . .	–	–	7	–	1	–
9. Koulutusaste tuntematon . . . . .	1	–	4	3	–	–
799 Tutkinto tuntematon . . . . .	1	–	4	3	–	–

## 3. (jatk. – forts. – cont.)

Koulutusala, koulutusaste, opintojen tarkoitus/tutkinto Utbildningsområde, utbildningsnivå, studiernas syfte/examen Field of education, educational level, object of studies/examination	Uudet opiskelijat sl. 1981 Nya studerande ht. 1981 New students in the 1981 autumn term		Kaikki opiskelijat sl. 1981 Alla studerande ht. 1981 All students in the 1981 autumn term		Suoritetut tutkinnot Avlagda examina Passed degrees 1980/81	
	Yhteensä Sammanlagt Total	Naisia Kvinnor Women	Yhteensä Sammanlagt Total	Naisia Kvinnor Women	Yhteensä Sammanlagt Total	Naisia Kvinnor Women
2. Opettajankoulutus . . . . .	1 590	1 116	5 247	3 541	1 460	1 042
5. Alin korkea-aste . . . . .	330	294	759	645	340	304
373 Nuorisotyön tutkinto . . . . .	31	20	139	84	35	25
659 Lastentarhanopettaja . . . . .	299	274	620	561	305	279
6. Alempi kandidaattiaste . . . . .	240	164	1 367	923	1 088	718
657 Kotitalousopettaja . . . . .	–	–	45	45	37	37
658 Käsiyönopettaja . . . . .	–	–	49	49	43	43
670 Erityisopettaja . . . . .	52	37	152	117	122	91
673 Peruskoulun luokanopettaja . . . . .	12	4	552	312	693	432
678 Opinto-ohjaaja . . . . .	28	18	51	35	46	31
681 Kotitalouden ja tekstiilikäsityön opettaja . . . . .	–	–	23	23	22	22
683 Teknisen käsityön opettaja . . . . .	–	–	25	6	21	3
820 Musiikin teorianopettaja . . . . .	–	–	3	1	4	1
824 Yksinlaulunopettaja . . . . .	–	–	4	3	17	11
825 Soitonopettaja . . . . .	–	–	4	2	52	25
826 Musiikinopettaja . . . . .	–	–	84	64	31	22
904 Opetusharjoittelu . . . . .	148	105	375	266	–	–
7. Ylempi kandidaattiaste . . . . .	997	640	2 972	1 870	32	20
331 Teologian kandidaatti . . . . .	–	–	54	40	–	–
337 Kasvatustiet. kand. . . . .	809	510	2 398	1 497	–	–
651 Kuvaamataidonopettaja . . . . .	–	–	41	24	32	20
817 Musiikinjohtaja . . . . .	–	–	1	–	–	–
818 Ylempi musiikinopettaja . . . . .	–	–	7	4	–	–
830 Taiteen kandidaatti . . . . .	27	19	82	54	–	–
836 Musiikin kandidaatti . . . . .	34	24	83	55	–	–
905 Opetusharjoittelu . . . . .	127	87	306	196	–	–
9. Koulutusaste tuntematon . . . . .	23	18	149	103	–	–
906 Opetusharjoittelu . . . . .	23	18	149	103	–	–
3. Laki-, yhteiskunta- ja käyttäytymistieteiden koulutus . . . . .	3 415	1 803	26 935	14 058	3 049	1 719
4. Ylempi keski-aste . . . . .	–	–	–	–	1	1
711 Vakuutusalan perustutkinto . . . . .	–	–	–	–	1	1
5. Alin korkea-aste . . . . .	180	102	916	459	184	93
372 Kunnallistutkinto, sosionomi . . . . .	58	33	237	121	52	30
376 Verovirkamiestutkinto . . . . .	41	25	107	57	32	16
377 Yhteiskunnallinen tutkinto . . . . .	–	–	269	126	59	25
379 Hallintovirkamiestutkinto . . . . .	34	20	113	53	23	12
380 Toimittajatutkinto, sosionomi . . . . .	47	24	190	102	18	10
6. Alempi kandidaattiaste . . . . .	226	161	4 178	2 838	1 146	781
241 Kirjeenvaihtaja . . . . .	–	–	44	40	48	48
242 Ekonomi (vanha tutkinto) . . . . .	–	–	765	259	394	193
243 Akateeminen sihteeri . . . . .	–	–	10	10	2	2
343 Taloudell. -hallinnollinen tutkinto . . . . .	–	–	5	1	–	–
350 Varanotaari . . . . .	63	19	252	121	32	14
370 Kirjastotutkinto . . . . .	–	–	41	33	20	18
375 Sos.huolt. tutkinto, sosionomi . . . . .	112	104	767	694	130	122
641 Liikuntakasv.kand. . . . .	–	–	37	22	31	18
701 Hum.kand. . . . .	24	18	2 012	1 494	459	341
712 Yleinen vakuustutkinto . . . . .	27	20	243	162	30	25
799 Tutkinto tuntematon . . . . .	–	–	2	2	–	–

## 3. (jatk. - forts. - cont.)

Koulutusala, koulutusaste, opintojen tarkoitus/tutkinto Utbildningsområde, utbildningsnivå, studiernas syfte/examen Field of education, educational level, object of studies/examination	Uudet opiskelijat sl. 1981 Nya studerande ht. 1981 New students in the 1981 autumn term		Kaikki opiskelijat sl. 1981 Alla studerande ht. 1981 All students in the 1981 autumn term		Suoritettut tutkinnot Avlagda examina Passed degrees 1980/81	
	Yhteensä Sammanlagt Total	Naisia Kvinnor Women	Yhteensä Sammanlagt Total	Naisia Kvinnor Women	Yhteensä Sammanlagt Total	Naisia Kvinnor Women
7. Ylempi kandidaattiaste . . . . .	2 984	1 532	20 562	10 212	1 559	808
231 Kauppatiet. kand. . . . .	7	2	2 620	1 288	300	167
247 Ekonomi (uusi tutkinto) . . . . .	1 375	612	5 424	2 302	31	16
330 Taloustiet. kand. . . . .	—	—	472	195	100	40
332 Oikeustiet. kand. . . . .	493	200	3 624	1 440	432	169
333 Hallintotiet. kand. . . . .	32	10	439	183	57	26
336 Valtiotiet. kand. . . . .	328	167	3 129	1 539	216	97
337 Kasvatustiet. kand. . . . .	214	179	1 073	859	59	45
338 Liikuntatiet. kand. . . . .	75	46	366	208	33	21
339 Yhteiskuntatiet. kand. . . . .	308	193	2 365	1 431	204	137
632 Psykologian kand. . . . .	103	80	212	160	—	—
702 Fil. kand. . . . .	7	2	742	518	123	86
714 Terveystieteiden kand. . . . .	42	41	83	80	4	4
799 Tutkinto tuntematon . . . . .	—	—	13	9	—	—
8. Tutkijakoulutus tai vastaava . . . . .	24	8	1 278	549	159	36
211 Kauppatiet. tri . . . . .	1	—	31	10	9	—
221 Kauppatiet. lis. . . . .	1	—	215	59	14	3
310 Taloustiet. tri . . . . .	—	—	2	—	—	—
312 Oikeustiet. tri . . . . .	1	—	4	1	8	—
313 Hallintotiet. tri . . . . .	—	—	1	—	3	—
316 Valtiotiet. tri . . . . .	1	1	21	5	14	2
317 Kasvatustiet. tri . . . . .	—	—	7	3	2	—
318 Liikuntatiet. tri . . . . .	—	—	1	1	2	—
319 Yhteiskuntatiet. tri . . . . .	—	—	5	4	3	1
320 Taloustiet. lis. . . . .	1	—	25	11	2	—
322 Oikeustiet. lis. . . . .	4	2	92	31	9	2
323 Hallintotiet. lis. . . . .	—	—	33	13	5	—
326 Valtiotiet. lis. . . . .	4	1	461	186	30	4
327 Kasvatustiet. lis. . . . .	1	—	64	43	12	5
328 Liikuntatiet. lis. . . . .	—	—	17	7	2	—
329 Yhteiskuntatiet. lis. . . . .	—	—	93	46	15	6
703 Fil. lis. . . . .	7	2	183	117	20	10
704 Fil. tri . . . . .	—	—	16	6	9	3
715 Terveystieteiden lis. . . . .	1	1	1	1	—	—
716 Terveystieteiden tri. . . . .	2	1	6	5	—	—
9. Koulutusaste tuntematon . . . . .	1	—	1	—	—	—
799 Tutkinto tuntematon . . . . .	1	—	1	—	—	—
4. Tekniikan ja luonnontieteiden koulutus . . . . .	3 702	1 192	27 422	7 973	3 183	1 041
3. Alempi keskiaste . . . . .	13	5	24	11	17	9
814 Kirjapainotyöntekijä . . . . .	13	5	24	11	17	9
6. Alempi kandidaattiaste . . . . .	21	10	5 439	2 297	949	451
345 Luonnontiet. kand. . . . .	21	10	5 439	2 297	949	451
7. Ylempi kandidaattiaste . . . . .	3 608	1 165	19 094	4 998	1 878	520
139 Arkkitehti . . . . .	119	44	1 289	493	67	28
702 Fil. kand. . . . .	1 765	893	6 399	3 030	731	316
708 Dipl.ins. . . . .	1 724	228	11 394	1 474	1 080	176
799 Tutkinto tuntematon . . . . .	—	—	12	1	—	—
8. Tutkijakoulutus tai vastaava . . . . .	60	12	2 865	667	339	61
703 Fil. lis. . . . .	21	7	1 125	445	139	35
704 Fil. tri . . . . .	4	—	139	35	82	19
709 Tekniikan lis. . . . .	34	5	1 414	178	77	7
710 Tekniikan tri . . . . .	1	—	187	9	41	—

## 3. (jatk. - forts. - cont.)

Koulutusala, koulutusaste, opintojen tarkoitus/tutkinto Utbildningsområde, utbildningsnivå, ... studiernas syfte/examen Field of education, educational level, object of studies/examination	Uudet opiskelijat sl. 1981 Nya studerande ht. 1981 New students in the 1981 autumn term		Kaikki opiskelijat sl. 1981 Alla studerande ht. 1981 All students in the 1981 autumn term		Suoritetut tutkinnot Avlagda examina Passed degrees 1980/81	
	Yhteensä Sammanlagt Total	Naisia Kvinnor Women	Yhteensä Sammanlagt Total	Naisia Kvinnor Women	Yhteensä Sammanlagt Total	Naisia Kvinnor Women
6. Hoitoalojen koulutus . . . . .	796	550	5 842	3 608	1 113	610
5. Alin korkea-aste . . . . .	-	-	140	113	115	113
443 Farmaseutti . . . . .	-	-	140	113	115	113
6. Alempi kandidaattiaste . . . . .	187	173	361	318	11	7
431 Lääketiet. kand. . . . .	-	-	13	5	9	5
432 Hammaslääketiet. kand. . . . .	-	-	5	2	2	2
443 Farmaseutti . . . . .	187	173	343	311	-	-
7. Ylempi kandidaattiaste . . . . .	599	375	5 145	3 089	858	456
022 Eläinlääketiet. lis. . . . .	46	33	248	180	56	30
421 Lääketiet. lis. . . . .	372	215	3 588	1 970	543	249
422 Hammaslääketiet. lis. . . . .	148	98	1 016	708	188	130
433 Proviisori . . . . .	33	29	291	229	70	47
434 Farmasian kand. . . . .	-	-	2	2	1	-
8. Tutkijakoulutus tai vastaava . . . . .	10	2	196	88	129	34
012 Eläinlääketiet. tri . . . . .	-	-	1	-	4	2
411 Lääketiet. tri . . . . .	9	1	88	19	109	25
412 Hammaslääketiet. tri . . . . .	1	1	33	18	5	-
414 Farmasian tri . . . . .	-	-	6	1	3	2
424 Farmasian lis. . . . .	-	-	68	50	8	5
7. Maa- ja metsätalouden koulutus . . . . .	295	110	2 290	1 054	265	112
7. Ylempi kandidaattiaste . . . . .	295	110	2 099	964	246	109
041 Agronomi . . . . .	-	-	-	-	72	23
042 Metsätutkinto . . . . .	-	-	-	-	71	19
705 Maat.- ja metsätiet. kand. . . . .	243	80	1 923	835	103	67
717 Elintarviketieteiden kand. . . . .	52	30	176	129	-	-
8. Tutkijakoulutus tai vastaava . . . . .	-	-	191	90	19	3
706 Maat.- ja metsätiet.lis. . . . .	-	-	190	89	10	1
707 Maat.- ja metsätiet.tri . . . . .	-	-	1	1	9	2
9. Koulutusala tuntematon . . . . .	3	2	17	11	-	-
6. Alempi kandidaattiaste . . . . .	-	-	5	2	-	-
701 Hum. kand. . . . .	-	-	5	2	-	-
799 Tutkinto tuntematon . . . . .	-	-	-	-	-	-
7. Ylempi kandidaattiaste . . . . .	3	2	11	8	-	-
337 Kasvatustiet. kand. . . . .	-	-	-	-	-	-
702 Fil. kand. . . . .	-	-	6	5	-	-
799 Tutkinto tuntematon . . . . .	3	2	5	3	-	-
9. Koulutusaste tuntematon . . . . .	-	-	1	1	-	-
799 Tutkinto tuntematon . . . . .	-	-	1	1	-	-
<b>Yhteensä - Sammanlagt - Total . . . . .</b>	<b>12 700</b>	<b>6 965</b>	<b>86 026</b>	<b>43 171</b>	<b>11 018</b>	<b>5 874</b>

4. Korkeakouluihin pyrkineet ja hyväksytyt korkeakoulun ja tiedekunnan mukaan 15.9.1981  
 Inträdessökande och godkända enligt högskola och fakultet 15.9.1981  
 Applicants and accepted by university and faculty September 15, 1981

Korkeakoulu, tiedekunta Högskola, fakultet University, faculty	Pyrkineet Inträdessökande Applied for admission			Hyväksytyt Godkända Accepted			
	Hakemuksia Ansökningar Applications		Valinta- kokeisiin osallistui Deltog i urvalsprov Participated in entrance examination	Yhteensä Sammanlagt Total	Naisia Kvinnor Women	Ilman valinta- koetta Utän urvalsprov Without entrance examination	Ei-yli- oppilaita Icke-stu- denter Not matricu- lated
	Yhteensä Sammanlagt Total	Naisten Kvinnors Women's					
811 Tiedekorkeakoulut . . . . .	82 809	44 454	44 234	17 681	7 755	1 761	445
01 Helsingin yliopisto . . . . .	20 961	12 911	11 381	3 999	2 080	—	50
01 Teologinen tiedekunta . . . . .	654	331	401	180	82	—	6
02 Oikeustieteellinen tiedekunta . .	2 825	1 293	1 878	301	127	—	7
03 Lääketieteellinen tiedekunta . .	812	509	719	205	139	—	20
04 Historiallis-kielilitieteellinen osasto . . . . .	7 424	5 527	3 769	800	593	—	6
05 Matemaattis-luonnontieteellinen osasto . . . . .	2 933	1 393	1 402	1 744	744	—	—
06 Valtiotieteellinen tiedekunta . .	1 155	539	849	269	120	—	3
07 Maatalous-metsätieteellinen tiedekunta . . . . .	2 565	1 025	1 732	306	116	—	5
09 Kasvatustieteiden osasto . . . . .	2 593	2 294	631	194	159	—	3
02 Turun yliopisto . . . . .	10 381	7 121	4 842	3 316	994	292	33
01 Humanistinen tiedekunta . . . . .	3 197	2 638	1 602	618	334	36	3
02 Yhteiskuntatieteellinen tiede- kunta . . . . .	737	472	515	114	74	—	2
03 Matemaattis-luonnontieteellinen tiedekunta . . . . .	1 437	747	708	1 865	147	123	1
04 Lääketieteellinen tiedekunta . .	487	303	429	162	96	—	11
06 Oikeustieteellinen tiedekunta . .	1 009	..	665	166	68	—	5
07 Kasvatustieteiden tiedekunta . .	3 514	2 961	923	391	275	133	11
08 Turun opettajankoulutus- laitos <sup>1)</sup> . . . . .	2 642	2 304	544	277	203	133	9
09 Raumanopettajankoulutus- laitos . . . . .	620	442	248	84	45	—	1
03 Åbo Akademi . . . . .	1 521	976	791	898	555	526	21
01 Humanistiska fakulteten . . . . .	301	249	388	185	149	87	—
02 Matematisk-naturvetenskapliga fakulteten . . . . .	175	106	—	235	132	235	4
03 Ekonomisk-statsvetenskapliga fakulteten . . . . .	498	272	171	204	127	137	11
04 Kemisk-tekniska fakulteten . . .	114	26	90	90	20	—	1
05 Teologiska fakulteten . . . . .	44	21	—	36	21	1	3
06 Pedagogiska fakulteten . . . . .	389	302	142	148	106	66	2
04 Oulun yliopisto . . . . .	7 301	3 474	3 471	1 426	585	8	12
01 Humanistinen tiedekunta . . . . .	1 842	770	1 080	160	107	—	1
02 Luonnontieteellinen tiedekunta	1 117	..	651	455	207	—	—
03 Teknillinen tiedekunta . . . . .	807	189	658	347	59	—	4
04 Lääketieteellinen tiedekunta . .	424	..	331	138	..	8	5
05 Kasvatustieteiden tiedekunta . .	3 111	2 515	751	326	212	—	2
06 Oulun opettajankoulutus- laitos . . . . .	1 042	662	249	180	98	—	—
07 Kajaanin opettajankoulu- laitos . . . . .	1 744	1 592	384	122	95	—	1

1) Lukuihin sisältyy Rauman opettajankoulutuslaitoksen lastentarhanopettajankoulutus

## 4. (jatk. - forts. - cont.)

Korkeakoulu, tiedekunta Högskola, fakultet University, faculty		Pyrkineet Inträdesökande Applied for admission			Hyväksytyt Godkända Accepted			
		Hakemuksia Ansökningar Applications		Valinta- kokeisiin osallistui Deltog i urvalsprov Participated in entrance examination	Yhteensä Sammanlagt Total	Naisia Kvinnor Women	Ilman valinta- koetta Utan urvalsprov Without entrance examination	Ei-yli- oppilaita Icke-stu- denter Nor matricu- lated
		Yhteensä Sammanlagt Total	Naisten Kvinnors Women's					
05	Tampereen yliopisto . . . . .	11 727	8 021	6 645	1 404	889	255	136
01	Yhteiskuntatieteellinen tiede- kunta . . . . .	2 264	1 624	1 162	224	154	34	7
02	Humanistinen tiedekunta . . . . .	2 791	2 150	1 199	321	235	100	14
03	Taloudellis-hallinnollinen tiede- kunta . . . . .	1 478	556	1 170	227	81	—	9
09	Lääkietieteellinen tiedekunta . . . . .	465	290	420	114	64	—	6
10	Kasvatustieteiden tiedekunta . . . . .	1 234	888	451	200	146	121	9
11	Tampereen opettajankou- lutuslaitos . . . . .	155	..	—	94	74	94	—
12	Hämeenlinnan opettajan- koulutuslaitos . . . . .	770	635	222	59	40	—	—
04	Yhteiskunnallinen opetusjaosto . . . . .	1 207	824	915	65	37	—	20
05	Julkisen hallinnon opetusjaosto . . . . .	956	498	719	132	66	—	42
06	Sosiaaliturvan opetusjaosto . . . . .	1 332	1 191	609	121	106	—	29
06	Jyväskylän yliopisto . . . . .	9 869	2 608	4 263	1 957	837	66	6
10	Humanistinen tiedekunta . . . . .	1 481	..	1 660	451	..	17	—
20	Yhteiskuntatieteellinen tiede- kunta . . . . .	1 674	..	955	241	142	9	5
30	Matemaattis-luonnontieteellinen tiedekunta . . . . .	874	..	256	670	280	1	—
41	Liikuntatieteellinen tiedekunta . . . . .	1 143	..	519	91	55	22	1
52	Kasvatustieteiden tiedekunta . . . . .	4 697	2 608	873	504	360	17	—
07	Teknillinen korkeakoulu . . . . .	2 411	482	2 086	959	170	62	21
01	Sähkötekniillinen osasto . . . . .	460	25	408	187	4	25	10
02	Teknillisen fysiikan osasto . . . . .	168	20	157	78	12	1	1
03	Koneinsinööri-osasto . . . . .	514	40	443	202	20	25	9
04	Puunjalostusosasto . . . . .	138	27	117	79	18	—	—
05	Kemian osasto . . . . .	210	109	180	101	53	2	—
06	Vuoriteollisuusosasto . . . . .	85	11	74	83	9	—	—
07	Rakennusinsinööri-osasto . . . . .	231	32	189	134	17	5	—
08	Maanmittausosasto . . . . .	162	33	138	43	13	—	—
09	Arkkitehtiosasto . . . . .	443	185	380	52	24	4	1
08	Eläinlääketieteellinen korkeakoulu . . . . .	242	183	221	42	31	—	—
09	Helsingin kauppakorkeakoulu . . . . .	2 962	1 241	2 606	407	155	—	37
10	Svenska handelshögskolan . . . . .	564	246	487	262	139	17	8
	Helsingfors . . . . .	433	188	382	211	112	11	6
	Vasa . . . . .	131	58	105	51	27	6	2
11	Turun kauppakorkeakoulu . . . . .	1 008	475	838	223	104	—	28
13	Vaasan korkeakoulu . . . . .	1 275	663	906	239	130	—	18
14	Lappeenrannan teknillinen korkea- koulu . . . . .	401	48	330	280	43	—	2
01	Koneenrakennuksen laitos . . . . .	92	4	75	72	5	—	2
02	Energiatekniikan laitos . . . . .	99	4	87	75	3	—	—
03	Tuotantotalouden laitos . . . . .	138	20	118	69	13	—	—
04	Kemiantekniikan laitos . . . . .	72	20	50	64	22	—	—

## 4. (jatk. – forts. – cont.)

Korkeakoulu, tiedekunta Högskola, fakultet University, faculty	Pyrkineet Inträdesöskande Applied for admission			Hyväksytyt Godkända Accepted			
	Hakemuksia Ansökningar Applications		Valinta- kokeisiin osallistui Deltog i urvalsprov Participated in entrance examination	Yhteensä Sammanlagt Total	Naisia Kvinnor Women	Ilman valinta- koetta Utän urvalsprov Without entrance examination	Ei-yli- oppilaita Icke-stu- denter Not matricu- lated
	Yhteensä Sammanlagt Total	Naisten Kvinnors Women's					
15 Tampereen teknillinen korkeakoulu . . . . .	1 081	193	869	451	50	4	8
01 Arkkitehtuurin osasto . . . . .	273	113	213	36	13	4	1
02 Konetekniikan osasto . . . . .	327	34	274	184	21	–	3
03 Rakennustekniikan osasto . . . . .	142	19	95	61	9	–	–
04 Sähkötekniikan osasto . . . . .	339	27	287	170	7	–	4
16 Kuopion korkeakoulu . . . . .	914	617	742	369	249	25	44
01 Kliinisen lääketieteen osasto . . . . .	253	171	219	118	82	19	25
02 Hammaslääketieteen osasto . . . . .	100	68	86	31	22	–	–
03 Farmasian osasto . . . . .	330	281	253	127	109	6	19
04 Matematiikan, fysiikan ja kemian osasto . . . . .	180	64	142	70	23	–	–
05 Yleisen biologian osasto . . . . .	51	33	42	23	13	–	–
17 Joensuun korkeakoulu . . . . .	6 052	4 800	1 893	1 046	649	455	17
11 Joensuun opettajankoulutus- laitos . . . . .	829	592	348	211	119	87	–
12 Savonlinnan opettajankoulutus- laitos <sup>1)</sup> . . . . .	2 788	2 605	465	188	150	–	17
13 Käyttätymistieteiden laitos . . . . .	208	176	87	11	10	–	–
20 Kielten osasto . . . . .	867	717	368	151	134	1	–
21 Savonlinnan kääntäjänkoulutus- laitos . . . . .	294	259	229	54	47	–	–
30 Historian, maantieteen ja muiden aluetieteiden osasto . . . . .	486	185	266	64	20	2	–
40 Kemian ja biotieteiden osasto . . . . .	244	144	64	129	79	128	–
50 Matematiikan ja fysiikan osasto . . . . .	336	122	66	238	90	237	–
21 Lapin korkeakoulu . . . . .	1 150	395	459	182	95	51	4
01 Kasvatustieteiden osasto . . . . .	621	182	123	96	64	51	1
02 Oikeustieteiden osasto . . . . .	529	213	336	86	31	–	3
Biologian yhteisvalinta . . . . .	2 989	..	1 404	221	..	–	..
01 Helsingin yliopisto . . . . .	..	..	584	72	..	–	..
02 Turun yliopisto . . . . .	..	..	222	35	..	–	..
04 Oulun yliopisto . . . . .	..	..	274	55	..	–	..
06 Jyväskylän yliopisto . . . . .	..	..	206	35	..	–	..
17 Joensuun korkeakoulu . . . . .	..	..	118	24	..	–	..

1) Lukuihin sisältyy Joensuun opettajankoulutuslaitoksen lastentarhanopettajankoulutus

## 4. (jatk. – forts. – cont.)

Korkeakoulu, tiedekunta Högskola, fakultet University, faculty	Pyrkineet Inträdesökande Applied for admission			Hyväksytyt Godkända Accepted			
	Hakemuksia Ansökningar Applications		Valinta- kokeisiin osallistui Deltog i urvalsprov Participated in entrance examination	Yhteensä Sammanlagt Total	Naisia Kvinnor Women	Ilman valinta- koetta Utan urvalsprov Without entrance examination	Ei-yli- oppilaita Icke-stu- denter Not matricu- lated
	Yhteensä Sammanlagt Total	Naisten Kvinnors Women's					
812 Taidekorkeakoulut . . . . .	3 079	2 070	2 141	247	140	–	22
19 Sibelius-Akatemia . . . . .	452	269	392	122	65	–	12
20 Taideteollinen korkeakoulu . . . . .	1 653	1 182	981	97	62	–	–
02 Kuvaamataidon opetuksen laitos . . . . .	377	320	283	30	21	–	–
03 Kuvallisen viestinnän laitos . . . . .	632	339	310	29	13	–	–
04 Tuote- ja ympäristösuunnittelun laitos . . . . .	644	523	388	38	28	–	–
22 Teatterikorkeakoulu . . . . .	974	619	768	28	13	–	10
01 Näyttelijäntyön laitos . . . . .	673	456	573	13	6	–	6
02 Ohjaajantyön laitos . . . . .	135	67	79	2	1	–	–
03 Dramaturgintyön laitos . . . . .	99	53	59	2	1	–	–
04 Ruotsinkielinen laitos . . . . .	67	43	57	11	5	–	4
843 Yhteiskunta-alan korkean asteen oppi- laitokset . . . . .	159	121	131	76	56	–	5
18 Svenska social- och kommunalhög- skolan . . . . .	159	121	131	76	56	–	5
<b>Yhteensä – Sammanlagt – Total . . . . .</b>	<b>86 047</b>	<b>46 645</b>	<b>46 506</b>	<b>18 004</b>	<b>7 951</b>	<b>1 761</b>	<b>472</b>

5. Korkeakoulujen varsinaiset opiskelijat korkeakouluun kirjoittuvuuden, korkeakoulun ja tiedekunnan mukaan syyslukukaudella 1981  
Ordinarie studerande vid högskolorna enligt inskrivningsår, högskola och fakultet höstterminen 1981  
Regular students at universities by year of registration, university and faculty in the 1981 autumn term

Korkeakoulu, tiedekunta Högskola, fakultet University, faculty	Opiskelijoita – Studerande – Students		Kirjoittuvuusi – Inskrivningsår – Year of registration										72/73 ja aikaisempi, <sup>1</sup> 72/73 och tidigare <sup>1</sup>				
	Yhteensä Sammanlagt Total	Näistä läsnä Därav närvarande Of which present	81/82	80/81	79/80	78/79	77/78	76/77	75/76	74/75	73/74						
811 Tiedekorkeakoulut																	
01 Helsingin yliopisto . . . . .	23 916	22 695	3 087	2 612	2 534	2 408	2 292	2 108	1 785	1 390	1 123	4 577					
01 Teologinen tiedekunta . . . . .	1 339	1 288	156	193	181	161	152	126	82	67	47	174					
02 Oikeustieteellinen tiedekunta . . . . .	2 722	2 669	315	326	330	359	329	279	194	116	87	387					
03 Lääketieteellinen tiedekunta . . . . .	1 468	1 458	80	181	206	229	220	220	162	68	27	75					
04 Historiallis-kielitiet. osasto . . . . .	6 378	5 965	866	629	566	562	502	475	402	402	348	1 626					
05 Matemaattis-luonnontiet. osasto . . . . .	5 906	5 478	826	591	541	478	508	508	467	374	355	1 258					
06 Valtiotieteellinen tiedekunta . . . . .	2 204	2 116	228	232	225	161	155	154	147	122	116	664					
07 Maatalous-metsätiet. tiedekunta . . . . .	2 290	2 194	295	262	301	272	283	226	205	161	93	192					
09 Kasvatustieteiden osasto . . . . .	1 609	1 527	321	198	184	186	143	120	126	80	50	201					
02 Turun yliopisto . . . . .	8 951	8 195	1 311	1 114	1 011	905	881	703	536	508	397	1 585					
01 Humanistinen tiedekunta . . . . .	2 658	2 342	382	258	265	245	230	183	152	163	134	646					
02 Yhteiskuntatieteell. tiedekunta . . . . .	1 024	928	100	103	97	99	115	100	55	55	47	253					
03 Matemaattis-luonnontiet. tiedek. . . . .	2 115	1 854	257	218	193	183	178	185	157	149	139	456					
04 Lääketieteellinen tiedekunta . . . . .	1 050	1 041	132	147	159	166	196	126	71	23	9	21					
06 Oikeustieteellinen tiedekunta . . . . .	987	957	158	141	130	114	109	82	62	47	48	96					
07 Kasvatustieteiden tiedekunta . . . . .	1 117	1 073	282	247	167	98	53	27	39	71	20	113					
08 Turun opettajankoulutuslaitos . . . . .	461	457	128	100	63	29	21	11	21	27	9	52					
09 Rauman opettajankoulutuslaitos . . . . .	360	355	125	119	81	30	2	1	2	–	–	–					
03 Åbo Akademi . . . . .	3 902	3 566	545	523	449	370	351	277	247	224	179	737					
01 Humanistiska fakulteten . . . . .	1 066	944	130	130	104	111	84	71	57	65	61	253					
02 Matematisk-naturvetenskapliga fakulteten . . . . .	921	828	117	118	93	72	72	59	67	56	53	214					
03 Ekonomisk-statsvetenskapliga fakulteten . . . . .	962	884	131	123	121	104	119	75	59	47	42	141					
04 Kemisk-tekniska fakulteten . . . . .	386	376	61	56	53	29	32	40	26	23	11	55					
05 Teologiska fakulteten . . . . .	174	160	23	27	17	11	17	16	10	6	4	43					
06 Pedagogiska fakulteten . . . . .	393	374	83	69	61	43	27	16	28	27	8	31					
04 Oulun yliopisto . . . . .	7 142	6 604	1 038	972	835	694	891	713	568	404	314	713					
01 Humanistinen tiedekunta . . . . .	1 252	1 096	166	138	153	110	155	107	93	75	69	186					
02 Luonnontieteellinen tiedekunta . . . . .	2 100	1 864	309	263	164	171	298	208	188	147	119	233					
03 Teknillinen tiedekunta . . . . .	1 983	1 881	243	238	230	184	227	243	180	130	89	219					

1. ml. tuntematon kirjoittuvuus – inkl. okänt inskrivningsår – incl. unknown year of registration

Korkeakoulu, tiedekunta Högskola, fakultet University, faculty	Kirjoitintulo vuosi - Inskrivningsår - Year of registration											72/73 ja aikaisempi 72/73 och tidigare i
	Opiskelijoita - Studerande - Students		Kirjoitintulo vuosi - Inskrivningsår - Year of registration									
	Yhteensä Sammanlagt Total	Näistä läsnä Därav närvarande Of which present	81/82	80/81	79/80	78/79	77/76	76/77	75/76	74/75	73/74	
04 Lääketieteellinen tiedekunta . . . . .	815	797	101	120	134	118	136	106	61	18	8	13
05 Kasvatustiet. tiedekunta . . . . .	992	966	219	213	154	111	75	49	46	34	29	62
06 Oulun opettajankoulutuslaitos . . . . .	372	370	73	63	73	35	21	20	25	20	17	25
07 Kajaanin opettajankoulutuslaitos . . . . .	335	333	122	119	61	21	5	4	2	-	1	-
05 Tampereen yliopisto . . . . .	8 577	7 975	1 307	1 035	1 014	937	857	808	543	415	342	1 319
01 Yhteiskuntatiet. tiedekunta . . . . .	1 773	1 641	195	179	162	181	161	178	124	113	75	405
02 Humanistinen tiedekunta . . . . .	1 988	1 806	404	191	171	154	150	161	168	113	94	382
03 Taloudellis-hallinn. tiedekunta . . . . .	1 716	1 573	187	167	163	159	151	170	116	105	103	395
09 Lääketieteellinen tiedekunta . . . . .	615	607	104	99	95	84	92	92	26	10	8	5
10 Kasvatustiet. tiedekunta . . . . .	754	677	140	106	98	80	76	74	56	30	28	66
11 Tampereen opettajankoulutuslaitos . . . . .	96	95	43	2	3	3	2	12	9	7	6	9
12 Hämeenlinnan opettajankoulutuslaitos . . . . .	211	201	68	63	61	10	4	2	1	-	-	2
04 Yhteiskunnallinen opetusjaosto . . . . .	539	511	64	58	78	101	54	68	30	24	16	46
05 Julkisen hallinnon opetusjaosto . . . . .	354	343	110	98	67	35	12	8	3	7	7	7
06 Sosiaaliturvan opetusjaosto . . . . .	838	817	103	137	180	143	161	57	20	13	11	13
06 Jyväskylän yliopisto . . . . .	6 043	5 660	1 026	903	722	644	660	571	446	346	208	517
10 Humanistinen tiedekunta . . . . .	1 998	1 833	307	285	228	206	225	221	151	125	65	185
20 Yhteiskuntatiet. tiedekunta . . . . .	1 188	1 135	186	186	154	144	149	112	76	55	34	92
30 Matemaattis-luonnontiet. tiedek. . . . .	1 154	1 067	189	128	138	114	134	125	105	83	49	89
41 Liikuntatieteellinen tiedekunta . . . . .	421	395	75	82	51	56	38	28	30	16	13	32
52 Kasvatustieteiden tiedekunta . . . . .	1 282	1 230	269	222	151	124	114	85	84	67	47	119
07 Teknillinen korkeakoulu . . . . .	7 855	7 016	892	862	761	711	793	782	639	500	399	1 516
01 Sähköteknillinen osasto . . . . .	1 563	1 374	182	174	162	154	143	154	117	85	86	306
02 Teknillisen fyysisen osasto . . . . .	716	637	73	74	76	68	72	62	56	61	48	126
03 Koneinsinööri osasto . . . . .	1 599	1 399	194	197	172	164	158	164	126	98	70	256
04 Puunjaloitusosasto . . . . .	526	466	70	66	61	47	63	45	43	35	24	72
05 Kemian osasto . . . . .	604	541	82	84	58	49	65	58	42	39	22	105
06 Vuoriteollisuusosasto . . . . .	583	525	76	58	44	35	66	76	55	36	27	110
07 Rakennusinsinööri osasto . . . . .	1 180	1 070	122	115	100	107	117	118	107	67	55	272
08 Maanmittausosasto . . . . .	387	351	39	43	37	40	50	50	37	24	20	47
09 Arkkitehtiosasto . . . . .	687	644	54	51	51	46	59	55	56	54	46	215
10 Yhdyskuntasuunnittelun jatkokoul. keskus . . . . .	10	9	-	-	-	1	-	-	-	1	1	7

1 ml. tuntematon kirjoitintulo - inkl. okänt inskrivningsår - incl. unknown year of registration

5. (jatk. — forts. — cont.)

Korkeakoulu, tiedekunta Högskola, fakultet University, faculty	Kirjoitintulovuosi — Inskrivningsår — Year of registration											72/73 ja aikaisempi 1 72/73 och tidigare 1
	Opiskelijoita — Studerande — Students		Kirjoitintulovuosi — Inskrivningsår — Year of registration									
	Yhteensä Sammanlagt Total	Näistä läsnä Därav närvarande Of which present	81/82	80/81	79/80	78/79	77/78	76/77	75/76	74/75	73/74	
08 Elämlääketieteellinen korkeakoulu . . . . .	249	245	46	42	36	40	39	38	5	2	1	—
09 Helsingin kauppakorkeakoulu . . . . .	3 625	3 520	403	409	396	388	371	378	286	238	173	583
10 Svenska handelshögskolan . . . . .	1 559	1 467	275	256	211	182	124	110	87	78	56	180
11 Turun kauppakorkeakoulu . . . . .	1 335	1 275	207	197	193	176	166	105	79	35	51	126
13 Vaasan korkeakoulu . . . . .	1 314	1 242	241	278	216	186	125	80	57	41	36	54
14 Lappeenrannan teknillinen korkeakoulu . . . . .	1 164	1 017	251	216	174	137	108	111	82	40	22	23
00 Tutentmaton laitos . . . . .	2	2	1	—	—	—	—	—	—	—	—	1
01 Koneenrakennuksen laitos . . . . .	339	294	65	54	56	39	33	34	33	10	7	8
02 Energiatekniikan laitos . . . . .	348	306	73	53	50	44	33	37	25	15	10	8
03 Tuotantotalouden laitos . . . . .	291	252	63	56	43	37	27	24	15	15	5	6
04 Kemianteekniikan laitos . . . . .	184	163	49	53	25	17	15	16	9	—	—	—
15 Tampereen teknillinen korkeakoulu . . . . .	2 908	2 603	432	439	394	395	352	328	244	143	74	107
01 Arkkitehtuurin osasto . . . . .	319	306	36	35	34	34	34	32	32	31	19	32
02 Konetekniikan osasto . . . . .	1 164	1 044	177	195	168	175	149	123	79	56	22	20
03 Rakennustekniikan osasto . . . . .	390	343	58	47	56	38	43	46	47	15	14	26
04 Sähkötekniikan osasto . . . . .	1 035	910	161	162	136	148	126	127	86	41	19	29
16 Kuopion korkeakoulu . . . . .	1 590	1 549	339	292	257	179	186	165	75	40	37	20
01 Kliinisen lääketieteen osasto . . . . .	522	517	30	30	115	82	99	100	29	14	14	9
02 Hammaslääketieteen osasto . . . . .	111	107	1	2	33	29	30	6	7	2	1	—
03 Farmasian osasto . . . . .	328	325	107	87	37	30	25	22	11	4	5	—
04 Matematiikan, fysiikan ja kemian osasto . . . . .	277	256	71	52	41	21	20	23	21	14	10	4
05 Yleisen biologian osasto . . . . .	352	344	130	121	31	17	12	14	7	6	7	7
17 Joensuun korkeakoulu . . . . .	3 315	2 593	761	454	433	370	322	211	196	198	165	205
10 Kasvatustieteiden osasto . . . . .	1 829	1 318	348	282	246	226	177	136	130	105	82	97
11 Joensuun opettajankoulutuslaitos . . . . .	510	499	204	152	74	16	11	11	9	16	6	11
12 Savonlinnan opettajankoulutuslaitos . . . . .	342	335	121	106	69	37	6	—	1	1	1	—
20 Kielten osasto . . . . .	570	512	254	71	51	37	37	21	16	22	25	36
30 Historian, maantiet. ja muiden aluetiet. os. . . . .	382	329	67	54	45	46	46	21	22	34	17	30
40 Kemian ja biotieteiden osasto . . . . .	248	212	50	27	47	28	29	11	8	19	16	13
50 Matematiikan ja fysiikan osasto . . . . .	286	222	42	20	44	33	33	22	20	18	25	29

1 ml. tuntematon kirjoitintulo — inkl. okänt inskrivningsår — incl. unknown year of registration

5. (jatk. - forts. - cont.)

Korkeakoulu, tiedekunta Högskola, fakultet University, faculty	Opiskelijoita - Studerande - Kirjoitintulovuosi - Inskrivningsår - Year of registration												
	Opiskelijoita - Studerande - Students		Näistä läsnä Därav närvarande Of which present	81/82	80/81	79/80	78/79	77/78	76/77	75/76	74/75	73/74	72/73 ja aikaisempi 1 72/73 och tidigare 1
	Yhteensä Sammanlagt Total	81/82		80/81	79/80	78/79	77/78	76/77	75/76	74/75	73/74		
21 Lapin korkeakoulu . . . . .	482	468	182	140	143	7	7	-	-	-	-	3	
01 Kasvatustieteiden osasto . . . . .	219	213	94	54	56	5	7	-	-	-	-	3	
02 Oikeustieteiden osasto . . . . .	263	255	88	86	87	2	-	-	-	-	-	-	
812 Taidekorkeakoulut													
19 Sibelius-Akatemia . . . . .	779	775	127	110	115	109	88	81	60	35	29	25	
20 Taideteollinen korkeakoulu . . . . .	862	856	129	168	150	142	112	66	31	28	17	19	
01 Yleisen opetuksen laitos . . . . .	1	1	-	-	-	-	1	-	-	-	-	-	
02 Kuvaamataidon opetuksen laitos . . . . .	122	122	27	21	28	20	12	6	2	1	2	3	
03 Kuvallisen viestinnän laitos . . . . .	200	199	25	32	33	29	31	24	16	5	2	3	
04 Tuote- ja ympäristösuunnittelun laitos . . . . .	214	214	35	37	35	37	30	17	6	7	4	6	
05 Koulutuskeskus . . . . .	325	320	42	78	54	56	38	19	7	15	9	7	
22 Teatterikorkeakoulu . . . . .	93	93	28	19	28	15	3	-	-	-	-	-	
01 Näyttelijäntyyön laitos . . . . .	53	53	13	14	14	11	1	-	-	-	-	-	
02 Ohjaajantyyön laitos . . . . .	10	10	2	2	2	2	2	-	-	-	-	-	
03 Dramaturgintyyön laitos . . . . .	10	10	2	3	3	2	-	-	-	-	-	-	
04 Ruotsinkielinen laitos . . . . .	20	20	11	-	9	-	-	-	-	-	-	-	
843 Yhteiskunta-alan korkean asteen oppilaitokset													
18 Svenska social- och kommunalhögskolan . . . . .	365	359	73	98	65	50	28	19	15	10	3	4	
<b>Yhteensä - Sammanlagt - Total</b>	<b>86 026</b>	<b>79 773</b>	<b>12 700</b>	<b>11 139</b>	<b>10 137</b>	<b>9 045</b>	<b>8 756</b>	<b>7 654</b>	<b>5 981</b>	<b>4 675</b>	<b>3 626</b>	<b>12 313</b>	

1 ml. tuntematon kirjoitintulo - inkl. okänt inskrivningsår - incl. unknown year of registration

6. Korkeakoulujen varsinaiset opiskelijat koulutusalaa, koulutusasteen, opintojen tarkoituksen ja tiedekuntaan kirjoihintoavuuden mukaan syyslukukaudella 1981  
Ordinarie studerande vid högskolorna enligt utbildningsområde, -nivå, studiernas syfte och inskrivningsår vid fakultet höstterminen 1981  
Regular students at universities by field of education, educational level, object of studies and year of registration at faculty in the 1981 autumn term

	Kirjoihinto tiedekuntaan - Inskrivningsår vid fakultet - Year of registration at faculty									
	81/82	80/81	79/80	78/79	77/78	76/77	75/76	74/75	73/74	72/73 ja aikaisempi 1 72/73 och tidigare 1
Koulutusala, koulutusaste, opintojen tarkoitus Utbildningsområde, utbildningsnivå, studiernas syfte Field of education, educational level, object of studies	Opiskeli- joita yhteensä Studerande sammanslagt Total of students									
1. Humanistinen ja esteettinen koulutus .....	3 068	2 265	1 965	1 810	1 676	1 422	1 146	992	812	3 117
3. Alempi keskiaste .....	154	46	37	29	19	6	3	1	-	3
799 Tutkinto tutematon .....	4	-	-	1	1	-	-	-	-	1
810 Yleisen linjan tutkinto (Taideteoll.kk, koulu- tuskeskus) .....	150	46	37	28	18	6	3	1	-	2
4. Ylempi keskiaste .....	146	22	16	24	19	12	4	13	9	1
811 Graafikko (Taideteoll.kk, koulutuskeskus) .....	62	10	7	11	8	5	1	4	4	1
812 Sisustusneuvoja .....	33	5	3	8	4	-	2	-	1	-
813 Valokuvaaja (Taideteoll.kk, koulutuskeskus) .....	51	7	6	5	7	7	1	9	4	-
5. Alin korkea-aste .....	86	13	28	25	12	5	1	1	-	-
827 Kanttori-urkuri .....	38	-	7	14	11	5	1	-	-	-
828 Soittoryhmän johtaja .....	1	-	-	-	-	-	-	1	-	-
833 Näyttelijä .....	47	13	21	11	1	-	-	-	-	-
6. Alempi kandidaattiaste .....	6 532	180	1 382	1 234	949	695	454	342	263	699
348 Teatteritutkinto .....	2	-	-	-	-	-	-	-	-	2
701 Hum.kand. ....	5 971	175	1 318	1 183	907	652	420	320	253	687
725 Dipl.kielenkääntäjä .....	289	274	2	7	2	-	-	1	-	1
819 Ylempi kanttori-urkuri .....	20	-	1	2	4	6	2	3	1	1
821 Sibelius-Akat. päästötutkinto (teoria) .....	20	-	2	3	-	5	2	5	1	2
823 Sibelius-Akat. päästötutkinto (soitto) .....	216	4	49	40	34	32	30	13	8	6
834 Ohjaaja .....	7	1	2	2	2	-	-	-	-	-
835 Dramaturgi .....	7	2	3	2	-	-	-	-	-	-
7. Ylempi kandidaattiaste .....	10 220	2 665	1 972	481	655	671	630	562	462	1 646
331 Teologian kand. ....	1 270	185	190	177	159	131	83	56	39	73
702 Fil.kand. ....	8 198	2 277	1 637	218	428	488	510	487	401	1 551
720 Teatteritaiteen kand. ....	47	42	3	2	-	-	-	-	-	-
801 Elokuvatyöntekijä .....	18	-	-	5	5	4	1	1	1	1
802 Graafikko .....	42	-	1	11	11	10	6	2	-	1
803 Lavastaja .....	10	-	-	3	3	1	3	-	-	-
804 Valokuvaaja .....	25	-	-	5	7	4	1	1	1	1
805 Keraamikko .....	7	-	-	3	3	-	-	-	1	-
806 Sisustusarkkitehti .....	30	-	-	6	6	5	3	3	1	6
807 Teollinen muotoilija .....	24	-	-	5	9	6	2	1	1	-
808 Tekstiilisuunnittelija .....	8	-	-	6	1	-	-	1	1	-
809 Vaatetus suunnittelija .....	3	-	-	1	1	-	-	-	-	-

1 ml. tutematon kirjoihinto - inkl. okänt inskrivningsår - incl. unknown year of registration

## 6. (jatk. - forts. - cont.)

Koulutusala, koulutusaste, opintojen tarkoitus utbildningsområde, utbildningsnivå, studiernas syfte Field of education, educational level, object of studies	Kirjoitintulo tiedekuntaan - Inskrivningsår vid fakultet - Year of registration at faculty										
	Opiskeli- joita yhteensä Studera- sammanlagt Total of students	81/82	80/81	79/80	78/79	77/78	76/77	75/76	74/75	73/74	72/73 ja aikaisempi 72/73 och tidigare 1
816 Sibelius-Akat. diplomitutkinto (soitto) .....	77	-	-	1	8	10	14	15	9	15	5
817 Musiikinjohtaja .....	2	-	-	-	-	1	-	1	-	-	-
830 Taiteen kand. ....	247	72	65	70	21	11	3	2	-	1	2
836 Musiikin kand. ....	212	89	76	25	12	1	2	-	-	1	6
8. Tutkijakoulutus tai vastaava .....	1 131	31	31	26	17	21	33	53	73	78	768
311 Teologian tri .....	11	-	-	-	-	-	-	-	-	-	11
321 Teologian lis. ....	174	1	6	4	1	4	10	13	16	10	109
703 Fil.lis. ....	883	28	25	19	15	13	20	40	54	66	603
704 Fil.tri .....	56	2	-	3	-	2	3	-	3	1	42
815 Sibelius-Akat. diplomitutkinto (teoria) .....	7	-	-	-	1	2	-	-	-	1	3
9. Koulutusaste tuntematon .....	4	1	1	-	-	1	-	1	-	-	-
799 Tutkinto tuntematon .....	4	1	1	-	-	1	-	1	-	-	-
2. Opettajankoulutus .....	5 247	2 000	1 235	907	444	210	137	121	86	35	72
5. Alin korkea-aste .....	759	332	326	44	24	7	6	6	6	2	6
373 Nuorisotyön tutkinto .....	139	31	28	32	20	6	4	5	5	2	6
659 Lastentarhanopettaja .....	620	301	298	12	4	1	2	1	1	-	-
6. Alempi kandidaattiaste .....	1 367	381	49	42	365	181	114	99	64	26	46
657 Kotitalousopettaja .....	45	-	2	1	25	5	1	11	-	-	-
658 Käsiyönopettaja .....	49	1	1	1	21	11	6	8	1	-	-
670 Eriyisopettaja .....	152	91	22	2	10	7	4	6	-	3	7
673 Peruskoulun luokanopettaja .....	552	19	8	10	233	124	69	42	39	2	6
678 Opinto-ohjaaja .....	51	41	5	-	-	-	1	-	-	2	2
681 Kotitalouden ja tekstiilikäsityön opettaja ...	23	-	-	-	23	-	-	-	-	-	-
683 Teknisen käsityön opettaja .....	25	-	-	-	23	1	-	-	1	1	-
820 Musiikin teorianopettaja .....	3	-	-	-	1	1	-	-	-	1	-
824 Yksinlaulunopettaja .....	4	-	-	-	-	-	1	1	2	-	-
825 Soitonopettaja .....	4	-	-	2	-	-	1	-	-	-	1
826 Musiikinopettaja .....	84	-	1	24	17	23	9	7	1	1	1
904 Opetusharjoittelu .....	375	229	10	3	12	9	22	24	20	17	29
7. Ylempi kandidaattiaste .....	2 972	1 150	858	821	54	20	17	15	15	5	17
331 Teologian kand. ....	54	-	30	23	-	-	-	-	-	-	1
337 Kasvatustiet. kand. ....	2 398	843	758	762	13	9	4	5	1	1	3
651 Kuvaamataidonopettaja .....	41	-	-	-	22	9	2	2	1	2	3
817 Musiikinjohtaja .....	1	-	-	-	-	1	-	-	-	-	-
818 Ylempi musiikinopettaja .....	7	-	-	-	-	-	-	-	-	-	-
830 Taiteen kand. ....	82	27	28	26	1	-	5	-	1	-	-

1 ml. tuntematon kirjoitintulo - inkl. okänt inskrivningsår - incl. unknown year of registration

6. (jatk. - forts. - cont.)

Koulutusala, koulutusaste, opintojen tarkoitus Utbildningsområde, utbildningsnivå, studiernas syfte Field of education, educational level, object of studies	Kirjoitintulo tiedekuntaan - Inskrivningsår vid fakultet - Year of registration at faculty									
	81/82	80/81	79/80	78/79	77/78	76/77	75/76	74/75	73/74	72/73 ja aikaisempi 1 72/73 och tidigare 1
836 Musiikin kand. ....	34	33	4	10	-	1	1	-	-	-
905 Opetusharjoittelu .....	246	9	6	7	1	5	7	12	3	10
Opiskeli-joita yhteensä Studierende sammanlagt Total of students	83	306								
9. Koulutusaste tuntematon .....	149	2	-	1	2	-	1	1	2	3
906 Opetusharjoittelu .....	137	2	-	1	2	-	1	1	2	3
3. Laki-, yhteiskunta- ja käyttäytymistieteiden koulutus	3 939	3 775	3 453	3 163	2 837	2 250	1 684	1 410	959	3 465
5. Alin korkea-aste .....	183	171	141	135	70	80	35	30	22	49
372 Kunnallistutkinto, sosionomi .....	237	57	45	28	15	9	2	8	7	7
376 Verovirkamiestutkinto .....	41	36	24	5	-	-	-	1	-	-
377 Yhteiskunnallinen tutkinto .....	269	-	46	54	34	45	22	17	12	39
379 Hallintovirkamiestutkinto .....	113	33	18	14	3	3	3	2	1	1
380 Toimittajatutkinto, sosionomi .....	48	45	8	34	18	23	8	2	2	2
6. Alempi kandidaattiasie .....	4 178	442	460	553	557	460	313	341	162	394
241 Kirjeenvaihtaja .....	44	-	1	-	8	13	8	3	3	8
242 Ekonomi (vanha tutkinto) .....	765	1	1	5	50	195	122	111	79	201
243 Akateeminen sihteeri .....	10	-	-	-	-	-	1	-	4	5
343 Taloudellis-hallinnollinen tutkinto .....	5	-	1	1	1	-	-	-	-	2
350 Varanotaari .....	252	60	23	12	16	7	10	5	11	40
370 Kirjastotutkinto .....	41	25	1	5	2	6	1	-	1	-
375 Sos.huolt.tutkinto, sosionomi .....	767	137	187	118	133	37	16	8	3	7
641 Liikuntakasv.kand. ....	37	1	-	-	13	5	8	5	2	3
701 Hum.kand. ....	2 012	182	211	365	288	176	137	199	51	126
712 Yleinen vakuutusutkinto .....	243	37	35	47	46	21	10	9	8	1
799 Tutkinto tuntematon .....	2	-	-	-	-	-	-	1	-	1
7. Ylempi kandidaattiasie .....	20 562	3 127	2 831	2 440	2 160	1 624	1 254	930	666	2 305
231 Kauppätiet.kand. ....	2 620	84	94	61	301	474	400	292	233	673
247 Ekonomi (uusi tutkinto) .....	5 424	1 256	1 146	1 079	517	19	6	6	1	8
330 Taloustiet.kand. ....	472	1	1	3	116	88	58	39	43	123
332 Oikeustiet.kand. ....	3 624	522	531	479	437	328	232	135	101	335
333 Hallintotiet.kand. ....	439	69	54	42	39	32	20	21	19	85
336 Valtiotiet.kand. ....	3 129	384	389	300	315	292	208	159	127	550
337 Kasvatustiet.kand. ....	1 073	239	196	65	96	64	61	42	24	62
338 Liikuntatiet.kand. ....	366	80	50	52	23	22	13	10	9	21
339 Yhteiskuntatiet.kand. ....	2 365	323	291	282	227	217	168	109	73	319
632 Psykologian kand. ....	212	114	84	3	1	1	1	1	36	123
702 Fil.kand. ....	742	23	63	72	86	87	86	113	-	2
714 Terveystieteiden kand. ....	83	42	21	18	-	-	-	-	-	4
799 Tutkinto tuntematon .....	13	-	-	2	2	-	-	1	-	-

1 ml. tuntematon kirjoitintulo - inkl. okänt inskrivningsår - incl. unknown year of registration

6. (jatk. - forts. - cont.)

Koulutusala, koulutusaste, opintojen tarkoitus Utbildningsområde, utbildningsnivå, studiernas syfte Field of education, educational level, object of studies	Kirjoitintulo tiedekuntaan - Inskrivningsår vid fakultet - Year of registration at faculty									
	81/82	80/81	79/80	78/79	77/78	76/77	75/76	74/75	73/74	72/73 ja aikaisempi 72/73 och tidigare 1
Opiskeli- joita yhteensä Studerande sammalagt Total of students	34	35	21	35	50	86	82	109	109	717
8. Tutkijakoulutus tai vastaava .....	1	278								
211 Kauppatiet.tri .....	1	31								23
221 Kauppatiet.lis. ....	1	215								119
310 Taloustiet.tri .....	2	4								2
312 Oikeustiet.tri .....	1	1								1
313 Hallintotiet.tri .....	21	1								14
316 Valtiotiet.tri .....	7	1								5
317 Kasvatustiet.tri .....	1									3
318 Liikuntatiet.tri .....	5									1
319 Yhteiskuntatiet.tri .....	25	1								14
320 Taloustiet.lis. ....	92	5								35
322 Oikeustiet.lis. ....	33									16
323 Hallintotiet.lis. ....	461	10								306
326 Valtiotiet.lis. ....	4	1								24
327 Kasvatustiet.lis. ....	17									7
328 Liikuntatiet.lis. ....	93	2								49
329 Yhteiskuntatiet.lis. ....	183	11								92
703 Fil.lis. ....	16	2								4
704 Fil.tri .....	1									1
715 Terveystieteiden huollon lis. ....	1									1
716 Terveystieteiden huollon tri .....	6									1
9. Koulutusaste tuntematon .....	1									
799 Tutkinto tuntematon .....	1									
4. Tekniikan ja luonnontieteiden koulutus .....	27	422	4 097	2 686	2 810	2 549	2 181	1 639	1 305	4 003
3. Alempi keskiaste .....	24									
814 Kirjapainotyöntekijä .....	24									
6. Alempi kandidaattiaste .....	5 439									
345 Luonnontiet.kand. ....	5 439									
7. Ylempi kandidaattiaste .....	19 094									
139 Arkkitehti .....	1 289									
702 Fil.kand. ....	6 399									
708 Dipl.ins. ....	11 394									
799 Tutkinto tuntematon .....	12									
8. Tutkijakoulutus tai vastaava .....	2 865									
703 Fil.lis. ....	1 125									
704 Fil.tri .....	139									

1 ml. tuntematon kirjoitintulo - inkl. okänt inskrivningsår - incl. unknown year of registration

## 6. (jatk. - forts. - cont.)

Koulutusala, koulutusaste, opintojen tarkoitus Utbildningsområde, utbildningsnivå, studiernas syfte Field of education, educational level, object of studies	Kirjoitinhintulo tiedekuntaan - Inskrivningsår vid fakultet - Year of registration at faculty										
	81/82	80/81	79/80	78/79	77/78	76/77	75/76	74/75	73/74	72/73 ja aikaisempi 1	72/73 och tidigare 1
Opiskeli- joita yhteensä Studeraende sammenlagt Total of students	1 414	59	50	42	34	55	102	141	161	717	
709 Tekniikan lis. ....	5	3	2	3	5	9	5	4	8	143	
710 Tekniikan tri .....											
6. Hoitoalojen koulutus .....	5 842	1 000	817	822	865	690	309	117	73	171	
5. Alin korkea-aste .....	140	18	24	21	21	20	12	13	6	5	
443 Farmaseutti .....	140	18	24	21	21	20	12	13	6	5	
6. Alempi kandidaattiaste .....	361	132	14	4	1	8	4	2	2	4	
431 Lääketiet.kand. ....	13	-	-	1	1	5	2	1	2	1	
432 Hammaslääketiet.kand. ....	5	-	-	-	-	2	1	1	-	1	
443 Farmaseutti .....	343	132	14	3	-	1	1	-	-	2	
7. Ylempi kandidaattiaste .....	5 145	832	756	778	835	656	272	87	48	107	
022 Eläinlääketiet.lis. ....	248	42	36	40	38	38	5	2	1	-	
421 Lääketiet.lis. ....	3 588	555	512	528	559	541	240	74	21	71	
422 Hammaslääketiet.lis. ....	1 016	194	174	179	197	48	8	1	5	11	
433 Proviisori .....	291	41	33	30	41	29	19	10	21	25	
434 Farmasian kand. ....	2	-	1	1	-	-	-	-	-	-	
8. Tutkijakoulutus tai vastaava .....	196	18	23	19	8	6	21	15	17	55	
012 Eläinlääketiet.tri .....	1	-	-	-	1	-	-	-	-	-	
411 Lääketiet.tri .....	88	9	13	15	3	1	12	2	3	18	
412 Hammaslääketiet.tri .....	33	4	6	1	1	1	4	4	2	8	
414 Farmasian tri .....	6	1	1	-	2	2	-	-	-	-	
424 Farmasian lis. ....	68	4	3	3	1	2	5	9	12	29	
7. Maa- ja metsätalouden koulutus .....	2 290	296	307	274	280	229	200	149	88	163	
7. Ylempi kandidaattiaste .....	2 099	294	307	270	279	216	169	114	59	87	
705 Maat.- ja metsätiet.kand. ....	1 923	232	249	268	277	216	169	114	59	87	
717 Elintarviketieteiden kand. ....	176	62	58	2	2	-	-	-	-	-	
8. Tutkijakoulutus tai vastaava .....	191	2	-	4	1	13	31	35	29	76	
706 Maat.- ja metsätiet.lis. ....	190	2	-	4	1	13	31	35	29	75	
707 Maat.- ja metsätiet.tri .....	1	-	-	-	-	-	-	-	-	1	
9. Koulutusala tuntematon .....	17	3	4	2	1	2	-	1	-	3	
6. Alempi kandidaattiaste .....	5	-	-	1	-	-	-	-	-	-	
701 Hum.kand. ....	5	-	-	1	-	-	-	-	-	-	

1 ml. tuntematon kirjoitinhintulo - inkl. okänt inskrivningsår - incl. unknown year of registration

## 6. (jatk. - forts. - cont.)

Koulutusala, koulutusaste, opintojen tarkoitus Utbildningsområde, utbildningsnivå, studiernas syfte Field of education, educational level, object of studies	Opiskeli- joita Studera- nde Samma- nlagt Total of students	Kirjoitushintulo tiedekuntaan - Inskrivningsår vid fakultet - Year of registration at faculty													
		81/82	80/81	79/80	78/79	77/78	76/77	75/76	74/75	73/74	72/73 ja aikaisempi 72/73 och tidigare 1				
7. Ylempi kandidaattiaste .....	11	2	1	-	1	1	2	-	1	-	3				
702 Fil.kand. ....	6	-	-	-	1	1	2	-	1	-	1				
799 Tutkinto tuntematon .....	5	2	1	-	-	-	-	-	-	-	-				2
9. Koulutusaste tuntematon .....	1	1	-	-	-	-	-	-	-	-	-				-
799 Tutkinto tuntematon .....	1	1	-	-	-	-	-	-	-	-	-				-
<b>Yhteensä - Sammanlagt - Total .....</b>	<b>86 026</b>	<b>14 389</b>	<b>11 853</b>	<b>10 324</b>	<b>9 201</b>	<b>8 679</b>	<b>7 279</b>	<b>5 641</b>	<b>4 394</b>	<b>3 272</b>	<b>10 994</b>				

1 ml. tuntematon kirjoitushintulo - inkl. okänt inskrivningsår - incl. unknown year of registration

7. Korkeakoulujen varsinaiset opiskelijat koulutusalan, koulutusasteen, opintojen tarkoituksen ja korkeakoulun mukaan syyslukukaudella 1981  
Ordinarie studerande vid högskolorna enligt utbildningsområde, -nivå, studiernas syfte och högskola höstterminen 1981  
Regular students at universities by field of education, educational level, object of studies and by university in the 1981 autumn term

Koulutusala, koulutusaste, opintojen tarkoitus Utbildningsområde, utbildningsnivå, studiernas syfte Field of education, educational level, object of studies	Opiskeli- joita yhteensä Stude- rande samman- lagt Total of students	Korkeakoulu - Högskola - University							
		Hel- sin- gin yli- opis- to	Turun yli- opis- to	Åbo Aka- demi	Oulun yli- opis- to	Tampe- reen yli- opis- to	Jyväskylän yli- opis- to	Tek- nil- linen kor- kea- koulu	Eläin- lääke- tiet. kor- kea- koulu
		01	02	03	04	05	06	07	08
1. Humanistinen ja esteettinen koulutus ....	18 273	7 224	2 656	1 139	1 058	1 988	1 997	-	-
3. Alempi keskiaste .....	154	-	-	-	-	-	-	-	-
799 Tutkinto tuntematon .....	4	-	-	-	-	-	-	-	-
810 Yleisen linjan tutkinto (koulutus- keskus) .....	150	-	-	-	-	-	-	-	-
4. Ylempi keskiaste .....	146	-	-	-	-	-	-	-	-
811 Graafikko (koulutuskeskus) .....	62	-	-	-	-	-	-	-	-
812 Sisustusneuvoja .....	33	-	-	-	-	-	-	-	-
813 Valokuvaaja (koulutuskeskus) .....	51	-	-	-	-	-	-	-	-
5. Alin korkea-aste .....	86	-	-	-	-	-	-	-	-
827 Kanttori-urkuri .....	38	-	-	-	-	-	-	-	-
828 Soittoryhmän johtaja .....	1	-	-	-	-	-	-	-	-
833 Näyttelijä .....	47	-	-	-	-	-	-	-	-
6. Alempi kandidaattiaste .....	6 532	2 420	1 126	673	296	661	813	-	-
348 Teatteritutkinto .....	2	-	-	-	-	2	-	-	-
701 Hum.kand. ....	5 971	2 420	1 045	673	296	544	813	-	-
725 Dipl. kielenkääntäjä .....	289	-	81	-	-	115	-	-	-
819 Ylempi kanttori-urkuri .....	20	-	-	-	-	-	-	-	-
821 Sib.Akat. päästötutkinto (teoria)..	20	-	-	-	-	-	-	-	-
823 Sib.Akat. päästötutkinto (soitto)..	216	-	-	-	-	-	-	-	-
834 Ohjaaja .....	7	-	-	-	-	-	-	-	-
835 Dramaturgi .....	7	-	-	-	-	-	-	-	-
7. Ylempi kandidaattiaste .....	10 220	4 167	1 367	306	735	1 277	1 131	-	-
331 Teologian kand. ....	1 270	1 148	-	122	-	-	-	-	-
702 Fil.kand. ....	8 198	3 019	1 367	184	735	1 262	1 131	-	-
720 Teatteritaiteen kand. ....	47	-	-	-	-	15	-	-	-
801 Elokuvatyöntekijä .....	18	-	-	-	-	-	-	-	-
802 Graafikko .....	42	-	-	-	-	-	-	-	-
803 Lavastaja .....	10	-	-	-	-	-	-	-	-
804 Valokuvaaja .....	25	-	-	-	-	-	-	-	-
805 Keraamikko .....	7	-	-	-	-	-	-	-	-
806 Sisustusarkkitehti .....	30	-	-	-	-	-	-	-	-
807 Teollinen muotoilija .....	24	-	-	-	-	-	-	-	-
808 Tekstiilisuunnittelija .....	8	-	-	-	-	-	-	-	-
809 Vaatetus suunnittelija .....	3	-	-	-	-	-	-	-	-
816 Sib.-Akat.diplomitutk. (soitto) ..	77	-	-	-	-	-	-	-	-
817 Musiikinjohtaja .....	2	-	-	-	-	-	-	-	-
830 Taiteen kandidaatti .....	247	-	-	-	-	-	-	-	-
836 Musiikin kandidaatti .....	212	-	-	-	-	-	-	-	-
8. Tutkijakoulutus tai vastaava .....	1 131	637	163	156	27	50	53	-	-
311 Teologian tri .....	11	4	-	7	-	-	-	-	-
321 Teologian lis. ....	174	133	-	41	-	-	-	-	-
703 Fil.lis. ....	883	488	157	77	23	49	52	-	-
704 Fil.tri .....	56	12	6	31	4	1	1	-	-
815 Sib.-Akat. diplomitutk. (teoria)..	7	-	-	-	-	-	-	-	-
9. Koulutusaste tuntematon .....	4	-	-	4	-	-	-	-	-
799 Tutkinto tuntematon .....	4	-	-	4	-	-	-	-	-
2. Opettajankoulutus .....	5 247	952	821	237	707	446	711	-	-
5. Alin korkea-aste .....	759	-	164	-	124	139	105	-	-
373 Nuorisotyön tutkinto .....	139	-	-	-	-	139	-	-	-
659 Lastentarhanopettaja .....	620	-	164	-	124	-	105	-	-

Helsingin kauppa-korkea-koulu	Svenska handels-högskolan	Turun kauppa-korkea-koulu	Vaasan korkea-koulu	Lappeenrannan teknillinen korkea-koulu	Tampereen teknillinen korkea-koulu	Kuopion korkea-koulu	Joensuu korkea-koulu	Svenska social-och kommunal-högskolan	Sibelius-Akatemia	Taide-teollinen korkea-koulu	Lapin korkea-koulu	Teatteri-korkea-koulu
09	10	11	13	14	15	16	17	18	19	20	21	22
-	-	-	72	-	-	-	739	-	593	714	-	93
-	-	-	-	-	-	-	-	-	-	154	-	-
-	-	-	-	-	-	-	-	-	-	4	-	-
-	-	-	-	-	-	-	-	0	-	150	-	-
-	-	-	-	-	-	-	-	-	-	146	-	-
-	-	-	-	-	-	-	-	-	-	62	-	-
-	-	-	-	-	-	-	-	-	-	33	-	-
-	-	-	-	-	-	-	-	-	-	51	-	-
-	-	-	-	-	-	-	-	-	39	-	-	47
-	-	-	-	-	-	-	-	-	38	-	-	-
-	-	-	-	-	-	-	-	-	1	-	-	-
-	-	-	-	-	-	-	-	-	-	-	-	47
-	-	-	-	-	-	-	273	-	256	-	-	14
-	-	-	-	-	-	-	-	-	-	-	-	-
-	-	-	-	-	-	-	180	-	-	-	-	-
-	-	-	-	-	-	-	93	-	-	-	-	-
-	-	-	-	-	-	-	-	-	20	-	-	-
-	-	-	-	-	-	-	-	-	20	-	-	-
-	-	-	-	-	-	-	-	-	216	-	-	-
-	-	-	-	-	-	-	-	-	-	-	-	7
-	-	-	-	-	-	-	-	-	-	-	-	7
-	-	-	72	-	-	-	428	-	291	414	-	32
-	-	-	-	-	-	-	-	-	-	-	-	-
-	-	-	72	-	-	-	428	-	-	-	-	-
-	-	-	-	-	-	-	-	-	-	-	-	32
-	-	-	-	-	-	-	-	-	-	18	-	-
-	-	-	-	-	-	-	-	-	-	42	-	-
-	-	-	-	-	-	-	-	-	-	10	-	-
-	-	-	-	-	-	-	-	-	-	25	-	-
-	-	-	-	-	-	-	-	-	-	7	-	-
-	-	-	-	-	-	-	-	-	-	30	-	-
-	-	-	-	-	-	-	-	-	-	24	-	-
-	-	-	-	-	-	-	-	-	-	8	-	-
-	-	-	-	-	-	-	-	-	-	3	-	-
-	-	-	-	-	-	-	-	-	77	-	-	-
-	-	-	-	-	-	-	-	-	2	-	-	-
-	-	-	-	-	-	-	-	-	-	247	-	-
-	-	-	-	-	-	-	-	-	212	-	-	-
-	-	-	-	-	-	-	38	-	7	-	-	-
-	-	-	-	-	-	-	-	-	-	-	-	-
-	-	-	-	-	-	-	-	-	-	-	-	-
-	-	-	-	-	-	-	37	-	-	-	-	-
-	-	-	-	-	-	-	1	-	-	-	-	-
-	-	-	-	-	-	-	-	-	7	-	-	-
-	-	-	-	-	-	-	-	-	-	-	-	-
-	-	-	-	-	-	-	-	-	-	-	-	-
-	-	-	-	-	-	-	852	-	186	123	212	-
-	-	-	-	-	-	-	227	-	-	-	-	-
-	-	-	-	-	-	-	-	-	-	-	-	-
-	-	-	-	-	-	-	227	-	-	-	-	-

## 7. (jatk. - forts. - cont.)

Koulutusala, koulutusaste, opintojen tarkoitus Utbildningsområde, utbildningsnivå, studiernas syfte Field of education, educational level, object of studies	Opiskeli-joita yhteensä Studerande sammanlagt Total of students	Korkeakoulu - Högskola - University							
		Hel- sin- gin yli- opis- to	Turun yli- opis- to	Åbo Aka- demi	Oulun yli- opis- to	Tampe- reen yli- opis- to	Jyväskylän yli- opis- to	Tek- nil- linen kor- kea- koulu	Eläin- lääke- tiet. kor- kea- koulu
		01	02	03	04	05	06	07	08
6. Alempi kandidaattiaste .....	1 376	396	157	57	152	72	209	-	-
657 Kotitalousopettaja .....	45	45	-	-	-	-	-	-	-
658 Käsityönopettaja .....	49	48	-	1	-	-	-	-	-
670 Erityisopettaja .....	152	-	-	8	-	-	109	-	-
673 Peruskoulun luokanopettaja .....	552	250	64	4	86	16	73	-	-
678 Opinto-ohjaaja .....	51	-	-	-	-	-	27	-	-
681 Kotitalouden ja tekstiilikäsityön opettaja .....	23	-	-	-	-	-	-	-	-
683 Teknisen käsityön opettaja .....	25	-	24	1	-	-	-	-	-
820 Musiikin teorianopettaja .....	3	-	-	-	-	-	-	-	-
824 Yksinlaulunopettaja .....	4	-	-	-	-	-	-	-	-
825 Soitonopettaja .....	4	-	-	-	-	-	-	-	-
826 Musiikinopettaja .....	84	-	-	-	-	-	-	-	-
904 Opetusharjoittelu .....	375	53	69	43	66	56	-	-	-
7. Ylempi kandidaattiaste .....	2 972	556	500	180	431	235	248	-	-
331 Teologian kand. ....	54	54	-	-	-	-	-	-	-
337 Kasvatustiet. kand. ....	2 398	390	434	174	385	195	248	-	-
651 Kuvaamataidonopettaja .....	41	-	-	-	-	-	-	-	-
817 Musiikinjohtaja .....	1	-	-	-	-	-	-	-	-
818 Ylempi musiikinopettaja .....	7	-	-	-	-	-	-	-	-
830 Taiteen kandidaatti .....	82	-	-	-	-	-	-	-	-
836 Musiikin kand. ....	83	-	-	-	-	-	-	-	-
905 Opetusharjoittelu .....	306	112	66	6	46	40	-	-	-
9. Koulutusaste tuntematon .....	149	-	-	-	-	-	149	-	-
906 Opetusharjoittelu .....	149	-	-	-	-	-	149	-	-
3. Laki-, yhteiskunta- ja käyttäytymistie- teiden koulutus .....	26 935	6 076	2 309	1 219	479	5 160	2 181	-	-
5. Alin korkea-aste .....	916	-	-	-	-	754	-	-	-
372 Kunnallistutkinto, sosionomi .....	237	-	-	-	-	134	-	-	-
376 Verovirkamiestutkinto .....	107	-	-	-	-	107	-	-	-
377 Yhteiskunnallinen tutkinto .....	269	-	-	-	-	269	-	-	-
379 Hallintovirkamiestutkinto .....	113	-	-	-	-	113	-	-	-
380 Toimittajatutkinto, sosionomi .....	190	-	-	-	-	131	-	-	-
6. Alempi kandidaattiaste .....	4 178	663	201	184	128	1 172	201	-	-
241 Kirjeenvaihtaja .....	44	-	-	-	-	-	-	-	-
242 Ekonomi (vanha tutkinto) .....	765	-	-	2	-	115	-	-	-
243 Akateeminen sihteeri .....	10	-	-	-	-	-	-	-	-
343 Taloudell.-hallinnollinen tutkinto .....	5	-	-	-	-	5	-	-	-
350 Varanotaari .....	252	143	109	-	-	-	-	-	-
370 Kirjastotutkinto .....	41	-	-	-	-	12	-	-	-
375 Sos.huolt. tutkinto, sosionomi .....	767	-	-	-	-	595	-	-	-
641 Liikuntakasv. kand. ....	37	-	-	-	-	-	37	-	-
701 Hum.kand. ....	2 012	520	92	182	128	202	164	-	-
712 Yleinen vakuutustutkinto .....	243	-	-	-	-	243	-	-	-
799 Tutkinto tuntematon .....	2	-	-	-	-	-	-	-	-
7. Ylempi kandidaattiaste .....	20 562	4 970	1 934	920	320	3 087	1 898	-	-
231 Kauppatiet. kand. ....	2 620	-	-	339	-	-	-	-	-
247 Ekonomi (uusi tutkinto) .....	5 424	-	-	184	-	390	292	-	-
330 Taloustiet. kand. ....	472	-	-	-	-	320	152	-	-
332 Oikeustiet. kand. ....	3 624	2 543	818	-	-	-	-	-	-
333 Hallintotiet. kand. ....	439	-	-	-	-	439	-	-	-
336 Valliotiet. kand. ....	3 129	1 878	906	345	-	-	-	-	-
337 Kasvatustiet. kand. ....	1 073	172	182	31	182	87	418	-	-
338 Liikuntatiet. kand. ....	366	-	-	-	-	-	366	-	-
339 Yhteiskuntatiet. kand. ....	2 365	-	-	-	57	1 650	608	-	-
632 Psykologian kand. ....	212	62	27	2	-	48	62	-	-
702 Fil.kand. ....	742	315	1	6	81	129	-	-	-
714 Terveystieteiden kand. ....	83	-	-	-	-	24	-	-	-
799 Tutkinto tuntematon .....	13	-	-	13	-	-	-	-	-



## 7. (jatk. - forts. - cont.)

Koulutusala, koulutusaste, opintojen tarkoitus Utbildningsområde, utbildningsnivå, studiernas syfte Field of education, educational level, object of studies	Opiskeli- joita yhteensä Stude- rande samman- lagt Total of students	Korkeakoulu - Högskola - University							
		Hel- sin- gin yli- opis- to	Turun yli- opis- to	Åbo Aka- demi	Oulun yli- opis- to	Tampe- reen yli- opis- to	Jyväs- kylän yli- opis- to	Tek- nil- linen kor- kea- koulu	Eläin- lääke- tiet. kor- kea- koulu
		01	02	03	04	05	06	07	08
8. Tutkijakoulutus tai vastaava .....	1 278	443	174	115	31	147	82	-	-
211 Kauppatiet. tri .....	31	-	-	2	-	-	-	-	-
221 Kauppatiet. lis. ....	215	-	-	25	-	-	-	-	-
310 Taloustiet. tri .....	2	-	-	-	-	1	1	-	-
312 Oikeustiet. tri .....	4	2	2	-	-	-	-	-	-
313 Hallintotiet. tri .....	1	-	-	-	-	1	-	-	-
316 Valtiotiet. tri .....	21	5	8	8	-	-	-	-	-
317 Kasvatustiet. tri .....	7	-	2	-	3	-	2	-	-
318 Liikuntatiet. tri .....	1	-	-	-	-	-	1	-	-
319 Yhteiskuntatiet. tri .....	5	-	-	-	-	3	2	-	-
320 Taloustiet. lis. ....	25	-	-	-	-	20	5	-	-
322 Oikeustiet. lis. ....	92	34	58	-	-	-	-	-	-
323 Hallintotiet. lis. ....	33	-	-	-	-	33	-	-	-
326 Valtiotiet. lis. ....	461	321	83	57	-	-	-	-	-
327 Kasvatustiet. lis. ....	64	-	21	-	21	-	21	-	-
328 Liikuntatiet. lis. ....	17	-	-	-	-	-	17	-	-
329 Yhteiskuntatiet. lis. ....	93	-	-	-	-	60	33	-	-
703 Fil.lis. ....	183	80	-	21	5	25	-	-	-
704 Fil.tri .....	16	1	-	2	2	4	-	-	-
715 Terveystieteiden lis. ....	1	-	-	-	-	-	-	-	-
716 Terveystieteiden tri .....	6	-	-	-	-	-	-	-	-
9. Koulutusaste tuntematon .....	1	-	-	-	-	-	-	-	-
799 Tutkinto tuntematon .....	1	-	-	-	-	-	-	-	-
4. Tekniikan ja luonnontieteiden koulutus ..	27 422	5 417	2 115	1 274	4 083	392	1 154	7 855	-
3. Alempi keskiaste .....	24	-	-	-	-	-	-	-	-
814 Kirjapainotyöntekijä .....	24	-	-	-	-	-	-	-	-
6. Alempi kandidaattiaste .....	5 439	2 494	932	520	595	12	606	-	-
345 Luonnontieteiden kand. ....	5 439	2 494	932	520	595	12	606	-	-
7. Ylempi kandidaattiaste .....	19 094	2 352	980	536	3 221	363	500	6 665	-
139 Arkkitehti .....	1 289	-	-	-	354	-	-	628	-
702 Fil.kand. ....	6 399	2 352	980	212	1 373	363	500	-	-
708 Dipl.ins. ....	11 394	-	-	324	1 484	-	-	6 037	-
799 Tutkinto tuntematon .....	12	-	-	-	10	-	-	-	-
8. Tutkijakoulutus tai vastaava .....	2 865	571	203	218	267	17	48	1 190	-
703 Fil.lis. ....	1 125	544	177	132	107	16	46	-	-
704 Fil.tri .....	139	27	26	24	25	1	2	-	-
709 Tekniikan lis. ....	1 414	-	-	47	131	-	-	1 040	-
710 Tekniikan tri .....	187	-	-	15	4	-	-	150	-
6. Hoitoalojen koulutus .....	5 842	1 957	1 050	33	815	591	-	-	249
5. Alin korkea-aste .....	140	120	-	20	-	-	-	-	-
443 Farmaseutti .....	140	120	-	20	-	-	-	-	-
6. Alempi kandidaattiaste .....	361	185	1	11	2	-	-	-	-
431 Lääketiet. kand. ....	13	10	1	-	2	-	-	-	-
432 Hammaslääketiet. kand. ....	5	5	-	-	-	-	-	-	-
443 Farmaseutti .....	343	170	-	11	-	-	-	-	-
7. Ylempi kandidaattiaste .....	5 145	1 562	1 043	2	811	590	-	-	248
022 Eläinlääketiet. lis. ....	248	-	-	-	-	-	-	-	248
421 Lääketiet. lis. ....	3 588	1 051	726	-	630	590	-	-	-
422 Hammaslääketiet. lis. ....	1 016	367	317	-	181	-	-	-	-
433 Proviisori .....	291	144	-	-	-	-	-	-	-
434 Farmasian kand. ....	2	-	-	2	-	-	-	-	-



## 7. (jatk. - forts. - cont.)

Koulutusala, koulutusaste, opintojen tarkoitus Utbildningsområde, utbildningsnivå, studiernas syfte Field of education, educational level, object of studies	Opiskeli- joita yhteensä Stude- rande samman- lagt Total of students	Korkeakoulu - Högskola - University							
		Hel- sin- gin yli- opis- to	Turun yli- opis- to	Åbo Aka- demi	Oulun yli- opis- to	Tampe- reen yli- opis- to	Jyväskylän yli- opis- to	Tek- nil- linen kor- kea- koulu	Eläin- lääke- tiet. kor- kea- koulu
		01	02	03-	04	05	06	07	08
8. Tutkijakoulutus tai vastaava .....	196	90	6	-	2	1	-	-	1
012 Eläinlääketiet. tri .....	1	-	-	-	-	-	-	-	1
411 Lääketiet. tri .....	88	20	6	-	2	1	-	-	-
412 Hammaslääketiet. tri .....	33	15	-	-	-	-	-	-	-
414 Farmasian tri .....	6	-	-	-	-	-	-	-	-
424 Farmasian lis. ....	68	55	-	-	-	-	-	-	-
7. Maa- ja metsätalouden koulutus .....	2 290	2 290	-	-	-	-	-	-	-
7. Ylempi kandidaattiaste .....	2 099	2 099	-	-	-	-	-	-	-
705 Maat.- ja metsätiet. kand. ....	1 923	1 923	-	-	-	-	-	-	-
717 Elintarviketieteiden kand. ....	176	176	-	-	-	-	-	-	-
8. Tutkijakoulutus tai vastaava .....	191	191	-	-	-	-	-	-	-
706 Maat.- ja metsätiet. lis. ....	190	190	-	-	-	-	-	-	-
707 Maat.- ja metsätiet. tri .....	1	1	-	-	-	-	-	-	-
9. Koulutusala tuntematon .....	17	-	-	-	-	-	-	-	-
6. Alempi kandidaattiaste .....	5	-	-	-	-	-	-	-	-
701 Hum.kand. ....	5	-	-	-	-	-	-	-	-
7. Ylempi kandidaattiaste .....	11	-	-	-	-	-	-	-	-
702 Fil.kand. ....	6	-	-	-	-	-	-	-	-
799 Tutkinto tuntematon .....	5	-	-	-	-	-	-	-	-
9. Koulutusaste tuntematon .....	1	-	-	-	-	-	-	-	-
799 Tutkinto tuntematon .....	1	-	-	-	-	-	-	-	-
<b>Yhteensä - Sammanlagt - Total .....</b>	<b>86 026</b>	<b>23 916</b>	<b>8 951</b>	<b>3 902</b>	<b>7 142</b>	<b>8 577</b>	<b>6 043</b>	<b>7 855</b>	<b>249</b>

Helsingin kauppa-korkea-koulu	Svenska handels-högskolan	Turun kauppa-korkea-koulu	Vaasan korkea-koulu	Lappeenrannan teknillinen korkea-koulu	Tampereen teknillinen korkea-koulu	Kuopion korkea-koulu	Joensuu korkea-koulu	Svenska social-och kommunal-högskolan	Sibelius-Akatemia	Taiteellinen korkea-koulu	Lapin korkea-koulu	Teatteri-korkea-koulu
09	10	11	13	14	15	16	17	18	19	20	21	22
-	-	-	-	-	-	96	-	-	-	-	-	-
-	-	-	-	-	-	-	-	-	-	-	-	-
-	-	-	-	-	-	59	-	-	-	-	-	-
-	-	-	-	-	-	18	-	-	-	-	-	-
-	-	-	-	-	-	6	-	-	-	-	-	-
-	-	-	-	-	-	13	-	-	-	-	-	-
-	-	-	-	-	-	-	-	-	-	-	-	-
-	-	-	-	-	-	-	-	-	-	-	-	-
-	-	-	-	-	-	-	-	-	-	-	-	-
-	-	-	-	-	-	-	-	-	-	-	-	-
-	-	-	-	-	-	-	-	-	-	-	-	-
-	-	-	-	-	-	-	11	-	-	1	5	-
-	-	-	-	-	-	-	5	-	-	-	-	-
-	-	-	-	-	-	-	5	-	-	-	-	-
-	-	-	-	-	-	-	6	-	-	-	5	-
-	-	-	-	-	-	-	6	-	-	-	-	-
-	-	-	-	-	-	-	-	-	-	-	5	-
-	-	-	-	-	-	-	-	-	-	1	-	-
-	-	-	-	-	-	-	-	-	-	1	-	-
3 625	1 559	1 335	1 314	1 164	2 908	1 590	3 315	365	779	862	482	93

8. Korkeakoulujen varsinaiset opiskelijat kotiläänin ja iän mukaan suhteessa läänin väkilukuun<sup>1</sup> syyslukukaudella 1981  
 Ordinarie studerande vid högskolorna enligt hemlän och ålder i förhållande till länets befolkning<sup>1</sup> höstterminen 1981  
 Regular students at universities by home province and age in relation to the population of province<sup>1</sup> in the 1981 autumn term

Opiskelijan kotilääni Studerandes hemlän Province of student	Opiskelijoita yhteensä Studerande sammanlagt Total of students	15 - 19		20 - 24		25 - 29		30 -
		Yhteensä Sammanlagt Total	Väestöstä Av befolkning Of population %	Yhteensä Sammanlagt Total	Väestöstä Av befolkning Of population %	Yhteensä Sammanlagt Total	Väestöstä Av befolkning Of population %	Yhteensä Sammanlagt Total
Uudenmaan lääni - Nylands län.	28 606	992	1,2	10 836	12,7	9 451	9,1	7 327
Turun ja Porin lääni - Åbo och Björneborgs län .....	12 011	668	1,3	5 588	10,8	3 473	6,1	2 282
Ahvenanmaa - Åland .....	188	9	0,5	88	5,6	49	2,7	42
Hämeen lääni - Tavastehus län.	11 037	569	1,1	5 092	10,2	3 290	6,1	2 086
Kymen lääni - Kymmene län ....	4 478	275	1,0	2 444	9,2	1 228	4,6	531
Mikkelin lääni - S:t Michels län .....	2 896	185	1,0	1 604	9,4	785	4,9	322
Pohjois-Karjalan lääni - Norra Karelens län .....	2 882	153	1,0	1 400	9,0	841	5,7	488
Kuopion lääni - Kuopio län ...	3 843	230	1,1	2 072	9,8	1 059	5,1	482
Keski-Suomen lääni - Mellersta Finlands län .....	4 022	223	1,1	1 931	9,8	1 240	6,4	628
Vaasan lääni - Vasa län .....	6 042	459	1,3	3 269	9,9	1 598	4,7	716
Oulun lääni - Uleåborgs län ..	6 727	415	1,1	3 196	8,6	2 069	5,6	1 047
Lapin lääni - Lapplands län ..	2 626	185	1,0	1 390	7,8	745	4,4	306
Ulkomaat - Utländer .....	639	13	-	110	-	254	-	262
Tuntematon - Okänt .....	29	1	-	18	-	8	-	2
<b>Yhteensä - Sammanlagt - Total.</b>	<b>86 026</b>	<b>4 377</b>	<b>1,2</b>	<b>39 038</b>	<b>10,3</b>	<b>26 090</b>	<b>6,5</b>	<b>16 521</b>
<b>%</b>	<b>100,0</b>	<b>5,1</b>		<b>45,4</b>		<b>30,3</b>		<b>19,2</b>

<sup>1</sup> Tilastokeskuksen väkilukutiedot 31.12.1981  
 Statistikcentralens befolkningstal 31.12.1981  
 Knowledge of population of CS0 31.12.1981

9. Korkeakoulujen varsinaiset opiskelijat opintoalan mukaan syyslukukaudella 1981  
 Ordinarie studerande vid högskolorna enligt studieområde höstterminen 1981  
 Regular students at universities by field of study in the 1981 autumn term

Opintoala Studieområde Field of study	Opiskelijat - Studerande - Students				Tutkinnon- uudistuksen mukaan opiskelevat Studerar enligt examens- reform Studies ac- cording to curriculum reform
	Yhteensä Samman- lagt Total	Perustut- kintoa alempia tutkintoja suorittavat Avlägg lägre än grundexamen Taking lower than basic degree	Perustut- kintoa suorittavat Avlägg grundexamen Taking basic degree	Jatkotut- kintoa suorittavat Avlägg postgradual examen Taking post- graduate degree	
75 Teologinen koulutus .....	1 509	-	1 324	185	584
76 Humanistinen koulutus .....	15 403	6 260	8 204	939	3 780
77 Taideteollinen koulutus .....	861	324	537	-	328
78 Musiikin koulutus .....	779	390	382	7	295
79 Teatterialan koulutus .....	110	63	47	-	47
80 Kasvatustieteellinen koulutus .....	7 977	3 508	4 293	176	3 047
81 Liikuntatieteellinen koulutus .....	421	37	366	18	272
82 Yhteiskuntatieteellinen koulutus....	8 497	2 215	5 705	577	1 907
83 Psykologian koulutus .....	1 189	289	762	138	212
85 Oikeustieteellinen koulutus .....	3 972	252	3 624	96	2 487
86 Kauppätieteellinen koulutus .....	9 613	824	8 516	273	5 912
87 Luonnontieteellinen koulutus .....	13 102	5 439	6 399	1 264	3 274
88 Maatalous-metsätieteellinen koulutus	2 290	-	2 099	191	904
89 Teknillistieteellinen koulutus .....	14 296	-	12 695	1 601	6 108
90 Lääketieteellinen koulutus .....	3 689	13	3 588	88	2 791
91 Hammaslääketieteellinen koulutus....	1 054	5	1 016	33	947
92 Eläinlääketieteellinen koulutus....	249	-	248	1	247
93 Farmasian koulutus .....	950	483	293	74	192
99 Muu tai tuntematon opintoala .....	165	..	..	..	-
<b>Yhteensä - Sammanlagt - Total .....</b>	<b>86 026</b>	<b>20 102</b>	<b>60 098</b>	<b>5 661</b>	<b>33 334</b>

10. Korkeakoulujen tutkinnonuudistuksen mukaan opiskelevat kaikki varsinaiset ja uudet varsinaiset opiskelijat korkeakoulun, tiedekunnan ja koulutusohjelman mukaan syyslukukaudella 1981  
 Samtliga ordinarie och nya ordinarie studerande som studerade enligt examensreformen vid högskolor efter högskola, fakultet och utbildningsprogram höstterminen 1981  
 All regular and new regular by examinationreform studying students at universities by university, faculty and educational program in the 1981 autumn term

Korkeakoulu, tiedekunta, koulutusohjelma Högskola, fakultet, utbildningsprogram University, faculty, educational program	Opiskelijat Studerande Students		Uudet opiskelijat Nya studerande New students	
	Yhteensä Sammanlagt Total	Naisia Kvinnor Women	Yhteensä Sammanlagt Total	Naisia Kvinnor Women
811 Tiedekorkeakoulut .....	32 679	15 547	10 519	5 431
01 Helsingin yliopisto .....	7 803	4 319	2 759	1 566
01 Teologinen tiedekunta .....	529	257	156	75
1036 Koulun uskonnonopettajan tehtäviin valmistava ko .....	54	40	-	-
1027 Kirkkojen ja yhteiskunnan teologisiin tehtäviin valmistava ko .....	66	37	-	-
1999 Tuntematon teologinen ko .....	409	180	156	75
02 Oikeustieteellinen tiedekunta				
1015 Oikeustieteen kandidaatin ko .....	1 635	687	277	112
03 Lääketieteellinen tiedekunta .....	1 027	639	80	50
1008 Lääketieteen ko .....	715	406	46	26
1009 Hammaslääketieteen ko .....	312	233	34	24
04 Historiallis-kielitieteellinen osasto .....	1 479	1 073	839	630
1068 Suomen ja sen sukukielten ko .....	130	100	73	57
1069 Vieraiden kielten ko .....	462	381	236	204
1070 Historian ko .....	104	46	47	20
1071 Kulttuurien tutkimuksen ko .....	124	92	65	49
1073 Logopedian ko .....	34	34	17	17
1100 Ruotsin kielen ja kirjallisuuden ko .....	19	16	10	8
1101 Klassillisen filologian ko .....	62	45	29	19
1104 Taiteiden tutkimuksen ko .....	255	150	128	78
1106 Filosofian ko .....	53	19	27	10
1111 Psykologian ko .....	62	46	33	24
1122 Kielenkääntäjän ko .....	174	144	174	144
05 Matemaattis-luonnontieteellinen osasto .....	1 200	567	701	332
1010 Proviisorin ko .....	45	39	14	12
1075 Biologian ko .....	147	91	77	42
1076 Fysikaalisten tieteiden ko .....	207	48	118	35
1077 Geologian ko .....	1	1	1	1
1078 Kemian ko .....	9	8	-	-
1079 Maantieteen ko .....	87	41	52	24
1080 Matematiikan ko .....	332	138	217	93
1081 Tietojenkäsittelyopin ko .....	86	13	42	5
1118 Kemian, biokemian ja geologian ko-ryhmä.....	286	188	180	120
06 Valtiotieteellinen tiedekunta .....	467	216	219	99
1072 Kansantaloustieteen ko .....	100	21	47	9
1082 Sosiaalipolitiikan ko .....	49	35	21	15
1086 Viestinnän ko .....	45	25	19	13
1090 Sosiologian ko .....	69	42	34	22
1092 Sosiaalipsykologian ko .....	16	11	8	5
1093 Tilastotieteen ko .....	4	-	-	-
1094 Valtio-opin ko .....	118	57	53	21
1095 Yhteiskuntahistorian ko .....	54	21	33	12
1097 Filosofian ko .....	12	4	4	2
07 Maatalous-metsätieteellinen tiedekunta .....	904	422	293	109
1062 Maatalouden ko .....	296	122	98	35
1063 Metsätalouden ko .....	208	39	63	7
1064 Metsä- ja puutalouden kaupan ko .....	63	23	25	5
1065 Kotitalousalan ko .....	58	56	20	19
1066 Ympäristön hoidon ko .....	103	53	35	13
1067 Elintarvikealan ko .....	176	129	52	30

## 10. (jatk. - forts. - cont.)

Korkeakoulu, tiedekunta, koulutusohjelma Högskola, fakultet, utbildningsprogram University, faculty, educational program	Opiskelijat Studeraende Students		Uudet opiskelijat Nya studeraende New students	
	Yhteensä Sammanlagt Total	Naisia Kvinnor Women	Yhteensä Sammanlagt Total	Naisia Kvinnor Women
09 Kasvatustieteiden osasto .....	562	458	194	159
1040 Luokanopettajan ko .....	213	128	70	42
1041 Kasvatusalan hallinnon, suunnittelun ja tut- kimuksen ko .....	172	155	64	58
1043 Kotitalousopettajan ko .....	90	88	29	28
1044 Tekstiilityön opettajan ko .....	87	87	31	31
02 Turun yliopisto .....	3 174	1 837	1 072	696
01 Humanistinen tiedekunta .....	564	455	293	242
1068 Suomen kielen ja sen sukukielen ko .....	80	72	36	35
1069 Vieraiden kielten ko .....	171	160	85	79
1070 Historian ko .....	70	28	37	15
1071 Kulttuurien tutkimuksen ko .....	74	60	31	26
1101 Klassillisten kielten ko .....	24	17	15	11
1104 Taiteentutkimuksen ja kulttuurihistorian ko.	68	50	31	23
1107 Uskonnon ko .....	29	24	16	14
1122 Kääntämisen ja tulkinnan ko .....	47	43	41	38
1999 Tuntematon humanistinen ko .....	1	1	1	1
02 Yhteiskuntatieteellinen tiedekunta .....	212	126	97	63
1072 Kansantaloustieteen ko .....	32	9	15	7
1082 Sosiaalipolitiikan ko .....	48	42	22	20
1090 Sosiologian ko .....	31	22	14	11
1093 Tilastotieteen ko .....	1	1	1	1
1094 Valtio-opin ko .....	40	18	16	7
1096 Poliittisen historian ko .....	24	8	13	4
1097 Filosofian ko .....	9	3	2	1
1111 Psykologian ko .....	27	23	14	12
03 Matemaattis-luonnontieteellinen tiedekunta .....	464	253	250	145
1074 Biokemian ko .....	30	22	15	12
1075 Biologian ko .....	60	33	34	16
1076 Fysikaalisten tieteiden ko .....	5	-	4	-
1077 Geologian ko .....	25	16	13	9
1078 Kemian ko .....	90	61	56	41
1079 Maantieteen ko .....	43	23	19	8
1080 Matematiikan ko .....	3	1	1	-
1081 Tietojenkäsittelyopin ko .....	52	22	23	13
1108 Matematiikan ja fysikaalisten tieteiden ko- ryhmä .....	156	75	85	46
04 Lääketieteellinen tiedekunta .....	825	490	132	80
1008 Lääketieteen ko .....	516	288	80	48
1009 Hammaslääketieteen ko .....	309	202	52	32
06 Oikeustieteellinen tiedekunta				
1015 Oikeustieteen kandidaatin ko .....	589	193	128	58
07 Kasvatustieteiden tiedekunta .....	520	320	172	108
1041 Kasvatusalan hallinnon, suunnittelun ja tut- kimuksen ko .....	86	73	27	23
08 Turun opettajankoulutuslaitos				
1040 Luokanopettajan ko .....	186	118	60	40
09 Rauman opettajankoulutuslaitos .....	248	129	85	45
1040 Luokanopettajan ko .....	189	119	64	40
1058 Teknisen työn aineenopettajan ko .....	59	10	21	5
03 Åbo Akademi .....	1 036	578	478	287
01 Humanistiska fakulteten .....	164	128	130	101
1069 Utb.pr.i främmande språk .....	12	12	-	-
1070 Utb.pr.i histori .....	5	2	-	-
1100 Utb.pr.i svenska språket och litteraturen ..	7	5	-	-
1102 Fackspråkligt utb.pr.med merkantilinriktning	3	3	-	-
1104 Utb.pr. för kulturarbetare .....	4	3	-	-
1111 Utb.pr. för psykologer .....	2	1	-	-
1999 Utb.pr. okänt .....	131	102	130	101

## 10. (jatk. - forts. - cont.)

Korkeakoulu, tiedekunta, koulutusohjelma Högskola, fakultet, utbildningsprogram University, faculty, educational program	Opiskelijat Studierende Students		Uudet opiskelijat Nya studerande New students	
	Yhteensä Sammanlagt Total	Naisia Kvinnor Women	Yhteensä Sammanlagt Total	Naisia Kvinnor Women
02 Matematiske-naturvetenskapliga fakulteten .....	198	95	108	53
1012 Utb.pr. i fysik .....	20	7	10	2
1074 Utb.pr. i biokemi .....	17	8	8	4
1075 Utb.pr. i biologi .....	30	18	13	8
1077 Utb.pr. i geologi .....	20	7	7	2
1078 Utb.pr. i kemi .....	30	19	10	7
1080 Utb.pr. i matematik .....	28	12	17	8
1081 Utb.pr. i informationsbehandling .....	26	7	16	5
1999 Utb.pr. okänt .....	27	17	27	17
03 Ekonomisk-statsvetenskapliga fakulteten .....	246	134	110	62
1006 Utb.pr. för samhällsplanering .....	7	5	-	-
1028 Utb.pr. för offentlig förvaltning .....	16	5	-	-
1029 Utb.pr. för ekonomiförvaltning .....	15	10	-	-
1031 Utb.pr. för internationella relationer .....	22	17	-	-
1007 Utb.pr. för företagsekonomi .....	15	4	-	-
1030 Utb.pr. marknadsföring och utrikeshandel ...	40	22	-	-
1999 Utb.pr. okänt .....	131	71	110	62
04 Kemisk-tekniska fakulteten				
1047 Utb.pr. för dipl.ing. examen .....	168	61	33	9
05 Teologiska fakulteten				
1027 Utb.pr. för teol.kand. examen .....	55	26	22	12
06 Pedagogiska fakulteten .....	205	134	75	50
1040 Utb.pr. för klasslärare .....	156	99	65	41
1041 Utb.pr. för administration, planering och forskning på det pedagogiska området .....	31	25	10	9
1044 Utb.pr. för lärare i textilslöjd .....	9	9	-	-
1058 Utb.pr. för lärare i tekniskt arbete .....	9	1	-	-
04 Oulun yliopisto .....	3 496	1 408	947	478
01 Humanistinen tiedekunta .....	338	233	157	117
1068 Suomen ja sen sukukielten ko .....	62	53	24	21
1069 Vieraiden kielten ko .....	126	106	57	51
1070 Historian ko .....	50	20	21	10
1071 Kulttuurin tutkimuksen ko .....	22	15	11	8
1072 Kansantaloustieteen ko .....	57	18	28	11
1073 Logopedian ko .....	20	20	16	16
1999 Tutematon humanistinen ko .....	1	1	-	-
02 Luonnontieteellinen tiedekunta .....	617	320	301	177
1074 Biokemian ko .....	50	37	21	16
1075 Biologian ko .....	90	73	48	39
1076 Fysikaalisten tieteiden ko .....	85	18	39	9
1077 Geologian ko .....	49	11	20	7
1078 Kemian ko .....	129	81	65	44
1079 Maantieteen ko .....	50	28	32	19
1080 Matematiikan ko .....	118	52	57	26
1081 Tietojenkäsittelyopin ko .....	46	20	19	17
03 Teknillinen tiedekunta .....	1 398	182	243	33
1045 Arkkitehtuurin ko .....	189	64	30	9
1046 Konetekniikan ko .....	357	6	57	3
1047 Prosessitekniikan ko .....	227	41	47	5
1051 Rakentamistekniikan ko .....	265	48	44	8
1052 Sähkötekniikan ko .....	360	23	65	8
04 Lääketieteellinen tiedekunta .....	669	385	101	61
1008 Lääketieteen ko .....	494	271	72	42
1009 Hammaslääketieteen ko .....	175	114	29	19
05 Kasvatustieteiden tiedekunta .....	474	288	145	90
1041 Kasvatusalan hallinnon, suunnittelun ja tut- kimuksen ko .....	89	64	22	20

## 10. (jatk. - forts. - cont.)

Korkeakoulu, tiedekunta, koulutusohjelma Högskola, fakultet, utbildningsprogram University, faculty, educational program	Opiskelijat Studeraende Students		Uudet opiskelijat Nya studeraende New students	
	Yhteensä Sammanlagt Total	Naisia Kvinnor Women	Yhteensä Sammanlagt Total	Naisia Kvinnor Women
06 Oulun opettajankoulutuslaitos 1040 Luokanopettajan ko .....	204	110	62	33
07 Kajaanin opettajankoulutuslaitos 1040 Luokanopettajan ko .....	181	114	61	37
05 Tampereen yliopisto .....	2 232	1 303	840	515
01 Yhteiskuntatieteellinen tiedekunta .....	403	276	184	127
1072 Kansantaloustieteen ko .....	26	11	10	4
1082 Sosiaalipolitiikan ja sosiaalityön ko .....	65	57	30	26
1085 Kirjasto- ja informaatiopalvelualan ko .....	52	48	22	21
1086 Tiedotusalan ko .....	70	47	33	23
1089 Valtio- ja hallintotieteellinen ko .....	73	31	33	13
1091 Sosiaalitieteellinen ko .....	69	43	32	20
1111 Psykologian ko .....	48	39	24	20
02 Humanistinen tiedekunta .....	463	351	276	206
1068 Suomen kielen ko .....	57	49	32	27
1069 Vieraiden kielten ko .....	189	163	105	88
1070 Historian ko .....	70	31	39	18
1104 Taiteiden tutkimuksen ko .....	81	58	35	24
1122 Kääntämisen ja tulkinnan ko .....	51	45	50	44
1123 Näyttelijäntuon ko .....	15	5	15	5
03 Taloudellis-hallinnollinen tiedekunta .....	585	197	186	61
1021 Laskentatoimen ko .....	123	43	28	7
1022 Yrityshallinnon ko .....	91	31	27	12
1023 Markkinoinnin ko .....	99	33	27	7
1026 Kansantalouden ko .....	77	24	22	7
1028 Valtio- ja hallintotieteellinen ko .....	47	20	12	6
1081 Tietojenkäsittelyopin ko .....	36	6	18	2
1087 Alueellisen suunnittelun ja tutkimuksen ko .....	26	9	12	4
1088 Kunnallissalan ko .....	29	10	8	-
1109 Matematiikan ja tilastotieteen ko .....	52	20	30	15
1110 Filosofian tieteenalaohjelma .....	5	1	2	1
09 Lääketieteellinen tiedekunta .....	499	292	103	64
1008 Lääketieteen ko .....	475	268	80	41
1057 Terveystieteiden ko .....	24	24	23	23
10 Kasvatustieteiden tiedekunta .....	282	187	91	57
1041 Kasvatustieteiden hallinnon, suunnittelun ja tutkimuksen ko .....	53	44	12	9
1042 Aikuiskasvatuksen ko .....	34	23	11	7
12 Hämeenlinnan opettajankoulutuslaitos 1040 Luokanopettajan ko .....	195	120	68	41
06 Jyväskylän yliopisto .....	2 603	1 611	895	594
10 Humanistinen tiedekunta .....	576	479	301	244
1068 Suomen ja sen sukukielten ko .....	59	54	30	26
1069 Vieraiden kielten ko .....	293	261	150	136
1070 Historian ko .....	63	36	42	23
1071 Kulttuurien tutkimuksen ko .....	26	21	17	13
1101 Klassillisten kielten ko .....	10	10	2	2
1103 Soveltavan kielitieteen ja puheentutkimuksen ko .....	1	-	1	-
1104 Taiteiden tutkimuksen ko .....	124	97	59	44
20 Yhteiskuntatieteellinen tiedekunta .....	1 025	538	186	109
1002 Psykologisten palvelujen ko .....	126	103	-	-
1003 Sosiaalisen ympäristön ja sosiaalityön suunnittelun ko .....	76	54	-	-
1004 Hallinnollisen tietojenkäsittelyn ko .....	115	31	22	5
1005 Tilastollisen suunnittelun ja tutkimuksen ko .....	42	7	-	-
1006 Yhteiskuntasuunnittelun ko .....	94	42	-	-

## 10. (jatk. - forts. - cont.)

Korkeakoulu, tiedekunta, koulutusohjelma Högskola, fakultet, utbildningsprogram University, faculty, educational program	Opiskelijat Studeraende Students		Uudet opiskelijat Nya studeraende New students	
	Yhteensä Sammanlagt Total	Naisia Kvinnor Women	Yhteensä Sammanlagt Total	Naisia Kvinnor Women
1022 Yritystalouden ja -hallinnon ko .....	210	91	38	19
1026 Kokonais- ja aluetalouden ko .....	90	43	20	11
1082 Yhteiskuntapolitiikan ja sosiaalityön ko....	66	46	33	22
1084 Lasten ja nuorten ohjauksen ko .....	16	8	-	-
1090 Sosiologian ko .....	39	33	25	22
1093 Tilastotieteen ko .....	21	3	8	2
1111 Psykologian ko .....	62	41	23	16
1072 Kansantaloustieteen tieteenalaohjelma .....	6	3	-	-
1094 Valtio-opin tieteenalaohjelma .....	41	23	9	8
1097 Filosofian tieteenalaohjelma .....	21	10	8	4
30 Matemaattis-luonnontieteellinen tiedekunta .....	298	147	189	96
1012 Fysiikan ko .....	73	14	49	7
1075 Biologian ko .....	65	32	34	17
1078 Kemian ko .....	79	55	52	38
1080 Matematiikan ko .....	81	46	54	34
41 Liikuntatieteellinen tiedekunta				
1032 Liikuntatieteiden ko .....	272	153	74	45
52 Kasvatustieteiden tiedekunta .....	432	294	145	100
1040 Luokanopettajan ko .....	217	125	73	44
1041 Kasvatusalan hallinnon, suunnittelun ja tut- kimuksen ko .....	121	97	42	33
1061 Erityispedagogiikan ko .....	94	72	30	23
07 Teknillinen korkeakoulu .....	2 640	410	879	151
01 Sähkötekniillinen osasto				
1052 Sähkötekniikan ko .....	546	27	175	3
02 Teknillisen fysiikan osasto				
1054 Teknillisen fysiikan ko .....	227	24	72	10
03 Koneinsinööri-osasto .....	584	42	192	19
1046 Konetekniikan ko .....	521	35	175	15
1055 Tuotantotalouden ko .....	63	7	17	4
04 Puunjalostusosasto				
1049 Puunjalostustekniikan ko .....	205	34	70	15
05 Kemian osasto				
1048 Kemianteekniikan ko .....	223	111	80	45
06 Vuoriteollisuusosasto				
1050 Kaivostekniikan ja metallurgian ko .....	187	24	76	8
07 Rakennusinsinööri-osasto				
1051 Rakennustekniikan ko .....	371	41	121	15
08 Maanmittausosasto				
1053 Maanmittauksen ko .....	125	33	39	13
09 Arkkitehtiosasto				
1045 Arkkitehtuurin ko .....	172	74	54	23
08 Eläinlääketieteellinen korkeakoulu				
1020 Eläinlääketieteen ko .....	247	180	46	33
09 Helsingin kauppakorkeakoulu .....	1 964	798	402	158
1001 Julkisyhteisöjen talouden ko .....	31	21	-	-
1016 Kansainvälisten toimintojen ko .....	192	101	-	-
1021 Laskentatoimen ko .....	423	173	-	-
1022 Yritys- ja laitoshallinnon ko .....	153	80	1	-
1023 Markkinoinnin ko .....	332	86	1	-
1025 Kvantitatiivisen suunnittelun ko .....	110	28	-	-

## 10. (jatk. - forts. - cont.)

Korkeakoulu, tiedekunta, koulutusohjelma Högskola, fakultet, utbildningsprogram University, faculty, educational program	Opiskelijat Studenter Students		Uudet opiskelijat Nya studenter New students	
	Yhteensä Sammanlagt Total	Naisia Kvinnor Women	Yhteensä Sammanlagt Total	Naisia Kvinnor Women
1026 Kansan- ja yritystalouden ko .....	100	33	-	-
1998 Runko-ohjelmat .....	222	118	-	-
1999 Tunteaton ko .....	401	158	400	158
10 Svenska handelshögskolan .....	1 021	438	274	130
1017 Utbild.prog. finansiering och investering ..	131	21	-	-
1021 Utbild.prog. redovisning .....	153	71	-	-
1022 Utbild.prog. företagsadministration .....	112	58	-	-
1023 Utbild.prog. marknadsföring .....	149	61	-	-
1025 Utbild.prog. kvantitativ planering och sys- temering .....	29	14	1	1
1026 Utbild.prog. samhällsekonomi och bransch- planering .....	25	15	-	-
1998 Annat utbild.prog. ....	87	53	1	1
1999 Utbild.prog. okänt .....	335	145	272	128
11 Turun kauppakorkeakoulu .....	1 134	544	207	98
1021 Laskentatoimen ko .....	234	120	4	-
1022 Yritys- ja laitoshallinnon ko .....	82	45	2	-
1023 Markkinoinnin ko .....	168	81	3	2
1024 Ulkomaankaupan ko .....	306	152	52	27
1025 Kvantitatiivisen suunnittelun ko .....	70	27	18	5
1026 Kokonais- ja yritystalouden ko .....	143	55	1	1
1999 Tunteaton ko .....	131	64	127	63
13 Vaasan korkeakoulu .....	874	399	237	129
1021 Laskentatoimen ko .....	222	82	-	-
1022 Yritysten ja laitosten hallinnon ko .....	101	30	1	-
1025 Kvantitatiivisen yritysanalyysin ko .....	23	6	-	-
1026 Kokonais- ja aluetalouden ko .....	62	31	1	-
1030 Markkinoinnin ja ulkomaankaupan ko .....	149	72	-	-
1112 Kielenkääntäjän ko .....	72	63	37	32
1999 Tunteaton kauppatieteellinen ko .....	245	115	198	97
14 Lappeenrannan teknillinen korkeakoulu .....	716	112	248	36
01 Koneenrakennuksen laitos				
1046 Konetekniikan ko .....	194	9	65	5
02 Energiatekniikan laitos				
1056 Energiatekniikan ko .....	192	14	71	3
03 Tuotantotalouden laitos				
1055 Tuotantotalouden ko .....	183	37	63	12
04 Kemiantekniikan laitos				
1048 Kemiantekniikan ko .....	147	52	49	16
15 Tampereen teknillinen korkeakoulu .....	1 186	116	405	42
01 Arkkitehtuurin osasto				
1045 Arkkitehtuurin ko .....	101	43	35	12
02 Konetekniikan osasto				
1046 Konetekniikan ko .....	501	35	165	16
03 Rakennustekniikan osasto				
1051 Rakennustekniikan ko .....	148	18	55	7
04 Sähkötekniikan osasto				
1052 Sähkötekniikan ko .....	436	20	150	7

## 10. (jatk. - forts. - cont.)

Korkeakoulu, tiedekunta, koulutusohjelma Högskola, fakultet, utbildningsprogram University, faculty, educational program	Opiskelijat Studeraende Students		Uudet opiskelijat Nya studeraende New students	
	Yhteensä Sammanlagt Total	Naisia Kvinnor Women	Yhteensä Sammanlagt Total	Naisia Kvinnor Women
16 Kuopion korkeakoulu.....	1 250	750	229	146
01 Kliinisen lääketieteen osasto .....	450	262	19	18
1008 Lääketieteen ko .....	391	206	-	-
1057 Terveydenhuollon ko .....	59	56	19	18
02 Hammaslääketieteen osasto				
1009 Hammaslääketieteen ko .....	93	69	-	-
03 Farmasian osasto				
1010 Proviisorin ko .....	147	112	19	17
04 Matematiikan, kemian ja fysiikan osasto .....	239	100	63	30
1011 Kemian ja biokemian ko .....	20	11	15	10
1012 Fysiikan ko .....	85	13	14	1
1013 Ympäristöhygienian ko .....	134	76	34	19
05 Yleisen biologian osasto .....	321	207	128	81
1008 Lääketieteen ko .....	200	124	94	58
1009 Hammaslääketieteen ko .....	58	42	33	23
1011 Kemian ja biokemian ko .....	63	41	1	-
17 Joensuun korkeakoulu .....	883	561	463	310
11 Joensuun opettajankoulutuslaitos .....	221	123	77	44
1040 Luokanopettajan ko .....	191	96	67	35
1059 Erityiskasvatuksen ko .....	30	27	10	9
12 Savonlinnan opettajankoulutuslaitos .....	194	125	71	46
1040 Luokanopettajan ko .....	152	83	50	25
1060 Kotitalouden ja tekstiilityön opettajan ko .	42	42	21	21
13 Käyttätymistieteiden laitos				
1111 Psykologian ko .....	11	10	9	8
20 Kielten osasto .....	149	136	92	84
1068 Suomen kielen ko .....	50	44	28	24
1069 Vieraiden kielten ko .....	87	83	52	51
1071 Kulttuurintutkimuksen ko .....	12	9	12	9
21 Savonlinnan kääntäjänkoulutuslaitos				
1122 Kääntämisen ja tulkinan ko .....	66	60	66	60
30 Historian, maantieteen ja muiden aluetieteiden osasto .....	111	40	62	21
1070 Historian ko .....	45	14	27	10
1072 Kansantaloustieteen ko .....	30	10	15	3
1079 Maantieteen ko .....	16	8	9	5
1083 Alueellisen yhteiskuntasuunnittelun ko .....	20	8	11	3
40 Kemian ja biotieteiden osasto .....	73	47	48	32
1075 Biologian ko .....	33	23	21	15
1078 Kemian ko .....	40	24	27	17
50 Matematiikan ja fysiikan osasto				
1999 Matematiikan ja fysiikan ko-ryhmä .....	58	20	38	15
21 Lapin korkeakoulu .....	420	183	138	62
01 Kasvatustieteiden osasto				
1040 Luokanopettajan ko .....	157	97	50	32
02 Oikeustieteiden osasto				
1015 Oikeustieteen kandidaatin ko .....	263	86	88	30

## 10. (jatk. - forts. - cont.)

Korkeakoulu, tiedekunta, koulutusohjelma Högskola, fakultet, utbildningsprogram University, faculty, educational program	Opiskelijat Studeraende Students		Uudet opiskelijat Nya studeraende New students	
	Yhteensä Sammanlagt Total	Naisia Kvinnor Women	Yhteensä Sammanlagt Total	Naisia Kvinnor Women
812 Taidekorkeakoulut .....	655	381	237	135
19 Sibelius-Akatemia .....	295	162	123	64
1113 Sävellyksen ja musiikinteorian ko .....	5	1	4	1
1114 Orkesterin ja kuoronjohdon ko .....	4	-	2	-
1115 Solistinen ko .....	136	63	61	26
1116 Musiikkikasvatuksen ko .....	83	55	34	24
1117 Kirkkomusiikin ko .....	65	42	22	13
1999 Tunteaton ko .....	2	1	-	-
20 Taideteollinen korkeakoulu .....	328	206	87	59
02 Kuvaamataidon opetuksen laitos				
1033 Kuvaamataidon opetuksen ko .....	81	53	27	19
03 Kuvallisen viestinnän laitos .....	105	47	25	12
1034 Kuvallisen viestinnän ko .....	82	42	17	10
1125 Elokuvataiteen ko .....	23	5	8	2
04 Tuote- ja ympäristösuunnittelun laitos				
1035 Tuote- ja ympäristösuunnittelun ko .....	142	106	35	28
22 Teatterikorkeakoulu .....	32	13	27	12
01 Näyttelijäntöön laitos				
1123 Näyttelijäntöön ko .....	14	6	12	5
02 Ohjaajantöön laitos				
1127 Ohjauksen ko .....	3	1	2	1
03 Dramaturgintöön laitos				
1128 Dramaturgian ko .....	3	1	2	1
04 Ruotsinkielinen laitos				
1123 Näyttelijäntöön ko .....	12	5	11	5
<b>Yhteensä - Sammanlagt - Total .....</b>	<b>33 334</b>	<b>15 928</b>	<b>10 756</b>	<b>5 566</b>

11. Korkeakoulujen uudet varsinaiset opiskelijat korkeakoulun, tiedekunnan, pohjakoulutuksen, äidinkielen ja kansalaisuuden mukaan lukuvuonna 1981/82  
 Nya ordinarie studerande vid högskolorna enligt högskola, fakultet, grundutbildning, modersmål och medborgarskap läsåret 1981/82  
 New regular students at universities by university, faculty, basic education, mother tongue and nationality in the academic year 1981/82

Korkeakoulu, tiedekunta Högskola, fakultet University, faculty	Uudet opiskelijat - Nya studerande - New students				Pohjakoulutus Grundutbildning Basic education			Äidinkieli Modersmål Mother tongue			Kansalaisuus Medborgarskap Nationality			
	Yhteensä Totalt Total	Syyslukukausi 1981 Hösterminen The 1981 autumn term		Kevätlukukausi 1982 Vårtermin The 1982 spring term		Ei yli- oppilas- tutkintoa Inte student- examen	Ei tie- toa Uppgift saknas Data not avail- able	Suomi Finska Finnish	Ruotsi Svenska Swedish	Muu Annat Other	Suomi Finsk Finnish	Muu Annat Other		
		Yh- teensä Totalt Total	Naisia Kvinnor Women	Yh- teensä Totalt Total	Naisia Kvinnor Women									Yh- teensä Totalt Total
01 Helsingin yliopisto .....	3 252	1 872	3 087	1 791	165	81	3 164	52	36	2 991	155	106	3 134	118
01 Teologinen tiedekunta .....	160	76	156	75	4	1	151	6	3	151	4	5	154	6
02 Oikeustieteellinen tiedekunta .....	344	136	315	126	29	10	334	8	2	320	22	2	338	6
03 Lääketieteellinen tiedekunta .....	84	53	80	50	4	3	82	1	1	74	8	2	82	2
04 Historiallis-kielitiet. osasto ..	954	702	866	650	88	52	922	7	25	811	60	83	869	85
05 Matemaattis-luonnontiet. osasto ..	850	438	826	431	24	7	835	11	4	801	42	7	842	8
06 Valtiotieteellinen tiedekunta ..	233	104	228	102	5	2	230	3	-	223	6	4	227	6
07 Maatalous-metsätiet. tiedekunta ..	297	110	295	110	2	-	289	7	1	287	7	3	292	5
09 Kasvatustieteiden osasto .....	330	253	321	247	9	6	321	9	-	324	6	-	330	-
02 Turun yliopisto .....	1 323	888	1 311	879	12	9	1 304	19	-	1 302	18	3	1 320	3
01 Humanistinen tiedekunta .....	386	321	382	319	4	2	384	2	-	380	5	1	385	1
02 Yhteiskuntatieteellinen tiede- kunta .....	101	65	100	64	1	1	99	2	-	100	-	1	101	-
03 Matemaattis-luonnontiet. tiede- kunta .....	261	151	257	148	4	3	260	1	-	259	1	1	259	2
04 Lääketieteellinen tiedekunta ..	134	82	132	80	2	2	134	-	-	129	5	-	134	-
06 Oikeustieteellinen tiedekunta ..	158	65	158	65	-	-	65	3	-	156	2	-	158	-
07 Kasvatustieteiden tiedekunta ..	283	204	282	203	1	1	272	11	-	278	5	-	283	-
08 Turun opettajankoul. laitos ..	128	97	128	97	-	-	124	4	-	124	4	-	128	-
09 Rauman opettajankoul. laitos ..	125	81	125	81	-	-	119	6	-	124	1	-	125	-
03 Åbo Akademi .....	545	317	545	317	-	-	509	36	-	143	396	6	534	11
01 Humanistiska fakulteten .....	130	101	130	101	-	-	119	11	-	37	91	2	124	6
02 Matematisk-naturvetenskapl. fa- kulteten .....	117	61	117	61	-	-	114	3	-	32	83	2	114	3
03 Ekonomisk-statsvetenskapl. fa- kulteten .....	131	78	131	78	-	-	119	12	-	31	100	-	131	-
04 Kemisk-tekniska fakulteten .....	61	9	61	9	-	-	59	2	-	24	36	1	60	1
05 Teologiska fakulteten .....	23	12	23	12	-	-	19	4	-	13	9	1	22	1
06 Pedagogiska fakulteten .....	83	56	83	56	-	-	79	4	-	6	77	-	83	-

## 811 Tiedekorkeakoulut

Korkeakoulu, tiedekunta Högskola, fakultet University, faculty	Uudet opiskelijat - Nya studerande - New students				Pohjakoulutus Grundutbildning Basic education				Äidinkieli Modersmål Mother tongue			Kansallisuus Medborgarskap Nationality			
	Yhteensä Totalt Total		Syyslukausi Hösttermin The 1981 autumn term		Kevätlukausi Vårtermin 1982 The 1982 spring term		Ylioppilaskinto Student- examen		Ei yli- oppilas- tutkintoa No stu- dent ex- amination		Ei tie- toa Uppgift saknas Data not avail- able				
	Yh- teensä Totalt Total	Naisia Kvinnor Women	Yh- teensä Totalt Total	Naisia Kvinnor Women	Yh- teensä Totalt Total	Naisia Kvinnor Women	Student- examen	No stu- dent ex- amination	Suomi Finska Finnish	Ruotsi Svenska Swedish	Muu Annat Other	Suomi Finsk Finnish	Muu Annat Other		
	1 058	555	1 038	543	20	12	1 038	8	12	12	11	1 043	4	11	1 047
04 Oulun yliopisto .....	1 312	863	1 307	861	5	2	1 203	109	-	-	1 304	1	7	1 307	5
01 Humanistinen tiedekunta .....	173	131	166	125	7	6	173	-	-	-	171	2	-	171	2
02 Luonnontieteellinen tiedekunta .....	314	174	309	172	5	2	311	4	-	-	310	4	4	310	4
03 Teknillinen tiedekunta .....	246	33	243	33	3	3	236	5	5	5	240	1	5	241	5
04 Lääketieteellinen tiedekunta .....	102	62	101	61	1	1	101	1	-	-	100	1	1	102	-
05 Kasvatustieteiden tiedekunta .....	223	155	219	152	4	3	217	2	4	4	222	-	1	223	-
06 Oulun opettajankoululaitos .....	75	37	73	36	2	1	73	-	2	2	74	-	1	75	-
07 Kajaanin opettajankoululaitos .....	122	95	122	95	-	-	120	-	2	2	122	-	-	122	-
05 Tampereen yliopisto .....	43	32	43	32	-	-	43	-	-	-	43	-	-	43	-
01 Yhteiskuntatiet. tiedekunta .....	68	41	68	41	-	-	68	-	-	-	67	1	-	68	-
02 Humanistinen tiedekunta .....	64	36	64	36	-	-	44	20	-	-	64	-	-	64	-
03 Taloudellisen hallinn. tiedekunta .....	190	62	187	61	3	1	184	6	-	-	189	-	4	187	3
09 Lääketieteellinen tiedekunta .....	105	64	104	64	1	-	100	5	-	-	105	-	1	104	1
10 Kasvatustieteiden tiedekunta .....	140	90	140	90	-	-	137	3	-	-	139	1	-	140	-
11 Tampereen opettajankoululaitos .....	43	32	43	32	-	-	43	-	-	-	43	-	-	43	-
12 Hämeenlinnan opettajankoululaitos .....	68	41	68	41	-	-	68	-	-	-	67	1	-	68	-
04 Yhteiskunnallinen opetusjaosto .....	110	64	110	64	-	-	75	35	-	-	109	-	1	110	-
05 Julkisen hallinnon opetusjaosto .....	103	92	103	92	-	-	80	23	-	-	103	-	-	103	-
06 Sosiaaliturvan opetusjaosto .....	1 026	703	1 026	703	-	-	1 002	24	-	-	1 020	1	5	1 021	5
20 Yhteiskuntatieteellinen tiedekunta .....	307	249	307	249	-	-	305	2	-	-	303	-	4	303	4
30 Matemaattis-luonnontiet. tiedekunta .....	186	109	186	109	-	-	180	6	-	-	185	-	1	185	1
41 Liikuntatieteellinen tiedekunta .....	189	96	189	96	-	-	187	2	-	-	189	-	-	189	-
52 Kasvatustieteiden tiedekunta .....	269	203	269	203	-	-	255	14	-	-	268	1	-	269	-
51 Opettajankoulutuslaitos .....	194	144	194	144	-	-	181	13	-	-	193	1	-	194	-
07 Teknillinen korkeakoulu .....	893	155	892	155	1	-	868	23	2	2	816	63	14	875	18
01 Sähkötekniikan osasto .....	182	5	182	5	-	-	171	11	-	-	170	8	4	179	3
02 Teknillisen fysiikan osasto .....	195	20	194	20	1	-	185	10	-	-	67	5	1	72	1
03 Koneinsinööri-osasto .....	70	15	70	15	-	-	70	10	-	-	174	16	5	190	5
04 Puunjalostusosasto .....	15	15	15	15	-	-	15	-	-	-	65	5	-	70	-

11. (jatk. - forts. - cont.)

Korkeakoulu, tiedekunta Högskola, fakultet University, faculty	Uudet opiskelijat - Nya studerande - New students				Pohjakoulutus Grundutbildning Basic education			Äidinkieli Modersmål Mother tongue		Kansalaisuus Medborgarskap Nationality					
	Yhteensä Totalt Total		Svyslukukausi 1981 Hösterminen 1981 The 1981 autumn term		Kevätlukukausi 1982 Vårtermin 1982 The 1982 spring term		Ylioppi- lastut- kinto Student- Student- exam Student examina- tion	Ei Yli- oppiläs- tutkintoa Inte student- examen No stu- dent exa- mination	Ei tie- toa Uppgift saknas Data not avai- lable	Suomi Finska Finnish	Ruotsi Svenska Swedish	Muu Annat Other	Suomi Finsk Finnish	Muu Annat Other	
	Yh- teensä Totalt Total	Naisia Kvinnor Women	Yh- teensä Totalt Total	Naisia Kvinnor Women	Yh- teensä Totalt Total	Naisia Kvinnor Women	Yh- teensä Totalt Total	Naisia Kvinnor Women	Yh- teensä Totalt Total	Naisia Kvinnor Women	Yh- teensä Totalt Total	Naisia Kvinnor Women	Yh- teensä Totalt Total	Naisia Kvinnor Women	Yh- teensä Totalt Total
05 Kemian osasto .....	82	46	82	46	-	-	-	-	-	75	7	-	82	-	
06 Vuoriteollisuusosasto .....	76	8	76	8	-	-	-	-	-	69	7	-	75	1	
07 Rakennusinsinööri-osasto .....	122	15	122	15	-	-	-	-	-	107	12	3	117	5	
08 Maanmittausosasto .....	39	13	39	13	-	-	-	-	-	38	1	-	38	1	
09 Arkkitehtiosasto .....	54	23	54	23	-	-	-	1	2	51	2	1	52	2	
08 Eläinlääketieteellinen korkeakoulu	46	33	46	33	-	-	-	-	-	41	5	-	46	-	
09 Helsingin kauppakorkeakoulu .....	403	158	403	158	-	-	-	37	-	397	4	2	400	3	
10 Svenska handelshögskolan .....	275	130	275	130	-	-	-	8	1	47	228	-	272	3	
11 Turun kauppakorkeakoulu .....	208	98	207	98	1	-	-	25	-	208	-	-	208	-	
13 Vaasan korkeakoulu .....	244	132	241	129	3	3	-	19	1	224	19	1	244	-	
14 Lappeenrannan teknillinen korkea- koulu .....	252	36	251	36	1	-	-	1	5	251	-	1	252	-	
00 Tutkimuslaitos .....	1	-	1	-	-	-	-	-	-	1	-	-	1	-	
01 Koneenrakennuksen laitos .....	65	5	65	5	-	-	-	1	1	65	-	-	65	-	
02 Energiateknikan laitos .....	73	3	73	3	-	-	-	1	1	73	-	-	73	-	
03 Tuotantotalouden laitos .....	63	12	63	12	-	-	-	1	1	63	-	-	63	-	
04 Kemianteknikan laitos .....	50	16	49	16	1	-	-	-	2	49	-	1	50	-	
15 Tampereen teknillinen korkeakoulu..	432	44	432	44	-	-	-	14	-	424	4	4	417	15	
01 Arkkitehtuurin osasto .....	36	12	36	12	-	-	-	1	-	34	1	1	35	1	
02 Kone- ja tekniikan osasto .....	177	17	177	17	-	-	-	6	-	171	3	3	168	9	
03 Rakennustekniikan osasto .....	58	7	58	7	-	-	-	1	-	58	-	-	57	1	
04 Sähkötekniikan osasto .....	161	8	161	8	-	-	-	6	-	161	-	-	157	4	
16 Kuopion korkeakoulu .....	344	234	339	232	5	2	-	21	-	341	1	2	342	2	
01 Kliinisen lääketieteen osasto ..	32	22	30	21	2	1	-	5	-	32	-	-	32	-	
02 Hammaslääketieteen osasto .....	1	1	1	1	-	-	-	-	-	-	1	-	1	-	
03 Farmasian osasto .....	108	97	107	97	1	-	-	15	-	108	-	-	108	-	
04 Matematiikan, fysiikan ja ke- mian osasto .....	72	31	71	31	1	-	-	1	-	71	-	1	71	1	
05 Yleisen biologian osasto .....	131	83	130	82	1	1	-	-	-	130	-	-	130	1	

Korkeakoulu, tiedekunta Högskola, fakultet University, faculty	Uudet opiskelijat - Nya studerande - New students						Pohjakoulutus Grundutbildning Basic education				Äidinkieli Modersmål Mother tongue			Kansallisuus Medborgarskap Nationality		
	Yhteensä Totalt Total		Syyslukukausi Hösttermin The 1981 autumn term		Kevätlukukausi Vårtermin 1982 The 1982 spring term		Ylioppi- lastut- kinto Student- examen	Ei yli- oppilas- tutkintoa No stu- dent exa- mination	Ei tie- toa Uppgift saknas Data not avail- able	Suomi Finska Finnish	Ruotsi Svenska Swedish	Muu Annat Other	Suomi Finsk Finnish	Muu Annat Other		
	Yh- teensä Totalt Total	Naisia Kvinnor Women	Yh- teensä Totalt Total	Naisia Kvinnor Women	Yh- teensä Totalt Total	Naisia Kvinnor Women										
17 Joensuun korkeakoulu .....	780	563	761	550	19	13	752	28	-	778	1	1	779	1		
10 Kasvatustieteiden osasto .....	358	256	348	249	10	7	333	25	-	357	1	-	358	-		
11 Joensuun opettajankoulutuslaitos .....	204	135	204	135	-	-	190	14	-	204	-	-	204	-		
12 Savonlinnan opettajankoulutuslaitos .....	121	94	121	94	-	-	113	8	-	120	1	-	121	-		
20 Kielien osasto .....	259	230	254	226	5	4	258	1	-	258	-	1	258	1		
21 Savonlinnan kääntäjänkoulu- laitos .....	159	140	159	140	-	-	158	1	-	158	-	1	158	1		
30 Historian, maantiet. ja muiden aluet. osasto .....	69	24	67	23	2	1	68	1	-	69	-	-	69	-		
40 Kemian ja biotieteiden osasto .....	51	34	50	33	1	1	50	1	-	51	-	-	51	-		
50 Matematiikan ja fysiikan osasto .....	43	19	42	19	1	-	43	-	-	43	-	-	43	-		
21 Lapin korkeakoulu .....	183	92	182	91	1	1	178	5	-	182	-	1	183	-		
01 Kasvatustieteiden osasto .....	95	62	94	61	1	1	94	1	-	94	-	1	95	-		
02 Oikeustieteiden osasto .....	88	30	88	30	-	-	84	4	-	88	-	-	88	-		
812 Taidekorkeakoulut																
19 Sibelius-Akatemia .....	127	66	127	66	-	-	104	22	1	117	10	-	125	2		
20 Taideteollinen korkeakoulu .....	129	82	129	82	-	-	109	19	1	120	8	1	128	1		
02 Kuvataiteiden opetuksen laitos .....	27	19	27	19	-	-	26	-	1	24	3	-	27	-		
03 Kuvallisen viestinnän laitos .....	25	12	25	12	-	-	23	2	-	23	2	-	25	-		
04 Tuote- ja ympäristösuunn. laitos .....	35	28	35	28	-	-	35	-	-	35	-	-	35	-		
05 Koulutuskeskus .....	42	23	42	23	-	-	25	17	-	38	3	1	41	1		
22 Teatterikorkeakoulu .....	31	16	28	13	3	3	19	12	-	18	13	-	30	1		
01 Näyttelijäntutkimuslaitos .....	13	6	13	6	-	-	7	6	-	13	-	-	13	-		
02 Ohjaajantutkimuslaitos .....	2	1	2	1	-	-	2	-	-	1	1	-	2	-		
03 Dramaturgiantutkimuslaitos .....	2	1	2	1	-	-	2	-	-	1	1	-	2	-		
04 Ruotsinkielinen laitos .....	11	5	11	5	-	-	7	4	-	1	10	-	10	1		
05 Koulutuskeskus .....	3	3	-	-	3	3	1	2	-	2	1	-	3	-		
843 Yhteiskunta-alan korkean asteen oppi- laitokset																
18 Svenska social- och kommunalhögskolan .....	75	56	73	54	2	2	69	3	3	21	54	-	75	-		
Yhteensä - Sammanlagt - Total .....	12 938	7 093	12 700	6 965	238	128	12 391	485	62	11 788	985	165	12 739	199		

12. Korkeakoulujen uudet varsinaiset opiskelijat koulutusalan, koulutusasteen, opintojen tarkoituksen ja korkeakoulun mukaan syyslukukaudella 1981  
 Nya ordinarie studerande vid högskolorna enligt utbildningsområde, -nivå, studiernas syfte och högskola höstterminen 1981  
 New regular students at universities by field of education, educational level, object of studies and by university in the 1981 autumn term

Koulutusala, koulutusaste, opintojen tarkoitus Utbildningsområde, utbildningsnivå, studiernas syfte Field of education, educational level, object of studies	Opiskeli- joita yhteensä Stude- rande samman- lagt Total of students	Korkeakoulu - Högskola - University							
		Hel- sin- gin yli- opis- to	Turun yli- opis- to	Åbo Aka- demi	Oulun yli- opis- to	Tampe- reen yli- opis- to	Jyväskylän yli- opis- to	Tek- nil- linen kor- kea- koulu	Eläin- lääke- tiet. kor- kea- koulu
		01	02	03	04	05	06	07	08
1. Humanistinen ja esteettinen koulutus ....	2 899	987	382	153	138	404	307	-	-
3. Alempi keskiaste .....	3	-	-	-	-	-	-	-	-
810 Yleisen linjan tutkinto (koulutuskeskus) .....	3	-	-	-	-	-	-	-	-
4. Ylempi keskiaste .....	26	-	-	-	-	-	-	-	-
811 Graafikko (koulutuskeskus) .....	11	-	-	-	-	-	-	-	-
812 Sisustusneuvoja .....	10	-	-	-	-	-	-	-	-
813 Valokuvaaja (koulutuskeskus) .....	5	-	-	-	-	-	-	-	-
5. Alin korkea-aste .....	1	-	-	-	-	-	-	-	-
833 Näyttelijä .....	1	-	-	-	-	-	-	-	-
6. Alempi kandidaattiaste .....	302	17	81	-	1	104	2	-	-
701 Hum.kand. ....	23	17	3	-	1	-	2	-	-
725 Dipl. kielenkääntäjä .....	275	-	78	-	-	104	-	-	-
823 Sib.Akat. päästötutkinto (soitto). ....	4	-	-	-	-	-	-	-	-
7. Ylempi kandidaattiaste .....	2 555	965	298	152	136	300	304	-	-
331 Teologian kand. ....	178	156	-	22	-	-	-	-	-
702 Fil.kand. ....	2 186	809	298	130	136	285	304	-	-
720 Teatteritaiteen kand. ....	42	-	-	-	-	15	-	-	-
830 Taiteen kandidaatti .....	60	-	-	-	-	-	-	-	-
836 Musiikin kandidaatti .....	89	-	-	-	-	-	-	-	-
8. Tutkijakoulutus tai vastaava .....	11	5	3	-	1	-	1	-	-
703 Fil.lis. ....	10	5	2	-	1	-	1	-	-
704 Fil.tri .....	1	-	1	-	-	-	-	-	-
9. Koulutusaste tuntematon .....	1	-	-	1	-	-	-	-	-
799 Tutkinto tuntematon .....	1	-	-	1	-	-	-	-	-
2. Opettajankoulutus .....	1 590	248	253	73	195	142	201	-	-
5. Alin korkea-aste .....	330	-	79	-	61	31	49	-	-
373 Nuorisotyön tutkinto .....	31	-	-	-	-	31	-	-	-
659 Lastentarhanopettaja .....	299	-	79	-	61	-	49	-	-
6. Alempi kandidaattiaste .....	240	50	18	8	6	20	49	-	-
670 Erytisyopettaja .....	52	-	-	3	-	-	37	-	-
673 Peruskoulun luokanopettaja .....	12	12	-	-	-	-	-	-	-
678 Opinto-ohjaaja .....	28	-	-	-	-	-	12	-	-
904 Opetusharjoittelu .....	148	38	18	5	6	20	-	-	-
7. Ylempi kandidaattiaste .....	997	198	156	65	128	91	80	-	-
337 Kasvatustiet. kand. ....	809	130	145	65	123	68	80	-	-
830 Taiteen kand. ....	27	-	-	-	-	-	-	-	-
836 Musiikin kand. ....	34	-	-	-	-	-	-	-	-
905 Opetusharjoittelu .....	127	68	11	-	5	23	-	-	-
9. Koulutusaste tuntematon .....	23	-	-	-	-	-	23	-	-
906 Opetusharjoittelu .....	23	-	-	-	-	-	23	-	-
3. Laki-, yhteiskunta- ja käyttäytymistieteiden koulutus .....	3 415	651	287	141	52	630	329	-	-

Helsingin kauppa- korkea- koulu	Svenska handels- hög- skolan	Turun kaup- pakor- kea- koulu	Vaasan korkea- koulu	Lappeen- rannan teknil- linen korkea- koulu	Tampe- reen teknil- linen korkea- koulu	Kuo- pion kor- kea- koulu	Joen- suun korkea- koulu	Svenska social- och kommu- nal- hög- skolan	Sibe- lius- Aka- temia	Taide- teolli- nen korkea- koulu	Lapin korkea- koulu	Teat- teri- korkea- koulu
09	10	11	13	14	15	16	17	18	19	20	21	22
-	-	-	37	-	-	-	281	-	93	89	-	28
-	-	-	-	-	-	-	-	-	-	3	-	-
-	-	-	-	-	-	-	-	-	-	3	-	-
-	-	-	-	-	-	-	-	-	-	26	-	-
-	-	-	-	-	-	-	-	-	-	11	-	-
-	-	-	-	-	-	-	-	-	-	10	-	-
-	-	-	-	-	-	-	-	-	-	5	-	-
-	-	-	-	-	-	-	-	-	-	-	-	1
-	-	-	-	-	-	-	-	-	-	-	-	1
-	-	-	-	-	-	-	93	-	4	-	-	-
-	-	-	-	-	-	-	93	-	-	-	-	-
-	-	-	-	-	-	-	-	-	4	-	-	-
-	-	-	37	-	-	-	187	-	89	60	-	27
-	-	-	37	-	-	-	187	-	-	-	-	-
-	-	-	-	-	-	-	-	-	-	-	-	27
-	-	-	-	-	-	-	-	-	-	60	-	-
-	-	-	-	-	-	-	-	-	89	-	-	-
-	-	-	-	-	-	-	1	-	-	-	-	-
-	-	-	-	-	-	-	1	-	-	-	-	-
-	-	-	-	-	-	-	-	-	-	-	-	-
-	-	-	-	-	-	-	-	-	-	-	-	-
-	-	-	-	-	-	-	325	-	34	27	92	-
-	-	-	-	-	-	-	110	-	-	-	-	-
-	-	-	-	-	-	-	110	-	-	-	-	-
-	-	-	-	-	-	-	53	-	-	-	36	-
-	-	-	-	-	-	-	12	-	-	-	-	-
-	-	-	-	-	-	-	16	-	-	-	-	-
-	-	-	-	-	-	-	25	-	-	-	36	-
-	-	-	-	-	-	-	162	-	34	27	56	-
-	-	-	-	-	-	-	148	-	-	-	50	-
-	-	-	-	-	-	-	-	-	-	27	-	-
-	-	-	-	-	-	-	-	-	34	-	-	-
-	-	-	-	-	-	-	14	-	-	-	6	-
-	-	-	-	-	-	-	-	-	-	-	-	-
-	-	-	-	-	-	-	-	-	-	-	-	-
403	275	207	204	-	-	22	53	73	-	-	88	-

## 12. (jatk. - forts. - cont.)

Koulutusala, koulutusaste, opintojen tarkoitus Utbildningsområde, utbildningsnivå, studiernas syfte Field of education, educational level, object of studies	Opiskeli- joita yhteensä Stude- rande samman- lagt Total of students	Korkeakoulu - Högskola - University							
		Hel- sin- gin yli- opi- sto	Turun yli- opi- sto	Åbo Aka- demi	Oulun yli- opi- sto	Tampe- reen yli- opi- sto	Jyväs- kylän yli- opi- sto	Tek- nil- linen kor- kea- koulu	Eläin- lääke- tiet. kor- kea- koulu
		01	02	03	04	05	06	07	08
5. Alin korkea-aste .....	180	-	-	-	-	143	-	-	-
372 Kunnallistutkinto, sosionomi .....	58	-	-	-	-	35	-	-	-
376 Verovirkamiestutkinto .....	41	-	-	-	-	41	-	-	-
379 Hallintovirkamiestutkinto .....	34	-	-	-	-	34	-	-	-
380 Toimittajatutkinto, sosionomi .....	47	-	-	-	-	33	-	-	-
6. Alempi kandidaattiaste .....	226	39	31	-	1	103	1	-	-
350 Varanotaari .....	63	33	30	-	-	-	-	-	-
375 Sos.huolt.tutkinto, sosionomi .....	112	-	-	-	-	76	-	-	-
701 Hum.kand. ....	24	6	1	-	1	-	1	-	-
712 Yleinen vakuutustutkinto .....	27	-	-	-	-	27	-	-	-
7. Ylempi kandidaattiaste .....	2 984	600	255	141	50	381	328	-	-
231 Kauppatiet. kand. ....	7	-	-	2	-	-	-	-	-
247 Ekonomi (uusi tutkinto) .....	1 375	-	-	110	-	104	80	-	-
332 Oikeustiet. kand. ....	493	277	128	-	-	-	-	-	-
333 Hallintotiet. kand. ....	32	-	-	-	-	32	-	-	-
336 Valtiotiet. kand. ....	328	224	85	19	-	-	-	-	-
337 Kasvatustiet. kand. ....	214	64	28	10	22	23	67	-	-
338 Liikuntatiet. kand. ....	75	-	-	-	-	-	75	-	-
339 Yhteiskuntatiet. kand. ....	308	-	-	-	28	171	83	-	-
632 Psykologian kand. ....	103	33	14	-	-	24	23	-	-
702 Fil.kand. ....	7	2	-	-	-	4	-	-	-
714 Terveydenhuollon kand. ....	42	-	-	-	-	23	-	-	-
8. Tutkijakoulutus tai vastaava .....	24	12	1	-	1	3	-	-	-
211 Kauppatiet. tri .....	1	-	-	-	-	-	-	-	-
221 Kauppatiet. lis. ....	1	-	-	-	-	-	-	-	-
312 Oikeustiet. tri .....	1	1	-	-	-	-	-	-	-
316 Valtiotiet. tri .....	1	1	-	-	-	-	-	-	-
320 Taloustiet. lis. ....	1	-	-	-	-	1	-	-	-
322 Oikeustiet. lis. ....	4	4	-	-	-	-	-	-	-
326 Valtiotiet. lis. ....	4	4	-	-	-	-	-	-	-
327 Kasvatustiet. lis. ....	1	-	-	-	1	-	-	-	-
703 Fil.lis. ....	7	3	-	-	-	2	-	-	-
715 Terveydenhuollon lis. ....	1	-	-	-	-	-	-	-	-
716 Terveydenhuollon tri .....	2	-	-	-	-	-	-	-	-
9. Koulutusaste tuntematon .....	1	-	-	-	-	-	-	-	-
799 Tutkinto tuntematon .....	1	-	-	-	-	-	-	-	-
4. Tekniikan ja luonnontieteiden koulutus ..	3 702	722	257	169	552	50	189	892	-
3. Alempi keskiaste .....	13	-	-	-	-	-	-	-	-
814 Kirjapainotyöntekijä .....	13	-	-	-	-	-	-	-	-
6. Alempi kandidaattiaste .....	21	17	3	-	-	-	-	-	-
345 Luonnontiet. kand. ....	21	17	3	-	-	-	-	-	-
7. Ylempi kandidaattiaste .....	3 608	698	252	169	548	50	189	879	-
139 Arkkitehti .....	119	-	-	-	30	-	-	54	-
702 Fil.kand. ....	1 765	698	252	108	305	50	189	-	-
708 Dipl.ins. ....	1 724	-	-	61	213	-	-	825	-
8. Tutkijakoulutus tai vastaava .....	60	7	2	-	4	-	-	13	-
703 Fil.lis. ....	21	7	1	-	3	-	-	-	-
704 Fil.tri .....	4	-	1	-	1	-	-	-	-
709 Tekniikan lis. ....	34	-	-	-	-	-	-	13	-
710 Tekniikan tri .....	1	-	-	-	-	-	-	-	-
6. Hoitoalojen koulutus .....	796	184	132	9	101	81	-	-	46
6. Alempi kandidaattiaste .....	187	90	-	9	-	-	-	-	-
443 Farmaseutti .....	187	90	-	9	-	-	-	-	-

Helsingin kauppa-korkea-koulu	Svenska handels-högskolan	Turun kauppa-korkea-koulu	Vaasan korkea-koulu	Lappeenrannan teknillinen korkea-koulu	Tampereen teknillinen korkea-koulu	Kuopion korkea-koulu	Joensuu korkea-koulu	Svenska social-och kommunal-högskolan	Sibelius-Akatemia	Taiteellinen korkea-koulu	Lapin korkea-koulu	Teatteri-korkea-koulu
09	10	11	13	14	15	16	17	18	19	20	21	22
-	-	-	-	-	-	-	-	37	-	-	-	-
-	-	-	-	-	-	-	-	23	-	-	-	-
-	-	-	-	-	-	-	-	-	-	-	-	-
-	-	-	-	-	-	-	-	14	-	-	-	-
-	-	-	-	-	-	-	15	36	-	-	-	-
-	-	-	-	-	-	-	-	36	-	-	-	-
-	-	-	-	-	-	-	15	-	-	-	-	-
-	-	-	-	-	-	-	-	-	-	-	-	-
402	274	207	203	-	-	19	36	-	-	-	88	-
-	-	2	3	-	-	-	-	-	-	-	-	-
402	274	205	200	-	-	-	-	-	-	-	88	-
-	-	-	-	-	-	-	-	-	-	-	-	-
-	-	-	-	-	-	-	-	-	-	-	-	-
-	-	-	-	-	-	-	-	-	-	-	-	-
-	-	-	-	-	-	-	26	-	-	-	-	-
-	-	-	-	-	-	-	9	-	-	-	-	-
-	-	-	-	-	-	-	1	-	-	-	-	-
-	-	-	-	-	-	19	-	-	-	-	-	-
1	1	-	-	-	-	3	2	-	-	-	-	-
-	1	-	-	-	-	-	-	-	-	-	-	-
1	-	-	-	-	-	-	-	-	-	-	-	-
-	-	-	-	-	-	-	-	-	-	-	-	-
-	-	-	-	-	-	-	-	-	-	-	-	-
-	-	-	-	-	-	-	-	-	-	-	-	-
-	-	-	-	-	-	-	2	-	-	-	-	-
-	-	-	-	-	-	1	-	-	-	-	-	-
-	-	-	-	-	-	2	-	-	-	-	-	-
-	-	-	1	-	-	-	-	-	-	-	-	-
-	-	-	1	-	-	-	-	-	-	-	-	-
-	-	-	-	250	432	74	102	-	-	13	-	-
-	-	-	-	-	-	-	-	-	-	13	-	-
-	-	-	-	-	-	-	-	-	-	13	-	-
-	-	-	-	-	-	-	1	-	-	-	-	-
-	-	-	-	-	-	-	1	-	-	-	-	-
-	-	-	-	248	412	64	99	-	-	-	-	-
-	-	-	-	-	35	-	-	-	-	-	-	-
-	-	-	-	-	-	64	99	-	-	-	-	-
-	-	-	-	248	377	-	-	-	-	-	-	-
-	-	-	-	2	20	10	2	-	-	-	-	-
-	-	-	-	-	-	8	2	-	-	-	-	-
-	-	-	-	-	-	2	-	-	-	-	-	-
-	-	-	-	2	19	-	-	-	-	-	-	-
-	-	-	-	-	1	-	-	-	-	-	-	-
-	-	-	-	-	-	-	243	-	-	-	-	-
-	-	-	-	-	-	88	-	-	-	-	-	-
-	-	-	-	-	-	88	-	-	-	-	-	-

## 12. (jatk. - forts. - cont.)

Koulutusala, koulutusaste, opintojen tarkoitus Utbildningsområde, utbildningsnivå, studiernas syfte Field of education, educational level, object of studies	Opiskeli- joita yhteensä Stude- rande samman- lagt Total of students	Korkeakoulu - Högskola - University							
		Hel- sin- gin yli- opis- to	Turun yli- opis- to	Åbo Aka- demi	Oulun yli- opis- to	Tampe- reen yli- opis- to	Jyväskylän yli- opis- to	Tek- nil- linen kor- kea- koulu	Eläin- lääke- tiet. kor- kea- koulu
		01	02	03	04	05	06	07	08
7. Ylempi kandidaattiaste .....	599	94	132	-	101	80	-	-	46
022 Eläinlääketiet. lis. ....	46	-	-	-	-	-	-	-	46
421 Lääketiet. lis. ....	372	46	80	-	72	80	-	-	-
422 Hammaslääketiet. lis. ....	148	34	52	-	29	-	-	-	-
433 Proviisori .....	33	14	-	-	-	-	-	-	-
8. Tutkijakoulutus tai vastaava .....	10	-	-	-	-	1	-	-	-
411 Lääketiet. tri .....	9	-	-	-	-	1	-	-	-
412 Hammaslääketiet. tri .....	1	-	-	-	-	-	-	-	-
7. Maa- ja metsätalouden koulutus .....	295	295	-	-	-	-	-	-	-
7. Ylempi kandidaattiaste .....	295	295	-	-	-	-	-	-	-
705 Maat.- ja metsätiet. kand. ....	243	243	-	-	-	-	-	-	-
717 Elintarviketieteiden kand. ....	52	52	-	-	-	-	-	-	-
9. Koulutusala tuntematon .....	3	-	-	-	-	-	-	-	-
7. Ylempi kandidaattiaste .....	3	-	-	-	-	-	-	-	-
799 Tutkinto tuntematon .....	3	-	-	-	-	-	-	-	-
<b>Yhteensä - Sammanlagt - Total .....</b>	<b>12 700</b>	<b>3 087</b>	<b>1 311</b>	<b>545</b>	<b>1 038</b>	<b>1 307</b>	<b>1 026</b>	<b>892</b>	<b>46</b>

Helsingin kauppa- korkea- koulu	Svenska handels- högskolan	Turun kaup- pa- korkea- koulu	Vaasan korkea- koulu	Lappeen- rannan teknil- linen korkea- koulu	Tampe- reen teknil- linen korkea- koulu	Kuo- pion kor- kea- koulu	Joen- suun korkea- koulu	Svenska social- och kommu- nal- hög- skolan	Sibe- lius- Aka- temia	Taide- teolli- nen korkea- koulu	Lapin korkea- koulu	Teat- teri- korkea- koulu
09	10	11	13	14	15	16	17	18	19	20	21	22
-	-	-	-	-	-	146	-	-	-	-	-	-
-	-	-	-	-	-	94	-	-	-	-	-	-
-	-	-	-	-	-	33	-	-	-	-	-	-
-	-	-	-	-	-	19	-	-	-	-	-	-
-	-	-	-	-	-	9	-	-	-	-	-	-
-	-	-	-	-	-	8	-	-	-	-	-	-
-	-	-	-	-	-	1	-	-	-	-	-	-
-	-	-	-	-	-	-	-	-	-	-	-	-
-	-	-	-	-	-	-	-	-	-	-	-	-
-	-	-	-	1	-	-	-	-	-	-	2	-
-	-	-	-	1	-	-	-	-	-	-	2	-
-	-	-	-	1	-	-	-	-	-	-	2	-
403	275	207	241	251	432	339	761	73	127	129	182	28

13. Korkeakoulujen uudet varsinaiset opiskelijat korkeakoulun sijaintiläänin, korkeakoulun ja kotikunnan läänin mukaan syyslukukaudella 1981  
 Nya ordinarie studerande vid högskolorna enligt högskolans län, högskola och hemkommunens län höstterminen 1981  
 New regular students at universities by province of university, university and province of home municipality in the 1981 autumn term

Lääni, korkeakoulu Län, högskola Province, university	Opiskelijoita yhteensä Studerande sammanlagt Total of students	Kotilääni - Hemlän - Province of home			
		Uudenmaan Nylands	Turun ja Porin Åbo och Björne- borgs	Ahvenanmaa Åland	Hämeen Tavastehus
Uudenmaan lääni - Nylands län .....	4 864	2 676	330	3	501
01 Helsingin yliopisto .....	2 913	1 489	183	1	342
07 Teknillinen korkeakoulu .....	892	490	95	-	93
08 Eläinlääketieteellinen korkeakoulu .....	46	19	5	-	6
09 Helsingin kauppakorkeakoulu .....	403	306	11	-	30
10 Svenska handelshögskolan .....	253	201	5	-	3
18 Svenska social- och kommunalhögskolan. ...	73	50	5	1	-
19 Sibelius-Akatemia .....	127	37	16	1	12
20 Taideteollinen korkeakoulu .....	129	65	8	-	15
22 Teatterikorkeakoulu .....	28	19	2	-	-
Turun ja Porin lääni - Åbo och Björneborgs län .	1 980	264	1 000	24	195
02 Turun yliopisto .....	1 311	154	727	1	149
03 Åbo Akademi .....	462	103	159	23	21
11 Turun kauppakorkeakoulu .....	207	7	114	-	25
Hämeen lääni - Tavastehus län .....	1 739	187	251	-	692
05 Tampereen yliopisto .....	1 307	148	173	-	497
15 Tampereen teknillinen korkeakoulu .....	432	39	78	-	195
Kymen lääni - Kymmene län .....	425	88	33	-	71
01 Helsingin yliopisto .....	174	44	6	-	30
14 Lappeenrannan teknillinen korkeakoulu ....	251	44	27	-	41
Mikkelin lääni - S:t Michels län .....	280	20	13	-	17
17 Joensuun korkeakoulu .....	280	20	13	-	17
Pohjois-Karjalan lääni - Norra Karelen län ....	481	27	15	-	17
17 Joensuun korkeakoulu .....	481	27	15	-	17
Kuopion lääni - Kuopio län .....	339	18	11	-	9
16 Kuopion korkeakoulu .....	339	18	11	-	9
Keski-Suomen lääni - Mellersta Finlands län ....	1 026	71	54	1	105
06 Jyväskylän yliopisto .....	1 026	71	54	1	105
Vaasan lääni - Vasa län .....	346	33	23	3	10
03 Åbo Akademi .....	83	19	4	3	-
10 Svenska handelshögskolan .....	22	6	-	-	-
13 Vaasan korkeakoulu .....	241	8	19	-	10
Oulun lääni - Uleåborgs län .....	1 038	36	27	-	16
04 Oulun yliopisto .....	1 038	36	27	-	16
Lapin lääni - Lapplands län .....	182	7	4	-	8
21 Lapin korkeakoulu .....	182	7	4	-	8
<b>Yhteensä - Sammanlagt - Total .....</b>	<b>12 700</b>	<b>3 427</b>	<b>1 761</b>	<b>31</b>	<b>1 641</b>

Kymen Kymmene	Mikkelin S:t Michels	Pohjois- Karjalan Norra Kare lens	Kuopion Kuopio	Keski- Suomen Mellersta Finlands	Vaasan Vasa	Oulun Uleåborgs	Lapin Lapplands	Ulkomaat Utländer Foreign countries	Tuntematon Okänt Unknown
286	147	77	143	101	295	145	73	85	2
191	97	57	98	67	167	96	49	76	-
54	28	10	20	20	50	21	7	4	-
1	3	-	3	1	4	2	2	-	-
16	9	3	9	4	2	10	3	-	-
4	-	-	1	-	38	-	-	1	-
1	-	1	-	-	13	-	1	1	-
10	7	4	2	7	12	8	7	3	1
8	3	1	10	2	6	7	4	-	-
1	-	1	-	-	3	1	-	-	1
61	39	25	29	30	221	50	25	16	1
43	26	19	26	23	92	31	15	5	-
9	4	-	2	2	120	4	3	11	1
9	9	6	1	5	9	15	7	-	-
95	50	23	64	80	162	77	50	8	-
79	45	17	48	48	128	72	45	7	-
16	5	6	16	32	34	5	5	1	-
110	38	21	17	17	14	9	6	-	1
56	13	3	5	6	5	3	3	-	-
54	25	18	12	11	9	6	3	-	1
50	76	21	22	20	10	19	12	-	-
50	76	21	22	20	10	19	12	-	-
62	39	177	73	17	11	32	7	3	1
62	39	177	73	17	11	32	7	3	1
22	26	31	128	37	17	29	7	3	1
22	26	31	128	37	17	29	7	3	1
76	82	26	114	258	113	89	31	6	-
76	82	26	114	258	113	89	31	6	-
6	15	9	7	9	186	31	13	1	-
-	-	-	-	-	57	-	-	-	-
1	-	-	-	-	15	-	-	-	-
5	15	9	7	9	114	31	13	1	-
7	7	14	56	23	92	545	207	8	-
7	7	14	56	23	92	545	207	8	-
2	3	7	10	5	13	49	72	1	1
2	3	7	10	5	13	49	72	1	1
777	522	431	663	597	1 134	1 075	503	131	7

14. Syyslukukauden 1981 varsinaiset korkeakouluopiskelijat sekä syyslukukauden 1980 varsinaisten korkeakouluopiskelijöiden opiskelun jatkuminen syyslukukaudella 1981 korkeakoulun mukaan  
Ordinarie högskolestuderande höstterminen 1981 samt ordinarie högskolestuderande från höstterminen 1980 som fortsatt sina studier höstterminen 1981 enligt högskola  
Regular students at universities in the 1981 autumn term and continuation of studies in the 1980 autumn term of regular university students of the 1980 autumn term by university

	Opiskelijoiita sl. 1981 Studerande ht. 1981 Students in the 1981 autumn term		Opiskeli- joita sl. 1980 yhteensä Studerande ht. 1980 sammaanlagt Total of students in the 1980 autumn term		Näistä syyslukukaudella 1981 - Därav höstterminen 1981 - Of which in the 1981 autumn term		Jatkoi samassa korkeakoulussa Fortsatte vid en samma högskola Continued at same university		Jatkoi toisessa korkeakoulussa Fortsatte vid en annan högskola Continued at another university		Ei jatkanut mis- sään, mutta suo- ritti tutkinnon Fortsatte ingenstans men avlade examen Continued nowhere but passed degree 1980/81		Ei jatkanut eikä suo- rittanut tutkintoa Fortsatte ingenstans o. avlade inte heller examen Continued nowhere and not passed degree 1980/81		
	Yhteensä Sammanlagt Total	Uusia Nya New	Uudelleen kirjoittau- tuneita På nytt inskrivna Newly registered	23 916 8 951 3 902 7 142 8 577 6 043 7 855	23 920 8 566 3 878 7 140 8 603 5 912 7 731	19 620 7 277 3 236 5 899 7 036 4 566 6 782	82,0 85,0 83,4 82,6 81,8 77,2 87,7	363 192 57 104 121 191 102	1,5 2,2 1,5 1,4 1,4 3,2 1,3	1 388 633 217 590 704 502 438	5,8 7,4 5,6 8,3 8,2 8,5 5,7	2 549 464 368 547 742 653 409	10,7 5,4 9,5 7,7 8,6 11,1 5,3	Yhteensä Sammanlagt Total	%
811 Tiedekorkeakoulut															
01 Helsingin yliopisto .....	23 916	3 087	1 078	23 920	19 620	82,0	363	1,5	1 388	5,8	2 549	10,7			
02 Turun yliopisto .....	8 951	1 311	356	8 566	7 277	85,0	192	2,2	633	7,4	464	5,4			
03 Åbo Akademi .....	3 902	545	108	3 878	3 236	83,4	57	1,5	217	5,6	368	9,5			
04 Oulun yliopisto .....	7 142	1 038	200	7 140	5 899	82,6	104	1,4	590	8,3	547	7,7			
05 Tampereen yliopisto .....	8 577	1 307	225	8 603	7 036	81,8	121	1,4	704	8,2	742	8,6			
06 Jyväskylän yliopisto .....	6 043	1 026	404	5 912	4 566	77,2	191	3,2	502	8,5	653	11,1			
07 Teknillinen korkeakoulu .....	7 855	892	182	7 731	6 782	87,7	102	1,3	438	5,7	409	5,3			
08 Eläinlääketieteellinen kor- keakoulu .....	249	46	-	258	203	78,7	2	0,8	48	18,6	5	1,9			
09 Helsingin kauppakorkeakoulu .....	3 625	403	112	3 720	3 106	83,5	35	0,9	183	4,9	396	10,7			
10 Svenska handelshögskolan .....	1 559	275	41	1 516	1 242	81,9	23	1,5	67	4,4	184	12,2			
11 Turun kauppakorkeakoulu .....	1 335	207	16	1 287	1 110	86,2	15	1,2	90	7,0	72	5,6			
13 Vaasan korkeakoulu .....	1 314	241	15	1 265	1 054	83,3	12	0,9	59	4,7	140	11,1			
14 Lappeenrannan teknillinen korkeakoulu .....	1 164	251	4	1 018	909	89,3	25	2,5	50	4,9	34	3,3			
15 Tampereen teknillinen korkea- koulu .....	2 908	432	169	2 620	2 314	88,3	49	1,9	202	7,7	55	2,1			
16 Kuopion korkeakoulu .....	1 590	339	20	1 464	1 230	84,0	27	1,8	188	12,9	19	1,3			
17 Joensuun korkeakoulu .....	3 315	761	110	2 760	2 422	87,8	58	2,1	119	4,3	161	5,8			
21 Lapin korkeakoulu .....	482	182	5	402	290	72,1	32	8,0	38	9,5	42	10,4			
812 Taidekorkeakoulut															
19 Sibelius-Akatemia .....	779	127	51	753	606	80,5	14	1,9	58	7,7	75	9,9			
20 Taideteollinen korkeakoulu .....	862	129	35	907	702	77,4	33	3,6	80	8,8	92	10,2			
22 Teatterikorkeakoulu .....	93	28	2	85	63	74,1	2	2,4	4	4,7	16	18,8			
843 Yhteiskunta-alan korkean asteen oppilaitokset .....															
18 Svenska social- och kommunal- högskolan .....	365	73	4	371	288	77,6	13	3,5	54	14,6	16	4,3			
<b>Yhteensä - Sammanlagt - Total .....</b>	<b>86 026</b>	<b>12 700</b>	<b>3 137</b>	<b>84 176</b>	<b>69 955</b>	<b>83,1</b>	<b>1 470</b>	<b>1,7</b>	<b>5 712</b>	<b>6,8</b>	<b>7 039</b>	<b>8,4</b>			

15. Syyslukukauden 1980 varsinaisten korkeakouluopiskelijoiden opiskelun jatkuminen syyslukukaudella 1981 korkeakoulun ja tiedekunnan mukaan  
 Fortsättning av studierna höstterminen 1981 för ordinarie högskolestuderande som studerat höstterminen 1980 enligt högskola och fakultet  
 Continuation of studies in the 1981 autumn term of regular university students of the 1980 autumn term by university and faculty

Korkeakoulu, tiedekunta Högskola, fakultet University, faculty	Opiskelijoita sl.1980 Studerande ht. 1980 Total of students in the 1980 autumn term	Näistä syyslukukaudella 1981 - Därav höstterminen 1981 - Of which in the 1981 autumn term				
		Jatkoi samassa korkeakoulussa Fortsatte vid samma högskola Continued at the same university		Jatkoi toisessa korkeakoulussa Fortsatte vid en annan högskola Continued at another university	Ei jatkanut missään mutta suoritti tutkinnon Fortsatte ingenstans men avlade examen Continued nowhere but passed degree 1980/81	Ei jatkanut eikä suorittanut tutkintoa Fortsatte inte, avlade inte heller examen Continued nowhere and did not pass degree 1980/81
		Samassa tiedekunnassa Vid samma fakultet At the same faculty	Eri tiedekunnassa Vid en annan fakultet At another faculty			

## 811 Tiedekorkeakoulut

01 Helsingin yliopisto .....	23 920	19 367	253	363	1 388	2 549
01 Teologinen tiedekunta ....	1 322	1 113	21	14	87	87
02 Oikeustieteellinen tiedekunta .....	2 743	2 283	13	13	255	179
03 Lääketieteellinen tiedekunta .....	1 479	1 234	3	6	211	25
04 Historiallis-kielitieteellinen osasto .....	6 173	5 019	47	81	161	865
05 Matemaattis-luonnontieteellinen osasto .....	6 057	4 812	124	168	302	651
06 Valtiotieteellinen tiedekunta .....	2 264	1 781	15	22	84	362
07 Maatalous-metsätieteell. tiedekunta .....	2 278	1 923	12	14	179	150
09 Kasvatustieteiden osasto .	1 604	1 202	18	45	109	230
02 Turun yliopisto .....	8 566	7 041	236	192	633	464
01 Humanistinen tiedekunta ..	2 392	2 080	71	48	44	149
02 Yhteiskuntatieteellinen tiedekunta .....	987	855	10	12	58	52
03 Matemaattis-luonnontiet. tiedekunta .....	2 082	1 751	58	51	87	135
04 Lääketieteellinen tiedekunta .....	1 073	890	-	8	170	5
06 Oikeustieteellinen tiedekunta .....	948	807	1	39	80	21
07 Kasvatustieteiden tiedekunta .....	1 084	658	96	34	194	102
08 Turun opettajankoulutuslaitos .....	472	219	72	27	87	67
09 Rauman opettajankoulutuslaitos .....	363	234	21	6	96	6

## 15. (jatk. - forts. - cont.)

Korkeakoulu, tiedekunta Högskola, fakultet University, faculty	Opiskeli- joita sl.1980 Stude- rande ht. 1980 Total of students in the 1980 autumn term	Näistä syyslukukaudella 1981 - Därav höstterminen 1981 - Of which in the 1981 autumn term				
		Jatkoi samassa korkea- koulussa Fortsatte vid samma högskola Continued at the same university		Jatkoi toi- sessa kor- keakoulussa Fortsatte vid en annan hög- skola Continued at another university	Ei jatkanut missään mutta suo- ritti tut- kinnon Fortsatte ingenstans men avlade examen Continued nowhere but passed degree 1980/81	Ei jatkanut eikä suo- rittanut tutkintoa Fortsatte inte, av- lade inte heller examen Continued nowhere and did not pass degree 1980/81
		Samassa tie- dekunnassa Vid samma fakultet At the same faculty	Eri tie- dekunnassa Vid en annan fakultet At another faculty			
03 Åbo Akademi .....	3 878	3 165	71	57	217	368
01 Humanistiska fakulteten ..	1 050	864	30	16	27	113
02 Mat.-naturvetenskapl. fa- kulteten .....	962	782	14	25	55	86
03 Statsvetenskapliga fakul- teten .....	948	807	9	8	47	77
04 Kemisk-tekniska fakulteten	385	322	4	3	34	22
05 Teologiska fakulteten ....	159	140	-	1	8	10
06 Pedagogiska fakulteten ...	374	250	14	4	46	60
04 Oulun yliopisto .....	7 140	5 680	219	104	590	547
01 Humanistinen tiedekunta ..	1 282	1 038	54	15	33	142
02 Luonnontieteellinen tiede- kunta .....	2 123	1 737	83	45	87	171
03 Teknillinen tiedekunta ...	1 917	1 662	7	18	155	75
04 Lääketieteellinen tiede- kunta .....	828	674	-	4	129	21
05 Kasvatustieteiden tiede- kunta .....	990	569	75	22	186	138
06 Oulun opettajankoulu- tuslaitos .....	379	181	62	8	42	86
07 Kajaanin opettajankou- luslaitos .....	321	195	9	6	102	9
05 Tampereen yliopisto .....	8 603	6 762	274	121	704	742
01 Yhteiskuntatieteellinen tiedekunta .....	1 757	1 472	11	13	108	153
02 Humanistinen tiedekunta ..	1 823	1 473	62	56	74	158
03 Taloudellis-hallinnollinen tiedekunta .....	1 775	1 435	9	21	142	168
09 Lääketieteellinen tiede- kunta .....	608	505	2	4	92	5
10 Kasvatustieteiden tiede- kunta .....	722	483	85	13	49	92
11 Tampereen opett. koulu- tuslaitos.....	102	1	31	7	10	53

## 15. (jatk. - forts. - cont.)

Korkeakoulu, tiedekunta Högskola, fakultet University, faculty	Opiskeli- joita sl.1980 Stude- rande ht. 1980 Total of students in the 1980 autumn term	Näistä syyslukukaudella 1981 - Därav höstterminen 1981 - Of which in the 1981 autumn term				
		Jatkoi samassa korkea- koulussa Fortsatte vid samma högskola Continued at the same university		Jatkoi toi- sessa kor- keakoulussa Fortsatte vid en annan hög- skola Continued at another university	Ei jatkanut missään mutta suo- ritti tut- kinnon Fortsatte ingenstans men avlade examen Continued nowhere but passed degree 1980/81	Ei jatkanut eikä suo- rittanut tutkintoa Fortsatte inte, av- lade inte heller examen Continued nowhere and did not pass degree 1980/81
		Samassa tie- dekunnassa Vid samma fakultet At the same faculty	Eri tiede- kunnassa Vid en annan fakultet At another faculty			
12 Hämeenlinnan opett.kou- lutuslaitos .....	211	143	51	-	13	4
04 Yhteiskunnallinen opetus- jaosto .....	639	445	51	4	58	81
05 Julkisen hallinnon opetus- jaosto .....	368	234	34	6	60	34
06 Sosiaaliturvan opetus- jaosto .....	897	715	19	4	108	51
07 Näyttelijäkurssi .....	14	-	1	-	13	-
06 Jyväskylän yliopisto .....	5 912	4 344	222	191	502	653
10 Humanistinen tiedekunta ..	1 971	1 557	74	67	72	201
20 Yhteiskuntatieteellinen tiedekunta .....	1 118	902	12	10	114	80
30 Matemaattis-luonnontiet. tiedekunta .....	1 154	899	39	65	50	101
41 Liikuntatieteellinen tie- dekunta .....	400	293	17	11	19	60
52 Kasvatustieteiden tiede- kunta .....	1 269	693	80	38	247	211
51 Opettajankoulutuslaitos	644	277	55	17	190	105
07 Teknillinen korkeakoulu .....	7 731	6 721	61	102	438	409
01 Sähkötekniillinen osasto ..	1 521	1 343	9	12	90	67
02 Teknillisen fysiikan osas- to .....	691	625	6	10	22	28
03 Koneinsinööriosasto .....	1 561	1 337	11	23	100	90
04 Puunjalostusosasto .....	510	439	4	11	33	23
05 Kemian osasto .....	599	504	5	14	45	31
06 Vuoriteollisuusosasto ....	586	494	12	7	33	40
07 Rakennusinsinööriosasto ..	1 178	1 025	12	19	60	62
08 Maanmittausosasto .....	412	337	2	5	24	44
09 Arkkitehtiosasto .....	660	607	-	1	30	22
10 Yhdyskuntasuunn. jatkokou- lutuskeskus .....	13	10	-	-	1	2

## 15. (jatk. - forts. - cont.)

Korkeakoulu, tiedekunta Högskola, fakultet University, faculty	Opiskeli- joita sl.1980 Stude- rande ht. 1980 Total of students in the 1980 autumn term	Näistä syyslukukaudella 1981 - Därav höstterminen 1981 - Of which in the 1981 autumn term				
		Jatkoi samassa korkea- koulussa Fortsatte vid samma högskola Continued at the same university		Jatkoi toi- sessa kor- keakoulussa Fortsatte vid en annan hög- skola Continued at another university	Ei jatkanut missään mutta suo- ritti tut- kinnon Fortsatte ingenstans men avlade examen Continued nowhere but passed degree 1980/81	Ei jatkanut eikä suo- rittanut tutkintoa Fortsatte inte, av- lade inte heller examen Continued nowhere and did not pass degree 1980/81
		Samassa tie- dekunnassa Vid samma fakultet At the same faculty	Eri tie- kunnassa Vid en annan fakultet At another faculty			
08 Eläinlääketieteellinen kor- keakoulu .....	258	203	-	2	48	5
09 Helsingin kauppakorkeakoulu .	3 720	3 106	-	35	183	396
10 Svenska handelshögskolan ....	1 516	1 242	-	23	67	184
11 Turun kauppakorkeakoulu .....	1 287	1 110	-	15	90	72
13 Vaasan korkeakoulu .....	1 265	1 054	-	12	59	140
Kauppatieteellinen koulutus .	1 229	1 019	-	11	59	140
Humanistinen koulutus .....	36	35	-	1	-	-
14 Lappeenrannan teknillinen korkeakoulu .....	1 018	895	14	25	50	34
01 Koneenrakennuksen laitos ..	315	273	6	7	17	12
02 Energiatekniikan laitos ...	302	272	2	6	15	7
03 Tuotantotalouden laitos ...	244	220	2	2	12	8
04 Kemianteekniikan laitos ....	157	130	4	10	6	7
15 Tampereen teknillinen korkea- koulu .....	2 620	2 299	15	49	202	55
01 Arkkitehtuurin osasto .....	292	272	-	3	15	2
02 Konetekniikan osasto .....	1 059	911	10	27	83	28
03 Rakennustekniikan osasto ..	352	302	3	7	33	7
04 Sähkötekniikan osasto .....	917	814	2	12	71	18
16 Kuopion korkeakoulu .....	1 464	1 068	162	27	188	19
01 Kliinisen lääketieteen osasto .....	500	388	6	6	92	8
02 Hammaslääketieteen osasto .	110	77	4	1	28	-
03 Farmasian osasto .....	283	214	5	8	54	2
04 Matematiikan, kemian ja fy- siikan osasto .....	244	197	24	8	9	6
05 Yleisen biologian osasto ..	327	192	123	4	5	3
17 Joensuun korkeakoulu .....	2 760	2 117	305	58	119	161
10 Kasvatustieteiden osasto ..	1 653	1 125	259	33	103	133

## 15. (jatk. - forts. - cont.)

Korkeakoulu, tiedekunta Högskola, fakultet University, faculty	Opiskeli- joita sl.1980 Stude- rande ht. 1980 Total of students in the 1980 autumn term	Näistä syyslukukaudella 1981 - Därav höstterminen 1981 - Of which in the 1981 autumn term				
		Jatkoi samassa korkea- koulussa Fortsatte vid samma högskola Continued at the same university		Jatkoi toi- sessa kor- keakoulussa Fortsatte vid en annan hög- skola Continued at another university	Ei jatkanut missään mutta suo- ritti tut- kinnon Fortsatte ingenstans men avlade examen Continued nowhere but passed degree 1980/81	Ei jatkanut eikä suo- rittanut tutkintoa Fortsatte inte, av- lade inte heller examen Continued nowhere and did not pass degree 1980/81
		Samassa tie- dekunnassa Vid samma fakultet At the same faculty	Eri tie- dekunnassa Vid en annan fakultet At another faculty			
11 Joensuun opettajankoulu- tuslaitos .....	509	237	163	16	48	45
12 Savonlinnan opettajan- koulutuslaitos .....	360	221	84	10	36	9
20 Kielten osasto .....	327	291	9	9	6	12
30 Historian, maantieteen ja muiden aluetieteiden osasto	320	292	13	6	4	5
40 Kemian ja biotieteiden osasto .....	206	186	7	7	1	5
50 Matematiikan ja fysiikan osasto .....	254	223	17	3	5	6
21 Lapin korkeakoulu .....	402	288	2	32	38	42
01 Kasvatustieteiden osasto ..	227	118	2	28	38	41
02 Oikeustieteiden osasto ....	175	170	-	4	-	1
812 Taidekorkeakoulut						
19 Sibelius-Akatemia .....	753	606	-	14	58	75
20 Taideteollinen korkeakoulu....	907	680	22	33	80	92
02 Kuvaamataidon opetuksen laitos .....	126	93	2	21	7	3
03 Kuvallisen viestinnän laitos	182	157	1	-	12	12
04 Tuote- ja ympäristösuunn. laitos .....	208	170	3	2	19	14
05 Koulutuskeskus .....	391	260	16	10	42	63
22 Teatterikorkeakoulu .....	85	63	-	2	4	16
01 Näyttelijäntöön laitos ....	49	40	-	-	4	5
02 Ohjaajantöön laitos .....	11	8	-	-	-	3
03 Dramaturgintöön laitos ....	12	8	-	2	-	2
04 Ruotsinkielinen laitos ....	13	7	-	-	-	6
843 Yhteiskunta-alan korkean asteen oppilaitokset						
18 Svenska social- och kommunal- högskolan .....	371	288	-	13	54	16
<b>Yhteensä - Sammanlagt - Total.</b>	<b>84 176</b>	<b>68 099</b>	<b>1 856</b>	<b>1 470</b>	<b>5 712</b>	<b>7 039</b>

16. Syyslukukauden 1980 varsinaiset korkeakouluopiskelijat, jotka syyslukukaudella 1981 eivät ilmoittautuneet missään korkeakoulussa eivätkä suorittaneet tutkintoa lukuvuonna 1980/81 korkeakoulun, tiedekunnan ja opiskeluvuoden mukaan  
Ordinarie studerande vid högskolorna höstterminen 1980, som höstterminen 1981 inte anmält sig vid någon högskola och som inte avlagt examen läsåret 1980/81 enligt högskola, fakultet och studieår  
Regular university students of the 1980 autumn term who did not in the 1981 autumn term register at any university and who did not take any degree in the academic year 1980/81 by university, faculty and year of study

Korkeakoulu, tiedekunta Högskola, fakultet University, faculty	Ei-ilmoittautuneita opiskelijoita yhteensä Studerande som inte anmält sammanlagt Total of not registered students	Opiskeluvuosi - Studieår - Year of study					
		1	2-3	4-5	6-7	8-9	10 -

## 811 Tiedekorkeakoulut

01 Helsingin yliopisto .....	2 549	202	217	196	273	309	1 352
01 Teologinen tiedekunta .....	87	-	5	10	15	11	46
02 Oikeustieteellinen tiedekunta...	179	4	1	14	35	25	100
03 Lääketieteellinen tiedekunta ...	25	1	1	1	9	1	12
04 Historiallis-kielitiet. osasto...	865	50	96	71	72	84	492
05 Matemaattis-luonnontiet. osasto..	651	52	64	51	52	104	328
06 Valtiotieteellinen tiedekunta ...	362	4	16	17	22	36	267
07 Maatalous-metsätiet. tiedekunta..	150	5	14	9	30	33	59
09 Kasvatustieteiden osasto .....	230	86	20	23	38	15	48
02 Turun yliopisto .....	464	52	45	59	70	65	173
01 Humanistinen tiedekunta .....	149	8	16	17	29	22	57
02 Yhteiskuntatieteellinen tiedekun- ta .....	52	1	5	7	4	7	28
03 Matemaattis-luonnontiet. tiede- kunta .....	135	29	17	14	12	17	46
04 Lääketieteellinen tiedekunta ...	5	-	1	3	-	1	-
06 Oikeustieteellinen tiedekunta ...	21	-	1	2	11	5	2
07 Kasvatustieteiden tiedekunta ...	102	14	5	16	14	13	40
03 Åbo Akademi .....	368	51	48	49	51	49	120
01 Humanistiska fakulteten .....	113	13	19	10	13	15	43
02 Matematisk-naturvetenskapl. fa- kulteten .....	86	16	9	10	4	12	35
03 Ekonomisk-statsvetenskapl. fa- kulteten .....	77	9	9	10	16	10	23
04 Kemisk-tekniska fakulteten .....	22	3	2	2	2	5	8
05 Teologiska fakulteten .....	10	2	2	2	-	1	3
06 Pedagogiska fakulteten .....	60	8	7	15	16	6	8
04 Oulun yliopisto .....	547	57	71	89	86	78	166
01 Humanistinen tiedekunta .....	142	7	20	18	20	25	52
02 Luonnontieteellinen tiedekunta...	171	12	24	22	26	30	57
03 Teknillinen tiedekunta .....	75	4	8	8	21	12	22
04 Lääketieteellinen tiedekunta ...	21	1	7	5	3	-	5
05 Kasvatustieteiden tiedekunta ...	138	33	12	36	16	11	30
05 Tampereen yliopisto .....	742	64	90	140	153	107	188
01 Yhteiskuntatiet. tiedekunta ....	153	7	13	17	38	25	53
02 Humanistinen tiedekunta .....	158	10	24	17	26	23	58
03 Taloudellis-hallinn. tiedekunta..	168	6	8	22	47	33	52
09 Lääketieteellinen tiedekunta ...	5	-	1	-	2	2	-
10 Kasvatustieteiden tiedekunta ...	92	31	6	13	20	11	11
04 Yhteiskunnallinen opetusjaosto..	81	2	14	32	14	7	12
05 Julkisen hallinnon opetusjaosto..	34	3	16	10	2	1	2
06 Sosiaaliturvan opetusjaosto ....	51	5	8	29	4	5	-
06 Jyväskylän yliopisto .....	653	62	85	119	131	120	136
10 Humanistinen tiedekunta .....	201	16	16	37	44	42	46
20 Yhteiskuntatieteellinen tiedekun- ta .....	80	6	11	11	20	10	22
30 Matemaattis-luonnontiet. tiede- kunta .....	101	15	10	16	20	12	28
41 Liikuntatieteellinen tiedekunta..	60	2	9	17	13	12	7
52 Kasvatustieteiden tiedekunta ....	211	23	39	38	34	44	33

## 16. (jatk. - forts. - cont.)

Korkeakoulu, tiedekunta Högskola, fakultet University, faculty	Ei-ilmoit- tautuneita opiskelijoi- ta yhteensä Studerande som inte an- mält samman- lagt Total of not registered students	Opiskeluvuosi - Studieår - Year of study					
		1	2-3	4-5	6-7	8-9	10 -
07 Teknillinen korkeakoulu .....	409	27	23	36	44	74	205
01 Sähkötekniillinen osasto .....	67	3	8	4	10	14	28
02 Teknillisen fysiikan osasto .....	28	-	1	1	5	9	12
03 Koneinsinööriosasto .....	90	10	6	10	6	16	42
04 Puunjalostusosasto .....	23	3	1	2	4	2	11
05 Kemian osasto .....	31	2	-	1	1	8	19
06 Vuoriteollisuusosasto .....	40	4	-	7	5	8	16
07 Rakennusinsinööriosasto .....	62	4	4	6	4	8	36
08 Maanmittausosasto .....	44	-	2	2	6	7	27
09 Arkkitehtiosasto .....	22	1	1	3	3	2	12
10 Yhdyskuntasuunn.jatkokoul.keskus.	2	-	-	-	-	-	2
08 Eläinlääketieteellinen korkeakoulu	5	2	1	-	-	-	2
09 Helsingin kauppakorkeakoulu .....	396	4	12	59	102	89	130
10 Svenska handelshögskolan .....	184	8	16	30	50	40	40
11 Turun kauppakorkeakoulu .....	72	2	-	23	16	11	20
13 Vaasan korkeakoulu .....	140	8	11	36	53	24	8
14 Lappeenrannan teknillinen korkeakou- lu .....	34	12	5	7	3	3	4
01 Koneenrakennuksen laitos .....	12	6	2	1	-	1	2
02 Energiatekniikan laitos .....	7	1	-	1	3	1	1
03 Tuotantotalouden laitos .....	8	3	-	3	-	1	1
04 Kemianteekniikan laitos .....	7	2	3	2	-	-	-
15 Tampereen teknillinen korkeakoulu...	55	8	13	12	13	6	3
01 Arkkitehtuurin osasto .....	2	-	1	-	-	1	-
02 Konetekniikan osasto .....	28	4	9	4	7	3	1
03 Rakennustekniikan osasto .....	7	1	1	2	2	1	-
04 Sähkötekniikan osasto .....	18	3	2	6	4	1	2
16 Kuopion korkeakoulu .....	19	4	3	3	6	2	1
01 Kliinisen lääketieteen osasto ...	8	-	2	1	3	1	1
02 Hammaslääketieteen osasto .....	-	-	-	-	-	-	-
03 Farmasian osasto .....	2	1	-	-	1	-	-
04 Matematiikan, fysiikan ja kemian osasto .....	6	3	-	1	1	1	-
05 Yleisen biologian osasto .....	3	-	1	1	1	-	-
17 Joensuun korkeakoulu .....	161	34	36	49	23	15	4
10 Kasvatustieteiden osasto .....	133	28	25	41	22	13	4
20 Kielten osasto .....	12	5	3	1	1	2	-
30 Historian, maantieteen ja muiden aluetieteiden osasto .....	5	-	3	2	-	-	-
40 Kemian ja biotieteiden osasto ...	5	1	2	2	-	-	-
50 Matematiikan ja fysiikan osasto..	6	-	3	3	-	-	-
21 Lapin korkeakoulu .....	42	35	3	4	-	-	-
01 Kasvatustieteiden osasto .....	41	34	3	4	-	-	-
02 Oikeustieteiden osasto .....	1	1	-	-	-	-	-

## 16. (jatk. - forts. - cont.)

Korkeakoulu, tiedekunta Högskola, fakultet University, faculty	Ei-ilmoit- tautuneita opiskelijoita yhteensä Studera- nde som inte an- mält samman- lagt Total of not registered students	Opiskeluvuosi - Studieår - Year of study					
		1	2-3	4-5	6-7	8-9	10 -
812 Taidekorkeakoulut							
19 Sibelius-Akatemia .....	75	10	10	17	21	11	6
20 Taideteollinen korkeakoulu .....	92	15	32	19	16	9	1
02 Kuvaamataidon opetuksen laitos...	3	-	-	2	1	-	-
03 Kuvallisen viestinnän laitos ....	12	1	3	2	3	3	-
04 Tuote- ja ympäristösuunn. laitos	14	1	3	4	3	2	1
05 Koulutuskeskus .....	63	13	26	11	9	4	-
22 Teatterikorkeakoulu .....	16	-	1	15	-	-	-
01 Näyttelijäntyön laitos .....	5	-	-	5	-	-	-
02 Ohjaajantyön laitos .....	3	-	1	2	-	-	-
03 Dramaturgintyön laitos .....	2	-	-	2	-	-	-
04 Ruotsinkielinen laitos .....	6	-	-	6	-	-	-
843 Yhteiskunta-alan korkean asteen oppi- laitokset							
18 Svenska social- och kommunalhögsko- lan .....	16	3	4	4	4	1	-
<b>Yhteensä - Sammanlagt - Total .....</b>	<b>7 039</b>	<b>660</b>	<b>726</b>	<b>966</b>	<b>1 115</b>	<b>1 013</b>	<b>2 559</b>

17. Korkeakoulujen uudet ylimääräiset opiskelijat ja kaikki ylimääräiset opiskelijat korkeakoulun, tiedekunnan ja sukupuolen mukaan syyslukukaudella 1981  
 Nya extra studerande och samtliga extra studerande vid högskolorna enligt högskola, fakultet och kön höstterminen 1981  
 New extra students and all extra students at universities by university, faculty and sex in the 1981 autumn term

Korkeakoulu, tiedekunta Högskola, fakultet University, faculty	Uudet opiskelijat Nya studerande New students		Kaikki opiskelijat Alla studerande All students	
	Yhteensä Sammanlagt Total	Naisia Kvinnor Women	Yhteensä Sammanlagt Total	Naisia Kvinnor Women

## 811 Tiedekorkeakoulut

01 Helsingin yliopisto .....	-	-	-	-
02 Turun yliopisto .....	-	-	-	-
03 Åbo Akademi .....	-	-	-	-
04 Oulun yliopisto .....	7	2	118	70
01 Humanistinen tiedekunta .....	2	1	45	38
02 Luonnontieteellinen tiedekunta.....	4	1	57	26
03 Teknillinen tiedekunta .....	1	-	7	-
04 Lääketieteellinen tiedekunta .....	-	-	1	-
05 Kasvatustieteiden tiedekunta .....	-	-	8	6
07 Kajaanin opettajankoulutuslaitos .....	-	-	1	-
05 Tampereen yliopisto .....	174	120	786	533
01 Yhteiskuntatiet. tiedekunta .....	30	22	162	117
02 Humanistinen tiedekunta .....	25	19	196	153
03 Taloudellis-hallinn. tiedekunta.....	39	24	205	105
09 Lääketieteellinen tiedekunta .....	12	8	17	12
10 Kasvatustieteiden tiedekunta .....	49	38	118	86
04 Yhteiskunnallinen opetusjaosto.....	5	2	57	38
05 Julkisen hallinnon opetusjaosto.....	13	6	21	12
06 Sosiaaliturvan opetusjaosto .....	1	1	10	10
06 Jyväskylän yliopisto .....	312	233	757	540
10 Humanistinen tiedekunta .....	30	24	124	93
20 Yhteiskuntatieteellinen tiedekunta .....	75	38	222	117
30 Matemaattis-luonnontiet. tiedekunta .....	4	2	13	8
41 Liikuntatieteellinen tiedekunta.....	7	4	40	31
52 Kasvatustieteiden tiedekunta .....	196	165	358	291
51 Opettajankoulutuslaitos .....	-	-	1	1
07 Teknillinen korkeakoulu .....	-	-	-	-
08 Eläinlääketieteellinen korkeakoulu .....	-	-	-	-
09 Helsingin kauppakorkeakoulu .....	1	1	384	241
10 Svenska handelshögskolan .....	6	2	18	10
11 Turun kauppakorkeakoulu .....	8	3	40	25
13 Vaasan korkeakoulu .....	50	35	92	62
14 Lappeenrannan teknillinen korkeakoulu .....	14	8	14	8
01 Koneenrakennuksen laitos .....	2	-	2	-
02 Energiatekniikan laitos .....	1	-	1	-
03 Tuotantotalouden laitos .....	2	2	2	2
00 Tutkimuslaitos .....	9	6	9	6
15 Tampereen teknillinen korkeakoulu.....	-	-	1	1
03 Rakennustekniikan osasto .....	-	-	1	1
16 Kuopion korkeakoulu .....	-	-	-	-
17 Joensuun korkeakoulu .....	34	22	180	120
10 Kasvatustieteiden osasto .....	18	12	76	59
11 Joensuun opettajankoulutuslaitos .....	1	-	1	-
20 Kielten osasto .....	5	5	28	26

## 17. (jatk.- forts. - cont.)

Korkeakoulu, tiedekunta Högskola, fakultet University, faculty	Uudet opiskelijat Nya studerande New students		Kaikki opiskelijat Alla studerande All students	
	Yhteensä Sammanlagt Total	Naisia Kvinnor Women	Yhteensä Sammanlagt Total	Naisia Kvinnor Women
30 Historian, maantieteen ja muiden aluetie- teiden osasto .....	6	4	38	24
40 Kemian ja biotieteiden osasto .....	1	1	8	6
50 Matematiikan ja fysiikan osasto.....	4	-	30	5
21 Lapin korkeakoulu .....	64	23	82	34
01 Kasvatustieteiden osasto .....	9	7	22	15
02 Oikeustieteiden osasto .....	55	16	60	19
812 Taidekorkeakoulut				
19 Sibelius-Akatemia .....	6	5	30	11
20 Taideteollinen korkeakoulu .....	55	34	92	60
01 Yleisen opetuksen laitos .....	14	9	22	17
02 Kuvaamataidon opetuksen laitos.....	1	-	1	-
03 Kuvallisen viestinnän laitos .....	6	1	11	3
04 Tuote- ja ympäristösuunn. laitos .....	9	5	12	8
05 Koulutuskeskus .....	25	19	46	32
22 Teatterikorkeakoulu .....	23	17	23	17
05 Koulutuskeskus .....	23	17	23	17
843 Yhteiskunta-alan korkean asteen oppilaitokset				
18 Svenska social- och kommunalhögskolan .....	4	3	7	6
Yhteensä - Sammanlagt - Total .....	758	508	2 624	1 738



18. Korkeakoulujen ulkomaalaiset opiskelijat kotimaan ja korkeakoulun mukaan syyslukukaudella 1981  
 Utländska studerande vid högskolorna enligt hemland och högskola höstterminen 1981  
 Foreign students at universities by home country and university in the 1981 autumn term

Maanosa/Maa Världsdel/Land Continent/Country	Opiskeli- joita yhteensä Studerande sammanlagt Total of students	Korkeakoulu - Högskola - University					
		Helsingin yliopisto	Turun yliopisto	Åbo Akademi	Oulun yliopisto	Tampereen yliopisto	Jyväskylän yliopisto
		01	02	03	04	05	06
Eurooppa - Europa .....	360	189	9	35	12	19	19
Alankomaat - Nederländerna ...	12	9	1	-	1	-	-
Belgia - Belgien .....	1	1	-	-	-	-	-
Bulgaria - Bulgarien .....	9	7	-	-	-	-	2
Espanja - Spanien .....	3	1	-	-	-	-	1
Irlanti - Irland .....	2	2	-	-	-	-	-
Islanti - Island .....	4	1	-	-	-	-	-
Iso-Britannia - Storbritannien	28	16	2	-	-	6	-
Italia - Italien .....	13	7	-	1	-	2	3
Itävalta - Österrike .....	8	6	1	-	-	-	-
Jugoslavia - Jugoslavian .....	4	1	-	-	-	1	-
Kreikka - Grekland .....	5	5	-	-	-	-	-
Neuvostoliitto - Sovjetunionen	16	12	-	-	-	1	-
Norja - Norge .....	10	4	1	1	1	-	-
Portugali - Portugal .....	3	3	-	-	-	-	-
Puola - Polen .....	24	11	1	-	-	1	2
Ranska - Frankrike .....	27	16	-	-	-	1	3
Romania - Rumänien .....	5	3	-	-	-	-	-
Ruotsi - Sverige .....	91	28	1	31	5	2	2
Saksan demokraattinen tasavalta - Tyska demokratiska republiken .....	1	-	-	-	-	-	-
Saksan liittotasavalta - Förbundsrepubliken Tyskland ...	59	36	1	1	5	4	5
Sveitsi - Schweiz .....	14	8	1	1	-	1	-
Tanska - Danmark .....	10	4	-	-	-	-	1
Tsekkoslovakia - Tjeckoslovakien .....	1	1	-	-	-	-	-
Unkari - Ungern .....	10	7	-	-	-	-	-
Aasia - Asien .....	117	62	1	1	13	5	2
Bangladesh .....	4	3	-	-	-	-	1
Filippiinit - Filippinerna ...	1	1	-	-	-	-	-
Intia - Indien .....	23	16	-	-	-	1	-
Irak .....	6	2	-	-	-	1	-
Iran .....	23	3	-	-	11	-	1
Israel .....	3	1	-	-	-	-	-
Japani - Japan .....	25	17	-	-	2	2	-
Jemenin arabitasavalta - Arabrepubliken Yemen .....	1	1	-	-	-	-	-
Kiina - Kina .....	3	3	-	-	-	-	-
Korean dem. kansantasavalta - Demokr. folkrep. Korea .....	2	2	-	-	-	-	-
Korean tasavalta - Republiken Korea .....	2	1	-	-	-	-	-
Kypros - Cypern .....	2	-	-	-	-	-	-
Libanon .....	2	1	-	-	-	-	-
Malesia - Malaysia .....	1	1	-	-	-	-	-
Pakistan .....	4	4	-	-	-	-	-
Sri Lanka .....	2	-	-	-	-	1	-
Syria - Syrien .....	1	1	-	-	-	-	-
Taiwan .....	2	2	-	-	-	-	-
Thaimaa - Thailand .....	2	1	-	1	-	-	-
Turkki - Turkiet .....	6	2	1	-	-	-	-
Vietnam .....	2	-	-	-	-	-	-



18. (jatk. - forts. - cont.)

Maanosa/Maa Världsdel/Land Continent/Country	Opiskeli- joita yhteensä Studerande sammanlagt Total of students	Korkeakoulu - Högskola - University					
		Helsingin yliopisto	Turun yliopisto	Åbo Akademi	Oulun yliopisto	Tampereen yliopisto	Jyväskylän yliopisto
		01	02	03	04	05	06
Afrikka - Afrika .....	77	29	3	8	3	13	6
Algeria - Algeriet .....	8	5	-	-	-	-	2
Burundi .....	1	1	-	-	-	-	-
Egypti - Egypten .....	3	2	-	-	-	-	1
Etelä-Afrikka- Sydafrika .....	1	1	-	-	-	-	-
Etiopia - Etiopien .....	6	3	-	1	1	-	-
Kenia - Kenya .....	5	4	1	-	-	-	-
Malawi .....	1	-	-	-	-	1	-
Marokko - Marocko .....	4	1	-	-	-	1	1
Namibia .....	5	2	-	-	-	2	-
Nigeria .....	32	8	1	6	1	7	2
Sambia - Zambia .....	1	1	-	-	-	-	-
Somalia .....	1	-	-	-	-	-	-
Tansania - Tanzania .....	3	1	1	-	-	-	-
Uganda .....	2	-	-	-	1	-	-
Zimbabwe .....	4	-	-	1	-	2	-
Pohjois-Amerikka - Nordamerika ..	70	44	6	-	3	7	2
Quatemala .....	1	-	1	-	-	-	-
Kanada - Canada .....	12	7	-	-	2	1	-
Meksiko - Mexico .....	1	-	-	-	-	1	-
USA .....	56	37	5	-	1	5	2
Etelä-Amerikka - Sydamerika .....	26	14	3	-	1	2	-
Bolivia .....	4	2	-	-	-	-	-
Chile .....	16	8	3	-	-	2	-
Kolumbia - Colombia .....	2	2	-	-	-	-	-
Paraguay .....	1	-	-	-	1	-	-
Peru .....	1	1	-	-	-	-	-
Uruguay .....	1	-	-	-	-	-	-
Venezuela .....	1	1	-	-	-	-	-
Australia - Australien .....	3	2	1	-	-	-	-
Australia - Australien .....	3	2	1	-	-	-	-
Tuntematon - Okänt .....	5	4	-	-	-	-	-
<b>Yhteensä - Sammanlagt - Total ...</b>	<b>658</b>	<b>344</b>	<b>23</b>	<b>44</b>	<b>32</b>	<b>46</b>	<b>29</b>

Teknillinen korkeakoulu	Svenska handels-högskolan	Turun kauppakorkeakoulu	Tampereen teknillinen korkeakoulu	Kuopion korkeakoulu	Joensuun korkeakoulu	Svenska social- och kommunal-högskolan	Sibelius-Akatemia	Taiteellinen korkeakoulu
07	10	11	15	16	17	18	19	20
10	1	-	2	1	1	-	-	-
1	-	-	-	-	-	-	-	-
-	-	-	-	-	-	-	-	-
-	-	-	-	-	-	-	-	-
1	-	-	-	-	-	-	-	-
-	-	-	-	-	-	-	-	-
-	-	-	-	-	1	-	-	-
1	-	-	-	-	-	-	-	-
5	1	-	1	-	-	-	-	-
-	-	-	-	-	-	-	-	-
1	-	-	-	1	-	-	-	-
-	-	-	1	-	-	-	-	-
1	-	-	-	-	-	-	-	-
1	-	-	-	-	-	-	-	-
1	-	-	1	-	-	-	4	2
-	-	-	-	-	-	-	-	-
1	-	-	-	-	-	-	-	1
-	-	-	1	-	-	-	4	1
-	-	-	-	-	-	-	-	-
3	-	-	-	-	-	-	-	3
1	-	-	-	-	-	-	-	1
1	-	-	-	-	-	-	-	2
-	-	-	-	-	-	-	-	-
-	-	-	-	-	-	-	-	-
1	-	-	-	-	-	-	-	-
-	-	-	-	-	-	-	-	-
-	-	-	-	-	-	-	-	-
1	-	-	-	-	-	-	-	-
57	21	1	11	6	8	5	18	13

19. Korkeakouluissa suoritettut tutkinnot korkeakoulun, koulutusalan, koulutusasteen ja tutkinnon mukaan lukuvuonna 1980/81  
 Vid högskolorna avlagda examina enligt högskola, utbildningsområde, -nivå och examen läsåret 1980/81  
 Examinations passed at universities by university, field of education, educational level and examination in the academic year 1980/81

Koulutusala, koulutusaste, tutkinto Utbildningsområde, utbildningsnivå, examen Field of education, educational level, examination	Tutkin- toja yhteensä Examina samman- lagt Total of examina- tions	Korkeakoulu - Högskola - University							
		Hel- sin- gin yli- opis- to	Turun yli- opis- to	Åbo Aka- demi	Oulun yli- opis- to	Tampe- reen yli- opis- to	Jyväs- kylän yli- opis- to	Tek- nil- linen kor- kea- koulu	Eläin- lääke- tiet. kor- kea- koulu
		01	02	03	04	05	06	07	08
1. Humanistinen ja esteettinen koulutus ....	1 948	634	274	104	119	222	300	-	-
3. Alempi keskiaste .....	12	-	-	-	-	-	-	-	-
810 Yleisen linjan loppututkinto (Taideteoll. korkeakoulu, koulutuskeskus) .....	12	-	-	-	-	-	-	-	-
4. Ylempi keskiaste .....	14	-	-	-	-	-	-	-	-
811 Graafikko (Taideteoll. kk, koulutuskeskus) .....	6	-	-	-	-	-	-	-	-
812 Sisustusneuvoja .....	3	-	-	-	-	-	-	-	-
813 Valokuvaaja (Taideteoll. kk, koulutuskeskus) .....	5	-	-	-	-	-	-	-	-
5. Alin korkea-aste .....	35	-	-	-	-	14	-	-	-
384 Näyttelijäkurssi .....	14	-	-	-	-	14	-	-	-
827 Kanttori-urkuri .....	17	-	-	-	-	-	-	-	-
833 Näyttelijä .....	4	-	-	-	-	-	-	-	-
6. Alempi kandidaattiaste .....	1 056	295	190	61	75	118	185	-	-
348 Teatteritutkinto .....	1	-	-	-	-	1	-	-	-
701 Hum.kand. ....	969	295	190	61	75	117	185	-	-
819 Ylempi kanttori-urkuri .....	6	-	-	-	-	-	-	-	-
821 Sib.Akat. päästötutkinto (teoria)..	5	-	-	-	-	-	-	-	-
823 Sib.Akat. päästötutkinto (soitto)..	72	-	-	-	-	-	-	-	-
835 Dramaturgi .....	3	-	-	-	-	-	-	-	-
7. Ylempi kandidaattiaste .....	767	299	80	37	42	85	110	-	-
331 Teologian kand. ....	129	121	-	8	-	-	-	-	-
702 Fil.kand. ....	542	178	80	29	42	85	110	-	-
801 Elokuvatyöntekijä .....	7	-	-	-	-	-	-	-	-
802 Graafikko .....	6	-	-	-	-	-	-	-	-
803 Lavastaja .....	2	-	-	-	-	-	-	-	-
804 Valokuvaaja .....	2	-	-	-	-	-	-	-	-
805 Keraamikko .....	4	-	-	-	-	-	-	-	-
806 Sisustusarkkitehti .....	2	-	-	-	-	-	-	-	-
807 Teollinen muotoilija .....	3	-	-	-	-	-	-	-	-
808 Tekstiilisuunnittelija .....	9	-	-	-	-	-	-	-	-
809 Vaatetus suunnittelija .....	2	-	-	-	-	-	-	-	-
816 Sib.Akat. dipl.tutkinto (soitto)..	55	-	-	-	-	-	-	-	-
817 Musiikin johtaja .....	2	-	-	-	-	-	2	-	-
830 Taiteen kandidaatti .....	2	-	-	-	-	-	-	-	-
8. Tutkijakoulutus tai vastaava .....	64	40	4	6	2	5	5	-	-
311 Teologian tri .....	7	7	-	-	-	-	-	-	-
321 Teologian lis. ....	9	6	-	3	-	-	-	-	-
703 Fil.lis. ....	34	20	4	3	1	3	3	-	-
704 Fil.tri .....	13	7	-	-	1	2	2	-	-
815 Sib.Akat. dipl.tutkinto (teoria)..	1	-	-	-	-	-	-	-	-
2. Opettajankoulutus .....	1 460	147	250	57	196	96	234	-	-
5. Alin korkea-aste .....	340	-	82	-	62	35	50	-	-
373 Nuorisotyön tutkinto .....	35	-	-	-	-	35	-	-	-
659 Lastentarhanopettaja .....	305	-	82	-	62	-	50	-	-
6. Alempi kandidaattiaste .....	1 088	147	168	57	134	61	184	-	-
657 Kotitalousopettaja .....	37	37	-	-	-	-	-	-	-
658 Käsityönopettaja .....	43	43	-	-	-	-	-	-	-
670 Erityisopettaja .....	122	-	-	10	-	-	88	-	-
673 Peruskoulun luokanopettaja .....	693	67	147	47	134	61	70	-	-
678 Peruskoulun opinto-ohjaaja .....	46	-	-	-	-	-	26	-	-

Helsingin kauppa- korkea- koulu	Svenska handels- hög- skolan	Turun kaup- pakor- kea- koulu	Vaasan korkea- koulu	Lappeen- rannan teknil- linen korkea- koulu	Tampe- reen teknil- linen korkea- koulu	Kuo- pion kor- kea- koulu	Joen- suun korkea- koulu	Svenska social- och kommu- nal- hög- skolan	Sibe- lius- Aka- temia	Taide- teolli- nen korkea- koulu	Lapin korkea- koulu	Teat- teri- korkea- koulu
09	10	11	13	14	15	16	17	18	19	20	21	22
-	-	-	-	-	-	-	65	-	158	65	-	7
-	-	-	-	-	-	-	-	-	-	12	-	-
-	-	-	-	-	-	-	-	-	-	12	-	-
-	-	-	-	-	-	-	-	-	-	14	-	-
-	-	-	-	-	-	-	-	-	-	6	-	-
-	-	-	-	-	-	-	-	-	-	3	-	-
-	-	-	-	-	-	-	-	-	-	5	-	-
-	-	-	-	-	-	-	-	-	17	-	-	4
-	-	-	-	-	-	-	-	-	17	-	-	-
-	-	-	-	-	-	-	-	-	-	-	-	4
-	-	-	-	-	-	-	46	-	83	-	-	3
-	-	-	-	-	-	-	-	-	-	-	-	-
-	-	-	-	-	-	-	46	-	-	-	-	-
-	-	-	-	-	-	-	-	-	6	-	-	-
-	-	-	-	-	-	-	-	-	5	-	-	-
-	-	-	-	-	-	-	-	-	72	-	-	-
-	-	-	-	-	-	-	-	-	-	-	-	3
-	-	-	-	-	-	-	18	-	57	39	-	-
-	-	-	-	-	-	-	-	-	-	-	-	-
-	-	-	-	-	-	-	18	-	-	-	-	-
-	-	-	-	-	-	-	-	-	-	7	-	-
-	-	-	-	-	-	-	-	-	-	6	-	-
-	-	-	-	-	-	-	-	-	-	2	-	-
-	-	-	-	-	-	-	-	-	-	2	-	-
-	-	-	-	-	-	-	-	-	-	4	-	-
-	-	-	-	-	-	-	-	-	-	2	-	-
-	-	-	-	-	-	-	-	-	-	3	-	-
-	-	-	-	-	-	-	-	-	-	9	-	-
-	-	-	-	-	-	-	-	-	-	2	-	-
-	-	-	-	-	-	-	-	-	55	-	-	-
-	-	-	-	-	-	-	-	-	2	-	-	-
-	-	-	-	-	-	-	-	-	-	2	-	-
-	-	-	-	-	-	-	1	-	1	-	-	-
-	-	-	-	-	-	-	-	-	-	-	-	-
-	-	-	-	-	-	-	-	-	-	-	-	-
-	-	-	-	-	-	-	1	-	-	-	-	-
-	-	-	-	-	-	-	-	-	1	-	-	-
-	-	-	-	-	-	-	294	-	104	32	50	-
-	-	-	-	-	-	-	111	-	-	-	-	-
-	-	-	-	-	-	-	-	-	-	-	-	-
-	-	-	-	-	-	-	111	-	-	-	-	-
-	-	-	-	-	-	-	183	-	104	-	50	-
-	-	-	-	-	-	-	-	-	-	-	-	-
-	-	-	-	-	-	-	24	-	-	-	-	-
-	-	-	-	-	-	-	117	-	-	-	50	-
-	-	-	-	-	-	-	20	-	-	-	-	-

## 19. (jatk. - forts. - cont.)

Koulutusala, koulutusaste, tutkinto Utbildningsområde, utbildningsnivå, examen Field of education, educational level, examination	Tutkin- toja yhteensä Examina- samman- lagt Total of examina- tions	Korkeakoulu - Högskola - University							
		Hel- sin- gin yli- opis- to	Turun yli- opis- to	Åbo Aka- demi	Oulun yli- opis- to	Tampe- reen yli- opis- to	Jyväs- kylän yli- opis- to	Tek- nil- linen kor- kea- koulu	Eläin- lääke- tiet. kor- kea- koulu
		01	02	03	04	05	06	07	08
681 Kotitalouden ja tekstiilikäsityön opettaja .....	22	-	-	-	-	-	-	-	-
683 Teknisen käsityön opettaja .....	21	-	21	-	-	-	-	-	-
820 Musiikin teorianopettaja .....	4	-	-	-	-	-	-	-	-
824 Yksinlaulunopettaja .....	17	-	-	-	-	-	-	-	-
825 Soitonopettaja .....	52	-	-	-	-	-	-	-	-
826 Musiikinopettaja .....	31	-	-	-	-	-	-	-	-
7. Ylempi kandidaattiaste .....	32	-	-	-	-	-	-	-	-
651 Kuvaamataidonopettaja .....	32	-	-	-	-	-	-	-	-
3. Laki-, yhteiskunta- ja käyttäytymistie- teiden koulutus.....	3 049	691	241	94	107	662	379	-	-
4. Ylempi keskiaste .....	1	-	-	-	-	1	-	-	-
711 Vakuutusalan perustutkinto .....	1	-	-	-	-	1	-	-	-
5. Alin korkea-aste .....	184	-	-	-	-	161	-	-	-
372 Kunnallistutkinto, sosionomi .....	52	-	-	-	-	31	-	-	-
376 Verovirkamiestutkinto .....	32	-	-	-	-	32	-	-	-
377 Yhteiskunnallinen tutkinto .....	59	-	-	-	-	59	-	-	-
379 Hallintovirkamiestutkinto .....	23	-	-	-	-	23	-	-	-
380 Toimittajatutkinto, sosionomi .....	18	-	-	-	-	16	-	-	-
6. Alempi kandidaattiaste .....	1 146	112	39	53	76	240	148	-	-
241 Kirjeenvaihtaja .....	48	-	-	9	-	-	-	-	-
242 Ekonomi (vanha tutkinto) .....	394	-	-	21	-	53	-	-	-
243 Akateeminen sihteeri .....	2	-	-	-	-	-	-	-	-
350 Varanotaari .....	32	14	18	-	-	-	-	-	-
370 Kirjastotutkinto .....	20	-	-	-	-	17	-	-	-
375 Sos.huolt.tutkinto, sosionomi .....	130	-	-	-	-	96	-	-	-
641 Liikuntakasvatuksen kand. ....	31	-	-	-	-	-	31	-	-
701 Hum.kand. ....	459	98	21	23	76	44	117	-	-
712 Yleinen vakuutustutkinto .....	30	-	-	-	-	30	-	-	-
7. Ylempi kandidaattiaste .....	1 559	529	182	31	26	232	213	-	-
231 Kauppatiet.kand. ....	300	-	-	4	-	-	-	-	-
247 Ekonomi (uusi tutkinto) .....	31	-	-	3	-	-	1	-	-
330 Taloustiet.kand. ....	100	-	-	-	-	55	45	-	-
332 Oikeustiet.kand. ....	432	340	92	-	-	-	-	-	-
333 Hallintotiet.kand. ....	57	-	-	-	-	57	-	-	-
336 Valtiotiet.kand. ....	216	121	78	17	-	-	-	-	-
337 Kasvatustiet.kand. ....	59	-	7	-	17	-	35	-	-
338 Liikuntatiet.kand. ....	33	-	-	-	-	-	33	-	-
339 Yhteiskuntatiet.kand. ....	204	-	-	-	-	105	99	-	-
702 Fil.kand. ....	123	68	5	7	9	15	-	-	-
714 Terveystieteiden kand. ....	4	-	-	-	-	-	-	-	-
8. Tutkijakoulutus tai vastaava .....	159	50	20	10	5	28	18	-	-
211 Kauppatiet.tri. ....	9	-	-	-	-	-	-	-	-
221 Kauppatiet.lis. ....	14	-	-	-	-	1	-	-	-
312 Oikeustiet.tri. ....	8	4	4	-	-	-	-	-	-
313 Hallintotiet.tri. ....	3	-	-	-	-	3	-	-	-
316 Valtiotiet.tri. ....	14	8	4	2	-	-	-	-	-
317 Kasvatustiet.tri. ....	2	-	1	-	-	-	1	-	-
318 Liikuntatiet.tri. ....	2	-	-	-	-	-	2	-	-
319 Yhteiskuntatiet.tri. ....	3	-	-	-	-	1	2	-	-
320 Taloustiet.lis. ....	2	-	-	-	-	2	-	-	-
322 Oikeustiet.lis. ....	9	8	1	-	-	-	-	-	-
323 Hallintotiet.lis. ....	5	-	-	-	-	5	-	-	-
326 Valtiotiet.lis. ....	30	19	7	4	-	-	-	-	-
327 Kasvatustiet.lis. ....	12	-	2	-	3	3	4	-	-
328 Liikuntatiet.lis. ....	2	-	-	-	-	-	2	-	-
329 Yhteiskuntatiet.lis. ....	15	-	-	-	-	8	7	-	-
703 Fil.lis. ....	20	5	1	3	1	4	-	-	-
704 Fil.tri. ....	9	6	-	1	1	1	-	-	-



## 19. (jatk. - forts. - cont.)

Koulutusala, koulutusaste, tutkinto Utbildningsområde, utbildningsnivå, examen Field of education, educational level, examination	Tutkin- toja yhteensä Examina- samman- lagt Total of examina- tions	Korkeakoulu - Högskola - University							
		Hel- sin- gin yli- opis- to	Turun yli- opis- to	Åbo Aka- demi	Oulun yli- opis- to	Tampe- reen yli- opis- to	Jyväs- kylän yli- opis- to	Tek- nil- linen kor- kea- koulu	Eläin- lääke- tiet. kor- kea- koulu
		01	02	03	04	05	06	07	08
4. Tekniikan ja luonnontieteiden koulutus ..	3 183	743	318	194	510	29	201	688	-
3. Alempi keskiaste .....	17	-	-	-	-	-	-	-	-
814 Kirjapainotyöntekijä .....	17	-	-	-	-	-	-	-	-
6. Alempi kandidaattiaste .....	949	364	162	74	161	3	111	-	-
345 Luonnontiet.kand. ....	949	364	162	74	161	3	111	-	-
7. Ylempi kandidaattiaste .....	1 878	267	130	98	303	24	75	600	-
139 Arkkitehti .....	67	-	-	-	18	-	-	29	-
702 Fil.kand. ....	731	267	130	63	116	24	75	-	-
708 Dipl.ins. ....	1 080	-	-	35	169	-	-	571	-
8. Tutkijakoulutus tai vastaava .....	339	112	26	22	46	2	15	88	-
703 Fil.lis. ....	139	63	20	14	22	2	8	-	-
704 Fil.tri ....	82	49	6	2	14	-	7	-	-
709 Tekniikan lis. ....	77	-	-	1	6	-	-	60	-
710 Tekniikan tri ....	41	-	-	5	4	-	-	28	-
6. Hoitoalojen koulutus .....	1 113	414	181	13	153	100	-	-	60
5. Alin korkea-aste .....	115	54	-	12	-	-	-	-	-
443 Farmaseutti .....	115	54	-	12	-	-	-	-	-
6. Alempi kandidaattiaste .....	11	4	1	-	-	5	-	-	-
431 Lääketiet.kand. ....	9	3	-	-	-	5	-	-	-
432 Hammaslääketiet.kand. ....	2	1	1	-	-	-	-	-	-
7. Ylempi kandidaattiaste .....	858	279	167	1	129	89	-	-	56
022 Eläinlääketiet.lis. ....	56	-	-	-	-	-	-	-	56
421 Lääketiet.lis. ....	543	158	106	-	95	89	-	-	-
422 Hammaslääketiet.lis. ....	188	66	61	-	34	-	-	-	-
433 Proviisori .....	70	55	-	-	-	-	-	-	-
434 Farmasian kand. ....	1	-	-	1	-	-	-	-	-
8. Tutkijakoulutus tai vastaava .....	129	77	13	-	24	6	-	-	4
012 Eläinlääketiet.tri ....	4	-	-	-	-	-	-	-	4
411 Lääketiet. ja kirurgian tri ....	109	64	12	-	24	6	-	-	-
412 Hammaslääketiet.tri ....	5	3	1	-	-	-	-	-	-
414 Farmasian tri ....	3	3	-	-	-	-	-	-	-
424 Farmasian lis. ....	8	7	-	-	-	-	-	-	-
7. Maa- ja metsätalouden koulutus .....	265	265	-	-	-	-	-	-	-
7. Ylempi kandidaattiaste .....	246	246	-	-	-	-	-	-	-
041 Agronomi .....	72	72	-	-	-	-	-	-	-
042 Metsätutkinto .....	71	71	-	-	-	-	-	-	-
705 Maat.- ja metsätiet.kand. ....	103	103	-	-	-	-	-	-	-
8. Tutkijakoulutus tai vastaava .....	19	19	-	-	-	-	-	-	-
706 Maat.- ja metsätiet.lis. ....	9	9	-	-	-	-	-	-	-
707 Maat.- ja metsätiet.tri ....	10	10	-	-	-	-	-	-	-
<b>Yhteensä - Sammanlagt - Total .....</b>	<b>11 018</b>	<b>2 894</b>	<b>1 264</b>	<b>462</b>	<b>1 085</b>	<b>1 109</b>	<b>1 114</b>	<b>688</b>	<b>60</b>



20. Korkeakouluissa suoritettut tutkinnot korkeakouluun kirjoihintulolukuvuoden, koulutusalan, koulutusasteen, tutkinnon ja sukupuolen mukaan lukuvuonna 1980/81  
 Vid högskolorna avlagda examina enligt inskrivningsläsår, utbildningsområde, -nivå, examen och kön läsåret 1980/81  
 Examinations passed at universities by academic year of registration, field of education, educational level, examination and sex in the academic year 1980/81

Koulutusala, koulutusaste, tutkinto Utbildningsområde, utbildningsnivå, examen Field of education, educational level, examination	Tutkintoja Examina Examinations		Kirjoihintulolukuvuosi - Inskrivningsläsår - Academic year of registration							
	Yht. Totalt Total	Naisia Kvinnor Women	1980/81		1979/80		1978/79		1977/78	
			Yht. Totalt Total	Naisia Kvin- nor Women	Yht. Totalt Total	Naisia Kvin- nor Women	Yht. Totalt Total	Naisia Kvin- nor Women	Yht. Totalt Total	Naisia Kvin- nor Women
1. Humanistinen ja esteettinen koulutus	1 948	1 350	10	5	22	15	104	76	304	214
3. Alempi keskiaste .....	12	7	-	-	-	-	3	3	7	3
810 Yleisen linjan loppututkinto (Taideteollinen korkeakoulu, koulutuskeskus) .....	12	7	-	-	-	-	3	3	7	3
4. Ylempi keskiaste .....	14	7	-	-	-	-	-	-	2	1
811 Graafikko (Taideteoll. kk, koulutuskeskus).....	6	3	-	-	-	-	-	-	1	-
812 Sisustusneuvoja .....	3	3	-	-	-	-	-	-	1	1
813 Valokuvaaja (Taideteoll. kk, koulutuskeskus) .....	5	1	-	-	-	-	-	-	-	-
5. Alin korkea-aste .....	35	15	-	-	-	-	2	-	22	10
384 Näyttelijäkurssi .....	14	5	-	-	-	-	-	-	14	5
827 Kanttori-urkuri .....	17	7	-	-	-	-	2	-	4	2
833 Näyttelijä .....	4	3	-	-	-	-	-	-	4	3
6. Alempi kandidaattiaste .....	1 056	802	4	2	19	12	92	69	238	184
348 Teatteritutkinto .....	1	-	-	-	-	-	-	-	-	-
701 Hum.kand. ....	969	753	2	1	19	12	85	64	231	178
819 Ylempi kanttori-urkuri .....	6	4	-	-	-	-	-	-	-	-
821 Sib.Akat. päästötutkinto (teoria) .....	5	2	-	-	-	-	-	-	1	-
823 Sib.Akat. päästötutkinto (soitto) .....	72	40	2	1	-	-	7	5	4	4
835 Dramaturgi .....	3	3	-	-	-	-	-	-	2	2
7. Ylempi kandidaattiaste .....	767	498	5	3	3	3	7	4	33	16
331 Teologian kand. ....	129	50	-	-	-	-	3	-	8	1
702 Fil.kand. ....	542	392	2	1	3	3	3	3	14	4
801 Elokuvatyöntekijä .....	7	1	-	-	-	-	-	-	-	-
802 Graafikko .....	6	3	-	-	-	-	-	-	1	1
803 Lavastaja .....	2	2	-	-	-	-	-	-	-	-
804 Valokuvaaja .....	2	-	-	-	-	-	-	-	-	-
805 Keraamikko .....	4	4	-	-	-	-	-	-	1	1
806 Sisustusarkkitehti .....	2	2	-	-	-	-	-	-	-	-
807 Teollinen muotoilija .....	3	1	-	-	-	-	-	-	-	-
808 Tekstiilisuunnittelija .....	9	9	1	1	-	-	-	-	5	5
809 Vaatetus suunnittelija .....	2	2	-	-	-	-	-	-	-	-
816 Sib.Akat. dipl.tutkinto .... (soitto) .....	55	29	2	1	-	-	1	1	4	4
817 Musiikin johtaja .....	2	1	-	-	-	-	-	-	-	-
830 Taiteen kandidaatti .....	2	2	-	-	-	-	-	-	-	-
8. Tutkijakoulutus tai vastaava ....	64	21	1	-	-	-	-	-	2	-
311 Teologian tri .....	7	-	-	-	-	-	-	-	-	-
321 Teologian lis. ....	9	1	-	-	-	-	-	-	-	-
703 Fil.lis. ....	34	16	-	-	-	-	-	-	-	-
704 Fil.tri .....	13	4	1	-	-	-	-	-	1	-
815 Sib.Akat. dipl.tutkinto (teo- ria) .....	1	-	-	-	-	-	-	-	1	-
2. Opettajankoulutus .....	1 460	1 042	88	60	320	287	529	358	279	190
5. Alin korkea-aste .....	340	304	-	-	293	268	22	19	18	14
373 Nuorisotyön tutkinto .....	35	25	-	-	-	-	11	9	18	14
659 Lastentarhanopettaja .....	305	279	-	-	293	268	11	10	-	-

1976/77		1975/76		1974/75		1973/74		1972/73		1971/72		1970/71		1969/70	
Yht. Totalt	Naisia Kvin-nor Women	Yht. Totalt	Naisia Kvin-nor Women	Yht. Totalt	Naisia Kvin-nor Women	Yht. Totalt	Naisia Kvin-nor Women	Yht. Totalt	Naisia Kvin-nor Women	Yht. Totalt	Naisia Kvin-nor Women	Yht. Totalt	Naisia Kvin-nor Women	Yht. Totalt	Naisia Kvin-nor Women
340	226	279	184	220	148	179	135	128	99	69	47	58	36	235	165
1	-	1	1	-	-	-	-	-	-	-	-	-	-	-	-
1	-	1	1	-	-	-	-	-	-	-	-	-	-	-	-
5	3	1	-	3	1	2	1	1	1	-	-	-	-	-	-
3	1	-	-	-	-	1	1	1	1	-	-	-	-	-	-
2	2	-	-	-	-	-	-	-	-	-	-	-	-	-	-
-	-	1	-	3	1	1	-	-	-	-	-	-	-	-	-
3	2	2	1	3	1	3	1	-	-	-	-	-	-	-	-
-	-	-	-	-	-	-	-	-	-	-	-	-	-	-	-
3	2	2	1	3	1	3	1	-	-	-	-	-	-	-	-
-	-	-	-	-	-	-	-	-	-	-	-	-	-	-	-
249	184	154	116	100	79	59	44	40	32	21	17	15	11	65	52
-	-	-	-	-	-	-	-	-	-	-	-	-	-	1	-
230	177	140	110	93	74	47	36	37	30	17	14	13	11	55	46
1	-	1	1	-	-	2	2	-	-	-	-	-	-	2	1
1	1	-	-	-	-	2	1	1	-	-	-	-	-	-	-
17	6	13	5	7	5	8	5	2	2	3	2	2	-	7	5
-	-	-	-	-	-	-	-	-	-	1	1	-	-	-	-
82	37	120	66	113	67	115	89	85	66	44	29	38	24	122	94
30	9	41	15	18	10	11	7	6	1	3	1	-	-	9	6
31	17	64	45	83	51	95	78	70	58	38	26	36	24	103	82
1	-	1	-	-	-	-	-	2	1	-	-	1	-	2	-
2	-	1	1	-	-	1	-	1	1	-	-	-	-	-	-
1	1	1	1	-	-	-	-	-	-	-	-	-	-	-	-
-	-	1	-	1	-	-	-	-	-	-	-	-	-	-	-
3	3	-	-	-	-	-	-	-	-	-	-	-	-	-	-
-	-	1	1	1	1	-	-	-	-	-	-	-	-	-	-
-	-	3	1	-	-	-	-	-	-	-	-	-	-	-	-
1	1	-	-	1	1	1	1	-	-	-	-	-	-	-	-
2	2	-	-	-	-	-	-	-	-	-	-	-	-	-	-
9	2	7	2	9	4	5	2	6	5	3	2	1	-	8	6
-	-	-	-	-	-	2	1	-	-	-	-	-	-	-	-
2	2	-	-	-	-	-	-	-	-	-	-	-	-	-	-
-	-	1	-	1	-	-	-	2	-	4	1	5	1	48	19
-	-	-	-	-	-	-	-	-	-	-	-	-	-	7	-
-	-	-	-	-	-	-	-	1	-	-	-	-	-	8	1
-	-	1	-	1	-	-	-	1	-	4	1	3	-	24	15
-	-	-	-	-	-	-	-	-	-	-	-	2	1	9	3
-	-	-	-	-	-	-	-	-	-	-	-	-	-	-	-
92	54	55	34	41	27	19	9	10	3	4	3	3	3	20	14
3	1	2	2	2	-	-	-	-	-	-	-	-	-	-	-
3	1	1	1	2	-	-	-	-	-	-	-	-	-	-	-
-	-	1	1	-	-	-	-	-	-	-	-	-	-	-	-





20. (jatk. - forts. - cont.)

Koulutusala, koulutusaste, tutkinto Utbildningsområde, utbildningsnivå, examen Field of education, educational level, examination	Tutkintoja Examina Examinations		Kirjoitustuloluokavuosi - Inskrivningslåsår - Academic year of registration								
	Yht. Totalt Total	Naisia Kvinnor Women	1980/81		1979/80		1978/79		1977/78		
			Yht. Totalt Total	Naisia Kvin- nor Women	Yht. Totalt Total	Naisia Kvin- nor Women	Yht. Totalt Total	Naisia Kvin- nor Women	Yht. Totalt Total	Naisia Kvin- nor Women	
322 Oikeustiet.lis. ....	9	2	-	-	-	-	-	-	-	-	-
323 Hallintotiet.lis. ....	5	-	-	-	-	-	-	-	-	-	-
326 Valtiotiet.lis. ....	30	4	3	-	1	-	-	-	-	-	-
327 Kasvatustiet.lis. ....	12	5	-	-	1	-	1	1	1	1	1
328 Liikuntatiet.lis. ....	2	-	-	-	-	-	-	-	-	-	-
329 Yhteiskuntatiet.lis. ....	15	6	1	-	-	-	2	-	-	-	-
703 Fil.lis. ....	20	10	-	-	-	-	-	-	3	2	-
704 Fil.tri. ....	9	3	-	-	-	-	-	-	1	-	-
4. Tekniikan ja luonnontieteiden koulu- tus .....	3 183	1 041	4	-	37	13	54	20	181	75	-
3. Alempi keskiaste .....	17	9	-	-	17	9	-	-	-	-	-
814 Kirjapainotyöntekijä .....	17	9	-	-	17	9	-	-	-	-	-
6. Alempi kandidaattiaste .....	949	451	-	-	5	4	38	12	145	67	-
345 Luonnontiet.kand. ....	949	451	-	-	5	4	38	12	145	67	-
7. Ylempi kandidaattiaste .....	1 878	520	1	-	13	-	10	7	29	7	-
139 Arkkitehti .....	67	28	-	-	-	-	-	-	1	-	-
702 Fil.kand. ....	731	316	1	-	1	-	10	7	12	6	-
708 Dipl.ins. ....	1 080	176	-	-	12	-	-	-	16	1	-
8. Tutkijakoulutus tai vastaava ....	339	61	3	-	2	-	6	1	7	1	-
703 Fil.lis. ....	139	35	-	-	-	-	2	1	4	1	-
704 Fil.tri. ....	82	19	2	-	-	-	-	-	1	-	-
709 Tekniikan lis. ....	77	7	-	-	-	-	3	-	2	-	-
710 Tekniikan tri. ....	41	-	1	-	2	-	1	-	-	-	-
6. Hoitoalojen koulutus .....	1 113	610	20	2	120	103	12	10	6	5	-
5. Alin korkea-aste .....	115	113	1	1	98	96	8	8	3	3	-
443 Farmaseutti .....	115	113	1	1	98	96	8	8	3	3	-
6. Alempi kandidaattiaste .....	11	7	-	-	-	-	-	-	-	-	-
431 Lääketiet.kand. ....	9	5	-	-	-	-	-	-	-	-	-
432 Hammaslääketiet.kand. ....	2	2	-	-	-	-	-	-	-	-	-
7. Ylempi kandidaattiaste .....	858	456	2	1	10	4	3	1	3	2	-
022 Eläinlääketiet.lis. ....	56	30	2	1	7	4	-	-	-	-	-
421 Lääketiet.lis. ....	543	249	-	-	-	-	1	-	1	1	-
422 Hammaslääketiet.lis. ....	188	130	-	-	2	-	1	1	2	1	-
433 Proviisori .....	70	47	-	-	1	-	1	-	-	-	-
434 Farmasian kand. ....	1	-	-	-	-	-	-	-	-	-	-
8. Tutkijakoulutus tai vastaava ....	129	34	17	-	12	3	1	1	-	-	-
012 Eläinlääketiet.tri. ....	4	2	-	-	-	-	-	-	-	-	-
411 Lääketieteen ja kirurgian tri	109	25	17	-	11	3	1	1	-	-	-
412 Hammaslääketiet.tri. ....	5	-	-	-	1	-	-	-	-	-	-
414 Farmasian tri. ....	3	2	-	-	-	-	-	-	-	-	-
424 Farmasian lis. ....	8	5	-	-	-	-	-	-	-	-	-
7. Maa- ja metsätalouden koulutus .....	265	112	-	-	-	-	4	-	10	-	-
7. Ylempi kandidaattiaste .....	246	109	-	-	-	-	4	-	10	-	-
041 Agronomi .....	72	23	-	-	-	-	2	-	2	-	-
042 Metsätutkinto .....	71	19	-	-	-	-	-	-	8	-	-
705 Maat.- ja metsätiet.kand. ...	103	67	-	-	-	-	2	-	-	-	-
8. Tutkijakoulutus tai vastaava ....	19	3	-	-	-	-	-	-	-	-	-
706 Maat.- ja metsätiet.lis. ....	9	2	-	-	-	-	-	-	-	-	-
707 Maat.- ja metsätiet.tri. ....	10	1	-	-	-	-	-	-	-	-	-
<b>Yhteensä - Sammanlagt - Total .....</b>	<b>11 018</b>	<b>5 874</b>	<b>155</b>	<b>83</b>	<b>571</b>	<b>462</b>	<b>898</b>	<b>580</b>	<b>1 262</b>	<b>790</b>	<b>-</b>

1976/77		1975/76		1974/75		1973/74		1972/73		1971/72		1970/71		1969/70	
Yht. Totalt	Naisia Kvin-nor Women	Yht. Totalt	Naisia Kvin-nor Women	Yht. Totalt	Naisia Kvin-nor Women	Yht. Totalt	Naisia Kvin-nor Women	Yht. Totalt	Naisia Kvin-nor Women	Yht. Totalt	Naisia Kvin-nor Women	Yht. Totalt	Naisia Kvin-nor Women	Yht. Totalt	Naisia Kvin-nor Women
-	-	-	-	-	-	1	1	2	-	-	-	1	-	5	1
-	-	-	-	-	-	1	-	-	-	-	-	-	-	4	-
1	-	-	-	-	-	2	-	2	1	2	-	3	1	16	2
2	2	-	-	-	-	1	-	2	-	-	-	-	-	4	1
-	-	-	-	-	-	-	-	-	-	-	-	-	-	2	-
-	-	-	-	2	1	-	-	1	1	1	-	1	-	7	4
1	1	-	-	2	1	3	2	1	-	1	-	1	-	8	4
-	-	-	-	-	-	1	-	-	-	-	-	-	-	7	3
365	135	621	188	615	208	414	121	249	74	176	61	107	24	360	122
-	-	-	-	-	-	-	-	-	-	-	-	-	-	-	-
-	-	-	-	-	-	-	-	-	-	-	-	-	-	-	-
209	111	176	84	144	79	85	35	46	18	31	14	21	8	49	19
209	111	176	84	144	79	85	35	46	18	31	14	21	8	49	19
145	23	432	102	463	128	312	83	174	51	116	45	55	10	128	64
2	-	3	2	8	2	14	6	9	4	10	5	4	2	16	7
34	12	103	34	146	67	141	55	94	39	72	36	33	6	84	54
109	11	326	66	309	59	157	22	71	8	34	4	18	2	28	3
11	1	13	2	8	1	17	3	29	5	29	2	31	6	183	39
6	1	4	-	6	1	12	1	15	4	11	1	14	4	65	21
1	-	3	1	-	-	1	1	3	1	7	1	5	1	59	14
3	-	4	1	-	-	3	1	10	-	9	-	10	1	33	4
1	-	2	-	2	-	1	-	1	-	2	-	2	-	26	-
138	92	385	206	239	108	60	27	27	17	7	4	5	1	94	35
1	1	1	1	1	1	-	-	-	-	-	-	-	-	2	2
1	1	1	1	1	1	-	-	-	-	-	-	-	-	2	2
5	3	4	2	1	1	1	1	-	-	-	-	-	-	-	-
5	3	3	1	1	1	-	-	-	-	-	-	-	-	-	-
-	-	1	1	-	-	1	1	-	-	-	-	-	-	-	-
129	88	380	203	236	105	57	26	22	17	4	3	1	-	11	6
2	2	33	20	9	2	2	1	1	-	-	-	-	-	-	-
-	-	289	138	189	80	37	13	16	12	2	1	-	-	8	4
123	85	35	27	12	5	10	8	2	2	-	-	-	-	1	1
3	1	23	18	26	18	8	4	3	3	2	2	1	-	2	1
1	-	-	-	-	-	-	-	-	-	-	-	-	-	-	-
3	-	-	-	1	1	2	-	5	-	3	1	4	1	81	27
-	-	-	-	-	-	-	-	-	-	-	-	-	-	4	2
2	-	-	-	1	1	1	1	5	-	3	1	4	1	64	18
-	-	-	-	-	-	1	-	-	-	-	-	-	-	3	-
-	-	-	-	-	-	-	-	-	-	-	-	-	-	3	2
1	-	-	-	-	-	-	-	-	-	-	-	-	-	7	5
50	17	55	22	64	40	27	12	18	8	12	6	5	1	20	6
50	17	54	22	63	39	26	12	17	8	11	6	2	-	9	5
4	-	15	3	29	13	8	2	6	3	3	2	-	-	3	-
40	11	11	3	7	5	2	-	1	-	-	-	2	-	-	-
6	6	28	16	27	21	16	10	10	5	8	4	-	-	6	5
-	-	1	-	1	1	1	-	1	-	1	-	3	1	11	1
-	-	-	-	1	1	1	-	1	-	1	-	1	1	4	-
-	-	1	-	-	-	-	-	-	-	-	-	2	-	7	1
1 681	923	1 859	906	1 519	727	884	396	576	276	380	178	245	101	988	452

21. Korkeakouluissa tutkinnon suorittaneet iän ja sukupuolen sekä korkeimman/viimeksi suoritettun tutkinnon koulutusalan ja koulutusasteen mukaan lukuvuonna 1980/81  
 Studerande som avlagt examen vid högskolor enligt ålder och kön samt högsta/senaste examen enligt utbildningsområde och -nivå läsåret 1980/81  
 Students with examinations taken at universities by age and sex and the highest/latest examination by field of education and educational level in the academic year 1980/81

Koulutusala, koulutusaste, tutkinto Utbildningsområde, utbildningsnivå, examen Field of education, educational level, examination	Tutkintoja Examina Examinations		Ikä - Ålder - Age							
			-21		22		23		24	
	Yht. Totalt Total	Naisia Kvinnor Women	Yht. Totalt Total	Naisia Kvinnor Women	Yht. Totalt Total	Naisia Kvinnor Women	Yht. Totalt Total	Naisia Kvinnor Women	Yht. Totalt Total	Naisia Kvinnor Women
1. Humanistinen ja esteettinen koulutus	1 849	1 299	10	8	76	61	136	112	234	172
3. Alempi keskiaste	12	7	-	-	-	-	-	-	1	-
810 Yleisen linjan loppututkinto (Taideteollinen korkeakoulu, koulutuskeskus)	12	7	-	-	-	-	-	-	1	-
4. Ylempi keskiaste	14	7	-	-	-	-	-	-	-	-
811 Graafikko (Taideteoll. kk, koulutuskeskus)	6	3	-	-	-	-	-	-	-	-
812 Sisustusneuvoja	3	3	-	-	-	-	-	-	-	-
813 Valokuvaaja (Taideteoll. kk, koulutuskeskus)	5	1	-	-	-	-	-	-	-	-
5. Alin korkea-aste	33	15	2	1	3	2	3	1	6	1
384 Näyttelijäkurssi	14	5	1	-	2	1	1	1	3	-
827 Kanttori-urkuri	15	7	1	1	1	1	2	-	3	1
833 Näyttelijä	4	3	-	-	-	-	-	-	-	-
6. Alempi kandidaattiaste	964	751	7	6	72	59	124	108	178	147
348 Teatteritutkinto	1	-	-	-	-	-	-	-	-	-
701 Hum.kand.	952	745	7	6	71	58	123	108	177	146
819 Ylempi kanttori-urkuri	3	1	-	-	-	-	-	-	-	-
821 Sib.Akat. päästötutkinto (teoria)	1	1	-	-	-	-	-	-	-	-
823 Sib.Akat. päästötutkinto (soitto)	4	1	-	-	1	1	1	-	-	-
835 Dramaturgi	3	3	-	-	-	-	-	-	1	1
7. Ylempi kandidaattiaste	762	498	1	1	1	-	8	3	49	24
331 Teologian kand.	129	50	-	-	-	-	2	1	20	5
702 Fil.kand.	539	392	-	-	-	-	1	-	21	14
801 Elokuvatyöntekijä	7	1	-	-	-	-	-	-	-	-
802 Graafikko	6	3	-	-	-	-	-	-	-	-
803 Lavastaja	2	2	-	-	-	-	-	-	1	1
804 Valokuvaaja	2	-	-	-	-	-	-	-	-	-
805 Keraamikko	4	4	-	-	-	-	-	-	-	-
806 Sisustusarkkitehti	2	2	-	-	-	-	-	-	-	-
807 Teollinen muotoilija	3	1	-	-	-	-	-	-	-	-
808 Tekstiilisuunnittelija	9	9	-	-	-	-	-	-	1	1
809 Vaatetus suunnittelija	2	2	-	-	-	-	-	-	1	1
816 Sib.Akat. dipl.tutkinto (soitto)	53	29	1	1	1	-	5	2	5	2
817 Musiikin johtaja	2	1	-	-	-	-	-	-	-	-
830 Taiteen kandidaatti	2	2	-	-	-	-	-	-	-	-
8. Tutkijakoulutus tai vastaava	64	21	-	-	-	-	1	-	-	-
311 Teologian tri	7	-	-	-	-	-	-	-	-	-
321 Teologian lis.	9	1	-	-	-	-	-	-	-	-
703 Fil.lis.	34	16	-	-	-	-	-	-	-	-
704 Fil.tri	13	4	-	-	-	-	-	-	-	-
815 Sib.Akat. dipl.tutkinto (teo- ria)	1	-	-	-	-	-	1	-	-	-
2. Opettajankoulutus	1 424	1 019	84	83	277	250	282	224	209	135
5. Alin korkea-aste	339	303	77	77	101	96	62	53	39	30
373 Nuorisotyön tutkinto	35	25	2	2	4	4	5	4	9	5
659 Lastentarhanopettaja	304	278	75	75	97	92	57	49	30	25

25		26		27		28		29		30-34		35-39		40-	
Yht. Totalt Total	Naisia Kvin-nor Women	Yht. Totalt Total	Naisia Kvin-nor Women	Yht. Totalt Total	Naisia Kvin-nor Women	Yht. Totalt Total	Naisia Kvin-nor Women	Yht. Totalt Total	Naisia Kvin-nor Women	Yht. Totalt Total	Naisia Kvin-nor Women	Yht. Totalt Total	Naisia Kvin-nor Women	Yht. Totalt Total	Naisia Kvin-nor Women
221	163	208	147	186	124	156	110	124	81	307	198	110	72	81	51
2	1	1	1	1	-	1	-	1	1	3	2	2	2	-	-
2	1	1	1	1	-	1	-	1	1	3	2	2	2	-	-
1	1	-	-	2	1	2	1	2	1	6	3	1	-	-	-
-	-	-	-	1	-	2	1	1	1	2	1	-	-	-	-
1	1	-	-	-	-	-	-	-	-	2	2	-	-	-	-
-	-	-	-	1	1	-	-	1	-	2	-	1	-	-	-
7	4	5	2	4	2	2	2	1	-	-	-	-	-	-	-
4	2	3	1	-	-	-	-	-	-	-	-	-	-	-	-
3	2	-	-	3	1	1	1	1	-	-	-	-	-	-	-
-	-	2	1	1	1	1	1	-	-	-	-	-	-	-	-
147	114	96	73	86	57	57	44	43	28	95	68	35	29	24	18
-	-	-	-	-	-	-	-	-	-	1	-	-	-	-	-
146	113	96	73	84	56	56	43	42	27	92	68	34	29	24	18
-	-	-	-	1	1	-	-	-	-	2	-	-	-	-	-
-	-	-	-	-	-	1	1	-	-	-	-	-	-	-	-
-	-	-	-	1	-	-	-	-	-	-	-	1	-	-	-
1	1	-	-	-	-	-	-	1	1	-	-	-	-	-	-
64	43	106	71	93	64	93	63	74	50	185	118	54	34	34	27
21	7	24	13	10	6	15	6	12	3	16	7	7	1	2	1
39	32	68	52	74	53	68	49	52	40	144	97	40	29	32	26
-	-	-	-	1	-	-	-	-	-	5	1	1	-	-	-
1	1	1	-	-	-	-	-	-	-	3	1	1	1	-	-
-	-	-	-	-	-	1	1	-	-	-	-	-	-	-	-
-	-	-	-	-	-	1	1	-	-	1	-	-	-	-	-
-	-	1	1	-	-	1	1	1	1	1	1	-	-	-	-
-	-	-	-	-	-	1	1	-	-	1	1	-	-	-	-
-	-	1	1	-	-	-	-	2	-	-	-	-	-	-	-
1	1	-	-	1	1	1	1	2	2	3	3	-	-	-	-
-	-	-	-	-	-	-	-	-	-	1	1	-	-	-	-
2	2	11	4	4	2	5	4	5	4	9	5	5	3	-	-
-	-	-	-	2	1	-	-	-	-	-	-	-	-	-	-
-	-	-	-	1	1	-	-	-	-	1	1	-	-	-	-
-	-	-	-	-	-	1	-	3	1	18	7	18	7	23	6
-	-	-	-	-	-	-	-	-	-	-	-	1	-	6	-
-	-	-	-	-	-	1	-	-	-	1	-	3	-	4	1
-	-	-	-	-	-	-	-	3	1	12	5	9	5	10	5
-	-	-	-	-	-	-	-	-	-	5	2	5	2	3	-
-	-	-	-	-	-	-	-	-	-	-	-	-	-	-	-
179	108	101	57	72	34	59	30	41	22	79	47	27	18	14	11
22	20	15	12	10	6	7	5	2	2	4	2	-	-	-	-
4	4	4	3	5	2	2	1	-	-	-	-	-	-	-	-
18	16	11	9	5	4	5	4	2	2	4	2	-	-	-	-



25		26		27		28		29		30-34		35-39		40-	
Yht. Totalt Total	Naisia Kvin-nor Women	Yht. Totalt Total	Naisia Kvin-nor Women	Yht. Totalt Total	Naisia Kvin-nor Women	Yht. Totalt Total	Naisia Kvin-nor Women	Yht. Totalt Total	Naisia Kvin-nor Women	Yht. Totalt Total	Naisia Kvin-nor Women	Yht. Totalt Total	Naisia Kvin-nor Women	Yht. Totalt Total	Naisia Kvin-nor Women
151	84	78	42	60	26	51	25	35	16	70	42	26	17	14	11
7	7	-	-	3	3	3	3	-	-	2	2	-	-	-	-
6	6	3	3	1	1	1	1	-	-	1	1	-	-	-	-
17	15	9	6	15	11	14	10	11	8	24	15	11	8	9	8
97	40	39	16	27	7	22	4	10	2	15	8	3	2	2	-
1	-	5	5	3	2	-	-	7	3	15	11	10	6	3	3
5	5	3	3	-	-	-	-	1	1	-	-	-	-	-	-
5	1	4	-	4	-	1	-	1	-	3	-	-	-	-	-
-	-	-	-	1	1	1	-	-	-	-	-	1	-	-	-
-	-	-	-	2	1	2	2	1	-	2	-	1	1	-	-
4	3	11	6	2	-	2	1	3	2	5	2	-	-	-	-
9	7	4	3	2	-	5	4	1	-	3	3	-	-	-	-
6	4	8	3	2	2	1	-	4	4	5	3	1	1	-	-
6	4	8	3	2	2	1	-	4	4	5	3	1	1	-	-
415	270	356	196	310	155	258	124	223	107	554	274	194	92	143	72
-	-	-	-	-	-	-	-	-	-	-	-	-	-	-	-
-	-	-	-	-	-	-	-	-	-	-	-	-	-	-	-
28	13	23	11	18	6	11	5	12	3	26	15	9	6	6	4
8	3	7	3	6	1	-	-	3	2	8	6	5	4	1	1
4	3	7	5	4	2	2	-	2	-	4	2	-	-	-	-
12	5	4	2	3	1	8	4	4	1	8	3	4	2	5	3
1	-	4	-	2	2	-	-	2	-	3	1	-	-	-	-
3	2	1	1	3	-	1	1	1	-	3	3	-	-	-	-
151	114	121	74	106	62	83	46	54	30	178	103	57	34	47	33
6	6	5	5	5	5	3	3	-	-	1	1	-	-	-	-
59	33	42	20	44	17	34	13	24	7	72	28	24	9	5	-
-	-	1	1	-	-	-	-	-	-	1	1	-	-	-	-
2	-	-	-	-	-	3	1	2	1	8	2	4	3	4	-
-	-	2	2	1	-	2	1	2	2	2	2	-	-	1	1
22	21	15	13	18	17	6	6	11	9	16	15	3	3	4	4
2	1	4	2	3	-	2	2	-	-	6	3	-	-	-	-
54	48	48	28	32	20	30	17	13	9	65	45	26	19	33	28
6	5	4	3	3	3	3	3	2	2	7	6	-	-	-	-
236	143	207	110	185	87	157	69	148	72	289	141	82	43	62	30
57	32	41	25	32	15	20	12	22	9	48	27	11	4	10	7
5	1	4	2	2	1	3	2	2	-	2	1	-	-	-	-
16	9	17	8	10	1	11	3	8	1	21	10	2	1	1	-
75	35	62	24	57	21	38	13	35	15	55	18	25	11	24	7
4	3	7	3	8	3	11	3	8	3	10	6	3	3	1	-
17	10	18	6	26	11	24	13	30	13	66	25	17	7	5	3
5	5	6	5	8	7	10	5	4	3	13	10	3	3	6	3
6	6	9	6	3	1	6	1	4	3	5	4	-	-	-	-
36	29	32	21	27	18	22	12	21	14	37	21	10	6	1	-
15	13	11	10	12	9	12	5	14	11	32	19	10	7	11	7
-	-	-	-	-	-	-	-	-	-	-	-	1	1	3	3
-	-	5	1	1	-	7	4	9	2	61	15	46	9	28	5
-	-	-	-	-	-	-	-	-	-	3	-	1	-	5	-
-	-	1	-	-	-	1	1	1	-	6	2	3	-	2	-
-	-	-	-	-	-	-	-	-	-	5	-	1	-	2	-
-	-	-	-	-	-	-	-	-	-	2	-	1	-	-	-
-	-	-	-	-	-	-	-	1	-	6	1	6	1	1	-
-	-	-	-	-	-	-	-	-	-	-	-	2	-	-	-
-	-	-	-	-	-	-	-	-	-	1	-	1	-	-	-
-	-	-	-	-	-	-	-	-	-	1	-	2	1	-	-
-	-	1	-	-	-	-	-	-	-	1	-	-	-	-	-

## 21. (jatk. - forts. - cont.)

Koulutusala, koulutusaste, tutkinto Utbildningsområde, utbildningsnivå, examen Field of education, educational level, examination	Tutkintoja Examina Examinations		Ikä - Ålder - Age							
			- 21		22		23		24	
	Yht. Totalt Total	Naisia Kvinnor Women	Yht. Totalt Total	Naisia Kvinnor Women	Yht. Totalt Total	Naisia Kvinnor Women	Yht. Totalt Total	Naisia Kvinnor Women	Yht. Totalt Total	Naisia Kvinnor Women
322 Oikeustiet.lis. ....	9	2	-	-	-	-	-	-	-	-
323 Hallintotiet.lis. ....	5	-	-	-	-	-	-	-	-	-
326 Valtiotiet.lis. ....	28	4	-	-	-	-	-	-	-	-
327 Kasvatustiet.lis. ....	12	5	-	-	-	-	-	-	-	-
328 Liikuntatiet.lis. ....	2	-	-	-	-	-	-	-	-	-
329 Yhteiskuntatiet.lis. ....	15	6	-	-	-	-	-	-	-	-
703 Fil.lis. ....	20	10	-	-	-	-	-	-	-	-
704 Fil.tri. ....	9	3	-	-	-	-	-	-	-	-
4. Tekniikan ja luonnontieteiden koulu- tus .....	3 100	1 009	5	2	38	20	137	77	285	113
3. Alempi keskiaste .....	17	9	1	1	1	1	2	1	1	1
814 Kirjapainotyöntekijä .....	17	9	1	1	1	1	2	1	1	1
6. Alempi kandidaattiaste .....	875	421	4	1	33	16	110	70	136	83
345 Luonnontiet.kand. ....	875	421	4	1	33	16	110	70	136	83
7. Ylempi kandidaattiaste .....	1 877	520	-	-	4	3	25	6	148	29
139 Arkkitehti .....	67	28	-	-	-	-	-	-	-	-
702 Fil.kand. ....	730	316	-	-	4	3	7	1	23	8
708 Dipl.ins. ....	1 080	176	-	-	-	-	18	5	125	21
8. Tutkijakoulutus tai vastaava ....	331	59	-	-	-	-	-	-	-	-
703 Fil.lis. ....	132	33	-	-	-	-	-	-	-	-
704 Fil.tri. ....	82	19	-	-	-	-	-	-	-	-
709 Tekniikan lis. ....	76	7	-	-	-	-	-	-	-	-
710 Tekniikan tri. ....	41	-	-	-	-	-	-	-	-	-
6. Hoitoalojen koulutus .....	1 112	609	49	49	37	36	36	34	126	78
5. Alin korkea-aste .....	115	113	49	49	35	35	13	13	8	6
443 Farmaseutti .....	115	113	49	49	35	35	13	13	8	6
6. Alempi kandidaattiaste .....	10	6	-	-	1	-	1	-	2	2
431 Lääketiet.kand. ....	9	5	-	-	1	-	1	-	2	2
432 Hammaslääketiet.kand. ....	1	1	-	-	-	-	-	-	-	-
7. Ylempi kandidaattiaste .....	858	456	-	-	1	1	22	21	116	70
022 Eläinlääketiet.lis. ....	56	30	-	-	-	-	-	-	2	2
421 Lääketiet.lis. ....	543	249	-	-	-	-	1	1	45	22
422 Hammaslääketiet.lis. ....	188	130	-	-	1	1	21	20	64	42
433 Proviisori .....	70	47	-	-	-	-	-	-	5	4
434 Farmasian kand. ....	1	-	-	-	-	-	-	-	-	-
8. Tutkijakoulutus tai vastaava ....	129	34	-	-	-	-	-	-	-	-
012 Eläinlääketiet.tri. ....	4	2	-	-	-	-	-	-	-	-
411 Lääketieteen ja kirurgian tri	109	25	-	-	-	-	-	-	-	-
412 Hammaslääketiet.tri. ....	5	-	-	-	-	-	-	-	-	-
414 Farmasian tri. ....	3	2	-	-	-	-	-	-	-	-
424 Farmasian lis. ....	8	5	-	-	-	-	-	-	-	-
7. Maa- ja metsätalouden koulutus .....	253	104	-	-	-	-	2	1	15	8
7. Ylempi kandidaattiaste .....	234	101	-	-	-	-	2	1	15	8
041 Agronomi .....	62	17	-	-	-	-	-	-	1	-
042 Metsätutkinto .....	70	18	-	-	-	-	2	1	7	2
705 Maat.- ja metsätiet.kand. ....	102	66	-	-	-	-	-	-	7	6
8. Tutkijakoulutus tai vastaava ....	19	3	-	-	-	-	-	-	-	-
706 Maat.- ja metsätiet.lis. ....	9	2	-	-	-	-	-	-	-	-
707 Maat.- ja metsätiet.tri. ....	10	1	-	-	-	-	-	-	-	-
<b>Yhteensä - Sammanlagt - Total .....</b>	<b>10 730</b>	<b>5 725</b>	<b>153</b>	<b>146</b>	<b>478</b>	<b>408</b>	<b>786</b>	<b>598</b>	<b>1 160</b>	<b>706</b>

25		26		27		28		29		30-34		35-39		40-	
Yht. Totalt Total	Naisia Kvin-nor Women	Yht. Totalt Total	Naisia Kvin-nor Women	Yht. Totalt Total	Naisia Kvin-nor Women	Yht. Totalt Total	Naisia Kvin-nor Women	Yht. Totalt Total	Naisia Kvin-nor Women	Yht. Totalt Total	Naisia Kvin-nor Women	Yht. Totalt Total	Naisia Kvin-nor Women	Yht. Totalt Total	Naisia Kvin-nor Women
-	-	1	1	-	-	2	-	1	-	1	-	3	-	1	1
-	-	-	-	1	-	-	-	-	-	2	-	2	-	-	-
-	-	1	-	-	-	1	1	5	1	13	1	5	1	3	1
-	-	-	-	-	-	-	-	-	-	3	2	3	2	6	1
-	-	-	-	-	-	-	-	-	-	1	-	1	-	-	-
-	-	-	-	-	-	1	-	1	1	8	4	4	1	1	-
-	-	1	-	-	-	2	2	-	-	5	3	6	2	6	3
-	-	-	-	-	-	-	-	-	-	3	2	5	1	1	-
451	149	526	164	420	120	297	92	245	75	527	152	124	31	45	14
4	2	-	-	1	-	1	1	1	1	3	1	2	-	-	-
4	2	-	-	1	-	1	1	1	1	3	1	2	-	-	-
121	62	135	58	102	42	69	30	52	19	92	31	19	9	2	-
121	62	135	58	102	42	69	30	52	19	92	31	19	9	2	-
322	85	384	106	301	74	200	58	163	50	277	93	43	11	10	5
5	3	2	1	8	4	8	5	11	3	23	10	7	1	3	1
59	26	116	58	127	49	105	39	97	42	163	76	25	10	4	4
258	56	266	47	166	21	87	14	55	5	91	7	11	-	3	-
4	-	7	-	16	4	27	3	29	5	155	27	60	11	33	9
4	-	6	-	12	3	11	2	13	2	59	18	20	7	7	1
-	-	1	-	1	1	-	-	6	2	42	5	17	4	15	7
-	-	-	-	2	-	15	1	7	1	39	4	6	-	7	1
-	-	-	-	1	-	1	-	3	-	15	-	17	-	4	-
250	122	192	112	130	58	61	37	37	10	110	52	51	12	33	9
4	4	1	1	-	-	-	-	-	-	4	4	1	1	-	-
4	4	1	1	-	-	-	-	-	-	4	4	1	1	-	-
3	2	2	1	-	-	1	1	-	-	-	-	-	-	-	-
2	1	2	1	-	-	1	1	-	-	-	-	-	-	-	-
1	1	-	-	-	-	-	-	-	-	-	-	-	-	-	-
243	116	188	109	128	58	57	35	30	9	66	35	4	1	3	1
19	12	9	4	11	5	1	1	3	2	11	4	-	-	-	-
176	69	137	73	79	29	43	25	16	4	40	24	3	1	3	1
33	23	27	19	21	14	10	8	4	-	7	3	-	-	-	-
15	12	15	13	17	10	3	1	7	3	7	4	1	-	-	-
-	-	-	-	-	-	-	-	-	-	1	-	-	-	-	-
-	-	1	1	2	-	3	1	7	1	40	13	46	10	30	8
-	-	-	-	-	-	-	-	-	-	3	2	-	-	1	-
-	-	1	1	2	-	3	1	6	1	35	9	42	8	20	5
-	-	-	-	-	-	-	-	1	-	-	-	1	-	3	-
-	-	-	-	-	-	-	-	-	-	-	-	2	1	1	1
-	-	-	-	-	-	-	-	-	-	2	2	1	1	5	2
45	15	50	29	34	16	29	13	24	10	39	9	11	3	4	-
44	14	49	29	34	16	29	13	24	10	30	7	6	3	1	-
8	-	8	5	9	4	10	3	12	4	10	1	3	-	1	-
24	6	18	7	9	1	5	1	3	-	2	-	-	-	-	-
12	8	23	17	16	11	14	9	9	6	18	6	3	3	-	-
1	1	1	-	-	-	-	-	-	-	9	2	5	-	3	-
1	1	1	-	-	-	-	-	-	-	4	1	2	-	1	-
-	-	-	-	-	-	-	-	-	-	5	1	3	-	2	-
1 561	827	1 433	705	1 152	507	860	406	694	305	1 616	732	517	228	320	157

22. Opetusopilliset opinnot ja opetusharjoittelun suorittaneiden lukumäärä lukuvuosina 1974/75 - 1980/81  
 Antalet personer som slutfört didaktiska studier och undervisningspraktik läsaren 1974/75 - 1980/81  
 Didactic studies and number of teacher trainees during the academic years 1974/75 - 1980/81

Opetusharjoitteluaine Undervisningspraktikämne Subject of teacher training	Lukuvuosi - Läsår - Academic year						
	1974/75	1975/76	1976/77	1977/78	1978/79	1979/80	1980/81
Matemaattiset aineet - Matematiska ämnen - Mathematic subjects ..	246	255	266	252	265	254	238
Biologia, maantieto - Biologi, geografi - Biology, geography	50	50	53	48	64	48	65
Historian aineryhmä - Historiska ämnesgrupp - History subjects	67	76	71	76	70	72	71
Uskonto - Religion - Religion ....	31	37	40	32	32	39	28
Psykologia - Psykologi - Psychology .....	9	7	8	13	5	2	5
Suomen kieli (äidinkieli) - Finska språket (modersmål) - Finnish (mother tongue) .....	76	87	87	89	94	82	82
Suomen kieli (II kotimainen) - Finska språket (II inhemska) - Finnish (II native) .....	7	1	2	1	3	7	7
Ruotsin kieli (äidinkieli) - Svenska språket (modersmål) - Swedish (mother tongue) .....	7	4	7	7	5	9	5
Ruotsin kieli (II kotimainen) - Svenska språket (II inhemska) - Swedish (II native) .....	101	96	97	105	100	83	86
Englannin kieli - Engelska språket - English .....	191	217	216	203	190	156	154
Saksan kieli - Tyska språket - German .....	42	36	40	40	44	46	45
Ranskan kieli - Franska språket - French .....	15	15	14	9	13	17	13
Venäjän kieli - Ryska språket - Russian .....	12	15	18	20	24	20	24
Latinan kieli - Latin - Latin ....	9	4	-	-	-	-	4
Musiikki - Musik - Music .....	17	15	16	14	14	6	19
Kuvaamataito - Teckning - Art of design .....	21	20	13	10	20	28	26
Kotitalous - Huslig ekonomi - Home economics .....	29	24	18	15	18	3	5
Tekstiilikäsityö - Textilslöjd - Textile handicraft .....	22	22	20	4	2	3	4
Tekninen käsityö - Teknisk slöjd - Technical handicraft .....	-	2	-	1	-	-	-
Tyttöjen liikunta - Fysisk fostran (flickor) - Physical education (girls) .....	52	51	40	41	38	34	33
Poikien liikunta - Fysisk fostran (pojkar) - Physical education (boys) .....	49	28	27	20	21	29	16
Kaupalliset aineet, konekirjoitus - Kommersiella ämnen, maskinskrivning - Commercial subjects, typing .....	-	-	-	-	-	-	3
<b>Yhteensä - Sammanlagt - Total ....</b>	<b>1 053</b>	<b>1 062</b>	<b>1 053</b>	<b>1 000</b>	<b>1 022</b>	<b>938</b>	<b>933</b>



23. Opetusopilliset opinnot ja opetusharjoittelun suorittaneiden lukumäärä iän ja sukupuolen sekä opetusharjoittelun pääaineen ja aikaisemmin suoritettujen tutkinnon koulutusasteen mukaan lukuvuonna 1980/81  
Antalet personer som slutfört didaktiska studier och undervisningspraktik enligt ålder och kön samt undervisningspraktikens huvudämne och utbildningsnivå för tidigare avlagd examen läsåret 1980/81  
Number of students who have finished their studies of didactics and teacher training by age and sex and the main subject of the teacher training and educational level of previous examination in the academic year 1980/81

Opetusharjoittelun pääaine, aikaisemmin suoritettujen tutkinnon koulutusaste Undervisningspraktikens huvudämne, utbildningsnivå för tidigare avlagd examen Main subject of teacher training, educational level of previous examination	Opetusharjoittelun suorittaneita Antalet av undervisningspraktikens slutförda Number of teacher trainees		Ikä - Ålder - Age							
			- 19		20		21		22	
			Yht. Tot.	N <sup>1</sup> K <sup>1</sup> W <sup>1</sup>	Yht. Tot.	N K W	Yht. Tot.	N K W	Yht. Tot.	N K W
Yht. Totalt Total	Naisia Kvinnor Women									
Matematiikka - Matematik - Mathematics .....	236	105	-	-	-	-	-	-	-	-
6. Alempi kand.aste .....	108	59	-	-	-	-	-	-	-	-
7. Ylempi kand.aste .....	122	45	-	-	-	-	-	-	-	-
8. Tutkijakoulutus tai vastaava .....	6	1	-	-	-	-	-	-	-	-
Fysiikka - Fysik - Physics .....	2	1	-	-	-	-	-	-	-	-
6. Alempi kand.aste .....	1	-	-	-	-	-	-	-	-	-
7. Ylempi kand.aste .....	1	1	-	-	-	-	-	-	-	-
Biologia - Biologi - Biology .....	7	5	-	-	-	-	-	-	-	-
6. Alempi kand.aste .....	4	3	-	-	-	-	-	-	-	-
7. Ylempi kand.aste .....	3	2	-	-	-	-	-	-	-	-
Biologia ja maantieto - Biologi och geografi - Biology and geography .....	58	38	-	-	-	-	-	-	-	-
6. Alempi kand.aste .....	22	16	-	-	-	-	-	-	-	-
7. Ylempi kand.aste .....	36	22	-	-	-	-	-	-	-	-
Historia ja yhteiskuntaoppi - Historia och samhällslära - History and social studies	71	40	-	-	-	-	-	-	-	-
6. Alempi kand.aste .....	41	24	-	-	-	-	-	-	-	-
7. Ylempi kand.aste .....	26	13	-	-	-	-	-	-	-	-
8. Tutkijakoulutus tai vastaava .....	4	3	-	-	-	-	-	-	-	-
Uskonto - Religion - Religion .....	28	16	-	-	-	-	-	-	-	-
4. Ylempi keskiaste .....	1	1	-	-	-	-	-	-	-	-
6. Alempi kand.aste .....	3	3	-	-	-	-	-	-	-	-
7. Ylempi kand.aste .....	24	12	-	-	-	-	-	-	-	-
Psykologia - Psykologi - Psychology .....	5	4	-	-	-	-	-	-	-	-
7. Ylempi kand.aste .....	4	3	-	-	-	-	-	-	-	-
8. Tutkijakoulutus tai vastaava .....	1	1	-	-	-	-	-	-	-	-
Suomen kieli (äidinkieli) - Finska språket (modersmål) - Finnish (mother tongue) ...	82	71	-	-	-	-	-	-	-	-
6. Alempi kand.aste .....	47	38	-	-	-	-	-	-	-	-
7. Ylempi kand.aste .....	35	33	-	-	-	-	-	-	-	-
Suomen kieli (II kotimainen) - Finska språket (II inhemska) - Finnish (II native) .	7	6	-	-	-	-	-	-	-	-
6. Alempi kand.aste .....	7	6	-	-	-	-	-	-	-	-
Ruotsin kieli (äidinkieli) - Svenska språket (modersmål) - Swedish (mother tongue) ...	5	5	-	-	-	-	-	-	-	-
6. Alempi kand.aste .....	3	3	-	-	-	-	-	-	-	-
7. Ylempi kand.aste .....	2	2	-	-	-	-	-	-	-	-
Ruotsin kieli (II kotimainen) - Svenska språket (II inhemska) - Swedish (II native) .	86	82	-	-	-	-	-	-	1	1
4. Ylempi keskiaste .....	5	5	-	-	-	-	-	-	1	1
6. Alempi kand.aste .....	53	52	-	-	-	-	-	-	-	-
7. Ylempi kand.aste .....	28	25	-	-	-	-	-	-	-	-

1 Naisia  
1 Kvinnor  
1 Women

23		24		25		26		27		28		29		30-34		35-39		40 -	
Yht. Tot. Tot.	N K W	Yht. Tot. Tot.	N K W	Yht. Tot. Tot.	N K W	Yht. Tot. Tot.	N K W	Yht. Tot. Tot.	N K W	Yht. Tot. Tot.	N K W	Yht. Tot. Tot.	N K W	Yht. Tot. Tot.	N K W	Yht. Tot. Tot.	N K W	Yht. Tot. Tot.	N K W
-	-	-	-	9	6	16	9	34	24	33	15	35	12	85	31	19	7	5	1
-	-	-	-	3	3	8	7	20	15	8	8	16	5	43	18	8	3	2	-
-	-	-	-	6	3	8	2	14	9	25	7	18	7	41	13	8	3	2	1
-	-	-	-	-	-	-	-	-	-	-	-	1	-	1	-	3	1	1	-
-	-	-	-	-	-	-	-	-	-	-	-	-	-	1	-	1	1	-	-
-	-	-	-	-	-	-	-	-	-	-	-	-	-	1	-	-	-	-	-
-	-	-	-	-	-	1	1	1	1	-	-	1	1	4	2	-	-	-	-
-	-	-	-	-	-	1	1	1	1	-	-	1	1	1	-	-	-	-	-
-	-	-	-	-	-	-	-	-	-	-	-	-	-	3	2	-	-	-	-
-	-	1	1	3	2	9	5	9	5	5	4	9	6	16	12	6	3	-	-
-	-	1	1	3	2	1	1	3	2	3	3	2	1	6	4	3	2	-	-
-	-	-	-	-	-	8	4	6	3	2	1	7	5	10	8	3	1	-	-
-	-	1	1	3	1	8	3	8	4	15	9	11	4	16	10	6	6	3	2
-	-	1	1	3	1	7	3	5	3	8	5	6	2	6	4	3	3	2	2
-	-	-	-	-	-	1	-	3	1	7	4	4	1	9	5	2	2	-	-
-	-	-	-	-	-	-	-	-	-	-	-	1	1	1	1	1	1	1	-
-	-	-	-	-	-	5	3	-	-	5	2	3	2	9	5	5	4	1	-
-	-	-	-	-	-	-	-	-	-	-	-	-	-	1	1	-	-	-	-
-	-	-	-	-	-	1	1	-	-	-	-	-	-	1	1	1	1	-	-
-	-	-	-	-	-	4	2	-	-	5	2	3	2	7	3	4	3	1	-
-	-	-	-	-	-	-	-	-	-	-	-	-	-	2	1	2	2	1	1
-	-	-	-	-	-	-	-	-	-	-	-	-	-	2	1	1	1	1	1
-	-	-	-	-	-	-	-	-	-	-	-	-	-	-	-	1	1	-	-
-	-	1	1	5	4	5	4	12	11	9	8	12	12	25	20	11	9	2	2
-	-	1	1	5	4	4	3	5	5	5	4	6	6	12	8	8	6	1	1
-	-	-	-	-	-	1	1	7	6	4	4	6	6	13	12	3	3	1	1
-	-	-	-	-	-	-	-	3	3	1	1	-	-	3	2	-	-	-	-
-	-	-	-	-	-	-	-	3	3	1	1	-	-	3	2	-	-	-	-
-	-	-	-	1	1	-	-	2	2	-	-	-	-	2	2	-	-	-	-
-	-	-	-	1	1	-	-	2	2	-	-	-	-	-	-	-	-	-	-
-	-	-	-	-	-	-	-	-	-	-	-	-	-	2	2	-	-	-	-
-	-	4	4	13	13	15	15	11	10	6	6	3	2	20	19	10	10	3	2
-	-	2	2	1	1	-	-	-	-	-	-	-	-	1	1	-	-	-	-
-	-	2	2	11	11	9	9	5	5	6	6	1	1	10	10	6	6	3	2
-	-	-	-	1	1	6	6	6	5	-	-	2	1	9	8	4	4	-	-

## 23. (jatk. - forts. - cont.)

Opetusharjoittelun pääaine, aikaisemmin suoritetun tutkinnon koulutusaste Undervisningspraktikens huvudämne, utbildningsnivå för tidigare avlagd examen Main subject of teacher training, educational level of previous examination	Opetusharjoittelun suorittaneita Antalet av undervisningspraktiken slutförda Number of teacher trainees		Ikä - Ålder - Age							
			- 19		20		21		22	
			Yht. Tot. Tot.	N <sup>1</sup> K <sup>1</sup> W <sup>1</sup>	Yht. Tot. Tot.	N K W	Yht. Tot. Tot.	N K W	Yht. Tot. Tot.	N K W
Yht. Totalt Total	Naisia Kvinnor Women									
Englannin kieli - Engelska språket - English	154	142	-	-	-	-	-	-	-	-
4. Ylempi keskiaste .....	6	5	-	-	-	-	-	-	-	-
6. Alempi kand.aste .....	91	82	-	-	-	-	-	-	-	-
7. Ylempi kand.aste .....	57	55	-	-	-	-	-	-	-	-
Saksan kieli - Tyska språket - German .....	45	40	-	-	-	-	-	-	-	-
6. Alempi kand.aste .....	35	31	-	-	-	-	-	-	-	-
7. Ylempi kand.aste .....	10	9	-	-	-	-	-	-	-	-
Venäjän kieli - Ryska språket - Russian ....	24	20	-	-	-	-	-	-	-	-
6. Alempi kand.aste .....	14	10	-	-	-	-	-	-	-	-
7. Ylempi kand.aste .....	10	10	-	-	-	-	-	-	-	-
Ranskan kieli - Franska språket - French ...	13	12	-	-	-	-	-	-	-	-
6. Alempi kand.aste .....	6	5	-	-	-	-	-	-	-	-
7. Ylempi kand.aste .....	7	7	-	-	-	-	-	-	-	-
Latinan kieli - Latin - Latin .....	4	1	-	-	-	-	-	-	-	-
6. Alempi kand.aste .....	2	1	-	-	-	-	-	-	-	-
7. Ylempi kand.aste .....	2	-	-	-	-	-	-	-	-	-
Musiikki - Musik - Music .....	19	12	-	-	-	-	-	-	-	-
6. Alempi kand.aste .....	19	12	-	-	-	-	-	-	-	-
Kuvaamataito - Teckning - Art of design ....	26	16	-	-	-	-	-	-	-	-
7. Ylempi kand.aste .....	26	16	-	-	-	-	-	-	-	-
Kotitalous - Huslig ekonomi - Home economics	5	5	-	-	-	-	-	-	-	-
6. Alempi kand.aste .....	5	5	-	-	-	-	-	-	-	-
Tekstiilikäsityö - Textilslöjd - Textile handicraft .....	4	4	-	-	-	-	-	-	-	-
6. Alempi kand.aste .....	4	4	-	-	-	-	-	-	-	-
Tyttöjen liikunta - Fysisk fostran (flickor) - Physical education (girls) .....	33	33	-	-	-	-	-	-	-	-
6. Alempi kand.aste .....	32	32	-	-	-	-	-	-	-	-
7. Ylempi kand.aste .....	1	1	-	-	-	-	-	-	-	-
Poikien liikunta - Fysisk fostran (pojkar) - Physical education (boys) .....	16	-	-	-	-	-	-	-	-	-
6. Alempi kand.aste .....	15	-	-	-	-	-	-	-	-	-
7. Ylempi kand.aste .....	1	-	-	-	-	-	-	-	-	-
Kaupalliset aineet, konekirjoitus - Kommer- siella ämnen, maskinskrivning - Commer- cial subjects, typing .....	3	3	-	-	-	-	-	-	-	-
6. Alempi kand.aste .....	1	1	-	-	-	-	-	-	-	-
7. Ylempi kand.aste .....	2	2	-	-	-	-	-	-	-	-
<b>Yhteensä - Sammanlagt - Total .....</b>	<b>933</b>	<b>661</b>	-	-	-	-	-	-	<b>1</b>	<b>1</b>

1 Naisia  
1 Kvinnor  
1 Women

23		24		25		26		27		28		29		30-34		35-39		40 -	
Yht. Tot. Tot.	N K W	Yht. Tot. Tot.	N K W	Yht. Tot. Tot.	N K W	Yht. Tot. Tot.	N K W	Yht. Tot. Tot.	N K W	Yht. Tot. Tot.	N K W	Yht. Tot. Tot.	N K W	Yht. Tot. Tot.	N K W	Yht. Tot. Tot.	N K W	Yht. Tot. Tot.	N K W
2	1	2	2	7	7	27	27	30	28	18	17	14	13	36	31	14	13	4	3
2	1	2	2	1	1	-	-	-	-	-	-	-	-	-	-	1	1	-	-
-	-	-	-	4	4	18	18	19	18	11	10	8	7	22	18	6	5	3	2
-	-	-	-	2	2	9	9	11	10	7	7	6	6	14	13	7	7	1	1
-	-	-	-	-	-	7	7	4	3	9	9	5	4	16	14	4	3	-	-
-	-	-	-	-	-	7	7	3	2	7	7	4	3	12	11	2	1	-	-
-	-	-	-	-	-	-	-	1	1	2	2	1	1	4	3	2	2	-	-
-	-	-	-	3	3	2	1	3	3	7	5	2	2	5	4	2	2	-	-
-	-	-	-	2	2	2	1	1	1	3	1	2	2	3	2	1	1	-	-
-	-	-	-	1	1	-	-	2	2	4	4	-	-	2	2	1	1	-	-
-	-	-	-	1	-	4	4	2	2	1	1	1	1	2	2	2	2	-	-
-	-	-	-	1	-	2	2	1	1	1	1	-	-	1	1	-	-	-	-
-	-	-	-	-	-	2	2	1	1	-	-	1	1	1	1	2	2	-	-
-	-	-	-	-	-	1	-	-	-	-	-	-	-	2	-	1	1	-	-
-	-	-	-	-	-	1	-	-	-	-	-	-	-	-	-	1	1	-	-
-	-	-	-	-	-	-	-	-	-	-	-	-	-	2	-	-	-	-	-
-	-	1	1	7	5	1	1	2	-	3	3	1	1	2	-	1	1	1	-
-	-	1	1	7	5	1	1	2	-	3	3	1	1	2	-	1	1	1	-
-	-	2	2	2	2	4	2	7	5	4	3	1	1	3	1	3	-	-	-
-	-	2	2	2	2	4	2	7	5	4	3	1	1	3	1	3	-	-	-
-	-	-	-	-	-	2	2	-	-	1	1	-	-	1	1	1	1	-	-
-	-	-	-	-	-	2	2	-	-	1	1	-	-	1	1	1	1	-	-
1	1	1	1	1	1	-	-	-	-	-	-	-	-	1	1	-	-	-	-
1	1	1	1	1	1	-	-	-	-	-	-	-	-	1	1	-	-	-	-
4	4	10	10	8	8	5	5	1	1	-	-	3	3	2	2	-	-	-	-
4	4	10	10	8	8	5	5	1	1	-	-	3	3	1	1	-	-	-	-
-	-	-	-	-	-	-	-	-	-	-	-	-	-	1	1	-	-	-	-
-	-	2	-	4	-	3	-	2	-	1	-	1	-	2	-	1	-	-	-
-	-	2	-	4	-	3	-	2	-	1	-	1	-	1	-	1	-	-	-
-	-	-	-	-	-	-	-	-	-	-	-	-	-	1	-	-	-	-	-
-	-	-	-	-	-	-	-	1	1	-	-	-	-	1	1	1	1	-	-
-	-	-	-	-	-	-	-	1	1	-	-	-	-	-	-	-	-	-	-
-	-	-	-	-	-	-	-	-	-	-	-	-	-	1	1	1	1	-	-
7	6	25	23	67	53	115	89	132	103	118	84	102	64	256	161	90	66	20	11

24. Korkeakouluopettajien virkojen ja toimien määrät korkeakouluittain ja tiedekunnittain syyslukukaudella 1981  
 Antalet högskolelärartjänster och -befattningar enligt högskola och fakultet höstterminen 1981  
 Number of offices of university teachers by university and faculty in the 1981 autumn term

Korkeakoulu, tiedekunta Högskola, fakultet University, faculty	Yhteensä Totalt Total	Professorit Professorer Professors	Apul. pro- fessorit Bitr. pro- fessorer Assist. professors	Lehtorit, opet- tajat, yliassist. Lektorer, lärare, överassistenter Lecturers, tea- chers, chief assistants	Assis- tentit Assis- tenter Assist- ants	Tunti-, eri- koisopetta- jat, dosentit Tim-, spe- ciallärare, docenter Hour, spe- cial and do- cent's tea- ching
811 Tiedekorkeakoulut						
01 Helsingin yliopisto .....	1 662	245	167	294	610	346
01 Teologinen tiedekunta .....	50	11	6	3	20	10
02 Oikeustieteellinen tiede- kunta .....	77	24	12	5	28	8
03 Lääketieteellinen tiede- kunta .....	317	52	42	68	123	32
04 Historiallis-kielitieteel- linen osasto .....	280	45	23	92	80	40
05 Matemaattis-luonnontieteel- linen osasto .....	458	51	48	24	218	117
09 Kasvatustieteiden osasto ... Siitä	122	4	11	72	12	23
Opettajankoulutuslaitokset..	101	1	8	66	6	20
06 Valtiotieteellinen tiede- kunta .....	112	25	11	13	46	17
07 Maatalous-metsätieteellinen tiedekunta .....	175	33	14	10	76	42
10 Muu opetus .....	71	-	-	7	7	57
02 Turun yliopisto	750	93	90	188	257	122
01 Humanistinen tiedekunta ....	135	17	14	52	28	24
02 Yhteiskuntatieteellinen tiedekunta .....	56	9	7	10	20	10
03 Matemaattis-luonnontieteel- linen tiedekunta .....	192	27	27	23	96	19
04 Lääketieteellinen tiede- kunta .....	209	28	29	38	99	15
06 Oikeustieteellinen tiede- kunta .....	42	10	7	6	11	8
07 Kasvatustieteiden tiedekunta Siitä	103	2	6	57	2	36
Opettajankoulutuslaitokset .	76	1	4	53	-	18
10 Muu opetus .....	13	-	-	2	1	10
03 Åbo Akademi .....	281	52	23	76	76	54
01 Humanistiska fakulteten ....	52	15	3	16	8	10
02 Matematisk-naturvetenskapli- ga fakulteten .....	70	10	8	13	33	6
03 Ekonomisk-statsvetenskapliga fakulteten .....	46	12	2	10	14	8
04 Kemisk-tekniska fakulteten .	39	8	5	7	16	3
05 Teologiska fakulteten .....	13	5	1	2	3	2
06 Pedagogiska fakulteten .....	44	2	4	22	2	14
07 Annan undervisning .....	17	-	-	6	-	11
04 Oulun yliopisto .....	699	94	80	153	249	123
01 Humanistinen tiedekunta ....	76	8	9	28	16	15
02 Luonnontieteellinen tiede- kunta .....	187	24	24	13	83	43
03 Teknillinen tiedekunta .....	166	31	13	18	85	19
04 Lääketieteellinen tiedekunta	171	28	25	44	59	15
05 Kasvatustieteiden tiedekunta Siitä	80	2	8	48	5	17
Opettajankoulutuslaitokset .	68	1	5	46	1	15
09 Muu opetus .....	19	1	1	2	1	14

## 24. (jatk. - forts. - cont.)

Korkeakoulu, tiedekunta Högskola, fakultet University, faculty	Yhteensä Totalt Total	Professorit Professorer Professors	Apul. pro- fessorit Bitr. pro- fessorer Assist. professors	Lehtorit, opet- tajat, yliassist. Lektorer, lärare, överassistenter Lecturers, tea- chers, chief assistants	Assis- tentit Assis- tenter Assist- ants	Tunti-, eri- koisopetta- jat, dosentit Tim-, spe- ciallärare, docenter Hour, spe- cial and do- cent's tea- ching
05 Tampereen yliopisto .....	465	62	49	179	100	75
01 Yhteiskuntatieteellinen tie- dekunta .....	61	11	9	11	23	7
02 Humanistinen tiedekunta ....	95	10	11	48	16	10
03 Taloudellis-hallinnollinen tiedekunta .....	82	17	12	17	24	12
09 Lääketieteellinen tiedekunta	96	19	8	33	25	11
10 Kasvatustieteiden tiedekunta Siitä	47	3	6	22	6	10
Opettajankoulutuslaitokset .	32	-	3	19	1	9
04 Yhteiskunnallinen opetus- jaosto .....	18	-	1	15	-	2
05 Julkisen hallinnon opetus- jaosto .....	13	-	1	11	-	1
06 Sosiaaliturvan opetusjaosto	14	-	1	10	2	1
13 Muu opetus .....	39	2	-	12	4	21
06 Jyväskylän yliopisto .....	472	44	56	151	113	108
10 Humanistinen tiedekunta ....	116	14	14	44	27	17
20 Yhteiskuntatieteellinen tie- dekunta .....	69	10	11	12	20	16
30 Matemaattis-luonnontieteel- linen tiedekunta .....	105	11	13	18	47	16
41 Liikuntatieteellinen tiede- kunta .....	43	4	7	16	7	9
52 Kasvatustieteiden tiedekunta Siitä	123	4	11	60	12	36
Opettajankoulutuslaitokset .	90	1	5	56	4	24
60 Muu opetus .....	16	1	-	1	-	14
07 Teknillinen korkeakoulu .....	545	79	57	24	208	177
01 Sähkötekniillinen osasto ....	74	12	7	2	31	22
02 Teknillisen fysiikan osasto	30	3	4	1	13	9
03 Koneinsinööriosaosto .....	95	17	9	2	34	33
04 Puunjalostusosaosto .....	29	5	2	-	13	9
05 Kemian osasto .....	55	7	6	3	29	10
06 Vuoriteollisuusosaosto .....	40	7	3	2	15	13
07 Rakennusinsinööriosaosto ....	51	10	6	1	15	19
08 Maanmittausosaosto .....	27	4	3	-	9	11
09 Arkkitehtiosaosto .....	40	6	4	1	10	19
00 Yleinen osasto .....	76	7	13	8	34	14
10 Yhdyskuntasuunn.jatkokoulu- tuskuskeskus .....	5	1	-	1	2	1
11 Muu opetus .....	23	-	-	3	3	17
08 Eläinlääketieteellinen korkea- koulu .....	50	11	1	19	10	9
09 Helsingin kauppakorkeakoulu ...	148	20	13	55	42	18
10 Svenska handelshögskolan .....	82	11	9	36	18	8
11 Turun kauppakorkeakoulu .....	56	7	6	23	11	9
13 Vaasan korkeakoulu .....	69	9	6	31	10	13
14 Lappeenrannan teknillinen kor- keakoulu .....	98	13	11	16	25	33
01 Koneenrakennuksen laitos ...	16	4	2	-	5	5
02 Energiatekniikan laitos ....	22	3	3	2	7	7
03 Tuotantotalouden laitos ....	15	3	1	3	4	4
04 Kemiantekniikan laitos .....	15	3	2	1	4	5
09 Muu opetus .....	30	-	3	10	5	12

## 24. (jatk. - forts. - cont.)

Korkeakoulu, tiedekunta Högskola, fakultet University, faculty	Yhteensä Totalt Total	Professorit Professorer Professors	Apul. pro- fessorit Bitr. pro- fessorer Assist. professors	Lehtorit, opet- tajat, yliassist. Lektorer, lärare, överassistenter Lecturers, tea- chers, chief assistants	Assis- tentit Assis- tenter Assist- ants	Tunti-, eri- koisopetta- jat, dosentit Tim-, spe- ciallärare, docenter Hour, spe- cial and do- cent's tea- ching
15 Tampereen teknillinen korkea- koulu .....	164	27	28	28	61	20
01 Arkkitehtuurin osasto .....	18	4	2	3	6	3
02 Konetekniikan osasto .....	57	9	12	8	22	6
03 Rakennustekniikan osasto ...	24	6	3	2	11	2
04 Sähkötekniikan osasto .....	59	8	11	12	22	6
09 Muu opetus .....	6	-	-	3	-	3
16 Kuopion korkeakoulu .....	212	32	21	51	64	44
01 Kliinisen lääketieteen osas- to .....	66	16	6	21	13	10
02 Hammaslääketieteen osasto ..	35	2	4	12	7	10
03 Farmasian osasto .....	36	4	4	8	13	7
04 Matematiikan, kemian ja fy- siikan osasto .....	32	5	4	3	13	7
05 Yleisen biologian osasto ...	36	4	3	6	18	5
09 Muu opetus .....	7	1	-	1	-	5
17 Joensuun korkeakoulu .....	276	17	25	120	30	84
10 Kasvatustieteiden osasto ... Siitä	126	4	6	75	6	35
Opettajankoulutuslaitokset .	108	-	6	71	2	29
20 Kielten osasto .....	55	5	4	28	6	12
30 Historian, maantieteen ja muiden aluetieteiden osasto	29	3	6	5	4	11
40 Kemian ja biotieteiden osas- to .....	32	2	5	4	8	13
50 Matematiikan ja fysiikan osasto .....	26	2	4	7	6	7
60 Muu opetus .....	8	1	-	1	-	6
21 Lapin korkeakoulu .....	46	7	5	20	6	8
01 Kasvatustieteiden osasto ...	28	1	1	20	1	5
02 Oikeustieteiden osasto .....	18	6	4	-	5	3
812 Taidekorkeakoulut						
19 Sibelius-Akatemia .....	184	12	-	86	-	86
20 Taideteollinen korkeakoulu ....	134	4	-	28	4	98
22 Teatterikorkeakoulu .....	57	1	-	15	1	40
843 Yhteiskunta-alan korkean asteen oppilaitokset						
18 Svenska social- och kommunal- högskolan .....	21	-	1	14	-	6
<b>Yhteensä - Sammanlagt - Total .....</b>	<b>6 471</b>	<b>840</b>	<b>648</b>	<b>1 607</b>	<b>1 895</b>	<b>1 481</b>



25. Korkeakoulujen varsinaiset opiskelijat lukuvuosina 1917/18 – 1981/82 korkeakoulun mukaan  
 Ordinarie studerande vid högskolorna under läsåren 1917/18 – 1981/82 enligt högskola  
 Regular students at universities in the academic years 1917/18 – 1981/82 by university

Lukuvuosi Läsår Academic year	Opiskelijoita yhteensä Studerande sammanlagt Total of students	Helsingin yliopisto	Turun yliopisto	Åbo Akademi	Oulun yliopisto	Tampereen yliopisto	Jyväskylän yliopisto	Teknillinen korkeakoulu	Eläinlääke- tieteellinen korkeakoulu
		01	02	03	04	05	06	07	08
1917/18	3 323	2 563	—	—	—	—	—	609	—
1918/19	3 024	2 387	—	47	—	—	—	481	—
1919/20	3 460	2 578	—	130	—	—	—	602	—
1920/21	3 590	2 602	—	117	—	—	—	682	—
1921/22	3 753	2 770	—	115	—	—	—	689	—
1922/23	3 829	2 744	82	140	—	—	—	700	—
1923/24	4 087	2 946	118	146	—	—	—	705	—
1924/25	4 263	3 068	154	156	—	—	—	728	—
1925/26	4 530	3 319	188	157	—	—	—	690	—
1926/27	5 028	3 646	302	172	—	—	—	705	—
1927/28	5 493	4 032	290	162	—	—	—	695	—
1928/29	6 239	4 609	353	153	—	—	—	722	—
1929/30	6 824	5 126	411	164	—	—	—	725	—
1930/31	7 411	5 657	421	184	—	—	—	745	—
1931/32	7 829	6 012	442	234	—	—	—	758	—
1932/33	7 989	6 215	403	220	—	—	—	824	—
1933/34	8 539	6 645	400	258	—	—	—	869	—
1934/35	8 598	6 625	346	296	—	—	—	896	—
1935/36	8 656	6 631	305	310	—	—	—	926	—
1936/37	8 538	6 434	290	329	—	—	—	939	—
1937/38	8 585	6 461	291	317	—	—	—	975	—
1938/39	9 048	6 665	266	305	—	33	—	1 018	—
1945/46	13 774	9 734	414	486	—	136	—	1 730	—
1946/47	14 416	10 021	477	539	—	170	—	1 969	26
1947/48	14 565	10 124	486	531	—	146	—	2 169	51
1948/49	14 380	9 874	498	495	—	133	—	2 227	84
1949/50	13 836	9 202	500	492	—	114	—	2 185	102
1950/51	13 851	8 945	537	480	—	138	—	2 185	118
1951/52	14 208	8 919	589	459	—	125	—	2 201	123
1952/53	14 167	8 854	653	410	—	147	—	2 163	127
1953/54	14 433	8 904	769	435	—	152	—	2 121	140
1954/55	15 297	9 590	956	433	—	151	—	2 055	164
1955/56	16 181	10 060	1 186	431	—	155	—	2 113	155
1956/57	16 968	10 323	1 517	467	—	172	—	2 168	160
1957/58	18 023	10 988	1 799	495	—	201	—	2 258	156
1958/59	19 861	11 873	2 297	581	—	245	212	2 298	151
1959/60	21 755	12 458	2 834	653	192	320	370	2 425	155
1960/61	24 122	13 352	3 368	724	422	456	641	2 494	140
1961/62	27 134	14 567	3 821	816	639	649	860	2 650	123
1962/63	29 678	15 498	4 201	929	868	923	1 047	2 814	127
1963/64	32 955	16 873	4 416	1 025	1 088	1 339	1 547	2 987	132
1964/65	36 587	18 367	4 777	1 172	1 360	1 890	1 991	3 135	123
1965/66	41 205	19 842	5 240	1 349	1 872	2 834	2 452	3 318	127
1966/67	44 258	20 565	5 544	1 356	2 391	3 916	2 406	3 880	136
1967/68	50 521	22 585	6 077	1 801	3 060	4 683	3 032	4 374	151
1968/69	52 829	23 061	6 270	1 863	3 404	4 752	3 541	4 556	157
1969/70	55 907	22 955	6 898	2 068	3 916	4 889	4 287	4 870	155
1970/71	57 851	22 335	7 156	2 446	4 152	5 116	4 647	5 081	171
1971/72	59 643	21 939	7 284	2 669	4 590	5 567	4 578	4 877	176
1972/73	60 965	21 570	7 600	2 770	4 842	5 330	4 710	4 919	182
1973/74	65 517	21 272	7 561	2 907	5 233	7 390	5 470	4 940	185
1974/75	69 607	21 104	8 091	3 196	6 254	7 340	5 864	5 477	199
1975/76	75 442	22 961	8 590	3 247	6 568	8 356	6 161	6 132	226
1976/77	77 818	22 823	8 664	3 221	6 680	8 712	6 233	6 718	234
1977/78	80 006	24 144	8 666	2 996	7 052	8 616	6 134	7 135	247
1978/79	80 480	23 941	8 570	3 245	7 255	8 628	5 983	7 343	254
1979/80	81 379	23 894	8 545	3 322	7 042	8 631	5 999	7 567	248
1980/81	82 060	23 920	8 566	3 878	7 140	8 603	5 912	7 731	258
1981/82	83 927	23 916	8 951	3 902	7 142	8 577	6 043	7 855	249

Helsingin kauppakor- keakoulu	Svenska handelshög- skolan	Turun kauppakor- keakoulu	Handelshög- skolan vid Åbo Akademi	Vaasan kauppakor- keakoulu	Lappeen- rannan teknillinen korkeakoulu	Tampereen teknillinen korkeakoulu	Kuopion korkeakoulu	Joensuun korkeakoulu	Lapin korkeakoulu
09	10	11	12	13	14	15	16	17	21
81	70	—	—	—	—	—	—	—	—
54	55	—	—	—	—	—	—	—	—
89	61	—	—	—	—	—	—	—	—
121	68	—	—	—	—	—	—	—	—
121	58	—	—	—	—	—	—	—	—
112	51	—	—	—	—	—	—	—	—
114	58	—	—	—	—	—	—	—	—
93	64	—	—	—	—	—	—	—	—
105	71	—	—	—	—	—	—	—	—
137	66	—	—	—	—	—	—	—	—
170	106	—	38	—	—	—	—	—	—
199	148	—	55	—	—	—	—	—	—
209	131	—	58	—	—	—	—	—	—
188	158	—	58	—	—	—	—	—	—
196	142	—	45	—	—	—	—	—	—
169	122	—	36	—	—	—	—	—	—
216	116	—	35	—	—	—	—	—	—
257	133	—	45	—	—	—	—	—	—
263	174	—	47	—	—	—	—	—	—
290	205	—	51	—	—	—	—	—	—
273	223	—	45	—	—	—	—	—	—
392	291	—	78	—	—	—	—	—	—
697	406	—	171	—	—	—	—	—	—
639	387	—	188	—	—	—	—	—	—
521	375	—	162	—	—	—	—	—	—
566	345	—	158	—	—	—	—	—	—
759	337	—	145	—	—	—	—	—	—
859	363	75	151	—	—	—	—	—	—
1 099	386	135	172	—	—	—	—	—	—
1 090	393	138	192	—	—	—	—	—	—
1 090	453	154	215	—	—	—	—	—	—
1 071	499	166	212	—	—	—	—	—	—
1 173	525	180	203	—	—	—	—	—	—
1 243	520	197	201	—	—	—	—	—	—
1 211	502	224	189	—	—	—	—	—	—
1 190	565	250	199	—	—	—	—	—	—
1 244	615	273	216	—	—	—	—	—	—
1 300	691	290	244	—	—	—	—	—	—
1 668	786	301	254	—	—	—	—	—	—
1 778	878	331	284	—	—	—	—	—	—
1 884	949	399	316	—	—	—	—	—	—
1 985	1 002	462	323	—	—	—	—	—	—
2 152	985	559	343	—	—	132	—	—	—
2 171	821	516	320	—	—	236	—	—	—
2 431	956	643	380	—	—	348	—	—	—
2 652	885	716	371	150	—	451	—	—	—
2 856	914	804	407	289	47	552	—	—	—
3 040	979	843	443	435	90	619	—	298	—
3 183	1 452	1 013	483	529	125	733	—	445	—
3 354	1 544	1 115	524	611	193	916	131	654	—
3 506	1 565	1 207	560	706	295	1 102	310	1 308	—
3 821	1 670	1 298	594	759	377	1 364	488	1 711	—
4 167	1 557	1 185	630	854	489	1 674	711	1 934	—
4 418	1 617	1 301	648	933	591	1 929	898	2 198	—
4 313	1 558	1 336	640	999	658	2 167	1 058	2 287	—
4 086	1 480	1 339	612	1 051	747	2 386	1 130	2 430	—
3 918	1 489	1 292	556	1 108	896	2 571	1 356	2 647	298
3 720	1 516	1 287	—	1 265	1 018	2 620	1 464	2 760	402
3 625	1 559	1 335	—	1 314	1 164	2 908	1 590	3 315	482

26. Korkeakoulujen uudet varsinaiset opiskelijat lukuvuosina 1938/39 – 1981/82 korkeakoulun mukaan  
 Nya ordinarie studerande vid högskolorna under läsåren 1938/39 – 1981/82 enligt högskola  
 New regular students at universities in the academic years 1938/39 – 1981/82 by university

Lukuvuosi Läsår <i>Academic year</i>	Uudet opiske- lijat yhteensä Nya studerande sammanlagt <i>Total of new students</i>	Helsingin yliopisto	Turun yliopisto	Åbo Akademi	Oulun yliopisto	Tampereen yliopisto	Jyväskylän yliopisto	Teknillinen korkeakoulu	Eläinlääke- tieteellinen korkeakoulu
		01	02	03	04	05	06	07	08
1938/39 . . . . .	2 050	1 439	44	65	—	13	—	247	—
1945/46 . . . . .	4 376	3 188	225	156	—	18	—	420	—
1946/47 . . . . .	3 464	2 356	200	156	—	50	—	431	18
1947/48 . . . . .	3 102	2 096	182	80	—	26	—	425	35
1948/49 . . . . .	2 665	1 724	113	79	—	23	—	459	22
1949/50 . . . . .	2 640	1 596	109	64	—	32	—	418	18
1950/51 . . . . .	2 949	1 792	130	75	—	25	—	398	24
1951/52 . . . . .	3 024	1 876	162	68	—	31	—	397	22
1952/53 . . . . .	3 028	1 865	176	62	—	27	—	405	21
1953/54 . . . . .	3 107	1 928	208	87	—	31	—	376	22
1954/55 . . . . .	3 402	2 124	302	80	—	26	—	390	44
1955/56 . . . . .	3 824	2 370	396	77	—	30	—	453	44
1956/57 . . . . .	3 765	2 246	429	114	—	41	—	451	21
1957/58 . . . . .	4 102	2 540	453	106	—	49	—	459	21
1958/59 . . . . .	4 998	2 743	716	144	—	188	245	455	20
1959/60 . . . . .	5 098	2 496	851	158	192	98	233	473	39
1960/61 . . . . .	5 770	2 947	838	178	254	208	215	510	21
1961/62 . . . . .	6 455	3 321	788	201	283	248	319	565	21
1962/63 . . . . .	6 558	3 221	779	218	251	400	356	560	22
1963/64 . . . . .	7 448	3 707	740	220	261	468	625	590	26
1964/65 . . . . .	8 265	3 984	862	264	406	564	655	646	19
1965/66 . . . . .	10 044	4 371	1 071	338	622	1 073	773	596	24
1966/67 . . . . .	10 362	4 456	1 118	344	732	1 327	619	695	25
1967/68 . . . . .	10 653	4 278	1 241	518	756	1 153	816	709	30
1968/69 . . . . .	10 186	3 973	1 211	402	713	758	1 018	737	27
1969/70 . . . . .	10 394	3 472	1 442	429	780	774	1 261	770	24
1970/71 . . . . .	9 730	2 851	1 097	500	783	984	1 030	783	29
1971/72 . . . . .	10 210	2 960	1 193	499	864	1 127	855	834	28
1972/73 . . . . .	10 421	3 054	1 138	441	844	875	957	823	32
1973/74 . . . . .	12 064	2 938	983	467	967	1 645	1 222	832	35
1974/75 . . . . .	13 357	3 073	1 640	553	1 477	1 528	1 254	892	36
1975/76 . . . . .	12 915	3 504	1 371	508	1 268	1 503	1 127	831	42
1976/77 . . . . .	13 311	3 367	1 325	460	1 157	1 962	1 281	913	43
1977/78 . . . . .	11 849	3 047	1 309	497	1 257	1 315	1 013	901	43
1978/79 . . . . .	11 128	2 990	1 269	442	975	1 195	922	815	43
1979/80 . . . . .	11 698	2 972	1 266	510	984	1 195	901	824	45
1980/81 . . . . .	11 721	2 930	1 229	587	1 031	1 120	1 004	900	46
1981/82 . . . . .	12 343	3 087	1 311	545	1 038	1 307	1 026	892	46

Helsingin kauppakor- keakoulu	Svenska handelshög- skolan	Turun kauppakor- keakoulu	Handelshög- skolan vid Åbo Akademi	Vaasan kauppakor- keakoulu	Lappeen- rannan teknillinen korkeakoulu	Tampereen teknillinen korkeakoulu	Kuopion korkeakoulu	Joensuun korkeakoulu	Lapin korkeakoulu
09	10	11	12	13	14	15	16	17	21
125	83	—	34	—	—	—	—	—	—
230	102	—	37	—	—	—	—	—	—
121	91	—	41	—	—	—	—	—	—
128	92	—	38	—	—	—	—	—	—
120	93	—	32	—	—	—	—	—	—
283	89	—	31	—	—	—	—	—	—
275	92	105	33	—	—	—	—	—	—
290	96	43	39	—	—	—	—	—	—
289	98	40	45	—	—	—	—	—	—
261	120	42	32	—	—	—	—	—	—
245	118	40	33	—	—	—	—	—	—
265	107	47	35	—	—	—	—	—	—
275	105	49	34	—	—	—	—	—	—
275	114	52	33	—	—	—	—	—	—
271	120	61	35	—	—	—	—	—	—
284	170	61	43	—	—	—	—	—	—
306	178	65	50	—	—	—	—	—	—
380	196	80	53	—	—	—	—	—	—
404	197	80	70	—	—	—	—	—	—
415	195	131	70	—	—	—	—	—	—
434	192	164	75	—	—	—	—	—	—
596	202	149	97	—	—	132	—	—	—
512	177	165	84	—	—	108	—	—	—
556	209	167	96	—	—	124	—	—	—
586	223	179	93	150	—	116	—	—	—
597	227	207	98	151	47	115	—	—	—
593	239	205	109	150	43	125	—	209	—
599	272	204	106	182	45	190	—	252	—
664	291	220	105	196	71	232	131	347	—
650	283	219	105	240	105	308	186	879	—
626	308	204	108	246	108	364	202	738	—
605	255	204	109	181	149	413	223	622	—
613	222	228	124	184	148	468	204	612	—
425	177	196	94	215	138	427	204	591	—
401	196	200	82	196	175	444	220	563	—
412	239	197	76	218	217	415	324	605	298
411	265	199	—	286	241	435	310	528	199
403	275	207	—	241	251	432	339	761	182

27. Korkeakouluissa suoritettut perus- ja perustutkintoa alemmat tutkinnot lukuvuosina 1917/18 – 1980/81 korkeakoulun mukaan  
 Lägre och högre kandidatexamina vid högskolorna under läsåren 1917/18 – 1980/81 enligt högskola  
 Lower and higher first degrees passed at universities in the academic years 1917/18 – 1980/81 by university

Lukuvuosi Läsår Academic year	Tutkintoja yhteensä Examina sammanlagt Total of exam- inations	Helsingin yliopisto	Turun yliopisto	Åbo Akademi	Oulun yliopisto	Tampereen yliopisto	Jyväskylän yliopisto	Teknillinen korkeakoulu	Eläinlääke- tieteellinen korkeakoulu
		01	02	03	04	05	06	07	08
1917/18	243	196	—	—	—	—	—	20	—
1918/19	440	336	—	—	—	—	—	48	—
1919/20	495	377	—	—	—	—	—	74	—
1920/21	540	367	—	1	—	—	—	89	—
1921/22	590	403	—	1	—	—	—	104	—
1922/23	596	429	—	8	—	—	—	90	—
1923/24	493	318	1	23	—	—	—	74	—
1924/25	580	377	5	12	—	—	—	111	—
1925/26	566	383	5	17	—	—	—	87	—
1926/27	611	396	19	16	—	—	—	92	—
1927/28	652	451	7	25	—	—	—	88	—
1928/29	663	424	15	19	—	—	—	102	—
1929/30	846	567	21	23	—	—	—	99	—
1930/31	912	595	26	15	—	—	—	120	—
1931/32	982	649	41	24	—	2	—	74	—
1932/33	991	621	57	24	—	3	—	109	—
1933/34	1 049	702	52	24	—	1	—	111	—
1934/35	1 122	773	63	16	—	1	—	107	—
1935/36	1 149	812	45	11	—	1	—	113	—
1936/37	1 191	846	42	19	—	1	—	112	—
1937/38	1 304	883	52	37	—	4	—	133	—
1938/39	1 404	991	51	24	—	4	—	152	—
1939/40	558	368	17	19	—	—	—	56	—
1940/41	1 165	885	28	12	—	5	—	100	—
1941/42	291	207	9	9	—	1	—	21	—
1942/43	1 064	787	20	20	—	6	—	125	—
1943/44	1 298	990	14	25	—	3	—	99	—
1944/45	1 045	692	22	12	—	7	—	86	—
1945/46	1 433	972	23	29	—	8	—	118	—
1946/47	1 681	1 121	24	20	—	8	1	155	—
1947/48	1 648	1 118	29	38	—	10	4	210	—
1948/49	1 848	1 247	46	29	—	25	5	303	—
1949/50	2 043	1 427	45	39	—	7	4	325	—
1950/51	2 056	1 385	60	63	—	6	7	292	9
1951/52	2 000	1 313	42	60	—	18	14	284	14
1952/53	2 260	1 369	63	47	—	11	18	320	21
1953/54	2 126	1 310	76	46	—	19	24	283	5
1954/55	1 992	1 228	75	41	—	19	—	257	18
1955/56	2 215	1 400	87	46	—	19	4	287	14
1956/57	2 303	1 443	137	29	—	14	11	276	19
1957/58	2 449	1 477	189	48	—	9	9	289	28
1958/59	2 604	1 669	205	48	—	11	9	270	23
1959/60	2 923	1 832	293	51	—	18	8	300	24
1960/61	3 201	1 947	356	70	—	16	62	316	32
1961/62	3 374	2 008	384	81	10	15	161	317	14
1962/63	3 766	2 164	511	92	27	26	148	320	23
1963/64	4 145	2 187	608	101	53	47	211	339	26
1964/65	4 857	2 634	673	137	105	95	284	367	25
1965/66	5 216	2 715	723	121	145	112	354	397	12
1966/67	5 667	2 731	735	147	229	217	463	419	18
1967/68	6 397	3 089	784	186	300	308	489	485	17
1968/69	7 027	3 333	840	192	355	479	542	483	23
1969/70	7 581	3 300	967	223	448	587	632	512	16
1970/71	7 954	3 291	919	264	490	679	723	549	22
1971/72	8 456	3 419	1 014	274	594	684	783	611	26
1972/73	8 438	3 228	989	309	588	720	834	567	25
1973/74	9 219	2 890	1 068	323	725	1 031	1 072	594	19
1974/75	9 981	3 007	1 198	361	903	1 017	1 290	569	20
1975/76	10 229	2 832	1 390	410	867	1 062	1 301	609	33
1976/77	11 060	2 836	1 511	389	1 076	1 223	1 338	591	27
1977/78	10 744	2 723	1 358	419	1 082	1 269	1 212	554	33
1978/79	10 358	2 630	1 249	478	1 076	1 165	1 071	548	47
1979/80	10 222	2 554	1 224	415	1 039	1 118	1 079	627	37
1980/81	9 855	2 592	1 200	424	1 008	1 063	1 076	600	56

Läketiet., hammaslääketiet. ja eläinlääketiet. kandidaattitutkinnot eivät sisälly lukuihin.  
 Medicine, odontologie och veterinärmedicin kandidatexamina ingår inte i uppgifterna.  
 Degrees of cand. of medicine, odontology and veterinary medicine are not included in the data.

Helsingin kauppakor- keakoulu	Svenska handelshög- skolan	Turun kauppakor- keakoulu	Handelshög- skolan vid Åbo Akademi	Vaasan kauppakor- keakoulu	Lappeen- rannan teknillinen korkeakoulu	Tampereen teknillinen korkeakoulu	Kuopion korkeakoulu	Joensuun korkeakoulu	Lapin korkeakoulu
09	10	11	12	13	14	15	16	17	21
2	25	-	-	-	-	-	-	-	-
42	14	-	-	-	-	-	-	-	-
24	20	-	-	-	-	-	-	-	-
51	32	-	-	-	-	-	-	-	-
51	31	-	-	-	-	-	-	-	-
52	17	-	-	-	-	-	-	-	-
55	22	-	-	-	-	-	-	-	-
47	28	-	-	-	-	-	-	-	-
45	29	-	-	-	-	-	-	-	-
57	31	-	-	-	-	-	-	-	-
56	25	-	-	-	-	-	-	-	-
53	45	-	5	-	-	-	-	-	-
81	39	-	16	-	-	-	-	-	-
93	48	-	15	-	-	-	-	-	-
106	71	-	15	-	-	-	-	-	-
102	62	-	13	-	-	-	-	-	-
74	68	-	17	-	-	-	-	-	-
84	61	-	17	-	-	-	-	-	-
89	62	-	16	-	-	-	-	-	-
101	55	-	15	-	-	-	-	-	-
108	69	-	18	-	-	-	-	-	-
96	69	-	17	-	-	-	-	-	-
36	52	-	10	-	-	-	-	-	-
78	38	-	19	-	-	-	-	-	-
10	18	-	16	-	-	-	-	-	-
48	46	-	12	-	-	-	-	-	-
120	31	-	16	-	-	-	-	-	-
147	63	-	16	-	-	-	-	-	-
190	65	-	28	-	-	-	-	-	-
213	89	-	50	-	-	-	-	-	-
98	106	-	35	-	-	-	-	-	-
85	66	-	42	-	-	-	-	-	-
119	41	-	36	-	-	-	-	-	-
145	59	10	20	-	-	-	-	-	-
144	52	37	22	-	-	-	-	-	-
249	93	39	30	-	-	-	-	-	-
271	29	35	28	-	-	-	-	-	-
197	80	38	39	-	-	-	-	-	-
206	80	41	31	-	-	-	-	-	-
216	95	29	34	-	-	-	-	-	-
226	94	45	35	-	-	-	-	-	-
213	82	47	27	-	-	-	-	-	-
234	88	43	32	-	-	-	-	-	-
230	84	63	25	-	-	-	-	-	-
209	98	54	23	-	-	-	-	-	-
260	102	58	35	-	-	-	-	-	-
323	120	84	46	-	-	-	-	-	-
282	134	66	55	-	-	-	-	-	-
350	134	95	58	-	-	-	-	-	-
364	170	107	67	-	-	-	-	-	-
407	147	99	86	-	-	-	-	-	-
465	171	84	60	-	-	-	-	-	-
468	163	148	78	-	-	39	-	-	-
525	156	143	63	59	-	71	-	-	-
469	132	184	72	105	-	89	-	-	-
495	177	165	89	121	-	87	-	44	-
527	196	177	94	129	16	105	-	253	-
489	213	192	78	144	27	104	8	361	-
469	182	223	93	131	32	116	22	457	-
569	219	245	102	160	31	130	34	579	-
594	245	118	100	156	49	125	156	551	-
581	199	126	112	173	40	169	155	539	-
462	224	131	108	179	70	233	175	509	38
314	95	137	-	138	53	272	223	554	50

28. Korkeakouluissa suoritettut jatkokutkinnot lukuvuosina 1917/18 – 1980/81 korkeakoulun mukaan  
 Vid högskolorna avlagda postgraduala examina under läsåren 1917/18 – 1980/81 enligt högskola  
 Postgraduate examinations at universities in the academic years 1917/18 – 1980/81 by university

Lukuvuosi Läsår Academic year	Tutkintoja yhteensä Examina sammanlagt Total of exam- inations		Helsingin yliopisto		Turun yliopisto		Åbo Akademi		Oulun yliopisto		Tampereen yliopisto		Jyväskylän yliopisto		Teknillinen korkeakoulu	
	01		02		03		04		05		06		07			
	Lis. Lic.	Tri Dr	Lis. Lic.	Tri Dr	Lis. Lic.	Tri Dr	Lis. Lic.	Tri Dr	Lis. Lic.	Tri Dr	Lis. Lic.	Tri Dr	Lis. Lic.	Tri Dr	Lis. Lic.	Tri Dr
1917/18	19	10	19	9	—	—	—	—	—	—	—	—	—	—	—	1
1918/19	36	22	36	22	—	—	—	—	—	—	—	—	—	—	—	—
1919/20	36	35	36	35	—	—	—	—	—	—	—	—	—	—	—	—
1920/21	26	23	26	22	—	—	—	—	—	—	—	—	—	—	—	1
1921/22	33	13	33	12	—	—	—	—	—	—	—	—	—	—	—	1
1922/23	33	32	33	32	—	—	—	—	—	—	—	—	—	—	—	—
1923/24	21	25	20	24	—	1	1	—	—	—	—	—	—	—	—	—
1924/25	16	23	16	21	—	1	—	—	—	—	—	—	—	—	—	1
1925/26	24	18	24	17	—	—	—	—	—	—	—	—	—	—	—	1
1926/27	13	36	13	31	—	4	—	—	—	—	—	—	—	—	—	1
1927/28	16	24	14	23	—	—	2	—	—	—	—	—	—	—	—	1
1928/29	13	21	13	21	—	—	—	—	—	—	—	—	—	—	—	—
1929/30	20	30	19	28	—	2	1	—	—	—	—	—	—	—	—	—
1930/31	18	35	17	34	—	—	1	—	—	—	—	—	—	—	—	1
1931/32	28	40	25	39	—	—	3	—	—	—	—	—	—	—	—	1
1932/33	21	38	19	37	—	—	2	—	—	—	—	—	—	—	—	1
1933/34	23	33	20	29	—	3	3	—	—	—	—	—	—	—	—	1
1934/35	21	48	20	44	—	2	1	1	—	—	—	—	—	—	—	1
1935/36	24	36	21	31	—	2	3	1	—	—	—	—	—	—	—	2
1936/37	33	47	31	45	—	—	2	—	—	—	—	—	—	—	—	2
1937/38	22	45	21	43	—	1	1	—	—	—	—	—	—	—	—	—
1938/39	41	59	40	53	—	1	1	1	—	—	—	—	—	—	—	4
1939/40	12	23	11	21	—	1	1	—	—	—	—	—	—	—	—	1
1940/41	29	52	28	51	—	—	1	—	—	—	—	—	—	—	—	1
1941/42	16	22	16	21	—	1	—	—	—	—	—	—	—	—	—	—
1942/43	18	22	18	21	—	1	—	—	—	—	—	—	—	—	—	—
1943/44	25	36	23	34	—	—	2	—	—	—	—	—	—	—	—	2
1944/45	22	36	21	30	—	1	1	—	—	—	—	—	—	—	—	4
1945/46	15	42	13	29	—	2	2	3	—	—	—	—	—	—	—	7
1946/47	28	46	28	42	—	1	—	1	—	—	—	—	—	—	—	2
1947/48	38	55	37	47	—	2	1	3	—	—	—	—	—	—	—	3
1948/49	40	73	38	53	—	3	2	4	—	—	—	—	—	1	—	11
1949/50	54	89	37	73	—	2	—	3	—	—	—	—	—	—	—	9
1950/51	34	68	30	60	—	3	—	2	—	—	—	—	—	—	—	2
1951/52	45	57	42	41	—	9	—	2	—	—	—	—	—	—	—	5
1952/53	50	71	40	61	—	4	5	—	—	—	2	—	—	—	3	3
1953/54	70	57	45	49	7	4	5	1	—	—	—	—	—	—	10	2
1954/55	86	86	67	62	4	12	7	5	—	—	1	1	—	—	5	5
1955/56	93	91	77	77	7	4	1	1	—	—	—	1	—	1	8	5
1956/57	146	109	110	92	8	13	12	3	—	—	3	—	—	—	12	1
1957/58	96	68	69	50	9	5	10	4	—	—	1	—	—	2	6	6
1958/59	102	68	74	51	12	14	4	—	—	—	—	—	—	—	10	1
1959/60	107	67	74	43	11	15	6	3	—	—	—	1	—	1	15	3
1960/61	86	90	50	68	11	8	6	1	1	—	1	1	—	2	12	9
1961/62	115	85	73	67	15	10	5	2	—	1	1	—	1	—	19	3
1962/63	120	89	68	64	14	14	8	4	1	3	2	—	—	—	25	4
1963/64	115	88	73	60	7	16	7	4	5	1	—	—	1	2	18	4
1964/65	157	96	92	70	17	13	8	1	6	3	7	2	5	—	18	5
1965/66	193	138	100	105	23	20	7	4	9	2	4	1	3	1	41	1
1966/67	187	144	103	79	27	27	6	1	3	4	4	3	5	2	32	22
1967/68	243	167	136	105	21	23	15	7	8	6	13	5	6	3	39	17
1968/69	256	192	128	113	28	27	17	5	11	11	11	6	10	3	49	24
1969/70	282	205	146	109	34	36	20	1	19	21	10	8	7	5	38	19
1970/71	301	168	141	102	34	23	18	3	14	13	23	5	18	5	47	14
1971/72	334	249	151	134	48	32	16	8	18	23	16	8	23	10	56	31
1972/73	337	233	146	128	40	46	15	3	34	12	14	7	23	4	55	28
1973/74	338	201	144	95	42	29	14	12	30	18	13	9	22	6	59	22
1974/75	325	224	138	121	29	43	20	5	21	13	24	12	20	4	51	20
1975/76	326	230	116	112	36	32	26	8	35	13	18	8	24	10	52	26
1976/77	379	264	155	129	37	36	18	9	36	24	28	19	21	11	65	26
1977/78	366	262	150	120	49	27	23	9	30	28	14	12	29	17	49	25
1978/79	362	293	153	126	41	47	17	9	41	30	21	13	19	13	40	34
1979/80	314	278	97	127	41	36	17	7	28	27	22	20	28	15	56	22
1980/81	385	324	137	161	35	28	28	10	33	44	28	13	24	14	60	28





LIITTEITÄ – BILAGOR  
*APPENDICES*

## KORKEAKOULUT

### 811 Tiedekorkeakoulut

- 01 Helsingin yliopisto
- 02 Turun yliopisto
- 03 Åbo Akademi
- 04 Oulun yliopisto
- 05 Tampereen yliopisto
- 06 Jyväskylän yliopisto
- 07 Teknillinen korkeakoulu
- 08 Eläinlääketieteellinen korkeakoulu
- 09 Helsingin kauppakorkeakoulu

10 Svenska handelshögskolan

11 Turun kauppakorkeakoulu

12 Handelshögskolan vid Åbo Akademi

13 Vaasan korkeakoulu

14 Lappeenrannan teknillinen korkeakoulu

15 Tampereen teknillinen korkeakoulu

16 Kuopion korkeakoulu

17 Joensuun korkeakoulu

21 Lapin korkeakoulu

### 812 Taidekorkeakoulut

19 Sibelius-Akatemia

20 Taideteollinen korkeakoulu

22 Teatterikorkeakoulu

### 843 Yhteiskunta-alan korkean asean oppilaitokset

18 Svenska social- och kommunalhögskolan

## HÖGSKOLOR

### 811 Vetenskapliga högskolor

- 01 Helsingfors universitet
- 02 Åbo universitet
- 03 Åbo Akademi
- 04 Uleåborgs universitet
- 05 Tammerfors universitet
- 06 Jyväskylä universitet
- 07 Tekniska högskolan
- 08 Veterinärmedicinska högskolan
- 09 Helsingfors handelshögskola

10 Svenska handelshögskolan

11 Åbo handelshögskola

12 Handelshögskolan vid Åbo Akademi

13 Vasa högskola

14 Villmanstrands tekniska högskola

15 Tammerfors tekniska högskola

16 Kuopio högskola

17 Joensuu högskola

21 Lapplands högskola

### 812 Konstihögskolor

19 Sibelius-Akademien

20 Konstindustriella högskolan

22 Teaterhögskolan

### 843 Läroanstalter på högstaet inom den sociala sektorn

18 Svenska social- och kommunalhögskolan

## UNIVERSITIES

### 811 Universities of Science

- 01 University of Helsinki
- 02 University of Turku
- 03 Swedish University of Turku
- 04 University of Oulu
- 05 University of Tampere
- 06 University of Jyväskylä
- 07 Helsinki University of Technology
- 08 College of Veterinary Medicine
- 09 Helsinki School of Economics and Business Administration

10 Swedish School of Economics and Business Administration

11 Turku School of Economics and Business Administration

12 Turku Swedish University School of Economics

13 University of Vaasa

14 Lappeenranta University of Technology

15 Tampere University of Technology

16 University of Kuopio

17 University of Joensuu

21 University of Lapland

### 812 Universities of Art

19 Sibelius Academy

20 University of Industrial Arts

22 Theatre Academy

### 843 Educational institutions for social work at third level

18 Swedish School of Social Work and Local Administration

## FACULTIES

01 University of Helsinki

01 theology

02 law

03 medicine

04 humanities

05 mathematics and natural sciences

06 political sciences

07 agriculture and forestry

09 pedagogics

10 other

## KORKEAKOULUT

### 811 Tiedekorkeakoulut

- 01 Helsingin yliopisto
- 02 Turun yliopisto
- 03 Åbo Akademi
- 04 Oulun yliopisto
- 05 Tampereen yliopisto
- 06 Jyväskylän yliopisto
- 07 Teknillinen korkeakoulu
- 08 Eläinlääketieteellinen korkeakoulu
- 09 Helsingin kauppakorkeakoulu

10 Svenska handelshögskolan

11 Turun kauppakorkeakoulu

12 Handelshögskolan vid Åbo Akademi

13 Vaasan korkeakoulu

14 Lappeenrannan teknillinen korkeakoulu

15 Tampereen teknillinen korkeakoulu

16 Kuopion korkeakoulu

17 Joensuun korkeakoulu

21 Lapin korkeakoulu

### 812 Taidekorkeakoulut

19 Sibelius-Akatemia

20 Taideteollinen korkeakoulu

22 Teatterikorkeakoulu

### 843 Yhteiskunta-alan korkean asean oppilaitokset

18 Svenska social- och kommunalhögskolan

## TIEDEKUNNAT

01 Helsingin yliopisto

01 teologinen tiedekunta

02 oikeustieteellinen tiedekunta

03 lääketieteellinen tiedekunta

04 historiallis-kielitieteellinen osasto

05 matemaattis-luonnontieteellinen osasto

06 valtiotieteellinen tiedekunta

07 maatalous-metsätieteellinen tiedekunta

09 kasvatustieteiden osasto

10 muu opetus

## LIITE 1, – BILAGA 1, – APPENDIX 1, (jatk. – forts. – cont.)

9 1283034255–12

02 Turun yliopisto	02 Åbo universitet	02 University of Turku
01 humanistinen tiedekunta	01 humanistiska fakulteten	01 humanities
02 yhteiskuntatieteellinen tiedekunta	02 samhällsvetenskapliga fakulteten	02 social sciences
03 matemaattis-luonnontieteellinen tiedekunta	03 matematisk-naturvetenskapliga fakulteten	03 mathematics and natural sciences
04 lääketieteellinen tiedekunta	04 medicinska fakulteten	04 medicine
06 oikeustieteellinen tiedekunta	06 juridiska fakulteten	06 law
07 kasvatustieteiden tiedekunta	07 pedagogiska fakulteten	07 pedagogics
siitä	därav	of which
08 Turun opettajankoulutuslaitos	08 lärarutbildningsinstitutionen i Åbo	08 education of teachers in Turku
09 Rauman opettajankoulutuslaitos	09 lärarutbildningsinstitutionen i Raumo	09 education of teachers in Rauma
03 Åbo Akademi	03 Åbo Akademi	03 Swedish University of Turku
01 humanistinen tiedekunta	01 humanistiska fakulteten	01 humanities
02 matemaattis-luonnontieteellinen tiedekunta	02 matematisk-naturvetenskapliga fakulteten	02 mathematics and natural sciences
03 talous-valtiotieteellinen tiedekunta	03 ekonomisk-statsvetenskapliga fakulteten	03 economics and political sciences
04 kemiallis-teknillinen tiedekunta	04 kemisk-tekniska fakulteten	04 chemistry and technology
05 teologinen tiedekunta	05 teologiska fakulteten	05 theology
06 pedagoginen tiedekunta	06 pedagogiska fakulteten	06 pedagogics
04 Oulun yliopisto	04 Uleåborgs universitet	04 University of Oulu
01 humanistinen tiedekunta	01 humanistiska fakulteten	01 humanities
02 luonnontieteellinen tiedekunta	02 naturvetenskapliga fakulteten	02 natural sciences
03 teknillinen tiedekunta	03 tekniska fakulteten	03 technology
04 lääketieteellinen tiedekunta	04 medicinska fakulteten	04 medicine
05 kasvatustieteiden tiedekunta	05 pedagogiska fakulteten	05 pedagogics
siitä	därav	of which
06 Oulun opettajankoulutuslaitos	06 lärarutbildningsinstitutionen i Uleåborg	06 education of teachers in Oulu
07 Kajaanin opettajankoulutuslaitos	07 lärarutbildningsinstitutionen i Kajaani	07 education of teachers in Kajaani
09 muu opetus	09 annan undervisning	09 other
05 Tampereen yliopisto	05 Tammerfors universitet	05 University of Tampere
01 yhteiskuntatieteellinen tiedekunta	01 samhällsvetenskapliga fakulteten	01 social sciences
02 humanistinen tiedekunta	02 humanistiska fakulteten	02 humanities
03 taloudellis-hallinnollinen tiedekunta	03 fakulteten för ekonomi och administration	03 economics and administration
09 lääketieteellinen tiedekunta	09 medicinska fakulteten	09 medicine
10 kasvatustieteiden tiedekunta	10 pedagogiska fakulteten	10 pedagogics
siitä	därav	of which
11 Tampereen opettajankoulutuslaitos	11 lärarutbildningsinstitutionen i Tammerfors	11 education of teachers in Tampere
12 Hämeenlinnan opettajankoulutuslaitos	12 lärarutbildningsinstitutionen i Tavastehus	12 education of teachers in Hämeenlinna

## LIITE 1, – BILAGA 1, – APPENDIX 1, (jatk. – forts. – cont.)

- |   |   |  |
|---|---|--|
| 04 yhteisunnallinen opetusjaosto              | 04 samhälleliga sektionen                           | 04 section for social sciences           |
| 05 julkisen hallinnon opetusjaosto            | 05 sektionen för offentlig administration           | 05 section for public administration     |
| 06 sosiaaliturvan opetusjaosto                | 06 sektionen för socialskydd                        | 06 the social work section               |
| 07 näyttelijäkurssi                           | 07 skådespelarkurs                                  | 07 actor training course                 |
| 06 Jyväskylän yliopisto                       | 06 Jyväskylä universitet                            | 06 University of Jyväskylä               |
| 10 humanistinen tiedekunta                    | 10 humanistiska fakulteten                          | 10 humanities                            |
| 20 yhteiskuntatieteellinen tiedekunta         | 20 samhällsvetenskapliga fakulteten                 | 20 social sciences                       |
| 30 matemaattis-luonnontieteellinen tiedekunta | 30 matematisk-naturvetenskapliga fakulteten         | 30 mathematics and natural sciences      |
| 41 liikuntatieteellinen tiedekunta            | 41 gymnastik- och idrottsvetenskapliga fakulteten   | 41 physical sciences                     |
| 52 kasvatustieteiden tiedekunta               | 52 pedagogiska fakulteten                           | 52 pedagogics                            |
| siitä   | därav   | of which                                 |
| 51 opettajankoulutuslaitos                    | 51 lärutbildningsinstitution                        | 51 education of teachers                 |
| 07 Teknillinen korkeakoulu                    | 07 Tekniska högskolan                               | 07 Helsinki University of Technology     |
| 01 sähköteknillinen osasto                    | 01 elektrotekniska avdelningen                      | 01 electrical engineering                |
| 02 teknillisen fysiikan osasto                | 02 avdelningen för teknisk fysik                    | 02 technical physics                     |
| 03 koneinsinöriosasto                         | 03 maskineringjörsvdelningen                        | 03 mechanical                            |
| 04 puunjalostusosasto                         | 04 träförädlingsavdelningen                         | 04 forest products                       |
| 05 kemian osasto                              | 05 kemiska avdelningen                              | 05 chemistry                             |
| 06 vuoriteollisuusosasto                      | 06 bergsindustriavdelningen                         | 06 mining and metallurgy                 |
| 07 rakennusinsinöriosasto                     | 07 byggnadsingenjörsvdelningen                      | 07 civil engineering                     |
| 08 maanmittausosasto                          | 08 lantmäteriavdelningen                            | 08 surveying                             |
| 09 arkkitehtiosasto                           | 09 arkitektavdelningen                              | 09 architecture                          |
| 10 yhdyskuntasuunnittelun jatkokoulutuskeskus | 10 centrum för vidareutbildning i samhällsplanering | 10 center for urban and regional studies |
| 00 yleinen osasto                             | 00 allmänna avdelningen                             | 00 general studies                       |
| 11 muu opetus                                 | 11 annan undervisning                               | 11 other                                 |
| 14 Lappeenrannan teknillinen korkeakoulu      | 14 Villmanstrands tekniska högskola                 | 14 Lappeenranta University of Technology |
| 01 koneenrakennuksen laitos                   | 01 maskinbyggnadsinstitutionen                      | 01 mechanical                            |
| 02 energiatekniikan laitos                    | 02 energitekniska institutionen                     | 02 energy engineering                    |
| 03 tuotantotalouden laitos                    | 03 produktionsekonomiska institutionen              | 03 industrial engineering                |
| 04 kemiantekniikan laitos                     | 04 kemisktekniska institutionen                     | 04 chemical-technical engineering        |
| 09 muu opetus                                 | 09 annan undervisning                               | 09 other                                 |
| 00 tuntematon laitos                          | 00 okända institutionen                             | 00 unknown                               |
| 15 Tampereen teknillinen korkeakoulu          | 15 Tammerfors tekniska högskola                     | 15 Tampere University of Technology      |
| 01 arkkitehtuurin osasto                      | 01 arkitekturs avdelningen                          | 01 architecture                          |
| 02 kone tekniikan osasto                      | 02 maskintekniska avdelningen                       | 02 mechanical engineering                |
| 03 rakennustekniikan osasto                   | 03 byggnadstekniska avdelningen                     | 03 civil engineering                     |
| 04 sähkötekniikan osasto                      | 04 elektrotekniska avdelningen                      | 04 electrical engineering                |

16	Kuopion korkeakoulu	16	Kuopio högskola
01	kliniisen lääketieteen osasto	01	avdelningen för klinisk medicin
02	hammaslääketieteen osasto	02	odontologiska avdelningen
03	farmasian osasto	03	farmaceutiska avdelningen
04	matematiikan, kemian ja fysiikan osasto	04	avdelningen för matematik, kemi och fysik
05	yleisen biologian osasto	05	avdelningen för allmän biologi
09	muu opetus	09	annan undervisning
17	Joensuun korkeakoulu	17	Joensuu högskola
10	kasvatustieteiden osasto siitä	10	avdelningen för pedagogik därav
11	Joensuun opettajankoulutuslaitos	11	lärarutbildningsinstitutionen i Joensuu
12	Savonlinnan opettajankoulutuslaitos	12	lärarutbildningsinstitutionen i Nyslott
20	kielten osasto siitä	20	avdelningen för språk därav
21	Savonlinnan kääntäjänkoulutuslaitos	21	institutionen för översättarutbildning i Nyslott
30	historian, maantieteen ja muiden aluetieteiden osasto	30	avdelningen för historia, geografi och övriga regionala vetenskaper
40	kemian ja biotieteiden osasto	40	avdelningen för kemi och biovetenskaper
50	matematiikan ja fysiikan osasto	50	avdelningen för matematik och fysik
21	Lapin korkeakoulu	21	Lapplands högskola
01	kasvatustieteiden osasto	01	avdelningen för pedagogik
02	oikeustieteiden osasto	02	juridiska avdelningen
20	Taideteollinen korkeakoulu	20	Konstindustriella högskolan
01	yleisen opetuksen laitos	01	institutionen för allmän undervisning
02	kuvaamataidon opetuksen laitos	02	institutionen för konstfostran
03	kuvallisen viestinnän laitos	03	institutionen för visuell kommunikation
04	tuote- ja ympäristösuunnittelun laitos	04	institutionen för produkt- och närmiljöplanering
05	koulutuskeskus	05	utbildningscentralen
22	Teatterikorkeakoulu	22	Teaterhögskolan
01	näyttelijäntöyön laitos	01	institutionen för skådespelararbete
02	ohjaajantöyön laitos	02	institutionen för regi
03	dramaturgintöyön laitos	03	institutionen för dramaturgi
04	ruotsinkielinen laitos	04	svenska institutionen
05	koulutuskeskus	05	utbildningscentralen
16	University of Kuopio	16	University of Kuopio
01	clinic medicine	01	clinic medicine
02	dentistry	02	dentistry
03	pharmacy	03	pharmacy
04	mathematics, chemistry and physics	04	mathematics, chemistry and physics
05	biology	05	biology
09	other	09	other
17	University of Joensuu	17	University of Joensuu
10	pedagogics of which	10	pedagogics of which
11	education of teachers in Joensuu	11	education of teachers in Joensuu
12	education of teachers in Savonlinna	12	education of teachers in Savonlinna
20	languages of which	20	languages of which
21	department of translation in Savonlinna	21	department of translation in Savonlinna
30	history, geography and other regional sciences	30	history, geography and other regional sciences
40	chemistry and biosciences	40	chemistry and biosciences
50	mathematics and physics	50	mathematics and physics
21	University of Lapland	21	University of Lapland
01	pedagogics	01	pedagogics
02	law	02	law
20	University of Industrial Arts	20	University of Industrial Arts
01	department of general studies	01	department of general studies
02	department of art education	02	department of art education
03	department of visual communication	03	department of visual communication
04	department of product and environmental design	04	department of product and environmental design
05	training centre	05	training centre
22	Theatre Academy	22	Theatre Academy
01	department of actors	01	department of actors
02	department of directors	02	department of directors
03	department of dramaturgy	03	department of dramaturgy
04	Swedish department	04	Swedish department
05	training centre	05	training centre

## LIITE 1, - BILAGA 1, - APPENDIX 1, (jatk. - forts. - cont.)

## KOULUTUSALA

1. Humanistinen ja esteettinen koulutus
2. Opettajankoulutus
3. Laki-, yhteiskunta- ja käyttäytymistieteiden koulutus
4. Tekniikan ja luonnontieteiden koulutus
6. Hoitoalojen koulutus
7. Maa- ja metsätalouden koulutus
8. Muiden erikoisalojen koulutus
9. Koulutusala tuntematon

## KOULUTUSASTE

3. Alempi keskiaste
4. Ylempi keskiaste
5. Alin korkea-aste
6. Alempi kandidaattiaste
7. Ylempi kandidaattiaste
8. Tutkijakoulutus tai vastaava
9. Tuntematon

## UTBILDNINGSSOMRÅDE

1. Humanistisk och estetisk utbildning
2. Lärarutbildning
3. Juridisk, samhällsvetenskaplig och beteendevetenskaplig utbildning
4. Teknisk och naturvetenskaplig utbildning
6. Utbildning för värdyrken
7. Utbildning för lant- och skogsbruk
8. Utbildning för andra specialyrken
9. Utbildningsområde okänt

## UTBILDNINGSNIVÅ

3. Lägre mellannivå
4. Högre mellannivå
5. Lägsta utbildning på högre nivå
6. Lägre kandidatnivå
7. Högre kandidatnivå
8. Forskarutbildning eller motsvarande
9. Okänt

## OPINTOALA

- 75 Teologinen koulutus
- 76 Humanistinen koulutus
- 77 Taideteollinen koulutus
- 78 Musiikin koulutus
- 79 Teatterialan koulutus
- 80 Kasvatustieteellinen koulutus
- 81 Liikuntatieteellinen koulutus
- 82 Yhteiskuntatieteellinen koulutus
- 83 Psykologian koulutus
- 85 Oikeustieteellinen koulutus
- 86 Kauppatieteellinen koulutus
- 87 Luonnontieteellinen koulutus
- 88 Maatalous-metsätieteellinen koulutus
- 89 Teknillistieteellinen koulutus
- 90 Lääketieteellinen koulutus
- 91 Hammaslääketieteellinen koulutus
- 92 Eläinlääketieteellinen koulutus
- 93 Farmasian koulutus
- 99 Muu tai tuntematon opintoala

## OPINTOJEN TARKOITUS/TUTKINTO

- 012 Eläinlääketiet. tri
- 022 Eläinlääketiet. lis.
- 032 Eläinlääketiet. kand.
- 041 Agronomi
- 042 Metsätutkinto
- 139 Arkkitehti

## FIELD OF EDUCATION

1. Humanities, fine and applied arts
2. Teacher education
3. Law, social and behavioural sciences
4. Engineering and natural sciences
6. Health and healthrelated programmes
7. Agricultural and forestry programmes
8. Other specialized education
9. Field of education unknown

## LEVEL OF EDUCATION

3. Lower second stage of second level
4. Upper second stage of second level
5. Lowest stage of third level
6. Undergraduate
7. Graduate
8. Postgraduate or equivalent
9. Unknown

## FIELD OF STUDY

- 75 Theology
- 76 The humanities
- 77 Industrial arts
- 78 Music
- 79 Theater and drama
- 80 Education
- 81 Physical education
- 82 Social sciences
- 83 Psychology
- 85 Law
- 86 Economics and business administration
- 87 The natural sciences
- 88 Agriculture and forestry
- 89 Engineering and architecture
- 90 Medicine
- 91 Dentistry
- 92 Veterinary medicine
- 93 Pharmacy
- 99 Other or unknown field of study

## OBJECT OF STUDIES/DEGREES

- 012 Doctor of Veterinary Medicine
- 022 Licentiate in Veterinary Medicine
- 032 Bachelor of Veterinary Medicine
- 041 Agronomist
- 042 Forestry degree
- 139 Master of Science in Architecture

## LIITE 1, – BILAGA 1, – APPENDIX 1, (jatk. – forts. –cont.)

211	Kauppatiet. tri	211	Ekon. dr	211	<i>Doctor of Economic Sciences</i>
221	Kauppatiet. lis.	221	Ekon. lic.	221	<i>Licentiate in Economic Sciences</i>
231	Kauppatiet. kand.	231	Ekon. kand.	231	<i>Master of Economic Sciences</i>
241	Kirjeenvaihtaja	241	Dipl.korr.	241	<i>Correspondent</i>
242	Ekonomi (vanha tutkinto)	242	Ekon. (gammal examen)	242	<i>Bachelor of Economic Sciences</i>
243	Akateeminen sihteeri	243	Akademisk sekreterare	243	<i>Academic Secretary</i>
247	Ekonomi (uusi tutkinto)	247	Ekon. (ny examen)	247	<i>Master of Economic Sciences</i>
310	Taloustiet. tri	310	Ekon.vet. dr	310	<i>Doctor of Economic Sciences</i>
311	Teologian tri	311	Teol. dr	311	<i>Doctor of Theology</i>
312	Oikeustiet. tri	312	Jur. dr	312	<i>Doctor of Laws</i>
313	Hallintotiet. tri	313	Förvaltn. dr	313	<i>Doctor of Administrative Sciences</i>
316	Valtiotiet. tri	316	Pol. dr	316	<i>Doctor of Political Sciences</i>
317	Kasvatustiet. tri	317	Ped. dr	317	<i>Doctor of Education</i>
318	Liikuntatiet. tri	318	Dr i gymn. o. idrottsvet.	318	<i>Doctor of Physical Education</i>
319	Yhteiskuntatiet. tri	319	Soc. dr	319	<i>Doctor of Social Sciences</i>
320	Taloustiet. lis.	320	Ekon. lic.	320	<i>Licentiate in Economic Sciences</i>
321	Teologian lis.	321	Teol. lic.	321	<i>Licentiate in Theology</i>
322	Oikeustiet. lis.	322	Jur. lic.	322	<i>Licentiate in Laws</i>
323	Hallintotiet. lis.	323	Förvaltn. lic.	323	<i>Licentiate in Administrative Sciences</i>
326	Valtiotiet. lis.	326	Pol. lic.	326	<i>Licentiate in Political Sciences</i>
327	Kasvatustiet. lis.	327	Ped. lic.	327	<i>Licentiate in Education</i>
328	Liikuntatiet. lis.	328	Lic. i gymn. o. idrottsvet.	328	<i>Licentiate in Physical Education</i>
329	Yhteiskuntatiet. lis.	329	Soc. lic.	329	<i>Licentiate in Social Sciences</i>
330	Taloustiet. kand.	330	Ekon.vet. kand.	330	<i>Master of Economic Sciences</i>
331	Teologian kand.	331	Teol. kand.	331	<i>Master of Theology</i>
332	Oikeustiet. kand.	332	Jur. kand.	332	<i>Master of Laws</i>
333	Hallintotiet. kand.	333	Förvaltn.kand.	333	<i>Master of Administrative Sciences</i>
336	Valtiotiet. kand.	336	Pol. kand.	336	<i>Master of Political Sciences</i>
337	Kasvatustiet. kand.	337	Ped. kand.	337	<i>Master of Education</i>
338	Liikuntatiet. kand.	338	Kand. i gymn. o. idrottsvet.	338	<i>Master of Physical Education</i>
339	Yhteiskuntatiet. kand.	339	Soc. kand.	339	<i>Master of Social Sciences</i>
343	Taloudellis-hallinnollinen tutkinto	343	Ekonomisk-administrativ examen	343	<i>Degree in Business Administration</i>
345	Luonnontiet. kand.	345	Nat. kand.	345	<i>Bachelor of Science</i>
348	Teatteritutkinto	348	Teaterexamen	348	<i>Bachelor of Dramatic Arts</i>
350	Varanotaari, alempi oikeustutkinto	350	Vicenotarie, lägre rättsexamen	350	<i>Lower Law Degree</i>
370	Kirjastotutkinto	370	Biblioteksexamen	370	<i>Examination in Library Science</i>
372	Kunnallistutkinto, sosionomi	372	Kommunalexamen, socionom	372	<i>Examination in Local Government Admin., Socion.</i>
373	Nuorisotyön tutkinto	373	Ungdomsarbetsexamen	373	<i>Youth Worker Examination</i>
375	Sosiaalihuoltaja, sosionomi	375	Socialvärdarexamen, socionom	375	<i>Social Welfare Supervisor Examination, Socionomist</i>
376	Verovirkamiestutkinto	376	Skattetjänstemannaexamen	376	<i>Tax Officer Examination</i>
377	Yhteiskunnallinen tutkinto	377	Socialexamen	377	<i>Examination in Social Science</i>

## LIITE 1, — BILAGA 1, — APPENDIX 1, (jatk. — forts. — cont.)

378	Sosiaalivakuutustutkinto	378	Sosiaalivakuutusexamen	378	Social Insurance Examination
379	Hallintovirkamiestutkinto	379	Förvaltningsjänstemannaexamen	379	Administrative Officer Examination
380	Toimittajatutkinto, sosionomi	380	Journalistexamen, socionom	380	Journalist Examination, Socionomist
384	Näyttelijäkurssi	384	Skådespelarkurs	384	Actor Training Course
391	Sosiaaliturvan perustutkinto	391	Grundexamen för socialskydd	391	Basic Examination in Social Security
411	Lääketiet. tri	411	Med. dr	411	Doctor of Medicine
412	Hammaslääketiet. tri	412	Odont. dr	412	Doctor of Dentistry
414	Farmasian tri	414	Farm. dr	414	Doctor of Pharmacy
421	Lääketiet. lis.	421	Med. lic.	421	Licentiate in Medicine
422	Hammaslääketiet. lis.	422	Odont. lic.	422	Licentiate in Dentistry
424	Farmasian lis.	424	Farm. lic.	424	Licentiate in Pharmacy
431	Lääketiet. kand.	431	Med. kand.	431	Bachelor of Medicine
432	Hammaslääketiet. kand.	432	Odont. kand.	432	Bachelor of Dentistry
433	Proviisori	433	Provisor	433	Master of Science in Pharmacy
434	Farmasian kand.	434	Farm. kand.	434	Candidate in Pharmacy
443	Farmaseutti	443	Farmaceut	443	Pharmacist
465	Terveydenhoitoalan hallinnollinen tutkinto	465	Administrativ examen för hälsovården	465	Administrative Examination for Health Personnel
632	Psykologian kand.	632	Psykologie kandidat	632	Master of Psychology
641	Liikuntakasvatuksen kand.	641	Kand. fys. fostr.	641	Bachelor of Physical Education
651	Kuvaamataidonopettaja	651	Tekningslärare	651	Art teacher
657	Kotitalousopettaja	657	Lärare i huslig ekonomi	657	Profic. Exam. of Teacher in Home Economics
658	Käsityönopettaja	658	Handarbetslärare	658	Profic. Exam. of Teacher in Textile Handicraft
659	Lastentarhanopettaja	659	Barnträdgårdslärare	659	Profic. Exam. of Nursery School Teacher
670	Eryisopettaja	670	Speciallärare	670	Profic. Exam. of Special Teacher
673	Peruskoulun luokanopettaja	673	Klasslärare vid grundskola	673	Profic. Exam. of Class Teacher at Compreh. School
678	Opinto-ohjaaja	678	Studiehandledare	678	Profic. Exam. of Educational Counsellor
681	Kotitalouden ja tekstiilikäsityön opettaja	681	Lärarexamen i huslig ekonomi och textilslöjd	681	Profic. Exam. of Teacher in Home Economics and Textile Handicraft
683	Teknisen käsityön opettaja	683	Lärare i tekniskt handarbete	683	Profic. Exam. of Teacher in Technical Handicraft
701	Hum. kand.	701	Hum. kand.	701	Bachelor of Arts
702	Fil. kand.	702	Fil. kand.	702	Master of Arts
703	Fil. lis.	703	Fil. lic.	703	Licentiate in Philosophy
704	Fil. tri	704	Fil. dr	704	Doctor of Philosophy
705	Maat.- ja metsätiet. kand.	705	Agr. och forstikand.	705	Master of Science in Agriculture and Forestry
706	Maat.- ja metsätiet. lis.	706	Agr. och forstlic.	706	Licentiate in Agriculture and Forestry
707	Maat.- ja metsätiet. tri	707	Agr. och forstrdr	707	Doctor of Agriculture and Forestry
708	Dipl. ins.	708	Dipl. ing.	708	Master of Science in Technology
709	Tekniikan lis.	709	Tekn. lic.	709	Licentiate in Technology
710	Tekniikan tri	710	Tekn. dr	710	Doctor of Technology
711	Vakuutusalan perustutkinto	711	Grundexamen för försäkringsbranschen	711	Basic Examination in the Field of Insurance
712	Yleinen vakuutustutkinto	712	Allmän försäkringsexamen	712	General Insurance Examination
714	Terveydenhuollon kand.	714	Kandidat i hälsovård	714	Master Examination of Health Personnel

715	Terveystenhoollon lis.	715	Licentiat i hälsovård	715	Licentiate in Health Administration
716	Terveystenhoollon tri	716	Doktor i hälsovård	716	Doctor of Science of care
717	Elintarviketieteiden kand.	717	Kandidat i livsmedelsvetenskaperna	717	Master of Food Sciences
720	Teatteritaiteen kand.	720	Kandidat i teatervetenskaper	720	Master of Arts, Dramaturgy
725	Dipl. kielenkääntäjä	725	Dipl. translator	725	Licensed translator
799	Tutkinto tuntematon	799	Examen okänd	799	Degree unknown
801	Elokuvatyöntekijä	801	Examen i film- och TV-arbete	801	Examination for film and TV work
802	Graafikko	802	Grafiker	802	Graphic designer
803	Lavastaja	803	Scenograf	803	Scenograph
804	Valokuvaaja	804	Fotograf	804	Photographer
805	Keramikko	805	Keramiker	805	Ceramist
806	Sisustusarkkitehti	806	Inredningsarkitekt	806	Interior architect
807	Teollinen muotoilija	807	Industriell formgivare	807	Industrial designer
808	Tekstiilisuunnittelija	808	Textilplanerare	808	Textile designer
809	Vaatetussuunnittelija	809	Beklädnadsplanerare	809	Clothing designer
810	Yleisen linjan tutkinto (Taideteollinen korkeakoulu, koulutuskeskus)	810	Examen vid allmänna linjen (Konstindustriella högskolan, utbildningscentralen)	810	Examination of general studies (University of Industrial Arts, Training Centre)
811	Graafikko (Taideteollinen kk, koulutuskeskus)	811	Grafiker (Konstindustriella högskolan, utbildningscentralen)	811	Graphic designer (University of Industrial Arts, Training Centre)
812	Sisustusneuvoja	812	Inredningskonsulent	812	Interior design advisor
813	Valokuvaaja (Taideteollinen korkeakoulu, koulutuskeskus)	813	Fotograf (Konstindustriella högskolan, utbildningscentralen)	813	Photographer (University of Industrial Arts, Training Centre)
814	Kirjapainotyöntekijä	814	Examen i boktryckning	814	Typographical examination
815	Sibelius-Akat. diplomitutkinto (teoria)	815	Diplomexamen vid Sibelius-Akademien (teori)	815	Diploma Exam. in Sibelius Academy (theory)
816	Sibelius-Akat. diplomitutkinto (soitto)	816	Diplomexamen vid Sibelius-Akademien (instrument)	816	Diploma Exam. in Sibelius Academy (instrum.)
817	Musiikinjohtaja	817	Musikdirektör	817	Music leader
818	Ylempi musiikinopettajan tutkinto	818	Högre musiklärarexamen	818	Higher music teacher examination
819	Ylempi kanttori-urkurin tutkinto	819	Högre kantor-organistexamen	819	Higher cantor-organist examination
820	Musiikin teorianopettaja	820	Examen i musikteoriopedagogik	820	Examination of pedagogics in music theory
821	Sibelius-Akat. päästötutkinto (teoria)	821	Avgångsexamen vid Sibelius-Akademien (teori)	821	School leaving exam. in Sibelius Academy (theory)
823	Sibelius-Akat. päästötutkinto (soitto)	823	Avgångsexamen vid Sibelius-Akademien (instrument)	823	School leaving exam. in Sibelius Academy (instr.)
824	Yksinlaulunopettaja	824	Sånglärare	824	Examination of vocal pedagogics
825	Soitonopettaja	825	Instrumentalpedagogisk examen	825	Examination of instrumental pedagogics
826	Musiikinopettaja	826	Musiklärare	826	Musik teacher
827	Kanttori-urkuri	827	Kantor-organistexamen	827	Cantor-organist examination
828	Soittoryhmän johtaja	828	Direktör för spelgrupp	828	Director of instrument group
830	Taiteen kand.	830	Konstkandidat	830	Master of Industrial Arts
833	Näyttelijä	833	Skådespelare	833	Actor
834	Ohjaaja	834	Regissör	834	Director
835	Dramaturgi	835	Dramaturg	835	Dramaturg
836	Musiikin kand.	836	Musikkandidat	836	Master of Music
904	Opetusharjoittelu, alempi kand. aste	904	Undervisningsövning, lägre kand.nivå	904	Teacher training, undergraduate
905	Opetusharjoittelu, ylempi kand.aste	905	Undervisningsövning, högre kand.nivå	905	Teacher training, graduate
906	Opetusharjoittelu, aste tuntematon	906	Undervisningsövning, okänt utbildningsstadium	906	Teacher training, unknown level of education

## LIITE 1, – BILAGA 1, – APPENDIX 1, (jatk. – forts. – cont.)

## KOULUTUSOHJELMAT

1001	Julkisyhteisöjen talouden ko	1041	Kasvatusalan hallinnon, suunnittelun ja tutkimuksen ko	1081	Tietojenkäsittelyopin ko
1002	Psykologisten palvelujen ko	1042	Aikuiskasvatuksen ko	1082	Sosiaalipolitiikan ko
1003	Sosiaalisen ympäristön ja sosiaalityön suunnittelun ko	1043	Kotitalousopettajan ko	1083	Alueellisen yhteiskuntasuunnittelun ko
1004	Hallinnollisen tietojenkäsittelyn ko	1044	Tekstiilityön opettajan ko	1084	Lasten ja nuorten ohjauksen ko
1005	Tilastollisen suunnittelun ja tutkimuksen ko	1045	Arkkitehtuurin ko	1085	Kirjasto- ja informaatiopalvelualan ko
1006	Yhteiskuntasuunnittelun ko	1046	Konetekniikan ko	1086	Tiedotusalan ko
1007	Yritystalouden ko	1047	Prosessitekniikan ko	1087	Alueellisen suunnittelun ja tutkimuksen ko
1008	Lääketieteen ko	1048	Kemiantekniikan ko	1088	Kunnallisan ko
1009	Hammaslääketieteen ko	1049	Puunjälöstekniikan ko	1089	Valtio- ja hallintotieteellinen ko
1010	Proviisorin ko	1050	Kaivostekniikan ja metallurgian ko	1090	Sosiologian ko
1011	Kemian ja biokemian ko	1051	Rakennustekniikan ko	1091	Sosiaalitieteellinen ko
1012	Fysiikan ko	1052	Sähkötekniikan ko	1092	Sosiaalipsykologian ko
1013	Ympäristöhygienian ko	1053	Maanmittauksen ko	1093	Tilastotieteen ko
1015	Oikeustieteen kandidaatin ko	1054	Teknillisen fysiikan ko	1094	Valtio-opin ko
1016	Kansainvälisten toimintojen ko	1055	Tuotantotalouden ko	1095	Yhteiskuntahistorian ko
1017	Rahoituksen ja investoinnin ko	1056	Energiatekniikan ko	1096	Poliittisen historian ko
1020	Eläinlääketieteen ko	1057	Terveystieteiden ko	1097	Filosofian ko
1021	Laskentatoimen ko	1058	Teknisen työn aineenopettajan ko	1100	Ruotsin kielen ja kirjallisuuden ko
1022	Yrityshallinnon ko	1059	Erityiskasvatuksen ko	1101	Klassillisten kielten ko
1023	Markkinoiminnon ko	1060	Kotitalouden ja tekstiilityön opettajan ko	1102	Kaupallis-kielitieteellinen ko
1024	Ulkomaankaupan ko	1061	Erityispedagogiikan ko	1103	Soveltuvan kielitieteen ja puheentutkimuksen ko
1025	Kvantitatiivisen suunnittelun ko	1062	Maatalouden ko	1104	Taiteentutkimuksen ko
1026	Kokonaistalouden ko	1063	Metsätalouden ko	1106	Filosofian ko
1027	Kirkkojen ja yhteiskunnan teologisiin tehtäviin sekä tehtäviin koululaitoksen piirissä valmistava ko	1064	Metsä- ja puutalouden kaupan ko	1107	Uskonnon ko
1028	Julkishallinnon ko	1065	Kotitalousalan ko	1108	Matematiikan ja fysikaalisten tieteiden ko-ryhmä
1029	Taloushallinnon ko	1066	Ympäristönhoidon ko	1109	Matematiikan ja tilastotieteen ko
1030	Markkinoiminnon ja ulkomaankaupan ko	1067	Elintarvikealan ko	1110	Ulkopuolinen tieteenala filosofia
1031	Kansainvälisten suhteiden ko	1068	Suomen kielen ko	1111	Psykologian ko
1032	Liikuntatieteiden ko	1069	Vieraiden kielten ko	1112	Kielenkääntäjän ko
1033	Kuvaamataidon opetuksen ko	1070	Historian ko	1113	Sävellyksen ja musiikinteorian ko
1034	Kuvallisen viestinnän ko	1071	Kulttuurien tutkimuksen ko	1114	Orkesterin ja kuoronjohtajan ko
1035	Tuote- ja ympäristösuunnittelun ko	1072	Kansantaloustieteen ko	1115	Solistinen ko
1036	Koulun uskonnonopettajan tehtävään valmistava ko	1073	Logopedian ko	1116	Musiikkikasvatuksen ko
1037	Kauppaoikeuden ko	1074	Biokemian ko	1117	Kirkkomusiikin ko
1038	Aluetalouden ko	1075	Biologian ko	1118	Kemian, biokemian ja geologian ko-ryhmä
1039	Yhteiskuntapolitiikan ko	1076	Fysikaalisten tieteiden ko	1122	Kääntämisen ja tulkinnan ko
1040	Luokanopettajan ko	1077	Geologian ko	1123	Näyttelijäntyön ko
		1078	Kemian ko	1125	Elokuvataiteen ko
		1079	Maantieteen ko	1127	Ohjauksen ko
		1080	Matematiikan ko	1128	Dramaturgian ko
				1998	Runko-ohjelmat
				1999	Tunteiden ko

## UTBILDNINGSPROGRAMMET FÖR

1001	offentligrättslig ekonomi	1042	vuxenpedagogik	1082	socialpolitik
1002	psykologiska tjänster	1043	hushållslärare	1083	regional samhällsplanering
1003	planering av den sociala miljön och socialarbete	1044	lärare i textilarbete	1084	handledning av barn och unga
1004	administrativ databehandling	1045	arkitektur	1085	biblioteks- och informationstjänst
1005	statistik planering och forskning	1046	maskinteknik	1086	kommunikationslära
1006	samhällsplanering	1047	processteknik	1087	regional planering och forskning
1007	företagsekonomi	1048	kemisk teknik	1088	det kommunala området
1008	medicin	1049	träförädlingsteknik	1089	stats- och förvaltningsvetenskap
1009	odontologi	1050	gruvteknik och metallurgi	1090	sociologi
1010	provisor	1051	byggnadsteknik	1091	socialvetenskap
1011	kemi och biokemi	1052	elektroteknik	1092	socialpsykologi
1012	fysik	1053	lantmätning	1093	statistik
1013	miljöhygien	1054	teknisk fysik	1094	statslära
1015	juris kandidat	1055	produktionsekonomi	1095	samhällshistoria
1016	internationell verksamhet	1056	energiteknik	1096	politisk historia
1017	finansiering och investering	1057	hälsovård	1097	filosofi
1020	veterinärmedicin	1058	ämneslärare i tekniskt arbete	1100	svenska språket och litteraturen
1021	redovisning	1059	specialpedagogik	1101	klassiska språk
1022	företagsadministration	1060	lärare i huslig ekonomi och textilarbete	1102	fackspråkligt utbildningsprogram med merkantil inriktning
1023	marknadsekonomi	1061	specialpedagogik	1103	tillämpad språkvetenskap och logopedi
1024	utrikeshandel	1062	lantbruk	1104	konstforskning
1025	kvantitativ planering	1063	skogsbruk	1106	filosofi
1026	samhällesekonomi	1064	handel inom skogsbruk och trähushållning	1107	religion
1027	kyrkliga och samhälleliga teologiska uppgifter och skolornas religionslärare	1065	hushållsvetenskaper	1108	matematik och de fysikaliska vetenskaperna
1028	offentlig förvaltning	1066	miljövård	1109	matematik och statistik
1029	ekonomiförvaltning	1067	livsmedelsvetenskaper	1110	utanför utbildningsprogrammen filosofi
1030	marknadsekonomi och utrikeshandel	1068	finska språket	1111	psykologi
1031	internationella relationer	1069	främmande språk	1112	översättare
1032	gymnastik- och idrottsvetenskaper	1070	historia	1113	musikkomposition och musikteori
1033	teckning	1071	kulturforskning	1114	orkester- och körledning
1034	visuell kommunikation	1072	nationalekonomi	1115	solistisk musik
1035	produkt- och miljöplanering	1073	logopedi	1116	musikpedagogik
1036	skolornas religionslärare	1074	biokemi	1117	kyrkomusik
1037	handelsrätt	1075	biologi	1118	kemi, biokemi och geologi
1038	lokaliseringsekonomi	1076	fysikaliska vetenskaper	1122	översättning och folkning
1039	samhällspolitik	1077	geologi	1123	skådespelararbete
1040	klasslärare	1078	kemi	1125	filmkonst
1041	administration, planering och forskning på det pedagogiska området	1079	geografi	1127	regi
		1080	matematik	1128	dramaturgi
		1081	databehandlingslära	1998	ramprogram
				1999	okänt utbildningsprogram

## JULKAISEMATTOMAT KONETAULUT

## Opiskelijat syyslukukaudella 1981

1. Korkeakoulujen opiskelijat koulutuksen alan ja asteen mukaan
2. Korkeakoulujen opiskelijat korkeakoulun, tiedekunnan, koulutuksen asteen ja sukupuolen mukaan
3. Korkeakoulujen varsinaiset opiskelijat korkeakoulun, tiedekunnan, opintosuunnan, sukupuolen ja kirjoitustulokauden mukaan
4. Korkeakoulujen varsinaiset opiskelijat korkeakoulun, tiedekunnan, iän, sukupuolen ja kotiläänin mukaan
5. Korkeakouluopiskelijat koulutuksen ja korkeakoulun mukaan
6. Korkeakouluopiskelijat korkeakoulun, tiedekunnan, sukupuolen ja iän mukaan
7. Korkeakoulujen opiskelijat korkeakoulun, tiedekunnan, opiskelijan kotipaikan ja sukupuolen mukaan
8. Korkeakoulujen uudet opiskelijat ja koko opiskelijämäärä korkeakoulun, tiedekunnan, äidinkielen ja kansalaisuuden mukaan
9. Korkeakoulujen varsinaiset opiskelijat koulutusalan ja -asteen, sukupuolen ja iän mukaan
10. Syyslukukaudella 1980 ilmoittautuneet opiskelijat, jotka eivät ilmoittautuneet syyslukukaudella 1981 missään korkeakoulussa eivätkä olleet suorittaneet tutkintoa luvuvuonna 1980/81 korkeakoulun, tiedekunnan, korkeakouluun kirjoitustulovuoden ja sukupuolen mukaan
11. Syyslukukauden 1980 ilmoittautuneet varsinaiset korkeakouluopiskelijat, jotka vaihtoivat syyslukukaudella 1981 korkeakoulua korkeakoulun ja tiedekunnan mukaan

## OPUBLICERADE MASKINTABELLER

## Studierende höstterminen 1981

1. Studierande vid högskolorna enligt utbildningsområde och -nivå
2. Studierande vid högskolorna enligt högskola, fakultet, utbildningsnivå och kön
3. Ordinarie studerande vid högskolorna enligt högskola, fakultet, studieinriktning, kön och inskrivningsår
4. Ordinarie studerande vid högskolorna enligt högskola, fakultet, ålder, kön och hemkommunens län
5. Högskolestuderande enligt utbildning och högskola
6. Högskolestuderande enligt högskola, fakultet, kön och ålder
7. Studerande vid högskolorna enligt högskola, fakultet, den studerandes hemort och kön
8. Nya studerande vid högskolorna och totalantalet studerande enligt högskola, fakultet, modersmål och medborgarskap
9. Ordinarie studerande vid högskolorna enligt utbildningsområde och -nivå, kön och ålder
10. Under höstterminen 1980 registrerade studerande, som under höstterminen 1981 inte anmält sig till någon högskola och som inte avlagt någon examen läsåret 1980/81 enligt högskola, fakultet, inskrivningsår och kön
11. Ordinarie högskolestuderande som anmält sig höstterminen 1980 och som höstterminen 1981 bytt högskola enligt högskola och fakultet

## UNPUBLISHED MACHINETABLES

## Students in the 1981 autumn term

1. Students at universities by field of education and educational level
2. Students at universities by university, faculty, field of education and sex
3. Regular students at universities by university, faculty, branch of studies, sex and year of registration
4. Regular students at universities by university, faculty, age, sex and home province
5. University students by education and university
6. University students by university, faculty, sex and age
7. Students at universities by university, faculty, place of residence and sex
8. New students and total number of students at universities by university, faculty, native language and nationality
9. Regular students at universities by field of education, educational level, sex and age
10. During autumn term 1980 registered students who did not register at any university in the 1981 autumn term and who did not take any examination in the academic year 1980/81 by university, faculty, year of registration and sex
11. Regular students at universities in autumn term 1980 who in the 1981 autumn term changed university, by university and faculty

**Tutkinnot lukuvuonna 1980/81**

1. Korkeakouluissa suoritettut tutkinnot pääaineen, korkeakoulun ja sukupuolen mukaan
2. Korkeakouluissa suoritettut tutkinnot pääaineen, korkeakoulun, sukupuolen ja kirjoihintulolukuvuoden mukaan
3. Korkeakouluissa suoritettut tutkinnot koulutusalan, -asteen, tutkinnon, korkeakoulun, kirjoihintulolukuvuoden ja sukupuolen mukaan
4. Korkeakouluissa suoritettut tutkinnot korkeakoulun, tiedekunnan, sukupuolen ja iän mukaan
5. Korkeakouluissa suoritettut humanististen ja kasvatustieteellisten alojen tutkinnot pääaineen ja kahden sivuaineen mukaan
6. Korkeakouluissa suoritettut yhteiskuntatieteellisen alan kandidaattitutkinnot pääaineen ja kahden sivuaineen mukaan
7. Korkeakouluissa suoritettut matemaattis-luonnontieteellisen alan kandidaattitutkinnot pääaineen ja kahden sivuaineen mukaan

**Examina läsåret 1980/81**

1. Höskoleexamina enligt huvudämne, högskola och kön
2. Höskoleexamina enligt huvudämne, högskola, kön och inskrivningsläsåår
3. Höskoleexamina enligt utbildningsområde, -nivå, examen, högskola, inskrivningsläsåår och kön
4. Höskoleexamina enligt högskola, fakultet, kön och ålder
5. Humanistiska och pedagogiska examina vid högskolorna enligt huvudämne och två biämnen
6. Kandidatexamina i samhällsvetenskaper vid högskolorna enligt huvudämne och två biämnen
7. Kandidatexamina i matem.-naturvetenskaper vid högskolorna enligt huvudämne och två biämnen

**Examinations in the academic year 1980/81**

1. Degrees taken at universities by major subject, university and sex
2. Degrees taken at universities by major subject, university, sex and academic year of registration
3. Degrees taken at universities by field of education, educational level, degree, university, academic year of registration and sex
4. Degrees taken at universities by university, faculty, sex and age
5. Degrees taken at faculty of humanities and pedagogics at universities by major subject and two minor subjects
6. Degrees of cand. of social sciences at universities by major subject and two minor subjects
7. Degrees of cand. taken at faculty of mathematics and natural sciences at universities by major subject and two minor subjects

## LIITE 3

## TILASTOKESKUKSEN TILASTOTIEDOTUKSET LUKUVUOSILTA 1971/72-1976/77

## Opiskelijat

- KO 1971:20 Opiskelijoiden lukumäärät syyslukukaudella 1971 korkeakouluittain ja tiedekunnittain
- KO 1972:15 Ennakkotietoja korkeakouluopiskelijain lukumäärästä syyslukukaudella 1972
- KO 1973:13 Ennakkotietoja korkeakouluopiskelijain lukumäärästä syyslukukaudella 1973
- KO 1974:17 Ennakkotietoja korkeakouluopiskelijain lukumäärästä syyslukukaudella 1974
- KO 1976:1 Ennakkotietoja korkeakouluopiskelijain lukumäärästä syyslukukaudella 1975
- KO 1976:12 Korkeakouluopiskelijat syyslukukaudella 1975
- KO 1976:14 Ennakkotietoja korkeakouluopiskelijain lukumäärästä syyslukukaudella 1976
- KO 1977:14 Korkeakouluopiskelijat syyslukukaudella 1976
- KO 1977:16 Korkeakoulujen uusien opiskelijoiden pohjakoulutus syyslukukaudella 1975 sekä syyslukukauden 1975 korkeakouluopiskelijoiden opiskelun keskeytyminen syyslukukaudella 1976

## Tutkinnot

- KO 1972:16 Korkeakoulututkinnot ja hyväksytyt väitöskirjat lukuvuonna 1971/72
- KO 1973:10 Ennakkotiedot lukuvuonna 1972/73 suoritetuista korkeakoulututkinnoista ja hyväksytyistä väitöskirjoista
- KO 1974:14 Ennakkotiedot lukuvuonna 1973/74 suoritetuista korkeakoulututkinnoista ja hyväksytyistä väitöskirjoista
- KO 1975:10 Ennakkotiedot lukuvuonna 1974/75 suoritetuista korkeakoulututkinnoista ja hyväksytyistä väitöskirjoista
- KO 1976:3 Korkeakouluissa vuonna 1974 suoritettut tutkinnot
- KO 1976:11 Ennakkotiedot korkeakouluissa lukuvuonna 1975/76 suoritetuista tutkinnoista ja hyväksytyistä tohtorinväitöskirjoista
- KO 1977:1 Korkeakouluissa vuonna 1975 suoritettut tutkinnot
- KO 1977:15 Ennakkotiedot korkeakouluissa lukuvuonna 1976/77 suoritetuista tutkinnoista ja hyväksytyistä tohtorinväitöskirjoista
- KO 1978:2 Korkeakouluissa vuonna 1976 suoritettut tutkinnot

## Opettajat

- KO 1972:13 Korkeakouluopettajien lukumäärä kevätlukukaudella 1972
- KO 1973:9 Korkeakouluopettajien lukumäärä kevätlukukaudella 1973
- KO 1974:13 Korkeakouluopettajien lukumäärä syyslukukaudella 1973
- KO 1976:4 Korkeakouluopettajien lukumäärä vuosina 1974 ja 1975
- KO 1977:7 Korkeakouluopettajien lukumäärä vuonna 1976

## BILAGA 3

## STATISTIKCENTRALEN STATISTISKA RAPPORTER LÄSÅR 1971/72-1976/77

## Studeringe

- KO 1971:20 Antalet studeringe höstterminen 1971 enligt högskolor och fakulteter
- KO 1972:15 Förhandsuppgifter om antalet högskolestuderande höstterminen 1972
- KO 1973:13 Förhandsuppgifter om antalet högskolestuderande höstterminen 1973
- KO 1974:17 Förhandsuppgifter om antalet högskolestuderande höstterminen 1974
- KO 1976:1 Förhandsuppgifter om antalet högskolestuderande höstterminen 1975
- KO 1976:12 Högskolestuderandena höstterminen 1975
- KO 1976:14 Förhandsuppgifter om antalet högskolestuderande höstterminen 1976
- KO 1977:14 Högskolestuderandena höstterminen 1976
- KO 1977:16 Nya högskolestuderandes grundutbildning höstterminen 1975 samt avbrott av studierna höstterminen 1976 för högskolestuderande som studerat höstterminen 1975

## Examina

- KO 1972:16 Högskoleexamina och godkända doktorsavhandlingarna läsåret 1971/72
- KO 1973:10 Förhandsuppgifter om avlagda högskoleexamina och godkända avhandlingar läsåret 1972/73
- KO 1974:14 Förhandsuppgifter om avlagda högskoleexamina och godkända avhandlingar läsåret 1973/74
- KO 1975:10 Förhandsuppgifter om avlagda högskoleexamina och godkända avhandlingar läsåret 1974/75
- KO 1976:3 Vid högskolor avlagda examina år 1974
- KO 1976:11 Förhandsuppgifter om avlagda högskoleexamina och godkända doktorsavhandlingar läsåret 1975/76
- KO 1977:1 Vid högskolor avlagda examina år 1975
- KO 1977:15 Förhandsuppgifter om avlagda högskoleexamina och godkända doktorsavhandlingar läsåret 1976/77
- KO 1978:2 Vid högskolor avlagda examina år 1976

## Lärare

- KO 1972:13 Antalet högskolelärare vårterminen 1972
- KO 1973:9 Antalet högskolelärare vårterminen 1973
- KO 1974:13 Antalet högskolelärare höstterminen 1973
- KO 1976:4 Antalet högskolelärare åren 1974 och 1975
- KO 1977:7 Antalet högskolelärare år 1976

Tätä julkaisua myy

**VALTION  
PAINATUSKESKUS**

Postimyynti

PL 516  
00101 HELSINKI 10  
Vaihde (90) 539 011

**Kirjakaupat Helsingissä**

Annankatu 44  
(Et. Rautatiekadun kulma)  
Vaihde (90) 17 341

Eteläesplanadi 4  
Puh. (90) 662 801

Denna publikation säljes av

**STATENS  
TRYCKERICENTRAL**

Postförsäljning

PB 516  
00101 HELSINGFORS 10  
Växel (90) 539 011

**Bokhandlar i Helsingfors**

Annegatan 44  
(i hörnet av S. Järnv.g.)  
Växel (90) 17 341

Södra esplanaden 4  
Tel. (90) 662 801

This publication can be  
obtained from

**GOVERNMENT  
PRINTING CENTRE**

Mall-order business

P.O.Box 516  
SF-00101 HELSINKI 10  
Phone (90) 539 011

**Bookshops in Helsinki**

Annankatu 44  
Phone (90) 17 341

Eteläesplanadi 4  
Phone (90) 662 801