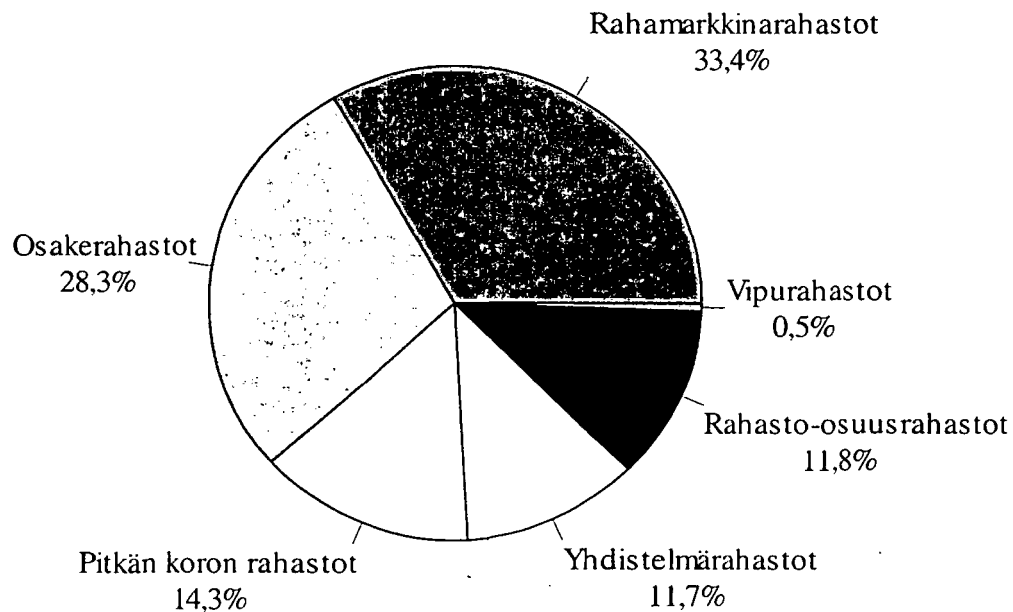


Rahoitusmarkkinoiden kuukausisarjat

Finansmarknadens månadsserier

2005 marraskuu – november

Sijoitusrahastojen rahastopääoman jakautuminen rahastotyypeittäin
30.6.2005, %



TILASTOKIRJASTO



136 015 3016

Rahoitusmarkkinoiden kuukausisarjat - Finansmarknadens månadsserier

SISÄLLYS-INNEHÅLL

Taulukot - Tabeller

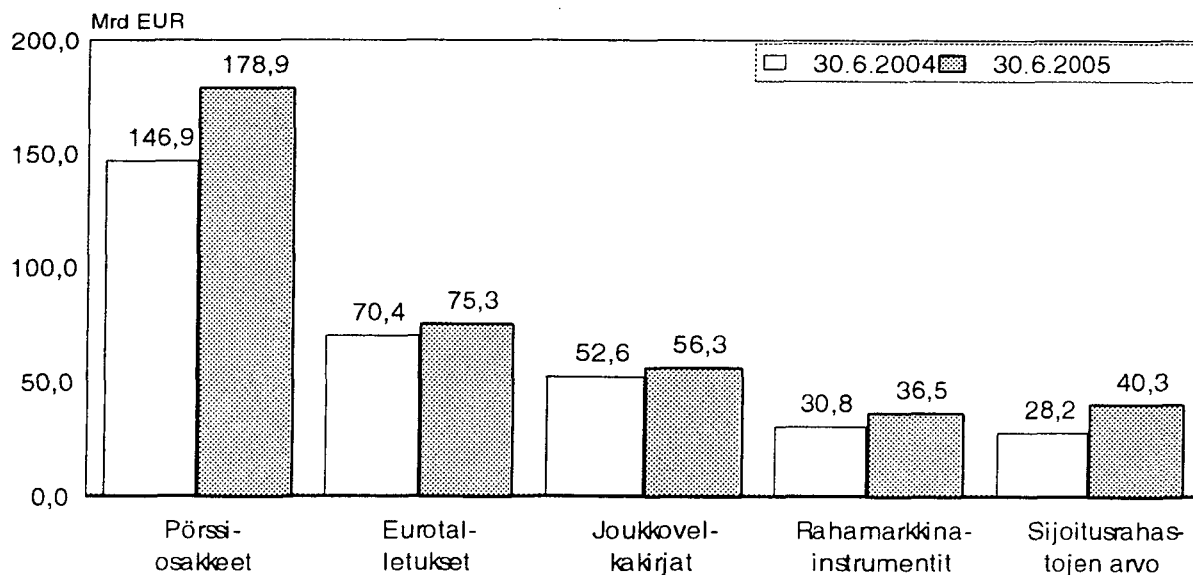
Sivu-Sidan

Tiedustelut -Upplysningar

Puh.-Tel. (09) 17 341

4	Osakeindeksi - Aktieindex	Matti Virkkunen, Olavi Savolainen
5	Arvopaperit - Värdepapper	Matti Virkkunen, Olavi Savolainen
6	Joukkovelkakirjat -Masskuldebrev	Matti Virkkunen
7	Kotimaiset talletuspankit - Inhemska depositionsbanker	Marja Keltanen, Jaakko Pulli
9	Sijoitusrahastot - Placeringsfonder	Susanna Laine, Kerttu Helin
19	Osakeindeksin kuukausikeskiarvojen kehitys päätoimialoittain vuosina 1997-2005 <i>Kuvat 1 - 3</i>	Olavi Savolainen
20	Sisältö vuoden 2005 aikana (alustava) Innehåll under året 2005 (preliminär)	Paula Koistinen-Jokiniemi Matti Virkkunen

Rahoitusmarkkinoiden instrumentit 30.6.2004 ja 30.6.2005



Arvopapereiden keskikorkoja ja osinkotuottoja kuukauden ja vuoden aikana %
Medelräntor på värdepapper och dividendavkastningar på aktier per månad och under året %

	2005												Arvopaperit - Värdepapper				
	2004	VIII	IX	X	XI	XII	I	II	III	IV	V	VI		VII	VIII	IX	X
Joukkovelkakirjojen nimelliset keskikorot - Nominella medelräntor på masskuldebrev																	
Yritykset - Företag					6,50	6,35			5,58		7,19	3,59		2,74	4,54	6,50	
Rahoituslaitokset - Finansieringsinstitutt	4,20	2,88	3,18	2,47	2,50	2,62	4,08	2,56	3,04	2,75	5,65	2,58	2,19	2,57	1,71		
Valtio - Staten	2,50	2,50	2,75			2,25	2,54						2,20	2,20			
Kunnat - Kommuner	2,74																
Yhteensä - Sammanlagt	3,85	2,81	3,07	2,57	6,02	2,52	3,97	2,92	3,04	2,76	4,26	2,58	2,41	3,03	1,85		
Osakkeiden efektiiviset osinkotuotot(1) - Effektiv dividendavkastning på aktier																	
Energia - Energi.....						0,00	0,00	0,00	0,00	0,00	0,00	0,00	0,00	0,00	0,00	0,00	0,00
Perusteollisuus - Basindustri.....						3,91	3,94	4,05	4,38	4,48	4,30	4,29	4,16	4,04	4,26		
Teollisuustuotteet ja -palvelut - Industrivaror och -tjänster.....						3,99	3,77	3,27	3,40	3,10	2,76	2,21	2,14	2,02	2,09		
Kulutustavarat ja -palvelut - Konsumtionsvaror och -tjänster.....						5,02	4,00	3,12	3,13	3,12	2,87	2,75	2,77	2,69	2,93		
Päivittäistavarat - Dagsvaror.....						4,86	5,03	5,04	5,36	5,34	5,09	4,57	4,53	4,45	4,60		
Terveystiete ja -palvelut - Rahoitus - Finans.....						17,40	10,70	4,59	4,32	3,67	3,44	3,45	3,28	2,94	2,92		
Tietoliikennepalvelut - Telekommunikation.....						9,37	6,41	3,43	3,40	3,62	3,53	3,30	3,22	4,23	1,07		
Yhdyskuntapalvelut - Kraftförsörjning.....						2,50	2,77	2,95	2,89	3,14	3,29	3,16	3,20	3,16	3,20		
						3,13	3,87	3,68	4,79	4,64	4,55	3,97	3,70	3,49	3,90		
Kaikki yhteensä - Sammanlagt.....	4,25	3,91	4,44	3,65	3,91	3,90	3,63	3,31	3,44	3,25	3,12	3,32	3,00	3,08	2,60		

(1) OMX-Helsingin pörssi otti I. heinäkuuta alkaen käyttöön yhteisen kansainvälisen toimialaluokituksen, jonka mukaisesti pörsseyhtöt on ryhmitelty. Tähän taulukkoon on efektiiviset tuotot lasketu uuden luokituksen mukaisena vuoden alusta lähtien. Edellisen käytössä olleen toimialaluokituksen mukaiset luvut on julkaistu kesäkuun loppuun saakka tilastossa

"Rahoitusmarkkinoiden kuukausisarjat, heinäkuu, Rahoitus 2005: 13"

Euromääräiset joukkovelkakirjat, milj. EUR
Masskuldebrev i euro, milj. EUR

Joukkovelkakirjat -
Masskuldebrev

Lokakuu 2005 Oktober 2005	Yleisölainat - Lån för allmänheten		Erillislainat - Lån för andra än allmänheten		Lainat yhteensä - Lån sammanlagt				
	Liikkeeseen laskut - Emitteringar	Kuoletukset - Kanta Amorteringar Beståndet	Liikkeeseen laskut - Emitteringar	Kuoletukset - Kanta Amorteringar Beståndet	Liikkeeseen laskut - Emitteringar	Kanta Amorteringar Beståndet			
Yritykset - Företag		2 291,4	4,1	0,1	1 590,9	4,1	0,1	3 882,3	
Rahoituslaitokset - Finansieringsinstitut	306,5	39,6	110,6		1 335,5	417,1	39,6	5 580,9	
Siitä: Pankit - Därav: Banker	266,5	39,6	110,6		951,1	377,1	39,6	4 340,7	
Valtio(1) - Staten(1)		0,1	47 387,0		168,2	0,0	0,1	47 555,2	
Kunnat - Kommuner			6,7		99,5			106,2	
VTY:t - Icke vinstsyf- tande sammanslutningar			0,1		0,8			0,0	
Ulkomaat - Utlandet								0,9	
Yhteensä - Sammanlagt	306,5	39,7	53 930,6	114,7	0,1	3 194,9	421,2	39,8	57 125,5

Euromääräiset joukkovelkakirjat, lainojen nostot ja kuoletukset vuoden alusta lähtien, milj. EUR
Masskuldebrev i euro, emitteringar av lån från början av året, milj. EUR

1.1.--31.10.2005	Yleisölainat - Lån för allmänheten		Erillislainat - Lån för andra än allmänheten		Lainat yhteensä - Lån sammanlagt			
	Liikkeeseen laskut - Emitteringar	Kuoletukset - Kanta Amorteringar Beståndet	Liikkeeseen laskut - Emitteringar	Kuoletukset - Kanta Amorteringar Beståndet	Liikkeeseen laskut - Emitteringar	Kanta Amorteringar Beståndet		
Yritykset - Företag	119,0	36,0	2 291,4	559,6	1 590,9	678,6	52,7	3 882,3
Rahoituslaitokset - Finansieringsinstitut	1 458,9	1 088,1	4 245,4	600,6	1 335,5	2 059,5	1 096,2	5 580,9
Siitä: Pankit - Därav: Banker	1 205,0	694,0	3 389,6	418,9	951,1	1 623,9	695,1	4 340,7
Valtio(1) - Staten(1)	5 047,6	2 352,3	47 387,0		168,2	5 047,6	2 352,3	47 555,2
Kunnat - Kommuner			6,7		99,5	0,0		106,2
VTY:t - Icke vinstsyf- tande sammanslutningar			0,0		0,0	0,0		0,0
Ulkomaat - Utlandet			0,1		0,8	0,0	0,3	0,9
Yhteensä - Sammanlagt	6 625,5	3 476,4	53 930,6	1 160,2	25,1	7 785,7	3 501,5	57 125,5

(1) Valtion lainojen liikkeeseen laskut = lainojen myynnit - (1) Emitteringar av statens lån= försäljningar av lån

Kotimaiset talletuspankit (1); tuloslaskelma neljännesvuosittain, 1 000 €

	1.1.2005- 31.3.2005	1.1.2005- 30.6.2005
	1000 €	1000 €
01 1 Korkotuotot	1 384 520,5	2 829 484,5
03 3 Leasingtoiminnan nettotuotot	3 047,6	6 466,7
05 5 Korkokulut	744 571,4	1 534 512,4
07 7 RAHOITUSKATE	642 996,7	1 301 438,8
09 9 Tuotot oman pääoman ehtoista sijoituksista	47 968,2	65 685,7
11 3 Palkkiotuotot	253 037,8	540 208,1
13 5 Palkkiokulut	66 970,3	138 984,4
15 7 Arvopaperikaupan ja valuuttatoiminnan nettotuotot	41 258,1	107 491,7
17 9 Myytävissä olevien rahoitusvarojen nettotuotot	18 564,9	48 192,7
19 1 Suojauslaskennan nettotulos	-3 165,8	-656,3
21 5 Sijoituskiinteistöjen nettotuotot	10 711,6	22 110,1
23 7 Liiketoiminnan muut tuotot	36 911,2	66 715,6
25 9 Hallintokulut	448 888,7	906 195,5
29 3 Poistot ja arvonalentumiset aineellista ja aineettomista hyödykkeistä	27 688,3	53 036,5
31 7 Liiketoiminnan muut kulut	75 995,6	147 850,3
33 9 Arvonalentumistappiot luotoista ja muista sitoumuksista	9 037,2	7 180,5
35 1 Muiden rahoitusvarojen arvonalentumistappiot	-712,4	-710,8
39 5 Liikevoitto/-tappio	420 415,0	898 650,0
43 1 Tilinpäätössiirrot	-6 757,1	-20 161,3
45 3 Tuloverot 2)	80 313,5	50 251,9
47 5 Varsinaisen toiminnan voitto (tappio) verojen jälkeen	333 344,4	828 236,8
53 4 Muun kuin varsinaisen toiminnan tuotot ja kulut		
55 6 TILIKAUDEN VOITTO (TAPPIO)	333 344,4	828 236,8

1) ml. kotimaisten pankkien ulkomailla toimivat sivukonttorit; pl. Suomessa toimivat ulkomaisten pankkien sivukonttorit

2) Tilinpäätösmääräysten mukaisesti piilevät verovelat ja -saatavat huomioidaan tilinpäätöksessä

Kotimaiset talletuspankit (1); taseet neljännesvuosittain, 1 000 €

	31.3.2005	30.6.2005
	1000 €	1000 €
VASTAAVAA		
01 2 Käteiset varat	3 153 097,3	3 929 784,9
02 3 Keskuspankkirahoitukseen oikeuttavat saamistodistukset	8 317 084,3	8 429 864,1
03 4 Saamiset luottolaitoksilta	53 970 652,4	51 617 653,9
05 6 Saamiset yleisöiltä ja julkisyhteisöiltä	93 598 767,9	96 821 517,6
07 8 Leasingkohteet	365 806,5	384 001,7
09 0 Saamistodistukset	4 023 320,3	3 924 485,3
11 4 Osakkeet ja osuudet	1 332 204,4	1 298 535,3
12 5 Osakkeet ja osuudet omistusyhteisyriyksissä	130 785,9	150 508,5
13 6 Osakkeet ja osuudet samaan konserniin kuuluvissa yrityksissä	591 085,5	590 808,4
15 8 Johdannaisoimukset	23 703 497,2	35 102 860,4
17 0 Aineettomat hyödykkeet	101 192,9	110 043,2
19 2 Aineelliset hyödykkeet	1 422 090,3	1 396 545,1
21 6 Osakeanti-/sijoitusosuusanti-/kantarahastoantisaamiset		
23 8 Muut varat	2 847 194,9	3 295 152,7
25 0 Siirtoamiset ja maksetut ennakot	1 128 421,7	901 897,7
27 2 Laskennalliset verosaamiset	418 751,3	527 909,7
39 6 YHTEENSA	195 103 952,8	208 481 568,5

VASTATTAVAA

41 0 Vieras pääoma	177 515 085,3	190 378 412,6
43 2 Velat luottolaitoksille	31 379 350,1	33 406 109,6
44 3 Velat yleisölle ja julkisyhteisöille	77 390 796,5	77 780 309,3
46 5 Yleiseen liikkeeseen lasketut velkakirjat	35 425 049,7	33 640 152,6
48 7 Johdannaisoimukset ja muut kaupankäyntitark. pidettävät velat	23 768 112,6	35 131 025,5
50 2 Muut velat	4 538 166,6	5 327 942,3
52 4 Siirrot ja saadut ennakot	1 181 979,4	1 234 912,8
56 8 Velat, joilla on huonompi etuoikeus kuin muilla veloilla	3 723 337,4	3 765 556,2
57 9 Laskennalliset verovelat	108 293,0	92 404,3
60 4 Tilinpäätössiirtojen kertymä	1 169 306,0	1 182 708,3
65 9 Oma pääoma	16 419 561,5	16 920 447,6
6505 4 Osakepääoma/Osuuspääoma/Peruspääoma	3 754 789,9	3 769 997,1
6515 6 Sijoitusosuuspääoma/Kantarahasto/Lisäpääoma		1 499,8
6520 3 Ylikursserahasto	707 405,7	707 448,7
6525 8 Arvonkorotusrahasto	11 932,7	12 206,8
6530 5 Muut sidotut rahastot	1 114 255,6	1 121 303,9
6535 0 Vapaat rahastot	4 013 773,8	4 081 681,4
6540 7 Edellisten tilikausien voitto/tappio	6 484 059,4	6 398 073,1
6545 2 Tilikauden voitto/tappio	333 344,4	828 236,8
69 3 YHTEENSA	195 103 952,8	208 481 568,5
90 0 Taseen ulkopuoliset sitoumukset	30 279 292,2	33 158 548,0
9005 5 Asiakkaan puolesta kolmannen hyväksi annetut sitoumukset	10 468 631,4	10 904 107,1
9010 2 Asiakkaan hyväksi annetut peruuttamattomat sitoumukset	19 810 660,8	22 254 440,9

Sijoitusrahastot 2005, 2. neljännes, 1 000 euroa
Placeringsfonder 2005, 2:a kvartal, 1 000 euro

Sijoitusrahastot -
Placeringsfonder

	Osakerahastot - Aktiefonder	Rahasto-osuus- rahastot - Fondandels- fonder	Pitkän koron rahastot - Obligations- fonder	Rahamarkki- rahastot - Penningmark- nadsfonder	Vipurahastot - Riskfonder	Yhdistelmä- rahastot - Blandfonder	Yhteensä - Totalt	Osuus %- Andel %
A Sijoitukset - Investeringar								
A. Arvopaperit ml. sijoitustodistukset - Värdepapper inkl. bankcertificat (Markkina-arvo - Marknadsvärdet)								
S.11	2 695 121	0	135 473	1 935 491	62 955	543 415	5 372 454	13,7
S.1221	32 503	199	49 397	1 169 063	301	164 617	1 416 081	3,6
S.1222	0	116 895	0	0	0	196 203	313 098	0,8
S.1223	0	0	6 990	49 330	0	27 150	83 469	0,2
S.123	210 817	2 332 802	17 617	377 080	4 212	972 368	3 914 895	10,0
S.124	1 010	0	0	1 361	0	0	2 371	0,0
S.125	2 364	0	2 630	0	0	961	5 954	0,0
S.1311	0	233	564 299	66 891	18 007	133 568	782 998	2,0
S.1313	2 469	0	0	133 486	2 291	15 027	153 273	0,4
S.2111	2 400 990	1 949 800	3 126 574	4 059 595	18 711	1 263 355	12 819 026	32,8
S.2x	5 533 866	313 580	1 745 456	5 527 743	39 140	1 104 315	14 264 099	36,5
A. Yhteensä - Totalt	10 879 139	4 713 508	5 648 435	13 320 039	145 618	4 420 979	39 127 719	100,0
Siitä: Sijoitustodistukset (kotimaiset) - Därav: Bankcertifikat (inhemska)								
	5 239	199	11 987	450 648	0	156 147	624 221	
B. Talletustodistukset - Depositionsbevis	0	0	0	0	0	0	0	0
C. Johdannaiset, netto - Derivativa instrument, netto	-12 428	-8 369	-138 243	-1 297	-668	1 441	-159 563	
A+B+C. Yhteensä - Totalt	10 866 711	4 705 139	5 510 192	13 318 742	144 951	4 422 420	38 968 155	
D. Rahaston arvo - Fondens värde	11 415 335	4 759 930	5 743 379	13 441 823	190 404	4 728 467	40 279 338	

Sijoitusrahastot 2005, 2. neljännes, 1 000 euroa
Placeringsfonder 2005, 2:a kvartal, 1 000 euro

Sijoitusrahastot -
Placeringsfonder

	Osakerahastot - Aktiefonder	Rahasto-osuus rahastot - Fondandels- fonder	Pitkän koron rahastot - Obligations- fonder	Rahamarkki- narahastot - Penningmark- nadsfonder	Vipurahastot - Riskfonder	Yhdistelmä- rahastot - Blandfonder	Yhteensä - Totalt	Osuus % - Andel %
	291 122	283 549	451 802	2 105 214	1 474	447 484	3 580 645	
	-6 641	577 500	732 418	789 672	14 553	443 259	2 550 759	
	284 481	861 049	1 184 220	2 894 886	16 027	890 743	6 131 404	

F. Rahasto-osuuksien nettomerkinnot - Nettoteckning av fondandelar

- 1. neljänneksen aikana - under 1:a kvartal
- 2. neljänneksen aikana - under 2:a kvartal
- 3. neljänneksen aikana - under 3:e kvartal
- 4. neljänneksen aikana - under 4:e kvartal
- vuoden alusta - från början av året (1.-4. neljännes - 1:a - 4:e kvartal)

G. Rahasto-osuuksien jakaantuminen sektoreittain - Fördelningen av fondandelar efter sektor

S.11	Yritykset ja asuntoyhteisöt - Icke-finansiella företag och bostadssamfund	926 777	234 416	326 833	3 165 612	16 113	303 262	4 973 013	12,4
S.1221	Talletuspankit - Depositionsbanker	40 199	18 328	37 808	42 455	590	123 326	262 706	0,7
S.1222	Rahamarkkinarahastot - Penningmarknadsfonder	0	0	4 049	59	0	0	4 109	0,0
S.1223	Muut rahoitusta välittävät rahalaitokset - Övriga monetära finansinstitut som förmedlar finansiering	250 307	704	598 135	701 047	1 262	54 119	1 605 575	4,0
S.123	Muut rahoituslaitokset - Övriga finansinstitut	960 275	5 022	657 857	342 007	10 515	142 337	2 118 012	5,3
S.124	Rahoituksen ja vakuutuksen välitystä avustavat laitokset - Institut för finansierings- och försäkringsverksamhet	29 238	1 760	8 194	40 700	0	23 189	103 081	0,3
S.125	Vakuutuslaitokset - Försäkringsföretag	2 765 433	1 668 425	1 065 319	1 101 929	77 893	1 099 795	7 778 794	19,4
S.13141	Työeläkelaitokset - Arbetspensionsanstalter	1 075 251	274 154	594 426	665 499	19 458	124 788	2 753 576	6,9
S.13x	Muut julkisyhteisöt - Övriga offentliga sektorer	404 331	229 925	383 970	543 424	5 161	72 703	1 639 514	4,1
S.14	Kotitaloudet - Hushåll	2 779 422	1 360 384	689 172	4 139 624	34 312	2 059 744	11 062 658	27,5
S.15	Kotitalouksia palvelevat voittoja tavoittelemattomat yhteisöt - Hushållens icke-vinstsyftande organisationer	775 067	244 976	737 349	983 390	24 377	452 999	3 218 158	8,0
S.2111	EMU:n jäsenmaat - Medlemsländerna i EMU	161 533	56 478	61 627	144 100	1 173	44 282	469 194	1,2
S.2x	Muut ulkomaat - Övriga utlandet	1 217 446	662 759	580 194	1 495 796	387	212 521	4 169 102	10,4
	G. Yhteensä - Totalt	11 385 280	4 757 330	5 744 936	13 365 641	191 239	4 713 065	40 157 491	100,0

Sijoitusrahastot 2005, 2. neljännes
Placeringsfonder 2005, 2:a kvartal

Osakerahastot - Aktiefonder

Erikoissijoitusrahasto Elite
 Erikoissijoitusrahasto eQ Arvonkasvattajat
 Erikoissijoitusrahasto eQ Pikkujättiläiset
 Erikoissijoitusrahasto FIM Russia Small Cap
 Erikoissijoitusrahasto Fourton Odysseus
 Erikoissijoitusrahasto Fourton Stamina
 Erikoissijoitusrahasto OMX Helsinki 25 Indeksiosuusrahasto
 Erikoissijoitusrahasto Phoebus
 Erikoissijoitusrahasto Pohjola Pharma
 Erikoissijoitusrahasto Seligson & Co Japani Indeksirahasto
 FIM Brazil Sijoitusrahasto
 FIM China Sijoitusrahasto
 FIM Emerging Europe Sijoitusrahasto
 FIM Fenno Sijoitusrahasto
 FIM India Sijoitusrahasto
 FIM Japan Sijoitusrahasto
 FIM Mondo Sijoitusrahasto
 FIM Nordic Sijoitusrahasto
 FIM Rento Sijoitusrahasto
 FIM Rohto Sijoitusrahasto
 FIM Russia Sijoitusrahasto
 FIM Tekno Sijoitusrahasto
 FIM Tiger Sijoitusrahasto
 FIM Unioni Sijoitusrahasto
 FIM Visio Sijoitusrahasto
 Fondita 2000 + Sijoitusrahasto
 Fondita Equity Spice Sijoitusrahasto
 Fondita Nordic Small Cap Sijoitusrahasto
 OP - Euro Kasvu-sijoitusrahasto
 OP Finland Index -sijoitusrahasto
 OP-Amerikka Sijoitusrahasto
 OP-Arvo Osake-sijoitusrahasto
 OP-Euro Index-sijoitusrahasto
 OP-Euro Osake-sijoitusrahasto
 OP-Focus-erikoissijoitusrahasto
 OP-Itä-Eurooppa -sijoitusrahasto
 OP-Kasvu Osake-sijoitusrahasto
 OP-Kestävä Kehitys-sijoitusrahasto
 OP-Medical-sijoitusrahasto
 OP-Metsä sijoitusrahasto
 OP-Pohjois-Eurooppa
 OP-Suomi Kasvu-sijoitusrahasto
 OP-Teknologia-sijoitusrahasto
 OP-Trendi-sijoitusrahasto
 Placeringsfonden Handelsbanken Aktie
 Placeringsfonden Handelsbanken Europa Aggressiv
 Placeringsfonden Handelsbanken Europa Index
 Placeringsfonden Ålandsbanken Europe Value
 Placeringsfonden Ålandsbanken Global Value
 Placeringsfonden Ålandsbanken Nordic Value
 Sijoitusrahasto Alfred Berg Finland
 Sijoitusrahasto Sampo Suomi Osake
 Sijoitusrahasto Aktia America
 Sijoitusrahasto Aktia Capital
 Sijoitusrahasto Aktia Euro
 Sijoitusrahasto Aktia Global
 Sijoitusrahasto Aktia Growth

Sijoitusrahastot 2005, 2. neljännes

Placeringsfonder 2005, 2:a kvartal

Osakerahastot - Aktiefonder (jatkuu - fortsätter)

Sijoitusrahasto Aktia Medica
 Sijoitusrahasto Alfred Berg Europe
 Sijoitusrahasto Alfred Berg Global
 Sijoitusrahasto Alfred Berg Small Cap
 Sijoitusrahasto Alfred Berg Small Cap Europe
 Sijoitusrahasto Carnegie Suomi Osake
 Sijoitusrahasto Celeres Amerikka Osake
 Sijoitusrahasto Celeres Global REIT
 Sijoitusrahasto Celeres HR Suomi
 Sijoitusrahasto Celeres REIT Kiinteistö
 Sijoitusrahasto Danske Capital Baltic
 Sijoitusrahasto Danske Capital Finland
 Sijoitusrahasto Danske Capital Global Selection
 Sijoitusrahasto eQ BioMed
 Sijoitusrahasto eQ Markkinajohtajat
 Sijoitusrahasto eQ Nexus
 Sijoitusrahasto eQ Superosakkeet
 Sijoitusrahasto Evli Baltic
 Sijoitusrahasto Evli Euro 50
 Sijoitusrahasto Evli Europe
 Sijoitusrahasto Evli European Smaller Companies
 Sijoitusrahasto Evli IT
 Sijoitusrahasto Evli Nordic TMT
 Sijoitusrahasto Evli Select
 Sijoitusrahasto Fides Consumer
 Sijoitusrahasto Fides Financial
 Sijoitusrahasto Fides Healthcare
 Sijoitusrahasto Fides Industrial
 Sijoitusrahasto Fides Materials
 Sijoitusrahasto Fides New Media
 Sijoitusrahasto Fides Spender
 Sijoitusrahasto Fides Telecom
 Sijoitusrahasto FIM Kiinteistö
 Sijoitusrahasto Gyllenberg European Equity Value
 Sijoitusrahasto Gyllenberg Finlandia
 Sijoitusrahasto Gyllenberg Small Firm
 Sijoitusrahasto ICECAPITAL European Property
 Sijoitusrahasto ICECAPITAL Global Utilities & Energy
 Sijoitusrahasto Mandatum Baltic
 Sijoitusrahasto Mandatum Bio Tech+
 Sijoitusrahasto Mandatum Emerging Aasia
 Sijoitusrahasto Mandatum European Growth
 Sijoitusrahasto Mandatum Global
 Sijoitusrahasto Mandatum Global Tech
 Sijoitusrahasto Mandatum Itä-Eurooppa
 Sijoitusrahasto Mandatum Latin America
 Sijoitusrahasto Mandatum MediLife
 Sijoitusrahasto Mandatum Mustameri
 Sijoitusrahasto Mandatum Russia
 Sijoitusrahasto Mandatum Suomi Kasvuosake
 Sijoitusrahasto Mandatum US Small Cap Value
 Sijoitusrahasto Nordea Amerikka
 Sijoitusrahasto Nordea Amerikka Plus
 Sijoitusrahasto Nordea Avanti
 Sijoitusrahasto Nordea Biotekniikka
 Sijoitusrahasto Nordea Euroland
 Sijoitusrahasto Nordea Eurooppa

Sijoitusrahastot 2005, 2. neljännes
Placeringsfonder 2005, 2:a kvartal

Osakerahastot - Aktiefonder (jatkuu - fortsätter)

Sijoitusrahasto Nordea Eurooppa Plus
 Sijoitusrahasto Nordea Fennia
 Sijoitusrahasto Nordea Fennia Plus
 Sijoitusrahasto Nordea Foresta
 Sijoitusrahasto Nordea Global Mobility
 Sijoitusrahasto Nordea IT
 Sijoitusrahasto Nordea Itä-Eurooppa
 Sijoitusrahasto Nordea Japani
 Sijoitusrahasto Nordea Kasvuyhtiö Plus
 Sijoitusrahasto Nordea Kaukoitää.fi
 Sijoitusrahasto Nordea Kehittyvät Osakemarkkinat
 Sijoitusrahasto Nordea Maailma
 Sijoitusrahasto Nordea Medica Life Science
 Sijoitusrahasto Nordea Nordia
 Sijoitusrahasto Nordea Nordic Small Cap
 Sijoitusrahasto Nordea Pro Eurooppa
 Sijoitusrahasto Nordea Pro Suomi
 Sijoitusrahasto OP-Delta
 Sijoitusrahasto Phoenix
 Sijoitusrahasto Pohjola Aasia Plus
 Sijoitusrahasto Pohjola Euro 50 Plus
 Sijoitusrahasto Pohjola Euro Kasvu
 Sijoitusrahasto Pohjola Euro Value
 Sijoitusrahasto Pohjola Eurooppa Osake
 Sijoitusrahasto Pohjola Finland Kasvu
 Sijoitusrahasto Pohjola Finland Value
 Sijoitusrahasto Pohjola Japani Plus
 Sijoitusrahasto Pohjola Tekno
 Sijoitusrahasto Pohjola US 500 Plus
 Sijoitusrahasto Russian Prosperity Fund Euro
 Sijoitusrahasto Sampo Arvo Euro Value
 Sijoitusrahasto Sampo Eurooppa Osake
 Sijoitusrahasto Sampo Japani Osake
 Sijoitusrahasto Sampo Kestävä Arvo Osake
 Sijoitusrahasto Sampo Pohjois-Amerikka Osake
 Sijoitusrahasto Sampo Suomi Yhteisöosake
 Sijoitusrahasto Seligson & Co APS Far East
 Sijoitusrahasto Seligson & Co Global Top 25 Brands
 Sijoitusrahasto Seligson & Co Global Top 25 Pharmaceuticals
 Sijoitusrahasto Seligson & Co Suomi Indeksirahasto
 Sijoitusrahasto Seligsson & Co Eurooppa 50-indeksirahasto
 Sijoitusrahasto Tapiola Hyvinvointi
 Sijoitusrahasto Tapiola Instituutio
 Sijoitusrahasto Tapiola Trendi
 Sijoitusrahasto Tapiola Tulevaisuus
 Specialplaceringsfonden Handelsbanken Europa Selektiv
 Specialplaceringsfonden Handelsbanken Norden Selektiv
 Specialplaceringsfonden Handelsbanken Sverigefond Selektiv
 Säästöpankki Eurooppa-sijoitusrahasto
 Säästöpankki Kotimaa-sijoitusrahasto

Yhteensä - Totalt 165 kpl

Sijoitusrahastot 2005, 2. neljännes
Placeringsfonder 2005, 2:a kvartal

Pitkän koron rahastot - Obligationsfonder

Erikoissijoitusrahasto Arcos
 Erikoissijoitusrahasto Evli Altius
 Erikoissijoitusrahasto Fides High Yield Bond
 Erikoissijoitusrahasto Nordea Fixed Income Hedge
 Erikoissijoitusrahasto Nordea Yrityslaina Plus
 FIM Euro Sijoitusrahasto
 FIM Real sijoitusrahasto
 OP-Euro Bond Index-sijoitusrahasto
 OP-Euro Obligaatio-sijoitusrahasto
 OP-Euro Yrityslaina-sijoitusrahasto
 OP-Finland Bond Index-sijoitusrahasto
 Placeringsfonden Handelsbanken Euro-obligation
 Placeringsfonden Handelsbanken Mega Mix Ränta
 Placeringsfonden Ålandsbanken Euro Bond
 Placeringsfonden Ålandsbanken Cash Manager
 Sijoitusrahasto Alfred Berg Obligaatio
 Sijoitusrahasto Aktia Corporate Bond
 Sijoitusrahasto Carnegie Euro Korko
 Sijoitusrahasto Carnegie Reaalikorko
 Sijoitusrahasto Danske Capital Euro Korko
 Sijoitusrahasto eQ High Yield
 Sijoitusrahasto eQ Lyhytkorko
 Sijoitusrahasto eQ Pitkäkorko
 Sijoitusrahasto eQ Valtiokorko
 Sijoitusrahasto Evli Corporate Bond
 Sijoitusrahasto Evli Euro Valtionobligaatio
 Sijoitusrahasto Evli European High Yield
 Sijoitusrahasto Evli European Investment Grade
 Sijoitusrahasto Fides Eurobond
 Sijoitusrahasto Gyllenberg Euro Bond
 Sijoitusrahasto Gyllenberg High Yield
 Sijoitusrahasto ICECAPITAL Euro Investment Grade
 Sijoitusrahasto Mandatum Euro Yrityslaina
 Sijoitusrahasto Nordea Euro Midi Korko
 Sijoitusrahasto Nordea Euro Obligaatio
 Sijoitusrahasto Nordea Euro Yrityslaina Plus
 Sijoitusrahasto Nordea Kehittyvät Korkomarkkinat
 Sijoitusrahasto Nordea Pro Corporate Bond
 Sijoitusrahasto Nordea Pro Euro Obligaatio
 Sijoitusrahasto Nordea SVE Obligaatio
 Sijoitusrahasto Nordea SVE Reaalikorko
 Sijoitusrahasto Pohjola Euro High Yield
 Sijoitusrahasto Pohjola Euro Yrityslaina
 Sijoitusrahasto Pohjola Obligaatio
 Sijoitusrahasto Sampo Kestävä Arvo Korko
 Sijoitusrahasto Sampo Obligaatio
 Sijoitusrahasto Sampo Valtionobligaatio
 Sijoitusrahasto Sampo Yhteisöobligaatio
 Sijoitusrahasto Seligson & Co Euro Corporate Bond indeksirahasto
 Sijoitusrahasto Seligson & Co Euro Obligaatioindeksirahasto
 Sijoitusrahasto Tapiola Korko

Yhteensä - Totalt 51 kpl

Sijoitusrahastot 2005, 2. neljännes
Placeringsfonder 2005, 2:a kvartal

Rahamarkkinarahastot - Peningmarknadsfonder

Carnegie Euro Likvidi Rahamarkkinarahasto
FIM Likvidi Sijoitusrahasto
OP-Cash Manager-sijoitusrahasto
OP-Cash Treasury-sijoitusrahasto
OP-Euro-sijoitusrahasto
Placeringsfond SEB Likviditetsfond
Placeringsfonden Handelsbanken Euroränta
Sijoitusrahasto Aktia Likvida
Sijoitusrahasto Alfred Berg Korko
Sijoitusrahasto eQ Likvidi
Sijoitusrahasto Evli Tavoitekorko
Sijoitusrahasto Evli Euro Korko
Sijoitusrahasto Evli Money Manager+
Sijoitusrahasto Gyllenberg Money Manager
Sijoitusrahasto ICECAPITAL Euro Cash Manager
Sijoitusrahasto ICECAPITAL Euro Floating Rate
Sijoitusrahasto Nordea Euro Korko
Sijoitusrahasto Nordea Pro Euro Korko
Sijoitusrahasto Nordea SVE Instituutio Korko
Sijoitusrahasto Nordea Yrityskorko
Sijoitusrahasto Pohjola Korko Plus
Sijoitusrahasto Pohjola Likvidi
Sijoitusrahasto Sampo Korko
Sijoitusrahasto Sampo Likvidi
Sijoitusrahasto Sampo Valtiokorko
Sijoitusrahasto Sampo Yhteisökorko
Sijoitusrahasto Seligson & Co Rahamarkkinarahasto
Sijoitusrahasto Tapiola Rahamarkkina
Säästöpankki Lyhytkorko-sijoitusrahasto

Yhteensä - Totalt 29 kpl

Rahasto-osuusrahastot - Fondandelsfonder

Erikoissijoitusrahasto Aktia Asset Allocation
Erikoissijoitusrahasto Alfred Berg Euro Credit
Erikoissijoitusrahasto Carnegie Monirahasto
Erikoissijoitusrahasto Danske Capital Abacus
Erikoissijoitusrahasto Eliksir
Erikoissijoitusrahasto Evli Europe Quant Index
Erikoissijoitusrahasto Evli Global Multi Manager 40
Erikoissijoitusrahasto Evli Global Multi Manager 75
Erikoissijoitusrahasto Evli Japan Quant Index
Erikoissijoitusrahasto Evli USA Quant Index
Erikoissijoitusrahasto Fides Portfolio
Erikoissijoitusrahasto Gyllenberg European Index
Erikoissijoitusrahasto Gyllenberg North America Index
Erikoissijoitusrahasto ICECAPITAL European Stock
Erikoissijoitusrahasto ICECAPITAL Japan Stock Index
Erikoissijoitusrahasto ICECAPITAL US Stock Index
Erikoissijoitusrahasto Mandatum Emerging Markets Dept
Erikoissijoitusrahasto Mandatum Europe Enhanced Index
Erikoissijoitusrahasto Mandatum High Yield
Erikoissijoitusrahasto Mandatum North America Enhanced Index

Sijoitusrahastot 2005, 2. neljännes
Placeringsfonder 2005, 2:a kvartal

Rahasto-osuusrahastot - Fondandelsfonder (jatkuu - fortsätter)

Erikoissijoitusrahasto Mandatum US Bond
 Erikoissijoitusrahasto Nordea Korko Plus
 Erikoissijoitusrahasto Nordea Korkosalkku
 Erikoissijoitusrahasto Nordea SEK Korkosalkku
 Erikoissijoitusrahasto Nordea Säästö 50
 Erikoissijoitusrahasto Nordea Säästö 75
 Erikoissijoitusrahasto Nordea Takuuturva
 Erikoissijoitusrahasto Nordea Yksityispankin Kasvusalkku
 Erikoissijoitusrahasto Nordea Yksityispankin Tuottosalkku
 Erikoissijoitusrahasto Nordea Yksityispankin Yhdistelmäalkku
 Erikoissijoitusrahasto Pohjola Kehittyvät Korkomarkkinat
 Erikoissijoitusrahasto Pohjola Tummansinen 60
 Erikoissijoitusrahasto Pohjola US High Yield
 Erikoissijoitusrahasto Pohjola Vaaleansininen 30
 Erikoissijoitusrahasto POP Eurooppa
 Erikoissijoitusrahasto POP Suomi
 Erikoissijoitusrahasto Sp - Yhdistelmärahasto
 Erikoissijoitusrahasto Sp - Osakerahasto
 Erikoissijoitusrahasto Tapiola Kehittyvät Markkinat
 Erikoissijoitusrahasto Tapiola Riskikorko
 Erikoissijoitusrahasto Tapiola Tasapaino
 Erikoissijoitusrahasto Tapiola USA
 Fidesin erikoissijoitusrahasto Turun yliopiston juhlavuoden rahasto
 OP-Aasia-erikoissijoitusrahasto
 OP-Britannia-erikoissijoitusrahasto
 OP-Intia-erikoissijoitusrahasto
 OP-Japani-erikoissijoitusrahasto
 OP-Kiina-erikoissijoitusrahasto
 OP-Private Sijoitusrahasto
 OP-Spektri-sijoitusrahasto
 OP-Tuotto sijoitusrahasto
 Placeringsfonden Handelsbanken Aktiv 100
 Placeringsfonden Handelsbanken Fond i Fond 100
 Placeringsfonden Handelsbanken Fond i Fond 50
 Placeringsfonden Handelsbanken Fondbolag Ab
 Sijoitusrahasto Carnegie Allergo
 Sijoitusrahasto Carnegie Balanssi
 Sijoitusrahasto eQ Luotsi
 Sijoitusrahasto Evli Global
 Sijoitusrahasto Nordea Säästö 25
 Sijoitusrahasto OP-Maailma
 Sijoitusrahasto Sampo Kompassi Korko
 Sijoitusrahasto Seligson & Co Pharos
 Sijoitusrahasto Tapiola 2010
 Sijoitusrahasto Tapiola 2015
 Sijoitusrahasto Tapiola 2020
 Sijoitusrahasto Tapiola 2025
 Sijoitusrahasto Tapiola Maailma
 Säästöpankki Maailma-sijoitusrahasto

Yhteensä - Totalt 69 kpl

Sijoitusrahastot 2005, 2. neljännes
Placeringsfonder 2005, 2:a kvartal

Vipurahastot - Riskfonder

Erikoissijoitusrahasto 3 C Macro
Erikoissijoitusrahasto 3C Alpha
Erikoissijoitusrahasto ICECAPITAL Currency Alpha
Erikoissijoitusrahasto Phalanx
Erikoissijoitusrahasto Pohjola Focus
Sijoitusrahasto Gyllenberg Momentum
Sijoitusrahasto Mandatum Kontra
Sijoitusrahasto Mandatum Vipu

Yhteensä - Totalt 8 kpl

Yhdistelmärahastot - Blandfonder

Erikoissijoitusrahasto 3 C Edge
Erikoissijoitusrahasto Altos
Erikoissijoitusrahasto Avenir
Erikoissijoitusrahasto Celeres Pension
Erikoissijoitusrahasto Danske Capital Trans-Balkan
Erikoissijoitusrahasto eQ Sirius
Erikoissijoitusrahasto Mandatum Kulta
Erikoissijoitusrahasto Mandatum Raaka-aine
Erikoissijoitusrahasto NordeaEuropean Equity Hedge
Erikoissijoitusrahasto Pohjola Raaka-Aine
FIM Forte Sijoitusrahasto
FIM Malti Erikoissijoitusrahasto
FIM Piano Sijoitusrahasto
OP-High Yield-sijoitusrahasto
OP-Kiinteistö-sijoitusrahasto
OP-Korko Plus-sijoitusrahasto
OP-Pirkka-sijoitusrahasto
Opstock Equity Hedge-erikoissijoitusrahasto
Opstock Optimus-erikoissijoitusrahasto
Placeringsfonden Ålandsbanken Europe Active
Sijoitusrahasto Alfred Berg Optimal
Sijoitusrahasto Aktia Folkhälsan
Sijoitusrahasto Aktia Secura
Sijoitusrahasto Aktia Solida
Sijoitusrahasto Alfred Berg Optimal Europe
Sijoitusrahasto Carnegie Optimi +
Sijoitusrahasto Carnegie Plus
Sijoitusrahasto Carnegie Sijoitus +
Sijoitusrahasto Celeres Euroopa Osake
Sijoitusrahasto Conventum Korko+Osake
Sijoitusrahasto Conventum Vision
Sijoitusrahasto eQ Extreme
Sijoitusrahasto Evli Europe Mix
Sijoitusrahasto Evli European Allocation
Sijoitusrahasto Evli Finland Mix
Sijoitusrahasto Evli Greater Russia
Sijoitusrahasto Gyllenberg 20
Sijoitusrahasto Gyllenberg 50
Sijoitusrahasto Gyllenberg 80
Sijoitusrahasto Gyllenberg European Balanced
Sijoitusrahasto Gyllenberg Forum

Sijoitusrahastot 2005, 2. neljännes
Placeringsfonder 2005, 2:a kvartal

Yhdistelmärahastot - Blandfonder (jatkuu - fortsätter)

Sijoitusrahasto Gyllenberg Foundation
 Sijoitusrahasto Gyllenberg Global Equity Multimanager
 Sijoitusrahasto Gyllenberg Optimum
 Sijoitusrahasto Mandatum China
 Sijoitusrahasto Mandatum Kiinteistö
 Sijoitusrahasto Mandatum Neutral
 Sijoitusrahasto Mandatum Omega
 Sijoitusrahasto Mandatum Poland
 Sijoitusrahasto Nordea Graniitti
 Sijoitusrahasto Nordea Optima
 Sijoitusrahasto Nordea Optima Plus
 Sijoitusrahasto Nordea Pro Balance
 Sijoitusrahasto Pohjola Euro Forte
 Sijoitusrahasto Pohjola Forte
 Sijoitusrahasto Pohjola Solid
 Sijoitusrahasto Pohjola Vaihtovelkakirjalaina
 Sijoitusrahasto Pohjola Venäjä Plus
 Sijoitusrahasto Sampo Eurooppa Yhdistelmä
 Sijoitusrahasto Sampo Kompassi 25
 Sijoitusrahasto Sampo Kompassi 50
 Sijoitusrahasto Sampo Kompassi 75
 Sijoitusrahasto Sampo Kompassi Osake
 Sijoitusrahasto Sampo Kultapossu
 Sijoitusrahasto Sampo Tavoite 2010
 Sijoitusrahasto Sampo Tavoite 2020
 Sijoitusrahasto Sampo Tavoite 2030
 Sijoitusrahasto Sampo Tavoite2040
 Sijoitusrahasto Sininen Korko
 Sijoitusrahasto Tapiola 2035
 Specialplaceringsfonden Handelsbanken Europa Protect
 Specialplaceringsfonden Handelsbanken Klick Europa 90
 Specialplaceringsfonden Handelsbanken Klick Sverige 90

Yhteensä - Totalt 73 kpl

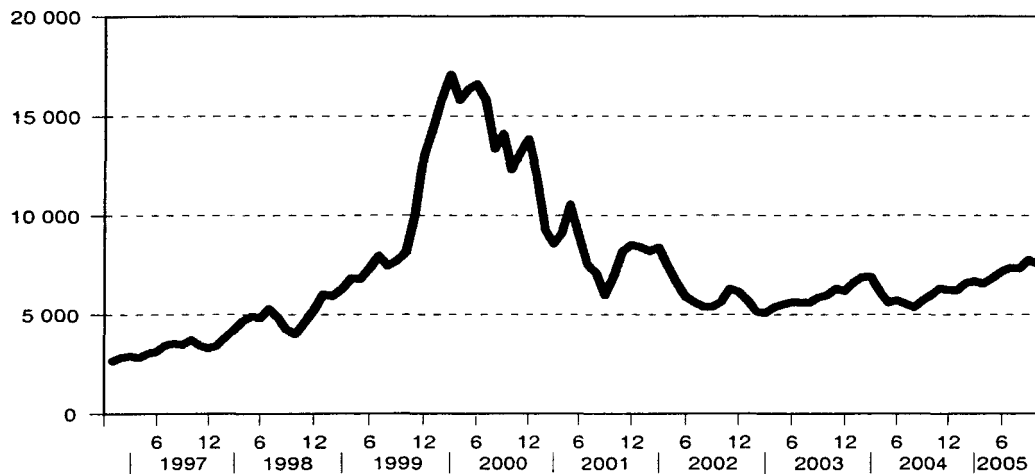
**Osakeindeksin kuukausikeskiarvojen kehitys
vuosina 1997-2005, lokakuu (28.12.1990=1000)**

Kuva 1. OMX Helsinki -indeksi

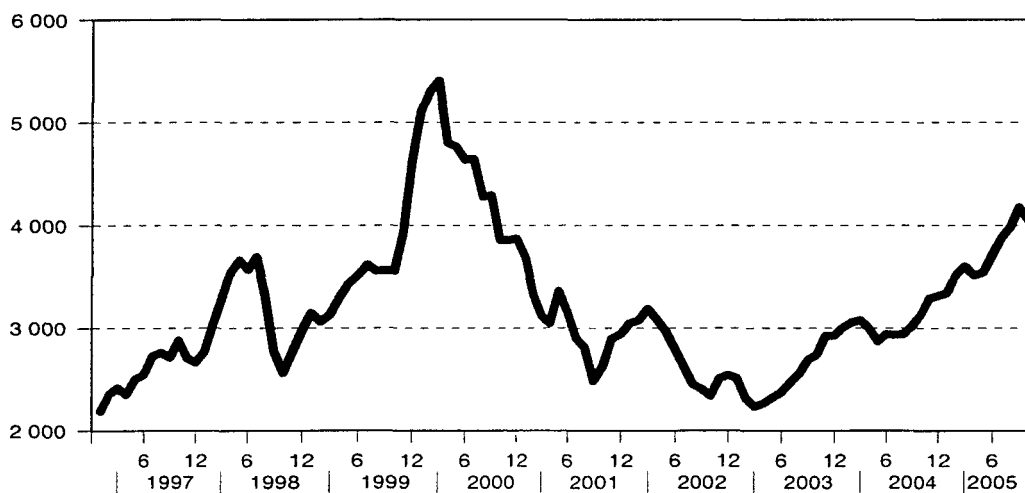
Kuva 2. OMX Helsinki CAP -indeksi

Kuva 3. HEXTech-indeksi

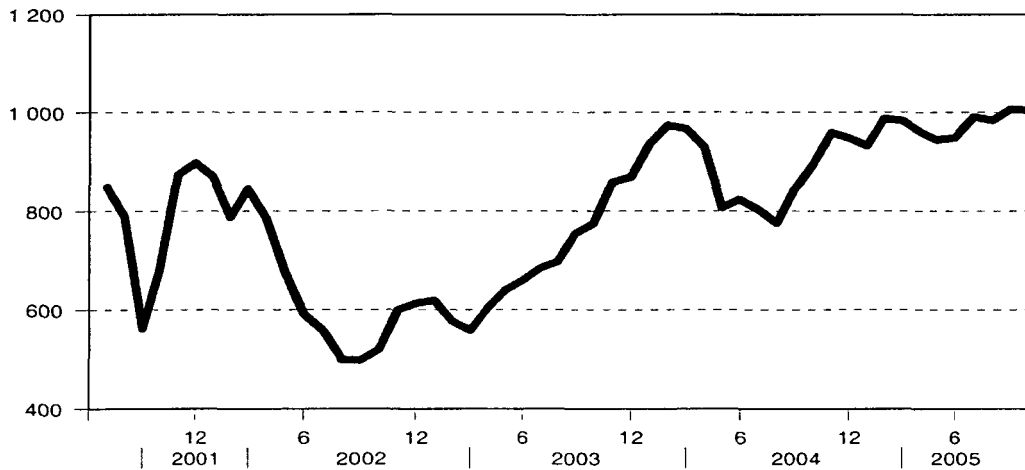
Kuva 1. OMX Helsinki -indeksin kuukausikeskiarvot vuosina 1997 - 2005 (28.12.1990=1000)



Kuva 2. OMX Helsinki CAP-indeksin kuukausikeskiarvot vuosina 1997 - 2005 (28.12.1990=100)



Kuva 3. HEXTech-indeksin kuukausikeskiarvot vuosina 2001 - 2005 (28.12.1990=1000)



Tilastokeskus: Rahoitusmarkkinoiden kuukausisarjat

Sisältö vuoden 2005 aikana

Suunniteltu aikataulu/ ilmesymyskuukausi	Uusi ilmestymis-aikataulu (jos muutosta)	Tiedustelut p. 09-17 341	Erillis-tuotteen numero	Erillistuotteen hinta ml alv (paperi tai tiedosto)
Taulukot				
Osakeindeksi	kuukausittain	Olavi Savolainen, Matti Virkkunen		
Arvopaperit	kuukausittain	Olavi Savolainen, Matti Virkkunen		
Joukkovelkakirjat	kuukausittain	Matti Virkkunen		
Joukkovelkakirjat 2004	vuosiyhteenveto	Matti Virkkunen		
Valtion takaukset	neljännesvuosittain	Matti Virkkunen		
4. neljännes 2005	huhtikuu 2005			
1. neljännes 2005	kesäkuu 2005			
2. neljännes 2005	syyskuu 2005			
3. neljännes 2005	joulukuu 2005			
Sijoitusrahastot ja rahastoyhtiöt	neljännesvuosittain/ vuosittain	Susanna Laine, Kerttu Helin		
4. neljännes 2005	helmikuu 2005			60 €
1. neljännes 2005	kesäkuu 2005			
2. neljännes 2005	syyskuu 2005			
3. neljännes 2005	marraskuu 2005			
Tilinpäätöstietoja vuodelta 2004	kesäkuu 2005			36 €
Henkilöstörahasot	vuosittain	Susanna Laine, RM -monis- Olavi Savolainen	tesarja	
Vuosi 2003	huhtikuu 2005		33/2005	30 €
Luottokortit	vuosittain	Matti Virkkunen		
Vuosi 2004	elokuu 2005	Hilkka Jaatinen		30 €
Rahoitusleasing	vuosittain	Matti Virkkunen		
Vuosi 2004	syyskuu 2005			28 €
Sijoituspalveluyritykset; tuloslaskelmat ja taseet	neljännesvuosittain	Hilkka Jaatinen		Koko vuosi 28 €
3. neljännes 2004	tammikuu 2005			
4. neljännes 2004	huhtikuu 2005			
1. neljännes 2005	heinäkuu 2005			
2. neljännes 2005	lokakuu 2005			
3. neljännes 2005	joulukuu 2005			
Kotimaiset talletuspankit; tuloslaskelmat ja taseet	neljännesvuosittain	Marja Keltanen		
4. neljännes 2004	huhtikuu 2005			
1. neljännes 2005	elokuu 2005			
2. neljännes 2005	marraskuu 2005			
3. neljännes 2005	joulukuu 2005			

Port Payé
 Finlande
 126676
 Suomen
 Posti Oyj

SVT Suomen virallinen tilasto
 Finlands officiella statistik
 Official Statistics of Finland

Rahoitus 2005:20

Finansiering
 Financing


Lisätietoja – Förfrågningar – Inquiries:

Matti Virkkunen (09) 1734 3550

Vastaava tilastojohtaja – Ansvarig statistikdirektör –
 Director in charge:

Ari Tyrkkö

Sijoitusrahastot vuosina 1988 - 2005, milj. euroa
 (Rahastojen arvo periodin lopussa)



Asiakaspalaute: www.tilastokeskus.fi/palaute