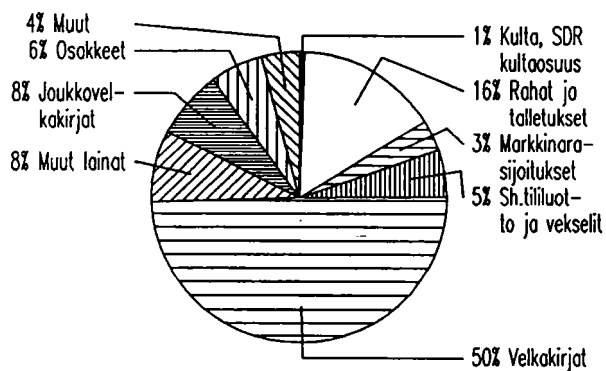


Rahoitusmarkkinatilasto

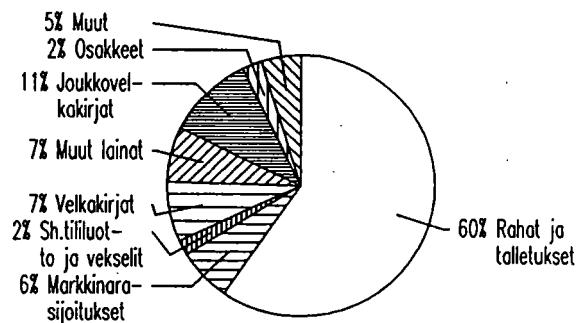
Finansieringsmarknadsstatistik
Financial market statistics
1987

18.7.1989

RAHOITUSLAITOSTEN SAAMISTEN JA VELKOJEN RAKENNE VUODEN 1987 LÖPÜSSÄ



Saamiset yhteensä 677,2 Mrd Mk



Velat yhteensä 548,1 Mrd Mk

SISÄLLYSLUETTELO

| | |
|---|----|
| 1. Katsaus | 1 |
| 2. Käsitteet | 4 |
| 3. Sanasto | 7 |
| 4. Kuviot | 8 |
| Rahoitustase 31.12.1987 | 11 |
| Rahoitustaseen muutokset 31.12.1986-31.12.1987 | 31 |

Innehållsförteckning

| | |
|-----------------------|---|
| Begrepp | 5 |
| Terminologi | 7 |

Contents

| | |
|-------------------------|---|
| Terms | 6 |
| List of Terms | 7 |

**1.
KATSAUS**

Vuonna 1987

- Suomen rahoitusjärjestelmän liberalisointi jatkui
- valuuttavaranto kasvoi huomattavasti
- Suomen Pankki toi markkinoille omat sijoitustodistuksensa ja alkoi käydä kauppaa niillä sekä muiden pankkien sijoitustodistuksilla
- valtio tuli sijoittajaksi pankkien välisille markkinoille
- pankkien osuus rahoituslaitosten luotonannosta muille kotimaisille sektoreille kohosi 2,6 prosenttiyksikköä ja oli 66,4 prosenttia

Rahoituslaitosten ulkomainen nettovelka kasvoi 50 % vuonna 1987

Rahoituslaitosten luotonanto muille kotimaisille sektoreille kasvoi vuoden 1987 aikana 16,2 % ja oli vuoden lopussa 388,8 mrd mk. Rahalaitosten eli pankkien osuus kokonaismäärästä oli 66,4 % , joka on 2,6 prosenttiyksikköä enemmän kuin edellisenä vuonna.

Muiden rahoituslaitosten velat pankeille olivat vuoden 1987 lopussa 29,3 mrd mk. Rahoituslaitosten saamisista kotimaiset saamiset kasvoivat 16,8 % ja ulkomaiset saamiset 27,2 % vuonna 1987. Edellisenä vuonna kotimaiset saamiset kasvoivat 17,9 % ja ulkomaiset saamiset 25,3 %.

Rahoituslaitosten ulkomainen nettovelka kasvoi 9,9 mrd mk eli 50 % ollen vuoden lopussa 29,5 mrd mk. Rahoituslaitosten ulkomaiset velat kasvoivat 31,4 %.

Kotitalouksien luotoista yhä enemmän yksityisistä rahoituslähteistä

Julkisista rahoituslähteistä (=julkiset rahoituslaitokset, julkinen sektori ja välitetyt luotot) myönnettyjä luottoja muille kotimaisille sektoreille oli vuoden 1987 lopussa 79,8 mrd mk ja yksityisten rahoituslaitosten myöntämiä luottoja 310,2 mrd mk. Yksityisten rahoituslaitosten myöntämät luotot kasvoivat 15,5 % vuoden aikana ja julkisista rahoituslähteistä myönnettyjen luottojen määrä kasvoi vain 5,0 %. Edellisenä vuonna yksityisten rahoituslaitosten myöntämät luotot kasvoivat 14,7 % ja julkisista rahoituslähteistä myönnettyt luotot 13,1 %.

Kotitalouksien saamista luotoista oli vuoden 1987 lopussa julkisista rahoituslähteistä myönnettyjä 29,5 mrd mk eli 20,2 %. Osuus vuoden 1986 lopussa oli vielä 23,4 %. Kotitalouksien saamista luotoista kasvoivat julkisilta rahoituslaitoksilta saadut luotot 9,8 % ja yksityisiltä saadut luotot 27,0 %.

Valtion velka kasvoi 5,7 mrd mk

Valtion saamiset olivat vuoden 1987 lopussa yhteensä 73,4 mrd mk ja velat 64,9 mrd mk. Valtion saamisissa on mukana valtion liikelaitossijoituksia kuvaava laskennallinen erä, 17,0 mrd mk, joka julkaisussa sisältyy vaateeseen "Osakkeet ja osuudet". Valtion veloista velka- ja joukkovelkakirjalainat kasvoivat vuonna 1987 3,9 mrd mk eli 7,5 %.

Kuntien saamiset olivat vuoden 1987 lopussa 52,9 mrd mk ja velat 48,0 mrd mk. Näissä luvuissa ovat mukana kuntien valtion varoista välittämät lainat 11,8 mrd mk ja kuntien sijoitukset kuntainliittoihin, 12,5 mrd mk. Julkaisussa kuntien sijoitukset kuntainliittoihin sisältyvät vaateeseen "Osakkeet ja osuudet". Kuntien saamat luotot (=vekselit, shekkituliluotto ja velkakirjalainat) ilman välitettyjä lainoja kasvoivat 20,7 % ja niitä oli vuoden lopussa 14,9 mrd mk. Vuonna 1986 lainojen määrä kasvoi 10,1 %.

Säästöpankeilla eniten luottoja kotitalouksille

Kotitalouksien saamat luotot kasvoivat vuoden aikana 22,9 mrd mk eli 18,6 %. Kotitalouksien saamista luotoista oli vuoden 1987 lopussa säästöpankkien myöntämiä eniten eli 26,9 %, osuuspankkien myöntämiä 26,2 % ja liikepankkien myöntämiä 25,2 %. Eniten kasvattivat kotitalouksien luototustaan liikepankit, 21,6 %. Vuoden 1987 lopussa kotitalouksien saamista luotoista oli asuntoluottoja 108,3 mrd mk ja kulutusluottoja 28,2 mrd mk.

Pankkien saamiset yrityksiltä 116 mrd mk

Rahalaitoksilla oli vuoden 1987 lopussa saamia yrityksiä 116 mrd mk, vakuutuslaitoksilla 84 mrd mk ja muilla rahoituslaitoksilla 46 mrd mk.

Julkisten yritysten saamiset olivat vuoden 1987 lopussa yhteensä 34,2 mrd mk ja velat 83,1 mrd mk, mistä valtion laskennallinen sijoitus liikelaitoksiin oli 17,0 mrd mk. Julkisten yritysten veloista oli vuoden 1987 lopussa suurin erä velkakirjalainat, joita oli kolmasosa veloista. Osakepääoman osuus veloista, joissa ei ole mukana laskennallista erää, oli vuoden 1987 lopussa 7,4 %.

Suomen ulkomainen nettovelka kasvoi 10 mrd mk

Suomen ulkomaiset saamiset olivat vuoden 1987 lopussa 151,1 mrd mk ja velat 224,7 mrd mk. Näissä luvuissa ovat mukana liikepankkien ulkomaisten sivukonttorien rahoitusvarat ja -velat. Ulkomainen nettovelka, jonka muodostavat vaihtotaseen kumulatiivinen alijäämä ja kurssimuutosten vaikutus varantoihin, oli siten 73,5 mrd mk. Nettovelasta oli vuoden 1987 lopussa rahoituslaitosten osuus 29,5 mrd mk eli 10 mrd mk enemmän kuin vuonna 1986 ja julkisen sektorin osuus 27,0 mrd mk. Vuonna 1986 julkisen sektorin nettovelka oli 25,3 mrd mk.

2. KÄSITTEET

Rahoitusmarkkinatilasto sisältää rahoitustaseen vuodelta 1987 ja rahoitustaseessa vuoden 1987 aikana tapahtuneet muutokset. Tauluissa 1. esitetään kunkin institutionaalisen sektorin rahoitusvarat ja -velat vuoden 1987 lopussa. Taulun riveillä ovat velallis- ja velkojasektorit ja sarakkeilla rahoitusvaateet. Tauluissa 2. esitetään kunkin sektorin rahoitusvaroissa ja -veloissa tapahtuneet muutokset.

Rahoitusmarkkinatilastossa ulkomaisessa omistuksessa olevat pankit ovat sektorissa "liikepankit". Liikepankkien ulkomaisten sivukonttoreiden rahoitusvarat ja -velat ovat sisältyneet liikepankkien lukuihin vuodesta 1984 lähtien. Maksutaseessa ko. sivukonttorit luetaan ulkomaat -sektoriin.

Vaateeseen "markkinaraha" sisältyy vain taseessa olevia lyhytaikaisia sijoituksia. Luottokantatilastossa ei ole markkinarahaa omana vaateenaan. Tästä syystä rahoitusmarkkinatilaston ja luottokantatilaston tiedot osittain poikkeavat toisistaan.

Rahoitusmarkkinatilastossa on pankkien ja vakuutuslaitosten lisäksi mukana kaikkiaan 165 muuta rahoituslaitosta, joista 15 on julkisia rahoituslaitoksia. Muut rahoituslaitokset, yksityiset -sektoriin kuuluvia rahoitus- ja leasingyhtiöitä on 53 kpl, sijoitus-, kehitys- ja arvopaperikauppayhtiöitä on mukana 67 kpl ja holdingyhtiöitä ja pankkiiriliikkeitä 33 kpl. Sektoriin "julkiset yritykset" sisältyy tiedot 7 valtion liikelaitoksesta ja 69 valtiolenemmistöisestä osakeyhtiöstä.

Rahoitustaseen summatauluissa ei ole laskettu sektorin "muut kotimaiset sektorit" alasektoreiden yhteissummia silloin, kun alasektoreiden kattavuus tästä on pienempi kuin 75 %.

BEGREPP

Denna finansieringsmarknadsstatistik innehåller finansieringsbalansen för år 1987 och de ändringar som skett i finansieringsbalansen under 1987. I tabell 1. ges finansieringstillgångarna och skulderna för varje institutionell sektor i slutet av år 1987. Tabellens rader upptar borgenärs-gäldenärssektorerna och kolumnerna finansieringsobjekten. I tabell 2. ges de ändringar i finansieringstillgångarna och -skulderna som skett inom respektive sektor under år 1987.

Banker i utländsk ägo ingår i finansieringsmarknadsstatistiken i sektorn "Affärsbanker". Fr.o.m. år 1984 ingår affärsbankernas utländska filialers finansieringstillgångar och -skulder i uppgifterna för affärsbankerna. Dessa filialer förs till sektorn "Utlandet" i betalningsbalansen.

I finansobjekt "marknadspenning" ingår endast balansens kortfristiga placeringar. Marknadspenningen uppges inte som ett finansobjekt för sig i statistiken över kreditbestånd. Därför skiljer sig uppgifterna i finansieringsmarknads- och kreditebeståndsstatistiken delvis från varandra.

Utöver banker och försäkringsanstalter ingår det sammanlagt 165 finansieringsinstitut av annat slag i finansieringsmarknadsstatistiken - 15 av dem är offentliga finansieringsinstitut. Antalet övriga finansieringsinstitut samt finansierings- och leasingbolag på den privata sektorn är 53, antalet placerings-, utvecklings- och värdepappersbolag 67 och antalet holdingbolag och bankfirmor 33. Sektorn "offentliga företag" ger uppgifter om 7 statliga affärsverk och 69 aktiebolag med statlig aktiemajoritet.

I de fall att undersektorernas täckning varit lägre än 75 procent har slutsumman för undersektorerna inom sektorn "Övriga inhemska sektorer" inte räknats ut finansieringsbalansens summatabeller.

TERMS

The Financial Market Statistics now published comprise the Financial Balance for 1987 and changes therein in the course of 1987. Tables 1. show the financial assets and liabilities of each institutional sector at the end of 1987. The rows of the tables contain the debtor-creditor sectors and the columns the corresponding financial assets and liabilities. Tables 2. show changes in the financial assets and liabilities of each sector in the course of 1987.

In the Financial Market Statistics, foreign-owned banks are included in the sector "Commercial banks". The financial assets and liabilities of the foreign branches of Finnish commercial banks have been included in the figures for commercial banks since 1984. In the Balance of Payments, the foreign branches of Finnish commercial banks are included in the "Rest of the world" sector.

The item "Unregulated money" contains only the short-term investments included in the Financial Balance. The Statistics on Credit Outstanding do not contain unregulated money as a separate item. As a result, there are occasional differences between the data of the Financial Market Statistics and those of the Statistics of Credit Outstanding.

Besides banks and insurance companies, the Financial Market Statistics also include a total of 165 other financial institutions, 15 of which are public. The sector "Other financial institutions, private" contains 53 hire-purchase finance companies and leasing companies; 67 investment, development and securities trading companies; and 33 holding companies and banking houses. The "Public enterprises" sector contains the data of seven government enterprises and 69 government-controlled limited liability companies.

The summary tables of the financial balance do not contain the subsector totals of the sector "Other domestic sectors" in cases where the coverage of subsectors in the total is less than 75 %.

SANASTO

Rahoitustase
Velallisectorit
Velkojasektorit
Saatavat
Velat
Muutokset

Sektorit

21 Suomen Pankki
221 Liikepankit
222 Säästöpankit
223 Osuuspankit
23 Postipankki
Rahalaitokset
24 Vakuutuslaitokset
25 Muut rahoituslaitokset: yksityiset

26 Muut rahoituslaitokset: julkiset

Rahoituslaitokset: yksityiset
Rahoituslaitokset: julkiset
Rahoituslaitokset
31 Valtio
32 Kunnat ja kuntainliitot
33 Sosiaaliturvarahastot
Muut kotimaiset sektorit
11 Julkiset yritykset
12+13 Yksityiset yritykset
4 Voittoja tavoittelemattomat yhteisöt
5 Kotitaloudet
6 Ulkomaat
Tilastovirhe

Julkiset yritykset

TERMINOLOGI

Finansieringsbalans
Debitorsektor
Kreditorsektor
Tillgodohavanden
Skulder
Förändringar

Sektorer

21 Finlands Bank
221 Affärsbankerna
222 Sparbankerna
223 Andelsbankerna
23 Postbanken
Penninginrättningar
24 Försäkringsinrättningarna
25 Övriga finansieringsinstitut:
privata
26 Övriga finansieringsinstitut:
offentliga
Finansieringsinstitut: privata
Finansieringsinstitut: offentliga
Finansieringsinstitut
31 Staten
32 Kommuner och kommunalförbund
33 Socialskyddsfonder
Övriga inhemska sektorer
11 Offentliga företag
12+13 Privata företag
4 Icke vinstsyftande sammanslutningar
5 Hushåll
6 Utlandet
Statistisk differens

Offentliga företag

LIST OF TERMS

Financial market accounts
Debtor sectors
Creditor sectors
Receivables
Liabilities
Changes

Sectors

21 Bank of Finland
221 Commercial banks
222 Savings banks
223 Co-operative banks
23 Postipankki
Monetary institutions
24 Insurance institutions
25 Other financial institutions:
private
26 Other financial institutions:
public
Financial institutions: private
Financial institutions: public
Financial institutions
31 Central government
32 Local government
33 Social security funds
Other domestic sectors
11 Public enterprises
12+13 Private enterprises
4 Non-profit institutions
5 Households
6 Rest of the world
Statistical discrepancy

Public enterprises

Rahoitusvaateet

1 Kulta, SDR ja kultaosuus IMF:ssä
2 Rahat ja käteistalletukset
3 Muut talletukset
4 Markkinarahasijoitukset
5 Shekkitiliiluotto
6 Vekselit
7 Kauppaluotot ja -ennakot
8 Velkakirjalainat
9 Muut lainat
10 Joukkovelkakirjalainat
11 Osakkeet ja osuudet
13 Siirtosaamiset ja -velat

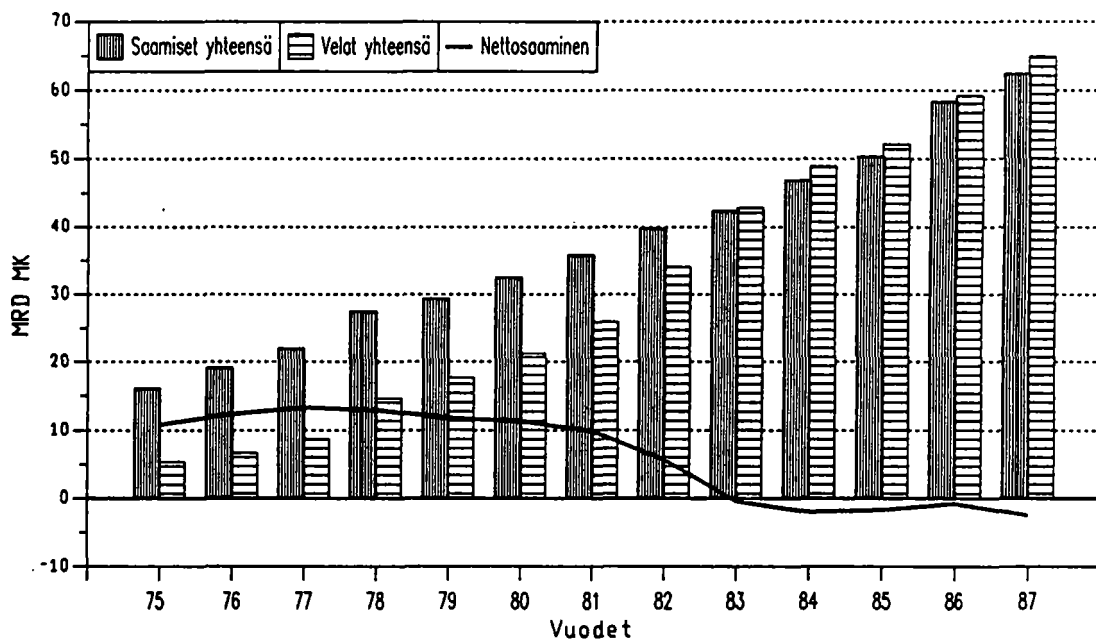
Finansobjekt

1 Guld, SDR och guldtranchen i IMF
2 Kontanter och avstadepositioner
3 Övriga depositioner
4 Marknadspenningplaceringar
5 Checkkredit
6 Växlar
7 Handelskrediter och -förskott
8 Skuldsedellån
9 Övriga lån
10 Masskuldebrevslån
11 Aktier och andelar
13 Resultatregleringar

Financial claims

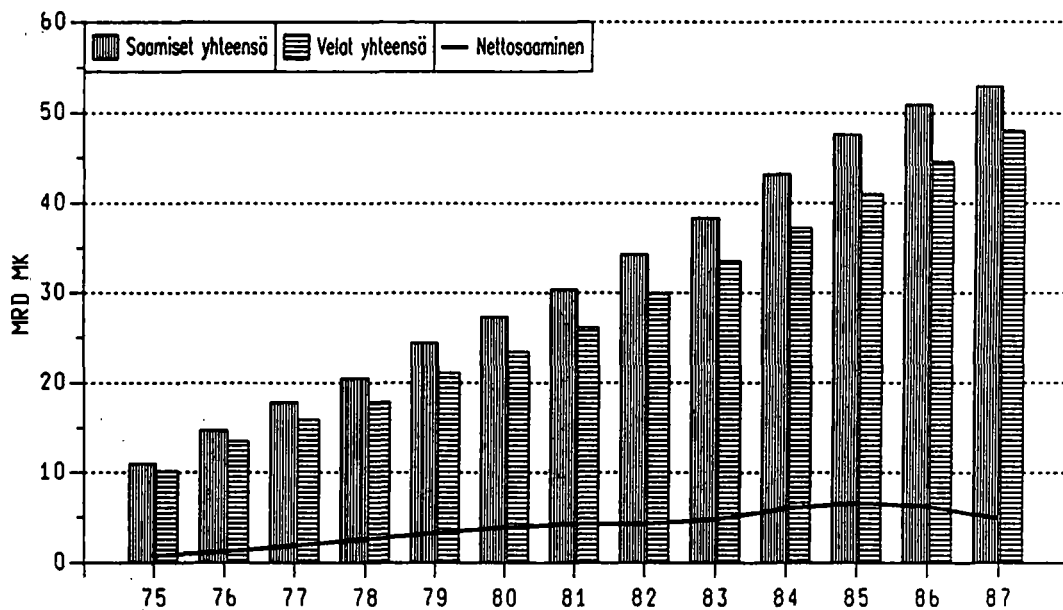
1 Gold, SDR and gold tranche in the IMF
2 Cash and transferable deposits
3 Other deposits
4 Unregulated-rate deposits
5 Overdrafts
6 Bills
7 Trade credit and advances
8 Promissory notes
9 Other loans
10 Bonds and debentures
11 Shares
13 Other accounts receivable and payable

VALTION SAAMISET(1) JA VELAT VUOSIEN 1975-87 LOPUSSA, MRD MK

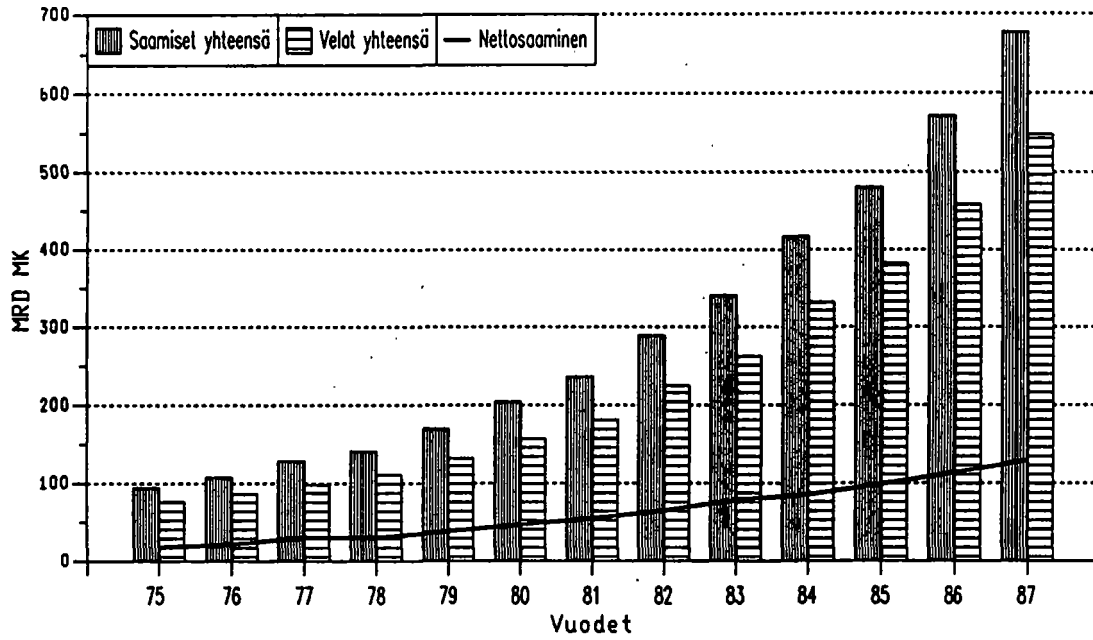


(1) Saamiset ilman liikelaitossijoituksia.

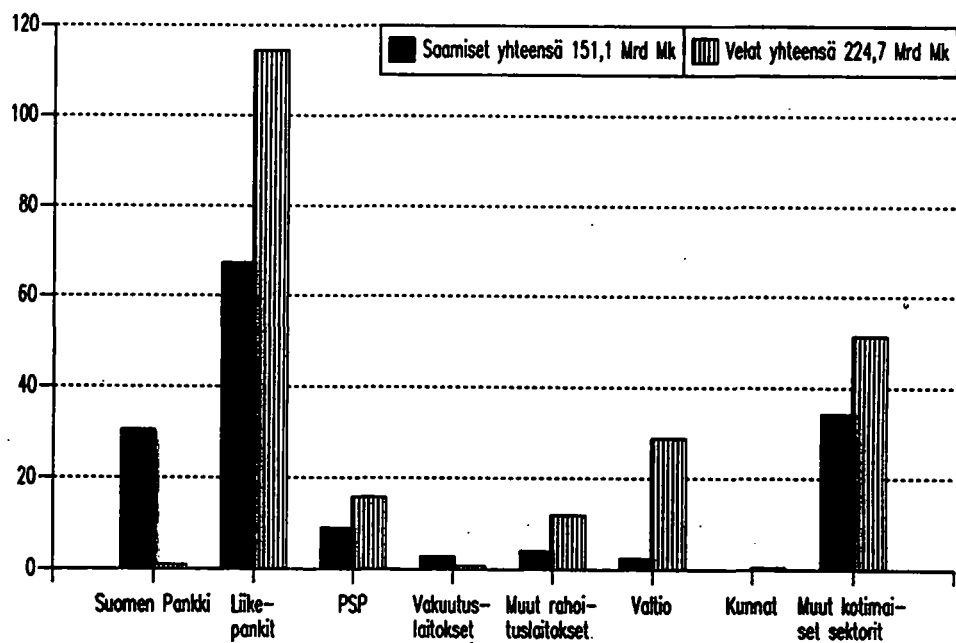
KUNTIEN JA KUNTAINLIITTOJEN SAAMISET JA VELAT VUOSIEN 1975-87 LOPUSSA, MRD MK



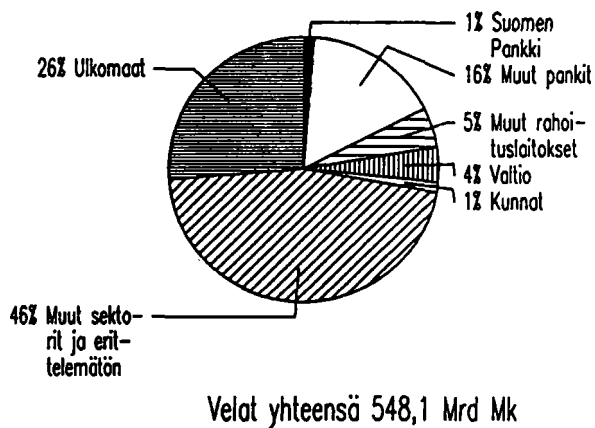
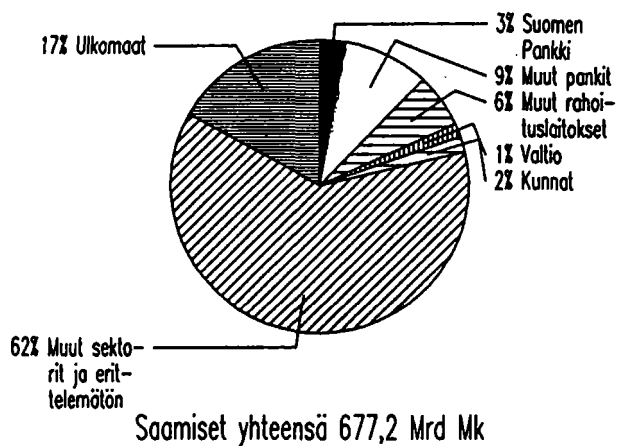
RAHOITUSLAITOSTEN SAAMISET JA VELAT VUOSIEN 1975-87 LOPUSSA, MRD MK



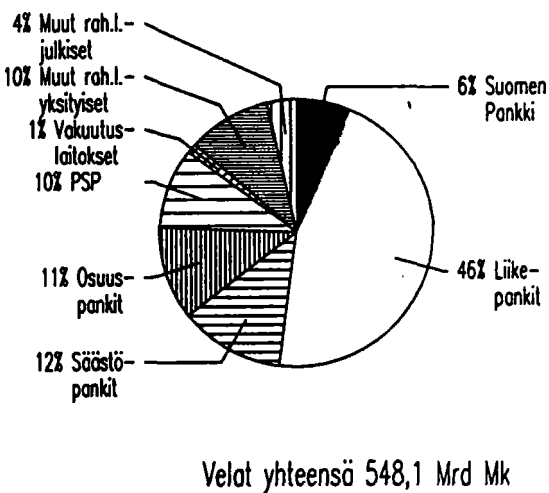
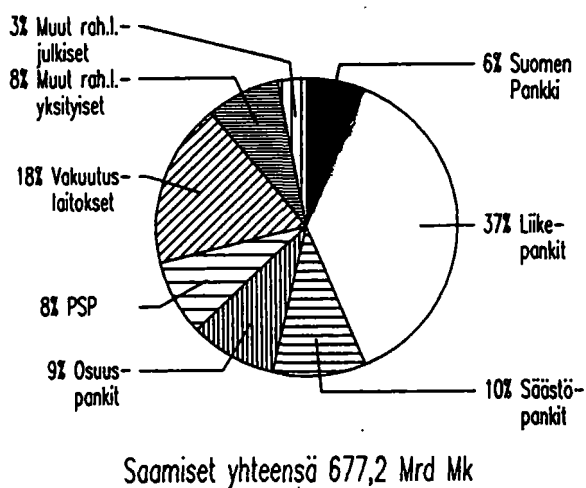
SUOMEN ULKOMAISET SAAMISET JA VELAT SEKTOREITTAIN VUODEN 1987 LOPUSSA, MRD MK



RAHOITUSLAITOSTEN SAAMISET JA VELAT VUODEN 1987 LOPUSSA VELALLIS- JA VELKOJASEKTOREITTAIN



RAHOITUSLAITOSTEN SAAMISET JA VELAT VUODEN 1987 LOPUSSA RAHOITUSLAITOSRYHMITÄIN



| | 1. | 2. | 3. | 4. | 5. | 6. | 7. | 8. | 9. | 10. | 11.-12. | 13. | 14. |
|--------------------------|---------------------------|------------------|-------------|---------|---------|--------|----------|--------|--------|---------|----------|---------|----------|
| Velallissektorit | Kulta, SDR ja kulta-osuus | Rahat ja käteis- | Muut talle- | Markki- | Shekki- | Vekse- | Kauppa- | Velka- | Muut | Joukko- | Osakkeet | Siirto- | Yhteensä |
| | ta- | ta- | tukset | naraha- | tili- | lit | luotot | kirja- | lainat | velka- | ja | saami- | |
| | osuu- | ta- | tukset | sijoi- | luotto | | ja enna- | lainat | kirja | lainat | osuudet | set ja | |
| | tuks- | tuks- | tukset | tukset | | kot | kot | lainat | lainat | lainat | - | saami- | |
| | et | et | tukset | tukset | luotto | | | lainat | lainat | lainat | osudet | set ja | |
| | | | | | | | | | | | | - | Yhteensä |
| | | | | | | | | | | | | velat | |
| Suomen Pankki..... | - | - | - | - | - | - | - | - | - | - | - | 733,2 | 733,2 |
| Liikepankit..... | - | - | - | - | - | - | - | - | 874,3 | - | - | - | 874,3 |
| Säästöpankit..... | - | - | - | - | - | - | - | - | 854,9 | - | - | - | 854,9 |
| Osuuspankit..... | - | - | - | - | - | - | - | - | 528,4 | - | - | - | 528,4 |
| Postipankki..... | - | - | - | - | - | - | - | - | 472,3 | - | - | - | 472,3 |
| Vakuutuslaitokset..... | - | - | - | - | - | - | - | - | - | - | - | - | - |
| Muut rahoitusl. yksit... | - | - | - | - | - | 39,4 | - | 5,8 | - | 569,3 | - | - | 614,5 |
| Muut rahoitusl. julk.... | - | - | - | - | - | - | - | 243,5 | - | 1808,5 | - | - | 2052,0 |
| Valtio..... | - | - | - | - | - | - | - | - | 973,1 | 4,0 | - | - | 977,1 |
| Kunnat ja kuntainliitot. | - | - | - | - | - | - | - | - | - | 0,2 | - | - | 0,2 |
| Sosiaaliturvarahastot... | - | - | - | - | - | - | - | - | - | - | - | - | - |
| Muut kotim. sektorit.... | - | - | - | - | - | 868,0 | 1,5 | 2809,4 | - | 66,0 | 0,1 | 486,7 | 4231,7 |
| Julkiset yritykset.... | - | - | - | - | - | 2,7 | - | 566,7 | - | 10,3 | - | - | 579,7 |
| Yksityiset yritykset... | - | - | - | - | - | 865,3 | 1,3 | 2171,0 | - | 55,7 | 0,1 | - | 3093,4 |
| Voittoa tavoitte- | - | - | - | - | - | - | - | - | - | - | - | - | - |
| lemattomat yhteisöt... | - | - | - | - | - | - | - | - | - | - | - | - | - |
| Kotitaloudet..... | - | - | - | - | - | - | 0,2 | 71,7 | - | - | - | - | 71,9 |
| Tilastovirhe..... | - | - | - | - | - | - | - | - | - | - | - | - | - |
| Yhteensä saatavat..... | 3820,1 | 24887,2 | 1962,0 | - | - | - | - | - | - | - | 19,3 | - | 30688,6 |
| Yhteensä saatavat..... | 3820,1 | 24887,2 | 1962,0 | - | - | - | 907,4 | 3058,7 | 3703,0 | 2448,0 | 19,4 | 1219,9 | 42027,2 |
| Velkajasektorit | | | | | | | | | | | | | |
| B. VELAT MILJ. MK | | | | | | | | | | | | | |
| Suomen Pankki..... | - | - | - | - | - | - | - | - | - | - | - | 733,2 | 733,2 |
| Liikepankit..... | - | 979,7 | 5187,9 | 501,1 | - | - | - | - | - | - | - | - | 6668,7 |
| Säästöpankit..... | - | 917,6 | 2527,3 | - | - | - | - | - | - | - | - | - | 3444,9 |
| Osuuspankit..... | - | 586,1 | 2173,3 | - | - | - | - | - | - | - | - | - | 2759,4 |
| Postipankki..... | - | 758,8 | 1232,9 | 2094,5 | - | - | - | - | - | - | - | - | 4086,2 |
| Vakuutuslaitokset..... | - | 19,6 | 4,8 | 242,7 | - | - | - | - | - | - | - | - | 267,1 |
| Muut rahoitusl. yksit... | - | 2,0 | 13,6 | - | - | - | - | - | - | - | - | - | 15,6 |
| Muut rahoitusl. julk.... | - | 0,1 | 0,1 | 216,4 | - | - | - | - | - | - | - | - | 216,6 |
| Valtio..... | - | 168,4 | 900,2 | - | - | - | - | - | - | - | - | 4,4 | 1073,0 |
| Kunnat ja kuntainliitot. | - | 17,6 | - | - | - | - | - | - | - | - | - | - | 17,6 |
| Sosiaaliturvarahastot... | - | 2,7 | - | - | - | - | - | - | - | - | - | - | 2,7 |
| Muut kotim. sektorit.... | - | 6616,4 | 5566,0 | 1915,3 | - | - | - | - | - | - | - | 487,2 | 14584,9 |
| Julkiset yritykset.... | - | 707,5 | 559,3 | - | - | - | - | - | - | - | - | - | 1266,8 |
| Yksityiset yritykset... | - | 1,7 | 5006,7 | - | - | - | - | - | - | - | - | - | - |
| Voittoa tavoitte- | - | - | - | - | - | - | - | - | - | - | - | - | - |
| lemattomat yhteisöt... | - | - | - | - | - | - | - | - | - | - | - | - | - |
| Kotitaloudet..... | - | - | - | - | - | - | - | - | - | - | - | 0,5 | - |
| Tilastovirhe..... | - | - | - | - | - | - | - | - | - | - | - | - | - |
| Ulkomaat..... | - | 135,3 | 799,2 | - | - | - | - | - | - | - | - | - | 934,5 |
| Yhteensä velat..... | - | 10204,3 | 16405,3 | 4970,0 | - | - | - | - | - | - | - | 1224,8 | 34804,4 |

| | 1. | 2. | 3. | 4. | 5. | 6. | 7. | 8. | 9. | 10. | 11.-12. | 13. | 14. |
|--|---------------------------|-----------------------------|------------------|--------------------------|--------------------|----------|--------------------------|------------------|-------------|------------------------|---------------------|---------------------------|----------|
| Velallissektorit | Kulta, SDR ja kulta-osuus | Rahat ja ksteis-talletukset | Muut talletukset | Markkinaraha-sijoitukset | Shekki-tilliluotto | Vekselit | Kauppaluotot ja ennakkot | Velkakirjalainat | Muut lainat | Joukkovelkikirjalainat | Osakkeet ja osuudet | Sierro-saamiset ja -velat | Yhteensä |
| Suomen Pankki..... | - | 979,7 | 5187,9 | 501,1 | - | - | - | - | - | - | - | - | 6668,7 |
| Liikepankit..... | - | 2439,4 | - | - | 207,8 | - | 290,3 | - | 309,0 | 540,1 | 41,7 | - | 3828,3 |
| Säästöpankit..... | - | 1139,8 | - | - | 1344,5 | 4418,0 | - | 2542,4 | 17,0 | 166,0 | - | - | 9627,7 |
| Osuuspankit..... | - | 272,9 | - | - | 834,1 | - | 10055,1 | - | 66,2 | 66,2 | 0,1 | - | 11228,4 |
| Postipankki..... | - | 574,0 | - | - | - | - | 0,2 | - | 10,0 | 221,9 | - | - | 806,1 |
| Vakuutuslaitokset..... | - | - | - | 0,5 | 21,7 | 0,1 | 84,5 | 629,8 | 0,2 | 7866,1 | 14,3 | 3,6 | 754,7 |
| Muut rahoitusl. yksit.... | - | - | - | 3061,4 | 298,8 | 9,2 | 27,7 | 79,7 | 767,7 | 1265,7 | 1681,2 | 372,9 | 16335,3 |
| Muut rahoitusl. julk.... | - | - | - | - | - | - | - | - | - | 54,8 | 54,8 | 45,6 | 1445,8 |
| Valtio..... | - | - | - | 846,8 | 0,3 | 0,1 | - | 51,5 | 74,0 | 1359,3 | - | - | 2332,0 |
| Kunnat ja kuntainliitot. | - | - | - | 26,6 | 2,0 | 0,3 | - | 1313,4 | 40,6 | 164,0 | - | - | 1546,9 |
| Sosiaaliturvarahastot.... | - | - | - | - | - | - | - | - | - | - | - | - | - |
| Muut kotim. sektorit.... | - | - | - | 6385,9 | 3569,2 | 11138,6 | 29,2 | 84589,0 | 6781,4 | 6624,0 | 5178,4 | 7483,5 | 131779,2 |
| Julkiset yritykset..... | - | - | - | 54,3 | 63,3 | 1062,6 | 20,9 | 4053,5 | 792,1 | 2592,4 | 21,3 | 230,0 | 8890,4 |
| Yksityiset yritykset.... | - | - | - | - | 2662,2 | 9270,2 | 8,3 | 40845,2 | 5839,3 | 3540,1 | 5157,1 | - | 67322,4 |
| Voitto tavoittelemattomat yhteisöt.... | - | - | - | - | 72,0 | 15,9 | - | 4331,9 | 1,1 | 35,1 | - | - | 4456,0 |
| Kotitaloudet..... | - | - | - | - | 771,7 | 789,9 | - | 35358,4 | 148,9 | - | - | - | 37068,9 |
| Tilastovirhe..... | - | - | - | - | - | - | - | - | - | 456,4 | - | - | 456,4 |
| Ulkomaat..... | - | 35325,8 | - | - | 1,2 | 2616,8 | - | 2740,5 | 15172,7 | 7675,3 | 1918,8 | 1913,4 | 67364,5 |
| Yhteensä saatavat..... | - | 40731,6 | 5187,9 | 10822,3 | 6279,6 | 18183,1 | 141,4 | 104542,2 | 23172,6 | 25948,6 | 8889,3 | 9819,0 | 253717,6 |

B. VELAT MILJ. MK

| | 1. | 2. | 3. | 4. | 5. | 6. | 7. | 8. | 9. | 10. | 11.-12. | 13. | 14. | | | | | | | |
|--|---------------|-------------|--------------|-------------|-------------|-------------------|-----------------------|----------------------|---------|--------------------------|-----------------------|----------------------|--------------------|----------------------|------------------------------------|--------------|--------------|----------|----------------|----------|
| Velkojasektorit | Suomen Pankki | Liikepankit | Säästöpankit | Osuuspankit | Postipankki | Vakuutuslaitokset | Muut rahoitusl. yksit | Muut rahoitusl. julk | Valtio | Kunnat ja kuntainliitot. | Sosiaaliturvarahastot | Muut kotim. sektorit | Julkiset yritykset | Yksityiset yritykset | Voitto tavoittelemattomat yhteisöt | Kotitaloudet | Tilastovirhe | Ulkomaat | Yhteensä velat | |
| Suomen Pankki..... | - | - | - | - | - | - | - | - | - | - | - | - | - | 874,3 | - | - | - | - | - | 874,3 |
| Liikepankit..... | - | 2439,4 | - | - | 207,8 | - | 290,3 | - | 874,3 | 309,0 | 41,7 | - | - | - | - | - | - | - | - | 3828,3 |
| Säästöpankit..... | - | 395,8 | 5563,4 | 136,2 | - | - | - | - | - | - | 1014,2 | - | - | - | - | - | - | - | - | 7116,0 |
| Osuuspankit..... | - | 336,9 | 5502,0 | 10,9 | - | - | - | - | - | - | 696,4 | - | - | - | - | - | - | - | - | 6579,7 |
| Postipankki..... | - | 1321,2 | - | - | - | - | 3880,9 | - | - | 52,6 | - | - | - | - | - | - | - | - | - | 5254,7 |
| Vakuutuslaitokset..... | - | 908,5 | 1061,8 | 1593,6 | - | - | 6,6 | 936,3 | 229,5 | 718,0 | 649,1 | 63,9 | 6167,3 | - | - | - | - | - | - | 6167,3 |
| Muut rahoitusl. yksit.... | - | 957,8 | 571,1 | 1038,6 | - | - | 10,6 | 70,0 | 9,9 | 184,1 | 307,1 | 68,9 | 3218,1 | - | - | - | - | - | - | 3218,1 |
| Muut rahoitusl. julk.... | - | 5,7 | 6,1 | 275,0 | - | - | - | 12,2 | - | 44,3 | - | 51,8 | 395,1 | - | - | - | - | - | - | 395,1 |
| Valtio..... | - | 3,9 | - | - | - | - | - | 5841,3 | - | - | 0,3 | - | - | - | - | - | - | - | - | 5845,5 |
| Kunnat ja kuntainliitot. | - | 291,7 | 1677,6 | - | - | - | - | - | - | - | - | - | - | - | - | - | - | - | - | 1969,3 |
| Sosiaaliturvarahastot.... | - | 478,8 | 56,0 | 224,8 | - | - | - | - | - | - | 24,8 | 5,3 | 789,7 | - | - | - | - | - | - | 789,7 |
| Muut kotim. sektorit.... | - | 9331,5 | 54825,0 | 16113,2 | - | - | 10,0 | - | 726,5 | -1284,2 | 4577,8 | 10234,5 | 94534,3 | - | - | - | - | - | - | 94534,3 |
| Julkiset yritykset..... | - | 637,6 | 712,8 | 3446,4 | - | - | 10,0 | - | 563,5 | 77,3 | 0,2 | 77,1 | 5524,9 | - | - | - | - | - | - | 5524,9 |
| Yksityiset yritykset.... | - | - | - | - | - | - | - | - | - | - | - | - | - | - | - | - | - | - | - | - |
| Voitto tavoittelemattomat yhteisöt.... | - | - | - | - | - | - | - | - | - | - | 625,6 | - | - | - | - | - | - | - | - | - |
| Kotitaloudet..... | - | - | - | - | - | - | - | - | - | - | 2898,1 | - | - | - | - | - | - | - | - | - |
| Tilastovirhe..... | - | - | - | - | - | - | - | - | - | - | - | - | - | - | - | - | - | - | - | - |
| Ulkomaat..... | - | 78073,5 | - | - | - | - | - | 1880,2 | 22571,2 | 8488,7 | 211,5 | 3085,3 | 114310,4 | - | - | - | - | - | - | -1361,5 |
| Yhteensä velat..... | - | 94544,7 | 69263,0 | 19392,3 | 207,8 | - | 27,2 | 12911,2 | 24720,4 | 8783,5 | 7522,9 | 13509,7 | 250882,7 | - | - | - | - | - | - | 250882,7 |

A. SAAMISET MILJ. MK

| | 1. | 2. | 3. | 4. | 5. | 6. | 7. | 8. | 9. | 10. | 11.-12. | 13. | 14. |
|--------------------------|---------------------------|------------------|------------------|----------------------------|---------------------|-----------|---------------------------|--------------------|-------------|---------------------------|---------------------|----------------------------|----------|
| | Kulta, SDR ja kulta-osaus | Rahat ja käteis- | Muut talletukset | Markki-naraha-sijoi-tukset | Shekki-tiili-luotto | Vekse-lit | Kauppa-luotot ja enna-kot | Velka-kirja-lainat | Muut lainat | Joukko-velka-kirja lainat | Osakkeet ja osuudet | Siirto-saami-set ja -velat | Yhteensä |
| Velallissektorit | | | | | | | | | | | | | |
| Suomen Pankki..... | - | 917,6 | 2527,3 | - | - | - | - | - | - | - | - | - | 3444,9 |
| Liikepankit..... | - | 395,8 | 5563,4 | 136,2 | - | - | - | - | - | 6,4 | 1014,2 | - | 7116,0 |
| Säästöpankit..... | - | - | - | - | 3,6 | - | - | 0,2 | - | 28,6 | - | - | 32,4 |
| Osuuspankit..... | - | 13,1 | - | - | - | - | - | - | - | 0,8 | - | - | 13,9 |
| Postipankki..... | - | 47,9 | - | - | - | - | - | - | - | - | - | - | 47,9 |
| Vakuutuslaitokset..... | - | - | - | - | 2,6 | - | 0,2 | 10,7 | - | - | 3,8 | 15,4 | 32,7 |
| Muut rahoitusl. yksit... | - | - | - | 32,8 | 10,1 | 0,3 | 4,9 | 528,0 | 410,6 | 1768,5 | 78,7 | 113,1 | 2947,0 |
| Muut rahoitusl. julk.... | - | - | - | - | 0,2 | - | - | 10,4 | - | 2,4 | 0,1 | - | 13,1 |
| Valtio..... | - | - | - | - | - | - | - | - | - | 194,5 | - | - | 194,5 |
| Kunnat ja kuntainliitot. | - | - | - | 33,6 | 5,3 | 6,9 | - | 735,9 | - | 45,3 | - | - | 827,0 |
| Sosiaaliturvarahastot... | - | - | - | - | 0,3 | - | - | 1,2 | - | - | - | - | 1,5 |
| Muut kotim. sektorit.... | - | - | - | - | 2161,9 | 1857,4 | 12,2 | 45798,6 | 16,8 | 179,2 | 2186,3 | 1046,7 | 53259,1 |
| Julkiset yritykset..... | - | - | - | - | 4,5 | 1,5 | 12,2 | 88,4 | 16,8 | 35,0 | 1,0 | 0,9 | 160,3 |
| Yksityiset yritykset.... | - | - | - | - | 773,2 | 619,6 | - | 6197,3 | - | 123,8 | 2185,3 | - | 9899,2 |
| Voittoa tavoitte- | - | - | - | - | - | - | - | - | - | - | - | - | - |
| lemattomat yhteisöt... | - | - | - | - | 34,4 | 16,0 | - | 2681,6 | - | 20,0 | - | - | 2752,0 |
| Kotitaloudet..... | - | - | - | - | 1349,8 | 1220,3 | - | 36831,3 | - | - | - | - | 39401,4 |
| Tilastovirhe..... | - | - | - | - | - | - | - | - | - | - | - | - | - |
| Ulkomaat..... | - | 34,3 | - | - | - | - | - | - | - | - | - | - | 34,5 |
| Yhteensä saastavat..... | - | 1408,7 | 8090,7 | 202,6 | 2184,0 | 1864,6 | 17,3 | 47085,0 | 427,4 | 2225,7 | 3283,3 | 1175,2 | 67964,5 |
| Velkojasektorit | | | | | | | | | | | | | |
| B. VELAT MILJ. MK | | | | | | | | | | | | | |
| Suomen Pankki..... | - | - | - | - | - | - | - | - | 854,9 | - | - | - | 854,9 |
| Liikepankit..... | - | 1139,8 | - | - | 1344,5 | 4418,0 | - | 2542,4 | 17,0 | 166,0 | - | - | 9627,7 |
| Säästöpankit..... | - | - | - | - | 3,6 | - | - | 0,2 | - | 28,6 | - | - | 32,4 |
| Osuuspankit..... | - | 51,3 | - | - | - | - | - | - | - | - | - | - | 51,3 |
| Postipankki..... | - | - | - | - | - | - | - | 38,8 | - | 98,7 | - | - | 137,5 |
| Vakuutuslaitokset..... | - | 60,3 | 617,8 | 355,9 | - | - | - | 23,4 | 139,3 | 271,3 | - | 23,7 | 1491,7 |
| Muut rahoitusl. yksit... | - | 24,8 | 89,6 | 453,2 | - | - | 0,9 | 2,0 | 461,7 | 71,3 | - | 13,3 | 1116,8 |
| Muut rahoitusl. julk.... | - | 1,3 | 6,0 | 17,3 | - | - | - | - | - | 10,1 | - | 1,0 | 35,7 |
| Valtio..... | - | - | - | - | - | - | - | 5,4 | - | - | - | - | 5,4 |
| Kunnat ja kuntainliitot. | - | 495,6 | 1301,8 | - | - | - | - | - | - | - | - | - | 1797,4 |
| Sosiaaliturvarahastot... | - | 0,3 | 17,7 | - | - | - | - | - | - | - | - | - | 18,0 |
| Muut kotim. sektorit.... | - | 3423,9 | 45211,7 | 395,4 | - | - | 0,4 | 8,7 | 1898,2 | 189,1 | - | 1449,0 | 52576,4 |
| Julkiset yritykset..... | - | 59,4 | 59,7 | 395,4 | - | - | 0,4 | 8,7 | - | 0,2 | - | 3,0 | 526,8 |
| Yksityiset yritykset.... | - | - | - | - | - | - | - | - | - | - | - | - | - |
| Voittoa tavoitte- | - | - | - | - | - | - | - | - | - | - | - | - | - |
| lemattomat yhteisöt... | - | - | - | - | - | - | - | - | - | - | - | - | - |
| Kotitaloudet..... | - | - | - | - | - | - | - | - | - | - | - | - | - |
| Tilastovirhe..... | - | - | - | - | - | - | - | - | - | - | - | - | - |
| Ulkomaat..... | - | - | - | - | - | - | - | - | - | - | - | - | - |
| Yhteensä velat..... | - | 5197,3 | 47244,6 | 1221,8 | 1348,1 | 4418,0 | 1,3 | 2620,9 | 3371,1 | 835,1 | - | 1487,0 | 67745,2 |

| | 1. | 2. | 3. | 4. | 5. | 6. | 7. | 8. | 9. | 10. | 11.-12. | 13. | 14. |
|--|---------------------------|----------------------------|------------------|--------------------------|-------------------|----------|-------------------------|-----------------|-------------|------------------------|-----------------|--------------------------|----------|
| Velallissektorit | Kulta, SDR ja kulta-osuus | Rahat ja käteistalletukset | Muut talletukset | Markkinaraha-sijoitukset | Shekkitili-luotto | Vekselit | Kauppaluotot ja ennakot | Velkajainlainat | Muut lainat | Joukkovelkakirjalainat | Osa- ja osuudet | Siirtosaamiset ja -velat | Yhteensä |
| Suomen Pankki..... | - | 758,8 | 1232,9 | 2094,5 | - | - | - | - | - | - | - | - | 4086,2 |
| Liikepankit..... | - | 1321,2 | - | - | - | - | - | 3880,9 | - | 52,6 | - | - | 5254,7 |
| Säästöpankit..... | - | - | - | - | - | - | - | 38,8 | - | 98,7 | - | - | 137,5 |
| Osuuspankit..... | - | - | - | 80,0 | - | - | - | - | - | 26,0 | - | - | 106,0 |
| Postipankki..... | - | - | - | - | - | - | - | - | - | - | - | - | - |
| Vakuutuslaitokset..... | - | - | - | - | 19,0 | - | - | 37,9 | - | - | - | 4,6 | 61,5 |
| Muut rahoituslaitokset..... | - | - | - | 402,7 | 6,1 | 0,4 | - | 334,2 | - | 329,6 | 36,2 | 12,9 | 1122,1 |
| Muut rahoituslaitokset, yksit..... | - | - | - | 312,4 | 92,8 | 7,1 | - | 865,8 | 616,1 | 839,3 | 159,3 | 120,9 | 3013,7 |
| Muut rahoituslaitokset, julk..... | - | - | - | 348,2 | - | - | - | 379,3 | - | 370,3 | - | - | 1097,8 |
| Valtio..... | - | - | - | 21,3 | 3,3 | - | - | 1035,1 | - | 185,3 | - | - | 1245,0 |
| Kunnat ja kuntainliitot..... | - | - | - | - | 2,3 | - | - | - | - | - | - | - | 2,3 |
| Sosiaaliturvarahastot..... | - | - | - | 771,2 | 573,3 | 1921,7 | 27,7 | 20848,1 | 302,0 | 3243,0 | 661,2 | 1068,7 | 29416,9 |
| Muut kotim. sektorit..... | - | - | - | 80,0 | 19,4 | 316,5 | 27,7 | 2759,7 | 302,0 | 1909,3 | 0,3 | 138,6 | 5553,5 |
| Julkiset yritykset..... | - | - | - | - | 338,6 | 1485,2 | - | 7010,2 | - | 1314,0 | 660,9 | - | 10808,9 |
| Yksityiset yritykset..... | - | - | - | - | - | - | - | - | - | - | - | - | - |
| Voittoa tavoittelemattomat yhteisöt..... | - | - | - | - | 4,9 | 5,1 | - | 2053,8 | - | 19,7 | - | - | 2083,5 |
| Kotitaloudet..... | - | - | - | - | 210,4 | 114,9 | - | 9024,4 | - | - | - | - | 9349,7 |
| Tilastovirhe..... | - | - | - | - | - | - | - | - | - | - | - | - | - |
| Ulkomaat..... | - | 4917,9 | - | - | - | - | - | - | 2288,0 | 1453,6 | 162,1 | 301,7 | 9123,3 |
| Yhteensä saavat..... | - | 6997,9 | 1232,9 | 4030,3 | 696,8 | 1929,2 | 27,7 | 27420,1 | 3206,1 | 6598,4 | 1018,8 | 1508,8 | 54667,0 |

B. VELAT MILJ. MK

| | | | | | | | | | | | | | |
|--|---|---------|---------|--------|---|--------|---|--------|-------|--------|---|--------|---------|
| Suomen Pankki..... | - | - | - | - | - | - | - | - | 472,3 | - | - | - | 472,3 |
| Liikepankit..... | - | 574,0 | - | - | - | - | - | 0,2 | 10,0 | 221,9 | - | - | 806,1 |
| Säästöpankit..... | - | 47,9 | - | - | - | - | - | - | - | - | - | - | 47,9 |
| Osuuspankit..... | - | 37,5 | - | - | - | - | - | - | - | - | - | - | 37,5 |
| Postipankki..... | - | - | - | - | - | - | - | - | - | - | - | - | - |
| Vakuutuslaitokset..... | - | 110,8 | 610,1 | 706,5 | - | - | - | 155,8 | 59,0 | 45,4 | - | 14,0 | 1701,6 |
| Muut rahoituslaitokset, yksit..... | - | 12,4 | 1,4 | 26,8 | - | - | - | - | 20,9 | 3,2 | - | 3,6 | 68,3 |
| Muut rahoituslaitokset, julk..... | - | 172,6 | 137,4 | 156,8 | - | - | - | - | - | - | - | 27,4 | 494,2 |
| Valtio..... | - | 10821,8 | - | - | - | - | - | 1578,0 | - | - | - | - | 12399,8 |
| Kunnat ja kuntainliitot..... | - | 636,2 | 965,5 | - | - | - | - | - | - | - | - | - | 1601,7 |
| Sosiaaliturvarahastot..... | - | 1144,9 | - | - | - | - | - | - | - | - | - | - | 1144,9 |
| Muut kotim. sektorit..... | - | 3078,9 | 13927,9 | 478,8 | - | - | - | - | 149,8 | 58,8 | - | 1172,4 | 18866,6 |
| Julkiset yritykset..... | - | 237,4 | 76,1 | 285,4 | - | - | - | - | 149,8 | 10,0 | - | 116,8 | 875,5 |
| Yksityiset yritykset..... | - | - | - | - | - | - | - | - | - | - | - | - | - |
| Voittoa tavoittelemattomat yhteisöt..... | - | - | - | - | - | - | - | - | - | - | - | - | - |
| Kotitaloudet..... | - | - | - | - | - | - | - | - | - | - | - | - | - |
| Tilastovirhe..... | - | 1007,8 | - | - | - | - | - | - | - | - | - | - | 1007,8 |
| Ulkomaat..... | - | 4896,9 | - | - | - | 2983,0 | - | 598,5 | - | 6363,6 | - | 948,3 | 15790,3 |
| Yhteensä velat..... | - | 21533,9 | 15642,3 | 1368,9 | - | 2983,0 | - | 2332,5 | 712,0 | 6692,9 | - | 2165,7 | 53431,2 |

RAHOITUSMARKKINAT

RAHOITUSTASE 31.12.1987

TAULU: Summa 1.1 - 1.5

A. SAAMISET MILJ. MK

SEKTORI: Rahalaitokset yhteensä

| | 1. | 2. | 3. | 4. | 5. | 6. | 7. | 8. | 9. | 10. | 11.-12. | 13. | 14. |
|-------------------------------|---------------------------|------------------|-------------|----------------------------|---------------------|-----------|---------------------------|--------------------|-------------|---------------------------|---------------------|----------------------------|----------|
| | Kulta, SDR ja kulta-osaus | Rahat ja käteis- | Muut talle- | Markki-naraha-sijoi-tukset | Shekki-tiili-luotto | Vekse-lit | Kauppa-luotot ja enna-kot | Velka-kirja-lainat | Muut lainat | Joukko-velka-kirja lainat | Osakkeet ja osuudet | Siirto-saami-set ja -velat | Yhteensä |
| Velallissektorit | | | | | | | | | | | | | |
| Suomen Pankki..... | - | 3242,2 | 11121,4 | 2595,6 | - | - | - | - | - | - | - | 733,2 | 17692,4 |
| Liikepankit..... | - | 4493,3 | 11065,4 | 147,1 | 207,8 | - | - | 4171,2 | 1183,3 | 632,6 | 1752,3 | - | 23653,0 |
| Säästöpankit..... | - | 1191,1 | - | - | 1348,1 | 4418,0 | - | 2581,4 | 871,9 | 293,3 | - | - | 10703,8 |
| Osuuspankit..... | - | 286,0 | - | 80,0 | 834,1 | - | - | 10055,1 | 528,4 | 118,3 | 0,9 | - | 11902,8 |
| Postipankki..... | - | 659,4 | - | - | - | - | - | 0,2 | 482,3 | 221,9 | - | - | 1363,8 |
| Vakuutuslaitokset..... | - | - | - | 0,5 | 44,8 | 0,5 | 84,7 | 682,6 | 0,2 | - | 26,6 | 23,7 | 863,6 |
| Muut rahoitusl. yksit..... | - | - | - | 3496,9 | 316,1 | 49,4 | 59,1 | 3133,0 | 1402,0 | 11741,0 | 1933,6 | 633,8 | 22764,9 |
| Muut rahoitusl. julk..... | - | - | - | 312,4 | 93,0 | 7,1 | - | 1205,5 | 616,1 | 3931,5 | 215,3 | 166,5 | 6547,4 |
| Valtio..... | - | - | - | 1195,0 | 0,3 | 0,1 | - | 430,8 | 1047,1 | 2077,7 | - | - | 4751,0 |
| Kunnat ja kuntainliitot..... | - | - | - | 81,5 | 17,7 | 11,9 | - | 3770,4 | 40,6 | 408,4 | - | - | 4330,5 |
| Sosiaaliturvarahastot..... | - | - | - | - | 2,6 | - | - | 1,5 | - | - | - | - | 4,1 |
| Muut kotim. sektorit..... | - | - | - | 7171,1 | 8480,4 | 17153,1 | 82,8 | 198171,7 | 7448,9 | 10572,1 | 9818,2 | 10747,6 | 269645,9 |
| Julkiset yritykset..... | - | - | - | 139,3 | 91,7 | 1383,5 | 73,0 | 7605,8 | 1112,8 | 4582,0 | 23,6 | 378,2 | 15389,9 |
| Yksityiset yritykset..... | - | - | - | - | 4317,8 | 12626,4 | 9,6 | 62658,9 | 5839,3 | 5098,0 | 9794,6 | - | 100344,6 |
| Voittoa tavoitte- | - | - | - | - | - | 47,1 | - | 10798,4 | 1,1 | 128,0 | - | - | 11113,1 |
| lemattomat yhteisöt..... | - | - | - | - | 138,5 | 3096,1 | 0,2 | 117108,6 | 148,9 | - | - | - | 124286,2 |
| Kotitaloudet..... | - | - | - | - | 3932,4 | - | - | - | - | - | - | - | 456,4 |
| Tilastovirhe..... | - | - | - | - | - | - | - | - | - | 456,4 | - | - | - |
| Ulkomaat..... | 3820,1 | 65214,0 | 1962,0 | - | 1,2 | 2616,9 | - | 2741,8 | 17460,7 | 9128,9 | 2100,4 | 2215,1 | 107261,1 |
| Yhteensä saatavat..... | 3820,1 | 75086,0 | 24148,8 | 15080,1 | 11346,1 | 24257,0 | 226,6 | 226945,2 | 31081,5 | 39125,7 | 15847,3 | 14519,9 | 481484,3 |
| Velkojasektorit | | | | | | | | | | | | | |
| B. VELAT MILJ. MK | | | | | | | | | | | | | |
| Suomen Pankki..... | - | 5405,8 | 5187,9 | 501,1 | 2386,4 | 4418,0 | - | 12898,0 | 2729,9 | 994,2 | 41,8 | 733,2 | 3463,1 |
| Liikepankit..... | - | 1374,4 | 8090,7 | 136,2 | 3,6 | - | - | 0,2 | 336,0 | 35,8 | 1014,2 | - | 32159,2 |
| Säästöpankit..... | - | 1011,8 | 7675,3 | 10,9 | - | - | - | - | - | 58,8 | 697,2 | - | 10655,1 |
| Osuuspankit..... | - | 2080,0 | 1232,9 | 2174,5 | - | - | - | 3919,7 | - | 177,3 | - | - | 9454,0 |
| Postipankki..... | - | 1147,3 | 2457,2 | 3175,8 | - | - | 6,6 | 1417,9 | 820,4 | 1250,1 | 649,4 | 115,4 | 9584,4 |
| Vakuutuslaitokset..... | - | 1011,0 | 734,0 | 1685,2 | - | - | 12,9 | 72,0 | 493,9 | 325,3 | 307,6 | 93,5 | 4735,4 |
| Muut rahoitusl. yksit..... | - | 179,9 | 150,5 | 678,4 | - | - | - | 12,2 | - | 57,9 | - | 80,6 | 1159,5 |
| Muut rahoitusl. julk..... | - | 10994,1 | 900,2 | - | - | - | - | 7424,7 | - | - | 0,3 | 4,4 | 19323,7 |
| Valtio..... | - | 1873,4 | 4794,3 | - | - | - | - | - | - | - | - | - | 6667,7 |
| Kunnat ja kuntainliitot..... | - | 1631,2 | 121,1 | 224,8 | - | - | - | - | - | - | 27,6 | 5,3 | 2010,0 |
| Sosiaaliturvarahastot..... | - | 25297,6 | 159553,9 | 19173,9 | - | - | 10,8 | 8,7 | 3957,0 | -368,8 | 5121,1 | 14326,5 | 227080,7 |
| Muut kotim. sektorit..... | - | 1662,9 | 1410,8 | 4398,4 | - | - | 10,8 | 8,7 | 739,3 | 97,5 | 0,2 | 198,8 | 8527,4 |
| Julkiset yritykset..... | - | - | - | - | - | - | - | - | - | - | 477,5 | - | 5485,9 |
| Yksityiset yritykset..... | - | - | - | - | - | - | - | - | - | - | - | - | - |
| Voittoa tavoitte- | - | - | - | - | - | - | - | - | - | - | - | - | 654,3 |
| lemattomat yhteisöt..... | - | - | - | - | - | - | - | - | - | - | - | - | 3393,3 |
| Kotitaloudet..... | - | - | - | - | - | - | - | - | - | - | - | - | 0,5 |
| Tilastovirhe..... | - | 1007,8 | - | - | - | - | - | - | - | - | - | - | -353,7 |
| Ulkomaat..... | 83105,7 | 799,2 | - | - | - | 2983,0 | - | 2478,7 | 22571,2 | 14852,3 | 211,5 | 4033,6 | 131035,2 |
| Yhteensä velat..... | 135112,2 | 191697,2 | 27760,8 | 2390,0 | 28222,1 | 7401,0 | 30,3 | 28222,1 | 30908,4 | 17382,9 | 8070,7 | 19392,5 | 468368,1 |

A. SAAMISET MILJ. MK

| | 1. | 2. | 3. | 4. | 5. | 6. | 7. | 8. | 9. | 10. | 11.-12. | 13. | 14. |
|--------------------------|---------------------------|------------------|-------------|---------|---------|--------|----------|---------|--------|---------|----------|---------|----------|
| Velallissektorit | Kulta, SDR ja kulta-osuus | Rahat ja käteis- | Muut talle- | Markki- | Shekki- | Vekse- | Kauppa- | Velka- | Muut | Joukko- | Osakkeet | Siirto- | Yhteensä |
| | tukset | talle- | tukset | naraha- | tilli- | lit | luotot | kirja- | lainat | velka- | ja | saami- | |
| | | tukset | | sijoi- | luotto | | ja enna- | lainat | lainat | kirja | osuudet | set ja | |
| | | | | tukset | | | kot | lainat | lainat | lainat | | -velat | |
| Suomen Pankki..... | 19,6 | 4,8 | 242,7 | - | - | - | - | - | - | 718,0 | 649,1 | - | 267,1 |
| Liikepankit..... | 908,5 | 1061,8 | 1593,6 | 6,6 | 936,3 | 229,5 | 936,3 | 229,5 | 718,0 | 718,0 | 649,1 | 63,9 | 6167,3 |
| Säästöpankit..... | 60,3 | 617,8 | 355,9 | - | 23,4 | 139,3 | 271,3 | 139,3 | 271,3 | 271,3 | - | 23,7 | 1491,7 |
| Osuuspankit..... | 48,1 | 162,7 | 277,1 | - | 302,4 | 392,6 | 215,4 | 392,6 | 215,4 | 215,4 | 0,3 | 13,8 | 1412,4 |
| Postipankki..... | 110,8 | 610,1 | 706,5 | - | 155,8 | 59,0 | 45,4 | 59,0 | 45,4 | 45,4 | - | 14,0 | 1701,6 |
| Vakuutuslaitokset..... | - | - | - | - | - | - | 33,5 | 865,0 | 887,8 | - | 602,8 | 658,6 | 3054,4 |
| Muut rahoitusl. yksit... | - | - | 442,6 | - | 56,0 | 1036,8 | 821,8 | 862,8 | 1036,8 | 821,8 | 195,5 | 45,9 | 3461,4 |
| Muut rahoitusl. julk.... | - | - | - | - | - | - | 24,5 | - | - | 182,1 | 9,8 | 3,3 | 219,7 |
| Valtio..... | - | - | 4,5 | 0,9 | 308,3 | - | 4054,6 | - | - | 4054,6 | - | 224,1 | 4592,4 |
| Kunnat ja kuntainliitot. | - | - | 9,7 | 3,2 | 1210,8 | - | 152,2 | - | - | 152,2 | - | 65,4 | 1452,3 |
| Sosiaaliturvarahastot... | - | - | - | 0,2 | 0,1 | - | - | - | - | - | - | 427,6 | 427,9 |
| Muut kotim. sektorit.... | - | - | 174,2 | 499,7 | 70468,4 | 109,5 | 835,0 | 109,5 | 835,0 | 835,0 | 15361,8 | 6416,3 | 93864,9 |
| Julkiset yritykset..... | - | - | - | 31,1 | 10807,4 | 8,2 | 88,8 | 8,2 | 88,8 | 88,8 | 66,2 | 33,9 | 11035,6 |
| Yksityiset yritykset... | - | - | 174,2 | 440,4 | 52772,8 | 71,1 | 719,1 | 71,1 | 719,1 | 719,1 | 13962,9 | 4905,0 | 73045,5 |
| Voittoa tavoitte- | - | - | - | - | - | - | - | - | - | - | - | - | - |
| lemattomat yhteisöt... | - | - | - | 18,2 | 4683,0 | 3,1 | 27,1 | 3,1 | 27,1 | 27,1 | 1332,7 | 66,5 | 6130,6 |
| Kotitaloudet..... | - | - | - | 10,0 | 2205,2 | 27,1 | - | 27,1 | - | - | - | 1410,9 | 3653,2 |
| Tilastovirhe..... | - | - | - | - | - | - | - | - | - | - | - | - | - |
| Ulkomaat..... | 106,4 | 43,4 | - | 1,5 | 51,7 | 913,7 | 642,6 | 51,7 | 913,7 | 642,6 | 238,7 | 890,0 | 2888,0 |
| Yhteensä saatavat..... | 1253,7 | 2457,2 | 3856,9 | 601,6 | 75209,5 | 3779,2 | 7938,4 | 75209,5 | 3779,2 | 7938,4 | 17058,0 | 8846,6 | 121001,1 |
| Velkajasektorit | | | | | | | | | | | | | |
| B. VELAT MILJ. MK | | | | | | | | | | | | | |
| Suomen Pankki..... | - | - | - | 84,5 | 629,8 | 0,2 | - | - | - | - | 14,3 | 3,6 | 754,7 |
| Liikepankit..... | - | - | 0,5 | 0,2 | 10,7 | - | - | - | 0,2 | - | 3,8 | 15,4 | 32,7 |
| Säästöpankit..... | - | - | - | - | 4,2 | - | - | - | - | - | 8,5 | 0,1 | 14,7 |
| Osuuspankit..... | - | - | - | - | 37,9 | - | - | - | - | - | - | 4,6 | 61,5 |
| Postipankki..... | - | - | 6,7 | 33,5 | 865,0 | 887,8 | - | 887,8 | - | - | 602,8 | 658,6 | 3054,4 |
| Vakuutuslaitokset..... | - | - | - | 28,6 | 36,4 | 14,4 | - | 14,4 | - | - | 438,8 | 3,3 | 521,5 |
| Muut rahoitusl. yksit... | - | - | - | 0,3 | - | - | - | - | - | - | - | 1,7 | 2,0 |
| Muut rahoitusl. julk.... | - | - | - | 50,6 | 33,6 | 32,1 | - | 32,1 | - | - | - | 415,0 | 531,3 |
| Valtio..... | - | - | - | 0,2 | - | 0,9 | - | 0,9 | - | - | - | 7,8 | 8,9 |
| Kunnat ja kuntainliitot. | - | - | - | 38,7 | - | - | - | - | - | - | - | 15,3 | 54,0 |
| Sosiaaliturvarahastot... | - | - | - | 233,1 | 19,0 | 17,1 | - | 17,1 | - | - | 114,0 | 238,8 | 622,4 |
| Muut kotim. sektorit.... | - | - | 0,4 | 3,2 | - | - | - | - | - | - | 9,0 | 49,6 | 61,8 |
| Julkiset yritykset..... | - | - | 0,4 | 163,0 | 13,6 | 4,6 | - | 4,6 | - | - | 46,0 | 327,2 | 554,8 |
| Yksityiset yritykset... | - | - | - | - | - | - | - | - | - | - | - | - | - |
| Voittoa tavoitte- | - | - | - | - | - | - | - | - | - | - | - | - | - |
| lemattomat yhteisöt... | - | - | - | 10,9 | 5,4 | 11,7 | - | 11,7 | - | - | 21,2 | 12,4 | 61,6 |
| Kotitaloudet..... | - | - | - | 56,0 | - | 0,8 | - | 0,8 | - | - | 37,8 | 235,2 | 329,8 |
| Tilastovirhe..... | - | - | - | - | - | - | - | - | - | - | - | -385,6 | - |
| Ulkomaat..... | - | - | - | 0,2 | - | 682,8 | - | 682,8 | - | - | 40,5 | 70,4 | 793,9 |
| Yhteensä velat..... | - | - | 7,6 | 469,9 | 1636,6 | 1635,3 | 469,9 | 1636,6 | 1635,3 | 469,9 | 1222,7 | 1434,6 | 6452,0 |

| | 1. | 2. | 3. | 4. | 5. | 6. | 7. | 8. | 9. | 10. | 11.-12. | 13. | 14. |
|--|---------------------------|-----------------------------|------------------|----------------------------|--------------------|-----------|---------------------------|--------------------|-------------|---------------------------|---------------------|---------------------------|----------|
| Velallissektorit | Kulta, SDR ja kulta-osuus | Rahat ja kateis-talletukset | Muut talletukset | Markki-naraha-sijoi-tukset | Shekki-tili-luotto | Vekse-lit | Kauppa-luotot ja enna-kot | Velka-kirja-lainat | Muut lainat | Joukko-velka-kirja-lainat | Osakkeet ja osuudet | Siiro-saami-set ja -velat | Yhteensä |
| Suomen Pankki..... | - | 2,0 | 13,6 | - | - | - | - | - | - | - | - | - | 15,6 |
| Liikepankit..... | - | 957,8 | 571,1 | 1038,6 | - | - | 10,6 | 70,0 | 9,9 | 184,1 | 307,1 | 68,9 | 3218,1 |
| Säästöpankit..... | - | 24,8 | 89,6 | 453,2 | - | - | 0,9 | 2,0 | 461,7 | 71,3 | - | 13,3 | 1116,8 |
| Osuuspankit..... | - | 14,0 | 58,3 | 166,6 | - | - | 1,4 | - | 1,4 | 66,7 | 0,5 | 7,7 | 316,6 |
| Postipankki..... | - | 12,4 | 1,4 | 26,8 | - | - | - | - | 20,9 | 3,2 | - | 3,6 | 68,3 |
| Vakuutuslaitokset..... | - | - | - | - | - | - | 28,6 | 36,4 | 14,4 | - | 438,8 | 3,3 | 521,5 |
| Muut rahoitusl. yksit.... | - | - | - | 99,8 | - | - | 91,3 | 618,3 | 362,8 | 463,4 | 598,0 | 78,6 | 2312,2 |
| Muut rahoitusl. julk.... | - | - | - | 17,5 | - | - | - | - | 2,6 | 120,9 | 6,8 | 2,6 | 14,6 |
| Valtio..... | - | - | - | - | - | - | - | 4313,8 | 147,2 | 9,4 | - | - | 180,6 |
| Kunnat ja kuntainliitot. | - | - | - | - | - | - | - | - | - | - | - | - | 4599,7 |
| Sosiaaliturvarahastot.... | - | - | - | - | - | - | - | - | - | - | - | - | 0,8 |
| Muut kotim. sektorit.... | - | - | - | 850,9 | - | - | 675,8 | 15094,4 | 16492,4 | 1958,4 | 4695,1 | 1291,8 | 41058,8 |
| Julkiset yritykset.... | - | - | - | - | - | - | 0,8 | 798,0 | 7,5 | 180,7 | 24,8 | 13,0 | 1024,8 |
| Yksityiset yritykset.... | - | - | - | 372,3 | - | - | 644,7 | 12163,7 | 12203,2 | 1752,4 | 4537,6 | 1188,7 | 32862,6 |
| Voittoa tavoitte-lemattomat yhteisöt.... | - | - | - | - | - | - | 17,7 | 710,1 | 82,1 | 25,3 | 132,7 | 21,1 | 989,0 |
| Kotitaloudet..... | - | - | - | - | - | - | 12,6 | 1422,6 | 4199,6 | - | - | 69,0 | 5703,8 |
| Tilastovirhe..... | - | - | - | - | - | - | - | - | - | - | - | - | - |
| Ulkomaat..... | - | - | - | - | - | - | 33,8 | - | 249,1 | 33,6 | 41,3 | 5,7 | 363,5 |
| Yhteensä saatavat..... | - | 1011,0 | 734,0 | 2653,4 | - | - | 842,4 | 20134,9 | 17762,4 | 2916,2 | 6087,6 | 1645,2 | 53787,1 |
| Velkojasektorit | | | | | | | | | | | | | |
| Suomen Pankki..... | - | - | - | - | - | - | 39,4 | 5,8 | - | 569,3 | - | - | 614,5 |
| Liikepankit..... | - | - | - | 3061,4 | 298,8 | - | 27,7 | 2250,3 | 767,7 | 7866,1 | 1681,2 | 372,9 | 16335,3 |
| Säästöpankit..... | - | - | - | 32,8 | 10,1 | 0,3 | 4,9 | 528,0 | 410,6 | 1768,5 | 78,7 | 113,1 | 2947,0 |
| Osuuspankit..... | - | - | - | - | 1,1 | 0,1 | 26,5 | 14,7 | 223,7 | 1207,5 | 137,5 | 134,9 | 1746,0 |
| Postipankki..... | - | - | - | 402,7 | 6,1 | 0,4 | - | 334,2 | - | 329,6 | 36,2 | 12,9 | 1122,1 |
| Vakuutuslaitokset..... | - | - | - | 442,6 | - | - | 56,0 | 862,8 | 1036,8 | 821,8 | 195,5 | 45,9 | 3461,4 |
| Muut rahoitusl. yksit.... | - | - | - | 99,8 | - | - | 91,3 | 618,3 | 362,8 | 463,4 | 598,0 | 78,6 | 2312,2 |
| Muut rahoitusl. julk.... | - | - | - | 43,7 | - | - | - | - | 11,8 | 20,0 | - | 17,3 | 92,8 |
| Valtio..... | - | - | - | - | - | - | 10,7 | 77,0 | 3,2 | 40,0 | - | 113,7 | 244,6 |
| Kunnat ja kuntainliitot. | - | - | - | - | - | - | 0,9 | 7,0 | 2,7 | - | 2,3 | 4,0 | 16,9 |
| Sosiaaliturvarahastot.... | - | - | - | - | - | - | - | - | - | - | - | 3,9 | 3,9 |
| Muut kotim. sektorit.... | - | - | - | 1496,6 | - | - | 835,6 | 2130,0 | 1283,9 | 13425,3 | 22,4 | 1655,7 | 20849,5 |
| Julkiset yritykset.... | - | - | - | 152,8 | - | - | 2,4 | 36,0 | 11,9 | 25,0 | 5,0 | 10,5 | 243,6 |
| Yksityiset yritykset.... | - | - | - | 1343,8 | - | - | 831,1 | - | - | 4958,5 | 465,4 | 1029,3 | - |
| Voittoa tavoitte-lemattomat yhteisöt.... | - | - | - | - | - | - | 0,2 | - | - | 6,5 | 47,8 | 0,9 | - |
| Kotitaloudet..... | - | - | - | - | - | - | 1,9 | - | - | 6157,8 | 103,8 | 458,4 | - |
| Tilastovirhe..... | - | - | - | - | - | - | - | - | - | - | -599,6 | - | -599,6 |
| Ulkomaat..... | - | - | - | - | - | - | 28,7 | 663,1 | 11,2 | 3138,5 | 78,3 | 125,8 | 4045,6 |
| Yhteensä velat..... | - | - | - | 5579,6 | 316,1 | 49,4 | 1082,3 | 7491,2 | 4114,4 | 29650,0 | 2830,1 | 2678,7 | 53791,8 |

| | 1. | 2. | 3. | 4. | 5. | 6. | 7. | 8. | 9. | 10. | 11.-12. | 13. | 14. |
|------------------------------|---------------------------|------------------|-------------|----------------------------|---------------------|-----------|---------------------------|--------------------|-------------|---------------------------|----------------------|----------------------------|----------|
| Velallissektorit | Kulta, SDR ja kulta-osuus | Rahat ja käteis- | Muut talle- | Markki-naraha-sijoi-tukset | Shekki-tilli-luotto | Vekse-lit | Kauppa-luotot ja enna-kot | Velka-kirja-lainat | Muut lainat | Joukko-velka-kirja-lainat | Osaakkeet ja osuudet | Siirto-saami-set ja -velat | Yhteensä |
| Suomen Pankki..... | - | 0.1 | - | 216.4 | - | - | - | - | - | - | - | - | 216.6 |
| Liikepankit..... | - | 5.7 | - | 275.0 | - | - | - | 12.2 | - | 44.3 | - | 51.8 | 395.1 |
| Säästöpankit..... | - | 1.3 | - | 17.3 | - | - | - | - | - | 10.1 | - | 1.0 | 35.7 |
| Osuuspankit..... | - | 0.2 | - | 12.9 | - | - | - | - | - | 3.5 | - | 0.4 | 17.9 |
| Postipankki..... | - | 172.6 | - | 137.4 | - | - | - | - | - | - | - | 27.4 | 494.2 |
| Vakuutuslaitokset..... | - | - | - | - | - | - | 0.3 | - | - | - | - | 1.7 | 2.0 |
| Muut rahoitusl. yksit..... | - | - | - | 43.7 | - | - | - | - | 11.8 | 20.0 | - | 17.3 | 92.8 |
| Muut rahoitusl. julk..... | - | - | - | - | - | - | - | - | - | 63.0 | 14.4 | 5.3 | 82.7 |
| Valtio..... | - | - | - | - | - | - | 1.6 | - | - | 359.5 | - | 200.2 | 561.3 |
| Kunnat ja kuntainliitot..... | - | - | - | - | - | - | 43.9 | 1413.6 | 44.4 | 47.1 | - | - | 1549.0 |
| Sosiaaliturvarahasot..... | - | - | - | - | - | - | - | - | - | - | - | - | - |
| Muut kotim. sektorit..... | - | - | - | 331.6 | - | - | 391.7 | 10710.7 | 1233.0 | 199.8 | 83.9 | 701.8 | 13652.5 |
| Julkiset yritykset..... | - | - | - | 81.0 | - | - | 2.6 | 1887.9 | 4.8 | 79.0 | 25.8 | 47.7 | 2128.8 |
| Yksityiset yritykset..... | - | - | - | 250.6 | - | - | 389.1 | 8262.3 | - | 115.7 | 30.7 | 204.2 | 9765.0 |
| Voittoa tavoitte- | - | - | - | - | - | - | - | - | - | - | - | - | - |
| lemattomat yhteisöt..... | - | - | - | - | - | - | - | 35.0 | - | 5.1 | 27.4 | - | 69.2 |
| Kotitaloudet..... | - | - | - | - | - | - | - | 167.0 | - | - | - | - | 430.3 |
| Tilastovirhe..... | - | - | - | - | - | - | - | - | - | - | - | - | - |
| Ulkomaat..... | - | 1.7 | - | 968.2 | - | - | 1.8 | 1649.7 | - | 767.5 | 25.4 | - | 3808.1 |
| Yhteensä saatsavat..... | - | 181.6 | - | 2021.9 | - | - | 439.3 | 13786.2 | 1289.2 | 1514.8 | 123.7 | 1006.9 | 20907.9 |

B. VELAT MILJ. MK

| | 1. | 2. | 3. | 4. | 5. | 6. | 7. | 8. | 9. | 10. | 11.-12. | 13. | 14. | | | | | | | | |
|------------------------------|---------------|-------------|--------------|-------------|-------------|-------------------|-----------------------|----------------------|--------|-------------------------|----------------------|----------------------|--------------------|----------------------|-------------------|---------------------|--------------|--------------|----------|----------------|--------|
| Velkojasektorit | Suomen Pankki | Liikepankit | Säästöpankit | Osuuspankit | Postipankki | Vakuutuslaitokset | Muut rahoitusl. yksit | Muut rahoitusl. julk | Valtio | Kunnat ja kuntainliitot | Sosiaaliturvarahasot | Muut kotim. sektorit | Julkiset yritykset | Yksityiset yritykset | Voittoa tavoitte- | lemattomat yhteisöt | Kotitaloudet | Tilastovirhe | Ulkomaat | Yhteensä velat | |
| Suomen Pankki..... | - | - | - | - | - | - | - | - | - | - | - | - | - | - | - | - | - | - | - | - | 2052.0 |
| Liikepankit..... | - | - | - | - | - | - | - | - | - | - | - | - | - | - | - | - | - | - | - | - | 1445.8 |
| Säästöpankit..... | - | - | - | - | - | - | - | - | 0.2 | - | - | - | - | - | - | - | - | - | - | - | 13.1 |
| Osuuspankit..... | - | - | - | - | - | - | - | - | - | - | - | - | - | - | - | - | - | - | - | - | 22.8 |
| Postipankki..... | - | - | - | - | - | - | - | - | - | - | - | - | - | - | - | - | - | - | - | - | 3013.7 |
| Vakuutuslaitokset..... | - | - | - | 312.4 | - | - | - | - | 92.8 | 7.1 | - | - | - | - | - | - | - | - | - | - | 219.7 |
| Muut rahoitusl. yksit..... | - | - | - | - | - | - | - | - | - | - | - | - | - | - | - | - | - | - | - | - | 3.3 |
| Muut rahoitusl. julk..... | - | - | - | - | - | - | - | - | - | - | - | - | - | - | - | - | - | - | - | - | 2.6 |
| Valtio..... | - | - | - | - | - | - | - | - | - | - | - | - | - | - | - | - | - | - | - | - | 14.6 |
| Kunnat ja kuntainliitot..... | - | - | - | - | - | - | - | - | - | - | - | - | - | - | - | - | - | - | - | - | 5.3 |
| Sosiaaliturvarahasot..... | - | - | - | - | - | - | - | - | - | - | - | - | - | - | - | - | - | - | - | - | 61.1 |
| Muut kotim. sektorit..... | - | - | - | 7.1 | - | - | - | - | - | - | - | - | - | - | - | - | - | - | - | - | 72.1 |
| Julkiset yritykset..... | - | - | - | 7.1 | - | - | - | - | - | - | - | - | - | - | - | - | - | - | - | - | 16.7 |
| Yksityiset yritykset..... | - | - | - | - | - | - | - | - | - | - | - | - | - | - | - | - | - | - | - | - | 5.4 |
| Voittoa tavoitte- | - | - | - | - | - | - | - | - | - | - | - | - | - | - | - | - | - | - | - | - | 5.8 |
| lemattomat yhteisöt..... | - | - | - | - | - | - | - | - | - | - | - | - | - | - | - | - | - | - | - | - | 5.5 |
| Kotitaloudet..... | - | - | - | - | - | - | - | - | - | - | - | - | - | - | - | - | - | - | - | - | - |
| Tilastovirhe..... | - | - | - | - | - | - | - | - | - | - | - | - | - | - | - | - | - | - | - | - | - |
| Ulkomaat..... | - | - | - | 1754.7 | - | - | - | 1391.2 | - | 4234.2 | - | - | - | 518.2 | - | - | - | - | - | - | 7898.3 |
| Yhteensä velat..... | - | - | - | 2074.2 | 93.0 | 7.1 | 145.6 | 3648.6 | 670.5 | 11290.0 | 809.8 | 774.2 | 19513.0 | | | | | | | | |

RAHOITUSMARKKINAT

RAHOITUSTASE 31.12.1987

TAULU: Summa 1.1., 1.5.1.8

A. SAAMISET MILJ. MK

SEKTORI: Julkiset rahoituslaitokset yhteensä

| | 1. | 2. | 3. | 4. | 5. | 6. | 7. | 8. | 9. | 10. | 11.-12. | 13. | 14. |
|--|---------------------------|----------------------------|------------------|--------------------------|--------------------|----------|-------------------------|------------------|-------------|----------------------|---------------------|-------------------------|----------|
| Velallissektorit | Kulta, SDR ja kulta-osuus | Rahat ja käteistalletukset | Muut talletukset | Markkinaraha-sijoitukset | Shekkitilit-luotto | Vekselit | Kauppaluotot ja ennakot | Velkakirjalainat | Muut lainat | Joukkovelkirjalainat | Osakkeet ja osuudet | Siirtosaamiset ja velat | Yhteensä |
| Suomen Pankki..... | - | 758,9 | 1233,0 | 2310,9 | - | - | - | - | - | - | - | 733,2 | 5036,0 |
| Liikepankit..... | - | 1326,9 | 6,1 | 275,0 | - | - | - | 3893,1 | 874,3 | 96,9 | - | 51,8 | 6524,1 |
| Säästöpankit..... | - | 1,3 | 6,0 | 17,3 | - | - | - | 38,8 | 854,9 | 108,8 | - | 1,0 | 1028,1 |
| Osuuspankit..... | - | 0,2 | 0,9 | 92,9 | - | - | - | - | 528,4 | 29,5 | - | 0,4 | 652,3 |
| Postipankki..... | - | 172,6 | 137,4 | 156,8 | - | - | - | - | 472,3 | - | - | 27,4 | 966,5 |
| Vakuutuslaitokset..... | - | - | - | - | 19,0 | - | 0,3 | 37,9 | - | - | - | 6,3 | 63,5 |
| Muut rahoitusl. yksit..... | - | - | - | 446,4 | 6,1 | 39,8 | - | 340,0 | 11,8 | 918,9 | 36,2 | 30,2 | 1829,4 |
| Muut rahoitusl. julk..... | - | - | - | 312,4 | 92,8 | 7,1 | - | 1109,3 | 616,1 | 2710,8 | 173,7 | 126,2 | 5148,4 |
| Valtio..... | - | - | - | 348,2 | - | - | 1,6 | 379,3 | 973,1 | 733,8 | - | 200,2 | 2636,2 |
| Kunnat ja kuntainliitot..... | - | - | - | 21,3 | 3,3 | - | 43,9 | 2448,7 | 44,4 | 232,6 | - | - | 2794,2 |
| Sosiaaliturvarahastot..... | - | - | - | - | 2,3 | - | - | - | - | - | - | - | 2,3 |
| Muut kotim. sektorit..... | - | - | - | 1102,8 | 573,3 | 2789,7 | 420,9 | 34368,2 | 1535,0 | 3508,8 | 745,2 | 2257,2 | 47301,1 |
| Julkiset yritykset..... | - | - | - | 161,0 | 19,4 | 319,2 | 30,3 | 5214,3 | 306,8 | 1998,6 | 26,1 | 186,3 | 8262,0 |
| Yksityiset yritykset..... | - | - | - | - | 338,6 | 2350,5 | 390,4 | 17443,5 | - | 1485,4 | 691,7 | - | 23667,3 |
| Voittoa tavoittelemattomat yhteisöt..... | - | - | - | - | 4,9 | 5,1 | - | 2088,8 | - | 24,8 | 27,4 | - | 2152,7 |
| Kotitaloudet..... | - | - | - | - | 210,4 | 114,9 | 0,2 | 9263,1 | - | - | - | - | 9851,9 |
| Tilastovirhe..... | - | - | - | - | - | - | - | - | - | - | - | - | - |
| ULKONAAT..... | 3820,1 | 29806,8 | 2355,8 | 968,2 | - | - | 1,8 | 1649,7 | 2288,0 | 2221,1 | 206,8 | 301,7 | 43620,0 |
| Yhteensä saatavat..... | 3820,1 | 32066,7 | 3739,2 | 6052,2 | 696,8 | 2836,6 | 468,5 | 44265,0 | 8198,3 | 10561,2 | 1161,9 | 3735,6 | 117602,1 |
| Velkajasektorit | | | | | | | | | | | | | |
| B. VELAT MILJ. MK | | | | | | | | | | | | | |
| Suomen Pankki..... | - | - | - | - | - | - | - | - | - | - | - | - | - |
| Liikepankit..... | - | 1553,7 | 5187,9 | 501,1 | - | - | - | 243,5 | 472,3 | 1808,5 | - | 733,2 | 3257,5 |
| Säästöpankit..... | - | 965,5 | 2527,3 | - | - | - | - | 79,9 | 10,0 | 1487,6 | 54,8 | 45,6 | 8920,6 |
| Osuuspankit..... | - | 623,6 | 2173,3 | - | 0,2 | - | - | 10,4 | - | 2,4 | 0,1 | - | 3505,9 |
| Postipankki..... | - | 758,8 | 1232,9 | 2406,9 | 92,8 | 7,1 | - | 6,1 | - | 15,6 | 1,1 | - | 2819,7 |
| Vakuutuslaitokset..... | - | 130,4 | 614,9 | 949,2 | - | - | - | 865,8 | 616,1 | 839,3 | 159,3 | 120,9 | 7099,9 |
| Muut rahoitusl. yksit..... | - | 14,4 | 15,0 | 26,8 | - | - | - | 180,3 | 59,0 | 227,5 | 9,8 | 17,3 | 2188,4 |
| Muut rahoitusl. julk..... | - | 172,7 | 137,5 | 373,2 | - | - | - | - | 20,9 | 8,4 | 6,8 | 6,2 | 98,5 |
| Valtio..... | - | 10990,2 | 900,2 | - | - | - | 0,3 | 2476,8 | 0,6 | 63,0 | 14,4 | 32,7 | 793,5 |
| Kunnat ja kuntainliitot..... | - | 653,8 | 965,5 | - | - | - | - | - | - | 1856,0 | 71,6 | 0,5 | 1691,4 |
| Sosiaaliturvarahastot..... | - | 1147,6 | - | - | - | - | - | - | - | - | - | - | 1147,6 |
| Muut kotim. sektorit..... | - | 9695,3 | 19493,9 | 2401,2 | - | - | 145,3 | 128,6 | 203,6 | 1076,8 | 10,4 | 1676,3 | 34831,4 |
| Julkiset yritykset..... | - | 944,9 | 635,4 | 292,5 | - | - | - | 128,0 | 186,5 | 65,0 | 4,6 | 122,2 | 2379,1 |
| Yksityiset yritykset..... | - | - | - | - | - | - | 145,3 | 0,6 | 17,1 | 963,0 | 5,8 | - | - |
| Voittoa tavoittelemattomat yhteisöt..... | - | - | - | - | - | - | - | - | - | - | - | - | - |
| Kotitaloudet..... | - | - | - | - | - | - | - | - | - | - | - | - | - |
| Tilastovirhe..... | - | 1007,8 | - | - | - | - | - | - | - | - | - | - | 1007,8 |
| ULKONAAT..... | - | 5032,2 | 799,2 | 1754,7 | - | 2983,0 | - | 1989,7 | - | 10597,8 | - | - | 1466,5 |
| Yhteensä velat..... | - | 31738,2 | 34047,6 | 8413,1 | 93,0 | 2990,1 | 145,6 | 5981,1 | 1382,5 | 17982,9 | 809,8 | 4164,7 | 107748,6 |

| Veielissektorit | 1. | 2. | 3. | 4. | 5. | 6. | 7. | 8. | 9. | 10. | 11.-12. | 13. | 14. |
|---|---------------------------|---------------------------------|--------------------|-------------------------------|----------------------|------------|-----------------------------|----------------------|-------------|-----------------------------|---------------------|------------------------------|----------|
| | Kulta, SDR ja kulta-osuus | Rahat ja käteis- tallet- tukset | Muut talle- tukset | Markki- naraha- sijoi- tukset | Shekki- tili- luotto | Vekse- lit | Kauppa- luotot ja enna- kot | Velka- kirja- lainat | Muut lainat | Joukko- velka- kirja lainat | Oaakkeet ja osuudet | Siirto- saami- set ja -velat | Yhteensä |
| Suomen Pankki..... | - | 3263,9 | 11139,9 | 3054,7 | - | - | - | - | - | - | - | 733,2 | 18191,7 |
| Liikepankit..... | - | 6365,3 | 12704,4 | 3054,3 | 207,8 | - | 17,2 | 5189,7 | 1422,7 | 1579,0 | 2708,5 | 184,6 | 33433,5 |
| Säästöpankit..... | - | 1277,5 | 713,4 | 826,4 | 1348,1 | 4418,0 | 0,9 | 2606,8 | 1472,9 | 646,0 | - | 38,0 | 13348,0 |
| Osuuspankit..... | - | 348,3 | 221,9 | 536,6 | 834,1 | - | 1,4 | 10357,5 | 922,4 | 403,9 | 1,7 | 21,9 | 13649,7 |
| Postipankki..... | - | 955,2 | 748,9 | 890,1 | - | - | - | 156,0 | 562,2 | 270,5 | - | 45,0 | 3627,9 |
| Vakuutuslaitokset..... | - | - | - | 7,2 | 44,8 | 0,5 | 147,1 | 1584,0 | 902,4 | - | 1068,2 | 687,3 | 4441,5 |
| Muut rahoitusl. yksit... | - | - | - | 4083,0 | 316,1 | 49,4 | 206,4 | 4614,1 | 2813,4 | 13046,2 | 2727,1 | 775,6 | 28631,3 |
| Muut rahoitusl. julk.... | - | - | - | 312,4 | 93,0 | 7,1 | - | 1230,0 | 616,1 | 4181,8 | 246,3 | 177,7 | 6864,4 |
| Valtio..... | - | - | - | 1217,0 | 0,3 | 0,1 | 2,5 | 739,1 | 1049,7 | 6612,7 | - | 463,9 | 10085,3 |
| Kunnat ja kuntainliitot. | - | - | - | 91,2 | 17,7 | 11,9 | 47,1 | 10708,6 | 243,2 | 617,1 | - | 194,7 | 11931,5 |
| Sosiaaliturvarahastot... | - | - | - | - | 2,6 | - | 0,2 | 1,6 | - | - | - | 428,4 | 432,8 |
| Muut kotim. sektorit.... | - | - | - | 8527,8 | 8480,4 | 17153,1 | 1650,0 | 294445,2 | 25283,8 | 13565,3 | 29959,0 | 19157,5 | 418222,1 |
| Julkiset yritykset..... | - | - | - | 220,3 | 91,7 | 1383,5 | 107,5 | 21099,1 | 1133,3 | 4930,5 | 140,4 | 472,8 | 29579,1 |
| Yksityiset yritykset... | - | - | - | - | 4317,8 | 12626,4 | 1483,8 | 135857,7 | 18626,0 | 7685,2 | 28325,8 | - | 216017,7 |
| Voittoa tavoitte- lemattomat yhteisöt... | - | - | - | - | 138,5 | 47,1 | 35,9 | 16226,5 | 88,0 | 185,5 | 1492,8 | - | 18301,9 |
| Kotitaloudet..... | - | - | - | - | 3932,4 | 3096,1 | 22,8 | 120903,4 | 4638,9 | - | - | - | 134073,5 |
| Tilastovirhe..... | - | - | - | - | - | - | - | - | - | 456,4 | - | - | 456,4 |
| Ulkomaat..... | 3820,1 | 65322,1 | 2355,8 | 1011,6 | 1,2 | 2616,9 | 37,1 | 4443,2 | 18623,5 | 10572,6 | 2405,8 | 3110,8 | 114320,7 |
| Yhteensä saatavat..... | 3820,1 | 77532,3 | 27894,3 | 23612,3 | 11346,1 | 24257,0 | 2109,9 | 336075,8 | 53912,3 | 51495,1 | 39116,6 | 26018,6 | 677180,4 |
| B. VELAT MILJ. MK | | | | | | | | | | | | | |
| Suomen Pankki..... | - | 5405,8 | 5187,9 | 3563,0 | 2706,9 | 39,4 | - | 249,3 | 2729,9 | 2377,8 | - | 733,2 | 6129,6 |
| Liikepankit..... | - | 1374,4 | 8090,7 | 169,0 | 16,5 | 4427,3 | 112,2 | 15847,8 | 1103,9 | 10126,0 | 1792,1 | 422,1 | 50695,0 |
| Säästöpankit..... | - | 1011,8 | 7675,3 | 10,9 | 2,6 | 0,3 | 5,1 | 549,3 | 410,6 | 1806,7 | 1096,8 | 128,5 | 13647,9 |
| Osuuspankit..... | - | 2080,0 | 1232,9 | 2889,6 | 117,9 | 7,5 | 26,5 | 25,0 | 223,7 | 1281,9 | 844,3 | 135,0 | 11237,5 |
| Postipankki..... | - | 1147,3 | 2457,2 | 3625,1 | - | - | - | 5157,6 | 616,1 | 1346,2 | 195,5 | 138,4 | 13781,7 |
| Vakuutuslaitokset..... | - | 1011,0 | 734,0 | 1785,0 | - | - | 96,1 | 3170,2 | 2745,0 | 2254,0 | 1457,5 | 823,2 | 17775,6 |
| Muut rahoitusl. yksit... | - | 179,9 | 150,5 | 722,1 | - | - | 132,8 | 726,7 | 871,1 | 793,9 | 1351,2 | 178,0 | 7583,7 |
| Muut rahoitusl. julk.... | - | 10994,1 | 900,2 | - | - | - | 0,3 | 12,2 | 11,8 | 140,9 | 14,4 | 104,9 | 1337,0 |
| Valtio..... | - | 1873,4 | 4794,3 | - | - | - | 61,6 | 8434,1 | 35,9 | 1896,0 | 481,8 | 594,2 | 23397,9 |
| Kunnat ja kuntainliitot. | - | 1631,2 | 121,1 | 224,8 | - | - | 38,7 | 7,0 | 3,6 | - | 73,9 | 12,3 | 6765,6 |
| Sosiaaliturvarahastot... | - | 25297,6 | 159553,9 | 20578,0 | - | - | 1224,8 | 2286,3 | 5311,8 | 14074,5 | 5367,9 | 24,5 | 2067,9 |
| Muut kotim. sektorit.... | - | 1662,9 | 1410,8 | 4558,3 | - | - | 16,4 | 172,7 | 787,9 | 177,5 | 18,8 | 264,3 | 249932,5 |
| Julkiset yritykset..... | - | - | - | - | - | - | - | - | - | - | - | - | 994,7 |
| Yksityiset yritykset... | - | - | - | - | - | - | - | - | - | - | - | - | - |
| Voittoa tavoitte- lemattomat yhteisöt... | - | - | - | - | - | - | - | - | - | - | - | - | - |
| Kotitaloudet..... | - | - | - | - | - | - | 11,1 | - | - | 6,5 | 723,3 | - | - |
| Tilastovirhe..... | - | 1007,8 | - | - | - | - | 57,9 | - | - | 6157,8 | 3534,4 | - | - |
| Ulkomaat..... | - | 83105,7 | 799,2 | 1754,7 | - | 2983,0 | 28,9 | 4533,0 | 23265,2 | 22225,0 | -599,6 | - | 143773,0 |
| Yhteensä velat..... | - | 135112,2 | 191697,2 | 35422,2 | 2843,9 | 7458,0 | 1728,1 | 40998,5 | 37328,6 | 58322,9 | 12933,3 | 4748,0 | 548124,9 |

A. SAAMISET MILJ. MK

| | 1. | 2. | 3. | 4. | 5. | 6. | 7. | 8. | 9. | 10. | 11.-12. | 13. | 14. |
|---|---------------------------|-----------------------------|------------------|---------------------------|--------------------|-----------|---------------------------|--------------------|-------------|---------------------------|---------------------|----------------------------|----------|
| Velallissektorit | Kulta, SDR ja kulta-osuus | Rahat ja käteis-talletukset | Muut talletukset | Markki-naraha-sijoitukset | Shekki-tili-luotto | Vekse-lit | Kauppa-luotot ja enna-kot | Velka-kirja-lainat | Muut lainat | Joukko-velka-kirja-lainat | Osakkeet ja osuudet | Siirto-saami-set ja -velat | Yhteensä |
| Suomen Pankki..... | - | 169.4 | 900.2 | - | - | - | - | - | - | - | - | 4.4 | 1073.0 |
| Liikepankit..... | - | 3.9 | - | - | - | - | - | 5841.3 | - | - | 0.3 | - | 5845.5 |
| Säästöpankit..... | - | - | - | - | - | - | - | 5.4 | - | - | - | - | 5.4 |
| Osuuspankit..... | - | - | - | - | - | - | - | - | - | - | - | - | - |
| Postipankki..... | - | 10821.8 | - | - | - | - | - | 1578.0 | - | - | - | - | 12399.8 |
| Vakuutuslaitokset..... | - | - | - | - | - | - | 50.6 | 33.6 | 32.1 | - | - | 415.0 | 531.3 |
| Muut rahoitusl. yksit..... | - | - | - | - | - | - | 10.7 | 77.0 | 3.2 | 40.0 | - | 113.7 | 244.6 |
| Muut rahoitusl. julk..... | - | - | - | - | - | - | 0.3 | 898.8 | 0.6 | 1856.0 | 481.5 | 61.1 | 3298.3 |
| Valtio..... | - | - | - | - | - | - | - | - | - | - | - | - | - |
| Kunnat ja kuntainliitot..... | - | - | - | - | - | - | - | 13697.5 | 175.7 | - | - | 1704.0 | 15577.2 |
| Sosiaaliturvarahastot..... | - | - | - | - | - | - | - | - | - | - | - | 353.5 | 353.5 |
| Muut kotim. sektorit..... | - | - | - | - | - | - | 1086.7 | 15529.9 | - | - | 22507.1 | -1602.2 | 37521.5 |
| Julkiset yritykset..... | - | - | - | - | - | - | 720.0 | 901.3 | - | - | 22294.3 | 1851.2 | 25766.8 |
| Yksityiset yritykset..... | - | - | - | - | - | - | - | 900.8 | - | - | 212.8 | - | 1113.6 |
| Voittoa tavoitte-lemattomat yhteisöt..... | - | - | - | - | - | - | - | 11783.5 | - | - | - | - | 11783.5 |
| Kotitaloudet..... | - | - | - | - | - | - | - | 1944.3 | - | - | - | - | 1944.3 |
| Tilastovirhe..... | - | - | - | - | - | - | - | - | - | - | - | -3453.4 | -3453.4 |
| Ulkomaat..... | - | - | - | - | - | - | - | 444.1 | - | - | 2078.8 | - | 2522.9 |
| Yhteensä saatsavat..... | - | 10994.1 | 900.2 | - | - | - | 1148.3 | 38105.6 | 211.6 | 1896.0 | 25067.7 | 1049.5 | 79373.0 |

B. VELAT MILJ. MK

| | | | | | | | | | | | | | |
|---|---|---|---|--------|-----|-----|-------|--------|--------|---------|---|---------|---------|
| Suomen Pankki..... | - | - | - | - | - | - | - | - | 973.1 | 4.0 | - | - | 977.1 |
| Liikepankit..... | - | - | - | 846.8 | 0.3 | 0.1 | - | 51.5 | 74.0 | 1359.3 | - | - | 2332.0 |
| Säästöpankit..... | - | - | - | - | - | - | - | - | - | 194.5 | - | - | 194.5 |
| Osuuspankit..... | - | - | - | - | - | - | - | - | - | 149.6 | - | - | 149.6 |
| Postipankki..... | - | - | - | 348.2 | - | - | - | 379.3 | - | 370.3 | - | - | 1097.8 |
| Vakuutuslaitokset..... | - | - | - | 4.5 | - | - | 0.9 | 308.3 | - | 4054.6 | - | 224.1 | 4592.4 |
| Muut rahoitusl. yksit..... | - | - | - | 17.5 | - | - | - | - | 2.6 | 120.9 | - | 39.6 | 180.6 |
| Muut rahoitusl. julk..... | - | - | - | - | - | - | 1.6 | - | - | 359.5 | - | 200.2 | 561.3 |
| Valtio..... | - | - | - | - | - | - | - | - | - | - | - | - | - |
| Kunnat ja kuntainliitot..... | - | - | - | - | - | - | - | 35.5 | 72.7 | - | - | 2947.6 | 3055.8 |
| Sosiaaliturvarahastot..... | - | - | - | - | - | - | - | - | - | 7.8 | - | - | 7.8 |
| Muut kotim. sektorit..... | - | - | - | 1801.0 | - | - | 395.7 | -354.4 | 76.7 | 19930.3 | - | 828.6 | 22677.9 |
| Julkiset yritykset..... | - | - | - | - | - | - | 395.7 | - | 76.7 | - | - | 2236.2 | 2708.6 |
| Yksityiset yritykset..... | - | - | - | - | - | - | - | - | - | - | - | - | - |
| Voittoa tavoitte-lemattomat yhteisöt..... | - | - | - | - | - | - | - | - | - | - | - | - | - |
| Kotitaloudet..... | - | - | - | - | - | - | - | - | - | - | - | - | - |
| Tilastovirhe..... | - | - | - | - | - | - | - | -354.4 | - | - | - | -1407.6 | -1762.0 |
| Ulkomaat..... | - | - | - | - | - | - | 32.8 | 6281.8 | - | 22712.8 | - | - | 29027.4 |
| Yhteensä velat..... | - | - | - | 3018.0 | 0.3 | 0.1 | 431.0 | 6702.0 | 1199.1 | 49263.6 | - | 4240.1 | 64854.2 |

1) Valtion sijoitukset liikelaitoksina 16992.9 milj. mk

| | 1. | 2. | 3. | 4. | 5. | 6. | 7. | 8. | 9. | 10. | 11.-12. | 13. | 14. |
|---|---------------------------|---------------------------------|------------------|------------------------------------|-----------------------------|---------------|--------------------------------------|----------------------------|----------------|--------------------------------------|---------------------------|---------------------------------------|----------|
| Velallissektorit | Kulta, SDR ja kulta-osuus | Rahat ja käteis- talletukset | Muut talletukset | Markkina- araha- sijoitukset | Shekki- tilli- luotto | Vekse- lit | Kauppa- luotot ja enna- kot | Velka- kirja- lainat | Muut lainat | Joukko- velka- kirja lainat | Osakkeet ja osuudet | Siirto- saami- set ja -velat | Yhteensä |
| Suomen Pankki..... | 17,6 | - | - | - | - | - | - | - | - | - | - | - | 17,6 |
| Liikepankit..... | 291,7 | 1677,6 | - | - | - | - | - | - | - | - | - | - | 1969,3 |
| Säästöpankit..... | 495,6 | 1301,8 | - | - | - | - | - | - | - | - | - | - | 1797,4 |
| Osuuspankit..... | 432,3 | 849,4 | - | - | - | - | - | - | - | - | - | - | 1281,7 |
| Postipankki..... | 636,2 | 965,5 | - | - | - | - | - | - | - | - | - | - | 1601,7 |
| Vakuutuslaitokset..... | - | - | - | 0,2 | - | - | 0,9 | - | 0,9 | - | - | 7,8 | 8,9 |
| Muut rahoitusl. yksit... | - | - | - | 0,9 | - | - | 7,0 | - | 2,7 | - | 2,3 | 4,0 | 16,9 |
| Muut rahoitusl. julk.... | - | - | - | - | - | - | - | - | - | - | 71,6 | 0,5 | 72,1 |
| Valtio..... | - | - | - | - | - | - | - | 35,5 | 72,7 | - | 12471,0 | 2947,6 | 3055,8 |
| Kunnat ja kuntainliitot. | - | - | - | - | - | - | - | - | 267,0 | - | 501,0 | 501,0 | 13239,0 |
| Sosiaaliturvarahastot... | - | - | - | - | - | - | - | - | - | - | - | 0,1 | 0,1 |
| Muut kotim. sektorit.... | - | - | 669,0 | 36,0 | - | - | 15334,3 | - | 1897,9 | - | 4789,8 | 7137,2 | 29864,2 |
| Julkiset yritykset..... | - | - | - | 10,1 | - | - | 9,8 | - | 13,1 | - | 3,1 | 4,8 | 40,9 |
| Yksityiset yritykset.... | - | - | - | - | - | - | - | - | - | - | - | - | - |
| Voittoa tavoitte- lemattomat yhteisöt... | - | - | - | - | - | - | - | 11762,8 | - | - | - | - | - |
| Kotitaloudet..... | - | - | - | - | - | - | - | - | - | - | - | - | - |
| Tilastovirhe..... | - | - | - | - | - | - | - | - | - | - | - | - | - |
| Ulkomaat..... | - | - | - | - | - | - | - | - | - | - | - | - | - |
| Yhteensä saavat..... | 1873,4 | 4794,3 | 669,0 | 37,1 | 15376,8 | 2241,2 | 17334,7 | 10598,2 | 52924,7 | - | - | - | - |
| Velkajasektorit | | | | | | | | | | | | | |
| B. VELAT MILJ. MK | | | | | | | | | | | | | |
| Suomen Pankki..... | - | - | - | - | - | - | - | - | - | 0,2 | - | - | 0,2 |
| Liikepankit..... | 26,6 | - | - | 1313,4 | 2,0 | - | 40,6 | - | 164,0 | - | - | - | 1546,9 |
| Säästöpankit..... | 33,6 | - | - | 735,9 | 5,3 | - | - | - | 45,3 | - | - | - | 827,0 |
| Osuuspankit..... | 7,1 | - | - | 686,0 | 7,1 | - | - | - | 13,6 | - | - | - | 711,4 |
| Postipankki..... | 21,3 | - | - | 1035,1 | 3,3 | - | - | - | 185,3 | - | - | - | 1245,0 |
| Vakuutuslaitokset..... | 9,7 | - | - | 3,2 | - | - | 11,0 | - | 152,2 | - | - | 65,4 | 1452,3 |
| Muut rahoitusl. yksit... | - | - | - | 4313,8 | - | - | 147,2 | - | 9,4 | - | - | 129,3 | 4599,7 |
| Muut rahoitusl. julk.... | - | - | - | 43,9 | - | - | 44,4 | - | 47,1 | - | - | - | 1549,0 |
| Valtio..... | - | - | - | 13697,5 | - | - | 175,7 | - | 1704,0 | - | - | - | 15577,2 |
| Kunnat ja kuntainliitot. | - | - | - | - | - | - | 267,0 | - | 501,0 | - | - | - | 13239,0 |
| Sosiaaliturvarahastot... | - | - | - | 18,3 | - | - | - | - | - | - | - | - | 18,3 |
| Muut kotim. sektorit.... | 114,8 | - | - | 1551,7 | - | - | 498,8 | - | 582,8 | - | - | - | 6738,8 |
| Julkiset yritykset..... | - | - | - | 89,1 | - | - | 2,0 | - | 35,0 | - | - | - | 214,9 |
| Yksityiset yritykset.... | - | - | - | - | - | - | - | - | - | - | - | - | - |
| Voittoa tavoitte- lemattomat yhteisöt... | - | - | - | - | - | - | - | - | - | - | - | - | - |
| Kotitaloudet..... | - | - | - | - | - | - | - | - | - | - | - | - | - |
| Tilastovirhe..... | - | - | - | - | - | - | - | - | - | - | - | - | - |
| Ulkomaat..... | - | - | - | 510,8 | - | - | 4,5 | - | - | - | - | - | 515,3 |
| Yhteensä velat..... | 206,0 | 17,7 | 11,9 | 303,2 | 17,7 | 11,9 | 12471,0 | 6134,3 | 1199,9 | 12471,0 | 6134,3 | 48020,1 | 48020,1 |

A. SAAMISET MILJ. MK

| | 1. | 2. | 3. | 4. | 5. | 6. | 7. | 8. | 9. | 10. | 11.-12. | 13. | 14. |
|--|---------------------------|---------------------------------|--------------------|--------------------------------|----------------------|------------|-----------------------------|----------------------|-------------|------------------------------|---------------------|------------------------------|----------|
| Velallissektorit | Kulta, SDR ja kulta-osuus | Rahat ja käteis- tallet- tukset | Muut talle- tukset | Markki- narahah- sijoi- tukset | Shekki- tili- luotto | Vekse- lit | Kauppa- luotot ja enna- kot | Velka- kirja- lainat | Muut lainat | Joukko- velka- kirja- lainat | Osakkeet ja osuudet | Siirto- saami- set ja -velat | Yhteensä |
| Suomen Pankki..... | - | 2,7 | - | - | - | - | - | - | - | - | - | - | 2,7 |
| Liikepankit..... | - | 478,8 | 56,0 | 224,8 | - | - | - | - | - | - | 24,8 | 5,3 | 789,7 |
| Säästöpankit..... | - | 0,3 | 17,7 | - | - | - | - | - | - | - | - | - | 18,0 |
| Osuuspankit..... | - | 4,5 | 47,4 | - | - | - | - | - | - | - | 2,8 | - | 54,7 |
| Postipankki..... | - | 1144,9 | - | - | - | - | - | - | - | - | - | - | 1144,9 |
| Vakuutuslaitokset..... | - | - | - | 38,7 | - | - | - | - | - | - | - | 15,3 | 54,0 |
| Muut rahoitusl. yksit..... | - | - | - | - | - | - | - | - | - | - | - | 3,9 | 3,9 |
| Muut rahoitusl. julk..... | - | - | - | - | - | - | - | - | - | - | - | - | - |
| Valtio..... | - | - | - | - | - | - | - | - | - | 7,8 | - | - | 7,8 |
| Kunnat ja kuntainliitot..... | - | - | - | - | - | - | 18,3 | - | - | - | - | - | 18,3 |
| Sosiaaliturvarahastot..... | - | - | - | - | - | - | - | - | - | - | - | 21,0 | 21,0 |
| Muut kotim. sektorit..... | - | - | - | 79,7 | - | - | - | 275,6 | - | - | 285,9 | 692,1 | 1333,3 |
| Julkiset yritykset..... | - | - | - | 0,7 | - | - | - | 179,7 | - | - | 262,4 | 0,1 | 442,9 |
| Yksityiset yritykset..... | - | - | - | 79,0 | - | - | - | 88,4 | - | - | 22,8 | 38,9 | 229,1 |
| Voittoa tavoitte- lemattomat yhteisöt..... | - | - | - | - | - | - | - | 7,5 | - | - | 0,7 | 0,1 | 8,3 |
| Kotitaloudet..... | - | - | - | - | - | - | - | - | - | - | - | 504,5 | 504,5 |
| Tilastovirhe..... | - | - | - | - | - | - | - | - | - | - | - | - | - |
| Ulkomaat..... | - | - | - | - | - | - | - | - | - | - | - | - | - |
| Yhteensä saatavat..... | - | 1631,2 | 121,1 | 224,8 | - | - | 118,4 | 293,9 | - | 7,8 | 313,5 | 737,6 | 3448,3 |
| Velkajasektorit | B. VELAT MILJ. MK | | | | | | | | | | | | |
| Suomen Pankki..... | - | - | - | - | - | - | - | - | - | - | - | - | - |
| Liikepankit..... | - | - | - | - | - | - | - | - | - | - | - | - | - |
| Säästöpankit..... | - | - | - | - | 0,3 | - | - | 1,2 | - | - | - | - | 1,5 |
| Osuuspankit..... | - | - | - | - | - | - | - | 0,3 | - | - | - | - | 0,3 |
| Postipankki..... | - | - | - | - | 2,3 | - | - | - | - | - | - | - | 2,3 |
| Vakuutuslaitokset..... | - | - | - | - | - | - | 0,2 | 0,1 | - | - | - | 427,6 | 427,9 |
| Muut rahoitusl. yksit..... | - | - | - | - | - | - | - | - | - | - | - | 0,8 | 0,8 |
| Muut rahoitusl. julk..... | - | - | - | - | - | - | - | - | - | - | - | - | - |
| Valtio..... | - | - | - | - | - | - | - | - | - | - | - | 353,5 | 353,5 |
| Kunnat ja kuntainliitot..... | - | - | - | - | - | - | - | - | - | - | - | 0,1 | 0,1 |
| Sosiaaliturvarahastot..... | - | - | - | - | - | - | - | - | - | - | - | 21,0 | 21,0 |
| Muut kotim. sektorit..... | - | - | - | 1,3 | - | - | - | - | - | - | - | 269,0 | 270,3 |
| Julkiset yritykset..... | - | - | - | - | - | - | - | - | - | - | - | 37,1 | 37,1 |
| Yksityiset yritykset..... | - | - | - | - | - | - | - | - | - | - | - | 7,6 | 7,6 |
| Voittoa tavoitte- lemattomat yhteisöt..... | - | - | - | - | - | - | - | - | - | - | - | 92,5 | 92,5 |
| Kotitaloudet..... | - | - | - | 1,3 | - | - | - | - | - | - | - | 131,8 | 133,1 |
| Tilastovirhe..... | - | - | - | - | - | - | - | - | - | - | - | - | - |
| Ulkomaat..... | - | - | - | - | - | - | - | - | - | - | - | - | - |
| Yhteensä velat..... | - | - | - | 1,5 | 2,6 | - | 1,5 | 1,6 | - | - | - | 1072,0 | 1077,7 |

RAHOITUSMARKKINAT

RAHOITUSTASE 31.12.1987

TAULU: Summa 1.9 - 1.11

A. SAAMISET MILJ. MK

SEKTORI: Valtio, kunnat ja kuntainliitot sekä sosiaaliturvarahastot yhteensä

| Velallissektorit | 1. | 2. | 3. | 4. | 5. | 6. | 7. | 8. | 9. | 10. | 11.-12. | 13. | 14. |
|---|-------------------|------------------|------------------------|---------------------------|----------------------|------------|---------------------------|----------------------|-------------|------------------------------|---------------------|-----------------------|----------|
| Kulta, SDR ja kulta-osuus | Rahat ja käteis- | Muut talletukset | Markki- ja sijoitukset | Kauppa- luotot ja ennakot | Shekki- tili- luotto | Vakse- lit | Kauppa- luotot ja ennakot | Velka- kirja- lainat | Muut lainat | Joukko- velka- kirja- lainat | Osakkeet ja osuudet | Siirto- set ja -velat | Yhteensä |
| Suomen Pankki..... | 188,7 | 900,2 | - | - | - | - | - | - | - | - | - | 4,4 | 1093,3 |
| Liikepankit..... | 774,4 | 1733,6 | 224,8 | 5841,3 | - | - | - | - | - | 1523,3 | 25,1 | 5,3 | 8604,5 |
| Säästöpankit..... | 495,9 | 1319,5 | - | 5,4 | - | - | - | - | - | 239,8 | - | - | 1820,8 |
| Osuuspankit..... | 436,8 | 896,8 | - | - | - | - | - | - | - | 163,2 | 2,8 | - | 1336,4 |
| Postipankki..... | 12602,9 | 965,5 | - | 1578,0 | - | - | - | - | - | 555,6 | - | - | 15146,4 |
| Vakuutuslaitokset..... | - | - | - | 89,5 | - | - | - | 33,0 | - | 4206,8 | - | 438,1 | 594,2 |
| Muut rahoitusl. yksit..... | - | - | - | 11,6 | - | - | - | 84,0 | 5,9 | 130,3 | 2,3 | 121,6 | 265,4 |
| Muut rahoitusl. julk..... | - | - | - | 0,3 | - | - | - | 898,8 | 0,6 | 1856,0 | 553,1 | 61,6 | 3370,4 |
| Valtio..... | - | - | - | 35,5 | - | - | - | 72,7 | 7,8 | 2947,6 | - | - | 3063,6 |
| Kunnat ja kuntainliitot..... | - | - | - | 13715,8 | - | - | - | 442,7 | - | 12471,0 | - | - | 28834,5 |
| Sosiaaliturvarahastot..... | - | - | - | 1202,4 | - | - | - | 1897,9 | - | 27582,8 | - | 374,6 | 374,6 |
| Muut kotim. sektorit..... | - | - | 669,0 | 730,8 | - | - | - | 1090,8 | 13,1 | 22559,8 | - | 6227,1 | 68719,0 |
| Julkiset yritykset..... | - | - | - | - | - | - | - | - | - | - | - | 1856,1 | 26250,6 |
| Yksityiset yritykset..... | - | - | - | - | - | - | - | - | - | - | - | 38,9 | 1342,7 |
| Voittoa tavoitte- lemattomat yhteisöt..... | - | - | - | - | - | - | - | - | - | - | 0,7 | - | - |
| Kotitaloudet..... | - | - | - | - | - | - | - | - | - | - | - | - | - |
| Tilastovirhe..... | - | - | - | 444,1 | - | - | - | - | - | - | - | - | - |
| Ulkomaat..... | - | - | - | - | - | - | - | - | - | - | - | - | - |
| Yhteensä saatavat..... | 14498,7 | 5615,6 | 893,8 | 1303,8 | 53776,3 | 2452,8 | 1903,8 | 42715,9 | 12385,3 | 135746,0 | - | - | - |
| Velkojasektorit | B. VELAT MILJ. MK | | | | | | | | | | | | |
| Suomen Pankki..... | - | - | - | - | - | - | - | - | 973,1 | 4,2 | - | - | 977,3 |
| Liikepankit..... | - | - | 873,4 | 1364,9 | 2,3 | 0,4 | - | 114,6 | 1523,3 | - | - | - | 3878,9 |
| Säästöpankit..... | - | - | 33,6 | 737,1 | 5,6 | 6,9 | - | 239,8 | - | - | - | - | 1023,0 |
| Osuuspankit..... | - | - | - | 686,3 | 7,1 | 4,7 | - | - | 163,2 | - | - | - | 861,3 |
| Postipankki..... | - | - | 369,5 | 1414,4 | 5,6 | - | - | - | 555,6 | - | - | - | 2345,1 |
| Vakuutuslaitokset..... | - | - | 14,2 | 1519,2 | - | - | - | 11,0 | 4206,8 | - | - | 717,1 | 6472,6 |
| Muut rahoitusl. yksit..... | - | - | 17,5 | 4313,8 | - | - | - | 149,8 | 130,3 | - | - | 169,7 | 4781,1 |
| Muut rahoitusl. julk..... | - | - | - | 1413,6 | - | - | - | 44,4 | 406,6 | - | - | 200,2 | 2110,3 |
| Valtio..... | - | - | - | 13697,5 | - | - | - | 175,7 | - | - | - | 2057,5 | 15930,7 |
| Kunnat ja kuntainliitot..... | - | - | - | 35,5 | - | - | - | 339,7 | - | 12471,0 | - | 3448,7 | 16294,9 |
| Sosiaaliturvarahastot..... | - | - | - | 18,3 | - | - | - | 7,8 | - | 21,0 | - | 47,1 | 47,1 |
| Muut kotim. sektorit..... | - | - | 1915,8 | 653,1 | - | - | - | 575,5 | 20513,1 | - | - | 4832,2 | 29687,0 |
| Julkiset yritykset..... | - | - | - | 484,8 | - | - | - | 78,7 | 35,0 | - | - | 2314,7 | 2960,6 |
| Yksityiset yritykset..... | - | - | - | - | - | - | - | - | - | - | - | 7,6 | 7,6 |
| Voittoa tavoitte- lemattomat yhteisöt..... | - | - | - | - | - | - | - | - | - | - | - | 92,5 | 92,5 |
| Kotitaloudet..... | - | - | - | 1,3 | - | - | - | - | - | - | - | 131,8 | 133,1 |
| Tilastovirhe..... | - | - | - | - | - | - | - | - | - | - | - | -1407,6 | -1762,0 |
| Ulkomaat..... | - | - | - | - | - | - | - | - | - | - | - | - | - |
| Yhteensä velat..... | - | - | 3224,0 | 735,7 | 20,6 | 12,0 | 2388,3 | 50463,5 | 12471,0 | 11446,4 | 113952,0 | - | - |

1) Valtion sijoitukset liikelaitoksina 16992,9 milj. mk

A. SAAMISET MILJ. MK

| | 1. | 2. | 3. | 4. | 5. | 6. | 7. | 8. | 9. | 10. | 11.-12. | 13. | 14. |
|--|----------------------------|--------------------------------|--------------------|------------------------------|----------------------|------------|-----------------------------|----------------------|-------------|-----------------------------|---------------------|------------------------------|----------|
| Velallissektorit | Kulta, SDR ja kultt- osuus | Rahat ja käteis- talle- tukset | Muut talle- tukset | Markki- narah- sijoi- tukset | Shekki- tili- luotto | Vekse- lit | Kauppa- luotot ja enna- kot | Velka- kirja- lainat | Muut lainat | Joukko- velka- kirja lainat | Osakkeet ja osuudet | Siirto- saami- set ja -velat | Yhteensä |
| Suomen Pankki..... | - | 6616,4 | 5566,0 | 1915,3 | - | - | - | - | - | - | - | 487,2 | 14584,9 |
| Liikepankit..... | - | 9331,5 | 54825,0 | 16113,2 | - | - | 10,0 | - | 726,5 | -1284,2 | 4577,8 | 10234,5 | 94534,3 |
| Säästöpankit..... | - | 3423,9 | 45211,7 | 395,4 | - | - | 0,4 | 8,7 | 1898,2 | 189,1 | - | 1449,0 | 52576,4 |
| Osuuspankit..... | - | 2846,9 | 40023,3 | 271,2 | - | - | 0,4 | - | 1182,5 | 667,5 | 543,3 | 983,4 | 46518,5 |
| Postipankki..... | - | 3078,9 | 13927,9 | 478,8 | - | - | - | - | 149,8 | 58,8 | - | 1172,4 | 18866,6 |
| Vakuutuslaitokset..... | - | - | - | 0,4 | - | - | 233,1 | 19,0 | 17,1 | - | 114,0 | 238,8 | 622,4 |
| Muut rahoitusl. yksit... | - | - | - | 1496,6 | - | - | 835,6 | 2130,0 | 1283,9 | 13425,3 | 22,4 | 1655,7 | 20849,5 |
| Muut rahoitusl. julk.... | - | - | - | 7,1 | - | - | 145,3 | 128,6 | 53,8 | 1018,0 | 10,4 | 16,7 | 1379,9 |
| Valtio..... | - | - | - | 1801,0 | - | - | 395,7 | -354,4 | 76,7 | 19930,3 | - | 828,6 | 22677,9 |
| Kunnat ja kuntainliitot. | - | - | - | 114,8 | - | - | 256,1 | 1551,7 | 498,8 | 582,8 | - | 3734,6 | 6738,8 |
| Sosiaaliturvarahastot... | - | - | - | - | - | - | 1,3 | - | - | - | - | 269,0 | 270,3 |
| Muut kotim. sektorit.... | - | - | 1152,0 | - | - | - | - | - | - | - | 23162,2 | - | 24314,2 |
| Julkiset yritykset.... | - | - | 1152,0 | - | - | - | - | - | - | - | - | - | - |
| Yksityiset yritykset... | - | - | - | - | - | - | - | - | - | - | - | - | - |
| Voittoa tavoitte- lemattomat yhteisöt... | - | - | - | - | - | - | - | - | - | - | - | - | - |
| Kotitaloudet..... | - | - | - | - | - | - | - | - | - | - | - | - | - |
| Tilastovirhe..... | - | - | - | - | - | - | - | - | - | - | - | - | - |
| Ulkomaat..... | - | 77,9 | 82,3 | 119,1 | - | - | 19405,1 | 2454,0 | 125,4 | - | 11904,4 | 137,3 | 34305,5 |
| Yhteensä saatavat..... | - | 25375,5 | 160788,2 | 22712,9 | - | - | 21283,0 | 5937,6 | 6012,7 | 34587,6 | 40334,5 | 21207,2 | 338239,2 |

B. VELAT MILJ. MK

| | | | | | | | | | | | | | |
|--|---|---|--------|--------|--------|---------|---------|----------|---------|---------|---------|---------|----------|
| Suomen Pankki..... | - | - | - | - | - | 868,0 | 1,5 | 2809,4 | - | 66,0 | 0,1 | 486,7 | 4231,7 |
| Liikepankit..... | - | - | - | 6385,9 | 3569,2 | 11138,6 | 29,2 | 84589,0 | 6781,4 | 6624,0 | 5178,4 | 7483,5 | 131779,2 |
| Säästöpankit..... | - | - | - | - | 2161,9 | 1857,4 | 12,2 | 45798,6 | 16,8 | 179,2 | 2186,3 | 1046,7 | 53259,1 |
| Osuuspankit..... | - | - | - | 14,0 | 2176,0 | 1367,4 | 12,2 | 44126,6 | 348,7 | 459,9 | 1792,2 | 662,0 | 50959,0 |
| Postipankki..... | - | - | - | 771,2 | 573,3 | 1921,7 | 27,7 | 20848,1 | 302,0 | 3243,0 | 661,2 | 1068,7 | 29416,9 |
| Vakuutuslaitokset..... | - | - | - | 174,2 | - | - | 499,7 | 70468,4 | 109,5 | 835,0 | 15361,8 | 6416,3 | 93864,9 |
| Muut rahoitusl. yksit... | - | - | - | 850,9 | - | - | 675,8 | 15094,4 | 16492,4 | 1958,4 | 4695,1 | 1291,8 | 41058,8 |
| Muut rahoitusl. julk.... | - | - | - | 331,6 | - | - | 391,7 | 10710,7 | 1233,0 | 199,8 | 83,9 | 701,8 | 13652,5 |
| Valtio..... | - | - | - | 669,0 | - | - | 1086,7 | 15529,9 | 1897,9 | - | 22507,1 | -1602,2 | 37521,5 |
| Kunnat ja kuntainliitot. | - | - | - | - | - | - | 36,0 | 15334,3 | 7137,8 | - | 4789,8 | 7137,2 | 29864,2 |
| Sosiaaliturvarahastot... | - | - | - | - | - | - | 79,7 | 275,6 | 285,9 | - | 285,9 | 692,1 | 1333,3 |
| Muut kotim. sektorit.... | - | - | 1152,0 | - | - | - | - | - | - | - | 23162,2 | - | 24314,2 |
| Julkiset yritykset.... | - | - | - | - | - | - | - | - | - | - | - | - | - |
| Yksityiset yritykset... | - | - | - | - | - | - | - | - | - | - | - | - | - |
| Voittoa tavoitte- lemattomat yhteisöt... | - | - | - | - | - | - | - | - | - | - | - | - | - |
| Kotitaloudet..... | - | - | - | - | - | - | - | - | - | - | - | - | - |
| Tilastovirhe..... | - | - | - | - | - | - | - | - | - | - | - | - | - |
| Ulkomaat..... | - | - | - | 684,0 | - | 82,6 | 13801,4 | 14181,5 | 708,7 | 14149,7 | 7156,7 | 617,7 | 51382,3 |
| Yhteensä velat..... | - | - | 1152,0 | 9880,8 | 8480,4 | 17235,7 | 16653,8 | 339766,5 | 27890,4 | 27715,0 | 87860,7 | 26002,3 | 562637,6 |

1) Valtion sijoitukset liikelaitoksinsa 16992,9 milj. mk

| | 1. | 2. | 3. | 4. | 5. | 6. | 7. | 8. | 9. | 10. | 11.-12. | 13. | 14. |
|--|---------------------------|--------------------------------|--------------------|---------------------------|----------------------|------------|-----------------------------|----------------------|-------------|-----------------------------|---------------------|------------------------------|----------|
| Velallissektorit | Kulta, SOR ja kulta-osuus | Rahat ja kateis- talle- tukset | Muut talle- tukset | Markki- narahajoi- tukset | Shekki- tili- luotto | Vekse- lit | Kauppa- luotot ja enna- kot | Velka- kirja- lainat | Muut lainat | Joukko- veika- kirja lainat | Osakkeet ja osuudet | Siirto- saami- set ja -velat | Yhteensä |
| Suomen Pankki..... | - | 135,3 | 799,2 | - | - | - | - | - | - | - | - | - | 934,5 |
| Liikepankit..... | - | 78073,5 | - | - | - | - | - | 1880,2 | 22571,2 | 8488,7 | 211,5 | 3085,3 | 114310,4 |
| Säästöpankit..... | - | - | - | - | - | - | - | - | - | - | - | - | - |
| Osuuspankit..... | - | - | - | - | - | 2983,0 | - | - | - | - | - | - | - |
| Postipankki..... | - | 4896,9 | - | - | - | - | - | 598,5 | - | 6363,6 | - | 948,3 | 15790,3 |
| Vakuutuslaitokset..... | - | - | - | - | - | - | 0,2 | - | 682,8 | - | 40,5 | 70,4 | 793,9 |
| Muut rahoitusl. yksit..... | - | - | - | - | - | - | 28,7 | 663,1 | 11,2 | 3138,5 | 78,3 | 125,8 | 4045,6 |
| Muut rahoitusl. julk..... | - | - | - | 1754,7 | - | - | - | 1391,2 | - | 4234,2 | - | 518,2 | 7898,3 |
| Valtio..... | - | - | - | - | - | - | 32,8 | 6281,8 | - | 22712,8 | - | - | 29027,4 |
| Kunnat ja kuntainliitot..... | - | - | - | - | - | - | - | 510,8 | 4,5 | - | - | - | 515,3 |
| Sosiaaliturvarahastot..... | - | - | - | - | - | - | - | - | - | - | - | - | - |
| Muut kotim. sektorit..... | - | - | - | 684,0 | - | 82,6 | 13801,4 | 14181,5 | 708,7 | 14149,7 | 7156,7 | 617,7 | 51382,3 |
| Julkiset yritykset..... | - | - | - | - | - | 82,6 | 5614,7 | 4173,0 | 708,7 | 6720,6 | 39,6 | 617,7 | 17956,9 |
| Yksityiset yritykset..... | - | - | - | - | - | - | 8186,7 | 10008,0 | - | 2902,2 | - | - | 21096,9 |
| Voittoa tavoitte- lemattomat yhteisöt..... | - | - | - | - | - | - | - | 0,5 | - | - | - | - | 0,5 |
| Kotitaloudet..... | - | - | - | - | - | - | - | - | - | - | - | - | - |
| Tilastovirhe..... | - | - | - | - | - | - | - | - | - | - | - | - | - |
| Ulkomaat..... | - | - | - | - | - | - | - | - | - | - | - | - | - |
| Yhteensä saatavat..... | - | 83105,7 | 799,2 | 2438,7 | - | 3065,6 | 13863,1 | 25507,1 | 23978,4 | 59087,5 | 7487,0 | 5365,7 | 224698,0 |
| Velkojasektorit | | | | | | | | | | | | | |
| B. VELAT MILJ. MK | | | | | | | | | | | | | |
| Suomen Pankki..... | 3820,1 | 24887,2 | 1962,0 | - | - | - | - | - | - | - | 19,3 | - | 30688,6 |
| Liikepankit..... | - | 35325,8 | - | - | 1,2 | 2616,8 | - | 2740,5 | 15172,7 | 7675,3 | 1918,8 | 1913,4 | 67364,5 |
| Säästöpankit..... | - | 34,3 | - | - | - | - | - | - | - | - | 0,2 | - | 34,5 |
| Osuuspankit..... | - | 48,8 | - | - | - | 0,1 | - | 1,3 | - | - | - | - | 50,2 |
| Postipankki..... | - | 4917,9 | - | - | - | - | - | - | 2288,0 | 1453,6 | 162,1 | 301,7 | 9123,3 |
| Vakuutuslaitokset..... | - | 106,4 | - | 43,4 | - | - | 1,5 | 51,7 | 913,7 | 642,6 | 238,7 | 890,0 | 2888,0 |
| Muut rahoitusl. yksit..... | - | - | - | - | - | - | 33,8 | - | 249,1 | 33,6 | 41,3 | 5,7 | 363,5 |
| Muut rahoitusl. julk..... | - | 1,7 | 393,8 | - | - | - | 1,8 | 1649,7 | - | 767,5 | 25,4 | - | 3808,1 |
| Valtio..... | - | - | - | - | - | - | - | 444,1 | - | - | 2078,8 | - | 2522,9 |
| Kunnat ja kuntainliitot..... | - | - | - | - | - | - | - | - | - | - | - | - | - |
| Sosiaaliturvarahastot..... | - | - | - | - | - | - | - | - | - | - | - | - | - |
| Muut kotim. sektorit..... | - | 77,9 | 82,3 | 119,1 | - | - | 19405,1 | 2454,0 | 125,4 | - | 11904,4 | 137,3 | 34305,5 |
| Julkiset yritykset..... | - | 77,9 | 82,3 | 119,1 | - | - | 4235,1 | 1523,5 | 125,4 | - | 3622,4 | 137,3 | 9923,0 |
| Yksityiset yritykset..... | - | - | - | - | - | - | 15170,0 | 930,5 | - | - | 8282,0 | - | 24382,5 |
| Voittoa tavoitte- lemattomat yhteisöt..... | - | - | - | - | - | - | - | - | - | - | - | - | - |
| Kotitaloudet..... | - | - | - | - | - | - | - | - | - | - | - | - | - |
| Tilastovirhe..... | - | - | - | - | - | - | - | - | - | - | - | - | - |
| Ulkomaat..... | - | - | - | - | - | - | - | - | - | - | - | - | - |
| Yhteensä velat..... | 3820,1 | 65400,0 | 2438,1 | 1130,7 | 1,2 | 2616,9 | 19442,2 | 7341,3 | 18748,9 | 10572,6 | 16389,0 | 3248,1 | 151149,1 |

| | 1. | 2. | 3. | 4. | 5. | 6. | 7. | 8. | 9. | 10. | 11.-12. | 13. | 14. |
|--|---------------------------|-------------------------------|-----------------------|-----------------------------------|-----------------------------|----------------|-----------------------------------|----------------------------|----------------|--------------------------------------|---------------------------|---------------------------------------|-----------|
| Velallissektorit | Kulta, SDR ja kulta-osuus | Rahat ja kätetalle- tukset | Muut talle- tukset | Markki- narahasijoi- tukset | Shekki- tilli- luotto | Vekse- liit | Kauppa- luotot ja enna- kot | Velka- kirja- lainat | Muut lainat | Joukko- velka- kirja lainat | Osakkeet ja osuudet | Siirto- saami- set ja -velat | Yhteensä |
| Suomen Pankki..... | 3820,1 | 24887,2 | 1962,0 | - | - | 907,4 | 1,5 | 3058,7 | 3703,0 | 2448,0 | 19,4 | 1219,9 | 42027,2 |
| Liikepankit..... | - | 40731,6 | 5187,9 | 10822,3 | 6279,6 | 18183,1 | 141,4 | 104542,2 | 23172,6 | 25948,6 | 8889,3 | 9819,0 | 253717,6 |
| Säästöpankit..... | - | 1408,7 | 8090,7 | 202,6 | 2184,0 | 1864,6 | 17,3 | 47085,0 | 427,4 | 2225,7 | 3283,3 | 1175,2 | 67964,5 |
| Osuuspankit..... | - | 1060,6 | 7675,3 | 24,9 | 2185,7 | 1372,7 | 38,7 | 44839,2 | 572,4 | 1905,0 | 2636,5 | 797,0 | 63108,0 |
| Postipankki..... | - | 6997,9 | 1232,9 | 4030,3 | 696,8 | 1929,2 | 27,7 | 27420,1 | 3206,1 | 6598,4 | 1018,8 | 1508,8 | 54667,0 |
| Vakuutuslaitokset..... | - | 1253,7 | 2457,2 | 3856,9 | - | - | 601,6 | 75209,5 | 3779,2 | 7938,4 | 17058,0 | 8846,6 | 121001,1 |
| Muut rahoitusl. yksit... | - | 1011,0 | 734,0 | 2653,4 | - | - | 842,4 | 20134,9 | 17762,4 | 2916,2 | 6087,6 | 1645,2 | 53787,1 |
| Muut rahoitusl. julk.... | - | 181,6 | 544,3 | 2021,9 | - | - | 439,3 | 13786,2 | 1289,2 | 1514,8 | 123,7 | 1006,9 | 20907,9 |
| Valtio..... | - | 10994,1 | 900,2 | - | - | - | 1148,3 | 38105,6 | 2241,2 | 1896,0 | 25087,7 | 1049,5 | 79373,0 |
| Kunnat ja kuntainliitot. | - | 1873,4 | 4794,3 | 669,0 | - | - | 37,1 | 15376,8 | - | - | 17334,7 | 10598,2 | 52924,7 |
| Sosiaaliturvarahastot... | - | 1631,2 | 121,1 | 224,8 | - | - | 118,4 | 293,9 | - | 7,8 | 313,5 | 737,6 | 3448,3 |
| Muut kotim. sektorit.... | - | 25375,5 | 160788,2 | 22712,9 | - | - | 21283,0 | 5937,6 | 6012,7 | 34587,6 | 40334,5 | 21207,2 | 382339,2 |
| Julkiset yritykset.... | - | 1740,8 | 1493,1 | 4693,9 | - | - | 11029,4 | 2386,6 | 1548,7 | 299,6 | 7633,3 | 3404,5 | 34229,9 |
| Yksityiset yritykset... | - | - | - | - | - | - | - | - | - | - | - | - | - |
| Voittoa tavoitte- lemattomat yhteisöt.... | - | - | - | - | - | - | - | - | - | - | - | - | - |
| Kotitaloudet..... | - | - | - | - | - | - | - | - | - | - | - | - | - |
| Tilastovirhe..... | - | - | - | - | - | - | - | - | - | - | - | - | - |
| Ulkomaat..... | - | 83105,7 | 799,2 | 2438,7 | - | 3065,6 | 13863,1 | 25507,1 | 23978,4 | 59087,5 | 7487,0 | 5365,7 | 224698,0 |
| Yhteensä saastavat..... | 3820,1 | 200512,2 | 195287,3 | 49657,7 | 11346,1 | 27322,6 | 38559,8 | 421296,8 | 86356,2 | 147074,0 | 129654,0 | 64976,8 | 1375863,6 |
| B. VELAT MILJ. MK | | | | | | | | | | | | | |
| Suomen Pankki..... | - | 10204,3 | 18405,3 | 4970,0 | - | - | 27,2 | 12911,2 | 24720,4 | 8783,5 | 7522,9 | 1224,8 | 34804,4 |
| Liikepankit..... | - | 94544,7 | 69263,0 | 19392,3 | 207,8 | - | 1,3 | 2620,9 | 3371,1 | 835,1 | - | 1487,0 | 250882,7 |
| Säästöpankit..... | - | 5197,3 | 47244,6 | 1221,8 | 1348,1 | 4418,0 | 1,8 | 10357,5 | 2104,9 | 1071,4 | 547,8 | 1005,3 | 61504,6 |
| Osuuspankit..... | - | 3632,0 | 41142,0 | 807,8 | 834,1 | - | - | 2332,5 | 712,0 | 6692,9 | - | 2165,7 | 53431,2 |
| Postipankki..... | - | 21533,9 | 15642,3 | 1368,9 | - | 2983,0 | - | - | 1635,3 | - | 1222,7 | 1434,6 | 6452,0 |
| Vakuutuslaitokset..... | - | - | - | 7,6 | 44,8 | 0,5 | 469,9 | 1636,6 | 1635,3 | - | - | - | - |
| Muut rahoitusl. yksit... | - | - | - | 5579,6 | 316,1 | 49,4 | 1082,3 | 7491,2 | 4114,4 | 29650,0 | 2830,1 | 2678,7 | 53791,8 |
| Muut rahoitusl. julk.... | - | - | - | 2074,2 | 93,0 | 7,1 | 145,6 | 3648,6 | 670,5 | 11290,0 | 809,8 | 774,2 | 19513,0 |
| Valtio..... | - | - | - | 3018,0 | 0,3 | 0,1 | 431,0 | 6702,0 | 1199,1 | 49263,6 | - | 4240,1 | 64854,2 |
| Kunnat ja kuntainliitot. | - | - | - | 206,0 | 17,7 | 11,9 | 303,2 | 26486,9 | 1189,2 | 1199,9 | 12471,0 | 6134,3 | 48020,1 |
| Sosiaaliturvarahastot... | - | - | - | - | 2,6 | - | 1,5 | - | - | - | - | 1072,0 | 1077,7 |
| Muut kotim. sektorit.... | - | - | 1152,0 | 9880,8 | 8480,4 | 17235,7 | 16653,8 | 339766,5 | 27890,4 | 27715,0 | 87860,7 | 26002,3 | 562637,6 |
| Julkiset yritykset.... | - | - | - | 231,8 | 91,7 | 1466,1 | 10202,0 | 27722,6 | 2734,0 | 11979,2 | 23179,1 | 5478,0 | 83084,5 |
| Yksityiset yritykset... | - | - | 1152,0 | - | - | - | - | - | - | - | - | - | - |
| Voittoa tavoitte- lemattomat yhteisöt.... | - | - | - | - | - | - | - | - | - | - | - | - | - |
| Kotitaloudet..... | - | - | - | - | - | - | - | - | - | - | - | - | - |
| Tilastovirhe..... | - | - | - | - | - | - | - | - | - | - | - | - | - |
| Ulkomaat..... | 3820,1 | 65400,0 | 2438,1 | 1130,7 | 1,2 | 2616,9 | 19442,2 | 7341,3 | 18748,9 | 10572,6 | 16389,0 | 3248,1 | 151149,1 |
| Yhteensä velat..... | 3820,1 | 200512,2 | 195287,3 | 49657,7 | 11346,1 | 27322,6 | 38559,8 | 421296,8 | 86356,2 | 147074,0 | 129654,0 | 64976,8 | 1375863,6 |

1) Valtion sijoitukset liikelaitoksina 16992,9 milj. mk

| | 1. | 2. | 3. | 4. | 5. | 6. | 7. | 8. | 9. | 10. | 11.-12. | 13. | 14. |
|--------------------------------------|---------------------------|----------------------------|------------------|--------------------------|-------------------|----------|-------------------------|------------------|-------------|----------------------|---------------------|-------------------------|----------|
| Velallissektorit | Kulta, SDR ja kulta-osuus | Rehat ja käteistalletukset | Muut talletukset | Markkinaraha-sijoitukset | Shekkitili-luotto | Vekselit | Kauppaluotot ja ennakot | Velkakirjalainat | Muut lainat | Joukkovelkirjalainat | Osakkeet ja osuudet | Siirtosaamiset ja velat | Yhteensä |
| Suomen Pankki | - | 707,5 | 559,3 | - | - | - | - | - | - | - | - | - | 1266,8 |
| Liikepankit | - | 637,6 | 712,8 | 3446,4 | - | - | 10,0 | - | 563,5 | 77,3 | 0,2 | 77,1 | 5524,9 |
| Säästöpankit | - | 59,4 | 59,7 | 395,4 | - | - | 0,4 | 8,7 | - | 0,2 | - | 3,0 | 526,8 |
| Osuuspankit | - | 21,0 | 2,9 | 271,2 | - | - | 0,4 | - | 26,0 | 10,0 | - | 1,9 | 333,4 |
| Postipankki | - | 237,4 | 76,1 | 285,4 | - | - | - | - | 149,8 | 10,0 | - | 116,8 | 875,5 |
| Vakuutuslaitokset | - | - | - | - | - | - | 3,2 | - | - | - | 9,0 | 49,6 | 61,8 |
| Muut rahoitusl. yksit. | - | - | - | 152,8 | - | - | 2,4 | 36,0 | 11,9 | 25,0 | 5,0 | 10,5 | 243,6 |
| Muut rahoitusl. julk. | - | - | - | 7,1 | - | - | - | 128,0 | 36,7 | 55,0 | 4,6 | 5,4 | 236,8 |
| Valtio | - | - | - | - | - | - | 395,7 | - | 76,7 | - | - | 2236,2 | 2708,6 |
| Kunnat ja kuntainliitot | - | - | - | - | - | - | 89,1 | 47,4 | 2,0 | 35,0 | - | 41,4 | 214,9 |
| Sosiaaliturvarahastot | - | - | - | - | - | - | - | - | - | - | - | 37,1 | 37,1 |
| Muut kotim. sektorit | - | - | - | 16,5 | - | - | 6293,1 | 643,0 | 556,7 | 87,1 | 3992,1 | 688,2 | 12276,7 |
| Julkiset yritykset | - | - | - | 11,5 | - | - | 1785,9 | 433,5 | 284,5 | 57,1 | 1597,1 | 95,1 | 4264,7 |
| Yksityiset yritykset | - | - | - | 5,0 | - | - | 4275,1 | 152,6 | 261,4 | 30,0 | 1980,3 | 478,6 | 7183,0 |
| Voittoja tavoittelemattomat yhteisöt | - | - | - | - | - | - | 35,8 | 19,6 | 1,8 | - | 414,7 | 52,3 | 524,2 |
| Kotitaloudet | - | - | - | - | - | - | 196,3 | 37,3 | 9,0 | - | - | 62,2 | 304,8 |
| Tilastovirhe | - | - | - | - | - | - | - | - | - | - | - | - | - |
| Ulkomaat | - | 77,9 | 82,3 | 119,1 | - | - | 4235,1 | 1523,5 | 125,4 | - | 3622,4 | 137,3 | 9923,0 |
| Yhteensä saatavat | - | 1740,6 | 1493,1 | 4693,9 | - | - | 11029,4 | 2386,6 | 1548,7 | 299,6 | 7633,3 | 3404,5 | 34229,9 |

B. VELAT MILJ. MK

| | | | | | | | | | | | | | |
|--------------------------------------|---|---|---|-------|------|--------|---------|---------|--------|---------|---------|--------|---------|
| Suomen Pankki | - | - | - | - | - | - | 2,7 | 566,7 | - | 10,3 | - | - | 579,7 |
| Liikepankit | - | - | - | 54,3 | 63,3 | 1062,6 | 20,9 | 4053,5 | 792,1 | 2592,4 | 21,3 | 230,0 | 8890,4 |
| Säästöpankit | - | - | - | 4,5 | 4,5 | 1,5 | 12,2 | 88,4 | 16,8 | 35,0 | 1,0 | 0,9 | 160,3 |
| Osuuspankit | - | - | - | 5,0 | 4,5 | 0,2 | 12,2 | 137,5 | 1,9 | 35,0 | 1,0 | 8,7 | 206,0 |
| Postipankki | - | - | - | 80,0 | 19,4 | 316,5 | 27,7 | 2759,7 | 302,0 | 1909,3 | 0,3 | 138,6 | 5553,5 |
| Vakuutuslaitokset | - | - | - | - | - | - | 31,1 | 10807,4 | 8,2 | 88,8 | 66,2 | 33,9 | 11035,6 |
| Muut rahoitusl. yksit. | - | - | - | - | - | - | 0,8 | 798,0 | 7,5 | 180,7 | 24,8 | 13,0 | 1024,8 |
| Muut rahoitusl. julk. | - | - | - | 81,0 | - | - | 2,6 | 1887,9 | 4,8 | 79,0 | 25,8 | 47,7 | 2128,8 |
| Valtio | - | - | - | - | - | - | 720,0 | 901,3 | - | - | 22294,3 | 1851,2 | 25766,8 |
| Kunnat ja kuntainliitot | - | - | - | - | - | - | 10,1 | 9,8 | 13,1 | - | 3,1 | 4,8 | 40,9 |
| Sosiaaliturvarahastot | - | - | - | - | - | - | 0,7 | 179,7 | - | - | 262,4 | 0,1 | 442,9 |
| Muut kotim. sektorit | - | - | - | 11,5 | - | - | 3749,0 | 1359,7 | 878,9 | 328,1 | 439,3 | 2531,4 | 9297,9 |
| Julkiset yritykset | - | - | - | 11,5 | - | - | 1785,9 | 433,5 | 284,5 | 57,1 | 1597,1 | 95,1 | 4264,7 |
| Yksityiset yritykset | - | - | - | - | - | - | 1403,9 | 889,7 | 1006,0 | - | 95,1 | 437,5 | 3832,2 |
| Voittoja tavoittelemattomat yhteisöt | - | - | - | - | - | - | 16,2 | 34,2 | 19,9 | - | 11,1 | 9,9 | 91,3 |
| Kotitaloudet | - | - | - | - | - | - | 543,0 | 2,3 | 21,9 | - | 89,6 | 1613,5 | 2270,3 |
| Tilastovirhe | - | - | - | - | - | - | - | - | -453,4 | - | -1353,6 | - | -1807,0 |
| Ulkomaat | - | - | - | - | - | - | 82,6 | 5614,7 | 708,7 | 6720,6 | 39,6 | 617,7 | 17956,9 |
| Yhteensä velat | - | - | - | 231,8 | 91,7 | 1466,1 | 10202,0 | 27722,6 | 2734,0 | 11979,2 | 23179,1 | 5478,0 | 83084,5 |

1) Valtion sijoitukset liikelaitoksina 16992,9 milj. mk

| | 1. | 2. | 3. | 4. | 5. | 6. | 7. | 8. | 9. | 10. | 11.-12. | 13. | 14. |
|--|---------------------------|----------------------------|------------------|--------------------------|-------------------|----------|-------------------------|------------------|-------------|----------------------|---------------------|------------------------|----------|
| Velallissektorit | Kulta, SDR ja kulta-osuus | Rahat ja käteistalletukset | Muut talletukset | Markkinaraha-sijoitukset | Shekkitili-luotto | Vekselit | Kauppaluotot ja ennakot | Velkakirjalainat | Muut lainat | Joukkovelkirjalainat | Osakkeet ja osuudet | Siirtosäämit ja -velat | Yhteensä |
| Suomen Pankki..... | - | - | - | - | - | - | - | - | - | - | - | 122,8 | 122,8 |
| Liikepankit..... | - | - | - | - | - | - | - | - | -8690,4 | - | - | - | -8690,4 |
| Säästöpankit..... | - | - | - | - | - | - | - | - | 124,0 | - | - | - | 124,0 |
| Osuuspankit..... | - | - | - | - | - | - | - | - | 74,2 | - | - | - | 74,2 |
| Postipankki..... | - | - | - | - | - | - | - | - | -426,2 | - | - | - | -426,2 |
| Vakuutuslaitokset..... | - | - | - | - | - | - | - | - | - | - | - | - | - |
| Muut rahoitusl. yksit... | - | - | - | - | - | -36,3 | - | -38,7 | - | -1,2 | -26,7 | - | -102,9 |
| Muut rahoitusl. julk.... | - | - | - | - | - | - | - | -1,9 | 30,0 | 33,4 | - | - | 31,5 |
| Valtio..... | - | - | - | - | - | - | - | - | - | -61,7 | - | - | -31,7 |
| Kunnat ja kuntainliitot. | - | - | - | - | - | - | - | - | - | - | - | - | - |
| Sosiaaliturvarahastot... | - | - | - | - | - | - | - | - | - | - | - | - | - |
| Muut kotim. sektorit.... | - | - | - | - | - | -880,5 | - | -232,9 | - | -6,6 | -95,5 | 215,0 | -1003,5 |
| Julkiset yritykset.... | - | - | - | - | - | -41,6 | - | 46,7 | - | -9,0 | -95,6 | - | -103,1 |
| Yksityiset yritykset.... | - | - | - | - | - | -838,9 | 1,3 | -283,5 | - | 2,4 | 0,1 | - | - |
| Voittoa tavoittelemattomat yhteisöt... | - | - | - | - | - | - | - | - | - | - | - | - | - |
| Kotitaloudet..... | - | - | - | - | - | - | -0,7 | 3,9 | - | - | - | - | - |
| Tilastovirhe..... | - | - | - | - | - | - | - | - | - | - | - | - | - |
| Ulkomaat..... | -37,6 | 14716,7 | 1902,0 | - | - | - | - | - | - | - | 0,6 | - | 16581,7 |
| Yhteensä saatavat..... | -37,6 | 14716,7 | 1902,0 | - | - | -916,8 | -3,0 | -273,5 | -8888,4 | -36,1 | -121,6 | 337,8 | 6679,5 |

B. VELAT MILJ. MK

| | 1. | 2. | 3. | 4. | 5. | 6. | 7. | 8. | 9. | 10. | 11.-12. | 13. | 14. | | | | | | | | |
|--|---------------|-------------|--------------|-------------|-------------|-------------------|--------------------------|--------------------------|--------|--------------------------|--------------------------|--------------------------|------------------------|-------------------------|--|--------------|--------------|----------|----------------|-------|---------|
| Velkojasektorit | Suomen Pankki | Liikepankit | Säästöpankit | Osuuspankit | Postipankki | Vakuutuslaitokset | Muut rahoitusl. yksit... | Muut rahoitusl. julk.... | Valtio | Kunnat ja kuntainliitot. | Sosiaaliturvarahastot... | Muut kotim. sektorit.... | Julkiset yritykset.... | Yksityiset yritykset... | Voittoa tavoittelemattomat yhteisöt... | Kotitaloudet | Tilastovirhe | Ulkomaat | Yhteensä velat | | |
| Suomen Pankki..... | - | - | - | - | - | - | - | - | - | - | - | - | - | - | - | - | - | - | - | 122,8 | |
| Liikepankit..... | - | 164,4 | 868,3 | 501,1 | - | - | - | - | - | - | - | - | - | - | - | - | - | - | - | - | 1533,8 |
| Säästöpankit..... | - | 214,7 | 581,5 | - | - | - | - | - | - | - | - | - | - | - | - | - | - | - | - | - | 796,2 |
| Osuuspankit..... | - | 127,0 | 229,0 | - | - | - | - | - | - | - | - | - | - | - | - | - | - | - | - | - | 356,0 |
| Postipankki..... | - | 286,5 | 173,0 | 2094,5 | - | - | - | - | - | - | - | - | - | - | - | - | - | - | - | - | 2554,0 |
| Vakuutuslaitokset..... | - | 12,9 | -20,6 | 242,7 | - | - | - | - | - | - | - | - | - | - | - | - | - | - | - | - | 235,0 |
| Muut rahoitusl. yksit... | - | 0,5 | 8,3 | - | - | - | - | - | - | - | - | - | - | - | - | - | - | - | - | - | 8,8 |
| Muut rahoitusl. julk.... | - | -0,1 | -254,4 | 216,4 | - | - | - | - | - | - | - | - | - | - | - | - | - | - | - | - | -38,1 |
| Valtio..... | - | 14,9 | -1100,1 | - | - | - | - | - | - | - | - | - | - | - | - | - | - | - | - | - | -1084,8 |
| Kunnat ja kuntainliitot. | - | 1,4 | - | - | - | - | - | - | - | - | - | - | - | - | - | - | - | - | - | - | 1,4 |
| Sosiaaliturvarahastot... | - | 2,6 | - | - | - | - | - | - | - | - | - | - | - | - | - | - | - | - | - | - | 2,6 |
| Muut kotim. sektorit.... | - | 482,6 | 457,6 | 1915,3 | - | - | - | - | - | - | - | - | - | - | - | - | - | - | - | - | 214,8 |
| Julkiset yritykset.... | - | 59,9 | -14,0 | - | - | - | - | - | - | - | - | - | - | - | - | - | - | - | - | - | 45,9 |
| Yksityiset yritykset... | - | - | 471,6 | - | - | - | - | - | - | - | - | - | - | - | - | - | - | - | - | - | 473,3 |
| Voittoa tavoittelemattomat yhteisöt... | - | - | - | - | - | - | - | - | - | - | - | - | - | - | - | - | - | - | - | - | - |
| Kotitaloudet..... | - | - | - | - | - | - | - | - | - | - | - | - | - | - | - | - | - | - | - | - | - |
| Tilastovirhe..... | - | - | - | - | - | - | - | - | - | - | - | - | - | - | - | - | - | - | - | - | - |
| Ulkomaat..... | - | 104,0 | -39,3 | - | - | - | - | - | - | - | - | - | - | - | - | - | - | - | - | - | 64,7 |
| Yhteensä velat..... | - | 1411,4 | 903,3 | 4970,0 | - | - | - | - | - | - | - | - | - | - | - | - | - | - | - | - | 338,0 |
| | | | | | | | | | | | | | | | | | | | | | 7622,7 |

A. SAAMISET MILJ. MK

| | 1. | 2. | 3. | 4. | 5. | 6. | 7. | 8. | 9. | 10. | 11.-12. | 13. | 14. |
|--------------------------|---------------------------|----------------------------|------------------|--------------------------|-------------------|----------|--------------------------|------------------|-------------|------------------------|---------------------|---------------------------|----------|
| | Kulta, SDR ja kulta-osuus | Rahat ja käteistalletukset | Muut talletukset | Markkinaraha-sijoitukset | Shekkitili-luotto | Vekselit | Kauppaluotot ja ennakkot | Velkakerjalainat | Muut lainat | Joukkovelkakerjalainat | Osakkeet ja osuudet | Siirtosäämi-set ja -velat | Yhteensä |
| Velallissektorit | | | | | | | | | | | | | |
| Suomen Pankki..... | - | 214,7 | 581,5 | - | - | - | - | - | - | - | - | - | 796,2 |
| Liikepankit..... | - | 383,5 | -125,7 | 136,2 | - | - | - | - | - | 4,0 | 312,5 | - | 710,5 |
| Säästöpankit..... | - | - | - | - | 3,6 | - | - | - | 0,2 | 25,7 | - | - | 29,5 |
| Osuuspankit..... | - | -23,6 | - | - | - | - | - | - | - | 0,8 | - | - | -22,8 |
| Postipankki..... | - | 11,3 | - | - | - | - | - | - | - | - | - | - | 11,3 |
| Vakuutuslaitokset..... | - | - | - | - | - | -0,3 | - | 0,3 | - | - | -0,1 | 15,3 | 7,0 |
| Muut rahoitusl. yksit... | - | - | - | 32,8 | -9,6 | 0,3 | 1,8 | 161,6 | 390,1 | 316,8 | 17,1 | 9,3 | 920,2 |
| Muut rahoitusl. julk.... | - | - | - | - | 0,2 | - | - | 10,4 | - | 2,3 | -2,4 | - | 10,5 |
| Valtio..... | - | - | - | - | - | - | - | - | - | 61,9 | - | - | 61,9 |
| Kunnat ja kuntainliitot. | - | - | - | 33,6 | -1,1 | -5,9 | - | 110,0 | - | 18,8 | - | - | 155,4 |
| Sosiaaliturvarahastot... | - | - | - | - | 0,3 | - | - | 0,7 | - | - | - | - | 1,0 |
| Muut kotim. sektorit.... | - | - | - | - | 804,3 | -404,8 | -10,4 | 7849,8 | -229,8 | 69,5 | 533,2 | 186,8 | 8798,6 |
| Julkiset yritykset..... | - | - | - | - | -0,6 | -6,5 | 3,0 | 12,5 | 16,8 | 28,6 | -1,9 | 0,4 | 52,3 |
| Yksityiset yritykset.... | - | - | - | - | 201,0 | -165,1 | - | 1058,5 | - | 52,2 | 535,1 | - | 1681,7 |
| Voittoja tavoitte- | - | - | - | - | - | - | - | - | - | - | - | - | - |
| lemattomat yhteisöt... | - | - | - | - | 10,1 | -10,4 | - | 251,9 | - | -11,7 | - | - | 239,9 |
| Kotitaloudet..... | - | - | - | - | 593,8 | -222,8 | - | 6526,9 | - | - | - | - | 6897,9 |
| Tilastovirhe..... | - | - | - | - | - | - | - | - | - | - | - | - | - |
| Ulkomaat..... | - | 27,9 | - | - | - | - | - | - | - | - | -0,1 | - | 27,8 |
| Yhteensä saatavat..... | - | 613,8 | 455,8 | 202,6 | 789,5 | -410,7 | -8,6 | 8133,0 | 160,3 | 499,8 | 860,2 | 211,4 | 11507,1 |
| Velkojasektorit | | | | | | | | | | | | | |
| Suomen Pankki..... | - | - | - | - | - | - | - | - | 124,0 | - | - | - | 124,0 |
| Liikepankit..... | - | 686,2 | - | - | -376,0 | 2373,5 | - | 169,5 | 17,0 | -182,6 | - | - | 2687,6 |
| Säästöpankit..... | - | - | - | - | 3,6 | - | - | 0,2 | - | 25,7 | - | - | 29,5 |
| Osuuspankit..... | - | 19,0 | - | - | - | - | - | - | - | - | - | - | 19,0 |
| Postipankki..... | - | - | - | - | - | - | - | 38,8 | - | -34,1 | - | - | 4,7 |
| Vakuutuslaitokset..... | - | 6,0 | 453,2 | 173,5 | - | - | - | -83,9 | 139,3 | 114,9 | - | 9,6 | 812,6 |
| Muut rahoitusl. yksit... | - | 7,2 | -44,9 | 406,4 | - | - | -85,5 | -13,5 | 327,6 | 65,3 | - | 7,2 | 669,8 |
| Muut rahoitusl. julk.... | - | -0,3 | 4,4 | -11,5 | - | - | - | - | - | - | - | 0,1 | -7,3 |
| Valtio..... | - | - | - | - | - | - | - | -0,2 | - | - | - | - | -0,2 |
| Kunnat ja kuntainliitot. | - | 54,0 | -222,5 | - | - | - | - | - | - | - | - | - | -168,5 |
| Sosiaaliturvarahastot... | - | -1,5 | 5,9 | - | - | - | - | - | - | - | - | - | 4,4 |
| Muut kotim. sektorit.... | - | -21,8 | 5080,7 | -282,7 | - | - | -9,7 | 8,7 | 1898,2 | 137,0 | - | 264,1 | 7074,5 |
| Julkiset yritykset..... | - | 29,4 | 45,2 | 156,1 | - | - | -1,2 | 8,7 | - | -0,1 | - | 1,8 | 239,9 |
| Yksityiset yritykset.... | - | - | - | - | - | - | - | - | - | - | - | - | - |
| Voittoja tavoitte- | - | - | - | - | - | - | - | - | - | - | - | - | - |
| lemattomat yhteisöt... | - | - | - | - | - | - | - | - | - | - | - | - | - |
| Kotitaloudet..... | - | - | - | - | - | - | - | - | - | - | - | - | - |
| Tilastovirhe..... | - | - | - | - | - | - | - | - | - | - | - | - | - |
| Ulkomaat..... | - | - | - | - | - | - | - | - | - | - | - | - | - |
| Yhteensä velat..... | - | 748,8 | 5276,8 | 285,7 | -373,4 | 2373,5 | -95,2 | 119,6 | 2506,1 | 126,2 | - | 281,0 | 11250,1 |

B. VELAT MILJ. MK

| | 1. | 2. | 3. | 4. | 5. | 6. | 7. | 8. | 9. | 10. | 11.-12. | 13. | 14. |
|--------------------------|---------------------------|----------------------------|------------------|--------------------------|-------------------|----------|--------------------------|------------------|-------------|------------------------|---------------------|---------------------------|----------|
| | Kulta, SDR ja kulta-osuus | Rahat ja käteistalletukset | Muut talletukset | Markkinaraha-sijoitukset | Shekkitili-luotto | Vekselit | Kauppaluotot ja ennakkot | Velkakerjalainat | Muut lainat | Joukkovelkakerjalainat | Osakkeet ja osuudet | Siirtosäämi-set ja -velat | Yhteensä |
| Velallissektorit | | | | | | | | | | | | | |
| Suomen Pankki..... | - | - | - | - | - | - | - | - | - | - | - | - | - |
| Liikepankit..... | - | 686,2 | - | - | -376,0 | 2373,5 | - | 169,5 | 17,0 | -182,6 | - | - | 2687,6 |
| Säästöpankit..... | - | - | - | - | 3,6 | - | - | 0,2 | - | 25,7 | - | - | 29,5 |
| Osuuspankit..... | - | 19,0 | - | - | - | - | - | - | - | - | - | - | 19,0 |
| Postipankki..... | - | - | - | - | - | - | - | 38,8 | - | -34,1 | - | - | 4,7 |
| Vakuutuslaitokset..... | - | 6,0 | 453,2 | 173,5 | - | - | - | -83,9 | 139,3 | 114,9 | - | 9,6 | 812,6 |
| Muut rahoitusl. yksit... | - | 7,2 | -44,9 | 406,4 | - | - | -85,5 | -13,5 | 327,6 | 65,3 | - | 7,2 | 669,8 |
| Muut rahoitusl. julk.... | - | -0,3 | 4,4 | -11,5 | - | - | - | - | - | - | - | 0,1 | -7,3 |
| Valtio..... | - | - | - | - | - | - | - | -0,2 | - | - | - | - | -0,2 |
| Kunnat ja kuntainliitot. | - | 54,0 | -222,5 | - | - | - | - | - | - | - | - | - | -168,5 |
| Sosiaaliturvarahastot... | - | -1,5 | 5,9 | - | - | - | - | - | - | - | - | - | 4,4 |
| Muut kotim. sektorit.... | - | -21,8 | 5080,7 | -282,7 | - | - | -9,7 | 8,7 | 1898,2 | 137,0 | - | 264,1 | 7074,5 |
| Julkiset yritykset..... | - | 29,4 | 45,2 | 156,1 | - | - | -1,2 | 8,7 | - | -0,1 | - | 1,8 | 239,9 |
| Yksityiset yritykset.... | - | - | - | - | - | - | - | - | - | - | - | - | - |
| Voittoja tavoitte- | - | - | - | - | - | - | - | - | - | - | - | - | - |
| lemattomat yhteisöt... | - | - | - | - | - | - | - | - | - | - | - | - | - |
| Kotitaloudet..... | - | - | - | - | - | - | - | - | - | - | - | - | - |
| Tilastovirhe..... | - | - | - | - | - | - | - | - | - | - | - | - | - |
| Ulkomaat..... | - | - | - | - | - | - | - | - | - | - | - | - | - |
| Yhteensä velat..... | - | 748,8 | 5276,8 | 285,7 | -373,4 | 2373,5 | -95,2 | 119,6 | 2506,1 | 126,2 | - | 281,0 | 11250,1 |

A. SAAMISET MILJ. MK

| | 1. | 2. | 3. | 4. | 5. | 6. | 7. | 9. | 10. | 11.-12. | 13. | 14. |
|--|---------------------------|----------------------------|------------------|------------------------|--------------------|------------|---------------------------|-------------|-----------------------------|---------------------|-----------------------|----------|
| Velallissektorit | 1. | 2. | 3. | 4. | 5. | 6. | 7. | 9. | 10. | 11.-12. | 13. | 14. |
| | Kulta, SDR ja kulta-osuus | Rahat ja käteistalletukset | Muut talletukset | Markki- ja sijoitukset | Shekkitili- luotto | Velka- iit | Kauppa- luotot ja ennakot | Muut lainat | Joukko- velka- kirja lainat | Osakkeet ja osuudet | Siirto- set ja -velat | Yhteensä |
| Suomen Pankki..... | - | 127,0 | 229,0 | - | - | - | - | - | - | - | - | 356,0 |
| Liikepankit..... | - | 87,4 | 510,0 | 10,9 | - | - | - | - | 4,1 | 1,7 | - | 614,1 |
| Säästöpankit..... | - | 19,0 | - | - | - | - | - | - | - | - | - | 19,0 |
| Osuuspankit..... | - | - | - | - | - | - | - | - | 25,1 | -0,2 | - | 24,9 |
| Postipankki..... | - | 30,5 | - | - | - | - | - | - | - | - | - | 30,5 |
| Vakuutuslaitokset..... | - | - | - | - | -16,3 | -0,1 | 0,8 | - | - | - | -1,4 | -17,0 |
| Muut rahoitusl. yksit.... | - | - | - | - | 0,1 | 0,1 | 0,7 | 208,3 | -174,3 | 53,3 | 126,7 | 215,8 |
| Muut rahoitusl. julk.... | - | - | - | - | - | 6,1 | - | - | 12,4 | 0,2 | -0,1 | 18,6 |
| Valtio..... | - | - | - | - | - | - | - | - | 42,8 | - | - | 42,8 |
| Kunnat ja kuntainliitot. | - | - | - | - | 5,0 | -0,8 | - | - | -1,8 | - | - | 135,4 |
| Sosiaaliturvarahastot.... | - | - | - | - | - | - | - | - | - | - | - | - |
| Muut kotim. sektorit.... | - | - | - | 14,0 | 546,6 | -426,5 | -48,5 | 20,1 | 283,0 | 281,4 | 40,0 | 8064,8 |
| Julkiset yritykset..... | - | - | - | 5,0 | 3,9 | -0,2 | 12,2 | 1,9 | 34,2 | -0,5 | 4,6 | 158,3 |
| Yksityiset yritykset.... | - | - | - | - | 39,5 | -154,1 | - | - | - | 281,9 | - | 1279,5 |
| Voittoa tavoitte- lemattomat yhteisöt.... | - | - | - | - | -4,7 | -8,0 | - | - | - | - | - | 205,0 |
| Kotitaloudet..... | - | - | - | - | 507,9 | -264,2 | - | - | - | - | - | 6112,8 |
| Tilastovirhe..... | - | - | - | - | - | - | - | - | - | - | - | - |
| Ulkomaat..... | - | -25,1 | - | - | - | 0,1 | -0,3 | - | - | - | - | -25,3 |
| Yhteensä saatavat..... | - | 238,8 | 739,0 | 24,9 | 535,4 | -427,2 | -47,8 | 228,4 | 191,3 | 336,4 | 165,2 | 9479,6 |
| Velkojasektorit | | | | | | | | | | | | |
| B. VELAT MILJ. MK | | | | | | | | | | | | |
| Suomen Pankki..... | - | - | - | - | - | - | - | 74,2 | - | - | - | 74,2 |
| Liikepankit..... | - | -168,0 | - | - | -622,8 | -102,3 | - | 3759,2 | 45,2 | 0,1 | - | 2911,4 |
| Säästöpankit..... | - | -23,6 | - | - | - | - | - | - | 0,8 | - | - | -22,8 |
| Osuuspankit..... | - | - | - | - | - | - | - | - | 25,1 | -0,2 | - | 24,9 |
| Postipankki..... | - | - | - | - | - | - | - | - | 7,5 | - | - | 87,5 |
| Vakuutuslaitokset..... | - | 11,4 | 51,4 | 80,0 | - | - | - | 372,6 | 159,0 | -1,8 | 9,4 | 698,1 |
| Muut rahoitusl. yksit.... | - | 0,5 | 35,8 | 132,7 | - | - | 1,4 | 1,4 | 52,2 | 0,5 | 5,5 | 196,4 |
| Muut rahoitusl. julk.... | - | -0,2 | - | 109,3 | - | - | - | - | - | - | -0,1 | -10,2 |
| Valtio..... | - | - | - | -9,9 | - | - | - | - | - | - | - | - |
| Kunnat ja kuntainliitot. | - | 63,9 | -79,7 | - | - | - | - | - | - | - | - | -15,8 |
| Sosiaaliturvarahastot.... | - | -1,7 | 35,4 | - | - | - | - | - | - | 2,0 | - | 35,7 |
| Muut kotim. sektorit.... | - | 643,0 | 4618,4 | -1625,1 | - | - | -10,6 | 1182,5 | 126,8 | 132,0 | 142,6 | 5199,6 |
| Julkiset yritykset..... | - | -40,4 | -0,4 | 113,8 | - | - | -2,7 | 26,0 | 10,0 | - | 1,5 | 97,8 |
| Yksityiset yritykset.... | - | - | - | - | - | - | - | - | - | - | - | - |
| Voittoa tavoitte- lemattomat yhteisöt.... | - | - | - | - | - | - | - | - | - | - | - | - |
| Kotitaloudet..... | - | - | - | - | - | - | - | - | - | - | - | - |
| Tilastovirhe..... | - | - | - | - | - | - | - | - | - | - | - | - |
| Ulkomaat..... | - | 525,3 | 4661,3 | -1313,0 | -622,8 | -102,3 | -9,2 | 3702,4 | 416,6 | 132,6 | 157,4 | 9179,0 |
| Yhteensä velat..... | - | - | - | - | - | - | - | - | - | - | - | - |

A. SAAMISET MILJ. MK

| | 1. | 2. | 3. | 4. | 5. | 6. | 7. | 8. | 9. | 10. | 11.-12. | 13. | 14. |
|--|---------------------------|-------------------------------|------------------|--------------------------|-------------------|----------|--------------------------|------------------|-------------|----------------------|---------------------|-------------------------|----------|
| Velallissektorit | 1. | 2. | 3. | 4. | 5. | 6. | 7. | 8. | 9. | 10. | 11.-12. | 13. | 14. |
| | Kulta, SDR ja kulta-osuus | Rahat ja kätöiset kulta-osuus | Muut talletukset | Markkinaraha-sijoitukset | Shekkitili-luotto | Vekselit | Kauppaluotot ja ennakkot | Velkakerjalainat | Muut lainat | Joukkovelkirjalainat | Osakkeet ja osuudet | Siirtosaamiset ja velat | Yhteensä |
| Suomen Pankki..... | - | 286,5 | 173,0 | 2094,5 | - | - | - | - | - | - | - | - | 2554,0 |
| Liikepankit..... | - | -2690,6 | - | -2107,0 | - | - | - | 3865,9 | - | 39,8 | -8,0 | - | -899,9 |
| Säästöpankit..... | - | - | - | - | - | - | - | 38,8 | - | -34,1 | - | - | 4,7 |
| Osuuspankit..... | - | - | - | 80,0 | - | - | - | - | - | 7,5 | - | - | 87,5 |
| Postipankki..... | - | - | - | - | - | - | - | - | - | - | - | - | - |
| Vakuutuslaitokset..... | - | - | - | - | 10,8 | -0,1 | -0,1 | -3,1 | - | - | -0,2 | 4,2 | 11,6 |
| Muut rahoitusl. yksit..... | - | - | - | 312,9 | -1,3 | 0,4 | -2,9 | 195,6 | -1,2 | 57,3 | 6,6 | 2,4 | 569,8 |
| Muut rahoitusl. julk..... | - | - | - | 305,0 | 53,4 | 7,1 | -3,2 | 434,8 | 99,4 | 192,1 | 38,8 | 79,2 | 1206,6 |
| Valtio..... | - | - | - | 348,2 | - | - | - | -355,6 | - | 50,8 | - | - | 43,4 |
| Kunnat ja kuntainliitot..... | - | - | - | 21,3 | -2,3 | -0,6 | - | -181,3 | - | -34,9 | - | - | -197,8 |
| Sosiaaliturvarahastot..... | - | - | - | - | 0,3 | - | - | -0,1 | - | - | - | - | 0,2 |
| Muut kotim. sektorit..... | - | - | - | 446,9 | 58,0 | 5,8 | - | 1875,9 | -1372,6 | 594,0 | -46,8 | -738,3 | 1475,2 |
| Julkiset yritykset..... | - | - | - | 33,5 | -37,8 | 160,3 | 5,8 | -541,7 | -753,3 | 373,8 | -1,0 | -17,4 | -777,8 |
| Yksityiset yritykset..... | - | - | - | - | -89,8 | 503,5 | - | 972,7 | - | 223,5 | -45,8 | - | - |
| Voittoa tavoittelemattomat yhteisöt..... | - | - | - | - | 1,2 | -1,1 | - | 106,9 | - | -3,3 | - | - | - |
| Kotitaloudet..... | - | - | - | - | 184,4 | -10,4 | - | 1338,1 | - | - | - | - | - |
| Tilastovirhe..... | - | - | - | - | - | - | - | - | - | - | - | - | - |
| Ulkomaat..... | - | 1353,0 | - | - | - | - | - | - | -767,2 | 1063,4 | -8,4 | 145,6 | 1786,4 |
| Yhteensä saatavat..... | - | -1051,1 | 173,0 | 1501,8 | 118,9 | 659,2 | -0,4 | 5870,9 | -2041,6 | 1935,9 | -18,0 | -506,9 | 6641,7 |

B. VELAT MILJ. MK

| | | | | | | | | | | | | | |
|--|---|--------|--------|--------|---|-------|--------|--------|--------|--------|---|--------|--------|
| Suomen Pankki..... | - | - | - | - | - | - | - | - | -426,2 | - | - | - | -426,2 |
| Liikepankit..... | - | 304,6 | - | - | - | - | - | 0,2 | 10,0 | 217,1 | - | - | 531,9 |
| Säästöpankit..... | - | 11,3 | - | - | - | - | - | - | - | - | - | - | 11,3 |
| Osuuspankit..... | - | 30,5 | - | - | - | - | - | - | - | - | - | - | 30,5 |
| Postipankki..... | - | - | - | - | - | - | - | - | - | - | - | - | - |
| Vakuutuslaitokset..... | - | -7,0 | 544,7 | 507,4 | - | - | -6,5 | -311,3 | 44,0 | 18,7 | - | 12,2 | 802,2 |
| Muut rahoitusl. yksit..... | - | 9,9 | -8,4 | 25,3 | - | - | -0,9 | - | 20,9 | -1,6 | - | 3,4 | 48,6 |
| Muut rahoitusl. julk..... | - | -24,2 | 61,6 | -188,8 | - | - | -1,3 | - | - | - | - | 20,4 | -132,3 |
| Valtio..... | - | 1916,3 | -108,2 | - | - | - | - | -352,5 | - | - | - | - | 1455,6 |
| Kunnat ja kuntainliitot..... | - | 74,7 | -74,3 | - | - | - | - | - | - | - | - | - | 0,4 |
| Sosiaaliturvarahastot..... | - | -118,4 | - | - | - | - | - | - | - | - | - | - | -118,4 |
| Muut kotim. sektorit..... | - | -8,7 | 1127,0 | 182,3 | - | - | -3,0 | - | 42,4 | -104,9 | - | -552,1 | 683,0 |
| Julkiset yritykset..... | - | -306,7 | -242,9 | -11,1 | - | - | -3,0 | - | 42,4 | 10,0 | - | 98,4 | -412,9 |
| Yksityiset yritykset..... | - | - | - | - | - | - | - | - | - | - | - | - | - |
| Voittoa tavoittelemattomat yhteisöt..... | - | - | - | - | - | - | - | - | - | - | - | - | - |
| Kotitaloudet..... | - | - | - | - | - | - | - | - | - | - | - | - | - |
| Tilastovirhe..... | - | -3,1 | - | - | - | - | - | - | - | - | - | - | -3,1 |
| Ulkomaat..... | - | 319,2 | - | - | - | 319,3 | - | 18,1 | - | 2203,7 | - | 735,4 | 3595,7 |
| Yhteensä velat..... | - | 2508,2 | 1542,4 | 526,2 | - | -11,7 | -645,5 | -308,9 | - | 2333,0 | - | 219,3 | 6482,3 |

RAHOITUSMARKKINAT

RAHOITUSTASEEN MUUTOKSET 31.12.1986-31.12.1987

SEKTORI: Rahalaitokset yhteensä

TAULU: Summa 2.1 - 2.5

A. SAMMISET MILJ. MK

| | 1. | 2. | 3. | 4. | 5. | 6. | 7. | 8. | 9. | 10. | 11.-12. | 13. | 14. |
|---|---------------------------|-------------------|------------------|----------------------|-------------------|----------|--------------------------|------------------|-------------|------------------------|-----------------|----------------------|----------|
| Velallissektorit | Kulta, SDR ja kulta-osuus | Rahat ja käteiset | Muut talletukset | Markkinanarehatsijat | Shekkitili-luotto | Vekselit | Kauppaluotot ja ennakkot | Velkakiljalainat | Muut lainat | Joukkovelkakiljalainat | Osa- ja osuudet | Siirtoaset ja -velat | Yhteensä |
| Suomen Pankki..... | - | 792,6 | 1851,8 | 2595,6 | - | - | - | - | - | - | - | 122,8 | 5362,8 |
| Liikepankit..... | - | -1451,7 | 384,3 | -1959,9 | 174,2 | - | - | 4152,3 | -8381,4 | 397,3 | 344,2 | - | -6340,7 |
| Säästöpankit..... | - | 705,2 | - | - | -372,4 | 2373,5 | - | 208,5 | 141,0 | -191,0 | - | - | 2864,8 |
| Osuuspankit..... | - | -191,6 | - | 80,0 | -622,8 | -102,3 | - | 3759,2 | 74,2 | 78,6 | -0,1 | - | 3075,2 |
| Postipankki..... | - | 346,4 | - | - | - | - | - | 0,2 | -416,2 | 217,1 | - | - | 147,5 |
| Vakuutuslaitokset..... | - | - | - | 0,5 | -12,6 | -0,4 | -9,1 | 145,9 | -3,3 | - | -20,3 | 19,0 | 119,7 |
| Muut rahoituslaitokset..... | - | - | - | 2064,1 | -602,8 | -109,2 | -42,4 | -478,9 | 1200,7 | -2136,9 | 531,6 | 192,9 | 619,1 |
| Muut rahoituslaitokset, yksit..... | - | - | - | 305,0 | 53,6 | 7,1 | -3,2 | 487,8 | 99,4 | 444,9 | 60,9 | 86,1 | 1541,6 |
| Muut rahoituslaitokset, julk..... | - | - | - | 1195,0 | 0,3 | 0,1 | - | -347,0 | 104,0 | 194,7 | - | - | 1147,1 |
| Valtio..... | - | - | - | 81,5 | -2,5 | -26,1 | - | 375,4 | 3,5 | -237,3 | - | - | 194,5 |
| Kunnat ja kuntainliitot..... | - | - | - | - | 0,6 | - | - | 0,6 | - | - | - | - | 1,2 |
| Sosiaaliturvarahastot..... | - | - | - | 6782,1 | 962,9 | -62,8 | -37,8 | 32945,2 | 2593,4 | 143,7 | 1684,5 | 424,9 | 45436,1 |
| Muut kotim. sektorit..... | - | - | - | 28,1 | -145,9 | 535,3 | 27,4 | 1004,9 | -802,4 | 869,7 | -86,6 | -14,4 | 1416,1 |
| Julkiset yritykset..... | - | - | - | - | -360,3 | 239,1 | - | 10448,2 | - | - | 1771,1 | - | - |
| Yksityiset yritykset..... | - | - | - | - | - | - | - | - | - | - | - | - | - |
| Voitto tavoittelemattomat yhteisöt..... | - | - | - | - | 16,9 | -32,1 | - | 1034,8 | - | - | - | - | - |
| Kotitaloudet..... | - | - | - | - | 1452,6 | -805,1 | - | 20457,4 | - | - | - | - | - |
| Tilastovirhe..... | - | - | - | - | - | - | - | - | - | -76,8 | - | - | - |
| Ulkomaat..... | -37,6 | 17288,7 | 1902,0 | - | 0,7 | -1365,2 | - | -269,2 | 2407,6 | 1185,4 | 177,9 | 767,5 | 22057,8 |
| Yhteensä saatavat..... | -37,6 | 17489,6 | 4138,1 | 11143,9 | -420,8 | 714,7 | -92,5 | 40980,0 | -2177,1 | 96,5 | 2778,7 | 1613,2 | 76226,7 |
| Velkojasektorit | B. VELAT MILJ. MK | | | | | | | | | | | | |
| Suomen Pankki..... | - | - | - | - | -824,6 | 2271,2 | - | - | -8918,4 | 429,1 | - | 122,8 | -8795,6 |
| Liikepankit..... | - | 1755,2 | 868,3 | 501,1 | - | - | - | 4215,3 | 336,0 | 429,1 | 38,1 | - | 9589,7 |
| Säästöpankit..... | - | 585,9 | 455,8 | 136,2 | 3,6 | 0,2 | - | 0,2 | - | 30,5 | 312,5 | - | 1524,7 |
| Osuuspankit..... | - | 263,9 | 739,0 | 10,9 | - | - | - | - | - | 29,2 | 1,5 | - | 1044,5 |
| Postipankki..... | - | -2404,1 | 173,0 | 67,5 | - | - | - | 3904,7 | - | 13,2 | -8,0 | - | 1746,3 |
| Vakuutuslaitokset..... | - | 229,9 | 930,3 | 2029,3 | - | - | -0,8 | -404,7 | 550,7 | 723,8 | 99,7 | 48,3 | 4206,5 |
| Muut rahoituslaitokset, yksit..... | - | 188,8 | -430,6 | 909,2 | - | - | -130,7 | 46,3 | 71,1 | -90,7 | 138,2 | -39,7 | 661,9 |
| Muut rahoituslaitokset, julk..... | - | -34,8 | -190,6 | -316,0 | - | - | -1,3 | -47,1 | - | 19,8 | - | 55,3 | -514,7 |
| Valtio..... | - | 1931,9 | -1208,3 | - | - | - | - | 61,8 | - | - | -0,3 | 0,4 | 785,5 |
| Kunnat ja kuntainliitot..... | - | 186,6 | -752,1 | - | - | - | - | - | - | - | - | - | -565,5 |
| Sosiaaliturvarahastot..... | - | 321,3 | -540,3 | 204,8 | - | - | - | - | - | - | 6,4 | 5,2 | -2,6 |
| Muut kotim. sektorit..... | - | 859,5 | 18799,6 | 8556,7 | - | - | -20,2 | -1,3 | 3621,2 | -528,8 | 506,9 | 2285,5 | 34079,1 |
| Julkiset yritykset..... | - | -719,3 | -705,7 | 2205,3 | - | - | -3,8 | -40,8 | 403,5 | 97,2 | 0,2 | 128,4 | 1365,0 |
| Yksityiset yritykset..... | - | - | - | - | - | - | - | - | - | - | - | - | - |
| Voitto tavoittelemattomat yhteisöt..... | - | - | - | - | - | - | - | - | - | - | - | - | - |
| Kotitaloudet..... | - | - | - | - | - | - | - | - | - | - | - | - | - |
| Tilastovirhe..... | - | -3,1 | - | - | - | - | - | 39,5 | - | -765,0 | - | - | - |
| Ulkomaat..... | - | 30053,6 | -39,3 | - | - | 319,3 | - | 1308,7 | -6668,7 | 4026,7 | 18,9 | 2529,2 | 31548,4 |
| Yhteensä velat..... | - | 33937,7 | 18804,8 | 12099,7 | -821,0 | 2590,5 | -153,0 | 9083,9 | -11008,1 | 4652,8 | 1113,9 | 5007,0 | 75308,2 |

A. SAAMISET MILJ. MK

| | 1. | 2. | 3. | 4. | 5. | 6. | 7. | 8. | 9. | 10. | 11.-12. | 13. | 14. |
|--|---------------------------|----------------------------|------------------|--------------------------|-------------------|----------|-------------------------|------------------|-------------|------------------------|---------------------|-------------------------|----------|
| Velallissektorit | Kulta, SDR ja kulta-osuus | Rahat ja käteistalletukset | Muut talletukset | Markkinaraha-sijoitukset | Shekkitili-luotto | Vekselit | Kauppaluotot ja ennakot | Velkakirjalainat | Muut lainat | Joukkovelkakirjalainat | Osakkeet ja osuudet | Siirtosaamiset ja velat | Yhteensä |
| Suomen Pankki..... | - | 12,9 | -20,6 | 242,7 | - | - | - | - | - | - | - | - | 235,0 |
| Liikepankit..... | - | 206,6 | -98,4 | 973,0 | - | - | 5,7 | 27,1 | -5,2 | 431,2 | 101,5 | 17,1 | 1658,6 |
| Säästöpankit..... | - | 6,0 | 453,2 | 173,5 | - | - | - | -83,9 | 139,3 | 114,9 | - | 9,6 | 812,6 |
| Osuuspankit..... | - | 11,4 | 51,4 | 132,7 | - | - | - | -36,6 | 372,6 | 159,0 | -1,8 | 9,4 | 698,1 |
| Postipankki..... | - | -7,0 | 544,7 | 507,4 | - | - | -6,5 | -311,3 | 44,0 | 18,7 | - | 12,2 | 802,2 |
| Vakuutuslaitokset..... | - | - | - | 6,7 | - | - | -27,1 | 37,1 | -43,9 | - | 30,2 | 16,0 | 19,0 |
| Muut rahoitusl. yksit..... | - | - | - | 423,2 | - | - | 48,7 | 199,2 | 861,9 | 479,0 | 98,4 | 20,9 | 2131,3 |
| Muut rahoitusl. julk..... | - | - | - | - | - | - | - | 2,3 | - | 177,2 | -5,6 | 1,6 | 175,5 |
| Valtio..... | - | - | - | 4,5 | - | - | -0,5 | -7,6 | - | -12,3 | - | -71,0 | -86,9 |
| Kunnat ja kuntainliitot..... | - | - | - | 9,7 | - | - | 3,1 | -51,9 | 11,0 | 140,8 | - | 34,7 | 147,4 |
| Sosiaaliturvarahastot..... | - | - | - | - | - | - | - | - | - | - | - | 193,6 | 193,6 |
| Muut kotim. sektorit..... | - | - | - | 79,2 | - | - | 119,7 | 2593,9 | -480,4 | 554,2 | 5013,0 | 306,9 | 8186,5 |
| Julkiset yritykset..... | - | - | - | -7,3 | - | - | 27,4 | 728,3 | -51,9 | -2,5 | -2,0 | -19,2 | 672,8 |
| Yksityiset yritykset..... | - | - | - | 86,5 | - | - | 93,1 | 995,4 | -285,7 | - | 3682,3 | 191,8 | - |
| Voittoa tavoittelemattomat yhteisöt..... | - | - | - | - | - | - | 17,0 | 825,8 | -143,7 | - | 1332,7 | 3,4 | - |
| Kotitaloudet..... | - | - | - | - | - | - | -17,8 | 44,4 | 0,9 | - | - | 130,9 | - |
| Tilastovirhe..... | - | - | - | - | - | - | - | - | - | - | - | - | - |
| Ulkomaat..... | - | 14,0 | -109,9 | 43,4 | - | - | -1,3 | 51,5 | -191,1 | 142,4 | -61,9 | 13,0 | -99,9 |
| Yhteensä saatavat..... | - | 243,9 | 820,4 | 2596,0 | - | - | 141,8 | 2419,8 | 708,2 | 2205,1 | 5173,8 | 564,0 | 14873,0 |

B. VELAT MILJ. MK

| | 1. | 2. | 3. | 4. | 5. | 6. | 7. | 8. | 9. | 10. | 11.-12. | 13. | 14. | | | | | | |
|--|---------------|-------------|--------------|-------------|-------------|-------------------|-----------------------|----------------------|--------|-------------------------|-----------------------|----------------------|--------------------|----------------------|-------------------------------------|--------------|--------------|----------|----------------|
| Velkajasektorit | Suomen Pankki | Liikepankit | Säästöpankit | Osuuspankit | Postipankki | Vakuutuslaitokset | Muut rahoitusl. yksit | Muut rahoitusl. julk | Valtio | Kunnat ja kuntainliitot | Sosiaaliturvarahastot | Muut kotim. sektorit | Julkiset yritykset | Yksityiset yritykset | Voittoa tavoittelemattomat yhteisöt | Kotitaloudet | Tilastovirhe | Ulkomaat | Yhteensä velat |
| Suomen Pankki..... | - | 0,5 | 1,1 | - | - | - | -9,0 | 147,9 | - | - | -20,0 | 0,9 | 118,1 | | | | | | |
| Liikepankit..... | - | - | -8,2 | -0,3 | - | - | - | 0,3 | - | - | -0,1 | 15,3 | 7,0 | | | | | | |
| Säästöpankit..... | - | - | -16,3 | -0,1 | - | - | - | 0,8 | - | - | - | -1,4 | -17,0 | | | | | | |
| Osuuspankit..... | - | - | 10,8 | - | - | - | -0,1 | -3,1 | - | - | -0,2 | 4,2 | 11,6 | | | | | | |
| Postipankki..... | - | - | - | - | 6,7 | - | -27,1 | 37,1 | -43,9 | - | 30,2 | 16,0 | 19,0 | | | | | | |
| Vakuutuslaitokset..... | - | - | - | - | - | - | -40,1 | 19,9 | 4,4 | - | 108,5 | 1,8 | 94,5 | | | | | | |
| Muut rahoitusl. yksit..... | - | - | - | - | - | - | 0,1 | - | -0,6 | - | - | 1,6 | 1,1 | | | | | | |
| Muut rahoitusl. julk..... | - | - | - | - | - | - | -104,0 | -1,1 | 31,9 | - | - | 50,5 | -22,7 | | | | | | |
| Valtio..... | - | - | - | - | - | - | -0,2 | - | 0,1 | - | - | -5,2 | -5,3 | | | | | | |
| Kunnat ja kuntainliitot..... | - | - | - | - | - | - | -5,1 | - | - | - | - | 15,3 | 10,2 | | | | | | |
| Sosiaaliturvarahastot..... | - | - | - | - | - | - | -47,1 | 202,3 | -105,1 | - | -45,2 | -48,8 | -43,5 | | | | | | |
| Muut kotim. sektorit..... | - | - | 0,4 | - | - | - | -9,1 | - | -12,5 | - | - | -4,6 | -26,2 | | | | | | |
| Julkiset yritykset..... | - | - | - | - | - | - | -31,5 | 13,6 | -99,9 | - | - | -103,9 | - | | | | | | |
| Yksityiset yritykset..... | - | - | 0,4 | - | - | - | - | - | - | - | - | - | - | | | | | | |
| Voittoa tavoittelemattomat yhteisöt..... | - | - | - | - | - | - | -28,1 | 5,4 | 6,5 | - | - | 2,1 | - | | | | | | |
| Kotitaloudet..... | - | - | - | - | - | - | 21,6 | 0,8 | 0,8 | - | - | 13,1 | - | | | | | | |
| Tilastovirhe..... | - | - | - | - | - | - | - | 183,3 | - | - | - | 44,5 | - | | | | | | |
| Ulkomaat..... | - | - | - | - | - | - | 0,2 | - | 244,7 | - | 18,4 | -1,0 | 262,3 | | | | | | |
| Yhteensä velat..... | - | - | - | -0,4 | -232,4 | 404,1 | 128,2 | 91,6 | 49,2 | 435,3 | - | - | - | | | | | | |

RAHOITUSPANKKINAT

RAHOITUSTASEEN MUUTOKSET 31.12.1986-31.12.1987

SEKTORI: Muut rahoituslaitokset: yksityiset

TAULU: 2.7

A. SAAMISET MILJ. MK

| | 1. | 2. | 3. | 4. | 5. | 6. | 7. | 8. | 9. | 10. | 11.-12. | 13. | 14. |
|---|---------------------------|---------------------------------|--------------------|--------------------------------|----------------------|------------|-----------------------------|----------------------|-------------|-----------------------------|----------------------|------------------------------|----------|
| Velallissektorit | Kulta, SDR ja kulta-osuus | Rahat ja käteis- tallet- tukset | Muut talle- tukset | Markki- narahai- sijoi- tukset | Shekki- tili- luotto | Vekse- lit | Kauppa- luotot ja enna- kot | Velka- kirja- lainat | Muut lainat | Joukko- velka- kirja lainat | Osaakkeet ja osuudet | Siirto- saami- set ja -velat | Yhteensä |
| Suomen Pankki..... | - | 0,5 | 8,3 | - | - | - | - | - | - | - | - | - | 8,8 |
| Liikepankit..... | - | 170,7 | -421,4 | 368,2 | - | - | -45,7 | 70,0 | -278,8 | -206,6 | 137,7 | -55,8 | -261,7 |
| Säästöpankit..... | - | 7,2 | -44,9 | 406,4 | - | - | -85,5 | -13,5 | 327,6 | 65,3 | - | 7,2 | 669,8 |
| Osuuspankit..... | - | 0,5 | 35,8 | 109,3 | - | - | 1,4 | -10,2 | 1,4 | 52,2 | 0,5 | 5,5 | 196,4 |
| Postipankki..... | - | 9,9 | -8,4 | 25,3 | - | - | -0,9 | - | 20,9 | -1,6 | - | 3,4 | 48,6 |
| Vakuutuslaitokset..... | - | - | - | - | - | - | -40,1 | 19,9 | 4,4 | - | 108,5 | 1,8 | 94,5 |
| Muut rahoitusl. yksit..... | - | - | - | 70,0 | - | - | -83,5 | 473,4 | -32,9 | 97,4 | -190,1 | -12,1 | 322,2 |
| Muut rahoitusl. julk..... | - | - | - | - | - | - | - | - | - | -4,2 | - | 2,1 | -2,1 |
| Valtio..... | - | - | - | 17,5 | - | - | -0,6 | - | -48,5 | 54,5 | - | -0,7 | 22,2 |
| Kunnat ja kuntainliitot..... | - | - | - | - | - | - | -0,4 | 811,8 | 14,0 | -3,7 | - | 29,0 | 850,7 |
| Sosiaaliturvarahastot..... | - | - | - | - | - | - | - | - | - | - | - | 0,1 | 0,1 |
| Muut kotim. sektorit..... | - | - | -1,9 | 729,6 | - | - | 134,4 | 1400,7 | 1067,3 | 928,8 | 2286,6 | 537,5 | 7083,0 |
| Julkiset yritykset..... | - | - | - | -5,1 | - | - | 0,8 | -25,3 | -0,7 | 22,7 | -3,2 | -3,7 | -14,5 |
| Yksityiset yritykset..... | - | - | - | 256,1 | - | - | - | 818,3 | 167,0 | 887,1 | 2157,1 | - | 5231,3 |
| Voittoa tavoitte- lemattomat yhteisöt..... | - | - | - | - | - | - | - | 48,9 | -27,6 | 19,0 | 132,7 | - | 192,3 |
| Kotitaloudet..... | - | - | -1,9 | - | - | - | - | 558,8 | 928,6 | - | - | - | 1253,9 |
| Tilastovirhe..... | - | - | - | - | - | - | - | - | - | - | - | - | - |
| Ulkomaat..... | - | - | -0,7 | - | - | - | 19,7 | -1,6 | 227,1 | -0,4 | 20,9 | -51,5 | 213,5 |
| Yhteensä saatavat..... | - | 188,8 | -433,2 | 1726,3 | - | - | -101,2 | 2750,5 | 1302,5 | 981,7 | 2364,1 | 466,5 | 9246,0 |

B. VELAT MILJ. MK

| | | | | | | | | | | | | | |
|---|---|---|---|--------|--------|--------|--------|--------|--------|---------|--------|-------|--------|
| Suomen Pankki..... | - | - | - | - | - | - | - | -38,7 | 603,5 | -1,2 | -26,7 | - | -102,9 |
| Liikepankit..... | - | - | - | 1718,4 | -592,0 | - | -42,0 | -798,3 | - | -2335,5 | 481,3 | 54,5 | -983,8 |
| Säästöpankit..... | - | - | - | 32,8 | -9,6 | - | 1,8 | 161,6 | 390,1 | 316,8 | 17,1 | 9,3 | 920,2 |
| Osuuspankit..... | - | - | - | - | 0,1 | - | 0,7 | 0,9 | 208,3 | -174,3 | 53,3 | 126,7 | 215,8 |
| Postipankki..... | - | - | - | 312,9 | -1,3 | - | -2,9 | 195,6 | -1,2 | 57,3 | 6,6 | 2,4 | 569,8 |
| Vakuutuslaitokset..... | - | - | - | 423,2 | - | - | 48,7 | 199,2 | 861,9 | 479,0 | 98,4 | 20,9 | 2131,3 |
| Muut rahoitusl. yksit..... | - | - | - | 70,0 | - | - | -83,5 | 473,4 | -32,9 | 97,4 | -190,1 | -12,1 | 322,2 |
| Muut rahoitusl. julk..... | - | - | - | 4,8 | - | - | - | - | 6,7 | 6,2 | - | 17,0 | 34,7 |
| Valtio..... | - | - | - | - | - | - | 1,7 | -0,9 | -0,4 | - | - | 54,1 | 54,5 |
| Kunnat ja kuntainliitot..... | - | - | - | - | - | - | -0,1 | -0,2 | 1,4 | - | -0,2 | -0,4 | 0,5 |
| Sosiaaliturvarahastot..... | - | - | - | - | - | - | - | - | - | - | - | 0,3 | 0,3 |
| Muut kotim. sektorit..... | - | - | - | -942,4 | - | - | 369,4 | 1275,5 | -164,9 | 5124,9 | 138,3 | 113,9 | 5914,7 |
| Julkiset yritykset..... | - | - | - | 82,7 | - | - | -0,5 | -28,0 | -111,9 | 25,0 | 3,9 | 7,4 | -21,4 |
| Yksityiset yritykset..... | - | - | - | - | - | - | 506,2 | - | - | - | 7,9 | - | - |
| Voittoa tavoitte- lemattomat yhteisöt..... | - | - | - | - | - | - | - | - | - | - | - | - | - |
| Kotitaloudet..... | - | - | - | - | - | - | -136,3 | - | - | - | - | - | - |
| Tilastovirhe..... | - | - | - | - | - | - | - | - | - | - | - | - | - |
| Ulkomaat..... | - | - | - | - | - | - | -6,6 | 264,0 | -45,8 | 61,1 | -51,9 | 46,0 | 266,8 |
| Yhteensä velat..... | - | - | - | 1619,7 | -602,8 | -109,2 | 287,2 | 1732,1 | 1826,7 | 3631,7 | 526,1 | 432,6 | 9344,1 |

| | 1. | 2. | 3. | 4. | 5. | 6. | 7. | 8. | 9. | 10. | 11.-12. | 13. | 14. |
|---|---------------------------|-----------------------------|------------------|----------------------------|---------------------|-----------|---------------------------|--------------------|-------------|---------------------------|---------------------|----------------------|----------|
| Velallissektorit | Kulta, SDR ja kulta-osuus | Rahat ja käteis-talletukset | Muut talletukset | Markki-naraha-sijoi-tukset | Shekki-tilli-luotto | Vekse-lit | Kauppa-luotot ja enna-kot | Velka-kirja-lainat | Muut lainat | Joukko-velka-kirja-lainat | Osakkeet ja osuudet | Siirto-set ja -velat | Yhteensä |
| Suomen Pankki..... | - | -0,1 | -254,4 | 216,4 | - | - | - | - | - | - | - | - | -38,1 |
| Liikepankit..... | - | -10,0 | -2,2 | -322,2 | - | - | - | -47,1 | - | 19,8 | - | 34,9 | -326,8 |
| Säästöpankit..... | - | -0,3 | 4,4 | -11,5 | - | - | - | - | - | - | - | 0,1 | -7,3 |
| Osuuspankit..... | - | -0,2 | -9,9 | - | - | - | - | - | - | - | - | -0,1 | -10,2 |
| Postipankki..... | - | -24,2 | 61,6 | -188,8 | - | - | -1,3 | - | - | - | - | 20,4 | -132,3 |
| Vakuutuslaitokset..... | - | - | - | - | - | - | 0,1 | - | -0,6 | 6,7 | - | 1,6 | 1,1 |
| Muut rahoitusl. yksit... | - | - | - | 4,8 | - | - | - | -3,0 | - | 6,2 | 10,5 | 17,0 | 34,7 |
| Muut rahoitusl. julk.... | - | - | - | -8,5 | - | - | - | - | -11,8 | -8,0 | - | -46,4 | -9,2 |
| Valtio..... | - | - | - | - | - | - | 1,6 | 43,9 | 530,5 | 79,5 | - | -20,7 | 22,9 |
| Kunnat ja kuntainliitot. | - | - | - | - | - | - | - | - | - | 17,0 | - | - | 544,3 |
| Sosiaaliturvarahastot... | - | - | - | - | - | - | - | - | - | - | - | - | - |
| Muut kotim. sektorit.... | - | - | - | 331,6 | - | - | 368,4 | 1412,3 | -619,7 | 43,3 | -33,2 | 456,2 | 1958,9 |
| Julkiset yritykset.... | - | - | - | 81,0 | - | - | 0,2 | 197,3 | -25,3 | -0,2 | -3,0 | -2,2 | 247,8 |
| Yksityiset yritykset... | - | - | - | 250,6 | - | - | 368,2 | 800,6 | - | 38,4 | -37,0 | - | - |
| Voittoa tavoitte-lemattomat yhteisöt... | - | - | - | - | - | - | - | 29,0 | - | 5,1 | 6,8 | - | - |
| Kotitaloudet..... | - | - | - | - | - | - | - | 27,1 | - | - | - | - | - |
| Tilastovirhe..... | - | - | - | - | - | - | - | - | - | - | - | - | -184,2 |
| Ulkomaat..... | - | 0,4 | -91,6 | 968,2 | - | - | 1,0 | 711,4 | - | 767,5 | 5,4 | -92,6 | 2269,7 |
| Yhteensä saatavat..... | - | -34,4 | -282,2 | 980,1 | - | - | 413,7 | 2604,1 | -651,8 | 925,3 | -17,3 | 370,2 | 4307,7 |

B. VELAT MILJ. MK

| | | | | | | | | | | | | | |
|---|---|---|---|--------|------|-----|-------|--------|--------|--------|-------|--------|--------|
| Suomen Pankki..... | - | - | - | - | - | - | - | - | - | 33,4 | - | - | 31,5 |
| Liikepankit..... | - | - | - | - | - | - | - | 38,4 | - | 204,7 | 24,3 | 7,0 | 274,4 |
| Säästöpankit..... | - | - | - | - | 0,2 | - | - | 10,4 | - | 2,3 | -2,4 | - | 10,5 |
| Osuuspankit..... | - | - | - | - | - | - | - | 6,1 | - | 12,4 | 0,2 | -0,1 | 18,6 |
| Postipankki..... | - | - | - | 305,0 | 53,4 | 7,1 | -3,2 | 434,8 | 99,4 | 192,1 | 38,8 | 79,2 | 1206,6 |
| Vakuutuslaitokset..... | - | - | - | - | - | - | - | 2,3 | - | 177,2 | -5,6 | 1,6 | 175,5 |
| Muut rahoitusl. yksit... | - | - | - | -8,5 | - | - | - | - | - | -4,2 | - | 2,1 | -2,1 |
| Muut rahoitusl. julk.... | - | - | - | - | - | - | - | -3,0 | - | -8,0 | 10,5 | -0,2 | -9,2 |
| Valtio..... | - | - | - | - | - | - | 0,3 | 203,5 | -0,7 | -53,3 | 40,5 | 4,3 | 194,6 |
| Kunnat ja kuntainliitot. | - | - | - | - | - | - | - | - | - | - | 62,6 | -0,1 | 62,5 |
| Sosiaaliturvarahastot... | - | - | - | - | - | - | - | - | - | - | - | - | - |
| Muut kotim. sektorit.... | - | - | - | 7,1 | - | - | 68,6 | 52,1 | -134,2 | -25,8 | -31,7 | -110,9 | -174,8 |
| Julkiset yritykset.... | - | - | - | 7,1 | - | - | -13,7 | 61,5 | -2,7 | 55,0 | 0,6 | 4,6 | 112,4 |
| Yksityiset yritykset... | - | - | - | - | - | - | 82,9 | -9,4 | - | - | - | - | - |
| Voittoa tavoitte-lemattomat yhteisöt... | - | - | - | - | - | - | - | - | - | - | - | - | - |
| Kotitaloudet..... | - | - | - | - | - | - | - | - | - | - | - | - | - |
| Tilastovirhe..... | - | - | - | - | - | - | - | - | - | - | - | - | - |
| Ulkomaat..... | - | - | - | 1186,1 | - | - | 503,8 | -648,1 | 990,5 | -12,0 | 228,1 | - | 2248,4 |
| Yhteensä velat..... | - | - | - | 1489,7 | 53,6 | 7,1 | 65,7 | 1246,5 | -683,6 | 1521,3 | 125,2 | 211,0 | 4036,5 |

RAHOITUSMARKKINAT

RAHOITUSTASEEN MUUTOKSET 31.12.1986-31.12.1987

TAULU: Summa 2.2 - 2.4. 2.6 - 2.7

SEKTORI: Yksityiset rahoituslaitokset yhteensä

A. SAAMISET MILJ. MK

| | 1. | 2. | 3. | 4. | 5. | 6. | 7. | 8. | 9. | 10. | 11.-12. | 13. | 14. |
|------------------------------|------------------|-------------|---------|---------|---------|----------|---------|---------|---------|----------|---------|----------|-----|
| Velallissektorit | Rahat ja käteis- | Muut talle- | Markki- | Shikki- | Vekse- | Kauppa- | Velka- | Muut | Joukko- | Osakkeet | Siirto- | Yhteensä | |
| | talle- | talle- | naraha- | tili- | lit | luotot | kirja- | lainat | velka- | ja | saami- | Yhteensä | |
| | tukset | tukset | sijoi- | luotto | | ja enna- | lainat | lainat | kirja | osuudet | set ja | Yhteensä | |
| | osuus | tukset | tukset | tuotot | luotot | luotot | lainat | lainat | lainat | lainat | set ja | Yhteensä | |
| | | | | | | | | | | | velat | Yhteensä | |
| Suomen Pankki..... | 519,5 | 1666,5 | 743,8 | - | - | - | - | - | 582,1 | - | - | 2929,8 | |
| Liikepankit..... | 1616,2 | -135,5 | 1488,3 | 174,2 | - | -40,0 | 383,5 | 25,0 | 591,4 | - | -38,7 | 4646,5 | |
| Säästöpankit..... | 718,4 | 408,3 | 579,9 | -372,4 | 2373,5 | -85,5 | 72,3 | 483,9 | 23,3 | - | 16,8 | 4218,5 | |
| Osuuspankit..... | -179,7 | 87,2 | 242,0 | -622,8 | -102,3 | 1,4 | 3712,4 | 374,0 | 282,3 | -1,4 | 14,9 | 3808,0 | |
| Postipankki..... | 349,3 | 536,3 | 532,7 | - | - | -7,4 | -311,1 | 74,9 | 234,2 | - | 15,6 | 1424,5 | |
| Vakuutuslaitokset..... | - | - | 7,2 | -23,4 | -0,4 | -76,2 | 206,0 | -42,8 | 118,6 | 118,6 | 32,6 | 221,6 | |
| Muut rahoitusl. yksit..... | - | - | - | -601,5 | -73,3 | -74,3 | 36,8 | 2030,9 | -1616,6 | 460,0 | 199,3 | 2605,7 | |
| Muut rahoitusl. julk..... | - | - | - | 0,2 | - | - | 57,2 | - | 392,4 | 16,5 | 10,6 | 476,9 | |
| Valtio..... | - | - | 868,8 | 0,3 | 0,1 | -1,1 | 1,0 | 25,5 | 247,8 | - | -71,7 | 1070,7 | |
| Kunnat ja kuntainliitot..... | - | - | 69,9 | -0,2 | -25,5 | 2,7 | 1316,6 | 28,5 | -65,3 | - | 63,7 | 1390,4 | |
| Sosiaaliturvarahastot..... | - | - | - | 0,3 | - | - | 0,7 | - | - | - | 193,7 | 194,7 | |
| Muut kotim. sektorit..... | - | - | -1,9 | 7144,0 | 904,9 | 165,4 | 213,5 | 35296,8 | 4552,9 | 1039,3 | 1792,6 | 60233,9 | |
| Julkiset yritykset..... | - | - | -17,8 | -108,1 | 416,6 | 53,4 | 2202,9 | -101,7 | 525,1 | 4,8 | -19,9 | 2955,3 | |
| Yksityiset yritykset..... | - | - | - | -270,5 | 574,5 | - | 11572,7 | - | 7656,2 | - | - | 25405,6 | |
| Voittoa tavoitte- | - | - | - | - | - | - | - | - | - | - | - | - | |
| lemattomat yhteisöt..... | - | - | - | 15,7 | -31,0 | - | 1802,6 | - | 1465,4 | - | - | 3164,0 | |
| Kotitaloudet..... | - | - | -1,9 | 1268,2 | -794,7 | - | 19718,6 | - | 21150,1 | - | - | -76,8 | |
| Tilastovirhe..... | - | - | - | - | - | - | - | - | - | - | - | - | |
| Ulkomaat..... | 1233,0 | -110,6 | 43,4 | 0,7 | -1365,2 | 18,4 | -219,3 | 3210,8 | 264,0 | 144,7 | 583,4 | 3803,3 | |
| Yhteensä saatavat..... | 4256,7 | 2450,3 | 13964,4 | -539,7 | 972,3 | -48,5 | 40552,9 | 10763,6 | 1383,5 | 10456,2 | 2812,8 | 87024,5 | |

B. VELAT MILJ. MK

| | 1. | 2. | 3. | 4. | 5. | 6. | 7. | 8. | 9. | 10. | 11.-12. | 13. | 14. |
|------------------------------|------------------|-------------|---------|---------|--------|---------|---------|---------|---------|----------|---------|----------|-----|
| Velallissektorit | Rahat ja käteis- | Muut talle- | Markki- | Shikki- | Vekse- | Kauppa- | Velka- | Muut | Joukko- | Osakkeet | Siirto- | Yhteensä | |
| | talle- | talle- | naraha- | tili- | lit | luotot | kirja- | lainat | velka- | ja | saami- | Yhteensä | |
| | tukset | tukset | sijoi- | luotto | | luotot | lainat | lainat | kirja | osuudet | set ja | Yhteensä | |
| | osuus | tukset | tukset | tuotot | luotot | luotot | lainat | lainat | lainat | lainat | set ja | Yhteensä | |
| | | | | | | | | | | | velat | Yhteensä | |
| Suomen Pankki..... | 1286,2 | - | 1718,9 | -1415,5 | - | - | - | -38,7 | -8492,2 | -1,2 | -26,7 | -8595,1 | |
| Liikepankit..... | 359,9 | -125,7 | 169,0 | -14,2 | - | -51,0 | 3564,7 | 926,2 | -2123,5 | 499,4 | 55,4 | 6658,3 | |
| Säästöpankit..... | 106,4 | 510,0 | 10,9 | -16,2 | - | 1,8 | 162,1 | 390,1 | 347,3 | 329,5 | 24,6 | 1644,4 | |
| Osuuspankit..... | -2690,6 | - | -1714,1 | 9,5 | 0,4 | 0,7 | 1,7 | 208,3 | -145,1 | 54,8 | 125,3 | 856,8 | |
| Postipankki..... | 224,0 | 406,2 | 1709,1 | - | - | -3,0 | 4097,2 | -1,2 | 70,5 | -1,6 | 6,6 | -226,3 | |
| Vakuutuslaitokset..... | 178,4 | -430,5 | 953,9 | - | - | 27,3 | 142,9 | 1324,7 | 1184,1 | 228,3 | 73,0 | 5319,6 | |
| Muut rahoitusl. yksit..... | -10,5 | 2,2 | -338,8 | 0,1 | - | -253,4 | 539,6 | 21,7 | 8,3 | 56,6 | -53,4 | 1021,2 | |
| Muut rahoitusl. julk..... | 0,7 | - | - | - | - | 0,1 | -47,1 | 6,1 | 26,0 | - | 53,5 | -308,5 | |
| Valtio..... | 110,5 | -677,8 | - | - | - | -102,3 | 412,3 | 31,5 | - | -0,3 | 104,6 | 446,5 | |
| Kunnat ja kuntainliitot..... | 437,1 | -540,3 | 204,8 | - | - | -0,3 | - | 1,5 | - | -0,2 | -5,6 | -572,1 | |
| Sosiaaliturvarahastot..... | 385,6 | 17215,0 | 5517,1 | - | - | -5,1 | - | - | - | 6,4 | 20,8 | 123,7 | |
| Muut kotim. sektorit..... | -472,5 | -448,8 | 2299,1 | - | - | 305,1 | 1476,5 | 3308,8 | 4701,0 | 600,0 | 2687,9 | 36197,0 | |
| Julkiset yritykset..... | - | - | - | - | - | -10,4 | -68,8 | 236,7 | 112,2 | 4,1 | 32,8 | 1684,4 | |
| Yksityiset yritykset..... | - | - | - | - | - | - | - | - | - | - | - | - | |
| Voittoa tavoitte- | - | - | - | - | - | - | - | - | - | - | - | - | |
| lemattomat yhteisöt..... | - | - | - | - | - | - | - | - | - | - | - | - | |
| Kotitaloudet..... | - | - | - | - | - | - | - | - | - | - | - | - | |
| Tilastovirhe..... | - | - | - | - | - | - | - | - | - | - | - | - | |
| Ulkomaat..... | 29630,4 | - | - | - | - | -6,4 | 1554,6 | -6469,8 | 1884,1 | -14,6 | 1838,8 | 28417,1 | |
| Yhteensä velat..... | 30018,1 | 16359,1 | 8230,8 | -1436,4 | 2161,6 | -86,5 | 11865,6 | -8744,3 | 5951,5 | 1731,6 | 4931,5 | 70982,6 | |

| | 1. | 2. | 3. | 4. | 5. | 6. | 7. | 8. | 9. | 10. | 11.-12. | 13. | 14. |
|---|---------------------------|-----------------------------|------------------|----------------------------|--------------------|-----------|---------------------------|--------------------|-------------|---------------------------|---------------------|----------------------|----------|
| Velallissektorit | Kulta, SDR ja kulta-osuus | Rahat ja käteis-talletukset | Muut talletukset | Markki-naraha-sijoi-tukset | Shekki-tili-luotto | Vekse-lit | Kauppa-luotot ja enna-kot | Velka-kirje-lainat | Muut lainat | Joukko-velka-kirja lainat | Osakkeet ja osuudet | Siirto-set ja -velat | Yhteensä |
| Suomen Pankki..... | - | 286.4 | -81.4 | 2310.9 | - | - | - | - | - | - | - | 122.8 | 2638.7 |
| Liikepankit..... | - | -2700.6 | -2.2 | -2429.2 | - | - | - | 3818.8 | -8690.4 | 59.6 | -8.0 | 34.9 | -9917.1 |
| Säästöpankit..... | - | -0.3 | 4.4 | -11.5 | - | - | - | 38.8 | 124.0 | -34.1 | - | 0.1 | 121.4 |
| Osuuspankit..... | - | -0.2 | - | 70.1 | - | - | - | - | 74.2 | 7.5 | - | -0.1 | 151.5 |
| Postipankki..... | - | -24.2 | 61.6 | -188.8 | - | - | -1.3 | - | -426.2 | - | - | 20.4 | -558.5 |
| Vakuutuslaitokset..... | - | - | - | - | 10.8 | - | - | -3.1 | -0.6 | - | -0.2 | 5.8 | 12.7 |
| Muut rahoitusl. yksit..... | - | - | - | 317.7 | -1.3 | -35.9 | -2.9 | 156.9 | 5.5 | 62.3 | -20.1 | 19.4 | 501.6 |
| Muut rahoitusl. julk..... | - | - | - | 296.5 | 53.4 | 7.1 | -3.2 | 429.9 | 99.4 | 217.5 | 49.3 | 79.0 | 1228.9 |
| Valtio..... | - | - | - | 348.2 | - | - | 1.6 | -355.6 | 18.2 | 68.6 | - | -46.4 | 34.6 |
| Kunnat ja kuntainliitot..... | - | - | - | 21.3 | -2.3 | -0.6 | 43.9 | 349.2 | -26.4 | -17.9 | - | -20.7 | 346.5 |
| Sosiaaliturvarahastot..... | - | - | - | - | 0.3 | - | - | -0.1 | - | - | - | - | 0.2 |
| Muut kotim. sektorit..... | - | - | - | 778.5 | 58.0 | -228.2 | 371.2 | 3055.3 | -1992.3 | 630.7 | -175.5 | -67.1 | 2430.6 |
| Julkiset yritykset..... | - | - | - | 114.5 | -37.8 | 118.7 | 2.4 | -297.7 | -778.6 | 364.6 | -99.6 | -19.6 | -633.1 |
| Yksityiset yritykset..... | - | - | - | - | -89.8 | -335.4 | 369.5 | 1489.8 | -1085.8 | 264.3 | -82.7 | - | 792.8 |
| Voittoa tavoitte-lemattomat yhteisöt..... | - | - | - | - | 1.2 | -1.1 | - | 135.9 | 1.7 | 1.8 | 6.8 | - | 146.2 |
| Kotitaloudet..... | - | - | - | - | 184.4 | -10.4 | -0.7 | 1369.1 | 243.7 | - | - | - | 1785.7 |
| Tilastovirhe..... | - | - | - | - | - | - | - | -184.2 | - | - | - | - | -184.2 |
| Ulkomaat..... | -37.6 | 16070.1 | 1810.4 | 968.2 | - | - | 1.0 | 711.4 | -767.2 | 1830.9 | -2.4 | 53.0 | 20637.8 |
| Yhteensä saatavat..... | -37.6 | 13631.2 | 1792.8 | 2481.9 | 118.9 | -257.6 | 410.3 | 8201.5 | -11581.8 | 2825.1 | -156.9 | 201.1 | 17628.9 |

B. VELAT MILJ. MK

| | | | | | | | | | | | | | |
|---|--------|---------|--------|------|-------|-------|-------|--------|--------|--------|-------|--------|---------|
| Suomen Pankki..... | - | - | - | - | - | - | - | - | - | 33.4 | - | 122.8 | -271.9 |
| Liikepankit..... | 469.0 | 868.3 | 501.1 | - | - | - | - | -1.9 | -426.2 | 421.8 | 24.3 | 7.0 | 2340.1 |
| Säästöpankit..... | 226.0 | 581.5 | - | 0.2 | - | - | - | 38.6 | 10.0 | 2.3 | -2.4 | - | 818.0 |
| Osuuspankit..... | 157.5 | 229.0 | - | - | - | - | - | 10.4 | - | 12.4 | 0.2 | -0.1 | 405.1 |
| Postipankki..... | 286.5 | 173.0 | 2399.5 | 53.4 | 53.4 | 7.1 | -3.2 | 434.8 | 99.4 | 192.1 | 38.8 | 79.2 | 3760.6 |
| Vakuutuslaitokset..... | 5.9 | 524.1 | 750.1 | - | - | - | -6.5 | -309.0 | 44.0 | 195.9 | -5.6 | 13.8 | 1212.7 |
| Muut rahoitusl. yksit..... | 10.4 | -0.1 | 25.3 | - | - | - | -0.9 | - | 20.9 | -5.8 | - | 5.5 | 55.3 |
| Muut rahoitusl. julk..... | -24.3 | -192.8 | 19.1 | - | - | - | -1.3 | -3.0 | - | -8.0 | 10.5 | 20.2 | -179.6 |
| Valtio..... | 1931.2 | -1208.3 | - | - | - | - | 0.3 | -149.0 | -0.7 | -53.3 | 40.5 | 4.7 | 565.4 |
| Kunnat ja kuntainliitot..... | 76.1 | -74.3 | - | - | - | - | - | - | - | 62.6 | - | -0.1 | 64.3 |
| Sosiaaliturvarahastot..... | -115.8 | - | - | - | - | - | - | - | - | - | - | - | -115.8 |
| Muut kotim. sektorit..... | 473.9 | 1584.6 | 2104.7 | - | - | - | 65.6 | 52.1 | -91.8 | -130.7 | -31.7 | -448.2 | 3578.5 |
| Julkiset yritykset..... | -246.8 | -256.9 | -4.0 | - | - | - | -16.7 | 61.5 | 39.7 | 65.0 | 0.6 | 103.0 | -254.6 |
| Yksityiset yritykset..... | - | - | - | - | - | - | 82.9 | -9.4 | - | - | - | - | - |
| Voittoa tavoitte-lemattomat yhteisöt..... | - | - | - | - | - | - | - | - | - | - | - | - | - |
| Kotitaloudet..... | - | - | - | - | - | - | - | - | - | - | - | - | - |
| Tilastovirhe..... | - | - | - | - | - | - | - | - | - | - | - | - | - |
| Ulkomaat..... | -3.1 | - | - | - | - | - | - | - | - | - | - | - | - |
| Yhteensä velat..... | 3919.6 | 2445.7 | 6985.9 | 53.6 | 319.3 | 326.4 | 54.0 | 601.0 | -992.5 | 3854.3 | 125.2 | 768.3 | 18141.5 |

RAHOITUSMARKKINAT

RAHOITUSTASEEN MUUTOKSET 31.12.1986-31.12.1987

SEKTORI: Rahoituslaitokset yhteensä

TAULU: 2.1 - 2.8

A. SAAMISET MILJ. MK

| | 1. | 2. | 3. | 4. | 5. | 6. | 7. | 8. | 9. | 10. | 11.-12. | 13. | 14. |
|-------------------------------------|---------------------------|-------------------------------|------------------|--------------------------|-------------------|----------|-------------------------|------------------|-------------|-------------------|----------------------|-------------------------|----------|
| | Kulta, SDR ja kulta-osuus | Rahat ja kätöiset talletukset | Muut talletukset | Markkinaraha-sijoitukset | Shekkitili-luotto | Vekselit | Kauppaluotot ja ennakot | Velkakirjalainat | Muut lainat | Joukkokirjalainat | Osaakkeet ja osuudet | Siirtosaamiset ja velat | Yhteensä |
| Velallissektorit | | | | | | | | | | | | | |
| Suomen Pankki | - | 805,9 | 1585,1 | 3054,7 | - | - | - | - | - | - | - | 122,8 | 5568,5 |
| Liikepankit | - | -1084,4 | -137,7 | -940,9 | 174,2 | - | -40,0 | 4202,3 | -8665,4 | 641,7 | 583,4 | -3,8 | -5270,6 |
| Säästöpankit | - | 718,1 | 412,7 | 568,4 | -372,4 | 2373,5 | -85,5 | 111,1 | 607,9 | -10,8 | - | 16,9 | 4339,9 |
| Osuuspankit | - | -179,9 | 87,2 | 312,1 | -622,8 | -102,3 | 1,4 | 3712,4 | 448,2 | 289,8 | -1,4 | 14,8 | 3959,5 |
| Postipankki | - | 325,1 | 597,9 | 343,9 | - | - | -8,7 | -311,1 | -351,3 | 234,2 | - | 36,0 | 866,0 |
| Vakuutuslaitokset | - | - | - | 7,2 | -12,6 | -0,4 | -76,2 | 202,9 | -43,4 | - | 118,4 | 38,4 | 234,3 |
| Muut rahoituslaitokset | - | - | - | 2562,1 | -602,8 | -109,2 | -77,2 | 193,7 | 2036,4 | -1554,3 | 439,9 | 218,7 | 3107,3 |
| Muut rahoituslaitokset | - | - | - | 296,5 | 53,6 | 7,1 | -3,2 | 487,1 | 99,4 | 609,9 | 65,8 | 89,6 | 1705,8 |
| Valtio | - | - | - | 1217,0 | 0,3 | 0,1 | 0,5 | -354,6 | 43,7 | 316,4 | - | -118,1 | 1105,3 |
| Kunnat ja kuntainliitot | - | - | - | 91,2 | -2,5 | -26,1 | 46,6 | 1665,8 | 2,1 | -83,2 | - | 43,0 | 1736,9 |
| Sosiaaliturvarahastot | - | - | - | - | 0,6 | - | - | 0,6 | - | - | - | 193,7 | 194,9 |
| Muut kotim. sektorit | - | - | - | 7922,5 | 962,9 | -62,8 | 584,7 | 38352,1 | 2560,6 | 1670,0 | 8950,9 | 1725,5 | 62664,5 |
| Julkiset yritykset | - | - | - | 96,7 | -145,9 | 535,3 | 55,8 | 1905,2 | -880,3 | 889,7 | -94,8 | - | 2322,2 |
| Yksityiset yritykset | - | - | - | - | -360,3 | 239,1 | - | - | - | 580,7 | 7573,5 | - | 26198,4 |
| Voittoa tavoittelemattomat yhteisöt | - | - | - | - | 16,9 | -32,1 | - | 1938,5 | - | 43,6 | 1472,2 | - | 3310,2 |
| Kotitaloudet | - | - | - | - | 1452,6 | -805,1 | - | 21087,7 | - | - | - | - | 22935,8 |
| Tilastovirhe | - | - | - | - | - | - | - | - | - | -76,8 | - | - | -261,0 |
| Ulkomaat | -37,6 | 17303,1 | 1699,8 | 1011,6 | 0,7 | -1365,2 | 19,4 | 492,1 | 2443,6 | 2094,9 | 142,3 | 636,4 | 24441,1 |
| Yhteensä saatavat | -37,6 | 17987,9 | 4243,1 | 16446,3 | -420,8 | 714,7 | 361,8 | 48754,4 | -818,2 | 4208,6 | 10299,3 | 3013,9 | 104653,4 |
| Velkojasektorit | | | | | | | | | | | | | |
| B. VELAT MILJ. MK | | | | | | | | | | | | | |
| Suomen Pankki | - | 1755,2 | 868,3 | 2220,0 | -1415,5 | -36,3 | - | -40,6 | -8918,4 | 32,2 | -26,7 | 122,8 | -8867,0 |
| Liikepankit | - | 585,9 | 455,8 | 169,0 | -14,0 | 2197,5 | -51,0 | 3603,3 | 936,2 | -1701,7 | 523,7 | 62,4 | 8998,4 |
| Säästöpankit | - | 263,9 | 739,0 | 10,9 | -16,2 | - | 1,8 | 172,5 | 390,1 | 349,6 | 327,1 | 24,6 | 2462,4 |
| Osuuspankit | - | -2404,1 | 173,0 | 685,4 | 62,9 | 7,5 | 0,7 | 7,8 | 208,3 | -132,7 | 55,0 | 125,2 | 1261,9 |
| Postipankki | - | 229,9 | 930,3 | 2459,2 | - | - | -6,2 | 4532,0 | 98,2 | 262,6 | 37,2 | 85,8 | 3534,3 |
| Vakuutuslaitokset | - | 188,8 | -430,6 | 979,2 | - | - | 20,8 | -166,1 | 1368,7 | 1380,0 | 222,7 | 86,8 | 6532,3 |
| Muut rahoituslaitokset | - | -34,8 | -190,6 | -319,7 | - | - | -254,3 | 539,6 | 42,6 | 2,5 | 56,6 | -47,9 | 1076,5 |
| Muut rahoituslaitokset | - | 1931,9 | -1208,3 | - | - | - | -102,0 | 263,3 | 30,8 | -53,3 | 40,2 | 109,3 | 1011,9 |
| Valtio | - | 186,6 | -752,1 | - | - | - | -0,3 | - | 1,5 | - | 62,4 | -5,7 | -507,8 |
| Kunnat ja kuntainliitot | - | 321,3 | -540,3 | 204,8 | - | - | -5,1 | - | - | - | 6,4 | 20,8 | 7,9 |
| Sosiaaliturvarahastot | - | 859,5 | 18799,6 | 7621,8 | - | - | 370,7 | 1528,6 | 3217,0 | 4570,3 | 568,3 | 2239,7 | 39775,5 |
| Muut kotim. sektorit | - | -719,3 | -705,7 | 2295,1 | - | - | -27,1 | -7,3 | 276,4 | 177,2 | 4,7 | 135,8 | 1429,8 |
| Julkiset yritykset | - | - | - | - | - | - | - | - | - | - | - | - | - |
| Yksityiset yritykset | - | - | - | - | - | - | - | - | - | - | - | - | - |
| Voittoa tavoittelemattomat yhteisöt | - | - | - | - | - | - | - | - | - | - | - | - | - |
| Kotitaloudet | - | - | - | - | - | - | - | - | - | - | - | - | - |
| Tilastovirhe | - | -3,1 | - | - | - | - | - | - | - | - | - | - | - |
| Ulkomaat | - | 30053,6 | -39,3 | 1186,1 | - | 319,3 | -6,4 | 2076,5 | -7117,9 | 5078,3 | -26,6 | 2802,3 | 34325,9 |
| Yhteensä velat | - | 33937,7 | 18804,8 | 15216,7 | -1382,8 | 2480,0 | -32,5 | 12466,6 | -9736,8 | 9805,8 | 1856,8 | 5699,8 | 89124,1 |

A. SAAMISET MILJ. MK

| | 1. | 2. | 3. | 4. | 5. | 6. | 7. | 8. | 9. | 10. | 11.-12. | 13. | 14. |
|---|---------------------------|----------------------------|------------------|--------------------|-------------------|----------|---------------------------|------------------|-------------|------------------------|---------------------|-------------------------|----------|
| | Kulta, SDR ja kulta-osuus | Rahat ja käteistalletukset | Muut talletukset | Markkinarabaisijat | Shekkitili-luotto | Vekselit | Kauppa-luotot ja ennakkot | Velkakirjalainat | Muut lainat | Joukkovelkakirjalainat | Osakkeet ja osuudet | Siirtosaamiset ja velat | Yhteensä |
| Velallissektorit | | | | | | | | | | | | | |
| Suomen Pankki..... | | 14,9 | -1100,1 | | | | | | | | | 0,4 | -1084,8 |
| Liikepankit..... | | 0,7 | | | | | | 414,5 | | | -0,3 | | 414,9 |
| Säästöpankit..... | | | | | | | | -0,2 | | | | | -0,2 |
| Osuuspankit..... | | | | | | | | | | | | | |
| Postipankki..... | | 1916,3 | -108,2 | | | | | -352,5 | | | | | 1455,6 |
| Vakuutuslaitokset..... | | | | | | | -104,0 | -1,1 | 31,9 | | | 50,5 | -22,7 |
| Muut rahoitusl. yksit.... | | | | | | | 1,7 | -0,9 | -0,4 | | | 54,1 | 54,5 |
| Muut rahoitusl. julk.... | | | | | | | 0,3 | 203,5 | -0,7 | -53,3 | 40,5 | 4,3 | 194,6 |
| Valtio..... | | | | | | | | | | | | | |
| Kunnat ja kuntainliitot. | | | | | | | | 312,1 | -56,9 | | | 94,9 | 350,1 |
| Sosiaaliturvarahastot.... | | | | | | | | | | | | 60,8 | 60,8 |
| Muut kotim. sektorit.... | | | | | | | 128,9 | 1432,1 | | | 2926,5 | 9,6 | 4497,1 |
| Julkiset yritykset..... | | | | | | | 197,0 | -73,7 | | | 2960,5 | -33,6 | 3050,2 |
| Yksityiset yritykset.... | | | | | | | | 180,1 | | | -34,0 | | |
| Voittoa tavoittelemattomat yhteisöt.... | | | | | | | | 1085,9 | | | | | |
| Kotitaloudet..... | | | | | | | | 239,8 | | | | | |
| Tilastovirhe..... | | | | | | | | | | | | 43,2 | |
| Ulkomaat..... | | | | | | | | 64,7 | | | 256,2 | | 320,9 |
| Yhteensä saatavat..... | | 1931,9 | -1208,3 | | | | 26,9 | 2072,2 | -26,1 | -53,3 | 3222,9 | 274,6 | 6240,8 |

B. VELAT MILJ. MK

| Velkojasektorit | | | | | | | | | | | | | |
|---|--|--|--|--|--|--|--------|--------|-------|--------|--|---------|---------|
| Suomen Pankki..... | | | | | | | | | 30,0 | -61,7 | | | -31,7 |
| Liikepankit..... | | | | | | | | 8,6 | 74,0 | 100,9 | | | 1030,7 |
| Säästöpankit..... | | | | | | | | | | 61,9 | | | 61,9 |
| Osuuspankit..... | | | | | | | | | | 42,8 | | | 42,8 |
| Postipankki..... | | | | | | | | -355,6 | | 50,8 | | | 43,4 |
| Vakuutuslaitokset..... | | | | | | | -0,5 | -7,6 | | -12,3 | | | -86,9 |
| Muut rahoitusl. yksit.... | | | | | | | -0,6 | | -48,5 | 54,5 | | | 22,2 |
| Muut rahoitusl. julk.... | | | | | | | 1,6 | | -11,8 | 79,5 | | | 22,9 |
| Valtio..... | | | | | | | | | | | | | |
| Kunnat ja kuntainliitot. | | | | | | | | -0,2 | 43,6 | -81,0 | | 150,6 | 113,0 |
| Sosiaaliturvarahastot.... | | | | | | | | -141,9 | | -3,9 | | -90,4 | -236,2 |
| Muut kotim. sektorit.... | | | | | | | -252,9 | -228,7 | 55,3 | 4360,3 | | -1000,6 | 2671,9 |
| Julkiset yritykset..... | | | | | | | -252,9 | | 55,3 | -5,8 | | 268,1 | 64,7 |
| Yksityiset yritykset.... | | | | | | | | | | | | | |
| Voittoa tavoittelemattomat yhteisöt.... | | | | | | | | | | | | | |
| Kotitaloudet..... | | | | | | | | -228,7 | | | | | |
| Tilastovirhe..... | | | | | | | | | | | | -1268,7 | -1497,4 |
| Ulkomaat..... | | | | | | | -108,7 | 150,6 | | | | | 1995,9 |
| Yhteensä velat..... | | | | | | | 955,5 | -574,8 | 142,6 | 6545,8 | | -1058,5 | 5649,9 |

1) Valtion sijoitukset liikelaitoksiansa 2221,5 milj. mk

RAHOITUSMARKKINAT

RAHOITUSTASEEN MUUTOKSET 31.12.1986-31.12.1987

SEKTORI: Kunnat ja kuntainliitot

TAULU: 2.10

A. SAAMISET MILJ. MK

| | 1. | 2. | 3. | 4. | 5. | 6. | 7. | 8. | 9. | 10. | 11.-12. | 13. | 14. |
|--|---------------------------|------------------|------------------|--|----------------------------|---------------|--------------------------------------|----------------------------|----------------|--------------------------------------|---------------------------|---------------------------------------|----------|
| Velallissektorit | Kulta, SDR ja kulta-osuus | Rahat ja käteis- | Muut talletukset | Markki- naraha- sijoit- ukset | Shekki- tili- luotto | Vekse- lit | Kauppa- luotot ja enna- kot | Velka- kirja- lainat | Muut lainat | Joukko- velka- kirja lainat | Osakkeet ja osuudet | Siirto- saami- set ja -velat | Yhteensä |
| Suomen Pankki..... | - | 1,4 | - | - | - | - | - | - | - | - | - | - | 1,4 |
| Liikepankit..... | - | -7,4 | -375,6 | - | - | - | - | - | - | - | - | - | -383,0 |
| Säästöpankit..... | - | 54,0 | -222,5 | - | - | - | - | - | - | - | - | - | -168,5 |
| Osuuspankit..... | - | 63,9 | -79,7 | - | - | - | - | - | - | - | - | - | -15,8 |
| Postipankki..... | - | 74,7 | -74,3 | - | - | - | - | - | - | - | - | - | 0,4 |
| Vakuutuslaitokset..... | - | - | - | - | - | -0,2 | -0,2 | -0,2 | 0,1 | 11,0 | -5,2 | -5,2 | -5,3 |
| Muut rahoitusl. yksit... | - | - | - | - | - | -0,1 | -0,1 | -0,2 | 1,4 | -0,4 | -0,4 | 0,5 | 0,5 |
| Muut rahoitusl. julk.... | - | - | - | - | - | - | - | - | - | 62,6 | -0,1 | 62,5 | 62,5 |
| Valtio..... | - | - | - | - | - | - | - | - | 43,6 | -81,0 | 150,6 | 113,0 | 113,0 |
| Kunnat ja kuntainliitot. | - | - | - | - | - | - | - | - | 20,9 | -50,0 | 1199,8 | -50,0 | 1170,7 |
| Sosiaaliturvarahastot... | - | - | - | - | - | - | - | - | - | - | - | 0,1 | 0,1 |
| Muut kotim. sektorit.... | - | - | - | -281,0 | - | - | - | 722,7 | -633,8 | - | 425,6 | 1044,9 | 1227,6 |
| Julkiset yritykset..... | - | - | - | - | - | - | -60,2 | 9,8 | 13,1 | - | -5,8 | -54,6 | -97,7 |
| Yksityiset yritykset.... | - | - | - | - | - | - | - | - | - | - | - | - | - |
| Voittoa tavoitte- lemattomat yhteisöt.... | - | - | - | - | - | - | - | - | - | - | - | - | - |
| Kotitaloudet..... | - | - | - | - | - | - | - | 254,1 | - | - | - | - | - |
| Tilastovirhe..... | - | - | - | - | - | - | - | - | - | - | - | - | - |
| Ulkomaat..... | - | - | - | - | - | - | - | - | - | - | - | - | - |
| Yhteensä saavat..... | - | 186,6 | -752,1 | -281,0 | - | - | -51,1 | 722,3 | -567,8 | -81,0 | 1687,8 | 1139,9 | 2003,6 |
| Velkojasektorit | | | | | | | | | | | | | |
| Suomen Pankki..... | - | - | - | - | - | - | - | - | - | - | - | - | - |
| Liikepankit..... | - | - | - | 26,6 | -4,1 | -18,8 | - | 313,7 | 3,5 | -219,4 | - | - | 101,5 |
| Säästöpankit..... | - | - | - | 33,6 | -1,1 | -5,9 | - | 110,0 | - | 18,8 | - | - | 155,4 |
| Osuuspankit..... | - | - | - | - | 5,0 | -0,8 | - | 133,0 | - | -1,8 | - | - | 135,4 |
| Postipankki..... | - | - | - | 21,3 | -2,3 | -0,6 | - | -181,3 | - | -34,9 | - | - | -197,8 |
| Vakuutuslaitokset..... | - | - | - | 9,7 | - | - | 3,1 | -51,9 | 11,0 | 140,8 | - | 34,7 | 147,4 |
| Muut rahoitusl. yksit... | - | - | - | - | - | - | -0,4 | 811,8 | 14,0 | -3,7 | - | 29,0 | 850,7 |
| Muut rahoitusl. julk.... | - | - | - | - | - | - | 43,9 | 530,5 | -26,4 | 17,0 | - | -20,7 | 544,3 |
| Valtio..... | - | - | - | - | - | - | - | 312,1 | -56,9 | - | - | 94,9 | 350,1 |
| Kunnat ja kuntainliitot. | - | - | - | - | - | - | - | - | 20,9 | - | 1199,8 | -50,0 | 1170,7 |
| Sosiaaliturvarahastot... | - | - | - | - | - | - | - | -4,7 | - | - | - | - | -4,7 |
| Muut kotim. sektorit.... | - | - | - | 114,8 | - | - | -109,4 | 571,8 | -263,5 | 241,5 | - | -364,3 | 190,9 |
| Julkiset yritykset..... | - | - | - | - | - | - | 6,1 | -7,1 | 0,9 | 35,0 | - | 6,0 | 40,9 |
| Yksityiset yritykset.... | - | - | - | - | - | - | - | - | - | - | - | - | - |
| Voittoa tavoitte- lemattomat yhteisöt.... | - | - | - | - | - | - | - | - | - | - | - | - | - |
| Kotitaloudet..... | - | - | - | - | - | - | - | - | - | - | - | - | - |
| Tilastovirhe..... | - | - | - | - | - | - | - | - | - | - | - | - | - |
| Ulkomaat..... | - | - | - | - | - | - | - | - | 4,5 | -123,6 | - | - | 6,5 |
| Yhteensä velat..... | - | - | - | 206,0 | -2,5 | -26,1 | -62,8 | 2670,6 | -292,9 | 34,7 | 1199,8 | -276,4 | 3450,4 |

B. VELAT MILJ. MK

A. SAAMISET MILJ. MK

| | 1. | 2. | 3. | 4. | 5. | 6. | 7. | 8. | 9. | 10. | 11.-12. | 13. | 14. |
|--|-------------------------------|---------------------------------|-----------------------|--|-----------------------------|---------------|--------------------------------------|----------------------------|----------------|--------------------------------------|---------------------------|---------------------------------------|----------|
| Velallissektorit | Kulta, SDR ja kulta- osuus | Rahat ja kateis- talletukset | Muut talle- tukset | Markki- naraha- sijoi- tukset | Shekki- tilli- luotto | Vekse- lit | Kauppa- luotot ja enna- kot | Velka- kirja- lainat | Muut lainat | Joukko- velka- kirja lainat | Osakkeet ja osuudet | Siirto- saami- set ja -velat | Yhteensä |
| Suomen Pankki..... | - | 2,6 | - | - | - | - | - | - | - | - | - | - | 2,6 |
| Liikepankit..... | - | 440,3 | -591,6 | 204,8 | - | - | - | - | - | - | 4,4 | 5,2 | 73,1 |
| Säästöpankit..... | - | -1,5 | 5,9 | - | - | - | - | - | - | - | - | - | 4,4 |
| Osuuspankit..... | - | -1,7 | 35,4 | - | - | - | - | - | - | - | 2,0 | - | 35,7 |
| Postipankki..... | - | -118,4 | - | - | - | - | - | - | - | - | - | - | -118,4 |
| Vakuutuslaitokset..... | - | - | - | - | - | -5,1 | - | - | - | - | - | 15,3 | 10,2 |
| Muut rahoitusl. yksit... | - | - | - | - | - | - | - | - | - | - | - | 0,3 | 0,3 |
| Muut rahoitusl. julk.... | - | - | - | - | - | - | - | - | - | - | - | - | - |
| Valtio..... | - | - | - | - | - | - | - | -141,9 | - | -3,9 | - | - | -236,2 |
| Kunnat ja kuntainliitot. | - | - | - | - | - | - | - | -4,7 | - | - | - | - | -4,7 |
| Sosiaaliturvarahastot... | - | - | - | - | - | - | -7,6 | - | - | - | - | - | -93,6 |
| Muut kotim. sektorit.... | - | - | - | - | - | - | 15,7 | -303,9 | - | - | 25,6 | - | 335,7 |
| Julkiset yritykset..... | - | - | - | - | - | - | -3,1 | -55,1 | - | - | 12,5 | - | -65,3 |
| Yksityiset yritykset... | - | - | - | - | - | - | 18,8 | -243,7 | - | - | 13,1 | - | .. |
| Voittoa tavoitte- lemattomat yhteisöt... | - | - | - | - | - | - | - | -5,1 | - | - | - | -0,8 | .. |
| Kotitaloudet..... | - | - | - | - | - | - | - | - | - | - | - | 459,1 | .. |
| Tilastovirhe..... | - | - | - | - | - | - | - | - | - | - | - | - | .. |
| Ulkomaat..... | - | - | - | - | - | - | - | - | - | - | - | - | .. |
| Yhteensä saatavat..... | - | 321,3 | -540,3 | 204,8 | - | - | 3,0 | -450,5 | - | -3,9 | 32,0 | 435,1 | 1,5 |
| Velkojasektorit | B. VELAT MILJ. MK | | | | | | | | | | | | |
| Suomen Pankki..... | - | - | - | - | - | - | - | - | - | - | - | - | - |
| Liikepankit..... | - | - | - | - | - | - | - | - | - | - | - | - | - |
| Säästöpankit..... | - | - | - | - | 0,3 | - | - | 0,7 | - | - | - | - | 1,0 |
| Osuuspankit..... | - | - | - | - | - | - | - | - | - | - | - | - | - |
| Postipankki..... | - | - | - | - | 0,3 | - | - | -0,1 | - | - | - | - | 0,2 |
| Vakuutuslaitokset..... | - | - | - | - | - | - | - | - | - | - | - | 193,6 | 193,6 |
| Muut rahoitusl. yksit... | - | - | - | - | - | - | - | - | - | - | - | 0,1 | 0,1 |
| Muut rahoitusl. julk.... | - | - | - | - | - | - | - | - | - | - | - | - | - |
| Valtio..... | - | - | - | - | - | - | - | - | - | - | - | - | - |
| Kunnat ja kuntainliitot. | - | - | - | - | - | - | - | - | - | - | - | 60,8 | 60,8 |
| Sosiaaliturvarahastot... | - | - | - | - | - | - | -7,6 | - | - | - | - | 0,1 | 0,1 |
| Muut kotim. sektorit.... | - | - | - | - | - | - | 0,7 | - | - | - | - | -93,6 | -101,2 |
| Julkiset yritykset..... | - | - | - | - | - | - | - | - | - | - | - | -35,0 | -34,3 |
| Yksityiset yritykset... | - | - | - | - | - | - | - | - | - | - | - | -1,7 | -1,7 |
| Voittoa tavoitte- lemattomat yhteisöt.... | - | - | - | - | - | - | - | - | - | - | - | -4,5 | -4,5 |
| Kotitaloudet..... | - | - | - | - | - | - | - | - | - | - | - | - | - |
| Tilastovirhe..... | - | - | - | - | - | 0,7 | - | - | - | - | - | -28,8 | -28,1 |
| Ulkomaat..... | - | - | - | - | - | - | - | - | - | - | - | - | - |
| Yhteensä velat..... | - | - | - | - | 0,6 | - | -6,9 | 0,6 | - | - | - | 126,0 | 120,3 |

RAHOITUSMARKKINAT

RAHOITUSTASEEN MUUTOKSET 31.12.1986-31.12.1987

SEKTORI: Valtio, kunnat ja kuntainliitot sekä sosiaaliturvarahastot yhteensä

TAULU: Summa 2.9 - 2.11

A. SAAMISET MILJ. MK

| | 1. | 2. | 3. | 4. | 5. | 6. | 7. | 8. | 9. | 10. | 11.-12. | 13. | 14. |
|--|---------------------------|-------------------------------|------------------|--------------------------|-------------------|----------|-------------------------|------------------|-------------|----------------------|---------------------|--------------------------|----------|
| Velallissektorit | Kulta, SDR ja kulta-osuus | Rahat ja kätöiset talletukset | Muut talletukset | Markkinaraha-sijoitukset | Shakkitali-luotto | Vekselit | Kauppaluotot ja ennakot | Velkakirjalainat | Muut lainat | Joukkovelkirjalainat | Osakkeet ja osuudet | Siiro-saamiset ja -velat | Yhteensä |
| Suomen Pankki..... | - | 18,9 | -1100,1 | - | - | - | - | - | - | - | - | 0,4 | -1080,8 |
| Liikepankit..... | - | 433,6 | -957,2 | 204,8 | - | - | - | 414,5 | - | - | 4,1 | 5,2 | 105,0 |
| Säästöpankit..... | - | 52,5 | -216,6 | - | - | - | - | -0,2 | - | - | - | - | -164,3 |
| Osuuspankit..... | - | 62,2 | -44,3 | - | - | - | - | - | - | - | 2,0 | - | 19,9 |
| Postipankki..... | - | 1872,6 | -182,5 | - | - | - | - | -352,5 | - | - | - | - | 1337,6 |
| Vakuutuslaitokset..... | - | - | - | - | - | -109,3 | - | -1,1 | 32,0 | - | - | 60,6 | -17,8 |
| Muut rahoitusl. yksit..... | - | - | - | - | - | 1,6 | - | -1,1 | 1,0 | - | -0,2 | 54,0 | 55,3 |
| Muut rahoitusl. julk..... | - | - | - | - | - | 0,3 | - | 203,5 | -0,7 | -53,3 | 103,1 | 4,2 | 257,1 |
| Valtio..... | - | - | - | - | - | - | - | -142,1 | 43,6 | -84,9 | - | 60,2 | -123,2 |
| Kunnat ja kuntainliitot..... | - | - | - | - | - | - | - | 307,4 | -36,0 | - | 1199,8 | 44,9 | 1516,1 |
| Sosiaaliturvarahastot..... | - | - | - | - | - | -7,6 | - | - | - | - | - | -32,7 | -40,3 |
| Muut kotim. sektorit..... | - | - | - | -281,0 | - | 93,8 | - | 1850,9 | -633,8 | - | 3377,7 | 1652,8 | 6060,4 |
| Julkiset yritykset..... | - | - | - | - | - | 133,7 | - | -119,0 | 13,1 | - | 2967,2 | -107,8 | 2887,2 |
| Yksityiset yritykset..... | - | - | - | - | - | - | - | -63,6 | - | - | -20,9 | - | -54,6 |
| Voittoa tavoittelemattomat yhteisöt..... | - | - | - | - | - | - | - | 1080,8 | - | - | - | - | 1080,0 |
| Kotitaloudet..... | - | - | - | - | - | - | - | 493,9 | - | - | - | - | 953,0 |
| Tilastovirhe..... | - | - | - | - | - | - | - | - | - | - | - | 43,2 | 43,2 |
| Ulkomaat..... | - | - | - | - | - | - | - | 64,7 | - | - | 256,2 | - | 320,9 |
| Yhteensä saatavat..... | - | 2439,8 | -2500,7 | -76,2 | - | -21,2 | -593,9 | 2344,0 | -138,2 | 4942,7 | 1849,6 | 8245,9 | |

B. VELAT MILJ. MK

| | | | | | | | | | | | | | |
|--|---|---|---|--------|------|-------|--------|--------|--------|--------|---------|---------|--------|
| Suomen Pankki..... | - | - | - | - | - | - | - | - | 30,0 | -61,7 | - | - | -31,7 |
| Liikepankit..... | - | - | - | 873,4 | -3,8 | -18,7 | - | 322,3 | 77,5 | -118,5 | - | - | 1132,2 |
| Säästöpankit..... | - | - | - | 33,6 | -0,8 | -5,9 | - | 110,7 | - | 80,7 | - | - | 218,3 |
| Osuuspankit..... | - | - | - | 369,5 | 5,0 | -0,8 | - | 133,0 | - | 41,0 | - | - | 178,2 |
| Postipankki..... | - | - | - | 14,2 | -2,0 | -0,6 | - | -537,0 | - | 15,9 | - | - | -154,2 |
| Vakuutuslaitokset..... | - | - | - | 17,5 | - | - | 2,6 | -59,5 | 11,0 | 128,5 | - | 157,3 | 254,1 |
| Muut rahoitusl. yksit..... | - | - | - | - | - | - | -1,0 | 811,8 | -34,5 | 50,8 | - | 28,4 | 873,0 |
| Muut rahoitusl. julk..... | - | - | - | - | - | - | 45,5 | 530,5 | -38,2 | 96,5 | - | -67,1 | 567,2 |
| Valtio..... | - | - | - | - | - | - | - | 312,1 | -56,9 | - | - | 155,7 | 410,9 |
| Kunnat ja kuntainliitot..... | - | - | - | - | - | - | - | -0,2 | 64,5 | -81,0 | 1199,8 | 100,7 | 1283,8 |
| Sosiaaliturvarahastot..... | - | - | - | - | - | - | -7,6 | -146,6 | - | -3,9 | - | -184,0 | -342,1 |
| Muut kotim. sektorit..... | - | - | - | -146,7 | - | - | -361,6 | 343,1 | -208,2 | 4601,8 | - | -1399,9 | 2828,5 |
| Julkiset yritykset..... | - | - | - | - | - | - | -246,8 | -7,1 | 56,2 | 29,2 | - | 272,4 | 103,9 |
| Yksityiset yritykset..... | - | - | - | - | - | - | - | - | - | - | - | - | - |
| Voittoa tavoittelemattomat yhteisöt..... | - | - | - | - | - | - | - | - | - | - | - | - | - |
| Kotitaloudet..... | - | - | - | - | - | - | - | - | - | - | - | - | - |
| Tilastovirhe..... | - | - | - | - | - | - | - | - | - | - | - | - | - |
| Ulkomaat..... | - | - | - | 1161,5 | -1,6 | -26,0 | -108,7 | 276,2 | 4,5 | 1830,4 | - | - | 2002,4 |
| Yhteensä velat..... | - | - | - | -430,8 | - | - | 2096,4 | -150,3 | 6580,5 | 1199,8 | -1208,9 | - | 9220,6 |

1) Valtion sijoitukset liikelaitoksina 2221,5 milj. mk

RAHOITUSMARKKINAT

RAHOITUSTASEEN MUUTOKSET 31.12.1986-31.12.1987

SEKTORI: Muut kotimaiset sektorit

TAULU: 2.12

A. SAAMISET MILJ. MK

| | 1. | 2. | 3. | 4. | 5. | 6. | 7. | 8. | 9. | 10. | 11.-12. | 13. | 14. |
|---|---------------------------|------------------------------|------------------|---------------------------|----------------------|------------|-----------------------------|----------------------|-------------|-----------------------------|---------------------|------------------------------|----------|
| Velallissektorit | Kulta, SDR ja kulta-osuus | Rahat ja käteis- talletukset | Muut talletukset | Markki- narahajoi- tukset | Shekki- tili- luotto | Vekse- lit | Kauppe- luotot ja enna- kot | Velka- kirja- lainat | Muut lainat | Joukko- velka- kirja lainat | Osakkeet ja osuudet | Siirto- saami- set ja -velat | Yhteensä |
| Suomen Pankki..... | - | 482,6 | 457,6 | 1915,3 | - | - | - | - | - | -687,7 | 374,9 | 214,8 | 3070,3 |
| Liikepankit..... | - | -235,6 | 7515,9 | 8366,9 | - | - | 3,1 | - | 499,1 | - | - | 2216,1 | 18051,7 |
| Säästöpankit..... | - | -21,8 | 5080,7 | -282,7 | - | - | -9,7 | 8,7 | 1898,2 | 137,0 | - | 264,1 | 7074,5 |
| Osuuspankit..... | - | 643,0 | 4618,4 | -1625,1 | - | - | -10,6 | -10,0 | 1182,5 | 126,8 | 132,0 | 142,6 | 5199,6 |
| Postipankki..... | - | -8,7 | 1127,0 | 182,3 | - | - | -3,0 | - | 42,4 | -104,9 | - | -552,1 | 683,0 |
| Vakuutuslaitokset..... | - | - | - | 0,4 | - | - | -47,1 | 202,3 | -105,1 | - | -45,2 | -48,8 | -43,5 |
| Muut rahoitusl. yksit..... | - | - | - | -942,4 | - | - | 369,4 | 1275,5 | -164,9 | 5124,9 | 138,3 | 113,9 | 5914,7 |
| Muut rahoitusl. julk..... | - | - | - | 7,1 | - | - | 68,6 | 52,1 | -134,2 | -25,8 | -31,7 | -110,9 | -174,8 |
| Valtio..... | - | - | - | -261,5 | - | - | -252,9 | -228,7 | 55,3 | 4360,3 | - | -1000,6 | 2671,9 |
| Kunnat ja kuntainliitot..... | - | - | - | 114,8 | - | - | -109,4 | 571,8 | -263,5 | 241,5 | - | -364,3 | 190,9 |
| Sosiaaliturvarahastot..... | - | - | - | - | - | - | 0,7 | - | - | - | - | -35,0 | -34,3 |
| Muut kotim. sektorit..... | - | - | -2,1 | - | - | - | - | - | - | - | -469,8 | - | -471,9 |
| Julkiset yritykset..... | - | - | - | - | - | - | - | - | - | - | - | - | - |
| Yksityiset yritykset..... | - | - | - | - | - | - | - | - | - | - | - | - | - |
| Voittoa tavoitte- lemattomat yhteisöt..... | - | - | - | - | - | - | - | - | - | - | - | - | - |
| Kotitaloudet..... | - | - | - | - | - | - | - | - | - | - | - | - | - |
| Tilastovirhe..... | - | - | - | - | - | - | - | - | - | - | - | - | - |
| Yhteensä saavat..... | - | 11,5 | 33,8 | 119,1 | - | - | -1933,9 | 653,0 | -228,0 | - | 2144,5 | -512,2 | 287,8 |
| Yhteensä saatavat..... | - | 871,0 | 18831,3 | 7594,2 | - | - | -1924,8 | 2524,7 | 2780,8 | 9172,1 | 2243,0 | 327,6 | 42419,9 |

B. VELAT MILJ. MK

| | | | | | | | | | | | | | |
|---|---|---|--------|--------|--------|--------|---------|---------|---------|--------|---------|--------|---------|
| Suomen Pankki..... | - | - | - | - | - | -880,5 | -3,0 | -232,9 | - | -6,6 | -95,5 | 215,0 | -1003,5 |
| Liikepankit..... | - | - | 6321,2 | - | -446,0 | 996,7 | 18,3 | 16097,7 | 4175,7 | -796,2 | 1012,2 | 721,4 | 28101,0 |
| Säästöpankit..... | - | - | - | 804,3 | - | -404,8 | -10,4 | 7849,8 | -229,8 | 69,5 | 533,2 | 186,8 | 8798,6 |
| Osuuspankit..... | - | - | 14,0 | - | 546,6 | -426,5 | -48,5 | 7354,7 | 20,1 | 283,0 | 281,4 | 40,0 | 8064,8 |
| Postipankki..... | - | - | 446,9 | - | 58,0 | 652,3 | 5,8 | 1875,9 | -1372,6 | 594,0 | -46,8 | -738,3 | 1475,2 |
| Vakuutuslaitokset..... | - | - | 79,2 | - | - | - | 119,7 | 2593,9 | -480,4 | 554,2 | 5013,0 | 306,9 | 8186,5 |
| Muut rahoitusl. yksit..... | - | - | -1,9 | 729,6 | - | - | 134,4 | 1400,7 | 1067,3 | 928,8 | 2286,6 | 537,5 | 7083,0 |
| Muut rahoitusl. julk..... | - | - | 331,6 | - | - | - | 368,4 | 1412,3 | -619,7 | 43,3 | -33,2 | 456,2 | 1958,9 |
| Valtio..... | - | - | - | - | - | - | 128,9 | 1432,1 | - | - | 2926,5 | 9,6 | 4497,1 |
| Kunnat ja kuntainliitot..... | - | - | -281,0 | - | - | - | -50,8 | 722,7 | -633,8 | - | 425,6 | 1044,9 | 1227,6 |
| Sosiaaliturvarahastot..... | - | - | - | - | - | - | 15,7 | -303,9 | - | - | 25,6 | 598,3 | 335,7 |
| Muut kotim. sektorit..... | - | - | -2,1 | - | - | - | - | - | - | - | -469,8 | - | -471,9 |
| Julkiset yritykset..... | - | - | - | - | - | - | - | - | - | - | - | - | - |
| Yksityiset yritykset..... | - | - | - | - | - | - | - | - | - | - | - | - | - |
| Voittoa tavoitte- lemattomat yhteisöt..... | - | - | - | - | - | - | - | - | - | - | - | - | - |
| Kotitaloudet..... | - | - | - | - | - | - | - | - | - | - | - | - | - |
| Tilastovirhe..... | - | - | - | - | - | - | - | - | - | - | - | - | - |
| Yhteensä velat..... | - | - | -4,0 | 7650,5 | 962,9 | -19,3 | -3322,1 | 467,0 | 461,5 | 1018,9 | 385,6 | -102,0 | -1101,4 |
| Yhteensä saavat..... | - | - | - | - | - | -82,1 | -2643,6 | 40670,0 | 2388,3 | 2688,9 | 12244,4 | 3276,3 | 67151,6 |

1) Valtion sijoitukset liikelaitoksineen 2221,5 milj. mk

A. SAAMISET MILJ. MK

| | 1. | 2. | 3. | 4. | 5. | 6. | 7. | 8. | 9. | 10. | 11.-12. | 13. | 14. |
|---|---------------------------|---------------------------------|------------------|-------------------------------|-----------------|---------------|--------------------------------------|----------------------------|----------------|--------------------------------------|---------------------------|---------------------------------------|----------|
| Velallissektorit | Kulta, SDR ja kulta-osuus | Rahat ja kateis- talletukset | Muut talletukset | Markkina- araha- tukset | Shokki- tulo | Vekse- lit | Kauppa- luotot ja enna- kot | Velka- kirja- lainat | Muut lainat | Joukko- velka- kirja lainat | Osakkeet ja osuudet | Siirto- saami- set ja -velat | Yhteensä |
| Suomen Pankki..... | - | 104,0 | -39,3 | - | - | - | - | - | - | - | - | - | 64,7 |
| Liikepankit..... | - | 29630,4 | - | - | - | - | - | 1290,6 | -6668,7 | 1823,0 | 18,9 | 1793,8 | 27888,0 |
| Säästöpankit..... | - | - | - | - | - | - | - | - | - | - | - | - | - |
| Osuuspankit..... | - | - | - | - | - | 319,3 | - | - | - | - | - | - | - |
| Postipankki..... | - | 319,2 | - | - | - | - | - | 18,1 | - | 2203,7 | - | 735,4 | 3595,7 |
| Vakuutuslaitokset..... | - | - | - | - | - | - | 0,2 | - | 244,7 | - | 18,4 | -1,0 | 262,3 |
| Muut rahoitusl. yksit..... | - | - | - | - | - | - | -6,6 | 264,0 | -45,8 | 61,1 | -51,9 | 46,0 | 266,8 |
| Muut rahoitusl. julk..... | - | - | - | 1186,1 | - | - | - | 503,8 | -648,1 | 990,5 | -12,0 | 228,1 | 2248,4 |
| Valtio..... | - | - | - | - | - | - | -108,7 | 150,6 | - | 1954,0 | - | - | 1995,9 |
| Kunnat ja kuntainliitot..... | - | - | - | - | - | - | - | 125,6 | 4,5 | -123,6 | - | - | 6,5 |
| Sosiaaliturvarahastot..... | - | - | - | - | - | - | - | - | - | - | - | - | - |
| Muut kotim. sektorit..... | - | - | - | 9,0 | - | -19,3 | -332,1 | 467,0 | 461,5 | 1018,9 | 385,6 | -102,0 | -1101,4 |
| Julkiset yritykset..... | - | - | - | - | - | -19,3 | 321,6 | 37,1 | 461,5 | 485,1 | -15,4 | -102,0 | 1168,6 |
| Yksityiset yritykset..... | - | - | - | - | - | - | -3643,7 | - | - | 319,6 | - | - | - |
| Voittoa tavoitte- lemattomat yhteisöt..... | - | - | - | - | - | - | - | - | - | - | - | - | - |
| Kotitaloudet..... | - | - | - | - | - | - | - | - | - | - | - | - | - |
| Tilastovirhe..... | - | - | - | - | - | - | - | - | - | - | - | - | - |
| Ulkomaat..... | - | 30053,6 | -39,3 | 1195,1 | - | 300,0 | -3437,2 | 2819,7 | -6651,9 | 7927,6 | 359,0 | 2700,3 | 35226,9 |
| Yhteensä saatavat..... | - | - | - | - | - | - | - | - | - | - | - | - | - |
| Velkajasektorit | B. VELAT MILJ. MK | - | - | - | - | - | - | - | - | - | - | - | - |
| Suomen Pankki..... | -37,6 | 14716,7 | 1902,0 | - | - | - | - | -268,9 | 3174,8 | 122,0 | 0,6 | - | 16581,7 |
| Liikepankit..... | - | 1216,2 | - | - | 0,7 | -1365,3 | - | - | - | - | 185,8 | 621,9 | 3687,2 |
| Säästöpankit..... | - | 27,9 | - | - | - | - | - | - | - | - | -0,1 | - | 27,8 |
| Osuuspankit..... | - | -25,1 | - | - | - | 0,1 | - | -0,3 | - | - | - | - | -25,3 |
| Postipankki..... | - | 1353,0 | - | - | - | - | - | - | -767,2 | 1063,4 | - | 145,6 | 1786,4 |
| Vakuutuslaitokset..... | - | 14,0 | -109,9 | 43,4 | - | - | -1,3 | 51,5 | -191,1 | 142,4 | -8,4 | 13,0 | -99,9 |
| Muut rahoitusl. yksit..... | - | - | -0,7 | - | - | - | 19,7 | -1,6 | 227,1 | -0,4 | 20,9 | -51,5 | 213,5 |
| Muut rahoitusl. julk..... | - | 0,4 | -91,6 | 968,2 | - | - | 1,0 | 711,4 | - | 767,5 | 5,4 | -92,6 | 2269,7 |
| Valtio..... | - | - | - | - | - | - | - | 64,7 | - | - | 256,2 | - | 320,9 |
| Kunnat ja kuntainliitot..... | - | - | - | - | - | - | - | - | - | - | - | - | - |
| Sosiaaliturvarahastot..... | - | - | - | - | - | - | - | - | - | - | - | - | - |
| Muut kotim. sektorit..... | - | 11,5 | 33,8 | 119,1 | - | - | -1933,9 | 653,0 | -228,0 | - | 2144,5 | -512,2 | 287,8 |
| Julkiset yritykset..... | - | 11,5 | 33,8 | 119,1 | - | - | -239,6 | 540,6 | -228,0 | - | 1619,4 | -512,2 | 1344,6 |
| Yksityiset yritykset..... | - | - | - | - | - | - | -1694,3 | 112,4 | - | - | 525,1 | - | -1056,8 |
| Voittoa tavoitte- lemattomat yhteisöt..... | - | - | - | - | - | - | - | - | - | - | - | - | - |
| Kotitaloudet..... | - | - | - | - | - | - | - | - | - | - | - | - | - |
| Tilastovirhe..... | - | - | - | - | - | - | - | - | - | - | - | - | - |
| Ulkomaat..... | - | - | - | - | - | - | - | - | - | - | - | - | - |
| Yhteensä velat..... | -37,6 | 17314,6 | 1733,6 | 1130,7 | 0,7 | -1365,2 | -1914,5 | 1209,8 | 2215,6 | 2094,9 | 2543,0 | 124,2 | 25049,8 |

RAHOITUSMARKKINAT

RAHOITUSTASEEN MUUTOKSET 31.12.1986-31.12.1987

TAULU: Summa 2.1 - 2.13

SEKTORI: Kaikki yhteensä

A. SAAMISET MILJ. MK

| | 1. | 2. | 3. | 4. | 5. | 6. | 7. | 8. | 9. | 10. | 11.-12. | 13. | 14. |
|-------------------------------------|---------|---------|---------|---------|---------|---------|---------|---------|----------|----------|---------|---------|----------|
| Velallissektorit | | | | | | | | | | | | | |
| Kulta, SDR ja kulta-osaus | -37,6 | 14716,7 | 1902,0 | - | - | -916,8 | -3,0 | -273,5 | -8888,4 | -36,1 | -121,6 | 337,8 | 6679,5 |
| Rahat ja käteiset | 2971,4 | 868,3 | 9414,6 | 9414,6 | -1864,6 | 1810,2 | -32,7 | 19754,4 | 8364,2 | -2494,4 | 1721,7 | 1405,7 | 41918,8 |
| Muut talletukset | 613,8 | 455,8 | 202,6 | 202,6 | 789,5 | -410,7 | -8,6 | 8133,0 | 160,3 | 499,8 | 860,2 | 211,4 | 11507,1 |
| Muut talletukset | 238,8 | 739,0 | 24,9 | 24,9 | 535,4 | -427,2 | -47,8 | 7495,2 | 228,4 | 191,3 | 336,4 | 165,2 | 9479,6 |
| Muut talletukset | -1051,1 | 173,0 | 1501,8 | 1501,8 | 118,9 | 659,2 | -0,4 | 5870,9 | -2041,6 | 1935,9 | -18,0 | -506,9 | 6641,7 |
| Vakuutuslaitokset | 243,9 | 820,4 | 2596,0 | 2596,0 | - | - | 141,8 | 2419,8 | 708,2 | 2205,1 | 5173,8 | 564,0 | 14873,0 |
| Muut rahoitusl. yksit. | 188,8 | -433,2 | 1726,3 | 1726,3 | - | - | -101,2 | 2750,5 | 1302,5 | 981,7 | 2364,1 | 466,5 | 9246,0 |
| Muut rahoitusl. julk. | -34,4 | -282,2 | 980,1 | 980,1 | - | - | 413,7 | 2604,1 | -651,8 | 925,3 | -17,3 | 370,2 | 4307,7 |
| Valtio | 1931,9 | -1208,3 | - | - | - | - | 26,9 | 2072,2 | -26,1 | -53,3 | 3222,9 | 274,6 | 6240,8 |
| Kunnat ja kuntainliitot | 186,6 | -752,1 | -281,0 | -281,0 | - | - | -51,1 | 722,3 | -567,8 | -81,0 | 1687,8 | 1139,9 | 2003,6 |
| Sosiaaliturvarahastot | 321,3 | -540,3 | 204,8 | 204,8 | - | - | 3,0 | -450,5 | - | -3,9 | 32,0 | 435,1 | 1,5 |
| Muut kotim. sektorit | 871,0 | 18831,3 | 7594,2 | 7594,2 | - | - | -1924,8 | 2524,7 | 2780,8 | 9172,1 | 2243,0 | 327,6 | 42419,9 |
| Julkiset yritykset | -707,8 | -671,9 | 2424,6 | 2424,6 | - | - | -816,5 | -192,5 | 234,3 | 249,8 | 2098,1 | -79,9 | 2538,2 |
| Yksityiset yritykset | - | - | - | - | - | - | - | - | - | - | - | - | - |
| Voittoa tavoittelemattomat yhteisöt | - | - | - | - | - | - | - | - | - | - | - | - | - |
| Kotitaloudet | - | - | - | - | - | - | - | - | - | - | - | - | - |
| Tilastovirhe | - | - | - | - | - | - | - | - | - | - | - | - | - |
| Ulkomaat | 30053,6 | -39,3 | 1195,1 | 1195,1 | - | - | 300,0 | 2819,7 | -6651,9 | 7927,6 | 359,0 | 2700,3 | 35226,9 |
| Yhteensä saatavat | -37,6 | 51252,3 | 20534,4 | 25159,4 | -420,8 | 1014,7 | -5021,4 | 56442,8 | -5283,2 | 21170,1 | 17844,0 | 7891,4 | 190546,1 |
| Velkojasektorit | | | | | | | | | | | | | |
| Suomen Pankki | 1411,4 | 903,3 | 4970,0 | 4970,0 | - | - | -36,9 | 5907,4 | -14836,0 | 1777,0 | 981,3 | 338,0 | 7622,7 |
| Liikepankit | 28744,0 | 6421,0 | 7630,8 | 7630,8 | 174,2 | - | -95,2 | 119,6 | 2506,1 | 126,2 | - | 4011,3 | 40774,1 |
| Säästöpankit | 748,8 | 5276,8 | 285,7 | 285,7 | -372,4 | 2373,5 | -9,2 | 3702,4 | 1630,7 | 416,6 | 132,6 | 281,0 | 11250,1 |
| Osuuspankit | 525,3 | 4661,3 | -1313,0 | -1313,0 | -622,8 | -102,3 | -9,2 | 3702,4 | 1630,7 | 416,6 | 132,6 | 157,4 | 9179,0 |
| Postipankki | 2508,2 | 1542,4 | 526,2 | 526,2 | 319,3 | 319,3 | -11,7 | -645,5 | -308,9 | 2333,0 | - | 219,3 | 6482,3 |
| Vakuutuslaitokset | - | - | 7,6 | 7,6 | -12,6 | -0,4 | -232,4 | 404,1 | 128,2 | - | 91,6 | 49,2 | 435,3 |
| Muut rahoitusl. yksit. | - | - | 1619,7 | 1619,7 | -602,8 | -109,2 | 287,2 | 1732,1 | 1826,7 | 3631,7 | 526,1 | 432,6 | 9344,1 |
| Muut rahoitusl. julk. | - | - | 1489,7 | 1489,7 | 53,6 | 7,1 | 65,7 | 1246,5 | -683,6 | 1521,3 | 125,2 | 211,0 | 4036,5 |
| Valtio | - | - | 955,5 | 955,5 | 0,3 | 0,1 | -361,1 | -574,8 | 142,6 | 6545,8 | - | -1058,5 | 5649,9 |
| Kunnat ja kuntainliitot | - | - | 206,0 | 206,0 | -2,5 | -26,1 | -62,8 | 2670,6 | -292,9 | 34,7 | 1199,8 | -276,4 | 3450,4 |
| Sosiaaliturvarahastot | - | - | 0,6 | 0,6 | - | - | -6,9 | 0,6 | - | - | - | 126,0 | 120,3 |
| Muut kotim. sektorit | - | -4,0 | 7650,5 | 7650,5 | -82,1 | -82,1 | -2643,6 | 40570,0 | 2388,3 | 2688,9 | 12244,4 | 3276,3 | 67151,6 |
| Julkiset yritykset | - | - | 13,4 | 13,4 | -145,9 | 516,0 | 175,1 | 1135,3 | 42,1 | 1435,8 | 2538,8 | 125,2 | 5835,8 |
| Yksityiset yritykset | - | - | - | - | - | - | - | - | - | -12488,0 | - | - | - |
| Voittoa tavoittelemattomat yhteisöt | - | - | - | - | - | - | - | - | - | - | - | - | - |
| Kotitaloudet | - | - | - | - | - | - | - | - | - | - | - | - | - |
| Tilastovirhe | - | - | - | - | - | - | - | - | - | - | - | - | - |
| Ulkomaat | -37,6 | 17314,6 | 1733,6 | 1130,7 | 0,7 | -1365,2 | -1914,5 | 1209,8 | 2215,6 | 2094,9 | 2543,0 | 124,2 | 25049,8 |
| Yhteensä velat | -37,6 | 51252,3 | 20534,4 | 25159,4 | -420,8 | 1014,7 | -5021,4 | 56442,8 | -5283,2 | 21170,1 | 17844,0 | 7891,4 | 190546,1 |

B. VELAT MILJ. MK

| | 1. | 2. | 3. | 4. | 5. | 6. | 7. | 8. | 9. | 10. | 11.-12. | 13. | 14. |
|-------------------------------------|---------|---------|---------|---------|--------|---------|---------|---------|----------|----------|---------|---------|----------|
| Suomen Pankki | 1411,4 | 903,3 | 4970,0 | 4970,0 | - | - | -36,9 | 5907,4 | -14836,0 | 1777,0 | 981,3 | 338,0 | 7622,7 |
| Liikepankit | 28744,0 | 6421,0 | 7630,8 | 7630,8 | 174,2 | - | -95,2 | 119,6 | 2506,1 | 126,2 | - | 4011,3 | 40774,1 |
| Säästöpankit | 748,8 | 5276,8 | 285,7 | 285,7 | -372,4 | 2373,5 | -9,2 | 3702,4 | 1630,7 | 416,6 | 132,6 | 281,0 | 11250,1 |
| Osuuspankit | 525,3 | 4661,3 | -1313,0 | -1313,0 | -622,8 | -102,3 | -9,2 | 3702,4 | 1630,7 | 416,6 | 132,6 | 157,4 | 9179,0 |
| Postipankki | 2508,2 | 1542,4 | 526,2 | 526,2 | 319,3 | 319,3 | -11,7 | -645,5 | -308,9 | 2333,0 | - | 219,3 | 6482,3 |
| Vakuutuslaitokset | - | - | 7,6 | 7,6 | -12,6 | -0,4 | -232,4 | 404,1 | 128,2 | - | 91,6 | 49,2 | 435,3 |
| Muut rahoitusl. yksit. | - | - | 1619,7 | 1619,7 | -602,8 | -109,2 | 287,2 | 1732,1 | 1826,7 | 3631,7 | 526,1 | 432,6 | 9344,1 |
| Muut rahoitusl. julk. | - | - | 1489,7 | 1489,7 | 53,6 | 7,1 | 65,7 | 1246,5 | -683,6 | 1521,3 | 125,2 | 211,0 | 4036,5 |
| Valtio | - | - | 955,5 | 955,5 | 0,3 | 0,1 | -361,1 | -574,8 | 142,6 | 6545,8 | - | -1058,5 | 5649,9 |
| Kunnat ja kuntainliitot | - | - | 206,0 | 206,0 | -2,5 | -26,1 | -62,8 | 2670,6 | -292,9 | 34,7 | 1199,8 | -276,4 | 3450,4 |
| Sosiaaliturvarahastot | - | - | 0,6 | 0,6 | - | - | -6,9 | 0,6 | - | - | - | 126,0 | 120,3 |
| Muut kotim. sektorit | - | -4,0 | 7650,5 | 7650,5 | -82,1 | -82,1 | -2643,6 | 40570,0 | 2388,3 | 2688,9 | 12244,4 | 3276,3 | 67151,6 |
| Julkiset yritykset | - | - | 13,4 | 13,4 | -145,9 | 516,0 | 175,1 | 1135,3 | 42,1 | 1435,8 | 2538,8 | 125,2 | 5835,8 |
| Yksityiset yritykset | - | - | - | - | - | - | - | - | - | -12488,0 | - | - | - |
| Voittoa tavoittelemattomat yhteisöt | - | - | - | - | - | - | - | - | - | - | - | - | - |
| Kotitaloudet | - | - | - | - | - | - | - | - | - | - | - | - | - |
| Tilastovirhe | - | - | - | - | - | - | - | - | - | - | - | - | - |
| Ulkomaat | -37,6 | 17314,6 | 1733,6 | 1130,7 | 0,7 | -1365,2 | -1914,5 | 1209,8 | 2215,6 | 2094,9 | 2543,0 | 124,2 | 25049,8 |
| Yhteensä velat | -37,6 | 51252,3 | 20534,4 | 25159,4 | -420,8 | 1014,7 | -5021,4 | 56442,8 | -5283,2 | 21170,1 | 17844,0 | 7891,4 | 190546,1 |

1) Valtion sijoitukset liikelaitoksiansa 2221,5 milj. mk

RAHOITUSMARKKINAT RAHOITUSTASEEN MUUTOKSET 31.12.1986-31.12.1987 SEKTORI: Julkiset yritykset
 TAULU: 2.12 a

A. SAAMISET MILJ. MK

| | 1. | 2. | 3. | 4. | 5. | 6. | 7. | 8. | 9. | 10. | 11.-12. | 13. | 14. |
|--|---------------------------|------------------------|------------------|---------------------------|-------------------|----------|-------------------------|------------------|-------------|------------------------|----------------------|-----------------------|----------|
| Velallissektorit | Kulta, SDR ja kulta-osuus | Rahat ja käteis-tukset | Muut talletukset | Markkina-arvo sijoitukset | Shekkitili-luotto | Vekselit | Kauppaluotot ja ennakot | Velkakirjalainat | Muut lainat | Joukkovelkakirjalainat | Osaakkeet ja osuudet | Siirtosaset ja -velat | Yhteensä |
| Suomen Pankki..... | - | 59,9 | -14,0 | - | - | - | - | - | - | 77,3 | - | - | 45,9 |
| Liikepankit..... | - | -461,5 | -493,6 | 1946,5 | - | - | 3,1 | -39,5 | 335,1 | 77,3 | 0,2 | 26,7 | 1394,3 |
| Säästöpankit..... | - | 29,4 | 45,2 | 156,1 | - | - | -1,2 | 8,7 | - | -0,1 | - | 1,8 | 239,9 |
| Osuuspankit..... | - | -40,4 | -0,4 | 113,8 | - | - | -2,7 | -10,0 | 26,0 | 10,0 | - | 1,5 | 97,8 |
| Postipankki..... | - | -306,7 | -242,9 | -11,1 | - | - | -3,0 | - | - | 42,4 | - | 98,4 | -412,9 |
| Vakuutuslaitokset..... | - | - | - | - | - | - | -9,1 | - | -12,5 | 10,0 | - | -4,6 | -26,2 |
| Muut rahoitusl. yksit..... | - | - | - | 82,7 | - | - | -0,5 | -28,0 | -111,9 | 25,0 | 3,9 | 7,4 | -21,4 |
| Muut rahoitusl. julk..... | - | - | - | 7,1 | - | - | -13,7 | 61,5 | -2,7 | 55,0 | 0,6 | 4,6 | 112,4 |
| Valtio..... | - | - | - | - | - | - | -252,9 | - | 55,3 | -5,8 | - | 268,1 | 64,7 |
| Kunnat ja kuntainliitot..... | - | - | - | - | - | - | 6,1 | -7,1 | 0,9 | 35,0 | - | 6,0 | 40,9 |
| Sosiaaliturvarahastot..... | - | - | - | - | - | - | - | - | - | - | - | -1,7 | -1,7 |
| Muut kotim. sektorit..... | - | - | - | 10,4 | - | - | -303,0 | -718,7 | 129,7 | 43,4 | 474,0 | 24,1 | -340,1 |
| Julkiset yritykset..... | - | - | - | 5,4 | - | - | 286,9 | -450,8 | 37,8 | 13,4 | -176,5 | -44,6 | -328,4 |
| Yksityiset yritykset..... | - | - | - | 5,0 | - | - | -504,3 | -249,2 | - | 30,0 | 566,5 | 23,0 | 25,1 |
| Voittoa tavoittelemattomat yhteisöt..... | - | - | - | - | - | - | 3,9 | -3,8 | - | - | 94,1 | 40,6 | 107,9 |
| Kotitaloudet..... | - | - | - | - | - | - | -89,5 | -14,9 | - | - | -10,1 | 5,1 | -112,5 |
| Tilastovirhe..... | - | - | - | - | - | - | - | - | - | - | - | - | - |
| Ulkomat..... | - | 11,5 | 33,8 | 119,1 | - | - | -239,6 | 540,6 | -228,0 | - | 1619,4 | -512,2 | 1344,6 |
| Yhteensä saatavat..... | - | -707,8 | -671,9 | 2424,6 | - | - | -816,5 | -192,5 | 234,3 | 249,8 | 2098,1 | -79,9 | 2538,2 |

B. VELAT MILJ. MK

| | | | | | | | | | | | | | |
|--|---|---|---|-------|--------|-------|--------|--------|--------|--------|--------|--------|--------|
| Suomen Pankki..... | - | - | - | - | - | -41,6 | -3,6 | 46,7 | - | -9,0 | -95,6 | - | -103,1 |
| Liikepankit..... | - | - | - | -10,4 | -111,4 | 423,3 | 10,0 | 1390,2 | -67,8 | 442,1 | 12,4 | -2,0 | 2086,4 |
| Säästöpankit..... | - | - | - | - | -0,6 | -6,5 | 3,0 | 12,5 | 16,8 | 28,6 | -1,9 | 0,4 | 52,3 |
| Osuuspankit..... | - | - | - | 5,0 | 3,9 | -0,2 | 12,2 | 97,2 | 1,9 | 34,2 | -0,5 | 4,6 | 158,3 |
| Postipankki..... | - | - | - | 33,5 | -37,8 | 160,3 | 5,8 | -541,7 | -753,3 | 373,8 | -1,0 | -17,4 | -777,8 |
| Vakuutuslaitokset..... | - | - | - | -7,3 | - | - | 27,4 | 728,3 | -51,9 | -2,5 | -2,0 | -19,2 | 672,8 |
| Muut rahoitusl. yksit..... | - | - | - | -5,1 | - | - | 0,8 | -25,3 | -0,7 | 22,7 | -3,2 | -3,7 | -14,5 |
| Muut rahoitusl. julk..... | - | - | - | 81,0 | - | - | 0,2 | 197,3 | -25,3 | -0,2 | -3,0 | -2,2 | 247,8 |
| Valtio..... | - | - | - | - | - | - | 197,0 | -73,7 | - | 2960,5 | -33,6 | -34,6 | 3050,2 |
| Kunnat ja kuntainliitot..... | - | - | - | - | - | - | -60,2 | 9,8 | 13,1 | - | -5,8 | -54,6 | -97,7 |
| Sosiaaliturvarahastot..... | - | - | - | - | - | - | -3,1 | -55,1 | - | 12,5 | - | -19,6 | -65,3 |
| Muut kotim. sektorit..... | - | - | - | -83,3 | - | - | -336,0 | -688,0 | 447,8 | 61,0 | -318,2 | 374,5 | -542,2 |
| Julkiset yritykset..... | - | - | - | 5,4 | - | - | 286,9 | -450,8 | 37,8 | 13,4 | -176,5 | -44,6 | -328,4 |
| Yksityiset yritykset..... | - | - | - | - | - | - | -879,7 | -189,1 | 728,3 | - | 36,1 | - | - |
| Voittoa tavoittelemattomat yhteisöt..... | - | - | - | - | - | - | 10,9 | 34,2 | 19,9 | - | 0,4 | - | - |
| Kotitaloudet..... | - | - | - | - | - | - | 245,9 | 2,3 | 21,9 | - | -0,3 | - | - |
| Tilastovirhe..... | - | - | - | - | - | - | - | - | -453,4 | - | -177,9 | - | - |
| Ulkomat..... | - | - | - | - | - | -19,3 | 321,6 | 37,1 | 461,5 | 485,1 | -15,4 | -102,0 | 1168,6 |
| Yhteensä velat..... | - | - | - | 13,4 | -145,9 | 516,0 | 175,1 | 1135,3 | 42,1 | 1435,8 | 2538,8 | 125,2 | 5835,8 |

1) Valtion sijoitukset liikelaitoksiansa 2221.5 milj. mk



Rahoitusmarkkinatilasto

Finansieringsmarknadsstatistik
Financial market statistics
1987

Arkisto

A

SVT Suomen Virallinen Tilasto
Finlands Officiella Statistik
Official Statistics of Finland

Central Statistical
Office of Finland

Financing
1989: 33

Tiedustelut - Förfrågningar:

Risto Suomela
Marja Kivimäki
(90) 17 341

Julkaisujen myynti:

Försäljning:

Hinta — Pris

Tilastokeskus
PL 504
00101 Helsinki
Puh. (90) 173 41

Statistikcentralen
PB 504
00101 Helsingfors
Tel. (90) 173 41

30 mk

ISSN 0784-8382
= Rahoitus
ISSN 0784-9907