

Ansiotasoindeksi 1995

Förtjänstnivåindex

Index of wage and salary earnings

4. neljännes

4:e kvartalet

4th quarter

26.2.1996

Palkansaajien ansiotasoindeksi
Löntagarnas förtjänstnivåindex
Index of wage and salary earnings

1990 = 100

%-muutokset – %-förändringar – Percentage changes

Edellisen vuoden vastaavasta neljänneksestä
Från motsvarande kvartal föregående år
From corresponding quarter of previous year

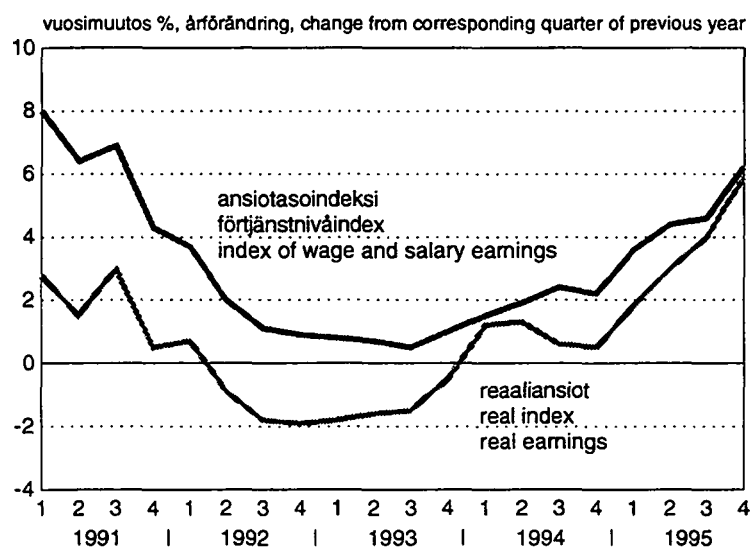
Nimellinen – Nominal – Nominal

Reaalinen – Real – Real

1993	III	108.9	0.5	-1.5
1993	IV	109.9	1.0	-0.5
1994	I	110.6	1.5	1.2
1994	II	111.2	1.9	1.3
1994	III	111.5	2.4	0.6
1994	IV	112.4	2.2	0.5
1995*	I	114.6	3.6	1.8
1995*	II	116.1	4.4	3.0
1995*	III	116.9	4.6	4.0
1995*	IV	119.4	6.2	5.9

* Ennako – Preliminär uppgift – Preliminary data

Muutos edellisen vuoden vastaavasta neljänneksestä
Förändring från motsvarande kvartal föregående år
Changes from corresponding quarter of previous year



Sisällys

Contents

	Sivu		Page
Ansiotason nousu 6,2 %	3	Wage and salary earnings rose 6.2 per cent ..	3
Keskiansiot 10 426 markkaa	4	Average earnings FIM 10 426.	4
Palkansaajien ansiotasoindeksi		Index of wage and salary earnings	
1964=100	5	1964=100	5
1975=100	5	1975=100	5
1980=100	5	1980=100	5
Palkansaajien ansiotasoindeksi sektoreittain		Index of wage and salary earnings by sectors	
1985=100	6	1985=100	6
1990=100	6	1990=100	6
Palkansaajien ansiotasoindeksi 1990=100, prosenttimuutokset	7	Index of wage and salary earnings 1990=100, percentage changes	7
Palkansaajien ansiotasoindeksi 1990=100 toimialoittain	8	Index of wage and salary earnings 1990=100 by industry	8
palkansaajaryhmittäin	11	employee group	11
Teollisuustyöntekijät teollisuusaloittain		Workers by manufacturing industries	
1980=100	14	1980=100	14
1985=100	15	1985=100	15

Ansiotason nousu 6,2 %

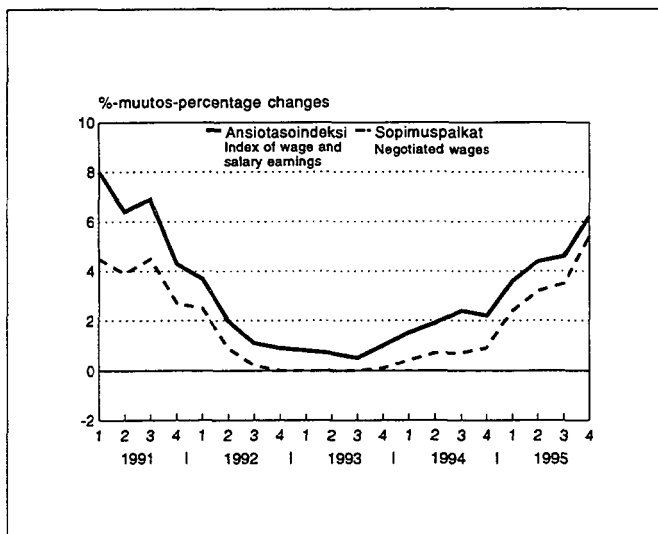
Wage and salary earnings rose by 6.2 per cent

Palkansaajien ansiotasoindeksi nousi vuoden 1995 neljännellä neljänneksellä 6,2 prosenttia edellisen vuoden vastaavasta neljänneksestä. Reaalisesti palkat olivat loka-joulukuussa 5,9 prosenttia korkeammat kuin vuotta aiemmin. Yksityisellä sektorilla ansiot nousivat nimellisesti 6,4 prosenttia, kunnilla 6,1 ja valtiolla 5,0 prosenttia.

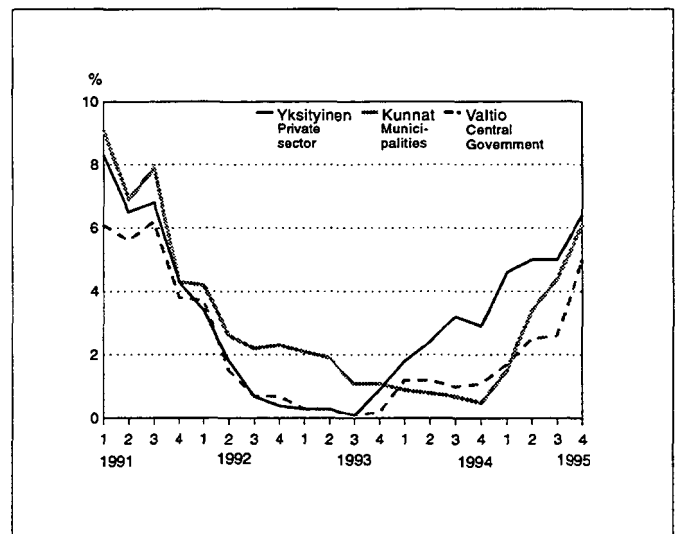
Vuoteen 1994 saakka tiedot perustuvat kokonaisuudessaan lopullisiin tilastotietoihin. Vuoden 1995 tilastopohjaiset tiedot perustuvat kokonaan yksityisen sektorin tuntipalkkaisiin työntekijäryhmiin. Ensimmäiseltä neljännekseltä on saatu tilastopohjaiset tiedot metsätalouden, eräiden teollisuudenalojen ja talonrakennusalan tuntipalkkaisista työntekijöistä. Toisen neljänneksen tiedot perustuvat metsätalouden, teollisuuden, kuljetuksen, ahtauksen, tietoliikenteen sekä kiinteistöjen hoito- ja siivouspalveluiden tuntipalkkaisiin työntekijäryhmiin. Muilta osin indeksit perustuvat sopimusvaihtuksiin ja liukuma-arvioihin, joihin sisältyvät 1.11.1995 voimaan astuneet tulopoliittisen kokonaisratkaisun mukaiset korotukset.

Index of wage and salary earnings rose on the 4th quarter 1995 by 6.2 per cent from the same quarter of previous year. Real earnings were on October-December 5.9 per cent higher than a year before. Earnings rose by 6.4 per cent in private sector, in municipalities by 6.2 per cent and in central government by 5.0 per cent.

As far as 1994 the index is based on final wage and salary statistics. The 1995 data are totally based on hourly paid employees in private sector. The first quarter of 1995 is based on the statistics of forestry, some manufacturing industries and building construction. The second quarter data concern hourly paid employees of forestry, manufacturing as a whole, transport, communication and employee groups of real estate and cleaning services. On the other parts the index is based on effects of agreements and estimates of wage drift, which include the raises in wages and salaries to be applied from 1.11.1995 according to the existing central income policy agreement.



Ansiotasoindeksin ja sopimuspalkkojen vuosimuutos, %
Percentage changes from corresponding quarter of previous year for wage and salary earnings as well as for negotiated wages and salaries



Palkansaajien ansiotasoindeksi 1990=100, vuosimuutokset, %
Index of wage and salary earnings 1990=100, percentage changes from corresponding quarter of previous year

Keskiansiot 10 426 markkaa Average earnings FIM 10 426

Ansiotasoindeksin aineistosta voidaan laskea myös keskiansioita. Laskennassa palkansaajaryhmien keskiansiot yhdistetään palkkatilastoon sisältyvien palkansaajien lukumäärillä painottaen.

Keskimääräiset kuukausiansiot kuvaavat kokoaikaisen ja täyttä palkkaa saaneen palkansaajan säännöllisen tehdyn työajan ansioita. Tuntipalkat on laskelmassa kerrottu luvulla 170.

Vuoden 1995 neljännellä neljänneksellä kaikkien palkansaajien keskiansio oli ennakkotietojen mukaan 10 426 mk, miehillä 11 520 mk ja naisilla 9 326 mk.

Naisten ansiotaso oli 81 % miesten ansioista. Vuosina 1985 ja 1990 vastaava suhdeluku oli 80 %.

From the material of index of wage and salary earnings also average earnings can be calculated. In the calculation average earnings for different employee groups are formed for each group by using as weights the number of employees.

Average monthly earnings are representing earnings for normal time of work with full wage and salary. Hourly earnings have been multiplied by the figure 170.

On the 4th quarter 1995 average earnings for all employees was FIM 10 426, for men FIM 11 520 and for women FIM 9 326.

The level of earnings for females was 81 per cent of earnings for men. In 1985 and 1990 the corresponding proportion was 80 per cent.

Palkansaajien kuukausiansioita III/1993 – IV/1995 Monthly earnings III/1993 – IV/1995

	III/1993	IV/1993	I/1994	II/1994	III/1994	IV/1994	1994	I/1995*	II/1995*	III/1995*	IV/1995*	1995*
Kaikki palkansaajat												
All employees	9 563	9 617	9 693	9 735	9 765	9 860	9 763	10 060	10 140	10 190	10 426	10 204
miehet – men	10 528	10 615	10 712	10 731	10 755	10 886	10 771	11 147	11 221	11 261	11 520	11 287
naiset – women	8 595	8 636	8 672	8 725	8 756	8 836	8 747	8 979	9 056	9 116	9 326	9 119
tuntipalkkaiset												
hourly paid employees	8 360	8 492	8 515	8 559	8 569	8 715	8 589	8 959	8 983	8 995	9 194	9 033
kuukausipalkkaiset												
monthly paid employees	9 950	9 970	10 092	10 160	10 205	10 260	10 179	10 440	10 578	10 641	10 891	10 638
Yksityinen sektori												
Private sector	9 569	9 610	9 714	9 789	9 837	9 968	9 827	10 244	10 263	10 298	10 534	10 335
miehet – men	10 456	10 555	10 625	10 672	10 706	10 852	10 714	11 173	11 216	11 242	11 494	11 281
naiset – women	8 235	8 281	8 349	8 456	8 499	8 596	8 475	8 804	8 794	8 840	9 050	8 872
Kunta												
Municipalities	9 215	9 256	9 266	9 255	9 263	9 332	9 279	9 443	9 624	9 714	9 905	9 672
miehet – men	10 320	10 364	10 377	10 314	10 311	10 426	10 357	10 565	10 758	10 851	11 060	10 809
naiset – women	8 772	8 818	8 827	8 833	8 843	8 906	8 852	9 005	9 182	9 271	9 455	9 228
Valtio												
Central government	10 082	10 122	10 439	10 437	10 441	10 519	10 459	10 620	10 698	10 730	11 035	10 771
miehet – men	10 773	10 825	11 298	11 276	11 273	11 383	11 307	11 524	11 585	11 634	11 962	11 676
naiset – women	9 033	9 063	9 294	9 298	9 311	9 365	9 317	9 426	9 508	9 527	9 803	9 566
Muut												
Other	10 227	10 392	10 421	10 450	10 466	10 476	10 454	10 539	10 642	10 665	11 072	10 730
miehet – men	12 646	12 829	12 859	12 888	12 908	12 921	12 894	12 998	13 126	13 153	13 677	13 239
naiset – women	9 342	9 480	9 513	9 547	9 568	9 578	9 551	9 635	9 728	9 750	10 093	9 802

Vuosi Year	Neljännes – quarter					Muutos % edellisestä vuodesta Percentage change from previous year
	I	II	III	IV	I–IV	
1964	96.6	100.3	100.2	103.1	100.0	
1965	107.5	108.8	108.9	109.2	108.6	8.6
1966	111.2	116.5	119.2	119.5	116.5	7.3
1967	123.3	126.9	128.5	128.9	126.8	8.8
1968	136.0	139.8	144.0	143.8	140.8	11.0
1969	148.6	152.2	152.9	152.9	151.2	7.4
1970	160.5	164.3	165.2	167.0	163.9	8.4
1971	177.8	183.4	187.7	191.9	184.8	12.8
1972	193.0	208.1	212.6	213.2	206.3	11.6
1973	217.1	239.6	247.8	249.9	238.0	15.4
1974	253.9	286.6	295.2	306.4	284.8	19.7
1975	315.2	354.1	357.8	366.3	347.2	21.9
1976	381.8	404.1	406.1	407.2	399.1	14.9
1977	411.1	436.5	439.6	445.1	432.9	8.5
1978	447.2	455.1	465.5	482.1	462.4	6.8
1979	500.0	515.7	516.7	528.5	515.3	11.4
1980	543.4	578.3	580.8	607.4	577.3	12.0
1981	623.7	650.3	656.9	673.2	651.0	12.8
1982	691.2	719.2	719.2	750.7	719.9	10.6
1983	758.8	795.7	796.8	827.4	794.5	10.4
1984	840.1	873.5	877.0	887.9	869.5	9.4
1985	911.0	950.2	949.6	959.4	942.7	8.4
1986	982.5	1 008.4	1 013.6	1 028.6	1 008.4	7.0
1987	1 049.4	1 086.3	1 083.4	1 097.8	1 079.3	7.0
1988	1 120.9	1 182.0	1 191.2	1 211.4	1 176.2	9.0
1989	1 242.5	1 281.1	1 285.2	1 313.4	1 280.6	8.9
1990	1 348.6	1 398.2	1 399.9	1 446.0	1 398.2	9.2
1991	1 458.1	1 487.0	1 496.2	1 506.0	1 487.0	6.4
1992	1 510.6	1 515.8	1 513.5	1 521.0	1 515.2	1.9
1993	1 521.6	1 525.0	1 521.6	1 536.0	1 526.2	0.7
1994	1 545.2	1 553.9	1 557.9	1 570.0	1 556.7	2.0
1995*	1 601.1	1 621.9	1 629.4	1 668.0	1 630.0	4.7

1975 = 100

1990	389.7	404.0	404.5	417.8	404.0	
1991	421.3	429.6	432.3	435.1	429.6	
1992	436.5	438.0	437.3	439.5	437.8	
1993	439.6	440.6	439.6	443.8	441.0	
1994	446.5	449.0	450.1	453.6	449.8	
1995*	462.6	468.6	470.8	481.9	470.9	

1980 = 100

1990	233.9	242.5	242.8	250.7	242.5	
1991	252.9	257.9	259.5	261.2	257.9	
1992	262.0	262.9	262.5	263.8	262.8	
1993	263.9	264.5	263.9	266.4	264.7	
1994	268.0	269.5	270.2	272.3	270.0	
1995*	277.7	281.3	282.6	289.3	282.7	

Palkansaajien ansiotasoindeksi sektoreittain
Index of wage and salary earnings by sectors

1985 = 100

Vuosi ja neljännes Year, Quarter	Kaikki palkansaajat All wage and salary earners			Valtiosektori Central Government			Kuntasektori Municipalities			Yksityinen sektori Private sector			Muut Others
	Yhteensä Total	Tuntipalkat Hourly paid empl.	Kuukausipalkat Monthly paid empl.	Yhteensä Total	Tuntipalkat Hourly paid empl.	Kuukausipalkat Monthly paid empl.	Yhteensä Total	Tuntipalkat Hourly paid empl.	Kuukausipalkat Monthly paid empl.	Yhteensä Total	Tuntipalkat Hourly paid empl.	Kuukausipalkat Monthly paid empl.	Yhteensä Total
1985	100.0	100.0	100.0	100.0	100.0	100.0	100.0	100.0	100.0	100.0	100.0	100.0	100.0
1986	106.9	106.1	107.2	106.6	105.6	106.7	107.8	106.3	107.9	106.7	106.2	107.0	107.2
1987	114.4	113.7	114.7	115.7	113.6	115.9	113.3	112.5	113.4	114.5	113.8	115.0	115.2
1988	124.6	123.8	125.0	128.8	125.4	129.1	121.9	123.5	121.8	124.6	123.7	125.2	128.0
1989	135.7	135.4	135.8	137.4	134.4	137.6	132.0	134.9	131.8	136.4	135.5	137.2	137.0
1990	148.2	148.8	147.9	149.8	145.7	150.1	144.7	150.0	144.2	148.8	148.8	148.8	150.0
1991	157.6	158.2	157.3	157.9	156.7	158.0	154.8	156.1	154.7	158.3	158.4	158.2	158.9
1992	160.6	160.5	160.6	160.6	159.9	160.6	159.1	159.6	159.1	160.9	160.6	161.2	162.4
1993	161.7	161.0	162.0	160.5	160.9	160.5	161.3	163.5	161.1	161.9	160.9	162.6	163.9
1994	165.0	164.7	165.1	162.4	164.2	162.2	162.4	163.3	162.3	166.1	164.8	166.9	165.3
1995*	172.7	173.5	172.4	167.2	174.9	166.6	168.7	170.7	168.5	174.8	173.6	175.6	169.8
1989	I 131.7	131.4	131.8	135.0	133.1	135.2	129.6	134.8	129.1	131.6	131.2	131.9	134.8
	II 135.8	135.4	135.9	137.0	134.8	137.2	131.3	134.1	131.0	136.9	135.5	137.9	137.0
	III 136.2	135.3	136.6	137.5	133.4	137.9	131.5	133.1	131.4	137.3	135.5	138.6	137.1
	IV 139.2	139.6	139.0	140.0	136.5	140.3	135.8	137.7	135.6	140.1	139.8	140.3	139.2
1990	I 142.9	143.8	142.5	145.7	142.5	146.0	139.3	147.9	138.5	143.4	143.6	143.3	145.6
	II 148.2	148.7	147.9	149.4	144.7	149.8	144.9	148.5	144.6	148.8	148.8	148.9	150.1
	III 148.4	148.3	148.4	150.1	145.4	150.5	144.7	148.0	144.4	149.1	148.4	149.6	150.3
	IV 153.1	154.5	152.6	153.9	150.1	154.2	149.9	155.5	149.5	154.1	154.6	153.7	154.0
1991	I 154.5	156.9	153.5	154.5	154.7	154.5	150.9	156.8	150.3	155.6	156.9	154.6	154.3
	II 157.6	157.9	157.4	157.8	156.0	158.0	154.5	153.8	154.5	158.4	158.2	158.6	159.0
	III 158.6	157.8	158.9	159.5	157.3	159.7	156.6	153.9	156.8	158.9	158.0	159.5	161.0
	IV 159.6	160.2	159.3	159.9	158.6	160.0	157.3	159.7	157.1	160.1	160.3	160.0	161.4
1992	I 160.1	160.4	159.9	160.3	160.5	160.3	158.1	161.0	157.9	160.5	160.4	160.6	161.7
	II 160.6	160.9	160.5	160.4	159.4	160.5	158.7	158.4	158.7	161.1	161.1	161.2	162.1
	III 160.4	159.3	160.9	160.7	159.7	160.7	159.5	157.7	159.6	160.5	159.4	161.3	162.7
	IV 161.2	161.3	161.2	161.0	159.8	161.1	160.3	161.4	160.2	161.4	161.3	161.5	163.0
1993	I 161.3	161.2	161.3	159.7	162.4	159.5	160.7	163.1	160.5	161.6	161.0	162.0	163.4
	II 161.6	161.2	161.7	160.2	160.4	160.2	161.0	163.6	160.9	161.9	161.1	162.4	163.8
	III 161.2	159.0	162.1	160.8	160.0	160.9	161.2	162.9	161.1	161.1	158.8	162.6	164.2
	IV 162.8	162.7	162.8	161.3	160.8	161.4	162.0	164.3	161.9	163.2	162.6	163.5	164.4
1994	I 163.7	163.7	163.8	162.7	161.1	161.7	162.2	164.8	162.0	164.5	163.7	165.0	164.8
	II 164.6	164.1	164.9	162.2	165.1	162.0	162.3	162.2	162.3	165.7	164.1	166.7	165.2
	III 165.1	164.5	165.3	162.4	164.5	162.3	162.4	161.9	162.4	166.3	164.6	167.3	165.6
	IV 166.4	166.7	166.2	163.2	166.0	163.0	162.8	164.4	162.6	167.9	166.8	168.7	165.7
1995*	I 169.7	170.6	169.3	164.4	171.2	164.0	164.7	168.0	164.4	172.0	170.8	172.9	166.7
	II 171.8	172.8	171.4	166.2	174.8	165.6	167.9	170.1	167.7	173.9	172.9	174.6	168.4
	III 172.6	173.2	172.4	166.6	175.1	166.0	169.4	170.9	169.3	174.6	173.3	175.4	168.7
	IV 176.7	177.2	176.6	171.4	178.4	170.9	172.8	173.9	172.7	178.7	177.3	179.6	175.5

1990 = 100

1990	100.0	100.0	100.0	100.0	100.0	100.0	100.0	100.0	100.0	100.0	100.0	100.0	100.0
1991	106.4	105.9	106.6	105.4	107.7	105.3	107.0	104.0	107.2	106.4	105.9	106.7	105.8
1992	108.4	106.9	109.0	107.1	109.7	106.9	110.0	106.2	110.3	108.1	106.8	109.0	108.3
1993	109.2	107.0	110.1	107.1	110.5	106.9	111.7	108.9	111.9	108.8	106.8	110.0	109.3
1994	111.4	109.5	112.1	108.4	112.7	108.1	112.5	108.7	112.8	111.6	109.4	112.9	110.2
1995*	116.7	115.3	117.2	111.6	120.1	111.0	116.4	113.7	117.1	117.4	115.3	118.8	113.2
1990	I 96.4	96.5	96.4	97.2	97.5	97.2	95.9	98.1	95.8	96.3	96.4	96.3	97.7
	II 99.8	99.7	99.9	99.7	99.3	99.7	99.8	99.2	99.9	99.8	99.8	99.9	100.0
	III 100.3	99.8	100.4	100.3	100.1	100.3	100.2	99.4	100.3	100.3	99.9	100.6	100.2
	IV 103.5	103.9	103.3	102.8	103.2	102.7	104.0	103.3	104.1	103.5	104.0	103.2	102.1
1991	I 104.1	104.9	103.9	103.1	106.1	102.9	104.6	104.2	104.6	104.3	104.9	103.9	102.4
	II 106.2	105.5	106.5	105.3	107.4	105.1	106.7	103.3	107.0	106.3	105.6	106.7	105.6
	III 107.2	105.6	107.8	106.5	108.4	106.4	108.1	102.7	108.5	107.1	105.7	107.9	107.4
	IV 107.9	107.4	108.1	106.7	109.0	106.6	108.5	105.8	108.7	108.0	107.5	108.3	107.7
1992	I 108.0	107.0	108.5	106.9	109.9	106.7	109.0	106.5	109.2	107.9	106.9	108.6	108.0
	II 108.3	107.2	108.8	106.9	109.5	106.7	109.5	105.8	109.7	108.2	107.2	108.8	108.2
	III 108.4	106.1	109.3	107.2	109.8	107.1	110.5	105.1	110.9	107.9	106.0	109.2	108.5
	IV 108.9	107.2	109.5	107.4	109.7	107.3	111.0	107.5	111.3	108.4	107.1	109.3	108.7
1993	I 108.9	107.1	109.6	106.6	111.5	106.3	111.3	108.6	111.5	108.5	106.9	109.6	108.9
	II 109.1	107.1	109.9	106.9	110.1	106.7	111.6	108.9	111.8	108.7	107.0	109.9	109.2
	III 108.9	105.7	110.1	107.4	109.9	107.2	111.7	108.4	111.9	108.2	105.5	110.0	109.5
	IV 109.9	108.1	110.6	107.7	110.4	107.5	112.3	109.4	112.5	109.6	108.0	110.6	109.6
1994	I 110.6	108.8	111.3	107.9	110.6	107.7	112.4	109.8	112.6	110.5	108.7	111.6	109.9
	II 111.2	109.0	112.0	108.3	113.4	107.9	112.4	108.0	112.8	111.3	109.0	112.8	110.1
	III 111.5	109.3	112.3	108.4	112.9	108.1	112.5	107.8	112.9	111.7	109.3	113.2	110.4
	IV 112.4	110.8	113.0	108.9	114.0	108.6	112.8	109.4	113.0	112.8	110.8	114.1	110.5
1995*	I 114.6	113.4	115.0	109.8	117.5	109.2	114.1	111.9	114.3	115.6	113.4	117.0	111.2
	II 116.1	114.9	116.5	111.0	120.0	110.3	116.3	113.3	116.5	116.8	114.8	118.1	112.3
	III 116.6	115.1	117.1	111.2	120.2	110.6	117.4	113.8	117.7	117.3	115.1	118.7	112.5
	IV 119.4	117.8	120.0	114.4	122.5	113.8	119.7	115.8	120.0	120.0	117.8	121.5	117.0

Palkansaajien ansiotasoindeksi 1990 = 100, prosentimuutokset
Index of wage and salary earnings 1990 = 100, percentage changes

Palkansaajaryhmä Employee group	Edellisestä neljänneksestä From previous quarter								Edellisestä vuodesta From previous year							
	1994				1995*				1994	1995*	1995*					
	I	II	III	IV	I	II	III	IV			I	II	III	IV		
Kaikki palkansaajat All wage and salary earners	0,6	0,5	0,3	0,8	2,0	1,3	0,5	2,4	2,0	4,7	3,6	4,4	4,6	6,2		
Tuntipalkkaiset Hourly paid employees	0,6	0,2	0,2	1,3	2,4	1,3	0,2	2,3	2,3	5,3	4,3	5,3	5,3	6,3		
Kuukausipalkkaiset Monthly paid employees	0,6	0,7	0,3	0,6	1,8	1,3	0,6	2,4	1,9	4,5	3,4	4,0	4,3	6,2		
Valtio Central Government	0,2	0,3	0,1	0,5	0,8	1,1	0,2	2,9	1,1	3,0	1,7	2,5	2,6	5,0		
Kunnat Municipalities	0,1	0,0	0,1	0,2	1,2	1,9	0,9	2,0	0,7	3,9	1,5	3,4	4,4	6,1		
Yksityinen Private sector	0,8	0,7	0,4	1,0	2,4	1,1	0,4	2,4	2,6	5,2	4,6	5,0	5,0	6,4		
Muut Others	0,2	0,2	0,2	0,1	0,6	1,0	0,2	4,0	0,8	2,7	1,2	1,9	1,9	5,9		
Teollisuus Manufacturing	1,5	1,2	0,6	1,2	3,7	1,6	0	2,0	4,5	7,0	6,9	7,2	6,6	7,4		
Talonrakentaminen Building construction	-0,3	-0,7	0,1	1,2	0,9	0,7	0,6	2,3	0,2	3,2	1,5	3,0	3,5	4,7		
Tukku- ja vähittäiskauppa Wholesale and retail	1,1	0,9	0,5	1,4	2,4	0,2	0,8	2,9	2,4	5,3	5,4	4,6	4,9	6,4		
Majoitus ja ravitsemistoiminta Hotels and restaurants	0,3	0,3	0,3	0,3	3,9	0,2	0,1	1,8	0,9	5,1	5,0	4,8	4,6	6,1		
Kuljetus Transport	0,9	0,7	0,1	1,2	1,9	1,7	0,5	3,1	2,3	5,4	3,9	4,9	5,4	7,4		
Tietoliikenne Communication	0,9	0,6	0,2	0,9	1,5	1,4	0,5	1,8	2,0	4,3	3,2	4,1	4,5	5,3		
Rahoitus Financing	0,2	2,7	0,1	1,4	0,2	1,2	2,1	3,1	3,1	4,7	4,4	2,8	4,9	6,7		
Vakuutus Insurance	1,0	0,6	0,6	1,0	1,6	0,4	0,2	1,4	2,2	3,6	4,0	3,7	3,2	3,7		
Julkinen hallinto Public administration	0,2	0,0	0,2	0,3	0,9	1,5	0,6	2,4	0,9	3,3	1,4	2,9	3,3	5,5		
Koulutus ja tutkimus Education and research	0,1	0,1	0,1	0,2	0,9	1,6	0,7	2,4	1,0	3,4	1,3	2,8	3,5	5,8		
Terveyden ja sairaanhoito Health services	0,1	0,1	0,1	0,1	1,1	1,9	0,9	2,1	0,5	3,7	1,4	3,2	4,1	6,2		
Sosiaalipalvelut Social welfare services	0,2	0,3	0,2	0,3	1,0	1,9	0,9	2,2	1,2	3,9	1,9	3,5	4,2	6,2		
Miehet Males	0,6	0,4	0,3	0,8	2,2	1,2	0,3	2,4	2,0	4,7	3,7	4,5	4,5	6,2		
Naiset Females	0,6	0,7	0,3	0,7	1,8	1,4	0,6	2,4	2,0	4,6	3,5	4,2	4,5	6,3		

PALKANSAAJIEN ANSIOTASOINDEKSI
INDEX OF WAGE AND SALARY EARNINGS
1990=100

TOIMIALA - INDUSTRY

PALKANSAAJARYHMÄ - EMPLOYEE GROUP

VUOSI JA NELJÄNNES - YEAR AND QUARTER

1995*

*

*

*

*

1994

III

IV

I

II

III

IV

YHTEENSÄ - TOTAL	111.4	111.5	112.4	116.7	114.6	116.1	116.6	119.4
tuntipalkkaiset -								
hourly paid employees	109.5	109.3	110.8	115.3	113.4	114.9	115.1	117.8
kuukausipalkkaiset -								
monthly paid employees	112.1	112.3	113.0	117.2	115.0	116.5	117.1	120.0
YKSITYINEN SEKTORI - PRIVATE SECTOR	111.6	111.7	112.8	117.4	115.6	116.8	117.3	120.0
tuntipalkkaiset -								
hourly paid employees	109.4	109.3	110.8	115.3	113.4	114.8	115.1	117.8
kuukausipalkkaiset -								
monthly paid employees	112.9	113.2	114.1	118.8	117.0	118.1	118.7	121.5
KUNTASEKTORI - MUNICIPALITIES	112.5	112.5	112.8	116.9	114.1	116.3	117.4	119.7
tuntipalkkaiset -								
hourly paid employees	108.7	107.8	109.4	113.7	111.9	113.3	113.8	115.8
kuukausipalkkaiset -								
monthly paid employees	112.8	112.9	113.0	117.1	114.3	116.5	117.7	120.0
VALTIOSEKTORI - CENTRAL GOVERNMENT	108.4	108.4	108.9	111.6	109.8	111.0	111.2	114.4
tuntipalkkaiset -								
hourly paid employees	112.7	112.9	114.0	120.1	117.5	120.0	120.2	122.5
kuukausipalkkaiset -								
monthly paid employees	108.1	108.1	108.6	111.0	109.2	110.3	110.6	113.8
MUUT - OTHER	110.2	110.4	110.5	113.2	111.2	112.3	112.5	117.0
A, B MAA- JA METSÄTALOUS								
AGRICULTURE AND FORESTRY	113.1	114.2	113.0	118.7	118.3	118.5	118.0	120.2
tuntipalkkaiset -								
hourly paid employees	113.5	115.1	113.0	118.9	119.5	118.9	117.8	119.5
kuukausipalkkaiset -								
monthly paid employees	112.4	112.6	112.9	118.4	116.1	117.7	118.3	121.5
A MAATALOUS - AGRICULTURE	109.3	111.4	109.8	113.5	111.1	113.4	113.7	115.9
tuntipalkkaiset -								
hourly paid employees	108.3	111.4	108.8	112.5	110.2	112.6	112.7	114.5
kuukausipalkkaiset -								
monthly paid employees	111.3	111.4	111.7	115.5	112.8	114.8	115.7	118.6
B METSÄTALOUS - FORESTRY	117.0	116.9	116.2	124.0	125.7	123.7	122.3	124.6
tuntipalkkaiset -								
hourly paid employees	119.1	118.8	117.4	125.7	129.5	125.5	123.2	124.8
kuukausipalkkaiset -								
monthly paid employees	113.3	113.7	114.0	121.1	119.1	120.4	120.6	124.3
C KAIVOSTOIMINTA - MINING AND QUARRYING	114.9	115.6	114.7	119.7	120.0	119.2	119.2	120.6
tuntipalkkaiset -								
hourly paid employees	116.2	117.1	115.5	119.5	120.7	118.8	118.7	119.9
kuukausipalkkaiset -								
monthly paid employees	112.3	112.7	113.1	120.1	118.8	119.8	120.0	121.8

TOIMIALA - INDUSTRY PALKANSAAJARYHMÄ - EMPLOYEE GROUP		VUOSI JA NELJÄNNES - YEAR AND QUARTER							
		1994	III	IV	1995*	*	*	*	*
		1994	III	IV	1	II	III	IV	
D	TEOLLISUUS - MANUFACTURING	115.0	115.3	116.7	123.1	121.0	122.9	122.9	125.4
	tuntipalkkaiset - hourly paid employees	114.5	114.5	116.7	122.6	120.3	122.5	122.5	125.2
	kuukausipalkkaiset - monthly paid employees	115.6	116.4	116.8	123.7	122.0	123.5	123.6	125.8
E	ENERGIA- JA VESIHUOLTO ENERGY AND WATER SUPPLY	114.3	114.4	115.5	120.9	118.7	120.4	121.3	123.3
	tuntipalkkaiset - hourly paid employees	114.9	114.7	116.6	121.1	119.0	120.7	121.4	123.4
	kuukausipalkkaiset - monthly paid employees	113.8	114.2	114.7	120.8	118.5	120.2	121.1	123.3
F	RAKENTAMINEN - CONSTRUCTION	102.8	102.4	103.6	106.2	104.7	105.4	106.0	108.5
	tuntipalkkaiset - hourly paid employees	99.5	98.9	100.2	102.3	101.0	101.5	102.1	104.4
	kuukausipalkkaiset - monthly paid employees	113.1	113.1	114.1	118.2	116.0	117.5	118.1	121.1
35	TALONRAKENTAMINEN CONSTRUCTION OF BUILDINGS	101.5	101.0	102.2	104.7	103.2	104.0	104.6	107.0
	tuntipalkkaiset - hourly paid employees	98.1	97.5	98.7	100.7	99.4	100.0	100.6	102.9
	kuukausipalkkaiset - monthly paid employees	115.0	115.0	116.3	120.7	118.5	120.0	120.6	123.5
37	MAA- JA VESIRAKENTAMINEN OTHER CONSTRUCTION	109.0	108.6	109.7	112.8	111.4	112.0	112.5	115.2
	tuntipalkkaiset - hourly paid employees	108.8	108.1	109.8	112.5	111.8	111.6	112.2	114.6
	kuukausipalkkaiset - monthly paid employees	109.2	109.2	109.6	113.1	111.0	112.4	112.9	116.1
G	TUKKU- JA VÄHITTÄISKAUPPA WHOLESALE AND RETAIL TRADE	112.5	112.7	114.3	118.5	117.1	117.3	118.2	121.6
45	MOOTTORIAJONEUVOJEN KAUPPA JA HUOLTO - SALES, SERVICE AND REPAIR OF MOTOR VEHICLES	105.7	105.6	105.9	110.8	107.8	111.8	110.7	113.0
	tuntipalkkaiset - hourly paid employees	109.9	109.8	110.0	114.5	111.6	114.1	114.7	117.4
	kuukausipalkkaiset - monthly paid employees	104.5	104.5	104.8	109.9	106.8	111.2	109.6	111.9
H	MAJOITUS JA RAVITSEMINEN HOTELS AND RESTAURANTS	109.2	109.3	109.7	114.7	114.0	114.2	114.4	116.4
I, J	LIIKENNE - TRANSPORT AND COMMUNICATION	111.7	111.6	112.9	117.4	114.9	116.7	117.3	120.6
	tuntipalkkaiset - hourly paid employees	111.3	110.9	112.1	116.9	114.1	116.2	117.0	120.5
	kuukausipalkkaiset - monthly paid employees	112.4	112.7	114.0	118.2	116.1	117.6	118.1	121.1
I	KULJETUS - TRANSPORT	112.4	112.3	113.6	118.5	115.8	117.7	118.3	122.1
	tuntipalkkaiset - hourly paid employees	111.2	110.6	111.7	117.6	114.2	116.8	117.6	121.7
	kuukausipalkkaiset - monthly paid employees	113.7	114.0	115.7	119.4	117.4	118.7	119.2	122.5

TOIMIALA - INDUSTRY		VUOSI JA NELJÄNNES - YEAR AND QUARTER							
PALKANSAAJARYHMÄ - EMPLOYEE GROUP		1995*							
		1994	111	1V	1	11	111	1V	
J	TIETOLIIKENNE - COMMUNICATION	109.7	109.7	110.7	114.4	112.4	114.0	114.6	116.7
	tuntipalkkaiset -								
	hourly paid employees	111.2	110.9	112.6	114.8	113.2	114.3	114.9	117.0
	kuukausipalkkaiset -								
	monthly paid employees	110.1	110.4	110.7	116.3	113.7	116.1	116.6	118.7
K	RAHOITUS, VAKUUTUS YM. PALVELUT								
	FINANCE, INSURANCE AND REAL								
	ESTATE SERVICES	115.5	115.9	117.4	120.7	118.0	119.2	121.2	124.5
61	RAHOITUS - FINANCE	117.2	117.7	119.3	122.8	119.5	120.9	123.5	127.3
62	VAKUUTUS - INSURANCE	109.5	109.7	110.8	113.4	112.6	113.0	113.2	114.9
L	KIINTEISTÖPALVELUT								
	REAL ESTATE SERVICES	107.1	106.9	107.7	111.2	109.7	110.7	111.1	113.4
	tuntipalkkaiset -								
	hourly paid employees	110.0	109.5	111.3	115.4	114.2	114.8	115.2	117.5
	kuukausipalkkaiset -								
	monthly paid employees	103.8	103.8	103.7	106.4	104.5	106.0	106.5	108.7
M	TEKNISET PALVELUT LIIKE-ELÄMÄLLE								
	TECHNICAL AND BUSINESS SERVICES	111.9	111.8	112.1	115.2	113.3	114.6	114.9	117.9
	tuntipalkkaiset -								
	hourly paid employees	106.9	105.0	109.0	113.3	111.4	112.9	113.4	115.4
	kuukausipalkkaiset -								
	monthly paid employees	111.9	111.8	112.1	115.2	113.3	114.6	114.9	117.9
81	JULKINEN HALLINTO								
	PUBLIC ADMINISTRATION	109.2	109.2	109.5	112.7	110.5	112.1	112.8	115.5
	tuntipalkkaiset -								
	hourly paid employees	110.6	110.2	111.3	115.9	113.7	115.5	116.0	118.3
	kuukausipalkkaiset -								
	monthly paid employees	109.1	109.2	109.4	112.6	110.4	112.0	112.7	115.4
83	MAANPUOLUSTUS - NATIONAL DEFENCE	105.7	105.7	105.9	108.3	106.6	107.7	107.9	111.1
O	KOULUTUS JA TUTKIMUS								
	EDUCATION AND RESEARCH	111.0	111.0	111.2	114.7	112.3	114.1	114.9	117.6
	tuntipalkkaiset -								
	hourly paid employees	103.4	97.9	107.9	112.1	110.3	111.7	112.2	114.2
	kuukausipalkkaiset -								
	monthly paid employees	111.0	111.0	111.2	114.7	112.3	114.1	114.9	117.7
87	TERVEYSPALVELU - HEALTH SERVICES	113.6	113.7	113.8	117.8	115.0	117.2	118.3	120.8
	tuntipalkkaiset -								
	hourly paid employees	106.4	111.5	100.0	103.8	102.2	103.5	104.0	105.8
	kuukausipalkkaiset -								
	monthly paid employees	113.6	113.7	113.8	117.9	115.0	117.3	118.3	120.8
88	SOSIAALIPALVELU								
	SOCIAL WELFARE SERVICES	114.2	114.3	114.7	118.7	115.9	118.0	119.1	121.7
	tuntipalkkaiset -								
	hourly paid employees	109.0	109.2	108.1	112.3	110.5	111.9	112.4	114.3
	kuukausipalkkaiset -								
	monthly paid employees	114.2	114.3	114.7	118.7	115.9	118.0	119.1	121.7
R	VIRKISTYS- JA KULTTUURIPALVELU								
	RECREATIONAL AND CULTURAL SERVICES	110.2	110.3	110.6	113.3	111.3	112.4	112.9	116.7
	tuntipalkkaiset -								
	hourly paid employees	109.2	107.3	110.5	114.8	112.9	114.4	114.9	116.9
	kuukausipalkkaiset -								
	monthly paid employees	110.2	110.3	110.6	113.3	111.3	112.4	112.9	116.7

PALKANSAAJARYHMITTÄISIÄ INDEKSEJÄ
INDICES BY EMPLOYEE GROUPS
1990=100

PALKANSAAJARYHMÄ - EMPLOYEE GROUP	VUOSI JA NELJÄNNES - YEAR AND QUARTER								
	1994	1995*			1995*			1995*	
		III	IV		I	II	III	IV	
KAIKKI PALKANSAAJAT - TOTAL	111.4	111.2	111.5	116.7	114.6	116.1	116.6	119.4	
miehet - males	109.9	109.6	109.9	115.1	113.2	114.5	114.9	117.6	
naiset - females	113.4	113.2	113.6	118.7	116.3	118.0	118.7	121.6	
KUUKAUSIPALKKAISET - MONTHLY PAID EMPLOYEES	112.1	112.0	112.3	117.2	115.0	116.5	117.1	120.0	
miehet - males	111.0	110.9	111.2	116.0	114.1	115.5	115.9	118.7	
naiset - females	113.3	113.2	113.5	118.3	116.0	117.5	118.3	121.2	
TUNTIPALKKAISET - HOURLY PAID EMPLOYEES	109.5	109.0	109.3	115.3	113.4	114.9	115.1	117.8	
miehet - males	108.2	107.7	108.0	113.5	111.9	113.0	113.3	115.9	
naiset - females	114.1	113.6	114.2	121.6	118.6	121.6	121.7	124.4	
YKSITYINEN SEKTORI - PRIVATE SECTOR	111.6	111.3	111.7	117.4	115.6	116.8	117.3	120.0	
miehet - males	110.1	109.8	110.2	115.7	113.9	115.2	115.5	118.2	
naiset - females	113.9	113.7	114.2	120.2	118.1	119.5	120.1	123.0	
KUUKAUSIPALKKAISET - MONTHLY PAID EMPLOYEES	112.9	112.8	113.2	118.8	117.0	118.1	118.7	121.5	
miehet - males	112.1	112.0	112.3	117.9	116.0	117.4	117.7	120.5	
naiset - females	113.8	113.7	114.2	119.8	117.9	118.9	119.6	122.6	
TUNTIPALKKAISET - HOURLY PAID EMPLOYEES	109.4	109.0	109.3	115.3	113.4	114.8	115.1	117.8	
miehet - males	108.0	107.5	107.9	113.4	111.8	112.9	113.2	115.8	
naiset - females	114.4	113.9	114.5	121.9	118.9	122.0	122.1	124.8	
TEOLLISUUS - MANUFACTURING									
ylemmät toimihenkilöt - upper level employees	108.9	108.9	109.4	115.4	113.9	115.2	115.4	117.2	
tekniset toimihenkilöt - technical employees	114.3	114.3	115.0	121.3	119.8	121.0	121.3	123.3	
konttoritoimihenkilöt - clerical employees	113.8	113.8	114.5	121.7	120.0	121.4	121.7	123.9	
TEOLLISUUDEN TYÖNTEKIJÄT MANUFACTURING WORKERS									
D11 elintarvikkeiden valmistus - food manufacture	112.7	112.6	112.6		119.1	121.8	121.6		
D12 tekstiilien valmistus - textiles manufacture	118.1	119.0	117.7		120.0	122.1	121.9		
D13 vaatteiden, nahkatuotteiden ja jalkineiden valmistus - wearing apparel, leather goods and footwear manufacture	115.2	115.2	115.4		117.3	120.8	120.6		
D14 puutavaran ja puutuotteiden valm. - wood and wood products manufacture	117.6	117.4	116.9		124.2	125.5	125.7		
D15 massan, paperin ja paperituotteiden valmistus - pulp, paper and paper products manufacture	118.4	117.8	118.2		125.9	127.8	128.0		
D16 kustantaminen ja painaminen - publishing and printing	110.3	109.4	110.6		113.2	116.2	116.8		
D17 huonekalujen valmistus - furniture manufacture	114.2	112.9	112.6		119.9	122.4	122.2		

PALKANSAAJARYHMÄ - EMPLOYEE GROUP	VUOSI JA NELJÄNNES - YEAR AND QUARTER							
	1994				1995*			
	III	IV	I	II	III	IV		
D18 kemikaalien ja kemiall. tuott. valm. - chemicals and chemical products manufac- ture	114.0	114.2	113.9	121.6	124.3	124.0		
D22 lasi-, savi- ja kivituoitt. valmistus - glass, clay and stone products manufac- ture	110.4	110.4	110.0	114.7	117.3	117.1		
D23 metalliteollisuus - metal industries	117.9	117.9	117.5	123.7	125.6	125.6		
D24 metallituotteiden valmistus (ml. D25, D26, D27) - fabricated metal products manufacture (incl. D25, D26, D27)	113.6	112.6	114.1	119.7	121.6	121.5		
D29 muu valmistus - other manufacturing industries	113.8	109.6	116.2	117.9	116.1	116.1		
RAKENTAMINEN - CONSTRUCTION								
kuukausipalkkaiset - monthly paid employees	108.2	108.2	108.2	113.0	110.8	112.4	113.0	115.9
TALONRAKENTAMINEN - BUILDING CONSTRUCTION								
tuntipalkkaiset - hourly paid employees	98.0	97.4	97.5	100.7	99.3	99.9	100.5	102.9
MAA- JA VESIRAKENTAMINEN - LAND AND WATER CONSTRUCTION								
tuntipalkkaiset - hourly paid employees	107.1	107.6	105.6	109.0	109.9	107.4	108.1	110.5
TUKKU- JA VÄHITTÄISKAUPPA - WHOLESALE AND RETAIL TRADE								
112.9	112.4	113.0	118.9	117.4	117.6	118.5	122.0	
KAUPAN KONTTORITOIMIHENKILÖT - CLERICAL STAFF IN TRADE								
johto- ja esimiestaso management and supervisor level	114.6	114.2	115.1	120.8	119.4	119.5	120.4	123.8
suorittava taso - lower-level managerial and administrative work	107.4	107.0	107.3	112.6	111.3	111.4	112.2	115.4
112.1	111.7	112.6	118.2	116.9	117.0	117.8	121.1	
KAUPAN MUU HENKILÖSTÖ - OTHER STAFF IN TRADE								
myymälänhoitajat - shop managers	111.6	111.1	111.5	117.5	116.0	116.2	117.2	120.7
myyjät - sales staff	111.0	110.5	110.8	116.9	115.3	115.6	116.5	120.1
varastohenkilöstö - warehouse staff	111.0	110.4	111.2	117.2	115.6	115.8	116.8	120.3
apteekkihenkilöstö - pharmacy personnel	109.7	109.3	109.5	115.5	113.9	114.2	115.1	118.6
kaupan automiehet - lorry drivers in trade	111.9	111.6	111.4	117.5	116.0	116.2	117.2	120.8
108.2	107.8	107.8	113.7	112.2	112.4	113.4	116.8	
PANKKITOIMIHENKILÖT - BANK EMPLOYEES								
johto- ja esimiestaso - management and supervisor level	117.2	117.6	117.7	122.8	119.5	120.9	123.5	127.3
suorittava taso - lower-level administrative and managerial work	116.0	116.4	116.5	121.6	118.3	119.7	122.3	126.0
116.4	116.7	116.8	121.9	118.6	120.0	122.6	126.3	
VAKUUTUSTOIMIHENKILÖT - INSURANCE EMPLOYEES								
109.5	109.0	109.7	113.4	112.6	113.0	113.2	114.9	
MAJOITUS- JA RAVITSEMISLIKK. PALKANSAAJAT WAGE AND SALARY EARNERS IN HOTELL AND RESTAURANG								
109.0	108.9	109.2	114.6	113.9	114.1	114.2	116.2	
VALTIOSEKTORI - CENTRAL GOVERNMENT								
miehet - males	108.4	108.3	108.4	111.6	109.8	111.0	111.2	114.4
naiset - females	108.0	107.9	108.0	111.3	109.5	110.7	111.0	114.1
109.6	109.5	109.7	112.7	110.8	112.0	112.2	115.5	
KUUKAUSIPALKKAISET - MONTHLY PAID EMPLOYEES								
miehet - males	108.1	107.9	108.1	111.0	109.2	110.3	110.6	113.8
naiset - females	107.6	107.4	107.6	110.5	108.8	109.9	110.1	113.4
virkasuhteiset - civil servants	109.6	109.5	109.7	112.6	110.8	111.9	112.1	115.4
työsuhteiset - employees under employment contract	107.3	107.1	107.3	110.1	108.4	109.5	109.7	112.9
111.5	111.4	111.5	114.6	112.6	113.8	114.1	117.7	

PALKANSAAJARYHMÄ - EMPLOYEE GROUP

VUOSI JA NELJÄNNES - YEAR AND QUARTER

	1994	1995*						
		III	IV	I	II	III	IV	
TUNTIPALKKAISET - HOURLY PAID EMPLOYEES	112.7	113.4	112.9	120.1	117.5	120.0	120.2	122.5
miehet - males	112.0	112.7	112.3	119.4	116.9	119.3	119.5	121.8
naiset - females	110.5	110.8	110.3	117.1	114.2	117.3	117.4	119.7
KUUKAUSIPALKKAISET - MONTHLY PAID EMPLOYEES								
JULKINEN HALLINTO - PUBLIC ADMINISTRATION	106.5	106.3	106.6	109.5	107.8	108.9	109.1	112.3
hallintotehtävät - administration	107.1	106.8	107.1	110.1	108.4	109.5	109.7	112.9
järjestys- ja turvallisuustehtävät - public order and safety	105.5	105.3	105.6	108.5	106.8	107.9	108.1	111.2
KOULUTUS- JA TUTKIMUS - EDUCATION AND RESEARCH	110.6	110.5	110.7	113.6	111.8	112.9	113.1	116.5
opetustehtävät - teaching duties	109.0	108.9	109.1	111.8	110.1	111.2	111.4	114.6
muut tehtävät - other duties	108.3	108.2	108.3	111.2	109.4	110.5	110.8	114.1
tutkimus - reseach	117.5	117.3	117.5	120.8	118.8	120.1	120.4	124.0
VALTIOSEKTORI - CENTRAL GOVERNMENT	108.4	108.3	108.4	111.6	109.8	111.0	111.2	114.4
YRITTÄJÄTOIMINTA - ENTREPRENEURIAL ACTIVITY	109.8	110.3	110.0	114.7	112.6	114.3	114.5	117.4
JULKINEN TOIMINTA - PUBLIC ACTIVITY	107.8	107.6	107.8	110.8	109.0	110.1	110.4	113.6
KUNTASEKTORI - MUNICIPALITIES	112.5	112.4	112.5	116.9	114.1	116.3	117.4	119.7
miehet - males	110.0	109.9	109.9	114.4	111.8	113.8	114.8	117.0
naiset - females	113.7	113.7	113.8	118.1	115.2	117.5	118.6	121.0
KUUKAUSIPALKKAISET - MONTHLY PAID EMPLOYEES	112.8	112.8	112.9	117.1	114.3	116.5	117.7	120.0
miehet - males	110.4	110.3	110.4	114.6	111.8	114.0	115.1	117.4
naiset - females	113.8	113.7	113.8	118.2	115.3	117.6	118.7	121.1
virkasuhteiset - civil servants	111.7	111.7	111.7	115.9	113.1	115.3	116.5	118.8
työsuhteiset - employees under employment contract	114.1	114.0	114.2	118.6	115.7	118.0	119.2	121.5
TUNTIPALKKAISET - HOURLY PAID EMPLOYEES	108.7	108.0	107.8	113.7	111.9	113.3	113.8	115.8
miehet - males	108.7	108.3	107.7	113.5	111.7	113.1	113.6	115.6
naiset - females	107.1	105.2	106.7	111.9	110.1	111.5	112.0	114.0
KUUKAUSIPALKKAISET - MONTHLY PAID EMPLOYEES								
JULKINEN HALLINTO - PUBLIC ADMINISTRATION	112.1	112.1	112.1	116.1	113.3	115.5	116.6	118.9
hallintotehtävät - administration	111.9	112.0	111.9	115.9	113.1	115.3	116.4	118.7
järjestys- ja turvallisuustehtävät - public order and safety	113.1	113.0	113.2	117.5	114.6	116.9	118.0	120.4
KOULUTUS JA TUTKIMUS - EDUCATION AND RESEARCH	110.3	110.2	110.3	114.4	111.6	113.8	114.9	117.2
opetustehtävät - teaching duties	109.3	109.3	109.3	113.3	110.5	112.7	113.8	116.1
muut tehtävät - other duties	114.2	114.1	114.3	118.9	116.0	118.3	119.4	121.8
TERVEYSPALVELU - HEALTH SERVICES	113.6	113.5	113.6	117.9	115.0	117.3	118.4	120.8
terveydenhoitotehtävät - health service duties	113.8	113.8	113.9	118.1	115.2	117.5	118.6	121.0
muut tehtävät - other duties	112.7	112.6	112.8	117.3	114.4	116.7	117.8	120.2
SOSIAALIPALVELU - SOCIAL WELFARE SERVICE	114.4	114.3	114.6	119.1	116.2	118.5	119.7	122.1
sosiaalialan tehtävät - social welfare duties	114.6	114.5	114.7	119.4	116.5	118.8	119.9	122.3
muut tehtävät - other duties	114.0	113.9	114.1	118.5	115.6	117.9	119.1	121.4
KUNTASEKTORI - MUNICIPALITIES	112.5	112.4	112.5	116.9	114.1	116.3	117.4	119.7
YRITTÄJÄTOIMINTA - ENTREPRENEURIAL ACTIVITY	109.5	109.0	109.0	114.1	111.8	113.6	114.5	116.6
JULKINEN TOIMINTA - PUBLIC ACTIVITY	112.5	112.5	112.6	116.8	114.0	116.3	117.4	119.7
MUUT - OTHER	110.2	110.1	110.4	113.2	111.2	112.3	112.5	117.0
miehet - males	109.8	109.7	110.0	112.8	110.7	111.8	112.1	116.7
naiset - females	111.4	111.3	111.6	114.4	112.3	113.5	113.7	118.1

TEOLLISUUSTYÖNTEKIJÖIDEN TOIMIALOITTAISIA INDEKSEJÄ 1980=100

INDICES OF MANUFACTURING WORKERS BY INDUSTRY 1980=100

TOIMIALA - INDUSTRY	VUOSI JA NELJÄNNES - YEAR AND QUARTER					
	1994			1995		
	III	IV	I-IV	I	II	III
31 Elintarvikkeiden, juomien ja tupakan valmistus - Manufacture of food, beverages and tobacco	274.6	278.0	272.4	287.7	293.2	293.1
32 Tekstiilien, vaatteiden, nahan ja nahkatuotteiden valmistus - Manufacture of textiles, wearing apparel and leather	271.4	273.1	271.2	278.3	284.3	284.0
331 Puutavaran paitsi puukalusteiden valmistus - Manufacture of wood, except furniture	272.6	277.7	273.6	289.6	292.6	292.9
332 Ei-metallisten kalusteiden valmistus - Manufacture of furniture and fixture, except primarily of metal	264.2	272.0	266.8	279.0	285.0	284.9
341 Massan, paperin, paperituotteiden valmistus - Manufacture of paper and paper products	272.3	276.1	272.3	289.9	294.2	294.2
342 Graafinen tuotanto, kustannustoiminta - Printing, publishing and allied industries	255.3	258.7	254.9	262.4	269.0	270.3
35 Kemiallisten, maaöljy-, kumi- ja muovituotteiden valmistus - Manufacture of chemicals and of chemical, petroleum, coal, rubber and plastic products	274.8	277.2	274.7	291.0	295.0	295.1
36 Savi-, lasi- ja kivituuotteiden valmistus - Manufacture of mineral products	266.7	270.5	267.4	276.9	282.8	282.5
37 Metallien valmistus - Basic metal industries	279.4	285.4	279.3	294.2	298.1	298.2
38 Metalli- ja konepajatuotteiden valmistus - Manufacture of fabricated metal products, machinery and equipment	272.7	275.5	271.0	286.5	290.2	290.2

TEOLLISUUSTYÖNTEKIJÖIDEN TOIMIALOITTAISIA INDEKSEJÄ 1985=100

INDICES OF MANUFACTURING WORKERS BY INDUSTRY 1985=100

TOIMIALA - INDUSTRY

VUOSI JA NELJÄNNES - YEAR AND QUARTER

	1994						1995					
	III		IV		I-IV		I		II		III	
31 Elintarvikkeiden, juomien ja tupakan valmistus - Manufacture of food, beverages and tobacco	170.9	173.1	169.6	179.2	182.6	182.5						
32 Tekstiilien, vaatteiden, nahan ja nahkatuotteiden valmistus - Manufacture of textiles, wearing apparel and leather	164.4	165.4	164.3	168.6	172.2	172.1						
331 Puutavaran paitsi puukalusteiden valmistus - Manufacture of wood, except furniture	174.0	177.2	174.6	184.8	186.7	186.9						
332 Ei-metallisten kalusteiden valmistus - Manufacture of furniture and fixture, except primarily of metal	166.8	171.8	168.5	176.2	180.0	179.9						
341 Massan, paperin, paperituotteiden valmistus - Manufacture of paper and paper products	160.7	163.0	160.8	171.1	173.7	173.7						
342 Graafinen tuotanto, kustannustoiminta - Printing, publishing and allied industries	154.3	156.3	154.0	158.6	162.6	163.4						
35 Kemiallisten, maaöljy-, kumi- ja muovituotteiden valmistus - Manufacture of chemicals and of chemical, petroleum, coal, rubber and plastic products	168.5	170.0	168.5	178.5	180.9	181.0						
36 Savi-, lasi- ja kivit tuotteiden valmistus - Manufacture of mineral products	165.9	168.4	166.4	172.3	176.0	175.8						
37 Metallien valmistus - Basic metal industries	173.7	177.4	173.6	182.9	185.3	185.4						
38 Metallijä konepajatuotteiden valmistus - Manufacture of fabricated metal products, machinery and equipment	175.0	176.8	173.9	183.9	186.2	186.2						

SVT

PMM
Sopimus
00022/1

SVT *Suomen Virallinen Tilasto*
Finlands Officiella Statistik
Official Statistics of Finland

Tiedustelut – Förfrågningar – Inquiries:

Harri Nummila
(90) 17 341