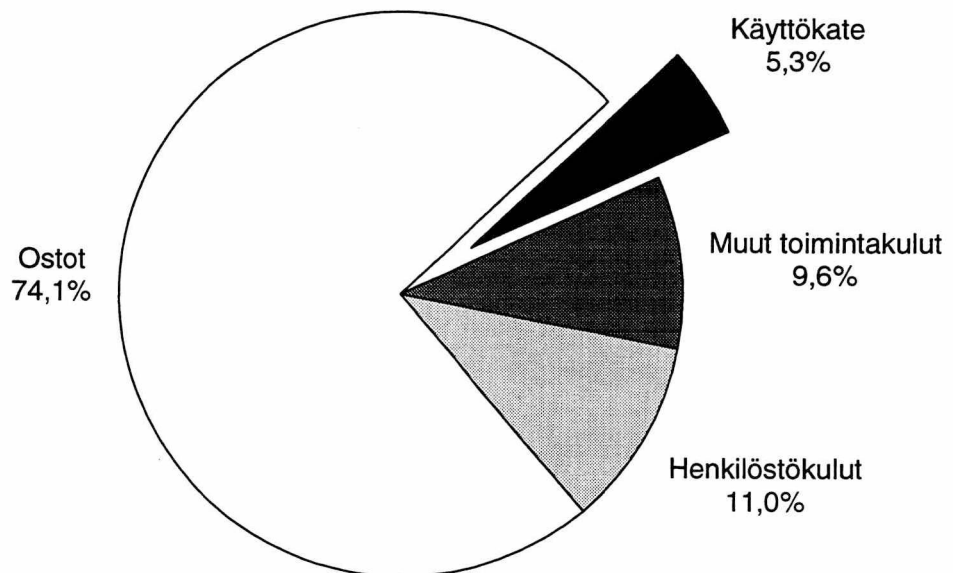


Vähittäiskaupan tilinpäätöstilasto

Bokslutsstatistik över detaljhandeln

1995

Vähittäiskaupan kulurakenne prosentteina liikevaihdosta



Sisältö

Katsaus 3

Tuoteseloste 5

Taulukot

1. Tunnuslukuja 6

2. Oikaistu tuloslaskelma 8

3. Tuloslaskelma 10

4. Tase 14

5. Käyttöomaisuus 20

Katsaus

Vähittäiskaupan liikevaihdon nousu jatkui vuonna 1995. Liikevaihtoa kertyi yli 103 miljardia markkaa. Lähes kaksi kolmasosaa liikevaihdosta syntyi toimialalla vähittäiskauppa erikoistumattomissa myymälöissä. Vähittäiskaupan liikevaihdon vertailu edellisiin vuosiin on kuitenkin vaikeaa tehtyjen yritysjärjestelyjen ja alalla jatkuvien yritysaneerausten takia. Tilinpäätöstilastossa on otettu käyttöön uusi toimialaluokitus, joka myös vaikeuttaa toimialoittaista vertailua vähittäiskaupan sisällä.

Vähittäiskauppa työllisti 100 000 henkilöä, viisituhatta edellisvuotta vähemmän. Liikevaihtoa henkilöä kohti kertyi yli miljoona markkaa. Tehokkuutta pystyttiin nostamaan lähes 70 000 markalla henkeä kohti.

Kannattavuus

Vähittäiskauppiaille jäi liikevaihdosta muuttuvien kulujen vähentämisen jälkeen myyntikatetta 26,5 miljardia markkaa. Käyttökate kertyi 5,5 miljardia markkaa. Katteet on laskettu oikaistusta tuloslaskelmasta.

Parhaat myyntikate- ja käyttökateprosentit, 50,8 ja 16,5, saavutti henkilökohtaisten- ja kotitalousesineiden korjaus, liikevaihdolla mitattuna selvästi vähittäiskaupan pienin ryhmä. Suurimman alaryhmän, vähittäiskauppa erikoistumattomissa myymälöissä, vastaavat prosentit olivat 21,2 ja 3,6.

Katteet vaihtelevat huomattavasti eri toimialoilla, tähän vaikuttaa paitsi suhdanteet myös kullekin toimialalle kuuluvat ominaispiirteet. Esimerkiksi edellä mainituissa ryhmissä erot toiminnassa ovat suuret. Samoin yrityskoko ja valittu yritysmuoto vaikuttavat paljon katteiden suuruuteen.

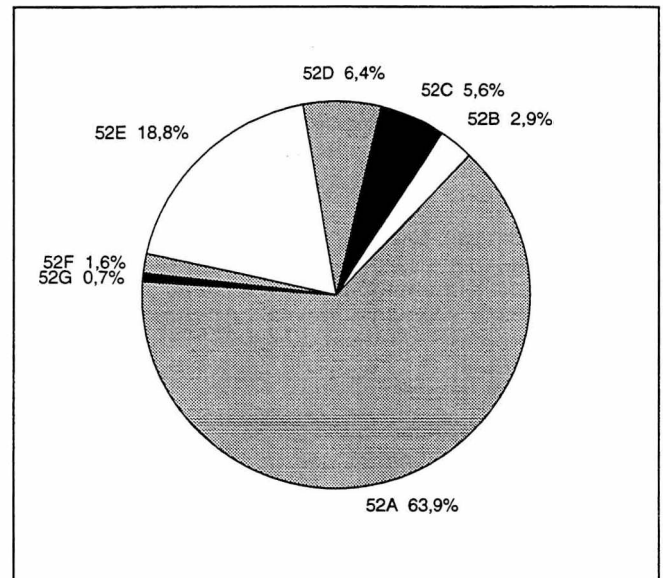
Vähittäiskaupan kokonaistulos nousi edelleen. Kaikilla vähittäiskaupan toimialoilla kokonaistulos oli vuonna 1995 positiivinen. Myös tavaratalokaupassa, jossa vuonna 1993 aloitetut yritysaneeraukset ovat pienentäneet kokonaistulosta, saavutettiin selvää nousua. Tavaratalokauppa kuuluu nykyisessä luokituksessa toimialalle vähittäiskauppa erikoistumattomissa myymälöissä.

Toimialan yritykset maksoivat vuonna 1995 1,1 miljardia markkaa veroja, lähes 300 miljoonaa edellisvuotta enemmän. Kirjanpidon voittoa ala pystyi näyttämään yli 3,7 miljardia markkaa, 500 miljoonaa enemmän kuin vuonna 1994.

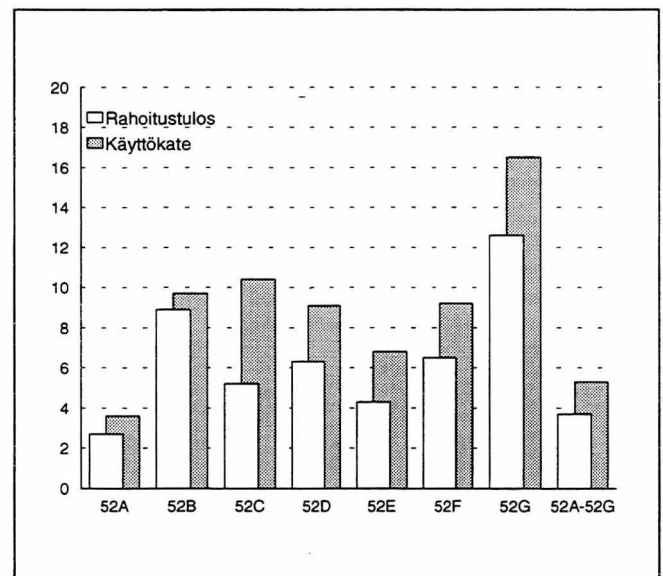
Vähittäiskaupan kannattavuuden paraneminen näkyi myös konkurssiin haettujen yritysten lukumäärän selvänä laskuna. Vuonna 1995 haettiin konkurssiin vajaat 500 yritystä kun vuotta aiemmin yli 600 vähittäiskauppiasta koki saman kohtalon. Alalla toimi vuonna 1995 lähes 27 000 yritystä.

Nettokorot laskivat

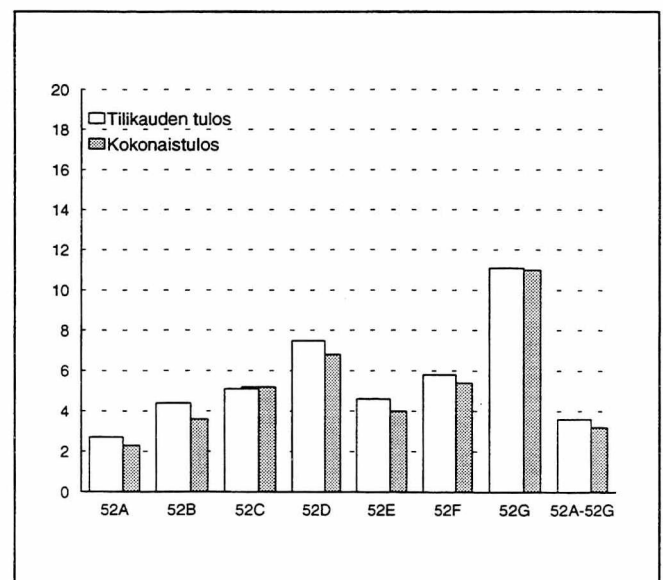
Vähittäiskaupan korkotuotot pysyivät lähes entisellään ja korkokulut laskivat yli 260 miljoonaa markkaa. Nettokorot laskivat 0,6 prosenttiin liikevaihdosta. Ala maksoi korkoja 1,4 miljardia markkaa ja sai korkotuloja 850 miljoonaa markkaa.



Kuvio 1. Liikevaihdon jakauma toimialoittain. Toimialaseloste sivulla 5.



Kuvio 2. Käyttökate ja rahoitustulos toimialoittain, prosenttia liikevaihdosta.



Kuvio 3. Kokonaistulos ja rahoitustulos toimialoittain, prosenttia liikevaihdosta

Omavaraisuus vahvistui

Vähittäiskauppa vähensi vierasta pääomaa vain 460 miljoonalla markalla mutta vahvisti samalla omaa pääomaa lähes kahdella miljardilla. Omavaraisuusaste, eli laajan oman pääoman suhde koko taseeseen, vahvistui vuonna 1995 ja oli 32,1. Vuotta aiemmin omavaraisuusaste oli vain 29,0.

Omavaraisuusaste vaihteli paljon eri toimialoilla. Suuri vaihtelu johtuu kaupan pienille aloille tyypillisestä yritysra-kenteesta, jossa toiminimet, avoimet ja kommandiittiyhtiöt ovat hyvin yleisiä. Näissä yrityksissä yksityisotoilla on suuri merkitys, jolloin koko oma pääoma voi kääntyä negatiiviseksi. Tällöin omavaraisuusasteen jaettava jää hyvin pieneksi jopa negatiiviseksi.

Investoinnit kasvussa

Vähittäiskauppa hankki uutta aineellista käyttöomaisuutta yli 2,3 miljardilla. Vuonna 1994 investoinnit olivat yli 700 miljoonaa markkaa alhaisemmalla tasolla. Aineellista käyttöomaisuutta myytiin vuonna 1995 saman verran kuin vuotta aiemmin, yli 900 miljoonalla markalla.

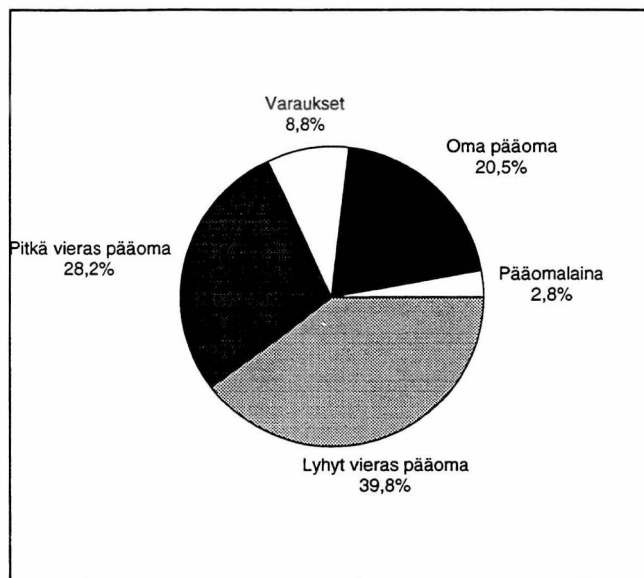
Toimialaluokitus

Tilinpäätöstilastoissa on otettu käyttöön uusi Toimialaluokitus 1995, TOL-95. Se perustuu Euroopan Unionin toimialaluokitusstandardiin, NACE, joka vahvistettiin uudistettuna lokakuussa 1990.

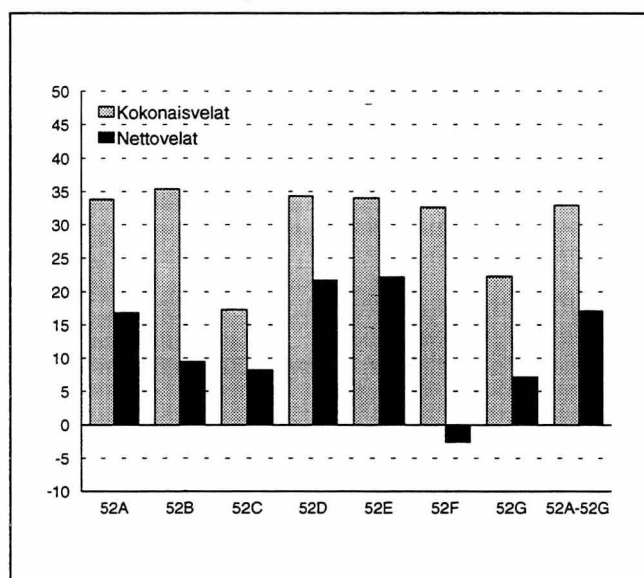
Uudessa toimialaluokituksessa kauppa on pääryhmittäin, auto-, tukku- ja vähittäiskauppa, pysynyt hyvinkin vertailukelpoisena vanhaan toimialaluokitukseen nähden. Tilinpäätöstilaston käyttämässä 3-numerotason luokituksessa vertailukelpoisuus kuitenkin häviää kokonaan. Esim. vanhassa luokituksessa tavaratalokauppa oli omana ryhmänään. Nykyisessä toimialaluokituksessa tavaratalokauppa on mukana toimialalla vähittäiskauppa erikoistumattomissa myymälöissä.

Arvonlisävero

Arvonlisäverotuksen voimaantulo kesäkuussa 1994 lisäsi tilinpäätöstilaston kuvausalueen piirissä olevien yritysten lukumäärää merkittävästi. Tämä on lisännyt liikevaihdon ja henkilökunnan määrää agentuuritoiminnassa, muilla toimialoilla vaikutus on vähäinen.



Kuvio 4. Vähittäiskaupan tase, vastattavaa.



Kuvio 5. Vähittäiskaupan velat, prosenttia liikevaihdosta.

Tuoteseloste

Tilaston kuvausalue

Yrityksen päätoimiala¹ määritetään Tilastokeskuksen yritys- ja toimipaikkarekisterissä yrityksen eri toimialoilla syntyvän arvonnäytteen (jalostusarvon) perusteella. Yrityksen päätoimiala on se, jonka toimipaikoilta yhteenlaskettu arvonnäyte on suurin.

Jokaiselle yritykselle määritetään toimialaluokituksen tarkimman tason (5-numerotason) mukainen luokka. Kun yritys luokitellaan päätoimialansa mukaan tiettyyn toimialaan, lasketaan siihen yrityksen koko toiminta. Monialayritysten muu kuin päätoiminta tulee siis mukaan.

Tilinpäätöstilastossa toimialaluokitukselta käytetään omaa 3-numeroista sovellusta.

Tiedot ovat tilikaudelta, joka päättyi 1.4.1995 - 31.3.1996 välisenä aikana. Useimpien yritysten tilikautena oli kalenterivuosi.

Perusjoukko

Kohdeperusjoukon, ts. sen perusjoukon, jota tilasto kuvaa, muodostavat vuonna 1995 toiminnassa olleet yritykset. Vähittäiskaupan tilinpäätöstilaston 1995 kehikkoperusjoukko on muodostettu Tilastokeskuksen vuoden 1994 yritys- ja toimipaikkarekisteristä.

Otanta

Tilinpäätöstilasto on otostilasto, jossa otantamenetelmä on ositettu otanta.

Vähittäiskaupan yritysten toimialaluokitus

Toimiala	Yrityksiä perusjoukossa	Yrityksiä otoksessa	Korotukseen hyväksytyjä	Peittävyys liikevaihdosta %
52A Vähittäiskauppa erikoistumattomissa myymälöissä	6 243	133	108	61,8
52B Elintarvikkeiden, juomien ja tupakan vähittäiskauppa	1 908	132	103	71,5
52C Lääkkeiden, sairaanhoitotarvikkeiden sekä kosmetiikka- ja hygieniatuotteiden vähittäiskauppa	1 718	87	78	14,9
52D Tekstiilien, vaatteiden ja jalkineiden vähittäiskauppa	4 290	114	82	28,7
52E Muiden uusien tavaroiden vähittäiskauppa erikoismyymälöissä	12 895	263	184	16,8
52F Käytettyjen tavaroiden ja muu vähittäiskauppa	1 659	41	28	72,0
52G Henkilökohtaisten esineiden ja kotitalousesineiden korjaus	1 788	87	71	19,5
52A-52G VÄHITTÄISKAUPPA	30 501	857	654	49,4

¹ Toimialaluokitus (TOL) 1995, Tilastokeskus, Käsikirjoja Nro 4, Helsinki 1993

Perusjoukko ositetaan toimialoittain (7 toimialaa) ja henkilöstön suuruusluokittain (6 luokkaa). Kaksi ylintä suuruusluokkaa (yrityksen henkilökunnan määrä 100 tai yli) on poimittu otokseen kokonaan.

Estimointi

Estimointimenetelmä on erillinen suhde-estimointi, jolla hyväksytyjen vastausten tiedot korotetaan perusjoukon tasolle. Korotusmuuttujana käytetään kehikon liikevaihtotietoa vuodelta 1994. Henkilöstön määrä on kuitenkin korotettu kehikon henkilöstötiedolla.

Kehikon vaihtuminen

Otantatutkimuksena Vähittäiskaupan tilinpäätöstilasto on riippuvainen siitä perusrekisteristä, josta otos on poimittu ja jonka avulla tiedot on estimoitu.

Kehikon vaihtuminen tuoreemmaksi vuosittain aiheuttaa muutoksia mm. seuraavista syistä:

- Yritys- ja toimipaikkarekisterissä tapahtuneet yritysten toimialamuutokset muuttavat toimialoja sekä kaupan sisällä että kaupan ja muiden sektoreiden välillä.
- Henkilöstön määrät ovat saattaneet muuttua. Yrityksen suuruusluokkaositteen vaihtuessa sen paino toimialansa luvuissa muuttuu.
- Yritysten määrä ja yritysrakenteet muuttuvat jatkuvasti.

1. Tunnuslukuja ja muita eriä Nyckeltal och övriga poster

	52A Vähittäiskauppa erikoistumattomissa myymälöissä Detailhandel med brett sortiment	52B Elintarvikkeiden juomien ja tupakan vähittäiskauppa Detailhandel med livsmedel o. drycker och tobak	52C Lääkk., sairaanhoitot, sekä kosmet. ja hyg. tuott. vähittäiskauppa Detailh. med läkem. sjukvårdsart. o. kos- metika o. hygienart.
Laajuus			
Omfattning			
Liikevaihto			
Omsättning, milj.mk	66 109,3	3 030,3	5 745,0
Jalostusarvo			
Förädlingsvärde, milj.mk	10 905,7	852,6	1 584,9
Henkilöstö			
Personal	50 710	3 606	6 773
Tehokkuus			
Effektivitet			
Liikevaihto / henkilöstö			
Omsättning / personal, 1000 mk	1 303,7	840,4	848,2
Palkat / henkilöstö			
Löner / personal, 1000 mk	94,1	86,6	101,8
Palkat ja muut henkilöstökulut / henkilöstö			
Löner och övriga personalkostnader / personal, 1000 mk	125,2	121,5	128,7
Jalostusarvo / henkilöstö			
Förädlingsvärde / personal, 1000 mk	215,1	236,4	234,0
Kannattavuus			
Lönsamhet			
Myyntikate-%			
Försäljningsbidrag i %	21,2	33,9	36,5
Käyttökate-%			
Driftsbidrag i %	3,6	9,7	10,4
Rahoitustulos-%			
Finansieringsresultat i %	2,7	8,9	5,2
Nettotulos-%			
Nettoresultat i %	1,3	7,4	4,4
Kokonaistulos-%			
Totalresultat i %	2,3	3,6	5,2
Rahoitus			
Finansiering			
Nettokorot / liikevaihto			
Räntor (netto) / omsättning, %	-0,3	0,5	-0,1
Kokonaisvelat ./ ennakkomaksut / liikevaihto			
Skulder totalt ./ förskottsbetalningar / omsättning, %	33,8	35,4	17,3
Omavaraisuusaste			
Soliditet	32,9	23,3	22,8
Quick ratio	0,9	0,8	0,6

Tunnusluvut

Jalostusarvo	= Käyttökate + henkilöstökulut + vuokrat
Omavaraisuusaste	= Oma pääoma + vapaaehtoiset varaukset + arvostuserät + pääomalaina / vastattavaa yhteensä ./ saadut ennakot
Quick ratio	= Rahoitusomaisuus / lyhytaikainen vieras pääoma ./ saadut ennakot + pakolliset varaukset

52D Tekstilien, vaatteiden ja jalkineiden vähittäiskauppa Detaljhandel med textiler, kläder och skodon	52E Muiden uusien tavaroiden vähittäiskauppa Detaljhandel med övrige nya varor	52F Käytettyjen tavaroiden ja muu vähittäiskauppa Detaljhandel med begagnade varor och övrige detaljhandel	52G Henkilökohtaisten esi- neiden ja kotitalous- esineiden korjaus Reparation av hushålls- artiklar och personliga artiklar	52A-52G Vähittäiskauppa yhteensä Detaljhandel totalt
6 660,9	19 481,1	1 653,7	698,2	103 378,5
2 088,0	4 471,1	356,2	310,6	20 569,1
11208	24342	1258	1807	99704
594,3	800,3	1 314,6	386,4	1 036,9
65,1	75,0	102,4	66,9	86,1
86,3	99,7	135,5	91,6	114,2
186,3	183,7	283,2	171,9	206,3
39,3	29,2	42,3	50,8	25,6
9,1	6,8	9,2	16,5	5,3
6,3	4,3	6,5	12,6	3,7
5,1	2,9	5,5	10,5	2,3
6,8	4,0	5,4	11,0	3,2
-1,1	-1,5	-0,8	-0,7	-0,6
34,3	34,0	32,6	22,3	32,9
39,7	27,9	39,4	38,2	32,1
0,6	0,6	1,4	1,2	0,8

Nyckeltal

Förädlingsvärde	= Driftsbidrag + personalkostnader + hyreskostnader
Soliditet	= Eget kapital + frivilliga reserveringar + värderingsposter + kapitallån / passiva sammanlagt ./ erhållna förskott
Quick ratio	= Finansieringstillgångar / kortfristigt främmande kapital ./ erhållna förskott + obligatoriska reserveringar

2. Oikaistu tuloslaskelma Korrigerad resultaträkning

1 000 000 mk	52A Vähittäiskauppa erikoistumattomissa myymälöissä Detaljhandel med brett sortiment	52B Elintarvikkeiden juomien ja tupakan vähittäiskauppa Detaljhandel med livsmedel o. drycker och tobak	52C Lääkk., sairaanhoitot, sekä kosmet. ja hyg. tuott. vähittäiskauppa Detalj. med läkem. sjukvårdsart. o. kos- metika o. hygienart.
Liikevaihto			
Omsättning	66 109,3	3 030,3	5 745,0
Toimintakulut			
Driftskostnader	-63 617,6	-2 723,9	-5 163,3
Varaston muutos (lisäys +, vähennys -)			
Förändring i lager (ökning +, minskning -)	-88,0	-13,7	17,3
Käyttökate			
Driftsbidrag	2 403,7	292,7	599,0
Rahoitustuotot ja -kulut			
Finansieringsintäkter och -kostnader	-134,2	14,2	-3,9
Oman pääoman kirjauksilla oikaistut verot			
Skatter som korrigerats genom bokföring från / mot eget kapital	-465,2	-38,3	-296,9
Rahoitustulos			
Finansieringsresultat	1 804,3	268,5	298,2
Poistot			
Avskrivningar	-929,8	-45,4	-46,0
Nettotulos			
Nettoresultat	874,4	223,2	252,2
Muut tuotot ja kulut			
Övriga intäkter och kostnader	-60,7	-85,0	-13,7
Liiketoiminnan muut tuotot			
Rörelsens övriga intäkter	820,9	9,5	59,8
Poistot sijoituksista			
Avskrivningar på placeringar	-113,8	-38,1	-0,1
Kokonaistulos			
Totalresultat	1 520,8	109,4	298,2
Poistoeron muutos (lisäys -, vähennys +)			
Förändring av avskrivningsdifferens (ökning -, minskning +)	-171,0	0,4	-2,9
Varausten muutos (lisäys -, vähennys +)			
Förändring av reserveringar (ökning -, minskning +)	399,5	24,2	-0,7
Oman pääoman verokirjaukset			
Skatter som bokförts från/mot eget kapital	10,4	-	-
Tilikauden tulos			
Räkenskapsperiodens resultat	1 759,7	134,0	294,6

52D Tekstiilien, vaatteiden ja jalkineiden vähittäiskauppa Detaljhandel med textiler, kläder och skodon	52E Muiden uusien tavaroiden vähittäiskauppa Detaljhandel med övriga nya varor	52F Käytettyjen tavaroiden ja muu vähittäiskauppa Detaljhandel med begagnade varor och övrig detaljhandel	52G Henkilökohtaisten esi- neiden ja kotitalous- esineiden korjaus Reparation av hushålls- artiklar och personliga artiklar	52A-52G Vähittäiskauppa yhteensä Detaljhandel totalt
6 660,9	19 481,1	1 653,7	698,2	103 378,5
-6 100,6	-18 115,7	-1 524,2	-582,6	-97 827,9
46,4	-38,8	23,2	-0,4	-54,0
606,7	1 326,7	152,7	115,3	5 496,6
-74,1	-305,9	-15,2	-7,7	-526,7
-110,8	-184,0	-29,2	-19,8	-1 144,2
421,8	836,8	108,3	87,8	3 825,7
-81,2	-269,0	-17,5	-14,7	-1 403,6
340,6	567,8	90,8	73,1	2 422,1
47,1	94,0	-7,8	0,1	-26,0
71,0	118,4	6,2	3,4	1 089,1
-5,7	-0,2	-	-	-157,9
453,0	780,0	89,2	76,6	3 327,3
-11,3	-29,1	-4,9	0,3	-218,5
56,1	142,9	11,2	0,8	633,9
0,8	-	-	-	11,2
498,7	893,8	95,6	77,6	3 754,0

3. Tuloslaskelma Resultaträkning

1 000 000 mk	52A Vähittäiskauppa erikoistumattomissa myymälöissä Detailjhandel med brett sortiment	52B Elintarvikkeiden juomien ja tupakan vähittäiskauppa Detailjhandel med livsmedel o. drycker och tobak	52C Lääkk., sairaanhoitot, sekä kosmet. ja hyg. tuott. vähittäiskauppa Detailjh. med läkem. sjukvårdsart. o. kos- metika o. hygienart.
Liikevaihto			
Omsättning	66 109,3	3 030,3	5 745,0
Valmisteverastojen muutos (lisäys +, vähennys-) Förändring i produktlager (ökning +, minskning -)	-	-	-
Valmistus omaan käyttöön Tillverkning för eget bruk	-	-	-
Liiketoiminnan muut tuotot Rörelsens övriga intäkter	820,9	9,5	59,8
Muuttuvat kulut: Rörliga kostnader:			
Ostot tilikauden aikana Inköp under räkenskapsperioden	-51 916,4	-1 923,6	-3 660,5
Varastojen muutos (lisäys +, vähennys-) Förändring i lager (ökning +, minskning -)	-88,0	-13,7	17,3
Ulkopuoliset palvelut Tjänster av utomstående	-1,5	-2,6	-0,1
Palkat Löner	-4,9	-6,3	-
Muut henkilöstökulut Övriga personalkostnader	-1,4	-1,9	-
Muut muuttuvat kulut Övriga rörliga kostnader	-98,8	-56,3	-6,0
Muuttuvat kulut yhteensä Rörliga kostnader sammanlagt	-52 111,0	-2 004,2	-3 649,4
Myyntikate			
Försäljningsbidrag	14 819,1	1 035,5	2 155,4
Kiinteät kulut: Fasta kostnader:			
Palkat Löner	-4 768,4	-306,0	-689,5
Muut henkilöstökulut Övriga personalkostnader	-1 574,4	-124,1	-182,2
Leasing-vuokrat Leasinghyror	-34,1	-3,2	-10,1
Muut vuokrat Övriga hyror	-2 118,8	-118,4	-104,1
Muut kiinteät kulut Övriga fasta kostnader	-3 098,9	-181,7	-510,7
Kiinteät kulut yhteensä Fasta kostnader sammanlagt	-11 594,6	-733,4	-1 496,6
Käyttökate			
Driftsbidrag	3 224,5	302,2	658,8
Poistot Avskrivningar	-929,8	-45,4	-46,0
Liiketulos			
Rörelseresultat	2 294,7	256,8	612,7

52D Tekstiilien, vaatteiden ja jalkineiden vähittäiskauppa Detaljhandel med textiler, kläder och skodon	52E Muiden uusien tavaroiden vähittäiskauppa Detaljhandel med övriga nya varor	52F Käytettyjen tavaroiden ja muu vähittäiskauppa Detaljhandel med begagnade varor och övrig detaljhandel	52G Henkilökohtaisten esi- neiden ja kotitalous- esineiden korjaus Reparation av hushålls- artiklar och personliga artiklar	52A-52G Vähittäiskauppa yhteensä Detaljhandel totalt
6 660,9	19 481,1	1 653,7	698,2	103 378,5
-	2,3	-	-	2,3
0,1	0,3	-	-	0,4
71,0	118,4	6,2	3,4	1 089,1
-4 058,0	-13 625,7	-957,4	-313,6	-76 455,2
46,4	-41,1	23,2	-0,4	-56,3
-6,3	-10,5	-7,1	-1,7	-29,8
-2,7	-60,7	-1,5	-20,4	-96,5
-	-15,9	-0,1	-5,4	-24,7
-23,7	-39,2	-11,7	-2,0	-237,7
-4 044,4	-13 793,1	-954,5	-343,4	-76 900,1
2 687,6	5 808,9	705,3	358,3	27 570,2
-726,4	-1 766,0	-127,3	-100,5	-8 484,1
-238,5	-583,8	-41,6	-39,2	-2 783,8
-1,1	-17,4	-0,5	-1,8	-68,3
-512,6	-700,6	-32,5	-28,1	-3 615,1
-531,3	-1 296,1	-344,5	-69,9	-6 033,1
-2 009,9	-4 363,9	-546,5	-239,5	-20 984,4
677,6	1 445,0	158,9	118,7	6 585,8
-81,2	-269,0	-17,5	-14,7	-1 403,6
596,5	1 176,0	141,4	104,0	5 182,2

3. Tuloslaskelma Resultaträkning

1 000 000 mk	52A Vähittäiskauppa erikoistumattomissa myymälöissä Detailjhandel med brett sortiment	52B Elintarvikkeiden juomien ja tupakan vähittäiskauppa Detailjhandel med livsmedel o. drycker och tobak	52C Lääkk., sairaanhoitot, sekä kosmet. ja hyg. tuott. vähittäiskauppa Detailj. med läkem. sjukvårdsart. o. kos- metika o. hygienart.
Rahoitustuotot ja -kulut:			
Finansiella intäkter och kostnader:			
Osinkotuotot Dividendintäkter	64,3	0,0	0,0
Korkotuotot Ränteintäkter	734,0	34,9	10,2
Muut rahoitustuotot Övriga finansiella intäkter	131,9	0,3	0,5
Korkokulut Räntekostnader	-935,1	-20,2	-13,7
Muut rahoituskulut Övriga finansiella kostnader	-126,8	-1,4	-0,9
Kurssierot Kursdifferenser	-2,5	0,6	0,0
Poistot sijoituksista Avskrivningar på placeringar	-113,8	-38,1	-0,1
Rahoitustuotot ja -kulut yhteensä Finansiella intäkter och kostnader sammanlagt	-248,0	-24,0	-4,0
Tulos ennen satunnaisia eriä, varauksia ja veroja Resultat före extraordinära poster, reserv. och skatter	2 046,7	232,8	608,8
Satunnaiset tuotot ja kulut:			
Extraordinära intäkter och kostnader:			
Saadut konserniavustukset Erhållna koncernbidrag	211,6	1,3	-
Muut satunnaiset tuotot Övriga extraordinära intäkter	416,0	5,9	1,7
Maksetut konserniavustukset Betalda koncernbidrag	-253,5	-69,2	-10,6
Muut satunnaiset kulut Övriga extraordinära kostnader	-434,8	-23,0	-4,8
Satunnaiset tuotot ja kulut yhteensä Extraordinära intäkter och kostnader sammanlagt	-60,7	-85,0	-13,7
Tulos ennen varauksia ja veroja Resultat före reserveringar och skatter	1 986,0	147,8	595,1
Poistoeron muutos (lisäys -, vähennys +) Förändring av avskrivningsdifferens (ökning -, minskning +)	-171,0	0,4	-2,9
Varausten muutos (lisäys -, vähennys +) Förändring av reserveringar (ökning -, minskning +)	399,5	24,2	-0,7
Välittömät verot:			
Direkta skatter:			
Välittömät verot/veronpalautukset Direkta skatter/skatteåterbäring	-465,2	-38,3	-296,9
Omasta pääomasta katetut verot Skatter täckta med eget kapital	10,4	-	-
Veronpalautusten siirrot omaan pääomaan Överföring av skatteåterbäring mot eget kapital	-	-	-
Välittömät verot yhteensä Direkta skatter sammanlagt	-454,8	-38,3	-296,9
Tilikauden tulos Räkenskapsperiodens resultat	1 759,7	134,0	294,6

52D Tekstiilien, vaatteiden ja jalkineiden vähittäiskauppa Detaljhandel med textiler, kläder och skodon	52E Muiden uusien tavaroiden vähittäiskauppa Detaljhandel med övriga nya varor	52F Käytettyjen tavaroiden ja muu vähittäiskauppa Detaljhandel med begagnade varor och övrig detaljhandel	52G Henkilökohtaisten esi- neiden ja kotitalous- esineiden korjaus Reparation av hushålls- artiklar och personliga artiklar	52A-52G Vähittäiskauppa yhteensä Detaljhandel totalt
5,6	14,4	0,1	0,0	84,5
20,6	38,2	9,6	0,8	848,3
7,6	22,4	0,4	0,3	163,4
-96,2	-327,7	-23,0	-6,0	-1 422,0
-11,7	-47,1	-1,5	-1,5	-190,9
0,1	-6,1	-0,8	-1,4	-10,0
-5,7	-0,2	-	-	-157,9
-79,7	-306,1	-15,2	-7,7	-684,7
516,7	869,9	126,2	96,3	4 497,5
10,8	41,5	0,3	-	265,4
46,3	99,9	1,8	0,5	572,1
-4,6	-32,4	-7,2	-0,2	-377,7
-5,4	-15,0	-2,6	-0,3	-485,9
47,1	94,0	-7,8	0,1	-26,0
563,8	964,0	118,4	96,4	4 471,5
-11,3	-29,1	-4,9	0,3	-218,5
56,1	142,9	11,2	0,8	633,9
-110,8	-184,0	-29,2	-19,8	-1 144,2
0,8	-	-	-	11,2
-0,0	-	-	-	-0,0
-109,9	-184,0	-29,2	-19,8	-1 133,0
498,7	893,8	95,6	77,6	3 754,0

4. Tase Balans

1 000 000 mk	52A Vähittäiskauppa erikoistumattomissa myymälöissä Detailjhandel med brett sortiment	52B Elintarvikkeiden juomien ja tupakan vähittäiskauppa Detailjhandel med livsmedel o. drycker och tobak	52C Lääkk., sairaanhoitot. sekä kosmet. ja hyg. tuott. vähittäiskauppa Detailj. med läkem. sjukvårdsart. o. kos- metika o. hygienart.
Vastaavaa			
Aktiva			
Käyttöomaisuus ja muut pitkäaikaiset sijoitukset: Anläggningstillgångar och övriga långfristiga placeringar:			
Aineettomat hyödykkeet yhteensä: Immateriella tillgångar sammanlagt:	443,7	15,4	19,5
Aineelliset hyödykkeet: Materiella tillgångar:			
Maa- ja vesialueet Jord- och vattenområden	858,8	1,6	1,5
Rakennukset ja rakennelmat Byggnader och konstruktioner	3 931,0	14,7	19,0
Koneet ja kalusto Maskiner och inventarier	2 377,8	157,7	89,7
Muut aineelliset hyödykkeet Övriga materiella tillgångar	24,8	3,6	13,8
Ennakkomaksut ja keskeneräiset hankinnat Förskottsbetalningar och pågående anskaffningar	76,8	0,0	4,6
Aineelliset hyödykkeet yhteensä Materiella tillgångar sammanlagt	7 269,1	177,6	128,6
Käyttöomaisuusarvopaperit ja muut pitkäaikaiset sijoitukset: Värdepapper ingående i anläggningstillgångar och övriga långfristiga placeringar:			
Osakkeet ja osuudet Aktier och andelar	5 743,8	207,2	134,5
Lainasaamiset Lånefordringar	3 472,6	0,6	-
Muut sijoitukset Övriga placeringar	20,2	-	1,6
Käyttöomaisuusarvopaperit ja muut pitkäaikaiset sijoitukset yhteensä Värdepapper ingående i anläggningstillgångar och övriga långfristiga placeringar sammanlagt	9 236,6	207,8	136,1
Arvostuserät Värderingsposter	10,5	21,9	-
Vaihto- ja rahoitusomaisuus: Omsättning- och finansieringstillgångar: Vaihto-omaisuus: Omsättningstillgångar:			
	5 093,4	191,1	483,8
Saamiset: Fordringar:			
Myyntisaamiset Försäljningsfordringar	2 281,3	74,0	105,7
Lainasaamiset Lånefordringar	1 727,2	14,0	16,2
Siirtosaamiset Resultatregleringar	977,6	10,6	34,6
Muut saamiset Övriga fordringar	410,4	466,1	0,8
Saamiset yhteensä Fordringar sammanlagt	5 396,5	564,6	157,2

52D Tekstiilien, vaatteiden ja jalkineiden vähittäiskauppa Detaljhandel med textiler, kläder och skodon	52E Muiden uusien tavaroiden vähittäiskauppa Detaljhandel med övriga nya varor	52F Käytettyjen tavaroiden ja muu vähittäiskauppa Detaljhandel med begagnade varor och övrig detaljhandel	52G Henkilökohtaisten esi- neiden ja kotitalous- esineiden korjaus Reparation av hushålls- artiklar och personliga artiklar	52A-52G Vähittäiskauppa yhteensä Detaljhandel totalt
59,5	172,5	11,0	1,1	722,6
31,9	103,2	70,1	2,2	1 069,3
170,8	738,4	37,7	11,9	4 923,5
190,9	530,7	24,0	34,6	3 405,4
2,3	21,0	0,2	0,3	66,0
1,2	0,9	0,0	-	83,5
397,1	1 394,2	132,0	49,1	9 547,8
423,5	971,5	14,0	20,2	7 514,5
-	75,3	-	0,8	3 549,3
6,2	4,0	0,0	0,0	32,0
429,6	1 050,8	14,0	21,0	11 095,9
-	20,5	-	-	52,9
2 059,7	4 262,1	150,5	75,3	12 315,9
155,8	923,9	493,3	31,2	4 065,3
204,1	226,9	1,1	1,5	2 191,0
83,9	184,8	15,6	5,0	1 312,0
30,2	108,3	7,2	0,8	1 023,6
474,0	1 443,8	517,3	38,5	8 591,9

4. Tase Balans

1 000 000 mk	52A Vähittäiskauppa erikoistumattomissa myymälöissä Detaljhandel med brett sortiment	52B Elintarvikkeiden juomien ja tupakan vähittäiskauppa Detaljhandel med livsmedel o. drycker och tobak	52C Lääkk., sairaanhoitot, sekä kosmet. ja hyg. tuott. vähittäiskauppa Detalj. med läkem. sjukvårdsart. o. kos- metika o. hygienart.
Rahoitusomaisuusarvopaperit:			
Värdepapper ingående i finansieringstillgångarna:			
Osakkeet ja osuudet Aktier och andelar	31,3	0,2	-
Muut arvopaperit Övriga värdepapper	2 708,7	0,0	12,1
Rahoitusomaisuusarvopaperit yhteensä Värdepapper ingående i finansieringstillg. sammanlagt	2 740,1	0,3	12,1
Rahat ja pankkisaamiset Kassa och banktillgodohavanden	3 170,2	219,8	351,8
Vastaavaa yhteensä Aktiva sammanlagt	33 359,9	1 398,6	1 289,1
Vastattavaa			
Passiva			
Oma pääoma:			
Eget kapital:			
Osake-, osuus- ja muu niitä vastaava pääoma Aktie-, andels- och annat motsvarande kapital	1 217,2	70,4	4,1
Osakeanti (rekisteroimätön osakepääoma) Aktieemission (oregistrerat aktiekapital)	4,0	-	-
Vararahasto Reservfond	1 047,6	91,2	7,8
Arvonkorotusrahasto Värdförhöjningsfond	716,2	-	-
Muu oma pääoma Övrigt eget kapital	2 309,2	-44,7	-316,9
Tilikauden tulos Räkenskapsperiodens resultat	1 759,7	134,0	294,6
Oma pääoma yhteensä Eget kapital sammanlagt	7 053,9	250,9	-10,4
Varaukset:			
Reserveringar:			
Kertynyt poistoero Ackumulerad avskrivningsdifferens	1 663,9	58,0	3,5
Investointivaraukset Investeringsreserveringar	50,8	0,2	38,6
Muut varaukset Övriga reserveringar	1 021,6	16,4	262,6
Vapaaehtoiset varaukset yhteensä Frivilliga reserveringar sammanlagt	2 736,3	74,6	304,8
Pakolliset varaukset Obligatoriska reserveringar	138,1	-	-
Arvostuserät Värderingsposter	4,7	0,4	-
Pääomalaina/Vakautettu laina Kapitallån/Konsoliderat lån	1 140,1	-	-

52D Tekstiilien, vaatteiden ja jalkineiden vähittäiskauppa Detaljhandel med textiler, kläder och skodon	52E Muiden uusien tavaroiden vähittäiskauppa Detaljhandel med övriga nya varor	52F Käytettyjen tavaroiden ja muu vähittäiskauppa Detaljhandel med begagnade varor och övrig detaljhandel	52G Henkilökohtaisten esi- neiden ja kotitalous- esineiden korjaus Reparation av hushålls- artiklar och personliga artiklar	52A-52G Vähittäiskauppa yhteensä Detaljhandel totalt
0,8	7,5	0,0	-	39,9
29,4	3,8	0,1	-	2 754,2
30,2	11,4	0,1	-	2 794,1
341,5	848,7	65,2	67,2	5 064,5
3 791,6	9 204,0	890,2	252,4	50 185,7
126,7	335,2	76,0	12,3	1 841,8
-	0,7	-	-	4,6
46,6	91,2	16,8	0,2	1 301,5
6,4	36,0	-	-	758,7
456,7	182,2	61,2	-12,2	2 635,5
498,7	893,8	95,6	77,6	3 754,0
1 135,1	1 539,1	249,6	77,9	10 296,0
64,9	120,9	55,9	0,3	1 967,4
41,2	46,8	7,8	0,1	185,4
253,7	630,1	35,5	18,1	2 237,9
359,8	797,8	99,1	18,4	4 390,7
-	5,9	-	-	144,0
3,7	-	-	-	8,8
5,6	232,7	2,1	0,2	1 380,6

4. Tase Balans

1 000 000 mk	52A Vähittäiskauppa erikoistumattomissa myymälöissä Detailjhandel med brett sortiment	52B Elintarvikkeiden juomien ja tupakan vähittäiskauppa Detailjhandel med livsmedel o. drycker och tobak	52C Lääkk., sairaanhoitot, sekä kosmet. ja hyg. tuott. vähittäiskauppa Detailj. med läkem. sjukvårdsart. o. kos- metika o. hygienart.
Vieras pääoma: Främmande kapital: Pitkäaikainen: Långfristigt:			
Joukkovelkakirjalainat Masskuldebrevslån	58,3	-	-
Vaihtovelkakirjalainat Lån mot konvertibla skuldebrev	-	-	-
Lainat rahoituslaitoksilta Lån från penninginrättningar	3 420,5	47,9	101,4
Eläkelainat Pensionslån	2 547,1	3,1	1,1
Saadut ennakot Erhållna förskott	-	-	-
Ostovelat Leverantörskulder	-	1,5	4,4
Muut pitkäaikaiset velat Övriga långfristiga skulder	4 160,1	29,9	6,0
Pitkäaikainen vieras pääoma yhteensä Långfristigt främmande kapital sammanlagt	10 186,0	82,4	113,0
Lyhytaikainen: Kortfristigt:			
Lainat rahoituslaitoksilta Lån från penninginrättningar	706,0	2,6	17,6
Eläkelainat Pensionslån	237,0	0,4	-
Saadut ennakot Erhållna förskott	98,5	0,1	0,0
Ostovelat Leverantörskulder	4 666,2	203,4	204,5
Rahoitusvekselit Finansieringsväxlar	-	2,4	-
Siirtovelat Resultatregleringar	2 289,1	754,1	550,7
Muut lyhytaikaiset velat Övriga kortfristiga skulder	4 104,1	27,2	108,9
Lyhytaikainen vieras pääoma yhteensä Kortfristigt främmande kapital sammanlagt	12 100,9	990,2	881,7
Vastattavaa yhteensä Passiva sammanlagt	33 359,9	1 398,6	1 289,1
Korollinen vieras pääoma Räntebelagt främmande kapital	14 250,6	97,4	143,5

52D Tekstiilien, vaatteiden ja jalkineiden vähittäiskauppa Detailjhandel med textiler, kläder och skodon	52E Muiden uusien tavaroiden vähittäiskauppa Detailjhandel med övriga nya varor	52F Käytettyjen tavaroiden ja muu vähittäiskauppa Detailjhandel med begagnade varor och övrig detaljhandel	52G Henkilökohtaisten esi- tavaroiden ja kotitalous- esineiden korjaus Reparation av hushålls- artiklar och personliga artiklar	52A-52G Vähittäiskauppa yhteensä Detailjhandel totalt
-	-	-	-	58,3
-	7,1	-	-	7,1
547,8	1 949,6	56,0	49,9	6 173,2
167,5	397,6	32,8	5,1	3 154,4
-	-	-	-	-
20,1	-	-	-	26,0
187,0	292,9	28,5	9,4	4 713,8
922,4	2 647,2	117,3	64,4	14 132,7
38,5	231,1	28,2	2,6	1 026,7
6,1	17,1	2,3	0,6	263,5
0,0	5,9	-	0,1	104,6
640,1	2 142,3	144,4	28,1	8 029,2
7,8	6,7	-	1,2	18,2
325,4	783,9	82,5	36,3	4 822,1
347,1	794,2	164,7	22,6	5 568,7
1 365,1	3 981,3	422,2	91,5	19 833,0
3 791,6	9 204,0	890,2	252,4	50 185,7
1 108,2	3 359,7	281,5	70,6	19 311,4

5. Käyttöomaisuus Anläggningstillgångar

1 000 000 mk	52A Vähittäiskauppa erikoistumattomissa myymälöissä Detaljhandel med brett sortiment	52B Elintarvikkeiden juomien ja tupakan vähittäiskauppa Detaljhandel med livsmedel o. drycker och tobak	52C Lääkk., sairaanhoitot, sekä kosmet. ja hyg. tuott. vähittäiskauppa Detalj. med läkem. sjukvårdsart. o. kos- metika o. hygienart.
Aineelliset hyödykkeet yhteensä			
Materiella tillgångar sammanlagt			
Käyttöomaisuus tilikauden alussa ilman arvonkorotuksia Anläggningstillgångar vid rp:s början utan värdeförhöjningar	6 404,2	185,0	119,1
Edellisten tilikausien arvonkorotukset Värdeförhöjningar under tidigare räkenskapsperioder	1 081,4	0,2	-
Käyttöomaisuus tilikauden alussa Anläggningstillgångar vid räkenskapsperiodens början	7 485,6	185,2	119,1
Lisäykset (hankintameno) Ökningar (anskaffningsutgift)	1 750,5	70,8	60,9
Katettu varauksilla, investointiavustuksilla yms. Täckta med reserveringar, investeringsbidrag o.d.	-9,9	-0,2	-0,5
Vähennykset (luovutushinta, muu vastike) Minskningar (överlåtelsepris, övrigt vederlag)	-793,8	-36,0	-10,2
Myyntivoitto/-tappio tai vastaava Försäljningsvinst/-förlust eller dylik	17,8	0,3	-
Poistot Avskrivningar	-833,8	-42,5	-40,7
Arvonalennukset/Romutuspoistot Värdesänkningar/Nedskrotningsavskrivningar	-64,4	-	-
Arvonkorotukset/peruutukset tilikauden aikana Värdeförhöjningar/annulering under räkenskapsperioden	-282,9	-	-
Käyttöomaisuus tilikauden lopussa Anläggningstillgångar vid räkenskapsperiodens slut	7 269,1	177,6	128,6
Käyttöomaisuus ja muut pitkäaikaiset sijoit. yhteensä			
Anläggningstillgångar och övriga långfristiga placeringar sammanlagt			
Käyttöomaisuus tilikauden alussa ilman arvonkorotuksia Anläggningstillgångar vid rp:s början utan värdeförhöjningar	15 522,2	436,0	278,5
Edellisten tilikausien arvonkorotukset Värdeförhöjningar under tidigare räkenskapsperioder	1 249,4	0,2	-
Käyttöomaisuus tilikauden alussa Anläggningstillgångar vid räkenskapsperiodens början	16 771,6	436,2	278,5
Lisäykset (hankintameno) Ökningar (anskaffningsutgift)	3 202,5	84,1	74,5
Katettu varauksilla, investointiavustuksilla yms. Täckta med reserveringar, investeringsbidrag o.d.	-10,9	-0,2	-0,5
Vähennykset (luovutushinta, muu vastike) Minskningar (överlåtelsepris, övrigt vederlag)	-1 404,8	-36,0	-17,7
Myyntivoitto/-tappio tai vastaava Försäljningsvinst/-förlust eller dylik	92,6	0,3	-4,5
Poistot Avskrivningar	-1 043,6	-83,5	-46,0
Arvonalennukset/Romutuspoistot Värdesänkningar/Nedskrotningsavskrivningar	-291,1	-	-0,1
Arvonkorotukset/peruutukset tilikauden aikana Värdeförhöjningar/annulering under räkenskapsperioden	-366,9	-	-
Käyttöomaisuus tilikauden lopussa Anläggningstillgångar vid räkenskapsperiodens slut	16 949,4	400,9	284,1

52D Tekstiilien, vaatteiden ja jalkineiden vähittäiskauppa Detaljhandel med textiler, kläder och skodon	52E Muiden uusien tavaroiden vähittäiskauppa Detaljhandel med övriga nya varor	52F Käytettyjen tavaroiden ja muu vähittäiskauppa Detaljhandel med begagnade varor och övrig detaljhandel	52G Henkilökohtaisten esi- neiden ja kotitalous- esineiden korjaus Reparation av hushålls- artiklar och personliga artiklar	52A-52G Vähittäiskauppa yhteensä Detaljhandel totalt
379,4	1 315,2	134,0	42,7	8 579,7
24,6	49,7	-	-	1 155,9
404,0	1 364,9	134,0	42,7	9 735,7
92,4	304,3	13,7	30,3	2 322,8
-8,0	-3,3	-	-1,3	-23,1
-22,8	-57,6	-0,8	-8,3	-929,5
0,6	8,7	0,1	-0,0	27,4
-65,0	-222,7	-15,0	-14,2	-1 234,0
-	-0,1	-	-	-64,5
-4,0	-	-	-	-286,9
397,1	1 394,2	132,0	49,1	9 547,8
841,6	2 456,3	155,6	64,8	19 755,0
24,6	49,7	-	-	1 323,9
866,1	2 506,1	155,6	64,8	21 078,9
160,6	457,2	19,8	30,9	4 029,6
-14,2	-7,3	-	-1,3	-34,4
-38,6	-78,9	-1,0	-8,4	1 585,4
2,6	9,9	0,1	-0,0	100,9
-86,3	-269,0	-17,5	-14,7	-1 560,7
-	-0,4	-	-	-291,6
-4,0	-	-	-	-371,0
886,2	2 617,5	157,0	71,3	21 366,3

SVT Suomen Virallinen Tilasto
Finlands Officiella Statistik
Official Statistics of Finland

Yritykset 1997:2
Företag
Enterprises

Tiedustelut – Förfrågningar:

Kari Sinisalo
Ilari Hanhimäki
(09) 17 341