

F1211

**STM** SOSIAALI- JA TERVEYSMINISTERIÖ

SVT

Vakuutus 1992:1  
Försäkring  
Insurance

# Vakuutusyhtiöt

Försäkringsbolagen  
The Insurance Companies  
1989

---



---

# Vakuutusyhtiöt

Försäkringsbolagen  
The Insurance Companies  
1989

---

Tilastokirjasto  
Statistikbiblioteket

196751

---

Tiedustelut – Förfrågningar – Inquiries:

SVT

*Suomen Virallinen Tilasto  
Finlands Officiella Statistik  
Official Statistics of Finland*

---

## Sisällys

	Sivu
Tekstiosasto	
Alkusanat	7
Suomessa vakuutusliikettä harjoittavat vakuutuslaitokset	8
Henkivakuutus	15
Yksilöllinen henkivakuutus	15
Ryhmähenkivakuutus	21
Muu eläkevakuutus kuin lakisääteinen	22
Lakisääteinen työeläkevakuutus	23
Yleiskatsaus vahinkovakuutusyhtiöiden toimintaan vuonna 1989	28
Lakisääteinen tapaturmavakuutus	35
Muu tapaturmavakuutus	37
Liikennevakuutus	38
Autovakuutus	42
Kaskovakuutus	44
Tavaravakuutus	45
Palo- ja muu esinevakuutus yhdistelmiseen	46
Muut vakuutuslajit	49
Jälleenvakuutus	50
Kotimainen jälleenvakuutus	50
Ulkomainen vakuutus	50
Vakuutusyhdistykset	56
Englanninkielinen katsaus	59
Taulukko-osasto	
I. Suomalaiset yhtiöt	
A Henki- ja eläkevakuutus	
1. Tuloslaskelma vuodelta 1989	62
2. Tilivuoden päättävä tase	70
A. Vastaavaa	70
B. Vastattavaa	78
3. Sijoitustoiminnan tuottojen ja kulujen erittely	82
A. Tuotot	82
B. Kulut	84
4. Liikekulujen erittely	86
Henkivakuutus	
5. Vakuutusmaksut	90
6. Vakuutus sopimuksista aiheutuneet suoritukset	90
7. Vakuutusmaksuvastuu vuoden lopussa	92
8. Korvausvastuu vuoden lopussa	94
9. Lisäedut ja indeksikorotusvarausten lisäys	96
10. Henkivakuutuskanta vuoden lopussa	98
11. Tilivuonna myönnettyt henkivakuutukset	104
12. Työntekijäin ryhmähenkivakuutus	110
Muu eläkevakuutus kuin lakisääteinen	
13. Vakuutusmaksut	112
14. Eläketapahtumista aiheutuneet suoritukset	112
15. Vakuutusmaksuvastuu	114
16. Korvausvastuu	114
17. Vakuutuskannan erittely vuoden lopussa	116
18. Tilivuonna myönnettyt vakuutukset	120
19. Tilivuonna myönnettyt eläkkeet	120

## Innehåll

	Sida
Tekstavdelning	
Förord	7
Försäkringsanstalter, som idkar försäkringsrörelse i Finland	8
Livförsäkring	15
Individuell livförsäkring	15
Grupplivförsäkring	21
Annan pensionsförsäkring än den lagstadgade	22
Lagstadgad arbetspensionsförsäkring	23
Allmän översikt av skadeförsäkringsbolagens verksamhet år 1989	28
Lagstadgad olycksfallsförsäkring	35
Övrig olycksfallsförsäkring	37
Trafikförsäkring	38
Bilförsäkring	42
Kaskoförsäkring	44
Varuförsäkring	45
Brand- och annan sakförsäkring jämte kombinationer	46
Andra försäkringsgrenar	49
Återförsäkring	50
Inhemsk återförsäkring	50
Utländsk försäkring	50
Försäkringsföreningar	56
Engelskspråkig översikt	59
Tabellavdelning	
I. Finska bolag	
A. Liv- och pensionsförsäkring	
1. Resultaträkning för år 1989	62
2. Räkenskapsperiodens avslutande balansräkning	70
A. Aktiva	70
B. Passiva	78
3. Specifikation av placeringsverksamhetens intäkter och kostnader	82
A. Intäkter	82
B. Kostnader	84
4. Specifikation av driftskostnader	86
Livförsäkring	
5. Premier	90
6. Av försäkringsavtal föränledda utbetalningar	90
7. Premieansvar vid årets slut	92
8. Ersättningsansvar vid årets slut	94
9. Tilläggsförmåner och ökning av reserveringar	96
10. Livförsäkringsbeståndet vid årets slut	98
11. Under räkenskapsåret beviljade livförsäkringar	104
12. Grupplivförsäkring för arbetstagare	110
Annan pensionsförsäkring än den lagstadgade	
13. Premier	112
14. Av pensionsfall föränledda utbetalningar	112
15. Premieansvar	114
16. Ersättningsansvar	114
17. Specifikation av försäkringsbeståndet vid årets slut	116
18. Under räkenskapsåret beviljade försäkringar	120
19. Under räkenskapsåret beviljade pensioner	120

Lakisääteinen työeläkevakuutus		Lagstadgad arbetspensionsförsäkring	
20. Vakuutusmaksut	122	20. Premier	122
21. Eläketapahtumista aiheutuneet suoritukset	124	21. Av pensionsfall föranledda utbetalningar	124
22. Vakuutusmaksuvastuu	128	22. Premieansvar	128
23. Korvausvastuu	128	23. Ersättningsansvar	128
24. Vastuunsiirrot	130	24. Ansvarsöverföringar	130
25. Vakuutuskannan erittely vuoden lopussa	132	25. Specifikation av försäkringsbeståndet vid årets slut	132
26. Tilivuonna myönnetty eläkkeet	144	26. Under räkenskapsåret beviljade pensioner	144
<b>B. Vahinkovakuutus</b>		<b>B. Skadeförsäkring</b>	
27. Tuloslaskelma vuodelta 1989	152	27. Resultaträkning för år 1989	152
28. Tilivuoden päättävä tase	166	28. Räkenskapsperiodens avslutande balansräkning	166
A. Vastaavaa	166	A. Aktiva	166
B. Vastattavaa	180	B. Passiva	180
29. Sijoitustoiminnan tuottojen ja kulujen erittely	188	29. Specifikation av placeringsverksamhetens intäkter och kostnader	188
A. Tuotot	188	A. Intäkter	188
B. Kulut	192	B. Kostnader	192
30. Liikekulujen erittely	196	30. Specifikation av driftkostnader	196
31. Vastuut	204	31. Ansvarsförbindelser	204
32. Oman pääoman erien muutokset	216	32. Förändringar i egna kapitalets poster	216
33. Lakisääteinen tapaturmavakuutus	222	33. Lagstadgad olycksfallsförsäkring	222
34. Muu tapaturmavakuutus	230	34. Annan olycksfallsförsäkring	230
35. Liikennevakuutus	236	35. Trafikförsäkring	236
36. Autovakuutus	242	36. Bilförsäkring	242
37. Kaskovakuutus	250	37. Kaskoförsäkring	250
38. Tavaravakuutus	260	38. Varuförsäkring	260
39. Palo- ja muu esinevakuutus yhdistelmiseen	266	39. Brand- och annan sakförsäkring	266
40. Keskeytysvakuutus	294	40. Avbrottsförsäkring	294
41. Metsävakuutus	296	41. Skogsförsäkring	296
42. Vastuuvakuutus	300	42. Ansvarsförsäkring	300
43. Luottovakuutus	302	43. Kreditförsäkring	302
44. Muu vakuutus	308	44. Annan försäkring	308
45. Kotimainen jälleenvakuutus	314	45. Inhemsk återförsäkring	314
46. Ulkomainen vakuutus	316	46. Utländsk försäkring	316
<b>II. Ulkomaiset yhtiöt</b>		<b>II. Utländska bolag</b>	
1. Palovakuutus	322	1. Brandförsäkring	322
2. Tavaravakuutus	322	2. Varuförsäkring	322
3. Kaskovakuutus	322	3. Kaskoförsäkring	322
4. Autovakuutus	322	4. Bilförsäkring	322
5. Muu vakuutus	322	5. Annan försäkring	322
<b>Yhtiökohtaiset tuloserittelyt</b>		<b>Specifikationer av resultat per bolag</b>	
Henki- ja eläkevakuutusyhtiöt	323	Liv- och pensionsförsäkringsbolag	323
Henki- ja eläkevakuutusyhtiöt, yhteenveto	356	Liv- och pensionsförsäkringsbolag, sammanlagt	356
Vahinkovakuutusyhtiöt	359	Skadeförsäkringsbolagen	359
Vahinkovakuutusyhtiöt, yhteenveto	436	Skadeförsäkringsbolagen, sammanlagt	436

<i>Contents</i>	<i>Page</i>	<i>Page</i>
<i>Foreword</i>	7	
<i>Companies transacting insurance business in Finland</i>	8	
<i>Life assurance</i>	15	
<i>Individual life assurance</i>	15	
<i>Group life assurance</i>	21	
<i>Other pension insurance than insurance provided by law</i>	22	
<i>Pension insurance provided by law</i>	23	
<i>General survey of the business of the non-life companies during the year 1989</i>	28	
<i>Workers' compensation insurance</i>	35	
<i>Other accident insurance</i>	37	
<i>Compulsory motor third party insurance</i>	38	
<i>Motor vehicle insurance</i>	42	
<i>Hull insurance</i>	44	
<i>Gargo insurance</i>	45	
<i>Fire and other combined property insurance</i>	46	
<i>Other insurance classes</i>	49	
<i>Reinsurance</i>	50	
<i>Finnish reinsurance</i>	50	
<i>Foreign insurance</i>	50	
<i>Insurance associations</i>	56	
<i>Survey in English</i>	59	
 <i>Tables</i>		
<i>I. Finnish companies</i>		
<i>A. Life assurance and pension insurance</i>		
1. <i>Income statement for the year 1989</i>	62	
2. <i>The balance sheet at the end of year</i>	70	
A. <i>Assets</i>	70	
B. <i>Liabilities</i>	78	
3. <i>Specification of revenues and expenses of investment activities</i>	82	
A. <i>Revenues</i>	82	
B. <i>Expenses</i>	84	
4. <i>Specification of operating expenses</i>	86	
<i>Life assurance</i>		
5. <i>Premiums</i>	90	
6. <i>Payments due to insurance contracts</i>	90	
7. <i>Premum reserve at the end of year</i>	92	
8. <i>Claims reserve at the end of year</i>	94	
9. <i>Supplementary benefits and increase in index rise provisions</i>	96	
10. <i>Life assurance portfolio at the end of year</i>	98	
11. <i>Life insurances granted during the financial year</i>	104	
12. <i>Employees' group life assurance</i>	110	
<i>Pension insurance other than statutory insurance</i>		
13. <i>Premiums</i>	112	
14. <i>Payments due to occurrences of pension contingency</i>	112	
15. <i>Premium reserve</i>	114	
16. <i>Outstanding claims reserve</i>	114	
17. <i>Specification of portfolio at the end of year</i>	116	
18. <i>Insurances granted during the financial year</i>	120	
19. <i>Pensions granted during the financial year</i>	120	
<i>Statutory employment pension insurance</i>		
20. <i>Premiums</i>	122	
21. <i>Payments due to occurrences of pension contingency</i>	124	
22. <i>Premium reserve</i>	128	
23. <i>Claims reserve</i>	128	
24. <i>Transfer of liability</i>	130	
25. <i>Specification of insurance portfolio at the end of year</i>	132	
26. <i>Pensions granted during the financial year</i>	144	
<i>B. Non-life insurance</i>		
27. <i>Income statement for the year 1989</i>	152	
28. <i>The balance sheet as at the end of year</i>	166	
A. <i>Assets</i>	166	
B. <i>Liabilities</i>	180	
29. <i>Specification of revenues and expenses of investment activities</i>	188	
A. <i>Revenues</i>	188	
B. <i>Expenses</i>	192	
30. <i>Specification of operating expenses</i>	196	
31. <i>Liabilities</i>	204	
32. <i>Changes in equity capitals' amounts</i>	216	
33. <i>Statutory accident insurance</i>	222	
34. <i>Other accident insurance</i>	230	
35. <i>Compulsory motor third party liability insurance</i>	236	
36. <i>Motor vehicle insurance</i>	242	
37. <i>Hull insurance</i>	250	
38. <i>Cargo insurance</i>	260	
39. <i>Fire and other combined property insurance</i>	266	
40. <i>Loss of profit insurance</i>	294	
41. <i>Forest insurance</i>	296	
42. <i>Third party insurance</i>	300	
43. <i>Credit insurance</i>	302	
44. <i>Other insurance</i>	308	
45. <i>Finnish reinsurance</i>	314	
46. <i>Foreign insurance</i>	316	
<i>II. Foreign companies</i>		
1. <i>Fire insurance</i>	322	
2. <i>Cargo insurance</i>	322	
3. <i>Hull insurance</i>	322	
4. <i>Motor vehicle insurance</i>	322	
5. <i>Other insurance</i>	322	
<i>Result analysis company-by-company</i>		
<i>Life assurance and pension insurance companies</i>	323	
<i>Life assurance and pension insurance, summary of result analyses</i>	356	
<i>Non-life insurance companies</i>	359	
<i>Non-life insurance, summary of result analyses</i>	436	

**Taulukoissa käytetyt symbolit**

Toisto  
Ei mitään ilmoitettavaa  
Suure pienempi kuin puolet käytetystä yksiköstä  
Tietoa ei ole saatu  
Loogisesti mahdoton esitettäväksi  
Ennakkotieto  
Mukaanluettuna  
Poisluettuna

**Symboler i tabellerna**

Repetition  
Intet finns att redovisa  
Storhet mindre än hälften av den använda enheten  
Uppgift ej tillgänglig  
Logiskt omöjlig uppgift  
Preliminäruppgift  
Inklusive  
Exklusive

**Explanation of symbols**

Repetition " "  
Magnitude nil -  
Magnitude less than half of unit employed 0  
Data not available ..  
Category not applicable .  
Preliminary data \*  
Including MI.  
Excluding PI.

**Tekstissä ja taulukoissa käytetyt lyhennykset**

Työntekijäin eläkelaki  
Lyhytaikaisissa työsuhteissa olevien työntekijäin eläkelaki  
Maatalousyrittäjien eläkelaki  
Yrittäjien eläkelaki  
  
Esiintyvien taiteilijoiden eläkekassa  
Eläketurvakeskus  
  
Liikennevakuutusyhdistys

**Förkortningar i texter och tabellerna**

Lagen om pension för arbetstagare  
Lagen om pension för arbetstagare i kortvariga arbetsförhållanden  
Lagen om pension för lantbruksförtagare  
Lagen om pension för företagare  
  
Pensionskassan för utövande konstnärer  
Pensionsskyddscentralen  
  
Trafikförsäkringsföreningen

**Abbreviations**

*The Employees' Pension Act* TEL/APL  
*The Temporary Employees' Pensions Act* LEL/KAPL  
*The Farmers' Pensions' Act* MYEL/LFöPL  
*The Self-Employed Persons' Pensions Act* YEL/FöPL  
*Pension Fund for Performing Artists* TaEL  
*The Central Pension Security Institute* ETK/PSC  
*Finnish Motor Insurers' Bureau* LVY/TFF

## Alkusanat

Sosiaali- ja terveysministeriön vakuutusosasto julkaisee vakuutusyhtiöiden toimintaa Suomessa 1989 kuvaavan tilaston. Se sisältyy Suomen virallisen tilaston sarjaan XXII A.

Tilastossa esitettävät vakuutusmaksut tarkoittavat vakuutusmaksuverolla vähennettyjä vakuutusmaksuja. Vastavasti eivät myöskään yhtiöiden ja yhdistysten maksamat vakuutusmaksuverot sisälly julkaisussa esitettäviin yhtiöiden ja yhdistysten maksamiin veroihin.

Toimitustyössä ovat asiantuntijoina avustaneet filosofian maisteri Seppo Koskinen (henkivakuutus), valtiotieteen maisteri Ilkka Mikkola (eläkevakuutus), varatuomari Pentti Marjamäki (tapaturmavakuutus), johtaja Lars Beckman (kasko- ja tavaravakuutus), diplomi-insinööri Kai-Erik Berg (palo- ja muu esinevakuutus yhdistelmiseen), joille lausumme kiitokset arvokkaasta työstä.

*A survey is printed in English on the page 59 in addition to which all tables except those on pages 323 - 437 have English headings.*

Helsingissä, sosiaali- ja terveysministeriössä lokakuun 23 päivänä 1991.

## Förord

På åtgärd av social- och hälsovårdsministeriets försäkringsavdelning bringas till offentligheten föreliggande publikation, som behandlar försäkringsbolagens verksamhet i Finland under år 1989. Publikationen ingår i serie XXII A av Finlands officiella statistik.

I denna publikation företrädda försäkringspremier avser de premier som återstår sedan premieskatten avdragits. På motsvarande sätt ingår inte heller de av bolagen eller föreningarna betalade premieskatterna i de publikationen angivna skatterna som betalats av bolagen och föreningarna.

Vid redigeringen av denna publikation har som sakkunniga biträtt fil.mag. Seppo Koskinen (livförsäkring), pol. mag. Ilkka Mikkola (pensionsförsäkring), v.häradsh. Pentti Marjamäki (olycksfallsförsäkring), direktör Lars Beckman (kasko- och varuförsäkring), dipl.ing. Kai-Erik Berg (brand- och annan sakförsäkring jämte kombinationer). Vi framför vårt tack till dem för det värdefulla arbete de utfört.

Helsingfors, på social- och hälsovårdsministeriet den 23 oktober 1991.

**Jukka Rantala**

Osastopäällikkö, yliohtaja - Avdelningschef, överdirektör

*Juhani Peltola*

Matemaatikko - Matematiker

## 2. Suomessa vakuutusliikettä harjoittavat vakuutuslaitokset

### Vakuutusyhtiöiden ja -yhdistysten lukumäärä

Vuoden 1989 lopussa harjoitti Suomessa vakuutusliikettä 54 kotimaista vakuutusyhtiötä, 2 ulkomaista vakuutusyhtiötä ja 153 vakuutusyhdistystä, minkä lisäksi Eläketurvakeskus harjoitti työntekijäin eläkelain edellyttämää luottovakuutusliikettä ja liikennevakuutusyhdistys ns. rajavakuutusliikettä. Nämä 211 vakuutuslaitosta jakaantuivat Suomessa harjoittamansa vakuutusliikkeen luonteen mukaan taulukon 2.1. osoittamalla tavalla.

## 2. Försäkringsanstalter som idkar försäkringsrörelse i Finland

### Försäkringsbolagens och -föreningarnas antal

I slutet av 1989 idkades försäkringsrörelse i Finland av 54 inhemska försäkringsbolag och 153 försäkringsföreningar, varjämte Pensionsskyddscentralens kreditförsäkringsrörelse, som är förutsatt i lagen om pension för arbetstagare, och trafikförsäkringsföreningens s.k. gränsförsäkringsrörelse bör beaktas. Dessa 211 försäkringsanstalter har i tabell 2.1. har uppdelats efter arten av den försäkringsrörelse de bedriver i Finland.

Taulukko - Tabell - Table 2.1.

Harjoitettu vakuutusliike Idkad försäkringsrörelse Transacted insurance business	Kotimaisia - Inhemska Domestic		Ulkomaisia yhtiöitä Utländska bolag Foreign companies	Vakuutus- yhdistyksiä Försäkrings- föreningar Insurance associations	Muita Andra Others	Yhteensä Sammanlagt Total
	Osaakeyhtiöitä Aktiebolag Jointstock companies	Keskinäisiä yhtiöitä Ömsesidiga bolag Mutual companies				
Henki- ja eläkevakuutus Liv- och pensionsförsäkring Life assurance and pension insurance	11	5	-	-	-	16
Vahinkovakuutus Skadeförsäkring Non-life insurance	10	19	2	153	2	186
Jälleenvakuutus Återförsäkring Reinsurance	9	-	-	-	-	9
<b>Yhteensä - Sammanlagt - Total</b>	<b>30</b>	<b>24</b>	<b>2</b>	<b>153</b>	<b>2</b>	<b>211</b>

### Uudet vakuutusyhtiöt

Valtioneuvosto myönsi 8.6.1989 Vakuutusosakeyhtiö Apollo-nimiselle yhtiölle toimiluvan harjoittaa kaikkia vakuutuslajeja Suomessa ja ulkomailla lukuun ottamatta henki- ja eläkevakuutusta, lakisääteistä tapaturmavakuutusta ja liikennevakuutusta. Yhtiöjärjestys on vahvistettu 9.6.1989 ja merkitty kaupparekisteriin 14.11.1989.

Valtioneuvosto myönsi 26.10.1989 Vahinkovakuutusosakeyhtiö Kotimaan Kansalle toimiluvan harjoittaa kaikkia vakuutuslajeja Suomessa ja ulkomailla lukuun ottamatta henki- ja eläkevakuutusta. Yhtiöjärjestys on vahvistettu 30.10.1989 ja merkitty kaupparekisteriin 15.11.1989.

Valtioneuvosto myönsi 14.12.1989 Cabanco-nimiselle vakuutusosakeyhtiölle toimiluvan harjoittaa Suomessa ja ulkomailla kaikkea ensivakuutusliikettä paitsi henkivakuutusta, eläkevakuutusta, takausluottovakuutusta ja lakisääteisiä vakuutuksia, kuitenkin sillä rajoituksella että vakuutuksenottajina voivat olla vain Cabanco Osakeyhtiö Ruotsista ja sen tytäryhtiöt, sekä jälleenvakuutuslii-

### Nya försäkringsbolag

Statsrådet beviljade 8.6.1989 Försäkringsaktiebolaget Apollo koncession att bedriva i Finland och utomlands alla försäkringsgrenar utom liv- och pensionsförsäkring, lagstadgad olycksfallsförsäkring och trafikförsäkring. Bolagsordningen har stadfästas 9.6.1989 och infört i handelsregistret 14.11.1989.

Statsrådet beviljade 26.10.1989 Skadeförsäkringsaktiebolaget Kotimaan Kansa koncession att bedriva i Finland och utomlands alla försäkringsgrenar utom liv- och pensionsförsäkring. Bolagsordningen har stadfästas 30.10.1989 och infört i handelsregistret 15.11.1989.

Statsrådet beviljade 14.12.1989 Cabanco Försäkringsaktiebolag koncession att bedriva i Finland och utomlands all direkt försäkringsrörelse förutom livförsäkring, pensionsförsäkring, borgensförsäkring och lagstadgade försäkringar, dock med den begränsningen att som försäkringstagare får endast verka Cabanco Aktiebolag från Sverige och dess dotterbolag, och i Finland och i utlan-

kettä Suomessa ja ulkomailla. Yhtiöjärjestys on vahvistettu 15.12.1989 ja merkitty kaupparekisteriin 29.12.1989.

### Nimenmuutokset

21.12.1989 vahvistetun yhtiöjärjestyksen 1 §:n mukaan Vahinkovakuutusosakeyhtiö Kansan toiminimi on suomeksi Vahinkovakuutusosakeyhtiö Kansa International ja ruotsiksi Skadeförsäkringsaktiebolaget Kansa International. Nimenmuutos on merkitty kaupparekisteriin 29.12.1989.

29.12.1989 vahvistetun yhtiöjärjestyksen 1 §:n mukaan Vahinkovakuutusosakeyhtiö Kotimaan Kansan toiminimi on suomeksi Vahinkovakuutusosakeyhtiö Kansa ja ruotsiksi Skadeförsäkringsaktiebolaget Kansa. Nimenmuutos on merkitty kaupparekisteriin 29.12.1989.

### Kannansiirrot ja sulautumiset

Sosiaali- ja terveystieteiden ministeriö antoi 30.10.1989 suostumuksensa sopimukseen, jonka mukaan Keskinäinen Henkivakuutusyhtiö Tapiola luovuttaa sopimuksessa määritellyn osan vakuutuskannastaan Henkivakuutus Oy Vivalle, sekä vahvisti vakuutuskannan osan siirtymisajankohdaksi 31.12.1989.

Sosiaali- ja terveystieteiden ministeriö antoi 20.12.1989 suostumuksensa sopimukseen, jonka mukaan Henkivakuutusosakeyhtiö Salama luovuttaa sopimuksessa määritellyn osan vakuutuskannastaan Keskinäiselle Henkivakuutusyhtiölle Suomelle, sekä vahvisti vakuutuskannan osan siirtymisajankohdaksi 31.12.1989.

Sosiaali- ja terveystieteiden ministeriö antoi 20.12.1989 suostumuksensa sopimukseen, jonka mukaan Vahinkovakuutusosakeyhtiö Kansa luovuttaa sopimuksessa määritellyn osan vakuutuskannastaan Vahinkovakuutusosakeyhtiö Kotimaan Kansalle, sekä vahvisti vakuutuskannan osan siirtymisajankohdaksi 31.12.1989.

### Vakuutusyhtiöt, jotka ovat laajentaneet toimintaansa

Valtioneuvosto laajensi 28.12.1989 Vakuutusosakeyhtiö Pankavaran toimilupaa siten, että yhtiöllä on oikeus harjoittaa:

1. Suomessa kaikkea ensivakuutusliikettä lukuun ottamatta henkivakuutusta, eläkevakuutusta, liikennevakuutusta ja lakisääteistä tapaturmavakuutusta,
2. ulkomailla kaikkea ensivakuutusliikettä lukuun ottamatta takausluottovakuutusta, henkivakuutusta, eläkevakuutusta, tapaturmavakuutusta ja liikennevakuutusta, kuitenkin siten, että vakuutuksenottajina saavat olla vain Enso-Gutzeit Oy ja sen tytäryhtiöt sekä sellaiset osakkuusyhtiöt, joista Enso-Gutzeit Oy ja sen tytäryhtiöt, yksin tai yhdessä toistensa kanssa, omistavat vähintään 20 %, sekä
3. jälleenvakuutusliikettä Suomessa ja ulkomailla.

det återförsäkringsrörelse. Bolagsordningen har stadfästas 15.12.1989 och infört i handelsregistret 29.12.1989.

### Namnändringar

Firmanamnet på Skadeförsäkringsaktiebolaget Kansa är enligt 1 § den 21.12.1989 stadfästa bolagsordningen på finska Vahinkovakuutusosakeyhtiö Kansa International och på svenska Skadeförsäkringsaktiebolaget Kansa International. Namnändringen har införts i handelsregistret 29.12.1989.

Firmanamnet på Skadeförsäkringsaktiebolaget Kotimaan Kansa är enligt 1 § den 21.12.1989 stadfästa bolagsordningen på finska Vahinkovakuutusosakeyhtiö Kansa och på svenska Skadeförsäkringsaktiebolaget Kansa. Namnändringen har införts i handelsregistret 29.12.1989.

### Beståndsöverlåtelse och fusioner

Social- och hälsovårdsministeriet har 30.10.1989 givit sitt samtycke till att Ömsesidiga Livförsäkringsbolaget Tapiola överför en i ett avtal definierad del av sitt försäkringsbestånd till Livförsäkrings Ab Viva och fastställt tidpunkten för beståndsöverlåtelsen till 31.12.1989.

Social- och hälsovårdsministeriet har 20.12.1989 givit sitt samtycke till att Livförsäkringsaktiebolaget Salama överför en i ett avtal definierad del av sitt försäkringsbestånd till Ömsesidiga Livförsäkringsbolaget Suomi och fastställt tidpunkten för beståndsöverlåtelsen till 31.12.1989.

Social- och hälsovårdsministeriet har 20.12.1989 givit sitt samtycke till att Skadeförsäkringsaktiebolaget Kansa överför en i ett avtal definierad del av sitt försäkringsbestånd till Skadeförsäkringsaktiebolaget Kotimaan Kansa och fastställt tidpunkten för beståndsöverlåtelsen till 31.12.1989.

### Försäkringsbolag, som har utvidgat sitt verksamhetsområde

Statsrådet utvidgade 28.12.1989 koncessionen för Försäkringsaktiebolaget Pankavara så att bolaget har rätt att bedriva:

1. I Finland all direkt försäkring utom livförsäkring, pensionsförsäkring, trafikförsäkring och lagstadgad olycksfallsförsäkring,
2. utomlands all direkt försäkring utom borgensförsäkring, livförsäkring, pensionsförsäkring, olycksfallsförsäkring och trafikförsäkring, dock så att försäkringstagare kan vara endast Enso-Gutzeit Oy och dess dotterbolag och sådan delägda bolag av vilka Enso-Gutzeit Oy och dess dotterbolag ensamt eller tillsammans med varandra äger minst 20 %, samt
3. återförsäkringsrörelse i Finland och utomlands.

Taulukko - Tabell - Table 2.2.

Taulukoissa käytetty lyhennys I tabellerna använd förkortning Abbreviation used in the tables	Yhtiön rekisteröity nimi Bolagets inregistrerade namn Registered name of company	Perustamisvuosi Grundläggningsår Year of foundation	Kotipaikka Hemord Domicile
Kotimaiset yhtiöt Inhemiska bolag Finnish companies			
A-Vakuutus . . . . .	A-Vakuutus keskinäinen yhtiö, ruotsiksi A-Vakuutus ömsesidiga försäkringsbolaget	1 938	Helsinki - H:fors
Alandia . . . . .	Försäkringsaktiebolaget Alandia	1 948	Maarianhamina - Mariehamn
Apollo . . . . .	Henkivakuutusosakeyhtiö Apollo, ruotsiksi Livförsäkringsaktiebolaget Apollo	1 988	Turku - Åbo
Effoa . . . . .	Effoa-koncernens Ömsesidiga Försäkringsbolag, på finska Effoa-yhtymän Keskinäinen Vakuutusyhtiö	1 942	Helsinki - H:fors
Eläke-Kansa . . . . .	Eläkevakuutusosakeyhtiö Kansa, ruotsiksi Pensionsförsäkringsaktiebolaget Kansa	1 976	Helsinki - H:fors
Eläke-Sampo . . . . .	Vakuutusosakeyhtiö Eläke-Sampo, ruotsiksi Försäkringsaktiebolaget Pensions-Sampo	1 983	Turku - Åbo
Eläke-Tapiola . . . . .	Keskinäinen Eläkevakuutusyhtiö Tapiola, ruotsiksi Ömsesidiga Pensionsförsäkringsbolaget Tapiola	1 972	Espoo - Esbo
Eläke-Varma . . . . .	Eläke-Varma keskinäinen vakuutusyhtiö, ruotsiksi Pensions-Varma ömsesidigt försäkringsbolag	1 947	Helsinki - H:fors
Eurooppalainen . . . . .	Vakuutusosakeyhtiö Eurooppalainen, ruotsiksi Försäkringsaktiebolaget Europeiska	1 922	Helsinki - H:fors
Finska Sjö . . . . .	Finska Sjöförsäkrings Aktiebolaget, på finska Suomen Merivakuutus Osakeyhtiö	1 898	Helsinki - H:fors
Hamnia . . . . .	Återförsäkringsaktiebolaget Hamnia	1 980	Maarianhamina - Mariehamn
Henki-Kansa . . . . .	Henkivakuutusosakeyhtiö Kansa, ruotsiksi Livförsäkringsaktiebolaget Kansa	1 923	Helsinki - H:fors
Henki-Tapiola . . . . .	Keskinäinen Henkivakuutusyhtiö Tapiola, ruotsiksi Ömsesidiga Livförsäkringsbolaget Tapiola	1 922	Espoo - Esbo
Hämeen . . . . .	Hämeen Vakuutus Keskinäinen Yhtiö	1 896	Hämeenlinna - Tavastehus
Ilmarinen . . . . .	Eläkevakuutusosakeyhtiö Ilmarinen, ruotsiksi Pensionsförsäkringsaktiebolaget Ilmarinen	1 961	Helsinki - H:fors
Jälleen-Kansa . . . . .	Jälleenvakuutusosakeyhtiö Kansa, ruotsiksi Återförsäkringsaktiebolaget Kansa	1 979	Helsinki - H:fors
Jälleen-Patria . . . . .	Jälleenvakuutusosakeyhtiö Patria, ruotsiksi Återförsäkringsaktiebolaget Patria	1 923	Helsinki - H:fors
Jälleen-Varma . . . . .	Jälleenvakuutusosakeyhtiö Varma, ruotsiksi Återförsäkringsaktiebolaget Varma	1 919	Helsinki - H:fors
Kaleva . . . . .	Keskinäinen Vakuutusyhtiö Kaleva, ruotsiksi Ömsesidiga Försäkringsbolaget Kaleva	1 874	Espoo - Esbo
Kansa International . . . . .	Vahinkovakuutusosakeyhtiö Kansa International, ruotsiksi Skadeförsäkringsaktiebolaget Kansa International	1 919	Helsinki - H:fors
Liv-Alandia . . . . .	Försäkringsaktiebolaget Liv-Alandia	1 961	Maarianhamina - Mariehamn
Lähivakuutus . . . . .	Lähivakuutus Keskinäinen Yhtiö, ruotsiksi Lokalförsäkring Ömsesidigt Bolag	1 917	Helsinki - H:fors
Meijerien . . . . .	Meijerien Keskinäinen Vakuutusyhtiö	1 920	Helsinki - H:fors
Nova . . . . .	Henkivakuutusosakeyhtiö Nova, ruotsiksi Livförsäkringsaktiebolaget Nova	1 986	Helsinki - H:fors
Osuuspankkien . . . . .	Osuuspankkien Keskinäinen Vakuutusyhtiö, ruotsiksi Andelsbankemas Ömsesidiga Försäkringsbolag	1 964	Helsinki - H:fors
Otso . . . . .	Keskeytysvakuutusosakeyhtiö Otso, ruotsiksi Avbrottsförsäkringsaktiebolaget Otso	1 939	Helsinki - H:fors
Palonvara . . . . .	Keskinäinen Vakuutusyhtiö Palonvara	1 912	Lahti - Lahtis
Pankavara . . . . .	Vakuutusosakeyhtiö Pankavara, ruotsiksi Försäkringsaktiebolaget Pankavara	1 944	Helsinki - H:fors
Pohjola . . . . .	Vakuutusosakeyhtiö Pohjola, ruotsiksi Försäkringsaktiebolaget Pohjola	1 891	Helsinki - H:fors
Redarnas . . . . .	Redarnas Ömsesidiga Försäkringsbolag	1 938	Maarianhamina - Mariehamn
Salama . . . . .	Henkivakuutusosakeyhtiö Salama, ruotsiksi Livförsäkringsaktiebolaget Salama	1 988	Helsinki - H:fors



## Taulukko (jatk.) - Tabell (forts.) - Table (cont.) 2.2.

Taulukoissa käytetty lyhennys I tabellerna använd förkortning Abbreviation used in the tables	Yhtiön rekisteröity nimi Bolagets inregistrerade namn Registered name of company	Perustamisvuosi Grundläggningsår Year of foundation	Kotipaikka Hemord Domicile
<b>Kotimaiset yhtiöt</b> Inhemiska bolag Finnish companies			
Sampo .....	Vakuutusosakeyhtiö Sampo, ruotsiksi Försäkringsaktiebolaget Sampo	1 872	Turku - Åbo
Sampo International .....	Vakuutusosakeyhtiö Sampo International, ruotsiksi Försäkringsaktiebolaget Sampo International	1 898	Helsinki - H:fors
Suomen Eläin .....	Suomen Keskinäinen Eläinvakuutusyhtiö, ruotsiksi Ömsesidiga Kreatursförsäkringsbolaget i Finland	1 896	Helsinki - H:fors
Suomen .....	Suomen Vakuutus Osakeyhtiö, ruotsiksi Finlands Assurans Aktiebolag	1 958	Helsinki - H:fors
Suomi .....	Keskinäinen Henkivakuutusyhtiö Suomi, ruotsiksi Ömsesidiga Livförsäkringsbolaget Suomi	1 890	Helsinki - H:fors
Svensk-Finland .....	Ömsesidiga Försäkringsbolaget Svensk-Finland	1 925	Helsinki - H:fors
Säästöpankkien .....	Säästöpankkien Keskinäinen Vakuutusyhtiö, ruotsiksi Sparbankernas Ömsesidiga Försäkringsbolaget	1 971	Helsinki - H:fors
Tapiola International .....	Vakuutus Osakeyhtiö Tapiola International, ruotsiksi Försäkrings Aktiebolaget Tapiola International	1 988	Helsinki - H:fors
Tarmo .....	Henkivakuutusosakeyhtiö Tarmo, ruotsiksi Livförsäkringsaktiebolaget Tarmo	1 976	Turku - Åbo
Teollisuusvakuutus .....	Keskinäinen yhtiö Teollisuusvakuutus, ruotsiksi Ömsesidiga bolaget Industriförsäkring	1 890	Helsinki - H:fors
Tulenvara .....	Keskinäinen Vakuutusyhtiö Tulenvara	1 948	Helsinki - H:fors
Työväen Turva .....	Työväen Keskinäinen Vakuutusyhtiö Turva, ruotsiksi Arbetarnas Ömsesidiga Försäkringsbolag Turva	1 910	Tampere - Tammerfors
Vahinko-Kansa .....	Vahinkovakuutusosakeyhtiö Kansa, ruotsiksi Skadeförsäkringsaktiebolaget Kansa	1 989	Helsinki - H:fors
Vahinko-Patria .....	Vahinkovakuutusosakeyhtiö Patria, ruotsiksi Skadeförsäkringsaktiebolaget Patria	1 881	Helsinki - H:fors
Vahinko-Tapiola .....	Keskinäinen Vakuutusyhtiö Tapiola, ruotsiksi Ömsesidiga Försäkringsbolaget Tapiola	1 917	Espoo - Esbo
Vahinko-Varma .....	Keskinäinen Vakuutusyhtiö Varma, ruotsiksi Ömsesidiga Försäkringsbolaget Varma	1 920	Tampere - Tammerfors
Vastuu .....	Jälleenvakuutusosakeyhtiö Vastuu	1 943	Turku - Åbo
Verdandi .....	Livförsäkringsaktiebolaget Verdandi, på finska Henkivakuutusosakeyhtiö Verdandi	1 932	Turku - Åbo
Veritas .....	Återförsäkringsaktiebolaget Veritas, på finska Jälleenvakuutusosakeyhtiö Veritas	1 905	Turku - Åbo
Viva .....	Henkivakuutus Osakeyhtiö Viva, ruotsiksi Livförsäkrings Ab Viva	1 988	Espoo - Esbo
Wärtsilän .....	Wärtsilän Keskinäinen Vakuutusyhtiö, ruotsiksi Wärtsilä Ömsesidiga Försäkringsbolag	1 943	Helsinki - H:fors
Yrittäjäin-Fennia .....	Keskinäinen yhtiö Yrittäjävakuutus-Fennia, ruotsiksi Ömsesidiga bolaget Företagarnas Försäkring-Fennia	1 928	Helsinki - H:fors
Ålands .....	Ålands Ömsesidiga Försäkringsbolag	1 866	Maarianhamina - Mariehamn
<b>Ulkomaiset yhtiöt</b> Utländska bolag Foreign companies			
Commercial Union .....	Commercial Union Assurance Company plc Pääasiamies Suomessa Keskeytysvakuutusosakeyhtiö Otso, Helsinki - Generalagent i Finland Avbrottsförsäkringsaktiebolaget Otso, Helsingfors	1 861	Lontoo - London
Ingosstrakh .....	Sosialististen Neuvostotasavaltaisen Liiton Vakuutusosakeyhtiö Ingosstrakh, Pääedustusto Suomessa - Socialistiska Rådsrepublikernas Förbunds Försäkringsaktiebolag Ingosstrakh, Huvudpresentation i Finland	1 952	Helsinki - H:fors

Henki Liv Life	Työel. Arb.pens Emp.pens	Lakis Lagstad. Workm.	Muu Annan Other	Liikenn Trafik Compul	Auto Bil Motor	Kasko Kasko Hull	Tavara Varu Cargo	Palo- yn Brand Fire	Keskey Avbrott. Loss of profits	Metsä Skog Forest	Vastuu Ansvar Third party	Luotto Kredit Credit	Muu Annan Other	Vastaa Emottag Reinsu- rance	
		X	X	X	X	X	X	X	X	X	X	X	X	X	32
														X	33
													X		34
			X									X		X	35
X		X	X	X	X	X	X	X	X	X	X		X	X	36
							X					X	X	X	37
												X	X		38
														X	39
X														X	40
		X	X	X	X	X	X	X		X	X	X	X	X	41
								X						X	42
		X	X	X	X	X	X	X		X	X	X	X	X	43
															44
						X		X			X			X	45
		X	X	X	X	X	X	X	X	X	X	X	X	X	46
		X	X	X	X	X	X	X	X	X	X	X	X	X	47
														X	48
X	X													X	49
														X	50
X															51
		X	X		X	X	X	X			X	X	X	X	52
		X	X	X	X	X	X	X	X	X	X	X	X	X	53
		X		X	X			X		X	X		X	X	54
					X	X	X	X						X	55
					X	X	X	X					X		56

Taulukko - Tabell - Table 2.3.

Vakuutuslaji Försäkringsgren Insurance class	Laitosten lukumäärä Antal anstalter Number of institutes	Vakuutusmaksut Premier Premiums 1 000 mk
Henkivakuutus - Livförsäkring - Life assurance	12	1 136 244
Työntekijäin ryhmähenkivakuutus - Arbetstagarnas grupplivförsäkring - Employees' group life assurance	9	196 800
Muu eläkevakuutus kuin lakisääteinen - Annan pensionsförsäkring än lagstadgad - Other pension insurance than insurance provided by law	15	1 279 975
Lakisääteinen työeläkevakuutus - Lagstadgad arbetspensionsförsäkring - Employment pension insurance provided by law	7	15 737 291
Tapaturmavakuutus (lakisääteinen) - Olycksfallsförsäkring (lagstadgad) - Workers' compensation	17	2 003 798
Tapaturmavakuutus (muu) - Olycksfallsförsäkring (annan) - Other accident	20	545 786
Liikennevakuutus - Trafikförsäkring - Compulsory motor third party	13	2 388 840
Autovakuutus - Bilförsäkring - Motor vehicle	15	1 430 261
Kaskovakuutus - Kaskoförsäkring - Hull	19	184 443
Tavaravakuutus - Varuförsäkring - Goods	20	367 130
Palo- ja muu esinevakuutus yhdistelmiseen - Brand och annan sakförsäkring - Fire and other property insurance	22	2 358 664
Keskeytysvakuutus - Avbrottsförsäkring - Loss of profits	8	202 955
Metsävakuutus - Skogsförsäkring - Forest	13	29 893
Vastuuvakuutus - Ansvarsförsäkring - Third party	19	309 122
Luottovakuutus - Kreditförsäkring - Credit	17	186 188
Muu ensivakuutus - Annan direktförsäkring - Other direct insurance	22	135 349
Kotimainen jälleenvakuutus - Inhemsk återförsäkring - Finnish reinsurance	32	573 620
Ulkomainen vakuutus - Utländsk försäkring - Foreign insurance	28	1 552 705
Yhteensä - Sammanlagt - Total	54	1) 30 619 064
Ulkomaiset yhtiöt - Utländska bolag - Foreign companies	2	20 564
Vakuutusyhdistykset - Försäkringsföreningar - Insurance associations	153	404 937
Kalastusvakuutusyhdistykset - Fiskeriförsäkringsföreningar - Fishing tackle insurance associations	6	2 327
Liikennevakuutusyhdistys - Trafikförsäkringsföreningen - Motor Insurers' Bureau	1	3 883
Eläketurvakeskus - Pensionsskyddscentralen - The Central Pension Security Institute	1	2) 63 506
Avustuskassat - Understöds-kassor - Benevolent funds	230	1 351 636
Työttömyyskassat - Arbetslöshetskassor - Unemployment funds	71	3) 211 512
Kunnallinen eläkelaitos - Kommunala pensionsanstalten - Municipal Pension Fund	1	4) 5 139 746
Merimieseläkekassa - Sjömanspensionskassan - Seafarers' Pension Fund	1	5) 176 665
Kansaneläkelaitos - Folkpensionsanstalten - Social Insurance Institution	1	6) 20 646 014
Eläkesäätiöt - Pensionsstiftelser - Pension foundations	273	7) 4 685 120
Työeläkekassa - Arbetspensionskassan - Employment pension fund	1	2 100 996
Maatalousyrittäjien eläkelaitos - Lantbruksföretagarnas pens.anstalt - Farmers' Pension Institute	1	8) 448 616

1) Tästä annettu edelleen jälleenvakuutusmaksuina 1 109 816 000 mk. - Härav överlåtet som återförsäkringspremier 1 109 816 000 mk.  
From this ceded as reinsurance premiums 1 109 816 000 mk.

2) Luottovakuutusmaksut. - Kreditförsäkringspremier. - Credit insurance premiums.

3) Jäsenmaksut. - Medlemsavgifter. - Membership fees.

4) Jäsenyhteisöjen maksuosuudet. - Medlemssamfundens betalningsandelar. - Payment shares of membership communities.

5) Lisäksi valtion osuus eläkkeistä ja kuluista. - Därutöver statens andel av pensioner och kostnader. - In addition the state share of pensions and expenses.

6) Tästä on kansaneläkelain mukaisia maksuja 12 420 952 000 mk ja sairausvakuutuslain mukaisia maksuja 8 225 062 000 mk. Lisäksi valtion ja kuntien osuudet tukiosuorituksiin. - Härav premier i enlighet med folkpensionslagen 12 420 952 000 mk och premier i enlighet med sjukförsäkringslagen 8 225 062 000 mk. Därutöver statens och kommunernas andelar i understödsdelarna. - From this charges according to National pensions Act 12 420 952 000 mk and charges according to Sickness Insurance Act 8 225 062 000 mk. In addition the shares of state and the municipalities for the supporting payments.

7) Työnantajan kannatusmaksut. - Arbetsgivarens understödsavgifter. - Contributory payments.

8) Lisäksi valtion osuus eläkemenosta - Dessutom statens andel av pensionskostnaderna - In addition the state share of pension cost.

### 3. Henkivakuutus

Henkivakuutusliikkeen maksutulosta muodostaa yksilöllinen henkivakuutus valtaosan. Kuolemantapausturvan antajana ryhmähenkivakuutukset sen sijaan ovat jo ohittaneet yksilölliset vakuutukset. Kuolemantapausturva on kuitenkin vain osa kokonaisvakuutusturvasta, sillä yksilöllisiin vakuutuksiin sisältyy myös erilaisia sairaus- ja työkyvyttömyysvakuutuksia sekä mahdollisuus vakuutussäästämiseen. Vapaaehtoisen eläkevakuutuksen osuus maksutulosta on muutamassa vuodessa kasvanut merkittävästi.

#### 3.1. Yksilöllinen henkivakuutus

Seuraavassa katsauksessa esitetään yksilöllisen henkivakuutuksen yleistä kehitystä valaisevia lukuja vuodelta 1989 ja viideltä edelliseltä vuodelta. Joissakin taulukoissa luvut on laskettu myös prosentteissa vanhimman vuoden luvusta ja vertailusarjana ovat elinkustannusindeksin arvot lähtien vanhimmalle vuodelle kiinnitetystä arvosta 100. Luvut koskevat henkivakuutusyhtiöiden yhteenlasketua liikettä. Eri vuosien yhtiökohtaiset luvut ovat taulukko-osassa.

#### Uudet vakuutukset

Taulukko 3.1.1. antaa kuvan maamme henkivakuutusyhtiöiden ensivakuutuksena myöntämien yksilöllisten henkivakuutusten yhteenlasketun lukumäärän, vakuutusmäärän kuoleman varalta ja vuosimaksun kehityksestä.

#### Taulukko - Tabell - Table 3.1.1.

Uusien yksilöllisten henkivakuutusten lukumäärät, vakuutusmäärät ja vuosimaksut  
Antalet nya individuella livförsäkringar, försäkringsbelopp och årspremier  
Number of the new individual life assurances, sums assured and annual premiums

Vuosi År Year	Vakuutusten lukumäärä Antal försäkringar Number of policies	1984=100	Vakuutus- määrä Försäkrings- belopp Sum assured 1 000 000 mk	1984=100	Vuosi- maksu Årspremie Annual premium 1 000 000 mk	1984=100	Elinkustannusindeksi Levnadskostnadsindex Cost of living index
1984.....	72 698	100	2 294	100	110	100	100
1985.....	84 224	116	3 176	138	100	91	106
1986.....	80 771	111	4 176	182	100	91	109
1987.....	87 371	120	4 327	189	112	102	113
1988.....	86 615	119	4 851	212	120	109	120
1989.....	58 112	80	3 957	173	115	105	128

### 3. Livförsäkring

Premieinkomsten i livförsäkring hänför sig huvudsakligen till individuell livförsäkring. När det gäller dödsfalls-skydd har grupplivförsäkringarna däremot gått förbi de individuella försäkringarna. Dödsfallsskyddet utgör dock bara en del av det totala försäkringarna även omfattar olika sjuk- och invaliditetsförsäkringar samt möjlighet till försäkringssparande. Den frivilliga pensionsförsäkringens andel av premieinkomsten har på några år vuxit och blivit en faktor av betydelse.

#### 3.1. Individuell livförsäkring

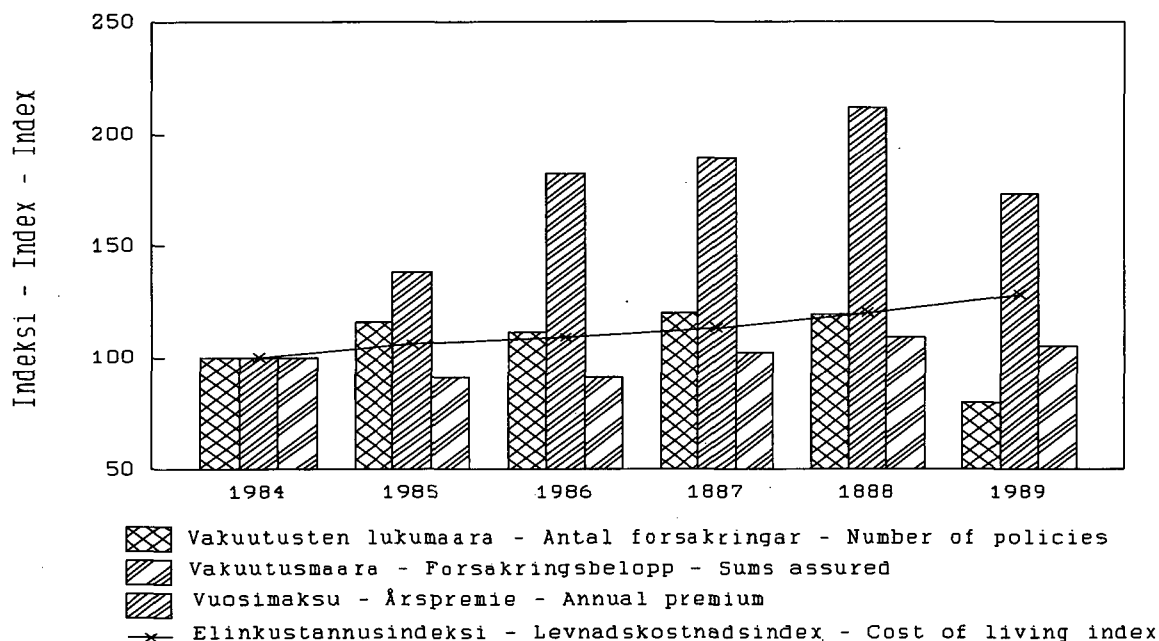
I följande översikt ingår siffror som belyser den individuella livförsäkringens allmänna utveckling för berättelseåret 1989 och de fem föregående åren. I vissa tabeller har talen även räknats i procent av talet för det äldsta året och bredvid angetts levnadskostnadsindex utgående från värdet 100 för det äldsta året. Talen avser livförsäkringsbolagens sammanlagda rörelse. Talen för de olika bolagen finns i tabelldelen.

#### Nya försäkringar

Tabell 3.1.1. ger en bild av utvecklingen av det sammanlagda antalet individuella livförsäkringar, den sammanräknade försäkringsbeloppet i händelse av dödsfall och årspremiernas sammanlagda belopp, som direkt beviljades av försäkringsbolagen i vårt land.

## Kuvio - Figur - Figure 3.1.1.

Uusien yksilöllisten henkivakuutusten lukumäärät, vakuutusmäärät ja vuosimaksut (Vuosi 1984 = 100)  
 Antalet nya individuella livförsäkringar, försäkringsbelopp och årspremier (År 1984 = 100)  
 Number of the new individual life assurances, sums assured and annual premiums (Year 1984 = 100)



Henkivakuutuksen maksutulon kasvu on pysähtynyt ja kääntynyt osittain laskuun. Syynä on myynnin voimakas tyrehtyminen ja takaisinostojen voimakas kasvu. Molemmat ilmiöt johtuvat verouudistuksesta, joka kohtelee henkivakuutussäästämistä selvästi ankarammin kuin kilpailevia sijoitusmuotoja.

Henkivakuutuskorvaukset ovat takaisinostosuoritusten lisäksi kasvaneet huomattavasti. Tämä johtuu sairaanhoidokuluja korvaavien vakuutusten korvausmenojen kasvusta. Tästä syystä eräät yhtiöt korottivat näiden vakuutusten maksuja vuonna 1989.

Inflaatio oli vuonna 1989 aikaisempaa korkeampi eli 7 %. Yhtiöt ovat kuitenkin voineet antaa vähintään inflaatiota vastaavia asiakashyvityksiä vakuutuksille. Asiakshyvitysten taso oli siten aikaisempia vuosia korkeampi.

Inom livförsäkringen har premieinkomstens tillväxt avstannat och delvis övergått i en minskning. Detta beror på att försäljningen stagnerat och återköpen ökat kraftigt. Dessa fenomen är en följd av skattereformen, som var klart oförmånligare för livförsäkringssparande än för andra konkurrerande former av placeringar.

Vid sidan av återköpen har livförsäkringsersättningarna ökat påtagligt. Orsaken är en tillväxt i de ersättningar som utbetalats ur försäkringar som ersätter sjukvårdskostnader. Vissa bolag höjde av den anledningen premierna för dessa försäkringar år 1989.

Inflationen var 1989 högre än tidigare och uppgick till 7 %. Bolagen har dock kunnat tilldela kundernas försäkringar gottgörelser som minst svarat mot inflationen. Gottgörelsernas nivå har varit högre än under tidigare år.

## Lunastamattomuus

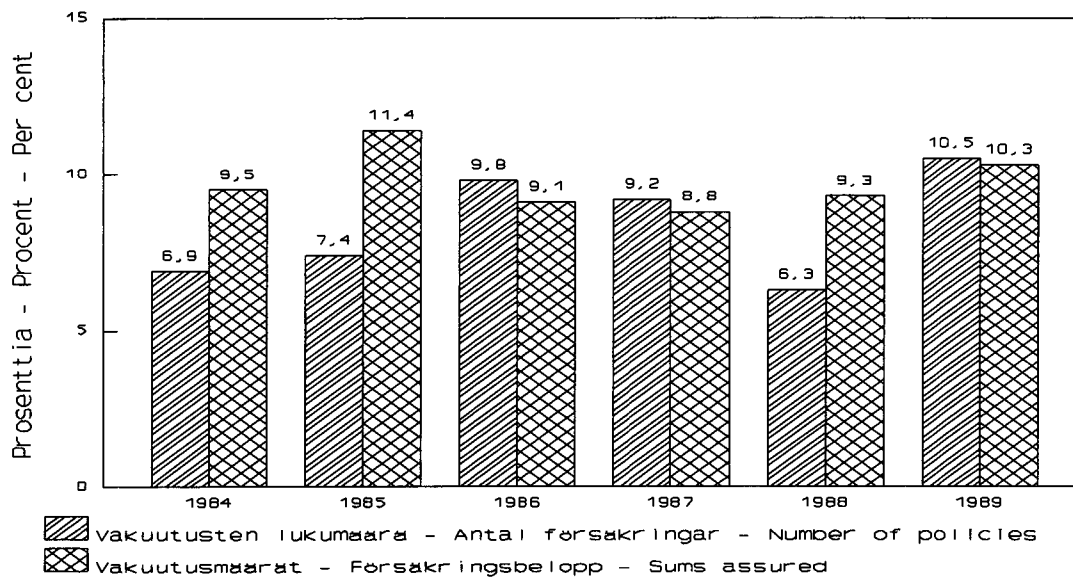
Myönnettyistä vakuutuksista jäi lunastamatta - edes ensimmäistä vakuutusmaksua ei maksettu - kuvion 3.1.2. osoittamat prosenttimäärät lukumäärän ja vakuutusmäärän mukaan laskettuna.

## Uraklåtén utlösning

Av de beviljade försäkringarna förblev outlösta -inte ens den första premien erlades - av figur 3.1.2. framgående procentbelopp uträknade enligt antalet och försäkringsbeloppet.

Kuvio - Figur - Figure 3.1.2.

Lunastamatta jääneet vakuutukset  
Uraklåtén utlösning av försäkringar  
Unredeemed assurances



Taulukko - Tabell - Table 3.1.2.

**Henkivakuutusten voimassapysyminen. Ensivakuutuksena myönnetyt yksilölliset vakuutukset.**  
**Livförsäkringarnas varaktighet. Direkt beviljade, individuella försäkringar.**  
**Persistence of life assurances. Direct business, individual assurances.**

Yhtiö Bolag Company	Myöntämisvuosi Teckningsår Year of acceptance	Tilivuonna rauenneet vakuutukset Försäkringar, som upphört att gälla under räkenskapsåret Lapses and surrenders during the financial year		Vakuutuksia jäljellä, kun myöntämisvuoden päättämistä oli kulunut Kvartstående bestånd då efter utgången av teckningsåret hade förflutit Assurances still in force when after the end of the acceptance year had elapsed				
		Vakuutusten lukumäärä Antal försäkringar Number of policies oo/o 1)	Kanta Bestånd Portfolio oo/o 1)	Vakuutusten lukumäärä Antal försäkringar Number of policies	0 v. 0 år 0 year %	1 v. 1 år 1 year %	2 v. 2 år 2 years %	3 v. 3 år 3 years %
Kaleva	1989	5	2	9 684	84	-	-	-
	1988	3	2	11 406	84	82	-	-
	1987	37	51	11 461	86	80	76	-
	1986	135	88	15 519	88	79	70	65
	Yhteensä - Sammanlagt - Total	74	56					
	Aikaisemmat vuodet - Tidigare år Previous years	29	52					
	Yhteensä - Sammanlagt - Total	40	54					
Salama	1989	25	8	1 742	87	-	-	-
	1988	22	26	1 909	86	85	-	-
	1987	81	70	1 668	-	-	-	-
	1986	148	110	-	-	-	-	-
	Yhteensä - Sammanlagt - Total	94	76	-	-	-	-	-
	Aikaisemmat vuodet - Tidigare år Previous years	76	75	-	-	-	-	-
	Yhteensä - Sammanlagt - Total	85	76	-	-	-	-	-
Suomi	1989	29	49	14 495	80	-	-	-
	1988	12	23	33 687	87	101	-	-
	1987	40	50	40 964	89	104	90	-
	1986	48	88	30 908	85	92	87	77
	Yhteensä - Sammanlagt - Total	37	57					
	Aikaisemmat vuodet - Tidigare år Previous years	20	32					
	Yhteensä - Sammanlagt - Total	23	37					
Verdandi	1989	19	23	2 519	92	-	-	-
	1988	28	46	3 053	92	84	-	-
	1987	64	110	3 662	94	86	81	-
	1986	64	139	3 474	92	83	78	75
	Yhteensä - Sammanlagt - Total	51	83					
	Aikaisemmat vuodet - Tidigare år Previous years	26	55					
	Yhteensä - Sammanlagt - Total	32	62					
Henki-Tapiola	1989	21	23	15 806	94	-	-	-
	1988	27	13	10 379	84	77	-	-
	1987	48	59	16 012	92	88	81	-
	1986	50	77	16 826	89	84	80	75
	Yhteensä - Sammanlagt - Total	41	51					
	Aikaisemmat vuodet - Tidigare år Previous years	27	20					
	Yhteensä - Sammanlagt - Total	29	25					

1) Promilleina vakuutusten tilivuoden alku- ja loppukannan keskiarvosta. - I promille av medelvärdet för försäkringarnas begynnelse- och slutbestånd under räkenskapsåret. - Per mille of the average of initial and ultimate portfolio during the financial year.

2) Prosentteina myönnettyjen vakuutusten määrästä. - I procent av antalet beviljade försäkringar. - In per cent of number of assurances granted.

Yhtiö Bolag Company	Myöntämivuosi Teckningsår Year of acceptance	Tilivuonna rauenneet vakuutukset Försäkringar, som upphört att gälla under räkenskapsåret Lapses and surrenders during the financial year		Vakuutuksia jäljellä, kun myöntämivuoden päättymisestä oli kulunut Kvartstående bestånd då efter utgången av teckningsåret hade förflutit Assurances still in force when after the end of the acceptance year had elapsed				
		Vakuutusten lukumäärä Antal försäkringar Number of policies oo/o 1)	Kanta Bestånd Portfolio oo/o 1)	Vakuutusten lukumäärä Antal försäkringar Number of policies	0 v. 0 år 0 year %	1 v. 1 år 1 year %	2 v. 2 år 2 years %	3 v. 3 år 3 years %
Henki-Kansa	1989 .....	56	47	2 871	81	-	-	-
	1988 .....	102	100	5 380	78	70	-	-
	1987 .....	39	12	4 091	85	82	77	-
	1986 .....	59	7	2 435	79	80	75	70
	Yhteensä - Sammanlagt - Total	51	38					
	Aikaisemmat vuodet - Tidigare år Previous years	21	29					
	Yhteensä - Sammanlagt - Total	24	31					
Nova	1989 .....	1	1	2 093	93	-	-	-
	1988 .....	2	2	7 949	98	95	-	-
	1987 .....	9	5	1 300	93	86	73	-
	1986 .....	7	8	523	92	82	72	69
	Yhteensä - Sammanlagt - Total	22	17					
	Aikaisemmat vuodet - Tidigare år Previous years	30	40					
	Yhteensä - Sammanlagt - Total	52	57					
Liv- Alandia	1989 .....	7	-	252	94	-	-	-
	1988 .....	19	18	321	97	92	-	-
	1987 .....	74	74	412	98	89	84	-
	1986 .....	36	78	388	96	91	86	81
	Yhteensä - Sammanlagt - Total	41	49					
	Aikaisemmat vuodet - Tidigare år Previous years	20	47					
	Yhteensä - Sammanlagt - Total	27	48					
Apollo	1989 .....	-	-	187	100	-	-	-
	1988 .....	-	-	207	100	92	-	-
	1987 .....	-	-	-	-	-	-	-
	1986 .....	-	-	-	-	-	-	-
	Yhteensä - Sammanlagt - Total	-	-					
	Aikaisemmat vuodet - Tidigare år Previous years	-	-					
	Yhteensä - Sammanlagt - Total	-	-					
Tarmo	1989 .....	8	6	490	90	-	-	-
	1988 .....	16	9	994	90	80	-	-
	1987 .....	-	-	-	-	-	-	-
	1986 .....	-	-	-	-	-	-	-
	Yhteensä - Sammanlagt - Total	-	-					
	Aikaisemmat vuodet - Tidigare år Previous years	-	-					
	Yhteensä - Sammanlagt - Total	19	9					

**Vakuutuskanta**

Vuoden lopussa voimassa olleiden ensivakuutuksena myönnettyjen yksilöllisten vakuutusten lukumäärä ja vakuutusmäärä kuoleman varalta ilmenevät taulukosta 3.1.3.

**Försäkringsbeståndet**

De vid slut ikraftvarande individuella försäkringarnas antal och försäkringsbeloppen i händelse av dödsfall framgår av tabell 3.1.3.

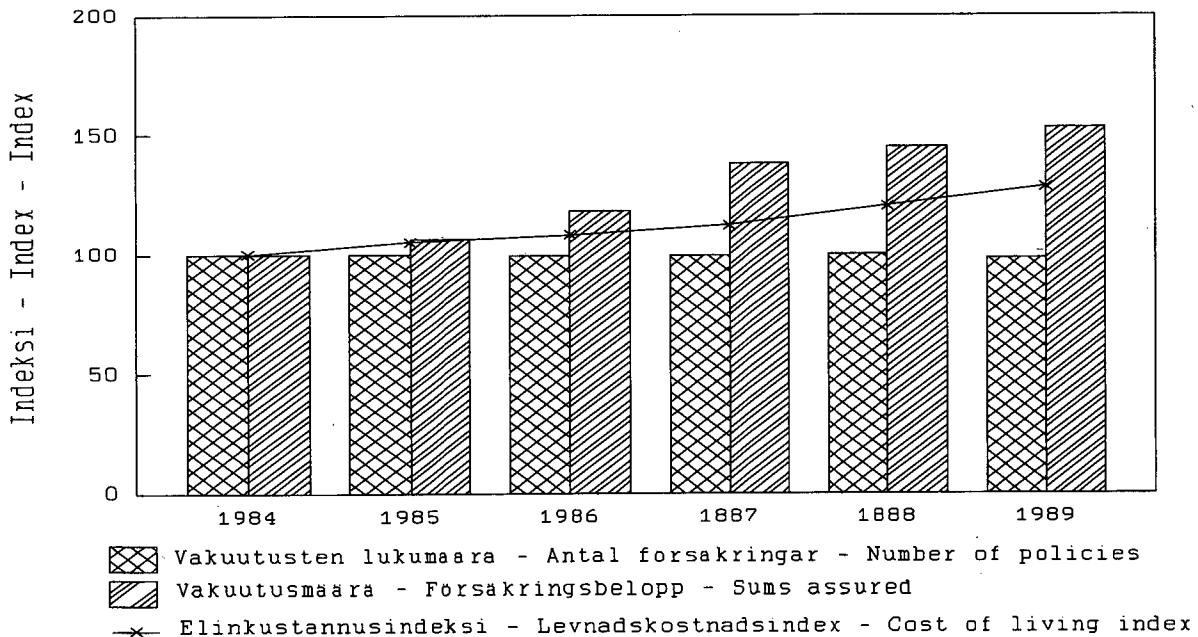
**Taulukko - Tabell - Table 3.1.3.**

**Vakuutuskanta vuoden lopussa**  
**Försäkringsbeståndet vid årets slut**  
**Portfolio at the end of year**

Vuosi År Year	Vakuutusten lukumäärä Antal försäkringar Number of policies	1984=100	Vakuutus- määrä Försäkrings- belopp Sum assured 1 000 000 mk	1984=100	Joulukuun elinkustannus- indeksi Levnadskostnadsindex i december Cost of living index in December
1984.....	1 426 399	100	30 807	100	100
1985.....	1 419 437	100	32 743	106	105
1986.....	1 413 642	99	36 340	118	108
1987.....	1 413 920	99	42 529	138	112
1988.....	1 431 008	100	44 769	145	120
1989.....	1 395 286	98	47 079	153	128

**Kuvio - Figur - Figure 3.1.3.**

**Vakuutuskanta vuoden lopussa (Vuosi 1984 = 100)**  
**Försäkringsbeståndet vid årets slut (År 1984 = 100)**  
**Portfolio at the end of year (Year 1984 = 100)**

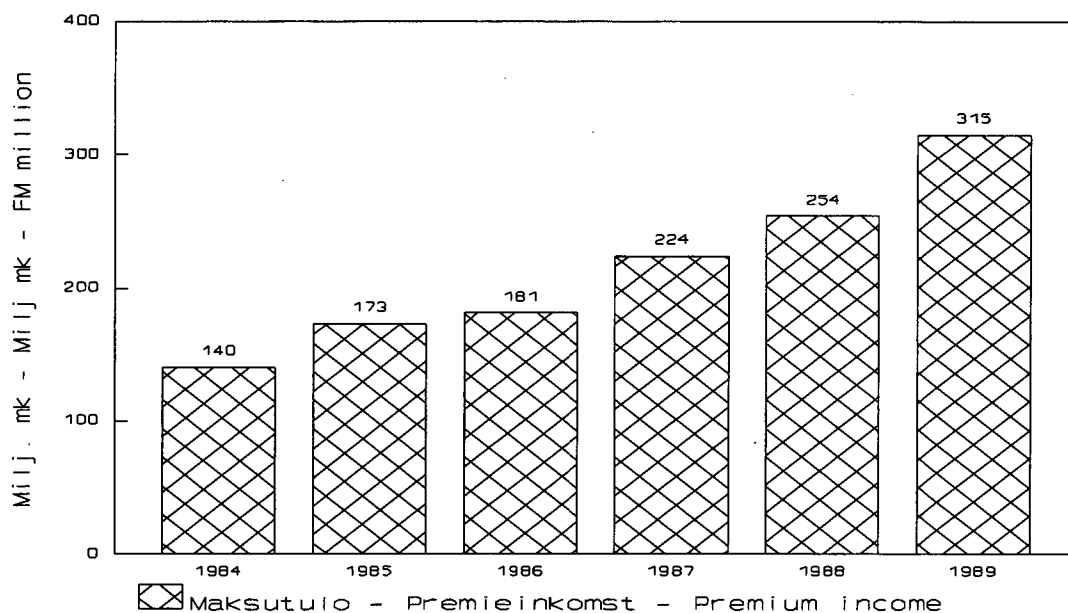


### 3.2. Ryhmähenkivakuutus

Ryhmähenkivakuutus sisältää vapaamuotoisen ryhmähenkivakuutuksen ja työntekijäin ryhmähenkivakuutuksen. Ryhmähenkivakuutuksen maksutulon kehitys on ollut kuvion 3.2.1. mukainen.

Kuvio - Figur - Figure 3.2.1.

**Ryhmähenkivakuutuksen maksutulon kehitys**  
**Utveckling av grupplivförsäkringens premieinkomst**  
**Premium income trends of group life assurance**



Työntekijäin ryhmähenkivakuutuksessa on vakuutusturvaa edelleen parannettu. Maksutulo kasvoi 24,7 % edellisestä vuodesta.

Inom grupplivförsäkringen för arbetstagare har försäkringsskyddet ytterligare förbättrats. Premieinkomsten steg med 24,7 % från föregående år.

### 3.3. Muu eläkevakuutus kuin lakisääteinen

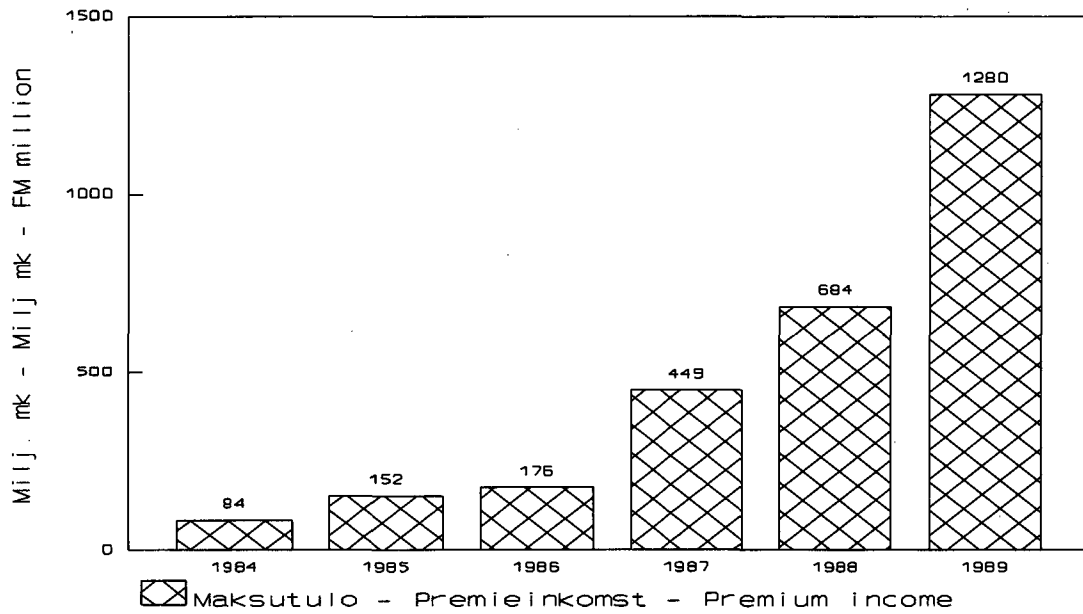
Eläkevakuutusten myynti kasvoi 1989 voimakkaasti. Vakuutukset ovat edelleen pääosin vanhuuseläkevakuutuksia. Eläkevakuutuksen maksutulo ylitti vuonna 1989 vapaaehtoisen henkivakuutuksen maksutulon (ilman työntekijäin ryhmähenkivakuutusta).

### 3.3. Annan pensionsförsäkring än den lagstadgade

Försäljningen av pensionsförsäkringar ökade 1989 kraftigt. Försäkringarna var fortfarande i huvudsak ålderspensionsförsäkringar. Premieinkomsten i pensionsförsäkring översteg 1989 den frivilliga livförsäkringens premieinkomst (exkl. grupplivförsäkringen för arbetstagare).

Kuvio - Figur - Figure 3.3.1.

Muun eläkevakuutuksen kuin lakisääteisen maksutulon kehitys  
Premieinkomsten utveckling av annan pensionsförsäkring än lagstadgade  
Premium income of other pension insurance than Compulsory pension insurance



#### 4. Lakisääteinen työeläkevakuutus

Vuonna 1989 lakisääteistä eläkevakuutusta harjoitti 7 eläkevakuutusyhtiötä.

TEL-vakuutusmaksu oli keskimäärin 14,9 % palkoista. Edellisenä vuonna maksu oli 13,8 %.

Vakuutusmaksulainojen korkokanta nousi 1.7.1989 9,0 prosentista 9,5 prosenttiin.

Sosiaali- ja terveystieteiden ministeriö vahvisti vuoden 1989 TEL-indeksin pisteluvuksi 1387. Vuoden 1988 indeksi oli 1291. Työeläkelakeihin sisältyvät markkamäärät tarkistetaan kerran vuodessa indeksin nousua vastaavasti.

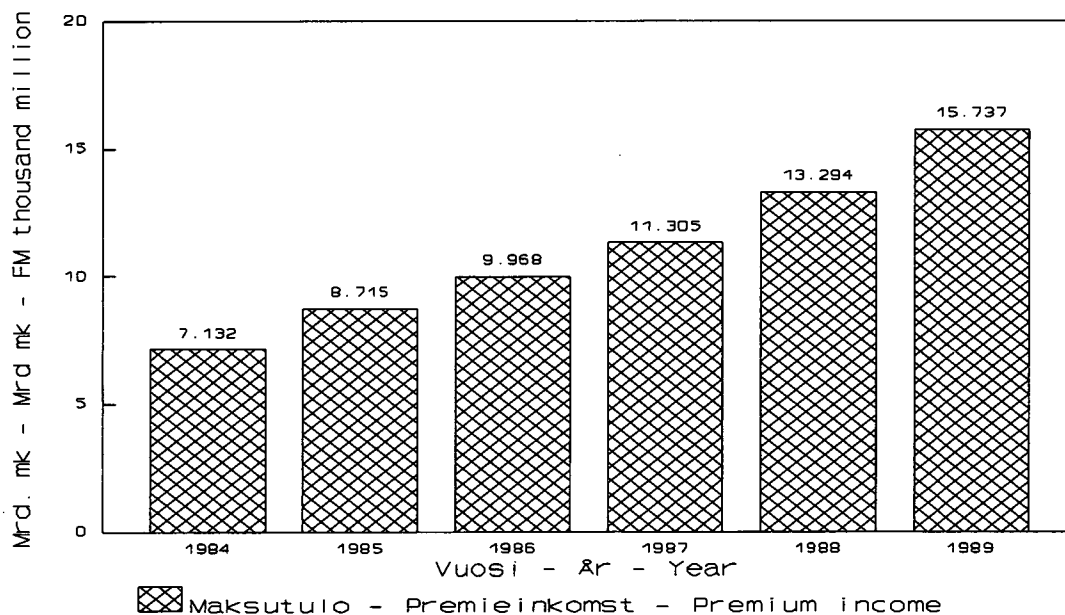
Vakuutusmaksutulo nousi edelliseen vuoteen verrattuna 18,4 % eli 15,7 miljardiin markkaan.

Työtekijäin eläkevakuutuksen vakuutusmaksun taso ja indeksin kehitys viime vuosina on ollut:

Vuosi År Year	Maksu % Premie % Premium %	Indeksi Index Index
1985.....	11,5	1088
1986.....	12,2	1165
1987.....	13,0	1225
1988.....	13,8	1291
1989.....	14,9	1387

Kuvio - Figur - Figure 4.1.1.

**Lakisääteisen työeläkevakuutuksen maksutulon kehitys**  
**Premieinkomstens utveckling av lagstadgad arbetspensionsförsäkring**  
**Premium income of Employment pension insurance provided by law**



Työeläkevakuutusta koskevia yleisiä tilastotietoja on sivuilla 24 - 27 olevissa taulukoissa.

#### 4. Lagstadgad arbetspensionsförsäkring

Lagstadgad pensionsförsäkring idkades under 1989 7 pensionsförsäkringsbolag.

Den genomsnittliga APL-försäkringspremierna utgjorde 14,9 % av lönerna, mot att den året innan varit 13,8 %.

1.7.1989 steg räntefoten från 9,0 % till 9,5 %.

Poängtalet 1387 har av social- och hälsovårdsministeriet fastställts för APL indexet för år 1989. Index för år 1988 var 1291. De markbelopp som ingår i arbetspensionslagarna justeras en gång årligen enligt indexförhöjningen.

Premierna uppgick jämfört med föregående året 18,4 % dvs. till 15,7 miljarder mark.

Nivån hos arbetstagarnas pensionsförsäkringspremie och indexutvecklingen under de senaste åren framgår av följande:

De allmänna statistiska uppgifterna angående arbetspensionsförsäkring framgår av tabellerna på sidorna 24 - 27.

**Taulukko - Tabell - Table 4.1.**

A. Eräitä tilastotietoja Eläketurvakeskuksen valvomien eläkelaitosten TEL-, LEL- ja TaEL-toiminnasta vuonna 1989.

Vissa statistiska uppg. rörande pens.skyddscentr. uppsikt underkastade pens.anst. APL-, KAPL- och KoPL-verksamhet år 1989.

Selected statistics on the pension institutes controlled by the Central Pension Security Institute including their activities according to the Employees' Pensions Act, the Temporary Employees' Pensions Act and Pension Fund for Performing Artists in 1989.

	Vakuutusyhtiöt Försäkringsbolag Insurance companies	Eläkesäätiöt Pensionsstiftelser Pension foundations
I TEL-LEL-TaEL-piiri 31.12.1989 - APL-KAPL-KoPLkretsen 31.12.1989 - TEL, LEL and TaEL scope 31.12.1989	1	2
1. Eläkelaitosten luku - Antal pensionsanstalter - Number of pension institutes . . . . .	7	71
2. Työnantajien luku - Antal arbetsgivare - Number of employers . . . . .	97 734	294
3. Vakuutettujen luku - Antal försäkrade - Number of insureds . . . . .	980 932	157 251
4. Palkkamäärä milj. mk/v - Lönebelopp milj. mk/år - Total wages milj. mk/year . . . . .	91 734	19 163
II Vakuutusmaksutulo 1989 - Premieinkomst 1989 - Premium income 1989		
1. Vakuutusmaksut milj. mk - Försäkringspremier milj. mk - Insurance premiums milj. mk . . . . .	14 302	2 585
1 a. Peruseläketurva - Grundpensionsskydd - Basic pension protection . . . . .	13 964	2 585
1 b. Lisäeläketurva - Tilläggspensionsskydd - Additional pension protection . . . . .	338	-
III Maksetut eläkkeet 1989 - Utbetalda pensioner 1989 - Paid pensions 1989		
1. Maksetut eläkkeet 1 000 mk - Utbetalda pensioner 1 000 mk - Paid pensions 1 000 mk . . . . .	10 300 686	2 303 534
1 a. Vanhuuseläkkeet - Ålderspensioner - Old-age pensions . . . . .	4 314 219	996 466
1 b. Työkyvyttömyyseläkkeet - Invalidpensioner - Invalidity pensions . . . . .	3 096 456	668 252
1 c. Työttömyyseläkkeet - Arbetslöshetspensioner - Unemployment pensions . . . . .	1 260 096	253 354
1 d. Perhe-eläkkeet - Familjepensioner - Survivors' pensions . . . . .	1 111 429	301 205
1 e. Osa-aikaeläkkeet - Deltidspensioner - Parttime pensions . . . . .	3 056	72
1 f. Rekisteröidyt lisäeläkk. - Registrerade tilläggspens. - Registered additional pensions . . . . .	515 430	84 185
IV Tilivuonna myönnetyt eläkkeet - Under räkenskapsåret beviljade pensioner - Pensions granted during the financial year		
1. Eläkkeiden lukumäärä - Antal pensioner - Number of pensions . . . . .	38 085	6 099
1 a. Vanhuuseläkkeet - Ålderspensioner - Old-age pensions . . . . .	16 783	2 710
1 b. Työkyvyttömyyseläkkeet - Invalidpensioner - Invalidity pensions . . . . .	14 675	2 112
1 c. Työttömyyseläkkeet - Arbetslöshetspensioner - Unemployment pensions . . . . .	2 234	334
1 d. Perhe-eläkkeet - Familjepensioner - Survivors' pensions . . . . .	4 344	939
1 e. Osa-aikaeläkkeet - Deltidspensioner - Parttime pensions . . . . .	49	4
2. Eläkkeet 1 000 mk/v - Pensioner 1 000 mk/år - Pensions 1 000 mk/year . . . . .	1 135 883	252 015
2 a. Vanhuuseläkkeet - Ålderspensioner - Old-age pensions . . . . .	465 567	112 884
2 b. Työkyvyttömyyseläkkeet - Invalidpensioner - Invalidity pensions . . . . .	496 229	98 774
2 c. Työttömyyseläkkeet - Arbetslöshetspensioner - Unemployment pensions . . . . .	76 370	16 325
2 d. Perhe-eläkkeet - Familjepensioner - Survivors' pensions . . . . .	96 162	23 940
2 e. Osa-aikaeläkkeet - Deltidspensioner - Parttime pensions . . . . .	1 555	91
3. Hautausavustusten lukumäärä - Antal begravningsbidrag - Number of death benefits . . . . .	249	28
4. Hautausavustukset 1 000 mk - Begravningsbidrag 1 000 mk - Death benefits 1 000 mk . . . . .	1 614	812
V Voimassa olevien eläkkeiden eläkekanta 31.12.1989 - Pensionsbestånd för aktuella pensioner 31.12.1989 - Portfolio of pensions in force 31.12.1989		
1. Eläkkeiden lukumäärä - Antal pensioner - Number of pensions . . . . .	379 908	63 647
1 a. Vanhuuseläkkeet - Ålderspensioner - Old-age pensions . . . . .	186 013	28 887
1 b. Työkyvyttömyyseläkkeet - Invalidpensioner - Invalidity pensions . . . . .	98 496	15 475
1 c. Työttömyyseläkkeet - Arbetslöshetspensioner - Unemployment pensions . . . . .	36 778	5 307
1 d. Perhe-eläkkeet - Familjepensioner - Survivors' pensions . . . . .	58 517	13 974
1 e. Osa-aikaeläkkeet - Deltidspensioner - Parttime pensions . . . . .	104	4
2. Eläkekanta 1 000 mk/v - Pens.bestånd 1 000 mk/år - Portfolio of pens. 1 000 mk/year . . . . .	9 952 096	2 251 154
2 a. Vanhuuseläkkeet - Ålderspensioner - Old-age pensions . . . . .	4 441 367	1 025 460
2 b. Työkyvyttömyyseläkkeet - Invalidpensioner - Invalidity pensions . . . . .	3 148 902	675 141
2 c. Työttömyyseläkkeet - Arbetslöshetspensioner - Unemployment pensions . . . . .	1 225 498	244 699
2 d. Perhe-eläkkeet - Familjepensioner - Survivors' pensions . . . . .	1 133 063	305 763
2 e. Osa-aikaeläkkeet - Deltidspensioner - Parttime pensions . . . . .	3 266	91
VI Vastuuvelka 31.12.1989 - Ansvarsskuld 31.12.1989 - Underwriting reserv. 31.12.1989		
1. Vak.maksuvastuu milj. mk - Förs.premieansvar milj. mk - Premium reserve milj. mk . . . . .	43 500	12 909
1 a. Peruseläketurva - Grundpensionsskydd - Basic pension protection . . . . .	41 705	12 909
1 b. Lisäeläketurva - Tilläggspensionsskydd - Additional pension protection . . . . .	1 795	-
2. Korvausvastuu milj. mk - Ersättningsansvar milj. mk - Claims reserve milj. mk . . . . .	23 983	-
2 a. Peruseläketurva - Grundpensionsskydd - Basic pension protection . . . . .	22 344	-
2 b. Lisäeläketurva - Tilläggspensionsskydd - Additional pension protection . . . . .	1 639	-
3. Vastuuvajaus milj. mk - Ansvarsbrist milj. mk - Shortage of liability milj. mk . . . . .	10	295

Eläkekassat Pensionskassor <i>Pension funds</i>	LEL Työeläkekassa LEL Arbetspensions- kassa <i>Employment Pensions Fund</i>	Esiint.taitelijoiden eläkekassa Pensionskassan för utövande konstnärer <i>Pension Fund for Performing Artists</i>	Yhteensä Sammanlagt <i>Total</i>
3	4	5	6
12	1	1	92
3 789	..	..	..
69 826	140 000	6 500	..
7 110	13 096	401	131 504
987	2 087	62	20 022
972	2 087	62	19 669
15	-	-	353
541 572	2 120 996	701	15 267 489
256 006	721 597	142	6 288 430
183 146	847 732	439	4 796 025
26 746	221 656	45	1 761 897
56 089	329 122	73	1 797 918
65	54	-	3 247
19 520	834	2	619 971
2 112	13 757	42	60 095
982	5 650	18	26 143
835	5 135	17	22 774
107	449	1	3 125
187	2 523	6	7 999
1	-	-	54
73 494	227 661	595	1 689 648
30 797	84 648	136	694 032
34 202	106 994	241	736 440
2 918	10 173	32	105 818
5 562	25 846	186	151 696
15	-	-	1 661
26	-	-	303
408	-	-	2 834
17 771	141 471	62	602 859
9 393	53 465	20	277 778
4 915	40 822	32	159 740
1 021	10 501	2	53 609
2 437	36 680	8	111 616
5	3	-	116
540 285	2 138 111	915	14 882 561
266 056	739 210	192	6 472 285
190 105	852 119	506	4 866 773
26 127	212 707	64	1 709 095
57 929	334 022	153	1 830 930
67	53	-	3 477
4 614	9 725	86	70 834
4 438	9 725	86	68 864
176	-	-	1 971
2	-	-	23 985
2	-	-	22 346
-	-	-	1 639
-	-	-	306

## Taulukko (jatk.) - Tabell (forts.) - Table (cont.) 4.1.

B. Eräitä tilastotietoja työeläkelaitosten YEL- ja MYEL-toiminnasta sekä koko lakisäätisestä toiminnasta vuonna 1989.

Vissa statistiska uppgifter rörande arbetspens.anstalt. FöPL- och LFöPL-verksamhet samt hela den lagstadg. verksamh. år 1989.

Selected statistics on the employment pension institutes including their activities according to the Self Employed Persons'

Pensions Act (YEL) and the Farmers' Pensions Act (MYEL) and the activities by law in 1989.

	Yrittäjien eläkelain mukainen toiminta Verksamheten enligt lagarna om Activities according to the Self-	
	Vakuutusyhtiöt Försäkringsbolag Insurance companies	Eläkekassat Pensionskassor Pension funds
I Piiri 31.12.1989 - Kretsen 31.12.1989 - Scope 31.12.1989	1	2
1. Eläkelaitosten luku - Antal pensionsanstalter - Number of pension institutes . . . . .	7	5
2. Vakuutettujen luku - Antal försäkrade - Number of insureds . . . . .	160 944	4 727
3. Työtulot/palkat milj. mk/v - Arbetsinkomster/löner milj. mk/år - Work income/wages milj. . . . .	10 736	352
II Vakuutusmaksutulo 1989 - Premieinkomst 1989 - Premium income 1989		
1. Vakuutusmaksut milj. mk - Försäkringspremier milj. mk - Insurance premiums milj. mk . . . . .	1 435	41
1 a. Peruseläketurva - Grundpensionsskydd - Basic pension protection . . . . .	1 425	41
1 b. Lisäeläketurva - Tillägspensionsskydd - Additional pension protection . . . . .	10	-
III Maksetut eläkkeet 1989 - Utbetalda pensioner 1989 - Paid pensions 1989		
1. Maksetut eläkkeet 1 000 mk - Utbetalda pensioner 1 000 mk - Paid pensions 1 000 mk . . . . .	1 552 769	64 967
1 a. Vanhuuseläkkeet - Ålderspensioner - Old-age pensions . . . . .	856 893	43 442
1 b. Työkyvyttömyyseläkkeet - Invalidpensioner - Invalidity pensions . . . . .	409 970	12 896
1 c. Työttömyyseläkkeet - Arbetslöshetspensioner - Unemployment pensions . . . . .	37 499	933
1 d. Perhe-eläkkeet - Familjepensioner - Survivors' pensions . . . . .	237 329	7 055
1 e. Osa-aikaeläkkeet - Deltidspensioner - Parttime pensions . . . . .	2 068	111
1 f. Rekisteröidyt lisäeläkk. - Registrerade tillägspens. - Registered additional pensions . . . . .	9 010	530
IV Tilivuonna myönnetyt eläkkeet - Under räkenskapsåret beviljade pensioner - Pensions granted during the financial year		
1. Eläkkeiden lukumäärä - Antal pensioner - Number of pensions . . . . .	6 339	295
1 a. Vanhuuseläkkeet - Ålderspensioner - Old-age pensions . . . . .	2 786	138
1 b. Työkyvyttömyyseläkkeet - Invalidpensioner - Invalidity pensions . . . . .	2 252	112
1 c. Työttömyyseläkkeet - Arbetslöshetspensioner - Unemployment pensions . . . . .	155	15
1 d. Perhe-eläkkeet - Familjepensioner - Survivors' pensions . . . . .	1 124	27
1 e. Osa-aikaeläkkeet - Deltidspensioner - Parttime pensions . . . . .	22	3
2. Eläkkeet 1 000 mk/v - Pensioner 1 000 mk/år - Pensions 1 000 mk/year . . . . .	167 608	9 550
2 a. Vanhuuseläkkeet - Ålderspensioner - Old-age pensions . . . . .	73 081	4 920
2 b. Työkyvyttömyyseläkkeet - Invalidpensioner - Invalidity pensions . . . . .	69 966	3 435
2 c. Työttömyyseläkkeet - Arbetslöshetspensioner - Unemployment pensions . . . . .	3 411	393
2 d. Perhe-eläkkeet - Familjepensioner - Survivors' pensions . . . . .	20 577	707
2 e. Osa-aikaeläkkeet - Deltidspensioner - Parttime pensions . . . . .	573	95
V Voimassa olevien eläkkeiden eläkekanta 31.12.1989 - Pensionsbestånd för aktuella pensioner 31.12.1989 - Portfolio of pensions in force 31.12.1989		
1. Eläkkeiden lukumäärä - Antal pensioner - Number of pensions . . . . .	62 286	2 146
1 a. Vanhuuseläkkeet - Ålderspensioner - Old-age pensions . . . . .	31 998	1 249
1 b. Työkyvyttömyyseläkkeet - Invalidpensioner - Invalidity pensions . . . . .	14 092	474
1 c. Työttömyyseläkkeet - Arbetslöshetspensioner - Unemployment pensions . . . . .	1 663	53
1 d. Perhe-eläkkeet - Familjepensioner - Survivors' pensions . . . . .	14 458	367
1 e. Osa-aikaeläkkeet - Deltidspensioner - Parttime pensions . . . . .	75	3
2. Eläkekanta 1 000 mk/v - Pens.bestånd 1 000 mk/år - Portfolio of pens. 1 000 mk/year . . . . .	1 560 516	66 276
2 a. Vanhuuseläkkeet - Ålderspensioner - Old-age pensions . . . . .	870 824	45 192
2 b. Työkyvyttömyyseläkkeet - Invalidpensioner - Invalidity pensions . . . . .	408 619	12 823
2 c. Työttömyyseläkkeet - Arbetslöshetspensioner - Unemployment pensions . . . . .	36 276	1 067
2 d. Perhe-eläkkeet - Familjepensioner - Survivors' pensions . . . . .	242 767	7 098
2 e. Osa-aikaeläkkeet - Deltidspensioner - Parttime pensions . . . . .	2 030	95
VI Vastuuvelka 31.12.1989 - Ansvarsskuld 31.12.1989 - Underwriting reserv. 31.12.1989		
1. Vak.maksuvastuu milj. mk - Förs.premieansvar milj. mk - Premium reserve milj. mk . . . . .	368	2
1 a. Peruseläketurva - Grundpensionsskydd - Basic pension protection . . . . .	324	2
1 b. Lisäeläketurva - Tillägspensionsskydd - Additional pension protection . . . . .	44	-
2. Korvausvastuu milj. mk - Ersättningsansvar milj. mk - Claims reserve milj. mk . . . . .	19	-
2 a. Peruseläketurva - Grundpensionsskydd - Basic pension protection . . . . .	-	-
2 b. Lisäeläketurva - Tillägspensionsskydd - Additional pension protection . . . . .	19	-
3. Vastuuvajaus milj. mk - Ansvarsbrist milj. mk - Shortage of liability milj. mk . . . . .	-	-

pension för företagare <i>Employed Persons' Pensions Act</i>		TEL:n, LEL:n, TaEL:n, YEL:n ja MYEL:n mukainen toiminta yhteensä
Maatal.yritt. eläkelaitos Landbruksföreta- garnas pensionsanstalt <i>The Farmers' Pensions Institute</i>	Yhteensä Sammanlagt <i>Total</i>	Verksamhet enligt APL, KAPL, KoPL, FöPL och LFöPL sammanlagt <i>Total activities according to TEL, LEL, TaEL, YEL and MYEL</i>
3	4	5
1	13	93
183 896	349 567	..
5 975	17 063	148 567
382	1 858	21 880
382	1 858	21 517
-	10	363
1 711 894	3 329 630	18 597 118
1 093 940	1 994 275	8 282 705
369 705	792 571	5 588 596
58 884	97 316	1 859 213
188 288	432 672	2 230 590
46	2 225	5 472
1 031	10 571	630 542
16 204	22 838	82 933
10 024	12 948	39 091
3 370	5 734	28 508
255	425	3 550
2 553	3 704	11 703
2	27	81
155 819	332 977	2 022 624
95 455	173 456	867 488
41 051	114 452	850 892
2 513	6 317	112 135
16 777	38 061	189 757
23	691	2 352
216 227	280 659	883 518
142 349	175 596	453 374
34 827	49 393	209 133
4 663	6 379	59 988
34 383	49 208	160 824
5	83	199
1 721 370	3 348 162	18 230 722
1 114 984	2 031 000	8 503 285
357 828	779 270	5 646 043
56 431	93 774	1 802 869
192 073	441 938	2 272 868
54	2 179	5 656
99	468	71 303
99	424	69 287
-	45	2 015
-	19	24 004
-	-	22 346
-	19	1 658
-	-	306

## 5. Yleiskatsaus vahinkovakuutusyhtiöiden toimintaan vuonna 1989

### Yleistä

Vahinkovakuutusyhtiöiden vastuukykyä on perinteisesti totuttu mittaamaan suhteella, joka saadaan, kun yhtiöiden kirjanpidollisia omia pääomia lisättynä korvausvastuun tasoitusmäärällä verrataan yhtiöiden omalla vastuulla olevan liikkeen volyyymiin, jota ilmentävät kirjatut vakuutusmaksut vähennettynä jälleenvakuuttajille suoritetuilla maksuilla. Näin lasketun suhteen kehitys käy koko vahinkovakuutustoiminnan osalta ilmi seuraavasta taulukosta:

Vuosi År Year	Vakuutusmaksut Premier Premiums milj. mk	Tasoitusmäärä Utjämningsbelopp Equalization amount milj. mk	Oma pääoma Eget kapital Equity milj. mk	Yhteensä 3+4 Sammanlagt 3+4 Total 3+4 milj. mk	Suhde 5/2 Relation 5/2 Relation 5/2 %
1	2	3	4	5	6
1978	2 996	2 222	497	2 719	91
1979	3 339	2 617	557	3 174	95
1980	3 845	2 924	678	3 602	94
1981	4 491	3 163	896	4 059	90
1982	5 669	3 180	952	4 132	73
1983	6 654	3 053	1 108	4 161	63
1984	7 496	3 172	1 556	4 728	63
1985	7 975	3 009	1 673	4 682	59
1986	8 348	2 880	2 308	5 188	62
1987	9 024	3 041	3 280	6 321	70
1988	9 921	3 682	5 270	8 952	90
1989	10 786	4 734	5 648	10 382	96

Sivulla 29 on esitetty kuuden suurimman yhtiön sekä kaikkien yhtiöiden yhteinen vastuunkantokykyä esittävä kuva. Sivulla 30 on esitetty kuuden suurimman yhtiön sekä yhtiöiden yhteinen satunnaistulos (määrittely sivulla 30) graafisesti sekä sivuilla 31-32 on taulukko, jossa on esitetty kaikkien yhtiöiden satunnaistulokset. Sivulla 33 on esitetty muita kehitykseen liittyviä tunnuslukuja.

Vahinkovakuutusyhtiöiden lajikohtaisissa erittelyissä sivuilla 35 - 55 on esitetty graafisesti vakuutusmaksutuotojen, korvauskulujen sekä vahinkosuhteen kehitys vakuutuslajeittain. Vahinkosuhte on laskettu vakuutuslajeittain jakamalla korvauskulut (ilman tasoitusmäärän muutosta) vakuutusmaksutuotoilla.

## 5. Allmän översikt av de inhemska skadeförsäkringsbolagens verksamhet år 1989.

### Allmänt

Skadeförsäkringsbolagens konsolideringsgrad har enligt vedertaget bruk mätts med den relation som erhålls då de bokföringsenliga egna kapitalen för bolag, utökade med utjämningsbeloppet i ersättningsansvaret, jämförs med volymen av rörelsen på bolagens eget ansvar. Volymen framgår ur de bokförda försäkringspremierna minskade med de premier som erlagts till återförsäkrarna. Utvecklingen av den relation som på detta sätt uträknats för all skadeförsäkringsverksamhetens del framgår av följande tabell:

På sida 29 finns en figur som framställer de sex största bolagens och samtliga bolags gemensamma risktäckningskapacitet. På sida 30 finns en figur som framställer de sex största bolagens och samtliga bolags gemensamma stokastiska resultat (definitionen på sidan 30) samt på sidorna 31-32 finns en tabell som framställer samtliga bolags stokastiska resultat. På sida 33 ges andra parametrar som beskriver utvecklingen.

I specificeringen av skadeförsäkringsbolagen enligt försäkringsgren på sidorna 35-55 ges en grafisk framställning av utvecklingen av premieintäkterna, ersättningskostnaderna och skadekvoten. Skadekvoten har beräknats grenvis genom att dividera ersättningskostnaderna (utan ändringen i utjämningsbeloppet) med premtäkterna.

## VAHINKOVAKUUTUSYHTIÖIDEN VASTUUKYKY 1970 - 1989

(Oma pääoma + tasoitusmäärä/omalla vastuulla oleva maksutulo)

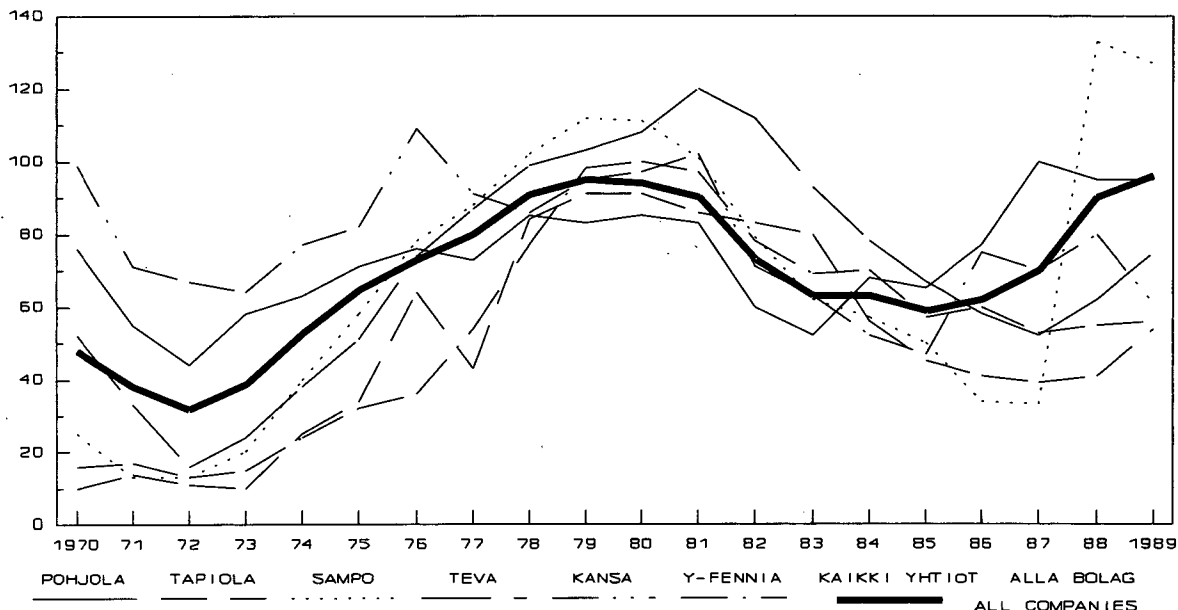
## SKADEFÖRSÄKRINGSBOLAGENS RISKTÄCKNINGSKAPACITET 1970 - 1989

(Eget kapital + utjämningsbelopp/premieinkomst för egen räkning)

## RISK CARRYING CAPACITY OF NON-LIFE INSURANCE COMPANIES 1970 - 1989

(Equity + equalization amount/net premiums written)

Prosenttia - Procent - Per cent



Keskimääräinen vastuukyky kasvoi vuodesta 1972 lähtien aina vuoteen 1979 asti, pysyen sen jälkeen pari vuotta ennallaan ja pudoten sitten noin 60 prosentin tasolle. Viime vuosina vastuukyky on noussut johtuen kannattavuuden paranemisesta sekä osakepääomien korotuksista. Alimmillaan vastuukyky oli vuonna 1972, noin 30 prosenttia. Vuoden 1972 painuma johtui lähinnä lakisäänteisen tapaturmavakuutuksen ja liikennevakuutuksen huonoista tuloksista. 1970-luvun loppupuolen nousu oli suurelta osin kotimaiseen liikkeeseen perustuvaa, joskin myös ulkomainen vakuutus oli tuolloin kannattavaa. 1980-luvun alkupuolella tapahtunut lasku on pääosin seurausta ulkomaisen liikkeen huonosta tuloksesta, mutta myöskään kotimainen liike ei ole ollut niin kannattavaa kuin 1970-luvun loppuvuosina. Vastuukyky suomalaisessa vakuutustoiminnassa on keskimäärin ottaen hyvällä kansainvälisellä tasolla.

Den genomsnittliga risktäckningskapaciteten ökade från år 1972 fram till år 1979 och förblev oförändrad ett par år, varefter den sjönk till en nivå av 60 procent. Under de senaste åren har risktäckningskapaciteten ökat som en följd av förbättrad lönsamhet samt ett antal aktiekapitalsförhöjningar. År 1972 var risktäckningskapaciteten som lägst, ca 30 procent. Den låga nivån 1972 berodde närmast på att den lagstadgade olycksfallsförsäkringen och trafikförsäkringen uppvisade ett svagt resultat. Uppgången under 1970-talet är huvudsakligen en följd av utlandsrörelsens svaga resultat, men inte heller den inhemska rörelsen har varit lika lönsam som i slutet av 1970-talet. Risktäckningskapaciteten befinner sig inom finländsk försäkring fortfarande på en god genomsnittsnivå internationellt sett.

## VAHINKOVAKUUTUKSEN SATUNNAISTULOS 1970 - 1989

% -omalla vastuulla olevasta liikkeestä

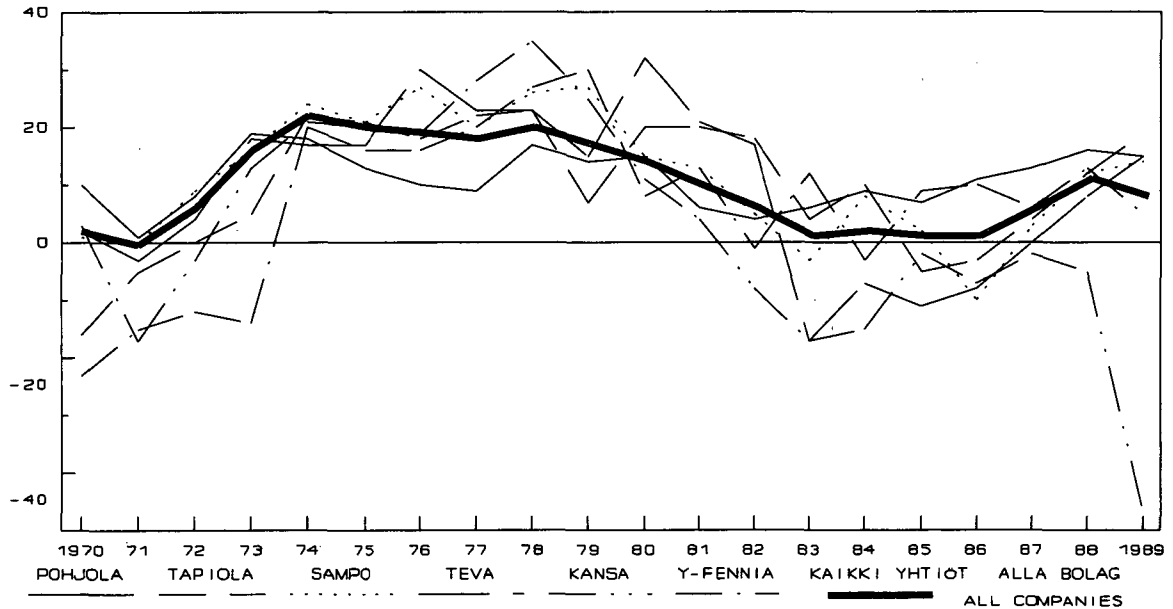
## SKADEFÖRSÄKRINGENS STOKASTISKA RESULTAT 1970 - 1989

i % av premieintäkterna för egen räkning

## STOCHASTIC RESULT IN NON-LIFE INSURANCE 1970 - 1989

in per cent of net premiums earned

Prosenttia - Procent - Per cent

Satunnais-  
tulos

= Omalla vastuulla olevat vakuutusmaksutuotot vähennettynä luottotappioilla vakuutusmaksusaamisista  
 + sijoitustoiminnan nettotuotot ilman arvonkorotuksia  
 - korvauskulut ilman tasoitusmäärän muutosta  
 - liikekulut

Stokastisk  
resultat

= Premieintäkter för egen räkning med avdrag av kreditförluster på premiefordringar

+ nettointäkter av placeringsverksamhet utan uppskrivningar  
 - ersättningskostnader utan förändring i utjämningsbeloppet  
 - driftskostnader

Stochastic  
result

= Net premiums earned less credit losses on premium receivables  
 + net income from investments excluding revaluations  
 - Claims incurred excluding change in equalization amount  
 - operating expenses

Satunnaistulos on ylittänyt 10 prosentin tason vuosina 1973 - 1981 ja 1988. 80-luvun puolivälissä satunnaistulos painui muutamaksi vuodeksi lähelle nollaa. Kehitys on näkynyt vastaavasti vahinkovakuutusyhtiöiden vakavaraisuuden muutoksissa.

Det stokastiska resultatet har överskridit 10 procent under åren 1973 - 1981 och 1988. Under mitten av åttiotalet sjönk det stokastiska resultatet för en period av några år närmare noll. Utvecklingen har kommit till synes i ändringarna av skadeförsäkringsbolagens risktäckningskapacitet.

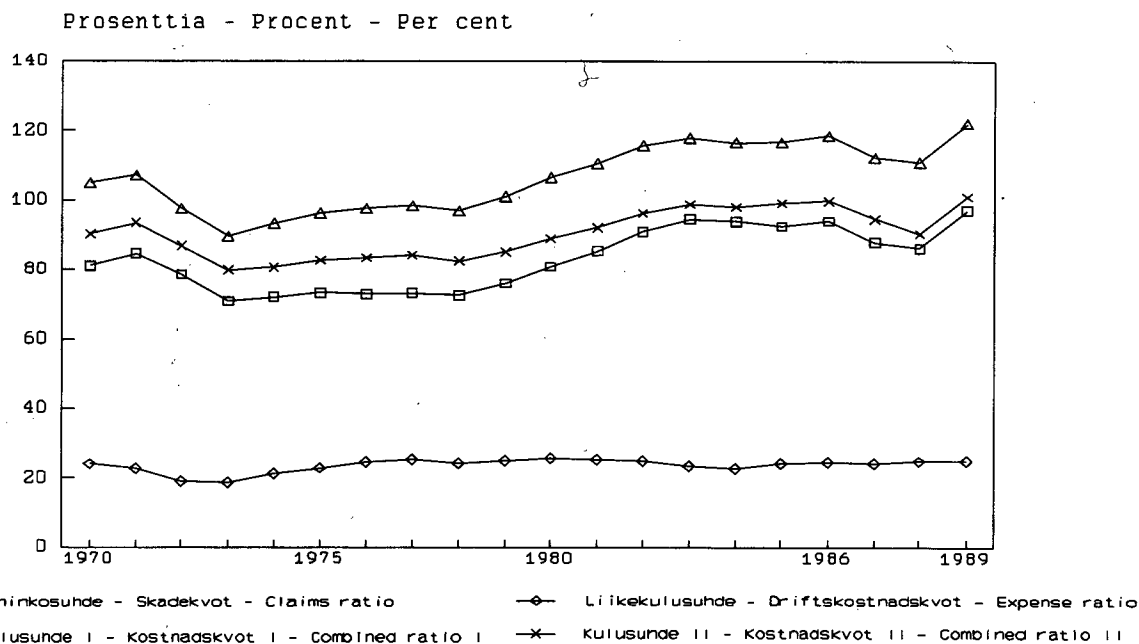
Vakuutusliikkeen satunnaistulos vuonna 1989  
Försäkringsrörelsens stokastiska resultat år 1989  
Stochastic result of insurance business 1989

	Vakuutus- maksutuotot Premie- intäkter Net premiums earned	Sijoitustoimin- nan nettotuotot Nettointäkter av placerings- verksamhet Net income from investments	Korvauskulut Ersättnings- kostnader Claims incurred	Liikekulut Driftskost- nader Operating expenses	Vakuutusliikkeen satunnaistulos Stokastiskt resultat av försäkrings- rörelsen Stochastic result of insurance business	Suhde Relation Realtion
	1000 mk	1000 mk	1000 mk	1000 mk	1000 mk	6/2 %
	2	3	4	5	6	7
Alandia	13 305	3 285	9 554	2 770	4 266	32
A-Vakuutus	267 882	36 458	213 110	75 275	15 955	6
Effoa	980	1 447	1 690	108	629	64
Eurooppalainen	104 781	3 744	57 857	54 215	3 547	3
Finska-Sjö	32 080	20 868	31 424	17 778	3 746	12
Hamnia	4 472	1 562	4 598	844	592	13
Hämeen Vakuutus	98 936	10 429	74 070	31 341	3 954	4
Jälleen-Kansa	70 804	14 357	142 459	7 754	65 052	92
Jälleen-Patria	946	1 567	2 675	563	725	77
Jälleen-Varma	8 630	4 140	4 875	2 624	5 271	61
Kansa International	916 506	189 823	1 214 705	322 344	430 720	47
Lähivakuutus	195 524	19 055	110 053	46 349	58 177	30
Meijerien	16 448	4 604	14 136	3 571	3 345	20
Osuuspankkien	78 670	11 507	79 251	7 181	3 745	5
Otso	147 044	45 395	103 631	44 554	44 254	30
Palonvara	4 633	222	2 552	1 811	492	11
Pankavara	10 872	3 112	11 897	664	1 423	13
Pohjola	2 676 578	684 407	2 356 757	615 843	388 385	15
Redamas	3 876	7 643	2 290	4 260	9 549	246
Sampo	2 009 091	407 837	1 586 150	542 825	287 953	14
Sampo International	185 152	70 101	249 955	15 069	9 771	5
Suomen Eläin	9 341	3 684	6 908	1 670	4 447	48
Suomen Vakuutus	5 633	1 536	4 330	2 613	226	4
Svensk-Finland	112 066	21 357	82 444	34 872	16 107	14
Säästöpankkien	48 513	9 228	33 506	3 927	20 308	42
Tapiola International	8 998	13 280	4 793	6 489	2 586	29
Teollisuusvakuutus	780 157	213 746	773 676	100 405	119 822	15
Tulenvara	750	2 192	4 452	342	1 852	247
Työväen Turva	156 548	11 059	112 942	47 913	6 752	4
Vahinko-Kansa	0	3 291	0	245	3 046	0
Vahinko-Patria	847	3 901	1 793	1 237	1 718	203
Vahinko-Tapiola	1 363 257	219 795	1 009 282	319 203	254 567	19
Vahinko-Varma	126 669	10 160	103 153	37 111	3 435	3
Vastuu	12 139	11 029	15 195	951	7 022	58
Veritas	4 552	1 396	5 480	438	30	1
Wärtsilä	38 822	11 909	30 493	3 369	16 869	43
Yrittäjän-Fennia	932 074	114 619	732 222	263 636	50 835	5
Ålands	49 422	6 729	35 175	11 994	8 982	18
Yhteensä - Sammanlagt Total	10 479 002	2 200 474	9 215 367	2 634 158	829 951	

Solvenssikehitys vuosina 1984 - 1989  
Tasoituvastuu täydestä määrästä %  
Solvensutvecklingen under åren 1984 -1989  
Utjämningsansvar i % av fullt belopp  
Development of solvency during  
the years 1984 -1989  
Equalization reserve in per cent  
of the upper target limit

	1 984	1 985	1 986	1 987	1 988	1 989
Alandia	28	34	39	34	30	37
A-Vakuutus	29	30	28	28	30	27
Effoa	83	49	48	55	90	72
Eurooppalainen	0	0	0	2	4	0
Finska-Sjö	10	2	44	31	44	44
Hamnia	1	0	1	10	5	8
Hämeen Vakuutus	46	38	19	27	37	21
Jälleen-Kansa	0	0	5	0	0	0
Jälleen-Patria	42	43	49	70	46	64
Jälleen-Varma	68	52	51	44	45	45
Kansa International	11	8	7	9	13	0
Lähivakuutus	28	18	16	12	20	28
Meijerien	65	55	43	45	55	58
Osuuspankkien	32	19	16	13	14	11
Otso	42	47	50	57	57	64
Palonvara	2	0	0	0	0	0
Pankavara	48	65	100	98	46	35
Pohjola	29	32	35	36	42	43
Redarnas	79	100	99	100	107	103
Sampo	46	43	28	27	35	37
Sampo International	12	13	22	9	3	0
Suomen Eläin	6	7	19	40	33	52
Suomen Vakuutus	90	74	77	98	111	49
Svensk-Finland	35	46	51	50	48	43
Säästöpankkien	11	8	9	7	5	10
Tapiola International	0	0	0	0	0	0
Teollisuusvakuutus	46	38	28	25	30	38
Tulonvara	71	65	80	66	54	38
Työväen Turva	13	4	7	6	3	2
Vahinko-Kansa	0	0	0	0	0	39
Vahinko-Patria	0	0	0	0	0	0
Vahinko-Tapiola	47	39	37	37	41	56
Vahinko-Varma	20	11	1	3	16	16
Vastuu	34	34	32	36	34	21
Veritas	0	0	9	8	10	14
Wärtsilä	62	75	72	70	49	57
Yrittäjän-Fennia	47	56	63	57	57	59
Ålands	63	64	69	77	75	74

VAHINKOVAKUUTUKSEN TUNNUSLUKUJA  
 KEHITYS 1970 - 1989  
 NYCKELTAL INOM SKADEFÖRSÄKRINGEN  
 UTVECKLINGEN 1970 - 1989  
 TRENDS OF NON-LIFE INSURANCE  
 DEVELOPMENT 1970 - 1989



Vahinkosuuhde = Omalla vastuulla olevat korvauskulut ilman tasoitusmäärän muutosta/Omalla vastuulla olevat vakuutusmaksutuotot

Liikekulusuhde = Liikekulut/(Omalla vastuulla olevat vakuutusmaksutuotot + sijoitustoiminnan nettotuotot)

Kulusuhde I = (Omalla vastuulla olevat korvauskulut + liikekulut)/Omalla vastuulla olevat vakuutusmaksutuotot

Kulusuhde II = (Omalla vastuulla olevat korvauskulut + liikekulut)/(Omalla vastuulla olevat vakuutusmaksutuotot + sijoitustoiminnan nettotuotot)

Skadekvot = Ersättningskostnader på eget ansvar utan förändring i utjämningsbeloppet/Premieintäkter för egen räkning

Driftskostnadskvot = Driftskostnader/(Premieintäkter för egen räkning + nettointäkter av placeringsverksamhet)

Kostnadskvot I = (Ersättningskostnader på eget ansvar + driftskostnader)/Premieintäkter på för egen räkning

Kostnadskvot II = (Ersättningskostnader på eget ansvar + driftskostnader)/(Premieintäkter för egen räkning + nettointäkter av placeringsverksamhet)

Claims ratio = Claims incurred excluding change in equalization amount/Net premiums earned

Expense ratio = Operating expenses/(Net premiums earned + Net income from investments)

Combined ratio I = (Claims incurred + operating expenses)/(Net premiums earned)

Combined ratio II = (Claims incurred + operating expenses)/(Net premiums earned + Net income from investments)

Vahinkosuhte (omalla vastuulla olevat korvausluvut / omalla vastuulla olevat vakuutusmaksutuotot) kasvoi lievästi vuosina 1969 - 1971 ja laski sitten muutaman vuoden ajaksi 70 prosenttiin. Vuodesta 1978 vuoteen 1983 vahinkosuhte nousi noin 20 prosenttiyksikköä. Vahinkosuhdetta nosti erityisesti ulkomainen vakuutus. Viime vuosina vahinkosuhte on taas hiukan laskenut kääntyen kuitenkin nousuun vuonna 1989 johtuen kotimaisen jälleenvakuutuksen ja ulkomaisen vakuutuksen huonosta tuloksesta.

Liikekulujen osuus vakuutusmaksutuotoista ja sijoitustoiminnan tuotoista (liikekulusuhde) on suomalaisessa vahinkovakuutustoiminnassa noin 20 prosenttia, mikä on kansainvälisessä vertailussa hyvä luku. Kansainvälistä vertailua hankaloittaa mm. se, että markkinointimekanismit saattavat olla hyvin erilaisia. Suomessahan ei vakuutusten välittäjinä juurikaan käytetä meklareita tai brokereita, joten kaikki jakelukustannukset tulevat vakuutusyhtiöiden liikekuluiksi, kun meklari- ja brokeripalkkiot taas eräissä maissa on jo vähennetty vakuutusyhtiön kirjaamista maksutuloista.

Korvauskulut ja liikekulut prosentteina omalla vastuulla olevasta vakuutusmaksutuotoista (kulusuhde I) osoittaa, että vakuutusmaksutuotot yksinään ovat riittäneet korvauskuluihin ja liikekuluihin vuosina 1972 - 1978. Muina vuosina tulos on ollut positiivinen sijoitustoiminnan tuottojen lisäämisen jälkeen (kulusuhde II). Nimellismarkoilla mitaten kokonaistulos ei ole ollut lainkaan negatiivinen tarkastelujaksolla, mutta volyyymiin suhteutettuna 1980-luvun alkuvuodet eivät riittäneet tason säilyttämiseen 70-luvun lopun tasolla.

Vahinkovakuutuksen **tuloserittelyn** yhteenvedossa sivuilla 436 ja 437 on osa vakuutuksista jaettu yksityistalouksien vakuutuksiin ja osa yritysten- ja yhteisöjen vakuutuksiin. Yksityistalouksien vakuutuksiin kuuluu osa palo- ja muusta esinevakuutuksesta yhdistelmiseen, josta on erillinen erittely ko. vakuutuslajissa, muu tapaturmavakuutus ja muu ensivakuutus. Yritysten- ja yhteisöjen vakuutuksiin on laskettu kaskovakuutus, tavaravakuutus, keskeytysvakuutus, vastuuvakuutus, luottovakuutus sekä osa palo- ja muusta esinevakuutuksesta yhdistelmiseen.

Vakuutusmaksutuotot kasvoivat 9,5 prosenttia ja olivat 11 450 milj. mk. Sijoitustoiminnan nettotuotot olivat 2 411 milj. mk eli 21,1 % vakuutusmaksutuotoista. Korvauskulut olivat 11 462 milj. mk eli 100 prosenttia vakuutusmaksutuotoista. Liikekulut nousivat 10,3 % edellisestä vuodesta eli 2 634 milj. markkaan. Liikekulu-prosentti oli 22.

Skadekvoten (ersättningskostnaderna för egen räkning / premieintäkterna för egen räkning) steg något under åren 1969 - 1971 och sjönk därefter under ett par år till 70 %. Från 1978 till 1983 steg skadekvoten med ca 20 procentenheter. Framför allt utlandsrörelsen har inverkat höjande på skadekvoten. Under de senaste åren har den totala skadekvoten åter sjunkit litet men den började dock öka under 1989. Orsaken till ökningen var det dåliga resultatet av den inhemska återförsäkringen och den utländska försäkringen.

Driftskostnadernas andel av summan av premieintäkter och intäkter av placeringsverksamheten utgör ca 20 procent inom skadeförsäkringen i Finland, vilket är ett bra tal i internationella jämförelser. En jämförelse med andra länder försvåras bl.a. av att marknadsföringsmekanismerna kan vara mycket olika. I Finland förmedlas försäkringar knappast alls av mäklare eller brokers, vilket innebär att alla distributionskostnader beaktas som försäkringsbolagens driftskostnader, medan arvoden till mäklare och brokers i en del länder redan har avdragits från de premieinkomster försäkringsbolaget bokfört.

Ersättningskostnaderna och driftskostnaderna i procent av premieintäkterna för egen räkning (kostnadskvot I) visar, att premieintäkterna i sig räckt till ersättningskostnader och driftskostnader under år 1972 - 1978. De övriga åren har resultatet varit positivt då intäkterna av placeringsverksamheten beaktats, såsom framgår av kostnadskvot II på bilden. Mätt enligt nominella markbelopp har det totala resultatet överhuvud inte varit negativt under den granskade perioden, men i förhållande till volymen bibehölls nivån i början av 1980-talet inte densamma som på 70-talet.

I **Specifikationen av resultaten** för skadeförsäkringen på sidorna 436 och 437 är en del av försäkringarna delade till försäkringar av privatekonomi och en del till försäkringar av företag och samfund. Till försäkringar av privatekonomi hör en del av brand- och annan sakförsäkring med kombinationer, vilka är specificerade i brand- och annan sakförsäkring, annan olycksfallsförsäkring och annan försäkring. Till försäkringar av företag och samfund har man räknat kaskoförsäkring, varuförsäkring, avbrottsförsäkring, ansvarsförsäkring, kreditförsäkring och en del av brand- och annan sakförsäkring med kombinationer.

Premieintäkterna steg med 9,5 procent och uppgick till 11 450 milj. mark. Nettoavkastningen av investeringsverksamhet var 2 411 milj. mk eller 21,1 % av premieintäkterna. Ersättningskostnaderna var 11 462 milj. mk eller 100 % av premieintäkterna. Driftskostnaderna steg med 10,3 % från föregående år till 2 634 milj. mark. Driftskostnadsprocenten var 22.

## 5.1. Lakisääteinen tapaturmavakuutus

Vuonna 1989 lakisääteistä tapaturmavakuutusta harjoitti 17 vakuutusyhtiötä.

Uusi ammattitaitilaki (1343/88) annettiin 29.12.1988 ja se tuli voimaan 1.1.1989.

Lakisääteistä tapaturmavakuutusta koskevat tiedot on julkaistu sivuilla 222 - 228.

Tapaturmavakuutuslain mukaan työtaturman varalta vakuutettujen työaika kertomusvuonna miljoonissa työtunneissa laskettuna oli 4 288 oltuaan edellisenä vuonna 4 056. Edellä mainittuun määrään sisältyy vakuutuspakon alaisten työntekijäin työajan lisäksi vapaaehtoisesti työssä sattuvan tapaturman varalta vakuutettujen työaika.

Työtaturman varalta vakuutettujen kokonaispalkkamäärä työnantajien vakuutusyhtiöille antamien ilmoitusten mukaan oli 224 043 milj. mk. Tämä sisältää paitsi työntekijöille maksetut palkat ja luontoisedut rahaksi muutettuna myös vapaaehtoisesti työssä sattuvan tapaturman varalta vakuutettujen korvausten perusteeksi ilmoitettujen vuosityöansioiden määrän.

Uusia tapaturmahinkoja ilmoitettiin vuonna 1989 vakuutusyhtiöiden korvattavaksi 190 844. Tapaturmien määrä miljoonaa tehtyä työtuntia kohti oli siis 44,5. Vastaava edellisen vuoden tiheysluku oli 47,5.

Vakuutusmaksutuotot, joihin sisältyy myös vakuutusmaksutuotot tapaturmavakuutuslain 57 §:n mukaisesta vapaaehtoisesta vakuutuksesta sekä maksuosuus tapaturmakorvausten indeksikorotuksia ja tapaturmakorvausta saavien invalidihuollosta annetun lain 6 §:n mukaisia suorituksia varten, olivat kertomusvuonna 2 003 milj. markkaa eli palkkamäärän 1 000 kohti 8,9 mk. Vastaava keskimaksu oli vuonna 1989 9,1 mk.

Korvauskulut olivat 1 850 milj. mk niiden oltua edellisenä vuonna 1 681 milj. mk. Nousu oli 10 %.

Tapaturmakorvauksiin maksettavien indeksikorotusten määrä oli 369 milj. mk.

## 5.1. Lagstadgad olycksförsäkring

År 1989 utövade 17 försäkringsbolag lagstadgad försäkringsverksamhet.

En ny yrkessjukdomslag (1343/88) gavs 29.12.1988 och den trädde i karft 1.1.1989.

Uppgifterna om lagstadgad olycksfallsförsäkring är publicerade på sidorna 222 - 228.

Arbetstiden för i enlighet med lagen om olycksfallsförsäkring för olycksfall i arbete försäkrade personer uppgick under berättelseåret räknat i miljoner arbetstimmar till 4 288 mot 4 056 under föregående år. I ovannämnda belopp ingår arbetstiden för såväl arbetstagare underställda försäkringsplikt som försäkrade som är frivilligt försäkrade för olycksfall i arbete.

Den totala lönebeloppet för försäkrade för olycksfall i arbete utgjorde 224 043 milj. mk enligt arbetsgivarnas uppgifter till försäkringsbolagen. Denna belopp inkluderar förutom till arbetstagarna utbetalade löner och naturförmåner, omvandlade till pengar, även beloppet av de årsarbetsinkomster, som utgör grunden för ersättningar för försäkrade som frivilligt försäkrats för olycksfall i arbete.

Antalet olycksfall i arbete, för vilka försäkringsbolagen under år 1989 krävdes på ersättning utgjorde 190 844. Antalet olycksfall uppgick således till 44,5 per en miljon arbetstimmar. Motsvarande frekvens under föregående år var 47,5.

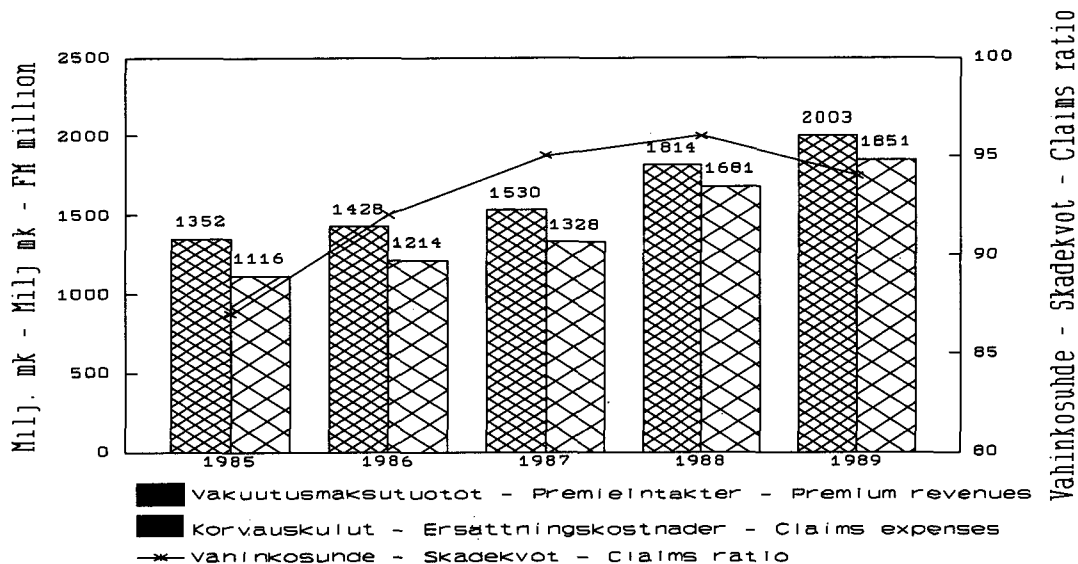
Premieintäkterna, vilka inbegriper premieintäkter för den i 57 § lagen om olycksfallsförsäkring avsedda frivilliga försäkringen och premieandel för indexförhöjningar av skadestånden för olycksfall samt i 6 § lagen om invalidvård för emottagare av olycksfallsersättningar avsedda betalningar, uppgick under berättelseåret till 2 003 milj. mk, dvs 8,9 mk per 1 000 mk av lönebeloppet. Motsvarande medelpremie för år 1988 var 9,1 mk.

Ersättningskostnaderna uppgick till 1 850 milj. mk, medan de året innan varit 1 681 milj. mk. Ökningen var 10 %.

Beloppet av indexförhöjningar, som erläggs till skadestånden, var 369 milj. mk.

## Kuvio - Figur - Figure 5.1.1.

Lakisäateisen tapaturmavakuutuksen kehitys vuosina 1985 - 1989  
Den lagstaddade olycksfallsförsäkringens utveckling under åren 1985 - 1989  
Development of workers' compensation insurance during 1985 - 1989



Kustannukset tapaturmainvalidien kuntouttamishoidosta olivat kertomusvuonna 13,4 milj. mk, niiden oltua edellisenä vuonna 12,1 milj. mk. Tapaturmainvalidien kuntouttamisen järjestelyn hoitaa Vakuutusalan Kuntouttamiskeskus, jolle vakuutuslaitokset ilmoittivat vuonna 1989 uusina tapauksina 811 työtapaturmissa vahingoittunutta kuntouttamistutkimusta varten.

Vakuutusyhtiöiden toimesta on työturvallisuustyötä suoritettu työpaikoilla kertomusvuonna entiseen tapaan. Vakuutusyhtiöiden palveluksessa olevan työturvallisuushenkilöstön suorittamassa työturvallisuustyössä painopiste on turvallisuusteknisessä neuvonnassa ja koulutuksessa.

Tarkastus- ja neuvottelutilaisuuksien lukumäärä vuonna 1989 oli 2 370. Työturvallisuus-, ensiapu- ym. kursseja ja muita koulutustilaisuuksia järjestettiin yhteensä 352. Lisäksi osallistuttiin luentoja pitämällä muiden järjestämille kursseille. Muita vakuutusyhtiöiden työturvallisuustyön muotoja ovat valistustyö ja työturvallisuusaineiston tuottaminen. Vakuutusyhtiöiden tekemän työturvallisuustyön välittömät kustannukset olivat kertomusvuonna 15,8 milj. mk.

Valtiokonttorin siviilitapaturmista tapaturmavakuutuslain mukaan suorittamien korvausten määrä oli 115 milj. mk, josta 43 milj. mk oli valtion liikelaitosten vastattavia tapaturmakorvauksia. Sotilasvammalain mukaisia korvauksia tapaturmavirasto suoritti 1 762 milj. mk.

Kostnader för rehabiliteringsvården av olycksfallsinvaliderna utgjorde under berättelseåret 13,4 milj. mk, medan de föregående år utgjort 12,1 milj. mk. Anordnandet av rehabilitering för olycksfallsinvalidier ombesörjes av Försäkringsbranschernas Rehabiliteringscentral, till vilken under år 1989 från försäkringsanstalterna inkom anmälning om 811 skadade för rehabiliteringsundersökning.

På åtgärd av försäkringsbolagen har arbetsskyddsarbetet utförts på arbetsplatserna under berättelseåret som förut. Tyngdpunkten i den arbetsskyddsarbete som utförts av arbetsskyddspersonal, anställd vid försäkringsbolagen, ligger på skyddsteknisk rådgivning och utbildning.

Antalet inspektioner och förhandlingsmöten år 1989 uppgick till 2 370. Sammanlagt arrangerades 352 arbetarskydds-, förstahjälpen- m.fl. kurser samt andra former av utbildning. Vidare hölls föredrag vid kurser som anordnats av utomstående. Andra former av arbetarskyddsverksamhet vid försäkringsbolagen var upplysningsarbete och production av arbetarskyddsmaterial. Direkta kostnader som åsamlades av försäkringsbolagens arbetsskyddsarbete uppgick under berättelseåret till 15,8 milj. mk.

Beloppet av de ersättningar, som statskontoret i enlighet med lagen om olycksfallsförsäkring erlagt för civilolycksfall, var 115 milj. mk, varav 43 milj. mk var sådana olycksfallsersättningar, för vilka statens affärsverk svarade. I ersättningar i enlighet med lagen om skada, ådragen i militärtjänst, utbetalade olycksfallsverket 1 762 milj. mk.

## 5.2. Muu tapaturmavakuutus

Yksityistapaturmavakuutusta harjoitti kertomusvuoden aikana 20 kotimaista vakuutusyhtiötä, joita koskevat tiedot ovat sivuilla 230 - 235.

Vakuutusmaksutuotot olivat 513 miljoonaa markkaa ja korvauskulut 411 miljoonaa markkaa. Vahinkosuhteeksi muodostui 73,4 %.

Erikseen esitettyinä ovat matkustaja-, matkatapaturma- ja matkasairausvakuutukset. Kyseisiä vakuutuksia oli vuoden aikana 1 071 860 kappaletta. Vakuutusmaksutuloa näistä vakuutuksista oli 163 milj. mk. ja korvauksia maksettiin 42 milj. mk.

## 5.2. Övrig olycksfallsförsäkring

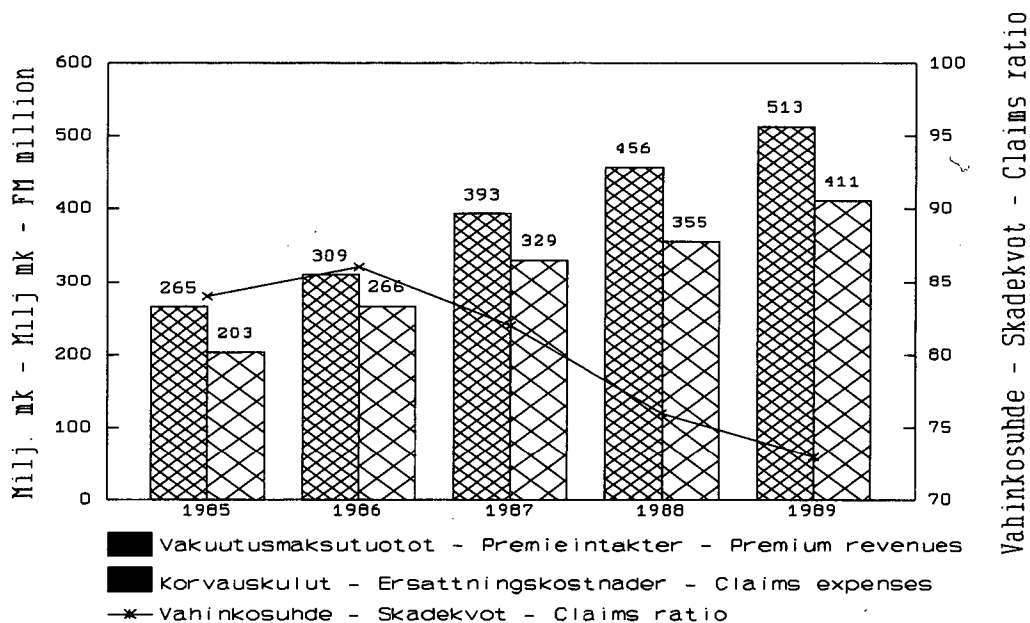
Privat olycksfallsförsäkring bedrevs under berättelseåret 20 inhemska bolag, om vilka uppgifter finns publicerade på sidorna 230 - 235.

Premieintäkterna var 513 milj. mk och ersättningskostnaderna 411 milj. mk. Skadekvoten var 73,4 %.

Resenär-, reseolycksfalls- och resesjukförsäkringar redovisas separat. Under året uppgick dessa försäkringar till 1 071 860 st. Premieinkomsterna från dem belöpte sammanlagt till 163 milj. mk och de utbetalda ersättningarna till 42 milj. mk.

### Kuvio - Figur - Chart 5.2.1.

**Muun tapaturmavakuutuksen kehitys vuosina 1985 - 1989**  
**Den annan olycksfallsförsäkringens utveckling under åren 1985 - 1989**  
**Development of other accident insurance during 1985 - 1989**



### 5.3. Liikennevakuutus

Vuonna 1989 13 vakuutusyhtiötä harjoitti liikennevakuutuslaissa (279/59) säädettyä liikennevakuutusta. Liikennevakuutustoimintaa koskevat tiedot on julkaistu sivuilla 236 - 241.

Vuoden 1989 päättyessä oli rekisteröitynä yhteensä 2 920 230 moottoriajoneuvoa, joista henkilöautoja oli 1 896 895. Rekisterissä olevan moottoriajoneuvokannan lisäys edelliseen vuoteen verrattuna oli 6,4 % (vuotta aiemmin 5,8 %). Rekisteriin merkittyjen moottoriajoneuvojen lisäksi oli liikennevakuutettuna 113 066 mopoa, 24 623 moottorikelkkaa ja 14 380 muuta rekisteröimisvelvollisuudesta vapautettua moottoriajoneuvoa. Näin moottoriajoneuvojen kokonaislukumäärä vuoden 1989 lopussa oli lähes 3,1 miljoonaa.

Liikennevakuutuksen maksutasoa korotettiin vuoden alusta lukien keskimäärin 4,5 %. Maksutason tarkistuksen seurauksena yksityiskäyttöisten henkilöautojen maksut nousivat 4 %. Ammattimaisten kuorma-autojen maksut kohosivat 15 %. Linja-autojen, taksien, mopojen ja moottorikelkkojen maksukorotus oli 20 %. Traktoreiden maksut nousivat 3 %. Yhtiöitä, joiden ns. keskittämisalennukset koskevat myös liikennevakuutusmaksuja, oli yhdeksän. Alennusten suuruus vaihteli 3 %:sta 5 %:iin.

Liikennevakuutusta harjoittavien vakuutusyhtiöiden ensivakuutuksena kirjaamat liikennevakuutusmaksut ilman vakuutusmaksuveroa ja liikenneturvallisuserää olivat vuonna 1989 yhteensä 2 389 miljoonaa markkaa. Lisäystä edelliseen vuoteen verrattuna oli 17,3 %.

Vakuutusyhtiöille ilmoitettiin vuoden 1989 aikana yhteensä 132 313 liikennevahinkoa. Vähennystä edelliseen vuoteen verrattuna oli 0,3 %.

Yhtiöiden vuoden 1989 aikana liikennevahingoista suorittamat korvaukset olivat 1 370 miljoonaa markkaa, joka merkitsi 11,8 %:n nousua edelliseen vuoteen verrattuna. Tähän vaikutti henkilövahinkojen lukumäärän kasvun lisäksi aiempina vuosina sattuneista henkilövahingoista maksettavien työkyvyttömyys- ja perhe-eläkkeiden korvausten tarkistusperusteena olevan indeksin 7,4 %:n nousu vuoden 1989 aikana. Omaisuusvahinkokorvausten osuus suoritetuista korvauksista oli 751 miljoonaa markkaa merkiten 12 %:n nousua edellisvuoteen verrattuna. Omaisuusvahinkokorvausten kohoamiseen puolestaan lisäksi vaikutti yleisestä palkka- ja kustannuskehityksestä johtunut autokorjauskustannusten nousu. Vuoden 1989 aikana korjaamojen työveloitukset nousivat keskimäärin 8,0 %, varaosahinnat 3,4 % ja maalaushinnat 10,8 %.

### 5.3. Trafikförsäkring

Under år 1989 idkade 13 försäkringsbolag i trafikförsäkringslagen (279/59) stadgade trafikförsäkringar. Uppgifter om trafikförsäkringserksamheten finns på sidorna 236 - 241.

I slutet av 1989 uppgick antalet registrerade motorfordon till sammanlagt 2 920 230, varav 1 896 895 personbilar. Ökningen i det registrerade motorfordonsbeståndet jämfört med föregående år var 6,4 % (året innan 5,8 %). Utöver de registrerade motorfordonen var även 113 066 mopeder, 24 623 motorkärlar och 14 380 andra icke registreringspliktiga motorfordon trafikförsäkrade. Det totala antalet motorfordon uppgick sålunda i slutet av 1989 till närmare 3,1 miljoner.

Premienivån inom trafikförsäkringen höjdes i början av året med i genomsnitt 4,5 %. Till följd av premiejusteringen steg premierna för personbilar i privat bruk med 4 %. För lastbilar i yrkesmässig trafik steg premierna med 15%. Premiehöjningen för bussar, taxibilar, mopeder och motorkärlar var 20 %. Premiehöjningen för traktorer var 3 %. Antalet bolag som beviljade s.k. koncentrationsrabatt även på trafikförsäkringspremier uppgick till nio. Rabattens storlek varierade mellan 3 % och 5 %.

Inom den direkttecknade trafikförsäkringen uppgick trafikförsäkringsbolagens premieinkomst exklusive försäkringspremieskatt och trafikförsäkringsavgift år 1989 till sammanlagt 2 389 milj. mk, en ökning från föregående år med 17,3 %.

Under året mottog försäkringsbolagen anmälningar om sammanlagt 132 711 trafikskador. Minskningen var 0,3 %, jämfört med föregående året.

De ersättningar som bolagen betalade ut för trafikskador under 1989 uppgick till 1 370 milj. mk, en ökning på 11,8 % från året innan. Till uppgången bidrog förutom ökningen i antalet personskador även en 7,4 % stegring under 1989 i det index som utgör justeringsgrund för invalid- och familjepensioner vilka betalas ut för personskador som inträffat under tidigare år. Egendomsskadornas andel av de utbetalda ersättningarna utgjorde 751 milj. mk, en ökning med 12 % från föregående år. Uppgången i ersättningarna för egendomsskador berodde till en del på att kostnaderna för bilreparationer stigit på grund av den allmänna löne- och kostnadsutvecklingen. Under år 1989 steg bilverkstädernas debiteringar för arbete i medeltal med 8,0 %, reservdelspriserna med 3,4 % och lackeringspriserna med 10,8 %.

Liikennevakuutusyhdistykselle ilmoitettiin vuoden 1989 aikana yhteensä 5 506 vahinkoa (vuotta aiemmin 4 209). Vahingoista oli tuntemattomaksi jääneiden moottoriajoneuvojen aiheuttamia henkilövahinkoja 233 (vuotta aiemmin 248), vakuuttamattomien moottoriajoneuvojen aiheuttamia liikennevahinkoja 709 (570), vammautuneiden kuljetuksia eli auttamisvahinkoja 30 (30) ja poroille aiheutuneita vahinkoja 4 534 (3 361). Yhdistyksen suorittamat korvaukset näistä vahingoista ottamatta huomioon korvausvastuun muutosta olivat 11,5 miljoonaa markkaa määrän oltua edellisenä vuonna 12 milj. markkaa. Ulkomaisten moottoriajoneuvojen Suomessa aiheuttamia vahinkoja ilmoitettiin yhdistykselle 770 (703).

Liikennevakuutuksen suurvahinkopoolille ilmoitettiin vuoden 1989 aikana kaikkiaan 14 (22) uutta liikennevahinkoa. Näistä suurimman ilmoitetun vahingon vauraus oli 3,1 miljoonaa markkaa.

Liikennevakuutuksen perusteella Vakuutusalan Kuntoutamiskeskus (VKK) ilmoitettujen uusien kuntoutusasioiden lukumäärä (282) kasvoi edellisestä vuodesta 33 %. VKK:n antamia kuntoutussuosituksia (415) oli 2 % vähemmän kuin edellisenä vuotena. Eri kuntoutustoimenpiteiden jälkeen päätyneitä asioita (253) oli 7 % enemmän kuin edellisenä vuotena. Työhönkuntoutusohjelmien jälkeen päätyneitä asioita oli 76. Ohjelman läpikäyneistä korvauksensaajista työllistyi 70 %, mikä merkitsee 5 prosenttiyksikön kasvua edelliseen vuoteen.

Trafikförsäkringsföreningen mottog under 1989 anmälningar om sammanlagt 5 506 skador (4 209 ett år tidigare). Av skadorna utgjordes 233 av personsador som förorsakats av okända motorfordon (248 året innan), 709 av trafikskador förorsakade av oförsäkrade motorfordon (570), 30 (30) av transporter av personer som skadats i trafikolyckor, s.k. samaritssador, och 4 534 av skador förorsakade av renar (3 361). De ersättningar som föreningen utbetalade för dessa skador uppgick utan beaktande av förändringen i ersättningsansvaret till 11,5 milj. mk, medan motsvarande belopp föregående år varit 12 milj. mk. Föreningen fick dessutom anmälningar om 770 skador (703) som förorsakats av utländska motorfordon i Finland.

Till Katastrofskadepoolen för trafikförsäkring meddelades inalles 14 (22) nya trafikskador under 1989. Reserveringen för den största av dessa skador uppgick till 3,1 milj. mk.

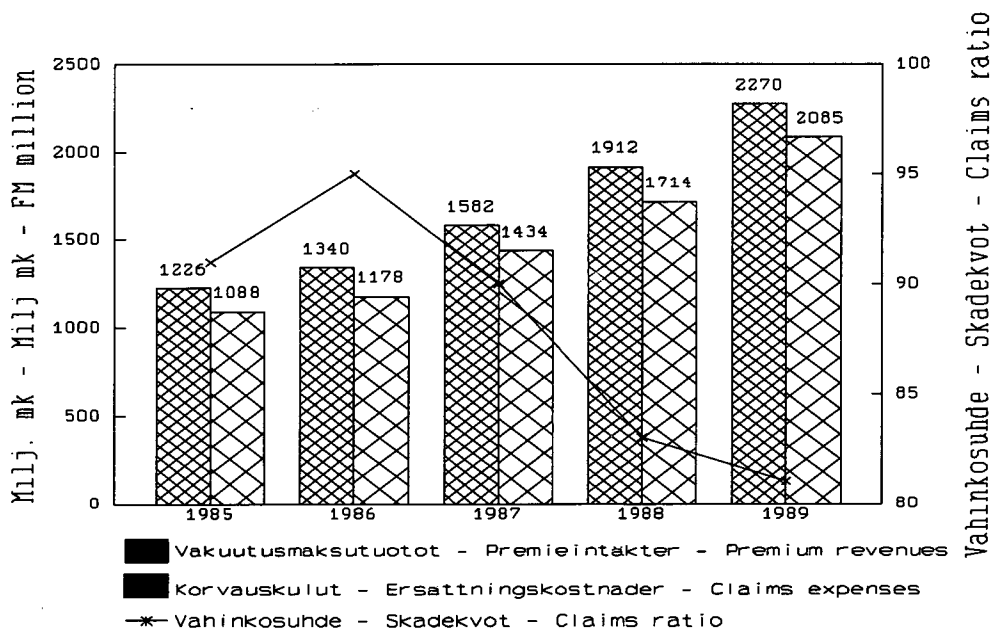
Antalet nya rehabiliteringsärenden (282) som på basis av trafikförsäkringen meddelades till Försäkringsbranschens Rehabiliteringscentral (FRC) ökade från föregående år med 33 %. FRC:s rekommendationer om rehabilitering (415) minskade med 2 % från föregående år. Antalet ärenden som avslutats efter olika rehabiliteringsåtgärder (253) var 7 % flera än året innan. Efter rehabiliteringsprogram för återgång till arbetet avslutades 76 ärenden. Av de ersättningsstagare som genomgått programmet erhöill 70 % arbete, vilket är en ökning med 5 procentenheten från föregående år.

### Kuvio - Figur - Figure 5.3.1.

#### Liikennevakuutuksen kehitys vuosina 1985 - 1989

#### Trafikförsäkringens utveckling under åren 1985 - 1989

#### Development of compulsory motor third party insurance during 1985 - 1989



## Taulukko - Tabell - Table 5.3.1.

## Eritytely bonuksen mukaan - Specifikation enligt bonus - Analysis according to bonus

	Vakuutukset, joille ei myönnetä bonusta Försäkringar utan bonus Insurances without bonus		Vakuutukset, joissa on bonus Försäkringar med bonus Insurances with bonus				
	Erikoistariffit Special tariff Special tariffs	Muut Andra Others	-50%	-30%	-20%	-10%	0%
Henkiöautot							
- yksityinen käyttö	3 467	-	895	5 201	134 417	9 702	108 148
- ammattimainen käyttö	-	-	24	47	417	108	541
- vuokrattu ilman kuljettajaa	952	-	6	39	798	59	696
Yhteensä	4 419	-	925	5 287	135 632	9 869	109 385
Pakettiautot							
- yksityinen käyttö	1 032	-	245	749	18 665	1 352	14 064
- ammattimainen käyttö	11	-	11	19	208	33	193
Yhteensä	1 043	-	256	768	18 873	1 385	14 257
Kuorma-autot							
- yksityinen käyttö	796	-	181	284	3 594	489	2 889
- ammattimainen käyttö	1 055	-	165	192	1 001	332	1 400
Yhteensä	1 851	-	346	476	4 595	821	4 289
Linja-autot							
- yksityinen käyttö	-	-	1	2	-	7	172
- ammattimainen käyttö	2 961	-	7	11	-	46	328
Yhteensä	2 961	-	8	13	-	53	500
Erikoisautot							
- yksityinen käyttö	-	-	3	16	952	14	595
- ammattimainen käyttö	-	2 099	18	19	-	89	1 390
Yhteensä	-	2 099	21	35	952	103	1 985
Moottoripyörät	-	-	3	122	7 759	64	3 332
Mopot	-	113 066	-	-	-	-	-
Moottorikelkat	-	24 623	-	-	-	-	-
Traktorit	-	-	103	67	-	329	15 251
Moottorityökoneet	-	14 380	50	51	-	179	2 388
Perävaunut							
- henkilö- ja pakettiautojen yhteydessä käytettävät	-	344 269	-	-	-	-	-
- muut perävaunut	-	22 224	-	-	-	-	-
Yhteensä	-	366 493	-	-	-	-	-
Keltaiset koenumerot	-	-	1	8	306	15	308
Ryhmävakuutukset	-	543	-	-	-	-	-
Yhteensä	10 274	521 204	1 713	6 827	168 117	12 818	151 695

					Yhteensä Sammanlagt Total	Keskibonus Medelbonus Average bonus %	Vakuutuskanta yhteensä Försäkringsbestånd sammanlagt Total portfolio		
20%	30%	40%	50%	60%					
94 775	89 804	184 651	277 407	743 692	1 648 692	44	1 652 159	Personbilar	
490	452	1 061	1 300	5 230	9 670	46	9 670	- i privatbruk	
440	299	417	355	346	3 455	25	4 407	- i yrkesmässigt bruk	
95 705	90 555	186 129	279 062	749 268	1 661 817	44	1 666 236	- hyrd utan förare	Sammanlagt
11 505	10 531	19 977	27 770	49 673	154 531	39	155 563	Paketbilar	
146	95	240	284	594	1 823	37	1 834	- i privatbruk	
11 651	10 626	20 217	28 054	50 267	156 354	39	157 397	- i yrkesmässigt bruk	Sammanlagt
2 212	1 779	3 112	3 558	6 646	24 744	34	25 540	Lastbilar	
1 229	1 197	3 063	3 766	10 718	23 063	44	24 118	- i privatbruk	
3 441	2 976	6 175	7 324	17 364	47 807	39	49 658	- i yrkesmässigt bruk	Sammanlagt
92	77	97	142	139	729	31	729	Bussar	
204	257	589	898	2 330	4 670	46	7 631	- i privatbruk	
296	334	686	1 040	2 469	5 399	44	8 360	- i yrkesmässigt bruk	Sammanlagt
315	238	505	582	1 277	4 497	35	4 497	Specialbilar	
985	926	1 475	2 136	5 126	12 164	42	14 263	- i privatbruk	
1 300	1 164	1 980	2 718	6 403	16 661	40	18 760	- i yrkesmässigt bruk	Sammanlagt
1 633	1 149	1 708	2 055	2 515	20 360	26	20 360	Motorcyklar	
-	-	-	-	-	-	-	113 066	Moped	
-	-	-	-	-	-	-	24 623	Motorväg	
12 930	12 124	25 149	47 714	188 088	301 755	50	301 755	Traktorer	
1 640	1 292	2 195	3 206	5 170	16 171	38	30 551	Anordningar försädda med motor	
-	-	-	-	-	-	-	344 269	Släpvagnar	
-	-	-	-	-	-	-	22 224	- använd med personbilar och paketbilar	
-	-	-	-	-	-	-	366 493	- andra släpvagnar	Sammanlagt
256	161	367	495	1 199	3 116	40	3 116	Gula nummerplatar	
-	-	-	-	-	-	-	543	Gruppförsäkringar	
128 852	120 381	244 606	371 668	1 022 743	2 229 440	44	2 760 918	Sammanlagt	

#### 5.4. Autovakuutus

Vuonna 1989 harjoitti 15 yhtiötä autovakuutustoimintaa. Autovakuutus on käsittänyt vaunuvahinko-, hirvivahinko-, ilkivalta-, palo-, varkaus-, autopalvelu-, oikeusturva-, lasi-, lisälaite-, osamaksu- ja autokiinnitysvakuutuksen, leasing-vakuutuksen sekä keskeytysvakuutuksen. Tiedot autovakuutustoiminnasta on julkaistu sivuilla 242 - 249.

Autovakuutuksia myöntävien vakuutusyhtiöiden ensivakuutuksena kirjaamat vakuutusmaksut vuodelta 1989 ilman vakuutusmaksuveroa olivat yhteensä 1 430 miljoonaa markkaa, jossa oli 11,5 %:n suuruinen lisäys edelliseen vuoteen verrattuna. Valtiolla tilitetyn vakuutusmaksuveron osuus autovakuutuksen vakuutusmaksuista oli 266 miljoonaa markkaa (vuotta aiemmin 233 miljoonaa markkaa).

Autovakuutuskanta oli vuonna 1989 1 799 193 kappaletta, jossa oli edelliseen vuoteen verrattuna kasvua 3,4 %. Laajan kaskon sisältäviä vakuutuksia oli 980 245. Kasvua edelliseen vuoteen verrattuna oli 8,4 %. Suppean kaskon sisältäviä vakuutuksia oli 757 165. Vähennystä edelliseen vuoteen verrattuna oli 1,6 %. Muita autovakuutuksia oli 61 783, jossa on vähennystä edelliseen vuoteen verrattuna 6,7 %. Tämä vähennys johtui siitä, että vakuutusyhtiöt lopettivat 1.6.1989 erillisen SOS-autopalveluvakuutuksen myynnin ja liittivät sen yhdistelmävakuutukseen.

Vakuutusmaksutulon nousuun vaikutti kannan kasvun lisäksi 1.6.1988 toteutettu 13,1 %:n suuruinen keskimääräinen korotus. Tähän maksuntarkistukseen päättyi yhteiseen vahinkotilastoon perustunut autovakuutusmaksujen tarkistuskäytäntö. Vuoden 1989 aikana siirryttiin kokonaan yhtiökohtaisiin maksuihin.

Vakuutusyhtiöille ilmoitettiin vuoden 1989 aikana autovahinkoja 172 131. Autovakuutuksesta korvattujen vahinkojen lukumäärä oli 151 723 (edellisenä vuonna 142 762), mikä merkitsi 6,3 %:n nousua edelliseen vuoteen verrattuna.

Yhtiöiden vuonna 1989 autovakuutuksesta maksamat korvaukset nousivat edellisvuodesta 19,2 % ollen yhteensä 933 miljoonaa markkaa.

Autovahinkojen lukumäärän kasvun lisäksi korvausmenon nousuun vaikutti autokorjauskustannusten nousu. Autovakuutuksen kokonaiskorvauskulut vuonna 1989 nousivat edellisvuodesta 21 %. Autovakuutuksen korvauskulut ilman tasoitusmäärän muutosta vakuutusmaksutuotoista olivat 70,3 %.

#### 5.4. Bilförsäkring

År 1989 idkades bilförsäkring av 15 bolag. Bilförsäkringen omfattade vängskade-, älgskade-, ofog-, brand-, stöld-, bilservice-, rättskydds-, glas-, avbetalnings-, bilintecknings- och avbrottsförsäkring, leasingförsäkring samt försäkring för tilläggsanordningar. Uppgifter om bilförsäkringsverksamheten publiceras på sidorna 242 - 249.

Om premieskatten frånräknas uppgick premieinkomsten från direktförsäkringen i de försäkringsbolag som beviljade bilförsäkringar år 1989 till sammanlagt 1 430 milj. mk, vilket innebär en ökning på 11,5 % jämfört med året innan. Den till staten redovisade premieskatten utgjorde 266 milj. mk av premieinkomsten från bilförsäkringen (året innan 233 milj. mk).

Bilförsäkringsbeståndet var år 1989 1 799 193 stycken, där tillväxten jämfört med föregående år var 3,4 %. Antalet försäkringar som innehåller ett omfattande kasko var 980 245. Tillväxten var jämfört med föregående år 8,4 %. Antalet försäkringar som innehåller ett beränsat kasko var 757 165. Minskningen från föregående var 1,6 %. Antalet övriga bilförsäkringar var 61 783, minskningen är jämfört med året innan 6,7 %. Denna minskning berodde på att försäkringsbolagen avslutade 1.6.1989 den separata förjäljningen av SOS-försäkringen och anslöt den till den kombinerade försäkringen.

Stigningen av premieinkomsten påverkades förutom av det ökade beståndet också av den genomsnittliga förhöjning med 13,1 % som verkställdes 1.6.1988. Den granskingspraxis rörande bilförsäkringspremier som baserade sig på en gemensam skadestatistik slutade med denna premiejustering. Under år 1989 övergick man helt till att använda bolagsvis fastställda premier.

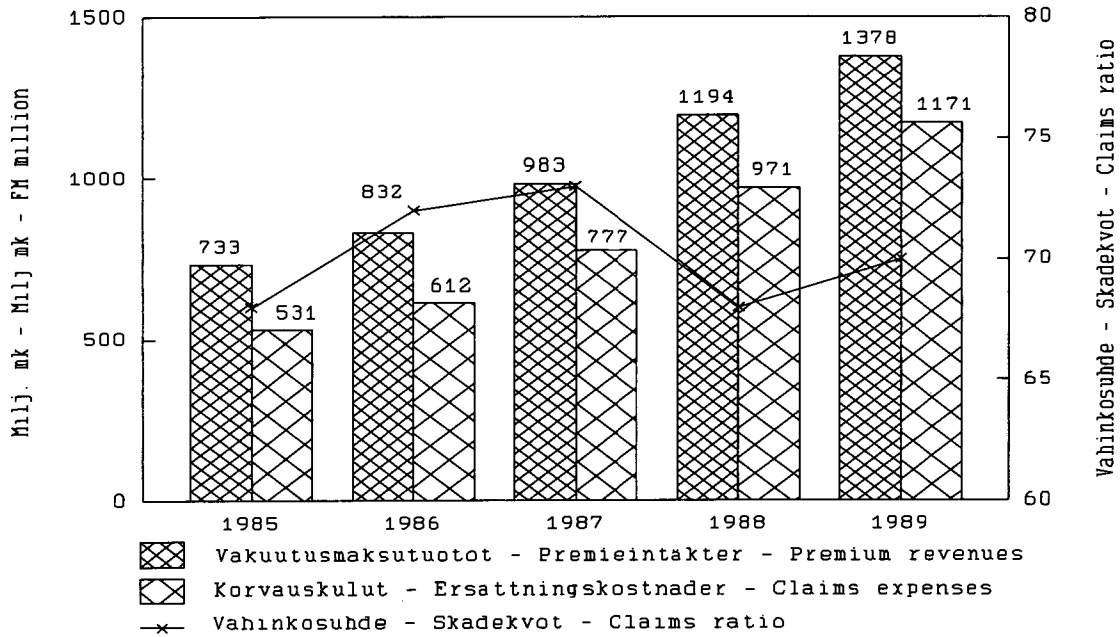
Försäkringsbolagen mottog under 1989 anmälningar om 172 131 bilskador. Antalet skador som ersatts ur bilförsäkringen uppgick till 151 723 (året innan 142 762), vilket motsvarar en ökning på 6,3 % jämfört med föregående år.

De ersättningar som bolagen 1989 betalade ut med stöd av bilförsäkringen steg med 19,2 % från året innan och uppgick totalt till 933 miljoner mark.

Tillväxten i skadekostnaden berodde förutom på ökningen i antalet bilskador även på att bilreparationskostnaderna gick upp. De totala ersättningskostnaderna i bilförsäkringen steg år 1989 med 21 procent jämfört med året innan. Ersättningskostnaderna utan förändring i utjämningsbeloppet utgjorde inom bilförsäkringen 70,3 % av premieintäkterna.

Kuvio - Figur - Figure 5.4.1.

Autovakuutuksen kehitys vuosina 1985 - 1989  
 Bilförsäkringens utveckling under åren 1985 - 1989  
 Development of motor vehicle insurance during 1985 - 1989



### 5.5. Kaskovakuutus

Kaskovakuutusta harjoitti kertomusvuoden aikana 19 kotimaista ja yksi ulkomainen yhtiö. Tietoja kotimaisista yhtiöistä esitetään sivuilla 250 - 259.

Vakuutusmaksutuotot olivat 174 milj. mk ja korvauskulut 154 milj. mk. Vahinkosuhteeksi tuli 85,3 %.

Vuoden 1989 lopussa Suomen kauppalaivasto käsitti 112 vähintään 500 brt:n alusta vastaten 1 004 325 bruttorekisteritonnia. Suomen lipun alla purjehtivan aluskanan aallonpohja oli näin ohitettu. Bruttorekisteritonneissa laskettuna kanta oli kasvanut noin 20 % verrattuna edelliseen vuoteen. Mukavuuslipun alla purjehtii edelleen suurin piirtein samankokoinen suomalaisomistuksessa oleva kauppalaivasto.

Koti- ja ulkomaisen kilpailun takia vakuutusmaksut ovat jatkuvasti olleet alhaiset ja omavastuut pienet. Vuosi 1989 jatkaa laivakaskovakuutuksen tappiollisten vuosien sarjaa.

Yhtiöt ovat ilmoittaneet 20 yli miljoonan markan vahinkoa. Vakuutuksenantajille kallein on ollut ms Finnjet, jonka konevahingosta on maksettu yli 7 miljoonaa markkaa.

### 5.5. Kaskoförsäkring

Kaskoförsäkring idkades under berättelseåret av 19 inhemska och 1 utländsk bolag. Uppgifterna om de inhemska bolagen finns på sidorna 250 - 259.

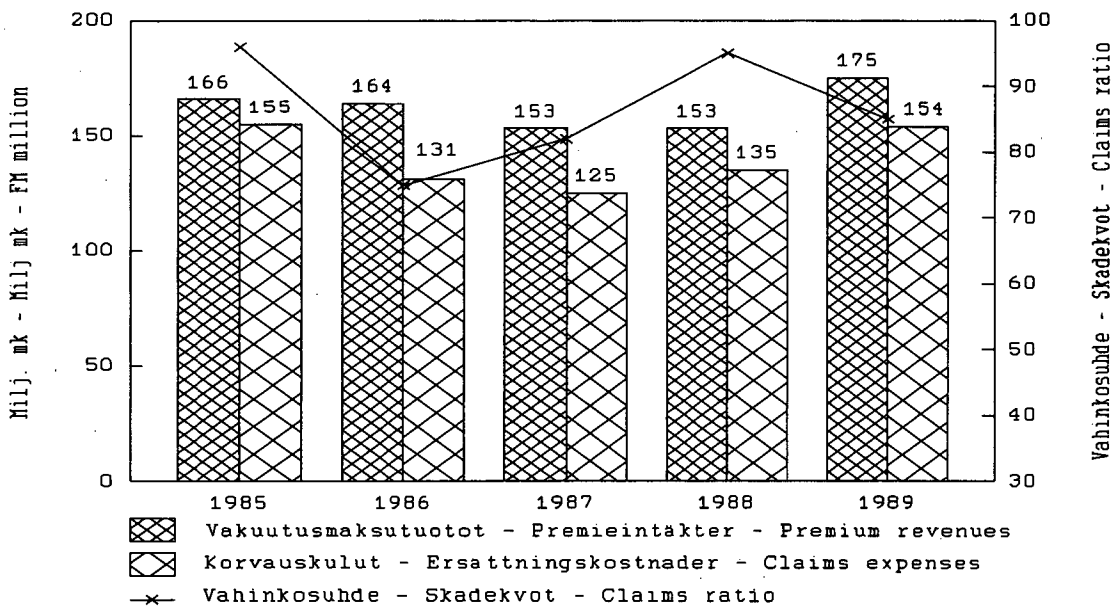
Premieintäkterna var 174 milj. mk och ersättningskostnaderna 154 milj. mk. Således var skadekvoten 85,3 %.

I slutet av 1989 omfattade Finlands handelsflotta 112 fartyg på minst 500 brt var, vilket motsvarade 1 004 325 bruttoregister-ton. Vågvalen för det fartygsbestånd som seglar under finländsk flagg har sålunda passerats. Mätt i bruttoregister-ton hade beståndet vuxit med ca 20 % jämfört med året innan. En ungefär lika stor handelsflotta i finländsk ägo seglar under bekvämlighetsflagg.

På grund av konkurrensen i hemlandet och utlandet har försäkringspremierna kontinuerligt varit låga och självriskbeloppen små. Året 1989 var ytterligare ett i raden av förlustbringande år för fartygskaskoförsäkringen. Bolagen har anmält 20 skador på mer än en miljon mark. Den dyraste skadan för försäkringsgivarna var en maskinskada på ms Finnjet, Vilken krävde över 7 miljoner mark i ersättning.

#### Kuvio - Figur - Figure 5.5.1.

**Kaskovakuutuksen kehitys vuosina 1985 - 1989**  
**Kaskoförsäkringens utveckling under åren 1985 - 1989**  
**Development of hull insurance insurance during 1985 - 1989**



## 5.6. Tavaravakuutus

Tavaravakuutusta harjoitti vuonna 1989 19 kotimaista ja yksi ulkomainen yhtiö. Tietoja kotimaisista yhtiöistä on sivuilla 260 - 264.

Vakuutusmaksutulo oli 367 milj. mk; lisäystä edelliseen vuoteen oli 6 milj. mk eli 1,7 %.

Vuoden 1989 aikana maksetut korvaukset olivat 240 milj. mk. Korvaukset kasvoivat edellisestä vuodesta; noin 3,4 %.

Tavaravakuutuksessa eritellään nyt erikseen matkavakuutuksen tavaravakuutuksen osuus. Vakuutusmaksutulo matkatavaravakuutuksesta oli 76 milj. mk ja korvaukset 33 milj. mk.

Vuonna 1989 viennin arvo nousi 7 prosentilla ja tuonnin arvo 14 prosentilla edelliseen vuoteen verrattuna, Tavaravakuutuksen maksutulo nousi ainoastaan 3 %. Ottaen huomioon inflaation kasvuvauhdin samana aikana vakuutusmaksutulo itse asiassa pieneni. Tämä on jo neljäs peräkkäinen vuosi, jolloin tavaravakuutuksen maksutulo laski.

Yhtiöt ovat ilmoittaneet viisi yli miljoonan markan korvausta.

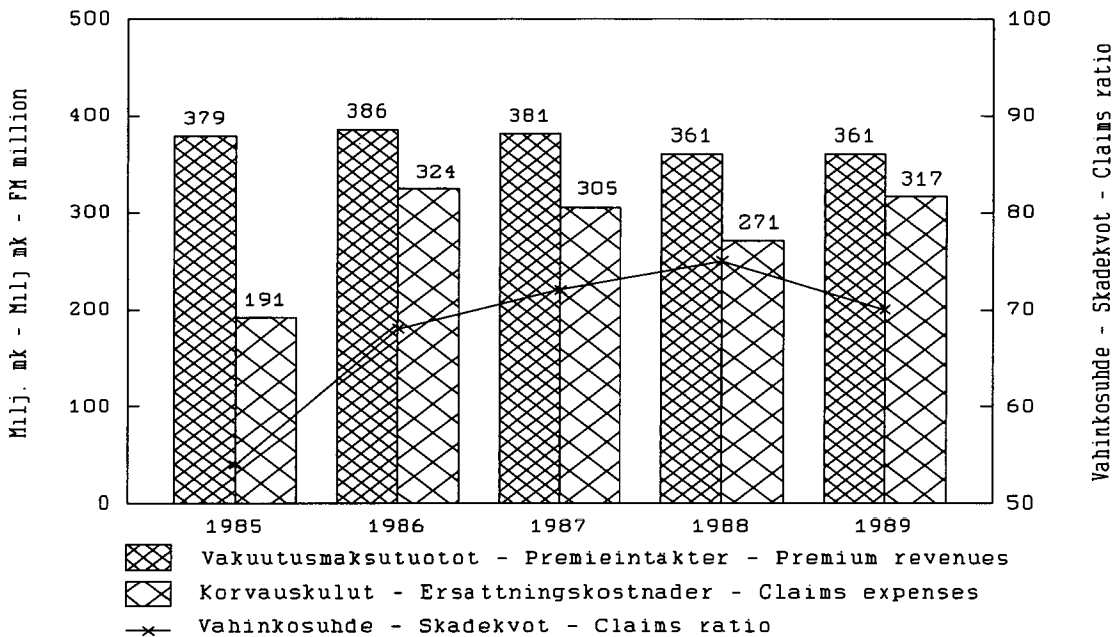
Vakuutusmaksutuotot olivat 361 milj. mk ja korvauskulut 317 milj. mk. Vahinkosuhteeksi tuli 69,1 %.

### Kuvio - Figur - Figure 5.6.1.

#### Tavaravakuutuksen kehitys vuosina 1985 - 1989

#### Varuförsäkringens utveckling under åren 1985 - 1989

#### Development of cargo insurance during 1985 - 1989



## 5.6. Varuförsäkring

Varuförsäkring idkades under 1989 av 19 inhemska och ett utländskt bolag. Uppgifterna om de inhemska bolagen finns på sidorna 260 - 264.

Premierna var 367 milj. mk under år 1989 mot 361 milj. mk föregående år. Uppgick utgör 5 milj. mk eller 1,7 %.

De under året utbetalda ersättningarna uppgick till 240 milj. mk. De utbetalda ersättningarna ökade med 3,7 %.

Inom varuförsäkringen upptas reseförsäkringens resgodsförsäkring numera som en separat uppgift. Premieinkomsten från resgodsförsäkringen uppgick till 76 milj. mk och ersättningarna till 33 milj. mk.

Eexportens värde steg år 1989 med 7 % och importens värde med inte mindre än 14 % från året innan. Varuförsäkringens premieinkomst steg med 3 %. Om inflationens tillväxttakt under samma tidsperiod beaktas innebär det, att premieinkomsten i själva verket minskade. Detta var det fjärde året i rad som varuförsäkringens premieinkomst sjönk reellt.

Bolagen har rapporterat fem ersättnigar på mer en miljon mark.

Premieintäkterna var 361 milj. mk och ersättningskostnaderna 317 milj. mk. Skadekvoten var 69,1 %.

## 5.7. Palo- ja muu esinevakuutus yhdistelmiseen

Palo- ja esinevakuutus yhdistelmiseen on muodostettu yhdistämällä aiemmin erillään tilastoidut palovakuutus ja yhdistelmäpalovakuutus sekä siirtämällä lajiin lasivakuutus, vesijohtovakuutus, konevakuutus ja murtovakuutus muusta vakuutuksesta. Samalla vakuutuskanta on jaettu yksityistalouksien sekä yritysten ja yhteisöjen vakuutuksiin. Korvaukset eritellään myös erikseen vahinkolajeittain yksityistalouksien ja yritysten ja yhteisöjen vakuutusten osalta.

Tiedot palo- ja muusta esinevakuutuksesta yhdistemiseen on julkaistu sivuilla 266 - 293.

Vakuutusmaksutulo yksityistalouksien osalta oli 1 142 milj. mk ja korvaukset 619 milj. mk. Yritysten ja yhteisöjen osalta vakuutusmaksutulo oli 1 117 milj. mk ja korvaukset 777 milj. mk. Yhteensä vakuutusmaksutulo oli 2 259 milj. mk ja korvaukset 1 396 milj. mk.

### 5.7.1. Vakuutukset

**Palo- ja muussa esinevakuutuksessa** vakuutusten lukumäärässä oli 2,9 % nousu ja maksutulossa 10,6 % nousu. Vakuutusten lukumääräisestä noususta suurin osa tuli yritysten ja yhteisöjen vakuutuksista, joiden lukumäärä nousi 12,5 % maksutulon nousun kuitenkin jäädessä 8,8 %:iin, mikä johtui kilpailun aiheuttamasta maksujen alenemisesta. Tätä osoittaa myös teollisuuspalovakuutusten keskimaksun laskeminen 6925 mk:sta 4920 mk:aan.

Maksutulon noususta suurin osa johtui taas yksityistalouksien vakuutuksista, sillä näiden lukumäärä kasvoi vain 1,4 %. Maksutulo yksityistalouksien osalta kasvoi 12,5 %. Tämä johtui yksityistalouksiin siirtymisestä entistä enemmän koti- ja maatilavakuuksiin sekä kotivakuutuksissa siirtymisestä perinteisestä kotivakuutuksesta laajoihin all risk - kotivakuutuksiin. Tätä osoitti myös kotivakuutusten keskimaksun nousu 474 mk:sta 529 mk:aan.

**Palovakuutuksessa** vakuutusten lukumäärä laski 6,8 %, mutta maksut vain 3,7 %. Palovakuutusten lukumäärän lasku johtui yksinomaan yksityistalouksien vakuutuksista, sillä yhdistelmävakuutuksiin siirtymisen vuoksi yksityistalouksien palovakuutusten määrä laski 16,9 %. Sensijaan yritysten ja yhteisöjen palovakuutusten lukumäärä nousi 15,3 %, mikä johtunee siitä, että erityisesti teollisuudessa on riskinhallinnan ja suurten omavastuiden käyttöönoton seurauksena siirrytty laajan korvauspiirin omaavista yhdistelmävakuutuksista takaisin lajikohtaisiin, ennenkaikkea palovakuutuksiin. Palovakuutuksen maksujen lasku johtuu yksityistalouksien palovakuutusmaksutulon laskemisesta 21,8 %, kun taas yritysten ja yhteisöjen osalta maksutulo pysyi lähes ennallaan.

## 5.7. Brand- och annan sakkförsäkring jämte kombinationer

Grenen brand- och sakkförsäkring jämte kombinationer har bildats genom sammanslagning av de tidigare separat statistikförda brandförsäkring och kombinerad brandförsäkring och genom överflyttning av glasförsäkring, vattenledningsförsäkring, maskinförsäkring och inbrottsförsäkring från övrig försäkring. Samtidigt har försäkringsbeståndet delats in i försäkringar för privata hushåll samt försäkringar för företag och samfund. Ersättningarna specificeras också enligt skadetyp inom försäkringarna för privata hushåll och försäkringarna för företag och samfund.

Uppgifter om brand- och annan sakkförsäkring jämte kombinationer publiceras på sidorna 266 - 293.

För privathushållens del uppgick premieinkomsten till 1 142 milj. mk. och ersättningarna till 619 milj. mk. För företagens och samfundens vidkommande var premieinkomsten 1 117 milj. mk och ersättningarna 777 milj. mk. Sammanlagt uppgick premieinkomsten till 2 259 milj. mk och ersättningarna till 1 396 milj. mk.

### 5.7.1. Försäkringar

**Inom brandförsäkring och övrig sakkförsäkring** har antalet försäkringar ökat med 2,9 % och premieinkomsten med 10,6 %. Största delen av den antalsmässiga ökningen hänför sig till försäkringar för företag och sammanslutningar; deras antal har stigit med 12,5 %. Premieinkomsten har dock ökat med endast 8,8 %, vilket beror på att premierna till följd av konkurrensen sjunkit. Detta framgår även av att medelpremien för industribrandförsäkringar sjunkit från 6 925 mk till 4 920 mk.

Största delen av premieinkomstens ökning hänför sig till försäkringar för privathushåll, vilka antalsmässigt ökade med bara 1,4 %. Premieinkomsten från de privata hushållen steg däremot med inte mindre än 12,5 %. Det beror på att hushållen i ökande grad övergått till hem- och lantbruksförsäkringar och på att den traditionella hemförsäkringen allt mer ersätts av vidsträckt allrisk-hemförsäkringar, vilket också kommer till synes i att hemförsäkringarnas medelpremie steg från 474 mk till 529 mk.

**Inom brandförsäkring** sjönk försäkringarnas antal med 6,8 %, men premierna med bara 3,7 %. Den antalsmässiga minskningen berodde uteslutande på de privata hushållens försäkringar, eftersom övergången till kombinerade försäkringar ledde till en nedgång med 16,9 % i antalet brandförsäkringar som tecknats av hushåll. Antalet brandförsäkringar för företag och sammanslutningar ökade däremot med 15,3 %, vilket sannolikt beror på att framför allt industrin som en följd av risk management och större självrisiker allt mer frångått kombinerade försäkringar med ett vidsträckt täckningsområde och gått tillbaka till enskilda grenar, framför allt brandförsäkringar. Att premieinkomsten i brandförsäkring minskat beror på att premieinkomsten från brandförsäkringar från privata hushåll gått ned med 21,8 %, medan däremot premieinkomsten från företag och sammanslutningar bibehållits i stort sett oförändrad.

**Yhdistelmävakuusten** lukumäärä nousi 5,3 % ja maksumaksutulo 15,5 %. Yksityistalouksien yhdistelmävakuutusten maksut nousivat 15,4 % 1 080 milj. mk:aan ja yritysten ja yhteisöjen 15,6 % 701 milj. mk:aan. Teollisuuden yhdistelmävakuutusten maksutulo pysyi lähes ennallaan, sen sijaan kaupan yhdistelmävakuutusten maksutulo nousi 20,5 % ja muiden yritysten ja yhteisöjen peräti 47,1 %.

Vakuutusten lukumäärän lisäyksestä suurin osa tuli yritysten ja yhteisöjen osalle, sillä niiden yhdistelmävakuutusten lukumäärä lisääntyi 11,3 %, kun vastaava lisäys yksityistalouksien osalla oli vain 4,9 %. Yritysten ja yhteisöjen yhdistelmävakuutusten lukumäärän nousu johtui ennenkaikkea muiden yritysten ja yhteisöjen yhdistelmävakuutusten lukumäärän lisääntymisestä kokonaista 60,1 %:lla, kun kaupan yhdistelmävakuutusten lukumäärä pysyi ennallaan ja teollisuuden laski 5 %.

### 5.7.2. Vahingot

**Palo- ja muusta esinevakuutuksesta** ilmoitettiin vakuutusyhtiöille 227 047 vahinkoa, joka oli 5,6 % enemmän kuin edellisenä vuonna. Vahinkotiheys nousi 8,3 %:sta 8,5 %:iin. Korvaukset nousivat 19,2 % :lla 1 396 440 mk:aan. Suoritetujen korvausten osuus saaduista vakuutusmaksuista oli siten 59,2 %, kun se edellisenä vuonna oli 54,9 %.

**Palovakuutuksesta** korvattiin 1989 321 milj. mk, joka on 37 % enemmän kuin edellisenä vuonna. Suoritetujen korvausten osuus saaduista vakuutusmaksuista oli 58,8 % kun se edellisenä vuonna oli 49,7 %. Teollisuuspalon osalta vastaavat luvut olivat 1989 70,8 % ja 1988 vain 50,5 %. Kauppapalossa sen sijaan tapahtui tuloksen parannusta lukujen laskiessa vuoden 1988 187 %:sta vuoden 1989 76 %:iin.

**Yhdistelmävakuutuksista** korvattiin 1989 kaikkiaan 1 062 milj. markkaa, joka oli 22,9 % enemmän kuin edellisenä vuonna. Korvausten osuus saaduista vakuutusmaksuista oli 59,7 %, kun se edellisenä vuonna oli ollut 56,1 %. Teollisuuden yhdistelmävakuutuksissa suhde oli 65,6 %, kun se edellisenä vuonna oli vain 44,8 %. Koti- ja huvilavakuutuksessa vastaavat luvut olivat 1989 52,9 % ja 1988 52,1 %. Tilanne on yhdistelmävakuutusten osalta sama kuin palovakuutuksissakin, teollisuuden vakuutuksissa vahinkosuhte on selvästi huonontunut. Tähän on vaikuttanut kilpailusta johtunut maksutason aleneminen, mutta myös vahinkojen lisääntyminen.

**Palovahinkojen**, joita palovakuutuksen lisäksi korvataan myös yhdistelmävakuutuksista, lukumäärässä tapahtui laskua, sillä palovahinkoja korvattiin 1989 4287 kpl, kun niitä edellisenä vuonna korvattiin 10445 kpl. Korvausmäärä sensijaan nousi vuoden 1988 457 milj. mk:sta 31,3 % 599,8 milj. mk:aan. Huono kehitys johtuu erityi-

**De kombinerade försäkringarnas** antal ökade med 5,3 % och premieinkomsten steg med 15,5 %. Premierna från kombinerade försäkringar för privata hushåll växte med 15,4 % till 1 080 milj. mk och premierna från företag och sammanslutningar med 15,6 % till 701 milj. mk. Premieinkomsten från industrins kombinerade försäkringar förblev i det närmaste oförändrad, med däremot premieinkomsten från handelns kombinerade försäkringar steg med 20,5 % och från övriga företags och sammanslutningar försäkringar med hela 47,1 %.

Största delen av försäkringarnas antalsmässiga ökning hänför sig till företag och sammanslutningar, vilkas kombinerade försäkringar ökade med 11,3 %, medan motsvarande ökning för de privata hushållens vidkommande var endast 4,9 %. Uppgången i antalet försäkringar för företag och sammanslutningar berodde framför allt på att antalet kombinerade försäkringar för andra företag och sammanslutningar ökat med inte mindre än 60,1 %, medan antalet kombinerade försäkringar som tecknats av handeln har förblivit oförändrat och av industrin har minskat med 5 %.

### 5.7.2. Skador

**Inom brandförsäkringen och den övriga sakförsäkringen** mottog försäkringsbolagen anmälningar om 227 047 skador, vilket är 5,6 % mer än året innan. Skadefrekvensen har sålunda stigit från 8,3 % till 8,5 %. Ersättningsgarna har stigit med 19,2 % till 1 396 440 mk. De utbetalda ersättningsgarnas andel av de influtna försäkringspremierna var sålunda 59,2 % mot 54,9 % året innan.

**Inom brandförsäkringen** utbetalades 321 milj. mk i ersättningar år 1989, en ökning på 37 % från året innan. De utbetalda ersättningsgarnas andel av de influtna försäkringspremierna utgjorde 58,8 % mot 49,7 % året innan. I fråga om industribränder var motsvarande siffror för 1989 70,8 % och för 1988 endast 50,5 %. För handelsbrändernas vidkommande har det däremot skett en förbättring i och med att 1988 års siffra 187 % sjönk till 76 % 1989.

**I de kombinerade försäkringarna** uppgick ersättningsgarna 1989 till sammanlagt 1 062 milj. mk, vilket är 22,9 % mer än året innan. Ersättningsgarna utgjorde sålunda 59,7 % av de influtna premierna, mot att de året innan utgjort 56,1 %. Inom de kombinerade försäkringarna för industrin var andelen 65,6 %, mot att den föregående år varit endast 44,8 %. Inom hem- och fritids-husförsäkringen var motsvarande siffror 52,9 % fr 1989 och 52,1 % för 1988. Situationen för de kombinerade försäkringarnas del är densamma som för brandförsäkringarna; skadekvoten för industrins försäkringar har klart försämrats. Detta beror delvis på att premienivån under samma tid har sjunkit till följd av konkurrensen, med också på att skador har ökat.

Antalet **brandskador**, som förutom av brandförsäkringarna även ersätts av de kombinerade försäkringarna, har sjunkit. År 1989 ersattes 4 287 brandskador, medan de ett år tidigare uppgick till 10 445. Ersättningsbeloppet däremot steg med 31,3 % från 457 milj. mk 1988 till 599,8 milj. mk 1989. De negativa utvecklingen beror

sesti teollisuuden miljoonavahinkojen lisäyksestä. Miljoonavahinkoja korvattiin vuonna 1989 77 kpl kaikkiaan 352 milj. mk:lla, teollisuuden osuus summasta oli 73,5 % eli 259 milj. mk. Edellisenä vuonna vastaavat luvut olivat 47 kpl ja 145 milj. mk. Tavallisin tunnettu palonsyö miljoonapaloissa oli tulityöt, joiden aiheuttamia vahinkoja korvattiin 11 kpl yhteensä 85,4 milj. mk:lla. Tuhopolttoja miljoonapaloista oli 8 kpl, korvausmäärältään yhteensä 21,9 milj. mk. Palonsyö jäi tuntemattomaksi 27 kertaa korvausmäärän ollessa 75,7 milj. mk. Vakuutusyhtiöt ovat laatineet uudet tulitöiden sekä veden-eristys- sekä kattotöiden suojeluohjeet, joissa erityisesti painotetaan tulityöluvan sekä tulitöiden valvonnan vastuun merkitystä.

**Murtovahinkojen** lukumäärä samoin kuin maksetut korvauksetkin lisääntyivät edelleen huolestuttavasti, sillä vuonna 1989 maksettiin 33878 murtovahingosta korvauksia 131 milj. mk, kun vastaavat luvut edellisenä vuonna olivat 26713 kpl ja 88 milj. mk. Suomen Vakuutusyhtiöiden Keskusliiton uuden suojeluohjeen Rakenteellinen murtosuojaus 1990 toivotaan vähentävän murtovahinkoja.

**Vuotovahingoissa** taas kehitys oli suotuisaa, sillä vuotovahinkojen lukumäärä väheni 7,5 % 20 023 kappaleeseen. Tosin korvaukset nousivat 7 % 225 275 mk:aan. Vuotovahinkojen lukumäärän alenemiseen on vaikuttanut leuto talvi, mutta lisäksi vuotovahinkojen ehkäisemiseksi laaditut suojeluohjeet sekä asiasta virinnyt vilkas keskustelu.

Erityisesti lisäystä oli myös **all-risk-vahingoissa**, mikä osaltaan on vaikuttanut yritysten ja yhteisöjen yhdistelmävakuutusten huonoon kehitykseen. Niille korvattujen all-risk -vahinkojen lukumäärä nousi 159 % :lla 1 334 kappaleeseen ja korvaukset 188 % :lla 18,3 milj. markkaan. Yksityistalouksien osalla nousut olivat huomattavasti vähäisempiä vahinkojen lukumäärän noustua 7,2 % :lla 24176 kappaleeseen ja korvausten 41,6 % :lla.

framför allt på att miljonskadorna inom industrin har ökat. År 1989 utbetalades totalt 352 milj. mk i ersättningar för 77 miljonskador. Av detta belopp hänförde sig 73,5 % eller 259 milj. mk till industrin. Ett år tidigare var motsvarande siffror 47 skador och 145 milj. mk. Den oftast förekommande kända orsaken till miljonbränder var heta arbeten, vilka förorsakade 11 skador som krävde sammanlagt 85,4 milj. mk. Av miljonbränderna var 8 anlagda; ersättningarna för dem uppgick till 21,9 milj. mk. I 27 fall förblev orsaken till miljonbrände okänd. Ersättningarna för dessa bränder belöpte sig till 75,7 milj. mk. Försäkringsbolagen har utarbetat nya skyddsanvisningar för heta arbeten och för heta tak- och vattenisoleringsarbeten. I dessa framfälls särskilt vikten av att tillstånd för heta arbeten anskaffas och att heta arbeten övervakas.

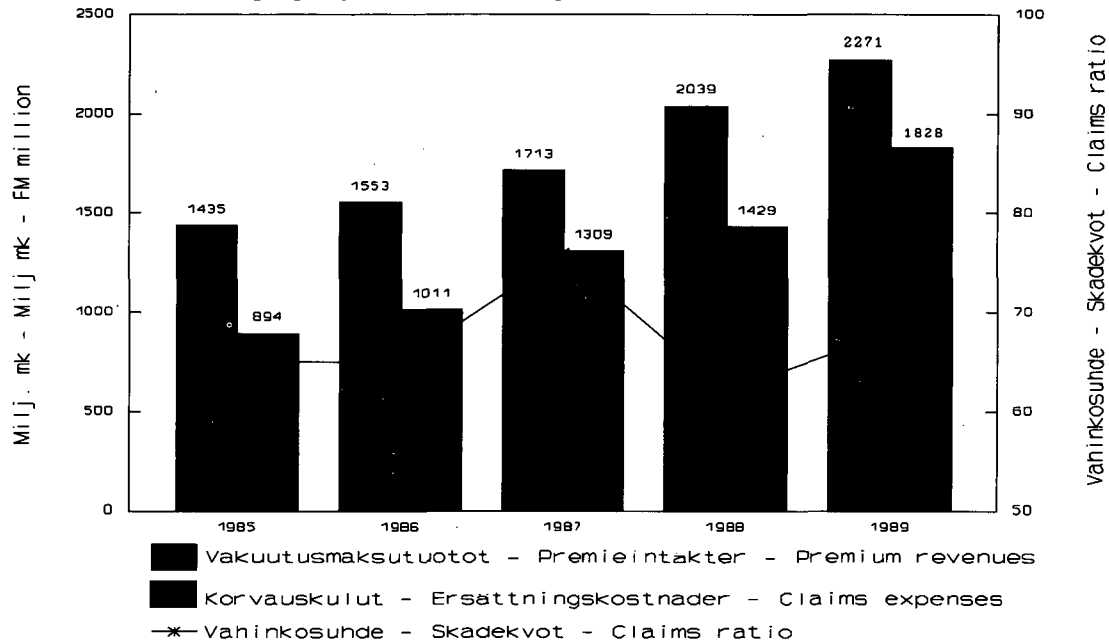
Antalet **inbrottsskador** har fortsatt att öka oroväckande, och detsamma gäller de utbetalda ersättningarna för dem. År 1989 utbetalades för 33 878 inbrottsskador ersättningar på 131 milj. mk, medan motsvarande siffror ett år tidigare var 26 713 skador och 88 milj. mk. Finska Försäkringsbolagens Centralförbund har utarbetat skyddsanvisningarna Mekaniskt inbrottskydd 1990, vilka man hoppas skall leda till en minskning i antalet inbrottsskador.

I fråga om **läckageskador** däremot har utvecklingen varit positiv, emedan dras antal gick ned med 7,5 % till 20 023 st. Ersättningarna ökade dock med 7 % till 225 275 mk. Minskningen i läckageskadornas antal kan delvis anses bero på den milda vintern, men också på de skyddsanvisningar som utarbetats för att förebygga läckageskador och på den livliga debatt som försiggått om dessa frågor.

En ökning har noterats speciellt beträffande **allrisk-skador**, vilket även har bidragit till den dystra utvecklingen i de kombinerade försäkringarna för företag och sammanslutningar. Antalet skadeersättningar som utbetalats till dem med stöd av allriskförsäkringar ökade med 159 % till 1 334 st och ersättningsbeloppet steg med 188 % till 18,3 milj. mk. För de privata hushållens vidkommande var ökningen betydligt mindre; där steg allriskskadornas antal med 7,2 % till 24 176 st och ersättningarna med 41,6 till 38,7 milj. mk.

## Kuvio - Figur - Figure 5.7.1.

**Palo- ja muu esinevakuutus yhdistelmiseen 1985 - 1989**  
**Brand- och annan sakförsäkring jämte kombinationer under åren 1985 - 1989**  
**Fire and other combined property insurance during 1985 - 1989**



### Muut vakuutuslajit

Kaikkiaan 8 yhtiötä myönsi kertomusvuonna **keskeytysvakuutuksia** vakuutusmaksuottojen yhteismäärän ollessa 200 milj. mk. Korvauskulut olivat 232 milj. mk. Suomessa on keskeytysvakuutus erillinen toimiala, joka saattaa pääalajensa palo- ja konekeskeytysvakuutusten lisäksi käsittää myös muista syistä, esim. ajoneuvon, laivan tai lentokoneen vaurioista aiheutuneen keskeytyksen.

**Metsävakuutusta** harjoitti vuonna 1989 13 kotimaista yhtiötä. Niiden toimintaa valaisevia lukuja esitetään sivuilla 296 - 299. Metsävakuutus käsittää paitsi palovakuutusta myös myrsky-, lumi-, hirvi- ja hyönteisvahingot.

**Vastuuvakuutusta** harjoitti vuonna 1989 19 yhtiötä (sivuilla 300 - 301). Vastuuvakuutuksen vakuutusmaksutuotot olivat 298 milj. mk ja korvauskulut 239 milj. mk.

**Potilasvahinkovakuutuksesta** on tietoja muussa vakuutuksessa. Potilasvahinkolaki tuli Suomessa voimaan 1.5.1987. Potilasvakuutusyhdistys, johon kuuluvat jäseninä kaikki potilasvakuutuksia myöntävät vakuutusyhtiöt, korvaa keskitetysti potilasvahinkolain mukaiset potilasvahingot.

Potilasvakuutusyhdistykselle tehtiin vuoden 1989 aikana 3107 vahinkoilmostusta. Edellisenä vuonna ilmoituksia tehtiin 2638. Kaikkiaan oli vuoden 1989 loppuun mennessä tehty 6829 vahinkoilmoitusta.

Potilasvakuutuksen maksutulo 1989 oli 44,3 milj. mk. Korvauskulut varauksineen olivat 41,1 milj. mk. Yksityisen sektorin vakuutuksia oli kertomusvuonna 4364 kpl ja ryhmävakuutuksia 5 kpl.

### Andra försäkringsgrenar

Under redovisningsåret beviljades **avbrottsförsäkring** av 8 bolag och de sammanlagda premieintäkterna var 200 milj. mk. Ersättningskostnaderna var 232 milj. mk. I Finland är avbrottsförsäkringen en bransch för sig och kan omfatta förutom huvudformerna brand- och maskinavbrottsförsäkring även avbrott till följd av annan orsak t.ex. skada för fordon, båt eller flygplan.

**Skogsförsäkring** idkades år 1989 av 13 inhemska bolag. Sifferuppgifter om deras verksamhet ingår på sidorna 296 - 299. Skogsförsäkring omfattar utom brandförsäkring även storm-, snö-, älg- och insektskador.

**Ansvarsförsäkring** idkades år 1989 av 19 bolag (sidorna 300 - 301). Ansvarsförsäkringens premieintäkter uppgick till 298 milj. mk. och ersättningskostnaderna till 239 milj. mk.

Uppgifter om **patienschadeförsäkringen** finns i en **annan försäkring**. Patientskadelagen trädde i Finland i kraft 1.5.1987. Patientförsäkringsföreningen, vartill såsom medlemmar hör samtliga försäkringsbolag som beviljar patientförsäkring, ersätter centralt patientskadorna enligt patientskadelagen.

År 1989 mottog föreningen 3107 skadeanmälningar. Föregående år inlämnades 2638 anmälningar. Vid utgången av år 1989 hade sammanlagt 6829 skadeanmälningar inlämnats.

Patientförsäkringens premieinkomst var år 1989 44,3 milj. mk. Utgifterna för ersättningarna inkl. reserveringarna uppgick för den lagstadgade patientförsäkringen till 41,1 milj. mk. Inom den privata sektorn var under berättelseperioden 4364 försäkringar och 5 gruppförsäkringar.

## 5.9. Jälleenvakuutus

### Kotimainen Jälleenvakuutus

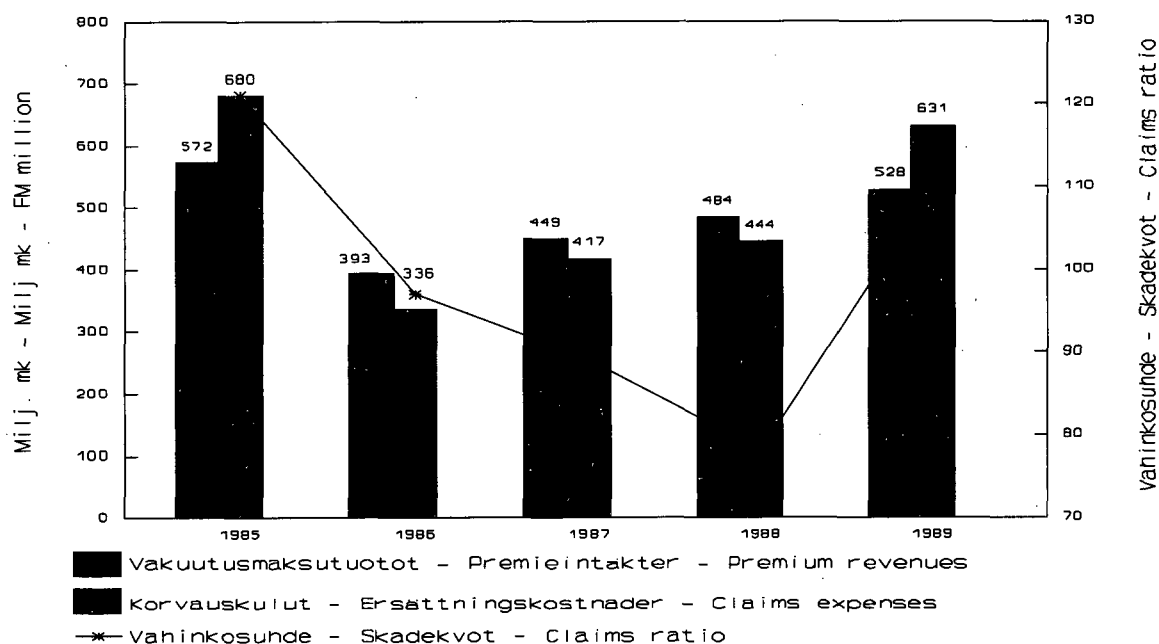
Kotimaista jälleenvakuutusta harjoitti kertomusvuonna 32 kotimaista ja 2 ulkomaista yhtiötä.

Tietoja kotimaisista yhtiöistä esitetään sivuilla 314 - 315.

Vakuutusmaksutuotot kasvoivat 528 miljoonaan markkaan eli 9,1 prosenttia edellisvuodesta. Vastaavasti korvauskulut kasvoivat 631 miljoonaan markkaan eli 42,1 prosenttia. Vahinkosuhteeksi muodostui 110,3.

### Kuvio - Figur - Chart 5.9.1

Kotimaisen jälleenvakuutuksen kehitys 1985 - 1989  
Utveckling av den inhemska återförsäkringen under åren 1985 - 1989  
Development of domestic reinsurance during 1985 - 1989



### Ulkomainen vakuutus

Ulkomaista vakuutusta harjoitti kertomusvuoden aikana 28 kotimaista vakuutusyhtiötä.

Tietoja ulkomaisesta vakuutuksesta on julkaistu sivuilla 316 - 320.

Vuodesta 1988 lähtien ulkomaisen vakuutuksen vakuutusmaksutulo ja korvaukset on jaoteltu tilastossa edellisiin vuosiin verrattuna tarkemmin vastuu-, omaisuus-, meri- ja ilma- ulkomaan ensivakuutukseen ja muuhun vakuutukseen. Ulkomaiseen vakuutukseen lasketaan myös kotimaisten yhtiöiden kautta tuleva ulkomaista alkupe- rää oleva edelleenvakuutus.

Vakuutusmaksutuotot vähenivät 1 183 miljoonaan mark-

## 5.9. Återförsäkring

### Inhemska återförsäkring

Inhemska återförsäkring idkades år 1989 av 32 inhemska försäkringsbolag och 2 utländska försäkringsbolag.

Uppgifterna om de inhemska bolagen finns på sidorna 314 - 315.

Premieintäkterna uppgick till 528 milj mk, vilket är 9,1 % mera än på föregående året. Ersättningskostnaderna ökade med 42,1 % till 631 milj mk. Skadekvoten var 110,3.

### Utländsk försäkring

Utländsk försäkring bedrevs år 1989 av 28 inhemska försäkringsbolag.

Uppgifter om utländsk försäkring publiceras på sidorna 316 - 320.

Från året 1988 har premierna och ersättningarna av den utländska försäkringen delats på nytt noggrannare än tidigare till ansvar-, egendom-, sjö- och luftfarts-, direktförsäkring i utlandet och övrig försäkring. Till utländsk försäkring bokfördes också genom inhemska bolag inkommen återförsäkring av utländskt ursprung.

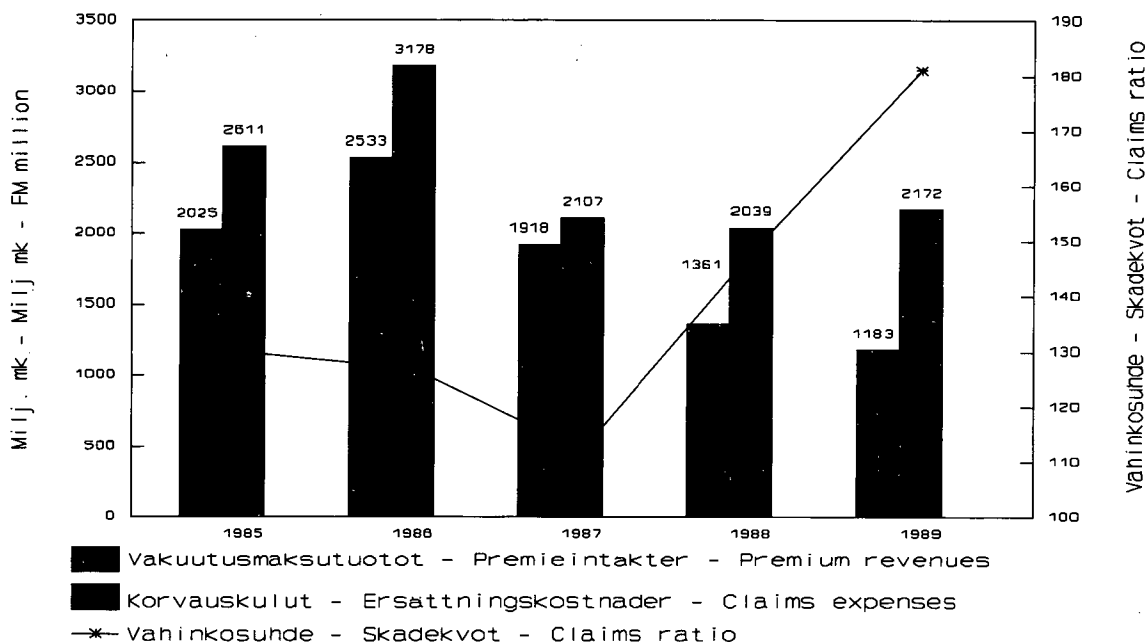
Premieintäkterna nedgick till 1 183 milj mk, vilket gör

kaan, joka on 13,1 prosenttia vähemmän kuin edellisenä vuonna. Korvauskulut olivat 2 172 miljoonaa markkaa. Kasvu oli 6,5 prosenttia. Vahinkosuhteeksi tuli peräti 181,2.

en minskning av 13,1 % jämfört med föregående året. Ersättningskostnaderna var 2 172 milj. mk. med ökningen 3,2 %. Skadekvoten blev så stort som 181,2 %.

### Kuvio - Figur - Figure 5.9.2.

#### Ulkomaisen vakuutuksen kehitys 1985 - 1989 Utveckling av den utländska försäkringen under åren 1985 - 1989 Development of foreign insurance during 1985 -1989



Ulkomaisen liikkeen tuloksesta antaa kuvan uusi taulukko 5.9.1., joka sisältää kaiken ulkomailta peräisin olevan liikkeen riippumatta siitä, tuleeko se yhtiöille ensivakuutuksena tai koti- tai ulkomaisena jälleenvakuutuksena. Laskelma käsittää ainoastaan omalla vastuulla olevan liikkeen. Pyrkimyksenä on erottaa toisistaan vakuutusliikkeen tulos ilman valuuttakurssien muutoksia sekä valuuttaliikkeen aiheuttama tulosvaikutus. Lisäksi sijoitustoiminnan tuoton mukaanotolla pyritään saamaan kuva ulkomaisen liikkeen kokonaiskannattavuudesta.

Kiinteillä kurseilla laskeminen tarkoittaa, että asianomaiset valuuttamääräiset suuret on laskettu tilinpäätöshetken ostokurssiin. Tämä koskee myös vakuutusmaksusaamisten ja vastuuvelan määriä vuoden alussa. Vaihtuvilla kurseilla laskettaessa käytetään virallisessa tuloslaskelmassa ja taseessa olevia lukuja kuitenkin niin, että vakuutusmaksuihin, korvauksiin ja sijoitustoiminnan tuottoihin mahdollisesti kohdistetut saamis-, velka- ja omaisuussaldon realisoitumattomat (maksamattomat) kurssierot sisältyvät "valuuttaliikkeen tulos"-laskelman nimikkeeseen "ulkomaiseen liikkeeseen liittyvät kurssierot".

Sijoitustoiminnan tuotto on laskettu niin, että se mahdollisimman hyvin vastaa ulkomaiseen liikkeeseen liittyvää todellista tuottoa. Tällöin on ensisijaisesti otettu huomioon sen omaisuuden tuotto, joka on voitu lähinnä katsoa

Analysen i tabell 5.9.1. inbegriper all rörelse som härstammar från utlandet oberoende av om den kommer till bolaget som direkt försäkring eller som inhemsk eller utländsk återförsäkring. Beräkningen inbegriper endast rörelse som är på bolagets eget ansvar. Avsikten är att skilja från varandra resultatet av försäkringsrörelsen utan förändringar i valutakurserna samt den resultateffekt som förorsakats av valutarörelsen. Genom att ta med intäkten av placeringsverksamheten försöker man dessutom få en bild av den utländska rörelsens totalönsamhet.

Med beräkningen med fasta kurser avses att alla ifrågasvarande valutastorheter uträknats enligt den köpkurs som gällde vid tidpunkten för bokslutet. Detta gäller också beloppen av premiefordringarna och ansvarsskulden i början av året. Vid beräkningen med rörliga kurser används de belopp som ingår i resultaträkningen och balansräkningen dock så att de realiserade (obetalda) kursskillnader av fordrings-, skuld- och egendomssaldon som eventuellt inriktats på premierna, ersättningsarna och intäkterna av placeringsverksamheten inrymmer under beteckningen "bokförda kursskillnader i anslutning till den utländska rörelsen" i beräkningen "resultat av valutarörelsen".

Resultatet av placeringsverksamheten har beräknats så att det så bra som möjligt motsvarar den verkliga avkastningen i anslutning till den utländska rörelsen. Därvid har man i första hand beaktat avkastningen av den egen-

olevan ulkomaisen vakuutuksen vastuuvelan katteena. Tämä tuotto muodostuu kahdesta osasta: suoraan kohdistetusta tuotosta ja suhteellisesta osuudesta muusta sijoitustoiminnan tuotosta.

Suoraan kohdistettu tuotto perustuu sellaisiin sijoitustoiminnan tuottoihin ja kuluihin sekä omaisuus- ja velkakeriin, jotka suoraan liittyvät ulkomaiseen vakuutukseen. Suhteellinen tuotto-osuus lasketaan yhtiön sijoitustoiminnan kokonaistuotosta vähentämällä ulkomaisille vakuutuksille suoraan kohdistettu sijoitustoiminnan nettotuotto ja jakamalla erotus suhteessa eri vakuutuslajeille, tasotusvastuulle, omalle pääomalle ja varauksille.

Ulkomaiseen liikkeeseen liittyvät kirjatut kurssierot on saatu kirjanpidosta. Ulkomaiseen liikkeeseen liittyvien kirjaamattomien kurssierojen muutos on arvioitu yhtiöissä.

Taulukosta 5.9.1. sivulla 51 nähdään, että valuuttakurssien muutosten vaikutus on parantanut vakuutusliikkeen tulosta 123 miljoonalla markalla. Vastaavasti kirjatut kurssierot ja kirjaamattomien kurssierojen muutos ovat huonontaneet vakuutusliikkeen tulosta 101 miljoonalla markalla, joten valuuttaliikkeen kokonaisvaikutukseksi tulee voittoa 22 miljoonaa markkaa. Sijoitustoiminnan nettotuotot ovat parantaneet tulosta 321 miljoonalla markalla. Ulkomaisen vakuutusliikkeen kokonaistulos ilman kurssivaihteluita oli tappiollinen 578 miljoonaa markkaa ja valuuttaliikkeen tulos huomioon ottaen tappiollinen 455 miljoonaa markkaa.

dom som närmast kan anses utgöra täckningen för den utländska försäkringens ansvarsskuld. Denna avkastning består av två delar: den direkt inriktade avkastningen och den proportionella andelen av den övriga avkastningen av placeringsverksamheten.

Den direkt inriktade avkastningen baserar sig på sådana intäkter och kostnader av placeringsverksamheten samt på sådana egendoms- och skuldposter som direkt ansluter sig till den utländska försäkringen. Den proportionella avkastningen har beräknats av totalnettoavkastning av investeringsverksamhet som direkt inriktats på utländska försäkringar och genom att fördela skillnaden i förhållande till fördelningsgrunden till olika försäkringsgrenarna, utjämningsansvaret, det egna kapitalet och reserveringarna.

De bokförda kursskillnaderna i anslutning till den utländska rörelsen har ehållits av bokföringen. Ändringen i de icke bokförda kursskillnaderna i anslutning till den utländska rörelsen har uppskattats i bolagen.

Av tabellen 5.9.1. på sidan 51 framgår att effekten av förändringarna i valutakurserna har förbättrat försäkringsrörelsens resultat med 123 miljoner mark. De på motsvarande sätt registrerade kursskillnaderna och förändringen i de oregistrerade kursskillnaderna har försämrat försäkringsrörelsens resultat med 101 miljoner mark, så att valutarörelsens totaleffekt blir vinst av 22 miljoner mark. Placeringsverksamhetens nettointäkter var 321 milj. mk. Totalresultatet av den utländska försäkringsrörelsen utan kursfluktuationer visar förluster av 578 miljoner mark och med beaktande av resultat av valutarörelsen 455 miljoner mark.

Taulukko - Tabell - Table 5.9.1.

Analyysi ulkomaisen vakuutuksen tuloksesta 1989

(Milj. mk)

Analys av den utländska försäkringens resultat år 1989

(Milj. mk)

Analysis of the result of foreign insurance at the year 1989

(FM million)

	Kiinteillä kursseilla laskettuna Beräknade med fasta kurser <i>Calculated at the fixed rate of exchange</i>	Vaihtuvilla kursseilla laskettuna Beräknade med rörliga kurser <i>Calculated at the varying rate of exchange</i>	
Kirjatut vakuutusmaksut palkkioilla ja voitto-osuuksilla vähennettynä Bokförda premier minskade med provisioner och vinstandelar	1 029	1 052	<i>Premiums written less commissions and bonuses</i>
Vakuutusmaksusaamisten muutos palkkioilla ja voitto-osuuksilla vähennettynä Ändring i premiefordringarna minskade med provisioner och vinstandelar	- 94	- 161	<i>Change in premium receivables less commissions and bonuses</i>
Vakuutusmaksuvastuun muutos Ändring i premieansvaret	78	108	<i>Change in premium reserve</i>
Vakuutusmaksutuotot Premieintäkter	1 013	999	<i>Premium revenues</i>
Maksetut korvaukset Betalda ersättningar	- 1 577	- 1 616	<i>Claims paid</i>
Korvausvastuun muutos Ändring i ersättningsansvaret	- 325	- 159	<i>Change in claims reserve</i>
Korvauskulut Ersättningskostnader	- 1 902	- 1 775	<i>Claims expenses</i>
Sijoitustoiminnan nettotuotto Nettoavkastning av placeringsverksamhet			<i>Net income from investments</i>
Suoraan kohdistettu Direkt inriktad	261	271	<i>Direct share</i>
Suhteellinen osuus Proportionell andel	50	50	<i>Proportional share</i>
(1) Vakuutusliikkeen tulos (1) Resultat av försäkringsrörelsen	- 578	- 455	<i>(1) Result of insurance business</i>
+ Ulkomaiseen liikkeeseen liittyvät kirjatut kurssierot + Bokförda kursskillnader i anslutning till den utländska rörelsen		- 63	<i>+ Disclosed differences of rate of exchange connected with foreign insurance business</i>
+ Ulkomaiseen liikkeeseen liittyvien kirjaamattomien kurssierojen muutos + Ändring i icke bokförda kursskillnader i anslutning till den utländska rörelsen		- 38	<i>+ Non-disclosed differences of rate of exchange connected with foreign insurance business.</i>
Rivi (1) kiinteillä kursseilla laskettuna Rad (1) beräknad med fasta kurser		578	<i>Row (1) calculated at the fixed rate of exchange</i>
Valuuttaliikkeen tulos Resultat av valutarörelsen		22	<i>Result of currency business</i>
+ Vakuutusliikkeen tulos kiinteillä kursseilla laskettuna + Resultat av försäkringsrörelsen beräknad med fasta kurser		- 578	<i>+ Result of insurance business calculated at the fixed rate of exchange</i>
Ulkomaisen vakuutusliikkeen tulos Resultat av den utländska försäkringsrörelsen		- 556	<i>Result of foreign insurance business</i>

### Vahinkovakuutusyhtiöiden ulkomainen jälleenvakuutusvaihto

Jälleenvakuutusvaihto ilmenee taulukosta 5.9.2. Taulukon tarkoitamaan liikkeeseen ei sisälly ulkomaisten vakuutuslaitosten Suomessa oleville asioimistoille annettu eikä saatu liike. Taulukon luvuissa ei ole otettu huomioon sijoitustoiminnan nettotuottojen eikä valuuttakurssien aiheuttamia vaikutuksia. Ulkomailta tulevan liikkeen osalta erona taulukkoon 5.9.1 on myös se, että edelleen- vakuutuksen osuus ei ole mukana.

### Skadeförsäkringsbolagens återförsäkringsutbyte med utlandet

Återförsäkringsutbyte framgår av tabell 5.9.2. I den rörelse som avses i tabellen ingår ej rörelse som avgetts till eller emottagits från utländska försäkringsanstalters agenturer i Finland. I tabellen har inte beaktats inverkan av placeringsverksamhetens nettointäkter eller av valutakursernas förändringar. I fråga om affär från utlandet skiljer sig tabell 5.9.2. från 5.9.1. också i det att andelen av retrocession inte finns med.

#### Taulukko - Tabell - Table 5.9.2.

### Vahinkovakuutusyhtiöiden ulkomainen jälleenvakuutusvaihto Skadeförsäkringsbolagens återförsäkringsutbyte med utlandet Reinsurance received from and ceded to foreign companies (Non-life-insurance companies)

Ulkomaille menevä liike  
Till utlandet avgiven affär  
Reinsurance ceded  
(Mmk)

Vuosi År Year	Vakuutus- maksut Premier Premiums	Korvaukset Ersätt- ningar Claims	Palkkiot Provi- sioner Commissions	Siirto vakuutus- maksuvast. Överför. till premieansvar Carr. forward to premium reserve	Siirto korvaus- vast. Överför. till ers. ansv. Carr. forward to claims reserve	Ylijäämä Överskott Surplus 1-2-3-4-5
	1	2	3	4	5	6
1984	755	419	202	16	45	73
1985	682	324	219	73	2	64
1986	1 096	465	373	-130	123	264
1987	685	296	144	-14	18	242
1988	684	333	125	41	-65	249
1989	720	415	138	5	185	23

**Ulkomailta tuleva liike**  
**Från utlandet övertagen affär**  
**Reinsurance received**  
(Mmk)

Vuosi År Year	Vakuutus- maksut Premier Premiums	Korvaukset Ersätt- ningar Claims	Palkkiot Provi- sioner Commissions	Siirto vakuutus- maksuvast. Överför. till premie- ansvar Carr. forward to premiums reserve	Siirto korvaus- vast. Överför. till ers. ansv. Carr. forward to claims reserve	Ylijäämä Överskott Surplus 7-8-9-10-11	Nettotulos Nettoresultat Net. result 12-6
	7	8	9	10	11	12	13
1984	3 155	2 243	838	-51	853	-727	-800
1985	2 858	2 402	745	88	207	-584	-647
1986	3 190	2 267	778	-113	928	-671	-935
1987	2 290	2 216	515	-141	-100	-200	-442
1988	1 771	1 969	450	-31	16	-633	-822
1989	1 365	1 887	317	129	-226	-936	-959

## 6. Vahinkovakuutusyhdistykset

Lain mukaan vakuutusyhdistys saa harjoittaa yhdistysjärjestyksessä mainittua vakuutusliikettä. Kukin yhdistys toimii omalla paikallisella yhdistysjärjestyksessä rajatulla toimialueellaan. Vakuutusyhdistyksen vakuutusliike ei saa käsittää henkilövakuutusta, lakisääteistä vakuutusta, luottovakuutusta, takuuvakuutusta eikä vakuutusta kymmentä vuotta pitemmäksi ajaksi.

Vakuutusyhdistys saa myös harjoittaa muuta henkivakuutusliikettä kuin henki- ja eläkevakuutusta, jos sosiaali- ja terveysministeriö katsoo yhdistyksellä olevan tämän liikkeen harjoittamiseen riittävät toimintaedellytykset.

Vakuutusyhdistysten jälleenvakuutusliike saa käsittää vain yhdistysjärjestyksen mukaisten ensivakuutuslajien jälleenvakuutusta, ei kuitenkaan toisen vakuutusyhdistyksen vakuutusliikkeen muuta jälleenvakuutusta kuin tämän vakuutusliikkeen edelleenvakuutusta.

Vakuutusyhdistysten toiminta keskittyy lähinnä palovakuutuspuoleen vahinkovakuutuksiin, joista erityisen nopeasti ovat kasvaneet erilaiset yhdistelmäpalovakuutukset pelkän palovakuutuksen vähentyessä. Vuonna 1989 myönnettyistä vakuutuksista maksutulon mukaan oli 67 % yhdistelmäpalovakuutuksia, 8 % palovakuutuksia ja muita 25 %. Yhdistysten vakuutuskannasta noin 50 % on maaseudulla. Kalastusvakuutusyhdistykset harjoittavat kalastajien pyyntivälineiden vakuuttamista. Kalastusvakuutusyhdistykset saavat korvauksiinsa valtion apua.

Vakuutusyhdistysten tuloslaskelmasta ja taseesta esitetään pääpiirteittäiset tilastotiedot taulukossa 6.1. ja taulukon loppuosaan on koottu vakuutusmaksutulot ja suoritettut korvaukset. Yhdistelmäpalovakuutus sisältää koti-, loma-asunto-, maatala- ja kiinteistövakuutuksen. Viimeisenä osana on liikekulujen erittely.

## 6. Försäkringsföreningar

Enligt lagen får en försäkringsförening bedriva i stadgar- na angiven försäkringsrörelse. Varje förening är verksam inom sitt lokala verksamhetsområde, vilket definieras i föreningsordningen. Försäkringsföreningens rörelse får inte omfatta personförsäkring, lagstadgad försäkring, kreditförsäkring, garantiförsäkring eller försäkring för längre tid än tio år.

Försäkringsförening får även bedriva annan personförsäkring än person- och pensionsförsäkring, om social- och hälsovårdsministeriet anser att föreningen har tillräckliga förutsättningar att bedriva sådan försäkringsrörelse.

Försäkringsföreningens återförsäkringsrörelse får endast omfatta återförsäkring av de direktförsäkringsgrenar som anges i dess stadgar. Den får dock inte omfatta annan återförsäkring av någon annan försäkringsföreningens försäkringsrörelse än retrocession av denna.

Försäkringsföreningarnas verksamhet koncentreras närmast på försäkringar som baserar sig på brandförsäkring. Härvid har olika slags kombinerade brandförsäkringar ökat särskilt snabbt medan den vanliga brandförsäkringen minskat. Av de försäkringar, som avgavs år 1989, var mätt enligt premieinkomst 67 % kombinerade brandförsäkringar, 8 % brandförsäkringar och 25 % andra försäkringar. Av föreningarnas försäkringsbestånd är ca 50 % beläget på landsbygden. Fiskeriförsäkringsföreningarna bedriver försäkring av fiskares fångstredskap. Fiskeriförsäkringsföreningar erhåller statsbidrag för sina ersättning.

I tabell 6.1. företes de generella statistiska uppgifterna om försäkringsföreningarnas resultat- och balansräkningar, och i slutet av tabellen har samlats premieinkomsterna och de utbetalda ersättningarna. Den kombinerade brandförsäkringen innehåller hem-, fritidshus-, jordlägenhets- och fastighetsförsäkring. Den sista delen är en specifikation av driftskostnader.

## Taulukko - Tabell - Table 6.1.

Eräitä tilastotietoja vakuutusyhdistysten toiminnasta vuonna 1989.

Några statistiska uppgifter om försäkringsföreningars verksamhet år 1989.

Some statistical information on the activity on insurance associations in year 1989.

	Vakuutus- yhdistykset Försäk- ringsföreningar <i>Insurance associations</i>	Kalastusvakuu- tusyhdistykset Fiskeriförsäk- ringsföreningar <i>Fishing tackle insurance associations</i>	Yhteensä Sammanlagt <i>Total</i>
	1 000 mk	1 000 mk	1 000 mk
I Yhdistysten lukumäärä 31.12.1989 - Antal föreningar 31.12.1989 - Number of associations 31.12.1989	153	6	159
II Tietoja tuloslaskelmasta - Uppgifter om resultaträkningen - Information on the statement of income - 1 000 mk			
1. Vakuutusmaksutulo - Premieinkomst - Premium income . . . . .	+ 404 937	+ 2 327	+ 407 264
2. Luottotappiot vakuutusmaksusaamisista - Kreditförluster på premie- fordringar - Credit losses on premium receivables . . . . .	- 394	- 4	- 398
3. Sijoitustoiminnan nettotuotot - Placeringsverksamhetens nettoav- kastning - Net yield of the investing activity . . . . .	+ 20 743	+ 789	+ 21 532
4. Vakuutusmaksuvastuun muutos - Förändring i premieansvaret - Change in premium reserve . . . . .	- 18 940	-	- 18 940
5. Vakuutusmaksusopimuksista aiheutuneet suoritukset - Av försäk- ringsavtal föranledda utbetalningar - Claims due to insurance contracts . . . . .			
5.1. Maksetut korvaukset - Utbetalda ersättningar - Claims paid . . . . .	- 202 180	- 6 393	- 208 573
5.2. Korvausvastuun muutos - Förändring i ersättningsansvaret - Change in claims reserve . . . . .	- 29 415	+ 187	- 29 228
6. Jälleenvakuuttajien osuus - Återförsäkrarnas andel i - Reinsurers' share of . . . . .			
6.1. Vakuutusmaksuista - Premierna - Premiums . . . . .	- 116 621	-	- 116 621
6.2. Vakuutusmaksuvastuun muutoksesta - Förändringen i premie- ansvaret - Change in premium reserve . . . . .	+ 5 020	-	+ 5 020
6.3. Korvauksista - Ersättningar - Claims paid . . . . .	+ 51 461	+ 4 914	+ 56 375
6.4. Korvausvastuun muutoksesta - Förändringen i ersättningsan- svaret - Change in claims reserve . . . . .	+ 3 720	-	+ 3 720
7. Liikekulut - Driftskostnader - Expenses of management . . . . .	- 110 431	- 958	- 111 389
8. Poistot - Avskrivningar - Depreciation . . . . .	- 4 375	- 39	- 4 414
9. Muut tuotot - Övriga intäkter - Other revenues . . . . .	+ 11 644	-	+ 11 644
10. Muut kulut - Övriga kostnader - Other expenses . . . . .	- 427	-	- 427
11. Varausten muutokset - Förändringar i reserveringar - Changes of provisions . . . . .	- 1 247	-	- 1 247
12. Välittömät verot - Direkta skatter - Direct taxes . . . . .	- 7 019	-	- 7 019
13. Tilikauden ylijäämä - Räkenskapsperiodens överskott - Surplus for the financial year . . . . .	+ 6 455	+ 823	+ 7 278

## Taulukko - Tabell - Table 6.1. (jatk. - forts. - cont.)

Eräitä tilastotietoja vakuutusyhdistysten toiminnasta vuonna 1989.

Några statistiska uppgifter om försäkringsföreningars verksamhet år 1989.

Some statistical information on the activity on insurance associations in year 1989.

	Vakuutus- yhdistykset Försäk- ringsföreningar <i>Insurance associations</i>	Kalastusvakuu- tushdistykset Fiskeriförsäk- ringsföreningar <i>Fishing tackle insurance associations</i>	Yhteensä Sammanlagt <i>Total</i>
	1 000 mk	1 000 mk	1 000 mk
III Tietoja taseesta - Uppgifter om balansräkningen - Information on the balance sheet - 1 000 mk			
1. Rahoitusomaisuus - Finansieringstillgångar - Liquid assets .....	252 966	15 121	268 087
2. Sijoitusomaisuus - Investeringstillgångar - Investments .....	89 463	1 258	90 721
3. Käyttöomaisuus - Anläggningstillgångar - Fixed assets .....	95 477	2 171	97 648
4. Arvostuserät - Värderingsposter - Valuation items .....	82	-	82
5. Vakuutustekninen vastuovelka - Försäkringsteknisk ansvarsskuld - Underwriting reserves .....			
5.1. Vakuutusmaksuvastuu - Premieansvar - Premium reserve .....	100 151	-	100 151
5.2. Korvausvastuu - Ersättningsansvar - Claims reserve .....	150 626	2 762	153 388
6. Muu vieras pääoma - Annat främmande kapital - Other current liabilities .....	105 848	6 744	112 592
7. Varaukset - Reserveringar - Reserves .....	6 331	10	6 341
8. Arvostuserät - Värderingsposter - Valuation items .....	66	-	66
9. Oma pääoma - Eget kapital - Equity capital .....	74 976	7 001	81 977
10. Taseen loppusumma - Totala summan av balans - Sum total of the balance sheet .....	437 998	18 550	456 548
IV Vakuutusmaksutulo - Premieinkomst - Premium income - 1 000 mk			
1. Palovakuutus - Brandförsäkring - Fire insurance .....	32 038	-	32 038
2. Yhdistelmäpalovakuutus - Kombinerad brandförsäkring - Combined fire insurance .....	259 970	-	259 970
3. Metsävakuutus - Skogsförsäkring - Insurance of growing timber .....	7 972	-	7 972
4. Muu vakuutus - Annan försäkring - Other insurance .....	90 492	2 327	92 819
V Suoritetut korvaukset - Utbetalda ersättningar - Claims paid - 1 000 mk			
1. Palovakuutus - Brandförsäkring - Fire insurance .....	14 938	-	14 938
2. Yhdistelmäpalovakuutus - Kombinerad brandförsäkring - Combined fire insurance .....	127 807	-	127 807
3. Metsävakuutus - Skogsförsäkring - Insurance of growing timber .....	3 371	-	3 371
4. Muu vakuutus - Annan försäkring - Other insurance .....	49 949	6 393	56 342

## Survey

The legislation governing insurance supervision and insurance companies in Finland (Act number 1062/79 and Act number 175/33, covers all direct insurance and reinsurance business transacted by Finnish insurance companies, and the direct insurance business written by foreign insurance companies in Finland. The statistics published herewith relate to the whole of this business.

At the end of 1989 there were 54 Finnish insurance companies: 9 of them carry on only reinsurance. 24 of insurance companies are mutual and 30 joint-stock companies. There is a list of these companies on pages 10-13.

The table 2.3. on page 14 gives a general survey of the distribution of insurance business in Finland as between different classes and institutes. The same company may appear several times in the second column of the table (Number of institutes), which shows the number of companies engaged in each separate class. The insurance associations, mentioned in the table, are small mutual local associations, and there is a special law governing them (1250/87). Statistical information on these associations can be found on pages 56-58. The benefit funds shown are mostly factory societies carrying on sickness, pension insurance etc. The Social Insurance Institution of Finland administers the compulsory old-age and disability insurance in the country.

### Life assurance:

In 1989 12 Finnish companies transacted life assurance, and 10 of them dealt with individual life assurance. The table 3.1.1. on page 15 shows the number of new individual life assurances granted as direct assurance by the life assurance companies and also the combined totals of their assured sums and premiums. The table 3.1.3. on page 20 shows the portfolio in force at the end of the year. The figures in the table include the bonuses allocated to the policy-holders (mainly in the form of index adjustments).

In 1989 the premiums to the employees' group life assurance business amounted to 197 milj. FIM. More information on employees' group life assurance can be found on pages 110-111.

The values of insurance sums, insurance savings and premiums are tried to be preserved yearly by index raises, which are the main form of profit sharing in the Finnish life assurance.

### Occupational pension insurance:

The mandatory occupational insurance in Finland is run by pension insurance companies, pension funds and foundations. The overall view of the mandatory occupational pension insurance is given on pages 23-27.

The statements of income of the life assurance and pension insurance companies are published on pages 62-89 together with their balance sheets and analyses of investment profits as well as of expenses and revenues. Special tables are published separately for each class on the following pages. Analyses of the results of life assurance and pension insurance companies are shown on pages 323-357.

### Non-life insurance:

A special feature affecting these statistics is the "equalisation reserve" introduced under the Insurance Companies Act to cover the risk of excessive losses. This reserve forms part of the claims reserve and is not shown separately either in the balance sheet or in the statement of income. If the claims for the year are below average the surplus resulting therefrom shall be transferred to this reserve and conversely the reserve shall be drawn upon if the claims are above average.

Transaction of workers' compensation insurance is based on the Workers' Compensation Insurance Act of 1948. This type of insurance was transacted by 17 companies at the end of 1989. Persons insured against accidents at work accounted for a total of 4 288 million working hours in 1989. The insurance companies paid compensations for accidents at work in 190 884 cases. Thus the number of accidents per million hours worked was 44.5. Statistics concerning the development of workers' compensation insurance during the period 1985 - 1989 is given in the figure 5.1.1. on page 36.

Transaction of compulsory motor third party insurance is based on the Motor Insurance Act of 1959. Premium revenues for motor insurance written as direct insurance increased 18,8 per cent in 1989 compared with the previous year. The number of motor insurance claims paid decreased by 0,3 per cent in 1989 and claims incurred increased by 21,7 per cent. Some data about the motor insurance business are shown in the figure 5.3.1. on page 39.

As to the other forms of non-life insurance, the growth has continued above average in fire and other combined property insurance. The major component of "insurance packages" of this kind is fire insurance, and the other components include among other things burglary third party, leakage damage and machine insurance. In 1989 the premium revenues for fire and other combined property insurance grew by 11,3 per cent and claims expenses by 27,9 per cent compared with previous year.

An analysis of the result in foreign insurance is shown in Table 5.9.1. on page 53. On pages 54-55 a table is published showing the interchange of reinsurance between Finnish and foreign companies (tables of direct insurance business written by foreign companies in Finland are published on page 322, direct business transacted by Finnish companies abroad has been included in reinsurances coming from abroad). The business concerned in the table does not contain the business with foreign agencies stationed in Finland. As it is shown in the table, the result from the reinsurance received has been worse. The table does not include either influence of net revenues of investments or the influence of changes due to the exchange rates or the impact of retrocessions.

On pages 152-202 there are published statements of income, balance sheets, disposal of surplus tables, and tables showing operating expenses of all non-life companies. On succeeding pages special reports are given on each class separately. Analyses of the results achieved by the non-life insurance companies are given on pages 359-437.



## I

SUOMALAISET YHTIÖT - FINSKA BOLAG

*FINNISH COMPANIES*

## A

HENKIVAKUUTUS, TYÖNTEKIJÄIN RYHMÄHENKIVAKUUTUS,  
MUU ELÄKEVAKUUTUS KUIN LAKISÄÄTEINEN JA  
LAKISÄÄTEINEN ELÄKEVAKUUTUS

LIVFÖRSÄKRING, GRUPPLIVFÖRSÄKRING FÖR ARBETSTAGARE,  
ANNAN PENSIONS FÖRSÄKRING ÄN DEN LAGSTADGADE OCH  
LAGSTADGAD ARBETSPENSIONS FÖRSÄKRING

*LIFE ASSURANCE, EMPLOYEES' GROUP LIFE ASSURANCE,  
OTHER PENSION INSURANCE THAN INSURANCE PROVIDED  
BY LAW AND EMPLOYMENT PENSION INSURANCE PROVIDED BY LAW*

## 1. Tuloslaskelma - Resultaträkning - Income statement

Yhtiön nimi Bolagets namn Name of company	Vakuutusmaksutulo Premieinkomst Premium income			Luottotappiot vakuutusmaksu- saamisista
	Ensvakuutus Direktförsäkring Direct assurance	Jälleenvakuutus Återförsäkring Reinsurance	Yhteensä Sammanlagt Total	Kreditförluster på premiefordringar Credit losses on premium receivables
				1 000 mk
	2	3	4	5
Apollo	+ 11 810	-	+ 11 810	-
Eläke-Kansa	+ 607 069	+ 65	+ 607 134	- 8 566
Eläke-Sampo	+ 3 188 237	+ 146	+ 3 188 383	- 28 503
Eläke-Tapiola	+ 2 007 962	+ 65	+ 2 008 027	- 32 334
Eläke-Varma	+ 4 440 662	+ 960	+ 4 441 622	- 14 261
Henki-Kansa	+ 179 650	+ 9 649	+ 189 299	- 510
Henki-Tapiola	+ 360 033	+ 243	+ 360 276	- 80
Ilmarinen	+ 5 187 220	+ 463	+ 5 187 683	- 19 525
Kaleva	+ 308 178	+ 736	+ 308 914	- 85
Liv-Alandia	+ 51 458	-	+ 51 458	- 245
Nova	+ 418 828	+ 81	+ 418 909	- 64
Salama	+ 497 114	+ 162	+ 497 276	- 38
Suomi	+ 481 832	+ 15 019	+ 496 851	- 188
Tarmo	+ 121 819	+ 64	+ 121 883	- 41
Verdandi	+ 483 848	+ 566	+ 484 414	- 6 074
Viva	+ 554	-	+ 554	-
Yhteensä - Sammanlagt Total	+ 18 346 274	+ 28 219	+ 18 374 493	- 110 514

Yhtiön nimi Bolagets namn Name of company	Vakuutusliikkeen tuotot	Korvauskulut Ersättningskostnader Claims expenses		
	Intäkter av försäkringsrörelsen Underwriting revenues	Maksetut korvaukset Utbetalda ersättningar Indemnities paid	Korvausvastuun muutos Förändring i ersättningsansvaret Change in claims reserve	Yhteensä
				Sammanlagt Total
	1 000 mk	1 000 mk	1 000 mk	1 000 mk
	11	12	13	14
Apollo	+ 8 037	- 325	- 25	- 350
Eläke-Kansa	+ 667 584	- 492 353	- 118 496	- 610 849
Eläke-Sampo	+ 3 105 022	- 2 369 970	- 592 350	- 2 962 320
Eläke-Tapiola	+ 1 993 911	- 1 517 227	- 370 013	- 1 887 240
Eläke-Varma	+ 4 634 568	- 3 486 003	- 926 650	- 4 412 653
Henki-Kansa	+ 228 313	- 160 331	- 5 355	- 165 686
Henki-Tapiola	+ 345 104	- 213 534	- 22 893	- 236 427
Ilmarinen	+ 4 971 527	- 3 815 792	- 976 375	- 4 792 167
Kaleva	+ 345 780	- 202 757	- 50 897	- 253 654
Liv-Alandia	+ 51 189	- 30 659	- 14 537	- 45 196
Nova	+ 217 908	- 53 945	- 130 699	- 184 644
Salama	+ 216 697	- 81 269	- 63 669	- 144 938
Suomi	+ 706 626	- 468 413	- 51 942	- 520 355
Tarmo	+ 42 818	- 9 733	- 6 472	- 16 205
Verdandi	+ 470 289	- 333 728	- 83 141	- 416 869
Viva	+ 2 076	- 201	- 62	- 263
Yhteensä - Sammanlagt Total	+ 18 007 449	- 13 236 240	- 3 413 576	- 16 649 816

Sijoitustoiminta Placeringsverksamhet <i>Investment activities</i>				Vakuutusmaksu- vastuun muutos Förändring i premieansvaret <i>Change in premium reserve</i>	
Tuotot Intäkter <i>Revenues</i>	Kulut Kostnader <i>Expenses</i>	Arvonkorotukset Uppskrivningar <i>Revaluations</i>	Yhteensä Sammanlagt <i>Total</i>		
1 000 mk	1 000 mk	1 000 mk	1 000 mk	1 000 mk	
6	7	8	9	10	
+	2 776	-	2 072	-	5 845
+	312 922	-	313 587	-	244 571
+	1 083 746	-	937 823	-	992 681
+	728 152	-	702 844	-	684 626
+	1 942 050	-	1 781 321	-	1 574 114
+	124 790	-	93 927	-	54 403
+	292 274	-	273 778	-	288 870
+	2 036 284	-	1 520 726	-	1 717 357
+	259 796	-	183 155	-	146 204
+	24 208	-	13 579	-	13 602
+	105 411	-	86 248	-	287 185
+	146 175	-	104 540	-	385 081
+	399 479	-	498 212	-	288 249
+	11 265	-	10 616	-	89 641
+	153 778	-	146 750	-	154 801
+	2 564	-	1 994	-	472
+	7 625 670	-	6 671 172	-	6 927 702

Vastuuvajauksen muutos Förändring i ansvarsunderskottet <i>Change in liabilities deficit</i>			Vakuutusliikkeen kate Försäkringsrörelsens bidrag <i>Coverage of under- writing business</i>	Jälleenvakuuttajien osuus Återförsäkrares andel av <i>Reinsurers' share of</i>		
Pakollinen vastuuvajaus Obligatoriskt ansvarsunderskott <i>Obligatory liabilities deficit</i>	Muu vastuuvajaus Annan ansvarsunderskott <i>Other liabilities deficit</i>	Yhteensä vastuuvajauksen muutos Förändring i ansvarsun- derskottet sammanlagt <i>Total change in liabilities deficit</i>				
1 000 mk	1 000 mk	1 000 mk	1 000 mk	1 000 mk		
15	16	17	18	19		
-	-	-	+	7 687	-	48
-	-	9 908	-	46 827	-	46
-	-	297	-	142 405	-	171
-	-	225	-	106 446	-	113
-	-	32 633	-	189 282	-	846
-	-	-	+	62 627	-	45 925
-	-	-	+	108 677	-	9 622
-	-	-	+	179 360	-	20 385
-	-	-	+	92 126	-	10 677
-	-	-	+	5 993	-	243
-	-	-	+	33 264	-	4 350
-	-	-	+	71 759	-	6 071
-	-	-	+	186 271	-	22 258
-	-	-	+	26 613	-	6 896
-	-	-	+	53 420	-	2 717
-	-	-	+	1 813	-	167
-	-	43 063	+	1 314 570	-	130 535

## 1. Tuloslaskelma - Resultaträkning - Income statement

Yhtiön nimi Bolagets namn Name of company	Jälleenvakuuttajien osuus (jatk.) Återförsäkrares andel av (forts.) Reinsurers' share of (cont.)			
	Vakuutusmaksu- vastuun muutoksesta Förändringen i premieansvaret Change in premium reserve 1 000 mk	Maksetuista korvauksista Utbetalda ersättningar Indemnities paid 1 000 mk	Korvausvastuun muutoksesta Förändringen i ersättningsansvaret Change in claims reserve 1 000 mk	Yhteensä jälleen- vakuuttajien osuus Återförsäkrares andel sammanlagt Total of reinsurers' share 1 000 mk
	20	21	22	23
Apollo	-	-	-	48
Eläke-Kansa	-	-	-	46
Eläke-Sampo	-	-	-	171
Eläke-Tapiola	-	-	-	113
Eläke-Varma	-	-	-	846
Henki-Kansa	+ 6 060	+ 39 062	+ 968	+ 165
Henki-Tapiola	+ 671	+ 8 324	+ 82	- 545
Ilmarinen	+ 14 406	+ 16 930	-	+ 10 951
Kaleva	+ 703	+ 8 944	- 43	- 1 073
Liv-Alandia	+ 22	+ 134	+ 3	- 84
Nova	+ 818	+ 2 827	+ 244	- 461
Salama	+ 1 738	+ 4 170	+ 433	+ 270
Suomi	+ 2 592	+ 19 647	+ 266	+ 247
Tarmo	+ 849	+ 5 393	+ 136	- 517
Verdandi	+ 323	+ 1 732	+ 270	- 392
Viva	+ 214	+ 60	+ 52	+ 159
Yhteensä - Sammanlagt Total	+ 28 396	+ 107 223	+ 2 411	+ 7 496

Yhtiön nimi Bolagets namn Name of company	Liikekulut (jatk.) Driftskostnader (forts.) Operating expenses (cont.)		Käyttökate Driftsbidrag Operating margin before depreciation	Poistot - Avskrivningar - Sijoitusomaisuudesta På investeringstillgångar Investment assets Rakennuksista Byggnader Buildings
	Muut liikekulut Övriga driftskostnader Other operating expenses 1 000 mk	Yhteensä liikekulut Driftskostnader sammanlagt Total operating expenses 1 000 mk		
	29	30	31	32
Apollo	- 4 552	- 7 036	+ 603	-
Eläke-Kansa	- 19 878	- 26 165	+ 18 134	-
Eläke-Sampo	- 62 912	- 108 300	+ 19 811	-
Eläke-Tapiola	- 27 743	- 63 752	+ 33 518	-
Eläke-Varma	- 61 838	- 123 734	+ 46 060	- 1 613
Henki-Kansa	- 44 348	- 51 955	+ 10 837	- 1 536
Henki-Tapiola	- 37 510	- 96 817	+ 11 315	- 6 752
Ilmarinen	- 84 738	- 169 091	- 1 300	-
Kaleva	- 40 813	- 73 070	+ 17 983	-
Liv-Alandia	- 1 621	- 3 096	+ 2 608	- 865
Nova	- 14 558	- 26 018	+ 6 785	- 1 987
Salama	- 18 679	- 53 127	+ 18 902	-
Suomi	- 67 185	- 178 007	+ 8 511	- 13 016
Tarmo	- 11 901	- 25 232	+ 863	-
Verdandi	- 12 939	- 41 585	+ 9 528	- 2 078
Viva	- 2 217	- 5 004	- 3 032	-
Yhteensä - Sammanlagt Total	- 513 432	- 1 051 989	+ 201 126	- 27 847

Oma osuus vakuutusliikkeen kateesta Eget andel av försäkringsrörelsens bidrag <i>Underwriting profit for own account</i>	Lakisäätteiset maksut Lagstadgade avgifter <i>Statutory charges</i>	Liikekulut Driftskostnader <i>Operating expenses</i>		
	Osuus ETK:n kustannuksista Andel av PSC:s kostnader <i>Contribution to the expenses of the Central Pension Security Institute</i>	Palkat ja palkkiot Löner och provisioner <i>Salaries and commissions</i>	Siirto eläkesätiölle Överföring till pensionsstiftelse <i>Transfer to the pension foundation</i>	Muut sosiaalikulut Övriga sociala kostnader <i>Other social expenses</i>
1 000 mk	1 000 mk	1 000 mk	1 000 mk	1 000 mk
24	25	26	27	28
+ 7 639	-	- 1 870	-	- 614
+ 46 781	- 2 482	- 5 073	-	- 1 214
+ 142 234	- 14 123	- 35 411	- 713	- 9 264
+ 106 333	- 9 063	- 26 379	-	- 9 630
+ 188 436	- 18 642	- 45 480	-	- 16 416
+ 62 792	-	- 6 978	-	- 629
+ 108 132	-	- 47 645	-	- 11 662
+ 190 311	- 22 520	- 65 200	-	- 19 153
+ 91 053	-	- 25 833	-	- 6 424
+ 5 909	- 205	- 1 194	-	- 281
+ 32 803	-	- 8 970	-	- 2 490
+ 72 029	-	- 28 030	-	- 6 418
+ 186 518	-	- 84 631	-	- 26 191
+ 26 095	-	- 9 582	-	- 3 750
+ 53 028	- 1 915	- 22 755	-	- 5 891
+ 1 972	-	- 2 078	-	- 709
+ 1 322 065	- 68 950	- 417 109	- 713	- 120 736

*Depreciation*

Käyttöomaisuudesta På anläggningstillgångar <i>Fixed assets</i>				Yhteensä poistot Avskrivningar sammanlagt
Rakennuksista Byggnader <i>Buildings</i>	Kalustosta Inventarier <i>Furnishings and fixtures</i>	Muusta käyttöomaisuudesta Övriga anläggningstillgångar <i>Other fixed assets</i>	Yhteensä Sammanlagt <i>Total</i>	<i>Total depreciation</i>
1 000 mk	1 000 mk	1 000 mk	1 000 mk	1 000 mk
33	34	35	36	37
-	- 307	- 270	- 578	- 578
-	- 232	- 354	- 586	- 586
-	-	-	-	-
-	- 1	- 2 471	- 2 472	- 2 472
- 450	- 14 529	- 730	- 15 709	- 17 322
- 257	- 97	- 22	- 376	- 1 912
- 1 169	- 69	- 389	- 1 627	- 8 379
-	-	-	-	-
-	-	-	-	-
- 17	- 77	- 90	- 184	- 1 050
-	- 881	- 94	- 975	- 2 962
- 33	- 383	- 138	- 554	- 554
- 1 613	- 9 482	- 1 029	- 12 124	- 25 140
-	-	-	-	-
-	- 2 106	-	- 2 106	- 4 184
-	- 158	- 2 356	- 2 514	- 2 514
- 3 539	- 28 322	- 7 943	- 39 805	- 67 653

## 1. Tuloslaskelma - Resultaträkning - Income statement

Yhtiön nimi Bolagets namn Name of company	Suunnitelman mukaiset poistot - Planenliga avskrivningar - Scheduled depreciation			
	Sijoitusomaisuudesta På investeringstillgångar Investment assets	Käyttöomaisuudesta På anläggningstillgångar Fixed assets		
	Rakennuksista Byggnader Buildings	Rakennuksista Byggnader Buildings	Kalustosta Inventarier Furnishings and fixtures	Muusta käyttö- omaisuudesta Övriga anläggning- tillgångar Other fixed assets
	1 000 mk	1 000 mk	1 000 mk	1 000 mk
	38	39	40	41
Apollo	-	-	-	-
Eläke-Kansa	-	-	-	-
Eläke-Sampo	- 4 231	- 809	- 1 662	- 801
Eläke-Tapiola	-	-	-	-
Eläke-Varma	-	-	-	-
Henki-Kansa	-	-	-	-
Henki-Tapiola	-	-	-	-
Ilmarinen	- 15 291	- 3 344	- 5 042	- 772
Kaleva	- 3 722	- 307	- 76	-
Liv-Alandia	-	-	-	-
Nova	-	-	-	-
Salama	-	-	-	-
Suomi	-	-	-	-
Tarmo	- 162	-	- 15	-
Verdandi	-	-	-	-
Viva	-	-	-	-
Yhteensä - Sammanlagt Total	- 23 406	- 4 460	- 6 795	- 1 573

Yhtiön nimi Bolagets namn Name of company	Muut tuotot (jatk.) Övriga intäkter (forts.) Other revenues (cont.)		Muut kulut Övriga kostnader Other expenses	
	Muut tuotot Övriga intäkter Other revenues	Yhteensä muut tuotot Övriga intäkter sammanlagt Other revenues, total	Käyttöomaisuuden myyntitappiot Förluster på försäljning av anläggningstillgångar Losses on sales of fixed assets	Muut kulut Övriga kostnader Other expenses
	1 000 mk	1 000 mk	1 000 mk	1 000 mk
		47	48	49
Apollo	-	-	-	-
Eläke-Kansa	+ 23	+ 681	-	-
Eläke-Sampo	-	+ 3 158	-	-
Eläke-Tapiola	+ 25	+ 25	-	-
Eläke-Varma	+ 1 132	+ 1 132	-	- 513
Henki-Kansa	-	+ 191	- 13	- 1
Henki-Tapiola	+ 9	+ 791	-	- 22
Ilmarinen	+ 2 576	+ 2 576	-	-
Kaleva	+ 343	+ 5 360	-	-
Liv-Alandia	-	-	-	-
Nova	-	-	-	-
Salama	-	+ 137	-	-
Suomi	-	+ 27 782	-	-
Tarmo	+ 2	+ 2	-	-
Verdandi	+ 2	+ 1 171	-	-
Viva	-	-	-	-
Yhteensä - Sammanlagt Total	+ 4 112	+ 43 006	- 13	- 536

Yhteensä Sammanlagt Total	Yhteensä suunnitelman mukaiset poistot Planenliga avskrivningar sammanlagt Total scheduled depreciation	Liikeylijäämä/ alijäämä Rörelse- överskott/ underskott Operating surplus/deficit	Muut tuotot Övriga intäkter Other revenues	
			Käyttöomaisuuden myyntivoitot Vinster på försäljning av anläggningstillgångar Profit from sales of fixed assets	Suoritemyynti Försäljning av prestationer Sales of services
1 000 mk	1 000 mk	1 000 mk	1 000 mk	1 000 mk
42	43	44	45	46
-	-	+ 25	-	-
-	-	+ 17 547	-	+ 658
- 3 272	- 7 503	+ 12 308	+ 3 144	+ 14
-	-	+ 31 046	-	-
-	-	+ 28 738	-	-
-	-	+ 8 925	+ 191	-
-	-	+ 2 936	+ 782	-
- 9 158	- 24 449	- 25 749	-	-
- 383	- 4 105	+ 13 878	+ 5 017	-
-	-	+ 1 558	-	-
-	-	+ 3 823	-	-
-	-	+ 18 348	-	+ 137
-	-	- 16 629	+ 26 938	+ 844
- 15	- 177	+ 686	-	-
-	-	+ 5 344	+ 104	+ 1 065
-	-	- 5 546	-	-
- 12 828	- 36 234	+ 97 238	+ 36 176	+ 2 718

Suunnitelman mukaisten ja tehtyjen poistojen erotus Skillnaden mellan planenliga och gjorda avskrivningar Difference between scheduled and implemented depreciation				
Yhteensä muut kulut Övriga kostnader sammanlagt Other expenses, total	Sijoitusomaisuudesta På investeringstillgångar Investment assets	Käyttöomaisuudesta På anläggningstillgångar Fixed assets		
	Rakennuksista Byggnader Buildings	Rakennuksista Byggnader Buildings	Kalustosta Inventarier Furnishings and fixtures	Muusta käyttöomaisuudesta Övriga anläggningstillgångar Other fixed assets
1 000 mk	1 000 mk	1 000 mk	1 000 mk	1 000 mk
51	52	53	54	55
-	-	-	-	-
-	-	-	-	-
-	- 4 283	+ 302	- 542	+ 19
-	-	-	-	-
- 513	-	-	-	-
- 14	-	-	-	-
- 22	-	-	-	-
-	- 6 353	+ 2 091	+ 162	-
-	- 1 112	- 270	- 67	-
-	-	-	-	-
-	-	-	-	-
-	-	-	-	-
-	- 282	-	-	- 22
-	-	-	-	-
-	-	-	-	-
- 549	- 12 030	+ 2 123	- 447	- 3

## 1. Tuloslaskelma - Resultaträkning - Income statement

Yhtiön nimi Bolagets namn Name of company	Suunnitelman mukaisten ja tehtyjen poistojen erotus (jatk.) Skilln. mellan planenliga och gjorda avskrivningar (forts.) Diff. between scheduled and implem. depreciation (cont.)	Varausten muutokset Förändringar i reserveringar Changes in reserves		
	Käyttöomaisuudesta (jatk.) På anläggningstillg. (forts.) Fixed assets (cont.)	Yhteensä poistojen erotus Skillnaden mellan av- skrivningar sammanlagt Total difference in depreciation	Luottotappiovaraus Kreditförlust- reservering Reserve for bad debts	Ennakkokulurkirjaus Förskottkostnad Writedown on investments
	Yhteensä Sammanlagt Total			
	1 000 mk	1 000 mk	1 000 mk	1 000 mk
	56	57	58	59
Apollo	-	-	-	-
Eläke-Kansa	-	-	15 464	-
Eläke-Sampo	221	4 504	-	-
Eläke-Tapiola	-	-	20 000	5 000
Eläke-Varma	-	-	10 000	5 000
Henki-Kansa	-	-	1 034	-
Henki-Tapiola	-	-	80	-
Ilmarinen	+ 2 253	4 100	3 784	+ 50 000
Kaleva	- 337	1 449	4 500	- 4 500
Liv-Alandia	-	-	1 151	- 173
Nova	-	-	1 000	- 2 725
Salama	-	-	3 074	- 12 600
Suomi	-	-	-	-
Tarmo	- 22	304	-	+ 750
Verdandi	-	-	3 000	-
Viva	-	-	-	-
Yhteensä - Sammanlagt Total	+ 1 673	- 10 357	- 63 087	+ 20 752

Yhtiön nimi Bolagets namn Name of company	Tilikauden ylijäämä/alijäämä Räkenskaps- periodens överskott/ underskott Surplus/deficit for the financial year
	1 000 mk
	65
Apollo	+ 19
Eläke-Kansa	+ 479
Eläke-Sampo	+ 2 973
Eläke-Tapiola	+ 1 391
Eläke-Varma	+ 3 322
Henki-Kansa	+ 5 017
Henki-Tapiola	+ 1 098
Ilmarinen	+ 3 564
Kaleva	+ 1 701
Liv-Alandia	+ 235
Nova	+ 63
Salama	+ 1 013
Suomi	+ 1 269
Tarmo	+ 517
Verdandi	+ 1 084
Viva	- 5 550
Yhteensä - Sammanlagt Total	+ 18 195

		Välittömät verot Direkta skatter Direct taxes		
Muut varaukset Övriga reserveringar Other reserves	Yhteensä varausten muutokset Förändringar i reserveringar sammanlagt Total changes in reserves	Suoriteperusteiset verot Skatter enligt prestationsprincipen Accrually based taxes	Vapaasta omasta pääomasta kirjattu määrä Från fritt eget kapital bokfört belopp Amount recorded on dis- tributable equity capital	Yhteensä välittömät verot Direkta skatter sammanlagt Direct taxes, total
1 000 mk	1 000 mk	1 000 mk	1 000 mk	1 000 mk
60	61	62	63	64
-	-	-	-	-
-	15 464	2 284	-	2 284
-	-	7 989	-	7 989
-	25 000	4 680	-	4 680
-	15 000	11 035	-	11 035
-	1 034	3 051	-	3 051
-	80	2 527	-	2 527
-	46 216	15 379	-	15 379
-	9 000	7 087	-	7 087
-	1 324	-	-	-
-	3 725	35	-	35
-	15 674	1 798	-	1 798
-	-	9 884	-	9 884
-	750	617	-	617
-	3 000	2 431	-	2 431
-	-	4	-	4
-	42 335	68 807	-	68 807

## 2. Tilivuoden päättävä tase - Räkenskapsperiodens avslutande balansräkning -

## A. Vastaavaa - Aktiva - Assets

Yhtiön nimi Bolagets namn Name of company	Rahoitusomaisuus Finansieringstillgångar Financial assets			
	Rahat ja pankkisaamiset Kassa och banktillgodohavanden Cash in hand and cash in bank			
	Kassa Kassa Cash in hand	Markkamääräiset shekki- ja postisiirtotilit Check- och postgirokonton i finsk valuta Cheque and postal giro ac- counts in Finnish currency	Muut markkamääräiset pankkisaamiset Övriga banktillgodohavan- den i finsk valuta Other cash in bank in Finnish currency	Valuuttamääräiset pankkisaamiset Banktillgodohavanden i utländsk valuta Cash in bank in foreign currency
1 000 mk	1 000 mk	1 000 mk	1 000 mk	
	2	3	4	5
Apollo	305	3 425	1 479	-
Eläke-Kansa	-	58 092	53 952	-
Eläke-Sampo	79	36 564	143 000	-
Eläke-Tapiola	-	-	3 500	-
Eläke-Varma	181	3 949	73 761	-
Henki-Kansa	-	3 833	54 273	342
Henki-Tapiola	792	115 299	691	-
Ilmarinen	111	37 660	350	-
Kaleva	1 046	61 239	-	-
Liv-Alandia	-	1 657	46 883	-
Nova	-	5 916	-	-
Salama	-	22 334	-	-
Suomi	-	13 221	-	-
Tarmo	-	22	30 000	-
Verdandi	77	6 982	13 759	30
Viva	-	656	-	-
<b>Yhteensä - Sammanlagt Total</b>	<b>2 591</b>	<b>370 849</b>	<b>421 648</b>	<b>372</b>
Yhtiön nimi Bolagets namn Name of company	Rahoitusomaisuus (jatk.) Finansieringstillgångar (forts.) Financial assets (cont.)			
	Jälleenvakuutusliikkeestä johtuvat saamiset (jatk.) Tillgodohavanden av återförsäkringsrörelse (forts.) Claims on reinsurance (cont.)		Siirtosaamiset Transitoriska fordringar Accrued credits and deferred charges	
	Muut saamiset Övriga tillgodohavanden Other claims	Yhteensä jälleenvakuutus- liikkeestä johtuvat saamiset Tillgodohavanden av åter- försäkringsrö. sammanlagt Total claims on reinsurance	Vakuutusmaksut Premier Premiums	Korot Räntor Interest income due
1 000 mk	1 000 mk	1 000 mk	1 000 mk	
	11	12	13	14
Apollo	-	-	7	125
Eläke-Kansa	34	34	118 807	133 547
Eläke-Sampo	76	76	396 979	421 400
Eläke-Tapiola	-	-	326 153	258 031
Eläke-Varma	516	1 136	379 813	770 164
Henki-Kansa	-	53 183	14 084	7 477
Henki-Tapiola	-	9 460	14 862	17 795
Ilmarinen	159	156 379	462 984	712 990
Kaleva	526	12 995	17 126	24 142
Liv-Alandia	62	205	3 206	9 161
Nova	42	3 685	116 391	24 597
Salama	268	11 613	35 918	28 995
Suomi	1 258	151 901	66 991	56 679
Tarmo	-	7 402	650	2 074
Verdandi	68	5 433	55 519	60 360
Viva	-	289	1 279	123
<b>Yhteensä - Sammanlagt Total</b>	<b>3 009</b>	<b>413 791</b>	<b>2 010 769</b>	<b>2 527 660</b>

## The balance sheet at the end of year

Yhteensä rahat ja pankkisaamiset Kassa och banktillgodohavanden sammanlagt <i>Cash in hand and cash in bank, total</i> 1 000 mk	Osakeantisaamiset Tillgodohavanden i aktieemission <i>Claims on share issues</i>	Jälleenvakuutusliikkeestä johtuvat saamiset Tillgodohavanden av återförsäkringsrörelse <i>Claims on reinsurance</i>		
	1 000 mk	Vakuutusmaksuvastuu Premieansvaret <i>Premium reserve</i>	Korvausvastuu Ersättningsansvaret <i>Claims reserve</i>	Talletteet Depåer <i>Deposits</i>
1 000 mk	1 000 mk	1 000 mk	1 000 mk	1 000 mk
6	7	8	9	10
5 209	-	-	-	-
112 044	-	-	-	-
179 643	-	-	-	-
3 500	-	-	-	-
77 891	-	-	-	620
58 448	-	40 054	13 129	-
116 782	-	7 128	2 332	-
38 121	-	149 019	-	7 201
62 285	-	9 566	2 903	-
48 541	-	114	29	-
5 916	-	2 726	917	-
22 334	-	9 982	1 363	-
13 221	-	17 259	5 569	127 815
30 022	-	5 577	1 825	-
20 848	-	3 427	1 938	-
656	-	200	89	-
795 461	-	245 052	30 094	135 636

Etukäteen maksetut korvaukset I förskott erlagda ersättningar <i>Claims paid in advance</i> 1 000 mk	Muut siirtosaamiset Övriga transitoriska fordringar <i>Other accrued credits</i> 1 000 mk	Yhteensä siirtosaamiset Transitoriska fordringar sammanlagt <i>Accrued credits and deferred charges, total</i> 1 000 mk	Muu rahoitusomaisuus Övriga finansieringstillgångar <i>Other financial assets</i>	Yhteensä rahoitusomaisuus Finansieringstillgångar sammanlagt <i>Total financial assets</i>
			1 000 mk	1 000 mk
15	16	17	18	19
-	-	132	-	5 341
-	20 912	273 266	17 467	402 811
167 555	12 777	998 711	505 665	1 684 095
-	17 899	602 083	156 856	762 439
300 938	1 069 975	2 520 890	70 284	2 670 201
-	28 848	50 409	51 335	213 375
5	2 176	34 838	674 594	835 674
321 241	45 976	1 543 191	127 482	1 865 173
-	2 441	43 709	118 048	237 037
2 773	1 336	16 475	62	65 283
299	629	141 916	1 277	152 794
1 302	385	66 600	113 162	213 709
394	5 958	130 022	303 557	598 701
-	488	3 212	80 775	121 410
16 790	10 043	142 712	182 729	351 722
-	-	1 402	39	2 386
811 297	1 219 843	6 569 568	2 403 332	10 182 151

## 2. Tilivuoden päättävä tase - Räkenskapsperiodens avslutande balansräkning -

## A. Vastaavaa - Aktiva - Assets

Yhtiön nimi Bolagets namn Name of company	Sijoitusomaisuus Investeringstillgångar Investment assets			Joukkovelkakirjalainat Masskuldebrevslån Bonds and debentures
	Velkakirjasaamiset Skuldebrevsfordringar Promissory note claims		Yhteensä velkakirja- saamiset Skuldebrevsfordringar sammanlagt Total promissory note claims	
	Takaisinlainaus Återlån Relending	Muut velkakirjasaamiset Övriga skuldebrevs- fordringar Other promissory note claims		1 000 mk
	1 000 mk	1 000 mk	1 000 mk	1 000 mk
	20	21	22	23
Apollo	3 025	-	3 025	22 686
Eläke-Kansa	2 145 018	838 979	2 983 997	209 736
Eläke-Sampo	6 005 034	2 765 819	8 770 853	774 006
Eläke-Tapiola	4 007 019	2 651 518	6 658 537	779 931
Eläke-Varma	12 008 550	5 083 629	17 092 179	693 107
Henki-Kansa	-	123 984	123 984	58 123
Henki-Tapiola	-	598 858	598 858	210 208
Ilmarinen	10 782 433	4 233 639	15 016 072	987 134
Kaleva	-	649 132	649 132	127 338
Liv-Alandia	166 313	5 463	171 777	6 075
Nova	-	156 686	156 686	298 616
Salama	-	251 391	251 391	283 609
Suomi	-	378 296	378 296	596 461
Tarmo	-	-	-	14 700
Verdandi	514 744	392 022	906 766	205 557
Viva	-	19 000	19 000	9 859
Yhteensä - Sammanlagt Total	35 632 136	18 148 416	53 780 553	5 277 146
	29	30	31	32
Yhtiön nimi Bolagets namn Name of company	Sijoitusomaisuus (jatk.) Investeringstillgångar (forts.) Investment assets (cont.)			
	Asuinkiinteistöosakk. (j.) Bostadsfastigh.aktier (f.) Shares in housing corp. (c.)	Muut kiinteistöosakkeet Övriga fastighetsaktier Other real estate shares		
	Yhteensä asuinkiinteistö- osakkeet Bostadsfastighetsaktier sammanlagt Total shares in housing corporations	Tytärtyhtiöt Dotterbolag Subsidiaries	Muut Övriga Others	Yhteensä muut kiinteistöosakkeet Övriga fastighetsaktier sammanlagt Other real estate shares, total
	1 000 mk	1 000 mk	1 000 mk	1 000 mk
Apollo	-	-	1 618	1 618
Eläke-Kansa	4 676	-	9 022	9 022
Eläke-Sampo	135 677	179 820	45 390	225 210
Eläke-Tapiola	12 667	-	105 034	105 034
Eläke-Varma	128 867	75 122	109 098	184 220
Henki-Kansa	60 007	-	266 803	266 803
Henki-Tapiola	67 131	-	584 881	584 881
Ilmarinen	23 757	1 081 134	210 085	1 291 219
Kaleva	15 392	183 721	27 638	211 359
Liv-Alandia	883	61	100	161
Nova	-	9 053	-	9 053
Salama	191 907	184 219	16 348	200 567
Suomi	74 231	347 497	177 055	524 552
Tarmo	-	-	-	-
Verdandi	36 827	15 182	87 499	102 681
Viva	-	-	-	-
Yhteensä - Sammanlagt Total	752 022	2 075 809	1 640 571	3 716 380

## The balance sheet at the end of year

Osakkeet ja osuudet Aktier och andelar Stocks and shares			Asuinkiinteistöosakkeet Bostadsfastighetsaktier Shares in housing corporations	
Tytäryhtiöt Dotterbolag Subsidiaries	Muut Övriga Others	Yhteensä osakkeet ja osuudet Aktier och andelar sammanlagt Total stocks and shares	Tytäryhtiöt Dotterbolag Subsidiaries	Muut Övriga Others
1 000 mk	1 000 mk	1 000 mk	1 000 mk	1 000 mk
24	25	26	27	28
-	2 220	2 220	-	-
-	1 434	1 434	-	4 676
-	776 572	776 572	118 061	17 616
-	19 743	19 743	-	12 667
-	880 873	880 873	107 339	21 528
-	1 969	1 969	-	60 007
-	125 515	125 515	-	67 131
-	1 767 778	1 767 778	23 449	308
-	193 798	193 798	14 960	432
-	10 798	10 798	570	313
-	44 969	44 969	-	-
-	29 942	29 942	187 304	4 603
-	851 824	851 824	47 288	26 943
-	-	-	-	-
-	23 143	23 143	31 942	4 885
-	-	-	-	-
-	4 730 578	4 730 578	530 913	221 109

Asuinkiinteistöt Bostadsfastigheter Residential buildings	Muut kiinteistöt Övriga fastigheter Other real estate	Tilikauden arvonorotukset Uppskrivningar under räkenskapsperioden Revaluations for the financial year		
		Osakkeet Aktier Stocks	Kiinteistöt ja kiinteistöosakkeet Fastigheter och fastighetsaktier Real estate and shares in real estate	Yhteensä Sammanlagt Total
1 000 mk	1 000 mk	1 000 mk	1 000 mk	1 000 mk
33	34	35	36	37
-	-	-	-	-
-	-	-	9 908	9 908
68 471	101 539	-	57 000	57 000
-	-	-	-	-
13 619	220 484	30 000	40 000	70 000
17 453	23 564	-	-	-
6 311	125 397	-	84 940	84 940
-	405 750	-	-	-
28 264	80 301	-	-	-
2 804	12 222	-	-	-
-	37 763	-	-	-
-	-	-	-	-
30 895	404 660	-	338 307	338 307
-	5 344	-	-	-
3 216	42 738	-	-	-
-	-	-	-	-
171 033	1 459 762	30 000	530 155	560 155

## 2. Tilivuoden päättävä tase - Räkenskapsperiodens avslutande balansräkning -

## A. Vastaavaa - Aktiva - Assets

Yhtiön nimi Bolagets namn Name of company	Sijoitusomaisuus (jatk.) Investeringsstillgångar (forts.) Investment assets (cont.)			Käyttöomaisuus Anläggningstillgångar Fixed assets
	Muu sijoitusomaisuus Övriga investerings- tillgångar Other investment assets	Tehtyjen ja suunnitelman mukaisten poistojen kertynyt erotus Ackumuleras skillnad mellan gjorda och planenliga avskrivningar Difference in scheduled and implemented depreciation	Yhteensä sijoitusomaisuus Investeringsstillgångar sammanlagt Total investment assets	Osakkeet ja osuudet Aktier och andelar Stocks and shares Tytäryhtiöt Dotterbolag Subsidiaries
	1 000 mk	1 000 mk	1 000 mk	1 000 mk
	38	39	40	41
Apollo	-	-	29 549	-
Eläke-Kansa	3	-	3 218 776	-
Eläke-Sampo	159 229	19 881	11 088 438	-
Eläke-Tapiola	-	-	7 575 912	-
Eläke-Varma	875 685	-	20 159 034	20
Henki-Kansa	983	-	552 886	-
Henki-Tapiola	3 250	-	1 806 491	-
Ilmarinen	69	83 953	19 575 732	-
Kaleva	19 000	18 290	1 342 873	34 773
Liv-Alandia	-	-	204 720	-
Nova	540 847	-	1 087 934	-
Salama	250 498	-	1 207 914	-
Suomi	48 786	-	3 248 012	45 500
Tarmo	8 658	2 295	30 998	-
Verdandi	-	-	1 320 928	-
Viva	-	-	28 859	-
Yhteensä - Sammanlagt Total	1 907 008	124 419	72 479 056	80 293
Yhtiön nimi Bolagets namn Name of company	Käyttöomaisuus (jatk.) Anläggningstillgångar (forts.) Fixed assets (cont.)			Asuinkiinteistöt Bostadsfastigheter Residential buildings
	Muut kiinteistöosakkeet Övriga fastighetsaktier Other real estate shares	Tytäryhtiöt Dotterbolag Subsidiaries	Muut Övriga Others	
	1 000 mk	1 000 mk	1 000 mk	1 000 mk
	47	48	49	50
Apollo	-	3 400	3 400	-
Eläke-Kansa	-	-	-	-
Eläke-Sampo	-	18 244	18 244	-
Eläke-Tapiola	-	21 144	21 144	-
Eläke-Varma	-	-	-	-
Henki-Kansa	-	7 757	7 757	49
Henki-Tapiola	-	21 311	21 311	-
Ilmarinen	-	7 988	7 988	-
Kaleva	235	-	235	-
Liv-Alandia	-	-	-	287
Nova	-	-	-	-
Salama	7 744	-	7 744	-
Suomi	1 809	18 843	20 652	4 213
Tarmo	-	-	-	-
Verdandi	-	9 121	9 121	851
Viva	-	-	-	-
Yhteensä - Sammanlagt Total	9 788	107 808	117 596	5 400

## The balance sheet at the end of year

		Asuinkiinteistöosakkeet Bostadsfastighetsaktier Shares in housing corporations			
Muut Övriga Others	Yhteensä Sammanlagt Total	Tytäryhtiöt Dotterbolag Subsidiaries	Muut Övriga Others	Yhteensä Sammanlagt Total	
1 000 mk	1 000 mk	1 000 mk	1 000 mk	1 000 mk	
42	43	44	45	46	
-	-	-	284	284	
27 234	27 234	-	994	994	
247 494	247 494	-	-	-	
311	311	-	97	97	
300 588	300 608	-	-	-	
202 560	202 560	-	3 103	3 103	
19 521	19 521	-	5 828	5 828	
274 386	274 386	6 075	4 840	10 915	
432 708	467 481	311	-	311	
138	138	-	-	-	
76 218	76 218	-	-	-	
5 974	5 974	32 864	-	32 864	
527 429	572 929	8 813	1 278	10 091	
13 729	13 729	-	-	-	
845	845	8 565	3 726	12 291	
152	152	-	-	-	
2 129 287	2 209 580	56 628	20 150	76 778	
				Aikaisempien tilikausien arvonkorotukset Uppskrivningar under tidigare räkenskapsperioder Revaluations for previous financial years	
Muut kiinteistöt Övriga fastigheter Other real estate	Tilikauden arvonkorotukset Uppskrivningar under räkenskapsperioden Revaluations for the financial year	Osakkeet Aktier Stocks	Kiinteistöt ja kiinteistö- osakkeet Fastigheter och fastighetsaktier Real estate and shares in real estate	Yhteensä Sammanlagt Total	Osakkeet Aktier Stocks
1 000 mk	1 000 mk	1 000 mk	1 000 mk	1 000 mk	1 000 mk
51	52	53	54	55	
-	-	-	-	-	
-	-	-	-	2 500	
32 101	-	-	-	-	
-	-	-	-	-	
55 124	-	-	-	-	
1 825	-	-	-	5 000	
16 252	-	-	-	-	
98 935	-	34 000	34 000	-	
2 902	-	-	-	-	
-	-	-	-	-	
-	-	-	-	-	
441	-	-	-	-	
58 596	-	130 259	130 259	5 499	
-	-	-	-	-	
6 031	-	-	-	-	
-	-	-	-	-	
272 207	-	164 259	164 259	12 999	

## 2. Tilivuoden päättävä tase - Räkenskapsperiodens avslutande balansräkning -

## A. Vastaavaa - Aktiva - Assets

Yhtiön nimi Bolagets namn Name of company	Käyttöomaisuus (jatk.) Anläggningstillgångar (forts.) Fixed assets (cont.)			Kalusto Inventarier Furnishings and fixtures	Muu käyttöomaisuus Övriga anläggnings- tillgångar Other fixed assets
	Aikaisempien tilikausien arvonorotukset (jatk.) Uppskrivningar under tidigare räkenskapsperioder (forts.) Revaluations for previous financial years (cont.)	Kiinteistöt ja kiinteistö- osakkeet Fastigheter och fastighetsaktier Real estate and shares in real estate 1 000 mk	Yhteensä Sammanlagt Total 1 000 mk	1 000 mk	1 000 mk
	56	57	58	59	
Apollo	-	-	1 534	2 435	
Eläke-Kansa	-	2 500	540	1 266	
Eläke-Sampo	4 000	4 000	5 144	3 271	
Eläke-Tapiola	-	-	1	9 087	
Eläke-Varma	6 014	6 014	34 062	1 764	
Henki-Kansa	1 056	6 056	269	991	
Henki-Tapiola	-	-	160	5 627	
Ilmarinen	10 000	10 000	14 030	2 443	
Kaleva	-	-	1 325	6 052	
Liv-Alandia	-	-	453	210	
Nova	-	-	2 126	192	
Salama	-	-	1 913	567	
Suomi	29 189	34 688	39 324	3 878	
Tarmo	-	-	87	-	
Verdandi	2 800	2 800	7 227	461	
Viva	-	-	369	7 056	
Yhteensä - Sammanlagt Total	53 059	66 058	108 564	45 300	
Yhtiön nimi Bolagets namn Name of company	Yhteensä vastaavaa Aktiva sammanlagt Total assets  1 000 mk				
	65				
Apollo	42 543				
Eläke-Kansa	3 654 121				
Eläke-Sampo	13 087 940				
Eläke-Tapiola	8 368 991				
Eläke-Varma	23 235 450				
Henki-Kansa	988 871				
Henki-Tapiola	2 710 864				
Ilmarinen	21 893 800				
Kaleva	2 059 639				
Liv-Alandia	271 091				
Nova	1 319 264				
Salama	1 471 126				
Suomi	4 721 343				
Tarmo	166 246				
Verdandi	1 712 277				
Viva	38 822				
Yhteensä - Sammanlagt Total	85 742 388				

Tehtyjen ja suunnitelman mukaisten poistojen kertynyt erotus Ackumulerad skillnad mellan gjorda och planenliga avskrivningar <i>Difference in scheduled and implemented depreciation</i> 1 000 mk	Yhteensä käyttöomaisuus Anläggningstillgångar sammanlagt <i>Total fixed assets</i> 1 000 mk	Arvostuserät Värderingsposter <i>Valuation items</i> 1 000 mk	Vastuuvajaus Ansvarsbrist <i>Liabilities deficit</i>	
			Pakollinen vastuuvajaus Obligatorisk ansvarsbrist <i>Obligatory liabilities deficit</i> 1 000 mk	Muu vastuuvajaus Övrig ansvarsbrist <i>Other liabilities deficit</i> 1 000 mk
60	61	62	63	64
-	7 653	-	-	-
-	32 534	-	-	-
3 419	313 673	-	-	1 734
-	30 640	-	-	-
-	397 572	-	-	8 643
-	222 610	-	-	-
-	68 699	-	-	-
198	452 895	-	-	-
1 422	479 729	-	-	-
-	1 088	-	-	-
-	78 536	-	-	-
-	49 503	-	-	-
-	874 630	-	-	-
22	13 837	-	-	-
-	39 627	-	-	-
-	7 577	-	-	-
5 061	3 070 803	-	-	10 377

## 2. Tilivuoden päättävä tase - Räkenskapsperiodens avslutande balansräkning -

## B. Vastattavaa - Passiva - Liabilities

Yhtiön nimi Bolagets namn Name of company	Vieras pääoma Främmande kapital <i>Liabilities</i>			Siirtovelat Transitoriska skulder <i>Accrued charges and</i>
	Jälleenvakuutusliikkeestä johtuvat velat Skulder av återförsäkringsrörelse <i>Liabilities due to reinsurance</i>	Muut velat Övriga skulder <i>Other liabilities</i>	Yhteensä jälleenvakuutusliikkeestä johtuvat velat Skulder av återförsäkringsrörelse sammanlagt <i>Total liabilities due to reinsurance</i>	
	Talletteet Depåer <i>Deposits</i>			Vakuutusmaksuennakot Premieförskott <i>Premiums paid in advance</i>
	1 000 mk	1 000 mk	1 000 mk	1 000 mk
	2	3	4	5
Apollo	-	23	23	-
Eläke-Kansa	-	-	-	2 696
Eläke-Sampo	-	-	-	14 583
Eläke-Tapiola	-	-	-	564
Eläke-Varma	599	-	599	3 013
Henki-Kansa	-	936	936	924
Henki-Tapiola	-	130	130	5 982
Ilmarinen	149 019	65	149 084	19 069
Kaleva	-	2 158	2 158	701
Liv-Alandia	59	-	29	138
Nova	278	491	769	341
Salama	7 610	513	8 123	218
Suomi	1 251	437	1 688	4 055
Tarmo	-	547	547	100
Verdandi	323	633	956	436
Viva	-	94	94	2
Yhteensä - Sammanlagt Total	159 139	6 027	165 136	52 822
	11	12	13	14
Yhtiön nimi Bolagets namn Name of company	Vieras pääoma (jatk.) Främmande kapital (forts.) <i>Liabilities (cont.)</i>			Vakuutustekninen Försäkringsteknisk <i>Underwriting reserves</i>
	Muut velat (jatk.) Övriga skulder (forts.) <i>Other liabilities (cont.)</i>			
	Muut velkakirjalainat Övriga skuldebrevslån <i>Other promissory note loans</i>	Muut velat Övriga skulder <i>Other liabilities</i>	Yhteensä muut velat Övriga skulder sammanlagt <i>Total other liabilities</i>	Vakuutusmaksuvastuu Premieansvar <i>Premium reserve</i>
	1 000 mk	1 000 mk	1 000 mk	1 000 mk
Apollo	-	-	-	7 016
Eläke-Kansa	-	26 510	26 510	2 334 829
Eläke-Sampo	-	50 455	55 466	8 486 882
Eläke-Tapiola	-	40 793	40 793	5 376 133
Eläke-Varma	-	223 075	246 802	13 906 520
Henki-Kansa	3 808	12 752	23 297	675 270
Henki-Tapiola	-	257 484	280 566	2 112 988
Ilmarinen	-	497 058	497 058	13 293 856
Kaleva	-	34 770	107 541	1 682 883
Liv-Alandia	-	91 268	91 268	109 979
Nova	-	2 087	9 075	1 018 204
Salama	-	19 445	19 445	1 210 687
Suomi	3 418	128 504	259 737	3 728 968
Tarmo	-	1 331	3 029	111 400
Verdandi	-	7 556	7 556	1 126 784
Viva	-	4 857	4 857	7 028
Yhteensä - Sammanlagt Total	7 226	1 397 945	1 673 000	55 189 427

## The balance sheet at the end of year

<i>deferred credits</i>			Muut velat Övriga skulder <i>Other liabilities</i>	
Välittömät verot Direkta skatter <i>Direct taxes</i>	Muut siirtovelat Övriga transitoriska skulder <i>Other accrued charges and deferred credits</i>	Yhteensä siirtovelat Transitoriska skulder sammanlagt <i>Total accrued charges and deferred credits</i>	Shekki- ja postisiirto- tilluotot Check- och postgiro- kontokredit <i>Cheque and postal giro overdrafts</i>	Takaisinlainaus Återlån <i>Relending</i>
1 000 mk	1 000 mk	1 000 mk	1 000 mk	1 000 mk
6	7	8	9	10
9	836	845	-	-
445	3 852	6 993	-	-
-	11 725	26 308	-	5 011
286	28 061	28 911	-	-
-	94 736	97 749	23 727	-
282	2 979	4 185	-	6 737
126	31 317	37 425	7 790	15 292
2 240	48 596	69 905	-	-
-	4 702	5 402	-	72 770
-	218	356	-	-
-	2 827	3 168	6 988	-
1 186	2 930	4 334	-	-
85	20 737	24 877	-	127 815
-	1 588	1 688	-	1 698
570	20 387	21 393	-	-
-	288	290	-	-
5 229	275 779	333 829	38 505	229 323

vastuuvelka ansvarsskuld			Varaukset Reserveringar <i>Reserves</i>	
Korvausvastuu Ersättningsansvar <i>Claims reserve</i>	Yhteensä vakuutustekninen vastuuvelka Försäkringsteknisk ansvars- skuld sammanlagt <i>Total underwriting reserves</i>	Yhteensä vieras pääoma Främmande kapital sammanlagt <i>Total liabilities</i>	Tehtyjen ja suunnitelman mukaisten poistojen kertynyt erotus Ackumulerad skillnad mellan gjorda och planenliga avskrivningar <i>Difference in scheduled and implemented depreciation</i>	Luottotappiovaraus Kreditförlustrerivering <i>Credit loss reserve</i>
1 000 mk	1 000 mk	1 000 mk	1 000 mk	1 000 mk
15	16	17	18	19
325	7 341	8 209	-	-
1 165 182	3 500 011	3 533 514	-	111 403
4 270 358	12 757 240	12 839 014	23 300	122 000
2 764 714	8 140 847	8 210 551	-	123 830
8 662 540	22 569 060	22 914 210	-	218 300
181 112	856 382	884 800	-	5 135
163 691	2 276 679	2 594 800	-	42 773
7 233 638	20 527 494	21 243 541	84 151	402 860
161 747	1 844 630	1 959 732	19 712	36 800
57 969	167 948	259 601	-	7 698
220 282	1 238 486	1 251 498	-	1 600
156 263	1 366 950	1 398 852	-	6 480
341 333	4 070 301	4 356 603	-	36 000
14 393	125 793	131 056	2 318	145
506 123	1 632 907	1 662 812	-	34 000
13 623	20 651	25 892	-	-
25 913 293	81 102 720	83 274 685	129 481	1 149 024

## 2. Tilivuoden päättävä tase - Räkenskapsperiodens avslutande balansräkning -

## B. Vastattavaa - Passiva - Liabilities

Yhtiön nimi Bolagets namn Name of company	Varaukset (jatk.) Reserveringar (forts.) Reserves (cont.)			Arvostuserät Värderingsposter Valuation items
	Ennakkokulukirjaus Förskottskostnad Writedown on investments	Muut varaukset Övriga reserveringar Other reserves	Yhteensä varaukset Reserveringar sammanlagt Total reserves	
	1 000 mk	1 000 mk	1 000 mk	
	20	21	22	23
Apollo	-	-	-	-
Eläke-Kansa	-	-	111 403	-
Eläke-Sampo	58 000	-	203 300	-
Eläke-Tapiola	18 840	-	142 670	-
Eläke-Varma	51 120	-	269 420	-
Henki-Kansa	21 324	170	26 629	-
Henki-Tapiola	25 470	-	68 243	-
Ilmarinen	92 196	-	579 207	-
Kaleva	23 900	1 300	81 712	-
Liv-Alandia	1 315	159	9 172	-
Nova	10 965	-	12 565	-
Salama	14 600	90	21 170	-
Suomi	94 360	11 000	141 360	-
Tarmo	705	125	3 293	-
Verdandi	4 000	-	38 000	-
Viva	-	-	-	-
Yhteensä - Sammanlagt Total	416 795	12 844	1 708 144	-
Yhtiön nimi Bolagets namn Name of company	Oma pääoma (jatk.) Eget kapital (forts.) Equity capital (cont.)		Yhteensä vastattavaa Passiva sammanlagt Total liabilities	
	Vapaa (jatk.) Fritt (forts.) Untied (cont.)	Yhteensä oma pääoma Eget kapital sammanlagt Total equity capital		
	Yhteensä vapaa pääoma Fritt eget kapital sammanlagt Total untied equity capital 1 000 mk	1 000 mk		
	29	30	31	
Apollo	35	34 335	42 543	
Eläke-Kansa	1 204	9 204	3 654 121	
Eläke-Sampo	11 626	45 626	13 087 940	
Eläke-Tapiola	5 970	15 770	8 368 991	
Eläke-Varma	26 820	51 820	23 235 450	
Henki-Kansa	65 392	77 443	988 872	
Henki-Tapiola	18 671	47 821	2 710 864	
Ilmarinen	24 952	71 052	21 893 800	
Kaleva	12 195	18 195	2 059 639	
Liv-Alandia	575	2 318	271 091	
Nova	201	55 201	1 319 264	
Salama	1 104	51 104	1 471 126	
Suomi	215 380	223 380	4 721 343	
Tarmo	1 907	31 897	166 246	
Verdandi	7 465	11 465	1 712 277	
Viva	5 550	12 930	38 822	
Yhteensä - Sammanlagt Total	387 947	759 561	85 742 389	

## The balance sheet at the end of year

Oma pääoma Eget kapital <i>Equity capital</i>				
Sidottu Bundet <i>Tied</i>			Vapaa Fritt <i>Untied</i>	
Osake-, takuupääoma ja pohjarahasto Aktiekapital, garanti- kapital och grundfond <i>Share guarantee and basic capital</i> 1 000 mk	Muu sidottu oma pääoma Övrigt bundet eget kapital <i>Other tied equity capital</i> 1 000 mk	Yhteensä sidottu oma pääoma Bundet eget kapital sammanlagt <i>Total tied equity capital</i> 1 000 mk	Vapaa oma pääoma Fritt eget kapital <i>Untied equity capital</i> 1 000 mk	Tilikauden yli-/alijäämä Räkenskapsperiodens över-/underskott <i>Surplus/deficit for the financial year</i> 1 000 mk
24	25	26	27	28
20 000	14 300	34 300	15	19
5 500	2 500	8 000	725	479
30 000	4 000	34 000	8 653	2 973
9 800	-	9 800	4 579	1 391
25 000	-	25 000	23 498	3 322
3 760	8 291	12 051	60 375	5 017
29 150	-	29 150	17 573	1 098
2 100	44 000	46 100	21 388	3 564
6 000	-	6 000	10 494	1 701
1 600	143	1 743	340	235
50 000	5 000	55 000	138	63
10 000	40 000	50 000	91	1 013
8 000	-	8 000	214 111	1 269
16 250	13 740	29 990	1 390	517
4 000	-	4 000	6 381	1 084
12 000	6 480	18 480	-	5 550
233 160	138 454	371 614	369 751	18 195

## 3. Sijoitustoiminnan tuottojen ja kulujen erittely - Specifikation av investeringsversamhetens

## A. Tuotot - Intäkter - Revenues

Yhtiön nimi Bolagets namn Name of company	Korot Räntor Interest income on			
	Pankkisaamisista Banktillgodohavanden Cash in bank	Jälleenvakuutussaamisista Återförsäkringsfordringar Claims on reinsurance	Velkakirjasaamisista Skuldebrevsfordringar Promissory note claims	Joukkovelkakirjalainoista Masskuldebrevslån Bonds and debentures
	1 000 mk	1 000 mk	1 000 mk	1 000 mk
	2	3	4	5
Apollo	64	-	1 577	975
Eläke-Kansa	2 335	-	253 110	31 457
Eläke-Sampo	2 151	6	737 733	157 543
Eläke-Tapiola	3	-	561 574	113 755
Eläke-Varma	12 467	30	1 515 494	50 153
Henki-Kansa	1 071	-	12 421	4 062
Henki-Tapiola	319	23	65 843	19 413
Ilmarinen	-	378	1 288 095	87 435
Kaleva	191	71	67 874	19 167
Liv-Alandia	5 238	1	13 808	658
Nova	20 975	8	-	48 703
Salama	2 334	22	29 443	20 376
Suomi	2 563	10 806	41 112	40 314
Tarmo	34	10 004	-	-
Verdandi	448	33	78 124	35 618
Viva	1	1	-	2 562
Yhteensä - Sammanlagt Total	50 194	21 383	4 666 208	632 191
Yhtiön nimi Bolagets namn Name of company	Indeksikorotukset Indexförhöjningar Rises in index			
	Kiinteistöjen tuotot Intäkter av fastigheter Revenues from real estate	Kiinteistöosakkeiden tuotot Intäkter av fastighets- aktier Revenues from shares in real estate	Sijoitusomaisuuden myyntivoitot Försäljningsvinster på investeringsstillgångar Sales profits from investment assets	
	1 000 mk	1 000 mk	1 000 mk	1 000 mk
	11	12	13	14
Apollo	-	-	108	-
Eläke-Kansa	56	-	1 826	466
Eläke-Sampo	825	19 212	55 129	37 562
Eläke-Tapiola	-	-	3 465	197
Eläke-Varma	2 905	69 434	32 282	179 873
Henki-Kansa	-	14 154	39 670	38 185
Henki-Tapiola	1 555	26 218	101 012	2 927
Ilmarinen	900	71 288	84 685	408 846
Kaleva	341	26 939	52 022	72 954
Liv-Alandia	-	2 005	119	797
Nova	-	23 403	2 656	1 898
Salama	-	-	41 281	-
Suomi	5 930	72 510	77 970	70 136
Tarmo	-	1 167	-	-
Verdandi	222	6 769	14 462	1 987
Viva	-	-	-	-
Yhteensä - Sammanlagt Total	12 734	333 099	506 687	815 828

## intäkter och kostnader - Specification of revenues and expenses of investment activities

		Osingot ja osuuskorot Dividender och andelsräntor av <i>Dividends and interest on shares of</i>		
Muista saamisista Övriga tillgodohavanden <i>Other claims</i>	Yhteensä korot Räntor sammanlagt <i>Total interest income</i>	Konserniyhtiöiltä Koncernbolag <i>Group companies</i>	Muilta Övriga <i>Others</i>	Yhteensä Sammanlagt <i>Total</i>
1 000 mk	1 000 mk	1 000 mk	1 000 mk	1 000 mk
6	7	8	9	10
30	2 645	-	23	23
23 104	310 006	-	-	-
50 273	947 706	-	22 196	22 196
45 256	720 588	-	150	150
49 583	1 627 727	-	27 231	27 231
14 520	32 074	-	241	241
71 487	157 085	-	3 170	3 170
27 173	1 403 081	-	67 435	67 435
9 761	97 064	671	9 389	10 060
1 267	20 972	-	311	311
6 517	76 203	-	1 251	1 251
52 472	104 647	-	126	126
20 529	115 324	-	50 522	50 522
-	10 038	-	60	60
14 792	129 015	-	534	534
-	2 564	-	-	-
386 764	5 756 739	671	182 639	183 310
Kurssivoitot Kursvinster <i>Exchange rate profits</i>	Muut tuotot Övriga intäkter <i>Other revenues</i>	Yhteensä tuotot Intäkter sammanlagt <i>Total revenues</i>		
1 000 mk	1 000 mk	1 000 mk		
15	16	17		
-	-	2 776		
-	568	312 922		
-	1 116	1 083 746		
92	3 660	728 152		
-	2 598	1 942 050		
438	27	124 789		
-	307	292 274		
-	49	2 036 284		
-	416	259 796		
4	2	24 209		
-	-	105 411		
-	121	146 175		
-	7 087	399 479		
-	-	11 265		
27	762	153 778		
-	-	2 564		
561	16 713	7 625 670		

## 3. Sijoitustoiminnan tuottojen ja kuluja erittely - Specifikation av investeringsversamhetens

## B. Kulut - Kostnader - Expenses

Yhtiön nimi Bolagets namn Name of company	Korot Räntor Interest expenses on			
	Jälleenvakuutusveloista Återförsäkringsskulder Reinsurance liabilities	Velkakirjalainoista Skuldebrevslån Promissory note loans	Muista veloista Övriga skulder Other liabilities	Yhteensä Sammanlagt Total
	1 000 mk	1 000 mk	1 000 mk	1 000 mk
	2	3	4	5
Apollo	-	-	-	-
Eläke-Kansa	-	-	248	248
Eläke-Sampo	2	-	6 082	6 084
Eläke-Tapiola	1	-	1 052	1 053
Eläke-Varma	-	-	34 388	34 388
Henki-Kansa	-	233	1 306	1 539
Henki-Tapiola	43	1 521	21 306	22 870
Ilmarinen	11 902	-	13 287	25 189
Kaleva	128	8 535	2 277	10 940
Liv-Alandia	2	-	8 078	8 080
Nova	-	-	572	572
Salama	426	-	1 371	1 797
Suomi	86	10 744	11 667	22 497
Tarmo	-	-	594	594
Verdandi	38	-	1 327	1 365
Viva	3	-	567	570
Yhteensä - Sammanlagt Total	12 631	21 033	104 122	137 786

Yhtiön nimi Bolagets namn Name of company	Luottotappiot muista kuin vakuutusmaksusaamisista Kreditförluster på andra än premiefordningar Credit losses on claims other than premiums			
		Muut kulut Övriga kostnader Other expenses	Yhteensä kulut Kostnader sammanlagt Total expenses	Sijoitusomaisuuden arvonkorotukset Uppskrivningar av investeringsstillgångar Revaluations of investment assets
	1 000 mk	1 000 mk	1 000 mk	1 000 mk
	11	12	13	14
Apollo	-	17	704	-
Eläke-Kansa	5 982	-	9 242	9 908
Eläke-Sampo	13 798	-	202 923	57 000
Eläke-Tapiola	21 656	11	25 308	-
Eläke-Varma	-	1 982	230 729	70 000
Henki-Kansa	-	46	30 863	-
Henki-Tapiola	160	196	103 436	84 940
Ilmarinen	412	205	515 557	-
Kaleva	231	-	76 641	-
Liv-Alandia	-	-	10 629	-
Nova	-	476	19 163	-
Salama	152	-	41 635	-
Suomi	179	1 119	233 609	332 342
Tarmo	-	-	650	-
Verdandi	50	23	7 028	-
Viva	-	-	570	-
Yhteensä - Sammanlagt Total	42 620	4 075	1 508 687	554 190

## intäkter och kostnader - Specification of revenues and expenses of investment activities

Kiinteistöjen kulut Kostnader för fastigheter <i>Expenses of real estate</i>	Kiinteistöosakkeiden kulut Kostnader för fastighetsaktier <i>Expenses of shares in real estate</i>	Sijoitustoiminnan myyntitappiot Försäljningsförluster på investeringstillgångar <i>Sales losses on investment activities</i>	Kulumattoman sijoitus-/ käyttöomaisuuden arvonalennukset Värdeminskning på för- slitning icke underskstad investerings-/anläggnings- tillgångar <i>Write-offs on longwearing investment/fixsed assets</i>	Kurssitappiot Kursförluster <i>Exchange rate losses</i>
1 000 mk	1 000 mk	1 000 mk	1 000 mk	1 000 mk
6	7	8	9	10
-	66	5	617	-
-	1 185	1 827	-	-
3 912	42 707	-	136 422	-
-	2 222	-	268	98
11 798	27 059	34 935	120 567	-
2 083	26 650	543	-	2
5 840	70 589	18	3 763	-
16 846	46 427	30 162	396 316	-
6 983	39 872	-	18 615	-
1 147	51	-	1 352	-
851	2 304	50	14 910	-
4	24 947	-	14 735	-
14 737	38 973	8 881	147 221	2
56	-	-	-	-
444	3 701	259	1 184	2
-	-	-	-	-
64 701	326 753	76 680	855 970	104

Sijoitustoiminnan  
nettotuotot  
Nettoavkastningen på  
investeringsverksamheten  
*Net earnings on  
investment*

1 000 mk

15

2 072  
313 588  
937 823  
702 844  
1 781 321  
  
93 926  
273 778  
1 520 727  
183 155  
13 580  
  
86 248  
104 540  
498 212  
10 616  
146 750

1 994

6 671 174

## 4. Liikekulujen erittely - Specifikation av driftskostnader - Specification of operating expenses

Yhtiön nimi Bolagets namn Name of company	Palkat ja palkkiot Löner och arvoden Salaries and commissions			
	Palkat Löner Salaries	Asiamiespalkkiot Ombudsarvoden Agent's commissions		Yhteensä Sammanlagt Total
		Ennakkopidätyksen alaiset Underkastad för- skottsinnehållning Subject to tax withholding	Muut Övriga Others	
	1 000 mk	1 000 mk	1 000 mk	1 000 mk
	2	3	4	5
Apollo	1 771	49	51	100
Eläke-Kansa	5 061	12	-	12
Eläke-Sampo	35 303	108	-	108
Eläke-Tapiola	26 020	359	-	359
Eläke-Varma	45 480	-	-	-
Henki-Kansa	6 055	922	-	922
Henki-Tapiola	36 668	10 966	11	10 977
Ilmarinen	62 163	3 025	12	3 037
Kaleva	22 603	1 015	2 215	3 230
Liv-Alandia	1 154	40	-	40
Nova	7 412	1 557	1	1 558
Salama	23 585	4 445	-	4 445
Suomi	80 368	4 263	-	4 263
Tarmo	9 582	-	-	-
Verdandi	18 155	4 601	-	4 601
Viva	2 046	32	-	32
<b>Yhteensä - Sammanlagt Total</b>	<b>383 426</b>	<b>31 394</b>	<b>2 290</b>	<b>33 684</b>

Yhtiön nimi Bolagets namn Name of company	Sosiaalikulut (jatk.) Sociala kostnader (forts.) Social expenses (cont.)		Muut liikekulut Övriga driftskostnader Other operating expenses	
	Vapaaehtoiset (jatk.) Frivilliga (forts.) Voluntary (cont.)	Yhteensä Sammanlagt Total	Yhteensä sosiaalikulut Sociala kostnader sammanlagt Total social expenses	Matkakulut Resekostnader Travelling expenses
	1 000 mk	1 000 mk	1 000 mk	1 000 mk
	11	12	13	14
Apollo	104	157	614	259
Eläke-Kansa	-	111	1 214	68
Eläke-Sampo	1 783	2 955	9 977	1 096
Eläke-Tapiola	1 154	2 844	9 630	1 417
Eläke-Varma	4 849	4 863	16 416	2 295
Henki-Kansa	-	267	628	42
Henki-Tapiola	1 799	3 730	11 662	2 364
Ilmarinen	4 187	5 595	19 153	3 877
Kaleva	75	1 011	6 424	623
Liv-Alandia	54	102	334	51
Nova	515	652	2 490	575
Salama	769	832	6 418	728
Suomi	5 504	7 453	26 191	3 135
Tarmo	1 756	1 758	3 750	667
Verdandi	867	1 438	5 890	1 763
Viva	70	191	709	201
<b>Yhteensä - Sammanlagt Total</b>	<b>23 255</b>	<b>33 959</b>	<b>121 500</b>	<b>19 161</b>

	Sosiaalikulut Sociala kostnader Social expenses			
Yhteensä palkat ja palkkiot Löner och arvoden sammanlagt Total salaries and commissions	Lakisäätiset Lagstadgade Statutory	Muut Övriga Others	Yhteensä Sammanlagt Total	Vapaaehtoiset Frivilliga Voluntary
	Eläketurva Pensionsskydd Pension security			Eläketurva Pensionsskydd Pension security
1 000 mk	1 000 mk	1 000 mk	1 000 mk	1 000 mk
6	7	8	9	10
1 870	335	121	457	53
5 073	720	383	1 103	235
35 411	4 616	2 406	7 022	1 172
26 379	4 822	1 964	6 786	1 690
45 480	7 629	3 924	11 553	14
6 977	94	267	361	374
47 645	5 664	2 268	7 932	1 931
65 200	9 240	4 318	13 558	1 408
25 833	2 828	2 585	5 413	936
1 194	151	80	231	48
8 970	1 125	713	1 838	137
28 030	3 778	1 808	5 586	63
84 631	13 135	5 603	18 738	1 949
9 582	1 463	529	1 992	2
22 756	2 951	1 501	4 452	571
2 078	369	149	518	121
417 109	58 920	28 619	87 540	10 704

Koulutuskulut Utbildningskostnader Training expenses	Markkinointi- ja tiedotuskulut Marknadsförings- och informationskostnader Marketing and information expenses	Ulkopuolelta hankitut atk-palvelut, -tarvikkeet ja laitevuokrat Utomstående adb- tjänster, -material och anläggningshyror Externally acquired ADP services, supplies and equipment leases	Painatus- ja konttorikulut Kontors- och tryckningskostnader Printing and office expenses	Tietoliikennekulut Telekommunikations- kostnader Telecommunication expenses
1 000 mk	1 000 mk	1 000 mk	1 000 mk	1 000 mk
15	16	17	18	19
87	2 997	27	859	154
143	215	341	214	403
1 142	4 677	20 733	4 156	1 340
705	2 396	9 032	3 049	2 921
3 073	12 296	31 492	4 663	2 231
29	83	315	190	516
956	9 617	9 437	4 305	3 703
3 690	12 989	26 018	10 393	4 194
511	3 350	2 795	2 543	2 022
18	166	15	114	88
759	5 770	1 228	1 635	468
553	6 458	732	3 124	752
2 622	11 054	4 651	11 038	6 737
113	1 527	307	277	202
869	2 191	3 402	1 403	1 561
40	169	641	97	412
15 310	75 955	111 166	48 060	27 704

## 4. Liikekulujen erittely - Specifikation av driftskostnader - Specification of operating expenses

Yhtiön nimi Bolagets namn Name of company	Muut liikekulut (jatk.) Övriga driftskostnader (forts.) Other operating expenses (cont.)			Yhteensä Sammanlagt Total
	Vuokrakulut Hyreskostnader Rental expenses	Jäsenmaksut Medlemsavgifter Membership fees		
		Vakuutusalan järjestöt Försäkringsbranschens organisationer Insurance organisations	Muut Övriga Others	
1 000 mk	1 000 mk	1 000 mk	1 000 mk	
	20	21	22	23
Apollo	2	1	12	13
Eläke-Kansa	812	439	1	440
Eläke-Sampo	390	1 778	54	1 832
Eläke-Tapiola	5 457	1 368	65	1 433
Eläke-Varma	-	3 036	63	3 099
Henki-Kansa	1 060	238	-	238
Henki-Tapiola	5 315	630	126	756
Ilmarinen	171	3 506	236	3 742
Kaleva	26	664	2	666
Liv-Alandia	11	39	8	47
Nova	882	521	25	546
Salama	2 482	7	7	14
Suomi	18 080	1 016	201	1 217
Tarmo	58	61	1	62
Verdandi	179	358	75	433
Viva	395	7	3	10
<b>Yhteensä - Sammanlagt Total</b>	<b>35 320</b>	<b>13 669</b>	<b>879</b>	<b>14 548</b>

Yhtiön nimi Bolagets namn Name of company	Muut liikekulut (jatk.) Övriga driftskostnader (forts.) Other operating expenses (cont.)			Yhteensä liikekulut Driftskostnader sammanlagt Total operating expenses
	Muut Övriga Others	Yhteensä Sammanlagt Total	Yhteensä muut liikekulut Övriga driftskostnader sammanlagt Total other operating expenses	
	29	30	31	32
Apollo	135	145	4 552	7 036
Eläke-Kansa	581	17 173	19 877	26 164
Eläke-Sampo	2 537	27 296	62 912	108 300
Eläke-Tapiola	1 395	1 157	27 743	63 752
Eläke-Varma	2 280	2 280	61 838	123 734
Henki-Kansa	3 913	41 852	44 349	51 954
Henki-Tapiola	2 333	1 022	37 510	96 817
Ilmarinen	20 903	19 247	84 738	169 091
Kaleva	268	28 239	40 813	73 070
Liv-Alandia	1 045	1 045	1 569	3 096
Nova	455	2 572	14 558	26 018
Salama	2 852	3 804	18 679	53 127
Suomi	9 044	8 581	67 185	178 007
Tarmo	41	8 676	11 901	25 232
Verdandi	698	1 092	12 940	41 586
Viva	226	243	2 217	5 004
<b>Yhteensä - Sammanlagt Total</b>	<b>48 706</b>	<b>164 424</b>	<b>513 381</b>	<b>1 051 988</b>

Lakisääteiset maksut Lagstadgade avgifter <i>Statutory charges</i>			Muut kulut Övriga kostnader <i>Other expenses</i>	
Vakuutustarkastusmaksu Försäkringsinspektionens avgift <i>Insurance inspection charge</i>	Muut Övriga <i>Others</i>	Yhteensä Sammanlagt <i>Total</i>	Menosiirto ja suoritemyynti Utgiftsöverföring och försäljning av prestationer <i>Expense transfer and sales of services</i>	Vahinkovakuutusmaksut Skadeförsäkringspremier <i>Non-life insurance premiums</i>
1 000 mk	1 000 mk	1 000 mk	1 000 mk	1 000 mk
24	25	26	27	28
9	-	9	-	10
68	-	68	16 585	7
250	-	250	24 512	247
176	-	176	- 320	82
409	-	409	-	-
24	-	24	37 938	1
35	-	35	- 1 566	255
417	-	417	- 1 700	44
39	-	39	27 939	32
13	-	13	-	-
33	90	123	2 080	37
32	-	32	914	38
70	-	70	623	160
10	-	10	8 635	-
47	-	47	372	22
9	-	9	-	17
1 641	90	1 731	116 012	952

## Henkivakuutus - Livförsäkring - Life assurance

## 5. Vakuutusmaksut - Premier - Premiums

Yhtiön nimi Bolagets namn Name of company	Ensilivakuutus Direktförsäkring Direct assurance			Vastaanotettu jälleenvakuutus Emottagen återförsäkring Accepted reassurance
	Yksilöllinen henkivakuutus Individuell livförsäkring Individual life assurance	Ryhmähenkivakuutus Grupplivförsäkring Group life assurance	Yhteensä Sammanlagt Total	
	1 000 mk	1 000 mk	1 000 mk	1 000 mk
	2	3	4	5
Apollo	368	12	380	-
Henki-Kansa	58 004	8 477	66 481	9 649
Henki-Tapiola	215 440	20 963	236 403	243
Ilmarinen	-	-	-	248
Kaleva	146 639	36 510	183 149	736
Liv-Alandia	2 603	451	3 054	-
Nova	63 076	5 970	69 046	81
Salama	93 535	8 032	101 567	162
Suomi	376 392	25 490	401 882	259
Tarmo	24 526	391	24 917	65
Verdandi	32 336	4 465	36 801	567
Viva	-	554	554	-
Yhteensä - Sammanlagt Total	1 012 919	111 315	1 124 234	12 010

## 6. Vakuutus sopimuksista aiheutuneet suoritukset - Av försäkringsavtal föranledda utbetalningar -

Yhtiön nimi Bolagets namn Name of company	Ensilivakuutus Direktförsäkring Direct assurance			
	Yksilöllinen henkivakuutus Individuell livförsäkring Individual life assurance			
	Vakuutussummat kuolintapauksessa Försäkringssummor vid dödsfall Sums insured in case of death	Vakuutussummat vakuutusajan päättyessä Försäkringssummor vid utgången av försäkringsper. Sums insured at the expiry of assurance period	Vakuutussummat pysyvän työkyvyttömyyden sattuessa Försäkringssummor vid bestående invaliditet Sums insured in case of permanent disability	Päiväkorvaukset työ- kyvyttömyyden johdosta Dagersättningar på grund av invaliditet Daily benefits on account of disability
	1 000 mk	1 000 mk	1 000 mk	1 000 mk
	2	3	4	5
Apollo	-	-	-	-
Henki-Kansa	7 798	14 162	-	5 454
Henki-Tapiola	18 925	48 110	436	19 960
Ilmarinen	-	-	-	-
Kaleva	17 434	31 270	265	10 443
Liv-Alandia	73	141	-	103
Nova	1 117	3 340	2 173	191
Salama	3 091	17 055	655	1 224
Suomi	60 710	55 665	6 935	29 947
Tarmo	-	-	-	134
Verdandi	2 983	5 379	270	1 953
Viva	-	-	-	-
Yhteensä - Sammanlagt Total	112 131	175 122	10 734	69 409

Yhteensä Sammanlagt <i>Total</i>	Jälleenvakuuttajien osuus Återförsäkrares andel <i>Reassurers' share</i>
1 000 mk	1 000 mk
6	7
380	48
76 130	-
236 646	1 333
248	-
183 885	1 890
3 054	124
69 127	726
101 729	2 018
402 141	2 623
24 982	595
37 368	993
554	167
1 136 244	10 517

### Payments due to insurance contracts

Työkyvyttömyyseläkkeet Invaliditetspensioner <i>Disability pensions</i>	Sairaala- ja tuberkuloosi- korvaukset Sjukhus- och tuberkulos- ersättningar <i>Indemnities for hospital and TB care</i>	Sairaanhoitokorvaukset Sjukvårdersättningar <i>Indemnities for medical treatment</i>	Maksuvapautukset Premiefrielser <i>Waivers of premium</i>	Takaisinostot Återköp <i>Surrenders</i>
1 000 mk	1 000 mk	1 000 mk	1 000 mk	1 000 mk
6	7	8	9	10
-	-	-	-	-
2 932	1 689	279	1 669	27 593
6 458	2 914	16 867	4 490	68 617
-	-	-	-	-
1 828	2 192	7 733	4 174	79 925
29	43	10	29	136
-	8	262	119	26 225
-	79	1 528	514	29 129
10 626	9 269	108 432	7 755	104 970
-	1	96	-	9
669	483	1 794	587	4 373
-	-	-	-	-
22 542	16 678	137 001	19 337	340 977

## 6. Vakuutusopimuksista aiheutuneet suoritukset - Av försäkringsavtal föranledda utbetalningar -

Yhtiön nimi Bolagets namn Name of company	Ensvakuutus (jatk.) Direktförsäkring (forts.) Direct assurance (cont.)			
	Yksilöllinen henkivak. (jatk.) Individuell livförs. (forts.) Individual life assur. (cont.)		Ryhmähenkivakuutus Grupplivförsäkring Group life assurance	
	Yhteensä Sammanlagt Total	Vakuutussummat kuolintaukussa Försäkringssummor vid dödsfall Sums insured in case of death	Vakuutussummat pysyvä työkyvyttömyyden sattuessa Försäkringssummor vid bestående invaliditet Sums insured in case of permanent disability	Ryhmäsairausvakuutusten korvaukset Gruppsjukförsäkrings- ersättningar Indemnities for group sickness assurance
	1 000 mk	1 000 mk	1 000 mk	1 000 mk
	11	12	13	14
Apollo	-	-	-	-
Henki-Kansa	61 576	1 791	-	1 717
Henki-Tapiola	186 777	3 928	109	4 592
Ilmarinen	-	-	-	-
Kaleva	155 264	12 039	-	261
Liv-Alandia	564	201	-	35
Nova	33 435	2 707	-	465
Salama	53 275	3 497	-	2 124
Suomi	394 309	8 079	-	11 345
Tarmo	240	-	-	8
Verdandi	18 491	863	-	351
Viva	-	200	-	1
Yhteensä - Sammanlagt Total	903 931	33 305	109	20 899

## 7. Vakuutusmaksuvastuu vuoden lopussa - Premieansvar vid årets slut -

Yhtiön nimi Bolagets namn Name of company	Ensvakuutus Direktförsäkring Direct assurance			
	Yksilöllinen henkivakuutus Individuell livförsäkring Individual life assurance			Ryhmähenkivakuutus Grupplivförsäkring Group life assurance
	Perusmäärien vastuu Ansvar för grundbelopp Base amounts reserve	Indeksikorotusten vastuu Ansvar för indexför- höjningar Index rises reserve	Lisätujen vastuu Ansvar för tilläggsförmåner Supplementary benefits reserve	
	1 000 mk	1 000 mk	1 000 mk	1 000 mk
	2	3	4	5
Apollo	658	-	-	-
Henki-Kansa	240 713	331 023	2 940	2 523
Henki-Tapiola	823 223	1 130 693	10 517	679
Ilmarinen	-	-	-	-
Kaleva	702 896	724 216	15 440	26 552
Liv-Alandia	8 289	6 654	-	407
Nova	403 923	128 548	1 400	3 906
Salama	449 636	169 679	64 029	3 435
Suomi	1 535 490	1 446 709	275 597	17 872
Tarmo	16 807	1 482	10 616	406
Verdandi	87 805	104 477	-	3 783
Viva	-	-	-	7 028
Yhteensä - Sammanlagt Total	4 269 440	4 043 481	380 539	66 591

## Payments due to insurance contracts

		Yhteensä Sammanlagt Total	Vastaanotettu jälleenvakuutus Emottagen återförsäkring Accepted reassurance	Yhteensä Sammanlagt Total	Jälleenvakuuttajien osuus Återförsäkrares andel Reassurers' share
Maksuvapautukset Premiebefrielser Waivers of premium	Yhteensä Sammanlagt Total				
1 000 mk	1 000 mk	1 000 mk	1 000 mk	1 000 mk	1 000 mk
15	16	17	18	19	20
-	-	-	-	-	-
387	3 895	65 471	16 702	16 702	82 173
157	8 786	195 563	119	119	195 682
-	-	-	-	-	-
164	12 464	167 728	103	103	167 831
-	236	800	-	-	800
21	3 193	36 628	40	40	36 668
86	5 707	58 982	79	79	59 061
103	19 527	413 836	127	127	413 963
-	8	248	32	32	280
35	1 249	19 740	642	642	20 382
-	201	201	-	-	201
953	55 266	959 197	17 844	977 041	6 498

## Premium reserve at the end of year

Yhteensä Sammanlagt Total	Vastaanotettu jälleenvakuutus Emottagen återförsäkring Accepted reassurance	Yhteensä Sammanlagt Total	Jälleenvakuuttajien osuus Återförsäkrares andel Reassurers' share
1 000 mk	1 000 mk	1 000 mk	1 000 mk
6	7	8	9
658	-	658	-
577 199	-	577 199	13
1 965 112	-	1 965 112	-
-	7 201	7 201	-
1 469 104	-	1 469 104	1 751
15 350	-	15 350	29
537 777	-	537 777	254
686 779	-	686 779	7 435
3 275 668	-	3 275 668	1 102
29 311	-	29 311	-
196 065	1 702	197 767	434
7 028	-	7 028	200
8 760 051	8 903	8 768 954	11 218

## 8. Korvausvastuu vuoden lopussa - Ersättningsansvar vid årets slut - Claims reserve

Yhtiön nimi Bolagets namn Name of company	Ersivakuutus Direktförsäkring Direct assurance			Vastaanotettu jälleenvakuutus Emottagen återförsäkring Accepted reassurance
	Yksilöllinen henkivakuutus Individuell livförsäkring Individual life assurance	Ryhmähengi- vakuutus Gruppliv- försäkring Group life assurance	Yhteensä Sammanlagt Total	
	1 000 mk	1 000 mk	1 000 mk	1 000 mk
	2	3	4	5
Apollo	325	-	325	-
Henki-Kansa	63 099	3 151	66 250	61 910
Henki-Tapiola	134 626	365	134 991	-
Ilmarinen	-	-	-	-
Kaleva	101 079	16 094	117 173	12
Liv-Alandia	1 749	48	1 797	-
Nova	1 818	706	2 524	-
Salama	32 916	2 721	35 637	9
Suomi	269 387	5 874	275 261	15
Tarmo	707	76	783	4
Verdandi	21 935	1 288	23 223	285
Viva	-	13 623	13 623	-
Yhteensä - Sammanlagt Total	627 641	43 946	671 587	62 235

**at the end of year**

Yhteensä Sammanlagt <i>Total</i>	Jälleenvakuuttajien osuus Återförsäkrares andel <i>Reassurers' share</i>
1 000 mk	1 000 mk
6	7
325	-
128 160	9
134 991	-
-	-
117 185	329
1 797	-
2 524	23
35 646	303
275 276	149
787	-
23 508	107
13 623	89
733 822	1 009

## 9. Lisäedut ja indeksikorotusvarausten lisäys - Tilläggsförmåner och ökning av reserveringar

Yhtiön nimi Bolagets namn Name of company	Lisäedut Tilläggsförmåner Supplementary benefits			
	Käteissuoritukset Kontanta utbetalningar Cash payments			
	Vakuutusmaksujen alennukset Premienedsättningar Reductions in premium	Vakuutustapahtumien yh- teydessä suor. lisäsummat I samband med försäkrings- fall erlagda tilläggsförmåner Additional sums paid in connection with claims	Takaisinostojen yhteydessä maksetut lisäedut I samband med återköpen erlagda tilläggsförmåner Supplementary benefits paid in connection with surrenders	Yhteensä Sammanlagt Total
	1 000 mk	1 000 mk	1 000 mk	1 000 mk
	2	3	4	5
Apollo	-	-	-	-
Henki-Kansa	1 971	294	-	2 265
Henki-Tapiola	6 080	444	-	6 524
Ilmarinen	-	-	-	-
Kaleva	-	1 757	1 678	3 435
Liv-Alandia	-	-	-	-
Nova	1 572	496	-	2 068
Salama	744	2 983	97	3 824
Suomi	10 935	10 742	3 057	24 734
Tarmo	-	-	-	-
Verdandi	110	198	1	309
Viva	-	-	-	-
Yhteensä - Sammanlagt Total	21 412	16 914	4 833	43 159

Yhtiön nimi Bolagets namn Name of company	Lisäedut (jatk.) Tilläggsförmåner (forts.) Supplementary benefits (cont.)		Indeksikorotusvarausten lisäys Ökning av reserveringar för indexförhöjningar Increase in index rise reserves	
	Ehdollisten lisäetujen (j.) Ökning av reserveringar (f.) Increase in provisions (c.)	Yhteensä Sammanlagt Total	Uusien indeksikorotusten aiheuttama vakuutus- maksuvastuun lisäys Ökning av premieansvar orsakad av nya indexförhöj. Increase in premium reserve due to new index rises	Aikaisempien indeksikoro- tusten vakuutusmaksu- vastuun täydennys Komplettering av premie- ansvaret för tidigare indexförhöjningar Of the former item, covered by valuation differences
	1 000 mk	1 000 mk	1 000 mk	1 000 mk
	11	12	13	14
Apollo	-	-	-	-
Henki-Kansa	59	2 324	29 813	-
Henki-Tapiola	-	6 524	122 360	-
Ilmarinen	-	-	-	-
Kaleva	13 097	9 311	87 401	-
Liv-Alandia	32	32	1 278	-
Nova	951	1 117	32 213	-
Salama	27 865	24 041	32 910	-
Suomi	17 544	42 278	145 751	5 355
Tarmo	8 227	8 227	1 482	-
Verdandi	47	356	12 548	-
Viva	511	511	-	-
Yhteensä - Sammanlagt Total	15 493	28 017	465 756	5 355

**för indexförhöjningar - Supplementary benefits and increase in index rise provisions**

Peruuttamattomien lisäetujen varausten lisäys Ökning av reserveringar för definitiva tilläggsförmåner <i>Increase in irreversible supplementary benefits provisions</i>			Ehdollisten lisäetujen varausten lisäys Ökning av reserveringar för villkorliga tilläggsförmåner <i>Increase in provisions for supp. benefits, cond. granted</i>	
Vakuutusmaksuvastuu Premieansvar <i>Premium reserve</i>	Korvausvastuu Ersättningsansvar <i>Claims reserve</i>	Yhteensä Sammanlagt <i>Total</i>	Lisäetujen vastuu Ansvaret för tilläggsförmåner <i>Supplementary benefits reserve</i>	Muut, vakuutuskenottajien kesken ositetut lisäedut Övriga, mellan förs.tagarna fördelade tilläggsförmåner <i>Other supplementary benefits divided between policyholders</i>
1 000 mk	1 000 mk	1 000 mk	1 000 mk	1 000 mk
6	7	8	9	10
-	-	-	-	-
-	-	-	59	-
-	-	-	-	-
-	351	351	13 097	-
-	-	-	-	32
-	-	-	951	-
-	-	-	27 865	-
-	-	-	17 544	-
-	-	-	8 227	-
-	-	-	212	259
-	-	-	511	-
-	351	351	15 784	291

				Yhteensä Sammanlagt <i>Total</i>
Yhteensä Sammanlagt <i>Total</i>	Kohdasta 15. on katettu Av punkt 15. är täckt <i>Covered of item 15</i>			
	Arvonkorotuksilla Med uppskrivningar <i>With revaluations</i>	Muuten Med andra medel <i>Otherwise</i>	Yhteensä Sammanlagt <i>Total</i>	
1 000 mk	1 000 mk	1 000 mk	1 000 mk	1 000 mk
15	16	17	18	19
-	-	-	-	-
29 813	-	29 813	29 813	32 137
122 360	84 940	37 420	122 360	128 884
-	-	-	-	-
87 401	-	87 401	87 401	78 090
1 278	-	1 278	1 278	1 310
32 213	-	32 213	32 213	33 330
32 910	-	32 910	32 910	8 869
140 396	-	140 396	140 396	182 674
1 482	-	1 482	1 482	9 709
12 548	-	12 548	12 548	12 904
-	-	-	-	511
460 401	84 940	375 461	460 401	488 418

## 10. Henkivakuutuskanta vuoden lopussa - Livförsäkringsbeståndet vid årets slut -

Yhtiön nimi Bolagets namn Name of company	Yksilöllisen vakuutuskannan erittely Specifikation av det individuella försäkringsbeståndet Specification of individual assurance portfolio			
	Henkivakuutukset, joihin liittyy säästösumma Livförsäkringar med besparing Life assurance policies including savings portion			
	Vakuutusten lukumäärä Antalet försäkringar Number of policies	Vakuutussumma Försäkringssumma Sum assured		Vuosimaksu Årspremie Annual premium
		Kuoleman varalta I händelse av dödsfall In case of death	Vakuutusajan päättyessä Vid förs.tidens utgång Terminated by expiry	
	1 000 mk	1 000 mk	1 000 mk	
	2	3	4	5
Apollo	378	90 028	-	239
Henki-Kansa	119 892	2 702 863	1 615 284	47 112
Henki-Tapiola	268 857	5 277 683	4 612 280	177 677
Ilmarinen	-	-	-	-
Kaleva	135 404	6 366 678	3 070 745	113 601
Liv-Alandia	2 304	44 820	39 138	1 694
Nova	9 998	945 593	940 386	48 212
Salama	6 591	1 699 354	1 472 207	80 550
Suomi	407 051	8 254 666	6 779 108	143 747
Tarmo	1 217	514 255	29 044	24 415
Verdandi	29 098	540 963	510 644	19 023
Viva	-	-	-	-
<b>Yhteensä - Sammanlagt Total</b>	<b>980 790</b>	<b>26 436 903</b>	<b>19 068 836</b>	<b>656 270</b>

Yhtiön nimi Bolagets namn Name of company	Yksilöllisen vakuutuskannan erittely (jatk.) Specifikation av det individuella försäkringsbeståndet (forts.) Specification of individual assurance portfolio (cont.)			
	Yhteensä Sammanlagt Total			
	Vakuutusten lukumäärä Antalet försäkringar Number of policies	Vakuutussumma Försäkringssumma Sum assured		Vuosimaksu Årspremie Annual premium
		Kuoleman varalta I händelse av dödsfall In case of death	Vakuutusajan päättyessä Vid förs.tidens utgång Terminated by expiry	
	1 000 mk	1 000 mk	1 000 mk	
	11	12	13	14
Apollo	378	90 028	-	239
Henki-Kansa	141 610	4 281 043	1 615 284	59 547
Henki-Tapiola	330 015	8 739 428	4 612 280	213 177
Ilmarinen	-	-	-	-
Kaleva	178 822	8 874 349	3 070 745	141 195
Liv-Alandia	4 069	97 746	39 138	2 594
Nova	13 660	1 322 961	940 386	52 127
Salama	11 237	2 717 851	1 472 207	93 530
Suomi	669 717	18 907 314	6 779 108	303 380
Tarmo	1 374	566 301	29 044	24 938
Verdandi	44 404	1 482 164	510 644	32 676
Viva	-	-	-	-
<b>Yhteensä - Sammanlagt Total</b>	<b>1 395 286</b>	<b>47 079 185</b>	<b>19 068 836</b>	<b>923 403</b>

## Life assurance portfolio at the end of year

Muut henkivakuutukset Andra livförsäkringar Other life assurances			Sairausvakuutukset ilman henkivakuutusta Sjukförsäkringar utan livförsäkring Sickness insurances without life assurance	
Vakuutusten lukumäärä Antalet försäkringar Number of policies	Vakuutussumma Försäkringssumma Sum assured Kuoleman varalta I händelse av dödsfall In case of death	Vuosimaksu Årspremie Annual premium	Vakuutusten lukumäärä Antalet försäkringar Number of policies	Vuosimaksu Årspremie Annual premium
	1 000 mk	1 000 mk		1 000 mk
6	7	8	9	10
-	-	-	-	-
20 340	1 578 180	7 910	1 378	4 525
59 367	3 461 745	33 568	1 791	1 932
-	-	-	-	-
22 148	2 507 671	16 898	21 270	10 696
920	52 926	465	845	435
3 018	377 368	3 028	644	887
2 796	1 018 497	9 909	1 850	3 071
238 802	10 652 648	141 410	23 864	18 223
157	52 046	523	-	-
11 945	941 201	10 035	3 361	3 618
-	-	-	-	-
359 493	20 642 282	223 746	55 003	43 387

## Yksilöllisen sairaus- ja tapaturmavakuutuskannan erittely

Specifikation av individuell sjuk- och olycksfallsförsäkringsbeståndet

## Specification of individual sickness and accident assurance portfolio

Sairaala- ja tuberkuloosivakuutus Sjukhus- och tuberkulosförsäkring Hospitalization and T.B. insurance		Sairaanhoidovakuutus Sjukvårdsförsäkring Medical treatment insur.	Päiväkorvausvakuutus Dagersättningsförsäkring Daily allowance insurance	
Vakuutusten lukumäärä Antalet försäkringar Number of policies	Vakuutuskanta Försäkringsbestånd Assurance portfolio	Vakuutusten lukumäärä Antalet försäkringar Number of policies	Vakuutusten lukumäärä Antalet försäkringar Number of policies	Vakuutuskanta Försäkringsbestånd Assurance portfolio
	1 000 mk			1 000 mk
15	16	17	18	19
-	-	-	-	-
103 283	3 580	1 280	61 564	1 194
192 073	5 685	3 056	113 576	4 336
-	-	-	-	-
90 225	2 534	20 582	64 221	2 456
3 373	105	633	1 948	62
194	31	575	174	33
874	194	2 848	1 675	335
526 018	11 284	167 041	133 209	5 156
204	42	555	615	180
28 722	1 148	10 409	12 702	492
-	-	-	-	-
944 966	24 603	206 979	389 684	14 244

## 10. Henkivakuutuskanta vuoden lopussa - Livförsäkringsbeståndet vid årets slut -

Yhtiön nimi Bolagets namn Name of company	Yksilöllisen sairaus- ja tapaturmavakuutuskannan erittely (jatk.) Specifikation av individuell sjuk- och olycksfallsförsäkringsbeståndet (forts.) Specification of individual sickness and accident assurance portfolio (cont.)			
	Työkyvyttömyyseläkevakuutus Invalidpensionförsäkring Disability pension insurance		Lisävakuumus pysyvän työkyvyttömyyden varalta Tilläggsförs. i händelse av bestående arbetsoförmåga Additional assurance in case of permanent disability	
	Vakuutusten lukumäärä Antalet försäkringar Number of policies	Vakuutuskanta Försäkringsbestånd Assurance portfolio	Vakuutusten lukumäärä Antalet försäkringar Number of policies	Vakuutuskanta Försäkringsbestånd Assurance portfolio
		1 000 mk		1 000 mk
	20	21	22	23
Apollo	-	-	192	31 550
Henki-Kansa	19 232	20 769	673	43 727
Henki-Tapiola	22 122	77 705	8 756	501 212
Ilmarinen	-	-	-	-
Kaleva	10 571	17 281	13 183	2 390 068
Liv-Alandia	254	452	57	4 274
Nova	-	-	3 485	694 612
Salama	-	-	1 925	572 728
Suomi	60 636	77 035	129 805	19 775 795
Tarmo	-	-	839	387 416
Verdandi	3 971	8 514	997	73 120
Viva	-	-	-	-
Yhteensä - Sammanlagt Total	116 786	201 756	159 912	24 474 502

Yhtiön nimi Bolagets namn Name of company	Ryhmähenkivakuutus (jatk.) Grupplivförsäkring (forts.) Group life assurance (cont.)			
	Sairaalavakuutus Sjukhusförsäkring Hospitalization insurance		Sairaanhoitovakuutus Sjukvårdsförsäkring Medical treatment insur.	
	Vakuutusten lukumäärä Antalet försäkringar Number of policies	Vakuutuskanta Försäkrings bestånd Assurance portfolio	Vuosimaksu Årspremie Annual premium	Vakuutusten lukumäärä Antalet försäkringar Number of policies
		1 000 mk	1 000 mk	
	29	30	31	32
Apollo	-	-	-	-
Henki-Kansa	-	-	-	-
Henki-Tapiola	-	-	-	-
Ilmarinen	-	-	-	-
Kaleva	-	-	-	159
Liv-Alandia	-	-	-	511
Nova	-	-	-	1 149
Salama	-	-	-	3 289
Suomi	1 339	97	138	9 858
Tarmo	-	-	-	-
Verdandi	-	-	-	2 400
Viva	8 322	969	1 299	8 612
Yhteensä - Sammanlagt Total	9 661	1 066	1 437	25 978

## Life assurance portfolio at the end of year

		Ryhmähenkivakuutus Grupplivförsäkring Group life assurance		
Lisäakuutus tapaturmaisen kuoleman varalta Tilläggsförs. i händelse av död genom olycksfall Additional assurance in case of death by accident		Henkivakuutus Livförsäkring Life assurance		
Vakuutusten lukumäärä Antalet försäkringar Number of policies	Vakuutuskanta Försäkringsbestånd Assurance portfolio	Vakuutusten lukumäärä Antalet försäkringar Number of policies	Vakuutuskanta Försäkringsbestånd Assurance portfolio	Vuosimaksu Årspremie Annual premium
	1 000 mk		1 000 mk	1 000 mk
24	25	26	27	28
192	30 400	63	6 761	34
83 290	1 699 607	25 053	1 250 353	8 266
97 698	3 116 798	3 462	61 852	1 679
-	-	-	-	-
59 159	3 871 414	100 585	9 004 316	36 406
2 270	58 117	1 748	124 282	294
116	18 253	14 379	1 488 870	5 103
2 312	550 576	14 576	1 147 737	5 768
206 572	7 323 046	52 082	5 481 547	18 039
559	234 607	1 085	252 829	372
18 162	762 416	11 141	1 114 457	3 133
-	-	22 053	3 852 916	10 627
470 330	17 665 234	246 227	23 785 920	89 721

		Lisäakuutus pysyvän työ- kyvyttömyyden varalta Tilläggsförs. i händelse av bestående arbetsoförmåga Additional assurance in case of permanent disability		
		Päiväkorvausvakuutus Dagersättningsförsäkring Daily allowance insurance		
Vuosimaksu Årspremie Annual premium	Vakuutusten lukumäärä Antalet försäkringar Number of policies	Vakuutuskanta Försäkringsbestånd Assurance portfolio	Vuosimaksu Årspremie Annual premium	Vakuutusten lukumäärä Antalet försäkringar Number of policies
		1 000 mk	1 000 mk	
33	34	35	36	37
-	-	-	-	63
-	-	-	-	-
-	-	-	-	-
-	-	-	-	-
102	45 483	1 137	400	-
155	-	-	-	-
799	12	2	15	19
3 024	12	3	10	1
6 859	1 183	88	322	-
-	-	-	-	29
1 300	-	-	-	36
5 532	7 798	693	3 155	8 150
17 771	54 488	1 923	3 902	8 298

## 10. Henkivakuutuskanta vuoden lopussa - Livförsäkringsbeståndet vid årets slut -

Yhtiön nimi Bolagets namn Name of company	Ryhmähenkivakuutus (jatk.) Grupplivförsäkring (forts.) Group life assurance (cont.)		Lisä- ja tapaturmavakuutus (jatk.) Tilläggsförs. i hän. av bestående arb.oförm. (f.) Add. assurance in case of perm. disability (c.)	
	Vakuutuskanta Försäkringsbestånd Assurance portfolio	Vuosimaksu Årspremie Annual premium	Vakuutusten lukumäärä Antalet försäkringar Number of policies	Vakuutuskanta Försäkringsbestånd Assurance portfolio
	1 000 mk	1 000 mk		1 000 mk
	38	39	40	41
Apollo	6 761	-	-	-
Henki-Kansa	-	-	-	-
Henki-Tapiola	-	-	16	3 185
Ilmarinen	-	-	-	-
Kaleva	-	-	6 489	1 262 904
Liv-Alandia	-	-	74	3 203
Nova	3 500	13	200	12 016
Salama	500	1	4 816	138 816
Suomi	-	-	1 358	16 352
Tarmo	3 160	17	40	4 280
Verdandi	7 920	26	174	10 874
Viva	907 610	1 851	2 893	263 526
Yhteensä - Sammanlagt Total	929 451	1 908	16 060	1 715 156

**Life assurance portfolio at the end of year**

---

Vuosimaksu  
 Årspremie  
*Annual premium*

1 000 mk

42
-
-
2
-
638
2
6
83
11
4
6
119
871

## 11. Tilivuonna myönnettyt henkivakuutukset - Under räkenskapsåret beviljade livförsäkringar -

Yhtiön nimi Bolagets namn Name of company	Yksilöllisen vakuutuskannan erittely Specifikation av det individuella försäkringsbeståndet Specification of individual assurance portfolio			
	Henkivakuutukset, joihin liittyy säästösumma Livförsäkringar med besparing Life assurance policies including savings portion			
	Vakuutusten lukumäärä Antalet försäkringar Number of policies	Vakuutussumma Försäkringssumma Sum assured		Vuosimaksu Årspremie Annual premium
		Kuoleman varalta I händelse av dödsfall In case of death	Vakuutusajan päättyessä Vid förs.tidens utgång Terminated by expiry	
	1 000 mk	1 000 mk	1 000 mk	
	2	3	4	5
Apollo	187	46 188	-	125
Henki-Kansa	2 824	210 987	66 631	3 381
Henki-Tapiola	15 752	147 749	294 986	23 646
Ilmarinen	-	-	-	-
Kaleva	9 371	753 638	18 032	9 699
Liv-Alandia	30	1 102	1 225	73
Nova	457	90 879	88 353	7 681
Salama	591	277 741	224 453	19 096
Suomi	2 618	231 916	267 136	4 989
Tarmo	472	240 073	9 587	11 517
Verdandi	1 593	24 574	35 945	1 925
Viva	-	-	-	-
<b>Yhteensä - Sammanlagt Total</b>	<b>33 895</b>	<b>2 024 847</b>	<b>1 006 348</b>	<b>82 132</b>

Yhtiön nimi Bolagets namn Name of company	Yksilöllisen vakuutuskannan erittely (jatk.) Specifikation av det individuella försäkringsbeståndet (forts.) Specification of individual assurance portfolio (cont.)			
	Yhteensä Sammanlagt Total			
	Vakuutusten lukumäärä Antalet försäkringar Number of policies	Vakuutussumma Försäkringssumma Sum assured		Vuosimaksu Årspremie Annual premium
		Kuoleman varalta I händelse av dödsfall In case of death	Vakuutusajan päättyessä Vid förs.tidens utgång Terminated by expiry	
	1 000 mk	1 000 mk	1 000 mk	
	11	12	13	14
Apollo	187	46 188	-	125
Henki-Kansa	3 567	270 146	66 631	3 987
Henki-Tapiola	16 853	628 600	294 986	25 656
Ilmarinen	-	-	-	-
Kaleva	11 493	1 029 936	18 032	10 850
Liv-Alandia	269	4 258	1 225	248
Nova	2 258	277 527	88 353	10 316
Salama	2 006	610 812	224 453	23 780
Suomi	18 200	683 307	267 136	23 285
Tarmo	544	267 948	9 587	11 791
Verdandi	2 735	137 987	35 945	4 604
Viva	-	-	-	-
<b>Yhteensä - Sammanlagt Total</b>	<b>58 112</b>	<b>3 956 709</b>	<b>1 006 348</b>	<b>114 642</b>

## Life assurances granted during the financial year

Muut henkivakuutukset Andra livförsäkringar Other life assurances			Sairausvakuutukset ilman henkivakuutusta Sjukförsäkringar utan livförsäkring Sickness insurances without life assurance	
Vakuutusten lukumäärä Antalet försäkringar Number of policies	Vakuutussumma Försäkringssumma Sum assured Kuoleman varalta I händelse av dödsfall In case of death 1 000 mk	Vuosimaksu Årspremie Annual premium 1 000 mk	Vakuutusten lukumäärä Antalet försäkringar Number of policies	Vuosimaksu Årspremie Annual premium 1 000 mk
6	7	8	9	10
-	-	-	-	-
444	59 159	395	299	211
784	480 851	1 506	317	504
-	-	-	-	-
2 023	276 298	1 102	99	49
35	3 156	55	204	120
1 581	186 648	2 285	220	350
772	333 071	3 585	643	1 099
11 889	451 391	14 844	3 693	3 452
72	27 875	274	-	-
475	113 413	1 669	667	1 010
-	-	-	-	-
18 075	1 931 862	25 715	6 142	6 795

Yksilöllisen sairaus- ja tapaturmavakuutuskannan erittely  
 Specifikation av individuell sjuk- och olycksfallsförsäkringsbeståndet  
 Specification of individual sickness and accident assurance portfolio

Sairaalavakuutus Sjukhusförsäkring Hospitalization insurance		Sairaanhoitovakuutus Sjukvårdsförsäkring Medical treatment insur.	Päiväkorvausvakuutus Dagersättningsförsäkring Daily allowance insurance	
Vakuutusten lukumäärä Antalet försäkringar Number of policies	Vakuutuskanta Försäkringsbestånd Assurance portfolio 1 000 mk	Vakuutusten lukumäärä Antalet försäkringar Number of policies	Vakuutusten lukumäärä Antalet försäkringar Number of policies	Vakuutuskanta Försäkringsbestånd Assurance portfolio 1 000 mk
15	16	17	18	19
-	-	-	-	-
313	23	488	246	16
900	97	519	615	68
-	-	-	-	-
962	113	7 407	2 217	315
58	5	54	208	10
38	6	199	66	17
107	18	1 000	465	91
1 071	100	14 299	1 763	204
82	19	230	238	75
393	37	1 790	518	47
-	-	-	-	-
3 924	418	25 986	6 336	843

**11. Tilivuonna myönnetyt henkivakuutukset - Under räkenskapsåret beviljade livförsäkringar -**

Yhtiön nimi Bolagets namn Name of company	Yksilöllisen sairaus- ja tapaturmavakuutuskannan erittely (jatk.) Specifikation av individuell sjuk- och olycksfallsförsäkringsbeståndet (forts.) Specification of individual sickness and accident assurance portfolio (cont.)			
	Lisävakuutus pysyvän työkyvyttömyyden varalta Tilläggsförs. i händelse av bestående arbetsoförmåga Additional assurance in case of permanent disability		Lisävakuutus tapaturmaisen kuoleman varalta Tilläggsförs. i händelse av död genom olycksfall Additional assurance in case of death by accident	
	Vakuutusten lukumäärä Antalet försäkringar Number of policies	Vakuutuskanta Försäkringsbestånd Assurance portfolio	Vakuutusten lukumäärä Antalet försäkringar Number of policies	Vakuutuskanta Försäkringsbestånd Assurance portfolio
		1 000 mk		1 000 mk
	20	21	22	23
Apollo	92	16 200	101	16 500
Henki-Kansa	134	10 745	874	59 413
Henki-Tapiola	793	135 740	1 392	153 892
Ilmarinen	-	-	-	-
Kaleva	5 938	1 220 793	3 665	536 180
Liv-Alandia	3	350	29	1 735
Nova	456	131 330	20	2 530
Salama	666	233 358	338	110 752
Suomi	6 756	1 223 496	1 777	247 362
Tarmo	341	182 099	263	124 538
Verdandi	127	17 625	439	45 821
Viva	-	-	-	-
Yhteensä - Sammanlagt Total	15 306	3 171 736	8 898	1 298 723

Yhtiön nimi Bolagets namn Name of company	Ryhmähenkivakuutus (jatk.) Grupplivförsäkring (forts.) Group life assurance (cont.)			
	Sairaalavakuutus Sjukhusförsäkring Hospitalization insurance		Sairaanhoitovakuutus Sjukvårdsförsäkring Medical treatment insur.	
	Vakuutettujen lukumäärä Antalet försäkrade Number of the assured	Vakuutuskanta Försäkringsbestånd Assurance portfolio	Vuosimaksu Årspremie Annual premium	Vakuutettujen lukumäärä Antalet försäkrade Number of the assured
		1 000 mk	1 000 mk	
	29	30	31	32
Apollo	-	-	-	-
Henki-Kansa	-	-	-	-
Henki-Tapiola	1 906	105	135	1 077
Ilmarinen	-	-	-	-
Kaleva	-	-	-	59
Liv-Alandia	-	-	-	181
Nova	-	-	-	302
Salama	-	-	-	1 243
Suomi	1	5	10	1 457
Tarmo	-	-	-	-
Verdandi	-	-	-	606
Viva	-	-	-	100
Yhteensä - Sammanlagt Total	1 905	110	145	5 025

## Life assurances granted during the financial year

		Ryhmähenkivakuutus Grupplivförsäkring Group life assurance		
Yksilöllisten vakuutusten indeksiehdot Indexvillkor på individuell försäkringar Index clauses related to individual assurances		Henkivakuutus Livförsäkring Life assurance		
Vakuutusten lukumäärä Antalet försäkringar Number of policies	Suhteellinen lukumäärä, % Proportionellt antal, % Relative number, %	Vakuutettujen lukumäärä Antalet försäkrade Number of the assured	Vakuutuskanta Försäkringsbestånd Assurance portfolio	Vuosimaksu Årspremie Annual premium
			1 000 mk	1 000 mk
24	25	26	27	28
-	-	63	6 761	34
3 567	100	6 728	356 595	2 256
16 777	99	2 875	570 384	1 459
-	-	-	-	-
11 063	96	6 346	625 398	2 314
269	100	300	34 044	56
2 258	100	2 713	399 602	1 144
1 977	99	697	276 388	913
17 785	98	2 823	721 726	2 177
544	100	217	45 368	67
2 724	100	1 336	243 407	392
-	-	1 255	206 360	635
56 964	98	25 353	3 486 033	11 447

		Päiväkorvausvakuutus Dagersättningsförsäkring Daily allowance insurance		Lisävak. pysyvän työkyvytt. Tilläggsförs. i händ. av bes. Add. assur. in case of perm.
Vuosimaksu Årspremie Annual premium	Vakuutettujen lukumäärä Antalet försäkrade Number of the assured	Vakuutuskanta Försäkringsbestånd Assurance portfolio	Vuosimaksu Årspremie Annual premium	Vakuutettujen lukumäärä Antalet försäkrade Number of the assured
1 000 mk		1 000 mk	1 000 mk	
33	34	35	36	37
-	-	-	-	63
-	-	-	-	-
709	815	73	302	777
-	-	-	-	-
33	75	2	1	-
56	-	-	-	-
163	6	1	11	10
1 825	-	1	10	1
2 323	27	3	20	-
-	-	-	-	1
358	-	-	-	4
96	-	-	-	1 122
5 563	869	80	344	1 970

**11. Tilivuonna myönnetty henkivakuutukset - Under räkenskapsåret beviljade livförsäkringar -**

Yhtiön nimi Bolagets namn Name of company	Ryhmähenkivakuutus (jatk.) Grupplivförsäkring (forts.) Group life assurance (cont.)		Lisävaraus tapaturmavakuutus (jatk.) Tilläggsförs. i händelse av olycksfall Additional assurance in case of death by accident	
	Lisävaraus pysyvän työkyvyttömyyden varalta (j.) Tilläggsförs. i händelse av bestående arbetsoförmåga (f.) Additional assurance in case of perm. disability (c.)	Lisävaraus tapaturmavakuutus (j.) Tilläggsförs. i händelse av död genom olycksfall Additional assurance in case of death by accident	Lisävaraus tapaturmavakuutus (j.) Tilläggsförs. i händelse av död genom olycksfall Additional assurance in case of death by accident	Lisävaraus tapaturmavakuutus (j.) Tilläggsförs. i händelse av död genom olycksfall Additional assurance in case of death by accident
	Vakuutuskanta Försäkringsbestånd Assurance portfolio	Vuosimaksu Årspremie Annual premium	Vakuutettujen lukumäärä Antalet försäkrade Number of the assured	Vakuutuskanta Försäkringsbestånd Assurance portfolio
	1 000 mk	1 000 mk		1 000 mk
	38	39	40	41
Apollo	6 761	-	-	-
Henki-Kansa	-	-	-	-
Henki-Tapiola	89 146	150	-	-
Ilmarinen	-	-	-	-
Kaleva	-	-	131	11 477
Liv-Alandia	-	-	2	49
Nova	1 800	8	35	2 033
Salama	500	1	81	3 217
Suomi	-	-	27	1 614
Tarmo	109	1	11	1 177
Verdandi	242	2	2	1 357
Viva	193 840	187	1 022	173 740
<b>Yhteensä - Sammanlagt Total</b>	<b>291 914</b>	<b>349</b>	<b>1 095</b>	<b>191 436</b>

**Life assurances granted during the financial year**

---

---

Vuosimaksu  
Årspremie  
*Annual premium*

1 000 mk

---

42

-

-

-

-

6

-

1

4

1

1

-

41

52

## 12. Työntekijäin ryhmähenkivakuutus - Grupplivförsäkring för arbetstagare -

Yhtiön nimi Bolagets namn Name of company	Yhtiö alkoi myöntää vakuutuksia vuonna Bolaget började bevilja för- säkringar år Year of commencement of business	Vakuutusmaksut Premier Premiums	Jälleenvakuuttajien osuus vakuutusmaksuista Återförsäkrares andel av premierna Reassurers' share of premiums	Vakuutussopimuksista aiheutuneet suoritukset Av försäkringsavtal föranledda utbetalningar Payments due to assurance contracts
	2	1 000 mk	1 000 mk	1 000 mk
		3	4	5
Henki-Kansa	1977	91 839	45 427	77 841
Henki-Tapiola	1977	16 732	8 289	15 081
Kaleva	1977	17 740	8 787	16 547
Liv-Alandia	1979	214	106	180
Nova	1987	10 043	3 624	7 448
Salama	1977	8 181	4 053	5 394
Suomi	1977	39 633	19 635	34 109
Tarmo	1977	10 010	6 301	8 475
Verdandi	1977	2 408	1 193	2 063
Yhteensä - Sammanlagt Total		196 800	97 415	167 138

Yhtiön nimi Bolagets namn Name of company	Liikekulut Driftskostnader Operating expenses
	1 000 mk
	11
Henki-Kansa	3 341
Henki-Tapiola	673
Kaleva	720
Liv-Alandia	8
Nova	417
Salama	322
Suomi	1 588
Tarmo	263
Verdandi	96
Yhteensä - Sammanlagt Total	7 428

**Employees' group life assurance**

Jälleenvakuuttajien osuus vakuutus-sopimuksista aiheutuneista suorituksista Återförsäkrares andel av utbetalningar föränledda av försäkringsavtal <i>Reassurers' share of payments due to assurance contracts</i> 1 000 mk	Vastuuvelka vuoden lopussa Ansvarsskuld vid årets slut <i>Underwriting reserves at the end of year</i>			
	Vakuutusmaksu- vastuu Premieansvar <i>Premium reserve</i> 1 000 mk	Jälleenvakuuttajien osuus vakuutus- maksuvastuusta Återförsäkrares andel av premieansvaret <i>Reassurers' share of premium reserve</i> 1 000 mk	Korvausvastuu Ersättningsansvar <i>Claims reserve</i> 1 000 mk	Jälleenvakuuttajien osuus korvausvastuusta Återförsäkrares andel av ersättningsansvaret <i>Reassurers' share of claims reserve</i> 1 000 mk
6	7	8	9	10
38 921	80 081	40 054	49 832	13 121
7 540	14 256	7 128	11 958	2 332
8 273	15 631	7 815	8 017	2 574
115	172	86	66	29
2 568	7 311	2 472	2 559	894
2 697	5 094	2 547	1 568	1 060
17 055	32 314	16 157	18 308	5 420
5 393	8 788	5 577	6 345	1 824
1 031	1 965	983	1 379	324
83 593	165 612	82 819	100 032	27 578

**Muu eläkevakuutus kuin lakisääteinen - Annan pensionsförsäkring än den lagstadgade -  
13. Vakuutusmaksut - Premier - Premiums**

Yhtiön nimi Bolagets namn Name of company	Eensivakuutus Direktförsäkring Direct insurance			Vastaanotettu jälleenvakuutus Mottagen återförsäkring Accepted reinsurance	Yhteensä Sammanlagt Total
	Yksilöllinen eläkevakuutus Individuell pensions- försäkring Individual pension insurance	Ryhmäeläkevakuutus Gruppensions- försäkring Group pension insurance	Yhteensä Sammanlagt Total		
	1 000 mk	1 000 mk	1 000 mk	1 000 mk	1 000 mk
	2	3	4	5	6
Apollo	11 430	-	11 430	-	11 430
Eläke-Kansa	-	20 457	20 457	65	20 522
Eläke-Sampo	-	25 966	25 966	146	26 112
Eläke-Tapiola	-	23 455	23 455	65	23 520
Eläke-Varma	-	36 420	36 420	961	37 381
Henki-Kansa	21 329	-	21 329	-	21 329
Henki-Tapiola	106 898	-	106 898	-	106 898
Ilmarinen	-	55 890	55 890	215	56 105
Kaleva	90 487	-	90 487	-	90 487
Liv-Alandia	1 526	62	1 588	-	1 588
Nova	67 559	272 181	339 740	-	339 740
Salama	351 969	34 144	386 113	-	386 113
Suomi	34 187	-	34 187	14 760	48 947
Tarmo	86 892	-	86 892	-	86 892
Verdandi	22 304	607	22 911	-	22 911
Yhteensä - Sammanlagt Total	794 581	469 182	1 263 763	16 212	1 279 975

**14. Eläketapahtumista aiheutuneet suoritukset - Av pensionsfall föranledda utbetalningar -**

Yhtiön nimi Bolagets namn Name of company	Eensivakuutus Direktförsäkring Direct insurance				
	Vanhuseläkkeet Ålderspensioner Old-age pensions	Työkyvyttömyys- eläkkeet Invalidpensioner Disability pensions	Perhe-eläkkeet Familjepensioner Survivors' pensions	Hautausavustukset Begravningsbidrag Burial grants	Maksuvapautukset Premiebefrielser Waivers of premium
	1 000 mk	1 000 mk	1 000 mk	1 000 mk	1 000 mk
	2	3	4	5	6
Apollo	-	-	-	-	-
Eläke-Kansa	724	-	10	-	-
Eläke-Sampo	2 311	206	90	1	-
Eläke-Tapiola	6 023	106	454	108	-
Eläke-Varma	41 521	2 129	15 224	367	-
Henki-Kansa	317	-	-	-	-
Henki-Tapiola	2 373	136	215	-	48
Ilmarinen	9 374	632	2 010	141	-
Kaleva	4 637	-	187	-	-
Liv-Alandia	158	-	44	-	-
Nova	8 132	17	133	66	-
Salama	15 150	315	589	-	321
Suomi	652	69	1 183	-	-
Tarmo	978	-	-	-	-
Verdandi	477	50	45	-	-
Yhteensä - Sammanlagt Total	92 827	3 660	20 184	683	369

**Pension insurance other than statutory insurance**

Jälleenvakuuttajien  
osuus  
Återförsäkrares  
andel  
Reinsurers'  
share

1 000 mk

7

-  
-  
-  
-  
-  
-  
-  
-  
-  
-  
-  
-  
-  
-  
-  
-

**Payments due to occurrences of pension contingency**

	Yhteensä Sammanlagt <i>Total</i>	Vastaanotettu jälleenvakuutus Mottagen Återförsäkring <i>Accepted reinsurance</i>	Yhteensä Sammanlagt <i>Total</i>	Jälleenvakuuttajien osuus Återförsäkrares andel Reinsurers' share
1 000 mk	1 000 mk	1 000 mk	1 000 mk	1 000 mk
Takaisinostot Återköp <i>Surrenders</i>	7	8	9	10
-	-	-	-	-
-	734	32	766	-
-	2 608	71	2 679	-
-	6 691	32	6 723	-
-	59 241	176	59 417	-
-	317	-	317	-
-	2 772	-	2 772	-
-	12 157	36	12 193	-
-	4 824	-	4 824	-
-	202	-	202	-
1 496	9 844	-	9 844	-
234	16 609	-	16 609	-
-	1 904	13 460	15 364	21
-	978	-	978	-
62	634	-	634	-
1 792	119 515	13 807	133 322	21

## 15. Vakuutusmaksuvastuu - Premieansvar - Premium reserve

Yhtiön nimi Bolagets namn Name of company	Ensivakuutus Direktförsäkring Direct insurance			Vastaanotettu jälleenvakuutus Mottagen återförsäkring Accepted reinsurance
	Yksilöllinen eläkevakuutus Individuell pensions- försäkring Individual pension insurance	Ryhmäeläkevakuutus Gruppensionsförsäkring Group pension insurance	Yhteensä Sammanlagt Total	
	1 000 mk	1 000 mk	1 000 mk	1 000 mk
	2	3	4	5
Apollo	6 358	-	6 358	-
Eläke-Kansa	-	2 002	2 002	-
Eläke-Sampo	-	21 708	21 708	-
Eläke-Tapiola	-	42 836	42 836	-
Eläke-Varma	-	376 160	376 160	-
Henki-Kansa	17 989	-	17 989	-
Henki-Tapiola	132 403	-	132 403	-
Ilmarinen	-	74 432	74 432	-
Kaleva	186 744	3 789	190 533	-
Liv-Alandia	1 756	117	1 873	-
Nova	118 481	354 635	473 116	-
Salama	496 348	21 370	517 718	-
Suomi	278 969	10 623	289 592	127 815
Tarmo	73 301	-	73 301	-
Verdandi	24 611	1 443	26 054	-
Yhteensä - Sammanlagt Total	1 336 960	909 115	2 246 075	127 815

## 16. Korvausvastuu - Ersättningsansvar - Outstanding claims reserve

Yhtiön nimi Bolagets namn Name of company	Ensivakuutus Direktförsäkring Direct insurance			Vastaanotettu jälleenvakuutus Mottagen återförsäkring Accepted reinsurance
	Yksilöllinen eläkevakuutus Individuell pensions- försäkring Individual pension insurance	Ryhmäeläkevakuutus Gruppensionsförsäkring Group pension insurance	Yhteensä Sammanlagt Total	
	1 000 mk	1 000 mk	1 000 mk	1 000 mk
	2	3	4	5
Apollo	-	-	-	-
Eläke-Kansa	-	23 672	23 672	4
Eläke-Sampo	-	26 877	26 877	-
Eläke-Tapiola	-	63 051	63 051	-
Eläke-Varma	-	397 140	397 140	-
Henki-Kansa	3 120	-	3 120	-
Henki-Tapiola	16 743	-	16 743	-
Ilmarinen	-	113 660	113 660	584
Kaleva	15 663	12 697	28 360	-
Liv-Alandia	617	727	1 344	-
Nova	9 659	186 805	196 464	-
Salama	104 202	14 367	118 569	-
Suomi	32 114	11 675	43 789	-
Tarmo	7 261	-	7 261	-
Verdandi	3 313	1 632	4 945	-
Yhteensä - Sammanlagt Total	192 692	852 303	1 044 995	588

Yhteensä Sammanlagt Total	Jälleenvakuuttajien osuus Återförsäkrares andel Reinsurers' share
1 000 mk	1 000 mk
6	7
6 358	-
2 002	-
21 708	-
42 836	-
376 160	-
17 989	-
132 403	-
74 432	-
190 533	-
1 873	-
473 116	-
517 718	-
417 407	-
73 301	-
26 054	-
2 373 890	-

Yhteensä Sammanlagt Total	Jälleenvakuuttajien osuus Återförsäkrares andel Reinsurers' share
1 000 mk	1 000 mk
6	7
-	-
23 676	-
26 877	-
63 051	-
397 140	-
3 120	-
16 743	-
114 244	-
28 360	-
1 344	-
196 464	-
118 569	-
43 789	-
7 261	-
4 945	-
1 045 583	-

## 17. Vakuutuskannan erittely vuoden lopussa - Specifikation av försäkringsbeståndet vid årets slut -

Yhtiön nimi Bolagets namn Name of company	Vastaiset eläkkeet ja edut Framtida pensioner och förmåner Future pensions and benefits			
	Aktiivit Aktiva Actives			
	Vanhuuseläkkeet Ålderspensioner Old-age pensions		Työkyvyttömyyseläkkeet Invalidpensioner Disability pensions	
	Vakuutettujen lukumäärä Antal försäkrade Number of the insured	Eläkkeet Pensioner Pensions	Vakuutettujen lukumäärä Antal försäkrade Number of the insured	Eläkkeet Pensioner Pensions
	1 000 mk		1 000 mk	
	2	3	4	5
Apollo	456	25 135	-	-
Eläke-Kansa	17	361	17	361
Eläke-Sampo	144	2 591	14	495
Eläke-Tapiola	864	17 619	736	8 602
Eläke-Varma	2 336	27 457	2 298	4 149
Henki-Kansa	2 130	46 999	88	1 107
Henki-Tapiola	6 526	316 465	230	7 669
Ilmarinen	881	19 260	273	4 761
Kaleva	4 848	251 334	84	3 991
Liv-Alandia	250	19 945	5	69
Nova	9 159	316 826	22	430
Salama	7 775	442 413	141	4 514
Suomi	8 140	367 697	170	4 670
Tarmo	1 575	114 620	-	-
Verdandi	1 655	63 128	115	2 028
Yhteensä - Sammanlagt Total	46 756	2 031 850	4 193	42 846

Yhtiön nimi Bolagets namn Name of company	Vastaiset eläkkeet ja edut (jatk.) Framtida pensioner och förmåner (forts.) Future pensions and benefits (cont.)			
	Eläkkeensääjät (jatk.) Pensionstagarna (forts.) Pensioners (cont.)			
	Vanhuuseläkkeet Ålderspensioner Old-age pensions		Perhe-eläkkeet Familjepensioner Survivors' pensions	
	Eläkkeet Pensioner Pensions	Vakuutettujen lukumäärä Antal försäkrade Number of the insured	Eläkkeet Pensioner Pensions	Hautausavustukset Begravningsbidrag Burial grants
	1 000 mk		Vakuutettujen lukumäärä Antal försäkrade Number of the insured	
	11	12	13	14
Apollo	-	-	-	-
Eläke-Kansa	84	14	9	-
Eläke-Sampo	249	21	178	41
Eläke-Tapiola	100	108	1 078	29
Eläke-Varma	2 026	2 805	11 610	1 410
Henki-Kansa	-	1	24	-
Henki-Tapiola	22	6	130	-
Ilmarinen	582	223	2 809	63
Kaleva	-	15	882	75
Liv-Alandia	-	1	22	1
Nova	12	-	-	311
Salama	618	51	685	-
Suomi	1 350	47	298	312
Tarmo	-	-	-	-
Verdandi	12	2	1	5
Yhteensä - Sammanlagt Total	5 055	3 294	17 726	2 247

## Specification of portfolio at the end of year

				Eläkkeensaaajat Pensionstagarna <i>Pensioners</i>
Perhe-eläkkeet Famijepensioner <i>Survivors' pensions</i>		Hautausavustukset Begravningsbidrag <i>Burial grants</i>		Vanhuuseläkkeet Ålderspensioner <i>Old-age pensions</i>
Vakuutettujen lukumäärä Antal försäkrade <i>Number of the insured</i>	Eläkkeet Pensioner <i>Pensions</i>	Vakuutettujen lukumäärä Antal försäkrade <i>Number of the insured</i>	Eläkkeet Pensioner <i>Pensions</i>	Vakuutettujen lukumäärä Antal försäkrade <i>Number of the insured</i>
	1 000 mk		1 000 mk	
6	7	8	9	10
31	1 367	-	-	-
7	119	-	-	12
14	446	10	519	28
721	5 325	3 392	61 212	12
5 149	3 511	819	14 264	424
22	696	-	-	-
3 185	118 486	-	-	3
579	4 654	183	15 982	57
20	840	-	-	-
1	13	3	56	-
69	1 174	1 314	123 727	7
207	4 819	2	117	26
681	27 179	354	16 220	75
7	7 214	-	-	-
7	290	-	-	1
10 700	176 133	6 077	232 097	645

Vapaakirjat Fribrev <i>Paid-up policies</i>				
Vanhuuseläkkeet Ålderspensioner <i>Old-age pensions</i>		Työkyvyttömyyseläkkeet Invalidpensioner <i>Disability pensions</i>		
Eläkkeet Pensioner <i>Pensions</i>	Vakuutettujen lukumäärä Antal försäkrade <i>Number of the insured</i>	Eläkkeet Pensioner <i>Pensions</i>	Vakuutettujen lukumäärä Antal försäkrade <i>Number of the insured</i>	Eläkkeet Pensioner <i>Pensions</i>
1 000 mk		1 000 mk		1 000 mk
15	16	17	18	19
-	-	-	-	-
-	3	5	3	5
157	212	1 470	120	873
838	144	184	144	184
8 342	3 055	14 287	3 027	4 063
-	13	99	1	13
-	354	1 606	82	213
563	330	995	298	539
567	232	3 258	12	279
30	2	4	-	-
1 244	26	385	14	103
-	247	3 536	21	194
11 315	668	5 715	215	960
-	6	62	-	-
20	25	151	-	-
23 076	5 317	31 757	3 937	7 426

## 17. Vakuutuskannan erittely vuoden lopussa - Specifikation av försäkringsbeståndet vid årets slut -

Yhtiön nimi Bolagets namn Name of company	Vastaiset eläkkeet ja edut (jatk.) Framtida pensioner och förmåner (forts.) Future pensions and benefits (cont.)			
	Vapaakirjat (jatk.) Fribrev (forts.) Paid-up policies (cont.)			
	Perhe-eläkkeet Famijepensioner Survivors' pensions		Hautausavustukset Begravningsbidrag Burial grants	
	Vakuutettujen lukumäärä Antal försäkrade Number of the insured	Eläkkeet Pensioner Pensions 1 000 mk	Vakuutettujen lukumäärä Antal försäkrade Number of the insured	Eläkkeet Pensioner Pensions 1 000 mk
	20	21	22	23
Apollo	-	-	-	-
Eläke-Kansa	1	-	-	-
Eläke-Sampo	68	181	7	385
Eläke-Tapiola	144	90	12	19
Eläke-Varma	2 617	2 882	285	450
Henki-Kansa	1	9	-	-
Henki-Tapiola	11	40	-	-
Ilmarinen	171	395	57	588
Kaleva	2	24	-	-
Liv-Alandia	-	-	-	-
Nova	28	383	-	-
Salama	15	128	-	-
Suomi	236	1 314	-	-
Tarmo	-	-	-	-
Verdandi	-	-	-	-
<b>Yhteensä - Sammanlagt Total</b>	<b>3 294</b>	<b>5 446</b>	<b>361</b>	<b>1 442</b>

Yhtiön nimi Bolagets namn Name of company	Vastaiset eläkkeet ja edut (jatk.) Framtida pensioner och förmåner (forts.) Future pensions and benefits (cont.)		
	Alkaneet eläkkeet (jatk.) Gällande pensioner (forts.) Effective pensions (cont.)		
	Perhe-eläkkeet (jatk.) Famijepensioner (forts.) Survivors' pensions (cont.)	Yhteensä Sammanlagt Total	Eläkkeet Pensioner Pensions
	Eläkkeet Pensioner Pensions 1 000 mk	Eläkkeiden lukumäärä Antal pensioner Number of pensions	Eläkkeet Pensioner Pensions 1 000 mk
	29	30	31
Apollo	-	-	-
Eläke-Kansa	10	35	563
Eläke-Sampo	94	206	2 990
Eläke-Tapiola	455	378	6 321
Eläke-Varma	14 813	6 126	57 373
Henki-Kansa	-	14	369
Henki-Tapiola	41	93	2 792
Ilmarinen	2 263	935	13 120
Kaleva	187	222	5 391
Liv-Alandia	89	7	179
Nova	331	689	18 412
Salama	169	338	15 376
Suomi	1 298	528	7 176
Tarmo	-	29	1 317
Verdandi	-	30	308
<b>Yhteensä - Sammanlagt Total</b>	<b>19 750</b>	<b>9 630</b>	<b>131 687</b>

## Specification of portfolio at the end of year

Alkaneet eläkkeet Gällande pensioner Effective pensions		Työkyvyttömyyseläkkeet Invalidpensioner Disability pensions		Perhe-eläkkeet Famijepensioner Survivors' pensions
Vanhuuseläkkeet Ålderspensioner Old-age pensions		Eläkkeiden lukumäärä Antal pensioner Number of pensions		Eläkkeiden lukumäärä Antal pensioner Number of pensions
Eläkkeiden lukumäärä Antal pensioner Number of pensions	Eläkkeet Pensioner Pensions 1 000 mk	Eläkkeiden lukumäärä Antal pensioner Number of pensions	Eläkkeet Pensioner Pensions 1 000 mk	Eläkkeiden lukumäärä Antal pensioner Number of pensions
24	25	26	27	28
-	-	-	-	-
31	553	-	-	4
168	2 648	27	248	11
324	5 766	12	100	42
3 964	40 837	238	1 723	1 924
14	369	-	-	-
85	2 637	5	114	3
700	10 195	61	662	174
207	5 184	2	20	13
4	90	-	-	3
636	18 062	11	19	42
323	15 089	11	118	4
390	5 620	50	258	88
29	1 317	-	-	-
28	296	1	12	1
6 903	108 663	418	3 274	2 309

## 18. Tilivuonna myönnetyt vakuutukset - Under räkenskapsåret beviljade försäkringar -

Yhtiön nimi Bolagets namn Name of company	Vanhuuseläkkeet Ålderspensioner Old-age pensions		Työkyvyttömyyseläkkeet Invalidpensioner Disability pensions		Perhe-eläkkeet Familjepensioner Survivors' pensions
	Vakuutettujen lukumäärä Antal försäkrade Number of the insured	Eläkkeet 1000 mk/v ja hautausavustukset Pensioner 1000 mk/år och begravningsbidrag Pensions 1000 mk/year and burial grants	Vakuutettujen lukumäärä Antal försäkrade Number of the insured	Eläkkeet 1000 mk/v ja hautausavustukset Pensioner 1000 mk/år och begravningsbidrag Pensions 1000 mk/year and burial grants	
		1 000 mk		1 000 mk	
	2	3	4	5	6
Apollo	413	22 678	-	-	18
Eläke-Kansa	118	1 562	12	84	9
Eläke-Sampo	294	3 147	73	820	15
Eläke-Tapiola	188	3 834	114	1 332	114
Eläke-Varma	53	1 096	41	685	53
Henki-Kansa	1 601	36 379	41	664	22
Henki-Tapiola	4 170	212 666	-	-	2 953
Ilmarinen	331	20 297	134	3 064	242
Kaleva	3 193	160 129	4	1 848	-
Liv-Alandia	117	3 868	-	-	-
Nova	2 738	114 006	-	-	66
Salama	4 158	230 402	15	915	6
Suomi	4 571	202 305	14	532	111
Tarmo	987	77 011	-	-	-
Verdandi	1 108	44 933	27	674	-
Yhteensä - Sammanlagt Total	24 040	1 134 313	475	10 618	3 609

## 19. Tilivuonna myönnetyt eläkkeet - Under räkenskapsåret beviljade pensioner -

Yhtiön nimi Bolagets namn Name of company	Vanhuuseläkkeet Ålderspensioner Old-age pensions		Työkyvyttömyyseläkkeet Invalidpensioner Disability pensions		Perhe-eläkkeet Familjepensioner Survivors' pensions
	Eläkkeiden lukumäärä Antal pensioner Number of pensions	Eläkkeet Pensioner Pensions	Eläkkeiden lukumäärä Antal pensioner Number of pensions	Eläkkeet Pensioner Pensions	
		1 000 mk		1 000 mk	
	2	3	4	5	6
Apollo	-	-	-	-	-
Eläke-Kansa	1	16	-	-	-
Eläke-Sampo	65	1 479	10	84	1
Eläke-Tapiola	18	631	4	45	3
Eläke-Varma	20	266	8	87	4
Henki-Kansa	13	365	-	-	-
Henki-Tapiola	15	408	2	37	2
Ilmarinen	69	1 655	10	79	11
Kaleva	34	705	2	20	-
Liv-Alandia	1	73	-	-	-
Nova	372	8 084	2	5	20
Salama	86	4 774	1	53	1
Suomi	60	946	9	81	1
Tarmo	18	991	-	-	-
Verdandi	4	150	-	-	-
Yhteensä - Sammanlagt Total	776	20 543	48	491	43

## Insurances granted during the financial year

	Hautausavustukset Begravningsbidrag <i>Burial grants</i>		Yhteensä Sammanlagt <i>Total</i>	
Eläkkeet 1000 mk/v ja hautausavustukset Pensioner 1000 mk/år och begravningsbidrag <i>Pensions 1000 mk/year and burial grants</i>	Vakuutettujen lukumäärä Antal försäkrade <i>Number of the insured</i>	Eläkkeet 1000 mk/v ja hautausavustukset Pensioner 1000 mk/år och begravningsbidrag <i>Pensions 1000 mk/year and burial grants</i>	Vakuutettujen lukumäärä Antal försäkrade <i>Number of the insured</i>	Eläkkeet 1000 mk/v ja hautausavustukset Pensioner 1000 mk/år och begravningsbidrag <i>Pensions 1000 mk/year and burial grants</i>
1 000 mk		1 000 mk		1 000 mk
7	8	9	10	11
839	-	-	431	23 517
151	-	-	139	1 797
270	9	57	391	4 294
842	2 038	24 152	2 454	30 160
479	39	224	186	2 484
704	-	-	1 664	37 747
109 465	-	-	7 123	322 131
2 428	92	15 574	799	41 363
-	-	-	3 197	161 977
-	-	-	117	3 868
461	654	55 110	3 458	169 577
382	-	-	4 179	231 699
3 255	-	-	4 696	206 092
-	-	-	987	77 011
-	-	-	1 135	45 607
119 276	2 832	95 117	30 956	1 359 324

## Pensions granted during the financial year

Perhe-eläkkeet Famijepensioner <i>Survivors' pensions</i>		Yhteensä Sammanlagt <i>Total</i>	
Eläkkeiden lukumäärä Antal pensioner <i>Number of pensions</i>	Eläkkeet Pensioner <i>Pensions</i>	Eläkkeiden lukumäärä Antal pensioner <i>Number of pensions</i>	Eläkkeet Pensioner <i>Pensions</i>
	1 000 mk		1 000 mk
6	7	8	9
-	-	-	-
-	-	1	16
1	2	76	1 565
3	132	25	808
4	4	32	357
-	-	13	365
2	31	19	476
11	103	90	1 837
-	-	36	725
-	-	1	73
20	247	394	8 336
1	-	88	4 827
1	19	70	1 046
-	-	18	991
-	-	4	150
43	538	867	21 572

**Lakisäiteinen työeläkevakuutus - Lagstadgad arbetspensionsförsäkring -  
20. Vakuutusmaksut - Premier - Premiums**

Yhtiön nimi Bolagets namn Name of company	Ensvakuutus Direktförsäkring Direct insurance			
	TEL:n mukainen peruseläketurva Grundpensions- skydd enligt APL Basic pension security according to EPA 1)	TEL:n mukainen lisäeläketurva Tilläggs pensions- skydd enligt APL Supplementary pension security according to EPA	YEL:n mukainen peruseläketurva Grundpensions- skydd enligt FöPL Basic pension security according to SePA 2)	YEL:n mukainen lisäeläketurva Tilläggs pensions- skydd enligt FöPL Supplementary pension security acc. to SePA
	1 000 mk	1 000 mk	1 000 mk	1 000 mk
	2	3	4	5
Eläke-Kansa	479 279	31 251	75 609	473
Eläke-Sampo	2 845 283	28 891	287 795	301
Eläke-Tapiola	1 696 835	29 338	257 013	1 322
Eläke-Varma	4 036 620	147 595	218 329	1 697
Ilmarinen	4 535 506	92 052	499 093	4 678
Liv-Alandia	39 210	1 625	5 244	524
Verdandi	330 898	7 528	82 365	937
Yhteensä - Sammanlagt Total	13 963 631	338 280	1 425 448	9 932

1) Employees' Pensions Act (EPA)

2) Self-Employed People's Pensions Act (SePA)

**Statutory employment pension insurance**

	Jälleenvakuuttajien osuus Återförsäkrares andel
Yhteensä Sammanlagt Total	Reinsurers' share
1 000 mk	1 000 mk
6	7
586 612	46
3 162 270	171
1 984 508	113
4 404 241	846
5 131 329	20 385
46 603	13
421 728	531
15 737 291	21 763

**21. Eläketapahtumista aiheutuneet suoritukset - Av pensionsfall föranledda utbetalningar -**

Yhtiön nimi Bolagets namn Name of company	Suoritukset eläkkeensaajille, työnantajille ja sairausvakuutusrahastolle Utbetalningar till pensionstagare, arbetsgivare och sjukförsäkringsfonden <i>Payments to pensioners, employers and the Sickness Insurance Fund</i>			
	TEL:n ja LEL:n alaisiin työsuhteisiin perustuva peruseläketurva Grundpensionsskydd som grundar sig på arbetsförhållanden underlydande APL och KAPL <i>Basic pension security based on employment relations subject to EPA and TePA 1)</i>			
	Vanhuuseläkkeet Ålderspensioner <i>Old-age pensions</i>	Täydet työkyvyttömyyseläkkeet Fulla invalidpensioner <i>Total disability pensions</i>	Osaeläkkeet Delpensioner <i>Partial pensions</i>	Kuntoutuskulut Rehabiliteringskostnader <i>Rehabilitation costs</i>
	1 000 mk	1 000 mk	1 000 mk	1 000 mk
	2	3	4	5
Eläke-Kansa	268 519	164 863	2 947	69
Eläke-Sampo	709 775	579 395	9 442	553
Eläke-Tapiola	482 005	382 256	6 195	105
Eläke-Varma	1 442 733	989 120	10 653	1 833
Ilmarinen	1 298 394	922 524	11 795	1 210
Liv-Alandia	18 217	6 623	191	-
Verdandi	97 044	56 367	933	-
Yhteensä - Sammanlagt Total	4 316 687	3 101 148	42 156	3 770

Yhtiön nimi Bolagets namn Name of company	Suoritukset eläkkeensaajille, työnantajille ja sairausvakuutusrahastolle (jatk.) Utbetalningar till pensionstagare, arbetsgivare och sjukförsäkringsfonden (forts.) <i>Payments to pensioners, employers and the Sickness Insurance Fund (cont.)</i>			
	Rekisteröity TEL-lisäeläketurva (jatk.) Registrerat APL- tilläggs-pensionskydd (forts.) <i>Registered supplementary pension security according to EPA (cont.)</i>			
	Osaeläkkeet Delpensioner <i>Partial pensions</i>	Työttömyyseläkkeet Arbetslöshetspensioner <i>Unemployment pensions</i>	Perhe-eläkkeet Famijepensioner <i>Survivors' pensions</i>	Hautausavustukset Begravningsbidrag <i>Burial grants</i>
	1 000 mk	1 000 mk	1 000 mk	1 000 mk
	11	12	13	14
Eläke-Kansa	25	1 145	963	42
Eläke-Sampo	120	1 852	4 098	194
Eläke-Tapiola	71	613	2 768	231
Eläke-Varma	444	14 141	62 178	2 502
Ilmarinen	109	7 057	14 448	857
Liv-Alandia	-	-	83	25
Verdandi	41	261	462	56
Yhteensä - Sammanlagt Total	810	25 069	85 000	3 907

1) Temporary Employees' Pensions Act (TePA)

## Payments due to occurrences of pension contingency

			Rekisteröity TEL-lisäeläketurva Registrerat APL- tilläggs-pensionsskydd <i>Registered supplementary pension security acc. to EPA</i>	
Työttömyyseläkkeet Arbetslöshetspensioner <i>Unemployment pensions</i>	Perhe-eläkkeet Familjepensioner <i>Survivors' pensions</i>	Yhteensä Sammanlagt <i>Total</i>	Vanhuuseläkkeet Ålderspensioner <i>Old-age pensions</i>	Täydet työkyvyttö- myyseläkkeet Fulla invalidpensioner <i>Total disability pensions</i>
1 000 mk	1 000 mk	1 000 mk	1 000 mk	1 000 mk
6	7	8	9	10
100 836	50 212	587 446	8 614	2 620
192 421	199 198	1 690 784	25 405	5 810
184 014	120 289	1 174 864	16 401	4 792
407 981	394 025	3 246 345	232 167	31 321
353 779	342 219	2 929 921	81 151	15 626
464	4 253	29 748	2 042	226
14 482	20 514	189 340	4 965	685
1 253 977	1 130 710	9 848 448	370 745	61 080

YEL:n alaisiin yrittäjänolojaksoihin perustuva peruseläketurva Grundpensionsskydd som grundar sig på företagarperioder underlydande FöPL <i>Basic pension security based on periods of entrepreneurship subject to SePA</i>				
Yhteensä Sammanlagt <i>Total</i>	Vanhuuseläkkeet Ålderspensioner <i>Old-age pensions</i>	Täydet työkyvyttö- myyseläkkeet Fulla invalidpensioner <i>Total disability pensions</i>	Osa-eläkkeet Delpensioner <i>Partial pensions</i>	Kuntoutuskulut Rehabiliteringskostnader <i>Rehabilitation costs</i>
1 000 mk	1 000 mk	1 000 mk	1 000 mk	1 000 mk
15	16	17	18	19
13 409	30 051	19 473	810	-
37 479	294 185	93 127	5 153	31
24 876	128 093	69 419	5 107	7
342 753	114 911	51 811	2 041	65
119 248	258 688	104 583	4 779	120
2 376	6 535	1 118	89	-
6 470	18 727	8 246	407	-
546 611	851 190	347 777	18 386	223

**21. Eläketapahtumista aiheutuneet suoritukset - Av pensionsfall föranledda utbetalningar -**

Yhtiön nimi Bolagets namn Name of company	Suoritukset eläkkeensaajille, työnantajille ja sairausvakuutusrahastolle (jatk.) Utbetalningar till pensionstagare, arbetsgivare och sjukförsäkringsfonden (forts.) <i>Payments to pensioners, employers and the Sickness Insurance Fund (cont.)</i>			Rekisteröity Registrerat <i>Registered</i>
	YEL:n alaisiin yrittäjänäolojaksoihin perustuva peruseläketurva (jatk.) Grundpensionsskydd som grundar sig på företagaperioder underlydande FöPL (forts.) <i>Basic pension security based on periods of entrepreneurship subject to SePA (cont.)</i>			
	Työttömyyseläkkeet Arbetslöshetspensioner <i>Unemployment pensions</i>	Perhe-eläkkeet Familjepensioner <i>Survivors' pensions</i>	Yhteensä Sammanlagt <i>Total</i>	Vanhuuseläkkeet Ålderspensioner <i>Old-age pensions</i>
	1 000 mk	1 000 mk	1 000 mk	1 000 mk
	20	21	22	23
Eläke-Kansa	1 774	9 485	61 593	14
Eläke-Sampo	10 515	84 282	487 293	675
Eläke-Tapiola	7 445	38 264	248 335	373
Eläke-Varma	6 098	27 139	202 065	1 324
Ilmarinen	12 765	60 449	441 384	897
Liv-Alandia	5	1 146	8 893	31
Verdandi	731	4 772	32 883	230
<b>Yhteensä - Sammanlagt Total</b>	<b>39 333</b>	<b>225 537</b>	<b>1 482 446</b>	<b>3 544</b>

Yhtiön nimi Bolagets namn Name of company	Suor. eläkkeensaajille (jatk.) Utbet. till pens.tagare (forts.) <i>Payments to pensioners (c.)</i>	Suoritukset tasaukseen ja muille eläkelaitoksille Utbetalningar till utjämningen och andra pensionsanstalter <i>Payments to the clearing reserve and other pension instit.</i>		Saatu tasauksesta ja Erhållits från utjämningen <i>Received from the clearing</i>
	Yhteensä Sammanlagt <i>Total</i>	TEL-liike APL-rörelse <i>Insurance under the Employees' Pensions Act</i>	YEL-liike FöPL-rörelse <i>Insurance under the Self-Employed Persons' Pensions Act</i>	TEL-liike APL-rörelse <i>Insurance under the Employees' Pensions Act</i>
	1 000 mk	1 000 mk	1 000 mk	1 000 mk
	29	30	31	32
Eläke-Kansa	662 500	-	-	169 474
Eläke-Sampo	2 216 423	356 959	-	-
Eläke-Tapiola	1 448 668	61 922	-	-
Eläke-Varma	3 793 045	30 722	141	410 543
Ilmarinen	3 491 677	265 934	45 986	-
Liv-Alandia	41 048	16 484	1 169	24 284
Verdandi	228 936	37 319	44 396	-
<b>Yhteensä - Sammanlagt Total</b>	<b>11 882 297</b>	<b>769 340</b>	<b>91 692</b>	<b>604 301</b>

**Payments due to occurrences of pension contingency**

YEL-lisäeläketurva tillägspensionsskydd enligt FöPL supplementary pension security according to SePA				
Täydet työkyvyttö- myyseläkkeet Fulla invalidpensioner Total disability pensions	Osaeläkkeet Delpensioner Partial pensions	Työttömyyseläkkeet Arbetslöshetspensioner Unemployment pensions	Perhe-eläkkeet Famijepensioner Survivors' pensions	Yhteensä Sammanlagt Total
1 000 mk	1 000 mk	1 000 mk	1 000 mk	1 000 mk
24	25	26	27	28
22	-	16	-	52
103	4	6	79	867
220	-	-	-	593
377	-	47	134	1 882
153	7	51	16	1 124
-	-	-	-	31
10	3	-	-	243
-	-	-	-	-
885	14	120	229	4 792

muilta eläkelaitoksilta och andra pensionsanstalter reserve and other pens. ins.	Yhteensä Sammanlagt Total
1 000 mk	1 000 mk
33	34
1 440	491 586
206 090	2 367 292
86	1 510 504
-	3 426 587
-	3 803 597
4 938	29 479
-	310 651
-	-
199 332	11 939 696

## 22. Vakuutusmaksuvastuu - Premieansvar - Premium reserve

Yhtiön nimi Bolagets namn Name of company	Varsinainen vakuutusmaksuvastuu Egentligt premieansvar Ordinary premium reserve			
	TEL:n mukainen peruseläketurva Grundpensionsskydd enligt APL Basic pension security according to EPA	TEL:n mukainen lisäeläketurva Tilläggs-pensionsskydd enligt APL Supplementary pension security according to EPA	YEL:n mukainen peruseläketurva Grundpensionsskydd enligt FöPL Basic pension security according to SePA	YEL:n mukainen lisäeläketurva Tilläggs-pensionsskydd enligt FöPL Supplementary pension security according to SePA
	1 000 mk	1 000 mk	1 000 mk	1 000 mk
	2	3	4	5
Eläke-Kansa	2 132 460	127 478	41 836	1 695
Eläke-Sampo	7 971 979	143 693	54 310	4 118
Eläke-Tapiola	4 941 752	127 102	91 931	6 048
Eläke-Varma	12 328 872	957 638	51 055	13 715
Ilmarinen	12 508 376	406 434	76 118	13 632
Liv-Alandia	84 772	5 766	193	1 241
Verdandi	831 399	26 941	8 043	3 840
Yhteensä - Sammanlagt Total	40 799 610	1 795 052	323 486	44 289

## 23. Korvausvastuu - Ersättningsansvar - Claims reserve

Yhtiön nimi Bolagets namn Name of company	Korvausvastuu Ersättningsansvar Claims reserve			
	TEL:n mukainen peruseläketurva Grundpensionsskydd enligt APL Basic pension security according to EPA	TEL:n mukainen lisäeläketurva Tilläggs-pensionsskydd enligt APL Supplementary pension security according to EPA	YEL:n mukainen lisäeläketurva Tilläggs-pensionsskydd enligt FöPL Supplementary pension security according to SePA	Yhteensä Sammanlagt Total
	1 000 mk	1 000 mk	1 000 mk	1 000 mk
	2	3	4	5
Eläke-Kansa	1 073 125	67 965	417	1 141 507
Eläke-Sampo	4 135 598	104 392	3 491	4 243 481
Eläke-Tapiola	2 635 547	64 165	1 951	2 701 663
Eläke-Varma	7 214 400	1 044 790	6 210	8 265 400
Ilmarinen	6 781 035	332 753	5 605	7 119 393
Liv-Alandia	50 902	3 687	171	54 760
Verdandi	453 713	21 177	1 401	476 291
Yhteensä - Sammanlagt Total	22 344 320	1 638 929	19 246	24 002 495

	Vastuu VYL:n 13 luvun 3 §:ssä tarkoitetuista eduista	Yhteensä Sammanlagt <i>Total</i>	Jälleenvakuuttajien osuus Återförsäkrares andel <i>Reinsurers' share</i>
Yhteensä Sammanlagt <i>Total</i>	Ansvar för i 13 kap 3 § FBL avsedda förmåner <i>Liability for benefits referred to in § 3 of chapter 13 of the Insu- rance Companies Act</i>		
1 000 mk	1 000 mk	1 000 mk	1 000 mk
6	7	8	9
2 303 469	29 358	2 332 827	-
8 174 100	291 074	8 465 174	-
5 166 833	166 464	5 333 297	-
13 351 280	179 080	13 530 360	-
13 004 560	207 664	13 212 224	149 019
91 972	612	92 584	-
870 223	30 775	900 998	2 011
42 962 437	905 027	43 867 464	151 030

Jälleenvakuuttajien  
osuus  
Återförsäkrares  
andel  
*Reinsurers'  
share*

1 000 mk

6

-  
-  
-  
-

1 507

1 507

## 24. Vastuunsiirrot - Ansvarsöverföringar - Transfers of liability

Yhtiön nimi Bolagets namn Name of company	Annetut vastuunsiirrot Avgiven ansvarsöverföring Ceded transfers of liability			
	TEL:n mukainen peruseläketurva Grundpensionsskydd enligt APL Basic pension security according to EPA	TEL:n mukainen lisäeläketurva Tilläggs-pensionsskydd enligt APL Supplementary pension security according to EPA	YEL:n mukainen perus- ja lisäeläketurva Grund- och tilläggs- pensionsskydd enligt FöPL Basic and supplementary pension security according to SePA	Yhteensä Sammanlagt Total
	1 000 mk	1 000 mk	1 000 mk	1 000 mk
	2	3	4	5
Eläke-Kansa	-	-	-	-
Eläke-Sampo	-	-	-	-
Eläke-Tapiola	-	-	-	-
Eläke-Varma	-	-	-	-
Ilmarinen	-	-	-	-
Liv-Alandia	-	-	-	-
Verdandi	-	-	-	-
Yhteensä - Sammanlagt Total	-	-	-	-

Saadut vastuunsiirrot  
Mottagen ansvarsöverföring  
Accepted transfers of liability

TEL:n mukainen peruseläketurva Grundpensionsskydd enligt APL <i>Basic pension security according to EPA</i>	TEL:n mukainen lisäeläketurva Tilläggpensionsskydd enligt APL <i>Supplementary pension security according to EPA</i>	YEL:n mukainen perus- ja lisäeläketurva Grund- och tilläggs- pensionsskydd enligt FöPL <i>Basic and supplementary pension security according to SePA</i>	Yhteensä Sammanlagt <i>Total</i>
1 000 mk	1 000 mk	1 000 mk	1 000 mk
6	7	8	9
12 535	-	-	12 535
11 820	-	-	11 820
-	-	-	-
999 486	-	-	999 486
7 007	-	-	7 007
-	-	-	-
-	-	-	-
1 030 848	-	-	1 030 848

## 25. Vakuutuskannan erittely vuoden lopussa - Specifikation av försäkringsbeståndet vid årets slut -

Yhtiön nimi Bolagets namn Name of company	Vastaiset eläkkeet ja edut Framtida pensioner och förmåner Future pensions and benefits			
	Jatkuvat työsuhteet ja yrittäjänäolojaksot Fortgående arbetsförhållanden och företagarperioder Continuous employment relations and periods of entrepreneurship			
	TEL:n mukainen peruseläketurva Grundpensionsskydd enligt APL Basic pension security according to EPA			
	Vakuutusten lukumäärä Antal försäkringar Number of policies	Vakuutettujen lukumäärä Antal försäkrade Number of the insured	Palkat tai työtulot Löner eller arbetsinkomster Salaries or earnings	Eläkkeet Pensioner Pensions
	2	3	1 000 mk 4	1 000 mk 5
Eläke-Kansa	4 709	35 445	3 024 171	1 489 455
Eläke-Sampo	22 671	203 360	18 323 158	9 348 472
Eläke-Tapiola	17 187	129 452	11 135 249	5 671 477
Eläke-Varma	16 305	264 798	25 992 648	12 219 192
Ilmarinen	30 368	318 564	29 346 102	15 084 525
Liv-Alandia	675	5 534	497 522	239 455
Verdandi	4 945	24 337	1 980 397	867 997
Yhteensä - Sammanlagt Total	96 860	981 490	90 299 247	44 920 573

Yhtiön nimi Bolagets namn Name of company	Vastaiset eläkkeet ja edut (jatk.) Framtida pensioner och förmåner (forts.) Future pensions and benefits (cont.)			
	Jatkuvat työsuhteet ja yrittäjänäolojaksot (jatk.) Fortgående arbetsförhållanden och företagarperioder (forts.) Continuous employment relations and periods of entrepreneurship (cont.)			
	TEL:n mukainen lisäeläketurva (jatk.) Tilläggs pensionsskydd enligt APL (forts.) Supplementary pension security according to EPA (cont.)			
	Vakuutettujen lukumäärä Antal försäkrade Number of the insured	Palkat tai työtulot Löner eller arbetsinkomster Salaries or earnings	Eläkkeet Pensioner Pensions	Hautausavustukset Begravningsbidrag Burial grants
	11	1 000 mk 12	1 000 mk 13	Vakuutusten lukumäärä Antal försäkringar Number of policies 14
Eläke-Kansa	1 343	175 953	12 358	25
Eläke-Sampo	3 769	614 856	14 830	103
Eläke-Tapiola	4 856	572 401	19 853	67
Eläke-Varma	33 654	4 944 829	107 885	414
Ilmarinen	16 021	2 432 767	53 680	217
Liv-Alandia	347	49 667	2 300	24
Verdandi	681	83 884	2 263	20
Yhteensä - Sammanlagt Total	60 671	8 874 357	213 169	870

## Specification of insurance portfolio at the end of year

TEL:n mukainen lisäeläketurva

Tilläggs-pensionsskydd enligt APL

Supplementary pension security according to EPA

Vanhuus-, työkyvyttömyys-, ja työttömyyseläkkeet

Alders-, invalid- och arbetslöshetspensioner

Old-age, disability and unemployment pensions

				Perhe-eläkkeet Familjepensioner Survivors' pensions
Vakuutusten lukumäärä Antal försäkringar Number of policies	Vakuutettujen lukumäärä Antal försäkrade Number of the insured	Palkat tai työtulot Löner eller arbetsinkomster Salaries or earnings 1 000 mk	Eläkkeet Pensioner Pensions 1 000 mk	Vakuutusten lukumäärä Antal försäkringar Number of policies
6	7	8	9	10
147	2 123	266 258	35 797	101
297	7 159	981 379	39 221	230
216	6 738	738 116	44 751	160
867	46 651	6 214 199	208 003	762
618	23 171	3 167 936	125 832	500
55	471	60 174	4 586	53
83	1 099	132 237	5 669	60
2 283	87 412	11 560 299	463 859	1 866

YEL:n mukainen peruseläketurva

Grundpensionsskydd enligt FöPL

Basic pension security according to SePA

			Vakuutusten lukumäärä Antal försäkringar Number of policies	Vakuutettujen lukumäärä Antal försäkrade Number of the insured
Vakuutettujen lukumäärä Antal försäkrade Number of the insured	Palkat tai työtulot Löner eller arbetsinkomster Salaries or earnings 1 000 mk	Eläkkeet Pensioner Pensions 1 000 mk	18	19
15	16	17	18	19
290	31 130	4 645	10 088	10 088
6 034	734 454	97 290	30 901	30 901
2 278	256 542	28 269	34 079	34 079
22 111	2 896 612	3 915 228	21 526	21 526
11 738	1 650 568	178 008	51 879	51 879
217	29 317	4 324	1 071	1 071
654	77 317	10 201	11 400	11 400
43 322	5 675 940	4 237 965	160 944	160 944

## 25. Vakuutuskannan erittely vuoden lopussa - Specifikation av försäkringsbeståndet vid årets slut -

Yhtiön nimi Bolagets namn Name of company	Vastaiset eläkkeet ja edut (jatk.) Framtida pensioner och förmåner (forts.) Future pensions and benefits (cont.)			
	Jatkuvat työsuhteet ja yrittäjänolojaksot (jatk.) Fortgående arbetsförhållanden och företagarperioder (forts.) Continous employment relations and periods of entrepreneurship (cont.)			
	YEL:n mukainen peruseläketurva (jatk.) Grundpensionsskydd enligt FöPL (forts.) Basic pension security according to SePA (cont.)		YEL:n mukainen lisäeläketurva Tilläggs-pensionsskydd enligt FöPL Supplementary pension security according to SePA	
	Palkat tai työtulot Löner eller arbetsinkomster Salaries or earnings	Eläkkeet Pensioner Pensions	Vanhuus-, työkyvyttömyys- ja työttömyyseläkkeet Ålders-, invalid- och arbetslöshetspensioner Old-age, disability and unemployment pensions	Vakuutusten lukumäärä Antal försäkringar Number of policies
	1 000 mk	1 000 mk		
	20	21	22	23
Eläke-Kansa	575 295	239 233	35	35
Eläke-Sampo	2 112 945	888 345	23	23
Eläke-Tapiola	2 069 801	841 413	71	71
Eläke-Varma	1 580 350	649 327	73	61
Ilmarinen	3 706 394	1 559 931	133	133
Liv-Alandia	74 876	30 338	81	81
Verdandi	617 175	266 528	43	43
Yhteensä - Sammanlagt Total	10 736 836	4 475 115	459	447

Yhtiön nimi Bolagets namn Name of company	Vastaiset eläkkeet ja edut (jatk.) Framtida pensioner och förmåner (forts.) Future pensions and benefits (cont.)			
	Jatkuvat työsuhteet (jatk.) Fortgående arbetsförhåll. (f.) Continous employment (c.)		Eläkkeensaajat (työkyvyttömyys- tai työttömyyseläke) Pensionstagarna (invalid- eller arbetslöshetspension) Recipients of pension (disability or unemployment pensions)	
	YEL:n muk. lisäel.turva (j.) Tilläggs-p.skydd enl. FöPL (f.) Supp. p. s. acc. to SePA (c.)		TEL:n mukainen peruseläketurva Grundpensionsskydd enligt APL Basic pension security according to EPA	
	Perhe-eläkkeet (jatk.) Familjepensioner (forts.) Survivors' pensions (cont.)		Eläkkeiden lukumäärä Antal pensioner Number of pensions	
	Eläkkeet Pensioner Pensions		Eläkkeet Pensioner Pensions	
	1 000 mk		1 000 mk	
	29	30	31	32
Eläke-Kansa	141	7 144	253 503	253
Eläke-Sampo	159	21 422	684 297	1 093
Eläke-Tapiola	194	15 724	547 607	565
Eläke-Varma	613	35 099	1 441 512	5 472
Ilmarinen	340	33 755	1 178 589	2 411
Liv-Alandia	100	177	5 042	11
Verdandi	70	2 018	42 104	104
Yhteensä - Sammanlagt Total	1 617	115 339	4 152 654	9 909

## Specification of insurance portfolio at the end of year

		Perhe-eläkkeet Familjepensioner Survivors' pensions		
Palkat tai työtulot Löner eller arbetsinkomster Salaries and earnings	Eläkkeet Pensioner Pensions	Vakuutusten lukumäärä Antal försäkringar Number of policies	Vakuutettujen lukumäärä Antal försäkrade Number of the insured	Palkat tai työtulot Löner eller arbetsinkomster Salaries or earnings
1 000 mk	1 000 mk			1 000 mk
24	25	26	27	28
3 763	832	12	12	1 341
3 486	823	12	12	2 272
6 899	2 295	18	18	1 814
17 382	2 412	52	41	13 534
24 604	1 589	24	24	6 458
9 272	299	51	51	6 556
5 254	277	27	27	3 679
70 660	8 527	196	185	35 654

Lisäeläketurva enligt APL security according to EPA	YEL:n mukainen peruseläketurva Grundpensionsskydd enligt FöPL Basic pension security according to SePA		YEL:n mukainen lisäeläketurva Tillägspensionsskydd enligt FöPL Supplementary pension security according to SePA	
	Eläkkeet Pensioner Pensions	Eläkkeiden lukumäärä Antal pensioner Number of pensions	Eläkkeet Pensioner Pensions	Eläkkeiden lukumäärä Antal pensioner Number of pensions
1 000 mk		1 000 mk		1 000 mk
33	34	35	36	37
3 559	1 004	27 789	1	23
13 887	3 944	57 100	6	124
5 189	3 305	92 450	46	471
48 915	1 876	60 653	13	543
21 319	4 527	116 363	9	153
174	51	1 217	1	9
739	478	9 089	1	10
93 782	15 185	364 661	77	1 333

## 25. Vakuutuskannan erittely vuoden lopussa - Specifikation av försäkringsbeståndet vid årets slut -

Yhtiön nimi Bolagets namn Name of company	Vastaiset eläkkeet ja edut (jatk.) Framtida pensioner och förmåner (forts.) Future pensions and benefits (cont.)		TEL:n mukainen lisäeläketurva Tilläggs-pensionsskydd enligt Apl Supplementary pension security according to EPA	
	Vapaakirjat Fribrev Paid-up policies		TEL:n mukainen peruseläketurva Grundpensionsskydd enligt APL Basic pension security according to EPA	
	Eläkkeiden lukumäärä Antal pensioner Number of pensions	Eläkkeet Pensioner Pensions	Eläkkeiden lukumäärä Antal pensioner Number of pensions	Eläkkeet Pensioner Pensions
		1 000 mk		1 000 mk
	38	39	40	41
Eläke-Kansa	289 301	1 040 015	2 946	6 568
Eläke-Sampo	1 035 125	2 505 683	25 436	42 823
Eläke-Tapiola	711 798	2 093 070	5 951	8 177
Eläke-Varma	1 129 105	2 916 073	104 119	174 684
Ilmarinen	1 430 858	3 381 831	19 758	37 797
Liv-Alandia	21 768	41 316	515	715
Verdandi	122 075	213 935	3 384	3 074
Yhteensä - Sammanlagt Total	4 740 030	12 191 923	162 109	273 838

Yhtiön nimi Bolagets namn Name of company	Vastaiset eläkkeet ja edut (jatk.) Framtida pensioner och förmåner (forts.) Future pensions and benefits (cont.)		Alkaneet eläkkeet Gällande pensioner Effective pensions	
	Vapaakirjat (jatk.) Fribrev (forts.) Paid-up policies (cont.)		TEL- laitosten myöntämät Av APL-anstalt. beviljade Granted by EPA insttit.	
	YEL:n mukainen lisäeläketurva (jatk.) Tilläggs-pensionsskydd enligt FöPL (forts.) Supplementary pension security according to SePA (cont.)		Peruseläketurva Grundpensionsskydd Basic pension security	
	Eläkkeet Pensioner Pensions	Eläkkeiden lukumäärä Antal pensioner Number of pensions	Eläkkeet Pensioner Pensions	Eläkkeiden lukumäärä Antal pensioner Number of pensions
		1 000 mk	1 000 mk	
	47	48	49	50
Eläke-Kansa	43	5	5	12 705
Eläke-Sampo	89	8	41	3 027
Eläke-Tapiola	156	11	51	23 502
Eläke-Varma	746	58	768	54 598
Ilmarinen	401	20	79	57 384
Liv-Alandia	30	4	8	824
Verdandi	130	12	32	4 665
Yhteensä - Sammanlagt Total	1 595	118	984	156 705

## Specification of insurance portfolio at the end of year

		YEL:n mukainen peruseläketurva Grundpensionsskydd enligt FöPL <i>Basic pension security according to SePA</i>		YEL:n muk. lisäeläketurva Tilläggspen.skydd enl. FöPL <i>Supp. p. sec. acc. to SePA</i>
Perhe-eläkkeet Familjepensioner <i>Survivors' pensions</i>		Eläkkeiden lukumäärä Antal pensioner <i>Number of pensions</i>	Eläkkeet Pensioner <i>Pensions</i>	Vanhuus-, työk.- ja tyött.el. Ålders-, inv.- och arb.l.pens. <i>Old-age, dis. and unemp. p.</i>
Eläkkeiden lukumäärä Antal pensioner <i>Number of pensions</i>	Eläkkeet Pensioner <i>Pensions</i>			Eläkkeiden lukumäärä Antal pensioner <i>Number of pensions</i>
	1 000 mk		1 000 mk	
42	43	44	45	46
1 945	3 043	10 157	27 291	9
10 014	14 032	35 068	156 769	10
4 074	3 749	40 774	153 680	23
68 402	96 795	11 749	48 303	34
12 132	14 110	33 820	141 945	39
341	308	588	2 308	7
1 752	915	6 994	18 050	15
98 660	132 952	139 150	548 346	137

		Täydet työkyvyttömyyseläkkeet Fulla invalidpensioner <i>Total disability pensions</i>		Osaeläkkeet Delpensioner <i>Partial pensions</i>
Eläkkeet Pensioner <i>Pensions</i>	Eläkkeiden lukumäärä Antal pensioner <i>Number of pensions</i>	Eläkkeet Pensioner <i>Pensions</i>	Eläkkeiden lukumäärä Antal pensioner <i>Number of pensions</i>	Eläkkeet Pensioner <i>Pensions</i>
1 000 mk		1 000 mk		1 000 mk
51	52	53	54	55
275 131	5 496	159 617	164	2 715
79 705	2 775	94 578	92	1 696
495 662	12 493	380 592	271	4 637
1 528 826	29 250	1 066 267	500	10 707
1 338 121	28 652	919 134	608	10 179
18 538	242	6 476	12	131
96 520	1 846	54 087	43	690
3 832 503	80 754	2 680 751	1 690	30 755

## 25. Vakuutuskannan erittely vuoden lopussa - Specifikation av försäkringsbeståndet vid årets slut -

Yhtiön nimi Bolagets namn Name of company	Alkaneet eläkkeet (jatk.) Gällande pensioner (forts.) Effective pensions (cont.)			
	TEL- laitosten myöntämät (jatk.) Av APL-anstalterna beviljade (forts.) Granted by EPA institutions (cont.)			
	Peruseläketurva (jatk.) Grundpensionsskydd (forts.) Basic pension security (cont.)			
	Työttömyyseläkkeet Arbetslöshetspensioner Unemployment pensions		Perhe-eläkkeet Familjepensioner Survivors' pensions	
	Eläkkeiden lukumäärä Antal pensioner Number of pensions	Eläkkeet Pensioner Pensions 1 000 mk	Eläkkeiden lukumäärä Antal pensioner Number of pensions	Eläkkeet Pensioner Pensions 1 000 mk
	56	57	58	59
Eläke-Kansa	2 910	98 985	2 758	49 383
Eläke-Sampo	455	6 544	732	16 522
Eläke-Tapiola	5 753	178 219	6 484	117 873
Eläke-Varma	10 820	406 125	20 066	413 531
Ilmarinen	10 320	340 553	17 534	344 586
Liv-Alandia	15	428	213	4 181
Verdandi	533	14 050	1 116	19 282
Yhteensä - Sammanlagt Total	30 806	1 044 904	48 903	965 358

Yhtiön nimi Bolagets namn Name of company	Alkaneet eläkkeet (jatk.) Gällande pensioner (forts.) Effective pensions (cont.)			
	TEL- laitosten myöntämät (jatk.) Av APL-anstalterna beviljade (forts.) Granted by EPA institutions (cont.)			
	Lisäeläketurva (jatk.) Tilläggs pensionsskydd (forts.) Supplementary pension security (cont.)			
	Täydet työkyvytt.eläkk. (j.) Fulla invalidpensioner (f.) Total disability pensions (c.)	Osaeläkkeet Delpensioner Partial pensions	Työttömyyseläkkeet Arbetslöshetspensioner Unemployment pensions	
	Eläkkeet Pensioner Pensions 1 000 mk	Eläkkeiden lukumäärä Antal pensioner Number of pensions	Eläkkeet Pensioner Pensions 1 000 mk	Eläkkeiden lukumäärä Antal pensioner Number of pensions
	65	66	67	68
Eläke-Kansa	2 240	5	27	45
Eläke-Sampo	873	5	9	28
Eläke-Tapiola	4 579	10	31	68
Eläke-Varma	30 712	62	395	1 398
Ilmarinen	14 584	22	60	699
Liv-Alandia	213	-	-	-
Verdandi	631	3	33	26
Yhteensä - Sammanlagt Total	53 832	107	555	2 264

Yhteensä Sammanlagt Total		Lisäeläketurva Tilläggs pensionsskydd Supplementary pension security		Täydetyökyvyttömyyseläkkeet Fulla invalidpensioner Total disability pensions
Eläkkeiden lukumäärä Antal pensioner Number of pensions	Eläkkeet Pensioner Pensions	Eläkkeiden lukumäärä Antal pensioner Number of pensions	Eläkkeet Pensioner Pensions	Eläkkeiden lukumäärä Antal pensioner Number of pensions
	1 000 mk		1 000 mk	
60	61	62	63	64
24 033	585 831	367	9 433	203
7 081	199 045	166	2 515	126
48 503	1 176 983	800	15 269	487
115 234	3 425 456	9 835	230 057	3 230
114 498	2 952 573	4 053	80 291	1 690
1 306	29 754	64	2 099	15
8 203	184 629	273	4 900	99
318 858	8 554 271	15 558	344 564	5 850

Perhe-eläkkeet Familjepensioner Survivors' pensions		Yhteensä Sammanlagt Total		
Eläkkeet Pensioner Pensions	Eläkkeiden lukumäärä Antal pensioner Number of pensions	Eläkkeet Pensioner Pensions	Eläkkeiden lukumäärä Antal pensioner Number of pensions	Eläkkeet Pensioner Pensions
		1 000 mk		1 000 mk
69	70	71	72	73
994	82	1 021	702	13 715
271	39	459	364	4 127
579	230	2 810	1 595	23 268
13 742	3 496	62 300	18 021	337 206
6 675	1 123	13 930	7 587	115 540
-	9	86	88	2 398
289	51	447	452	6 300
22 550	5 030	81 053	28 809	502 554

## 25. Vakuutuskannan erittely vuoden lopussa - Specifikation av försäkringsbeståndet vid årets slut -

Yhtiön nimi Bolagets namn Name of company	Alkaneet eläkkeet (jatk.) Gällande pensioner (forts.) Effective pensions (cont.)		YEL-laitosten myöntämät (jatk.) Av APL-anstalterna beviljade (forts.) Granted by EPA institutions (cont.)		YEL-laitosten myöntämät Av FöPL-anstalterna beviljade Granted by SePA institutions	
	Yhteensä Sammanlagt Total		Peruseläketurva Grundpensionsskydd Basic pension security		Peruseläketurva Grundpensionsskydd Basic pension security	
	Eläkkeiden lukumäärä Antal pensioner Number of pensions	Eläkkeet Pensioner Pensions	Vanhuuseläkkeet Ålderspensioner Old-age pensions		Vanhuuseläkkeet Ålderspensioner Old-age pensions	
			Eläkkeiden lukumäärä Antal pensioner Number of pensions	Eläkkeet Pensioner Pensions	Eläkkeiden lukumäärä Antal pensioner Number of pensions	Eläkkeet Pensioner Pensions
		1 000 mk		1 000 mk		1 000 mk
	74	75	76		77	
Eläke-Kansa	24 735	599 546	1 457		32 183	
Eläke-Sampo	7 445	203 172	735		19 374	
Eläke-Tapiola	50 098	1 200 251	5 441		129 642	
Eläke-Varma	133 255	3 762 662	3 705		112 516	
Ilmarinen	122 085	3 068 113	9 574		269 385	
Liv-Alandia	1 394	32 152	258		7 180	
Verdandi	8 655	190 929	841		23 420	
Yhteensä - Sammanlagt Total	347 667	9 056 825	22 011		593 700	

Yhtiön nimi Bolagets namn Name of company	Alkaneet eläkkeet (jatk.) Gällande pensioner (forts.) Effective pensions (cont.)		YEL-laitosten myöntämät (jatk.) Av FöPL-anstalterna beviljade (forts.) Granted by SePA institutions		YEL-laitosten myöntämät Av FöPL-anstalterna beviljade Granted by SePA institutions	
	Peruseläketurva (jatk.) Grundpensionsskydd (forts.) Basic pension security (cont.)		Peruseläketurva (jatk.) Grundpensionsskydd (forts.) Basic pension security (cont.)		Peruseläketurva (jatk.) Grundpensionsskydd (forts.) Basic pension security (cont.)	
	Työttömyyseläkkeet (jatk.) Arbetslöshetspensioner (f.) Unemployment pens. (c.)	Perhe-eläkkeet Familjepensioner Survivors' pensions	Yhteensä Sammanlagt Total		Yhteensä Sammanlagt Total	
	Eläkkeet Pensioner Pensions	Eläkkeiden lukumäärä Antal pensioner Number of pensions	Eläkkeet Pensioner Pensions	Eläkkeiden lukumäärä Antal pensioner Number of pensions	Eläkkeiden lukumäärä Antal pensioner Number of pensions	Eläkkeiden lukumäärä Antal pensioner Number of pensions
	1 000 mk		1 000 mk			
	83	84	85		86	
Eläke-Kansa	2 018	757	11 548		3 287	
Eläke-Sampo	470	346	6 080		1 606	
Eläke-Tapiola	7 370	2 678	41 668		11 599	
Eläke-Varma	4 404	1 469	27 669		7 146	
Ilmarinen	11 805	3 565	65 500		17 578	
Liv-Alandia	12	78	1 261		394	
Verdandi	782	327	6 109		1 618	
Yhteensä - Sammanlagt Total	26 861	9 220	159 835		43 228	

## Specification of insurance portfolio at the end of year

Täydet työkyvyttömyyseläkkeet Fulla invalidpensioner <i>Total disability pensions</i>		Osaeläkkeet Delpensioner <i>Partial pensions</i>		Työttömyyseläkkeet Arbetslöshetspensioner <i>Unemployment pensions</i>
Eläkkeiden lukumäärä Antal pensioner <i>Number of pensions</i>	Eläkkeet Pensioner <i>Pensions</i> 1 000 mk	Eläkkeiden lukumäärä Antal pensioner <i>Number of pensions</i>	Eläkkeet Pensioner <i>Pensions</i> 1 000 mk	Eläkkeiden lukumäärä Antal pensioner <i>Number of pensions</i>
78	79	80	81	82
910	25 484	58	968	105
478	14 503	25	482	22
2 893	81 077	230	5 482	357
1 679	55 379	97	1 785	196
3 689	114 716	226	4 446	524
50	1 265	7	93	1
381	11 161	30	530	39
10 080	303 585	673	13 786	1 244

Lisäeläketurva Tillägspensionsskydd <i>Supplementary pension security</i>				
Vanhuuseläkkeet Ålderspensioner <i>Old-age pensions</i>		Täydet työkyvyttömyyseläkkeet Fulla invalidpensioner <i>Total disability pensions</i>		
Eläkkeet Pensioner <i>Pensions</i> 1 000 mk	Eläkkeiden lukumäärä Antal pensioner <i>Number of pensions</i>	Eläkkeet Pensioner <i>Pensions</i> 1 000 mk	Eläkkeiden lukumäärä Antal pensioner <i>Number of pensions</i>	Eläkkeet Pensioner <i>Pensions</i> 1 000 mk
87	88	89	90	91
72 201	2	15	1	23
40 909	9	280	15	136
265 239	43	1 572	41	462
201 753	111	4 267	63	799
465 852	128	2 857	78	668
9 811	3	41	-	-
42 002	11	445	8	70
1 097 767	307	9 477	206	2 158

## 25. Vakuutuskannan erittely vuoden lopussa - Specifikation av försäkringsbeståndet vid årets slut -

Yhtiön nimi Bolagets namn Name of company	Alkaneet eläkkeet (jatk.) Gällande pensioner (forts.) Effective pensions (cont.)		Työttömyyseläkkeet Arbetslöshetspensioner Unemployment pensions	
	Eläkkeiden lukumäärä Antal pensioner Number of pensions	Eläkkeet Pensioner Pensions 1 000 mk	Eläkkeiden lukumäärä Antal pensioner Number of pensions	Eläkkeet Pensioner Pensions 1 000 mk
	92	93	94	95
Eläke-Kansa	-	-	-	-
Eläke-Sampo	1	-	-	-
Eläke-Tapiola	2	2	3	7
Eläke-Varma	6	2	6	59
Ilmarinen	2	15	-	-
Liv-Alandia	-	-	-	-
Verdandi	-	-	1	4
Yhteensä - Sammanlagt Total	11	19	10	70

Yhtiön nimi Bolagets namn Name of company	Eläkkeet Pensioner Pensions 1 000 mk
	101
Eläke-Kansa	72 239
Eläke-Sampo	41 331
Eläke-Tapiola	267 341
Eläke-Varma	207 405
Ilmarinen	469 956
Liv-Alandia	9 853
Verdandi	42 539
Yhteensä - Sammanlagt Total	1 110 664

				Yhteensä Sammanlagt <i>Total</i>
Perhe-eläkkeet Familjepensioner <i>Survivors' pensions</i>		Yhteensä Sammanlagt <i>Total</i>		Eläkkeiden lukumäärä Antal pensioner <i>Number of pensions</i>
Eläkkeiden lukumäärä Antal pensioner <i>Number of pensions</i>	Eläkkeet Pensioner <i>Pensions</i>	Eläkkeiden lukumäärä Antal pensioner <i>Number of pensions</i>	Eläkkeet Pensioner <i>Pensions</i>	
	1 000 mk		1 000 mk	
96	97	98	99	100
-	-	3	38	3 290
3	6	28	422	1 634
14	59	103	2 102	11 702
24	525	210	5 652	7 356
44	564	252	4 104	17 830
1	1	4	42	398
7	18	27	537	1 645
93	1 173	627	12 897	43 855

## 26. Tilivuonna myönnettyt eläkkeet - Under räkenskapsåret beviljade pensioner -

Yhtiön nimi Bolagets namn Name of company	TEL-laitosten myöntämät Av APL-anstalterna beviljade <i>Granted by EPA institutions</i>			
	Peruseläketurva Grundpensionsskydd <i>Basic pension security</i>			
	Vanhuuseläkkeet Ålderspensioner <i>Old-age pensions</i>		Täydet työkyvyttömyyseläkkeet Fulla invalidpensioner <i>Total disability pensions</i>	
	Eläkkeiden lukumäärä Antal pensioner <i>Number of pensions</i>	Eläkkeet Pensioner <i>Pensions</i>	Eläkkeiden lukumäärä Antal pensioner <i>Number of pensions</i>	Eläkkeet Pensioner <i>Pensions</i>
	1 000 mk		1 000 mk	
	2	3	4	5
Eläke-Kansa	1 078	28 495	722	21 404
Eläke-Sampo	32 208	722 148	18 038	573 275
Eläke-Tapiola	2 028	49 690	1 850	63 944
Eläke-Varma	4 707	153 590	4 398	172 495
Ilmarinen	5 107	141 954	4 407	152 602
Liv-Alandia	78	1 756	51	1 666
Verdandi	366	9 346	313	9 452
Yhteensä - Sammanlagt Total	45 572	1 106 979	29 779	994 838

Yhtiön nimi Bolagets namn Name of company	TEL-laitosten myöntämät (jatk.) Av APL-anstalterna beviljade (forts.) <i>Granted by EPA institutions (cont.)</i>			
	Peruseläketurva (jatk.) Grundpensionsskydd (forts.) <i>Basic pension security (cont.)</i>			Lisäeläketurva Tilläggpensionsskydd <i>Supplem. pension security</i>
	Perhe-eläkkeet (jatk.) Famijpensioner (forts.) <i>Survivors' pensions (cont.)</i>	Yhteensä Sammanlagt <i>Total</i>	Vanhuuseläkkeet Ålderspensioner <i>Old-age pensions</i>	
	Eläkkeet Pensioner <i>Pensions</i>	Eläkkeiden lukumäärä Antal pensioner <i>Number of pensions</i>	Eläkkeet Pensioner <i>Pensions</i>	Eläkkeiden lukumäärä Antal pensioner <i>Number of pensions</i>
	1 000 mk		1 000 mk	
	11	12	13	14
Eläke-Kansa	4 396	2 157	58 019	67
Eläke-Sampo	195 935	67 187	1 685 155	1 287
Eläke-Tapiola	10 549	4 858	134 004	83
Eläke-Varma	32 735	11 200	382 570	944
Ilmarinen	30 130	11 536	348 786	452
Liv-Alandia	243	152	3 715	7
Verdandi	1 546	807	21 591	27
Yhteensä - Sammanlagt Total	275 534	97 897	2 633 840	2 867

## Pensions granted during the financial year

Osaeläkkeet Delpensioner <i>Partial pensions</i>		Työttömyyseläkkeet Arbetslöshetspensioner <i>Unemployment pensions</i>		Perhe-eläkkeet Familjepensioner <i>Survivors' pensions</i>
Eläkkeiden lukumäärä Antal pensioner <i>Number of pensions</i>	Eläkkeet Pensioner <i>Pensions</i>	Eläkkeiden lukumäärä Antal pensioner <i>Number of pensions</i>	Eläkkeet Pensioner <i>Pensions</i>	Eläkkeiden lukumäärä Antal pensioner <i>Number of pensions</i>
	1 000 mk		1 000 mk	
6	7	8	9	10
28	423	101	3 301	228
469	8 654	6 298	185 143	10 174
48	975	289	8 846	643
74	1 215	619	22 535	1 402
126	1 869	647	22 231	1 249
2	50	-	-	21
7	183	38	1 064	83
754	13 369	7 992	243 120	13 800

		Täydet työkyvyttömyyseläkkeet Fulla invalidpensioner <i>Total disability pensions</i>		Osaeläkkeet Delpensioner <i>Partial pensions</i>	
Eläkkeet Pensioner <i>Pensions</i>	Eläkkeiden lukumäärä Antal pensioner <i>Number of pensions</i>	Eläkkeet Pensioner <i>Pensions</i>	Eläkkeiden lukumäärä Antal pensioner <i>Number of pensions</i>	Eläkkeet Pensioner <i>Pensions</i>	Eläkkeiden lukumäärä Antal pensioner <i>Number of pensions</i>
		1 000 mk		1 000 mk	
15	16	17	18	19	20
1 751	34	445	1	8	
24 655	613	4 936	19	112	
1 203	83	828	5	30	
15 192	592	4 765	15	28	
6 798	346	2 797	4	9	
108	4	40	-	-	
370	20	119	1	31	
50 077	1 692	13 930	45	218	

## 26. Tilivuonna myönnetty eläkkeet - Under räkenskapsåret beviljade pensioner -

Yhtiön nimi Bolagets namn Name of company	TEL-laitosten myöntämät (jatk.) Av APL-anstalterna beviljade (forts.) <i>Granted by EPA institutions (cont.)</i>			
	Lisäeläketurva (jatk.) Tilläggs pensionskydd (forts.) <i>Supplementary pension security (cont.)</i>			
	Työttömyyseläkkeet Arbetslöshetspensioner <i>Unemployment pensions</i>		Perhe-eläkkeet Familjepensioner <i>Survivors' pensions</i>	
	Eläkkeiden lukumäärä Antal pensioner <i>Number of pensions</i>	Eläkkeet Pensioner <i>Pensions</i>	Eläkkeiden lukumäärä Antal pensioner <i>Number of pensions</i>	Eläkkeet Pensioner <i>Pensions</i>
		1 000 mk		1 000 mk
	20	21	22	23
Eläke-Kansa	1	13	15	227
Eläke-Sampo	209	1 682	322	4 215
Eläke-Tapiola	6	87	27	336
Eläke-Varma	101	1 045	288	4 213
Ilmarinen	58	568	102	1 164
Liv-Alandia	-	-	2	15
Verdandi	10	84	2	15
Yhteensä - Sammanlagt Total	385	3 479	758	10 185

Yhtiön nimi Bolagets namn Name of company	YEL-laitosten myöntämät (jatk.) Av FöPL-anstalterna beviljade (forts.) <i>Granted by SePA institutions (cont.)</i>			
	Peruseläketurva (jatk.) Grundpensionskydd (forts.) <i>Basic pension security (cont.)</i>			
	Vanhuseläkkeet (jatk.) Ålderspensioner (forts.) <i>Old-age pensions (cont.)</i>	Täydet työkyvyttömyyseläkkeet Fulla invalidpensioner <i>Total disability pensions</i>		Osa-eläkkeet Delpensioner <i>Partial pensions</i>
	Eläkkeet Pensioner <i>Pensions</i>	Eläkkeiden lukumäärä Antal pensioner <i>Number of pensions</i>	Eläkkeet Pensioner <i>Pensions</i>	Eläkkeiden lukumäärä Antal pensioner <i>Number of pensions</i>
	1 000 mk		1 000 mk	
	29	30	31	32
Eläke-Kansa	3 592	162	4 719	7
Eläke-Sampo	300 093	3 502	100 704	235
Eläke-Tapiola	12 136	413	12 488	44
Eläke-Varma	10 296	346	10 042	13
Ilmarinen	25 165	688	22 750	33
Liv-Alandia	624	8	299	1
Verdandi	3 081	86	2 512	5
Yhteensä - Sammanlagt Total	354 987	5 205	153 514	338

## Pensions granted during the financial year

				YEL-laitosten myöntämät Av FöPL-anstalt. beviljade <i>Granted by SePA instit.</i>	
		Yhteensä Sammanlagt <i>Total</i>			Peruseläketurva Grundpensionsskydd <i>Basic pension security</i>
Yhteensä Sammanlagt <i>Total</i>		Eläkkeiden lukumäärä Antal pensioner <i>Number of pensions</i>	Eläkkeet Pensioner <i>Pensions</i>	Vanhuuseläkkeet Ålderspensioner <i>Old-age pensions</i>	
Eläkkeiden lukumäärä Antal pensioner <i>Number of pensions</i>	Eläkkeet Pensioner <i>Pensions</i>			Eläkkeiden lukumäärä Antal pensioner <i>Number of pensions</i>	
1 000 mk			1 000 mk		
24	25	26	27	28	
118	2 444	2 275	60 463	125	
2 450	35 600	69 637	1 720 755	10 948	
204	2 484	5 062	136 488	511	
1 940	25 243	13 140	407 813	377	
962	11 336	12 498	360 122	947	
13	163	165	3 878	25	
60	619	867	22 210	102	
5 747	77 889	103 644	2 711 729	13 035	

		Työttömyyseläkkeet Arbetslöshetspensioner <i>Unemployment pensions</i>		Perhe-eläkkeet Familjepensioner <i>Survivors' pensions</i>	
Eläkkeet Pensioner <i>Pensions</i>	Eläkkeiden lukumäärä Antal pensioner <i>Number of pensions</i>	Eläkkeet Pensioner <i>Pensions</i>	Eläkkeiden lukumäärä Antal pensioner <i>Number of pensions</i>	Eläkkeet Pensioner <i>Pensions</i>	
1 000 mk		1 000 mk		1 000 mk	
33	34	35	36	37	
109	9	136	87	1 451	
4 430	467	10 305	5 552	89 939	
872	32	643	234	3 146	
225	29	560	129	2 924	
709	53	1 143	315	6 070	
10	-	-	6	147	
80	5	106	25	610	
6 435	595	12 893	6 348	104 287	

## 26. Tilivuonna myönnetty eläkkeet - Under räkenskapsåret beviljade pensioner -

Yhtiön nimi Bolagets namn Name of company	YEL-laitosten myöntämät (jatk.) Av FöPL-anstalterna beviljade (forts.) Granted by SePA institutions (cont.)			
	Peruseläketurva (jatk.) Grundpensionsskydd (forts.) Basic pension security (cont.)		Lisäeläketurva Tilläggs-pensionsskydd Supplementary pension security	
	Yhteensä Sammanlagt Total		Vanhuuseläkkeet Ålderspensioner Old-age pensions	
	Eläkkeiden lukumäärä Antal pensioner Number of pensions	Eläkkeet Pensioner Pensions	Eläkkeiden lukumäärä Antal pensioner Number of pensions	Eläkkeet Pensioner Pensions
		1 000 mk		1 000 mk
	38	39	40	41
Eläke-Kansa	390	10 007	1	3
Eläke-Sampo	20 704	505 471	88	1 649
Eläke-Tapiola	1 234	29 285	8	147
Eläke-Varma	894	24 047	12	150
Ilmarinen	2 036	55 837	24	335
Liv-Alandia	40	1 080	-	-
Verdandi	223	6 389	2	10
Yhteensä - Sammanlagt Total	25 521	632 116	135	2 294

Yhtiön nimi Bolagets namn Name of company	YEL-laitosten myöntämät (jatk.) Av FöPL-anstalterna beviljade (forts.) Granted by SePA institutions (cont.)			
	Lisäeläketurva (jatk.) Tilläggs-pensionsskydd (forts.) Supplementary pension security (cont.)		Työttömyyseläkkeet (jatk.) Arbetslöshetspensioner (f.) Unemployment pens. (c.)	
	Perhe-eläkkeet Familjepensioner Survivors' pensions		Yhteensä Sammanlagt Total	
	Eläkkeet Pensioner Pensions	Eläkkeiden lukumäärä Antal pensioner Number of pensions	Eläkkeet Pensioner Pensions	Eläkkeiden lukumäärä Antal pensioner Number of pensions
		1 000 mk	1 000 mk	
	47	48	49	50
Eläke-Kansa	-	-	-	1
Eläke-Sampo	-	20	150	175
Eläke-Tapiola	-	2	2	17
Eläke-Varma	-	5	49	27
Ilmarinen	-	4	5	50
Liv-Alandia	-	-	-	-
Verdandi	-	2	1	7
Yhteensä - Sammanlagt Total	-	33	207	277

## Pensions granted during the financial year

Täydet työkyvyttömyyseläkkeet Fulla invalidpensioner <i>Total disability pensions</i>		Osaeläkkeet Delpensioner <i>Partial pensions</i>		Työttömyyseläkkeet Arbetslöshetspensioner <i>Unemployment pensions</i>
Eläkkeiden lukumäärä Antal pensioner <i>Number of pensions</i>	Eläkkeet Pensioner <i>Pensions</i>	Eläkkeiden lukumäärä Antal pensioner <i>Number of pensions</i>	Eläkkeet Pensioner <i>Pensions</i>	Eläkkeiden lukumäärä Antal pensioner <i>Number of pensions</i>
	1 000 mk		1 000 mk	
42	43	44	45	46
-	-	-	-	-
62	678	5	3	-
7	70	-	-	-
9	51	1	2	-
22	12	-	-	-
-	-	-	-	-
3	40	-	-	-
103	851	6	5	-

	Yhteensä Sammanlagt <i>Total</i>	
Eläkkeet Pensioner <i>Pensions</i>	Eläkkeiden lukumäärä Antal pensioner <i>Number of pensions</i>	Eläkkeet Pensioner <i>Pensions</i>
		1 000 mk
1 000 mk		53
51	52	53
3	391	10 010
2 480	20 879	507 951
219	1 251	29 504
252	921	24 299
352	2 086	56 189
-	40	1 080
51	230	6 440
3 357	25 798	635 473



I

SUOMALAISET YHTIÖT - FINSKA BOLAG

*FINNISH COMPANIES*

B

VAHINKOVAKUUTUS - SKADEFÖRSÄKRING

*NON-LIFE INSURANCE*

## 27. Tuloslaskelma - Resultaträkning - Income statement

Yhtiön nimi Bolagets namn Name of company	Vakuutusmaksutulo Premieinkomst Premium income			Luottotappiot vakuutusmaksu- saamisista Kreditförluster på premiefordringar Credit losses on premium receivables
	Ensivakuutus Direktförsäkring Direct insurance	Jälleenvakuutus Återförsäkring Reinsurance	Yhteensä Sammanlagt Total	
	1 000 mk	1 000 mk	1 000 mk	
	2	3	4	5
Alandia	+ 14 464	+ 7 834	+ 22 298	-
A-Vakuutus	+ 279 927	+ 9 559	+ 289 486	- 2 497
Effoa	+ 1 048	-	+ 1 048	-
Eurooppalainen	+ 154 859	-	+ 154 859	- 151
Finska-Sjö	+ 74 172	- 3 841	+ 70 331	- 126
Hamnia	-	+ 13 487	+ 13 487	-
Hämeen Vakuutus	+ 118 066	+ 1 878	+ 119 944	- 1 334
Jälleen-Kansa	-	+ 74 810	+ 74 810	-
Jälleen-Patria	-	+ 3 413	+ 3 413	-
Jälleen-Varma	-	+ 12 757	+ 12 757	-
Kansa International	+ 862 488	+ 142 611	+ 1 005 099	- 4 473
Lähivakuutus	+ 122 485	+ 107 301	+ 229 786	- 734
Meijerien	+ 19 554	+ 413	+ 19 967	-
Osuuspankkien	+ 81 106	-	+ 81 106	-
Otso	+ 193 882	+ 63 217	+ 257 099	- 321
Palonvara	+ 3 961	+ 4 747	+ 8 708	-
Pankavara	+ 11 744	+ 682	+ 12 426	-
Pohjola	+ 2 483 574	+ 431 320	+ 2 914 894	- 23 003
Redarnas	+ 26 927	+ 498	+ 27 425	-
Sampo	+ 2 133 681	+ 21 020	+ 2 154 701	- 17 836
Sampo International	-	+ 243 783	+ 243 783	-
Suomen Eläin	+ 8 799	-	+ 8 799	- 40
Suomen Vakuutus	+ 10 033	+ 5 275	+ 15 308	-
Svensk-Finland	+ 124 360	+ 9 406	+ 133 766	- 321
Säästöpankkien	+ 56 301	-	+ 56 301	-
Tapiola International	-	- 51 196	- 51 196	-
Teollisuusvakuutus	+ 652 887	+ 227 075	+ 879 962	- 203
Tulenvara	+ 4 450	+ 302	+ 4 752	-
Työväen Turva	+ 168 194	+ 2 789	+ 170 983	- 1 364
Vahinko-Kansa	-	-	-	-
Vahinko-Patria	+ 412	+ 770	+ 1 182	-
Vahinko-Tapiola	+ 1 426 739	+ 74 366	+ 1 501 105	- 13 491
Vahinko-Varma	+ 138 502	+ 9 191	+ 147 693	- 1 537
Vastuu	-	+ 27 552	+ 27 552	-
Veritas	-	+ 5 566	+ 5 566	-
Wärtsilä	+ 40 518	+ 2 375	+ 42 893	- 485
Yrittäjien-Fennia	+ 1 029 558	+ 7 585	+ 1 037 143	- 9 039
Ålands	+ 58 285	+ 7 327	+ 65 612	- 73
Yhteensä - Sammanlagt Total	+ 10 300 976	+ 1 463 872	+ 11 764 848	- 77 028

Sijoitustoiminta Placeringsverksamhet Investment activities				Vakuutusmaksu- vastuun muutos Förändring i premieansvaret Change in premium reserve					
Tuotot Intäkter Revenues	Kulut Kostnader Expenses	Arvonkorotukset Uppskrivningar Revaluations	Yhteensä Sammanlagt Total						
1 000 mk	1 000 mk	1 000 mk	1 000 mk	1 000 mk					
6	7	8	9	10					
+	3 862	-	577	-	3 285	-	267		
+	47 055	-	10 597	-	36 458	-	12 003		
+	1 447	-	-	-	1 447	-	-		
+	4 174	-	430	-	3 744	-	19 014		
+	36 583	-	15 715	-	20 867	-	4 372		
+	1 750	-	188	-	1 562	+	1 690		
+	15 659	-	5 230	-	10 429	-	6 025		
+	55 009	-	40 652	+	18 900	+	16 313		
+	1 607	-	40	-	1 567	-	52		
+	5 712	-	1 572	-	4 140	-	509		
+	362 949	-	173 126	+	154 041	+	343 864	-	25 006
+	21 391	-	2 336	-	19 055	-	15 201		
+	4 681	-	77	-	4 604	-	160		
+	14 319	-	2 812	-	11 507	-	-		
+	62 608	-	17 213	-	45 395	-	6 544		
+	242	-	20	-	222	-	296		
+	3 299	-	187	-	3 112	-	679		
+	1 076 686	-	392 279	-	684 407	-	11 171		
+	10 255	-	2 612	-	7 643	-	2 213		
+	640 272	-	232 435	-	407 837	-	58 708		
+	120 594	-	50 493	-	70 101	-	5 682		
+	4 049	-	365	-	3 684	+	907		
+	3 100	-	1 564	-	1 536	-	551		
+	23 059	-	1 702	-	21 357	-	3 396		
+	11 677	-	2 449	-	9 228	-	-		
+	40 440	-	27 160	-	13 280	+	50 274		
+	308 090	-	94 344	-	213 746	-	3 370		
+	2 469	-	277	-	2 192	-	55		
+	16 467	-	5 408	-	11 059	-	7 106		
+	3 291	-	-	-	3 291	-	-		
+	22 080	-	18 179	-	3 901	+	7		
+	282 086	-	62 291	-	219 795	-	84 654		
+	14 790	-	4 630	+	12 000	-	4 424		
+	11 750	-	721	-	11 029	+	382		
+	1 698	-	302	+	700	+	444		
+	13 572	-	1 663	-	11 909	-	153		
+	182 618	-	67 999	+	23 555	-	35 127		
+	10 020	-	3 291	+	1 000	-	1 427		
+	3 441 410	-	1 240 936	+	210 196	+	2 410 669	-	238 148

## 27. Tuloslaskelma - Resultaträkning - Income statement

Yhtiön nimi Bolagets namn Name of company	Vakuutusliikkeen tuotot Intäkter av försäkringsrörelsen Underwriting revenues	Korvauskulut Ersättningskostnader Claims expenditure		
	1 000 mk	Maksetut korvaukset Utbetalda ersättningar Indemnities paid	Korvausvastuun muutos Förändring i ersättnings- ansvaret Change in claims reserve	Yhteensä Sammanlagt Total
	11	1 000 mk	13	14
Alandia	+ 25 316	- 13 680	- 3 250	- 16 930
A-Vakuutus	+ 311 444	- 176 255	- 53 373	- 229 628
Effoa	+ 2 495	- 1 595	+ 175	- 1 420
Eurooppalainen	+ 139 438	- 80 225	- 3 988	- 84 213
Finska-Sjö	+ 86 700	- 91 638	+ 21 543	- 70 095
Hamnia	+ 16 739	- 13 439	+ 402	- 13 037
Hämeen Vakuutus	+ 123 014	- 78 147	- 12 698	- 90 845
Jälleen-Kansa	+ 124 380	- 249 514	- 56 122	- 305 636
Jälleen-Patria	+ 4 928	- 4 432	+ 3 084	- 1 348
Jälleen-Varma	+ 16 388	- 7 987	- 2 384	- 10 371
Kansa International	+ 1 319 484	- 821 219	- 535 613	- 1 356 832
Lähivakuutus	+ 232 906	- 95 112	- 78 023	- 173 135
Meijerien	+ 24 411	- 11 673	- 6 780	- 18 453
Osuuspankkien	+ 92 613	- 48 473	- 34 829	- 83 302
Otso	+ 295 629	- 226 263	- 89 421	- 315 685
Palonvara	+ 8 634	- 6 543	+ 514	- 6 029
Pankavara	+ 14 859	- 13 544	+ 256	- 13 288
Pohjola	+ 3 565 127	- 2 069 794	- 701 265	- 2 771 059
Redarnas	+ 32 855	- 35 374	+ 6 087	- 29 287
Sampo	+ 2 485 994	- 1 352 591	- 433 044	- 1 785 635
Sampo International	+ 308 202	- 365 044	- 4 136	- 369 180
Suomen Eläin	+ 13 350	- 6 660	- 3 848	- 10 508
Suomen Vakuutus	+ 16 293	- 29 946	- 7 471	- 37 417
Svensk-Finland	+ 151 406	- 81 265	- 22 258	- 103 523
Säästöpankkien	+ 65 529	- 21 057	- 37 939	- 58 996
Tapiola International	+ 12 358	- 125 693	+ 113 808	- 11 885
Teollisuusvakuutus	+ 1 090 135	- 813 254	- 175 991	- 989 245
Tulenvara	+ 6 889	- 6 429	+ 3 893	- 2 536
Työväen Turva	+ 173 572	- 97 411	- 23 668	- 121 079
Vahinko-Kansa	+ 3 291	-	-	-
Vahinko-Patria	+ 5 090	- 1 767	+ 42	- 1 725
Vahinko-Tapiola	+ 1 622 755	- 855 563	- 424 302	- 1 279 865
Vahinko-Varma	+ 163 892	- 99 382	- 19 676	- 119 058
Vastuu	+ 38 963	- 23 349	- 1 348	- 24 697
Veritas	+ 8 106	- 10 080	+ 1 003	- 9 077
Wärtsilä	+ 54 164	- 20 703	- 27 477	- 48 180
Yrittäjien-Fennia	+ 1 131 151	- 648 112	- 197 990	- 846 103
Ålands	+ 71 841	- 38 497	- 14 568	- 53 065
Yhteensä - Sammanlagt Total	+ 13 860 341	- 8 641 710	- 2 820 655	- 11 462 367

Vakuutusliikkeen kate Försäkringsrörelsens bidrag <i>Coverage of under- writing business</i>	Jälleenvakuuttajien osuus Återförsäkrares andel av <i>Reinsurers' share of</i>				
	Vakuutusmaksu- tulosta Premieinkomst <i>Premium income</i>	Vakuutusmaksu- vastuun muutoksesta Förändringen i premieansvaret <i>Change in premium reserve</i>	Maksetuista korvauksista Utbetalda ersättningar <i>Indemnities paid</i>	Korvausvastuun muutoksesta Förändringen i ersättningsansvaret <i>Change in claims reserve</i>	
1 000 mk	1 000 mk	1 000 mk	1 000 mk	1 000 mk	
15	16	17	18	19	
+	8 386	- 9 148	+ 422	+ 4 314	+ 842
+	81 816	- 7 213	+ 109	+ 5 030	+ 6 792
+	1 075	- 68	-	-	-
+	55 225	- 38 531	+ 7 618	+ 26 409	+ 2 799
+	16 605	- 38 095	+ 4 342	+ 51 879	- 13 214
+	3 702	- 9 365	- 1 340	+ 9 016	- 694
+	32 169	- 11 172	- 2 477	+ 8 111	+ 9 760
-	181 256	- 15 707	- 4 612	+ 166 702	- 3 525
+	3 580	- 2 415	-	+ 16	- 177
+	6 017	- 3 618	-	+ 1 008	- 2
-	37 348	- 35 392	- 23 722	+ 45 062	- 34 378
+	59 771	- 18 351	+ 24	+ 7 951	+ 2 161
+	5 958	- 3 579	+ 220	+ 1 408	- 248
+	9 311	- 2 436	-	+ 1 344	+ 606
-	20 055	- 110 951	+ 7 761	+ 115 240	+ 66 405
+	2 605	- 3 942	+ 163	+ 4 045	- 569
+	1 571	- 1 303	+ 428	+ 2 915	+ 53
+	794 067	- 210 457	+ 6 315	+ 109 171	+ 84 280
+	3 568	- 23 598	+ 2 262	+ 35 372	- 11 211
+	700 359	- 69 146	+ 80	+ 70 141	+ 4 714
-	60 978	- 66 876	+ 13 927	+ 65 637	+ 70 848
+	2 842	- 322	- 3	-	-
-	21 124	- 9 695	+ 571	+ 26 568	+ 7 074
+	47 883	- 17 695	- 288	+ 13 703	- 341
+	6 533	- 7 788	-	+ 2 737	+ 1 317
+	473	- 2 157	- 5 919	+ 11 593	+ 5 086
+	100 890	- 97 639	+ 1 407	+ 70 099	+ 42 265
+	4 353	- 3 947	-	-	-
+	52 493	- 4 506	- 1 459	+ 2 205	+ 1 481
+	3 291	-	-	-	-
+	3 365	- 342	-	+ 55	- 123
+	342 890	- 46 969	+ 7 266	+ 10 655	+ 18 294
+	44 834	- 14 987	- 76	+ 8 822	+ 3 309
+	14 266	- 15 731	- 64	+ 5 339	+ 9 600
-	971	- 625	- 833	+ 4 125	- 1 121
+	5 984	- 3 447	+ 14	+ 1 393	- 598
+	285 048	- 60 957	+ 54	+ 41 117	+ 1 102
+	18 776	- 11 111	- 3 579	+ 8 822	+ 520
+	2 397 974	- 979 281	+ 8 611	+ 938 004	+ 273 107

## 27. Tuloslaskelma - Resultaträkning - Income statement

Yhtiön nimi Bolagets namn Name of company	Jälleenvakuuttajien osuus (jatk.) Återförsäkrares andel av (forts.) Reinsurers' share of (cont.)		Liikekulut Driftskostnader Operating expenses	
	Yhteensä jälleenvakuuttajien osuus Återförsäkrares andel sammanlagt Total of reinsurers' share 1 000 mk	Oma osuus vakuutusliikkeen katteesta Eget andel av försäkringsrörelsens bidrag Underwriting profit for own account 1 000 mk	Palkat ja palkkiot Löner och provisioner Salaries and commissions 1 000 mk	Siirto eläkesäätiölle Överföring till pensionsstiftelse Transfer to pension foundation 1 000 mk
	20	21	22	23
Alandia	- 3 570	+ 4 816	- 1 602	-
A-Vakuutus	+ 4 718	+ 86 534	- 40 428	-
Effoa	- 68	+ 1 007	- 25	-
Eurooppalainen	- 1 705	+ 53 520	- 27 494	-
Finska-Sjö	+ 4 912	+ 21 517	- 13 818	- 3 000
Hamnia	- 2 383	+ 1 319	- 306	-
Hämeen Vakuutus	+ 4 222	+ 36 391	- 16 869	-
Jälleen-Kansa	+ 142 858	- 38 398	- 7 744	+ 24 243
Jälleen-Patria	- 2 576	+ 1 004	- 6	-
Jälleen-Varma	- 2 612	+ 3 405	- 1 427	-
Kansa International	- 48 430	- 85 778	- 23 071	-
Lähivakuutus	- 8 215	+ 51 556	- 24 079	-
Meijerien	- 2 199	+ 3 759	- 1 539	-
Osuuspankkien	- 486	+ 8 825	- 3 455	- 452
Otso	+ 78 455	+ 58 399	- 14 611	-
Palonvara	- 303	+ 2 302	- 1 085	-
Pankavara	+ 2 093	+ 3 664	- 27	-
Pohjola	- 10 691	+ 783 376	- 328 555	-
Redarnas	+ 2 825	+ 6 393	- 2 292	-
Sampo	+ 5 789	+ 706 148	- 325 414	- 5 000
Sampo International	+ 83 536	+ 22 558	- 6 529	- 711
Suomen Eläin	- 325	+ 2 517	- 896	-
Suomen Vakuutus	+ 24 518	+ 3 394	- 78	-
Svensk-Finland	- 4 621	+ 43 262	- 17 245	- 1 654
Säästöpankkien	- 3 734	+ 2 799	- 2 234	-
Tapiola International	+ 8 603	+ 9 076	- 2 346	-
Teollisuusvakuutus	+ 16 132	+ 117 022	- 59 016	-
Tulonvara	- 3 947	+ 406	- 182	-
Työväen Turva	- 2 279	+ 50 214	- 24 073	-
Vahinko-Kansa	-	+ 3 291	-	-
Vähinko-Patria	- 410	+ 2 955	- 89	-
Vahinko-Tapiola	- 10 754	+ 332 136	- 145 925	-
Vahinko-Varma	- 2 932	+ 41 902	- 19 236	- 1 200
Vastuu	- 856	+ 13 410	- 143	- 116
Veritas	+ 1 546	+ 575	- 291	-
Wärtsilä	- 2 638	+ 3 346	- 1 663	-
Yrittäjien-Fennia	- 18 684	+ 266 364	- 143 290	-
Ålands	- 5 348	+ 13 428	- 6 970	-
Yhteensä - Sammanlagt Total	+ 240 441	+ 2 638 414	- 1 264 053	+ 12 110

			Käyttökate Driftsbidrag <i>Operating margin before depreciation</i>	Poistot - Avskrivningar - <i>Depreciation</i>
				Sijoitusomaisuudesta På investeringstillgångar <i>Investment assets</i>
Muut sosiaalikulut Övriga sociala kostnader <i>Other social expenses</i>	Muut liikekulut Övriga driftskostnader <i>Other operating expenses</i>	Yhteensä liikekulut Driftskostnader sammanlagt <i>Total operating expenses</i>		Rakennuksista Byggnader <i>Buildings</i>
1 000 mk	1 000 mk	1 000 mk	1 000 mk	1 000 mk
24	25	26	27	28
- 365	- 803	- 2 770	+ 2 046	- 480
- 10 633	- 24 214	- 75 275	+ 11 259	- 1 883
- 3	- 80	- 108	+ 899	-
- 4 143	- 22 578	- 54 215	- 695	-
- 1 350	+ 390	- 17 778	+ 3 739	- 882
- 86	- 452	- 844	+ 475	-
- 4 981	- 9 491	- 31 341	+ 5 050	- 170
- 1 792	- 22 461	- 7 754	- 46 152	-
-	- 557	- 563	+ 441	-
- 437	- 760	- 2 624	+ 781	- 72
- 3 975	- 295 298	- 322 344	- 408 122	- 12
- 4 036	- 18 234	- 46 349	+ 5 207	-
- 1 097	- 935	- 3 571	+ 188	-
- 963	- 2 311	- 7 181	+ 1 644	- 60
- 3 908	- 26 034	- 44 554	+ 13 846	- 408
- 215	- 511	- 1 811	+ 491	-
- 1	- 636	- 664	+ 3 000	- 335
- 95 146	- 192 142	- 615 843	+ 167 533	-
- 563	- 1 405	- 4 260	+ 2 133	-
- 82 852	- 129 559	- 542 825	+ 163 323	- 23 473
- 1 360	- 6 469	- 15 069	+ 7 489	-
- 252	- 522	- 1 670	+ 847	-
- 20	- 2 515	- 2 613	+ 781	-
- 3 759	- 12 214	- 34 872	+ 8 390	- 4 193
- 643	- 1 050	- 3 927	- 1 128	-
- 1 371	- 2 772	- 6 489	+ 2 587	-
- 18 928	- 22 461	- 100 405	+ 16 617	- 1 842
- 60	- 100	- 342	+ 64	- 28
- 6 386	- 17 454	- 47 913	+ 2 301	-
-	- 245	- 245	+ 3 046	- 477
- 124	- 1 024	- 1 237	+ 1 718	- 661
- 47 456	- 125 822	- 319 203	+ 12 933	- 2 827
- 4 313	- 12 362	- 37 111	+ 4 791	- 2 788
- 49	- 643	- 951	+ 12 459	-
- 77	- 70	- 438	+ 137	-
- 476	- 1 230	- 3 369	- 23	-
- 35 379	- 84 967	- 263 636	+ 2 728	- 6 950
- 2 264	- 2 760	- 11 994	+ 1 434	- 200
- 339 463	- 1 042 751	- 2 634 158	+ 4 257	- 47 741

## 27. Tuloslaskelma - Resultaträkning - Income statement

Yhtiön nimi Bolagets namn Name of company	Poistot (jatk.) - Avskrivningar (forts.) - Depreciation (cont.)			
	Käyttöomaisuudesta På anläggningstillgångar Fixed assets			
	Rakennuksista Byggnader Buildings	Kalustosta Inventarier Furnishings and fixtures	Muusta käyttö- omaisuudesta Övriga anläggnings- tillgångar Other fixed assets	Yhteensä Sammanlagt Total
	1 000 mk	1 000 mk	1 000 mk	1 000 mk
	29	30	31	32
Alandia	-	36	-	36
A-Vakuutus	-	3 115	3 326	6 441
Effoa	-	-	-	-
Eurooppalainen	-	-	-	-
Finska-Sjö	-	1 390	-	1 390
Hamnia	-	-	-	-
Hämeen Vakuutus	-	3 176	624	3 800
Jälleen-Kansa	-	542	927	1 469
Jälleen-Patria	-	-	-	-
Jälleen-Varma	-	207	17	224
Kansa International	97	1 094	2 496	3 687
Läshivakuutus	-	1 449	521	1 970
Meijerien	-	333	147	480
Osuuspankkien	84	201	386	671
Otso	-	1 555	224	1 779
Palonvara	-	49	74	123
Pankavara	-	11	5	16
Pohjola	-	-	-	-
Redarnas	1 248	23	339	1 611
Sampo	4 819	55 066	17 575	77 460
Sampo International	-	-	-	-
Suomen Eläin	-	9	-	9
Suomen Vakuutus	-	99	-	99
Svensk-Finland	396	1 490	-	1 886
Säästöpankkien	-	205	-	205
Tapiola International	-	-	98	98
Teollisuusvakuutus	1 410	9 032	3 802	14 244
Tulenvara	-	-	-	-
Työväen Turva	-	1 497	-	1 497
Vahinko-Kansa	1 330	191	38	1 559
Vahinko-Patria	-	4	-	4
Vahinko-Tapiola	3 922	5 471	4 893	14 286
Vahinko-Varma	-	822	495	1 317
Vastuu	-	-	-	-
Veritas	-	10	-	10
Wärtsilä	-	103	91	194
Yrittäjien-Fennia	416	8 953	2 180	11 549
Ålands	202	-	-	202
Yhteensä - Sammanlagt Total	13 924	96 133	38 258	148 316

Yhteensä poistot Avskrivningar sammanlagt <i>Total depreciation</i>	Suunnitelman mukaiset poistot - Planenliga avskrivningar - Scheduled depreciation			
	Sijoitusomaisuudesta På investeringstillgångar <i>Investment assets</i>	Käyttöomaisuudesta På anläggningstillgångar <i>Fixed assets</i>		
	Rakennuksista Byggnader <i>Buildings</i>	Rakennuksista Byggnader <i>Buildings</i>	Kalustosta Inventarier <i>Furnishings and fixtures</i>	Muusta käyttö- omaisuudesta Övriga anläggnings- tillgångar <i>Other fixed assets</i>
	1 000 mk	1 000 mk	1 000 mk	1 000 mk
33	34	35	36	37
- 516	-	-	-	-
- 8 324	-	-	-	-
-	-	-	-	-
- 2 272	-	-	- 791	- 84
-	-	-	-	-
- 3 970	-	-	-	-
- 1 469	-	-	-	-
-	-	-	-	-
- 296	-	-	-	-
- 3 699	-	-	-	-
- 1 970	-	-	-	-
- 480	-	-	-	-
- 731	-	-	-	-
- 2 187	-	-	-	-
- 123	-	-	-	-
- 351	-	-	-	-
-	- 17 526	- 13 331	- 28 245	- 3 952
- 1 611	-	-	-	-
- 100 933	-	-	-	-
-	- 237	-	- 79	- 171
- 9	-	-	-	-
- 99	-	-	-	-
- 6 079	-	-	-	-
- 205	-	-	-	-
- 98	-	-	-	-
- 16 086	-	-	-	-
- 28	-	-	-	-
- 1 497	-	-	-	-
- 2 036	-	-	-	-
- 665	-	-	-	-
- 17 113	-	-	-	-
- 4 105	-	-	-	-
-	- 508	-	-	-
- 10	-	-	-	-
- 194	-	-	-	-
- 18 499	-	-	-	-
- 402	-	-	- 1 063	- 389
- 196 057	- 18 271	- 13 331	- 30 178	- 4 596

## 27. Tuloslaskelma - Resultaträkning - Income statement

Yhtiön nimi Bolagets namn Name of company	Käyttöomaisuudesta (jatk.) På anläggningstillgångar (f.) <i>Fixed assets (cont.)</i>	Yhteensä suunnitelman mukaiset poistot Planenliga avskrivningar	Liike- ylijäämä/alijäämä Rörelse- överskott/ underskott <i>Operating surplus/ deficit</i>	Muut tuotot Övriga intäkter <i>Other revenues</i>
	Yhteensä Sammanlagt <i>Total</i>	sammanlagt <i>Total scheduled depreciation</i>		Käyttöomaisuuden myyntivoitot Vinster på försäljning av anläggningstillgångar <i>Profit from sales of fixed assets</i>
	1 000 mk	1 000 mk	1 000 mk	1 000 mk
	38	39	40	41
Alandia	-	-	+ 1 530	-
A-Vakuutus	-	-	+ 2 935	+ 650
Effoa	-	-	+ 899	-
Eurooppalainen	- 875	- 875	- 1 570	-
Finska-Sjö	-	-	+ 1 467	-
Hamnia	-	-	+ 475	-
Hämeen Vakuutus	-	-	+ 1 080	+ 2
Jälleen-Kansa	-	-	- 47 621	+ 144
Jälleen-Patria	-	-	+ 441	-
Jälleen-Varma	-	-	+ 485	-
Kansa International	-	-	- 411 821	+ 95 277
Lähivakuutus	-	-	+ 3 237	-
Meijerien	-	-	- 292	-
Osuuspankkien	-	-	+ 913	-
Otso	-	-	+ 11 659	-
Palonvara	-	-	+ 368	-
Pankavara	-	-	+ 2 649	-
Pohjola	- 45 528	- 63 054	+ 104 479	+ 432
Redarnas	-	-	+ 522	-
Sampo	-	-	+ 62 390	+ 7 196
Sampo International	- 250	- 487	+ 7 002	-
Suomen Eläin	-	-	+ 838	-
Suomen Vakuutus	-	-	+ 682	-
Svensk-Finland	-	-	+ 2 311	-
Säästöpankkien	-	-	- 1 333	-
Tapiola International	-	-	+ 2 489	-
Teollisuusvakuutus	-	-	+ 531	+ 2 945
Tulenvara	-	-	+ 36	-
Työväen Turva	-	-	+ 804	-
Vahinko-Kansa	-	-	+ 1 010	-
Vahinko-Patria	-	-	+ 1 053	+ 95
Vahinko-Tapiola	-	-	- 4 180	+ 2 753
Vahinko-Varma	-	-	+ 686	-
Vastuu	-	- 508	+ 11 951	-
Veritas	-	-	+ 127	-
Wärtsilä	-	-	- 217	-
Yrittäjien-Fennia	-	-	- 15 771	+ 40
Ålands	- 1 452	- 1 452	- 420	-
Yhteensä - Sammanlagt Total	- 48 105	- 66 376	- 258 176	+ 109 534

			Muut kulut Övriga kostnader <i>Other expenses</i>	
Suoritemyynti Försäljning av prestationer <i>Sales of services</i>	Muut tuotot Övriga intäkter <i>Other revenues</i>	Yhteensä muut tuotot Övriga intäkter sammanlagt <i>Total other revenues</i>	Käyttöomaisuuden myyntitappiot Förluster på försäljning av anläggningstillgångar <i>Losses on sales of fixed assets</i>	Muut kulut Övriga kostnader <i>Other expenses</i>
1 000 mk	1 000 mk	1 000 mk	1 000 mk	1 000 mk
42	43	44	45	46
-	-	-	-	-
+ 879	+ 636	+ 2 165	-	-
-	-	-	-	-
+ 116	-	+ 116	-	-
+ 279	+ 2 900	+ 3 179	-	-
-	-	-	-	-
-	+ 375	+ 377	-	- 2
-	-	+ 144	-	-
-	-	-	-	-
-	-	-	-	-
-	+ 921	+ 96 198	- 1 855	- 33
-	+ 386	+ 386	-	- 7
-	+ 332	+ 332	-	-
+ 101	+ 88	+ 189	-	-
-	+ 41	+ 41	-	-
-	+ 1	+ 1	-	-
-	-	-	-	-
+ 14 048	+ 30	+ 14 510	- 311	- 8
-	+ 132	+ 132	-	-
+ 414	+ 2 395	+ 10 005	-	- 2 247
-	-	-	-	-
-	-	-	-	-
-	-	-	-	-
-	+ 516	+ 516	-	-
-	+ 62	+ 62	-	- 4
-	-	-	-	-
-	+ 5 558	+ 8 503	-	-
-	-	-	-	-
-	+ 244	+ 244	-	-
-	-	-	-	-
-	+ 10 595	+ 10 690	-	-
-	+ 3 061	+ 5 814	-	- 4
-	+ 399	+ 399	-	-
-	-	-	-	- 720
-	+ 5	+ 5	-	-
-	+ 10	+ 10	-	- 27
+ 2 032	+ 3 419	+ 5 491	-	- 162
+ 266	-	+ 266	-	-
+ 18 135	+ 32 106	+ 159 775	- 2 166	- 3 214

## 27. Tuloslaskelma - Resultaträkning - Income statement

Yhtiön nimi Bolagets namn Name of company	Muut kulut (jatk.) Övriga kostnader (forts.) Other expenses (cont.)	Suunnitelman mukaisten ja tehtyjen poistojen erotus Skillnaden mellan planenliga och gjorda avskrivningar Difference between scheduled and implemented depreciation		
	Yhteensä muut kulut Övriga kostnader sammanlagt Total other expenses	Sijoitusomaisuudesta På investeringstillgångar Investment assets	Käyttöomaisuudesta På anläggningstillgångar Fixed assets	
		Rakennuksista Byggnader Buildings	Rakennuksista Byggnader Buildings	Kalustosta Inventarier Furnishings and fixtures
	1 000 mk	1 000 mk	1 000 mk	1 000 mk
	47	48	49	50
Alandia	-	-	-	-
A-Vakuutus	-	-	-	-
Effoa	-	-	-	-
Eurooppalainen	-	-	-	+ 474
Finska-Sjö	-	-	-	-
Hamnia	-	-	-	-
Hämeen Vakuutus	- 2	-	-	-
Jälleen-Kansa	-	-	-	-
Jälleen-Patria	-	-	-	-
Jälleen-Varma	-	-	-	-
Kansa International	- 1 888	-	-	-
Lähivakuutus	- 7	-	-	-
Meijerien	-	-	-	-
Osuuspankkien	-	-	-	-
Otso	-	-	-	-
Palonvara	-	-	-	-
Pankavara	-	-	-	-
Pohjola	- 319	- 4 894	- 12 183	- 5 636
Redarnas	-	-	-	-
Sampo	- 2 247	-	-	-
Sampo International	-	- 322	-	- 106
Suomen Eläin	-	-	-	-
Suomen Vakuutus	-	-	-	-
Svensk-Finland	-	-	-	-
Säästöpankkien	- 4	-	-	-
Tapiola International	-	-	-	-
Teollisuusvakuutus	-	-	-	-
Tulenvara	-	-	-	-
Työväen Turva	-	-	-	-
Vahinko-Kansa	-	-	-	-
Vahinko-Patria	-	-	-	-
Vahinko-Tapiola	- 4	-	-	-
Vahinko-Varma	-	-	-	-
Vastuu	- 720	- 585	-	-
Veritas	-	-	-	-
Wärtsilä	- 27	-	-	-
Yrittäjän-Fennia	- 162	-	-	-
Ålands	-	-	-	-
Yhteensä - Sammanlagt Total	- 5 380	- 5 801	- 12 183	- 5 268

			Varausten muutokset Förändringar i reserveringar <i>Changes in reserves</i>	
		Yhteensä poistojen erotus Skillnaden mellan avskrivningar sammanlagt <i>Total difference in depreciation</i>	Luottotappiovaraus Kreditförlust- reservering <i>Credit loss reserve</i>	Ennakkokulukirjaus Förskottkostnad <i>Writedown on investments</i>
Muusta käyttöomaisuudesta Övriga anläggnings- tillgångar <i>Other fixed assets</i> 1 000 mk	Yhteensä Sammanlagt <i>Total</i> 1 000 mk	1 000 mk	1 000 mk	1 000 mk
51	52	53	54	55
-	-	-	-	142
-	-	-	1 250	750
-	-	-	18	64
-	+ 474	+ 474	+ 298	+ 1 290
-	-	-	880	-
-	-	-	26	-
-	-	-	424	-
-	-	-	-	-
-	-	-	+ 91	-
-	-	-	-	-
-	-	-	-	-
-	-	-	710	+ 85
-	-	-	-	-
-	-	-	-	800
-	-	-	97	-
-	-	-	23	-
-	-	-	47	-
-	- 17 819	- 22 713	- 12 191	-
-	-	-	-	132
-	-	-	5 000	- 12 500
-	-	-	-	-
- 106	- 212	- 534	- 1 700	- 1 550
-	-	-	4	26
-	-	-	90	-
-	-	-	303	- 75
-	-	-	-	+ 1 382
-	-	-	2 489	-
-	-	-	+ 1 842	- 1 806
-	-	-	25	-
-	-	-	-	-
-	-	-	955	-
-	-	-	+ 446	- 603
-	-	-	+ 1 757	+ 5 534
-	-	-	80	-
-	-	- 585	-	- 142
-	-	-	-	-
-	-	-	+ 323	-
-	-	-	- 2 500	+ 20 000
-	-	-	+ 228	-
- 106	- 17 557	- 23 358	- 23 827	+ 9 701

## 27. Tuloslaskelma - Resultaträkning - Income statement

Yhtiön nimi Bolagets namn Name of company	Varausten muutokset (jatk.) Förändringar i reserveringar (forts.) Changes in reserves (cont.)		Välittömät verot Direkta skatter Direct taxes	
	Muut varaukset Övriga reserveringar Other reserves	Yhteensä varausten muutokset Förändringar i reserveringar sammanlagt Total changes in reserves	Suoriteperusteiset verot Skatter enligt prestationsprincipen Accrually based taxes	Vapaasta omasta pää- omasta kirjattu määrä Från fritt eget kapital bokfört belopp Amount recorded on distributable equity capital
	1 000 mk	1 000 mk	1 000 mk	1 000 mk
	56	57	58	59
Alandia	- 198	- 340	- 339	-
A-Vakuutus	-	- 2 000	- 2 682	-
Effoa	-	- 82	- 400	-
Eurooppalainen	-	+ 1 588	- 583	-
Finska-Sjö	-	- 880	- 1 736	-
Hamnia	-	- 26	-	-
Hämeen Vakuutus	-	- 424	- 1 020	-
Jälleen-Kansa	-	-	- 269	-
Jälleen-Patria	-	+ 91	- 166	-
Jälleen-Varma	-	-	- 329	-
Kansa International	- 49	- 49	- 7 415	-
Lähivakuutus	- 595	- 1 220	- 1 492	-
Meijerien	-	-	- 40	-
Osuuspankkien	-	- 800	- 260	-
Otso	- 893	- 990	- 3 298	-
Palonvara	- 40	- 63	- 76	-
Pankavara	-	- 47	- 1 278	-
Pohjola	-	- 12 191	- 39 760	-
Redarnas	- 87	- 219	- 86	-
Sampo	-	- 17 500	- 11 921	-
Sampo International	-	- 3 250	- 2 163	-
Suomen Eläin	-	- 30	- 379	-
Suomen Vakuutus	-	- 90	- 290	-
Svensk-Finland	-	- 378	- 1 560	-
Säästöpankkien	-	+ 1 382	- 103	-
Tapiola International	-	- 2 489	-	-
Teollisuusvakuutus	-	+ 36	- 6 040	-
Tulonvara	-	- 25	- 2	-
Työväen Turva	-	-	- 837	-
Vahinko-Kansa	-	- 955	- 27	-
Vahinko-Patria	-	- 157	- 342	-
Vahinko-Tapiola	-	+ 7 291	- 10 053	+ 2 500
Vahinko-Varma	-	- 80	- 760	+ 414
Vastuu	- 1 871	- 2 013	- 3 531	-
Veritas	-	-	- 18	-
Wärtsilä	-	+ 323	- 84	-
Yrittäjien-Fennia	-	+ 17 500	- 6 017	-
Ålands	-	+ 228	- 21	-
Yhteensä - Sammanlagt Total	- 3 733	- 17 859	- 105 377	+ 2 914

	Tilikauden ylijäämä/alijäämä Räkenskapsperiodens överskott/underskott <i>Surplus/deficit for the financial year</i>	
Yhteensä välittömät verot Direkta skatter sammanlagt <i>Total direct taxes</i>		
1 000 mk	1 000 mk	1 000 mk
60		61
- 339	+	851
- 2 682	+	418
- 400	+	417
- 583	+	25
- 1 736	+	2 030
-	+	449
- 1 020	+	11
- 269	-	47 746
- 166	+	366
- 329	+	156
- 7 415	-	324 975
- 1 492	+	904
- 40		-
- 260	+	42
- 3 298	+	7 413
- 76	+	230
- 1 278	+	1 324
- 39 760	+	44 006
- 86	+	349
- 11 921	+	40 727
- 2 163	+	1 055
- 379	+	429
- 290	+	302
- 1 560	+	889
- 103	+	4
-		-
- 6 040	+	3 030
- 2	+	9
- 837	+	211
- 27	+	28
- 342	+	11 244
- 7 553	+	1 367
- 346	+	659
- 3 531	+	5 102
- 18	+	114
- 84	+	5
- 6 017	+	1 041
- 21	+	53
- 102 463	-	247 461

## 28. Tilivuoden päättävä tase - Räkenskapsperiodens avslutande balansräkning - The balance sheet as at the end of

## A. Vastaavaa - Aktiva - Assets

Yhtiön nimi Bolagets namn Name of company	Rahoitusomaisuus Finansieringstillgångar Financial assets			
	Rahat ja pankkisaamiset Kassa och banktillgodohavanden Cash in hand and cash in bank			
	Kassa Kassa Cash in hand 1 000 mk	Markkamääräiset shekki- ja postisiirtotilit Check- och postgirokonton i finsk valuta Chegue and postal giro ac- counts in Finnish currency 1 000 mk	Muut markkamääräiset pankkisaamiset Övriga banktillgodoha- vanden i finsk valuta Other cash in bank in Finnish currency 1 000 mk	Valuuttamääräiset pankkisaamiset Banktillgodohavanden i utländsk valuta Cash in bank in foreign currency 1 000 mk
	2	3	4	5
Alandia	-	2 039	21 392	1 318
A-Vakuutus	160	3 631	17 112	117
Effoa	2 359	-	-	-
Eurooppalainen	-	441	-	-
Finska-Sjö	-	2 153	3 500	10 449
Hamnia	-	136	3 526	2 700
Hämeen Vakuutus	51	656	-	4 542
Jälleen-Kansa	-	107	685	34 913
Jälleen-Patria	-	-	-	-
Jälleen-Varma	3	238	282	-
Kansa International	-	-	274 377	240 249
Lähivakuutus	10	2 213	-	-
Meijerien	3	22	-	-
Osuuspankkien	3	2 262	91 281	-
Otso	-	1 304	3	82 469
Palonvara	8	252	7	-
Pankavara	-	4 299	959	-
Pohjola	4 133	44 347	-	90 931
Redarnas	4	1 832	18 281	2 074
Sampo	1 463	48 733	-	4 034
Sampo International	-	2 012	45 000	84 509
Suomen Eläin	-	-	268	-
Suomen Vakuutus	-	85	-	1 434
Svensk-Finland	7	7 497	-	526
Säästöpankkien	2	2 010	-	-
Tapiola International	-	103	-	101 874
Teollisuusvakuutus	309	6 291	-	99 798
Tulonvara	-	245	-	-
Työväen Turva	87	5 215	213	1 649
Vahinko-Kansa	-	9 324	-	-
Vahinko-Patria	-	37	-	2
Vahinko-Tapiola	-	3	268	4 355
Vahinko-Varma	62	4 254	11 314	57
Vastuu	-	391	2 000	11 235
Veritas	-	14	135	1 623
Wärtsilä	1	3 625	60	-
Yrittäjän-Fennia	338	957	-	6 080
Ålands	38	2 449	3 653	264
Yhteensä - Sammanlagt Total	9 041	158 963	494 316	787 202

f year

Yhteensä rahat ja pankkisaamiset Kassa och banktillgodo- havanden sammanlagt <i>Cash in hand and cash in bank, total</i> 1 000 mk	Osakeantisaamiset Tillgodohavanden av aktieemission <i>Claims on share issues</i>	Jälleenvakuutusliikkeestä johtuvat saamiset Tillgodohavanden av återförsäkringsrörelse <i>Claims on reinsurance</i>		
	1 000 mk	Vakuutusmaksuvastuu Premieansvar <i>Premium reserve</i>	Korvausvastuu Ersättningsansvar <i>Claims reserve</i>	Talletteet Depåer <i>Deposits</i>
6	7	1 000 mk	1 000 mk	1 000 mk
		8	9	10
24 749	-	939	6 014	1 909
21 020	-	700	40 151	7 143
2 359	-	-	-	-
441	-	11 580	15 347	-
16 102	-	5 519	90 625	31 745
6 362	-	3 603	7 908	322
5 249	-	2 915	36 038	16 806
35 491	60 000	4 661	465 257	72 034
-	-	-	205	1 245
523	-	-	94	18 403
514 626	140 000	33 905	98 216	15 922
2 223	-	36	5 236	290
25	-	1 152	703	-
93 546	-	-	3 356	-
83 776	-	30 290	103 938	19 045
267	-	1 058	799	-
5 258	-	663	83	-
139 411	-	57 617	257 661	186 542
22 191	-	6 787	37 014	208
54 230	-	25 098	40 643	6 178
131 521	-	18 508	105 213	77 050
268	-	63	12	-
1 519	-	2 284	8 385	1 595
8 030	-	7 377	20 697	1 301
2 012	-	-	6 221	-
101 977	-	-	103 341	51 667
106 398	-	6 252	147 763	97 029
245	-	-	-	-
7 164	-	866	16 281	6 311
9 324	-	2 427	3 467	126
39	-	-	203	2 539
4 626	-	8 519	26 050	5 035
15 687	-	3 859	19 812	6 590
13 626	-	4 995	23 106	6 420
1 772	-	511	5 026	605
3 686	-	22	1 914	-
7 375	-	54	38 943	3 161
6 404	-	2 172	13 111	1 550
1 449 522	200 000	244 432	1 748 833	638 771

## 28. Tilivuoden päättävä tase - Räkenskapsperiodens avslutande balansräkning - The balance sheet as at the end of

## A. Vastaavaa - Aktiva - Assets

Yhtiön nimi Bolagets namn Name of company	Rahoitusomaisuus (jatk.) Finansieringstillgångar (forts.) Financial assets (cont.)			
	Jälleenvakuutusliikkeestä johtuvat saamiset (jatk.) Tillgodohavanden av återförsäkringsfordringar (forts.) Claims on reinsurance (cont.)		Siirtosaamiset Transitoriska fordringar Accrued credits and deferred charges	
	Muut saamiset Övriga tillgodohavanden Other items	Yhteensä jälleenvakuutus- liikkeestä johtuvat saamiset Återförsäkringsfordringar sammanlagt Total claims on reinsurance	Vakuutusmaksut Premier Premiums	Korot Räntor Interest income due
	1 000 mk	1 000 mk	1 000 mk	1 000 mk
	11	12	13	14
Alandia	1 482	10 344	835	454
A-Vakuutus	9 740	57 734	85 672	6 943
Effoa	-	-	389	288
Eurooppalainen	-	26 927	13 143	2 829
Finska-Sjö	29 874	157 763	10 243	8 828
Hamnia	2 002	13 835	2 810	224
Hämeen Vakuutus	2 701	58 460	19 065	897
Jälleen-Kansa	28 010	569 962	26 370	1 326
Jälleen-Patria	7	1 457	325	280
Jälleen-Varma	-	18 497	12 681	1 152
Kansa International	40 973	189 016	19 049	36 072
Lähivakuutus	2 834	8 396	86 925	4 979
Meijerien	173	2 028	3 600	262
Osuuspankkien	1 237	4 593	71	2 336
Otso	47 943	201 217	49 749	17 765
Palonvara	1 510	3 367	600	88
Pankavara	44	790	1 359	-
Pohjola	112 528	614 348	806 812	80 898
Redarnas	105	44 114	7 677	3 155
Sampo	22 147	94 066	507 982	36 428
Sampo International	50 486	251 257	197 649	25 180
Suomen Eläin	-	75	1 122	218
Suomen Vakuutus	-	12 264	3 603	199
Svensk-Finland	4 719	34 094	17 846	4 057
Säästöpankkien	1 837	8 058	103	778
Tapiola International	84 312	239 320	18 162	5 761
Teollisuusvakuutus	86 862	337 906	197 370	27 239
Tulenvara	243	243	-	95
Työväen Turva	4 799	28 257	42 747	2 852
Vahinko-Kansa	535	6 555	155 232	3 470
Vahinko-Patria	188	2 930	450	250
Vahinko-Tapiola	15 681	55 285	290 313	49 092
Vahinko-Varma	919	31 180	48 501	751
Vastuu	3 378	37 899	4 551	346
Veritas	5 812	11 954	32	819
Wärtsilä	3 502	5 438	25 991	468
Yrittäjien-Fennia	3 326	45 484	190 741	32 510
Ålands	4 141	20 974	9 949	668
Yhteensä - Sammanlagt Total	574 050	3 206 087	2 859 719	359 957

f year

Etukäteen maksetut korvaukset I förskott erlagda ersättningar <i>Claims paid in advance</i> 1 000 mk	Muut siirtosaamiset Övriga transitoriska fordringar <i>Other accrued credits</i> 1 000 mk	Yhteensä siirtosaamiset Transitoriska fordringar sammanlagt <i>Total accrued credits and deferred charges</i> 1 000 mk	Muu rahoitusomaisuus Övriga finansierings-tillgångar <i>Other financial assets</i> 1 000 mk	Yhteensä rahoitusomaisuus Finansieringstillgångar sammanlagt <i>Total financial assets</i> 1 000 mk
15	16	17	18	19
-	205	1 494	-	36 587
1 696	6 928	101 239	57 497	237 490
-	-	677	-	3 036
-	107	16 079	22 389	65 836
552	897	20 520	42 698	237 083
-	100	3 134	-	23 331
398	11 094	31 454	28 360	123 523
-	2 401	30 097	29 494	725 045
-	-	605	782	2 844
-	1 196	15 029	3 666	37 715
-	82 532	137 653	356 632	1 337 927
189	1 911	94 004	128 396	233 019
275	289	4 426	142	6 621
-	223	2 630	-	100 769
4 493	12 334	84 340	17 667	387 000
-	-	688	-	4 322
-	1	1 360	4 931	12 339
21 254	20 121	929 085	213 449	1 896 293
-	174	11 006	348	77 659
-	26 687	571 097	478 098	1 197 491
-	81	222 910	228 872	834 560
-	76	1 416	139	1 898
-	236	4 038	2 581	20 402
-	782	22 685	25 735	90 544
-	1 124	2 005	1 292	13 367
-	-	23 923	839	366 059
9 765	18 329	252 703	83 756	780 763
-	4	99	-	587
-	4 895	50 494	166	86 081
-	27 253	185 955	238 881	440 715
-	5 828	6 528	7 721	17 218
12	11 176	350 593	43 294	453 798
-	644	49 896	14 972	111 735
-	-	4 897	117	56 539
-	9	860	-	14 586
2	697	27 158	2 065	38 347
9 041	7 031	239 323	29 922	322 104
205	471	11 293	1 587	40 258
47 882	245 836	3 513 393	2 066 488	10 435 491

## 28. Tilivuoden päättävä tase - Räkenskapsperiodens avslutande balansräkning - The balance sheet as at the end of

## A. Vastaavaa - Aktiva - Assets

Yhtiön nimi Bolagets namn Name of company	Sijoitusomaisuus Investeringstillgångar Investment assets			Joukkovelkakirjalainat Masskuldebrevslån Bonds and debentures
	Velkakirjasaamiset Skuldebrevsfordringar Promissory note claims			
	Takaisinlainaus Återlån Relending	Muut velkakirjasaamiset Övriga skuldebrevs- fordringar Other promissory note claims	Yhteensä velkakirjasaamiset Skuldebrevsfordringar sammanlagt Total promissory note claims	
1 000 mk	1 000 mk	1 000 mk	1 000 mk	
	20	21	22	23
Alandia	96	-	96	602
A-Vakuutus	-	190 166	190 166	21 980
Effoa	-	-	-	-
Eurooppalainen	-	-	-	36 090
Finska-Sjö	-	49 850	49 850	93 493
Hamnia	-	-	-	633
Hämeen Vakuutus	-	7 233	7 233	-
Jälleen-Kansa	-	14 617	14 617	34 079
Jälleen-Patria	-	3 423	3 423	2 564
Jälleen-Varma	-	391	391	2 488
Kansa International	-	466 201	466 201	484 879
Lähivakuutus	-	18 141	18 141	9 097
Meijerien	-	38 552	38 552	3 595
Osuuspankkien	-	3 613	3 613	84 952
Otso	-	22 862	22 862	240 953
Palonvara	-	372	372	680
Pankavara	-	-	-	-
Pohjola	-	1 782 371	1 782 371	334 047
Redarnas	-	39 350	39 350	12 051
Sampo	-	883 132	883 132	269 228
Sampo International	-	72 704	72 704	353 738
Suomen Eläin	-	109	109	3 052
Suomen Vakuutus	-	584	584	1 160
Svensk-Finland	-	69 941	69 941	12 697
Säästöpankkien	-	-	-	11 481
Tapiola International	-	-	-	183 915
Teollisuusvakuutus	-	549 933	549 933	231 075
Tulonvara	-	9 116	9 116	1 215
Työväen Turva	-	48 190	48 190	2 919
Vahinko-Kansa	-	144 914	144 914	98 081
Vahinko-Patria	-	1 946	1 946	3 171
Vahinko-Tapiola	-	1 218 830	1 218 830	271 595
Vahinko-Varma	-	19 310	19 310	2 378
Vastuu	-	549	549	6 238
Veritas	-	-	-	10 936
Wärtsilä	-	21 828	21 828	-
Yrittäjien-Fennia	-	702 874	702 874	274 703
Ålands	-	16 213	16 213	-
Yhteensä - Sammanlagt Total	96	6 397 315	6 397 411	3 099 765

f year

Osakkeet ja osuudet Aktier och andelar Stocks and shares			Asuinkiinteistöosakkeet Bostadsfastighetsaktier Shares in housing corporations	
Tytäryhtiöt Dotterbolag Subsidiaries	Muut Övriga Others	Yhteensä osakkeet ja osuudet Aktier och andelar sammanlagt Total stocks and shares	Tytäryhtiöt Dotterbolag Subsidiaries	Muut Övriga Others
1 000 mk	1 000 mk	1 000 mk	1 000 mk	1 000 mk
24	25	26	27	28
-	5 065	5 065	-	-
-	13 465	13 465	17 744	780
-	4 487	4 487	-	-
-	3 716	3 716	-	676
-	79 636	79 636	-	281
-	4 356	4 356	-	-
-	11 937	11 937	-	-
-	4 090	4 090	-	8 648
-	10 611	10 611	-	-
-	16	16	-	3 726
-	47 973	47 973	-	-
-	10 304	10 304	7 395	456
-	12	12	-	-
-	1 291	1 291	6 537	-
-	130 040	130 040	18 500	-
-	230	230	-	160
2 805	7 671	10 476	1 463	14 121
-	1 749 178	1 749 178	29 531	46 022
-	14 423	14 423	-	-
-	1 562 757	1 562 757	4 057	5 908
-	86 365	86 365	-	-
-	8 805	8 805	-	1 043
-	29 496	29 496	-	-
-	6 589	6 589	-	7 308
-	16 964	16 964	-	-
-	4 892	4 892	-	-
-	681 218	681 218	18 946	420
-	14	14	-	1 972
-	8 441	8 441	19 735	-
-	7 236	7 236	-	53 009
-	91 642	91 642	1 191	3 504
-	373 112	373 112	-	57 880
30	24 930	24 960	22 136	2 988
-	-	-	-	-
-	2 475	2 475	-	2 798
-	53 950	53 950	-	570
-	288 276	288 276	7 992	9 650
-	68 164	68 164	-	4 250
2 835	5 413 827	5 416 662	155 227	226 170

## 28. Tilivuoden päättävä tase - Räkenskapsperiodens avslutande balansräkning - The balance sheet as at the end of

## A. Vastaavaa - Aktiva - Assets

Yhtiön nimi Bolagets namn Name of company	Sijoitusomaisuus (jatk.) Investeringstillgångar (forts.) <i>Investment assets (cont.)</i>			
	Osakkeet ja osuudet (jatk.) Aktier och andelar (forts.) <i>Stocks and shares (cont.)</i>	Muut kiinteistöosakkeet Övriga fastighetsaktier <i>Other real estate shares</i>		
	Yhteensä osakkeet ja osuudet Aktier och andelar sammanlagt <i>Total stocks and shares</i>	Tytäryhtiöt Dotterbolag <i>Subsidiaries</i>	Muut Övriga <i>Others</i>	Yhteensä muut kiinteistöosakkeet Övriga fastighetsaktier sammanlagt <i>Total other real estate shares</i>
	1 000 mk	1 000 mk	1 000 mk	1 000 mk
	29	30	31	32
Alandia	-	-	-	-
A-Vakuutus	18 524	24 590	15 404	39 994
Effoa	-	-	-	-
Eurooppalainen	676	-	-	-
Finska-Sjö	281	-	-	-
Hamnia	-	-	-	-
Hämeen Vakuutus	-	1 822	15 408	17 230
Jälleen-Kansa	8 648	-	85 401	85 401
Jälleen-Patria	-	-	-	-
Jälleen-Varma	3 726	2 857	2 327	5 184
Kansa International	-	-	17 881	17 881
Lähivakuutus	7 851	-	7 168	7 168
Meijerien	-	-	14 186	14 186
Osuuspankkien	6 537	-	25 585	25 585
Otso	18 500	-	27 448	27 448
Palonvara	160	-	-	-
Pankavara	15 584	-	-	-
Pohjola	75 553	276 236	206 110	482 346
Redarnas	-	-	-	-
Sampo	9 965	87 884	536 940	624 824
Sampo International	-	-	1 269	1 269
Suomen Eläin	1 043	-	5 483	5 483
Suomen Vakuutus	-	-	450	450
Svensk-Finland	7 308	4 936	12 415	17 351
Säästöpankkien	-	13 107	-5 588	18 695
Tapiola International	-	-	-	-
Teollisuusvakuutus	19 366	19 610	-	19 610
Tulënvara	1 972	-	120	120
Työväen Turva	19 735	21 112	17 020	38 132
Vahinko-Kansa	53 009	-	543 350	543 350
Vahinko-Patria	4 695	5 283	-	5 283
Vahinko-Tapiola	57 880	-	408 569	408 569
Vahinko-Varma	25 124	28 756	26 377	55 133
Vastuu	-	-	-	-
Veritas	2 798	-	-	-
Wärtsilä	570	-	7 863	7 863
Yrittäjien-Fennia	17 642	45 136	44 368	89 504
Ålands	4 250	-	1 587	1 587
Yhteensä - Sammanlagt Total	381 397	531 329	2 028 317	2 559 646

f year

Asuinkiinteistöt Bostadsfastigheter <i>Housing corporations</i>	Muut kiinteistöt Övriga fastigheter <i>Other real estate</i>	Tilikauden arvonkorotukset Uppskrivningar under räkenskapsperioden <i>Revaluations for the financial year</i>		
		Osakkeet Aktier <i>Stocks</i>	Kiinteistöt ja kiinteistöosakkeet Fastigheter och fastighetsaktier <i>Real estate and real estate shares</i>	Yhteensä Sammanlagt <i>Total</i>
1 000 mk	1 000 mk	1 000 mk	1 000 mk	1 000 mk
33	34	35	36	37
376	4 234	-	-	-
-	21 241	-	-	-
-	-	-	-	-
-	9 846	-	-	-
-	-	-	-	-
11 214	33 710	-	-	-
-	-	-	18 900	18 900
-	-	-	-	-
-	1 599	-	-	-
-	-	-	-	-
-	-	-	-	-
-	-	-	-	-
-	9 393	-	-	-
-	-	-	-	-
4 205	86	-	-	-
62 666	354 198	-	-	-
-	-	-	-	-
40 004	402 188	-	-	-
7 253	-	-	-	-
-	-	-	-	-
-	40 610	-	-	-
-	-	-	-	-
-	40 416	-	-	-
-	-	-	-	-
-	1 151	-	-	-
98 197	-	-	-	-
-	14 679	-	-	-
2 775	66 948	-	-	-
-	38 176	-	12 000	12 000
-	12 158	-	-	-
-	-	-	700	700
-	-	-	-	-
-	162 770	-	23 555	23 555
2 383	5 820	-	1 000	1 000
229 073	1 219 223	-	56 155	56 155

## 28. Tilivuoden päättävä tase - Räkenskapsperiodens avslutande balansräkning - The balance sheet as at the end o

## A. Vastaavaa - Aktiva - Assets

Yhtiön nimi Bolagets namn Name of company	Sijoitusomaisuus (jatk.) Investeringstillgångar (forts.) Investment assets (cont.)			Käyttöomaisuus Anläggningstillgångar Fixed assets
	Muu sijoitusomaisuus Övriga investerings- tillgångar Other investment assets	Tehtyjen ja suunnitelman mukaisten poistojen kertynyt erotus Ackumulerad skillnad mellan gjorda och planenliga avskrivningar Difference in scheduled and implemented depreciation	Yhteensä sijoitusomaisuus Investeringstillgångar sammanlagt Total investment assets	Osakkeet ja osuudet Aktier och andelar Stocks and shares Tytäryhtiöt Dotterbolag Subsidiaries
	1 000 mk	1 000 mk	1 000 mk	1 000 mk
	38	39	40	41
Alandia	-	-	10 373	-
A-Vakuutus	-	-	305 370	-
Effoa	-	-	4 487	-
Eurooppalainen	-	-	40 482	-
Finska-Sjö	-	-	233 106	-
Hamnia	-	-	4 989	-
Hämeen Vakuutus	752	-	82 076	-
Jälleen-Kansa	3 169	-	168 904	52 657
Jälleen-Patria	-	-	16 598	-
Jälleen-Varma	165	-	13 568	-
Kansa International	408	-	1 017 342	-
Lähivakuutus	2 079	-	54 640	-
Meijerien	-	-	56 345	-
Osuuspankkien	57	-	122 035	-
Otso	-	-	449 196	-
Palonvara	596	-	2 038	-
Pankavara	597	-	30 948	-
Pohjola	249 612	27 922	5 117 893	163 698
Redarnas	-	-	65 824	3 620
Sampo	45 191	106 473	3 943 762	409 858
Sampo International	20 940	1 270	543 539	50 358
Suomen Eläin	-	-	18 492	-
Suomen Vakuutus	-	-	31 690	-
Svensk-Finland	103	-	154 599	-
Säästöpankkien	36 595	-	83 735	-
Tapiola International	-	-	188 807	-
Teollisuusvakuutus	26 873	-	1 568 491	210 143
Tulonvara	173	-	12 610	-
Työväen Turva	31 592	-	150 160	-
Vahinko-Kansa	-	-	944 787	-
Vahinko-Patria	10	-	121 426	9
Vahinko-Tapiola	3 148	-	2 402 857	6 000
Vahinko-Varma	-	-	177 081	-
Vastuu	-	6 720	25 665	-
Veritas	-	-	16 909	-
Wärtsilä	-	-	84 211	-
Yrittäjän-Fennia	9 931	-	1 569 255	1 539
Ålands	6	-	99 423	-
Yhteensä - Sammanlagt Total	431 997	142 385	19 933 713	897 882

f year

		Asuinkiinteistöosakkeet Bostadsfastighetsaktier Shares in housing corporations		
Muut Övriga Others	Yhteensä osakkeet ja osuudet Aktier och andelar sammanlagt Total stocks and shares	Tytäryhtiöt Dotterbolag Subsidiaries	Muut Övriga Others	Yhteensä osakkeet ja osuudet Aktier och andelar sammanlagt Total stocks and shares
1 000 mk	1 000 mk	1 000 mk	1 000 mk	1 000 mk
42	43	44	45	46
1 424	1 424	-	-	-
4 274	4 274	-	239	239
-	-	-	-	-
3 138	3 138	-	64	64
142	142	-	795	795
-	-	-	-	-
1 967	1 967	-	815	815
33 952	86 609	-	859	859
7 147	7 147	-	-	-
25	25	-	341	341
98 759	98 759	-	-	-
332	332	-	1 088	1 088
13	13	-	-	-
4	4	255	-	255
34 350	34 350	-	-	-
8	8	-	-	-
-	-	-	-	-
557 794	721 492	6 642	7 487	14 129
10	3 630	-	-	-
301 679	711 537	442	4 008	4 450
18 889	69 247	-	-	-
-	-	-	-	-
5 164	5 164	-	-	-
1 248	1 248	-	1 457	1 457
7	7	-	-	-
2	2	-	-	-
251 772	461 915	-	2 277	2 277
-	-	-	-	-
962	962	-	-	-
13 121	13 121	-	10 508	10 508
10 746	10 755	-	3 292	3 292
40 189	46 189	-	6 253	6 253
3 175	3 175	-	332	332
14 777	14 777	-	-	-
159	159	-	-	-
4 012	4 012	-	258	258
177 441	178 980	6 722	5 312	12 034
1 922	1 922	-	1 578	1 578
1 588 604	2 486 486	14 061	46 963	61 024

## 28. Tilivuoden päättävä tase - Räkenskapsperiodens avslutande balansräkning - The balance sheet as at the end of

## A. Vastaavaa - Aktiva - Assets

Yhtiön nimi Bolagets namn Name of company	Käyttöomaisuus (jatk.) Anläggningstillgångar (forts.) Fixed assets (cont.)			Asuinkiinteistöt Bostadsfastigheter Housing corporations
	Muut kiinteistöosakkeet Övriga fastighetsaktier Other real estate shares			
	Tytäryhtiöt Dotterbolag Subsidiaries	Muut Övriga Others	Yhteensä osakkeet ja osuudet Aktier och andelar sammanlagt Total stocks and shares	
	1 000 mk	1 000 mk	1 000 mk	1 000 mk
	47	48	49	50
Alandia	-	-	-	-
A-Vakuutus	-	30 270	30 270	-
Effoa	-	-	-	-
Eurooppalainen	-	-	-	-
Finska-Sjö	-	-	-	-
Hamnia	-	-	-	-
Hämeen Vakuutus	-	20 012	20 012	-
Jälleen-Kansa	-	-	-	-
Jälleen-Patria	-	-	-	-
Jälleen-Varma	1 476	-	1 476	-
Kansa International	-	19 710	19 710	-
Lähivakuutus	-	11 501	11 501	-
Meijerien	-	-	-	-
Osuuspankkien	-	4 201	4 201	-
Otso	3 680	2 592	6 272	-
Palonvara	-	345	345	-
Pankavara	-	-	-	-
Pohjola	30 856	42 206	73 062	21 139
Redarnas	-	-	-	-
Sampo	12 620	47 101	59 721	21 954
Sampo International	-	2 391	2 391	-
Suomen Eläin	-	-	-	-
Suomen Vakuutus	-	-	-	-
Svensk-Finland	14 241	359	14 600	-
Säästöpankkien	-	7 677	7 677	-
Tapiola International	-	-	-	-
Teollisuusvakuutus	-	-	-	-
Tulonvara	-	-	-	-
Työväen Turva	9 644	4 725	14 369	-
Vahinko-Kansa	-	94 192	94 192	2 134
Vahinko-Patria	-	-	-	-
Vahinko-Tapiola	-	23 843	23 843	-
Vahinko-Varma	1 538	5 398	6 936	-
Vastuu	-	-	-	-
Veritas	-	-	-	-
Wärtsilä	-	-	-	-
Yrittäjän-Fennia	-	23 494	23 494	-
Ålands	-	197	197	434
Yhteensä - Sammanlagt Total	74 055	340 214	414 269	45 661

f year

				Aikaisempien tilikausien arvonkorotukset
				Uppskrivningar under tidigare räkenskapsperioder
				Revaluations for previous financial years
Muut kiinteistöt Övriga fastigheter Other real estate	Tilikauden arvonkorotukset Uppskrivningar under räkenskapsperioden Revaluations for the financial year			
	Osakkeet Aktier Stocks	Kiinteistöt ja kiinteistöosakkeet Fastigheter och fastighetsaktier Real estate and real estate shares	Yhteensä Sammanlagt Total	Osakkeet Aktier Stocks
1 000 mk	1 000 mk	1 000 mk	1 000 mk	1 000 mk
51	52	53	54	55
-	-	-	-	-
12 964	-	-	-	-
-	-	-	-	-
-	-	-	-	-
-	-	-	-	-
339	-	-	-	-
-	-	-	-	-
-	-	-	-	-
-	-	-	-	-
-	-	-	-	-
-	-	-	-	-
-	-	-	-	-
-	-	-	-	-
377 733	-	-	-	-
2 148	-	-	-	-
135 451	-	-	-	-
-	-	-	-	-
-	-	-	-	-
294	-	-	-	-
-	-	-	-	-
24 202	-	-	-	-
-	-	-	-	-
39 400	-	-	-	-
-	-	-	-	-
82 049	-	-	-	-
145	-	-	-	-
-	-	-	-	-
-	-	-	-	-
63 910	-	1 445	1 445	-
6 306	-	-	-	-
744 941	-	1 445	1 445	-

## 28. Tilivuoden päättävä tase - Räkenskapsperiodens avslutande balansräkning - The balance sheet as at the end of

## A. Vastaavaa - Aktiva - Assets

Yhtiön nimi Bolagets namn Name of company	Käyttöomaisuus (jatk.) Anläggningstillgångar (forts.) Fixed assets (cont.)			
	Aikaisempien tilikausien arvonkorotukset (jatk.) Uppskrivningar under tidigare räkenskapsperioder (forts.) Revaluations for previous financial years (cont.)		Kalusto Inventarier Furnishings and fixtures	Muu käyttöomaisuus Övriga anläggningstillgångar Other fixed assets
	Kiinteistö ja kiinteistöosakkeet Fastigheter och fastighetsaktier Real estate and real estate shares 1 000 mk	Yhteensä Sammanlagt Total 1 000 mk	1 000 mk	1 000 mk
	56	57	58	59
Alandia	-	-	32	70
A-Vakuutus	-	-	14 199	4 760
Effoa	-	-	-	-
Eurooppalainen	-	-	3 126	300
Finska-Sjö	-	-	2 764	645
Hamnia	-	-	-	1
Hämeen Vakuutus	-	-	11 197	864
Jälleen-Kansa	-	-	2 847	410
Jälleen-Patria	-	-	-	-
Jälleen-Varma	-	-	490	86
Kansa International	-	-	2 554	7 511
Lähivakuutus	41	41	3 381	1 293
Meijerien	-	-	775	354
Osuuspankkien	-	-	501	1 384
Otso	-	-	3 629	988
Palonvara	-	-	197	215
Pankavara	-	-	26	12
Pohjola	162 484	162 484	90 276	66 883
Redarnas	-	-	-	1 195
Sampo	-	-	118 747	165 190
Sampo International	-	-	1 079	-
Suomen Eläin	-	-	21	6
Suomen Vakuutus	-	-	232	521
Svensk-Finland	1 000	1 000	3 336	3 626
Säästöpankkien	-	-	477	-
Tapiola International	-	-	-	398
Teollisuusvakuutus	68 000	68 000	25 405	21 633
Tulenvara	-	-	-	-
Työväen Turva	-	-	6 260	2 587
Vahinko-Kansa	-	-	-	-
Vahinko-Patria	-	-	9	-
Vahinko-Tapiola	-	-	17 800	20 916
Vahinko-Varma	6 524	6 524	7 394	2 083
Vastuu	-	-	-	-
Veritas	-	-	24	-
Wärtsilä	-	-	241	239
Yrittäjän-Fennia	4 878	4 878	38 267	8 056
Ålands	700	700	2 481	3 780
Yhteensä - Sammanlagt Total	243 627	243 627	357 767	316 006

f year

		Arvostuserät Värderingsposter <i>Valuation items</i>	Yhteensä vastaavaa Aktiva sammanlagt <i>Total assets</i>
Tehtyjen ja suunnitelman mukaisten poistojen kertynyt erotus Ackumulerad skillnad mellan gjorda och planenliga avskrivningar <i>Difference in scheduled and implemented depreciation</i>	Yhteensä käyttöomaisuus Anläggningstillgångar sammanlagt <i>Total fixed assets</i>		
1 000 mk	1 000 mk	1 000 mk	1 000 mk
60	61	62	63
-	1 526	-	48 486
-	66 706	-	609 566
-	-	-	7 523
-	6 628	-	112 946
-	4 346	-	474 535
-	1	-	28 320
-	35 194	-	240 793
-	90 725	-	984 674
-	7 147	-	26 589
-	2 418	-	53 702
-	128 534	-	2 483 803
-	17 636	-	305 295
-	1 142	-	64 108
-	6 345	-	229 149
-	45 239	-	881 435
-	765	-	7 125
-	38	-	43 325
35 160	1 562 358	-	8 576 544
-	6 974	-	150 457
-	1 210 846	45 215	6 397 314
363	73 080	-	1 451 179
-	27	-	20 417
-	5 917	-	58 009
-	25 561	-	270 704
-	8 161	-	105 263
-	400	-	555 266
-	603 432	-	2 952 686
-	-	-	13 197
-	24 178	-	260 420
-	159 355	-	1 544 857
-	14 056	-	152 700
-	197 050	-	3 053 705
-	26 589	-	315 405
-	14 777	-	96 981
-	183	-	31 678
-	4 750	-	127 308
-	331 064	-	2 222 423
-	17 398	-	157 079
29 319	4 700 546	45 215	35 114 966

## 28. Tilivuoden päättävä tase - Räkenskapsperiodens avslutande balansräkning - The balance sheet as at the end of

## B. Vastattavaa - Passiva - Liabilities

Yhtiön nimi Bolagets namn Name of company	Vieras pääoma Främmande kapital <i>Liabilities</i>			Siirtovelat
	Jälleenvakuutusliikkeestä johtuvat velat Återförsäkringsskulder <i>Liabilities due to reinsurance</i>			Transitoriska skulder <i>Accrued charges and deferred credits</i>
	Talletteet Depåer <i>Deposits</i>	Muut velat Övriga skulder <i>Other items</i>	Yhteensä jälleenvakuutus- liikkeestä johtuvat velat Återförsäkrings- skulder sammanlagt <i>Total liabilities due to the reinsurance</i>	Vakuutusmaksu- ennakot Premieförskott <i>Premiums paid in advance</i>
1 000 mk	1 000 mk	1 000 mk	1 000 mk	
	2	3	4	5
Alandia	180	4 390	4 570	-
A-Vakuutus	-	6 466	6 466	1 938
Effoa	-	-	-	-
Eurooppalainen	-	13	13	1 372
Finska-Sjö	54 144	39 041	93 185	6 604
Hamnia	73	1 911	1 984	-
Hämeen Vakuutus	4	12 117	12 121	11 046
Jälleen-Kansa	-	52 822	52 822	-
Jälleen-Patria	-	2 741	2 741	-
Jälleen-Varma	-	-	-	3 139
Kansa International	59 336	59 982	119 318	-
Lähivakuutus	-	8 024	8 024	26
Meijerien	-	780	780	-
Osuspankkien	-	-	-	-
Otso	8 632	9 092	17 724	145
Palonvara	-	478	478	-
Pankavara	-	1 613	1 613	-
Pohjola	5 293	153 632	158 925	4 475
Redarnas	26 117	4 260	30 377	-
Sampo	107	23 535	23 642	12 517
Sampo International	13 578	49 720	63 298	-
Suomen Eläin	-	141	141	5
Suomen Vakuutus	-	10 120	10 120	86
Svensk-Finland	4	5 087	5 091	22
Säästöpankkien	-	2 678	2 678	4
Tapiola International	14 123	92 244	106 367	8 996
Teollisuusvakuutus	4 633	125 486	130 119	18 684
Tulonvara	-	-	-	-
Työväen Turva	-	4 048	4 048	21
Vahinko-Kansa	-	898	898	354
Vahinko-Patria	-	136	136	56
Vahinko-Tapiola	803	12 997	13 800	14 531
Vahinko-Varma	2 721	5 403	8 124	4 411
Vastuu	2 530	2 085	4 615	-
Veritas	-	8 582	8 582	-
Wärtsilä	-	97	97	25
Yrittäjän-Fennia	-	15 010	15 010	13 022
Ålands	140	3 605	3 745	349
Yhteensä - Sammanlagt Total	192 418	719 234	911 652	101 828

f year

			Muut velat Övriga skulder Other liabilities	
Välittömät verot Direkta skatter Direct taxes	Muut siirtovelat Övriga transitoriska skulder Other accrued charges and deferred credits	Yhteensä siirtovelat Transitoriska skulder sammanlagt Total accrued charges and deferred credits	Shekki- ja postisiirto- tililuotot Checkräknings- och postgirokrediter Cheque and postal giro overdrafts	Takaisinlainaus Återlån Relending
1 000 mk	1 000 mk	1 000 mk	1 000 mk	1 000 mk
6	7	8	9	10
360	187	547	6	-
-	23 651	25 589	-	-
391	56	447	-	-
-	3 755	5 127	-	-
-	3 111	9 715	-	54 396
-	1 504	1 504	-	-
405	7 259	18 710	5 455	8 117
-	3 760	3 760	-	-
47	-	47	-	-
20	8 263	11 422	-	3 035
181	19 824	20 005	420	28 753
505	9 005	9 536	-	160
-	659	659	-	-
70	640	710	-	-
968	22 355	23 468	-	2 247
-	364	364	-	75
1 012	2 184	3 196	-	-
5 762	83 459	93 696	20 982	-
-	501	501	-	-
2 502	68 529	83 548	-	240 825
815	3 654	4 469	-	-
16	245	266	-	116
-	15	101	-	-
-	20 457	20 479	-	4 756
13	1 363	1 380	-	-
-	238	9 234	-	-
-	22 282	40 966	1 526	34 941
-	1 383	1 383	-	-
160	8 297	8 478	-	11 636
-	13 494	13 848	-	-
-	704	760	-	23 302
233	59 551	74 315	-	116
167	12 217	16 795	-	13 307
2 956	7 322	10 278	-	1 805
-	51	51	-	-
10	442	477	-	-
263	51 382	64 667	29 168	71 817
-	1 952	2 301	-	4 414
16 856	464 115	582 799	57 557	503 818

**28. Tilivuoden päättävä tase - Räkenskapsperiodens avslutande balansräkning - The balance sheet as at the end of**  
**B. Vastattavaa - Passiva - Liabilities**

Yhtiön nimi Bolagets namn Name of company	Vieras pääoma (jatk.) Främmande kapital (forts.) <i>Liabilities (cont.)</i>			Vakuutustekninen vastuuvelka Försäkringsteknisk ansvarsskuld <i>Underwriting reserves</i>
	Muut velat (jatk.) Övriga skulder (forts.) <i>Other liabilities (cont.)</i>	Muut velat Övriga skulder <i>Other liabilities</i>	Yhteensä muut velat Övriga skulder sammanlagt <i>Total other liabilities</i>	Vakuutusmaksuvastuu Premieansvar <i>Premium reserve</i>
	1 000 mk	1 000 mk	1 000 mk	1 000 mk
	11	12	13	14
Alandia	-	475	481	4 729
A-Vakuutus	-	131	131	94 756
Effoa	-	-	-	-
Eurooppalainen	-	25 614	25 614	31 172
Finska-Sjö	-	3 938	58 334	7 152
Hamnia	-	336	336	5 172
Hämeen Vakuutus	10	-	13 582	57 874
Jälleen-Kansa	-	44 932	44 932	26 396
Jälleen-Patria	-	25	25	263
Jälleen-Varma	-	174	3 209	16 853
Kansa International	7 601	65 982	102 756	129 683
Lähivakuutus	-	-	160	68 753
Meijerien	-	481	481	1 625
Osuuspankkien	-	1 512	1 512	-
Otso	-	19 136	21 383	73 999
Palonvara	-	-	75	1 915
Pankavara	-	3	3	1 956
Pohjola	199 486	378 505	598 973	978 128
Redarnas	-	2 698	2 698	7 351
Sampo	2 945	277 931	521 701	692 906
Sampo International	-	6 045	6 045	140 098
Suomen Eläin	-	271	387	3 519
Suomen Vakuutus	-	16	16	3 213
Svensk-Finland	-	475	5 231	40 787
Säästöpankkien	-	7	7	-
Tapiola International	-	79 235	79 235	-
Teollisuusvakuutus	53 892	88 268	178 627	129 621
Tulenvara	-	391	391	146
Työväen Turva	-	4 920	16 556	61 302
Vahinko-Kansa	7 535	2 436	9 971	301 110
Vahinko-Patria	8 045	9 363	40 710	275
Vahinko-Tapiola	-	138 611	138 727	515 696
Vahinko-Varma	450	1 357	15 114	54 934
Vastuu	-	197	2 002	8 820
Veritas	-	9	9	4 429
Wärtsilä	-	6 251	6 251	10 213
Yrittäjän-Fennia	-	61 243	162 228	323 973
Ålands	-	6 666	11 080	20 723
Yhteensä - Sammanlagt Total	279 964	1 227 634	2 068 973	3 819 542

f year

		Varaukset Reserveringar Reserves		
		Yhteensä vieras pääoma	Tehtyjen ja suunnitelman mukaisten poistojen kertynyt erotus	Luottotappiovaraus Kreditförlustrerivering Credit loss reserve
Korvausvastuu Ersättningsansvar Claims reserve	Yhteensä vakuutus- tekninen vastuuelvka Försäkringsteknisk ansvarsskuld sammanlagt Total underwriting reserves	Främmande kapital sammanlagt Total liabilities	Akkumulerad skillnad mellan gjorda och planenliga avskrivningar Difference in scheduled and implemented depreciation	
1 000 mk	1 000 mk	1 000 mk	1 000 mk	1 000 mk
15	16	17	18	19
29 974	34 703	40 301	-	390
448 132	542 888	575 074	-	7 797
5 672	5 672	6 119	-	118
35 784	66 956	97 710	-	-
233 660	240 812	402 046	-	7 280
14 210	19 382	23 207	-	26
120 820	178 694	223 107	-	2 747
671 220	697 616	799 130	-	-
13 138	13 401	16 214	-	350
19 893	36 746	51 377	-	-
1 511 768	1 641 451	1 883 530	-	8 424
202 901	271 654	289 374	-	3 297
49 568	51 193	53 113	-	754
121 118	121 118	123 340	-	-
575 490	649 489	712 064	-	6 856
1 420	3 335	4 252	-	23
19 725	21 681	26 493	-	100
4 973 023	5 951 151	6 802 745	63 082	134 490
100 176	107 527	141 103	-	3 272
2 810 319	3 503 225	4 132 116	100 269	85 000
800 001	940 099	1 013 911	1 634	12 000
13 426	16 945	17 739	-	48
27 545	30 758	40 995	-	292
178 384	219 171	249 972	-	4 482
88 706	88 706	92 771	-	-
351 941	351 941	546 777	-	2 489
2 234 317	2 363 938	2 713 650	-	50 719
5 608	5 754	7 529	-	455
150 565	211 867	240 949	-	1 127
1 017 751	1 318 861	1 343 578	-	955
1 356	1 631	43 237	-	786
2 084 463	2 600 159	2 827 001	-	72 830
180 207	235 141	275 174	-	2 659
53 168	61 988	78 883	6 720	602
16 712	21 141	29 783	-	-
106 014	116 227	123 052	-	1 665
1 535 124	1 859 097	2 101 002	-	27 925
114 449	135 172	152 298	-	1 733
20 917 748	24 737 290	28 300 716	171 705	441 691

## 28. Tilivuoden päättävä tase - Räkenskapsperiodens avslutande balansräkning - The balance sheet as at the end of

## B. Vastattavaa - Passiva - Liabilities

Yhtiön nimi Bolagets namn Name of company	Varaukset (jatk.) Reserveringar (forts.) Reserves (cont.)			Arvostuserät Värderingsposter Valuation items
	Ennakkokulukirjaus Förskottskostnad Writedown on investments	Muut varaukset Övriga reserveringar Other reserves	Yhteensä varaukset Reserveringar sammanlagt Total reserves	
	1 000 mk	1 000 mk	1 000 mk	1 000 mk
	20	21	22	23
Alandia	343	508	1 241	-
A-Vakuutus	2 310	1 550	11 657	-
Effoa	269	-	387	-
Eurooppalainen	-	670	670	-
Finska-Sjö	8 800	-	16 080	-
Hamnia	-	-	26	-
Hämeen Vakuutus	2 045	-	4 792	-
Jälleen-Kansa	-	-	-	-
Jälleen-Patria	764	-	1 114	-
Jälleen-Varma	-	-	-	-
Kansa International	-	-	8 424	-
Lähivakuutus	2 065	1 895	7 257	-
Meijerien	58	-	812	-
Osuuspankkien	5 307	-	5 307	-
Otso	24 489	30 893	62 238	-
Palonvara	-	40	63	-
Pankavara	1 401	1 447	2 948	-
Pohjola	154 600	47 590	399 762	-
Redarnas	1 565	960	5 797	-
Sampo	83 500	15 000	283 769	-
Sampo International	11 700	-	25 334	-
Suomen Eläin	914	-	962	-
Suomen Vakuutus	1 662	-	1 954	-
Svensk-Finland	2 439	-	6 921	-
Säästöpankkien	220	-	220	-
Tapiola International	-	-	2 489	-
Teollisuusvakuutus	48 656	-	99 375	-
Tulenvara	168	-	623	-
Työväen Turva	-	-	1 127	-
Vahinko-Kansa	-	296	1 251	-
Vahinko-Patria	5 358	-	6 144	-
Vahinko-Tapiola	56 379	-	129 209	-
Vahinko-Varma	3 183	-	5 842	-
Vastuu	377	2 101	9 800	-
Veritas	400	-	400	-
Wärtsilä	-	-	1 665	-
Yrittäjien-Fennia	30 526	-	58 451	-
Ålands	611	-	2 344	-
Yhteensä - Sammanlagt Total	450 109	102 950	1 166 455	-

f year

Oma pääoma				
Eget kapital				
<i>Equity capital</i>				
Sidottu			Vapaa	
Bundet			Fritt	
<i>Tied</i>			<i>Untied</i>	
Osake-, takuupääoma ja pohjarahasto	Muu sidottu oma pääoma	Yhteensä sidottu oma pääoma	Vapaa oma pääoma	Tilikauden yli-/alijäämä
Aktiekapital, garanti-kapital och grundfond	Övrigt bundet eget kapital	Bundet eget kapital sammanlagt	Fritt eget kapital	Räkenskapsperiodens över-/underskott
<i>Share, quarantee and basic capital</i>	<i>Other tied equity capital</i>	<i>Total tied equity capital</i>	<i>Untied equity capital</i>	<i>Surplus/deficit for the financial year</i>
1 000 mk	1 000 mk	1 000 mk	1 000 mk	1 000 mk
24	25	26	27	28
2 400	3 279	5 679	414	851
11 500	-	11 500	10 918	418
200	-	200	400	417
2 500	11 219	13 719	822	25
6 600	1 550	8 150	46 229	2 030
5 040	47	5 087	- 449	449
3 000	-	3 000	9 883	11
250 000	2 168	252 168	- 18 878	- 47 746
8 400	50	8 450	446	365
60	1 035	1 095	1 074	156
457 500	445 858	903 358	13 466	- 324 975
5 000	-	5 000	2 760	904
10 070	-	10 070	113	-
100 000	-	100 000	460	42
60 000	600	60 600	39 121	7 413
2 500	-	2 500	80	230
8 000	4 000	12 000	560	1 324
203 550	1 077 183	1 280 733	49 298	44 006
1 450	450	1 900	1 309	349
186 000	1 637 525	1 823 525	117 178	40 726
45 000	365 000	410 000	879	1 055
610	-	610	677	429
9 000	1 470	10 470	4 289	302
3 000	-	3 000	9 922	889
12 000	-	12 000	268	4
6 000	-	6 000	-	-
95 000	-	95 000	41 631	3 030
5 035	-	5 035	2	9
16 000	-	16 000	2 133	211
200 000	-	200 000	-	28
25 200	2 500	27 700	64 375	11 244
51 379	-	51 379	44 749	1 367
32 525	-	32 525	1 205	659
1 250	1 900	3 150	46	5 102
360	-	360	1 021	114
500	2 000	2 500	86	5
45 799	-	45 799	16 130	1 041
750	-	750	1 634	53
1 873 178	3 557 834	5 431 012	464 251	- 247 463

## 28. Tilivuoden päättävä tase - Räkenskapsperiodens avslutande balansräkning

## B. Vastattavaa - Passiva - Liabilities

Yhtiön nimi Bolagets namn Name of company	Oma pääoma (jatk.) Eget kapital (forts.) Equity capital (cont.)	Yhteensä oma pääoma Eget kapital sammanlagt Total equity capital	Yhteensä vastattavaa Passiva
	Vapaa (jatk.) Fritt (forts.) Untied (cont.)		sammanlagt Total liabilities
	Yhteensä vapaa oma pääoma Fritt eget kapital sammanlagt Total untied equity capital 1 000 mk	1 000 mk	1 000 mk
	29	30	31
Alandia	1 265	6 944	48 486
A-Vakuutus	11 336	22 836	609 567
Effoa	817	1 017	7 523
Eurooppalainen	847	14 566	112 946
Finska-Sjö	48 259	56 409	474 535
Hamnia	-	5 087	28 320
Hämeen Vakuutus	9 894	12 894	240 793
Jälleen-Kansa	- 66 624	185 544	984 674
Jälleen-Patria	811	9 261	26 589
Jälleen-Varma	1 230	2 325	53 702
Kansa International	- 311 509	591 849	2 483 803
Lähivakuutus	3 664	8 664	305 295
Meijerien	113	10 183	64 108
Osuuspankkien	502	100 502	229 149
Otso	46 534	107 134	881 436
Palonvara	310	2 810	7 125
Pankavara	1 884	13 884	43 325
Pohjola	93 304	1 374 037	8 576 544
Redarnas	1 658	3 558	150 458
Sampo	157 904	1 981 429	6 397 314
Sampo International	1 934	411 934	1 451 179
Suomen Eläin	1 106	1 716	20 417
Suomen Vakuutus	4 591	15 061	58 010
Svensk-Finland	10 811	13 811	270 704
Säästöpankkien	272	12 272	105 263
Tapiola International	-	6 000	555 266
Teollisuusvakuutus	44 661	139 661	2 952 686
Tulenvara	11	5 046	13 197
Työväen Turva	2 344	18 344	260 420
Vahinko-Kansa	28	200 028	1 544 857
Vahinko-Patria	75 619	103 319	152 700
Vahinko-Tapiola	46 116	97 495	3 053 705
Vahinko-Varma	1 864	34 389	315 405
Vastuu	5 148	8 298	96 981
Veritas	1 135	1 495	31 678
Wärtsilä	91	2 591	127 308
Yrittäjien-Fennia	17 171	62 970	2 222 423
Ålands	1 687	2 437	157 079
Yhteensä - Sammanlagt Total	216 788	5 647 800	35 114 970



## 29. Sijoitustoiminnan tuottojen ja kulujen erittely - Specifikation av investeringsverksamhetens intäkter och kost

## A. Tuotot - Intäkter - Revenues

Yhtiön nimi Bolagets namn Name of company	Korot Räntor Interest income on			
	Pankkisaamisista På banktillgodohavanden Cash in bank	Jälleenvakuutus- saamisista På återförsäkrings- fordringar Claims on reinsurance	Velkakirja- saamisista På skuldebrevs- fordringar Promissory note claims	Joukkovelkakirja- lainoista På masskulde- brevslån Bonds and debentures
	1 000 mk	1 000 mk	1 000 mk	1 000 mk
	2	3	4	5
Alandia	2 415	-	176	71
A-Vakuutus	1 378	263	15 813	2 251
Effoa	288	-	-	-
Eurooppalainen	-	-	-	1 776
Finska-Sjö	2 818	701	5 824	10 738
Hamnia	769	12	11	65
Hämeen Vakuutus	504	1 233	908	-
Jälleen-Kansa	5 345	2 873	1 318	9 232
Jälleen-Patria	-	53	299	298
Jälleen-Varma	301	843	39	266
Kansa International	41 105	1 478	57 231	54 455
Lähivakuutus	130	484	998	914
Meijerien	-	2	3 624	344
Osuuspankkien	3 320	-	132	3 389
Otso	8 120	1 556	5 948	25 904
Palonvara	72	11	49	80
Pankavara	61	-	-	-
Pohjola	6 467	9 207	173 378	25 872
Redarnas	2 307	29	3 669	1 527
Sampo	772	993	77 794	70 211
Sampo International	22 834	3 138	11 046	58 365
Suomen Eläin	17	-	17	49
Suomen Vakuutus	35	61	75	150
Svensk-Finland	3 756	85	5 871	1 144
Säästöpankkien	5	-	-	2 224
Tapiola International	8 273	1 461	1 240	15 964
Teollisuusvakuutus	10 432	3 795	50 841	26 277
Tulenvara	-	-	423	118
Työväen Turva	4 522	387	4 779	104
Vähinko-Kansa	-	-	-	-
Vahinko-Patria	-	137	2 949	292
Vahinko-Tapiola	78	328	120 423	27 078
Vahinko-Värma	2 027	279	1 865	339
Vastuu	-	85	61	441
Veritas	205	43	-	1 007
Wärtsilä	723	-	2 058	-
Yrittäjän-Fennia	486	262	62 049	37 519
Ålands	421	49	1 953	-
Yhteensä - Sammanlagt Total	129 986	29 848	612 861	378 464

## Specification of revenues and expenses of investments activities

		Osingot ja osuuskorot Dividender och andelsräntor av <i>Dividends and interest on shares of</i>		
Muista saamisista På övriga tillgodohavanden <i>Other claims</i>	Yhteensä korot Räntor sammanlagt <i>Total interest income</i>	Konserniyhtiöiltä Koncernbolag <i>Group companies</i>	Muista Övriga <i>Others</i>	Yhteensä Sammanlagt <i>Total</i>
1 000 mk	1 000 mk	1 000 mk	1 000 mk	1 000 mk
6	7	8	9	10
15	2 677	58	219	277
8 458	28 163	-	209	209
-	288	-	1 091	1 091
1 583	3 359	6	302	308
2 875	22 956	10 119	-	10 119
132	989	-	25	25
2 982	5 627	-	238	238
4 099	22 867	-	11	11
114	764	-	843	843
182	1 631	-	-	-
62 473	216 742	-	1 713	1 713
13 722	16 248	-	324	324
6	3 976	-	-	-
253	7 094	-	260	260
-	41 528	-	7 600	7 600
10	222	-	11	11
77	138	461	1 212	1 673
48 864	263 788	289	111 466	111 755
20	7 552	218	875	1 093
18 583	168 353	-	42 761	42 761
1 295	96 678	-	3 454	3 454
259	342	-	898	898
40	361	-	2 011	2 011
22	10 878	-	140	140
1 390	3 619	-	593	593
-	26 938	-	16	16
15 196	106 541	7 788	38 613	46 401
912	1 453	-	1	1
119	9 911	-	72	72
3 291	3 291	-	-	-
423	3 801	42	7 435	7 477
15 388	163 295	-	5 575	5 575
1 404	5 914	-	208	208
52	639	60	-	60
-	1 255	-	163	163
115	2 896	-	1 846	1 846
5 799	106 115	-	8 676	8 676
233	2 656	-	1 897	1 897
210 386	1 361 545	19 041	240 758	259 799

## 29. Sijoitustoiminnan tuottojen ja kulujen erittely - Specifikation av investeringsverksamhetens intäkter och kost

## A. Tuotot - Intäkter - Revenues

	Indeksikorotukset Indexförhöjningar <i>Rises in index</i>	Kiinteistöjen tuotot Intäkter av fastigheter <i>Revenues from real estate</i>	Kiinteistöosakkeiden tuotot Intäkter av fastighetsaktier <i>Revenues from shares in real estate</i>	Sijoitusomaisuuden myyntivoitot Försäljningsvinster på investeringsstillgångar <i>Sales profits from investment assets</i>
Yhtiön nimi Bolagets namn <i>Name of company</i>	1 000 mk	1 000 mk	1 000 mk	1 000 mk
	11	12	13	14
Alandia	-	774	-	87
A-Vakuutus	-	8 147	6 150	2 816
Effoa	-	-	-	68
Eurooppalainen	-	-	505	-
Finska-Sjö	-	2 518	62	300
Hamnia	-	-	-	736
Hämeen Vakuutus	-	5 305	2 978	809
Jälleen-Kansa	-	-	9 893	13 739
Jälleen-Patria	-	-	-	-
Jälleen-Varma	-	783	3 212	-
Kansa International	479	10 013	51 793	67 428
Lähivakuutus	-	-	2 051	2 307
Meijerien	-	-	705	-
Osuuspankkien	-	-	3 537	3 428
Otso	-	3 684	8 527	1 228
Palonvara	-	-	9	-
Pankavara	-	309	844	335
Pohjola	3	102 594	72 862	511 982
Redarnas	-	124	-	-
Sampo	-	114 346	40 351	268 553
Sampo International	-	1 253	423	372
Suomen Eläin	-	-	1 099	1 709
Suomen Vakuutus	-	-	677	16
Svensk-Finland	-	8 166	2 639	705
Säästöpankkien	-	-	2 207	5 258
Tapiola International	-	-	-	89
Teollisuusvakuutus	1	9 402	20 182	116 378
Tulenvara	-	62	953	-
Työväen Turva	-	15	5 341	764
Vahinko-Kansa	-	-	-	-
Vahinko-Patria	83	5 903	4 581	235
Vahinko-Tapiola	213	23 191	50 618	33 188
Vahinko-Varma	-	3 859	3 200	621
Vastuu	-	5 950	-	5 101
Veritas	-	-	279	-
Wärtsilä	-	-	925	7 905
Yrittäjien-Fennia	170	33 744	16 762	9 200
Ålands	-	1 683	358	3 279
<b>Yhteensä - Sammanlagt Total</b>	<b>949</b>	<b>341 825</b>	<b>313 723</b>	<b>1 058 636</b>

## Specification of revenues and expenses of investments activities

Kursivoitot Kursvinster <i>Exchange rate profits</i>	Muut tuotot Övriga intäkter <i>Other revenues</i>	Yhteensä tuotot Intäkter sammanlagt <i>Total revenues</i>
1 000 mk	1 000 mk	1 000 mk
15	16	17
47	-	3 862
63	1 508	47 056
-	-	1 447
2	-	4 174
628	-	36 583
-	-	1 750
70	633	15 660
7 225	1 274	55 009
-	-	1 607
-	86	5 712
11 440	3 341	362 949
-	460	21 390
-	-	4 681
-	-	14 319
-	41	62 608
-	-	242
-	-	3 299
2 828	10 874	1 076 686
53	1 433	10 255
59	5 849	640 272
18 414	-	120 594
-	1	4 049
34	-	3 099
197	334	23 059
-	-	11 677
9 893	3 504	40 440
8 639	546	308 090
-	-	2 469
39	325	16 467
-	-	3 291
-	-	22 080
3 058	2 948	282 086
63	925	14 790
-	-	11 750
1	-	1 698
-	-	13 572
1 539	6 412	182 618
3	144	10 020
64 295	40 638	3 441 410

## 29. Sijoitustoiminnan tuottojen ja kulujen erittely - Specification av investeringsverksamhetens intäkter och kost

## B. Kulut - Kostnader - Expenses

Yhtiön nimi Bolagets namn Name of company	Interest expenses on			Yhteensä korot Räntor sammanlagt Total interest expenses
	Jälleenvakuutus- veloista På återför- säkringsskulder Reinsurance liabilities	Velkakirja- lainoista På skuldebrevslån Promissory note loans	Muista veloista På övriga skulder Other liabilities	
	1 000 mk	1 000 mk	1 000 mk	1 000 mk
	2	3	4	5
Alandia	7	-	1	8
A-Vakuutus	-	-	320	320
Effoa	-	-	-	-
Eurooppalainen	-	-	226	226
Finska-Sjö	2 723	4 467	44	7 234
Hamnia	-	-	-	-
Hämeen Vakuutus	3	714	560	1 277
Jälleen-Kansa	-	4	14 802	14 806
Jälleen-Patria	-	-	-	-
Jälleen-Varma	236	282	3	521
Kansa International	-	3 698	23 900	27 598
Lähivakuutus	310	-	65	375
Meijerien	-	-	-	-
Osuuspankkien	-	-	-	-
Otso	450	2 734	-	3 184
Palonvara	10	7	-	17
Pankavara	-	-	-	-
Pohjola	222	21 213	13 408	34 843
Redarnas	1 137	202	138	1 477
Sampo	-	39 886	1 948	41 834
Sampo International	144	-	3 176	3 320
Suomen Eläin	-	11	20	31
Suomen Vakuutus	-	-	218	218
Svensk-Finland	-	295	48	343
Säästöpankkien	-	-	50	50
Tapiola International	81	-	3 094	3 175
Teollisuusvakuutus	176	5 189	3 890	9 255
Tulenvara	-	-	-	-
Työväen Turva	-	1 222	36	1 258
Vahinko-Kansa	-	-	-	-
Vahinko-Patria	-	3 058	534	3 592
Vahinko-Tapiola	1	1	7 335	7 337
Vahinko-Varma	77	1 125	85	1 287
Vastuu	44	-	172	216
Veritas	-	-	-	-
Wärtsilä	-	-	474	474
Yrittäjien-Fennia	-	7 538	5 831	13 369
Ålands	-	-	481	481
Yhteensä - Sammanlagt Total	5 621	91 646	80 859	178 126

## Specification on revenues and expenses of investment activities

Kiinteistöjen kulut Kostnader för fastigheter <i>Expenses of real estate</i>	Kiinteistöosakkeiden kulut Kostnader för fastighetsaktier <i>Expenses of shares in real estate</i>	Sijoitustoiminnan myyntitappiot Försäljningsförluster på investeringstillgångar <i>Sales losses on investment assets</i>	Kulumattoman sijoitus-/ käyttöomaisuuden arvonalennukset Värdeminskningar på förslitning icke under- kastad investerings-/ anläggningstillgångar <i>Write-offs on long- wearing investment assets or fixed assets</i>	Kurssitappiot Kursförluster <i>Exchange rate losses</i>
1 000 mk	1 000 mk	1 000 mk	1 000 mk	1 000 mk
6	7	8	9	10
88	-	-	416	64
1 667	5 161	615	2 048	246
-	-	-	-	-
-	201	-	-	2
114	81	-	7 325	458
-	-	-	176	12
882	1 386	30	1 318	136
-	12 173	120	1 913	8 412
-	-	-	-	-
161	890	-	-	-
10 767	36 771	25 503	37 738	26 768
-	1 741	-	148	-
-	76	-	-	-
-	2 812	-	-	-
1 312	4 758	-	2 948	4 506
-	3	-	-	-
21	166	-	-	-
36 421	34 441	57 503	206 492	21 015
189	-	-	883	64
28 702	20 678	982	138 089	1 351
242	696	77	4 658	41 500
-	271	-	-	-
-	333	-	881	27
695	593	-	-	71
-	419	-	1 955	-
-	-	96	466	22 962
3 581	18 208	3 310	44 025	13 267
54	220	-	-	-
-	3 161	531	251	184
-	-	-	-	-
1 061	2 818	-	10 193	19
8 676	22 677	1 894	16 558	3 204
538	1 999	-	749	19
338	-	-	-	167
-	123	-	-	179
-	210	-	979	-
8 120	6 950	3 808	32 980	1 912
827	124	44	1 702	80
104 456	180 140	94 513	514 891	146 625

## 29. Sijoitustoiminnan tuottojen ja kulujen erittely - Specification av investeringsverksamhetens intäkter och kost

## B. Kulut - Kostnader - Expenses

Yhtiön nimi Bolagets namn Name of company	Luottotappiot muista kuin vakuutusmaksu- saamisista Kreditförluster på andra än premiefordringar Credit losses on claims other than premiums	Muut kulut Övriga kostnader Other expenses	Yhteensä kulut Kostnader sammanlagt Total expenses	Sijoitusomaisuuden arvonkorotukset Uppskrivningar av investeringsstillgångar Revaluations of investment assets
	1 000 mk	1 000 mk	1 000 mk	1 000 mk
	11	12	13	14
Alandia	-	-	576	-
A-Vakuutus	-	540	10 597	-
Effoa	-	-	-	-
Eurooppalainen	1	-	430	-
Finska-Sjö	-	503	15 715	-
Hamnia	-	-	188	-
Hämeen Vakuutus	181	20	5 230	-
Jälleen-Kansa	9	3 219	40 652	18 900
Jälleen-Patria	-	40	40	-
Jälleen-Varma	-	-	1 572	-
Kansa International	-	7 981	173 126	154 041
Lähivakuutus	-	72	2 336	-
Meijerien	-	1	77	-
Osuuspankkien	-	-	2 812	-
Otso	-	505	17 213	-
Palonvara	-	-	20	-
Pankavara	-	-	187	-
Pohjola	-	1 564	392 279	-
Redarnas	-	-	2 613	-
Sampo	393	406	232 435	-
Sampo International	-	-	50 493	-
Suomen Eläin	46	17	365	-
Suomen Vakuutus	-	104	1 563	-
Svensk-Finland	-	-	1 702	-
Säästöpankkien	-	25	2 449	-
Tapiola International	-	461	27 160	-
Teollisuusvakuutus	-	2 698	94 344	-
Tulenvara	-	4	278	-
Työväen Turva	-	23	5 408	-
Vahinko-Kansa	-	-	-	-
Vahinko-Patria	-	496	18 179	-
Vahinko-Tapiola	1 551	394	62 291	-
Vahinko-Varma	20	18	4 630	12 000
Vastuu	-	-	721	-
Veritas	-	-	302	700
Wärtsilä	-	-	1 663	-
Yrittäjän-Fennia	66	794	67 999	23 555
Ålands	-	32	3 290	1 000
Yhteensä - Sammanlagt Total	2 267	19 917	1 240 935	210 196

## Specification on revenue

---

Sijoitustoiminnan  
nettotuotot  
Nettoavkastningen på  
investeringsverksamheten  
*Net earnings on  
investment*

---

1 000 mk

---

15

3 286

36 459

1 447

3 744

20 868

1 562

10 430

33 257

1 567

4 140

343 864

19 054

4 604

11 507

45 395

222

3 112

684 407

7 642

407 837

70 101

3 684

1 536

21 357

9 228

13 280

213 746

2 191

11 059

3 291

3 901

219 795

22 160

11 029

2 096

11 909

138 174

7 730

2 410 671

## 30. Liikekulujen erittely - Specifikation av driftskostnader - Specification of operating expenses

Yhtiön nimi Bolagets namn Name of company	Palkat ja palkkiot Löner och arvoden Salaries and commissions			
	Palkat Löner Salaries	Asiamiespalkkiot Ombodsravoden Agent's commissions		
		Ennakonpidätyksen alaiset Underkastad för- skottsinnehållning Subject to tax withholding	Muut Övriga Others	Yhteensä Sammanlagt Total
	2	3	4	5
Alandia	1 255	346	-	346
A-Vakuutus	36 387	2 874	1 167	4 041
Effoa	25	-	-	-
Eurooppalainen	12 807	3 448	11 239	14 687
Finska-Sjö	13 660	158	-	158
Hamnia	306	-	-	-
Hämeen Vakuutus	15 591	994	284	1 278
Jälleen-Kansa	7 745	-	-	-
Jälleen-Patria	6	-	-	-
Jälleen-Varma	1 427	-	-	-
Kansa International	18 635	4 436	-	4 436
Läshivakuutus	21 288	39	2 752	2 791
Meijerien	1 539	-	-	-
Osuuspankkien	3 455	-	-	-
Otso	12 676	1 782	153	1 935
Palonvara	985	85	15	100
Pankavara	-	17	10	27
Pohjola	305 298	14 966	8 291	23 257
Redarnas	2 292	-	-	-
Sampo	296 716	14 895	13 803	28 698
Sampo International	6 529	-	-	-
Suomen Eläin	896	-	-	-
Suomen Vakuutus	78	-	-	-
Svensk-Finland	14 697	1 915	633	2 548
Säästöpankkien	2 234	-	-	-
Tapiola International	2 346	-	-	-
Teollisuusvakuutus	59 016	-	-	-
Tulenvara	182	-	-	-
Työväen Turva	19 940	3 598	535	4 133
Vahinko-Kansa	-	-	-	-
Vahinko-Patria	89	-	-	-
Vahinko-Tapiola	128 672	11 278	5 975	17 253
Vahinko-Varma	16 850	1 941	445	2 386
Vastuu	143	-	-	-
Veritas	291	-	-	-
Wärtsilä	1 663	-	-	-
Yrittäjien-Fennia	132 307	5 983	5 000	10 983
Ålands	5 743	1 127	100	1 227
Yhteensä - Sammanlagt Total	1 143 769	69 882	50 402	120 284

	Sosiaalikulut Sociala kostnader Social expenses			
Yhteensä palkat ja palkkiot Löner och arvoden sammanlagt Salaries and commission, total	Lakisäätiset Lagstadgade Statutory		Yhteensä Sammanlagt Total	Vapaaehtoiset Frivilliga Voluntary
	Eläketurva Pensionskydd Pension security	Muut Övriga Others		Eläketurva Pensionskydd Pension security
1 000 mk	1 000 mk	1 000 mk	1 000 mk	1 000 mk
6	7	8	9	10
1 601	180	96	276	86
40 428	5 618	2 895	8 513	157
25	-	3	3	-
27 494	2 051	1 041	3 092	10
13 818	197	985	1 182	3 087
306	34	17	51	4
16 869	2 280	1 123	3 403	703
7 745	1 315	555	1 870	-
6	-	-	-	-
1 427	210	99	309	46
23 071	1 691	1 693	3 384	976
24 079	1 977	956	2 933	144
1 539	231	96	327	750
3 455	509	234	743	455
14 611	1 969	1 102	3 071	278
1 085	99	75	174	-
27	-	1	1	-
328 555	50 055	21 304	71 359	5 691
2 292	309	154	463	100
325 414	44 265	18 637	62 902	6 661
6 529	1 704	322	2 026	-
896	121	41	162	-
78	13	4	17	3
17 245	3 913	1 107	5 020	160
2 234	205	140	345	172
2 346	702	288	990	241
59 016	9 869	3 876	13 745	1 737
182	13	47	60	-
24 073	3 566	1 520	5 086	1 297
-	-	-	-	-
89	15	5	20	99
145 925	22 966	9 381	32 347	8 087
19 236	3 839	1 259	5 098	162
143	116	9	125	40
291	57	19	76	-
1 663	215	111	326	58
143 290	24 097	8 676	32 773	1 087
6 970	1 037	566	1 603	368
1 264 053	185 438	78 437	263 875	32 659

## 30. Liikekulujen erittely - Specifikation av driftskostnader - Specification of operating expenses

Yhtiön nimi Bolagets namn Name of company	Sosiaalikulut (jatk.) Sociala kostnader (forts.) Social expenses (cont.)		Muut liikekulut Övriga driftskostnader Other operating expenses	
	Vapaaehtoiset (jatk.) Frivilliga (forts.) Voluntary (cont.)		Yhteensä sosiaalikulut Sociala kostnader	
	Muut Övriga Others	Yhteensä Sammanlagt Total	sammanlagt Total social expenses	Matkakulut Resekostnader Travelling expenses
	1 000 mk	1 000 mk	1 000 mk	1 000 mk
	11	12	13	14
Alandia	2	88	364	28
A-Vakuutus	1 962	2 119	10 632	2 911
Effoa	-	-	3	-
Eurooppalainen	1 041	1 051	4 143	505
Finska-Sjö	81	3 168	4 350	280
Hamnia	12	16	67	112
Hämeen Vakuutus	875	1 578	4 981	1 307
Jälleen-Kansa	-	78	1 792	1 839
Jälleen-Patria	-	-	-	-
Jälleen-Varma	72	118	427	57
Kansa International	-	591	3 975	253
Lähivakuutus	959	1 103	4 036	1 128
Meijerien	20	770	1 097	95
Osuuspankkien	217	672	1 415	53
Otso	559	837	3 908	1 698
Palonvara	41	41	215	113
Pankavara	-	-	1	-
Pohjola	18 096	23 787	95 146	14 839
Redarnas	-	100	563	134
Sampo	18 289	24 950	87 852	13 765
Sampo International	45	45	2 071	659
Suomen Eläin	90	90	252	2
Suomen Vakuutus	-	3	20	-
Svensk-Finland	1 359	1 519	6 539	906
Säästöpankkien	126	298	643	12
Tapiola International	140	381	1 371	286
Teollisuusvakuutus	3 446	5 183	18 928	5 578
Tulenvara	-	-	60	-
Työväen Turva	908	2 205	7 291	1 575
Vahinko-Kansa	-	-	-	-
Vahinko-Patria	5	104	124	5
Vahinko-Tapiola	7 022	15 109	47 456	9 565
Vahinko-Varma	253	415	5 513	1 486
Vastuu	-	40	165	-
Veritas	4	4	80	11
Wärtsilä	92	150	476	80
Yrittäjäin-Fennia	1 519	2 606	35 379	6 470
Ålands	166	534	2 137	237
Yhteensä - Sammanlagt Total	56 938	89 597	353 472	65 989

Koulutuskulut Utbildningskostnader <i>Training expenses</i>	Markkinointi- ja tiedotuskulut Marknadsförings- och informationskostnader <i>Marketing and information expenses</i>	Ulkopuolelta hankitut atk- palvelut, - tarvikkeet ja laitevuokrat Utomstående adb-tjänster, material och anläggningshyror <i>Externally acquired ADP services, supplies and equipment leases</i>	Painatus- ja konttorikulut Kontors- och tryckningskostnader <i>Printing and office expenses</i>	Tietoliikennekulut Telekommunikations- kostnader <i>Telecommunication expenses</i>
1 000 mk	1 000 mk	1 000 mk	1 000 mk	1 000 mk
15	16	17	18	19
3	296	155	50	28
1 358	4 930	4 482	2 279	5 072
-	-	-	-	-
530	4 369	986	5 910	1 150
189	546	-	217	38
8	32	245	17	16
479	1 180	1 821	1 605	1 566
266	973	7 155	103	421
-	-	-	-	-
10	18	45	185	22
273	104	3 390	1 439	4 327
2 322	3 745	4 377	2 162	1 341
12	55	199	98	20
171	85	679	266	211
1 013	3 107	2 129	1 496	443
16	124	39	57	57
1	-	1	601	-
10 434	46 424	17 123	31 272	22 625
51	366	-	259	76
9 474	49 230	40 804	20 036	30 163
264	438	807	135	59
-	3	95	11	82
-	66	-	154	-
315	1 229	2 744	2 000	1 097
127	34	151	116	97
93	61	153	169	847
1 842	4 229	2 151	4 633	3 526
-	-	-	12	18
514	2 967	4 237	2 264	2 551
-	-	-	-	-
-	4	-	-	2
3 648	17 870	38 431	15 683	14 809
272	2 215	2 943	1 492	1 860
-	11	17	2	1
-	10	2	-	3
59	51	141	138	33
5 851	24 696	6 081	13 265	13 329
57	799	522	412	308
39 652	170 267	142 105	108 538	106 198

## 30. Liikekulujen erittely - Specifikation av driftskostnader - Specification of operating expenses

Yhtiön nimi Bolagets namn Name of company	Muut liikekulut (jatk.) Övriga driftskostnader (forts.) Other operating expenses (cont.)			
	Vuokratkulut Hyreskostnader Rental expenses	Jäsenmaksut Medlemsavgifter Membership fees	Muut Övriga Others	Yhteensä Sammanlagt Total
	1 000 mk	1 000 mk	1 000 mk	1 000 mk
	20	21	22	23
Alandia	-	92	3	95
A-Vakuutus	334	925	88	1 013
Effoa	-	7	-	7
Eurooppalainen	3 215	261	6	267
Finska-Sjö	1 279	477	39	516
Hamnia	8	5	-	5
Hämeen Vakuutus	595	464	45	509
Jälleen-Kansa	2 236	5	10	15
Jälleen-Patria	-	5	-	5
Jälleen-Varma	127	9	-	9
Kansa International	2 982	3 828	106	3 934
Lähivakuutus	849	930	143	1 073
Meijerien	132	79	5	84
Osuuspankkien	44	136	2	138
Otso	206	139	87	226
Palonvara	25	19	1	20
Pankavara	-	20	-	20
Pohjola	19 264	9 402	1 273	10 675
Redarnas	-	144	5	149
Sampo	28 967	7 621	743	8 364
Sampo International	614	10	6	16
Suomen Eläin	84	-	-	-
Suomen Vakuutus	-	7	1	8
Svensk-Finland	595	326	35	361
Säästöpankkien	23	72	-	72
Tapiola International	946	2	7	9
Teollisuusvakuutus	184	2 427	192	2 619
Tulenvara	25	19	1	20
Työväen Turva	256	1 109	55	1 164
Vahinko-Kansa	-	-	-	-
Vahinko-Patria	-	6	1	7
Vahinko-Tapiola	11 989	6 760	459	7 219
Vahinko-Varma	431	576	50	626
Vastuu	-	6	-	6
Veritas	10	5	-	5
Wärtsilä	386	194	1	195
Yrittäjien-Fennia	8 181	4 577	421	4 998
Ålands	9	312	30	342
Yhteensä - Sammanlagt Total	83 996	40 976	3 815	44 791

Lakisääteiset maksut Lagstadgade avgifter <i>Statutory charges</i>			Muut kulut Övriga kostnader <i>Other expenses</i>	
Vakuutustarkastusmaksu Försäkringsinspektionens avgift <i>Insurance inspection charge</i>	Muut Övriga <i>Others</i>	Yhteensä Sammanlagt <i>Total</i>	Menonsiirto ja suoritemyynti Utgiftsöverföring och försäljning av prestationer <i>Expense transfer and sales of services</i>	Vahinkovakuutusmaksut Skadeförsäkringspremier <i>Non-life insurance premiums</i>
1 000 mk	1 000 mk	1 000 mk	1 000 mk	1 000 mk
24	25	26	27	28
11	-	11	-	-
37	433	470	-	-
9	-	9	-	-
19	-	19	1 746	22
19	7	26	- 2 266	23
11	-	11	-	7
20	116	136	- 455	29
34	-	34	11 445	48
10	-	10	525	6
10	-	10	-	14
139	1 010	1 149	203 822	58
25	870	895	-	24
11	47	58	-	1
15	-	15	-	10
37	-	37	15 377	-
10	-	10	-	13
10	-	10	-	-
269	3 181	3 450	- 23 666	415
11	-	11	-	-
198	2 829	3 027	- 98 067	408
38	-	38	2 412	22
11	-	11	150	1
10	-	10	2 247	13
21	148	169	-	87
11	-	11	-	3
9	-	9	-	8
114	1 530	1 644	- 11 443	168
9	-	9	-	-
23	3	26	-	22
-	-	-	245	-
9	-	9	883	21
141	430	289	- 1 509	305
22	205	227	574	10
12	-	12	566	-
10	-	10	-	-
11	47	58	-	3
98	1 375	1 473	- 6 359	799
15	42	57	- 334	18
1 469	11 413	12 882	95 893	2 558

## 30. Liikekulujen erittely - Specifikation av driftskostnader - Specification of operating expenses

Yhtiön nimi Bolagets namn Name of company	Muut liikekulut (jatk.) Övriga driftskostnader (forts.) Other operating expenses (cont.)			Yhteensä liikekulut Driftskostnader
	Muut kulut (jatk.) Övriga kostnader (forts.) Other expenses (cont.)			sammanlagt Total operating expenses
	Muut Övriga Others	Yhteensä Sammanlagt Total	Yhteensä muut liikekulut Övriga driftskostnader sammanlagt Other operating expenses, total	
	1 000 mk	1 000 mk	1 000 mk	1 000 mk
	29	30	31	32
Alandia	139	139	805	2 770
A-Vakuutus	1 365	1 365	24 214	75 274
Effoa	64	64	80	108
Eurooppalainen	3 859	5 627	22 578	54 215
Finska-Sjö	- 1 239	- 3 482	- 391	17 777
Hamnia	9	16	470	843
Hämeen Vakuutus	719	293	9 491	31 341
Jälleen-Kansa	- 26 317	- 14 824	- 1 782	7 755
Jälleen-Patria	11	542	557	563
Jälleen-Varma	273	287	770	2 624
Kansa International	73 567	277 447	295 298	322 344
Lähivakuutus	318	342	18 234	46 349
Meijerien	181	182	935	3 571
Osuuspankkien	639	649	2 311	7 181
Otso	303	15 680	26 035	44 554
Palonvara	37	50	511	1 811
Pankavara	3	3	636	664
Pohjola	39 287	16 036	192 142	615 843
Redarnas	359	359	1 405	4 260
Sampo	23 389	- 74 270	129 560	542 826
Sampo International	1 005	3 439	6 469	15 069
Suomen Eläin	83	234	522	1 670
Suomen Vakuutus	16	2 276	2 514	2 612
Svensk-Finland	1 585	1 672	11 088	34 872
Säästöpankkien	404	407	1 050	3 927
Tapiola International	191	199	2 772	6 489
Teollisuusvakuutus	7 330	- 3 945	22 461	100 405
Tulenvara	16	16	100	342
Työväen Turva	973	995	16 549	47 913
Vahinko-Kansa	-	245	245	245
Vahinko-Patria	93	997	1 024	1 237
Vahinko-Tapiola	8 101	6 897	125 822	319 203
Vahinko-Varma	226	810	12 362	37 111
Vastuu	28	594	643	951
Veritas	16	16	67	438
Wärtsilä	86	89	1 230	3 369
Yrittäjien-Fennia	6 183	623	84 967	263 636
Ålands	460	144	2 887	11 994
Yhteensä - Sammanlagt Total	143 762	242 213	1 016 631	2 634 156



## 31. Vastuut - Ansvarförbindelser - Liabilities

Yhtiön nimi Bolagets namn Name of company	Annetut pantit Ställda panter <i>Pledges given</i>		Konserniyhtiön puolesta För koncernbolag <i>On behalf of a group company</i>	
	Yhtiön puolesta För bolaget <i>On company's behalf</i>		Konserniyhtiön puolesta För koncernbolag <i>On behalf of a group company</i>	
	Ulkomaiseen liikkeeseen liittyvät I anslutning till utländsk rörelse <i>Relating to foreign insurance</i> 1 000 mk	Muut Övriga <i>Others</i> 1 000 mk	Ulkomaiseen liikkeeseen liittyvät I anslutning till utländsk rörelse <i>Relating to foreign insurance</i> 1 000 mk	Muut Övriga <i>Others</i> 1 000 mk
	2	3	4	5
Alandia	-	-	-	-
A-Vakuutus	-	-	-	-
Effoa	-	-	-	-
Eurooppalainen	-	-	-	-
Finska-Sjö	-	3 091	-	-
Hamnia	-	-	-	-
Hämeen Vakuutus	-	2 867	-	-
Jälleen-Kansa	36 233	-	3 150	-
Jälleen-Patria	-	-	-	-
Jälleen-Varma	-	-	-	-
Kansa International	29 776	-	-	319 050
Lähivakuutus	-	180	-	-
Meijerien	-	-	-	-
Osuuspankkien	-	-	-	-
Otso	-	2 247	-	-
Palonvara	-	-	-	-
Pankavara	-	-	-	-
Pohjola	165 627	-	-	-
Redarnas	-	-	-	-
Sampo	-	-	-	-
Sampo International	3 502	-	-	-
Suomen Eläin	-	-	-	-
Suomen Vakuutus	-	-	-	-
Svensk-Finland	-	503	-	-
Säästöpankkien	-	-	-	-
Tapiola International	-	-	-	-
Teollisuusvakuutus	-	1 460	-	-
Tulenvara	-	-	-	-
Työväen Turva	-	-	-	-
Vahinko-Kansa	-	-	-	263 527
Vahinko-Patria	-	1 741	-	-
Vahinko-Tapiola	-	-	-	-
Vahinko-Varma	-	-	-	-
Vastuu	-	-	-	-
Veritas	-	-	-	-
Wärtsilä	-	-	-	-
Yrittäjien-Fennia	-	5 355	-	-
Ålands	-	-	-	-
Yhteensä - Sammanlagt Total	235 138	17 444	3 150	582 577



## 31. Vastuut - Ansvarsförbindelser - Liabilities

Yhtiön nimi Bolagets namn Name of company	Annetut pantit (jatk.) Ställda panter (forts.) <i>Pledges given (cont.)</i>		Velan vakuudeksi annetut kiinnitykset Inteckningar till säkerhet för skuld <i>Mortgages given as security for a debt</i>	
	Muiden puolesta (jatk.) För övriga (forts.) <i>On behalf of others (cont.)</i>		Yhtiön puolesta För bolaget <i>On company's behalf</i>	
	Muut Övriga <i>Others</i>	Yhteensä Sammanlagt <i>Total</i>	Ulkomaiseen liikkeeseen liittyvät I anslutning till utländsk rörelse <i>Relating to foreign insurance</i>	Muut Övriga <i>Others</i>
	1 000 mk	1 000 mk	1 000 mk	1 000 mk
	11	12	13	14
Alandia	-	-	-	-
A-Vakuutus	-	-	-	-
Effoa	-	-	-	-
Eurooppalainen	-	-	-	-
Finska-Sjö	-	3 091	-	-
Hamnia	-	-	-	-
Hämeen Vakuutus	-	2 867	-	-
Jälleen-Kansa	-	39 383	-	-
Jälleen-Patria	-	-	-	-
Jälleen-Varma	-	-	-	-
Kansa International	-	348 826	-	-
Lähivakuutus	-	180	-	-
Meijerien	-	-	-	-
Osuuspankkien	-	-	-	-
Otso	-	2 247	-	-
Palonvara	-	-	-	-
Pankavara	-	-	-	-
Pohjola	4 854	170 481	-	360
Redarnas	-	-	-	-
Sampo	-	-	-	3 010
Sampo International	-	3 502	-	-
Suomen Eläin	-	-	-	-
Suomen Vakuutus	-	-	-	-
Svensk-Finland	-	503	-	2 500
Säästöpankkien	-	-	-	-
Tapiola International	-	-	-	-
Teollisuusvakuutus	-	1 460	-	-
Tulonvara	-	-	-	-
Työväen Turva	-	-	-	-
Vahinko-Kansa	-	263 527	-	8 439
Vahinko-Patria	-	1 741	-	-
Vahinko-Tapiola	-	-	-	-
Vahinko-Varma	-	-	-	600
Vastuu	-	-	-	-
Veritas	-	-	-	-
Wärtsilä	-	-	-	-
Yrittäjän-Fennia	-	5 355	-	-
Ålands	-	-	-	4 576
<b>Yhteensä - Sammanlagt Total</b>	<b>4 854</b>	<b>843 163</b>	<b>-</b>	<b>19 485</b>



## 31. Vastuut - Ansvarsförbindelser - Liabilities

Yhtiön nimi Bolagets namn Name of company	Velan vakuudeksi annetut kiinnitykset (jatk.) Inteckningar till säkerhet för skuld (forts.) <i>Mortgages given as security for a debt (cont.)</i>			
	Yhtiön ja konserniyht. (jatk.) För aktieägare av (forts.) <i>On behalf of company's (c.)</i>	Muiden puolesta För övriga <i>On behalf of others</i>	Muut Övriga <i>Others</i>	Yhteensä Sammanlagt <i>Total</i>
	Ulkomaiseen liikkeeseen liittyvät I anslutning till utländsk rörelse <i>Relating to foreign insurance</i>	Muut Övriga <i>Others</i>		
	1 000 mk	1 000 mk	1 000 mk	1 000 mk
	20	21	22	23
Alandia	-	-	-	-
A-Vakuutus	-	-	-	-
Effoa	-	-	-	-
Eurooppalainen	-	-	-	-
Finska-Sjö	-	-	-	-
Hamnia	-	-	-	-
Hämeen Vakuutus	-	-	-	-
Jälleen-Kansa	-	-	-	-
Jälleen-Patria	-	-	-	-
Jälleen-Varma	-	-	-	-
Kansa International	-	-	-	-
Lähivakuutus	-	-	-	-
Meijerien	-	-	-	-
Osuuspankkien	-	-	-	-
Otso	-	-	-	-
Palonvara	-	-	-	-
Pankavara	-	-	-	-
Pohjola	-	-	-	360
Redarnas	-	-	-	-
Sampo	-	-	-	3 010
Sampo International	-	-	-	-
Suomen Eläin	-	-	-	-
Suomen Vakuutus	-	-	-	-
Svensk-Finland	-	-	-	2 500
Säästöpankkien	-	-	-	-
Tapiola International	-	-	-	-
Teollisuusvakuutus	-	-	-	-
Tulenvara	-	-	-	-
Työväen Turva	-	-	-	-
Vahinko-Kansa	-	-	-	8 439
Vahinko-Patria	-	-	-	-
Vahinko-Tapiola	-	-	-	-
Vahinko-Varma	-	-	-	600
Vastuu	-	-	-	-
Veritas	-	-	-	-
Wärtsilä	-	-	-	-
Yrittäjien-Fennia	-	-	-	-
Ålands	-	-	-	4 576
Yhteensä - Sammanlagt Total	-	-	-	19 485



## 31. Vastuut - Ansvarsförbindelser - Liabilities

	Takaukset (jatk.) Borgen (forts.) <i>Guarantees (cont.)</i>			
Yhtiön nimi Bolagets namn <i>Name of company</i>	Yhtiön ja konserniyht. (jatk.) För led. av bolaget (forts.) <i>On behalf of company's (c.)</i>	Yhtiön ja konserniyhtiöiden osakkeenomistajien puolesta För aktieägare av bolag och koncernbolag <i>On behalf of company's and group comp. shareholders</i>	Muiden puolesta För övriga <i>On behalf of others</i>	
	Muut Övriga <i>Others</i>	Ulkomaiseen liikkeeseen liittyvät I anslutning till utländsk rörelse <i>Relating to foreign insurance</i>	Muut Övriga <i>Others</i>	Ulkomaiseen liikkeeseen liittyvät I anslutning till utländsk rörelse <i>Relating to foreign insurance</i>
	1 000 mk	1 000 mk	1 000 mk	1 000 mk
	29	30	31	32
Alandia	-	-	-	-
A-Vakuutus	-	-	-	-
Effoa	-	-	-	-
Eurooppalainen	-	-	-	-
Finska-Sjö	-	-	-	-
Hamnia	-	-	-	-
Hämeen Vakuutus	-	-	-	-
Jälleen-Kansa	-	-	-	-
Jälleen-Patria	-	-	-	-
Jälleen-Varma	-	-	-	-
Kansa International	-	-	-	-
Lähivakuutus	-	-	-	-
Meijerien	-	-	-	-
Osuuspankkien	-	-	-	-
Otso	-	-	-	-
Palonvara	-	-	-	-
Pankavara	-	-	-	-
Pohjola	-	-	-	-
Redarnas	-	-	-	-
Sampo	-	-	-	-
Sampo International	-	-	-	-
Suomen Eläin	-	-	-	-
Suomen Vakuutus	-	-	-	-
Svensk-Finland	-	-	-	-
Säästöpankkien	-	-	-	-
Tapiola International	-	-	-	-
Teollisuusvakuutus	-	-	-	-
Tulenvara	-	-	-	-
Työväen Turva	-	-	-	-
Vahinko-Kansa	-	-	-	-
Vahinko-Patria	-	-	-	-
Vahinko-Tapiola	-	-	-	-
Vahinko-Varma	-	-	-	-
Vastuu	-	-	-	-
Veritas	-	-	-	-
Wärtsilä	-	-	-	-
Yrittäjän-Fennia	-	-	-	-
Ålands	-	-	-	-
Yhteensä - Sammanlagt Total	-	-	-	-



## 31. Vastuut - Ansvarsförbindelser - Liabilities

Yhtiön nimi Bolagets namn Name of company	Muut vastuusitoumukset (jatk.) Andra ansvarsförbindelser (forts.) <i>Other contingent liabilities (cont.)</i>			
	Konserniyhtiön puolesta (j.) För koncernbolag (forts.) <i>On behalf of a group comp.</i>	Yhtiön ja konserniyhtiön johdon puolesta För ledning av bolaget och koncernbolag <i>On behalf of company's and group comp. leadership</i>	Yhtiön ja konserniyhtiöiden För aktieägare av bolag <i>On behalf of company's and</i>	
	Muut Övriga <i>Others</i>	Ulkomaiseen liikkeeseen liittyvät I anslutning till utländsk rörelse <i>Relating to foreign insurance</i>	Muut Övriga <i>Others</i>	Ulkomaiseen liikkeeseen liittyvät I anslutning till utländsk rörelse <i>Relating to foreign insurance</i>
	1 000 mk	1 000 mk	1 000 mk	1 000 mk
	38	39	40	41
Alandia	-	-	-	-
A-Vakuutus	-	-	-	-
Effoa	-	-	-	-
Eurooppalainen	-	-	-	-
Finska-Sjö	-	-	-	-
Hamnia	-	-	-	-
Hämeen Vakuutus	-	-	-	-
Jälleen-Kansa	-	-	-	-
Jälleen-Patria	-	-	-	-
Jälleen-Varma	-	-	-	-
Kansa International	-	-	-	-
Lähivakuutus	-	-	-	-
Meijerien	-	-	-	-
Osuuspankkien	-	-	-	-
Otso	-	-	-	-
Palonvara	-	-	-	-
Pankavara	-	-	-	-
Pohjola	-	-	-	-
Redarnas	-	-	-	-
Sampo	-	-	-	-
Sampo International	-	-	-	-
Suomen Eläin	-	-	-	-
Suomen Vakuutus	-	-	-	-
Svensk-Finland	-	-	-	-
Säästöpankkien	-	-	-	-
Tapiola International	-	-	-	-
Teollisuusvakuutus	-	-	-	-
Tulenvara	-	-	-	-
Työväen Turva	-	-	-	-
Vahinko-Kansa	-	-	-	-
Vahinko-Patria	-	-	-	-
Vahinko-Tapiola	-	-	-	-
Vahinko-Varma	-	-	-	-
Vastuu	-	-	-	-
Veritas	-	-	-	-
Wärtsilä	-	-	-	-
Yrittäjien-Fennia	-	-	-	-
Ålands	-	-	-	-
Yhteensä - Sammanlagt Total	-	-	-	-

				Eläke- sitoumuksista johtuva vastuu
osakkeenom. puolesta och koncernbolag <i>group comp. shareholders</i>	Muiden puolesta <i>För övriga On behalf of others</i>			Ansvar föranlett av pensions- förbindelser
Muut Övriga <i>Others</i>	Ulkomaiseen liikkeeseen liittyvät I anslutning till utländsk rörelse <i>Relating to foreign insurance</i>	Muut Övriga <i>Others</i>	Yhteensä Sammanlagt <i>Total</i>	<i>Liability arising from pension engagements</i>
1 000 mk	1 000 mk	1 000 mk	1 000 mk	1 000 mk
42	43	44	45	46
-	-	-	-	-
-	-	-	-	-
-	-	-	-	-
-	-	-	-	-
-	-	-	-	-
-	-	-	-	-
-	-	-	-	13 725
-	-	-	-	-
-	-	-	-	-
-	-	-	-	-
-	-	-	-	-
-	-	-	-	4 146
-	-	-	-	638
-	-	-	-	-
-	-	-	-	-
-	-	-	-	2 278
-	-	-	-	-
-	-	-	-	-
-	-	-	-	-
-	-	-	-	-
-	-	-	-	-
-	-	-	-	-
-	-	-	-	-
-	-	-	284 782	176
-	-	-	-	-
-	-	-	-	-
-	-	-	-	-
-	-	-	-	16 595
-	-	-	-	-
-	-	-	-	-
-	-	-	-	360
-	-	-	-	-
-	-	-	-	-
-	-	-	284 782	37 918

## 31. Vastuut - Ansvarsförbindelser - Liabilities

Yhtiön nimi Bolagets namn Name of company	Eläkesäätiön vastuuvajaus Pensionsstiftelsens ansvarsbrist <i>Liabilities deficit of pension funds</i>			Yhteensä vastuut Ansvarsförbindelser
	Lakisäätöiset eläkkeet Lagstadgade pensioner <i>Statutory pensions</i>	Muut eläkkeet Övriga pensioner <i>Other pensions</i>	Yhteensä Sammanlagt <i>Total</i>	Sammanlagt <i>Total liabilities</i>
	1 000 mk	1 000 mk	1 000 mk	1 000 mk
	47	48	49	50
Alandia	-	-	-	-
A-Vakuutus	-	-	-	-
Effoa	-	-	-	-
Eurooppalainen	-	-	-	-
Finska-Sjö	-	8 632	8 632	11 723
Hamnia	-	-	-	-
Hämeen Vakuutus	-	-	-	16 592
Jälleen-Kansa	-	-	-	39 383
Jälleen-Patria	-	-	-	-
Jälleen-Varma	-	-	-	-
Kansa International	-	-	-	348 826
Lähivakuutus	-	-	-	180
Meijerien	-	-	-	-
Osuuspankkien	-	-	-	4 146
Otso	-	-	-	2 885
Palonvara	-	-	-	-
Pankavara	-	-	-	-
Pohjola	-	-	-	170 841
Redarnas	-	-	-	-
Sampo	-	-	-	5 288
Sampo International	-	-	-	3 502
Suomen Eläin	-	-	-	-
Suomen Vakuutus	-	-	-	-
Svensk-Finland	1 562	-	1 562	4 565
Säästöpankkien	-	491	491	491
Tapiola International	-	-	-	-
Teollisuusvakuutus	-	-	-	286 418
Tulnvara	-	-	-	-
Työväen Turva	-	-	-	-
Vahinko-Kansa	-	-	-	271 966
Vahinko-Patria	-	-	-	1 741
Vahinko-Tapiola	-	-	-	16 595
Vahinko-Varma	-	8 167	8 167	8 767
Vastuu	-	21	21	21
Veritas	-	-	-	-
Wärtsilä	-	-	-	360
Yrittäjien-Fennia	-	-	-	30 855
Ålands	-	-	-	4 576
Yhteensä - Sammanlagt Total	1 562	17 311	18 873	1 229 721



## 32. Oman pääoman erien muutokset - Förändringar i egna kapitalets poster - Changes in equity capital's amount

Yhtiön nimi Bolagets namn Name of company	Osakepääoma, takuupääoma ja pohjarahasto 1.1. Aktiekapital, garantikapital och grundfond 1.1. Share capital, guarantee capital and basic capital 1.1.			
		Maksullinen korotus Prisbelagt emission Paid-up increase	Rahastoanti Fondemission Bonus issue	Alennus Nedsättning Decrease
	1 000 mk	1 000 mk	1 000 mk	1 000 mk
	2	3	4	5
Alandia	600	1 800	-	-
A-Vakuutus	3 500	8 000	-	-
Effoa	-	-	-	-
Eurooppalainen	2 500	-	-	-
Finska-Sjö	6 600	-	-	-
Hamnia	5 040	-	-	-
Hämeen Vakuutus	3 000	-	-	-
Jälleen-Kansa	100 000	150 000	-	-
Jälleen-Patria	8 400	-	-	-
Jälleen-Varma	60	-	-	-
Kansa International	387 500	70 000	-	-
Lähivakuutus	5 000	-	-	-
Meijerien	10 070	-	-	-
Osuuspankkien	100 000	-	-	-
Otso	60 600	-	-	-
Palonvara	2 500	-	-	-
Pankavara	3 000	5 000	4 000	-
Pohjola	203 550	-	-	-
Redarnas	1 450	-	-	-
Sampo	186 000	-	-	-
Sampo International	45 000	-	-	-
Suomen Eläin	610	-	-	-
Suomen Vakuutus	9 000	-	-	-
Svensk-Finland	3 000	-	-	-
Säästöpankkien	12 000	-	-	-
Tapiola International	6 000	-	-	-
Teollisuusvakuutus	95 000	-	-	-
Tulenvara	5 030	-	5	-
Työväen Turva	16 000	-	-	-
Vahinko-Kansa	-	200 000	-	-
Vahinko-Patria	25 200	-	-	-
Vahinko-Tapiola	51 369	-	-	10
Vahinko-Varma	7 525	25 000	-	-
Vastuu	1 250	-	-	-
Veritas	360	-	-	-
Wärtsilä	2 500	-	-	-
Yrittäjien-Fennia	45 799	-	-	-
Ålands	750	-	-	-
<b>Yhteensä - Sammanlagt Total</b>	<b>1 415 763</b>	<b>459 800</b>	<b>4 005</b>	<b>10</b>

ts

	Arvonkorotusrahasto 1.1. (sidottu ja vapaa) Uppskrivningsfond 1.1. (bundet och fritt)	Käyttöomaisuuden arvonkorotus Uppskrivning av anläggningstillgångar Revaluation of fixed assets	Arvonkorotuksen peruutus Annullering av uppskrivning Cancellation of revaluation	Rahastoanti (osakepää- omaan/pohjarahastoon) Fondemission (till aktie- kapital/grundfond) Bonus issue (of share capital/basic capital)
Yhteensä 31.12. Sammanlagt 31.12. Total 31.12.	(Revaluation reserve 1.1. (restricted and non-restricted))			
1 000 mk	1 000 mk	1 000 mk	1 000 mk	1 000 mk
6	7	8	9	10
2 400	1 200	-	-	-
11 500	8 300	-	-	-
-	-	-	-	-
2 500	-	-	-	-
6 600	-	-	-	-
5 040	-	-	-	-
3 000	7 022	-	-	-
250 000	6 000	-	- 6 000	-
8 400	-	-	-	-
60	-	-	-	-
457 500	50 069	-	- 43 069	-
5 000	41	-	-	-
10 070	-	-	-	-
100 000	-	-	-	-
60 600	-	-	-	-
2 500	-	-	-	-
12 000	-	-	-	-
203 550	131 749	-	-	-
1 450	-	-	-	-
186 000	633	-	-	-
45 000	-	-	-	-
610	415	-	-	-
9 000	-	-	-	-
3 000	1 010	-	-	-
12 000	-	-	-	-
6 000	-	-	-	-
95 000	-	-	-	-
5 035	-	-	-	-
16 000	1 342	-	-	-
200 000	-	-	-	-
25 200	-	-	-	-
51 379	2 793	-	-	-
32 525	-	-	-	-
1 250	-	-	-	-
360	-	-	-	-
2 500	-	-	-	-
45 799	599	1 445	-	-
750	1 200	-	-	-
1 879 578	212 373	1 445	- 49 069	-

## 32. Oman pääoman erien muutokset - Förändringar i egna kapitalets poster - Changes in equity capital's a

Yhtiön nimi Bolagets namn Name of company			Muu sidottu oma pääoma 1.1. Övrigt bundet eget kapital 1.1. Other tied equity capital 1.1.	
	Muu- Övrigt Other	Yhteensä 31.12. Sammanlagt 31.12. Total 31.12.		Rahastosiirto Avsättning till en fond Transfer to a reserve
	1 000 mk	1 000 mk	1 000 mk	1 000 mk
	11	12	13	14
Alandia	-	1 200	279	1 800
A-Vakuutus	-	8 300	-	-
Effoa	-	-	-	-
Eurooppalainen	-	-	1 283	35
Finska-Sjö	-	-	1 550	-
Hamnia	-	-	47	-
Hämeen Vakuutus	-	7 022	-	-
Jälleen-Kansa	-	-	2 168	-
Jälleen-Patria	-	-	50	-
Jälleen-Varma	-	-	1 035	-
Kansa International	-	7 000	158 858	-
Lähivakuutus	-	41	-	-
Meijerien	-	-	-	-
Osuuspankkien	-	-	-	-
Otso	-	-	-	-
Palonvara	-	-	-	-
Pankavara	-	-	-	-
Pohjola	-	131 749	945 434	-
Redarnas	-	-	-	-
Sampo	-	633	1 636 892	-
Sampo International	-	-	364 850	150
Suomen Eläin	-	415	-	-
Suomen Vakuutus	-	-	1 470	-
Svensk-Finland	-	1 010	-	-
Säästöpankkien	-	-	-	-
Tapiola International	-	-	-	-
Teollisuusvakuutus	-	-	-	-
Tulenvara	-	-	-	-
Työväen Turva	-	1 342	-	-
Vahinko-Kansa	-	-	-	-
Vahinko-Patria	-	-	2 500	-
Vahinko-Tapiola	415	3 208	-	-
Vahinko-Varma	-	-	-	-
Vastuu	-	-	1 850	50
Veritas	-	-	-	-
Wärtsilä	-	-	-	-
Yrittäjien-Fennia	-	2 044	-	-
Ålands	-	1 200	-	-
Yhteensä - Sammanlagt Total	415	165 164	3 118 266	2 035

## mounts

				Vapaa oma pääoma 1.1. Friff eget kapital 1.1. Untied equity kapital 1.1.
Emissiovoitto Emissionsvinst Share premium	Rahastoanti Fondemission Bonus issue	Muu Övrigt Other	Yhteensä 31.12. Sammanlagt 31.12. Total 31.12.	
1 000 mk	1 000 mk	1 000 mk	1 000 mk	1 000 mk
15	16	17	18	19
-	-	-	2 079	304
-	-	-	-	2 668
-	-	-	-	-
-	-	9 900	11 218	1 127
-	-	-	1 550	46 933
-	-	-	47	449
-	-	-	-	2 872
-	-	-	2 168	18 878
-	-	-	50	781
-	-	-	1 035	915
280 000	-	-	438 858	13 466
-	-	-	-	1 571
-	-	-	-	113
-	-	-	-	460
-	-	-	-	51 321
-	-	-	-	80
-	-	-	-	1 480
-	-	-	945 434	90 299
-	-	-	-	1 779
-	-	-	1 636 892	135 600
-	-	-	365 000	1 029
-	-	-	-	312
-	-	-	1 470	6 089
-	-	-	-	6 370
-	-	-	-	268
-	-	-	-	-
-	-	-	-	41 701
-	-	-	-	-
-	-	-	-	560
-	-	-	-	-
-	-	-	2 500	69 415
-	-	-	-	43 834
-	-	-	-	1 619
-	-	-	1 900	96
-	-	-	-	1 057
-	-	-	-	86
-	-	-	-	14 180
-	-	-	-	-
280 000	-	9 900	3 410 201	519 058

## 32. Oman pääoman erien muutokset - Förändringar i egna kapitalets poster - Changes in equity capital's amo

Yhtiön nimi Bolagets namn Name of company	Rahastosiirto Avsättning till en fond Transfer to a reserve	Osingot/ takuupääoman korko Dividänder/ ränta på garantikapital Dividends/interest on guarantee capital	Lahjoitukset Donationer Donations	Rahastoanti Fondemission Bonus issue
	1 000 mk	1 000 mk	1 000 mk	1 000 mk
	20	21	22	23
Alandia	110	-	-	-
A-Vakuutus	362	- 40	- 10	-
Effoa	-	-	-	-
Eurooppalainen	- 35	- 250	- 20	-
Finska-Sjö	-	- 660	- 44	-
Hamnia	-	-	-	-
Hämeen Vakuutus	-	-	-	-
Jälleen-Kansa	-	-	-	-
Jälleen-Patria	-	- 336	-	-
Jälleen-Varma	156	3	-	-
Kansa International	-	-	-	-
Lähivakuutus	1 398	- 250	-	-
Meijerien	-	-	-	-
Osuuspankkien	-	-	-	-
Otso	-	- 12 000	- 200	-
Palonvara	-	-	-	-
Pankavara	-	- 1 000	-	-
Pohjola	-	- 40 710	- 300	-
Redarnas	-	- 20	-	-
Sampo	-	- 18 000	- 422	-
Sampo International	- 150	-	-	-
Suomen Eläin	-	- 48	- 2	-
Suomen Vakuutus	-	- 1 800	-	-
Svensk-Finland	2 542	-	-	-
Säästöpankkien	-	-	-	-
Tapiola International	-	-	-	-
Teollisuusvakuutus	-	-	- 70	-
Tulonvara	-	-	-	-
Työväen Turva	231	-	-	-
Vahinko-Kansa	-	-	-	-
Vahinko-Patria	-	- 5 040	-	-
Vahinko-Tapiola	-	- 420	- 53	-
Vahinko-Varma	-	-	-	-
Vastuu	- 50	-	-	-
Veritas	-	- 36	-	-
Wärtsilä	-	-	-	-
Yrittäjien-Fennia	-	-	- 94	-
Ålands	171	-	-	-
Yhteensä - Sammanlagt Total	4 735	- 80 607	- 1 215	-

unts

			Yhteensä oma pääoma 31.12. Eget kapital sammanlagt 31.12. Total equity kapital 31.12.
Muu Övrigt Other	Tilikauden ylijäämä/ alijäämä Räkenskapsårets överskott/underskott Surplus/deficit for the financial year	Yhteensä 31.12. Sammanlagt 31.12. Total 31.12.	
1 000 mk	1 000 mk	1 000 mk	1 000-mk
24	25	26	27
-	851	1 265	6 944
-	56	3 036	22 836
-	-	-	-
-	25	847	14 565
-	2 030	48 259	56 409
-	449	-	5 087
10	11	2 873	12 895
-	47 746	66 624	185 544
-	366	811	9 261
-	156	1 230	2 325
-	324 975	311 509	591 849
-	904	3 623	8 664
-	-	113	10 183
-	42	502	100 502
-	7 413	46 534	107 134
-	230	310	2 810
80	1 324	1 884	13 884
9	44 006	93 304	1 374 037
349	-	2 108	3 558
-	40 726	157 904	1 981 429
-	1 055	1 934	411 934
-	429	691	1 716
-	302	4 591	15 061
-	889	9 801	13 811
-	4	272	12 272
-	-	-	6 000
-	3 030	44 661	139 661
2	9	11	5 046
-	211	1 002	18 344
-	28	28	200 028
-	11 244	75 619	103 319
-	1 820	42 908	97 495
-	414	1 864	34 389
-	5 102	5 148	8 298
-	114	1 135	1 495
-	5	91	2 591
-	1 041	15 127	62 970
263	53	487	2 437
-	1 541	191 840	5 646 783

## 33. Lakisääteinen tapaturmavakuutus - Lagstadgad olycksfallsförsäkring -

Yhtiön nimi Bolagets namn Name of company	Yhtiö alkoi myöntää vakuutuksia vuonna Bolaget bör- jade bevilja försäkringar år Year of commencement of business	Vakuutusten lukumäärä Antal försäkringar Number of policies	Ilmoitettujen vahinkojen lukumäärä Antal anmälda skador Number of claims	Vakuutuskanta -
				Työtaturman varalta Försäkrade för olycksfall <i>Insured against industrial</i> Yleistariffien mukaiset Allmänna tariffer <i>General tariffs</i> Työaika milj. työtuntia Arbets tid milj. arbetstimmar <i>Working time mill.</i> working hours
	2	3	4	5
A-Vakuutus	1964	8 656	1 785	25
Finska-Sjö	1983	161	761	5
Hämeen Vakuutus	1954	5 486	1 086	28
Kansa International	1926	14 974	8 448	56
Lähivakuutus	1981	10 478	1 265	8
Meijerien	1921	118	1 279	19
Pohjola	1897	61 071	58 345	473
Redarnas	1952	42	620	-
Sampo	1897	44 287	44 205	516
Svensk-Finland	1926	5 677	1 757	34
Teollisuusvakuutus	1917	3 323	26 467	-
Työväen Turva	1950	3 402	3 127	21
Vahinko-Tapiola	1917	75 276	21 094	332
Vahinko-Varma	1926	4 518	2 410	29
Wärtsilä	1944	31	1 727	-
Yrittäjien-Fennia	1928	27 391	16 048	253
Ålands	1926	1 907	460	17
Yhteensä - Sammanlagt Total		266 798	190 884	1 816

## Statutory accident insurance

Försäkringsbestånd - Insurance portfolio

vakuutetut

i arbete

accidents

		Erikoistariffien mukaiset Speciella tariffer Special tariffs		
Palkkasumma Lönesumma Total wages and salaries	Vakuutus- maksutulo Premieinkomst Premium income	Työaika milj. työtuntia Arbetsid milj. arbetstimmar Working time mill. working hours	Palkkasumma Lönesumma Total wages and salaries	Vakuutus- maksutulo Premieinkomst Premium income
1 000 000 mk	1 000 mk		1 000 000 mk	1 000 mk
6	7	8	9	10
1 046	30 158	2	79	1 385
225	1 677	5	334	3 918
981	14 724	4	146	1 343
2 316	32 406	150	6 903	47 207
593	17 053	1	55	441
1 043	10 453	-	-	-
21 818	255 262	816	40 222	339 680
20	329	-	347	3 913
18 457	221 149	684	24 505	185 673
1 163	18 454	39	1 350	7 548
-	-	365	23 265	245 534
968	20 987	20	972	10 054
11 105	141 482	250	8 309	90 455
1 118	19 953	12	449	5 004
-	-	17	1 159	34 350
10 147	145 704	97	3 890	46 264
518	6 810	10	265	2 618
71 518	936 601	2 472	112 250	1 025 387

## 33. Lakisääteinen tapaturmavakuutus - Lagstadgad olycksfallsförsäkring -

Yhtiön nimi Bolagets namn Name of company	Vakuutuskanta - Försäkringsbestånd - Insurance portfolio			Vakuutusmaksu- vastuun muutos Förändring i premieansvaret Change in premium reserve	
	Muun tapaturman varalta vakuutetut Försäkrade för annat olycksfall Insured against other accidents		Yhteensä vakuutusmaksutulo Premieinkomst sammanlagt Total premium income		
	Palkkasumma Lönesumma Total wages and salaries	Vakuutus- maksutulo Premieinkomst Premium income			
	1 000 000 mk	1 000 mk	1 000 mk	1 000 mk	
	11	12	13	14	
A-Vakuutus	225	593	32 136	+	82
Finska-Sjö	540	1 270	6 865	-	-
Hämeen Vakuutus	106	266	16 333	-	29
Kansa International	1 013	980	80 593	+	964
Läpivakuutus	108	296	17 790	+	791
Meijerien	-	-	10 453	-	-
Pohjola	10 436	8 672	603 614	-	3 724
Redarnas	-	259	4 501	-	-
Sampo	7 372	6 619	413 441	+	592
Svensk-Finland	679	619	26 621	-	81
Teollisuusvakuutus	10 361	3 730	249 264	-	-
Työväen Turva	158	431	31 472	+	231
Vahinko-Tapiola	3 880	11 492	243 429	+	1 369
Vahinko-Varma	781	1 406	26 363	-	204
Wärtsilä	-	-	34 350	-	-
Yrittäjien-Fennia	4 158	4 629	196 597	+	773
Ålands	458	548	9 976	-	-
Yhteensä - Sammanlagt Total	40 275	41 810	2 003 798	+	764

**Statutory accident insurance**

Suoritetut korvaukset

Erlagda ersättningar

*Claims paid*

Sairaanhoito Sjukvård <i>Medical expenses</i>	Kuntouttaminen Rehabilitering <i>Rehabilitation</i>	Päivärahat Dagpenningar <i>Daily allowances</i>	Haittarahat Menersättningar <i>Handicap indemnities</i>	Väliaikaiset työ- kyvyttömyyseläkkeet Temporära invalid- pensioner <i>Temporary disability pensions</i>
1 000 mk	1 000 mk	1 000 mk	1 000 mk	1 000 mk
15	16	17	18	19
1 452	519	7 379	109	1 262
915	63	2 687	373	463
541	92	3 894	51	69
8 449	136	18 198	1 179	3 420
571	42	3 470	175	834
754	13	2 754	111	303
41 373	1 323	153 578	5 369	33 781
188	-	2 897	15	-
23 404	6 538	100 155	2 940	15 955
1 293	174	5 307	249	1 137
21 231	1 725	70 938	2 627	14 407
1 817	629	8 657	335	1 748
16 665	790	61 681	2 360	11 079
1 647	332	6 849	287	777
1 684	216	5 643	230	1 165
6 724	768	44 098	2 080	9 000
238	-	1 258	54	171
128 946	13 360	499 443	18 544	95 571

## 33. Lakisäätien tapaturmavakuutus - Lagstadgad olycksfallsförsäkring -

Yhtiön nimi Bolagets namn Name of company	Suoritetut korvaukset (jatk.) Erlagda ersättningar (forts.) Claims paid (cont.)			
	Lopullisesti vahvistetut eläkkeet Slutligt fastställda pensioner Pensions finally confirmed	Hautausapu ja kerta-kaikkinen suoritus kuolemantapauksessa Begravningsbidrag och ersättning i ett för allt vid dödsfall Burial grants and lump-sum payments in case of death	Kertakaikkiset työkyvyttömyyskorvaukset Invalidersättningar i ett för allt Lump-sum disability payments	Indeksikorotukset Indexförhöjningar Index rises
	1 000 mk	1 000 mk	1 000 mk	1 000 mk
	20	21	22	23
A-Vakuutus	1 096	25	18	5 647
Finska-Sjö	843	-	13	1 108
Hämeen Vakuutus	977	18	42	2 706
Kansa International	3 752	44	142	14 588
Läshivakuutus	88	1	-	3 207
Meijerien	964	-	44	1 560
Pohjola	42 586	260	1 331	124 794
Redarnas	-	-	-	407
Sampo	30 583	165	537	71 697
Svensk-Finland	1 554	9	49	4 891
Teollisuusvakuutus	29 193	165	794	47 613
Työväen Turva	2 661	18	160	5 507
Vahinko-Tapiola	16 743	145	408	40 098
Vahinko-Varma	2 060	17	6	4 525
Wärtsilä	2 332	43	168	4 597
Yrittäjien-Fennia	15 577	161	342	34 694
Ålands	531	-	-	1 741
Yhteensä - Sammanlagt Total	151 540	1 071	4 054	369 380

## Statutory accident insurance

		Korvausvastuun muutos	Vastuuvelka vuoden lopussa	
		Förändring i	Ansvarsskuld vid årets slut	
		ersättningsansvaret	Underwriting reserves	
Muut	Yhteensä	Change in	Vakuutusmaksuvastuu	Yhtiön oma osuus
Övriga	Sammanlagt	claims reserve	Premieansvar	vakuutusmaksu-
Others	Total		Premium reserve	vastuusta
				Bolagets egen andel
				av premieansvaret
				Company's own share
				of premium reserve
1 000 mk	1 000 mk	1 000 mk	1 000 mk	1 000 mk
24	25	26	27	28
1	17 508	+ 9 466	171	171
948	7 413	+ 134	-	-
-	8 390	+ 3 597	561	561
885	50 793	+ 34 319	2 754	2 754
-	8 388	+ 3 898	2 383	2 383
606	7 109	+ 4 345	-	-
1 334	405 729	+ 167 760	30 769	30 769
-	3 507	+ 170	-	-
27	252 001	+ 96 781	8 954	8 954
-	14 663	+ 6 406	409	373
-	182 749	+ 104 839	-	-
-	21 532	+ 11 793	948	948
12	149 981	+ 41 512	6 390	6 390
-	16 500	+ 7 575	1 060	1 060
-	16 078	+ 22 736	-	-
1 397	114 841	+ 52 642	5 551	5 551
-	3 993	+ 1 846	-	-
-	1 281 175	+ 569 819	59 950	59 914

**33. Lakisääteinen tapaturmavakuutus - Lagstadgad olycksfallsförsäkring - Statutory accident insurance**

Yhtiön nimi Bolagets namn Name of company	Vastuuvelka vuoden lopussa (jatk.) Ansvarsskuld vid årets slut (forts.) <i>Underwriting reserves (cont.)</i>			Työturvallisuustyön kulut Kostnader för arbetskyddsarbete <i>Expenses on labour protection</i>
	Korvausvastuu Ersättningsansvar <i>Claims reserve</i>	Yhtiön oma osuus korvausvastuusta Bolagets egen andel av ersättningsansvaret <i>Company's own share of claims reserve</i>	Lopullisesti vahvis- tettujen jatkuvien korvausten pääomat Slutligt fastställda fortgående ersättningar <i>Capital of definitely confirmed continuous indemnities</i>	
	1 000 mk	1 000 mk	1 000 mk	1 000 mk
	29	30	31	32
A-Vakuutus	62 021	53 172	21 269	64
Finska-Sjö	40 369	40 036	25 813	-
Hämeen Vakuutus	25 530	22 036	9 800	3
Kansa International	236 690	236 690	125 728	60
Lähivakuutus	20 216	20 041	6 073	-
Meijerien	33 325	33 325	8 008	55
Pohjola	1 373 926	1 373 805	755 780	4 280
Redarnas	14 888	6 316	-	-
Sampo	889 373	889 373	440 999	4 949
Svensk-Finland	61 009	50 696	24 083	517
Teollisuusvakuutus	824 226	824 060	414 270	4 087
Työväen Turva	45 697	39 272	28 176	7
Vahinko-Tapiola	555 663	555 663	271 429	955
Vahinko-Varma	54 935	51 218	25 543	63
Wärtsilä	87 517	87 517	45 908	139
Yrittäjän-Fennia	458 814	458 762	208 679	629
Ålands	22 627	19 562	6 738	-
Yhteensä - Sammanlagt Total	4 806 826	4 761 544	2 418 296	15 808



## 34. Muu tapaturmavakuutus - Annan olycksfallsförsäkring - Other accident insurance

Yhtiön nimi Bolagets namn Name of company	Yhtiö alkoi myöntää vakuutuksia vuonna Bolaget bör- jade bevilja försäkringar år Year of commencement of business	Vakuutusten lukumäärä Antal försäkringar Number of policies	Ilmoitettujen vahinkojen lukumäärä Antal anmälda skador Number of claims	Vakuutuskanta Försäkringsbestånd Insurance portfolio Jatkuvat yksilölliset Löpande individuella Continuous individual Vakuutusten lukumäärä Antal försäkringar Number of policies
	2	3	4	5
Alandia	1948	11 464	1 646	5 615
A-Vakuutus	1964	29 679	2 662	19 620
Eurooppalainen	1935	622 721	33 966	-
Finska-Sjö	1983	64	2	-
Hämeen Vakuutus	1954	8 158	3 397	8 158
Kansa International	1927	151 948	43 588	150 519
Lähivakuutus	1968	42 826	3 331	25 601
Meijerien	1975	216	3	-
Osuuspankkien	1988	402	-	-
Palonvara	1985	787	115	624
Pohjola	1895	109 396	34 758	102 329
Sampo	1904	379 335	150 209	182 902
Suomen Vakuutus	1959	2	-	2
Svensk-Finland	1927	29 108	1 756	19 520
Teollisuusvakuutus	1926	32 062	3 584	17 458
Työväen Turva	1950	49 817	7 407	22 798
Vahinko-Tapiola	1919	303 650	24 456	121 858
Vahinko-Varma	1947	24 204	4 615	17 210
Wärtsilä	1974	65	45	-
Yrittäjien-Fennia	1929	168 103	32 366	112 729
Yhteensä - Sammanlagt Total		1 964 007	347 906	806 943

vakuutukset försäkringar <i>insurance policies</i>	Jatkuvat ryhmävakuutukset Löpande gruppförsäkringar <i>Continuous group insurance policies</i>	Vakuutusmaksutulo Premieinkomst <i>Premium income</i>	Matkustaja-, matkatapaturma - ja matkasairausvakuutus Resande-, reseolycksfalls- och resesjukförsäkringar <i>Traveller's, traveller's accident and travel sickness ins.</i>	Vakuutusmaksutulo Premieinkomst <i>Premium income</i>
	Vakuutusten lukumäärä Antal försäkringar <i>Number of policies</i>	Vakuutusmaksutulo Premieinkomst <i>Premium income</i>	Vakuutusten lukumäärä Antal försäkringar <i>Number of policies</i>	Vakuutusmaksutulo Premieinkomst <i>Premium income</i>
1 000 mk		1 000 mk		1 000 mk
6	7	8	9	10
1 519	177	105	5 563	838
10 185	12	12	10 045	1 146
-	-	-	622 643	88 607
-	-	-	-	-
6 650	-	-	-	-
53 068	1 217	13 318	-	-
9 702	391	272	15 404	2 244
-	108	49	108	23
-	-	-	-	-
199	-	-	163	20
17 145	2 725	43 619	-	-
77 178	1 610	5 492	191 061	36 450
-	-	-	-	-
4 062	532	423	8 640	1 255
4 381	1 551	10 583	13 053	2 043
6 197	719	653	12 532	1 460
28 856	45 426	17 141	134 974	19 484
8 644	62	427	6 701	1 256
-	4	11	61	88
47 317	4 439	4 999	50 912	7 833
275 103	58 973	97 104	1 071 860	162 747

## 34. Muu tapaturmavakuutus - Annan olycksfallsförsäkring - Other accident insurance

Yhtiön nimi Bolagets namn Name of company	Vakuutuskanta (jatk.) Försäkringsbestånd (forts.) Insurance portfolio (cont.)			
	Muut vakuutukset Övriga försäkringar Other insurance policies		Yhteensä Sammanlagt Total	
	Vakuutusten lukumäärä Antal försäkringar Number of policies	Vakuutusmaksutulo Premieinkomst Premium income	Vakuutusten lukumäärä Antal försäkringar Number of policies	Vakuutusmaksutulo Premieinkomst Premium income
		1 000 mk		1 000 mk
	11	12	13	14
Alandia	109	21	11 464	2 483
A-Vakuutus	2	2	29 679	11 345
Eurooppalainen	78	837	622 721	89 444
Finska-Sjö	64	281	64	281
Hämeen Vakuutus	-	-	8 158	6 650
Kansa International	212	671	151 948	67 057
Lähivakuutus	1 430	491	42 826	12 709
Meijerien	-	-	216	72
Osuuspankkien	402	207	402	207
Palonvara	-	-	787	219
Pohjola	4 342	1 518	109 396	62 282
Sampo	3 762	1 923	379 335	121 043
Suomen Vakuutus	-	-	2	-
Svensk-Finland	416	138	29 108	5 878
Teollisuusvakuutus	-	-	32 062	17 007
Työväen Turva	13 768	4 095	49 817	12 405
Vahinko-Tapiola	1 392	593	303 650	66 074
Vahinko-Varma	231	43	24 204	10 370
Wärtsilä	-	-	65	99
Yrittäjäin-Fennia	23	12	168 103	60 161
Yhteensä - Sammanlagt Total	26 231	10 832	1 964 007	545 786

Vakuutusmaksuvastuun muutos Förändring i premieansvaret Change in premium reserve	Suoritetut korvaukset Erlagda ersättningar Claims paid			
	Kuolemantapausten johdosta suoritettut korvaukset Ersättningar erlagda på grund av dödfall Claims paid on account of death	Pysyvän työkyvyttömyy- den johdosta suoritettut Ersättningar utbetalda på grund av bestående invalididitet Claims paid on account of permanent disability	Takaisinostot Återköp Surrenders	Päivärahat Dagpenningar Daily allowances
1 000 mk	1 000 mk	1 000 mk	1 000 mk	1 000 mk
15	16	17	18	19
- 45	63	-	-	-
+ 325	247	770	-	3 100
+ 12 545	4 761	2 475	-	1 399
-	7	24	-	4
- 212	70	338	-	2 745
+ 2 370	2 094	5 146	-	7 270
+ 900	221	565	-	3 516
-	-	9	-	46
-	-	-	-	-
+ 11	-	-	-	34
+ 2 988	2 498	7 763	56	14 490
+ 3 619	3 311	10 368	-	16 795
-	-	-	-	-
+ 222	102	756	-	1 237
+ 8	4 333	111	-	911
+ 562	57	770	-	2 214
+ 4 049	2 265	5 341	-	11 920
+ 865	98	709	-	2 655
-	200	-	-	6
+ 5 042	3 885	4 874	76	13 005
+ 33 249	24 212	40 019	132	81 347

## 34. Muu tapaturmavakuutus - Annan olycksfallsförsäkring - Other accident insurance

Yhtiön nimi Bolagets namn Name of company	Suoritetut korvaukset (jatk.) Erlagda ersättningar (forts.) Claims paid (cont.)			Korvausvastuun muutos Förändring i ersättningsansvaret Change in claims reserve	
	Sairaanhoitokulut Sjukvårdskostnader Medical expenses	Yhteensä Sammanlagt Total	Matkustaja-, matkatapa- turma- ja matkasairaus- vak. osuus korvauksista Andelen av ersättningar bestående av resande-, reseolycksfalls och resesjukförsäkringar Share of traveller's, travel accid. and travel sickness ins. policies in indemnities		
	1 000 mk	1 000 mk	1 000 mk	1 000 mk	
	20	21	22	23	
Alandia	616	679	152	+	395
A-Vakuutus	1 829	5 946	501	+	577
Eurooppalainen	36 084	44 719	-	+	2 147
Finska-Sjö	3	38	-	+	271
Hämeen Vakuutus	1 608	4 761	-	+	10
Kansa International	21 472	35 982	334	+	19 141
Lähivakuutus	1 463	5 765	390	+	1 066
Meijerien	1	56	-	-	20
Osuuspankkien	-	-	-	+	141
Palonvara	56	90	4	+	6
Pohjola	29 403	54 210	-	+	6 875
Sampo	55 455	85 929	21 899	+	3 951
Suomen Vakuutus	-	-	-	-	-
Svensk-Finland	944	3 039	334	+	934
Teollisuusvakuutus	7 478	12 833	6 065	+	3 463
Työväen Turva	4 498	7 539	323	+	409
Vahinko-Tapiola	14 489	34 015	6 556	+	19 630
Vahinko-Varma	2 336	5 798	530	+	496
Wärtsilä	93	299	292	-	115
Yrittäjän-Fennia	24 071	45 911	4 796	+	3 861
Yhteensä - Sammanlagt Total	201 899	347 609	42 176	+	63 238

Vastuuvelka vuoden lopussa Ansvarsskuld vid årets slut <i>Underwriting reserves at the end of year</i>				Lopullisesti vahvistettujen jatkuvien korvausten pääomat
Vakuutusmaksuvastuu Premieansvar <i>Premium reserve</i>	Yhtiön oma osuus vakuutusmaksuvastuusta Bolagets egen andel av premieansvaret <i>Company's own share of premium reserve</i>	Korvausvastuu Ersättningsansvar <i>Claims reserve</i>	Yhtiön oma osuus korvausvastuusta Bolagets egen andel av ersättningsansvaret <i>Company's own share of claims reserve</i>	Kapitalet för slutligt fastställda fortgående ersättningar <i>Capital of finally confirmed indemnities</i>
1 000 mk	1 000 mk	1 000 mk	1 000 mk	1 000 mk
24	25	26	27	28
868	815	1 334	966	-
3 733	3 714	20 545	20 442	-
19 052	7 472	25 331	9 984	-
-	-	981	981	-
2 660	2 648	2 275	2 269	100
23 255	23 112	68 547	68 452	1 634
5 083	5 082	4 757	4 757	-
-	-	222	222	82
-	-	333	333	-
73	37	38	19	-
34 310	33 880	41 512	40 811	3 940
41 916	41 916	62 670	62 670	1 811
-	-	-	-	-
1 946	1 883	6 689	6 380	691
102	102	17 222	17 222	167
4 841	4 841	4 164	4 164	660
24 083	23 884	77 925	77 841	2 727
4 215	4 137	3 726	3 606	691
-	-	278	276	-
24 530	24 530	27 247	26 199	5 550
190 667	178 053	365 796	347 594	18 053

## 35. Liikennevakuutus - Trafikförsäkring - Compulsory motor third party liability insurance

Yhtiön nimi Bolagets namn Name of company	Yhtiö alkoi myöntää vakuutuksia vuonna Bolaget bör- jade bevilja försäkringar år Year of commencement of business	Vakuutusten lukumäärä Antal försäkringar Number of policies	Ilmoitettujen vahinkojen lukumäärä Antal anmälda skador Number of claims	Vakuutuskanta Försäkringsbestånd Insurance portfolio Erittely ajoneuvon laadun Specification enligt Specification by type of Henkilöautot Personbilar Passenger cars
	2	3	4	5
A-Vakuutus	1938	92 548	5 233	44 080
Hämeen Vakuutus	1956	44 091	1 436	23 055
Kansa International	1938	281 872	12 684	197 746
Lähivakuutus	1961	109 432	3 509	52 559
Pohjola	1922	578 978	31 609	368 289
Sampo	1925	650 916	30 756	403 456
Svensk-Finland	1963	35 501	1 297	17 982
Teollisuusvakuutus	1925	70 460	4 758	49 280
Työväen Turva	1963	49 379	2 206	32 942
Vahinko-Tapiola	1925	510 841	21 443	286 402
Vahinko-Varma	1963	30 902	1 559	17 270
Yrittäjien-Fennia	1938	283 121	15 004	155 434
Ålands	1927	18 535	819	9 977
Yhteensä - Sammanlagt Total		2 756 576	132 313	1 658 472
Yhtiön nimi Bolagets namn Name of company	Vakuutuskanta (vakuutusten lukumäärä jatk.) Försäkringsbestånd (antal försäkringar forts.) Insurance portfolio (number of policies cont.)			
	Erittely ajoneuvon laadun mukaan (jatk.) Specification enligt fordonsslag (forts.) Specification by type of vehicle (cont.)			
	Mopot Moped Mopeds	Moottorikelkat Motorkärlkar Skidoos	Traktorit Traktorer Tractors	Moottorityökoneet Anordningar för- sända med motor Motor working machine
	11	12	13	14
A-Vakuutus	3 267	1 167	6 132	1 642
Hämeen Vakuutus	1 187	102	9 039	347
Kansa International	9 766	2 437	11 753	478
Lähivakuutus	4 984	1 573	26 517	616
Pohjola	19 598	6 355	43 774	7 503
Sampo	25 255	4 144	65 625	6 346
Svensk-Finland	1 349	136	7 659	431
Teollisuusvakuutus	577	476	1 527	4 560
Työväen Turva	2 283	484	2 355	196
Vahinko-Tapiola	15 298	5 134	98 261	3 615
Vahinko-Varma	1 065	709	3 177	448
Yrittäjien-Fennia	27 354	1 808	23 045	3 490
Ålands	1 027	38	2 830	237
Yhteensä - Sammanlagt Total	113 010	24 563	301 694	29 909

(vakuutusten lukumäärä)

(antal försäkringar)

(number of policies)

mukaan

fordonsslag

vehicle

Pakettiautot Paketbilar Vans	Kuorma-autot Lastbilar Lorries	Linja-autot Bussar Buses	Erikoisautot Specialbilar Special cars	Moottoripyörät Motorcyklar Motorcycles
6	7	8	9	10
4 229	8 474	261	791	466
3 340	824	63	330	696
11 895	1 269	187	1 092	1 740
7 108	1 017	104	319	1 061
33 851	9 674	1 461	4 904	4 734
37 193	10 479	2 485	4 725	4 007
2 257	1 007	85	279	151
4 041	1 422	51	783	248
2 396	418	71	160	435
27 919	6 689	405	2 403	2 955
2 330	808	93	174	300
18 503	7 081	3 037	2 164	2 516
1 819	300	38	129	105
156 881	49 462	8 341	18 253	19 414

Vakuutusmaksutulo  
Premieinkomst  
Premium income

Perävaunut Släpvagnar Trailers	Keltaiset koenumerot Gula nummerplåtar Yellow temporary numbers	Ryhmävakuutukset Gruppförsäkringar Group insurances	Yhteensä Sammanlagt Total	1 000 mk
15	16	17	18	19
15 677	75	5	86 266	109 891
5 042	39	27	44 091	30 477
43 461	27	21	281 872	210 921
13 548	20	6	109 432	81 199
77 904	773	158	578 978	563 321
85 889	869	443	650 916	558 307
4 139	23	3	35 501	29 058
7 417	73	5	70 460	65 066
7 611	21	7	49 379	41 902
61 004	591	165	510 841	393 909
4 484	28	16	30 902	29 623
38 056	543	90	283 121	261 243
2 001	24	10	18 535	13 923
366 233	3 106	956	2 750 294	2 388 840

## 35. Liikennevakuutus - Trafikförsäkring - Compulsory motor third party liability insurance

Yhtiön nimi Bolagets namn Name of company	Vakuutusmaksu- vastuun muutos Förändring i premieansvaret Change in premium reserve	Suoritetut korvaukset Erlagda ersättningar Claims paid Henkiövahingot - Personskador - Bodily injuries		
	1 000 mk	Sairaanhoito Sjukvård Medical expenses	Kuntouttaminen Rehabilitering Rehabilitation	Korvaukset tulojen ja elatusten vähentymisestä Ersättningar för minskning i inkomst- och uppehälle Claims paid for decrease of income and subsistence
	1 000 mk	1 000 mk	1 000 mk	1 000 mk
	20	21	22	23
A-Vakuutus	+ 7 547	2 833	717	5 583
Hämeen Vakuutus	+ 2 531	451	59	2 082
Kansa International	+ 4 125	4 649	859	13 141
Lähivakuutus	+ 8 235	1 026	156	2 828
Pohjola	+ 35 721	12 954	2 703	28 401
Sampo	+ 22 414	10 662	4 636	28 161
Svensk-Finland	+ 1 411	429	26	771
Teollisuusvakuutus	+ 33	1 470	86	3 408
Työväen Turva	+ 2 779	970	68	1 397
Vahinko-Tapiola	+ 19 842	9 687	2 478	21 712
Vahinko-Varma	+ 1 328	593	128	1 752
Yrittäjän-Fennia	+ 11 715	7 694	1 212	13 091
Ålands	+ 702	137	-	345
Yhteensä - Sammanlagt Total	+ 118 383	53 555	13 128	122 672
Yhtiön nimi Bolagets namn Name of company	Suoritetut korvaukset (jatk.) Erlagda ersättningar (forts.) Claims paid (cont.)			Omaisuuksvahingot -
	1 000 mk	1 000 mk	1 000 mk	1 000 mk
	29	30	31	32
A-Vakuutus	267	10 071	29 491	28 716
Hämeen Vakuutus	327	1 315	5 716	9 680
Kansa International	2 083	22 237	55 470	59 241
Lähivakuutus	153	7 303	13 363	16 072
Pohjola	51	55 709	136 943	149 120
Sampo	1 751	55 440	140 838	150 949
Svensk-Finland	131	2 883	5 376	6 857
Teollisuusvakuutus	28	6 043	16 111	21 663
Työväen Turva	89	4 286	9 234	10 465
Vahinko-Tapiola	574	37 712	95 417	114 838
Vahinko-Varma	68	3 334	7 239	7 889
Yrittäjän-Fennia	2 202	26 249	78 896	88 558
Ålands	88	1 301	2 771	3 410
Yhteensä - Sammanlagt Total	7 812	233 883	596 865	667 458

Lopullisesti vahvistetut jatkuvat korvaukset Slutligt fastställda fortlöpande ersättningar <i>Finally confirmed continuous indemnities</i> 1 000 mk	Kertasuorituksena maksetut korvaukset viasta tai pysyvästä haitasta Engångsersättningar för lyte eller bestående men <i>Lump-sum indemnities for defect or permanent handicap</i> 1 000 mk	Lopullisesti vahvist. jatk. korvausten kertasuorituksina maksetut pääomat I ett för allt utbetalt kapital för slutligt fastställda fortlöpande ersättningar <i>Capital of finally confirmed continuous indemnities paid as lump-sums</i> 1 000 mk	Hautauskulut Begravningskotsnader <i>Funeral expenses</i> 1 000 mk	Korvaukset kivusta ja särystä Ersättning för sveda och värk <i>Claims paid for pains and sufferings</i> 1 000 mk
24	25	26	27	28
6 274	2 238	-	614	894
781	402	-	41	258
6 919	3 143	-	660	1 779
578	731	5	224	359
21 251	9 963	-	1 367	4 544
24 771	8 909	-	1 790	4 718
820	113	-	115	88
3 177	1 170	-	148	581
1 194	759	67	100	304
13 686	5 584	-	1 093	2 891
744	390	-	43	187
17 806	6 588	654	1 085	2 315
457	127	185	20	111
98 458	40 117	911	7 300	19 029

## Egendomsskador - Property damages

Seisonta-ajan korvaukset Ersättningar för stilleståndstid <i>Compensations for loss of use</i> 1 000 mk	Muut omaisuusvahingon korvaukset Övriga ersättningar för egendomsskador <i>Other claims paid for damages on property</i> 1 000 mk	Yhteensä Sammanlagt <i>Total</i> 1 000 mk	Oikeudenkäynti- ja järjestelykulut Rättegångs- och regrelingskostnader <i>Legal expenses and claims settlement expenses</i> 1 000 mk	LVY:n jakamat korvaukset Ersättningar fördelade av TFF <i>Indemnities distributed by the Finnish Motor Insurers' Bureau</i> 1 000 mk
33	34	35	36	37
2 792	2 404	33 912	677	282
698	222	10 600	116	1 369
5 839	3 395	68 475	1 172	435
1 337	707	18 116	536	194
13 961	7 719	170 800	5 196	1 612
15 721	6 550	173 220	1 160	1 115
619	534	8 010	105	58
2 271	1 983	25 917	146	177
1 137	469	12 071	341	120
10 448	3 761	129 047	2 275	724
679	484	9 052	278	66
4 127	4 307	88 378	1 980	701
229	234	3 873	10	526
59 858	24 155	751 471	13 992	7 379

## 35. Liikennevakuutus - Trafikförsäkring - Compulsory motor third party liability insurance

Yhtiön nimi Bolagets namn Name of company	Suoritettut korvaukset (jatk.) Erlagda ersättningar (forts.) Claims paid (cont.)	Korvausvastuun muutos Förändring i ersättningsansvaret	Vastuuvelka vuoden lopussa Ansvarsskuld vid årets slut Underwriting reserves at the end of year	
	Yhteensä Sammanlagt Total	Change in claims reserve	Vakuutusmaksuvastuu Premieansvar Premium reserve	Yhtiön oma osuus vakuutusmaksu- vastuusta Bolagets egen andel av premieansvaret Company's own share of premium reserve
	1 000 mk	1 000 mk	1 000 mk	1 000 mk
	38	39	40	41
A-Vakuutus	64 362	+ 32 603	40 988	40 988
Hämeen Vakuutus	17 801	+ 5 434	12 126	12 126
Kansa International	125 552	+ 81 888	94 341	94 341
Lähivakuutus	32 209	+ 27 705	29 733	29 733
Pohjola	314 551	+ 156 558	199 394	199 216
Sampo	316 333	+ 159 968	176 184	176 184
Svensk-Finland	13 549	+ 7 036	10 390	8 897
Teollisuusvakuutus	42 351	+ 21 345	82	82
Työväen Turva	21 766	+ 10 628	14 992	14 333
Vahinko-Tapiola	227 463	+ 137 544	156 743	156 743
Vahinko-Varma	16 635	+ 9 058	10 355	10 355
Yrittäjien-Fennia	169 955	+ 59 910	86 729	86 729
Ålands	7 180	+ 5 881	4 981	4 981
Yhteensä - Sammanlagt Total	1 369 707	+ 715 558	837 038	834 708

Korvausvastuu Ersättningsansvar <i>Claims reserve</i>	Yhtiön oma osuus korvausvastuusta Bolagets egen andel av ersättningsansvaret <i>Company's own share of claims reserve</i>	Lopullisesti vahvistettujen jatkuvien korvausten pääomat Kapital föt slutligt fastställda fortlöpande ersättningar <i>Capital of finally confirmed continuous indemnities</i>
1 000 mk	1 000 mk	1 000 mk
42	43	44
252 316	222 408	55 299
42 397	27 118	7 089
380 258	380 258	97 805
77 406	76 773	3 007
814 771	814 494	307 754
963 604	963 604	336 473
44 080	38 666	10 772
117 009	117 009	40 246
56 183	46 543	16 299
772 672	769 335	175 756
59 709	46 744	17 572
512 769	505 772	214 954
37 496	33 720	5 118
4 130 670	4 042 444	1 288 144

## 36. Autovakuutus - Bilförsäkring - Motor vehicle insurance

Yhtiön nimi Bolagets namn Name of company	Yhtiö alkoi myöntää vakuutuksia vuonna Bolaget bör- jade bevilja försäkringar år Year of commencement of business	Vakuutusten lukumäärä Antal försäkringar Number of policies	Ilmoitettujen vahinkojen lukumäärä Antal anmälda skador Number of claims	Vakuutuskanta Försäkringsbestånd Insurance portfolio Vakuutusyhdistelmä I Försäkringskombination I Combinat. of ins. policies I Henkilöautot Personbilar Passenger cars
	2	3	4	5
A-Vakuutus	1938	54 489	5 953	21 530
Hämeen Vakuutus	1956	28 882	1 585	9 855
Kansa International	1950	193 335	15 166	86 558
Lähivakuutus	1961	7 123	821	4 705
Palonvara	1985	1 096	22	292
Pohjola	1922	402 115	44 346	196 622
Sampo	1921	438 829	39 180	210 801
Svensk-Finland	1927	25 343	1 760	10 788
Teollisuusvakuutus	1925	50 709	9 005	36 900
Työväen Turva	1963	34 721	2 702	14 220
Vahinko-Tapiola	1921	350 480	30 679	141 912
Vahinko-Varma	1963	20 759	1 784	7 947
Wärtsilä	1978	239	50	202
Yrittäjän-Fennia	1938	177 110	17 974	74 574
Ålands	1927	11 880	1 104	5 056
Yhteensä - Sammanlagt Total		1 797 110	172 131	821 962

Yhtiön nimi Bolagets namn Name of company	Vakuutuskanta (vakuutusten lukumäärä jatk.) Försäkringsbestånd (antal försäkringar forts.) Insurance portfolio (number of policies cont.) Vakuutusyhdistelmä I (jatk.) Försäkringskombination I (cont.) Combination of insurance policies I (cont.)			
	Mopot Mopeder Mopeds	Moottorikelkat Motorkärlar Skidoos	Traktorit Traktorer Tractors	Moottoryökoneet Anordningar för- sätta med motor Motor working machines
	11	12	13	14
A-Vakuutus	17	26	54	13
Hämeen Vakuutus	29	11	137	2
Kansa International	102	32	138	11
Lähivakuutus	2	6	33	1
Palonvara	-	-	-	-
Pohjola	294	275	681	55
Sampo	391	53	868	93
Svensk-Finland	8	4	137	11
Teollisuusvakuutus	16	21	81	57
Työväen Turva	23	8	49	6
Vahinko-Tapiola	144	104	1 204	59
Vahinko-Varma	9	21	74	16
Wärtsilä	-	-	1	4
Yrittäjän-Fennia	210	143	390	64
Ålands	8	2	18	5
Yhteensä - Sammanlagt Total	1 253	706	3 865	397

(vakuutusten lukumäärä)  
(antal försäkringar)  
(number of policies)

Pakettiautot Paketbilar Vans	Kuorma-autot Lastbilar Lorries	Linja-autot Bussar Buses	Erikoisautot Specialbilar Special cars	Moottoripyörät Motorcyklar Motorcycles
6	7	8	9	10
1 764	5 297	116	310	123
1 323	273	25	127	184
5 711	448	103	399	456
331	35	1	-	25
7	2	-	1	-
15 801	4 181	528	2 157	2 675
16 462	4 916	872	2 152	1 252
1 067	684	56	122	41
1 873	647	24	295	92
930	186	6	-	69
11 491	2 892	184	1 127	840
1 036	397	34	-	55
22	7	-	1	-
8 797	3 560	1 972	901	936
752	153	33	61	14
67 367	23 678	3 954	7 653	6 762

Perävaunut Släpvagnar Trailers	Keltaiset koenumerot Gula nummerplåtar Yellow temporary numbers	Ryhmävakuutukset Gruppörsäkringar Group insurances	Yhteensä Sammanlagt Total	Vahinkoyhdistelmät II - III Förs.kombinationer II - III Combinations of ins. II - III
15	16	17	18	19
2 653	30	24	31 957	13 707
473	19	38	12 496	8 251
4 189	7	22	98 176	75 363
172	1	1	5 313	1 001
-	-	-	302	218
8 600	141	447	232 457	110 093
10 327	189	252	248 628	123 591
458	10	3	13 389	4 428
1 082	45	-	41 133	6 149
794	15	13	16 319	14 064
6 144	58	365	166 524	104 011
471	12	20	10 092	5 824
1	-	-	238	-
4 981	253	219	97 000	52 220
88	12	19	6 221	2 934
40 433	792	1 423	980 245	521 854

**36. Autovakuutus - Bifförsäkring - Motor vehicle insurance**

Yhtiön nimi Bolagets namn Name of company	Vakuutuskanta (vakuutusten lukumäärä jatk.) Försäkringsbestånd (antal försäkringar forts.) Insurance portfolio (number of policies cont.)			
	Vahinkoyhdistelmät II - III Försäkringskombinationer II - III Combinations of insurance policies II - III (cont.)			
	Pakettiautot Paketbilar Vans	Kuorma-autot Lastbilar Lorries	Linja-autot Bussar Buses	Erikoisautot Specialbilar Special cars
	20	21	22	23
A-Vakuutus	1 343	1 123	67	200
Hämeen Vakuutus	1 218	218	14	57
Kansa International	4 430	298	69	327
Lähivakuutus	129	17	1	-
Palonvara	10	5	-	-
Pohjola	9 940	1 633	335	921
Sampo	10 720	2 151	763	1 143
Svensk-Finland	710	161	20	84
Teollisuusvakuutus	721	284	18	55
Työväen Turva	951	101	11	-
Vahinko-Tapiola	9 730	1 383	115	482
Vahinko-Varma	687	169	7	-
Wärtsilä	-	-	-	-
Yrittäjien-Fennia	5 520	1 384	557	454
Ålands	502	32	1	31
Yhteensä - Sammanlagt Total	46 611	8 959	1 978	3 754

Yhtiön nimi Bolagets namn Name of company	Vakuutuskanta (vakuutusten lukumäärä jatk.) Försäkringsbestånd (antal försäkringar forts.) Insurance portfolio (number of policies cont.)			
	Vahinkoyhdistelmät II - III Försäkringskombinationer II - III Combinations of insurance policies II - III			
	Perävaunut Släpvagnar Trailers	Keltaiset koenumerot Gula nummerplåtar Yellow temporary numbers	Ryhmävakuutukset Gruppörsäkringar Group insurances	Yhteensä Sammanlagt Total
	29	30	31	32
A-Vakuutus	818	3	13	20 411
Hämeen Vakuutus	364	1	4	16 318
Kansa International	3 324	-	19	91 501
Lähivakuutus	57	-	-	1 728
Palonvara	4	-	-	794
Pohjola	6 451	1	69	153 987
Sampo	7 467	13	146	177 031
Svensk-Finland	269	1	3	10 770
Teollisuusvakuutus	1 147	2	1	9 576
Työväen Turva	645	-	9	17 760
Vahinko-Tapiola	4 700	5	116	167 568
Vahinko-Varma	398	-	14	9 833
Wärtsilä	-	-	-	-
Yrittäjien-Fennia	3 083	1	204	74 522
Ålands	69	1	18	5 366
Yhteensä - Sammanlagt Total	28 796	28	616	757 165

Moottoripyörät Motorcyklar <i>Motorcycles</i>	Mopot Mopeder <i>Mopeds</i>	Moottorikelkat Motorkälkar <i>Skidoos</i>	Traktorit Traktorer <i>Tractors</i>	Moottorityökoneet Anordningar för- sända med motor <i>Motor working machines</i>
24	25	26	27	28
287	240	465	1 916	229
179	139	63	5 711	99
1 451	1 013	776	4 205	226
10	2	6	497	8
2	-	-	553	2
3 045	2 536	2 658	15 207	1 098
2 750	3 298	225	23 191	1 573
124	129	128	4 543	170
170	117	160	354	398
261	446	225	1 008	39
2 304	1 706	2 054	39 974	988
112	169	430	1 923	100
-	-	-	-	-
1 307	1 112	952	6 986	742
66	23	49	1 601	39
12 068	10 930	8 191	107 669	5 711

Lisäturvavakuutukset Tilläggskyddförsäkringar <i>Additional security insurances</i>				Vakuutusmaksutulo Premieinkomst <i>Premium income</i>
Lasivakuutus Glasförsäkring <i>Glass insurance</i>	SOS-autopalveluvakuus SOS-bilserviceförsäkring <i>Emergency road service damages</i>	Muut vakuutukset Övriga försäkringar <i>Other insurances</i>	Yhteensä Sammanlagt <i>Total</i>	
33	34	35	36	37
1 103	59	3 043	56 573	89 718
15	8	45	28 882	17 459
385	155	3 118	193 335	113 607
25	3	54	7 123	6 965
-	-	-	1 096	429
188	829	14 654	402 115	338 769
748	588	11 834	438 829	339 017
244	20	920	25 343	21 056
-	-	-	50 709	54 622
79	-	563	34 721	20 921
1 170	-	15 218	350 480	238 865
131	-	703	20 759	16 753
-	-	-	238	442
1 164	280	4 144	177 110	162 924
104	28	161	11 880	8 714
5 356	1 970	54 457	1 799 193	1 430 261

1 000 mk

## 36. Autovakuutus - Bilförsäkring - Motor vehicle insurance

Yhtiön nimi Bolagets namn Name of company	Vakuutusmaksuvastuun muutos	Suoritettavat korvaukset Erlagda ersättningar Claims paid	Vakuutuksen perusosasta korvatut vahingot Skador som ersatts ur försäkringens grunddel Claims paid from the basic amount of insurance	
	Förändring i premieansvaret Change in premium reserve	Vaunuvahingot Vagnskador Motor vehicle damages	Hirvivahingot Älgskador Deer damages	
		Vahinkojen lukumäärä Antal skador Number of claims	Korvaukset Ersättningar Claims paid 1 000 mk	Vahinkojen lukumäärä Antal skador Number of claims
	1 000 mk			
	38	39	40	41
A-Vakuutus	+ 1 312	2 639	40 211	295
Hämeen Vakuutus	+ 1 292	755	8 402	29
Kansa International	+ 3 411	6 060	51 986	393
Lähivakuutus	+ 259	335	3 354	17
Palonvara	+ 24	6	188	1
Pohjola	+ 16 301	20 130	169 896	1 207
Sampo	+ 12 056	17 507	171 026	970
Svensk-Finland	+ 1 039	817	9 792	30
Teollisuusvakuutus	+ 4	3 538	34 205	112
Työväen Turva	+ 1 088	1 121	9 308	48
Vahinko-Tapiola	+ 10 238	13 040	117 717	1 014
Vahinko-Varma	+ 717	812	7 183	105
Wärtsilä	-	37	253	1
Yrittäjien-Fennia	+ 4 242	7 868	82 452	497
Ålands	+ 268	438	3 659	97
Yhteensä - Sammanlagt Total	+ 52 251	75 103	709 632	4 816

Yhtiön nimi Bolagets namn Name of company	Suoritettavat korvaukset (jatk.) Erlagda ersättningar (forts.) Claims paid (cont.)			
	Vakuutuksen perusosasta korvatut vahingot (jatk.) Skador som ersatts ur försäkringens grunddel (forts.) Claims paid from the basic amount of insurance (cont.)			
	Autopalveluvahingot Bilserviceskador Emergency road service damages		Oikeusturvavahingot Rättsskyddsskador Losses of legal protection	
	Vahinkojen lukumäärä Antal skador Number of claims	Korvaukset Ersättningar Claims paid 1 000 mk	Vahinkojen lukumäärä Antal skador Number of claims	Korvaukset Ersättningar Claims paid 1 000 mk
	47	48	49	50
A-Vakuutus	736	403	287	984
Hämeen Vakuutus	329	314	2	4
Kansa International	3 184	1 913	420	1 317
Lähivakuutus	73	178	2	1
Palonvara	10	7	-	-
Pohjola	7 841	3 956	809	3 505
Sampo	7 018	5 585	193	369
Svensk-Finland	320	178	-	133
Teollisuusvakuutus	1 444	801	112	651
Työväen Turva	577	316	77	235
Vahinko-Tapiola	8 147	4 472	687	2 407
Vahinko-Varma	346	184	64	237
Wärtsilä	-	-	-	-
Yrittäjien-Fennia	2 938	1 767	1	5
Ålands	296	211	4	122
Yhteensä - Sammanlagt Total	33 259	20 285	2 658	9 970

	Palovahingot Brandskador <i>Fire damages</i>		Varkausvahingot Stöldskador <i>Burglary damages</i>	
Korvaukset Ersättningar <i>Claims paid</i> 1 000 mk	Vahinkojen lukumäärä Antal skador <i>Number of claims</i>	Korvaukset Ersättningar <i>Claims paid</i> 1 000 mk	Vahinkojen lukumäärä Antal skador <i>Number of claims</i>	Korvaukset Ersättningar <i>Claims paid</i> 1 000 mk
42	43	44	45	46
2 236	200	1 533	401	1 533
312	124	835	170	802
2 839	477	2 680	1 815	5 698
195	18	58	13	32
3	3	22	-	-
9 323	987	6 469	4 626	16 854
8 738	1 133	10 071	4 259	15 537
350	86	940	110	421
1 305	82	1 108	648	2 747
364	109	615	325	926
7 886	1 071	7 215	3 145	12 009
793	77	477	164	431
-	1	15	1	5
4 338	529	3 795	1 832	7 678
444	21	202	59	255
39 126	4 918	36 035	17 568	64 928

				Lisäturvavakuutuksista korvatut vahingot Skador som ersatts ut tilläggskyddsförsäkringar <i>Claims paid from additional insurance</i>
Muut vahingot Övriga skador <i>Other damages</i>		Yhteensä Sammanlagt <i>Total</i>		Lasivahingot Glasskador <i>Glass damages</i>
Vahinkojen lukumäärä Antal skador <i>Number of claims</i>	Korvaukset Ersättningar <i>Claims paid</i> 1 000 mk	Vahinkojen lukumäärä Antal skador <i>Number of claims</i>	Korvaukset Ersättningar <i>Claims paid</i> 1 000 mk	Vahinkojen lukumäärä Antal skador <i>Number of claims</i>
51	52	53	54	55
257	651	4 815	47 551	296
71	245	1 480	10 914	12
569	938	12 918	67 371	60
13	27	471	3 845	5
2	4	22	224	-
1 976	3 968	37 576	213 971	109
1 495	3 061	32 575	214 387	220
68	136	1 431	11 950	36
-	-	5 936	40 817	-
113	253	2 370	12 017	20
1 151	2 510	28 255	154 216	251
56	104	1 624	9 409	24
1	-	41	273	6
760	1 710	14 425	101 745	325
29	59	944	4 952	30
6 561	13 666	144 883	893 642	1 394

**36. Autovakuutus - Bilsförsäkring - Motor vehicle insurance**

Yhtiön nimi Bolagets namn Name of company	Suoritettua korvaukset (jatk.) Erlagda ersättningar (forts.) Claims paid (cont.)	Lisäturvavakuutuksista korvatut vahingot (jatk.) Skador som ersätts ur tilläggsförsäkringar (forts.) Claims paid from additional insurance (cont.)		
	Lasivahingot (jatk.) Glasskador (forts.) Glass damages (cont.)	SOS-autopalveluvahingot SOS-bilserviceskador Emergency road service damages		Muut vahingot Övriga skador Other damages
	Korvaukset Ersättningar Claims paid 1 000 mk	Vahinkojen lukumäärä Antal skador Number of claims	Korvaukset Ersättningar Claims paid 1 000 mk	Vahinkojen lukumäärä Antal skador Number of claims
	56	57	58	59
A-Vakuutus	755	3	3	284
Hämeen Vakuutus	26	-	-	-
Kansa International	117	6	11	223
Lähivakuutus	9	1	7	-
Palonvara	-	-	-	-
Pohjola	633	11	12	3 707
Sampo	780	40	57	204
Svensk-Finland	94	-	-	10
Teollisuusvakuutus	-	-	-	68
Työväen Turva	36	1	11	39
Vahinko-Tapiola	599	62	128	686
Vahinko-Varma	73	-	-	8
Wärtsilä	9	3	1	-
Yrittäjien-Fennia	1 579	13	47	75
Ålands	86	2	7	-
<b>Yhteensä - Sammanlagt Total</b>	<b>4 796</b>	<b>142</b>	<b>284</b>	<b>5 304</b>

Yhtiön nimi Bolagets namn Name of company	Korvausvastuun muutos Förändring i ersättningsansvaret Change in claims reserve	Vastuuvelka vuoden lopussa Ansvarsskuld vid årets slut Underwriting reserves at the end of year		
		Vakuutusmaksuvastuu Premieansvar Premium reserve	Yhtiön oma osuus vakuutusmaksuvastuusta Bolagets egen andel av premieansvaret Company's own share of premium reserve	Korvausvastuu Ersättningsansvar Claims reserve
	1 000 mk	1 000 mk	1 000 mk	1 000 mk
	65	66	67	68
A-Vakuutus	+ 7 017	31 878	31 878	53 954
Hämeen Vakuutus	+ 258	6 983	6 983	4 101
Kansa International	+ 23 543	51 123	51 123	56 390
Lähivakuutus	+ 1 043	2 786	2 786	2 404
Palonvara	+ 7	172	86	52
Pohjola	+ 66 704	135 342	135 342	303 080
Sampo	+ 42 094	135 607	135 607	249 259
Svensk-Finland	+ 2 766	8 422	7 209	13 486
Teollisuusvakuutus	+ 10 705	21	21	31 476
Työväen Turva	+ 191	8 368	8 314	2 923
Vahinko-Tapiola	+ 50 795	95 546	95 546	171 458
Vahinko-Varma	+ 1 401	6 701	6 701	4 716
Wärtsilä	+ 286	-	-	1 013
Yrittäjien-Fennia	+ 28 872	55 616	55 616	162 970
Ålands	+ 1 918	3 485	2 753	8 028
<b>Yhteensä - Sammanlagt Total</b>	<b>+ 237 600</b>	<b>542 050</b>	<b>539 965</b>	<b>1 065 310</b>

Korvaukset Ersättningar Claims paid 1 000 mk	Oikeudenkäynti- ja järjestelykulut Rättegångs- och regleringskostnader Legal expenses and claims settlement expenses		Yhteensä Sammanlagt Total	
	Vahinkojen lukumäärä Antal skador Number of claims	Korvaukset Ersättningar Claims paid 1 000 mk	Vahinkojen lukumäärä Antal skador Number of claims	Korvaukset Ersättningar Claims paid 1 000 mk
60	61	62	63	64
3 153	-	473	5 398	51 935
-	-	254	1 492	11 194
1 140	-	702	13 207	69 341
-	-	111	477	3 972
-	-	-	22	224
6 764	-	4 600	41 403	225 980
876	-	4 378	33 039	220 478
58	-	175	1 477	12 277
221	-	676	6 004	41 714
114	-	308	2 430	12 486
3 325	-	1 782	29 254	160 050
27	-	263	1 656	9 772
-	-	-	50	283
1 340	-	3 729	14 838	108 440
-	-	-	976	5 045
17 018	-	17 451	151 723	933 191

Yhtiön oma osuus  
korvausvastuusta  
Bolagets egen andel av  
ersättningsansvaret  
Company's own share  
of claims reserve

1 000 mk

69

53 954  
4 101  
56 390  
2 404  
26

303 018  
249 259  
13 031  
31 476  
2 906

171 458  
4 716  
1 013  
162 843  
7 808

1 064 403

## 37. Kaskovakuutus - Kaskoförsäkring - Hull insurance

Yhtiön nimi Bolagets namn Name of company	Yhtiö alkoi myöntää vakuutuksia vuonna Bolaget bör- jade bevilja försäkringar år Year of commencement of business	Vakuutusten lukumäärä Antal försäkringar Number of policies	Ilmoitettujen vahinkojen lukumäärä Antal anmälda skador Number of claims	Vakuutuskanta Försäkringsbestånd <i>Insurance portfolio</i> Laivakasko, siviili Fartygskasko, civil <i>Shipp hull, civil</i> Vakuutusten lukumäärä Antal försäkringar Number of policies
	2	3	4	5
Alandia	1948	1 844	523	302
A-Vakuutus	1964	1 304	82	-
Effoa	1942	-	20	30
Finska-Sjö	1898	542	873	360
Hämeen Vakuutus	1980	-	-	-
Kansa International	1962	10 244	595	-
Lähivakuutus	1987	36	1	-
Pankavara	1944	1	1	1
Pohjola	1919	19 349	1 503	625
Redarnas	1938	136	-	77
Sampo	1966	28 196	1 022	218
Svensk-Finland	1981	2 776	155	-
Teollisuusvakuutus	1983	8 051	497	-
Työväen Turva	1965	2 383	105	-
Vahinko-Patria	1919	-	-	-
Vahinko-Tapiola	1953	9 275	504	107
Vahinko-Varma	1964	991	86	-
Wärtsilä	1987	4	-	-
Yrittäjien-Fennia	1938	17 282	710	-
Yhteensä - Sammanlagt Total		102 414	6 677	1 720

		Laivakasko, sota Fartygskasko, krig Ship hull, war		
Vakuutussumma Försäkringssumma Sum insured	Vakuutusmaksutulo Premieinkomst Premium income	Vakuutusten lukumäärä Antal försäkringar Number of policies	Vakuutussumma Försäkringssumma Sum insured	Vakuutusmaksutulo Premieinkomst Premium income
1 000 mk	1 000 mk		1 000 mk	1 000 mk
6	7	8	9	10
-	976	-	-	-
-	-	-	-	-
59 901	1 048	-	-	-
6 609 926	30 880	62	2 954 854	794
-	-	-	-	-
-	-	-	-	-
-	-	-	-	-
2 000	18	-	-	-
7 835 154	30 746	86	4 199 667	889
4 808 791	21 867	59	4 704 104	555
1 122 244	10 738	13	520 041	132
-	-	-	-	-
-	-	-	-	-
-	17	-	-	-
35 606	544	-	-	-
-	-	-	-	-
-	-	-	-	-
-	-	-	-	-
20 473 622	96 834	220	12 378 666	2 370

## 37. Kaskovakuutus - Kaskoförsäkring - Hull insurance

Yhtiön nimi Bolagets namn Name of company	Vakuutuskanta (jatk.) Försäkringsbestånd (forts.) Insurance portfolio (cont.)			
	Laivanomistajan vastuu (P & I) Fartygsägarens ansvar (P & I) Protection an indemnity liability (P & I)			Venevakuutus Båtförsäkring Yacht insurance
	Vakuutusten lukumäärä Antal försäkringar Number of policies	Vakuutussumma Försäkringssumma Sum insured	Vakuutusmaksutulo Premieinkomst Premium income	Vakuutusten lukumäärä Antal försäkringar Number of policies
	1 000 mk	1 000 mk		
	11	12	13	14
Alandia	46	-	5 900	1 490
A-Vakuutus	-	-	-	1 304
Effoa	-	-	-	-
Finska-Sjö	120	-	1 102	-
Hämeen Vakuutus	-	-	-	-
Kansa International	-	-	-	10 244
Lähivakuutus	-	-	-	8
Pankavara	-	-	-	-
Pohjola	23	-	137	17 280
Redarnas	-	-	-	-
Sampo	-	-	-	27 377
Svensk-Finland	-	-	-	2 776
Teollisuusvakuutus	-	-	-	8 051
Työväen Turva	-	-	-	2 383
Vahinko-Patria	-	-	-	-
Vahinko-Tapiola	-	-	-	8 896
Vahinko-Varma	-	-	-	983
Wärtsilä	-	-	-	4
Yrittäjien-Fennia	-	-	-	17 142
Yhteensä - Sammanlagt Total	189	-	7 139	97 938

Lentokasko Flygkasko Aircraft hull insurance				
Vakuutussumma Försäkringssumma Sum insured	Vakuutusmaksutulo Premieinkomst Premium income	Vakuutusten lukumäärä Antal försäkringar Number of policies	Vakuutussumma Försäkringssumma Sum insured	Vakuutusmaksutulo Premieinkomst Premium income
1 000 mk	1 000 mk		1 000 mk	1 000 mk
15	16	17	18	19
-	1 118	6	-	158
78	819	-	62 826	131
-	-	-	-	-
-	-	-	-	-
-	-	-	25 130	32
433 573	4 659	-	188 477	235
1 061	4	10	846	41
-	-	-	-	-
1 692 979	15 327	444	1 159 090	5 070
-	-	-	-	-
1 615 205	17 788	176	819 765	2 311
201 815	1 648	-	37 695	41
783 998	5 112	-	-	1 314
97 358	991	-	47 119	60
-	139	-	-	-
480 173	5 842	52	45 200	1 203
12 230	783	5	38 345	83
363	3	-	-	-
770 000	7 413	44	38 719	955
6 088 833	61 646	737	2 463 212	11 634

## 37. Kaskovakuutus - Kaskoförsäkring - Hull insurance

Yhtiön nimi Bolagets namn Name of company	Vakuutuskanta (jatk.) Försäkringsbestånd (forts.) Insurance portfolio (cont.)			
	Lentovastuu Flygansvar Aviation liability		Yhteensä Sammanlagt Total	
	Vakuutusten lukumäärä Antal försäkringar Number of policies	Vakuutusmaksutulo Premieinkomst Premium income	Vakuutusten lukumäärä Antal försäkringar Number of policies	Vakuutussumma Försäkringssumma Sum insured
	1 000 mk		1 000 mk	
	20	21	22	23
Alandia	-	-	1 844	-
A-Vakuutus	-	51	1 304	62 904
Effoa	-	-	30	59 901
Finska-Sjö	-	-	542	9 564 780
Hämeen Vakuutus	-	24	-	25 130
Kansa International	-	175	10 244	622 050
Lähivakuutus	18	7	36	1 907
Pankavara	-	-	1	2 000
Pohjola	891	2 641	19 349	14 886 890
Redarnas	-	4	136	9 512 895
Sampo	412	1 207	28 196	4 077 255
Svensk-Finland	-	30	2 776	239 510
Teollisuusvakuutus	-	-	8 051	783 998
Työväen Turva	-	44	2 383	144 477
Vahinko-Patria	-	-	-	-
Vahinko-Tapiola	220	381	9 275	560 979
Vahinko-Varma	3	45	991	50 575
Wärtsilä	-	-	4	363
Yrittäjien-Fennia	98	211	17 284	808 719
<b>Yhteensä - Sammanlagt Total</b>	<b>1 642</b>	<b>4 820</b>	<b>102 446</b>	<b>41 404 333</b>

Vakuutusmaksutulo Premieinkomst Premium income	Vakuutusmaksuvastuun muutos Förändring i premieansvaret Change in premium reserve	Suoritetut korvaukset Erlagda ersättningar Claims paid		
		Laivakasko, siviili Fartygskasko, civil Ship hull, civil	Korvaukset Ersättningar Claims paid	Laivakasko, sota Fartygskasko, krig Ship hull, war
		Lukumäärä Antal Number		Lukumäärä Antal Number
1 000 mk	1 000 mk		1 000 mk	
24	25	26	27	28
8 152	+ 54	175	46	-
1 001	+ 90	-	-	-
1 048	-	17	1 595	-
32 776	+ 4 380	184	22 348	-
56	-	-	-	-
5 069	- 4	-	-	-
52	+ 24	-	-	-
18	-	1	34	-
54 810	+ 968	150	41 972	-
22 426	+ 2 199	65	31 472	-
32 176	+ 1 383	65	8 626	-
1 719	+ 69	-	-	-
6 426	-	-	-	-
1 095	+ 55	-	-	-
156	-	-	-	-
7 970	+ 259	10	1 402	-
911	+ 31	-	-	-
3	-	-	-	-
8 579	+ 332	-	-	-
184 443	+ 9 840	667	107 495	-

## 37. Kaskovakuutus - Kaskoförsäkring - Hull insurance

Yhtiön nimi Bolagets namn Name of company	Suoritettut korvaukset (jatk.) Erlagda ersättningar (forts.) Claims paid (cont.)			
	Laivakasko, sota (jatk.) Fartygskasko, krig (forts.) Ship hull, war (cont.)	Laivanomistajan vastuu (P & I) Fartygsägarens ansvar (P & I) Protection an indemnity liability (P & I)		Venevakuutus Båtförsäkring Yacht insurance
	Korvaukset Ersättningar Claims paid	Lukumäärä Antal Number	Korvaukset Ersättningar Claims paid	Lukumäärä Antal Number
	1 000 mk		1 000 mk	
	29	30	31	32
Alandia	-	288	2 775	60
A-Vakuutus	-	-	-	77
Effoa	-	-	-	-
Finska-Sjö	-	689	1 038	-
Hämeen Vakuutus	-	-	-	1
Kansa International	-	-	-	624
Läshivakuutus	-	-	-	-
Pankavara	-	-	-	-
Pohjola	-	-	-	1 222
Redarnas	-	-	-	-
Sampo	-	-	-	939
Svensk-Finland	-	-	-	147
Teollisuusvakuutus	-	-	-	497
Työväen Turva	-	-	-	102
Vahinko-Patria	-	-	-	-
Vahinko-Tapiola	-	-	-	483
Vahinko-Varma	-	-	-	84
Wärtsilä	-	-	-	-
Yrittäjien-Fennia	-	-	-	685
Yhteensä - Sammanlagt Total	-	977	3 813	4 921

	Lentokasko Flygkasko <i>Aircraft hull insurance</i>		Lentovastuu Flygansvar <i>Aviation liability</i>	
Korvaukset Ersättningar <i>Claims paid</i>	Lukumäärä Antal <i>Number</i>	Korvaukset Ersättningar <i>Claims paid</i>	Lukumäärä Antal <i>Number</i>	Korvaukset Ersättningar <i>Claims paid</i>
1 000 mk		1 000 mk		1 000 mk
33	34	35	36	37
454	-	-	-	-
637	-	79	-	9
-	-	-	-	-
53	-	-	-	-
-	-	32	-	3
3 546	-	-	-	264
-	-	-	1	21
-	-	-	-	-
9 456	34	2 287	10	315
-	-	-	-	-
11 192	17	1 697	1	140
1 676	-	48	-	5
6 220	-	1 305	-	-
701	-	59	-	7
-	-	88	-	-
4 706	11	620	-	-
647	1	97	1	8
-	-	-	-	-
4 905	4	1 410	2	187
44 193	67	7 722	15	959

## 37. Kaskovakuutus - Kaskoförsäkring - Hull insurance

Yhtiön nimi Bolagets namn Name of company	Suoritetut korvaukset (jatk.) Erlagda ersättningar (forts.) Claims paid (cont.)		Korvausvastuun muutos Förändring i ersättningsansvaret Change in claims reserve	Vastuuvelka vuoden lopussa Ansvarsskuld vid årets slut Underwriting reserves Vakuutusmaksuvastuu Premieansvar Premium reserve
	Yhteensä Sammanlagt Total			
	Lukumäärä Antal Number	Korvaukset Ersättningar Claims paid		
	1 000 mk		1 000 mk	1 000 mk
	38	39	40	41
Alandia	523	3 275	+ 130	345
A-Vakuutus	77	725	+ 184	347
Effoa	17	1 595	- 175	-
Finska-Sjö	873	23 439	- 1 003	5 102
Hämeen Vakuutus	1	35	-	-
Kansa International	624	3 810	+ 731	1 398
Lähivakuutus	1	21	+ 8	33
Pankavara	1	34	+ 100	-
Pohjola	1 416	54 030	- 12 546	6 896
Redarnas	65	31 472	- 6 089	7 086
Sampo	1 022	21 655	+ 6 360	5 445
Svensk-Finland	147	1 729	- 132	494
Teollisuusvakuutus	497	7 525	+ 655	-
Työväen Turva	102	767	+ 38	297
Vahinko-Patria	-	88	+ 14	-
Vahinko-Tapiola	504	6 728	+ 852	2 485
Vahinko-Varma	86	752	- 8	267
Wärtsilä	-	-	+ 4	-
Yrittäjäin-Fennia	691	6 502	+ 809	2 224
Yhteensä - Sammanlagt Total	6 647	164 182	- 10 068	32 419

at the end of year

Yhtiön oma osuus vakuutusmaksuvastuusta Bolagets egen andel av premieansvaret Company's own share of premium reserve	Korvausvastuu Ersättningsansvar Claims reserve	Yhtiön oma osuus korvausvastuusta Bolagets egen andel av ersättningsansvaret Company's own share of claims reserve
1 000 mk	1 000 mk	1 000 mk
42	43	44
259	1 512	359
346	322	309
-	5 672	5 672
352	18 882	3 102
-	4	-
1 223	3 641	3 497
-	12	9
-	2 000	2 000
4 593	32 230	16 919
299	80 717	52 275
5 363	26 235	11 633
480	320	304
-	2 750	2 569
297	197	188
-	26	1
2 405	2 182	1 485
235	163	149
-	18	18
2 224	6 206	5 757
18 076	183 089	106 246

## 38. Tavaravakuutus - Varuförsäkring - Cargo insurance

Yhtiön nimi Bolagets namn Name of company	Yhtiö alkoi myöntää vakuutuksia vuonna Bolaget bör- jade bevilja försäkringar år Year of commencement of business	Ilmoitettujen vahinkojen lukumäärä Antal anmälda skador Number of claims	Vakuutusmaksutulo Premieinkomst Premium income	
			Siviilivakuutus ilman matkatavaravakuutusta Civilförsäkring utan ressegodsförsäkring Civil insurance without baggage insurance	Matkatavaravakuutus Ressegodsförsäkring Insurance on baggage
			1 000 mk	1 000 mk
	2	3	4	5
Alandia	1948	61	777	194
A-Vakuutus	1964	1 274	4 800	288
Eurooppalainen	1922	49 054	15 311	44 375
Finska-Sjö	1898	13 828	29 815	-
Hämeen Vakuutus	1967	-	-	-
Kansa International	1962	1 764	477	1 770
Lähivakuutus	1978	294	41	825
Meijerien	1976	77	1 602	-
Osuuspankkien	1983	3	147	-
Pankavara	1974	474	8 373	-
Pohjola	1919	30 413	79 751	-
Sampo	1909	31 164	61 910	12 360
Svensk-Finland	1974	505	955	502
Säästöpankkien	1978	1	1 391	-
Teollisuusvakuutus	1977	15 014	24 108	3 240
Työväen Turva	1965	344	80	556
Vahinko-Tapiola	1953	11 247	21 497	8 407
Vahinko-Varma	1978	337	697	405
Wärtsilä	1976	68	9	79
Yrittäjien-Fennia	1938	9 431	23 127	2 641
Yhteensä - Sammanlagt Total		165 353	274 868	75 642

		Vakuutusmaksuvastuun muutos Förändring i premieansvaret Change in premium reserve	Suoritetut korvaukset Erlagda ersättningar Claims paid	
Sota Krig War	Yhteensä Sammanlagt Total		Siviilivakuutus ilman matkatavravakuutusta Civilförsäkring utan resegodsförsäkring Civil insurance without Insurance on baggage	
			Lukumäärä Antal Number	Korvaukset Ersättningar Claims paid
1 000 mk	1 000 mk	1 000 mk		1 000 mk
6	7	8	9	10
-	971	+	21	83
-	5 088	+	780	4 471
86	59 772	+	27 871	12 897
3 607	33 422	+	13 828	21 230
-	-	-	-	-
-	2 247	-	99	178
-	866	+	53	84
-	1 602	-	77	1 867
-	147	-	-	-
-	8 373	-	474	6 965
8 298	88 049	-	26 326	73 726
2 076	76 346	+	24 765	44 124
-	1 457	+	257	970
-	1 391	-	1	100
1 468	28 816	-	13 758	10 060
-	636	+	5	61
953	30 857	+	8 354	14 716
-	1 102	+	163	483
-	88	-	1	2
132	25 900	+	6 070	14 681
16 620	367 130	+	122 903	206 698

## 38. Tavaravakuutus - Varuförsäkring - Cargo insurance

Yhtiön nimi Bolagets namn Name of company	Suoritetut korvaukset (jatk.) Erlagda ersättningar (forts.) Claims paid (cont.)			
	Matkatavaravakuutus Resegodsförsäkring Insurance on baggage		Sota Krig War	
	Lukumäärä Antal Number	Korvaukset Ersättningar Claims paid 1 000 mk	Lukumäärä Antal Number	Korvaukset Ersättningar Claims paid 1 000 mk
	11	12	13	14
Alandia	40	38	-	-
A-Vakuutus	118	159	-	-
Eurooppalainen	17 509	19 440	-	-
Finska-Sjö	-	-	-	-
Hämeen Vakuutus	-	-	-	-
Kansa International	111	1 497	-	-
Lähivakuutus	189	125	-	-
Meijerien	-	-	-	-
Osuuspankkien	-	-	-	-
Pankavara	-	-	-	-
Pohjola	-	-	-	-
Sampo	6 399	5 183	-	-
Svensk-Finland	151	174	-	-
Säästöpankkien	-	-	-	-
Teollisuusvakuutus	1 256	2 247	-	-
Työväen Turva	344	281	-	-
Vahinko-Tapiola	2 893	2 899	-	-
Vahinko-Varma	174	194	-	-
Wärtsilä	67	40	-	-
Yrittäjien-Fennia	847	982	-	-
Yhteensä - Sammanlagt Total	30 098	33 259	-	-

		Korvausvastuun muutos Förändring i ersättningsansvaret <i>Change in claims reserve</i>	Vastuuvelka vuoden lopussa Ansvarsskuld vid årets slut <i>Underwriting reserves</i>	
Yhteensä Sammanlagt <i>Total</i>			Vakuutusmaksuvastuu Premieansvar <i>Premium reserve</i>	Yhtiön oma osuus vakuutusmaksuvastuusta Bolagets egen andel av premieansvaret <i>Company's own share of premium reserve</i>
Lukumäärä Antal <i>Number</i>	Korvaukset Ersättningar <i>Claims paid</i> 1 000 mk	1 000 mk	1 000 mk	1 000 mk
15	16	17	18	19
61	121	+ 258	68	56
898	4 630	+ 329	1 187	1 187
45 380	32 337	+ 1 797	9 863	9 863
13 828	21 230	+ 4 063	1 677	913
-	-	- 5	-	-
210	1 675	+ 518	276	276
242	209	+ 377	132	132
77	1 867	- 155	-	-
-	-	+ 53	-	-
474	6 965	+ 1 538	419	419
26 326	73 726	+ 37 867	5 074	4 850
31 164	49 307	+ 7 398	7 688	7 431
408	1 144	- 217	196	193
1	100	+ 1 056	-	-
15 014	12 307	- 2 083	1 765	1 560
349	342	+ 41	120	120
11 247	17 615	+ 19 286	3 110	3 042
337	677	+ 5	200	130
68	42	+ 64	-	-
6 917	15 663	+ 4 544	2 995	2 995
153 001	239 957	+ 76 734	34 770	33 167

**38. Tavaravakuutus - Varuförsäkring - Cargo insurance**

	Vastuuvelka vuoden lopussa (jatk.) Ansvarsskuld vid årets slut (forts.) <i>Underwriting reserves at the end of the year (cont.)</i>	
Yhtiön nimi Bolagets namn Name of company	Korvausvastuu Ersättningsansvar Claims reserve	Yhtiön oma osuus korvausvastuusta Bolagets egen andel av ersättningsansvaret Company's own share of claims reserve
	1 000 mk	1 000 mk
	20	21
Alandia	651	550
A-Vakuutus	5 371	5 363
Eurooppalainen	9 889	9 889
Finska-Sjö	47 332	40 950
Hämeen Vakuutus	11	11
Kansa International	2 119	2 119
Läshivakuutus	781	781
Meijerien	4 531	4 531
Osuuspankkien	498	498
Pankavara	8 662	8 662
Pohjola	314 207	306 049
Sampo	85 891	83 647
Svensk-Finland	542	534
Säästöpankkien	4 406	4 406
Teollisuusvakuutus	11 832	9 983
Työväen Turva	112	112
Vahinko-Tapiola	55 017	54 746
Vahinko-Varma	546	292
Wärtsilä	209	209
Yrittäjien-Fennia	47 457	44 973
Yhteensä - Sammanlagt Total	600 064	578 305



## 39. Palo- ja muu esinevakuutus yhdistelmiseen - Brand- och annan sakförsäkring -

Yhtiön nimi Bolagets namn Name of company	Yhtiö alkoi myöntää vakuutuksia vuonna Bolaget bör- jade bevilja försäkringar år Year of commencement of business	Vakuutusten lukumäärä Antal försäkringar Number of policies	Ilmoitettujen vahinkojen lukumäärä Antal anmälda skador Number of claims	Yksityistalouksien Försäkringar av Insurance policies
				Palovakuutus Brandförsäkring Fire insurance
				Kanta Bestånd Portfolio
				Lukumäärä Antal Number
				5
Alandia	1985	-	-	23
A-Vakuutus	1964	40 200	3 236	4 633
Finska-Sjö	1956	-	-	-
Hämeen Vakuutus	1896	44 785	5 008	7 235
Kansa International	1919	356 129	23 843	41 198
Lähivakuutus	1963	1 430	65	295
Meijerien	1978	90	11	-
Osuuspankkien	1977	404	113	-
Otso	1953	1 443	77	-
Palonvara	1946	4 079	385	821
Pohjola	1891	835 791	56 113	72 783
Sampo	1833	501 708	56 815	37 421
Svensk-Finland	1927	40 114	3 466	9 008
Teollisuusvakuutus	1890	40 346	6 468	-
Tulenvara	1947	39	2	-
Työväen Turva	1910	116 285	6 138	16 556
Vahinko-Patria	1882	-	-	-
Vahinko-Tapiola	1910	399 443	32 741	56 294
Vahinko-Varma	1920	50 145	4 772	14 419
Wärtsilä	1943	56	42	-
Yrittäjien-Fennia	1929	212 681	24 982	25 438
Ålands	1866	19 159	2 770	4 350
Yhteensä - Sammanlagt Total		2 664 327	227 047	290 474

**Fire and other combined property insurance**

 vakuutukset  
 privatekonomi  
 of households

			Koti- ja huvilavakuutus Hem- och fritidshusförsäkring <i>Householder's comprehens. house and summer house ins.</i>	
			Kanta Bestånd <i>Portfolio</i>	
Maksutulo Premieinkomst <i>Premium income</i>	Vahingot Skador <i>Damages</i>	Korvaukset Ersättningar <i>Claims paid</i>	Lukumäärä Antal <i>Number</i>	Maksutulo Premieinkomst <i>Premium income</i>
1 000 mk	Lukumäärä Antal <i>Number</i>	1 000 mk		1 000 mk
6	7	8	9	10
83	-	-	-	-
964	6	29	25 767	14 807
-	-	-	-	-
1 260	17	309	25 539	15 753
8 305	80	1 555	291 621	137 021
67	-	-	1 015	380
-	-	-	-	-
-	-	-	-	-
-	-	-	-	-
195	-	-	2 139	1 056
12 656	166	7 793	504 205	213 269
8 316	101	2 958	348 200	217 593
2 655	23	258	22 576	14 082
-	-	-	33 402	26 236
-	-	-	-	-
3 106	33	731	92 272	39 961
-	-	-	-	-
15 030	115	3 625	235 532	131 344
2 724	22	352	26 904	18 714
-	-	-	-	-
4 690	44	980	137 224	89 367
1 626	13	1 005	10 902	9 188
61 677	620	19 595	1 757 298	928 771

## 39. Palo- ja muu esinevakuutus yhdistelmiseen - Brand- och annan sakförsäkring -

Yhtiön nimi Bolagets namn Name of company	Yksityistalouksien vakuutukset (jatk.) Försäkringar av privatekonomi (forts.) Insurance policies of households (cont.)			
	Koti- ja huvilavakuutus (jatk.) Hem- och fritidshusförsäkring (forts.) Household, comprehens. house and summer house ins. (c)		Maatilavakuutus Landegendomsförsäkring Farm insurance	
	Vahingot Skador Damages		Kanta Bestånd Portfolio	
	Lukumäärä Antal Number	Korvaukset Ersättningar Claims paid 1 000 mk	Lukumäärä Antal Number	Maksutulo Premieinkomst Premium income 1 000 mk
	11	12	13	14
Alandia	-	-	-	-
A-Vakuutus	2 337	10 389	639	961
Finska-Sjö	-	68	-	-
Hämeen Vakuutus	2 419	8 740	5 682	12 418
Kansa International	20 998	49 073	1 748	3 380
Lähivakuutus	57	116	-	-
Meijerien	-	-	-	-
Osuuspankkien	-	-	-	-
Otso	-	-	-	-
Palonvara	141	539	1 039	1 751
Pohjola	34 780	124 755	36 993	12 974
Sampo	30 266	117 615	10 836	22 084
Svensk-Finland	1 939	8 527	2 570	6 084
Teollisuusvakuutus	5 162	24 032	351	2 278
Tulenvara	-	-	-	-
Työväen Turva	4 499	13 058	1 713	1 718
Vahinko-Patria	-	-	-	-
Vahinko-Tapiola	16 267	62 431	52 788	75 811
Vahinko-Varma	2 609	11 042	2 744	6 621
Wärtsilä	-	-	-	-
Yrittäjien-Fennia	12 008	49 756	2 170	3 719
Ålands	1 429	4 878	855	1 827
Yhteensä - Sammanlagt Total	134 911	485 019	120 128	151 626

## Fire and other combined property insurance

		Muut vakuutukset Övriga försäkringar Other insurances		
Vahingot Skador Damages		Kanta Bestånd Portfolio		Vahingot Skador Damages
Lukumäärä Antal Number	Korvaukset Ersättningar Claims paid	Lukumäärä Antal Number	Maksutulo Premieinkomst Premium income	Lukumäärä Antal Number
	1 000 mk		1 000 mk	
15	16	17	18	19
-	-	-	-	-
119	401	-	-	-
-	-	-	-	-
1 462	7 327	594	-	-
389	1 756	-	-	-
1	6	38	16	-
-	-	-	-	-
-	-	-	-	-
-	-	-	-	-
244	1 694	-	-	-
1 904	8 500	-	-	-
2 967	21 521	-	-	-
793	4 866	-	-	-
204	1 496	-	-	-
-	-	-	-	-
221	672	-	-	-
-	-	-	-	-
9 137	57 090	-	-	-
855	4 415	-	-	-
-	-	-	-	-
370	3 562	-	-	-
224	1 477	189	65	9
18 890	114 783	821	81	9

## 39. Palo- ja muu esinevakuutus yhdistelmiseen - Brand- och annan sakförsäkring -

Yhtiön nimi Bolagets namn Name of company	Yksityistalouksien vakuutukset (jatk.) Försäkringar av privatekonomi (forts.) Insurance policies of households (cont.)			
	Muut vakuutukset (jatk.) Övriga försäkringar (forts.) Other insurances (cont.)	Yhteensä Sammanlagt Total		
	Vahingot (jatk.) Skador (forts.) Damages (cont.)	Kanta Bestånd Portfolio		Vahingot Skador Damages
	Korvaukset Ersättningar Claims paid	Lukumäärä Antal Number	Maksutulo Premieinkomst Premium income	Lukumäärä Antal Number
	1 000 mk		1 000 mk	
	20	21	22	23
Alandia	-	23	83	-
A-Vakuutus	-	31 039	16 732	2 462
Finska-Sjö	-	-	-	-
Hämeen Vakuutus	-	39 050	29 431	3 898
Kansa International	-	334 567	148 706	21 467
Lähivakuutus	-	1 348	463	58
Meijerien	-	-	-	-
Osuuspankkien	-	-	-	-
Otso	-	-	-	-
Palonvara	-	3 999	3 002	385
Pohjola	-	613 981	238 899	36 850
Sampo	-	396 457	247 993	33 334
Svensk-Finland	-	34 154	22 821	2 755
Teollisuusvakuutus	-	33 753	28 514	5 366
Tulenvara	-	-	-	-
Työväen Turva	-	110 541	44 785	4 753
Vahinko-Patria	-	-	-	-
Vahinko-Tapiola	-	344 614	222 185	25 519
Vahinko-Varma	-	44 067	28 059	3 486
Wärtsilä	-	-	-	-
Yrittäjien-Fennia	-	164 832	97 776	12 422
Ålands	9	16 296	12 706	1 675
<b>Yhteensä - Sammanlagt Total</b>	<b>9</b>	<b>2 168 721</b>	<b>1 142 155</b>	<b>154 430</b>

## Fire and other combined property insurance

Yritysten ja yhteisöjen vakuutukset Försäkringar av företag och samfund Company and corporate insurance policies				
Teollisuuspalo Industribrand Industrial fire				
Kanta Bestånd Portfolio			Vahingot Skador Damages	
Korvaukset Ersättningar Claims paid	Lukumäärä Antal Number	Maksutulo Premieinkomst Premium income	Lukumäärä Antal Number	Korvaukset Ersättningar Claims paid
1 000 mk		1 000 mk		1 000 mk
24	25	26	27	28
-	-	-	-	-
10 819	1 906	1 805	17	393
68	-	-	-	-
16 376	-	-	-	-
52 384	555	1 843	6	270
122	2	2	-	-
-	10	1 238	1	632
-	-	-	-	-
-	-	-	-	-
2 233	19	25	-	-
141 048	16 919	82 100	241	48 009
142 094	19 862	49 302	179	45 390
13 651	324	1 151	16	2 457
25 528	3 672	118 285	275	91 302
-	36	4 445	2	3 612
14 461	815	1 355	15	272
-	-	242	-	-
123 146	2 553	5 114	73	2 416
15 809	1 339	2 752	70	1 168
-	31	2 552	23	274
54 298	9 135	9 471	64	3 738
7 369	209	682	4	67
619 406	57 387	282 364	986	200 000

## 39. Palo- ja muu esinevakuutus yhdistelmiseen - Brand- och annan sakförsäkring -

Yhtiön nimi Bolagets namn Name of company	Yritysten ja yhteisöjen vakuutukset (jatk.) Försäkringar av företag och samfund (forts.) Company and corporate insurance policies (cont.)			
	Kauppapalo Handelsbrand Trading fire			
	Kanta Bestånd Portfolio		Vahingot Skador Damages	
	Lukumäärä Antal Number	Maksutulo Premieinkomst Premium income	Lukumäärä Antal Number	Korvaukset Ersättningar Claims paid
	1 000 mk		1 000 mk	
	29	30	31	32
Alandia	-	-	-	-
A-Vakuutus	622	222	3	8
Finska-Sjö	-	-	-	-
Hämeen Vakuutus	-	-	-	-
Kansa International	1 937	4 308	13	13 773
Läshivakuutus	9	2	-	-
Meijerien	-	-	-	-
Osuuspankkien	-	-	-	-
Otso	-	-	-	-
Palonvara	11	16	-	-
Pohjola	10 637	15 106	39	4 618
Sampo	9 392	9 976	93	6 545
Svensk-Finland	169	152	-	-
Teollisuusvakuutus	-	-	-	-
Tulenvara	-	-	-	-
Työväen Turva	224	121	3	191
Vahinko-Patria	-	-	-	-
Vahinko-Tapiola	2 377	3 009	4	10
Vahinko-Varma	396	238	15	339
Wärtsilä	-	-	-	-
Yrittäjien-Fennia	689	714	7	281
Ålands	173	198	-	-
<b>Yhteensä - Sammanlagt Total</b>	<b>26 636</b>	<b>34 062</b>	<b>177</b>	<b>25 765</b>

**Fire and other combined property insurance**

Muu palovakuutus Annan brandförsäkring Other fire insurance				Kiinteistövuutukset Fastighetsförsäkringar Real estate insurances
Kanta Bestånd Portfolio		Vahingot Skador Damages	Kanta Bestånd Portfolio	
Lukumäärä Antal Number	Maksutulo Premieinkomst Premium income 1 000 mk	Lukumäärä Antal Number	Korvaukset Ersättningar Claims paid 1 000 mk	Lukumäärä Antal Number
33	34	35	36	37
-	-	-	-	-
1 294	1 434	14	778	707
-	-	-	-	-
-	-	-	-	1 444
10 300	8 633	39	1 558	4 108
-	-	-	-	17
-	-	-	-	-
-	-	-	-	-
-	-	-	-	-
18	22	-	-	18
60 692	33 163	363	12 626	30 583
17 932	8 734	100	1 470	18 236
785	1 122	11	227	1 097
-	-	-	-	1 234
3	5	-	-	-
1 070	1 024	57	321	1 611
-	-	-	-	-
4 576	16 410	141	2 474	14 679
-	-	-	-	2 414
-	-	-	-	25
4 500	4 665	28	1 842	7 518
2	1	-	-	832
101 172	75 213	753	21 296	84 523

## 39. Palo- ja muu esinevakuutus yhdistelmiseen - Brand- och annan sakförsäkring -

Yhtiön nimi Bolagets namn Name of company	Yritysten ja yhteisöjen vakuutukset (jatk.) Försäkringar av företag och samfund (forts.) Company and corporate insurance policies (cont.)			Yhdistelmävakuutukset Kombinerade försäkringar Combined insurance
	Kiinteistövakuutukset (jatk.) Fastighetsförsäkringar (forts.) Real estate insurances (cont.)	Vahingot Skador Damages	Korvaukset Ersättningar Claims paid	
	Maksutulo Premieinkomst Premium income	Lukumäärä Antal Number		Lukumäärä Antal Number
	1 000 mk		1 000 mk	
	38	39	40	41
Alandia	-	-	-	-
A-Vakuutus	1 613	107	936	679
Finska-Sjö	-	-	11	-
Hämeen Vakuutus	2 595	223	1 382	1 778
Kansa International	18 308	1 602	13 642	196
Lähivakuutus	67	7	10	-
Meijerien	-	-	-	34
Osuuspankkien	-	-	-	-
Otso	-	-	-	-
Palonvara	27	-	-	-
Pohjola	112 293	6 749	64 210	7 165
Sampo	94 253	5 828	66 686	5 024
Svensk-Finland	3 866	251	2 553	14
Teollisuusvakuutus	7 502	689	9 377	-
Tulenvara	-	-	-	-
Työväen Turva	5 820	351	3 062	1 028
Vahinko-Patria	-	-	-	-
Vahinko-Tapiola	51 450	2 979	34 411	1 413
Vahinko-Varma	10 390	598	7 193	981
Wärtsilä	250	19	118	-
Yrittäjien-Fennia	28 909	1 414	17 394	2 038
Ålands	2 507	314	1 728	-
Yhteensä - Sammanlagt Total	339 850	21 131	222 713	20 350

**Fire and other combined property insurance**

(teollisuus) (industri) <i>policies (industrial)</i>		Yhdistelmävakuutukset (kauppa) Kombinerade försäkringar (handel) <i>Combined insurance policies (trade)</i>		
	Vahingot Skador <i>Damages</i>		Kanta Bestånd <i>Portfolio</i>	
Maksutulo Premieinkomst <i>Premium income</i>	Lukumäärä Antal <i>Number</i>	Korvaukset Ersättingar <i>Claims paid</i>	Lukumäärä Antal <i>Number</i>	Maksutulo Premieinkomst <i>Premium income</i>
1 000 mk		1 000 mk		1 000 mk
42	43	44	45	46
145	-	-	-	-
3 180	139	1 044	256	346
-	-	-	-	-
5 274	188	2 186	2 121	2 825
3 540	122	1 012	-	-
-	-	-	2	1
2 917	10	819	-	-
-	-	-	-	-
-	-	-	-	-
-	-	-	8	5
18 763	736	26 398	1 674	1 318
43 470	182	35 784	1 939	4 156
202	1	87	324	614
-	-	-	-	-
-	-	-	-	-
3 596	227	1 091	181	187
-	-	-	-	-
16 651	441	13 676	4 819	29 641
5 656	191	1 915	568	1 338
606	-	-	-	-
61 635	1 340	24 599	10 300	65 691
-	-	-	161	403
165 635	3 577	108 611	22 353	106 525

## 39. Palo- ja muu esinevakuutus yhdistelmiseen - Brand- och annan sakförsäkring -

Yhtiön nimi Bolagets namn Name of company	Yritysten ja yhteisöjen vakuutukset (jatk.) Försäkringar av företag och samfund (forts.) Company and corporate insurance policies (cont.)			
	Yhdistelmävakuutukset (kauppa jatk.) Kombinerade försäkringar (handel forts.) Combined insurance policies (trade cont.)		Yhdistelmävakuutukset (muut yritykset ja yhteisöt) Kombinerade försäkringar (övriga företag och samfund) Combined ins. policies (other companies and corporat.)	
	Vahingot Skador Damages		Kanta Bestånd Portfolio	
	Lukumäärä Antal Number	Korvaukset Ersätningar Claims paid 1 000 mk	Lukumäärä Antal Number	Maksutulo Premieinkomst Premium income 1 000 mk
	47	48	49	50
Alandia	-	-	-	-
A-Vakuutus	26	157	-	-
Finska-Sjö	-	-	-	-
Hämeen Vakuutus	381	2 852	482	1 187
Kansa International	-	-	1 566	14 624
Lähivakuutus	2	5	5	19
Meijerien	-	-	-	-
Osuuspankkien	-	-	-	-
Otso	-	-	-	-
Palonvara	-	-	6	14
Pohjola	1 718	20 357	12 075	29 822
Sampo	423	3 241	1 898	3 689
Svensk-Finland	77	616	2 914	5 169
Teollisuusvakuutus	-	-	-	-
Tulenvara	-	-	-	-
Työväen Turva	25	150	-	242
Vahinko-Patria	-	-	-	-
Vahinko-Tapiola	1 321	18 249	4 893	20 853
Vahinko-Varma	175	815	-	-
Wärtsilä	-	-	-	-
Yrittäjän-Fennia	3 860	31 064	536	10 881
Ålands	55	150	357	2 930
Yhteensä - Sammanlagt Total	8 063	77 656	24 732	89 430

**Fire and other combined property insurance**

		Murto- ja ryöstövakuutus Inbrott- och rån försäkring <i>Burglary and robbery insurance</i>		
Vahingot Skador <i>Damages</i>		Kanta Bestånd <i>Portfolio</i>		Vahingot Skador <i>Damages</i>
Lukumäärä Antal <i>Number</i>	Korvaukset Ersättningar <i>Claims paid</i>	Lukumäärä Antal <i>Number</i>	Maksutulo Premieinkomst <i>Premium income</i>	Lukumäärä Antal <i>Number</i>
	1 000 mk		1 000 mk	
51	52	53	54	55
-	-	-	-	-
-	-	1 962	278	22
33	206	-	-	-
397	7 310	2 270	1 157	151
-	-	38	16	-
-	-	-	-	-
-	-	404	1 155	91
-	-	-	-	-
-	-	-	-	-
1 804	23 419	32 028	11 737	302
427	736	13 237	6 311	1 447
250	2 782	283	127	19
-	-	-	-	-
-	-	-	-	-
-	-	510	131	18
-	-	-	-	-
1 371	9 412	10 607	3 234	317
-	-	226	92	40
-	-	-	-	-
1 158	9 572	6 172	2 019	180
85	502	527	673	12
5 525	53 939	68 264	26 930	2 599

## 39. Palo- ja muu esinevakuutus yhdistelmiseen - Brand- och annan sakförsäkring -

Yhtiön nimi Bolagets namn Name of company	Yritysten ja yhteisöjen vakuutukset (jatk.) Försäkringar av företag och samfund (forts.) Company and corporate insurance policies (cont.)			
	Murto- ja ryöstövak. (jatk.) Inbrott- och rånförs. (forts.) Burgl. and robbery ins. (c.)	Vesijohtovakuutus Vattenledningsförsäkring Water damage insurance		
	Vahingot (jatk.) Skador (forts.) Damages (cont.)	Kanta Bestånd Portfolio		Vahingot Skador Damages
	Korvaukset Ersättningar Claims paid	Lukumäärä Antal Number	Maksutulo Premieinkomst Premium income	Lukumäärä Antal Number
	1 000 mk		1 000 mk	
	56	57	58	59
Alandia	-	-	-	-
A-Vakuutus	89	522	32	1
Finska-Sjö	-	-	-	-
Hämeen Vakuutus	-	-	-	-
Kansa International	514	543	634	17
Lähivakuutus	-	5	-	-
Meijerien	-	-	-	-
Osuuspankkien	419	-	-	-
Otso	-	-	-	-
Palonvara	-	-	-	-
Pohjola	1 508	27 973	4 968	29
Sampo	11 840	10 701	3 036	164
Svensk-Finland	109	37	12	-
Teollisuusvakuutus	-	-	-	-
Tulenvara	-	-	-	-
Työväen Turva	110	129	88	1
Vahinko-Patria	-	-	-	-
Vahinko-Tapiola	2 179	6 670	867	20
Vahinko-Varma	72	43	128	1
Wärtsilä	-	-	-	-
Yrittäjien-Fennia	1 246	4 259	607	26
Ålands	212	20	7	-
Yhteensä - Sammanlagt Total	18 298	50 902	10 379	259

**Fire and other combined property insurance**

Lasi- ja kilpivakuutukset Glas- och skyltförsäkringar Glass and shield insurances				
Kanta Bestånd Portfolio			Vahingot Skador Damages	
Korvaukset Ersätningar Claims paid	Lukumäärä Antal Number	Maksutulo Premieinkomst Premium income	Lukumäärä Antal Number	Korvaukset Ersätningar Claims paid
1 000 mk		1 000 mk		1 000 mk
60	61	62	63	64
-	-	-	-	-
3	41	34	18	63
-	-	-	-	-
50	-	-	3	11
-	4	1	-	-
-	-	-	-	-
-	-	-	-	-
-	-	-	-	-
289	1 422	1 740	784	1 577
2 900	981	990	525	950
-	56	53	26	83
-	-	-	-	-
-	-	-	-	-
7	176	139	88	125
-	-	-	-	-
174	665	603	314	737
2	111	147	196	332
-	-	-	-	-
182	439	542	230	423
-	15	28	2	1
3 607	3 910	4 277	2 186	4 302

## 39. Palo- ja muu esinevakuutus yhdistelmiseen - Brand- och annan sakförsäkring -

Yhtiön nimi Bolagets namn Name of company	Yritysten ja yhteisöjen vakuutukset (jatk.) Försäkringar av företag och samfund (forts.) Company and corporate insurance policies (cont.)			
	Konerikkovakuutus Maskinskadeförsäkring Machinery breakdown insurance			
	Kanta Bestånd Portfolio		Vahingot Skador Damages	
	Lukumäärä Antal Number	Maksutulo Premieinkomst Premium income 1 000 mk	Lukumäärä Antal Number	Korvaukset Ersättningar Claims paid 1 000 mk
	65	66	67	68
Alandia	-	-	-	-
A-Vakuutus	869	548	23	89
Finska-Sjö	-	-	-	-
Hämeen Vakuutus	-	-	-	-
Kansa International	67	211	13	62
Lähivakuutus	-	-	-	-
Meijerien	-	-	-	-
Osuuspankkien	-	-	-	-
Otso	1 443	4 654	81	1 607
Palonvara	-	-	-	-
Pohjola	11 934	13 781	141	4 320
Sampo	6 049	11 183	485	8 872
Svensk-Finland	2	-	1	-
Teollisuusvakuutus	1 687	25 030	138	12 277
Tulenvara	-	-	-	-
Työväen Turva	-	-	-	-
Vahinko-Patria	-	-	-	-
Vahinko-Tapiola	1 577	2 668	241	3 093
Vahinko-Varma	-	-	-	-
Wärtsilä	-	-	-	-
Yrittäjien-Fennia	2 263	4 189	149	2 979
Ålands	100	294	11	266
Yhteensä - Sammanlagt Total	25 991	62 558	1 283	33 565

**Fire and other combined property insurance**

Muut vakuutukset Övriga försäkringar Other insurances				Yhteensä Sammanlagt Total
Kanta Bestånd Portfolio		Vahingot Skador Damages		Kanta Bestånd Portfolio
Lukumäärä Antal Number	Maksutulo Premieinkomst Premium income 1 000 mk	Lukumäärä Antal Number	Korvaukset Ersättningar Claims paid 1 000 mk	Lukumäärä Antal Number
69	70	71	72	73
-	-	-	-	-
303	278	28	68	9 161
-	-	-	-	-
-	-	-	-	5 825
20	197	13	118	21 562
-	-	-	-	82
-	-	-	-	44
-	-	-	-	404
-	-	-	-	1 443
-	-	-	-	80
8 708	15 346	500	4 406	221 810
-	-	-	-	105 251
-	-	-	-	5 960
-	-	-	-	6 593
-	-	-	-	39
-	-	-	-	5 744
-	-	-	-	-
-	-	-	-	54 829
-	-	-	-	6 078
-	-	-	-	56
-	-	-	-	47 849
467	3 465	124	2 583	2 863
9 498	19 286	665	7 175	495 673

## 39. Palo- ja muu esinevakuutus yhdistelmiseen - Brand- och annan sakförsäkring -

Yhtiön nimi Bolagets namn Name of company	Yritysten ja yhteisöjen vakuutukset (jatk.) Försäkringar av företag och samfund (forts.) <i>Company and corporate insurance policies (cont.)</i>		Korvaukset vahinkolajeittain Ersättningar enligt skadeart <i>Indemnities by type of</i>	
	Yhteensä (jatk.) Sammanlagt (forts.) <i>Total (cont.)</i>		Palo Brand <i>Fire</i>	
	Kanta (jatk.) Bestånd (forts.) <i>Portfolio (cont.)</i>	Vahingot Skador <i>Damages</i>	Yksityistalouksien Försäkringar av <i>Insurance policies</i>	
	Maksutulo Premieinkomst <i>Premium income</i>	Lukumäärä Antal <i>Number</i>	Korvaukset Ersättningar <i>Claims paid</i>	Vahinkojen lukumäärä Antal skador <i>Number of damages</i>
	1 000 mk		1 000 mk	
	74	75	76	77
Alandia	145	-	-	-
A-Vakuutus	9 770	398	3 628	105
Finska-Sjö	-	-	11	-
Hämeen Vakuutus	11 881	825	6 626	112
Kansa International	53 455	2 376	38 320	1 288
Lähivakuutus	108	9	15	14
Meijerien	4 155	11	1 451	-
Osuuspankkien	1 155	91	419	-
Otso	4 654	81	1 607	-
Palonvara	109	-	-	16
Pohjola	340 137	13 406	211 737	1 309
Sampo	235 100	9 853	184 414	1 052
Svensk-Finland	12 468	652	8 914	122
Teollisuusvakuutus	150 817	1 102	112 956	305
Tulenvara	4 450	2	3 612	-
Työväen Turva	12 703	785	5 329	186
Vahinko-Patria	242	-	-	-
Vahinko-Tapiola	150 500	7 222	86 831	1 075
Vahinko-Varma	20 741	1 286	11 836	114
Wärtsilä	3 408	42	392	-
Yrittäjien-Fennia	189 323	8 456	93 320	484
Ålands	11 188	607	5 509	27
Yhteensä - Sammanlagt Total	1 216 509	47 204	776 927	6 209

**Fire and other combined property insurance**
*damage*

		Sähkölaite Elapparater <i>Electric appliance</i>		
vakuutukset privatekonomi <i>of households</i>	Yritysten ja yhteisöjen vakuutukset Försäkringar av företag och samfund <i>Company and corporate insurance policies</i>	Yksityistalouksien vakuutukset Försäkringar av privatekonomi <i>Insurance policies of households</i>		
Korvaukset Ersättningar <i>Claims paid</i>	Vahinkojen lukumäärä Antal skador <i>Number of damages</i>	Korvaukset Ersättningar <i>Claims paid</i>	Vahinkojen lukumäärä Antal skador <i>Number of damages</i>	Korvaukset Ersättningar <i>Claims paid</i>
1 000 mk		1 000 mk		1 000 mk
78	79	80	81	82
-	-	-	-	-
2 943	31	1 254	911	1 123
-	-	-	-	-
5 034	60	2 808	1 304	1 515
15 189	190	28 075	7 084	5 239
30	-	-	6	4
-	3	972	-	-
-	-	-	-	-
-	-	-	-	-
1 130	-	-	180	212
38 032	1 017	109 080	9 436	11 328
40 548	579	105 890	7 438	8 293
3 933	35	4 137	1 201	1 290
6 386	233	80 255	630	821
-	2	3 612	-	-
2 682	35	794	1 611	1 532
-	-	-	-	-
45 879	442	35 003	10 871	11 561
6 482	104	4 636	1 037	1 116
-	23	274	-	-
19 891	286	31 901	2 778	3 050
2 157	38	671	279	619
190 316	3 078	409 362	44 766	47 703

## 39. Palo- ja muu esinevakuutus yhdistelmiseen - Brand- och annan sakförsäkring -

Yhtiön nimi Bolagets namn Name of company	Korvaukset vahinkolajeittain (jatk.) Ersättningar enligt skadeart (forts.) Indemnities by type of damage (cont.)			
	Sähkölaite (jatk.) Elapparater (forts.) Electric appliance (cont.)		Murto Inbrott Burglary	
	Yritysten ja yhteisöjen vakuutukset Försäkringar av företag och samfund Company and corporate insurance policies		Yksityistalouksien vakuutukset Försäkringar av privatekonomi Insurance policies of households	
	Vahinkojen lukumäärä Antal skador Number of damages	Korvaukset Ersättningar Claims paid 1 000 mk	Vahinkojen lukumäärä Antal skador Number of damages	Korvaukset Ersättningar Claims paid 1 000 mk
	83	84	85	86
Alandia	-	-	-	-
A-Vakuutus	32	71	240	518
Finska-Sjö	-	-	-	-
Hämeen Vakuutus	80	206	286	634
Kansa International	71	201	3 220	4 715
Lähivakuutus	1	2	5	15
Meijerien	1	50	-	-
Osuuspankkien	-	-	-	-
Otso	-	-	-	-
Palonvara	-	-	10	12
Pohjola	801	8 648	4 673	13 352
Sampo	563	2 355	4 969	15 769
Svensk-Finland	166	529	205	1 034
Teollisuusvakuutus	58	3 060	1 052	4 526
Tulenvara	-	-	-	-
Työväen Turva	55	128	198	556
Vahinko-Patria	-	-	-	-
Vahinko-Tapiola	703	2 222	2 089	4 832
Vahinko-Varma	74	255	328	850
Wärtsilä	-	-	-	-
Yrittäjien-Fennia	363	2 244	1 890	5 640
Ålands	32	52	49	133
<b>Yhteensä - Sammanlagt Total</b>	<b>3 000</b>	<b>20 023</b>	<b>19 214</b>	<b>52 586</b>

**Fire and other combined property insurance**

		Vuoto Läckage Leakage		
Yritysten ja yhteisöjen vakuutukset Försäkringar av företag och samfund <i>Company and corporate insurance policies</i>		Yksityistalouksien vakuutukset Försäkringar av privatekonomi <i>Insurance policies of households</i>		Yritysten ja yhteisöjen vak. Förs. av företag och samf. <i>Comp. and corp. ins.</i>
Vahinkojen lukumäärä Antal skador <i>Number of damages</i>	Korvaukset Ersättningar <i>Claims paid</i>	Vahinkojen lukumäärä Antal skador <i>Number of damages</i>	Korvaukset Ersättningar <i>Claims paid</i>	Vahinkojen lukumäärä Antal skador <i>Number of damages</i>
	1 000 mk		1 000 mk	
87	88	89	90	91
-	-	-	-	-
100	565	286	3 988	58
-	-	-	-	-
303	1 639	312	2 825	129
784	1 808	1 717	11 001	665
3	8	10	26	3
-	-	-	-	2
91	419	-	-	-
-	-	-	-	-
-	-	27	98	-
4 537	22 039	2 612	29 982	2 104
3 203	17 362	2 003	27 492	1 628
176	978	375	4 148	134
279	2 874	653	6 242	175
-	-	-	-	-
269	1 226	674	4 898	154
-	-	-	-	-
2 572	14 402	2 449	27 804	1 577
509	2 024	353	2 340	266
-	-	-	-	10
1 765	12 550	1 014	10 270	372
73	514	164	1 602	97
14 664	78 408	12 649	132 716	7 374

## 39. Palo- ja muu esinevakuutus yhdistelmiseen - Brand- och annan sakförsäkring -

Yhtiön nimi Bolagets namn Name of company	Korvaukset vahinkolajeittain (jatk.) Ersättningar enligt skadeart (forts.) Indemnities by type of damage (cont.)				
	Vuoto (jatk.) Läckage (forts.) Leakage (cont.)		Vastuu Ansvar Liability		
	Yritysten ja yht. vak. (jatk.) Förs. av föret. och samf. (f.) Comp. and corp. ins. (c.)		Yksityistalouksien vakuutukset Försäkringar av privatekonomi Insurance policies of households		
	Korvaukset Ersättningar Claims paid		Vahinkojen lukumäärä Antal skador Number of damages	Korvaukset Ersättningar Claims paid	Vahinkojen lukumäärä Antal skador Number of damages
	1 000 mk			1 000 mk	
	92	93	94	95	
Alandia	-	-	-	-	
A-Vakuutus	978	177	452	87	
Finska-Sjö	-	-	-	-	
Hämeen Vakuutus	989	168	246	20	
Kansa International	4 219	1 932	3 143	380	
Läshivakuutus	4	4	17	-	
Meijerien	109	-	-	-	
Osuuspankkien	-	-	-	-	
Otso	-	-	-	-	
Palonvara	-	17	58	-	
Pohjola	29 476	2 950	6 546	1 506	
Sampo	22 080	2 771	6 652	896	
Svensk-Finland	1 868	189	360	59	
Teollisuusvakuutus	5 060	182	387	111	
Tulenvara	-	-	-	-	
Työväen Turva	1 826	340	622	100	
Vahinko-Patria	-	-	-	-	
Vahinko-Tapiola	17 279	2 387	5 122	1 231	
Vahinko-Varma	2 408	205	479	138	
Wärtsilä	100	-	-	-	
Yrittäjien-Fennia	5 000	876	1 907	933	
Ålands	1 163	25	221	91	
Yhteensä - Sammanlagt Total	92 559	12 223	26 212	5 552	

**Fire and other combined property insurance**

	Oikeusturva Rättsskydd <i>Legal security</i>			
vakuutukset och samfund <i>insurance policies</i>	Yksityistalouksien vakuutukset Försäkringar av privatekonomi <i>Insurance policies of households</i>		Yritysten ja yhteisöjen vakuutukset Försäkringar av företag och samfund <i>Company and corporate insurance policies</i>	
Korvaukset Ersättningar <i>Claims paid</i>	Vahinkojen lukumäärä Antal skador <i>Number of damages</i>	Korvaukset Ersättningar <i>Claims paid</i>	Vahinkojen lukumäärä Antal skador <i>Number of damages</i>	Korvaukset Ersättningar <i>Claims paid</i>
1 000 mk		1 000 mk		1 000 mk
96	97	98	99	100
-	-	-	-	-
580	169	793	38	126
11	-	68	-	-
82	169	856	5	48
2 210	1 503	5 763	24	200
-	3	12	-	-
-	-	-	-	-
-	-	-	-	-
-	23	204	-	-
10 965	2 037	10 413	134	1 264
5 849	1 245	6 458	115	800
658	99	518	4	38
553	439	2 388	12	282
-	-	-	-	-
565	211	1 498	11	87
-	-	-	-	-
8 099	1 294	8 731	302	2 563
598	273	1 066	36	179
-	-	-	-	-
6 475	836	4 549	437	3 808
163	91	456	8	58
36 808	8 392	43 773	1 126	9 453

## 39. Palo- ja muu esinevakuutus yhdistelmiseen - Brand- och annan sakförsäkring -

Yhtiön nimi Bolagets namn Name of company	Korvaukset vahinkolajeittain (jatk.) Ersättningar enligt skadeart (forts.) Indemnities by type of damage (cont.)			
	All-Risk vahingot All-Risk skador All-Risk damages			
	Yksityistalouksien vakuutukset Försäkringar av privatekonomi Insurance policies of households		Yritysten ja yhteisöjen vakuutukset Försäkringar av företag och samfund Company and corporate insurance policies	
	Vahinkojen lukumäärä Antal skador Number of damages	Korvaukset Ersättningar Claims paid 1 000 mk	Vahinkojen lukumäärä Antal skador Number of damages	Korvaukset Ersättningar Claims paid 1 000 mk
	101	102	103	104
Alandia	-	-	-	-
A-Vakuutus	414	603	1	1
Finska-Sjö	-	-	-	-
Hämeen Vakuutus	660	1 097	14	30
Kansa International	2 791	3 667	48	201
Lähivakuutus	11	12	-	-
Meijerien	-	-	-	-
Osuuspankkien	-	-	-	-
Otso	-	-	-	-
Palonvara	6	27	-	-
Pohjola	5 150	7 286	7	13
Sampo	9 413	15 869	416	8 058
Svensk-Finland	45	268	1	1
Teollisuusvakuutus	-	-	14	3 992
Tulenvara	-	-	-	-
Työväen Turva	692	891	8	14
Vahinko-Patria	-	-	-	-
Vahinko-Tapiola	728	1 943	1	5
Vahinko-Varma	529	1 090	39	300
Wärtsilä	-	-	-	-
Yrittäjien-Fennia	3 725	5 914	694	5 143
Ålands	12	34	91	510
<b>Yhteensä - Sammanlagt Total</b>	<b>24 176</b>	<b>38 701</b>	<b>1 334</b>	<b>18 268</b>

## Fire and other combined property insurance

Konerikko Maskinskada <i>Machinery breakdown</i>				Muut Övriga <i>Others</i>
Yksityistalouksien vakuutukset Försäkringar av privatekonomi <i>Insurance policies of households</i>		Yritysten ja yhteisöjen vakuutukset Försäkringar av företag och samfund <i>Company and corporate insurance policies</i>		Yksityistalouksien vak. Förs. av privatekonomi <i>Ins. policies of households</i>
Vahinkojen lukumäärä Antal skador <i>Number of damages</i>	Korvaukset Ersättningar <i>Claims paid</i>	Vahinkojen lukumäärä Antal skador <i>Number of damages</i>	Korvaukset Ersättningar <i>Claims paid</i>	Vahinkojen lukumäärä Antal skador <i>Number of damages</i>
	1 000 mk		1 000 mk	
105	106	107	108	109
-	-	-	-	-
-	-	41	151	160
59	265	51	431	828
429	524	119	402	1 503
-	-	-	-	5
-	-	-	-	-
-	-	-	-	-
-	-	81	1 607	-
-	-	-	-	106
4 045	8 605	2 724	17 277	4 638
1 417	5 870	2 105	16 481	3 026
-	-	16	68	519
-	-	3	33	2 105
-	-	-	-	-
-	-	1	7	841
-	-	-	-	-
-	-	271	5 532	4 626
105	132	15	811	542
-	-	-	-	-
307	1 189	1 553	14 329	515
6	298	11	266	1 022
6 368	16 883	6 991	57 395	20 436

## 39. Palo- ja muu esinevakuutus yhdistelmiseen - Brand- och annan sakförsäkring -

Yhtiön nimi Bolagets namn Name of company	Korvaukset vahinkolajeittain (jatk.) Ersättningar enligt skadeart (forts.) Indemnities by type of damage (cont.)			Yhteensä Sammanlagt Total
	Muut (jatk.) Övriga (forts.) Others (cont.)	Yritysten ja yhteisöjen vakuutukset Försäkringar av företag och samfund Company and corporate insurance policies	Yksityistalouksien Försäkringar av Insurance policies of	
	Yksityistalouk. vak. (jatk.) Förs. av privatekon. (forts.) Ins. policies of househ. (c.)	Vahinkojen lukumäärä Antal skador Number of damages	Korvaukset Ersättningar Claims paid	Vahinkojen lukumäärä Antal skador Number of damages
	1 000 mk		1 000 mk	
	110	111	112	113
Alandia	-	-	-	-
A-Vakuutus	399	10	98	2 462
Finska-Sjö	-	-	-	-
Hämeen Vakuutus	3 904	163	393	3 898
Kansa International	3 143	95	1 004	21 467
Lähivakuutus	6	2	1	58
Meijerien	-	5	320	-
Osuuspankkien	-	-	-	-
Otso	-	-	-	-
Palonvara	492	-	-	385
Pohjola	15 504	576	12 975	36 850
Sampo	15 143	348	5 539	33 334
Svensk-Finland	2 100	61	637	2 755
Teollisuusvakuutus	7 232	217	14 393	5 366
Tulenvara	-	-	-	-
Työväen Turva	1 782	152	682	4 753
Vahinko-Patria	-	-	-	-
Vahinko-Tapiola	17 274	123	1 726	25 519
Vahinko-Varma	2 254	105	625	3 486
Wärtsilä	-	9	18	-
Yrittäjien-Fennia	1 888	1 200	11 870	12 425
Ålands	1 849	166	2 112	1 675
Yhteensä - Sammanlagt Total	72 970	3 232	52 197	154 433

**Fire and other combined property insurance**

				Takaisinostot Återköp Surrenders	Korvaukset ja takaisinostot yhteensä Ersättningar och återköp sammanlagt Claims paid and surrenders, total
vakuutukset privatekonomi households	Yritysten ja yhteisöjen vakuutukset Försäkringar av företag och samfund Company and corporate insurance policies				
Korvaukset Ersättningar Claims paid	Vahinkojen lukumäärä Antal skador Number of damages	Korvaukset Ersättningar Claims paid			
1 000 mk		1 000 mk	1 000 mk	1 000 mk	1 000 mk
114	115	116	117	118	
-	-	-	-	-	
10 819	398	3 628	-	14 447	
68	-	11	-	79	
16 376	825	6 626	-	23 002	
52 384	2 376	38 320	3	90 707	
122	9	15	-	137	
-	11	1 451	-	1 451	
-	91	419	-	419	
-	81	1 607	-	1 607	
2 233	-	-	-	2 233	
141 048	13 406	211 737	108	352 893	
142 094	9 853	184 414	107	326 615	
13 651	652	8 914	-	22 565	
27 982	1 102	110 502	-	138 484	
-	2	3 612	-	3 612	
14 461	785	5 329	-	19 790	
-	-	-	-	-	
123 146	7 222	86 831	-	209 977	
15 809	1 286	11 836	-	27 645	
-	42	392	-	392	
54 298	7 603	93 320	329	147 947	
7 369	607	5 509	-	12 878	
621 860	46 351	774 473	547	1 396 880	

**39. Palo- ja muu esinevakuutus yhdistelmiseen - Brand- och annan Fire and other combined property insurance**

Yhtiön nimi Bolagets namn Name of company	Vakuutusmaksu- vastuun muutos Förändring i premieansvaret Change in premium reserve	Korvausvastuun muutos Förändring i ersättningsansvaret Change in claims reserve	Vastuuvelka vuoden lopussa Ansvarsskuld vid årets slut Underwriting reserves at the end of year	
	1 000 mk	1 000 mk	Vakuutusmaksuvastuu Premieansvar Premium reserve	Yhtiön oma osuus vakuutusmaksuvastuusta Bolagets egen andel av premieansvaret Company's own share of premium reserve
	1 000 mk	1 000 mk	1 000 mk	1 000 mk
	119	120	121	122
Alandia	+ 91	+ 42	91	6
A-Vakuutus	+ 1 369	+ 2 315	10 436	9 767
Finska-Sjö	-	+ 22	-	-
Hämeen Vakuutus	+ 507	+ 3 785	17 754	15 517
Kansa International	+ 6 308	+ 55 876	82 328	79 417
Lähivakuutus	+ 18	+ 11	228	226
Meijerien	+ 116	+ 1 067	1 247	95
Osuuspankkien	-	+ 259	-	-
Otso	- 84	+ 653	925	424
Palonvara	+ 135	- 42	1 244	574
Pohjola	+ 24 201	+ 119 815	330 600	308 149
Sampo	+ 14 380	+ 58 835	252 185	230 766
Svensk-Finland	+ 1 303	+ 1 808	14 193	9 781
Teollisuusvakuutus	- 381	+ 77 581	10 675	10 675
Tulenvara	-	- 2 669	-	-
Työväen Turva	+ 3 529	+ 1 356	28 044	27 947
Vahinko-Patria	-	-	-	-
Vahinko-Tapiola	+ 22 075	+ 59 364	149 483	146 620
Vahinko-Varma	+ 2 117	+ 1 440	24 661	21 120
Wärtsilä	-	+ 1 337	9 308	9 308
Yrittäjien-Fennia	+ 11 362	+ 45 082	130 804	130 804
Ålands	+ 634	+ 3 646	9 585	8 495
Yhteensä - Sammanlagt Total	+ 87 680	+ 431 583	1 073 791	1 009 691

Korvausvastuu Ersättningsansvar <i>Claims reserve</i>	Yhtiön oma osuus korvausvastuusta Bolagets egen andel av ersättningsansvaret <i>Company's own share of claims reserve</i>
1 000 mk	1 000 mk
123	124
42	35
10 616	9 382
75	17
15 555	10 167
161 805	158 118
149	149
3 651	2 948
2 176	2 176
7 303	7 303
835	383
620 636	576 009
330 082	312 250
27 204	23 279
340 716	299 639
5 319	5 319
9 768	9 732
-	-
249 171	241 112
15 313	13 033
7 671	7 122
227 900	206 743
25 827	21 085
2 061 814	1 906 001

## 40.Keskeytysvakuutus - Avbrottsförsäkring - Loss of profit insurance

Yhtiön nimi Bolagets namn Name of company	Yhtiö alkoi myöntää vakuutuksia vuonna Bolaget bör- jade bevilja försäkringar år Year of commencement of business	Vakuutusten lukumäärä Antal försäkringar Number of policies	Ilmoitettujen vahinkojen lukumäärä Antal anmälda skador Number of claims	Vakuutuskanta Försäkringsbestånd Insurance portfolio
				Vakuutussumma Försäkrinssumma Sum insured
				1 000 mk
				2
				3
				4
				5
Kansa International	1975	23	1	23
Otso	1943	9 722	344	158 873 398
Pohjola	1987	455	5	491 171
Sampo	1985	683	4	683
Svensk-Finland	1988	64	-	47 669
Vahinko-Tapiola	1964	658	9	10 531 351
Vahinko-Varma	1979	135	3	338 833
Yrittäjän-Fennia	1951	258	5	151 000
Yhteensä - Sammanlagt Total		11 998	371	170 434 128

Yhtiön nimi Bolagets namn Name of company	Vastuuvelka vuoden lopussa Ansvarsskuld vid årets slut Underwriting reserves at the end of year			
	Vakuutusmaksuvastuu Premieansvar Premium reserve	Yhtiön oma osuus vakuutusmaksuvastuusta Bolagets egen andel av premieansvaret Company's own share of premium reserve	Korvausvastuu Ersättningsansvar Claims reserve	Yhtiön oma osuus korvausvastuusta Bolagets egen andel av ersättningsansvaret Company's own share of claims reserve
				1 000 mk
				1 000 mk
				1 000 mk
				1 000 mk
	11	12	13	14
Kansa International	143	6	450	446
Otso	35 979	13 730	271 734	196 671
Pohjola	245	235	599	599
Sampo	824	824	2 865	2 865
Svensk-Finland	32	-	22	22
Vahinko-Tapiola	659	524	16 746	16 265
Vahinko-Varma	281	143	360	357
Yrittäjän-Fennia	355	355	6 168	6 158
Yhteensä - Sammanlagt Total	38 518	15 817	298 944	223 383

Vakuutusmaksutulo Premieinkomst <i>Premium income</i>	Vakuutusmaksuvastuun muutos Förändring i premieansvaret <i>Change in premium reserve</i>	Suoritetut korvaukset Erlagda ersättningar <i>Claims paid</i>		Korvausvastuun muutos Förändring i ersättningsansvaret <i>Change in claims reserve</i>
		Lukumäärä Antal <i>Number</i>	Korvaukset Ersättningar <i>Claims paid</i>	
1 000 mk	1 000 mk		1 000 mk	1 000 mk
6	7	8	9	10
357	- 215	-	-	+ 113
186 281	+ 2 916	318	148 435	+ 70 144
611	+ 127	5	89	+ 380
2 061	+ 58	4	212	+ 945
80	+ 2	-	-	+ 11
11 975	+ 189	9	126	+ 10 817
703	+ 74	3	209	- 117
887	+ 161	1	290	+ 211
202 955	+ 3 312	340	149 361	+ 82 504

## 41. Metsävakuutus - Skogsförsäkring - Forest insurance

Yhtiön nimi Bolagets namn Name of company	Yhtiö alkoi myöntää vakuutuksia vuonna Bolaget började bevilja försäkringar år Year of commencement of business	Vakuutusten lukumäärä Antal försäkringar Number of policies	Ilmoitettujen vahinkojen lukumäärä Antal anmälda skador Number of claims	Vakuutuskanta Försäkringsbestånd Insurance portfolio
				Summavakuutus Summaförsäkring Insurance of fixed sums
				Vakuutusten lukumäärä Antal försäkringar Number of policies
	2	3	4	5
A-Vakuutus	1964	728	12	-
Hämeen Vakuutus	1940	9 729	90	7 331
Kansa International	1975	2 760	46	-
Palonvara	1975	303	3	-
Pohjola	1934	35 884	451	20 641
Sampo	1914	103 220	863	82 526
Svensk-Finland	1929	3 438	17	2 044
Teollisuusvakuutus	1975	383	7	-
Työväen Turva	1946	1 388	18	112
Vahinko-Tapiola	1938	164 285	1 432	118 485
Vahinko-Varma	1947	2 309	15	1 310
Yrittäjien-Fennia	1984	3 122	44	189
Ålands	1930	437	21	144
Yhteensä - Sammanlagt Total		327 986	3 019	232 782

Yhtiön nimi Bolagets namn Name of company	Yhteensä vakuutusmaksutulo Premieinkomst sammanlagt Total premium income	Vakuutusmaksuvastuun muutos Förändring i premieansvaret Change in premium reserve	Suoritetut korvaukset Erlagda ersättningar Claims paid	
			Palovahingot Brandskador Fire damages	Korvaukset Ersättningar Claims paid
	1 000 mk	1 000 mk	Lukumäärä Antal Number	1 000 mk
	11	12	13	14
A-Vakuutus	155	+ 2	-	-
Hämeen Vakuutus	889	- 112	1	2
Kansa International	601	- 28	1	-
Palonvara	71	+ 17	-	-
Pohjola	4 760	- 23	6	35
Sampo	6 552	+ 279	16	206
Svensk-Finland	375	- 3	1	6
Teollisuusvakuutus	449	+ 15	1	13
Työväen Turva	242	-	-	-
Vahinko-Tapiola	14 675	- 81	41	455
Vahinko-Varma	252	+ 1	-	-
Yrittäjien-Fennia	798	- 5	-	-
Ålands	74	+ 1	1	1
Yhteensä - Sammanlagt Total	29 893	+ 63	68	718

		Täysarvovakuutus Fullvärdesförsäkring Full value insurance		
Vakuutusmäärä Försäkringsbelopp Amount insured	Vakuutusmaksutulo Premieinkomst Premium income	Vakuutusten lukumäärä Antal försäkringar Number of policies	Vakuutusmäärä Försäkringsbelopp Amount insured	Vakuutusmaksutulo Premieinkomst Premium income
1 000 mk	1 000 mk		1 000 mk	1 000 mk
6	7	8	9	10
-	-	-	23 190	155
170 174	-	2 398	86 225	889
-	-	2 760	54 807	601
-	-	303	-	71
382 084	-	15 243	552 163	4 760
1 179 097	-	20 694	664 561	6 552
23 960	-	1 394	51 593	375
-	-	383	205 000	449
2 046	12	1 276	19 486	230
2 452 998	-	45 800	1 806 856	14 675
26 216	2	999	33 539	250
41	45	2 933	69 454	753
3 312	1	293	11 509	73
4 239 928	60	94 476	3 578 383	29 833

Myrskyvahingot Stormskador Storm and tempest damages		Lumivahingot Snöskador Snow damages		Muut vahingot Övriga skador Other damages
Lukumäärä Antal Number	Korvaukset Ersättningar Claims paid	Lukumäärä Antal Number	Korvaukset Ersättningar Claims paid	Lukumäärä Antal Number
	1 000 mk		1 000 mk	
15	16	17	18	19
9	31	-	-	6
51	109	1	1	40
21	81	4	4	12
2	8	-	-	1
260	583	9	13	146
520	880	15	126	212
11	25	-	-	5
2	53	-	-	3
7	16	1	13	6
994	2 439	36	82	361
9	19	-	-	6
36	169	-	-	-
14	18	-	-	1
1 936	4 431	66	239	799

## 41. Metsävakuutus - Skogsförsäkring - Forest insurance

Yhtiön nimi Bolagets namn Name of company	Suoritetut korvaukset (jatk.) Erlagda ersättningar (forts.) Claims paid (cont.)			Yhteensä Sammanlagt Total
	Muut vahingot (jatk.) Övriga skador (forts.) Other damages (cont.)	Takaisinostot Återköp Surrenders	Korvaukset Ersättningar Claims paid	
	Korvaukset Ersättningar Claims paid	Lukumäärä Antal Number	Korvaukset Ersättningar Claims paid	Lukumäärä Antal Number
	1 000 mk		1 000 mk	
	20	21	22	23
A-Vakuutus	36	-	-	15
Hämeen Vakuutus	216	-	-	93
Kansa International	55	-	-	38
Palonvara	10	-	-	3
Pohjola	935	-	4	421
Sampo	1 076	156	14	919
Svensk-Finland	92	-	-	17
Teollisuusvakuutus	15	-	-	6
Työväen Turva	38	-	-	14
Vahinko-Tapiola	2 449	-	-	1 432
Vahinko-Varma	16	-	-	15
Yrittäjän-Fennia	-	-	-	36
Ålands	-	-	-	16
Yhteensä - Sammanlagt Total	4 938	156	18	3 025

Yhtiön nimi Bolagets namn Name of company	Yhtiön oma osuus korvausvastuusta Bolagets egen andel av ersättningsansvaret Company's own share of claims reserve
	1 000 mk
	29
A-Vakuutus	28
Hämeen Vakuutus	101
Kansa International	634
Palonvara	5
Pohjola	1 000
Sampo	18 295
Svensk-Finland	880
Teollisuusvakuutus	2 161
Työväen Turva	20
Vahinko-Tapiola	24 796
Vahinko-Varma	52
Yrittäjän-Fennia	459
Ålands	8
Yhteensä - Sammanlagt Total	48 439

	Korvausvastuun muutos	Vastuuvelka vuoden lopussa		
	Förändring i ersättningsansvaret	Ansvarsskuld vid årets slut		
	<i>Change in claims reserve</i>	<i>Underwriting reserves at the end of year</i>		
Korvaukset		Vakuutusmaksuvastuu	Yhtiön oma osuus	Korvausvastuu
Ersättningar		Premieansvar	vakuutusmaksuvastuusta	Ersättningsansvar
<i>Claims paid</i>		<i>Premium reserve</i>	Bolagets egen andel av premieansvaret	<i>Claims reserve</i>
			<i>Company's own share of premium reserve</i>	
1 000 mk	1 000 mk	1 000 mk	1 000 mk	1 000 mk
24	25	26	27	28
67	-	60	60	28
328	39	2 217	1 857	221
140	+ 277	270	270	634
18	+ 6	32	16	11
1 570	- 41	6 623	6 623	1 000
2 302	+ 4 198	16 471	16 471	18 295
123	+ 83	495	489	882
81	+ 670	76	76	2 161
67	-	335	280	38
5 425	+ 11 321	29 648	27 675	24 796
35	+ 7	385	385	52
169	+ 341	1 040	1 040	492
19	+ 14	51	15	25
10 344	+ 16 837	57 703	55 257	48 635

## 42. Vastuuvakuutus - Ansvarsförsäkring - Third party insurance

Yhtiön nimi Bolagets namn Name of company	Yhtiö alkoi myöntää vakuutuksia vuonna. Bolaget bör- jade bevilja försäkringar år Year of commencement of business	Vakuutusten lukumäärä Antal försäkringar Number of policies	Ilmoitettujen vahinkojen lukumäärä Antal anmälda skador Number of claims	Vakuutusmaksutulo Premieinkomst Premium income
	2	3	4	1 000 mk 5
Alandia	1983	-	-	8
A-Vakuutus	1964	1 880	154	2 871
Finska-Sjö	1956	18	11	830
Hämeen Vakuutus	1957	2 415	174	2 003
Kansa International	1962	3 746	1 004	8 097
Lähivakuutus	1972	1 431	294	1 898
Meijerien	1975	111	38	959
Osuuspankkien	1975	480	247	4 127
Pohjola	1933	21 306	4 026	122 800
Sampo	1933	29 397	5 652	69 636
Svensk-Finland	1960	1 378	76	2 361
Teollisuusvakuutus	1944	1 129	498	48 117
Työväen Turva	1956	1 173	53	1 308
Vahinko-Patria	1934	-	-	14
Vahinko-Tapiola	1946	20 286	725	20 279
Vahinko-Varma	1955	1 402	74	2 078
Wärtsilä	1978	75	14	1 252
Yrittäjain-Fennia	1949	12 745	1 016	19 479
Alands	1956	528	323	1 013
Yhteensä - Sammanlagt Total		99 500	14 379	309 130

Yhtiön nimi Bolagets namn Name of company	Vastuuvetka vuoden lopussa Ansvarsskuld vid årets slut Underwriting reserves at the end of year	Korvausvastuu Ersättningsansvar Claims reserve	Yhtiön oma osuus korvausvastuusta Bolagets egen andel av ersättningsansvaret Company's own share of claims reserve
	11 1 000 mk	12 1 000 mk	13 1 000 mk
Alandia	-	-	-
A-Vakuutus	706	2 349	2 337
Finska-Sjö	-	5 576	2 956
Hämeen Vakuutus	788	1 040	1 033
Kansa International	3 185	11 935	11 872
Lähivakuutus	759	2 197	2 197
Meijerien	-	2 855	2 855
Osuuspankkien	-	11 957	11 957
Pohjola	37 741	203 524	157 546
Sampo	26 531	74 432	72 372
Svensk-Finland	902	3 331	3 288
Teollisuusvakuutus	1 336	49 991	46 122
Työväen Turva	523	1 021	896
Vahinko-Patria	-	-	-
Vahinko-Tapiola	6 406	44 502	44 280
Vahinko-Varma	831	2 179	1 762
Wärtsilä	-	2 774	2 042
Yrittäjain-Fennia	7 792	37 453	31 283
Alands	405	610	610
Yhteensä - Sammanlagt Total	87 905	457 726	395 408

Vakuutusmaksuvastuun muutos Förändring i premieansvaret Change in premium reserve	Suoritetut korvaukset Erlagda ersättningar Claims paid		Korvausvastuun muutos Förändring i ersättningsansvaret Change in claims reserve	Vastuuvelka vuoden lopussa Ansvarsskuld vid årets slut Underwriting reserves
	Lukumäärä Antal Number	Korvaukset Ersättningar Claims paid		
1 000 mk		1 000 mk	1 000 mk	1 000 mk
6	7	8	9	10
+ 3	-	-	-	+ 3
+ 20	109	614	+ 770	+ 712
- 39	11	735	- 176	-
+ 65	122	814	+ 88	+ 801
- 175	1 004	4 180	+ 2 316	+ 3 239
+ 126	62	351	+ 894	+ 759
-	38	215	+ 946	-
-	172	2 155	+ 1 351	-
+ 8 711	2 739	34 849	+ 63 641	+ 49 120
- 111	5 652	32 206	+ 18 841	+ 27 854
+ 125	80	598	+ 570	+ 944
+ 684	498	16 565	+ 14 890	+ 1 802
+ 98	29	427	+ 469	+ 523
-	-	-	-	-
+ 350	725	8 873	+ 13 982	+ 6 489
- 266	74	1 052	+ 153	+ 831
-	7	112	+ 1 029	-
+ 1 124	849	10 162	+ 4 283	+ 7 792
+ 41	196	992	- 209	+ 405
+ 10 756	12 367	114 900	+ 123 838	+ 101 274

## 43. Luottovakuutus - Kreditförsäkring - Credit insurance

Yhtiön nimi Bolagets namn Name of company	Yhtiö alkoi myöntää vakuutuksia vuonna	Vakuutusten lukumäärä Antal försäkringar Number of policies	Ilmoitettujen vahinkojen lukumäärä Antal anmälda skador Number of claims	Vakuutuskanta Försäkringsbestånd Insurance portfolio
	Bolaget började bevilja försäkringar år Year of commencement of business			Takausluottovakuutukset Garantikreditförsäkringar Guarantee insurance Vakuutussumma Försäkringssumma Sum insured
	2	3	4	5
				1 000 mk
Alandia	1988	8	-	64 412
A-Vakuutus	1964	384	-	14 119
Hämeen Vakuutus	1971	6	-	2 412
Kansa International	1963	270	250	725 144
Meijerien	1961	320	-	441 268
Osuuspankkien	1966	790	900	76 408 464
Pankavara	1975	32	4	568 392
Pohjola	1935	4 796	135	1 947 341
Sampo	1927	2 238	5	1 367 210
Suomen Vakuutus	1982	334	34	1 225 777
Säästöpankkien	1972	188	395	66 188 497
Teollisuusvakuutus	1979	1 107	-	234 790
Työväen Turva	1965	43	-	315
Vahinko-Tapiola	1955	460	19	850 853
Vahinko-Varma	1964	85	1	20 453
Wärtsilä	1974	51	-	88 781
Yrittäjien-Fennia	1956	1 356	10	261 088
Yhteensä - Sammanlagt Total		12 468	1 753	150 409 316

<i>policies</i>	Asiakasluottovakuutukset Kundkreditförsäkringar <i>Customer credit insurance policies</i>		Yhteensä Sammanlagt <i>Total</i>	
	Vakuutussumma Försäkringssumma <i>Sum insured</i>	Vakuutusmaksutulo Premieinkomst <i>Premium income</i>	Vakuutussumma Försäkringssumma <i>Sum insured</i>	Vakuutusmaksutulo Premieinkomst <i>Premium income</i>
1 000 mk	1 000 mk	1 000 mk	1 000 mk	1 000 mk
6	7	8	9	10
452	-	-	64 412	452
168	-	-	14 119	168
40	-	-	2 412	40
4 004	56 051	2 186	781 195	6 190
1 546	-	-	441 268	1 546
73 665	-	-	76 408 464	73 665
1 303	785 678	2 050	1 354 070	3 353
11 435	7 315 073	15 688	9 262 414	27 123
7 398	9 306	230	1 376 516	7 628
3 438	735 693	6 595	1 961 470	10 033
46 669	-	-	66 188 497	46 669
956	-	58	234 790	898
2	6 340	41	6 655	43
3 397	103 796	714	954 649	4 111
455	-	-	20 453	455
593	-	-	88 781	593
2 566	267 455	655	528 543	3 221
158 087	9 279 392	28 101	159 688 708	186 188

## 43. Luottovakuutus - Kreditförsäkring - Credit insurance

Yhtiön nimi Bolagets namn Name of company	Vakuutusmaksuvastuun muutos Förändring i premieansvaret Change in premium reserve	Suoritetut korvaukset Erlagda ersättningar Claims paid		Asiakasluottovakuutukset Kundkreditförsäkringar Customer credit insurance
		Takaasluottovakuutukset Garantikreditförsäkringar Guarantee insurance policies		
		Lukumäärä Antal Number	Korvaukset Ersättningar Claims paid	Lukumäärä Antal Number
	1 000 mk		1 000 mk	
	11	12	13	14
Alandia	+ 181	-	-	-
A-Vakuutus	+ 31	-	-	-
Hämeen Vakuutus	-	-	-	-
Kansa International	+ 762	-	-	232
Meijerien	-	-	-	-
Osuuspankkien	-	574	44 909	-
Pankavara	+ 533	3	2 882	1
Pohjola	- 1 645	53	18 565	154
Sampo	+ 460	9	9 596	2
Suomen Vakuutus	- 296	-	-	22
Säästöpankkien	-	326	17 477	-
Teollisuusvakuutus	- 53	-	-	3
Työväen Turva	- 2	1	957	-
Vahinko-Tapiola	+ 148	13	3 624	3
Vahinko-Varma	- 107	1	2 095	-
Wärtsilä	-	-	-	-
Yrittäjien-Fennia	+ 114	52	13 498	28
Yhteensä - Sammanlagt Total	+ 126	1 032	111 689	445

			Korvausvastuun muutos Förändring i ersättningsansvaret <i>Change in claims reserve</i>
<i>policies</i>	Yhteensä Sammanlagt <i>Total</i>		
Korvaukset Ersättningar <i>Claims paid</i>	Lukumäärä Antal <i>Number</i>	Korvaukset Ersättningar <i>Claims paid</i>	
1 000 mk		1 000 mk	1 000 mk
15	16	17	18
-	-	-	+ 18
-	-	-	+ 64
-	-	-	- 28
647	232	647	+ 14 885
-	-	-	+ 354
-	574	44 909	+ 32 375
8	4	2 890	+ 1 365
8 155	207	26 720	+ 5 173
281	11	9 877	+ 2 302
3 478	22	3 478	+ 5 693
-	326	17 477	+ 32 906
782	3	782	+ 378
-	1	957	+ 30
126	16	3 750	+ 10 744
-	1	2 095	- 716
-	-	-	+ 532
1 286	80	14 784	- 1 331
14 763	1 477	126 452	+ 104 744

## 43. Luottovakuutus - Kreditförsäkring - Credit insurance

Yhtiön nimi Bolagets namn Name of company	Vastuuvelka vuoden lopussa Ansvarsskuld vid årets slut Underwriting reserves at the end of year			
	Vakuutusmaksuvastuu Premieansvar Premium reserve	Yhtiön oma osuus va- kuutusmaksuvastuusta Bolagets egen andel av premieansvaret Company's own share of premium reserve	Korvausvastuu Ersättningsansvar Claims reserve	Yhtiön oma osuus korvausvastuusta Bolagets egen andel av ersättningsansvaret Company's own share of claims reserve
	1 000 mk	1 000 mk	1 000 mk	1 000 mk
	19	20	21	22
Alandia	181	49	23	6
A-Vakuutus	68	67	247	247
Hämeen Vakuutus	16	16	82	82
Kansa International	2 476	2 444	43 918	43 914
Meijerien	-	-	4 485	4 485
Osuuspankkien	-	-	101 785	98 429
Pankavara	1 341	678	10 377	10 295
Pohjola	11 357	7 209	100 863	90 719
Sampo	3 060	1 064	20 246	19 484
Suomen Vakuutus	785	182	7 982	2 132
Säästöpankkien	-	-	73 734	67 513
Teollisuusvakuutus	390	246	5 360	5 322
Työväen Turva	17	17	109	109
Vahinko-Tapiola	1 644	1 644	25 303	23 859
Vahinko-Varma	182	182	207	207
Wärtsilä	-	-	3 818	3 543
Yrittäjien-Fennia	1 288	1 288	750	745
Yhteensä - Sammanlagt Total	22 805	15 086	399 289	371 091



## 44. Muu vakuutus - Annan försäkring -- Other insurance

	Yhtiö alkoi myöntää vakuutuksia vuonna	Vakuutusten lukumäärä Antal försäkringar Number of policies	Ilmoitettujen vahinkojen lukumäärä Antal anmälda skador Number of claims	Vakuutuskanta Försäkringsbestånd Insurance portfolio Henkilövakuutukset Personförsäkringar Personal insurances Potilasvahinkovakuutus Patientskadeförsäkring Treatment injury insurance Vakuutusmaksutulo Premieinkomst Premium income 1 000 mk
	2	3	4	5
Alandia	1980	-	-	735
A-Vakuutus	1964	1 804	44	659
Eurooppalainen	1922	28 166	1 629	-
Finska-Sjö	1956	-	-	-
Hämeen Vakuutus	1957	2 068	301	420
Kansa International	1960	4 448	4 118	9 048
Lähivakuutus	1974	89	31	427
Meijerien	1986	101	42	-
Osuuspankkien	1967	461	264	-
Palonvara	1975	196	32	-
Pohjola	1910	27 164	8 789	12 071
Sampo	1956	14 917	1 975	10 020
Suomen Eläin	1896	13 355	3 499	-
Svensk-Finland	1987	-	-	466
Säästöpankkien	1971	364	446	-
Teollisuusvakuutus	1975	60	1	-
Työväen Turva	1956	477	21	422
Vahinko-Tapiola	1946	38 045	8 180	7 199
Vahinko-Varma	1955	1 465	52	454
Wärtsilä	1980	40	3	-
Yrittäjän-Fennia	1929	3 863	117	2 005
Ålands	1956	501	129	377
Yhteensä - Sammanlagt Total		137 584	29 673	44 303

(vakuutusten lukumäärä)  
(antal försäkringar)  
(number of policies)

	Eläinvakuutus Djurförsäkring <i>Insurance of animals</i>		Omaisuuksvakuutus Egendomsförsäkring <i>Property insurance</i>	
	Vakuutusten lukumäärä Antal försäkringar <i>Number of policies</i>	Vakuutusmaksutulo Premieinkomst <i>Premium income</i>	Vakuutusten lukumäärä Antal försäkringar <i>Number of policies</i>	Vakuutusmaksutulo Premieinkomst <i>Premium income</i>
		1 000 mk		1 000 mk
Lääkevahinkovakuutus Medicinskadeförsäkring <i>Pharmac. prepar. damage</i>				
Vakuutusmaksutulo Premieinkomst <i>Premium income</i>				
1 000 mk		1 000 mk		1 000 mk
6	7	8	9	10
-	-	-	-	-
-	-	-	1 728	394
-	-	-	28 166	5 643
-	-	-	-	2
-	2 068	2 427	-	-
-	-	-	4 309	1 289
-	18	8	-	-
-	-	-	-	-
-	-	-	-	-
-	79	49	91	40
3 438	26 086	15 004	-	-
722	9 765	6 027	111	-
-	13 355	8 799	-	-
-	-	-	-	-
-	-	-	-	-
1 186	-	-	24	1 249
-	-	-	422	237
579	12 788	8 869	24 062	3 004
-	-	-	1 291	400
-	-	-	40	282
-	-	-	3 863	664
-	489	195	12	118
5 925	64 648	41 378	64 119	13 322

## 44. Muu vakuutus - Annan försäkring -- Other insurance

Yhtiön nimi Bolagets namn Name of company	Vakuutuskanta (vakuutusten lukumäärä jatk.) Försäkringsbestånd (antal försäkringar forts.) Insurance portfolio (number of policies cont.)			
	Varallisuusvakuutus Förmögenhetsförsäkring Wealth insurance		Yhteensä Sammanlagt Total	
	Vakuutusten lukumäärä Antal försäkringar Number of policies	Vakuutusmaksutulo Premieinkomst Premium income	Vakuutusten lukumäärä Antal försäkringar Number of policies	Vakuutusmaksutulo Premieinkomst Premium income
		1 000 mk		1 000 mk
	11	12	13	14
Alandia	-	-	-	735
A-Vakuutus	-	-	1 728	1 053
Eurooppalainen	-	-	28 166	5 643
Finska-Sjö	-	-	-	2
Hämeen Vakuutus	-	-	2 068	2 847
Kansa International	139	1 098	4 448	11 435
Lähivakuutus	-	-	18	435
Meijerien	101	766	101	766
Osuuspankkien	461	1 805	461	1 805
Palonvara	26	42	196	131
Pohjola	1 078	7 887	27 164	38 400
Sampo	4 202	7 612	14 078	24 381
Suomen Eläin	-	-	13 355	8 799
Svensk-Finland	-	-	-	466
Säästöpankkien	364	8 241	364	8 241
Teollisuusvakuutus	36	454	60	2 889
Työväen Turva	55	23	477	682
Vahinko-Tapiola	1 195	2 259	38 045	21 910
Vahinko-Varma	174	238	1 465	1 092
Wärtsilä	-	-	40	282
Yrittäjän-Fennia	-	-	3 863	2 669
Ålands	-	-	501	690
Yhteensä - Sammanlagt Total	7 831	30 425	136 598	135 353

Vakuutusmaksuvastuun muutos Förändring i premieansvaret Change in premium reserve	Suoritetut korvaukset Erlagda ersättningar Claims paid			
	Henkilövakuutukset Personförsäkringar Personal insurances		Eläinvakuutus Djurförsäkring Insurance of animals	
	Potilasvahinkovakuutus Patientskadeförsäkring Treatment injury insurance	Lääkevahinkovakuutus Medicinskadeförsäkring Pharmac. prepar. damage	Lukumäärä Antal Number	Korvaukset Ersättningar Claims paid
	Korvaukset Ersättningar Claims paid	Korvaukset Ersättningar Claims paid		
1 000 mk	1 000 mk	1 000 mk		1 000 mk
15	16	17	18	19
- 359	160	-	-	-
+ 5	161	-	-	-
+ 178	-	-	-	-
-	-	-	-	-
- 20	160	-	255	1 648
- 229	3 490	-	-	-
+ 3	160	-	19	7
-	-	-	-	-
-	-	-	-	-
+ 20	-	-	18	64
+ 1 522	5 530	573	8 620	12 143
+ 2 418	1 716	123	1 394	4 444
- 907	-	-	3 499	6 660
-	160	-	-	-
-	-	-	-	-
+ 15	-	191	-	-
+ 33	160	-	-	-
+ 1 702	2 675	95	7 488	5 224
+ 85	169	-	-	-
-	-	-	-	-
- 238	800	-	-	-
- 13	160	-	128	74
+ 4 215	15 501	982	21 421	30 264

## 44. Muu vakuutus - Annan försäkring -- Other insurance

Yhtiön nimi Bolagets namn Name of company	Suoritettut korvaukset (jatk.) Erlagda ersättningar (forts.) Claims paid (cont.)				
	Omaisuusvakuutus Egendomsförsäkring Property insurance		Varallisuusvakuutus Förmögenhetsförsäkring Wealth insurance		Yhteensä Sammanlagt Total
	Lukumäärä Antal Number	Korvaukset Ersättningar Claims paid	Lukumäärä Antal Number	Korvaukset Ersättningar Claims paid	Lukumäärä Antal Number
		1 000 mk		1 000 mk	
	20	21	22	23	24
Alandia	-	-	-	-	-
A-Vakuutus	38	62	-	-	38
Eurooppalainen	1 445	3 170	-	-	1 445
Finska-Sjö	-	10	-	-	-
Hämeen Vakuutus	-	-	-	-	255
Kansa International	894	797	115	1 481	1 009
Lähivakuutus	-	-	-	-	19
Meijerien	-	-	42	648	42
Osuuspankkien	-	-	257	989	257
Palonvara	14	49	-	-	32
Pohjola	3	1	458	6 521	9 081
Sampo	23	4	660	5 935	2 077
Suomen Eläin	-	-	-	-	3 499
Svensk-Finland	-	-	-	-	-
Säästöpankkien	-	-	249	3 480	249
Teollisuusvakuutus	-	-	1	138	1
Työväen Turva	13	46	3	87	16
Vahinko-Tapiola	626	1 473	66	1 152	8 180
Vahinko-Varma	41	74	11	127	52
Wärtsilä	3	1 053	-	-	3
Yrittäjän-Fennia	1 407	848	-	-	1 407
Ålands	1	191	-	-	129
Yhteensä - Sammanlagt Total	4 508	7 778	1 862	20 558	27 791

	Korvausvastuun muutos	Vastuovelka vuoden lopussa			
	Förändring i ersättningsansvaret	Ansvarsskuld vid årets slut		Underwriting reserves at the end of year	
Korvaukset Ersättningar Claims paid	Change in claims reserve	Vakuutusmaksuvastuu Premieansvar Premium reserve	Yhtiön oma osuus va- kuutusmaksuvastuusta Bolagets egen andel av premieansvaret Company's own share of premium reserve	Korvausvastuu Ersättningsansvar Claims reserve	Yhtiön oma osuus korvausvastuusta Bolagets egen andel av ersättningsansvaret Company's own share of claims reserve
1 000 mk	1 000 mk	1 000 mk	1 000 mk	1 000 mk	1 000 mk
25	26	27	28	29	30
160	+ 31	-	-	768	768
223	+ 370	133	130	1 085	1 061
3 170	+ 44	2 257	2 257	564	564
10	- 4	-	-	-	-
1 808	+ 78	971	679	1 295	1 209
5 768	+ 3 636	594	594	18 081	17 827
167	+ 207	3	3	782	767
648	+ 121	-	-	225	225
989	+ 650	-	-	4 369	4 369
113	-	67	33	10	5
24 768	+ 9 259	9 156	9 111	46 933	29 670
12 222	+ 5 842	5 447	5 447	20 679	17 576
6 660	+ 3 848	3 519	3 457	13 426	13 413
160	+ 214	-	-	806	767
3 480	+ 3 977	-	-	10 565	10 565
329	+ 1 109	146	146	5 881	1 944
293	+ 274	104	104	1 154	1 143
10 619	- 549	9 232	9 169	26 942	12 597
370	+ 251	255	255	915	873
1 053	- 1 033	-	-	590	287
1 648	+ 1 691	266	266	6 727	6 407
425	+ 706	53	22	767	748
75 083	+ 30 722	32 203	31 673	162 564	122 785

## 45. Kotimainen jälleenvakuutus - Inhemsk återförsäkring - Finnish reinsurance

Yhtiön nimi Bolagets namn Name of company	Yhtiö alkoi myöntää vakuutuksia vuonna Bolaget bör- jade bevilja försäkringar år Year of commencement of business	Vakuutusmaksut Premier Premiums		Vakuutusmaksuvastuun muutos Förändring i premieansvaret Change in premium reserve
		Vakuutusmaksu- tulo, brutto Premieinkomst, brutto Premium income, gross	Palkkiot ja voitto- osuudet Provisioner och vinstandelar Commissions and bonuses	
		1 000 mk	1 000 mk	1 000 mk
	2	3	4	5
Alandia	1948	5 292	1 275	+ 104
A-Vakuutus	1960	2 549	644	+ 137
Finska-Sjö	1899	887	323	- 71
Hamnia	1980	13 131	4 363	- 1 350
Hämeen Vakuutus	1947	3 178	206	+ 2 002
Jälleen-Kansa	1978	12 614	3 951	+ 301
Jälleen-Patria	1923	6 181	3 337	+ 11
Jälleen-Varma	1919	9 242	-	+ 732
Kansa International	1952	49 982	654	+ 6 102
Lähivakuutus	1918	107 927	925	+ 4 850
Meijerien	1981	413	-	+ 44
Otso	1954	4 192	1 094	- 229
Palonvara	1912	6 853	2 106	+ 89
Pankavara	1975	851	169	+ 196
Pohjola	1891	140 925	37 899	+ 10 906
Redarnas	1938	243	-	+ 34
Sampo	1910	16 723	1 087	+ 1 203
Sampo International	1915	88 479	20 657	+ 11 102
Suomen Vakuutus	1976	4 082	574	+ 821
Svensk-Finland	1957	9 635	2 661	+ 11
Tapiola International	1988	251	399	- 1 331
Teollisuusvakuutus	1908	145 950	39 814	+ 3 588
Tulenvara	1968	343	41	+ 55
Työväen Turva	1953	3 183	888	+ 161
Vahinko-Patria	1882	208	30	- 63
Vahinko-Tapiola	1935	22 708	2 638	+ 2 276
Vahinko-Varma	1949	2 161	539	+ 72
Vastuu	1943	29 088	7 368	+ 28
Veritas	1905	7 460	2 304	- 455
Wärtsilä	1968	1 652	176	+ 125
Yrittäjien-Fennia	1938	6 377	598	+ 197
Ålands	1954	5 390	1 500	- 16
Yhteensä - Sammanlagt Total		708 150	138 220	+ 41 632

Suoritettut korvaukset Erlagda ersättningar <i>Claims paid</i>	Korvausvastuun muutos Förändring i ersättningsansvaret <i>Change in claims reserve</i>	Vastuuvelka vuoden lopussa Ansvarsskuld vid årets slut <i>Underwriting reserves at the end of year</i>			
		Vakuutusmaksuvastuu Premieansvar <i>Premium reserve</i>	Yhtiön oma osuus vakuutusmaksuvastuusta Bolagets egen andel av premieansvaret <i>Company's own share of premium reserve</i>	Korvausvastuu Ersättningsansvar <i>Claims reserve</i>	Yhtiön oma osuus korvausvastuusta Bolagets egen andel av ersättningsansvaret <i>Company's own share of claims reserve</i>
1 000 mk	1 000 mk	1 000 mk	1 000 mk	1 000 mk	1 000 mk
6	7	8	9	10	11
4 706	+ 243	1 335	1 317	13 414	10 091
3 957	- 11	629	629	1 792	1 792
1 830	- 1 105	374	369	3 687	2 232
8 798	- 233	2 997	585	5 223	1 288
2 750	+ 148	13 760	13 760	659	659
30 584	+ 27	1 023	1 023	2 619	846
3 850	- 3 146	63	63	9 967	9 765
4 745	+ 1 858	3 822	3 822	17 790	17 696
40 780	+ 8 656	40 062	40 062	34 582	34 582
43 674	+ 42 815	27 518	27 518	93 722	89 313
369	+ 121	379	369	273	273
2 535	+ 673	1 159	1 081	17 274	17 274
3 865	- 492	327	111	473	182
3 655	- 631	196	196	1 314	1 314
101 161	+ 6 910	41 705	39 723	176 093	161 313
192	+ 99	175	175	2 026	2 026
12 112	+ 2 737	9 226	9 226	14 394	14 394
59 055	+ 26 947	20 292	1 784	90 278	52 777
25 153	+ 881	1 661	97	4 197	1 677
6 071	+ 1 971	1 821	1 786	6 727	6 675
5 514	- 1 609	-	-	5 740	3 475
95 380	+ 20 647	18 909	18 725	116 279	107 761
2 817	- 1 224	147	147	289	289
3 592	+ 269	963	963	1 678	1 678
1 409	+ 139	75	75	145	145
16 777	+ 4 604	6 875	6 724	14 151	13 689
2 238	- 203	978	978	1 377	1 377
13 326	- 1 573	6 425	1 444	24 897	7 871
7 176	- 1 488	4 358	3 847	10 701	8 205
2 428	- 321	663	663	679	679
9 727	- 2 253	4 177	4 177	13 627	13 595
4 916	+ 166	990	990	9 264	9 264
525 142	+ 105 622	213 084	182 429	695 331	594 197

## 46. Ulkomainen vakuutus - Utländsk försäkring - Foreign insurance

Yhtiön nimi Bolagets namn Name of company	Yhtiö alkoi myöntää vakuutuksia vuonna Bolaget började bevilja försäkringar år Year of commencement of business	Vakuutusmaksutulo, brutto Premieinkomst, brutto Premium income, gross		
		Ulkomaisten yhtiöiden kautta tuleva vakuutus Genom utländska bolag inkommen försäkring Insurance coming in through foreign companies		
		Vastuu Ansvar Liability	Omaisuus Egendom Property	Meri- ja ilmailu Sjö- och luftfarts Marine and aviation
		1 000 mk	1 000 mk	1 000 mk
	2	3	4	5
Alandia	1948	-	4 669	-
A-Vakuutus	1968	417	6 758	2 091
Finska-Sjö	1899	-	328	2 582
Hamnia	1980	-	4 407	514
Hämeen Vakuutus	1974	120	1 100	70
Jälleen-Kansa	1978	22 728	33 027	5 210
Jälleen-Patria	1923	-	-	323
Jälleen-Varma	1939	-	-	-
Kansa International	1936	35 409	23 753	6 758
Lähivakuutus	1977	-	350	-
Otso	1956	1 165	75 893	4 675
Pohjola	1891	26 284	120 671	34 072
Redarnas	1938	-	254	-
Sampo	1924	-	2 319	2 693
Sampo International	1958	20 353	135 238	64 178
Suomen Vakuutus	1960	-	-	-
Svensk-Finland	1957	-	1 291	160
Tapiola International	1988	1 704	59 112	4 104
Teollisuusvakuutus	1953	2 713	119 332	26 235
Työväen Turva	1960	-	985	1 037
Vahinko-Patria	1885	-	-	382
Vahinko-Tapiola	1956	1 246	40 325	3 885
Vahinko-Varma	1949	990	5 055	1 889
Vastuu	1943	626	5 008	667
Veritas	1905	5	88	134
Wärtsilä	1976	-	128	-
Yrittäjän-Fennia	1944	-	1 454	641
Ålands	1954	-	1 525	102
Yhteensä - Sammanlagt Total		110 352	520 020	149 030

Ulkomaan vakuutus Direktförsäkring i utlandet Direct insurance abroad	Muut Övriga Others	Yhteensä Sammanlagt Total	Kotimaisten yhtiöiden kautta tuleva ulkomaista alkuperää oleva edelleenvakuutus Genom inhemska bolag inkommen återförsäkring av utländskt ursprung Retrocession of foreign origin coming in through domestic companies	Palkkiot ja voittoosuudet Provisioner och vinstandelar Commissions and bonuses
1 000 mk	1 000 mk	1 000 mk	1 000 mk	1 000 mk
6	7	8	9	10
1 698	-	6 367	-	1 117
-	-	9 266	1 745	3 357
-	1 722	4 632	27	201
-	-	4 921	1 157	1 359
-	-	910	353	536
-	33 907	94 872	-	28 724
-	358	681	9	103
-	3 630	3 630	-	115
154 151	67 817	287 888	5 849	46 302
-	-	350	5	56
2 947	-	84 680	3 088	24 702
78 101	188 806	447 934	1 094	118 546
-	-	254	-	-
-	-	5 012	800	428
-	-	219 769	270	44 078
-	357	357	2 044	635
-	-	1 451	1 560	579
-	17 665	82 585	163	31 701
-	34 860	183 140	941	63 142
-	445	497	57	60
-	352	734	-	142
-	21 264	66 720	100	12 524
-	1 238	9 172	1 091	2 694
-	-	6 301	-	469
-	-	227	245	62
-	-	128	888	117
-	-	2 095	1	288
-	-	1 627	2 818	1 008
236 897	333 647	1 349 946	21 771	319 241

## 46. Ulkomainen vakuutus - Utländsk försäkring - Foreign insurance

Yhtiön nimi Bolagets namn Name of company	Vakuutusmaksuvastuun muutos Förändring i premieansvaret Change in premium reserve	Suoritettavat korvaukset Erlagda ersättningar Claims paid		
		Ulkomaisien yhtiöiden kautta tuleva vakuutus Genom utländska bolag inkommen försäkring Insurance coming in through foreign companies		
		Vastuu Ansvar Liability	Omaisuuks Egendom Property	Meri- ja ilmailu Sjö- och luftfarts Marine and aviation
	1 000 mk	1 000 mk	1 000 mk	1 000 mk
	11	12	13	14
Alandia	+ 206	-	3 755	-
A-Vakuutus	+ 1 008	1 447	5 166	2 260
Finska-Sjö	-	7	1 737	14 572
Hamnia	- 340	-	3 480	438
Hämeen Vakuutus	+ 1	246	337	1 136
Jälleen-Kansa	- 16 614	125 737	36 059	9 009
Jälleen-Patria	+ 8	-	-	333
Jälleen-Varma	- 223	-	-	-
Kansa International	+ 2 074	33 806	26 669	5 469
Lähivakuutus	- 40	-	209	-
Otso	+ 3 755	763	57 195	8 433
Pohjola	- 84 212	28 533	116 208	48 709
Redarnas	- 21	-	204	-
Sampo	- 124	-	694	4 006
Sampo International	- 5 421	53 508	151 956	100 479
Suomen Vakuutus	+ 26	-	-	-
Svensk-Finland	- 742	-	1 227	214
Tapiola International	- 48 943	22 698	46 379	20 661
Teollisuusvakuutus	- 501	29 908	78 526	48 359
Työväen Turva	- 1 458	-	4 891	1 378
Vahinko-Patria	+ 56	-	-	271
Vahinko-Tapiola	+ 22 059	76	2 332	1 568
Vahinko-Varma	- 322	877	5 177	1 603
Vastuu	- 410	396	7 260	2 367
Veritas	+ 12	-	93	118
Wärtsilä	+ 28	-	-	-
Yrittäjien-Fennia	+ 209	-	83	726
Ålands	- 190	-	3 029	20
Yhteensä - Sammanlagt Total	- 130 119	298 002	552 666	272 129

				Korvausvastuun muutos Förändring i ersättningsansvaret <i>Change in claims reserve</i>
			Kotimaisten yhtiöiden kaut- ta tuleva ulkomaista alkupe- rää oleva edelleenvakuutus Genom inhemska bolag inkommen återförsäkring av utländskt ursprung <i>Retrocession of foreign origin coming in through domestic companies</i>	
Ulkomaan vakuutus Direktförsäkring i utlandet <i>Direct insurance abroad</i>	Muut Övriga <i>Others</i>	Yhteensä Sammanlagt <i>Total</i>		
1 000 mk	1 000 mk	1 000 mk	1 000 mk	1 000 mk
15	16	17	18	19
983	-	4 738	-	+ 2 163
-	-	8 873	2 970	- 313
-	19 162	35 478	1 387	- 23 743
-	-	3 918	723	- 169
-	-	1 719	5 544	- 626
-	48 125	218 930	-	+ 56 096
3	-	336	246	+ 62
-	3 242	3 242	-	+ 526
103 682	78 293	247 919	143 925	+ 289 714
-	-	209	10	- 1
5 638	-	72 029	1 657	+ 17 267
36 716	154 068	384 234	15 284	+ 72 911
-	-	204	-	+ 73
-	-	4 700	6 642	+ 22 792
-	-	305 943	46	- 22 811
-	-	-	1 313	+ 897
-	-	1 441	3 906	+ 808
-	28 287	118 025	2 155	- 112 199
-	104 967	261 760	393	- 78 208
-	695	6 964	2 803	- 1 829
-	-	271	-	- 195
-	188	4 164	-	+ 44 816
-	2 710	10 367	5 237	+ 333
-	-	10 023	-	- 1 552
-	-	211	2 693	+ 485
-	-	-	17	+ 1 006
-	1 560	2 369	33	- 671
-	-	3 049	1 443	+ 1 162
147 022	434 813	1 704 632	198 427	+ 268 794

## 46. Ulkomainen vakuutus - Utländsk försäkring - Foreign insurance

Yhtiön nimi Bolagets namn Name of company	Vastuuvelka vuoden lopussa Ansvarsskuld vid årets slut Underwriting reserves at the end of year			
	Vakuutusmaksuvastuu Premieansvar Premium reserve	Yhtiön oma osuus vakuutusmaksuvastuusta Bolagets egen andel av premieansvaret Company's own share of premium reserve	Korvausvastuu Ersättningsansvar Claims reserve	Yhtiön oma osuus korvausvastuusta Bolagets egen andel av ersättningsansvaret Company's own share of claims reserve
	1 000 mk	1 000 mk	1 000 mk	1 000 mk
	20	21	22	23
Alandia	1 838	1 289	12 228	11 183
A-Vakuutus	4 413	4 413	37 485	37 485
Finska-Sjö	-	-	116 758	52 762
Hamnia	2 175	984	8 987	5 014
Hämeen Vakuutus	24	24	27 650	15 997
Jälleen-Kansa	25 373	20 711	668 602	205 117
Jälleen-Patria	201	201	3 171	3 171
Jälleen-Varma	13 030	13 030	2 104	2 104
Kansa International	128 536	95 655	1 510 469	1 413 036
Lähivakuutus	95	95	475	475
Otso	35 936	28 473	279 179	250 304
Pohjola	117 372	103 070	943 649	843 410
Redarnas	89	89	2 545	2 545
Sampo	2 045	2 025	52 294	52 255
Sampo International	119 806	119 806	709 723	602 010
Suomen Vakuutus	766	649	15 366	15 352
Svensk-Finland	1 443	1 418	13 285	13 166
Tapiola International	-	-	346 201	245 126
Teollisuusvakuutus	95 654	90 402	686 349	598 221
Työväen Turva	1 749	1 749	27 522	27 522
Vahinko-Patria	199	199	1 185	1 007
Vahinko-Tapiola	23 308	20 404	47 935	39 600
Vahinko-Varma	4 563	4 563	36 009	36 009
Vastuu	2 395	2 381	15 683	14 347
Veritas	71	71	6 012	3 482
Wärtsilä	241	219	1 446	1 393
Yrittäjän-Fennia	606	552	26 543	26 484
Ålands	1 172	888	9 805	8 533
Yhteensä - Sammanlagt Total	583 100	513 360	5 608 660	4 527 110

II

ULKOMAISET YHTIÖT - UTLÄNDSKA BOLAG

*FOREIGN COMPANIES*

SUOMALAISET VAKUUTUKSET

FÖRSÄKRING I FINLAND

*INSURANCE IN FINLAND*

Yhtiön nimi Bolagets namn Name of company	Vakuutusten lukumäärä Antal försäkringar Number of policies	Vakuutus- kanta Försäkrings- bestånd Portfolio	Vakuutusmaksut Premier Premiums		Vakuutustapahtumien aiheuttamat korvaukset Utbetalningar för försäkringsfall Claims paid		
			Ensivakuutus Direkt försäkring Direct insurance	Saatu jälleen- ja rinnakkais- vakuutus Emottagen återförsäkring och koassurans Incoming re- and co- insurance	Luku . Antal Number	Ensivakuutus Direkt försäkring Direct insurance	Saatu jälleen- ja rinnakkais- vakuutus Emottagen återförsäkring och koassurans Incoming re- and co- insurance
1	2	3	4	5	6	7	8

## Palovakuutus - Brandförsäkring - Fire insurance

Commercial Union . . . . .		700	-	1	-	-	-
Ingosstrakh . . . . .	80	2 316 797	3 351	2 626	27	3 058	2 056
Yhteensä-Sammanlagt		2 317 497	3 351	2 627	27	3 058	2 056
Total							

## Tavaravakuutus - Varuförsäkring - Goods insurance

Ingosstrakh . . . . .	105	533 750	4 473	237	2 602	2 003	220
Yhteensä-Sammanlagt	105	533 750	4 473	237	2 602	2 003	220
Total							

## Kaskovakuutus - Kaskoförsäkring - Hull insurance

Ingosstrakh . . . . .	11	75 105	689	-	-	-	-
Yhteensä-Sammanlagt	11	75 105	689	-	-	-	-
Total							

## Autovakuutus - Bilförsäkring - Motor vehicle insurance

Ingosstrakh . . . . .	442	-	959	-	129	739	-
Yhteensä-Sammanlagt	442	-	959	-	129	739	-
Total							

## Muu vakuutus - Annan försäkring - Other insurance

Ingosstrakh . . . . .	39	3 048 291	8 228	-	15	2 566	-
Yhteensä-Sammanlagt	39	3 048 291	8 228	-	15	2 566	-
Total							

Ulkomaiset yhtiöt maksaneet palosuojelumaksuja v. 1989 - De utländska bolagen har år 1989 betalat i brandskyddsavgifter -  
The foreign companies paid fire protection charges in the year 1989 74 182 mk.

## TULOSERITTELYT

## SPECIFIKATIONER AV RESULTATEN

## Henki- ja eläkevakuutus

## Liv- och pensionsförsäkringen

	Sivu
	Sida
Apollo (Henkivakuutusosakeyhtiö Apollo)	324
Eläke-Kansa (Eläkevakuutusosakeyhtiö Kansa)	326
Eläke-Sampo (Vakuutusosakeyhtiö Eläke-Sampo)	328
Eläke-Tapiola (Keskinäinen Eläkevakuutusyhtiö Tapiola)	330
Eläke-Varma (Eläke-Varma keskinäinen yhtiö)	332
Henki-Kansa (Henkivakuutusosakeyhtiö Kansa)	334
Henki-Tapiola (Keskinäinen Henkivakuutusyhtiö Tapiola)	336
Ilmarinen (Eläkevakuutusyhtiö Ilmarinen)	338
Kaleva (Keskinäinen Vakuutusyhtiö Kaleva)	340
Liv-Alandia (Försäkringsaktiebolaget Liv-alandia)	342
Nova (Henkivakuutusosakeyhtiö Nova)	344
Salama (Henkivakuutusosakeyhtiö Salama)	346
Suomi (Keskinäinen Henkivakuutusyhtiö Suomi)	348
Tarmo (Henkivakuutusosakeyhtiö Tarmo)	350
Verdandi (Livförsäkringsaktiebolaget Verdandi)	352
Viva (Henkivakuutus Osakeyhtiö Viva)	354
Henki- ja eläkevakuutus, tuloserittelyjen yhteenveto - Liv- och pensionsförsäkring, specifikationer av resultatens sammanlagt	356

Tuloserittely Specifikationer av resultaten Specification of result	Apollo		Vakuutuslaji - Försäkringsgren	
	Yhteensä Sammanlagt	1 000 mk	Yksilöllinen ja ryhmähenkivakuutus	Työntekijäin ryhmähenkivakuutus
			Individuell och grupplivförsäkring	Arbetstagarnas grupplivförsäkring
		1 000 mk	1 000 mk	1 000 mk
	1	2	3	4
1. Vakuutusmaksutulo - Premieinkomst		+ 11 810	+ 380	
2. Osuus koko maan vakuutusmaksutulosta % Andel av hela landets premieinkomst %		1	1	
3. Luottotappiot vakuutusmaksusaamisista Kreditförluster på premiefordringar		-	-	
4. Sijoitustoiminnan nettotuotto 1) Nettoavkastningen på investeringsverksamhet		+ 2 072	-	
5. Vakuutusmaksuvastuun muutos Förändring i premieansvaret		- 5 845	+ 140	
6. Vakuutusmaksutuotot (1+3+5) Premieintäkter (1+3+5)		+ 5 965	+ 520	
7. Vakuutusliikkeen tuotot (1+3+4+5) Intäkter av försäkringsrörelsen (1+3+4+5)		+ 8 037	+ 520	
8. Maksetut korvaukset - Erlagda ersättningar		- 325	-	
9. Korvausvastuun muutos Förändring i ersättningsansvaret		- 25	- 25	
10. Vastuuvajauksen muutos Förändring i ansvarsbristen		-	-	
11. Korvauskulut (8 + 9 + 10) Ersättningskostnader (8 + 9 + 10)		- 350	- 25	
12. Vakuutusliikkeen kate (7+11) Försäkringsrörelsens bidrag (7+11)		+ 7 687	+ 495	
13. Vakuutusliikkeen kate % (12/7) Försäkringsrörelsens bidrag % (12/7)		+ 96	+ 95	
14. Jäll. vak. osuus vakuutusmaksutulosta Återförsäkrarnas andel av premieinkomst		- 48	- 48	
15. Jäll. vak. osuus vm-vastuun muutoksesta Återförs. andel av förändr. i premieansvaret		-	-	
16. Jäll. vak. osuus maksetuista korvauksista Återförsäkrarnas andel av ersättningar		-	-	
17. Jäll. vak. osuus korvausvastuun muutoksesta Återförsäkr. andel av förändr. i ers.ansvaret		-	-	
18. Oma osuus vakuutusliikkeen katteesta (12+14...17) Egen andel av försäkringsrörelsens bidrag (12+14...17)		+ 7 639	+ 447	
19. Oma osuus vakuutusliikkeen katteesta % (18/12) Egen andel av försäkringsrörelsens bidrag % (18/12)		+ 99	+ 90	
20. Osuus ETK:n kustannuksista - Andel i PSC:s kostn.		-	-	
21. Asiamiespalkkiot sosiaalikuluneen Provision för ombud inkl. sociala kostnader		- 103	- 25	
22. Muut liikekulut - Övriga driftskostnader		- 6 933	- 1 734	
23. Liikekulut yhteensä (21+22) Driftskostnader sammanlagt (21+22)		- 7 036	- 1 759	
24. Liikekulut % (23/1) - Driftskostnader % (23/1)		60	463	
25. Käyttökate - Driftsbidrag (18+20+23)		+ 603	- 1 312	
26. Käyttökate % (25/7) - Driftsbidrag % (25/7)		+ 8	- 252	
27. Poistot mukaanlukien poistoero Avskrivningar inkl. skill. mellan avskrivningar		- 578		
28. Muut tuotot ja kulut - Övriga intäkter och kostnader		-		
29. Varausten muutos - Förändringar i reserveringar		-		
30. Välittömät verot - Direkta skatter		- 6		
31. Tilikauden yli-/alijäämä Räkenskapsperiodens över-/underskott		+ 19		

1) Yhteensä sarake sisältää oman pääoman, varausten ja tasoitusvastuun osalle jaettuja nettotuottoja  
I sammanlagt kolumnen ingår nettointäkter fördelade på eget kapital, reserveringar och utjämningsansvar

Muu kuin lakisääteinen eläkevakuutus	Lakisääteinen eläkevakuutus TEL	YEL	Kotimainen jälleenvakuutus	Ulkomainen jälleenvakuutus
Annan än lagstadgad pensionsförsäkring	Lagstadgad pensionsförsäkring APL	FöPL	Inhemsk återförsäkring	Utländsk återförsäkring
1 000 mk	1 000 mk	1 000 mk	1 000 mk	1 000 mk
5	6	7	8	9
+				
11 430				
1				
-				
-				
-				
5 985				
+				
5 445				
+				
5 445				
-				
325				
-				
-				
325				
+				
5 120				
+				
94				
-				
-				
-				
-				
+				
5 120				
+				
100				
-				
78				
-				
5 199				
-				
5 277				
-				
46				
-				
157				
-				
3				
+				
2 072				
	(1 000 mk)			

Tuloserittely Specifikationer av resultat Specification of result	Eläke- Kansa  Yhteensä Sammanlagt	Vakuutuslaji - Försäkringsgren	
		Yksilöllinen ja ryhmähenkivakuutus	Työntekijän ryhmähenkivakuutus
		Individuell och grupplivförsäkring	Arbetstagarnas grupplivförsäkring
	1 000 mk	1 000 mk	1 000 mk
1	2	3	4
1. Vakuutusmaksutulo - Premieinkomst	+ 607 133		
2. Osuus koko maan vakuutusmaksutulosta % Andel av hela landets premieinkomst %	4		
3. Luottotappiot vakuutusmaksusaamisista Kreditförluster på premiefordringar	- 8 566		
4. Sijoitustoiminnan nettotuotto 1) Nettoavkastningen på investeringsverksamhet	+ 313 588		
5. Vakuutusmaksuvastuun muutos Förändring i premieansvaret	- 244 571		
6. Vakuutusmaksutuotot (1+3+5) Premieintäkter (1+3+5)	+ 353 996		
7. Vakuutusliikkeen tuotot (1+3+4+5) Intäkter av försäkringsrörelsen (1+3+4+5)	+ 667 584		
8. Maksetut korvaukset - Erlagda ersättningar	- 492 353		
9. Korvausvastuun muutos Förändring i ersättningsansvaret	- 118 495		
10. Vastuuvajauksen muutos Förändring i ansvarsbristen	- 9 908		
11. Korvauskulut (8 + 9 + 10) Ersättningskostnader (8 + 9 + 10)	- 620 756		
12. Vakuutusliikkeen kate (7+11) Försäkringsrörelsens bidrag (7+11)	+ 46 828		
13. Vakuutusliikkeen kate % (12/7) Försäkringsrörelsens bidrag % (12/7)	+ 7		
14. Jäll. vak. osuus vakuutusmaksutulosta Återförsäkrarnas andel av premieinkomst	- 46		
15. Jäll. vak. osuus vm-vastuun muutoksesta Återförs. andel av förändr. i premieansvaret	-		
16. Jäll. vak. osuus maksetuista korvauksista Återförsäkrarnas andel av ersättningar	-		
17. Jäll. vak. osuus korvausvastuun muutoksesta Återförsäkr. andel av förändr. i ers.ansvaret	-		
18. Oma osuus vakuutusliikkeen katteesta (12+14...17) Egen andel av försäkringsrörelsens bidrag (12+14...17)	+ 46 782		
19. Oma osuus vakuutusliikkeen katteesta % (18/12) Egen andel av försäkringsrörelsens bidrag % (18/12)	+ 100		
20. Osuus ETK:n kustannuksista - Andel i PSC:s kostn.	- 2 482		
21. Asiamiespalkkiot sosiaalikuluneen Provision för ombud ink. sociala kostnader	- 121		
22. Muut liikekulut - Övriga driftskostnader	- 26 045		
23. Liikekulut yhteensä (21+22) Driftskostnader sammanlagt (21+22)	- 26 166		
24. Liikekulut % (23/1) - Driftskostnader % (23/1)	4		
25. Käyttökate - Driftsbidrag (18+20+23)	+ 18 134		
26. Käyttökate % (25/7) - Driftsbidrag % (25/7)	+ 3		
27. Poistot mukaanlukien poistoero Avskrivningar inkl. skill. mellan avskrivningar	- 586		
28. Muut tuotot ja kulut - Övriga intäkter och kostnader	+ 681		
29. Varausten muutos - Förändringar i reserveringar	- 15 464		
30. Välittömät verot - Direkta skatter	- 2 284		
31. Tilikauden yli-/alijäämä Räkenskapsperiodens över-/underskott	+ 481		

1) Yhteensä sarake sisältää oman pääoman, varausten ja tasoitusvastuun osalle jaettuja nettotuottoja  
I sammanlagt kolumnen ingår nettointäkter fördelade på eget kapital, reserveringar och utjämningsansvar

Muu kuin lakisääteinen eläkevakuutus	Lakisääteinen eläkevakuutus TEL	YEL	Kotimainen jälleenvakuutus	Ulkomainen jälleenvakuutus
Annan än lagstadgad pensionsförsäkring	Lagstadgad pensionsförsäkring APL	FöPL	Inhemsk återförsäkring	Utländsk återförsäkring
1 000 mk	1 000 mk	1 000 mk	1 000 mk	1 000 mk
5	6	7	8	9
+ 20 457	+ 510 529	+ 76 082	+ 65	
2	4	6	1	
-	4 761	3 805	-	
+ 1 264	+ 288 937	+ 10 059	-	
- 1 283	- 233 467	- 9 821	-	
+ 19 174	+ 272 301	+ 62 456	+ 65	
+ 20 438	+ 561 238	+ 72 515	+ 65	
- 866	- 431 321	- 60 134	- 32	
- 18 338	- 100 061	- 96	-	
-	9 908	-	-	
- 19 204	- 541 290	- 60 230	- 32	
+ 1 234	+ 19 948	+ 12 285	+ 33	
+ 6	+ 4	+ 17	+ 51	
-	46	-	-	
-	-	-	-	
-	-	-	-	
-	-	-	-	
+ 1 234	+ 19 902	+ 12 285	+ 33	
+ 100	+ 100	+ 100	+ 100	
-	2 162	320	-	
-	60	61	-	
- 45	- 21 311	- 4 689	-	
- 45	- 21 371	- 4 750	-	
	4	6	-	
+ 1 189	- 3 631	+ 7 215	+ 33	
+ 6	- 1	+ 10	+ 51	
+ 13 328	(1 000 mk)			

Tuloserittely Specifikationer av resultat Specification of result	Eläke- Sampo		Vakuutuslaji - Försäkringsgren	
	Yhteensä Sammanlagt	1 000 mk	Yksilöllinen ja ryhmähenkivakuutus	Työntekijän ryhmähenkivakuutus
			Individuell och grupplivförsäkring	Arbetstagarnas grupplivförsäkring
1	2	3	4	
1. Vakuutusmaksutulo - Premieinkomst	+	3 188 383		
2. Osuus koko maan vakuutusmaksutulosta % Andel av hela landets premieinkomst %		18		
3. Luottotappiot vakuutusmaksusaamisista Kreditförluster på premiefordringar	-	28 503		
4. Sijoitustoiminnan nettotuotto 1) Nettoavkastningen på investeringsverksamhet	+	937 823		
5. Vakuutusmaksuvastuun muutos Förändring i premieansvaret	-	992 681		
6. Vakuutusmaksutuotot (1+3+5) Premieintäkter (1+3+5)	+	2 167 199		
7. Vakuutusliikkeen tuotot (1+3+4+5) Intäkter av försäkringsrörelsen (1+3+4+5)	+	3 105 022		
8. Maksetut korvaukset - Erlagda ersättningar	-	2 369 971		
9. Korvausvastuun muutos Förändring i ersättningsansvaret	-	592 349		
10. Vastuuvajauksen muutos Förändring i ansvarsbristen	-	297		
11. Korvauskulut (8 + 9 + 10) Ersättningskostnader (8 + 9 + 10)	-	2 962 617		
12. Vakuutusliikkeen kate (7+11) Försäkringsrörelsens bidrag (7+11)	+	142 405		
13. Vakuutusliikkeen kate % (12/7) Försäkringsrörelsens bidrag % (12/7)	+	5		
14. Jäll. vak. osuus vakuutusmaksutulosta Återförsäkrarnas andel av premieinkomst	-	171		
15. Jäll. vak. osuus vm-vastuun muutoksesta Återförs. andel av förändr. i premieansvaret	-	-		
16. Jäll. vak. osuus maksetuista korvauksista Återförsäkrarnas andel av ersättningar	-	-		
17. Jäll. vak. osuus korvausvastuun muutoksesta Återförsäkr. andel av förändr. i ers.ansvaret	-	-		
18. Oma osuus vakuutusliikkeen katteesta (12+14...17) Egen andel av försäkringsrörelsens bidrag (12+14...17)	+	142 234		
19. Oma osuus vakuutusliikkeen katteesta % (18/12) Egen andel av försäkringsrörelsens bidrag % (18/12)	+	100		
20. Osuus ETK:n kustannuksista - Andel i PSC:s kostn.	-	14 374		
21. Asiamiespalkkiot sosiaalikuluneen Provision för ombud inkl. sociala kostnader	-	1 023		
22. Muut liikekulut - Övriga driftskostnader	-	107 027		
23. Liikekulut yhteensä (21+22) Driftskostnader sammanlagt (21+22)	-	108 050		
24. Liikekulut % (23/1) - Driftskostnader % (23/1)		3		
25. Käyttökate - Driftsbidrag (18+20+23)	+	19 810		
26. Käyttökate % (25/7) - Driftsbidrag % (25/7)	+	1		
27. Poistot mukaanlukien poistoero Avskrivningar inkl. skill. mellan avskrivningar	-	12 007		
28. Muut tuotot ja kulut - Övriga intäkter och kostnader	+	3 159		
29. Varausten muutos - Förändringar i reserveringar	-	-		
30. Välittömät verot - Direkta skatter	-	7 989		
31. Tilikauden yli-/alijäämä Räkenskapsperiodens över-/underskott	+	2 973		

1) Yhteensä sarake sisältää oman pääoman, varausten ja tasoitusvastuun osalle jaettuja nettotuottoja  
I sammanlagt kolumnen ingår nettointäkter fördelade på eget kapital, reserveringar och utjämningsansvar

Muu kuin lakisääteinen eläkevakuutus	Lakisääteinen eläkevakuutus TEL	YEL	Kotimainen jälleenvakuutus	Ulkomainen jälleenvakuutus
Annan än lagstadgad pensionsförsäkring	Lagstadgad pensionsförsäkring APL	FöPL	Inhemsk återförsäkring	Utländsk återförsäkring
1 000 mk	1 000 mk	1 000 mk	1 000 mk	1 000 mk
5	6	7	8	9
+ 25 966	+ 2 874 174	+ 288 097	+ 146	
3	21	21	1	
-	24 181	4 322	-	
+ 3 503	+ 901 856	+ 4 464	-	
- 11 001	- 977 757	- 3 923	-	
+ 14 965	+ 1 872 236	+ 279 852	+ 146	
+ 18 468	+ 2 774 092	+ 284 316	+ 146	
- 2 608	- 2 085 222	- 282 070	- 71	
- 12 317	- 579 434	- 598	-	
-	297	-	-	
- 14 925	- 2 664 953	- 282 668	- 71	
+ 3 543	+ 109 139	+ 1 648	+ 75	
+ 19	+ 4	+ 1	+ 51	
-	171	-	-	
-	-	-	-	
-	-	-	-	
+ 3 543	+ 108 968	+ 1 648	+ 75	
+ 100	+ 100	+ 100	+ 100	
- 2	- 13 063	- 1 309	-	
-	752	271	-	
- 1 872	- 83 952	- 21 203	-	
- 1 872	- 84 704	- 21 474	-	
7	3	7	-	
+ 1 669	+ 11 201	- 21 135	+ 75	
+ 9		7	+ 51	
+ 28 000	(1 000 mk)			

Tuloserittely Specifikationer av resultat Specification of result	Eläke- Tapiola		Vakuutuslaji - Försäkringsgren	
	Yhteensä Sammanlagt	1 000 mk	Yksilöllinen ja ryhmähenkivakuutus	Työntekijän ryhmähenkivakuutus
			Individuell och grupplivförsäkring	Arbetstagarnas grupplivförsäkring
1	2	3	4	
1. Vakuutusmaksutulo - Premieinkomst	+	2 008 027		
2. Osuus koko maan vakuutusmaksutulosta % Andel av hela landets premieinkomst %		11		
3. Luottotappiot vakuutusmaksusaamisista Kreditförluster på premiefordringar	-	32 334		
4. Sijoitustoiminnan nettotuotto 1) Nettoavkastningen på investeringsverksamhet	+	702 844		
5. Vakuutusmaksuvastuun muutos Förändring i premieansvaret	-	684 626		
6. Vakuutusmaksutuotot (1+3+5) Premieintäkter (1+3+5)	+	1 291 067		
7. Vakuutusliikkeen tuotot (1+3+4+5) Intäkter av försäkringsrörelsen (1+3+4+5)	+	1 993 911		
8. Maksetut korvaukset - Erlagda ersättningar	-	1 517 227		
9. Korvausvastuun muutos Förändring i ersättningsansvaret	-	370 013		
10. Vastuuvajauksen muutos Förändring i ansvarsbristen	-	225		
11. Korvauskulut (8 + 9 + 10) Ersättningskostnader (8 + 9 + 10)	-	1 887 465		
12. Vakuutusliikkeen kate (7+11) Försäkringsrörelsens bidrag (7+11)	+	106 446		
13. Vakuutusliikkeen kate % (12/7) Försäkringsrörelsens bidrag % (12/7)	+	5		
14. Jäll. vak. osuus vakuutusmaksutulosta Återförsäkrarnas andel av premieinkomst	-	113		
15. Jäll. vak. osuus vm-vastuun muutoksesta Återförs. andel av förändr. i premieansvaret	-	-		
16. Jäll. vak. osuus maksetuista korvauksista Återförsäkrarnas andel av ersättningar	-	-		
17. Jäll. vak. osuus korvausvastuun muutoksesta Återförsäkr. andel av förändr. i ers.ansvaret	-	-		
18. Oma osuus vakuutusliikkeen katteesta (12+14...17) Egen andel av försäkringsrörelsens bidrag (12+14...17)	+	106 333		
19. Oma osuus vakuutusliikkeen katteesta % (18/12) Egen andel av försäkringsrörelsens bidrag % (18/12)	+	100		
20. Osuus ETK:n kustannuksista - Andel i PSC:s kostn.	-	9 063		
21. Asiamiespalkkiot sosiaalikuluneen Provision för ombud inkl. sociala kostnader	-	377		
22. Muut liikekulut - Övriga driftskostnader	-	63 375		
23. Liikekulut yhteensä (21+22) Driftskostnader sammanlagt (21+22)	-	63 752		
24. Liikekulut % (23/1) - Driftskostnader % (23/1)		3		
25. Käyttökate - Driftsbidrag (18+20+23)	+	33 518		
26. Käyttökate % (25/7) - Driftsbidrag % (25/7)	+	2		
27. Poistot mukaanlukien poistoero Avskrivningar inkl. skill. mellan avskrivningar	-	2 472		
28. Muut tuotot ja kulut - Övriga intäkter och kostnader	+	25		
29. Varausten muutos - Förändringar i reserveringar	-	25 000		
30. Välittömät verot - Direkta skatter	-	4 680		
31. Tilikauden yli-/alijäämä Räkenskapsperiodens över-/underskott	+	1 391		

1) Yhteensä sarake sisältää oman pääoman, varausten ja tasoitusvastuun osalle jaettuja nettotuottoja  
I sammanlagt kolumnen ingår nettointäkter fördelade på eget kapital, reserveringar och utjämningsansvar

Muu kuin lakisääteinen eläkevakuutus	Lakisääteinen eläkevakuutus TEL	YEL	Kotimainen jälleenvakuutus	Ulkomainen jälleenvakuutus
Annan än lagstadgad pensionsförsäkring	Lagstadgad pensionsförsäkring APL	FöPL	Inhemsk återförsäkring	Utländsk återförsäkring
1 000 mk	1 000 mk	1 000 mk	1 000 mk	1 000 mk
5	6	7	8	9
+ 23 455	+ 1 726 172	+ 258 335	+ 19	
2	13	18	1	
-	23 921	8 413	-	
+ 8 369	+ 662 000	+ 8 504	-	
- 15 892	- 658 332	- 10 402	-	
+ 7 563	+ 1 043 919	+ 239 520	+ 19	
+ 15 932	+ 1 705 919	+ 248 024	+ 19	
- 6 691	- 1 244 852	- 265 652	-	
- 9 664	- 360 130	- 219	-	
-	225	-	-	
- 16 355	- 1 605 207	- 265 871	-	
- 423	+ 100 712	- 17 847	+ 19	
- 3	+ 6	- 7	+ 100	
-	113	-	-	
-	-	-	-	
-	-	-	-	
- 423	+ 100 599	- 17 847	+ 19	
+ 100	+ 100	+ 100	+ 100	
-	7 883	- 1 180	-	
- 5	235	- 137	-	
- 743	- 54 768	- 7 864	-	
- 748	- 55 003	- 8 001	-	
3	3	3	-	
- 1 171	+ 37 713	- 27 028	+ 19	
- 7	+ 2	- 11	+ 100	
+ 23 971	(1 000 mk)			

Tuloserittely Specifikationer av resultat Specification of result	Eläke- Varma  Yhteensä Sammanlagt	Vakuutuslaji - Försäkringsgren	
		Yksilöllinen ja ryhmähenkivakuutus  Individuell och grupplivförsäkring	Työntekijän ryhmähenkivakuutus  Arbetstagarnas grupplivförsäkring
	1 000 mk	1 000 mk	1 000 mk
	1	2	3
			4
1. Vakuutusmaksutulo - Premieinkomst	+ 4 441 622		
2. Osuus koko maan vakuutusmaksutulosta % Andel av hela landets premieinkomst %	25		
3. Luottotappiot vakuutusmaksusaamisista Kreditförluster på premiefordringar	- 14 261		
4. Sijoitustoiminnan nettotuotto 1) Nettoavkastningen på investeringsverksamhet	+ 1 781 321		
5. Vakuutusmaksuvastuun muutos Förändring i premieansvaret	- 1 574 114		
6. Vakuutusmaksutuotot (1+3+5) Premieintäkter (1+3+5)	+ 2 853 247		
7. Vakuutusliikkeen tuotot (1+3+4+5) Intäkter av försäkringsrörelsen (1+3+4+5)	+ 4 634 568		
8. Maksetut korvaukset - Erlagda ersättningar	- 3 486 004		
9. Korvausvastuun muutos Förändring i ersättningsansvaret	- 926 650		
10. Vastuuvajauksen muutos Förändring i ansvarsbristen	- 32 632		
11. Korvauskulut (8 + 9 + 10) Ersättningskostnader (8 + 9 + 10)	- 4 445 286		
12. Vakuutusliikkeen kate (7+11) Försäkringsrörelsens bidrag (7+11)	+ 189 282		
13. Vakuutusliikkeen kate % (12/7) Försäkringsrörelsens bidrag % (12/7)	+ 4		
14. Jäll. vak. osuus vakuutusmaksutulosta Återförsäkrarnas andel av premieinkomst	- 846		
15. Jäll. vak. osuus vm-vastuun muutoksesta Återförs. andel av förändr. i premieansvaret	-		
16. Jäll. vak. osuus maksetuista korvauksista Återförsäkrarnas andel av ersättningar	-		
17. Jäll. vak. osuus korvausvastuun muutoksesta Återförsäkr. andel av förändr. i ers.ansvaret	-		
18. Oma osuus vakuutusliikkeen katteesta (12+14...17) Egen andel av försäkringsrörelsens bidrag (12+14...17)	+ 188 436		
19. Oma osuus vakuutusliikkeen katteesta % (18/12) Egen andel av försäkringsrörelsens bidrag % (18/12)	+ 100		
20. Osuus ETK:n kustannuksista - Andel i PSC:s kostn.	- 18 642		
21. Asiamiespalkkiot sosiaalikuluneen Provision för ombud inkl. sociala kostnader	- 987		
22. Muut liikekulut - Övriga driftskostnader	- 122 747		
23. Liikekulut yhteensä (21+22) Driftskostnader sammanlagt (21+22)	- 123 734		
24. Liikekulut % (23/1) - Driftskostnader % (23/1)	3		
25. Käyttökate - Driftsbidrag (18+20+23)	+ 46 060		
26. Käyttökate % (25/7) - Driftsbidrag % (25/7)	+ 1		
27. Poistot mukaanlukien poistoero Avskrivningar inkl. skill. mellan avskrivningar	- 17 322		
28. Muut tuotot ja kulut - Övriga intäkter och kostnader	+ 619		
29. Varausten muutos - Förändringar i reserveringar	- 15 000		
30. Välittömät verot - Direkta skatter	- 11 035		
31. Tilikauden yli-/alijäämä Räkenskapsperiodens över-/underskott	+ 3 322		

1) Yhteensä sarakke sisältää oman pääoman, varausten ja tasoitusvastuun osalle jaettuja nettotuottoja  
I sammanlagt kolumnen ingår nettointäkter fördelade på eget kapital, reserveringar och utjämningsansvar

Muu kuin lakisääteinen eläkevakuutus	Lakisääteinen eläkevakuutus TEL	YEL	Kotimainen jälleenvakuutus	Ulkomainen jälleenvakuutus
Annan än lagstadgad pensionsförsäkring	Lagstadgad pensionsförsäkring APL	FöPL	Inhemsk återförsäkring	Utländsk återförsäkring
1 000 mk	1 000 mk	1 000 mk	1 000 mk	1 000 mk
5	6	7	8	9
+ 36 420	+ 4 184 215	+ 220 026	+ 65	
3	30	16	1	
-	- 10 736	- 3 525	-	
+ 68 857	+ 1 655 135	+ 6 043	-	
- 39 170	- 1 526 924	- 8 020	-	
- 2 750	+ 2 646 555	+ 208 481	+ 65	
+ 66 107	+ 4 301 690	+ 214 524	+ 65	
- 59 241	- 3 228 963	- 197 624	- 176	
- 6 050	- 920 660	+ 60	-	
-	- 32 632	-	-	
- 65 291	- 4 182 255	- 197 564	- 176	
+ 816	+ 119 435	+ 16 960	- 111	
+ 1	+ 3	+ 8	- 171	
-	- 846	-	-	
-	-	-	-	
-	-	-	-	
-	-	-	-	
+ 816	+ 118 589	+ 16 960	- 111	
+ 100	+ 99	+ 100	+ 100	
-	- 17 645	- 997	-	
-	- 695	- 292	-	
- 3 438	- 108 580	- 10 729	-	
- 3 438	- 109 275	- 11 021	-	
9	3	5	-	
- 2 622	- 8 331	+ 4 942	- 111	
- 4	+ 2	- 2	- 171	
+ 51 286	(1 000 mk)			

Tuloserittely Specifikationer av resultaten Specification of result	Henki- Kansa		Vakuutuslaji - Försäkringsgren			
	Yhteensä Sammanlagt	1 000 mk	Yksilöllinen ja ryhmähenkivakuutus	Työntekijäin ryhmähenkivakuutus		
			Individuell och grupplivförsäkring	Arbetstagarnas grupplivförsäkring		
1	2	3	4	1 000 mk		
1. Vakuutusmaksutulo - Premieinkomst	+	189 299	+	66 481	+	91 839
2. Osuus koko maan vakuutusmaksutulosta % Andel av hela landets premieinkomst %		2		6		47
3. Luottotappiot vakuutusmaksusaamisista Kreditförluster på premiefordringar	-	510	-	-	-	510
4. Sijoitustoiminnan nettotuotto 1) Nettoavkastningen på investeringsverksamhet	+	93 927	+	65 173	+	7 537
5. Vakuutusmaksuvastuun muutos Förändring i premieansvaret	-	54 402	-	30 963	-	12 120
6. Vakuutusmaksutuotot (1+3+5) Premieintäkter (1+3+5)	+	134 387	+	35 518	+	79 209
7. Vakuutusliikkeen tuotot (1+3+4+5) Intäkter av försäkringsrörelsen (1+3+4+5)	+	228 314	+	100 691	+	86 746
8. Maksetut korvaukset - Erlagda ersättningar	-	160 331	-	65 471	-	77 841
9. Korvausvastuun muutos Förändring i ersättningsansvaret	-	5 356	-	2 273	-	3 429
10. Vastuuvajauksen muutos Förändring i ansvarsbristen		-		-		-
11. Korvauskulut (8 + 9 + 10) Ersättningskostnader (8 + 9 + 10)	-	165 687	-	67 744	-	81 270
12. Vakuutusliikkeen kate (7+11) Försäkringsrörelsens bidrag (7+11)	+	62 627	+	32 947	+	5 476
13. Vakuutusliikkeen kate % (12/7) Försäkringsrörelsens bidrag % (12/7)	+	27	+	33	+	6
14. Jäll. vak. osuus vakuutusmaksutulosta Återförsäkrarnas andel av premieinkomst	-	45 925	-	498	-	45 427
15. Jäll. vak. osuus vm-vastuun muutoksesta Återförs. andel av förändr. i premieansvaret	+	6 060		-	+	6 060
16. Jäll. vak. osuus maksetuista korvauksista Återförsäkrarnas andel av ersättningar	+	39 062	+	141	+	38 921
17. Jäll. vak. osuus korvausvastuun muutoksesta Återförsäkr. andel av förändr. i ers.ansvaret	+	968	-	4	+	972
18. Oma osuus vakuutusliikkeen katteesta (12+14...17) Egen andel av försäkringsrörelsens bidrag (12+14...17)	+	62 792	+	32 586	+	6 002
19. Oma osuus vakuutusliikkeen katteesta % (18/12) Egen andel av försäkringsrörelsens bidrag % (18/12)	+	100	+	99	+	110
20. Osuus ETK:n kustannuksista - Andel i PSC:s kostn.		-		-		-
21. Asiamiespalkkiot sosiaalikuluihin Provision för ombud ink. sociala kostnader	-	1 818	-	871		-
22. Muut liikekulut - Övriga driftskostnader	-	50 137	-	45 143	-	3 341
23. Liikekulut yhteensä (21+22) Driftskostnader sammanlagt (21+22)	-	51 955	-	46 014	-	3 341
24. Liikekulut % (23/1) - Driftskostnader % (23/1)		27		69		4
25. Käyttökate - Driftsbidrag (18+20+23)	+	10 837	-	13 428	+	2 661
26. Käyttökate % (25/7) - Driftsbidrag % (25/7)	+	5	-	13	+	3
27. Poistot mukaanlukien poistoero Avskrivningar inkl. skill. mellan avskrivningar	-	1 912				
28. Muut tuotot ja kulut - Övriga intäkter och kostnader	+	177				
29. Varausten muutos - Förändringar i reserveringar	-	1 034				
30. Välittömät verot - Direkta skatter	-	3 051				
31. Tilikauden yli-/alijäämä Räkenskapsperiodens över-/underskott	+	5 017				

1) Yhteensä sarake sisältää oman pääoman, varausten ja tasoitusvastuun osalle jaettuja nettotuottoja  
I sammanlagt kolumnen ingår nettointäkter fördelade på eget kapital, reserveringar och utjämningsansvar

Muu kuin lakisääteinen eläkevakuutus	Lakisääteinen eläkevakuutus TEL	YEL	Kotimainen jälleenvakuutus	Ulkomainen jälleenvakuutus
Annan än lagstadgad pensionsförsäkring	Lagstadgad pensionsförsäkring APL	FöPL	Inhemsk återförsäkring	Utländsk återförsäkring
1 000 mk	1 000 mk	1 000 mk	1 000 mk	1 000 mk
5	6	7	8	9
+ 21 329			+ 65	
2			1	
-			-	
+ 1 447			-	
- 11 319			-	
+ 10 010			+ 65	
+ 11 457			+ 65	
- 317			- 32	
- 3 072			-	
-			-	
- 3 389			- 32	
+ 8 068			+ 33	
+ 70			+ 51	
-			-	
-			-	
-			-	
-			-	
+ 8 068			+ 33	
+ 100			+ 100	
-			-	
- 947			-	
- 1 053			-	
- 2 000			-	
9			-	
+ 6 068			+ 33	
+ 53			+ 51	
+ 13 156	(1 000 mk)			

Tuloserittely Specifikationer av resultat Specification of result	Henki- Tapio	Vakuutuslaji - Försäkringsgren		
		Yhteensä Sammanlagt	Yksilöllinen ja ryhmähenkivakuutus	Työntekijän ryhmähenkivakuutus
			Individuell och grupplivförsäkring	Arbetstagarnas grupplivförsäkring
	1 000 mk	1 000 mk	1 000 mk	
1	2	3	4	
1. Vakuutusmaksutulo - Premieinkomst	+ 360 276	+ 236 403	+ 16 732	
2. Osuus koko maan vakuutusmaksutulosta % Andel av hela landets premieinkomst %	2	21	9	
3. Luottotappiot vakuutusmaksusaamisista Kreditförluster på premiefordringar	- 80	- 80	-	
4. Sijoitustoiminnan nettotuotto 1) Nettoavkastningen på investeringsverksamhet	+ 273 778	+ 239 791	+ 1 113	
5. Vakuutusmaksuvastuun muutos Förändring i premieansvaret	- 288 869	- 200 416	- 1 334	
6. Vakuutusmaksutuotot (1+3+5) Premieintäkter (1+3+5)	+ 71 327	+ 35 907	+ 15 398	
7. Vakuutusliikkeen tuotot (1+3+4+5) Intäkter av försäkringsrörelsen (1+3+4+5)	+ 345 105	+ 275 698	+ 16 511	
8. Maksetut korvaukset - Erlagda ersättningar	- 213 534	- 195 562	- 15 081	
9. Korvausvastuun muutos Förändring i ersättningsansvaret	- 22 893	- 19 356	- 1 340	
10. Vastuuvajauksen muutos Förändring i ansvarsbristen	-	-	-	
11. Korvauskulut (8 + 9 + 10) Ersättningskostnader (8 + 9 + 10)	- 236 427	- 214 918	- 16 421	
12. Vakuutusliikkeen kate (7+11) Försäkringsrörelsens bidrag (7+11)	+ 108 678	+ 60 780	+ 90	
13. Vakuutusliikkeen kate % (12/7) Försäkringsrörelsens bidrag % (12/7)	+ 31	+ 22	+ 1	
14. Jäll. vak. osuus vakuutusmaksutulosta Återförsäkrarnas andel av premieinkomst	- 9 622	- 1 333	- 8 289	
15. Jäll. vak. osuus vm-vastuun muutoksesta Återförs. andel av förändr. i premieansvaret	+ 671	+ 4	+ 667	
16. Jäll. vak. osuus maksetuista korvauksista Återförsäkrarnas andel av ersättningar	+ 8 324	+ 784	+ 7 540	
17. Jäll. vak. osuus korvausvastuun muutoksesta Återförsäkr. andel av förändr. i ers.ansvaret	+ 81	+ 22	+ 59	
18. Oma osuus vakuutusliikkeen katteesta (12+14...17) Egen andel av försäkringsrörelsens bidrag (12+14...17)	+ 108 132	+ 60 257	+ 67	
19. Oma osuus vakuutusliikkeen katteesta % (18/12) Egen andel av försäkringsrörelsens bidrag % (18/12)	+ 99	+ 99	+ 74	
20. Osuus ETK:n kustannuksista - Andel i PSC:s kostn.	-	-	-	
21. Asiamiespalkkiot sosiaalikuluihin Provision för ombud ink. sociala kostnader	- 11 544	- 6 311	-	
22. Muut liikekulut - Övriga driftskostnader	- 85 273	- 59 515	- 695	
23. Liikekulut yhteensä (21+22) Driftskostnader sammanlagt (21+22)	- 96 817	- 65 826	- 695	
24. Liikekulut % (23/1) - Driftskostnader % (23/1)	27	28	4	
25. Käyttökate - Driftsbidrag (18+20+23)	+ 11 315	- 5 569	- 628	
26. Käyttökate % (25/7) - Driftsbidrag % (25/7)	+ 3	- 2	- 4	
27. Poistot mukaanlukien poistoero Avskrivningar inkl. skill. mellan avskrivningar	- 8 379	-	-	
28. Muut tuotot ja kulut - Övriga intäkter och kostnader	+ 769	-	-	
29. Varausten muutos - Förändringar i reserveringar	- 80	-	-	
30. Välittömät verot - Direkta skatter	- 2 527	-	-	
31. Tilikauden yli-/alijäämä Räkenskapsperiodens över-/underskott	+ 1 098	-	-	

1) Yhteensä sarake sisältää oman pääoman, varausten ja tasoitusvastuun osalle jaettuja nettotuottoja  
I sammanlagt kolumnen ingår nettointäkter fördelade på eget kapital, reserveringar och utjämningsansvar

Muu kuin lakisääteinen eläkevakuutus	Lakisääteinen eläkevakuutus TEL	YEL	Kotimainen jälleenvakuutus	Ulkomainen jälleenvakuutus
Annan än lagstadgad pensionsförsäkring	Lagstadgad pensionsförsäkring APL	FöPL	Inhemsk återförsäkring	Utländsk återförsäkring
1 000 mk	1 000 mk	1 000 mk	1 000 mk	1 000 mk
5	6	7	8	9
+ 106 898 9			+ 69 1	
-			-	
+ 12 786			-	
- 87 119			-	
+ 19 779			+ 69	
+ 32 565			+ 69	
- 2 772			-	
- 2 197			-	
-			-	
- 4 969			-	
+ 27 596			+ 69	
+ 85			+ 100	
-			-	
-			-	
-			-	
-			-	
+ 27 596			+ 69	
+ 100			+ 100	
-			-	
- 5 233			-	
- 25 063			-	
- 30 296			-	
28			-	
- 2 700			+ 69	
- 8			+ 100	
+ 20 088	(1 000 mk)			

Tuloserittely Specifikationer av resultat Specification of result	Iimarinen		Vakuutuslaji - Försäkringsgren	
	Yhteensä Sammanlagt	1 000 mk	Yksilöllinen ja ryhmähenkivakuutus	Työntekijän ryhmähenkivakuutus
			Individuell och grupplivförsäkring	Arbetstagarnas grupplivförsäkring
1	2	3	4	
1. Vakuutusmaksutulo - Premieinkomst	+	5 187 683		
2. Osuus koko maan vakuutusmaksutulosta % Andel av hela landets premieinkomst %		29		
3. Luottotappiot vakuutusmaksusaamisista Kreditförluster på premiefordringar	-	19 525		
4. Sijoitustoiminnan nettotuotto 1) Nettoavkastningen på investeringsverksamhet	+	1 520 727		
5. Vakuutusmaksuvastuun muutos Förändring i premieansvaret	-	1 717 357		
6. Vakuutusmaksutuotot (1+3+5) Premieintäkter (1+3+5)	+	3 450 801		
7. Vakuutusliikkeen tuotot (1+3+4+5) Intäkter av försäkringsrörelsen (1+3+4+5)	+	4 971 528		
8. Maksetut korvaukset - Erlagda ersättningar	-	3 815 792		
9. Korvausvastuun muutos Förändring i ersättningsansvaret	-	976 374		
10. Vastuuvajauksen muutos Förändring i ansvarsbristen		-		
11. Korvauskulut (8 + 9 + 10) Ersättningskostnader (8 + 9 + 10)	-	4 792 166		
12. Vakuutusliikkeen kate (7+11) Försäkringsrörelsens bidrag (7+11)	+	179 362		
13. Vakuutusliikkeen kate % (12/7) Försäkringsrörelsens bidrag % (12/7)	+	4		
14. Jäll. vak. osuus vakuutusmaksutulosta Återförsäkrarnas andel av premieinkomst	-	20 385		
15. Jäll. vak. osuus vm-vastuun muutoksesta Återförs. andel av förändr. i premieansvaret	+	14 405		
16. Jäll. vak. osuus maksetuista korvauksista Återförsäkrarnas andel av ersättningar	+	16 930		
17. Jäll. vak. osuus korvausvastuun muutoksesta Återförsäkr. andel av förändr. i ers.ansvaret		-		
18. Oma osuus vakuutusliikkeen katteesta (12+14...17) Egen andel av försäkringsrörelsens bidrag (12+14...17)	+	190 312		
19. Oma osuus vakuutusliikkeen katteesta % (18/12) Egen andel av försäkringsrörelsens bidrag % (18/12)	+	106		
20. Osuus ETK:n kustannuksista - Andel i PSC:s kostn.	-	22 520		
21. Asiamiespalkkiot sosiaalikuluneen Provision för ombud inkl. sociala kostnader	-	3 243		
22. Muut liikekulut - Övriga driftskostnader	-	165 848		
23. Liikekulut yhteensä (21+22) Driftskostnader sammanlagt (21+22)	-	169 091		
24. Liikekulut % (23/1) - Driftskostnader % (23/1)		3		
25. Käyttökate - Driftsbidrag (18+20+23)	-	1 299		
26. Käyttökate % (25/7) - Driftsbidrag % (25/7)		-		
27. Poistot mukaanlukien poistoero Avskrivningar inkl. skill. mellan avskrivningar	-	28 550		
28. Muut tuotot ja kulut - Övriga intäkter och kostnader	+	2 576		
29. Varausten muutos - Förändringar i reserveringar	+	46 216		
30. Välittömät verot - Direkta skatter	-	15 379		
31. Tilikauden yli-/alijäämä Räkenskapsperiodens över-/underskott	+	3 564		

1) Yhteensä sarake sisältää oman pääoman, varausten ja tasotusvastuun osalle jaettuja nettotuottoja  
I sammanlagt kolumnen ingår nettointäkter fördelade på eget kapital, reserveringar och utjämningsansvar

Muu kuin lakisääteinen eläkevakuutus	Lakisääteinen eläkevakuutus TEL	YEL	Kotimainen jälleenvakuutus	Ulkomainen jälleenvakuutus
Annan än lagstadgad pensionsförsäkring	Lagstadgad pensionsförsäkring APL	FöPL	Inhemsk återförsäkring	Utländsk återförsäkring
1 000 mk	1 000 mk	1 000 mk	1 000 mk	1 000 mk
5	6	7	8	9
+ 55 890	+ 4 627 558	+ 503 772	+ 279	
5	33	36	2	
-	- 19 525	-	-	
+ 23 282	+ 1 412 529	+ 5 230	-	
- 32 297	- 1 672 147	- 12 267	- 646	
+ 23 593	+ 2 935 886	+ 491 505	- 367	
+ 46 875	+ 4 348 415	+ 496 735	- 367	
- 12 158	- 3 315 104	- 488 494	- 36	
- 23 620	- 951 247	- 1 363	- 12	
-	-	-	-	
- 35 778	- 4 266 351	- 489 857	- 48	
+ 11 097	+ 82 064	+ 6 878	- 415	
+ 24	+ 2	+ 1	+ 113	
-	- 20 385	-	-	
-	+ 14 405	-	-	
-	+ 16 930	-	-	
-	-	-	-	
+ 11 097	+ 93 014	+ 6 878	- 415	
+ 100	+ 113	+ 100	+ 100	
-	- 20 313	- 2 207	-	
- 8	- 2 330	- 905	-	
- 2 770	- 135 714	- 27 364	-	
- 2 778	- 138 044	- 28 269	-	
5	3	6	-	
+ 8 319	- 65 343	- 23 598	- 415	
+ 18	- 2	- 5	+ 113	
+ 79 686	(1 000 mk)			

Tuloserittely Specifikationer av resultat Specification of result	Kaleva		Vakuutuslaji - Försäkringsgren			
	Yhteensä Sammanlagt	1 000 mk	Yksilöllinen ja ryhmähenkivakuutus	Työntekijän ryhmähenkivakuutus		
			Individuell och grupplivförsäkring	Arbetstagarnas grupplivförsäkring		
1	2	3	4			
1. Vakuutusmaksutulo - Premieinkomst	+	308 914	+	199 951	+	17 740
2. Osuus koko maan vakuutusmaksutulosta % Andel av hela landets premieinkomst %		2		18		10
3. Luottotappiot vakuutusmaksusaamisista Kreditförluster på premiefordringar	-	85	-	-	-	85
4. Sijoitustoiminnan nettotuotto 1) Nettoavkastningen på investeringsverksamhet	+	183 155	+	150 998	+	1 016
5. Vakuutusmaksuvastuun muutos Förändring i premieansvaret	-	146 204	-	48 159	-	1 236
6. Vakuutusmaksutuotot (1+3+5) Premieintäkter (1+3+5)	+	162 625	+	151 792	+	16 419
7. Vakuutusliikkeen tuotot (1+3+4+5) Intäkter av försäkringsrörelsen (1+3+4+5)	+	345 780	+	302 790	+	17 435
8. Maksetut korvaukset - Erlagda ersättningar	-	202 757	-	181 282	-	16 547
9. Korvausvastuun muutos Förändring i ersättningsansvaret	-	50 897	-	48 688	+	37
10. Vastuuvajauksen muutos Förändring i ansvarsbristen	-	-	-	-	-	-
11. Korvauskulut (8 + 9 + 10) Ersättningskostnader (8 + 9 + 10)	-	253 654	-	229 970	-	16 510
12. Vakuutusliikkeen kate (7+11) Försäkringsrörelsens bidrag (7+11)	+	92 126	+	72 820	+	925
13. Vakuutusliikkeen kate % (12/7) Försäkringsrörelsens bidrag % (12/7)	+	27	+	24	+	5
14. Jäll. vak. osuus vakuutusmaksutulosta Återförsäkrarnas andel av premieinkomst	-	10 677	-	1 890	-	8 787
15. Jäll. vak. osuus vm-vastuun muutoksesta Återförs. andel av förändr. i premieansvaret	+	703	+	85	+	618
16. Jäll. vak. osuus maksetuista korvauksista Återförsäkrarnas andel av ersättningar	+	8 943	+	670	+	8 273
17. Jäll. vak. osuus korvausvastuun muutoksesta Återförsäkr. andel av förändr. i ers.ansvaret	-	43	+	72	-	115
18. Oma osuus vakuutusliikkeen katteesta (12+14...17) Egen andel av försäkringsrörelsens bidrag (12+14...17)	+	91 052	+	71 757	+	914
19. Oma osuus vakuutusliikkeen katteesta % (18/12) Egen andel av försäkringsrörelsens bidrag % (18/12)	+	99	+	99	+	99
20. Osuus ETK:n kustannuksista - Andel i PSC:s kostn.	-	-	-	-	-	-
21. Asiamiespalkkiot sosiaalikuluneen Provision för ombud inkl. sociala kostnader	-	1 016	-	427	-	-
22. Muut liikekulut - Övriga driftskostnader	-	72 054	-	64 408	-	720
23. Liikekulut yhteensä (21+22) Driftskostnader sammanlagt (21+22)	-	73 070	-	64 835	-	720
24. Liikekulut % (23/1) - Driftskostnader % (23/1)		24		32		4
25. Käyttökate - Driftsbidrag (18+20+23)	+	17 982	+	6 922	+	194
26. Käyttökate % (25/7) - Driftsbidrag % (25/7)	+	5	+	2	+	1
27. Poistot mukaanlukien poistoero Avskrivningar inkl. skill. mellan avskrivningar	-	5 554	-	-	-	-
28. Muut tuotot ja kulut - Övriga intäkter och kostnader	+	5 360	-	-	-	-
29. Varausten muutos - Förändringar i reserveringar	-	9 000	-	-	-	-
30. Välittömät verot - Direkta skatter	-	7 087	-	-	-	-
31. Tilikauden yli-/alijäämä Räkenskapsperiodens över-/underskott	+	1 701	-	-	-	-

1) Yhteensä sarake sisältää oman pääoman, varausten ja tasoitusvastuun osalle jaettuja nettotuottoja  
I sammanlagt kolumnen ingår nettointäkter fördelade på eget kapital, reserveringar och utjämningsansvar

Muu kuin lakisääteinen eläkevakuutus	Lakisääteinen eläkevakuutus TEL	YEL	Kotimainen jälleenvakuutus	Ulkomainen jälleenvakuutus
Annan än lagstadgad pensionsförsäkring	Lagstadgad pensionsförsäkring APL	FöPL	Inhemsk återförsäkring	Utländsk återförsäkring
1 000 mk	1 000 mk	1 000 mk	1 000 mk	1 000 mk
5	6	7	8	9
+ 90 487			+ 736	
8			5	
-			-	
+ 16 971			+ 1	
- 96 809			-	
- 6 322			+ 736	
+ 10 649			+ 737	
- 4 825			- 103	
- 2 246			-	
-			-	
- 7 071			- 103	
+ 3 578			+ 634	
+ 34			+ 86	
-			-	
-			-	
-			-	
-			-	
+ 3 578			+ 634	
+ 100			+ 100	
- 589			-	
- 6 926			-	
- 7 515			-	
8			-	
- 3 937			+ 634	
- 37			+ 86	
+ 14 169	(1 000 mk)			

Tuloserittely Specifikationer av resultat Specification of result	Liv- Ålandia  Yhteensä Sammanlagt	Vakuutuslaji - Försäkringsgren	
		Yksilöllinen ja ryhmähenkivakuutus	Työntekijäin ryhmähenkivakuutus
		Individuell och grupplivförsäkring	Arbetslagarnas grupplivförsäkring
	1 000 mk	1 000 mk	1 000 mk
1	2	3	4
1. Vakuutusmaksutulot - Premieinkomst	+ 51 458	+ 3 054	+ 214
2. Osuus koko maan vakuutusmaksutulosta % Andel av hela landets premieinkomst %	1	1	1
3. Luottotappiot vakuutusmaksusaamisista Kreditförluster på premiefordringar	- 245	-	- 1
4. Sijoitustoiminnan nettotuotto 1) Nettoavkastningen på investeringsverksamhet	+ 13 579	+ 1 285	+ 9
5. Vakuutusmaksuvastuun muutos Förändring i premieansvaret	- 13 602	- 2 387	- 27
6. Vakuutusmaksutuotot (1+3+5) Premieintäkter (1+3+5)	+ 37 611	+ 667	+ 186
7. Vakuutusliikkeen tuotot (1+3+4+5) Intäkter av försäkringsrörelsen (1+3+4+5)	+ 51 190	+ 1 952	+ 195
8. Maksetut korvaukset - Erlagda ersättningar	- 30 659	- 799	- 180
9. Korvausvastuun muutos Förändring i ersättningsansvaret	- 14 537	- 326	- 7
10. Vastuuvajauksen muutos Förändring i ansvarsbristen	-	-	-
11. Korvauskulut (8 + 9 + 10) Ersättningskostnader (8 + 9 + 10)	- 45 196	- 1 125	- 187
12. Vakuutusliikkeen kate (7+11) Försäkringsrörelsens bidrag (7+11)	+ 5 994	+ 827	+ 8
13. Vakuutusliikkeen kate % (12/7) Försäkringsrörelsens bidrag % (12/7)	+ 12	+ 42	+ 4
14. Jäll. vak. osuus vakuutusmaksutulosta Återförsäkrarnas andel av premieinkomst	- 243	- 124	- 106
15. Jäll. vak. osuus vm-vastuun muutoksesta Återförs. andel av förändr. i premieansvaret	+ 22	+ 22	-
16. Jäll. vak. osuus maksetuista korvauksista Återförsäkrarnas andel av ersättningar	+ 134	+ 20	+ 115
17. Jäll. vak. osuus korvausvastuun muutoksesta Återförsäkr. andel av förändr. i ers.ansvaret	+ 3	-	+ 3
18. Oma osuus vakuutusliikkeen katteesta (12+14...17) Egen andel av försäkringsrörelsens bidrag (12+14...17)	+ 5 910	+ 745	+ 20
19. Oma osuus vakuutusliikkeen katteesta % (18/12) Egen andel av försäkringsrörelsens bidrag % (18/12)	+ 99	+ 90	+ 250
20. Osuus ETK:n kustannuksista - Andel i PSC:s kostn.	- 204	-	-
21. Asiamiespalkkiot sosiaalikuluneen Provision för ombud ink. sociala kostnader	- 50	- 2	-
22. Muut liikekulut - Övriga driftskostnader	- 3 047	- 870	- 8
23. Liikekulut yhteensä (21+22) Driftskostnader sammanlagt (21+22)	- 3 097	- 872	- 8
24. Liikekulut % (23/1) - Driftskostnader % (23/1)	6	29	4
25. Käyttökate - Driftsbidrag (18+20+23)	+ 2 609	- 127	+ 12
26. Käyttökate % (25/7) - Driftsbidrag % (25/7)	+ 5	- 7	+ 6
27. Poistot mukaanlukien poistoero Avskrivningar inkl. skill. mellan avskrivningar	- 1 050	-	-
28. Muut tuotot ja kulut - Övriga intäkter och kostnader	-	-	-
29. Varausten muutos - Förändringar i reserveringar	- 1 324	-	-
30. Välittömät verot - Direkta skatter	-	-	-
31. Tilikauden yli-/alijäämä Räkenskapsperiodens över-/underskott	+ 235	-	-

1) Yhteensä sarake sisältää oman pääoman, varausten ja tasoitusvastuun osalle jaettuja nettotuottoja  
I sammanlagt kolumnen ingår nettointäkter fördelade på eget kapital, reserveringar och utjämningsansvar

Muu kuin lakisääteinen eläkevakuutus	Lakisääteinen eläkevakuutus TEL	YEL	Kotimainen jälleenvakuutus	Ulkomainen jälleenvakuutus
Annan än lagstadgad pensionsförsäkring	Lagstadgad pensionsförsäkring APL	FöPL	Inhemsk återförsäkring	Utländsk återförsäkring
1 000 mk	1 000 mk	1 000 mk	1 000 mk	1 000 mk
5	6	7	8	9
+ 1 588	+ 40 835	+ 5 768		
1	1	1		
-	160	85		
+ 246	+ 10 269	+ 126		
- 236	- 10 670	- 283		
+ 1 352	+ 30 005	+ 5 400		
+ 1 598	+ 40 274	+ 5 526		
- 202	- 24 323	- 5 155		
- 562	- 13 599	- 43		
-	-	-		
- 764	- 37 922	- 5 198		
+ 834	+ 2 352	+ 328		
+ 52	+ 6	+ 6		
-	13	-		
-	-	-		
-	-	-		
-	-	-		
+ 834	+ 2 339	+ 328		
+ 100	+ 99	+ 100		
-	179	25		
-	26	22		
- 82	- 1 596	- 490		
- 82	- 1 622	- 512		
5	4	9		
+ 752	+ 538	- 209		
+ 47	+ 1	- 4		
+ 1 643	(1 000 mk)			

Tuloserittely Specifikationer av resultaten Specification of result	Nova		Vakuutuslaji - Försäkringsgren			
	Yhteensä Sammanlagt	1 000 mk	Yksilöllinen ja ryhmähenkivakuutus	Työntekijäin ryhmähenkivakuutus		
			Individuell och grupplivförsäkring	Arbetstagarnas grupplivförsäkring		
1	2	3	4	1 000 mk		
1. Vakuutusmaksutulo - Premieinkomst	+	418 909	+	69 046	+	10 043
2. Osuus koko maan vakuutusmaksutulosta % Andel av hela landets premieinkomst %		3		7		6
3. Luottotappiot vakuutusmaksusaamisista Kreditförluster på premiefordringar	-	64	-	-	-	64
4. Sijoitustoiminnan nettotuotto 1) Nettoavkastningen på investeringsverksamhet	+	86 248	+	35 675	+	652
5. Vakuutusmaksuvastuun muutos Förändring i premieansvaret	-	287 185	-	63 031	-	1 924
6. Vakuutusmaksutuotot (1+3+5) Premieintäkter (1+3+5)	+	131 660	+	6 015	+	8 055
7. Vakuutusliikkeen tuotot (1+3+4+5) Intäkter av försäkringsrörelsen (1+3+4+5)	+	217 908	+	41 690	+	8 707
8. Maksetut korvaukset - Erlagda ersättningar	-	53 945	-	36 520	-	7 448
9. Korvausvastuun muutos Förändring i ersättningsansvaret	-	130 699	-	2 036	-	621
10. Vastuuvajauksen muutos Förändring i ansvarsbristen	-	-	-	-	-	-
11. Korvauskulut (8 + 9 + 10) Ersättningskostnader (8 + 9 + 10)	-	184 644	-	38 556	-	8 069
12. Vakuutusliikkeen kate (7+11) Försäkringsrörelsens bidrag (7+11)	+	33 264	+	3 134	+	638
13. Vakuutusliikkeen kate % (12/7) Försäkringsrörelsens bidrag % (12/7)	+	15	+	8	+	7
14. Jäll. vak. osuus vakuutusmaksutulosta Återförsäkrarnas andel av premieinkomst	-	4 350	-	726	-	3 624
15. Jäll. vak. osuus vm-vastuun muutoksesta Återförs. andel av förändr. i premieansvaret	+	818	+	38	+	780
16. Jäll. vak. osuus maksetuista korvauksista Återförsäkrarnas andel av ersättningar	+	2 827	+	259	+	2 568
17. Jäll. vak. osuus korvausvastuun muutoksesta Återförsäkr. andel av förändr. i ers.ansvaret	+	244	-	53	+	297
18. Oma osuus vakuutusliikkeen katteesta (12+14...17) Egen andel av försäkringsrörelsens bidrag (12+14...17)	+	32 803	+	2 652	+	659
19. Oma osuus vakuutusliikkeen katteesta % (18/12) Egen andel av försäkringsrörelsens bidrag % (18/12)	+	99	+	85	+	103
20. Osuus ETK:n kustannuksista - Andel i PSC:s kostn.	-	-	-	-	-	-
21. Asiamiespalkkiot sosiaalikuluihin Provision för ombud inkl. sociala kostnader	-	1 643	-	701	-	-
22. Muut liikekulut - Övriga driftskostnader	-	24 375	-	7 480	-	484
23. Liikekulut yhteensä (21+22) Driftskostnader sammanlagt (21+22)	-	26 018	-	8 181	-	484
24. Liikekulut % (23/1) - Driftskostnader % (23/1)		6		12		5
25. Käyttökate - Driftsbidrag (18+20+23)	+	6 785	-	5 529	+	175
26. Käyttökate % (25/7) - Driftsbidrag % (25/7)	+	3	-	13	+	2
27. Poistot mukaanlukien poistoero Avskrivningar inkl. skill. mellan avskrivningar	-	2 962				
28. Muut tuotot ja kulut - Övriga intäkter och kostnader	-	-				
29. Varausten muutos - Förändringar i reserveringar	-	3 725				
30. Välittömät verot - Direkta skatter	-	35				
31. Tilikauden yli-/alijäämä Räkenskapsperiodens över-/underskott	+	63				

1) Yhteensä sarake sisältää oman pääoman, varausten ja tasoitusvastuun osalle jaettuja nettotuottoja  
I sammanlagt kolumnen ingår nettointäkter fördelade på eget kapital, reserveringar och utjämningsansvar

Muu kuin lakisääteinen eläkevakuutus	Lakisääteinen eläkevakuutus TEL	YEL	Kotimainen jälleenvakuutus	Ulkomainen jälleenvakuutus
Annan än lagstadgad pensionsförsäkring	Lagstadgad pensionsförsäkring APL	FöPL	Inhemsk återförsäkring	Utländsk återförsäkring
1 000 mk	1 000 mk	1 000 mk	1 000 mk	1 000 mk
5	6	7	8	9
+ 339 739 27			+ 81 1	
-			-	
+ 44 210			-	
- 222 230			-	
+ 117 509			+ 81	
+ 161 719			+ 81	
- 9 937			- 40	
- 128 042			-	
-			-	
- 137 979			- 40	
+ 23 740			+ 41	
+ 15			+ 51	
-			-	
-			-	
-			-	
+ 23 740			+ 41	
+ 100			+ 100	
-			-	
- 942			-	
- 16 411			-	
- 17 353			-	
5			-	
+ 6 387			+ 41	
+ 4			+ 51	
+ 5 711	(1 000 mk)			

Tuloserittely Specifikationer av resultaten Specification of result	Salama		Vakuutuslaji - Försäkringsgren			
	Yhteensä Sammanlagt	1 000 mk	Yksilöllinen ja ryhmähenkivakuutus	Työntekijäin ryhmähenkivakuutus		
			Individuell och grupplivförsäkring	Arbetstagarnas grupplivförsäkring		
			1 000 mk	1 000 mk		
1	2	3	4			
1. Vakuutusmaksutulo - Premieinkomst	+	497 276	+	102 821	+	8 180
2. Osuus koko maan vakuutusmaksutulosta % Andel av hela landets premieinkomst %		3		9		5
3. Luottotappiot vakuutusmaksusaamisista Kreditförluster på premiefordringar	-	38	-	-	-	38
4. Sijoitustoiminnan nettotuotto 1) Nettoavkastningen på investeringsverksamhet	+	104 540	+	52 470	+	229
5. Vakuutusmaksuvastuun muutos Förändring i premieansvaret	-	385 081	-	38 225	-	2 105
6. Vakuutusmaksutuotot (1+3+5) Premieintäkter (1+3+5)	+	112 157	+	64 596	+	6 037
7. Vakuutusliikkeen tuotot (1+3+4+5) Intäkter av försäkringsrörelsen (1+3+4+5)	+	216 697	+	117 066	+	6 266
8. Maksetut korvaukset - Erlagda ersättningar	-	81 269	-	59 186	-	5 394
9. Korvausvastuun muutos Förändring i ersättningsansvaret	-	63 669	-	5 475	-	543
10. Vastuuvajauksen muutos Förändring i ansvarsbristen	-	-	-	-	-	-
11. Korvauskulut (8 + 9 + 10) Ersättningskostnader (8 + 9 + 10)	-	144 938	-	64 661	-	5 937
12. Vakuutusliikkeen kate (7+11) Försäkringsrörelsens bidrag (7+11)	+	71 759	+	52 405	+	329
13. Vakuutusliikkeen kate % (12/7) Försäkringsrörelsens bidrag % (12/7)	+	33	+	45	+	5
14. Jäll. vak. osuus vakuutusmaksutulosta Återförsäkrarnas andel av premieinkomst	-	6 071	-	2 018	-	4 053
15. Jäll. vak. osuus vm-vastuun muutoksesta Återförs. andel av förändr. i premieansvaret	+	1 738	+	685	+	1 053
16. Jäll. vak. osuus maksetuista korvauksista Återförsäkrarnas andel av ersättningar	+	4 170	+	1 473	+	2 697
17. Jäll. vak. osuus korvausvastuun muutoksesta Återförsäkr. andel av förändr. i ers.ansvaret	+	433	+	127	+	306
18. Oma osuus vakuutusliikkeen katteesta (12+14...17) Egen andel av försäkringsrörelsens bidrag (12+14...17)	+	72 029	+	52 672	+	332
19. Oma osuus vakuutusliikkeen katteesta % (18/12) Egen andel av försäkringsrörelsens bidrag % (18/12)	+	100	+	101	+	101
20. Osuus ETK:n kustannuksista - Andel i PSC:s kostn.	-	-	-	-	-	-
21. Asiamiespalkkiot sosiaalikuluneen Provision för ombud inkl. sociala kostnader	-	4 655	-	974	-	-
22. Muut liikekulut - Övriga driftskostnader	-	48 472	-	14 990	-	234
23. Liikekulut yhteensä (21+22) Driftskostnader sammanlagt (21+22)	-	53 127	-	15 964	-	234
24. Liikekulut % (23/1) - Driftskostnader % (23/1)		11		16		3
25. Käyttökate - Driftsbidrag (18+20+23)	+	18 902	+	36 708	+	98
26. Käyttökate % (25/7) - Driftsbidrag % (25/7)	+	9	+	31	+	2
27. Poistot mukaanlukien poistoero Avskrivningar inkl. skill. mellan avskrivningar	-	554	-	-	-	-
28. Muut tuotot ja kulut - Övriga intäkter och kostnader	+	137	-	-	-	-
29. Varausten muutos - Förändringar i reserveringar	-	15 674	-	-	-	-
30. Välittömät verot - Direkta skatter	-	1 798	-	-	-	-
31. Tilikauden yli-/alijäämä Räkenskapsperiodens över-/underskott	+	1 013	-	-	-	-

1) Yhteensä sarake sisältää oman pääoman, varausten ja tasoitusvastuun osalle jaettuja nettotuottoja  
I sammanlagt kolumnen ingår nettointäkter fördelade på eget kapital, reserveringar och utjämningsansvar

Muu kuin lakisääteinen eläkevakuutus	Lakisääteinen eläkevakuutus TEL	YEL	Kotimainen jälleenvakuutus	Ulkomainen jälleenvakuutus
Annan än lagstadgad pensionsförsäkring	Lagstadgad pensionsförsäkring APL	FöPL	Inhemsk återförsäkring	Utländsk återförsäkring
1 000 mk	1 000 mk	1 000 mk	1 000 mk	1 000 mk
5	6	7	8	9
+ 386 113			+ 46	
31			1	
-			-	
+ 45 076			-	
- 344 751			-	
+ 41 362			+ 46	
+ 86 438			+ 46	
- 16 610			-	
- 57 651			-	
-			-	
- 74 261			-	
+ 12 177			+ 46	
+ 14			+ 100	
-			-	
-			-	
-			-	
-			-	
+ 12 177			+ 46	
+ 100			+ 100	
-			-	
- 3 681			-	
- 33 247			-	
- 36 928			-	
10			-	
- 24 751			+ 46	
- 29			+ 100	
+ 6 758				
(1 000 mk)				

Tuloserittely Specifikationer av resultat Specification of result	Suomi		Vakuutuslaji - Försäkringsgren			
	Yhteensä Sammanlagt	1 000 mk	Yksilöllinen ja ryhmähenkivakuutus  Individuell och grupplivförsäkring	1 000 mk	Työntekijän ryhmähenkivakuutus	
					Arbetslagarnas grupplivförsäkring	
					1 000 mk	
1	2	3	4			
1. Vakuutusmaksutulo - Premieinkomst	+	496 851	+	408 012	+	39 633
2. Osuus koko maan vakuutusmaksutulosta % Andel av hela landets premieinkomst %		3		36		21
3. Luottotappiot vakuutusmaksusaamisista Kreditförluster på premiefordringar	-	188	-	-	-	188
4. Sijoitustoiminnan nettotuoto 1) Nettoavkastningen på investeringsverksamhet	+	498 212	+	411 716	+	2 506
5. Vakuutusmaksuvastuun muutos Förändring i premieansvaret	-	288 249	-	244 315	-	4 374
6. Vakuutusmaksutuoto (1+3+5) Premieintäkter (1+3+5)	+	208 414	+	163 697	+	35 071
7. Vakuutusliikkeen tuoto (1+3+4+5) Intäkter av försäkringsrörelsen (1+3+4+5)	+	706 626	+	575 413	+	37 577
8. Maksetut korvaukset - Erlagda ersättningar	-	468 413	-	418 813	-	34 109
9. Korvausvastuun muutos Förändring i ersättningsansvaret	-	51 942	-	50 018	-	1 304
10. Vastuuvajauksen muutos Förändring i ansvarsbristen		-		-		-
11. Korvauskulut (8 + 9 + 10) Ersättningskostnader (8 + 9 + 10)	-	520 355	-	468 831	-	35 413
12. Vakuutusliikkeen kate (7+11) Försäkringsrörelsens bidrag (7+11)	+	186 271	+	106 582	+	2 164
13. Vakuutusliikkeen kate % (12/7) Försäkringsrörelsens bidrag % (12/7)	+	26	+	19	+	6
14. Jäll. vak. osuus vakuutusmaksutulosta Återförsäkrarnas andel av premieinkomst	-	22 258	-	2 623	-	19 635
15. Jäll. vak. osuus vm-vastuun muutoksesta Återförs. andel av förändr. i premieansvaret	+	2 592	+	405	+	2 187
16. Jäll. vak. osuus maksetuista korvauksista Återförsäkrarnas andel av ersättningar	+	19 647	+	2 571	+	17 055
17. Jäll. vak. osuus korvausvastuun muutoksesta Återförsäkr. andel av förändr. i ers.ansvaret	+	266	-	137	+	403
18. Oma osuus vakuutusliikkeen katteesta (12+14...17) Egen andel av försäkringsrörelsens bidrag (12+14...17)	+	186 518	+	106 798	+	2 174
19. Oma osuus vakuutusliikkeen katteesta % (18/12) Egen andel av försäkringsrörelsens bidrag % (18/12)	+	100	+	100	+	100
20. Osuus ETK:n kustannuksista - Andel i PSC:s kostn.		-		-		-
21. Asiamiespalkkiot sosiaalikuluneen Provision för ombud inkl. sociala kostnader	-	4 456	-	3 994		-
22. Muut liikekulut - Övriga driftskostnader	-	173 551	-	158 714	-	1 593
23. Liikekulut yhteensä (21+22) Driftskostnader sammanlagt (21+22)	-	178 007	-	162 708	-	1 593
24. Liikekulut % (23/1) - Driftskostnader % (23/1)		36		40		4
25. Käyttökate - Driftsbidrag (18+20+23)	+	8 511	-	55 910	+	581
26. Käyttökate % (25/7) - Driftsbidrag % (25/7)	+	1	-	10	+	2
27. Poistot mukaanlukien poistoero Avskrivningar inkl. skill. mellan avskrivningar	-	25 140				
28. Muut tuotot ja kulut - Övriga intäkter och kostnader	+	27 782				
29. Varausten muutos - Förändringar i reserveringar		-				
30. Välittömät verot - Direkta skatter	-	9 884				
31. Tilikauden yli-/alijäämä Räkenskapsperiodens över-/underskott	+	1 269				

1) Yhteensä sarake sisältää oman pääoman, varausten ja tasoitusvastuun osalle jaettuja nettotuottoja  
I sammanlagt kolumnen ingår nettointäkter fördelade på eget kapital, reserveringar och utjämningsansvar

Muu kuin lakisääteinen eläkevakuutus	Lakisääteinen eläkevakuutus TEL	YEL	Kotimainen jälleenvakuutus	Ulkomainen jälleenvakuutus
Annan än lagstadgad pensionsförsäkring	Lagstadgad pensionsförsäkring APL	FöPL	Inhemsk återförsäkring	Utländsk återförsäkring
1 000 mk	1 000 mk	1 000 mk	1 000 mk	1 000 mk
5	6	7	8	9
+ 34 187			+ 14 834	
3			90	
-			-	
+ 21 896			+ 15 058	
- 27 708			- 11 852	
+ 6 479			+ 2 982	
+ 28 375			+ 18 040	
- 1 904			- 13 460	
- 621			-	
-			-	
- 2 525			- 13 460	
+ 25 850			+ 4 580	
+ 91			+ 25	
-			-	
-			-	
+ 21			-	
-			-	
+ 25 871			+ 4 580	
+ 100			+ 100	
-			-	
- 462			-	
- 13 061			- 176	
- 13 523			- 176	
40			1	
+ 12 348			+ 4 404	
+ 44			+ 24	
+ 47 034	(1 000 mk)			

Tuloserittely Specifikationer av resultat Specification of result	Tarmo		Vakuutuslaji - Försäkringsgren			
	Yhteensä Sammanlagt	1 000 mk	Yksilöllinen ja ryhmähenkivakuutus	Työntekijäin ryhmähenkivakuutus		
			Individuell och grupplivförsäkring	Arbetstagarnas grupplivförsäkring		
1	2	3	4			
1. Vakuutusmaksutulo - Premieinkomst	+	121 883	+	24 916	+	10 010
2. Osuus koko maan vakuutusmaksutulosta % Andel av hela landets premieinkomst %		1		3		6
3. Luottotappiot vakuutusmaksusaamisista Kreditförluster på premiefordringar	-	41	-	-	-	41
4. Sijoitustoiminnan nettotuotto 1) Nettoavkastningen på investeringsverksamhet	+	10 616	+	1 650	+	399
5. Vakuutusmaksuvastuun muutos Förändring i premieansvaret	-	89 640	-	25 852	-	1 334
6. Vakuutusmaksutuotot (1+3+5) Premieintäkter (1+3+5)	+	32 202	-	936	+	8 635
7. Vakuutusliikkeen tuotot (1+3+4+5) Intäkter av försäkringsrörelsen (1+3+4+5)	+	42 818	+	714	+	9 034
8. Maksetut korvaukset - Erlagda ersättningar	-	9 733	-	248	-	8 475
9. Korvausvastuun muutos Förändring i ersättningsansvaret	-	6 472	-	536	-	401
10. Vastuuvajauksen muutos Förändring i ansvarsbristen		-		-		-
11. Korvauskulut (8 + 9 + 10) Ersättningskostnader (8 + 9 + 10)	-	16 205	-	784	-	8 876
12. Vakuutusliikkeen kate (7+11) Försäkringsrörelsens bidrag (7+11)	+	26 613	-	70	+	158
13. Vakuutusliikkeen kate % (12/7) Försäkringsrörelsens bidrag % (12/7)	+	62	-	10	+	2
14. Jäll. vak. osuus vakuutusmaksutulosta Återförsäkrarnas andel av premieinkomst	-	6 896	-	595	-	6 301
15. Jäll. vak. osuus vm-vastuun muutoksesta Återförs. andel av förändr. i premieansvaret	+	849	-	-	+	849
16. Jäll. vak. osuus maksetuista korvauksista Återförsäkrarnas andel av ersättningar	+	5 393	-	-	+	5 393
17. Jäll. vak. osuus korvausvastuun muutoksesta Återförsäkr. andel av förändr. i ers.ansvaret	+	136	-	-	+	136
18. Oma osuus vakuutusliikkeen katteesta (12+14...17) Egen andel av försäkringsrörelsens bidrag (12+14...17)	+	26 095	-	665	+	235
19. Oma osuus vakuutusliikkeen katteesta % (18/12) Egen andel av försäkringsrörelsens bidrag % (18/12)	+	98	+	950	+	149
20. Osuus ETK:n kustannuksista - Andel i PSC:s kostn.		-		-		-
21. Asiamiespalkkiot sosiaalikuluneen Provision för ombud inkl. sociala kostnader		-		-		-
22. Muut liikekulut - Övriga driftskostnader	-	25 232	-	7 700	-	263
23. Liikekulut yhteensä (21+22) Driftskostnader sammanlagt (21+22)	-	25 232	-	7 700	-	263
24. Liikekulut % (23/1) - Driftskostnader % (23/1)		21		31		3
25. Käyttökate - Driftsbidrag (18+20+23)	+	863	-	8 365	-	28
26. Käyttökate % (25/7) - Driftsbidrag % (25/7)	+	2	-	1 172	+	
27. Poistot mukaanlukien poistoero Avskrivningar inkl. skill. mellan avskrivningar	-	481				
28. Muut tuotot ja kulut - Övriga intäkter och kostnader	+	2				
29. Varausten muutos - Förändringar i reserveringar	+	750				
30. Välittömät verot - Direkta skatter	-	617				
31. Tilikauden yli-/alijäämä Räkenskapsperiodens över-/underskott	+	517				

1) Yhteensä sarake sisältää oman pääoman, varausten ja tasoitusvastuun osalle jaettuja nettotuottoja  
I sammanlagt kolumnen ingår nettointäkter fördelade på eget kapital, reserveringar och utjämningsansvar

Muu kuin lakisääteinen eläkevakuutus	Lakisääteinen eläkevakuutus TEL	YEL	Kotimainen jälleenvakuutus	Ulkomainen jälleenvakuutus
Annan än lagstadgad pensionsförsäkring	Lagstadgad pensionsförsäkring APL	FöPL	Inhemsk återförsäkring	Utländsk återförsäkring
1 000 mk	1 000 mk	1 000 mk	1 000 mk	1 000 mk
5	6	7	8	9
+ 86 892			+ 65	
7			1	
-			-	
+ 4 665			-	
- 62 454			-	
+ 24 438			+ 65	
+ 29 103			+ 65	
- 978			- 32	
- 5 535			-	
-			-	
- 6 513			- 32	
+ 22 590			+ 33	
+ 78			+ 51	
-			-	
-			-	
-			-	
-			-	
+ 22 590			+ 33	
+ 100			+ 100	
-			-	
-			-	
- 17 269			-	
- 17 269			-	
20			-	
+ 5 321			+ 33	
+ 18			+ 51	
+ 3 902	(1 000 mk)			

Tuloserittely Specifikationer av resultat Specification of result	Verdandi		Vakuutuslaji - Försäkringsgren			
	Yhteensä Sammanlagt	1 000 mk	Yksilöllinen ja ryhmähenkivakuutus	Työntekijäin ryhmähenkivakuutus		
			Individuell och grupplivförsäkring	Arbetstagarnas grupplivförsäkring		
1	2	3	4	1 000 mk		
1. Vakuutusmaksutulo - Premieinkomst	+	484 414	+	36 802	+	2 408
2. Osuus koko maan vakuutusmaksutulosta % Andel av hela landets premieinkomst %		3		4		2
3. Luottotappiot vakuutusmaksusaamisista Kreditförluster på premiefordringar	-	6 073	-	-	-	11
4. Sijoitustoiminnan nettotuotto 1) Nettoavkastningen på investeringsverksamhet	+	146 750	+	19 387	+	121
5. Vakuutusmaksuvastuun muutos Förändring i premieansvaret	-	154 801	-	20 554	-	264
6. Vakuutusmaksutuotot (1+3+5) Premieintäkter (1+3+5)	+	323 540	+	16 248	+	2 133
7. Vakuutusliikkeen tuotot (1+3+4+5) Intäkter av försäkringsrörelsen (1+3+4+5)	+	470 290	+	35 635	+	2 254
8. Maksetut korvaukset - Erlagda ersättningar	-	333 729	-	19 740	-	2 063
9. Korvausvastuun muutos Förändring i ersättningsansvaret	-	83 141	-	1 885	-	82
10. Vastuuvajauksen muutos Förändring i ansvarsbristen	-	-	-	-	-	-
11. Korvauskulut (8 + 9 + 10) Ersättningskostnader (8 + 9 + 10)	-	416 870	-	21 625	-	2 145
12. Vakuutusliikkeen kate (7+11) Försäkringsrörelsens bidrag (7+11)	+	53 420	+	14 010	+	109
13. Vakuutusliikkeen kate % (12/7) Försäkringsrörelsens bidrag % (12/7)	+	11	+	39	+	5
14. Jäll. vak. osuus vakuutusmaksutulosta Återförsäkrarnas andel av premieinkomst	-	2 717	-	993	-	1 193
15. Jäll. vak. osuus vm-vastuun muutoksesta Återförs. andel av förändr. i premieansvaret	+	323	+	47	+	132
16. Jäll. vak. osuus maksetuista korvauksista Återförsäkrarnas andel av ersättningar	+	1 732	+	519	+	1 031
17. Jäll. vak. osuus korvausvastuun muutoksesta Återförsäkr. andel av förändr. i ers.ansvaret	+	270	+	22	+	29
18. Oma osuus vakuutusliikkeen katteesta (12+14...17) Egen andel av försäkringsrörelsens bidrag (12+14...17)	+	53 028	+	13 605	+	108
19. Oma osuus vakuutusliikkeen katteesta % (18/12) Egen andel av försäkringsrörelsens bidrag % (18/12)	+	99	+	97	+	99
20. Osuus ETK:n kustannuksista - Andel i PSC:s kostn.	-	1 915	-	-	-	-
21. Asiamiespalkkiot sosiaalikuluihin Provision för ombud ink. sociala kostnader	-	5 501	-	2 819	-	-
22. Muut liikekulut - Övriga driftskostnader	-	36 083	-	10 590	-	96
23. Liikekulut yhteensä (21+22) Driftskostnader sammanlagt (21+22)	-	41 584	-	13 409	-	96
24. Liikekulut % (23/1) - Driftskostnader % (23/1)		9		36		4
25. Käyttökate - Driftsbidrag (18+20+23)	+	9 529	+	196	+	12
26. Käyttökate % (25/7) - Driftsbidrag % (25/7)	+	2	+	1	+	1
27. Poistot mukaanlukien poistoero Avskrivningar inkl. skill. mellan avskrivningar	-	4 184	-	-	-	-
28. Muut tuotot ja kulut - Övriga intäkter och kostnader	+	1 172				
29. Varausten muutos - Förändringar i reserveringar	-	3 000				
30. Välittömät verot - Direkta skatter	-	2 431				
31. Tilikauden yli-/alijäämä Räkenskapsperiodens över-/underskott	+	1 085				

1) Yhteensä sarake sisältää oman pääoman, varausten ja tasointuvastuun osalle jaettuja nettotuottoja  
I sammanlagt kolumnen ingår nettointäkter fördelade på eget kapital, reserveringar och utjämningsansvar

Muu kuin lakisääteinen eläkevakuutus	Lakisääteinen eläkevakuutus TEL	YEL	Kotimainen jälleenvakuutus	Ulkomainen jälleenvakuutus
Annan än lagstadgad pensionsförsäkring	Lagstadgad pensionsförsäkring APL	FöPL	Inhemsk återförsäkring	Utländsk återförsäkring
1 000 mk	1 000 mk	1 000 mk	1 000 mk	1 000 mk
5	6	7	8	9
+ 22 911	+ 338 426	+ 83 301	+ 164	
2	3	6	1	
-	5 112	- 950	-	
+ 2 273	+ 117 607	+ 1 296	-	
- 13 971	- 119 481	- 511	-	
+ 8 940	+ 213 833	+ 81 840	+ 164	
+ 11 213	+ 331 440	+ 83 136	+ 164	
- 633	- 233 130	- 77 521	- 20	
- 2 105	- 79 375	+ 119	-	
-	-	-	-	
- 2 738	- 312 505	- 77 402	- 20	
+ 8 475	+ 18 935	+ 5 734	+ 144	
+ 76	+ 6	+ 7	+ 88	
-	531	-	-	
-	+ 144	-	-	
-	+ 182	-	-	
-	+ 219	-	-	
+ 8 475	+ 18 949	+ 5 734	+ 144	
+ 100	+ 100	+ 100	+ 100	
-	1 537	- 378	-	
- 2 342	- 227	- 112	-	
- 4 040	- 16 063	- 5 057	- 89	
- 6 382	- 16 290	- 5 169	- 89	
28	5	6	54	
+ 2 093	+ 1 122	+ 187	+ 55	
+ 19			+ 34	
+ 5 861	(1 000 mk)			

Tuloserittely Specifikationer av resultatens Specification of result	Viva		Vakuutuslaji - Försäkringsgren	
	Yhteensä Sammanlagt	1 000 mk	Yksilöllinen ja ryhmähenkivakuutus	Työntekijäin ryhmähenkivakuutus
			Individuell och grupplivförsäkring	Arbetstagarnas grupplivförsäkring
1	2	3	4	
1. Vakuutusmaksutulo - Premieinkomst	+	554	+	554
2. Osuus koko maan vakuutusmaksutulosta % Andel av hela landets premieinkomst %		1		1
3. Luottotappiot vakuutusmaksusaamisista Kreditförluster på premiefordringar		-		-
4. Sijoitustoiminnan nettotuotto 1) Nettoavkastningen på investeringsverksamhet	+	1 994	+	32
5. Vakuutusmaksuvastuun muutos Förändring i premieansvaret	-	472	-	472
6. Vakuutusmaksutuotot (1+3+5) Premieintäkter (1+3+5)	+	82	+	82
7. Vakuutusliikkeen tuotot (1+3+4+5) Intäkter av försäkringsrörelsen (1+3+4+5)	+	2 076	+	114
8. Maksetut korvaukset - Erlagda ersättningar	-	201	-	201
9. Korvausvastuun muutos Förändring i ersättningsansvaret	-	62	-	62
10. Vastuuvajauksen muutos Förändring i ansvarsbristen		-		-
11. Korvauskulut (8 + 9 + 10) Ersättningskostnader (8 + 9 + 10)	-	263	-	263
12. Vakuutusliikkeen kate (7+11) Försäkringsrörelsens bidrag (7+11)	+	1 813	-	149
13. Vakuutusliikkeen kate % (12/7) Försäkringsrörelsens bidrag % (12/7)	+	87	-	131
14. Jäll. vak. osuus vakuutusmaksutulosta Återförsäkrarnas andel av premieinkomst	-	167	-	167
15. Jäll. vak. osuus vm-vastuun muutoksesta Återförs. andel av förändr. i premieansvaret	+	214	+	214
16. Jäll. vak. osuus maksetuista korvauksista Återförsäkrarnas andel av ersättningar	+	60	+	60
17. Jäll. vak. osuus korvausvastuun muutoksesta Återförsäkr. andel av förändr. i ers.ansvaret	+	52	+	52
18. Oma osuus vakuutusliikkeen katteesta (12+14...17) Egen andel av försäkringsrörelsens bidrag (12+14...17)	+	1 972	+	10
19. Oma osuus vakuutusliikkeen katteesta % (18/12) Egen andel av försäkringsrörelsens bidrag % (18/12)	+	109	-	7
20. Osuus ETK:n kustannuksista - Andel i PSC:s kostn.		-		-
21. Asiamiespalkkiot sosiaalikuluneen Provision för ombud inkl. sociala kostnader	-	33	-	33
22. Muut liikekulut - Övriga driftskostnader	-	4 971	-	4 971
23. Liikekulut yhteensä (21+22) Driftskostnader sammanlagt (21+22)	-	5 004	-	5 004
24. Liikekulut % (23/1) - Driftskostnader % (23/1)		903		903
25. Käyttökate - Driftsbidrag (18+20+23)	-	3 032	-	4 994
26. Käyttökate % (25/7) - Driftsbidrag % (25/7)	-	146	-	4 381
27. Poistot mukaanlukien poistoero Avskrivningar inkl. skill. mellan avskrivningar	-	2 514		
28. Muut tuotot ja kulut - Övriga intäkter och kostnader		-		-
29. Varausten muutos - Förändringar i reserveringar		-		-
30. Välittömät verot - Direkta skatter	-	4		
31. Tilikauden yli-/alijäämä Räkenskapsperiodens över-/underskott	-	5 550		

1) Yhteensä sarake sisältää oman pääoman, varausten ja tasoitusvastuun osalle jaettuja nettotuottoja  
I sammanlagt kolumnen ingår nettointäkter fördelade på eget kapital, reserveringar och utjämningsansvar

Muu kuin lakisääteinen eläkevakuutus	Lakisääteinen eläkevakuutus TEL	YEL	Kotimainen jälleenvakuutus	Ulkomainen jälleenvakuutus
Annan än lagstadgad pensionsförsäkring	Lagstadgad pensionsförsäkring APL	FöPL	Inhemsk återförsäkring	Utländsk återförsäkring
1 000 mk	1 000 mk	1 000 mk	1 000 mk	1 000 mk
5	6	7	8	9

+ 1 962 | (1 000 mk)

Tuloserittely Specifikationer av resultat Specification of result	Vakuutuslaji - Försäkringsgren		
	Yhteensä Sammanlagt	Yksilöllinen ja ryhmähenkivakuutus	Työntekijän ryhmähenkivakuutus
		Individuell och grupplivförsäkring	Arbetstagarnas grupplivförsäkring
	1 000 mk	1 000 mk	1 000 mk
1	2	3	4
1. Vakuutusmaksutulo - Premieinkomst	+ 18 374 492	+ 1 148 420	+ 196 799
2. Osuus koko maan vakuutusmaksutulosta % Andel av hela landets premieinkomst %	100	100	100
3. Luottotappiot vakuutusmaksusaamisista Kreditförluster på premiefordringar	- 110 513	- 80	- 938
4. Sijoitustoiminnan nettotuotto 1) Nettoavkastningen på investeringsverksamhet	+ 6 671 174	+ 978 177	+ 13 582
5. Vakuutusmaksuvastuun muutos Förändring i premieansvaret	- 6 927 699	- 674 234	- 24 718
6. Vakuutusmaksutuotot (1+3+5) Premieintäkter (1+3+5)	+ 11 336 280	+ 474 106	+ 171 143
7. Vakuutusliikkeen tuotot (1+3+4+5) Intäkter av försäkringsrörelsen (1+3+4+5)	+ 18 007 454	+ 1 452 283	+ 184 725
8. Maksetut korvaukset - Erlagda ersättningar	- 13 236 243	- 977 822	- 167 138
9. Korvausvastuun muutos Förändring i ersättningsansvaret	- 3 413 574	- 130 680	- 7 690
10. Vastuuvajauksen muutos Förändring i ansvarsbristen	- 43 062	-	-
11. Korvauskulut (8 + 9 + 10) Ersättningskostnader (8 + 9 + 10)	- 16 692 879	- 1 108 502	- 174 828
12. Vakuutusliikkeen kate (7+11) Försäkringsrörelsens bidrag (7+11)	+ 1 314 575	+ 343 781	+ 9 897
13. Vakuutusliikkeen kate % (12/7) Försäkringsrörelsens bidrag % (12/7)	+ 7	+ 24	+ 5
14. Jäll. vak. osuus vakuutusmaksutulosta Återförsäkrarnas andel av premieinkomst	- 130 535	- 11 015	- 97 415
15. Jäll. vak. osuus vm-vastuun muutoksesta Återförs. andel av förändr. i premieansvaret	+ 28 395	+ 1 500	+ 12 346
16. Jäll. vak. osuus maksetuista korvauksista Återförsäkrarnas andel av ersättningar	+ 107 222	+ 6 497	+ 83 593
17. Jäll. vak. osuus korvausvastuun muutoksesta Återförsäkr. andel av förändr. i ers.ansvaret	+ 2 410	+ 101	+ 2 090
18. Oma osuus vakuutusliikkeen katteesta (12+14...17) Egen andel av försäkringsrörelsens bidrag (12+14...17)	+ 1 322 067	+ 340 864	+ 10 511
19. Oma osuus vakuutusliikkeen katteesta % (18/12) Egen andel av försäkringsrörelsens bidrag % (18/12)	+ 101	+ 99	+ 106
20. Osuus ETK:n kustannuksista - Andel i PSC:s kostn.	- 68 950	-	-
21. Asiamiespalkkiot sosiaalikuluihin Provision för ombud ink. sociala kostnader	- 36 570	- 16 157	-
22. Muut liikekulut - Övriga driftskostnader	- 1 015 420	- 376 115	- 7 434
23. Liikekulut yhteensä (21+22) Driftskostnader sammanlagt (21+22)	- 1 051 989	- 392 272	- 7 434
24. Liikekulut % (23/1) - Driftskostnader % (23/1)	6	34	4
25. Käyttökate - Driftsbidrag (18+20+23)	+ 201 127	- 51 408	+ 3 077
26. Käyttökate % (25/7) - Driftsbidrag % (25/7)	+ 1	- 4	+ 2
27. Poistot mukaanlukien poistoero Avskrivningar inkl. skill. mellan avskrivningar	- 114 245	-	-
28. Muut tuotot ja kulut - Övriga intäkter och kostnader	+ 42 459	-	-
29. Varausten muutos - Förändringar i reserveringar	- 42 335	-	-
30. Välittömät verot - Direkta skatter	- 68 807	-	-
31. Tilikauden yli-/alijäämä Räkenskapsperiodens över-/underskott	+ 18 198	-	-

1) Yhteensä sarake sisältää oman pääoman, varausten ja tasoitusvastuun osalle jaettuja nettotuottoja  
I sammanlagt kolumnen ingår nettointäkter fördelade på eget kapital, reserveringar och utjämningsansvar

Muu kuin lakisääteinen eläkevakuutus	Lakisääteinen eläkevakuutus TEL	YEL	Kotimainen jälleenvakuutus	Ulkomainen jälleenvakuutus
Annan än lagstadgad pensionsförsäkring	Lagstadgad pensionsförsäkring APL	FöPL	Inhemsk återförsäkring	Utländsk återförsäkring
1 000 mk	1 000 mk	1 000 mk	1 000 mk	1 000 mk
5	6	7	8	9
+ 1 263 762	+ 14 301 909	+ 1 435 381	+ 16 634	+ 11 588
100	100	100	100	100
-	- 88 396	- 21 100	-	-
+ 254 845	+ 5 048 333	+ 35 722	+ 15 059	+ 6 828
- 972 225	- 5 198 778	- 45 227	- 12 498	- 20
+ 291 537	+ 9 014 735	+ 1 369 054	+ 4 136	+ 11 568
+ 546 382	+ 14 063 068	+ 1 404 776	+ 19 195	+ 18 396
- 120 067	- 10 562 915	- 1 376 650	- 14 002	- 17 649
- 272 020	- 3 004 506	- 2 140	- 12	+ 3 474
-	- 43 062	-	-	-
- 392 087	- 13 610 483	- 1 378 790	- 14 014	- 14 175
+ 154 295	+ 452 585	+ 25 986	+ 5 181	+ 4 221
+ 28	+ 3	+ 2	+ 27	+ 303
-	- 22 105	-	-	-
-	+ 14 549	-	-	-
+ 21	+ 17 112	-	-	-
-	+ 219	-	-	-
+ 154 316	+ 462 360	+ 25 986	+ 5 181	+ 4 221
+ 100	+ 102	+ 100	+ 100	+ 800
- 2	- 62 532	- 6 416	-	-
- 14 287	- 4 325	- 1 800	-	-
- 131 470	- 421 984	- 77 396	- 265	- 756
- 145 757	- 426 309	- 79 196	- 265	- 756
12	3	6	2	48
+ 8 808	- 26 731	- 59 626	+ 4 916	+ 3 465
+ 2	+ 26 731	- 4	+ 26	+ 269
+ 318 626	(1 000) mk			



## TULOSRITTELYT SPECIFIKATIONER AV RESULTATEN

### Vahinkovakuutusyhtiöt

### Skadeförsäkringsbolagen

	Sivu Sida
Alandia (Försäkringsaktiebolaget Alandia) . . . . .	360
A-Vakuutus (A-Vakuutus keskinäinen yhtiö) . . . . .	362
Effoa (Effoa-koncernens Ömsesidiga Försäkringsbolag) . . . . .	364
Eurooppalainen (Vakuutusosakeyhtiö Eurooppalainen) . . . . .	366
Finska Sjö (Finska Sjöförsäkrings Aktiebolaget) . . . . .	368
Hamnia (Återförsäkringsaktiebolaget Hamnia) . . . . .	370
Hämeen (Hämeen Vakuutus Keskinäinen Yhtiö) . . . . .	372
Jälleen-Kansa (Jälleenvakuutusosakeyhtiö Kansa) . . . . .	374
Jälleen- Patria (Jälleenvakuutusosakeyhtiö Patria) . . . . .	376
Jälleen-Varma (Jälleenvakuutusosakeyhtiö Varma) . . . . .	378
Kansa International (Vahinkovakuutusosakeyhtiö Kansa Internati	380
Lähivakuutus (Lähivakuutus Keskinäinen Yhtiö) . . . . .	382
Meijerien (Meijerien Keskinäinen Vakuutusyhtiö) . . . . .	384
Osuuspankkien (Osuuspankkien Keskinäinen Vakuutusyhtiö) . . . . .	386
Otso (Keskeytysvakuutusosakeyhtiö Otso) . . . . .	388
Palonvara (Keskinäinen Vakuutusyhtiö Palonvara) . . . . .	390
Pankavara (Vakuutusosakeyhtiö Pankavara) . . . . .	392
Pohjola (Vakuutusosakeyhtiö Pohjola) . . . . .	394
Redarnas (Redarnas Ömsesidiga Försäkringsbolag) . . . . .	396
Sampo (Vakuutusosakeyhtiö Sampo) . . . . .	398
Sampo International (Vakuutusosakeyhtiö Sampo International) . . . . .	400
Suomen Eläin (Suomen Keskinäinen Eläinvakuutusyhtiö) . . . . .	402
Suomen Vakuutus (Suomen Vakuutus Osakeyhtiö) . . . . .	404
Svensk-Finland (Ömsesidiga Försäkringsbolaget Svensk-Finland)	406
Säästöpankkien (Säästöpankkien Keskinäinen Vakuutusyhtiö) . . . . .	408
Tapiola International (Vakuutus Osakeyhtiö Tapiola International	410
Teollisuusvakuutus (Keskinäinen yhtiö Teollisuusvakuutus) . . . . .	412
Tulenvara (Keskinäinen Vakuutusyhtiö Tulenvara) . . . . .	414
Työväen Turva (Työväen Keskinäinen Vakuutusyhtiö Turva) . . . . .	416
Vahinko-Kansa (Vahinkovakuutusosakeyhtiö Kansa) . . . . .	418
Vahinko-Patria (Vahinkovakuutusosakeyhtiö Patria) . . . . .	420
Vahinko-Tapiola (Keskinäinen Vakuutusyhtiö Tapiola) . . . . .	422
Vahinko-Varma (Keskinäinen Vakuutusyhtiö Varma) . . . . .	424
Vastuu (Jälleenvakuutusosakeyhtiö Vastuu) . . . . .	426
Veritas (Återförsäkringsaktiebolaget Veritas) . . . . .	428
Wärtsilä (Wärtsilän Keskinäinen Vakuutusyhtiö) . . . . .	430
Yrittäjän-Fennia (Keskinäinen yhtiö Yrittäjänvakuutus-Fennia) . . . . .	432
Ålands (Ålands Ömsesidiga Försäkringsbolag) . . . . .	434
Vahinkovakuutus, tuloserittelyjen yhteenveto - . . . . .	
Skadeförsäkring, specificationer av resultatens sammanlagt . . . . .	436

Tuloserittely Specificationer av resultat Specification of result	Alandia  Yhteensä Sammanlagt	Vakuutuslaji  Liikenne- vakuutus  Trafik- försäkring
	1 000 mk	1 000 mk
	2	3
1		
1. Vakuutusmaksutulo - Premieinkomst	+ 22 298	
2. Osuus koko maan vakuutusmaksutulosta % Andel av hela landets premieinkomst %	-	
3. Luottotappiot vakuutusmaksusaamisista Kreditförluster på premiefordringar	-	
4. Sijoitustoiminnan nettotuotto Nettoavkastningen på investeringsverksamhet	+ 3 285	
5. Vakuutusmaksuvastuun muutos Förändring i premieansvaret	- 267	
6. Vakuutusmaksutuotot (1+3+5) Premieintäkter (1+3+5)	+ 22 031	
7. Vakuutusliikkeen tuotot (1+3+4+5) Intäkter av försäkringsrörelsen (1+3+4+5)	+ 25 316	
8. Maksetut korvaukset - Erlagda ersättningar	- 13 680	
9. Korvausvastuun muutos Förändring i ersättningsansvaret	- 3 250	
10. Korvauskulut (8 + 9) Ersättningskostnader (8 + 9)	- 16 930	
11. Vahinkosuhte % (10/6) - Skadekvot % (10/6)	+ 77	
12. Vakuutusliikkeen kate (7+10) Försäkringsrörelsens bidrag (7+10)	+ 8 386	
13. Vakuutusliikkeen kate % (12/7) Försäkringsrörelsens bidrag % (12/7)	+ 33	
14. Jäll.vak. osuus vakuutusmaksutulosta Återförsäkrarnas andel av premieinkomst	- 9 148	
15. Jäll. vak. osuus vm-vastuun muutoksesta Återförs. andel av förändr. i premieansvaret	+ 422	
16. Jäll. vak. osuus maksetuista korvauksista Återförsäkrarnas andel av ersättningar	+ 4 314	
17. Jäll. vak. osuus korvausvastuun muutoksesta Återförsäkr. andel av förändr. i ers.ansvaret	+ 842	
18. Oma osuus vakuutusliikkeen katteesta (12+14...17) Egen andel av försäkringsrörelsens bidrag (12+14...17)	+ 4 816	
19. Oma osuus vakuutusliikkeen katteesta % (18/12) Egen andel av försäkringsrörelsens bidrag % (18/12)	+ 57	
20. Lakisääteiset maksut - Lagstadgade avgifter	- 1 602	
21. Asiamiespalkkiot sosiaalikuluneen Provision för ombud ink. sociala kostnader	- 365	
22. Muut liikekulut - Övriga driftskostnader	- 803	
23. Liikekulut yhteensä (20+21+22) Driftskostnader sammanlagt (20+21+22)	- 2 770	
24. Liikekulut % (23/1) - Driftskostnader % (23/1)	12	
25. Käyttökate - Driftsbidrag (18+23)	+ 2 046	
26. Käyttökate % (25/7) - Driftsbidrag % (25/7)	+ 8	
27. Poistot mukaanlukien poistoero Avskrivningar inkl. skill. mellan avskrivningar	- 516	
28. Muut tuotot ja kulut - Övriga intäkter och kostnader	-	
29. Varausten muutos - Förändringar i reserveringar	- 340	
30. Välittömät verot - Direkta skatter	- 339	
31. Tilikauden yli-/alijäämä Räkenskapsperiodens över-/underskott	+ 851	

Yhteensä sarake sisältää oman pääoman, varausten ja tasoitusvastuun osalle jaettuja nettotuottoja  
I sammanlagt kolumnen ingår nettointäkter fördelade på eget kapital, reserveringar och utjämningsansvar

## Försäkringsgren

Auto- vakuutus	Lakisääteinen tapaturmavakuutus	Muut yksityis- talouksien vakuutukset	Muut yritysten ja yhteisöjen vakuutukset	Ulkomainen vakuutus ja jälleenvakuutus			
Bilför- säkring	Lagstadgad olycksfallsförsäkring	Övriga försäkringar av privatekonomi	Övriga försäkringar av företag och samfund	Utländsk försäkring och återförsäkring			
1 000 mk	1 000 mk	1 000 mk	1 000 mk	1 000 mk			
4	5	6	7	8			
		+	2 678	+	10 353	+	9 267
			-		-		1
			-		-		-
		+	205	+	337	+	2 743
		+	46	-	362	+	49
		+	2 724	+	9 991	+	9 316
		+	2 929	+	10 328	+	12 059
		-	717	-	3 519	-	9 444
		-	421	-	855	-	1 974
		-	1 138	-	4 374	-	11 418
		+	42	+	44	+	123
		+	1 791	+	5 954	+	641
		+	61	+	58	+	5
		-	151	-	7 448	-	1 549
		-	68	+	241	+	249
		+	14	+	2 853	+	1 447
		-	33	+	338	+	537
		+	1 553	+	1 938	+	1 325
		+	87	+	33	+	207
		-	376	-	997	-	229
		-	86	-	227	-	52
		-	189	-	499	-	115
		-	651	-	1 723	-	396
			24		17		4
		+	902	+	215	+	929
		+	31	+	2	+	8
		-	(1 000 mk)				

Tuloserittely Specificationer av resultat Specification of result	A-Vakuutus		Vakuutuslaji	
	Yhteensä Sammanlagt		Liikenne- vakuutus  Trafik- försäkring	
	1 000 mk		1 000 mk	
1	2		3	
1. Vakuutusmaksutulo - Premieinkomst	+	289 486	+	109 891
2. Osuus koko maan vakuutusmaksutulosta % Andel av hela landets premieinkomst %		2		5
3. Luottotappiot vakuutusmaksusaamisista Kreditförluster på premiefordringar	-	2 498	-	1 503
4. Sijoitustoiminnan nettotuotto 1) Nettoavkastningen på investeringsverksamhet	+	36 458	+	16 649
5. Vakuutusmaksuvastuun muutos Förändring i premieansvaret	-	12 003	-	7 547
6. Vakuutusmaksutuotot (1+3+5) Premieintäkter (1+3+5)	+	274 985	+	100 841
7. Vakuutusliikkeen tuotot (1+3+4+5) Intäkter av försäkringsrörelsen (1+3+4+5)	+	311 443	+	117 490
8. Maksetut korvaukset - Erlagda ersättningar	-	176 255	-	64 362
9. Korvausvastuun muutos Förändring i ersättningsansvaret	-	53 372	-	32 603
10. Korvauskulut (8 + 9) Ersättningskostnader (8 + 9)	-	229 627	-	96 965
11. Vahinkosuhte % (10/6) - Skadekvot % (10/6)	+	84	+	96
12. Vakuutusliikkeen kate (7+10) Försäkringsrörelsens bidrag (7+10)	+	81 816	+	20 525
13. Vakuutusliikkeen kate % (12/7) Försäkringsrörelsens bidrag % (12/7)	+	26	+	17
14. Jäll. vak. osuus vakuutusmaksutulosta Återförsäkrarnas andel av premieinkomst	-	7 213	-	3 070
15. Jäll. vak. osuus vm-vastuun muutoksesta Återförs. andel av förändr. i premieansvaret	+	109		-
16. Jäll. vak. osuus maksetuista korvauksista Återförsäkrarnas andel av ersättningar	+	5 030	+	2 765
17. Jäll. vak. osuus korvausvastuun muutoksesta Återförsäkr. andel av förändr. i ers.ansvaret	+	6 792	+	4 077
18. Oma osuus vakuutusliikkeen katteesta (12+14...17) Egen andel av försäkringsrörelsens bidrag (12+14...17)	+	86 534	+	24 297
19. Oma osuus vakuutusliikkeen katteesta % (18/12) Egen andel av försäkringsrörelsens bidrag % (18/12)	+	106	+	118
20. Lakisääteiset maksut - Lagstadgade avgifter	-	470	-	330
21. Asiamiespalkkiot sosiaalikuluneen Provision för ombud inkl. sociala kostnader	-	4 150	-	584
22. Muut liikekulut - Övriga driftskostnader	-	70 655	-	30 200
23. Liikekulut yhteensä (20+21+22) Driftskostnader sammanlagt (20+21+22)	-	75 275	-	31 114
24. Liikekulut % (23/1) - Driftskostnader % (23/1)		26		28
25. Käyttökate - Driftsbidrag (18+23)	+	11 259	-	6 817
26. Käyttökate % (25/7) - Driftsbidrag % (25/7)	+	4	-	6
27. Poistot mukaanlukien poistoero Avskrivningar inkl. skill. mellan avskrivningar	-	8 324		
28. Muut tuotot ja kulut - Övriga intäkter och kostnader	+	2 166		
29. Varausten muutos - Förändringar i reserveringar	-	2 000		
30. Välittömät verot - Direkta skatter	-	2 682		
31. Tilikauden yli-/alijäämä Räkenskapsperiodens över-/underskott	+	418		

1) Yhteensä sarake sisältää oman pääoman, varausten ja tasoitusvastuun osalle jaettuja nettotuottoja  
I sammanlagt kolumnen ingår nettointäkter fördelade på eget kapital, reserveringar och utjämningsansvar

## Försäkringsgren

Auto- vakuutus	Lakisääteinen tapaturmavakuutus	Muut yksityis- talouksien vakuutukset	Muut yritysten ja yhteisöjen vakuutukset	Ulkomainen vakuutus ja jälleenvakuutus			
Bilför- säkring	Lagstadgad olycksfallsförsäkring	Övriga försäkringar av privatekonomi	Övriga försäkringar av företag och samfund	Utländsk försäkring och återförsäkring			
1 000 mk	1 000 mk	1 000 mk	1 000 mk	1 000 mk			
4	5	6	7	8			
+	89 718	+	29 285	+	18 897	+	9 559
	6		2		1		1
-	321	-	115	-	89		-
+	3 131	+	2 596	+	814	+	1 903
-	1 312	-	1 195	-	721	-	1 146
+	88 085	+	27 975	+	18 087	+	8 413
+	91 216	+	30 571	+	18 901	+	10 316
-	51 935	-	17 055	-	9 596	-	15 799
-	7 017	-	2 408	-	2 202	+	324
-	58 952	-	19 463	-	11 798	-	15 475
+	67	+	70	+	65	+	184
+	32 264	+	11 108	+	7 103	-	5 159
+	35	+	36	+	38	-	50
-	224	-	1 422	-	1 077	-	605
-	-	+	70	+	39		-
-	23	+	532	+	410	+	630
-	-	+	332	+	202		-
+	32 017	+	10 620	+	6 677	-	5 134
+	99	+	96	+	94	+	100
-	7	-	64	-	10		-
-	1 644	-	1 163	-	732		-
-	16 658	-	9 853	-	8 370	-	550
-	18 309	-	11 080	-	9 112	-	550
	20		38		48		6
+	13 708	+	460	-	2 435	-	5 684
+	15	+	2	-	13	-	55
		+	7 620	(1 000 mk)			

Tuloserittely Specificationer av resultat Specification of result	Effoa  Yhteensä Sammanlagt	Vakuutuslaji  Liikenne- vakuutus  Trafik- försäkring
	1 000 mk	1 000 mk
	2	3
1. Vakuutusmaksutulo - Premieinkomst	+ 1 048	
2. Osuus koko maan vakuutusmaksutulosta % Andel av hela landets premieinkomst %	-	
3. Luottotappiot vakuutusmaksusaamisista Kreditförluster på premiefordringar	-	
4. Sijoitustoiminnan nettotuotto Nettoavkastningen på investeringsverksamhet	+ 1 447	
5. Vakuutusmaksuvastuun muutos Förändring i premieansvaret	-	
6. Vakuutusmaksutuotot (1+3+5) Premieintäkter (1+3+5)	+ 1 048	
7. Vakuutusliikkeen tuotot (1+3+4+5) Intäkter av försäkringsrörelsen (1+3+4+5)	+ 2 495	
8. Maksetut korvaukset - Erlagda ersättningar	- 1 595	
9. Korvausvastuun muutos Förändring i ersättningsansvaret	+ 175	
10. Korvauskulut (8 + 9) Ersättningskostnader (8 + 9)	- 1 420	
11. Vahinkosuhte % (10/6) - Skadekvot % (10/6)	+ 135	
12. Vakuutusliikkeen kate (7+10) Försäkringsrörelsens bidrag (7+10)	+ 1 075	
13. Vakuutusliikkeen kate % (12/7) Försäkringsrörelsens bidrag % (12/7)	+ 43	
14. Jäll. vak. osuus vakuutusmaksutulosta Återförsäkrarnas andel av premieinkomst	- 68	
15. Jäll. vak. osuus vm-vastuun muutoksesta Återförs. andel av förändr. i premieansvaret	-	
16. Jäll. vak. osuus maksetuista korvauksista Återförsäkrarnas andel av ersättningar	-	
17. Jäll. vak. osuus korvausvastuun muutoksesta Återförsäkr. andel av förändr. i ers.ansvaret	-	
18. Oma osuus vakuutusliikkeen katteesta (12+14...17) Egen andel av försäkringsrörelsens bidrag (12+14...17)	+ 1 007	
19. Oma osuus vakuutusliikkeen katteesta % (18/12) Egen andel av försäkringsrörelsens bidrag % (18/12)	+ 94	
20. Lakisääteiset maksut - Lagstadgade avgifter	- 3	
21. Asiamiespalkkiot sosiaalikuluneen Provision för ombud ink. sociala kostnader	-	
22. Muut liikekulut - Övriga driftskostnader	- 105	
23. Liikekulut yhteensä (20+21+22) Driftskostnader sammanlagt (20+21+22)	- 108	
24. Liikekulut % (23/1) - Driftskostnader % (23/1)	10	
25. Käyttökate - Driftsbidrag (18+23)	+ 899	
26. Käyttökate % (25/7) - Driftsbidrag % (25/7)	+ 36	
27. Poistot mukaanlukien poistoero Avskrivningar inkl. skill. mellan avskrivningar	-	
28. Muut tuotot ja kulut - Övriga intäkter och kostnader	-	
29. Varausten muutos - Förändringar i reserveringar	- 82	
30. Välittömät verot - Direkta skatter	- 400	
31. Tilikauden yli-/alijäämä Räkenskapsperiodens över-/underskott	+ 417	

Yhteensä sarake sisältää oman pääoman, varausten ja tasoitusvastuun osalle jaettuja nettotuottoja  
I sammanlagt kolumnen ingår nettointäkter fördelade på eget kapital, reserveringar och utjämningsansvar

## Försäkringsgren

Auto- vakuutus	Lakisääteinen tapaturmavakuutus	Muut yksityis- talouksien vakuutukset	Muut yritysten ja yhteisöjen vakuutukset	Ulkomainen vakuutus ja jälleenvakuutus
Bilför- säkring	Lagstadgad olycksfallsförsäkring	Övriga försäkringar av privatekonomi	Övriga försäkringar av företag och samfund	Utländsk försäkring och återförsäkring
1 000 mk	1 000 mk	1 000 mk	1 000 mk	1 000 mk
4	5	6	7	8
			+ 1 048	
			-	
			-	
			+ 1 447	
			-	
			+ 1 048	
			+ 2 495	
			- 1 595	
			+ 175	
			- 1 420	
			+ 135	
			+ 1 075	
			+ 43	
			- 68	
			-	
			-	
			-	
			+ 1 007	
			+ 94	
			- 3	
			-	
			- 105	
			- 108	
			10	
			+ 899	
			+ 36	
		- (1 000 mk)		

Tuloserittely Specificationer av resultatet Specification of result	Eurooppalainen  Yhteensä Sammanlagt	Vakuutuslaji  Liikenne- vakuutus  Trafik- försäkring
1	1 000 mk	1 000 mk
	2	3
1. Vakuutusmaksutulo - Premieinkomst	+ 154 859	
2. Osuus koko maan vakuutusmaksutulosta % Andel av hela landets premieinkomst %	1	
3. Luottotappiot vakuutusmaksusaamisista Kreditförluster på premiefordringar	- 151	
4. Sijoitustoiminnan nettotuotto 1) Nettoavkastningen på investeringsverksamhet	+ 3 744	
5. Vakuutusmaksuvastuun muutos Förändring i premieansvaret	- 19 014	
6. Vakuutusmaksutuotot (1+3+5) Premieintäkter (1+3+5)	+ 135 694	
7. Vakuutusliikkeen tuotot (1+3+4+5) Intäkter av försäkringsrörelsen (1+3+4+5)	+ 139 438	
8. Maksetut korvaukset - Erlagda ersättningar	- 80 225	
9. Korvausvastuun muutos Förändring i ersättningsansvaret	- 3 988	
10. Korvauskulut (8 + 9) Ersättningskostnader (8 + 9)	- 84 213	
11. Vahinkosuhte % (10/6) - Skadekvot % (10/6)	+ 62	
12. Vakuutusliikkeen kate (7+10) Försäkringsrörelsens bidrag (7+10)	+ 55 225	
13. Vakuutusliikkeen kate % (12/7) Försäkringsrörelsens bidrag % (12/7)	+ 40	
14. Jäll. vak. osuus vakuutusmaksutulosta Återförsäkrarnas andel av premieinkomst	- 38 531	
15. Jäll. vak. osuus vm-vastuun muutoksesta Återförs. andel av förändr. i premieansvaret	+ 7 618	
16. Jäll. vak. osuus maksetuista korvauksista Återförsäkrarnas andel av ersättningar	+ 26 409	
17. Jäll. vak. osuus korvausvastuun muutoksesta Återförsäkr. andel av förändr. i ers.ansvaret	+ 2 799	
18. Oma osuus vakuutusliikkeen katteesta (12+14...17) Egen andel av försäkringsrörelsens bidrag (12+14...17)	+ 53 520	
19. Oma osuus vakuutusliikkeen katteesta % (18/12) Egen andel av försäkringsrörelsens bidrag % (18/12)	+ 97	
20. Lakisääteiset maksut - Lagstadgade avgifter	- 19	
21. Asiamiespalkkiot sosiaalikuluihin Provision för ombud ink. sociala kostnader	- 14 687	
22. Muut liikekulut - Övriga driftskostnader	- 39 509	
23. Liikekulut yhteensä (20+21+22) Driftskostnader sammanlagt (20+21+22)	- 54 215	
24. Liikekulut % (23/1) - Driftskostnader % (23/1)	35	
25. Käyttökate - Driftsbidrag (18+23)	- 695	
26. Käyttökate % (25/7) - Driftsbidrag % (25/7)	+ 875	
27. Poistot mukaanlukien poistoero Avskrivningar inkl. skill. mellan avskrivningar	- 875	
28. Muut tuotot ja kulut - Övriga intäkter och kostnader	+ 116	
29. Varausten muutos - Förändringar i reserveringar	+ 2 062	
30. Välittömät verot - Direkta skatter	- 583	
31. Tilikauden yli-/alijäämä Räkenskapsperiodens över-/underskott	+ 25	

1) Yhteensä sarake sisältää oman pääoman, varausten ja tasoitusvastuun osalle jaettuja nettotuottoja  
I sammanlagt kolumnen ingår nettointäkter fördelade på eget kapital, reserveringar och utjämningsansvar



Tuloserittely Specificationer av resultat Specification of result	Finska Sjö  Yhteensä Sammanlagt  1 000 mk	Vakuutuslaji  Liikenne- vakuutus  Trafik- försäkring  1 000 mk
1	2	3
1. Vakuutusmaksutulo - Premieinkomst	+ 70 332	
2. Osuus koko maan vakuutusmaksutulosta % Andel av hela landets premieinkomst %	1	
3. Luottotappiot vakuutusmaksusaamisista Kreditförluster på premiefordringar	- 126	
4. Sijoitustoiminnan nettotuotto 1) Nettoavkastningen på investeringsverksamhet	+ 20 867	
5. Vakuutusmaksuvastuun muutos Förändring i premieansvaret	- 4 372	
6. Vakuutusmaksutuotot (1+3+5) Premieintäkter (1+3+5)	+ 65 834	
7. Vakuutusliikkeen tuotot (1+3+4+5) Intäkter av försäkringsrörelsen (1+3+4+5)	+ 86 701	
8. Maksetut korvaukset - Erlagda ersättningar	- 91 639	
9. Korvausvastuun muutos Förändring i ersättningsansvaret	+ 21 541	
10. Korvauskulut (8 + 9) Ersättningskostnader (8 + 9)	- 70 098	
11. Vahinkosuhte % (10/6) - Skadekvot % (10/6)	+ 106	
12. Vakuutusliikkeen kate (7+10) Försäkringsrörelsens bidrag (7+10)	+ 16 603	
13. Vakuutusliikkeen kate % (12/7) Försäkringsrörelsens bidrag % (12/7)	+ 19	
14. Jäll. vak. osuus vakuutusmaksutulosta Återförsäkrarnas andel av premieinkomst	- 38 095	
15. Jäll. vak. osuus vm-vastuun muutoksesta Återförs. andel av förändr. i premieansvaret	+ 4 342	
16. Jäll. vak. osuus maksetuista korvauksista Återförsäkrarnas andel av ersättningar	+ 51 879	
17. Jäll. vak. osuus korvausvastuun muutoksesta Återförsäkr. andel av förändr. i ers.ansvaret	- 13 214	
18. Oma osuus vakuutusliikkeen katteesta (12+14...17) Egen andel av försäkringsrörelsens bidrag (12+14...17)	+ 21 515	
19. Oma osuus vakuutusliikkeen katteesta % (18/12) Egen andel av försäkringsrörelsens bidrag % (18/12)	+ 130	
20. Lakisääteiset maksut - Lagstadgade avgifter	- 26	
21. Asiamiespalkkiot sosiaalikuluneen Provision för ombud inkl. sociala kostnader	- 158	
22. Muut liikekulut - Övriga driftskostnader	- 17 594	
23. Liikekulut yhteensä (20+21+22) Driftskostnader sammanlagt (20+21+22)	- 17 778	
24. Liikekulut % (23/1) - Driftskostnader % (23/1)	25	
25. Käyttökate - Driftsbidrag (18+23)	+ 3 737	
26. Käyttökate % (25/7) - Driftsbidrag % (25/7)	+ 4	
27. Poistot mukaanlukien poistoero Avskrivningar inkl. skill. mellan avskrivningar	- 2 272	
28. Muut tuotot ja kulut - Övriga intäkter och kostnader	+ 3 179	
29. Varausten muutos - Förändringar i reserveringar	- 880	
30. Välittömät verot - Direkta skatter	- 1 736	
31. Tilikauden yli-/alijäämä Räkenskapsperiodens över-/underskott	+ 2 028	

1) Yhteensä sarake sisältää oman pääoman, varausten ja tasoiusvastuun osalle jaettuja nettotuottoja  
I sammanlagt kolumnen ingår nettointäkter fördelade på eget kapital, reserveringar och utjämningsansvar

## Försäkringsgren

	Auto- vakuutus	Lakisääteinen tapaturmavakuutus	Muut yksityis- talouksien vakuutukset	Muut yritysten ja yhteisöjen vakuutukset	Ulkomainen vakuutus ja jälleenvakuutus			
	Bilför- säkring	Lagstadgad olycksfallsförsäkring	Övriga försäkringar av privatekonomi	Övriga försäkringar av företag och samfund	Utländsk försäkring och återförsäkring			
1 000 mk	1 000 mk	1 000 mk	1 000 mk	1 000 mk	1 000 mk			
4	5	6	7	8				
	+	6 865	+	279	+	67 028	-	3 840
	-	-	-	-	-	3	-	-
	-	67	-	-	-	59	-	-
	+	4 101	+	89	+	4 817	+	6 225
	-	-	-	-	-	4 443	+	71
	+	6 798	+	279	+	62 526	-	3 769
	+	10 899	+	368	+	67 343	+	2 456
	-	7 413	-	116	-	45 415	-	38 695
	-	134	-	289	-	2 884	+	24 848
	-	7 547	-	405	-	48 299	-	13 847
	+	111	+	145	+	77	-	367
	+	3 352	-	37	+	19 044	-	11 391
	+	31	-	10	+	28	-	464
	-	51	-	-	-	39 405	+	1 361
	-	-	-	-	+	4 363	-	21
	-	-	+	59	+	30 152	+	21 668
	+	62	+	16	+	694	-	13 986
	+	3 363	+	38	+	14 848	-	2 369
	+	100	-	103	+	78	+	21
	-	9	-	-	-	18	+	1
	-	-	-	-	-	158	-	-
	-	1 195	-	49	-	14 263	-	2 087
	-	1 204	-	49	-	14 439	-	2 086
	-	18	-	18	-	22	-	54
	+	2 159	-	11	+	409	-	4 455
	+	20	-	3	+	1	-	181
	+	5 635	(1 000 mk)					

Tuloserittely Specificationer av resultat Specification of result	Hamnia  Yhteensä Sammanlagt	Vakuutuslaji  Liikenne- vakuutus  Trafik- försäkring
1	1 000 mk	1 000 mk
	2	3
1. Vakuutusmaksutulo - Premieinkomst	+ 13 487	
2. Osuus koko maan vakuutusmaksutulosta % Andel av hela landets premieinkomst %	-	
3. Luottotappiot vakuutusmaksusaamisista Kreditförluster på premiefordringar	-	
4. Sijoitustoiminnan nettotuotto 1) Nettoavkastningen på investeringsverksamhet	+ 1 562	
5. Vakuutusmaksuvastuun muutos Förändring i premieansvaret	+ 1 690	
6. Vakuutusmaksutuotot (1+3+5) Premieintäkter (1+3+5)	+ 15 177	
7. Vakuutusliikkeen tuotot (1+3+4+5) Intäkter av försäkringsrörelsen (1+3+4+5)	+ 16 739	
8. Maksetut korvaukset - Erlagda ersättningar	- 13 439	
9. Korvausvastuun muutos Förändring i ersättningsansvaret	+ 402	
10. Korvauskulut (8 + 9) Ersättningskostnader (8 + 9)	- 13 037	
11. Vahinkosuhte % (10/6) - Skadekvot % (10/6)	+ 86	
12. Vakuutusliikkeen kate (7+10) Försäkringsrörelsens bidrag (7+10)	+ 3 702	
13. Vakuutusliikkeen kate % (12/7) Försäkringsrörelsens bidrag % (12/7)	+ 22	
14. Jäll. vak. osuus vakuutusmaksutulosta Återförsäkrarnas andel av premieinkomst	- 9 366	
15. Jäll. vak. osuus vm-vastuun muutoksesta Återförs. andel av förändr. i premieansvaret	- 1 340	
16. Jäll. vak. osuus maksetuista korvauksista Återförsäkrarnas andel av ersättningar	+ 9 016	
17. Jäll. vak. osuus korvausvastuun muutoksesta Återförsäkr. andel av förändr. i ers.ansvaret	- 694	
18. Oma osuus vakuutusliikkeen katteesta (12+14...17) Egen andel av försäkringsrörelsens bidrag (12+14...17)	+ 1 318	
19. Oma osuus vakuutusliikkeen katteesta % (18/12) Egen andel av försäkringsrörelsens bidrag % (18/12)	+ 36	
20. Lakisääteiset maksut - Lagstadgade avgifter	- 11	
21. Asiamiespalkkiot sosiaalikuluihin Provision för ombud ink. sociala kostnader	-	
22. Muut liikekulut - Övriga driftskostnader	- 832	
23. Liikekulut yhteensä (20+21+22) Driftskostnader sammanlagt (20+21+22)	- 843	
24. Liikekulut % (23/1) - Driftskostnader % (23/1)	6	
25. Käyttökate - Driftsbidrag (18+23)	+ 475	
26. Käyttökate % (25/7) - Driftsbidrag % (25/7)	+ 3	
27. Poistot mukaanlukien poistoero Avskrivningar inkl. skill. mellan avskrivningar	-	
28. Muut tuotot ja kulut - Övriga intäkter och kostnader	-	
29. Varausten muutos - Förändringar i reserveringar	- 26	
30. Välittömät verot - Direkta skatter	-	
31. Tilikauden yli-/alijäämä Räkenskapsperiodens över-/underskott	+ 449	

1) Yhteensä sarake sisältää oman pääoman, varausten ja tasointuvastuun osalle jaettuja nettotuottoja  
I sammanlagt kolumnen ingår nettointäkter fördelade på eget kapital, reserveringar och utjämningsansvar

## Försäkringsgren

Auto- vakuutus	Lakisääteinen tapaturmavakuutus	Muut yksityis- talouksien vakuutukset	Muut yritysten ja yhteisöjen vakuutukset	Ulkomainen vakuutus ja jälleenvakuutus
Bilför- säkring	Lagstadgad olycksfallsförsäkring	Övriga försäkringar av privatekonomi	Övriga försäkringar av företag och samfund	Utländsk försäkring och återförsäkring
1 000 mk	1 000 mk	1 000 mk	1 000 mk	1 000 mk
4	5	6	7	8
				+ 13 487
				1
				-
				+ 882
				+ 1 690
				+ 15 177
				+ 16 059
				- 13 439
				+ 402
				- 13 037
				+ 86
				+ 3 022
				+ 19
				- 9 366
				- 1 340
				+ 9 016
				- 694
				+ 638
				+ 21
				- 11
				-
				- 832
				- 843
				6
				- 205
				- 1
	+ 680	(1 000 mk)		

Tuloserittely Specificationer av resultaten Specification of result	Hämeen		Vakuutuslaji	
	Yhteensä Sammanlagt		Liikenne- vakuutus  Trafik- försäkring	
	1 000 mk		1 000 mk	
1	2		3	
1. Vakuutusmaksutulo - Premieinkomst	+	119 945	+	30 477
2. Osuus koko maan vakuutusmaksutulosta % Andel av hela landets premieinkomst %		1		1
3. Luottotappiot vakuutusmaksusaamisista Kreditförluster på premiefordringar	-	1 334	-	709
4. Sijoitustoiminnan nettotuotto 1) Nettoavkastningen på investeringsverksamhet	+	10 429	+	2 042
5. Vakuutusmaksuvastuun muutos Förändring i premieansvaret	-	6 026	-	2 530
6. Vakuutusmaksutuotot (1+3+5) Premieintäkter (1+3+5)	+	112 585	+	27 238
7. Vakuutusliikkeen tuotot (1+3+4+5) Intäkter av försäkringsrörelsen (1+3+4+5)	+	123 014	+	29 280
8. Maksetut korvaukset - Erlagda ersättningar	-	78 147	-	17 801
9. Korvausvastuun muutos Förändring i ersättningsansvaret	-	12 699	-	5 432
10. Korvauskulut (8 + 9) Ersättningskostnader (8 + 9)	-	90 846	-	23 233
11. Vahinkosuhte % (10/6) - Skadekvot % (10/6)	+	81	+	85
12. Vakuutusliikkeen kate (7+10) Försäkringsrörelsens bidrag (7+10)	+	32 168	+	6 047
13. Vakuutusliikkeen kate % (12/7) Försäkringsrörelsens bidrag % (12/7)	+	26	+	21
14. Jäll. vak. osuus vakuutusmaksutulosta Återförsäkrarnas andel av premieinkomst	-	11 171	-	720
15. Jäll. vak. osuus vm-vastuun muutoksesta Återförs. andel av förändr. i premieansvaret	-	2 477		-
16. Jäll. vak. osuus maksetuista korvauksista Återförsäkrarnas andel av ersättningar	+	8 112	-	45
17. Jäll. vak. osuus korvausvastuun muutoksesta Återförsäkr. andel av förändr. i ers.ansvaret	+	9 760	+	3 823
18. Oma osuus vakuutusliikkeen katteesta (12+14...17) Egen andel av försäkringsrörelsens bidrag (12+14...17)	+	36 392	+	9 105
19. Oma osuus vakuutusliikkeen katteesta % (18/12) Egen andel av försäkringsrörelsens bidrag % (18/12)	+	113	+	151
20. Lakisäätteiset maksut - Lagstadgade avgifter	-	136	-	93
21. Asiamiespalkkiot sosiaalikuluneen Provision för ombud ink. sociala kostnader	-	1 976	-	99
22. Muut liikekulut - Övriga driftskostnader	-	29 230	-	5 924
23. Liikekulut yhteensä (20+21+22) Driftskostnader sammanlagt (20+21+22)	-	31 342	-	6 116
24. Liikekulut % (23/1) - Driftskostnader % (23/1)		26		20
25. Käyttökate - Driftsbidrag (18+23)	+	5 050	+	2 989
26. Käyttökate % (25/7) - Driftsbidrag % (25/7)	+	4	+	10
27. Poistot mukaanlukien poistoero Avskrivningar inkl. skill. mellan avskrivningar	-	3 970		
28. Muut tuotot ja kulut - Övriga intäkter och kostnader	+	375		
29. Varausten muutos - Förändringar i reserveringar	-	424		
30. Välittömät verot - Direkta skatter	-	1 020		
31. Tilikauden yli-/alijäämä Räkenskapsperiodens över-/underskott	+	11		

1) Yhteensä sarake sisältää oman pääoman, varausten ja tasoitusvastuun osalle jaettuja nettotuottoja  
I sammanlagt kolumnen ingår nettointäkter fördelade på eget kapital, reserveringar och utjämningsansvar

## Försäkringsgren

Auto- vakuutus	Lakisäiteinen tapaturmavakuutus	Muut yksityis- talouksien vakuutukset	Muut yritysten ja yhteisöjen vakuutukset	Ulkomainen vakuutus ja jälleenvakuutus
Bilför- säkring	Lagstadgad olycksfallsförsäkring	Övriga försäkringar av privatekonomi	Övriga försäkringar av företag och samfund	Utländsk försäkring och återförsäkring
1 000 mk	1 000 mk	1 000 mk	1 000 mk	1 000 mk
4	5	6	7	8
+ 17 459	+ 16 333	+ 39 397	+ 14 400	+ 1 879
1	1	2	1	-
- 120	- 319	- 84	- 102	-
+ 555	+ 1 161	+ 1 545	+ 458	+ 2 616
- 1 292	+ 29	+ 526	- 756	- 2 003
+ 16 047	+ 16 043	+ 39 839	+ 13 542	- 124
+ 16 602	+ 17 204	+ 41 384	+ 14 000	+ 2 492
- 11 194	- 8 390	- 23 113	- 7 635	- 10 014
- 258	- 3 596	+ 110	- 4 001	+ 478
- 11 452	- 11 986	- 23 003	- 11 636	- 9 536
+ 71	+ 75	+ 58	+ 86	- 7 690
+ 5 150	+ 5 218	+ 18 381	+ 2 364	- 7 044
+ 31	+ 30	+ 44	+ 17	- 283
- 236	- 447	- 5 291	- 2 583	- 1 894
-	-	- 503	- 474	- 1 500
+ 7	+ 625	+ 4 273	+ 2 929	+ 323
-	+ 2 374	- 96	+ 3 791	- 132
+ 4 921	+ 7 770	+ 16 764	+ 6 027	- 10 247
+ 96	+ 149	+ 91	+ 255	+ 145
- 3	- 31	- 7	- 2	-
- 297	- 72	- 941	- 567	-
- 3 539	- 2 569	- 9 856	- 6 488	- 854
- 3 839	- 2 672	- 10 804	- 7 057	- 854
22	16	27	49	45
+ 1 082	+ 5 098	+ 5 960	- 1 030	- 11 101
+ 7	+ 30	+ 14	- 7	- 445
	+ 2 052	(1 000 mk)		

Tuloserittely Specificationer av resultatet Specification of result	Jälleen-Kansa  Yhteensä Sammanlagt	Vakuutuslaji  Liikenne- vakuutus  Trafik- försäkring
1	1 000 mk	1 000 mk
	2	3
1. Vakuutusmaksutulo - Premieinkomst	+ 74 811	
2. Osuus koko maan vakuutusmaksutulosta % Andel av hela landets premieinkomst %	1	
3. Luottotappiot vakuutusmaksusaamisista Kreditförluster på premiefordringar	-	
4. Sijoitustoiminnan nettotuotto 1) Nettoavkastningen på investeringsverksamhet	+ 33 257	
5. Vakuutusmaksuvastuun muutos Förändring i premieansvaret	+ 16 313	
6. Vakuutusmaksutuotot (1+3+5) Premieintäkter (1+3+5)	+ 91 124	
7. Vakuutusliikkeen tuotot (1+3+4+5) Intäkter av försäkringsrörelsen (1+3+4+5)	+ 124 381	
8. Maksetut korvaukset - Erlagda ersättningar	- 249 514	
9. Korvausvastuun muutos Förändring i ersättningsansvaret	- 56 122	
10. Korvauskulut (8 + 9) Ersättningskostnader (8 + 9)	- 305 636	
11. Vahinkosuhte % (10/6) - Skadekvot % (10/6)	+ 335	
12. Vakuutusliikkeen kate (7+10) Försäkringsrörelsens bidrag (7+10)	- 181 255	
13. Vakuutusliikkeen kate % (12/7) Försäkringsrörelsens bidrag % (12/7)	- 146	
14. Jäll. vak. osuus vakuutusmaksutulosta Återförsäkrarnas andel av premieinkomst	- 15 707	
15. Jäll. vak. osuus vm-vastuun muutoksesta Återförs. andel av förändr. i premieansvaret	- 4 612	
16. Jäll. vak. osuus maksetuista korvauksista Återförsäkrarnas andel av ersättningar	+ 166 702	
17. Jäll. vak. osuus korvausvastuun muutoksesta Återförsäkr. andel av förändr. i ers.ansvaret	- 3 525	
18. Oma osuus vakuutusliikkeen katteesta (12+14...17) Egen andel av försäkringsrörelsens bidrag (12+14...17)	- 38 397	
19. Oma osuus vakuutusliikkeen katteesta % (18/12) Egen andel av försäkringsrörelsens bidrag % (18/12)	+ 21	
20. Lakisääteiset maksut - Lagstadgade avgifter	- 34	
21. Asiamiespalkkiot sosiaalikuluihin Provision för ombud inkl. sociala kostnader	-	
22. Muut liikekulut - Övriga driftskostnader	- 7 720	
23. Liikekulut yhteensä (20+21+22) Driftskostnader sammanlagt (20+21+22)	- 7 754	
24. Liikekulut % (23/1) - Driftskostnader % (23/1)	10	
25. Käyttökate - Driftsbidrag (18+23)	- 46 151	
26. Käyttökate % (25/7) - Driftsbidrag % (25/7)	- 37	
27. Poistot mukaanlukien poistoero Avskrivningar inkl. skill. mellan avskrivningar	- 1 469	
28. Muut tuotot ja kulut - Övriga intäkter och kostnader	+ 144	
29. Varausten muutos - Förändringar i reserveringar	-	
30. Välittömät verot - Direkta skatter	- 269	
31. Tilikauden yli-/alijäämä Räkenskapsperiodens över-/underskott	- 47 745	

1) Yhteensä sarake sisältää oman pääoman, varausten ja tasoitusvastuun osalle jaettuja nettotuottoja  
I sammanlagt kolumnen ingår nettointäkter fördelade på eget kapital, reserveringar och utjämningsansvar

## Försäkringsgren

Auto- vakuutus	Lakisääteinen tapaturmavakuutus	Muut yksityis- talouksien vakuutukset	Muut yritysten ja yhteisöjen vakuutukset	Ulkomainen vakuutus ja jälleenvakuutus
Bilför- säkring	Lagstadgad olycksfallsförsäkring	Övriga försäkringar av privatekonomi	Övriga försäkringar av företag och samfund	Utländsk försäkring och återförsäkring
1 000 mk	1 000 mk	1 000 mk	1 000 mk	1 000 mk
4	5	6	7	8
				+ 74 811
				5
				-
				+ 21 162
				+ 16 313
				+ 91 124
				+ 112 286
				- 249 514
				- 56 122
				- 305 636
				+ 335
				- 193 350
				- 172
				- 15 707
				- 4 612
				+ 166 702
				- 3 525
				- 50 492
				+ 26
				- 34
				-
				- 7 720
				- 7 754
				10
				- 58 246
				- 52
	+ 12 095	(1 000 mk)		

Tuloserittely Specificationer av resultat Specification of result	Jälleen-Patria  Yhteensä Sammanlagt  1 000 mk	Vakuutuslaji  Liikenne- vakuutus  Trafik- försäkring  1 000 mk
1	2	3
1. Vakuutusmaksutulo - Premieinkomst	+ 3 413	
2. Osuus koko maan vakuutusmaksutulosta % Andel av hela landets premieinkomst %	-	
3. Luottotappiot vakuutusmaksusaamisista Kreditförluster på premiefordringar	-	
4. Sijoitustoiminnan nettotuotto 1) Nettoavkastningen på investeringsverksamhet	+ 1 567	
5. Vakuutusmaksuvastuun muutos Förändring i premieansvaret	- 52	
6. Vakuutusmaksutuotot (1+3+5) Premieintäkter (1+3+5)	+ 3 361	
7. Vakuutusliikkeen tuotot (1+3+4+5) Intäkter av försäkringsrörelsen (1+3+4+5)	+ 4 928	
8. Maksetut korvaukset - Erlagda ersättningar	- 4 432	
9. Korvausvastuun muutos Förändring i ersättningsansvaret	+ 3 084	
10. Korvauskulut (8 + 9) Ersättningskostnader (8 + 9)	- 1 348	
11. Vahinkosuhte % (10/6) - Skadekvot % (10/6)	+ 40	
12. Vakuutusliikkeen kate (7+10) Försäkringsrörelsens bidrag (7+10)	+ 3 580	
13. Vakuutusliikkeen kate % (12/7) Försäkringsrörelsens bidrag % (12/7)	+ 73	
14. Jäll. vak. osuus vakuutusmaksutulosta Återförsäkrarnas andel av premieinkomst	- 2 415	
15. Jäll. vak. osuus vm-vastuun muutoksesta Återförs. andel av förändr. i premieansvaret	-	
16. Jäll. vak. osuus maksetuista korvauksista Återförsäkrarnas andel av ersättningar	+ 16	
17. Jäll. vak. osuus korvausvastuun muutoksesta Återförsäkr. andel av förändr. i ers.ansvaret	- 177	
18. Oma osuus vakuutusliikkeen katteesta (12+14...17) Egen andel av försäkringsrörelsens bidrag (12+14...17)	+ 1 004	
19. Oma osuus vakuutusliikkeen katteesta % (18/12) Egen andel av försäkringsrörelsens bidrag % (18/12)	+ 28	
20. Lakisääteiset maksut - Lagstadgade avgifter	-	
21. Asiamiespalkkiot sosiaalikuluneen Provision för ombud inkl. sociala kostnader	-	
22. Muut liikekulut - Övriga driftskostnader	- 563	
23. Liikekulut yhteensä (20+21+22) Driftskostnader sammanlagt (20+21+22)	- 563	
24. Liikekulut % (23/1) - Driftskostnader % (23/1)	16	
25. Käyttökate - Driftsbidrag (18+23)	+ 441	
26. Käyttökate % (25/7) - Driftsbidrag % (25/7)	+ 9	
27. Poistot mukaanlukien poistoero Avskrivningar inkl. skill. mellan avskrivningar	-	
28. Muut tuotot ja kulut - Övriga intäkter och kostnader	-	
29. Varausten muutos - Förändringar i reserveringar	+ 91	
30. Välittömät verot - Direkta skatter	- 166	
31. Tilikauden yli-/alijäämä Räkenskapsperiodens över-/underskott	+ 366	

1) Yhteensä sarake sisältää oman pääoman, varausten ja tasointuvastuun osalle jaettuja nettotuottoja  
I sammanlagt kolumnen ingår nettointäkter fördelade på eget kapital, reserveringar och utjämningsansvar



Tuloserittely Specificationer av resultat Specification of result	Jälleen-Varma  Yhteensä Sammanlagt  1 000 mk	Vakuutuslaji  Liikenne- vakuutus  Trafik- försäkring  1 000 mk
1	2	3
1. Vakuutusmaksutulo - Premieinkomst	+ 12 757	
2. Osuus koko maan vakuutusmaksutulosta %	-	
Andel av hela landets premieinkomst %		
3. Luottotappiot vakuutusmaksusaamisista	-	
Kreditförluster på premiefordringar		
4. Sijoitustoiminnan nettotuotto 1)	+ 4 140	
Nettoavkastningen på investeringsverksamhet		
5. Vakuutusmaksuvastuun muutos	- 509	
Förändring i premieansvaret		
6. Vakuutusmaksutuotot (1+3+5)	+ 12 248	
Premieintäkter (1+3+5)		
7. Vakuutusliikkeen tuotot (1+3+4+5)	+ 16 388	
Intäkter av försäkringsrörelsen (1+3+4+5)		
8. Maksetut korvaukset - Erlagda ersättningar	- 7 987	
9. Korvausvastuun muutos	- 2 384	
Förändring i ersättningsansvaret		
10. Korvauskulut (8 + 9)	- 10 371	
Ersättningskostnader (8 + 9)		
11. Vahinkosuuhde % (10/6) - Skadekvot % (10/6)	+ 85	
12. Vakuutusliikkeen kate (7+10)	+ 6 017	
Försäkringsrörelsens bidrag (7+10)		
13. Vakuutusliikkeen kate % (12/7)	+ 37	
Försäkringsrörelsens bidrag % (12/7)		
14. Jäll. vak. osuus vakuutusmaksutulosta	- 3 618	
Återförsäkrarnas andel av premieinkomst		
15. Jäll. vak. osuus vm-vastuun muutoksesta	-	
Återförs. andel av förändr. i premieansvaret		
16. Jäll. vak. osuus maksetuista korvauksista	+ 1 008	
Återförsäkrarnas andel av ersättningar		
17. Jäll. vak. osuus korvausvastuun muutoksesta	- 2	
Återförsäkr. andel av förändr. i ers.ansvaret		
18. Oma osuus vakuutusliikkeen katteesta (12+14...17)	+ 3 405	
Egen andel av försäkringsrörelsens bidrag (12+14...17)		
19. Oma osuus vakuutusliikkeen katteesta % (18/12)	+ 57	
Egen andel av försäkringsrörelsens bidrag % (18/12)		
20. Lakisääteiset maksut - Lagstadgade avgifter	- 10	
21. Asiamiespalkkiot sosiaalikuluihin	-	
Provision för ombud ink. sociala kostnader		
22. Muut liikekulut - Övriga driftskostnader	- 2 614	
23. Liikekulut yhteensä (20+21+22)	- 2 624	
Driftskostnader sammanlagt (20+21+22)		
24. Liikekulut % (23/1) - Driftskostnader % (23/1)	21	
25. Käyttökate - Driftsbidrag (18+23)	+ 781	
26. Käyttökate % (25/7) - Driftsbidrag % (25/7)	+ 5	
27. Poistot mukaanlukien poistoero	- 295	
Avskrivningar inkl. skill. mellan avskrivningar		
28. Muut tuotot ja kulut - Övriga intäkter och kostnader	-	
29. Varausten muutos - Förändringar i reserveringar	-	
30. Välittömät verot - Direkta skatter	- 329	
31. Tilikauden yli-/alijäämä	+ 156	
Räkenskapsperiodens över-/underskott		

1) Yhteensä sarakke sisältää oman pääoman, varausten ja tasoitusvastuun osalle jaettuja nettotuottoja  
I sammanlagt kolumnen ingår nettointäkter fördelade på eget kapital, reserveringar och utjämningsansvar

## Försäkringsgren

Auto- vakuutus	Lakisääteinen tapaturmavakuutus	Muut yksityis- talouksien vakuutukset	Muut yritysten ja yhteisöjen vakuutukset	Ulkomainen vakuutus ja jälleenvakuutus
Bilför- säkring	Lagstadgad olycksfallsförsäkring	Övriga försäkringar av privatekonomi	Övriga försäkringar av företag och samfund	Utländsk försäkring och återförsäkring
1 000 mk	1 000 mk	1 000 mk	1 000 mk	1 000 mk
4	5	6	7	8
				+ 12 757
				1
				-
				+ 2 244
				- 509
				+ 12 248
				+ 14 492
				- 7 987
				- 2 384
				- 10 371
				+ 85
				+ 4 121
				+ 28
				- 3 618
				-
				+ 1 008
				- 2
				+ 1 509
				+ 37
				- 10
				-
				- 2 614
				- 2 624
				21
				- 1 115
				- 8
	+ 1 896	(1 000 mk)		

Tuloserittely Specificationer av resultat Specification of result	Kansa International		Vakuutuslaji	
	Yhteensä Sammanlagt		Liikenne- vakuutus  Trafik- försäkring	
	1 000 mk		1 000 mk	
	1	2	3	3
1. Vakuutusmaksutulo - Premieinkomst	+	1 005 099	+	210 921
2. Osuus koko maan vakuutusmaksutulosta % Andel av hela landets premieinkomst %		9		9
3. Luottotappiot vakuutusmaksusaamisista Kreditförluster på premiefordringar	-	4 473	-	1 930
4. Sijoitustoiminnan nettotuotto 1) Nettoavkastningen på investeringsverksamhet	+	343 864	+	58 819
5. Vakuutusmaksuvastuun muutos Förändring i premieansvaret	-	25 007	-	4 125
6. Vakuutusmaksutuotot (1+3+5) Premieintäkter (1+3+5)	+	975 619	+	204 866
7. Vakuutusliikkeen tuotot (1+3+4+5) Intäkter av försäkringsrörelsen (1+3+4+5)	+	1 319 483	+	263 685
8. Maksetut korvaukset - Erlagda ersättningar	-	821 219	-	125 552
9. Korvausvastuun muutos Förändring i ersättningsansvaret	-	535 613	-	81 888
10. Korvauskulut (8 + 9) Ersättningskostnader (8 + 9)	-	1 356 832	-	207 440
11. Vahinkosuhte % (10/6) - Skadekvot % (10/6)	+	139	+	101
12. Vakuutusliikkeen kate (7+10) Försäkringsrörelsens bidrag (7+10)	-	37 349	+	56 245
13. Vakuutusliikkeen kate % (12/7) Försäkringsrörelsens bidrag % (12/7)	-	3	+	21
14. Jäll. vak. osuus vakuutusmaksutulosta Återförsäkrarnas andel av premieinkomst	-	35 392	-	18
15. Jäll. vak. osuus vm-vastuun muutoksesta Återförs. andel av förändr. i premieansvaret	-	23 721	-	-
16. Jäll. vak. osuus maksetuista korvauksista Återförsäkrarnas andel av ersättningar	+	45 062	-	-
17. Jäll. vak. osuus korvausvastuun muutoksesta Återförsäkr. andel av förändr. i ers.ansvaret	-	34 378	-	-
18. Oma osuus vakuutusliikkeen katteesta (12+14...17) Egen andel av försäkringsrörelsens bidrag (12+14...17)	-	85 778	+	56 227
19. Oma osuus vakuutusliikkeen katteesta % (18/12) Egen andel av försäkringsrörelsens bidrag % (18/12)	+	230	+	100
20. Lakisääteiset maksut - Lagstadgade avgifter	-	1 149	-	809
21. Asiamiespalkkiot sosiaalikuluneen Provision för ombud inkl. sociala kostnader	-	6 420	-	957
22. Muut liikekulut - Övriga driftskostnader	-	314 775	-	56 460
23. Liikekulut yhteensä (20+21+22) Driftskostnader sammanlagt (20+21+22)	-	322 344	-	58 226
24. Liikekulut % (23/1) - Driftskostnader % (23/1)		32		28
25. Käyttökate - Driftsbidrag (18+23)	-	408 122	-	1 999
26. Käyttökate % (25/7) - Driftsbidrag % (25/7)	-	31	-	1
27. Poistot mukaanlukien poistoero Avskrivningar inkl. skill. mellan avskrivningar	-	3 699	-	-
28. Muut tuotot ja kulut - Övriga intäkter och kostnader	+	94 309	-	-
29. Varausten muutos - Förändringar i reserveringar	-	49	-	-
30. Välittömät verot - Direkta skatter	-	7 414	-	-
31. Tilikauden yli-/alijäämä Räkenskapsperiodens över-/underskott	-	324 975	-	-

1) Yhteensä sarake sisältää oman pääoman, varausten ja tasoitusvastuun osalle jaettuja nettotuottoja  
I sammanlagt kolumnen ingår nettointäkter fördelade på eget kapital, reserveringar och utjämningsansvar

## Försäkringsgren

Auto- vakuutus	Lakisääteinen tapaturmavakuutus	Muut yksityis- talouksien vakuutukset	Muut yritysten ja yhteisöjen vakuutukset	Ulkomainen vakuutus ja jälleenvakuutus
Bilför- säkring	Lagstadgad olycksfallsförsäkring	Övriga försäkringar av privatekonomi	Övriga försäkringar av företag och samfund	Utländsk försäkring och återförsäkring
1 000 mk	1 000 mk	1 000 mk	1 000 mk	1 000 mk
4	5	6	7	8
+ 113 607 8	+ 80 593 4	+ 218 752 12	+ 84 463 3	+ 296 763 18
- 351	- 1 614	- 341	- 237	-
+ 9 738	+ 32 046	+ 22 307	+ 12 374	+ 87 834
- 3 411	- 964	- 6 368	- 1 963	- 8 176
+ 109 845	+ 78 015	+ 212 043	+ 82 263	+ 288 587
+ 119 583	+ 110 061	+ 234 350	+ 94 637	+ 376 421
- 69 341	- 50 793	- 90 787	- 52 122	- 432 624
- 23 543	- 34 319	- 63 088	- 34 405	- 298 370
- 92 884	- 85 112	- 153 875	- 86 527	- 730 994
+ 85	+ 109	+ 73	+ 105	+ 253
+ 26 699	+ 24 949	+ 80 475	+ 8 110	- 354 573
+ 22	+ 23	+ 34	+ 9	- 94
-	- 25	- 523	- 9 390	- 25 436
-	-	- 12	+ 349	- 24 058
-	-	-	+ 14 873	+ 30 189
-	-	+ 28	+ 2 040	- 36 446
+ 26 699	+ 24 924	+ 79 968	+ 15 982	- 410 324
+ 100	+ 100	+ 99	+ 197	+ 116
- 16	- 241	- 30	- 12	- 41
- 1 374	- 82	- 3 697	- 310	-
- 29 756	- 11 503	- 102 686	- 21 021	- 93 349
- 31 146	- 11 826	- 106 413	- 21 343	- 93 390
27	15	49	25	31
- 4 447	+ 13 098	- 26 445	- 5 361	- 503 714
- 4	+ 12	- 11	- 6	- 134
	+ 120 746	(1 000 mk)		

Tuloserittely Specificationer av resultat Specification of result	Lähivakuutus	Vakuutuslaji
	Yhteensä Sammanlagt	Liikenne- vakuutus  Trafik- försäkring
	1 000 mk	1 000 mk
1	2	3
1. Vakuutusmaksutulo - Premieinkomst	+ 229 786	+ 81 199
2. Osuus koko maan vakuutusmaksutulosta % Andel av hela landets premieinkomst %	2	3
3. Luottotappiot vakuutusmaksusaamisista Kreditförluster på premiefordringar	- 734	- 452
4. Sijoitustoiminnan nettotuotto 1) Nettoavkastningen på investeringsverksamhet	+ 19 054	+ 5 747
5. Vakuutusmaksuvastuun muutos Förändring i premieansvaret	- 15 201	- 8 235
6. Vakuutusmaksutuotot (1+3+5) Premieintäkter (1+3+5)	+ 213 851	+ 72 512
7. Vakuutusliikkeen tuotot (1+3+4+5) Intäkter av försäkringsrörelsen (1+3+4+5)	+ 232 905	+ 78 259
8. Maksetut korvaukset - Erlagda ersättningar	- 95 112	- 32 209
9. Korvausvastuun muutos Förändring i ersättningsansvaret	- 78 023	- 27 705
10. Korvauskulut (8 + 9) Ersättningskostnader (8 + 9)	- 173 135	- 59 914
11. Vahinkosuhte % (10/6) - Skadekvot % (10/6)	+ 81	+ 83
12. Vakuutusliikkeen kate (7+10) Försäkringsrörelsens bidrag (7+10)	+ 59 770	+ 18 345
13. Vakuutusliikkeen kate % (12/7) Försäkringsrörelsens bidrag % (12/7)	+ 26	+ 23
14. Jäll. vak. osuus vakuutusmaksutulosta Återförsäkrarnas andel av premieinkomst	- 18 351	- 972
15. Jäll. vak. osuus vm-vastuun muutoksesta Återförs. andel av förändr. i premieansvaret	+ 24	-
16. Jäll. vak. osuus maksetuista korvauksista Återförsäkrarnas andel av ersättningar	+ 7 950	+ 12
17. Jäll. vak. osuus korvausvastuun muutoksesta Återförsäkr. andel av förändr. i ers.ansvaret	+ 2 162	- 415
18. Oma osuus vakuutusliikkeen katteesta (12+14...17) Egen andel av försäkringsrörelsens bidrag (12+14...17)	+ 51 555	+ 16 970
19. Oma osuus vakuutusliikkeen katteesta % (18/12) Egen andel av försäkringsrörelsens bidrag % (18/12)	+ 86	+ 93
20. Lakisäänteiset maksut - Lagstadgade avgifter	- 895	- 753
21. Asiamiespalkkiot sosiaalikuluihin Provision för ombud inkl. sociala kostnader	- 2 791	- 1 025
22. Muut liikekulut - Övriga driftskostnader	- 42 663	- 19 127
23. Liikekulut yhteensä (20+21+22) Driftskostnader sammanlagt (20+21+22)	- 46 349	- 20 905
24. Liikekulut % (23/1) - Driftskostnader % (23/1)	20	26
25. Käyttökate - Driftsbidrag (18+23)	+ 5 206	- 3 935
26. Käyttökate % (25/7) - Driftsbidrag % (25/7)	+ 2	- 5
27. Poistot mukaanlukien poistoero Avskrivningar inkl. skill. mellan avskrivningar	- 1 970	-
28. Muut tuotot ja kulut - Övriga intäkter och kostnader	+ 379	-
29. Varausten muutos - Förändringar i reserveringar	- 1 220	-
30. Välittömät verot - Direkta skatter	- 1 492	-
31. Tilikauden yli-/alijäämä Räkenskapsperiodens över-/underskott	+ 903	-

1) Yhteensä sarake sisältää oman pääoman, varausten ja tasoitusvastuun osalle jaettuja nettotuottoja  
I sammanlagt kolumnen ingår nettointäkter fördelade på eget kapital, reserveringar och utjämningsansvar

## Försäkringsgren

Auto- vakuutus	Lakisääteinen tapaturmavakuutus	Muut yksityis- talouksien vakuutukset	Muut yritysten ja yhteisöjen vakuutukset	Ulkomainen vakuutus ja jälleenvakuutus					
Bilför- säkring	Lagstadgad olycksfallsförsäkring	Övriga försäkringar av privatekonomi	Övriga försäkringar av företag och samfund	Utländsk försäkring och återförsäkring					
1 000 mk	1 000 mk	1 000 mk	1 000 mk	1 000 mk					
4	5	6	7	8					
+	6 965	+	17 790	+	14 525	+	2 006	+	107 301
	-		1		1		-		7
-	26	-	215	-	41	-	-	-	-
+	282	+	1 303	+	720	+	97	+	4 995
-	259	-	791	-	973	-	133	-	4 810
+	6 680	+	16 784	+	13 511	+	1 873	+	102 491
+	6 962	+	18 087	+	14 231	+	1 970	+	107 486
-	3 972	-	8 388	-	6 162	-	488	-	43 893
-	1 043	-	3 898	-	1 669	-	894	-	42 814
-	5 015	-	12 286	-	7 831	-	1 382	-	86 707
+	75	+	73	+	58	+	74	+	85
+	1 947	+	5 801	+	6 400	+	588	+	20 779
+	28	+	32	+	45	+	30	+	19
-	1 047	-	227	-	369	-	33	-	15 703
	-		-	+	24		-		-
+	814		-	+	20		-	+	7 104
	-		113		-		8	+	2 682
+	1 714	+	5 461	+	6 075	+	563	+	14 862
+	88	+	94	+	95	+	96	+	72
-	1	-	127	-	2	-	-	-	12
-	107	-	243	-	1 416	-	-	-	-
-	1 762	-	4 427	-	3 564	-	494	-	13 289
-	1 870	-	4 797	-	4 982	-	494	-	13 301
	27		27		34		25		12
-	156	+	664	+	1 093	+	69	+	1 561
-	2	+	4	+	8	+	4	+	1
		+	5 910	(1 000 mk)					

Tuloserittely Specificationer av resultat Specification of result	Meijerien  Yhteensä Sammanlagt	Vakuutuslaji  Liikenne- vakuutus  Trafik- försäkring
	1 000 mk	1 000 mk
	2	3
1		
1. Vakuutusmaksutulo - Premieinkomst	+ 19 966	
2. Osuus koko maan vakuutusmaksutulosta % Andel av hela landets premieinkomst %	-	
3. Luottotappiot vakuutusmaksusaamisista Kreditförluster på premiefordringar	-	
4. Sijoitustoiminnan nettotuotto 1) Nettoavkastningen på investeringsverksamhet	+ 4 605	
5. Vakuutusmaksuvastuun muutos Förändring i premieansvaret	- 160	
6. Vakuutusmaksutuotot (1+3+5) Premieintäkter (1+3+5)	+ 19 806	
7. Vakuutusliikkeen tuotot (1+3+4+5) Intäkter av försäkringsrörelsen (1+3+4+5)	+ 24 411	
8. Maksetut korvaukset - Erlagda ersättningar	- 11 673	
9. Korvausvastuun muutos Förändring i ersättningsansvaret	- 6 780	
10. Korvauskulut (8 + 9) Ersättningskostnader (8 + 9)	- 18 453	
11. Vahinkosuhte % (10/6) - Skadekvot % (10/6)	+ 93	
12. Vakuutusliikkeen kate (7+10) Försäkringsrörelsens bidrag (7+10)	+ 5 958	
13. Vakuutusliikkeen kate % (12/7) Försäkringsrörelsens bidrag % (12/7)	+ 24	
14. Jäll. vak. osuus vakuutusmaksutulosta Återförsäkrarnas andel av premieinkomst	- 3 579	
15. Jäll. vak. osuus vm-vastuun muutoksesta Återförs. andel av förändr. i premieansvaret	+ 220	
16. Jäll. vak. osuus maksetuista korvauksista Återförsäkrarnas andel av ersättningar	+ 1 408	
17. Jäll. vak. osuus korvausvastuun muutoksesta Återförsäkr. andel av förändr. i ers.ansvaret	- 248	
18. Oma osuus vakuutusliikkeen katteesta (12+14...17) Egen andel av försäkringsrörelsens bidrag (12+14...17)	+ 3 759	
19. Oma osuus vakuutusliikkeen katteesta % (18/12) Egen andel av försäkringsrörelsens bidrag % (18/12)	+ 63	
20. Lakisääteiset maksut - Lagstadgade avgifter	- 256	
21. Asiamiespalkkiot sosiaalikuluihin Provision för ombud inkl. sociala kostnader	-	
22. Muut liikekulut - Övriga driftskostnader	- 3 315	
23. Liikekulut yhteensä (20+21+22) Driftskostnader sammanlagt (20+21+22)	- 3 571	
24. Liikekulut % (23/1) - Driftskostnader % (23/1)	18	
25. Käyttökate - Driftsbidrag (18+23)	+ 188	
26. Käyttökate % (25/7) - Driftsbidrag % (25/7)	+ 1	
27. Poistot mukaanlukien poistoero Avskrivningar inkl. skill. mellan avskrivningar	- 480	
28. Muut tuotot ja kulut - Övriga intäkter och kostnader	+ 332	
29. Varausten muutos - Förändringar i reserveringar	-	
30. Välittömät verot - Direkta skatter	- 40	
31. Tilikauden yli-/alijäämä Räkenskapsperiodens över-/underskott	-	

1) Yhteensä sarake sisältää oman pääoman, varausten ja tasoitusvastuun osalle jaettuja nettotuottoja  
I sammanlagt kolumnen ingår nettointäkter fördelade på eget kapital, reserveringar och utjämningsansvar

## Försäkringsgren

Auto- vakuutus	Lakisääteinen tapaturmavakuutus	Muut yksityis- talouksien vakuutukset	Muut yritysten ja yhteisöjen vakuutukset	Ulkomainen vakuutus ja jälleenvakuutus
Bilför- säkring	Lagstadgad olycksfallsförsäkring	Övriga försäkringar av privatekonomi	Övriga försäkringar av företag och samfund	Utländsk försäkring och återförsäkring
1 000 mk	1 000 mk	1 000 mk	1 000 mk	1 000 mk
4	5	6	7	8
	+		+	+
	10 453		9 100	413
	1		-	-
	-		-	-
	+		+	+
	2 500		1 293	49
	-		-	-
			116	44
	+		+	+
	10 453		8 984	369
	+		+	+
	12 953		10 277	418
	-		-	-
	7 066		4 238	369
	-		-	-
	4 346		2 313	121
	-		-	-
	11 412		6 551	490
	+		+	+
	109		73	133
	+		+	-
	1 541		3 726	72
	+		+	-
	12		36	17
	-		-	-
	5		3 574	-
	-		+	-
	-		220	-
	-		+	-
	-		1 408	-
	-		-	-
	-		248	-
	+		+	-
	1 536		1 532	72
	+		+	+
	100		41	100
	-		-	-
	135		116	5
	-		-	-
	-		-	-
	1 750		1 503	62
	-		-	-
	1 885		1 619	67
	18		18	16
	-		-	-
	349		87	139
	-		-	-
	3		1	33
	+			
	763	(1 000 mk)		

Tuloserittely Specificationer av resultaten Specification of result	Osuuspankkien  Yhteensä Sammanlagt  1 000 mk	Vakuutuslaji  Liikenne- vakuutus  Trafik- försäkring  1 000 mk
1	2	3
1. Vakuutusmaksutulo - Premieinkomst	+ 81 106	
2. Osuus koko maan vakuutusmaksutulosta % Andel av hela landets premieinkomst %	1	
3. Luottotappiot vakuutusmaksusaamisista Kreditförluster på premiefordringar	-	
4. Sijoitustoiminnan nettotuotto 1) Nettoavkastningen på investeringsverksamhet	+ 11 507	
5. Vakuutusmaksuvastuun muutos Förändring i premieansvaret	-	
6. Vakuutusmaksutuotot (1+3+5) Premieintäkter (1+3+5)	+ 81 106	
7. Vakuutusliikkeen tuotot (1+3+4+5) Intäkter av försäkringsrörelsen (1+3+4+5)	+ 92 613	
8. Maksetut korvaukset - Erlagda ersättningar	- 48 473	
9. Korvausvastuun muutos Förändring i ersättningsansvaret	- 34 829	
10. Korvauskulut (8 + 9) Ersättningskostnader (8 + 9)	- 83 302	
11. Vahinkosuhte % (10/6) - Skadekvot % (10/6)	+ 103	
12. Vakuutusliikkeen kate (7+10) Försäkringsrörelsens bidrag (7+10)	+ 9 311	
13. Vakuutusliikkeen kate % (12/7) Försäkringsrörelsens bidrag % (12/7)	+ 10	
14. Jäll. vak. osuus vakuutusmaksutulosta Återförsäkrarnas andel av premieinkomst	- 2 436	
15. Jäll. vak. osuus vm-vastuun muutoksesta Återförs. andel av förändr. i premieansvaret	-	
16. Jäll. vak. osuus maksetuista korvauksista Återförsäkrarnas andel av ersättningar	+ 1 344	
17. Jäll. vak. osuus korvausvastuun muutoksesta Återförsäkr. andel av förändr. i ers.ansvaret	+ 606	
18. Oma osuus vakuutusliikkeen katteesta (12+14...17) Egen andel av försäkringsrörelsens bidrag (12+14...17)	+ 8 825	
19. Oma osuus vakuutusliikkeen katteesta % (18/12) Egen andel av försäkringsrörelsens bidrag % (18/12)	+ 95	
20. Lakisääteiset maksut - Lagstadgade avgifter	- 15	
21. Asiamiespalkkiot sosiaalikuluneen Provision för ombud inkl. sociala kostnader	-	
22. Muut liikekulut - Övriga driftskostnader	- 7 166	
23. Liikekulut yhteensä (20+21+22) Driftskostnader sammanlagt (20+21+22)	- 7 181	
24. Liikekulut % (23/1) - Driftskostnader % (23/1)	9	
25. Käyttökate - Driftsbidrag (18+23)	+ 1 644	
26. Käyttökate % (25/7) - Driftsbidrag % (25/7)	+ 2	
27. Poistot mukaanlukien poistoero Avskrivningar inkl. skill. mellan avskrivningar	- 731	
28. Muut tuotot ja kulut - Övriga intäkter och kostnader	+ 189	
29. Varausten muutos - Förändringar i reserveringar	- 800	
30. Välittömät verot - Direkta skatter	- 261	
31. Tilikauden yli-/alijäämä Räkenskapsperiodens över-/underskott	+ 41	

1) Yhteensä sarake sisältää oman pääoman, varausten ja tasoiusvastuun osalle jaettuja nettotuottoja  
I sammanlagt kolumnen ingår nettointäkter fördelade på eget kapital, reserveringar och utjämningsansvar



Tuloserittely Specificationer av resultat Specification of result	Otso  Yhteensä Sammanlagt  1 000 mk	Vakuutuslaji  Liikenne- vakuutus  Trafik- försäkring  1 000 mk
1	2	3
1. Vakuutusmaksutulo - Premieinkomst	+ 257 099	
2. Osuus koko maan vakuutusmaksutulosta % Andel av hela landets premieinkomst %	2	
3. Luottotappiot vakuutusmaksusaamisista Kreditförluster på premiefordringar	- 321	
4. Sijoitustoiminnan nettotuotto 1) Nettoavkastningen på investeringsverksamhet	+ 45 395	
5. Vakuutusmaksuvastuun muutos Förändring i premieansvaret	- 6 544	
6. Vakuutusmaksutuotot (1+3+5) Premieintäkter (1+3+5)	+ 250 234	
7. Vakuutusliikkeen tuotot (1+3+4+5) Intäkter av försäkringsrörelsen (1+3+4+5)	+ 295 629	
8. Maksetut korvaukset - Erlagda ersättningar	- 226 263	
9. Korvausvastuun muutos Förändring i ersättningsansvaret	- 89 421	
10. Korvauskulut (8 + 9) Ersättningskostnader (8 + 9)	- 315 684	
11. Vahinkosuhte % (10/6) - Skadekvot % (10/6)	+ 126	
12. Vakuutusliikkeen kate (7+10) Försäkringsrörelsens bidrag (7+10)	- 20 055	
13. Vakuutusliikkeen kate % (12/7) Försäkringsrörelsens bidrag % (12/7)	- 7	
14. Jäll. vak. osuus vakuutusmaksutulosta Återförsäkrarnas andel av premieinkomst	- 110 951	
15. Jäll. vak. osuus vm-vastuun muutoksesta Återförs. andel av förändr. i premieansvaret	+ 7 761	
16. Jäll. vak. osuus maksetuista korvauksista Återförsäkrarnas andel av ersättningar	+ 115 240	
17. Jäll. vak. osuus korvausvastuun muutoksesta Återförsäkr. andel av förändr. i ers.ansvaret	+ 66 405	
18. Oma osuus vakuutusliikkeen katteesta (12+14...17) Egen andel av försäkringsrörelsens bidrag (12+14...17)	+ 58 400	
19. Oma osuus vakuutusliikkeen katteesta % (18/12) Egen andel av försäkringsrörelsens bidrag % (18/12)	- 291	
20. Lakisäätteiset maksut - Lagstadgade avgifter	- 37	
21. Asiamiespalkkiot sosiaalikuluihin Provision för ombud inkl. sociala kostnader	- 2 050	
22. Muut liikekulut - Övriga driftskostnader	- 42 467	
23. Liikekulut yhteensä (20+21+22) Driftskostnader sammanlagt (20+21+22)	- 44 554	
24. Liikekulut % (23/1) - Driftskostnader % (23/1)	17	
25. Käyttökate - Driftsbidrag (18+23)	+ 13 846	
26. Käyttökate % (25/7) - Driftsbidrag % (25/7)	+ 5	
27. Poistot mukaanlukien poistoero Avskrivningar inkl. skill. mellan avskrivningar	- 2 187	
28. Muut tuotot ja kulut - Övriga intäkter och kostnader	+ 41	
29. Varausten muutos - Förändringar i reserveringar	- 990	
30. Välittömät verot - Direkta skatter	- 3 298	
31. Tilikauden yli-/alijäämä Räkenskapsperiodens över-/underskott	+ 7 412	

1) Yhteensä sarake sisältää oman pääoman, varausten ja tasoiusvastuun osalle jaettuja nettotuottoja  
I sammanlagt kolumnen ingår nettointäkter fördelade på eget kapital, reserveringar och utjämningsansvar



Tuloserittely Specificationer av resultat Specification of result	Palonvara  Yhteensä Sammanlagt  1 000 mk	Vakuutuslaji  Liikenne- vakuutus  Trafik- försäkring  1 000 mk
1	2	3
1. Vakuutusmaksutulo - Premieinkomst	+ 8 708	
2. Osuus koko maan vakuutusmaksutulosta % Andel av hela landets premieinkomst %	-	
3. Luottotappiot vakuutusmaksusaamisista Kreditförluster på premiefordringar	-	
4. Sijoitustoiminnan nettotuotto 1) Nettoavkastningen på investeringsverksamhet	+ 222	
5. Vakuutusmaksuvastuun muutos Förändring i premieansvaret	- 296	
6. Vakuutusmaksutuotot (1+3+5) Premieintäkter (1+3+5)	+ 8 412	
7. Vakuutusliikkeen tuotot (1+3+4+5) Intäkter av försäkringsrörelsen (1+3+4+5)	+ 8 634	
8. Maksetut korvaukset - Erlagda ersättningar	- 6 543	
9. Korvausvastuun muutos Förändring i ersättningsansvaret	+ 514	
10. Korvauskulut (8 + 9) Ersättningskostnader (8 + 9)	- 6 029	
11. Vahinkosuhte % (10/6) - Skadekvot % (10/6)	+ 72	
12. Vakuutusliikkeen kate (7+10) Försäkringsrörelsens bidrag (7+10)	+ 2 605	
13. Vakuutusliikkeen kate % (12/7) Försäkringsrörelsens bidrag % (12/7)	+ 30	
14. Jäll. vak. osuus vakuutusmaksutulosta Återförsäkrarnas andel av premieinkomst	- 3 942	
15. Jäll. vak. osuus vm-vastuun muutoksesta Återförs. andel av förändr. i premieansvaret	+ 163	
16. Jäll. vak. osuus maksetuista korvauksista Återförsäkrarnas andel av ersättningar	+ 4 045	
17. Jäll. vak. osuus korvausvastuun muutoksesta Återförsäkr. andel av förändr. i ers.ansvaret	- 569	
18. Oma osuus vakuutusliikkeen katteesta (12+14...17) Egen andel av försäkringsrörelsens bidrag (12+14...17)	+ 2 302	
19. Oma osuus vakuutusliikkeen katteesta % (18/12) Egen andel av försäkringsrörelsens bidrag % (18/12)	+ 88	
20. Lakisääteiset maksut - Lagstadgade avgifter	- 10	
21. Asiamiespalkkiot sosiaalikuluihin Provision för ombud inkl. sociala kostnader	- 103	
22. Muut liikekulut - Övriga driftskostnader	- 1 698	
23. Liikekulut yhteensä (20+21+22) Driftskostnader sammanlagt (20+21+22)	- 1 811	
24. Liikekulut % (23/1) - Driftskostnader % (23/1)	21	
25. Käyttökate - Driftsbidrag (18+23)	+ 491	
26. Käyttökate % (25/7) - Driftsbidrag % (25/7)	+ 6	
27. Poistot mukaanlukien poistoero Avskrivningar inkl. skill. mellan avskrivningar	- 123	
28. Muut tuotot ja kulut - Övriga intäkter och kostnader	+ 1	
29. Varausten muutos - Förändringar i reserveringar	- 63	
30. Välittömät verot - Direkta skatter	- 76	
31. Tilikauden yli-/alijäämä Räkenskapsperiodens över-/underskott	+ 230	

1) Yhteensä sarake sisältää oman pääoman, varausten ja tasoitusvastuun osalle jaettuja nettotuottoja  
I sammanlagt kolumnen ingår nettointäkter fördelade på eget kapital, reserveringar och utjämningsansvar

## Försäkringsgren

Auto- vakuutus	Lakisääteinen tapaturmavakuutus	Muut yksityis- talouksien vakuutukset	Muut yritysten ja yhteisöjen vakuutukset	Ulkomainen vakuutus ja jälleenvakuutus			
Bilför- säkring	Lagstadgad olycksfallsförsäkring	Övriga försäkringar av privatekonomi	Övriga försäkringar av företag och samfund	Utländsk försäkring och återförsäkring			
1 000 mk	1 000 mk	1 000 mk	1 000 mk	1 000 mk			
4	5	6	7	8			
+	429	+	3 423	+	109	+	4 747
-	-	-	-	-	-	-	-
-	-	-	-	-	-	-	-
+	5	+	53	+	2	+	15
-	24	-	178	-	5	-	89
+	405	+	3 245	+	104	+	4 658
+	410	+	3 298	+	106	+	4 673
-	224	-	2 454	-	-	-	3 865
-	7	+	29	-	-	+	492
-	231	-	2 425	-	-	-	3 373
+	57	+	75	-	-	+	72
+	179	+	873	+	106	+	1 300
+	44	+	26	+	100	+	28
-	142	-	1 136	-	36	-	2 628
+	11	+	90	+	3	+	59
+	150	+	1 199	+	38	+	2 658
-	1	-	10	-	-	-	558
+	197	+	1 016	+	111	+	831
+	110	+	116	+	105	+	64
-	1	-	4	-	-	-	5
-	11	-	90	-	2	-	-
-	158	-	1 280	-	26	-	234
-	170	-	1 374	-	28	-	239
+	40	-	40	-	26	-	5
+	27	-	358	+	83	+	592
+	7	-	11	+	78	+	13
	+	147	(1 000 mk)				

Tuloserittely Specificationer av resultat Specification of result	Pankavara  Yhteensä Sammanlagt  1 000 mk	Vakuutuslaji  Liikenne- vakuutus  Trafik- försäkring  1 000 mk
1	2	3
1. Vakuutusmaksutulo - Premieinkomst	+ 12 426	
2. Osuus koko maan vakuutusmaksutulosta % Andel av hela landets premieinkomst %	-	
3. Luottotappiot vakuutusmaksusaamisista Kreditförluster på premiefordringar	-	
4. Sijoitustoiminnan nettotuotto 1) Nettoavkastningen på investeringsverksamhet	+ 3 112	
5. Vakuutusmaksuvastuun muutos Förändring i premieansvaret	- 679	
6. Vakuutusmaksutuotot (1+3+5) Premieintäkter (1+3+5)	+ 11 747	
7. Vakuutusliikkeen tuotot (1+3+4+5) Intäkter av försäkringsrörelsen (1+3+4+5)	+ 14 859	
8. Maksetut korvaukset - Erlagda ersättningar	- 13 544	
9. Korvausvastuun muutos Förändring i ersättningsansvaret	+ 256	
10. Korvauskulut (8 + 9) Ersättningskostnader (8 + 9)	- 13 288	
11. Vahinkosuhte % (10/6) - Skadekvot % (10/6)	+ 113	
12. Vakuutusliikkeen kate (7+10) Försäkringsrörelsens bidrag (7+10)	+ 1 571	
13. Vakuutusliikkeen kate % (12/7) Försäkringsrörelsens bidrag % (12/7)	+ 11	
14. Jäll. vak. osuus vakuutusmaksutulosta Återförsäkrarnas andel av premieinkomst	- 1 303	
15. Jäll. vak. osuus vm-vastuun muutoksesta Återförs. andel av förändr. i premieansvaret	+ 428	
16. Jäll. vak. osuus maksetuista korvauksista Återförsäkrarnas andel av ersättningar	+ 2 915	
17. Jäll. vak. osuus korvausvastuun muutoksesta Återförsäkr. andel av förändr. i ers.ansvaret	+ 53	
18. Oma osuus vakuutusliikkeen katteesta (12+14...17) Egen andel av försäkringsrörelsens bidrag (12+14...17)	+ 3 664	
19. Oma osuus vakuutusliikkeen katteesta % (18/12) Egen andel av försäkringsrörelsens bidrag % (18/12)	+ 233	
20. Lakisääteiset maksut - Lagstadgade avgifter	-	
21. Asiamiespalkkiot sosiaalikuluihin Provision för ombud inkl. sociala kostnader	-	
22. Muut liikekulut - Övriga driftskostnader	- 664	
23. Liikekulut yhteensä (20+21+22) Driftskostnader sammanlagt (20+21+22)	- 664	
24. Liikekulut % (23/1) - Driftskostnader % (23/1)	5	
25. Käyttökate - Driftsbidrag (18+23)	+ 3 000	
26. Käyttökate % (25/7) - Driftsbidrag % (25/7)	+ 20	
27. Poistot mukaanlukien poistoero Avskrivningar inkl. skill. mellan avskrivningar	- 351	
28. Muut tuotot ja kulut - Övriga intäkter och kostnader	-	
29. Varausten muutos - Förändringar i reserveringar	- 47	
30. Välittömät verot - Direkta skatter	- 1 278	
31. Tilikauden yli-/alijäämä Räkenskapsperiodens över-/underskott	+ 1 324	

1) Yhteensä sarake sisältää oman pääoman, varausten ja tasoitusvastuun osalle jaettuja nettotuottoja  
I sammanlagt kolumnen ingår nettointäkter fördelade på eget kapital, reserveringar och utjämningsansvar



Tuloserittely Specificationer av resultaten Specification of result	Pohjola		Vakuutuslaji	
	Yhteensä Sammanlagt		Liikenne- vakuutus	
	1 000 mk		Trafik- försäkring	
1	2	3	4	5
1. Vakuutusmaksutulo - Premieinkomst	+	2 914 894	+	563 321
2. Osuus koko maan vakuutusmaksutulosta % Andel av hela landets premieinkomst %		25		24
3. Luottotappiot vakuutusmaksusaamisista Kreditförluster på premiefordringar	-	23 003	-	11 101
4. Sijoitustoiminnan nettotuotto 1) Nettoavkastningen på investeringsverksamhet	+	684 407	+	101 908
5. Vakuutusmaksuvastuun muutos Förändring i premieansvaret	-	11 171	-	35 721
6. Vakuutusmaksutuotot (1+3+5) Premieintäkter (1+3+5)	+	2 880 720	+	516 499
7. Vakuutusliikkeen tuotot (1+3+4+5) Intäkter av försäkringsrörelsen (1+3+4+5)	+	3 565 127	+	618 407
8. Maksetut korvaukset - Erlagda ersättningar	-	2 069 794	-	314 551
9. Korvausvastuun muutos Förändring i ersättningsansvaret	-	701 266	-	156 558
10. Korvauskulut (8 + 9) Ersättningskostnader (8 + 9)	-	2 771 060	-	471 109
11. Vahinkosuhte % (10/6) - Skadekvot % (10/6)	+	96	+	91
12. Vakuutusliikkeen kate (7+10) Försäkringsrörelsens bidrag (7+10)	+	794 067	+	147 298
13. Vakuutusliikkeen kate % (12/7) Försäkringsrörelsens bidrag % (12/7)	+	22	+	24
14. Jäll. vak. osuus vakuutusmaksutulosta Återförsäkrarnas andel av premieinkomst	-	210 457	-	464
15. Jäll. vak. osuus vm-vastuun muutoksesta Återförs. andel av förändr. i premieansvaret	+	6 315	+	165
16. Jäll. vak. osuus maksetuista korvauksista Återförsäkrarnas andel av ersättningar	+	109 171	+	27
17. Jäll. vak. osuus korvausvastuun muutoksesta Återförsäkr. andel av förändr. i ers.ansvaret	+	84 280	+	65
18. Oma osuus vakuutusliikkeen katteesta (12+14...17) Egen andel av försäkringsrörelsens bidrag (12+14...17)	+	783 376	+	147 091
19. Oma osuus vakuutusliikkeen katteesta % (18/12) Egen andel av försäkringsrörelsens bidrag % (18/12)	+	99	+	100
20. Lakisääteiset maksut - Lagstadgade avgifter	-	3 450	-	1 883
21. Asiamiespalkkiot sosiaalikuluneen Provision för ombud inkl. sociala kostnader	-	23 976	-	3 274
22. Muut liikekulut - Övriga driftskostnader	-	588 417	-	118 309
23. Liikekulut yhteensä (20+21+22) Driftskostnader sammanlagt (20+21+22)	-	615 843	-	123 466
24. Liikekulut % (23/1) - Driftskostnader % (23/1)		21		22
25. Käyttökate - Driftsbidrag (18+23)	+	167 533	+	23 625
26. Käyttökate % (25/7) - Driftsbidrag % (25/7)	+	5	+	4
27. Poistot mukaanlukien poistoero Avskrivningar inkl. skill. mellan avskrivningar	-	85 768		
28. Muut tuotot ja kulut - Övriga intäkter och kostnader	+	14 191		
29. Varausten muutos - Förändringar i reserveringar	-	12 190		
30. Välittömät verot - Direkta skatter	-	39 760		
31. Tilikauden yli-/alijäämä Räkenskapsperiodens över-/underskott	+	44 006		

1) Yhteensä sarake sisältää oman pääoman, varausten ja tasoitusvastuun osalle jaettuja nettotuottoja  
I sammanlagt kolumnen ingår nettointäkter fördelade på eget kapital, reserveringar och utjämningsansvar

## Försäkringsgren

Auto- vakuutus	Lakisääteinen tapaturmavakuutus	Muut yksityis- talouksien vakuutukset	Muut yritysten ja yhteisöjen vakuutukset	Ulkomainen vakuutus ja jälleenvakuutus
Bilför- säkring	Lagstadgad olycksfallsförsäkring	Övriga försäkringar av privatekonomi	Övriga försäkringar av företag och samfund	Utländsk försäkring och återförsäkring
1 000 mk	1 000 mk	1 000 mk	1 000 mk	1 000 mk
4	5	6	7	8
+ 338 769	+ 603 614	+ 338 412	+ 639 458	+ 431 320
24	30	18	26	27
- 2 261	- 6 304	- 574	- 2 763	-
+ 19 796	+ 149 007	+ 27 000	+ 61 354	+ 53 007
- 16 301	+ 3 724	- 21 049	- 15 129	+ 73 305
+ 320 207	+ 601 034	+ 316 789	+ 621 566	+ 504 625
+ 340 003	+ 750 041	+ 343 789	+ 682 920	+ 557 632
- 225 980	- 405 729	- 219 066	- 403 789	- 500 679
- 66 704	- 167 760	- 33 028	- 197 395	- 79 821
- 292 684	- 573 489	- 252 094	- 601 184	- 580 500
+ 91	+ 95	+ 80	+ 97	+ 115
+ 47 319	+ 176 552	+ 91 695	+ 81 736	- 22 868
+ 14	+ 24	+ 27	+ 12	- 4
- 394	- 313	- 12 265	- 119 474	- 77 547
+ 76	-	+ 165	+ 738	+ 5 171
-	+ 65	+ 1 525	+ 72 446	+ 35 108
+ 28	- 33	+ 1 730	+ 26 267	+ 56 223
+ 47 029	+ 176 271	+ 82 850	+ 61 713	- 3 913
+ 99	+ 100	+ 90	+ 76	+ 17
- 28	- 1 395	- 44	- 49	- 51
- 4 818	- 1 004	- 6 927	- 7 953	-
- 76 253	- 72 878	- 130 900	- 156 712	- 33 365
- 81 099	- 75 277	- 137 871	- 164 714	- 33 416
24	12	41	26	8
- 34 070	+ 100 994	- 55 021	- 103 001	- 37 329
- 10	+ 13	- 16	- 15	- 7
	+ 272 335	(1 000 mk)		

Tuloserittely Specificationer av resultat Specification of result	Redarnas  Yhteensä Sammanlagt  1 000 mk	Vakuutuslaji  Liikenne- vakuutus  Trafik- försäkring  1 000 mk
1	2	3
1. Vakuutusmaksutulo - Premieinkomst	+ 27 425	
2. Osuus koko maan vakuutusmaksutulosta % Andel av hela landets premieinkomst %	-	
3. Luottotappiot vakuutusmaksusaamisista Kreditförluster på premiefordringar	-	
4. Sijoitustoiminnan nettotuotto Nettoavkastningen på investeringsverksamhet	+ 7 643	
5. Vakuutusmaksuvastuun muutos Förändring i premieansvaret	- 2 212	
6. Vakuutusmaksutuotot (1+3+5) Premieintäkter (1+3+5)	+ 25 213	
7. Vakuutusliikkeen tuotot (1+3+4+5) Intäkter av försäkringsrörelsen (1+3+4+5)	+ 32 856	
8. Maksetut korvaukset - Erlagda ersättningar	- 35 374	
9. Korvausvastuun muutos Förändring i ersättningsansvaret	+ 6 087	
10. Korvauskulut (8 + 9) Ersättningskostnader (8 + 9)	- 29 287	
11. Vahinkosuhte % (10/6) - Skadekvot % (10/6)	+ 116	
12. Vakuutusliikkeen kate (7+10) Försäkringsrörelsens bidrag (7+10)	+ 3 569	
13. Vakuutusliikkeen kate % (12/7) Försäkringsrörelsens bidrag % (12/7)	+ 11	
14. Jäll. vak. osuus vakuutusmaksutulosta Återförsäkrarnas andel av premieinkomst	- 23 598	
15. Jäll. vak. osuus vm-vastuun muutoksesta Återförs. andel av förändr. i premieansvaret	+ 2 262	
16. Jäll. vak. osuus maksetuista korvauksista Återförsäkrarnas andel av ersättningar	+ 35 372	
17. Jäll. vak. osuus korvausvastuun muutoksesta Återförsäkr. andel av förändr. i ers.ansvaret	- 11 211	
18. Oma osuus vakuutusliikkeen katteesta (12+14...17) Egen andel av försäkringsrörelsens bidrag (12+14...17)	+ 6 394	
19. Oma osuus vakuutusliikkeen katteesta % (18/12) Egen andel av försäkringsrörelsens bidrag % (18/12)	+ 179	
20. Lakisääteiset maksut - Lagstadgade avgifter	-	
21. Asiamiespalkkiot sosiaalikuluihin Provision för ombud inkl. sociala kostnader	- 2 855	
22. Muut liikekulut - Övriga driftskostnader	- 1 405	
23. Liikekulut yhteensä (20+21+22) Driftskostnader sammanlagt (20+21+22)	- 4 260	
24. Liikekulut % (23/1) - Driftskostnader % (23/1)	16	
25. Käyttökate - Driftsbidrag (18+23)	+ 2 134	
26. Käyttökate % (25/7) - Driftsbidrag % (25/7)	+ 6	
27. Poistot mukaanlukien poistoero Avskrivningar inkl. skill. mellan avskrivningar	- 1 611	
28. Muut tuotot ja kulut - Övriga intäkter och kostnader	+ 132	
29. Varausten muutos - Förändringar i reserveringar	- 219	
30. Välittömät verot - Direkta skatter	- 86	
31. Tilikauden yli-/alijäämä Räkenskapsperiodens över-/underskott	+ 349	

1) Yhteensä sarake sisältää oman pääoman, varausten ja tasoitusvastuun osalle jaettuja nettotuottoja  
I sammanlagt kolumnen ingår nettointäkter fördelade på eget kapital, reserveringar och utjämningsansvar

## Försäkringsgren

Auto- vakuutus	Lakisääteinen tapaturmavakuutus	Muut yksityis- talouksien vakuutukset	Muut yritysten ja yhteisöjen vakuutukset	Ulkomainen vakuutus ja jälleenvakuutus
Bilför- säkring	Lagstadgad olycksfallsförsäkring	Övriga försäkringar av privatekonomi	Övriga försäkringar av företag och samfund	Utländsk försäkring och återförsäkring
1 000 mk	1 000 mk	1 000 mk	1 000 mk	1 000 mk
4	5	6	7	8
	+	+		+
	4 501	22 426		498
	-	1		-
	-	-		-
	+	+		+
	1 227	5 989		427
	-	-		-
	-	2 199		13
	+	+		+
	4 501	20 227		485
	+	+		+
	5 728	26 216		912
	-	-		-
	3 507	31 472		396
	+	+		-
	170	6 089		173
	-	-		-
	3 337	25 383		569
	+	+		+
	74	125		117
	+	+		+
	2 391	833		343
	+	+		+
	42	3		38
	-	-		-
	2 325	21 273		-
	-	+		-
	-	2 262		-
	+	+		-
	1 938	33 434		-
	-	-		-
	137	11 074		-
	+	+		+
	1 867	4 182		343
	+	+		+
	78	502		100
	-	-		-
	-	-		-
	599	2 219		37
	-	-		-
	346	1 046		13
	-	-		-
	945	3 265		50
	+	+		+
	21	15		10
	+	+		+
	922	917		293
	+	+		+
	16	3		32
	-	(1 000 mk)		

Tuloserittely Specificationer av resultat Specification of result	Sampo		Vakuutuslaji	
	Yhteensä Sammanlagt		Liikenne- vakuutus  Trafik- försäkring	
	1 000 mk		1 000 mk	
1	2		3	
1. Vakuutusmaksutulo - Premieinkomst	+	2 154 701	+	558 307
2. Osuus koko maan vakuutusmaksutulosta % Andel av hela landets premieinkomst %		18		23
3. Luottotappiot vakuutusmaksusaamisista Kreditförluster på premiefordringar	-	17 836	-	8 055
4. Sijoitustoiminnan nettotuotto 1) Nettoavkastningen på investeringsverksamhet	+	407 837	+	63 788
5. Vakuutusmaksuvastuun muutos Förändring i premieansvaret	-	58 708	-	22 414
6. Vakuutusmaksutuotot (1+3+5) Premieintäkter (1+3+5)	+	2 078 157	+	527 838
7. Vakuutusliikkeen tuotot (1+3+4+5) Intäkter av försäkringsrörelsen (1+3+4+5)	+	2 485 994	+	591 626
8. Maksetut korvaukset - Erlagda ersättningar	-	1 352 591	-	316 333
9. Korvausvastuun muutos Förändring i ersättningsansvaret	-	433 044	-	159 968
10. Korvauskulut (8 + 9) Ersättningskostnader (8 + 9)	-	1 785 635	-	476 301
11. Vahinkosuhte % (10/6) - Skadekvot % (10/6)	+	86	+	90
12. Vakuutusliikkeen kate (7+10) Försäkringsrörelsens bidrag (7+10)	+	700 359	+	115 325
13. Vakuutusliikkeen kate % (12/7) Försäkringsrörelsens bidrag % (12/7)	+	28	+	19
14. Jäll. vak. osuus vakuutusmaksutulosta Återförsäkrarnas andel av premieinkomst	-	69 146		-
15. Jäll. vak. osuus vm-vastuun muutoksesta Återförs. andel av förändr. i premieansvaret	+	81		-
16. Jäll. vak. osuus maksetuista korvauksista Återförsäkrarnas andel av ersättningar	+	70 141		-
17. Jäll. vak. osuus korvausvastuun muutoksesta Återförsäkr. andel av förändr. i ers.ansvaret	+	4 714		-
18. Oma osuus vakuutusliikkeen katteesta (12+14...17) Egen andel av försäkringsrörelsens bidrag (12+14...17)	+	706 149	+	115 325
19. Oma osuus vakuutusliikkeen katteesta % (18/12) Egen andel av försäkringsrörelsens bidrag % (18/12)	+	101	+	100
20. Lakisääteiset maksut - Lagstadgade avgifter	-	3 027	-	1 838
21. Asiamiespalkkiot sosiaalikuluihin Provision för ombud inkl. sociala kostnader	-	29 281	-	3 365
22. Muut liikekulut - Övriga driftskostnader	-	510 518	-	94 732
23. Liikekulut yhteensä (20+21+22) Driftskostnader sammanlagt (20+21+22)	-	542 826	-	99 935
24. Liikekulut % (23/1) - Driftskostnader % (23/1)		25		18
25. Käyttökate - Driftsbidrag (18+23)	+	163 323	+	15 390
26. Käyttökate % (25/7) - Driftsbidrag % (25/7)	+	7	+	3
27. Poistot mukaanlukien poistoero Avskrivningar inkl. skill. mellan avskrivningar	-	100 933		
28. Muut tuotot ja kulut - Övriga intäkter och kostnader	+	7 758		
29. Varausten muutos - Förändringar i reserveringar	-	17 500		
30. Välittömät verot - Direkta skatter	-	11 921		
31. Tilikauden yli-/alijäämä Räkenskapsperiodens över-/underskott	+	40 726		

1) Yhteensä sarake sisältää oman pääoman, varausten ja tasoitusvastuun osalle jaettuja nettotuottoja  
I sammanlagt kolumnen ingår nettointäkter fördelade på eget kapital, reserveringar och utjämningsansvar

## Försäkringsgren

Auto- vakuutus	Lakisääteinen tapaturmavakuutus	Muut yksityis- talouksien vakuutukset	Muut yritysten ja yhteisöjen vakuutukset	Ulkomainen vakuutus ja jälleenvakuutus
Bilför- säkring	Lagstadgad olycksfallsförsäkring	Övriga försäkringar av privatekonomi	Övriga försäkringar av företag och samfund	Utländsk försäkring och återförsäkring
1 000 mk	1 000 mk	1 000 mk	1 000 mk	1 000 mk
4	5	6	7	8
+ 339 017 24	+ 413 441 21	+ 389 950 21	+ 432 966 18	+ 21 020 1
- 2 507	- 4 641	- 880	- 1 753	-
+ 7 721	+ 63 662	+ 17 729	+ 17 977	+ 5 019
- 12 056	- 592	- 10 852	- 11 715	- 1 079
+ 324 454	+ 408 208	+ 378 218	+ 419 498	+ 19 941
+ 332 175	+ 471 870	+ 395 947	+ 437 475	+ 24 960
- 220 478	- 252 001	- 240 937	- 299 388	- 23 454
- 42 094	- 96 781	- 44 700	- 63 970	- 25 530
- 262 572	- 348 782	- 285 637	- 363 358	- 48 984
+ 81	+ 85	+ 76	+ 87	+ 246
+ 69 603	+ 123 088	+ 110 310	+ 74 117	- 24 024
+ 21	+ 26	+ 28	+ 17	- 96
- 210	-	- 4 662	- 64 238	- 36
-	-	- 240	+ 482	- 162
-	-	+ 2 873	+ 67 268	-
-	-	+ 45	+ 4 697	- 28
+ 69 393	+ 123 088	+ 108 326	+ 82 326	- 24 250
+ 100	+ 100	+ 98	+ 111	+ 101
- 32	- 1 081	- 36	- 40	-
- 4 940	- 315	- 9 361	- 11 300	-
- 98 332	- 52 252	- 118 186	- 146 636	- 380
- 103 304	- 53 648	- 127 583	- 157 976	- 380
30	13	33	36	2
- 33 911	+ 69 440	- 19 257	- 75 650	- 24 630
- 10	+ 15	- 5	- 17	- 99
	+ 231 941	(1 000 mk)		

Tulosrittely Specificationer av resultaten Specification of result	Sampo International  Yhteensä Sammanlagt  1 000 mk	Vakuutuslaji  Liikenne- vakuutus  Trafik- försäkring  1 000 mk
1	2	3
1. Vakuutusmaksutulo - Premieinkomst	+ 243 783	
2. Osuus koko maan vakuutusmaksutulosta % Andel av hela landets premieinkomst %	2	
3. Luottotappiot vakuutusmaksusaamisista Kreditförluster på premiefordringar	-	
4. Sijoitustoiminnan nettotuotto 1) Nettoavkastningen på investeringsverksamhet	+ 70 101	
5. Vakuutusmaksuvastuun muutos Förändring i premieansvaret	- 5 682	
6. Vakuutusmaksutuotot (1+3+5) Premieintäkter (1+3+5)	+ 238 101	
7. Vakuutusliikkeen tuotot (1+3+4+5) Intäkter av försäkringsrörelsen (1+3+4+5)	+ 308 202	
8. Maksetut korvaukset - Erlagda ersättningar	- 365 044	
9. Korvausvastuun muutos Förändring i ersättningsansvaret	- 4 136	
10. Korvauskulut (8 + 9) Ersättningskostnader (8 + 9)	- 369 180	
11. Vahinkosuhte % (10/6) - Skadekvot % (10/6)	+ 155	
12. Vakuutusliikkeen kate (7+10) Försäkringsrörelsens bidrag (7+10)	- 60 978	
13. Vakuutusliikkeen kate % (12/7) Försäkringsrörelsens bidrag % (12/7)	- 20	
14. Jäll. vak. osuus vakuutusmaksutulosta Återförsäkrarnas andel av premieinkomst	- 66 876	
15. Jäll. vak. osuus vm-vastuun muutoksesta Återförs. andel av förändr. i premieansvaret	+ 13 927	
16. Jäll. vak. osuus maksetuista korvauksista Återförsäkrarnas andel av ersättningar	+ 65 637	
17. Jäll. vak. osuus korvausvastuun muutoksesta Återförsäkr. andel av förändr. i ers.ansvaret	+ 70 848	
18. Oma osuus vakuutusliikkeen katteesta (12+14...17) Egen andel av försäkringsrörelsens bidrag (12+14...17)	+ 22 558	
19. Oma osuus vakuutusliikkeen katteesta % (18/12) Egen andel av försäkringsrörelsens bidrag % (18/12)	- 37	
20. Lakisäätteiset maksut - Lagstadgade avgifter	- 2 064	
21. Asiamiespalkkiot sosiaalikuluneen Provision för ombud inkl. sociala kostnader	-	
22. Muut liikekulut - Övriga driftskostnader	- 13 005	
23. Liikekulut yhteensä (20+21+22) Driftskostnader sammanlagt (20+21+22)	- 15 069	
24. Liikekulut % (23/1) - Driftskostnader % (23/1)	6	
25. Käyttökate - Driftsbidrag (18+23)	+ 7 489	
26. Käyttökate % (25/7) - Driftsbidrag % (25/7)	+ 2	
27. Poistot mukaanlukien poistoero Avskrivningar inkl. skill. mellan avskrivningar	- 1 021	
28. Muut tuotot ja kulut - Övriga intäkter och kostnader	-	
29. Varausten muutos - Förändringar i reserveringar	- 3 250	
30. Välittömät verot - Direkta skatter	- 2 163	
31. Tilikauden yli-/alijäämä Räkenskapsperiodens över-/underskott	+ 1 055	

1) Yhteensä sarake sisältää oman pääoman, varausten ja tasoitusvastuun osalle jaettuja nettotuottoja  
I sammanlagt kolumnen ingår nettointäkter fördelade på eget kapital, reserveringar och utjämningsansvar



Tuloserittely Specificationer av resultat Specification of result	Suomen Eläin  Yhteensä Sammanlagt  1 000 mk	Vakuutuslaji  Liikenne- vakuutus  Trafik- försäkring  1 000 mk
1	2	3
1. Vakuutusmaksutulo - Premieinkomst	+ 8 799	
2. Osuus koko maan vakuutusmaksutulosta % Andel av hela landets premieinkomst %	-	
3. Luottotappiot vakuutusmaksusaamisista Kreditförluster på premiefordringar	- 40	
4. Sijoitustoiminnan nettotuotto 1) Nettoavkastningen på investeringsverksamhet	+ 3 684	
5. Vakuutusmaksuvastuun muutos Förändring i premieansvaret	+ 907	
6. Vakuutusmaksutuotot (1+3+5) Premieintäkter (1+3+5)	+ 9 666	
7. Vakuutusliikkeen tuotot (1+3+4+5) Intäkter av försäkringsrörelsen (1+3+4+5)	+ 13 350	
8. Maksetut korvaukset - Erlagda ersättningar	- 6 660	
9. Korvausvastuun muutos Förändring i ersättningsansvaret	- 3 848	
10. Korvauskulut (8 + 9) Ersättningskostnader (8 + 9)	- 10 508	
11. Vahinkosuhte % (10/6) - Skadekvot % (10/6)	+ 109	
12. Vakuutusliikkeen kate (7+10) Försäkringsrörelsens bidrag (7+10)	+ 2 842	
13. Vakuutusliikkeen kate % (12/7) Försäkringsrörelsens bidrag % (12/7)	+ 21	
14. Jäll. vak. osuus vakuutusmaksutulosta Återförsäkrarnas andel av premieinkomst	- 322	
15. Jäll. vak. osuus vm-vastuun muutoksesta Återförs. andel av förändr. i premieansvaret	- 3	
16. Jäll. vak. osuus maksetuista korvauksista Återförsäkrarnas andel av ersättningar	-	
17. Jäll. vak. osuus korvausvastuun muutoksesta Återförsäkr. andel av förändr. i ers.ansvaret	-	
18. Oma osuus vakuutusliikkeen katteesta (12+14...17) Egen andel av försäkringsrörelsens bidrag (12+14...17)	+ 2 517	
19. Oma osuus vakuutusliikkeen katteesta % (18/12) Egen andel av försäkringsrörelsens bidrag % (18/12)	+ 89	
20. Lakisäätteiset maksut - Lagstadgade avgifter	- 11	
21. Asiamiespalkkiot sosiaalikuluineen Provision för ombud inkl. sociala kostnader	-	
22. Muut liikekulut - Övriga driftskostnader	- 1 659	
23. Liikekulut yhteensä (20+21+22) Driftskostnader sammanlagt (20+21+22)	- 1 670	
24. Liikekulut % (23/1) - Driftskostnader % (23/1)	19	
25. Käyttökate - Driftsbidrag (18+23)	+ 847	
26. Käyttökate % (25/7) - Driftsbidrag % (25/7)	+ 6	
27. Poistot mukaanlukien poistoero Avskrivningar inkl. skill. mellan avskrivningar	- 9	
28. Muut tuotot ja kulut - Övriga intäkter och kostnader	-	
29. Varausten muutos - Förändringar i reserveringar	- 30	
30. Välittömät verot - Direkta skatter	- 379	
31. Tilikauden yli-/alijäämä Räkenskapsperiodens över-/underskott	+ 429	

1) Yhteensä sarake sisältää oman pääoman, varausten ja tasotusvastuun osalle jaettuja nettotuottoja  
I sammanlagt kolumnen ingår nettointäkter fördelade på eget kapital, reserveringar och utjämningsansvar

## Försäkringsgren

Auto- vakuutus	Lakisääteinen tapaturmavakuutus	Muut yksityis- talouksien vakuutukset	Muut yritysten ja yhteisöjen vakuutukset	Ulkomainen vakuutus ja jälleenvakuutus
Bilför- säkring	Lagstadgad olycksfallsförsäkring	Övriga försäkringar av privatekonomi	Övriga försäkringar av företag och samfund	Utländsk försäkring och återförsäkring
1 000 mk	1 000 mk	1 000 mk	1 000 mk	1 000 mk
4	5	6	7	8
		+ 8 799		
		- -		
		- 40		
		+ 1 133		
		+ 907		
		+ 9 666		
		+ 10 799		
		- 6 660		
		- 3 848		
		- 10 508		
		+ 109		
		+ 291		
		+ 3		
		- 322		
		- 3		
		- -		
		- -		
		- 34		
		- 12		
		- 11		
		- -		
		- 1 659		
		- 1 670		
		- 19		
		- 1 704		
		- 16		
	+ 2 551	(1 000 mk)		

Tuloserittely Specificationer av resultat Specification of result	Suomen		Vakuutuslaji
	Vakuutus		
	Yhteensä Sammanlagt		Liikenne- vakuutus
			Trafik- försäkring
	1 000 mk		1 000 mk
	1	2	3
1. Vakuutusmaksutulo - Premieinkomst	+	15 308	
2. Osuus koko maan vakuutusmaksutulosta % Andel av hela landets premieinkomst %		-	
3. Luottotappiot vakuutusmaksusaamisista Kreditförluster på premiefordringar		-	
4. Sijoitustoiminnan nettotuotto 1) Nettoavkastningen på investeringsverksamhet	+	1 536	
5. Vakuutusmaksuvastuun muutos Förändring i premieansvaret	-	551	
6. Vakuutusmaksutuotot (1+3+5) Premieintäkter (1+3+5)	+	14 757	
7. Vakuutusliikkeen tuotot (1+3+4+5) Intäkter av försäkringsrörelsen (1+3+4+5)	+	16 293	
8. Maksetut korvaukset - Erlagda ersättningar	-	29 946	
9. Korvausvastuun muutos Förändring i ersättningsansvaret	-	7 471	
10. Korvauskulut (8 + 9) Ersättningskostnader (8 + 9)	-	37 417	
11. Vahinkosuhte % (10/6) - Skadekvot % (10/6)	+	254	
12. Vakuutusliikkeen kate (7+10) Försäkringsrörelsens bidrag (7+10)	-	21 124	
13. Vakuutusliikkeen kate % (12/7) Försäkringsrörelsens bidrag % (12/7)	-	130	
14. Jäll. vak. osuus vakuutusmaksutulosta Återförsäkrarnas andel av premieinkomst	-	9 695	
15. Jäll. vak. osuus vm-vastuun muutoksesta Återförs. andel av förändr. i premieansvaret	+	571	
16. Jäll. vak. osuus maksetuista korvauksista Återförsäkrarnas andel av ersättningar	+	26 568	
17. Jäll. vak. osuus korvausvastuun muutoksesta Återförsäkr. andel av förändr. i ers.ansvaret	+	7 073	
18. Oma osuus vakuutusliikkeen katteesta (12+14...17) Egen andel av försäkringsrörelsens bidrag (12+14...17)	+	3 393	
19. Oma osuus vakuutusliikkeen katteesta % (18/12) Egen andel av försäkringsrörelsens bidrag % (18/12)	-	16	
20. Lakisääteiset maksut - Lagstadgade avgifter	-	-	
21. Asiamiespalkkiot sosiaalikuluihin Provision för ombud ink. sociala kostnader	-	-	
22. Muut liikekulut - Övriga driftskostnader	-	2 612	
23. Liikekulut yhteensä (20+21+22) Driftskostnader sammanlagt (20+21+22)	-	2 612	
24. Liikekulut % (23/1) - Driftskostnader % (23/1)		17	
25. Käyttökate - Driftsbidrag (18+23)	+	781	
26. Käyttökate % (25/7) - Driftsbidrag % (25/7)	+	5	
27. Poistot mukaanlukien poistoero Avskrivningar inkl. skill. mellan avskrivningar	-	99	
28. Muut tuotot ja kulut - Övriga intäkter och kostnader	-	-	
29. Varausten muutos - Förändringar i reserveringar	-	90	
30. Välittömät verot - Direkta skatter	-	290	
31. Tilikauden yli-/alijäämä Räkenskapsperiodens över-/underskott	+	302	

1) Yhteensä sarakke sisältää oman pääoman, varausten ja tasoitusvastuun osalle jaettuja nettotuottoja  
I sammanlagt kolumnen ingår nettointäkter fördelade på eget kapital, reserveringar och utjämningsansvar



Tuloserittely Specificationer av resultat Specification of result	Svensk-Finland		Vakuutuslaji	
	Yhteensä Sammanlagt		Liikenne- vakuutus  Trafik- försäkring	
	1 000 mk		1 000 mk	
	1	2	3	3
1. Vakuutusmaksutulo - Premieinkomst		+ 133 766		+ 29 058
2. Osuus koko maan vakuutusmaksutulosta % Andel av hela landets premieinkomst %		1		1
3. Luottotappiot vakuutusmaksusaamisista Kreditförluster på premiefordringar		- 321		- 92
4. Sijoitustoiminnan nettotuotto 1) Nettoavkastningen på investeringsverksamhet		+ 21 358		+ 4 357
5. Vakuutusmaksuvastuun muutos Förändring i premieansvaret		- 3 396		- 1 411
6. Vakuutusmaksutuotot (1+3+5) Premieintäkter (1+3+5)		+ 130 049		+ 27 555
7. Vakuutusliikkeen tuotot (1+3+4+5) Intäkter av försäkringsrörelsen (1+3+4+5)		+ 151 407		+ 31 912
8. Maksetut korvaukset - Erlagda ersättningar		- 81 265		- 13 549
9. Korvausvastuun muutos Förändring i ersättningsansvaret		- 22 258		- 7 036
10. Korvauskulut (8 + 9) Ersättningskostnader (8 + 9)		- 103 523		- 20 585
11. Vahinkosuhte % (10/6) - Skadekvot % (10/6)		+ 80		+ 75
12. Vakuutusliikkeen kate (7+10) Försäkringsrörelsens bidrag (7+10)		+ 47 884		+ 11 327
13. Vakuutusliikkeen kate % (12/7) Försäkringsrörelsens bidrag % (12/7)		+ 32		+ 35
14. Jäll. vak. osuus vakuutusmaksutulosta Återförsäkrarnas andel av premieinkomst		- 17 694		- 3 004
15. Jäll. vak. osuus vm-vastuun muutoksesta Återförs. andel av förändr. i premieansvaret		- 288		- 269
16. Jäll. vak. osuus maksetuista korvauksista Återförsäkrarnas andel av ersättningar		+ 13 703		+ 1 593
17. Jäll. vak. osuus korvausvastuun muutoksesta Återförsäkr. andel av förändr. i ers.ansvaret		- 341		- 156
18. Oma osuus vakuutusliikkeen katteesta (12+14...17) Egen andel av försäkringsrörelsens bidrag (12+14...17)		+ 43 264		+ 9 491
19. Oma osuus vakuutusliikkeen katteesta % (18/12) Egen andel av försäkringsrörelsens bidrag % (18/12)		+ 90		+ 84
20. Lakisääteiset maksut - Lagstadgade avgifter		- 333		- 123
21. Asiamiespalkkiot sosiaalikuluihin Provision för ombud inkl. sociala kostnader		- 2 665		- 96
22. Muut liikekulut - Övriga driftskostnader		- 31 874		- 7 343
23. Liikekulut yhteensä (20+21+22) Driftskostnader sammanlagt (20+21+22)		- 34 872		- 7 562
24. Liikekulut % (23/1) - Driftskostnader % (23/1)		26		26
25. Käyttökate - Driftsbidrag (18+23)		+ 8 392		+ 1 929
26. Käyttökate % (25/7) - Driftsbidrag % (25/7)		+ 6		+ 6
27. Poistot mukaanlukien poistoero Avskrivningar inkl. skill. mellan avskrivningar		- 6 079		
28. Muut tuotot ja kulut - Övriga intäkter och kostnader		+ 516		
29. Varausten muutos - Förändringar i reserveringar		- 378		
30. Välittömät verot - Direkta skatter		- 1 560		
31. Tilikauden yli-/alijäämä Räkenskapsperiodens över-/underskott		+ 889		

1) Yhteensä sarake sisältää oman pääoman, varausten ja tasoitusvastuun osalle jaettuja nettotuottoja  
I sammanlagt kolumnen ingår nettointäkter fördelade på eget kapital, reserveringar och utjämningsansvar

## Försäkringsgren

Auto- vakuutus	Lakisääteinen tapaturmavakuutus	Muut yksityis- talouksien vakuutukset	Muut yritysten ja yhteisöjen vakuutukset	Ulkomainen vakuutus ja jälleenvakuutus
Bilför- säkring	Lagstadgad olycksfallsförsäkring	Övriga försäkringar av privatekonomi	Övriga försäkringar av företag och samfund	Utländsk försäkring och återförsäkring
1 000 mk	1 000 mk	1 000 mk	1 000 mk	1 000 mk
4	5	6	7	8
+ 21 056 1	+ 26 621 1	+ 29 074 2	+ 18 551 1	+ 9 406 1
- 41	- 138	- 26	- 24	-
+ 2 179	+ 5 510	+ 2 905	+ 2 412	+ 2 499
- 1 039	+ 81	- 1 062	- 696	+ 731
+ 19 976	+ 26 564	+ 27 986	+ 17 831	+ 10 137
+ 22 155	+ 32 074	+ 30 891	+ 20 243	+ 12 636
- 12 277	- 14 663	- 16 813	- 12 545	- 11 418
- 2 766	- 6 406	- 2 186	- 1 085	- 2 779
- 15 043	- 21 069	- 18 999	- 13 630	- 14 197
+ 75	+ 79	+ 68	+ 76	+ 140
+ 7 112	+ 11 005	+ 11 892	+ 6 613	- 1 561
+ 32	+ 34	+ 38	+ 33	- 12
- 2 086	- 1 822	- 5 592	- 3 295	- 1 895
- 175	- 82	+ 127	+ 79	+ 32
+ 1 971	+ 2 899	+ 3 432	+ 2 296	+ 1 512
- 66	- 907	+ 556	+ 227	+ 5
+ 6 756	+ 11 093	+ 10 415	+ 5 920	- 1 907
+ 95	+ 101	+ 88	+ 90	+ 122
- 3	- 197	- 5	- 3	- 2
- 217	- 88	- 1 545	- 719	-
- 4 762	- 6 101	- 7 714	- 5 039	- 915
- 4 982	- 6 386	- 9 264	- 5 761	- 917
+ 24	+ 24	+ 32	+ 31	+ 10
+ 1 774	+ 4 707	+ 1 151	+ 159	- 2 824
+ 8	+ 15	+ 4	+ 1	- 22
	+ 1 496	(1 000 mk)		

Tuloserittely Specificationer av resultat Specification of result	Säästöpankkien Yhteensä Sammanlagt 1 000 mk	Vakuutuslaji Liikenne- vakuutus Trafik- försäkring 1 000 mk
1	2	3
1. Vakuutusmaksutulo - Premieinkomst	+ 56 301	
2. Osuus koko maan vakuutusmaksutulosta % Andel av hela landets premieinkomst %	-	
3. Luottotappiot vakuutusmaksusaamisista Kreditförluster på premiefordringar	-	
4. Sijoitustoiminnan nettotuotto 1) Nettoavkastningen på investeringsverksamhet	+ 9 228	
5. Vakuutusmaksuvastuun muutos Förändring i premieansvaret	-	
6. Vakuutusmaksutuotot (1+3+5) Premieintäkter (1+3+5)	+ 56 301	
7. Vakuutusliikkeen tuotot (1+3+4+5) Intäkter av försäkringsrörelsen (1+3+4+5)	+ 65 529	
8. Maksetut korvaukset - Erlagda ersättningar	-	
9. Korvausvastuun muutos Förändring i ersättningsansvaret	- 37 939	
10. Korvauskulut (8 + 9) Ersättningskostnader (8 + 9)	- 58 996	
11. Vahinkosuuhde % (10/6) - Skadekvot % (10/6)	+ 105	
12. Vakuutusliikkeen kate (7+10) Försäkringsrörelsens bidrag (7+10)	+ 6 533	
13. Vakuutusliikkeen kate % (12/7) Försäkringsrörelsens bidrag % (12/7)	+ 10	
14. Jäll. vak. osuus vakuutusmaksutulosta Återförsäkrarnas andel av premieinkomst	- 7 788	
15. Jäll. vak. osuus vm-vastuun muutoksesta Återförs. andel av förändr. i premieansvaret	-	
16. Jäll. vak. osuus maksetuista korvauksista Återförsäkrarnas andel av ersättningar	+ 2 737	
17. Jäll. vak. osuus korvausvastuun muutoksesta Återförsäkr. andel av förändr. i ers.ansvaret	+ 1 317	
18. Oma osuus vakuutusliikkeen katteesta (12+14...17) Egen andel av försäkringsrörelsens bidrag (12+14...17)	+ 2 799	
19. Oma osuus vakuutusliikkeen katteesta % (18/12) Egen andel av försäkringsrörelsens bidrag % (18/12)	+ 43	
20. Lakisääteiset maksut - Lagstadgade avgifter	- 11	
21. Asiamiespalkkiot sosiaalikuluihin Provision för ombud inkl. sociala kostnader	-	
22. Muut liikekulut - Övriga driftskostnader	- 3 916	
23. Liikekulut yhteensä (20+21+22) Driftskostnader sammanlagt (20+21+22)	- 3 927	
24. Liikekulut % (23/1) - Driftskostnader % (23/1)	7	
25. Käyttökate - Driftsbidrag (18+23)	7 128	
26. Käyttökate % (25/7) - Driftsbidrag % (25/7)	2	
27. Poistot mukaanlukien poistoero Avskrivningar inkl. skill. mellan avskrivningar	- 205	
28. Muut tuotot ja kulut - Övriga intäkter och kostnader	+ 58	
29. Varausten muutos - Förändringar i reserveringar	+ 1 382	
30. Välittömät verot - Direkta skatter	- 103	
31. Tilikauden yli-/alijäämä Räkenskapsperiodens över-/underskott	+ 4	

1) Yhteensä sarake sisältää oman pääoman, varausten ja tasoitusvastuun osalle jaettuja nettotuottoja  
I sammanlagt kolumnen ingår nettointäkter fördelade på eget kapital, reserveringar och utjämningsansvar



Tuloserittely Specificationer av resultaten Specification of result	Tapiola International  Yhteensä Sammanlagt	Vakuutuslaji  Liikenne- vakuutus  Trafik- försäkring
	1 000 mk	1 000 mk
	2	3
1		
1. Vakuutusmaksutulo - Premieinkomst	-	51 196
2. Osuus koko maan vakuutusmaksutulosta % Andel av hela landets premieinkomst %		
3. Luottotappiot vakuutusmaksusaamisista Kreditförluster på premiefordringar	-	
4. Sijoitustoiminnan nettotuotto 1) Nettoavkastningen på investeringsverksamhet	+	13 280
5. Vakuutusmaksuvastuun muutos Förändring i premieansvaret	+	50 274
6. Vakuutusmaksutuotot (1+3+5) Premieintäkter (1+3+5)	-	922
7. Vakuutusliikkeen tuotot (1+3+4+5) Intäkter av försäkringsrörelsen (1+3+4+5)	+	12 358
8. Maksetut korvaukset - Erlagda ersättningar	-	125 693
9. Korvausvastuun muutos Förändring i ersättningsansvaret	+	113 808
10. Korvauskulut (8 + 9) Ersättningskostnader (8 + 9)	-	11 885
11. Vahinkosuhte % (10/6) - Skadekvot % (10/6)	-	1 289
12. Vakuutusliikkeen kate (7+10) Försäkringsrörelsens bidrag (7+10)	+	473
13. Vakuutusliikkeen kate % (12/7) Försäkringsrörelsens bidrag % (12/7)	+	4
14. Jäll. vak. osuus vakuutusmaksutulosta Återförsäkrarnas andel av premieinkomst	-	2 157
15. Jäll. vak. osuus vm-vastuun muutoksesta Återförs. andel av förändr. i premieansvaret	-	5 919
16. Jäll. vak. osuus maksetuista korvauksista Återförsäkrarnas andel av ersättningar	+	11 593
17. Jäll. vak. osuus korvausvastuun muutoksesta Återförsäkr. andel av förändr. i ers.ansvaret	+	5 086
18. Oma osuus vakuutusliikkeen katteesta (12+14...17) Egen andel av försäkringsrörelsens bidrag (12+14...17)	+	9 076
19. Oma osuus vakuutusliikkeen katteesta % (18/12) Egen andel av försäkringsrörelsens bidrag % (18/12)	+	1 919
20. Lakisäätteiset maksut - Lagstadgade avgifter	-	990
21. Asiamiespalkkiot sosiaalikuluihin Provision för ombud inkl. sociala kostnader	-	
22. Muut liikekulut - Övriga driftskostnader	-	5 499
23. Liikekulut yhteensä (20+21+22) Driftskostnader sammanlagt (20+21+22)	-	6 489
24. Liikekulut % (23/1) - Driftskostnader % (23/1)	-	13
25. Käyttökate - Driftsbidrag (18+23)	+	2 587
26. Käyttökate % (25/7) - Driftsbidrag % (25/7)	+	21
27. Poistot mukaanlukien poistoero Avskrivningar inkl. skill. mellan avskrivningar	-	98
28. Muut tuotot ja kulut - Övriga intäkter och kostnader	-	
29. Varausten muutos - Förändringar i reserveringar	-	2 489
30. Välittömät verot - Direkta skatter	-	
31. Tilikauden yli-/alijäämä Räkenskapsperiodens över-/underskott	-	

1) Yhteensä sarake sisältää oman pääoman, varausten ja tasoitusvastuun osalle jaettuja nettotuottoja  
I sammanlagt kolumnen ingår nettointäkter fördelade på eget kapital, reserveringar och utjämningsansvar



Tuloserittely Specificationer av resultat Specification of result	Teollisuus- vakuutus	Vakuutuslaji	
	Yhteensä Sammanlagt	Liikenne- vakuutus	Trafik- försäkring
	1 000 mk	1 000 mk	
1	2	3	
1. Vakuutusmaksutulo - Premieinkomst	+ 879 962	+ 65 066	
2. Osuus koko maan vakuutusmaksutulosta % Andel av hela landets premieinkomst %	7	3	
3. Luottotappiot vakuutusmaksusaamisista Kreditförluster på premiefordringar	- 203	- 12	
4. Sijoitustoiminnan nettotuotto 1) Nettoavkastningen på investeringsverksamhet	+ 213 747	+ 8 549	
5. Vakuutusmaksuvastuun muutos Förändring i premieansvaret	- 3 370	- 33	
6. Vakuutusmaksutuotot (1+3+5) Premieintäkter (1+3+5)	+ 876 389	+ 65 021	
7. Vakuutusliikkeen tuotot (1+3+4+5) Intäkter av försäkringsrörelsen (1+3+4+5)	+ 1 090 136	+ 73 570	
8. Maksetut korvaukset - Erlagda ersättningar	- 813 254	- 42 351	
9. Korvausvastuun muutos Förändring i ersättningsansvaret	- 175 991	- 21 345	
10. Korvauskulut (8 + 9) Ersättningskostnader (8 + 9)	- 989 245	- 63 696	
11. Vahinkosuhte % (10/6) - Skadekvot % (10/6)	+ 113	+ 98	
12. Vakuutusliikkeen kate (7+10) Försäkringsrörelsens bidrag (7+10)	+ 100 891	+ 9 874	
13. Vakuutusliikkeen kate % (12/7) Försäkringsrörelsens bidrag % (12/7)	+ 9	+ 13	
14. Jäll. vak. osuus vakuutusmaksutulosta Återförsäkrarnas andel av premieinkomst	- 97 639	- 5	
15. Jäll. vak. osuus vm-vastuun muutoksesta Återförs. andel av förändr. i premieansvaret	+ 1 407	-	
16. Jäll. vak. osuus maksetuista korvauksista Återförsäkrarnas andel av ersättningar	+ 70 099	-	
17. Jäll. vak. osuus korvausvastuun muutoksesta Återförsäkr. andel av förändr. i ers.ansvaret	+ 42 265	-	
18. Oma osuus vakuutusliikkeen katteesta (12+14...17) Egen andel av försäkringsrörelsens bidrag (12+14...17)	+ 117 023	+ 9 869	
19. Oma osuus vakuutusliikkeen katteesta % (18/12) Egen andel av försäkringsrörelsens bidrag % (18/12)	+ 116	+ 100	
20. Lakisäätteiset maksut - Lagstadgade avgifter	- 1 644	- 222	
21. Asiamiespalkkiot sosiaalikuluihin Provision för ombud inkl. sociala kostnader	-	-	
22. Muut liikekulut - Övriga driftskostnader	- 98 762	- 5 333	
23. Liikekulut yhteensä (20+21+22) Driftskostnader sammanlagt (20+21+22)	- 100 406	- 5 555	
24. Liikekulut % (23/1) - Driftskostnader % (23/1)	11	9	
25. Käyttökate - Driftsbidrag (18+23)	+ 16 617	+ 4 314	
26. Käyttökate % (25/7) - Driftsbidrag % (25/7)	+ 2	+ 6	
27. Poistot mukaanlukien poistoero Avskrivningar inkl. skill. mellan avskrivningar	- 16 086		
28. Muut tuotot ja kulut - Övriga intäkter och kostnader	+ 8 503		
29. Varausten muutos - Förändringar i reserveringar	+ 36		
30. Välittömät verot - Direkta skatter	- 6 040		
31. Tilikauden yli-/alijäämä Räkenskapsperiodens över-/underskott	+ 3 030		

1) Yhteensä sarake sisältää oman pääoman, varausten ja tasoitusvastuun osalle jaettuja nettotuottoja  
I sammanlagt kolumnen ingår nettointäkter fördelade på eget kapital, reserveringar och utjämningsansvar

## Försäkringsgren

Auto- vakuutus	Lakisääteinen tapaturmavakuutus	Muut yksityis- talouksien vakuutukset	Muut yritysten ja yhteisöjen vakuutukset	Ulkomainen vakuutus ja jälleenvakuutus
Bilför- säkring	Lagstadgad olycksfallsförsäkring	Övriga försäkringar av privatekonomi	Övriga försäkringar av företag och samfund	Utländsk försäkring och återförsäkring
1 000 mk	1 000 mk	1 000 mk	1 000 mk	1 000 mk
4	5	6	7	8
+ 54 622	+ 249 264	+ 64 480	+ 219 455	+ 227 075
4	12	3	9	14
- 7	- 106	- 7	- 71	-
+ 796	+ 64 444	+ 3 418	+ 9 375	+ 67 382
- 4	-	- 398	+ 152	- 3 087
+ 54 611	+ 249 158	+ 64 075	+ 219 536	+ 223 988
+ 55 407	+ 313 602	+ 67 493	+ 228 911	+ 291 370
- 41 714	- 182 749	- 49 907	- 138 999	- 357 534
- 10 705	- 104 839	- 20 429	- 76 234	+ 57 561
- 52 419	- 287 588	- 70 336	- 215 233	- 299 973
+ 96	+ 115	+ 110	+ 98	+ 134
+ 2 988	+ 26 014	- 2 843	+ 13 678	- 8 603
+ 5	+ 8	- 4	+ 6	- 3
-	- 707	- 5 879	- 58 604	- 32 444
-	-	-	- 214	+ 1 621
-	+ 30	+ 191	+ 45 461	+ 24 417
-	+ 166	+ 645	+ 22 152	+ 19 302
+ 2 988	+ 25 503	- 7 886	+ 22 473	+ 4 293
+ 100	+ 98	+ 277	+ 164	- 50
- 7	- 694	- 97	- 594	- 30
-	-	-	-	-
- 4 148	- 18 962	- 10 400	- 42 734	- 17 185
- 4 155	- 19 656	- 10 497	- 43 328	- 17 215
8	8	16	20	8
- 1 167	+ 5 847	- 18 383	- 20 855	- 12 922
- 2	+ 2	- 27	- 9	- 4
	+ 59 783	(1 000 mk)		

Tuloserittely Specificationer av resultaten Specification of result	Tulenvara  Yhteensä Sammanlagt  1 000 mk	Vakuutuslaji  Liikenne- vakuutus  Trafik- försäkring  1 000 mk
1	2	3
1. Vakuutusmaksutulo - Premieinkomst	+ 4 752	
2. Osuus koko maan vakuutusmaksutulosta % Andel av hela landets premieinkomst %	-	
3. Luottotappiot vakuutusmaksusaamisista Kreditförluster på premiefordringar	-	
4. Sijoitustoiminnan nettotuotto 1) Nettoavkastningen på investeringsverksamhet	+ 2 192	
5. Vakuutusmaksuvastuun muutos Förändring i premieansvaret	- 55	
6. Vakuutusmaksutuotot (1+3+5) Premieintäkter (1+3+5)	+ 4 697	
7. Vakuutusliikkeen tuotot (1+3+4+5) Intäkter av försäkringsrörelsen (1+3+4+5)	+ 6 889	
8. Maksetut korvaukset - Erlagda ersättningar	- 6 429	
9. Korvausvastuun muutos Förändring i ersättningsansvaret	+ 3 893	
10. Korvauskulut (8 + 9) Ersättningskostnader (8 + 9)	- 2 536	
11. Vahinkosuhte % (10/6) - Skadekvot % (10/6)	+ 54	
12. Vakuutusliikkeen kate (7+10) Försäkringsrörelsens bidrag (7+10)	+ 4 353	
13. Vakuutusliikkeen kate % (12/7) Försäkringsrörelsens bidrag % (12/7)	+ 63	
14. Jäll. vak. osuus vakuutusmaksutulosta Återförsäkrarnas andel av premieinkomst	- 3 947	
15. Jäll. vak. osuus vm-vastuun muutoksesta Återförs. andel av förändr. i premieansvaret	-	
16. Jäll. vak. osuus maksetuista korvauksista Återförsäkrarnas andel av ersättningar	-	
17. Jäll. vak. osuus korvausvastuun muutoksesta Återförsäkr. andel av förändr. i ers.ansvaret	-	
18. Oma osuus vakuutusliikkeen katteesta (12+14...17) Egen andel av försäkringsrörelsens bidrag (12+14...17)	+ 406	
19. Oma osuus vakuutusliikkeen katteesta % (18/12) Egen andel av försäkringsrörelsens bidrag % (18/12)	+ 9	
20. Lakisääteiset maksut - Lagstadgade avgifter	- 9	
21. Asiamiespalkkiot sosiaalikuluihin Provision för ombud inkl. sociala kostnader	-	
22. Muut liikekulut - Övriga driftskostnader	- 333	
23. Liikekulut yhteensä (20+21+22) Driftskostnader sammanlagt (20+21+22)	- 342	
24. Liikekulut % (23/1) - Driftskostnader % (23/1)	7	
25. Käyttökate - Driftsbidrag (18+23)	+ 64	
26. Käyttökate % (25/7) - Driftsbidrag % (25/7)	+ 1	
27. Poistot mukaanlukien poistoero Avskrivningar inkl. skill. mellan avskrivningar	- 28	
28. Muut tuotot ja kulut - Övriga intäkter och kostnader	-	
29. Varausten muutos - Förändringar i reserveringar	- 25	
30. Välittömät verot - Direkta skatter	- 2	
31. Tilikauden yli-/alijäämä Räkenskapsperiodens över-/underskott	+ 9	

1) Yhteensä sarake sisältää oman pääoman, varausten ja tasoitusvastuun osalle jaettuja nettotuottoja  
I sammanlagt kolumnen ingår nettointäkter fördelade på eget kapital, reserveringar och utjämningsansvar



Tuloserittely Specificationer av resultat Specification of result	Työväen Turva Yhteensä Sammanlagt	Vakuutuslaji
	1 000 mk	1 000 mk
	2	3
1. Vakuutusmaksutulo - Premieinkomst	+ 170 984	+ 41 902
2. Osuus koko maan vakuutusmaksutulosta % Andel av hela landets premieinkomst %	1	2
3. Luottotappiot vakuutusmaksusaamisista Kreditförluster på premiefordringar	- 1 364	- 649
4. Sijoitustoiminnan nettotuotto 1) Nettoavkastningen på investeringsverksamhet	+ 11 058	+ 2 966
5. Vakuutusmaksuvastuun muutos Förändring i premieansvaret	- 7 106	- 2 779
6. Vakuutusmaksutuotot (1+3+5) Premieintäkter (1+3+5)	+ 162 514	+ 38 474
7. Vakuutusliikkeen tuotot (1+3+4+5) Intäkter av försäkringsrörelsen (1+3+4+5)	+ 173 572	+ 41 440
8. Maksetut korvaukset - Erlagda ersättningar	- 97 411	- 21 766
9. Korvausvastuun muutos Förändring i ersättningsansvaret	- 23 668	- 10 628
10. Korvauskulut (8 + 9) Ersättningskostnader (8 + 9)	- 121 079	- 32 394
11. Vahinkosuhte % (10/6) - Skadekvot % (10/6)	+ 75	+ 84
12. Vakuutusliikkeen kate (7+10) Försäkringsrörelsens bidrag (7+10)	+ 52 493	+ 9 046
13. Vakuutusliikkeen kate % (12/7) Försäkringsrörelsens bidrag % (12/7)	+ 30	+ 22
14. Jäll. vak. osuus vakuutusmaksutulosta Återförsäkrarnas andel av premieinkomst	- 4 506	- 1 886
15. Jäll. vak. osuus vm-vastuun muutoksesta Återförs. andel av förändr. i premieansvaret	- 1 459	+ 121
16. Jäll. vak. osuus maksetuista korvauksista Återförsäkrarnas andel av ersättningar	+ 2 205	+ 773
17. Jäll. vak. osuus korvausvastuun muutoksesta Återförsäkr. andel av förändr. i ers.ansvaret	+ 1 481	- 435
18. Oma osuus vakuutusliikkeen katteesta (12+14...17) Egen andel av försäkringsrörelsens bidrag (12+14...17)	+ 50 214	+ 7 619
19. Oma osuus vakuutusliikkeen katteesta % (18/12) Egen andel av försäkringsrörelsens bidrag % (18/12)	+ 96	+ 84
20. Lakisäätteiset maksut - Lagstadgade avgifter	- 26	- 6
21. Asiamiespalkkiot sosiaalikuluihin Provision för ombud inkl. sociala kostnader	- 4 344	- 498
22. Muut liikekulut - Övriga driftskostnader	- 43 543	- 9 001
23. Liikekulut yhteensä (20+21+22) Driftskostnader sammanlagt (20+21+22)	- 47 913	- 9 505
24. Liikekulut % (23/1) - Driftskostnader % (23/1)	28	23
25. Käyttökate - Driftsbidrag (18+23)	+ 2 301	- 1 886
26. Käyttökate % (25/7) - Driftsbidrag % (25/7)	+ 1	- 5
27. Poistot mukaanlukien poistoero Avskrivningar inkl. skill. mellan avskrivningar	- 1 497	
28. Muut tuotot ja kulut - Övriga intäkter och kostnader	+ 244	
29. Varausten muutos - Förändringar i reserveringar	-	
30. Välittömät verot - Direkta skatter	- 837	
31. Tilikauden yli-/alijäämä Räkenskapsperiodens över-/underskott	+ 211	

1) Yhteensä sarake sisältää oman pääoman, varausten ja tasoitusvastuun osalle jaettuja nettotuottoja  
I sammanlagt kolumnen ingår nettointäkter fördelade på eget kapital, reserveringar och utjämningsansvar

## Försäkringsgren

Auto- vakuutus	Lakisääteinen tapaturmavakuutus	Muut yksityis- talouksien vakuutukset	Muut yritysten ja yhteisöjen vakuutukset	Ulkomainen vakuutus ja jälleenvakuutus
Bilför- säkring	Lagstadgad olycksfallsförsäkring	Övriga försäkringar av privatekonomi	Övriga försäkringar av företag och samfund	Utländsk försäkring och återförsäkring
1 000 mk	1 000 mk	1 000 mk	1 000 mk	1 000 mk
4	5	6	7	8
+ 20 921	+ 31 472	+ 58 114	+ 15 785	+ 2 790
1	2	3	1	-
- 112	- 395	- 152	- 56	-
+ 599	+ 2 092	+ 2 167	+ 451	+ 1 252
- 1 088	- 231	- 3 238	- 1 067	+ 1 297
+ 19 721	+ 30 846	+ 54 724	+ 14 662	+ 4 087
+ 20 320	+ 32 938	+ 56 891	+ 15 113	+ 5 339
- 12 486	- 21 532	- 22 360	- 5 908	- 13 359
- 191	- 11 793	- 1 415	- 1 201	+ 1 560
- 12 677	- 33 325	- 23 775	- 7 109	- 11 799
+ 64	+ 108	+ 43	+ 48	+ 289
+ 7 643	- 387	+ 33 116	+ 8 004	- 6 460
+ 38	- 1	+ 58	+ 53	- 121
- 130	- 291	- 1 260	- 912	- 27
+ 7	-	- 954	- 633	-
+ 3	- 180	+ 951	+ 658	-
- 1	+ 2 365	- 298	- 150	-
+ 7 522	+ 1 507	+ 31 555	+ 6 967	- 6 487
+ 98	- 389	+ 95	+ 87	+ 100
- 3	- 7	- 8	- 2	-
- 235	- 65	- 3 324	- 222	-
- 6 484	- 4 269	- 19 833	- 3 864	- 92
- 6 722	- 4 341	- 23 165	- 4 088	- 92
32	14	40	26	3
+ 800	- 2 834	+ 8 390	+ 2 879	- 6 579
+ 4	+ 9	+ 15	+ 19	- 123
	+ 1 531	(1 000 mk)		

Tuloserittely Specificationer av resultat Specification of result	Vahinko-Kansa  Yhteensä Sammanlagt  1 000 mk	Vakuutuslaji  Liikenne- vakuutus  Trafik- försäkring  1 000 mk
1	2	3
1. Vakuutusmaksutulo - Premieinkomst	-	
2. Osuus koko maan vakuutusmaksutulosta % Andel av hela landets premieinkomst %	-	
3. Luottotappiot vakuutusmaksusaamisista	-	
Kreditförluster på premiefordringar		
4. Sijoitustoiminnan nettotuotto 1)	+	3 291
Nettoavkastningen på investeringsverksamhet		
5. Vakuutusmaksuvastuun muutos	-	
Förändring i premieansvaret		
6. Vakuutusmaksutuotot (1+3+5)	-	
Premieintäkter (1+3+5)		
7. Vakuutusliikkeen tuotot (1+3+4+5)	+	3 291
Intäkter av försäkringsrörelsen (1+3+4+5)		
8. Maksetut korvaukset - Erlagda ersättningar	-	
9. Korvausvastuun muutos	-	
Förändring i ersättningsansvaret		
10. Korvauskulut (8 + 9)	-	
Ersättningskostnader (8 + 9)		
11. Vahinkosuhte % (10/6) - Skadekvot % (10/6)	-	
12. Vakuutusliikkeen kate (7+10)	+	3 291
Försäkringsrörelsens bidrag (7+10)		
13. Vakuutusliikkeen kate % (12/7)	+	100
Försäkringsrörelsens bidrag % (12/7)		
14. Jäll. vak. osuus vakuutusmaksutulosta	-	
Återförsäkrarnas andel av premieinkomst		
15. Jäll. vak. osuus vm-vastuun muutoksesta	-	
Återförs. andel av förändr. i premieansvaret		
16. Jäll. vak. osuus maksetuista korvauksista	-	
Återförsäkrarnas andel av ersättningar		
17. Jäll. vak. osuus korvausvastuun muutoksesta	-	
Återförsäkr. andel av förändr. i ers.ansvaret		
18. Oma osuus vakuutusliikkeen katteesta (12+14...17)	+	3 291
Egen andel av försäkringsrörelsens bidrag (12+14...17)		
19. Oma osuus vakuutusliikkeen katteesta % (18/12)	+	100
Egen andel av försäkringsrörelsens bidrag % (18/12)		
20. Lakisääteiset maksut - Lagstadgade avgifter	-	
21. Asiamiespalkkiot sosiaalikuluihin	-	
Provision för ombud ink. sociala kostnader		
22. Muut liikekulut - Övriga driftskostnader	-	245
23. Liikekulut yhteensä (20+21+22)	-	245
Driftskostnader sammanlagt (20+21+22)		
24. Liikekulut % (23/1) - Driftskostnader % (23/1)	-	
25. Käyttökate - Driftsbidrag (18+23)	+	3 046
26. Käyttökate % (25/7) - Driftsbidrag % (25/7)	+	93
27. Poistot mukaanlukien poistoero	-	2 036
Avskrivningar inkl. skill. mellan avskrivningar		
28. Muut tuotot ja kulut - Övriga intäkter och kostnader	-	
29. Varausten muutos - Förändringar i reserveringar	-	955
30. Välittömät verot - Direkta skatter	-	27
31. Tilikauden yli-/alijäämä	+	28
Räkenskapsperiodens över-/underskott		

1) Yhteensä sarake sisältää oman pääoman, varausten ja tasoitusvastuun osalle jaettuja nettotuottoja  
I sammanlagt kolumnen ingår nettointäkter fördelade på eget kapital, reserveringar och utjämningsansvar

## Försäkringsgren

Auto- vakuutus	Lakisääteinen tapaturmavakuutus	Muut yksityis- talouksien vakuutukset	Muut yritysten ja yhteisöjen vakuutukset	Ulkomainen vakuutus ja jälleenvakuutus
Bilför- säkring	Lagstadgad olycksfallsförsäkring	Övriga försäkringar av privatekonomi	Övriga försäkringar av företag och samfund	Utländsk försäkring och återförsäkring
1 000 mk	1 000 mk	1 000 mk	1 000 mk	1 000 mk
4	5	6	7	8
	+	3 291	(1 000 mk)	

Tuloserittely Specificationer av resultat Specification of result	Vahinko-Patria  Yhteensä Sammanlagt  1 000 mk	Vakuutuslaji  Liikenne- vakuutus  Trafik- försäkring  1 000 mk
1	2	3
1. Vakuutusmaksutulo - Premieinkomst	+ 1 182	
2. Osuus koko maan vakuutusmaksutulosta % Andel av hela landets premieinkomst %	-	
3. Luottotappiot vakuutusmaksusaamisista Kreditförluster på premiefordringar	-	
4. Sijoitustoiminnan nettotuotto 1) Nettoavkastningen på investeringsverksamhet	+ 3 901	
5. Vakuutusmaksuvastuun muutos Förändring i premieansvaret	+ 7	
6. Vakuutusmaksutuotot (1+3+5) Premieintäkter (1+3+5)	+ 1 189	
7. Vakuutusliikkeen tuotot (1+3+4+5) Intäkter av försäkringsrörelsen (1+3+4+5)	+ 5 090	
8. Maksetut korvaukset - Erlagda ersättningar	- 1 768	
9. Korvausvastuun muutos Förändring i ersättningsansvaret	+ 42	
10. Korvauskulut (8 + 9) Ersättningskostnader (8 + 9)	- 1 726	
11. Vahinkosuhte % (10/6) - Skadekvot % (10/6)	+ 145	
12. Vakuutusliikkeen kate (7+10) Försäkringsrörelsens bidrag (7+10)	+ 3 364	
13. Vakuutusliikkeen kate % (12/7) Försäkringsrörelsens bidrag % (12/7)	+ 66	
14. Jäll. vak. osuus vakuutusmaksutulosta Återförsäkrarnas andel av premieinkomst	- 342	
15. Jäll. vak. osuus vm-vastuun muutoksesta Återförs. andel av förändr. i premieansvaret	-	
16. Jäll. vak. osuus maksetuista korvauksista Återförsäkrarnas andel av ersättningar	+ 56	
17. Jäll. vak. osuus korvausvastuun muutoksesta Återförsäkr. andel av förändr. i ers.ansvaret	- 123	
18. Oma osuus vakuutusliikkeen katteesta (12+14...17) Egen andel av försäkringsrörelsens bidrag (12+14...17)	+ 2 955	
19. Oma osuus vakuutusliikkeen katteesta % (18/12) Egen andel av försäkringsrörelsens bidrag % (18/12)	+ 88	
20. Lakisäätteiset maksut - Lagstadgade avgifter	-	
21. Asiamiespalkkiot sosiaalikuluihin Provision för ombud inkl. sociala kostnader	-	
22. Muut liikekulut - Övriga driftskostnader	- 1 237	
23. Liikekulut yhteensä (20+21+22) Driftskostnader sammanlagt (20+21+22)	- 1 237	
24. Liikekulut % (23/1) - Driftskostnader % (23/1)	105	
25. Käyttökate - Driftsbidrag (18+23)	+ 1 718	
26. Käyttökate % (25/7) - Driftsbidrag % (25/7)	+ 34	
27. Poistot mukaanlukien poistoero Avskrivningar inkl. skill. mellan avskrivningar	- 665	
28. Muut tuotot ja kulut - Övriga intäkter och kostnader	+ 10 690	
29. Varausten muutos - Förändringar i reserveringar	- 157	
30. Välittömät verot - Direkta skatter	- 342	
31. Tilikauden yli-/alijäämä Räkenskapsperiodens över-/underskott	+ 11 244	

1) Yhteensä sarake sisältää oman pääoman, varausten ja tasoitusvastuun osalle jaettuja nettotuottoja  
I sammanlagt kolumnen ingår nettointäkter fördelade på eget kapital, reserveringar och utjämningsansvar



Tuloserittely Specificationer av resultat Specification of result	Vahinko-Tapiola	Vakuutuslaji
	Yhteensä Sammanlagt	Liikenne- vakuutus  Trafik- försäkring
	1 000 mk	1 000 mk
1	2	3
1. Vakuutusmaksutulo - Premieinkomst	+ 1 501 105	+ 393 909
2. Osuus koko maan vakuutusmaksutulosta % Andel av hela landets premieinkomst %	13	16
3. Luottotappiot vakuutusmaksusaamisista Kreditförluster på premiefordringar	- 13 491	- 7 844
4. Sijoitustoiminnan nettotuotto 1) Nettoavkastningen på investeringsverksamhet	+ 219 795	+ 60 644
5. Vakuutusmaksuvastuun muutos Förändring i premieansvaret	- 84 654	- 19 842
6. Vakuutusmaksutuotot (1+3+5) Premieintäkter (1+3+5)	+ 1 402 960	+ 366 223
7. Vakuutusliikkeen tuotot (1+3+4+5) Intäkter av försäkringsrörelsen (1+3+4+5)	+ 1 622 755	+ 426 867
8. Maksetut korvaukset - Erlagda ersättningar	- 855 563	- 227 463
9. Korvausvastuun muutos Förändring i ersättningsansvaret	- 424 302	- 137 544
10. Korvauskulut (8 + 9) Ersättningskostnader (8 + 9)	- 1 279 865	- 365 007
11. Vahinkosuhte % (10/6) - Skadekvot % (10/6)	+ 91	+ 100
12. Vakuutusliikkeen kate (7+10) Försäkringsrörelsens bidrag (7+10)	+ 342 890	+ 61 860
13. Vakuutusliikkeen kate % (12/7) Försäkringsrörelsens bidrag % (12/7)	+ 21	+ 14
14. Jäll. vak. osuus vakuutusmaksutulosta Återförsäkrarnas andel av premieinkomst	- 46 969	- 30
15. Jäll. vak. osuus vm-vastuun muutoksesta Återförs. andel av förändr. i premieansvaret	+ 7 266	-
16. Jäll. vak. osuus maksetuista korvauksista Återförsäkrarnas andel av ersättningar	+ 10 655	-
17. Jäll. vak. osuus korvausvastuun muutoksesta Återförsäkr. andel av förändr. i ers.ansvaret	+ 18 294	- 726
18. Oma osuus vakuutusliikkeen katteesta (12+14...17) Egen andel av försäkringsrörelsens bidrag (12+14...17)	+ 332 136	+ 61 104
19. Oma osuus vakuutusliikkeen katteesta % (18/12) Egen andel av försäkringsrörelsens bidrag % (18/12)	+ 97	+ 99
20. Lakisäätteiset maksut - Lagstadgade avgifter	+ 289	+ 486
21. Asiamiespalkkiot sosiaalikuluihin Provision för ombud inkl. sociala kostnader	- 17 730	- 1 688
22. Muut liikekulut - Övriga driftskostnader	- 301 762	- 73 712
23. Liikekulut yhteensä (20+21+22) Driftskostnader sammanlagt (20+21+22)	- 319 203	- 74 914
24. Liikekulut % (23/1) - Driftskostnader % (23/1)	21	19
25. Käyttökate - Driftsbidrag (18+23)	+ 12 933	- 13 810
26. Käyttökate % (25/7) - Driftsbidrag % (25/7)	+ 1	- 3
27. Poistot mukaanlukien poistoero Avskrivningar inkl. skill. mellan avskrivningar	- 17 113	
28. Muut tuotot ja kulut - Övriga intäkter och kostnader	+ 5 809	
29. Varausten muutos - Förändringar i reserveringar	+ 7 291	
30. Välittömät verot - Direkta skatter	- 7 553	
31. Tilikauden yli-/alijäämä Räkenskapsperiodens över-/underskott	+ 1 367	

1) Yhteensä sarake sisältää oman pääoman, varausten ja tasoitusvastuun osalle jaettuja nettotuottoja  
I sammanlagt kolumnen ingår nettointäkter fördelade på eget kapital, reserveringar och utjämningsansvar

## Försäkringsgren

Auto- vakuutus	Lakisääteinen tapaturmavakuutus	Muut yksityis- talouksien vakuutukset	Muut yritysten ja yhteisöjen vakuutukset	Ulkomainen vakuutus ja jälleenvakuutus
Bilför- säkring	Lagstadgad olycksfallsförsäkring	Övriga försäkringar av privatekonomi	Övriga försäkringar av företag och samfund	Utländsk försäkring och återförsäkring
1 000 mk	1 000 mk	1 000 mk	1 000 mk	1 000 mk
4	5	6	7	8
+ 238 865	+ 243 429	+ 317 245	+ 233 291	+ 74 366
17	12	17	9	5
- 2 037	- 2 767	- 224	- 619	-
+ 10 943	+ 47 054	+ 20 441	+ 11 249	+ 2 473
- 10 238	- 1 369	- 19 999	- 8 871	- 24 335
+ 226 590	+ 239 293	+ 297 022	+ 223 801	+ 50 031
+ 237 533	+ 286 347	+ 317 463	+ 235 050	+ 52 504
- 160 050	- 149 981	- 170 529	- 126 599	- 20 941
- 50 795	- 41 096	- 49 750	- 95 697	- 49 420
- 210 845	- 191 077	- 220 279	- 222 296	- 70 361
+ 93	+ 80	+ 74	+ 99	+ 141
+ 26 688	+ 95 270	+ 97 184	+ 12 754	- 17 857
+ 11	+ 33	+ 31	+ 5	- 34
- 209	- 112	- 7 756	- 27 497	- 11 365
-	-	+ 2 167	+ 2 044	+ 3 055
-	-	+ 298	+ 11 210	- 853
-	-	+ 402	+ 9 821	+ 8 797
+ 26 479	+ 95 158	+ 92 295	+ 8 332	- 18 223
+ 99	+ 100	+ 95	+ 65	+ 102
- 22	- 116	- 30	- 22	- 7
- 2 114	- 1 129	- 6 211	- 6 588	-
- 51 790	- 35 772	- 75 535	- 49 735	- 15 218
- 53 926	- 37 017	- 81 776	- 56 345	- 15 225
- 23	- 15	- 26	- 24	- 20
- 27 447	+ 58 141	+ 10 519	- 48 013	- 33 448
- 12	+ 20	+ 3	- 20	- 64
	+ 66 991	(1 000 mk)		

Tuloserittely Specificationer av resultat Specification of result	Vahinko-Varma		Vakuutuslaji	
	Yhteensä Sammanlagt		Liikenne- vakuutus  Trafik- försäkring	
	1 000 mk		1 000 mk	
1	2		3	
1. Vakuutusmaksutulo - Premieinkomst	+	147 693	+	29 623
2. Osuus koko maan vakuutusmaksutulosta % Andel av hela landets premieinkomst %		1		1
3. Luottotappiot vakuutusmaksusaamisista Kreditförluster på premiefordringar	-	1 537	-	515
4. Sijoitustoiminnan nettotuotto 1) Nettoavkastningen på investeringsverksamhet	+	22 160	+	4 737
5. Vakuutusmaksuvastuun muutos Förändring i premieansvaret	-	4 424	-	1 328
6. Vakuutusmaksutuotot (1+3+5) Premieintäkter (1+3+5)	+	141 732	+	27 780
7. Vakuutusliikkeen tuotot (1+3+4+5) Intäkter av försäkringsrörelsen (1+3+4+5)	+	163 892	+	32 517
8. Maksetut korvaukset - Erlagda ersättningar	-	99 382	-	16 635
9. Korvausvastuun muutos Förändring i ersättningsansvaret	-	19 676	-	9 058
10. Korvauskulut (8 + 9) Ersättningskostnader (8 + 9)	-	119 058	-	25 693
11. Vahinkosuuhde % (10/6) - Skadekvot % (10/6)	+	84	+	92
12. Vakuutusliikkeen kate (7+10) Försäkringsrörelsens bidrag (7+10)	+	44 834	+	6 824
13. Vakuutusliikkeen kate % (12/7) Försäkringsrörelsens bidrag % (12/7)	+	27	+	21
14. Jäll. vak. osuus vakuutusmaksutulosta Återförsäkrarnas andel av premieinkomst	-	14 987	-	2 819
15. Jäll. vak. osuus vm-vastuun muutoksesta Återförs. andel av förändr. i premieansvaret	-	76		-
16. Jäll. vak. osuus maksetuista korvauksista Återförsäkrarnas andel av ersättningar	+	8 822	+	1 751
17. Jäll. vak. osuus korvausvastuun muutoksesta Återförsäkr. andel av förändr. i ers.ansvaret	+	3 309	+	1 968
18. Oma osuus vakuutusliikkeen katteesta (12+14...17) Egen andel av försäkringsrörelsens bidrag (12+14...17)	+	41 902	+	7 724
19. Oma osuus vakuutusliikkeen katteesta % (18/12) Egen andel av försäkringsrörelsens bidrag % (18/12)	+	93	+	113
20. Lakisääteiset maksut - Lagstadgade avgifter	-	227	-	155
21. Asiamiespalkkiot sosiaalikuluneen Provision för ombud ink. sociala kostnader	-	2 487	-	106
22. Muut liikekulut - Övriga driftskostnader	-	34 397	-	7 072
23. Liikekulut yhteensä (20+21+22) Driftskostnader sammanlagt (20+21+22)	-	37 111	-	7 333
24. Liikekulut % (23/1) - Driftskostnader % (23/1)		25		25
25. Käyttökate - Driftsbidrag (18+23)	+	4 791	+	391
26. Käyttökate % (25/7) - Driftsbidrag % (25/7)	+	3	+	1
27. Poistot mukaanlukien poistoero Avskrivningar inkl. skill. mellan avskrivningar	-	4 105		
28. Muut tuotot ja kulut - Övriga intäkter och kostnader	+	399		
29. Varausten muutos - Förändringar i reserveringar	-	80		
30. Välittömät verot - Direkta skatter	-	346		
31. Tilikauden yli-/alijäämä Räkenskapsperiodens över-/underskott	+	659		

1) Yhteensä sarake sisältää oman pääoman, varausten ja tasoitusvastuun osalle jaettuja nettotuottoja  
I sammanlagt kolumnen ingår nettointäkter fördelade på eget kapital, reserveringar och utjämningsansvar

## Försäkringsgren

Auto- vakuutus	Lakisääteinen tapaturmavakuutus	Muut yksityis- talouksien vakuutukset	Muut yritysten ja yhteisöjen vakuutukset	Ulkomainen vakuutus ja jälleenvakuutus
Bilför- säkring	Lagstadgad olycksfallsförsäkring	Övriga försäkringar av privatekonomi	Övriga försäkringar av företag och samfund	Utländsk försäkring och återförsäkring
1 000 mk	1 000 mk	1 000 mk	1 000 mk	1 000 mk
4	5	6	7	8
+ 16 753 1	+ 26 363 1	+ 39 319 2	+ 26 444 1	+ 9 191 1
- 211	- 376	- 146	- 289	-
+ 895	+ 4 464	+ 2 926	+ 1 273	+ 3 137
- 717	+ 204	- 2 143	- 690	+ 250
+ 15 825	+ 26 191	+ 37 030	+ 25 465	+ 9 441
+ 16 720	+ 30 655	+ 39 956	+ 26 738	+ 12 578
- 9 772	- 16 500	- 21 843	- 16 790	- 17 842
- 1 401	- 7 575	- 1 483	- 29	- 130
- 11 173	- 24 075	- 23 326	- 16 819	- 17 972
+ 71	+ 92	+ 63	+ 66	+ 190
+ 5 547	+ 6 580	+ 16 630	+ 9 919	- 5 394
+ 33	+ 21	+ 42	+ 37	- 43
- 161	- 3 061	- 2 590	- 6 322	- 34
-	-	+ 46	- 86	- 36
- 1	+ 100	+ 1 971	+ 4 920	+ 81
- 22	+ 1 928	+ 119	- 640	- 44
+ 5 363	+ 5 547	+ 16 176	+ 7 791	- 5 427
+ 97	+ 84	+ 97	+ 79	+ 101
- 2	- 59	- 6	- 4	- 1
- 145	- 82	- 1 576	- 578	-
- 4 513	- 5 102	- 10 901	- 6 439	- 370
- 4 660	- 5 243	- 12 483	- 7 021	- 371
+ 28	+ 20	+ 32	+ 27	+ 4
+ 703	+ 304	+ 3 693	+ 770	- 5 798
+ 4	+ 1	+ 9	+ 3	- 46
	+ 4 728	(1 000 mk)		

Tuloserittely Specificationer av resultat Specification of result	Vastuu  Yhteensä Sammanlagt  1 000 mk	Vakuutuslaji  Liikenne- vakuutus  Trafik- försäkring  1 000 mk
1	2	3
1. Vakuutusmaksutulo - Premieinkomst	+ 27 552	
2. Osuus koko maan vakuutusmaksutulosta % Andel av hela landets premieinkomst %	-	
3. Luottotappiot vakuutusmaksusaamisista Kreditförluster på premiefordringar	-	
4. Sijoitustoiminnan nettotuotto 1) Nettoavkastningen på investeringsverksamhet	+ 11 029	
5. Vakuutusmaksuvastuun muutos Förändring i premieansvaret	+ 382	
6. Vakuutusmaksutuotot (1+3+5) Premieintäkter (1+3+5)	+ 27 934	
7. Vakuutusliikkeen tuotot (1+3+4+5) Intäkter av försäkringsrörelsen (1+3+4+5)	+ 38 963	
8. Maksetut korvaukset - Erlagda ersättningar	- 23 349	
9. Korvausvastuun muutos Förändring i ersättningsansvaret	- 1 348	
10. Korvauskulut (8 + 9) Ersättningskostnader (8 + 9)	- 24 697	
11. Vahinkosuhte % (10/6) - Skadekvot % (10/6)	+ 88	
12. Vakuutusliikkeen kate (7+10) Försäkringsrörelsens bidrag (7+10)	+ 14 266	
13. Vakuutusliikkeen kate % (12/7) Försäkringsrörelsens bidrag % (12/7)	+ 37	
14. Jäll. vak. osuus vakuutusmaksutulosta Återförsäkrarnas andel av premieinkomst	- 15 731	
15. Jäll. vak. osuus vm-vastuun muutoksesta Återförs. andel av förändr. i premieansvaret	- 64	
16. Jäll. vak. osuus maksetuista korvauksista Återförsäkrarnas andel av ersättningar	+ 5 339	
17. Jäll. vak. osuus korvausvastuun muutoksesta Återförsäkr. andel av förändr. i ers.ansvaret	+ 9 600	
18. Oma osuus vakuutusliikkeen katteesta (12+14...17) Egen andel av försäkringsrörelsens bidrag (12+14...17)	+ 13 410	
19. Oma osuus vakuutusliikkeen katteesta % (18/12) Egen andel av försäkringsrörelsens bidrag % (18/12)	+ 94	
20. Lakisääteiset maksut - Lagstadgade avgifter	- 308	
21. Asiamiespalkkiot sosiaalikuluneen Provision för ombud ink. sociala kostnader	-	
22. Muut liikekulut - Övriga driftskostnader	- 643	
23. Liikekulut yhteensä (20+21+22) Driftskostnader sammanlagt (20+21+22)	- 951	
24. Liikekulut % (23/1) - Driftskostnader % (23/1)	3	
25. Käyttökate - Driftsbidrag (18+23)	+ 12 459	
26. Käyttökate % (25/7) - Driftsbidrag % (25/7)	+ 32	
27. Poistot mukaanlukien poistoero Avskrivningar inkl. skill. mellan avskrivningar	- 1 093	
28. Muut tuotot ja kulut - Övriga intäkter och kostnader	- 720	
29. Varausten muutos - Förändringar i reserveringar	- 2 012	
30. Välittömät verot - Direkta skatter	- 3 532	
31. Tilikauden yli-/alijäämä Räkenskapsperiodens över-/underskott	+ 5 102	

1) Yhteensä sarake sisältää oman pääoman, varausten ja tasoitusvastuun osalle jaettuja nettotuottoja  
I sammanlagt kolumnen ingår nettointäkter fördelade på eget kapital, reserveringar och utjämningsansvar



Tulosrittely Specificationer av resultaten Specification of result	Veritas	Vakuutuslaji
	Yhteensä Sammanlagt	Liikenne- vakuutus  Trafik- försäkring
	1 000 mk	1 000 mk
	1	2
		3
1. Vakuutusmaksutulo - Premieinkomst	+ 5 566	
2. Osuus koko maan vakuutusmaksutulosta % Andel av hela landets premieinkomst %	-	
3. Luottotappiot vakuutusmaksusaamisista Kreditförluster på premiefordringar	-	
4. Sijoitustoiminnan nettotuotto 1) Nettoavkastningen på investeringsverksamhet	+ 2 096	
5. Vakuutusmaksuvastuun muutos Förändring i premieansvaret	+ 444	
6. Vakuutusmaksutuotot (1+3+5) Premieintäkter (1+3+5)	+ 6 010	
7. Vakuutusliikkeen tuotot (1+3+4+5) Intäkter av försäkringsrörelsen (1+3+4+5)	+ 8 106	
8. Maksetut korvaukset - Erlagda ersättningar	- 10 080	
9. Korvausvastuun muutos Förändring i ersättningsansvaret	+ 1 003	
10. Korvauskulut (8 + 9) Ersättningskostnader (8 + 9)	- 9 077	
11. Vahinkosuhte % (10/6) - Skadekvot % (10/6)	+ 151	
12. Vakuutusliikkeen kate (7+10) Försäkringsrörelsens bidrag (7+10)	- 971	
13. Vakuutusliikkeen kate % (12/7) Försäkringsrörelsens bidrag % (12/7)	- 12	
14. Jäll. vak. osuus vakuutusmaksutulosta Återförsäkrarnas andel av premieinkomst	- 625	
15. Jäll. vak. osuus vm-vastuun muutoksesta Återförs. andel av förändr. i premieansvaret	- 833	
16. Jäll. vak. osuus maksetuista korvauksista Återförsäkrarnas andel av ersättningar	+ 4 125	
17. Jäll. vak. osuus korvausvastuun muutoksesta Återförsäkr. andel av förändr. i ers.ansvaret	- 1 121	
18. Oma osuus vakuutusliikkeen katteesta (12+14...17) Egen andel av försäkringsrörelsens bidrag (12+14...17)	+ 575	
19. Oma osuus vakuutusliikkeen katteesta % (18/12) Egen andel av försäkringsrörelsens bidrag % (18/12)	- 59	
20. Lakisääteiset maksut - Lagstadgade avgifter	-	
21. Asiamiespalkkiot sosiaalikuluneen Provision för ombud inkl. sociala kostnader	-	
22. Muut liikekulut - Övriga driftskostnader	- 438	
23. Liikekulut yhteensä (20+21+22) Driftskostnader sammanlagt (20+21+22)	- 438	
24. Liikekulut % (23/1) - Driftskostnader % (23/1)	8	
25. Käyttökate - Driftsbidrag (18+23)	+ 137	
26. Käyttökate % (25/7) - Driftsbidrag % (25/7)	+ 2	
27. Poistot mukaanlukien poistoero Avskrivningar inkl. skill. mellan avskrivningar	- 10	
28. Muut tuotot ja kulut - Övriga intäkter och kostnader	+ 5	
29. Varausten muutos - Förändringar i reserveringar	-	
30. Välittömät verot - Direkta skatter	- 18	
31. Tilikauden yli-/alijäämä Räkenskapsperiodens över-/underskott	+ 114	

1) Yhteensä sarakke sisältää oman pääoman, varausten ja tasoitusvastuun osalle jaettuja nettotuottoja  
I sammanlagt kolumnen ingår nettointäkter fördelade på eget kapital, reserveringar och utjämningsansvar



Tuloserittely Specificationer av resultat Specification of result	Wärtsilä  Yhteensä Sammanlagt  1 000 mk	Vakuutuslaji  Liikenne- vakuutus  Trafik- försäkring  1 000 mk
1	2	3
1. Vakuutusmaksutulo - Premieinkomst	+ 42 893	
2. Osuus koko maan vakuutusmaksutulosta % Andel av hela landets premieinkomst %	-	
3. Luottotappiot vakuutusmaksusaamisista Kreditförluster på premiefordringar	- 485	
4. Sijoitustoiminnan nettotuotto 1) Nettoavkastningen på investeringsverksamhet	+ 11 909	
5. Vakuutusmaksuvastuun muutos Förändring i premieansvaret	- 153	
6. Vakuutusmaksutuotot (1+3+5) Premieintäkter (1+3+5)	+ 42 255	
7. Vakuutusliikkeen tuotot (1+3+4+5) Intäkter av försäkringsrörelsen (1+3+4+5)	+ 54 164	
8. Maksetut korvaukset - Erlagda ersättningar	- 20 703	
9. Korvausvastuun muutos Förändring i ersättningsansvaret	- 27 477	
10. Korvauskulut (8 + 9) Ersättningskostnader (8 + 9)	- 48 180	
11. Vahinkosuuhde % (10/6) - Skadekvot % (10/6)	+ 114	
12. Vakuutusliikkeen kate (7+10) Försäkringsrörelsens bidrag (7+10)	+ 5 984	
13. Vakuutusliikkeen kate % (12/7) Försäkringsrörelsens bidrag % (12/7)	+ 11	
14. Jäll. vak. osuus vakuutusmaksutulosta Återförsäkrarnas andel av premieinkomst	- 3 447	
15. Jäll. vak. osuus vm-vastuun muutoksesta Återförs. andel av förändr. i premieansvaret	+ 14	
16. Jäll. vak. osuus maksetuista korvauksista Återförsäkrarnas andel av ersättningar	+ 1 393	
17. Jäll. vak. osuus korvausvastuun muutoksesta Återförsäkr. andel av förändr. i ers.ansvaret	- 598	
18. Oma osuus vakuutusliikkeen katteesta (12+14...17) Egen andel av försäkringsrörelsens bidrag (12+14...17)	+ 3 346	
19. Oma osuus vakuutusliikkeen katteesta % (18/12) Egen andel av försäkringsrörelsens bidrag % (18/12)	+ 56	
20. Lakisääteiset maksut - Lagstadgade avgifter	- 58	
21. Asiamiespalkkiot sosiaalikuluihin Provision för ombud ink. sociala kostnader	-	
22. Muut liikekulut - Övriga driftskostnader	- 3 311	
23. Liikekulut yhteensä (20+21+22) Driftskostnader sammanlagt (20+21+22)	- 3 369	
24. Liikekulut % (23/1) - Driftskostnader % (23/1)	8	
25. Käyttökate - Driftsbidrag (18+23)	- 23	
26. Käyttökate % (25/7) - Driftsbidrag % (25/7)	-	
27. Poistot mukaanlukien poistotero Avskrivningar inkl. skill. mellan avskrivningar	- 194	
28. Muut tuotot ja kulut - Övriga intäkter och kostnader	- 17	
29. Varausten muutos - Förändringar i reserveringar	+ 323	
30. Välittömät verot - Direkta skatter	- 84	
31. Tilikauden yli-/alijäämä Räkenskapsperiodens över-/underskott	+ 5	

1) Yhteensä sarake sisältää oman pääoman, varausten ja tasoitusvastuun osalle jaettuja nettotuottoja  
I sammanlagt kolumnen ingår nettointäkter fördelade på eget kapital, reserveringar och utjämningsansvar

## Försäkringsgren

Auto- vakuutus	Lakisäiteinen tapaturmavakuutus	Muut yksityis- talouksien vakuutukset	Muut yritysten ja yhteisöjen vakuutukset	Ulkomainen vakuutus ja jälleenvakuutus			
Bilför- säkring	Lagstadgad olycksfallsförsäkring	Övriga försäkringar av privatekonomi	Övriga försäkringar av företag och samfund	Utländsk försäkring och återförsäkring			
1 000 mk	1 000 mk	1 000 mk	1 000 mk	1 000 mk			
4	5	6	7	8			
+	442	+	34 350	+	5 726	+	2 375
-	-	-	2	-	-	-	-
-	84	-	-	-	401	-	-
+	100	+	8 741	+	2 479	+	292
-	-	-	-	-	-	-	153
+	358	+	34 350	+	5 325	+	2 222
+	458	+	43 091	+	7 804	+	2 514
-	283	-	16 078	-	1 898	-	2 444
-	286	-	24 687	-	1 818	-	686
-	569	-	40 765	-	3 716	-	3 130
+	159	+	119	+	70	+	141
-	111	+	2 326	+	4 088	-	616
-	24	+	5	+	52	-	25
-	-	-	143	-	3 303	-	1
-	-	-	-	-	-	+	14
-	-	-	-	+	1 393	-	-
-	-	-	-	-	593	-	5
-	111	+	2 183	+	1 585	-	608
+	100	+	94	+	39	+	99
-	-	-	56	-	1	-	1
-	-	-	-	-	-	-	-
-	253	-	2 117	-	901	-	40
-	253	-	2 173	-	902	-	41
-	57	-	6	-	16	-	2
-	364	+	10	+	683	-	649
-	79	+	-	+	9	-	26
	+	297	(1 000 mk)				

Tuloserittely Specificationer av resultaten Specification of result	Yrittäjän-	Vakuutuslaji
	Fennia	
	Yhteensä Sammanlagt	Liikenne- vakuutus  Trafik- försäkring
	1 000 mk	1 000 mk
1	2	3
1. Vakuutusmaksutulo - Premieinkomst	+ 1 037 143	+ 261 243
2. Osuus koko maan vakuutusmaksutulosta % Andel av hela landets premieinkomst %	9	11
3. Luottotappiot vakuutusmaksusaamisista Kreditförluster på premiefordringar	- 9 039	- 3 394
4. Sijoitustoiminnan nettotuotto 1) Nettoavkastningen på investeringsverksamhet	+ 138 174	+ 37 367
5. Vakuutusmaksuvastuun muutos Förändring i premieansvaret	- 35 127	- 11 715
6. Vakuutusmaksutuotot (1+3+5) Premieintäkter (1+3+5)	+ 992 977	+ 246 134
7. Vakuutusliikkeen tuotot (1+3+4+5) Intäkter av försäkringsrörelsen (1+3+4+5)	+ 1 131 151	+ 283 501
8. Maksetut korvaukset - Erlagda ersättningar	- 648 112	- 169 955
9. Korvausvastuun muutos Förändring i ersättningsansvaret	- 197 991	- 59 910
10. Korvauskulut (8 + 9) Ersättningskostnader (8 + 9)	- 846 103	- 229 865
11. Vahinkosuhte % (10/6) - Skadekvot % (10/6)	+ 85	+ 93
12. Vakuutusliikkeen kate (7+10) Försäkringsrörelsens bidrag (7+10)	+ 285 048	+ 53 636
13. Vakuutusliikkeen kate % (12/7) Försäkringsrörelsens bidrag % (12/7)	+ 25	+ 19
14. Jäll. vak. osuus vakuutusmaksutulosta Återförsäkrarnas andel av premieinkomst	- 60 957	- 2 820
15. Jäll. vak. osuus vm-vastuun muutoksesta Återförs. andel av förändr. i premieansvaret	+ 54	-
16. Jäll. vak. osuus maksetuista korvauksista Återförsäkrarnas andel av ersättningar	+ 41 117	+ 2 916
17. Jäll. vak. osuus korvausvastuun muutoksesta Återförsäkr. andel av förändr. i ers.ansvaret	+ 1 102	+ 448
18. Oma osuus vakuutusliikkeen katteesta (12+14...17) Egen andel av försäkringsrörelsens bidrag (12+14...17)	+ 266 364	+ 54 180
19. Oma osuus vakuutusliikkeen katteesta % (18/12) Egen andel av försäkringsrörelsens bidrag % (18/12)	+ 93	+ 101
20. Lakisääteiset maksut - Lagstadgade avgifter	- 33 950	- 7 359
21. Asiamiespalkkiot sosiaalikuluneen Provision för ombud inkl. sociala kostnader	- 11 279	- 1 158
22. Muut liikekulut - Övriga driftskostnader	- 218 407	- 43 732
23. Liikekulut yhteensä (20+21+22) Driftskostnader sammanlagt (20+21+22)	- 263 636	- 52 249
24. Liikekulut % (23/1) - Driftskostnader % (23/1)	25	20
25. Käyttökate - Driftsbidrag (18+23)	+ 2 728	+ 1 931
26. Käyttökate % (25/7) - Driftsbidrag % (25/7)	+ 1	+ 1
27. Poistot mukaanlukien poistoero Avskrivningar inkl. skill. mellan avskrivningar	- 18 499	-
28. Muut tuotot ja kulut - Övriga intäkter och kostnader	+ 5 329	-
29. Varausten muutos - Förändringar i reserveringar	+ 17 500	-
30. Välittömät verot - Direkta skatter	- 6 017	-
31. Tilikauden yli-/alijäämä Räkenskapsperiodens över-/underskott	+ 1 041	-

1) Yhteensä sarake sisältää oman pääoman, varausten ja tasoitusvastuun osalle jaettuja nettotuottoja  
I sammanlagt kolumnen ingår nettointäkter fördelade på eget kapital, reserveringar och utjämningsansvar

## Försäkringsgren

Auto- vakuutus	Lakisääteinen tapaturmavakuutus	Muut yksityis- talouksien vakuutukset	Muut yritysten ja yhteisöjen vakuutukset	Ulkomainen vakuutus ja jälleenvakuutus	
Bilför- säkring	Lagstadgad olycksfallsförsäkring	Övriga försäkringar av privatekonomi	Övriga försäkringar av företag och samfund	Utländsk försäkring och återförsäkring	
1 000 mk	1 000 mk	1 000 mk	1 000 mk	1 000 mk	
4	5	6	7	8	
+	162 924	+	161 404	+	7 586
	11		9		-
-	1 291	-	370	-	-
	3 050		934		-
+	5 688	+	8 862	+	2 596
	28 091		12 234		-
-	4 242	-	11 174	-	406
	773		6 817		-
+	157 391	+	149 860	+	7 180
	192 774		239 638		-
+	163 079	+	158 722	+	9 776
	220 865		251 872		-
-	108 440	-	101 935	-	12 129
-	28 872	-	21 663	-	2 924
	52 642		37 828		-
-	137 312	-	123 598	-	9 205
	167 483		178 640		-
+	87	+	82	+	128
+	25 767	+	35 124	+	571
	53 382		73 232		-
+	16	+	22	+	6
	24		29		-
-	685	-	810	-	96
	70		56 476		-
	-		-	+	54
+	516	-	1 734	+	8
	-		35 943		-
+	7	-	1 909	+	59
	5		2 492		-
+	25 605	+	34 139	+	596
	53 317		55 191		-
+	99	+	97	+	104
	100		75		-
-	5 243	-	6 037	-	59
-	1 959	-	5 613	-	-
	4 538		10 714		-
-	26 733	-	40 498	-	396
-	31 456	-	52 148	-	455
	31 456		84 968		-
	26		34		6
-	16 755	+	18 009	+	141
-	10	+	11	+	1
	10		12		-
	43 336	(1 000 mk)			

Tuloserittely Specificationer av resultat Specification of result	Ålands  Yhteensä Sammanlagt  1 000 mk	Vakuutuslaji  Liikenne- vakuutus  Trafik- försäkring  1 000 mk
1	2	3
1. Vakuutusmaksutulo - Premieinkomst	+ 65 612	+ 13 923
2. Osuus koko maan vakuutusmaksutulosta % Andel av hela landets premieinkomst %	1	1
3. Luottotappiot vakuutusmaksusaamisista Kreditförluster på premiefordringar	- 73	- 23
4. Sijoitustoiminnan nettotuotto 1) Nettoavkastningen på investeringsverksamhet	+ 7 730	+ 1 326
5. Vakuutusmaksuvastuun muutos Förändring i premieansvaret	- 1 427	- 702
6. Vakuutusmaksutuotot (1+3+5) Premieintäkter (1+3+5)	+ 64 112	+ 13 198
7. Vakuutusliikkeen tuotot (1+3+4+5) Intäkter av försäkringsrörelsen (1+3+4+5)	+ 71 842	+ 14 524
8. Maksetut korvaukset - Erlagda ersättningar	- 38 497	- 7 180
9. Korvausvastuun muutos Förändring i ersättningsansvaret	- 14 568	- 5 881
10. Korvauskulut (8 + 9) Ersättningskostnader (8 + 9)	- 53 065	- 13 061
11. Vahinkosuhte % (10/6) - Skadekvot % (10/6)	+ 83	+ 99
12. Vakuutusliikkeen kate (7+10) Försäkringsrörelsens bidrag (7+10)	+ 18 777	+ 1 463
13. Vakuutusliikkeen kate % (12/7) Försäkringsrörelsens bidrag % (12/7)	+ 26	+ 10
14. Jäll.vak.osuus vakuutusmaksutulosta Återförsäkrarnas andel av premieinkomst	- 11 111	- 837
15. Jäll. vak. osuus vm-vastuun muutoksesta Återförs. andel av förändr. i premieansvaret	- 3 579	-
16. Jäll. vak. osuus maksetuista korvauksista Återförsäkrarnas andel av ersättningar	+ 8 822	+ 182
17. Jäll. vak. osuus korvausvastuun muutoksesta Återförsäkr. andel av förändr. i ers.ansvaret	+ 520	+ 182
18. Oma osuus vakuutusliikkeen katteesta (12+14...17) Egen andel av försäkringsrörelsens bidrag (12+14...17)	+ 13 429	+ 990
19. Oma osuus vakuutusliikkeen katteesta % (18/12) Egen andel av försäkringsrörelsens bidrag % (18/12)	+ 72	+ 68
20. Lakisäänteiset maksut - Lagstadgade avgifter	- 56	- 45
21. Asiamiespalkkiot sosiaalikuluneen Provision för ombud inkl. sociala kostnader	- 3 269	- 533
22. Muut liikekulut - Övriga driftskostnader	- 8 669	- 1 840
23. Liikekulut yhteensä (20+21+22) Driftskostnader sammanlagt (20+21+22)	- 11 994	- 2 418
24. Liikekulut % (23/1) - Driftskostnader % (23/1)	18	17
25. Käyttökate - Driftsbidrag (18+23)	+ 1 435	- 1 428
26. Käyttökate % (25/7) - Driftsbidrag % (25/7)	+ 2	- 10
27. Poistot mukaanlukien poistoero Avskrivningar inkl. skill. mellan avskrivningar	- 1 855	-
28. Muut tuotot ja kulut - Övriga intäkter och kostnader	+ 266	-
29. Varausten muutos - Förändringar i reserveringar	+ 228	-
30. Välittömät verot - Direkta skatter	- 21	-
31. Tilikauden yli-/alijäämä Räkenskapsperiodens över-/underskott	+ 53	-

1) Yhteensä sarake sisältää oman pääoman, varausten ja tasoitusvastuun osalle jaettuja nettotuottoja  
I sammanlagt kolumnen ingår nettointäkter fördelade på eget kapital, reserveringar och utjämningsansvar

## Försäkringsgren

Auto- vakuutus	Lakisääteinen tapaturmavakuutus	Muut yksityis- talouksien vakuutukset	Muut yritysten ja yhteisöjen vakuutukset	Ulkomainen vakuutus ja jälleenvakuutus	
Bilför- säkring	Lagstadgad olycksfallsförsäkring	Övriga försäkringar av privatekonomi	Övriga försäkringar av företag och samfund	Utländsk försäkring och återförsäkring	
1 000 mk	1 000 mk	1 000 mk	1 000 mk	1 000 mk	
4	5	6	7	8	
+	8 714	+	12 976	+	7 327
	1		1		-
-	5	-	1	-	-
	22		22		-
+	231	+	368	+	908
	881		445		908
-	268	-	401	+	206
	-		262		206
+	8 441	+	12 574	+	7 533
	9 954		12 412		7 533
+	8 672	+	12 942	+	8 441
	10 835		12 857		8 441
-	5 045	-	7 462	-	7 965
	3 993		6 852		7 965
-	1 918	-	1 722	-	1 328
	1 846		1 873		1 328
-	6 963	-	9 184	-	9 293
	5 839		8 725		9 293
+	82	+	73	+	123
	59		70		123
+	1 709	+	3 758	+	852
	4 996		4 132		852
+	20	+	29	+	10
	46		32		10
-	1 412	-	2 787	-	667
	902		4 506		667
+	56	-	2 169	+	50
	-		1 516		50
+	1 059	+	3 350	+	633
	202		3 396		633
+	17	+	14	+	93
	68		468		93
+	1 429	+	2 166	+	929
	4 228		1 974		929
+	84	+	58	+	109
	85		48		109
-	2	-	3	-	1
	2		3		1
-	333	-	1 102	-	191
	271		839		191
-	1 151	-	1 715	-	968
	1 318		1 677		968
-	1 486	-	2 820	-	1 160
	1 591		2 519		1 160
-	17	-	22	-	16
	16		20		16
-	57	+	654	-	2 089
	2 637		545		2 089
-	1	+	5	-	25
	24		4		25
	+	3 571	(1 000 mk)		

Tuloserittely Specifikationer av resultat Specification of result	YHTEENSÄ SAMMANLAGT		Vakuutuslaji -
	1 000 mk		Liikenne- vakuutus  Trafik- försäkring  1 000 mk
1	2		3
1. Vakuutusmaksutulo - Premieinkomst	+ 11 764 851		+ 2 388 840
2. Osuus koko maan vakuutusmaksutulosta % Andel av hela landets premieinkomst %	100		100
3. Luottotappiot vakuutusmaksusaamisista Kreditförluster på premiefordringar	- 77 029		- 36 279
4. Sijoitustoiminnan nettotuotto 1) Nettoavkastningen på investeringsverksamhet	+ 2 410 671		+ 368 899
5. Vakuutusmaksuvastuun muutos Förändring i premieansvaret	- 238 149		- 118 382
6. Vakuutusmaksutuotot (1+3+5) Premieintäkter (1+3+5)	+ 11 449 673		+ 2 234 179
7. Vakuutusliikkeen tuotot (1+3+4+5) Intäkter av försäkringsrörelsen (1+3+4+5)	+ 13 860 344		+ 2 603 078
8. Maksetut korvaukset - Erlagda ersättningar	- 8 641 712		- 1 369 707
9. Korvausvastuun muutos Förändring i ersättningsansvaret	- 2 820 659		- 715 556
10. Korvauskulut (8 + 9) Ersättningskostnader (8 + 9)	- 11 462 371		- 2 085 263
11. Vahinkosuhte % (10/6) - Skadekvot % (10/6)	+ 100		+ 93
12. Vakuutusliikkeen kate (7+10) Försäkringsrörelsens bidrag (7+10)	+ 2 397 973		+ 517 815
13. Vakuutusliikkeen kate % (12/7) Försäkringsrörelsens bidrag % (12/7)	+ 17		+ 20
14. Jäll. vak. osuus vakuutusmaksutulosta Återförsäkrarnas andel av premieinkomst	- 979 280		- 16 645
15. Jäll. vak. osuus vm-vastuun muutoksesta Återförs. andel av förändr. i premieansvaret	+ 8 613		+ 17
16. Jäll. vak. osuus maksetuista korvauksista Återförsäkrarnas andel av ersättningar	+ 938 005		+ 9 974
17. Jäll. vak. osuus korvausvastuun muutoksesta Återförsäkr. andel av förändr. i ers.ansvaret	+ 273 107		+ 8 831
18. Oma osuus vakuutusliikkeen katteesta (12+14...17) Egen andel av försäkringsrörelsens bidrag (12+14...17)	+ 2 638 418		+ 519 992
19. Oma osuus vakuutusliikkeen katteesta % (18/12) Egen andel av försäkringsrörelsens bidrag % (18/12)	+ 110		+ 100
20. Lakisääteiset maksut - Lagstadgade avgifter	- 50 548		- 13 130
21. Asiamiespalkkiot sosiaalikuluihin Provision för ombud ink. sociala kostnader	- 130 586		- 13 383
22. Muut liikekulut - Övriga driftskostnader	- 2 452 785		- 472 785
23. Liikekulut yhteensä (20+21+22) Driftskostnader sammanlagt (20+21+22)	- 2 634 159		- 499 298
24. Liikekulut % (23/1) - Driftskostnader % (23/1)	22		21
25. Käyttökate - Driftsbidrag (18+23)	+ 4 259		+ 20 694
26. Käyttökate % (25/7) - Driftsbidrag % (25/7)	-		+ 1
27. Poistot mukaanlukien poistoero Avskrivningar inkl. skill. mellan avskrivningar	- 285 791		
28. Muut tuotot ja kulut - Övriga intäkter och kostnader	+ 154 394		
29. Varausten muutos - Förändringar i reserveringar	- 17 859		
30. Välittömät verot - Direkta skatter	- 102 464		
31. Tilikauden yli-/alijäämä Räkenskapsperiodens över-/underskott	- 247 466		

1) Yhteensä sarake sisältää oman pääoman, varausten ja tasoitusvastuun osalle jaettuja nettotuottoja  
I sammanlagt kolumnen ingår nettointäkter fördelade på eget kapital, reserveringar och utjämningsansvar

## Försäkringsgren

Auto- vakuutus	Lakisäiteinen tapaturmavakuutus	Muut yksityis- talouksien vakuutukset	Muut yritysten ja yhteisöjen vakuutukset	Ulkomainen vakuutus ja jälleenvakuutus
Bilför- säkning	Lagstadgad olycksfallsförsäkning	Övriga försäkringar av privatekonomi	Övriga försäkringar av företag och samfund	Utländsk försäkning och återförsäkning
1 000 mk	1 000 mk	1 000 mk	1 000 mk	1 000 mk
4	5	6	7	8
+ 1 430 261	+ 2 003 798	+ 1 847 637	+ 2 471 906	+ 1 622 409
100	100	100	100	100
- 9 374	- 20 484	- 3 091	- 7 801	-
+ 62 659	+ 420 029	+ 121 924	+ 154 530	+ 346 513
- 52 251	- 764	- 92 473	- 62 904	+ 88 626
+ 1 368 636	+ 1 982 550	+ 1 752 073	+ 2 401 201	+ 1 711 035
+ 1 431 295	+ 2 402 579	+ 1 873 997	+ 2 555 731	+ 2 057 548
- 933 191	- 1 281 132	- 1 078 265	- 1 546 176	- 2 433 242
- 237 600	- 571 014	- 244 854	- 675 120	- 376 516
- 1 170 791	- 1 852 146	- 1 323 119	- 2 221 296	- 2 809 758
+ 86	+ 93	+ 76	+ 93	+ 164
+ 260 504	+ 550 433	+ 550 878	+ 334 435	- 752 210
+ 18	+ 23	+ 29	+ 13	- 37
- 6 936	- 11 316	- 112 499	- 526 123	- 305 761
- 25	- 82	+ 8 620	+ 8 686	- 8 605
+ 4 496	+ 6 395	+ 82 265	+ 409 919	+ 424 956
- 38	+ 7 823	- 6 734	+ 125 727	+ 137 497
+ 258 001	+ 553 253	+ 522 530	+ 352 644	- 504 123
+ 99	+ 101	+ 95	+ 105	+ 67
- 5 370	- 8 747	- 6 771	- 12 660	- 3 870
- 18 194	- 4 162	- 54 650	- 39 917	- 280
- 334 717	- 252 318	- 570 591	- 608 636	- 213 734
- 358 281	- 265 227	- 632 012	- 661 213	- 217 884
25	13	34	27	13
- 100 280	+ 288 026	- 109 482	- 308 569	- 722 007
- 7	+ 12	- 6	- 12	- 35
	+ 936 118	(1 000 mk)		

# Vakuutusyhtiöt

Försäkringsbolagen  
The Insurance Companies  
1989

## VALTION PAINATUSKESKUS

POSTIMYYNTI  
P.O. 516  
00101 Helsinki  
Puh. (90) 566 0266  
Vaihde (90) 566 001  
Teleksi 123 458 vapk sf  
Telekopio 566 0374  
VALTIKKA-KIRJAKAUPAT  
HELSINGISSÄ  
Annankatu 44  
(Et. Rautatiekadun kulma)  
Vaihde (90) 1734 2012  
Eteläesplanadi 4  
Puh. (90) 662 801

## STATENS TRYCKERICENTRAL

POSTFÖRSÄJNINGEN  
PB 516  
00101 Helsingfors  
Tel. (90) 566 0266  
Växel (90) 566 001  
Telex 123458 vapk sf  
Telefax 566 0374  
VALTIKKA-BOOKHANDLARNIA  
I HELSINGFORS  
Annegatan 44  
(i hörnet av S. Järnv.g.)  
Växel (90) 1734 2012  
Södra esplanaden 4  
Tel. (90) 662 801

## GOVERNMENT PRINTING CENTRE

MAIL ORDERS  
P.O. B. 516  
SF-00101 Helsinki Finland  
Phone internat.  
+358 0 566 001  
Telex 123458 vapk sf  
Telefax 566 0374  
VALTIKKA-BOOKSHOPS  
IN HELSINKI  
Annankatu 44  
Phone (90) 1734 2012  
Eteläesplanadi 4  
Phone (90) 622 801

ISSN 0789-9491  
= Vakuutusyhtiöt  
ISSN 1235-0532