

# Kotitaloustiedustelu Hushållsbudgetunder- sökningen Household survey

**1976**


Osa I  
Del I  
Volume I

HELSINKI 1979

Kotitalouksien kulutusmenot

Hushållens konsumtionsutgifter

Household consumption expenditure



Tilastokeskus  
Statistikcentralen  
Central Statistical Office of Finland

# **Kotitaloustiedustelu Hushållsbudgetundersökningen Household survey**

Kotitalouksien kulutusmenot

Hushållens konsumtionsutgifter

Household consumption expenditure

**1976**

Osa I  
Del I  
Volume I

HELSINKI 1979

ISSN 0355-208X  
ISBN 951-46-3944-8

Helsinki 1979. Valtion painatuskeskus

## Alkusanat

Kotitaloustiedustelu vuodelta 1976 on yhdeksäs virallinen kotitaloustiedustelu. Niitä on tehty vuodesta 1908 lähtien, aluksi epäsäännöllisesti, mutta 1950-luvun alusta viiden vuoden välein. Kotitaloustiedustelujen päätarkoitus on ollut selvittää yksityisen kulutuksen rakennetta. Vuoden 1966 tiedustelussa tutkittiin myös kotitalouksien tulojen muodostumista ja jakaantumista. Vuonna 1971 tietosisältö laajennettiin käsittämään kulutuksen ja tulojen lisäksi myös ajankäyttöä ja ilmaisupalveluja. Vuoden 1976 tiedustelu vastaa vuonna 1971 tehtyä muuten, paitsi että ajankäyttöä ei ole selvitetty.

Vuoden 1976 kotitaloustiedustelusta on julkaistu ennakkotietoja Tilastokeskuksen sarjassa **Tilastotiedotus TU**. Lopulliset tiedot julkaistaan sarjassa **Tilastollisia tiedonantoja** viitenä niteenä, joista tämä on ensimmäinen.

Kotitaloustiedustelua on johtanut pääasiassa laskennajohtaja *Liisa Tennilä*. Hän ja yliaktuaari *Riitta Poukka* ovat laatineet tämän julkaisun tekstiosan.

Helsingissä Tilastokeskuksessa tammikuussa 1979

## Förord

Hushållsbudgetundersökningen av år 1976 är den nionde officiella hushållsbudgetundersökningen. Dessa undersökningar har utförts sedan år 1908, till en början oregelbundet, men från och med början av 1950-talet med varft femte år. Den huvudsakliga avsikten med hushållsbudgetundersökningarna är att utreda den privata konsumtionens struktur. I 1966 års undersökning behandlades även hushållens inkomstbildning och -fördelning. I 1971 års undersökning medtogs förutom konsumtion och inkomster även frågor rörande tidsanvändningen och användningen av gratistjänster. 1976 års undersökning motsvarar undersökningen år 1971 förutom att tidsanvändningen inte utretts.

Förhandsuppgifter om 1976 års hushållsbudgetundersökning har publicerats i Statistikcentralens serie **Statistisk rapport TU**. De slutliga uppgifterna publiceras i serien **Statistiska meddelanden** och omfattar fem volymer, av vilka detta är det första.

För hushållsbudgetundersökningen har närmast svaret beräkningschef *Liisa Tennilä*. Hon och överaktuarie *Riitta Poukka* har sammanställt textdelen till denna publikation.

Helsingfors Statistikcentralen i januari 1979

Olavi Niitamo

*Aarre Sahavirta*

## SISÄLTÖ

	Sivu
Alkusanat .....	3
1. Peruskäsitteet .....	7
1.1. Kotitalous ja kotitalouden päämies .....	7
1.2. Kulutusmenot .....	7
1.3. Kuluttajayksiköt .....	9
2. Tutkimusmenetelmä .....	10
2.1. Kantänäyte ja otos .....	10
2.2. Perustietojen keruumenetelmä .....	10
2.2.1. Haastatteluaineiston keruumenetelmä .....	12
2.3. Näyte .....	12
3. Aineiston käsittely .....	15
3.1. Manuaalikäsitteily .....	15
3.2. Koneellinen käsittely .....	16
3.3. Painokertoimien määrittäminen .....	17
3.4. Tulosten laskeminen .....	17
4. Tuloksista .....	18
4.1. Virhelähteet .....	18
4.2. Tulosten luotettavuudesta .....	19
5. Taulukoissa käytetyt luokitukset .....	20

## Vertailutaulukot

A. Kotitalouksien kulutusmenojen rakenne sosioekonomisen pääryhmän mukaan vuosina 1976 ja 1971 .....	26
B. Kotitalouksien kulutusmenojen rakenne kotitaloustyyppin mukaan vuosina 1976 ja 1971 ..	28
C. Kotitalouksien kulutusmenojen rakenne kvintiiliryhmittäin vuosina 1976 ja 1971. Kvintiiliryhmät on muodostettu kotitalouden käytettävissä olevan tulon mukaan .....	32
D. Kotitalouksien kulutusmenojen rakenne kvintiiliryhmittäin vuosina 1976 ja 1971. Kvintiiliryhmät on muodostettu kotitalouden jäsentä kohti lasketun käytettävissä olevan tulon mukaan .....	34

## Liitetaulukot

1. Kulutusmenot kotitaloutta kohti sosioekonomisen aseman mukaan vuonna 1976, mk ..	38
2. Kulutusmenot kotitaloutta kohti kuntamuodon ja suuralueen mukaan vuonna 1976, mk ..	98
3. Kulutusmenot kotitaloutta kohti kotitaloustyyppin mukaan vuonna 1976, mk .....	114
4. Kulutusmenot kotitaloutta kohti desiiliryhmittäin vuonna 1976, mk. Desiiliryhmät on muodostettu kotitalouden käytettävissä olevan tulon mukaan .....	144
5. Kulutusmenot kotitaloutta kohti desiiliryhmittäin vuonna 1976, mk. Desiiliryhmät on muodostettu kotitalouden jäsentä kohti lasketun käytettävissä olevan tulon mukaan .....	159
6. Kulutusmenot kotitaloutta kohti desiiliryhmittäin vuonna 1976, mk. Desiiliryhmät on muodostettu kotitalouden jäsentä kohti laskettujen kulutusmenojen mukaan .....	174

## INNEHÄLL

	Sida
Förord .....	3
1. Grundbegrepp .....	7
1.1. Hushåll och hushållets huvudman .....	7
1.2. Konsumtionsutgifter .....	7
1.3. Konsumentenheter .....	9
2. Undersökningsmetod .....	10
2.1. Basurval och sampel .....	10
2.2. Insamling av primäruppgifter .....	10
2.2.1. Insamling av intervjumaterial .....	12
2.3. Urval .....	12
3. Materialets bearbetning .....	15
3.1. Manuell bearbetning .....	15
3.2. Maskinell bearbetning .....	16
3.3. Fastställande av vägningskoefficient .....	17
3.4. Uträkning av resultatet .....	17
4. Resultaten .....	18
4.1. Felkällor .....	18
4.2. Resultatens tillförlitlighet .....	19
5. Klassificeringar som använts i tabellerna och tabellbilagorna .....	20

## Jämförelsetabeller

A. Hushållens konsumtionsutgifters sammansättning efter socioekonomisk huvudgrupp åren 1976 och 1971 .....	26
B. Hushållens konsumtionsutgifters sammansättning efter hushållstyp åren 1976 och 1971 ..	28
C. Hushållens konsumtionsutgifters sammansättning i kvintilgrupper åren 1976 och 1971. Kvintilgrupperna har bildats efter hushållets disponibla inkomst .....	32
D. Hushållens konsumtionsutgifters sammansättning i kvintilgrupper åren 1976 och 1971. Kvintilgrupperna har bildats efter hushållets disponibla inkomst per capita .....	34

## Tabellbilagor

1. Konsumtionsutgifter per hushåll efter socioekonomisk ställning år 1976, mk .....	38
2. Konsumtionsutgifter per hushåll efter kommundyp och storområde år 1976, mk .....	98
3. Konsumtionsutgifter per hushåll efter hushållstyp år 1976, mk .....	114
4. Konsumtionsutgifter per hushåll i decilgrupper år 1976, mk. Decilgrupperna har bildats efter hushållets disponibla inkomst .....	144
5. Konsumtionsutgifter per hushåll i decilgrupper år 1976, mk. Decilgrupperna har bildats efter hushållets disponibla inkomst per capita .....	159
6. Konsumtionsutgifter per hushåll i decilgrupper år 1976, mk. Decilgrupperna har bildats efter hushållets konsumtionsutgifter per capita .....	174

## Liitteet

1. Kantanäytekunnat (kartta) . . . . .	191
2. Omien ja luontoisetuna saatujen hyödykkeiden sekä eräiden laskennallisten erien arvostus . . . . .	192
3. Sosioekonominen luokitus suomeksi, ruotsiksi ja englanniksi . . . . .	198
4. Kulutusnimikkeistö englanniksi . . . . .	200
5. Tilinpidon alkuhaastattelulomake . . . . .	205
6. Tilinpidon loppuhaastattelulomake . . . . .	209
7. Päättilikirja . . . . .	214
8. Taskutilikirja . . . . .	219
9. Vuosihaastattelulomake . . . . .	221

## Bilagor

1. Basurvalskommuner (karta) . . . . .	191
2. Uppskattning av egna produkter och produkter som erhållits som naturaförmån samt uppskattning av vissa kalkylerade poster . . . . .	192
3. Socioekonomisk klassificering på finska, svenska och engelska . . . . .	198
4. Konsumtionsnomenklaturen på engelska . . . . .	200
5. Bokföringens inledningsintervjublankett . . . . .	299
6. Bokföringens slutintervjublankett . . . . .	303
7. Huvudräkenskapsbok . . . . .	308
8. Fickräkenskapsbok . . . . .	313
9. Årsintervjublankett . . . . .	315

## CONTENTS

	Side
Summary in English . . . . .	22
Vocabulary in Finnish and English . . . . .	23

## Comparing tables

A. The structure of household consumption expenditure by socio-economic main group in 1976 and 1971 . . . . .	26	type of household in 1976, Fmk . . . . .	114
B. The structure of household consumption expenditure by type of household in 1976 and 1971 . . . . .	28	4. Consumption expenditure per household according to decile groups in 1976, Fmk. The decile groups are made up by the disposable income of household . . . . .	144
C. The structure of household consumption expenditure according to quintile groups in 1976 and 1971. The quintile groups are made up according to the disposable income of household . . . . .	32	5. Consumption expenditure per household according to decile groups in 1976, Fmk. The decile groups are made up according to the disposable income per capita . . . . .	159
D. The structure of household consumption expenditure, by quintile groups in 1976 and 1971. The quintile groups are made up according to the disposable income per capita . . . . .	34	6. Consumption expenditure per household according to decile groups in 1976, Fmk. The decile groups are made up according to the consumption expenditure per capita . . . . .	174

## Supplementary tables

1. Consumption expenditure per household by socio-economic group in 1976, Fmk . . . . .	38
2. Consumption expenditure per household by type of municipality and region in 1976, Fmk . . . . .	98
3. Consumption expenditure per household by	

## Appendices

1. The municipalities of the master sample . . . . .	191
2. Estimate of own products in kind and estimate of some calculated items . . . . .	192
3. Socio-economic classification in Finnish, Swedish and English . . . . .	198
4. Nomenclature of consumption in English . . . . .	200
5-9. Questionnaires . . . . .	205

## 1. Peruskäsitteet

### 1.1. Kotitalous ja kotitalouden päämies

Tilastoyksikkönä ovat Suomessa asuvat kotimaiset kotitaloudet ja niiden jäsenet. Kotitalous voi käsittää ainoastaan yhden henkilön, joka huolehtii taloudestaan ja toimeentulostaan itsenäisesti, tai useampia henkilöitä. Jälkimmäisessä tapauksessa kotitalous muodostuu perheestä ja/tai muista henkilöistä, jotka pääsääntöisesti asuvat yhdessä ja joilla on kokonaan tai osittain yhteinen ruokatalous tai muuta tulojen yhteiskäyttöä. Kotitalouden päämieheksi on määritelty henkilö, jolla voidaan katsoa olevan pääasiallinen vastuu kotitalouden toimeentulosta tai esimerkiksi ansiotyötä tekevistä aviopuolisoista suurempituloinen.

Kotitalouden jäseneksi katsottiin myös sellainen henkilö, joka työn tai muun vastaavan esteen vuoksi ei voinut säännöllisesti asua yhdessä kotitalouden muiden jäsenten kanssa (merimiehet, komennusmiehet, stipendimatkalla olleet tms.), vastasyntynyt, kuollut tai muu henkilö, joka oli ollut vähintään puolet vuodesta 1976 kotitalouden jäsenenä. Muualla asuvat opiskelijat ja koululaiset kuuluivat kotitalouteen ainoastaan, jos heidän vanhempansa pääasiallisesti vastasivat heidän opiskeluaikaisesta toimeentulostaan. Edellä mainittuja poikkeuksia lukuunottamatta yhdessä asumisen vähimmäiskestoksi määriteltiin tilinpitönäytteessä 15 vuorokautta tilinpitokuukaudesta ja vuosihaastattelussa 6 kuukautta. Työnantajansa taloudessa asuvan kotiapulaisen katsottiin kuuluvan kotitalouteen jäsenenä.

Oppilas- ja muissa asuntoloissa sekä erilaisissa laitoksissa kuten sairaaloissa, vankiloissa ja lastenkodeissa asuvat eivät sisällyneet tutkimukseen.

### 1.2. Kulutusmenot

**Sisältö.** Kulutusmenot sisältävät kaikki kotitalouksien tutkimusajankohtana yksityiseen kulutukseensa hankkimien tai saamien tavaroiden ja palvelusten arvon. Hyödykkeiden ostoista aiheutuneiden menojen lisäksi kulutukseen lasketaan omien tuotteiden (maatalous-, puutarha- ja keräilytuotteet, lämmityspuut yms.) arvo, omistusasunnon asuntoetu, luontoisetuna (työsuhteen perustella, syytinkinä, avustuksena) saatujen tavaroiden ja palvelusten arvo sekä saatujen tavaralahjojen arvo. Tuotantotoimintaan käytettyjen hyödykkeiden ja investoinneiksi katsottavan omaisuuden, kuten asuntojen, hankintaa ei lueta kulutukseen.

**Kirjaamisajankohta.** Hankinnat ja saannit kirjataan pääsääntöisesti hankintaperiaatteen mukaan, ts. hankinta/saantihetkellä riippumatta siitä, milloin hyödyke maksetaan. Hankintaperiaatetta sovellettaessa esimerkiksi osamaksu-, tili- ja luottokorttiosokset luetaan kulutukseen jo ennen kuin ne on maksettu. Joidenkin yksittäisten hyödykkeiden kulutus kirjataan pääsäännöstä poiketen maksuperiaatteen mukaisesti. Tällaisia ovat esimerkiksi asunnon vuokra, sähkö- ja puhelinmaksut, sairaalamaksut, sarjaliput ja lehtien tilausmaksut. Ne kirjattiin tilinpitokuukauden tai vuoden 1976 kulutuk-

## 1. Grundbegrepp

### 1.1. Hushåll och hushållets huvudman

Som statistisk enhet har man använt de i Finland bosatta hushållen och deras medlemmar. Ett hushåll kan alternativt bestå av endast en person som självständigt svarar för sitt hushåll och sin utkomst, eller av flera personer. I det senare fallet består hushållet av en familj och/eller av andra personer som i huvudsak bor tillsammans och som helt eller delvis har gemensamt kosthåll eller på annat sätt gemensamt använder inkomsterna. Som hushållets huvudman har betecknats den person som kan anses ha huvudansvaret för hushållets utkomst, av t.ex. yrkesverksamma makar den som har större inkomster.

Som hushållsmedlem betecknades även en person som på grund av arbete eller motsvarande hinder inte regelbundet bodde tillsammans med hushållets övriga medlemmar (sjömän, personer på kommandering, personer på stipendiatresa o.dyl.). Under år 1976 födda eller avlidna betraktades som hushållsmedlemmar om de under minst halva året levat i hushållet. Studerande och skolelever som bodde på annan ort hörde till hushållet endast om deras föräldrar i huvudsak svarade för deras utkomst under studietiden. Oavsett ovannämnda undantag fastslogs minimilängden för sammanboende i bokföringsurvalet till 15 dygn per bokföringsmånad och till 6 månader vid årsintervjun. Ett hembiträde som bodde i arbetsgivarens hushåll räknades som hushållsmedlem.

Personer som bor i elevhem eller andra internat samt olika anstalter, såsom sjukhus, fängelser och barnhem, ingick inte i undersökningen.

### 1.2. Konsumtionsutgifter

**Innehåll.** Konsumtionsutgifterna inkluderar värdet av alla varor och tjänster som hushållen vid undersöknings-tidpunkten skaffade eller erhöill för privat konsumtion. Förutom utgifter för köp av varor och tjänster räknas till konsumtion även värdet av egna produkter (jordbruks-, trädgårds- och insamlade produkter, ved för uppvärmning osv.), bostadsförmån av ägarbostad, värdet av varor och tjänster erhållna som naturaförmån (på grund av arbetsförhållande, som sytning, bidrag) och värdet av erhållna gåvor. Anskaffning av varor som använts i produktion och egendom som kan anses som investering, t.ex. bostäder, betraktas inte som konsumtion.

**Bokföringstidpunkt.** Varornas och tjänsternas anskaffning och mottagning bokförs i regel enligt anskaffningsprincipen, dvs. vid anskaffnings/mottagningstidpunkten oberoende av när varan betalas. Då anskaffningsprincipen tillämpas, betraktas t.ex. avbetalnings-, konto- och kreditkortköpen som konsumtion redan före de är betalda. Vissa enskilda varor bokförs, avvikande från huvudregeln, enligt betalningsprincipen. Detta gällde t.ex. hyra för bostaden, el- och telefonavgifter, sjukhusavgifter, seriebiljetter för allmänna kommunikationsmedel och tidningarnas prenumerationsavgifter.

seksi maksuajankohdan mukaan kiinnittämättä huomiota siihen, mitä ajanjaksoa maksut koskivat.

**Luontoishyödykkeiden arvostus.** Itse tuotetut tai luontoisetuna saadut maatilatalous- ja keräilytuotteet, jotka käytettiin kotitalouden yksityiseen kulutukseen, hinnoiteltiin tuottajahintaan, ts. siihen hintaan, jonka tuottaja saa myydessään vastaavan hyödykkeen. Itse tuotetut, toiselle kotitaloudelle luontoisetuna luovutetut ja lahjaksi annetut hyödykkeet arvostettiin samoin tuottajahintaan. Luontoishyödykkeet ja niiden hinnoitteluperusteet on selvitetty liitteessä 2.

**Omistusasunnossa asuvan asutomenot.** Kulutusmenoihin luettiin oman asunnon tuottaman asutopalvelun arvo, joka määrytyi asunnon vuokra-arvon perusteella. Vuokra-arvo pyrittiin määrittelemään paikkakunnan käyvän vuokratason mukaiseksi. Kulutusnimikkeistöön sisältyvä asuntoetu on tasoituserä, joka lasketaan vähentämällä vuokra-arvosta nimikkeistössä mainitut asumiskustannukset. Jos osa huoneistosta tai asuinrakennuksesta oli muussa käytössä kuin kotitalouden yksityisenä asuntona, laskettiin oman asumisen osuus kustannuksista pinta-alan ja asumisajan suhteen. Näin meneteltiin, kun osa asunnosta oli vuokrattu, luovutettu luontoisetuasuunnoksi tai kun asunnossa harjoitettiin myös kotitalouden yritystoimintaa. Asunnon arvovähennystä laskettaessa poistoprosenttina oli 2.8 puurakennusten ja vapaa-ajan asuntojen osalta, muiden asuinrakennusten osalta 2.1. Poistoprosentti on laskettu asunnon käyvästä arvosta ottaen huomioon mm. asuntojen keskimääräinen käyttöaika.

**Yksityisautojen käyttö yritystoiminnassa.** Kun kotitalouden yksityistä autoa käytettiin myös yritystoiminnassa tai ammatin harjoittamisessa, arvioitiin yksityisen käytön osuus käyttömenoista ajettujen kilometrien suhteen täysinä kymmeninä prosentteina haastateltavan ilmoituksen mukaan.

**Lainojen korot.** Oman asunnon lainojen korot luetaan kulutukseen asutomenoina. Rahalaitoksilta saatujen kulutusluottojen korot ja indeksikorotukset eivät sisälly kulutukseen, vaan ne on käsitelty maksettuina omaisuustuloina. Osamaksukorot ja myyjän tai luottoyhtiön perimät muut rahoituskulut sisältyvät ostetun hyödykkeen hintaan.

**Matkat.** Virka- ja työmatkojen kustannuksista vain ruokailumenot luetaan yksityiseen kulutukseen päivärahoista riippumatta. Kotitalouksien ostot ulkomailla kirjataan kulutukseen ajankohdan valuutta-arvon mukaan. Sekä koti- että ulkomaiset valmismatkat käsitellään itsenäisinä hyödykkeinä erottelematta matkan hinnasta aterioiden, majoituksen, kuljetuksen tai muiden hintaan sisältyvien palvelusten osuuksia.

**Tavaralahjat.** Tavaralahjat kirjattiin kulutukseen saajan osalta. Jos saaja ei pystynyt arvioimaan hyödykkeen ostohintaa, käytettiin arvostusperusteena kuluttajahintaindeksin mukaista keskihintaa. Annettuja tavaralahjoja ei luettu kulutukseen kaksinkertaisen laskemisen välttämiseksi.

**Kulutusunikkeistö.** Kotitaloustiedustelussa käytetty kulutusnimikkeistö on laadittu kansantalouden tilinpidossa käytettävän YK:n suosituksen pohjalta. Vuoden 1976 tiedustelun kulutuskäsite eroaa jonkin verran vuoden 1971 kotitaloustiedustelussa käytetystä käsit-

Dessa bokfördes som bokföringsmånadens eller 1976 års konsumtion enligt betalningstidpunkten utan att beakta den period avgifterna gällde.

**Värdering av naturaprodukter.** Sådana jordbruks- och insamlade produkter som personerna själva odlat eller insamlat eller som erhållits som naturaförmån och som användes till hushållets privata konsumtion prissattes till producentpris, dvs. det pris som producenten skulle få vid försäljning av motsvarande produkt. Även sådana varor som personerna själva tillverkat och givit åt ett annat hushåll som naturaförmån eller gåva värderades till producentpris. Naturaprodukter och deras prissättningsgrunder har utretts i bilaga 2.

**Bostadsutgifter för person som bor i ägarbostad.** Som konsumtionsutgifter betraktades värdet av bostadstjänst av egen bostad, vilket bestäms enligt bostadens hyresvärde. Hyresvärdet bestämdes enligt ortens gängse hyresnivå. Bostadsförmånen som ingår i konsumtionsnomenklaturen är en utjämningspost som beräknas genom att från hyresvärdet subtrahera de boendekostnader som nämns i nomenklaturen. Om en del av lägenheten eller bostadsbyggnaden användes till annat än hushållets privata bostad, beräknades de egna boendekostnaderna i förhållande till golvytan och boendetiden. Detta beräkningssätt tillämpades då en del av bostaden var uthyrd, upplåten som naturaförmånsbostad eller då hushållets företagsverksamhet idkades i bostaden. Vid uträkning av bostadens värdeminskning var avskrivningsprocenten för träbyggnader och fritidsbostäder 2.8 och för övriga bostadsbyggnader 2.1. Avskrivningsprocenten har räknats på basen av bostadens gängse värde med beaktande av bl.a. bostädernas genomsnittliga användningstid.

**Användning av privatbilar i företagsverksamhet.** Då hushållets privata bil även användes i företagsverksamheten eller vid utövande av yrke uppskattades de privatkörningarna uttryckta i hela tiotals procent av det antal körkilometer intervjupersonerna uppgett.

**Låneräntor.** Låneräntorna för egen bostad betraktas som bostadsutgifter till konsumtionen. Räntor och indexförhöjningar på konsumtionskrediter erhållna av penninginstitut ingår inte i konsumtionen, utan har behandlats som betalda inkomster av förmögenhet. Avbetalningsräntor och försäljarens eller kreditbolagets övriga finansieringskostnader ingår i den köpta nyttighetens pris.

**Resor.** Av kostnaderna för tjänste- och arbetsresor betraktas endast måltidskostnaderna som privat konsumtion oberoende av dagtraktamenten. Hushållens inköp utomlands bokförs som konsumtion enligt valutakursen vid tidpunkten för köpet. Både inhemska och utländska paketresor behandlas som självständiga nyttigheter utan att skilja av resans pris måltider, inkvartering, transport eller övriga i priset inkluderade tjänster.

**Varugåvor.** Varugåvorna bokfördes som mottagarens konsumtion. Om mottagaren inte kunde uppskatta varans inköpspris, användes ett medelpris beräknat enligt konsumentprisindex som uppskattningsgrund. För att undvika dubbelräkning räknades givna varugåvor inte till konsumtionen.

**Konsumtionsnomenklatur.** Den i hushållsbudgetundersökningen använda konsumtionsnomenklaturen

teestä. Huomattavimmat muutokset koskevat vakuutusmaksujen ja eräiden sairausvakuutusetuuksien käsittelyä. Kaikki vakuutusmaksut kirjattiin edellisessä tutkimuksessa kulutukseen; nyt kulutukseen luetaan vain varsinaisen asunnon ja vapaa-ajan asunnon vakuutuskulut. Vuonna 1971 apteekista ostetut lääkärin määräämät lääkkeet sekä ilmaislääkkeiden arvo luettiin kokonaisuudessaan kulutukseen. Tässä tutkimuksessa ilmaislääkkeet ja osittain korvattavista lääkkeistä apteekkeille maksetut sairausvakuutuskorvaukset käsitellään ilmaispalveluina. Sellaiset osittain korvattavat lääkkeet, joiden hinnasta apteekki vähentää sairausvakuutuskorvausta vastaavan osan, kirjataan kulutukseen vain maksetun ostohinnan määräisinä.

### 1.3. Kuluttajayksiköt

Kotitalouden kuluttajayksiköiden määrä pyrkii kuvastamaan lähinnä elintarvikkeiden kulutustarvetta. Kuluttajayksiköt perustuvat kaloreissa ilmaistuun ravinnontarpeeseen, lähinnä sukupuoleen ja ikään. Kuluttajayksiköiden määrää laskettaessa otettiin huomioon kotitalouden jäsenten täydet läsnäolovuorokaudet sekä mahdollisten työntekijöiden ja vieraiden ateriapäivät. Kuluttajayksiköistä on vähennetty kotitalouden jäsenten poissaolopäivät. Tiedot kuluttajayksiköistä perustuvat kuu-kausitilinpitonäytteeseen. Laskelmat tehtiin seuraavan taulukon avulla:

har utarbetats enligt FN:s rekommendation rörande nationalräkenskaperna. Konsumtionsbegreppet i 1976 års undersökning avviker i någon mån från det begrepp som användes i 1971 års hushållsbudgetundersökning. De mest betydande förändringarna gäller behandlingen av försäkringsavgifterna och vissa sjukförsäkringsförmåner. Samtliga försäkringsavgifter bokfördes i den föregående undersökningen som konsumtion, nu betraktas endast försäkringsavgifterna för den ordinarie bostaden och fritidsbostaden som konsumtion. År 1971 ingick mediciner som på läkarordination köpts på apotek samt gratismediciner i sin helhet i konsumtionen. I denna undersökning betraktas gratismediciner och de sjukförsäkringsersättningar som betalats åt apotek för partiellt ersatta läkemedel som gratistjänster. Sådana partiellt ersatta mediciner, från vars pris apoteket avdrar den del som motsvarar sjukförsäkringsersättningen, bokförs endast det betalda inköpspriset som konsumtion.

### 1.3. Konsumentenheter

Hushållets konsumentenheter avser närmast konsumtionsbehovet av livsmedel. Konsumentenheter har beräknats på näringsbehovet uttryckt i kalorier enligt ålder och kön. Vid uträkningen av antalet konsumentenheter beaktades hushållsmedlemmarnas fulla närvarodygn samt eventuella arbetares eller gästers måltidsdagar. Från konsumentenheter har avdragits hushållsmedlemmarnas frånvarodagar. Uppgifterna om konsumentenheter grundar sig på månadsbokföringsurvalet. Uträkningarna gjordes enligt följande tabell:

Kuluttajayksikötaulukko – Konsumentenhettstabell

Ikä, vuosia – Ålder, år	Miehet – Män	Naiset – Kvinnor
– 1	0.30	0.30
2 – 3	0.40	0.40
4 – 6	0.50	0.50
7	0.70	0.50
8	0.70	0.70
9 – 10	0.80	0.70
11 – 12	0.83	0.80
13	1.00	0.80
14 – 15	1.00	0.83
16 – 19	1.20	0.83
20 – 64	1.00	0.83
65+	0.75	0.65

## 2. Tutkimusmenetelmä

### 2.1. Kantänäyte ja otos

Kotitaloustiedustelun perusjoukon muodostavat kaikki maan yksityiset kotitaloudet ja niihin kuuluvat henkilöt. Vakituksella laitostalouksissa asuvat henkilöt eivät kuulu tutkimuksen piiriin.

Kotitaloustiedustelun otos käsittää 9 034 kotitaloutta. Otantamenetelmänä on käytetty kaksiasteista ositettua ryväotantaa. Ensimmäisen asteen otosyksiköt eli otoskunnat määräytyvät alueittain muodostetun kantänäytteen puitteissa. Kantänäyte sisältää myös osituksen. Toisen asteen otosyksikköinä ovat asuntokunnat. Asuntokunta muodostuu yhdestä tai useammasta samassa asunnossa asuvasta kotitaloudesta.

Ensimmäisen asteen otannan muodostaa Tilastokeskuksen kantänäyte. Ensimmäisen asteen otosyksikkö (Eoy) määritellään yhden tai useamman toisiinsa rajoitettavan kunnan muodostamaksi alueeksi, jonka väkiluku on vähintään 2 500 asukasta. Eoy:t on pyritty muodostamaan yksikieliseksi ja elinkeinorakenteeltaan mahdollisimman heterogeeniseksi. Suurimmat taajamat sekä alueet, joiden pinta-ala on yli 10 000 km<sup>2</sup> muodostavat oman eoy:nsä. Näillä periaatteilla määritellyistä 393:sta eoy:stä on muodostettu 92 ositetta. Ositteet on pyritty saamaan alueellisilta ja väestöllisiltä muuttujiltaan mahdollisimman homogeenisiksi. Ositteiden väkiluku on pyritty vakioimaan mahdollisimman lähelle 40 000 henkeä. Kustakin ositteesta on valittu yksi eoy edustamaan koko ositetta. Suurimmat taajama-eoy:t muodostavat oman ositteensa. Kantänäyte siis muodostuu 92 eoy:stä, jotka käsittävät 112 kuntaa. Kantänäytealueella asui v. 1974 2 718 119 henkilöä eli 57.7 % koko maan väestöstä. Alueen pinta-ala on 20.6 % koko maan pinta-alasta. Kantänäytekunnista oli kaupunkeja (/kauppaloita) 50 kappaletta ja maalaiskuntia 62 kappaletta.

Toisen asteen otosyksiköt on poimittu tasavälistä satunnaisotantaa käyttäen. Osokeikkona on henkilökirjoituksen pohjakirjarekisteri ja toisen asteen otosyksikkönä asuntokunta. Kustakin ositteesta on poimittu ositteen kotitalouksien määrään nähden suhteellisesti yhtä suuri määrä kotitalouksia otokseen.

### 2.2. Perustietojen keruumenetelmä

Kotitaloustiedustelun perustiedot kerättiin tilinpiidoilla, haastatteluilla sekä kansaneläkelaitoksen ja verohallituksen rekistereistä. Aineisto koottiin pääpiirteisään seuraavin menetelmin:

## 2. Undersökningsmetod

### 2.1. Basurval och sampel

Hushållsbudgetundersökningens population utgörs av landets samtliga hushåll och de personer som tillhör dem. Personer som stadigvarande bor i anstaltshushåll ingår inte i undersökningen.

Hushållsbudgetundersökningens urval omfattar 9 034 hushåll. Som urvalsmetod har använts en stratifierad tvåstegsklustersampling. Det första stegets urvalsenheter dvs. urvalskommuner bestäms efter ett basurval som bildats enligt område. I basurvalet ingår även stratifiering. Andra stegets urvalsenheter är bostadshushåll. Bostadshushållet bildas av ett eller flera hushåll som bor i samma bostad.

Det första stegets urval omfattar Statistikcentralens basurval. Den primära urvalsenheten definieras som ett område som bildats av en eller flera till varandra gränsande kommuner, vars folkmängd är minst 2 500 invånare. Dessa förstastegsenheter har man strävat att bilda enspråkiga och med en så heterogen näringsstruktur som möjligt. De största tätorterna samt områden med en areal över 10 000 km<sup>2</sup> utgör en egen primär enhet. Av de 393 primära enheter som definierats enligt dessa principer har 92 strata bildats. Dessa strata har man försökt göra så homogena som möjligt då det gäller områdes- och befolkningsvariabler. Folkmängden i dessa strata har man försökt hålla omkring 40 000. Från varje stratum har en förstastegsenhet valts att representera hela strata. Basurvalet består således av 92 förstastegsenheter, som omfattar 112 kommuner. År 1974 bodde 2 718 119 personer, dvs. 57.7 % av hela landets befolkning på basurvalsområdet. Områdets areal är 20.6 % av hela landets areal. Av basurvalskommunerna var 50 städer (/köpingar) och 62 landskommuner.

Det andra stegets urvalsenheter har valts med hjälp av ett slumpmässigt urval. Urvalsramen bestod av mantalskrivningens basförteckningsregister och det andra stegets urvalsenhet var bostadshushållet. Jämfört med antalet hushåll i strata har från varje stratum uttagits ett lika stort antal hushåll till urvalet.

### 2.2. Insamling av primäruppgifter

Hushållsbudgetundersökningens primäruppgifter insamlades med hjälp av bokföringar, intervjuer samt ur Folkpensionsanstaltens och skattestyrelsens register. Materialet insamlades i huvudsak med hjälp av följande metoder:

Tutkimusvaihe ja menetelmä Undersökningfas och metod	Näytteen koko, kotitalouksia Urvalets storlek, hushåll	Pääasiallinen tietosisältö Huvudsakligt datäinnehåll
Kuukausitilinpido Månadsbokföringarna	3348 (sisältyvät myös vuosihaastattelunäytteeseen) (ingår även i årsintervjuurvalet)	<ul style="list-style-type: none"> <li>– kertakulutustavarat, puolikestävät tavarat ja palvelut konsumtionsvaror för engångsbruk, halvvaraktiga varor och tjänster</li> <li>– kuluttajyksiköt konsumentenheter</li> <li>– yksityisajojen osuus oman auton käytöstä privatkörslornas andel vid bruk av egen bil</li> </ul>
Vuosihaastattelut Årsintervjuerna	7971	<ul style="list-style-type: none"> <li>– demografiset taustatiedot demografiska bakgrundsdata</li> <li>– kestokulutustavarat ja palvelut varaktiga konsumtionsvaror och tjänster</li> <li>– asumismenot boendekostnader</li> <li>– eräiden kestokulutushyödykkeiden omistus innehav av vissa varaktiga konsumtionsförmödenheter</li> <li>– pääosa ilmaispalvelujen käytöstä huvuddelen av användningen av gratis-tjänster</li> <li>– osa tulotiedoista del av inkomstuppgifterna</li> </ul>
Tietojen siirto kansaneläkelaitoksen ja verohallituksen tiedostoista Överföring av uppgifter från folkpensionsanstaltens och skattestyrelsens register	7971	<ul style="list-style-type: none"> <li>– pääosa tulotiedoista huvuddelen av inkomstuppgifterna</li> <li>– osa ilmaispalveluista del av gratis-tjänster</li> <li>– sairausvakuutusetuuksina saadut tulot ja niihin liittyvät kulutustiedot inkomster erhållna som sjukförsäkringsförmåner och konsumtionsuppgifter som ansluter sig till dessa</li> </ul>

Tilinpito- ja haastattelutietojen keruussa käytettiin seuraavia lomakkeita ja tilikirjoja (liitteet 5–9):

#### A. Kuukausitilinpitovaihe.

**Alkuhaastattelulomake.** Lomakkeelle merkittiin alkuhaastattelun yhteydessä kotitalouden jäsenten henkilö- ja muut taustatiedot.

**Tilikirjat.** Tutkimuksessa käytettiin kahdentyyppisiä tilikirjoja. Perheenemännälle tai sille henkilölle, joka huolehti suurimmasta osasta ruoka- yms. yhteisiä hankintoja, annettiin ns. päätilikirja. Muut kotitalouden 11 vuotta täyttäneet jäsenet kirjasivat menonsa ns. taskutilikirjaan. Alle 11 -vuotiaiden menot merkittiin päätilikirjaan.

**Loppuhaastattelulomake.** Lomakkeella kerättiin tiedot kuluttajayksiköiden laskemista varten kotitalouden jäsenten poissaoloista sekä tilinpitokuukauden aikana vähintään kolmella aterialla läsnäolleista vieraista ja työntekijöistä. Lisäksi selvitettiin oman auton mahdollista käyttöä muuhun kuin yksityisajoon.

Vid insamlingen av bokförings- och intervjuuppgifter användes följande blanketter och kontoböcker (bilagorna 5 – 9):

#### A. Månadsbokföringsskedet.

**Inledningsintervjublankett.** Vid inledningsintervjun antecknades på blanketten hushållsmedlemmarnas person- och andra bakgrundsuppgifter.

**Bokföringsböckerna.** Vid undersökningen användes två slag av bokföringsböcker. En sk. huvudbokföringsbok gavs åt husmodern eller den person som i huvudsak skötte mat- o. dyl. gemensamma inköp. De övriga hushållsmedlemmarna som fyllt 11 år bokförde sina utgifter i en sk. fickbokföringsbok. Utgifter som barn under 11 år hade antecknades i huvudbokföringsboken.

**Slutintervjublankett.** För uträkning av konsumentenheter insamlades på denna blankett uppgifter om hushållsmedlemmarnas frånvaro och om gäster och arbetare som varit närvarande vid åtminstone tre måltider under bokföringsmånaden. Dessutom redogjordes för bruket av egen bil för annat än privata körningar.

B. Vuosihaastatteluvaiheessa käytettiin yhtä lomaketta, jolla haastateltiin kaikki kotitaloudet: sekä tilinpitoon osallistuneet että vuosihaastattelun ns. lisänäytteeseen kuuluneet. Lomake sisälsi kysymyksiä kotitalouden asunto-oloista, asumiskustannuksista, kestokulutushyödykkeiden hankinnoista, myynneistä ja omistuksesta, luontoiskulutushyödykkeiden käytöstä, ilmaispalveluista, eräistä tuloista sekä kotitalouden jäsenten ammatissatoimivuutta ja vastaavia kotitaloutta kuvaavia kysymyksiä.

### 2.2.1. Haastatteluaineiston keruumenetelmä

Tilinpito- ja vuosihaastatteluaineiston keräsivät Tilastokeskuksen tilastohaastattelijat. Heidän määränsä vaihteli tutkimuksen aikana 120:stä 150:een. Tilinpidot suoritettiin vuoden 1976 aikana siten, että kunakin kuukautena tilinpitoihin osallistui 1/12 tilinpitonäytteeseen joutuneista kotitalouksista. Tilinpito kesti yhden kuukauden ajan. Ennen tilinpitokuukauden alkua haastattelijat otti yhteyttä kotitalouteen ja sopi haastatteluajankohdasta. Ensimmäisellä käynnillä suoritettiin alkuhaastattelu, esiteltiin tilikirjat ja opastettiin niiden täytössä. Tilinpitokuukauden päätyttyä haastattelijat nouti tilikirjat, tarkasti ne alustavasti ja suoritti loppuhaastattelun. Haastattelijat hoitivat lisäksi kotonaan tilinpitojen merkinnän (koodauksen), jotta puuttellisuudet saataisiin mahdollisimman aikaisessa vaiheessa selvitettyä, jo ennen aineiston palauttamista Tilastokeskukseen.

Vuosihaastattelut tapahtuivat vuoden 1977 alkupuoliskolla. Myös vuosihaastattelun ajankohdasta tilastohaastattelijat pyrki sopimaan etukäteen kotitalouden kanssa. Eräissä tapauksissa haastattelu tehtiin poikkeuksellisesti puhelimitse. Tämä menettely rajoitettiin pieniin ja vaikeasti tavoitettaviin kotitalouksiin. Vuosihaastattelulomakkeen merkintä henkilöiden tunnistustietoja luuunnottamatta tapahtui Tilastokeskuksessa.

### 2.3. Näyte

**Kato.** Kotitaloustiedustelun kato syntyi kahdessa eri vaiheessa. Rekisteristä poimittu asutokunnittainen alkuperäinen otos käsitti mm. tapauksia, joissa poimittu kotitalous ei täyttänyt tutkimuksessa asetettuja ehtoja, näytteeseen joutunut huoneisto oli tyhjä tai vailla vakinaisia asukkaita tai rekisteritieto oli virheellinen. Tämä ylipeitto jouduttiin hylkäämään heti tutkimuksen alkuvaiheessa.

Kun alkuperäisestä otoksesta vähennettiin ylipeitto, saatiin tulokseksi lopullinen otos, joka sisältää varsinaiset katotapaukset. Katoa syntyi esim. silloin, kun haastattelun kohde kieltäytyi haastattelusta, kotitaloutta ei tavoitettu tai kun haastattelu jouduttiin aineiston käsittelyvaiheessa hylkäämään. Asetelmassa (s. 13) esitetyt katoprosentit tarkoittavat varsinaisten katotapausten osuutta lopullisesta otoksesta.

Hyväksytyjä kotitalouksia oli tilinpitotutkimuksessa 3 348 ja vuosihaastattelussa 7 971. Tilinpitotutkimuksessa aineiston kato oli 1 497 kotitaloutta eli 30,9 %. Näiden katotapausten lisäksi jouduttiin hylkäämään 155

B. I årsintervjuskedet användes en blankett för intervju av samtliga hushåll, både de som deltagit i bokföringen och de som hörde till årsintervjuns sk. tilläggsurval. Blanketten innehöll frågor om hushållets bostadsförhållanden, boendekostnader, anskaffning av varaktiga konsumtionsvaror, försäljning och innehav, användning av naturaförmånskonsumtionsvaror, gratistjänster, vissa inkomster samt om hushållsmedlemmarnas yrkesverksamhet och motsvarande frågor rörande hushållet.

### 2.2.1. Insamling av intervjumaterial

Statistikcentralens statistikintervjuare insamlade bokförings- och årsintervjumaterialet. Intervjuarnas antal varierade under undersökningens gång mellan 120 och 150. Bokföringarna utfördes under år 1976 så att i bokföringen deltog varje månad 1/12 av de hushåll som valts till bokföringsurvalet. Bokföringen gjordes under en månads tid. Före bokföringsmånadens början kontaktade intervjuaren hushållet och avtalade om intervjutidpunkten. Vid första besöket gjorde intervjuaren inledningsintervjun, presenterade bokföringsböckerna och gav instruktioner i deras användning. Vid slutet av bokföringsmånaden avhämtade intervjuaren bokföringsböckerna, granskade dem preliminärt och gjorde slutintervjun. Intervjuarna skötte dessutom hemma kodningen av bokföringen, för att reda upp brister redan före materialet returnerades till Statistikcentralen.

Årsintervjuerna gjordes i början av år 1977. Intervjuaren försökte komma överens med hushållet på förhand om tidpunkten för årsintervjun. I vissa fall gjordes intervjun undantagsvis per telefon. Denna metod användes endast då det var frågan om små hushåll om de var svåra att anträffa. Kodningen av årsintervjublanketterna gjordes vid Statistikcentralen utom kodningen av personernas identifikationsuppgifter.

### 2.3. Urval

**Bortfall.** Hushållsbudgetundersökningens bortfall uppstod i två olika skeden. Det ursprungliga urvalet efter bostadshushåll som uttagits ur registret innehöll bl.a. sådana fall där den lottade enheten inte uppfyllde undersökningens villkor. Lägenheten som ingick i urvalet var tom eller hade inte stadigvarande invånare eller registeruppgiften var fel. Denna övertäckning underkändes genast i början av undersökningen.

Efter det att övertäckningen avdragits från det ursprungliga urvalet, kom man fram till det slutliga urvalet, som innehåller det egentliga bortfallet. Bortfall uppstod t.ex. när intervjupersonen vägrade att bli intervjuad, hushållet inte anträffades eller då materialet vid behandlingen underkändes. Bortfallsprocenterna i uppställningen på s. 13 avser det egentliga bortfallets andel av det slutliga urvalet.

Antalet godkända hushåll uppgick vid bokföringsundersökningen till 3 348 och vid årsintervjun till 7 971. Vid bokföringsundersökningen var bortfallet 1 497 hushåll, dvs. 30,9 %. Förutom detta bortfall måste 155

kuukausitilinpitoa siksi, että ao. kotitalouksilta ei saatu vuosihaastattelua. Tutkimuksessa jokaisella kuukausitilinpitoon osallistuneella kotitaloudella täytyy olla myös vuosihaastattelutiedot. Näistä 155:stä 83 katotapausta luetaan varsinaiseen katoon. Muu osa, joka jouduttiin hylkäämään lähinnä kotitalouksien hajoamisen vuoksi kuukausitilinpito- ja vuosihaastatteluvaiheen väliaikana, rinnastettiin ylipeittoon eikä näin ollen sisälly aselman lukuihin. Edellä mainitut 83 katotapausta ovat mukana vuosihaastattelun kadossa, johon tämän lisäksi kuuluu vuosihaastattelun lisänäytteen kato, 923 kotitaloutta. Yhteensä vuosihaastattelun kato oli 1 006 kotitaloutta eli 11,2 %.

Alueellisesti kato jakaantui samansuuntaisesti kuin aikaisemmissakin kotitaloustiedusteluissa. Se oli suurimmillaan Helsingissä ja Etelä-Suomessa. Samoin kaupungeissa ja kauppaloissa kato oli suurempi kuin maaseudulla.

**Lopullinen aineisto ja kato suuralueittain eri tutkimusvaiheissa**  
**Slutligt material och bortfall enligt storområde vid olika undersökningsskeden**

Alue Område	Kuukausitilinpidot Månadsbokföringar						Vuosihaastattelut Årsintervjuer					
	Lopullinen aineisto Slutligt material		Kato Bortfall		Yhteensä Sammanlagt		Lopullinen aineisto Slutligt material		Kato Bortfall		Yhteensä Sammanlagt	
	Luku Abs.	%	Luku Abs.	%	Luku Abs.	%	Luku Abs.	%	Luku Abs.	%	Luku Abs.	%
<b>Koko maa – Hela riket</b> .....	3 348	69.1	1 497	30.9	4 845	100.0	7 971	88.8	1 006	11.2	8 977	100.0
Helsinki – Helsingfors .....	324	50.0	325	50.0	649	100.0	836	77.0	250	23.0	1 086	100.0
Muu Etelä-Suomi – Övrig Södra Finland .....	1 634	68.4	756	31.6	2 390	100.0	3 979	87.8	551	12.2	4 530	100.0
Väli-Suomi – Mellersta Finland .....	986	77.7	283	22.3	1 269	100.0	2 275	94.3	138	5.7	2 413	100.0
Pohjois-Suomi – Norra Finland .....	404	75.2	133	24.8	537	100.0	881	92.9	67	7.1	948	100.0
<b>Kaupungit ja kauppalat – Städer och köpningar</b> .....	1 998	63.6	1 143	36.4	3 141	100.0	4 905	85.4	836	14.6	5 741	100.0
Helsinki – Helsingfors .....	324	50.0	325	50.0	649	100.0	836	77.0	250	23.0	1 086	100.0
Muu Etelä-Suomi – Övrig Södra Finland .....	1 066	65.4	565	34.6	1 631	100.0	2 631	85.8	434	14.2	3 065	100.0
Väli-Suomi – Mellersta Finland .....	431	70.8	178	29.2	609	100.0	1 030	91.1	101	8.9	1 131	100.0
Pohjois-Suomi – Norra Finland .....	177	70.2	75	29.8	252	100.0	408	88.9	51	11.1	459	100.0
<b>Maalaiskunnat – Landskommuner</b> .....	1 350	79.2	354	20.8	1 704	100.0	3 066	94.7	170	5.3	3 236	100.0
Etelä-Suomi – Södra Finland .....	568	74.8	191	25.2	759	100.0	1 348	92.0	117	8.0	1 465	100.0
Väli-Suomi – Mellersta Finland .....	555	84.1	105	15.9	660	100.0	1 245	97.1	37	2.9	1 282	100.0
Pohjois-Suomi – Norra Finland .....	227	79.6	58	20.4	285	100.0	473	96.7	16	3.3	489	100.0

**Näytteen edustavuus.** Kotitaloustiedustelun tutkimusnäytettä on seuraavassa verrattu perusjoukkoa kuvaaviin jakaumiin. Perusjoukkoa koskevien väestötietojen lähteenä on käytetty Tilastokeskuksen asunto- ja elinkeinotutkimusta (AET). Vertailua vaikeuttaa jonkin verran se, että kotitaloustiedustelun ja AET:n käyttämät luokittelut vastaavat vain osin toisiaan. Vaikeutena on ennenkaikkea se seikka, että AET:ssa jakaumia on tarkasteltu lähinnä yksilö- ja perhekohtaisesti. Kotitaloustiedustelussa sitävastoin on luokittelut tehty pääosin kotitalouksittain. Lisäksi vertailua vaikeuttaa se, että kotitaloustiedustelun näytteessä viiteaikana on koko vuosi 1976, kun taas AET:ssa viiteajankohtana ovat olosuhteet 1.1.1976.

månadsbokföringar underkänns på grund av att man inte fick någon årsintervju med hushållen. Undersökningen förutsatte att varje hushåll som deltog i månadsbokföringen även måste ha årsintervjuuppgifter. Av dessa 155 bortfallshushåll kunde 83 betraktas som egentligt bortfall. De övriga, som närmast underkändes på grund av att hushållen upplöstes under tiden mellan bokföringsmånaden och årsintervjun, jämfördes med övertäckningen och ingår således inte i siffrorna i uppställningen. De ovannämnda 83 bortfallshushållen är inkluderade i årsintervjuns bortfall, som här till innehåller bortfallet i årsintervjuns tilläggsurval, 923 hushåll. Sammanlagt var årsintervjuns bortfall 1 006 hushåll, dvs. 11,2 %.

Regionalt fördelade sig bortfallet på samma sätt som i de tidigare hushållsbudgetundersökningarna. Störst var det i Helsingfors och i Södra Finland. Bortfallet var större i städer och köpingar än på landsorten.

**Urvalets representativitet.** I det följande har hushållsbudgetundersökningens urval jämförts med fördelningen av populationen. Som källa för populationens befolkningsdata har använts Statistiskcentralens bostads- och näringsutredning (BNU). Jämförelsen försvåras något av att hushållsbudgetundersökningens och BNU:s klassificeringar endast till en del motsvarar varandra. Svårigheter vållas framför allt av det att i BNU har fördelningarna närmast granskats på person- och familjenivå. I hushållsbudgetundersökningen har klassificeringarna i huvudsak gjorts per hushåll. Jämförelsen försvåras även av det att hushållsbudgetundersökningens urval gäller ett helt år, dvs. år 1976, i BNU är referens-tidpunkten situationen den 1.1.1976.

Kotitaloustiedustelun tutkimusaineistoa koskevat jakaumat ja tunnusluvut perustuvat seuraavassa tarkastellussa vuosihaastattelun lopullisesta aineistosta laskettuihin painotettuihin lukuihin.

Tärkeimpiä seikkoja mm. kulutustietojen tarkkuuden kannalta on se, että näytteessä on erikokoisia kotitalouksia oikeassa suhteessa. Näiden jakaumien vastaavuus näytteen ja perusjoukon välillä on pyritty toteuttamaan näyteaineiston korottamisen yhteydessä. Seuraava asetelma kuvaa kotitalouksien jakautumista henkilöluvun mukaisiin ryhmiin kotitaloustiedustelussa ja AET:ssa.

Kotitalouden koko – Hushällets storlek	Kotitaloustiedustelu – Hushällsbudgetundersökningen 1976 %	AET – BNU 1975 %
1 henkilö – person .....	25.7	26.0
2 henkilöä – personer .....	23.5	24.7
3 henkilöä – personer .....	20.2	20.1
4 henkilöä – personer .....	18.1	16.8
5 henkilöä – personer .....	7.0	7.4
6 henkilöä – personer .....	5.5	5.0
Yhteensä – Sammanlagt .....	100.0	100.0

Kotitalouden keskikooksi saadaan tämän tutkimuksen aineistosta 2.77 henkilöä. Vastaava luku AET:n mukaan on 2.73 henkilöä. Parhaiten kotitaloustiedustelun näyte demograafista rakennetta tutkittaessa vastaa perusjoukkoa ammatissa toimivien ja eläkeläistalouksien suhteen. Ammatissa toimivia on kotitaloustiedustelussa keskimäärin 1.30 henkilöä ja AET:ssa 1.29 henkilöä kotitaloutta kohden. Yli 64-vuotiaiden henkilöiden määrä kotitaloudessa on kotitaloustiedustelun mukaan keskimäärin 0.28 ja AET:n mukaan 0.29. Myös kotitalouksien keskimääräinen lapsiluku näytteessä vastaa melko hyvin perusjoukon tietoa. Kotitaloustiedustelussa keskimääräinen lapsiluku on 0.76 ja AET:ssa 0.74 henkilöä. Kotitaloustiedustelun lukua kohottaa se, että näytteen kotitalouksien lapsiluku kaupunki (/kauppala) kunnissa on jonkin verran suurempi kuin vastaava luku perusjoukossa.

Sosioekonomisen aseman mukaan jakautuivat kotitaloudet seuraavasti:

Fördelningarna och karakteristika som gäller hushållsbudgetundersökningens material grundar sig på vägda tal som räknats fram ur årsintervjuns slutliga material.

Av vikt är bl.a. beträffande konsumtionsuppgifterna att hushåll av olika storlek ingår i urvalet i rätta proportioner. Korrelationen mellan urvalet och populationen för dessa fördelningar har man försökt förverkliga i samband med urvalsmaterialets förhöjning. I följande uppställning framläggs hushållens fördelning i grupper enligt personantal i hushållsbudgetundersökningen och i BNU.

Enligt denna undersökning blir hushållets medelstorlek 2.77 personer. Enligt BNU är motsvarande tal 2.73 personer. Då man undersöker den demografiska strukturen motsvarar hushållsbudgetundersökningens urval bäst populationen för yrkesverksamma och pensionärer. Enligt hushållsbudgetundersökningen finns det i genomsnitt 1.30 yrkesverksamma per hushåll och enligt BNU 1.29 per hushåll. Antalet personer över 64 år per hushåll är i hushållsbudgetundersökningen i medeltal 0.28 och i BNU 0.29. Även hushållens genomsnittliga barnantal i urvalet motsvarar något så när populationens uppgift. I hushållsbudgetundersökningen är det genomsnittliga barnantalet 0.76 och i BNU 0.74. Hushållsbudgetundersökningens antal är större på grund av att barnantalet i urvalets hushåll i stads- (/köpings-) kommuner är något större än motsvarande antal i populationen.

Enligt socioekonomisk ställning fördelade sig hushållen på följande sätt:

Kotitalouden päämiehen sos.ekon. asema –  
Hushällets huvudmans socioekonomiska ställning

Kotitaloustiedustelu 1976 –  
Hushällsbudgetundersökningen 1976  
%

AET – BNU 1975  
%

Yrittäjät – Företagare .....	11.9	12.7
Maatalousyrittäjät – Jordbruksföretagare .....	8.1	8.7
Muut yrittäjät – Övriga företagare .....	3.8	4.0
Palkansaajat – Löntagare .....	62.1	57.5
Toimihenkilöt – Tjänstemän .....	28.1	25.4
Maa- ja metsätal. työntekijät – Jord- och skogsbruksarbetare ...	1.2	1.2
Muut työntekijät – Övriga arbetare .....	32.8	30.9
Ammatissa toimimattomat – Icke yrkesverksamma .....	26.0	29.1
Sos.ekon. asema tuntematon – Socioekonomisk ställning okänt ....	–	0.7
Yhteensä – Sammanlagt .....	100.0	100.0

Pääryhmittäin tarkasteltuna näyttää suurin ero olevan palkansaajien ja ammatissa toimimattomien ryhmien jakaumissa. Edellä mainittu viiteajankohtien erilaisuus kotitaloustiedustelun ja AET:n välillä on todennäköisesti osaltaan syynä jakaumien erilaisuuteen. Tämä vaikutus on suurin palkansaajaryhmässä, jossa tapahtuu eniten muutoksia vuoden aikana. Palkansaajaryhmän yliedustavuus on jakautunut melko tasan toimihenkilöiden ja muiden työntekijöiden kesken. Ammatissa toimimattomien ryhmän aliedustavuuteen kotitaloustiedustelussa vaikuttaa osaltaan mm. se, että asuntoloissa asuvat kotitaloudet (esim. opiskelijat) jäivät tutkimuksen ulkopuolelle. Lisäksi vaihtelua kotitaloustiedustelun ja AET:n jakaumien välillä aiheuttaa AET:n sosioekonomiselta asemaltaan tuntemattomien ryhmä. Kotitaloustiedustelussa kaikki kotitaloudet on luokiteltu kolmen pääryhmän puitteissa.

### 3. Aineiston käsittely

#### 3.1. Manuaalikäsittely

Manuaalikäsittelyyn sisältyi alkutarkistus sen toteami-  
seksi, että saatu aineisto oli kunnossa ja mahdollisten  
puutteellisuuksien täydentäminen sekä hyväksytyn ai-  
neiston merkintä ja muokkaaminen koneellista tietojen-  
käsittelyä varten. Tilikirjojen merkintää ja puutteelli-  
suuksien korjaamiseksi tehtyjä jälkitiedusteluja lukuun-  
ottamatta aineiston manuaalikäsittely tapahtui Tilasto-  
keskuksessa.

Tilinpidoon tiedot siirrettiin neljälle erilaiselle tietue-  
tyypille. Vuosihaastattelulomakkeen tiedoista muodos-  
tettiin 12 erilaista tietueyyppiä. Tilinpitoaineiston käsit-  
tely aloitettiin Tilastokeskuksessa helmikuun 1976 lopul-  
la. Tilinpitoja käsiteltiin sitä mukaa, kun ne kuukausit-  
tain lähetettiin Tilastokeskuksen. Vuosihaastatteluai-  
neistoa käsiteltiin maaliskuusta lokakuuhun vuonna  
1977.

Granskat efter huvudgrupp verkar den största skill-  
naden vara fördelningen mellan löntagare och icke  
yrkesverksamma. Skillnaden mellan referenstidpunkten i  
hushällsbudgetundersökningen och i BNU är delvis or-  
saken till fördelningarnas differenser. Inverkan är störst i  
löntagargruppen, där de största förändringarna sker  
under året. Löntagargruppens överrepresentativitet har  
fördelat sig ganska jämnt mellan tjänstemän och övriga  
arbetare. På de icke yrkesverksammas underrepresen-  
tativitet inverkar delvis bl.a. det faktum att institutions-  
hushåll (t.ex. studerande) inte ingår i undersökningen.  
Olikheter mellan fördelningarna i hushällsbudgetunder-  
sökningen och BNU förorsakas av gruppen vars socio-  
ekonomisk ställning är okänd i BNU. I hushällsbudget-  
undersökningen har alla hushåll klassificerats enligt tre  
huvudgrupper.

### 3. Materialets bearbetning

#### 3.1. Manuell bearbetning

I den manuella bearbetningen ingick en förgranskning  
för att kontrollera att det erhållna materialet var  
fullständigt samt för att företa en eventuell komplette-  
ring. Det manuella arbetet omfattade även kodning och  
bearbetning för datamaskinsbehandlingen. Den manuella  
bearbetningen skedde vid Statistikcentralen med undan-  
tag av kodningen av bokföringsböckerna och tilläggsför-  
frågningar som gällde korrigeringen av brister.

Bokföringens data överfördes på fyra olika posttyper.  
På basen av årsintervjublankettens uppgifter uppgjordes  
12 olika posttyper. Bearbetningen av bokföringsmate-  
rialet påbörjades vid Statistikcentralen i slutet av febru-  
ari 1976. Bokföringarna bearbetades allt efter som de  
månatligen sändes till Statistikcentralen. Årsintervju-  
materialet bearbetades från mars till oktober år 1977.

### 3.2. Koneellinen käsittely

Aineistoa käsiteltiin sekä Tilastokeskuksen että Valtion tietokonekeskuksen (VTKK) laitteilla. Yhteensä koneaikaa käytettiin noin 500000 VTKK:n käsittelyyksikön verran. Suunnittelu- ja ohjelmointiresurssista käytettiin tarkistuksiin ja taulukointiin hieman yli kolmasosa kumpaankin ja loput taulukointitiedostojen luontiin.

Ensimmäisissä aineiston luontiajoissa käsiteltiin yli 200000 kuukausitilinpidon ja lähes 150000 vuosihaastattelun syötetietuetta. Keskimäärin 10 % todettiin tarkistuksissa virheellisiksi tai epätodennäköisiksi. Tarkistusvaihe koostui pääpiirteittäin seuraavista osista:

- A. Tietoeriin kohdistuvat tarkistukset:
  1. Tietoerän sallittavuus, jolloin tarkistettiin, että tietoerä oli muodollisesti oikea. Suurin osa tarkistuksista oli erilaisia rajatarkistuksia, jolloin syötetietoa verrattiin sallittuun arvojoukkoon, minimiin ja/tai maksimiin.
  2. Tietoerän loogisuus, jolloin tarkistettiin, että muodollisesti oikea tietoerä oli muutoin ristiriidaton.
- B. Tietueiden väliset tarkistukset, jolloin tarkistettiin, että kotitaloudesta eri tietueilla ja/tai tietuetyypeillä talletetut tiedot olivat keskenään ristiriidattomia.
- C. Aineistojen väliset tarkistukset. Työteliään ja samalla tärkein osa aineistotarkistuksia oli vero- ja eläkerekistereistä siirrettyjen tietojen vertaaminen haastatteleamalla kerättyihin pääasiallista toimintaa koskeviin tietoihin. Tässä vaiheessa lopullisesti määriteltiin henkilöiden pääasiallinen toiminta, kotitalouden päämies ja todettiin, että henkilöillä oli ilmoittamaansa pääasiallista toimintaa vastaavia tuloja.

Lukumääräisesti eniten tarkistettavia tietueita, noin 23 000 kpl, kertyi kuukausitilinpidon rajatarkistuksista. Näistä vain 10 000 jouduttiin korjaamaan merkintä- tai lävistysvirheen vuoksi. Muut olivat pääasiassa kauppojen erikois- ja tutustumistarjouksia, jolloin hyödyke allitti määräyksikölle annetun todennäköisen hintarajan, mutta ei aiheuttanut korjaustoimenpiteitä.

Tarkistusten jälkeen syöteaineisto hajoitettiin tiedostoiksi, joissa oli vain yhtä tietuetyyppiä. Osaan tietoeristä ei vielä sisältynyt arvotietoa. Varsinkin luontoiskulutus-, ilmaisupalvelu- ja tulotiedot sisälsivät hinnoiteltavaa tietoa. Tällaisille tietoerille syötettiin erikseen lasketut keskihinnat, joita muodostettaessa ei luontoiskulutushyödykkeitä lukuunottamatta kiinnitetty huomiota alueeseen tai vastaavaan muuhun vaihtelevaan hinnanmuodostustekijään. Näin muodostetut hinnat ovat siten koko maan keskihintoja.

Taulukointia varten muokattiin ja yhdisteltiin tietuetyypeittäiset tiedostot sekä rekisteriaineistot asiasisällön perusteella varsinaisiksi taulukointitiedostoiksi, joihin muodostettiin myös suurin osa taulukoinnissa käytettävistä luokituksista. Tuotantoprosessin päätyttyä siirretään arkistoon seuraavat tiedostot: tilinpitoaineisto, vuosihaastatteluaineisto, kotitaloustiedosto, henkilötiedos-

### 3.2. Maskinell bearbetning

Materialet bearbetades både med Statistikcentralens och Statens datamaskincentrals maskiner. Den sammanlagda maskintiden var cirka 500 000 bearbetningsenheter. Av planerings- och programmeringsresurserna användes litet över en tredjedel för vardera granskning och tabullering och resten för uppgörande av tabelleringsfiler.

I de första körningarna av materialet behandlades över 200 000 av månadsbokföringens inmatningsposter och 150 000 årsintervjuposter. Vid granskningen konstaterades i medeltal 10 % vara fel eller orimliga. Kontrollskedet omfattade i huvudsak följande skeden:

- A. Kontroller som gällde datagrupper:
  1. Datagruppens validitet, då man granskade att datagruppen var formellt riktig. Största delen av kontrollerna var olika gränskontroller, då inmatningsdata jämfördes med den tillåtna värdegruppen, minimum och/eller maximum.
  2. Datagruppens logik, då man granskade att den formellt riktiga datagruppen i övrigt var ostridig.
- B. Kontroller mellan posterna, då man kontrollerade att de uppgifter om hushållet som fanns i de olika posterna och/eller posttyperna var sinsemellan ostridiga.
- C. Kontroller av sambanden mellan uppgifterna. Den mest arbetsdryga och på samma gång den viktigaste delen av materialkontrollerna var att jämföra uppgifterna som överförts från skatte- och pensionsregister med de uppgifter som insamlats genom intervjuer om den huvudsakliga verksamheten. I detta skede definierades personernas huvudsakliga verksamhet, hushållets huvudman samt konstaterades att personerna hade inkomster som motsvarade den huvudsakliga verksamhet de uppgett.

De numerärt flesta poster, ca 23 000, bestod av månadsbokföringens gränskontroller. Endast 10 000 av dessa måste korrigeras på grund av kodnings- eller stansningsfel. De övriga var huvudsakligen butikernas special- och introduktionserbjudanden, då nyttigheten underskred mängdenhetens sannolika prisgräns men förorsakade inte korrigeringsåtgärder.

Efter granskningen delades inmatningsmaterialet i filer med endast en posttyp. En del av datagrupperna innehöll inte ännu värdeuppgifter. Särskilt uppgifterna om naturaförmånskonsumtion, gratistjänster och inkomster innehöll uppgiftsmaterial som måste prissättas. För dylika datagrupper inmatades separat uträknade medelpriser. Vid bildning av dessa priser togs inte hänsyn till område eller annan motsvarande föränderlig prisbildningsfaktor, förutom då det gällde naturaförmånskonsumtionsvaror.

För tabullering bearbetades och kombinerades filerna enligt posttyp samt registermaterialen enligt sakinnehåll i egentliga tabulleringsfiler. Till dessa användes även största delen av de klassificeringar som användes vid tabulleringen. Efter produktionsprocessen överförs följande filer till arkivet: bokföringsregistret, årsintervjuregistret, hushållsregistret, personregistret, månadskonsumtions-

to, kuukausikulutustiedosto vuositasolla, tulotiedosto ja ilmaispalvelutiedosto. Taulukoinnissa käytetyt luokittelumuuttujat ja korotuskertoimet on talletettu pääasiassa kotitaloustiedostoon, osittain myös henkilötiedostoon.

### 3.3. Painokertoimien määrittäminen

Jokaiselle otoksen kotitaloudelle laskettiin painokerroin. Tämä ilmaisee sen, montaako perusjoukon kotitaloutta yksi otoksen kotitalous edustaa. Painokertoimet laskettiin ositteittain. Tämä merkitsee sitä, että kunkin ositteen sisällä kotitalouksien painokertoimet ovat samat.

Perusjoukkoa koskevat väestötiedot on otettu Asunto- ja elinkeinotutkimuksesta (1975). Kunkin ositteen painokerroin muodostettiin siten, että AET:sta saatu ositteen kotitalouksien lukumäärä jaettiin otannan kautta ko. ositteeseen saatujen kotitalouksien lukumäärällä. Painokertoimia on siis 92 kappaletta erikseen kuukausi- ja vuosihaastatteluaikavälillä.

Painokertoimien laskemisen jälkeen otosaineisto on tarkistettu tärkeimpien luokittelumuuttujien mukaan. Näitä muuttujia ovat suuralue, sosioekonominen asema ja kotitalouden koko. Tarkistaminen on suoritettu siten, että otostiedot on kerrottu ko. ositteen painokertoimella eli otostiedot on korotettu perusjoukon tietojen tasolle. Näitä korotettuja tietoja on verrattu vastaaviin AET:sta saatuihin perusjoukon tietoihin.

### 3.4. Tulosten laskeminen

Kulutusnimikkeistön mukaisen hyödykkeen A kulutus kotitaloutta kohti on laskettu seuraavan kaavan mukaisesti.

$$\bar{y}_A^g = \frac{\sum_{h=1}^{92} \frac{M_h}{m_h} \sum_{i=1}^{m_h} y_{hi}^g}{\sum_{h=1}^{92} \frac{M_h}{m_h} m_h^g}$$

Symbolien merkitys:

h = kantanäytteen osite  
i = kotitalous  
g = laskentaryhmä  
 $\bar{y}$  = muuttujan y keskiarvo  
M = perusjoukon yksiköiden lukumäärä  
m = otoksen yksiköiden lukumäärä

registret på årsnivå, inkomstregistret och registret över gratistjänster. Klassificeringsvariablerna och förhöjningskoefficienterna har i huvudsak lagrats i hushållsregistret, delvis även i personregistret.

### 3.3. Fastställande av vägningskoefficient

För varje hushåll i urvalet uträknades en vägningskoefficient. Denna visar hur många hushåll i populationen ett urvals hushåll representerar. Vägningskoefficienterna räknades efter stratum, vilket betyder att inom varje stratum är hushållens koefficienter desamma.

Befolkningsuppgifterna om populationen har tagits ur Bostads- och näringsutredningen (1975). Vägningskoefficienten för varje stratum bildades så att antalet hushåll per stratum, som erhöles ur BNU, dividerades med antalet hushåll i ifrågavarande stratum som erhöles genom urval. Det finns således 92 vägningskoefficienter skilt för månads- och årsintervjumaterialet.

Efter uträkning av vägningskoefficienterna har urvalsmaterialet kontrollerats i enlighet med de viktigaste klassificeringsvariablerna. Dessa variabler är storområde och hushållets storlek. Kontrollen har utförts så att urvalsuppgifterna har multiplicerats med ifrågavarande stratums vägningskoefficient, dvs. urvalsuppgifterna har höjts till populationsuppgifternas nivå. Dessa förhöjda uppgifter har jämförts med motsvarande populationsuppgifter ur BNU.

### 3.4. Uträkning av resultat

Konsumtionen av nyttighet A per hushåll har räknats enligt följande formel:

Tiedot on laskettu laskentaryhmittäin kustakin hyödykkeestä. Aluksi on laskettu yhteen otoksen kotitalouksien kulutustiedot a.o. hyödykkeestä ositteen sisällä. Tämä tieto on korotettu kunkin ositteen perusjoukon tasolle painokertoimen  $\frac{M_h}{m_h}$  avulla. Koko maata koskevat kulutustiedot saadaan laskemalla yhteen ositekohtaiset tiedot.

Jakoviivan alapuolella olevassa lausekkeessa on kaavassa laskettu laskentaryhmään kuuluvien kotitalouksien määrä korotettuna koko maassa. Koko perusjoukkoa koskevien tietojen taulukoinnissa on käytetty lausekkeen asemesta suoraan AET:sta saatavaa kotitalouksien lukumäärää.

Kun kaavaa sovelletaan kuukausittain kerättyyn aineistoon, summataan tiedot aluksi kaavan mukaisesti koko maan tasolle kuukausittain ja vasta tämän jälkeen korotetaan tiedot vuositasolle laskemalla yhteen kunkin kuukauden tiedot.

#### 4. Tuloksista

Tässä tutkimuksessa esitetyt tulokset perustuvat tietoihin, jotka on saatu haastattelemalla joukkoa kotitalouksia. Tämä joukko muodostaa kotitaloustiedustelun otoksen (ks. otannasta s. 10). Osa kotitalouksien tiedoista on kerätty erilaisista rekistereistä. Kotitaloustiedustelun julkaisussa esitetyt tiedot ovat siis estimaatteja niistä tiedoista, jotka olisi saatu haastattelemalla kaikkia maan kotitalouksia. Koska kotitaloustiedustelun otos ei sisällä kaikkia maan kotitalouksia, on sen tiedoille asetettava tiettyjä rajoituksia. Nämä rajoitukset on pidettävä mielessä kotitaloustiedustelun tuloksia tulkittaessa.

##### 4.1. Virhelähteet

Kuten kaikissa otantaan perustuvissa tutkimuksissa myös kotitaloustiedustelussa tulokset saattavat sisältää sekä satunnaista että systemaattista virhettä. Mitä pienemmän kotitalousotoksen tietoihin julkaistut estimaatit perustuvat sitä suuremmaksi kasvaa mahdollinen satunnaisvirhe. Harvoin ja epäsäännöllisesti ostettujen hyödykkeiden kulutusestimat saattavat myös sisältää suuren satunnaisvirheen. Satunnaisvirheen suuruutta pyritään mittaamaan keskivirhelaskelmilla.

Systemaattisen virheen suuruutta on sitävastoin hyvin vaikea arvioida eikä sitä voida pienentää otoksen kokoa kasvattamalla. Tämän virheen syitä voidaan poistaa vain tutkimuksen perusteellisella suunnittelulla sekä pyrkimällä huolelliseen havaintojen tekoon ja aineiston käsittelyyn. Systemaattisen virheen mahdollisia vaikutuksia on pyritty arvioimaan vertaamalla kotitaloustiedustelun ja Asunto- ja elinkeinotutkimuksen tietoja joidenkin luokittelumuuttujien osalta.

Systemaattisia virheitä voi syntyä tutkimuksen kaikissa vaiheissa.

**Suunnittelu ja otanta.** Otannan suunnittelun ja otoksen poimimisen yhteydessä saattaa syntyä virheitä, jotka vaikuttavat otoksen edustavuuteen. Otoskehikkona käytetyt rekisteritiedot ovat osin puutteellisia. Kotitalous-

Uppgifterna har räknats efter beräkningsgrupp för varje nyttighet. Först har man räknat ihop urvals-hushållens konsumtionsuppgifter för ifrågavarande nyttighet inom stratum. Denna uppgift har med hjälp av vägningskoefficienten  $\frac{M_h}{m_h}$  uppräknats till populationens nivå i varje stratum. Konsumtionsuppgifterna för hela landet erhålls genom att addera uppgifterna per stratum.

I formeln har man under bråksträcket räknat ut antalet hushåll som hör till beräkningsgruppen uppräknad för hela landet. Vid tabulering av uppgifterna för hela populationen har man i stället för formeln använt antalet hushåll som direkt erhålls ur BNU.

Vid tillämpning av formeln vid det material som månatligen samlas in adderas uppgifterna först enligt formeln på hela landets nivå månadsvis och först efter detta uppräknas uppgifterna till årsnivån genom att addera ihop uppgifterna för varje månad.

#### 4. Resultaten

Resultaten av denna undersökning grundar sig på uppgifter som har erhållits genom hushållsintervjuer. Denna grupp bildar hushållsbudgetundersökningens urval (se urval sid. 10). En del av hushållens uppgifter har samlats in från olika register. Uppgifterna i hushållsbudgetundersökningens publikation är således estimerade av de uppgifter, som skulle ha erhållits om landets samtliga hushåll hade intervjuats. Eftersom hushållsbudgetundersökningens urval inte innehåller landets samtliga hushåll, bör dess uppgifter läsas med viss reservation. Dessa begränsningar bör hållas i minnet då man tolkar hushållsbudgetundersökningens resultat.

##### 4.1. Felkällor

Som alla undersökningar som grundar sig på urval kan även hushållsbudgetundersökningens resultat innehålla både slumpmässiga och systematiska fel. Ju mindre det hushållsurval är som uppgifterna grundar sig på dess större kan det eventuella slumpmässiga felet vara. Konsumtionsestimat av varor som köps sällan och oregelbundet kan även omfatta ett stort slumpmässigt fel. Man försöker mäta det slumpmässiga felets storlek genom uträkning av medelfel.

Storleken av det systematiska felet är det däremot mycket svårt att uppskatta och det kan inte heller minskas genom att göra urvalet större. De systematiska felens orsaker kan endast avlägsnas genom att planera undersökningen grundligt och försöka göra noggranna observationer, samt bearbeta materialet noggrant. Man har försökt uppskatta en eventuell inverkan av det systematiska felet genom att jämföra uppgifterna i hushållsbudgetundersökningen och Bostads- och näringsutredningen för några klassificeringsvariabler.

Systematiska fel kan uppstå under alla skeden av undersökningen.

**Planering och sannolikhetsurval.** I samband med planeringen av sannolikhetsurvalet och uttag av urvalet kan det uppstå fel som inverkar på urvalets representa-

tiedustelun otosyksikkönä ei ole voitu käyttää kotitaloutta vaan asutokuntaa. Täten esim. otoksen poiminnan jälkeen valmistuneissa uusissa asunnoissa asuvat kotitaloudet ovat jääneet näytteen ulkopuolelle.

Systemaattista virhettä aiheutuu myös kadosta, mikäli se jakautuu epätasaisesti tutkimuksen keskeisten luokittelumuuttujien kesken.

**Aineiston keruuvaiheessa** voi syntyä mittausvirheitä usealla eri tavalla. Haastatettava henkilö ei tiedä tai hän ei muista jotakin kysyttyä tietoa. Hänen saattaa olla myös vaikea ymmärtää kysymystä. Nämä virhelähteet ovat mahdollisia, vaikka haastateltavan suhtautuminen tietojen antamiseen on myönteistä ja hän pyrkii antamaan oikeita tietoja. Virheitä aiheuttaa tietysti myös se seikka, että haastatettava ei halua vastata tai että hän antaa tarkoituksellisesti virheellistä tietoa.

Osa vaikeasti muistettavista tai arkaluontoisista tiedoista (esim. tulotiedoista) voidaan kerätä suoraan rekistereistä. Muistamisvirheitä aiheuttavat kuukausitilinpäiväkirjoissa etenkin satunnaiset pikkuostokset. Osan kulutustiedoista saattaa haastatettava jättää tietoisestikin kirjaamatta (esim. alkoholikulutus) tai muuttaa niitä sosiaalisesti arvostettuun suuntaan. Vuosihaastattelussa muistamisvaikeuksia syntyi siitä, että vuoden 1977 alussa tehty haastattelu koski koko edellisen vuoden 1976 tietoja. Haastatettava saattoi muistaa väärin ostotapahuman ajankohdan (ostettu jo edellisen vuoden puolella). Haastateltavilla oli myös taipumus ilmoittaa hankintahinnat pyöristettyinä.

Edellä käsitellyt virhelähteet olivat haastateltavien tekemiä virheitä, mutta yhtä lailla tärkeää on pyrkiä poistamaan haastattelijoiden tekemät virheet. Tämä on mahdollista ainoastaan haastattelijoiden perusteellisen koulutuksen ja haastattelujen jatkuvan seurannan avulla. Tavallista suurempaa tarkkaavaisuutta haastattelijoiden työhön tässä tutkimuksessa on kiinnitetty sen vuoksi, että Kotitaloustiedustelu 1976 on ensimmäinen nykyisen haastattelijaverkoston keräämää tutkimusaineisto.

**Tietojen käsittely.** Haastateltujen tietojen merkitseminen ja ATK-käsittely muodostavat oman virhelähteensä. Useista tarkistuksista ja testauksista huolimatta saattaa mutkikkaassa systeemissä syntyä virheitä, joita ei havaita tietojen käsittelyvaiheessa.

#### 4.2. Tulosten luotettavuudesta

Edellä käsiteltiin kotitaloustiedusteluun menetelmänä liittyviä virhelähteitä, jotka vaikuttavat tulosten luotettavuuteen. Tutkimuksen sisäistä luotettavuutta voidaan periaatteessa tarkastella myös tutkimalla budjettiyhtälön toteutumista, ts. käytettävissä olevan tulon sekä kulutuksen ja säästämisen keskinäistä vastaavuutta aineistossa. Tässä tutkimuksessa säästämistä ei kuitenkaan selvitetty, koska siitä kokemuksen mukaan on vaikeaa saada luotettavia tietoja haastattelumenetelmän avulla.

Kotitaloustiedustelussa käytettyä tulonmuodostumisen ja tulojen käytön laskentatapaa voidaan kuvata seuraavalla budjettiyhtälöllä.

tivit. De registeruppgifter som använts som urvalsram är delvis bristfälliga. Som hushållsbudgetundersökningens urvalsenhet har man inte kunnat använda hushållet, utan bostadshushållet. Utanför urvalet har således blivit t.ex. de hushåll som bor i nya bostäder, som blivit färdiga efter lottningen av urvalet.

Systematiskt fel förorsakas även av bortfallet, om det fördelar sig ojämnt på undersökningens klassificeringsvariabler.

**Vid materialets insamlingskede** kan mätfel uppstå på flera olika sätt. Intervjupersonen vet inte eller kommer inte ihåg någon av de efterfrågade uppgifterna. Det kan även vara svårt för honom att förstå frågan. Dessa felkällor är möjliga även om intervjupersonen ställer sig positivt till uppgiftslämnandet och försöker ge de rätta uppgifterna. Fel uppstår naturligtvis då intervjupersonen inte vill svara eller då han avsiktligt lämnar felaktiga uppgifter.

En del av uppgifterna som är svåra att minnas eller som är ömtåliga (t.ex. inkomstuppgifterna) kan insamlas direkt ur register. Vid månadsbokföringen uppstår minnesfel, speciellt beträffande tillfälliga småköp. Intervjupersonen kan medvetet låta bli att bokföra en del av konsumtionen (t.ex. alkoholkonsumtionen) eller förändra den i den riktning som socialt uppskattas. Vid årsintervjun uppstod minnesfel på grund av att intervjun som utfördes i början av år 1977 gällde uppgifter för hela föregående år, alltså år 1976. Intervjupersonen kunde komma fel ihåg köptidpunkten (köpet redan föregående år). Intervjupersonerna hade även en benägenhet att uppges anskaffningspriserna avrundade.

De ovannämnda felen gjordes av intervjupersonerna, men det är lika viktigt att försöka eliminera intervjuarnas fel. Detta är möjligt endast genom en grundlig skolning av intervjuarna och kontinuerlig övervakning av intervjuerna. I denna undersökning har större uppmärksamhet än vanligt fäst vid intervjuarbetet därför att Hushållsbudgetundersökningen 1976 är den första undersökningen till vilken det nuvarande intervjuarnätet har insamlat material.

**Bearbetning av uppgifter.** Kodningen och ADB-behandlingen av intervjuuppgifterna utgör egna felkällor. Trots flera granskningar och testningar kan det i ett komplicerat system uppstå fel, som inte observeras vid uppgifternas bearbetning.

#### 4.2. Resultatens tillförlitlighet

Ovan behandlades de felkällor som hör samman med hushållsbudgetundersökningens metod och som inverkar på resultatens tillförlitlighet. I princip kan undersökningens interna tillförlitlighet granskas även genom att undersöka budgetekvationen, m.a.o. hur disponibla inkomster, konsumtion och sparandet motsvarar varandra. I denna undersökning utreddes dock inte sparandet, eftersom det enligt erfarenhet är svårt att få tillförlitliga uppgifter med intervjumetoden.

Det i hushållsbudgetundersökningen använda uträknings sättet av inkomstbildning och användning av inkomsterna kan framställas med följande budgetekvation.

$$Y_t + T_s - V - T_a = C + S, \text{ jossa}$$

$Y_t$  = tuotantotoiminnasta saadut tulot  
 $T_s$  = saadut tulonsiirrot  
 $V$  = maksetut välittömät verot  
 $T_a$  = muut maksetut tulonsiirrot  
 $C$  = kulutusmenot  
 $S$  = säästäminen

Yhtälön vasen puoli osoittaa käytettävissä olevan tulon. Yhtälön mukaan käytettävissä olevan tulon pitäisi muodostua suuremmaksi kuin kulutusmenojen, ainakin suurimmalla osalla kotitalouksia. Kotitaloustiedustelujen tulosten valossa näyttää kuitenkin usein käyvän päinvastoin: suuri osa kotitalouksista ylläpitää kotitaloustiedustelun mukaan korkeampaa kulutustasoa kuin käytettävissä oleva tulo sallisi. Kaikkia tapauksia, joissa käytettävissä oleva tulo jää kulutusmenoja pienemmäksi, ei välttämättä voida pitää virheellisinä. Osa johtuu ns. korotusmenettelystä. Jos tilinpitokausi muodostuu poikkeukselliseksi esim. tavallista suurempien hankintojen, vuosiloman tms. vuoksi, ei budjettiyhtälö täsmää vuositasolla, vaikka havainto- tai mittausvirhettä ei sattuisikaan. Toisaalta tiedetään, että osa tapauksista ilmeisesti on virheellisiä. Käytettävissä oleva tulo jää liian alhaiseksi, jos esimerkiksi osa yrittäjätuloista tai omaisuustuloista kuten korkotulot jää selvittämättä. Ilmeistä on myös, että eräiden tulonsiirtojen kuten esim. kunnallisen toimeentulotuen osuus käytettävissä olevasta tulosta jää todellista osuutta huomattavasti pienemmäksi samoin kuin eräiden muidenkin ei-veronalaisten tulojen.

Kansantalouden tilinpidon mukaan kotitalouksien kulutusmenojen loppusumma oli 61.6 miljardia eli 12 % korkeampi kuin kotitaloustiedustelusta saatava vastaava summa, 54.2 miljardia. Ero johtuu pääasiassa erilaisista laskentatavoista. Kansantalouden tilinpidon menetelmästä seuraa, että yksityisiin kulutusmenoihin sisältyy myös eräitä julkisen hallinnon palveluksiensa suorittamista varten käyttämiä hyödykkeitä (esim. ulkomailta tuotuja vankiloiden tms. laitosten ravintoaineita) ja eräitä liikeyritysten ostamia ja tuotannossaan käyttämiä hyödykkeitä, joita ei ole voitu erottaa varsinaisista yksityiseen kulutukseen käytetyistä hyödykkeistä. Jokin verran kotitaloustiedustelun ja kansantalouden tilinpidon keskenään poikkeavissa tiedoissa saattaa olla mittausvirheitä, joiden selvittäminen kansantalouden tilinpidon laskentamenetelmän ollessa uudistamisvaiheessa on työlästä.

## 5. Taulukoissa käytetyt luokitukset

**Suuralue.** Suuraluejako on muodostettu läänijaon pohjalta. Etelä-Suomeen luetaan Uudenmaan, Turun ja Porin, Hämeen ja Kymen läänit sekä Ahvenanmaan maakunta. Väli-Suomeen luetaan Mikkelin, Pohjois-Karjalan, Kuopion, Keski-Suomen ja Vaasan läänit. Pohjois-Suomi käsittää Oulun ja Lapin läänit.

**Sosioekonominen asema.** Kotitalouden päämiehen sosioekonominen asema määräytyy päämiehen ammattisatoimivuuden, ammattiaseman, toimialan ja eräissä tapauksissa myös ammatin perusteella. Ammatissa toi-

$$Y_t + T_s - V - T_a = C + S, \text{ där}$$

$Y_t$  = inkomster av produktionsverksamhet  
 $T_s$  = erhållna transfereringar  
 $V$  = erlagda direkta skatter  
 $T_a$  = övriga erlagda transfereringar  
 $C$  = konsumtionsutgifter  
 $S$  = sparande

Ekvationens vänstra sida visar den disponibla inkomsten. Enligt ekvationen borde den disponibla inkomsten vara större än konsumtionsutgifterna, åtminstone för större delen av hushållen. Då man granskar hushållsbudgetundersökningens resultat verkar det ofta vara tvärtom: en stor del av hushållen har, enligt hushållsbudgetundersökningen, en högre konsumtionsnivå än vad de disponibla inkomsterna förutsätter. Alla de fall där den disponibla inkomsten är mindre än konsumtionsutgifterna kan inte ovillkorligen anses fel. Delvis beror de på den sk. förhöjningsmetoden. Om redovisningsperioden är exceptionell t.ex. på grund av större anskaffningar än normalt, årssemester o.dyl., överensstämmer budgetekvationen inte på årsnivån även om det inte förekommer observations- eller mätfel. Å andra sidan vet man att en del fall är fel. Den disponibla inkomsten blir för låg om t.ex. en del av företagarinkomsterna eller förmögenhetsinkomsterna, såsom räntekomsterna, inte utreds. Det är även uppenbart att vissa transfereringars andel, såsom det kommunala utkomststödet blir mycket mindre än den verkliga andelen av den disponibla inkomsten. Så är även fallet beträffande en del andra icke skattepliktiga inkomster.

Enligt nationalräkenskaperna var slutsumman för hushållens konsumtionsutgifter 61,6 miljarder, dvs. 12 % högre än motsvarande summa i hushållsbudgetundersökningen, den var 54,2 miljarder. Skillnaden beror närmast på olika räknesätt. Ur nationalräkenskapsmetoden följer att de privata konsumtionsutgifterna även innehåller nyttigheter som den offentliga förvaltningen använt för sina tjänster (t.ex. näringsämnen från utlandet till fängelser eller andra anstalter) och vissa nyttigheter som affärsföretagen köpt och använt i sin produktion, som inte kunnat skiljas från de egentliga nyttigheter som använts i privat konsumtion. Hushållsbudgetundersökningens och nationalräkenskapernas avvikande uppgifter kan delvis bero på mätfel. Då nationalräkenskapernas beräkningsmetod håller på att förnyas är det svårt att utreda dessa fel.

## 5. Klassificeringar som använts i tabellerna och tabellbilagorna

**Storområde.** Storområdesindelningen har gjorts efter län. Till Södra Finland räknas Nylands, Åbo och Björneborgs, Tavastehus och Kymmene län samt Åland. Till mellersta Finland hör S:t Michels, Norra Karelen, Kuopio, Mellersta Finlands och Vasa län. Norra Finland omfattar Uleåborgs och Lapplands län.

**Socioekonomisk ställning.** Hushållets huvudmans socioekonomiska ställning bestäms enligt huvudmannens yrkesverksamhet, yrkesställning, näringsgren och i vissa

mimattomat luokitellaan pääasiallisen toimeentulon lähteen mukaan. Päämiehellä tarkoitetaan henkilöä, jonka voidaan katsoa olevan pääasiallisessa vastuussa kotitalouden toimeentulosta.

Nykyinen sosioekonominen luokitus ei täysin vastaa edellisessä tutkimuksessa käytettyä. Merkittävin ero on toimihenkilöiden jakaminen koulutuksen perusteella kolmeen alaryhmään:

- vähintään ylemmän kandidaattiasteen koulutuksen saaneet toimihenkilöt, joihin luokitellaan koulutuskriteerin täyttävät ns. ylempät toimihenkilöt
- ammatillisen koulutuksen saaneet ja vastaavat toimihenkilöt, joihin luokitellaan koulutuskriteerin täyttävien toimihenkilöiden lisäksi ne ylempät toimihenkilöt, joilla on vain oppivelvollisuuskoulutus
- muut toimihenkilöt, joihin luetaan ne alemmat toimihenkilöt, joilla on vain oppivelvollisuuskoulutus

Aikaisemmissa kotitaloustiedusteluissa toimihenkilöt luokiteltiin ammatin statuksen perusteella joko ylempiin tai alempiin toimihenkilöihin.

Toinen, merkitykseltään vähäisempi käsittelyero koskee niitä ammatissa toimimattomia, joita ei voida pitää pääasiassa kansan- tai työeläkkeen saajina. Tällaiset henkilöt on luokiteltu ryhmään »muut ammatissa toimimattomat» opiskelijoiden ja omaisuustulojen saajien lisäksi.

**Kotitaloustyyppiä** muodostettaessa lapsiksi luokiteltiin alle 18-vuotias kotitalouden jäsen, ellei tämä ollut päämies tai päämiehen puoliso. Näin ollen aikuisiksi luokiteltiin sellaisetkin kotona asuvat lapset, jotka tutkimusvuonna täyttivät 18 vuotta tai olivat sitä vanhempia.

**Desiiliryhmät.** Desiiliryhmät on muodostettu järjestämällä kotitaloudet nousevaan järjestykseen peräkkäin käytettävissä olevan tulonsa perusteella. Tämän jälkeen otoskertomien summa jaettiin vastaavassa järjestyksessä kymmeneen yhtä suureen osaan. Näiden osien rajakohdat merkittiin desiiliryhmien rajoiksi.

Liitetaulukossa 5 desiiliryhmät on muodostettu kotitalouden jäsentä kohti lasketun käytettävissä olevan tulon mukaan. Tällöin kotitalouden sijoittuminen tiettyyn desiiliin riippuu paitsi käytettävissä olevasta tulosta myös jäsenten lukumäärästä. Liitetaulukossa 4 desiiliryhmät on muodostettu yksinomaan kotitalouden käytettävissä olevan tulon perusteella. Liitetaulukossa 6 desiiliryhmät on muodostettu kotitalouden jäsentä kohti laskettujen kulutusmenojen mukaan.

Käytettävissä oleva tulo muodostuu jaettujen tuotantontekijätulojen ja saatujen tulonsiirtojen summasta, josta on vähennetty maksetut tulonsiirrot. Jaetut tuotantontekijätulot ovat palkkojen, yrittäjätulojen ja omaisuustulojen summa. Saatuja tulonsiirtoja ovat esim. sosiaaliturvaetuudet ja -avustukset, henkilö- ja irtaimistovakuuskorvaukset, työ- ja virkaeläkkeet jne.. Maksettuja tulonsiirtoja ovat esim. välittömät verot, sosiaaliturvamaksut, sakot, henkilö- ja irtaimistovakuutusmaksut yms..

fall även enligt yrke. De icke-yrkesverksamma klassificeras enligt den huvudsakliga inkomstkällan. Med huvudman avses den person, som kan anses ha huvudansvaret för hushållets utkomst.

Den nuvarande socioekonomiska klassificeringen motsvarar inte helt den som användes i den föregående undersökningen. Den viktigaste skillnaden är att gruppen tjänstemän har indelats i tre grupper enligt utbildning:

- tjänstemän med utbildning på minst högre kandidatnivå, till vilka hör sk. högre tjänstemän som uppfyller detta utbildningskriterium
- tjänstemän med yrkesutbildning eller motsvarande, till vilka förutom de tjänstemän som uppfyller utbildningskriteriet även hör de högre tjänstemän, vars utbildning endast omfattar den läropliktiga utbildningen
- övriga tjänstemän, som omfattar de lägre tjänstemännen vars utbildning endast omfattar den läropliktiga utbildningen.

I de tidigare hushållsundersökningarna klassificerades tjänstemännen enligt status av yrket antingen som högre eller lägre tjänstemän.

En annan skillnad, visserligen av mindre vikt, gäller de icke-yrkesverksamma, som inte kan räknas till den grupp som erhåller folk- eller arbetspension. Dessa personer har klassificerats till gruppen »övriga icke-yrkesverksamma» tillsammans med studerande och personer med kapitalinkomst.

Då typen av hushåll bildades, klassificerades hushållets alla medlemmar under 18 år som barn, om denna inte var huvudman eller huvudmannens maka/make. Som fullvuxna klassificerades således även sådana hemmaboende barn, som under undersökningsåret fyllde 18 år eller som var äldre.

**Decilgrupperna.** Decilgrupperna har bildats genom att ordna hushållen i storleksordning efter varandra enligt den disponibla inkomsten. Därefter delades urvalskoefficienternas summa i tio lika stora delar. Gränspunkterna för dessa delar antecknades som gränser för decilgrupperna.

I tabellbilaga 5 har decilgrupperna bildats enligt den disponibla inkomsten per hushållsmedlem. Hushållets placering i en viss decil beror både på den disponibla inkomsten och antalet medlemmar i hushållet. I tabellbilaga 4 har decilgrupperna bildats endast efter hushållets disponibla inkomst. I tabellbilaga 6 har decilgrupperna bildats enligt hushållets konsumtionsutgifterna per capita.

Den disponibla inkomsten bildas som summan av faktorinkomsterna och erhållna transfereringar, med avdrag för betalda transfereringar. Faktorinkomsterna är summan av löne-, företagar- och kapitalinkomst. Transfereringar som hushållet erhåller är t.ex. socialskyddsförmåner och -bidrag, person- och lösöreförsäkringssättningar, arbets- och tjänstepensioner osv.. Betalda transfereringar är bl.a. direkta skatter, socialskyddsavgifter, böter, person- och lösöreförsäkringspremier o.dyl.

The 1976 household budget survey is the ninth official budget inquiry in Finland apart from some small-scale surveys in the 1940's. The first consumption expenditure study was carried out in 1908-09. The survey covered all private households in the country. Excluded were institutional and collective households (hospitals, prisons, etc.). The definition of a household follows the United Nations' recommendations as well as the definition of the head of household.

The consumption expenditure includes the value of all goods and services that the household at the time of the survey purchased or received. Besides purchased commodities the following items were included in consumption: value of own produce (agricultural, garden and gathered products, firewood, etc.), housing benefit obtained from owner-occupied dwellings, value of gifts and goods and services in kind. The commodities purchased and received were primarily entered at the time of acquisition or reception. Agricultural, garden or gathered products of own produce or received in kind were valued at the producer price.

The nomenclature of the consumption goods used in the survey has been drawn up on the basis of recommendations by the United Nations for national accounts. The concept of consumption in the survey of 1976 differs to some extent from the corresponding concept of consumption in the survey of 1971, mainly as to some national health benefits and insurance contributions.

The number of consumer units (in tables the term »Average number of consumer units») tends to describe in the first place the need of consumption of foodstuffs. Consumer units are based on the need of food counted in calories, considering age and sex. The table used in counting the consumer units is given on page 9.

The survey is based on a sample. The sample of the household survey was selected by using a two-stage stratified cluster sample. The first-stage sample units, the sample municipalities, were defined within the framework of a master sample formed by districts. The master sample comprises a total of 92 sample units consisting of 112 municipalities. The master sample covers 58 per cent of the population and 21 per cent of the surface area of the entire country. Of the municipalities of the master sample 50 were towns and 62 rural districts. An endeavour has been made to form the first-stage sample units to achieve as heterogeneous industrial structure as possible. Dwelling-units were used as second-stage sample units and the households were formed of them.

The dwelling-units were selected by systematic random sampling from the population register. It has been made an endeavour to select from each sample municipality households in the same proportion as there were households in the stratum in question. For each household of the stratum a weighting coefficient was counted to show how many households in the population were represented by a household in the sample. The weighting coefficients were counted according to strata, separately for the material of monthly bookkeeping and the annual interview. Data on the population were obtained from the Housing and Population Census of 1975.

The number of households accepted in the sample of the household survey was in the bookkeeping survey 3 348 and in the annual interview 7971, which figure also includes the households of the bookkeeping survey.

The non-response of the bookkeeping survey was 31 per cent and in the annual interview it was 11 per cent. The latter does not include the non-response of the bookkeepings. In the tableaux on pages 000 and 000 there are data on the representativeness of the sample compared to the population (given by Housing and Population Census in 1975) by size and socio-economic status of household. In connection with the raising of the material of the sample an endeavour was made to assure that the sample included household of different sizes in right proportion.

The basic data were collected by bookkeepings and annual interviews. A part of the data on current transfers, social benefits in kind and on income obtained from data sets of the National Board of Taxation and the Social Insurance Institution were merged into this basic material. In the monthly bookkeeping survey data on consumption of non-durable consumer goods, semi-durable goods and services and consumer units were collected. In the annual interview demographic background data, consumer data on consumer durables and services, data on ownership of some consumer durables, housing expenditure and main part of the use of social benefits in kind were collected. The CSO statistical interviewers carried out the collection of the bookkeeping and annual interview material.

In addition to this publication the CSO publishes as separate publications data on the amount of consumption, its structure in different population groups (for instance households with children or old persons), data on the standard error of consumption expenditure and on households who have acquired different kinds of commodities and on the incomes of households.

Vocabulary for appendix tables in Finnish and English  
(Excl. socio-economic status)

Aikuinen, aikuista – *Adult, adults*  
 Desiiliryhmät – *Decile groups*  
 Etelä-Suomi – *The South of Finland*  
 Henki, henkeä – *Person, persons*  
 Ja – *And*  
 Kaikki kotitaloudet – *All households*  
 Kaupungit ja kauppalat – *Urban communes*  
 Kvintiiliryhmät – *Quintile groups*  
 Lapsi, lasta – *Child, children*  
 Maalaiskunnat – *Rural communes*  
 Muu Etelä-Suomi – *Other parts of Southern Finland*  
 Pohjois-Suomi – *The North of Finland*  
 Siitä – *Of which*  
 Tai – *Or*  
 Useampia henkiä – *More persons*  
 Useampia lapsia – *More children*  
 Väli-Suomi – *Middle of Finland*  
 Yhteensä – *Total*

Structure data of appendix tables

Kotitalouksia kuukausitilinpidoissa  
*Number of households in the monthly bookkeeping*  
 Kotitalouksia vuosihaastattelussa  
*Number of households in the yearly interview*  
 Kotitalouksia perusjoukossa, korotettu luku  
*Number of households in the population, estimated*

*total*  
 Keskimääräinen henkilöluku  
*Average number of persons per household*  
 Keskimääräinen lapsiluku  
*Average number of children per household*  
 Keskimääräinen yli 64-vuotiaiden luku  
*Average number of persons over 64 years per household*  
 Keskimääräinen ammatissa toimivien luku  
*Average number of economically active persons per household*  
 Käytävissä olevat tulot, mk  
*Disposable income, Fmk*  
 Keskimääräinen kuluttajayksiköiden luku  
*Average number of consumer units per household*  
 Kotitalouden jäsenten kuluttajayksiköt  
*Consumer units per members of household*  
 Keskimääräinen huoneistoala, m<sup>2</sup>  
*Average floor space per household, m<sup>2</sup>*  
 Keskimääräinen asumisaika, kk  
*Average time of dwelling, months*  
 Omassa talossa  
*in privately owned house*  
 Omassa osakehuoneistossa  
*in privately owned flat*  
 Vuokra-asunnossa (varsinaiset asunnot)  
*in rented dwelling (actual dwellings)*  
 Luontoisetuasunnossa  
*in dwelling in kind*

## **Vertailutaulukot – Jämförelsetabeller**

A. Kotitalouksien kulutusmenojen rakenne sosioekonomisen pääryhmän mukaan vuosina 1976 ja 1971  
Sammansättning av hushållens konsumtionsutgifter efter socio-ekonomisk huvudgrupp åren 1976 och 1971

		Kaikki kotitaloudet Alla hushåll	Maatalous- yrittäjät Jordbruksföretagare	Muut yrittäjät Övriga företagare	Palkansaajat Löntagare	Ammatissa toimimattomat Icke yrkesverksamma
<b>Kulutusmenot</b>	<b>1976</b>	<b>100.0</b>	<b>100.0</b>	<b>100.0</b>	<b>100.0</b>	<b>100.0</b>
<b>Konsumtionsutgifter</b>	<b>1971</b>	<b>100.0</b>	<b>100.0</b>	<b>100.0</b>	<b>100.0</b>	<b>100.0</b>
1	Elintarvikkeet, juomat ja tupakka	1976 27.8	34.2	24.6	26.4	31.6
	Livsmedel, drycker och tobak	1971 30.2	37.3	29.0	28.2	33.2
10-11	Elintarvikkeet	1976 24.2	31.5	21.3	22.5	28.6
	Livsmedel	1971 25.5	33.7	24.7	23.3	29.0
100	Leipä- ja viljatuotteet	1976 3.2	3.9	2.8	3.0	4.2
	Bröd- och spannmålsprodukter	1971 3.6	4.6	3.1	3.3	4.5
101	Liha	1976 5.8	6.2	5.3	5.5	6.7
	Kött	1971 6.1	6.9	6.1	5.6	6.9
102	Kala	1976 0.7	0.9	0.6	0.6	1.0
	Fisk	1971 0.7	0.9	0.8	0.6	1.0
103	Maito, juusto, munat	1976 4.7	6.4	4.4	4.2	5.5
	Mjölk, ost, ägg	1971 5.0	7.6	4.7	4.4	5.6
104	Rasvat ja öljyt	1976 1.8	3.4	1.7	1.5	2.4
	Fetter och oljor	1971 2.2	3.7	2.1	1.9	2.5
105	Hedelmät ja kasvikset	1976 3.3	3.7	2.5	3.3	3.4
	Frukter och grönsaker	1971 3.0	3.3	3.4	2.9	3.4
106	Perunat, perunatuotteet	1976 0.5	0.9	0.4	0.4	0.6
	Potatis, potatisprodukter	1971 0.4	0.7	0.4	0.3	0.4
107	Sokeri	1976 0.8	1.6	0.5	0.6	1.1
	Socket	1971 0.7	1.5	0.6	0.6	0.9
108	Kahvi, tee, kaakao	1976 1.6	2.7	1.4	1.4	2.3
	Kaffe, te, kakao	1971 2.0	2.8	1.8	1.8	2.5
109	Muut ruoka-aineet	1976 1.4	1.6	1.5	1.5	1.1
	Övriga födoämnen	1971 1.4	1.4	1.6	1.4	1.1
110	Maksetut koulu- yms. ateriat	1976 0.1	0.1	0.1	0.1	0.1
	Betalda skol- o.dyl. måltider	1971 0.1	0.1	0.0	0.1	0.0
111	Vapaat ateriat	1976 0.3	0.1	0.1	0.4	0.2
	Fria måltider	1971 0.3	0.2	0.1	0.4	0.2
12-13	Juomat	1976 2.2	1.6	1.9	2.4	1.9
	Drycker	1971 2.6	1.9	2.4	2.7	2.4
14	Tupakka	1976 1.4	1.1	1.4	1.5	1.1
	Tobak	1971 2.1	1.7	1.9	2.2	1.8
2	Vaatetus ja jalkineet	1976 8.1	7.9	8.6	8.4	6.4
	Beklädnad och skodon	1971 8.3	7.8	9.1	8.5	7.4
3	Asunto, lämpö, valo, voima	1976 22.0	22.0	22.3	20.6	29.3
	Bostad, värme, lyse, kraft	1971 21.2	19.4	20.1	20.4	27.2
30,32	Asunto	1976 18.0	14.3	17.4	17.6	23.2
	Bostad	1971 17.8	12.7	16.4	17.8	22.8
31,33	Lämpö, valo, voima	1976 4.0	7.7	4.9	3.0	6.1
	Värme, lyse, kraft	1971 3.4	6.7	3.7	2.6	4.4
4	Kotitalouskalusto, -tarvikkeet ja -palvelut	1976 6.8	6.1	7.0	7.0	6.3
	Hushållsinventarier och -tjänster	1971 6.7	5.9	6.1	7.1	6.1
5	Sairauden- ja terveydenhoito	1976 2.4	2.3	2.4	2.2	3.8
	Sjuk- och hälsovård	1971 3.0	2.9	1.8	2.7	4.9
6	Liikenne	1976 16.5	17.0	19.7	17.4	10.4
	Samfärdsel	1971 16.3	17.7	18.9	17.4	9.1
600	Auton osto	1976 6.4	6.9	12.1	6.9	2.1
	Bilköp	1971 6.8	7.4	10.3	7.4	2.0
7	Virkistys, opiskelu, kulttuuripalvelut	1976 9.4	7.1	9.0	10.2	6.9
	Rekreation, studier, kulturtjänster	1971 7.6	5.8	7.8	8.2	6.3

		Kaikki kotitaloudet Alla hushåll	Maatalous- yrittäjät Jordbruksföretagare	Muut yrittäjät Övriga företagare	Palkansaajat Löntagare	Ammatissa toimimattomat Icke yrkesverksamma	
700-	Radio, tv yms. suurehkö kestokul.tav.	1976	2.4	1.8	2.4	2.7	1.7
701	Radio, tv o.dyl. större varaktiga kons.varor	1971	1.3	0.9	1.6	1.4	1.0
8	Muut tavarat ja palvelut	1976	7.0	3.4	6.4	7.8	5.3
	Övriga förnödenheter och tjänster	1971	6.7	3.2	7.2	7.5	5.8
	Käytettävissä oleva tulo	1976	34 745.7	38 299.8	41 909.6	39 645.3	20 909.2
	Disponibel inkomst	1971	16 216.3	16 581.1	20 122.8	18 658.7	9 509.2
	Kotitalouksia kuukausitilipidossa	1976	3 348	350	121	2 084	793
	Antal hushåll i månadsbokföringen	1971	3 253	876	115	1 730	532
	Kotitalouksia vuosihaastattelussa	1976	7 971	771	317	4 941	1 942
	Antal hushåll i årsintervjun	1971	8 817	1 683	362	5 173	1 599
	Kotitalouksia perusjoukossa	1976	1 635 696	132 618	62 104	1 015 557	425 417
	Antal hushåll, uppräknat tal	1971	1 495 711	180 922	70 650	874 660	369 479
	Keskimääräinen henkilöluku	1976	2.77	3.95	3.53	2.99	1.77
	Antal personer per hushåll	1971	2.97	4.14	3.69	3.10	1.95
	Keskimääräinen lapsiluku	1976	0.76	1.06	1.11	0.95	0.15
	Antal barn per hushåll	1971	0.94	1.36	1.44	1.10	0.26

B. Kotitalouksien kulutusmenojen rakenne kotitaloustyyppin mukaan vuosina 1976 ja 1971  
Sammansättning av hushållens konsumtionsutgifter efter hushållstyp åren 1976 och 1971

		Kaikki koti- taloudet Alla hushåll	1 henki 1 person	2 henkeä - 2 personer			
				Yhteensä Sammanlagt	2 aikuista 2 vuxna	1 aikuinen ja 1 lapsi 1 vuxen och 1 barn	
Kulutusmenot	1976	100.0	100.0	100.0	100.0	100.0	
Konsumtionsutgifter	1971	100.0	100.0	100.0	100.0	100.0	
1	Elintarvikkeet, juomat ja tupakka	1976	27.8	20.9	28.8	29.0	23.4
	Livsmedel, drycker och tobak	1971	30.2	24.6	30.6	30.8	28.9
10-11	Elintarvikkeet	1976	24.2	17.9	24.5	24.7	20.3
	Livsmedel	1971	25.5	20.5	25.2	25.2	26.3
100	Leipä- ja viljatuotteet	1976	3.2	2.7	3.4	3.4	2.4
	Bröd- och spannmålsprodukter	1971	3.6	3.3	3.8	3.7	4.2
101	Liha	1976	5.8	3.9	6.1	6.2	5.4
	Kött	1971	6.1	4.7	6.3	6.4	5.3
102	Kala	1976	0.7	0.6	0.9	1.0	0.4
	Fisk	1971	0.7	0.5	0.8	0.8	0.7
103	Maito, juusto, munat	1976	4.6	3.0	4.5	4.5	3.8
	Mjölk, ost, ägg	1971	5.0	3.4	4.6	4.6	4.6
104	Rasvat ja öljyt	1976	1.8	1.1	1.9	1.9	1.3
	Fetter och oljor	1971	2.2	1.4	2.0	2.0	2.0
105	Hedelmät ja kasvikset	1976	3.3	2.7	3.2	3.2	3.1
	Frukter och grönsaker	1971	3.0	2.7	3.0	3.0	3.7
106	Perunat, perunatuotteet	1976	0.5	0.3	0.4	0.4	0.3
	Potatis, potatisprodukter	1971	0.4	0.2	0.4	0.4	0.4
107	Sokeri	1976	0.8	0.5	0.8	0.8	0.3
	Socker	1971	0.7	0.4	0.7	0.7	0.6
108	Kahvi, tee, kaakao	1976	1.6	1.4	1.9	1.9	1.1
	Kaffe, te, kakao	1971	2.0	2.0	2.1	2.1	1.8
109	Muut ruoka-aineet	1976	1.4	0.8	1.1	1.1	1.2
	Övriga födoämnen	1971	1.4	0.9	1.1	1.1	1.8
110	Maksetut koulu- yms. ateriat	1976	0.1	0.1	0.0	0.0	0.4
	Betalda skol- o.dyl. måltider	1971	0.1	0.0	0.0	0.0	0.2
111	Vapaat ateriat	1976	0.3	0.8	0.3	0.3	0.6
	Fria måltider	1971	0.3	1.0	0.4	0.4	1.0
12-13	Juomat	1976	2.2	2.0	2.7	2.7	1.7
	Drycker	1971	2.6	2.4	3.1	3.2	1.1
14	Tupakka	1976	1.4	1.0	1.6	1.6	1.4
	Tobak	1971	2.1	1.7	2.3	2.4	1.5
2	Vaatetus ja jalkineet	1976	8.1	7.5	6.8	6.7	8.2
	Beklädnad och skodon	1971	8.3	9.2	7.4	7.3	10.0
3	Asunto, lämpö, valo, voima	1976	22.0	31.1	23.1	23.2	22.3
	Bostad, värme, lyse, kraft	1971	21.2	28.1	23.8	23.6	27.3
30,32	Asunto	1976	18.0	26.9	18.8	18.8	19.6
	Bostad	1971	17.8	25.0	20.0	19.8	23.6
31,33	Lämpö, valo, voima	1976	4.0	4.2	4.3	4.4	2.7
	Värme, lyse, kraft	1971	3.4	3.1	3.8	3.8	3.7
4	Kotitalouskalusto, -tarvikkeet ja -palvelut	1976	6.8	6.5	7.6	7.5	9.9
	Hushållsinventarier och -tjänster	1971	6.7	5.8	7.2	7.3	6.1
5	Sairauden- ja terveydenhoito	1976	2.4	3.1	3.0	3.0	2.6
	Sjuk- och hälsovård	1971	3.0	3.8	3.6	3.6	3.3
6	Liikenne	1976	16.5	12.3	15.7	15.9	13.2
	Samfärdsel	1971	16.3	11.6	13.7	14.0	7.4
600	Auton osto	1976	6.4	3.1	6.0	6.1	3.0
	Bilköp	1971	6.8	3.5	4.9	5.1	1.8

3 henkeä – 3 personer		4 henkeä – 4 personer		5 henkeä – 5 personer		6+ henkeä – 6+ personer	
	Siitä – Därav		Siitä – Därav		Siitä – Därav		Siitä – Därav
Yhteensä Sammanlagt	2 aikuista ja 1 lapsi 2 vuxna och 1 barn	Yhteensä Sammanlagt	2 aikuista ja 2 lasta 2 vuxna och 2 barn	Yhteensä Sammanlagt	2 aikuista ja 3 lasta 2 vuxna och 3 barn	Yhteensä Sammanlagt	2 aikuista ja 4+ lasta 2 vuxna och 4+ barn
100.0	100.0	100.0	100.0	100.0	100.0	100.0	100.0
100.0	100.0	100.0	100.0	100.0	100.0	100.0	100.0
27.0	26.1	28.1	27.5	28.6	28.3	34.3	33.3
28.8	27.5	29.1	28.5	31.9	31.6	36.5	36.9
23.2	22.1	24.6	23.9	25.4	25.0	30.7	29.9
24.3	23.2	24.8	24.1	27.3	27.5	31.9	32.8
3.1	2.9	3.1	3.0	3.3	3.3	4.0	3.9
3.4	3.2	3.4	3.3	3.7	3.9	4.6	4.8
5.8	5.5	5.9	5.5	5.7	5.7	6.5	6.1
6.0	5.8	6.2	6.0	6.1	5.9	6.6	6.9
0.7	0.6	0.6	0.6	0.6	0.6	0.7	0.8
0.7	0.6	0.7	0.6	0.7	0.6	0.8	0.8
4.4	4.1	4.9	4.6	5.3	5.3	6.3	6.1
4.6	4.3	5.0	4.8	5.6	5.7	7.2	7.5
1.7	1.5	1.8	1.6	2.1	2.0	2.9	2.7
2.0	1.8	2.1	1.9	2.5	2.4	3.4	3.4
3.1	3.2	3.7	4.0	3.4	3.5	3.9	3.9
3.0	3.1	2.9	3.0	3.4	3.7	3.2	3.0
0.4	0.4	0.4	0.4	0.6	0.4	0.7	0.6
0.4	0.3	0.3	0.3	0.4	0.4	0.6	0.6
0.6	0.5	0.8	0.7	0.9	0.8	1.2	1.2
0.6	0.6	0.7	0.6	0.8	0.8	1.2	1.3
1.6	1.4	1.4	1.3	1.5	1.4	2.2	1.7
1.9	1.7	1.8	1.7	2.0	1.8	2.4	2.4
1.4	1.5	1.7	1.8	1.7	1.8	2.1	2.7
1.3	1.3	1.4	1.6	1.7	1.8	1.6	1.9
0.1	0.1	0.1	0.1	0.1	0.1	0.1	0.1
0.1	0.1	0.1	0.1	0.2	0.3	0.1	0.1
0.3	0.4	0.2	0.3	0.2	0.1	0.1	0.1
0.3	0.4	0.2	0.2	0.2	0.2	0.2	0.1
2.3	2.5	2.2	2.3	2.0	2.0	1.9	2.2
2.5	2.3	2.4	2.6	2.4	2.2	2.4	2.1
1.5	1.5	1.3	1.3	1.2	1.3	1.7	1.2
2.0	2.0	1.9	1.8	2.2	1.9	2.2	2.0
8.2	7.7	8.8	9.2	8.0	7.7	9.3	8.2
8.2	8.4	8.3	8.2	8.7	8.8	8.8	7.9
20.5	19.9	20.3	20.7	21.7	21.9	17.2	19.1
20.3	19.8	19.5	20.1	19.3	20.8	17.7	19.8
16.9	17.0	16.7	17.5	17.2	18.0	12.6	15.0
17.2	17.1	16.4	17.2	15.8	17.6	13.3	15.5
3.6	2.9	3.6	3.2	4.5	3.9	4.6	4.1
3.1	2.7	3.1	2.9	3.5	3.2	4.4	4.3
6.7	7.1	6.5	6.8	7.0	8.1	6.4	7.6
6.7	7.2	7.3	7.6	6.7	6.8	5.8	6.4
2.3	2.0	2.1	2.0	2.2	1.9	2.1	1.6
3.0	2.7	2.6	2.6	2.5	2.0	2.4	2.2
18.1	18.7	17.4	16.6	17.1	16.3	16.4	14.0
18.5	19.2	18.7	18.8	16.5	15.9	16.4	14.7
7.6	8.7	7.6	7.4	6.5	6.3	5.3	2.2
8.3	9.4	8.4	8.8	7.1	7.1	6.8	5.7

		Kaikki kotitaloudet Alla hushåll	1 henki 1 person	2 henkeä - 2 personer			
				Yhteensä Sammanlagt	2 aikuista 2 vuxna	1 aikuinen ja 1 lapsi 1 vuxen och 1 barn	
7	Virkistys, opiskelu, kulttuuripalvelut	1976	9.4	9.1	8.0	7.8	12.5
	Rekreation, studier, kulturtjänster	1971	7.6	6.8	6.7	6.5	8.6
700-	Radio, tv yms. suurehkö kestokul.tav.	1976	2.4	2.3	2.2	2.2	2.4
701.	Radio, tv o.dyl. större varaktiga kons.varor	1971	1.3	1.2	1.3	1.3	1.1
8	Muut tavarat ja palvelut	1976	7.0	9.5	7.0	6.9	7.9
	Övriga förnödenheter och tjänster	1971	6.7	10.1	7.0	6.9	8.4
	Käytettävissä oleva tulo	1976	34 745.7	16 976.1	30 742.5	31 054.9	25 916.6
	Disponibel inkomst	1971	16 216.5	8 012.6	13 951.5	14 410.1	10 356.0
	Kotitalouksia kuukausitilinpidoissa	1976	3 348	652	833	794	39
	Antal hushåll i månadsbokföringen	1971	3 253	507	725	680	45
	Kotitalouksia vuosihaastattelussa	1976	7 971	1 600	2 007	1 890	117
	Antal hushåll i årsintervjun	1971	8 817	1 486	2 028	1 883	145
	Kotitalouksia perusjoukossa	1976	1 635 696	420 253	384 163	360 808	23 355
	Antal hushåll, uppräknat tal	1971	1 495 711	341 185	353 288	328 421	24 867
	Keskimääräinen henkilöluku	1976	2.77	1.00	2.00	2.00	2.00
	Antal personer per hushåll	1971	2.97	1.00	2.00	2.00	2.00
	Keskimääräinen lapsiluku	1976	0.76	0.00	0.06	0.00	1.00
	Antal barn per hushåll	1971	0.94	0.01	0.07	0.00	1.00

3 henkeä – 3 personer		4 henkeä – 4 personer		5 henkeä – 5 personer		6+ henkeä – 6+ personer	
	Siitä – Därav		Siitä – Därav		Siitä – Därav		Siitä – Därav
Yhteensä Sammanlagt	2 aikuista ja 1 lapsi 2 vuxna och 1 barn	Yhteensä Sammanlagt	2 aikuista ja 2 lasta 2 vuxna och 2 barn	Yhteensä Sammanlagt	2 aikuista ja 3 lasta 2 vuxna och 3 barn	Yhteensä Sammanlagt	2 aikuista ja 4+ lasta 2 vuxna och 4+ barn
10.1	11.1	10.1	10.8	9.7	10.2	8.5	10.3
8.1	8.8	8.3	8.2	8.1	8.4	7.2	7.4
2.6	2.9	2.5	2.9	2.7	3.0	1.9	2.4
1.4	1.6	1.4	1.6	1.3	1.6	1.0	1.0
7.1	7.4	6.7	6.4	5.7	5.6	5.8	5.9
6.4	6.4	6.2	6.0	6.3	5.7	5.2	4.7
40 796.1	39 566.0	46 192.8	43 323.7	51 331.8	45 930.0	53 848.6	43 598.6
18 376.9	18 213.0	21 109.4	20 501.6	22 600.7	21 310.3	23 204.0	19 616.8
744	452	642	403	263	135	214	53
661	396	608	370	356	167	396	150
1 709	1 065	1 533	990	621	297	501	138
1 790	1 117	1 682	1 118	931	469	900	338
331 155	208 124	295 495	193 762	115 039	56 255	89 591	25 550
285 558	177 532	257 506	175 546	135 085	70 865	123 089	48 997
3.00	3.00	4.00	4.00	5.00	5.00	6.66	6.46
3.00	3.00	4.00	4.00	5.00	5.00	6.78	6.64
0.69	1.00	1.54	2.00	2.20	3.00	3.14	4.46
0.71	1.00	1.62	2.00	2.33	3.00	3.63	4.64

## C. Kotitalouksien kulutusmenojen rakenne kvintiliryhmittäin vuosina 1976 ja 1971.

Kvintiliryhmät on muodostettu kotitalouden käytettävissä olevan tulon mukaan

Sammansättning av hushållens konsumtionsutgifter i kvintilgrupper åren 1976 och 1971.

Kvintilgrupperna har bildats efter hushållets disponibla inkomst

		Kaikki kotitaloudet Alla hushåll	Kvintiliryhmät – Kvintilgrupper				
			I –17956	II 17957– 27571	III 27572– 37715	IV 37716– 49178	V 49179+
<b>Kulutusmenot</b>	1976	100.0	100.0	100.0	100.0	100.0	100.0
<b>Konsumtionsutgifter</b>	1971	100.0	100.0	100.0	100.0	100.0	100.0
1 Elintarvikkeet, juomat ja tupakka	1976	27.8	29.6	28.5	29.7	27.4	26.1
Livsmedel, drycker och tobak	1971	30.2	35.7	33.3	32.7	30.1	26.0
10–11 Elintarvikkeet	1976	24.2	26.9	25.1	25.6	23.7	22.4
Livsmedel	1971	25.5	31.3	28.5	27.9	25.5	21.4
100 Leipä- ja viljatuotteet	1976	3.2	4.0	3.6	3.4	3.1	2.8
Bröd- och spannmålsprodukter	1971	3.6	4.9	4.3	4.0	3.5	2.9
101 Liha	1976	5.8	6.2	5.9	6.1	5.7	5.3
Kött	1971	6.1	7.1	6.5	6.5	6.1	5.2
102 Kala	1976	0.7	0.9	0.7	0.7	0.7	0.7
Fisk	1971	0.7	0.9	0.8	0.8	0.7	0.6
103 Maito, juusto, munat	1976	4.6	4.9	4.8	5.0	4.6	4.3
Mjölk, ost, ägg	1971	5.0	6.2	5.6	5.6	5.0	4.1
104 Rasvat ja öljyt	1976	1.8	2.2	2.0	2.0	1.8	1.7
Fetter och oljor	1971	2.2	2.7	2.6	2.5	2.2	1.7
105 Hedelmät ja kasvikset	1976	3.3	3.2	3.2	3.5	3.3	3.3
Fruktter och grönsaker	1971	3.0	3.4	3.1	3.2	3.1	2.8
106 Perunat, perunatuotteet	1976	0.5	0.5	0.5	0.5	0.4	0.4
Potatis, potatisprodukter	1971	0.4	0.5	0.4	0.4	0.4	0.3
107 Sokeri	1976	0.8	1.0	0.9	0.8	0.7	0.6
Socker	1971	0.7	1.1	1.0	0.9	0.7	0.5
108 Kahvi, tee, kaakao	1976	1.6	2.2	1.9	1.7	1.5	1.4
Kaffe, te, kakao	1971	2.0	2.8	2.4	2.2	2.0	1.5
109 Muut ruoka-aineet	1976	1.4	1.1	1.2	1.5	1.5	1.5
Övriga födoämnen	1971	1.4	1.2	1.2	1.5	1.4	1.3
110–111 Maksetut koulu- yms. ateriat ja vapaat ateriat	1976	0.4	0.7	0.4	0.4	0.4	0.4
Betalda skol- o.dyl. måltider samt fria måltider	1971	0.4	0.5	0.6	0.3	0.4	0.5
12–13 Juomat	1976	2.2	1.5	2.0	2.4	2.2	2.4
Drycker	1971	2.6	2.2	2.6	2.4	2.5	2.8
14 Tupakka	1976	1.4	1.2	1.4	1.7	1.5	1.3
Tobak	1971	2.1	2.2	2.2	2.4	2.1	1.8
2 Vaatetus ja jalkineet	1976	8.1	7.0	7.6	8.1	8.2	8.3
Beklädnad och skodon	1971	8.3	8.4	8.2	8.3	8.3	8.3
3 Asunto, lämpö, valo, voima	1976	22.0	30.5	24.4	20.9	20.6	20.9
Bostad, värme, lyse, kraft	1971	21.2	25.5	23.3	20.9	20.2	20.4
4 Kotitalouskalusto, -tarvikkeet ja -palvelut	1976	6.8	6.3	6.9	7.4	6.8	6.6
Hushållsinventarier och -tjänster	1971	6.7	5.4	6.0	6.4	6.8	7.4
5 Sairauden- ja terveydenhoito	1976	2.4	3.4	2.8	2.4	2.3	2.2
Sjuk- och hälsovård	1971	3.0	3.9	3.4	2.9	2.6	2.8
6 Liikenne	1976	16.5	10.1	14.8	15.8	17.4	18.6
Samfärdsel	1971	16.3	8.7	12.4	15.6	17.9	19.2
600 Auton osto	1976	6.4	2.2	5.2	5.7	7.3	7.8
Bilköp	1971	6.8	1.8	4.1	6.3	7.6	8.9
7 Virkistys, opiskelu, kulttuuripalvelut	1976	9.4	7.1	7.9	9.3	10.4	9.8
Rekreation, studier, kulturtjänster	1971	7.6	6.4	6.7	7.1	7.9	8.3
700–701 Radio, tv, yms. suurehkot kestokul.tav.	1976	2.4	1.5	2.0	2.3	2.7	2.7
Radio, tv o.dyl. större varaktiga kons.varor	1971	1.3	1.0	1.2	1.2	1.2	1.6

			Kaikki kotitaloudet Alla hushåll	Kvintiliryhmät – Kvintilgrupper				
				I -17956	II 17957- 27571	III 27572- 37715	IV 37716- 49178	V 49179+
8	Muut tavarat ja palvelut	1976	7.0	6.0	7.1	6.4	6.9	7.5
	Övriga förnödenheter och tjänster	1971	6.7	6.0	6.7	6.1	6.2	7.6
	Käytettävissä oleva tulo	1976	34 745.7	12 350.4	22 546.0	32 650.7	43 039.9	63 138.4
	Disponibel inkomst	1971	16 216.3	..	..	..	..	..
	Kotitalouksia kuukausitilinpäädössä	1976	3 348	538	695	707	695	713
	Antal hushåll i månadsbokföringen	1971	3 253	514	646	693	734	666
	Kotitalouksia vuosihaastattelussa	1976	7 971	1 390	1 546	1 673	1 678	1 684
	Antal hushåll i årsintervjun	1971	8 817	1 435	1 706	1 877	1 907	1 892
	Kotitalouksia perusjoukossa	1976	1 635 696	326 976	327 369	327 056	327 160	327 135
	Antal hushåll, uppräknat tal	1971	1 495 711	299 197	299 086	299 198	299 027	299 203
	Keskimääräinen henkilöluku	1976	2.77	1.32	1.98	2.96	3.48	4.14
	Antal personer per hushåll	1971	2.97	1.51	2.31	3.19	3.66	4.19
	Keskimääräinen lapsiluku	1976	0.76	0.08	0.36	0.90	1.16	1.30
	Antal barn per hushåll	1971	0.94	0.19	0.57	1.10	1.37	1.48

## D. Kotitalouksien kulutusmenojen rakenne kvinttiiliryhmittäin vuosina 1976 ja 1971.

Kvinttiiliryhmät on muodostettu kotitalouden jäsentä kohti lasketun käytettävissä olevan tulon mukaan.

Sammansättning av hushållens konsumtionsutgifter i kvintilgrupper åren 1976 och 1971.

Kvintilgrupperna har bildats efter hushållets disponibla inkomst per capita

		Kaikki kotitaloudet Alla hushåll	Kvinttiiliryhmät – Kvintilgrupper				
			I –8905	II 8906– 11371	III 11372– 14188	IV 14189– 18373	V 18374+
<b>Kulutusmenot</b>	1976	100.0	100.0	100.0	100.0	100.0	100.0
<b>Konsumtionsutgifter</b>	1971	100.0	100.0	100.0	100.0	100.0	100.0
1 Elintarvikkeet, juomat ja tupakka	1976	27.8	34.4	30.4	28.9	25.3	21.3
Livsmedel, drycker och tobak	1971	30.2	38.8	34.2	31.5	27.7	22.0
10–11 Elintarvikkeet	1976	24.2	31.3	26.8	25.2	21.4	17.6
Livsmedel	1971	25.5	34.2	29.6	26.9	23.0	17.4
100 Leipä- ja viljatuotteet	1976	3.2	4.1	3.7	3.4	2.8	2.3
Bröd- och spannmålsprodukter	1971	3.6	5.0	4.4	3.8	3.2	2.4
101 Liha	1976	5.8	6.8	6.3	6.1	5.3	4.3
Kött	1971	6.1	7.3	6.7	6.6	5.7	4.4
102 Kala	1976	0.7	0.8	0.7	0.7	0.7	0.7
Fisk	1971	0.7	0.9	0.8	0.7	0.7	0.6
103 Maito, juusto, munat	1976	4.7	6.3	5.3	4.8	3.9	3.0
Mjölk, ost, ägg	1971	5.0	7.5	6.1	5.3	4.2	2.8
104 Rasvat ja öljyt	1976	1.8	2.8	2.2	1.9	1.5	1.1
Fetter och oljor	1971	2.2	3.5	2.7	2.3	1.8	1.2
105 Hedelmät ja kasvikset	1976	3.3	4.0	3.3	3.5	3.1	2.8
Frukt och grönsaker	1971	3.0	3.5	3.3	3.2	3.0	2.4
106 Perunat, perunatuotteet	1976	0.5	0.7	0.6	0.5	0.4	0.3
Potatis, potatisprodukter	1971	0.4	0.6	0.4	0.4	0.3	0.2
107 Sokeri	1976	0.8	1.3	1.0	0.7	0.6	0.4
Socket	1971	0.7	1.3	1.0	0.8	0.5	0.3
108 Kahvi, tee, kaakao	1976	1.6	2.3	1.8	1.6	1.4	1.2
Kaffe, te, kakao	1971	2.0	2.7	2.4	2.0	1.8	1.4
109 Muut ruoka-aineet	1976	1.4	1.9	1.6	1.6	1.2	0.9
Övriga födoämnen	1971	1.4	1.6	1.6	1.4	1.3	1.0
110– Maksetut koulu- yms. ateriat ja vapaat							
111 ateriat	1976	0.4	0.3	0.3	0.4	0.5	0.6
Betalda skol- o.dyl. måltider samt fria måltider	1971	0.4	0.3	0.2	0.4	0.5	0.7
12–13 Juomat	1976	2.2	1.7	2.1	2.2	2.5	2.5
Drycker	1971	2.6	2.2	2.4	2.4	2.7	2.9
14 Tupakka	1976	1.4	1.4	1.5	1.5	1.4	1.2
Tobak	1971	2.1	2.4	2.2	2.2	2.0	1.7
2 Vaatetus ja jalkineet	1976	8.1	8.3	8.3	8.1	8.3	7.3
Beklädnad och skodon	1971	8.3	8.4	8.2	8.6	8.6	7.8
3 Asunto, lämpö, valo, voima	1976	22.0	20.4	21.7	21.8	21.3	24.7
Bostad, värme, lyse, kraft	1971	21.2	19.3	19.9	21.3	21.3	23.7
4 Kotitalouskalusto, -tarvikkeet ja -palvelut	1976	6.8	6.6	6.8	6.4	7.0	7.3
Hushållsinventarier och -tjänster	1971	6.7	5.6	6.3	6.3	7.1	7.8
5 Sairausten- ja terveydenhoito	1976	2.4	2.2	2.4	2.4	2.4	2.6
Sjuk- och hälsovård	1971	3.0	2.8	3.2	2.9	2.8	3.1
6 Liikenne	1976	16.5	14.8	15.9	16.3	17.6	17.7
Samfärdsel	1971	16.3	13.4	15.7	15.9	17.6	18.0
600 Auton osto	1976	6.4	5.3	6.3	6.3	6.7	7.4
Bilköp	1971	6.8	5.0	5.8	6.7	7.6	8.2
7 Virkistys, opiskelu, kulttuuripalvelut	1976	9.4	8.3	9.0	9.6	10.2	9.6
Rekreation, studier, kulturtjänster	1971	7.6	7.0	7.1	7.5	7.9	8.2
700– Radio, tv, yms. suurehkot kestokul.tav.	1976	2.4	2.0	2.2	2.3	2.9	2.7
701 Radio, tv. o.dyl. större varaktiga kons.varor	1971	1.3	1.1	1.1	1.0	1.3	1.8

		Kaikki kotitaloudet Alla hushåll	Kvintiliryhmät – Kvintilgrupper					
			I -8905	II 8906- 11371	III 11372- 14188	IV 14189- 18373	V 18374+	
8	Muut tavarat ja palvelut	1976	7.0	5.0	5.5	6.5	7.9	9.5
	Övriga förnödenheter och tjänster	1971	6.7	4.7	5.4	6.0	7.0	9.4
	Käyttävissä oleva tulo	1976	34 745.7	25 360.8	30 948.3	35 875.2	39 787.7	41 755.3
	Disponibel inkomst	1971	16 216.3	..	..	..	..	..
	Kotitalouksia kuukausitilinpäädössä	1976	3 348	737	688	652	661	610
	Antal hushåll i månadsbokföringen	1971	3 253	825	652	599	615	562
	Kotitalouksia vuosihaastattelussa	1976	7 971	1 724	1 640	1 615	1 562	1 430
	Antal hushåll i årsintervjun	1971	8 817	1 965	1 799	1 743	1 709	1 601
	Kotitalouksia perusjoukossa	1976	1 635 696	327 040	327 165	327 297	327 098	327 096
	Antal hushåll, uppräknat tal	1971	1 495 711	299 062	299 237	299 046	299 238	299 128
	Keskimääräinen henkilöluku	1976	2.77	3.74	3.05	2.83	2.48	1.77
	Antal personer per hushåll	1971	2.97	4.08	3.28	2.92	2.60	1.98
	Keskimääräinen lapsiluku	1976	0.76	1.52	0.96	0.74	0.44	0.13
	Antal barn per hushåll	1971	0.94	1.87	1.14	0.86	0.58	0.27

## **Liitetaulukot – Tabellbilagor**

1. KULUTUSMENOT KOTITALDUTTA KOHTI SOSIOEKONOMISEN ASEMAN MUKAAN VUONNA 1976, MK  
 KONSUMPTIONSUTGIFTER PER HUSHÅLL EFTER SOCIO-EKONOMISK STÄLLNING ÅR 1976, MK  
 CONSUMPTION EXPENDITURE PER HOUSEHOLD BY SOCIO-ECONOMIC GROUP IN 1976, FMK

	KAIKKI YRITTÄJÄT - FÖRETAGARE											
	KOTI- TALOU- DET	YH- TEEN- SÄ SAMMAN- LAGT	MAATALOUSYRITTÄJÄT - JORDBRUKSFÖRETAGARE				MUUT YRITTÄJÄT					
			YH- TEEN- SÄ	MAANVILJELIJÄT, MA-JORDBRUKARE, MA			YH- TEEN- SÄ	MAATA- LOUS- YRITTI- JÄT	SAMMAN- LAGT	ÖVRIGA JOPO- BRUKS- FÖRE- TAGARE		
2-4.99	5-9.99	10-19.99	20-	2-4.99	5-9.99	10-19.99	20-	2-4.99	5-9.99	10-19.99	20-	
KOTITALDUKSTA KUUKAUSITILINPIDOSSA	3348	471	350	32	106	127	61	24	121			
ANTAL HUSHÄLL I MÅNADSBOKFÖRINGEN												
KOTITALDUKSTA VUOSIHAASTATTELUSSA	7971	1088	771	59	226	288	148	50	317			
ANTAL HUSHÄLL I ÅRSINTEKSTIN												
KOTITALDUKSTA PERUSJOUKOSSA, KOROTETTU LUKU	1635896	194722	132618	10333	38573	48793	25885	..	62104			
ANTAL HUSHÄLL, UPPRIKAT TAL												
KESKIMÄÄRÄINEN HENKILÖLUKU	2.77	3.82	3.96	2.65	3.64	4.25	4.70		3.54			
ANTAL PERSONER PER HUSHÄLL												
KESKIMÄÄRÄINEN LAPSIKU	0.76	1.08	1.06	0.40	0.91	1.21	1.40		1.12			
ANTAL BARN PER HUSHÄLL												
KESKIMÄÄRÄINEN YLI 64-VUOTIAIDEN LUKU	0.29	0.34	0.42	0.36	0.42	0.45	0.47		0.14			
ANTAL PERSONER ÖVER 64 ÅR PER HUSHÄLL												
KESKIMÄÄRÄINEN AMMATISSA TOIMIVIEN LUKU	1.30	2.05	2.19	1.74	2.15	2.23	2.45		1.76			
ANTAL YRKESVERKSAMMA PER HUSHÄLL												
KÄYTETTÄVISSÄ OLEVAT TULOT, MK	34745.7	39451.1	38299.8	22690.5	33376.3	40108.6	50230.0		41909.6			
DISPONIBEL INKOMST, MK												
KESKIMÄÄRÄINEN KULUTTAJAYKSIKÖIDEN LUKU	2.32	3.36	3.51	2.45	3.24	3.70	4.35		3.02			
ANTAL KONSUMTIONSENHETER PER HUSHÄLL												
KOTITALJUDEN JÄSENTEN KULUTTAJAYKSIKÖT	2.20	3.11	3.24	2.15	2.98	3.48	3.97		2.81			
KONSUMTIONSENHETER PER HUSHÄLLETS MEDLEMMAR												
KESKIMÄÄRÄINEN HUONESTOALA, M2	66	96	99	62	79	102	139		90			
GENOMSNIITTLIG LÄGHETSSTA PER HUSHÄLL, M2												
KESKIMÄÄRÄINEN ASUMISÄÄKKÄ, KK	5	11	12	12	12	12	12		8			
GENOMSNIITTLIG BOENDEHÄNDELSE MÅNADER												
OMASSA TALUSSA EI EGET HUS	2	1	0	0	0	0	0		2			
OMASSA OSAKEHUONESTOSSA												
I EGEN AKTIELÄGNET	4	1	0	0	0	0	0		2			
VUOKRA-ASUNOSSA (VARSINAISET ASUNNOT)												
I HYRESGÄSTBOSTAD (EGENTLIGA BOSTÄDER)												
LUONTOJÄSETUASUNOSSA	1	0	0	0	0	0	0		0			
I NATURAFÖRMÄNSBOSTAD												
KULUTUSMENOT - KONSUMTIONSUTGIFTER	33143.5	38744.2	36230.6	22350.7	31156.2	36801.9	50824.2		44181.3			
1 ELINTARVIKKEET, JUOMAT JA TUUPAKKA	9209.6	11928.4	12390.8	8153.0	11260.5	13348.7	15503.5		10843.9			
LIVSMEDEL, DRYCKEF OCH TOBÅK												
10-11 ELINTARVIKKEET - LIVSMEDEL	8000.4	10842.4	11446.5	7391.2	10503.5	12245.4	14539.7		9426.3			
100 LEIPÄ- JA VILJATUOTTEET	1068.5	1362.2	1409.8	1010.4	1345.3	1521.2	1572.6		1250.8			
BRÖD- OCH SPANNMÅLSPRODUKTER												
1000 JAUHOT JA RYYNIT - MJÖL OCH GRYN	223.4	557.7	696.6	446.6	668.5	757.7	886.9		232.4			
10000 VENNÄJAUHOT - VETEMJÖL	112.1	264.2	330.9	144.1	280.1	355.6	521.0		108.3			
10001 OHRAJAUHOT - KORNMJÖL	7.3	29.5	40.4	27.1	51.8	45.0	34.6		4.1			
10002 RUISJAUHOT - RÄGMJÖL	20.8	95.9	130.1	144.0	126.7	161.4	100.0		16.0			
10003 PERUNAJAUHOT JA TÄRKKELYS												
POTATISMJÖL OCH STÄRKKELSE	9.5	20.8	25.1	16.0	26.5	25.5	30.0		10.8			
10004 GRAHAM- JA MUUT JAUHOT												
GRAHAM- OCH ANNET MJÖL	14.1	25.9	30.9	33.5	25.5	26.8	40.9		14.0			
10005 KÄURARYYNIT JA -HIUTALEET												
HÄVREGRYN OCH -FLINGOR	18.9	29.6	34.9	25.1	34.9	38.2	40.1		17.3			
10006 MANNAPYYNIT - MANNAGRYN	7.8	10.1	11.9	8.7	12.2	15.6	9.5		5.9			
10007 RIISIRYYNIT - RISGRYN	22.0	48.7	52.0	39.6	56.9	62.2	38.8		40.9			
10008 MUUT PYYNIT - ÖVRIGA GRYNER	7.0	18.2	21.8	8.6	15.6	14.0	61.5		9.8			
10009 MALTAAT - MALT	4.0	14.7	18.7	0.0	38.3	13.6	10.6		5.4			
1001 PUOKALEIPÄ - MATBRÖD	439.1	400.3	349.1	273.4	341.9	351.6	378.6		520.2			
10010 NÄKKILEIPÄ, HAPAN KORPUT, MUU KOVA LEIPÄ												
KVÄCKEBRÖD, SURSYPÖRÖ, ANNET HÄRT BRÖD	52.4	63.2	61.3	23.2	46.6	70.9	93.6		67.8			
10011 Pehmeä ruisleipä - mjukt rågröd	173.7	185.1	169.5	159.8	198.8	158.9	153.5		221.6			
10012 Vehnärudkaleipä - matbröd av vete	50.2	32.1	21.8	21.6	15.4	24.8	18.0		54.3			
10013 Sekaleipä - blandbröd	101.8	65.9	52.0	48.7	35.9	62.2	45.5		98.5			
10014 MUU Pehmeä puokaleipä												
ANNAT MJUKT MATBRÖD	36.5	38.3	34.1	13.3	41.1	29.0	38.9		48.0			
10015 KÄRJÄLANPIIRAKAT - KARELSKA PIROGER	24.5	15.7	10.5	6.9	4.0	5.7	29.2		28.0			
1002 KAHVILEIPÄ - KAFFEBRÖD	364.5	367.8	328.9	272.7	302.8	370.0	268.7		459.0			
10020 KAHVIPITKO - KAFFELÄNGD												
10021 KAHVIPULLA, WIENERIT YMS.												
KAFFEBULLAR, WIENERBRÖD O. DYL.	87.4	76.3	60.2	27.2	52.4	55.2	78.6		114.2			
10022 KÖRPUT - SKÖPPÖR	18.2	24.5	26.1	24.9	22.1	30.1	17.7		20.6			
10023 RINKELIT - KRINGLOR	13.1	16.1	15.8	22.3	13.9	14.2	11.4		16.7			
10024 KESIT, VOHVELIT - KEX, VÄFFLOR	62.0	69.8	69.0	70.3	58.4	87.9	59.2		71.7			
10025 PIKKULEIVET - SMÅBRÖD	24.4	31.1	27.7	31.6	31.5	25.9	16.9		38.9			
10026 LEIVOKSET, KAKUT, MAKEAT PIIRAKAT												
BÄKELSE, TÄRTOR, KAKOR, SÖTA PIROGER	82.4	72.5	69.3	38.0	57.1	93.6	48.7		80.0			
10027 VALMIIT TAIKINAT - FÄRDIGA DEGAR	7.6	9.0	7.5	2.5	4.5	6.2	16.1		12.5			
1003 MUUT VILJATUOTTEET												
ÖVRIGA SPANNMÅLSPRODUKTER	41.5	36.5	35.2	17.6	32.1	42.1	38.3		39.3			
10030 MAKARONI, SPAGETTI - MAKARONI, SPAGETTI	15.5	15.7	16.2	7.5	15.4	20.3	13.9		14.7			
10031 AAMIATSI- JA MAISSIHUTALEET												
FRUKOST- OCH MAJSLINGOR	20.2	13.2	11.3	0.0	11.9	9.4	20.1		17.6			
10032 MÄMMI - MEMMA	5.8	7.5	7.7	10.2	4.9	12.4	4.2		7.1			

## P A L K A N S A A J A T - L Ö N T A G A R E

ÖVRIGA FÖRETAGARE	YH- TEEN- SÄ	Y. ENNÄN KAND.- ASTREN KOLU-	AMMATTIL. KOU LU- TU KSEN	MUUT TOIMI- HENKI- LÖT	MAA- JA METSÄ- TALOUS- TYÖNTE- KIJÄT	TEOLL. JA RAK. TOI- MINNAN TYÖNTEKIJÄT INDM IND. O. BYGGN. VEIKK. SAMMHT	YH- TEEN- SÄ	AMMATTI- TAITOI- SET	AMMATTI- TAIDOT- TGMAT	MUIDEN AMM. F. YH- MIEN TYÖNTFK. TEOLL. JA RAK. TOI- MINNASSA	ÖVR. YRKES- GRUPPFÖS ARB. INDM IND. OCH BYGGN. VEIKK. S.	
YRITYKSEN KOKO FÖRETAGENS STÖPLEK	SAMMAN- LAGT	TJÄNSTE- MÄN MED UTBILD- NING PÅ HÖGRE KAND. NIVÅ	YRITESUT- BILDADE OCH DYLIKA TJÄNSTE- MÄN	ÖVRIGA TJÄNSTE- MÄN	JÖRD OCH SKOGS- BRUKS- ARBETA- RE	SAMMAN- LAGT	FACK- UTBIL- DADE	ICKE FACK- UTBIL- DADE	MUIDEN AMM. F. YH- MIEN TYÖNTFK. TEOLL. JA RAK. TOI- MINNASSA	ÖVR. YRKES- GRUPPFÖS ARB. INDM IND. OCH BYGGN. VEIKK. S.		
108	13	2084	82	565	275	47	768	549	34	185		KOTKU
282	35	4941	214	1282	673	110	1853	1292	78	483		KOTVU
55262	101557	45257	270556	143894	20249	368612	259232	14977	94403			KOTPE
3.50	2.99	3.44	2.89	2.59	3.38	3.14	3.07	3.29	3.29			HENKI
1.09	0.95	1.34	0.93	0.75	1.08	1.00	0.97	0.94	1.08			LAPSI
0.15	0.07	0.01	0.05	0.06	0.24	0.09	0.09	0.12	0.10			ELÄKE
1.74	1.63	1.58	1.56	1.53	1.62	1.70	1.69	1.77	1.75			TYÖSS
40982.3	39645.3	59385.8	42528.1	35583.6	33300.3	37883.8	37660.3	33909.8	39128.0			TULOT
3.04	2.47	2.72	2.36	2.21	2.86	2.60	2.51	2.98	2.80			KUYKS
2.83	2.38	2.57	2.27	2.10	2.78	2.51	2.43	2.93	2.69			JÄYKS
86	66	99	72	60	61	62	62	59	65			TILLAT
8	4	2	2	3	7	5	5	6	5			OTALU
2	3	6	4	3	1	2	2	1	2			OSAKE
2	4	3	4	5	3	4	4	5	4			VOOKR
0	1	2	2	1	2	1	1	0	1			LUONT
43714.0	18158.0	58828.7	42125.1	35890.4	32802.5	35649.5	35508.9	34877.6	36242.4			
11283.6	10083.1	12600.7	5782.0	9650.9	11253.3	10401.1	10016.4	13035.6	11132.8			1
9813.2	8588.3	10900.5	8320.6	8181.1	9891.5	8883.4	8553.7	11318.9	9479.1			10-11
1294.5	1131.9	1322.0	1049.6	1083.2	1351.2	1212.8	1170.6	1420.9	1271.8			100
253.2	183.5	147.2	141.3	160.7	373.7	215.6	203.9	310.7	234.9			1000
118.5	97.5	66.8	70.9	85.9	178.5	121.6	115.9	182.9	128.4			10000
4.9	3.5	3.3	1.8	3.8	22.8	4.5	4.4	10.4	3.5			10001
18.8	11.0	4.4	5.3	9.2	64.0	16.9	15.5	21.1	20.3			10002
11.8	7.7	4.0	5.2	6.2	10.2	9.9	8.6	18.5	12.5			10003
15.5	13.8	13.6	14.5	13.4	9.7	13.0	13.4	13.6	11.6			10004
15.5	17.2	17.2	15.7	14.1	29.6	18.5	16.7	16.7	24.7			10005
6.4	8.3	3.6	4.4	5.6	11.9	6.5	6.7	7.5	5.9			10006
44.4	17.1	26.3	14.9	16.4	33.2	17.7	16.1	29.4	20.4			10007
11.1	5.1	8.0	5.9	4.3	9.0	4.2	3.6	7.1	5.8			10008
6.4	2.2	0.0	2.7	1.9	4.7	2.8	3.0	3.5	1.9			10009
534.0	496.2	619.6	475.3	459.2	481.3	532.3	511.8	822.4	544.9			1001
62.1	57.5	85.9	56.8	55.2	75.8	59.6	57.5	46.6	68.4			10010
238.9	190.9	174.9	160.2	173.5	290.0	226.1	211.9	484.8	224.9			10011
56.4	61.6	67.5	61.4	56.8	23.6	63.8	63.6	70.3	63.3			10012
105.8	118.1	188.8	127.9	102.8	56.7	117.8	118.8	137.4	111.2			10013
43.1	39.6	49.2	38.3	36.7	12.3	39.5	37.6	52.0	42.9			10014
27.8	28.5	53.2	30.7	34.2	24.8	25.5	22.4	31.3	34.1			10015
469.7	401.9	443.6	380.2	418.8	465.6	415.8	408.0	423.7	438.5			1002
104.3	75.1	50.6	54.4	69.6	100.5	93.7	87.9	111.4	108.4			10020
112.1	104.0	130.3	106.5	101.6	32.9	107.8	106.1	67.5	119.9			10021
22.0	16.0	19.9	13.0	19.1	40.0	16.6	16.1	18.2	18.0			10022
19.0	12.7	16.1	10.8	10.4	31.5	14.0	14.0	28.5	11.3			10023
76.1	70.3	93.3	67.3	64.1	81.2	75.5	72.3	97.8	81.3			10024
39.4	24.7	20.9	23.4	26.9	37.0	24.8	26.4	18.3	20.9			10025
85.8	90.1	102.6	96.6	112.4	122.8	76.1	78.3	57.2	72.5			10026
11.0	8.9	10.0	8.3	14.7	19.8	7.5	6.8	24.8	6.3			10027
37.6	50.3	111.6	52.7	44.4	30.7	49.1	46.9	64.1	53.5			1003
15.1	17.3	20.5	15.3	15.1	18.1	19.9	19.3	27.1	20.6			10030
14.8	27.3	84.8	31.6	26.5	7.5	22.0	20.3	28.5	26.3			10031
7.7	5.8	6.4	5.9	2.8	5.1	7.2	7.2	8.5	6.7			10032

1. JATK. - PORTS. - COBT.

KOTI- TALCU- DEY ALLA HUS- HÄLL	YH- TEEN- SÄ SAMMAN- LAGT	MAATALOUSYRITTÄJÄT - FÖRETAGARE				YH- TEEN- SÄ SAMMAN- LAGT	MUUT MAATA- LQUS- YRITTA- JÄT ÖVRIGA JORD- BRUKS- FÖRE- TAGARE	YH- TEEN- SÄ SAMMAN- LAGT	
		MAANVILJELIJÄT, HA-JORDBRUKARE, HA							
		2-4.99	5-9.99	10-19.99	20-				
101	LIHA - KÖTT	1886.6	2279.6	2263.9	1590.8	1903.6	2178.7	3524.9	2316.3
1010	NAUDANLIHA (1.LK) - NÖTKÖTT (1.KL)	127.3	123.4	112.0	74.3	101.6	116.9	144.0	150.2
10101	NAUDANLIHA (2.LK) - NÖTKÖTT (2.KL)	96.7	118.3	114.1	132.1	101.4	158.4	66.0	128.3
10102	LIHAKYLJYKSET JA -KÄÄRYLEET	4.8	3.1	1.0	0.0	3.3	0.0	0.0	7.9
10103	KÖTTKOTLETTER OCH -RULADER	40.2	56.2	63.4	68.7	41.7	89.1	42.4	39.1
10104	SIANLIHA (1.LK) - SVINKÖTT (1.KL)	127.7	220.6	236.1	276.7	286.5	210.9	179.5	184.2
10105	SIANLIHA (2.LK) - SVINKÖTT (2.KL)	56.3	41.8	24.8	14.3	7.0	24.8	46.3	81.7
10106	KYLJYKSET - KOTLETTER	55.3	60.4	63.4	9.9	98.2	41.6	22.1	53.3
10107	RAAKA KINKKU - RÄ SKINKA	39.0	31.6	23.4	19.8	5.6	34.2	28.8	50.6
10108	PAISTIJAUHELIIHA - MALET KÖTT, VANL.	166.6	177.0	159.0	75.5	130.4	173.0	222.6	219.0
10109	TAVALL. JAUHELIIHA - MALET KÖTT, VANL.	7.5	10.7	10.0	0.0	12.6	2.1	23.1	12.4
10110	SIPIKARJANLIHA - KÖTT AV FJÄDERFÄ	5.8	5.0	2.4	0.0	0.0	0.0	13.3	11.0
10111	LAMPAANLIHA - FÄRKÖTT	6.1	5.4	7.4	33.8	12.2	0.0	2.5	0.7
10112	MUU TUORE LIHA - ANMÄT FÄRSKT KÖTT	15.5	54.8	70.6	98.6	26.9	76.0	147.3	18.0
10113	MAKSA - LEVER	43.0	44.0	33.8	11.6	35.7	38.4	37.7	67.9
10114	MUNUAISET - NJURAR	2.6	2.4	3.0	0.0	0.3	5.1	5.5	1.2
10115	VERI, VERIRUOAT - BLOD, BLODMAT	9.1	15.9	13.6	5.4	11.3	15.6	21.2	21.3
10116	KIELI, PÄÄ, LUUT, SORKAT, POTKAT	14.6	14.4	15.3	23.2	13.8	15.4	16.1	12.2
10117	TUNGA, HUVUD, BEN, LÄGGAR, FÖTTER	3.3	2.7	2.0	0.0	1.6	0.6	7.5	4.4
10118	SISÄLKYKSET - INÄLVOR	1.6	4.2	1.8	0.0	1.4	3.9	0.0	9.8
10119	PAKASTETTU LIHA - DJUPFRYST KÖTT	19.2	8.5	6.0	4.0	2.7	10.3	2.8	14.4
10120	PAKASTETTU KANA - DJUPFRYST HÖNA	0.4	0.0	0.0	0.0	0.0	0.0	0.0	0.0
10121	PAKASTETUT SISÄLKYKSET	21.1	86.7	123.7	80.3	0.0	0.0	649.8	0.0
10122	DJUPFRYSTA INÄLVOR	9.6	37.7	53.7	0.0	0.0	0.0	299.5	0.0
10123	NAUDANRUHO JA RUHONSAT (1.LK)	9.1	32.8	29.7	0.0	27.5	21.8	76.5	40.1
10124	NÖTKROPP OCH KROPPSDELAR (1.KL)	5.8	24.3	28.6	0.0	24.4	18.4	81.9	14.5
10125	NÖTKROPP OCH KROPPSDELAR (2.KL)								
10126	SIANRUHO JA RUHONSAT (1.LK)								
10127	SVINKROPP OCH KROPPSDELAR (1.KL)								
10128	SIANRUHO JA RUHONSAT (2.LK)								
10129	SVINKROPP OCH KROPPSDELAR (2.KL)								
1013	KEITETTY, SUOLATTU, KUIVATTU, SAVUSTETTU JA GRILLATTU LIHA - KÖKT, SALTAT, TORKAT, RÖKT ELLER GRILLAT KÖTT	135.8	127.7	119.8	35.7	129.9	126.8	97.0	146.3
10130	GRILLATTU KANA - GRILLAD HÖNA	13.9	7.5	6.7	0.0	12.3	4.0	9.3	9.4
10131	GRILLATTU LIHA - GRILLAT KÖTT	12.2	9.6	9.1	0.0	1.6	12.4	20.3	10.7
10132	SAVUSTETTU SIANLIHA - RÖKT FLÄSK	70.4	81.0	77.4	29.4	89.1	83.4	44.3	89.4
10133	LAMPAANLIHA - FÄRKÖTT	0.4	0.0	0.0	0.0	0.0	0.0	0.0	0.0
10134	PORONLIHA - RENKÖTT	1.1	0.2	0.2	0.0	0.0	0.0	0.0	0.0
10135	MUUT LEIKKELELIHAT - ÖVRIGA CHARKUTERIVAROR	37.8	29.4	26.3	6.3	26.9	26.9	23.1	36.9
1014	LIHASÄILYKKEET - KÖTTKONSERVER	49.4	58.9	55.4	38.1	49.0	39.1	126.7	67.0
10140	LIHASÄILYKKEET - KÖTTKONSERVER	17.6	35.5	36.2	29.7	32.0	17.6	98.1	34.0
10141	HERNEKEITTO - ÄRTSOPPA	16.1	12.2	10.0	4.5	10.8	9.3	15.4	17.1
10142	LIHALIEMI, LIHAKIITTO	10.6	8.6	6.9	4.0	3.1	10.4	9.5	12.4
10143	KÖTTBULJONG, KÖTTSOPPA	5.1	2.7	2.3	0.0	3.0	1.9	3.7	3.5
10144	MUUT KUIVATUT JA TIIVISTETYT LIHALIEMET JA -KEITOT - ÖVRIGA KÖTTEXTRAKT-PRODUKTER	719.1	847.1	838.8	525.2	731.1	905.3	1101.7	866.6
1015	MAKKAVALMISTEET - KORVPRODUKTER	105.8	108.4	101.5	81.8	68.4	115.9	147.3	124.4
10150	LEIKKELEMAKKARAT (1.LK)	123.2	153.8	139.1	82.1	117.8	146.3	211.9	188.4
10151	CHARKUTERIKORV (1.KL)	104.0	133.4	145.0	104.6	179.2	152.1	111.9	106.1
10152	CHARKUTERIKORV (2.KL)	92.1	87.0	74.7	46.6	52.2	73.3	128.6	115.7
10153	CHARKUTERIKORV (3.KL)	255.4	336.4	360.0	208.3	299.4	395.1	470.4	281.1
10154	LEIKKELEMAKKARAT - LÄNKKORV	10.4	8.7	5.4	0.0	4.7	5.5	11.5	16.5
10155	MUUT RUOKAMAKKARAT - ÖVRIG MATKORV	27.9	19.5	13.1	2.0	9.4	17.2	20.2	34.4
10156	MAKKAERAERIKOISVALMISTEET	0.3	0.0	0.0	0.0	0.0	0.0	0.0	0.0
10157	SPECIALPRODUKTER AV KORV								
10158	PAKASTETUT MAKKAVALMISTEET								
10159	DJUPFRYSTA KORVPRODUKTER								
1016	LIHAEINESVALMISTEET	94.4	64.2	51.2	63.6	47.4	51.1	63.5	94.4
10160	FÄRDIGNAT AV KÖTT	9.1	6.9	5.2	5.9	4.2	7.6	2.2	10.8
10161	HYYTELÖSYLTYY - SYLTA	7.2	4.1	3.7	4.1	5.8	3.4	1.9	5.0
10162	KAALIKÄÄRYLEET - KÄLDOLMAR	16.3	10.7	7.5	1.5	7.4	8.5	10.6	18.3
10163	MAKSALAATIKKO - LEVERLÄDA	10.0	11.7	10.8	34.7	8.3	6.6	15.3	14.0
10164	LIHAPULLAT - KÖTTBULLAR	7.7	5.6	2.3	0.0	6.1	0.6	1.6	13.3
10165	MUUT LIHAEINESVALMISTEET	32.1	21.7	19.4	16.4	14.6	21.8	26.0	27.2
10166	ÖVRIG FÄRDIGNAT AV KÖTT	3.9	2.0	2.2	1.0	1.1	2.6	4.7	1.6
10167	LIHAPIIRAKAT JA -PASTEIJAT, PIZZAT	2.1	0.2	0.0	0.0	0.0	0.0	0.0	0.6
10168	KÖTTPIROGER, -PASTEJER, PIZZOR	4.6	1.3	0.2	0.0	0.0	0.0	1.3	3.8
10169	VALMIIT JAUHELIIHAT YMS. FÄRDIGA BIFFAR AV MALET KÖTT D.O.V.L.	1.4	0.0	0.0	0.0	0.0	0.0	0.0	0.0
10170	PAKASTETUT LIHAEINESVALMISTEET								
10171	DJUPFRYST FÄRDIGNAT AV KÖTT								
10172	PAKASTEKEITOT - DJUPFRYSTA SOPPOR								
10173	VALMIIT VOILEIVÄT, VOILEIPÄKÄKUT								
10174	FÄRDIGA SMÖRGÄSAR, SMÖRGÄSKAKOR								
102	KALA - FISK	235.4	296.0	316.4	219.7	275.1	374.6	348.6	248.4
1020	TUORE KALA - FÄRSK FISK	98.5	162.4	181.1	128.1	169.8	232.9	148.2	118.6

## P A L K A N S A A J A T - L Ö N T A G A R E

ÖVRIGA FÖRETAGARE YRITYKSEN KOKO FÖRETAGENS STORLEK	YH- TEEN- SÄ	YLEMNÄN KAND.- ASTEN KODLU- TUKSEN SAARET TOIMI- HENKILÖT	AMMATTIL. KOULU- TUKSEN SAANEE- JA VAS- TAAVAT TJÄNSTE- HENKILÖT	MUUT TOIMI- MENKI- LÖT ÖVRIGA TJÄNSTE- MÄN	MAA- JA METSÄ- TALOUS- TYÖNTE- KIJÄT	TEOLL. JA ARBEJARE INOM IND. O. BYGGN.VERKSAMHET	YH- TEEN- SÄ	AMMATTI- TAITOI- SET	AMMATTI- TAIDOT- TOMAT	MUIDEN ANH.RYH- MIEN TYÖNTEK. TEOLL.JA RAK.TOI- MINNASSA	DVR. YRKES- GRUPPERS ARB. INOM IND. OCH BYGGN.VERKS.	
2458.9	2088.3	2608.6	1952.9	1964.9	2442.6	2210.7	2092.4	2921.3	2452.9			101
1229.3	944.3	1363.1	901.7	916.7	1088.0	945.2	860.8	1402.8	1126.7			1010- 1012
157.9	147.5	323.0	178.7	167.7	48.7	97.0	94.8	62.3	109.9			10100
135.9	97.8	59.8	72.0	95.6	149.4	111.9	109.2	147.1	114.2			10101
8.0	6.6	14.0	8.1	8.0	0.0	3.9	3.5	19.0	2.4			10102
36.2	42.6	51.1	50.1	33.3	28.7	43.7	35.7	67.7	64.3			10103
205.9	117.0	94.3	72.7	99.2	211.3	145.7	133.0	315.0	155.1			10104
85.5	68.3	88.3	77.2	68.9	21.0	64.2	64.5	22.7	70.7			10105
62.9	57.0	59.6	43.8	100.0	218.6	51.7	46.5	119.4	56.2			10106
56.2	44.5	120.0	51.6	40.8	7.0	31.8	31.3	36.8	32.1			10107
233.3	189.1	240.6	167.4	160.7	144.4	209.6	202.5	261.8	222.6			10108
13.8	8.4	10.4	11.4	14.1	0.0	5.0	5.2	4.1	4.7			10109
8.9	8.1	0.0	25.8	0.0	24.6	0.3	0.3	0.0	0.0			10110
0.8	6.9	33.4	9.0	7.1	13.0	4.4	3.4	1.4	7.9			10111
17.1	13.6	67.5	12.3	4.6	77.3	11.1	13.7	0.0	4.8			10112
71.9	49.7	100.7	49.2	44.3	15.2	46.8	43.0	85.1	52.1			10113
1.4	3.0	4.0	2.0	2.9	0.3	3.9	1.6	2.2	11.1			10114
24.2	8.4	6.4	7.9	6.7	6.7	10.5	9.9	8.2	12.9			10115
14.4	15.8	53.7	11.9	17.9	5.8	16.7	13.7	37.5	22.4			10116
3.4	4.3	3.3	3.6	8.5	4.4	4.4	2.2	1.8	11.6			10117
11.6	1.4	3.2	1.3	5.8	0.0	0.1	0.1	0.0	0.0			10118
15.8	23.5	29.2	28.3	30.8	13.5	18.4	20.1	2.3	15.8			10119
0.0	0.6	0.7	1.3	0.0	0.0	0.3	0.1	0.0	1.2			10120
0.0	14.5	0.0	14.4	0.0	53.3	26.6	4.7	35.1	92.8			10121
0.0	6.9	0.0	0.0	0.0	44.8	17.0	4.2	26.7	55.0			10122
47.3	4.9	0.0	0.8	0.0	0.0	10.1	9.1	85.2	0.0			10123
17.0	4.0	0.0	1.1	0.0	0.0	10.4	8.7	61.8	6.7			10124
150.2	151.8	217.7	153.4	144.3	113.6	154.7	148.4	93.8	185.1			1013
11.0	17.9	37.1	26.8	19.8	4.6	11.0	11.9	0.0	10.1			10130
9.9	14.3	12.7	15.8	14.3	16.3	14.9	13.5	31.0	16.5			10131
91.8	75.6	81.5	67.3	65.9	29.0	91.5	85.7	50.5	116.9			10132
0.0	0.5	0.0	0.2	1.8	0.0	0.5	0.7	0.0	0.0			10133
0.0	1.3	7.6	1.8	0.9	1.8	0.7	0.9	0.0	0.0			10134
37.6	42.3	78.8	41.5	41.7	61.9	36.1	35.7	12.3	41.5			10135
63.9	54.8	81.2	58.1	45.6	99.6	54.1	52.5	68.1	56.6			1014
30.0	16.1	27.3	14.4	16.2	66.1	14.6	15.5	0.0	14.3			10140
17.3	20.1	21.0	22.1	17.5	14.8	21.1	20.2	36.4	21.2			10141
12.7	12.5	19.3	12.2	8.9	14.6	13.9	12.5	29.1	15.5			10142
4.0	6.2	13.5	9.4	3.1	4.2	4.5	4.3	2.5	5.5			10143
919.6	823.4	791.3	716.4	748.3	1086.6	944.9	920.6	1227.9	970.5			1015
134.7	126.9	190.5	134.4	120.2	119.9	128.0	131.8	142.4	113.6			10150
202.0	136.2	97.3	98.4	118.0	199.0	172.9	166.5	257.4	177.8			10151
112.4	116.0	89.6	88.3	107.1	229.2	135.9	127.6	236.4	143.9			10152
118.1	108.4	160.3	114.7	93.7	66.9	104.4	102.1	102.9	111.7			10153
296.9	288.2	184.1	226.1	260.0	455.6	360.0	350.8	429.1	376.7			10154
19.0	11.3	10.0	12.1	12.8	2.3	10.5	9.3	20.6	12.4			10155
36.6	35.9	58.8	42.2	35.2	13.7	33.0	32.4	39.2	33.9			10156
0.0	0.5	0.6	0.3	1.3	0.0	0.3	0.2	0.0	0.6			10157
95.9	114.0	155.4	123.2	110.0	54.8	111.7	110.0	128.7	114.1			1016
12.7	8.9	14.1	5.9	6.3	4.1	9.9	9.6	20.1	9.3			10160
5.8	9.0	6.7	8.1	13.0	12.1	7.5	7.1	4.2	9.3			10161
16.9	19.2	29.4	21.6	16.0	9.9	19.9	20.8	17.4	17.5			10162
15.5	11.2	21.2	12.0	12.5	10.6	10.5	9.8	21.9	10.6			10163
14.0	9.3	18.8	10.8	9.5	0.0	8.1	7.8	8.9	8.9			10164
26.2	41.5	46.4	47.5	38.5	7.8	41.2	41.6	48.9	38.5			10165
1.4	5.0	9.4	2.9	6.5	0.0	6.0	4.5	0.7	11.8			10166
0.7	2.4	4.2	4.4	2.5	4.2	1.2	1.2	0.0	1.4			10167
2.7	5.8	5.2	6.5	3.2	6.0	6.9	7.3	0.0	6.9			10168
0.0	1.9	0.0	3.6	2.0	0.0	0.6	0.4	6.6	0.0			10169
253.6	242.8	411.8	234.0	224.3	270.3	247.8	242.3	233.4	267.2			102
124.1	90.3	156.9	82.5	73.9	180.2	94.6	93.9	127.3	91.0			1020

## 1. JATK. - PORTS. - COBE.

KAIKKI YRITTÄJÄT - FÖRETAGARE									
KOTI-	YH-	MAATALOUSYRITTÄJÄT - JORDBRUKSFÖRETAGARE						MUUT YRITTÄJÄT	
TALOU-	TEEN-	YH-	MAANVILJELIJÄT, MA-JORDBRUKARE, HA				YH-	YH-	
DET	SAMMAN-	TEEN-	2-4.99	5-9.99	10-19.99	20-	MAATA-	TEEN-	
ALLA	LAGT	SÄ					LOUS-	SÄ	
MUS-	SAMMAN-	LAGT					YRITTA-	SAMMAN-	
HÄLL	LAGT	LAGT					JÄT	LAGT	
							ÖVRIGA	JORD-	
							BRUKS-	FÖRE-	
							TAGARE	TAGARE	
10200	SILAKKA - STRÖMMING	18.1	26.0	24.7	8.4	19.6	34.9	27.6	29.0
10201	MUIKKU - SIKLÖJA	13.9	28.2	33.1	67.5	35.9	33.5	15.9	16.6
10202	LAHNA - BRAKEN	5.1	6.5	8.9	0.0	8.8	3.9	26.0	0.9
10203	HAUKI - GÖDDA	20.4	46.6	56.3	15.5	60.1	80.9	21.9	24.0
10204	LOHI - LAX	13.3	12.2	10.6	22.6	4.1	20.5	0.0	16.0
10205	MUU TUORE KALA - ÖVRIG FÄRSK FISK	23.6	42.1	47.4	14.1	41.4	59.1	56.8	29.6
10206	RAVUT - KRÄFTOR	4.1	0.7	0.0	0.0	0.0	0.0	0.0	2.4
1021	PAKASTETTU, SUOLATTU JA SAVUSTETTU KALA: KALAEINEKSET - DJUPFRYST, SALTAD OCH RÖKT FISK: FÄRDIGMAT AV FISK	93.6	92.5	95.8	76.0	77.1	101.4	131.6	84.9
10210	PAKASTETTU KALA - DJUPFRYST FISK	32.8	30.6	33.3	15.1	27.4	29.6	58.8	24.3
10211	SUOLATTU SILLI - SALTAD SILL	19.9	31.2	35.5	26.0	30.3	46.6	30.2	21.2
10212	MUU SUOLAKALA - ÖVRIG SALTAD FISK	8.2	8.7	7.5	2.5	9.0	3.5	14.1	11.8
10213	SAVUSTETTU KALA - RÖKT FISK	14.3	10.6	9.2	2.7	5.3	11.3	17.4	13.9
10214	LİPEÄKALA - LUTFIK	6.7	7.2	7.6	29.7	3.0	7.2	6.9	6.2
10215	KALAEINEKSET - FÄRDIGMAT AV FISK	7.1	2.5	2.1	0.0	0.9	2.3	4.2	3.7
10216	PAKASTETUT KALAEINEKSET DJUPFRYST FÄRDIGMAT AV FISK	4.6	1.7	0.7	0.0	1.2	0.9	0.0	3.9
1022	KALASÄILYKKEET - FISKKONSERVER	43.3	41.1	39.5	15.6	28.2	40.3	68.8	44.9
10220	SUOLATTU SILAKKA - SALTAD STRÖMMING	2.2	3.2	3.1	0.0	4.6	4.1	1.2	3.6
10221	SILLI - JA ANJOVISSÄILYKKEET SILLI - OCH ANJOVISSÄILYKKEET	27.5	28.4	27.8	14.6	22.3	29.6	41.6	29.8
10222	SARDINIIT JA MUUT OLJYSÄILYKKEET SARDINER OCH ANDRA OLJEKONSERVER	9.6	6.1	6.0	1.0	1.3	3.2	19.7	6.3
10223	MUUT KALASÄILYKKEET ÖVRIGA FISKKONSERVER	4.0	3.5	2.7	0.0	0.0	3.5	6.3	5.2
103	MAITO, JUUSTO, MUNAT - MJÖLK, OST, ÄGG	1526.7	2238.6	2369.5	1410.2	2224.9	2546.2	3020.8	1932.3
1030	MAITO JA MAITOTUOTTEET MJÖLK OCH MJÖLKPRODUKTER	1124.0	1733.5	1851.9	1134.6	1813.9	1576.8	2266.0	1456.3
10300	KULUTUSMAITO - KONSUMTIONSMJÖLK	493.5	1224.1	1515.8	880.1	1588.3	1713.7	1646.1	541.3
10301	KEVYTMAITO - LÄTTMJÖLK	363.0	227.4	93.8	67.2	25.7	45.4	231.0	540.4
10302	RASVATON MAITO - FETTFRI MJÖLK	7.3	2.0	0.7	0.0	0.1	0.1	3.2	5.1
10303	TALOUSPIIMÄ, KIRNUPIIMÄ HUSHÄLLSSURMJÖLK, KÄRNMJÖLK	63.3	90.8	101.4	99.6	78.8	102.2	150.1	66.2
10304	KEMA, KESTOKERMA - GRÄDDE, H-GRÄDDE	87.7	82.1	61.2	40.0	49.7	58.4	89.3	131.1
10305	JOGURTTI - YOGHURT	79.9	49.4	38.0	11.8	54.2	27.6	49.7	76.0
10306	VIIILI - FIL	33.2	19.5	11.5	24.0	5.8	6.9	14.4	38.3
10307	MUUT MAITOTUOTTEET ÖVRIGA MJÖLKPRODUKTER	16.6	13.9	11.9	8.7	6.5	10.3	25.9	18.7
10308	BABYENERGA, ÄIDINMAIDONVASTIKE BABYENERGA, MODERSMJÖLKERSÄTTNING	9.8	12.3	4.4	0.0	0.0	0.0	24.3	30.7
10309	MAITOAUME - MJÖLKPUKVER	9.8	11.9	13.3	3.4	4.7	12.2	32.1	8.6
1031	JUUSTO - OST	213.5	243.1	240.1	108.6	192.3	267.8	334.2	250.1
10310	EMMENTAL - JUUSTO - EMMENTALOST	51.1	41.4	35.6	5.2	19.9	34.4	76.4	54.9
10311	EDAM - JUUSTO - EDAMEROST	108.9	156.0	167.2	86.1	130.6	196.6	218.0	129.8
10312	SULATEJUUSTOT - SMÄLTOST	17.4	15.9	14.5	6.6	12.2	18.5	14.7	19.0
10313	MUUT JUUSTOT - ÖVRIG OST	36.2	29.9	22.8	10.7	29.6	18.2	25.1	46.4
1032	MUNAT - ÄGG	189.3	262.1	277.5	167.0	218.7	301.7	420.5	225.9
104	RASVAT JA ÖLJYT - FETTER OCH OLJOR	612.9	1111.1	1265.7	859.7	1262.7	1378.0	1494.1	749.0
1040	VOI - SMÖR	425.1	991.4	1174.8	741.3	1169.7	1294.4	1412.8	562.1
1041	MARGARIINI - MARGARIN	172.1	100.5	72.7	96.9	68.5	70.8	64.0	165.8
10410	PÖYTÄMARGARIINI - BORDSMARGARIN	101.2	39.1	16.8	39.2	15.0	9.5	11.8	91.6
10411	TALOUSMARGARIINI - HUSHÄLLSMARGARIN	70.9	61.4	55.9	57.7	53.4	61.3	52.2	74.3
1042	MUUT RASVAT JA ÖLJYT ÖVRIGA FETTER OCH OLJOR	15.8	19.1	18.3	21.5	24.5	12.7	17.2	21.1
10420	LAARDI, MUUT ELÄINRASVAT LARD OCH ÖVRIGT DJURFETT	3.0	7.3	8.6	13.8	9.2	7.5	7.3	4.2
10421	RUDKAÖLJYT, KASVISRASVAT	10.6	9.1	7.7	7.2	9.1	5.2	9.9	12.3
10422	MATOLJÖR, VEGETABILISKA ÖLJÖR PULVERKERMA (RASVASEKÖTTE) FLASKGRÄDDE (FETTBLÄNDNING)	2.2	2.8	2.0	0.5	6.3	0.1	0.0	4.6
105	HEDELMÄT JA KASVIKSET FRUKTER OCH GRÖNSAKER	1107.4	1268.5	1333.3	750.7	1030.1	1656.6	1604.5	1116.8
1050	TUOREET HEDELMÄT - FÄRSKA FRUKTER	335.1	361.7	358.0	206.4	292.1	428.0	445.1	370.5
10500	OMENAT - ÄPPLEN	116.2	143.7	159.4	98.5	126.0	225.0	154.1	106.7
10501	PÄÄRYNÄT - PÄRON	7.9	6.3	6.1	7.5	5.5	7.9	4.3	6.8
10502	APPELSIINIIT, MANDARIINIIT APELSIINER, MANDARINER	103.3	112.5	106.1	51.4	79.1	114.9	165.9	127.4
10503	SITRUUNAT, GRAPEF JA MUUT SITRAUSHEDELMÄT - CITRÖNER, GRAPEFRUKTER OCH ÖVRIGA CITRAUSFRUKTER	12.5	11.6	9.9	6.8	5.1	6.5	26.4	15.5
10504	BANAANIT - BANANER	63.2	65.4	59.0	28.5	58.7	60.2	74.6	80.6
10505	VIINIRYPÄLEET - VINDRUVOR	14.2	15.1	13.2	13.3	12.2	11.0	14.2	19.7
10506	MUUT HEDELMÄT - ÖVRIGA FRUKTER	17.8	7.3	4.4	0.4	5.5	2.5	5.7	13.9
1051	TUOREET MARJAT - FÄRSKA BÄR	240.7	430.0	544.7	287.6	399.8	801.9	488.2	161.4
10510	MUSTAT VIINIMARJAT - SVARTA VINBÄR	30.6	44.7	52.9	15.1	36.7	41.2	111.9	25.6
10511	PUNAISET JA VALKOISET VIINIMARJAT RÖDA OCH VITA VINBÄR	19.5	42.5	53.7	56.0	43.8	44.0	86.4	16.3
10512	MANSIKAT - JORDGUBBAR	57.1	80.5	92.0	108.1	53.2	120.2	94.2	53.7
10513	MUUT PUUTARHAMARJAT ÖVRIGA TRÄDGÅRDSBÄR	19.9	24.4	30.2	46.1	13.7	45.5	19.6	10.8

## PALKANSAAJAT - LÖNTAGARE

TVRIGA FÖRETAGARE YRITYKSEN KOKO FÖRETAGENS STÖRELSE	YH- TEEN- SÄ	YLEMHÄN- KAND- ASTEEN- KOULU- TUKSEN SAANEET TOIMI- HENKILÖT	AMMATILL. KOULU- TUKSEN SAANEET JA VAS- TAAVAT TOIMI- HENKILÖT	MUUT TJÄN- HENKI- LÖT	MAA- JA METSÄ- TALOUS- TYÖNTE- KIJÄT	TEOLL. JA FABRIK- INOM	YH- TEEN- SÄ	AMMATTI- TAITOI- SET	AMMATTI- TAIDOT- TOMAT	MUIDEN AMM.PYH- MIEN TYÖNTEY. TEOLL.JA RAK.TOI- MINNASSA	ÖVR. YRKES- GRUPPERI ARB. INOM IND. OCH BYGGN.VERKKS.	
32.0	15.4	13.6	13.3	11.1	7.6	19.8	20.2	21.5	18.1			10200
13.2	11.5	7.8	6.5	16.4	64.4	14.4	10.6	71.2	16.4			10201
1.1	5.3	3.7	4.4	2.4	16.1	5.5	7.1	0.0	1.6			10202
23.6	17.1	20.5	13.4	14.0	52.2	18.6	20.5	13.3	13.6			10203
18.9	14.2	54.7	15.4	15.8	11.1	8.8	9.5	0.0	8.3			10204
31.6	20.7	24.7	12.4	13.6	28.8	27.5	26.1	21.3	32.9			10205
2.9	6.2	32.0	17.0	0.7	0.0	0.0	0.0	0.0	0.0			10206
81.4	101.4	137.6	95.4	101.0	63.9	108.3	100.5	74.7	138.2			1021
22.9	38.4	66.3	38.1	33.9	16.2	39.7	39.5	16.4	44.4			10210
23.2	18.1	15.9	15.7	21.1	15.4	21.3	18.2	17.3	31.6			10211
7.7	8.2	2.5	3.3	8.3	21.5	10.9	9.8	11.9	13.8			10212
15.4	16.8	33.4	17.3	14.3	3.0	16.2	15.6	20.2	17.7			10213
7.3	5.2	3.7	2.4	9.6	6.2	6.8	3.4	0.0	18.5			10214
4.1	8.5	8.9	10.8	6.9	1.2	8.1	8.2	2.8	8.9			10215
0.7	6.3	7.0	7.8	6.9	0.5	5.3	6.0	6.1	3.2			10216
48.1	51.1	117.3	56.2	49.4	26.2	44.9	47.9	31.4	38.1			1022
4.1	2.2	3.2	2.0	1.1	0.0	3.2	2.9	1.7	4.2			10220
31.3	31.4	47.8	35.2	33.8	20.9	28.0	30.5	19.1	21.5			10221
7.2	12.4	47.4	12.4	9.3	3.6	11.0	11.9	7.9	8.7			10222
5.6	5.1	18.9	6.5	5.1	1.7	2.8	2.6	2.7	3.7			10223
2000.9	1602.7	1875.3	1533.1	1451.8	1998.0	1715.7	1672.8	2287.5	1748.3			103
1505.5	1152.6	1126.7	1037.9	1048.5	1552.3	1290.8	1253.1	1719.7	1322.1			1030
572.7	358.5	163.5	202.7	323.9	1018.8	498.5	461.5	837.7	553.6			10300
561.7	458.4	498.8	477.9	407.5	180.7	465.6	467.4	566.8	425.6			10301
6.0	8.3	62.5	12.0	6.8	0.0	2.7	3.1	1.5	1.6			10302
73.1	59.9	27.9	45.3	56.6	145.5	72.0	70.8	112.7	68.5			10303
131.8	85.4	98.7	77.4	93.4	107.3	84.5	81.9	71.0	94.7			10304
71.5	105.1	146.9	127.9	100.1	42.1	97.3	97.8	90.6	97.0			10305
39.3	37.3	68.1	47.2	34.1	26.2	28.8	26.3	21.3	38.0			10306
20.5	18.6	36.7	20.6	15.1	30.1	16.9	17.7	18.4	14.3			10307
20.8	12.6	0.7	19.4	5.2	0.0	14.9	18.6	5.3	4.0			10308
8.1	8.5	22.9	7.5	5.7	1.7	9.7	8.1	14.6	13.8			10309
261.0	246.6	481.7	296.6	227.9	230.9	208.7	204.8	264.2	211.1			1031
53.6	62.0	131.7	89.1	57.8	38.6	41.6	40.1	34.2	47.3			10310
133.3	122.4	176.1	128.3	112.7	158.0	123.0	121.8	195.3	114.4			10311
21.5	20.5	37.4	21.2	17.4	17.2	18.9	17.1	19.1	24.4			10312
52.5	41.7	136.5	57.9	40.1	17.1	25.2	25.8	15.5	25.1			10313
243.4	203.5	266.9	198.7	175.3	214.8	216.2	214.9	303.7	205.1			1032
791.0	590.6	528.2	502.3	540.9	1004.1	668.5	645.1	1110.0	663.6			104
591.0	363.7	287.6	277.8	333.8	829.6	424.3	409.2	766.3	411.1			1040
179.1	210.8	201.2	210.1	188.4	164.2	229.3	221.5	310.7	239.3			1041
100.1	128.7	112.8	138.6	117.4	82.0	135.9	132.2	172.4	141.0			10410
79.0	82.1	88.4	71.5	71.0	82.2	93.4	89.3	138.3	98.3			10411
20.9	16.1	39.5	14.4	18.7	10.3	14.8	14.3	33.0	13.2			1042
4.6	2.6	0.9	1.7	2.8	3.1	3.1	3.2	3.8	2.0			10420
10.9	11.7	38.6	11.5	15.6	7.2	8.4	9.1	5.1	6.8			10421
5.5	1.9	0.0	1.2	0.3	0.0	3.3	2.1	24.1	3.4			10422
1127.6	1271.2	2220.2	1432.7	1304.2	755.9	1130.3	1098.7	1049.4	1242.6			105
355.9	389.8	530.1	432.0	390.4	265.4	360.3	361.0	363.4	357.8			1050
90.1	132.0	179.1	144.9	139.4	89.5	117.7	121.5	87.9	111.2			10500
7.2	9.8	19.0	10.6	9.6	4.8	9.9	10.1	12.9	8.8			10501
135.2	119.4	146.7	128.5	103.5	99.3	116.3	113.5	132.1	122.2			10502
15.5	13.6	23.0	16.5	17.1	4.1	10.5	10.8	4.5	10.3			10503
77.4	75.7	96.4	81.9	72.2	39.9	75.8	76.7	88.9	71.0			10504
20.2	16.9	11.6	20.2	17.2	14.4	15.1	13.5	18.6	19.7			10505
10.4	22.6	56.2	29.3	31.4	13.4	15.0	14.9	18.6	14.6			10506
183.6	155.3	582.2	279.5	286.0	149.2	225.8	212.9	85.1	290.5			1051
30.1	33.9	16.6	53.4	41.6	2.9	29.1	23.5	15.3	48.9			10510
17.5	19.1	14.7	16.5	29.5	15.0	21.6	15.9	6.6	42.0			10511
61.9	60.5	169.0	74.4	72.2	37.3	40.4	42.7	5.4	39.3			10512
10.8	25.0	85.2	23.7	21.9	6.4	24.0	21.1	7.3	35.8			10513

1. JATK. - FORTS. - CONT.

KAIKKI YRITYKSIJÄT - FÖRETAGARE									
KOTI- TALCU- DET ALLA HUS- HÄLL	YH- TEEN- SÄ SAMMAN- LAGT	MAATALOUSYRITYKSIJÄT - JORDBRUKSFÖRETAGARE						MUUT MAATA- LOUS- YRITYS- JÄT	YH- TEEN- SÄ SAMMAN- LAGT
		YH- TEEN- SÄ	MAANVILJELIJÄT, MA-JORDBRUKARE, MA				20-		
			2-4.99	5-9.99	10-19.99	20-			
10514	MUSTIKAT - BLÅBÄR	41.1	45.0	51.2	53.3	79.1	26.3	50.5	30.4
10515	PUJLUKAT, KARPALOT - LINGON, TRANBÄR	60.0	180.9	250.0	3.6	136.4	515.1	125.6	19.2
10516	LAKAT - HJÖFYRON	6.0	8.2	10.7	5.3	33.1	1.5	0.0	2.1
10517	MUUT NETSÄMARJAT - ÖVRIGA SFOGSBÄR	2.2	2.9	4.0	0.0	3.9	7.7	0.0	0.5
10518	PAKASTETUT MANSIKAT								
	DJUPFRYSTA JORDGUBBAR	2.0	0.6	0.0	0.0	0.0	0.0	0.0	2.1
10519	MUUT PAKASTETUT MARJAT								
	ÖVRIGA DJUPFRYSTA BÄR	2.3	0.3	0.1	0.0	0.0	0.4	0.0	0.8
1052	HEDELMÄ- JA MARJASÄILYKKEET								
	FRUKT- OCH BÄRONSERVER	57.4	67.9	64.7	67.2	51.9	69.5	86.2	75.4
10520	KUIVATUT MARJAT JA HEDELMÄT								
	TORKADE BÄR OCH FRUKTER	16.1	21.7	24.5	23.6	21.6	29.8	25.6	15.2
10521	HEDELMÄSÄILYKKEET - FRUKTONSERVER	12.4	13.9	9.6	1.6	4.9	7.1	24.5	24.0
10522	VALMIIT MARJARUODAT - FÄRDIG BÄRMAT	9.5	5.2	3.4	23.9	1.5	2.5	0.0	9.3
10523	MANTELIIT, PÄHKINIIT - MANDEL, NÖTTER	6.9	5.8	4.7	0.6	1.6	5.5	10.3	9.4
10524	RUSTINAT, KORINTIT - RUSSIN, KORINTER	12.6	21.3	22.5	17.5	22.4	24.8	25.7	18.6
1053	MEHUT - SAFTER	101.3	79.0	69.6	8.9	45.0	69.0	121.0	101.1
10530	MARJAMEHUT - BÄRSAFTER	12.7	9.5	8.8	0.0	7.5	4.5	25.1	11.0
10531	TUOREMEHUT - RÄSAFTER	70.4	54.2	46.9	8.4	26.8	51.0	64.8	71.1
10532	MUUT HEDELMÄMEHUT - ANDRA FRUKTSAFTER	16.6	15.3	13.8	0.3	10.7	13.5	31.1	18.8
10533	VIHANNESMEHUT - GRÖNSAKSSAFTER	0.2	0.0	0.0	0.0	0.0	0.0	0.0	0.9
10534	YRTTIJUOMAT - ÖRTDRYCKER	1.5	0.1	0.0	0.0	0.0	0.0	0.0	0.2
1054	JUUPIKASVIT JA VIHANNESKSET								
1056	POTFRUKTER OCH GRÖNSAKER	372.9	329.9	296.3	180.6	241.2	288.3	464.0	408.4
10540	POPKANAT - MÖRÖTTER	27.9	26.3	24.1	11.4	20.8	23.2	24.1	31.4
10541	PUNAJUURET - RÖDBETOR	5.8	8.0	7.1	4.7	7.1	9.3	7.0	9.9
10542	LANTUT, NAURITIT - KÄLRÖTTER, ROVOR	5.3	6.5	4.7	1.5	4.7	6.4	3.5	11.0
10543	MAUSTEVIHANNESKSET JA -JUUREKSET								
	KRYDDVÄXTER	4.3	1.7	1.1	0.0	0.2	1.5	2.8	3.2
10544	PAPRIKA - PAPRIKA	7.9	3.5	1.6	0.0	1.4	1.8	1.6	8.1
10545	KERÄKAALI - HUVUDKÄL	14.2	18.3	18.1	5.9	14.3	24.5	22.1	18.9
10546	KUKKAKAALI - OLONKÄL	6.9	5.3	3.5	0.0	5.7	2.8	4.4	9.5
10547	MUUT KAALIT - ANNAN KÄL	2.1	2.1	1.6	0.0	0.0	3.2	0.7	3.3
10548	SIPULI - LÖK	22.2	18.9	17.9	7.9	15.6	19.3	23.4	21.2
10549	SALAATTI - SALLAD	10.0	7.3	5.6	1.9	4.7	3.1	14.6	11.2
10550	TILLI, PERSILJA, PINAATTI YMS.								
	DILL, PERSILJA, SPENAT O. OYL.	7.1	3.9	3.2	0.0	1.4	2.5	8.1	5.4
10551	TOMAATTI - TOMATER	88.8	74.9	69.7	42.3	54.9	57.4	116.5	87.0
10552	KURKUT - GURKOR	47.9	50.1	52.6	45.0	46.4	45.0	95.5	44.3
10553	RÄPARPERI - RÄBAPBER	2.6	1.0	1.0	0.1	2.5	0.1	1.3	0.9
10554	MUUT VIHANNESKSET - ÖVRIGA GRÖNSAKER	0.8	0.4	0.1	0.0	0.0	0.2	0.2	0.9
10555	KUIVATUT VIHANNESKSET JA YRTIT								
	TORKADE GRÖNSAKER OCH ÖRTER	0.5	0.4	0.3	0.0	0.0	0.3	0.8	0.6
10556	TUOREET HERNEET JA PAVUT								
	FÄRSKA ÄRTER OCH BÖNOR	6.6	4.3	3.5	1.5	1.7	6.1	3.6	6.1
10557	KUIVATUT HERNEET JA PAVUT								
	TORKADE ÄRTER OCH BÖNOR	8.0	14.3	16.9	8.1	13.1	25.8	14.1	8.3
10558	PAKASTETUT VIHANNESKSET								
	DJUPFRYSTA GRÖNSAKER	21.8	14.9	11.6	3.2	6.3	11.5	19.9	22.7
10559	SUOLAKURKUT, HERKKUKURKUT								
	SALTGURKOR, DELIKATESSGURKOR	30.7	30.2	30.1	18.8	15.8	33.7	60.5	30.5
10560	ETIKKA- YM. PUNAJUURET								
	ÄTTIKS- O. A. RÖDBETOR	10.0	9.3	7.6	3.8	6.2	4.9	20.3	13.2
10561	MUUT KASVISSÄILYKKEET								
	ÖVRIGA VEGETABILISKA KONSERVER	7.6	5.5	3.0	5.1	0.9	2.0	5.1	11.4
10562	KASVIS- JA VIHANNESKEITOT								
	VÄXT- OCH GRÖNSAKSOPPOR	5.4	3.5	2.4	0.0	5.1	0.0	2.7	6.0
10563	ITALIAN SALAATTI - ITALIENSK SALLAT	4.2	4.0	1.6	0.0	1.4	0.7	5.2	9.7
10564	KASVIS- JA VIHANNESKESALLATIT								
	VÄXT- OCH GRÖNSAKSALLAT	11.0	5.2	2.0	1.2	3.3	0.9	2.7	12.6
10565	MUUT EINEKSET - ÖVRIG FÄRDIGNAT	5.8	4.3	2.9	12.9	0.7	2.3	3.3	7.6
10566	STENET - SVAMP	6.2	6.0	2.9	5.6	7.2	0.4	0.0	13.5
10567	PAKASTETUT VIHANNESKEITOT								
	DJUPFRYSTA GRÖNSAKSOPPOR	1.5	0.2	0.0	0.0	0.0	0.0	0.0	0.5
106	PERUNAT, PERUNATUOTTEET								
	POTATIS, POTATISPRODUKTER	160.5	282.8	326.5	202.6	317.1	354.4	397.8	180.8
10600	PERUNAT - POTATIS	148.3	274.4	319.6	200.8	313.1	350.7	378.7	168.6
10601	PERUNASÄHÄLITALEET								
	POTATISNOSFLINGOR	4.7	2.5	1.7	0.0	4.1	1.3	0.0	4.4
10602	MUUT PERUNATUOTTEET								
	ÖVRIGA POTATISPRODUKTER	7.4	5.9	5.2	1.8	0.0	2.4	19.1	7.6
107	SOKERI - SOCKER	249.5	463.8	563.3	390.6	615.5	547.7	622.7	230.9
10700	PALASOKERI - BITSOCKER	59.9	124.7	152.5	93.8	215.0	142.4	136.9	59.6
10701	MIENSOKERI - FINN SOCKER	180.7	327.0	397.5	283.7	394.9	393.8	457.4	162.1
10702	HEDELMÄSOKERI - FRUKTSOCKER	2.5	1.5	1.5	4.5	0.2	1.9	0.4	1.4
10703	MUU SOKERI - ÖVRIGT SOCKER	6.4	10.6	11.8	8.7	5.4	9.7	28.1	7.7
108	KAHVI, TEE, KAKAO - KAFFE, TE, KAKAO	541.3	869.5	987.5	622.2	1015.1	1007.9	1098.8	640.2
10800	KAHVI - KAFFE	489.7	809.9	908.1	605.2	975.2	947.8	1008.0	580.1
10801	PTKAKAHVI - SNABBAFFÉ	11.7	12.6	14.4	0.0	0.0	10.0	22.9	8.3
10802	TEE - TE	22.9	26.6	25.5	13.2	29.1	26.4	30.5	29.2
10803	KAKAO, KAKAOMILKA - KAKAO, KAKAOMILKA	16.9	20.4	19.5	3.8	10.8	23.7	37.4	22.5
109	MUUT RUUKKA-AINEET - ÖVRIGA FÖDOÄMNE	471.9	598.3	567.2	317.0	463.3	604.2	805.5	671.0
1090	SOKERTIVALMISTEET - SOCKERPRODUKTER	36.4	50.9	55.3	17.8	40.4	63.8	63.7	40.5
10900	HILLOT, SOSEET, MARMELAADIT								
	SYLT, MOS, MARMELAD	22.1	27.8	28.7	3.3	16.9	40.9	38.1	25.8
10901	PAKASTETUT HILLOT JA SOSEET								
	DJUPFRYST SYLT OCH MOS	0.3	0.9	0.8	0.0	2.8	0.0	0.0	1.1
10902	STRAPPI - STRAP	6.0	12.6	15.0	12.6	14.7	13.3	20.4	6.9
10903	HUNAJA - HONUNG	8.0	9.6	10.8	1.9	5.9	9.6	5.2	9.9

## PALKANSAAJAT - LÖNTAGARE

ÖVRIGA FÖRETAGARE YPTIYKSEN FOXO FÖRETAGENS STORLEK	YH- TEEN- SÄ	YLENNÄN KAND.- ASTEEN KOULU- TUKSEN SAHNEET TOIMI- HENKILÖT	AMMATILL. KOULU- TUKSEN SAHNEET JA PAAS- TAAVAT TOIMI- HENKILÖT	MUUT TOIMI- HENKI- LÖT	MAA- JA METSÄ- TALOUS- TYÖNTE- KIJÄT	TEOLL. JA ARBEITARE INOM IND. O. BYGGN.VEPKS.	YH- TEEN- SÄ	AMMATTI- TAIDOT- SET	AMMATTI- TAIDOT- TÖMAT	MUIDEN AMN.PYH- MIEN TYÖNTEK. TEOLL.JA RAK.TOI- MINNASSA	ÖVR. YRKES- GRUPPEPS ARB. INOM IND. OCH BYGGN.VEPKS.	
35.8	48.0	153.7	67.8	28.8	23.6	39.2	41.5	9.1	37.2			10514
22.6	52.4	36.3	29.6	80.9	55.3	59.4	56.3	40.1	72.5			10515
2.5	7.6	88.8	6.3	3.9	0.0	0.0	3.6	1.5	0.0			10516
0.0	3.0	0.0	2.8	3.9	0.0	0.0	2.6	3.4	0.0			10517
1.8	2.9	10.9	2.7	2.4	7.6	2.2	2.5	1.4	1.6			10518
0.6	2.9	6.9	2.5	0.8	1.2	3.7	4.5	0.0	1.5			10519
79.2	62.0	100.3	69.3	60.6	75.2	52.9	51.2	48.8	59.0			1052
14.7	14.4	14.4	13.9	15.6	39.2	14.3	13.8	19.4	14.7			10520
24.4	15.0	33.4	18.1	11.8	9.4	10.5	11.3	5.4	9.0			10521
10.9	11.1	10.4	14.4	10.4	0.5	10.2	8.5	7.5	15.8			10522
9.4	8.6	23.4	9.2	11.3	11.9	5.1	5.0	2.4	5.8			10523
19.9	13.0	18.5	13.7	11.5	14.3	12.9	12.5	14.1	13.7			10524
93.8	129.0	235.7	161.5	118.4	45.9	102.2	102.0	100.0	103.2			1053
11.3	16.5	28.5	16.1	24.3	7.5	12.6	14.5	0.0	8.9			10530
63.8	89.3	166.9	115.2	72.3	27.7	67.9	65.9	86.7	70.7			10531
18.5	20.7	36.1	28.4	20.9	10.8	17.7	20.3	13.3	10.6			10532
0.6	0.2	2.7	0.3	0.0	0.0	0.1	0.1	0.0	0.0			10533
0.2	2.2	1.5	1.5	0.9	0.0	4.0	1.3	0.0	13.0			10534
415.2	435.2	771.9	490.5	448.8	220.3	389.1	371.6	452.0	432.1			1054- 1056
29.7	30.5	41.9	35.5	30.1	17.8	27.5	25.2	30.6	33.8			10540
10.7	5.6	4.4	5.4	7.8	5.2	4.4	4.4	8.2	4.9			10541
7.5	5.1	9.0	4.6	6.2	2.0	5.7	5.0	4.3	7.8			10542
3.2	5.3	6.5	5.3	5.3	1.3	5.4	5.3	11.3	4.6			10543
7.0	10.4	25.8	14.7	8.2	2.0	7.7	7.6	5.5	8.3			10544
19.8	14.9	22.2	15.4	14.6	12.8	14.5	14.9	10.0	13.8			10545
10.9	7.1	14.5	7.9	12.5	0.4	4.5	4.6	5.6	3.8			10546
3.7	2.4	12.8	3.0	1.7	3.9	0.8	0.8	2.3	0.7			10547
22.1	24.8	60.7	27.8	21.9	10.8	22.5	20.5	26.1	28.0			10548
12.2	12.5	38.7	18.3	9.2	2.4	8.0	7.2	2.8	11.3			10549
6.0	8.9	21.2	14.5	6.8	0.2	4.6	4.6	5.0	4.8			10550
93.4	104.2	184.8	122.8	103.4	37.1	96.9	92.9	111.7	106.4			10551
46.7	55.8	87.6	59.9	58.5	32.7	53.4	49.7	65.8	62.6			10552
1.0	2.8	7.1	2.9	3.0	1.5	2.8	3.0	1.7	2.3			10553
1.1	1.0	4.5	1.4	0.6	0.0	0.6	0.4	0.0	1.3			10554
0.7	0.6	0.2	0.4	0.1	0.0	0.5	0.4	0.0	0.7			10555
6.9	8.2	30.1	6.5	13.9	2.1	5.7	5.9	0.0	6.4			10556
8.7	7.1	7.5	4.8	6.9	11.1	9.3	8.2	17.3	11.3			10557
21.1	26.9	60.1	30.5	21.3	18.6	23.1	22.6	31.3	23.1			10558
31.1	36.0	34.0	37.4	30.2	23.8	39.7	38.5	49.6	41.8			10559
13.7	11.0	11.3	11.0	9.2	13.0	12.3	10.4	16.1	17.5			10560
8.9	9.5	18.4	10.7	13.3	2.9	6.8	7.6	10.9	3.2			10561
6.5	6.8	9.0	10.0	6.3	0.6	4.7	4.3	4.5	5.9			10562
8.1	4.9	2.3	6.1	6.0	1.6	4.4	3.5	13.8	5.5			10563
14.0	14.5	30.4	16.0	17.4	2.9	12.2	12.4	14.6	11.0			10564
5.4	6.4	7.9	5.4	11.4	7.9	6.3	6.6	3.4	6.0			10565
15.0	8.1	16.3	9.3	20.5	6.0	3.2	3.4	0.0	3.1			10566
0.4	2.0	2.8	2.9	2.5	0.0	1.6	1.5	0.0	2.2			10567
188.8	154.6	140.2	136.4	129.1	212.4	177.3	174.1	213.8	180.6			106
176.5	139.6	113.6	116.8	115.5	199.7	164.8	161.5	198.6	169.4			10600
5.1	5.5	8.9	7.9	4.1	7.7	4.7	5.2	4.4	3.3			10601
7.2	9.5	17.7	11.7	9.6	5.1	7.7	7.5	10.8	7.9			10602
254.4	231.6	145.1	185.4	193.6	435.7	281.7	265.0	419.4	309.3			107
67.0	49.1	15.6	25.6	42.4	139.5	70.2	65.2	103.7	79.9			10700
176.4	173.2	116.8	149.4	143.6	286.0	202.0	191.8	314.3	214.5			10701
1.7	2.7	3.2	2.3	1.7	1.8	3.6	2.2	0.0	8.7			10702
9.1	6.7	9.5	8.0	5.9	8.4	5.9	6.0	1.3	6.4			10703
678.7	529.7	466.3	428.8	537.0	821.9	609.2	575.9	792.5	680.2			108
621.9	489.3	324.2	360.7	484.9	783.2	555.7	529.7	721.6	607.2			10800
8.3	12.9	63.0	17.5	10.0	0.0	7.5	6.9	13.6	8.1			10801
26.7	26.8	40.9	26.5	25.3	15.9	27.5	21.2	27.7	47.2			10802
21.7	20.7	38.2	24.0	16.8	22.9	18.5	18.1	29.6	17.8			10803
686.1	554.5	904.1	604.2	485.5	479.5	543.4	523.1	631.2	591.1			109
40.3	39.6	69.0	44.0	33.7	41.4	34.7	35.7	27.5	32.8			1090
25.4	26.0	48.3	23.9	24.0	30.8	24.9	25.4	21.0	24.2			10900
1.3	0.2	0.0	0.8	0.1	0.0	0.1	0.0	0.0	0.2			10901
7.7	5.5	15.2	4.6	6.3	6.9	5.1	5.4	1.4	4.5			10902
5.9	7.9	5.6	14.7	3.3	3.7	4.7	4.9	5.0	3.9			10903

1. JATK. - PORTS. - CONT.

KOTI- TALOU- DET ALLA HUS- MÄLL	YH- TEEN- SÄ SAMMAN- LAGT	MAATALOUSYRITTÄJÄT - FÖRETAGÄRE					YH- TEEN- SÄ SAMMAN- LAGT	MUUT YRITTÄJÄT	YH- TEEN- SÄ SAMMAN- LAGT
		YH- TEEN- SÄ	MAANVILJELIJÄT, HA-	MAATALOUSFÖRETAGARE, HA	5-9.99	10-19.99			
1091	SUKLAA, MAKEISET, JÄÄTELO CHOKLAD, SÖTSAKER, GLASS	303.9	388.2	346.2	179.2	279.4	381.9	492.3	486.4
10910	SUKLAALEVYTT JA -MAKEISET CHOKLADKAKOR OCH -SÖTSAKER	88.3	133.5	91.5	61.9	78.2	96.4	125.2	231.9
10911	PASTILLIT - PASTILLER	26.2	30.3	26.6	18.8	23.3	26.7	35.8	38.8
10912	PURUKUMI - TUGGUMMI	12.4	14.1	12.3	9.7	10.6	17.5	8.3	18.2
10913	KARAMELLIT JA MUUT MAKEISET KARAMELLER OCH ÖVRIGA SÖTSAKER	61.8	69.4	68.6	39.0	58.1	80.8	83.0	71.5
10914	JÄÄTELO, JÄÄTELOTUOTTEET GLASS, GLASSPRODUKTER	115.2	140.9	147.3	49.8	109.2	160.6	239.9	126.0
1092- 1093	MAUSTEET JA MUUT RUOKA-AINEET KRYDOOR OCH ÖVRIGA FÖDOÄMNE	131.7	159.2	165.6	120.1	143.6	158.5	249.6	144.1
10920	SUDLA - SALT	8.2	16.3	19.6	34.3	15.6	17.4	26.2	8.6
10921	HITVA - JÄST	12.1	22.5	27.0	12.6	25.9	29.8	33.4	11.9
10922	ETIKKA - ÄTTIKA	3.4	5.1	5.3	4.4	4.2	2.8	10.5	4.7
10923	LEIVINJAUHE - BAKPULVER	3.6	6.0	7.3	2.7	7.0	8.7	5.8	2.9
10924	SINAPPI - SENAP	13.0	14.9	13.4	1.5	7.8	16.5	23.3	18.2
10925	TOMAATTI- JA MAUSTEKASTIKKEET TOMAT- OCH KRYDDSÄSER	13.3	11.8	11.2	5.4	10.4	7.3	25.6	13.3
10926	MUUT KASTIKKEET - ÖVRIGA SÄSER	3.6	2.5	3.1	0.0	0.0	3.1	9.8	1.1
10927	MUUT MAUSTEET - ÖVRIGA KRYDOOR	22.6	36.1	39.3	21.1	29.0	43.1	54.1	28.4
10928	VANUKASJAUHEET, KAKKUSEOKSET PUDDINGPULVER, KAKMIX	2.2	2.0	1.5	0.0	1.2	1.7	1.5	2.9
10929	KASTIKEJAUHEET SÄSPULVER	1.3	1.6	0.8	0.0	1.2	0.0	0.6	3.3
10930	VALMIIT VAUVANRUOAT - FÄRDIG BARNMAT	26.1	11.4	7.6	0.0	6.8	2.4	26.4	20.2
10931	MUUT RUOKA-AINEET - ÖVRIGA FÖDOÄMNE	22.2	29.3	29.6	38.1	34.6	25.9	32.5	29.7
110	MAKSETUT KOULU- YMS. ATERIAT BETALDA SKOL- O. DYL. MÄLTIDER	34.8	37.8	32.4	0.0	33.3	30.5	49.5	49.2
11000	MAKSETUT KOULUATERIAT BETALDA SKOLMÄLTIDER	22.7	35.2	28.7	0.0	20.9	30.5	49.5	49.2
11001	TRYSIHOITOLAISEN RUOKA HELPPENSIONÄRENS MAT	12.1	2.6	3.6	0.0	12.4	0.0	0.0	0.0
111	VAPAAT ATERIAT - FRIA MÄLTIDER	105.0	34.3	31.2	17.4	17.6	45.4	0.0	40.9
11100	TYÖNANTAJALTA SAADUT VAPAAT ATERIAT FRIA MÄLTIDER EPHÄLLNA AV ARB.GIVAREN	82.9	19.8	18.1	17.4	17.6	29.5	0.0	23.3
11101	MUUT SÄÄNNÖLLISET VAPAAT ATERIAT ÖVRIGA REGELBUNDNA FRIA MÄLTIDER	21.8	14.5	13.1	0.0	0.0	16.0	0.0	17.6
11102	EPÄSÄÄNNÖLLISET VAPAAT ATERIAT ÖREGELBUNDNA FRIA MÄLTIDER	0.3	0.0	0.0	0.0	0.0	0.0	0.0	0.0
12-13	JUOMAT - DRYCKEF	739.8	639.6	563.6	383.1	385.5	675.5	642.1	817.5
120	ALKOHOLITTMAT JUOMAT ALKOHOLFRIA DRUCKER	147.0	167.5	150.7	83.5	118.8	142.5	236.4	205.7
12000	VIRVOITUSJUOMAT - LÄSKEDRYCKER	142.2	165.2	149.8	83.5	118.6	142.4	231.6	201.2
12001	MUUT ALKOHOLITTMAT JUOMAT ÖVRIGA ALKOHOLFRIA DRUCKER	4.8	2.3	1.0	0.0	0.2	0.2	4.8	5.5
130	ALKOHOLIJUOMAT - ALKOHOLDRYCKER	592.8	472.1	412.9	299.6	266.8	533.0	405.7	610.7
1300	MIEDOT ALKOHOLIJUOMAT SVAGA ALKOHOLDRYCKER	9.7	12.6	14.5	1.4	2.9	17.6	38.7	8.0
13000	PILSNERI - PILSNER	7.4	11.5	14.1	1.4	1.8	17.2	38.7	5.6
13001	SIIDERI - CIDER	2.4	1.0	0.4	0.0	1.1	0.3	0.0	2.4
1301	MUUT ALKOHOLIJUOMAT ÖVRIGA ALKOHOLDRYCKER	583.1	459.6	398.4	298.2	263.9	515.4	367.0	602.7
13010	KESKIOLUT - MELLANÖL	131.5	126.7	126.9	195.0	76.7	154.3	116.2	126.4
13011	A-ÖLUT - A-ÖL	44.7	15.4	10.7	10.9	9.1	5.9	25.8	26.6
13012	LONG DRINKIT - LONG DRINKS	9.1	11.9	9.4	0.0	0.9	5.2	0.0	17.5
13013	MIEDOT VIINIT - SVAGA VINER	43.1	10.7	8.5	0.0	11.5	10.4	3.6	15.7
13014	VÄKEVÄT VIINIT - STARKA VINER	44.3	24.4	21.5	8.3	19.6	26.3	30.5	31.1
13015	VÄKEVÄT JUOMAT - STARKA DRUCKER	310.3	270.5	221.4	84.1	146.1	313.4	191.1	385.4
14	TUPAKKA - TOBAK	469.5	446.4	380.7	378.8	371.5	427.8	321.7	600.1
14001	KLUBI - KLUBB	11.3	23.4	13.3	31.4	31.5	0.3	0.0	46.9
14002	FILTTERITÖMÄT SAVUKKEET CIGARETTER UTAN FILTER	4.0	5.7	8.2	0.0	4.4	11.8	13.2	0.0
14003	SUODATINSAVUKKEET - FILTERCIGARETTER	406.8	356.8	297.9	290.9	263.3	359.3	233.2	494.5
14004	PIKKUSIKARIT - SMÅ CIGARRER	13.3	23.3	20.6	0.0	7.9	30.9	39.3	29.6
14005	SIKARIT - CIGARRER	3.0	4.6	6.0	1.7	19.0	0.6	0.0	1.5
14006	PIPPU- JA PURUTUPAKKA, NULSKA PIP- OCH TUGGTOKAK, SNUS	23.7	22.8	25.7	48.9	31.7	19.4	24.2	16.0
14007	SAVUKEPAPERI - CIGARETTPAPPER	7.4	9.8	9.1	6.0	13.8	5.5	11.8	11.5
2	VAATETUS JA JALKINEET BEKLÄDNAD OCH SKODON	2669.4	3158.7	2873.2	1828.7	2365.1	2951.5	4062.8	3819.0
20	VAATETUS - BEKLÄDNAD	2208.1	2541.1	2292.7	1375.4	1954.5	2347.1	3093.9	3114.5
200	NIESTEN JA POIKIEN PÄÄLLYVAATTEET HERR- OCH POJKYTTERKLÄDER	554.8	703.2	660.8	402.4	531.6	815.9	782.2	800.2
2000	TEKSTIILI- JA NEULETUOTTEET TEXTIL- OCH TRIKÅPRODUKTER	489.4	623.5	562.6	378.0	473.2	605.7	767.8	754.6
20000	PÄÄLLYSTAKIT - HERRÖVERROCKAR	72.6	90.4	94.2	39.9	71.5	102.1	145.2	82.5
20001	ULKOILUTAKIT JA -PUSEROT, LÄMPÖPUVUT FRITIDROCKAR, -BLUSAR, VÄRMEDRÄKTER	76.2	122.2	101.6	90.4	105.8	103.4	88.1	170.4
20002	NEULEPUSEROT JA VILLATAKIT TRIKÅBLUSAR OCH YLLETRÖJOR	53.6	67.4	50.0	83.4	49.5	43.1	51.7	108.3
20003	PUVUT - KOSTYMER	82.7	80.5	69.1	13.9	51.8	62.4	129.3	104.9
20004	IRTOTAKIT JA -LIIVIT UDDA ROCKAR OCH VÄSTAR	21.1	6.4	9.1	0.0	11.0	16.1	0.0	0.0

## PALKANSAAJAT - LÖNTAGARE

ÖVRIGA FÖRETAGARE YRITYKSEN KOKO FÖRETAGENS STORLEK	YH- TEEN- SÄ SAMMAN- LAGT	YLEMÄN 'KAND- ASTEEN KOULU- TUKSEN SAAREET TOIMI- HENKILÖT	AMMATILL. KOULU- TUKSEN SAANEET JA VAS- TAAVAT TOIMI- HENKILÖT	MUUT TOIMI- HENKI- LÖT ÖVRIGA TJÄNSTE- MÄN	MAA- JA METSÄ- TALOUS- TYÖNTE- KIJÄT JORD OCH SKOGS- BRUKS- ARBETA- RE	TEOLL. JA ARBEITARE INOM SÄ SAMMAN- LAGT	PÄK.TOIMINNAN IND. O. BYGGN. VERKSAMHET YH- TEEN- SÄ FACK- UTBIL- DADE	AMMATTI- TAITOI- SET AMMATTI- TAIDOT- TOMAT ICKE FACK- UTBIL- DADE	MUIDEN AMM.FYH- MIEN TYÖNTEK. TEOLL.JA RAK.TOI- MINNASSA ÖVR. YRKES- GRUPPERS ARB. INOM IND. OCH BYGGN.VERKS.	
500.3	361.7	561.4	406.8	314.1	353.4	350.3	329.3	458.3	396.6	1091
236.6	101.6	154.5	118.6	105.6	98.6	93.5	89.7	120.2	100.4	10910
40.1	31.5	37.0	34.0	23.1	29.3	33.9	32.7	40.5	36.4	10911
16.2	15.7	17.7	17.9	15.4	18.1	15.1	14.1	22.3	16.8	10912
74.8	73.1	112.9	78.4	55.5	84.0	76.2	68.6	108.8	94.0	10913
132.6	139.8	239.4	157.7	114.4	123.4	131.6	124.1	166.4	149.0	10914
145.5	153.1	273.7	153.5	137.8	84.7	158.5	158.2	145.4	161.7	1092- 1093
9.0	7.2	8.9	5.5	5.7	11.7	8.5	7.9	20.2	8.5	10920
12.9	12.4	9.9	9.5	8.1	14.3	18.4	20.9	15.6	11.0	10921
5.5	3.4	11.7	2.3	4.2	2.0	3.2	3.2	1.6	3.5	10922
3.0	3.8	2.9	3.6	3.8	3.1	3.7	3.5	4.6	4.3	10923
19.9	15.4	16.1	13.4	12.9	11.4	17.6	16.6	19.3	20.1	10924
10.6	16.8	30.5	20.2	11.8	4.5	15.0	14.9	14.8	15.2	10925
0.9	4.8	8.5	5.5	6.7	0.0	3.8	4.6	4.0	1.5	10926
27.8	23.7	38.0	22.8	21.0	22.3	25.2	26.3	28.5	21.1	10927
2.9	2.9	8.3	3.9	2.4	0.7	2.0	2.0	2.6	2.0	10928
3.9	1.3	2.2	1.5	1.3	0.4	1.1	1.1	3.1	0.8	10929
20.1	38.9	94.6	45.8	38.2	1.6	35.0	36.8	2.7	34.8	10930
28.9	22.2	37.1	19.5	21.8	12.7	25.0	20.2	28.4	39.0	10931
33.9	44.7	65.3	40.4	79.8	4.3	32.4	32.6	20.6	32.6	110
33.9	26.9	65.3	31.9	32.5	4.3	16.4	13.1	20.6	24.7	11000
0.0	17.8	0.0	8.5	47.3	0.0	16.0	19.5	0.0	7.9	11001
36.0	145.8	213.4	220.9	186.8	115.6	53.8	61.2	18.9	38.9	111
16.2	124.0	177.6	199.0	152.7	81.0	39.8	43.3	18.9	33.4	11100
14.8	21.3	35.8	20.4	34.1	34.6	13.9	17.7	0.0	5.6	11101
0.0	0.5	0.0	1.4	0.0	0.0	0.1	0.2	0.0	0.0	11102
865.1	914.4	1397.9	1015.6	851.5	601.9	859.6	864.1	769.3	861.5	12-13
221.6	171.3	215.9	167.1	175.3	163.0	164.8	155.8	214.2	183.7	120
215.1	165.3	202.9	160.9	168.9	161.9	160.9	152.0	210.5	179.9	12000
6.5	6.0	13.0	6.2	6.4	1.1	3.8	3.8	3.6	3.9	12001
643.6	743.1	1182.0	848.5	676.2	438.9	694.9	708.3	555.1	677.8	130
7.1	11.0	34.7	12.2	4.5	3.5	11.7	11.6	15.6	11.3	1300
6.6	7.6	24.1	9.6	2.1	3.5	8.3	8.8	0.4	8.0	13000
0.4	3.4	10.7	2.6	2.4	0.0	3.4	2.8	15.2	3.3	13001
636.5	732.0	1147.3	836.4	671.7	435.4	683.2	696.7	539.5	666.5	1301
143.0	154.7	178.0	180.7	142.3	99.4	145.9	154.7	151.4	117.7	13010
29.0	63.6	213.0	80.0	60.9	0.3	40.4	42.4	29.1	36.2	13011
20.6	11.9	15.4	9.7	7.0	0.0	16.4	16.8	0.0	18.0	13012
18.5	58.4	239.0	93.0	51.5	11.4	27.4	30.8	17.0	18.8	13013
32.7	57.0	91.6	73.8	61.9	44.3	44.9	46.1	9.8	47.3	13014
392.7	386.5	410.4	399.2	348.2	279.9	408.2	405.9	332.2	428.6	13015
605.2	580.5	302.4	445.7	618.4	759.8	658.1	598.5	947.4	792.2	14
55.3	6.7	0.0	0.9	13.2	14.2	8.8	4.5	0.0	23.8	14001
0.0	2.9	0.0	0.1	0.0	0.0	7.5	6.3	0.0	12.2	14002
529.2	523.8	210.5	407.9	573.3	654.8	586.6	531.7	910.7	699.9	14003
10.2	14.0	67.1	19.6	4.4	14.5	8.3	10.2	0.0	3.9	14004
1.8	3.7	13.7	2.8	1.7	0.0	4.4	5.7	5.9	0.0	14005
8.5	22.2	11.1	11.3	22.6	48.6	30.3	28.0	23.7	38.5	14006
0.2	7.2	0.0	3.2	3.2	27.7	12.3	12.1	7.1	13.9	14007
3894.8	3191.5	4551.8	3501.4	3148.2	2685.0	2859.5	2887.7	3476.5	2662.2	2
3225.1	2647.0	3737.8	2915.0	2680.7	2091.9	2318.9	2354.1	2564.7	2165.0	20
801.9	671.5	1165.4	748.7	589.3	691.0	623.5	619.4	695.4	622.5	200
769.9	594.9	977.7	678.5	484.6	658.7	557.2	566.2	695.4	503.1	2000
79.8	85.9	111.5	98.1	66.6	98.7	88.5	86.3	52.2	100.3	20000
194.1	89.0	97.0	108.5	82.9	105.8	81.1	70.1	137.1	105.4	20001
103.3	65.7	44.4	59.6	58.2	111.5	64.0	66.1	92.5	52.5	20002
100.2	101.5	287.9	143.4	91.2	86.6	71.7	72.4	45.6	74.0	20003
0.0	30.6	116.6	38.2	16.5	0.0	35.0	48.3	0.0	0.0	20004

## 1. JATK. - FORTS. - CONT.

KOTI- TALOU- DET ALLA HUS- MÄLL	YH- TEEN- SÄ SÄMMAN- LAGT	MAATALOUSYRITTÄJÄT - FÖRETAGARE						MUUT YRITTÄ- JÄT SÄMMAN- LAGT	YH- TEEN- SÄ SÄMMAN- LAGT
		MAANVILJELIJÄT, HA-JORDBRUKARE, HA							
		2-4.99	5-9.99	10-19.99	20-	20-49.99	50-99.99		
20005	IPTOHONSUT - UDDA BYXOR	153.7	223.5	214.9	139.5	171.5	231.5	341.2	243.8
20006	AAMU- JA KYLPYTKIT								
	NORGON- OCH BADROCKAR	2.7	0.0	0.0	0.0	0.0	0.0	0.0	0.0
20007	URHEILU- JA RANTA-ASUT								
	SPORT- OCH STRANDDRÄKTER	16.1	10.6	9.9	0.0	9.5	18.1	2.8	12.4
20008	SUOJAPUVUT, MAALARIT								
	SKYDSDRÄKTER, ÖVERDRAGSKLÄDER	10.6	22.5	14.0	11.0	2.6	29.0	9.6	47.4
2002	PÄÄLLYSVAATTEET MUISTA RAAKA-AINEISTA								
	YTTTERKLÄDER AV ANNAT RÅMATERIAL	65.4	79.7	98.2	24.4	58.4	210.2	14.4	35.6
20020	KUMISET JA MUOVISET PÄÄLLYSVAATTEET								
	YTTTERKLÄDER AV GUMMI OCH PLAST	4.3	7.7	2.2	24.4	0.0	0.0	0.0	20.7
20021	TURKIT - PÄLSAR	7.1	7.1	3.5	0.0	0.7	1.4	14.4	14.9
20022	NAHKA-ASUT - YTTTERKLÄDER AV LÄDER	54.1	64.9	92.6	0.0	57.8	208.8	0.0	0.0
20023	KEINONAHKA-ASUT								
	YTTTERKLÄDER AV KONSTLÄDER	0.0	0.0	0.0	0.0	0.0	0.0	0.0	0.0
201	NAISTEN JA TYTTÖJEN PÄÄLLYSVAATTEET								
	DAM- OCH FLICKYTTTERKLÄDER	934.6	943.7	795.0	403.6	820.0	711.4	1116.3	1286.1
2010-	TEKSTIILI- JA NEULETUOTTEET								
2011	TEXTIL- OCH TRIKÅPRODUKTER	813.4	857.7	688.1	376.2	665.5	654.9	900.9	1250.8
20100	PÄÄLLYSTAKIT - DAMKAPPOR	160.0	152.4	134.0	57.8	137.9	120.7	180.0	191.7
20101	ULKOILUTAKIT JA -PUSEROT, LÄMPÖPUVUT								
	FRIIDROCKAR, -BLUSAR, VÄRMEDRÄKTER	70.6	110.9	101.0	48.1	53.7	111.8	225.2	134.1
20102	KÄVELY-, JAKKU- JA HOUSUPUVUT								
	PROMENAD-, JACK- OCH BYXDRÄKTER	31.2	53.1	25.6	0.0	16.2	20.5	51.9	117.7
20103	LENINGIT - KLÄNNINGAR	84.3	102.0	76.3	63.3	107.2	63.6	36.9	162.2
20104	HÄMET - KJOLAR	64.3	34.1	27.1	62.6	20.1	32.2	22.0	50.5
20105	NEULEPUSEROT JA VILLATAKIT								
	JUMPRAR OCH YLLETRÖJOR	84.9	94.2	85.7	31.8	90.5	67.3	104.6	114.1
20106	KANGASPUSEROT - BLUSAR	120.8	98.9	76.1	57.6	76.6	75.8	96.6	145.6
20107	PITKÄT HOUSUT - LÄNGBYXOR	154.0	150.5	102.8	55.1	125.2	69.5	146.4	262.2
20108	TEETETYT VAATTEET, OMPELUPALKKA								
	MÄTTBESTÄLLDA KLÄDER, SÖMNADSLÖN	12.7	7.8	4.3	0.0	3.8	5.6	6.3	16.2
20109	URHEILU- JA RANTA-ASUT								
	SPORT- OCH STRANDDRÄKTER	16.3	24.0	29.1	0.0	20.8	50.2	26.8	12.0
20110	AAMU- JA KYLPYTKIT								
	NORGONROCKAR OCH DAMKAPPOR	8.1	16.4	6.2	0.0	0.0	17.1	0.0	40.3
20111	SUOJAPUVUT, ESILIINAT								
	SKYDSDRÄKTER, FÖRKLÄDEN	6.2	15.3	20.1	0.0	13.4	20.8	4.2	4.2
2012	PÄÄLLYSVAATTEET MUISTA RAAKA-AINEISTA								
	YTTTERKLÄDER AV ANNAT RÅMATERIAL	121.2	86.0	106.9	27.4	154.6	56.4	215.4	35.3
20120	KUMISET JA MUOVISET PÄÄLLYSVAATTEET								
	YTTTERKLÄDER AV GUMMI OCH PLAST	3.4	0.7	0.4	0.0	0.5	0.0	1.2	1.6
20121	TURKIT - PÄLSAR	33.7	14.7	5.8	27.4	0.0	3.1	13.0	33.7
20122	NAHKA-ASUT - YTTTERKLÄDER AV LÄDER	83.9	70.6	100.8	0.0	154.1	53.4	201.2	0.0
20123	KEINONAHKA-ASUT								
	YTTTERKLÄDER AV KONSTLÄDER	0.1	0.0	0.0	0.0	0.0	0.0	0.0	0.0
202	PIKKULASTEN PÄÄLLYSVAATTEET								
	SMÅBARNNS YTTTERKLÄDER	26.7	21.5	10.9	0.0	0.0	8.4	11.2	46.4
2020	TEKSTIILI- JA NEULETUOTTEET								
	TEXTIL- OCH TRIKÅPRODUKTER	24.8	17.1	5.0	0.0	0.0	8.4	11.2	45.3
2021	PÄÄLLYSVAATTEET MUISTA RAAKA-AINEISTA								
	YTTTERKLÄDER AV ANNAT RÅMATERIAL	1.9	4.4	5.8	0.0	0.0	0.0	0.0	1.1
20210	TUPKIS-, NAHKA- JA KEINONAHKAVAATTEET								
	YTTTERKLÄDER AV PÄLS, LÄDER, KONSTLÄDER	0.0	0.0	0.0	0.0	0.0	0.0	0.0	0.0
20211	KUMISET JA MUOVISET PÄÄLLYSVAATTEET								
	YTTTERKLÄDER AV GUMMI OCH PLAST	1.9	4.4	5.8	0.0	0.0	0.0	0.0	1.1
203	MIESTEN JA POIKIEN ALUSVAATTEET								
	HERR- OCH POJKUNDERKLÄDER	191.4	274.0	279.7	168.2	243.0	264.2	357.0	260.8
20300	PAIDAT, EI ALUSPAIDAT								
	SKJORTOR, EJ UNDERSKJORTOR	98.0	133.2	132.3	82.0	121.5	111.6	152.5	135.4
20301	YÖPUKINET - HERRNATTKLÄDER	8.4	8.0	3.1	0.0	0.0	4.0	4.8	19.3
20302	MUUT ALUSVAATTEET - ÖVRIGA UNDERKLÄDER	58.7	101.4	114.7	65.0	100.0	114.5	150.7	70.3
20303	SUKAT - STRUMPOR	25.3	30.5	28.6	21.3	21.5	31.6	49.1	35.0
20304	SUKKAHOUSUT - STRUMPBYSOR	0.8	0.9	0.9	0.0	0.0	2.5	0.0	0.8
204	NAISTEN JA TYTTÖJEN ALUSVAATTEET								
	DAM- OCH FLICKUNDERKLÄDER	162.6	205.5	184.5	152.6	126.7	153.9	291.0	254.5
20400	YÖPUKINET - DAMNATTKLÄDER	26.9	57.9	41.1	52.5	26.9	13.6	52.1	57.3
20401	KERRASTOT - DAMUNDERKLÄDER	34.2	45.8	47.2	23.4	46.4	59.9	45.5	42.7
20402	LIIVIT - GÖRDLAR	30.1	22.8	25.9	0.0	5.2	17.6	70.9	15.5
20403	POLVI- JA NIELKÄSUKAT								
	KNÄSTRUMPOR OCH SÖCKOR	10.4	9.2	9.0	7.0	8.1	6.3	13.6	9.6
20404	SUKKAHOUSUT, SUKAT								
	STRUMPBYSOR, STUMPOR	60.9	69.7	61.3	69.8	40.1	56.6	108.8	89.4
205	PIKKULASTEN ALUSVAATTEET								
	SMÅBARNNS UNDERKLÄDER	12.8	9.4	4.3	3.8	2.5	2.9	12.0	21.4
206	SEKALAISET ASUSTEET								
	DIVERSE EKIPERINGSARTIKLAR	141.7	161.1	137.9	113.5	105.7	139.1	204.5	215.6
20600	KANGASNEALIINAT - TYGNÄSÖDKAR	0.4	0.3	0.4	1.1	1.0	0.0	0.0	0.2
20601	SAALIT, HUIVIT, HUNNUT, KAULALIINAT								
	SCHALLAR, ÖDKAR, SÖCKOR, HÅLSDÖDKAR	17.8	15.1	11.9	20.8	13.3	9.2	15.6	22.6
20602	SOLMOT, SOLMUKKEET - SLIPSAR, POSETTER	9.2	2.9	4.1	0.0	6.0	2.0	9.0	0.0
20603	OLKAIMET, VYÖT - HÄNGSLÉN, BÄLTEN	14.2	8.3	3.6	0.0	1.8	4.6	5.0	19.1
20604	NAHKAUKKASET YH. TYÖKÄSINEET								
	ARBETSHÄNDSKAR AV LÄDER O. DYL.	9.7	23.2	23.3	7.8	32.6	20.7	17.6	22.8
20605	SORMIKKAAT, LAPASET - HANDESKAR, VANTAR	33.6	45.5	38.7	22.3	30.2	38.8	46.5	61.2
20606	PÄÄHINEET - HUVUDBONADER	54.6	63.5	54.8	61.4	20.9	61.5	110.0	83.9
20607	MUUT SEKALAISET ASUSTEET								
	ÖVRIGA DIVERSE EKIPERINGSARTIKLAR	2.3	2.5	1.0	0.0	0.0	2.3	0.9	5.9

## PALKANSAAJAT - LÖNTAGARE

ÖVRIGA FÖRETAGENE YRITYKSEN KOKO FÖRETAGENS STÖPLEK	YH- TEEN- SÄ	YLEMMÄN KAND- ASTEEN KOULU- TUUKSEN SAANNEET JA VAS- SAMMAN- LAGT	AMMATIL- LOU- TUUKSEN SAANNEET JA VAS- SAMMAN- LAGT	MUUT TOINI- HENKI- LÖT	MÄÄ- JA NETSÄ- TALOUS- TYÖNTE- KIJÄT	MÄÄ- JA NETSÄ- TALOUS- TYÖNTE- KIJÄT	TEOLL. JA RAK. TOIMINNAN TYÖNTEYIJÄT INOM IND. O. BYGGN. VERK- SAMMET	YH- TEFN- SÄ	AMMATTI- TAITOJ- SET	AMMATTI- TAIDOJ- TÖMAT	MUIDEN AMM. FYN- MIEN TYÖNTEK. TEOLL. JA RAK. TOI- MINNASSA	ÖVR. YRKES- GRUPPERN ARB. INOM IND. OCH BYGGN. VERKS.	
235.6		184.3	249.4	189.7	136.5	201.3	183.1	187.4	260.3	156.5		20005	
0.0		3.8	0.0	1.3	2.3	18.7	3.5	4.8	0.0	0.0		20006	
10.5		22.3	65.1	27.9	19.8	3.9	15.6	13.7	101.9	6.4		20007	
46.4		11.8	6.0	11.9	10.6	34.2	14.5	17.0	5.9	8.2		20008	
32.0		76.6	187.7	70.2	104.8	32.3	66.4	53.2	0.0	119.4		2002	
24.4		4.9	34.7	2.1	6.5	18.6	4.4	3.8	0.0	6.9		20020	
7.7		8.1	9.8	13.9	8.6	13.7	4.6	5.9	0.0	1.6		20021	
0.0		63.5	143.3	54.2	89.6	0.0	57.4	43.4	0.0	110.9		20022	
0.0		0.0	0.0	0.0	0.0	0.0	0.0	0.0	0.0	0.0		20023	
1314.6		1144.7	1244.4	1238.5	1319.5	658.0	960.9	970.2	993.6	926.1		201	
1279.7		978.3	1031.6	1105.7	1063.4	649.1	802.3	786.6	904.7	833.0		2010- 2011	
182.1		186.3	239.4	218.7	195.9	110.2	161.3	162.9	95.6	167.3		20100	
158.0		80.4	45.6	70.3	106.5	0.0	65.4	59.5	91.3	79.2		20101	
138.7		29.8	51.5	34.8	10.2	0.0	35.2	42.8	18.4	14.9		20102	
164.7		85.2	57.5	96.4	113.7	15.1	74.0	78.7	36.1	66.1		20103	
33.7		90.8	78.6	121.2	91.9	51.6	54.6	43.7	157.3	70.5		20104	
99.4		106.0	78.5	142.5	114.1	70.5	87.3	90.2	113.0	73.9		20105	
148.5		156.9	132.4	184.8	166.3	108.3	116.9	106.9	147.5	142.5		20106	
269.1		194.2	274.6	189.5	179.8	272.3	175.4	167.3	208.5	194.5		20107	
19.1		15.4	19.8	15.9	35.7	0.0	7.8	7.6	0.0	10.1		20108	
14.1		20.3	3.8	26.5	27.6	0.0	14.4	15.9	17.8	9.4		20109	
47.5		7.3	24.5	2.7	17.1	0.0	5.5	6.7	0.0	2.9		20110	
4.9		5.7	25.5	2.4	4.7	21.1	4.3	4.3	19.2	1.9		20111	
35.0		166.4	212.8	132.8	256.1	8.9	158.6	183.8	88.9	93.2		2012	
1.9		4.1	3.1	8.4	0.2	0.0	1.3	1.0	1.1	2.1		20120	
33.0		42.8	128.1	56.5	58.5	8.9	23.6	26.5	0.0	19.5		20121	
0.0		119.3	81.6	67.2	197.4	0.0	133.8	156.4	87.8	71.6		20122	
0.0		0.2	0.0	0.8	0.0	0.0	0.0	0.0	0.0	0.0		20123	
43.0		38.0	81.1	48.8	26.1	1.6	38.4	46.1	18.8	18.1		202	
41.7		35.9	81.1	44.6	21.2	0.0	37.9	45.4	18.8	18.1		2020	
1.3		2.1	0.0	4.2	4.9	1.6	0.5	0.7	0.0	0.0		2021	
0.0		0.0	0.0	0.0	0.0	0.0	0.0	0.0	0.0	0.0		20210	
1.3		2.1	0.0	4.2	4.9	1.6	0.5	0.7	0.0	0.0		20211	
275.7		218.1	278.1	242.8	194.7	251.8	192.6	189.1	187.9	204.3		203	
149.8		116.8	137.9	133.7	118.9	81.1	97.5	100.1	77.6	93.1		20300	
22.8		9.2	20.8	14.7	7.9	0.0	5.3	7.3	0.0	0.0		20301	
70.5		59.6	68.6	58.9	45.2	126.6	58.4	50.0	82.0	80.5		20302	
32.6		31.4	47.2	33.3	22.7	39.7	30.8	31.0	28.3	30.5		20303	
0.0		1.1	3.7	2.2	0.0	4.5	0.6	0.7	0.0	0.3		20304	
267.7		188.7	260.9	211.9	183.9	155.7	167.8	171.7	301.5	132.2		204	
102.7		27.1	23.2	31.4	17.9	35.6	27.8	29.5	26.2	22.6		20400	
44.4		36.3	75.0	44.2	36.7	25.1	31.3	32.0	35.8	28.2		20401	
18.2		38.5	22.6	44.5	33.0	32.4	32.5	32.7	112.1	17.8		20402	
8.3		13.7	11.8	13.7	14.7	8.1	14.5	14.4	49.9	8.4		20403	
94.1		73.1	128.3	78.1	81.5	54.5	61.8	63.1	77.6	55.1		20404	
22.5		18.0	26.1	24.7	12.8	13.4	16.6	19.5	0.0	10.4		205	
236.9		162.8	224.3	175.7	197.1	272.1	127.8	130.0	192.9	109.7		206	
0.0		0.5	0.0	0.2	2.0	0.0	0.1	0.1	0.0	0.1		20600	
26.6		18.4	16.0	22.6	22.2	30.8	10.5	9.6	0.0	15.2		20601	
0.0		10.7	25.9	15.0	10.1	6.4	6.4	6.3	21.0	4.2		20602	
16.0		19.4	41.1	23.4	20.4	9.3	14.3	14.4	20.9	13.0		20603	
25.0		9.8	24.3	12.3	3.2	27.4	10.1	9.7	25.0	8.8		20604	
66.4		39.1	53.4	37.0	29.7	88.6	38.3	39.0	62.5	32.1		20605	
95.8		61.9	61.6	61.5	108.2	129.5	46.3	49.4	60.6	34.3		20606	
7.0		3.1	2.1	3.8	1.3	0.0	1.7	1.5	3.0	2.1		20607	

## 1. JATK. - PORTS. - CONT.

		MAIKKI Y R I T T Ä J Ä T - F Ö R E T A G A R E							MUUT VOITTAJAT	
KOTI- TALCU- DET	YH- TEEN- SÄ	MAATALOUSYRITTÄJÄT - JORDBRUKSFÖRETAGARE				MAANVILJELIJÄT, HA - JORDBRUKARE, HA.		MUUT MAATÖ- LOUS- YRITTA- JÄT	YH- TEEN- SÄ	SAMMAN- LAGT
ALLA HUS- HÄLL	SAMMAN- LAGT	YH- TEEN- SÄ	2-4.99	5-9.99	10-19.99	20-				
207	KANKAAT, LANGAT - TYGER, GARNEF	171.7	220.9	219.7	131.3	125.1	251.3	319.7	223.8	
20700	VILLAVANKAAT - YLETYGEP	14.8	15.9	13.2	0.0	6.6	6.3	50.1	22.1	
20701	PUUVILLAKANPAAT - BOMULLSTYGER	44.9	55.6	52.1	58.8	17.4	44.7	102.1	63.9	
20702	SILKYI-, SAMETTI- JA PELLAVAKANPAAT									
20703	KFINDUKANKAAT	9.6	14.9	15.4	1.6	1.1	34.2	14.1	13.9	
20704	TYGEP AV SYNTETIFIBER	19.7	25.1	25.3	2.9	14.5	28.3	41.8	24.7	
20705	VILLA-, PUUVILLA- YM. LANGAT	57.5	83.4	90.7	59.8	79.5	114.2	57.9	66.4	
20706	OMPELUTARVIKKEET (KAAVAT, PAKASET YM.)	23.4	25.4	22.5	8.2	6.0	22.4	53.8	32.1	
	SYBEHÖR (MÖNSTER, HYSKÖR O. DYL.)									
	VUODAT, MAHKAPAIKAT	1.8	0.6	0.6	0.0	0.0	1.2	0.0	0.7	
	MUDAR, LÄDERLAPPAR									
208	VAATTEIDEN VUOKRAUS	2.3	0.0	0.0	0.0	0.0	0.0	0.0	0.0	
	UTHYRNING AV KLÄDER									
209	VAATTEIDEN KORJAUS - KLÄDREPARATION	9.6	1.8	0.0	0.0	0.0	0.0	0.0	5.8	
21	JALKINEET - SKODON	461.3	617.6	580.5	453.3	410.6	604.4	968.9	704.5	
210	MIESTEN JALKINEET - SKODON FÖR HERRAR	162.0	270.9	279.0	159.3	211.8	335.0	399.2	252.0	
21000	TÄLVIKENGÄT - VINTERSKÖR	31.1	52.7	37.1	0.0	22.7	74.9	18.3	99.2	
21001	KÄVELY- JA JUHLAKENGÄT									
21002	PROMENAD- OCH FESTSKÖR	54.3	45.0	49.4	25.8	55.5	45.6	31.1	34.7	
21003	KUMI- JA MUOVISAAPPAAT									
21004	GUMMI- OCH PLÄSTSTÖVLAR	24.7	76.2	96.7	117.0	102.7	115.1	80.6	28.3	
21005	URHEILUKENGÄT - SPORTSKÖR	32.5	52.2	54.2	16.4	20.4	50.0	154.2	47.5	
21006	TOMVELIT - TOFFLOR	5.5	16.1	9.8	0.0	0.0	2.3	50.0	30.8	
21007	VÄRVAOSSSUT YMS. - TÄTOFFLOR O. DYL.	1.7	4.2	1.5	0.0	1.0	1.5	3.9	10.6	
21008	MUUT JALKINEET - ÖVRIGA SKODON	12.2	24.5	30.3	0.0	9.6	45.6	61.3	10.9	
211	NAISTEN JALKINEET - SKODON FÖR DAMER	235.2	283.7	256.6	266.3	171.8	217.5	482.8	347.3	
21100	TÄLVIKENGÄT - VINTERSKÖR	78.7	85.4	90.6	108.3	67.1	88.6	141.0	73.1	
21101	KÄVELY- JA JUHLAKENGÄT									
21102	PROMENAD- OCH FESTSKÖR	93.8	100.2	68.1	56.7	46.5	57.6	141.6	175.3	
21103	KUMI- JA MUOVISAAPPAAT									
21104	GUMMI- OCH PLÄSTSTÖVLAR	20.0	39.0	52.3	91.1	11.3	43.6	119.3	7.7	
21105	URHEILUKENGÄT - SPORTSKÖR	12.1	8.7	8.7	0.0	1.2	12.6	4.3	8.8	
21106	TOMVELIT - TOFFLOR	12.3	29.0	20.7	3.8	31.2	6.7	42.7	48.5	
21107	VÄRVAOSSSUT YMS. - TÄTOFFLOR O. DYL.	2.1	1.1	1.6	0.0	0.0	0.0	8.7	0.0	
21108	MUUT JALKINEET - ÖVRIGA SKODON	16.1	20.3	14.5	6.3	14.7	8.4	23.3	33.9	
212	LÄSTEN JA NUORTEN JALKINEET	49.6	53.8	39.1	26.3	21.0	46.5	76.6	89.2	
	SKODON FÖR BARN OCH UNGDOM									
213	JALKINEIDEN KORJAUS JA TARVIKKEET	14.5	9.2	5.9	1.4	5.9	5.3	10.4	17.0	
	REPARATION AV SKODON OCH TILLBEHÖR									
21300	JALKINEIDEN KORJAUS	9.9	6.5	3.6	1.4	4.9	1.1	8.1	13.1	
21301	REPARATION AV SKODON									
21302	PÖHJALLISET, NAUHAT, KOROT YMS.	4.6	2.7	2.3	0.0	1.0	4.2	2.3	3.9	
21303	TILGÖSSULÖR, SKÖPEN, KLACKAR O. DYL.	0.0	0.0	0.0	0.0	0.0	0.0	0.0	0.0	
21304	JALKINEIDEN VUOKRAUS									
21305	UTHYRNING AV SKODON									
3	ASUNTO, LÄMPÖ, VALO JA VOIMA	7297.0	8577.4	7977.6	5287.7	6483.7	7907.7	11270.6	9858.3	
	BOSTAD, VÄRME, LYSE OCH VRAFT									
30	ASUNTO - BOSTAD	5717.4	5745.1	5070.7	3038.9	3906.1	5041.8	7445.8	7185.1	
300	OMA OSAKEHUONEISTO	1624.5	475.8	37.9	116.7	0.0	13.4	19.9	1411.0	
	EGEN AKTIELÄGENHET									
30000	YHTIÖVÄSTIKE - BÖLÅGSHYRA	674.4	186.1	13.8	48.6	0.0	2.2	4.8	554.1	
30001	KORJAUS- YMS. KUSTANNUKSET	48.7	25.3	2.0	0.0	0.0	3.2	0.0	75.1	
30002	REPARATIONS- O. DYL. KOSTNADER									
30003	MUIDEN KUIN ARAVALAINOJEN KOROT	228.0	67.8	2.8	0.0	0.0	3.2	1.8	206.7	
30004	RÄNTOR PÅ BOSTADSLÄN (EKKL. ARAVALÄN)									
30005	MUIDEN KUIN ARAVALAINOJEN KOROT	8.1	1.8	0.0	0.0	0.0	0.0	0.0	5.6	
30006	RÄNTOR PÅ ARAVALÄN	455.2	144.5	12.1	48.2	0.0	3.7	6.3	427.3	
30007	ARVONVÄRHENNYKSET - VÄRDEMINSKNINGAR	210.1	50.4	7.3	19.9	0.0	1.1	7.0	142.2	
30008	ASUNTOETU - BOSTADSFÖRMÄN									
301	OMA TALO - EGET HUS	2289.9	4708.5	4846.0	2873.8	3775.0	4842.9	7131.1	4415.0	
30100	KORJAUS- YMS. KUSTANNUKSET	247.9	460.2	478.8	531.0	499.0	440.5	530.7	420.5	
30101	REPARATIONS- O. DYL. KOSTNADER									
30102	MUIDEN KUIN ARAVALAINOJEN KOROT	198.2	201.8	121.2	73.4	52.0	142.9	150.4	373.9	
30103	RÄNTOR PÅ BOSTADSLÄN (EKKL. ARAVALÄN)									
30104	MUIDEN KUIN ARAVALAINOJEN KOROT	29.0	37.4	37.4	22.4	49.3	38.0	34.5	37.2	
30105	RÄNTOR PÅ ARAVALÄN	8.6	4.9	1.2	1.7	3.3	0.0	0.0	12.9	
30106	TONTIN VUOKRA - TOMTHYRA									
30107	PÄLO- YM. VAKUUTUSMAKSUT	56.2	134.6	139.9	85.0	114.9	144.5	185.9	123.1	
30108	BRAND- O. DYL. FÖRSÄKRINGSAVGIFTER	902.6	2028.2	2191.6	1249.4	1794.0	2222.3	3108.7	1679.2	
30109	ARVONVÄRHENNYKSET - VÄRDEMINSKNINGAR	847.5	1841.5	1875.9	910.9	1262.5	1854.7	3120.9	1768.2	
30110	ASUNTOETU - BOSTADSFÖRMÄN									
302	LUDNTOISETUASUNTO	449.2	42.3	16.8	0.0	24.6	0.0	15.9	96.7	
	NATURFÖRMÄNSBOSTAD									
30200	NIMELLINEN VUOKRA - NOMINELL HYRA	194.8	10.8	1.2	0.0	0.0	0.0	6.4	31.3	
30201	KORJAUSKUSTANNUKSET - REPAP. KOSTNADER	2.8	1.3	1.5	0.0	5.0	0.0	0.0	0.9	
30202	ASUNTOETU - BOSTADSFÖRMÄN	251.6	30.1	14.1	0.0	19.6	0.0	9.6	64.4	
303	VUOKRA-ASUNTO - HYRESBOSTAD	1297.2	447.8	132.1	34.5	84.2	137.3	234.6	1121.8	
30300	VARSINAISEN ASUNNON VUOKRA									
30301	HYRA FÖR EGENTLIG BOSTAD	1240.7	342.5	8.3	0.0	0.0	0.0	42.7	1056.0	
30302	OPTISKELTJA-ASUNNON VUOKRA									
30303	HYRA FÖR STUDENT- OCH ELEVOSTAD	39.2	86.2	106.5	34.5	61.8	121.9	190.6	42.9	
30304	MUIDEN KOTITALOJEN, JÄSENTEN VUOKRA- ASUNTOJEN VUOKRA - HYRA FÖR HUSHÄLLS- MEDLEMMARNAS ÖVRIGA HYRESBOSTÄDER	17.3	19.1	17.4	0.0	22.4	15.4	1.3	22.8	

## P A L K A N S A A J A T - L Ö N T A G A R E

ÖVRIGA FÖRETAGARE YRJTYKSEN KOKO FÄRETAGENS STÖPLEK	YH- TEEN- SI SAMMAN- LAGT	YLEMHÄN KAND.- ASTEEN KOULU- TUUKSEN SAANEET JA VAS- TAJAVAT TOIMI- HENKILÖT	AMMATTIL. KOULU- TUUKSEN SAANEET TOIMI- HENKILÖT	MUUT TOIMI- HENKI- LÖT ÖVRIGA TJÄNSTE- MÄN	MAA- JA METSÄ- TALOUS- TYÖNTE- KIJÄT	TEOLL. JA RAK- TOIMINNAN INDM IND. O. BYGGN.VERK.SANHET	YH- TEEN- SI	AMMATTI- TAITOI- SET	AMMATTI- TAIDOT- TOMAT	MUIDEN AMM.PYH- MIEN TYÖNTEK. TEOLL.JA RAK.TOI- MINNASSA	CVR. YRKES- GRUPPERS ARB. INDM IND. OCH BYGGN.VERKS.	
255.9	189.4	273.2	203.6	149.2	48.3	188.6	205.8	174.0	137.9			207
26.0	15.4	52.0	12.0	6.9	0.0	13.8	17.7	18.2	1.0			20700
72.2	51.0	48.4	55.6	39.2	11.2	48.6	45.1	69.5	56.0			20701
16.3	11.0	15.6	16.8	8.1	0.0	10.0	13.3	1.7	1.1			20702
29.1	22.3	23.9	24.0	15.7	0.0	25.9	32.0	0.0	11.5			20703
74.6	58.7	87.8	60.0	53.6	34.6	59.5	64.5	64.7	42.8			20704
36.7	28.3	44.2	31.6	21.9	2.5	30.3	32.5	19.9	25.5			20705
0.9	2.7	1.2	3.6	3.9	0.0	0.6	0.8	0.0	0.0			20705
0.0	3.1	46.5	4.1	0.1	0.0	0.0	0.0	0.0	0.0			208
6.9	12.7	137.8	16.1	7.9	0.0	2.6	2.4	0.6	3.8			209
669.7	544.5	814.0	586.4	467.5	593.2	540.7	533.6	911.9	497.2			21
248.3	182.8	257.9	175.1	88.7	275.7	212.0	199.8	388.6	218.7			210
105.1	33.7	25.9	18.6	14.7	68.1	50.2	44.5	80.7	62.6			21000
40.9	69.0	107.1	79.6	24.2	61.9	73.7	72.5	104.3	72.1			21001
33.3	21.9	0.0	19.0	12.8	52.2	29.8	29.7	61.3	24.8			21002
17.0	39.3	47.5	43.7	23.5	91.7	37.0	30.6	119.6	42.4			21003
31.3	4.7	8.6	3.6	6.1	0.0	6.5	8.0	12.3	1.0			21004
12.5	1.7	2.6	1.7	3.8	1.7	0.6	0.7	0.0	0.4			21005
8.2	12.6	66.4	8.9	3.5	0.0	14.1	13.9	10.4	15.4			21006
333.0	276.7	374.4	304.1	320.0	278.0	248.6	246.6	493.9	211.6			211
86.1	97.4	192.1	81.0	119.6	84.3	97.5	106.9	74.7	72.2			21100
158.9	108.8	113.0	143.2	135.2	35.6	83.7	74.4	304.2	73.7			21101
9.1	20.6	2.5	19.1	20.1	133.2	25.2	28.2	22.9	16.3			21102
0.5	16.7	35.1	18.8	22.5	0.0	8.5	1.5	33.2	25.8			21103
38.4	11.3	3.5	12.0	8.9	8.6	11.0	13.1	0.0	6.4			21104
0.0	2.7	0.8	5.9	2.8	0.0	1.2	1.0	0.0	2.0			21105
40.0	19.3	27.3	26.1	10.9	16.4	21.6	21.5	58.9	15.4			21106
69.3	67.8	158.6	85.0	43.8	28.0	63.8	74.1	0.0	43.3			212
19.2	17.3	23.1	22.3	15.1	11.5	16.2	13.1	29.4	23.6			213
15.5	11.3	11.0	14.7	10.7	7.5	11.1	9.0	22.5	15.6			21300
3.7	6.0	12.1	7.6	4.4	4.0	5.2	4.2	7.0	7.9			21301
0.0	0.0	0.0	0.0	0.0	0.0	0.0	0.0	0.0	0.0			21302
9385.2	7851.4	13799.7	9145.2	7357.8	5615.6	6810.7	6775.5	5832.8	7062.2			3
6840.3	5372.8	1279.0	7594.7	6074.4	3881.6	5399.6	5425.0	4222.4	5516.9			30
1463.4	1973.9	5884.9	2869.2	1769.9	311.0	1234.4	1256.6	759.3	1248.8			300
553.0	847.3	2173.3	1226.4	814.4	141.7	540.6	556.1	261.7	542.5			30000
79.5	58.7	60.0	107.8	59.1	34.5	40.5	43.6	14.8	36.2			30002
210.1	342.4	1941.0	580.1	209.2	12.0	133.4	140.8	80.0	121.5			30003
6.3	11.9	7.6	15.7	8.4	3.5	14.4	14.8	0.0	15.6			30006
446.8	547.1	1834.4	753.8	490.7	79.5	326.4	330.7	199.2	335.0			30004
167.7	166.5	131.5	145.4	188.1	39.8	179.1	170.7	203.7	198.1			36005
4061.8	2042.0	1936.9	1905.2	1794.9	2254.6	2257.9	2264.5	1782.3	2315.0			301
399.1	205.4	102.4	155.9	158.6	238.5	254.7	248.1	203.4	280.9			30100
347.4	264.0	722.1	339.6	211.4	114.8	221.8	215.6	101.7	257.9			30101
38.1	36.0	3.0	33.9	33.3	17.2	43.2	43.3	29.2	45.3			30106
13.6	10.4	4.1	11.3	11.0	4.1	9.9	11.3	1.0	7.4			30102
107.5	45.5	33.5	37.3	40.4	64.9	49.5	48.4	48.8	52.6			30103
1557.0	763.0	695.5	685.4	662.6	1011.1	862.6	861.2	770.2	881.1			30104
1599.3	717.6	376.2	641.8	677.6	804.1	816.2	836.6	627.9	789.8			30105
99.9	650.3	1925.8	911.7	582.2	541.7	468.2	484.2	96.0	483.4			302
29.1	304.8	632.5	433.0	263.4	314.6	244.7	263.2	43.4	225.8			30200
1.1	2.9	0.0	0.7	3.5	53.6	1.6	1.7	0.0	1.7			30201
69.7	342.6	893.3	478.0	315.3	173.5	221.9	219.3	52.6	256.0			30202
1083.6	1644.3	1849.0	1842.1	1863.8	752.1	1380.9	1358.5	1549.0	1415.8			303
1019.9	1584.7	1712.5	1772.9	1813.7	722.1	1331.1	1324.1	1470.9	1328.2			30300
38.1	38.0	23.5	59.9	31.1	30.0	26.9	19.1	61.5	42.9			30301
25.7	21.6	113.1	9.3	19.1	0.0	22.9	15.3	16.7	44.7			30302

1. JÄTK. - FORTS. - OCHT.

	KAIKKI YRITTÄJÄT - FÖRETAGARE								MUUT VOITTAJAT
	KOTI- TALGU- DET	YH- TEEN- SE	MAATALOUSYRITTÄJÄT - JORDBRUKSFÖRETAGARE				MUUT MAATA- LOUS- YRITTÄJÄT		
ALLA MUS- HÄLL	SAMMAN- LAGT	YH- TEEN- SÄ	MAANVILJELIJÄT, MA-JORDBRUKARE, MA				ÖVRIGA JORD- BRUKS- FÖRE- TAGARE	YH- TEEN- SÄ	SAMMAN- LAGT
			2-4.99	5-9.99	10-19.99	20-			
304	VUOKFALAIKSTEN SUORITAMAT KOPJAIKSET REPARATIONER UTFÖRDA AV HYRESGÄSTER	11.5	11.1	0.0	0.0	0.0	0.0	0.0	34.9
305	VESTIMAKSUT - VATTENAVGIFTER	45.1	59.6	37.9	14.0	22.3	48.1	44.4	105.8
30500	VESTIMAKSUT - VATTENAVGIFTER	29.4	46.3	34.7	14.0	19.8	43.7	42.6	71.0
30501	JÄTEVESTIMAKSUT - AVFALLSVATTENAVG.	15.7	13.3	3.2	0.0	2.5	4.4	1.8	34.9
31	LÄMPÖ, VALO JA VOIMA VÄRME, LYSE OCH KRAFT	1299.3	2562.4	2772.5	2069.6	2468.8	2750.0	3652.3	2113.7
310	SÄHKÖ - ELEKTRICITET	619.4	925.6	915.9	526.7	744.9	869.2	1456.5	946.4
311	KAASU - GAS	12.9	30.6	33.4	68.0	37.6	33.0	19.5	24.6
31130	NESTENKAASU - FLYTGAS	10.9	30.1	33.4	68.0	37.6	33.0	19.5	23.1
31131	KÄUPUNKIKAASU - STADSGAS	2.0	0.5	0.0	0.0	0.0	0.0	0.0	1.5
312	NESTEMÄISET POLTTOAINEET FLYTANDE BRÄNSLE	301.5	577.8	469.1	60.6	239.3	474.7	897.8	809.9
31200	LÄMMITYSÖLJY - OLJA FÖR UPPVÄRMNING	296.5	570.8	462.1	46.8	235.2	470.4	881.5	803.0
31201	PALÖÖLJY - PETROLEUM	5.0	7.0	7.0	13.8	4.0	4.3	16.2	7.0
313	KITINTEÄT POLTTOAINEET - FAST BRÄNSLE	90.7	51.9	35.2	96.9	36.8	24.7	8.2	87.7
31300	HALOT, TURVE YMS. - VED, TORV O. DYL.	78.8	39.5	20.6	50.7	29.5	18.1	2.7	79.8
31331	MITTIL, KOKST YMS. - KOL, KOKS O. DYL.	12.0	12.4	14.6	46.2	7.3	6.6	5.6	7.8
314	MUU OSATTU LÄMPÖ - ÖVRIG KÖPT VÄRME	46.8	18.5	4.8	12.6	0.0	0.3	0.3	47.9
31400	LÄMMINVESTIMAKSU - VÄRMVATTENSAVGIFT	45.1	11.2	3.1	12.6	0.0	0.3	0.3	28.4
31401	MUUT LÄMMITYSMENOT ÖVRIGA VÄRMEKOSTNADER	1.7	7.4	1.7	0.0	0.0	0.0	0.0	19.6
315	OMA JA SAATU VALO JA LÄMPÖ EGET OCH FRITT LYSE OCH VÄRME	228.0	957.9	1314.1	1304.9	1410.2	1348.2	1270.0	197.2
31500	OMAT JA SAADUT HALOT, JÄTEPUU, TURVE EGEN OCH FRI VED, AVFALLSVED, TORV	223.3	956.9	1314.0	1304.9	1410.2	1348.2	1270.0	194.4
31501	MUU OMA JA SAATU LÄMPÖ JA VALO ÖVRIGT EGET OCH FRITT LYSE OCH VÄRME	4.6	1.0	0.1	0.1	0.0	0.0	0.0	2.7
32	VAPAA-AJAN ASUNTO - FRITIDSBOSTAD	259.3	253.8	130.1	172.1	106.6	112.0	167.3	918.1
320	OMA VAPAA-AJAN ASUNTO EGEN FRITIDSBOSTAD	241.0	242.4	127.2	172.1	106.6	112.0	167.3	688.3
32000	KOPJAIKSET - YMS. KUSTANNUKSET REPARATIONS- O. DYL. KOSTNADER	35.4	28.5	8.2	0.0	6.7	9.5	4.3	71.7
32001	LAINOJEN KOROT - RÄNTOR PÅ LÅN	18.0	11.4	1.1	1.4	0.0	0.0	0.0	33.3
32002	TONTIN VUOKRA - TONTHYRA	1.6	0.8	0.2	0.0	0.0	0.6	0.0	1.9
32003	PALO- YH. VAKUUTUSMAKSUT BRAND- O. DYL. FÖRSÄKRINGSavgifter	10.8	10.4	3.4	4.1	3.0	2.7	5.2	25.5
32004	ARVONVÄHennykset - värdeminskningar	122.7	116.5	57.3	77.6	45.5	46.0	88.9	242.9
32005	ASUNTOETU - BOSTADSFÖRMAN	52.5	74.8	56.9	89.0	51.4	53.0	69.0	113.0
321	VUOKRATTU VAPAA-AJAN ASUNTO HYRESBOSTAD FÖR FRITID	18.3	11.5	2.9	0.0	0.0	0.0	0.0	29.8
33	VAPAA-AJAN ASUNNON LÄMPÖ, VALO, VOIMA VÄRME, LYSE, KRAFT FÖR FRITIDSBOSTAD	21.0	16.1	4.3	7.0	2.3	4.0	5.2	41.4
33000	SÄHKÖ - ELEKTRICITET	12.6	10.8	1.5	2.9	0.1	3.1	0.3	30.9
33001	KAASU - GAS	1.6	0.9	0.6	1.9	0.7	0.4	0.3	1.5
33002	ÖLJY - OLJA	1.6	0.3	0.1	0.0	0.0	0.1	0.0	0.9
33003	HALOT, TURVE YMS. - VED, TORV O. DYL.	4.4	4.0	2.2	2.3	1.4	0.4	4.6	7.9
33004	MUU LÄMPÖ, VALO JA VOIMA ÖVRIG VÄRME, LYSE OCH KRAFT	0.8	0.1	0.0	0.0	0.1	0.0	0.0	0.1
33005	VESTIMAKSUT - VATTENAVGIFTER	0.1	0.0	0.0	0.0	0.0	0.0	0.0	0.0
4	KOTITALOUSKALUSTO, -TARVIKKEET JA -PALVELUT - HUSHÅLLSINVENTARIER OCH -TJÄNSTER	2260.6	2489.9	2211.7	1533.6	1843.1	2144.5	3093.3	3105.5
40	HUONEKALUT, TAIDE-ESINEET JA MATOT MÖBLER, KONSTFÖREHÅL OCH MATTOR	731.3	684.8	550.6	475.9	482.5	450.9	745.7	972.4
4000-									
4001	HUONEKALUT - MÖBLER	543.8	504.7	396.6	221.5	348.9	314.7	590.5	735.7
40000	RUOKAPÖYDÄT - MATBORD	28.1	26.4	18.8	8.3	12.2	17.0	30.0	42.7
40001	MUUT PÖYDÄT - ÖVRIGA BORD	25.5	23.2	14.3	0.0	5.4	19.2	14.7	42.3
40002	TUOLIT - STOLAR	25.8	26.4	19.9	13.1	12.3	13.8	39.0	40.2
40003	LEPOTUOLIT - VILSTOLAR	27.1	13.1	13.9	0.0	17.7	16.8	13.2	11.3
40004	SOHVAT, SOHVAKALUSTOT SOFFOR, SOFFMÖBLEMANG	218.1	196.5	150.0	128.7	146.6	85.0	269.2	295.6
40005	KIRJAHYLLYT - BOKHYLLOR	88.7	74.4	54.2	19.0	29.2	61.4	75.3	117.5
40006	LIPASTOT, KAAPIT - BYRÅER, SKÅP	20.7	23.2	22.9	23.4	14.8	28.4	19.2	23.9
40007	SÄNGYT - SÅNGAR	60.3	66.4	52.9	3.3	67.0	42.7	60.2	95.4
40008	VALAISINKALUSTEET - BELYSNINGSARMAR.	35.3	35.4	33.1	10.9	36.9	21.1	55.4	40.4
40009	PUUTARHAKALUSTEET - TRÄDGÅRSMÖBLER	9.8	12.4	7.7	5.4	6.6	9.1	10.5	22.4
40010	MUUT HUONEKALUT - ÖVRIGA MÖBLER	4.4	7.4	9.0	9.3	0.4	0.3	3.8	4.0
4002	TAIDE-ESINEET - KONSTFÖREHÅL	27.7	23.1	8.7	3.1	11.4	2.3	17.7	53.6
40020	MAALAUKSET JA NIIDEN KEMYKSET MÅLNINGAR JÄMTE RAMAR	25.8	23.1	8.7	3.1	11.4	2.3	17.4	53.8
40021	VEISTOKSET - SKULPTURER	2.0	0.0	0.1	0.0	0.0	0.0	0.3	0.0

## PALKANSAAJAT - LÖNTAGARE

ÖVRIGA FÖRETAGARE	YH-TEEN-SÄ	YLEMMÄN KAND.	AMMATILL. KOULU-ASTIEN KODU-UKSEN SAAMISEN TOINI-HENKILÖT	AMMATILL. KOULU-TUKSEN SAAMISEN TAAVAT TOINI-HENKILÖT	MUUT TOIMI-MENKI-LÖY	MAA- JA METSA-TALOUS-TYÖNTE-KIJÄT	TEOLL. JA RAK.TOIMINNAN TYÖNTEKIJÄT ARBETARE INOM IND. O. BYGGN.VERKSAMHET	YH-TEEN-SÄ	AMMATTI-TAITOI-SET	AMMATTI-TAIDOT-TÖNÄT	MUIDEN AMM.PYH-NZEN TYÖNTEK. TEOLL.JA RAK.TOI-MINASSA	ÖVR. YRKES-GRUPPERS ARB. INOM IND. OCH BYGGN.VERKS.
39.2	14.3	6.3	15.6	19.4	1.0	11.6	11.9	5.8	11.7			304
92.5	48.0	76.2	50.9	44.3	21.2	46.7	49.3	30.0	42.1			305
61.8	30.0	42.7	31.3	25.7	13.2	30.2	31.4	25.5	27.6			30500
30.6	16.1	33.5	19.6	18.6	8.0	16.5	17.9	4.4	14.6			30501
2037.5	1137.0	1274.4	1094.3	1009.8	1693.9	1197.1	1161.5	1359.7	1269.1			31
923.5	609.3	744.2	614.2	578.7	609.9	601.2	586.0	654.0	634.6			310
27.2	9.2	7.1	4.7	6.3	27.9	11.3	9.7	18.7	14.6			311
25.6	7.1	2.2	2.8	4.3	27.9	10.2	8.4	18.7	13.5			31100
1.6	2.1	5.0	1.8	2.0	0.0	1.2	1.2	0.0	1.1			31101
756.8	292.2	355.8	281.1	247.8	146.6	322.4	313.4	320.8	347.2			312
749.0	288.3	349.3	281.0	246.5	144.7	316.8	309.6	320.3	335.9			31200
7.8	3.9	6.5	0.2	1.3	1.9	5.6	3.8	0.5	11.3			31201
95.0	71.3	23.7	29.8	54.6	76.2	102.7	95.9	125.7	117.8			313
86.2	59.3	23.7	22.3	46.6	61.5	85.6	78.3	125.7	99.3			31300
8.8	12.0	0.0	7.6	8.0	14.8	17.1	17.6	0.0	18.5			31301
27.9	59.7	125.5	80.0	54.9	8.5	44.4	46.5	14.2	43.5			314
27.9	58.5	125.5	79.2	53.2	8.5	42.4	43.6	14.2	43.5			31400
0.0	1.2	0.0	0.8	1.8	0.0	2.0	2.9	0.0	0.0			31401
207.1	95.4	18.1	44.6	67.5	824.7	115.0	110.0	226.3	111.3			315
204.0	89.6	12.6	30.2	64.3	818.9	112.5	106.4	226.3	111.3			31500
3.1	5.8	5.5	14.4	3.2	5.8	2.5	3.6	0.0	0.0			31501
471.8	316.5	1122.2	455.6	255.7	38.5	203.8	181.4	245.5	258.6			32
438.4	291.6	1059.2	415.2	235.5	38.5	185.3	166.4	245.5	227.6			320
51.7	43.9	188.1	66.4	19.3	1.3	30.0	30.0	6.7	33.9			32000
37.4	29.6	134.7	40.4	12.7	1.0	13.6	14.1	6.9	13.2			32001
2.0	1.9	2.9	2.1	1.2	0.0	2.4	1.6	0.0	5.1			32002
23.3	12.6	44.5	19.5	11.1	1.0	6.3	6.0	8.3	4.9			32003
211.2	146.3	558.0	215.2	118.5	17.5	79.1	72.5	126.8	89.6			32004
112.8	61.3	131.0	71.6	72.7	17.8	53.8	42.2	96.8	79.0			32005
33.5	24.9	63.1	40.4	20.2	0.0	18.5	15.1	0.0	31.0			321
35.6	25.1	124.1	40.5	17.8	1.7	10.1	7.6	5.2	17.7			33
28.6	14.7	66.5	24.5	9.0	1.7	6.1	5.3	4.6	8.5			33000
1.6	2.1	4.2	2.9	2.6	0.0	1.3	0.9	0.3	2.7			33001
0.0	2.5	31.4	2.8	0.6	0.0	0.4	0.4	0.0	0.4			33002
5.3	4.6	8.5	9.0	4.3	0.0	2.2	1.0	0.0	6.0			33003
0.1	1.2	10.8	1.3	1.3	0.0	0.1	0.1	0.0	0.0			33004
0.1	0.2	2.8	0.0	0.0	0.0	0.1	0.1	0.4	0.0			33005
3119.5	2672.6	4583.7	2979.6	2509.1	2541.0	2466.4	2453.4	1675.9	2639.3			4
950.1	906.5	1334.8	1047.8	806.6	771.3	840.8	871.4	327.3	836.3			40
715.6	683.3	900.0	809.6	559.7	562.2	626.9	643.0	260.4	640.8			4000-4001
38.6	34.6	39.5	50.4	28.6	25.0	27.3	29.4	5.7	24.9			40000
42.0	32.8	78.7	44.8	28.7	21.7	25.2	25.5	24.8	24.5			40001
38.7	32.1	31.5	53.1	20.1	14.4	24.7	23.2	4.1	32.2			40002
11.4	35.2	81.6	52.2	41.6	1.0	18.5	22.2	5.2	10.4			40003
285.2	272.8	283.9	283.9	203.3	260.0	279.7	281.1	70.9	309.2			40004
118.8	114.3	114.0	126.6	99.9	96.4	104.9	110.1	64.7	97.0			40005
24.9	24.5	26.7	27.0	19.4	18.0	24.9	26.7	16.2	21.3			40006
92.4	75.1	96.2	60.3	69.2	73.3	73.3	77.0	54.7	65.9			40007
42.1	44.7	80.2	60.6	30.2	38.2	35.0	33.0	12.3	44.0			40008
14.9	12.0	33.6	13.9	15.8	6.4	8.3	8.8	1.9	8.0			40009
4.5	5.3	14.1	6.6	2.8	7.7	5.1	6.0	0.0	3.5			40010
39.9	35.1	193.3	58.5	39.1	1.2	8.3	7.3	0.0	12.3			4002
39.9	32.3	154.4	54.6	38.9	1.2	8.3	7.3	0.0	12.3			40020
0.0	2.8	38.9	3.9	0.3	0.0	0.0	0.0	0.0	0.0			40021

1. JAITE. - FORRES. - CONT.

KAIKKI YRITTÄJÄT - FÖRETAGARE									
KOTI- TALOU- DET ALLA HUS- HÄLL	YH- TEEN- SÄ SAMMAN- LAGT	MAATALOUSYRITTÄJÄT - JORDBUKSFÖRETAGARE				MUUT YRITTÄJÄT			
		YH- TEEN- SÄ	MAANVILJELIJÄT, HA-	JORDBUKAPE, HA	2-4.99	5-9.99	10-19.99	20-	YH- TEEN- SÄ
4003	MATOT - MATTOR	76.4	57.1	51.1	78.0	43.4	32.3	88.5	69.6
40030	PÄSYMATOT - TRÅSMATTOR	18.7	16.3	16.5	13.5	23.6	16.1	11.6	16.0
40031	MUUT TEKST.MATOT - ÖVRIGA TEXT.MATTOR	41.8	30.0	22.9	7.8	14.6	12.5	55.3	45.2
40032	KUMI-, KAISLA-, HUOVI- YMS. MATOT GUMMI-, SÄV-, PLAST- O. DYL. MATTOR	15.9	10.8	11.8	56.7	5.3	3.8	21.5	8.4
401	HUONEKALUJEN JA MATTOJEN KORJAUS REPARATION AV MÖBLER OCH MATTOR	83.5	99.9	94.2	173.3	78.8	101.6	49.1	113.3
41	KOTITALOUSTEKSTIILIT, MUUT KALUSTEET TEXTILIER, ÖVRIGA HUSHÄLLSINVENTARIER	296.1	359.5	344.6	433.4	288.7	378.9	293.3	394.3
410	KOTITALOUSTEKSTIILIT, MUUT KALUSTEET TEXTILIER, ÖVRIGA HUSHÄLLSINVENTARIER	295.1	359.4	344.5	433.4	288.3	378.9	292.9	394.3
41000	PATJAT, TYNNYT JA NIIDEN TARVEAINEET MADRASSER, KUDDAR, MATERIAL FÖR DEM	33.4	35.9	41.5	21.9	31.5	76.2	11.9	22.8
41001	PEITTEET, HUOVAT, PEITEKANKAAT TÄCKEN, FILTAR, TÄCKTYGER	33.3	47.5	52.9	11.6	68.4	74.2	11.0	34.5
41002	PISSILAKANAT - PÄSLAKAN	23.0	31.0	29.0	19.3	28.5	27.1	32.1	35.7
41003	MUUT LAKANAT, TYNNYLLIINAT JA KANKAAT ÖVRIGA LAKAN, ÖRNGOTT OCH TYGER	19.1	27.7	20.9	65.4	11.4	23.7	13.8	43.4
41004	PYYHKET, KANKAAT - HANDDUKAR, TYGER	13.2	21.8	19.6	65.0	8.3	8.4	46.7	26.9
41005	PÖYTÄ- YMS. LIINAT JA KANKAAT BORD- O. A. DUKAR OCH TYGER FÖR DEM	15.3	25.5	27.3	54.3	33.2	19.1	20.0	21.1
41006	VERHOT, VERHO- JA HUONEKALUKANKAAT GARDINER, GARDIN- OCH MÖBELTYGER	65.3	75.2	58.8	105.0	66.5	45.0	50.8	113.5
41007	PAANUT, RYIJYTY YMS. - VÄGGBONADER O. DYL.	26.7	22.8	20.7	25.0	0.0	37.0	28.5	27.5
4101	MUUT KALUSTEET - ÖVRIGA INVENTARIER	65.8	72.2	73.6	65.9	40.6	68.2	79.2	68.7
41010	VÄHKÄNKÄÄT YMS. - VAKTYGER O. DYL.	7.4	16.3	18.3	41.3	18.6	3.2	44.6	11.5
41011	PEILIT JA KEHYKSET - SPEGLAR, RAMAR	6.0	7.3	8.4	0.0	0.0	21.0	4.3	4.7
41012	KORISTE-ESINEET - PRYDNADSÖREHÅL	29.8	25.1	23.0	3.1	9.1	5.6	9.4	30.0
41013	JULISTEET, PIIPPOKSET, PIENET TAULUT AFFISCHER, TECKNINGAR, SMÅ TAVLOR	5.0	6.8	8.3	0.0	8.2	16.1	0.0	3.5
41014	MUUT KOTITALOUDEN KALUSTEET ÖVRIGA HUSHÄLLSINVENTARIER	17.6	16.8	15.8	21.6	4.6	22.3	19.9	19.1
411	KOTITALOUSTEKSTIILIJEN YMS. KORJAUS REPARATION AV TEXTILIER O. DYL.	0.9	0.1	0.2	0.0	0.4	0.0	0.4	0.0
42	KOTITALOUSKONEET - HUSHÄLLSMASKINER	494.9	602.6	560.3	214.0	478.9	602.5	767.6	693.2
420	KOTITALOUSKONEET - HUSHÄLLSMASKINER	472.7	577.1	541.8	213.7	455.0	589.7	736.2	651.2
4200-	VARSINAISET KOTITALOUSKONEET								
4201	ESENTILIGÄ HUSHÄLLSMASKINER	441.4	497.2	459.5	207.6	413.8	442.9	677.0	577.5
42000	OMPÄLU- JA KUTOMAKONEET SY- OCH STICKMASKINER	68.1	83.5	72.0	36.4	57.4	90.3	73.4	109.2
42001	JÄÄKAAPIT - KYLSKÅP	47.1	42.3	43.6	29.0	51.1	22.8	65.3	39.4
42002	PAKASTIMET - HEMFRYSAR	83.9	105.0	88.7	35.7	57.6	107.5	121.0	139.8
42003	PÖLYNIMURIT, LATTIANVAMAHAJAT DÄMMSUGARE, GÖLVBONARE	47.9	38.5	25.2	17.4	30.2	32.6	15.9	66.8
42004	ASTIANPESUKONEET - DISKMASKINER	14.0	20.0	22.0	0.0	8.7	15.9	55.1	15.6
42005	PESUKONEET, LINGOT TVÄTTMASKINER, CENTRIFUGER	107.2	118.7	134.5	53.5	143.0	112.1	228.7	85.0
42006	MÄNKELIT, SILITYSKONEET MÄNGLAR, STRYKMASKINER	10.5	18.7	12.4	0.0	6.0	12.6	23.1	32.1
42007	SÄHKÖSILITYSRAUDAT - ELSTRYKJÄRN	4.8	5.5	5.3	3.5	6.4	3.6	7.3	5.9
42008	KEITTIÖN VLEISKONE - HUSHÄLLSASSISTENT	6.5	12.0	8.6	0.0	5.6	5.8	22.1	19.2
42009	VATKAJMET, MEHULINGOT YMS. VISPASKINER, SAFTPRESSAR O. DYL.	10.0	9.5	10.1	9.3	11.1	5.5	14.8	8.3
42010	LEIVÄNPAHTIMET, SÄHKÖPANNUT, -LEVYT, GRILLIT, KAASUKEITTIMET YMS. - BRÖD- POSTAR, ELPANNOR, -PLATTOR, GRILLAR	34.6	35.7	28.2	11.9	22.9	24.5	50.3	51.6
42011	MUUT KOTIT.KONEET - ÖVRIGA HUSH.MASK.	5.3	5.7	5.6	0.0	12.8	4.7	0.0	5.7
42012	KOTITALOUSKONEIDEN VUOKRAUS HYRNING AV HUSHÄLLSMASKINER	1.5	2.2	3.1	10.9	1.0	5.0	0.0	0.0
4202	MUUT KODIN KONEET JA LAITTEET ÖVRIGA HUSHÄLLSMASKINER OCH -APPAR.	31.3	79.9	82.2	6.2	41.2	146.8	59.2	73.7
42020	SITRETTÄVÄT LÄMMITTIMET TRANSPORTÄBLA VÄRMEELEMENT	8.0	15.6	18.7	6.2	26.6	18.6	18.6	9.1
42021	ILMASTOINTILAITTEET, TUULETTIMET LUFTYNDTIONERINGSANORDN., FLÄKTAR	5.4	32.7	38.2	0.0	0.0	105.6	0.0	20.0
42022	PUUTAPAHYÖVÄLIN. - TRÄGÅRDSREDSKÅP	17.9	31.5	25.4	0.0	14.6	22.7	40.6	44.6
421	KODIN KONEIDEN KORJAUS JA VARAOSAT REP. AV HUSHÄLLSMASKINER, RESERVEDELAR	22.2	25.5	18.5	0.3	23.9	12.8	31.4	42.0
43	KOTITALOUSVÄLINEISTÖ - HUSHÄLLSREDSKÅP	224.7	243.6	227.9	149.6	196.0	212.8	339.7	280.2
430	KOTITALOUSVÄLINEISTÖ - HUSHÄLLSREDSKÅP	218.9	237.0	224.6	149.6	193.6	212.8	325.1	266.0
4300	RUDKATALOUDEN ASTIAT - HUSHÄLLSKÄRL	89.4	99.8	80.7	39.9	65.2	97.2	108.2	144.5
43000	YÄHVI-, TEEKUPIT - KÄFFE-, TEKOPPAR	19.1	27.5	15.2	0.0	10.2	24.0	3.7	56.2
43001	LASIT - GLAS	10.2	7.4	4.5	1.2	2.9	4.5	10.9	14.0
43002	LAIJATSET - TALLRIKAR	12.7	19.3	14.2	2.7	1.2	0.0	73.7	31.2
43003	PADAT, LIEKKIPADAT - GRYTOR	4.0	1.7	2.4	0.0	0.0	6.5	0.0	0.0
43004	KÄTTILÄT - KITTILAR	14.2	12.0	11.1	1.2	23.3	11.5	0.0	13.9
43005	PAISTINPANNUT - STEKANNOP	3.8	3.2	4.0	0.0	0.0	11.1	0.0	1.3
43006	MUUT PUOKATAL. ASTIAT - ÖVR. HUSH.KÄRL	25.5	28.9	29.3	34.8	27.7	39.7	19.9	27.9
4301	RUDKATALOUDEN VÄLINEET - HUSH.REDSKÅP	28.6	29.1	34.3	10.1	22.6	34.9	62.8	16.9
43010	VEITSET, HAARUKAT - KNIVAR, GAFFLAR	6.0	4.4	5.5	3.1	8.1	7.0	1.6	2.0
43011	LUSIKAT - SKEDAR	4.0	4.3	6.2	7.0	4.2	2.2	19.7	0.0
43012	PUUANVALMISTUSVÄLINEET KÖKSREDSKÅP FÖR MATLAGNING	10.4	11.2	12.5	0.0	10.1	12.9	25.1	8.2
43013	RUUANSAILYTYSS- JA SÄILÖNTÄVÄLINEET MATFÖRVARINGS- OCH KONSERV.TILLBEHÖR	8.3	9.2	10.2	0.0	0.3	12.8	16.4	6.7

## P A L K A N S A A J A T - L Ö N T A G A R E

ÖVPIGA FÖFETÄGAFE YRITYKSENS KOKO FÖRETAGENS STOFLEK.	YH- TEEN- SÄ	YLENMÄN KAND.- ASTEEN KOULU- TUKSEN SAANEET TOIMI- HENKILÖT	AMMATTIL. KOULU- TUKSEN SAANEET JA VAS- TAAVAT TOIMI- HENKILÖT	MUUT TOIMI- HENKI- LÖT ÖVRIGA TJÄNSTE- MÄN	MAA- JA METSÄ- TALOUS- TYÖNTE- KIJÄT	TEOLL. JA RAK- ARBETARE INOM IND. O. BYGGN.VERKSAMHET	YH- TEEN- SÄ	AMMATTI- TAITOI- SET	AMMATTI- TAIDOT- TGMAT	MUTTEN AMM. RYH- MIEN TYÖNTEK. TEOLL. JA RAK. TOI- MINNASSA	ÖVR. YRKES- GRUPPEPS ARB. INOM IND. OCH BYGGN.VEPKS.	
71.1	94.3	135.8	104.0	105.2	125.3	82.2	88.8	30.9	71.9		4003	
16.0	21.9	27.3	25.3	18.0	33.9	21.4	22.2	16.5	20.0		40030	
45.2	51.6	70.0	60.1	53.0	28.9	45.6	50.4	14.4	37.3		40031	
9.2	20.7	38.5	18.6	34.2	62.6	15.2	16.2	0.0	14.6		40032	
123.6	93.0	105.8	75.8	102.6	82.6	123.4	132.3	36.1	111.3		401	
391.8	339.4	291.3	365.7	504.5	252.1	318.8	296.5	219.9	405.6		41	
391.8	338.4	288.6	364.8	501.5	252.1	318.2	295.7	219.9	405.2		410	
19.5	37.6	13.4	36.5	114.3	0.0	23.0	14.4	8.9	52.0		41000	
36.4	33.9	11.2	38.4	58.3	28.2	27.9	18.9	33.8	54.7		41001	
23.5	22.8	14.4	23.6	44.6	0.0	17.5	17.4	0.0	21.0		41002	
50.2	21.2	11.5	12.2	30.0	10.0	24.1	18.5	24.9	41.4		41003	
31.7	14.4	9.6	17.0	15.5	11.6	15.9	13.5	3.3	25.5		41004	
24.8	17.1	16.4	22.3	21.0	13.5	14.2	11.5	52.9	15.9		41005	
125.4	79.6	87.3	92.1	57.5	48.3	98.1	110.1	20.9	74.4		41006	
31.1	31.9	31.7	28.7	57.2	71.6	31.5	28.3	0.0	46.7		41007	
49.2	80.1	93.2	94.0	103.1	68.8	66.1	63.1	75.3	73.7		4101	
9.7	6.7	7.6	5.5	4.1	0.0	7.4	6.7	5.0	10.0		41010	
5.5	7.8	2.4	6.2	15.9	5.9	5.8	5.7	0.0	6.9		41011	
14.0	38.9	31.7	49.4	60.2	47.5	28.1	26.7	42.6	29.7		41012	
2.5	6.0	11.0	8.2	5.2	0.0	5.3	6.0	11.2	2.0		41013	
17.6	20.7	40.5	24.7	17.6	15.5	19.6	18.0	16.5	25.1		41014	
0.0	1.0	2.7	0.8	3.1	0.0	0.6	0.7	0.0	0.4		411	
697.0	583.6	708.8	630.0	472.7	549.5	585.6	581.7	381.8	626.6		42	
647.5	557.1	638.1	596.4	458.7	465.0	564.3	555.0	381.8	618.2		420	
578.0	530.6	604.2	570.2	435.3	444.2	542.0	533.7	361.3	593.1		4200- 4201	
119.8	84.2	91.0	73.3	63.5	56.6	102.9	96.5	44.4	129.8		42000	
37.2	53.1	61.3	56.3	47.3	58.5	52.6	50.2	65.4	57.2		42001	
141.2	100.6	107.1	106.8	72.2	78.2	104.5	97.5	100.9	124.0		42002	
58.4	59.2	52.9	60.1	56.7	50.6	59.8	61.4	33.4	59.7		42003	
17.5	16.6	92.9	29.1	14.4	0.0	6.0	5.5	11.1	6.4		42004	
85.6	131.8	94.1	147.4	100.4	164.2	135.1	139.6	35.0	138.6		42005	
30.9	12.4	7.2	16.5	6.2	3.2	12.9	13.0	15.4	12.1		42006	
4.5	5.6	6.9	6.1	5.5	6.4	5.2	5.2	2.7	5.6		42007	
15.6	7.1	7.3	9.0	4.8	6.3	7.9	7.2	0.0	11.1		42008	
8.1	12.2	10.4	14.7	14.4	8.2	10.2	10.4	6.0	10.4		42009	
52.7	40.7	53.8	45.0	45.9	9.5	36.3	37.8	21.9	34.3		42010	
6.4	5.5	13.3	5.9	3.6	2.5	5.5	5.0	25.0	4.0		42011	
0.0	1.6	5.8	0.1	0.5	0.0	3.2	4.4	0.0	0.0		42012	
69.5	26.5	33.9	26.3	23.4	20.8	22.2	21.3	20.5	25.1		4202	
10.2	7.9	9.0	5.7	8.6	11.9	8.5	7.7	2.1	11.7		42020	
23.5	2.5	0.0	0.0	0.2	0.0	0.0	0.0	0.0	0.0		42021	
35.7	16.1	24.9	20.5	14.6	8.9	13.7	13.5	18.4	13.4		42022	
49.5	26.4	70.7	33.6	14.1	84.5	21.3	26.7	0.0	8.3		421	
300.0	263.3	885.9	276.4	273.6	424.5	245.7	237.3	258.0	269.6		43	
283.3	257.2	879.4	271.8	272.8	424.5	234.4	234.0	258.0	231.5		430	
154.7	107.4	159.4	115.8	134.6	214.1	88.1	88.8	152.6	74.5		4300	
66.2	21.3	32.6	22.7	22.3	47.1	17.5	16.6	67.9	11.4		43000	
12.0	14.0	24.9	13.2	33.0	5.3	7.9	6.5	0.0	13.5		43001	
25.7	13.2	9.2	12.6	19.4	101.0	11.3	7.7	26.9	20.0		43002	
0.0	5.2	4.9	8.5	3.8	0.0	3.6	5.0	0.0	0.0		43003	
16.4	16.6	26.9	13.2	12.9	9.7	21.1	25.9	17.1	7.0		43004	
1.6	4.9	0.0	5.9	7.7	2.5	5.1	5.9	0.0	3.7		43005	
32.9	32.2	60.8	39.7	35.4	48.7	21.6	21.3	40.7	19.0		43006	
17.6	35.5	56.8	29.6	47.0	38.4	33.5	36.7	14.5	27.0		4301	
0.0	7.7	3.7	9.4	8.5	8.3	6.7	8.7	0.0	1.6		43010	
0.0	4.5	8.5	4.5	6.1	0.0	5.0	6.4	0.0	1.3		43011	
9.7	12.6	15.4	9.7	25.6	4.7	9.5	9.5	10.4	9.4		43012	
7.9	10.7	31.3	6.1	6.8	25.5	12.3	12.0	4.0	14.8		43013	

1. JÄTK. - PORTS. - CONT.

KOTI- TALCU- DET ALLA HUS- HÄLL	Y R I T T Ä J Ä T - F Ö R E T A G A R E								MUUT YRITTÄJÄT YH- TEEN- SÄ YRITTÄ- JÄT SAMMAN- LAGT		
	MAATALOUSYRITTÄJÄT - JOPDBRUKSFÖRETAGARE										
	YH- TEEN- SÄ	YH- TEEN- SÄ	MAANVILJELIJÄT, HA- JORDBRUKARE, HA				2-4.99	5-9.99		10-19.99	20-
4302	KOTITALOUDEN TYÖKALUT, KÄYTTÖESINEET HUSHÄLLETS APB,REDSKAP, BRUKSFÖREHÄL	56.8	48.7	48.5	43.8	69.5	29.8	64.3			49.2
43020	PUUKOT - KNIVAR	2.4	1.7	1.8	2.4	3.2	1.2	1.4			1.3
43021	VASAKAT - HAMMARE	1.0	0.9	1.3	0.0	4.2	0.0	0.0			0.0
43022	KIRVEET, SAHAT - YXOF, SÄGAP	3.9	3.4	3.1	0.0	0.6	7.1	0.0			3.9
43023	KEITTIÖTYÖKALUT - KÖKSREDSKAP	3.4	3.5	3.8	0.0	0.9	1.8	15.4			2.9
43024	MUUT KOTITALOUDEN TYÖKALUT										
43025	ÖVRIGA FÖRETAG I HUSHÄLLET	9.8	9.9	10.7	15.1	29.7	0.2	0.9			8.1
43026	PUUTARHATYÖKALUT - TRÄDGÅRDSREDSKAP	12.5	8.2	3.8	0.0	3.3	3.3	9.1			18.6
43027	ÄMPÄRIT, PESUVADIT - ÄMBAR, TVÄTTFAT	9.2	10.6	11.7	26.3	12.0	5.3	16.7			8.1
43027	MUUT KODIN KÄYTTÖESINEET										
43027	ÖVRIGA BRUKSFÖREHÄL I HUSHÄLLET	12.6	10.5	12.3	0.0	15.6	11.0	20.9			6.4
4303	MUUT KOTI.VÄLINEISTÖ - ÖVR. MUSGERÄD	46.1	59.4	61.1	55.9	36.3	50.9	89.8			55.4
43030	HEMKU- JA LOISTELANPUT GLÖDLAMPOR OCH LYSRÖR	13.5	22.6	20.6	2.4	11.9	12.2	31.1			27.1
43031	JOHDOT, PISTOPASIAI, KATKAISTIJAT YM. LEDNINGAR, AVBRYTARE O. DYL.	7.1	7.2	8.5	2.6	6.1	1.5	24.1			4.3
43032	TASKULAMPUT, PAPISTOT, POLTTIMOT FICKLAMPOR, BATTERIER, BRÄNNARE	18.3	24.1	26.6	14.6	18.3	32.5	33.3			18.3
43033	LÄMPÖMITTARIT, ILMAPUNTARIT TERMOMETRAR, BAROMETRAR	1.9	1.7	1.6	3.8	0.0	3.4	0.0			1.8
43034	MUUT KOTI.VÄLINEISTÖ - ÖVR. MUSGERÄD	5.3	3.9	3.9	32.4	0.0	1.3	1.3			3.9
431	KOTITALOUSVÄLINEISTÖN KORJAUS REPARATION AV MUSGERÄD	5.8	6.6	3.3	0.0	2.4	0.0	14.5			14.2
44	KOTITALOUSTARVIKKEET JA -PALVELUT HUSHÄLLSARTIKLAR OCH -TJÄNSTER	410.7	512.8	498.3	260.7	363.6	470.6	852.6			546.3
440	KOTITALOUDEN KERTAKULUTUSTAVARAT HUSHÄLLETS ICKE VARAKTIGA KONS.VAROR	338.8	426.0	424.0	197.8	304.0	413.5	714.2			430.7
4400	PUHDISTUS-, PESU- JA KILLOITUSÄINEET RENGÖRINGS-, TVÄTT- OCH PUTSMEDEL	110.0	136.4	131.3	57.4	89.0	160.0	179.8			148.4
44000	ÄSTIANPESUÄINEET - DISKMEDEL	20.7	30.3	34.3	5.3	19.5	41.9	51.8			21.0
44001	PYYKINPESUÄINEET - KLÄDTVÄTTMEDEL	62.6	79.3	72.8	39.9	54.8	91.6	93.3			94.5
44002	MUUT PESUÄINEET - ÖVRIGA TVÄTTMEDEL	15.9	16.5	15.4	4.7	7.1	15.6	27.4			19.3
44003	TALOUSÄPPUAT - HUSHÄLLSTVÄL	5.2	6.9	7.0	6.4	6.2	8.2	6.6			6.6
44004	KILLOITUS- JA PUHDISTUSÄINEET PUTS- OCH RENGÖRINGSMEDEL	5.6	3.4	1.9	1.1	1.4	2.7	0.7			7.0
4401	PUHDISTUS-, PESU- JA KILL.VÄLINEET RENGÖR.-, TVÄTT-, OCH PUTSREDSKAP	24.2	33.0	32.3	10.6	33.8	34.5	39.2			34.7
44010	HÄPÄT, IKKUNANPESIMET, MATTCMIKOT YM BÖPSTAR, FÖNSTERTVÄTTARE O. DYL.	11.5	15.4	16.8	4.3	20.1	16.8	20.6			12.3
44011	PESURIEVUT, -SIENET, TERÄSVILLA TVÄTTASOR, -SVAMPOR, STÄLULL	12.7	17.6	15.6	6.3	13.7	17.6	18.7			22.4
4402	PAPERISET JA MUOVISET KERTAKULUTUS- TAVARAT - ICKE VARAKTIGA KONSUMTIONSS- VAROR AV PAPPER OCH PLAST	91.8	107.0	113.4	60.8	86.2	96.0	235.5			92.1
44020	TALOUSPAPERIT - HUSHÄLLSPAPPER	30.0	40.4	46.0	24.7	49.4	38.6	77.4			27.5
44021	MUUT PUOKATALOUDEN PAPERITUOTTEET HUSHÄLLETS ÖVRIGA PAPPERSPRODUKTER	30.3	34.3	34.5	30.5	23.9	28.6	65.8			33.9
44022	RUOKATALOUDEN MUOVITUOTTEET HUSHÄLLETS PLASTPRODUKTER	6.5	5.5	5.1	2.7	3.1	4.7	9.0			6.4
44023	PAKASTUSMATERIAALIT DJUPFRYSNINGSMATERIAL	8.5	15.7	18.9	0.0	3.6	16.2	64.7			8.1
44024	MUUT KOTITALOUDEN PAPERITUOTTEET ÖVRIGA PAPPERSPRODUKTER I HUSHÄLLET	9.4	6.4	6.8	2.3	5.7	5.1	14.3			5.6
44025	MUUT KOTITALOUDEN MUOVITUOTTEET ÖVRIGA PLASTPRODUKTER I HUSHÄLLET	7.1	4.6	2.1	0.7	0.5	2.9	4.3			10.6
4403	MUUT KODIN KERTAKULUTUSTAVARAT ICKE VARAKTIGA KONS.VAROR I HEMMET	112.8	149.6	147.0	69.0	95.0	123.1	259.7			155.6
44030	KYNTTILÄT - STEARINLJUS	17.6	20.8	15.3	6.6	19.9	14.2	12.4			33.9
44031	TULITIKUT - TÄNDSTICKOR	7.9	13.2	14.7	13.2	17.3	15.0	13.8			9.6
44032	HYÖNTEIS- JA ROTANMYRKKY INSEKT- OCH RÄTTGIFT	5.7	9.7	11.1	10.6	5.4	16.1	12.8			6.5
44033	KUKKAMULTA, HUONEKASVIEN LÄNNOITTEET BLOMMULL, GÖDSELÄNNEN FÖR RUMSVÄXTER	9.7	11.6	12.6	8.2	7.5	15.2	21.4			9.3
44034	MUUT KERTAKULUTUSTAVARAT ÖVRIGA ICKE VARAKTIGA KONS.VAROR	33.1	45.0	43.9	29.6	25.1	32.8	66.5			47.8
44035	PUUTARHAKASVIEN TAIMET JA SIEMENET TRÄDGÅRDSPLANTOR OCH FRÖN	30.1	45.7	47.7	0.8	19.8	26.9	129.0			40.8
44036	PUUTARHAKASVIEN LÄNNOITTEET GÖDSELÄNNEN FÖR TRÄDGÅRDSVÄXTER	6.2	2.4	1.0	0.0	0.0	1.6	2.4			5.5
44037	GRILLIHITILET - GRILLKÖL	2.5	1.2	0.7	0.0	0.0	1.2	1.5			2.2
441	KOTITALOUSPALVELUT - HUSHÄLLSTJÄNSTER	71.9	86.8	74.3	62.9	59.6	57.1	138.4			115.6
44100	PESUTUPA, MÄNKELI -TVÄTTSTUGA, MÄNGEL	9.0	4.0	0.2	0.0	0.0	0.0	0.5			12.9
44101	VESIPESU PESULASSA VÄTTENTVÄTT I TVÄTTERI	17.4	9.0	9.2	0.0	0.0	0.0	50.8			8.3
44102	KEMIAALLINEN PESU, VÄRJÄYS, PRÄSSÄYS KÄNTVÄTT, FÄRGNING, PRESSNING	13.7	9.3	2.3	0.0	0.0	0.0	12.6			25.7
44103	MUOHOUS, LUMENLÖNNIT, JÄTEHUOLTO SÖTTNING, SNÖSKOTTNING, AVFÄLLSSERVICE	31.8	64.5	62.6	62.9	59.6	57.1	74.5			68.6
44104	KODIN SISUSTUSSUUNNITELMAT HEMMEIS INREDNINGSPÄNER	0.0	0.0	0.0	0.0	0.0	0.0	0.0			0.0
44105	PUUTARHASSUUNNIT. - TRÄDGÅRDSPLÄNER	0.0	0.0	0.0	0.0	0.0	0.0	0.0			0.0
45	KOTITALOUDEN APUTYÖVOIMA HUSHÄLLETS HJÄLPARBETSKRAFT	103.0	86.6	30.0	0.0	33.4	28.9	54.4			219.1
450	SÄÄNNÖLLINEN APUTYÖVOIMA REGELBUNDEN HJÄLPARBETSKRAFT	56.7	55.0	2.3	0.0	0.0	0.0	13.1			178.4

## PALKANSAAJAT - LÖNTAGARE

ÖVRIGA FÖFETAGARE YRITYKSEN KOKO FÖRETAGENS STORLEK	YH- TEEN- SÄ	YLEMMÄN KAND- ASTEN KOULU- TUKSEN SAANEET TOIMI- HENKILÖT	AMMATIL- KOULU- TUKSEN JA VAS- TAAT TOIMI- HENKILÖT	MUUT TOIMI- HENKI- LÖT	MAA- JA METSÄ- TALOUS- TYÖNTE- KIJÄT	TEOLL. JA ARBETÄRE INOM IND.	O. BYGGN.VERKSAMHET	YH- TEEN- SÄ	AMMATTI- TAITOI- SET	AMMATTI- TAIDOT- TOMAT	MUIDEN AMM.PYH- MIEN TYÖNTEK. TEOLL.JA RAK.TOI- MINNASSA	ÖVR. YPKES- GRUPPERS ARB. INOM IND. OCH BYGGN.VERKS.	
55.9	65.1	98.7	74.5	45.4	111.8	62.5	65.2	38.8	58.1				4302
1.5	3.5	12.4	3.5	3.5	0.0	2.3	2.6	5.4	0.6				43020
0.0	1.3	3.7	0.6	1.7	0.0	0.6	0.8	0.0	0.0				43021
4.2	4.8	1.6	3.0	3.9	2.5	5.8	6.9	5.1	2.7				43022
3.4	3.7	3.0	4.3	6.7	7.9	2.3	2.0	6.4	2.4				43023
9.5	12.2	11.8	18.4	4.7	41.6	8.3	9.3	2.4	6.4				43024
21.9	13.8	35.9	12.9	5.0	30.5	17.5	18.0	5.2	18.0				43025
9.5	8.7	10.4	10.5	8.8	13.7	8.0	6.4	14.3	11.7				43026
5.9	17.1	19.9	21.5	11.0	15.8	17.8	19.3	0.0	16.3				43027
55.1	49.3	64.5	51.9	45.8	60.2	50.3	43.3	52.1	71.9				4303
23.1	14.1	18.9	15.1	14.8	24.7	12.9	12.2	9.8	15.5				43030
5.0	8.0	15.5	8.7	6.0	4.7	8.2	6.1	8.6	14.6				43031
21.6	19.5	16.4	22.2	19.3	28.2	19.6	19.9	21.5	18.4				43032
2.2	2.2	9.9	2.3	2.5	0.0	0.9	0.4	2.0	2.1				43033
3.2	5.6	3.9	3.6	3.2	2.6	8.7	4.6	10.2	21.2				43034
16.7	6.1	6.5	4.6	0.8	0.0	11.3	3.3	0.0	38.1				431
528.9	455.8	654.5	522.3	415.8	446.1	422.5	417.3	485.0	427.7				44
416.3	385.2	525.4	435.2	336.4	403.0	366.8	361.8	413.5	374.2				440
131.1	125.7	158.2	136.4	105.8	167.3	122.0	117.7	129.3	134.3				4400
22.7	22.8	34.5	26.2	15.2	32.7	22.1	21.7	21.9	23.5				44000
76.6	71.7	80.6	74.7	59.8	88.1	70.8	66.0	78.3	84.4				44001
19.0	18.7	23.0	20.9	16.4	27.2	18.1	18.1	21.8	17.4				44002
7.5	5.3	6.6	4.1	7.5	13.7	5.3	5.2	5.5	5.8				44003
5.3	7.2	13.5	8.5	7.0	5.6	5.7	6.7	1.9	3.2				44004
34.9	27.9	45.7	28.7	25.4	26.8	27.3	29.2	23.6	22.0				4401
13.5	13.8	37.9	14.1	12.9	14.5	12.7	15.2	9.7	5.6				44010
21.4	14.1	7.9	14.7	12.6	12.2	14.6	14.0	13.9	16.4				44011
94.8	108.4	149.9	123.8	98.3	93.3	100.7	103.5	107.3	90.9				4402
29.6	32.9	50.7	29.0	30.0	34.4	35.1	35.3	56.3	30.4				44020
33.3	35.5	40.2	41.3	35.4	38.0	31.9	33.1	23.3	29.4				44021
5.6	8.4	17.2	12.2	6.7	7.4	6.0	5.5	8.0	7.2				44022
8.9	10.0	15.1	15.7	6.4	5.0	8.3	9.6	1.8	5.5				44023
6.1	12.1	9.0	13.9	10.5	5.8	12.3	12.0	12.6	13.1				44024
11.2	9.5	17.6	11.8	9.5	2.7	7.2	8.0	5.4	5.2				44025
155.6	123.2	171.6	146.3	106.8	115.8	116.8	111.4	153.2	127.0				4403
32.3	19.2	28.9	23.4	27.2	29.3	14.3	13.7	20.7	15.1				44030
10.3	7.5	4.5	4.9	7.5	18.6	9.6	9.2	11.5	10.4				44031
7.6	5.7	9.6	9.0	2.9	3.0	4.0	2.6	5.3	8.0				44032
8.2	11.0	25.3	9.2	7.1	8.0	10.7	10.3	3.6	13.1				44033
46.5	38.0	49.3	45.4	31.6	28.8	37.7	41.9	38.4	24.5				44034
41.6	31.3	33.0	42.8	19.8	19.1	29.7	23.0	73.7	42.7				44035
6.5	6.9	17.7	6.3	5.2	9.0	8.0	7.3	0.0	11.6				44036
2.6	3.7	3.4	5.4	5.6	0.0	2.9	3.4	0.0	1.6				44037
112.5	70.6	129.1	87.1	79.4	43.1	55.7	55.5	71.5	53.6				441
10.6	11.5	19.4	14.6	13.4	0.0	9.6	9.0	15.9	10.2				44100
9.8	17.0	26.5	22.4	21.3	7.4	12.2	12.5	31.7	7.9				44101
30.3	16.5	54.5	26.9	21.4	0.0	5.5	5.2	0.0	7.6				44102
61.8	25.6	28.6	23.3	23.4	35.7	28.4	28.9	23.9	27.8				44103
0.0	0.0	0.0	0.0	0.0	0.0	0.0	0.0	0.0	0.0				44104
0.0	0.0	0.0	0.0	0.0	0.0	0.0	0.0	0.0	0.0				44105
251.7	124.0	1208.5	137.4	35.8	97.5	53.1	49.2	4.0	73.6				45
203.8	75.4	924.5	85.3	14.9	70.6	14.7	18.7	0.0	4.8				450



## PALKANSAAJAT - LÖNTAGARE

ÖVRIGA FÖFETAGARE	YH- TEEN- SI	YLEMMÄN KAND.- ASTEEN KOULU- TUUKSEN SAANNEET TOIMI- HENKILÖT	AMMATTIL. KOULU- TUUKSEN SAANNEET JA VAS- TAAVAT TOIMI- HENKILÖT	MUUT TOIMI- HENKI- LÖT	MAA- JA METSÄ- TALOUS- TYÖNTE- KIJÄT	TEOLL. JA APBETARE	RAK. TOIMINNAN IND. O. BYGGN.	TYÖNTEKIJÄT VERKSAMHET	AMMATTI- TAITOI- SET	AMMATTI- TAIDOT- TOMAT	MUIDEN AMM. RYH- MIEN TYÖNTEK. TEOLL. JA RAK. TOI- MINNASSA	ÖVR. YRKES- GRUPPER ARB. INOM IND. OCH BYGGN. VERKS.	
166.3	16.6	120.8	34.4	0.0	70.6	0.0	0.0	0.0	0.0	0.0		4500	
133.4	13.1	92.0	30.5	0.0	0.0	0.0	0.0	0.0	0.0	0.0		45000	
11.4	1.6	15.3	2.1	0.0	23.9	0.0	0.0	0.0	0.0	0.0		45001	
21.5	1.9	13.5	1.8	0.0	46.7	0.0	0.0	0.0	0.0	0.0		45002	
37.4	58.9	803.7	50.9	14.9	0.0	14.7	18.7	0.0	0.0	4.8		4501	
0.0	50.9	764.2	43.0	7.6	0.0	10.2	14.0	0.0	0.0	0.0		45010	
37.4	8.0	39.5	7.9	7.3	0.0	4.5	4.7	0.0	4.8			45011	
48.0	48.6	284.0	52.1	20.9	26.9	38.4	30.6	4.0	68.8			451	
6.4	8.6	151.4	4.9	1.0	0.0	2.2	3.0	0.0	0.2			45100	
41.6	40.0	132.6	47.2	19.9	26.9	36.2	27.6	4.0	68.6			45101	
1045.2	833.6	1167.8	899.9	838.1	597.9	780.4	772.7	706.5	812.5			5	
274.4	223.3	214.3	209.2	233.7	218.2	229.3	228.9	179.7	238.6			50	
155.9	116.6	118.1	108.7	126.4	138.0	115.1	112.5	130.2	120.1			50000	
4.8	17.8	7.3	8.5	12.5	5.1	33.1	34.7	8.9	32.6			50001	
9.9	14.5	5.3	12.8	18.9	24.2	12.8	13.7	2.2	12.0			50002	
71.4	43.6	31.9	40.1	51.7	36.8	42.6	41.8	30.5	47.3			50003	
23.0	17.5	27.8	23.2	10.2	10.3	15.9	16.6	2.1	16.4			50004	
8.5	11.7	16.0	14.9	12.6	3.9	8.3	8.1	5.9	9.4			50005	
0.8	1.5	7.9	1.1	1.4	0.0	1.3	1.5	0.0	1.0			50006	
277.6	143.9	250.5	145.3	125.8	102.9	141.9	138.9	130.7	150.8			51	
134.2	95.6	165.3	104.4	85.5	59.1	89.3	86.6	62.4	101.3			51000	
138.1	35.6	79.0	30.9	23.3	41.4	36.4	33.1	59.1	41.9			51001	
0.2	0.9	0.0	0.2	0.4	0.0	1.5	1.7	0.0	1.2			51002	
4.6	4.2	1.4	3.2	4.3	2.4	4.9	4.1	9.3	6.4			51003	
0.0	2.3	2.8	2.4	11.0	0.0	0.0	0.0	0.0	0.0			51004	
0.5	5.3	2.0	4.2	1.4	0.0	9.7	13.4	0.0	0.0			51005	
416.9	406.7	656.4	482.6	424.7	214.8	349.3	346.3	331.0	360.5			52	
56.6	52.9	64.3	59.5	66.5	33.3	44.2	44.2	41.3	44.6			52000	
41.7	46.3	60.1	49.9	54.1	19.3	45.1	46.4	23.8	45.0			52001	
221.9	208.3	418.7	261.3	196.8	118.9	164.0	162.7	177.9	165.6			52002	
36.7	33.9	48.9	41.0	40.8	14.4	26.9	26.1	20.2	30.2			52005	
49.9	54.2	59.0	52.7	53.6	24.7	61.3	59.3	42.3	70.0			52006	
5.6	4.1	5.5	4.9	4.4	4.2	3.2	3.2	4.9	2.8			52007	
4.5	3.9	0.0	10.3	4.2	0.0	0.9	0.5	0.0	2.4			52008	
0.0	3.2	0.0	3.0	4.4	0.0	3.7	3.9	20.5	0.0			52009	
77.3	59.7	46.7	62.8	54.0	62.1	59.9	58.7	65.1	62.6			53	
8456.9	6670.3	9462.8	7384.3	5662.4	6376.9	6623.6	6862.5	4996.7	6220.8			6	
5018.0	2773.2	3729.7	3052.0	2312.8	2325.8	2857.8	3092.1	1204.0	2477.0			60	
4869.4	2626.5	3618.0	2883.7	2201.6	2061.9	2700.4	2927.7	1096.7	2330.6			600	
3318.5	1437.2	2266.7	1727.7	1281.3	1409.3	1349.6	1525.8	259.7	1038.4			60000	
1550.9	1189.3	1351.3	1156.0	920.3	652.5	1350.8	1401.8	837.0	1292.2			60001	
148.6	146.7	111.6	168.3	111.3	264.0	157.5	164.4	107.3	146.4			601	
20.5	24.7	17.9	27.0	6.0	0.0	41.1	49.4	4.2	23.9			60100	
33.6	23.8	1.5	17.7	12.3	90.0	31.0	28.9	28.9	37.1			60101	
46.0	76.4	77.6	87.1	73.8	70.0	71.5	70.9	70.9	73.3			60102	
48.5	21.7	14.7	36.4	19.2	104.0	13.9	15.2	3.3	12.2			60103	
2099.9	2404.1	2955.4	2417.4	1784.6	2242.0	2658.9	2705.7	2185.2	2597.6			61	
615.7	801.4	1092.4	782.7	459.2	527.6	978.7	1066.1	905.4	720.4			610	

## 1. JÄTK. - PORRS. - COBT.

KOTI- TALOU- DET	YH- TEEN- SÄ	MAATALOUSYRITTÄJÄT - JORDBRUKSPÖRETAGARE				MUUT YRITTÄJÄT		
		YH- TEEN- SÄ	MAANVILJELIJÄT, MA- JORDBRUKARE, MA	2-4.99	5-9.99	10-19.99	20-	YH- TEEN- SÄ
ALLA MUS- HÄLL	SAMMAN- LAGT	SAMMAN- LAGT						ÖVRIGA JORD- BRUKS- FÖRE- TAGARE
6100 AUTON HUOLTO - BILSERVICE	139.6	118.5	131.7	5.7	93.2	182.3	166.9	97.7
61000 NÄRRÄTKAMUOLTO - KILOMETERSERVICE	56.4	43.0	50.6	0.0	39.2	85.9	44.4	25.4
61001 MUUT HUOLTOKUST. - ÖVR. SERVICEKOSTN.	83.2	75.5	81.1	5.7	54.1	96.4	122.6	62.3
6101 AUTON MOOTTORIN JA VAHTEISTON KORJ. REP. AV BILENS MOTOR OCH VÄXELLÅDA	84.7	62.0	47.3	23.3	53.5	32.0	78.7	76.3
61010 VARAOSAT - RESERVDELAR	58.2	52.3	40.5	11.2	42.0	28.6	78.7	79.8
61011 TYÖ - ARBETE	26.4	9.7	6.8	12.1	10.8	2.4	0.0	16.5
6102 SÄMPLOLÄTT. KÖFJ. - REP. AV ELAPPAR.	41.0	44.7	46.6	0.0	60.4	13.3	122.2	40.3
61020 VARAOSAT - RESERVDELAR	35.7	35.2	36.1	0.0	48.8	12.8	83.6	33.0
61021 TYÖ - ARBETE	5.3	9.6	10.5	0.0	11.5	0.5	39.6	7.3
6103 MAAVAUS JA PELTIVAURIOIDEN KORJAUS MÄLNING OCH REPARATION AV PLÅTSKADOR	54.5	10.8	4.2	0.0	0.0	0.0	23.2	26.3
61030 TARVIKKEVARAOSAT -TILLB., RESERVDELAR	23.5	10.8	4.2	0.0	0.0	0.0	23.2	26.3
61031 TYÖ - ARBETE	30.9	0.0	0.0	0.0	0.0	0.0	0.0	0.0
6104 PENKATDEN VÄRMTO JA KORJAUS DRÄCKBYTE OCH REPARATION	108.9	82.2	83.2	0.0	32.5	58.9	113.6	79.9
61040 VARAOSAT - RESERVDELAR	102.3	76.3	80.8	0.0	29.8	54.4	113.6	65.9
61041 TYÖ - ARBETE	6.6	5.9	2.4	0.0	2.7	4.5	0.0	13.9
6105 MUIDEN AUTON OSTEN KORJAUS REPARATION AV BILENS ÖVRIGA DELAR	101.2	115.7	119.1	0.0	39.5	185.9	177.8	107.4
61050 VARAOSAT - RESERVDELAR	84.0	97.2	98.9	0.0	30.5	185.6	120.4	93.2
61051 TYÖ - ARBETE	17.2	18.6	20.3	0.0	9.0	0.3	57.4	14.6
6106 AUTON KORJAUSVÄLINEET, LITSÄRVIKKEET BILENS REPARATIONSVERKTYG, TILLBEHÖR	41.1	59.7	54.0	8.1	51.9	55.1	82.0	73.2
61060 KORJAUSVÄLINEET - REPARATIONVERKTYG	12.4	3.9	5.3	8.1	8.1	1.7	5.0	0.4
61061 LITSÄRVIKKEET - TILLBEHÖR	28.7	55.8	48.7	0.0	43.9	53.4	77.8	72.4
6107 MUIDEN KULKUVÄL. HUOLTO JA KORJAUS SERVICE OCH REP. AV ÖVR. TRANSPORTM.	43.2	32.5	37.6	106.1	22.9	24.2	68.2	20.5
611 POLTTO- JA VOITTELUVAINEET BRÄNSLEN OCH SMÖRJMEDEL	1140.1	1376.4	1471.9	471.1	1478.3	1404.2	2082.4	1152.8
61100 BENSIINI - BENJIN	1076.0	1235.9	1368.0	460.1	1312.7	1313.7	2007.9	926.9
61101 MUUT POLTTOVAINEET - ÖVRIGA BRÄNSLEN	35.7	107.8	72.3	6.6	131.0	56.1	42.6	191.0
61102 VOITTELUVAINEET - SMÖRJMEDEL	28.3	32.6	31.6	4.4	34.6	34.5	32.0	34.9
612 MUUT KULKUVÄLINEIDEN MENOT ÖVRIGA TRANSPORTMEDELUTGIFTER	154.4	247.9	252.4	180.0	163.2	331.3	247.7	240.1
61200 AUTOKOULUMAKSUT - BILSKOLAVGIFTER	85.6	162.2	156.9	96.7	84.5	220.0	167.5	173.4
61201 TALLIN VUOKRA - GARAGEHYRA	17.5	7.4	0.0	0.0	0.0	0.0	0.0	24.7
61202 KULKUVÄL. VUOKRA - HVÄR FÖR FORDON	25.0	10.1	9.9	32.6	8.2	11.3	3.2	10.6
61203 OMN. TÄLÖN TIENHOITOMAKSUT DET EGNA HUSETS VÄGUNDERHÅLLSAVGIFTER	16.2	62.8	83.4	50.2	68.9	57.1	94.4	19.0
61204 VAPAA-AJAN ASUINNON TIENHOITOMAKSUT VÄGUNDERHÅLLSAVG. FÖR FRITIDSBOSTAD	4.4	4.2	1.7	0.5	1.2	2.4	1.6	9.5
61205 PYSÄYNTI-, SILTA- YMS. MAKSUT PARKERING-, BRO- O. DYL. AVGIFTER	5.8	1.3	0.5	0.0	0.4	0.7	1.1	2.9
62 KULJETUSPALVELUT - TRANSPORTTJÄNSTER	801.7	748.2	724.2	871.5	623.7	787.9	805.0	909.1
620 KOTIMAANMATKAT - INRIKESRESOR	708.8	642.0	661.0	871.5	612.5	674.4	721.2	406.1
62000 LYHYET JUNAMATKAT - KORTA TÄGRESOR	21.2	8.0	10.2	21.7	6.2	15.5	4.6	3.0
62001 PITKÄT JUNAMATKAT - LÅNGA TÄGRESOR	84.9	38.5	42.1	0.0	45.1	13.4	87.0	30.3
62002 LYHYET LINJAMATKAT - RAITTIVAUNUMATKAT KORTA BISS- OCH SPÄRVAGNSRESOR	316.3	215.9	200.8	246.8	197.6	199.2	243.9	251.2
62003 PITKÄT LINJAMATKAT - LÅNGA BUSSRESOR	84.1	86.7	80.4	47.8	110.1	75.1	82.7	101.5
62004 TAKSIMATKAT - TAKTRESOR	87.0	64.2	76.4	221.7	57.6	86.6	46.2	35.8
62005 LAIVA- JA MOOTTORVENEMATKAT - BÄTRESOR	11.3	6.7	6.9	1.0	8.3	0.0	0.0	6.3
62006 KOTIMAAN LENTOMATKAT FLYGRESOR INOM LANDET	15.4	27.3	6.7	0.0	0.0	0.0	37.3	75.5
62007 MATKATAVAAPAMAKSUT, JUMARAHAT YMS. RESEKOSTER, DRICKSPENAR O. DYL. SÄFFAIDESTA JOHT. MATKAT (OMA OSUUS)	4.2	2.2	3.0	0.0	8.2	0.0	0.3	0.3
62008 RESOR PÅ GRUND AV SJUKD. (EGEN ANDEL)	14.5	35.0	41.6	35.7	38.1	47.3	45.7	21.0
62009 SÄTTU KORV. SÄJFAIDESTA JOHT. MATK. ERSÄTTN. FÖR RESOR PÅ GRUND AV SJUKD.	68.9	155.9	190.8	261.8	141.3	236.1	171.0	81.5
62010 SÄJFAIDESTA JOHT. MATKAT (EJ KORV.) RESOR P.G.A. SJUKDOM (EJ ERSÄTTA)	1.1	1.6	2.2	15.0	0.0	1.2	2.5	0.0
621 ULKOMAANMATKAT - UTRIKESRESOR	82.8	89.9	42.5	0.0	11.2	56.2	83.8	196.8
62100 MATKALIPUT - RESEBILJETTER	64.0	61.2	42.2	0.0	11.2	55.3	83.8	101.9
62101 MUUT MATKAKIISTANN. - ÖVP. RESEKOSTN.	18.8	28.6	0.3	0.0	0.0	0.9	0.0	94.9
622 KOTITALDUSTAVAROIDEN KULJETUS JA VÄFÄSTOINTI - TRANSPORT OCH LAGRING AV HUSHÄLLSVÄRDER	10.1	16.4	20.7	0.0	0.0	57.3	0.0	6.1
63 TIETOLIITENNE - TELEFONMUNKATIONER	387.2	454.9	476.7	327.0	353.7	419.1	928.8	404.1
63000 POSTIMAKSUT - POSTAVGIFTER	25.5	22.7	17.4	6.4	13.4	16.0	34.2	35.1
63001 Puhelinmaksut - TELEFONAVGIFTER	359.8	431.5	458.8	315.1	340.4	403.0	692.6	367.6
63002 SÄHKEET - TELEGRAM	1.9	0.6	0.5	5.5	0.0	0.0	0.0	1.4
64 KULJETUSPALVELUT LUONTOISSETUNA TRANSPORTTJÄNSTER SOM NATURAFÖRMÅN	118.1	21.2	11.7	2.7	14.7	17.5	3.9	41.5
64000 LÖNEUVO LUONTOISSETUNA FORDON SOM NATURAFÖRMÅN	88.1	9.6	0.4	0.0	1.4	0.0	0.0	29.2
64001 TIEMAINEN KULJETUS TYÖPAIKALLE FRY TRANSPORT TILL ARBETSPLATS	30.0	11.6	11.3	2.7	13.4	17.5	3.9	12.3

## PALKANSAAJAT - LÖNTAGARE

ÖVRIGA FÖRETAGARE YRITYKSEN KOKO FÖRETAGENS STORLEK	YH- TEEN- SI	YLENHEIN- KAND- ASTER KOULU- TUUKSEN SAARREET TOIMI- HENKILÖT	AMMATIL- KOULU- YKSEN SAARREET JA VAS- TOIMI- HENKILÖT	MUUT TOIMI- HENKI- LÖT	MÄÄ- JA NETSÄ- TALOUS- TYÖNTE- KIJÄT	TEOLL. JA RAK- ARBETAPE INOM IND. O. BYGGN.	YH- TEEN- SI	AMMATI- TAI TOI- SET	AMMATI- TAI TOI- TÖMAT	MUIDEN AMM.PYM- MIEN TYÖNTEY. TEOLL.JA RAK.TOI- MINNASSA	DVP. YRKES- GRUPPERS ARB. INOM IND. OCH BYGGN.VERKS.	
98.6	182.5	407.5	194.3	93.7	100.4	191.2	189.7	256.6	153.9			6100
29.9	75.0	152.0	77.9	43.3	56.1	86.1	102.1	0.0	51.8			61000
88.7	107.6	255.5	116.4	50.4	44.3	95.0	83.6	256.6	102.1			61001
113.5	114.6	225.7	106.5	101.4	11.7	137.7	149.9	151.6	97.2			6101
94.0	77.9	52.7	76.1	77.0	7.1	96.8	99.8	151.6	78.1			61010
19.5	36.8	173.0	30.4	24.4	4.6	40.8	50.1	0.0	19.1			61011
47.4	53.6	48.3	61.1	33.1	11.8	61.1	65.0	41.1	52.7			6102
38.7	48.2	42.0	53.8	23.9	4.5	57.1	60.3	41.1	50.3			61020
8.6	5.4	6.3	7.3	7.2	7.3	4.0	4.7	0.0	2.5			61021
31.0	77.1	58.9	58.3	11.5	31.9	133.4	155.5	0.0	88.2			6103
31.0	31.8	58.9	46.8	4.6	31.9	29.9	32.8	0.0	26.1			61030
0.0	45.3	0.0	11.5	6.9	0.0	103.5	122.6	0.0	62.1			61031
94.1	148.1	41.9	173.6	77.5	172.1	184.8	204.6	116.4	135.2			6104
77.7	139.7	27.3	161.1	75.4	148.0	180.5	200.0	116.4	131.2			61040
16.4	8.4	14.6	12.5	2.0	24.1	4.3	4.6	0.0	4.0			61041
121.5	130.1	262.2	107.5	39.4	150.9	170.9	187.3	175.3	119.5			6105
134.3	107.5	216.2	80.5	30.6	149.4	148.8	165.2	175.3	93.1			61050
17.2	22.6	46.1	27.0	8.8	1.5	22.2	22.1	0.0	26.4			61051
86.2	44.5	15.8	36.7	71.0	21.7	38.7	37.6	15.7	46.2			6106
1.0	18.2	6.2	15.7	15.9	7.3	17.9	19.7	4.1	14.8			61060
85.3	26.3	9.7	21.0	55.0	14.5	20.8	18.0	11.6	31.4			61061
23.5	40.9	32.0	44.6	31.8	27.1	71.0	80.5	148.7	27.6			6107
1238.2	1430.0	1701.8	1462.5	1179.1	1577.9	1494.4	1448.6	1127.5	1701.0			611
973.1	1358.8	1642.6	1370.7	1162.3	1409.9	1411.7	1372.4	1026.7	1601.6			61100
225.1	35.6	7.0	67.5	4.5	74.5	33.5	29.6	47.2	43.3			61101
39.9	35.7	52.2	24.3	12.3	43.4	49.2	46.7	53.6	56.0			61102
246.0	172.7	161.3	172.2	146.3	136.5	185.8	191.0	152.4	176.2			612
182.2	95.3	55.5	77.3	97.0	106.6	109.4	113.6	55.6	106.4			61200
18.3	22.1	31.5	24.2	28.6	0.0	15.2	15.1	0.0	18.1			61201
12.5	33.4	39.9	44.7	8.0	3.5	37.6	41.3	90.0	17.1			61202
20.7	8.2	8.3	5.9	6.2	23.4	9.9	10.0	6.3	10.2			61203
8.8	4.9	8.4	7.7	4.2	3.1	3.4	3.7	0.6	2.8			61204
3.4	8.8	17.5	12.4	2.4	0.0	10.4	7.3	0.0	21.6			61205
870.0	906.3	1437.4	1050.5	1034.5	1049.8	736.0	727.0	1322.2	660.7			62
652.5	807.7	1118.4	910.5	927.4	1022.4	673.7	655.0	1313.6	614.0			620
3.5	38.2	11.5	47.2	36.6	1.4	19.7	15.6	17.9	32.7			62000
33.7	102.1	214.9	114.9	152.7	150.7	72.3	64.7	213.5	71.2			62001
250.2	390.8	489.0	408.6	421.6	341.9	369.8	361.0	855.4	311.7			62002
118.4	91.3	124.2	100.5	109.2	106.9	69.5	69.3	59.0	71.9			62003
42.1	104.2	222.8	116.4	127.0	206.0	73.6	78.7	83.8	55.9			62004
7.4	10.5	6.5	21.7	9.2	14.1	3.4	3.9	0.0	2.5			62005
88.9	19.4	20.6	37.8	17.7	0.0	3.3	4.6	0.0	0.0			62006
0.3	5.8	1.1	13.1	8.4	0.0	1.4	0.8	3.1	2.7			62007
21.4	11.1	7.3	11.7	8.5	27.9	12.3	10.9	12.1	16.2			62008
46.5	44.0	20.5	38.3	36.1	173.7	48.2	45.5	67.1	52.7			62009
0.0	0.3	0.0	0.4	0.5	0.0	0.2	0.0	1.7	0.6			62010
210.3	88.4	278.6	133.4	91.6	27.2	49.4	54.6	5.2	42.0			621
98.5	73.9	272.4	101.0	62.3	27.2	46.5	51.2	5.2	40.3			62100
111.8	14.5	6.2	32.4	29.4	0.0	2.9	3.4	0.0	1.7			62101
7.2	10.3	40.5	6.7	15.4	0.0	12.9	17.4	3.4	0.7			622
441.1	403.6	700.5	504.3	411.7	409.2	314.1	292.6	162.2	407.6			63
35.4	27.4	86.1	31.0	26.9	9.5	21.2	21.3	18.3	25.6			63000
404.1	373.7	613.3	468.3	381.9	398.8	291.6	270.0	143.9	384.8			63001
1.6	2.5	1.2	5.1	3.0	0.0	1.2	1.3	0.0	1.2			63002
28.0	193.0	639.9	360.2	118.7	350.0	56.7	45.2	123.0	77.9			64
19.0	139.1	617.7	336.2	90.6	6.8	15.5	12.2	0.0	27.0			64000
9.0	43.9	22.2	24.0	28.1	343.3	41.2	33.0	123.0	50.9			64001

## 1. JÄTK. - FORTS. - CONT.

KOTI- TALOU- DET ALLA HUS- HÄLL	YH- TEEN- SÄ SAMMAN- LAGT	MAATALOUSYRITÄJÄT - JOBOBRUKSFÖRETAGARE							MUUT YH- TEEN- SÄ SAMMAN- LAGT
		MAANVILJELIJÄT - JOBOBRUKS- FÖRETAGARE, HA							
		YH- TEEN- SÄ	2-4.99	5-9.99	10-19.99	20-	20-49.99	50-99.99	
7	VIRKISTYS, OPISKELU, KULTTUURIPALVELUT REKREATION, STUDIER, KULTURTJÄNSTER	3104.2	3302.2	2571.0	1409.4	2055.9	2345.1	4483.6	2968.3
70	VÄLINEET JA TARVIKKEET APPARATER OCH ARTIKLAR	1444.7	1395.2	1210.9	629.6	881.9	1042.5	2355.8	1709.7
700	RADIO, TV YMS. - RADIO, TV O. DYL.	505.9	441.1	356.5	271.9	268.7	365.9	535.5	621.6
70000	RADIO - RADIO	20.5	20.8	23.0	0.0	23.3	27.9	30.4	16.2
70001	MATYA-, KASSETTIRADIO	45.2	49.5	50.6	66.9	25.9	62.2	53.5	47.1
70002	TELEVISIO - TELEVISION	47.9	54.0	66.5	137.7	78.4	58.9	41.0	27.2
70003	VÄRITELEVISIO, KUVANAUHURI FÄRGTELEVISION, BILBRANDSPELARE	240.8	200.5	129.2	65.8	77.6	132.3	255.2	352.3
70004	VIRITINVAHVISTIN - FÖRSTÄRKARE	11.2	5.8	7.5	0.0	23.5	0.0	0.0	2.3
70005	KÄTUTTIMET - HÖGTALARE	6.4	1.6	2.1	0.0	0.0	5.4	0.5	1.7
70006	LEVYSOITIN - SPÅNPELARE	6.2	1.7	1.9	0.0	1.6	3.2	1.6	1.0
70007	STEREOPAKETTI - STEREOPAKET	111.2	94.2	62.9	0.0	28.5	65.5	125.5	141.0
70008	NAIHURIT, KASSETTINAUHURIT BANDSPELARE, KASSETTBANDSPELARE	16.6	13.0	12.9	1.5	10.1	10.5	24.9	13.3
701	SUUREHKÖT VESTOPULUTUSTAVARAT STÖPPE VARAKTIGA KONSUMTIONSVAROR	298.8	347.2	304.9	112.5	194.2	226.2	700.4	437.6
70100	MOOTTORI-, PIRJE- JA SOUTUVENEET MOTOR-, SEGEL- OCH RODOBÅTAR	152.1	155.4	134.4	76.9	61.6	50.4	414.1	200.4
70101	VALOKUVAUS- JA FILMAUSLAITTEET FOTO- OCH FILMAPPARATER	45.3	39.2	27.4	6.6	26.3	20.2	58.3	54.4
70102	OPTISET VÄLINEET - OPTISKA APPARATER	4.2	4.9	5.9	6.6	1.9	6.1	13.1	2.7
70103	KIRJOITUS- JA LASKUKONEET SKRIV- OCH RÄKNEMASKINER	20.8	37.2	31.2	2.8	19.3	34.0	48.9	49.8
70104	PIANO, YH. SUUREHKÖT SOITTOVÄLINEET PIANO O.A. STÖPPE MUSIKINSTRUMENT	57.3	60.3	47.7	7.6	46.8	42.7	73.6	87.2
70105	PIRU- JA METALLITYÖKONEET TRÄ- OCH METALLVERKTYG	19.2	50.3	58.3	12.0	38.3	72.8	92.7	33.1
702	MUUT HARRASTUSVÄLINEET ÖVETIGA HOBBYARTIKLAR	554.8	546.4	500.9	245.2	393.7	376.3	1041.8	652.2
70200	PIENEHKÖT SOITTOVÄLINEET MINDE MUSIKINSTRUMENT	4.8	7.3	3.4	0.0	1.2	2.1	12.0	16.3
70201	URHEILUVÄLINEET - SPORTREDSKAP	65.0	51.9	61.4	5.3	7.7	28.1	214.5	29.5
70202	MEYSSÄTYS- JA KILASTUSVÄLINEET JÄKT- OCH FYSKEFEDSKAP	48.0	43.2	41.2	5.6	23.0	26.8	116.8	47.8
70203	LEIRINTÄVÄLINEET - CAMPINGARTIKLAR	16.1	39.0	50.9	66.8	59.2	0.0	150.7	11.2
70204	FILMIT JA MUUT VALOKUVAUS- FILM OCH ÖVETIGA FOTOTILLBEHÖR	39.3	39.7	26.2	16.6	27.3	21.1	43.9	71.5
70205	ÄNILEVY, -NAUHAT - SKIVOR, LJUDBRAND	36.6	30.6	29.1	2.3	11.8	13.7	113.0	34.3
70206	KASSETIT - KASSETTER	28.9	21.1	20.1	27.9	17.0	9.3	37.7	23.3
70207	POSTIMEKKIT, RIIHAT YH., KERÄILYVÄLIN. EPIMÄRKEN, MYNT O.A., SAMLAARTIKLAR	4.8	3.6	2.4	0.0	2.0	0.0	2.0	6.5
70208	LEIKKIALUT - LEKSAKER	66.5	60.9	50.7	21.9	16.7	50.3	118.6	94.9
70209	LEMMIKKIELÄIMET - SÄLLSKAPSDJUR	64.9	57.0	54.4	58.9	97.6	46.9	7.1	63.4
70210	MUONNEKÄSIVIT JA NIIDEN SIPULIT RUMSVÄTTER JÄMTE LÖVAR	31.4	44.9	34.8	6.7	30.0	35.1	56.3	58.6
70211	LEIKKOKUKAT - SNITTBLOMMOR	73.9	62.5	44.9	6.8	29.2	56.1	62.6	103.6
70212	PELIKORTIT, SEURAPELIT SPELKORT, SÄLLSKAPSSPEL	7.2	4.5	6.0	0.0	9.5	0.5	6.3	0.9
70213	JOJLU- YH. *DRISTEET, PILAILUTARVIK. JUL- OCH DYL. PYDNADER, SKÅMTRUKVISITA	17.5	18.2	17.5	3.1	12.6	24.7	13.8	19.8
70214	SUKSET - SKIDOR	37.1	48.9	47.4	23.1	41.7	48.0	64.2	52.1
70215	LUSTIMET - SKRIDSKOR	13.1	13.3	10.7	0.3	7.3	13.6	14.7	18.7
703	HARRASTUSVÄLINEIDEN OSAT JA LISÄTAR- VIKKEET SEKÄ KORJAUKSET - DELAR, TILLBEHÖR OCH REPAR. AV HOBBYARTIKLAR	85.2	60.5	48.6	0.0	25.4	74.1	77.7	89.3
70300	RADION KORJAUS JA VARAOSAT RADIOREPARATION OCH -RESERVEDELAR	6.2	0.0	0.0	0.0	0.0	0.0	0.0	0.0
70301	TELEVISION KORJAUS JA VARAOSAT TELEVISIONREPARATION OCH -RESEVDELAR	31.5	30.2	20.1	0.0	11.4	45.3	1.8	53.9
70302	MUIDEN HARRASTUSVÄL. OSAT JA KORJAUS- DELAR TILL OCH REP. AV ÖVR. HOBBYART.	47.5	30.3	28.5	0.0	14.0	28.8	75.9	34.3
71	VIRKISTYS- JA KULTTUURIPALVELUT REKREATION- OCH KULTURTJÄNSTER	681.1	644.1	546.2	347.3	560.3	507.0	715.9	869.2
710	TÄIDE, URHEILU JA HUJITTELU KUNST, SPORT OCH NÖJEN	173.1	194.8	163.6	71.1	142.7	149.0	279.8	267.8
71000	TEATTERIT, OPPERAT, KONSERTIT TEATER, OPERA, KONSERTER	29.4	33.5	28.1	6.1	38.1	3.9	71.4	46.1
71001	ELÄKUVAT - BIOGRAFER	35.8	24.6	19.0	2.3	15.2	20.1	37.7	37.7
71002	URHEILUKILPAILUT - IDROTTSÄVLINGAR	20.5	19.4	18.3	6.2	6.7	23.4	26.9	21.8
71003	TANSSIT, TIVOLIT YMS. - DANS, TIVOLI	75.8	107.3	92.8	45.3	82.6	99.9	123.8	141.2
71004	MUSEOT, TAIIDENÄYTTELYT, MESSUT YMS. MUSEER, KONSTUTST., MÄSSOR O. DYL.	11.6	10.1	5.4	11.2	0.0	1.7	20.1	21.1
711	HARRASTUSVÄLINEIDEN LIIPI- YH. MAKSUT LICENS- O.A. AVGIFTER FÖR HOBBYART.	508.1	449.3	382.6	276.2	417.6	358.0	436.2	601.5
71100	RADIO-LUPA - RADIOLICENS	47.1	52.8	49.2	42.4	45.2	47.7	59.9	60.4
71101	TV-LUPA - TV-LICENS	129.2	133.7	117.9	100.4	105.3	119.8	138.1	167.6
71103	VALOKUVAAJA, KEMITYS, KOPIOINTI FOTOGRAF, FRÄMKALLNING, KOPIERING	81.6	57.9	49.2	25.8	51.2	49.3	62.1	78.4
71104	LEMMIKKIELÄINTEN LÄÄKÄRIN PÄLKKITO VETERINÄRSÄRVIDEN FÖR SÄLLSKAPSDJUR	1.5	0.5	0.7	0.0	0.0	2.0	0.0	0.0
71105	URHEILU-, TANSSI-, YMS. KURSSIMAKSUT, IDROTTS-, DANS- O.A. KURSAVGIFTER	37.1	13.5	1.2	0.0	0.9	2.7	0.0	42.2
71106	HARRASTUSTILOIDEN VUOKRAT PLAN- OCH HALLHYROR O. DYL.	18.1	10.2	5.0	0.5	1.3	9.4	6.5	22.4
71107	VEIKKAUS, LOTTO, V-5 - TIPNING, LOTTO	135.9	124.2	100.7	93.0	113.9	97.5	92.3	179.3
71108	ARVAT, BINGO, TOTO - LOTTER, BINGO	51.1	56.1	58.3	14.1	100.1	29.8	74.8	50.9
71109	HARR.VÄL. VUOKRAUS -HYRN. AV HOBBYART	6.6	0.4	0.4	0.0	0.0	0.0	2.4	0.4

## P A L K A N S A A J A T - L Ö N T A C A R E

3VFIGA FÖPÉTAGEFÉ	YH- TEEN- SÄ	YLEMMÄN KAND- ASTEEN KOULU- SAANEET TOINI- HENKILOT	AMMATILL. KULLI- TUUKSEN SAANEET JA VAS- TOINI- HENKILOT	MUUT TOIMI- HENKI- LÖJT	MAA- JA METSÄ- TALOUS- TYÖNTE- KIJÄT	TEOLL. JA ARVETARE IND.	RAK. TOI- MINNAN TYÖNTEKIJÄT	IND. O. BYGGN.VERKSAHET	YH- TEEN- SÄ	AMMATTI- TAI TOI- SET	AMMATTI- TAI TOI- TÖMÄT	MUIDEN AMN. RYH- MIEN TYÖNTEK. TEOLL. JA PAK. TOI- MINNASSA	ÖVR. YRKES- GRUPPEPS APR. INOM IND. OCH BYGGN. VERK. S.
3911.2	3880.2	7244.6	4594.7	3638.9	2441.7	3394.1	3428.2	2725.2	3411.5				7
1748.3	1924.2	3813.7	2128.4	1513.3	1404.0	1637.9	1684.3	1003.9	1609.8				70
578.3	435.2	669.3	655.0	564.1	486.0	663.1	676.1	303.5	684.5				700
15.3	24.2	26.4	21.3	18.7	29.3	27.1	22.5	28.5	39.4				70000
49.8	54.5	43.0	60.6	47.6	66.4	55.6	54.5	32.4	62.1				70001
30.5	48.9	44.5	36.4	37.0	97.3	54.1	47.1	74.9	69.9				70002
334.5	302.5	348.4	347.7	244.7	97.8	295.5	308.9	117.9	286.7				70003
0.0	15.2	10.8	15.4	16.2	19.7	15.2	14.4	0.0	19.7				70004
0.2	9.8	14.6	12.3	9.2	0.0	10.1	11.8	0.0	7.2				70005
1.2	8.9	20.8	11.7	6.6	13.3	7.3	6.3	2.9	10.6				70006
131.9	148.7	117.6	129.0	158.3	150.9	177.0	187.4	42.0	169.7				70007
15.0	22.4	43.1	20.7	25.8	11.4	21.4	23.2	4.0	19.3				70008
424.2	379.9	1059.4	450.4	278.3	236.2	354.1	377.3	199.8	314.9				701
190.3	205.3	772.9	189.1	145.1	128.8	225.9	245.4	119.5	185.1				70100
61.3	58.9	110.4	92.7	52.1	5.3	39.2	40.2	9.4	41.1				70101
3.1	5.1	11.9	4.4	5.5	2.6	5.1	4.1	4.9	7.8				70102
42.2	22.3	41.0	29.6	22.2	10.4	17.2	15.2	19.9	22.2				70103
95.5	71.1	95.5	114.9	47.2	63.5	46.2	50.0	39.6	36.9				70104
22.9	17.2	27.6	19.8	6.2	25.6	20.5	22.3	6.6	17.8				70105
682.3	696.4	1410.4	907.7	610.7	610.8	544.7	570.6	440.1	483.1				702
19.2	6.3	11.5	8.3	4.6	1.9	2.6	3.1	0.0	1.5				70200
21.3	90.5	76.3	210.1	45.5	5.8	42.0	47.6	51.1	23.0				70201
56.3	59.5	89.5	25.9	63.3	120.1	72.5	85.7	32.4	38.4				70202
13.2	16.7	8.5	30.9	9.9	31.9	8.3	4.9	0.0	20.3				70203
82.3	47.9	174.7	68.3	34.9	22.7	32.4	37.1	19.3	20.3				70204
40.4	49.0	151.7	57.4	59.5	20.1	37.0	39.6	25.0	31.2				70205
23.9	38.9	60.4	42.5	35.5	76.5	33.2	31.6	50.6	35.2				70206
3.6	6.0	31.6	8.9	3.0	6.9	3.0	3.7	1.8	1.3				70207
92.3	90.5	163.5	104.5	85.0	131.2	81.8	94.0	23.7	54.3				70208
73.6	72.0	218.7	81.5	43.5	8.5	65.5	57.7	41.2	93.8				70209
56.8	32.5	86.3	34.6	23.8	21.5	28.4	25.3	81.9	28.6				70210
108.6	90.6	122.2	121.3	105.7	79.9	57.3	58.0	60.6	54.3				70211
1.1	9.6	44.4	12.7	8.1	10.1	5.3	4.9	14.6	5.2				70212
18.5	21.7	41.5	24.0	28.9	19.7	18.2	18.2	9.8	19.5				70213
50.8	47.1	95.3	56.0	44.7	41.8	40.8	41.6	18.3	42.1				70214
20.7	17.8	34.4	20.7	15.0	12.4	16.4	17.6	9.9	14.3				70215
63.6	112.7	674.6	115.3	60.2	71.0	76.0	60.4	60.6	127.3				703
0.0	8.1	3.2	7.2	0.0	0.0	7.7	1.5	12.1	26.1				70300
23.7	36.6	44.1	38.0	21.7	17.7	40.2	31.2	10.8	73.3				70301
39.8	68.1	627.3	70.1	38.5	53.3	28.1	27.6	37.7	27.9				70302
872.5	833.9	1151.4	979.2	864.9	429.9	739.9	743.4	671.5	740.5				71
272.7	214.6	386.2	249.0	218.5	144.1	180.6	172.5	161.3	209.2				710
54.3	33.8	95.7	62.8	20.5	0.0	19.0	19.6	10.1	18.5				71000
25.6	47.5	85.4	52.6	44.1	13.9	37.6	31.2	76.5	50.9				71001
25.7	26.6	23.2	30.1	19.2	4.2	28.9	30.9	15.1	25.3				71002
145.9	91.9	141.0	84.8	109.3	112.4	87.3	82.4	59.6	107.0				71003
21.4	14.8	41.0	18.8	25.4	13.6	7.9	8.4	0.0	7.6				71004
590.8	619.3	765.2	730.1	646.4	285.9	559.2	570.9	510.2	531.3				711
58.5	48.6	55.6	50.9	46.8	44.5	48.1	47.3	44.5	50.9				71100
164.2	140.0	161.9	153.9	136.7	102.4	134.5	135.5	106.8	136.1				71101
78.7	107.8	114.3	135.3	127.4	34.9	87.9	88.0	63.7	92.0				71103
0.0	2.0	9.9	0.7	4.1	0.0	2.0	1.1	0.0	5.1				71104
49.5	54.8	163.6	113.2	51.8	0.0	13.6	14.3	21.1	10.1				71105
25.4	25.3	146.1	35.4	14.7	2.5	13.9	14.2	7.2	14.1				71106
168.4	170.5	67.3	154.0	169.7	88.8	200.3	217.9	163.4	152.0				71107
55.2	60.1	46.2	64.0	76.8	12.8	57.6	50.7	103.7	71.1				71108
0.0	10.3	0.5	22.8	18.4	0.0	1.3	1.8	0.0	0.0				71109

1. JÄTK. - FORTS. - CONT.

KAIKKE Y R I T T Ä J Ä T - F Ö R E T A G A R E									
KOTI- TALOU- DET AIIA MUS- HÄLL	YH- TEEN- SÄ SAMMAN- LAGT	MAATALOUSYRITTÄJÄT - JORDBRUUSFÖRETAGARE				MIUUT YRITTÄJÄT		YH- TEEN- SÄ SAMMAN- LAGT	MIUUT MAATA- LOUS- YRITTÄ- JÄT ÖVRIGA JORD- BRUKS- FÖRE- TAGARE
		YH- TEEN- SÄ	MAANVILJELIJÄT, MA-JORDBUKARE, MA	2-4.99	5-9.99	10-19.99	20-		
72	KIRJAT, SANIMA- JA AIKAKAUSLEHDET BÖCKER, TIDNINGAR OCH TIDSKRIFTER	721.9	832.2	746.4	390.7	573.4	749.6	1241.6	1029.2
720	KIRJAT - BÖCKER	363.6	395.6	312.1	70.4	212.0	307.5	644.2	585.4
72000	KOULUKIRJAT - SKOLBÖCKER	30.1	38.8	26.3	0.0	39.0	37.0	7.8	68.2
72001	TYETOKIRJAT - FACKBÖCKER	45.4	113.8	83.8	15.4	26.5	34.5	331.0	194.1
72002	ROMAANIT, KUNDT - ROMANER, DIKTER	66.9	41.7	31.8	0.0	51.2	29.8	31.7	64.8
72003	MUUT KIRJAT - ÖVRIGA BÖCKER	58.0	44.1	40.3	5.3	21.4	56.0	49.8	52.8
72004	KIRJASARJAT - BOKSERIER	163.1	157.2	130.0	49.7	73.9	150.2	223.9	215.5
721	SANOMA- JA AIKAKAUSLEHDET TIDNINGAR OCH TIDSKRIFTER	358.4	436.7	434.3	320.3	361.4	442.1	597.5	443.8
72100	SANOMALEHTIEN TILAUSMAKSUT PRENUMERATIONSavgIFTER FÖR TIDNINGAR	173.8	235.3	244.8	211.8	218.3	251.6	297.0	215.2
72101	SANOMALEHTIEN IRTONUMEROT TIDNINGARS LÖSNUMMER	14.0	4.1	2.1	1.8	0.9	1.7	1.9	9.0
72102	AIKAKAUSLEHTIEN TILAUSMAKSUT PRENUMERATIONSavg. FÖR TIDSKRIFTER	124.3	163.4	162.1	96.1	124.1	163.0	253.8	154.2
72103	AIKAKAUSLEHTIEN IRTONUMEROT TIDSKRIFTERS LÖSNUMMER	46.3	33.8	25.3	10.6	18.1	25.9	43.9	53.5
73	KOULUTUS JA KASVATUS UTBILDNING OCH UPPFOSTRAN	256.4	130.8	67.6	41.7	40.2	45.9	170.3	270.2
73000	KOULUJEN LUKUKAUSI- YH. MAKSUT SKOLORS TERMINS- O. A. avgIFTER	42.6	52.3	46.8	10.4	37.2	40.5	97.0	54.2
73001	AMMATTIKURSSIMAKSUT - YRKESKURSAVG.	18.0	15.9	7.2	0.0	1.7	2.6	28.0	34.4
73002	MUUT KURSSIMAKSUT - ÖVR. KURSAVGIFTER	12.3	29.0	7.6	0.0	1.3	0.0	40.4	73.0
73003	KIRJEKURSSIT - BREVKURSER	4.4	0.0	0.0	0.0	0.0	0.0	0.0	0.0
73004	KINNALLISET PÄIVÄHOITOMAKSUT KOMMUNALA BARNDAGVÅRDavgIFTER	67.3	23.2	2.5	0.0	0.0	2.6	0.0	67.3
73005	VKSITYISET PÄIVÄHOITOMAKSUT PRIVATA BARNDAGVÅRDavgIFTER	105.3	6.8	1.0	0.0	0.0	0.0	5.0	19.4
73006	PIIISTOTZTTI, LEIKKIKOULUT PARKANT, LEIKKOLOR	6.4	3.6	2.5	31.3	0.0	0.2	0.0	5.9
8	MUUT TAVARAT JA PALVELUT ÖVRIGA FÖRÖNDHETER OCH TJÄNSTER	2314.9	1704.1	1216.3	529.0	959.5	1138.8	2092.2	2808.5
90	HEMKILOHÖHT, PUNTAUS, KAUNEUDENHOITO PERSONLIG HYGIEN OCH SKÖNHETSvÅRD	560.1	435.0	361.9	168.6	274.8	375.9	599.0	606.3
900	PALVELUT - TJÄNSTER	167.0	118.9	99.8	29.5	52.6	116.0	169.9	163.7
90000	PÄRTURI - HERRFRISÖR	40.9	38.3	42.8	3.0	18.7	54.2	86.7	27.7
90001	KAMPAAMO JA MUU KAUNEUDENHOITO DAMFRISERING OCH ÖVRIGT SKÖNHETSvÅRD	98.5	73.5	57.0	26.5	33.6	61.7	83.2	112.2
90002	SAUNA-, WC-MAKSUT - BASTU-, WC-AVG.	27.6	7.2	0.1	0.0	0.2	0.1	0.0	23.8
901	TÄRVIKKEET - FÖRÖNDHETER	353.0	316.1	262.1	139.1	222.2	259.9	429.2	442.7
9010	KESTÄVIT KAUNEUDENHOITOTÄRVIKKEET VARAKTIGA SKÖNHETSvÅRDARTIKLAR	49.9	50.0	48.5	23.4	37.1	54.2	71.2	53.7
90100	SÄHKÖPÄRANAJOKONE - ELRÄKAPPARAT	10.0	14.0	15.4	8.0	12.4	17.4	20.5	11.1
90101	SÄHKÖTUKANPUITVAAJA - ELHÄRTÖRÖ	6.1	5.4	4.0	0.0	3.3	2.6	9.3	8.4
90102	HEMKILOVAAJA - PERSONVÄG	1.1	1.3	1.4	3.1	1.1	1.8	1.1	0.8
90103	LÄMPÖRULLAT - VÄRMERULLAR	9.5	7.6	7.7	3.4	7.1	9.4	9.1	7.3
90104	HUISHARJAT, KÄMMAT, PÄPILJÖTIT YMS. HÄRÖRSTAR, KÄMMAR, PÄPILJÖTTER O. DYL	7.4	6.3	4.8	0.1	2.9	6.2	8.6	9.9
90105	PÄRANAJOVÄLINEET (EI SÄHKÖÄYTT.) ICKE ELEKTRISKA PÄKÖN	1.4	1.7	2.3	0.0	0.0	3.3	2.0	0.2
90106	KAUNEUDENHOITO- JA EHOSTUSVÄLINEET SKÖNHETSvÅRDS- OCH MAKE-UP-ARTIKLAR	3.5	2.5	2.4	0.5	0.6	4.0	4.4	2.7
90107	MUUT KESTÄVIT KAUNEUDENHOITOTÄRVIKK. ÖVPIGA VARAKTIGA SKÖNHETSvÅRDARTIKLAR	10.4	10.7	9.7	8.3	9.8	7.9	16.3	13.0
90108	KAUNEUDENHOITOTÄRV. KORJ. JA VARAOSAT REP. AV SKÖNHETSvÅRDSÄPT., RESERVÖDLAR	0.5	0.6	0.7	0.0	0.0	1.8	0.0	0.4
9011	KERTÄKYTTÖISET KAUNEUDENHOITOTÄRV. ICKE VARAKTIGA SKÖNHETSvÅRDARTIKLAR	343.2	266.1	213.6	115.7	185.1	205.7	358.0	389.0
90110	HIENSAIPPUPAT - TOALETTVÄL	21.7	22.2	22.4	10.4	19.2	22.7	37.1	21.7
90111	HUISTENPESUÄINEET, HUISÖLJYT HÄPTVÄTTMEDEL, HÄRÖLJÖR	39.4	33.3	33.3	34.7	23.3	33.9	47.2	33.2
90112	KÄMMÄSTÄHNÄT - TÄNDKRÄMER	19.1	16.0	14.3	13.2	13.2	14.4	20.3	19.9
90113	HUISKÄYTTÖISET, KÄMPÄSÄSTEEET HÄP SPRAY, HÄRLÄGGINGSVÄTSKA	11.7	7.3	4.2	4.1	0.8	4.9	8.4	14.6
90114	HUISLIPUNAT - LÄPPSTIFT	6.1	3.9	3.0	0.0	6.3	2.1	2.3	5.8
90115	KÄSIVÖIÖEEET - HÄNDKRÄNER	5.1	7.6	7.8	6.3	1.9	8.1	20.0	7.3
90116	KÄSVOIÖEEET - HUISKRÄNER	18.5	16.7	6.1	5.4	3.8	10.8	0.4	41.3
90117	MUUT HUISPUIÖTUS- JA EHOSTUSÄINEET YH. HUISRENGÖRINGS- OCH MAKE-UP-PREP.	37.3	27.5	20.4	0.0	18.8	17.4	42.3	44.2
90119	HUISKÖLÖLJYT - SÖLÖLJÖR	2.1	0.7	0.2	0.0	0.6	0.0	0.0	2.0
90119	HÄJUVEDEET - PÄPFYMER	16.4	8.9	2.2	0.0	3.5	2.0	2.3	26.4
90120	DEÖDORÄNTIT - DEÖDORÄNTER	26.8	20.8	18.7	9.4	16.4	15.9	36.8	25.7
90121	PÄPERNEÄLÄINÄT, WC-PÄPERI PÄPERNSÄÖDÖKÄR, TOALETTPÄPER	34.5	43.9	41.2	12.2	39.4	40.2	69.4	50.4
90122	VÄJUVÄSIPÄT - SÖLÖLJÖR	34.5	22.4	11.4	10.4	14.4	6.0	18.4	48.1
90123	TERVÄSITTEET, TÄMPÖNIT HÄLSÖBÄNDÖR, TÄMPÖNÖR	29.2	24.7	20.0	3.2	14.9	18.8	43.1	35.9
90124	ENKÄSIVÄLINEET - PREVENTIVMEDEL	6.7	1.7	1.2	0.0	1.1	2.4	0.0	3.1
90125	MUUT TOALETTITÄRV. - ÖVR. TOALETTÄRT.	14.1	8.5	7.3	6.3	7.4	6.2	10.0	11.4
91	MUUT TAVARAT - ÖVRIGA VÄRÖR	267.7	263.2	201.6	100.4	148.1	181.0	374.4	403.1
910	KELLÖT, KORUT - UR, SMYCKEN	112.7	118.2	95.3	52.1	68.0	75.1	203.2	167.9
91000	RÄNNE-, TÄSKÖ- JA KÄULÄKELLÖT ÄRMBÄNDS-, FICK- OCH HÄLSUR	43.3	53.2	44.2	22.3	36.9	40.9	68.8	72.4
91001	KELLÖN PUIÖTUS - RENGÖRING AV UR	1.4	1.7	0.0	0.0	0.0	0.0	0.0	5.6
91002	KELLÖN VÄRÖSÄT - RESERVÖDLÄR TILL UR	7.7	6.5	3.4	18.6	1.5	2.2	0.0	13.8
91003	KELLÖN MUU KORJ. - ÖVR. REP. AV UR	14.7	11.3	16.2	1.3	1.9	7.4	65.4	0.0
91004	KORUT YLÄ 50 MK - SMYCKEN ÖVER 50 MK	28.2	24.4	13.2	9.9	16.0	8.8	20.8	48.4
91005	KORUT ALLE 50 MK - SMYCKEN UNDER 50 MK	17.4	21.2	18.4	0.0	13.7	15.8	48.3	27.6

## PALKKANSAAJAT - LÖNTAGARE

ÖVRIGA FÖRETAGARE YRITYKSEN YKÖ FÖRETAGENS STORLEK	YH- TEEN- SÄ	YLENNÄN KAND- ASTEEN KOULLU- TUKSEEN SAANEET TOIMI- HENKILÖT	AMMATIL- KOULLU- TUKSEN SAANEET VA VAS- TAAVAI TOIMI- HENKILÖT	MUUT TOIMI- HENVI- LÖT ÖVRIGA TJÄNSTE- MÄN	MAA- JA METSÄ- TALOUS- TYÖNTE- MIJÄT	TEOLL. JA ARBETARE INOM	RAK. TOIMINNAN IND. O. BYGGN.	TOIMENKÄY- TÄMÄT	TYÖNTEKIJÄT VERYSAMMET	AMMATTI- TAITOI- SET	AMMATTI- TAIDOT- TGMAT	MUIDEN AMM.FYH- MIEN TYÖNTEK. TEOLL. JA RAK. TOI- MINNASSA	ÖVR. YRKFS- GRUPPER ARB. INOM IND. OCH BYGGN. VFRKS.	
1008.2	846.3	1433.2	971.7	928.3	503.4	721.3	714.7	679.6	750.5					72
586.3	464.8	809.9	533.1	573.3	173.1	376.9	377.5	322.7	386.5					720
65.0	37.4	157.1	38.8	62.5	11.2	22.6	20.5	12.9	30.7					72000
206.2	44.4	86.7	40.3	69.2	7.9	36.4	45.1	13.3	13.4					72001
63.7	90.6	203.0	115.0	152.1	9.7	48.4	40.6	47.6	72.6					72002
49.9	76.9	152.6	106.4	68.5	22.3	56.0	46.6	151.2	68.6					72003
221.4	215.5	210.5	232.6	221.0	122.0	213.5	224.7	97.8	201.2					72004
421.9	381.5	623.3	438.6	355.0	330.3	344.5	337.3	356.9	364.0					721
205.2	168.8	264.9	188.7	157.1	157.8	157.3	157.6	159.7	156.2					72100
9.0	18.4	49.4	24.9	17.9	1.8	11.0	10.6	7.0	13.0					72101
149.5	135.2	219.8	159.4	124.8	103.3	120.9	119.9	96.5	127.5					72102
58.3	59.1	89.2	65.7	55.2	67.3	55.3	49.2	92.7	67.4					72103
282.2	375.9	846.3	515.4	332.4	104.3	294.9	285.7	370.2	310.7					73
60.0	51.5	164.0	74.0	54.4	17.7	27.0	26.7	25.8	28.1					73000
34.7	23.5	108.2	28.6	32.1	2.1	13.8	12.9	27.0	14.2					73001
93.1	13.9	56.4	11.2	9.0	4.6	16.0	8.1	50.3	34.4					73002
0.0	6.9	0.0	23.8	0.0	0.0	0.4	0.0	0.0	1.6					73003
69.3	103.6	150.5	133.2	104.8	58.0	89.1	86.1	24.7	107.6					73004
21.8	167.6	325.3	232.4	125.7	21.9	144.0	148.6	242.4	115.6					73005
3.4	9.0	42.1	12.2	6.4	0.1	4.7	3.4	0.0	9.3					73006
2616.6	2975.4	5417.5	3838.2	3085.1	1291.1	2313.8	2312.6	2428.4	2301.1					8
588.0	710.2	1194.6	849.7	713.7	415.0	607.7	592.4	536.0	669.1					80
154.5	202.5	396.7	251.5	234.1	107.4	153.3	153.4	112.1	160.0					800
24.6	50.1	110.3	64.6	42.8	6.4	38.6	40.6	20.7	35.3					80000
109.3	118.7	255.2	146.7	162.3	94.7	84.9	85.1	52.8	90.1					80001
20.5	33.7	31.3	40.2	29.0	6.3	29.8	27.7	38.7	34.7					80002
434.4	507.7	797.8	598.3	479.6	307.6	454.5	439.0	423.9	509.1					801
53.8	62.9	122.0	73.0	57.6	56.2	55.7	59.4	39.6	48.4					8010
11.8	11.0	6.1	8.7	9.9	19.4	13.9	15.2	7.1	11.5					80100
6.9	8.1	15.8	9.3	9.6	9.7	6.9	8.6	3.0	2.8					80101
0.9	1.3	1.3	1.4	1.3	0.4	1.4	1.6	2.8	0.7					80102
6.6	13.0	12.1	14.7	13.4	9.2	11.4	12.2	8.3	9.6					80103
11.3	9.4	18.6	14.1	8.1	6.0	7.0	6.9	6.8	7.3					80104
0.2	1.4	0.0	1.3	0.9	4.6	1.7	1.7	0.0	2.2					80105
3.2	5.0	43.0	4.4	3.0	5.2	3.4	2.5	0.0	6.6					80106
12.9	12.9	25.1	18.8	10.6	0.6	9.4	9.9	11.6	7.5					80107
0.0	0.7	0.0	0.5	1.0	1.2	0.5	0.7	0.0	0.2					80108
380.6	444.8	675.8	525.2	422.1	251.3	398.8	379.7	384.3	460.7					8011- 8012
23.5	26.0	55.8	32.8	20.9	22.3	20.6	19.2	24.0	24.4					80110
34.6	49.4	69.8	53.3	51.0	30.0	45.7	47.1	36.9	43.1					80111
19.7	24.0	34.0	33.6	23.7	9.4	17.1	16.6	13.4	19.6					80112
14.7	16.0	16.6	15.0	16.2	16.0	17.4	17.1	21.2	17.8					80113
5.9	8.3	31.1	6.8	10.5	5.2	7.4	7.8	13.3	5.3					80114
6.2	5.1	5.5	4.4	4.6	14.6	5.9	5.3	19.2	7.2					80115
43.7	24.1	40.9	28.6	33.0	14.4	16.3	13.1	21.7	24.9					80116
44.8	50.1	88.1	59.0	53.4	6.6	46.4	38.5	61.8	68.1					80117
2.4	3.0	0.7	5.7	2.0	0.5	1.5	1.7	0.0	1.0					80118
23.5	21.6	8.9	34.0	11.3	10.8	15.6	16.2	29.4	11.3					80119
25.5	35.6	41.6	40.1	32.2	16.3	31.9	29.7	40.8	37.3					80120
45.1	64.9	104.5	71.5	65.3	46.8	60.6	58.6	69.2	65.0					80121
41.6	49.4	100.1	64.7	35.7	17.3	46.7	46.7	1.4	54.6					80122
34.6	39.4	50.7	41.6	39.7	24.5	39.5	37.7	29.5	46.8					80123
3.6	9.9	8.1	10.0	10.1	0.0	12.1	11.4	0.0	16.2					80124
10.2	17.9	19.4	24.3	12.4	16.7	14.2	13.0	11.5	18.4					80125
379.2	335.5	689.7	350.4	342.0	231.5	287.6	284.1	326.1	291.9					81
135.2	142.5	321.1	167.7	145.7	86.9	118.1	116.1	167.9	115.7					810
55.4	53.2	131.7	52.9	54.4	48.3	45.9	46.6	32.3	46.0					81000
6.6	1.8	15.5	2.4	1.1	0.0	1.1	1.5	0.0	0.0					81001
10.6	9.6	16.2	9.8	8.2	8.6	9.5	7.2	55.0	8.3					81002
0.0	18.9	75.6	21.1	6.7	0.0	19.4	19.4	10.9	21.0					81003
40.6	37.7	68.3	52.9	43.6	16.6	26.3	26.9	21.7	25.5					81004
22.1	21.3	13.8	28.7	31.6	13.4	16.0	14.5	48.1	14.9					81005

## 1. JATK. - PORTS. - CONT.

KAIKKI Y R I T T Ä J Ä T - F Ö R E T A G A R E									
KOTI- TALOU-	YH- TEEN- SÄ	MAATALOUSYRITTÄJÄT - JOPDBRUKSFÖRETAGARE						MUUT MAATA- LOUS- YRITTÄ- JÄT	YH- TEEN- SÄ
		DET	SAMMAN- LAGT	YH- TEEN- SÄ	MAANVILJELIJÄT, MA- JORDBRUKARE, MA	2-4.99	5-9.99		
ALLA HUS- HÄLL		SAMMAN- LAGT						MUUT JOPD- BRUKS- FÖRE- TAGARE	SAMMAN- LAGT
811	MUUT MEIKKILÄIKUNTAISET TAVARAT ÖVRIKA PERSONLIGA VÄROR	99.6	83.7	50.6	20.2	40.5	44.8	83.1	141.1
91100	SEINÄ-, KAPPPI- JA HERÄITYSKELLOJ VÄGG- OCH SKÄPUS, VÄCKARKLÖCKOR	14.7	13.4	14.4	9.4	9.6	11.0	23.1	11.3
81101	LASTEIVAUNUT, VALUVANISTUIMET BARNVAGNAR OCH -STOLAR	8.8	4.6	2.7	0.5	3.5	2.7	3.5	6.6
81102	LAUPUT, LOMPAKOT, SALKUT VÄSKOR, PLÅNBÖCKER, PORTFOLJER	57.7	51.6	18.8	0.0	12.5	12.9	54.8	129.3
81103	SÄTEENVAJOT, KÄVELYKEPIT PAPAPLYER, PROMENADKÄPPAR	2.3	0.0	0.0	0.0	0.0	0.0	0.0	0.0
81104	PÄIPUT, SAVUKKEENSYYTTIMET YMS. PÄIPOR, CIGARETTÄNDÄRE O. DYL.	4.6	6.1	5.5	0.0	7.2	7.7	0.4	7.5
81105	TASKUVEITSET, AUPINKLASIT YMS. FICKKNIVAR, SOLGLASÖGON O. DYL.	7.0	6.4	7.0	0.0	4.9	9.2	1.3	5.1
81106	KOPJAUS, VÄRÄDSAT - REP., RESERVDELAR	4.5	1.6	2.2	10.4	2.7	0.5	0.0	0.4
812	KIRJOITUS- JA PIIRUSTUSTARVIKKEET SKRIV- OCH RITILLBEHÖR	55.5	61.2	55.7	28.1	39.7	61.1	88.1	74.2
81200	KYNYT, KUMIT, TEROITTIMET, PAPERI YMS PENNOR, GUMMIN, SKRIVPAPPER O. DYL.	36.1	39.9	33.5	19.3	23.4	27.5	68.2	54.9
81201	OHNITTELUKORTIT, SURUADRESSIT GRATULATIONSKORT, KUNDOLEANSADRESSEP	15.2	18.2	20.1	8.8	15.1	29.5	18.3	13.9
81202	MUUT TARVIKKEET - ÖVR. TILLBEHÖR	4.2	3.1	2.1	0.0	1.1	4.1	1.6	5.4
82	REVIINTOLA-, KÄHVILA-, HOTELLIMENOT RESTAURANG-, KAFE-, HOTELLUTGIFTER	1055.9	598.5	384.1	212.1	257.0	409.8	640.0	1100.5
920	RUOKA JA JUOMAT - MAT OCH DRICKER	989.0	574.9	367.7	203.3	253.1	403.7	580.8	1059.7
8200	KUUKA - MAT	412.0	292.6	183.1	88.4	122.4	191.4	316.1	548.8
82000	KÄHVILEIPÄ - KAFFEBRÖD	49.1	49.6	44.6	10.7	29.2	53.5	75.6	51.4
82001	PUIKOT, VELLIT - GRÖT, VÄLLING	1.3	0.5	0.2	0.0	0.0	0.5	0.0	1.3
82002	HERNIFEITTO - RITSOPPA	2.9	2.6	1.0	0.0	2.0	1.1	0.0	6.5
82003	MUUT KEITOT - ÖVRIKA SÖPPOR	7.7	8.2	2.5	0.0	0.5	3.5	5.2	21.7
82004	LIHAPIIJAT - KÖTTMÄTRITTEP	194.8	128.1	66.2	67.2	36.1	60.9	172.2	272.9
82005	KALAPIIJAT - FISKMÄTRITTEP	8.1	2.9	2.8	0.0	2.1	1.4	9.5	3.0
82006	HANPIJILAISET YMS. - HAMBURGARE O. DYL.	33.8	27.4	19.0	2.5	15.4	26.4	23.1	47.2
82007	MUUT PUJAT - ÖVRIKA MATKÄITTEP	100.2	63.6	42.6	6.1	35.1	39.8	95.4	112.9
82008	HÄITÖ - MÄJLK	9.0	6.8	2.5	0.5	1.1	3.1	3.7	17.1
82009	JÄÄTELÖT, PIIRTELÖT - GLASS, MILKSHAKE	5.1	2.7	1.8	1.3	0.9	3.3	1.4	4.9
8201	KÄHVI, TEE, KAKAO - KAFFE, TE, KAKAO	303.6	130.6	89.0	82.8	51.8	93.1	141.1	227.9
82010	KÄHVI - YAFFE	75.2	77.2	54.1	23.2	35.7	59.2	93.5	131.2
82011	TEE - TE	2.4	1.9	1.2	0.1	0.5	0.5	4.7	3.6
82012	KAKAO - KAKAO	0.9	0.0	0.0	0.0	0.0	0.0	0.0	0.0
82013	TYÖPAIKKAPUOKATLU - ARBETSPLATSMÄTTÖ	225.1	51.5	33.8	59.3	15.6	33.4	42.9	93.1
9202	JUOMAT - DRICKER	273.4	151.7	95.6	32.1	78.9	119.2	123.7	283.0
82020	ALKOHOLITONNAT JUOMAT ALKOHOLFRIA DRICKER	37.4	31.2	23.2	8.4	19.5	22.3	42.5	49.9
82021	ALKOHOLITUOMAT - ALKOHOLDRICKER	236.0	120.5	72.4	23.7	59.4	96.9	81.1	233.1
821	MUUT MENOT - ÖVRIKA AVGIFTER	66.9	23.7	16.3	8.9	3.9	6.1	59.2	40.9
82100	HOTELINAKSUT - HOTELLAVGIFTER	40.2	19.6	12.4	8.6	2.3	3.1	35.1	36.3
82101	JUOMARAHAT, TARJOILUPALKKIOT DRICKS, SERVEFFINGSARVODEN	14.2	3.0	2.6	0.3	1.6	3.0	4.1	4.1
82102	LEIRINTÄNKASUT YH. - CAMPINGAVG. O. DYL.	12.5	1.1	1.3	0.0	0.0	0.0	0.0	0.5
83	VALMISMATKAT - PAKETRESOR	349.5	313.2	154.1	18.6	71.7	125.8	300.6	652.9
83000	VALMISMATKAT KOTIMASSA PAKETRESOR I HEMLANDET	25.3	33.3	29.2	1.6	14.9	15.2	88.6	42.0
83001	VALMISMATKAT ULKOMAILLA PAKETRESOR UTLANDS	324.2	279.9	124.9	17.0	56.8	110.6	212.0	610.9
84	MUULLE KIRJUMATTOMAT FINANSSSIPALV. FINANSTJÄNSTER SOM EJ FÖRS ANNORST.	3.2	0.7	0.9	6.0	0.4	0.4	0.7	0.1
84000	PANKKI- JA POSTISIIRTOAKSUT BANK- OCH POSTGIRDAVGIFTER	3.2	0.7	0.9	6.0	0.4	0.4	0.7	0.1
84001	VÄLITYS- JA NEUVONTAMAKSUT REKREATIONS- OCH INFORMATIONSAVGIFTER	0.0	0.0	0.0	0.0	0.0	0.0	0.0	0.0
85	MUUT PALVELUT - ÖVRIKA TJÄNSTER	78.6	93.6	113.8	23.4	207.5	46.0	177.5	45.5
85000	ASTANAJAPALKKIOT - ADVOKATARVODEN	8.7	0.0	0.0	0.0	0.0	0.0	0.0	0.0
85001	AMMATILLISTEN YHOISTYSTEN JÄSENMAKSUT MEDLENSAVGIFTER TILL FACKFÖRENINGAR	13.2	28.9	25.4	9.7	15.2	30.3	39.5	36.4
85002	HAUTAINENNT - BEGRAVNINGSKOSTNADER	33.8	51.8	73.9	0.0	163.5	5.5	132.5	0.0
85003	MONISTUS, FONEKIRJOITUS, VALOKOPIOT DUPLICERING, MASKINSKRIVNING O. DYL.	4.7	1.1	0.3	0.0	0.1	0.0	1.6	3.0
85004	LEHTI- YH. ILMOTUKSET - ANNONSER	8.0	5.9	8.4	0.0	28.5	0.0	0.0	0.0
85005	VIRKA- YH. TOISTUSTEN LUNASTUS LÖSEN FÖP ARBETS- O. A. BETYG	2.6	1.3	0.4	0.0	0.2	0.8	0.5	3.2
85006	MUUT MAKSUT JA TOIMITUSPALKKIOT ÖVRIKA AVGIFTER, EXPEDITIONARVODEN	7.5	4.6	5.4	13.7	0.0	9.5	3.4	2.9

## P A L K A N S A A J A T - L Ö N T A G A R E

ÖVRIGA FÖRETAGARE YRITYKSEN KOKO FÖRFATAGENS STORLEK	YH- TEEN- SÄ	YLENMÄN KAND- ASTREN KOULU- TUKSEN SAANEET TOIMI- HENKILÖT	AMMATILL. KOULU- TUKSEN SAANEET JA VAS- TAAVAT TOIMI- HENKILÖT	MUUT TOIMI- HENKI- LÖT ÖVRIGA TJÄNSTE- MÄN	MAA- JA METSÄ- TALOUS- TYÖNTE- KIJÄT	TEOLL. JA RAKENNUSTYÖN IND. O. BYGGN. VERKOSAMHET	YH- TEEN- SÄ	AMMATTI- TAITOI- SET	AMMATTI- TAIDOT- TÖMÄT	MUIDEN AMN.RYH- MIEN TYÖNTEY. TEOLL.JA RAK.TOI- MINNISSA	ÖVR. YRKES- GRUPPERIS ARB. INOM IND. OCH BYGGN.VERKOS.
169.4		127.2	212.5	148.5	129.4	83.2	114.1	116.6	94.4	109.8	811
11.3		17.2	19.6	21.9	15.2	13.5	14.9	15.3	5.3	15.4	81100
9.7		12.6	28.7	14.9	6.6	13.3	12.7	13.5	8.7	11.0	81101
133.1		73.2	133.7	90.9	78.7	40.9	58.6	59.4	42.3	59.0	81102
0.0		3.3	0.0	4.0	1.2	0.0	4.7	3.7	8.7	7.0	81103
8.8		5.0	2.4	3.4	7.2	9.0	5.0	3.6	5.1	9.7	81104
6.0		9.5	15.1	8.0	8.3	6.6	13.3	16.0	13.1	5.3	81105
0.5		6.4	14.0	5.4	12.2	0.0	4.9	5.3	11.3	2.5	81106
74.6		65.8	156.1	74.2	66.9	61.5	55.5	51.5	63.8	66.4	812
55.6		44.4	110.6	53.0	41.7	38.0	36.4	33.3	48.3	43.8	81200
14.2		16.6	29.2	16.8	19.6	18.5	15.1	15.3	14.3	14.7	81201
4.8		4.8	16.3	4.4	5.6	4.9	4.0	2.9	1.2	7.9	81202
1088.5		1420.4	2362.3	1786.2	1408.8	556.7	1161.4	1171.8	1322.1	1100.8	82
1083.2		1337.2	2244.8	1641.9	1328.7	554.4	1109.3	1117.1	1309.5	1050.1	820
536.4		533.5	1145.7	725.3	564.7	170.0	351.8	340.1	582.3	347.8	8200
69.0		61.6	78.6	65.9	58.7	57.7	50.7	50.4	60.5	50.0	82000
1.5		1.7	0.3	1.6	2.8	0.0	2.0	1.9	12.5	0.6	82001
7.3		3.7	5.9	5.5	3.1	2.4	2.9	3.1	5.4	1.9	82002
25.5		9.6	10.6	11.1	9.5	5.4	9.2	7.9	22.6	10.7	82003
262.7		258.7	699.5	380.9	276.1	55.2	148.0	148.7	229.1	131.7	82004
3.5		11.2	20.2	19.8	10.2	0.0	5.7	5.6	4.7	6.2	82005
46.1		45.4	71.0	41.5	57.3	11.1	39.9	33.1	88.7	52.2	82006
94.7		122.9	215.2	174.7	131.6	28.5	78.6	75.7	124.3	79.1	82007
19.2		12.0	16.5	13.9	10.4	6.1	11.2	10.4	21.2	11.9	82008
5.7		6.8	27.9	10.5	5.2	3.7	3.6	3.1	11.4	3.7	82009
249.3		434.9	484.6	486.4	398.0	224.3	447.5	466.6	445.5	387.7	8201
141.9		93.4	100.6	98.3	87.7	60.3	77.4	71.9	108.2	89.1	82010
4.2		3.2	8.4	4.1	4.0	0.2	2.1	2.3	3.2	1.5	82011
0.0		1.3	2.7	1.8	0.5	0.0	1.6	1.1	1.2	3.2	82012
103.2		337.0	372.8	382.2	305.8	163.9	366.4	391.4	337.0	293.9	82013
297.6		368.8	614.6	430.3	365.9	160.1	310.0	310.4	277.7	314.6	8202
45.4		47.5	69.1	53.3	47.1	28.9	43.4	46.8	55.2	30.6	82020
252.3		321.3	545.4	376.9	318.8	131.2	266.7	263.6	222.5	284.0	82021
5.3		83.2	117.5	144.3	80.1	2.3	52.0	54.7	12.6	50.8	821
0.0		45.3	73.5	90.8	25.0	0.0	24.9	23.1	0.0	34.9	82100
4.7		20.0	35.5	24.2	35.6	2.3	10.8	11.4	12.6	8.7	82101
0.6		17.9	9.4	29.3	19.5	0.0	16.3	20.1	0.0	7.2	82102
517.3		415.3	915.4	643.3	579.4	69.7	209.9	217.1	169.9	196.2	83
38.8		27.5	51.1	52.9	35.4	0.3	10.8	11.2	7.4	10.3	83000
478.5		387.8	864.3	590.4	544.0	69.4	199.1	205.9	162.5	186.0	83001
0.1		4.4	16.0	7.5	4.1	2.0	2.0	2.3	0.0	1.3	84
0.1		4.4	16.0	7.5	4.1	2.0	2.0	2.3	0.0	1.3	84000
0.0		0.0	0.0	0.0	0.0	0.0	0.0	0.0	0.0	0.0	84001
42.7		89.6	239.6	161.1	37.0	16.3	45.3	44.8	74.3	41.7	85
0.0		12.0	0.0	24.6	8.6	0.0	0.0	0.0	0.0	0.0	85000
35.2		14.4	100.1	19.9	8.6	8.8	5.1	5.3	6.9	4.0	85001
0.0		33.1	0.0	79.8	1.3	0.0	18.2	18.1	10.2	19.9	85002
3.6		6.4	54.4	6.6	7.5	0.0	2.7	1.4	12.5	5.1	85003
0.0		9.5	75.1	5.8	4.8	0.0	6.2	6.9	12.0	2.9	85004
3.7		3.8	5.5	5.6	5.9	0.7	2.6	1.3	11.1	5.2	85005
0.2		10.4	4.5	18.8	0.4	6.8	10.6	11.8	21.5	4.8	85006

					AMMATISSA TOIMINEET OMA				
PALVELUALOJEN TYÖTEKIJÄT ARBETSTAGARE INOM SERVICEBRANCH					YH- TEEN- SÄ	ANSIOELÄKKEEN SAAJAT FÖRVÄRVPENSIONSTAGARE			
YH- TEEN- SÄ	KAUPPA, RAVITSE- NIS- JA MAJOI- TUSTOI- NINTA	KULJE- TUS JA YIETO- LIJKE- NE	MUUT ÖVRIGA	SAMMAN- LAGT	YH- TEEN- SÄ	VANHUUS- ELÄKE	TYÖY- VYTYÖ- MYYS- ELÄKE	MUUT ÖVPTGA	
SAMMAN- LAGT	HANDEL, RESTAU- RANG- O. HOTELL- VERK- SAMMET	SAMFIRD- SEL OCH KOMMUNI- KATION			SAMMAN- LAGT	ALDER- DOMS PENSION	INVALID- PENSION		
KOTITALOUKSIDA KUUKAUSITILINPITOSSA									
ANTAL HUSHÄLL I MÅNADSBOKFORINGEN	347	88	124	135	793	376	195	136	45
KOTITALOUKSIDA VUOSIHAASTATTELUSSA									
ANTAL HUSHÄLL I ÅRSINTERVJUN	809	204	295	310	1942	901	496	311	104
KOTITALOUKSIDA PERUSJOUKUSSA, KOROTETTU LUKU									
ANTAL HUSHÄLL, UPPRÄKNAT TAL	166989	42636	60054	64299	425417	155503	106421	65875	23247
KESKIMÄÄRÄINEN HENKILÖLUKU									
ANTAL PERSONER PER HUSHÄLL	3.01	2.71	3.25	3.00	1.77	1.92	1.70	2.35	1.68
KESKIMÄÄRÄINEN LAPSI-LUKU									
ANTAL BARN PER HUSHÄLL	0.92	0.77	1.06	0.88	0.16	0.17	0.03	0.35	0.33
KESKIMÄÄRÄINEN YLI 64-VUOTIAIDEN LUKU									
ANTAL PERSONER ÖVER 64 ÅR PER HUSHÄLL	0.05	0.09	0.05	0.03	0.80	0.78	1.21	0.17	0.55
KESKIMÄÄRÄINEN AMMATISSA TOIMIVIEN LUKU									
ANTAL YRKESVERKSAMMA PER HUSHÄLL	1.70	1.58	1.79	1.71	0.17	0.23	0.14	0.40	0.14
KÄYTETTÄVISSÄ OLEVAT TULOT, MK									
DISPONTIBEL INKOMST, MK	37782.4	33567.3	40828.4	37732.5	20895.8	26683.1	25908.2	29773.5	21482.0
KESKIMÄÄRÄINEN KULUTTAJAYKSIKÖIDEN LUKU									
ANTAL KONSUMENTIONSENERGETER PER HUSHÄLL	2.50	2.26	2.57	2.58	1.47	1.62	1.33	2.13	1.46
KOTITALOJEN JÄSENEN KULUTTAJAYKSIKÖIDEN LUKU									
KONSUMENTIONSENERGETER PER HUSHÄLLETS MEDLEMMAR	2.40	2.19	2.48	2.46	1.36	1.48	1.21	1.98	1.31
KESKIMÄÄRÄINEN HUONESTOALA, M2									
GENOMSNITTLIG LÖGNEHETSRYTA PER HUSHÄLL, M2	62	60	66	61	53	59	58	59	56
KESKIMÄÄRÄINEN ASUNUSAIKKA, KK									
GENOMSNITTLIG BOENDETID, MÅNADER									
OMASSA TALOSSA - I EGET HUS	4	3	4	4	6	5	5	6	4
OMASSA OSAKEHUONEISTOSSA									
I EGEN AKTIELÖGNET	2	3	3	2	3	4	4	3	4
VUOKRA-ASUNNOSSA (VARSINAISET ASUNNOT)									
I HYRESGÄSTBOSTAD (EGENTLIGA BOSTÄDER)	5	5	5	4	3	3	3	3	3
LUONTOISETUUSASUNNOSSA									
I NATURAFÖRNÄNSBOSTAD	1	1	1	2	1	0	0	0	0
KULUTUSMENOT - KONSUMENTIÖNUTGIFTER	34305.3	32542.4	35957.8	33933.2	18421.9	22306.3	20196.2	26782.5	19150.5
1 ELINTARVIKKEET, JUOMAT JA TUUPAKKA									
LIVSMEDEL, ÖPYCKER OCH TOBAK	9532.0	9116.1	9673.7	9677.4	5836.8	6760.5	5797.7	8750.3	5474.2
10-11 ELINTARVIKKEET - LIVSMEDEL	8045.0	7414.7	8266.0	8261.0	5269.8	6049.4	5215.7	7677.7	5194.4
100 LEIPÄ- JA VILJATUOTTEET									
BRÖD- OCH SPÄNNMÄLSPRODUKTER	1068.0	1046.9	1059.2	1090.1	779.4	856.3	798.6	971.4	790.6
1000 JAUHOT JA RYYNIT - MJÖL OCH GRYN	194.2	213.3	172.2	201.3	169.4	168.2	138.6	207.8	187.7
10000 VEHNÄJAUHOT - VETEMJÖL	99.7	92.0	91.6	112.3	78.8	78.5	60.2	95.7	110.1
10001 OHRAJAUHOT - KORNMJÖL	2.1	0.8	2.7	2.5	6.4	4.1	4.3	3.0	6.6
10002 RUISJAUHOT - RÄGMJÖL	5.8	5.6	5.3	6.5	10.7	8.4	4.4	17.1	1.6
10003 PERUNAJAUHOT JA TÄRKKELYS									
POTATISMJÖL OCH STÄRKELSE	9.0	4.7	10.3	10.7	8.9	8.6	7.7	10.6	6.9
10004 GRAHAN- JA MUUT JAUHOT									
GRAHAN- OCH ANNAT MJÖL	15.1	11.5	17.1	15.7	9.6	10.3	9.8	10.2	12.9
10005 KAURARYYNIT JA -HUUTALEET									
HÄVREGRYN OCH -FLINGOR	18.1	16.2	20.4	17.3	18.0	19.0	16.5	23.5	17.0
10006 MAHARYYNIT - MAJNAGRYN	22.0	68.3	4.4	7.3	5.3	5.3	5.1	6.4	3.6
10007 RIISI RYYNIT - PISGRYN	16.3	9.5	15.5	21.5	21.8	21.3	19.4	23.0	24.9
10008 MUUT RYYNIT - ÖVRIGA GRYN	5.2	3.1	5.1	6.7	6.4	8.0	10.4	6.1	2.9
10009 MALTAA - MALT	0.8	1.6	0.0	1.0	3.5	4.8	0.9	12.2	1.2
1001 RUDKALEIPÄ - MÄYBRÖD	455.2	409.5	451.9	488.5	316.8	373.1	343.1	450.6	290.8
10010 NÄKKILEIPÄ, HAPANKORPUT, MUU KOVA LEIPÄ									
KÄCKEBRÖD, SUFSKORPOP, ANNAT HÄRT BRÖD	47.0	47.9	47.9	45.6	34.9	41.3	40.1	47.2	30.0
10011 Pehmeä ruisleipä - mjukt rågrbröd	174.8	137.8	176.7	197.8	126.5	138.1	115.8	185.1	106.0
10012 Vehnäpuokaleipä - matbröd av vete	63.8	68.7	54.7	68.6	30.4	41.3	45.0	38.6	32.6
10013 Sekaleipä - blandbröd	103.8	87.5	97.9	120.0	78.0	100.4	91.5	122.4	78.5
10014 MUU Pehmeä ruidkaleipä									
ANNAT MJUKT MATBRÖD	44.7	35.3	58.6	38.4	28.2	31.8	27.9	37.6	32.9
10015 KARJALANPIIRAKAT - KARELSKA PIROGER	21.1	32.4	16.2	18.1	18.7	20.2	22.8	19.7	10.7
1002 KAHVILEIPÄ - KAFFEBRÖD	378.1	387.1	393.7	358.0	271.2	288.5	294.1	285.0	274.2
10020 KAHVIPITKO - KAFFELÄNGO	78.0	68.1	86.5	76.9	56.2	59.2	62.8	54.8	55.9
10021 KAHVIPULLA, WIENERIT YMS.									
KAFFEBULLAR, WIENERBRÖD O. OYL.	94.8	111.4	81.3	96.0	51.5	55.8	61.7	50.0	46.2
10022 KOPPUT - SKORPOP	13.7	12.8	18.2	10.1	20.7	21.6	19.6	24.5	22.2
10023 RINKELIT - FRINGLOR	12.6	15.4	13.4	9.9	12.5	10.8	8.3	16.6	6.3
10024 KEKSIT, VOHVELIT - KEX, VÄFFLOR	62.6	61.1	77.5	50.1	38.1	40.1	35.9	44.2	47.5
10025 PIKKULEIVÄT - SMÅBRÖD	24.7	17.4	26.4	28.1	20.7	19.4	21.2	19.1	12.8
10026 LEIVOKSET, KAKUT, MAKEAT PIIRAKAT									
BAKELSER, TÄRTOR, KAKOR, SÖTA PIROGER	84.6	94.7	80.0	82.0	68.1	76.6	81.1	69.1	80.7
10027 VALMIIT TAIKINAT - FÄRDIGA DEGAR	7.2	6.2	10.5	6.9	3.5	4.9	3.6	7.7	2.7
1003 MUUT VILJATUOTTEET									
ÖVRIGA SPÄNNMÄLSPRODUKTER	40.6	37.1	41.3	42.2	22.1	26.5	22.9	28.1	37.9
10030 MAKARONI, SPAGETTI - MAKARONI, SPAGETTI	15.8	16.1	13.5	17.5	11.0	12.7	8.9	16.4	19.1
10031 AAMIAIS- JA MAISSIHUUTALEET									
FRUKOST- OCH MAJSLINGOR	19.9	18.7	22.6	18.3	6.1	8.9	7.8	8.2	15.4
10032 MEMMI - MEMMA	4.9	2.3	5.2	6.4	5.0	5.0	6.2	3.5	3.4

## T I C K E Y F F S V E R Y S A M M A

KANSANELÄKKEEN TAI SOSIAALIVASTUK- MUUT AMMATISSA TOIMINTONAT  
 SEN VAPASSA ELÄVÄT - PERSONER SOM ÖVRIGA ICKE-YRKESVERKSAMMA  
 LEVER AV FOLKPENSJÖMM FLLER SOCTALA  
 RIDAG

YH- VANHURIS- TYÖVY- MUUT YH- OPISKE- OHAI- MUUT  
 TEEN- ELÄKE VYTTÖ- ÖVRIGA TEEN- LIJAT SUUSTU- MUUT  
 SÄ SAMMAN- MYSS- SÄ SAMMAN- LOJEN ÖVRIGA  
 LAGT ALDEP- ELÄKE LAGT STUDE- SAAJAT  
 PENSION INVALID- TAGAPE KAPI-  
 PENSION TALA-  
 KONST-  
 TAGAPE

367	242	59	66	50	21	16	13	KOTKU
925	634	159	132	116	50	31	35	KOTVU
203423	143205	32420	27758	26411	..	..	..	KOTPE
1.62	1.43	1.94	2.23	1.86				HENKI
0.13	0.02	0.27	0.54	0.26				LAPSI
0.08	1.16	0.15	0.30	0.29				ELÄKE
0.10	0.06	0.15	0.25	0.19				TYÖSS
15074.7	14454.3	18317.2	20343.5	16711.9				TULOT
1.34	1.07	2.22	1.70	1.32				KUYKS
1.24	1.00	2.04	1.56	1.30				JÄYKS
46	46	46	52	58				TILAT
6	6	7	7	4				OTALO
2	2	1	1	2				OSAKE
3	3	4	3	5				VUOKR
1	1	1	1	1				LUONT
13958.8	11907.3	19996.7	17533.0	22769.1				
4849.9	4023.7	7700.0	5826.6	6034.6				1
4476.8	3825.1	6647.0	5305.5	5174.2				10-11
713.8	653.4	975.4	747.2	677.2				100
180.0	154.6	282.6	199.4	100.4				1000
83.2	63.5	140.9	113.7	49.7				10000
3.3	7.4	22.1	6.9	2.2				10001
14.0	12.1	31.4	8.6	5.0				10002
9.9	8.2	13.9	13.2	3.9				10003
9.4	9.2	12.6	8.0	5.1				10004
18.1	19.5	21.1	10.8	10.3				10005
5.6	5.7	8.2	3.5	2.4				10006
23.3	22.0	25.7	24.3	14.7				10007
4.8	4.9	3.4	5.2	6.1				10008
2.5	2.1	3.4	3.2	1.0				10009
260.5	226.2	380.4	299.9	301.9				1001
27.7	23.8	47.1	27.8	40.0				10010
118.2	91.8	228.3	136.0	98.8				10011
19.2	20.1	15.1	18.8	30.8				10012
55.2	50.0	54.0	74.9	75.2				10013
24.3	24.9	17.4	27.2	29.7				10014
15.9	15.6	18.6	15.1	27.4				10015
255.5	257.6	276.7	232.6	255.5				1002
53.9	53.1	65.6	48.8	49.2				10020
44.3	46.6	37.4	40.8	71.6				10021
20.8	21.9	23.1	15.1	13.5				10022
13.7	13.5	18.9	10.8	15.9				10023
36.8	34.9	40.5	41.5	32.3				10024
21.5	22.4	17.6	20.9	23.8				10025
61.9	63.1	71.8	50.5	49.2				10026
2.6	2.2	2.0	4.2	0.0				10027
17.8	15.0	35.7	15.4	19.5				1003
9.6	6.6	25.3	9.4	7.8				10030
2.7	2.5	4.2	2.0	10.9				10031
5.5	5.8	6.2	4.1	0.8				10032

	PALVELUALGJEN TYÖNTEKIJÄT ARBETSTAGARE INOM SERVICEBRANCH				AMMATTISSA TOIMIMATTOMAT					
	YH- TEEN- SÄ	KAUPPA, RAVITSE- MIS- JA MAJOI- TUSTOI- MINTA	KULJE- TUS- JA TIETO- LIIKEN- NE	MUUT ÖVRIGA	YH- TEEN- SÄ	ANSIOELÄKKEEN SAAJAT FÖRVÄRVSPENSIÖNSTAGARE		TYÖKY- VYTTÖ- MYYS- ELÄKE	MUUT ÖVRIGA	
						SAMMAN- LAGT	YH- TEEN- SÄ			VANHUUS- ELÄKE
101 LIHA - KÖTT	1952.0	1839.3	2042.6	2047.6	1213.3	1399.5	1193.4	1831.4	1107.3	
1010 NAUDANLIHA (1.LK) - NÖTKÖTT (1.KL)	154.1	149.2	126.4	182.4	79.3	103.7	108.8	103.1	83.4	
10101 NAUDANLIHA (2.LK) - NÖTKÖTT (2.KL)	117.6	77.8	119.3	142.4	84.1	93.2	87.7	116.1	54.1	
10102 LIHAKYLJYKSET JA -KÄÄRYLEET										
KÖTTKOTLETTER OCH -RULADER	7.7	8.7	7.9	6.9	1.3	1.7	1.7	2.5	0.0	
10103 SIANLIHA (1.LK) - SVINKÖTT (1.KL)	34.4	27.1	55.5	20.1	27.2	28.3	28.0	33.4	11.4	
10104 SIANLIHA (2.LK) - SVINKÖTT (2.KL)	141.1	140.0	151.9	132.1	111.6	103.6	85.8	141.9	75.7	
10105 KYLJYKSET - KOTLETTER	61.4	63.8	52.0	68.3	33.5	46.1	47.0	47.7	37.3	
10106 FAAKA KINKKI - RÄ SKINKA	37.8	23.4	49.2	37.1	48.7	61.9	55.4	87.1	20.7	
10107 PIISTIJAUHELIIHA - MALET KÖTT,STEK	48.5	52.2	27.0	65.4	28.6	34.0	31.1	34.5	44.7	
10109 TAVAIL. JAUHELIIHA - MALET KÖTT,VANL.	197.4	149.6	224.9	204.2	106.8	129.7	110.1	167.9	109.8	
10109 SIIPIKARJANLIHA - KÖTT AV FJÄDERFÄ	6.4	5.1	2.3	11.0	3.7	4.8	3.6	7.7	2.2	
10110 PORONLIHA - RENKÖTT	1.4	0.5	0.0	3.3	0.5	0.4	0.7	0.0	0.0	
10111 LAMPAANLIHA - FÄRKÖTT	1.1	3.1	0.0	0.7	4.5	6.5	8.2	5.4	2.5	
10112 MUU TUORE LIHA - ANNAFÄRSKT KÖTT	8.9	5.7	12.0	8.1	2.3	3.6	5.8	0.4	3.1	
10113 VAKSA - LEVER	52.2	39.4	63.3	50.7	26.2	34.0	27.1	48.6	23.9	
10114 MUNUJÄSET - HJURAR	3.1	4.8	2.2	1.5	1.4	2.2	2.2	0.6	0.0	
10115 VERI, VERIPUOAT - BLJÖD,BLODVAAT	6.6	7.4	5.7	7.0	7.7	8.7	8.4	11.1	3.1	
10116 KIELI,PII,LUUT,SORKAT,POTKAT										
TUNGA,HIVUD,BEN,LÄGGAR,FÖTTER	10.6	4.3	11.6	14.0	11.7	14.7	16.0	13.0	13.9	
10117 SISÄLÄYKSET - INÄLVOR	2.3	3.4	3.5	0.5	1.2	1.6	1.5	2.1	0.3	
10118 PAKASTETTU LIHA - DJUPFRYST KÖTT	0.4	1.4	0.0	0.0	1.0	0.3	0.4	0.2	0.0	
10119 PAKASTETTU KANA - DJUPFRYST HÖNA	19.9	17.2	12.0	29.0	13.4	21.6	22.5	21.0	19.4	
10120 PAKASTETUT SISÄLÄYKSET										
DJUPFRYSTA INÄLVOR	0.3	0.0	0.0	0.7	0.2	0.4	0.8	0.0	0.0	
10121 NAUDANRUHO JA RUHONSAT (1.LK)										
NÖTKROPP OCH KROPPSDELAR (1.KL)	0.0	0.0	0.0	0.0	7.3	7.3	0.0	21.5	0.0	
10122 NAUDANRUHO JA RUHONSAT (2.LK)										
NÖTKROPP OCH KROPPSDELAR (2.KL)	0.0	0.0	0.0	0.0	3.4	0.0	0.0	0.0	0.0	
10123 SIANRUHO JA RUHONSAT (1.LK)										
SVINKROPP OCH KROPPSDELAR (1.KL)	6.8	26.5	0.0	0.0	8.4	0.0	0.0	0.0	0.0	
10124 SIANRUHO JA RUHONSAT (2.LK)										
SVINKROPP OCH KROPPSDELAR (2.KL)	0.0	0.0	0.0	0.0	1.6	0.0	0.0	0.0	0.0	
1013 KEITETTY, SUOLATTU, KUIVATTU, SAVUSTETTU JA GRILLATTU LIHA - KÖKT,SALTAT, TÖFYAT,RÖKT ELLEF GRILLAT KÖTT	136.9	152.8	137.6	125.7	100.2	120.1	124.7	122.1	94.7	
10130 GRILLATTU KANA - GRILLAD HÖNA	12.6	26.1	4.8	10.8	6.8	10.2	10.8	9.9	8.6	
10131 GRILLATTU LIHA - GRILLAT KÖTT	10.9	7.6	7.2	16.3	8.1	11.8	7.3	19.6	12.3	
10132 SAVUSTETTU SIANLIHA - RÖKT FLÄSK	66.9	75.2	77.1	52.1	53.0	52.7	57.4	45.6	52.0	
10133 LAMPAANLIHA - FÄRKÖTT	0.0	0.0	0.0	0.0	0.4	0.8	0.0	2.5	0.0	
10134 PORONLIHA - RENKÖTT	0.3	0.3	0.0	0.5	1.3	0.0	0.0	0.0	0.0	
10135 MUUT LEIKKELEIHMAT - ÖVPTIGA CHARKUTE- RIVAROP	46.2	43.6	48.4	46.0	30.7	44.6	49.2	45.6	21.9	
1014 LIHASÄILYKKEET - KÖTTKONSERVEF	47.1	49.1	35.4	56.3	31.8	33.1	27.0	45.0	26.5	
10140 LIHASÄILYKKEET - KÖTTKONSERVEF	13.9	13.5	7.6	19.9	13.1	9.8	6.8	16.3	4.8	
10141 HERNEKEITTO - ÄRTSOPPA	16.8	16.6	14.3	19.3	8.0	8.6	8.0	10.3	6.7	
10142 LIHALIEMI,LIHAKEITTO										
KÖTTBULJONG,KÖTTSSOPPA	10.9	9.9	9.3	13.1	7.1	9.1	6.6	12.1	11.5	
10143 MUUT KUIVATUT JA TIIVISTETYT LIHALIE- MET JA -KEITOT - ÖVRIGA KÖTTEXTRAKT- PRODUKTER	5.4	9.1	4.1	4.1	3.6	5.6	5.7	6.3	3.5	
1015 MAKKAFÄVALMISTEET - KORVPRODUKTER	785.8	726.1	830.1	785.4	405.3	473.1	331.9	719.8	407.4	
10150 LEIKKELEMAKKARAT (1.LK)										
CHARKUTER(KOV (1.KL)	102.5	117.8	91.8	102.0	52.9	65.1	38.6	108.3	60.6	
10151 LEIKKELEMAKKARAT (2.LK)										
CHARKUTER(KOV (2.KL)	139.7	125.6	156.3	134.0	77.2	86.4	55.0	148.0	53.7	
10152 LEIKKELEMAKKARAT (3.LK)										
CHARKUTER(KOV (3.KL)	122.0	107.5	128.5	125.9	61.4	66.4	52.6	89.1	64.2	
10153 MÄKIT - KNACKKORV	110.2	88.8	117.1	118.1	54.4	70.3	57.9	89.6	71.1	
10154 LENKKIMAKKARAT - LÄNKKORV	270.3	252.9	287.2	266.6	138.2	154.2	101.1	248.4	125.8	
10155 MUUT PUOKKAMAKKARAT - ÖVPTIG MATKORV	11.7	11.7	12.2	11.3	9.0	13.5	13.1	14.7	12.2	
10156 MAKKAFÄRIKIDISVALMISTEET										
SPECIALPRODUKTER AV KORV	28.9	21.8	35.5	27.5	12.1	16.7	13.2	21.7	18.6	
10157 PAKASTETUT MAKKAFÄVALMISTEET										
DJUPFRYSTA KORVPRODUKTER	0.5	0.0	1.4	0.0	0.2	0.4	0.4	0.0	1.1	
1016 LIHAEINESVALMISTEET FÄRDIGMAT AV KÖTT	102.4	101.0	113.0	93.7	60.2	65.8	56.0	78.6	73.4	
10150 HYYTELÖSYLTTY - SYLTA	13.0	9.1	15.0	13.8	10.7	11.2	7.2	16.4	14.4	
10151 KAALIKÄÄRYLEET - KÄLDOLNÄR	10.6	13.4	7.2	11.7	4.3	5.2	4.9	5.2	6.4	
10162 MAKSALAATIKYO - LEVERLÄDA	14.8	15.0	12.5	16.7	11.8	14.8	10.4	19.8	22.5	
10163 LIHAPULLAT - KÖTTBULLAR	8.0	6.1	9.7	7.8	6.3	6.5	5.5	9.0	4.2	
10164 MUUT LIHAEINESVALMISTEET										
ÖVRIG FÄRDIGMAT AV KÖTT	7.5	12.5	7.0	4.7	4.9	5.7	3.8	6.0	13.7	
10165 LIHAPIIRAKAT JA -PASTEIJAT,PIZZAT										
KÖTTIPIRAGEF,-PASTEJER,PIZZOR	36.8	40.0	50.1	22.6	13.9	15.8	17.4	15.6	9.2	
10166 VALMIIT JAUHELIIHAPIHVIIT YMS.										
FÄRDIGA BIFFAR AV MALET KÖTT O.DYL.	4.4	0.0	6.1	5.7	2.0	2.6	3.1	2.7	0.0	
10167 PAKASTETUT LIHAEINESVALMISTEET										
DJUPFRYST FÄRDIGMAT AV KÖTT	0.7	1.4	0.4	0.5	2.5	2.0	1.0	3.3	3.0	
10169 PAKASTEKEITOT - DJUPFRYSTA SOPPOR	4.6	3.6	5.1	4.8	3.1	2.1	2.8	1.7	0.0	
10169 VALMIIT VOILEIVÄT,VOILEIPÄKÄKUT										
FÄRDIGA SMÖRGÄSAR,SMÖRGÄSKAKOR	2.1	0.0	0.0	5.5	0.8	0.0	0.0	0.0	0.0	
102 KALA - FISK	217.9	233.6	201.0	222.9	189.7	234.0	206.0	305.0	160.5	
1020 TUORE KALA - FÄRSK FISK	82.2	107.3	68.2	78.3	89.4	105.5	89.0	144.4	70.3	

## I C K E Y R K E S V E R K S A M M A

KANSANELÄKKEEN TAI SOSIAALIAVUSTUKSEN VARASSA ELÄVÄT - PERSONER SOM LEVER AV FOLYPENSION ELLER SOCIALA BIDRAG		SOSIAALIAVUSTUKSEN VARASSA ELÄVÄT - PERSONER SOM LEVER AV FOLYPENSION ELLER SOCIALA BIDRAG			MUUT AMMATISSA TOIMIMATTOMAT ÖVRIGA ICKE YRKESVERKSANNA		MUUT AMMATISSA TOIMIMATTOMAT ÖVRIGA ICKE YRKESVERKSANNA	
YH-TEEN-SÄ	VANHUUS-ELÄKE	TYÖKY-VYTTÖ-MYYS-ELÄKE	MUUT ÖVRIKA	YH-TEEN-SÄ	CPISKE-LIJAT	OMAI-SUUSTU-LOJEN SÄÄJAT	MUUT ÖVRIGA	
SANMAN-LAGT	ÄLDEP-DOMS-PENSION	INVALIDO-PENSION		SANMAN-LAGT	STUDE-RANDE	KAPI-TALIN-KJMST-TAGARE		
1930.3	876.9	1630.8	1161.1	1142.0				101
535.4	496.5	724.0	542.3	510.5				1010-1012
55.6	53.7	74.6	48.9	68.6				10100
79.7	77.4	95.2	77.1	47.6				10101
0.8	1.1	0.0	0.0	1.6				10102
27.2	33.0	12.0	17.1	18.8				10103
126.8	108.6	216.1	129.4	61.8				10104
20.0	21.6	25.3	10.2	37.0				10105
41.7	22.6	103.8	66.7	0.8				10106
15.9	15.5	5.7	24.7	81.1				10107
85.7	59.6	125.3	116.4	87.2				10108
14.4	1.7	0.0	1.4	11.3				10109
0.6	0.3	3.2	0.0	0.0				10110
2.4	3.3	1.1	0.0	4.6				10111
1.3	0.3	7.1	0.9	0.0				10112
18.9	17.8	22.4	20.4	19.9				10113
1.9	1.1	5.8	1.8	0.0				10114
6.9	8.0	4.7	4.4	6.6				10115
10.0	8.5	15.0	11.7	2.4				10116
1.0	0.9	1.1	1.5	0.0				10117
1.7	0.7	0.0	6.8	1.6				10118
6.1	7.0	5.7	3.0	4.6				10119
0.0	0.0	0.0	0.0	0.0				10120
8.3	12.2	0.0	0.0	0.0				10121
7.4	10.8	0.0	0.0	0.0				10122
14.2	20.9	0.0	0.0	29.1				10123
0.0	0.0	3.0	0.0	25.8				10124
83.1	79.2	90.2	92.4	74.3				1013
1.9	2.8	0.0	0.0	16.9				10130
5.0	2.8	19.3	3.0	2.3				10131
55.0	55.7	29.6	70.4	40.4				10132
0.0	0.0	0.0	0.0	0.0				10133
2.8	2.4	8.6	0.0	0.0				10134
18.5	15.6	32.7	18.9	14.6				10135
31.4	24.6	39.2	50.7	25.9				1014
17.9	12.5	19.4	36.2	4.0				10140
7.0	5.6	13.3	7.7	10.9				10141
4.6	3.8	6.5	5.9	10.0				10142
2.0	2.6	0.0	0.9	0.9				10143
334.0	237.0	707.4	421.1	413.5				1015
38.3	25.5	76.4	58.2	66.9				10150
69.6	56.1	132.8	73.6	63.6				10151
57.6	42.1	117.4	71.2	51.6				10152
36.2	26.0	72.0	48.1	66.3				10153
123.1	81.3	293.9	153.6	127.0				10154
3.4	1.3	12.1	4.9	15.0				10155
5.8	4.8	2.9	11.6	23.2				10156
0.0	0.0	0.0	0.0	0.0				10157
46.5	39.7	70.0	54.7	117.9				1016
11.2	11.5	7.9	12.2	3.2				10160
3.6	4.0	1.4	3.4	3.2				10161
8.1	8.0	14.3	4.0	16.1				10162
5.6	5.3	7.5	5.2	10.1				10163
2.8	2.3	3.6	3.9	13.1				10164
8.3	3.5	23.6	14.9	41.1				10165
0.8	0.3	1.5	2.0	6.4				10166
1.1	1.6	0.0	0.0	16.5				10167
3.4	0.5	10.2	9.0	8.3				10168
1.8	2.7	0.0	0.0	0.0				10169
145.8	123.9	237.1	160.4	174.8				102
71.7	57.1	124.7	87.4	96.5				1020

1. JATK. - FORTS. - CONT.

	PALVELUALCJEN TYÖNTEKIJÄT ARBEJTAGARE INOM SERVICEBRANCH				ANNATISSA TOIMIMATTOMAT					
	YH- TEEN- SÄ	KAUPPA, RAVITSE- MIS- JA MAJOI- TUSTOI- MINTA	KULJE- TUS JA TIIETO- LIIKEN- NE	MUUT ÖVRIGA	YH- TEEN- SÄ	ANSIDELÄKKEEN SAAJAT FÖRVÄRVPENSIONSTAGARE				
						SAMMAN- LAGT	YH- TEEN- SÄ	VANHUUS- ELÄKE	TYÖRY- VYTTÖ- MYYS- ELÄKE	MUUT ÖVRIGA
10200 SILAKKA - STÖPNING	14.4	11.2	13.3	17.6	21.3	25.8	27.6	28.1	11.8	
10201 MUIKKU - SIKLÖJA	5.2	5.3	7.2	3.4	13.1	12.8	3.2	22.2	28.3	
10202 LAHIA - BRÄKEN	8.0	7.7	7.3	8.8	4.1	5.3	6.7	4.8	0.8	
10203 KAUPI - GÄDDA	17.9	13.5	20.1	19.0	16.5	16.2	14.9	21.7	6.7	
10204 LOMI - LAX	12.6	37.9	3.2	4.3	11.5	16.3	12.9	24.5	3.1	
10205 MUU TUORE KALA - ÖVRIG FÄRSK FISK	24.0	31.7	17.1	25.2	22.4	28.2	23.4	39.9	17.0	
10206 RAVUT - KRÄFTOR	0.0	0.0	0.0	0.0	0.5	0.9	0.3	1.3	2.7	
1021 PAKASTETTU, SUOLATTU JA SAVUSTETTU KALA; KALAEINEKSET - DJUPFRYST, SALTAD OCH RÖKT FISK; FÄRDIGMAT AV FISK	92.1	79.2	81.7	110.1	75.1	97.2	87.0	125.6	63.4	
10210 PAKASTETTU KALA - DJUPFRYST FISK	35.2	25.4	36.2	40.8	20.3	23.7	23.7	24.8	23.1	
10211 SUOLATTU SILLI - SALTAD SILL	13.5	12.6	13.7	14.0	19.1	23.9	18.1	36.4	15.3	
10212 MUU SUOLAKALA - ÖVRIG SALTAD FISK	10.7	11.2	6.8	14.0	8.1	11.8	13.8	11.7	3.3	
10213 SAVUSTETTU KALA - RÖKT FISK	16.6	10.4	10.6	26.1	9.8	14.0	9.3	22.1	11.9	
10214 LIPEKALA - LUTFIK	3.0	0.0	4.8	3.3	10.1	14.0	12.8	14.5	4.6	
10215 KALAEINEKSET - FÄRDIGMAT AV FISK	7.6	10.6	6.6	6.4	5.8	7.2	7.2	8.7	3.2	
10216 PAKASTETUT KALAEINEKSET DJUPFRYST FÄRDIGMAT AV FISK	5.6	9.0	3.0	5.6	2.0	2.6	2.8	2.4	2.3	
1022 KALASÄILYKKEET - FISKKONSERVER	43.6	47.1	51.0	34.5	25.2	31.3	30.0	35.1	26.8	
10220 SUOLATTU SILAKKA - SALTAD STRÖMMING	1.1	0.5	1.7	0.9	2.0	2.6	2.9	3.1	0.0	
10221 SILLI - JA ANJOVISSÄILYKKEET SILL- OCH ANJOVISSÄILYKKEET	27.6	30.1	33.0	21.2	17.5	20.4	21.3	18.9	20.8	
10222 SARDIINIT JA MUUT ÖLJYSÄILYKKEET SARDINER OCH ANDRA ÖLJEKONSERVER	10.2	11.2	10.6	9.3	4.3	6.2	4.8	9.5	3.2	
10223 MUUT KALASÄILYKKEET ÖVRIGA FISKKONSERVER	4.7	5.3	5.8	3.2	1.4	2.1	1.0	3.6	2.8	
103 MAITO, JUUSTO, MUNAT - MJÖLK, CST, ÄGG	1492.9	1282.8	1495.1	1630.4	1016.8	1179.9	1006.2	1509.7	1027.0	
1030 MAITO JA MAITOTUOTTEET MJÖLK OCH MJÖLKPRODUKTER	1100.3	922.0	1113.3	1206.8	776.6	886.6	746.2	1165.0	730.7	
10300 KULUTUSMAITO - KONSUMTIONSMJÖLK	329.8	248.4	345.6	369.5	336.2	333.7	276.1	460.9	234.8	
10301 KEVYTMAITO - LÄTTMJÖLK	470.4	402.4	480.6	506.5	190.6	252.5	208.3	320.9	256.5	
10302 RASVATON MAITO - FETTFRI MJÖLK	2.6	0.3	4.2	2.7	7.4	7.9	2.7	18.7	1.2	
10303 TALOUSPIIMÄ, KIRNUPIIMÄ HUSHÄLLS-SURMJÖLK, KÄRNMJÖLK	60.2	72.2	53.2	58.6	59.0	62.5	47.7	95.6	36.1	
10304 KERMA, KESTOKERMA - GRÄDDE, H-GRÄDDE	89.2	73.0	78.1	109.9	95.7	121.0	121.2	136.7	77.2	
10305 JOGGUTTI - YOGHURT	83.4	81.3	81.3	86.6	32.0	37.0	24.5	43.7	72.3	
10306 VIILI - FIL	35.1	29.7	36.1	37.8	29.3	39.6	41.4	34.4	33.0	
10307 MUUT MAITOTUOTTEET ÖVRIGA MJÖLKPRODUKTER	16.2	9.6	11.2	25.0	12.8	17.5	14.4	26.1	7.9	
10308 BABYENERGA, ÄIDINMAIDONVASTIKE	6.4	2.8	15.2	0.7	1.8	0.8	0.0	2.3	0.0	
10309 MAITOAUME - MJÖLKPULVER	7.1	2.5	7.8	9.6	11.9	14.0	10.0	21.0	11.7	
1031 JUUSTO - OST	202.2	197.7	193.8	212.7	118.8	152.1	143.0	168.8	145.5	
10310 EMMENTAL-JUUSTO - EMMENTALOST	48.7	42.9	40.8	59.7	28.8	41.7	41.3	45.7	32.9	
10311 EDAM-JUUSTO - EDAMEROST	101.7	99.6	98.4	106.2	54.3	63.2	51.4	83.5	58.9	
10312 SULATEJUUSTOT - SMÄLTOST	21.7	21.0	25.9	18.3	10.3	10.2	9.0	11.5	12.2	
10313 MUUT JUUSTOT - ÖVRIG OST	30.1	34.2	28.7	28.6	25.5	36.9	41.4	28.1	41.6	
1032 MUNAT - ÄGG	190.4	163.1	187.9	210.8	121.5	141.2	116.9	176.0	150.8	
104 RASVAT JA ÖLJYT - FETTER OCH OLJOR	586.3	488.5	616.8	623.6	441.3	480.7	415.3	627.6	361.0	
1040 VOI - SMÖR	374.0	298.7	397.7	402.6	318.2	327.8	295.2	413.2	235.2	
1041 MARGARIINI - MARGARIN	197.7	178.7	205.3	203.3	109.6	136.6	104.2	193.1	122.2	
10410 PÖYTÄMARGARIINI - BORDSMARGARIN	114.4	118.6	114.3	111.7	61.8	83.2	67.8	112.0	71.2	
10411 TALOUSMARGARIINI - HUSHÄLLSMARGARIN	83.3	60.1	91.1	91.6	47.8	53.4	36.4	81.0	51.0	
1042 MUUT RASVAT JA ÖLJYT ÖVRIGA FETTER OCH OLJOR	14.6	11.1	13.8	17.7	13.5	16.3	16.0	21.4	3.6	
10420 LAAPOT, MUUT ELIINRASVAT LARD OCH ÖVRIGT DJURFETT	3.0	1.2	3.9	3.3	2.3	1.8	0.7	3.8	1.0	
10421 RUOKAÖLJYT, KASVISRASVAT MATÖLJÖR, VEGETABILISKA ÖLJÖR	9.8	9.7	9.9	9.9	8.6	13.1	14.4	15.4	1.3	
10422 PULLOKERMA (RASVASEKOITE) FLÄSKGRÄDDE (FETTBLANDNING)	1.8	0.3	0.0	4.5	2.7	1.4	0.9	2.1	1.2	
105 HEDELMÄT JA KASVIKSET FRUKTER OCH GRÖNSAKER	1091.9	1051.7	1106.4	1105.6	632.4	797.9	732.2	910.8	772.3	
1050 TUOREET HEDELMÄT - FÄRSKA FRUKTER	359.4	356.2	365.3	356.2	188.9	230.2	207.4	260.3	246.0	
10500 OHENAT - ÄPPLEN	127.5	150.0	136.7	104.3	64.9	81.4	73.7	93.4	81.4	
10501 PÄÄRYHÄT - PÄRON	6.2	4.6	5.3	8.1	4.1	5.2	4.7	7.6	0.6	
10502 APPELSIINIT, MANDARIINIT APPELSINER, MANDARINER	119.2	102.7	102.1	145.6	59.8	68.5	62.2	78.8	67.6	
10503 SITRUUNAT, GRAPET JA MUUT SITRUSHEDELMÄT - CITRÖNER, GRAPEFRUKTER OCH ÖVRIGA CITRUSFRUKTER	11.0	13.0	9.1	11.3	10.1	14.8	13.3	21.2	4.1	
10504 BANANIT - BANANER	66.1	64.8	76.7	57.3	31.5	36.9	31.3	38.0	58.3	
10505 VIINIYPÄLEET - VINORUVOR	16.1	8.5	15.4	21.9	7.5	10.1	9.6	11.0	9.8	
10506 MUUT HEDELMÄT - ÖVRIGA FRUKTER	13.3	12.6	20.0	7.7	11.0	13.3	12.6	10.3	24.3	
1051 TUOREET MARJAT - FÄRSKA BÄR	182.6	130.6	211.8	190.7	118.8	146.0	134.6	162.4	150.7	
10510 MUSTAT VIINIMARJAT - SVARTA VINBÄR	11.7	0.0	21.1	11.0	16.1	13.9	14.7	17.2	1.2	
10511 PUNAISET JA VALKOISET VIINIMARJAT RÖDA OCH VITA VINBÄR	10.9	0.2	12.9	16.3	9.9	10.1	8.9	15.6	0.5	
10512 MANSIKAT - JOPOGUBBAR	46.3	85.5	27.3	37.5	38.2	53.4	42.2	47.5	117.9	
10513 MUUT PUUTARHAMARJAT ÖVRIGA TRÄGÅRDSBÄR	19.3	8.9	28.4	18.0	5.4	7.7	6.3	10.4	6.9	

## I C K E Y R K E S V E R K S A M M A

KANSANELÄKKEEN TAI SOSIAALITAVUSTU- SEN VARASSA ELÄVIT - PERSONER SOM LEVER AV FOLKPENSION ELLER SOCIALA BIDRAG			MUUT AMMATISSA TOIMIMATTOMAT ÖVRIGA ICKE YRKESVERKSAMMA				
YH- TEEN- SÄ	VANHUUS- ELÄKE	TYÖKY- VYTTÖ- MYYS- ELÄKE	MUUT ÖVRIGA	YH- TEEN- SÄ SAMMAN- LAGT	OPISKE- LIJAT STUDE- PANDE	ONAI- SUUSTU- LOJEN SAAJAT KAPI- TALIN- KOMST- TAGARE	MUUT ÖVRIGA
16.2	16.8	13.6	15.7	24.2			10200
15.1	8.6	38.5	22.1	1.6			10201
2.9	2.4	4.5	3.4	4.4			10202
17.7	13.5	28.3	25.2	10.8			10203
4.2	2.0	11.9	6.5	28.5			10204
15.8	13.7	27.9	14.6	27.0			10205
0.0	0.0	0.0	0.0	0.0			10206
55.7	50.0	80.8	58.5	49.9			1021
18.2	15.8	34.6	15.2	9.4			10210
14.4	11.9	29.1	12.9	17.0			10211
5.4	6.5	2.4	3.3	1.1			10212
4.7	3.9	1.1	10.2	15.5			10213
7.3	6.6	10.9	7.3	0.0			10214
5.0	4.6	2.8	8.0	1.2			10215
0.8	0.7	0.0	1.5	5.7			10216
18.4	16.8	31.5	14.6	28.4			1022
1.7	2.1	1.6	0.4	0.0			10220
14.1	12.3	26.7	11.6	19.7			10221
2.0	1.9	1.9	2.6	7.4			10222
0.6	0.6	1.4	0.0	1.3			10223
868.0	719.1	1297.6	1104.6	871.5			103
695.7	575.3	991.2	870.5	609.8			1030
356.3	331.6	434.1	390.9	208.7			10300
125.2	94.1	245.0	153.0	200.4			10301
7.4	0.8	48.4	2.4	2.9			10302
60.8	48.3	94.3	89.6	20.2			10303
74.8	62.1	76.5	119.8	57.0			10304
21.6	12.3	54.5	32.0	70.4			10305
19.6	15.3	29.9	27.8	22.4			10306
7.0	4.7	9.7	13.0	19.1			10307
1.8	0.0	0.0	9.7	8.8			10308
11.3	6.0	8.8	32.4	0.0			10309
70.6	63.2	136.0	99.4	152.4			1031
13.9	8.5	19.7	29.5	39.9			10310
41.6	36.0	78.1	36.2	78.6			10311
10.0	7.0	15.7	16.9	12.5			10312
14.2	11.8	22.4	16.8	21.5			10313
102.7	80.6	170.7	134.8	109.2			1032
411.3	348.3	639.7	478.3	362.5			104
314.1	285.3	404.1	354.8	275.3			1040
86.4	53.6	218.9	111.6	74.9			1041
40.9	25.1	114.3	45.8	52.8			10410
45.6	28.5	104.6	65.8	22.1			10411
10.8	9.4	16.7	12.0	12.3			1042
3.1	1.7	6.4	5.6	0.0			10420
3.8	2.3	10.3	4.5	8.7			10421
4.0	5.3	0.0	1.9	3.6			10422
440.2	380.3	519.3	602.6	784.4			105
141.3	122.9	220.1	152.4	224.4			1050
46.2	46.6	55.8	37.9	77.3			10500
3.2	2.0	6.6	5.4	3.2			10501
69.9	44.1	99.6	35.6	65.3			10502
4.9	3.3	13.7	4.4	12.6			10503
25.9	18.8	40.4	41.4	31.4			10504
3.5	3.3	1.0	5.6	16.6			10505
7.8	4.8	3.0	22.1	18.0			10506
77.6	78.7	11.5	120.8	213.2			1051
13.6	11.9	0.0	29.3	51.8			10510
8.0	7.4	0.0	15.9	22.2			10511
20.0	18.5	0.0	39.7	56.2			10512
2.0	2.5	0.5	1.6	11.6			10513

## 1. JATK. - FORTS. - CONT.

AMMATTISSA TOIMIMATTOMAT										
PALVELUALEJEN TYÖNTEKIJÄT ARBETSTAGARE INOM SERVICEBRANCH	YH- TEEN- SÄ	KAUPPA, RAVITSE- NIS- JA MAJOI- TUSTOI- MINTA	KULJE- TUS JA TIETO- LIKEN- NE	MUUT ÖVRIGA	YH- TEEN- SÄ	ANSTOELÄRKEEN SAAJAT FÖRÄRVSPENSIONSTAGARE				
						SAMMAN- LAGT	YH- TEEN- SÄ	VANHUUS- ELÄKE	TYÖY- VYTTÖ- MYYS- ELÄKE	MUUT ÖVRIGA
	SAMMAN- LAGT	HANDEL, RESTAU- RANG- O. HOTELL- VERK- SAMHET	SANFÄRD- SEL OCH KOMMUNI- KATION		SAMMAN- LAGT	ALDER- DOMS PENSION		YHVALID- PENSIGN		
10514 MUSTIYAT - BLÅBÄR	25.4	13.5	17.6	40.5	22.3	27.7	21.6	43.0	12.3	
10515 PUOLUPAT, KAPPALOT - LINGON, TPANBÄR	50.8	12.4	87.8	50.1	23.8	28.3	36.0	22.6	10.3	
10516 LAKAT - HUOTFON	2.6	0.0	5.1	1.9	1.1	1.8	0.0	5.2	0.0	
10517 MUUT METSÄMARJAT - ÖVRIGA SKOGSÄÄR	4.5	0.0	8.4	3.9	0.0	0.1	0.2	0.0	0.0	
10518 PAKASTETUT HANSIKAT										
10519 MUUT PAKASTETUT JOPDGUBBAR	2.5	6.1	0.9	1.5	0.3	0.5	0.5	0.8	0.0	
10519 ÖVRIGA PAKASTETUT MARJAT	2.6	4.0	2.4	2.0	1.7	2.5	4.4	0.0	1.6	
1052 HEDELÄÄ - JA MARJASÄILYKKEET FRUKT- OCH BÄRONSERVER	59.2	37.9	56.3	76.1	41.5	49.5	47.4	53.2	49.4	
10520 KUIVATUT MARJAT JA HEDELÄÄT TORKADE BÄR OCH FRUKTER	11.7	8.9	10.0	15.2	17.7	19.3	19.6	19.5	17.7	
10521 HEDELÄÄSÄILYKKEET - FRUKTKONSERPER	18.1	8.0	14.2	28.5	5.3	8.2	7.3	8.1	12.2	
10522 VALMISTETUT MARJARUODIT - FÄRDIG BÄRNÄT	9.1	10.4	10.2	7.2	7.5	7.9	9.7	5.3	7.7	
10523 VALMISTETUT PÄNKINÄT - HANDEL, NÖTTER	8.7	2.8	8.2	13.0	3.4	5.0	3.8	7.9	2.5	
10524 RUSINAT, KORINTIT - RUSSIN, KORINTER	11.6	7.9	13.6	12.2	7.6	9.0	7.0	12.4	8.3	
1053 MEHUT - SAFTER	122.3	149.7	103.4	121.3	43.6	56.1	60.0	57.5	35.8	
10530 MARJAMEHUT - BÄRSAFTER	17.4	25.5	4.5	23.8	4.7	6.1	10.0	1.5	1.7	
10531 TUOREMEHUT - RÄSAFTER	92.7	112.0	86.3	85.7	31.2	40.0	42.2	41.9	24.9	
10532 MUUT HEDELÄÄMEHUT - ANDRA FRUKTSAFTER	11.0	12.2	11.9	9.5	7.0	9.2	6.7	13.1	3.1	
10533 VIHANNESMEHUT - GRÖNSAKSAFTER	0.0	0.0	0.0	0.0	0.3	0.1	0.2	0.0	0.0	
10534 YRTTIJUOMAT - ÖRTDRYCKER	1.2	0.0	0.7	2.4	0.4	0.8	0.9	1.0	0.0	
1054 JUURIKASVIT JA VIHANNESKSET ROTFRUKTER OCH GRÖNSAKER	368.4	377.3	369.7	361.2	239.6	316.1	282.9	377.4	291.5	
10540 POKKANAAT - HÖFTÖTTER	27.1	20.4	32.2	27.0	22.4	30.4	29.5	32.6	27.9	
10541 PUNAJUURET - RÖDBETOR	6.7	4.6	10.1	4.9	5.1	6.6	6.8	7.6	2.9	
10542 LÄNTUT, NAURITIT - KÄLRÖTTER, ROVOR	3.2	2.8	3.8	2.9	5.3	7.3	5.3	11.2	5.3	
10543 MAUSTEVIHANNESKSET JA -JUUREKSET KRYDDVÄXTER	5.1	5.2	6.8	3.5	3.3	5.6	6.3	5.5	2.4	
10544 PAPRIKA - PAPRIKA	7.7	8.7	9.5	5.4	4.0	5.9	5.0	7.3	6.0	
10545 KURKKAALIT - HUVUDKÄL	13.7	20.4	10.2	12.4	10.4	13.3	12.1	14.3	15.5	
10546 KURKKAALIT - BLOMKÄL	5.8	5.2	8.7	3.7	7.3	9.8	9.5	10.3	10.0	
10547 MUUT KÄALIT - ANNAN KÄL	2.8	2.5	2.2	3.4	1.2	2.2	2.2	2.8	0.3	
10548 SIPULI - LÖK	19.9	19.0	23.3	17.5	17.4	22.9	22.5	27.7	11.4	
10549 SALAATTI - SALLAD	9.8	15.3	7.1	8.7	4.9	7.4	8.0	7.0	5.3	
10550 TILLI, PERSILJA, PINAATTI YMS. DILL, PERSILL, SPENAT O.D.YL.	8.3	9.0	7.6	8.5	4.1	7.2	9.4	4.1	6.4	
10551 TOMAATTI - TOMATER	87.7	100.9	73.5	91.6	52.4	69.7	58.0	83.9	81.4	
10552 KURKUT - GURKOR	46.3	47.3	47.5	44.5	27.5	33.7	25.9	45.7	35.1	
10553 PAPAPEPPI - PAPAPEPPI	1.4	1.7	1.1	1.6	2.9	4.6	3.8	3.8	10.6	
10554 MUUT VIHANNESKSET - ÖVRIGA GRÖNSAKER	0.5	1.2	0.4	0.1	0.5	0.3	0.5	0.2	0.0	
10555 KUIVATUT VIHANNESKSET JA YRTIT TORKADE GRÖNSAKER OCH ÖRTER	1.5	5.2	0.4	0.1	0.3	0.5	0.5	0.8	0.0	
10556 TUOPPET HERNEET JA PAVUT FÄRSKA ÄRTER OCH BÖNOR	7.3	5.5	7.9	8.1	3.4	3.3	2.9	3.2	5.6	
10557 KUIVATUT HERNEET JA PAVUT TORKADE ÄRTER OCH BÖNOR	5.8	4.7	7.0	5.4	7.4	7.9	7.9	6.2	12.5	
10558 PAKASTETUT VIHANNESKSET DJUPFRYSTA GRÖNSAKER	26.4	23.0	27.3	28.0	12.3	17.5	15.9	20.3	16.9	
10559 SUOLAKURKUT, HERKKIKURKUT SÄLTGURKOR, DELIKATESSGURKOR	32.0	27.7	27.5	39.0	18.0	20.7	15.6	33.7	7.1	
10560 ETIKKA - YH. PUNAJUURET ÄTTIKS- O.A. RÖDBETOR	9.2	6.2	8.6	11.0	7.9	10.9	8.3	17.5	3.9	
10561 MUUT KASVISSÄILYKKEET ÖVRIGA VEGETARILISKA KONSERPER	8.6	3.3	11.0	10.0	4.0	6.4	4.5	10.8	2.5	
10562 KASVIS- JA VIHANNESKEITOT VÄXT- OCH GRÖNSAKSSOPPOR	6.4	7.8	3.1	8.4	2.8	3.8	4.3	1.2	8.1	
10563 ITALIAN SALAATTI - ITALIENSK SALLAT	4.2	4.7	6.3	2.0	2.4	3.1	2.3	4.9	1.8	
10564 KASVIS- JA VIHANNESKESALLATIT VÄXT- OCH GRÖNSAKSSALLAT	11.7	14.9	13.0	8.3	5.1	6.5	6.3	6.3	7.6	
10565 MUUT EINEKSET - ÖVRIG FÄRDIGNAT	3.7	5.4	4.0	2.3	5.1	6.6	6.9	7.1	3.8	
10566 SIENET - SVAMP	4.7	5.1	9.1	0.5	1.5	1.3	1.5	1.2	0.5	
10567 PAKASTETUT VIHANNESKEITOT DJUPFRYSTA GRÖNSAKSSOPPOR	0.9	0.0	0.3	1.9	0.8	0.8	1.1	0.6	0.0	
106 PERUNAT, PERUNATUOTTEET POTATIS, POTATISPRODUKTER	155.1	141.6	158.5	161.1	119.3	128.4	96.7	184.9	110.6	
10600 PERUNAT - POTATIS	144.1	132.3	148.7	147.7	112.4	116.6	87.8	166.6	104.5	
10601 PERUNASOSEMIUTALEET POTÄTISMOSFLINGOR	3.1	3.5	2.0	3.8	3.9	6.6	6.8	6.9	4.9	
10602 MUUT PERUNATUOTTEET ÖVRIGA POTÄTISPRODUKTER	7.9	5.8	7.8	9.5	3.0	5.2	2.1	11.4	1.2	
107 SOKERI - SOCKER	233.6	199.6	265.0	227.7	196.0	192.8	157.8	260.0	160.3	
10700 PALASOKERI - BITSOCKER	48.0	34.9	52.8	52.4	57.0	47.3	40.5	63.6	31.9	
10701 MIENSOEKERI - FINN SOCKER	177.6	160.6	203.0	166.0	132.8	136.2	111.1	186.8	122.5	
10702 HEDELÄÄSOKERI - FRUKTSOCKER	2.1	0.1	1.8	3.8	2.5	2.9	2.7	2.6	4.5	
10703 NUU SOKERI - ÖVRIGT SOCKER	5.8	4.0	7.5	5.5	3.7	4.5	3.5	7.1	1.5	
108 KAHVI, TEE, KAKAO - KAFFE, TE, KAKAO	509.3	464.2	502.9	545.0	420.6	473.0	379.8	650.8	388.9	
10800 KAHVI - KAFFE	458.2	425.7	458.7	479.3	394.1	439.0	352.6	607.0	352.3	
10801 PIKKAHAVI - SNABBKAFFE	8.0	12.8	6.7	6.0	8.6	12.5	12.1	17.8	0.0	
10802 TEE - TE	24.7	19.6	22.3	30.3	11.7	14.1	12.6	14.7	19.5	
10803 KAAVAO, KAAKAO MILKA - KAKAO, KAKAOMILKA	18.4	6.1	15.2	29.4	6.2	7.3	2.5	11.4	17.2	
109 MUUT RUOKA-AINEET - ÖVRIGA FÖDOÄNNEN	471.6	483.1	502.4	436.1	211.8	251.0	186.6	351.6	253.6	
1090 SOKERIVALMISTEET - SOCKERPRODUKTER	40.4	38.0	48.5	34.8	21.7	24.4	22.3	29.8	18.7	
10900 HILLOT, SOSEET, MARMELADIT SVLT, MOS, MARMELAD	27.4	30.7	30.2	22.7	9.9	9.7	11.2	7.8	8.5	
10901 PAKASTETUT HILLOT JA SOSEET DJUPFRYST SVLT OCH MOS	0.0	0.0	0.0	0.0	0.0	0.0	0.0	0.0	0.0	
10902 SÄRÄPPI - SIRAP	5.1	2.5	6.8	5.2	4.1	4.7	3.5	8.1	0.8	
10903 LUNAJA - HÖNUNG	7.9	4.7	11.5	6.9	7.5	10.0	7.7	13.9	9.4	

## I C K E Y P K E S V E R K S A M M A

KANSANELÄKKÖEN TAI SOSIAALIAVUSTUKSEN VAPASSA ELÄVÄT - PERSONER SOM LEVER AV FOLKPENSION ELLER SOCIALA BIDRAG					MUUT AMMATISSA TOINIMATTOMAT ÖVRIGA ICKE YRKESVERKSAMMA			
YH-TEEN-SÄ	VANHUUS-ELÄKE	TYÖKY-VYTTÖ-MYYS-ELÄKE	MUUT ÖVRIGA	YH-TEEN-SÄ	OPISKE-LIJAT	OYAI-SUUSTU-LOJEN	MUUT ÖVRIGA	
SAMMAN-LAGT	ÄLDER-PENSJON	INVALID-PENSJON		SAMMAN-LAGT	STUDE-RANDE	KAPI-TALIN-KOMST-TAGARE		
12.2	15.5	7.8	3.5	53.9				10514
20.1	21.9	0.0	27.9	16.6				10515
0.5	0.0	0.0	2.6	0.0				10516
0.0	0.0	0.0	0.0	0.0				10517
0.2	0.3	0.0	0.0	0.0				10518
1.0	0.7	3.3	0.5	1.0				10519
33.9	32.7	34.7	38.0	36.7				1052
17.1	15.2	20.0	22.1	9.0				10520
3.0	3.0	3.8	2.4	0.8				10521
6.7	7.9	2.9	4.8	10.6				10522
1.3	1.2	0.0	3.0	5.4				10523
5.8	5.4	8.0	5.7	10.9				10524
26.9	20.7	34.2	44.4	71.1				1053
3.1	2.1	2.1	7.6	5.7				10530
19.6	15.7	18.4	34.6	50.3				10531
4.1	2.8	13.7	2.2	11.8				10532
0.1	0.1	0.0	0.0	3.3				10533
0.0	0.0	0.0	0.0	0.0				10534
160.5	125.4	218.8	246.9	239.0				1054-
								1056
15.3	13.5	19.5	19.0	14.4				10540
3.6	3.5	7.2	1.3	5.4				10541
2.8	2.3	7.1	1.5	7.9				10542
1.0	0.4	2.1	2.2	2.5				10543
1.7	1.8	0.4	2.5	6.1				10544
8.3	7.5	8.6	11.1	4.2				10545
3.6	3.6	3.0	4.2	15.4				10546
0.2	0.2	0.0	0.5	1.5				10547
12.5	11.8	14.1	14.2	10.8				10548
2.2	1.5	2.6	4.5	5.6				10549
0.9	0.5	1.1	2.1	3.8				10550
33.7	24.3	46.5	59.0	57.3				10551
20.2	11.0	24.6	50.6	33.3				10552
1.1	1.0	0.5	1.7	2.7				10553
0.7	0.6	0.0	1.4	0.0				10554
0.1	0.0	0.2	0.2	0.0				10555
3.0	1.3	2.1	9.9	7.0				10556
7.5	7.8	7.7	6.0	2.7				10557
7.5	7.7	6.1	8.1	7.6				10558
15.5	8.2	44.9	21.1	16.5				10559
5.4	4.3	6.3	8.8	3.8				10560
2.0	1.6	0.0	4.8	1.2				10561
1.0	1.4	0.4	0.3	7.9				10562
1.6	1.0	1.0	4.2	3.5				10563
2.9	1.2	9.1	4.8	9.9				10564
3.8	4.5	3.9	1.3	3.7				10565
1.7	2.4	0.0	0.0	1.9				10566
0.6	0.5	0.0	1.7	2.2				10567
110.1	86.0	196.2	136.1	117.5				106
108.8	84.9	196.2	133.7	106.2				10600
0.3	0.2	0.0	1.2	9.5				10601
0.9	0.9	0.0	1.2	1.8				10602
199.9	163.0	288.2	271.4	191.9				107
69.3	60.2	101.1	79.5	40.9				10700
125.1	98.3	174.6	187.4	147.7				10701
2.3	2.4	5.2	0.0	1.3				10702
3.3	2.1	7.3	4.6	2.0				10703
364.2	317.9	552.3	398.7	435.6				108
346.0	301.0	514.0	386.9	405.2				10800
4.2	4.7	7.6	0.0	10.5				10801
8.4	7.3	13.8	8.2	18.3				10802
5.6	4.0	16.9	3.7	1.5				10803
158.3	120.1	278.6	212.0	304.8				109
20.5	20.0	29.2	16.3	9.2				1090
10.7	10.4	12.9	10.2	6.6				10900
0.1	0.1	0.0	0.0	0.0				10901
4.0	4.0	3.7	4.2	1.0				10902
5.8	5.6	12.6	1.9	1.6				10903

		PALVELUALOJEN TYÖNTEKIJÄT AR BETSTAGARE INOM SERVICEBRANCH				AMMATTISSA TOIMIMATTOMAT				
		YH- TEEN- SI	KAUPPA- MIS- JA MAJOI- TUSTOI- MINTA	KULJE- TUS JA TIETO- LIIKEN- NE	MUUT ÖVRIGA	YH- TEEN- LAGT	ANSIOELÄKKEEN FÖRÄRVSPENSIONSTAGARE	VANHUUS- ELÄKE	VYÖKY- MYTTÖ- ELÄKE	MUUT ÖVRIGA
		SAMMAN- LAGT	SAAMAN- LAGT	SAMMAN- LAGT	SAMMAN- LAGT	SAMMAN- LAGT	SAMMAN- LAGT	ALDER- DOMS- PENSION	INVALID- PENSION	
1091	SIKLAA, MAKEISET, JÄÄTELÖ C40PLAD, SÖTSAKER, GLASS	300.2	312.7	298.0	293.8	123.6	147.6	103.7	210.4	154.6
1091.0	SUKLAALEVYTT JA -MAKEISET CHOKLADKAKOR OCH -SÖTSAKER	74.0	67.3	77.6	75.3	35.1	43.7	31.6	61.1	47.9
10911	PASTILLIT - PASTILLER	28.0	34.3	27.1	24.7	11.2	14.6	10.0	23.3	10.6
10912	PURUKUMI - TUGGUMMI	12.7	8.8	18.5	10.1	3.5	4.4	1.4	6.7	11.2
10913	KARAMELLIT JA MUUT MAKEISET KARAMELLER OCH ÖVRIGA SÖTSAKER	60.6	62.3	58.5	61.4	30.6	35.8	31.3	46.0	27.4
10914	JÄÄTELÖ, JÄÄTELÖTUOTTEET GLASS, GLASSPRODUKTER	124.8	140.1	116.4	122.2	43.2	49.1	29.5	73.3	67.5
1092-	MAUSTEET JA MUUT RUOKA-AINEET									
1093	KRYDDOR OCH ÖVRIGA FÖDOÄNNEN	131.0	132.4	155.9	107.5	66.5	79.1	60.6	111.4	70.6
10920	SUOLA - SALT	7.6	5.5	5.3	10.9	7.2	7.5	5.1	11.7	6.4
10921	MIVA - JEST	9.7	8.4	10.1	10.2	6.1	6.3	5.0	8.2	6.5
10922	ETIKKA - ÄTTIKA	4.3	5.7	6.1	1.7	2.2	2.8	2.3	3.9	2.0
10923	LEIVINJAUHE - BAKPULVER	4.5	3.8	4.6	4.9	2.1	2.3	1.8	2.8	3.4
10924	SINAPPI - SENAP	16.2	13.0	21.3	13.8	6.4	6.8	5.8	13.6	8.2
10925	TOMAATTI - JA MAUSTEKASTIKKEET TOMAT- OCH KRYDDSÄSER	17.0	13.6	18.4	17.9	5.5	6.5	4.9	8.6	7.5
10926	MUUT KASTIKKEET - ÖVRIGA SÄSER	3.9	5.7	3.9	2.8	1.1	1.7	1.6	1.9	1.4
10927	MUUT MAUSTEET - ÖVRIGA KRYDDOR	21.0	22.5	22.9	18.3	13.7	16.4	11.3	23.9	15.1
10928	VANUKASJAUHEET, KAKKUSEOKSET PUDDINGPULVER, KAKMIX	2.2	1.5	1.9	2.9	0.8	0.6	0.7	0.6	0.6
10929	KASTIKEJAUHEET SÄSPULVER	1.4	0.3	3.1	0.6	0.9	1.4	1.3	2.1	0.0
10930	VALMIIT VAUVANRUOAT - FÄRDIG BARNMAT	24.9	29.2	36.5	11.5	1.6	1.3	0.0	3.9	0.0
10931	MUUT RUOKA-AINEET - ÖVRIGA FÖDOÄNNEN	18.4	23.4	21.8	11.9	19.1	23.5	20.9	30.2	16.3
110	MAKSETUT KOULU- YMS. ATERIAT BETALDA SKOL- O. DYL. MÅLTIDER	49.1	50.7	55.1	42.7	9.4	10.9	8.5	14.5	12.1
11000	MAKSETUT KOULUATERIAT BETALDA SKOLMÅLTIDER	29.6	15.4	25.8	42.7	6.9	9.1	5.1	14.5	12.1
11001	TRYKSIVOITOLATSEN RUOKA MELPENSIONÄRENS MAT	19.5	35.3	29.3	0.0	2.5	1.8	3.4	0.0	0.0
111	VAPAAT ATERIAT - FRIA MÅLTIDER	177.3	132.7	261.1	128.5	40.0	45.0	34.7	59.9	50.2
11100	TYÖNANTAJALTA SAADUT VAPAAT ATERIAT FRIA MÅLTIDER FÖRHÄLLNA AV ARB.GIVAREN	154.6	122.3	228.5	107.0	13.4	24.8	20.0	27.0	40.3
11101	MUUT SÄRNHÖLLISET VAPAAT ATERIAT ÖVRIGA REGELBUNDNA FRIA MÅLTIDER	22.7	10.4	32.6	21.5	26.4	20.3	14.7	32.9	10.0
11132	EPISÄRNHÖLLISET VAPAAT ATERIAT ÖREGELBUNDNA FRIA MÅLTIDER	0.0	0.0	0.0	0.0	0.1	0.0	0.0	0.0	0.0
12-13	JUOMAT - DRÖCKER	624.9	1010.9	812.0	713.0	357.3	475.2	400.2	687.7	217.9
120	ALKOHOLITTOMAT JUOMAT ALKOHOLFRIA DRÖCKER	179.3	193.8	185.7	163.9	78.1	95.1	93.5	101.9	83.4
12000	VIRVOITUSJUOMAT - LÄSKEDRÖCKER	170.2	180.9	181.8	152.6	75.1	89.2	84.4	98.9	83.2
12001	MUUT ALKOHOLITTOMAT JUOMAT ÖVRIGA ALKOHOLFRIA DRÖCKER	9.1	13.0	3.9	11.3	3.0	6.0	9.2	3.0	0.2
130	ALKOHOLI JUOMAT - ALKOHOLDRÖCKER	645.5	817.0	626.3	549.0	279.2	386.1	306.7	585.8	134.6
1300	NIEDOT ALKOHOLI JUOMAT SVAGA ALKOHOLDRÖCKER	8.2	9.4	8.1	7.4	5.2	6.6	4.2	12.8	0.0
13000	PILSNEPI - PILSNER	3.8	1.3	6.8	2.7	4.8	6.1	3.6	12.2	0.0
13001	SIIDERT - CIDER	4.4	8.1	1.3	4.7	0.4	0.5	0.6	0.6	0.0
1301	MUUT ALKOHOLI JUOMAT ÖVRIGA ALKOHOLDRÖCKER	637.4	807.6	618.2	541.7	274.0	379.4	302.5	573.0	134.6
13010	KESKIOLOT - MELLANÖL	139.8	176.0	108.9	143.6	76.8	99.3	88.9	142.2	26.7
13011	A-JLUT - A-ÖL	57.8	131.9	39.8	23.0	11.8	10.5	11.2	13.4	0.0
13012	LONG DRINKIT - LONG DRINKS	10.1	13.5	10.3	7.7	1.2	1.6	2.7	8.6	0.0
13013	NIEDOT VIINIIT - SVAGA VINER	32.0	52.9	32.0	18.1	20.4	33.2	31.5	46.4	4.6
13014	VÄKEVÄT VIINIIT - STARKA VINER	43.3	44.3	48.8	19.5	22.2	24.5	18.4	37.9	14.1
13015	VÄKEVÄT JUOMAT - STARKA DRÖCKER	354.4	389.2	358.4	327.7	141.7	204.3	149.7	332.6	89.2
14	TUPAKKA - TOBAK	662.1	690.5	595.7	703.4	207.6	236.0	181.9	345.0	61.9
14001	KLUBI - KLUBB	7.5	3.6	6.7	10.8	17.0	23.1	39.0	6.5	0.0
14002	FILTTERITTOMAT SAVUKKEET CIGARETTER UTAN FILTER	1.3	0.0	0.0	3.4	5.8	4.7	8.1	1.2	0.0
14003	SUODATINSAVUKKEET - FILTERCIGARETTER	609.5	641.9	546.5	645.0	142.5	161.4	104.5	287.5	61.9
14004	PIKKUSIKARIT - SMA CIGARRER	11.3	18.0	1.5	15.8	7.3	7.6	5.7	13.4	0.0
14005	SIKARIT - CIGARPER	3.5	7.6	4.1	0.1	0.4	0.8	0.8	1.1	0.0
14006	PITIPU- JA PURUTUPAKKA, NUUSKA PIP- OCH TUGGTÖBAK, SMUS	22.9	16.4	29.9	20.8	27.9	30.7	20.4	58.2	0.0
14007	SAVUKEPAPERI - CIGARETTPAPPER	6.1	2.9	7.1	7.4	6.9	7.6	3.4	17.1	0.0
2	VAATETUS JA JALKINEET BEKLÄDNAD OCH SKOON	3139.4	2745.8	3177.3	3365.2	1171.3	1336.1	1078.2	1786.2	1206.8
20	VAATETUS - REKLÄDNAD	2666.4	2240.9	2731.4	2886.7	985.1	1128.1	901.9	1508.0	1059.9
200	MIESTEN JA POIKIEN PÄLLYSVAATTEET HEPR- OCH POJKYTTERKLÄDER	589.6	341.6	650.4	698.1	203.5	246.8	169.9	394.8	171.3
2000	TEKSTIILI- JA NEULETUOTTEET TEXTIL- OCH TRIKÅPRODUKTER	525.6	336.7	554.7	623.6	171.7	208.2	149.7	333.5	115.3
20000	PÄLLYSTAKIT - HERRÖVERROCKAR	68.4	38.6	102.5	56.3	32.8	44.7	38.2	63.8	20.4
20001	ULKOLUTAKIT JA -PUSEROT, LÄMPÖPUVUT FRITÖRSROCKAR, -BLUSAR, VÄRMEÄRÄKTER	74.0	58.4	57.8	99.1	24.0	24.4	17.3	32.3	33.0
20002	NEULEPUSEROT JA VILLETAKIT TRIKÅBLUSAR OCH VILLETÄRJOR	86.2	37.5	79.4	124.8	17.7	24.9	15.3	47.1	6.4
20003	PUVUT - KOSTYMER	59.9	66.3	63.7	52.2	38.8	53.0	58.8	58.0	12.4
20004	IRTOTAKIT JA -LIIVIT ODDA ROCKAR OCH VÄSTAR	1.4	0.0	3.9	0.0	4.5	3.8	7.1	0.0	0.0

## J C K E Y R K E S V E R K S A M M A

KANSANELÄKKÖEN TAI SOSIAALIAVUSTUKSEN VARASSA ELÄVÄT - PERSONER SOM LEVER AV FOLKPENSIÖN ELLER SOCIALA BUDRAG

MUUT AMMATISSA TOIMIMATTOMAT ÖVRIGA ICKE YRKESVERKSAMMA

YH-TEEN- SÄ	VANHUUS- ELÄKE	TYÖKY- VYTTÖ- MYYS- ELÄKE	MUUT ÖVRIGA	YH- TEEN- SÄ SAMMAN- LAGT	OPISKE- LIJAT STUDE- RANDE	OMAT- SUUSTU- LOJEN SAAJAT KAPI- TALIN- KOMST- TAGARE	MUUT ÖVRIGA	
86.6	63.8	150.7	110.1	212.5				1091
21.6	17.0	32.8	30.3	69.3				10910
6.9	3.8	15.4	12.2	17.1				10911
2.0	0.4	7.2	4.2	7.0				10912
24.2	19.5	44.2	27.2	37.7				10913
31.9	23.2	59.1	44.2	81.4				10914
51.2	36.2	90.7	77.7	83.2				1092-
								1093
7.3	5.3	16.8	7.7	3.6				10920
6.0	4.9	9.4	7.6	5.2				10921
1.5	1.1	3.2	1.6	2.9				10922
2.0	1.2	4.7	3.2	1.0				10923
3.9	2.1	8.0	7.8	5.8				10924
4.2	1.0	11.6	10.5	8.3				10925
0.5	0.7	0.0	0.0	0.5				10926
10.1	8.2	15.1	13.7	19.0				10927
0.8	0.4	0.0	2.9	1.8				10928
0.2	0.0	0.2	0.9	2.0				10929
2.1	0.2	0.0	10.3	0.0				10930
12.6	11.2	21.7	11.6	33.1				10931
5.8	5.1	1.3	15.4	26.4				110
2.3	0.0	1.3	15.4	26.4				11000
3.5	5.1	0.0	0.0	0.0				11001
29.1	31.1	30.3	17.6	85.6				111
1.3	1.9	0.0	0.0	22.3				11100
27.8	29.2	30.3	17.6	61.0				11101
0.0	0.0	0.0	0.0	2.2				11102
208.4	128.8	560.8	246.8	553.4				12-13
57.0	48.8	61.7	83.6	103.5				120
56.6	48.7	61.7	81.7	103.5				12000
0.4	0.1	0.0	1.9	0.0				12001
151.4	80.0	499.1	163.3	449.9				130
2.4	2.6	2.0	1.7	15.2				1300
2.3	2.6	2.0	1.4	13.9				13000
0.1	0.1	0.0	0.4	1.4				13001
149.0	77.4	497.1	161.5	434.7				1301
53.6	25.6	152.8	85.0	75.6				13010
3.9	5.0	1.9	1.7	77.8				13011
0.5	0.0	3.6	0.0	4.0				13012
6.4	4.0	19.0	5.8	26.4				13013
18.0	11.6	42.5	23.5	35.0				13014
66.7	31.2	277.4	45.6	216.0				13015
164.7	69.7	492.2	277.2	307.0				14
10.7	2.0	62.3	5.6	17.2				14001
7.6	2.8	42.7	0.0	0.0				14002
114.6	47.7	330.0	204.9	203.4				14003
0.3	0.3	0.0	0.5	55.3				14004
0.0	0.0	0.0	0.0	0.0				14005
24.6	14.2	46.6	46.5	30.3				14006
6.9	2.7	10.7	19.7	0.6				14007
964.8	792.6	1690.1	1081.6	1463.2				2
812.1	663.6	1387.0	949.9	1198.2				20
152.2	91.9	234.9	309.2	266.4				200
127.0	85.6	229.8	202.0	238.0				2000
20.3	15.1	42.0	21.9	39.6				20000
19.3	21.9	8.2	17.8	55.0				20001
11.1	6.3	29.3	15.8	10.4				20002
22.1	20.0	31.2	22.3	62.8				20003
5.1	0.0	38.0	0.0	6.3				20004

1. JÄTK. - FORTS. - CONT.

	PALVELUALOJEN TYÖNTEKIJÄT ARBETSTAGARE INOM SERVICEBRANCH				AMMATTISSA TOIMIMATTOI KAT - ANSIOELÄKKEEN SAAJAT FÖRÄRVSPENSIONSTAGARE					
	YH- TEEN- SÄ	KAUPPA, RAVITSE- MIS- JA MAJOI- TUSTOI- MINTA	KULJE- TUS JA TIETO- LIIKEN- NE	MUUT ÖVRIGA	YH- TEEN- SÄ	YH- TEEN- SÄ	VANHUUS- ELÄKE	TYÖKY- VYTTÖ- MYYS- ELÄKE	MUUT ÖVRIGA	MUUT ÖVRIGA
20005 IRTOHOUSUT - UODA BYXOR	199.4	126.9	205.5	241.9	46.9	51.0	9.3	121.5	42.5	
20006 AAMU- JA KYLPYKATIT MORGON- OCH BADROCKAR	9.6	0.0	22.8	4.1	1.2	2.5	0.0	7.2	0.0	
20007 URHEILU- JA RANTA-ASUT SPORT- OCH STRANDDRÄKTER	20.9	9.0	9.2	39.4	3.4	1.5	1.4	1.7	1.1	
20008 SUOJAPUVUT, HAALARIIT SKYDDSDRÄKTER, ÖVERDRAGSKLÄDER	5.8	0.0	9.9	5.9	2.4	2.4	3.3	1.8	0.0	
2002 PÄÄLLYVAATTEET MUISTA RAAKA-AINEISTA YTTERKLÄDER AV ANNAT RÅMATERIAL	64.0	4.9	95.8	74.4	31.8	38.7	20.2	61.4	56.0	
20020 KUMISET JA MUOVISET PÄÄLLYVAATTEET YTTERKLÄDER AV GUMMI OCH PLAST	0.9	2.9	0.0	0.4	1.0	0.0	0.0	0.0	0.0	
20021 TURKIT - PÄLSAR	5.0	2.1	8.3	3.9	4.7	3.0	1.8	6.1	0.0	
20022 NAHKA-ASUT - YTTERKLÄDER AV LÄDER	59.1	0.0	87.4	70.2	26.0	35.6	18.4	55.2	56.0	
20023 KEINONAHKA-ASUT YTTERKLÄDER AV KONSTLÄDER	0.0	0.0	0.0	0.0	0.0	0.0	0.0	0.0	0.0	
201 NAISTEN JA TYTTÖJEN PÄÄLLYVAATTEET DAM- OCH FLICKYTTERKLÄDER	1268.5	1066.7	1242.6	1425.9	417.5	451.9	342.0	613.7	480.3	
2010 TEKSTIILI- JA NEULETUOTTEET 2011 TEXTIL- OCH TRIKÅPRODUKTER	1096.2	878.9	1089.2	1246.6	390.5	413.2	294.3	580.4	468.0	
20100 PÄÄLLYSTAKIT - DAMKAPPOR 20101 ULKOILUTAKIT JA -PUSEROT, LÄMPÖPUVUT FRITIDSROCKAR, -BLUSAR, VÄRMEÖRÄKTER	175.2	170.2	186.1	168.4	100.7	112.4	106.2	130.1	90.9	
20102 KÄVELY-, JAKKU- JA HOUSUPUVUT PROMENAD-, JACK- OCH BYXDRÄKTER	125.7	108.5	142.1	122.3	28.4	16.6	1.7	40.4	15.1	
20103 LENINGIT - KLÄNNINGAR	23.4	15.4	8.4	42.4	24.5	30.1	3.7	92.7	0.0	
20104 HAMEET - KJOLAR	81.0	19.6	32.0	166.3	74.0	88.0	77.3	85.0	141.7	
20105 NEULEPUSEROT JA VILLATAKIT JUMPRAR OCH YLLETRÖJOR	123.2	103.9	108.8	149.1	13.3	12.7	9.7	22.1	0.0	
20106 KANGASPUSEROT - BLUSAR	88.0	63.6	94.3	98.5	28.9	29.8	17.0	49.8	30.0	
20107 PITKÄT HOUSUT - LÄNGBYXOR	199.1	163.3	193.2	228.3	43.1	48.0	35.0	61.5	57.1	
20108 TEETETYT VAATTEET, OMPELUPALKKA NÄTTBESLIDDA KLÄDEP, SÖMNAOSLÖW	227.0	181.5	255.9	231.0	57.0	54.3	17.4	98.1	93.4	
20109 URHEILU- JA RANTA-ASUT SPORT- OCH STRANDDRÄKTER	14.7	38.9	0.0	12.0	8.3	9.1	9.8	5.2	16.3	
20110 AAMU- JA KYLPYKATIT MORGONROCKAR OCH BADKAPPOR	22.7	9.5	49.2	7.5	3.0	2.1	0.8	0.0	13.5	
20111 SUOJAPUVUT, ESILIIKAT SKYDDSDRÄKTER, FÖRKLÄDEN	7.5	4.5	6.7	10.3	6.2	8.5	12.5	5.3	0.0	
20112 PÄÄLLYVAATTEET MUISTA RAAKA-AINEISTA YTTERKLÄDER AV ANNAT RÅMATERIAL	8.5	0.0	12.4	10.5	3.3	1.7	3.2	0.0	0.0	
2012 PÄÄLLYVAATTEET MUISTA RAAKA-AINEISTA YTTERKLÄDER AV ANNAT RÅMATERIAL	172.3	187.8	153.4	179.4	27.0	38.7	47.7	33.3	12.3	
20120 KUMISET JA MUOVISET PÄÄLLYVAATTEET YTTERKLÄDER AV GUMMI OCH PLAST	6.7	0.0	12.6	5.9	3.0	4.0	2.7	7.6	0.0	
20121 TURKIT - PÄLSAR	30.5	63.0	26.3	12.7	20.8	31.3	45.0	15.9	12.3	
20122 NAHKA-ASUT - YTTERKLÄDER AV LÄDER	135.1	124.7	114.5	160.8	3.1	3.3	0.0	9.7	0.0	
20123 KEINONAHKA-ASUT YTTERKLÄDER AV KONSTLÄDER	0.0	0.0	0.0	0.0	0.0	0.0	0.0	0.0	0.0	
202 PIKKULASTEN PÄÄLLYVAATTEET SMÅBARN S YTTERKLÄDER	21.6	23.7	24.7	17.3	1.3	0.0	0.0	0.0	0.0	
2020 TEKSTIILI- JA NEULETUOTTEET TEXTIL- OCH TRIKÅPRODUKTER	21.6	23.7	24.7	17.3	1.0	0.0	0.0	0.0	0.0	
2021 PÄÄLLYVAATTEET MUISTA RAAKA-AINEISTA YTTERKLÄDER AV ANNAT RÅMATERIAL	0.0	0.0	0.0	0.0	0.2	0.0	0.0	0.0	0.0	
20210 TUPKIS-, NAHKA- JA KEINONAHKAVAATTEET YTTERKLÄDER AV PÄLS, LÄDER, KONSTLÄDER	0.0	0.0	0.0	0.0	0.0	0.0	0.0	0.0	0.0	
20211 KUMISET JA MUOVISET PÄÄLLYVAATTEET YTTERKLÄDER AV GUMMI OCH PLAST	0.0	0.0	0.0	0.0	0.2	0.0	0.0	0.0	0.0	
203 MIESTEN JA POIKIEN ALUSVAATTEET HERR- OCH POJKUNDERKLÄDER	231.6	234.8	286.2	180.0	88.4	93.7	107.5	91.6	39.8	
20300 PAIDAT, ET ALUSPAIDAT SKJORTOP, EJ UNDERSKJORTOR	126.7	127.5	187.0	71.5	35.8	41.4	49.4	41.7	6.1	
20301 YÖPUKINMET - HERRNÄTTKLÄDER	7.5	17.0	5.7	2.9	7.5	9.2	14.4	4.3	0.0	
20302 MUUT ALUSVAATTEET - ÖVRIGA UNDERKLÄDER	65.7	53.1	59.5	79.6	37.3	32.9	38.3	27.7	24.2	
20303 SUKAT - STRUMPOR	31.7	37.2	33.9	26.0	7.9	10.2	5.4	17.9	9.5	
20304 SUKKAHOUSUT - STRUMPBYSOR	0.0	0.0	0.0	0.0	0.0	0.0	0.0	0.0	0.0	
204 NAISTEN JA TYTTÖJEN ALUSVAATTEET DAM- OCH FLICKUNDERKLÄDER	184.0	194.2	162.9	196.3	78.9	91.1	93.6	80.4	84.6	
20400 YÖPUKINMET - DAMNÄTTKLÄDER	25.6	5.0	43.8	22.8	12.5	19.0	22.2	14.1	18.9	
20401 KERRASTOT - DAMUNDERKLÄDER	25.1	31.1	16.0	29.5	23.8	24.1	29.1	18.5	18.3	
20402 LIIVIT - GÖROLAR	50.1	56.7	37.4	57.3	12.7	15.0	13.3	20.3	7.5	
20403 POLVI- JA MILKKASUKAT KNÄSTRUMPOR OCH SOCKOR	12.4	16.0	9.0	13.1	2.9	4.3	1.9	6.2	9.7	
20404 SUKKAHOUSUT, SUKAT STRUMPBYSOR, STRUMPOR	70.7	85.4	56.7	73.6	27.0	28.6	27.2	30.4	30.1	
205 PIKKULASTEN ALUSVAATTEET SMÅBARN S UNDERKLÄDER	12.1	16.0	3.2	17.6	1.7	3.6	1.3	8.5	0.0	
206 SEKALAISET ASUSTEET DIVERSE EKIPERINGSARTIKLAR	161.6	181.7	174.2	136.9	81.0	101.3	115.0	103.8	35.7	
20600 KANGASNÄLIIKAT - TYGNÄSDUKAR	0.6	0.0	1.7	0.0	0.3	0.7	0.7	0.4	1.3	
20601 SAALIT, HUIVIT, HUNNUT, KAULALIINAT SCALAR, DUKAR, SÖJÖR, HALSDUKAR	24.5	24.4	24.0	25.0	17.4	17.5	24.0	10.4	9.1	
20602 SOLMIOT, SOLMUKKEET - SLIPSAR, ROSETTER	9.8	16.3	10.8	4.7	8.3	10.3	11.0	12.9	0.0	
20603 OIKAIMET, VYÖT - HÄNGSLÉN, BÄLTÉN	18.2	34.8	16.7	8.6	4.1	3.1	1.0	6.3	3.6	
20604 NAHKARUKKASET YH. TYÖKÄSINEET ARBETSHANDSKAR AV LÄDER O. DYL.	4.7	5.8	5.6	3.2	3.2	4.7	5.5	4.1	2.7	
20605 SORMIKKAAT, LAPASET - HANDSKAR, VANTAR	45.4	42.9	45.9	46.6	14.9	19.4	14.4	33.6	2.1	
20606 PÄÄLLYVAATTEET - HUVOODONADER	51.1	57.5	69.5	30.1	32.6	45.6	58.4	36.1	16.9	
20607 MUUT SEKALAISET ASUSTEET ÖVRIGA DIVERSE EKIPERINGSARTIKLAR	7.3	0.0	0.0	18.8	0.3	0.1	0.1	0.0	0.0	

## I C K E Y R K E S V E R K S A M M A

KANSAPÄLÄKKEEN TAI SOSIAALIVUUSTUKSEN VARASSA ELÄVÄT - PERSONER SOM LEVER AV FOLKPENSSION ELLER SOCIALA BIDRAG

MUUT AMMATISSA TOIMIMATTOMAT ÖVRIGA ICKE YRKESVERKSAMMA

YH-TEEN-SÄ	VANHUUS-ELÄKE	TYÖKY-VYTTÖ-MYYS-ELÄKE	MUUT ÖVRIGA	YH-TEEN-SÄ	OPISKE-LIJAT	OMAI-SUUSTU-LOJEN SAAJAT	MUUT ÖVRIGA	
SAMMAN-LAGT	ÄLDER-DCMS-PENSTON	INVALID-PENSTON		SAMMAN-LAGT	STUDE-PANDE	KAPI-TALIN-KOMST-TAGARE		
40.3	18.5	78.2	93.1	63.9				20005
0.0	0.0	0.0	0.0	0.0				20006
6.0	2.3	0.0	23.5	0.0				20007
2.8	1.5	3.0	7.7	0.0				20008
25.2	6.3	5.1	107.2	28.4				2002
2.2	2.8	0.0	1.9	0.0				20020
3.3	3.5	5.1	0.0	28.4				20021
19.6	0.0	0.0	105.3	0.0				20022
0.0	0.0	0.0	0.0	0.0				20023
348.6	285.7	576.0	426.4	674.4				201
333.4	269.6	571.9	408.4	644.3				2010-2011
83.2	74.6	83.5	127.2	147.8				20100
43.3	45.1	63.0	22.3	9.9				20101
21.7	19.4	22.5	29.4	3.9				20102
50.7	54.2	52.9	36.3	138.4				20103
12.4	1.9	19.1	46.0	23.5				20104
29.5	20.7	57.3	41.3	17.7				20105
33.9	18.2	105.2	40.1	72.5				20106
37.4	11.7	143.5	55.6	219.2				20107
9.6	10.3	0.0	8.6	0.0				20108
2.7	0.5	15.1	1.7	11.4				20109
4.7	5.0	9.9	0.0	0.0				20110
5.4	7.9	0.0	0.0	0.0				20111
15.3	16.1	4.1	17.9	30.1				2012
2.4	3.5	0.0	0.0	0.0				20120
9.5	12.6	4.1	0.0	30.1				20121
3.3	0.0	0.0	17.9	0.0				20122
0.0	0.0	0.0	0.0	0.0				20123
2.4	0.0	11.4	4.8	2.3				202
2.2	0.0	11.4	3.8	0.0				2020
0.2	0.0	0.0	1.0	2.3				2021
0.0	0.0	0.0	0.0	0.0				20210
0.2	0.0	0.0	1.0	2.3				20211
84.6	78.6	132.2	72.5	76.6				203
29.9	30.6	51.0	11.9	37.1				20300
5.7	4.7	7.7	8.0	7.2				20301
42.6	38.8	55.8	47.1	31.3				20302
6.4	4.5	17.7	5.3	1.1				20303
0.0	0.0	0.0	0.2	0.0				20304
70.6	72.3	89.3	50.9	48.5				204
7.5	11.1	0.0	0.0	0.0				20400
26.1	29.3	12.3	24.4	5.1				20401
9.7	6.6	38.8	0.0	18.1				20402
1.5	1.5	2.6	0.7	2.2				20403
25.8	23.9	35.5	25.9	23.1				20404
0.0	0.0	0.0	0.0	0.0				205
64.7	57.5	133.1	42.0	46.2				206
0.0	0.0	0.0	0.0	0.0				20600
18.2	20.3	20.1	9.1	10.1				20601
6.8	5.4	14.1	6.7	3.7				20602
5.7	2.5	14.3	11.2	0.0				20603
2.2	1.4	4.9	2.8	0.0				20604
9.8	8.4	24.1	4.5	18.1				20605
21.5	18.9	55.7	6.5	14.3				20606
0.6	0.5	0.0	1.2	0.0				20607

		PALVELUALOJEN TYÖNTEKIJÄT ARBETSTAGARE INOM SERVICEBRANCH				AMMATTISSA TOIMIMATTOMAT				
		YH- TEEN- SÄ	KAUPPA, RAVITSE- MIS- JA MAJOI- TUSTOI- MINTA	KULJE- TUS JA TIETO- LIIKEN- NE	MUUT ÖVRIGA	YH- TEEN- SÄ	ANSIOLÄKKEEN SAAJAT FÖRVARVSPENSIONSTAGARE	VANHUUS- ELÄKE ÄLDER- DOMS PENSION	TYÖKY- VYTTÖ- MYYS- ELÄKE	MUUT ÖVRIGA
		SAMMAN- LAGT	MANDEL, RESTAU- RANG- O. HOTELL- VERK- SAMMET	SAMFÄRD- SEL OCH KMMUNI- KATION		SAMMAN- LAGT	SAMMAN- LAGT		INVALTO- PENSTION	
207	KANKAAT, LANGAT - TYGER, GÄRNER	194.2	182.3	178.6	216.2	105.9	125.8	56.9	190.2	246.6
20700	VILLAKANKAAT - VLLEYTYGER	24.4	7.6	5.0	53.1	12.7	18.2	4.3	4.1	116.6
20701	PUUVILLAKANKAAT - BOMULLSTYGER	63.1	65.0	75.2	50.8	24.9	28.0	23.8	26.2	50.6
20702	SILKKI-, SAMETTI- JA PELLAVAKANKAAT STÖN-, SAMETS- OCH LINNETYGER	6.0	7.5	4.0	6.8	3.7	7.2	1.1	19.6	0.0
20703	KEINOKUITUKANKAAT TYGER AV SYNTETIFIBER	18.8	27.0	17.5	14.6	11.1	18.6	0.0	42.7	32.7
20704	VILLA-, PUUVILLA- YM. LANGAT VLLE-, BOMULLS- O.A. GÄRNER	54.1	50.3	39.2	70.1	42.9	39.5	19.7	75.5	26.4
20705	OMPELUTARVIKKEET (KAAVAT, MAKASET YM.) SYBENÖR (MÖNISTER, HYSKOR O. DYL.)	22.5	25.0	24.2	19.2	10.6	14.3	8.0	22.1	20.2
20706	VUODAT, NAMKAPAIKAT HUDAR, LÄDERLAPPAR	5.4	0.0	13.5	1.6	0.1	0.0	0.0	0.0	0.0
208	VAATTEIDEN VUOKRAUS UTHYRNING AV KLÄDER	0.0	0.0	0.0	0.0	1.4	2.9	0.0	8.5	0.0
209	VAATTEIDEN KORJAUS - KLÄDREPARATION	3.2	0.0	8.6	0.4	5.6	11.1	15.6	7.6	1.6
21	JALKINEET - SKODON	473.0	504.9	446.0	476.5	186.2	208.0	176.3	290.2	146.9
210	MESTEN JALKINEET - SKODON FÖR HERRAR	182.1	253.2	120.0	191.2	61.5	74.5	49.7	132.3	23.5
21000	TÄLVIKENGÄT - VINTERSKÖR	37.9	22.8	26.0	58.7	14.8	24.9	16.0	48.1	0.0
21001	KÄVELY- JA JUHLAKENGÄT PROMENAD- OCH FESTSKÖR	69.0	90.3	63.5	59.7	22.6	27.5	13.7	55.3	0.0
21002	KUMI- JA NUOVISAAPPAAT GUMMI- OCH PLASTSTÖVLAR	19.4	15.6	6.7	33.4	8.2	8.0	7.8	9.2	5.5
21003	URHEILUKENGÄT - SPORTSKÖR	42.1	113.2	9.7	25.2	6.9	5.6	1.4	10.5	10.1
21004	TOHVELIT - TOFFLOR	0.9	1.2	0.0	1.4	2.8	2.2	0.9	4.9	0.0
21005	VARVASTOSSUT YMS. - TÄTOFFLOR O. DYL.	1.9	0.0	4.6	0.6	0.7	0.1	0.0	0.3	0.0
21006	MUUT JALKINEET - ÖVRIGA SKODON	11.0	10.0	10.5	12.2	5.6	6.3	9.8	0.0	8.0
211	NÄISTEN JALKINEET - SKODON FÖR DAMER	230.4	222.3	269.0	200.8	111.4	116.0	110.0	125.4	116.2
21100	TÄLVIKENGÄT - VINTERSKÖR	85.0	72.8	98.7	80.7	30.0	40.8	53.0	36.5	0.0
21101	KÄVELY- JA JUHLAKENGÄT PROMENAD- OCH FESTSKÖR	88.9	100.8	120.6	52.1	54.3	44.0	37.7	40.7	80.0
21102	KUMI- JA NUOVISAAPPAAT GUMMI- OCH PLASTSTÖVLAR	6.3	0.0	10.6	6.6	9.9	9.1	7.1	12.3	9.3
21103	URHEILUKENGÄT - SPORTSKÖR	23.2	23.6	12.7	32.4	2.3	4.9	0.0	11.5	7.9
21104	TOHVELIT - TOFFLOR	14.6	17.3	19.9	8.1	7.2	7.2	2.8	14.7	5.8
21105	VARVASTOSSUT YMS. - TÄTOFFLOR O. DYL.	1.0	3.0	0.7	0.0	1.2	2.6	0.5	6.5	1.0
21106	MUUT JALKINEET - ÖVRIGA SKODON	11.5	4.8	5.8	21.0	6.4	7.5	9.0	3.3	12.2
212	LÄSTEN JA NUORTEN JALKINEET SKODON FÖR BARN OCH UNGDOM	48.7	21.9	51.6	63.9	3.0	2.5	0.0	7.3	0.0
213	JALKINEIDEN KORJAUS JA TARVIKKEET REPARATION AV SKODON OCH TILLBEHÖR	11.8	7.5	5.4	20.5	10.3	15.0	16.7	15.3	7.2
21300	JALKINEIDEN KORJAUS REPARATION AV SKODON	6.9	6.9	0.3	13.0	8.2	10.9	11.3	12.1	6.2
21301	POHJALLISET, NAHMAT, KOROT YMS. INLÄGGSSULOR, SNÖREN, KLACKAR O. DYL.	4.9	0.6	5.1	7.6	2.2	4.1	5.3	3.2	1.0
21302	JALKINEIDEN VUOKRAUS UTHYRNING AV SKODON	0.0	0.0	0.0	0.0	0.0	0.0	0.0	0.0	0.0
3	ASUNTO, LÄMPÖ, VALO JA VOIMA BOSTAD, VÄRME, LYSE OCH KRAFT	7136.9	6753.5	7497.6	7054.4	5387.4	6475.2	6603.0	6305.5	6371.3
30	ASUNTO - BOSTAD	5770.5	5526.3	5990.3	5727.1	4140.4	5088.9	5282.0	4709.7	5279.4
300	OMA OSAKEMUONNEISTO EGEN AKTIEÄGENDHET	1472.9	1493.2	1739.0	1210.9	1316.3	2045.9	2393.6	1292.9	2586.8
30000	YHTIÖVASTIKE - BOLAGSHYRA	664.7	721.8	824.1	478.0	485.1	746.9	885.8	493.3	829.4
30002	KORJAUS- YMS. KUSTANNUKSET REPARATIONS- O. DYL. KOSTNADER	21.7	40.5	24.1	6.9	35.6	46.3	54.1	23.3	75.8
30003	MUIDEN KUIN ARAVALAINOJEN KOROT RÄNTOR PÅ BOSTADSLÄN (EXKL. ARAVALÄN)	139.9	163.1	151.5	113.7	28.4	38.6	52.4	16.4	38.3
30006	ARAVALAINOJEN KOROT RÄNTOR PÅ ARAVALÄN	5.1	4.3	3.0	7.7	1.9	3.1	0.9	5.5	6.6
30004	ARVONVÄHennykset - värdepappersskingar	391.1	443.4	446.3	304.8	378.1	591.4	684.0	379.6	767.5
30005	ASUNTOETU - BOSTADSFÖRHÄN	250.5	120.1	290.1	300.0	387.3	619.5	716.3	374.9	869.2
301	OMA TALO - EGET HUS	2002.8	1826.4	2202.6	1933.3	1774.7	2038.4	1959.0	2395.5	1391.0
30100	KORJAUS- YMS. KUSTANNUKSET REPARATIONS- O. DYL. KOSTNADER	240.7	202.3	181.1	321.7	252.2	297.7	292.2	315.1	273.2
30101	MUIDEN KUIN ARAVALAINOJEN KOROT RÄNTOR PÅ BOSTADSLÄN (EXKL. ARAVALÄN)	173.7	236.1	167.8	137.8	39.4	35.3	17.2	55.3	61.2
30106	ARAVALAINOJEN KOROT RÄNTOR PÅ ARAVALÄN	37.3	31.7	45.5	33.2	8.3	10.0	3.9	21.7	4.9
30102	TÖNTIN VUOKRA - TOMTHYRA	12.4	9.3	8.3	18.4	6.0	9.2	4.6	13.2	19.0
30103	PALO- YM. VAKUUTUSMAKSUT BRÄND- O. DYL. FÖRSÄKRINGSAVGIFTER	55.5	41.8	48.4	71.1	46.0	48.8	47.1	58.0	30.3
30104	ARVONVÄHennykset - värdepappersskingar	743.9	690.2	812.8	715.1	720.6	799.5	744.1	495.2	499.1
30105	ASUNTOETU - BOSTADSFÖRHÄN	739.5	615.0	938.7	636.0	702.5	637.9	849.9	937.0	503.3
302	LUDNTOISETUASUNTO NATURFÖRHÄNSBOSTAD	463.1	228.8	244.4	822.7	155.4	116.6	133.1	105.6	72.6
30200	NIMELLINEN VUOKRA - NOMINELL HYRA	175.2	92.6	77.0	321.6	16.5	22.5	18.7	36.7	0.0
30201	KORJAUSKUSTANNUKSET - REPAP.KOSTNADER	3.6	0.0	3.6	6.0	3.1	0.3	0.0	0.0	2.2
30202	ASUNTOETU - BOSTADSFÖRHÄN	284.3	136.2	163.8	495.1	135.9	93.8	114.4	68.9	70.4
303	VUOKRA-ASUNTO - HYRESBOSTAD	1768.7	1920.3	1743.5	1691.8	857.5	833.0	742.9	850.9	1194.4
30300	VARSINAISEN ASUNNON VUOKRA HYRA FÖR EGENTLIG BOSTAD	1712.5	1879.1	1682.4	1630.1	830.5	797.1	714.5	793.7	1184.2
30301	OPISKELTJA-ASUNNON VUOKRA HYRA FÖR STUDENT- OCH ELEVBOSTAD	37.9	17.3	48.0	42.0	20.6	31.0	27.0	44.7	10.2
30302	MUIDEN KOTITALOJEN JÄSENTEN VUOKRA- ASUNTOJEN VUOKRA - HYRA FÖR HUSHÄLLS- MEDLEMARNAS ÖVRIGA HYRESBOSTÄDER	18.4	23.9	13.1	19.7	6.3	5.0	1.4	12.6	0.0

## I C K E Y R K E S V E R K S A M M A

KANSANELÄKKEEN TAI SOSIAALIVASTUUKSEN VARASSA ELÄVÄT - PERSONER SOM LEVER AV FOLKPENSIJON ELLER SOCIALA BIDRAG

MUUT AMMATISSA TOIMIMATTOMAT ÖVRIGA ICKE YRKESVERKSAMMA

YH- TEEN- SÄ SAMMAN- LAGT	VANHURUS- ELÄKE ÄLDER- DOMS- PENSIJON	TYÖKY- VYTTÖ- MYYS- ELÄKE INVALID- PENSIJON	MUUT ÖVRIGA	YH- TEEN- SÄ SAMMAN- LAGT	CPISKE- LIJAT STUDE- RANDE	OMAI- SUUSTU- LOJEN SAAJAT KAPI- TALIN- KOMST- TAGARE	MUUT ÖVRIGA
88.3	76.5	210.0	44.1	83.8			207
8.7	11.0	0.0	6.6	0.0			20700
18.9	17.7	43.9	5.5	44.8			20701
0.1	0.2	0.0	0.0	3.3			20702
4.7	2.4	21.2	1.1	1.6			20703
49.7	40.1	128.4	23.0	25.8			20704
6.9	4.8	16.5	8.0	8.4			20705
0.3	0.4	0.0	0.0	0.0			20706
0.0	0.0	0.0	0.0	0.0			208
0.8	1.1	0.0	0.0	0.0			209
152.7	129.0	303.1	131.7	265.1			21
47.3	42.7	82.9	38.7	66.0			210
6.4	4.7	11.4	8.8	0.0			21000
17.2	17.4	40.3	0.0	23.8			21001
9.5	8.0	4.4	18.4	0.0			21002
4.8	3.3	10.0	6.4	31.7			21003
3.1	3.7	4.5	0.0	4.7			21004
0.7	1.0	0.0	0.0	5.8			21005
5.8	4.7	12.3	5.0	0.0			21006
97.0	80.7	200.5	82.2	181.8			211
16.8	14.4	34.2	12.9	45.0			21100
54.4	38.3	143.8	49.3	131.3			21101
11.3	13.6	6.1	6.9	5.6			21102
0.0	0.0	0.0	0.0	0.0			21103
8.2	7.3	6.1	13.1	0.0			21104
0.0	0.0	0.0	0.0	0.0			21105
5.2	7.1	10.3	0.0	0.0			21106
2.6	0.0	11.8	5.6	9.0			212
5.8	5.6	7.9	5.2	8.3			213
5.3	4.8	7.9	5.2	8.3			21300
0.5	0.8	0.0	0.0	0.0			21301
0.0	0.0	0.0	0.0	0.0			21302
4281.5	4169.8	4348.1	4779.3	5850.1			3
3166.8	3117.3	3066.3	3538.5	4615.0			30
660.0	744.6	339.5	597.9	968.3			300
258.2	278.3	163.6	264.9	293.7			30000
28.6	31.4	10.8	34.8	9.7			30002
13.4	7.0	13.0	47.1	68.8			30003
1.0	0.6	2.4	1.4	0.5			30006
184.5	203.6	98.8	186.5	288.5			30004
174.4	223.9	50.9	63.2	307.2			30005
1538.9	1476.5	1635.5	1747.7	1638.1			301
226.2	219.7	241.2	242.2	114.9			30100
46.1	35.8	94.9	42.5	18.3			30101
7.2	2.7	19.2	16.8	3.0			30106
3.3	3.4	2.9	3.2	2.5			30102
43.6	42.5	50.4	41.6	43.1			30103
646.5	624.5	661.5	742.7	706.2			30104
566.0	548.2	565.3	658.7	750.3			30105
172.8	183.9	115.5	182.9	308.7			302
7.3	8.9	6.6	0.0	42.0			30200
5.2	7.0	1.0	0.4	7.6			30201
160.3	167.9	107.8	182.5	259.1			30202
774.7	693.4	958.8	978.3	1676.7			303
758.7	685.0	932.4	935.6	1631.7			30300
10.2	4.1	26.4	22.8	24.4			30301
5.8	4.3	0.0	20.0	20.7			30302



## I C K E Y R K E S V E R K S A M M A

KANSANELÄKKEEN TAI SOSIAALITAVUSTUK- SEN VAPASSA ELÄVÄT - PERSONER SOM LEVER AV FOLKPENSION ELLER SOCIALA BIDRAG					MUUT AMMATISSA TOIMIMATTOMAT ÖVRIGA ICKE YRKESVERKSAMMA		
YH- TEEN- SI	VANHUUS- ELÄKE	TYÖKY- VYTTÖ- MYYS- ELÄKE	MUUT ÖVRIGA	YH- TEEN- SA SAMMAN- LAGT	OPISKE- LIJAT STUDE- RANDE	OMAI- SUUSTU- LOJEN SAAJAT KAPI- TALIN- KOMST- TAGARE	MUUT ÖVRIGA
SAMMAN- LAGT	ÄLDER- DOMS- PENSTON	INVALIDO- PENSTON					
2.7	2.0	2.0	6.9	0.0			304
17.7	16.9	15.1	24.8	23.1			305
11.6	11.2	9.4	16.0	12.9			30500
6.1	5.6	5.7	8.8	10.3			30501
1064.1	1009.1	1230.5	1158.4	988.7			31
449.4	434.3	511.3	455.1	407.9			310
15.2	11.3	23.0	25.9	11.3			311
14.3	10.5	21.4	25.9	6.6			31100
0.8	0.8	1.6	0.0	4.6			31101
116.1	102.5	129.3	170.9	231.9			312
111.7	99.5	117.6	167.2	229.0			31200
4.5	3.0	11.8	3.7	2.9			31201
180.9	175.9	169.6	219.8	60.6			313
172.7	165.0	166.4	219.8	46.8			31300
8.2	10.9	3.2	0.0	13.8			31301
16.9	15.9	12.7	27.1	29.8			314
16.6	15.4	12.7	27.1	29.8			31400
0.3	0.5	0.0	0.0	0.0			31401
285.6	268.3	384.6	259.7	247.3			315
280.4	262.5	378.2	258.5	233.6			31500
5.3	5.8	6.4	1.2	13.7			31501
44.2	40.3	44.0	64.8	230.5			32
42.4	40.1	33.0	64.8	230.5			320
7.2	5.3	13.2	10.4	31.5			32000
1.4	0.4	0.9	7.3	0.0			32001
0.5	0.4	1.4	0.0	0.6			32002
2.5	2.3	1.6	4.9	14.1			32003
31.6	31.5	18.1	47.8	145.4			32004
-0.9	0.3	-2.3	-5.5	38.9			32005
1.9	0.2	11.0	0.0	0.0			321
6.4	4.0	7.3	17.6	15.9			33
4.7	2.6	5.0	15.2	8.4			33000
0.4	0.1	1.8	0.0	1.2			33001
0.1	0.0	0.4	0.1	0.0			33002
1.0	1.0	0.0	2.3	6.3			33003
0.2	0.2	0.1	0.0	0.0			33004
0.0	0.0	0.0	0.0	0.0			33005
843.1	668.5	1314.8	1230.6	1526.6			4
216.5	142.9	271.8	517.4	519.8			40
151.8	92.8	192.5	408.3	431.9			4000- 4001
9.0	5.6	10.6	24.4	36.8			40000
4.7	2.9	6.7	11.8	32.5			40001
7.3	6.0	9.3	11.4	28.7			40002
12.1	10.0	17.4	16.3	20.5			40003
57.2	31.9	73.8	168.3	134.4			40004
17.9	6.7	33.2	57.7	90.8			40005
11.1	11.6	3.4	17.6	21.6			40006
21.6	7.5	26.5	89.1	35.1			40007
8.0	7.7	9.5	7.9	26.2			40008
2.6	2.9	2.2	1.5	3.8			40009
0.4	0.1	0.0	2.3	1.6			40010
4.0	4.4	5.7	0.0	18.5			4002
2.9	4.0	0.7	0.0	15.0			40020
1.1	0.4	5.0	0.0	3.5			40021

	PALVELUALOJEN TYÖNTEKIJÄT ARBETSTAGARE INOM SERVICEBRANCH				AMMATTISSA TOIMIMATTOMAT					
	YH- TEEN- SÄ	KAUPPA- RAVITSE- MIS- JA MAJOI- TUSTOI- MINTA	KULJE- TUS JA TIEDO- LLIEN- NE	MUUT ÖVRIGA	YH- TEEN- SÄ	ANSIOELÄKKEEN SAAJAT FÖRVÄRVSPENSIÖNSTAGARE		TYÖKY- VYTTÖ- MYYS- ELÄKE	MUUT ÖVRIGA	
						SAMMAN- LAGT	YH- TEEN- SÄ			VANHUUS- ELÄKE
4003 MATOT - MATTOR	82.4	81.5	102.2	64.5	42.1	50.9	39.2	72.1	43.8	
40033 RIESMATOT - TRASHMATTOR	18.1	16.6	23.9	13.6	12.0	12.3	10.8	14.6	12.7	
40031 MUUT TEKST.MATOT - ÖVRIGA TEXT.MATTOR	48.0	43.2	59.5	40.4	23.7	30.8	24.0	41.6	31.1	
40032 KUMI-, KAISLA-, MUOVI- YMS. MATOT GUMMI-, SÄV-, PLAST- O. DYL. MATTOR	16.3	21.7	18.8	10.6	6.5	7.8	4.4	16.0	0.0	
401 HUONEKALUJEN JA MATTOJEN KORJAUS REPARATION AV MÖBLER OCH MATTOR	51.9	38.2	99.5	17.7	50.5	76.4	78.8	96.0	12.7	
41 KOTITALOUSTEKSTIILIT, MUUT KALUSTEET TEXTILIER, ÖVRIGA HUSHÄLLSINVENTARIER	223.5	257.8	274.8	154.2	160.9	174.8	169.4	209.2	104.5	
410 KOTITALOUSTEKSTIILIT, MUUT KALUSTEET TEXTILIER, ÖVRIGA HUSHÄLLSINVENTARIER	223.4	257.6	274.7	154.1	159.8	172.9	166.5	208.2	104.5	
41000 PATJAT, TYNYNYT JA NIIDEN TARVEAINEET MOPPASSER, KUDDAR, MATERIAL FÖR DEM	17.7	15.3	31.2	7.0	21.8	24.3	19.9	39.8	1.2	
41001 PEITTEET, HUOVAT, PEITEKANKAAT TÄCKEN, FILTER, TÄCKTYGER	25.1	31.5	28.3	17.9	25.5	35.4	34.1	46.6	10.1	
41002 PUSSILAKANAT - PÄSLAKAN	19.3	48.5	14.7	4.1	19.8	25.2	15.1	32.7	48.0	
41003 MUUT LAKANAT, TYNYNYLIINAT JA KANKAAT ÖVRIGA LAKAN, ÖRNGOTT OCH TYGER	26.7	46.9	25.7	14.2	10.0	11.6	4.3	25.4	5.6	
41004 PYYHKKEET, YANKAAT - HANDDUKAR, TYGER	7.0	9.2	8.6	4.0	6.7	7.9	9.9	6.3	3.3	
41005 PÖYTÄ- YMS. LIINAT JA KANKAAT BORD- O. A. DUKAR OCH TYGER FÖR DEM	11.6	7.9	15.5	10.4	6.1	6.1	6.5	3.5	11.5	
41006 VERHOT, VERHO- JA HUONEKALUKANKAAT GAPDINER, GAPDIN- OCH MÖBELTYGER	37.3	33.9	48.0	30.0	26.0	27.0	30.3	31.6	0.0	
41007 RAAHUT, RYIJYT YMS. - VÄGGBONADER O. DYL.	13.3	8.4	31.1	0.4	15.9	12.1	18.2	4.8	6.0	
4101 MUUT KALUSTEET - ÖVRIGA INVENTARIER	65.5	56.1	71.6	66.1	28.1	23.4	28.1	17.5	18.9	
41010 VAHAKANKAAT YMS. - VAXTYGER O. DYL.	9.8	4.2	16.9	7.1	5.3	3.8	3.2	5.0	0.0	
41011 PEILIT JA KEHYKSET - SPEGLAR, RAMAR	9.6	1.7	24.3	1.6	0.9	0.4	0.0	1.3	0.0	
41012 KOPISTE-ESINEET - PRYDNADSFÖRHÄL	27.5	25.4	16.0	39.3	9.8	6.9	10.2	3.0	3.5	
41013 JULISTEET, PIIPROKSET, PIENET TAVLUT AFFISCHER, TECKNINGAR, SMÅ TAVLOR	4.0	9.8	2.3	1.7	1.8	3.0	1.7	1.2	13.5	
41014 MUUT KOTITALOUDEN KALUSTEET ÖVRIGA HUSHÄLLSINVENTARIER	14.6	15.1	12.2	16.4	10.3	9.2	13.0	6.0	1.9	
411 KOTITALOUSTEKSTIILIJEN YMS. KORJAUS REPARATION AV TEXTILIER O. DYL.	0.2	0.2	0.2	0.1	1.1	1.9	2.9	1.0	0.0	
42 KOTITALOUSKONEET - HUSHÄLLSMASKINER	570.5	511.9	683.8	503.0	233.9	300.7	265.9	383.3	225.8	
420 KOTITALOUSKONEET - HUSHÄLLSMASKINER	552.0	475.2	670.1	492.2	223.8	287.6	256.4	359.6	225.8	
4200- VARSINAISET KOTITALOUSKONEET EGENTLIGA HUSHÄLLSMASKINER	514.4	391.4	642.1	476.6	203.0	253.5	223.4	313.8	220.5	
42000 OMPELU- JA KUTOMAKONEET SY- OCH STICKMASKINER	80.2	80.5	83.8	76.8	22.7	27.2	14.5	41.0	43.7	
42001 JÄÄKAAPIT - KYLSKÄP	51.0	66.8	66.1	26.4	34.9	41.1	50.7	28.4	32.9	
42002 PAKASTIMET - HENFRYSAR	107.6	75.6	121.9	115.5	34.4	44.4	35.9	68.9	13.9	
42003 PÖLVINIMURIT, LATTIANVAHAAJAT DÄMSUGARE, GOLVBONARE	61.3	57.5	68.1	57.6	25.1	33.4	22.2	55.4	22.5	
42004 ASTIANPESUKONEET - DISKMASKINER	3.2	0.0	3.9	4.6	5.2	0.7	0.0	0.0	5.8	
42005 PESUKONEET, LINGOT TVÄTTMASKINER, CENTRIFUGER	132.5	47.9	210.1	116.1	43.3	58.9	55.4	62.3	65.5	
42006 MANKELIT, SILITYSKONEET MANGLAR, STRYKMASKINER	12.4	4.6	15.8	14.4	2.4	4.1	4.7	4.7	0.0	
42007 SÄHKÖSILITYSRAUDAT - ELSTRYKJÄRN	5.0	7.3	5.1	3.3	2.8	2.6	1.9	3.8	2.3	
42008 KEITTIÖN YLEISKONE - HUSHÄLLSASSISTENT	4.2	4.2	4.4	4.0	2.5	2.4	0.0	6.1	3.0	
42009 VATKAJMET, MEHULINGOT YMS. VITSPMASKINER, SAFTPRESSAR O. DYL.	11.8	7.5	11.5	14.9	4.8	6.9	5.1	10.0	6.3	
42010 LEIVÄNPAAHTIMET, SÄHKÖPANNUT, -LEVYT, GRILLIT, KAASUKEITTIMET YMS. - BRÖD- RÖSTAR, ELPANNOR, -PLÅTTOR, GRILLAR	39.2	35.7	45.2	36.0	19.5	25.4	26.6	26.5	16.9	
42011 MUUT KOTITALOUSKONEET - ÖVRIGA HUSH.MASK.	4.9	3.0	3.3	7.0	4.8	5.9	6.6	4.2	7.6	
42012 KOTITALOUSKONEIDEN VUOKRAUS HYRNING AV HUSHÄLLSMASKINER	1.0	0.0	2.9	0.0	0.7	0.5	0.0	1.6	0.0	
4202 MUUT KODIN KONEET JA LAITTEET ÖVRIGA HUSHÄLLSMASKINER OCH -APPAR.	37.6	83.8	28.0	15.6	20.8	34.0	33.0	45.9	5.3	
42020 SIIRRETTÄVÄT LÄMMITTIMET TRANSPORTABLA VÄRMEELEMENT	8.9	5.9	19.9	0.6	4.5	4.6	3.6	6.4	3.7	
42021 ILMASTOINTILAITTEET, TUULETTIMET LUFTKÖNDITIONERINGSANORDN., FLÄKTAR	14.8	57.2	0.0	0.0	0.2	0.4	0.0	1.2	0.0	
42022 PUUTARHATYÖVÄLIN. - TRÄDGÅRDSREDSKAP	14.0	20.7	8.1	15.0	16.1	29.1	29.4	38.3	1.6	
421 KODIN KONEIDEN KORJAUS JA VARAOSAT REP. AV HUSHÄLLSMASKINER, RESERVDELAR	18.5	36.7	13.7	10.8	10.1	13.1	9.5	23.7	0.0	
43 KOTITALOUSVÄLINEISTÖ - HUSHÄLLSREDSKAP	222.9	253.1	221.9	203.7	121.7	149.9	108.3	227.7	116.6	
430 KOTITALOUSVÄLINEISTÖ - HUSHÄLLSREDSKAP	220.8	252.2	219.1	201.4	117.0	140.7	102.8	209.1	116.6	
4300 RUOKATALOUDEN ASTIAT - HUSHÄLLSKÄRL	88.0	100.2	88.7	79.2	40.8	46.8	48.7	44.4	45.2	
43000 KAHVI-, TEEKUPIIT - KAFFE-, TEKOPPAR	20.9	35.8	12.9	18.2	10.0	15.3	24.1	6.2	2.5	
43001 LASIT - GLAS	10.8	1.8	15.0	13.0	2.3	3.8	3.3	6.0	0.0	
43002 LAUTASET - TALLRIKAR	5.0	5.6	3.3	6.1	8.3	9.5	6.1	11.7	15.5	
43003 PADAT, LIEKKIPADAT - GRYTOR	4.7	1.9	11.2	0.7	2.1	3.8	0.0	11.3	0.0	
43004 KATTILAT - KITTILAR	13.9	16.3	6.3	19.3	9.1	5.2	8.6	0.0	5.1	
43005 PAISTINPANNUT - STEKANNOR	1.9	0.0	2.7	2.5	1.3	0.6	0.0	1.8	0.0	
43006 MUUT RUOKATAL. ASTIAT - ÖVR. HUSH.KÄRL	30.8	38.9	37.3	19.5	7.7	8.5	6.7	7.4	19.1	
4301 RUOKATALOUDEN VÄLINEET - HUSH.REDSKAP	34.6	55.3	23.7	30.8	11.5	13.5	5.9	26.8	9.9	
43010 VEITSET, HAARUKAT - KNIVAR, GAFFLAR	7.2	2.4	0.0	16.8	2.5	2.3	0.0	6.7	0.0	
43011 LUSIKAT - SKEDAR	2.0	5.6	0.6	1.0	2.5	2.0	0.0	5.9	0.0	
43012 PUUNVALMISTUSVÄLINEET KÖKSREDSKAP FÖR MATLAGNING	13.8	32.2	7.3	7.5	4.6	6.3	4.0	10.2	5.3	
43013 RUUANSIILTYYS- JA SÄILÖNTÄVÄLINEET MATFÖRVARINGS- OCH KONSERV.TILLBEHÖR	11.7	15.0	15.9	5.6	2.0	3.0	2.0	4.0	4.6	

## I C K E Y R K E S V E R K S A M M A

KANSANELÄKKEEN TAI SOSIAALIAVUSTUKSEN VAPASSA ELÄVÄT - PERSONER SOM LEVER AV FOLKPENSSION ELLER SOCIALA BIDRAG				MUUT AMMATISSA TOIMIMATTOMAT ÖVRIGA ICKE YRKESVERKSAMMA			
YH-TEEN-SÄ	VANHUUS-ELÄKE	TYÖKY-VYTTÖ-MYYS-ELÄKE	MUUT ÖVRIGA	YH-TEEN-SÄ SAMMAN-LAGT	OPISKE-LIJAT STUDE-FANDE	ONAI-SUUSTU-LOJEN SAAJAT KAPI-TALIN-KONST-TAGARE	MUUT ÖVRIGA
SAMMAN-LAGT	ÄLDER-DOMS-PENSTON	INVALID-PENSTON					
33.2	24.9	38.2	62.6	46.1			4003
11.1	10.0	16.7	5.7	16.6			40030
16.1	12.4	20.0	30.3	29.5			40031
6.1	2.4	1.5	22.6	0.0			40032
27.5	20.8	35.3	46.5	23.4			401
155.8	114.2	371.3	153.5	93.1			41
155.4	113.6	371.3	153.5	93.1			410
19.4	18.0	9.6	31.4	20.0			41000
18.7	12.3	46.6	22.2	0.0			41001
17.1	4.4	80.3	18.1	0.0			41002
7.3	5.4	16.9	7.2	17.6			41003
5.8	7.0	3.9	3.0	3.6			41004
7.0	10.1	0.0	0.9	0.0			41005
24.4	23.9	23.1	27.0	30.3			41006
22.0	4.6	141.4	0.0	0.0			41007
33.8	28.0	49.7	43.7	21.7			4101
7.5	7.4	13.4	4.0	0.0			41010
1.5	0.5	8.6	0.0	0.0			41011
11.3	8.0	2.5	29.9	21.0			41012
0.7	0.6	2.4	0.0	0.7			41013
12.8	11.6	22.9	5.8	0.0			41014
0.4	0.6	0.0	0.0	0.0			411
141.7	113.5	212.2	211.0	447.3			42
135.9	109.7	188.4	211.0	428.1			420
127.1	101.8	175.1	203.1	412.6			4200-4201
8.0	4.3	17.1	16.3	102.3			42000
30.2	23.6	33.1	61.0	24.6			42001
24.1	21.4	23.3	39.5	39.6			42002
16.4	13.4	15.4	33.1	30.4			42003
0.8	1.1	0.0	0.0	72.6			42004
21.3	17.6	40.7	17.5	97.1			42005
1.0	1.5	0.0	0.0	0.0			42006
2.4	2.0	3.0	3.6	7.2			42007
1.7	2.4	0.0	0.0	9.5			42008
2.9	3.0	1.8	3.7	4.0			42009
13.4	8.1	30.4	20.7	22.1			42010
3.9	3.5	2.5	7.7	3.2			42011
1.1	0.0	7.9	0.0	0.0			42012
8.8	7.9	13.3	7.9	15.6			4202
4.7	4.4	9.6	0.2	2.4			42020
0.0	0.0	0.0	0.0	0.0			42021
4.1	3.5	3.7	7.7	13.2			42022
5.8	3.8	23.8	0.0	19.2			421
93.5	78.0	135.9	119.9	114.0			43
93.2	77.5	135.9	119.9	112.1			430
34.5	26.8	52.4	49.9	41.3			4300
4.6	4.6	11.5	0.0	8.5			43000
0.8	0.4	0.0	3.1	1.8			43001
6.5	2.6	19.5	11.8	12.6			43002
0.6	0.0	0.0	3.1	0.0			43003
12.8	12.0	13.6	15.1	11.5			43004
2.3	1.4	0.0	6.9	0.0			43005
6.9	5.9	7.9	9.9	7.0			43006
10.3	6.8	2.7	28.5	4.9			4301
3.0	3.8	0.0	2.1	0.0			43010
3.4	0.1	0.0	17.6	0.0			43011
2.7	2.6	2.4	3.4	4.9			43012
1.2	0.2	0.2	5.3	0.0			43013

	PALVELUALOJEN TYÖNTEKIJÄT ARHETSTAGARE INOM SERVICEBRANCH				AMMATTISSA TOIMIMATTOMAT					
	YH- TEEN- SÄ	KAUPPA- RAVITSE- MIS- JA MAJOI- TUSTOI- MINTA	KULJE- TUS JA TIE- LIKEN- NE	MUUT ÖVRIGA	YH- TEEN- SÄ SAMMAN- LAGT	ANSTOELÄKKEEN SÄÄJÄT FORVÄRVS PENSTONSTAGARE YH- TEEN- SÄ SAMMAN- LAGT	VANHUUS- ELÄKE ALDER- OCMS PENSION	TYÖKY- VYTTÖ- MYYS- ELÄKE	MUUT ÖVRIGA	INVALID- PENSIÖN
	SAMMAN- LAGT	SA	NE	ÖVRIGA	LAGT	LAGT	PENSION	ELÄKE	ÖVRIGA	PENSIÖN
4302 KOTITALouden työkalut, käyttöesineet HUSHÄLLETS ARB.FÖRESKAP, BRUKSFÖREMÅL	57.7	63.3	64.1	48.3	32.3	35.5	19.3	68.2	15.9	
43020 PUUKOT - KNIVAR	4.4	2.9	6.6	3.5	0.0	0.0	0.0	0.0	0.0	
43021 VASARAT - HAMMARE	3.4	11.0	0.0	1.6	0.3	0.7	1.3	0.0	0.0	
43022 KIRVEET, SAHAT - YXOR, SÄGAR	7.5	10.0	10.9	2.8	1.8	0.9	0.5	1.8	0.0	
43023 KEITTIÖTYÖKALUT - KÖKSREDSKAP	3.3	1.3	4.1	3.7	2.5	3.3	1.5	5.2	5.7	
43024 MUUT KOTITALouden työkalut ÖVRIGA REDSKAP I HUSHÄLLET	12.9	13.4	17.9	8.0	4.0	6.7	3.7	11.5	6.3	
43025 PUUTARHATYÖKALUT - TRÄDGÅRDSREDSKAP	7.2	15.4	5.1	3.5	11.4	15.5	3.0	40.7	0.0	
43026 ÄMPÄRIT, PESUVADIT - ÄMBAR, TVÄTTFAT	6.5	7.8	6.6	5.4	9.8	4.8	5.6	3.8	3.8	
43027 MUUT KODIN KÄYTTÖESINEET ÖVRIGA BRUKSFÖREMÅL I HUSHÄLLET	12.6	1.5	12.8	19.8	2.6	3.7	3.6	5.2	0.0	
4303 MUU KOTIT.VÄLINEISTÖ - ÖVR. HUSGERÄD	40.4	33.4	42.7	43.1	32.4	44.8	28.9	69.7	45.6	
43030 HEKKU- JA LOISTELÄMPUT GLÖDLAMPOR OCH LYSRÖR	11.8	5.4	12.4	15.6	8.1	12.6	9.8	16.7	13.8	
43031 JOHDOT, PISTORASIT, KATKAISIJAT YM. LEDNINGAR; AVBRYTARE O. DYL.	6.4	3.6	3.6	10.9	4.9	8.1	11.2	6.1	0.3	
43032 TASKULÄMPUT, PARISTET, POLTTIMOT FICKLAMPOR, BATTERIER, BRÄNNARE	14.4	14.2	16.3	12.7	12.8	12.1	5.8	15.1	31.5	
43033 LÄMPÖMITTARIT, ILMAPUNTARIT TEMPOMETRAR, BAROMETRAR	3.0	1.3	3.4	3.9	1.3	2.1	0.2	5.9	0.0	
43034 MUU KOTIT.VÄLINEISTÖ - ÖVR. HUSGERÄD	4.8	8.8	7.0	0.0	5.4	9.8	1.9	25.9	0.0	
431 KOTITALOUSVÄLINEISTÖN KORJAUS REPARATION AV HUSGERÄD	2.1	1.0	2.8	2.3	4.7	9.3	5.5	18.6	0.0	
44 KOTITALOUSTARVIKKEET JA -PALVELUT. HUSHÄLLSARTIKLAR OCH -TJÄNSTER	398.5	396.3	390.9	406.8	253.0	313.5	289.4	368.0	268.7	
440 KOTITALouden kertakulutustavarat HUSHÄLLETS ICKE VARAKTIGA KONS.VAROR	343.1	349.3	337.6	344.0	185.2	232.1	190.8	304.4	212.4	
4400 PUHDISTUS-, PESU- JA KIILLOITUSAINEET RENGÖRINGS-, TVÄTT- OCH PUTSMEDEL	119.1	136.2	114.7	111.7	59.7	70.2	58.3	86.0	78.2	
44000 ASTIANPESUAINEET - DISKMEDEL	21.0	21.7	22.9	18.9	11.3	13.1	10.8	17.3	11.3	
44001 PYYKINPESUAINEET - KLÄDTVÄTTMEDEL	71.0	83.3	61.4	71.6	32.7	37.2	30.5	42.6	50.9	
44002 MUUT PESUAINEET - ÖVRIGA TVÄTTMEDEL	16.3	18.2	18.1	13.3	8.5	11.8	10.2	16.7	5.1	
44003 TALOUSSÄPPYÄT - HUSHÄLLSTVAL	3.9	2.6	6.2	2.8	4.3	4.2	3.9	4.9	3.5	
44004 KIILLOITUS- JA PUHDISTUSAINEET PUTS- OCH RENGÖRINGSMEDEL	6.8	10.5	6.1	5.1	2.9	4.1	3.0	4.6	7.5	
4401 PUHDISTUS-, PESU- JA KIILL.VÄLINEET RENGÖRINGS-, TVÄTT-, OCH PUTSREDSKAP	25.8	23.7	37.1	17.1	11.1	11.9	8.3	18.1	10.6	
44010 HAFJÄT, IKKUNAPESIMET, MATTCHIKOT YM BOPSTAR, FÖNSTERTVÄTTARE O. DYL.	10.5	5.9	15.3	9.1	4.2	3.8	1.8	7.4	2.4	
44011 PESURIEVUT, -SIENET, TERÄSVILLA TVÄTTTRASOR, -SVAMPOR, STÅLULL	15.4	17.7	21.8	8.0	6.9	8.2	6.5	10.7	8.2	
4402 PAPERISET JA MUOVISET KERTAKULUTUS- TAVARAT - ICKE VARAKTIGA KONSUMENTIONS- VÄROR AV PAPPER OCH PLAST	98.1	81.7	109.9	98.2	44.1	55.6	46.6	75.0	41.5	
44020 TALOUSPAPERIT - HUSHÄLLSPAPPER	32.9	31.5	44.7	23.2	18.2	19.2	13.2	30.8	13.4	
44021 MUUT RUOKATALouden PAPERITUOTTEET HUSHÄLLETS ÖVRIGA PAPPERSPRODUKTER	32.2	30.9	33.3	32.2	15.6	21.0	19.5	24.5	18.0	
44022 RUOKATALouden MUOVITUOTTEET HUSHÄLLETS PLASTPRODUKTER	6.3	2.8	5.8	9.1	2.4	3.7	3.5	4.6	1.9	
44023 PAKASTUSMATERIAALIT DJUPFRYSNINGSMATERIAL	6.4	3.8	5.3	9.2	1.6	2.3	0.7	5.6	0.0	
44024 MUUT KOTITALouden PAPERITUOTTEET ÖVRIGA PAPPERSPRODUKTER I HUSHÄLLET	11.2	5.5	11.0	15.3	4.0	6.0	6.4	4.9	7.4	
44025 MUUT KOTITALouden MUOVITUOTTEET ÖVRIGA PLASTPRODUKTER I HUSHÄLLET	8.9	7.2	9.9	9.2	2.3	3.5	3.4	4.6	0.8	
4403 MUUT KODIN KERTAKULUTUSTAVARAT ICKE VARAKTIGA KONS.VAROR I HEMMET	100.1	107.8	75.9	117.0	70.3	94.4	77.6	125.3	82.1	
44030 KYNTTILÄT - STEARINLJUS	12.6	6.4	13.4	16.0	12.0	12.9	12.3	13.6	13.2	
44031 TULITIKUT - TÄNDSTICKOR	7.1	6.7	6.1	8.3	6.4	7.1	5.0	12.0	2.7	
44032 HYÖNTEIS- JA POTANMYRKKY INSEKT- OCH RÄTTGIFT	5.1	2.4	5.0	7.0	4.0	5.0	5.5	4.9	3.1	
44033 KUKKAMULTA, HUONEKASVIEN LÄNNITTEET BLÖMMULL, GÖDSELÄNEN FÖR RUNSVÄXTER	14.9	19.0	6.5	19.9	5.7	7.8	7.3	9.4	5.3	
44034 MUUT KERTAKULUTUSTAVARAT ÖVRIGA ICKE VARAKTIGA KONS.VAROR	29.7	24.8	36.4	26.8	15.6	19.6	9.6	35.2	19.8	
44035 PUUTARHAKASVIEN TAJMET JA SIEMENET TRÄDGÅRDSPLANTOR OCH FRÖN	25.2	32.7	7.8	36.1	20.1	33.1	25.1	44.9	35.2	
44036 PUUTARHAKASVIEN LÄNNITTEET GÖDSELÄNEN FÖR TRÄDGÅRDSVÄXTER	4.2	13.3	0.0	1.9	6.0	8.3	12.4	3.8	2.8	
44037 GRILLIHÄTLET - GRILLKÖL	1.3	2.5	0.8	1.0	0.4	0.7	0.3	1.5	0.0	
441 KOTITALOUSPALVELUT - HUSHÄLLSTJÄNSTER	55.4	46.9	53.3	62.8	67.8	81.4	98.6	63.6	56.3	
44100 PESUTUPA, HANKELI -TVÄTTSTUGA, MANGEL	8.1	9.6	3.0	11.6	5.3	6.5	4.9	5.9	14.9	
44101 VESIPESU PESULASSA VATTENTVÄTT I TVÄTTERI	13.4	13.6	8.4	17.8	22.0	26.1	41.7	10.3	2.8	
44102 KEMIAALLINEN PESU, VÄRJÄYS, PRÄSSÄYS KEMTVÄTT, FÄRGNING, PRESSNING	10.9	4.6	16.8	9.8	8.9	14.7	17.2	12.6	9.7	
44103 NUOHOUS, LUMENLUONTI, JÄTEHUOLTO SÖTNING, SNÖSKOTTNING, AVFALLSSERVICE	23.0	19.1	25.1	23.6	31.6	34.1	34.8	34.9	28.8	
44104 KODIN SIUSTUSUUNNELMAT HEMETS INREDNINGSPLANER	0.0	0.0	0.0	0.0	0.0	0.0	0.0	0.0	0.0	
44105 PUUTARHASUUNNIT. - TRÄDGÅRDSPLANER	0.0	0.0	0.0	0.0	0.0	0.0	0.0	0.0	0.0	
45 KOTITALouden apu työvoima HUSHÄLLETS HJÄLPARBETSKRAFT	63.5	43.8	71.9	68.9	58.7	66.4	99.3	32.4	17.8	
450 SÄÄNNÖLLINEN APU TYÖVOIMA REGLBUNDEN HJÄLPARBETSKRAFT	31.6	43.0	58.0	0.0	3.8	4.9	9.2	0.0	0.0	

## I C K E Y R K E S V E R K S A M M A

KANSANELÄKKEEN TAI SEN VARASSA ELÄVIT LEVER AV FOLKPENSTON ELLER SOCIALA BIDRAG		SOSIAALIAVUSTUK- - PERSONER SGM ELLER SOCIALA PENSJON		MUUT AMMATISSA TOIMIMATTOMAT ÖVRIGA ICKE YPKESVERKSAMMA		MUUT ÖVRIGA		
YH- TEEN- SÄ	VANHUUS- ELÄKE	TYÖKY- VYTTÖ- MYYS- ELÄKE	MUUT ÖVRIGA	YH- TEEN- SÄ	OPISKE- LIJAT STUDE- RANDE	ONAI- SUUSTU- LOJEN SAAJAT	MUUT ÖVRIGA	
SAMMAN- LAGT	ÄLDER- DOMS- PENSJON	INVALID- PENSJON		SAMMAN- LAGT		KAPI- TALIN- KOMST- TAGARE		
28.1	30.9	35.1	12.9	38.3				4302
0.0	0.0	0.0	0.0	0.0				43020
0.0	0.0	0.0	0.0	0.0				43021
2.7	2.2	4.1	3.8	2.2				43022
1.9	1.3	6.5	0.8	0.0				43023
1.8	0.9	7.5	0.0	0.3				43024
4.9	6.9	1.3	0.0	27.5				43025
16.0	19.5	15.8	3.0	2.8				43026
1.0	0.0	0.0	5.4	5.5				43027
20.3	13.0	45.7	28.6	27.6				4303
3.5	1.9	0.9	10.9	8.1				43030
0.7	0.4	0.0	2.4	10.6				43031
14.2	10.1	39.8	10.8	7.5				43032
0.6	0.7	1.1	0.0	0.0				43033
1.4	0.0	3.9	4.5	1.4				43034
0.4	0.5	0.0	0.0	1.9				431
197.6	174.1	299.0	209.4	201.6				44
143.7	118.7	236.3	168.7	134.1				440
51.9	45.3	80.1	55.9	36.4				4400
10.2	8.8	14.8	12.0	5.7				44000
29.7	25.5	50.2	30.6	20.7				44001
5.3	3.8	9.0	8.0	7.8				44002
4.8	4.8	6.0	4.1	1.3				44003
1.9	2.4	0.0	1.4	0.8				44004
9.0	7.8	18.9	6.4	21.0				4401
3.7	1.9	13.1	3.8	11.6				44010
5.3	5.0	5.8	2.6	9.4				44011
32.4	27.2	56.7	34.1	43.2				4402
18.4	17.3	30.0	14.0	9.0				44020
9.1	7.1	12.3	14.0	22.1				44021
1.4	0.4	6.4	1.5	0.6				44022
0.5	0.1	0.4	2.1	4.6				44023
2.1	2.1	3.0	1.4	3.4				44024
0.9	0.1	4.7	1.1	3.5				44025
50.4	38.4	80.6	72.3	33.6				4403
12.1	9.0	11.3	24.0	4.3				44030
6.1	3.6	13.8	9.6	3.7				44031
3.6	4.1	2.3	2.7	0.0				44032
4.1	4.4	4.8	2.5	1.1				44033
10.3	7.0	15.4	19.0	24.5				44034
9.4	4.4	30.2	12.5	0.0				44035
4.5	5.9	2.8	0.9	0.0				44036
0.2	0.0	0.0	1.2	0.0				44037
53.9	55.5	62.8	40.7	67.5				441
2.4	1.1	10.3	1.7	17.2				44100
19.7	20.4	24.9	13.6	7.7				44101
3.3	4.2	0.0	2.1	5.7				44102
28.6	29.8	27.6	23.4	37.0				44103
0.0	0.0	0.0	0.0	0.0				44104
0.0	0.0	0.0	0.0	0.0				44105
38.1	45.8	24.6	19.4	150.9				45
3.2	4.7	0.0	0.0	0.0				450

		PALVELUALOJEN TYÖNTEKIJÄT ARBETSTAGARE INOM SERVICEBRANCH				AMMATTISSA TOIMIMATTOMAT				
		YH- TEEN- SÄ	KAUPPA, RAVITSE- MIS- JA MAJOI- JUSTOI- MINTA	KULJE- TUS JA TIETO- LIIKEN- NE	MUUT ÖVPIGA	YH- TEEN- SÄ	ANSIOELÄKKEEN SAAJAT FÖRVÄRVS-PENSIONSTAGARE	VANHUUS- ELÄKE ÄLDER- DOMS PENSION	TYÖKY- VYTTÖ- MYYS- ELÄKE INVALID- PENSION	MUUT ÖVPIGA
		SAMMAN- LAGT	MANDEL, RESTAU- RANG- O. HOTELL- VERK- SAMMET	SAMFÄRD- SEL OCH KOMMUNI- KATION		SAMMAN- LAGT	SAMMAN- LAGT			
4500	KOTTIPULAINEN - HEMBITRÄDE	4.3	16.6	0.0	0.0	1.3	0.4	0.7	0.0	0.0
45000	RAHAPALKKA - PENNINGLÖN	4.3	16.6	0.0	0.0	0.2	0.4	0.7	0.0	0.0
45001	ASUNTOEDUN PAHA-ARVO									
	BOSTADSFÖRMÄNS PENNINGVÄRDE	0.0	0.0	0.0	0.0	0.5	0.0	0.0	0.0	0.0
45002	VAPAIIDEN ATEFIOIDEN PAHA-ARVO									
	FRIA MÅLTIDERS PENNINGVÄRDE	0.0	0.0	0.0	0.0	0.6	0.0	0.0	0.0	0.0
4501	PÄIVÄAPULAINEN - DAGHJÄLP	27.3	26.5	58.0	0.0	2.5	4.5	8.4	0.0	0.0
45010	RAHAPALKKA - PENNINGLÖN	18.0	0.0	50.9	0.0	0.0	0.0	0.0	0.0	0.0
45011	VAPAIIDEN ATEFIOIDEN RAHA-ARVO									
	FRIA MÅLTIDERS PENNINGVÄRDE	9.4	26.5	7.1	0.0	2.5	4.5	8.4	0.0	0.0
451	MUU APUTYÖVOIMA - ÖVR. HJÄLPARB.KRAFT	31.9	0.7	13.8	68.9	54.9	61.5	90.2	32.4	17.8
45100	SIIVOOJA - STÄDSKA	0.9	0.0	2.6	0.0	12.2	23.1	31.0	12.5	17.8
45101	MUU KODIN APUTYÖVOIMA									
	ÖVPIGA HJÄLPARBETSKRAFT I HEMMET	31.0	0.7	11.3	68.9	42.8	38.5	59.2	19.9	0.0
5	SAIRAUDEN- JA TERVEYDENHOITO									
	SJUK- OCH HÄLSOVÅRD	776.4	781.6	778.3	770.8	701.2	879.1	854.7	991.3	672.1
50	LÄÄKKEET JA FARMASEUTTISET TUOTTEET									
	MEDICINER OCH FARMACEUTISKA PRODUKTER	226.6	253.2	209.3	224.8	244.1	293.8	255.9	350.3	222.5
50000	OMA OSUUS OSITTAIN KORVATTAVISTA									
	PESEPTILÄÄKKEISTÄ - EGEN ANDEL AV									
	DELVIS ERSÄTTA RECEPTMEDIKINER	121.2	127.6	115.5	122.4	166.1	190.8	177.4	222.3	163.2
50001	LÄÄKÄRIN MÄÄRÄMISTÄ LÄÄKKEISTÄ									
	SAATU KORVAUS									
	ERSÄTTNING FÖR AV LÄKARE ORDNERADE									
	MEDIKINER	8.1	9.1	8.6	6.9	3.4	3.6	2.7	5.1	3.5
50002	ILMAN RESEPTIÄ SAATAVAT SÄRKYLÄÄKKEET									
	RECEPTFRIA VÄRKMEDICINER	18.8	16.4	18.0	21.1	19.8	21.0	20.5	28.6	2.6
50003	MUUT ILMAN RESEPTIÄ SAATAVAT LÄÄKKEET									
	ÖVRIGA RECEPTFRIA MEDIKINER	48.8	64.6	40.3	46.0	41.1	52.2	43.9	71.2	36.0
50004	VITAMINIVALMISTEET - VITAMINPREPARAT	16.2	15.4	14.6	18.2	6.9	7.9	6.5	12.0	2.5
50005	EHISIAPUTARVIKKEET - FÖRSTÄHJÄLPSART.	12.4	19.1	11.8	8.5	6.2	8.1	4.9	11.1	13.8
50006	MUUT PIENEHKÖT LÄÄKINNÄLL. TUOTTEET	1.2	1.0	0.7	1.8	0.6	0.1	0.0	0.0	0.9
	ÖVRIGA SMÄRRE MEDICINSKA PRODUKTER									
51	TERAPEUTTISET LAITTEET JA VÄLINEET									
	TERAPEUTISKA APPARATER, ANGRÖNINGAR	137.9	124.7	141.6	143.2	120.0	157.1	148.9	182.7	122.5
51000	SILMÄ- JA PIILOLASIT									
	GLASÖGON OCH KONTAKTLINSER	89.6	87.8	94.4	86.3	71.2	89.7	85.2	95.1	95.0
51001	HAMMAS- YH. PROTEESIT									
	TAND- O. A. PROTESER	39.5	29.1	31.8	53.5	34.3	45.9	45.5	56.0	19.0
51002	KULLATUOLIT, OPTOPEDISET YH. TUET									
	KULLSTOLAR, OPTOPEDISKA O. A. STÖD	1.6	4.2	0.6	0.8	3.1	4.5	5.4	3.9	1.9
51003	TERAP. HIIRONTAVÄL., TERVEYSLAMPUT									
	TERAP. MASSAGEAPPARATER, HÄLSOLAMPOR	4.9	3.7	10.0	0.9	3.6	4.0	3.3	4.2	6.7
51004	MUUT TERAP. VÄL.- ÖVR. TERAP. ANGRÖN.	0.0	0.0	0.0	0.0	4.9	10.3	7.2	18.9	0.0
51005	TERAP. LAITTEIDEN, VÄLINEIDEN KORJAUS									
	REP. AV TERAP. APPARATER OCH ANGRÖN.	2.3	0.0	4.8	1.6	2.9	2.8	2.3	4.7	0.0
52	LÄÄKÄRI- YMS. MAKSUT									
	LÄKAR- O. DYL. AVGIFTER	349.3	341.9	372.5	332.5	241.2	329.3	322.0	366.0	257.9
52000	OMA OSUUS LÄÄKÄRINPALKKIOISTA									
	EGEN ANDEL AV LÄKARARVODEN	49.2	51.1	47.1	49.9	39.6	51.8	51.0	55.4	45.4
52001	SAATU KORVAUS LÄÄKÄRIN PALKKIOISTA									
	ERSÄTTNING FÖR LÄKARARVODEN	35.7	37.5	35.2	35.1	28.8	39.8	41.4	40.9	29.7
52002	HAMMASLÄÄKÄRIN JA -TEKNIKON PALKKIOT									
	TANDLÄKAR- OCH TEKNIKERARVODEN	183.9	179.8	215.7	156.9	77.8	104.7	106.3	114.8	68.9
52005	OMA OSUUS LABORATORIO- YMS. TUTK. JA									
	HOITOMAKSUISTA - EGEN ANDEL AV LAB.-									
	O. DYL. UNDERSÖKN.- OCH VÄRDVGIFTER	30.2	26.8	29.7	32.9	34.4	49.5	48.9	57.3	30.0
52006	SAATU KORVAUS LAB.- YMS. MAKSUISTA									
	ERSÄTTNING FÖR LAB.- O. DYL. AVGIFTER	43.4	43.1	39.9	46.8	47.5	68.7	60.7	89.1	47.9
52007	LÄÄKÄRINPALKKIOT (EI KORVATTAVAT)									
	LÄKARARVODEN (EJ ERSÄTTA)	3.9	3.6	4.9	3.2	2.8	3.2	2.9	4.0	2.0
52008	TUTKIMUS JA HOITO (EI KORVATTAVAT)									
	UNDERSÖKNING OCH VÅRD (EJ ERSÄTTA)	0.6	0.0	0.0	1.5	4.6	1.2	2.3	0.0	0.0
52009	MUUN HOITOHENKILÖKUNNAN PALKKIOT (EI									
	KORVATTAVAT) - ARVODEN AV ANNAN VÄRD-									
	PERSONAL (EJ ERSÄTTA)	2.5	0.0	0.0	6.4	5.8	10.5	8.7	4.5	34.0
53	SAIPAALA- JA PEFANTJÄLMAKSUT									
	SJUKHUS- OCH SANATORIEAVGIFTER	62.6	61.8	55.0	70.3	95.9	108.9	127.8	92.3	69.2
6	LIIKENNE - SAMFÄRDSSEL	5750.9	5298.2	6180.9	5646.3	1912.1	2493.4	1833.0	3730.0	1966.0
60	YKSITYISET KULKUVÄLINEET									
	PRIVATA TRANSPORTMEDEL	2326.2	1538.3	2824.3	2383.6	437.5	549.8	480.0	745.5	315.0
600	AUTON OSTO - BILKÖP	2212.5	1454.8	2674.0	2283.9	381.0	513.3	453.5	688.7	290.7
60000	UUSI AUTO - NY BIL	1072.9	534.2	1243.9	1270.3	232.2	295.2	311.0	374.1	0.0
60001	KÄYTETTY AUTO - BEGAGNAD BIL	1139.6	920.6	1430.1	1013.6	148.8	218.1	142.5	314.6	290.7
601	MUIDEN KULKUVÄLINEIDEN OSTO									
	INKÖP AV ÖVRIGA TRANSPORTMEDEL	113.8	83.5	150.3	99.7	56.5	36.4	26.5	56.8	24.4
60100	MOOTORIPYÖRÄT - MOTORCYKLAR	6.0	6.0	2.2	9.5	12.5	0.0	0.0	0.0	0.0
60101	MOPEDIT - MOPEDER	25.7	29.6	35.4	14.1	19.9	16.5	12.7	28.5	0.0
60102	POLKUPYÖRÄT - CYKLAR	72.6	47.9	112.7	51.5	19.8	19.4	13.8	26.8	24.4
60103	MUUT KULKUVÄL. - ÖVR. TRANSPORTMEDEL	9.5	0.0	0.0	24.7	4.2	0.5	0.0	1.5	0.0
61	YKSIT. KULKUVÄLINEIDEN KÄYTTÖMENOT									
	DRIFTKOSTN. FÖR PRIV. TRANSPORTMEDEL	2220.4	2498.8	2329.1	1937.9	583.1	825.3	463.4	1518.2	492.2
610	OSAT, KORJAUS- YH. HUOLTOKUSTANNUKSET									
	DELÄR, REPARATIONS- O. DYL. KOSTNADER	689.1	667.8	833.1	572.6	194.7	292.5	141.2	599.9	104.2

## I C K E Y R K E S V E R K S A M M A

KANSANELÄKKEEN TAI SOSIAALIAVUSTUKSEN VARASSA ELÄVÄT - PERSONER SOM LEVER AV FOLKPENSION ELLER SOCIALA BIDRAG					MUUT AMMATISSA TOIMIMATTOMAT ÖVRIGA ICKE YPKESVERKSAMMA				
YH-TEEN-SÄ	VANHUUS-ELÄKE	TYÖKY-VYTTÖ-MYYS-ELÄKE	MUUT ÖVRIGA	YH-TEEN-SÄ SAMMAN-LAGT	OPISKE-LIJAT STUDE-RANDE	OMAI-SUUSTU-LOJEN SAAJAT KAPI-TALIN-KOMST-TAGARE	MUUT ÖVRIGA		
2.5	3.7	0.0	0.0	0.0					4500
0.0	0.0	0.0	0.0	0.0					45000
1.2	1.7	0.0	0.0	0.0					45001
1.3	1.9	0.0	0.0	0.0					45002
0.7	1.1	0.0	0.0	0.0					4501
0.0	0.0	0.0	0.0	0.0					45010
0.7	1.1	0.0	0.0	0.0					45011
34.0	41.1	24.6	19.4	150.9					451
1.7	0.5	2.0	5.8	6.4					45100
33.2	40.6	22.6	13.6	144.5					45101
542.5	524.0	629.7	544.7	595.8					5
216.3	211.6	251.8	203.2	156.2					50
153.1	152.4	170.7	136.6	83.1					50000
3.2	2.3	1.2	10.1	3.2					50001
19.2	17.1	35.2	15.5	14.5					50002
30.4	31.0	29.9	28.6	35.3					50003
5.5	5.0	7.0	6.0	9.9					50004
4.2	3.6	7.8	4.0	5.9					50005
0.7	0.3	0.0	2.4	4.2					50006
89.8	81.6	103.7	110.4	82.1					51
53.8	48.4	72.5	60.1	67.5					51000
27.1	27.7	16.6	36.8	4.0					51001
2.1	0.2	7.4	5.9	0.7					51002
3.3	2.9	1.2	7.6	3.3					51003
0.0	0.0	0.0	0.0	0.0					51004
2.5	2.4	6.1	0.0	6.6					51005
154.8	148.8	174.0	166.1	254.7					52
27.7	26.2	26.9	36.3	40.8					52000
17.7	16.8	16.4	23.9	33.7					52001
45.7	44.6	42.4	55.1	125.4					52002
21.2	19.6	30.4	19.1	23.4					52005
29.8	25.8	48.6	28.7	26.0					52006
2.1	0.4	9.2	2.9	5.4					52007
8.8	13.0	0.0	0.0	0.0					52008
1.7	2.5	0.0	0.0	0.0					52009
92.6	82.0	100.3	65.1	102.9					53
1166.6	788.6	1069.2	2162.1	3054.9					6
274.2	157.6	397.4	731.4	863.6					60
202.0	107.6	277.0	600.6	780.3					600
136.9	74.3	124.1	474.2	499.7					60000
65.1	33.4	152.9	126.4	280.7					60001
72.3	50.0	120.4	130.8	83.3					601
26.1	11.1	34.5	92.5	0.0					60100
21.8	17.7	56.3	2.5	31.3					60101
16.1	9.3	29.6	34.8	52.0					60102
8.3	11.9	0.0	0.0	0.0					60103
310.2	159.9	596.1	665.7	747.4					61
100.5	50.9	176.2	227.5	144.4					610

		PALVELUALOJEN TYÖNTEKIJÄT ARBETSTAGARE INOM SERVICEBRANCH				AMMATISSA TOIMIMATTOMAT				
		YH- TEEN- SÄ	KAUPPA- RAVITSE- MIS- JA MAJOI- TUSTOI- MINTA	KULJE- TUS JA TIETO- LIIKEN- NE	MUUT ÖVRIGA	YH- TEEN- SÄ SAMMAN- LAGT	ANSIOELÄKKEEN FÖRÄRVSPENSJONSSTÄGAFÉ	VANHUUS- ELÄKE ALDEP- DOMS PENSION	TYÖKY- VYTTÖ- MYYS- ELÄKE INVALID- PENSION	MUUT ÖVRIGA
		SAMMAN- LAGT	HANDEL, RESTAU- RANG- O. HOTELL- VERK- SAMHET	SAMFÄRD- SEL OCH KOMMUNI- KATION		SAMMAN- LAGT				
6100	AUTON HUOLTO - BILSERVICE	191.8	61.5	286.1	193.0	43.8	67.6	48.5	117.0	15.0
61000	MÄÄRAMATKAHUOLTO - KILOMETERSERVICE	54.9	45.7	37.1	77.1	16.8	27.1	33.1	27.6	0.0
61001	MUUT HUOLTOKUST. - ÖVR. SERVICEKOSTN.	137.0	15.8	248.9	115.9	27.1	40.5	15.4	89.3	15.0
6101	AUTON MOOTTORIN JA VAIHTEISTON KORJ. REP. AV BILENS MOTOR OCH VÄXELLÅDA	73.1	81.1	104.4	39.4	21.4	40.3	9.1	81.9	50.8
61010	VARAOSAT - RESERVDELAR	54.2	51.9	80.1	32.2	12.7	22.0	9.1	45.7	13.0
61011	TYÖ - ARBETE	18.9	29.2	24.4	7.2	8.7	18.2	0.0	36.2	47.7
6102	SÄHKÖLÄIT. KORJ. - REP. AV ELAPPAR.	47.2	42.6	55.0	43.2	8.3	12.1	12.5	15.4	1.5
61020	VARAOSAT - RESERVDELAR	43.7	41.7	52.1	37.4	5.4	6.0	5.3	8.7	1.5
61021	TYÖ - ARBETE	3.5	0.8	2.9	5.8	2.9	6.1	7.2	6.7	0.0
6103	MAALAUUS JA PELTIVAURIOIDEN KORJAUS MÅLNING OCH REPARATION AV PLÅTSKADOR	50.5	88.8	57.3	18.8	18.9	38.3	2.4	108.9	0.0
61030	TARVIKK., VARAOSAT -TILLB., RESERVDELAR	25.6	0.0	57.3	13.9	9.2	17.9	2.4	48.9	0.0
61031	TYÖ - ARBETE	24.9	88.8	0.0	4.9	9.7	20.4	0.0	60.0	0.0
6104	RENKAIDEN VAIHTO JA KORJAUS DÄCKBYTE OCH REPARATION	106.8	280.6	7.7	81.3	24.6	48.9	23.7	106.0	1.9
61040	VARAOSAT - RESEPVDELAR	94.4	278.6	6.6	51.8	22.3	44.2	18.6	100.2	1.9
61041	TYÖ - ARBETE	12.4	2.0	1.1	29.5	2.3	4.7	5.1	5.8	0.0
6105	MUIDEN AUTON OSIEN KORJAUS REPARATION AV BILENS ÖVRIGA DELAR	120.4	64.1	195.4	89.8	23.9	12.8	4.4	30.5	0.3
61050	VARAOSAT - RESERVDELAR	96.5	37.5	147.2	89.8	20.6	11.1	4.4	25.5	0.3
61051	TYÖ - ARBETE	23.9	26.6	48.2	0.0	3.3	1.7	0.0	5.1	0.0
6106	AUTON KORJAUSVÄLINEET, LISÄTARVIKKEET BILENS REPARATIONSVERKTYG, TILLBEHÖR	57.9	39.8	77.0	52.5	24.5	44.3	13.0	109.4	1.8
61060	KORJAUSVÄLINEET - REPARATIONVERKTYG	28.9	0.0	50.1	28.9	2.2	2.5	3.1	1.8	1.8
61061	LISÄTARVIKKEET - TILLBEHÖR	29.0	39.8	26.9	23.6	22.3	41.9	9.9	107.6	0.0
6107	MUIDEN KULKUVÄL. HUOLTO JA KORJAUS SERVICE OCH REP. AV ÖVR. TRANSPORTM.	41.4	9.4	50.3	54.7	29.2	28.2	27.6	30.9	23.0
611	POLTTO- JA VOITELUAINEET BRÄNSLEN OCH SMÖRJMEDEL	1359.5	1522.0	1384.0	1229.3	321.5	454.5	266.7	784.2	362.3
61100	BENSIINI - BENSIN	1310.7	1455.1	1340.0	1188.1	309.9	442.8	257.9	766.1	355.4
61101	MUUT POLTTOAINEET - ÖVRIGA BRÄNSLEN	13.6	16.6	17.4	8.2	3.3	1.7	1.8	2.0	0.0
61102	VOITELUAINEET - SMÖRJMEDEL	35.2	50.3	26.6	33.0	8.3	10.0	7.0	16.0	6.8
612	MUUT KULKUVÄLINEIDEN MENOT ÖVRIGA TRANSPORTMEDELUTGIFTER	171.9	309.1	112.1	136.1	66.9	78.3	55.5	134.1	25.7
61200	AUTOKOULUMAKSUT - BILSKOLAVGIFTER	101.4	164.1	63.4	95.2	27.5	31.4	10.6	76.0	0.0
61201	TALLIN VUOKRA - GARAGEHYRA	28.3	59.4	21.8	13.6	10.6	19.3	21.6	22.7	0.0
61202	KULKUVÄL. VUOKRA - HYRA FÖR FORDON	27.1	73.5	11.4	10.5	11.2	12.0	8.8	18.3	6.5
61203	OMAN TALON TIENHOITOMAKSUT DET EGNA HUSETS VÄGUNDERHÅLLSAVGIFTER	8.2	5.3	8.5	9.9	13.9	10.9	10.1	10.9	14.4
61204	VAPAA-AJAN ASUNON TIENHOITOMAKSUT VÄGUNDERHÅLLSAVG. FÖR FRITIDSBOSTAD	3.8	4.0	2.5	4.7	3.1	3.6	3.5	4.2	2.9
61205	PYSÄKÖNTI-, SILTA- YMS. MAKSUT PÅRKEPINGS-, BRO- O. ÖVL. AVGIFTER	3.1	2.9	4.4	2.2	0.6	1.1	0.8	2.0	0.0
62	KULJETUSPALVELUT - TRANSPORTTJÄNSTER	773.9	940.5	531.7	949.3	567.9	651.2	511.0	953.2	706.8
620	KOTIMAANMATKAT - INRIKESRESOR	721.4	801.1	482.0	885.5	494.5	561.6	439.4	742.9	594.7
62000	LYHYET JUNAMATKAT - KORTA TÄGRESOR	14.2	6.7	16.5	17.2	9.7	10.1	14.9	6.4	0.0
62001	PITKÄT JUNAMATKAT - LÄNGA TÄGRESOR	69.7	58.6	20.0	122.2	63.7	89.7	58.8	150.1	58.0
62002	LYHYET LINJA-AUTO-, RAITIOVAUNUMATKAT KORTA BUSS- OCH SPÄRVAGNSRESOR	361.3	356.1	218.8	494.0	179.3	206.2	197.0	239.6	198.0
62003	PITKÄT LINJA-AUTON. - LÄNGA BUSSRESOR	98.1	134.9	111.8	61.2	65.2	77.1	54.9	87.1	145.3
62004	TAKSIMATKAT - TAXIRESOR	90.8	110.9	61.5	103.9	55.2	56.9	39.9	84.2	55.3
62005	LÄIIVA- JA MOOTTORVENEMATKAT - BÄTRESOR	8.6	9.0	0.0	16.1	15.4	25.7	13.5	38.7	42.8
62006	KOTIMAAN LENTOMATKAT FLYGPESOR INOM LANDET	25.8	87.4	0.0	8.4	0.0	0.0	0.0	0.0	0.0
62007	MATKATAVARAMAKSUT, JUOMAPAHAT YMS. RESEKOSTAVGIFTER, DRICKSPENGAR O. ÖVL. SAIPAUDESTA JOHT. MATKAT (EMA OSUUS)	2.9	2.0	1.9	4.3	1.1	0.0	0.0	0.0	0.0
62008	RESOR PÄ GRUND AV SJUKD. (EGEN ANDEL)	8.6	6.1	10.0	9.1	13.4	14.6	10.0	21.0	17.5
62009	SAATU KORV. SAIPAUDESTA JOHT. MATK. EPSÄTTN. FÖR RESOR PÄ GRUND AV SJUKD.	41.4	29.5	41.5	49.3	88.7	77.9	60.0	106.9	77.8
62010	SAIPAUDESTA JOHT. MATKAT (EI KORV.) RESOR P.G.A. SJUKDOM (EJ ERSATT)	0.0	0.0	0.0	0.0	2.9	3.3	0.4	9.1	0.0
621	ULKOMAANMATKAT - UTRIKESRESOR	52.5	39.4	49.7	63.7	66.5	86.8	70.2	105.8	108.3
62100	MATKALIPUT - RESEBILJETTER	52.2	39.4	49.7	63.2	41.6	65.0	65.4	50.4	104.9
62101	MUUT MATKAKUSTANN. - ÖVR. RESEKOSTN.	0.2	0.0	0.0	0.6	25.0	21.8	4.8	55.4	3.4
622	KOTITALDUSTAVAROIDEN KULJETUS JA VARASTOINTI - TRANSPORT OCH LAGRING AV HUSHÄLLSVÄROR	0.0	0.0	0.1	0.0	6.9	2.8	1.5	4.6	3.8
63	TIETOLIIKENNE - TELEKOMMUNIKATIONER	344.1	368.1	339.7	332.1	316.3	453.0	369.7	602.3	404.4
63000	POSTIMAKSUT - POSTAVGIFTER	22.4	16.5	17.7	30.6	22.2	34.4	32.9	39.1	27.9
63001	PUHELINMAKSUT - TELEFONAVGIFTER	320.5	347.1	322.0	301.5	293.1	417.5	334.9	562.8	376.4
63002	SÄHKEET - TELEGRAM	1.2	4.6	0.0	0.0	1.0	1.2	1.9	0.5	0.0
64	KULJETUSPALVELUT LUONTOISETUNA TRANSPORTTJÄNSTER SOM NATURAFÖRMÄN	86.3	52.4	156.2	43.5	7.4	14.1	8.9	10.8	47.6
64000	AJONEUVO LUONTOISETUNA FORDON SOM NATURAFÖRMÄN	20.9	24.1	24.0	15.9	2.3	4.9	0.0	0.0	41.1
64001	ILMAINEN KULJETUS TYÖPAIKALLE FRI TRANSPORT TILL ARBETSPLATS	65.4	28.3	132.1	27.6	5.2	9.2	8.9	10.8	6.5

## I C K E Y R K E S V E R K S A M M A

KANSANELÄKKEEN TAI SOSIAALITAVIUSTUKSEN VARASSA ELÄVÄT - PERSONER SOM LEVER AV FOLKPENSION ELLER SOCIALA BIDRÅG		SOSTIAALITAVIUSTUK - PERSONER SOM		MUUT AMMATISSA TOIMIMATTOMAT ÖVRIGA ICKE YRKESVERKSAMMA			
YHTEENSA	VANHUUS-ELÄKE	TYÖKY-VYTTÖ-MYYS-ELÄKE	MUUT ÖVRIGA	YHTEENSA	OPISKE-LIJAT	OMAI-SUUSTU-LOJEN SAAJAT	MUUT ÖVRIGA
SAMMANLAGT	ÄLDER-PENSION	INVALID-PENSION		SAMMANLAGT	STUDE-RANDE	KAPITÄLIN-KOMST-TAGARE	
23.8	20.1	56.1	14.0	10.7			6100
8.4	6.2	31.1	0.0	0.0			61000
15.4	13.9	25.0	14.0	10.7			61001
3.8	1.9	18.7	0.0	7.8			6101
3.8	1.9	18.7	0.0	7.8			61010
0.0	0.0	0.0	0.0	0.0			61011
3.2	3.6	2.8	1.8	17.2			6102
3.2	3.6	2.8	1.8	17.2			61020
0.0	0.0	0.0	0.0	0.0			61021
0.0	0.0	0.0	0.0	10.7			6103
0.0	0.0	0.0	0.0	10.7			61030
0.0	0.0	0.0	0.0	0.0			61031
2.9	3.8	0.0	1.8	0.0			6104
2.7	3.5	0.0	1.8	0.0			61040
0.2	0.3	0.0	0.0	0.0			61041
28.5	4.2	58.2	55.8	74.3			6105
23.1	2.0	58.2	75.0	74.3			61050
5.4	2.3	0.0	20.8	0.0			61051
7.4	7.2	18.7	0.0	0.0			6106
2.3	0.2	16.3	0.0	0.0			61060
5.1	7.1	2.4	0.0	0.0			61061
31.0	10.1	21.7	114.1	23.6			6107
162.5	82.2	339.5	329.3	476.1			611
151.7	74.0	316.6	317.9	459.4			61100
5.4	6.9	5.2	0.0	1.1			61101
5.4	1.4	17.8	11.4	15.5			61102
47.2	26.8	80.4	109.0	127.0			612
18.2	2.2	42.4	71.9	71.2			61200
0.0	0.0	0.0	0.0	22.2			61201
9.9	6.6	10.2	21.5	14.7			61202
16.5	14.6	27.3	13.5	16.2			61203
2.7	3.4	0.5	2.1	2.4			61204
0.0	0.0	0.0	0.0	0.3			61205
401.9	322.6	706.8	460.3	1193.9			62
371.2	297.5	682.4	405.0	878.4			620
4.3	4.7	6.5	1.4	46.1			62000
24.7	24.5	16.3	31.3	151.6			62001
128.9	101.2	173.2	198.7	342.5			62002
45.8	28.4	158.8	28.3	116.9			62003
46.8	34.1	123.2	38.6	103.5			62004
0.4	0.0	2.7	0.0	46.8			62005
0.0	0.0	0.0	0.0	0.0			62006
1.0	0.0	1.2	4.3	10.3			62007
13.1	10.9	21.7	14.7	7.2			62008
103.6	93.4	165.0	84.6	53.5			62009
2.8	0.5	13.8	3.2	0.0			62010
20.0	19.8	24.4	17.1	266.1			621
15.2	12.7	24.4	17.1	71.1			62100
4.8	7.1	0.0	0.0	195.1			62101
10.7	5.3	0.0	38.2	9.4			622
178.7	147.9	165.7	300.7	286.8			63
9.6	6.0	16.7	17.6	22.2			63000
168.6	141.2	149.0	283.2	261.4			63001
0.5	0.7	0.0	0.0	3.3			63002
1.6	0.7	3.3	4.1	3.3			64
0.0	0.0	0.0	0.0	0.0			64000
1.6	0.7	3.3	4.1	3.3			64001

		PALVELUALGJEN TYÖNTEKIJÄT ARBETSTAGARE INOM SERVICEBRANCH				AMMATTISSA TOIMIMATTOMAT				
		YH- TEEN- SÄ	KAUPPA- PAVITSE- MIS- JA MAJOI- TUSTOI- MINTA	KULJE- TUS JA TIETO- LIIKEN- NE	MUUT ÖVRIGA	YH- TEEN- SÄ SAMMAN- LAGT	ANSIOELÄKKEEN FORVÄRVPENSIONSTAGARE YH- TEEN- SÄ SAMMAN- LAGT	VANHUUS- TYÖKY- VYTTÖ- MYYS- ELÄKE ALDER- DOMS PENSION	MUUT ÖVRIGA	MUUT ÖVRIGA
7	VIHKISTYS, OPISKELU, KULTTUURIPALVELUT REKREATION, STUDIER, KULTURTJÄNSTER	3247.9	3109.0	3431.3	3166.0	1274.2	1626.3	1476.7	1934.7	1434.2
70	VÄLINEET JA TARVIKKEET APPARATER OCH ARTIKLAR	1518.0	1365.2	1693.4	1453.5	551.3	731.3	575.0	1012.4	642.7
700	RADIO, TV YMS. - RADIO, TV O. DYL.	611.6	474.1	765.4	559.0	227.1	306.7	263.3	398.0	246.8
70000	RADIO - RADIO	26.4	14.1	37.0	24.6	11.3	10.6	9.9	14.2	3.7
70001	MATKA-, KASSETTIRADIO	49.6	59.1	52.7	40.5	21.2	24.8	16.1	32.9	41.8
70002	RESE-, KASSETTRADIO	63.3	29.4	73.0	76.6	42.7	41.5	29.9	56.4	52.9
70003	TELEVISIO - TELEVISION									
70003	VÄRITELVISIO, KUVANAUHUPI FÄRGTELEVISION, BILBANDSPELARE	307.2	292.3	384.5	245.0	111.9	180.4	178.7	213.1	96.2
70004	VIRITTINVAHVISTIN - FÖRSTÄRKARE	14.8	6.7	24.8	10.9	4.1	0.6	0.0	3.6	0.0
70005	KÄLUTTIMET - HÖGTALARE	5.7	0.0	1.5	13.4	0.3	0.0	0.0	0.0	0.0
70006	LEVYSOITIN - SKIVSPELARE	6.3	3.2	11.8	3.3	1.7	3.5	0.9	9.1	0.0
70007	STEREOPAKETTI - STEREOPAKET	118.4	51.0	165.2	119.4	29.4	40.0	22.8	64.2	50.5
70008	NAUHURIT, KASSETINAUHUURIT BANDSPELARE, KASSETTBANDSPELARE	19.8	18.3	15.0	25.3	4.5	5.2	5.1	6.5	1.7
701	SUUREHKÖT KESTOKULUTUSTAVARAT STÖRRE VARAKTIGA KONSUMTIONSVAROR	243.2	150.9	325.8	227.2	83.0	112.8	88.3	152.3	113.4
70100	MOOTTORI-, PURJE- JA SOUTUVENEET MOTOR-, SEGEL- OCH ROddbÅTAR	93.3	50.4	131.1	86.3	23.6	35.2	32.1	50.6	6.1
70101	VALOKUVAUS- JA FILMAUSLAITTEET FOTO- OCH FILMAPPARATER	46.2	31.4	51.2	51.2	15.6	21.8	23.0	13.7	39.0
70102	OPTISET VÄLINEET - OPTISKA APPARATER	4.3	4.2	1.8	6.8	1.6	1.5	1.9	1.3	0.0
70103	KIRJOITUS- JA LASKUKONEET SKRIV- OCH RÄKNEMASKINER	18.1	17.0	22.2	15.0	9.8	10.0	7.4	15.7	2.6
70104	PIANO, YN. SUUREHKÖT SOITTIVÄLINEET PIANO O.A. STÖRRE MUSIKINSTRUMENT	70.0	29.0	109.5	60.2	22.9	28.0	13.6	51.5	27.1
70105	PUU- JA METALLITYÖKONEET TRÄ- OCH METALLVERKTYG	11.4	18.8	10.0	7.7	9.7	16.5	10.3	18.5	38.6
702	MUUT HARRASTUSVÄLINEET ÖVRIGA HOBBYARTIKLAR	566.0	681.3	526.3	525.0	212.3	271.3	171.6	444.0	229.9
70200	PIENEHKÖT SOITTIVÄLINEET MINDRE MUSIKINSTRUMENT	11.2	1.7	27.4	3.0	0.0	0.0	0.0	0.0	0.0
70201	UR-LEIKKUVÄLINEET - SPORTREDSKAP	39.5	72.0	24.0	32.0	8.4	7.6	1.8	13.6	16.3
70202	METSÄSTYS- JA KALASTUSVÄLINEET JAKT- OCH FISKEREDSKAP	72.4	168.6	23.2	53.1	21.8	23.2	9.8	46.2	18.0
70203	LEIRINTÄVÄLINEET - CAMPINGARTIKLAR	16.3	41.0	0.0	14.6	4.2	8.2	4.7	16.8	0.0
70204	FILMIT JA MUUT VALOKUVAUSTARVIKKEET FILM OCH ÖVRIGA FOTOTILLBEHÖR	28.7	15.5	20.3	44.9	17.8	11.5	7.1	16.3	17.2
70205	ÄÄNILEVY, -NAUHAT - SKIVOP, LJUDBAND	29.7	40.2	29.6	22.7	8.7	15.2	10.4	26.1	5.7
70206	KASSETIT - KASSETTER	38.3	36.8	51.5	27.3	8.0	8.5	6.9	8.0	16.6
70207	POSTIMERKIT, RAHAT YN., KERÄILYVÄLIN. FRIMÄRKEN, MYNT O.A., SAMLARARTIKLAR	3.3	0.0	2.9	6.0	2.6	5.0	6.3	4.7	0.0
70208	LEIKKIKALUT - LEKSAKER	67.6	45.8	69.0	80.9	9.9	1.4	1.5	0.9	2.3
70209	LEMMIKKIELÄIMET - SÄLLSKAPSDJUP	64.1	76.9	78.6	42.3	50.9	87.4	44.8	171.3	42.4
70210	HUONEVASVIT JA NIIDEN SIPULIT RUMSVÄXTER JÄMTE LÖKAR	32.6	24.3	21.3	48.3	22.8	27.9	16.1	44.6	33.4
70211	LEIKKOKUKAT - SMITTBLOMMOR	90.9	105.1	92.5	80.0	38.2	52.1	46.8	60.5	51.9
70212	PELIKORTIT, SEUPAPELIT PELIKORT, SÄLLSKAPSPEL	5.9	11.4	7.0	1.2	2.6	1.0	0.0	2.8	0.0
70213	JOULU- YN. KORISTEET, PILAILUTARVIKK. JUL- O. DYL. PRYDNADER, SKÄMTRÉKVISITA	14.8	6.1	14.9	20.6	7.1	9.2	9.0	9.7	9.3
70214	SUKSET/- SKIDOR	36.5	28.0	45.4	33.8	7.7	11.0	6.4	18.4	10.9
70215	LUISTIMET - SKRIDSKOR	14.4	7.9	18.8	14.5	1.8	2.3	0.3	4.1	6.1
703	HARRASTUSVÄLINEIDEN OSAT JA LISÄTAR- VIKKEET SEKÄ KORJAUKSET - DELAR, TILLBEHÖR OCH REPAR. AV HOBBYARTIKLAR	97.4	59.0	75.9	142.4	28.8	40.5	51.9	18.1	52.6
70300	RADIION KORJAUS JA VAPADSAT RADIOREPARATION OCH -RESERVDLAR	19.0	15.1	22.9	18.0	4.6	5.2	3.3	10.1	0.0
70301	TELEVISION KORJAUS JA VAPADSAT TELEVISIONREPARATION OCH -RESERVDLAR	39.0	14.1	36.2	58.2	19.4	27.4	40.8	0.0	44.5
70302	MUIDEN HARRASTUSVÄL. OSAT JA KORJAUS DELAR TILL OCH REP. AV ÖVR. HOBBYART.	39.3	29.8	16.7	66.2	4.9	7.9	7.7	8.1	8.1
71	VIHKISTYS- JA KULTTUURIPALVELUT REKREATION- OCH KULTURTJÄNSTER	728.6	663.3	783.3	722.1	324.2	398.9	362.4	499.2	281.5
710	TAIDE, URHEILU JA HUVTTELU KONST, SPORT OCH NÖJEN	191.1	169.8	204.6	193.1	61.4	70.7	61.3	97.8	37.5
71000	TEATTERIT, ODPPEFAT, KONSEPTIT TEATER, OPEPA, KONSERTER	15.4	17.2	7.5	21.5	16.7	25.4	28.6	28.4	3.2
71001	ELOKUVAT - BIOGRAFER	57.4	68.0	53.0	54.4	12.3	12.4	7.2	22.7	7.3
71002	URHEILUKILPAILUT - IDROTTSSTÄVLINGAR	24.8	20.7	20.8	31.0	6.1	8.7	6.5	8.3	3.6
71003	TÄNSSIT, TIVOLIT YMS. - DANS, TIVOLI	85.7	58.3	121.4	71.6	22.0	21.2	14.8	32.9	16.3
71004	MUSEOT, TÄDENÄYTTELYT, MESSUT YMS. MUSEER, KONSTUTST., MÄSSOR O. DYL.	7.8	5.7	1.9	14.6	4.3	5.0	4.2	5.5	7.1
711	HARRASTUSVÄLINEIDEN LUPA- YN. MAKSUT LICENS- O.A. AVGIFTER FÖR HOBBYART.	537.5	493.4	578.7	529.0	262.9	328.1	301.1	401.4	244.1
71100	RADIOLUPA - RADIOLICENS	45.9	44.0	49.3	43.9	41.1	43.8	42.9	45.7	42.1
71101	TV-LUPA - TV-LICENS	131.2	131.6	139.5	123.1	101.2	124.6	126.1	126.3	113.1
71103	VALOKUVAAJA, KEHITYS, KOPIointi FOTOGRAF, FRÄMKÄLLNING, KOPIERING	93.5	63.5	116.5	92.5	28.3	31.8	36.8	32.3	9.2
71104	LEMMIKKIELÄINTEN LÄÄKÄRIN PALKKIO VETERINÄRSÄRVEDEN FÖR SÄLLSKAPSDJUR	0.9	0.0	0.0	2.4	0.6	1.2	0.0	3.4	0.0
71105	URHEILU-, TÄNSSI-, YMS. KURSSIMAKSUT IDROTTS- OCH DANS- O.A. KURSAVGIFTER	25.0	12.2	16.9	40.8	4.4	9.3	3.0	5.4	47.0
71106	HARRASTUSTILOJEN VUOKRAT PLAN- OCH HALLHYROR O. DYL.	13.7	8.1	17.0	14.5	4.2	5.7	8.0	3.4	1.6
71107	VEIKKAUS, LOTTO, V-5 - TIPNING, LOTTO	168.9	172.8	169.6	165.7	56.4	77.9	56.4	131.9	23.0
71108	APVAT, BINGO, TOTO - LOTTER, BINGO	53.6	54.8	61.4	45.8	26.5	33.4	27.3	52.1	8.1
71109	HARR.VÄL. VUOKRAUS -HYRN. AV HOBBYART	4.8	6.4	8.6	0.3	0.3	0.6	0.6	0.8	0.0

## ICKE YRKESVERKSAMMA

ANSANELÄKKEEN TAI SOSIAALIAVUSTUK- MUUT AMMATISSA TOIMIMATTOMAT  
 SEN VAKASSA ELÄVÄT - PERSONER SOM ÖVFIGA ICKE YRKESVERKSAMMA  
 ÖVER AV FOLKPENSIOM ELLER SOCIALA

YH- TEEN- SI	VANHUUS- ELÄKE	TYÖKY- VYTTÖ- MYYS- ELÄKE	MUUT ÖVRIGA	YH- TEEN- SÄ	OPISKE- LIJAT STUDE- PANDE	OMAI- SUUSTU- LOJEN SAAJAT	MUUT ÖVRIGA	
SAMMAN- LAGT	ÄLDER- DOMS- PENSTON	INVALID- PENSTION		SAMMAN- LAGT		KAPI- TALIN- KOMST- TAGARE		
804.2	624.8	1289.7	1149.1	2169.8				7
322.2	241.4	609.8	425.1	936.4				70
135.2	108.7	191.8	205.7	346.1				700
11.6	9.9	21.5	8.8	13.8				70000
16.4	7.5	47.0	26.9	32.0				70001
44.1	48.7	34.5	31.2	40.9				70002
44.1	34.7	62.3	71.5	126.7				70003
3.5	0.0	0.0	25.8	34.2				70004
0.6	0.8	0.0	0.0	0.0				70005
0.0	0.0	0.0	0.0	1.5				70006
11.0	5.2	19.5	31.2	92.8				70007
3.9	1.9	7.1	10.3	4.3				70008
39.0	30.7	72.5	42.0	201.5				701
14.4	15.9	20.5	0.0	8.2				70100
2.6	1.8	0.3	9.4	70.5				70101
1.4	1.2	1.5	2.2	3.2				70102
4.6	2.2	10.5	10.3	48.1				70103
12.0	4.4	37.8	21.1	68.6				70104
4.0	5.3	1.9	0.0	3.0				70105
134.0	92.5	305.9	164.1	340.0				702
0.0	0.0	0.0	0.0	0.0				70200
8.0	5.8	16.8	9.9	17.2				70201
23.1	21.1	61.5	2.8	1.2				70202
0.7	0.0	0.0	3.8	0.0				70203
5.3	6.1	1.8	4.8	155.7				70204
1.5	0.0	0.0	8.0	12.3				70205
7.7	8.0	0.0	12.0	6.4				70206
0.2	0.3	0.0	0.0	1.8				70207
12.1	0.0	60.9	21.2	58.6				70208
19.8	10.0	69.2	20.3	1.3				70209
19.9	13.1	13.7	49.3	5.0				70210
23.1	22.8	35.8	15.4	42.6				70211
2.4	0.2	17.2	0.0	16.3				70212
5.3	3.1	18.4	3.7	3.9				70213
3.6	2.1	9.7	4.5	15.1				70214
1.3	0.0	1.0	8.3	2.6				70215
14.1	9.5	39.7	12.3	48.7				703
4.5	3.3	0.0	12.3	0.0				70300
7.8	6.3	26.7	0.0	43.9				70301
1.7	0.0	13.0	0.0	4.9				70302
214.6	163.3	321.1	327.8	572.6				71
30.4	11.5	63.3	76.0	215.7				710
4.2	4.1	5.6	3.6	42.2				71000
4.4	0.6	11.3	13.2	68.3				71001
3.1	3.4	3.6	1.6	23.5				71002
15.5	0.8	39.4	52.2	75.8				71003
3.3	2.7	3.4	5.3	5.9				71004
184.2	151.8	257.8	251.8	356.9				711
30.2	38.7	40.1	40.9	35.3				71100
80.8	78.7	84.2	87.8	86.5				71101
19.3	4.8	53.3	47.8	68.0				71103
0.0	0.0	0.0	0.0	0.0				71104
0.0	0.0	0.0	0.0	0.0				71105
1.2	1.0	4.1	0.0	14.9				71106
32.6	19.7	60.7	59.5	67.7				71107
11.1	9.0	15.4	15.8	86.4				71108
0.0	0.0	0.0	0.0	0.1				71109

		PALVELUALOJEN TYÖNTEKIJÄT ARBETSTAGARE INOM SERVICEBRANCH				AMMATTISSA TOIMIMATTOMAT					
		YH- TEEN- SÄ	KAUPPA, RAVITSE- MIS- JA MAJOI- TUSTOI- MINTA	MUUT TUS JA TIE- LIKEN- NE	MUUT ÖVRIGA	YH- TEEN- SÄ	ANSIOELÄKKEEN SAAJAT FÖRÄRVSPENSIONSTAGARE	YH- TEEN- SÄ	VANHUUS- ELÄKE	TYÖKY- VYTTÖ- MYYS- ELÄKE	MUUT ÖVRIGA
		SAMMAN- LAGT		SAMFÄR- SEL OCH KOMMUNI- KATION		SAMMAN- LAGT		SAMMAN- LAGT	ALDER- DCMS PENSION	INVALID- PENSICN	
72	KIRJAT, SANOMA- JA AIKAKAUSLEHDET BÖCKER, TIDNINGAR OCH TIDSKRIFTER	731.0	739.7	722.9	730.9	370.3	473.5	520.5	390.4	498.2	
720	KIRJAT - BÖCKER	357.5	427.2	375.9	396.5	104.1	142.5	163.6	86.9	205.9	
72000	KOULUKIRJAT - SKOLBÖCKER	19.6	3.4	5.9	42.7	8.2	12.0	6.6	4.9	54.3	
72001	TIETOKIRJAT - FACKBÖCKER	41.9	42.8	35.4	47.2	16.7	16.5	26.1	4.6	15.8	
72002	ROMAANI, PUNDT - ROMANER, DIKTER	70.3	106.0	57.8	58.1	20.4	34.3	55.9	12.4	1.1	
72003	MUUT KIRJAT - ÖVRIGA BÖCKER	65.4	116.7	42.8	51.9	18.1	27.0	33.6	13.9	34.4	
72004	KIRJASARJAT - BOKSERIER	200.3	158.4	233.9	196.6	40.7	52.7	43.4	51.2	69.4	
721	SANOMA- JA AIKAKAUSLEHDET TIDNINGAR OCH TIDSKRIFTER	333.5	312.5	347.0	334.4	266.2	331.0	356.9	303.5	292.2	
72100	SANOMALEHTIEN TILAUSMAKSUT PRENUMERATIONSAVGIFTER FÖR TIDNINGAR	147.5	133.3	158.3	146.8	157.4	182.9	192.4	176.9	156.6	
72101	SANOMALEHTIEN IRTONUMMEROT TIDNINGARS LÖSNUMMER	17.9	18.4	14.1	20.9	7.7	12.3	16.6	7.9	5.7	
72102	AIKAKAUSLEHTIEN TILAUSMAKSUT PRENUMERATIONSAVG. FÖR TIDSKRIFTER	117.2	103.4	133.0	111.7	80.7	106.2	113.1	93.9	109.5	
72103	AIKAKAUSLEHTIEN IRTONUMMEROT TIDSKRIFTERS LÖSNUMMER	50.9	57.5	41.6	54.9	20.5	29.6	34.8	24.8	20.4	
73	KOULUTUS JA KASVATUS UTBILDNING OCH UPPFOSTRAN	270.3	340.8	231.8	259.5	28.3	22.7	18.8	32.8	11.8	
73000	KOULUJEN LUKUKAUST- YM. MAKSUT SKOLORS TERMINS- O. A. AVGIFTER	40.1	32.3	35.4	49.7	17.1	12.7	10.0	19.0	7.2	
73001	AMMATTIKURSSIMAKSUT - YRKESKURSAVG.	8.9	15.9	8.8	4.4	5.9	7.4	7.3	8.4	4.5	
73002	MUUT KURSSIMAKSUT - ÖVR. KURSAVGIFTER	8.5	0.0	8.8	13.9	0.8	0.9	0.0	2.6	0.0	
73003	KIRJEKURSSIT - BREVKURSER	0.0	0.0	0.0	0.0	0.4	0.8	1.5	0.0	0.0	
73004	KUNNALLISET PÄIVÄHOITOMAKSUT KOMMUNALA BARNDAGVÄRDVAVGIFTER	79.1	60.9	76.7	93.5	0.9	0.0	0.0	0.0	0.0	
73005	YKSTIYSET PÄIVÄHOITOMAKSUT PRIVATA BARNDAGVÄRDVAVGIFTER	125.8	227.4	94.6	87.6	1.8	0.0	0.0	0.0	0.0	
73006	PUISTOTÄTI, LEIKKIKOULUT PARKTANT, LEKSKÖLOR	7.8	4.4	7.4	10.5	1.4	1.0	0.0	2.8	0.0	
8	MUUT TAVARAT JA PALVELUT ÖVRIGA FÖRÖDENHETER OCH TJÄNSTER	2429.2	2547.0	2595.7	2199.7	979.3	1302.1	1279.3	1426.7	1051.1	
80	HENKILÖKOH. PUHTAUS, KAUNEUDENHOITO PERSONLIG HYGIEN OCH SKÖNHETSVÅRD	601.2	712.0	617.4	512.7	249.2	335.4	320.6	365.0	318.5	
800	PALVELUT - TJÄNSTER	161.0	175.8	168.4	144.6	102.0	147.2	171.4	118.3	122.1	
80000	PARTURI - HERRFISÖR	46.1	34.4	52.4	48.3	19.4	30.3	32.3	35.0	9.4	
80001	KAMPAAMO JA MUU KAUNEUDENHOITO DAMFRISERING OCH ÖVRIGT SKÖNHETSÅRD	76.8	99.0	73.6	65.0	60.4	85.3	103.6	51.1	99.8	
80002	SAUNA, WC-MAKSUT - BASTU-, WC-AVG.	38.1	42.3	42.5	31.3	22.2	31.6	35.5	32.3	12.8	
801	TARVIKKEET - FÖRÖDENHETER	440.2	536.3	449.1	368.1	147.2	188.2	149.2	246.7	195.5	
8010	KESTÄVÄT KAUNEUDENHOITOTARVIKKEET VARAKTIGA SKÖNHETSÅRDSARTIKLAR	51.5	46.1	68.9	39.1	18.3	23.2	20.4	26.2	27.5	
80100	SÄHKÖPARRANAJOKONE - ELÄKAPPARAT	9.6	7.8	14.0	6.7	5.8	6.9	6.4	10.0	1.0	
80101	SÄHKÖTUKKUVÄÄJÄ - ELHÄRTÖRK	5.6	5.2	8.5	3.1	1.6	1.7	0.9	1.6	5.7	
80102	HENKILÖVAAKA - PERSONVÅG	1.1	1.2	1.5	0.7	0.6	0.4	0.3	0.7	0.2	
80103	LÄMPÖRULLAT - VÄRMERULLAR	14.5	15.8	14.9	13.3	1.9	2.1	1.0	3.3	3.1	
80104	HIUSHARJAT, KAMMAT, PAPILJOTTI YMS. HÄRBORSTAR, KAMMAR, PAPILJOTTER O. OYL	5.8	4.3	8.5	4.3	2.8	4.0	3.6	1.4	12.7	
80105	PARRANAJOVÄLINEET (EI SÄHKÖÄYTT.) ICKE ELEKTRISKA PAKOON	1.4	0.6	3.6	0.0	1.1	1.5	1.7	1.7	0.0	
80106	KAUNEUDENHOITO- JA EHOSTUSVÄLINEET SKÖNHETSÅRDS- OCH MAKE-UP-ARTIKLAR	1.9	1.3	1.6	2.5	0.4	0.9	0.4	1.8	0.3	
80107	MUUT KESTÄVÄT KAUNEUDENHOITOTARVIKKEET ÖVRIGA VARAKTIGA SKÖNHETSÅRDSARTIKLAR	10.4	9.9	16.2	5.5	4.2	5.8	6.2	5.8	4.5	
80108	KAUNEUDENHOITOTARV. KORJ. JA VARAOSAT REP. AV SKÖNHETSÅRDSART., RESERVOELAR	1.2	0.0	0.0	3.2	0.0	0.0	0.0	0.0	0.0	
8011	KERTÄKÄYTTÖISET KAUNEUDENHOITOTARV.										
8012	ICKE VARAKTIGA SKÖNHETSÅRDSARTIKLAR	388.7	490.2	380.2	329.0	128.9	165.0	128.9	220.5	169.0	
80110	HIENSAIPPUAT - TOALETTVÄL	23.1	24.2	23.4	22.2	11.0	14.5	15.6	13.8	11.5	
80111	HIUSTENPESUATINEET, HIUSÖLJYT HÄRTVÄTTMEDEL, HÄROLJOR	46.5	43.2	49.8	45.8	17.7	21.6	16.9	27.9	24.3	
80112	HAMMASTAHNAT - TANDKRÄMER	21.9	22.4	23.1	20.4	8.5	11.7	8.9	13.9	17.5	
80113	HIUSKIINTEET, KAMPAUSNESTEET HÄRSPAY, HÄRLÖGINGSVÄTSKA	14.6	27.4	14.0	6.8	3.1	3.9	4.5	3.5	2.1	
80114	HUULIPUNAT - LÄPPSTIFT	5.8	9.9	3.2	5.5	1.7	1.2	1.3	0.8	1.5	
80115	KÄSIVOITEET - HANDKRÄMER	3.9	7.5	2.9	2.4	3.7	5.7	4.4	6.3	10.0	
80116	KÄSIVOITEET - HUDKRÄMER	22.7	29.4	27.3	14.1	5.6	8.4	7.9	10.3	5.2	
80117	MUUT IHONPUNNISTUS- JA EHOSTUSATINEET ÖVR. HUDPENGÖRINGS- OCH MAKE-UP-PREP.	35.6	70.1	28.6	19.0	10.4	12.7	7.6	20.6	13.3	
80118	AURINKOÖLJYT - SOLÖLJOR	3.1	8.7	0.6	1.8	0.4	0.5	0.6	0.6	0.0	
80119	HÄJUVEDET - PARFYMER	26.4	50.2	23.1	13.6	7.1	9.9	7.5	17.2	0.0	
80120	DEODORANTIT - DEODORANTER	39.3	52.6	34.2	35.0	8.0	8.7	3.9	15.9	9.8	
80121	PAPERINENÄLIINAT, WC-PAPERI PAPPERNSÄDSUKAF, TOALETTPAPPER	54.9	42.9	54.1	63.5	33.8	44.1	33.2	58.8	50.8	
80122	VAIUVANVAIPAT - BLÖJOR	30.9	34.5	28.8	30.4	3.6	3.7	0.0	10.9	0.0	
80123	TERVEYSITEET, TAMPONIT HÄLSOBINDOR, TAMPONGER	34.3	38.0	38.9	27.7	6.1	7.5	4.0	9.7	12.7	
80124	EHKÄISYVÄLINEET - PREVENTIVMEDEL	6.7	6.6	10.3	3.4	0.9	0.6	0.0	1.3	1.6	
80125	MUUT TOALETTITARV. - ÖVR. TOALETTART.	19.1	22.7	18.0	17.6	7.3	10.4	11.8	9.0	8.7	
81	MUUT TAVARAT - ÖVRIGA VAPOR	263.4	293.2	273.8	234.1	105.3	128.8	118.0	146.3	128.6	
810	KELLOT, KOPUT - UR, SMYCKEN	111.1	154.3	109.0	84.4	38.2	48.5	45.4	50.0	58.2	
81000	RÄNNE-, TASKU- JA KAULAKELLOT ARMBANDS-, FICK- OCH HALSUR	48.2	67.0	51.9	32.2	15.2	16.0	13.5	19.6	16.7	
81001	KELLON PUHDISTUS - RENGÖRING AV UR	0.0	0.0	0.0	0.0	0.0	0.0	0.0	0.0	0.0	
81002	KELLON VARAOSAT - RESERVOELAR TILL UR	9.2	6.9	15.7	4.9	3.6	6.6	6.9	6.2	6.1	
81003	KELLON MUU KORJ. - ÖVR. REP. AV UR	12.2	39.9	4.4	0.9	5.8	11.4	17.2	6.4	0.0	
81004	KORJUT YLI 50 MK - SMYCKEN ÖVER 50 MK	27.3	26.4	23.3	31.6	7.4	9.9	7.7	11.1	16.4	
81005	KORJUT ALLE 50 MK - SMYCKEN UNDER 50 MK	14.3	14.3	13.7	14.7	6.2	4.7	0.1	6.7	19.0	

## I C K E Y P K E S V E R K S A M M A

KANSANELÄKKEEN TAI SOSIAALIAVUSTUKSEN VARASSA ELÄVÄT - PERSONER SOM LEVER AV FOLKPENSION ELLER SOCIALA BIDRAG					MUUT AMMATISSA TOIMINATTOMAT ÖVRIGA ICKE YPKESVERKSAMMA						
YH-TEEN-SÄ	VANHUUS-ELÄKE	TYÖKY-VYTTÖ-MYYS-ELÄKE	MUUT ÖVRIGA	YH-TEEN-SÄ	OPISKE-LIJAT	OMAI-SUUSTU-LOJEN SAAJAT	MUUT ÖVRIGA	YH-TEEN-SÄ	OPISKE-LIJAT	OMAI-SUUSTU-LOJEN SAAJAT	MUUT ÖVRIGA
SAMMAN-LAGT	ÄLDER-DOMS-PENSION	INVALID-PENSION		LAGT	STUDE-RANDE	KAPI-TÄLIN-KONST-TAGARE					
256.6	218.3	328.3	363.6	456.5							72
55.0	22.0	124.9	134.4	181.7							720
0.0	0.0	0.0	0.0	39.8							72000
18.4	1.6	51.4	56.4	5.6							72001
6.7	2.0	24.4	11.0	16.1							72002
6.3	6.7	5.8	5.3	37.0							72003
23.6	11.7	43.3	61.8	83.2							72004
201.7	146.3	203.3	229.2	274.8							721
132.7	134.3	123.0	135.8	157.8							72100
2.4	1.8	0.6	5.7	11.6							72101
56.3	51.8	55.5	80.5	78.7							72102
10.3	8.4	24.2	7.2	26.7							72103
10.8	1.9	30.5	32.6	204.3							73
5.1	1.8	11.3	15.1	142.4							73000
4.0	0.1	18.3	7.0	9.7							73001
0.7	0.0	0.8	3.0	1.2							73002
0.0	0.0	0.0	0.0	0.0							73003
0.6	0.0	0.0	4.6	9.2							73004
0.2	0.0	0.0	1.1	27.9							73005
0.3	0.0	0.1	1.8	13.8							73006
506.2	315.4	1355.2	756.1	2073.0							8
152.6	101.5	294.3	240.0	304.7							80
60.7	49.1	100.0	74.8	62.3							900
6.6	6.5	10.8	4.2	30.2							80000
40.2	30.1	67.5	57.7	20.0							80001
13.8	12.5	21.8	12.9	12.2							80002
91.9	52.4	194.3	165.3	242.4							801
11.6	7.2	23.0	21.7	32.0							8010
5.0	4.1	6.5	7.8	3.7							80100
0.9	0.4	0.3	4.6	5.7							80101
0.8	0.8	0.5	0.9	1.4							80102
0.9	0.2	2.4	3.1	7.6							80103
1.1	0.8	2.5	0.9	6.2							80104
0.6	0.4	2.6	0.0	2.0							80105
0.0	0.0	0.0	0.0	0.2							80106
2.3	0.5	8.4	4.4	5.3							80107
0.0	0.0	0.0	0.0	0.0							80108
80.3	45.2	171.3	143.6	210.4							8011-8012
7.3	4.6	20.2	7.9	11.5							80110
11.5	6.4	17.7	25.7	32.9							80111
4.3	2.7	6.7	8.4	15.1							80112
1.2	0.7	1.5	2.7	10.8							80113
2.2	0.0	3.6	9.0	2.6							80114
2.2	1.6	4.7	2.6	8.0							80115
2.2	2.8	1.3	0.9	9.0							80116
5.9	1.6	18.1	12.9	26.0							80117
0.4	0.6	0.0	0.0	0.0							80118
1.6	0.9	2.0	3.7	27.0							80119
5.6	2.5	24.4	3.2	20.2							80120
24.5	17.7	49.2	31.6	23.9							80121
4.1	0.0	2.5	20.0	0.0							80122
3.3	0.4	14.3	6.3	16.3							80123
0.2	0.0	0.0	1.3	7.9							80124
4.0	2.9	5.2	7.2	7.2							80125
71.9	42.0	154.8	124.0	174.8							81
24.3	17.9	44.3	35.2	64.5							810
13.3	11.8	14.7	19.7	24.5							81000
0.0	0.0	0.0	0.0	0.0							81001
1.0	1.0	0.6	1.2	0.0							81002
0.7	1.1	0.0	0.0	0.0							81003
3.0	1.9	7.0	3.8	23.8							81004
6.3	2.1	22.0	10.5	16.1							81005

		PALVELUALOJEN TYÖNTEKIJÄT ARBETSTAGARE INOM SERVICEBRANCH				AMMATTISSA TOIMIMATTOMAT				
YH- TEEN- SÄ	KAUPPA, RAVITSE- MIS- JA MAJOI- TUSTOI- MINTA	KULJE- TUS JA TIEDO- LIIKEN- NE	MUUT ÖVRIGA	YH- TEEN- SÄ SAMMAN- LAGT	ANSTOELÄKKEEN SAAJAT FÖRÄRVSPENSIONSTAGARE	YH- TEEN- SÄ SAMMAN- LAGT	VANHUUS- ELÄKE ÅLDER- DOMS PENSION	TYÖKY- VYTTÖ- MYYS- ELÄKE	MUUT ÖVRIGA	
SAMMAN- LAGT	HANDEL, RESTAU- RANG- O. HOTELL- VERK- SAMHET	SAMFÄRD- SEL OCH KOMMUNI- KATION					INVALID- PENSION			
811	MUUT HENKILÖKOHTAISET TAVARAT ÖVRIGA PERSONLIGA VAROR	101.4	114.6	92.7	100.3	39.4	44.2	40.3	57.1	26.4
81100	SEINÄ-, KAAPPI- JA HERÄTYSKELLOT VÄGG- OCH SKÅPUR, VÄCKARKLOCKOR	16.8	16.1	21.6	12.6	9.4	11.9	12.4	9.7	18.2
81101	LASTENVAUNUT, VAUVANISTUIMET BARNVAGNAR OCH -STOLAR	9.6	19.7	11.5	1.1	1.5	0.5	0.0	1.4	0.0
81102	LAUKUT, LOMPAKOT, SALKUT VÄSKOR, PLÅNBÖCKER, PORTFÖLJER	58.6	72.2	40.6	65.8	22.2	23.6	20.5	36.2	2.9
81103	SATEENVARJOT, KÄVELYKEPIT PARAPLYER, PROMENADKÄPPAR	2.2	0.0	1.8	4.0	0.9	0.6	0.0	1.7	0.0
81104	PIIPUT, SAVUKKEENSYYTTIMET YMS. PIPPOR, CIGARETTÄNDARE O. DYL.	5.7	1.2	3.7	10.5	3.0	4.1	5.2	3.8	0.0
81105	TASKUVEITSET, AURINKOLASIT YMS. FICKKNIVAR, SOLGLASÖGN O. DYL.	3.4	0.7	6.8	2.2	1.3	2.0	0.2	3.7	5.4
81106	KOPJAUUS, VARAOSAT - REP., RESERVDELAR	5.2	4.8	6.7	4.1	1.1	1.6	2.0	1.6	0.0
812	VIPJOITUS- JA PIIPUSTUSTARVIKKEET SKRIV- OCH PITTILLBEHÖR	50.9	24.4	72.1	49.4	27.7	36.1	32.3	39.2	44.0
81200	KYNÄT, KUMIT, TEROITTIMET, PAPERI YMS PENNOR, GUMMIN, SKRIVPAPPER O. DYL.	33.4	15.1	51.2	29.4	14.0	15.8	8.7	24.0	23.8
81201	ÖNÄITTELUKORTIT, SURUADDRESSIT GRATULÄTÖNSKÖPT, KONDOLEANSADRESSER	13.8	8.2	14.9	16.5	10.3	15.0	15.2	15.1	13.4
81202	MUUT TARVIKKEET - ÖVR. TILLBEHÖR	3.7	1.1	6.0	3.5	3.4	5.4	8.4	0.1	6.8
82	RAVINTOLA-, KAHVILA-, HOTELLIENOT RESTAURANG-, KAFFE-, HOTELLUTGIFTER	1221.9	1323.7	1260.1	1119.8	369.8	450.0	365.1	618.6	355.0
820	RUOKA JA JUOMAT - MAT OCH DRYCKER	1173.6	1296.5	1194.1	1073.5	323.2	371.2	288.7	525.1	306.4
8200	RUOKA - MAT	459.8	460.3	530.5	395.3	168.2	210.6	189.2	260.8	165.8
82000	KAHVILEIPÄ - KAFFEBRÖD	76.5	67.6	94.6	66.0	18.1	23.7	15.5	36.6	24.0
82001	PUUROT, VELLI - GÖD, VÄLLING	0.9	1.3	1.5	0.3	0.7	0.7	1.3	0.0	0.0
82002	HERNEKEITTO - ÄRTSOPPA	2.5	0.2	5.2	1.5	1.1	0.9	0.7	1.5	0.0
82003	MUUT KEITOT - ÖVRIGA SOPPOR	8.1	5.3	13.3	5.1	2.8	2.7	4.0	1.6	0.0
82004	LITHARUOAT - KÖTTMÄTTÄTTER	186.7	193.4	194.1	175.7	68.7	90.4	71.0	131.4	61.4
82005	KALAFUOAT - FISKMÄTTÄTTER	8.1	3.6	9.1	10.2	2.7	3.4	4.8	2.5	0.0
82006	HAMPUPILAISET YMS. - HÄMBURGARE O. DYL.	51.8	59.8	59.6	39.5	8.1	9.3	3.7	20.7	2.5
82007	MUUT RUOAT - ÖVRIGA MÄTTÄTTER	110.3	113.2	139.8	81.5	61.1	73.1	84.6	53.4	77.6
82008	MAITTO - MJÖLK	11.3	11.0	12.8	10.1	2.6	3.3	1.4	7.6	0.3
82009	JÄÄTELÖT, PIITTELÖT - GLASS, MILKSHAKE	3.7	5.1	0.7	5.4	2.3	3.1	2.3	5.6	0.0
8201	KAHVI, TEE, KAKAO - KAFFE, TE, KAKAO	359.6	427.9	317.1	352.9	60.4	71.5	50.1	110.7	56.1
82010	KAHVI - KAFFE	126.2	96.3	174.6	102.1	29.7	37.0	19.5	64.4	37.3
82011	TEE - TE	2.6	0.8	4.4	2.1	0.8	0.7	0.2	1.7	0.0
82012	KAKAO - KAKAO	0.2	0.2	0.2	0.2	0.4	0.7	0.1	1.8	0.0
82013	TYÖPAIKKARUOKAILU - ARBETSPLATSMÄLTID	230.7	330.6	137.9	248.4	29.5	33.2	30.3	42.9	18.8
8202	JUOMAT - DRYCKER	354.2	408.2	346.5	325.4	94.7	89.2	49.4	153.6	84.5
82020	ALKOHOLITJOMAT JUOMAT ALKOHOLFRIA DRYCKER	43.4	25.8	65.0	35.4	15.3	17.5	7.1	35.0	14.6
82021	ALKOHOLIJUOMAT - ALKOHOLDRYCKER	310.9	382.4	281.5	290.0	79.4	71.7	42.4	118.5	69.9
821	MUUT MENOT - ÖVRIGA AVGIFTER	48.3	27.3	66.0	46.2	46.6	78.8	76.4	93.6	48.7
82100	HOTELLI- JA POSTI- JA TELE- JA HOTELLAVGIFTER	25.7	0.0	56.8	14.5	37.3	69.2	69.8	83.3	28.6
82101	JUOMARAHAT, TARJOILUPALKKIOT DRICKS, SEPVERINGSARVODEN	17.8	22.3	9.2	22.6	5.1	4.7	3.3	5.3	8.8
82102	LEIRINTÄMAKSUT YM. - CAMPINGAVG. O. DYL.	4.8	5.0	0.0	9.1	4.2	4.9	3.2	5.0	11.3
83	VALMISHATKAT - PAKETRESOR	264.2	200.6	252.9	316.9	209.1	352.6	416.7	287.1	244.7
83000	VALMISHATKAT KOTIMAASSA PAKETRESOR I HEMLANDET	13.3	11.9	18.9	9.1	16.2	25.1	32.1	16.3	18.3
83001	VALMISHATKAT ULKOMAILLA PAKETRESOR UTMÖLANDS	250.9	188.7	234.0	307.8	192.9	327.5	384.7	270.8	226.4
84	MUJALLE KUULUMATTOMAT FINANSSIPALV. FINANSTJÄNSTER SOM EJ FÖRSÄNDRST.	2.0	1.8	1.5	2.5	1.3	1.9	2.6	1.4	0.2
84000	PANKKI- JA POSTISIIRTO- JA BANK- OCH POSTGIRDAVGIFTER	2.0	1.8	1.5	2.5	1.3	1.9	2.6	1.4	0.2
84001	VÄLITYS- JA NEUVONTAMAKSUT FÖRMEDLINGS- OCH INFORMATIONSAVGIFTER	0.0	0.0	0.0	0.0	0.0	0.0	0.0	0.0	0.0
85	MUUT PALVELUT - ÖVRIGA TJÄNSTER	76.4	15.6	190.1	13.7	44.6	33.4	56.3	8.2	4.1
85000	ASTANAJAJAPALKKIOT - ADVOKATARVODEN	23.2	0.0	65.8	0.0	4.7	0.0	0.0	0.0	0.0
85001	AMMATTILISTEN YHÖISTYSTEN JÄSENMAKSUT MEDLEMSAVGIFTER TILL FACKFÖRENINGAR	8.6	10.7	9.8	6.1	3.3	5.2	5.7	4.8	4.1
85002	HAUTAUSMENOT - BEGRAVNINGSKOSTNADER	23.4	0.0	66.3	0.0	27.3	26.6	49.6	0.0	0.0
85003	MONISTUS, FONEKIRJOITUS, VALOKOPIOT DUPLICERING, MASKINSKRIVNING O. DYL.	2.0	0.7	3.9	1.0	2.1	0.5	0.9	0.0	0.0
85004	LEHTI- YH. ILMOITUKSET - ANNONSER	11.8	2.1	28.3	3.2	5.4	0.0	0.0	0.0	0.0
85005	VIKKA- YH. TODISTUSTEN LUNASTUS LÖSEN FÖR ÄMBETS- O. A. BETYG	1.7	2.1	1.5	1.6	0.1	0.0	0.0	0.0	0.0
85006	MUUT MAKSUT JA TOIMITUSPALKKIOT ÖVRIGA AVGIFTER, EXPEDITICONSARVODEN	5.8	0.0	14.5	1.8	1.7	1.1	0.0	3.3	0.0

## I C K E Y R K E S V E R K S A M M A

KANSANELÄKYEEN TAI SOSIAALIVASTUK- MUUT AMMATISSA TOIMIMATTOMAT  
 SEN VARASSA ELÄVIT - PERSONER SOM ÖVRIGA ICKE YRKESVERKSAMMA  
 LEVER AV FOLKPENSIOM ELLER SOCIALA  
 BIDRAG

YH- TEEN- SÄ	VANHUUS- ELÄKE	TYÖKY- VYTTÖ- MYYS- ELÄKE	MUUT ÖVRIGA	YH- TEEN- SÄ SAMMAN- LAGT	OPIKKE- LIJAT STUDE- RANDE	OMAI- SUUSTU- LOJEN SAAJAT KAPI- TALIN- KOMST- TAGARE	MUUT ÖVRIGA
32.0	11.2	94.3	64.1	58.9			811
6.7	5.3	13.5	6.3	10.9			81100
1.5	0.0	2.9	7.5	9.7			81101
20.2	4.8	71.6	39.5	25.4			81102
0.0	0.0	0.0	0.0	10.0			81103
2.3	0.4	2.8	9.0	0.0			81104
0.7	0.5	1.0	1.1	0.4			81105
0.6	0.2	2.5	0.7	1.5			81106
15.6	13.0	16.3	24.7	51.4			812
9.5	6.4	11.3	15.4	33.9			91200
6.0	6.5	4.0	5.3	6.0			81201
0.1	0.0	1.0	0.0	11.5			81202
158.6	89.1	381.3	253.3	1301.4			82
148.0	76.2	370.7	251.0	1234.9			920
62.0	43.8	107.8	95.8	620.4			8200
8.7	4.6	16.1	18.2	44.1			82000
0.8	1.0	0.7	0.0	0.8			82001
1.1	0.6	0.0	2.4	3.2			82002
2.5	1.1	3.3	6.9	5.8			82003
22.7	18.0	18.6	42.6	240.2			82004
1.6	1.6	2.3	1.2	5.5			82005
3.6	1.1	5.7	11.4	32.0			82006
19.9	15.5	57.0	9.5	269.8			82007
0.9	0.3	2.2	2.7	9.5			82008
0.3	0.1	1.8	0.0	9.7			82009
33.9	20.5	51.1	70.8	169.0			8201
16.5	10.0	29.7	31.2	70.6			82010
0.3	0.3	0.3	0.2	4.5			82011
0.1	0.0	0.2	0.2	0.6			82012
17.0	10.2	21.0	39.2	93.2			82013
52.1	12.0	211.8	84.4	445.5			8202
6.2	1.5	19.3	14.1	64.4			82020
45.9	10.5	192.5	70.3	381.1			82021
10.6	12.9	10.6	2.3	66.5			821
9.5	12.1	9.1	0.0	0.0			82100
1.2	0.8	1.6	2.3	36.6			82101
0.0	0.0	0.0	0.0	29.8			82102
69.8	55.5	89.7	120.5	219.4			83
8.7	8.6	3.1	15.5	8.3			83000
61.1	46.8	86.6	104.9	211.1			83001
0.5	0.4	0.0	1.1	2.8			84
0.5	0.4	0.0	1.1	2.8			84000
0.0	0.0	0.0	0.0	0.0			84001
52.8	26.9	235.0	17.2	69.9			85
10.1	14.8	0.0	0.0	0.0			85000
1.0	0.6	2.8	1.1	6.5			85001
28.5	10.0	150.7	8.7	23.4			85002
0.2	0.0	0.0	1.2	27.6			85003
11.8	0.0	81.5	5.2	0.0			85004
0.2	0.4	0.0	0.0	0.4			85005
0.9	1.1	0.0	1.0	12.1			85006

2. KULUTUSMENOT KOTITALOUTTA KOHTI KUNTAMUODON JA SUURALUEEN MUKAAN VUONNA 1976, MK  
 KONSUMPTIONSUTGIFTER PER HUSHÄLL EFTER KOMMUNTYP OCH STOROMRÅDE ÅR 1976, MK  
 CONSUMPTION EXPENDITURE PER HOUSEHOLD BY TYPE OF MUNICIPALITY AND REGION IN 1976, FMK

KOTI- TALOU- DEF ALLA HUS- HÄLL	KAUPUNGI JA KAUPPA- STÄDER OCH KÖPINGAR					MAALAI SKUNNAT LANDSKOMMUNER				
	YHTEEN- SÄ	HELSIN- KI	MUU ETELÄ- SUOMI	VÄLI- SUOMI	PDH- JOIS- SUOMI	YHTEEN- SÄ	ETELÄ- SUOMI	VÄLI- SUOMI	PDH- JOIS- SUOMI	
	SAMMAN- LAGT	HEL- SING- FORS	ÖVRIGA, SÖDRA LAND	MEL- LERSTA FIN- LAND	NORRA FIN- LAND	SAMMAN- LAGT	SÖDRA FIN- LAND	MEL- LERSTA FIN- LAND	NORRA FIN- LAND	
KOTITALOUKSIÄ KUUKAUSITILINPIDOSSA										
ANTAL HUSHÄLL I MÄNADSBERÖRINGEN	3348	1998	324	1066	431	177	1350	568	555	
KOTITALOUKSIÄ VUOSIHAASTÄTTELUSSA										
ANTAL HUSHÄLL I ÅRSINTERVJUN	7971	4905	836	2631	1330	408	3066	1348	1245	
KOTITALOUKSIÄ PERUSLOJKOSSA, KORDETTU LUKU										
ANTAL HUSHÄLL, UPPRÄKNAT TAL	1635696	1073041	204358	570955	205705	92023	562655	261485	215934	
KESKIMÄÄRÄINEN HENKILÖLUKU										
ANTAL PERSONER PER HUSHÄLL	2.77	2.63	2.14	2.68	2.80	2.98	3.05	2.88	3.11	
KESKIMÄÄRÄINEN LAPSI LUKU										
ANTAL BARN PER HUSHÄLL	0.76	0.71	0.47	0.75	0.78	0.91	0.85	0.75	0.87	
KESKIMÄÄRÄINEN YLI 64-VUOTIAIDEN LUKU										
ANTAL PERSONER ÖVER 64 ÅR PER HUSHÄLL	0.29	0.24	0.26	0.23	0.28	0.20	0.38	0.41	0.37	
KESKIMÄÄRÄINEN AMMATISSA TOIMIVIEN LUKU										
ANTAL YRKESVERKSAMMA PER HUSHÄLL	1.30	1.28	1.18	1.31	1.27	1.31	1.34	1.33	1.35	
KÄYTTÄVISSÄ OLEVAT TULOT, MK										
DISPONIIBEL INKOMST, MK	34745.7	35631.6	36118.8	35903.4	34522.1	35343.9	33056.3	33029.3	31893.0	
KESKIMÄÄRÄINEN KULUTTAJAYKSIKÖIDEN LUKU										
ANTAL KONSUMENTIONSEHETER PER HUSHÄLL	2.32	2.16	1.74	2.20	2.35	2.38	2.63	2.43	2.75	
KOTITALOUDEN KÄSSENTEN KULUTTAJAYKSIKÖT										
KONSUMENTIONSEHETER PER HUSHÄLLETS MEDLEMMAR	2.20	2.06	1.67	2.11	2.23	2.24	2.47	2.29	2.57	
KESKIMÄÄRÄINEN HUONEISTOALA, M2										
GEMENSNITTLIG LÄGENHETSÅTA PER HUSHÄLL, M2	66	63	53	65	65	65	73	76	70	
KESKIMÄÄRÄINEN ASUMISAIKA, KK										
GEMENSNITTLIG BOENDETID, MÅNADER										
OMASSA TALOSSA - I EGET HUS	5	3	1	4	4	4	8	8	9	
OMASSA OSAKEHUONEISTOSSA										
I EGENTLIGA LÄGENHETER	2	3	5	3	3	3	1	1	1	
VUOKRA-ASUNNOSSA (VARSINAISET ASUNNOT)										
I HYRESGÄSTBOSTÄD (EGENTLIGA BOSTÄDER)	4	4	6	4	4	4	2	2	2	
LUNTOISETUASUNNOSSA										
I NATURFÖRÄNSBOSTÄD	1	1	1	1	1	1	1	1	1	
KULUTUSMENOT - KONSUMPTIONSUTGIFTER	33143.5	33632.4	32982.5	34427.0	32637.4	32559.9	32211.5	31456.4	32197.4	
1 ELINTÄRVIKKEET, JUOMAT JA TUPAKKA										
LIVSMEDEL, DRYCKER OCH TOBAK	9209.6	8832.5	8072.8	9015.9	8813.5	9397.5	9936.0	9455.1	10056.9	
10-11 ELINTÄRVIKKEET - LIVSMEDEL	8000.4	7548.1	6640.1	7686.8	7743.9	8238.8	8871.4	8330.7	9133.8	
100 LEIPÄ- JA VILJATUOTTEET										
BROD- OCH SPANNMÅLSPRODUKTER	1068.5	1021.7	879.0	1045.6	1077.0	1062.5	1158.5	1101.6	1183.6	
1000 JAUHOT JA RYYNIT - MJÖL OCH GRYN	223.4	160.6	88.5	156.8	206.3	241.1	344.3	256.7	447.8	
10000 VEHNÄJAUHOT - VETEMJÖL	112.1	84.0	43.5	80.6	114.3	133.5	166.3	128.0	209.8	
10001 OHRAJAUHOT - KORNMJÖL	7.3	4.0	1.2	2.4	4.4	19.2	13.5	7.0	14.1	
10002 RUISJAUHOT - RÄGMJÖL	20.8	8.0	2.3	4.6	17.7	20.2	45.6	19.8	81.6	
10003 PERUNAJAUHOT JA TÄRKKELYS										
POTATISJAUHOT OCH STÄRKE	9.5	6.9	3.3	7.4	9.6	6.5	14.5	12.6	16.7	
10004 GRÄHM- JA MUUT JAUHOT										
GRÄHM- OCH ÖNNAT MJÖL	14.1	11.4	7.9	12.3	11.6	12.5	19.5	17.8	24.3	
10005 KURAPYYNIT JA -HIUTALEET										
MURGRYNN OCH -FLINGOR	18.9	15.3	12.8	14.8	18.6	16.0	25.8	22.3	28.2	
10006 MANNAPYYNIT - MANNAGRYN	7.8	7.2	1.6	9.7	5.4	7.6	8.9	7.2	9.8	
10007 RIISIRYYNIT - RISGRYN	22.0	15.9	13.6	15.7	18.5	16.2	33.7	27.6	41.2	
10008 MUUT RYYNIT - ÖVRIGA GRYNER	7.0	6.3	4.3	7.6	4.2	7.6	8.2	7.8	8.7	
10009 MALTAT - MALT	4.0	1.7	1.0	1.8	2.0	2.0	8.4	6.5	13.4	
1001 RUDKALEIPÄ - MATBRÖD	439.1	444.1	394.3	465.1	431.5	450.9	429.4	447.8	361.9	
10010 VÄKKILEIPÄ, HÄPANKORPUT, MUU KOVA LEIPÄ										
KNÄCKEBRÖD, SURSKORPOR, ÖNNAT HÄRT BRÖD	52.4	49.5	39.4	51.5	50.9	55.6	58.0	54.0	54.4	
10011 PEHKEÄ RUISLEIPÄ - MJUKT RÄGBRÖD	173.7	158.2	117.6	155.3	185.0	205.9	203.5	183.1	186.5	
10012 VEHNÄRJUKALEIPÄ - MATBRÖD AV VETE	50.2	57.8	65.3	66.4	39.5	25.1	35.6	49.7	23.2	
10013 SEKKILEIPÄ - BLÅNDBRÖD	101.8	112.5	120.5	116.5	91.5	116.8	81.2	99.5	59.0	
10014 MIU PEHKEÄ RUDKALEIPÄ										
ÖNNAT MJUKT MATBRÖD	36.5	38.4	21.1	47.8	32.0	32.1	32.8	44.0	16.9	
10015 KÄRJÄLÄMPPIIRAKAT - KARELSKA PIROGER	24.5	27.8	29.4	27.6	32.5	14.4	18.3	17.4	21.8	
1002 KÄHVILEIPÄ - KAFFEBRÖD	364.5	373.4	355.6	378.1	396.2	332.7	347.3	354.4	340.8	
10020 KÄHVIPITKO - KAFFELÄNGD	69.5	67.9	52.5	74.8	67.9	58.2	72.6	82.1	60.9	
10021 KÄHVIPULLA, WIENERIT YMS.										
KAFFESULLAR, WIENERBRÖD O. DYLL.	87.4	99.0	99.5	101.8	101.5	75.0	65.0	69.5	66.1	
10022 KORPUT - SKORPOR	18.2	15.7	14.6	15.4	18.2	14.2	23.0	17.3	29.2	
10023 PINKELIT - KRINGLOR	13.1	10.0	5.8	7.9	18.7	12.6	19.0	14.8	25.2	
10024 KAKSIT, VÄHVELIT - KEX, VÄFFLOR	62.0	60.2	48.5	62.9	67.6	52.2	65.6	65.2	64.4	
10025 PIKKULEIVÄT - SMIBRÖD	24.4	22.7	20.3	23.5	26.0	15.7	27.7	30.4	28.5	
10026 LEIVYKSET, KAKUT, MAKEAT PIIRAKAT										
BÄKELSE, TÄRTOR, KAKOR, SÖTA PIROGER	82.4	91.0	110.1	85.5	87.0	92.2	66.0	70.7	57.2	
10027 VALMIIT TAIKINAT - FÄRDIGA DEGAR	7.6	7.1	4.4	6.4	9.2	12.7	8.4	4.3	9.3	
1003 MUUT VILJATUOTTEET										
ÖVRIGA SPANNMÅLSPRODUKTER	41.5	43.6	40.6	45.7	43.1	37.8	37.4	42.7	33.1	
10030 MÄKÄRÖN, SPAGETTI - MAKARÖN, SPAGETTI	15.9	14.8	11.4	15.9	14.9	15.2	16.8	16.8	17.3	
10031 MÄMMAIS- JA MAISSIHIUTALEET										
FROKOST- OCH MAJSSFLINGOR	20.2	23.5	25.5	23.9	22.9	18.2	14.0	18.9	9.7	
10032 MÄMMI - MEMMA	5.8	5.3	3.7	6.0	5.3	4.4	6.7	7.0	6.2	

2. JATK. - FORS. - CONT.

KOTI- TALOU- DET ALLA HUS- HALL	KAUPUNGI JA KAUPP. STÄDER OCH KÖPINGAR					MAALAISKUNNAT LANDSKOMMUNER				
	YHTEEN- SÄ	MEL- SIN- KI	MUU ETELÄ- SUOMI	VÄLI- SUOMI	POH- JOIS- SUOMI	YHTEEN- SÄ	ETELÄ- SUOMI	VÄLI- SUOMI	POH- JOIS- SUOMI	
	SAMMAN- LAGT	MEL- SING- FORS	ÖVRIGA SÖDRA FIN- LAND	MEL- LERSTA FIN- LAND	NORRA FIN- LAND	SAMMAN- LAGT	SÖDRA FIN- LAND	MEL- LERSTA FIN- LAND	NORRA FIN- LAND	
101 LIHA - KÖTT	1886.6	1822.7	1686.4	1870.8	1791.6	1890.8	2009.7	1913.7	2052.3	2195.4
1010- 1012 TUORE LIHA - FÄRSKT KÖTT	887.8	852.7	844.6	864.6	837.9	829.5	955.4	903.1	1066.1	837.0
10100 NAUDANLIHA (1.LK) - NÖTKÖTT (1.KL)	127.3	144.3	186.2	149.7	110.7	93.0	94.5	94.6	95.2	92.5
10101 NAUDANLIHA (2.KL) - NÖTKÖTT (2.KL)	96.7	90.1	61.8	96.6	99.7	90.2	109.4	108.6	98.3	139.8
10102 LIHAKYLJYKSET JA -KÄRRYLEET KÖTTKOTLETTER OCH -RULADER	4.8	6.6	10.6	6.8	3.5	3.2	1.5	2.2	0.9	1.0
10103 SIANLIHA (1.LK) - SVINKÖTT (1.KL)	40.2	37.4	41.4	39.6	35.9	18.3	45.7	38.8	58.7	34.1
10104 SIANLIHA (2.LK) - SVINKÖTT (2.KL)	127.7	101.2	68.9	99.2	140.0	98.0	178.5	132.9	244.1	152.9
10105 KYLJYKSET - KÖTLETTER	56.3	64.9	76.9	67.5	53.8	46.9	39.8	51.2	28.5	33.6
10106 RAAKA KINKKU - RÄ SKINKA	55.3	52.5	67.4	45.9	53.1	59.7	60.6	61.4	63.4	51.4
10107 PAISTI JA UHUELIHA - MALET KÖTT, STEK	39.0	47.6	70.0	49.5	37.2	9.7	22.3	30.1	18.7	8.0
10108 TAVALL., JA UHUELIHA - MALET KÖTT, VANL.	166.6	167.9	120.9	184.5	167.9	168.4	164.1	181.1	154.7	135.8
10109 SIIPIKARJANLIHA - KÖTT AV FJÄDERFÄ	7.5	7.8	5.2	9.2	7.0	6.3	6.8	6.3	5.3	12.1
10110 PORONLIHA - RENKÖTT	5.8	7.7	2.4	0.0	0.4	83.6	2.0	0.0	1.0	10.7
10111 LAMPAANLIHA - FÄRSKT KÖTT	6.1	7.3	11.5	7.5	4.9	2.0	3.8	4.2	2.1	6.8
10112 MUU TUORE LIHA - ANNAFÄRSKT KÖTT	15.5	7.8	14.0	3.3	14.1	7.7	30.5	20.5	49.9	12.0
10113 MAKSA - LEVER	43.0	44.8	40.2	44.9	44.0	56.1	39.6	44.8	36.4	31.8
10114 MUNAISET - NJURAR	2.6	2.2	2.2	1.8	3.5	1.3	3.3	4.9	1.8	2.4
10115 VERI, VERI RUOAT - BLOD, BLODMAT	9.1	8.2	5.3	8.7	8.6	10.9	10.7	10.4	9.4	15.1
10116 KIELI, PÄÄ, LUUT, SÖRKAT, POTKAT TUNGA, HUVUD, BEN, LÄGGAR, FÖTTER	14.6	14.4	18.4	12.1	16.5	15.3	15.0	12.8	17.4	15.7
10117 SISÄLMYKSET - INÄLVOR	3.3	4.5	4.2	4.8	5.3	1.2	1.2	0.8	1.8	1.2
10118 PAKASTETTU LIHA - DJUPFRYST KÖTT	1.6	1.9	2.0	0.8	2.8	6.0	1.1	0.4	1.3	3.0
10119 PAKASTETTU KANA - DJUPFRYST HÖNA	19.2	21.3	33.7	15.7	18.7	34.2	15.1	16.4	14.2	13.3
10120 PAKASTETUT SISÄLMYKSET DJUPFRYSTA INÄLVOR	0.4	0.6	1.3	0.6	0.0	0.0	0.1	0.1	0.0	0.4
10121 NAUDANRUHO JA RUHONOSAT (1.LK) NÖTKROPP OCH KROPPSDELAR (1.KL)	21.1	4.9	0.0	3.8	7.1	17.4	52.2	32.6	82.0	36.7
10122 NAUDANRUHO JA RUHONOSAT (2.LK) NÖTKROPP OCH KROPPSDELAR (2.KL)	9.6	1.8	0.0	3.3	0.0	0.0	24.5	28.9	29.0	0.0
10123 SIANRUHO JA RUHONOSAT (1.LK) SVINKROPP OCH KROPPSDELAR (1.KL)	9.1	2.6	0.0	4.2	1.8	0.0	21.5	12.3	35.7	14.1
10124 SIANRUHO JA RUHONOSAT (2.LK) SVINKROPP OCH KROPPSDELAR (2.KL)	5.8	2.8	0.0	4.6	1.7	0.0	11.5	7.1	16.4	12.9
1013 KEITETTY, SUOLATTU, KUIVATTU, SAVUSTETTU JA GRILLATTU LIHA - KÖKT, SÄLTAT, TÖRKAT, RÖKTT ELLER GRILLAT KÖTT	135.8	141.3	132.1	145.9	108.3	206.9	125.2	118.7	94.7	221.7
10130 GRILLATTU KANA - GRILLAD HÖNA	13.9	17.2	16.5	18.3	15.0	17.5	7.3	7.7	7.5	5.8
10131 GRILLATTU LIHA - GRILLAT KÖTT	12.2	13.3	9.4	13.2	13.6	21.5	10.1	9.7	6.8	19.6
10132 SAVUSTETTU SIANLIHA - RÖKT FLÄSK	70.4	66.5	60.6	73.5	41.8	91.3	78.0	81.7	58.2	116.5
10133 LAMPAANLIHA - FÄRSKT KÖTT	0.4	0.6	2.2	0.4	0.0	0.0	0.0	0.0	0.0	0.0
10134 PORONLIHA - RENKÖTT	1.1	1.1	0.4	0.6	0.4	7.6	1.2	0.0	0.2	7.6
10135 MUUT LEIKKELELIHAT - ÖVRIGA CHARKUTE- RIVAROR	37.8	42.6	43.0	40.0	37.6	69.1	28.6	19.6	22.0	72.3
1014 LIHASÄILYKKEET - KÖTTKONSERVER	49.4	49.9	44.0	48.2	55.9	60.2	48.4	35.3	48.1	89.1
10140 LIHASÄILYKKEET - KÖTTKONSERVER	17.6	15.1	13.2	12.8	20.7	21.3	22.4	8.4	25.1	57.8
10141 HERNEKEITTO - ÄRTSOPPA	16.1	16.9	11.4	17.7	18.7	20.4	14.5	13.0	12.9	22.8
10142 LIHALIEMI, LIHAKUITTO KÖTTBULJONG, KÖTTISOPPA	10.6	11.7	10.7	11.8	11.9	12.4	8.6	10.3	7.7	5.9
10143 MUUT KUIVATUT JA TIIVISTETYT LIHALIE- MET JA -KEITOT - ÖVRIGA KÖTTTEXTRAKT- PRODUKTER	5.1	6.3	8.7	6.0	4.7	6.2	3.0	3.6	2.4	2.7
1015 MAKKAARAVALMISTEET - KORVPRODUKTER	719.1	670.9	530.8	703.5	704.4	699.9	812.1	777.0	786.5	983.5
10150 LEIKKELEMAKKARAT (1.LK) CHARKUTERIKORV (1.KL)	105.8	105.7	103.2	105.8	104.3	113.7	106.1	99.0	110.7	115.9
10151 LEIKKELEMAKKARAT (2.LK) CHARKUTERIKORV (2.KL)	123.2	109.6	77.2	115.3	117.2	128.1	149.4	139.8	135.0	214.5
10152 LEIKKELEMAKKARAT (3.LK) CHARKUTERIKORV (3.KL)	104.0	93.5	69.1	91.7	111.4	117.7	124.3	106.8	128.7	166.8
10153 NAKIT - KNACKKORV	92.1	97.3	87.4	105.1	96.8	71.0	82.2	92.7	73.2	72.8
10154 LENKIMAKKARAT - LÄNKKORV	255.4	220.5	142.7	238.6	236.5	242.3	322.7	305.9	313.6	396.4
10155 MUUT RUOKAMAKKARAT - ÖVRIG MATKORV	10.4	11.6	17.0	10.9	10.8	6.4	8.0	8.2	9.3	4.2
10156 MAKKAAREIKOISVALMISTEET SPECIALPRODUKTER AV KORV	27.9	32.3	33.1	35.8	27.0	20.8	19.5	24.5	15.9	13.0
10157 PAKASTETUT MAKKAARAVALMISTEET DJUPFRYSTA KORVPRODUKTER	0.3	0.5	1.1	0.4	0.4	0.0	0.1	0.1	0.0	0.0
1016 LIHAEINESVALMISTEET FÄRDIGMAT AV KÖTT	94.4	107.9	135.0	108.6	85.2	94.3	68.6	79.7	56.9	64.0
10160 HYYTELÖSYLTYY - SYLTA	9.1	9.3	9.7	8.9	11.9	5.5	8.6	7.8	9.7	8.3
10161 KAALIKÄRRYLEET - KÄLDOLMAR	7.2	8.0	5.5	9.5	6.1	8.5	5.6	6.6	4.6	5.2
10162 MAKSAALATIKKO - LEVERLÄDA	16.3	18.5	20.9	20.0	13.2	15.9	12.1	14.9	9.3	10.8
10163 LIHAPULLAT - KÖTTBULLAR	10.0	9.9	13.6	9.0	9.4	8.9	10.2	10.1	9.7	11.8
10164 MUUT LIHAEINESVALMISTEET ÖVRIG FÄRDIGMAT AV KÖTT	7.7	9.4	19.4	8.0	6.9	2.1	4.4	5.1	4.8	1.0
10165 LIHAPIIRAKAT JA -PASTEIJAT, PIZZAT KÖTTPIRAGER, -PASTEJER, PIZZOR	32.1	37.1	41.8	40.2	25.2	34.4	22.5	29.4	14.6	21.4
10166 VALMIIT JA UHUELIHAPIIRAKAT YMS. FÄRDIGA BIFFAR AV MALET KÖTT O. DYL.	3.9	5.0	6.5	4.8	4.8	3.5	1.6	1.7	2.0	0.0
10167 PAKASTETUT LIHAEINESVALMISTEET DJUPFRYST FÄRDIGMAT AV KÖTT	2.1	2.7	5.8	2.3	1.6	1.6	1.0	1.2	0.9	0.7
10168 PAKASTEITOT - DJUPFRYSTA SOPPOR	4.6	5.8	9.1	3.7	6.0	10.8	2.3	2.9	0.7	4.9
10169 VALMIIT VOILEIVAT, VOILEIPÄKÄKÖT FÄRDIGA SMÖRGÄSAR, SMÖRGÄSKÄKOR	1.4	2.0	2.8	2.2	0.0	3.2	0.2	0.0	0.5	0.1
102 KALA - FISK	235.4	225.7	240.6	219.1	225.2	235.8	254.1	232.4	268.8	283.2
1020 TUORE KALA - FÄRSK FISK	98.5	88.8	92.7	79.9	99.9	111.9	117.0	88.2	150.6	120.4

2. JATK. - PORTS. - CONT.

KOTI- TALOU- DET ALLA HUS- HÄLL	KAUPUNGI T JA KAUPP. STÄDER OCH KÖPINGAR					MAALAISKUNNAT LÄNDSKOMMUNER				
	YHTEEN- SA	HELSIN- KI	MUU, ETELÄ- SUOMI	VÄLI- SUOMI	POH- JOIS- SUOMI	YHTEEN- SA	ETELÄ- SUOMI	VÄLI- SUOMI	POH- JOIS- SUOMI	
	SAMMAN- LAGT	HEL- SING- FORS	ÖVRIGA SÖDRA FIN- LAND	MEL- LERSTA FIN- LAND	NORRA FIN- LAND	SAMMAN- LAGT	SÖDRA FIN- LAND	MEL- LERSTA FIN- LAND	NORRA FIN- LAND	
10200 SILAKKA - STRÖMMING	18.1	17.7	18.9	19.6	13.1	13.9	19.0	26.3	13.0	11.6
10201 MUIKKU - SIKLOJA	13.9	8.9	4.5	6.2	19.4	12.1	23.5	10.5	36.6	30.2
10202 LAHNA - BRAKEN	5.1	4.3	6.8	4.0	4.1	0.6	6.8	6.1	10.4	0.0
10203 HAUKI - GÄDDA	20.4	15.1	10.0	12.2	23.8	25.6	30.4	18.7	49.7	17.8
10204 LOHI - LÄX	13.3	15.3	23.7	15.5	5.9	17.0	9.3	7.0	6.6	23.2
10205 MUU TUORE KALA - ÖVRIG FÄRSK FISK	23.6	21.3	20.8	16.2	27.5	40.9	28.0	19.6	34.3	37.5
10206 RAVUT - KRAFTOR	4.1	6.2	8.0	6.4	6.2	1.8	0.0	0.0	0.1	0.0
1021 PAKASTETTU, SUOLATTU JA SAVUSTETTU KALA; KALAEINEKSET - DJUPFRYST, SALTAD OCH RÖKT FISK; FÄRDIGMAT AV FISK	93.6	92.1	100.9	90.5	93.2	80.3	96.6	101.2	82.4	118.3
10210 PAKASTETTU KALA - DJUPFRYST FISK	32.8	33.0	33.9	32.4	33.1	34.2	32.6	32.9	29.1	40.1
10211 SUOLATTU SILLI - SALTAD SILL	19.9	17.3	19.0	18.0	17.9	7.9	24.8	25.4	25.1	22.3
10212 MUU SUOLAKALA - ÖVRIG SALTAD FISK	8.2	7.1	5.7	6.4	9.1	10.4	10.4	6.6	6.0	33.1
10213 SAVUSTETTU KALA - RÖKT FISK	14.3	14.6	15.2	14.5	15.2	12.8	13.6	18.3	7.2	15.6
10214 LIPEÄKALA - LUTFISK	6.7	5.7	4.1	6.9	5.2	3.6	8.4	10.9	8.4	0.9
10215 KALAEINEKSET - FÄRDIGMAT AV FISK	7.1	8.9	14.3	8.0	8.0	5.1	3.8	2.6	4.5	5.5
10216 PAKASTETUT KALAEINEKSET - DJUPFRYST FÄRDIGMAT AV FISK	4.6	5.5	8.8	4.4	4.7	6.4	3.1	4.5	2.2	0.8
1022 KALASÄILYKKEET - FISKKONSERVER	43.3	44.8	47.0	48.8	32.1	43.7	40.4	43.0	35.8	44.5
10220 SUOLATTU SILAKKA - SALTAD STRÖMMING	2.2	1.8	1.3	2.1	1.1	2.4	3.2	4.2	2.5	1.8
10221 SILLI - JA ANJOVISSÄILYKKEET										
10222 SARDIINIT JA MUUT ÖLJYSÄILYKKEET	27.5	27.2	24.6	30.6	20.8	26.3	28.1	30.0	25.2	29.5
10223 SARDIINER OCH ANDRA ÖLJESÄILYKKEET	9.6	11.4	16.5	11.6	6.9	8.4	6.2	5.9	5.8	7.8
MUUT KALASÄILYKKEET										
ÖVRIGA FISKKONSERVER	4.0	4.5	4.7	4.5	3.3	6.6	3.0	2.9	2.2	5.3
103 MAITO, JUUSTO, MUNAT - MJÖLK, ÖST, ÄGG	1526.7	1408.5	1107.6	1456.7	1483.5	1600.8	1754.4	1624.8	1817.0	1991.7
1030 MAITO JA MAITOTUOTTEET										
MJÖLK OCH MJÖLKPRODUKTER	1124.0	1005.5	733.7	1029.0	1120.3	1199.0	1352.1	1217.7	1421.8	1586.1
10300 KULUTUSMAITO - KONSUMTIONSMJÖLK	453.5	299.0	148.6	306.1	332.9	509.1	751.1	594.5	837.9	1009.8
10301 KEVYTMAITO - LATTMJÖLK	363.0	384.8	294.9	386.7	462.3	397.3	321.0	346.2	295.7	307.6
10302 RASVATON MAITO - FETTFRI MJÖLK	7.3	9.8	11.3	10.4	5.5	12.6	2.5	3.0	2.1	2.1
10303 TALOUSPIIMÄ, KIRNUPIIMÄ										
MUSHÄLLSSURMJÖLK, KÄRN MJÖLK	63.3	54.9	43.4	54.0	67.7	58.0	79.3	64.2	104.5	61.9
10304 KERMA, KESTOKERMA - GRÄDDE, H-GRÄDDE	87.7	90.5	77.5	95.5	98.9	68.6	82.3	88.7	81.9	83.8
10305 JOGURTTI - YOGHURT	79.9	89.7	72.3	96.9	84.4	95.0	61.1	65.8	50.7	73.1
10306 VIILI - FIL	33.2	38.3	47.3	37.4	31.5	39.5	23.4	24.6	17.4	34.9
10307 MUUT MAITOTUOTTEET										
ÖVRIGA MJÖLKPRODUKTER	16.6	18.4	20.3	19.4	17.8	8.9	13.1	13.6	13.1	11.7
10308 BABYNERGA, ÄTIDINMAIDONVASTIKE										
BABYNERGA, MODERSMJÖLKERSÄTTNING	9.8	10.5	7.6	12.8	11.6	0.0	8.4	5.8	10.4	11.3
10309 MAITOUUHE - MJÖLKPULVER	9.8	9.7	10.4	10.0	7.8	10.0	10.0	11.5	8.1	10.0
1031 JUUSTO - ÖST	213.5	222.8	233.2	237.2	181.5	201.6	195.6	207.6	186.7	181.6
10310 EMENTAL - JUUSTO - EMENTALÖST	51.1	57.4	77.1	59.7	44.0	29.7	39.0	47.4	35.4	22.6
10311 EDAM - JUUSTO - EDAMERÖST	108.9	105.1	77.5	116.6	93.5	119.8	116.1	117.2	119.7	104.1
10312 SULATEJUUSTOT - SMÄLTÖST	17.4	18.1	18.8	17.7	16.9	22.7	15.8	14.9	14.5	22.0
10313 MUUT JUUSTOT - ÖVRIG ÖST	38.2	42.1	59.9	43.3	27.1	29.4	24.7	28.1	17.1	33.0
1032 MUNAT - ÄGG	189.3	180.3	140.7	190.5	181.8	200.3	206.7	199.4	208.6	223.9
104 RASVAT JA ÖLJYT - FETTER OCH OLJOR	612.9	508.5	371.4	512.9	602.2	572.8	814.1	685.8	953.7	854.5
1040 VOI - SMÖR	425.1	317.2	215.3	304.1	423.0	385.9	632.8	506.8	773.2	664.0
1041 MARGARIINI - MARGARIN	172.1	176.3	139.4	194.9	163.5	170.3	163.9	162.6	164.8	165.7
10410 PÖYTÄMARGARIINI - BORDSMARGARIN	101.2	112.4	103.1	126.6	84.1	107.0	79.7	87.2	74.9	68.8
10411 TALOUSMARGARIINI - MUSHÄLLSMARGARIN	70.9	64.0	36.3	68.3	79.4	63.3	84.2	75.3	89.9	96.9
1042 MUUT RASVAT JA ÖLJYT										
ÖVRIGA FETTER OCH OLJOR	15.8	15.0	16.6	13.9	15.6	16.7	17.4	16.4	15.7	24.7
10420 LAARDI, MUUT ELÄINRASVAT										
LARD OCH ÖVRIGT DJURFETT	3.0	1.8	0.1	1.3	4.1	3.4	5.4	3.4	6.6	8.5
10421 RUOKAÖLJYT, KASVIÖLJYT										
MATOLJOR, VEGETABILISKA ÖLJOR	10.6	11.3	16.0	11.4	8.9	5.9	9.2	10.8	7.4	8.8
10422 PULLOKERMA (RASVASEKOITE)										
FLASKGRÄDDE (FETTBLANDNING)	2.2	1.9	0.5	1.2	2.6	7.4	2.8	2.1	1.8	7.4
105 HEDELMAT JA KASVIKSET										
FRUKTER OCH GRÖNSAKER	1107.4	1140.5	1099.7	1129.5	1101.6	1386.3	1043.5	1070.5	998.1	1075.4
1050 TUOREET HEDELMAT - FÄRSKA FRUKTER	335.1	346.0	344.5	349.2	343.5	335.4	314.1	337.6	289.5	304.4
10500 OMENAT - ÄPPLEN	116.2	113.6	115.9	120.9	101.3	90.4	121.2	147.5	107.8	74.8
10501 PÄÄRYNÄT - PÄRON	7.9	8.2	7.5	8.4	9.5	5.2	7.5	8.7	7.0	4.7
10502 APPELSIINIT, MANDARIINIT										
APPELSIINER, MANDARIINER	103.3	105.7	91.0	106.2	116.7	109.8	98.9	88.9	100.7	124.6
10503 SITRUUNAT, GRAPET JA MUUT SITRUSHEDELMAT - CITRÖNER, GRAPEFRUKTER OCH ÖVRIGA CITRUSFRUKTER										
10504 BANANAANIT - BANANER	12.5	14.2	20.2	12.9	12.7	13.0	9.0	9.9	8.7	7.3
10505 VIINIÖLJYT - VINDRUVOR	63.2	66.1	56.1	66.3	71.6	74.4	57.5	61.7	50.3	63.0
10506 MUUT HEDELMAT - ÖVRIGA FRUKTER	14.2	15.6	16.9	15.0	13.2	22.6	11.6	9.7	10.0	21.2
10506 MUUT HEDELMAT - ÖVRIGA FRUKTER	17.8	22.7	37.1	19.5	18.5	20.1	8.5	11.3	5.0	9.0
1051 TUOREET MARJAT - FÄRSKA BÄR	240.7	210.6	128.3	181.2	207.7	582.1	298.5	269.3	315.1	345.3
10510 MUSTAT VIINIMARJAT - SVARTA VINBÄR	30.6	25.2	8.7	28.4	21.5	49.6	41.0	48.1	35.4	33.4
10511 PUNAISET JA VALKOISET VIINIMARJAT										
RODA OCH VITA VINBÄR	19.5	14.0	4.9	10.4	15.7	53.2	30.0	26.5	34.0	30.5
10512 MANSIKAT - JORDUGUBBAR	57.1	54.4	56.5	58.0	48.0	41.8	62.3	69.9	58.4	49.1
10513 MUUT PUUTARHAMARJAT										
ÖVRIGA TRÖGÄRSBÄR	19.9	17.6	10.2	18.9	18.7	23.1	24.4	22.8	32.5	8.8

2. JÄTK. - FORTS. - CONT.

KOTI- TALOU- DET	KAUKKI STÄDER OCH KÖPINGAR				M A A L A I S K U N N A T L A N D S K O M M U N E R					
	YHTEEN- SA	HELSIN- KI	MUU ETELÄ- SUOMI	VÄLI- SUOMI	POH- JOIS- SUOMI	YHTEEN- SA	ETELÄ- SUOMI	VÄLI- SUOMI	POH- JOIS- SUOMI	
ALLA HUS- HÄLL	SAMMAN- LAGT	HEL- SING- FORS	ÖVRIGA FIN- LAND	MEL- LERSTA FIN- LAND	NORRA FIN- LAND	SAMMAN- LAGT	SÖDRA FIN- LAND	MEL- LERSTA FIN- LAND	NORRA FIN- LAND	
10514 MUSTIKAT - BLÅBÄR	41.1	38.2	19.4	30.3	52.4	97.0	46.6	45.2	42.6	60.9
10515 PUOLUKAT, KARPALOT - LINGON, TRANBÄR	60.0	49.2	22.6	25.7	44.9	263.7	80.9	52.9	96.0	128.5
10516 LAKAT - HJORTRON	6.0	6.2	0.0	3.5	0.0	50.9	5.6	1.0	1.2	30.6
10517 MUUT METSÄMARJAT - ÖVRIGA SKOGSBÄR	2.2	0.8	0.1	0.8	1.4	0.7	5.0	1.1	11.9	0.0
10518 PAKASTETUT MANSIKAT										
DJUPFRYSTA JORDGUBBAR	2.0	2.3	2.5	2.2	3.0	0.9	1.3	1.1	1.3	2.2
10519 MUUT PAKASTETUT MARJAT										
ÖVRIGA DJUPFRYSTA BÄR	2.3	2.8	3.5	3.0	2.1	1.3	1.4	0.9	1.9	1.4
1052 HEDELMÄ- JA MARJASÄILYKKEET FRUKT- OCH BÄRKONSERVER	57.4	59.4	59.9	63.1	55.9	43.3	53.6	53.6	55.6	48.8
10520 KUIVATUT MARJAT JA HEDELMÄT TORKADE BÄR OCH FRUKTER	16.1	14.0	9.7	14.6	17.4	12.3	20.0	16.8	22.7	23.4
10521 HEDELMÄSÄILYKKEET - FRUKTKONSERVER	12.4	13.6	16.2	13.9	10.8	12.5	10.1	11.4	10.0	6.7
10522 VALMIIT MARJARUOAT - FÄRDIG BÄRMAT	9.5	12.2	19.9	11.8	9.5	3.6	4.2	6.4	2.3	2.4
10523 MANTELIIT, PÄHKINÄT - MANDEL, NÖTTER	6.9	8.0	7.8	9.2	6.4	4.9	4.8	5.5	4.9	2.3
10524 RUSINÄT, KORINTIT - RUSSIN, KORINTER	12.6	11.6	6.3	13.7	11.8	10.1	14.4	13.5	15.7	14.1
1053 MEHUT - SAFTER	101.3	113.9	135.3	109.5	107.4	109.4	77.0	73.2	65.3	117.7
10530 MARJAMEHUT - BÄRSÄFTER	12.7	14.8	17.6	13.6	14.8	16.7	8.5	6.9	5.2	22.0
10531 TUOREMEHUT - RÄSAFTER	70.4	80.1	94.6	76.2	79.3	73.6	51.7	47.5	46.7	77.0
10532 MUUT HEDELMÄMEHUT - ANDRA FRUKTSAFTER	16.6	17.6	22.0	18.2	10.9	18.6	14.7	14.6	13.2	18.6
10533 VIHANNESMEHUT - GRÖNSAKSAFTER	0.2	0.3	0.4	0.3	0.3	0.2	0.0	0.0	0.1	0.0
10534 YRTTIJUOMAT - ÖRTDRYCKER	1.5	1.2	0.6	1.3	2.1	0.2	2.1	4.3	0.2	0.1
1054- JUURIKASVIT JA VIHANNEKSET										
1056 ROTFRUKTER OCH GRÖNSAKER	372.9	410.5	431.7	426.5	387.2	316.1	300.3	336.7	272.6	259.1
10540 PORKKANAT - MORÖTTER	27.9	31.1	30.9	32.1	30.4	26.7	21.8	24.1	19.7	20.5
10541 PUNAJUURET - RÖDBETOR	5.8	5.7	3.8	5.1	8.1	8.1	5.9	5.5	4.8	9.8
10542 LANTUT, NAURIIT - KÄLROTTER, ROVOR	5.3	5.7	7.1	5.0	5.7	6.2	4.7	4.6	4.6	5.0
10543 MAUSTEVIHANNEKSET JA -JUUREKSET										
KRYDDVÄXTER	4.3	5.7	6.9	6.4	3.1	3.8	1.8	2.8	1.0	1.1
10544 PAPRIKA - PAPRIKA	7.9	9.7	8.7	11.3	6.3	9.2	4.6	6.7	3.3	1.2
10545 KERÄKAALI - HUVDUKÄL	14.2	14.0	10.0	15.6	12.2	17.0	14.5	16.1	12.3	15.0
10546 KUKKAKAALI - BLOMKÄL	6.9	8.1	12.7	7.9	5.9	3.7	4.8	7.5	2.8	1.6
10547 MUUT KAALIT - ANNAN KÄL	2.1	2.5	3.6	2.3	2.2	1.5	1.3	1.3	1.6	0.6
10548 SIPULLI - LÖK	22.2	24.5	29.6	24.9	21.4	17.3	17.9	19.4	16.7	16.6
10549 SALAATTI - SALLAD	10.0	12.7	17.7	13.1	10.0	4.8	4.8	6.3	4.0	2.0
10550 TILLI, PERSILJA, PINAATTI YMS. DILL, PERSILJA, SPENAT O. DYLL.	7.1	9.5	11.8	10.3	7.6	3.8	2.5	3.9	1.4	0.7
10551 TOMAATIT - TOMATER	88.8	96.4	105.5	100.6	88.6	67.5	74.1	86.5	62.5	65.1
10552 KURKUT - GURKOR	47.9	48.5	43.4	51.7	51.1	33.9	46.7	52.4	42.9	38.7
10553 RAPARPERI - RABARBER	2.6	2.8	2.4	2.6	3.7	3.0	2.1	2.3	2.4	0.7
10554 MUUT VIHANNEKSET - ÖVRIGA GRÖNSAKER	0.8	1.0	1.0	1.2	0.9	0.2	0.3	0.5	0.1	0.2
10555 KUIVATUT VIHANNEKSET JA YRTIT TORKADE GRÖNSAKER OCH ÖRTER	0.5	0.6	0.5	0.8	0.3	0.1	0.2	0.5	0.0	0.0
10556 TUOREET HERNEET JA PAVUT FÄRSKA ÄRTER OCH BONOR	6.6	8.3	13.5	9.6	3.0	0.3	3.2	4.9	0.8	3.8
10557 KUIVATUT HERNEET JA PAVUT TORKADE ÄRTER OCH BONOR	8.0	6.7	5.7	6.6	5.9	11.3	10.5	9.7	11.6	10.2
10558 PAKASTETUT VIHANNEKSET DJUPFRYSTA GRÖNSAKER	21.8	25.0	26.1	25.0	27.7	16.9	15.5	17.6	14.3	12.3
10559 SUOLAKURKUT, HERKKUKURKUT SÄLTGURKOR, DELIKATESSGURKOR	30.7	32.6	23.3	33.7	36.6	37.6	27.1	27.1	29.1	21.7
10560 ETIKKA- YM. PUNAJUURET ÄTTIKS- O. A. RÖDBETOR	10.0	10.8	9.6	11.0	13.1	7.1	8.4	9.0	5.4	14.2
10561 MUUT KASVISSÄILYKKEET ÖVRIGA VEGETABILISKA KONSERVER	7.6	9.0	7.5	10.7	6.8	6.6	5.0	5.5	4.5	4.8
10562 KASVIS- JA VIHANNESKEITOT VÄXT- OCH GRÖNSAKSSOPPOR	5.4	6.5	8.2	6.9	5.6	2.2	3.2	4.0	2.1	3.6
10563 ITALIAN SALAATTI - ITALIENSK SALLAT	4.2	4.8	3.9	5.6	3.1	5.0	3.1	4.1	2.7	1.0
10564 MUUT KASVIS- JA VIHANNESLAAATIT ÖVRIG VÄXT- OCH GRÖNSAKSSALLAT	11.0	14.1	19.7	13.6	11.8	9.8	5.0	6.5	4.5	2.0
10565 MUUT EINEKSET - ÖVRIG FÄRDIGMAT	5.8	7.2	10.2	6.3	7.4	5.4	3.3	3.3	3.4	2.9
10566 SIENET - SVAMP	6.2	5.7	5.5	5.1	7.9	4.7	7.2	3.4	13.5	2.7
10567 PAKASTETUT VIHANNESKEITOT DJUPFRYSTA GRÖNSAKSSOPPOR	1.5	1.7	3.3	1.3	0.8	2.4	1.1	1.3	0.7	1.3
106 PERUNAT, PERUNATUOTTEET POTATIS, POTATI SPRIDUKTER	160.5	139.5	109.0	148.3	143.8	141.6	200.8	186.0	204.1	237.5
10600 PERUNAT - POTATIS	148.3	125.9	94.6	132.8	135.1	131.2	191.5	176.0	196.7	225.4
10601 PERUNASOSEHIUTALEET POTATISMOSEFLINGOR	4.7	4.9	5.8	5.0	3.2	5.7	4.4	4.3	4.1	5.6
10602 MUUT PERUNATUOTTEET ÖVRIGA POTATISPRIDUKTER	7.4	8.7	8.6	10.5	5.5	4.8	4.9	5.8	3.3	6.5
107 SOKERI - SOCKER	249.5	193.0	101.9	203.7	226.1	252.3	358.4	329.2	381.2	390.3
10700 PALASOKERI - BITSOCKER	59.9	40.6	21.2	36.6	52.7	81.6	97.1	75.5	100.4	154.5
10701 HIENSOKERI - FINT SOCKER	180.7	144.2	73.0	159.4	162.8	163.7	251.2	244.8	270.5	221.8
10702 HEDELMÄSOKERI - FRUKTSOCKER	2.5	2.7	3.7	2.0	4.1	1.6	2.1	1.7	1.9	4.2
10703 MUU SOKERI - ÖVRIGT SOCKER	6.4	5.5	4.0	5.7	6.5	5.4	8.0	7.2	8.4	9.8
108 KÄHVI, TEE, KAKAO - KAFFE, TE, KAKAO	541.3	469.8	401.6	464.7	521.4	536.7	678.9	589.6	710.4	871.5
10800 KÄHVI - KAFFE	489.7	420.2	349.4	415.8	468.1	495.9	623.5	534.3	661.7	799.4
10801 PIKAKÄHVI - SNABBKAFFE	11.7	12.6	23.3	11.0	10.1	4.6	10.1	13.9	9.0	1.2
10802 TEE - TE	22.9	21.9	20.8	21.9	24.0	19.7	24.9	23.9	20.3	39.8
10803 KAKAO, KAKAOMILKA - KAKAO, KAKAOMILKA	16.9	15.2	8.1	16.0	19.1	16.6	20.3	17.4	19.5	31.2
109 MUUT RUOKA-AINEET - ÖVRIGA FÖODÄMMEN	471.9	457.0	407.8	476.2	442.8	477.3	500.4	492.4	466.3	610.3
1090 SOKERIVALMISTEET - SOCKERPRIDUKTER	36.4	37.3	34.7	34.8	42.1	47.6	34.5	27.3	38.1	47.7
10900 HILLOT, SOSEET, MARMELAADIT SVLT, MOS, MARMELAD	22.1	23.0	19.9	20.0	26.2	41.4	20.3	13.3	21.3	39.1
10901 PAKASTETUT HILLOT JA SOSEET DJUPFRYST SVLT OCH MOS	0.3	0.3	0.6	0.1	0.5	0.2	0.3	0.0	0.6	0.0
10902 SIRAPPI - SIRAP	6.0	5.0	4.9	5.0	6.1	3.4	7.9	7.5	9.4	5.2
10903 HUNAJA - HONUNG	8.0	9.0	9.3	9.7	9.4	2.6	6.1	6.5	6.7	3.4

## 2. JÄTK. - FORTS. - CONT.

	KAUPUNGI T JA KAUPP.					M A A L A I S K U N N A T				
	S T Ä D E R O C H K Ö P I N G A R					L A N D S K O M M U N E R				
KAIKKI	YHTEEN- SÄ	HEL- SINKI	MU- ETELÄ- SUOMI	VÄLI- SUOMI	POH- JOIS- SUOMI	YHTEEN- SÄ	ETELÄ- SUOMI	VÄLI- SUOMI	POH- JOIS- SUOMI	
KOTTI- TALOU- DET	SAMMAN- LAGT	HEL- SING- FORS	ÖVRIGA SÖDRA FIN- LAND	MEL- LERSTA FIN- LAND	NORRA FIN- LAND	SAMMAN- LAGT	SÖDRA FIN- LAND	MEL- LERSTA FIN- LAND	NORRA FIN- LAND	
ALLA HUS- HÄLL										
1091 SUKLAA,MAKEISET,JÄÄTELÖ CHOKLAD,SÖTSAKER,GLASS	303.9	288.9	253.7	305.7	270.0	303.3	332.7	332.9	293.4	430.8
10910 SUKLAALEVYTT JA -MAKEISET CHOKLADKÄKOR OCH -SÖTSAKER	88.3	82.4	81.9	86.9	74.4	72.6	99.8	104.1	71.6	157.4
10911 PASTILLIT - PASTILLER	26.2	24.4	21.6	24.5	26.3	25.3	29.7	25.7	28.5	44.9
10912 PIIRUKUMI - TUGGUMMI	12.4	11.8	9.8	13.1	11.0	9.9	13.5	13.6	11.3	18.5
10913 KARAMELLIT JA MUUT MAKEISET KARAMELLER OCH ÖVRIGA SÖTSAKER	61.8	59.4	49.9	62.0	54.5	74.6	66.4	67.7	60.9	76.1
10914 JÄÄTELÖ,JÄÄTELÖTUOTTEET GLASS,GLASSPRODUKTER	115.2	110.9	90.5	119.1	103.8	120.9	123.4	121.9	121.2	133.9
1092- MAUSTEET JA MUUT RUOKA-AINEET 1093 KRYDDOR OCH ÖVRIGA FÖDDÄMMEN	131.7	130.9	119.5	135.7	130.8	126.5	133.1	132.1	134.8	131.8
10920 SUDLA - SALT	8.2	6.6	3.7	6.0	9.5	10.0	11.5	8.9	14.4	11.9
10921 HIIVA - JÄST	12.1	10.5	4.8	12.9	10.4	8.4	15.1	14.4	16.6	13.3
10922 ETIKKA - ÄTTIKA	3.4	3.4	3.0	4.0	2.6	2.1	3.5	4.2	3.0	2.4
10923 LEIVINJAUHE - BÄKPUVVER	3.6	3.0	1.7	3.1	3.1	4.8	4.8	4.1	5.3	6.1
10924 SINAPPI - SENAP	13.0	12.6	8.8	14.2	13.2	9.9	13.8	12.6	14.8	14.8
10925 TOMAATTI- JA MAUSTEKASTIKKEET TOMAT- OCH KRYDDSÄSER	13.3	13.9	13.5	15.4	11.0	12.4	12.2	13.2	11.8	10.4
10926 MUUT KASTIKKEET - ÖVRIGA SÄSER	3.6	3.9	3.8	4.3	3.0	3.9	3.0	2.6	4.0	1.6
10927 MUUT MAUSTEET - ÖVRIGA KRYDDOR	22.6	21.3	14.3	22.8	24.9	18.8	25.1	23.2	29.1	21.2
10928 VANUKÄSJAUHEET,KÄKKUSEOKSET PUDDINGPULVER,KÄKMIX	2.2	2.5	3.3	2.5	1.5	2.9	1.7	1.9	1.6	1.2
10929 KASTIKEJAUHEET SÄSPULVER	1.3	1.4	1.1	1.8	0.9	0.4	1.0	1.6	0.5	0.6
10930 VALMIIT VAIVANRUODAT - FÄRDIG BARNMAT	26.1	30.8	40.5	27.6	28.9	34.0	17.1	21.9	10.8	18.5
10931 MUUT RUOKA-AINEET - ÖVRIGA FÖDDÄMMEN	22.2	21.1	21.0	21.3	21.9	18.9	24.3	23.5	23.1	29.7
110 MAKSETUT KOULU- YMS. ATERIAT BETALDA SKOL- O.DYLL. MÄLTIDER	34.8	43.2	50.6	44.6	45.5	11.7	18.8	14.9	25.5	13.6
11000 MAKSETUT KOULUATERIAT BETALDA SKOLMÄLTIDER	22.7	25.4	41.3	23.7	22.4	7.2	17.6	14.9	22.4	13.6
11001 TÄYSIHÖDITOLAISEN RUOKA HELPPENSIDNARENS MAT	12.1	17.8	9.3	20.9	23.0	4.5	1.2	0.0	3.2	0.0
111 VAPAAT ATERIAT - FRIA MÄLTIDER	105.0	118.2	184.6	114.7	83.3	70.1	79.9	90.1	72.9	66.5
11100 TYÖNANTAJALTA SAADUT VAPAAT ATERIAT FRIA MÄLTIDER ERHÄLLNA AV ARB.GIVAREN	82.9	97.1	168.5	95.9	55.4	39.3	55.7	68.9	43.8	45.3
11101 MUUT SÄÄNNÖLLISET VAPAAT ATERIAT ÖVRIGA REGELBUNDNA FRIA MÄLTIDER	21.8	20.6	15.8	18.1	27.8	30.8	24.2	21.3	28.8	21.2
11102 EPÄSÄÄNNÖLLISET VAPAAT ATERIAT OREGELBUNDNA FRIA MÄLTIDER	0.3	0.4	0.3	0.7	0.0	0.0	0.1	0.0	0.3	0.0
12-13 JUOMAT - DRUCKER	739.8	803.4	925.0	828.8	671.7	671.8	617.4	700.0	549.6	536.2
120 ALKOHOLITTOMAT JUOMAT ALKOHOLFRIA DRUCKER	147.0	146.1	159.4	151.9	127.2	122.6	148.8	167.5	128.4	142.7
12000 VIRVOITUSJUOMAT - LÄSKEFRUCKER 12001 MUUT ALKOHOLITTOMAT JUOMAT ÖVRIGA ALKOHOLFRIA DRUCKER	142.2	140.2	148.8	146.6	122.4	121.7	145.9	164.1	125.4	142.1
130 ALKOHOLIJUOMAT - ALKOHOLDRUCKER	4.8	5.9	10.7	5.4	4.8	1.0	2.8	3.4	3.1	0.6
592.8	657.3	765.6	676.9	544.5	549.1	468.7	532.5	421.1	393.6	
1300 MIEDOT ALKOHOLIJUOMAT SVAGA ALKOHOLDRUCKER	9.7	10.8	10.1	11.2	12.5	6.3	7.6	4.0	13.5	3.8
13000 PILSNERI - PILSNER 13001 SIIDERI - CIDER	7.4	7.5	8.1	6.7	10.0	5.0	7.2	3.7	12.8	3.4
2.4	3.4	2.0	4.5	2.5	1.2	0.5	0.3	0.7	0.4	
1301 MUUT ALKOHOLIJUOMAT ÖVRIGA ALKOHOLDRUCKER	583.1	646.5	755.5	665.7	532.0	542.9	461.0	528.5	407.7	389.7
13010 KESKIOLUT - MELLANÖL 13011 A-OLUT - A-ÖL	131.5	137.7	154.4	147.3	111.9	99.2	119.6	140.3	98.0	110.8
13012 LONG DRINKIT - LONG DRINKS	44.7	53.6	74.6	56.4	35.3	30.1	27.8	41.3	15.5	17.3
13013 MIEDOT VIINIT - SVAGA VINER	9.1	10.6	13.7	11.5	4.6	12.2	6.2	7.4	6.0	3.1
13014 VÄKEVÄT VIINIT - STARKA VINER	43.1	57.4	106.8	55.8	27.1	26.1	15.6	14.3	19.5	9.7
13015 VÄKEVÄT JUOMAT - STARKA DRUCKER	44.3	50.5	49.8	58.2	36.0	36.2	32.4	34.7	30.8	29.5
310.3	336.7	356.1	336.6	317.2	339.1	259.5	290.5	237.8	219.3	
14 TUPAKKA - TOBAK	469.5	481.0	507.6	500.4	397.9	487.0	447.3	424.3	373.6	702.0
14001 KLUBI - KLUBB 14002 FILTERITTOMÄT SAVUKKEET CIGARETTER UTAN FILTER	11.3	9.3	25.9	6.4	4.0	2.5	15.1	18.9	4.9	29.3
4.0	2.9	3.9	0.8	6.2	6.7	6.0	6.5	5.3	6.0	
14003 SUDDATINSAVUKKEET - FILTERCIGARETTER	406.8	421.8	430.8	442.6	351.6	429.2	377.9	359.8	321.9	573.6
14004 PIKKUSIKARIT - SMA CIGARRER	13.3	15.2	15.0	21.2	5.3	0.0	9.8	15.6	5.4	3.1
14005 SIKARIT - CIGARRER	3.0	2.4	4.4	2.2	0.8	3.2	4.0	2.8	6.5	1.3
14006 PIIPPU- JA PURUTUPAKKA,NUUSKA PIP- OCH TUGGTÖBAK,SNUS	23.7	22.2	24.1	19.3	23.9	32.3	26.6	15.7	23.7	66.9
14007 SAVUKEPAPERI - CIGARETTPAPPER	7.4	7.2	3.6	7.8	6.1	13.2	7.9	5.0	5.9	21.9
2 VAATETUS JA JALKINEET REKLÄDNAD OCH SKODON	2669.4	2698.1	2500.9	2748.9	2782.3	2624.3	2614.8	2612.4	2643.6	2550.1
20 VAATETUS - BEKLÄDNAD	2208.1	2226.6	2068.2	2254.9	2320.8	2186.2	2173.0	2199.1	2154.9	2139.6
200 MIESTEN JA POIKIEN PÄÄLLYVAATTEET HEPR- OCH POJKYTTERKLÄDER	554.8	534.2	436.9	558.2	522.9	624.3	594.7	531.1	615.8	735.0
2000 TEKSTIILI- JA NEULETUOTTEET TEXTIL- OCH TRIKÅPRODUKTER	489.4	475.1	424.9	495.8	446.3	521.3	517.0	469.2	529.8	630.7
20000 PÄÄLLYSTAKIT - HERRÖVERROCKAR 20001 ULKOILUTAKIT JA -PUUSEROT, LAMPÖPUVUT FRITIDSROCKAR, -BLUSAR, VÄRMEÖRÄKTER	72.6	70.5	50.1	75.6	66.7	93.2	76.6	67.8	81.5	90.9
20002 NEULEPUUSEROT JA VILLATAKIT TRIKÅBLUSAR OCH YLLETRÖJOR	76.2	68.8	44.9	75.3	62.7	93.7	90.6	82.7	68.2	170.9
20003 PUVUT - KÖSTYMER	53.6	48.9	34.8	48.0	51.3	80.9	62.5	56.5	70.6	60.6
20004 IRTOTAKIT JA -LIIVIT UDDA ROCKAR OCH VÄSTAR	82.7	90.1	99.2	90.4	80.0	90.6	68.6	65.4	76.4	59.0
21.1	28.6	52.9	26.6	21.2	4.3	6.6	10.2	1.7	7.7	

2. JÄTK. - FORTS. - CONT.

KOTI- TALOU- DET ALLA HUS- HÄLL	KAUKKI KAUPUNGIT JA KAUPP. STÄDER OCH KÖPINGAR					MAALAI SKUNNAT LÄNDSKOMMUNER				
	YHTEEN- SA	HELSIN- KI	MUU ETELÄ- SUOMI	VÄLI- SUOMI	POH- JOIS- SUOMI	YHTEEN- SA	ETELÄ- SUOMI	VÄLI- SUOMI	POH- JOIS- SUOMI	
	SAMMAN- LAGT	HEL- SING- FORS	ÖVRIGA SÖDRA FIN- LAND	MEL- LERSTA FIN- LAND	NORRA FIN- LAND	SAMMAN- LAGT	SÖDRA FIN- LAND	MEL- LERSTA FIN- LAND	NORRA FIN- LAND	
20005 IRTOHOUSUT - UDDA BYXOR	153.7	145.3	115.1	156.7	149.6	131.0	169.9	151.4	187.9	181.3
20006 AAMU- JA KYLPYTAKIT MORGON- OCH BADROCKAR	2.7	3.1	3.9	4.4	0.0	0.0	2.0	1.9	0.0	7.1
20007 URHEILU- JA RANTA-ASUT SPORT- OCH STRANDDRÄKTER	16.1	13.0	19.2	12.5	7.5	14.6	22.3	16.3	25.5	32.4
20008 SUOJAPUVUT, HAALARIT SKYDDSDRÄKTER, ÖVERDRAGSKLÄDER	10.6	6.8	4.9	6.3	7.4	13.1	18.0	17.1	18.0	20.9
2002 PÄÄLLYVAATTEET MUISTA RAAKA-AINEISTA YTTERKLÄDER AV ANNAT RÅMATERIAL	65.4	59.1	12.0	62.4	76.6	103.0	77.6	62.0	86.1	104.3
20020 KUMISET JA MUOVISET PÄÄLLYVAATTEET YTTERKLÄDER AV GUMMI OCH PLAST	4.3	4.5	1.0	3.9	8.8	6.6	3.8	2.9	6.0	0.8
20021 TURKIT - PÄLSAR	7.1	8.6	11.0	8.3	8.5	5.7	4.3	4.6	3.6	5.0
20022 NAHKA-ASUT - YTTERKLÄDER AV LÄDER	54.1	46.0	0.0	50.2	59.3	90.7	69.6	54.5	76.4	98.5
20023 KEINONAHKA-ASUT YTTERKLÄDER AV KONSTLÄDER	0.0	0.0	0.0	0.0	0.0	0.0	0.0	0.0	0.0	0.0
201 NAISTEN JA TYTTÖJEN PÄÄLLYVAATTEET DAM- OCH FLICKYTTERKLÄDER	934.6	962.5	964.2	952.0	1036.3	857.4	881.3	994.8	819.2	691.6
2010- 2011 TEKSTIILI- JA NEULETUOTTEET TEXTIL- OCH TRIKÅPRODUKTER	813.4	856.2	856.6	845.4	919.0	781.6	731.2	789.2	697.7	639.3
20100 PÄÄLLYSTAKIT - DAMKAPPOR ULKOILUTAKIT JA -PUSEROT, LÄMPÖPUVUT FRITIDSDRÖCKAR, -BLUSAR, VÄRMEDRÄKTER	160.0	171.1	169.2	171.0	171.7	174.8	138.7	134.8	132.6	166.1
20102 KÄVELY-, JAKKU- JA HOUSUPUVUT PROMENAD-, JACK- OCH BYXDRÄKTER	31.2	28.3	12.2	19.2	49.6	73.4	36.6	43.1	34.5	22.3
20103 LENINGIT - KLÄNNINGAR	84.3	82.7	126.8	71.0	94.3	32.5	87.5	95.1	86.4	67.2
20104 HAMEET - KJÖLAR	64.3	75.2	61.2	74.4	84.0	90.9	43.5	63.8	28.9	18.0
20105 NEULEPUSEROT JA VILLATAKIT JUMPRAR OCH VILLETÖJÖR	84.9	88.3	70.5	94.2	98.5	67.2	78.5	92.5	69.2	59.1
20106 KANGASPUSEROT - BLUSAR	120.8	133.9	197.7	122.5	121.8	91.7	95.6	107.7	83.8	88.4
20107 PITKÄT HOUSUT - LÄNGBYXOR	154.0	159.9	145.0	171.7	158.6	122.0	142.5	137.6	147.5	145.0
20108 TEETETYT VAATTEET, OMPELUPALKKA MÄTTBESTÄLLDA KLÄDER, SÖMNADSLÖN	12.7	16.6	16.7	18.3	13.5	13.1	5.2	5.9	6.2	0.2
20109 URHEILU- JA RANTA-ASUT SPORT- OCH STRANDDRÄKTER	16.3	15.1	12.0	16.1	16.6	12.5	18.6	20.9	20.4	7.0
20110 AAMU- JA KYLPYTAKIT MORGONROCKAR OCH BADKAPPOR	8.1	9.7	4.1	8.7	17.9	10.3	4.9	3.9	8.2	0.0
20111 SUOJAPUVUT, ESILINAT SKYDDSDRÄKTER, FÖRKLÄDEN	6.2	4.7	7.1	3.5	5.6	4.3	9.1	4.5	15.4	7.7
2012 PÄÄLLYVAATTEET MUISTA RAAKA-AINEISTA YTTERKLÄDER AV ANNAT RÅMATERIAL	121.2	106.3	107.6	106.6	117.3	75.8	150.0	205.6	121.6	52.3
20120 KUMISET JA MUOVISET PÄÄLLYVAATTEET YTTERKLÄDER AV GUMMI OCH PLAST	3.4	4.6	0.0	4.2	4.4	18.3	1.1	1.1	1.4	0.7
20121 TURKIT - PÄLSAR	33.7	41.8	87.5	30.4	30.1	37.7	18.3	29.1	6.3	15.3
20122 NAHKA-ASUT - YTTERKLÄDER AV LÄDER	83.9	59.9	20.1	72.0	82.8	19.8	130.2	174.6	113.9	36.4
20123 KEINONAHKA-ASUT YTTERKLÄDER AV KONSTLÄDER	0.1	0.0	0.0	0.0	0.0	0.0	0.4	0.9	0.0	0.0
202 PIKKULASTEN PÄÄLLYVAATTEET SMÅBARN S YTTERKLÄDER	26.7	32.1	19.1	37.4	36.1	18.3	16.3	13.8	12.6	33.3
2020 TEKSTIILI- JA NEULETUOTTEET TEXTIL- OCH TRIKÅPRODUKTER	24.8	30.1	16.6	34.8	35.8	18.3	14.6	13.4	8.8	32.8
2021 PÄÄLLYVAATTEET MUISTA RAAKA-AINEISTA YTTERKLÄDER AV ANNAT RÅMATERIAL	1.9	2.0	2.5	2.7	0.3	0.0	1.7	0.4	3.8	0.4
20210 TURKIS-, NAHKA- JA KEINONAHKAVAATTEET YTTERKLÄDER AV PÄLS, LÄDER, KONSTLÄDER	0.0	0.0	0.0	0.0	0.0	0.0	0.0	0.0	0.0	0.0
20211 KUMISET JA MUOVISET PÄÄLLYVAATTEET YTTERKLÄDER AV GUMMI OCH PLAST	1.9	2.0	2.5	2.7	0.3	0.0	1.7	0.4	3.8	0.4
203 MIESTEN JA POIKIEN ALUSVAATTEET HERR- OCH POJKUNDERKLÄDER	191.4	180.6	164.2	182.3	188.7	187.8	212.2	196.4	238.6	193.6
20300 PAIDAT, EI ALUSPAIDAT SKJORTOR, EJ UNDERSKJORTOR	98.0	96.3	81.8	106.6	90.5	76.7	101.3	88.9	126.7	75.4
20301 YÖPUKIMET - HERRNATTKLÄDER	8.6	9.9	12.6	8.3	15.3	2.4	6.2	7.3	4.7	6.3
20302 MUUT ALUSVAATTEET - ÖVRIGA UNDERKLÄDER	58.7	49.4	45.8	43.1	57.3	79.2	76.6	72.0	78.2	86.8
20303 SUKAT - STRUMPPOR	25.3	24.3	23.3	23.7	24.8	29.5	27.1	27.5	27.7	24.5
20304 SUKKAHOUSUT - STRUMPPBYXOR	0.8	0.7	0.7	0.7	0.8	0.0	0.9	0.7	1.3	0.6
204 NAISTEN JA TYTTÖJEN ALUSVAATTEET DAM- OCH FLICKUNDERKLÄDER	162.6	166.3	142.9	174.1	179.3	139.5	155.5	168.8	146.8	136.4
20400 YÖPUKIMET - DAMNATTKLÄDER	26.9	27.4	16.4	31.0	29.5	24.8	26.0	29.7	27.2	11.3
20401 KERRASTOT - DAMUNDERKLÄDER	34.2	30.9	27.6	28.0	46.0	22.3	40.7	45.6	40.0	27.4
20402 LIIVIT - GÖRDLAR	30.1	33.1	24.1	38.2	32.8	21.9	24.1	23.0	22.8	31.0
20403 POLVI- JA NILKKASUKAT KNÄSTRUMPPOR OCH SOCKOR	10.4	10.3	11.5	10.4	10.5	6.7	10.7	10.3	9.5	15.2
20404 SUKKAHOUSUT, SUKAT STRUMPPBYXOR, STRUMPPOR	60.9	64.6	63.3	66.6	60.6	63.8	54.0	60.3	47.3	51.5
205 PIKKULASTEN ALUSVAATTEET SMÅBARN S UNDERKLÄDER	12.8	12.9	8.8	14.9	10.2	15.3	12.7	15.3	9.8	11.6
206 SEKALAISET ASUSTEET DIVERSE EKIPERINGSARTIKLAR	141.7	140.4	167.3	140.4	120.7	125.1	144.2	132.4	142.9	183.3
20600 KANGASNÄLIINAT - TYGNÄSDUKAR	0.4	0.5	0.0	0.5	1.3	0.0	0.2	0.1	0.3	0.5
20601 SAALIT, HUIVIT, HUNNUT, KAULALIINAT SCHÅLAR, DUKAR, SLÖJOR, HALSDUKAR	17.8	17.2	21.8	17.0	15.8	11.0	18.9	23.3	14.2	17.6
20602 SOLMIDIT, SOLMUKKEET - SLIPSAR, ROSETTER	9.2	8.9	7.0	10.2	8.3	5.6	9.7	11.6	7.1	10.6
20603 OLKAIMET, VYÖT - HÄNGSLÄN, BÄLTEN	14.2	16.2	20.2	17.3	11.7	10.2	10.4	9.5	10.2	13.5
20604 NAHKARUKKASET YH. TYÖKÄSINEET ARBETSHANDSKAR AV LÄDER OCH DYL.	9.7	7.8	7.9	6.8	9.6	9.4	13.3	13.5	15.3	7.4
20605 SORMIKKAAT, LAPASET - HANDSKAR, VANTAR	33.6	32.8	36.5	30.9	32.2	38.1	35.2	35.1	41.0	20.8
20606 PAHINEET - HUVUDONADER	54.6	54.4	73.3	53.6	40.0	50.0	55.0	38.3	52.7	111.2
20607 MUUT SEKALAISET ASUSTEET ÖVRIGA DIVERSE EKIPERINGSARTIKLAR	2.3	2.7	0.6	4.1	1.9	0.8	1.5	1.0	2.1	1.8

2. JATK. - PORTS. - CONT.

KOTI- TALOU- DET ALLA HUS- HÄLL	KAUKKI STÄDER OCH KOPINGAR	JA KAUPP.				M A L A I S K U N N A T L A N D S K O M M U N E R				
		YHTEEN- SÄ	HELSIN- KI	MUU ETELÄ- SUOMI	VÄLI- SUOMI	POH- JOIS- SUOMI	YHTEEN- SÄ	ETELÄ- SUOMI	VÄLI- SUOMI	POH- JOIS- SUOMI
	SAMMAN- LAGT	HEL- SING- FORS	ÖVRIGA SÖDRA FIN- LAND	MEL- LERSTA FIN- LAND	NORRA FIN- LAND	SAMMAN- LAGT	SÖDRA FIN- LAND	MEL- LERSTA FIN- LAND	NORRA FIN- LAND	
207 KANKAAT, LANGAT - TYGER, GARNER	171.7	180.8	107.1	187.4	220.0	213.6	154.2	142.4	168.2	155.0
20700 VILLAKANKAAT - YLETTYGER	14.8	17.1	9.6	22.6	8.1	19.7	10.2	5.3	10.8	24.1
20701 PUUVILLAKANKAAT - BOMULLSTYGER	44.9	50.7	36.8	53.6	59.1	43.7	33.7	31.4	36.1	34.7
20702 SILKKI-, SAMETTI- JA PELLAVAKANKAAT SIDEN-, SAMMETS- OCH LINNETYGER	9.6	10.9	4.2	11.4	15.2	13.5	7.1	3.4	10.9	8.9
20703 KEINOKUITUKANKAAT TYGER AV SYNTETFIBER	19.7	21.6	7.7	16.0	39.1	48.4	16.1	18.8	15.1	10.3
20704 VILLA-, PUUVILLA- YM. LANGAT YLLE-, BOMULLS- O.A. GARNER	57.5	53.3	29.6	55.6	71.4	51.4	65.5	62.5	73.8	53.8
20705 OMPELUTARVIKKEET (KAAVAT, HAKASET YM) SYBEHÖR (MÖNSTER, HYSKOR O. DYL.)	23.4	24.8	18.7	25.9	25.5	30.0	20.7	20.5	20.9	20.9
20706 VUODAT, NAHKAPAİKAT HUDAR, LÄDERLAPPAR	1.8	2.3	0.5	2.4	1.6	7.1	0.9	0.6	0.7	2.4
208 VAATTEIDEN VUOKRAUS UTHYRNING AV KLÄDER	2.3	3.5	17.9	0.0	0.4	0.0	0.0	0.0	0.0	0.0
209 VAATTEIDEN KORJAUS - KLÄDREPARATION	9.6	13.5	39.9	8.2	6.3	4.9	2.2	3.9	1.0	0.0
21 JALKINEET - SKODON	461.3	471.5	432.8	494.0	461.4	438.1	441.8	413.4	488.7	410.5
210 MIESTEN JALKINEET - SKODON FÖR HERRAR	162.0	148.1	123.3	150.9	144.4	193.3	188.7	154.5	239.3	166.1
21000 TALVIKENGÄT - VINTERSKOR	31.1	25.8	25.3	16.4	45.0	42.2	41.3	29.1	55.9	42.0
21001 KÄVELY- JA JUHLAKENGÄT PROMENAD- OCH FESTSKOR	54.3	56.2	64.0	60.1	37.0	57.3	50.7	39.8	77.3	17.5
21002 KUMI- JA MUOVISAAPPAAT GUMMI- OCH PLASTSTÖVLAR	24.7	18.8	13.1	14.3	26.1	43.2	36.1	31.5	40.4	39.2
21003 URHEILUKENGÄT - SPORTSKOR	32.5	29.6	16.0	37.2	20.1	32.6	38.1	33.6	34.2	61.7
21004 TÖHVELIT - TÖFFLOR	5.5	4.8	3.0	4.1	8.2	5.6	6.9	5.9	10.0	1.9
21005 KUMITOSSUT YMS. - GUMMISKOR O. DYL.	1.7	1.7	0.8	2.1	1.1	2.4	1.8	0.4	4.0	0.3
21006 MUUT JALKINEET - ÖVRIGA SKODON	12.2	11.3	1.1	16.7	6.9	10.1	13.9	14.3	17.5	3.5
211 NAISTEN JALKINEET - SKODON FÖR DAMER	235.2	251.9	235.5	266.5	258.4	182.1	203.0	211.2	206.3	170.1
21100 TALVIKENGÄT - VINTERSKOR	78.7	89.6	94.8	88.1	103.4	56.3	57.8	47.0	83.9	25.4
21101 KÄVELY- JA JUHLAKENGÄT PROMENAD- OCH FESTSKOR	93.8	103.4	94.4	119.2	89.8	55.0	75.4	93.7	56.3	67.8
21102 KUMI- JA MUOVISAAPPAAT GUMMI- OCH PLASTSTÖVLAR	20.0	13.1	1.8	16.0	16.2	13.1	33.3	31.0	32.2	43.3
21103 URHEILUKENGÄT - SPORTSKOR	12.1	14.1	16.9	12.3	14.6	18.1	8.2	6.1	10.3	8.9
21104 TÖHVELIT - TÖFFLOR	12.3	11.1	10.9	11.1	10.2	12.8	14.7	19.5	12.7	5.1
21105 KUMITOSSUT YMS. - GUMMISKOR O. DYL.	2.1	3.1	5.3	3.1	2.0	1.4	0.2	0.3	0.0	0.1
21106 MUUT JALKINEET - ÖVRIGA SKODON	16.1	17.5	11.4	16.8	22.2	25.4	13.4	13.6	10.8	19.5
212 LASTEN JA NUORTEN JALKINEET SKODON FÖR BARN OCH UNGDOM	49.6	53.7	49.6	59.4	44.0	48.4	41.7	39.4	33.8	68.9
213 JALKINEIDEN KORJAUS JA TARVIKKEET REPARATION AV SKODON OCH TILLBEHÖR	14.5	17.8	24.4	17.2	14.6	14.2	8.3	8.4	9.4	5.3
21300 JALKINEIDEN KORJAUS REPARATION AV SKODON	9.9	12.5	15.4	12.6	10.5	9.9	5.0	4.7	6.4	2.5
21301 POHJALLISET, NAUHAT, KOROT YMS. INLÄGGSSULOR, SNÖREN, KLACKAR O. DYL.	4.6	5.3	9.0	4.6	4.1	4.3	3.3	3.6	3.0	2.9
21302 JALKINEIDEN VUOKRAUS UTHYRNING AV SKODON	0.0	0.0	0.0	0.0	0.0	0.0	0.0	0.0	0.0	0.0
3 ASUNTO, LÄMPÖ, VALO JA VOIMA BOSTAD, VÄRME, LYSE OCH KRAFT	7297.0	7618.1	7629.9	7721.2	7447.7	7333.0	6684.6	6656.0	6610.0	6961.5
30 ASUNTO - BOSTAD	5717.4	6268.2	6621.6	6351.0	5863.3	5875.0	4667.1	4753.7	4500.6	4823.1
300 OMA OSAKEHUONEISTO EGEN AKTIELÄGENHET	1624.5	2285.8	3316.8	2176.0	1845.9	1661.0	363.3	384.3	351.7	328.3
30000 YHTIÖVASTIKE - BOLAGSHYRA	674.4	950.6	1246.5	978.6	671.3	743.7	147.7	167.1	146.2	92.1
30002 KORJAUS- YMS. KUSTANNUKSET REPARATIONS- O. DYL. KOSTNADER	48.7	67.3	125.7	55.5	45.9	58.8	13.3	10.2	20.5	4.8
30003 MUIDEN KUIN ARAVALAINOJEN KOROT RÄNTOR PÅ BOSTADSLÄN (EXKL. ARAVALÄN)	228.0	310.5	418.2	322.2	217.6	206.6	70.7	87.8	51.4	67.2
30006 ARAVALAINOJEN KOROT RÄNTOR PÅ ARAVALÄN	8.1	9.1	8.2	8.3	12.9	7.7	6.1	5.7	7.3	4.5
30004 ARVONVÄHennykset - värdeminskningar	455.2	638.5	1008.7	588.6	490.9	455.4	105.8	109.0	101.4	107.1
30005 ASUNTOETU - BOSTADSFÖRMÄN	210.1	309.9	509.6	222.9	407.4	188.8	19.7	4.5	24.9	52.8
301 OMA TALO - EGET HUS	2289.9	1810.3	461.6	2080.4	2218.2	2218.2	3204.5	3243.6	3121.0	3296.1
30100 KORJAUS- YMS. KUSTANNUKSET REPARATIONS- O. DYL. KOSTNADER	247.9	183.7	48.5	210.7	220.7	234.1	370.2	372.8	382.4	331.3
30101 MUIDEN KUIN ARAVALAINOJEN KOROT RÄNTOR PÅ BOSTADSLÄN (EXKL. ARAVALÄN)	198.2	169.5	37.2	200.8	180.5	244.2	252.9	302.7	209.9	208.9
30106 ARAVALAINOJEN KOROT RÄNTOR PÅ ARAVALÄN	29.0	22.5	2.0	26.1	25.8	38.0	41.3	34.5	40.3	64.8
30102 TONTIN VUOKRA - TOMTHYRA	8.6	12.2	3.7	13.4	16.1	14.8	1.8	1.9	1.1	3.6
30103 PALO- YM. VAKUUTUSMAKSUT BRAND- O. DYL. FÖRSÄKRINGSavgifter	56.2	37.2	7.7	39.8	49.6	58.1	92.6	85.0	99.6	98.0
30104 ARVONVÄHennykset - värdeminskningar	902.6	647.5	153.8	725.2	800.8	918.8	1389.1	1434.9	1317.6	1429.9
30105 ASUNTOETU - BOSTADSFÖRMÄN	847.5	737.8	208.7	864.4	924.6	710.1	1056.6	1011.8	1070.1	1159.7
302 LUONTOISETUASUNTO NATURAFÖRMÄNSBOSTAD	449.2	481.4	490.7	473.2	441.6	601.2	387.7	399.6	358.9	424.1
30200 NIEMELLINEN VUOKRA - NOMINELL HYRA	194.8	204.4	209.3	207.8	176.1	236.5	176.4	168.9	171.6	211.2
30201 KORJAUSKUSTANNUKSET - REPAR. KOSTNADER	2.8	1.1	2.6	0.7	1.3	0.2	5.9	6.9	7.0	0.1
30202 ASUNTOETU - BOSTADSFÖRMÄN	251.6	275.9	278.7	264.8	264.1	364.6	205.4	223.8	180.3	212.8
303 VUOKRA-ASUNTO - HYRESBOSTAD	1297.2	1631.3	2304.1	1561.2	1296.0	1321.0	660.2	686.2	609.9	707.4
30300 VARSINAISEN ASUNNON VUOKRA HYRA FÖR EGENTLIG BOSTAD	1240.7	1588.8	2290.6	1506.0	1259.2	1280.5	576.9	618.7	514.5	606.7
30301 OPISKELIJA-ASUNNON VUOKRA HYRA FÖR STUDENT- OCH ELEVBOSTAD	39.2	30.1	1.3	40.3	28.2	34.3	56.7	39.9	72.7	67.7
30302 MUIDEN KOTITALOUDEN JASENTEEN VUOKRA- ASUNTOJEN VUOKRA - HYRA FÖR HUSHÄLLS- MEDLEMMARNAS ÖVRIGA HYRESBOSTÄDER	17.3	12.5	12.2	15.0	8.5	6.2	26.6	27.6	22.7	33.0

2. JATK. - FORTS. - CONT.

	K A U P U N G I T J A K A U P P .					M A A L A I S K U N N A T					
	S T Ä D E R O C H K Ö P I N G Ä R					L A N D S K O M M U N E R					
KATI-	YHTEEN-	HELSIN-	MUU	VÄLI-	POH-	YHTEEN-	ETELÄ-	VÄLI-	POH-		
TALOU-	SÄ	KI	ETELÄ-	SUOMI	JUIS-	SÄ	SUOMI	SUOMI	SUOMI		
DET			SUOMI		SUOMI						
ALLA	SAMMAN-	HEL-	ÖVRIGA	MEL-	NORRA	SAMMAN-	SÖDRA	MEL-	NORRA		
HUS-	LAGT	SING-	SÖDRA	LERSTA	FIN-	LAGT	FIN-	LERSTA	FIN-		
HALL		FORS	FIN-	FIN-	LAND		LAND	LAND	LAND		
			LAND	LAND							
304	VIOKRALAISTEN SUORITAMAT KORJAUKSET REPARATIONER UTFÖRDA AV HYRESGÄSTER	11.5	15.8	37.5	9.6	8.9	20.8	3.3	4.2	2.8	2.0
305	VESIMAKSUT - VATTENAVGIFTER	45.1	43.6	11.0	50.5	52.7	52.9	48.1	35.7	56.2	65.1
30500	VESIMAKSUT - VATTENAVGIFTER	29.4	27.0	6.8	30.3	31.9	40.2	34.0	21.2	43.2	50.2
30501	JÄTEVESIMAKSUT - AVFALLSVATTENAVG.	15.7	16.6	4.2	20.2	20.8	12.7	14.0	14.6	13.1	14.9
31	LÄMPÖ, VALO JA VOIMA VÄRME, LYSE OCH KRAFT	1299.3	1007.2	539.3	1060.5	1204.7	1273.9	1856.2	1763.0	1909.2	2008.3
310	SÄHKÖ - ELEKTRICITET	619.4	527.5	354.3	566.9	557.2	600.9	794.7	802.2	763.4	850.6
311	KÄÄSU - GAS	12.9	8.1	17.1	6.0	6.4	5.2	21.9	23.1	20.8	21.0
31100	NESTEMÄÄSU - FLYTGAS	10.9	5.1	1.2	6.0	6.4	5.1	21.9	23.1	20.8	21.0
31101	KÄUPUNKIKÄÄSU - STADSGAS	2.0	3.1	15.9	0.0	0.0	0.1	0.0	0.0	0.0	0.0
312	NESTEMÄISET POLTTOAINEET FLYTANDE BRÄNSLE	301.5	255.8	99.0	277.4	319.4	328.1	388.8	456.1	316.7	364.6
31200	LÄMMITYSÖLJY - ÖLJA FÖR UPPVÄRNING	296.5	253.4	96.4	275.1	316.6	325.8	378.8	448.0	302.3	360.3
31201	PÄLÖÖLJY - PETROLEUM	5.0	2.5	2.6	2.3	2.7	2.2	9.9	8.1	14.4	4.3
313	KIINTEÄT POLTTOAINEET - FAST BRÄNSLE	90.7	74.6	17.0	86.7	94.2	83.1	121.6	120.1	133.9	95.1
31300	HALOT, TURVE YMS. - VED, TORV O. DYL.	78.8	58.0	11.3	60.9	88.5	76.1	118.4	113.3	133.8	95.1
31301	HILLI, KOKSI YMS. - KOL, KOKS O. DYL.	12.0	16.5	5.7	25.9	5.7	7.0	3.2	6.8	0.1	0.0
314	MUU OSTETTU LÄMPÖ - ÖVRIG KOPT VÄRME	46.8	63.9	48.5	61.1	82.3	73.7	14.2	14.6	15.6	9.4
31400	LÄMMINNESIMAKSU - VÄRMEVATTENAVGIFT	45.1	61.5	48.1	57.7	80.6	72.3	13.8	13.8	15.6	9.4
31401	MUUT LÄMMITYSMENOT ÖVRIGA VÄRMEKOSTNADER	1.7	2.3	0.4	3.4	1.7	1.5	0.4	0.8	0.0	0.0
315	OMA JA SAATU VALO JA LÄMPÖ EGET OCH FRITT LYSE OCH VÄRME	228.0	77.4	3.4	62.4	145.2	182.9	515.2	346.8	658.9	667.6
31500	OMAT JA SAADUT HALOT, JÄTEPUU, TURVE EGEN OCH FRI VED, AVFALLSVED, TORV	223.3	74.3	3.1	60.4	134.8	182.9	507.6	337.4	650.5	667.6
31501	MUU OMA JA SAATU LÄMPÖ JA VALO ÖVRIGT EGET OCH FRITT LYSE OCH VÄRME	4.6	3.1	0.3	1.9	10.4	0.0	7.6	9.4	8.4	0.0
32	VAPAA-AJAN ASUNTO - FRITIDSBOSTAD	259.3	315.3	412.0	288.8	357.4	170.8	152.4	133.5	189.3	116.8
320	OMA VAPAA-AJAN ASUNTO EGEN FRITIDSBOSTAD	241.0	289.8	368.6	266.3	332.3	165.6	147.9	130.2	183.3	112.9
32000	KORJAUS- YMS. KUSTANNUKSET REPARATIONS- O. DYL. KOSTNADER	35.4	43.6	69.0	31.1	46.4	57.9	19.8	23.5	18.4	12.1
32001	LÄINÖJEN KOROT - RÄNTOR PÅ LÅN	18.0	23.4	29.2	22.2	22.2	20.9	7.8	9.5	5.0	9.6
32002	TONTIN VUOKRA - TOMTHYRA	1.6	2.0	0.9	1.9	2.1	5.0	0.7	0.7	0.8	0.5
32003	PÄLÖ- YMS. VAKUUTUSMAKSUT BRÄND- O. DYL. FÖRSÄKRINGSAVGIFTER	10.8	13.0	17.6	11.1	15.6	8.7	6.5	5.2	8.4	5.7
32004	ARVONVÄHENNYKSET - VÄRDEMINSKNINGAR	122.7	146.4	181.2	133.4	170.1	97.1	77.5	72.5	83.4	78.2
32005	ASUNTOETU - BOSTADSFÖRMÅN	52.5	61.4	70.7	66.5	76.0	-23.8	35.6	18.7	67.3	6.8
321	VUOKRATTU VAPAA-AJAN ASUNTO HYRESBOSTAD FÖR FRITID	18.3	25.5	43.4	22.6	25.1	5.2	4.5	3.3	6.1	3.9
33	VAPAA-AJAN ASUNNON LÄMPÖ, VALO, VOIMA VÄRME, LYSE, KRAFT FÖR FRITIDSBOSTAD	21.0	27.4	56.9	20.9	22.4	13.2	8.9	5.9	10.9	13.4
33000	SÄHKÖ - ELEKTRICITET	12.6	16.1	37.9	11.5	11.9	6.0	5.8	4.1	5.7	11.4
33001	KÄÄSU - GAS	1.6	2.0	2.8	1.8	1.6	2.0	0.9	0.6	1.1	1.1
33002	ÖLJY - ÖLJA	1.6	2.4	5.6	1.9	1.5	0.1	0.2	0.1	0.2	0.3
33003	HALOT, TURVE YMS. - VED, TORV O. DYL.	4.4	5.7	7.7	4.9	6.6	3.9	1.9	1.0	3.5	0.5
33004	MUU LÄMPÖ, VALO JA VOIMA ÖVPIG VÄRME, LYSE OCH KRAFT	0.8	1.1	2.6	0.6	0.8	1.2	0.2	0.1	0.3	0.1
33005	VESIMAKSUT - VATTENAVGIFTER	0.1	0.2	0.4	0.2	0.1	0.0	0.0	0.0	0.0	0.0
4	KOTITALOUSKALUSTO, -TARVIKKEET JA -PALVELUT - HUSHÅLLSINVENTARIER OCH -TJÄNSTER	2260.6	2300.9	2019.6	2350.0	2342.4	2522.3	2183.9	2074.0	2187.6	2512.2
40	HUONEKALUT, TAIDE-ESINEET JA MATOT MÖBLER, KONSTFÖREMÅL OCH MATTOR	731.3	782.6	738.9	752.1	813.8	999.0	633.5	602.8	591.6	833.8
4000-											
4001	HUONEKALUT - MÖBLER	543.8	579.6	561.5	579.2	581.8	617.5	475.4	466.7	414.5	656.1
40000	RUNKAPÖYDÄT - MATBORD	28.1	29.8	25.9	29.6	33.7	31.3	24.9	22.6	20.2	44.0
40001	MUUT PÖYDÄT - ÖVRIGA BORD	25.5	28.7	25.0	28.0	32.5	32.9	19.4	18.6	18.4	24.3
40002	TUOLIT - STOLAR	25.8	27.4	28.3	26.4	29.8	26.4	22.7	26.8	14.0	32.2
40003	LEPOTUOLIT - VILSTOLAR	27.1	33.6	33.7	31.2	32.2	51.1	14.8	14.4	17.1	10.0
40004	SOHVAT, SOHVAKALUSTOT SÖFFOR, SÖFFMÖBLEMANG	218.1	228.1	215.5	234.4	219.1	237.4	198.9	189.3	163.0	319.3
40005	KIPJÄHYLLYT - BOKHYLLOR	88.7	93.8	98.9	93.2	89.0	96.3	78.9	78.7	74.9	89.8
40006	LIPASTOT, KAAPIT - BYRÅER, SKÅP	20.7	21.1	19.0	23.5	20.4	13.2	20.0	20.7	16.2	27.6
40007	SÄNGYT - SÄNGAR	60.3	61.8	64.7	60.9	54.7	77.1	57.2	56.6	56.0	62.3
40008	VÄLISINKALUSTEET - BELYSNINGSMAT.	35.3	39.5	40.3	36.9	45.8	40.1	27.2	26.6	24.3	36.3
40009	PUUTARHAKALUSTEET - TRÄDGÅRDMÖBLER	9.8	10.1	8.0	10.5	13.0	5.5	9.3	11.2	8.4	5.7
40010	MUUT HUONEKALUT - ÖVRIGA MÖBLER	4.4	5.7	2.3	4.7	11.7	6.3	2.1	1.3	2.0	4.7
4002	TAIDE-ESINEET - KONSTFÖREMÅL	27.7	31.6	52.9	26.6	23.4	33.1	20.4	22.7	15.9	24.8
40020	MAALAUKSET JA NIIDEN KEHYKSET MÅLNINGAR JÄMTE RAMAR	25.8	29.4	45.6	26.0	20.8	33.1	19.0	20.3	15.0	24.8
40021	VEISTOKSET - SKULPTURER	2.0	2.2	7.3	0.6	2.6	0.0	1.4	2.4	0.8	0.0

2. JATK. - PORTS. - CONT.

KOTI- TALOU- DET ALLA HUS- HÄLL	KAUPUNGI JA KAUPP. STÄDER OCH KÖPINGAR					MAALAISKUNNAT LANDSKOMMUNER				
	YHTEEN- SÄ	HELSIN- KI	MUU ETELÄ- SUOMI	VÄLI- SUOMI	POH- JOIS- SUOMI	YHTEEN- SÄ	ETELÄ- SUOMI	VÄLI- SUOMI	POH- JOIS- SUOMI	
	SAMMAN- LAGT	HEL- SING- FORS	ÖVRIGA SÖDRA FIN- LAND	MEL- LERSTA FIN- LAND	NORRA FIN- LAND	SAMMAN- LAGT	SÖDRA FIN- LAND	MEL- LERSTA FIN- LAND	NORRA FIN- LAND	
4003 MATOT - MATTOR	76.4	84.5	74.8	84.4	80.2	115.2	60.9	55.0	61.1	78.2
40030 RASYMATOT - TRASMATTOR	18.7	19.2	17.8	18.6	23.4	17.2	17.6	14.2	18.3	26.2
40031 MUUT TEKST.MATOT - ÖVRIGA TEXT.MATTOR	41.8	47.1	53.2	42.5	42.1	73.2	31.7	29.9	31.6	37.3
40032 KUMI-, KÄISLA-, MUUVI- YMS. MATOT GUMMI-, SÄV-, PLAST- O. DYL. MATTOR	15.9	18.1	3.8	23.3	14.7	24.8	11.6	10.9	11.3	14.7
401 HUONEKALUJEN JA MATTOJEN KORJAUS REPARATION AV HÖBLER OCH MATTOR	83.5	86.9	49.7	61.8	128.4	233.1	76.9	58.4	100.2	74.7
41 KOTITALOUSTEKSTIILIT, MUUT KALUSTEET TEXTILIER, ÖVRIGA HUSHÄLLSINVENTARIER	296.1	284.0	186.3	312.0	310.0	265.3	319.4	296.8	354.9	299.0
410 KOTITALOUSTEKSTIILIT, MUUT KALUSTEET TEXTILIER, ÖVRIGA HUSHÄLLSINVENTARIER	295.1	282.8	184.6	311.0	309.0	264.0	318.9	296.4	354.2	298.8
41000 PATJAT, TYNNYT JA NIIDEN TARVEINEET MADRASSER, KUDDAR, MATERIAL FÖR DEM	33.4	26.5	17.3	34.8	19.5	10.3	46.6	45.7	64.5	4.2
41001 PEITTEET, HUOVAT, PEITEKANKAAT TÄCKEN, FILTAR, TÄCKTYGER	33.3	28.9	21.6	30.4	30.7	31.8	41.8	37.2	52.8	27.9
41002 PUSSILAKANAT - PASLAKAN	23.0	24.1	22.9	20.8	31.6	31.1	20.8	25.9	15.2	19.2
41003 MUUT LAKANAT, TYNNYLLINAT JA KANKAAT ÖVRIGA LAKAN, ÖRNGÖTT OCH TYGER	19.1	19.3	14.8	17.0	29.4	21.4	18.6	19.3	20.0	12.8
41004 PYYHKET, KANKAAT - HANDDUKAR, TYGER	13.2	14.5	10.5	17.0	11.7	13.7	10.9	12.5	10.1	8.0
41005 PÖYTÄ- YMS. LINAT JA KANKAAT BORD- O.A. DUKAR OCH TYGER FÖR DEM	15.3	13.0	14.1	12.9	12.4	12.0	19.7	18.9	20.1	20.9
41006 VERHOT, VERHO- JA HUONEKALUKANKAAT GARDINER, GARDIN- OCH MÖBELTYGER	65.3	64.1	27.9	80.8	56.8	55.8	67.7	65.4	47.9	124.1
41007 RAANUT, RYIJYT YMS. - VÄGGBONADER O.DYL.	26.7	24.3	14.0	22.7	44.1	13.0	31.4	13.9	52.1	33.0
4101 MUUT KALUSTEET - ÖVRIGA INVENTARIER	65.8	68.1	41.6	74.6	72.9	75.0	61.5	57.4	71.5	48.8
41010 VAHAKANKAAT YMS. - VAXTYGER O. DYL.	7.4	6.4	7.3	7.5	3.0	5.5	9.4	9.5	9.7	7.9
41011 PEILIT JA KEHYKSET - SPEGLAR, RAMAR	6.0	5.8	1.5	4.2	12.9	9.0	6.3	12.4	1.4	0.0
41012 KORISTE-ESINEET - PRYDNADSFÖREHÅL	29.8	31.9	14.3	40.0	29.1	26.7	25.8	19.1	33.4	27.3
41013 JULISTEET, PIIRROKSET, PIENET TAULUT AFFISCHER, TECKNINGAR, SMA TAVLOR	5.0	5.0	4.1	4.7	6.7	4.5	5.2	5.4	6.4	1.3
41014 MUUT KOTITALOUDEN KALUSTEET ÖVRIGA HUSHÄLLSINVENTARIER	17.6	19.0	14.5	18.2	21.0	29.3	14.9	11.0	20.5	12.3
411 KOTITALOUSTEKSTIILINEN YMS. KORJAUS REPARATION AV TEXTILIER O. DYL.	0.9	1.2	1.7	1.0	1.0	1.3	0.5	0.4	0.6	0.2
42 KOTITALOUSKONEET - HUSHÄLLSMASKINER	494.9	492.8	386.1	520.3	528.4	479.6	498.9	468.7	498.3	592.9
420 KOTITALOUSKONEET - HUSHÄLLSMASKINER	472.7	471.9	373.3	496.2	509.6	455.8	474.4	442.1	476.0	569.5
4200- VARSINAISET KOTITALOUSKONEET 4201 EGENTLIGA HUSHÄLLSMASKINER	441.4	451.1	359.8	472.5	489.8	434.0	423.1	398.8	406.5	539.6
42000 OMPELU- JA KUTOMAKONEET SY- OCH STICKMASKINER	68.1	69.1	58.4	70.6	70.0	81.0	66.4	63.7	68.2	70.1
42001 JÄÄKAAPIT - KYLSKÅP	47.1	49.5	44.6	47.0	48.6	78.1	42.4	36.7	37.5	72.5
42002 PAKASTIMET - HEMFRYSAR	83.9	76.1	45.0	82.2	105.2	41.7	99.0	90.5	100.2	122.1
42003 PÖLYNIURJIT, LÄTTIANVAHAAJAT DAMMSUGARE, GOLVBONARE	47.9	55.8	47.2	63.4	54.1	31.5	32.7	40.7	23.5	31.8
42004 ASTIANPESUKONEET - DISKMASKINER	14.0	14.5	24.6	10.0	14.5	20.7	13.1	12.7	10.5	20.8
42005 PESUKONEET, LINGOT TVÄTTMASKINER, CENTRIFUGER	107.2	112.9	80.1	126.4	111.9	104.0	96.4	89.4	87.7	139.9
42006 MANKELIT, SILITYSKONEET MÅNGLAR, STRYKMASKINER	10.5	10.7	3.6	10.6	16.8	13.6	10.3	9.1	10.5	13.2
42007 SÄHKÖSILITYSRAUDAT - ELSTRYKJÄRN	4.8	5.0	4.9	5.2	5.2	4.4	4.4	4.8	3.9	4.6
42008 KEITTIÖN YLEISKONE - HUSHÄLLSASSISTENT	6.5	5.4	6.2	4.8	7.4	3.6	8.5	7.7	8.9	9.9
42009 VÄTKÄIMET, MEHULINGOT YMS. VISPMASKINER, SAFTPRESSAR O. DYL.	10.0	10.3	8.5	10.3	11.9	10.8	9.3	9.3	7.5	14.3
42010 LEIVÄNPAAHITIMET, SÄHKÖPANNUT, -LEVYT, GRILLIT, KAASUKEITTIMET YMS. - BRÖD- RÖSTAR, ELPANNOR, -PLATTOR, GRILLAR	34.6	36.1	33.1	36.4	35.9	41.8	31.4	28.3	34.8	33.9
42011 MUUT KOTIUSKONEET - ÖVRIGA HUSH.MASK.	5.3	5.0	3.8	5.4	6.4	2.8	5.5	5.1	6.5	6.7
42012 KOTITALOUSKONEIDEN VUOKRAUS HYRNING AV HUSHÄLLSMASKINER	1.5	0.6	0.0	0.4	2.0	0.2	3.1	0.9	7.0	0.0
4202 MUUT KODIN KONEET JA LAITTEET ÖVRIGA HUSHÄLLSMASKINER OCH -APPAR.	31.3	20.9	13.5	23.7	19.7	21.9	51.3	43.2	69.5	29.9
42020 SIIRRETTÄVÄT LÄMMITTIMET TRANSPORTABLA VÄRMEELEMENT	8.0	4.9	7.0	4.9	2.8	4.8	13.9	10.4	16.9	16.8
42021 ILMASTOINTILAITTEET, TUULETTIMET LUFTKONDITIONERINGSANORDN., FLÄKTAR	5.4	2.4	0.0	4.5	0.0	0.0	11.2	0.0	29.1	0.3
42022 PUUTARHATYOVALIN. - TRÅDGÅRDSREDSKAP	17.9	13.6	6.5	14.4	17.0	17.1	26.2	32.8	23.5	12.8
421 KODIN KONEIDEN KORJAUS JA VARAOSAT REP. AV HUSHÄLLSMASKINER, RESERVDELAR	22.2	20.9	12.8	24.1	18.8	23.7	24.5	26.7	22.3	23.4
43 KOTITALOUSVÄLINEISTÖ - HUSHÄLLSREDSKAP	224.7	219.9	184.7	239.0	205.6	209.5	234.1	229.6	241.5	229.3
430 KOTITALOUSVÄLINEISTÖ - HUSHÄLLSREDSKAP	218.9	213.5	183.1	230.9	197.8	206.7	229.4	225.3	234.6	228.8
4300 RUOKATALOUDEN ASTIAT - HUSHÄLLSKÄRL	89.4	92.5	82.2	104.2	77.9	74.3	83.7	80.5	96.0	62.3
43000 KAHVI-, TEEKUPIIT - KAFFE-, TEKOPPAR	19.1	17.8	17.9	19.9	11.0	19.2	21.7	19.5	27.7	13.3
43001 LASIT - GLAS	10.2	12.7	17.3	14.8	6.7	3.2	5.4	5.4	5.9	4.1
43002 LAUTASET - TALLRIKAR	12.7	14.1	11.3	13.7	20.4	9.2	9.8	2.6	17.6	12.5
43003 PADAT, LIEKKIPADAT - GRYTOR	4.0	3.8	1.1	5.6	0.0	7.7	4.3	3.7	6.7	0.0
43004 KATTILAT - KITTILAR	14.2	14.4	5.5	18.0	14.6	10.8	13.7	19.8	8.5	7.9
43005 PAISTINPANNUT - STEKPANNOR	3.8	4.3	0.8	4.8	5.7	5.8	2.9	5.1	0.9	0.8
43006 MUUT RUOKATAL.-ASTIAT - ÖVR. HUSH.KÄRL	25.5	25.3	28.4	27.4	19.5	18.4	26.0	24.5	28.6	23.8
4301 RUOKATALOUDEN VÄLINEET - HUSH.REDSKAP	28.6	29.8	20.9	34.1	28.6	26.0	26.1	28.2	25.0	22.6
43010 VEITSET, HAARUKAT - KNIVAR, GAFFLAR	6.0	5.7	2.2	6.8	5.4	7.0	6.5	7.9	5.3	4.8
43011 LUSIKAT - SKEDAR	4.0	4.4	5.7	3.9	5.6	1.4	3.2	2.0	5.4	1.0
43012 RUUANVALMISTUSVÄLINEET KÖKSREDSKAP FÖR MATLAGNING	10.4	11.9	6.3	14.3	13.1	6.8	7.5	7.2	8.1	6.6
43013 RUUANVALMISTUS- JA SÄILÖNTÄVÄLINEET MATFORVARINGS- OCH KONSERV.TILLBEHÖR	8.3	7.9	6.7	9.0	4.5	10.8	9.1	11.0	6.3	10.2

## 2. JATK. - FORTS. - CONT.

KOTI-	KAUPUNGIT JA KAUPP.					MÄÄLÄISKUNNAT					
	STÄDER OCH KÖPINGAR					LANDSKOMMUNER					
TALOU-	YHTEEN-	HELSIN-	MUJ	VÄLI-	POH-	YHTEEN-	ETELÄ-	VÄLI-	POH-		
DET	SÄ	KI	ETELÄ-	SUOMI	JOIS-	SÄ	SUOMI	SUOMI	JOIS-		
ALLA	SAMMAN-	HEL-	ÖVRIGA	MEL-	NORRA-	SAMMAN-	SÖDRA-	MEL-	NORRA-		
HUS-	LAGT	SING-	SÖDRA	LERSTA	FIN-	LAGT	FIN-	LERSTA	FIN-		
HÄLL	FORS	FORS	FIN-	FIN-	LAND	LAND	LAND	FIN-	LAND		
			LAND	LAND				LAND	LAND		
4302	KOTITALOUDEN TYÖKALUT, KÄYTTÖESINEET HUSHÄLLETS ARB.REDSKAP, BRUKSFÖREMÅL	54.8	48.6	31.1	50.1	52.6	69.4	66.6	69.2	56.4	84.5
43020	PUUKOT - KNIVAR	2.4	2.4	0.0	2.5	4.0	3.6	2.4	2.4	1.9	3.8
43021	VASAPAT - HAMMARE	1.0	1.1	2.7	0.2	2.4	0.0	0.9	0.5	1.5	1.0
43022	KIRVEET, SAHAT - YXÖR, SÄGAR	3.9	3.0	2.7	2.7	3.4	3.9	5.6	7.2	5.0	2.5
43023	KFITTYÖKALUT - KÖKSREDSKAP	3.4	3.9	2.8	4.1	3.9	4.4	2.5	2.4	2.8	2.0
43024	MUIJT KOTITALOUDEN TYÖKALUT ÖVRIGA REDSKAP I HUSHÄLLET	9.8	8.4	3.9	6.3	11.1	25.4	12.5	6.8	9.2	38.1
43025	PUUTARHATYÖKALUT - TRÄDGÅRDSREDSKAP	12.5	12.4	7.8	14.6	9.0	16.6	12.6	15.8	7.6	15.6
43026	AMPARIT, PESUVADIT - ÅMBAR, TVÄTTFAT	9.2	6.4	5.8	6.5	9.1	1.0	14.7	20.3	7.1	16.8
43027	MUUT KODIN KÄYTTÖESINEET ÖVRIGA BRUKSFÖREMÅL I HUSHÄLLET	12.6	11.2	5.4	13.2	9.7	14.6	15.4	13.9	21.3	4.8
4303	MUJ KOTIT.VÄLINEISTÖ - ÖVR. HUSGERÅD	46.1	42.6	48.9	42.6	38.8	37.1	53.0	47.4	57.2	59.3
43030	HEHKU- JA LOISTELAMPUT GLÖDLAMPOR OCH LYSRÖR	13.5	13.1	14.4	13.2	12.3	12.1	14.3	14.1	14.9	13.5
43031	JÖHÖNT, PISTORASIAT, KATKAISIJAT YM. LEDNINGAR, AVBRYTARE O. DYL.	7.1	6.4	7.3	5.6	7.8	6.2	8.5	5.4	10.0	14.0
43032	TASKULAMPUT, PARISTOT, POLTTIMOT FICKLAMPOR, BATTERIER, BRÄNNARE	18.3	16.6	12.2	19.2	14.2	16.2	21.5	21.5	19.9	25.7
43033	LÄMPOMITTARIT, ILMAPUNTARIT TERMOMETRAR, BAROMETRAR	1.9	1.7	0.9	1.8	2.0	1.5	2.4	3.3	1.8	1.2
43034	MUJ KOTIT.VÄLINEISTÖ - ÖVR. HUSGERÅD	5.3	4.8	14.2	3.0	2.5	1.1	6.3	3.2	10.5	5.0
431	KOTITALOUDSVÄLINEISTÖN KORJAUS REPARATION AV HUSGERÅD	5.8	6.4	1.5	8.1	7.8	2.8	4.7	4.3	6.9	0.5
44	KOTITALOUSTARVIKKEET JA -PALVELUT HUSHÄLLSARTIKLAR OCH -TJÄNSTER	410.7	408.9	399.4	422.9	384.3	397.9	413.9	407.3	421.9	414.2
440	KOTITALOUDEN KERTAKULUTUSTAVARAT HUSHÄLLETS ICKE VARAKTIGA KONS.VAROR	338.8	330.6	285.4	348.3	326.5	328.6	354.5	346.8	362.1	359.2
4400	PUHDISTUS-, PESU- JA KIILOITUSINEET RENGÖRINGS-, TVÄTT- OCH PUTSMEDEL	110.0	110.2	104.2	114.3	99.7	121.0	109.7	105.4	111.0	119.9
44000	ASTIANPESUINEET - DISKMEDEL	20.7	20.5	18.4	21.6	20.9	17.6	21.1	17.7	24.5	23.0
44001	PYYKINPESUINEET - KLÄÖTVÄTTMEDEL	62.6	63.6	65.4	64.4	55.8	72.7	60.7	63.0	57.1	62.4
44002	MUJT PESUINEET - ÖVRIGA TVÄTTMEDEL	15.9	15.5	11.7	17.0	13.3	19.0	16.6	12.5	18.3	25.2
44003	TALOUSSAIPPUAT - HUSHÄLLSTVÅL	5.2	4.3	3.1	4.7	4.0	6.0	6.8	6.7	7.0	6.9
44004	KIILOITUS- JA PUHDISTUSINEET PUTS- OCH RENGÖRINGSMEDEL	5.6	6.2	5.5	6.7	5.8	5.8	4.5	5.5	4.1	2.4
4401	PUHDISTUS-, PESU- JA KIILL.VÄLINEET RENGÖR.-, TVÄTT-, OCH PUTSREDSKAP	24.2	22.5	21.2	23.7	20.6	22.8	27.5	25.4	28.5	31.4
44010	HÄRJÄT, IKKUNANPESIMET, MATTOMIKOT YM BORSTAR, FÖNSTERTVÄTTARE O. DYL.	11.5	9.9	10.5	9.6	10.0	10.0	14.7	12.5	15.6	19.0
44011	PESURIEVUT, -SIENET, TERÄSVILLA TVÄTTTRÄSOR, -SVAMPOR, STÅLULL	12.7	12.6	10.7	14.1	10.6	12.7	12.8	12.9	12.9	12.4
4402	PÄPERSSET JA MUOVISET KERTAKULUTUS- TAVARAT - ICKE VARAKTIGA KONSUMTIONS- VAROR AV PAPPER OCH PLAST	91.8	91.9	77.9	97.9	91.5	86.1	91.5	93.4	91.6	85.5
44020	TALOUSPAPERI - HUSHÄLLSPAPPER	30.0	28.7	18.7	30.2	31.0	36.7	32.5	30.8	33.5	35.2
44021	MUJT RUOKATALOUDEN PAPERITUOTTEET HUSHÄLLETS ÖVRIGA PAPPERSPRODUKTER	30.3	30.2	28.7	31.5	30.6	24.7	30.4	32.6	29.5	25.7
44022	RUOKATALOUDEN MUOVITUOTTEET HUSHÄLLETS PLASTPRODUKTER	6.5	7.5	8.7	7.3	7.1	6.8	4.7	4.5	3.9	7.1
44023	PAKASTUSMATERIAALIT DJUPFRYSNINGSMATERIAL	8.5	7.9	3.6	10.5	5.4	7.0	9.7	10.6	9.7	6.8
44024	MUJT KOTITALOUDEN PAPERITUOTTEET ÖVRIGA PAPPERSPRODUKTER I HUSHÄLLET	9.4	9.9	9.7	10.3	10.9	5.0	8.3	7.2	10.7	5.9
44025	MUJT KOTITALOUDEN MUOVITUOTTEET ÖVRIGA PLASTPRODUKTER I HUSHÄLLET	7.1	7.7	8.5	8.1	6.4	5.9	5.9	7.7	4.3	4.7
4403	MUJT KODIN KERTAKULUTUSTAVARAT ICKE VARAKTIGA KONS.VAROR I HEMMET	112.8	106.0	82.1	112.4	114.8	98.7	125.8	122.6	131.1	122.4
44030	KYNTTILÄT - STEARINLJUS	17.6	18.0	14.3	19.6	17.1	18.1	16.8	16.9	18.8	11.3
44031	TULITIKUT - TÄNDSTICKOR	7.9	6.3	5.8	5.9	6.8	8.4	11.0	8.9	9.7	20.7
44032	HYÖNTEIS- JA ROTANMYRKKY INSEKT- OCH RÄTTGIFT	5.7	5.0	4.9	4.6	6.9	4.1	7.0	5.9	5.9	13.2
44033	KUKKAMULLA, HUONEKASVIEN LANNOITTEET BLÖMMULL, GÖDELÄMNEN FÖR RUMSVÄXTER	9.7	10.4	13.4	10.3	6.2	13.8	8.4	6.1	11.1	8.8
44034	MUJT KERTAKULUTUSTAVARAT ÖVRIGA ICKE VARAKTIGA KONS.VAROR	33.1	33.1	23.9	35.6	36.1	31.2	33.2	35.9	30.5	31.8
44035	PUUTARHAKASVIEN TAIMET JA SIENENET TRÄDGÅRDSPLANTOR OCH FRÖN	30.1	24.9	12.6	28.2	31.0	17.7	40.0	38.9	44.9	31.1
44036	PUUTARHAKASVIEN LANNOITTEET GÖDELÄMNEN FÖR TRÄDGÅRDSVÄXTER	6.2	5.7	6.0	5.0	7.6	5.2	7.0	7.0	9.1	1.8
44037	GRILLIHITILET - GRILLKÖL	2.5	2.7	1.3	3.3	3.2	0.4	2.3	2.9	1.0	3.8
441	KOTITALOUDSPALVELUT - HUSHÄLLSTJÄNSTER	71.9	78.3	114.0	74.6	57.8	69.4	59.4	60.5	59.8	55.0
44100	PESUTUPA, MANKELI -TVÄTTSTUGA, MANGEL	9.0	11.9	14.2	11.6	12.3	8.1	3.5	2.5	5.0	2.9
44101	VÄSTIPESU PESULASSA VÄTTENTVÄTT I TVÄTTERI	17.4	21.4	42.4	18.8	12.0	12.1	9.6	9.8	8.0	13.1
44102	KEMIALLINEN PESU, VÄRJÄYS, PRÄSSÄYS KEMTVÄTT, FÄRGNING, PRESSNING	13.7	19.4	43.6	14.8	5.8	25.6	2.8	3.1	3.2	1.0
44103	NUOHOUS, LUMENLUONTI, JÄTEHUOLTO SÖTNING, SNÖSKOTTNING, AVFALLSSERVICE	31.8	25.7	13.9	29.5	27.6	23.6	43.5	45.2	43.6	37.9
44104	KODIN SISUSTUSSUUNNITELMAT HEMETS INREDNINGSPLANER	0.0	0.0	0.0	0.0	0.0	0.0	0.0	0.0	0.0	0.0
44105	FUUTARHASUUNNIT. - TRÄDGÅRDSPLANER	0.0	0.0	0.0	0.0	0.0	0.0	0.0	0.0	0.0	0.0
45	KOTITALOUDEN APUTYÖVOIMA HUSHÄLLETS HJÄLPARBETSKRAFT	103.0	112.7	124.3	103.7	100.4	171.0	84.2	68.8	79.4	143.1
450	SÄÄNNÖLLINEN APUTYÖVOIMA REGLBUNDEN HJÄLPARBETSKRAFT	54.7	62.8	60.6	46.2	74.0	146.7	39.1	36.4	11.8	116.0

## 2. JATK. - PORTS. - CONT.

KOTI- TALOU- DET ALLA HUS- HÄLL	KAUKKI STÄDER OCH KÖPINGAR	KAUPUNGIT JA KAUPP. STÄDER OCH KÖPINGAR				MAALAIISKUNNAT LANDSKOMMUNER					
		YHTEEN- SÄ	HELSIN- KI	MUU ETELÄ- SUOMI	VÄLI- SUOMI	POH- JOIS- SUOMI	YHTEEN- SÄ	ETELÄ- SUOMI	VÄLI- SUOMI	POH- JOIS- SUOMI	
		SAMMAN- LAGT	HEL- SING- FORS	ÖVRIGA SÖDRA FIN- LAND	MEL- LERSTA FIN- LAND	NORRA FIN- LAND	SAMMAN- LAGT	SÖDRA FIN- LAND	MEL- LERSTA FIN- LAND	NORRA FIN- LAND	
4500	KOTTIPULAINEN - HEMBITRÄDE	15.7	10.7	0.4	11.2	24.4	0.0	25.1	9.2	9.7	112.4
45000	RAHAPALKKA - PENNINGLÖN	12.2	9.6	0.4	11.2	18.6	0.0	17.2	0.0	0.0	112.4
45001	ASUNTOEDUN RAHA-ARVO										
	BOSTADSFÖRMANS PENNINGVÄRDE	1.5	0.6	0.0	0.0	3.1	0.0	3.2	4.0	3.6	0.0
45002	VAPAIDEN ATERIOIDEN RAHA-ARVO										
	FRIA MÄLTIDERS PENNINGVÄRDE	2.0	0.5	0.0	0.0	2.7	0.0	4.8	5.3	6.1	0.0
4501	PÄIVÄAPULAINEN - DAGHJÄLP	39.1	52.1	60.2	35.0	49.6	146.7	14.0	27.2	2.1	3.6
45010	RAHAPALKKA - PENNINGLÖN	31.9	44.5	53.0	29.2	35.2	142.1	7.7	16.6	0.0	0.0
45011	VAPAIDEN ATERIOIDEN RAHA-ARVO										
	FRIA MÄLTIDERS PENNINGVÄRDE	7.1	7.6	7.1	5.8	14.4	4.6	6.3	10.6	2.1	3.6
451	MUU APUTYÖVOIMA - ÖVR. HJÄLPARB.KRAFT	48.2	49.9	63.8	57.5	26.4	24.3	45.1	32.3	67.7	27.1
45100	SIVONJA - STÄDERSKA	9.0	11.3	39.0	3.5	10.1	1.9	4.5	6.8	3.6	0.0
45101	MUU KODIN APUTYÖVOIMA										
	ÖVRIGA HJÄLPARBETS-KRAFT I HEMMET	39.2	38.6	24.8	54.0	16.3	22.3	40.5	25.6	64.0	27.1
5	SAIRAUDE- JA TERVEYDENHOITO										
	SJUK- OCH HALSOVÅRD	806.9	861.5	976.0	867.7	788.2	732.4	702.8	731.2	685.2	660.5
50	LÄÄKKEET JA FARMASEUTTITSET TUOTTEET										
	MEDICINER OCH FARMACEUTISKA PRODUKTER	237.4	229.4	209.3	239.7	223.6	222.6	252.6	245.2	253.1	273.9
50000	OMA OSUUS OSITTAIN KORVATTAVISTA										
	RESEPTILÄÄKKEISTÄ - EGEN ANDEL AV										
	DELVIS ERSÄTTA RECEPTEMEDICINER	136.9	129.0	120.6	132.3	126.8	132.4	151.9	141.4	159.9	163.8
50001	LÄÄKÄRIN MÄÄRÄÄMISTÄ LÄÄKKEISTÄ										
	SAATU KORVAUS										
	ERSÄTTNING FÖR AV LÄKARE ORDINERADE										
	MEDICINER	12.5	14.4	7.8	19.6	8.9	8.7	9.0	13.5	5.5	4.3
50002	ILMIN RESEPTIA SAATAVAT SÄRKYLÄÄKKEET										
	RECEPTEFRIA VÄRKMEDICINER	16.2	14.1	15.7	14.8	10.1	15.5	20.1	18.9	19.6	25.4
50003	MUUT ILMAN RESEPTIA SAATAVAT LÄÄKKEET										
	ÖVRIGA RECEPTEFRIA MEDICINER	44.6	43.8	37.0	45.2	50.4	35.1	46.2	42.3	45.9	58.5
50004	VITAMIINI-VALMISTEET - VITAMINPREPARAT										
	ENSIPUTARVIKKEET - FÖRSTAHJÄLPSART.	15.5	14.9	15.6	14.7	15.0	15.0	16.5	19.4	14.1	13.3
50005	MUUT PIENEHKOT LÄÄKINNALL. TUOTTEET										
	ÖVRIGA SMÄRRE MEDICINSKA PRODUKTER	10.5	11.7	10.1	11.8	11.2	15.7	8.3	9.3	7.1	8.2
50006	MUUT PIENEHKOT LÄÄKINNALL. TUOTTEET										
	ÖVRIGA SMÄRRE MEDICINSKA PRODUKTER	1.2	1.4	2.6	1.3	1.2	0.3	0.6	0.3	1.0	0.4
51	TERAPEUTTITSET LAITTEET JA VÄLINEET										
	TERAPEUTISKA APPARATER, ANORDNINGAR	141.9	146.0	178.2	127.2	153.0	175.1	134.2	123.4	141.0	150.1
51000	SILMÄ- JA PIILOLASIT										
	GLASÖGON OCH KONTAKTLINSER	90.0	92.1	95.7	86.4	98.1	105.8	86.0	78.4	92.6	92.6
51001	HAMMAS- YM. PROTEESIT										
	TÄND- O.A. PROTESER	39.0	41.2	73.1	26.4	46.1	51.5	34.7	27.5	38.0	48.7
51002	RULLATUOLIT, ORTOPEDISET YM. TUET										
	RULLSTÖLAR, ORTOPEDISKA O.A. STÖD	1.6	1.4	3.0	0.5	1.0	4.7	1.9	1.9	2.2	0.8
51003	TERAP. HIERONTAVÄL., TERVEYSLAMPUT										
	TERAP. MASSAGEAPPARATER, HÄLSOLAMPOR	4.0	3.8	3.1	4.2	3.3	3.6	4.4	4.4	4.3	4.8
51004	MUUT TERAP. VÄL- ÖVR. TERAP. ANORDN.										
	TERAP. LAITTEIDEN, VÄLINEIDEN KORJAUS	2.7	2.2	0.6	2.7	0.6	6.1	3.7	7.9	0.0	0.0
51005	REP. AV TERAP. APPARATER OCH ANORDN.										
	REP. AV TERAP. APPARATER OCH ANORDN.	4.7	5.4	2.7	7.1	3.9	3.6	3.5	3.2	4.0	3.3
52	LÄÄKÄRI- YMS. MAKSUT										
	LÄKÄR- O. DYL. AVGIFTER	355.0	416.6	510.5	434.7	342.6	261.2	237.5	285.2	207.7	166.5
52000	OMA OSUUS LÄÄKÄRINPALKKIOISTA										
	EGEN ANDEL AV LÄKÄRARVODEN	48.6	56.4	68.6	58.2	46.8	38.9	33.8	36.5	33.2	26.7
52001	SAATU KORVAUS LÄÄKÄRIN PALKKIOISTA										
	ERSÄTTNING FÖR LÄKÄRARVODEN	39.8	49.4	56.3	53.9	36.8	33.8	21.5	26.8	19.8	9.3
52002	HAMMASLÄÄKÄRIN JA -TEKNIKON PALKKIOT										
	TÄNDLÄKÄR- OCH TEKNIKERARVODEN	170.2	199.4	253.2	203.5	172.3	114.9	114.5	134.3	98.9	93.6
52005	OMA OSUUS LABORATORIO- YMS. TUTK. JA										
	HOITOMAKSUISTA - EGEN ANDEL AV LAB.-										
	O. DYL. UNDERSÖKN.- OCH VÄRDVÄRDE	33.8	39.4	56.0	39.2	30.1	25.3	23.1	29.5	20.1	10.6
52006	SAATU KORVAUS LAB.- YMS. MAKSUISTA										
	ERSÄTTNING FÖR LAB.- O. DYL. AVGIFTER	51.4	59.7	67.9	63.6	48.1	43.7	35.5	45.8	30.4	17.0
52007	LÄÄKÄRINPALKKIOT (EI KORVATTAVAT)										
	LÄKÄRINPALKKIOT (EI KORVATTAVAT)	3.8	4.4	3.5	4.8	3.8	4.7	2.8	3.0	2.9	2.3
52008	TUTKIMUS JA HOITO (EI KORVATTAVAT)										
	UNDERSÖKNING OCH VÅRD (EI ERSÄTTA)	3.8	3.8	1.2	6.6	0.0	0.0	3.8	7.5	0.6	0.6
52009	MUUN HOITOHENKILÖKUNNAN PALKKIOT (EI										
	KORVATTAVAT) - ARVODEN AV ANNAN VÄRD-	3.7	4.3	4.0	5.0	4.7	0.0	2.5	1.7	1.8	6.6
	PERSONAL (EI ERSÄTTA)										
53	SAIRAALA- JA PARANTOLAMAKSUT										
	SJUKHUUS- OCH SANATORIEAVGIFTER	72.7	69.6	78.0	66.1	69.1	73.5	78.6	77.4	83.5	69.9
6	LITKENNE - SAMFÄRDESEL	5480.9	5313.9	4676.2	5685.9	5168.1	4737.4	5799.2	5448.6	6024.1	6303.2
60	YKSITYISET KULKUVÄLINEET										
	PRIVATA TRANSPORTMEDEL	2265.3	2089.4	1503.7	2248.3	2308.1	1915.2	2600.8	2289.7	2870.3	2872.5
600	AUTON OSTO - BILKÖP	2136.8	1978.0	1451.5	2125.8	2181.9	1773.8	2439.8	2142.0	2728.5	2622.3
60000	UUSI AUTO - NY BIL	1210.3	1076.9	816.9	1126.9	1236.4	986.9	1466.8	1219.6	1750.8	1492.3
60001	KÄYTETTY AUTO - BEGAGNAD BIL	926.5	901.1	634.6	998.9	945.5	786.9	975.1	922.4	977.7	1130.0
601	MUIDEN KULKUVÄLINEIDEN OSTO										
	INKÖP AV ÖVRIGA TRANSPORTMEDEL	128.5	111.4	52.1	122.5	126.2	141.4	161.0	147.7	141.8	250.2
60100	MOOTORIPYÖRÄT - MOTORCYKLAR	23.4	21.5	3.5	27.5	20.6	27.1	26.8	32.8	22.4	19.7
60101	MOPEEDIT - MOPEDER	26.4	15.9	3.3	16.6	20.5	29.5	46.4	44.6	52.5	36.5
60102	POLKUPYÖRÄT - CYKLAR	59.5	59.5	39.5	61.0	65.7	81.5	59.4	59.1	53.8	74.8
60103	MUUT KULKUVÄL. - ÖVR. TRANSPORTMEDEL	19.2	14.4	6.0	17.5	19.5	3.4	28.3	11.2	13.1	119.2
61	YKSIT. KULKUVÄLINEIDEN KÄYTTÖMENOT										
	DRIFTSKOSTN. FÖR PRIV. TRANSPORTMEDEL	1908.6	1852.5	1409.2	2021.5	1871.1	1729.7	2016.4	1943.7	1967.7	2360.1
610	OSAT, KORJAUS- YM. HUOLTOKUSTANNUKSET										
	DELAR, REPARATIONS- O. DYL. KOSTNADER	614.1	628.5	509.4	697.5	606.6	508.4	586.3	592.3	579.2	585.9

2. JATK. - PORTS. - CONT.

KOTI-	KAUPUNGI JA KAUPP.					MAALAISKUNNAT					
	STÄDER OCH KÖPINGAR					LANDSKOMMUNER					
TALOU-	YHTEEN-	HELSIN-	MUU	VÄLI-	POH-	YHTEEN-	ETELÄ-	VÄLI-	POH-		
DET	SÄ	KI	ETELÄ-	SUOMI	JUIS-	SÄ	SUOMI	SUOMI	JUIS-		
ALLA	SAMMAN-	HEL-	ÖVRIGA	MEL-	NORRA	SAMMAN-	SÖDRA	MEL-	NORRA		
HUS-	LAGT	SING-	FIN-	LERSTA	FIN-	LAGT	FIN-	LERSTA	FIN-		
HALL		FORS	LAND	LAND	LAND		LAND	LAND	LAND		
6100	AUTON HUOLTO - BILSERVICE	139.6	155.3	137.0	173.4	152.8	87.6	109.4	107.8	89.2	164.6
61000	MÄÄRÄMATKAHUOLTO - KILOMETERSERVICE	56.4	65.5	81.7	83.4	10.6	40.5	38.8	39.5	28.1	63.6
61001	MUUT HUOLTOKUST. - ÖVR. SERVICEKOSTN.	83.2	89.8	55.3	90.0	142.2	47.1	70.6	68.3	61.1	101.0
6101	AUTON MOOTTORIN JA VAIHTEISTON KORJ. REP. AV BILENS MOTOR OCH VÄXELLÄDA	84.7	85.1	57.2	98.6	68.9	98.7	83.8	84.4	72.5	110.0
61010	VARAOSAT - RESERVDELAR	58.2	56.4	11.9	69.6	56.5	71.5	61.7	64.5	54.0	72.8
61011	TYÖ - ARBETE	26.4	28.7	45.3	29.0	12.4	27.2	22.0	20.0	18.5	37.2
6102	SÄHKÖLAITTE. KORJ. - REP. AV ELAPPAR.	41.0	46.3	7.6	56.9	40.4	79.1	30.7	27.4	39.8	18.2
61020	VARAOSAT - RESERVDELAR	35.7	41.8	5.0	52.3	35.4	71.0	24.1	20.9	30.8	16.8
61021	TYÖ - ARBETE	5.3	4.6	2.6	4.5	5.0	8.0	6.7	6.4	9.0	1.4
6103	MAALAUS JA PELTIVAURIOIDEN KORJAUS MÄLNING OCH REPARATION AV PLÅTSKADOR	54.5	60.3	157.2	39.6	48.0	4.0	43.2	56.0	38.0	17.5
61030	TARVIKK.,VARAOSAT -TILLB.,RESERVDELAR	23.5	19.6	12.6	20.0	32.2	4.0	31.1	35.2	31.7	17.5
61031	TYÖ - ARBETE	30.9	40.7	144.6	19.6	15.8	0.0	12.1	20.9	6.3	0.0
6104	RENKAIDEN VAIHTO JA KORJAUS DÄCKBYTE OCH REPARATION	108.9	113.5	68.7	137.9	123.5	37.3	99.9	132.2	65.9	86.7
61040	VARAOSAT - RESERVDELAR	102.3	106.3	59.0	131.2	115.5	34.4	94.6	126.0	60.9	83.6
61041	TYÖ - ARBETE	6.6	7.2	9.8	6.7	7.9	3.0	5.3	6.2	5.1	3.1
6105	MUIDEN AUTON OSIEN KORJAUS REPARATION AV BILENS ÖVRIGA DELAR	101.2	103.0	48.2	117.6	98.9	141.7	97.8	83.1	114.1	101.4
61050	VARAOSAT - RESERVDELAR	84.0	85.9	36.0	100.4	73.9	131.8	80.4	68.8	96.3	76.0
61051	TYÖ - ARBETE	17.2	17.1	12.2	17.2	25.0	9.9	17.4	14.3	17.9	25.4
6106	AUTON KORJAUSVÄLINEET, LISÄTARVIKKEET BILENS REPARATIONSVERKTYG,TILLBEHÖR	41.1	34.9	20.1	37.3	44.4	30.3	53.2	21.0	100.7	32.4
61060	KORJAUSVÄLINEET - REPARATIONVERKTYG	12.4	10.6	2.5	10.2	13.6	24.4	15.9	9.2	29.7	1.8
61061	LISÄTARVIKKEET - TILLBEHÖR	28.7	24.2	17.6	27.1	30.9	5.8	37.3	11.7	71.0	30.7
6107	MUIDEN KULKUVÄL. HUOLTO JA KORJAUS SERVICE OCH REP. AV ÖVR. TRANSPORTM.	43.2	30.2	13.3	36.3	29.7	29.8	68.4	80.4	59.0	55.0
611	POLTTO- JA VOITELUAINEET BRÄNSLEN OCH SMÖRJMEDEL	1140.1	1074.8	728.9	1177.2	1138.1	1054.0	1265.7	1174.7	1242.6	1600.3
61100	BENSIINI - BENSIN	1076.0	1033.4	706.5	1138.0	1103.9	941.1	1158.1	1086.9	1139.5	1421.8
61101	MUUT POLTTOAINEET - ÖVRIGA BRÄNSLEN	35.7	18.2	7.0	13.3	9.4	92.8	69.5	51.6	74.7	110.8
61102	VOITELUAINEET - SMÖRJMEDEL	28.3	23.2	15.5	25.9	24.9	20.1	38.1	36.2	28.4	67.8
612	MUUT KULKUVÄLINEIDEN MENOT ÖVRIGA TRANSPORTMEDELUTGIFTER	154.4	149.1	170.9	146.8	126.4	167.4	164.4	176.7	145.9	173.9
61200	AUTOKOJUMAKSUT - BILSKOLAVGIFTER	85.6	81.1	57.5	79.0	89.8	127.8	94.2	101.5	74.1	123.0
61201	TALLIN VUOKRA - GARAGEHYRA	17.5	24.7	60.8	21.1	5.7	9.8	3.6	5.8	2.2	0.4
61202	KULKUVÄL. VUOKRA - HYRA FÖR FORDON	25.0	24.7	35.9	26.1	9.8	24.3	25.6	28.6	19.8	30.9
61203	OMAN TALON TIENHOITOMAKSUT										
61204	DET EGNA HUSETS VÄGUNDERHÅLLSAVGIFTER	16.2	7.7	4.1	8.2	11.9	3.0	32.4	27.7	44.1	17.3
61204	VAPAA-AJAN ASUNNON TIENHOITOMAKSUT VÄGUNDERHÅLLSAVG. FÖR FRITIDSBOSTAD										
61205	PYSÄKINTI-, SILTA- YMS. MAKSUT	4.4	4.9	5.2	4.5	7.3	1.2	3.4	3.6	3.6	2.0
61205	PARKERINGS-, BRÖ- O. DYL. AVGIFTER	5.8	6.1	7.4	7.8	2.0	1.4	5.3	9.4	2.2	0.3
62	KULJETUSPALVELUT - TRANSPORTTJÄNSTER	801.7	834.1	1080.1	846.4	599.6	740.5	738.9	762.8	748.5	642.5
620	KOTIMAANMATKAT - INRIKESRESOR	708.8	720.8	906.2	733.3	527.2	668.5	685.0	697.3	693.8	626.2
62000	LYHYET JUNAMATKAT - KORTA TÄGRESOR	21.2	26.7	20.2	40.1	5.7	3.9	10.6	15.8	6.6	4.5
62001	PITKÄT JUNAMATKAT - LÅNGA TÄGRESOR	84.9	103.8	110.3	95.1	115.5	117.6	48.4	41.5	47.8	71.0
62002	LYHYET LINJA-AUTO-, RAITIOVAUNUMATKAT										
62003	KORTA BUSS- OCH SPÄRVAGNSRESOR	316.3	329.9	465.5	355.6	172.4	223.3	290.2	363.6	243.3	184.7
62003	PITKÄT LINJA-AUTOM. - LÅNGA BUSSRESOR	84.1	80.4	81.5	79.7	82.2	78.3	91.1	82.4	97.4	101.7
62004	TAKSIMATKAT - TAXIRESOR	87.0	95.0	156.2	86.2	51.4	112.9	71.6	70.3	85.8	39.7
62005	LAIVA- JA MOOTT. VENE-MATKAT - BÄTRESOR	11.3	12.5	28.3	11.1	6.3	0.0	9.2	13.1	6.7	3.4
62006	KOTIMAAN LENTOMATKAT										
62006	FLYGRESOR INOM LANDET	15.4	19.8	19.2	17.5	21.7	31.3	6.8	8.3	6.2	3.4
62007	MATKATAVARAMAKSUT, JUOMARAHA YMS. RESEKOSTN. OCH ÖVR. DRICKSPENGAR O. DYL.	4.2	5.5	1.2	3.6	16.6	1.6	1.7	1.6	2.3	0.9
62008	SAIRAUDESTA JOHT. MATKAT (OMA OSUUS) RESOR PÅ GRUND AV SJUKD. (EGEN ANDEL)	14.5	8.0	3.0	7.6	9.0	19.1	27.0	17.2	33.5	40.5
62009	SAATU KORV. SAIRAUDESTA JOHT. MATK. ERSÄTTN. FÖR RESOR PÅ GRUND AV SJUKD.	68.9	38.8	19.1	36.6	45.7	80.6	126.5	83.3	159.2	176.1
62010	SAIRAUDESTA JOHT. MATKAT (EI KORV.) RESOR P.G.A. SJUKDOM (EJ ERSÄTTA)	1.1	0.6	1.7	0.2	0.7	0.0	2.1	0.2	5.1	0.3
621	JLKOMAANMATKAT - UTRIKESRESOR	82.8	102.8	173.8	98.5	66.2	54.7	44.5	48.4	51.5	14.6
62100	MATKALIPUT - RESEBILJETTER	64.0	80.6	134.0	74.0	61.4	45.9	32.3	37.2	33.3	14.6
62101	MUUT MATKAKUSTANN. - ÖVR. RESEKOSTN.	18.8	22.3	39.9	24.5	4.8	8.8	12.2	11.3	18.2	0.0
622	KOTITALOUSTAVAROIDEN KULJETUS JA VARASTOINTI - TRANSPORT OCH LAGRING AV HUSHÅLLSVAROR	10.1	10.5	0.0	14.6	6.2	17.3	9.4	17.1	3.2	1.7
63	TIETOLIIKENNE - TELEKOMMUNIKATIONER	387.2	392.0	480.5	393.4	333.1	320.7	378.0	411.0	355.0	335.1
63000	POSTIMAKSUT - POSTAVGIFTER	25.5	24.6	26.7	24.8	22.6	22.5	27.3	32.3	24.9	18.5
63001	PUHELINMAKSUT - TELEFONAVGIFTER	359.8	365.5	451.4	366.7	309.4	293.9	348.9	375.5	329.4	316.7
63002	SÄHKEET - TELEGRAM	1.9	2.0	2.4	1.9	1.0	4.4	1.8	3.3	0.6	0.0
64	KULJETUSPALVELUT LUONTOISETUNA TRANSPORTTJÄNSTER SOM NATURAFÖRMÅN	118.1	145.9	202.8	176.3	56.2	31.4	65.1	41.5	82.7	93.0
64000	AJONEUVO LUONTOISETUNA FORDON SOM NATURAFÖRMÅN	88.1	120.8	176.2	149.3	39.3	2.6	25.8	24.7	32.0	13.7
64001	ILMAINEN KULJETUS TYÖPAIKALLE FRI TRANSPORT TILL ARBETSPLATS	30.0	25.1	26.7	27.0	16.9	28.8	39.3	16.8	50.7	79.3

2. JATK. - PORTS. - CONT.

	KAUPUNGIT JA KAUPP.				MAALAISKUNNAT						
	KAUPUNGI	STÄDER OCH	KÖPINGAR	LANDSKOMMUNER	KAUPUNGI	STÄDER OCH	KÖPINGAR	LANDSKOMMUNER			
KOTI-	YHTEEN-	HELSIN-	MUU	VÄLI-	POH-	YHTEEN-	ETELÄ-	VÄLI-	POH-		
TALOU-	SA	KI	ETA-	SUOMI	JOIS-	SA	SUOMI	SUOMI	SUOMI		
DET			SUOMI								
ALLA	SAMMAN-	HEL-	ÖVRIGA	MEL-	NORRA	SAMMAN-	SÖDRA	MEL-	NORRA		
HUS-	LAGT	SING-	LAND	LERSTA	FIN-	LAGT	FIN-	LERSTA	FIN-		
HÄLL		FORS	FIN-	FIN-	LAND		LAND	FIN-	LAND		
			LAND	LAND				LAND	LAND		
7	VIRKISTYS, OPISKELU, KULTTUURIPALVELUT REKREATION, STUDIER, KULTURTJÄNSTER	3104.2	3352.8	3447.5	3434.1	3206.1	2969.2	2627.7	2626.7	2483.5	2993.7
70	VÄLINEET JA TARVIKKEET APPARATER OCH ARTIKLAR	1444.7	1542.9	1356.2	1622.5	1564.0	1414.5	1256.8	1182.4	1245.8	1511.9
700	RADIO, TV YMS. - RADIO, TV O. DYL.	505.9	546.6	443.8	578.0	554.0	564.0	428.4	398.2	426.4	525.9
70000	RADIO - RADIO	20.5	21.6	21.5	22.1	18.9	25.6	18.2	16.9	18.9	20.6
70001	MATKA-, KASSETTRADIO	45.2	43.5	28.7	42.7	52.9	60.1	48.6	39.5	49.5	74.2
70002	RESE-, KASSETTRADIO	47.9	43.3	30.8	45.5	43.5	57.3	56.6	39.9	68.3	77.9
70003	TELEVISIO - TELEVISION	240.8	270.2	230.8	290.3	259.1	258.3	184.7	172.7	186.4	217.2
70003	VÄRITELEVISIO, KUVAHAURURI	11.2	11.6	5.9	12.9	12.0	15.3	10.5	4.8	9.8	29.5
70004	FÄRGTELEVISION, BILDBANDSPELARE	6.4	8.0	12.0	7.1	6.5	8.7	3.2	2.7	4.0	2.7
70004	VIRITTINVAHVISTIN - FÖRSTÄRKARE	6.2	7.5	9.7	8.6	2.9	5.8	3.8	5.7	2.7	0.6
70005	KAIUTTIMIT - HÖGTALARE	111.2	122.6	76.5	133.5	143.9	110.6	89.4	100.8	73.3	95.5
70006	LEVYSOITIN - SKIVSPELARE	16.6	18.3	28.0	15.6	14.4	22.2	13.4	15.2	13.5	7.7
70007	STEREOPAKETTI - STEREOPAKET										
70008	NAUHURIT, KASSETTINAUHURIT BANDSPELARE, KASSETTBANDSPELARE										
701	SUUREHKOT KESTOKULUTUSTAVARAT STORRE VARAKTIGA KONSUMPTIONSVAROR	298.8	326.7	288.9	324.6	383.7	296.8	245.5	224.4	254.2	287.8
70100	MOOTTORI-, PURJE- JA SOUTUVENEET MOTOR-, SEGEL- OCH RODDBÅTAR	152.1	181.5	147.0	191.2	208.3	138.6	95.9	99.3	84.9	113.5
70101	VALOKUVAUS- JA FILMAUSLAITTEET FOTO- OCH FILMAPPARATER	45.3	53.0	63.7	48.2	61.4	41.2	30.5	27.1	34.2	31.8
70102	OPTISET VÄLINEET - OPTISKA APPARATER	4.2	4.1	4.0	3.9	4.8	4.6	4.2	3.6	4.3	5.6
70103	KIRJOITUS- JA LASKUKONEET SKRIV- OCH RÄKNEMASKINER	20.8	21.1	18.6	20.7	22.1	26.9	20.2	19.3	17.6	29.5
70104	PIANO, YM. SUUREHKOT SOITTOVÄLINEET PIANO O.A. STORRE MUSIKINSTRUMENT	57.3	54.1	48.6	50.4	70.5	53.3	63.2	50.8	76.1	69.0
70105	PUU- JA METALLITYÖKONEET TRÅ- OCH METALLVERKTYG	19.2	12.8	7.0	10.3	16.7	32.3	31.4	24.3	37.2	38.5
702	MUUT HARRASTUSVÄLINEET ÖVRIGA HOBBYARTIKLAR	554.8	573.5	533.5	617.3	525.1	496.6	518.7	477.9	520.1	639.7
70200	PIENEHKÖT SOITTOVÄLINEET MINDRE MUSIKINSTRUMENT	4.8	5.5	4.4	5.1	8.3	3.9	3.4	3.0	1.2	10.4
70201	URHEILUVÄLINEET - SPORTREDSKAP	65.0	70.2	52.3	96.4	21.6	54.3	55.0	40.4	52.4	105.8
70202	METSASTYS- JA KALASTUSVÄLINEET JAKT- OCH FISKEREDSKAP	48.0	42.3	14.7	34.4	101.5	19.2	58.9	58.1	48.5	87.5
70203	LEIRINTÄVÄLINEET - CAMPINGARTIKLAR	16.1	15.1	5.6	23.2	7.5	2.2	18.0	17.6	21.3	10.6
70204	FILMIT JA MUUT VALOKUVAUSTARVIKKEET FILM OCH ÖVRIGA FOTOTILLBEHÖR	39.3	43.2	59.6	46.1	29.0	20.3	31.7	32.9	37.2	14.1
70205	XANILEVYTT, -NAUHAT - SKIVOR, LJUDBAND	36.6	43.3	39.0	47.4	40.8	32.2	23.7	15.6	28.2	37.1
70206	KASSETIT - KASSETTER	28.9	31.9	17.5	31.8	32.5	63.0	23.1	24.8	21.7	21.0
70207	POSTIMERKIT, RAHAT YM., KERÄILYVÄLIN. FRIMÄRKEN, MYNT O.A., SAMLARARTIKLAR	4.8	6.0	7.0	6.4	4.4	4.4	2.6	3.5	1.3	3.5
70208	LEIKKIKALUT - LEKSAKER	66.5	68.7	66.3	80.1	52.7	38.7	62.1	55.0	67.8	69.9
70209	LEMMIKKIELÄIMET - SÄLLSKAPSDJUR	64.9	58.3	53.3	63.8	35.8	85.8	77.4	60.9	83.1	113.5
70210	HUONEKASVIT JA NIIDEN SIPULIT RUMSVÄXTER JÄMTE LÖKAR	31.4	28.5	35.5	27.2	29.3	19.9	37.0	44.7	35.1	18.6
70211	LEIKKOKUKAT - SNITTBLOMMOR	73.9	83.3	116.3	75.7	80.6	64.6	55.7	61.1	51.1	50.9
70212	PELIKORTIT, SEURAPELIT SPELKORT, SÄLLSKAPSSPEL	7.2	8.3	11.1	9.3	5.9	1.4	5.1	5.6	5.7	2.1
70213	JOULU- YM. KORISTEET, PILAILUTARVIKK. JUL- OCH DYL. PRYDNADER, SKÄNTREKVISITA	17.5	19.3	15.7	21.7	17.7	16.3	14.1	13.5	15.2	13.4
70214	SUKSET - SKIDOR	37.1	35.4	22.3	33.4	44.2	57.6	40.3	30.9	40.5	68.6
70215	LUITTIMET - SKRIDSKOR	13.1	14.4	13.0	15.4	13.3	12.8	10.7	10.6	10.0	12.7
703	HARRASTUSVÄLINEIDEN OSAT JA LISÄTAR- VIKKEET SEKÄ KORJAUKSET - DELAR, TILLBEHÖR OCH REPAR. AV HOBBYARTIKLAR	85.2	96.0	90.1	102.6	101.2	57.1	64.3	81.9	45.1	58.5
70300	RADION KORJAUS JA VARAOSAT RADIOPARATION OCH -RESERVDLAR	6.2	4.6	3.0	5.5	5.7	0.0	9.3	12.8	6.7	5.7
70301	TELEVISION KORJAUS JA VARAOSAT TELEVISIONREPARATION OCH -RESERVDLAR	31.5	33.6	20.1	34.5	41.8	39.3	27.4	38.3	15.9	23.2
70302	MUIDEN HARRASTUSVÄL. OSAT JA KORJAUS DELAR TILL OCH REP. AV ÖVR. HOBBYART.	47.5	57.9	67.0	62.5	53.7	17.8	27.5	30.9	22.5	29.7
71	VIRKISTYS- JA KULTTUURIPALVELUT REKREATION- OCH KULTURTJÄNSTER	681.1	744.6	904.8	743.5	622.6	672.6	559.1	603.4	483.4	613.8
710	TAIDE, URHEILU JA HUVITTELU KONST, SPORT OCH NÖJEN	173.1	184.1	231.1	183.9	148.6	160.7	151.9	159.9	128.4	186.8
71000	TEATTERIT, OOPERAT, KONSERTIT TEATER, OPERA, KONSERTER	29.4	35.5	58.6	35.0	21.6	19.4	17.5	22.8	11.5	16.4
71001	ELOKUVAT - BIOGRAFER	35.8	43.4	55.5	45.2	28.4	38.7	21.4	23.0	19.0	22.2
71002	URHEILUKILPAILUT - IDROTTSSTÄVLINGAR	20.5	23.1	20.7	24.2	14.2	41.4	15.5	22.4	9.1	10.5
71003	TANSSIT, TIVOLIT YMS. - DANS, TIVOLI	75.8	69.5	76.7	69.8	68.9	53.6	87.9	81.9	77.5	132.6
71004	MUSEOT, TAIDENÄYTTELYT, MESSUT YMS. MUSEER, KONSTUTST., MÄSSOR O. DYL.	11.6	12.5	19.6	9.8	15.5	7.7	9.7	9.7	11.3	5.2
711	HARRASTUSVÄLINEIDEN LUPA- YM. MAKSUT LICENS- O.A. AVGIFTER FÖR HOBBYART.	508.1	560.6	673.7	559.6	474.1	511.9	407.1	443.6	354.9	427.1
71100	RADIOLUPA - RADIOLICENS	47.1	47.3	44.2	47.6	49.8	46.8	46.8	48.0	45.4	46.5
71101	TV-LUPA - TV-LICENS	129.2	135.8	132.4	139.5	135.3	121.0	116.6	122.1	115.6	102.1
71103	VALOKUVAAJA, KEHITYS, KOPIOINTI FOTOGRAF, FRAMKÄLLNING, KOPIERING	81.6	89.9	121.7	95.9	62.9	42.6	65.8	73.7	59.2	58.5
71104	LEMMIKKIELÄINTEN LÄÄKÄRIN PALKKIO VETERINÄRSÄRVEDEN FÖR SÄLLSKAPSDJUR	1.5	1.3	0.0	2.2	0.6	0.0	1.9	2.2	2.0	0.7
71105	URHEILU-, TANSSIT- YMS. KURSSIMAKSUT IDROTTS- DANS- O.A. KURSAVGIFTER	37.1	46.9	85.7	46.7	22.5	16.6	18.2	30.3	3.0	19.9
71106	HARRASTUSTILOJEN VUOKRAT PLAN- OCH HALLHYROR O. DYL.	18.1	23.4	38.4	22.0	10.2	27.9	8.0	13.8	3.2	2.5
71107	VEIKKAUS, LOTTO, V-5 - TIPNING, LOTTO	135.9	148.8	158.1	145.5	136.9	175.2	111.1	115.6	92.0	144.9
71108	ARVAT, BINGO, TOTO - LOTTER, BINGO	51.1	57.6	77.9	47.8	54.1	81.7	38.4	38.0	33.6	52.1
71109	HARR.VÄL. VUOKRAUS -HYRN. AV HOBBYART	6.6	9.8	15.2	12.3	1.7	0.0	0.4	0.1	0.9	0.0

KOTI- TALOU- DET ALLA HUS- HÄLL	KAUPUNGI JA KAUPP. STÄDER OCH KÖPINGAR				M A A L A I S K U N N A T L A N D S K O M M U N E R						
	YHTEEN- SÄ	HELSIN- KI	MUU ETELÄ- SUOMI	VÄLI- SUOMI	POH- JOIS- SUOMI	YHTEEN- SÄ	ETELÄ- SUOMI	VÄLI- SUOMI	POH- JOIS- SUOMI		
	SAMMAN- LAGT	HEL- SING- FORS	ÖVRIGA SÖDRA FIN- LAND	MEL- LERSTA FIN- LAND	NORRA FIN- LAND	SAMMAN- LAGT	SÖDRA FIN- LAND	MEL- LERSTA FIN- LAND	NORRA FIN- LAND		
72	KIRJAT, SANOMA- JA AIKAKAUSLEHDET BÖCKER, TIDNINGAR OCH TIDSKRIFTER	721.9	760.3	781.3	767.2	775.3	639.5	648.1	680.7	609.6	645.5
720	KIRJAT - BÖCKER	363.6	399.4	403.3	405.8	417.0	311.9	294.9	312.4	270.7	302.1
72000	KOULUKIRJAT - SKOLBÖCKER	30.1	28.5	39.0	28.0	26.4	13.2	33.2	35.6	32.6	27.4
72001	TIETOKIRJAT - FACKBÖCKER	45.4	56.0	40.4	68.1	54.4	17.9	25.1	34.6	13.6	25.1
72002	ROMAANIT, RUNOT - ROMANER, DIKTER	66.9	78.6	97.5	67.6	96.1	66.1	44.6	58.2	34.2	29.2
72003	MUUT KIRJAT - ÖVRIGA BÖCKER	58.0	62.5	81.0	58.4	62.9	46.5	49.5	39.4	54.4	68.0
72004	KIRJASARJAT - BOKSERIER	163.1	173.9	145.4	183.8	177.2	168.2	142.6	144.7	136.1	152.4
721	SANOMA- JA AIKAKAUSLEHDET TIDNINGAR OCH TIDSKRIFTER	358.4	361.0	378.0	361.3	358.2	327.7	353.3	368.3	338.8	343.4
72100	SANOMALEHTIEN TILAUSMAKSUT PRENUMERATIONSAVGIFTER FÖR TIDNINGAR	173.8	168.6	163.8	165.1	186.4	160.7	183.7	181.9	190.1	173.1
72101	SANOMALEHTIEN IRTONUMEROT TIDNINGARS LÖSNUMMER	14.0	18.8	42.4	16.7	7.5	4.6	4.9	7.7	2.6	2.2
72102	AIKAKAUSLEHTIEN TILAUSMAKSUT PRENUMERATIONSAVG. FÖR TIDSKRIFTER	124.3	123.4	119.2	128.7	118.4	111.1	126.1	131.0	122.6	120.1
72103	AIKAKAUSLEHTIEN IRTONUMEROT TIDSKRIFTERS LÖSNUMMER	46.3	50.3	52.6	50.9	45.9	51.3	38.5	47.7	23.6	48.0
73	KOULLTUS JA KASVATUS UTBILDNING OCH UPPFÖSTRAN	256.4	304.9	405.2	301.1	244.2	242.6	163.7	160.2	144.8	222.5
73000	KOULUJEN LUKUKAUSI- YM. MAKSUT SKOLORS TERMINS- OCH AVGIFTER	42.6	50.0	100.3	40.8	35.0	28.7	28.7	23.9	33.2	31.8
73001	AMMATTIKURSSIMAKSUT - YRKEKURSAVG.	18.0	20.9	38.7	18.8	9.2	21.2	12.4	12.3	11.8	14.2
73002	MUUT KURSSIMAKSUT - ÖVR. KURSAVGIFTER	12.3	11.2	15.1	12.0	7.9	4.3	14.5	15.5	3.7	38.1
73003	KIRJEKURSSIT - BREVKURSER	4.4	6.6	13.3	0.2	20.6	0.0	0.3	0.6	0.0	0.0
73004	KUNNALLISET PÄIVÄHOITOMAKSUT KOMMUNALA BARNDAGVÄRDAGIFTER	67.3	72.0	96.5	73.0	57.8	43.7	58.2	45.6	59.6	93.1
73005	YKSITYISET PÄIVÄHOITOMAKSUT PRIVATA BARNDAGVÄRDAGIFTER	105.3	135.5	123.5	147.5	111.5	141.6	47.8	60.7	34.3	42.5
73006	PUISTOTIETI, LEIKKIKOULUT PARKTANT, LEKSKOLOR	6.4	8.7	17.8	8.7	2.3	3.0	2.0	1.5	2.2	2.7
8	MUUT TAVARAT JA PALVELUT ÖVRIGA FÖRÖDENHETER OCH TJÄNSTER	2314.9	2654.7	3559.7	2603.3	2089.2	2243.8	1662.4	1852.5	1506.4	1474.9
80	HENKILÖKOH. PUHTAUS, KAUNEUDENHOITO PERSONLIG HYGIEEN OCH SKÖNHETSVÅRD	560.1	625.4	707.7	623.6	583.8	548.9	434.3	468.7	398.0	421.1
800	PALVELUT - TJÄNSTER	167.0	195.5	270.0	183.6	185.2	129.5	112.2	128.6	107.5	73.8
80000	PARTURI - HERRFRISÖR	40.9	44.4	48.5	45.9	40.1	35.6	34.1	37.4	32.0	29.7
80001	KAMPAAMO JA MUU KAUNEUDENHOITO DAMFRISERING OCH ÖVRIGT SKÖNHETSVÅRD	98.5	115.0	171.5	104.4	108.2	72.7	66.8	75.5	66.3	41.3
80002	SAUNA-, WC-MAKSUT - BASTU-, WC-AVG.	27.6	36.1	50.0	33.4	37.0	21.2	11.3	15.7	9.2	2.9
801	TARVIKKEET - FÖRÖDENHETER	393.0	429.8	437.7	439.9	398.7	419.4	322.2	340.0	290.5	347.2
8010	KESTÄVÄT KAUNEUDENHOITOTARVIKKEET VARAKTIGA SKÖNHETSVÅRDSARTIKLAR	49.9	52.6	59.2	49.4	54.3	54.8	44.6	43.7	42.8	51.9
80100	SÄHKÖPARRANAJOJOKONE - ELRAKAPPARAT	10.0	9.0	5.2	8.9	11.9	12.0	11.9	10.9	12.8	12.9
80101	SÄHKÖTUKANKUIVAAJA - ELHÄRTORK	6.1	6.9	8.9	6.6	6.5	4.8	4.6	4.9	3.8	5.8
80102	HENKILÖVAAKA - PERSONVÄG	1.1	1.2	1.4	1.2	0.9	1.1	1.0	0.8	1.3	1.1
80103	LÄMPÖRULLAT - VÄRMERULLAR	9.5	10.4	9.5	9.9	11.8	12.3	7.8	7.1	8.2	8.8
80104	HIUSHARJAT, KAMMAT, PAPILJOTIT YMS. HÄRBÖRSTAR, KAMMAR, PAPILJOTTER O. DYL PARRANAJOVÄLINEET (EI SÄHKÖKÄYTT.) ICKE ELEKTRISKA RAKDON	7.4	8.2	13.4	6.9	6.2	9.0	5.8	6.5	4.2	7.7
80106	KAUNEUDENHOITO- JA EHOSTUSVÄLINEET SKÖNHETSVÅRDS- OCH MAKE-UP-ARTIKLAR	3.5	4.6	10.9	3.6	2.6	2.0	1.4	1.8	1.0	1.4
80107	MUUT KESTÄVÄT KAUNEUDENHOITOTARVIKKEET, ÖVRIGA VARAKTIGA SKÖNHETSVÅRDSARTIKLAR	10.4	10.9	9.4	10.9	13.0	9.3	9.5	9.6	8.8	11.2
80108	KAUNEUDENHOITOTARV. KORJ. JA VARAOSAT REP. AV SKÖNHETSVÅRDSART., RESERVDLAR	0.5	0.4	0.2	0.3	0.4	1.9	0.6	0.8	0.1	1.2
8011- 8012	KERTAKÄYTTÖISET KAUNEUDENHOITOTARV. ICKE VARAKTIGA SKÖNHETSVÅRDSARTIKLAR	343.2	377.2	378.5	390.6	344.4	364.6	277.6	296.4	247.8	295.3
80110	HIEENOSAIPPUAT - TOALETTVÄL	21.7	23.6	28.9	22.6	21.3	23.1	18.1	20.0	16.3	17.0
80111	HIUSTENPESUAINEET, HIUSÖLJYT HÄRTVÄTMEDEL, HÄRÖLJÖR	39.4	41.9	41.0	43.0	40.6	40.2	34.6	35.5	32.7	36.7
80112	HAMMASTAHNAT - TANDKRÄMER	19.1	20.8	21.1	20.1	19.6	27.0	15.9	14.5	15.6	20.8
80113	HIUSKIINTEET, KAMPANUSNESTEET HÄRSRAY, HÄRLÄGGNINGSVÄTSKA	11.7	13.5	8.6	16.8	12.7	5.9	8.2	9.6	6.1	8.9
80114	HUULIPUNAT - LÄPPSTIFT	6.1	6.8	4.9	7.4	6.9	6.4	4.8	4.9	3.9	7.0
80115	KASIVOITEET - HANDKRÄMER	5.1	5.0	6.2	4.7	4.2	6.0	5.1	4.2	6.1	5.4
80116	KASVOVOITEET - HUOKRÄMER	18.5	22.0	38.9	18.0	18.6	17.7	11.7	13.1	10.1	11.4
80117	MUUT IHONPUHDISTUS- JA EHOSTUSAINEET ÖVR. HUDRENGÖRINGS- OCH MAKE-UP-PREP.	37.3	42.7	42.0	47.6	30.5	41.7	26.9	28.5	24.5	28.1
80118	AURINKÖLJYT - SÖLÖLJÖR	2.1	2.5	2.2	2.9	1.9	1.4	1.3	2.2	0.5	0.8
80119	HÄJUVEDET - PARFYMER	16.4	18.2	27.3	17.7	8.7	22.7	13.0	20.3	8.7	1.5
80120	DEODORANTIT - DEODORANTER	26.8	29.1	26.3	31.6	26.0	26.1	22.5	24.5	18.9	25.4
80121	PAPERINENKÄLJINÄT, WC-PAPERI PAPPERSNÄSUKAR, TOALETTPAPPER	54.5	59.5	57.7	60.0	60.8	57.0	45.0	41.4	46.3	52.4
80122	VAUVANVAIPAT - BLÖJÖR	34.5	37.8	31.9	41.6	35.3	32.2	28.3	30.1	23.5	34.7
80123	TERVEYSSTIET, TAMPONER HÄLSÖBENÖR, TAMPONER	29.2	31.3	23.7	32.5	33.5	35.1	25.2	29.2	19.0	28.8
80124	EHKÄISYVÄLINEET - PREVENTIVMEDEL	6.7	7.6	5.4	7.8	10.3	5.9	4.8	5.4	4.3	4.6
80125	MUUT TOALETTITARV. - ÖVR. TOALETTART.	14.1	15.0	12.5	16.2	13.5	16.2	12.3	13.3	11.3	12.0
81	MUUT TAVARAT - ÖVRIGA VAROR	267.7	279.4	288.4	287.9	255.6	259.2	245.4	265.3	226.9	231.3
810	KELLÖT, KORUT - UR, SMYCKEN	112.7	121.3	143.3	114.9	122.5	109.9	96.1	103.7	88.6	92.0
81000	RANNE-, TASKU- JA KAULAKELLÖT ARMBANDS-, FICK- OCH HALSUR	43.3	46.2	52.6	42.7	49.5	46.8	37.8	36.9	36.4	43.7
81001	KELLON PUHDISTUS - RENGOERING AV UR	1.4	1.6	4.1	1.6	0.0	0.0	0.9	0.0	2.2	0.0
81002	KELLON VARAOSAT - RESERVDLAR TILL UR	7.7	8.4	5.7	9.9	8.7	4.7	6.3	7.3	3.5	10.2
81003	KELLON MUU KORJ. - ÖVR. REP. AV UR	14.7	15.0	28.0	12.9	8.2	14.4	14.0	18.3	10.1	10.8
81004	KORUT VLI 50 MK - SMYCKEN ÖVER 50 MK	28.2	32.7	37.0	30.6	36.4	28.5	19.7	22.4	18.1	15.2
81005	KORUT ALLE 50 MK - SMYCKEN UNDER 50 MK	17.4	17.3	16.1	17.2	19.8	15.5	17.6	18.7	18.4	12.1

2. JATK. - PORTS. - CONT.

KOTI- TALOU- DET	KAUPUNGI- STÄDER OCH				KAUPP. KÖPINGAR			MAALAISKUNNAT LANDSKOMMUNER			
	YHTEEN- SÄ	HELSIN- KI	MUU ETELÄ- SUOMI	VÄLI- SUOMI	POH- JOIS- SUOMI	YHTEEN- SÄ	ETELÄ- SUOMI	VÄLI- SUOMI	POH- JOIS- SUOMI		
ALLA HUS- HÄLL	SAMMAN- LAGT	HEL- SING- FORS	ÖVRIGA SÖDRA FIN- LAND	MEL- LERSTA FIN- LAND	NORRA FIN- LAND	SAMMAN- LAGT	SÖDRA FIN- LAND	MEL- LERSTA FIN- LAND	NORRA FIN- LAND		
811 MUUT HENKILÖKOHTAISET TAVARAT ÖVRIGA PERSONLIGA VAROR	99.6	103.1	85.8	114.9	88.2	100.9	92.8	101.2	86.0	83.9	
81100 SEINA-, KAAPPI- JA HERÄTYSKELLON VÄGG- OCH SKÄPUR, VÄCKARKLOCKOR	14.7	15.8	11.5	15.7	17.5	21.8	12.8	14.0	10.6	14.5	
81101 LASTENVAUNUT, VAUVANISTUIMET BARNVAGNAR OCH -STOLAR	8.8	10.7	12.4	10.7	9.5	9.2	5.1	4.9	5.6	4.6	
81102 LAUKUT, LOMPAKOT, SÄLKUT VASKOR, PLANBÖCKER, PORTFOLJER	57.7	57.9	40.2	69.9	46.3	47.2	57.3	59.5	56.3	53.0	
81103 SÄTEENVARJOT, KÄVELYKEPIT PARAPLYER, PROMENADKÄPPAR	2.3	2.6	3.5	3.2	1.0	0.0	1.8	2.1	2.0	0.8	
81104 PIIPUT, SAVUKKEENSYYTYTTIMET YMS. PIPOR, CIGARRETTÄNDARE O. DYL.	4.6	5.5	6.2	5.3	4.1	8.6	2.9	2.9	1.8	5.5	
81105 TASKUVEITSET, AURINKOLASIT YMS. FICKKNIVAR, SÖLGLASÖGON O. DYL.	7.0	4.8	1.4	6.3	4.9	3.0	11.2	16.3	7.6	4.9	
81106 KORJAUS, VARAOSAT - REP., RESERVELAR	4.5	5.9	10.6	3.8	4.8	11.2	1.7	1.6	2.2	0.6	
812 KIRJOITUS- JA PIIRUSTUSTARVIKKEET SKRIV- OCH RITILLBEHÖR	55.5	55.0	59.2	58.1	44.9	48.5	56.5	60.3	52.2	55.4	
81200 KYNÄT, KUMIT, TEROITTIMET, PAPERI YMS PENNOR, GUMMIN, SKRIVPAPPER O. DYL.	36.1	36.6	34.9	40.3	31.1	28.9	35.2	35.1	33.3	40.2	
81201 ÖNNITTELUKORTIT, SURUADRESSIT GRATULATIONSORT, KONDOLANSADRESSER	15.2	14.3	18.1	14.4	11.0	12.1	17.0	20.6	14.8	11.3	
81202 MUUT TARVIKKEET - ÖVR. TILLBEHÖR	4.2	4.2	6.2	3.4	2.8	7.4	4.3	4.6	4.1	3.9	
82 RAVINTOLA-, KAHVILA-, HOTELLIMENOT RESTAURANG-, KAFE-, HOTELLUTGIFTER	1055.9	1240.3	1680.5	1207.8	945.1	1135.2	700.9	786.2	619.6	645.3	
820 RUOKA JA JUOMAT - MAT OCH DRYCKER	989.0	1158.8	1555.1	1123.2	901.9	1084.2	662.0	757.2	576.3	587.4	
8200 RUOKA - MAT	412.0	485.8	718.9	451.7	388.0	404.5	270.0	304.8	244.0	229.1	
82000 KAHVILEIPÄ - KAFFEBRÖD	49.1	51.9	55.3	54.8	45.2	41.4	43.6	52.8	35.5	36.1	
82001 PUUROT, VELLIT - GRÖT, VÄLLING	1.3	1.9	2.8	1.1	3.7	0.7	0.4	0.6	0.3	0.0	
82002 HERNEKEIITTO - ÄRTSOPPA	2.9	3.5	3.9	3.3	2.8	5.0	1.9	2.5	1.3	1.3	
82003 MUUT KEITOT - ÖVRIGA SÖPPOR	7.7	8.2	15.6	5.7	7.5	9.6	6.6	5.3	7.1	9.2	
82004 LIHARUOAT - KÖTTMATRÄTTER	194.8	235.5	407.5	200.3	185.9	188.1	116.6	139.2	106.1	74.0	
82005 KÄLARUOAT - FISKMATRÄTTER	8.1	10.1	19.0	8.3	4.2	14.4	4.2	4.4	4.7	2.2	
82006 HAMPURILAISET YMS. - HAMBURGARE O. DYL	33.8	38.6	37.6	44.4	26.6	31.0	24.6	28.1	21.6	21.8	
82007 MUUT RUOAT - ÖVRIGA MATRÄTTER	100.2	119.2	154.6	117.1	101.1	95.4	63.6	61.1	62.1	75.2	
82008 MAITTO - MJÖLK	9.0	10.6	12.6	11.6	5.9	9.8	6.0	8.1	3.7	5.0	
82009 JÄÄTELÖT, PIRTELÖT - GLASS, MILKSHAKE	5.1	6.4	10.2	5.2	5.0	9.1	2.7	2.9	1.7	4.3	
8201 KAHVI, TEE, KAKAO - KAFFE, TE, KAKAO	303.6	354.3	474.8	357.0	246.4	313.6	206.2	246.7	155.9	208.8	
82010 KAHVI - KAFFE	75.2	79.7	86.0	79.8	76.2	73.2	66.6	75.2	59.6	57.8	
82011 TEE - TE	2.4	2.8	3.9	2.5	1.3	5.2	1.9	2.8	1.1	0.9	
82012 KAKAO - KAKAO	0.9	1.1	0.8	1.2	1.3	1.1	0.4	0.8	0.1	0.2	
82013 TYÖPAIKKARUOKAILU - ARBETSPLATSMÄLTID	225.1	270.7	384.0	273.5	167.6	234.1	137.3	168.0	95.1	149.9	
8202 JUOMAT - DRYCKER	273.4	318.8	361.4	314.5	267.5	366.2	186.0	205.7	176.5	149.5	
82020 ALKOHOLITOMAT JUOMAT ALKOHOLFRIA DRYCKER	37.4	39.0	42.0	38.5	36.9	39.8	34.3	40.0	25.5	38.8	
82021 ALKOHOLIJUOMAT - ALKOHOLDRYCKER	236.0	279.8	319.4	276.0	230.7	326.4	151.7	165.7	151.0	110.7	
821 MUUT MENOT - ÖVRIGA AVGIFTER	66.9	81.5	125.4	84.6	43.3	51.0	38.9	28.9	43.3	58.0	
82100 HOTELLIMAKSUT - HOTELLAVGIFTER	40.2	48.3	80.2	47.7	26.6	30.7	24.7	11.8	37.1	32.8	
82101 JUOMARAHAAT, TARJOILUPALKKIOT DRICKS, SERVERINGSARVODEN	14.2	19.1	28.6	20.1	8.9	15.1	4.8	5.4	4.3	4.0	
82102 LEIRINTÄMAKSUT YM. - CAMPINGAVG. O. DYL	12.5	14.0	16.6	16.8	7.7	5.1	9.4	11.8	1.9	21.2	
83 VALMISMATKAT - PAKETRESOR	349.5	431.2	685.1	426.2	272.5	252.7	193.8	236.0	165.6	135.8	
83000 VALMISMATKAT KOTIMAASSA PAKETRESOR I HEMLANDET	25.3	26.7	21.6	28.3	23.4	35.3	22.5	22.1	25.1	17.0	
83001 VALMISMATKAT KOMAILLA PAKETRESOR UTMOLANDS	324.2	404.4	663.5	397.8	249.0	217.5	171.3	213.8	140.5	118.9	
84 MUUALLE KUULUMATTOMAT FINANSSIPALV. FINANSTJÄNSTER SOM EJ FÖRS ANNORST.	3.2	4.2	5.9	4.2	1.7	5.5	1.3	1.2	1.9	0.3	
84000 PANKKI- JA POSTISIIRTOMAKSUT BANK- OCH POSTGIROAVGIFTER	3.2	4.2	5.9	4.2	1.7	5.5	1.3	1.2	1.9	0.3	
84001 VÄLITYS- JA NEUVONTAMAKSUT FÖRMEDLINGS- OCH INFORMATIONSAVGIFTER	0.0	0.0	0.0	0.0	0.0	0.0	0.0	0.0	0.0	0.0	
85 MUUT PALVELUT - ÖVRIGA TJÄNSTER	78.6	74.3	192.1	53.6	30.5	42.3	86.7	95.3	94.4	41.1	
85000 ASIANAJAJAPALKKIOT - ADVOKATARVODEN	8.7	11.3	37.1	7.8	0.5	0.0	3.8	7.5	0.7	0.0	
85001 AMMATILLISTEN YHDIYSTYSEN JÄSENMAKSUT MEDLEMSAVGIFTER TILL FACKFÖRENINGAR	13.2	12.9	21.6	10.0	13.8	9.1	14.0	9.1	21.4	9.8	
85002 HAUTAUSMENOT - BEGRAVNINGSKOSTNADER	33.8	26.8	110.9	9.9	3.6	0.0	47.2	58.1	49.1	9.5	
85003 MONISTUS, KONEKIRJOITUS, VALOKOPIOT DUPLICERING, MASKINSKRIVNING O. DYL.	4.7	6.6	4.6	4.4	3.6	30.7	1.1	1.3	0.8	1.1	
85004 LEHTI- YM. ILMOITUKSET - ANNONSER	8.0	5.8	13.3	5.9	0.6	0.0	12.4	10.9	18.6	1.4	
85005 VIRKA- YM. TODISTUSTEN LUNASTUS LÖSEN FÖR ÄMBETS- O. A. BETYG	2.6	3.5	3.0	4.5	2.6	0.8	0.8	0.8	0.7	1.1	
85006 MUUT MAKSUT JA TOIMITUSPALKKIOT ÖVRIGA AVGIFTER, EXPEDITIONSARVODEN	7.5	7.5	1.7	11.1	5.7	1.7	7.5	7.6	3.2	18.2	



3. KULUTUSMENOT KOTITALOUTTA KOHTI KOTILOUSTYYPIN MUKAAN VUONNA 1976, MK  
 KONSUMPTIONSUTGIFTER PER HUSHÅLL EFTER HUSHÅLLSTYP ÅR 1976, MK  
 CONSUMPTION EXPENDITURE PER HOUSEHOLD BY TYPE OF HOUSEHOLD IN 1976, FMK

	KAIKKI KOTITA- LOUDET	1 HENKI			2 HENKEÄ - 2 PERSONER		3 HENKEÄ - 3 PERSONER		
		1 PER- SON	YH- TEEN- SÄ	2 AI- KUISTA	1 AI- KUIINEN JA 1 LAPSI	YH- TEEN- SÄ	2 AI- KUISTA JA 1 LAPSI	1 AI- KUIINEN JA 2 LASTA	3 AI- KUISTA
ALLA HUS- HÄLL			SAMMAN- LAGT	2 VUXNA	1 VUXEN OCH 1 BARN	SAMMAN- LAGT	2 VUXNA OCH 1 BARN	1 VUXEN OCH 2 BARN	3 VUXNA
KOTILOUKSIA KUUKAUSITILINPIDOSSA									
ANTAL HUSHÄLL I MÅNADSBOKFÖRINGEN	3348	652	833	794	39	744	452	20	272
KOTILOUKSIA VUOSIHAASTATTELUSSA									
ANTAL HUSHÄLL I ÅRSINTERVJUN	7971	1600	2007	1890	117	1709	1065	53	591
KOTILOUKSIA PERUSJOUKOSSA, KOROTETTU LUKU									
ANTAL HUSHÄLL, UPPRÄKNAT TAL	1635696	420253	384163	360808	23355	331155	208124	..	112456
KESKIMÄÄRÄINEN HENKILÖLUKU									
ANTAL PERSONER PER HUSHÄLL	2.77	1.00	2.00	2.00	2.00	3.00	3.00		3.00
KESKIMÄÄRÄINEN LAPSILUKU									
ANTAL BARN PER HUSHÄLL	0.76	0.00	0.06	0.00	1.00	0.69	1.00		0.00
KESKIMÄÄRÄINEN YLI 64-VUOTIAIDEN LUKU									
ANTAL PERSONER ÖVER 64 ÅR PER HUSHÄLL	0.29	0.37	0.50	0.53	0.01	0.17	0.02		0.46
KESKIMÄÄRÄINEN AMMATISSA TOIMIVIEN LUKU									
ANTAL YRKESVERKSAMMA PER HUSHÄLL	1.30	0.48	1.05	1.05	0.93	1.65	1.65		1.72
KÄYTETTÄVISSÄ OLEVAT TULOT, MK									
DISPONIBEL INKOMST, MK	34745.7	16976.1	30742.5	31054.9	25916.6	40796.1	39566.0		44272.3
KESKIMÄÄRÄINEN KULUTTAJAYKSIKÖIDEN LUKU									
ANTAL KONSUMTIONSENHETER PER HUSHÄLL	2.32	0.84	1.80	1.81	1.51	2.49	2.41		2.63
KOTITALOUDEN JÄSENTEEN KULUTTAJAYKSIKÖT									
KONSUMTIONSENHETER PER HUSHÄLLETS MEDLEMMAR	2.20	0.77	1.66	1.67	1.39	2.38	2.32		2.49
KESKIMÄÄRÄINEN HUONEISTOALA, M2									
GENOMSNITTLIG LÄGENHETSUTA PER HUSHÄLL, M2	66	41	60	61	50	72	68		80
KESKIMÄÄRÄINEN ASUMISAIKA, KK									
GENOMSNITTLIG BOENDETID, MÅNADER									
OMASSA TALOSSA - I EGET HUS	5	3	5	5	1	5	3		8
OMASSA OSAKEHUONEISTOSSA									
I EGEN AKTIELÄGENHET	2	3	3	3	3	3	3		2
VUOKRA-ASUNNOSSA (VARSINAISET ASUNNOT)									
I HYRESGÄSTBOSTAD (EGENTLIGA BOSTÄDER)	4	5	3	3	6	3	4		2
LUONTOISETUASUNNOSSA									
I NATURAFORMANSBOSTAD	1	1	1	1	2	1	2		0
KULUTUSMENOT - KONSUMTIONSGIFTER	33143.5	14556.8	28897.2	29029.4	26672.1	39152.2	39743.5		38802.0
1 ELINTARVIKKEET, JUOMAT JA TUPAKKA									
LIVSMEDEL, DRYCKER OCH TOBAK	9209.6	3041.9	8317.1	8428.1	6273.4	10595.1	10406.1		11014.2
10-11 ELINTARVIKKEET - LIVSMEDEL	8000.4	2602.6	7098.4	7188.2	5442.3	9107.2	8829.0		9636.7
100 LEIPÄ- JA VILJATUOTTEET									
BRÖD- OCH SPANNHÄLSPRODUKTER	1068.5	396.7	985.1	1003.8	644.1	1231.4	1159.7		1358.1
1000 JAUHOT JA RYNNIT - MJÖL OCH GRYN	223.4	50.6	187.8	194.3	69.6	212.9	178.4		275.5
10000 VEHNÄJAUHOT - VETEMJÖL	112.1	22.6	87.9	90.8	36.0	110.5	100.2		130.7
10001 OHRAJAUHOT - KORNMJÖL	7.3	0.8	7.8	8.3	0.0	6.6	3.5		12.6
10002 RUISJAUHOT - RÄGMJÖL	20.8	2.0	17.9	18.8	1.3	13.7	7.2		25.0
10003 PERUNAJAUHOT JA TÄRKKELYS									
POTATISMJÖL OCH STÄRKELE	9.5	2.9	9.5	9.8	3.9	8.8	6.8		12.0
10004 GRAHAM- JA MUUT JAUHOT									
GRAHAM- OCH ANNAT MJÖL	14.1	3.5	11.2	11.3	9.5	14.0	12.1		16.8
10005 KAURARYNNIT JA -HUTALEET									
HAVREGRYN OCH -FLINGOR	18.9	6.9	18.3	19.1	4.6	20.5	19.0		22.9
10006 MANNARYNNIT - MANNAGRYN	7.8	1.8	4.6	4.8	1.8	6.2	4.9		8.5
10007 RIISIRYNNIT - RISGRYN	22.0	7.2	21.5	22.2	9.6	22.9	17.7		32.9
10008 MUUT RYNNIT - ÖVRIGA GRYN	7.0	2.3	6.4	6.6	3.0	5.8	4.4		8.1
10009 MALTAAT - MALT	4.0	0.6	2.7	2.8	0.0	3.8	2.7		6.1
1001 RUOKALEIPÄ - MATBRÖD	439.1	163.0	407.5	412.5	315.7	517.2	499.2		553.7
10010 NÄKKILEIPÄ, HÄPANKORPUT, MUU KOVA LEIPÄ									
KNÄCKBRÖD, SURSKORPOR, ANNAT HÄRT BRÖD	52.4	16.9	47.0	48.4	21.6	60.9	58.3		64.1
10011 PEHMÄ RUISLEIPÄ - MJUKT RÄGBRÖD	173.7	55.0	155.7	158.2	110.7	203.2	199.7		212.9
10012 VEHNÄRUOKALEIPÄ - MATBRÖD AV VETE	50.2	20.8	40.8	39.8	59.0	60.8	60.2		62.3
10013 SEKALEIPÄ - BLÄNDBRÖD	101.8	40.7	107.0	107.9	90.8	117.2	115.5		123.8
10014 MUU PEHMÄ RUOKALEIPÄ									
ANNAT MJUKT MATBRÖD	36.5	16.0	30.8	32.0	8.9	47.6	38.4		62.4
10015 KÄRJÄLANPIIRAKAT - KARELSKA PIROGER	24.5	13.6	26.2	26.2	24.8	27.6	27.1		28.0
1002 KÄHVILEIPÄ - KAFFEBRÖD	364.5	174.6	361.8	369.0	230.9	455.9	432.0		496.7
10020 KÄHVIPITKO - KAFFELÄNGD	69.5	29.8	74.7	77.6	22.5	88.2	80.2		95.4
10021 KÄHVIPULLA, WIENERIT YMS.									
KAFFEBULLAR, WIENERBRÖD O. DYL.	87.4	46.3	83.1	83.7	70.6	116.7	119.2		116.9
10022 KORPUT - SKORPOR	18.2	9.6	20.8	21.6	7.0	19.4	16.2		26.2
10023 RINKELIT - KRINGLOR	13.1	6.6	13.5	14.2	1.6	13.5	13.5		13.9
10024 KEKSIT, VOHVELIT - KEX, VÄFFLOR	62.0	20.1	51.6	52.4	37.1	75.4	74.8		75.1
10025 PIKKULEIVÄT - SMÄBRÖD	24.4	11.1	25.5	25.8	21.3	32.0	24.9		45.7
10026 LEIVOKSET, KAKUT, MAKEAT PIIRAKAT									
BAKELSER, TÄRTOR, KAKOR, SÖTA PIROGER	82.4	48.2	86.7	88.6	52.1	102.3	93.0		118.5
10027 VALMIIT TAIKINAT - FÄRDIGA DEGAR	7.6	2.9	5.9	5.2	18.7	8.3	10.2		5.0
1003 MUUT VILJATUOTTEET									
ÖVRIGA SPANNHÄLSPRODUKTER	41.5	8.4	28.0	28.0	27.9	45.5	50.2		32.2
10030 MAKARONI, SPAGETTI - MAKARONI, SPAGETTI	15.5	3.1	13.1	13.3	9.4	16.4	16.2		15.0
10031 AAMIAIS- JA MAISSIHUTALEET									
FRUKOST- OCH MAJSFLINGOR	20.2	3.7	7.7	7.2	16.9	21.8	26.1		10.6
10032 MÄMMI - MEMMA	5.8	1.7	7.3	7.6	1.6	7.3	7.9		6.1

## 4 HENKEÄ - 4 PERSONER

YH- 2 AI- 3 AI- MUUT  
TEEN- KUISTA 3 AI-  
SÄ JA KUISTA JA  
2 LASTA 1 LAPSI

SAMMAN- 2 VUXNA 3 VUXNA ÖVRIGA  
LAGT OCH 1 OCH 1 ÖVRIGA  
2 BARN 1 BARN

## 5 HENKEÄ - 5 PERSONER

YH- 2 AI- 3 AI- 4 AI- MUUT  
TEEN- KUISTA 3 AI- 4 AI-  
SÄ JA KUISTA JA KUISTA  
3 LASTA 2 LASTA 1 LAPSI

SAMMAN- 2 VUXNA 3 VUXNA 4 VUXNA ÖVRIGA  
LAGT OCH 3 OCH 2 OCH 1 ÖVRIGA  
3 BARN 2 BARN 1 BARN

## 6 TAI US. HENKIÄ - 6 EL. FLERE PERSONER

YH- 2 AI- 3 AI- 4 AI- MUUT  
TEEN- KUISTA 3 AI- 4 AI-  
SÄ JA 4 KUISTA JA 2 KUISTA  
TAI US. TAI US. TAI US.  
LAPSIA LAPSIA LAPSIA

SAMMAN- 2 VUXNA 3 VUXNA 4 VUXNA ÖVRIGA  
LAGT OCH 4 OCH 3 OCH 2 ÖVRIGA  
ELLER 4 ELLER 3 ELLER 2  
FLERE FLERE FLERE  
BARN BARN BARN

642	403	134	105	263	135	60	49	19	214	53	40	77	44	KOTKU
1533	990	296	247	621	297	164	112	48	501	138	105	153	105	KOTVU
295495	193762	55399	46334	115039	56255	29341	20857	..	89591	25550	18766	26940	18335	KOTPE
4.00	4.00	4.00	4.00	5.00	5.00	5.00	5.00		6.66	6.46	6.44	6.53	7.35	HENKI
1.54	2.00	1.00	0.28	2.20	3.00	2.00	1.00		3.14	4.46	3.44	2.53	1.90	LAPSI
0.09	0.00	0.16	0.36	0.16	0.00	0.23	0.37		0.31	0.00	0.26	0.52	0.49	ELÄKE
1.83	1.65	2.07	2.26	2.02	1.66	2.12	2.67		2.32	1.64	1.97	2.46	3.42	TYÖSS
5192.8	43323.7	48602.1	55310.4	51331.8	45930.0	53811.7	60685.5		53848.6	43598.6	47996.4	56524.6	70190.0	TULOT
3.25	3.08	3.56	3.55	4.14	3.93	4.26	4.38		5.45	4.98	5.38	5.56	6.01	KUYKS
3.12	2.99	3.40	3.34	3.96	3.77	4.09	4.18		5.28	4.85	5.22	5.32	5.89	JÄYKS
83	80	88	93	94	89	97	104		98	91	90	101	110	TILAT
6	4	8	9	7	5	9	9		9	6	9	10	10	OTALO
3	3	2	1	1	2	1	1		1	1	0	1	0	OSAKE
3	4	2	2	3	4	2	1		2	4	2	1	2	VUOKR
1	1	1	0	1	2	1	0		0	1	0	0	0	LUONT
402.5	45004.4	48469.3	49694.9	47025.9	44989.2	48856.8	50392.4		54428.7	48163.2	45806.0	59750.2	62541.1	
1027.1	12404.6	13848.0	14598.4	13478.8	12734.4	14386.1	13509.3		18678.1	16004.6	15169.7	21980.4	19923.0	1
398.0	10816.9	12149.6	12883.6	11978.4	11251.5	12686.5	12041.5		16718.3	14355.4	13457.1	19693.1	17872.0	10-11
434.4	1329.7	1577.4	1692.5	1540.0	1465.7	1530.7	1660.3		2151.4	1855.3	1898.9	2584.8	2037.7	100
291.0	225.7	381.0	450.6	430.6	334.6	385.9	697.0		746.0	483.0	516.3	1105.5	695.7	1000
142.9	122.5	171.7	192.1	227.2	187.6	197.2	338.7		397.0	242.9	294.6	633.1	290.6	10000
7.1	3.1	10.7	19.4	20.5	6.1	22.5	54.2		21.3	11.2	20.1	30.6	20.3	10001
26.8	16.0	36.6	59.3	45.4	20.5	31.9	113.5		99.1	32.7	54.6	153.1	139.4	10002
13.0	9.6	13.2	26.7	15.1	11.2	18.4	19.0		24.9	19.5	13.9	33.7	27.4	10003
18.6	18.6	16.3	21.2	29.4	29.3	18.7	49.1		43.5	44.6	38.1	39.1	54.9	10004
23.2	21.4	22.9	30.9	27.8	29.2	28.6	27.8		45.8	48.4	32.4	44.5	57.5	10005
18.1	7.2	59.9	11.4	11.8	8.8	16.2	13.5		15.5	17.8	16.2	14.6	13.1	10006
28.8	18.7	33.2	65.8	34.5	30.0	31.6	45.9		51.5	49.4	29.0	58.6	63.4	10007
8.5	6.9	7.2	17.0	10.8	10.2	12.7	10.0		25.9	10.1	12.4	52.4	13.9	10008
4.0	1.6	9.4	7.1	8.2	1.8	8.2	25.3		21.6	6.5	5.1	45.9	15.4	10009
593.4	573.9	609.9	654.0	643.9	643.1	647.5	575.7		802.1	804.2	824.2	800.6	780.2	1001
71.1	72.2	77.2	59.1	77.7	78.9	90.3	69.6		115.6	111.4	133.8	108.9	115.6	10010
236.6	214.8	264.3	293.0	260.0	275.6	225.1	249.9		378.4	381.2	367.8	384.4	374.1	10011
73.7	77.6	58.6	76.0	86.5	83.2	98.7	75.2		64.3	61.8	58.1	69.6	64.2	10012
134.3	131.0	135.5	146.5	134.0	127.4	149.0	102.7		159.0	182.2	176.8	137.1	148.4	10013
46.0	44.2	41.9	58.3	52.9	43.3	46.8	51.8		62.4	47.7	67.7	71.5	61.4	10014
31.7	34.1	32.5	21.1	32.9	34.7	37.6	26.5		22.5	19.9	20.0	29.1	16.5	10015
170.6	439.1	522.3	537.2	393.0	406.6	413.7	337.7		529.8	472.5	505.8	604.8	499.5	1002
86.2	78.8	99.2	100.7	69.3	84.3	47.3	50.3		106.6	87.6	82.4	139.4	98.2	10020
112.6	121.1	102.0	90.3	85.8	81.1	95.4	81.9		104.4	115.7	116.5	92.0	99.1	10021
20.1	17.9	18.7	30.9	19.6	18.0	21.9	22.8		34.7	32.4	45.9	36.6	23.9	10022
16.0	12.4	16.6	29.9	19.8	15.1	31.2	17.4		21.3	15.6	12.7	33.3	16.3	10023
93.5	94.5	101.1	79.7	87.5	84.2	101.1	87.3		115.7	126.8	129.2	101.8	111.8	10024
29.3	26.8	35.7	31.8	25.4	25.6	26.0	19.0		35.3	18.6	33.9	48.3	36.8	10025
98.5	73.3	141.4	149.7	77.3	87.3	87.7	48.4		102.3	60.8	82.1	143.8	105.8	10026
14.5	14.3	7.7	24.2	8.5	11.1	3.2	10.7		9.5	15.1	3.1	9.7	7.6	10027
79.5	90.9	64.2	50.7	72.6	81.4	83.5	49.9		73.6	95.6	52.6	73.9	62.3	1003
23.2	24.1	22.0	20.8	26.3	27.0	29.6	22.1		41.5	54.3	32.5	34.9	43.9	10030
50.2	61.7	32.5	24.2	35.3	41.4	42.7	20.2		27.3	36.4	20.1	31.6	14.0	10031
6.1	5.2	9.7	5.7	10.9	13.0	11.3	7.6		4.8	4.9	0.0	7.4	4.5	10032

3. JATK. - FORTS. - CONT.

KOTITA- LOUDET	1 HENKI 1 PER- SON	2 HENKÄ - 2 PERSONER				3 HENKÄ - 3 PERSONER			
		YH- TEEN- SX	2 AI- KUISTA	1 AI- KUI- NEN JA 1 LAPSI	YH- TEEN- SX	2 AI- KUISTA JA 1 LAPSI	1 AI- KUI- NEN JA 2 LASTA	3 AI- KUISTA	
ALLA HUS- HÄLL		SAMMAN- LAGT	2 VUXNA	1 VUXEN OCH 1 BARN	SAMMAN- LAGT	2 VUXNA OCH 1 BARN	1 VUXEN OCH 2 BARN	3 VUXNA	
101	LIHA - KÖTT	1886.6	575.5	1757.2	1773.3	1462.6	2274.1	2202.9	2383.4
1010-									
1012	TUORE LIHA - FÄRSKT KÖTT	887.8	251.1	879.8	890.3	687.8	1033.6	967.3	1140.7
10100	NAUDANLIHA (1.LK) - NÖTKÖTT (1.KL)	127.3	42.4	122.8	120.5	164.3	150.4	133.0	180.4
10101	NAUDANLIHA (2.LK) - NÖTKÖTT (2.KL)	96.7	29.8	107.5	110.8	46.0	105.5	80.2	152.9
10102	LIHAKYLJYKSET JA -KÄÄRYLEET KÖTTKOTLETTER OCH -RULADER	4.8	1.6	5.2	5.2	5.8	7.5	8.0	7.2
10103	SIANLIHA (1.LK) - SVINKÖTT (1.KL)	40.2	10.2	42.9	43.6	29.8	44.9	43.1	42.3
10104	SIANLIHA (2.LK) - SVINKÖTT (2.KL)	127.7	36.9	156.9	163.4	38.7	154.5	132.3	195.8
10105	KYLJYKSET - KÖTLETTER	56.3	19.3	50.9	51.6	38.8	78.1	71.6	90.3
10106	RAAKA KINKKU - RÄ SKINKA	55.3	19.6	58.4	58.1	63.5	56.9	48.3	58.8
10107	PAISTI, JAUHELIIHA - MALET KÖTT, STEK	39.0	14.0	34.0	33.8	37.7	48.6	50.7	47.1
10108	TAVALL. JAUHELIIHA - MALET KÖTT, VANL.	166.6	39.1	148.7	151.8	92.7	195.9	189.5	202.5
10109	SIIPIKARJANLIHA - KÖTT AV FJÄDERFÄ	7.5	1.4	3.5	3.7	0.0	11.0	11.5	11.0
10110	PORONLIHA - RENKÖTT	5.8	0.0	0.9	1.0	0.0	22.0	35.7	0.2
10111	LAMPAANLIHA - FÄRKÖTT	6.1	3.4	5.5	5.4	6.5	7.2	5.3	11.0
10112	MUU TUORE LIHA - ANNA FÄRSKT KÖTT	15.5	3.1	14.5	15.2	2.3	10.0	10.6	9.8
10113	MAKSA - LEVER	43.0	11.1	37.3	38.2	22.6	50.1	50.9	51.0
10114	MUNUAISET - NJURAR	2.6	0.5	3.2	3.4	0.0	3.1	3.9	1.6
10115	VERI, VERIRUOAT - BLOD, BLODMAT	9.1	2.9	9.3	9.4	7.6	10.5	9.7	10.4
10116	KIELI, PÄÄ, LUUT, SORKAT, POTKAT TUNGA, HUVUD, BEN, LAGGAR, FÖTTER	14.6	3.7	16.6	17.4	3.4	17.6	16.2	17.8
10117	SISÄLMYKSET - INÄLVOR	3.3	1.1	3.1	3.3	0.0	4.6	4.3	4.9
10118	PAKASTETTU LIHA - DJUPFRYST KÖTT	1.6	0.8	2.0	2.1	0.0	0.3	0.4	0.0
10119	PAKASTETTU KANA - DJUPFRYST HÖNA	19.2	7.0	22.2	22.8	12.0	25.1	19.8	35.3
10120	PAKASTETUT SISÄLMYKSET DJUPFRYSTA INÄLVOR	0.4	0.1	0.3	0.3	0.0	1.1	1.2	1.2
10121	NAUDANRUHO JA RUHONOSAT (1.LK) NÖTKROPP OCH KROPPSDELAR (1.KL)	21.1	0.0	8.0	8.5	0.0	12.5	20.4	0.0
10122	NAUDANRUHO JA RUHONOSAT (2.LK) NÖTKROPP OCH KROPPSDELAR (2.KL)	9.6	0.0	3.7	3.9	0.0	11.1	18.1	0.0
10123	SIANRUHO JA RUHONOSAT (1.LK) SVINKROPP OCH KROPPSDELAR (1.KL)	9.1	1.9	14.8	12.5	57.7	3.4	0.0	9.5
10124	SIANRUHO JA RUHONOSAT (2.LK) SVINKROPP OCH KROPPSDELAR (2.KL)	5.8	1.6	7.5	4.7	58.4	1.7	2.8	0.0
1013	KEITETTY, SUOLATTU, KUIVATTU, SAVUSTETTU JA GRILLATTU LIHA - KOKT, SÄLTAT, TORRAT, RÖKT ELLER GRILLAT KÖTT	135.8	62.5	146.8	150.8	72.5	180.0	161.8	210.7
10130	GRILLATTU KANA - GRILLAD HÖNA	13.9	8.1	12.9	13.4	3.5	13.6	17.2	6.2
10131	GRILLATTU LIHA - GRILLAT KÖTT	12.2	5.9	13.1	13.5	5.7	12.8	13.4	12.5
10132	SAVUSTETTU SIANLIHA - RÖKT FLÄSK	70.4	30.5	72.7	75.1	28.8	104.0	90.4	125.8
10133	LAMPAANLIHA - FIRKÖTT	0.4	0.0	1.5	1.6	0.0	0.2	0.3	0.0
10134	PORONLIHA - RENKÖTT	1.1	0.5	1.6	1.7	0.0	1.6	1.7	1.5
10135	MUUT LEIKKELELIHAT - ÖVRIGA CHARKUTE- RIVAROR	37.8	17.6	44.9	45.5	34.5	47.9	38.9	64.7
1014	LIHASÄILYKKEET - KÖTTKONSERVER	49.4	16.3	43.7	41.8	79.2	60.5	63.4	52.5
10140	LIHASÄILYKKEET - KÖTTKONSERVER	17.6	5.7	17.4	15.9	44.6	21.7	21.4	21.0
10141	HERNEKEITTO - ÄRTSOPPA	16.1	4.7	14.0	13.1	29.6	20.4	22.7	16.2
10142	LIHALIEMI, LIHAKEITTO KÖTTBULJONG, KÖTTISOPPA	10.6	4.2	7.9	8.2	4.1	13.5	14.9	11.1
10143	MUUT KUIVATUT JA TIIVISTETYT LIHALIE- MET JA -KEITOT - ÖVRIGA KÖTTEXTRAKT- PRODUKTER	5.1	1.8	4.4	4.6	0.9	4.9	4.6	4.1
1015	MAKKARAVALMISTEET - KORVPRODUKTER	719.1	196.5	597.0	602.4	498.4	890.0	894.2	881.9
10150	LEIKKELEMAKKARAT (1.LK) CHARKUTERIKORV (1.KL)	105.8	33.9	90.0	90.7	77.2	129.1	131.8	128.4
10151	LEIKKELEMAKKARAT (2.LK) CHARKUTERIKORV (2.KL)	123.2	32.1	119.4	122.0	71.3	159.9	143.4	190.0
10152	LEIKKELEMAKKARAT (3.LK) CHARKUTERIKORV (3.KL)	104.0	27.4	81.7	81.5	86.5	120.6	114.6	130.3
10153	NAKIT - KNACKKORV	92.1	27.7	74.7	73.4	98.6	114.0	124.3	95.1
10154	LENKIMAKKARAT - LÄNKKORV	255.4	62.8	203.1	207.7	119.1	317.6	327.2	296.1
10155	MUUT RUOKAMAKKARAT - ÖVRIG MATKORV	10.4	3.5	9.0	9.0	10.0	11.4	12.5	9.8
10156	MAKKARAERIKOISVALMISTEET SPECIALPRODUKTER AV KORV	27.9	8.9	18.7	17.8	35.6	36.8	40.0	31.0
10157	PAKASTETUT MAKKARAVALMISTEET DJUPFRYSTA KORVPRODUKTER	0.3	0.2	0.3	0.3	0.0	0.7	0.4	1.2
1016	LIHAEINESVALMISTEET FÄRDIGMAT AV KÖTT	94.4	49.0	90.0	88.1	124.7	110.0	116.2	97.6
10160	HYYTELÖSYLTYY - SYLTA	9.1	5.4	12.3	12.7	5.9	9.6	8.6	11.9
10161	KAALIKKÄRYLEET - KÄLDOLMAR	7.2	2.9	7.8	7.9	4.9	7.4	8.0	6.8
10162	MAKSALAATIKKO - LEVERLÄDA	16.3	8.3	15.3	15.0	19.8	19.5	22.0	14.1
10163	LIHAPULLAT - KÖTTBULLAR	10.0	5.8	8.2	8.2	7.3	11.9	10.6	14.2
10164	MUUT LIHAEINESVALMISTEET ÖVRIG FÄRDIGMAT AV KÖTT	7.7	6.1	7.7	7.0	19.6	8.4	10.0	5.8
10165	LIHAPIIRAKAT JA -PASTEIJAT, PIZZAT KÖTTPIROGER, -PASTEJER, PIZZOR	32.1	12.7	25.7	25.4	32.1	37.8	40.9	31.4
10166	VALMIIT JAUHELIIHAPALVIT YMS. FÄRDIGA BIFFAR AV MALET KÖTT O. DYLL.	3.9	2.0	2.5	2.2	7.9	5.7	6.6	4.6
10167	PAKASTETUT LIHAEINESVALMISTEET DJUPFRYST FÄRDIGMAT AV KÖTT	2.1	1.3	3.1	2.2	20.4	2.0	1.5	1.2
10168	PAKASTEKEITOT - DJUPFRYSTA SOPPOR	4.6	4.5	5.9	5.8	7.0	5.7	6.6	4.4
10169	VALMIIT VOILEIVÄT, VOILEIPÄKKÄKUT FÄRDIGA SMÖRGÄSAR, SMÖRGÄSKAKOR	1.4	0.0	1.6	1.7	0.0	2.1	1.5	3.2
102	KALA - FISK	235.4	81.8	269.5	277.6	121.4	268.2	229.2	339.6
1020	TUORE KALA - FÄRSK FISK	98.5	29.9	125.6	131.2	23.5	108.0	78.9	164.9

## 4 HENKĚ - 4 PERSONER

YH-  
TEEN-  
SÄ

2 AI-  
KUISTA  
JA  
2 LASTA

3 AI-  
KUISTA  
JA  
1 LAPSI

MUUT

## 5 HENKĚ - 5 PERSONER

YH-  
TEEN-  
SÄ

2 AI-  
KUISTA  
JA  
3 LASTA

3 AI-  
KUISTA  
JA  
2 LASTA

4 AI-  
KUISTA  
JA  
1 LAPSI

MUUT

## 6 TAI US. HENKĚ - 6 EL. FLERE PERSONER

YH-  
TEEN-  
SÄ

2 AI-  
KUISTA  
JA 4  
TAI US.  
LAPSIA

3 AI-  
KUISTA  
JA 3  
TAI US.  
LAPSIA

4 AI-  
KUISTA  
JA 2  
TAI US.  
LAPSIA

MUUT

SAMMAN- LAGT	2 VUXNA OCH 2 BARN	3 VUXNA OCH 1 BARN	ÖVRIGA	SAMMAN- LAGT	2 VUXNA OCH 3 BARN	3 VUXNA OCH 2 BARN	4 VUXNA OCH 1 BARN	ÖVRIGA	SAMMAN- LAGT	2 VUXNA OCH 4 ELLER FLERE BARN	3 VUXNA OCH 3 ELLER FLERE BARN	4 VUXNA OCH 2 ELLER FLERE BARN	ÖVRIGA	
2671.5	2520.0	3006.6	2884.3	2671.2	2513.8	2896.5	2638.1		3524.7	2920.7	2311.5	4200.6	4343.6	101
1248.8	1166.0	1462.4	1327.1	1173.0	1147.4	1240.9	1103.1		1801.5	1335.8	786.0	2270.8	2603.8	1010- 1012
198.3	183.1	229.5	222.6	131.3	119.2	187.2	89.5		216.6	211.7	117.0	324.2	127.4	10100
131.7	102.8	242.0	114.4	144.6	133.0	188.7	141.9		154.6	141.6	83.0	225.7	115.3	10101
6.4	7.8	1.8	6.2	4.0	4.0	7.2	1.9		4.1	2.5	0.0	9.9	0.0	10102
64.6	58.2	93.5	55.2	62.0	59.1	21.6	85.9		43.6	18.3	22.5	53.6	82.1	10103
141.1	119.5	180.0	182.4	150.5	118.2	183.0	193.8		253.2	228.2	108.3	326.9	297.0	10104
85.9	93.5	84.4	56.2	64.9	71.4	90.2	38.8		60.4	90.1	23.2	53.1	68.0	10105
88.1	67.7	66.2	200.8	74.8	66.0	95.0	100.2		69.9	83.1	70.9	67.0	55.3	10106
60.1	63.3	67.9	37.0	60.5	58.0	82.2	41.0		43.1	71.8	17.7	40.3	32.5	10107
249.4	240.1	256.3	279.3	263.0	243.4	255.9	254.6		334.5	314.3	240.3	372.0	387.2	10108
15.8	12.9	19.0	24.3	7.1	6.4	0.0	20.0		12.1	11.5	11.4	10.2	17.2	10109
2.4	2.5	2.2	2.3	0.4	0.7	0.0	0.0		1.1	0.0	1.7	2.2	0.0	10110
10.6	10.2	9.9	13.0	7.0	10.7	0.0	7.7		8.7	0.0	2.9	23.6	0.0	10111
14.6	17.4	12.1	6.0	38.2	54.9	21.9	0.0		74.6	3.1	3.8	108.1	184.1	10112
72.1	74.6	69.1	65.2	71.4	81.6	62.7	43.2		57.4	81.0	30.0	48.4	66.9	10113
3.3	3.2	0.9	6.7	4.5	3.9	0.0	7.4		2.3	0.4	0.0	3.9	4.2	10114
10.8	10.7	11.2	10.4	13.4	15.5	10.0	9.7		20.9	17.1	16.4	26.6	20.5	10115
18.9	18.5	16.8	23.0	20.1	16.8	17.8	27.8		24.8	36.0	10.0	28.0	17.8	10116
6.2	4.2	14.0	4.7	1.4	1.2	0.0	4.3		3.0	1.2	0.0	6.9	1.2	10117
3.1	3.2	3.4	2.2	0.5	0.9	0.0	0.0		5.7	4.0	9.4	2.1	11.1	10118
27.1	33.6	15.0	15.0	17.3	17.7	17.6	22.8		16.3	19.8	17.6	11.6	18.8	10119
0.4	0.6	0.0	0.0	0.0	0.0	0.0	0.0		0.0	0.0	0.0	0.0	0.0	10120
21.1	24.7	25.7	0.0	26.8	51.2	0.0	0.0		202.7	0.0	0.0	284.7	538.4	10121
1.4	0.0	7.0	0.0	7.1	13.5	0.0	0.0		104.5	0.0	0.0	35.4	477.5	10122
10.5	7.6	28.7	0.0	1.1	0.0	0.0	5.9		45.9	0.0	0.0	113.7	33.9	10123
5.2	6.3	5.9	0.0	1.3	0.0	0.0	6.7		41.4	0.0	0.0	92.9	47.4	10124
153.8	144.3	166.7	177.4	173.6	146.9	144.7	278.6		156.0	151.1	100.2	190.3	155.6	1013
24.2	27.9	17.2	17.5	18.5	15.6	20.7	30.1		5.7	7.7	0.0	6.5	7.1	10130
15.8	13.4	17.9	23.5	21.9	24.0	7.8	20.5		10.7	6.7	8.5	19.8	2.1	10131
69.7	63.5	92.3	67.4	100.1	77.8	65.0	199.9		84.2	78.7	27.8	107.4	104.9	10132
0.1	0.0	0.0	0.7	0.0	0.0	0.0	0.0		0.0	0.0	0.0	0.0	0.0	10133
0.9	1.3	0.0	0.3	0.0	0.0	0.0	0.0		3.0	11.1	0.0	0.0	0.0	10134
43.0	38.2	39.2	67.9	33.1	29.5	51.1	28.1		52.4	46.9	63.9	56.6	41.5	10135
68.7	68.3	74.8	62.4	67.7	73.1	44.1	72.9		100.0	78.1	156.3	109.3	59.8	1014
21.2	16.2	29.7	31.1	11.7	7.6	6.6	31.4		54.3	31.6	94.6	67.0	24.1	10140
22.3	23.7	22.2	16.4	32.6	44.5	11.3	22.7		20.6	24.9	33.8	18.3	5.7	10141
15.4	16.6	16.8	9.0	15.8	14.1	13.9	15.8		18.8	11.6	19.7	21.3	23.9	10142
9.8	11.8	6.2	5.9	7.5	6.8	12.3	3.1		6.4	10.0	8.1	2.7	6.1	10143
1072.7	1016.2	1156.6	1203.7	1129.2	1034.7	1293.7	1091.6		1351.7	1236.1	1146.1	1500.6	1447.7	1015
157.2	146.3	160.6	198.5	172.5	140.0	279.1	140.5		167.3	174.3	90.0	174.4	219.8	10150
167.7	149.2	199.9	204.3	179.7	147.8	215.3	174.1		207.2	152.4	224.6	246.1	197.7	10151
158.9	139.4	203.8	183.1	175.2	157.4	163.2	220.4		223.8	200.4	189.7	270.5	206.2	10152
148.5	152.4	140.9	142.2	141.2	154.1	128.0	135.1		135.6	130.1	77.8	152.4	169.5	10153
380.6	364.1	407.4	416.1	396.6	376.2	431.6	373.9		552.9	504.3	498.1	613.3	566.4	10154
14.9	14.5	14.8	16.6	18.8	16.1	26.7	13.4		19.5	12.7	25.9	10.0	39.7	10155
44.4	49.6	29.3	42.1	45.2	43.1	49.9	34.3		45.5	61.9	40.2	34.0	48.4	10156
0.5	0.6	0.0	1.0	0.0	0.0	0.0	0.0		0.0	0.0	0.0	0.0	0.0	10157
127.5	125.2	146.1	113.6	127.7	111.8	173.1	91.9		115.4	119.6	122.9	129.7	76.8	1016
8.2	8.5	4.8	11.3	10.7	10.9	15.1	7.0		11.9	3.3	13.7	14.1	18.3	10160
9.9	9.3	11.5	10.5	10.0	10.7	6.7	5.7		11.8	7.5	9.7	18.2	8.6	10161
21.9	24.2	16.0	19.5	23.5	15.0	28.2	19.3		18.9	31.2	9.2	17.2	14.2	10162
14.8	12.4	21.8	15.7	11.6	15.3	10.1	7.8		12.6	22.7	13.1	11.0	0.9	10163
8.0	8.4	8.7	5.5	9.0	10.2	15.6	1.5		9.8	0.2	7.1	24.2	0.0	10164
49.9	46.7	64.9	44.6	54.2	40.4	96.0	44.0		42.4	48.7	53.4	37.3	32.3	10165
6.2	7.1	4.8	4.4	4.4	6.8	0.0	4.5		2.8	5.2	6.0	0.0	1.4	10166
2.5	2.3	5.0	0.0	2.0	0.0	0.0	0.0		1.5	0.0	0.0	4.3	0.0	10167
3.3	3.9	2.3	2.1	2.3	2.7	1.5	2.2		2.5	0.7	4.8	3.5	1.1	10168
2.9	2.5	6.5	0.0	0.0	0.0	0.0	0.0		1.1	0.0	6.0	0.0	0.0	10169
299.4	277.6	313.0	373.2	294.8	257.4	251.6	356.4		399.1	365.2	331.1	421.3	473.4	102
110.5	95.8	135.2	140.8	129.0	97.7	87.1	165.9		190.4	112.5	137.2	253.7	238.3	1020

## 3. JATK. - FORTS. - CONT.

	KAIKKI				1 HENKI			2 HENKÄ - 2 PERSONER			3 HENKÄ - 3 PERSONER		
	KOTITA- LOUDET	1 PER- SON	YH- TEEN- SÄ	2 AI- KUISTA	1 AI- KUI- NEN JA 1 LAPSI	YH- TEEN- SÄ	2 AI- KUISTA JA 1 LAPSI	1 AI- KUI- NEN JA 2 LASTA	3 AI- KUISTA	ALLA HUS- HALL	SAMMAN- LAGT	2 VUXNA OCH 1 BARN	3 VUXNA OCH 2 BARN
10200 SILAKKA - STRÖMMING	18.1	6.5	24.4	25.2	10.0	20.6	16.1	28.8					
10201 MUIKKU - SIKLOJA	13.9	3.6	16.1	16.8	3.1	10.0	7.2	15.3					
10202 LAHNA - BRAXEN	5.1	1.6	7.5	7.8	1.4	4.7	2.8	8.3					
10203 HAUKI - GÄDDA	20.4	4.9	19.3	20.3	2.0	27.8	22.3	39.4					
10204 LOHI - LAX	13.3	5.5	18.2	19.0	2.2	12.0	4.1	26.4					
10205 MUU TUORE KALA - ÖVRIG FÄRSK FISK	23.6	7.1	29.4	30.8	4.8	27.8	18.4	46.1					
10206 RAVUT - KRÄFTOR	4.1	0.7	10.7	11.3	0.0	5.1	8.0	0.6					
1021 PAKASTETTU, SUOLATTU JA SAVUSTETTU KALA; KALAEINEKSET - DJUPFRYST, SALTAD OCH RÖKT FISK; FÄRDIGMAT AV FISK	93.6	35.0	105.3	107.4	67.0	104.9	95.8	118.3					
10210 PAKASTETTU KALA - DJUPFRYST FISK	32.8	8.8	28.3	28.5	23.9	38.3	41.6	31.5					
10211 SUOLATTU SILLI - SALTAD SILL	19.9	6.4	22.0	22.5	12.5	22.3	17.0	31.6					
10212 MUU SUOLAKALA - ÖVRIG SALTAD FISK	8.2	2.7	11.2	11.8	0.0	10.2	5.3	19.3					
10213 SAVUSTETTU KALA - RÖKT FISK	14.3	6.0	16.1	16.1	15.7	16.3	15.4	16.7					
10214 LIPEÄKALA - LUTIFISK	6.7	2.4	12.8	13.5	0.0	6.6	3.5	10.9					
10215 KALAEINEKSET - FÄRDIGMAT AV FISK	7.1	6.0	10.5	10.6	8.7	6.0	5.6	6.7					
10216 PAKASTETUT KALAEINEKSET DJUPFRYST FÄRDIGMAT AV FISK	4.6	2.7	4.5	4.5	6.2	5.3	7.3	1.6					
1022 KALASÄILYKKEET - FISKKONSERVER	43.3	16.9	38.6	39.1	30.9	55.3	54.4	56.4					
10220 SUOLATTU SILAKKA - SALTAD STRÖMMING	2.2	0.9	2.4	2.3	4.9	3.1	1.7	5.6					
10221 SILLI - JA ANJOVISSÄILYKKEET													
10222 SARDIINIT JA MUUT ÖLJYSÄILYKKEET	27.5	10.5	25.1	25.4	19.5	36.3	36.9	35.5					
10223 SARDINER OCH ANDRA ÖLJEKONSERVER	9.6	4.6	8.5	8.8	3.2	10.5	11.5	9.0					
10223 MUUT KALASÄILYKKEET ÖVRIGA FISKKONSERVER	4.0	0.9	2.7	2.6	3.2	5.4	4.3	6.4					
103 MAITO, JUUSTO, MUNAT - MJÖLK, OST, ÄGG	1526.7	432.7	1300.7	1316.5	1013.3	1716.9	1640.0	1854.0					
1030 MAITO JA MAITOTUOTTEET MJÖLK OCH MJÖLKPRODUKTER	1124.0	296.2	946.1	959.8	696.2	1255.6	1193.1	1362.8					
10300 KULUTUSMAITO - KONSUMTIONSMJÖLK	453.5	99.3	398.0	409.5	187.7	442.5	333.3	624.8					
10301 KEVYTMAITO - LÄTTMJÖLK	363.0	86.4	253.4	252.9	262.5	443.4	479.1	384.7					
10302 RASVATON MAITO - FETTFRI MJÖLK	7.3	1.3	4.6	4.8	0.0	7.6	10.4	3.1					
10303 TALOUSPIIMÄ, KIRNUPIIMÄ HUSHÄLLSSURMJÖLK, KÄRN MJÖLK	63.3	20.1	68.6	70.9	27.8	70.2	61.4	87.8					
10304 KERMA, KESTOKERMA - GRÄDDE, H-GRÄDDE	87.7	41.1	108.6	111.5	55.8	101.5	84.8	133.6					
10305 JOGURTTI - YOGHURT	79.9	20.3	49.1	46.8	89.4	106.6	136.9	48.3					
10306 VIILI - FIL	33.2	15.8	38.5	39.4	21.3	43.0	41.1	47.8					
10307 MUUT MAITOTUOTTEET ÖVRIGA MJÖLKPRODUKTER	16.6	6.7	16.4	16.5	13.9	21.0	19.6	22.7					
10308 BABYENERGA, ÄIDINMAIDONVASTIKE													
10308 BABYENERGA, MODERSMJÖLKERSÄTTNING	9.8	0.0	1.7	0.0	31.7	12.5	20.3	0.0					
10309 MAITOUJAUHE - MJÖLKPUKVER	9.8	5.4	7.3	7.4	6.0	7.4	6.2	10.1					
1031 JUUSTO - OST	213.5	83.9	190.2	191.0	176.2	244.4	238.5	259.7					
10310 EMMENTAL-JUUSTO - EMMENTALOST	51.1	24.4	48.8	48.7	50.3	57.3	54.3	63.0					
10311 EDAM-JUUSTO - EDAMEROST	108.9	29.4	88.1	88.6	78.6	126.8	129.4	126.8					
10312 SULATEJUUSTOT - SMÄLTOST	17.4	8.0	14.8	14.4	22.2	19.7	18.0	23.9					
10313 MUUT JUUSTOT - ÖVRIG OST	36.2	22.1	38.5	39.2	25.2	40.7	36.8	46.0					
1032 MUNAT - ÄGG	189.3	52.6	164.5	165.8	140.9	216.9	208.5	231.6					
104 RASVAT JA ÖLJYT - FETTER OCH ÖLJOR	612.9	164.6	546.3	558.0	334.4	662.2	578.5	820.1					
1040 VOI - SMÖR	425.1	121.0	386.8	397.1	199.1	443.2	350.6	620.9					
1041 MARGARIINI - MARGARIN	172.1	39.9	141.9	142.5	131.4	202.9	213.7	179.9					
10410 PÖYTÄMARGARIINI - BORDSMARGARIN	101.2	28.9	85.5	84.8	98.6	119.8	127.8	104.3					
10411 TALOUSMARGARIINI - HUSHÄLLSMARGARIN	70.9	11.0	56.4	57.6	32.8	83.1	85.9	75.6					
1042 MUUT RASVAT JA ÖLJYT ÖVRIGA FETTER OCH ÖLJOR	15.8	3.8	17.6	18.4	3.9	16.1	13.9	19.3					
10420 LAARDI, MUUT ELÄINRASVAT													
10420 LAARDI, MUUT ELÄINRASVAT LARD OCH ÖVRIGT DJURFETT	3.0	0.4	2.5	2.6	0.4	3.3	3.3	3.1					
10421 RUKKADÖLJYT, KASVISRASVAT													
10421 RUKKADÖLJYT, KASVISRASVAT MATÖLJÖR, VEGETABILISKA ÖLJOR	10.6	2.8	12.8	13.3	3.5	11.2	10.3	13.2					
10422 PULLOKERMA (RASVASEKOITE) FLASKGRÄDDE (FETTBLANDNING)	2.2	0.6	2.3	2.4	0.0	1.6	0.4	3.0					
105 HEDELMÄT JA KASVIKSET FRUKTER OCH GRÖNSAKER	1107.4	388.3	931.9	937.2	834.7	1219.4	1279.2	1126.9					
1050 TUOREET HEDELMÄT - FÄRSKA FRUKTER	335.1	121.9	279.8	279.2	290.8	400.1	428.3	349.5					
10500 OMENAT - ÄPPLEN	116.2	40.7	100.5	101.6	81.2	141.9	152.8	119.2					
10501 PÄRRYNÄT - PÄRRON	7.9	2.5	7.5	7.5	7.7	9.6	10.4	8.1					
10502 APPELSIINIT, MANDARIINIT													
10502 APPELSIINIT, MANDARIINIT APELSINER, MANDARINER	103.3	34.4	84.1	85.0	68.3	123.5	123.9	125.0					
10503 SITRUNKAT, GRAPEET JA MUUT SITRUSHEDELMÄT - CITRÖNER, GRAPEFRUKTER OCH ÖVRIGA CITRUSFRUKTER	12.5	6.4	13.1	13.4	7.5	14.1	13.5	15.1					
10504 BANANAANIT - BANANER	63.2	22.4	41.4	40.7	53.6	75.7	87.2	55.9					
10505 VIINIRYPÄLEET - VINDRUVOR	14.2	6.2	13.4	12.6	26.9	15.3	15.8	13.7					
10506 MUUT HEDELMÄT - ÖVRIGA FRUKTER	17.8	9.2	19.8	18.3	45.7	20.0	24.7	12.5					
1051 TUOREET MARJAT - FÄRSKA BÄR	240.7	68.8	153.4	159.5	42.6	191.9	182.0	223.6					
10510 MUSTAT VIINIMARJAT - SVARTA VINBÄR	30.6	8.5	19.1	20.2	0.0	28.0	21.2	42.0					
10511 PUNAISET JA VALKOISET VIINIMARJAT RÖDA OCH VITA VINBÄR	19.5	3.9	14.8	15.6	0.7	14.3	7.8	26.7					
10512 MANSIKAT - JORDGUBBAR	57.1	24.3	44.7	45.4	31.8	54.1	50.4	64.7					
10513 MUUT PUUTARHAMARJAT ÖVRIGA TRÄDGÅRDSBÄR	19.9	4.1	11.0	11.6	0.0	22.2	23.3	22.1					

## 4 HENKĀ - 4 PERSONER

YH- 2 AI- 3 AI- MUUT  
TEEN- KUISTA 3 AI-  
SA JA KUISTA JA MUUT  
2 LASTA 1 LAPSI

## 5 HENKĀ - 5 PERSONER

YH- 2 AI- 3 AI- 4 AI- MUUT  
TEEN- KUISTA KUISTA KUISTA  
SA JA JA JA JA MUUT  
3 LASTA 2 LASTA 1 LAPSI

## 6 TAI US. HENKĀ - 6 EL. FLERE PERSONER

YH- 2 AI- 3 AI- 4 AI- MUUT  
TEEN- KUISTA KUISTA KUISTA  
SĀ JA 4 JA 3 JA 2  
TAI US. TAI US. TAI US.  
LAPSIA LAPSIA LAPSIA

SAMMAN- 2 VUXNA 3 VUXNA ÖVRIGA  
LAGT OCH OCH  
2 BARN 1 BARN

SAMMAN- 2 VUXNA 3 VUXNA 4 VUXNA ÖVRIGA  
LAGT OCH OCH OCH  
3 BARN 2 BARN 1 BARN

SAMMAN- 2 VUXNA 3 VUXNA 4 VUXNA ÖVRIGA  
LAGT OCH 4 OCH 3 OCH 2  
ELLER ELLER ELLER  
FLERE FLERE FLERE  
BARN BARN BARN

19.9	15.1	27.9	29.9	21.3	16.8	18.6	30.4		26.5	16.5	30.4	31.8	27.5	10200
16.6	16.1	19.4	15.5	26.7	14.8	11.2	23.4		42.6	12.9	56.3	29.1	95.3	10201
5.9	3.4	7.5	14.8	6.2	9.4	3.8	1.2		9.6	0.7	0.5	14.2	23.0	10202
19.7	16.9	26.7	22.8	33.4	18.0	29.6	56.2		54.7	21.8	15.5	113.3	33.9	10203
19.1	20.1	17.7	16.5	12.1	12.2	9.2	14.2		15.8	30.0	0.0	17.9	7.3	10204
28.0	23.4	33.7	39.9	27.3	26.1	14.8	40.5		41.2	30.7	34.4	47.4	51.3	10205
1.3	0.9	2.4	1.4	2.1	0.5	0.0	0.0		0.0	0.0	0.0	0.0	0.0	10206
128.3	122.5	113.8	170.6	111.3	104.4	113.9	126.0		138.7	150.3	134.1	124.9	151.4	1021
50.2	52.6	40.0	53.3	54.2	57.7	49.3	54.0		59.5	80.8	65.0	41.0	57.0	10210
26.7	19.7	38.0	41.7	24.6	24.5	25.1	26.2		35.6	19.9	35.0	50.4	31.8	10211
11.1	11.2	10.6	11.4	6.6	1.0	8.6	13.6		6.8	1.1	2.9	12.0	9.4	10212
21.6	18.8	17.4	38.3	15.0	12.3	13.5	22.3		12.8	21.7	15.2	8.1	6.5	10213
6.6	5.0	2.2	18.7	1.1	0.7	1.2	2.6		7.7	1.7	0.0	5.5	27.6	10214
5.9	6.7	4.6	4.1	6.4	5.5	10.4	6.7		8.3	14.1	5.6	1.9	14.1	10215
6.2	8.5	1.1	3.1	3.5	2.7	5.9	0.8		8.1	11.0	10.5	6.1	5.1	10216
60.7	59.4	64.0	61.8	54.5	55.3	50.7	64.6		70.1	102.4	59.8	42.6	83.7	1022
1.9	1.4	1.2	4.5	3.6	2.0	8.8	0.0		4.2	1.8	4.0	2.3	11.2	10220
37.7	38.0	38.7	35.6	32.7	31.6	27.9	45.6		43.6	57.3	40.4	35.2	42.7	10221
14.8	12.6	22.1	14.7	10.6	11.1	11.4	11.3		15.8	28.5	10.8	3.1	25.7	10222
6.3	7.4	2.0	7.0	7.5	10.5	2.6	7.7		6.4	14.8	4.5	2.1	4.2	10223
217.6	2114.7	2322.2	2516.6	2469.1	2385.1	2476.5	2487.9		3430.2	2939.2	2899.9	3821.7	3936.1	103
1623.4	1532.2	1718.7	1885.2	1882.9	1813.6	1882.9	1916.1		2660.2	2203.1	2258.4	3050.1	2996.6	1030
546.0	397.1	702.7	971.7	835.0	627.1	850.5	1166.8		1617.3	924.8	1127.1	2285.8	1872.0	10300
632.0	674.2	591.5	506.7	636.3	748.7	613.7	424.7		583.5	796.2	618.2	320.7	720.7	10301
8.6	9.5	4.4	9.8	11.3	10.2	8.1	20.5		37.3	63.3	95.6	3.4	4.7	10302
81.2	72.3	116.7	73.5	90.6	96.4	83.3	80.4		122.9	48.5	108.4	168.3	160.8	10303
102.4	82.9	135.8	142.0	99.9	95.1	118.4	109.5		99.4	109.7	66.2	113.0	92.9	10304
145.3	170.1	100.3	98.3	132.8	161.5	114.5	51.2		105.7	106.8	176.6	69.2	100.5	10305
38.7	40.3	35.5	36.2	31.2	31.1	40.0	23.8		39.3	77.0	11.7	39.3	12.7	10306
22.8	24.0	17.5	24.6	18.8	15.0	27.7	21.7		23.5	24.8	17.3	22.3	29.7	10307
32.2	47.9	5.7	0.0	6.2	8.4	1.1	8.6		10.3	35.7	2.9	0.0	0.0	10308
14.3	14.1	8.6	22.3	20.6	20.2	25.6	9.0		21.2	16.3	34.4	28.1	2.7	10309
322.5	323.0	305.0	342.5	282.6	279.0	289.2	250.0		354.7	324.8	270.0	359.6	470.3	1031
79.4	79.7	82.1	75.1	58.0	55.1	65.2	53.7		60.3	64.3	42.9	48.9	91.9	10310
169.4	164.8	156.8	204.5	163.4	150.5	162.7	163.0		233.1	182.3	184.3	256.6	309.9	10311
26.6	29.0	22.1	22.3	21.9	26.0	23.9	7.9		26.7	30.1	22.6	30.4	19.4	10312
47.1	49.5	44.0	40.8	39.3	47.4	37.4	25.5		34.6	48.0	20.3	23.8	49.1	10313
271.7	259.5	298.5	288.8	303.6	292.5	304.5	321.9		415.3	411.4	371.4	412.0	469.2	1032
833.9	739.6	973.2	1053.3	1010.9	918.9	1066.0	1040.8		1585.2	1300.4	1147.9	1892.9	1860.3	104
531.8	425.3	701.9	763.5	711.2	578.3	798.5	783.1		1237.7	935.8	709.0	1612.8	1504.8	1040
280.0	296.0	245.7	256.3	271.3	307.9	245.0	227.3		321.0	330.5	413.8	260.6	325.9	1041
170.0	190.8	124.7	139.7	135.8	162.0	99.3	108.3		164.4	187.9	214.8	122.6	157.2	10410
110.0	105.2	120.9	116.6	135.5	146.0	145.7	119.0		156.7	142.6	199.1	138.0	168.7	10411
22.1	18.3	25.6	33.6	28.3	32.6	22.4	30.4		26.5	34.1	25.1	19.6	29.6	1042
3.2	2.4	5.2	4.1	7.8	8.8	3.8	10.2		10.2	11.0	5.3	9.7	14.5	10420
14.5	14.2	14.0	16.6	15.9	20.2	17.5	8.1		15.3	21.1	19.1	9.9	13.3	10421
4.4	1.8	6.4	12.9	4.7	3.7	1.1	12.2		1.0	2.1	0.8	0.0	1.7	10422
720.7	1781.7	1557.3	1670.4	1635.2	1596.7	1808.2	1297.7		2109.5	1898.8	1883.4	2703.1	1562.5	105
97.8	513.8	477.6	456.4	468.7	461.1	556.8	407.5		617.1	683.9	660.5	482.0	723.1	1050
162.1	168.3	169.0	127.5	157.0	148.3	229.0	109.9		236.2	220.3	279.9	167.9	338.6	10500
14.1	15.7	13.1	8.9	7.5	7.9	9.1	5.5		8.3	11.9	3.1	8.9	7.3	10501
147.0	150.0	143.0	139.7	163.9	171.3	182.2	145.1		210.9	257.9	211.1	163.7	229.1	10502
16.3	14.2	21.7	18.0	15.1	14.4	13.0	23.7		15.8	16.1	9.5	14.2	24.1	10503
08.8	111.9	88.7	121.3	89.9	90.4	98.9	80.6		114.6	158.9	109.5	88.6	103.7	10504
24.1	23.7	22.4	28.2	17.0	17.6	9.3	18.1		15.1	10.3	16.8	19.6	11.9	10505
25.3	30.0	19.8	12.8	18.3	11.3	15.3	24.7		16.3	8.5	30.6	19.1	8.3	10506
34.9	434.1	409.8	469.8	461.1	405.2	491.9	365.4		687.9	393.9	530.4	1328.5	107.3	1051
49.2	39.8	53.3	83.5	70.7	35.1	105.7	33.7		81.0	8.8	49.5	200.1	0.0	10510
36.1	27.8	39.2	86.4	39.7	39.8	35.1	8.0		52.0	4.5	17.7	136.9	0.0	10511
00.3	107.3	68.3	111.2	93.0	61.3	152.3	78.8		87.8	55.1	122.5	122.1	38.8	10512
36.4	41.0	35.9	17.5	40.6	29.6	53.3	56.8		42.8	64.7	76.7	30.9	0.0	10513

## 3. JATK. - PORTS. - CONT.

	KAIKKI			1 HENKI			2 HENKÄ - 2 PERSONER			3 HENKÄ - 3 PERSONER		
	KOTITA- LOUDET	1 PER- SON	YH- TEEN- SÄ	2 AI- KUISTA	1 AI- KUI- NEN JA 1 LAPSI	YH- TEEN- SÄ	2 AI- KUISTA JA 1 LAPSI	1 AI- KUI- NEN JA 2 LASTA	3 AI- KUISTA			
ALLA HUS- HÄLL			SAMMAN- LAGT	2 VUXNA	1 VUXEN OCH 1 BARN	SAMMAN- LAGT	2 VUXNA OCH 1 BARN	1 VUXEN OCH 2 BARN	3 VUXNA			
10514 MUSTIKAT - BLÅBÄR	41.1	10.1	20.5	21.6	0.8	25.7	20.5		36.5			
10515 PUOLUKAT,KARPALOT - LINGON,TRANBÄR	60.0	15.2	37.2	38.9	5.9	34.1	41.6		23.6			
10516 LAKAT - HJORTRON	6.0	0.0	1.8	1.9	0.0	5.1	7.2		1.9			
10517 MUUT METSÄMARJAT - ÖVRIGA SKOGSBÄR	2.2	0.2	1.5	1.5	1.4	3.1	2.8		3.8			
10518 PAKASTETUT MANSIKAT												
DJUPFRYSTA JORDGUBBAR	2.0	1.1	1.2	1.2	1.9	2.1	2.8		1.1			
10519 MUUT PAKASTETUT MARJAT												
ÖVRIGA DJUPFRYSTA BÄR	2.3	1.5	1.6	1.7	0.0	3.3	4.7		1.3			
1052 HEDELMÄ- JA MARJASÄILYKKEET												
FRUKT- OCH BARKONSERVER	57.4	23.1	54.7	55.7	36.8	63.4	64.4		60.9			
10520 KUIVATUT MARJAT JA HEDELMÄT												
TORKADE BÄR OCH FRUKTER	16.1	7.7	18.6	19.2	8.4	14.9	13.0		17.8			
10521 HEDELMÄSÄILYKKEET - FRUKTKONSERVER	12.4	3.2	10.3	10.6	4.5	14.4	15.3		11.9			
10522 VALMIIT MARJARUOAT - FÄRDIG BÄRMAT	9.5	7.8	8.4	7.9	16.0	14.6	17.4		10.1			
10523 MANTELEIT,PKHINAT - MANDEL,NOTTER	6.9	1.4	7.3	7.5	2.7	7.0	6.4		8.1			
10524 RUSINAT,KORINTIT - RUSSIN,KORINTER	12.6	3.1	10.2	10.5	5.1	12.6	12.3		13.1			
1053 MEHUT - SAFTER	101.3	35.5	72.4	69.5	125.8	126.5	153.4		81.3			
10530 MARJAMEHUT - BÄRSAFTER	12.7	4.0	7.7	7.3	14.2	13.1	16.3		8.6			
10531 TUOREMEHUT - RÄSAFTER	70.4	27.0	55.1	53.2	90.2	88.9	105.2		60.3			
10532 MUUT HEDELMÄMEHUT - ANDRA FRUKTSAFTER	16.6	4.2	8.7	8.0	21.4	22.2	28.6		11.4			
10533 VIHANNESMEHUT - GRÖNSAKSSAFTER	0.2	0.1	0.3	0.3	0.0	0.3	0.1		0.6			
10534 YRTTIJUOMAT - ÖRTDRYCKER	1.5	0.2	0.6	0.7	0.0	2.1	3.2		0.4			
1054- JUURIKASVIT JA VIHANNEKSET												
1056 ROTFRUKTER OCH GRÖNSAKER	372.9	138.9	371.6	373.4	338.7	437.4	451.2		411.7			
10540 PORKKANAT - MÖRÖTTER	27.9	10.7	28.9	29.6	16.7	28.7	29.3		28.6			
10541 PUNAJUURET - RÖDBETOR	5.8	1.9	6.6	6.9	0.4	5.4	4.2		7.9			
10542 LANTUT,NAURIIT - KÄLROTTER,ROVOR	5.3	1.3	6.0	6.0	7.6	5.8	5.5		6.0			
10543 MAUSTEVIHANNEKSET JA -JUUREKSET												
KRYDDVÄXTER	4.3	1.6	5.4	5.5	4.4	5.1	5.3		4.2			
10544 PAPRIKA - PAPRIKA	7.9	3.8	7.1	7.3	4.2	9.9	11.1		7.7			
10545 KERÄKAALI - HUVUDKÄL	14.2	4.7	13.0	13.4	6.1	14.6	14.4		16.0			
10546 KUKKAKAALI - BLOMKÄL	6.9	4.3	8.4	8.7	1.8	7.4	7.3		7.9			
10547 MUUT KÄALIT - ANNAN KÄL	2.1	0.8	2.7	2.7	1.8	2.0	1.7		2.5			
10548 SIPULI - LÖK	22.2	9.2	24.1	24.8	11.2	24.7	25.7		24.0			
10549 SALAATTI - SALLAD	10.0	4.7	10.8	10.7	12.4	12.6	12.8		12.6			
10550 TILLI,PERSILJA,PINAATTI YMS.												
DILL,PERSILJA,SPENAT O.DYL.	7.1	2.3	9.4	9.8	2.0	6.8	6.0		8.2			
10551 TOMAATTI - TOMATER	88.8	36.0	84.2	85.0	70.0	110.2	116.2		95.5			
10552 KURKUT - GURKOR	47.9	13.7	46.3	46.1	48.9	56.2	57.0		52.6			
10553 RAPARPERI - RABARBER	2.6	1.7	2.2	2.3	0.2	2.2	2.3		2.2			
10554 MUUT VIHANNEKSET - ÖVRIGA GRÖNSAKER	0.8	0.2	0.8	0.8	1.4	1.1	0.8		1.7			
10555 KUIVATUT VIHANNEKSET JA YRTIT												
TORKADE GRÖNSAKER OCH ÖRTER	0.5	0.7	0.4	0.4	0.0	0.3	0.2		0.5			
10556 TUOREET HERNEET JA PAVUT												
FÄRSKA ÄRTER OCH BÖNOR	6.6	1.8	7.4	6.9	16.0	6.7	7.5		5.7			
10557 KUIVATUT HERNEET JA PAVUT												
TORKADE ÄRTER OCH BÖNOR	8.0	1.4	8.6	9.0	1.8	8.4	6.9		10.5			
10558 PAKASTETUT VIHANNEKSET												
DJUPFRYSTA GRÖNSAKER	21.8	7.4	19.0	19.1	17.0	27.4	30.2		23.3			
10559 SUOLAKURKUT,HERKKUKURKUT												
SALTGURKOR,DELKATESSGURKOR	30.7	7.9	27.3	26.5	43.0	40.2	42.7		36.3			
10560 ETIKKA- YMS. PUNAJUURET												
ÄTTIKS- OCH RÖDBETOR	10.0	2.9	11.1	11.0	13.6	11.8	13.0		9.9			
10561 MUUT KASVISSÄILYKKEET												
ÖVRIGA VEGETABILISKA KONSERVER	7.6	2.4	7.0	7.1	5.9	11.1	11.1		11.3			
10562 KASVIS- JA VIHANNESKEITOT												
VÄXT- OCH GRÖNSAKSSOPPOR	5.4	2.9	5.5	5.7	1.5	6.5	6.9		6.0			
10563 ITALIAN SALAATTI - ITALIENSK SALLAT	4.2	2.4	4.8	4.5	9.4	4.5	5.5		2.2			
10564 KASVIS- JA VIHANNESKALLAT												
VÄXT- OCH GRÖNSAKSSALLAT	11.0	5.3	12.0	11.3	25.4	13.9	14.7		12.7			
10565 MUUT EINEKSET - ÖVRIG FÄRDIGMAT	5.8	4.1	6.6	6.5	9.7	6.4	6.7		5.2			
10566 SIENET - SVAMP	6.2	2.1	4.3	4.5	0.0	6.0	4.2		9.4			
10567 PAKASTETUT VIHANNESKEITOT												
DJUPFRYSTA GRÖNSAKSSOPPOR	1.5	1.1	1.7	1.5	6.6	1.8	2.1		1.4			
106 PERUNAT,PERUNATUOTTEET												
POTATIS,POTATISPRODUKTER	160.5	44.9	141.1	144.4	80.5	177.1	168.4		198.5			
10600 PERUNAT - POTATIS												
10601 PERUNASOSEHIUTALEET	148.3	40.9	132.0	135.3	71.9	160.3	150.5		184.0			
POTATISMOSFLINGOR	4.7	1.9	4.7	4.9	1.2	5.9	5.8		6.5			
10602 MUUT PERUNATUOTTEET												
ÖVRIGA POTATISPRODUKTER	7.4	2.1	4.3	4.1	7.5	10.9	12.1		8.0			
107 SOKERI - SOCKER	249.5	66.4	218.6	225.6	91.4	246.9	210.8		315.4			
10700 PALASOKERI - BITSOCKER	59.9	21.6	57.5	59.1	28.0	63.7	50.7		87.6			
10701 HIENOSOKERI - FINT SOCKER	180.7	42.0	153.9	159.2	58.4	172.6	150.3		215.4			
10702 HEDELMÄSOKERI - FRUKTSOCKER	2.5	1.5	2.5	2.6	0.0	2.9	1.9		4.7			
10703 MUU SOKERI - ÖVRIGT SOCKER	6.4	1.3	4.7	4.7	5.0	7.8	7.9		7.8			
108 KAHVI,TEE,KAAKAO - KAFFE,TE,KAKAO	541.3	198.9	537.0	551.0	282.0	608.2	559.9		705.4			
10800 KAHVI - KAFFE	489.7	183.2	497.5	511.1	249.1	558.0	510.9		656.8			
10801 PIKAKAHVI - SNABBKAFFE	11.7	5.5	15.9	16.4	6.9	10.7	10.0		12.2			
10802 TEE - TE	22.9	7.8	18.2	18.3	16.9	24.8	22.3		28.1			
10803 KAAKAO,KAAKAO MILKA - KAKAO,KAKAO MILKA	16.9	2.4	5.3	5.1	9.0	14.8	16.7		8.3			
109 MUUT RUOKA-AINEET - ÖVRIGA FÖDOÄNNEN	471.9	115.6	312.4	311.9	321.8	536.4	603.9		416.5			
1090 SOKERIVALMISTEET - SOCKERPRODUKTER	36.4	14.3	26.7	26.6	29.6	35.6	36.5		32.1			
10900 HILLOT,SOSEET,MARMELAADIT												
SYLT,MOS,MARMELAD	22.1	8.4	13.6	13.7	13.1	25.5	27.3		21.4			
10901 PAKASTETUT HILLOT JA SOSEET												
DJUPFRYST SYLT OCH MOS	0.3	0.1	0.3	0.3	0.0	0.2	0.3		0.2			
10902 SIIRAPPI - STRAP	6.0	1.6	5.6	5.8	0.9	4.8	3.9		6.1			
10903 HUNAJA - HONUNG	8.0	4.3	7.2	6.8	15.7	5.1	5.0		4.5			

4 HENKEÄ - 4 PERSONER					5 HENKEÄ - 5 PERSONER					6 TAI US. HENKIIÄ - 6 EL. FLERE PERSONER				
YH- TEEN- SÄ	2 AI- KUISTA JA 2 LASTA	3 AI- KUISTA JA 1 LAPSI	MUUT	YH- TEEN- SÄ	2 AI- KUISTA JA 3 LASTA	3 AI- KUISTA JA 2 LASTA	4 AI- KUISTA JA 1 LAPSI	MUUT	YH- TEEN- SÄ	2 AI- KUISTA JA 4 TAI US. LAPSIA	3 AI- KUISTA JA 3 TAI US. LAPSIA	4 AI- KUISTA JA 2 TAI US. LAPSIA	MUUT	
SAMMAN- LAGT	2 VUXNA OCH 2 BARN	3 VUXNA OCH 1 BARN	ÖVRIGA	SAMMAN- LAGT	2 VUXNA OCH 3 BARN	3 VUXNA OCH 2 BARN	4 VUXNA OCH 1 BARN	ÖVRIGA	SAMMAN- LAGT	2 VUXNA OCH 4 ELLER FLERE BARN	3 VUXNA OCH 3 ELLER FLERE BARN	4 VUXNA OCH 2 ELLER FLERE BARN	ÖVRIGA	
78.8	79.4	71.6	85.3	115.0	120.6	95.3	82.0		115.3	209.1	39.1	147.2	0.0	10514
119.8	126.1	139.4	69.0	47.2	41.6	28.2	103.2		287.9	28.6	199.3	662.5	68.5	10515
5.8	2.4	0.4	26.9	46.4	71.0	0.4	0.0		5.1	0.0	5.6	11.6	0.0	10516
1.2	1.3	0.0	2.2	5.8	2.0	20.3	1.4		11.2	21.1	0.0	15.7	0.0	10517
3.9	5.8	0.4	0.6	1.0	1.3	0.6	0.9		3.2	2.1	12.3	1.0	0.0	10518
3.4	3.1	1.3	7.3	1.8	3.0	0.7	0.7		1.6	0.0	7.7	0.5	0.0	10519
88.6	92.6	75.1	88.7	64.1	65.7	79.9	51.6		95.9	78.5	82.2	111.6	105.6	1052
20.7	18.3	20.8	30.7	19.9	19.0	29.0	14.1		29.0	23.8	18.7	36.1	33.7	10520
22.4	25.6	20.0	12.2	17.6	17.8	22.4	14.5		17.6	13.7	13.2	18.8	25.2	10521
10.5	13.1	6.5	4.9	6.1	8.9	5.1	2.2		3.5	7.8	2.4	1.2	2.7	10522
13.3	14.5	7.7	15.2	5.6	5.9	5.3	6.3		11.5	7.1	16.2	14.9	6.7	10523
21.6	21.1	20.0	25.8	14.9	14.1	18.1	14.6		34.3	26.1	31.7	40.6	37.2	10524
162.5	185.2	117.3	124.6	160.4	160.3	206.7	108.3		159.2	209.0	174.3	137.7	112.7	1053
22.9	27.7	12.7	15.5	26.5	36.9	26.4	5.1		21.7	22.5	24.0	24.7	13.0	10530
106.9	124.7	70.6	78.1	105.8	93.1	150.1	84.7		102.0	157.0	111.9	78.4	57.4	10531
27.9	31.0	30.0	11.9	27.9	30.3	29.6	18.5		35.1	29.5	36.4	34.7	42.3	10532
0.3	0.0	1.5	0.0	0.0	0.0	0.0	0.0		0.0	0.0	0.0	0.0	0.0	10533
4.6	1.8	2.5	19.1	0.2	0.1	0.6	0.0		0.4	0.0	2.0	0.0	0.0	10534
536.9	556.1	477.6	530.8	480.9	504.4	472.8	364.8		549.4	533.5	436.0	643.2	513.9	1054- 1056
42.7	46.3	37.1	34.7	35.9	38.8	27.3	24.2		42.7	50.4	37.6	40.3	40.9	10540
7.1	5.7	10.2	9.2	9.3	8.3	12.7	4.5		12.9	10.4	9.8	15.8	14.3	10541
7.3	7.1	8.8	6.4	9.3	7.8	9.7	14.5		7.7	6.5	6.2	6.5	13.0	10542
6.5	7.5	3.7	6.2	3.1	4.5	2.2	1.2		3.9	6.4	0.0	5.1	1.9	10543
12.2	13.6	9.0	10.6	8.9	8.7	9.7	7.4		8.1	12.8	2.2	3.8	14.7	10544
21.0	19.5	24.9	22.4	25.0	17.3	35.9	26.1		25.3	13.8	24.7	33.0	28.3	10545
8.1	7.9	8.0	9.2	8.7	5.9	9.6	6.1		5.7	2.8	3.9	10.9	2.1	10546
3.0	2.5	1.1	7.2	1.9	1.4	3.6	1.9		3.0	3.6	1.5	5.1	0.0	10547
28.7	30.2	21.9	31.2	34.2	36.0	41.7	19.7		29.4	34.3	23.3	29.4	28.3	10548
14.7	14.5	13.7	16.9	9.2	8.0	13.4	6.3		6.3	7.1	1.4	9.5	4.4	10549
10.5	11.4	6.3	12.2	6.0	5.8	4.4	4.4		11.2	7.3	4.9	20.4	6.6	10550
125.4	125.7	117.0	135.0	112.3	117.6	96.7	73.6		122.5	131.4	96.3	125.4	130.1	10551
69.8	71.8	73.6	56.6	66.1	74.3	60.9	51.2		88.3	104.0	76.7	82.6	87.4	10552
4.5	5.6	2.2	2.5	4.0	3.9	3.6	2.9		2.2	3.0	4.5	0.4	2.1	10553
0.9	1.2	0.6	0.4	1.0	1.1	1.5	0.3		1.0	0.3	2.4	1.2	0.0	10554
0.4	0.4	0.7	0.2	0.4	0.1	1.1	0.7		0.5	0.2	0.0	0.9	0.8	10555
11.2	13.5	6.6	6.9	10.2	12.4	5.5	8.3		5.1	2.3	10.1	6.9	0.9	10556
9.3	8.1	10.9	12.3	14.4	11.4	14.5	21.1		22.3	15.0	19.6	32.3	17.6	10557
37.0	41.8	24.8	32.5	27.2	30.1	29.6	22.7		22.2	22.6	22.8	18.4	27.7	10558
44.4	43.0	34.0	63.2	45.6	51.1	50.5	32.1		51.9	55.2	38.5	57.8	49.7	10559
14.4	15.8	12.1	11.5	11.6	16.7	10.4	2.0		15.3	14.8	14.4	16.6	14.4	10560
12.1	13.6	7.4	11.5	7.4	10.4	2.6	5.6		7.1	2.4	2.3	11.7	10.3	10561
7.9	8.4	5.7	8.8	4.0	2.6	7.8	2.7		5.2	6.6	5.8	5.4	2.3	10562
5.8	5.9	6.0	5.0	3.7	3.9	3.6	4.2		4.3	4.6	2.0	4.6	5.6	10563
15.8	17.1	19.3	6.0	9.6	11.7	6.4	11.2		8.1	12.3	8.2	7.2	3.6	10564
7.9	9.6	3.9	5.6	3.7	4.1	0.0	6.6		4.4	2.7	1.4	6.7	5.4	10565
6.7	6.8	6.7	6.3	6.8	8.2	8.1	1.8		32.4	0.0	13.6	85.5	1.2	10566
1.6	1.8	1.5	0.4	1.6	2.5	0.0	1.5		0.8	0.7	2.3	0.0	0.6	10567
219.6	190.2	248.1	306.8	273.8	218.2	288.8	346.2		384.2	296.6	301.3	432.0	502.3	106
203.9	173.3	235.1	292.8	252.1	200.7	267.8	332.0		362.7	259.8	282.1	415.2	491.9	10600
6.5	6.2	7.1	6.9	4.2	4.7	6.7	1.3		8.4	12.3	3.2	10.0	5.0	10601
9.3	10.8	6.0	7.2	17.5	12.7	14.4	13.0		13.1	24.5	16.0	6.8	5.4	10602
359.0	309.4	408.9	503.8	444.0	360.1	500.2	522.0		645.7	573.2	533.8	817.0	550.0	107
68.0	46.9	102.7	112.7	88.8	63.7	81.0	156.8		173.2	113.4	153.5	226.2	181.7	10700
278.0	250.7	287.6	380.4	341.4	282.7	400.9	353.5		454.2	443.8	368.9	566.8	350.2	10701
4.1	3.3	8.2	2.4	1.1	1.1	2.2	0.0		2.6	3.6	2.2	3.6	0.0	10702
8.9	8.5	10.4	8.3	12.7	12.7	16.1	11.7		15.7	12.4	9.2	20.4	18.1	10703
694.4	574.4	858.5	990.4	713.8	626.3	823.4	806.5		1189.9	808.1	954.5	1487.9	1422.7	108
607.6	479.9	790.2	912.4	619.0	533.8	675.5	758.2		1083.7	665.4	837.3	1392.3	1359.7	10800
15.2	11.4	13.1	33.9	18.5	9.2	50.1	1.1		7.2	5.8	4.6	6.4	12.9	10801
38.5	41.7	32.9	32.0	31.6	29.2	36.3	32.9		44.7	50.3	58.3	38.9	34.3	10802
33.2	41.5	22.4	12.1	44.8	54.1	61.6	14.2		54.3	86.6	54.4	50.4	15.8	10803
781.1	811.5	739.5	706.5	782.6	803.0	892.1	649.5		1164.5	1322.5	1034.1	1238.8	935.1	109
61.3	54.9	87.9	54.9	58.1	58.2	59.4	54.4		73.7	66.5	61.6	104.4	40.7	1090
33.8	32.9	37.9	32.4	35.9	43.0	29.4	32.9		53.4	49.6	47.2	83.8	10.4	10900
0.6	0.8	0.2	0.0	0.2	0.5	0.0	0.0		0.3	0.0	0.0	0.9	0.0	10901
10.4	10.1	10.1	11.9	11.2	5.4	24.7	12.1		12.2	8.2	9.3	15.1	15.2	10902
16.6	11.1	39.8	10.5	10.7	9.4	5.3	9.4		7.8	8.7	5.1	4.5	15.1	10903

3. JATK. - PORTS. - CONT.

	KAIKKI								
	1 HENKI	2 HENKEX - 2 PERSONER	3 HENKEX - 3 PERSONER						
KOTITA- LOUDET	1 PER- SON	YH- TEEN- SÄ	2 AI- KUISTA	1 AI- KUIINEN JA 1 LAPSI	YH- TEEN- SÄ	2 AI- KUISTA JA 1 LAPSI	1 AI- KUIINEN JA 2 LASTA	3 AI- KUISTA	
ALLA HUS- HÄLL		SAMMAN- LAGT	2 VUXNA	1 VUXEN OCH 1 BARN	SAMMAN- LAGT	2 VUXNA OCH 1 BARN	1 VUXEN OCH 2 BARN	3 VUXNA	
1091 SUKLAA,MAKEISET,JÄÄTELO CHOKLAD,SÖTSAKER,GLASS	303.9	75.0	190.8	189.1	222.1	332.2	375.7	253.3	
10910 SUKLAALEVYTT JA -MAKEISET CHOKLADKAKOR OCH -SÖTSAKER	88.3	26.3	58.8	57.0	91.3	93.4	100.7	78.4	
10911 PASTILLIT - PASTILLER	26.2	4.7	19.7	20.0	13.3	27.6	28.8	24.6	
10912 PURUKUMI - TUGGUMMI	12.4	2.0	5.6	5.3	11.1	15.6	17.6	11.7	
10913 KARAMELLIT JA MUUT MAKEISET KARAMELLER OCH ÖVRIGA SÖTSAKER	61.8	17.7	43.2	44.2	24.5	69.1	80.5	50.2	
10914 JÄÄTELO,JÄÄTELOTUOTTEET GLASS,GLASSPRODUKTER	115.2	24.3	63.5	62.5	81.9	126.4	148.2	88.5	
1092- MAUSTEET JA MUUT RUOKA-AINEET									
1093 KRYDDOR OCH ÖVRIGA FÖDOÄMNER	131.7	26.3	95.0	96.3	70.0	168.6	191.8	131.1	
10920 SUOLA - SALT	8.2	2.1	8.4	8.7	1.6	9.7	7.1	14.2	
10921 HIIVA - JÄST	12.1	2.2	8.3	8.5	3.9	10.8	9.4	13.3	
10922 ETIKKA - ÄTTIKA	3.4	1.2	3.7	3.7	3.7	3.7	2.9	5.1	
10923 LEIVINJAUHE - BAKPULVER	3.6	0.9	3.1	3.2	2.9	3.8	3.4	4.7	
10924 SINAPPI - SENAP	13.0	2.5	9.4	9.5	8.1	18.2	18.0	17.5	
10925 TOMAATTI- JA MAUSTEKASTIKKEET TOMAT- OCH KRYDDSÄSER	13.3	1.8	8.5	8.3	11.3	16.4	20.2	9.9	
10926 MUUT KASTIKKEET - ÖVRIGA SÄSER	3.6	1.5	4.1	4.3	0.8	4.7	4.4	5.4	
10927 MUUT MAUSTEET - ÖVRIGA KRYDDOR	22.6	6.2	20.1	20.5	11.5	24.7	22.2	28.0	
10928 VANUKASJAUHEET,KAKKUSEOKSET PUDDINGPULVER,KAKMIX	2.2	0.7	2.3	2.3	3.1	2.4	2.7	1.5	
10929 KASTIKEJAUHEET SÄSPULVER	1.3	0.4	1.2	1.1	1.7	1.0	0.9	1.2	
10930 VALMIIT VAUVANRUOAT - FÄRDIG BARNMAT	26.1	0.8	1.1	0.9	3.1	49.1	78.9	1.5	
10931 MUUT RUOKA-AINEET - ÖVRIGA FÖDOÄMNER	22.2	6.1	25.0	25.3	18.4	24.2	22.0	28.9	
110 MAKSETUT KOULU- YMS. ATERIAT BETALDA SKOL- O.DVL. MÄLTIDER	34.8	14.5	11.3	5.9	103.7	43.7	57.8	17.0	
11000 MAKSETUT KOULUATERIAT BETALDA SKOLMÄLTIDER	22.7	2.0	6.8	4.7	39.2	17.6	15.4	17.0	
11001 TÄYSIHOITOLAISEN RUOKA HELPPENSIONÄRENS MAT	12.1	12.5	4.5	1.2	64.5	26.1	42.4	0.0	
111 VAPAA ATERIAT - FRIA MÄLTIDER	105.0	123.0	87.4	83.1	152.4	122.9	138.6	101.8	
11100 TYÖNANTAJALTA SAADUT VAPAA ATERIAT FRIA MÄLTIDER ERHÄLLNA AV ARB.GIVAREN	82.9	78.6	66.9	63.2	124.6	99.8	103.1	99.5	
11101 MUUT SÄÄNNÖLLISET VAPAA ATERIAT ÖVRIGA REGELBUNDNA FRIA MÄLTIDER	21.8	44.2	19.4	18.8	27.8	23.1	35.5	2.3	
11102 EPÄSÄÄNNÖLLISET VAPAA ATERIAT ÖREGELBUNDNA FRIA MÄLTIDER	0.3	0.1	1.1	1.2	0.0	0.0	0.0	0.0	
12-13 JUOMAT - DRYCKER	739.8	286.9	768.1	785.9	442.2	885.9	992.1	728.7	
120 ALKOHOLITOMAT JUOMAT ALKOHOLFRIA DRYCKER	147.0	41.5	134.7	135.3	123.8	188.4	178.6	204.1	
12000 VIRVOITUSJUOMAT - LÄSKEDRYCKER	142.2	38.1	130.6	131.1	121.8	183.8	174.8	198.2	
12001 MUUT ALKOHOLITOMAT JUOMAT ÖVRIGA ALKOHOLFRIA DRYCKER	4.8	3.4	4.1	4.2	1.9	4.6	3.8	5.9	
130 ALKOHOLIJUOMAT - ALKOHOLDRYCKER	592.8	245.4	633.4	650.7	318.4	697.6	813.6	524.6	
1300 MIEDOT ALKOHOLIJUOMAT SVAGA ALKOHOLDRYCKER	9.7	2.2	6.3	6.5	2.4	16.4	18.9	13.1	
13000 PILSNERI - PILSNER	7.4	1.1	4.5	4.7	1.1	12.5	15.0	9.2	
13001 SIIDERI - CIDER	2.4	1.1	1.8	1.8	1.3	3.9	4.0	3.8	
1301 MUUT ALKOHOLIJUOMAT ÖVRIGA ALKOHOLDRYCKER	583.1	243.3	627.1	644.2	316.0	681.2	794.7	511.5	
13010 KESKIOLUT - HELLÄNÖL	131.5	40.8	137.3	141.3	63.0	150.3	176.0	112.9	
13011 A-OLUT - A-OL	44.7	16.7	44.8	46.2	17.5	59.8	79.6	29.3	
13012 LONG DRINKIT - LONG DRINKS	9.1	1.4	8.4	8.8	0.9	11.3	10.8	13.1	
13013 MIEDOT VIINIT - SVAGA VINER	43.1	16.6	50.8	53.0	10.0	55.1	67.4	35.0	
13014 VÄKEVÄT VIINIT - STARKA VINER	44.3	25.1	51.5	51.6	50.7	57.0	56.9	58.7	
13015 VÄKEVÄT JUOMAT - STARKA DRYCKER	310.3	142.7	334.4	343.2	174.0	347.6	404.1	262.6	
14 TUPAKKA - TOBAK	469.5	152.4	450.6	454.0	389.0	601.9	585.1	648.8	
14001 KLUBI - KLUBB	11.3	7.2	21.9	23.1	0.0	7.9	1.4	19.7	
14002 FILTTERITOMAT SAVUKKEET CIGARETTER UTAN FILTER	4.0	2.7	2.5	2.6	0.0	1.3	0.5	2.9	
14003 SUODATINSAVUKKEET - FILTERCIGARETTER	406.8	134.9	383.7	383.4	389.0	530.7	529.8	548.2	
14004 PIKKUSIKARIT - SMÅ CIGARRER	13.3	1.7	8.1	8.5	0.0	17.1	11.5	28.2	
14005 SIKARIT - CIGARRER	3.0	0.3	3.0	3.2	0.0	2.6	3.3	1.5	
14006 PIIPPU - JA PURUTUPAKKA,NUUSKA PIP- OCH TUGGTÖBAK,SNUS	23.7	4.9	24.4	25.7	0.0	33.0	27.8	41.7	
14007 SAVUKEPAPERI - CIGARETTPAPPER	7.4	0.8	7.0	7.4	0.0	9.4	10.9	6.8	
2 VAATETUS JA JALKINEET BEKLÄDNAD OCH SKODON	2669.4	1089.0	1950.7	1938.5	2176.6	3194.5	3060.2	3467.5	
20 VAATETUS - BEKLÄDNAD	2208.1	904.6	1635.9	1620.6	1917.6	2657.9	2580.2	2831.3	
200 MIESTEN JA POIKIEN PÄÄLLYSVAATTEET HERR- OCH POJKYTTERKLÄDER	554.8	130.2	418.8	431.8	200.5	661.9	701.4	583.9	
2000 TEKSTIILI- JA NEULETUOTTEET TEXTIL- OCH TRIKÄPRODUKTER	489.4	103.7	357.1	366.9	195.6	609.0	650.6	545.0	
20000 PÄÄLLYSTAKIT - HERRÖVERRÖCKAR	72.6	25.7	69.4	71.8	32.3	86.3	90.9	83.2	
20001 ULKOILUTAKIT JA -PUSERÖT, LÄMPÖPUVUT FRITIDSRÖCKAR, -BLUSAR, VÄRMEDRÄKTER	76.2	10.2	52.7	54.4	21.7	106.2	138.1	50.3	
20002 NEULEPUSERÖT JA VILLATAKIT TRIKÄBLUSAR OCH YLLETRÖJOR	53.6	4.8	28.1	28.1	27.4	81.4	74.6	93.4	
20003 PUVUT - KOSTYMER	82.7	28.4	78.6	82.7	15.8	104.8	111.6	101.9	
20004 IRTOTAKIT JA -LIIVIT UDDA RÖCKAR OCH VÄSTAR	21.1	9.6	26.7	27.5	11.1	19.1	16.6	24.9	

## 4 HENKEÄ - 4 PERSONER

YH-TEEN-SÄ 2 AI-KUISTA JA 2 LASTA 3 AI-KUISTA JA 1 LAPSI MUUT

SAMMANLAGT 2 VUXNA OCH 2 BARN 3 VUXNA OCH 1 BARN ÖVRIGA

## 5 HENKEÄ - 5 PERSONER

YH-TEEN-SÄ 2 AI-KUISTA JA 3 LASTA 3 AI-KUISTA JA 2 LASTA 4 AI-KUISTA JA 1 LAPSI MUUT

SAMMANLAGT 2 VUXNA OCH 3 BARN 3 VUXNA OCH 2 BARN 4 VUXNA OCH 1 BARN ÖVRIGA

## 6 TAI US. HENKIA - 6 EL. FLERE PERSONER

YH-TEEN-SÄ 2 AI-KUISTA JA 4 TAI US. LAPSTIA 3 AI-KUISTA JA 3 TAI US. LAPSTIA 4 AI-KUISTA JA 2 TAI US. LAPSTIA MUUT

SAMMANLAGT 2 VUXNA OCH 4 ELLER FLERE BARN 3 VUXNA OCH 3 ELLER FLERE BARN 4 VUXNA OCH 2 ELLER FLERE BARN ÖVRIGA

497.9	520.2	463.5	447.8	524.4	525.7	648.1	422.6		834.9	915.7	768.5	907.4	655.4	1091
139.3	134.1	143.8	155.7	137.5	120.0	193.4	125.4		255.7	196.1	183.5	362.3	219.0	10910
41.9	43.1	40.9	38.3	45.0	50.5	46.2	35.2		73.5	85.9	83.0	72.4	48.5	10911
20.2	22.6	19.4	10.9	23.6	22.9	33.7	17.5		37.8	34.9	38.6	40.6	35.9	10912
89.5	94.7	83.8	74.8	117.0	115.1	166.8	92.4		159.3	204.5	169.8	127.6	142.2	10913
207.0	225.7	175.6	168.2	201.3	217.3	208.0	152.2		308.6	394.3	293.7	304.4	209.8	10914
221.9	236.4	188.1	203.8	200.1	219.1	184.5	172.5		255.9	340.3	204.0	227.1	239.0	1092-
10.7	7.9	14.6	17.3	10.5	7.4	13.1	14.4		19.9	16.7	15.0	22.4	24.7	10920
14.6	12.9	16.1	19.3	21.0	19.4	22.4	23.9		60.6	141.4	20.9	33.4	33.9	10921
4.7	4.4	3.1	8.3	6.6	7.8	6.3	4.6		3.1	2.8	1.3	3.0	5.6	10922
5.1	4.2	7.4	6.1	7.1	6.3	8.5	7.2		8.3	7.3	7.0	10.3	7.3	10923
21.2	21.4	22.5	18.9	18.2	16.2	18.7	21.2		24.2	14.6	19.8	30.1	31.1	10924
24.0	27.1	16.2	21.0	21.6	23.6	19.8	13.2		31.2	35.1	14.5	34.4	36.0	10925
4.5	5.9	1.3	2.6	2.3	2.5	4.2	0.5		5.6	3.6	13.2	0.9	9.5	10926
35.9	35.0	37.1	38.0	31.5	28.2	38.4	29.5		47.4	41.1	36.3	55.0	53.5	10927
3.2	3.9	1.9	1.8	4.6	3.4	6.8	7.0		2.1	5.2	1.0	0.2	2.0	10928
2.3	2.3	3.0	1.8	2.6	3.5	3.5	0.0		1.5	0.9	0.0	1.8	3.2	10929
62.3	85.2	35.4	0.6	43.3	78.0	0.2	13.2		22.0	34.8	44.9	0.9	19.8	10930
33.5	26.4	29.6	68.2	30.9	22.7	42.6	38.0		30.1	36.8	30.2	34.6	12.3	10931
59.6	49.8	73.6	84.3	69.5	40.9	91.7	113.4		69.6	36.5	97.4	63.1	97.1	110
50.1	35.2	73.6	84.3	59.3	40.9	91.7	58.2		69.6	36.5	97.4	63.1	97.1	11000
9.5	14.6	0.0	0.0	10.3	0.0	0.0	55.2		0.0	0.0	0.0	0.0	0.0	11001
106.9	118.3	71.4	101.7	73.6	65.5	60.8	122.8		64.4	39.0	63.5	30.0	151.3	111
104.1	115.8	67.3	98.9	65.3	56.5	54.0	110.7		61.2	27.6	63.5	30.0	151.3	11100
2.7	2.5	3.3	2.8	8.3	9.0	6.9	12.1		3.3	11.4	0.0	0.0	0.0	11101
0.2	0.0	0.9	0.0	0.0	0.0	0.0	0.0		0.0	0.0	0.0	0.0	0.0	11102
1016.9	1016.3	1045.9	983.0	922.0	912.6	1097.5	875.1		1037.1	1080.9	890.0	1063.3	1071.0	12-13
221.3	193.1	262.6	287.4	207.4	188.0	246.5	210.3		213.9	169.1	243.3	245.1	192.8	120
213.2	183.4	257.3	282.7	202.3	182.0	244.1	202.8		209.1	159.1	238.5	241.9	191.9	12000
8.1	9.7	5.4	4.6	5.1	6.0	2.4	7.5		4.9	9.9	4.8	3.2	0.9	12001
795.6	823.2	783.3	695.7	714.7	724.6	851.0	664.9		823.1	911.9	646.7	818.2	878.2	130
13.6	18.2	5.6	4.6	10.8	8.8	22.0	3.7		20.3	4.6	13.5	47.6	0.2	1300
9.3	12.1	4.4	3.7	9.7	7.5	21.3	3.7		20.1	4.0	13.1	47.6	0.2	13000
4.3	6.1	1.2	0.9	1.1	1.3	0.8	0.0		0.2	0.5	0.4	0.0	0.0	13001
782.0	805.0	777.7	691.1	703.9	715.9	829.0	661.2		802.8	907.3	633.2	770.6	878.0	1301
189.5	201.5	163.7	171.5	192.8	180.0	219.4	185.2		191.3	148.0	252.4	212.3	155.2	13010
72.1	85.0	53.9	41.0	48.1	53.6	63.5	31.9		23.1	22.3	35.4	19.4	18.8	13011
16.6	16.1	3.3	35.2	5.0	3.2	5.9	11.0		20.9	14.3	0.0	44.3	8.8	13012
54.9	63.2	47.6	29.4	39.0	43.4	51.2	28.0		54.8	146.4	27.1	10.1	32.8	13013
50.4	57.1	43.7	30.9	49.4	52.2	77.1	22.1		27.6	37.7	8.9	29.5	28.1	13014
398.4	381.9	465.6	383.2	369.7	383.6	411.8	383.1		485.2	538.6	309.5	455.1	634.4	13015
612.1	571.4	652.5	731.7	578.3	570.3	602.1	592.7		922.7	568.3	822.6	1224.0	980.0	14
9.0	0.0	20.5	32.4	7.2	0.0	10.9	26.2		10.8	0.0	40.4	9.4	0.0	14001
8.0	3.2	14.8	19.4	5.5	0.0	0.0	29.7		11.6	7.1	3.0	20.3	10.5	14002
520.7	507.3	522.4	574.8	508.2	522.2	524.0	460.7		803.6	497.1	717.6	1041.3	893.1	14003
29.2	24.4	35.8	40.9	5.6	3.0	16.3	2.8		33.4	37.4	5.3	39.6	44.1	14004
6.6	4.5	4.9	17.7	6.3	0.4	24.3	4.4		0.3	0.3	0.0	0.7	0.0	14005
28.0	20.6	44.4	38.2	36.5	35.3	25.6	52.2		43.4	22.0	41.1	70.7	27.0	14006
10.7	11.5	9.8	8.5	9.0	9.5	1.1	16.8		19.6	4.4	15.1	42.0	5.4	14007
4090.0	4118.3	3800.4	4337.7	3783.1	3485.4	4253.5	3984.8		5051.3	3962.0	4608.3	5640.9	5981.5	2
3380.3	3374.1	3201.5	3633.5	3134.9	2849.7	3659.3	3375.3		4007.4	3154.6	3900.0	4317.8	4778.4	20
852.3	831.9	965.3	797.1	886.9	848.6	904.1	970.8		1323.2	988.1	1281.8	1347.9	1802.6	200
765.8	724.9	892.2	778.9	732.2	801.9	697.4	719.2		1193.4	866.6	1087.3	1343.1	1502.6	2000
101.0	95.3	119.0	103.2	107.2	96.9	118.7	125.5		117.3	96.8	96.7	131.9	145.6	20000
103.0	112.9	81.9	88.0	136.5	165.7	111.0	130.5		208.4	143.5	176.9	285.4	192.4	20001
81.1	71.9	109.7	83.8	76.6	107.6	81.7	13.9		165.2	124.8	131.3	191.5	208.2	20002
124.7	117.5	123.9	155.7	107.2	107.1	97.8	136.9		103.8	91.0	51.1	121.3	150.0	20003
41.1	41.9	59.1	15.6	2.1	4.0	0.0	0.0		16.0	0.0	0.0	0.0	82.6	20004

3. JATK. - PORTS. - CONT.

KOTITA- LOUDET	1 HENKI				2 HENKEA - 2 PERSONER			3 HENKEA - 3 PERSONER		
	1 PER- SON	YH- TEEN- SÄ	2 AI- KUISTA	1 AI- KUI- NEN JA 1 LAPSI	YH- TEEN- SÄ	2 AI- KUISTA JA 1 LAPSI	1 AI- KUI- NEN JA 2 LASTA	3 AI- KUISTA		
ALLA HUS- HÄLL		SAMMAN- LAGT	2 VUXNA	1 VUXEN OCH 1 BARN	SAMMAN- LAGT	2 VUXNA OCH 1 BARN	1 VUXEN OCH 2 BARN	3 VUXNA		
20005	IRTOHOUSUT - UODA BYXOR	153.7	20.0	86.9	86.9	87.3	180.4	173.1	184.4	
20006	AAMU- JA KYLPYAKIT MORGON- OCH BADROCKAR	2.7	0.0	3.0	3.1	0.0	5.0	6.5	2.2	
20007	URHEILU- JA RANTA-ASUT SPORT- OCH STRANDDRÄKTER	16.1	1.4	4.0	4.2	0.0	17.8	26.2	4.5	
20008	SUOJAPUVUT, HAALARIT SKYDDSDRÄKTER, ÖVERDRAGSKLÄDER	10.6	3.6	7.9	8.3	0.0	8.0	13.0	0.0	
2002	PÄÄLLYSVAATTEET MUISTA RAAKA-AINEISTA YTTERKLÄDER AV ANNAT RAMATERIAL	65.4	26.5	61.8	64.9	4.9	52.9	50.7	38.9	
20020	KUMISET JA HUOVISET PÄÄLLYSVAATTEET YTTERKLÄDER AV GUMMI OCH PLAST	4.3	0.9	2.8	2.9	0.0	5.5	6.2	4.7	
20021	TURKIT - PÄLSAR	7.1	4.2	7.3	7.5	4.9	8.4	10.6	4.9	
20022	NAHKA-ASUT - YTTERKLÄDER AV LÄDER	54.1	21.5	51.7	54.5	0.0	39.0	33.9	29.3	
20023	KEINONAHKA-ASUT YTTERKLÄDER AV KONSTLÄDER	0.0	0.0	0.0	0.0	0.0	0.0	0.0	0.0	
201	NAISTEN JA TYTTÖJEN PÄÄLLYSVAATTEET DAM- OCH FLICKYTTTERKLÄDER	934.6	506.2	673.3	647.4	1128.9	1108.7	958.5	1389.0	
2010- 2011	TEKSTIILI- JA NEULETUOTTEET TEXTIL- OCH TRIKÄPRODUKTER	813.4	426.9	585.8	558.5	1070.8	956.0	911.3	1043.1	
20100	PÄÄLLYSTAKIT - DAMKAPPOR ULKOILLUTAKIT JA -PUSEROT, LKMPÖPUVUT FRITIDSROCKAR, -BLUSAR, VÄRMEDRÄKTER	160.0	124.5	132.1	127.0	210.6	180.6	184.6	169.0	
20101	KÄVELY-, JAKKU- JA HOUSUPUVUT PROMENAD-, JACK- OCH BYXORÄKTER	70.6	6.5	42.4	37.5	131.0	95.3	97.7	92.5	
20102	LENINGIT - KLÄNNINGAR	31.2	20.9	20.5	20.1	29.2	33.0	28.9	40.1	
20103	HAMEET - KJOLAR	84.3	48.5	90.7	92.0	67.2	93.2	40.2	191.6	
20104	NEULEPUSEROT JA VILLATAKIT JUMPRAR OCH YLLETRÖJOR	64.3	47.5	33.5	31.6	67.8	70.4	56.9	92.8	
20105	KANGASPUSEROT - BLUSAR	84.9	45.8	58.7	55.5	116.5	105.8	103.6	107.7	
20106	PITKÄT HOUSUT - LÄNGBYXOR	120.8	62.3	88.3	80.6	227.9	167.6	190.3	133.3	
20107	TEETETYT VAATTEET, ÖMPELUPALikka MÄTTBESTÄLLDA KLÄDER, SÖNNADSLÖN	154.0	45.6	87.1	83.7	149.2	170.5	180.4	156.0	
20108	URHEILU- JA RANTA-ASUT SPORT- OCH STRANDDRÄKTER	12.7	13.8	18.4	18.0	25.8	7.9	6.8	10.3	
20109	AAMU- JA KYLPYAKIT MORGONROCKAR OCH BADKAPPOR	16.3	6.2	8.4	6.5	43.0	13.1	13.3	12.7	
20110	SUOJAPUVUT, ESILIIINAT SKYDDSDRÄKTER, FÖRKLÄDEN	8.1	4.6	1.7	1.8	0.0	11.6	6.4	20.7	
20111	PÄÄLLYSVAATTEET MUISTA RAAKA-AINEISTA YTTERKLÄDER AV ANNAT RAMATERIAL	6.2	0.8	4.1	4.2	2.6	7.2	2.1	16.4	
2012	KUMISET JA HUOVISET PÄÄLLYSVAATTEET YTTERKLÄDER AV GUMMI OCH PLAST	121.2	79.3	87.4	89.0	58.1	152.7	47.3	345.9	
20120	TURKIT - PÄLSAR	3.4	1.9	3.4	3.1	9.8	2.9	1.0	6.3	
20121	NAHKA-ASUT - YTTERKLÄDER AV LÄDER	33.7	35.0	39.5	38.9	48.3	32.8	27.6	44.2	
20122	KEINONAHKA-ASUT YTTERKLÄDER AV KONSTLÄDER	83.9	42.5	44.5	46.9	0.0	117.0	18.6	295.3	
20123		0.1	0.0	0.0	0.0	0.0	0.0	0.0	0.0	
202	PIKKULASTEN PÄÄLLYSVAATTEET SMÅBARN YTTTERKLÄDER	26.7	0.0	4.9	1.9	59.2	57.9	93.8	0.5	
2020	TEKSTIILI- JA NEULETUOTTEET TEXTIL- OCH TRIKÄPRODUKTER	24.8	0.0	4.1	1.9	43.5	56.4	91.6	0.0	
2021	PÄÄLLYSVAATTEET MUISTA RAAKA-AINEISTA YTTERKLÄDER AV ANNAT RAMATERIAL	1.9	0.0	0.8	0.0	15.7	1.5	2.2	0.5	
20210	TURKIS-, NAHKA- JA KEINONAHKAVAATTEET YTTERKLÄDER AV PÄLS, LÄDER, KONSTLÄDER	0.0	0.0	0.0	0.0	0.0	0.0	0.0	0.0	
20211	KUMISET JA HUOVISET PÄÄLLYSVAATTEET YTTERKLÄDER AV GUMMI OCH PLAST	1.9	0.0	0.8	0.0	15.7	1.5	2.2	0.5	
203	MIESTEN JA POIKIEN ALUSVAATTEET HERR- OCH POJKUNDERKLÄDER	191.4	33.2	165.7	170.9	71.3	232.5	221.9	256.6	
20300	PAIDAT, EI ALUSPAIDAT SKJORTOR, EJ UNDERSKJORTOR	98.0	19.3	82.7	85.3	34.1	121.3	117.4	134.6	
20301	YÖPUKIMET - HERRNÄTTKLÄDER	8.6	1.4	10.7	11.3	0.0	9.9	8.6	9.5	
20302	MUUT ALUSVAATTEET - ÖVRIGA UNDERKLÄDER	58.7	9.8	54.7	56.7	18.1	63.4	54.1	81.4	
20303	SUKAT - STRUMPOR	25.3	2.7	17.6	17.5	19.2	36.6	40.0	31.1	
20304	SUKKAHOUSUT - STRUMPBYSOR	0.8	0.0	0.1	0.1	0.0	1.2	2.0	0.0	
204	NAISTEN JA TYTTÖJEN ALUSVAATTEET DAM- OCH FLICKUNDERKLÄDER	162.6	76.1	116.4	113.2	174.0	189.7	176.2	214.1	
20400	YÖPUKIMET - DAMNÄTTKLÄDER	26.9	6.9	18.4	17.2	41.7	35.5	33.9	37.7	
20401	KERRASTOT - DAMUNDERKLÄDER	34.2	16.8	28.0	28.7	14.9	35.9	27.1	50.4	
20402	LIIVIT - GÖRLAR	30.1	18.8	21.0	19.2	54.8	34.4	34.7	36.5	
20403	POLVI- JA NILKKASUKAT KNÄSTRUMPOR OCH SOCKOR	10.4	4.5	6.0	5.9	7.6	11.7	11.8	10.4	
20404	SUKKAHOUSUT, SUKAT STRUMPBYSOR, STRUMPOR	60.9	29.2	42.9	42.3	55.1	72.3	68.6	79.2	
205	PIKKULASTEN ALUSVAATTEET SMÅBARN UNDERKLÄDER	12.8	0.1	1.2	1.3	0.0	25.1	38.7	3.6	
206	SEKALAISET ASUSTEET DIVERSE EKIPERINGSARTIKLAR	141.7	73.9	110.0	110.1	108.7	154.5	159.1	150.7	
20600	KANGASMENÄLIINAT - TYGNÄSDUKAR	0.4	0.0	0.4	0.4	0.2	0.5	0.1	1.1	
20601	SAALIT, HUIVIT, HUNNUT, KAULALIINAT SCHALAR, DUKAR, SLÖJOR, HALSDUKAR	17.8	13.4	18.1	17.9	23.5	23.0	19.1	31.6	
20602	SOLMIOT, SOLMUKKEET - SLIPPAR, ROSETTER	9.2	2.3	13.6	14.4	0.0	8.7	10.6	6.2	
20603	OLKAIMET, VYÖT - HÄNGSLÉN, BÄLTEN	14.2	3.5	9.6	9.2	18.7	19.1	24.9	9.4	
20604	NAHKARUKKASET YH. TYÖKÄSINEET ARBETSHANDSKAR AV LÄDER O. DYL.	9.7	1.0	6.0	6.2	2.4	9.7	9.8	10.4	
20605	SORMIKKAAT, LAPASET - HANDSKAR, VANTAR	33.6	11.1	20.0	19.2	34.8	38.8	41.2	36.2	
20606	PÄÄLLYSVAATTEET - HUVUDBANDER	54.6	39.6	40.4	42.2	7.5	51.3	49.5	52.8	
20607	MUUT SEKALAISET ASUSTEET ÖVRIGA DIVERSE EKIPERINGSARTIKLAR	2.3	3.0	1.8	0.7	21.7	3.4	3.9	3.0	

## 4 HENKEÄ - 4 PERSONER

## 5 HENKEÄ - 5 PERSONER

## 6 TAI US. HENKIIÄ - 6 EL. FLERE PERSONER

YH- TEEN- SÄ	2 AI- KUISTA JA 2 LASTA	3 AI- KUISTA JA 1 LAPSI	MUUT	YH- TEEN- SÄ	2 AI- KUISTA JA 3 LASTA	3 AI- KUISTA JA 2 LASTA	4 AI- KUISTA JA 1 LAPSI	MUUT	YH- TEEN- SÄ	2 AI- KUISTA JA 4 TAI US. LAPSTIA	3 AI- KUISTA JA 3 TAI US. LAPSTIA	4 AI- KUISTA JA 2 TAI US. LAPSTIA	MUUT	
SAMMAN- LAGT	2 VUXNA OCH 2 BARN	3 VUXNA OCH 1 BARN	ÖVRIGA	SAMMAN- LAGT	2 VUXNA OCH 3 BARN	3 VUXNA OCH 2 BARN	4 VUXNA OCH 1 BARN	ÖVRIGA	SAMMAN- LAGT	2 VUXNA OCH 4 ELLER FLERE BARN	3 VUXNA OCH 3 ELLER FLERE BARN	4 VUXNA OCH 2 ELLER FLERE BARN	ÖVRIGA	
269.2	236.4	355.2	298.4	231.9	210.3	271.8	286.2		485.8	347.4	430.4	493.6	721.0	20005
1.3	0.0	0.0	8.1	7.3	8.3	0.0	15.9		4.7	17.2	0.0	0.0	0.0	20006
29.1	30.5	33.8	17.0	36.3	53.4	9.6	10.3		63.1	29.7	149.7	75.9	2.9	20007
15.4	18.6	9.8	9.0	27.0	48.7	6.9	0.0		29.2	16.3	51.3	43.5	0.0	20008
86.6	106.9	73.1	18.2	154.7	46.6	206.7	251.6		129.8	121.5	194.5	4.8	300.0	2002
10.7	9.5	23.3	0.0	3.9	4.4	7.4	0.0		0.8	0.0	0.0	2.2	0.0	20020
9.6	7.3	10.5	18.2	6.3	2.7	0.9	5.3		8.3	2.1	21.7	2.5	11.8	20021
66.3	90.2	39.4	0.0	144.5	39.6	198.4	246.3		120.7	119.3	172.8	0.0	288.2	20022
0.0	0.0	0.0	0.0	0.0	0.0	0.0	0.0		0.0	0.0	0.0	0.0	0.0	20023
1443.7	1479.4	1215.8	1581.7	1193.5	990.8	1443.0	1382.1		1384.0	1051.9	1538.6	1429.7	1629.9	201
1227.9	1173.4	1198.2	1495.5	1096.3	937.9	1214.7	1270.2		1326.2	1027.4	1536.8	1348.6	1510.9	2010- 2011
194.4	177.7	232.7	218.7	207.7	195.5	217.5	207.3		194.6	150.0	210.5	224.5	196.8	20100
122.2	116.7	124.3	143.0	144.0	110.9	221.6	110.7		134.2	72.5	388.0	55.2	115.9	20101
59.2	34.9	47.2	176.0	36.2	34.4	20.1	74.5		18.4	0.0	6.0	31.3	33.1	20102
129.2	79.2	106.2	367.2	50.4	44.9	15.9	95.9		85.3	78.2	0.0	118.5	118.6	20103
114.6	112.5	115.4	122.6	68.3	64.9	43.3	83.1		80.9	57.5	53.7	59.7	178.3	20104
121.9	139.6	85.1	94.3	111.8	103.1	120.2	157.1		144.1	123.7	106.1	209.4	93.1	20105
156.4	157.6	160.0	147.1	166.8	117.8	214.4	242.8		178.4	117.5	181.8	214.8	195.8	20106
259.4	281.0	237.0	197.2	254.9	224.5	317.1	229.3		410.0	321.0	554.8	333.8	531.2	20107
14.4	18.8	6.1	6.7	2.9	4.2	3.3	0.0		8.8	0.0	4.5	23.0	0.0	20108
31.9	38.6	29.0	7.5	23.8	23.3	29.6	18.9		48.8	58.3	22.0	73.3	17.4	20109
15.2	7.9	48.5	3.8	8.4	0.0	10.0	5.9		14.7	47.3	0.0	5.1	0.0	20110
9.0	9.1	6.8	11.5	21.2	14.4	1.7	44.8		8.2	1.7	9.5	0.0	30.7	20111
215.8	306.0	17.7	86.2	97.2	52.9	228.3	112.0		57.8	24.4	1.8	81.1	119.0	2012
6.8	10.0	0.3	1.7	3.6	7.0	0.0	0.0		1.4	0.0	1.8	3.1	0.0	20120
31.0	37.0	17.4	22.1	37.0	33.0	0.0	112.0		11.4	3.8	0.0	14.9	28.4	20121
178.0	259.0	0.0	62.4	54.5	9.1	228.3	0.0		45.0	20.7	0.0	63.1	90.6	20122
0.0	0.0	0.0	0.0	2.0	3.8	0.0	0.0		0.0	0.0	0.0	0.0	0.0	20123
48.8	74.4	2.4	0.2	47.0	69.4	3.9	53.3		25.9	15.3	65.6	13.6	24.5	202
44.1	67.2	2.4	0.2	40.1	69.4	3.9	16.2		25.2	15.3	65.6	11.5	24.5	2020
4.7	7.2	0.0	0.0	6.9	0.0	0.0	37.1		0.7	0.0	0.0	2.1	0.0	2021
0.0	0.0	0.0	0.0	0.0	0.0	0.0	0.0		0.0	0.0	0.0	0.0	0.0	20210
4.7	7.2	0.0	0.0	6.9	0.0	0.0	37.1		0.7	0.0	0.0	2.1	0.0	20211
312.3	262.4	357.4	464.1	289.7	276.6	435.2	209.6		361.9	310.6	284.1	472.0	312.2	203
168.1	133.6	244.7	216.5	139.4	101.8	263.6	112.7		159.1	149.9	170.8	170.7	140.0	20300
10.6	7.8	9.3	24.0	20.1	24.6	33.2	0.0		7.5	10.5	0.0	13.3	0.0	20301
90.9	80.2	58.8	175.7	94.0	109.2	107.5	65.3		137.1	74.4	72.9	216.9	145.1	20302
40.9	38.6	43.1	47.9	35.2	39.9	28.9	31.6		56.2	75.8	40.5	65.5	27.2	20303
1.7	2.3	1.4	0.0	1.0	1.1	2.0	0.0		2.0	0.0	0.0	5.7	0.0	20304
238.3	210.4	244.3	347.4	243.3	214.9	286.3	256.6		309.8	208.0	292.3	379.2	346.1	204
43.1	19.2	73.4	105.1	39.0	21.4	22.1	101.7		55.8	26.8	63.8	61.4	78.9	20400
54.0	48.2	43.3	91.9	44.9	40.2	51.6	56.0		57.6	31.5	52.5	69.8	77.4	20401
33.2	34.5	25.8	36.7	54.3	45.7	105.4	11.6		64.1	30.2	77.8	95.5	42.5	20402
17.3	16.0	22.1	16.7	15.8	14.1	10.7	11.6		22.9	20.2	34.8	21.0	18.8	20403
90.6	92.4	79.6	97.1	89.3	93.6	96.5	75.7		109.4	99.4	63.4	131.5	128.5	20404
25.4	36.9	5.8	1.9	23.4	39.7	2.4	11.3		19.6	15.9	44.7	13.6	11.3	205
212.0	197.2	228.6	252.7	195.1	196.2	183.2	243.1		245.9	201.9	181.1	296.5	280.4	206
0.9	1.3	0.2	0.0	0.6	0.0	0.0	0.0		0.1	0.0	0.0	0.3	0.0	20600
19.9	17.6	25.5	22.9	11.6	14.4	12.2	7.6		17.0	15.9	25.9	17.1	9.5	20601
12.2	10.9	5.6	26.2	5.3	6.1	4.8	5.4		18.9	48.7	0.0	12.0	7.5	20602
21.2	24.0	23.2	6.7	25.9	37.5	15.8	7.3		26.7	19.7	14.7	47.9	10.1	20603
21.8	14.1	14.9	62.8	12.9	15.6	5.1	19.7		21.6	14.9	20.7	17.2	39.8	20604
61.0	55.1	50.5	98.9	38.6	32.6	53.9	35.3		81.3	63.1	74.7	97.8	83.9	20605
74.1	73.8	107.9	32.5	98.7	87.6	90.4	167.8		77.6	39.2	45.1	102.9	117.8	20606
0.9	0.5	0.9	2.8	1.4	2.3	1.0	0.0		2.8	0.3	0.0	1.2	11.9	20607

## 3. JATK. - PORTS. - CONT.

	KAIKKI	2 HENKEÄ - 2 PERSONER				3 HENKEÄ - 3 PERSONER			
		1 HENKI	2 HENKEÄ	2 AI-KUISTA	1 AI-KUINEN JA 1 LAPSI	3 HENKEÄ	2 AI-KUISTA JA 1 LAPSI	1 AI-KUINEN JA 2 LASTA	3 AI-KUISTA
KOTITA- LOUDET	1 PER- SON	YH- TEEN- SA	2 AI- KUISTA	1 AI- KUINEN JA 1 LAPSI	YH- TEEN- SA	2 AI- KUISTA JA 1 LAPSI	1 AI- KUINEN JA 2 LASTA	3 AI- KUISTA	
ALLA HUS- HALL		SAMMAN- LAGT	2 VUXNA	1 VUXEN OCH 1 BARN	SAMMAN- LAGT	2 VUXNA OCH 1 BARN	1 VUXEN OCH 2 BARN	3 VUXNA	
207 KANKAAT, LANGAT - TYGER, GARNER	171.7	80.9	133.6	132.0	163.5	220.1	228.8	214.8	
20700 VILLAKANKAAT - YLLETYGER	14.8	10.4	11.6	8.9	60.1	25.5	21.9	33.5	
20701 PUUVILLAKANKAAT - BOMULLSTYGER	44.9	23.4	36.8	36.2	46.1	64.3	67.4	62.2	
20702 SILKKI-, SAMETTI- JA PELLAVAKANKAAT SIDEN-, SAMMETS- OCH LINNETYGER	9.6	2.8	5.6	5.5	7.1	17.9	24.5	7.8	
20703 KEINOKUITUKANKAAT TYGER AV SYNTETFIBER	19.7	4.7	11.4	12.0	0.0	29.2	22.4	43.1	
20704 VILLA-, PUUVILLA- YM. LANGAT YLLE-, BOMULLS- O.A. GARNER	57.5	32.4	47.5	48.3	33.3	53.0	59.9	42.4	
20705 OMPELUTARVIKKEET (KAAVAT, HAKASET YM) SYBEHÖR (MÖNSTER, HYSKOR O. DYL.)	23.4	7.0	18.0	18.0	17.0	28.0	29.3	25.4	
20706 VUODAT, NAMKAPAİKAT HUDAR, LÄDERLAPPAR	1.8	0.3	3.0	3.1	0.0	2.3	3.4	0.5	
208 VAATTEIDEN VUOKRAUS UTHYRNING AV KLÄDER	2.3	0.0	1.6	1.6	0.0	0.0	0.0	0.0	
209 VAATTEIDEN KORJAUS - KLÄDREPARATION	9.6	4.0	10.4	10.4	11.4	7.6	1.9	18.1	
21 JALKINEET - SKODON	461.3	184.4	314.8	317.8	259.1	536.5	480.0	636.2	
210 MIESTEN JALKINEET - SKODON FÖR HERRAR	162.0	49.3	128.6	129.9	105.0	185.4	170.5	220.1	
21000 TALVIKENGÄT - VINTERSKOR	31.1	1.8	34.1	35.1	14.5	43.2	31.2	63.3	
21001 KÄVELY- JA JUHLAKENGÄT PROMENAD- OCH FESTSKOR	54.3	27.5	57.5	60.6	0.0	66.6	61.7	80.0	
21002 KUMI- JA MUOVISAAPPAAT GUMMI- OCH PLASTSTÖVLAR	24.7	5.8	19.5	17.4	57.1	23.3	28.2	15.7	
21003 URHEILUKENGÄT - SPORTSKOR	32.5	8.7	5.7	6.0	0.0	36.4	35.2	41.3	
21004 TOHVELIT - TOFFLOR	5.5	0.8	2.3	2.5	0.0	5.1	4.3	6.8	
21005 VARVASTOSSUT YMS. - TÄTOFFLOR O. DYL.	1.7	0.1	1.8	1.8	1.9	1.5	2.2	0.0	
21006 MUUT JALKINEET - ÖVRIGA SKODON	12.2	4.8	7.8	6.5	31.6	9.4	7.6	13.1	
211 NAISTEN JALKINEET - SKODON FÖR DAMER	235.2	126.2	170.1	174.0	97.9	280.5	206.7	402.4	
21100 TALVIKENGÄT - VINTERSKOR	78.7	33.7	63.7	67.2	0.0	104.1	69.7	152.7	
21101 KÄVELY- JA JUHLAKENGÄT PROMENAD- OCH FESTSKOR	93.8	64.0	67.9	67.6	73.7	104.0	81.2	151.2	
21102 KUMI- JA MUOVISAAPPAAT GUMMI- OCH PLASTSTÖVLAR	20.0	6.9	9.4	9.9	0.0	22.8	14.7	38.6	
21103 URHEILUKENGÄT - SPORTSKOR	12.1	2.4	3.6	3.5	5.0	12.5	7.0	17.9	
21104 TOHVELIT - TOFFLOR	12.3	8.9	8.0	7.4	19.2	15.5	11.4	21.6	
21105 VARVASTOSSUT YMS. - TÄTOFFLOR O. DYL.	2.1	1.6	1.3	1.4	0.0	2.7	4.5	0.0	
21106 MUUT JALKINEET - ÖVRIGA SKODON	16.1	8.7	16.2	17.1	0.0	18.8	18.3	20.5	
212 LASTEN JA NUORTEN JALKINEET SKODON FÖR BARN OCH UNGDOM	49.6	0.0	3.7	2.0	34.6	53.6	83.4	0.0	
213 JALKINEIDEN KORJAUS JA TARVIKKEET REPARATION AV SKODON OCH TILLBEHÖR	14.5	8.9	12.3	11.8	21.5	17.0	19.4	13.7	
21300 JALKINEIDEN KORJAUS REPARATION AV SKODON	9.9	7.4	7.8	7.7	8.3	11.4	12.3	10.9	
21301 POHJALLISET, NAUHAT, KOROT YMS. INLÄGGSSULÖR, SNÖREN, KLACKAR O. DYL.	4.6	1.5	4.6	4.1	13.3	5.5	7.1	2.8	
21302 JALKINEIDEN VUOKRAUS UTHYRNING AV SKODON	0.0	0.0	0.0	0.0	0.0	0.0	0.0	0.0	
3 ASUNTO, LÄNPÖ, VALO JA VOIMA BOSTAD, VÄRME, LYSE OCH KRAFT	7297.0	4533.0	6683.2	6732.4	5922.6	8059.5	7886.6	8449.4	
30 ASUNTO - BOSTAD	5717.4	3807.9	5210.9	5220.0	5070.0	6303.8	6392.3	6149.8	
300 OMA OSAKEHUONEISTO EGEN AKTIELÄGENHET	1624.5	1433.2	1707.0	1685.9	2033.7	1825.5	2012.9	1506.0	
30000 YHTIÖVASTIKE - BÖLÅGSHYRA	674.4	546.4	668.4	665.6	711.8	819.3	939.8	589.3	
30002 KORJAUS- YMS. KUSTANNUKSET REPARATIONS- O. DYL. KOSTNADER	48.7	40.9	54.3	50.0	120.1	73.1	88.4	51.7	
30003 MUIDEN KUIN ARAVALAINOJEN KOROT RÄNTOR PÅ BOSTADSLÄN (EXKL. ARAVALÄN)	228.0	109.7	184.1	174.7	330.2	321.7	442.3	99.4	
30006 ARAVALAINOJEN KOROT RÄNTOR PÅ ARAVALÄN	8.1	7.3	5.3	5.1	8.5	8.8	12.3	1.8	
30004 ARVONVÄHENNYKSET - VÄRDEMINSKNINGAR	455.2	405.3	472.4	467.3	551.3	501.5	536.5	443.6	
30005 ASUNTOETU - BOSTADSFÖRMÄN	210.1	323.6	322.6	323.3	311.8	101.1	-6.3	320.2	
301 OMA TALO - EGET HUS	2289.9	765.0	1973.5	2071.0	466.6	2429.8	1863.0	3604.4	
30100 KORJAUS- YMS. KUSTANNUKSET REPARATIONS- O. DYL. KOSTNADER	247.9	109.4	256.0	270.1	38.8	279.2	180.3	467.8	
30101 MUIDEN KUIN ARAVALAINOJEN KOROT RÄNTOR PÅ BOSTADSLÄN (EXKL. ARAVALÄN)	198.2	21.8	71.4	74.6	21.8	208.7	274.3	105.5	
30106 ARAVALAINOJEN KOROT RÄNTOR PÅ ARAVALÄN	29.0	2.4	10.5	11.1	1.0	33.1	36.3	28.7	
30102 TONTIN VUOKRA - TOMTHYRA	8.6	2.7	5.7	6.0	1.2	11.1	9.5	15.0	
30103 PALO- YM. VAKUUTUSMAKSUT BRAND- O. DYL. FÖRSÄKRINGSAVGIFTER	56.2	20.0	53.4	55.8	17.0	57.4	42.5	88.1	
30104 ARVONVÄHENNYKSET - VÄRDEMINSKNINGAR	902.6	312.7	782.2	820.9	185.2	960.1	719.6	1457.8	
30105 ASUNTOETU - BOSTADSFÖRMÄN	847.5	296.0	794.2	832.6	201.7	880.2	600.5	1441.5	
302 LUONTOISETUASUNTO NATURAFÖRMÄNSBOSTAD	449.2	376.8	363.4	343.0	679.2	529.8	748.1	170.2	
30200 NIMELLINEN VUOKRA - NOMINELL HYRA	194.8	131.7	155.7	142.2	363.6	254.9	373.5	56.7	
30201 KORJAUSKUSTANNUKSET - REP.AR.KOSTNADER	2.8	1.0	5.6	5.8	2.0	1.0	1.2	0.7	
30202 ASUNTOETU - BOSTADSFÖRMÄN	251.6	244.1	202.2	194.9	313.7	273.9	373.5	112.8	
303 VUOKRA-ASUNTO - HYRESBOSTAD	1297.2	1214.3	1121.5	1073.3	1865.5	1451.7	1708.1	792.8	
30300 VARSINAISEN ASUNNON VUOKRA HYRA FÖR EGENTLIG BOSTAD	1240.7	1212.5	1091.9	1041.8	1865.5	1385.6	1675.5	666.1	
30301 OPISELKIJÄ-ASUNNON VUOKRA HYRA FÖR STUDENT- OCH ELEVOSTAD	39.2	0.0	18.3	19.5	0.0	39.4	10.5	89.1	
30302 MUIDEN KOTITALOUDEN JÄSENTEN VUOKRA- ASUNTOJEN VUOKRA - HYRA FÖR HUSHÄLLS- MEDLEMMARNAS ÖVRIGA HYRESBOSTADER	17.3	1.9	11.3	12.0	0.0	26.6	22.1	37.5	

## 4 HENKEÄ - 4 PERSONER

YH- TEEN- SÄ	2 AI- KUISTA JA 2 LASTA		3 AI- KUISTA JA 1 LAPSI		MUUT	YH- TEEN- SÄ	2 AI- KUISTA JA 3 LASTA		3 AI- KUISTA JA 2 LASTA		4 AI- KUISTA JA 1 LAPSI		MUUT
	SAMMAN- LAGT	2 VUXNA OCH 2 BARN	3 VUXNA OCH 1 BARN	ÖVRIGA			SAMMAN- LAGT	2 VUXNA OCH 3 BARN	3 VUXNA OCH 2 BARN	4 VUXNA OCH 1 BARN	ÖVRIGA		

220.1	240.8	181.4	182.1	244.2	208.2	397.7	203.9						
15.4	13.4	34.5	0.0	4.8	7.5	4.0	0.0						
54.7	63.1	25.5	56.2	50.0	43.4	56.8	67.1						
8.9	12.7	2.9	0.6	15.6	14.7	33.8	2.6						
28.5	30.9	28.4	18.4	38.9	29.6	66.1	48.4						
72.2	76.6	52.5	78.3	103.2	76.3	197.3	71.2						
37.8	40.6	35.9	28.6	31.6	36.7	39.1	14.6						
2.7	3.6	1.8	0.0	0.1	0.0	0.6	0.0						
8.7	13.3	0.0	0.0	0.8	0.0	3.4	0.0						
18.9	27.4	0.6	6.3	11.1	5.4	0.0	44.7						
709.6	744.2	598.9	704.1	648.2	635.6	594.2	609.5						
219.5	194.4	211.3	334.3	207.4	182.0	171.2	246.6						
33.9	35.0	10.8	58.7	45.9	39.7	52.7	37.7						
68.6	63.3	58.0	104.2	53.6	54.1	45.0	83.1						
37.3	27.1	33.7	84.7	34.5	17.5	30.0	59.0						
45.2	43.7	63.6	28.3	49.4	38.4	22.6	66.8						
13.4	10.2	1.0	42.6	4.1	7.1	1.8	0.0						
2.0	1.3	5.6	0.0	6.1	10.7	2.3	0.0						
19.0	13.9	38.7	15.8	13.9	14.7	16.8	0.0						
349.6	362.9	306.2	348.3	293.9	255.4	351.1	302.2						
109.1	134.9	83.2	33.7	82.2	80.7	97.8	93.9						
134.9	127.0	122.1	183.6	113.9	57.7	145.3	139.4						
29.0	22.2	32.8	52.4	50.2	52.3	74.1	36.2						
29.0	35.8	18.9	13.8	29.1	48.9	12.8	4.1						
18.9	16.0	26.1	22.3	4.7	8.4	1.3	0.0						
3.4	1.5	11.3	1.5	0.3	0.0	0.5	0.0						
25.3	25.6	11.8	41.2	13.5	7.6	19.3	28.6						
121.0	168.1	56.3	5.1	128.8	180.7	56.4	35.3						
19.6	18.7	25.1	16.4	18.2	17.4	15.4	25.4						
13.0	12.1	18.5	10.0	10.5	9.0	11.2	15.4						
6.6	6.6	6.7	6.4	7.7	8.4	4.2	10.0						
0.0	0.0	0.0	0.0	0.0	0.0	0.0	0.0						
9427.9	9340.8	9601.3	9584.5	10152.5	9829.1	10492.7	10840.9						
7384.8	7539.4	7095.9	7083.8	7671.0	7770.4	7679.1	7761.6						
2019.7	2434.0	1350.4	1087.2	1381.1	1676.2	944.8	1275.9						
899.2	1100.1	574.5	447.1	524.6	704.1	347.0	389.0						
49.2	51.1	29.9	64.2	21.3	21.5	15.8	29.4						
345.7	469.3	101.0	121.0	347.0	557.4	96.8	267.0						
15.5	21.1	8.6	0.0	2.5	5.2	0.0	0.0						
572.3	681.5	401.8	319.8	396.7	486.6	252.3	392.8						
137.9	110.9	234.6	135.2	89.1	-98.3	232.8	197.6						
3269.2	2686.8	4247.2	4535.2	4272.3	3390.1	5336.3	5225.1						
277.0	191.0	390.1	501.4	382.0	245.6	424.0	671.6						
420.6	506.7	331.7	166.8	505.3	538.1	522.7	508.0						
54.7	57.3	45.1	55.1	77.8	86.2	86.5	64.6						
13.3	12.5	13.0	17.3	18.3	15.1	16.1	35.8						
74.8	56.8	102.4	117.1	100.1	74.9	136.3	117.8						
1252.3	1011.7	1625.4	1812.1	1652.9	1278.2	2039.8	2031.6						
1176.6	851.0	1739.3	1865.5	1536.0	1151.9	2110.9	1795.6						
583.3	734.4	361.9	216.5	622.3	932.5	382.9	325.0						
264.0	338.8	188.9	41.0	288.2	455.7	126.3	138.0						
2.6	3.2	0.6	2.4	6.2	6.9	11.1	0.0						
316.8	392.4	172.4	173.1	327.9	469.9	245.4	187.0						
1428.7	1604.6	1043.7	1153.5	1290.8	1664.0	924.6	804.7						
1326.4	1573.6	906.5	795.1	1211.1	1648.7	828.3	616.2						
75.1	11.3	112.1	297.8	60.4	14.5	62.3	146.3						
27.2	19.7	25.1	60.6	19.2	0.9	34.1	42.2						

## 6 TAI US. HENKIÄ - 6 EL. FLERE PERSONER

YH- TEEN- SÄ	2 AI- KUISTA JA 4 TAI US. LAPSIA		3 AI- KUISTA JA 3 TAI US. LAPSIA		4 AI- KUISTA JA 2 TAI US. LAPSIA		MUUT
	SAMMAN- LAGT	2 VUXNA OCH 4 ELLER FLERE BARN	3 VUXNA OCH 3 ELLER FLERE BARN	4 VUXNA OCH 2 ELLER FLERE BARN	ÖVRIGA		

323.8	359.5	211.8	331.2	368.9	207		
18.2	19.7	0.0	32.7	7.7	20700		
66.9	16.3	55.4	75.1	134.7	20701		
22.4	58.3	3.3	0.0	30.4	20702		
36.9	42.4	15.9	56.1	15.1	20703		
129.7	173.5	96.4	122.9	112.4	20704		
48.4	49.3	37.8	42.5	68.1	20705		
1.4	0.0	3.1	2.0	0.4	20706		
5.6	0.0	0.0	16.1	0.0	208		
7.7	3.6	0.0	18.0	2.6	209		
1043.9	807.4	708.3	1323.2	1203.1	21		
499.0	385.2	382.5	659.2	485.6	210		
81.4	35.9	57.9	74.5	180.9	21000		
73.5	41.6	119.8	86.4	50.4	21001		
87.6	17.9	86.1	140.6	92.4	21002		
181.8	193.7	108.1	250.7	112.9	21003		
18.7	13.7	0.0	39.9	6.0	21004		
3.9	4.9	3.0	5.0	1.4	21005		
52.1	77.4	7.7	62.2	41.6	21006		
399.1	214.7	155.1	580.6	571.0	211		
152.9	38.2	55.4	290.0	163.6	21100		
144.9	97.1	24.4	142.2	334.3	21101		
48.6	39.7	48.9	56.0	47.5	21102		
14.2	27.3	5.2	16.6	0.0	21103		
21.8	1.6	15.7	49.5	6.6	21104		
3.7	2.9	5.5	5.3	0.0	21105		
13.2	8.1	0.0	21.1	19.0	21106		
126.2	188.7	158.8	65.5	115.2	212		
19.6	18.7	11.9	17.8	31.4	213		
14.2	5.8	9.1	15.9	27.9	21300		
5.4	12.9	2.9	1.9	3.5	21301		
0.0	0.0	0.0	0.0	0.0	21302		
9380.7	9167.5	8692.7	9721.5	9881.1	3		
6671.0	6948.9	6209.1	6674.0	6752.0	30		
434.2	798.4	87.8	612.7	18.8	300		
215.5	428.2	4.6	302.8	6.5	30000		
5.1	9.7	0.0	7.8	0.0	30002		
84.3	188.8	11.7	93.2	0.0	30003		
4.0	12.2	2.4	0.0	0.0	30006		
133.8	234.5	30.0	197.3	6.6	30004		
-8.5	-74.8	39.0	11.6	5.7	30005		
4507.4	3592.7	4581.0	4826.1	5238.1	301		
478.3	319.5	484.2	613.2	495.5	30100		
402.4	643.6	423.7	275.5	231.1	30101		
70.2	84.8	75.0	66.2	50.9	30106		
11.6	15.2	8.9	15.1	4.3	30102		
116.2	81.7	105.5	135.1	147.7	30103		
1856.4	1382.1	1818.4	2045.9	2277.8	30104		
1572.2	1065.9	1665.4	1675.1	2030.9	30105		
194.0	360.2	211.2	156.6	0.0	302		
87.7	176.1	108.5	49.2	0.0	30200		
1.8	6.3	0.0	0.0	0.0	30201		
104.5	177.8	102.7	107.4	0.0	30202		
1443.4	2101.7	1241.8	989.2	1399.9	303		
1230.9	2071.8	1142.7	666.1	979.1	30300		
166.4	20.5	35.6	232.4	406.8	30301		
46.1	9.3	63.5	90.6	13.9	30302		

3. JATK. - PORTS. - CONT.

	KAIKKI	1 HENKI 2 HENKEA - 2 PERSONER				3 HENKEA - 3 PERSONER			
		KOTITA- LOUDET	1 PER- SON	YH- TEEN- SÄ	2 AI- KUISTA	1 AI- KUINEN JA 1 LAPSI	YH- TEEN- SÄ	2 AI- KUISTA JA 1 LAPSI	1 AI- KUINEN JA 2 LASTA
ALLA HUS- HÄLL			SAMMAN- LAGT	2 VUXNA	1 VUXEN OCH 1 BARN	SAMMAN- LAGT	2 VUXNA OCH 1 BARN	1 VUXEN OCH 2 BARN	3 VUXNA
304	VUOKRALAISTEN SUORITAMAT KORJAJUKSET REPARATIONER UTFÖRDA AV HYRESGÄSTER	11.5	8.2	11.8	11.4	17.7	14.7	14.4	8.1
305	VESIMAKSUT - VATTENAVGIFTER	45.1	10.4	33.7	35.4	7.2	52.5	45.8	68.3
30500	VESIMAKSUT - VATTENAVGIFTER	29.4	6.7	21.4	22.3	6.9	34.8	30.1	45.9
30501	JÄTEVESIMAKSUT - AVFALLSVATTENAVG.	15.7	3.7	12.3	13.1	0.3	17.6	15.7	22.4
31	LÄMPÖ, VALO JA VOIMA VÄRME, LYSE OCH KRAFT	1299.3	604.7	1209.0	1242.5	690.8	1377.4	1130.0	1871.3
310	SÄHKÖ - ELEKTRICITET	619.4	313.2	569.1	579.4	410.2	660.6	620.1	738.5
311	KAASU - GAS	12.9	7.2	12.2	12.5	7.7	12.7	7.5	23.0
31100	NESTEKAAASU - FLYTGAS	10.9	4.7	10.1	10.3	7.0	11.1	5.8	21.6
31101	KAUPUNKIKAASU - STADSGAS	2.0	2.6	2.2	2.3	0.7	1.6	1.7	1.4
312	NESTEMÄISET POLTTOAINEET FLYTANDE BRÄNSLE	301.5	92.6	242.8	250.4	125.9	329.5	254.4	485.9
31200	LÄMMITYSÖLJY - ÖLJA FÖR UPPVÄRMNING	296.5	89.3	238.2	246.2	114.5	324.5	250.2	479.0
31201	PALÖÖLJY - PETROLEUM	5.0	3.3	4.6	4.2	11.4	5.0	4.2	6.9
313	KIINTÄT POLTTOAINEET - FAST BRÄNSLE	90.7	76.0	124.6	130.2	37.3	76.8	52.3	123.8
31300	HALOT, TURVE YMS. - VED, TORV O. DYL.	78.8	71.0	109.7	115.0	27.6	62.5	42.2	100.7
31301	HILLI, KOKSI YMS. - KÖL, KOKS O. DYL.	12.0	5.0	14.9	15.2	9.7	14.3	10.2	23.2
314	MUU OSTETTU LÄMPÖ - ÖVRIG KÖPT VÄRME	46.8	28.0	41.0	40.8	43.5	63.6	76.2	39.9
31400	LÄMMINVESIMAKSU - VÄRMVATTENSAVGIFT	45.1	27.8	40.9	40.7	43.5	61.3	72.6	39.9
31401	MUUT LÄMMITYSMENOT ÖVRIGA VÄRMEKOSTNADER	1.7	0.2	0.0	0.0	0.0	2.3	3.5	0.1
315	OMA JA SAATU VALO JA LÄMPÖ EGET OCH FRITT LYSE OCH VÄRME	228.0	87.6	219.3	229.2	66.2	234.3	119.5	460.0
31500	OMAT JA SAADUT HALOT, JÄTEPUU, TURVE EGEN OCH FRI VED, AVFALLSVED, TORV	223.3	82.8	212.9	222.4	66.2	229.7	113.4	457.6
31501	MUU OMA JA SAATU LÄMPÖ JA VALO ÖVRIGT EGET OCH FRITT LYSE OCH VÄRME	4.6	4.9	6.4	6.8	0.0	4.6	6.0	2.4
32	VAPAA-AJAN ASUNTO - FRITIDSBOSTAD	259.3	109.1	240.0	246.2	144.7	351.0	339.6	394.4
320	OMA VAPAA-AJAN ASUNTO EGEN FRITIDSBOSTAD	241.0	104.8	226.2	233.9	107.7	322.2	310.0	366.1
32000	KORJAUS- YMS. KUSTANNUKSET REPARATIONS- O. DYL. KOSTNADER	35.4	20.2	36.5	36.3	39.6	46.5	46.0	48.3
32001	LAINOJEN KOROT - RÄNTOR PÅ LÅN	18.0	1.1	16.6	17.0	10.2	15.4	20.7	6.0
32002	TONTIN VUOKRA - TOMTHYRA	1.6	0.4	1.3	1.4	0.0	3.3	4.1	2.1
32003	PALÖ- YMS. VAKUUTUSMAKSUT BRAND- O. DYL. FÖRSÄKRINGSavgifTER	10.8	5.3	10.6	11.0	3.3	12.7	11.1	16.6
32004	ARVONVÄHennykset - värdeMinskningar	122.7	56.4	113.7	118.8	34.7	154.3	138.3	191.5
32005	ASUNTOETU - BOSTADSFÖRMÅN	52.5	21.5	47.5	49.3	19.9	89.9	89.9	101.5
321	VUOKRATTU VAPAA-AJAN ASUNTO HYRESBOSTAD FÖR FRITID	18.3	4.3	13.8	12.3	37.1	28.8	29.6	28.4
33	VAPAA-AJAN ASUNNON LÄMPÖ, VALO, VOIMA VÄRME, LYSE, KRAFT FÖR FRITIDSBOSTAD	21.0	11.4	23.3	23.7	17.0	27.4	24.8	33.9
33000	SÄHKÖ - ELEKTRICITET	12.6	6.9	14.4	15.1	3.6	13.8	12.5	16.7
33001	KAASU - GAS	1.6	0.4	1.6	1.5	2.8	2.3	1.7	3.6
33002	ÖLJY - ÖLJA	1.6	1.7	0.5	0.5	0.0	3.0	4.4	0.6
33003	HALOT, TURVE YMS. - VED, TORV O. DYL.	4.4	2.2	6.3	6.0	10.7	5.2	3.8	8.3
33004	MUU LÄMPÖ, VALO JA VOIMA ÖVRIG VÄRME, LYSE OCH KRAFT	0.8	0.0	0.5	0.5	0.0	2.7	1.8	4.6
33005	VESIMAKSUT - VATTENAVGIFTER	0.1	0.1	0.1	0.1	0.0	0.4	0.6	0.1
4	KOTITALOUSKALUSTO, -TARVIKKEET JA -PALVELUT - HUSHALLSINVENTARIER OCH -TJÄNSTER	2260.6	943.7	2202.4	2177.9	2642.8	2629.3	2821.7	2318.7
40	HUONEKALUT, TAIDE-ESINEET JA MATOT MÖBLER, KONSTFÖREMÅL OCH MATTOR	731.3	350.0	728.5	726.3	749.8	899.4	1044.2	654.2
4000- 4001	HUONEKALUT - MÖBLER	543.8	264.9	519.9	514.6	602.2	674.8	782.8	479.7
40000	RUOKAPÖYDÄT - MATBORD	28.1	15.9	26.8	26.1	37.3	35.8	44.0	20.1
40001	MUUT PÖYDÄT - ÖVRIGA BORD	25.5	13.2	22.1	21.6	30.0	34.5	45.0	14.7
40002	TUOLIT - STOLAR	25.8	13.0	26.0	26.2	21.6	30.5	30.9	31.0
40003	LEPOTUOLIT - VILSTOLAR	27.1	19.6	33.5	33.5	33.0	32.3	35.4	29.7
40004	SOHVAT, SOHVAKALUSTOT SOFFOR, SOFFMÖBLEMANG	218.1	104.4	202.1	204.2	169.7	263.4	285.9	213.0
40005	KIRJAHYLLYT - BOKHYLLOR	88.7	42.8	90.1	83.0	199.3	117.7	141.8	79.9
40006	LIPASTOT, KAAPIT - BYRÅER, SKÅP	20.7	9.5	20.6	20.8	17.9	29.4	36.0	18.0
40007	SÄNGYT - SÄNGAR	60.3	27.7	49.5	48.6	63.1	77.0	95.3	41.6
40008	VALAISINKALUSTEET - BELYSNINGSARMAT.	35.3	15.7	35.1	36.1	19.7	40.5	51.9	22.4
40009	PUUTARHAKALUSTEET - TRÄDGÅRDSMÖBLER	9.8	1.7	9.1	9.7	0.3	8.8	10.5	6.6
40010	MUUT HUONEKALUT - ÖVRIGA MÖBLER	4.4	1.4	5.1	4.8	10.5	4.8	6.0	2.8
4002	TAIDE-ESINEET - KONSTFÖREMÅL	27.7	19.2	29.9	29.5	34.8	31.6	30.4	36.8
40020	MÄÄLÄUKSET JA NIIDEN KEHYKSET MÅLNINGAR JÄMTE RAMAR	25.8	19.0	27.2	26.7	34.8	26.3	28.4	24.8
40021	VEISTOKSET - SKULPTURER	2.0	0.2	2.6	2.8	0.0	5.3	2.0	12.0

4 HENKEÄ - 4 PERSONER				5 HENKEÄ - 5 PERSONER				6 TAI US. HENKIA - 6 EL. FLERE PERSONER						
YH- TEEN- SÄ	2 AI- KUISTA JA 2 LASTA	3 AI- KUISTA JA 1 LAPSI	MUUT	YH- TEEN- SÄ	2 AI- KUISTA JA 3 LASTA	3 AI- KUISTA JA 2 LASTA	4 AI- KUISTA JA 1 LAPSI	MUUT	YH- TEEN- SÄ	2 AI- KUISTA JA 4 TAI US. LAPSIA	3 AI- KUISTA JA 3 TAI US. LAPSIA	4 AI- KUISTA JA 2 TAI US. LAPSIA	MUUT	
SAMMAN- LAGT	2 VUXNA OCH 2 BARN	3 VUXNA OCH 1 BARN	ÖVRIGA	SAMMAN- LAGT	2 VUXNA OCH 3 BARN	3 VUXNA OCH 2 BARN	4 VUXNA OCH 1 BARN	ÖVRIGA	SAMMAN- LAGT	2 VUXNA OCH 4 ELLER FLERE BARN	3 VUXNA OCH 3 ELLER FLERE BARN	4 VUXNA OCH 2 ELLER FLERE BARN	ÖVRIGA	
10.9	15.3	3.2	1.8	14.4	27.4	2.3	2.3		11.7	13.6	1.6	14.0	15.7	304
73.1	64.4	89.5	89.6	90.1	80.2	88.3	128.7		80.4	82.3	85.8	75.4	79.5	305
46.0	40.8	55.4	56.7	57.9	52.2	54.8	82.4		58.8	60.7	57.0	60.5	55.4	30500
27.1	23.6	34.1	32.9	32.3	28.1	33.5	46.3		21.6	21.6	28.8	14.9	24.0	30501
1644.0	1406.2	1995.5	2217.9	2101.4	1687.6	2439.1	2570.2		2488.8	1977.0	2226.4	2844.0	2948.6	31
821.7	768.0	898.8	954.2	918.0	829.5	1014.4	1047.3		1068.0	964.8	975.0	1188.6	1129.6	310
15.8	12.2	22.8	22.4	18.9	9.5	34.0	23.2		25.6	12.0	15.1	34.6	42.1	311
13.8	10.2	19.9	21.9	18.3	9.0	34.0	21.6		23.2	12.0	15.1	26.7	42.1	31100
1.9	2.0	2.9	0.5	0.5	0.5	0.0	1.5		2.4	0.0	0.0	7.8	0.0	31101
449.8	395.4	565.3	539.2	589.9	495.5	710.0	663.7		570.7	527.2	540.1	580.1	649.0	312
442.8	388.3	559.8	530.7	581.0	486.2	709.4	663.3		567.4	525.3	531.9	577.9	646.9	31200
7.0	7.1	5.6	8.6	8.9	9.3	0.6	0.4		3.4	1.9	8.2	2.2	2.1	31201
68.8	41.2	114.8	129.7	105.3	51.1	154.2	172.9		119.7	72.5	100.9	144.1	169.0	313
54.7	31.3	81.9	120.5	85.2	46.8	121.0	120.6		113.8	72.5	92.4	141.4	152.6	31300
14.1	9.9	32.9	9.2	20.1	4.3	33.3	52.3		5.9	0.0	8.5	2.7	16.3	31301
67.7	79.3	41.1	50.7	48.4	68.1	23.5	25.0		26.9	57.3	12.0	17.9	13.0	314
62.4	77.6	41.1	24.5	45.6	62.4	23.5	25.0		26.9	57.3	12.0	17.9	13.0	31400
5.3	1.8	0.0	26.2	2.8	5.7	0.0	0.0		0.0	0.0	0.0	0.0	0.0	31401
220.2	110.2	352.7	521.8	421.0	233.9	503.0	638.1		677.9	343.3	583.3	878.9	945.9	315
217.1	105.6	352.4	521.8	416.7	227.0	503.0	633.2		676.2	343.3	574.9	878.9	945.9	31500
3.1	4.6	0.3	0.0	4.3	7.0	0.0	4.9		1.8	0.0	8.4	0.0	0.0	31501
372.1	368.3	477.9	261.2	358.8	339.0	364.9	494.4		207.8	225.2	249.5	185.6	173.5	32
344.3	330.6	464.8	257.4	326.4	318.8	318.8	452.7		193.1	189.4	246.2	184.1	156.9	320
37.5	30.5	58.6	41.1	57.3	94.5	29.1	20.0		26.2	40.3	29.0	25.2	5.2	32000
36.9	44.5	35.5	7.2	47.9	70.3	24.7	39.0		12.8	10.4	21.4	17.6	0.0	32001
1.5	0.9	4.1	1.1	1.5	2.4	1.1	0.6		2.1	4.9	0.0	2.5	0.0	32002
15.4	13.8	22.5	13.4	14.5	15.4	10.1	23.3		10.2	9.0	13.8	12.4	5.3	32003
181.2	169.4	248.8	149.6	170.4	169.5	170.9	206.6		101.6	96.5	135.2	95.6	83.1	32004
71.8	71.4	95.3	45.2	34.8	-33.3	82.9	163.2		40.2	28.5	46.9	30.9	63.4	32005
27.8	37.7	13.2	3.8	32.4	20.2	46.1	41.7		14.7	35.8	3.3	1.5	16.5	321
27.0	26.9	32.0	21.7	21.2	32.1	9.6	14.7		13.1	16.4	7.6	17.9	7.0	33
17.8	18.7	19.1	12.7	14.1	23.5	0.8	11.2		7.2	6.5	6.2	11.7	2.7	33000
2.1	2.0	3.7	0.6	1.4	1.0	2.2	1.9		2.9	4.5	1.4	4.4	0.0	33001
2.0	1.8	2.8	2.4	1.1	0.7	2.3	0.7		0.1	0.4	0.1	0.0	0.0	33002
4.6	3.8	6.3	5.9	4.2	6.6	3.9	0.0		2.8	4.8	0.0	1.8	4.3	33003
0.4	0.5	0.1	0.2	0.4	0.3	0.3	0.8		0.1	0.2	0.0	0.0	0.0	33004
0.0	0.1	0.0	0.0	0.0	0.0	0.0	0.1		0.0	0.0	0.0	0.0	0.0	33005
1016.8	3041.8	2966.3	2970.2	3312.1	3653.1	2901.9	3424.2		3474.4	3655.5	2724.1	3663.4	3628.9	4
920.5	957.6	891.3	799.9	1041.9	1186.6	874.0	1037.6		884.4	919.7	759.3	939.6	865.0	40
675.6	704.1	674.0	558.2	823.9	954.5	691.4	784.7		675.5	744.7	623.8	679.3	626.3	4000-4001
27.5	30.8	25.5	16.0	48.6	61.9	47.9	30.3		39.0	42.4	17.5	34.4	63.1	40000
31.3	31.7	36.8	23.2	38.5	51.0	28.2	23.7		28.7	31.9	30.0	27.7	24.5	40001
28.5	34.3	16.8	18.6	48.2	67.3	38.4	16.3		29.8	38.6	25.8	12.3	47.5	40002
17.7	15.4	14.3	31.1	40.6	52.8	24.3	45.3		29.3	36.5	18.6	35.7	21.0	40003
288.5	277.9	334.6	277.5	356.1	410.0	306.4	323.2		243.0	273.0	181.9	287.1	199.0	40004
99.4	113.7	78.4	64.8	127.5	165.2	78.5	111.4		104.5	116.1	102.8	88.2	114.0	40005
26.7	32.9	11.0	20.0	22.2	21.7	22.9	29.0		20.7	26.1	11.0	19.2	25.1	40006
78.5	81.7	93.3	47.5	76.3	72.7	65.0	115.9		116.2	125.5	144.9	106.5	88.3	40007
49.7	52.8	50.8	35.4	47.9	38.7	55.0	67.9		44.7	37.5	59.3	44.3	40.6	40008
19.2	21.2	10.0	21.7	16.3	11.2	23.1	20.3		14.6	14.3	26.8	14.3	3.1	40009
8.5	11.6	2.7	2.4	1.8	2.2	1.8	1.4		4.8	3.0	5.1	9.7	0.0	40010
32.1	39.5	26.9	7.6	39.1	44.6	16.8	70.4		15.0	18.4	20.9	9.5	12.2	4002
31.3	38.2	26.9	7.6	39.1	44.6	16.8	70.4		14.1	15.6	20.9	9.2	12.2	40020
0.9	1.3	0.0	0.0	0.0	0.0	0.0	0.0		0.9	2.8	0.0	0.3	0.0	40021

3. JATK. - PORTS. - CONT.

	KAIKKI	2 HENKEÄ - 2 PERSONER				3 HENKEÄ - 3 PERSONER			
		1 HENKI 1 PER- SON	YH- TEEN- SÄ	2 AI- KUISTA	1 AI- KUI- NEN JA 1 LAPSI	YH- TEEN- SÄ	2 AI- KUISTA JA 1 LAPSI	1 AI- KUI- NEN JA 2 LASTA	3 AI- KUISTA
LOUDET									
ALLA									
HUS- MALL		SAMMAN- LAGT	2 VUXNA	1 VUXEN OCH 1 BARN	SAMMAN- LAGT	2 VUXNA OCH 1 BARN	1 VUXEN OCH 2 BARN	3 VUXNA	
4003 MATOT - MATTOR	76.4	42.6	86.8	86.3	94.4	89.5	106.8		65.2
40030 RÄSYMATTOR - TRASMATTOR	18.7	12.8	18.1	17.4	29.6	22.9	27.2		16.5
40031 MUUT TEKST.MATTOR - ÖVRIGA TEXT.MATTOR	41.8	24.2	47.4	47.4	46.8	43.8	49.8		36.2
40032 KUMI-, KAISLA-, MUOVI- YMS. MATOT GUMMI-, SÄV-, PLAST- O. DYL. MATTOR	15.9	5.6	21.3	21.5	18.0	22.9	29.8		12.6
401 HUONEKALUJEN JA MATTOJEN KORJAUS REPARATION AV MÖBLER OCH MATTOR	83.5	23.4	91.9	95.9	18.3	103.4	124.2		72.5
41 KOTITALOUSTEKSTIILIT, MUUT KALUSTEET TEXTILIER, ÖVRIGA HUSHÄLLSINVENTARIER	296.1	134.6	352.2	345.5	475.9	317.1	287.8		376.9
410 KOTITALOUSTEKSTIILIT, MUUT KALUSTEET TEXTILIER, ÖVRIGA HUSHÄLLSINVENTARIER	295.1	134.0	350.5	343.6	475.9	316.6	287.6		375.9
41000 PATJAT, TYNNYT JA NIIDEN TARVEAINEET MADRASSER, KUDDAR, MATERIAL FÖR DEM	33.4	7.8	65.2	57.0	214.3	30.3	16.5		56.4
41001 PEITTEET, HUOVAT, PEITEKANKAAT TÄCKEN, FILTER, TÄCKTYGER	33.3	8.5	53.6	51.8	86.8	28.7	25.9		33.6
41002 PUSSILAKANAT - PÄSLAKAN	23.0	12.0	21.9	21.2	34.6	23.7	21.4		29.5
41003 MUUT LAKANAT, TYNNYLIINAT JA KANKAAT ÖVRIGA LAKAN, ÖRNGOTT OCH TYGER	19.1	7.5	21.4	21.0	29.7	20.3	16.3		27.7
41004 PYYHKEET, KANKAAT - HANDDUKAR, TYGER	13.2	5.1	15.6	15.9	10.4	21.6	15.8		30.0
41005 PÖYTÄ- YMS. LIINAT JA KANKAAT BORD- O.A. DUKAR OCH TYGER FÖR DEM	15.3	7.6	17.7	18.0	11.0	19.7	10.2		37.0
41006 VERHOT, VERHO- JA HUONEKALUKANKAAT GÄRDINER, GÄRDIN- OCH MÖBELTYGER	65.3	35.6	52.6	53.7	32.3	85.1	92.8		73.7
41007 RAANUT,RYIJYTY YMS.- VÄGGBONADER O.DYL.	26.7	19.5	43.4	45.7	1.4	16.2	21.8		7.7
4101 MUUT KALUSTEET - ÖVRIGA INVENTARIER	65.8	30.5	59.2	59.4	55.4	71.0	66.8		80.4
41010 VAHAKANKAAT YMS. - VAXTYGER O. DYL.	7.4	1.2	11.3	11.9	0.0	10.0	8.8		12.5
41011 PELLIT JA KEHYKSET - SPEGLAR, RAMAR	6.0	8.1	2.6	2.7	0.0	3.8	3.7		4.1
41012 KORISTE-ESINEET - PRYDNADSÖRENL	29.8	13.4	24.3	23.0	48.1	25.4	26.5		24.3
41013 JULISTEET, PIIRROKSET, PIENET TAULUT AFFISCHER, TECKNINGAR, SMÅ TAVLOR	5.0	1.4	3.5	3.7	0.0	4.0	2.9		6.4
41014 MUUT KOTITALOUDEN KALUSTEET ÖVRIGA HUSHÄLLSINVENTARIER	17.6	6.4	17.5	18.0	7.2	27.7	25.0		33.1
411 KOTITALOUSTEKSTIILIJEN YMS. KORJAUS REPARATION AV TEXTILIER O. DYL.	0.9	0.6	1.7	1.8	0.0	0.5	0.2		1.0
42 KOTITALOUSKONEET - HUSHÄLLSMASKINER	494.9	194.3	446.4	446.3	456.3	586.8	670.9		439.7
420 KOTITALOUSKONEET - HUSHÄLLSMASKINER	472.7	190.1	423.3	426.6	372.4	570.7	652.3		427.7
4200- VARSINAISET KOTITALOUSKONEET									
4201 EGENTLIGA HUSHÄLLSMASKINER	441.4	180.2	396.6	398.4	368.7	545.1	632.6		388.7
42000 OMPELU- JA KUTOMAKONEET SY- OCH STICKMASKINER	68.1	29.6	48.7	46.2	88.4	78.8	102.6		30.4
42001 JÄÄKAAPIT - KYLSKÄP	47.1	31.6	41.1	43.6	3.9	59.9	60.8		57.2
42002 PAKASTIMET - HEMFRYSAR	83.9	16.5	74.0	75.7	48.9	109.2	134.8		64.6
42003 PÖLYNIMURIT, LATTIANVAHAAJAT DAMMSUGÄRE, GOLVBONARE	47.9	30.5	46.4	45.9	53.8	52.9	60.2		41.0
42004 ASTIANPESUKONEET - DISKMASKINER	14.0	2.8	8.3	7.2	24.0	9.0	11.1		6.0
42005 PESUKONEET, LINGÖT TVÄTTMASKINER, CENTRIFUGER	107.2	37.7	111.7	114.0	75.0	147.4	168.9		110.3
42006 MANKELIT, SILTYSKONEET MÄNGLÄR, STRYKMASKINER	10.5	0.5	8.6	8.3	13.3	14.4	14.7		12.6
42007 SÄHKÖSILTYSTRAUDAT - ELSTRYKJÄRN	4.8	3.2	5.2	5.1	7.0	5.2	5.1		5.4
42008 KEITTIÖN YLEISKONE - HUSHÄLLSASSISTENT	6.5	1.8	3.5	3.8	0.0	5.5	5.5		6.1
42009 VATKAIMET, MEHULINGÖT YMS. VISPNASKINER, SAFTPRESSAR O. DYL.	10.0	5.4	10.0	10.0	10.7	13.5	16.6		7.9
42010 LEIVÄNPAAHITIMET, SÄHKÖPANNUT, -LEVVT, GRILLIT, KAASUKEITTIMET YMS. - BRÖD- ROSTAR,ELPANNOR,-PLATTOR,GRILLAR	34.6	16.2	31.6	31.4	34.8	43.1	47.1		38.1
42011 MUUT KOTI.KONEET - ÖVRIGA HUSH.MASK.	5.3	4.4	4.1	3.8	8.8	5.7	4.5		8.4
42012 KOTITALOUSKONEIDEN VUOKRAUS HYRNING AV HUSHÄLLSMASKINER	1.5	0.2	3.3	3.5	0.0	0.7	0.7		0.6
4202 MUUT KODIN KONEET JA LAITTEET ÖVRIGA HUSHÄLLSMASKINER OCH -APPAR.	31.3	9.9	26.7	28.2	3.8	25.6	19.7		39.0
42020 SIIRRETTÄVÄT LÄMMITTIMET TRANSPORTABLA VÄRMEELEMENT	8.0	3.0	5.4	5.7	0.0	7.7	9.1		5.7
42021 ILMASTOINTILAITTEET, TUULETTIMET LUFTKONDITIONERINGSANORDN., FLÄKTAR	5.4	0.0	0.2	0.2	0.0	0.0	0.0		0.0
42022 PUUTARHATYÖVÄLIN. - TRÄDGÄRDSREDSKAP	17.9	6.8	21.2	22.3	3.8	17.9	10.6		33.3
421 KODIN KONEIDEN KORJAUS JA VARAOSAT REP. AV HUSHÄLLSMASKINER, RESERVDELAR	22.2	4.3	23.1	19.7	83.9	16.0	18.6		12.0
43 KOTITALOUSVÄLINEISTO - HUSHÄLLSREDSKAP	224.7	66.9	218.6	217.0	247.7	251.5	249.5		250.7
430 KOTITALOUSVÄLINEISTO - HUSHÄLLSREDSKAP	218.9	65.6	209.7	207.6	247.7	242.3	236.1		247.9
4300 RUOKATALOUDEN ASTIAT - HUSHÄLLSKÄRL	89.4	32.1	90.9	87.6	150.0	92.8	81.6		109.8
43000 KAHVI-, TEEKUPIIT - KAFFE-, TEKOPPAR	19.1	7.2	14.2	13.9	19.3	20.1	14.4		31.5
43001 LASIT - GLAS	10.2	2.3	20.0	20.3	14.0	8.9	9.9		5.3
43002 LAUTASET - TALLRIKAR	12.7	2.6	13.5	11.7	45.7	10.9	9.4		13.4
43003 PADAT, LIEKKIPADAT - GRYTOR	4.0	4.3	4.2	4.4	0.0	3.6	5.8		0.0
43004 KATTILAT - KITTILAR	14.2	5.8	8.7	8.8	6.7	21.2	14.6		32.8
43005 PAISTINPANNUT - STEKPANNOR	3.8	1.3	4.7	5.0	0.0	3.7	4.4		1.8
43006 MUUT RUOKATAL.ASTIAT - ÖVR. HUSH.KÄRL	25.5	8.7	25.6	23.5	64.3	24.5	23.3		25.0
4301 RUOKATALOUDEN VÄLINEET - HUSH.REDSKAP	28.6	7.9	23.6	22.9	35.3	29.5	30.8		23.7
43010 VEITSET, HAARUKAT - KNIVAR, GAFFLAR	6.0	1.9	5.2	5.1	7.9	6.0	6.2		6.1
43011 LUSIKAT - SKEDAR	4.0	0.7	2.8	3.0	0.0	4.7	6.0		2.7
43012 RUUANVALMISTUSVÄLINEET KÖKSREDSKAP FÖR MATLAGNING	10.4	4.0	10.1	9.6	19.8	9.0	10.8		6.4
43013 RUUANVALMISTUS- JA SKILÖNTÄVÄLINEET MATFÖRVARINGS- OCH KONSERV.TILLBEHÖR	8.3	1.2	5.4	5.3	7.6	9.8	7.7		8.5

4 HENKEÄ - 4 PERSONER				5 HENKEÄ - 5 PERSONER				6 TAI US. HENKIJÄ - 6 EL. FLERE PERSONER					
YH- TEEN- SÄ	2 AI- KUISTA JA 2 LASTA	3 AI- KUISTA JA 1 LAPSI	MUUT	YH- TEEN- SÄ	2 AI- KUISTA JA 3 LASTA	3 AI- KUISTA JA 2 LASTA	4 AI- KUISTA JA 1 LAPSI	MUUT	YH- TEEN- SÄ	2 AI- KUISTA JA 4 TAI US. LAPSIA	3 AI- KUISTA JA 3 TAI US. LAPSIA	4 AI- KUISTA JA 2 TAI US. LAPSIA	MUUT
SAMMAN- LAGT	2 VUXNA OCH 2 BARN	3 VUXNA OCH 1 BARN	ÖVRIGA	SAMMAN- LAGT	2 VUXNA OCH 3 BARN	3 VUXNA OCH 2 BARN	4 VUXNA OCH 1 BARN	ÖVRIGA	SAMMAN- LAGT	2 VUXNA OCH 4 ELLER FLERE BARN	3 VUXNA OCH 3 ELLER FLERE BARN	4 VUXNA OCH 2 ELLER FLERE BARN	ÖVRIGA
90.4	99.1	72.1	75.2	77.2	81.0	83.4	55.6		92.5	102.5	62.0	88.3	120.6 4003
18.9	21.4	13.1	15.5	20.5	18.5	32.2	10.9		29.4	49.8	21.5	28.6	10.1 40030
51.0	56.2	29.7	54.5	52.6	60.2	41.8	39.7		49.0	46.3	34.7	59.7	51.8 40031
20.5	21.5	29.3	5.1	4.2	2.3	9.4	4.9		14.2	6.3	5.8	0.0	58.7 40032
122.4	114.9	118.3	158.9	101.7	106.5	82.5	127.0		101.4	54.2	52.6	162.5	106.0 401
355.8	284.6	500.1	472.1	362.1	304.5	340.2	646.2		452.8	361.9	326.3	463.2	685.2 41
355.1	283.7	499.9	472.0	360.8	302.1	340.2	646.2		451.3	357.6	326.0	462.9	684.6 410
33.8	27.8	31.1	62.3	24.6	22.3	43.4	19.0		38.5	74.4	23.2	24.1	28.7 41000
30.4	21.2	50.1	44.3	30.9	40.0	15.0	36.3		93.7	104.9	23.5	64.2	199.0 41001
23.1	16.7	16.3	58.4	39.0	48.8	6.5	64.9		56.2	21.7	75.5	36.2	122.0 41002
20.5	12.6	42.2	26.6	27.2	13.0	76.4	20.2		43.6	6.8	32.8	41.4	109.8 41003
11.9	8.9	17.1	17.8	13.5	10.6	3.0	30.9		13.7	28.0	0.8	10.3	12.3 41004
16.7	15.7	12.1	26.6	17.0	12.6	13.9	35.2		16.7	4.9	47.1	10.6	14.6 41005
107.8	89.3	176.9	98.5	56.1	74.8	16.8	54.8		54.4	42.8	42.2	41.8	105.3 41006
16.1	13.6	25.1	15.4	68.6	38.8	67.9	180.3		11.9	18.4	16.0	2.8	15.0 41007
94.6	77.8	129.1	122.0	83.9	41.2	97.3	204.6		122.6	55.5	64.9	231.6	78.0 4101
4.1	4.9	0.3	5.6	5.4	5.0	10.2	0.0		24.1	9.9	4.5	52.7	11.9 41010
3.8	1.4	6.2	10.8	12.2	4.5	0.7	52.0		17.8	0.5	0.9	42.4	14.7 41011
57.1	39.5	109.9	64.5	49.2	16.5	63.3	139.3		32.7	17.6	19.6	59.2	19.2 41012
10.8	8.0	7.1	26.7	2.7	0.8	6.3	0.0		16.6	5.7	17.9	29.9	7.0 41013
18.8	23.9	5.6	14.3	14.5	14.4	16.8	13.3		31.4	21.8	22.1	47.5	25.2 41014
0.7	0.9	0.3	0.1	1.3	2.4	0.0	0.0		1.5	4.3	0.3	0.3	0.6 411
695.9	743.6	599.9	612.4	774.9	842.6	725.3	724.1		753.0	799.1	490.6	897.5	696.2 42
656.3	702.3	570.0	567.8	737.5	787.8	691.8	716.6		703.9	782.3	489.9	782.6	672.0 420
605.6	651.9	531.8	500.3	689.5	732.9	625.3	700.2		616.0	698.4	464.0	648.1	607.3 4200-4201
95.9	90.3	123.2	86.8	142.2	137.5	191.2	46.5		106.4	108.3	99.5	66.3	169.7 42000
60.2	76.1	20.2	41.7	49.6	48.0	46.6	50.9		51.1	79.5	30.0	37.6	53.0 42001
124.6	146.0	87.9	79.1	148.0	186.7	55.0	185.0		132.6	153.0	77.8	147.0	139.4 42002
63.7	62.5	67.4	64.5	58.9	66.8	46.0	62.3		50.4	79.4	25.6	32.5	61.8 42003
31.5	38.2	33.0	1.8	27.8	27.2	27.5	30.1		34.9	49.7	0.0	54.2	21.9 42004
124.4	125.8	109.9	136.0	158.1	179.7	122.1	195.0		143.2	168.6	153.5	166.9	62.3 42005
19.7	19.7	10.7	30.7	18.6	11.4	29.9	24.7		11.3	4.5	14.3	10.4	18.8 42006
5.2	5.3	5.0	5.3	6.7	7.3	6.3	6.4		6.0	5.2	5.8	6.0	7.4 42007
10.6	13.7	8.8	0.0	12.8	7.5	18.5	22.1		23.4	15.5	2.0	54.3	10.9 42008
11.5	11.8	10.8	11.0	12.6	11.9	12.4	18.9		9.9	8.1	11.6	15.3	2.6 42009
50.5	52.3	50.4	42.9	45.0	39.8	52.8	57.3		36.3	23.9	35.9	42.6	44.5 42010
6.6	8.6	4.6	0.5	7.2	9.1	7.2	1.0		7.1	2.9	8.2	4.8	15.1 42011
1.1	1.6	0.0	0.0	2.1	0.0	9.8	0.0		3.5	0.0	0.0	10.2	0.0 42012
50.7	50.5	38.1	67.6	48.0	54.8	66.5	16.4		87.9	83.9	25.9	134.5	64.6 4202
14.3	9.8	7.4	41.1	12.7	18.0	13.0	0.0		16.4	21.9	10.3	5.8	30.6 42020
12.3	19.0	0.0	0.0	0.3	0.0	0.0	1.3		57.8	57.3	0.0	121.9	0.0 42021
24.2	21.7	30.7	26.4	35.1	36.8	53.5	15.1		13.6	4.8	15.6	6.8	34.0 42022
39.6	41.3	29.9	44.6	37.4	54.9	33.5	7.6		49.2	16.7	0.7	114.9	24.2 421
351.9	362.3	318.8	350.1	288.4	255.0	349.7	335.0		388.6	362.4	334.4	379.3	494.7 43
346.9	355.5	318.8	346.2	280.7	253.9	349.7	296.4		387.6	362.4	334.4	379.3	489.9 430
132.3	132.7	111.6	156.5	92.3	72.6	133.2	92.9		195.2	194.6	132.7	184.5	276.0 4300
29.4	27.3	42.3	21.9	31.3	31.8	47.1	20.6		43.1	62.4	45.5	12.2	68.7 43000
13.5	9.1	12.4	33.0	4.7	2.0	0.0	19.7		6.3	1.4	1.2	14.6	3.5 43001
17.8	18.2	17.9	16.0	12.4	7.8	14.6	25.5		47.2	1.0	4.9	72.2	108.8 43002
2.9	3.8	2.0	0.0	5.1	4.4	0.0	0.0		5.7	2.0	0.0	0.0	26.9 43003
20.9	29.4	4.8	5.2	10.3	5.9	16.1	8.2		32.7	35.9	52.0	20.5	31.1 43004
7.6	10.4	0.0	5.6	3.0	1.6	3.5	3.6		0.6	0.0	0.7	1.5	0.0 43005
40.2	34.4	32.1	74.9	25.5	19.1	51.9	15.4		59.5	92.0	28.4	63.5	37.0 43006
54.0	54.5	69.3	33.1	40.1	42.2	32.9	45.7		44.6	19.7	52.2	61.8	41.6 4301
13.1	13.7	19.6	2.9	4.5	2.8	0.0	5.0		6.0	4.4	1.2	9.9	6.1 43010
8.9	13.0	1.4	0.9	4.6	0.7	0.2	22.5		4.0	0.0	17.2	0.0	3.8 43011
16.0	11.8	30.6	15.6	14.7	16.4	11.5	17.9		22.9	12.3	5.9	40.0	23.5 43012
16.0	16.0	17.7	13.8	16.4	22.4	21.2	0.3		11.7	3.0	27.9	11.8	8.2 43013

3. JATK. - PORTS. - CONT.

	KAIKKI	1 HENKI				2 HENKÄ - 2 PERSONER			3 HENKÄ - 3 PERSONER		
		KOTITA- LOUDET	1 PER- SON	YH- TEEN- SÄ	2 AI- KUISTA	1 AI- KUIINEN JA 1 LAPSI	YH- TEEN- SÄ	2 AI- KUISTA JA 1 LAPSI	1 AI- KUIINEN JA 2 LASTA	3 AI- KUISTA	
ALLA HUS- HALL			SAMMAN- LAGT	2 VUXNA	1 VUXEN OCH 1 BARN	SAMMAN- LAGT	2 VUXNA OCH 1 BARN	1 VUXEN OCH 2 BARN	3 VUXNA		
4302 KOTITALOUDEN TYÖKALUT, KÄYTTÖESINEET HUSHÄLLETS ÅRB.REDSKAP, BRUKSFÖREHAL	54.8	11.5	55.5	56.8	31.4	64.3	69.4		56.2		
43020 PUKKOT - KNIVAR	2.4	0.3	1.1	1.2	0.0	3.7	6.0		0.0		
43021 VASARAT - HAMMARE	1.0	1.2	0.2	0.2	0.0	1.2	1.1		1.4		
43022 KIRVEET, SAHAT - YXOR, SÄGAR	3.9	1.1	4.7	4.9	0.0	4.4	5.3		2.8		
43023 KEITTIÖTYÖKALUT - KÖKSREDSKAP	3.4	1.4	4.3	4.5	0.0	3.5	4.8		1.5		
43024 MUUT KOTITALOUDEN TYÖKALUT ÖVRIGA REDSKAP I HUSHÄLLET	9.8	0.3	8.0	8.1	6.1	12.6	12.1		13.2		
43025 PUUTARHATYÖKALUT - TRÄDGÅRDSREDSKAP	12.5	2.8	11.6	12.2	2.4	11.4	9.4		15.4		
43026 ÄMPÄRIT, PESUVADIT - ÄMBAR, TVÄTTFAT	9.2	2.5	10.7	10.8	8.5	11.0	11.7		10.6		
43027 MUUT KODIN KÄYTTÖESINEET ÖVRIGA BRUKSFÖREHAL I HUSHÄLLET	12.6	1.9	14.9	14.9	14.5	16.6	18.9		11.5		
4303 MUU KOTIT.VÄLINEISTÖ - ÖVR. HUSGERÄD	46.1	14.1	39.8	40.3	31.0	55.7	54.3		58.2		
43030 HEHKU- JA LOISTELAMPUT GLÖDLAMPOR OCH LYSRÖR	13.5	3.4	10.6	10.8	6.7	16.0	14.0		18.2		
43031 JOHNOT, PISTORASIA, KATKAISIJAT YM. LEDNINGAR, AVBRYTARE O. DYL.	7.1	2.6	5.4	4.9	14.4	10.4	9.1		12.7		
43032 TASKULAMPUT, PARISTOT, POLTTIMOT FICKLAMPOR, BATTERIER, BRÄNNARE	18.3	7.2	16.3	16.7	9.9	18.8	19.1		18.7		
43033 LÄMPÖMITTARIT, ILMAPUNTARIT TERMOMETRAR, BAROMETRAR	1.9	0.5	2.6	2.8	0.0	2.0	1.9		2.4		
43034 MUU KOTIT.VÄLINEISTÖ - ÖVR. HUSGERÄD	5.3	0.4	4.9	5.2	0.0	8.6	10.1		6.3		
431 KOTITALOUSVÄLINEISTÖN KORJAUS REPARATION AV HUSGERÄD	5.8	1.3	8.8	9.3	0.0	9.3	13.4		2.8		
44 KOTITALOUSTARVIKKEET JA -PALVELUT HUSHÄLLSARTIKLAR OCH -TJÄNSTER	410.7	164.2	374.0	379.9	271.2	472.5	454.3		511.7		
440 KOTITALOUDEN KERTAKULUTUSTAVARAT HUSHÄLLETS ICKE VARAKTIGA KONS.VAROR	338.8	113.7	294.9	298.2	233.7	400.3	401.7		401.3		
4400 PUHDISTUS-, PESU- JA KIILLOITUSAINHEET RENGÖRINGS-, TVÄTT- OCH PUTSMEDEL	110.0	35.2	84.0	83.7	89.9	139.0	137.5		141.0		
44000 ASTIANPESUAINHEET - DISKMEDEL	20.7	4.8	16.6	16.6	17.5	23.5	23.9		22.6		
44001 PYYKINPESUAINHEET - KLÄD-TVÄTTMEDEL	62.6	20.3	44.9	44.8	46.0	78.8	73.9		86.8		
44002 MUUT PESUAINHEET - ÖVRIGA TVÄTTMEDEL	15.9	4.8	13.6	13.1	23.2	23.1	26.6		16.6		
44003 TALOUSSAIPPUAT - HUSHÄLLSTVÄL	5.2	1.8	5.0	5.2	1.9	6.3	5.6		7.8		
44004 KIILOITUS- JA PUHDISTUSAINHEET PUTS- OCH RENGÖRINGSMEDEL	5.6	3.5	3.9	4.0	1.3	7.4	7.5		7.2		
4401 PUHDISTUS-, PESU- JA KIILL.VÄLINEET RENGÖR., TVÄTT-, OCH PUTSREDSKAP	24.2	8.4	18.7	18.9	13.7	31.4	31.5		31.7		
44010 HARJAT, IKKUNANPESINEET, MATTOMIKOT YM BORSTAR, FÖNSTERTVÄTTARE O. DYL.	11.5	4.5	9.3	9.2	11.8	15.1	15.7		14.3		
44011 PESURIEVUT, -SIENET, TERÄSVILLA TVÄTTRASOR, -SVAMPOR, STÅLULL	12.7	3.9	9.3	9.7	1.9	16.3	15.8		17.5		
4402 PAPERISET JA MUOVISET KERTAKULUTUS- TAVARAT - ICKE VARAKTIGA KONSUMTIONSS- VAROR AV PAPPER OCH PLAST	91.8	30.7	82.0	83.0	63.5	109.2	113.4		103.8		
44020 TALOUSPAPERI - HUSHÄLLSPAPPER	30.0	7.3	26.0	26.9	9.7	42.6	39.4		49.0		
44021 MUUT RUOKATALOUDEN PAPERITUOTTEET HUSHÄLLETS ÖVRIGA PAPPERSPRODUKTER	30.3	12.6	27.9	28.0	26.1	33.6	34.9		31.3		
44022 RUOKATALOUDEN MUOVITUOTTEET HUSHÄLLETS PLASTPRODUKTER	6.5	1.5	5.9	5.7	8.4	7.4	7.2		7.9		
44023 PAKASTUSMATERIAALIT DJUPFRYSNINGSMATERIAL	8.5	2.2	4.4	4.5	2.8	6.3	8.3		3.3		
44024 MUUT KOTITALOUDEN PAPERITUOTTEET ÖVRIGA PAPPERSPRODUKTER I HUSHÄLLET	9.4	3.8	12.3	12.4	11.1	11.1	11.9		10.6		
44025 MUUT KOTITALOUDEN MUOVITUOTTEET ÖVRIGA PLASTPRODUKTER I HUSHÄLLET	7.1	3.4	5.4	5.4	5.4	8.2	11.8		1.7		
4403 MUUT KODIN KERTAKULUTUSTAVARAT ICKE VARAKTIGA KONS.VAROR I HEMMET	112.8	39.5	110.3	112.7	66.6	120.8	119.2		124.8		
44030 KYNTTILÄT - STEARINLJUS	17.6	11.5	18.4	18.0	25.9	20.8	21.1		17.9		
44031 TULITIKUT - TÄNDSTICKOR	7.9	2.6	8.3	8.7	1.0	9.1	7.9		10.9		
44032 HYÖNTEIS- JA ROTANMYRKKY INSEKT- OCH RÄTTGIFT	5.7	2.3	7.3	7.6	2.3	6.5	6.3		7.3		
44033 KUKKAMULTA, HUONEKASVIEN LANNOITTEET BLOMMULL, GÖDSELÄMNE FÖR RUMSVÄXTER	9.7	3.4	9.3	9.5	4.0	10.6	8.2		15.3		
44034 MUUT KERTAKULUTUSTAVARAT ÖVRIGA ICKE VARAKTIGA KONS.VAROR	33.1	8.8	22.1	22.7	11.2	40.2	48.4		28.1		
44035 PUUTARHAKASVIEN TAIMET JA SIEMENET TRÄDGÅRDSPLANTOR OCH FRÖN	30.1	10.3	33.8	34.5	21.0	24.5	19.7		32.8		
44036 PUUTARHAKASVIEN LANNOITTEET GÖDSELÄMNE FÖR TRÄDGÅRDSVÄXTER	6.2	0.6	9.4	9.9	1.3	4.9	1.6		10.9		
44037 GRILLIHIILET - GRILLKÖL	2.5	0.0	1.6	1.7	0.0	4.3	6.1		1.7		
441 KOTITALOUSPALVELUT - HUSHÄLLSTJÄNSTER	71.9	50.5	79.2	81.7	37.5	72.2	52.6		110.4		
44100 PESUTUPA, MANKELI -TVÄTTSTUGA, MANGEL	9.0	5.9	8.8	8.8	8.2	9.2	7.0		11.5		
44101 VESIPESU PESULASSA VÄTTEVÄTT I TVÄTTER	17.4	20.2	23.8	25.1	0.0	16.0	17.4		14.7		
44102 KEMIALLINEN PESU, VÄRJÄYS, PRÄSSÄYS KEMTVÄTT, FÄRGNING, PRESSNING	13.7	10.3	15.1	14.9	20.2	11.1	5.5		21.8		
44103 NUOHOU, LUMENLUONTI, JÄTEHUOLTO SÖTNING, SNÖSKOTTNING, AVFALLSSERVICE	31.8	14.1	31.5	33.0	9.1	35.9	22.7		62.5		
44104 KODIN SISUSTUSSUUNNITELMAT HEMMEETS INREDNINGSPÄNER	0.0	0.0	0.0	0.0	0.0	0.0	0.0		0.0		
44105 PUUTARHASUUNNIT. - TRÄDGÅRDSPLÄNER	0.0	0.0	0.0	0.0	0.0	0.0	0.0		0.0		
45 KOTITALOUDEN APUTYÖVOIMA HUSHÄLLETS HJÄLPARBETSKRAFT	103.0	33.6	82.7	63.0	442.0	102.1	115.1		85.5		
450 SÄÄNNÖLLINEN APUTYÖVOIMA REGELBUNDEN HJÄLPARBETSKRAFT	54.7	2.5	32.3	12.8	387.4	57.7	65.6		48.4		

## 4 HENKÄ - 4 PERSONER

YH-  
TEEN-  
SÄ

2 AI-  
KUISTA  
JA  
2 LASTA

3 AI-  
KUISTA  
JA  
1 LAPSI

## 5 HENKÄ - 5 PERSONER

YH-  
TEEN-  
SÄ

2 AI-  
KUISTA  
JA  
3 LASTA

3 AI-  
KUISTA  
JA  
2 LASTA

4 AI-  
KUISTA  
JA  
1 LAPSI

## 6 TAI US. HENKÄ - 6 EL. FLERE PERSONER

YH-  
TEEN-  
SÄ

2 AI-  
KUISTA  
JA 4  
TAI US.  
LAPSIA

3 AI-  
KUISTA  
JA 3  
TAI US.  
LAPSIA

4 AI-  
KUISTA  
JA 2  
TAI US.  
LAPSIA

SAMMAN-  
LAGT

2 VUXNA  
OCH  
2 BARN

3 VUXNA  
OCH  
1 BARN

MUUT  
ÖVRIGA

SAMMAN-  
LAGT

2 VUXNA  
OCH  
3 BARN

3 VUXNA  
OCH  
2 BARN

4 VUXNA  
OCH  
1 BARN

MUUT  
ÖVRIGA

SAMMAN-  
LAGT

2 VUXNA  
OCH 4  
ELLER  
FLERE  
BARN

3 VUXNA  
OCH 3  
ELLER  
FLERE  
BARN

4 VUXNA  
OCH 2  
ELLER  
FLERE  
BARN

MUUT  
ÖVRIGA

91.7	101.1	58.8	93.5	70.7	53.9	102.3	92.8	76.5	70.4	108.2	48.7	104.3	4302
3.9	4.1	4.6	2.4	4.5	4.6	9.8	0.0	5.1	16.2	0.0	2.0	0.0	43020
1.8	1.0	0.0	7.5	1.3	2.5	0.0	0.0	0.0	0.0	0.0	0.0	0.0	43021
5.5	3.9	4.1	13.7	5.6	2.4	16.0	0.0	3.7	5.1	4.7	0.6	6.6	43022
4.0	4.9	1.3	3.8	3.1	4.2	0.0	5.0	6.8	0.0	3.0	2.2	28.1	43023
19.9	24.5	2.6	22.4	12.9	11.2	29.6	0.0	13.5	6.6	12.0	14.4	23.2	43024
20.2	18.5	31.7	13.2	25.2	14.6	25.0	65.0	24.3	3.9	71.7	10.9	30.7	43025
15.0	14.0	7.6	28.4	6.0	3.4	2.0	12.4	13.2	19.8	12.1	10.0	10.6	43026
21.3	30.2	7.0	2.2	12.2	11.1	19.8	10.4	10.0	18.8	4.8	8.7	5.1	43027
69.0	67.3	79.1	63.1	77.6	85.3	81.4	65.1	71.3	77.7	41.4	84.4	68.0	4303
20.3	21.6	21.4	12.9	28.5	24.2	48.5	26.5	23.3	30.3	12.5	27.8	15.9	43030
10.3	11.3	10.9	5.5	7.6	9.5	5.5	6.8	11.5	16.2	0.0	9.6	19.7	43031
32.0	27.7	42.0	37.3	22.0	19.7	23.3	28.4	27.1	18.8	25.1	37.5	22.2	43032
1.6	1.8	2.2	0.0	3.2	3.2	0.0	1.2	4.1	8.7	0.0	2.1	5.3	43033
4.8	4.9	2.6	7.4	16.3	28.6	4.1	2.2	5.2	3.7	3.7	7.5	4.9	43034
5.0	6.8	0.0	3.9	7.7	1.1	0.0	38.5	0.9	0.0	0.0	0.0	4.8	431
578.7	568.5	588.1	610.2	568.2	564.4	587.0	629.9	733.1	667.7	485.8	853.9	849.1	44
498.6	492.2	505.7	516.6	469.7	452.6	529.6	511.0	653.3	596.4	403.5	788.8	733.4	440
148.4	149.3	153.5	138.1	160.2	172.7	158.0	136.3	271.9	278.7	148.3	321.1	294.2	4400
29.4	30.8	24.8	29.7	36.8	41.9	44.4	18.7	53.7	60.8	27.4	63.6	51.7	44000
87.8	88.9	91.2	79.1	85.9	93.2	75.5	80.0	163.1	163.9	97.3	181.0	193.6	44001
17.7	16.7	24.8	12.8	21.1	23.7	23.8	12.4	36.8	35.4	15.9	50.6	34.6	44002
6.0	5.2	7.2	7.5	8.5	8.3	5.1	11.3	11.4	15.0	6.7	12.7	8.4	44003
7.5	7.7	5.4	9.2	8.0	5.7	9.2	13.8	6.9	3.7	1.0	13.3	5.9	44004
36.8	35.4	34.3	45.4	29.9	31.9	30.8	30.1	46.5	40.3	32.0	60.8	43.5	4401
15.0	13.5	14.9	22.0	15.0	13.9	14.2	22.4	24.7	28.5	10.7	27.5	27.9	44010
21.7	22.0	19.5	23.5	14.9	18.0	16.6	7.7	21.8	11.8	21.2	33.3	15.6	44011
134.8	140.2	139.5	106.7	134.6	125.3	161.9	144.1	157.0	140.4	121.2	179.1	175.3	4402
41.3	41.4	45.3	35.7	38.6	32.3	42.7	56.6	58.0	50.8	52.8	61.4	67.3	44020
42.5	42.4	47.2	37.3	47.8	44.7	68.6	44.5	47.8	42.9	36.8	53.0	56.1	44021
10.9	11.9	9.6	8.9	9.1	8.6	9.9	10.0	11.5	12.5	5.1	16.9	6.9	44022
18.0	19.8	20.0	7.7	19.4	19.3	24.4	7.5	19.5	11.7	10.1	34.2	13.3	44023
10.5	11.4	8.2	9.8	11.0	10.1	7.2	18.8	10.2	10.6	11.0	5.9	16.7	44024
11.7	13.4	9.3	7.3	8.7	10.3	9.2	6.9	9.8	12.0	5.4	7.7	15.0	44025
178.6	167.3	178.4	226.3	144.9	122.7	178.9	200.5	178.0	136.9	102.1	227.8	220.4	4403
21.4	19.0	17.5	36.2	14.1	9.8	18.3	22.7	21.5	21.8	8.2	36.1	7.9	44030
9.4	8.0	10.9	13.4	11.6	9.6	9.2	20.4	16.9	11.9	13.7	23.4	15.4	44031
5.7	4.0	8.5	9.1	7.4	8.3	2.3	7.7	10.0	8.2	6.6	14.1	8.4	44032
16.5	14.0	21.1	20.7	10.1	13.1	9.4	4.8	15.2	6.6	1.2	24.4	24.4	44033
60.0	55.3	59.5	80.4	48.9	43.6	76.6	45.3	58.4	34.6	53.5	81.3	55.8	44034
49.3	51.2	40.5	52.4	45.6	33.0	62.4	76.3	45.5	44.2	19.0	41.7	79.7	44035
11.1	9.8	14.5	12.6	5.3	2.5	0.8	20.5	7.8	3.6	0.0	4.5	27.1	44036
5.4	6.1	5.9	1.6	2.0	2.9	0.0	2.8	2.8	6.1	0.0	2.3	1.7	44037
80.1	76.3	82.4	93.6	98.5	111.8	57.4	118.9	79.8	71.3	82.2	65.2	115.7	441
11.7	13.9	10.2	4.6	12.1	19.1	1.1	2.9	11.5	11.6	23.7	6.5	8.5	44100
12.6	11.2	14.9	15.1	8.5	8.5	0.0	21.8	9.0	5.6	0.0	0.0	38.8	44101
16.5	20.4	5.4	14.2	28.5	45.9	3.4	20.3	5.7	17.2	0.0	3.0	0.0	44102
39.3	30.8	51.8	59.7	49.4	38.4	53.0	74.0	53.6	36.9	58.5	55.7	68.4	44103
0.0	0.0	0.0	0.0	0.0	0.0	0.0	0.0	0.0	0.0	0.0	0.0	0.0	44104
0.0	0.0	0.0	0.0	0.0	0.0	0.0	0.0	0.0	0.0	0.0	0.0	0.0	44105
114.2	125.2	68.2	125.6	276.6	500.0	25.7	51.5	262.5	544.8	327.8	129.9	38.8	45
60.7	69.6	57.4	27.5	208.4	398.0	0.0	1.8	171.1	353.2	302.4	52.2	0.0	450

3. JATK. - PORTS. - CONT.

	KAIKKI	1 HENKI			2 HENKEÄ - 2 PERSONER			3 HENKEÄ - 3 PERSONER		
		KOTITA- LOUDET	1 PER- SON	YH- TEEN- SA	2 AI- KUISTA	1 AI- KUIINEN JA 1 LAPSI	YH- TEEN- SA	2 AI- KUISTA JA 1 LAPSI	1 AI- KUIINEN JA 2 LASTA	3 AI- KUISTA
ALLA HUS- HÄLL			SAMMAN- LAGT	2 VUXNA	1 VUXEN OCH 1 BARN	SAMMAN- LAGT	2 VUXNA OCH 1 BARN	1 VUXEN OCH 2 BARN	3 VUXNA	
4500 KOTIAPULAINEN - HEMBITRÄDE	15.7	0.0	18.4	1.6	326.4	2.1	3.4		0.0	
45000 RAHAPALKKA - PENNINGLÖN	12.2	0.0	17.2	0.2	326.4	2.1	3.4		0.0	
45001 ASUNTOEDUN RAHA-ARVO										
45002 VAPAIEN ATERIOIDEN RAHA-ARVO	1.5	0.0	0.6	0.6	0.0	0.0	0.0		0.0	
FRIA MÅLTIDERS PENNINGVÄRDE	2.0	0.0	0.7	0.7	0.0	0.0	0.0		0.0	
4501 PÄIVÄAPULAINEN - DAGHJÄLP	39.1	2.5	13.9	11.3	61.0	55.5	62.2		48.4	
45010 RAHAPALKKA - PENNINGLÖN	31.9	0.0	7.2	7.6	0.0	42.3	40.7		48.4	
45011 VAPAIEN ATERIOIDEN RAHA-ARVO										
FRIA MÅLTIDERS PENNINGVÄRDE	7.1	2.5	6.7	3.7	61.0	13.2	21.5		0.0	
451 MUU APUTYÖVOIMA - ÖVR. HJÄLPARB.KRAFT	48.2	31.2	50.4	50.2	54.7	44.4	49.4		37.1	
45100 STIIVOJJA - STÄDERSKA	9.0	10.7	15.4	15.8	9.0	2.2	2.6		0.0	
45101 MUU KODIN APUTYÖVOIMA										
ÖVRIGA HJÄLPARBETSKRAFT I HEMMET	39.2	20.4	35.0	34.4	45.6	42.2	46.8		37.1	
5 SAIRAUDEN- JA TERVEYDENHOITO	806.9	446.6	866.3	876.4	706.7	886.0	780.9		1104.4	
SJUK- OCH HÄLSOVÄRD										
50 LÄÄKKEET JA FARMASEUTTITSET TUOTTEET	237.4	120.8	269.3	273.4	208.0	251.6	221.8		314.1	
MEDICINER OCH FARMACEUTISKA PRODUKTER										
50000 OMA OSUUS OSITTAIN KORVATTAVISTA										
RESEPTILÄÄKKEISTÄ - EGEN ANDEL AV										
DELVIS ERSÄTTA RECEPTEMEDICINER	136.9	81.4	155.4	159.1	97.3	137.8	113.2		186.5	
50001 LÄÄKÄRIIN MÄÄRÄÄMISTÄ LÄÄKKEISTÄ										
SAATU KORVAUS										
ERSÄTTNING FÖR AV LÄKARE ORDINERADE										
MEDICINER	12.5	4.4	12.5	13.1	3.6	15.8	14.8		18.0	
50002 ILMAN RESEPTIÄ SAATAVAT SÄRKYLÄÄKKEET										
RECEPTEFRIA VÄRKMEDICINER	16.2	7.8	24.0	24.5	15.1	14.9	10.9		22.2	
50003 MUUT ILMAN RESEPTIÄ SAATAVAT LÄÄKKEET										
ÖVRIGA RECEPTEFRIA MEDICINER	44.6	17.8	50.5	50.2	55.8	48.6	44.5		57.9	
50004 VITAMIINIIVALMISTEET - VITAMINPREPARAT	15.5	5.2	15.1	14.6	25.2	22.7	25.9		18.8	
50005 ENSIAPUTARVIKKEET - FÖRSTAHJÄLPSART.	10.5	3.8	10.6	10.7	9.1	10.3	11.1		9.3	
50006 MUUT PIENEHKÖT LÄÄKINNÄLL. TUOTTEET										
ÖVRIGA SMÄRRE MEDICINSKA PRODUKTER	1.2	0.3	1.2	1.1	1.9	1.4	1.5		1.4	
51 TERAPEUTTITSET LAITTEET JA VÄLINEET	141.9	86.9	149.6	154.1	77.3	147.6	112.6		215.0	
TERAPEUTISKA APPARATER, ANORDNINGAR										
51000 SILMÄ- JA PIILOLASIT										
GLASÖGON OCH KONTAKTLINSER	90.0	52.1	89.7	92.3	49.5	91.7	82.3		107.9	
51001 HAMMAS- YM. PROTEESIT										
FÄND- O. A. PROTESEER	39.0	29.7	39.5	40.5	25.1	44.5	25.7		82.6	
51002 RULLATUOLIT, ORTOPEDISET YM. TUET										
RULLSTOLAR, ORTOPEDISKA O. A. STÖD	1.6	1.2	2.3	2.4	0.0	1.8	0.6		4.1	
51003 TERAP. HIERONTAVÄL., TERVEYSLAMPUT										
TERAP. MASSAGEAPPARATER, HÄLSOLAMPOR	4.0	1.8	4.8	5.0	2.8	4.6	3.0		8.2	
51004 MUUT TERAP. VÄL.- ÖVR. TERAP. ANORDN.	2.7	0.0	7.9	8.3	0.0	0.0	0.0		0.0	
51005 TERAP. LAITTEIDEN, VÄLINEIDEN KORJAUS										
REP. AV TERAP. APPARATER OCH ANORDN.	4.7	2.2	5.4	5.7	0.0	5.0	1.0		12.3	
52 LÄÄKÄRI- YMS. MAKSUT	355.0	199.8	366.9	366.4	372.4	409.6	379.7		477.4	
LÄKÄR- O. DYL. AVGIFTER										
52000 OMA OSUUS LÄÄKÄRIINPALKKIOISTA										
EGEN ANDEL AV LÄKÄRARVODEN	48.6	27.9	48.7	48.2	56.1	54.3	54.8		54.5	
52001 SAATU KORVAUS LÄÄKÄRIIN PALKKIOISTA										
ERSÄTTNING FÖR LÄKÄRARVODEN	39.8	23.2	40.2	39.4	51.8	46.3	45.0		50.1	
52002 HÄMMÄSLÄÄKÄRIIN JA -TEKNIKON PALKKIOT										
TÄNDLÄKÄR- OCH TEKNIKERARVODEN	170.2	88.2	157.5	156.4	173.3	206.6	196.4		231.8	
52005 OMA OSUUS LABORATORIO- YMS. TUTK. JA										
HOITOMAKSUISTA - EGEN ANDEL AV LAB.-										
O. DYL. UNDERSÖKN.- OCH VÄRDGIFTER	33.8	24.7	40.8	40.8	41.2	36.2	31.5		46.5	
52006 SAATU KORVAUS LAB.- YMS. MAKSUISTA										
ERSÄTTNING FÖR LAB.- O. DYL. AVGIFTER	51.4	32.0	62.1	62.9	49.0	56.1	46.4		75.8	
52007 LÄÄKÄRIINPALKKIOT (EI KORVATTAVAT)										
LÄKÄRARVODEN (EJ ERSÄTTA)	3.8	2.3	3.1	3.3	1.1	3.2	2.7		4.6	
52008 TUTKIMUS JA HOITO (EI KORVATTAVAT)										
UNDERSÖKNING OCH VÄRD (EJ ERSÄTTA)	3.8	0.2	7.5	7.9	0.0	0.9	1.4		0.0	
52009 MUUN HOITOHENKILÖKUNNAN PALKKIOT (EI										
KORVATTAVAT) - ARVODEN AV ANNAN VÄRD-										
PERSONAL (EJ ERSÄTTA)	3.7	1.4	7.2	7.5	0.0	5.9	1.5		14.1	
53 SAIRAALA- JA PARANTOLAMAKSUT	72.7	39.1	80.5	82.5	49.0	77.2	66.8		97.9	
SJUKHUS- OCH SANATORIEAVGIFTER										
6 LIIKENNE - SAMFÄRDESEL	5480.9	1789.4	4542.9	4608.4	3520.0	7082.2	7420.0		6810.2	
60 YKSITYISET KULKUVÄLINEET										
PRIVATA TRANSPORTMEDEL	2265.3	477.4	1809.9	1865.8	946.3	3118.2	3629.7		2424.1	
600 AUTON OSTO - BILKÖP	2136.8	454.0	1725.0	1784.3	808.5	2988.5	3476.3		2336.4	
60000 UUSI AUTO - NY BIL	1210.3	198.8	1002.9	1017.6	775.7	1684.3	1879.0		1482.1	
60001 KÄYTETTY AUTO - BEGAGNAD BIL	926.5	255.2	722.1	766.8	32.8	1304.2	1597.3		854.1	
601 MUIDEN KULKUVÄLINEIDEN OSTO										
INKÖP AV ÖVRIGA TRANSPORTMEDEL	128.5	23.4	84.9	81.5	137.8	129.7	153.4		87.1	
60100 MOOTTORIPYÖRÄT - MOTORCYKLAR	23.4	0.0	16.6	17.7	0.0	19.4	26.1		8.1	
60101 MOPEEDIT - MOPEDER	26.4	4.8	22.1	21.3	35.8	20.5	20.2		23.1	
60102 POLKUPYÖRÄT - CYKLAR	59.5	17.1	30.3	25.7	102.0	63.8	77.3		34.1	
60103 MUUT KULKUVÄL. - ÖVR. TRANSPORTMEDEL	19.2	1.5	15.9	16.9	0.0	25.9	29.7		21.1	
61 YKSIT. KULKUVÄLINEIDEN KÄYTTÖMENOT										
DRIFTSKOSTN. FÖR PRIV. TRANSPORTMEDEL	1908.6	533.6	1459.4	1454.1	1562.5	2559.0	2529.1		2757.1	
610 OSAT, KORJAUS- YM. HUOLTOKUSTANNUKSET										
DELAR, REPARATIONS- O. DYL. KOSTNADER	614.1	239.6	477.5	439.1	1177.0	865.4	821.7		971.1	

## HENKEÄ - 4 PERSONER

## 5 HENKEÄ - 5 PERSONER

## 6 TAI US. HENKIÄ - 6 EL. FLERE PERSONER

H- EEN- Ä	2 AI- KUISTA JA 2 LASTA	3 AI- KUISTA JA 1 LAPSI	MUUT	YH- TEEN- SÄ	2 AI- KUISTA JA 3 LASTA	3 AI- KUISTA JA 2 LASTA	4 AI- KUISTA JA 1 LAPSI	MUUT	YH- TEEN- SÄ	2 AI- KUISTA JA 4 TAI US. LAPSIA	3 AI- KUISTA JA 3 TAI US. LAPSIA	4 AI- KUISTA JA 2 TAI US. LAPSIA	MUUT
AMMAN- AGT	2 VUXNA OCH 2 BARN	3 VUXNA OCH 1 BARN	ÖVRIGA	SAMMAN- LAGT	2 VUXNA OCH 3 BARN	3 VUXNA OCH 2 BARN	4 VUXNA OCH 1 BARN	ÖVRIGA	SAMMAN- LAGT	2 VUXNA OCH 4 ELLER FLERE BARN	3 VUXNA OCH 3 ELLER FLERE BARN	4 VUXNA OCH 2 ELLER FLERE BARN	ÖVRIGA
4.3	0.0	0.0	27.5	88.8	169.3	0.0	1.8		74.9	0.0	302.4	52.2	0.0 4500
0.0	0.0	0.0	0.0	78.8	150.1	0.0	1.8		43.2	0.0	229.9	0.0	0.0 45000
1.5	0.0	0.0	9.3	5.3	10.2	0.0	0.0		13.5	0.0	38.5	18.1	0.0 45001
2.8	0.0	0.0	18.2	4.7	9.0	0.0	0.0		18.2	0.0	34.0	34.2	0.0 45002
56.4	69.6	57.4	0.0	119.6	228.7	0.0	0.0		96.3	353.2	0.0	0.0	0.0 4501
45.6	57.0	44.0	0.0	116.0	221.8	0.0	0.0		96.3	353.2	0.0	0.0	0.0 45010
10.8	12.6	13.4	0.0	3.6	6.9	0.0	0.0		0.0	0.0	0.0	0.0	0.0 45011
53.5	55.6	10.9	98.1	68.2	102.0	25.7	49.8		91.4	191.6	25.4	77.7	38.8 451
8.0	9.4	6.7	3.4	7.8	0.0	0.0	41.7		4.6	12.4	6.4	0.0	0.0 45100
45.5	46.2	4.2	94.7	60.4	102.0	25.7	8.1		86.8	179.2	19.0	77.7	38.8 45101
172.5	891.2	1070.0	1196.5	1023.1	851.6	1023.2	1452.6		1127.6	784.9	941.5	1252.3	1619.1 5
170.4	246.6	284.9	353.2	298.4	244.8	310.1	392.5		406.7	288.6	349.4	422.0	616.5 50
150.0	124.6	172.9	228.9	172.2	129.5	218.6	205.7		225.6	132.7	208.5	280.6	291.7 50000
18.7	19.0	19.1	17.3	15.9	14.5	14.4	24.6		13.6	12.4	14.9	8.0	22.3 50001
15.6	12.5	21.3	21.3	20.2	15.3	18.9	31.3		23.7	25.3	14.9	17.9	40.2 50002
52.1	54.4	41.8	55.6	55.3	47.1	33.7	95.8		92.0	57.3	69.5	83.2	178.3 50003
18.3	19.9	16.7	13.7	17.9	19.5	7.2	27.6		24.5	45.2	10.2	16.4	23.9 50004
14.3	14.7	12.5	14.9	14.2	13.8	17.2	6.9		25.9	15.7	26.8	14.8	59.2 50005
1.3	1.5	0.6	1.5	2.8	5.2	0.0	0.6		1.4	0.0	4.6	1.1	0.8 50006
67.5	137.0	236.8	212.3	184.2	167.0	194.9	230.5		208.3	112.2	186.7	242.5	313.8 51
15.7	90.3	179.2	145.8	130.6	126.4	147.3	145.0		126.2	72.7	139.2	130.6	180.8 51000
40.3	36.4	44.9	50.9	42.9	34.6	29.4	82.9		50.7	33.9	37.8	72.8	54.6 51001
0.7	0.3	0.0	3.3	3.2	1.9	8.9	0.0		0.2	0.0	0.0	0.5	0.0 51002
4.3	3.2	3.7	9.6	4.0	4.2	4.5	2.6		7.4	5.6	2.1	15.8	3.1 51003
0.0	0.0	0.0	0.0	1.0	0.0	4.7	0.0		14.5	0.0	0.0	0.0	75.2 51004
6.6	6.8	9.0	2.7	2.5	0.0	0.0	0.0		9.3	0.0	7.6	22.8	0.0 51005
58.7	443.2	474.1	504.9	438.8	368.9	419.4	674.8		380.6	293.5	318.5	423.5	500.5 52
63.4	63.5	56.4	71.6	59.1	52.9	67.0	72.2		61.8	46.3	54.1	65.0	86.3 52000
53.9	55.1	41.1	64.5	43.7	37.7	47.9	61.6		39.8	31.1	31.6	41.9	57.2 52001
39.7	232.8	263.4	240.5	229.7	187.9	196.4	383.7		168.9	141.9	153.0	171.9	218.6 52002
33.1	28.8	38.2	45.2	35.8	30.1	36.5	52.5		37.3	23.5	27.5	48.5	50.1 52005
53.7	47.2	60.6	72.8	61.0	55.0	62.6	85.9		59.6	42.0	43.9	72.5	81.3 52006
5.1	3.5	6.2	10.2	6.6	4.5	5.1	11.4		8.5	8.8	4.7	12.0	6.9 52007
8.9	11.3	7.8	0.0	2.6	0.0	3.9	7.6		0.0	0.0	0.0	0.0	0.0 52008
0.9	1.2	0.3	0.0	0.4	0.7	0.0	0.0		4.8	0.0	3.7	11.8	0.0 52009
75.9	64.3	74.2	126.1	101.7	70.9	98.8	154.8		132.0	90.6	86.9	164.3	188.4 53
13.7	7456.8	9481.7	9069.5	8034.0	7327.3	8564.5	9171.0		8916.9	6755.8	6936.4	9585.8	12959.4 6
13.6	3509.4	4529.7	3655.2	3365.9	3107.9	3642.3	3962.7		3228.8	1337.6	2377.8	3923.5	5714.5 60
4.6	3309.2	4273.5	3465.8	3066.6	2834.3	3304.6	3562.9		2910.3	1044.1	2039.4	3679.3	5272.4 600
19.8	1852.4	3062.4	2047.0	1654.2	1365.6	1996.0	2002.1		1555.3	78.4	858.1	2284.2	3256.2 60000
14.8	1456.8	1211.1	1418.8	1412.4	1468.7	1308.7	1560.8		1355.0	965.7	1181.2	1395.1	2016.2 60001
19.0	200.2	256.3	189.4	299.3	273.7	337.7	399.8		318.5	293.5	338.5	244.2	442.2 601
3.3	15.9	100.8	89.2	68.0	46.1	39.4	195.5		53.5	19.3	80.0	72.4	46.4 60100
7.4	34.8	52.3	30.7	69.5	42.8	137.5	74.3		76.4	98.9	12.7	62.9	129.9 60101
4.2	123.1	70.2	65.9	131.5	161.2	102.9	107.7		127.7	155.6	169.6	74.6	124.0 60102
4.1	26.5	32.9	3.6	30.3	23.5	57.9	22.3		60.9	19.7	76.2	34.2	141.9 60103
4.3	2517.5	3354.1	3579.8	2819.6	2627.7	2542.1	3121.7		3539.8	3344.6	2071.6	3894.2	4642.5 61
1.5	765.4	891.9	1160.5	743.6	787.2	747.4	604.8		1043.5	1160.5	536.8	926.9	1579.8 610

3. JATK. - PORTS. - CONT.

	KAIKKI	1 HENKÄ - 2 PERSONER			3 HENKÄ - 3 PERSONER				
		1 PER- SON	YH- TEEN- SA	2 AI- KUISTA	1 AI- KUI- NEN JA 1 LAPSI	YH- TEEN- SA	2 AI- KUISTA JA 1 LAPSI		1 AI- KUI- NEN JA 2 LASTA
LOUDET									
ALLA			SAMMAN- LAGT	2 VUXNA	1 VUXEN OCH 1 BARN	SAMMAN- LAGT	2 VUXNA OCH 1 BARN	1 VUXEN OCH 2 BARN	3 VUXNA
HUS- HÄLL									
6100 AUTON HUOLTO - BILSERVICE	139.6	33.7	150.9	159.1	1.6	192.3	168.3		248.1
61000 MÄÄRÄMATKAHUOLTO - KILOMETERSERVICE	56.4	17.6	71.7	75.6	0.0	101.3	66.8		168.5
61001 MUUT HUOLTOKUST. - ÖVR. SERVICEKOSTN.	83.2	16.1	79.3	83.5	1.6	90.9	101.5		79.6
6101 AUTON MOOTTORIN JA VAIHTEISTON KORJ. REP. AV BILENS MOTOR OCH VÄXELLÅDA	84.7	6.5	50.7	48.9	82.3	188.0	155.3		227.7
61010 VARAOASAT - RESERVDELAR	58.2	5.7	33.7	31.1	82.3	126.6	125.6		118.3
61011 TYÖ - ARBETE	26.4	0.8	17.0	17.9	0.0	61.4	29.7		109.4
6102 SÄHKÖLÄITT. KORJ. - REP. AV ELAPPAR.	41.0	25.2	25.7	26.6	9.0	61.1	61.3		65.5
61020 VARAOASAT - RESERVDELAR	35.7	23.9	20.7	21.5	7.5	48.8	52.3		46.6
61021 TYÖ - ARBETE	5.3	1.3	4.9	5.1	1.5	12.3	9.0		18.9
6103 MAALAUUS JA PELTIVAURIOTIDEN KORJAUS MÅLNING OCH REPARATION AV PLÅTSKADOR	54.5	89.9	11.7	12.4	0.0	49.4	51.4		49.9
61030 TÄRVIKK., VARAOASAT - TILLB., RESERVDELAR	23.5	17.7	1.2	1.2	0.0	29.9	30.5		31.4
61031 TYÖ - ARBETE	30.9	72.3	10.6	11.2	0.0	19.5	20.9		18.5
6104 RENKAIDEN VAIHTO JA KORJAUS DÄCKBYTE OCH REPARATION	108.9	38.6	86.4	91.1	0.0	133.8	164.7		90.8
61040 VARAOASAT - RESERVDELAR	102.3	37.3	81.5	86.0	0.0	119.9	155.1		68.5
61041 TYÖ - ARBETE	6.6	1.3	4.9	5.2	0.0	13.9	9.6		22.3
6105 MUIDEN AUTON OSIEN KORJAUS REPARATION AV BILENS ÖVRIGA DELAR	101.2	35.7	109.2	56.8	1064.1	138.0	105.5		202.9
61050 VARAOASAT - RESERVDELAR	84.0	30.6	97.4	44.4	1064.1	106.8	89.9		142.4
61051 TYÖ - ARBETE	17.2	5.1	11.8	12.5	0.0	31.2	15.6		60.4
6106 AUTON KORJAUSVÄLINEET, LISÄTÄRVIKKEET BILENS REPARATIONSVERKTYG, TILLBEHÖR	41.1	3.7	30.5	32.2	0.0	41.5	31.5		61.8
61060 KORJAUSVÄLINEET - REPARATIONVERKTYG	12.4	1.7	14.8	15.6	0.0	12.7	7.7		22.1
61061 LISÄTÄRVIKKEET - TILLBEHÖR	28.7	2.0	15.7	16.6	0.0	28.8	23.8		39.7
6107 MUIDEN KULKUVÄL. HUOLTO JA KORJAUS SERVICE OCH REP. AV ÖVR. TRANSPORTM.	43.2	6.3	12.5	12.1	20.0	61.4	83.8		25.0
611 POLYTO- JA VOITELUAINEET BRÄNSLEN OCH SMÖRJMEDEL	1140.1	234.2	882.0	911.6	341.6	1513.7	1563.9		1521.2
61100 BENSIINI - BENSIN	1076.0	220.7	821.0	854.1	217.2	1431.5	1496.2		1408.8
61101 MUUT POLTTOAINEET - ÖVRIGA BRÄNSLEN	35.7	8.8	35.6	31.3	115.3	48.3	30.3		83.1
61102 VOITELUAINEET - SMÖRJMEDEL	28.3	4.7	25.4	26.3	9.1	33.9	37.5		29.3
612 MUUT KULKUVÄLINEIDEN HENOT ÖVRIGA TRANSPORTMEDELUTGIFTER	154.4	59.8	99.9	103.3	43.9	180.0	143.5		264.2
61200 AUTOKOULUMAKSUT - BILSKOLAVGIFTER	85.6	18.2	30.0	30.8	17.0	98.8	59.3		181.2
61201 TALLIN VUOKRA - GARAGEHYRA	17.5	5.0	28.3	28.5	24.5	28.6	27.8		32.0
61202 KULKUVÄL. VUOKRA - HYRA FÖR FORDON	25.0	26.8	20.1	21.2	0.0	23.8	28.9		16.7
61203 OMAN TALON TIENHOITOMAKSUT DET EGNA HUSETS VÄGUNDERHÅLLSAVGIFTER	16.2	6.7	15.5	16.4	1.0	13.2	7.1		25.5
61204 VAPAA-AJAN ASUNNON TIENHOITOMAKSUT VÄGUNDERHÅLLSAVG. FÖR FRITIDSBOSTAD	4.4	2.4	4.1	4.3	1.4	5.7	5.5		6.7
61205 PYSÄKÖINTI-, SILTA- YMS. MAKSUT PARKERINGS-, BRO- O. DYL. AVGIFTER	5.8	0.7	2.0	2.1	0.0	10.0	14.9		2.2
62 KULJETUSPALVELUT - TRANSPORTTJÄNSTER	801.7	504.2	821.1	828.9	687.0	878.2	754.5		1061.6
620 KOTIMAANMATKAT - INRIKESRESOR	708.8	433.3	722.9	727.5	645.0	761.7	639.6		941.2
62000 LYHYET JUNAMATKAT - KORTA TÄGRESOR	21.2	12.1	14.2	14.6	8.6	29.8	39.8		14.3
62001 PITKÄT JUNAMATKAT - LÅNGA TÄGRESOR	84.9	53.5	103.5	104.6	83.5	83.1	77.0		76.2
62002 LYHYET LINJA-AUTO-, RAITIOVAUNUMATKAT KORTA BUSS- OCH SPÄRVAGNSRESOR	316.3	194.2	277.3	276.3	296.0	378.3	296.5		504.9
62003 PITKÄT LINJA-AUTOM. - LÅNGA BUSSRESOR	84.1	81.6	89.6	88.8	103.9	59.2	47.6		76.4
62004 TAKSIMATKAT - TAXIRESOR	87.0	48.6	102.7	105.1	59.4	111.3	99.1		126.2
62005 LAIVA- JA MOOTT.VENEMATKAT - BÄTRESOR	11.3	5.2	13.0	13.4	5.6	13.1	11.6		16.6
62006 KOTIMAAN LENTOMATKAT FLYGRESOR INOM LANDET	15.4	4.2	22.4	21.8	32.1	5.6	7.2		3.3
62007 MATKATAVARAMAKSUT, JUOMARAHAAT YMS. RESEKOSTAVGIFTER, DRICKSPENGAR O. DYL. SAIRAUDESTA JOHT. MATKAT (OMA OSUUS)	4.2	1.8	9.1	9.6	0.3	2.4	3.1		1.5
62008 RESOR PÅ GRUND AV SJUKD. (EGEN ANDEL)	14.5	4.0	14.7	15.0	10.9	14.4	10.5		22.3
62009 SAATU KORV. SAIRAUDESTA JOHT. MATK. ERSÄTTN. FÖR RESOR PÅ GRUND AV SJUKD.	68.9	27.6	74.3	76.2	44.8	64.5	47.1		99.4
62010 SAIRAUDESTA JOHT. MATKAT (EI KORV.) RESOR P.G.A. SJUKDOM (EJ ERSÄTTA)	1.1	0.5	2.2	2.3	0.0	0.1	0.1		0.0
621 ULKOMAANMATKAT - UTRIKESRESOR	82.8	65.1	93.6	96.6	41.9	96.9	83.8		119.1
62100 MATKALIPUT - RESEBILJETTER	64.0	53.1	62.3	63.7	41.9	66.4	47.5		96.4
62101 MUUT MATKAKUSTANN. - ÖVR. RESEKOSTN.	18.8	12.0	31.3	33.0	0.0	30.4	36.3		22.7
622 KOTITALOUSTAVAROIDEN KULJETUS JA VARASTOINTI - TRANSPORT OCH LAGRING AV HUSHÄLLSVAROR	10.1	5.9	4.5	4.8	0.0	19.6	31.2		1.3
63 TIETOLIIKENNE - TELEKOMMUNIKATIONER	387.2	234.3	400.1	406.6	281.5	394.3	336.5		493.4
63000 POSTIMAKSUT - POSTAVGIFTER	25.5	14.6	29.5	29.7	26.3	27.9	29.9		23.3
63001 PUHELINMAKSUT - TELEFONAVGIFTER	359.8	217.9	369.2	375.7	250.5	364.0	303.5		468.6
63002 SÄHKEET - TELEGRAM	1.9	1.9	1.5	1.3	4.7	2.5	3.1		1.6
64 KULJETUSPALVELUT LUONTOISETUNA TRANSPORTTJÄNSTER SOM NATURAFÖRMÅN	118.1	39.9	52.4	53.0	42.7	132.5	170.2		74.1
64000 AJONEUVO LUONTOISETUNA FORDON SOM NATURAFÖRMÅN	88.1	21.5	32.6	34.7	0.0	97.9	130.4		47.0
64001 ILMAINEN KULJETUS TYÖPAIKALLE FRI TRANSPORT TILL ARBETSPLÅTS	30.0	18.4	19.8	18.3	42.7	34.6	39.8		27.1

## 4 HENKEÄ - 4 PERSONER

YH-TEEN-SÄ 2 AI-KUISTA JA 2 LASTA 3 AI-KUISTA JA 1 LAPSI MUUT

SAMMAN-LAGT 2 VUXNA OCH 2 BARN 3 VUXNA OCH 1 BARN ÖVRIGA

## 5 HENKEÄ - 5 PERSONER

YH-TEEN-SÄ 2 AI-KUISTA JA 3 LASTA 3 AI-KUISTA JA 2 LASTA 4 AI-KUISTA JA 1 LAPSI MUUT

SAMMAN-LAGT 2 VUXNA OCH 3 BARN 3 VUXNA OCH 2 BARN 4 VUXNA OCH 1 BARN ÖVRIGA

## 6 TAI US. HENKJÄ - 6 EL. FLERE PERSONER

YH-TEEN-SÄ 2 AI-KUISTA JA 4 TAI US. LAPSI 3 AI-KUISTA JA 3 TAI US. LAPSI 4 AI-KUISTA JA 2 TAI US. LAPSI MUUT

SAMMAN-LAGT 2 VUXNA OCH 4 ELLER FLERE BARN 3 VUXNA OCH 3 ELLER FLERE BARN 4 VUXNA OCH 2 ELLER FLERE BARN ÖVRIGA

205.2	171.8	238.5	303.1	127.9	97.1	270.8	62.4		183.6	228.1	68.7	194.8	212.6	6100
57.5	48.7	70.5	77.8	7.8	9.8	12.2	0.0		58.0	97.5	0.0	32.0	105.2	61000
147.7	123.1	168.0	225.3	120.1	87.3	258.5	62.4		125.6	130.6	68.7	162.8	107.4	61001
114.0	128.7	38.2	147.8	77.6	52.5	57.6	108.2		111.6	170.2	39.9	152.1	25.9	6101
72.4	84.2	34.8	70.1	67.1	36.5	51.8	103.2		88.8	166.8	2.4	109.4	25.9	61010
41.6	44.5	3.3	77.8	10.6	16.0	5.8	5.0		22.8	3.4	37.4	42.7	0.0	61011
47.2	37.8	68.1	60.0	61.0	91.0	15.2	37.8		57.7	47.3	63.2	78.7	29.3	6102
43.3	34.4	66.8	50.9	58.5	90.0	15.2	28.7		51.3	47.3	42.3	75.0	23.1	61020
3.9	3.4	1.3	9.1	2.5	1.0	0.0	9.2		6.4	0.0	20.9	3.7	6.2	61021
67.5	61.6	113.1	35.5	41.9	41.0	81.9	14.3		62.4	4.6	129.5	34.0	129.7	6103
46.5	45.6	58.5	35.5	37.9	33.2	81.9	14.3		27.8	4.6	0.0	34.0	76.3	61030
21.3	16.0	54.6	0.0	4.1	7.8	0.0	0.0		34.6	0.0	129.5	0.0	53.3	61031
148.5	108.5	168.6	290.8	113.6	104.8	170.7	67.7		303.7	478.5	95.9	156.4	523.1	6104
143.7	103.6	165.2	284.4	109.9	101.0	169.6	62.9		283.9	467.6	75.0	119.3	523.1	61040
4.8	4.9	3.4	6.3	3.7	3.8	1.1	4.8		19.8	10.9	21.0	37.2	0.0	61041
122.9	132.3	63.5	158.3	143.7	193.9	74.5	82.8		107.8	26.3	16.6	153.0	230.2	6105
107.5	110.8	62.7	150.2	100.2	127.7	48.4	71.4		92.0	23.7	13.0	144.6	170.8	61050
15.4	21.5	0.8	8.1	43.5	66.2	26.1	11.4		15.8	2.7	3.6	8.3	59.5	61051
50.9	36.8	77.8	76.5	116.3	159.5	5.3	130.8		134.1	86.0	47.6	73.0	395.4	6106
19.0	10.5	45.5	21.4	19.3	25.8	0.0	4.1		21.2	26.0	23.2	24.4	7.0	61060
31.9	26.3	32.3	55.0	97.0	133.7	5.3	126.7		112.8	60.1	24.4	48.6	388.4	61061
95.2	88.0	124.3	88.5	61.6	47.6	71.5	100.7		82.6	119.4	75.5	84.8	33.5	6107
1776.1	1602.2	2117.7	2074.6	1810.9	1722.8	1514.3	1945.1		2108.8	2028.1	1227.5	2474.6	2423.7	611
1681.5	1505.1	2021.4	1992.4	1755.0	1688.1	1415.7	1882.9		1955.4	1861.2	1203.6	2256.3	2279.2	61100
46.3	57.4	45.0	1.5	26.3	13.8	79.6	5.6		91.2	106.2	2.3	125.5	95.2	61101
48.4	39.7	51.4	80.7	29.7	20.9	19.1	56.5		62.3	60.7	21.6	92.8	49.3	61102
216.7	149.9	344.5	344.7	265.1	117.7	280.4	571.8		387.5	156.0	307.3	492.7	639.1	612
123.4	53.6	267.5	242.8	196.3	49.9	207.1	498.3		325.4	115.7	250.6	427.4	544.5	61200
18.0	20.7	19.5	4.8	5.9	5.8	13.0	0.0		0.0	0.0	0.0	0.0	0.0	61201
36.7	44.5	21.9	22.4	22.7	29.2	8.7	25.3		5.7	4.3	3.0	1.8	17.2	61202
17.9	11.7	25.7	34.8	30.2	18.7	48.1	38.3		51.5	29.4	43.2	61.1	76.5	61203
6.2	6.1	5.0	8.0	5.0	5.7	2.5	7.7		3.2	4.3	5.7	2.0	0.9	61204
14.5	13.3	4.9	32.0	5.1	8.6	1.0	2.3		1.7	2.4	4.7	0.5	0.0	61205
867.2	724.3	1126.9	1144.7	1009.4	716.5	1434.4	1368.3		1343.4	974.8	1826.6	1205.5	1666.4	62
785.7	648.7	1012.3	1078.6	883.2	619.6	1194.5	1255.1		1265.0	870.7	1781.7	1138.4	1568.9	620
29.8	17.6	24.0	88.5	14.0	6.9	36.7	12.8		40.7	106.3	29.2	14.6	5.9	62000
92.4	74.7	130.2	118.8	79.7	41.7	61.0	225.2		141.2	188.1	185.3	43.3	207.9	62001
353.1	299.7	447.2	458.3	411.1	360.2	517.0	409.6		578.7	217.2	976.4	559.7	735.8	62002
82.2	43.1	152.3	157.7	91.4	41.0	110.9	191.0		165.3	67.4	375.1	121.3	178.1	62003
90.2	86.5	89.8	105.7	88.7	63.0	95.0	184.4		94.1	95.9	47.3	103.0	120.9	62004
18.8	18.7	4.1	37.8	7.1	0.0	14.7	20.8		7.0	24.5	0.0	0.9	0.0	62005
24.2	37.3	0.0	0.0	43.4	3.2	155.0	42.6		10.4	0.0	0.0	0.0	53.9	62006
2.8	3.8	2.1	0.0	1.7	0.5	6.6	0.0		8.9	18.0	1.3	10.6	0.5	62007
16.7	13.7	25.4	19.0	27.4	23.8	31.4	30.7		40.4	25.4	31.3	59.4	42.7	62008
73.9	53.2	136.5	85.8	117.2	79.3	161.2	135.2		178.1	127.8	134.4	225.6	223.2	62009
1.7	0.6	0.9	6.9	1.6	0.0	5.0	2.9		0.3	0.0	1.4	0.0	0.0	62010
79.4	74.3	109.5	64.4	96.6	87.2	127.6	113.1		59.4	37.7	45.0	66.5	94.1	621
73.3	68.3	100.3	61.7	82.0	67.9	107.0	113.1		58.9	37.7	45.0	66.5	91.6	62100
6.1	6.0	9.2	2.7	14.6	19.3	20.6	0.0		0.5	0.0	0.0	0.0	2.5	62101
2.1	1.3	5.1	1.8	29.6	9.7	112.3	0.0		19.0	66.3	0.0	0.7	3.4	622
464.5	450.6	414.5	585.3	515.2	487.5	499.0	638.7		606.4	854.2	439.3	454.1	692.5	63
28.5	22.1	33.2	49.4	26.6	31.5	24.9	23.2		39.8	38.7	42.5	27.4	61.0	63000
433.9	426.2	379.4	534.6	486.9	454.2	470.6	615.4		565.0	812.6	396.8	426.7	627.4	63001
2.1	2.4	1.9	1.3	1.7	1.9	3.4	0.0		1.6	2.9	0.0	0.0	4.1	63002
194.1	255.0	56.4	104.6	323.9	387.6	446.8	79.7		198.5	244.6	221.0	108.5	243.5	64
158.2	218.9	24.6	64.2	286.3	341.4	426.9	55.9		116.7	228.9	149.7	37.2	43.5	64000
36.0	36.1	31.7	40.4	37.7	63.2	19.9	23.8		81.8	15.7	71.3	71.3	200.0	64001

3. JATK. - FORTS. - CONT.

	KAIKKI	1 HENKI	2 HENKEÄ - 2 PERSONER	3 HENKEÄ - 3 PERSONER					
	KOTITA- LOUDET	1 PER- SON	YH- TEEN- SÄ	2 AI- KUISTA	1 AI- KUIINEN JA 1 LAPSI	YH- TEEN- SÄ	2 AI- KUISTA JA 1 LAPSI	1 AI- KUIINEN JA 2 LASTA	3 AI- KUISTA
	ALLA HUS- HÄLL		SAMMAN- LAGT	2 VUXNA	1 VUXEN OCH 1 BARN	SAMMAN- LAGT	2 VUXNA OCH 1 BARN	1 VUXEN OCH 2 BARN	3 VUXNA
7	VIRKISTYS, OPISKELU, KULTTUURIPALVELUT REKREATION, STUDIER, KULTURTJÄNSTER	3104.2	1328.9	2316.3	2254.3	3336.1	3934.9	4418.7	3111.0
70	VALINEET JA TARVIKKEET APPARATER OCH ARTIKLAR	1444.7	585.0	1097.4	1070.6	1578.7	1792.3	1961.6	1514.0
700	RADIO, TV YMS. - RADIO, TV O. DYL.	505.9	270.2	444.7	443.8	459.4	630.6	665.3	569.3
70000	RADIO - RADIO	20.5	13.3	19.1	18.5	27.9	27.1	26.5	29.6
70001	MATKA-, KASSETTRADIO	45.2	31.5	29.8	28.5	48.7	45.5	51.3	33.2
70002	TELEVISIO - TELEVISION	47.9	40.4	52.7	52.4	57.9	42.1	41.2	40.4
70003	VÄRITELVISIO, KUVANAUHURI FÄRGTELEVISION, BILDBANDSPELARE	240.8	122.6	233.0	235.7	191.0	302.1	316.7	278.8
70004	VIRITINVAHVISTIN - FÖRSTÄRKARE	11.2	3.8	5.0	3.7	25.4	14.6	17.5	10.7
70005	KAIUTTIMIT - HÖGTALARE	6.4	4.2	5.7	6.0	0.0	10.3	15.7	1.3
70006	LEVYSOITIN - SKIVSPELARE	6.2	4.9	3.5	3.7	1.2	7.4	8.9	4.6
70007	STEREOPAKETTI - STEREOPAKET	111.2	44.1	85.5	84.6	100.2	156.8	159.9	153.0
70008	NAUHURIT, KASSETTINAUHURIT BANDSPELARE, KASSETTBANDSPELARE	16.6	5.5	10.5	10.7	7.2	24.8	27.6	17.7
701	SUUREHKOT KESTOKULUTUSTAVARAT STÖRRE VÄRKTIGA KONSUMTIONSVAROR	298.8	62.7	189.2	189.2	188.9	400.1	469.0	294.1
70100	MOOTTORI-, PURJE- JA SÖUTUVENEET MOTOR-, SEGEL- OCH ROddbÅTAR	152.1	11.3	81.0	86.2	0.0	258.4	304.8	195.5
70101	VALOKUVAUS- JA FILMAUSLAITTEET FOTO- OCH FILMAPPARATER	45.3	22.9	42.0	43.5	17.8	53.3	66.0	32.9
70102	OPTISET VÄLINEET - OPTISKA APPARATER	4.2	0.7	5.0	5.3	1.4	3.8	5.3	1.4
70103	KIRJOITUS- JA LASKUKONEET SKRIV- OCH RÄKNEMASKINER	20.8	7.8	14.6	14.6	14.7	26.7	30.3	18.2
70104	PIANO, YM. SUUREHKOT SOITTOVÄLINEET PIANO O.A. STÖRRE MUSIKINSTRUMENT	57.3	14.3	30.4	22.7	149.8	41.7	48.7	24.4
70105	PUU- JA METALLITYÖKÖNEET TRÅ- OCH METALLVERKTYG	19.2	5.6	16.2	16.9	5.2	16.1	13.9	21.8
702	MUUT HARRASTUSVÄLINEET ÖVRIGA HOBBYARTIKLAR	554.8	192.7	376.6	354.9	766.8	687.5	748.6	580.1
70200	PIENEHKÖT SOITTOVÄLINEET MINDRE MUSIKINSTRUMENT	4.8	0.1	0.2	0.2	0.0	9.3	12.2	5.0
70201	URHEILUVÄLINEET - SPORTREDSKAP	65.0	75.6	17.9	10.5	152.5	60.7	37.0	105.3
70202	METSÄSTYS- JA KALASTUSVÄLINEET JAKT- OCH FISKEREDSKAP	48.0	3.6	35.8	36.3	27.0	73.2	88.9	51.7
70203	LEIRINTÄVÄLINEET - CAMPINGARTIKLAR	16.1	1.1	9.8	8.9	27.2	25.6	39.0	4.5
70204	FILMIT JA MUUT VALOKUVAUSTARVIKKEET FILM OCH ÖVRIGA FOTOTILLBEHÖR	39.3	19.3	20.3	20.2	22.9	45.3	56.5	24.0
70205	XANILEVYTT, -NAUHAT - SKIVOR, LJUDBAND	36.6	16.9	24.8	24.4	31.9	34.6	37.4	30.6
70206	KASSETIT - KASSETTER	28.9	6.0	16.6	16.5	17.6	43.1	45.5	40.2
70207	POSTIMERKIT, RAHAT YM., KERÄILYVÄLIN. FRIMÄRKEN, MYNT O.A., SAHLARARTIKLAR	4.8	1.7	3.5	3.5	3.2	5.3	8.1	0.3
70208	LEIKKIKALUT - LEKSÄKER	66.5	0.2	19.0	3.3	306.5	93.2	140.3	3.1
70209	LEMMIKIELÄIMET - SÄLLSKAPSDJUR	64.9	12.4	84.5	88.8	6.6	84.4	53.5	139.4
70210	HUONEKASVIT JA NIIDEN SIPULIT RUMSVÄXTER JÄMTE LOKAR	31.4	12.8	31.3	32.2	15.2	39.3	38.3	41.3
70211	LEIKKOKUKAT - SNITTBLOMMOR	73.9	24.8	78.2	79.5	55.6	92.1	93.1	91.5
70212	PELIKORTIT, SEURAPELIT SPELKORT, SÄLLSKAPSSPEL	7.2	1.4	2.5	1.5	21.8	10.0	11.0	8.1
70213	JOULU- YM. KORISTEET, PILAILUTARVIKK. JUL- O.DYL. PRYDNADER, SKAMTREKVISITA	17.5	7.5	13.8	13.1	26.3	20.9	28.0	8.6
70214	SUKSET - SKIDOR	37.1	8.7	16.3	15.6	26.2	38.6	44.1	25.3
70215	LUISTIMET - SKRIDSKOR	13.1	0.8	2.1	0.5	26.4	11.9	15.7	1.2
703	HARRASTUSVÄLINEIDEN OSAT JA LISÄTAR- VIKKEET SEKÄ KORJAUKSET - DELAR, TILLBEHÖR OCH REPAR. AV HOBBYARTIKLAR	85.2	59.3	86.9	82.7	163.6	74.1	78.7	70.5
70300	RADION KORJAUS JA VARAOSAT RADIOREPARATION OCH -RESERVDLAR	6.2	4.2	2.2	2.3	0.0	11.2	13.0	7.9
70301	TELEVISION KORJAUS JA VARAOSAT TELEVISIONREPARATION OCH -RESERVDLAR	31.5	26.9	22.4	15.0	157.2	25.0	22.4	31.3
70302	MUIDEN HARRASTUSVÄL. OSAT JA KORJAUS DELAR TILL OCH REP. AV ÖVR. HOBBYART.	47.5	28.3	62.4	65.4	6.3	38.0	43.3	31.4
71	VIRKISTYS- JA KULTTUURIPALVELUT REKREATION- OCH KULTURTJÄNSTER	681.1	340.5	567.1	574.5	433.0	784.1	760.7	825.2
710	TAIDE, URHEILU JA HUWITTELU KONST, SPORT OCH NÖJEN	173.1	69.7	129.3	129.3	129.6	180.5	152.2	232.2
71000	TEATTERIT, OPPERAT, KONSERTIT TEATER, OPERA, KONSERTER	29.4	17.2	30.4	29.4	48.8	28.1	27.7	30.1
71001	ELOKUVAT - BIOGRAFER	35.8	16.9	26.9	26.1	40.9	36.7	26.5	52.3
71002	URHEILUKILPAILUT - IDROTTSTÄVLINGAR	20.5	4.9	15.8	16.2	7.5	30.3	25.8	39.0
71003	TANSSIT, TIVOLIT YMS. - DANS, TIVOLI	75.8	21.2	49.5	50.6	30.0	72.5	60.2	95.4
71004	MUSEOT, TAIDENÄYTTELYT, MESSUT YMS. MUSEER, KONSTUTST., MASSOR O. DYL.	11.6	9.6	6.8	7.0	2.4	13.0	12.1	15.4
711	HARRASTUSVÄLINEIDEN LUPA- YM. MAKSUT LICENS- O.A. AVGIFTER FÖR HOBBYART.	508.1	270.8	437.8	445.2	303.4	603.6	608.5	593.0
71100	RADIOLUPA - RADIOLICENS	47.1	38.4	45.2	45.5	40.7	50.2	49.2	52.9
71101	TV-LUPA - TV-LICENS	129.2	93.1	128.8	128.8	128.9	142.9	145.8	139.9
71103	VALOKUVAAJA, KEHITYS, KOPIOINTI FOTOGRAF, FRÄNKALNING, KOPIERING	81.6	36.2	73.5	73.1	82.5	102.7	128.1	64.9
71104	LEMMIKIELÄINTEN LÄÄKÄRIN PALKKIO VETERINÄRSÄRVODEN FÖR SÄLLSKAPSDJUR	1.5	0.0	2.4	2.5	0.0	1.0	0.0	2.7
71105	URHEILU- TANSSI-, YM. KURSSIMAKSUT IDROTTS-, DANS- O.A. KURSAVGIFTER	37.1	8.7	9.7	10.2	0.0	41.4	27.0	38.9
71106	HARRASTUSTILOJEN VUOKRAT PLAN- OCH HALLHYROR O. DYL.	18.1	8.8	11.9	12.3	3.6	15.9	12.7	22.4
71107	VEIKKAUS, LOTTO, V-5 - TIPNING, LOTTO	135.9	48.3	132.1	137.1	40.1	181.0	182.2	189.7
71108	ARVAT, BINGO, TOTO - LOTTER, BINGO	51.1	31.2	34.2	35.7	7.6	66.4	60.7	80.8
71109	HARR.VÄL. VUOKRAUS -HYRN. AV HOBBYART	6.6	6.2	0.0	0.0	0.0	2.1	2.8	0.9

## 4 HENKĀ - 4 PERSONER

YH-TEEN-SÄ 2 AI-KUISTA JA 2 LASTA 3 AI-KUISTA JA 1 LAPSI MUUT

SAMMANLAGT 2 VUXNA OCH 2 BARN 3 VUXNA OCH 1 BARN ÖVRIGA

## 5 HENKĀ - 5 PERSONER

YH-TEEN-SÄ 2 AI-KUISTA JA 3 LASTA 3 AI-KUISTA JA 2 LASTA 4 AI-KUISTA JA 1 LAPSI MUUT

SAMMANLAGT 2 VUXNA OCH 3 BARN 3 VUXNA OCH 2 BARN 4 VUXNA OCH 1 BARN ÖVRIGA

## 6 TAI US. HENKĀ - 6 EL. FLERE PERSONER

YH-TEEN-SÄ 2 AI-KUISTA JA 4 TAI US. LAPSI 3 AI-KUISTA JA 3 TAI US. LAPSI 4 AI-KUISTA JA 2 TAI US. LAPSI MUUT

SAMMANLAGT 2 VUXNA OCH 4 ELLER FLERE BARN 3 VUXNA OCH 3 ELLER FLERE BARN 4 VUXNA OCH 2 ELLER FLERE BARN ÖVRIGA

4688.6	4873.5	4422.8	4222.5	4546.1	4609.6	4540.8	4818.5	4631.9	4973.1	4210.0	4553.5	4624.1	7
2172.8	2270.5	2079.2	1875.6	2270.3	2264.4	2341.5	2528.4	2204.2	2852.1	1904.7	1830.0	2169.6	70
653.9	665.8	739.4	502.1	701.3	706.2	608.3	951.4	674.4	667.5	692.4	583.0	799.8	700
19.2	18.3	14.9	28.3	16.2	20.0	14.8	10.0	45.0	43.9	33.6	51.7	48.4	70000
64.1	63.6	62.7	67.5	67.3	61.3	77.6	80.2	84.6	71.6	93.6	76.1	106.0	70001
46.9	43.9	67.2	35.4	54.7	46.3	66.8	58.0	78.4	77.6	86.9	95.5	45.4	70002
330.2	360.7	302.9	234.9	295.9	295.0	299.6	369.9	237.1	248.3	177.8	190.0	351.4	70003
12.8	12.1	24.3	2.1	34.3	56.0	0.0	38.0	24.6	52.9	26.6	0.0	19.4	70004
4.3	4.1	6.5	2.3	5.1	8.4	0.0	5.6	13.7	0.0	33.0	13.0	13.9	70005
9.7	7.3	20.5	6.8	7.7	6.0	2.6	19.0	5.9	1.1	2.2	3.2	20.3	70006
147.6	135.5	218.3	113.8	193.7	187.4	128.1	334.0	141.8	133.4	200.6	112.4	136.7	70007
19.1	20.2	22.2	10.9	26.4	25.8	18.9	36.7	43.3	38.7	38.1	41.0	58.3	70008
524.4	625.8	355.4	302.5	591.0	633.3	545.7	712.7	382.2	521.5	292.1	222.0	516.0	701
277.3	334.5	160.0	178.2	305.4	360.4	179.4	435.2	114.6	136.6	41.4	56.0	244.7	70100
59.8	70.7	49.5	26.4	75.3	58.8	80.7	113.0	49.1	57.4	40.3	38.0	62.9	70101
6.4	7.0	6.0	4.2	5.5	3.8	6.6	8.0	8.5	10.4	3.8	8.9	10.4	70102
33.6	28.0	34.7	55.9	32.4	28.5	36.1	47.8	29.0	31.8	45.6	22.9	17.2	70103
116.6	151.5	85.1	8.6	141.2	144.7	217.1	76.2	127.9	236.4	148.4	25.5	106.1	70104
30.7	34.1	20.2	29.3	31.2	37.1	25.9	32.5	53.2	48.9	12.7	70.8	74.7	70105
908.1	886.4	918.8	984.1	841.3	864.6	850.2	710.7	974.6	1419.4	860.3	869.7	639.1	702
10.5	9.6	19.0	3.8	9.5	11.9	9.5	6.2	3.8	3.5	6.0	1.6	5.9	70200
88.4	87.9	152.0	10.5	97.9	110.3	119.8	58.8	114.0	246.8	120.9	51.3	32.4	70201
79.6	75.7	48.2	135.2	71.7	75.0	52.4	74.1	76.1	31.3	77.9	143.4	17.0	70202
19.0	10.5	40.7	27.5	34.6	21.6	17.8	104.7	43.4	133.6	37.3	0.0	0.0	70203
73.8	63.2	97.2	88.8	42.2	44.6	29.7	41.0	72.4	107.4	74.0	39.5	80.4	70204
67.9	54.9	87.2	98.1	73.6	42.9	143.0	27.6	35.6	9.2	116.5	17.1	27.5	70205
50.0	35.2	32.7	133.8	51.5	48.6	34.1	47.8	35.5	14.2	6.4	73.1	26.6	70206
8.2	10.3	4.6	4.1	5.1	5.0	8.5	3.4	11.9	4.7	51.3	2.7	0.0	70207
156.2	197.6	89.3	67.1	90.8	121.1	86.4	46.3	150.3	290.3	71.9	129.6	66.2	70208
68.9	54.6	60.9	138.9	89.4	70.7	69.5	70.6	108.3	247.2	42.4	66.9	51.0	70209
39.6	34.7	25.4	77.8	33.5	37.4	29.4	34.9	59.6	36.7	32.8	96.5	51.7	70210
105.2	94.9	152.8	88.3	94.2	90.2	139.3	71.4	86.3	41.2	40.3	109.6	152.8	70211
14.6	16.7	2.2	21.6	5.2	6.2	0.0	10.5	21.6	34.6	38.1	13.2	2.4	70212
29.1	27.1	32.9	32.8	17.8	22.5	7.6	17.4	29.4	32.3	22.1	25.0	40.4	70213
67.4	75.6	60.1	42.0	87.6	104.8	70.2	81.9	89.1	128.1	85.8	73.3	61.4	70214
29.7	38.1	13.8	13.9	36.7	51.8	33.1	14.2	37.3	58.4	36.7	27.1	23.6	70215
86.4	92.5	65.6	86.9	136.8	60.4	337.4	153.6	173.0	243.7	59.8	155.4	214.7	703
9.1	4.7	22.1	11.0	7.0	2.2	26.7	0.0	3.3	12.0	0.0	0.0	0.0	70300
38.4	44.2	22.3	34.4	28.1	3.1	87.7	39.6	99.1	180.8	27.5	65.1	114.6	70301
38.9	43.6	21.2	41.5	101.7	55.0	222.9	114.0	70.6	50.9	32.4	90.3	100.1	70302
1001.4	956.6	1056.1	1120.0	926.3	875.3	840.8	1154.9	1005.2	758.2	1040.4	1116.9	1122.1	71
263.5	218.8	325.4	372.8	263.0	215.7	303.5	311.9	405.2	209.3	460.6	520.9	420.4	710
38.1	33.8	46.4	45.5	46.9	42.6	56.2	40.2	36.5	47.0	39.3	27.9	34.5	71000
51.9	37.8	60.2	100.4	57.2	40.3	52.5	107.1	79.9	25.8	81.2	144.0	40.3	71001
34.3	34.6	33.1	34.5	24.6	29.4	13.0	19.4	24.9	20.8	45.5	13.1	31.7	71002
122.8	95.1	165.6	184.8	124.4	94.9	168.1	132.3	242.2	90.4	288.4	299.2	309.0	71003
16.5	17.5	20.1	7.5	10.0	8.5	13.8	13.0	21.7	25.3	6.2	36.8	4.9	71004
737.8	737.8	730.7	747.3	663.2	659.6	537.2	842.9	600.0	548.9	579.8	596.0	701.7	711
54.3	52.7	56.5	58.6	53.4	49.9	54.4	61.6	53.2	47.9	49.8	57.5	57.9	71100
155.7	158.8	155.7	142.8	154.6	157.0	157.4	157.7	128.7	123.0	119.1	132.4	141.0	71101
114.6	113.8	88.9	150.5	89.6	102.9	54.9	88.3	130.2	129.7	126.8	96.0	195.6	71103
3.2	2.6	5.1	3.4	1.1	0.0	0.0	5.7	1.2	4.4	0.0	0.0	0.0	71104
81.1	94.6	86.0	18.4	97.9	182.8	8.8	2.2	47.5	20.0	109.3	62.2	0.0	71105
34.7	33.8	15.2	63.1	31.0	15.8	46.9	54.9	25.6	61.0	12.8	13.1	10.5	71106
196.1	181.1	245.1	197.1	153.8	114.7	168.1	261.1	168.1	130.6	124.7	186.6	230.1	71107
76.2	66.8	78.2	113.3	73.7	27.9	35.3	205.4	44.6	32.3	37.3	48.2	62.4	71108
21.9	33.7	0.0	0.0	8.2	8.7	11.4	6.1	0.8	0.0	0.0	0.0	4.2	71109

3. JATK. - FORTS. - CONT.

	KAIKKI	1 HENKI			2 HENKEÄ - 2 PERSONER			3 HENKEÄ - 3 PERSONER		
		KOTITA- LOUDET	1 PER- SON	YH- TEEN- SA	2 AI- KUISTA	1 AI- KUI- NEN JA 1 LAPSI	YH- TEEN- SA	2 AI- KUISTA JA 1 LAPSI	1 AI- KUI- NEN JA 2 LASTA	3 AI- KUISTA
ALLA HUS- HÄLL			SAMMAN- LAGT	2 VUXNA	1 VUXEN OCH 1 BARN	SAMMAN- LAGT	2 VUXNA OCH 1 BARN	1 VUXEN OCH 2 BARN	3 VUXNA	
72 KIRJAT, SANOMA- JA AIKAKAUSLEHDET BÖCKER, TIDNINGAR OCH TIDSKRIFTER	721.9	368.4	583.7	574.0	750.6	823.0	914.1		672.4	
720 KIRJAT - BÖCKER	363.6	139.5	237.3	225.3	439.5	424.6	516.4		257.0	
72000 KOULUKIRJAT - SKOLBÖCKER	30.1	4.0	8.6	8.9	3.1	28.1	25.6		30.8	
72001 TIETOKIRJAT - FACKBÖCKER	45.4	10.8	27.0	26.2	43.1	56.8	76.1		26.1	
72002 ROMANIT - RUNDT - ROMANER, DIKTER	66.9	37.8	47.6	43.9	116.2	67.4	77.4		54.2	
72003 MUUT KIRJAT - ÖVRIGA BÖCKER	58.0	27.1	40.8	39.4	66.9	67.1	76.4		52.3	
72004 KIRJASARJAT - BOKSERIER	163.1	59.8	113.3	107.0	210.3	205.3	260.8		93.6	
721 SANOMA- JA AIKAKAUSLEHDET TIDNINGAR OCH TIDSKRIFTER	358.4	228.9	346.4	348.7	311.1	398.5	397.8		415.4	
72100 SANOMALEHTIEN TILAUSMAKSUT PRENUMERATIONSavgIFTER FÖR TIDNINGAR	173.8	128.0	183.1	186.4	132.9	185.1	172.4		214.1	
72101 SANOMALEHTIEN IRTONUMEROT TIDNINGARS LOSNUMMER	14.0	9.6	13.9	13.9	12.9	18.3	20.9		15.0	
72102 AIKAKAUSLEHTIEN TILAUSMAKSUT PRENUMERATIONSavg. FÖR TIDSKRIFTER	124.3	71.5	110.8	110.2	118.9	135.6	132.5		144.8	
72103 AIKAKAUSLEHTIEN IRTONUMEROT TIDSKRIFTERS LOSNUMMER	46.3	19.8	38.6	38.2	46.5	59.5	71.9		41.5	
73 KOULUTUS JA KÄSVATUS UTBILDNING OCH UPPFOSTRAN	256.4	35.0	68.0	35.2	573.8	535.5	782.3		99.4	
73000 KOULUJEN LUKUKAUSI- YM. MAKSUT SKOLORS TERMINS- O. A. avgIFTER	42.6	11.5	18.1	16.9	36.0	47.7	37.3		65.2	
73001 AMMATTIKURSSIMAKSUT - YRKESKURSAVG.	18.0	15.9	11.6	10.7	24.7	21.4	21.6		21.0	
73002 MUUT KURSSIMAKSUT - ÖVR. KURSAVGIFTER	12.3	1.2	7.2	7.6	0.0	10.1	9.1		12.6	
73003 KIRJEKURSSIT - BREVKURSER	4.4	6.5	0.0	0.0	0.0	0.2	0.0		0.6	
73004 KUNNALLISET PÄIVÄHOITOMAKSUT KOMMUNALA BARNDAGVÄRDavgIFTER	67.3	0.0	21.9	0.0	360.9	163.1	249.5		0.0	
73005 YKSITYISET PÄIVÄHOITOMAKSUT PRIVATA BARNDAGVÄRDavgIFTER	105.3	0.0	7.5	0.0	124.0	288.1	457.0		0.0	
73006 PUISTOTÄTI, LEIKKIKOULUT PARKTANT, LEKSKOLOR	6.4	0.0	1.7	0.0	28.3	4.9	7.8		0.0	
8 MUUT TAVARAT JA PALVELUT ÖVRIGA FÖRNUDENHETER OCH TJÄNSTER	2314.9	1384.4	2018.5	2013.3	2093.9	2770.8	2949.2		2526.6	
80 HENKILÖKÖHT. PUHTAUS, KAUNEUDENHOITO PERSONLIG HYGIEN OCH SKÖNHETSvÄRD	560.1	246.6	447.0	440.7	561.8	707.1	759.7		631.6	
800 PALVELUT - TJÄNSTER	167.0	98.7	166.5	164.9	195.6	194.0	189.4		203.8	
80000 PARTURI - HERRFRISÖR	40.9	9.5	37.2	37.9	22.7	47.1	47.3		48.3	
80001 KAMPAAMO JA MUU KAUNEUDENHOITO DAMFRISERING OCH ÖVRIGT SKÖNHETSvÄRD	98.5	71.8	97.8	95.9	133.5	112.4	102.2		128.0	
80002 SAUNA-, WC-MAKSUT - BASTU-, WC-AVG.	27.6	17.4	31.5	31.1	39.5	34.6	40.0		27.5	
801 TARVIKKEET - FÖRNUDENHETER	393.0	147.9	280.5	275.8	366.2	513.1	570.2		427.8	
8010 KESTÄVÄT KAUNEUDENHOITOTARVIKKEET VARAKTIGA SKÖNHETSvÄRDARTIKLAR	49.9	19.2	35.0	34.7	41.3	58.8	63.2		52.0	
80100 SÄHKÖPARRANAJOKONE - ELRAPPARAT	10.0	3.1	8.3	8.7	1.8	12.5	12.9		12.7	
80101 SÄHKÖTUKANKUIVAAJA - ELHÄRTORK	6.1	3.3	4.5	4.4	6.2	7.0	7.9		5.6	
80102 HENKILÖVAAKA - PERSONVÄG	1.1	1.0	1.0	1.1	0.6	0.9	1.1		0.7	
80103 LÄMPÖRULLAT - VÄRMERULLAR	9.5	3.6	5.7	5.3	12.3	10.8	12.6		6.5	
80104 HIUSHARJAT, KAMMAT, PAPILJOTIT YMS. HÄRBORSTAR, KAMMAR, PAPILJOTTER O. DYLL	7.4	1.9	4.9	4.9	5.6	8.7	8.0		10.5	
80105 PARRANAJOVÄLINEET (EI SÄHKÖKÄYTT.) ICKE ELEKTRISKA RAKDON	1.4	0.5	1.2	1.2	0.0	1.8	1.4		2.7	
80106 KAUNEUDENHOITO- JA EHOSTUSVÄLINEET SKÖNHETSvÄRD- OCH MAKE-UP-ARTIKLAR	3.5	1.5	2.1	2.0	4.1	3.5	2.9		4.7	
80107 MUUT KESTÄVÄT KAUNEUDENHOITOTARVIKKEET ÖVRIGA VARAKTIGA SKÖNHETSvÄRDARTIKLAR	10.4	4.2	7.2	7.0	10.7	12.8	15.4		8.1	
80108 KAUNEUDENHOITOTÄRV. KORJ. JA VARAOSAT REP. AV SKÖNHETSvÄRDART., RESERVDELAR	0.5	0.0	0.1	0.1	0.0	0.8	1.0		0.6	
8011- KERTÄKÄYTTÖISET KAUNEUDENHOITOTÄRV. 8012 ICKE VARAKTIGA SKÖNHETSvÄRDARTIKLAR	343.2	128.7	245.5	241.2	324.9	454.3	507.0		375.8	
80110 HIENOSAIPPUAT - TOALETTVÄL	21.7	9.2	19.6	19.9	13.4	28.0	29.3		26.7	
80111 HIUSTENPESUAINHEET, HIUSÖLJYT HÄRTVÄTTMEDEL, HÄRLÖJOR	39.4	14.3	30.9	31.4	21.3	53.7	54.7		51.0	
80112 HAMMASTAHNAT - TANDKRÄMER	19.1	7.6	17.0	16.6	24.0	23.4	24.5		21.0	
80113 HIUSKIINTEET, KAMPAUSNESTEET HÄRSRAY, HÄRLÄGGNINGSVÄTSKA	11.7	6.0	10.9	11.1	6.8	13.2	13.8		12.6	
80114 HUULIPUNAT - LÄPPSTIFT	6.1	2.6	3.9	3.3	14.6	7.4	7.1		7.8	
80115 KÄSTIVOITTEET - HANDKRÄMER	5.1	3.1	4.3	4.3	4.2	6.7	6.4		6.2	
80116 KÄSVOITTEET - HUDKRÄMER	18.5	11.2	17.7	18.0	12.2	19.9	20.1		20.1	
80117 MUUT IHONPUHOISTUS- JA EHOSTUSAINHEET ÖVR. HUDRENGÖRING- OCH MAKE-UP-PREP.	37.3	14.9	25.3	24.3	43.7	44.7	45.4		46.9	
80118 AURINKÖÖLJYT - SOLOLÖJOR	2.1	1.7	1.9	2.0	0.0	2.5	2.4		2.8	
80119 HAJUVEDET - PARFYMER	16.4	15.4	15.0	14.3	27.6	21.7	21.0		24.4	
80120 DEODORANTIT - DEODORANTER	26.8	10.4	18.9	18.4	28.8	35.1	35.3		34.9	
80121 PAPERINENKLIINAT, WC-PAPERI PAPPERSNÄSUDUKAR, TOALETTPAPPER	54.5	18.7	45.5	45.2	52.1	61.8	61.1		64.3	
80122 VAUVANVAIPAT - BLÖJOR	34.5	0.0	1.8	0.9	16.9	64.9	105.5		0.0	
80123 TERVEYSsITEET, TAMPONIT HÄLSÖBINDOR, TAMPONGER	29.2	7.6	15.7	14.5	36.6	37.2	40.5		30.9	
80124 EHKAISYVÄLINEET - PREVENTIVMEDEL	6.7	2.3	4.1	3.6	14.4	12.0	16.8		4.8	
80125 MUUT TOALETTITÄRV. - ÖVR. TOALETTART.	14.1	3.8	13.2	13.4	8.5	22.2	23.3		21.5	
81 MUUT TAVARAT - ÖVRIGA VAROR	267.7	119.5	194.9	188.4	315.6	324.8	355.1		275.1	
810 KELLÖT, KORUT - UR, SMYCKEN	112.7	52.1	86.4	86.8	82.0	126.4	139.1		108.1	
81000 RANNE-, TASKU- JA KAULAKELLOT ARMBANDS-, FICK- OCH HALSUR	43.3	18.5	31.2	31.6	25.7	52.7	51.3		56.6	
81001 KELLON PUHDISTUS - RENGÖRING AV UR	1.4	0.8	2.2	2.3	0.0	0.0	0.0		0.0	
81002 KELLON VARAOSAT - RESERVDELAR TILL UR	7.7	1.2	3.5	3.2	9.1	12.3	13.8		10.5	
81003 KELLON MUU KORJ. - ÖVR. REP. AV UR	14.7	10.3	11.8	12.4	1.0	10.6	16.1		1.7	
81004 KORUT YLI 50 MK - SMYCKEN ÖVER 50 MK	28.2	11.9	29.5	30.1	19.8	32.3	35.0		28.9	
81005 KORUT ALLE 50 MK - SMYCKEN UNDER 50 MK	17.4	9.5	8.3	7.3	26.5	18.5	22.8		10.4	

## 4 HENKĀ - 4 PERSONER

YH-TEEN-SÄ 2 AI-KUISTA JA 2 LASTA 3 AI-KUISTA JA 1 LAPSI MUUT SAMMAN-LAGT 2 VUXNA OCH 2 BARN 3 VUXNA OCH 1 BARN ÖVRIGA

## 5 HENKĀ - 5 PERSONER

YH-TEEN-SÄ 2 AI-KUISTA JA 3 LASTA 3 AI-KUISTA JA 2 LASTA 4 AI-KUISTA JA 1 LAPSI MUUT SAMMAN-LAGT 2 VUXNA OCH 3 BARN 3 VUXNA OCH 2 BARN 4 VUXNA OCH 1 BARN ÖVRIGA

## 6 TAI US. HENKĀ - 6 EL. FLERE PERSONER

YH-TEEN-SÄ 2 AI-KUISTA JA 4 TAI US. LAPSI 3 AI-KUISTA JA 3 TAI US. LAPSI 4 AI-KUISTA JA 2 TAI US. LAPSI MUUT SAMMAN-LAGT 2 VUXNA OCH 4 ELLER FLERE BARN 3 VUXNA OCH 3 ELLER FLERE BARN 4 VUXNA OCH 2 ELLER FLERE BARN ÖVRIGA

1033.2	1037.0	981.0	1076.6	1033.3	1055.9	1166.5	890.0		1168.8	1018.7	1132.6	1366.0	1065.4	72
592.3	620.8	527.5	547.4	574.9	632.4	648.1	387.9		703.2	633.6	688.3	851.0	544.6	720
44.3	40.0	63.3	38.2	93.8	49.1	175.3	87.8		125.7	57.0	236.0	141.7	87.0	72000
80.2	58.1	174.8	53.7	27.9	29.8	38.5	21.0		150.3	68.8	26.0	270.7	170.5	72001
119.3	124.5	83.9	141.9	102.4	120.2	142.2	30.2		66.2	67.7	75.5	80.3	29.6	72002
89.9	77.3	63.5	175.7	90.2	103.3	57.9	87.4		96.0	56.1	140.0	127.2	53.7	72003
258.7	320.9	142.0	137.9	260.6	329.9	234.3	161.6		264.9	384.1	210.8	231.2	203.9	72004
440.9	416.3	453.6	529.2	458.5	423.6	518.4	502.1		465.6	385.1	444.4	515.0	520.8	721
192.5	180.0	212.3	221.2	200.2	181.1	209.2	233.6		211.1	181.8	197.8	216.6	257.3	72100
17.5	16.3	12.5	28.8	12.2	12.4	14.0	14.2		9.7	15.8	7.0	8.1	6.4	72101
167.6	166.1	163.0	179.5	177.5	165.5	196.8	198.3		177.7	133.4	180.6	203.5	198.5	72102
63.3	53.9	65.8	99.7	68.7	64.6	98.5	56.0		67.2	54.1	59.0	86.7	58.6	72103
481.3	609.4	306.5	150.3	316.2	413.9	192.0	245.2		253.8	344.1	132.3	240.6	267.0	73
78.5	60.4	126.9	96.6	89.5	65.7	112.0	125.4		97.0	50.7	88.2	107.7	154.7	73000
19.8	21.7	14.7	17.8	35.5	36.9	33.0	21.3		14.8	6.2	15.6	15.7	24.5	73001
10.7	9.9	18.1	4.7	44.1	43.0	2.2	77.5		59.9	84.6	18.4	66.6	53.4	73002
15.1	0.0	72.4	6.5	0.0	0.0	0.0	0.0		0.0	0.0	0.0	0.0	0.0	73003
124.3	181.9	21.5	6.1	56.7	98.8	21.8	15.9		48.7	118.2	4.8	23.0	34.3	73004
211.3	303.6	49.5	18.5	78.1	145.1	22.5	5.1		29.0	81.5	5.3	15.3	0.0	73005
21.6	32.0	3.4	0.0	12.2	24.6	0.6	0.0		4.6	3.0	0.0	12.4	0.2	73006
3086.0	2877.5	3278.7	3715.6	2696.3	2498.8	2694.3	3191.1		3167.9	2859.8	2523.5	3352.4	3924.0	8
807.4	841.2	756.9	729.4	749.9	757.4	722.2	695.2		892.8	821.1	815.0	929.3	1000.0	80
211.9	212.4	207.6	215.5	192.4	184.4	185.8	221.4		206.0	116.1	218.6	255.1	232.5	800
60.2	57.0	80.0	48.4	70.7	60.7	81.9	80.3		79.2	53.2	69.3	101.8	85.1	80000
117.0	116.5	91.0	151.5	101.7	93.0	95.6	134.4		108.6	51.6	116.5	136.1	131.7	80001
34.8	38.8	36.6	15.6	20.0	30.8	8.3	6.7		18.2	11.3	32.8	17.1	15.7	80002
595.5	628.8	549.4	514.0	557.5	573.0	536.4	473.8		686.8	705.0	596.4	674.2	767.4	801
78.3	79.2	76.0	77.5	83.5	84.9	84.6	81.0		86.6	79.1	83.3	69.7	126.2	8010
12.3	10.5	14.6	16.7	22.3	16.4	26.9	25.5		17.3	16.1	13.1	9.4	34.8	80100
9.8	9.8	7.8	12.5	7.9	6.5	10.4	8.9		8.2	7.4	10.0	4.8	12.2	80101
1.4	1.5	0.8	1.5	1.3	1.8	1.2	0.6		1.3	0.9	1.7	1.1	1.9	80102
16.0	17.8	15.2	9.4	18.7	19.4	16.5	23.3		15.0	13.3	15.4	13.0	19.8	80103
12.0	12.5	10.2	12.5	12.8	15.7	14.3	3.6		15.7	13.1	16.2	14.1	21.8	80104
1.0	1.1	1.1	0.4	2.9	2.8	1.2	6.3		4.1	10.4	0.9	0.0	5.4	80105
8.5	11.7	2.9	2.5	2.2	3.4	1.1	1.2		5.1	3.9	1.6	8.2	4.6	80106
16.4	14.4	23.5	15.6	13.9	16.3	12.9	11.7		19.6	14.0	22.3	19.1	25.7	80107
1.0	0.0	0.0	6.4	1.4	2.8	0.0	0.0		0.4	0.0	2.2	0.0	0.0	80108
517.1	549.6	473.3	436.5	474.0	488.1	451.8	392.8		600.3	625.9	513.1	604.5	641.2	8011-8012
27.3	27.1	25.3	30.9	30.1	27.1	32.3	30.6		36.1	27.9	26.1	41.0	48.4	80110
53.6	48.5	53.8	74.7	56.3	51.3	58.1	62.3		70.9	74.9	66.0	73.3	65.5	80111
25.8	23.2	30.5	30.5	26.4	26.0	33.2	24.1		34.7	15.8	42.1	44.1	37.5	80112
11.8	8.5	17.5	18.1	19.3	20.1	15.2	23.0		26.5	26.8	17.0	24.7	38.5	80113
7.9	9.1	6.7	4.0	12.2	14.7	9.1	10.4		13.9	20.5	16.8	7.6	13.2	80114
6.0	6.2	7.9	3.1	3.0	2.9	1.5	5.2		11.0	6.4	6.0	13.6	17.7	80115
25.8	21.3	30.3	39.2	22.9	23.6	20.3	23.0		20.8	13.7	16.4	26.7	24.6	80116
63.5	63.7	72.9	51.2	36.1	21.0	59.1	27.2		80.4	77.9	80.4	68.6	105.1	80117
3.0	4.0	0.4	1.8	0.0	0.0	0.0	0.0		2.5	1.9	1.3	3.9	2.1	80118
10.9	10.9	4.4	19.1	25.6	10.3	30.3	12.4		13.9	13.9	0.0	11.2	32.4	80119
42.3	42.1	48.4	35.6	30.5	29.3	35.1	25.1		50.1	41.1	44.7	53.9	61.1	80120
80.5	80.4	83.5	77.5	78.7	78.9	85.5	54.1		116.7	147.9	91.5	120.8	89.6	80121
76.9	111.3	23.7	0.0	62.5	109.4	6.1	21.7		43.8	78.7	50.3	25.0	21.8	80122
51.8	59.5	46.1	26.9	48.6	48.8	47.3	52.2		58.5	61.5	39.2	60.0	70.3	80123
10.8	15.1	3.6	1.6	6.1	7.5	6.7	3.9		4.6	0.0	0.0	12.1	2.3	80124
19.2	18.7	18.3	22.2	15.6	17.2	12.1	17.6		15.8	16.9	15.4	17.9	11.0	80125
389.0	369.6	366.2	496.6	384.1	372.9	366.5	407.0		512.0	522.0	490.1	494.0	549.0	81
165.1	165.5	165.4	161.4	167.6	159.1	158.1	193.1		215.8	213.1	189.2	228.3	223.6	810
63.8	67.9	52.1	60.5	63.3	63.0	58.3	66.5		83.7	100.4	69.1	85.6	72.8	81000
2.0	3.0	0.0	0.0	0.0	0.0	0.0	0.0		5.4	13.3	9.6	0.0	0.0	81001
11.0	12.2	14.0	1.9	7.5	8.3	0.0	0.0		28.0	11.1	23.2	48.6	19.7	81002
17.4	8.4	28.8	40.6	22.4	22.2	4.0	47.8		44.4	55.8	23.0	22.3	88.7	81003
41.1	47.4	28.7	29.7	45.8	42.3	61.3	43.6		19.9	25.3	22.9	16.1	14.6	81004
29.8	26.5	41.9	28.7	28.6	23.4	34.5	35.2		34.4	7.2	41.4	55.8	27.8	81005

3. JATK. - FORTS. - CONT.

	KAIKKI								
	1 KOTITA- LOUDET	1 HENKI- SON	2 YH- TEEN- SÄ	2 AI- KUISTA	1 AI- KUI- NEN JA 1 LAPSI	3 YH- TEEN- SÄ	2 AI- KUISTA JA 1 LAPSI	1 AI- KUI- NEN JA 2 LASTA	3 AI- KUISTA
ALLA HUS- HÄLL			SAMMAN- LAGT	2 VUXNA	1 VUXEN OCH 1 BARN	SAMMAN- LAGT	2 VUXNA OCH 1 BARN	1 VUXEN OCH 2 BARN	3 VUXNA
811 MUUT HENKILÖKOHTAISET TAVARAT ÖVRIGA PERSONLIGA VAROR	99.6	48.7	69.2	62.4	192.3	137.1	158.5		103.3
81100 SEINA-, KAAPPI- JA HERÄTYSKELLÖT VÄGG- OCH SKÄPUR, VÄCKARKLOCKOR	14.7	10.2	14.1	14.1	13.5	14.4	15.9		12.0
81101 LASTENVAUNUT, VAUVANISTUIHMET BARNVAGNAR OCH -STOLAR	8.8	0.0	0.6	0.3	5.4	25.6	40.3		0.0
81102 LAUKUT, LOMPAKOT, SALKUT VASKOR, PLANBÖCKER, PORTFOLJER	57.7	33.3	41.5	34.6	168.0	72.6	78.5		63.7
81103 SATEENVARJOT, KÄVELYKEPIT PARAPLYER, PROMENADKÄPPAR	2.3	0.2	0.8	0.8	0.0	3.9	5.8		0.9
81104 PIIPUT, SAVUKKEENSYYTYTTIMET YMS. PIPOR, CIGARRETTÄNDARE O. DYL.	4.6	0.5	5.9	6.2	0.0	6.3	3.3		12.0
81105 TASKUVEITSET, AURINKOLASIT YMS. FICKKNIVAR, SÖLGLASÖGON O. DYL.	7.0	3.3	2.7	2.6	4.7	5.7	8.7		0.8
81106 KORJAUS, VARASAT - REP., RESERVDELAR	4.5	1.2	3.7	3.9	0.7	8.7	6.0		13.9
812 KIRJOITUS- JA PIIRUSTUSTARVIKKEET SKRIV- OCH RITILLBEHÖR	55.5	18.7	39.3	39.2	41.3	61.3	57.6		63.8
81200 KYNÄT, KUMIT, TEROITTIMET, PAPERI YMS PENNOR, GUMMIN, SKRIVPAPPER O. DYL.	36.1	9.2	17.7	16.9	32.4	41.7	36.7		45.9
81201 ONNITTELUKORTIT, SURUADRESSIT GRATULATIONSÖRT, KONDOLEANSADRESSER	15.2	7.6	17.1	17.6	8.2	15.3	15.1		15.8
81202 MUUT TARVIKKEET - ÖVR. TILLBEHÖR	4.2	1.9	4.5	4.7	0.7	4.3	5.8		2.1
82 RAVINTOLA-, KAHVILA-, HOTELLIMENOT RESTAURANG-, KAFE-, HOTELLUTGIFTER	1055.9	656.8	933.2	947.6	669.1	1270.3	1331.7		1195.5
820 RUOKA JA JUOMAT - MAT OCH DRYCKER	989.0	625.4	862.2	873.6	655.2	1166.5	1225.1		1090.3
8200 RUOKA - MAT	412.0	266.9	340.7	342.8	303.3	466.4	484.9		431.3
82000 KAHVILEIPA - KAFFEBRÖD	49.1	22.2	40.8	42.4	12.3	52.9	52.6		54.4
82001 PUUROT, VELLIT - GRÖT,VÄLLING	1.3	1.7	1.2	1.2	1.6	1.5	1.1		1.9
82002 HERNEKEITTO - ÄRTSOPPA	2.9	2.3	3.1	3.0	3.5	2.5	2.2		3.0
82003 MUUT KEITOT - ÖVRIGA SOPPOR	7.7	5.4	6.7	6.8	5.8	9.2	8.9		10.3
82004 LIHARUOAT - KÖTTMATRÄTTER	194.8	128.3	171.1	169.8	193.5	228.5	267.5		159.6
82005 KALARUOAT - FISKMATRÄTTER	8.1	8.2	7.4	7.8	0.4	5.0	4.7		4.7
82006 HAMPURILAISET YMS. - HAMBURGARE O.DYL	33.8	11.6	25.4	24.9	35.7	40.9	37.1		47.7
82007 MUUT RUOAT - ÖVRIGA MATRÄTTER	100.2	80.1	73.7	76.1	29.7	106.8	90.0		134.0
82008 MAITO - MJÖLK	9.0	5.5	8.1	8.0	9.7	10.4	11.3		8.7
82009 JÄÄTELÖT, PIRTELÖT - GLASS,MILKSHAKE	5.1	1.7	3.3	2.8	11.3	8.8	9.4		7.2
8201 KAHVI, TEE, KAAKAO - KAFFE, TE, KAKAO	303.6	178.0	270.1	276.5	152.5	391.3	451.9		309.5
82010 KAHVI - KAFFE	75.2	33.1	65.5	67.1	35.6	89.2	90.7		90.1
82011 TEE - TE	2.4	0.7	1.7	1.8	0.7	2.5	1.5		4.0
82012 KAAKAO - KAKAO	0.9	0.3	0.1	0.1	0.2	1.2	1.0		3.5
82013 TYÖPAIKKARUOKAILU - ARBETSPLATSMÄLTID	225.1	143.8	202.8	207.5	116.0	298.5	358.7		213.8
8202 JUOMAT - DRYCKER	273.4	180.6	251.4	254.3	199.4	308.7	288.4		349.6
82020 ALKOHOLITTOMAT JUOMAT ALKOHOLFRIA DRYCKER	37.4	15.8	25.3	25.8	15.9	42.1	38.8		49.1
82021 ALKOHOLIJUOMAT - ALKOHOLDRYCKER	236.0	164.8	226.1	228.5	183.6	266.6	249.6		300.5
821 MUUT MENOT - ÖVRIGA AVGIFTER	66.9	31.4	70.9	74.1	13.9	103.8	106.6		105.2
82100 HOTELLIMAKSUT - HOTELLAVGIFTER	40.2	17.7	44.4	46.9	0.0	62.3	55.8		78.3
82101 JUOMARAHAT, TARJOILUPALKKIOT DRICKS, SERVERINGSARVODEN	14.2	11.0	20.1	20.5	13.9	14.1	15.2		13.0
82102 LEIRINTÄMAKSUT YH. -CAMPINGAVG. O.DYL	12.5	2.7	3.4	6.7	0.0	27.4	35.6		14.0
83 VALMISMATKAT - PAKETRESOR	349.5	310.6	389.2	381.5	508.0	337.6	318.4		381.0
83000 VALMISMATKAT KOTIMAASSA PAKETRESOR I HEMLANDET	25.3	23.2	19.1	18.8	24.0	16.9	15.4		19.6
83001 VALMISMATKAT ULKOMAILLA PAKETRESOR UTOMLANDS	324.2	287.5	370.0	362.7	484.0	320.7	303.0		361.4
84 MUUALLE KUULUMATTOMAT FINANSSIPALV. FINANSTJÄNSTER SOM EJ FÖRS ANNORST.	3.2	2.7	4.4	4.5	1.8	3.3	3.0		3.8
84000 PANKKI- JA POSTISIIRTOMAKSUT BANK- OCH POSTGIRDAVGIFTER	3.2	2.7	4.4	4.5	1.8	3.3	3.0		3.8
84001 VÄLITYS- JA NEUVONTAMAKSUT FÖRMEDELINGS- OCH INFORMATIONSAVGIFTER	0.0	0.0	0.0	0.0	0.0	0.0	0.0		0.0
85 MUUT PALVELUT - ÖVRIGA TJÄNSTER	78.6	48.3	49.9	50.6	37.7	127.7	181.3		39.4
85000 ASIANAJAJAPALKKIOT - ADVOKATARVODEN	8.7	7.3	11.7	10.9	25.9	19.1	31.1		0.0
85001 AMMATILLISTEN YHDISTYSTEN JÄSENMAKSUT MEDLENSAVGIFTER TILL FACKFÖRENINGAR	13.2	6.3	8.4	8.5	6.9	14.7	14.4		16.5
85002 HAUTAUSMENOT - BEGRAVNINGSKOSTNADER	33.8	25.0	5.1	5.4	0.0	69.4	107.6		4.1
85003 MONISTUS, KONEKIRJOITUS, VALOKOPIOT DUPLICERING, MASKINSKRIVNING O. DYL.	4.7	3.1	3.6	3.8	0.0	5.3	8.0		1.0
85004 LEHTI- YH. ILMOITUKSET - ANNONSER	8.0	3.1	6.6	6.9	0.0	5.8	6.3		5.2
85005 VIRKA- YH. TODISTUSTEN LUNASTUS LÖSEN FÖR ÅRBETS- O.A. BETYG	2.6	2.1	1.8	1.7	4.9	2.8	3.5		1.0
85006 MUUT MAKSUT JA TOIMITUSPALKKIOT ÖVRIGA AVGIFTER, EXPEDITIONSARVODEN	7.5	1.5	12.7	13.4	0.0	10.7	10.6		11.7

## 4 HENKÄ - 4 PERSONER

YH-TEEN-  
SÄ 2 AI-  
KUISTA  
JA 2  
LASTA 3 AI-  
KUISTA  
JA 1  
LAPSI MUUT

SAMMAN-  
LAGT 2 VUXNA  
OCH 2  
BARN 3 VUXNA  
OCH 1  
BARN ÖVRIGA

## 5 HENKÄ - 5 PERSONER

YH-TEEN-  
SÄ 2 AI-  
KUISTA  
JA 3  
LASTA 3 AI-  
KUISTA  
JA 2  
LASTA 4 AI-  
KUISTA  
JA 1  
LAPSI MUUT

SAMMAN-  
LAGT 2 VUXNA  
OCH 3  
BARN 3 VUXNA  
OCH 2  
BARN 4 VUXNA  
OCH 1  
BARN ÖVRIGA

## 6 TAI US. HENKÄ - 6 EL. FLERE PERSONER

YH-TEEN-  
SÄ 2 AI-  
KUISTA  
JA 4  
TAI US.  
LAPSI 3 AI-  
KUISTA  
JA 3  
TAI US.  
LAPSI 4 AI-  
KUISTA  
JA 2  
TAI US.  
LAPSI MUUT

SAMMAN-  
LAGT 2 VUXNA  
OCH 4  
ELLER  
FLERE  
BARN 3 VUXNA  
OCH 3  
ELLER  
FLERE  
BARN 4 VUXNA  
OCH 2  
ELLER  
FLERE  
BARN ÖVRIGA

138.0	129.3	103.4	216.7	132.9	136.8	84.0	142.9		157.2	204.8	93.9	132.6	193.4	811
19.1	19.6	16.6	20.0	20.9	21.7	18.9	17.3		17.8	12.0	25.0	16.4	20.5	81100
11.9	17.9	0.7	0.0	10.6	18.9	0.7	6.6		10.1	12.3	4.3	4.0	22.0	81101
77.5	76.1	54.8	111.9	72.4	72.0	35.1	101.2		99.6	146.7	56.1	83.7	103.8	81102
3.6	4.5	0.9	2.9	7.1	6.4	7.1	0.0		2.9	0.0	4.9	3.5	3.8	81103
6.9	3.7	18.6	5.5	3.2	2.7	1.6	4.9		6.1	3.9	0.0	13.6	1.8	81104
14.7	3.5	7.4	70.8	11.3	5.1	19.7	10.6		17.1	24.0	3.6	7.2	37.9	81105
4.4	4.0	4.5	5.6	7.4	10.1	0.9	2.3		3.7	5.9	0.0	4.1	3.7	81106
86.0	74.9	97.3	118.5	83.6	77.0	124.5	71.0		138.9	104.1	207.1	133.1	132.1	812
58.6	52.6	75.5	62.3	63.6	60.8	96.6	46.0		110.7	85.2	164.5	114.6	87.3	81200
23.2	17.4	16.9	55.3	13.9	6.7	23.8	23.9		17.1	6.7	24.7	16.3	26.0	81201
4.3	4.9	4.9	0.9	6.1	9.5	4.1	1.0		11.1	12.3	17.8	2.2	18.7	81202
1451.5	1318.6	1618.4	1797.7	1043.0	943.5	1083.9	1184.3		1337.6	1198.0	1048.5	1260.1	1954.2	82
1364.7	1231.5	1545.1	1695.3	1005.2	930.0	1041.6	1119.5		1292.1	1157.2	1003.6	1236.6	1862.2	820
624.4	584.7	669.0	734.3	375.5	328.3	438.6	450.8		532.0	434.8	468.1	564.5	673.0	8200
78.1	65.3	91.9	114.6	61.1	47.4	78.1	76.5		84.2	53.8	77.4	90.4	122.6	82000
1.5	1.9	1.2	0.4	0.2	0.2	0.3	0.0		0.9	1.9	1.5	0.0	0.5	82001
4.4	4.3	4.1	4.9	3.6	5.6	1.1	2.6		1.2	0.0	1.8	1.4	2.1	82002
9.6	9.5	9.3	10.6	7.8	7.1	8.5	10.3		9.8	5.6	12.9	9.9	12.3	82003
302.0	305.0	257.8	344.9	145.1	129.8	162.1	190.7		187.2	216.9	165.7	165.6	204.7	82004
12.1	8.8	8.1	30.5	7.4	7.0	15.6	1.8		9.5	1.2	8.1	18.1	7.2	82005
51.2	42.1	78.4	55.2	48.4	38.2	26.8	80.9		70.7	23.7	59.9	112.0	73.4	82006
146.7	128.5	202.3	152.9	84.9	75.0	136.2	71.7		148.6	107.1	124.3	145.4	236.5	82007
12.6	12.3	10.7	16.2	9.1	7.4	7.0	13.8		11.9	6.3	13.2	16.0	11.4	82008
6.3	7.1	5.2	4.2	8.0	10.6	2.9	2.5		8.0	18.1	3.2	5.7	2.3	82009
406.4	363.1	494.0	477.3	310.5	325.8	261.5	305.3		351.2	348.2	334.8	361.8	352.5	8201
113.6	93.3	154.4	147.2	88.7	70.4	100.8	126.6		117.1	87.9	97.6	130.5	153.3	82010
5.0	4.3	6.3	6.3	2.4	2.3	3.2	2.6		4.9	5.6	5.4	2.4	8.1	82011
1.2	0.5	0.5	5.1	3.3	4.3	0.4	1.5		1.8	2.3	1.3	0.0	4.7	82012
286.6	265.0	332.8	318.7	216.1	248.7	157.0	174.6		227.4	252.4	230.5	228.9	186.5	82013
334.0	283.8	382.1	483.8	319.2	275.8	341.5	363.4		408.9	374.2	200.8	310.4	836.7	8202
58.0	55.5	53.6	73.6	52.3	37.8	43.4	70.6		84.8	37.3	99.0	79.7	147.3	82020
276.0	228.2	328.5	410.1	266.9	238.1	298.1	292.8		324.1	336.9	101.7	230.7	689.3	82021
86.8	87.1	73.2	102.4	37.8	13.6	42.3	64.8		45.5	40.8	44.9	23.5	92.0	821
50.2	59.0	43.0	22.4	28.1	4.2	36.7	56.5		25.6	23.7	13.2	8.8	70.7	82100
14.8	11.9	14.8	26.7	6.7	3.6	5.7	8.3		12.1	5.9	12.1	13.7	17.8	82101
21.8	16.2	15.4	53.2	3.0	5.8	0.0	0.0		7.7	11.2	19.6	0.9	3.5	82102
360.7	298.1	398.6	577.1	418.6	365.3	438.9	640.2		280.2	236.7	137.4	354.5	377.6	83
31.8	21.1	60.9	41.9	45.7	55.0	37.0	51.1		44.6	28.7	21.1	93.4	19.1	83000
328.9	277.0	337.8	535.3	372.9	310.4	401.9	589.1		235.6	208.1	116.2	261.1	358.4	83001
2.5	2.9	1.7	1.6	4.3	7.5	1.2	0.3		1.0	1.2	1.0	0.7	1.3	84
2.5	2.9	1.7	1.6	4.3	7.5	1.2	0.3		1.0	1.2	1.0	0.7	1.3	84000
0.0	0.0	0.0	0.0	0.0	0.0	0.0	0.0		0.0	0.0	0.0	0.0	0.0	84001
74.9	47.1	137.0	113.1	96.4	52.1	81.5	264.2		144.4	80.9	31.6	313.8	42.0	85
0.8	1.2	0.0	0.0	0.0	0.0	0.0	0.0		0.0	0.0	0.0	0.0	0.0	85000
20.3	19.4	20.4	23.9	25.1	26.3	31.8	20.8		22.8	17.0	18.9	29.0	25.8	85001
20.9	1.0	67.3	46.2	52.0	0.0	42.7	229.6		80.9	0.0	0.0	233.6	0.0	85002
4.2	2.0	6.6	10.3	2.5	0.0	0.4	4.0		18.7	61.8	2.7	0.0	6.8	85003
19.5	13.7	36.3	22.6	1.0	2.0	0.0	0.0		17.0	0.0	0.0	49.1	0.0	85004
4.4	4.6	6.3	1.0	2.1	2.1	1.8	2.9		2.3	2.1	0.5	2.1	4.7	85005
4.8	5.2	0.0	9.1	13.7	21.7	4.9	6.9		2.7	0.0	9.5	0.0	4.7	85006

4. KULUTUSMENOT KOTITALOUTTA KOHTI DESIILIRYHMÄIN VUONNA 1976, MK. DESIILIRYHMÄT ON MUODOSTETTU KOTITALOUDEN KÄYTETTÄVISSÄ OLEVAN TULON MUKAAN  
KONSUMTIONSGIFTER PER HUSHÄLL I DECILGRUPPER ÅR 1976, MK. DECILGRUPPERNA HAR BILDATS EFTER HUSHÄLLETS DISPONIBLA INKOMST.  
CONSUMPTION EXPENDITURE PER HOUSEHOLD ACCORDING TO DECILE GROUPS IN 1976, FMK. THE DECILE GROUPS ARE MADE UP BY THE DISPOSABLE INCOME OF HOUSEHOLD

KOTI- TALOU- DET	DESIILIRYHMÄT - DECILGRUPPER									
	I	II	III	IV	V	VI	VII	VIII	IX	X
ALLA	-12566	-17956	-22437	-27571	-32681	-37715	-42838	-49178	-58534	
HUS- HÄLL										
KOTITALOUKSIDA KUUKAUSITILINPIDOSSA	3348	257	281	339	356	344	363	357	338	351
ANTAL HUSHÄLL I MÅNADSBOKFRÅNINGEN										
KOTITALOUKSIDA VUOSIHAASTATTELUSSA	7971	666	724	753	793	835	838	842	836	846
ANTAL HUSHÄLL I ÅRSINTERVJUUN										
KOTITALOUKSIDA PERUSJOUKOSSA, KOROTETTU LUKU	1635696	163566	163410	163827	163542	163462	163594	163693	163467	163545
ANTAL HUSHÄLL, UPPRÄKNAT TAL										
KESKIMÄÄRÄINEN HENKILÖLUKU	2,77	1,18	1,45	1,71	2,24	2,80	3,12	3,29	3,66	3,84
ANTAL PERSONER PER HUSHÄLL										
KESKIMÄÄRÄINEN LAPSILUKU	0,76	0,07	0,10	0,22	0,51	0,78	1,01	1,04	1,28	1,29
ANTAL BARN PER HUSHÄLL										
KESKIMÄÄRÄINEN YLI 64-VUOTIAIDEN LUKU	0,29	0,55	0,56	0,39	0,32	0,28	0,17	0,15	0,12	0,14
ANTAL PERSONER ÖVER 64 ÅR PER HUSHÄLL										
KESKIMÄÄRÄINEN AMMATISSA TOIMIVIEN LUKU	1,30	0,24	0,47	0,75	0,97	1,25	1,49	1,70	1,84	1,96
ANTAL YRKESVERKSAMMA PER HUSHÄLL										
KÄYTETTÄVISSÄ OLEVAT TULOT, MK	34745,7	9299,2	15404,6	20167,7	24928,4	30127,7	35171,6	40268,2	45815,6	53393,2
DISPONIBEL INKOMST, MK										
KESKIMÄÄRÄINEN KULUTTAJAYKSIKÖIDEN LUKU	2,32	0,96	1,19	1,40	1,88	2,29	2,56	2,75	3,03	3,25
ANTAL KONSUMTIONSENHETER PER HUSHÄLL										
KOTITALOUDEN JÄSENEN KULUTTAJAYKSIKÖIDEN LUKU	2,20	0,87	1,11	1,31	1,75	2,18	2,43	2,64	2,90	3,10
KONSUMTIONSENHETER PER HUSHÄLLETS MEDLEMMAR										
KESKIMÄÄRÄINEN HUONETILOALA, M <sup>2</sup>	66	42	45	49	57	63	65	73	78	87
GENOMSNITTLIG LÄGGENHETSRYTT PER HUSHÄLL, M <sup>2</sup>										
KESKIMÄÄRÄINEN ASUMISATKA, KK										
GENOMSNITTLIG BOENDETTID, MÅNADER	5	5	4	4	5	5	5	5	5	6
OMASSA OSAKIHUONEISTOSSA										
I EGEN AKTIEFÖRHÅLLNING	2	1	2	2	3	2	2	3	3	3
VÄRDEAVNINGEN (VÄRDEAVNINGEN)										
I HYRESGÄSTBOSTÄD (EGENTLIGA BOSTÄDER)	4	4	4	4	4	4	4	4	3	2
LUONTOISETIASUNNOSSA										
I NATUPAFÖRHÅLLNINGSSBOSTÄD	1	1	1	1	1	1	1	1	1	1
KULUTUSMENOT - KONSUMTIONSGIFTER	33143,5	11539,8	15217,1	19805,9	25403,7	30313,0	34640,6	39301,0	43742,1	49681,5
1 ELINTARVIKKEET, JUOMAT JA TUPAKKA	9209,6	3394,3	4551,3	5737,6	7157,5	9361,5	9926,3	10842,0	11653,5	13169,3
10-11 ELINTARVIKKEET - LIVSMEDEL	8000,4	3112,8	4090,8	5066,5	6306,1	7972,9	8680,2	9290,0	10164,1	11283,0
100 LEIPÄ- JA VILJATUOTTEET	1068,5	457,5	616,1	731,6	892,1	1084,6	1139,7	1266,7	1306,5	1421,2
1000 BRÖD- OCH SPANNMÅLSPRODUKTER										
10000 JAUHOT JA RYYNIT - MJÖL OCH GRYN	223,4	87,5	133,9	136,7	201,2	228,1	229,2	271,6	255,5	309,5
100000 VEHNÄJAUHOT - VETEMJÖL	112,1	37,8	60,6	66,1	96,2	114,5	124,1	133,6	124,0	160,0
100001 ÖRRJAUHOT - KORNMJÖL	7,3	2,0	3,9	6,7	10,0	8,7	7,1	8,5	5,0	9,0
100002 RUTSUJAUHOT - RÄGMJÖL	20,8	3,6	15,3	9,6	26,7	22,4	17,2	39,4	18,7	22,2
100003 PERUNAJAUHOT JA TÄRKKELYS										
100004 POTATISMJÖL OCH STÄRKE	9,5	5,1	7,3	7,7	7,3	10,7	10,0	8,5	12,7	11,1
100005 GRAHAM- JA MUUT JAUHOT										
100006 GRAHAM- OCH ANNAT MJÖL	14,1	7,7	7,6	8,2	8,8	13,2	15,9	14,0	25,3	18,3
100007 KAUPARYYNIT JA -HUUTALEET										
100008 HÄVREGRYN OCH -FLINGOR	18,9	11,6	12,5	15,5	17,5	22,4	19,7	19,1	19,8	24,3
100009 MANNARYYNIT - MANNAGRYN	7,8	2,8	4,7	3,7	6,2	6,8	6,1	5,1	7,4	25,6
100010 RIISI RYYNIT - RISGRYN	22,0	12,7	16,0	12,6	20,3	17,9	20,3	24,8	24,0	30,0
100011 MUUT RYYNIT - ÖVRIGA GRYNER	7,0	3,6	4,0	4,3	6,0	6,2	6,1	12,6	7,3	7,5
100012 MALTAAT - MALT	4,0	0,6	2,0	2,4	2,3	5,3	2,7	6,2	10,4	1,9
1001 RUOKALEIPÄ - MATBRÖD	439,1	184,9	231,7	302,2	341,8	438,8	462,8	488,5	573,3	601,3
10010 VÄKKILEIPÄ, HÄPANKOPP, MUU KOVA LEIPÄ										
100100 KÄFFELBRÖD, SJURSKORPP, ANNAT HÄRT BRÖD	52,4	24,1	23,9	35,2	36,5	50,2	61,3	58,2	68,3	76,4
100101 PEHMEÄ PUUSLEIPÄ - MJUKT RÄGBRÖD	173,7	64,0	91,5	128,0	134,3	191,6	185,1	204,8	224,8	230,5
100102 VEHNÄRUOKALEIPÄ - MATBRÖD AV VETE	50,2	18,8	27,3	29,1	44,3	50,8	51,7	53,2	65,3	66,9
100103 SEKALEIPÄ - BLANDBRÖD	101,8	42,4	51,9	70,4	78,8	93,2	106,3	104,2	144,5	138,9
100104 MUU PEHMEÄ RUOKALEIPÄ										
100105 ANNAT MJUKT MATBRÖD	36,5	20,6	22,3	26,3	27,8	32,8	37,7	36,6	42,0	49,3
100106 KARJALANPIIRAKAT - KARELSKA PIROGER	24,5	15,1	14,9	13,1	20,1	20,3	20,8	31,5	28,4	39,1
1002 KAHVILEIPÄ - KAFFEBRÖD	364,5	173,3	236,2	271,1	319,1	379,9	402,8	460,0	412,4	447,4
10020 KAHVIPITKO - KAFFELÄNGD										
100201 KAHVIPULLA, WIENERIT YMS.	69,5	34,3	49,5	63,0	72,0	81,3	77,0	74,5	75,1	73,0
100202 KAFFEBULLAR, WIENERBRÖD O. DYL.	87,4	42,3	50,1	53,8	85,1	80,5	96,9	117,9	94,6	115,9
100203 KORPUT - SKORPP	18,2	12,0	18,9	17,7	13,8	21,3	18,1	22,5	15,1	19,9
100204 RINKELIT - KFFINGLOR	13,1	8,6	9,0	9,3	13,6	16,0	13,1	10,7	15,2	15,0
100205 KEKSIT, VOHVELIT - KEX, VÄFFLOR	62,0	24,6	31,9	38,9	46,0	58,9	69,4	87,4	78,7	88,2
100206 PIKKULEIVÄT - SMÅBRÖD	24,4	13,3	18,3	19,1	19,1	27,8	27,8	30,0	25,7	28,3
100207 LEIVOKSET, KAKUT, MAKEAT PIIRAKAT										
100208 BAKELSER, TÄRTOR, KAKOR, SÖTA PIROGER	82,4	36,1	54,1	64,7	63,2	85,3	88,9	109,8	99,1	97,2
100209 VA-MIIT TAKTIVAT - FÄRDIGA DEGAR	7,6	2,2	4,5	4,6	6,4	8,9	11,6	7,3	8,9	10,0
1003 MUUT VILJATUOTTEET										
10030 ÖVRIGA SPANNMÅLSPRODUKTER	41,5	11,7	14,4	21,7	30,1	37,7	44,9	46,6	65,3	63,0
100300 MAKARONI, SPAGETTI - MAKARONI, SPAGETTI	15,5	5,1	6,8	9,0	11,8	15,7	16,7	17,6	23,9	21,8
100301 AAMIAIS- JA MAISSIHUUTALEET										
100302 FRUKOST- OCH MAJSLINGOR	20,2	4,2	3,1	7,9	14,3	16,5	20,4	21,5	33,0	34,0
100303 MÄMMI - MEMMA	5,8	2,5	4,5	4,8	4,0	5,5	7,9	7,6	8,3	7,1

4. JATK. - FORTS. - CONT.

## KAIKKI DESIILIRYHMÄT - DECILGRUPPER

KOTI-

TALOU-

DET

ALLA

HUS-

HÄLL

	I	II	III	IV	V	VI	VII	VIII	IX	X	
12567	17956	17957	22438	27572	32682	37716	42839	49179	58535		
-12566	-17956	-22437	-27571	-32681	-37715	-42838	-49178	-58534			
101	1886.6	653.1	993.8	1193.5	1448.9	1881.3	2030.0	2218.4	2430.5	2689.7	3224.0
1010-1012	887.8	318.6	549.6	567.6	645.4	858.4	894.9	1032.0	1158.5	1186.3	1615.7
10101	127.3	35.6	57.9	67.8	92.6	87.7	121.8	137.0	177.8	211.1	281.2
10101	96.7	36.2	71.7	54.9	88.6	110.4	94.7	125.3	127.1	138.5	117.7
10102	4.8	1.1	1.3	1.8	3.8	4.4	3.6	5.2	3.8	9.0	12.9
10103	40.2	11.5	28.7	22.5	24.0	57.7	50.3	33.6	49.1	51.4	62.8
10104	127.7	68.9	114.9	112.4	94.8	152.2	144.6	145.8	146.8	146.1	151.6
10105	56.3	19.2	21.9	29.5	44.3	55.9	52.7	72.7	80.3	86.7	95.9
10106	55.3	34.4	29.6	36.6	55.1	37.5	50.1	48.3	83.4	67.5	106.3
10107	39.0	8.8	20.8	22.5	19.9	36.7	44.1	39.3	62.4	43.7	88.6
10108	166.6	55.4	76.2	87.4	120.8	182.4	188.5	208.4	243.8	229.3	265.3
10109	7.5	2.0	1.8	4.2	5.5	4.7	9.0	8.2	9.2	13.3	15.6
10110	5.8	1.2	2.5	0.4	0.0	0.7	1.8	0.1	3.3	0.6	45.2
10111	5.1	2.1	2.0	8.3	4.3	2.2	7.2	3.6	0.5	19.9	18.4
10112	15.5	1.8	20.0	4.9	4.7	20.3	15.2	19.7	7.7	12.8	47.8
10113	43.0	12.6	16.2	27.2	23.0	47.7	45.3	49.6	62.3	54.3	83.5
10114	2.6	0.6	0.8	1.7	2.0	1.1	5.8	2.2	3.4	3.8	3.9
10115	9.1	4.4	8.2	6.4	8.5	7.2	11.5	13.6	8.4	9.2	13.2
10116	14.6	5.8	8.9	9.3	7.1	6.4	16.4	18.5	22.4	21.8	27.8
10117	3.3	3.2	0.9	0.4	1.3	3.4	4.6	4.7	8.1	5.3	4.5
10118	1.6	1.6	0.6	0.9	1.4	4.7	0.5	0.0	2.3	3.3	0.9
10119	19.2	5.1	8.7	9.4	14.3	17.5	18.9	27.1	30.1	25.5	33.6
10120	0.4	0.0	0.0	0.2	0.0	0.4	0.2	0.0	1.4	0.8	0.9
10121	21.1	0.0	32.7	35.2	0.0	0.0	0.0	14.1	7.9	28.3	89.7
10122	9.6	0.0	23.3	23.8	0.0	0.0	0.0	9.1	7.0	4.9	27.6
10123	9.1	4.9	0.0	0.0	12.6	17.3	4.4	29.5	6.5	4.0	10.9
10124	5.8	4.4	0.0	0.0	12.0	0.0	3.8	16.5	6.5	3.4	10.2
1013	135.8	49.4	72.1	99.1	112.9	111.2	155.4	131.9	169.9	212.6	232.4
10130	13.9	6.1	5.1	8.1	10.0	7.9	12.6	13.0	19.9	31.3	23.5
10131	12.2	3.8	7.9	7.8	7.3	12.3	12.7	15.8	14.6	14.7	24.1
10132	70.4	31.2	37.0	55.5	58.6	58.1	76.3	62.5	101.3	107.5	111.2
10133	0.4	0.0	0.0	0.0	0.0	0.0	0.0	1.0	1.6	0.0	1.6
10134	1.1	0.7	0.9	1.7	1.0	0.3	1.2	0.4	0.0	1.2	3.7
10135	37.8	7.7	21.2	26.0	35.9	32.4	52.6	39.3	32.6	57.9	68.3
1014	49.4	18.0	23.5	33.5	43.3	41.0	63.8	61.5	64.8	69.0	72.1
10140	17.6	7.5	8.3	16.4	20.8	14.0	18.4	15.3	19.7	27.2	26.1
10141	16.1	5.4	7.1	8.9	13.1	14.8	23.8	27.3	21.8	19.7	18.1
10142	10.6	3.8	5.8	5.2	7.2	9.5	13.9	13.7	14.1	14.8	17.8
10143	5.1	1.3	2.2	3.0	2.2	2.8	7.8	5.2	9.2	7.3	10.0
1015	719.1	218.7	297.1	430.8	569.6	778.6	816.4	884.6	920.6	1076.2	1146.9
10150	105.8	21.6	37.2	53.3	80.9	110.2	115.4	117.4	140.2	168.5	203.9
10151	123.2	49.5	47.5	88.7	90.4	144.9	132.8	156.0	158.4	177.7	178.1
10152	104.0	36.9	42.3	58.2	88.6	104.5	128.4	132.4	120.1	154.1	166.3
10153	92.1	28.0	37.5	46.7	71.7	91.9	107.1	114.1	133.6	136.0	148.3
10154	255.4	71.2	118.5	163.4	212.1	289.9	295.0	323.8	309.4	382.2	371.4
10155	10.4	2.7	7.0	4.8	7.9	7.0	9.3	8.8	18.9	13.5	23.4
10156	27.9	8.6	6.8	15.7	17.9	29.5	27.3	32.0	40.0	44.1	54.7
10157	0.3	0.2	0.3	0.0	0.2	0.9	1.0	0.0	0.0	0.1	0.8
1016	94.4	48.4	51.6	62.5	77.7	92.1	99.5	108.4	116.8	124.6	156.9
10160	9.1	6.4	8.5	6.2	9.5	7.2	11.9	11.6	9.0	11.4	9.2
10161	7.2	6.3	4.4	3.9	6.8	5.5	7.1	6.8	8.2	9.4	13.2
10162	16.3	10.1	7.6	10.9	12.1	16.8	17.9	18.8	19.4	21.0	27.7
10163	10.0	3.4	8.8	8.1	10.2	9.6	9.2	11.1	10.3	13.9	15.3
10164	7.7	4.2	5.8	6.9	5.7	8.2	8.3	11.5	6.8	7.6	11.6
10165	32.1	8.7	13.1	18.6	21.9	34.3	33.6	31.4	47.6	46.6	63.2
10166	3.9	1.0	0.4	4.1	2.5	3.1	5.5	7.1	4.8	4.7	4.9
10167	2.1	4.5	1.3	0.8	1.7	1.3	1.0	1.3	4.4	1.2	4.1
10168	4.6	3.8	1.8	3.0	7.5	3.8	5.0	5.7	4.0	4.9	5.9
10169	1.4	0.0	0.0	0.0	0.0	2.3	0.0	3.2	2.5	4.0	1.9
102	235.4	101.3	140.2	160.6	172.0	210.6	245.6	254.9	292.1	317.9	442.9
1020	98.5	41.3	65.1	76.0	67.7	78.8	107.0	101.6	118.0	127.8	194.4

4. JATK. - PORTS. - CONT.

KAIKKI DESIILIRYHMÄT - DECILGRUPPER											
KOTI-											
TALOU-	I	II	III	IV	V	VI	VII	VIII	IX	X	
DET											
ALLA	-12566	-17956	17957	22438	27572	32682	37716	42839	49179	58535-	
MUS-											
HÄLL											
10200 SILAKKA - STRÖMMING	18.1	8.1	15.6	17.5	16.1	18.7	20.0	18.6	20.8	19.1	26.1
10201 MUIKKU - SIKLÖJA	13.9	4.4	12.0	12.8	11.2	9.0	19.5	15.4	24.7	9.8	19.5
10202 LAHNA - BRAXEN	5.1	3.9	2.8	2.5	2.5	5.6	4.4	2.9	3.5	5.3	17.3
10203 HAUKI - GÄDDA	20.4	8.1	16.9	15.7	16.5	16.8	18.8	24.8	17.3	26.3	41.1
10204 LOHI - LAX	13.3	5.5	5.3	4.1	5.2	9.3	16.2	18.4	17.4	14.6	35.4
10205 MUU TUOREE KALA - ÖVRIG FÄRSK FISK	23.6	11.4	12.3	21.5	16.3	19.4	27.7	21.4	34.0	32.7	37.9
10206 RAVUT - KRÄFTOR	4.1	0.0	0.2	1.9	0.0	0.0	0.5	0.0	0.4	19.9	17.1
1021 PAKASTETTU, SUOLATTU JA SAVUSTETTU KALA; KALAEINEKSET - DJUPFRYST, SALTAD OCH RÖKT FISK; FÄRDIGMAT AV FISK	93.6	40.2	55.0	61.3	72.5	87.6	92.4	109.7	123.0	122.6	166.3
10210 PAKASTETTU KALA - DJUPFRYST FISK	32.8	10.5	18.3	15.7	21.5	31.7	38.1	45.5	48.2	39.8	57.5
10211 SUOLATTU SILLI - SALTAD SILL	19.9	9.6	10.5	13.8	14.1	16.9	21.0	21.2	25.2	30.7	34.3
10212 MUU SUOLAKALA - ÖVRIG SALTAD FISK	8.2	3.4	3.8	3.5	9.7	12.2	11.0	7.2	7.0	10.4	13.6
10213 SAVUSTETTU KALA - RÖKT FISK	14.3	7.2	5.9	10.0	8.9	11.5	11.3	15.8	24.8	14.2	28.1
10214 LIPEÄKALA - LUTFISK	6.7	4.0	8.2	8.2	6.4	4.3	3.4	6.0	5.4	6.6	13.6
10215 KALAEINEKSET - FÄRDIGMAT AV FISK	7.1	3.1	6.0	6.7	6.0	6.2	5.1	8.7	6.2	17.2	11.0
10216 PAKASTETUT KALAEINEKSET DJUPFRYST FÄRDIGMAT AV FISK	4.6	2.4	2.4	3.3	5.9	4.9	2.5	5.4	6.1	4.7	8.2
1022 KALASÄILYKKEET - FISKKONSERVER	43.3	19.9	20.1	23.4	31.8	44.2	46.2	43.7	51.1	67.6	82.1
10220 SUOLATTU SILAKKA - SALTAD STRÖMMING	2.2	1.5	1.9	1.1	2.0	2.7	2.5	1.7	1.8	2.5	4.6
10221 SILLI - JA ANJOVISSÄILYKKEET											
10222 SARDINIIT JA MUUT ÖLJYSÄILYKKEET SARDINER OCH ANDRA ÖLJEKONSERVER	27.5	12.1	12.7	17.3	21.0	30.4	31.7	27.3	30.5	42.5	47.5
10223 MUUT KALASÄILYKKEET ÖVRIGA FISKKONSERVER	9.6	4.0	5.1	4.3	6.9	7.6	8.0	9.9	13.7	15.8	20.0
103 MATTO, JUUSTO, MUNAT - MJÖLK, OST, ÄGG	1526.7	581.5	720.1	955.1	1234.9	1597.2	1619.8	1788.9	1958.2	2170.3	2535.9
1030 MAITO JA MAITOTUOTTEET MJÖLK OCH MJÖLKPRODUKTER	1124.0	434.6	560.1	698.6	925.6	1204.2	1212.7	1313.8	1414.6	1604.4	1799.1
10300 KULUTUSMAITO - KONSUMTIONSMJÖLK	453.5	191.6	286.0	333.9	429.4	513.3	470.1	525.2	479.7	598.1	680.1
10301 KEVYTMAITO - LÄTTMJÖLK	363.0	98.2	114.9	172.5	242.8	374.8	425.8	456.1	528.2	568.2	622.1
10302 RASVATON MAITO - FETTFRI MJÖLK	7.3	3.0	1.5	1.4	3.9	2.1	6.3	4.7	11.0	14.0	24.2
10303 TALOUSPIIMÄ, KIRNUPIMÄ											
HUSHÄLLSÖRJÖLK, KÄRNÖLK	63.3	32.8	42.8	47.9	64.0	69.9	59.8	76.2	71.8	77.4	86.8
10304 KERMA, KESTOKERMA - GRÄDDE, H-GRÄDDE	87.7	53.8	60.4	62.2	70.5	90.1	87.2	88.1	109.0	117.2	135.1
10305 JOURTIT - YOGHURT	79.9	22.3	18.3	37.6	58.7	91.7	90.1	96.6	119.0	131.1	127.8
10306 VITTI - FIT	33.2	16.5	16.3	22.1	28.2	29.8	30.9	36.1	39.5	54.2	56.0
10307 MUUT MAITOTUOTTEET ÖVRIGA MJÖLKPRODUKTER	16.6	7.4	7.3	8.8	13.1	17.4	16.8	17.8	25.1	18.1	32.8
10308 BABYENERGA, IDINMAIDONVASTIKE											
BABYENERGA, MODERSMJÖLKERSÄTTNING	9.8	4.7	1.6	2.2	8.6	10.2	17.2	5.5	17.0	13.2	16.9
10309 MAITOUJATSE - MJÖLKPUKVER	9.8	4.4	11.0	10.0	6.5	4.9	8.4	7.6	14.4	12.9	17.3
1031 JUUSTO - OST	213.5	79.4	80.3	130.7	156.8	193.3	212.1	249.2	289.7	308.4	416.1
10310 EMENTALJUUSTO - EMENTALOST	51.1	20.4	21.3	34.2	39.7	37.7	38.2	53.7	65.5	78.7	116.4
10311 EDAMJUUSTO - EDAMEROST	108.9	33.0	41.5	53.7	77.0	112.4	115.9	149.1	153.8	153.4	191.3
10312 SULATEJUUSTOT - SMÄLTOST	17.4	8.7	8.3	11.4	10.9	17.9	19.3	19.5	23.7	25.1	27.9
10313 MUUT JUUSTOT - ÖVRIG OST	36.2	17.3	9.2	31.4	29.1	25.2	38.8	27.0	46.7	51.3	80.5
1032 MUVAT - ÄGG	189.3	67.5	79.8	125.8	152.6	199.8	195.0	224.0	253.9	257.5	320.7
104 RASVAT JA ÖLJYT - FETTER OCH ÖLJOR	612.9	239.8	346.5	396.4	497.4	653.2	666.6	707.1	744.5	839.8	1001.4
1040 VDI - SMÖR	425.1	175.5	275.2	294.8	364.3	456.3	439.6	500.9	463.7	571.7	684.7
1041 MARGARIINI - MARGARIN	172.1	58.8	62.4	93.8	122.0	180.7	208.4	190.1	261.3	245.1	286.7
10410 PÖYTÄMARGARIINI - BORDSMARGARIN	101.2	35.8	33.9	60.6	67.3	102.7	121.8	109.5	161.2	140.7	171.3
10411 TALOUSMARGARIINI - HUSHÄLLSMARGARIN	70.9	23.0	28.5	33.2	54.6	78.0	86.6	80.6	107.1	104.4	115.4
1042 MUUT RASVAT JA ÖLJYT ÖVRIGA FETTER OCH ÖLJOR	15.8	5.6	8.9	7.8	11.2	16.2	18.6	16.1	19.5	23.0	30.0
10420 LAARDI, MUUT ELÄINRASVAT											
LARD OCH ÖVRIGT DJURFETT	3.0	1.0	1.9	2.7	3.1	3.2	3.7	4.1	3.4	3.6	3.4
10421 RUOKAÖLJYT, KASVIÖLJYT											
MATÖLJÖR, VEGETABIILISKA ÖLJÖR	10.6	3.4	4.0	4.2	6.7	10.5	10.3	11.1	13.6	16.4	24.7
10422 PULLOKERMA (RASVASEKOITE)											
FLÄSKGRÄDDE (FETTBLANDNING)	2.2	1.2	3.0	0.8	1.5	2.5	4.6	0.9	2.5	3.1	2.0
105 HEDELMÄT JA KASVIKSET FRUKTER OCH GRÖNSAKER	1107.4	420.6	432.9	607.8	818.0	1016.5	1272.9	1284.1	1462.4	1705.3	1966.5
1050 TUOREET HEDELMÄT - FÄRSKA FRUKTER	335.1	118.5	132.5	189.4	257.8	334.6	386.0	416.7	425.6	521.3	544.3
10500 OMENAT - ÄPPLÉN	116.2	40.5	43.5	78.8	98.4	108.4	140.8	132.1	133.9	184.6	190.1
10501 PÄÄRYNÄT - PÄRON	7.9	3.4	3.1	5.0	5.8	7.6	8.3	7.8	9.0	15.0	13.6
10502 APPELSIINI, MANDARIINI											
APPELSIINI, MANDARIINI	103.3	33.3	44.9	52.4	67.9	109.1	104.4	137.2	141.9	165.5	171.2
10503 SITRUUNAT, GRAPET JA MUUT SITRUSHEDELMÄT - CITRÖNER, GRAPEFRUKTER OCH ÖVRIGA CITRUSFRUKTER	12.5	5.9	6.9	7.5	7.8	12.1	11.5	15.1	18.4	17.4	21.5
10504 BANAANIT - BANANER	63.2	19.8	24.8	30.6	46.6	69.7	81.3	86.0	86.3	94.1	89.1
10505 VIINIRYPÄLEET - VINDRUOVAR	14.2	6.3	4.9	8.6	17.2	13.5	12.9	15.7	17.6	18.6	25.4
10506 MUUT HEDELMÄT - ÖVRIGA FRUKTER	17.8	9.4	4.5	6.7	14.1	14.2	26.8	22.9	18.4	26.1	33.4
1051 TUOREET MARJAT - FÄRSKA BÄR	240.7	109.4	77.8	101.4	153.3	177.9	300.1	283.1	330.6	378.2	474.7
10510 MUSTAT VIINIMARJAT - SVARTA VINBÄR	30.6	8.9	9.1	14.1	22.9	13.2	51.0	38.5	42.4	30.5	71.1
10511 PUNAISET JA VALKOISET VIINIMARJAT											
RÖDA OCH VITA VINBÄR	19.5	4.5	3.2	8.1	19.7	14.3	34.8	14.5	32.0	16.8	43.1
10512 MANSIKAT - JORDGUBBAR	57.1	25.9	34.6	34.2	27.4	38.2	68.7	70.5	73.7	70.0	124.1
10513 MUUT PUUTAPAMARJAT ÖVRIGA TRÄGÄRDSBÄR	19.9	14.3	5.9	4.1	14.5	13.7	18.4	33.4	43.0	12.4	38.1

4. JATK. - FORTS. - CONT.

KAUKKI KOTI- TALOU- DET	DESIILIRYHMÄT - DECILGRUPPER										
	I	II	III	IV	V	VI	VII	VIII	IX	X	
ALLA	-12566	-17956	-22437	-27571	-32681	-37715	-42838	-49178	-58534	58535-	
MUS- HÄLL											
10514 MUSTIKAT - BLÅBÄR	41.1	27.8	5.4	16.6	17.2	21.0	40.1	38.7	76.2	54.4	109.0
10515 PUJUKAT, KÄRPÄLÖY - LINGON, TRANSBÄR	60.0	26.8	18.6	16.3	44.5	68.4	77.3	77.7	39.7	177.2	51.7
10516 LAKAT - HJÖRTRON	6.0	0.5	0.0	0.9	2.0	2.5	3.9	1.7	17.1	5.4	25.2
10517 MUUT METSÄMARJAT - ÖVRIGA SKOGSBÄR	2.2	0.0	0.1	2.9	0.3	0.6	2.5	3.6	0.0	5.5	6.3
10518 PAKASTETUT MANSIKAT											
10519 DJUPFRYSTA JORDGUBBAR	2.0	0.4	0.4	1.2	1.5	3.0	2.0	3.2	3.6	2.1	2.1
10519 MUUT PAKASTETUT MARJAT											
10519 ÖVRIGA DJUPFRYSTA BÄR	2.3	0.3	0.5	3.1	3.3	3.0	1.4	1.4	2.9	3.9	2.7
1052 HEDELMÄ- JA MARJASÄILYKKEET											
FRUKT- OCH BÄRONSERVER	57.4	24.4	36.9	32.8	51.3	53.2	59.5	65.2	75.8	75.6	96.4
10520 KUIVATUT MARJAT JA HEDELMÄT											
TORKADE BÄR OCH FRUKTER	16.1	10.4	15.3	11.6	18.0	16.7	14.6	14.5	20.0	15.8	23.1
10521 HEDELSÄILYKKEET - FRUKTKONSERVER	12.4	2.8	4.7	5.0	7.3	10.1	15.5	14.3	18.9	21.7	23.0
10522 VALMIIT MARJARUOKAT - FÄRDIG BÄRMÄT	9.5	5.5	8.0	8.1	9.2	9.5	10.5	11.0	10.2	11.7	10.9
10523 MANTELIT, PÄHKINÄT - MANDEL, NÖTTER	6.9	1.3	2.9	1.9	5.9	4.6	5.6	6.3	8.8	11.9	16.1
10524 RUSINAT, KORINTIT - RUSSIN, KORINTIT	12.6	4.5	6.0	6.1	10.9	12.3	13.3	16.1	18.0	14.5	23.3
1053 MEHUT - SAFTER	101.3	28.8	31.1	64.0	68.4	89.9	115.0	107.9	141.5	167.0	189.7
10530 MARJAMEHUT - BÄRSALTER	12.7	3.6	4.3	10.5	4.9	13.0	11.9	13.8	15.5	26.7	21.8
10531 TUOREMEHUT - RÄSAFTER	70.4	20.3	20.6	43.2	53.5	61.0	73.2	72.8	101.6	118.3	132.1
10532 MUUT HEDELMÄMEHUT - ANDRA FRUKTSAFTER	16.6	4.9	5.8	9.5	9.8	15.8	26.8	19.9	21.8	20.4	29.6
10533 VIHANNEMEHUT - GRÖNSAKSSAFTER	0.2	0.0	0.1	0.0	0.0	0.0	0.2	0.4	0.2	0.0	1.1
10534 YRTTIJUOMAT - ÖRTDRYCKER	1.5	0.0	0.3	0.8	0.2	0.2	3.0	1.1	2.5	1.7	5.1
1054- JUURIKASVIT JA VIHANNESKET											
1055 ROTFRUKTER OCH GRÖNSAKER	372.9	139.5	154.7	220.2	287.2	360.9	412.3	411.2	488.8	563.1	661.4
10540 PORKKANAT - MÖRÖTTER	27.9	12.6	12.8	17.2	22.2	26.3	31.6	30.5	37.6	37.7	48.6
10541 PUNAJUUPET - RÖDBETOR	5.8	3.0	3.0	3.9	6.6	3.3	4.4	7.6	7.1	8.7	9.5
10542 LANTUT, NAURIIT - KÄLRÖTTER, RÖVÖF	5.3	2.1	2.5	4.8	4.2	3.6	4.3	5.9	5.5	9.9	9.9
10543 MAUSTEVIHANNESKET JA -JUUREKSET											
KRYDDVÄXTER	4.3	1.3	1.5	2.6	2.5	5.3	5.5	5.2	5.7	7.2	6.5
10544 PAPPIKA - PAPPIKA	7.9	3.5	1.9	4.4	7.1	7.5	7.4	5.9	11.6	12.6	16.5
10545 KERKKAALIT - HUVUOKÄL	14.2	6.8	4.7	7.5	10.6	13.6	17.2	16.5	15.4	22.3	25.3
10546 KUKKAKAALI - BLOMKÄL	6.9	4.3	4.3	5.3	6.6	5.8	6.9	6.3	8.6	7.9	12.8
10547 MUUT KAAIIT - ANNAN KÄL	2.1	1.1	1.4	0.5	0.8	1.5	1.9	1.1	2.1	2.1	8.0
10548 STPULIT - LÖV	22.2	10.5	11.4	12.9	19.7	20.9	23.0	23.9	25.5	29.6	43.1
10549 SALAATTI - SALLAD	10.0	2.6	3.8	6.5	6.2	8.0	8.7	10.3	12.5	17.5	22.5
10550 TILIT, PERSILJA, PIINAATTI YMS.											
TILIT, PERSILJA, SPENAT O.D.YL.	7.1	1.5	2.0	3.5	3.5	6.7	6.6	7.8	9.1	11.9	17.6
10551 TOMAATTI - TOMATER	88.8	30.3	33.8	52.4	67.6	96.5	100.4	102.9	115.1	135.1	146.8
10552 KURKUT - GURKOP	47.9	12.7	17.9	31.5	37.8	45.8	55.4	59.5	62.1	75.9	76.2
10553 FAPAPPIT - RABARBER	2.6	0.5	0.3	3.0	2.7	2.4	3.4	2.9	2.0	3.1	5.2
10554 MUUT VIHANNESKET - ÖVRIGA GRÖNSAKER	0.8	0.1	0.1	0.2	0.6	0.2	1.5	0.5	1.0	1.3	2.1
10555 KUIVATUT VIHANNESKET JA YRTIT											
TORKADE GRÖNSAKER OCH ÖRTER	0.5	0.2	1.7	0.1	0.2	0.2	0.4	0.3	0.4	0.6	0.7
10556 TUOREET HEFNEET JA PAVUT											
FÄRSKA ÖRTER OCH BÖNR	6.6	1.8	1.6	2.8	6.6	3.4	11.9	6.4	9.0	5.3	14.8
10557 KUIVATUT HEFNEET JA PAVUT											
TORKADE ÖRTER OCH BÖNR	8.0	2.8	6.4	4.7	8.2	6.8	7.9	7.8	10.0	13.7	11.3
10558 PAKASTETUT VIHANNESKET											
DJUPFRYSTA GRÖNSAKER	21.8	8.2	10.0	10.6	14.5	20.4	27.0	21.0	33.8	31.7	39.3
10559 SIOLAKURKUT, HEIKKURKUT	30.7	10.4	13.7	14.9	21.3	30.6	29.6	39.0	42.6	52.6	50.8
10560 ETIKKA- YMS. PIINAJUURET											
ÄTTIKAS- O.A.A. RÖDBETOR	10.0	3.8	4.2	4.9	6.9	13.6	12.5	11.4	15.1	14.1	13.1
10561 MUUT KASVISSÄILYKKEET											
ÖVRIGA VEGETABILISKA KONSERVER	7.6	4.7	2.8	3.8	4.1	6.3	7.4	6.3	10.8	11.3	18.3
10562 KASVIS- JA VIHANNESKEITOT											
VÄXT- OCH GRÖNSAKSSOPPOR	5.4	2.3	2.1	3.5	3.4	3.8	6.3	5.2	7.0	8.0	11.6
10563 ITALIAN SALAATTI - ITALIENSK SALLAT	4.2	2.5	1.9	4.4	2.7	4.8	6.2	5.4	5.9	3.3	4.0
10564 KASVIS- JA VIHANNESALAATTIT											
VÄXT- OCH GRÖNSAKSSALLAT	11.0	3.1	3.2	7.7	8.1	13.3	10.4	11.2	18.2	17.1	16.9
10565 MUUT EINEKSET - ÖVRIG FÄRDIGNAT	5.8	3.5	4.4	4.3	5.1	7.2	6.7	5.4	6.0	7.2	8.5
10566 STEINET - SVAMP	6.2	2.3	0.9	1.5	6.8	2.0	5.6	2.3	7.5	11.4	20.2
10567 PAKASTETUT VIHANNESKEITOT											
DJUPFRYSTA GRÖNSAKSSOPPOR	1.5	1.1	0.7	0.6	1.0	1.2	2.2	2.8	1.7	1.8	1.7
106 PERUNAT, PERUNATUOTTEET											
POTATIS, POTATISPRODUKTER	160.5	61.5	81.3	110.0	121.5	182.3	165.7	185.3	188.8	244.7	253.9
10600 PERINAT - POTATIS											
PERUNASOSEHTUVALEET	148.3	59.8	79.3	101.8	114.6	170.4	154.3	171.8	169.9	224.3	228.8
10601 PERUNASOSEHTUNGOR											
POTATISMAFELNGOR	4.7	0.3	1.0	4.1	2.7	6.3	4.5	3.6	8.9	8.8	6.7
10602 MUUT PERUNATUOTTEET											
ÖVRIGA POTATISPRODUKTER	7.4	1.5	1.0	4.0	4.2	5.7	6.9	9.9	10.0	11.6	18.3
107 SOKERI - SOCKER	249.5	112.9	151.9	172.7	216.7	263.6	279.7	290.5	304.5	322.7	366.9
10700 PALASOKERT - BITSOCKER	59.9	38.2	44.3	47.0	51.9	78.5	55.2	73.1	55.6	71.3	82.3
10701 HEMOSOKERT - FINN SOCKER	180.7	71.8	103.3	121.0	158.2	175.9	212.8	207.2	237.3	238.8	270.1
10702 HEDELMÖSOKERT - FRUKTSÖCKER	2.5	1.5	1.7	1.3	1.9	1.9	3.5	2.0	2.9	3.4	4.9
10703 MUU SOKERT - ÖVRIGT SOCKER	6.4	1.4	2.6	3.5	4.7	7.4	8.2	8.2	8.7	9.2	9.5
108 KÄVI, TEE, KAKAO - KAFFE, TE, KAKAO	541.3	268.8	321.7	404.6	476.0	532.4	598.8	619.1	611.7	663.6	879.3
10800 KÄVI - KAFFE	489.7	247.7	305.3	377.1	440.8	491.2	542.8	561.4	532.8	595.2	770.5
10801 PIKÄKÄVI - SNABBKAFFE	11.7	11.3	4.1	7.0	8.7	7.8	7.9	11.7	16.3	12.8	28.8
10802 TEE - TE	22.9	6.2	10.1	14.0	14.5	19.8	26.6	27.3	33.2	30.0	45.9
10803 KÄVI, TEE, KAKAO MILKA - KAKAO, KAKAO MILKA	16.9	3.7	2.3	6.6	12.0	13.6	21.5	18.7	29.5	25.6	34.2
109 MUUT RUOKA-AINEET - ÖVRIGA FÖDOÄMMEN	471.9	132.1	176.4	227.0	331.0	429.1	523.1	587.0	638.7	748.6	887.2
1090 SOKERIVALMISTEET - SOCKERPRODUKTER	36.4	16.4	22.9	15.5	33.2	32.8	37.6	38.6	36.8	60.8	66.6
10900 HILLIT, SOSEET, MARMELAADIT											
SYLT, MOS, MARMELAD	22.1	8.7	12.5	8.6	17.0	21.3	24.7	26.0	25.1	34.0	41.7
10901 PAKASTETUT HILLIT JA SOSEET											
DJUPFRYST SYLT OCH MOS	0.3	0.8	0.0	0.0	0.2	0.1	0.5	0.2	0.2	0.1	0.6
10902 SIIRAPPI - SIRAP	6.0	3.8	3.8	3.7	5.6	5.0	5.1	6.5	6.0	9.0	11.2
10903 HUNAJA - HONUNG	8.0	3.1	6.7	3.2	10.4	6.5	7.3	5.9	5.6	17.6	13.1

## 4. JATK. - PORTS. - CONT.

KOTI-	DESIILIRYHMÄT - DESILGRUPPER											
	TALOU-	I	II	III	IV	V	VI	VII	VIII	IX	X	
DET												
ALLA	-12566	12567 -17956	17957 -22437	22438 -27571	27572 -32681	32682 -37715	37716 -42838	42839 -49178	49179 -58534	58535-		
HUS-												
HÄLL												
1091	SUKLAA, MAKSETSET, JÄÄTELO CHOKLAD, SÖTSAKER, GLASS	303.9	80.9	105.3	143.7	203.2	261.9	322.6	387.3	417.6	454.8	623.9
10910	SUKLAALEVYTT JA -MAKSETSET CHOKLADKAKOP OCH -SÖTSAKER	88.3	25.2	38.6	43.3	62.1	74.6	79.1	103.7	104.8	133.6	209.2
10911	PASTILLIT - PASTILLER	26.2	5.6	8.1	13.8	17.2	23.0	29.5	41.9	34.3	32.7	53.2
10912	PURUKUMI - TUGGUMMI	12.4	2.3	1.8	3.7	8.1	13.1	12.6	16.9	20.7	20.8	22.9
10913	KARAMELLIT JA MUUT MAKSETSET KARAMELLER OCH ÖVRIGA SÖTSAKER	61.8	21.6	24.4	34.9	43.3	54.5	65.8	76.1	88.7	92.6	111.3
10914	JÄÄTELO, JÄÄTELOTUOTTEET GLASS, GLASSPRODUKTER	115.2	26.2	32.5	48.0	72.4	96.7	135.7	148.7	169.2	185.2	227.2
1092-	MAUSTEET JA MUUT RIIOKA-AINEET											
1093	KRYDDOR OCH ÖVRIGA FÖDOÄMNER	131.7	34.8	48.2	67.8	94.7	134.5	162.9	161.1	184.3	223.0	196.7
10920	SUDLA - SALT	8.2	3.2	7.2	5.9	6.6	9.7	8.7	8.3	9.3	10.3	13.0
10921	HIIVA - JÄST	12.1	3.7	5.1	5.5	8.0	11.3	11.8	12.6	13.0	32.3	16.9
10922	ETTAKA - ÄTTIKA	3.4	1.4	1.8	2.7	2.6	2.1	4.1	2.6	4.9	4.6	7.0
10923	LEIVINJAUHE - BAKPULVER	3.6	1.2	1.3	2.2	3.3	3.7	4.7	3.7	5.1	5.5	5.0
10924	SINAPPI - SENAP	13.0	2.8	4.6	6.7	9.3	14.9	14.7	15.6	17.9	20.9	21.8
10925	TOMAATTI- JA MAUSTEKASTIKKEET TOMAT- OCH KRYDDSÄSER	13.3	1.7	3.3	3.1	8.8	12.0	15.0	16.5	21.4	23.0	27.5
10926	MUUT KASTIKKEET - ÖVRIGA SÄSER	3.6	0.7	1.1	2.7	1.5	4.8	3.6	5.6	7.5	3.6	4.8
10927	MUUT MAUSTEET - ÖVRIGA KRYDDOR	22.6	9.9	10.7	12.5	15.9	19.8	28.0	23.9	29.8	36.6	37.3
10928	VANUKASJAUHEET, KAKKUSEOKSET	2.2	1.0	0.7	1.7	2.0	1.8	2.6	2.1	3.2	3.6	3.2
10929	KASTIKEJAUHEET SÄSPULVER	1.3	1.1	0.6	0.1	1.0	0.4	2.9	0.7	1.5	1.9	2.2
10930	VALMIIT VAUVANRUOKAT - FÄRDIG BARNMAT	26.1	1.5	1.9	6.7	16.2	32.1	44.2	43.0	45.2	47.1	22.3
10931	MUUT RUOKA-AINEET - ÖVRIGA FÖDOÄMNER	22.2	6.5	10.0	18.0	19.6	21.8	22.6	26.5	25.6	33.6	35.8
110	MAKSETUT KOULU- YMS. ATERIAT BETALDA SKOL- O. DYLL. MÄLTIDER	34.8	14.1	21.4	12.5	15.2	30.3	30.6	23.2	96.0	44.9	63.5
11000	MAKSETUT KOULUATERIAT BETALDA SKOLMÄLTIDER	22.7	7.5	5.6	8.2	15.2	12.5	20.0	23.2	30.7	40.6	63.5
11001	TÄYSIHOITOLAISEN RUOKA HELPPENSIONÄRENS MAT	12.1	6.6	15.8	4.3	0.0	17.8	10.5	0.0	65.3	4.1	0.0
111	VAPAA ATERIAT - FRIA MÄLTIDER	105.0	69.7	88.5	94.8	82.3	91.9	107.8	64.8	130.3	135.5	184.6
11100	TYNNANTAJALTA SAADUT VAPAA ATERIAT FRIA MÄLTIDER EPHÄLLNÄ AV ARB.-GIVAREN	82.9	32.1	37.4	67.1	57.3	80.8	86.5	54.8	111.8	131.9	168.8
11101	MUUT SÄÄNNÖLLISET VAPAA ATERIAT ÖVRIGA REGELBUNDNA FRIA MÄLTIDER	21.8	37.2	51.1	27.7	25.1	11.1	21.3	10.0	15.5	3.6	15.8
11102	EPÄSÄÄNNÖLLISET VAPAA ATERIAT ÖREGELBUNDNA FRIA MÄLTIDER	0.3	0.4	0.0	0.0	0.0	0.0	0.0	0.0	2.9	0.0	0.0
12-13	JUOMAT - DRICKER	739.8	161.1	255.3	372.3	526.0	795.9	742.0	902.8	940.3	1229.6	1410.3
120	ALKOHOLITOMAT JUOMAT ALKOHOLFRIA DRICKER	147.0	47.4	52.7	77.1	95.2	155.9	166.6	175.9	186.0	225.0	276.9
12000	VIIRVOITUSJUOMAT - LÄSKEDRICKER	142.2	46.2	52.1	76.5	91.0	151.0	160.0	173.1	174.4	219.3	267.2
12001	MUUT ALKOHOLITOMAT JUOMAT ÖVRIGA ALKOHOLFRIA DRICKER	4.8	1.2	0.7	0.6	4.2	4.9	6.5	2.8	11.6	5.8	9.7
130	ALKOHOLIJUOMAT - ALKOHOLDRICKER	592.8	113.7	202.6	295.2	430.8	640.0	575.4	726.9	764.3	1004.6	1133.5
1300	MIEDOT ALKOHOLIJUOMAT SVAGA ALKOHOLDRICKER	9.7	3.8	2.7	4.1	5.6	10.6	10.5	8.8	13.7	25.0	12.2
13000	PILSNERT - PILSNER	7.4	3.0	1.3	2.5	4.9	6.7	7.6	6.8	11.6	20.5	8.5
13001	SIIDERI - CIDER	2.4	0.8	1.5	1.6	0.7	3.9	2.9	2.0	2.0	4.5	3.6
1301	MUUT ALKOHOLIJUOMAT ÖVRIGA ALKOHOLDRICKER	583.1	109.9	199.9	291.1	425.2	629.4	565.0	718.1	740.6	979.6	1121.3
13010	KESKIOLUT - MELLANÖL	131.5	26.0	46.1	76.0	105.1	151.5	145.7	166.8	178.9	194.9	212.0
13011	A-OLUT - A-ÖL	44.7	8.7	12.1	13.6	19.0	49.6	41.8	48.3	62.7	81.1	106.9
13012	LONG DRINKIT - LONG DRINKS	9.1	0.8	1.7	1.0	2.6	8.0	7.5	8.3	11.2	24.5	24.9
13013	MIEDOT VIINIT - SVAGA VINER	43.1	8.0	8.9	10.2	25.6	53.3	24.5	43.2	70.4	71.9	111.1
13014	VÄKEVÄT VIINIT - STARKA VINER	44.3	7.1	28.9	36.0	42.7	32.9	47.8	39.0	52.4	72.2	79.6
13015	VÄKEVÄT JUOMAT - STARKA DRICKER	310.3	59.3	102.1	154.4	230.3	334.2	297.7	412.5	365.1	533.0	586.8
14	TUPAKKA - TOBAK	469.5	120.4	205.1	298.8	325.5	592.7	504.1	649.2	549.1	556.7	753.3
14001	KLUBI - KLUBB	11.3	8.4	9.9	17.3	14.9	14.7	13.0	14.4	6.2	3.1	10.2
14002	FILTTERITOMAT SAVUKKEET CIGARETTER UTAN FILTER	4.0	2.4	6.8	2.5	1.3	4.4	3.3	1.9	3.1	7.2	7.1
14003	SUJDATINSAVUKKEET - FILTERCIGARETTER	406.8	90.8	173.1	248.9	265.3	519.5	444.1	581.2	481.5	578.5	660.5
14004	PIKKUSIKARIT - SMA CIGARRER	13.3	8.0	0.6	1.8	4.4	14.4	9.6	2.6	19.1	25.4	46.0
14005	SIKARIT - CIGARRER	3.0	0.0	0.0	0.1	1.5	1.1	1.5	4.7	7.2	8.3	5.1
14006	PIPPU- JA PURUTUPAKKA, NUUSKA PIP- OCH TUGGTOKAK, SNUS	23.7	9.1	10.9	21.8	29.2	26.4	26.1	30.2	26.3	26.2	28.6
14007	SAVUKEPAPERI - CIGARETTPAPPER	7.4	1.7	3.9	6.5	8.9	12.3	6.5	14.2	5.8	8.1	6.0
2	VAATETUS JA JALKINEET BEKLÄDNAD OCH SKODON	2669.4	737.8	1131.1	1503.1	1933.2	2452.7	2795.3	2976.4	3743.7	4171.6	5063.3
20	VAATETUS - BEKLÄDNAD	2208.1	608.7	959.9	1256.0	1632.5	1972.7	2334.4	2451.1	3073.8	3521.2	4121.8
200	MIESTEN JA POIKIEN PÄÄLLYSVAATTEET HERR- OCH POJKYTTERKLÄDER	554.8	117.4	142.5	192.3	455.6	505.1	568.0	615.5	833.4	1021.0	1060.8
2000	TEKSTIILI- JA NEULETUOTTEET TEXTIL- OCH TRIKÅPRODUKTER	489.4	84.9	136.9	186.9	339.1	426.1	510.1	535.0	740.0	886.5	1016.8
20000	PÄÄLLYSTAKIT - HERRÖVERROCKAR	72.6	18.7	23.3	44.2	45.9	59.7	89.0	88.5	108.8	129.3	118.7
20001	ULKOILUTAKIT JA -PUSEROT, LÄMPÖPUVUT FRITIDSRÖCKAR, -BLUSAR, VÄRMEDEKTER	76.2	12.2	11.6	22.7	68.6	82.9	68.2	79.7	133.6	133.9	141.7
20002	NEULEPUSEROT JA VILLTAKIT	53.6	11.6	19.5	10.5	37.2	45.0	57.3	53.3	91.5	101.3	105.0
20003	TRIKÅBLUSAR OCH YLLETRÖJOR	82.7	19.0	24.8	34.8	51.2	64.2	75.2	89.2	117.7	145.2	206.1
20004	PUVUT - KÖSTYMER											
20005	IRTOTAKIT JA -LIIVIT											
20006	JONA ROCKAR OCH VÄSTAR	21.1	0.0	1.2	17.8	12.0	13.6	24.8	0.0	36.4	60.7	41.5

## 4. JATK. - PORTS. - CONT.

KOTI-	DESIILIRYHMÄT - DECILGRUPPER										
	TALOU-	I	II	III	IV	V	VI	VII	VIII	IX	X
DET											
ALLA	-12556	12567	17957	22438	27572	32682	37716	42839	49179	58535-	
HUS-											
HÄLL											
20005	153.7	19.4	45.8	48.7	103.3	145.9	146.3	184.1	204.3	270.9	349.3
20006	2.7	0.0	2.2	0.4	0.0	0.0	1.6	3.0	8.5	7.4	4.1
20007	16.1	1.3	4.2	4.6	2.4	10.4	25.2	29.1	27.6	15.5	39.8
20008	10.6	2.7	4.4	3.2	18.5	4.5	22.5	8.1	7.7	22.4	10.7
2002	65.4	32.5	5.6	5.4	116.5	79.1	57.9	80.5	93.3	134.5	44.1
20020	4.3	2.3	2.0	3.3	0.9	1.7	1.1	8.8	6.2	8.4	7.7
20021	7.1	0.3	3.6	2.1	13.9	9.4	7.9	4.7	3.2	15.8	10.4
20022	54.1	29.9	0.0	0.0	101.7	68.0	48.9	67.0	83.9	110.3	26.0
20023	0.0	0.0	0.0	0.0	0.0	0.0	0.0	0.0	0.0	0.0	0.0
201	934.6	268.5	491.6	639.8	670.7	772.4	968.5	1031.7	1364.2	1408.3	1675.8
2010	813.4	258.5	414.8	563.6	597.3	612.4	858.7	921.8	1164.8	1170.5	1512.0
20100	160.0	81.5	118.2	124.1	129.0	135.9	165.7	172.4	217.7	214.3	240.9
20101	70.6	10.6	20.6	25.6	61.8	32.7	79.4	104.3	96.1	93.3	171.8
20102	31.2	12.8	17.7	20.9	34.4	1.9	41.0	26.2	42.9	54.8	55.2
20103	84.3	45.3	71.0	64.0	35.5	48.0	94.5	111.7	86.1	84.6	197.8
20104	64.3	13.4	31.2	56.5	48.8	32.9	56.1	67.8	112.2	124.3	95.1
20105	84.9	19.7	34.9	50.9	80.3	74.8	85.2	112.0	126.2	125.9	132.2
20106	120.8	35.5	55.1	93.9	83.4	113.1	120.0	107.7	216.6	150.7	222.8
20107	154.0	34.0	42.3	87.6	99.0	125.5	189.8	164.6	208.5	241.8	337.1
20108	12.7	2.3	7.9	19.9	8.7	16.9	10.9	10.6	17.4	29.4	2.9
20109	16.3	1.9	4.2	13.2	9.9	7.8	9.9	13.5	31.0	37.4	32.5
20110	8.1	1.2	3.8	5.1	3.9	20.6	3.8	16.5	5.0	11.1	10.1
20111	6.2	0.3	8.0	1.8	2.7	2.4	2.6	14.7	13.1	2.9	13.6
2012	121.2	10.0	76.8	76.2	73.4	160.1	109.8	109.9	199.4	237.8	163.8
20120	3.4	2.9	0.2	0.0	4.7	1.4	10.4	0.0	5.3	2.7	6.2
20121	33.7	7.0	5.5	41.6	39.3	23.9	35.6	30.8	34.5	51.9	67.0
20122	83.9	0.0	71.1	34.5	29.4	134.7	63.8	79.0	159.7	191.9	90.7
20123	0.1	0.0	0.0	0.0	0.0	0.0	0.0	0.0	0.0	1.4	0.0
202	26.7	4.0	0.0	3.0	11.0	54.9	29.6	42.6	40.3	42.8	38.1
2020	24.8	3.6	0.0	1.3	10.5	50.9	28.9	41.9	35.8	38.0	36.7
2021	1.9	0.4	0.0	1.8	0.5	4.1	0.7	0.6	4.5	4.8	1.4
20210	0.0	0.0	0.0	0.0	0.0	0.0	0.0	0.0	0.0	0.0	0.0
20211	1.9	0.4	0.0	1.8	0.5	4.1	0.7	0.6	4.5	4.8	1.4
203	191.4	36.3	70.6	82.5	131.1	171.2	192.6	220.4	255.3	334.2	411.9
20300	98.0	14.5	25.0	37.3	71.5	95.6	81.5	110.3	138.3	160.8	225.6
20301	8.6	0.7	6.2	0.0	4.6	2.6	6.8	10.9	17.6	13.9	22.7
20302	58.7	14.9	31.1	35.0	40.7	51.9	64.3	60.3	63.9	101.0	119.2
20303	25.3	6.0	8.4	10.2	14.3	21.0	27.9	29.3	34.6	55.8	43.3
20304	0.8	0.3	0.0	0.0	0.1	0.0	1.9	0.5	0.9	2.8	1.1
204	162.6	55.8	80.9	109.0	104.8	156.2	181.6	186.3	215.2	223.2	301.4
20400	26.9	7.0	9.6	9.2	13.0	25.4	29.9	26.7	47.3	43.6	56.1
20401	34.2	13.9	23.8	21.3	31.4	30.9	44.8	43.3	31.2	32.8	66.1
20402	30.1	5.5	15.7	27.9	14.3	27.8	30.3	39.0	48.1	39.0	51.0
20403	10.4	2.0	3.9	8.1	5.4	9.9	11.2	14.3	16.3	14.9	17.6
20404	60.9	27.4	28.0	42.4	40.8	62.2	65.5	63.0	72.3	93.0	110.5
205	12.8	1.4	2.2	3.7	7.3	10.1	24.9	19.6	26.7	14.3	17.1
206	141.7	50.9	83.1	119.8	123.7	119.1	163.3	118.0	152.4	204.5	263.2
20600	0.4	0.0	0.1	0.0	0.4	0.0	1.1	0.1	0.3	0.2	1.8
20601	17.8	8.6	7.8	17.6	19.8	27.8	13.3	14.8	25.6	20.0	21.3
20602	9.2	5.6	1.5	0.3	11.7	4.4	6.4	9.4	9.9	25.7	15.6
20603	14.2	3.0	4.0	8.6	7.7	10.3	12.4	17.6	17.6	23.4	35.4
20604	9.7	0.3	5.5	3.6	6.5	11.3	16.9	7.8	8.1	18.5	17.5
20605	33.6	13.1	8.4	17.7	27.4	22.8	51.8	34.6	28.6	52.9	74.2
20606	54.6	19.8	47.5	71.7	49.3	41.1	59.5	32.8	61.2	65.7	92.3
20607	2.3	0.4	8.3	0.2	0.8	1.5	2.0	1.2	1.2	3.1	5.2

4. JATK. - FORTS. - CONT.

KATKKI KOTI- TALOU- DET	DESILILIRYHMÄT - DESILGRUPPER											
	I	II	III	IV	V	VI	VII	VIII	IX	X		
	ALLA	HUS-	HÄLL									
		12567	17957	22438	27572	32682	37716	42839	49179	58535-		
	-12566	-17956	-22437	-27571	-32681	-37715	-42838	-49178	-58534			
207	KANKAAT, LANGAT - TYGER, GARNER	171.7	70.4	87.6	102.4	123.0	181.3	213.1	214.6	184.4	258.4	271.6
20700	VILLAKANKAAT - YLLETYGER	14.8	9.5	7.9	17.9	1.2	29.0	12.9	10.9	5.0	20.3	32.5
20701	PUUVILLAKANKAAT - BOMULLSTYGER	44.9	22.8	31.8	27.1	26.7	54.0	59.6	61.0	42.8	50.6	65.4
20702	SILKKI-, SAMETTI- JA PELLAVAKANKAAT SIDEN-, SAMMETS- OCH LINNETYGER	9.6	0.7	1.4	3.5	5.9	8.8	21.6	12.4	10.9	13.0	12.0
20703	KÄINDUKITUKANKAAT TYGER AV SYNTETIFIBER	19.7	1.4	6.0	4.4	18.1	20.5	26.1	13.1	19.6	38.2	47.4
20704	VILLA-, PUUVILLA- YM. LANGAT YLLE-, BOMULLS- O.A. GARNER	57.5	30.8	33.8	34.2	56.9	45.2	60.7	81.0	74.1	84.4	70.8
20705	OMPELUTARVIKKEET (KAAVAT, HAKASET YM) SYBEHÖR (MÖNSTER, HYSKÖR O. DYL.)	23.4	5.2	6.6	14.6	14.2	23.5	28.1	30.8	31.2	36.8	41.3
20706	VUODAT, NAHKAPAIKAT HUOPAT, LÄDERLAPPAR	1.8	0.0	0.0	0.7	0.0	0.4	4.2	5.5	0.8	4.2	2.2
208	VAATTEIDEN VUOKRAUS UTHYRNING AV KLÄDER	2.3	0.0	0.0	0.0	0.0	0.1	0.0	0.0	0.5	0.0	21.1
209	VAATTEIDEN KORJAUS - KLÄDREPARATION	9.6	4.0	1.2	3.6	5.3	2.2	2.8	2.4	1.4	9.4	60.7
21	JALKINEET - SKODON	491.3	129.1	171.2	247.0	300.7	480.0	460.9	525.3	669.9	650.4	941.5
210	MIEHEN JALKINEET - SKODON FÖR HERRAR	162.0	26.1	54.8	52.0	115.8	215.3	146.3	192.0	172.5	297.1	344.6
21000	TALVIKENGÄT - VINTERSKÖR	31.1	0.0	3.0	4.5	36.1	53.0	44.2	37.4	9.7	58.3	60.0
21001	KÄVELY- JA JUHLAKENGÄT PROMENAD- OCH FESTSKÖR	54.3	4.5	19.2	18.5	39.6	102.9	45.5	68.9	56.4	99.7	85.7
21002	KUMI- JA MUOVISAAPPAAT GUMMI- OCH PLASTSTÖVLAR	24.7	5.4	14.3	17.3	16.0	28.5	17.6	24.3	33.9	40.4	48.0
21003	URHETLUKENGÄT - SPORTSKÖR	32.5	13.6	1.0	4.0	13.1	16.7	19.1	44.3	52.2	63.9	93.3
21004	TÖHVELIT - TOFFLOR	5.5	0.0	3.1	5.6	2.8	5.4	5.9	3.2	2.2	2.4	23.2
21005	VARVASTOSSUT YMS. - TÄTOFFLOR O. DYL.	1.7	0.0	1.1	1.0	0.3	4.7	1.4	1.7	1.3	2.0	3.7
21006	MUUT JALKINEET - ÖVRIGA SKODON	12.2	2.6	13.1	1.0	8.0	4.1	12.7	12.3	16.8	20.2	30.7
211	NAISTEN JALKINEET - SKODON FÖR DAMER	235.2	94.7	104.7	177.7	136.4	201.5	240.0	254.8	392.5	272.2	470.0
21100	TALVIKENGÄT - VINTERSKÖR	78.7	15.1	44.9	41.9	54.6	60.2	84.5	105.7	139.7	84.1	151.7
21101	KÄVELY- JA JUHLAKENGÄT PROMENAD- OCH FESTSKÖR	93.8	49.6	28.8	92.8	43.1	82.0	90.0	70.0	153.2	110.5	209.2
21102	KUMI- JA MUOVISAAPPAAT GUMMI- OCH PLASTSTÖVLAR	20.0	11.6	16.4	17.6	10.3	14.2	22.4	22.7	39.0	10.5	35.2
21103	URHETLUKENGÄT - SPORTSKÖR	12.1	3.0	0.0	2.4	5.4	2.8	16.3	22.6	16.1	29.1	21.7
21104	TÖHVELIT - TOFFLOR	12.3	8.9	7.1	10.1	17.0	11.7	6.0	12.1	6.0	19.6	23.0
21105	VARVASTOSSUT YMS. - TÄTOFFLOR O. DYL.	2.1	0.2	1.7	0.3	0.2	3.9	1.5	3.5	4.3	0.3	5.5
21106	MUUT JALKINEET - ÖVRIGA SKODON	16.1	6.2	5.9	12.6	5.9	26.8	19.2	18.2	24.2	18.1	23.9
212	LASTEN JA NUORTEN JALKINEET SKODON FÖR BARN OCH UNGDOM	49.6	1.9	4.5	6.5	32.5	51.8	58.5	65.0	94.3	70.4	105.8
213	JALKINEIDEN KORJAUS JA TARVIKKEET REPARATION AV SKODON OCH TILLBEHÖR	14.5	6.5	7.3	10.8	15.9	11.4	16.2	13.5	20.6	20.7	21.2
21300	JALKINEIDEN KORJAUS REPARATION AV SKODON	9.9	5.7	6.2	7.5	9.0	6.4	11.1	10.5	13.4	14.4	14.4
21301	PÖHJALLISET, NAUHAT, KOROT YMS. INLÄGGSSULOR, SNÖREN, KLACKAR O. DYL.	4.6	0.8	1.0	3.4	6.9	5.0	5.1	3.0	7.2	6.3	6.8
21302	JALKINEIDEN VUOKRAUS UTHYRNING AV SKODON	0.0	0.0	0.0	0.0	0.0	0.0	0.0	0.0	0.0	0.0	0.0
3	ASUNTO, LÄMPÖ, VALO JA VOIMA BOSTAD, VÄRME, LYSE OCH KRAFT	7297.0	3713.3	4441.5	5063.2	6009.9	6464.3	7113.0	7874.7	9056.1	10265.6	12968.6
30	ASUNTO - BOSTAD	5717.4	2814.1	3521.5	4040.9	4697.7	5059.9	5609.3	6252.7	7120.1	9035.9	10022.5
300	OMA OSAKEHUONEISTO EGEN AKTIELÄGGENHET	1624.5	594.0	1008.3	1134.1	1326.4	1141.5	1522.3	1768.4	2185.2	2375.3	3189.4
30000	YHTIÖVASTIKE - BOLAGSHYRA	674.4	262.7	374.2	500.1	504.2	484.6	655.3	811.5	959.5	998.2	1193.5
30002	KORJAUS- YMS. KUSTANNUKSET REPARATIONS- O. DYL. KOSTNADER	48.7	47.8	39.5	22.5	62.7	40.7	38.0	45.0	52.0	70.8	68.2
30003	MUIDEN KUIN ARAVALAINOJEN KOROT RÄNTOR PÅ BOSTADSLÄN (EXKL. ARAVALÄN)	228.0	24.0	33.4	115.1	125.3	101.8	214.1	220.8	383.9	411.4	650.5
30006	ARAVALAINOJEN KOROT RÄNTOR PÅ ARAVALÄN	8.1	0.8	6.6	4.2	8.6	6.8	9.1	15.8	13.8	11.9	3.2
30004	ARVONVÄHennykset - värdeminskningar	455.2	183.0	285.7	306.3	362.6	319.3	411.2	485.9	600.3	660.3	937.8
30005	ASUNTOETU - BOSTADSFÖRMÄN	210.1	75.7	268.9	186.0	263.1	188.4	194.6	189.4	175.8	222.7	336.3
301	OMA TALO - EGET HUS	2289.9	1060.3	1204.4	1324.3	1535.6	1838.8	1996.3	2259.0	2881.8	3740.8	5059.3
30100	KORJAUS- YMS. KUSTANNUKSET REPARATIONS- O. DYL. KOSTNADER	247.9	219.9	201.1	187.6	194.3	249.7	252.4	227.9	229.2	309.2	407.6
30101	MUIDEN KUIN ARAVALAINOJEN KOROT RÄNTOR PÅ BOSTADSLÄN (EXKL. ARAVALÄN)	198.2	26.5	36.7	77.8	47.6	136.5	133.7	216.1	317.8	398.6	590.4
30106	ARAVALAINOJEN KOROT RÄNTOR PÅ ARAVALÄN	29.0	3.3	5.9	6.5	9.0	16.8	28.8	32.6	60.6	71.6	54.5
30102	TONTIN VUOKRA - TOMTHYRA	8.6	2.6	3.0	4.1	6.2	2.9	5.9	10.8	13.4	18.2	19.1
30103	PALO- YM. VAKUUTUSMAKSUT BRAND- O. DYL. FÖRSÄKRINGSavgifter	56.2	33.1	44.1	32.3	43.1	46.8	50.5	56.5	61.6	87.6	106.9
30104	ARVONVÄHennykset - värdeminskningar	902.6	500.8	516.5	554.1	683.6	767.6	813.6	872.7	1087.8	1408.8	1820.8
30105	ASUNTOETU - BOSTADSFÖRMÄN	847.5	274.1	397.2	462.0	551.8	618.5	711.4	842.5	1111.5	1445.8	2059.1
302	LUONTOSETUASUNTO NATURFÖRMÄNSBOSTAD	449.2	250.4	235.8	373.7	325.3	429.1	397.7	619.7	677.6	615.1	567.4
30200	NIMELLINEN VUOKRA - NOMINELL HYRA	194.8	28.1	56.6	161.3	164.7	211.4	171.7	304.4	366.7	299.7	183.2
30201	KORJAUSKUSTANNUKSET - REPAP. KOSTNADER	2.8	5.9	7.2	1.3	0.2	1.6	1.7	2.6	2.8	1.5	2.9
30202	ASUNTOETU - BOSTADSFÖRMÄN	251.6	216.4	172.0	211.1	160.4	216.1	224.3	312.6	308.1	313.9	381.4
303	VUOKRA-ASUNTO - HYRESBOSTAD	1297.2	893.2	1043.5	1182.3	1465.4	1604.6	1638.8	1550.5	1289.6	1232.5	1091.8
30300	VARSINAISEN ASUNNON VUOKRA HYRA FÖR EGENTLIG BOSTAD	1240.7	890.0	1041.0	1168.3	1429.8	1556.2	1586.4	1497.0	1206.8	1123.0	908.1
30301	OPTISKELT JA ASUNNON VUOKRA HYRA FÖR STUDENT- OCH ELEVOSTAD	39.2	1.5	2.3	10.3	26.8	35.9	38.2	34.9	55.3	70.2	116.1
30302	MUI DEN KOTTALOIDEN JÄSENTEN VUOKRA- ASUNTOJEN VUOKRA - HYRA FÖR HUSHÄLLS- MEDLEMMARNAS ÖVRIGA HYRESBOSTÄDER	17.3	1.7	0.2	3.7	8.8	12.5	14.2	18.5	27.4	19.4	66.1

4. JATK. - PORTS. - CONT.

## KAIKKI DESIILIRYHMÄT - DECIIGRUPPER

KOTI-

TALOU-	I	II	III	IV	V	VI	VII	VIII	IX	X
DET										
ALLA	-12566	12567	17957	22438	27572	32682	37716	42839	49179	58535-
HUS-										
HÄLL										

304	VUOKRALAISTEN SUORITTAMAT KORJAUKSET REPARATIONER UTFÖRDA AV HYFESGÄSTER	11.5	3.3	11.7	10.3	15.6	18.5	13.5	11.2	22.0	3.5	5.2
305	VESTIMAKSUT - VATTENAVGIFTER	45.1	12.9	17.8	16.2	29.4	27.4	40.7	44.0	63.9	88.8	110.3
30500	VESTIMAKSUT - VATTENAVGIFTER	29.4	8.9	11.5	11.4	19.7	18.4	28.9	26.6	40.7	57.3	70.5
30501	JÄTEVESIMAKSUT - AVFALLSVATTENAVG.	15.7	4.0	6.3	4.7	9.6	9.0	11.8	17.4	23.2	31.5	39.8
31	LÄMPÖ, VALO JA VOIMA VÄRME, LYSE OCH KRAFT	1299.3	827.6	854.0	915.1	1144.6	1239.7	1257.2	1362.4	1490.2	1732.3	2169.6
310	SÄHKÖ - ELEKTRICITET	619.4	361.9	388.2	429.1	534.1	563.7	635.3	700.8	742.9	799.6	1038.3
311	KAASU - GAS	12.9	11.1	11.4	12.1	13.7	13.1	15.7	11.3	14.3	11.2	14.9
31100	NESTEKAAASU - FLYTGAS	10.9	9.8	9.2	10.2	12.4	11.2	14.4	9.1	11.7	9.6	11.1
31101	KAUPUNKIKAASU - STADSGAS	2.0	1.3	2.1	2.0	1.3	1.9	1.3	2.2	2.7	1.6	3.8
312	NESTEMÄSET POLTTOAINEET FLYTANDE BRÄNSLE	301.5	129.8	118.7	139.2	199.7	246.6	278.9	285.7	402.0	547.9	667.0
31200	LÄMMITYSÖLJY - ÖLJA FÖR UPPVÄRMNING	296.5	125.1	115.4	134.3	195.8	239.4	272.3	283.3	393.8	541.4	663.3
31201	PALÖÖLJY - PETROLEUM	5.0	3.7	3.3	4.9	3.8	7.3	6.6	2.4	8.2	6.5	3.6
313	KIINTEÄT POLTTOAINEET - FAST BRÄNSLE	90.7	134.6	105.5	103.1	93.7	100.0	75.4	72.2	69.0	66.6	88.4
31300	HALOT, TURVE YMS. - VED, TORV O. DYL.	78.8	130.3	100.7	92.1	79.3	77.8	67.3	63.5	52.6	54.2	70.2
31301	HITTI, KOKSI YMS. - KOL, KOKS O. DYL.	12.0	4.3	4.7	11.0	14.4	22.2	8.2	8.7	15.4	12.4	18.2
314	MUU OSTETTU LÄMPÖ - ÖVRIG KÖPT VÄRME	46.8	14.6	24.8	29.7	36.6	44.7	49.6	72.2	59.7	69.7	67.2
31400	LÄMMINVESTIMAKSUT - VÄRMVATTENSÄVGIFTER	45.1	14.6	24.4	29.7	36.1	44.7	49.2	70.8	59.7	64.1	57.8
31401	MUUT LÄMMITYSMENOT ÖVRIGA VÄRMEKOSTNADER	1.7	0.0	0.4	0.0	0.5	0.0	0.4	1.4	0.0	4.5	9.4
315	ÖMA JA SAATTU VALO JA LÄMPÖ EGET OCH FRITT LYSE OCH VÄRME	228.0	175.7	205.6	201.8	266.8	271.6	202.4	220.2	203.3	238.3	293.9
31500	ÖMAT JA SAADUT HALOT, JÄTEPUU, TURVE EGEN OCH FRI VED, AVFALLSVED, TORV	223.3	171.2	203.1	199.1	255.7	269.0	198.0	216.6	200.2	237.7	282.8
31501	MUU ÖMA JA SAATTU LÄMPÖ JA VALO ÖVRIGT EGET OCH FRITT LYSE OCH VÄRME	4.6	4.5	2.4	2.8	11.1	2.6	4.4	3.7	3.1	0.6	11.1
32	VAPAA-AJAN ASUNTO - FRITIDSBOSTAD	259.3	67.4	61.0	96.0	152.0	145.3	231.9	243.7	416.7	470.2	708.7
320	ÖMA VAPAA-AJAN ASUNTO EGEN FRITIDSBOSTAD	241.0	67.4	57.7	92.4	138.5	140.2	203.7	222.4	394.2	426.0	667.4
32000	KORJAUS- YMS. KUSTANNUKSET REPARATIONS- O. DYL. KOSTNADER	35.4	13.6	12.1	9.5	20.4	26.8	44.7	37.0	53.3	48.3	88.5
32001	LAINOJEN KOROT - RÄNTOR PÅ LÅN	18.0	0.1	2.1	9.2	13.1	6.9	6.4	20.2	28.6	56.9	37.0
32002	TONTIN VUOKRA - TONTHYRA	1.6	0.1	0.8	0.9	1.2	0.4	0.5	2.8	2.1	2.8	4.2
32003	PALÖ- YMS. VAKUUTUSMAKSUT BRAND- O. DYL. FÖRSÄKRINGSÄVGIFTER	10.8	2.7	3.5	4.6	7.9	7.0	9.8	9.0	15.9	17.0	30.4
32004	ARVONVÄHENNYKSET - VÄRDEMINSKNINGAR	122.7	34.7	35.8	56.6	66.4	80.1	105.7	113.6	185.6	199.7	348.7
32005	ASUNTOETU - BOSTADSFÖRMÅN	52.5	15.3	3.3	11.6	29.4	19.0	36.7	39.9	108.8	101.3	158.7
321	VUOKRATTU VAPAA-AJAN ASUNTO HYFESBOSTAD FÖR FRITID	18.3	0.0	3.3	3.6	13.5	5.1	28.2	21.2	22.4	44.3	41.3
322	MUUN VAPAA-AJAN ASUNNON KUSTANNUKSET KOSTNADER FÖR ÖVRIG FRITIDSBOSTAD	0.0	0.0	0.0	0.0	0.0	0.0	0.0	0.0	0.0	0.0	0.0
32200	NIEMELLINEN VUOKRA - NOMINELL HYRA	0.0	0.0	0.0	0.0	0.0	0.0	0.0	0.0	0.0	0.0	0.0
32201	KORJAUSKUSTANNUKSET - REPAR.KOSTNADER	0.0	0.0	0.0	0.0	0.0	0.0	0.0	0.0	0.0	0.0	0.0
33	VAPAA-AJAN ASUNNON LÄMPÖ, VALO, VOIMA VÄRME, LYSE, KRAFT FÖR FRITIDSBOSTAD	21.0	4.2	5.0	11.2	15.7	19.5	14.6	16.0	29.1	27.2	67.8
33000	SÄHKÖ - ELEKTRICITET	12.6	2.7	3.4	6.7	9.4	8.8	8.4	11.2	13.6	17.5	43.8
33001	KAASU - GAS	1.6	0.4	0.1	0.9	0.8	1.2	1.5	1.3	3.6	2.4	3.5
33002	ÖLJY - ÖLJA	1.6	0.0	0.0	0.0	0.0	4.1	1.0	0.4	1.7	1.4	7.4
33003	HALOT, TURVE YMS. - VED, TORV O. DYL.	4.4	1.1	1.3	2.1	5.2	4.8	2.9	2.7	10.0	5.0	8.8
33004	MUI LÄMPÖ, VALO JA VOIMA	0.8	0.0	0.0	1.2	0.2	0.5	0.8	0.4	0.2	0.8	3.6
33005	ÖVRIG VÄRME, LYSE OCH KRAFT VFSIMAKSUT - VATTENAVGIFTER	0.1	0.0	0.0	0.3	0.1	0.1	0.0	0.0	0.0	0.0	0.8
4	KÄTITALOUSKALUSTO, -TARVIKKEET JA -PALVELUT - HUSHÄLLSINVENTARIER OCH -TJÄNSTER	2260.6	662.4	1013.3	1356.4	1771.1	2143.1	2655.5	2511.8	3036.3	3253.5	4110.0
40	HUONEKALUT, TAIDE-ESINEET JA MATOT MÖBLER, KONSTFÖREMÅL OCH MATTOR	731.3	205.2	319.5	455.0	596.5	754.0	925.3	809.1	921.8	1008.3	1311.0
4000-												
4001	HUONEKALUT - MÖBLER	543.8	158.4	240.3	345.3	445.5	534.1	668.9	582.9	721.6	791.0	949.6
40000	RUOKAPÖYDÄT - MATBORD	28.1	15.1	17.4	17.2	20.4	25.5	34.9	28.6	29.5	38.4	54.4
40001	MUIT PÖYDÄT - ÖVRIGA BORD	25.5	7.3	12.1	13.0	23.6	19.6	32.1	23.4	32.4	47.2	44.5
40002	TUOLIT - STOLAR	25.8	12.9	11.2	17.1	14.5	22.9	24.9	24.7	30.1	38.8	60.6
40003	LEPOTUOLIT - VILSTOLAR	27.1	11.6	11.0	21.6	16.6	23.0	28.9	34.4	32.4	32.2	59.2
40004	SOHVAT, SOHVAKALUSTOT SOFFOR, SOFFMÖBLEMANG	218.1	41.1	102.4	154.8	192.1	223.4	254.0	227.7	307.3	300.7	377.3
40005	KIRJAHYLLYT - BOKHYLLOR	88.7	34.9	29.8	51.7	82.6	95.9	124.7	99.2	112.4	126.0	129.3
40006	LIPASTOT, KAAPIT - BYRÅER, SKÅP	20.7	7.3	12.0	13.3	19.9	14.8	23.8	20.0	27.1	45.9	23.3
40007	SÄNGYT - SÅNGAR	60.3	16.0	27.4	33.3	47.8	71.2	86.1	66.6	84.1	85.5	84.8
40008	VALAISINKALUSTEET - BELYSNINGSSÄRMAT.	35.3	10.6	13.6	18.2	23.6	27.0	38.6	43.2	43.1	49.5	85.4
40009	PIIUTAPAKALUSTEET - TRÄDGÅRDSMÖBLER	9.8	1.1	1.8	2.1	3.1	7.8	10.8	7.2	18.6	20.2	25.2
40010	MUUT HUONEKALUT - ÖVRIGA MÖBLER	4.4	0.6	1.5	3.1	1.3	3.2	10.2	7.8	4.7	6.7	5.5
4002	TAIDE-ESINEET - KONSTFÖREMÅL	27.7	5.3	9.6	12.9	26.1	17.5	17.6	20.9	20.3	38.4	108.7
40020	MAALAUKSET JA NIIDEN KEHYKSET MÅLNINGAR JÄMTE RAMAR	25.8	5.3	9.6	11.8	26.0	16.7	17.2	20.9	20.1	35.7	94.6
40021	VEISTOKSET - SKULPTURER	2.0	0.0	0.0	1.1	0.2	0.8	0.4	0.0	0.2	2.7	14.1

4. JATK. - FORTS. - CONT.

KAIKKI DESIILIRYHMÄT - DECILGRUPPER											
KOTI-											
TALOU-	I	II	III	IV	V	VI	VII	VIII	IX	X	
DET											
ALLA	-12566	12567	17957	22438	27572	32692	37716	42939	49179	58535-	
HUS-	-17956	-22437	-27571	-32681	-37715	-42838	-49178	-58534			
HÄLL											
4003 MATOT - MATTOR	76.4	25.4	45.2	69.2	60.3	66.0	105.4	78.4	92.3	97.5	121.6
40030 RÄSYMATOT - TRASMATTOR	18.7	10.5	16.8	11.6	16.4	18.0	23.9	23.7	25.3	19.7	20.9
40031 MUUT TEKST.MATOT - ÖVRIGA TEXT.MATTOR	41.8	13.2	22.5	36.8	32.9	35.4	54.3	46.4	53.0	48.5	74.8
40032 KUMI-, VATSLA-, MUOVI- YMS. MATOT GUMMI-, SÄV-, PLAST- O. DYL. MATTOR	15.9	1.7	6.0	20.9	10.9	12.7	27.3	8.2	14.1	29.3	25.9
401 HUONEKALUJEN JA MATTOJEN KORJAUS REPARATION AV MÖBLER OCH MATTOR	83.5	16.2	24.4	27.6	64.6	136.4	133.5	126.9	87.5	81.5	131.1
41 KOTITALOUSTEKSTIILIT, MUUT KALUSTEET TEXTILIER, ÖVRIGA HUSHÄLLSINVENTARIER	296.1	87.5	139.7	231.4	265.5	248.1	333.8	312.7	473.9	413.3	431.3
410 KOTITALOUSTEKSTIILIT, MUUT KALUSTEET TEXTILIER, ÖVRIGA HUSHÄLLSINVENTARIER	295.1	86.0	139.6	231.4	264.7	247.8	331.7	311.1	473.2	411.4	430.8
41000 PATJAT, TYNNYT JA NIIDEN TARVEAINEET MADRASSER, KUDDAR, MATERIAL FÖR DEM	33.4	8.7	23.5	4.9	55.4	23.0	35.2	61.7	40.6	42.9	35.1
41001 PEITTEET, HUOVAT, PEITEKANKAAT TÄCKEN, FILTAR, TÄCKTYGER	33.3	12.4	31.9	14.2	21.1	15.5	45.1	25.7	74.9	47.9	44.9
41002 PUSSTILAKANAAT - ÄSLAKAN MUUT LAKANAAT, TYNNYLLINAT JA KANKAAT	23.0	9.0	11.1	19.3	25.8	17.1	24.3	15.7	41.6	23.7	39.9
41003 ÖVRIGA LAKAN, ÖRNGÖTT OCH TYGER	19.1	8.7	8.2	14.0	16.5	26.3	18.7	20.0	14.1	32.6	30.0
41004 PYYKKEET, KANKAAT - HANDDUKAR, TYGER	13.2	2.3	4.7	8.9	14.4	9.9	9.2	10.3	9.7	37.7	23.5
41005 PÖYTÄ- YMS. LINAT JA KANKAAT BORD- O.A. DUKAR OCH TYGER FÖR DEM	15.3	8.0	6.9	11.5	13.9	11.4	11.3	15.3	28.2	16.4	28.3
41006 VERHOT, VERHO- JA HUONEKALUKANKAAT GARDINER, GARDIN- OCH MÖBELTYGER	65.3	22.7	21.3	72.3	55.1	62.4	70.7	39.1	127.5	83.9	92.3
41007 RAANUT, RYIJYT YMS.- VÄGGBONADER O.DYL.	26.7	1.4	12.0	45.7	14.7	36.2	37.8	21.3	52.0	23.0	21.5
4101 MUUT KALUSTEET - ÖVRIGA INVENTARIER	65.8	12.8	19.9	40.5	47.8	46.0	79.3	102.1	84.6	103.2	115.3
41010 VAHAKANKAAT YMS. - VAXTYGER O. DYL.	7.4	1.9	5.3	1.6	6.0	8.1	8.9	17.6	8.6	8.9	7.6
41011 PEIILIT JA KEHYKSET - SPEGLAR, RAMAR	6.0	0.0	1.3	9.8	12.0	3.7	2.1	3.4	7.0	5.6	13.1
41012 KORISTE-ESINEET - PRYDNADSFÖREMÅL	29.8	8.3	8.1	14.5	16.4	21.2	42.5	37.8	46.5	47.7	53.0
41013 JULISTEET, PIIPROKSET, PIENET TAILUT AFFISCHER, TECKNINGAR, SMÅ TAVLOR	5.0	0.8	0.4	1.4	2.9	3.2	4.9	9.6	2.2	6.1	17.9
41014 MUUT KOTITALOUDEN KALUSTEET ÖVRIGA HUSHÄLLSINVENTARIER	17.6	1.8	4.8	13.3	10.6	9.9	20.9	33.8	20.4	35.1	23.8
411 KOTITALOUSTEKSTIILIEN YMS. KORJAUS REPARATION AV TEXTILIER O. DYL.	0.9	1.5	0.1	0.0	0.7	0.3	2.1	1.7	0.7	1.9	0.4
42 KOTITALOUSKONEET - HUSHÄLLSMASKINER	494.9	143.3	217.0	289.2	411.0	469.9	597.6	626.9	672.9	728.7	790.4
420 KOTITALOUSKONEET - HUSHÄLLSMASKINER	472.7	129.4	209.8	275.4	408.4	449.2	586.0	609.6	623.2	683.8	750.6
4200- VARSINAISET KOTITALOUSKONEET 4201 EGENTLIGA HUSHÄLLSMASKINER	441.4	120.7	196.4	261.4	375.8	423.4	563.4	580.0	590.7	649.0	649.3
42000 OMPELU- JA KUTOMAKONEET SY- OCH STICKMASKINER	68.1	12.9	39.1	32.0	59.5	82.1	83.7	74.7	100.6	93.5	103.5
42001 JÄTKÄPIT - KYLSKÅP	47.1	25.8	30.7	41.6	48.6	46.6	48.4	61.9	53.9	57.0	56.1
42002 PAKASTIMET - HEMPFYSAR	83.9	16.3	34.3	34.2	64.1	79.0	114.3	130.5	112.5	148.9	105.3
42003 PÖLYNIMURIT, LATTIANVAHAAJAT DAMMSUGARE, GOLVBONARE	47.9	20.3	27.2	35.5	45.6	45.6	51.9	63.1	59.5	54.0	72.0
42004 ASTIANPESUKONEET - DISKMASKINER	14.0	4.7	3.4	3.6	10.6	3.0	13.0	14.7	18.4	30.9	38.0
42005 PESUKONEET, LINGOT TVÄTTMASKINER, CENTRIFUGER	107.2	20.1	27.5	72.8	96.7	109.9	169.2	143.4	135.8	148.3	148.3
42006 MANKELIT, SILITYSKONEET MANGLAR, STRYKMASKINER	10.5	0.7	1.4	3.8	7.7	7.8	10.8	14.0	18.2	17.8	23.3
42007 SÄHKÖSILITYSRAUDAT - ELSTRYKJÄRN	4.8	2.7	2.6	3.1	4.3	4.0	6.9	6.4	6.4	5.1	6.7
42008 KEITTTÖN YLEISKÖNE - HUSHÄLLSASSISTENT	6.5	4.6	1.9	0.1	0.7	0.3	9.4	10.9	11.0	9.9	16.2
42009 VATKATMET, MEHULINGOT YMS. VITSPASKINER, SAFTPRESSAR O. DYL.	10.0	2.6	5.5	5.7	10.6	11.1	13.1	12.3	14.3	12.5	12.3
42010 LEIVÄNPAAHTIMET, SÄHKÖPANNUT, -LEVYT, GRILLIT, KAASUKEITTIMET YMS. - BRÖD- ROSTAR, ELPANNOR, -PLATTOR, GRILLAR	34.6	9.4	15.0	22.0	27.8	28.3	39.2	44.2	50.2	51.8	57.9
42011 MUUT KOTITALOUSKONEET - ÖVRIGA HUSH.MASK.	5.3	0.7	7.2	5.2	3.4	5.2	3.6	3.8	8.3	7.8	8.3
42012 KOTITALOUSKONEIDEN VUOKRAUS HYRNING AV HUSHÄLLSMASKINER	1.5	0.0	0.9	1.8	0.4	0.7	0.0	0.2	1.6	7.5	1.7
4202 MUUT KODIN KONEET JA LAITTEET ÖVRIGA HUSHÄLLSMASKINER OCH -APPAR.	31.3	8.7	13.3	13.9	28.6	25.8	22.6	29.6	32.4	34.8	101.4
42020 SITFRETÄVÄT LÄMMITTIMET TRANSPORTABLA VÄRMELEMENT	8.0	2.7	2.1	2.3	8.3	4.3	8.2	12.0	10.1	10.5	19.0
42021 ILMASTOINTILAITTEET, TUULETTIMET LUFTKONDITIONERINGSANORDN., FLÄKTAR PUUTARHATYÖVÄRLIN. - TRÄÖGÅRDSREDSKAP	5.4	0.0	0.0	0.0	0.0	7.2	0.0	0.0	0.5	0.0	44.5
42022	17.9	5.9	11.2	11.7	20.3	14.4	14.4	17.6	21.8	24.2	38.0
421 KODIN KONEIDEN KORJAUS JA VARAOSAT REP. AV HUSHÄLLSMASKINER, RESERVEDELAR	22.2	13.9	7.2	13.9	2.6	20.7	11.6	17.3	49.7	44.9	39.7
43 KOTITALOUSVÄLINEISTÖ - HUSHÄLLSREDSKAP	224.7	46.1	82.2	98.1	178.4	220.5	285.6	244.9	332.4	325.5	414.5
430 KOTITALOUSVÄLINEISTÖ - HUSHÄLLSREDSKAP	218.9	45.7	82.2	96.5	175.7	200.8	275.5	231.9	330.5	320.3	411.0
4300 RUOKATALOUDEN ASTIAT - HUSHÄLLSKÄRL	99.4	14.2	27.2	43.0	62.0	57.9	132.1	75.5	162.4	136.5	174.7
43000 KAHVI-, TEEKUPIIT - KAFFE-, TEKOPPAR	19.1	2.3	2.6	6.0	9.8	12.1	36.0	8.1	40.4	44.4	28.1
43001 LASIT - GLAS	10.2	1.7	3.4	1.6	7.3	7.1	13.4	11.6	33.2	9.1	14.5
43002 LAUTASET - TALLRIKAR	12.7	2.2	1.9	11.7	7.3	9.2	14.1	12.7	24.3	15.6	26.3
43003 PADAT, LIEKTIKPADAT - GRYTOR	4.0	0.0	0.2	5.3	8.7	0.7	5.4	1.5	1.1	6.2	9.5
43004 KATTILAT - KITTILAR	14.2	5.2	7.8	5.1	5.1	8.9	21.0	10.5	17.1	25.6	34.2
43005 PAISTINPANNUT - STEKPNANNOR	3.8	1.2	3.9	0.7	7.3	1.6	2.9	5.8	5.3	4.5	4.6
43006 MUUT RUOKATAL.ASTIAT - ÖVR. HUSH.KÄRL	25.5	1.7	7.5	12.6	16.7	18.4	39.3	25.3	41.1	32.1	57.6
4301 RUOKATALOUDEN VÄLINEET - HUSH.REDSKAP	28.6	7.0	10.8	15.9	23.0	28.3	32.3	26.1	51.2	39.7	49.2
43010 VEITSET, HAARUKAT - KNIVAR, GAFFLAR	6.0	1.7	3.3	2.1	4.1	5.7	7.8	5.0	9.1	14.5	6.3
43011 LUSIKAT - SKEDAR	4.0	0.2	1.2	4.7	1.8	7.7	1.9	4.0	10.5	1.3	6.1
43012 RUUANVALMISTUSVÄLINEET KÖKSREDSKAP FÖR MATLÄGNING	10.4	2.7	5.3	5.7	8.6	6.3	11.9	7.2	14.7	12.8	27.4
43013 RUUANSTYLYS- JA SÄILÖNTÄVÄLINEET MATFÖRVARINGS- OCH KONSERV.TILLBEHÖR	8.3	2.5	1.0	3.5	8.6	8.6	10.8	9.8	16.9	11.1	9.3

4. JATK. - PORTS. - CONT.

## KAIKKI DESILIRYHMÄT - DECILGRUPPER

KOTI-

TALOU-	I	II	III	IV	V	VI	VII	VIII	IX	X
DET										
ALLA	-12566	12567	17957	22438	27572	32682	37716	42839	49179	58535-
HUS-										
HÄLL										

4302	KOTITALOUDEN TYÖKALUT, KÄYTTÖESINEET HUSHÄLLETS AFB.REDSKAP, BRUKSFÖREMÅL	54.8	10.4	21.5	15.8	57.1	64.0	67.8	71.4	61.3	59.8	113.0
43020	PUUKOT - KNTVAF	2.4	0.0	0.0	0.7	1.2	4.4	2.1	2.4	1.1	8.1	3.8
43021	VASARAT - HAMMARE	1.0	0.0	0.0	0.2	0.8	3.0	1.4	1.6	0.4	1.3	1.4
43022	KIRVEET, SAHAT - YXOR, SÄGAR	3.9	0.6	1.5	1.9	1.1	7.7	4.0	4.8	4.6	5.3	7.2
43023	KEITTIÖTYÖKALUT - KÖKSREDSKAP	3.4	0.6	1.3	0.8	3.4	2.7	6.8	6.3	3.4	3.0	5.2
43024	MUUT KOTITALOUDEN TYÖKALUT ÖVRIGA REDSKAP I HUSHÄLLET	9.8	1.6	2.4	6.1	12.7	2.8	8.0	18.2	12.4	8.8	23.1
43025	PUUTARHATYÖKALUT - TRÄDGÅRDSREDSKAP	12.5	2.1	2.5	0.7	23.5	18.2	8.2	8.2	9.2	9.8	39.7
43026	ÄMPÄRIT, PESUVÄDIT - ÄMBAR, TVÄTTFAT	9.2	3.3	11.8	3.8	4.5	8.6	16.2	13.7	8.8	6.0	15.7
43027	MUUT KODIN KÄYTTÖESINEET ÖVRIGA BRUKSFÖREMÅL I HUSHÄLLET	12.6	2.2	2.1	1.7	9.9	16.5	21.0	16.2	21.4	17.5	16.9
4303	MUJ KOTTIVÄLINEISTÖ - ÖVR. HUSGERÄD	46.1	14.1	22.7	21.8	33.6	50.6	43.2	59.0	55.7	84.3	74.1
43030	HEKKU- JA LÖSTELÄMPUT GLÖDLAMPOR OCH LYSRÖR	13.5	3.0	4.5	6.0	10.1	24.2	14.8	11.7	12.9	25.3	21.9
43031	JÖHÖD, PISTORÄSTAT, KATKAISIJAT YM. LEDNINGAR, AVBRYTARE O. DYL.	7.1	1.5	3.3	3.4	3.0	5.2	7.4	12.0	7.3	13.9	13.5
43032	TASKULAMPUT, PÄFISTOT, POLTTIMOT FICKLAMPOR, BATTERIER, BRÄNNARE	18.3	7.7	13.0	12.3	14.7	17.8	14.5	27.1	21.7	26.1	27.6
43033	LÄMPÖMITTARIT, ILMAPUNTARIT TERMOMETRAR, BAROMETRAR	1.9	0.9	1.3	0.0	1.9	1.4	3.4	0.8	3.5	3.8	2.2
43034	MUJ KOTTIVÄLINEISTÖ - ÖVR. HUSGERÄD	5.3	1.0	0.6	0.1	4.0	2.0	3.1	7.5	10.2	15.4	8.9
431	KOTITALOUSVÄLINEISTÖN KORJAUS REPARATION AV HUSGERÄD	5.8	0.3	0.0	1.6	2.7	19.6	10.1	13.0	1.9	5.2	3.6
44	KOTITALOUSTARVIKKEET JA -PALVELUT HUSHÄLLSARTIKLAR OCH -TJÄNSTER	410.7	150.5	198.1	261.5	293.6	394.6	436.7	454.8	524.5	622.1	742.9
440	KOTITALOUDEN KERTAKULUTUSTAVARAT HUSHÄLLETS ICKE VARAKTIGA KONS.VAROR	338.8	110.2	144.2	198.7	233.7	333.6	377.2	386.1	438.5	529.2	611.1
4400	PUHDISTUS-, PESU- JA KIILOITUSINEET RENGÖRINGS-, TVÄTT- OCH PUTSMEDEL	110.0	39.9	46.1	67.0	72.0	109.2	130.4	131.2	141.4	161.5	193.7
44000	ASTIANPESUINEET - DISKMEDEL	20.7	5.6	6.9	10.8	13.1	20.2	26.8	23.2	26.8	30.6	41.7
44001	PYYKINPESUINEET - KLÄDVTÄTMEDEL	62.6	25.0	28.1	37.5	38.1	62.2	72.1	75.9	84.5	90.9	108.0
44002	MUUT PESUINEET - ÖVRIGA TVÄTTMEDEL	15.9	3.4	6.1	10.0	13.2	16.7	17.9	19.4	17.6	23.7	29.0
44003	TALOISSATPIIJAT - HUSHÄLLSTVÄL	5.2	3.8	3.5	3.2	3.8	5.8	4.6	6.2	7.6	7.6	6.0
44004	KIILOITUS- JA PUHDISTUSINEET PUTS- OCH RENGÖRINGSMEDEL	5.6	2.1	1.5	5.5	3.8	4.3	9.0	6.5	5.0	8.7	9.1
4401	PUHDISTUS-, PESU- JA KIILOITUSINEET RENGÖRINGS-, TVÄTT-, OCH PUTSREDSKAP	24.2	5.9	11.4	14.0	20.4	26.7	26.3	27.4	32.0	34.6	41.9
44010	HARJAT, IKKUNAPESIMET, MATTOMIKOT YM BORSTAR, FÖNSTERTVÄTTARE O. DYL.	11.5	2.7	5.4	7.2	9.9	14.1	11.0	11.5	15.0	16.9	20.8
44011	PESUFINNAR, -SIENET, TERÄSVILLA TVÄTTRESOR, -SVAMPOR, STÅLULL	12.7	3.1	6.0	6.8	10.5	12.7	15.3	15.9	17.0	17.7	21.1
4402	PAPERISET JA MUOVISET KERTAKULUTUSTAVARAT - ICKE VARAKTIGA KONSUMPTIONSVAROR AV PAPPER OCH PLAST	91.8	22.5	31.7	52.4	71.3	91.5	106.2	115.0	129.0	134.9	155.4
44020	TALOUSPAPERI - HUSHÄLLSPAPPER	30.0	7.7	14.4	17.2	21.8	38.2	36.5	40.1	33.3	40.3	49.0
44021	MUUT RUOKATALOUDEN PAPERITUOTTEET HUSHÄLLETS ÖVRIGA PAPPERSPRODUKTER	30.3	9.7	11.5	17.1	24.3	29.0	34.9	37.8	46.3	42.1	48.1
44022	RUOKATALOUDEN MUOVITUOTTEET HUSHÄLLETS PLASTPRODUKTER	6.5	0.9	2.5	2.5	4.2	4.0	7.3	7.7	12.1	11.3	12.1
44023	PÄKASTUSMATERIAALIT DJUPFRYSNINGSMATERIAL	8.5	0.9	0.7	3.3	9.8	6.5	6.7	8.2	12.4	15.6	19.8
44024	MUUT KOTITALOUDEN PAPERITUOTTEET ÖVRIGA PAPPERSPRODUKTER I HUSHÄLLET	9.4	1.0	1.9	7.2	6.7	7.7	10.9	12.3	16.1	14.8	14.0
44025	MUUT KOTITALOUDEN MUOVITUOTTEET ÖVRIGA PLASTPRODUKTER I HUSHÄLLET	7.1	2.3	0.8	5.1	4.6	6.2	10.0	8.8	8.8	10.8	12.3
4403	MUUT KODIN KERTAKULUTUSTAVARAT ICKE VARAKTIGA KONS.VAROR I HEMMET	112.8	41.9	55.0	65.2	70.1	106.3	114.3	112.6	136.1	198.2	220.1
44030	KYNTTIJÄT - STEARINLJUS	17.6	14.5	11.5	12.8	13.6	15.3	16.7	13.3	24.0	20.5	32.6
44031	TULITIKUT - TÄNDSTICKOR	7.9	4.1	5.1	6.3	8.6	9.6	8.0	10.1	8.3	8.2	10.3
44032	HYÖNTEIS- JA ROTANMYRKKY INSEKT- OCH PÄTTGIF	5.7	2.5	3.8	2.9	4.6	5.3	7.6	8.5	4.7	5.1	11.6
44033	KUKKAMULTA, HUONEKASVIEN LANNOITTEET BLOMMULL, GÖDSELÄMNER FÖR RUMSVÄXTER	9.7	3.4	2.7	6.8	7.2	8.1	8.1	8.5	9.0	25.1	17.4
44034	MUUT KERTAKULUTUSTAVARAT ÖVRIGA ICKE VARAKTIGA KONS.VAROR	33.1	11.1	10.4	20.4	18.9	22.2	30.5	44.7	50.0	59.1	61.2
44035	PUUTARHAKASVIEN TAIMET JA SIEMENET TRÄDGÅRDSPLANTOR OCH FRÖN	30.1	4.4	15.7	10.9	11.2	39.2	36.4	20.2	25.6	65.0	70.3
44036	PUUTARHAKASVIEN LANNOITTEET GÖDSELÄMNER FÖR TRÄDGÅRDSVÄXTER	6.2	1.8	5.6	5.3	4.2	3.8	0.8	5.2	11.2	9.9	13.4
44037	GRILLIHITILET - GRILLKÖL	2.5	0.0	0.0	0.0	1.8	2.8	6.3	2.0	3.3	5.5	3.5
441	KOTITALOUSPALVELUT - HUSHÄLLSTJÄNSTER	71.9	40.3	53.9	62.8	59.8	61.0	59.5	68.7	86.0	93.0	131.7
44100	PESUTUPA, MANKELI -TVÄTTSTUGA, MANGEL	9.0	2.2	4.4	8.8	9.9	10.7	9.4	14.3	11.8	8.5	9.7
44101	VESTIPESU PESULASSA VÄTTENTVÄTT I TVÄTTERI	17.4	13.0	16.0	24.2	14.8	14.1	7.9	10.2	20.2	18.3	33.8
44102	KEMIALLINEN PESU, VÄRJÄYS, PRÄSSÄYS KEMTVÄTT, FÄRGNING, PRESSNING	13.7	4.5	12.5	7.3	7.1	7.2	15.8	12.6	17.5	24.7	27.6
44103	NUOHOUS, LUMENLUONTI, JÄTEHUOLTO SÖTNING, SNÖSKÖTTNING, AVFALLSSERVICE	31.8	20.6	21.0	22.6	28.1	29.0	26.5	31.7	36.5	41.4	60.7
44104	KODIN SISUSTUSSUUNNITELMAT HEMMETS INREDNINGSPLANER	0.0	0.0	0.0	0.0	0.0	0.0	0.0	0.0	0.0	0.0	0.0
44105	PUUTARHASTUNNIT. - TRÄDGÅRDSPLANER	0.0	0.0	0.0	0.0	0.0	0.0	0.0	0.0	0.0	0.0	0.0
45	KOTITALOUDEN APUTYVOIMA HUSHÄLLETS HJÄLPARBETSKRAFT	103.0	29.9	56.8	26.2	56.1	76.5	63.5	110.9	155.5	420.0	
450	SÄNNÖLLINEN APUTYVOIMA REGEI BUNDEN HJÄLPARBETSKRAFT	54.7	3.1	6.4	1.0	4.8	5.9	28.1	25.6	44.2	79.5	333.7

## 4. JATK. - FORTS. - CONT.

KATKKI KOTI- TALOU- DET ALLA HUS- HÄLL	DESIILIRYHMÄT - DECILGRUPPER									
	I	II	III	IV	V	VI	VII	VIII	IX	X
		12567	17957	22438	27572	32682	37716	42830	49179	54535-
	-12566	-17956	-22437	-27571	-32681	-37715	-42838	-49178	-54534	
4500 KOTIAPULAINEN - HEMBITRÄDE	15.7	3.1	0.0	0.0	0.0	0.0	21.1	7.9	54.2	67.5
45000 RAHAPALKKA - PENNINGLÖN	12.2	0.0	0.0	0.0	0.0	0.0	4.4	0.0	54.2	60.5
45001 ASUNTOEDUN RAHA-ARVO	1.5	1.4	0.0	0.0	0.0	0.0	7.0	2.7	0.0	3.7
45002 VAPAITDEN ATERIÖIDEN RAHA-ARVO	2.0	1.6	0.0	0.0	0.0	0.0	9.6	5.2	0.0	3.3
FFIA MÄLTIDERS PENNINGVÄRDE										
4501 PÄIVÄAPULAINEN - DAGHJÄLP	39.1	0.0	6.4	1.0	4.8	5.9	28.1	4.5	36.4	266.2
45010 RAHAPALKKA - PENNINGLÖN	31.9	0.0	0.0	0.0	0.0	0.0	18.1	0.0	30.9	240.6
45011 VAPAITDEN ATERIÖIDEN RAHA-ARVO	7.1	0.0	6.4	1.0	4.8	5.9	10.0	4.5	5.4	25.7
FRJA MÄLTIDERS PENNINGVÄRDE										
451 MUU APUTYÖVOIMA - ÖVR. HJÄLPARB.KRAFT	48.2	26.8	50.4	20.1	21.4	50.2	48.4	37.9	66.6	75.9
45100 SIVOOJA - STJÄRSKA	9.0	1.5	9.8	8.6	1.2	0.0	3.2	14.0	16.0	18.5
45101 MUU KODIN APUTYÖVOIMA	39.2	25.3	40.6	11.6	20.2	50.2	45.1	23.9	50.7	69.0
ÖVRIGA HJÄLPARBETSFRJA I HEMMET										
5 SAIRAUDEN- JA TERVEYDENHOITO SJUK- OCH HÄLSOVÅRD	806.9	362.0	551.1	589.9	660.9	746.7	801.6	948.2	953.5	1072.6
50 LÄKKEET JA FARMASEUTTISET TUOTTEET MEDICINER OCH FARMASEUTTISKA PRODUKTER	237.4	136.2	178.8	197.0	208.3	246.6	242.4	260.1	270.5	273.2
50000 OMA OSUUS OSITTAIN KORVATTAVISTA RESEPTILÄÄKKEISTÄ - EGEN ANDEL AV DELVIS ERSÄTTA RECEPTMEDICINER	136.9	99.2	115.1	116.3	130.3	130.2	136.1	144.3	143.9	164.0
50001 LÄÄKÄRTIN MÄÄRÄTÄMISTÄ LÄÄKKEISTÄ SAATU KORVAUS ERSÄTTNING FÖR AV LÄKARE ORDINERADE MEDICINER	12.5	2.8	3.1	9.4	7.7	14.0	18.3	15.6	15.0	21.7
50002 ILMAN RESEPTIÄ SAATAVAT SÄRKYLÄÄKKEET RECEPTFRJA VÄRMEDICINER	16.2	8.5	19.3	18.3	14.4	19.0	12.9	10.4	16.4	16.5
50003 MUUT ILMAN RESEPTIÄ SAATAVAT LÄKKEET ÖVRIGA RECEPTFRJA MEDICINER	44.6	19.5	27.6	34.6	41.4	56.7	42.3	43.5	64.0	41.4
50004 VITAMINIVALMISTEET - VITAMINPREPARAT	15.5	3.3	9.4	12.4	7.3	15.6	13.8	31.1	20.0	14.5
50005 ENSTAPUTARVIKKEET - FÖRSTAHJÄLPSART	10.5	2.2	4.1	5.3	6.5	9.6	17.8	13.8	10.0	14.2
50006 MUUT PIENTENKÖYT LÄÄKINNÄLL. TUOTTEET ÖVRIGA SMÄFFE MEDICINSKA PRODUKTER	1.2	0.7	0.2	0.6	0.8	1.5	1.3	1.4	1.2	0.9
51 TERAPEUTTISET LAITTEET JA VÄLINEET TERAPEUTTISKA APPARATER, ANORDNINGAR	141.9	59.7	105.0	101.6	110.5	131.1	130.4	180.2	152.1	206.4
51000 SILMÄ- JA PTILOLASIT GLÄSÖGON OCH KONTAKTYLINSER	90.0	38.6	56.2	74.4	72.4	73.3	95.0	94.2	112.4	133.4
51001 HAMMAS- YM. PROTSESIT TÄND- O.A. PROTESER	39.0	15.4	38.5	18.8	21.3	40.7	27.5	84.6	31.5	49.5
51002 RULLATUOLIT, OPTOPEDISET YM. TUET RULLSTOLAR, ORTOPEDISKA O.A. STÖD	1.6	0.7	2.2	0.9	1.4	3.7	0.3	2.4	1.4	2.3
51003 TERAP. HIERONTAVÄL., TERVEYSLAMPUT TERAP. MASSAGEAPPARATER, HÄLSOLAMPOR	4.0	2.0	2.2	3.9	3.8	2.7	5.5	3.6	3.0	5.9
51004 MUUT TERAP. VÄL. - ÖVR. TERAP. ANORDN.	2.7	3.0	0.0	0.0	0.0	0.0	0.0	5.5	3.5	0.0
51005 TERAP. LAITTEIDEN, VÄLINEIDEN KORJAUS REP. AV TERAP. APPARATER OCH ANORDN.	4.7	2.0	5.9	3.6	1.7	10.8	2.1	0.0	1.3	15.4
52 LÄÄKÄRI- YMS. MAKSUT LÄKAR- O. DYL. AVGIFTER	355.0	125.2	202.7	232.1	276.7	294.2	358.3	434.1	458.8	511.3
52000 OMA OSUUS LÄÄKÄRINPALKKIOISTA EGEN ANDEL AV LÄKARARVODEN	48.6	23.1	30.6	36.4	38.4	42.2	50.4	58.6	60.5	67.4
52001 SAATU KORVAUS LÄÄKÄRTIN PALKKIOISTA ERSÄTTNING FÖR LÄKARARVODEN	39.8	16.0	22.1	28.9	29.4	36.1	40.1	48.6	51.5	58.8
52002 HAMMASLÄÄKÄRIN JA -TEKNIKON PALKKIOT TÄNDLÄKAR- OCH TEKNIKERARVODEN	170.2	46.3	88.6	83.4	129.9	143.9	162.9	216.4	230.0	265.5
52005 OMA OSUUS LABORATORIO- YMS. TUTK. JA HOITOMAKSUISSTA - EGEN ANDEL AV LAB.- O. DYL. UNDERSÖKN. - OCH VÄRDGIFTER	33.8	15.7	24.6	29.2	31.0	25.6	33.1	39.1	39.9	44.3
52006 SAATU KORVAUS LAB.- YMS. MAKSUISSTA ERSÄTTNING FÖR LAB.- O.DYL. AVGIFTER	51.4	20.4	34.7	39.0	41.3	40.9	57.7	64.7	65.1	63.0
52007 LÄÄKÄRINPALKKIOT (EI KORVATTAVAT) LÄKARARVODEN (EJ ERSÄTTA)	3.8	1.7	2.0	2.8	2.5	2.5	4.1	3.8	5.4	5.3
52008 TUTKIMUS JA HOITO (EI KORVATTAVAT) UNDERÖKNING OCH VÅRD (EJ ERSÄTTA)	3.8	0.0	0.0	11.0	0.7	0.8	1.3	0.0	1.1	6.7
52009 MUUN HOITOHENKILÖKUNNAN PALKKIOT (EI KORVATTAVAT) - ARVODEN AV ANNAN VÅRD- PERSONAL (EJ ERSÄTTA)	3.7	2.1	0.0	1.4	3.5	4.3	8.9	2.9	5.4	0.3
53 SAIRAALA- JA PARANTOLAMAKSUT SJUKHUS- OCH SANATORIEAVGIFTER	72.7	41.9	64.6	59.3	65.4	74.8	70.5	73.7	71.0	81.7
6 LIIKENNE - SAMFÄRDEL	5480.9	1224.6	1477.9	2677.0	3996.4	4757.3	5512.7	6678.6	7555.2	9166.0
60 YKSITYISET KULKUVÄLINEET PRIVATA TRANSPORTMEDEL	2265.3	277.5	385.9	945.2	1572.5	1611.6	2336.2	2883.9	3450.9	4257.3
600 AUTON OSTO - BILKÖP	2136.8	240.2	345.9	883.9	1484.6	1539.7	2191.0	2765.5	3246.2	4048.3
60000 UUSI AUTO - NY BIL	1210.3	129.8	136.5	566.2	674.5	520.6	1174.0	1544.7	1935.1	2527.1
60001 KÄYTTETTY AUTO - BEGAGNAD BIL	926.5	110.4	209.4	317.7	810.2	1019.2	1017.0	1220.7	1311.1	1521.2
601 MUIDEN KULKUVÄLINEIDEN OSTO INKÖP AV ÖVRIGA TRANSPORTMEDEL	128.5	37.3	40.1	61.3	87.9	71.9	145.2	118.4	204.7	209.1
60100 MONTOPIIPYÖRÄT - MOTORCYKLAR	23.4	8.4	0.0	6.8	11.5	2.8	35.0	10.9	17.0	39.4
60101 MOPEDIT - MOPEDER	26.4	9.8	18.3	24.9	26.4	15.2	26.1	28.0	43.5	20.6
60102 POLKUPYÖRÄT - CYKLAR	59.5	20.0	20.1	22.0	36.9	51.7	65.8	72.9	104.3	91.5
60103 MUUT KULKUVÄL. - ÖVR. TRANSPORTMEDEL	19.2	0.0	1.7	7.6	13.0	2.1	18.4	6.5	40.0	57.6
61 YKSIT. KULKUVÄLINEIDEN KÄYTTÖMENOT DRIFTSKJSTN. FÖR PRIV. TRANSPORTMEDEL	1908.6	404.8	407.4	807.2	1341.0	1950.3	2039.0	2410.4	2581.2	2913.8
610 OSAT, KORJAUS- YM. HUOLTOKUSTANNUKSET DELAR, REPARATIONS- O. DYL. KOSTNADER	614.1	191.3	126.1	234.1	564.2	569.9	688.0	660.8	837.7	921.0

4. JATK. - PORTS. - CONT.

KOTI- TALOU- DET	KAIKKI DESIILIRYHMÄT - DECILGRUPPER										
	I	II	III	IV	V	VI	VII	VIII	IX	X	
ALLA	-12566	12567	17957	22438	27572	32682	37716	42839	49179	58535-	
MUS- HÄLL	-17956	-22437	-27571	-32681	-37715	-42838	-49178	-58534			
6100 AUTON HUOLTO - BILSERVICE	139.6	28.7	22.1	39.2	99.7	137.6	124.1	125.2	177.1	281.8	343.5
61000 MIIRIMATKAHUOLTO - KILOMETERSERVICE	56.4	15.2	1.5	8.6	32.8	23.1	57.4	21.7	92.4	177.7	126.4
61001 MUUT HUOLTOKUST. - ÖVR. SERVICEKOSTN.	83.2	13.5	20.5	30.6	67.0	114.5	66.7	103.6	84.7	104.1	217.0
6101 AUTON MOOTTORIN JA VAIHTEISTON KORJ. REP. AV BILENS MOTOR OCH VÄXELLÅDA	84.7	9.9	20.5	16.0	28.4	66.2	68.9	103.5	169.2	212.4	148.4
61010 VARAOSAT - RESERVDELAR	58.2	9.9	15.3	15.3	22.2	44.5	52.4	68.1	125.0	144.5	83.5
61011 TYÖ - ARBETE	26.4	0.0	5.2	0.7	6.2	21.7	16.5	35.4	44.2	57.9	64.9
6102 SÄHKÖLÄITIN. KORJ. - REP. AV ELAPPAR.	41.0	4.7	6.0	38.6	13.5	74.9	57.0	43.8	41.3	61.1	66.0
61020 VARAOSAT - RESERVDELAR	35.7	4.7	2.0	36.7	11.8	72.0	51.6	35.0	34.8	43.7	58.0
61021 TYÖ - ARBETE	5.3	0.0	4.1	1.9	1.6	2.9	5.4	4.8	6.5	17.4	9.0
6103 MAALAUUS JA PELTIVAURIOIDEN KORJAUS MÅLNING OCH REPARATION AV PLÅTSKADOR	54.5	44.8	9.1	4.5	192.7	41.3	54.1	40.7	49.8	46.0	48.3
61030 TARVIKKA, VARAOSAT -TILLB., RESERVDELAR	23.5	44.8	2.2	0.0	10.6	39.3	17.7	23.0	28.7	29.6	40.3
61031 TYÖ - ARBETE	30.9	0.0	6.9	4.5	182.1	2.1	36.4	17.8	21.1	16.4	8.0
6104 RENKAIDEN VAIHTO JA KORJAUS DÄCKBYTE OCH REPARATION	108.9	57.3	14.4	26.1	70.5	89.1	148.4	135.0	212.1	56.8	268.0
61040 VARAOSAT - RESERVDELAR	102.3	57.3	14.1	24.5	67.3	84.1	141.0	127.0	204.3	45.6	247.9
61041 TYÖ - ARBETE	6.6	0.0	0.2	1.6	3.2	5.0	7.4	8.1	7.8	11.1	20.2
6105 MUUTEN AUTON OSIEN KORJAUS REPARATION AV BILENS ÖVRIGA DELAR	101.2	37.0	42.6	57.3	123.7	85.3	156.0	120.4	97.6	133.7	175.7
61050 VARAOSAT - RESERVDELAR	84.0	26.0	33.3	49.8	121.8	63.1	139.5	81.4	76.3	93.4	142.6
61051 TYÖ - ARBETE	17.2	11.0	9.3	7.5	1.9	22.2	16.5	39.0	21.4	10.3	33.2
6106 AUTON KORJAUSVÄLINEET, LISÄTARVIKKEET BILENS REPARATIONSVEPKYTG, TILLBEHÖR	41.1	4.8	2.3	11.4	17.5	50.3	53.5	39.0	36.8	43.0	145.8
61060 KORJAUSVÄLINEET - REPARATIONVERKYTG LISÄTARVIKKEET - TILLBEHÖR	12.4	2.8	1.7	2.5	4.5	15.4	18.2	17.0	11.0	22.2	27.9
61061 LISÄTARVIKKEET - TILLBEHÖR	28.7	2.0	0.6	8.9	13.0	34.9	35.3	22.0	25.9	20.8	117.9
6107 MUUTEN KULKUVÄL. HUOLTO JA KORJAUS SERVICE OCH REP. AV ÖVR. TRANSPORTM.	43.2	4.2	9.2	41.1	18.2	25.2	25.9	53.2	53.5	116.4	80.0
611 POLTTO- JA VOITELUAINEET BRÄNSLEN OCH SMÖRJMEDEL	1140.1	150.8	231.2	496.2	695.5	1262.7	1214.6	1552.8	1510.2	1790.7	2383.3
61100 BENSIINI - BENSIIN	1076.0	131.3	220.4	446.3	625.2	1199.9	1134.2	1486.6	1422.1	1719.2	2271.7
61101 MUUT POLTTOAINEET - ÖVRIGA BRÄNSLEN	35.7	15.5	3.2	41.6	58.1	23.9	54.9	19.3	50.1	31.5	51.6
61102 VOITELUAINEET - SMÖRJMEDEL	28.3	3.9	7.6	8.3	12.2	38.9	25.5	46.9	38.0	40.1	60.0
612 MUUT KULKUVÄLINEIDEN MENOT ÖVRIGA TRANSPORTMEDELUTGIFTER	154.4	62.8	50.1	76.9	81.3	117.7	136.5	196.8	233.3	202.1	384.3
61200 AUTOJOUKKUMAKSUT - BILSKOLAVGIFTER	85.6	21.8	26.2	34.8	44.4	38.0	80.6	95.7	139.1	122.3	253.5
61201 TALLIN VUOKRA - GARAGEHYRA	17.5	3.3	0.0	1.5	2.1	12.7	11.3	27.2	39.1	31.4	45.6
61202 KULKUVÄL. VUOKRA - HYRA FÖR FORDON	25.0	20.8	10.7	30.0	14.5	37.8	15.2	44.3	24.4	15.0	35.1
61203 OMAN TALON TIENHOITOMAKSUT DET EGNA HUSETS VÄGUNDERHÅLLSAVGIFTER	16.2	12.6	12.5	8.6	17.1	17.4	12.0	16.1	15.1	20.6	30.0
61204 VAPAA-AJAN ASUNNON TIENHOITOMAKSUT VÄGUNDERHÅLLSAVG. FÖR FRITIDSBOSTAD	4.4	4.0	0.7	1.8	2.5	4.3	3.7	4.3	5.7	7.3	9.5
61205 PYSÄKINTI-, SILTA- YMS. MAKSUT PARKERINGSS-, BRO- O. DYL. AVGIFTER	5.8	0.2	0.1	0.2	0.7	7.6	13.7	9.2	10.9	5.5	9.6
62 KULJETUSPALVELUT - TRANSPORTTJÄNSTER	801.7	334.4	466.0	658.3	697.7	757.1	685.7	867.3	915.0	1224.7	1361.4
620 KOTIMAANMATKAT - INRIKESRESOR	708.8	292.0	422.8	594.0	623.6	659.9	615.3	797.5	750.9	1089.5	1190.9
62000 LYHYET JIJNÄMATKAT - KORTA TÄGRESOR	21.2	8.6	3.1	13.6	11.7	12.1	20.6	28.5	18.3	47.9	44.5
62001 PITKÄT JIJNÄMATKAT - LÅNGA TÄGRESOR	84.9	28.0	47.4	58.1	81.8	83.8	63.7	91.6	134.7	115.3	138.4
62002 LYHYET LINJA-AUTO-, RAITTOAJUNMATKAT KORTA BUSS- OCH SPÄRVAGNSRESOR	316.3	134.8	160.8	266.6	233.9	315.7	270.9	389.5	325.9	489.5	551.1
62003 PITKÄT LINJA-AUTOM. - LÅNGA BUSSRESOR	84.1	39.2	72.5	91.6	105.0	65.8	82.9	93.5	77.5	101.3	104.4
62004 TAKSIMATKAT - TAXIRESOR	87.0	20.1	53.1	83.5	83.0	85.7	58.4	81.9	96.9	128.1	170.2
62005 LAIVA- JA MOOTTORVENEMATKAT - BÄTRESOR	11.3	0.9	3.7	8.5	4.9	7.1	13.4	14.7	10.1	28.9	20.1
62006 KOTIMAAN LENTOMATKAT FLYGRESOR INOM LANDET	15.4	0.0	11.3	7.7	13.8	0.0	14.9	0.0	10.9	56.5	36.4
62007 MATKATAVAPAMAKSUT, JUOMARAHAAT YMS. RESEKOSTAVGIFTER, DRICKSPENGAR O. DYL.	4.2	0.7	2.7	1.0	1.3	2.1	3.0	21.0	3.7	3.3	3.3
62008 SAIRAUSDESTA JOHT. MATKAT (OMA OSUUS) RESOR PÅ GRUND AV SJUKD. (EGEN ANDEL)	14.5	7.3	7.8	9.5	14.3	14.6	17.0	15.1	14.4	23.8	21.6
62009 SAATTU KORV. SAIRAUSDESTA JOHT. MATK. ERSÄTTN. FÖR RESOR PÅ GRUND AV SJUKD.	68.9	51.3	59.8	51.9	73.5	72.2	69.6	59.5	57.8	92.9	100.9
62010 SAIRAUSDESTA JOHT. MATKAT (EI KORV.) RESOR P.G.A. SJUKDOM (EJ ERSÄTTA)	1.1	1.1	0.4	2.1	0.6	0.8	0.7	2.2	0.7	2.1	0.0
621 ULKOMAANMATKAT - UTRIKESRESOR	82.8	28.2	42.2	54.0	68.8	77.2	66.2	69.0	145.3	110.8	168.2
62100 MATKALIPUT - RESEBILJETTER	64.0	20.3	35.9	47.0	57.2	50.8	50.9	62.5	57.4	93.1	164.5
62101 MUUT MATKAKUSTANN. - ÖVR. RESEKOSTN.	18.8	7.9	6.3	7.1	11.6	26.4	15.3	6.5	87.9	17.7	3.7
622 KOTITALUSTAVAROIDEN KULJETUS JA VARASTOINTI - TRANSPORT OCH LAGRING AV HUSHÄLLSVAROR	10.1	14.2	1.1	10.3	5.3	20.0	4.3	0.9	18.7	24.4	2.4
63 TIETOLIIKENNE - TELEKOMMUNIKATIONER	387.2	204.7	188.0	252.2	335.4	377.7	389.4	451.0	523.9	508.9	616.2
63000 PÖSTTAKSUT - POSTAVGIFTER	25.5	18.8	14.9	17.6	25.1	18.0	20.5	32.7	30.0	31.5	44.2
63001 PUHELINMAKSUT - TELEFONAVGIFTER	359.8	184.9	173.1	233.6	306.0	359.6	366.5	416.3	491.8	474.6	568.8
63002 SÄHKÖT - TELEGRAM	1.9	0.9	0.0	1.0	4.4	0.0	2.3	2.0	2.1	2.9	3.2
64 KULJETUSPALVELUT LUONTOISETUNA TRANSPORTTJÄNSTER SOM NATURAFÖRMÅN	118.1	3.2	30.5	14.1	49.8	60.6	62.4	66.1	84.1	261.3	548.9
64000 AJONEUVON LUONTOISETUNA FÖRDON SOM NATURAFÖRMÅN	88.1	2.4	18.8	1.2	22.5	28.8	26.4	26.1	43.3	222.3	489.3
64001 ILMAINEN KULJETUS TYÖPAIKALLE FRIT TRANSPORT TILL ARBETSPLATS	30.0	0.9	11.7	12.9	27.3	31.8	36.0	40.0	40.8	39.0	59.6



4. JATK. - PORTS... CONT.

	KAIKKI DESILLIRYHMÄT - DEVILGRUPPER											
	KOTI-	I	II	III	IV	V	VI	VII	VIII	IX	X	
DET												
ALLA	-12566	-17956	-22437	-27571	-32681	-37715	-42838	-49179	-58535			
MUS-												
HÄLL												
72	KIRJAT, SANOMA- JA AIKAKAUSLEHDET BÖCKER, TIDNINGAR OCH TIDSKRIFTER	721.9	258.9	339.1	417.5	571.6	619.1	809.7	945.8	982.8	1012.0	1235.4
720	KIRJAT - BÖCKER	363.6	69.0	104.5	161.3	257.1	274.1	425.6	551.9	544.7	542.0	681.4
72000	KOULUKIRJAT - SKOLBÖCKER	30.1	6.4	0.2	6.1	24.6	3.4	20.9	41.2	52.0	31.3	108.5
72001	TETOKIRJAT - FACKBÖCKER	45.4	17.2	1.1	10.3	21.3	14.5	26.4	157.0	68.3	88.0	47.5
72002	ROMAANIT, RUNOT - ROMANER, DIKTER	66.9	8.2	38.2	38.0	36.7	36.2	84.5	59.5	97.0	94.6	169.7
72003	MUUT KIRJAT - ÖVRIGA BÖCKER	58.0	12.9	13.6	20.3	60.7	38.3	62.4	63.4	78.1	82.9	139.1
72004	KIRJASARJAT - BOKSERIER	163.1	24.3	51.3	86.6	113.9	181.7	231.5	230.8	249.2	245.2	216.6
721	SANOMA- JA AIKAKAUSLEHDET TIDNINGAR OCH TIDSKRIFTER	358.4	189.9	234.6	256.2	314.5	345.0	384.0	394.0	438.2	470.0	554.1
72100	SANOMALEHTIEN TILAUSSMAKSUT PRENUMERATIONSAVGIFTER FÖR TIDNINGAR	173.8	117.2	137.4	149.1	168.0	173.5	175.1	183.0	196.2	205.1	233.3
72101	SANOMALEHTIEN IRTONUMEROT TIDNINGARS LÖSNUMMER	14.0	5.0	7.6	7.2	9.6	11.9	15.4	12.6	17.1	24.7	28.2
72102	AIKAKAUSLEHTIEN TILAUSSMAKSUT PRENUMERATIONSAVG. FÖR TIDSKRIFTER	124.3	53.8	70.2	80.1	107.0	109.5	134.4	148.1	155.5	169.7	216.0
72103	AIKAKAUSLEHTIEN IRTONUMEROT TIDSKRIFTERS LÖSNUMMER	46.3	13.9	19.4	19.9	30.0	50.1	59.1	50.3	69.4	71.6	76.6
73	KOULUTUS JA KÄSVÄTJUS UTBILDNING OCH UPPFOSTRAN	256.4	34.4	27.6	62.1	125.0	143.4	261.2	455.1	533.6	490.4	429.5
73000	KOULUJEN LUKIKAUSI- YM. MAKSUT SKOLOPS TERMINS- O.A. AVGIFTER	42.6	19.7	8.9	15.2	28.0	21.9	28.4	46.2	60.1	69.0	129.1
73001	AMMATTIKURSSIMAKSUT - YRKESKURSAVG.	18.0	10.3	5.7	16.3	13.5	13.4	22.6	15.0	20.7	22.9	39.8
73002	MUUT KURSSIMAKSUT - ÖVR. KURSAVGIFTER	12.3	0.1	0.0	2.2	0.6	1.0	10.8	26.4	44.7	16.4	20.3
73003	KIRJEYRSSIT - BREVKURSER	4.4	0.0	0.0	0.0	15.3	0.0	0.0	1.0	0.0	26.3	0.4
73004	KUNNALLISET PÄIVÄHOITOMAKSUT KOMMUNALA BARNDAGVÄRDAGIFTER	67.3	0.4	7.9	16.6	43.7	46.6	84.3	117.6	170.2	120.0	65.6
73005	YKSITYISET PÄIVÄHOITOMAKSUT PRIVATA BARNDAGVÄRDAGIFTER	105.3	2.5	5.1	11.5	21.3	57.5	109.3	238.2	222.4	224.1	161.4
73006	PUSTOTÄTT, LEIKKIKOULUT PARKKANT, LEIKKIKOLOR	6.4	1.4	0.0	0.3	2.7	3.1	5.7	10.7	15.4	11.9	12.9
8	MUUT TAVARAT JA PALVELUT ÖVRIGA FÖRÄNDHETER OCH TJÄNSTER	2314.9	617.0	982.0	1449.4	1738.2	1876.8	2309.6	2599.1	3100.0	3488.9	4812.2
80	HENKILÖDHT. PUHTAUS, KAUNEUDENHOITO PERSONLIG HYGIEN OCH SKÖNHETSVÅRD	560.1	155.6	209.9	350.0	398.9	539.2	617.4	688.3	758.1	817.9	1019.5
800	PALVELUT - TJÄNSTER	167.0	61.1	71.3	128.7	117.9	152.7	158.9	202.0	214.4	234.8	314.0
80000	PARTURI - HERRFRISÖR	40.9	9.5	11.3	13.3	31.2	38.8	39.5	44.7	50.6	68.2	97.2
80001	KÄMPÄHOITO JA MUU KAUNEUDENHOITO DÄNFRISERING OCH ÖVRIGT SKÖNHETSVÅRD	98.5	38.2	40.5	93.8	65.9	80.2	90.8	119.3	122.8	133.4	190.5
80002	SAUNA-, WC-MAKSUT - BASTU-, WC-AVG.	27.6	13.5	19.6	21.7	20.9	33.7	28.6	38.1	41.1	33.2	26.2
801	TARVIKKEET - FÖRÄNDHETER	393.0	94.5	138.6	221.3	281.0	386.5	458.6	486.3	543.7	583.2	705.6
8010	KESTÄVÄT KAUNEUDENHOITOTARVIKKEET VARAKTIGA SKÖNHETSÅRSDARTIKLAR	49.9	9.9	19.4	25.0	34.7	40.7	58.4	62.7	70.3	73.9	101.1
80100	SÄHKÖPARRANAJOKONE - ELRAKAPPARAT	10.0	2.4	4.3	5.6	7.1	12.6	11.9	12.0	13.5	13.4	17.5
80101	SÄHKÖTUKANKUVIAVAJA - ELHÄRTÖR	6.1	0.6	3.4	3.4	5.0	5.0	5.6	7.0	10.3	9.5	11.4
80102	HENKILÖVAAKA - PERSONVÄG	1.1	0.5	1.1	1.3	0.8	1.1	1.3	1.3	1.3	1.1	1.3
80103	LÄMPÖLÖLÄT - VÄPMEKULLAR	9.5	2.1	3.0	3.4	7.3	8.3	12.0	13.1	14.9	15.5	15.3
80104	HIUSHARJAT, KÄMMÄT, PAPILJOTIT YMS. HÄRBOJSTAR, KÄMMÄT, PAPILJOTIT O. DYL	7.4	1.2	3.0	3.0	3.4	3.6	11.9	9.3	10.7	10.1	16.7
80105	PARRANAJOVÄLINEET (EI SÄHKÖKÄYTT.) IÄKE ELEKTRISKA RAKDON	1.4	1.4	0.7	1.2	0.6	1.6	1.6	1.4	1.2	0.5	3.5
80106	KAUNEUDENHOITO- JA EHOSTUSVÄLINEET SKÖNHETSÅRSDS- OCH MAKE-UP-ARTIKLAR	3.5	0.1	0.7	0.8	2.9	1.5	2.0	4.5	5.6	4.2	12.5
80107	MUUT KESTÄVÄT KAUNEUDENHOITOTARVIKKEET ÖVRIGA VARAKTIGA SKÖNHETSÅRSDARTIKLAR	10.4	1.6	3.2	6.4	7.6	7.0	11.1	14.0	11.3	18.8	21.9
80108	KAUNEUDENHOITOTARV. KORJ. JA VARAOSAT REP. AV SKÖNHETSÅRSDART., RESERVDELAR	0.5	0.0	0.0	0.0	0.1	0.0	1.1	0.0	1.5	1.0	1.2
8011-	KERTAKÄYTTÖISET KAUNEUDENHOITOTARV.											
8012	IÄKE VARAKTIGA SKÖNHETSÅRSDARTIKLAR	343.2	84.6	119.2	196.3	246.3	345.9	400.2	423.6	473.4	509.3	604.5
80110	HIENOSÄPPIÄT - TOALETIVÄL	21.7	4.3	9.0	13.8	16.7	22.2	22.3	24.3	24.3	34.1	43.9
80111	HIUSTENPESUVAINEET, HIUSÖLJYT HÄPVTÄMEDEL, HÄRÖLJÖP	39.4	11.6	15.0	24.1	27.6	38.5	45.6	48.2	49.6	53.6	76.9
80112	HAMMASTAHNAT - TANDKRÄMER	19.1	6.9	6.0	11.5	15.1	13.6	16.1	24.7	24.4	31.9	38.8
80113	HIUSKIINTEET, KAMPAUSNESTEET HÄRSPRAY, HÄRLÄGGNINGSVÄTSKA	11.7	3.2	3.3	12.6	5.8	17.6	12.7	10.1	14.5	16.3	20.0
80114	HUULIPUNAT - LÄPPSTIFT	6.1	1.6	1.3	4.4	3.1	5.2	8.3	6.5	6.9	6.6	16.3
80115	KÄSIVÖYTEET - HANDKRÄMER	5.1	2.1	2.5	6.4	4.4	5.5	4.2	4.2	7.5	5.9	7.4
80116	KÄSVOVOIYTEET - HUUDKRÄMER	18.5	4.3	13.2	9.7	12.0	15.6	22.8	20.2	30.1	23.6	32.6
80117	MUUT IHONPUHDISTUS- JA EHOSTUSVAINEET YM. HUDRENGÖRINGS- OCH MAKE-UP-PREP.	37.3	7.2	11.0	19.6	18.3	28.0	38.5	43.5	56.3	68.3	79.2
80118	AURINKÖLJYT - SÖLÖLJÖR	2.1	0.5	1.3	2.1	1.6	2.4	1.5	0.6	4.5	4.1	2.0
80119	HÄJUVEDET - PÄPFYMER	16.4	5.1	7.3	10.4	26.2	10.1	15.8	18.7	22.8	17.9	27.6
80120	DEODORANTIT - DEODORANTER	26.8	7.3	8.6	14.9	16.7	21.6	31.3	34.5	41.0	43.4	46.8
80121	PAPERINÄÄLÄINÄT, WC-PAPERI PAPPERSNÄSÖUKAR, TOALETTPAPPER	54.5	19.5	20.9	37.1	35.8	64.5	61.5	65.1	69.7	74.5	92.8
80122	VAUVANVAIPAT - BLÖJÖR	34.5	3.5	4.7	6.8	26.3	55.5	54.5	52.6	44.6	57.7	37.2
80123	TERVEYSSITEET, TAMPONIT HÄLSÖBÖNDÖR, TAMPONGER	29.2	4.4	7.2	12.7	19.2	30.5	32.2	37.5	50.4	42.4	53.4
80124	EHKÄISYVÄLINEET - PREVENTIVMEDEL	6.7	0.6	3.9	3.7	7.9	3.3	13.5	16.3	7.4	4.5	5.1
80125	MUUT TOALETITARV. - ÖVR. TOALETITART.	14.1	2.5	4.0	6.7	9.7	11.7	19.5	16.6	19.4	24.7	24.5
81	MUUT TAVARAT - ÖVRIGA VAROR	267.7	66.1	95.1	152.6	217.9	235.6	285.7	269.6	366.4	390.5	586.5
810	KELLÖT, KORUT - UR, SMYCKEN	112.7	23.2	37.7	65.7	86.5	97.3	116.3	112.8	148.0	191.6	251.8
81000	RANNE-, TASKU- JA KAULAKELLÖT ARMBÄND-, FICK- OCH HÄLSUR	43.3	13.6	15.7	21.6	33.8	38.2	46.3	42.3	57.8	72.0	92.1
81001	KELLON PUHDISTUS - RENGÖRING AV UR	1.4	0.0	0.0	0.0	1.8	0.0	0.0	2.4	1.0	4.2	3.8
81002	KELLON VARAOSAT - RESERVDELAR TILL UR	7.7	1.1	0.3	3.8	3.4	4.1	9.5	8.8	10.7	14.1	20.0
81003	KELLON MUU KORJ. - ÖVR. REP. AV UR	14.7	0.0	4.9	12.7	17.6	19.7	11.0	8.6	18.2	15.0	36.5
81004	KORUT YLI 50 MK - SMYCKEN ÖVER 50 MK	28.2	4.2	9.8	13.4	14.1	22.7	31.1	33.5	39.3	44.6	69.8
81005	KORUT ALLE 50 MK - SMYCKEN UNDER 50 MK	17.4	4.3	7.1	14.1	15.9	12.7	18.5	17.3	21.0	31.7	29.6

4. JATK. - FORTS. - CONT.

KOTI-	DESIILIRYHMÄT - DECILGRUPPER											
	TALOU-	I	II	III	IV	V	VI	VII	VIII	IX	X	
DET												
ALLA	-12566	12567	17957	22437	27571	32682	37716	42839	49179	58535-		
HUS-		-17956	-22437	-27571	-32681	-37715	-42838	-49178	-58534			
HÄLL												
811	MUUT HENKILÖKOHTAISET TAVARAT ÖVRIGA PERSONLIGA VAROR	99.6	21.7	33.1	62.4	82.7	101.8	107.8	94.9	143.7	126.8	211.5
81100	SEINÄ-, KAAPPI- JA HERÄTYSKELLON VÄGG- OCH SKÅPUR, VÄCKARKLOCKOR	14.7	6.5	7.7	9.8	14.7	13.3	17.4	13.8	19.8	19.0	25.3
81101	LASTENVAUNUT, VAUVANISTUIMET BARNVAGNAR OCH -STOLAR	8.8	0.3	0.3	3.0	5.6	8.8	19.3	12.9	16.3	13.2	8.0
81102	LÄUKUT, LOMPAKOT, SALKUT VÄSKOR, PLANBÖCKER, PORTFOLJEP	57.7	14.2	23.1	37.2	53.8	50.9	56.5	47.8	85.9	77.2	123.4
81103	SÄTEENVARJOT, KÄVELYKEPIT PARAPLYER, PROMENADKÄPPAR	2.3	0.0	0.0	0.6	0.0	3.6	4.0	0.5	8.0	5.4	1.5
81104	PITPUT, SAVUKKEENSYYTYTTIMET YMS. PIPOR, CIGARRETTÄNDARE O. DYL.	4.6	0.0	0.0	4.3	1.2	9.9	4.6	8.8	4.3	4.4	8.0
81105	TASKUVEITSET, AURINKOLASIT YMS. FICKKNIVAR, SÖLGLASÖGON O. DYL.	7.0	0.7	2.0	4.6	6.3	6.9	2.0	6.0	5.5	5.3	29.2
81106	KORJAUS, VARAOSAT - REP., RESERVOELAR	4.5	0.1	0.0	2.9	1.1	8.4	3.9	5.0	4.0	2.3	16.2
812	KIRJOITUS- JA PIIRUSTUSTARVIKKEET SKRIV- OCH RITTILLBEHÖR	55.5	21.2	24.4	24.6	48.7	36.6	61.6	61.9	74.7	72.1	123.2
81200	KYNÄT, KUMIT, TEROITTIMET, PAPERI YMS PENNOR, GUMMIN, SKRIVPAPPER O. DYL.	36.1	13.1	16.0	12.0	28.2	20.7	43.7	42.2	49.4	47.7	84.3
81201	ONNITTELUKORTIT, SURUADDRESSIT GRATULATONSKORT, KONDOLEANSADRESSER	15.2	5.7	8.0	11.8	17.4	12.2	10.6	15.3	17.9	20.4	30.8
81202	MUUT TARVIKKEET - ÖVR. TILLBEHÖR	4.2	2.4	0.5	0.7	3.1	3.7	7.4	4.4	7.4	4.0	8.1
82	RAVINTOLA-, KAHVILA-, HOTELLIENOT RESTAURANG-, KAFFE-, HOTELLUTGIFTER	1055.9	271.9	439.5	639.4	772.5	834.1	1048.7	1275.5	1383.2	1646.0	2145.5
820	RUOKA JA JUOMAT - MAT OCH DRYCKER	989.0	265.2	416.6	611.1	718.5	755.2	984.9	1161.1	1272.6	1561.8	2007.6
8200	RUOKA - MAT	412.0	129.5	174.3	251.7	306.2	320.4	353.2	474.8	518.3	625.4	923.0
82000	KAHVILEIPÄ - KAFFEBRÖD	49.1	12.0	18.7	22.1	33.8	50.0	53.5	56.7	59.2	60.9	118.6
82001	PUUROT, VELLIT - GRÖT, VÄLLING	1.3	1.2	1.8	0.8	1.7	1.2	0.7	1.2	1.3	1.4	2.3
82002	HERNEKEITTO - ÄRTSOPPA	2.9	0.8	2.4	2.0	2.0	1.7	4.6	2.9	4.1	4.0	4.6
82003	MUUT KEITOT - ÖVRIGA SÖPPOR	7.7	1.7	6.3	3.4	7.3	3.1	7.6	7.9	10.6	11.3	16.8
82004	LIHARUOAT - KÖTTMÄTRÄTTER	194.8	60.2	69.0	117.4	162.5	148.3	135.9	237.8	254.3	324.2	417.2
82005	KALARUOAT - FISKMÄTRÄTTER	8.1	1.7	2.4	5.2	9.3	3.5	4.6	8.5	9.8	13.1	21.0
82006	HÄMPURILAISET YMS. - HAMBURGARE O. DYL.	33.8	6.9	8.6	18.7	22.5	23.3	39.0	32.4	36.8	55.4	89.5
82007	MUUT RUOAT - ÖVRIGA MÄTRÄTTER	100.2	39.7	60.2	75.0	58.7	77.2	93.7	108.8	124.3	133.4	223.1
82008	MAITO - MJÖLK	9.0	3.1	3.6	5.5	6.1	8.6	9.5	10.4	9.5	13.9	18.7
82009	JÄÄTELÖT, PIRTELÖT - GLASS, MILKSHAKE	5.1	2.3	1.3	1.7	2.3	3.5	4.1	8.3	8.5	7.7	11.2
8201	KAHVI, TEE, KAKAO - KAFFE, TE, KAKAO	303.6	65.1	118.8	193.4	190.4	250.2	337.1	369.2	415.5	519.4	551.7
82010	KAHVI - KAFFE	75.2	21.3	26.0	35.4	52.6	69.9	88.7	83.1	86.5	113.7	167.1
82011	TEE - TE	2.4	0.4	0.8	2.5	0.8	1.2	2.3	1.8	2.7	3.1	8.4
82012	KAKAO - KAKAO	0.9	0.0	0.3	0.1	1.0	0.4	1.3	0.6	1.0	1.5	2.6
82013	TYÖPAIKKARUOKAJLUT - ARBETSPLATSMÄLTID	225.1	43.5	91.6	155.4	136.0	178.7	244.8	283.8	325.2	401.1	373.6
8202	JUOMAT - DRYCKER	273.4	70.6	123.5	166.0	221.8	224.7	294.6	317.1	338.8	417.0	532.9
82020	ALKOHOLITOMAT JUOMAT ALKOHOLFRI DRYCKER	37.4	6.7	14.7	16.2	27.0	25.5	35.9	57.5	43.1	49.6	92.8
82021	ALKOHOLIJUOMAT - ALKOHOLDRYCKER	236.0	63.9	108.8	149.8	194.8	199.2	258.7	259.6	295.8	367.4	440.1
821	MUUT MENOT - ÖVRIGA AVGIFTER	66.9	6.7	23.0	28.4	54.0	38.8	63.8	114.5	110.6	84.2	138.0
82100	HOTELLI- JA RESTAURANGGIFTER	40.2	0.0	19.1	16.2	31.6	19.3	28.0	70.7	71.4	55.0	87.4
82101	JUOMARAHAAT, TARJOILUPALKKIOT DRICKS, SERVERINGSARVODEN	14.2	5.0	3.5	10.6	8.4	12.3	17.0	14.0	23.6	25.6	20.9
82102	LEIRINTÄMAKSUT YM. - CAMPINGAVG. O. DYL.	12.5	1.7	0.4	1.6	13.9	7.2	18.8	29.7	15.6	3.5	29.7
83	VALMISHATKAT - PAKETRESOR	349.5	92.6	180.6	284.0	298.0	233.0	309.3	289.2	467.0	576.9	764.4
83000	VALMISHATKAT KOTIMAASSA. PAKETRESOR I HEMLANDET	25.3	14.6	16.1	13.7	24.0	13.3	17.7	23.7	31.4	23.8	74.3
83001	VALMISHATKAT ULKOMAILLA PAKETRESOR UTMOLANDS	324.2	78.0	164.5	270.3	273.9	219.7	291.7	265.4	435.6	553.1	690.1
84	MUUALLE KUULUMATTOMAT FINANSIPALV. FINANSTJÄNSTER SOM EJ FÖRS ANNORST.	3.2	1.2	1.3	1.1	1.0	2.0	5.6	3.4	6.8	3.9	5.6
84000	PANKKI- JA POSTISIIRTO- JA BANK- OCH POSTGIROAVGIFTER	3.2	1.2	1.3	1.1	1.0	2.0	5.6	3.4	6.8	3.9	5.6
84001	VÄLITYS- JA NEUVONTAMAKSUT FÖRMEDLINGS- OCH INFORMATICSAVGIFTER	0.0	0.0	0.0	0.0	0.0	0.0	0.0	0.0	0.0	0.0	0.0
85	MUUT PALVELUT - ÖVRIGA TJÄNSTER	78.6	29.5	55.5	22.3	50.0	33.0	42.8	73.2	118.5	63.7	290.6
85000	ASTIANAJAJAPALKKIOT - ADVOKATARVODEN	8.7	11.6	7.4	3.0	0.0	1.7	0.0	0.7	0.5	24.0	37.5
85001	AMMATILLISTEN YHDISTYSTEN JÄSENMAKSUT MEDLEMSAVGIFTER TILL FACKFÖRENINGAR	13.2	1.0	3.5	10.2	11.7	6.6	12.4	12.6	12.8	19.2	42.5
85002	HAUTAUSMENOT - BEGRAVNINGSKOSTNADER	33.8	0.4	37.9	3.6	23.1	2.2	12.2	31.2	57.8	1.6	163.5
85003	MONISTUS, KONEKIRJOITUS, VALOKOPIOT DUPLICERING, MASKINSKRIVNING O. DYL.	4.7	13.9	0.1	0.5	5.3	3.7	7.0	6.2	3.6	1.0	5.4
85004	LEHTI- YM. ILMOITUKSET - ANNONSER	8.0	1.2	0.0	0.5	6.3	2.7	4.7	14.0	17.5	6.4	25.7
85005	VIRKA- YM. TODISTUSTEN LUNASTUS LÖSEN FÖR ÄMBETS- O. A. BETYG	2.6	0.2	5.4	0.8	1.5	1.5	2.3	1.5	3.8	4.7	4.4
85006	MUUT MAKSUT JA TOIMITUSPALKKIOT ÖVRIGA AVGIFTER, EXPEDITIONSARVODEN	7.5	1.2	1.2	3.8	2.0	14.6	4.4	7.1	22.5	6.8	11.7

5. KULUTUSMENOT KOTITALOUTTA KOHTI DESIILIRYHMITTÄIN VUONNA 1976, MK. DESIILIRYHMÄT ON MUODOSTETTU KOTITALOUDEN JÄSENTÄ KOHTI LASKETUN KÄYTETTÄVISSÄ OLEVAN TULON MUKAAN KONSUMTIONSGIFTER PER HUSHÄLL I DECILGRUPPER ÅR 1976, MK. DECILGRUPPERNA HAR BILDATS EFTER HUSHÄLLETS DISPONIBLA INKOMST PER CAPITA CONSUMPTION EXPENDITURE PER HOUSEHOLD ACCORDING TO DECILE GROUPS IN 1976, FMK. THE DECILE GROUPS ARE MADE UP BY THE DISPOSABLE INCOME PER CAPITA

## KAIKKI DESIILIRYHMÄT - DECILGRUPPER

KOTI-

TALOU-	I	II	III	IV	V	VI	VII	VIII	IX	X
DET										
ALLA	-7275	7276	8906	10175	11372	12680	14189	16059	18374	22100-
HUS-										
HÄLL										

KOTITALOUKSIÄ KUUKAUSITILINPIDOSSA											
ANTAL HUSHÄLL I MÄNADSBOKFRINGEN	3348	364	373	352	336	318	334	333	328	321	289
KOTITALOUKSIÄ VUOSIHAASTÄTTELUSSA											
ANTAL HUSHÄLL I ÅRSINTERVJUN	7971	860	864	823	817	808	807	795	767	743	687
KOTITALOUKSIÄ PERUSJOUKSSA, KOROTETTU LUKU											
ANTAL HUSHÄLL, UPPÄKÄNT TAL	1635696	163539	163501	163672	163493	163567	163730	163547	163551	163558	163538
KESKIMÄÄRÄINEN HENKILÖLUKU											
ANTAL PERSONER PER HUSHÄLL	2.77	3.95	3.52	3.07	3.03	2.90	2.76	2.61	2.35	1.93	1.61
KESKIMÄÄRÄINEN LAPSLUKU											
ANTAL BARN PER HUSHÄLL	0.76	1.73	1.30	1.00	0.93	0.82	0.66	0.54	0.35	0.18	0.09
KESKIMÄÄRÄINEN YLI 64-VUOTIAIDEN LUKU											
ANTAL PERSONER ÖVER 64 ÅR PER HUSHÄLL	0.29	0.27	0.39	0.44	0.36	0.34	0.31	0.25	0.20	0.16	0.18
KESKIMÄÄRÄINEN AMMATISSA TOIMIVIEN LUKU											
ANTAL YRKESVERKSAMMA PER HUSHÄLL	1.30	1.19	1.17	1.12	1.24	1.33	1.40	1.46	1.51	1.41	1.19
KÄYTETTÄVISSÄ OLEVAT TULOT, MK											
DISPONIBEL INKOMST, MK	34745.7	22293.4	28428.8	29250.7	32647.7	34793.5	36955.7	39298.5	40276.9	38683.1	44827.8
KESKIMÄÄRÄINEN KULUTTAJAYKSIKÖDEN LUKU											
ANTAL KONSUMTIONSENHETER PER HUSHÄLL	2.32	3.11	2.87	2.45	2.58	2.47	2.35	2.32	2.06	1.66	1.43
KOTITALOUDEN JÄSENTEN KULUTTAJAYKSIKÖT											
KONSUMTIONSENHETER PER HUSHÄLLETS MEDLEMMAR	2.20	2.97	2.74	2.33	2.46	2.35	2.24	2.19	1.96	1.55	1.32
KESKIMÄÄRÄINEN HUONEISTOLA, M2											
GENOMSNTTLIG LÄGGENHETSSTA PER HUSHÄLL, M2	66	72	66	64	66	66	69	66	64	61	68
KESKIMÄÄRÄINEN ASUMISAIKA, KK											
GENOMSNTTLIG BOENDETID, MÄNADER											
OMASSA TALOSSA - I EGET HUS	5	7	7	6	5	5	5	4	4	3	3
OMASSA OSAKEHUONETSTOSSA											
I EGEN AKTIELÄGGENHET	2	1	1	2	2	2	3	3	3	4	5
VUOKRA-ASUNNOSSA (VARSINAISSET ASUNNOT)											
I HYRESGÄSTBOSTAD (EGENTLIGA BOSTÄDER)	4	3	3	4	4	4	3	4	4	4	3
LUONTOISETUASUNNOSSA											
I NATURAFÖRMÄNSBOSTAD	1	1	1	1	1	1	1	1	1	1	1
KULUTUSMENOT - KONSUMTIONSGIFTER	33143.5	30157.3	31234.1	27817.3	32708.6	33717.2	35052.0	37647.0	35849.7	32596.8	34987.4
1 ELINTARVIKKEET, JUOMAT JA TUPAKKA											
LIVSMEDEL, DRÖCKER OCH TOBAK	9209.6	10666.7	10457.3	8611.4	9762.8	9920.7	9967.8	10032.4	8604.2	7741.5	6675.8
10-11 ELINTARVIKKEET - LIVSMEDEL	8000.4	9763.9	9463.7	7589.1	8587.2	8762.6	8563.6	8596.2	7160.1	6443.4	5448.2
100 LEIPÄ- JA VILJATUOTTEET											
BRÖD- OCH SPÄNNMÄLSPRODUKTER	1068.5	1292.4	1246.4	1058.1	1158.4	1172.1	1168.0	1120.6	966.9	854.7	693.2
1000 JAUHOT JA RYNNIT - MJÖL OCH GRYN	223.4	415.4	358.6	236.1	235.9	233.8	236.2	187.8	143.8	120.9	82.9
10000 VEHNÄJAUHOT - VETENMJÖL	112.1	203.4	202.8	118.1	109.3	115.8	111.5	91.9	76.3	60.3	40.5
10001 OHRAJAUHOT - KORNMJÖL	7.3	15.2	12.4	8.6	8.3	8.5	7.0	5.6	3.6	2.5	1.8
10002 RUISJAUHOT - RÄGMJÖL	20.8	54.7	36.6	19.4	26.4	20.5	24.6	12.0	3.9	10.7	2.0
10003 PERUNAJAUHOT JA TÄRKKELYS											
POTATISMJÖL OCH STÄRKE	9.5	16.2	12.5	10.3	12.1	10.7	8.8	8.8	6.7	5.8	3.9
10004 GRAHAM- JA MUUT JAUHOT											
GRAHAM- OCH ANNAT MJÖL	14.1	23.7	18.9	17.9	18.2	15.2	12.3	14.9	9.1	7.1	5.0
10005 KAURARYNNIT JA -HIUTALEET											
HÄVREGRYN OCH -FLINGOR	18.9	32.2	23.8	22.9	19.8	21.6	17.2	16.5	13.5	12.1	10.1
10006 MANNARYNNIT - MANNAGRYN	7.8	11.5	8.9	6.2	7.1	6.8	23.4	5.6	3.9	2.9	2.0
10007 RIISIRYNNIT - RISGRYN	22.0	31.0	27.2	21.4	24.8	26.2	23.7	23.3	18.7	13.0	12.1
10008 MUUT RYNNIT - ÖVRIGA GRYNER	7.0	16.2	8.3	6.2	6.1	6.2	6.1	6.7	5.2	4.2	4.7
10009 MALTAT - MALT	4.0	11.3	7.2	5.2	3.9	2.3	1.7	2.5	3.1	2.3	0.8
1001 RUOKALEIPÄ - MATBRÖD	439.1	499.7	459.5	417.6	467.3	488.1	472.6	492.2	424.6	393.6	302.1
10010 NÄKKILEIPÄ, HÄPÄNKORPUT, MUU KOVA LEIPÄ											
KNÄCKEBRÖD, SURSKORPOR, ANNAT HÄRT BRÖD	52.4	61.4	60.3	58.8	53.7	55.5	52.9	55.1	50.4	44.1	33.2
10011 PEHMEÄ RUISLEIPÄ - MJÖKT RÄGBRÖD	173.7	244.2	211.0	167.8	184.5	197.0	177.3	176.3	154.2	136.7	97.5
10012 VEHNÄRUOKALEIPÄ - MATBRÖD AV VETE	50.2	45.2	48.8	48.4	57.0	58.1	56.4	57.6	52.2	47.0	33.2
10013 SEKALEIPÄ - BLÄNDBRÖD	101.8	89.4	85.8	90.2	109.8	115.2	123.5	121.0	101.1	99.9	84.5
10014 MUU PEHMEÄ RUOKALEIPÄ											
ANNAT MJÖKT MATBRÖD	36.5	45.6	34.1	32.1	36.3	38.0	35.9	47.6	39.4	32.6	24.6
10015 KARJALANPIIRAKAT - KARELSKA PIROGER	24.5	14.0	19.5	20.3	26.0	24.3	26.7	34.7	27.3	23.3	29.1
1002 KÄHVILEIPÄ - KAFFEBRÖD	364.5	333.0	375.2	358.9	409.3	400.6	410.4	401.7	361.1	321.3	283.5
10020 KÄHVIPITKO - KAFFELÄNGD											
10021 KÄHVIPULLA, WIENERIT YMS.	69.5	80.5	83.1	78.5	74.0	70.7	70.5	76.0	70.5	50.6	42.7
KAFFEBULLAR, WIENERBRÖD O. DYL.	87.4	57.7	85.1	73.5	97.3	97.0	105.5	107.5	90.1	87.8	74.0
10022 KORPUT - SKORPOR	18.2	21.6	23.6	23.2	19.3	16.7	25.9	12.6	12.9	15.3	11.0
10023 RINKELIT - KRINGLOR	13.1	11.0	15.9	13.5	20.7	18.6	10.8	13.6	9.8	9.1	8.6
10024 KEKSIT, VOHVELIT - KEX, VÄFFLOR	62.0	71.0	67.1	65.3	68.2	66.8	74.0	77.2	51.7	46.5	35.2
10025 PIKKULFIVÄT - SMÄBRÖD	24.4	24.5	27.8	24.8	29.3	21.0	30.4	24.8	27.5	15.4	19.3
10026 LEIVOKSET, KAKUT, MAKEAT PIIRAKAT											
BAKELSER, TÄRTOR, KAKOR, SÖTA PIROGER	82.4	56.6	63.6	72.1	95.7	100.7	88.0	80.0	91.1	89.7	88.0
10027 VALMIIT TAIKINAT - FÄRDIGA DEGAR	7.6	10.0	9.0	8.1	4.8	9.3	5.3	10.0	7.5	6.9	4.8
1003 MUUT VILJATUOTTEET											
ÖVRIGA SPÄNNMÄLSPRODUKTER	41.5	44.4	53.2	45.4	45.8	49.5	48.7	39.0	37.4	29.9	24.7
10030 MAKARONI, SPAGETTI - MAKARONI, SPAGETTI											
10031 AAMTATS- JA MAISSIHUUTALEET	15.5	21.8	20.2	16.8	16.7	19.0	18.6	13.9	12.7	9.4	6.7
FRUKOST- OCH MAJSFLINGOR	20.2	17.1	26.1	19.8	23.2	23.7	25.5	19.3	18.5	16.0	14.2
10032 MÄMMI - MEMMA	5.8	5.4	6.8	8.9	5.9	6.8	4.6	5.7	6.3	3.5	3.8

5. JATK. - PORTS. - CONT.

		KAIKKI DESIILIRYHMÄT - DECILGRUPPER										
KOTI-												
TALOU-	I	II	III	IV	V	VI	VII	VIII	IX	X		
DET												
ALLA	-7275	-8905	-10174	-11371	-12679	-14188	-16058	-18373	-22099			
MUS-												
HÄLL												
101	LIHA - KÖTT	1886.6	2007.9	2135.8	1778.4	2011.2	2077.3	2143.1	2091.9	1775.6	1572.3	1344.4
1010-												
1012	TUORE LIHA - FÄRSKT KÖTT	887.8	961.6	1043.3	837.9	561.9	966.9	1013.4	967.6	758.0	730.7	670.9
10100	NAUDANLIHA (1.LK) - NÖTKÖTT (1.KL)	127.3	108.2	102.2	95.3	125.3	141.7	129.6	146.1	137.8	113.4	174.3
10101	NAUDANLIHA (2.LK) - NÖTKÖTT (2.KL)	96.7	107.4	123.6	98.7	102.3	131.7	91.7	107.4	74.3	84.7	51.4
10102	LIHAKYLJYKSET JA -KÄÄRYLEET KÖTTKÖTLETTER OCH -RULADER	4.8	5.0	1.2	2.9	2.7	5.5	3.5	6.2	5.0	10.1	5.9
10103	STANLIHA (1.LK) - SVINKÖTT (1.KL)	40.2	53.9	46.1	40.3	36.8	29.5	49.8	44.1	43.4	28.2	30.5
10104	SIANLIHA (2.LK) - SVINKÖTT (2.KL)	127.7	169.0	167.5	152.4	181.8	148.6	115.9	120.2	90.1	85.9	54.1
10105	KYLJYKSET - KÖTLETTER	56.3	36.8	42.9	56.5	58.8	68.5	71.7	65.9	63.2	47.0	53.2
10106	RAAKA KINKKU - RÄ SKINKA	55.3	51.5	66.0	47.1	35.5	87.1	81.9	65.6	42.5	38.8	41.1
10107	PAISTIJAUHELIIHA - MALET KÖTT, STEK	39.0	28.2	34.4	26.4	47.6	37.9	39.3	46.9	36.6	38.2	54.1
10108	TAVALL. JAUHELIIHA - MALET KÖTT, VANL	166.6	187.3	204.4	165.1	200.9	181.9	198.2	190.3	142.2	117.7	87.7
10109	SIIPIKARJANLIHA - KÖTT AV FJÄDERFÄ	7.5	6.8	13.8	3.5	9.2	5.2	12.5	7.7	4.6	7.1	4.6
10110	PORONLIHA - RENKÖTT	5.8	3.3	2.2	0.4	2.5	2.8	0.2	3.2	1.2	39.9	0.0
10111	LAMPAANLIHA - FÄRKÖTT	6.1	3.1	3.2	4.1	6.5	3.2	9.8	2.8	5.4	9.6	12.7
10112	MUU TUORE LIHA - ANNAT FÄRSKT KÖTT	15.5	21.2	33.1	25.7	8.4	8.8	17.0	21.6	9.5	3.9	6.4
10113	MAKSA - LEVER	43.0	44.4	47.7	35.6	42.1	50.7	39.3	50.8	38.0	47.5	35.0
10114	MUNUAISET - NJURAR	2.6	2.3	2.7	1.6	6.1	0.8	2.4	1.6	2.2	2.5	3.5
10115	VERI, VERTRUDET - BLOD, BLOODMAT	9.1	14.2	13.1	6.6	11.1	11.6	8.0	8.0	7.7	7.4	4.1
10116	KIELI, PÄÄ, LUUT, SORKAT, PÖTKAT TUNGA, HUVUD, BEN, LÄGGAR, FÖTTER	14.6	10.7	18.6	11.6	19.2	12.0	16.9	9.9	20.0	10.2	17.1
10117	SISÄLMYKSET - INÄLVOR	3.3	0.9	1.6	2.3	3.8	8.4	2.2	4.4	1.2	1.0	8.0
10118	PAKASTETTU LIHA - DJUPFRYST KÖTT	1.6	1.4	7.0	0.5	0.6	0.7	2.1	1.5	0.0	0.4	2.1
10119	PAKASTETTU KANA - DJUPFRYST HÖNA	19.2	8.4	13.2	14.1	22.3	20.0	22.5	20.0	27.6	21.6	21.7
10120	PAKASTETTU SISÄLMYKSET DJUPFRYSTA INÄLVOR	0.4	0.0	0.0	0.1	0.0	0.0	0.0	2.2	0.6	0.6	0.5
10121	NAUDANRUHO JA RUHONOSAT (1.LK) NÖTKROPP OCH KROPPSDELAR (1.KL)	21.1	37.9	64.1	20.8	22.4	0.0	32.7	17.7	0.0	15.3	0.0
10122	NAUDANRUHO JA RUHONOSAT (2.LK) NÖTKROPP OCH KROPPSDELAR (2.KL)	9.6	28.0	16.5	8.3	7.6	0.0	29.0	6.9	0.0	0.0	0.0
10123	STANRUHO JA RUHONOSAT (1.LK) SVINKROPP OCH KROPPSDELAR (1.KL)	9.1	17.6	9.5	13.4	3.6	5.5	20.8	16.9	2.7	0.0	1.3
10124	STANRUHO JA RUHONOSAT (2.LK) SVINKROPP OCH KROPPSDELAR (2.KL)	5.8	14.3	8.5	4.8	5.1	4.8	16.5	0.0	2.6	0.0	1.9
1013	KEITETTY, SUOLATTU, KUIVATTU, SAVUSTETTU JA GRILLATTU LIHA - KÖKT, SALTAT, TÖKAT, RÖKT ELLER GRILLAT KÖTT	135.8	103.3	101.4	90.9	139.4	160.3	152.4	162.6	151.4	151.0	147.8
10130	GRILLATTU KANA - GRILLAD HÖNA	13.9	5.4	7.9	5.9	12.4	14.8	23.8	17.5	13.7	19.5	17.4
10131	GRILLATTU LIHA - GRILLAT KÖTT	12.2	6.9	9.1	6.9	15.8	11.8	15.8	17.8	15.4	12.0	10.5
10132	SAVUSTETTU SIANLIHA - RÖKT FLÄSK	70.4	68.4	55.1	51.7	66.0	98.5	66.3	89.6	66.1	79.7	65.9
10133	LAMPAANLIHA - FÄRKÖTT	0.4	0.0	0.0	0.0	0.0	0.0	0.0	0.0	0.2	1.3	2.5
10134	PORONLIHA - RENKÖTT	1.1	0.0	1.6	2.5	0.4	2.6	0.1	0.1	1.9	0.6	1.5
10135	MUUT LETKKELELIHAT - ÖVRIGA CHARKUTE- RIVAROR	37.8	22.6	27.7	23.8	44.8	32.6	46.3	37.5	54.1	37.9	50.0
1014	LIHASÄILYKKEET - KÖTTKONSERVER	49.4	61.9	53.8	37.0	49.8	61.9	64.5	53.9	50.0	35.7	29.4
10140	LIHASÄILYKKEET - KÖTTKONSERVER	17.6	29.3	16.5	9.8	13.5	27.7	22.6	21.6	15.4	10.0	11.4
10141	HERNEKEITTO - ÄRTSOPPA	16.1	18.2	21.2	16.2	17.0	18.4	20.9	15.4	16.0	10.9	7.6
10142	LIHALIEMI, LIHAKIITTO KÖTTBULJONG, KÖTTSOPPA	10.6	10.2	12.0	8.6	13.0	10.8	13.8	10.0	11.4	10.6	6.2
10143	MUUT KUIVATTU JA TIIVISTETTY LIHALIE- MET JA -KEITOT - ÖVRIGA KÖTTEXTRAKT- PRODUKTER	5.1	4.2	4.2	2.3	6.2	4.9	7.2	7.0	7.1	4.2	4.2
1015	MAKKARAVALMISTEET - KORVPRODUKTER	719.1	797.4	848.1	738.0	772.0	796.4	803.7	783.5	707.0	559.8	416.6
10150	LEIKKELEMAKKARAT (1.LK) CHARKUTERIKORV (1.KL)	105.8	81.2	106.1	88.7	109.8	119.6	122.4	118.7	124.5	91.8	98.1
10151	LEIKKELEMAKKARAT (2.LK) CHARKUTERIKORV (2.KL)	123.2	143.5	121.0	117.5	141.4	151.1	138.1	146.4	108.9	101.8	69.4
10152	LEIKKELEMAKKARAT (3.LK) CHARKUTERIKORV (3.KL)	104.0	129.9	139.0	117.8	113.4	111.5	114.7	110.8	92.6	69.5	46.4
10153	NAKIT - KNÄCKKORV	92.1	79.5	102.9	93.2	102.0	99.9	108.3	107.3	98.2	76.7	56.3
10154	LENKKI-MAKKARAT - LÄNKÖRV	255.4	329.2	342.9	287.9	267.3	264.8	274.9	256.1	238.0	184.0	119.2
10155	MUUT RUOKAMAKKARAT - ÖVRIG MATKORV	10.4	8.3	11.2	6.3	7.4	16.6	14.4	13.4	10.3	9.9	7.1
10156	MAKKARAERTKOISVALMISTEET SPECIALPRODUKTER AV KORV	27.9	25.9	24.6	26.5	30.5	32.1	30.1	30.6	33.3	26.2	20.1
10157	PAKASTETTU MAKKARAVALMISTEET DJUPFRYSTA KORVPRODUKTER	0.3	0.0	0.5	0.2	0.3	0.9	0.8	0.4	0.3	0.1	0.2
1016	LIHAEINESVALMISTEET FÄRDIGMAT AV KÖTT	94.4	83.8	89.1	74.7	88.1	91.9	109.2	124.3	109.2	95.1	79.7
10160	HYYTELÖSYLTYY - SYLTA	9.1	4.5	11.1	9.4	7.7	13.9	13.9	7.2	12.1	5.6	6.1
10161	KAALIKÄÄRYLEET - KÄLDOLMAR	7.2	11.8	4.9	6.7	6.7	6.2	8.0	9.8	8.5	4.8	4.9
10162	MAKSALAATIKKO - LEVERLÄDA	16.3	14.3	15.1	13.9	16.8	14.6	17.5	19.9	19.6	18.9	12.6
10163	LIHAPULLAT - KÖTTBULLAR	10.0	10.2	10.3	9.3	6.7	8.9	14.4	11.5	12.9	8.8	7.2
10164	MUUT LIHAEINESVALMISTEET ÖVRIG FÄRDIGMAT AV KÖTT	7.7	5.9	6.8	3.0	8.1	4.9	8.0	11.0	11.7	9.5	8.0
10165	LIHAPIIRAKAT JA -PASTEIJAT, PIZZAT KÖTTPIRAGER, -PASTEJER, PIZZOR	32.1	27.8	32.5	29.0	29.1	27.6	33.0	49.5	33.6	33.2	26.2
10166	VALMIIT JAUHELIIHAPIHVIT YMS. FÄRDIGA BIFFAR AV MALET KÖTT O.DVL.	3.9	3.5	5.2	2.2	4.0	6.2	1.4	3.2	3.7	6.7	2.6
10167	PAKASTETTU LIHAEINESVALMISTEET DJUPFRYST FÄRDIGMAT AV KÖTT	2.1	3.9	1.6	0.8	1.7	2.2	1.2	3.9	1.3	2.2	2.6
10168	PAKASTEKEITOT - DJUPFRYSTA SOPPOR	4.6	1.3	1.7	0.5	5.8	7.5	7.1	3.4	5.7	5.5	7.7
10169	VALMIIT VOILEIVÄT, VOILEIPÄKAKUT FÄRDIGA SMÖRGÄSAR, SMÖRGÄSKAKOR	1.4	0.6	0.0	0.0	1.5	0.0	4.9	4.9	0.0	0.0	1.9
102	KALA - FISK	235.4	237.7	247.4	191.3	225.5	266.7	244.2	255.9	224.9	224.2	241.6
1020	TUORE KALA - FÄRSK FISK	98.5	111.8	106.2	84.3	90.6	114.2	93.5	108.1	87.6	84.6	106.4

5. JATK. - PORTS. - CONT.

## KAIKKI DESILLIRYHMÄT - DECILGRUPPER

KOTI-

TALOU- I II III IV V VI VII VIII IX X

DET

ALLA -7275 7276 -8905 8906 -10174 10175 11372 12680 14188 14189 -16058 16059 18374 22100-  
-12679 -14188 -16058 -18373 -22099

HUS-

HÄLL

10200 SILAKKA - STRÖMMING	18.1	21.6	18.7	20.3	18.4	22.0	17.3	18.8	19.1	14.3	11.6
10201 MUIKKU - SIKLÖJA	13.9	29.8	19.4	9.2	14.9	13.1	12.3	17.4	7.6	10.2	6.0
10202 LAHNA - BRAXEN	5.1	2.7	6.3	4.2	6.2	4.1	2.4	11.8	5.6	1.2	7.1
10203 HAUKI - GÖDDA	20.4	20.2	32.6	19.4	18.9	39.0	22.3	23.0	9.8	14.2	7.0
10204 LOHI - LAX	13.3	7.2	6.9	10.8	7.9	8.6	13.0	10.9	19.3	17.6	28.7
10205 MUU TUORE KALA - ÖVRIG FÄRSK FISK	23.6	30.1	22.2	20.5	24.2	26.4	25.3	24.4	25.7	16.9	21.3
10206 RAVUT - KRÄFTOR	4.1	0.2	0.0	0.0	0.2	1.1	0.9	1.7	0.6	10.3	24.7
1021 PAKASTETTU, SUOLATTU JA SAVUSTETTU KALA; KALAEINEKSET - DJUPFRYST, SALTAD OC4 RÖKT FISK; FÄRDIGMAT AV FISK	93.6	84.9	92.7	75.8	98.0	104.1	101.4	103.8	89.0	95.7	92.8
10210 PAKASTETTU KALA - DJUPFRYST FISK	32.8	36.8	43.6	29.4	34.9	37.3	29.6	31.3	30.6	27.0	29.1
10211 SUOLATTU SILLI - SALTAD SILL	19.9	20.4	20.1	19.0	22.4	21.8	22.4	23.2	13.5	17.0	19.4
10212 MUU SUOLAKALA - ÖVRIG SALTAD FISK	8.2	4.9	8.5	5.2	10.9	11.9	8.0	9.9	7.5	8.5	7.8
10213 SAVUSTETTU KALA - RÖKT FISK	14.3	10.4	7.3	10.2	13.4	13.2	21.4	19.3	13.3	20.7	13.5
10214 LIPEKALA - LUTFISK	6.7	5.9	6.3	4.2	7.0	4.5	8.8	4.7	12.3	7.0	5.8
10215 KALAEINEKSET - FÄRDIGMAT AV FISK	7.1	2.3	4.3	5.2	4.6	8.2	7.3	10.8	6.2	8.9	13.3
10216 PAKASTETTU KALAEINEKSET DJUPFRYST FÄRDIGMAT AV FISK	4.6	4.3	2.7	2.7	4.9	7.1	3.9	4.8	5.5	6.6	4.0
1022 KALASÄILYKKEET - FISKKONSERVER	43.3	41.0	48.5	31.1	36.9	48.4	49.3	44.1	48.3	43.8	42.4
10220 SUOLATTU SILAKKA - SALTAD STRÖMMING	2.2	1.7	5.6	1.1	1.7	2.6	1.7	0.7	3.2	2.6	1.7
10221 SILLI - OCH ANJOVISÄILYKKEET SILL- OCH ANJOVISKONSERVER	27.5	26.0	33.2	24.0	24.3	29.6	30.8	26.3	28.8	27.6	25.1
10222 SARDIINIT JA MUUT ÖLJYSÄILYKKEET SARDINER OCH ANDRA ÖLJEKONSERVER	9.6	8.4	7.6	3.9	7.6	11.7	11.8	13.1	12.3	10.7	9.3
10223 MUUT KALASÄILYKKEET ÖVRIGA FISKKONSERVER	4.0	5.0	2.1	2.1	3.4	4.6	5.1	4.0	4.1	3.0	6.4
103 MAITTO, JUUSTO, MUNAT - MJÖLK, OST, ÄGG	1526.7	2028.2	1866.6	1558.7	1694.9	1696.8	1591.2	1592.3	1299.6	1148.2	871.3
1030 MAITTO JA MAITTOTUOTTEET MJÖLK OCH MJÖLKPRODUKTER	1124.0	1585.3	1463.6	1192.0	1252.3	1274.5	1166.6	1129.1	912.7	767.6	565.3
10300 KULUTUSMAITTO - KONSUMTIONSMJÖLK	453.5	913.8	726.1	525.4	512.0	489.0	419.2	337.8	276.3	236.1	137.6
10301 KEVYTTÄITTO - LÄTTMJÖLK	363.0	344.3	408.5	380.6	408.0	454.9	411.5	440.7	336.0	273.0	193.2
10302 RASVATON MAITTO - FETTFRI MJÖLK	7.3	5.5	10.4	3.6	5.3	3.2	18.3	7.6	5.7	7.4	6.1
10303 TALOUSPIIMÄ, KIRNUPIMÄ HUSHÄLLSURMJÖLK, KÄRN MJÖLK	63.3	87.0	82.9	64.2	83.2	67.2	64.2	65.0	52.6	40.9	29.7
10304 KERMA, KESTOKERMA - GRÄDDE, H-GRÄDDE	87.7	78.7	72.7	81.4	94.2	99.1	84.2	107.8	97.8	79.8	82.7
10305 JOGURTTI - YOGHURT	79.9	87.8	87.4	79.0	74.1	87.7	94.5	102.0	73.4	64.2	52.2
10306 VIILI - FIL	33.2	20.7	23.6	30.4	28.5	35.9	40.1	36.5	42.4	37.9	35.4
10307 MUUT MAITTOTUOTTEET ÖVRIGA MJÖLKPRODUKTER	16.6	13.5	16.5	13.7	19.4	16.4	16.9	21.5	17.1	14.9	16.1
10308 BABYENERGA, BIODINNAIDONVASTIKE BABYENERGA, MODERSMJÖLKERSÄTTNING	9.8	21.5	17.0	5.9	18.2	9.3	7.2	4.4	4.4	3.5	7.8
10309 MAITTOJAUHE - MJÖLKPULVER	9.8	12.6	18.6	7.8	9.6	11.9	10.5	5.9	7.0	9.9	4.6
1031 JUUSTO - OST	213.5	197.8	185.7	179.6	227.8	218.5	223.5	259.4	214.8	222.0	207.8
10310 EMMENTAL-JUUSTO - EMMENTALOST	51.1	37.5	34.5	38.3	45.3	46.3	57.6	65.4	53.2	55.7	65.8
10311 EDAM-JUUSTO - EDAMROST	108.9	120.7	113.1	107.3	133.7	108.8	115.6	138.4	102.4	90.5	62.3
10312 SULATEJUUSTOT - SMÄLTOST	17.4	15.9	17.2	15.9	17.6	20.6	18.4	17.3	22.1	14.8	14.4
10313 MUUT JUUSTOT - ÖVRIG OST	16.2	23.7	21.0	18.1	31.3	42.8	31.9	39.3	37.1	51.0	65.3
1032 MUNAT - ÄGG	189.3	245.1	217.3	187.2	214.7	203.8	201.2	203.8	172.1	158.7	98.1
104 RASVAT JA ÖLJYT - FETTER OCH OLJOR	612.9	912.3	801.9	621.8	704.5	650.0	624.6	622.5	494.6	423.4	310.5
1040 VOI - SMÖR	425.1	682.1	596.3	437.6	489.5	441.3	418.4	421.8	307.7	284.8	198.2
1041 MARGARIINI - MARGARIN	172.1	211.4	186.5	169.7	202.2	193.2	188.9	185.9	171.3	126.3	95.0
10410 PÖYTÄMARGARIINI - BORDSMARGARIN	101.2	111.8	94.8	96.3	117.1	110.2	105.7	115.2	115.7	84.5	64.5
10411 TALOUSMARGARIINI - HUSHÄLLSMARGARIN	70.9	99.7	91.7	73.4	85.1	83.0	83.2	70.7	55.6	41.8	30.5
1042 MUUT RASVAT JA ÖLJYT ÖVRIGA FETTER OCH OLJOR	15.8	18.8	19.1	14.6	12.7	15.5	17.2	14.9	15.6	12.3	17.4
10420 LAARDI, MUUT ELÄINRASVAT LARD OCH ÖVRIGT DJURFETT	3.0	6.9	5.1	4.5	3.9	3.2	2.0	2.3	1.5	0.8	0.5
10421 RUOKAÖLJYT, KASVISRASVAT MATOLJOR, VEGETABILISKA OLJOR	10.6	8.1	10.3	7.7	6.6	8.7	12.3	10.2	13.3	11.2	16.9
10422 PULLOKERMA (RASVASEKOITE) FLASKGRÄDDE (FETTBLANDNING)	2.2	3.8	3.7	2.4	2.3	3.6	3.0	2.4	0.9	0.3	0.0
105 HEDELMÄT JA KASVIKSET FRUKTER OCH GRÖNSAKER	1107.4	1238.0	1239.6	875.6	1146.7	1196.6	1212.9	1269.4	1022.4	932.2	980.8
1050 TUOREET HEDELMÄT - FÄRSKA FRUKTER	335.1	349.8	350.1	302.5	366.4	368.6	379.8	363.5	322.7	279.2	280.2
10500 OMENAT - ÄPPLEN	116.2	135.6	119.1	106.2	113.6	128.9	138.6	133.7	111.1	83.4	96.6
10501 PÄRRYNÄT - PÄRON	7.9	8.6	6.8	6.4	8.1	7.5	8.7	9.4	7.2	8.4	8.1
10502 APPELSIINIT, MANDARIINIT APELSINER, MANDARINER	103.3	101.3	109.0	93.1	126.0	129.9	117.0	102.7	92.5	89.4	77.8
10503 SITRUUNAT, GRAPET JA MUUT SITRUSHEDELMÄT - CITRÖNER, GRAPEFRUKTER OCH ÖVRIGA CITRUSFRUKTER	12.5	9.1	10.2	9.7	12.2	11.2	15.8	14.9	14.3	11.7	15.4
10504 BANANIT - BANANER	63.2	69.7	80.0	63.2	75.2	60.9	66.3	65.7	60.7	50.3	41.7
10505 VIINIRYPÄLEET - VINDRUVOR	14.2	13.3	14.4	11.1	16.8	13.1	16.7	14.8	11.9	14.9	15.6
10506 MUUT HEDELMÄT - ÖVRIGA FRUKTER	17.8	12.3	10.7	12.9	14.5	17.1	16.8	22.4	25.1	21.0	24.9
1051 TUOREET MARJAT - FÄRSKA BÄR	240.7	401.2	361.6	162.3	258.2	241.1	238.3	279.6	132.9	169.8	177.9
10510 MUSTAT VIINIMARJAT - SVARTA VINBÄR	30.6	22.9	73.7	13.3	49.1	22.5	39.6	22.8	19.7	14.5	29.7
10511 PUNAISET JA VALKOISET VIINIMARJAT RÖDA OCH VITA VINBÄR	19.5	26.1	50.6	8.0	15.3	18.6	18.1	23.4	14.7	5.2	16.4
10512 MANSIKAT - JORDGUBBAR	57.1	46.4	91.5	37.4	44.5	58.6	56.6	95.9	30.4	54.4	57.0
10513 MUUT PUUTARHAMARJAT ÖVRIGA TRÄDGÅRDSBÄR	19.9	42.1	19.6	11.0	18.9	20.4	20.5	22.7	6.9	14.9	23.5

5. JATK. - PORTS. - CONT.

KAIKKI DESIILIRYHMÄT - DECILGRUPPER											
KOTI-											
TALOU-	I	II	III	IV	V	VI	VII	VIII	IX	X	
DET											
ALLA	-7275	-8905	-10174	-11371	-12679	-14188	-16058	-18373	-22099	22100-	
HUS-											
HÄLL											
10514 MUSTIKAT - BLÅBÄR	41.1	61.0	50.1	34.5	39.3	42.8	37.7	69.8	22.3	29.7	25.9
10515 PUOLUKAT, KARPALOT - LINGON, TRANBÄR	60.0	191.8	63.5	49.6	84.0	59.0	56.4	26.9	34.8	24.8	17.1
10516 LAKAT - HJORTRON	6.0	3.9	4.7	0.2	4.0	12.5	3.8	9.1	0.0	20.6	1.5
10517 MUUT METSÄMARJAT - ÖVRIGA SKOGSBÄR	2.2	4.1	5.3	2.9	1.1	0.7	1.6	3.9	0.2	1.5	1.1
10518 PAKASTETUT MANSIKAT											
DJUPFRYSTA JORDGUBBAR	2.0	1.5	1.4	1.7	1.2	4.2	2.3	1.6	1.7	2.6	1.6
10519 MUUT PAKASTETUT MARJAT											
ÖVRIGA DJUPFRYSTA BÄR	2.3	1.5	1.2	3.6	0.9	1.9	1.9	3.6	2.3	1.5	4.2
1052 HEDELMÄ- JA MARJASÄILYKKEET											
FRUKT- OCH BÄRONSERVER	57.4	64.1	67.2	52.2	48.1	62.4	61.1	64.1	57.3	47.3	51.9
10520 KUIVATUT MARJAT JA HEDELMÄT											
TORKADE BÄR OCH FRUKTER	16.1	21.9	21.2	14.8	16.4	21.1	10.2	18.4	13.7	14.1	9.9
10521 HEDELMÄSÄILYKKEET - FRUKTKONSEPVER	12.4	13.6	10.7	10.2	8.4	14.2	16.5	13.3	14.2	11.3	12.2
10522 VALMIIT MARJARUODAT - FÄRDIG BÄRMAT	9.5	4.5	10.3	9.5	8.0	7.0	11.6	10.4	12.3	9.2	11.6
10523 MANTELIT, PÄHKINÄT - MANDEL, NÖTTER	6.9	6.8	6.1	4.9	4.5	5.4	10.0	7.3	8.2	5.6	10.2
10524 RUSINAT, KOKINTIIT - RUSSIN, KOKINTIIT	12.6	17.5	18.9	12.8	10.9	14.7	12.9	14.7	8.9	7.2	8.0
1053 MEHUT - SAFTER	101.3	92.5	98.7	67.3	110.6	138.7	112.5	109.6	112.5	80.7	96.0
10530 MARJAMEHUT - BÄRSAFTER	12.7	12.5	12.8	12.1	11.6	20.8	18.5	12.2	9.4	10.1	7.9
10531 TUOREMEHUT - RÄSAFTER	70.4	60.1	62.7	41.3	74.6	97.4	74.9	75.4	85.5	59.2	76.3
10532 MUUT HEDELMÄMEHUT - ANDRA FRUKTSAFTER	16.6	19.6	22.9	13.1	21.1	20.4	17.9	18.7	12.5	9.9	11.0
10533 VIHANNESMEHUT - GRÖNSAKSSAFTER	0.2	0.0	0.0	0.0	0.0	0.1	0.3	0.9	0.1	0.1	0.6
10534 YRTTIJUOMAT - ÖRTDRYCKER	1.5	0.3	0.4	0.9	3.3	0.1	0.9	2.6	4.5	1.4	0.3
1054- JUURIKASVIT JA VIHANNEKSET											
1056 ROTFRUKTER OCH GRÖNSAKER	372.9	330.4	362.0	291.3	363.3	385.7	421.2	452.6	397.1	355.3	374.7
10540 PORKKANAT - MÖROTTER	27.9	26.2	28.4	24.4	30.6	31.2	34.0	29.8	24.1	23.4	28.2
10541 PUNAJUURET - RÖDBETOR	5.8	7.0	6.9	5.7	4.6	7.7	6.5	5.4	4.0	5.9	4.2
10542 LANTUT, NAURIT - KÄLRÖTTER, ROVOR	5.3	6.0	4.5	5.5	4.5	5.4	7.2	6.6	4.4	4.5	4.5
10543 MAUSTEVIHANNEKSET JA -JUUREKSET											
KRYDDVÄXTER	4.3	3.1	4.2	3.2	2.9	4.1	4.2	5.6	6.2	4.2	5.6
10544 PAPRIKA - PAPRIKA	7.9	6.8	3.8	4.2	7.2	8.6	8.5	10.7	9.6	8.8	11.0
10545 KERÄKAALI - HUVOJKÄL	14.2	15.4	13.5	12.8	15.3	16.8	19.0	16.7	12.3	11.6	9.1
10546 KUKKAKAALI - BLOMMAKÄL	6.9	5.7	4.5	5.7	4.1	6.9	7.5	12.7	6.1	6.3	9.8
10547 MUUT KAALIT - ANNAN KÄL	2.1	1.5	1.5	1.2	1.7	1.4	2.3	1.9	1.7	2.0	5.2
10548 SIPULI - LUK	22.2	19.7	19.6	16.5	23.2	22.9	28.5	24.9	20.4	24.4	22.6
10549 SALAATTI - SALLAD	10.0	6.0	3.5	3.7	8.1	10.0	10.2	12.8	17.4	12.4	15.2
10550 TILLI, PERSILJA, PITÄAATTI YMS.											
DILL, PERSILJA, SPENAT O.D.YL.	7.1	4.0	7.4	2.5	5.8	7.8	6.2	7.5	6.4	10.0	13.1
10551 TOMAATTI - TOMATER	88.8	75.8	70.8	70.2	85.3	89.7	102.5	125.4	95.8	96.1	86.9
10552 KURKUT - GURKOR	47.9	45.7	49.8	43.4	55.8	53.2	52.8	49.9	51.5	40.3	38.2
10553 RAPARPERI - RABARBER	2.6	1.5	2.5	1.3	2.4	2.5	3.5	3.2	2.8	4.4	1.7
10554 MUUT VIHANNEKSET - ÖVRIGA GRÖNSAKER	0.8	0.3	0.1	0.3	1.0	1.0	0.5	0.7	1.6	1.2	0.6
10555 KUIVATUT VIHANNEKSET JA YRTIT											
TORKADE GRÖNSAKER OCH ÖRTER	0.5	0.4	0.1	0.2	0.4	0.3	0.4	0.1	2.0	0.3	0.5
10556 TUOREET HERNEET JA PAVUT											
FÄRSKA ÄRTER OCH BÖNOR	6.6	7.5	7.3	4.6	4.9	5.6	5.1	7.9	7.6	4.6	10.3
10557 KUIVATUT HERNEET JA PAVUT											
TORKADE ÄRTER OCH BÖNOR	8.0	15.7	11.8	7.4	6.9	7.2	9.6	7.1	5.7	5.1	3.6
10558 PAKASTETUT VIHANNEKSET											
DJUPFRYSTA GRÖNSAKER	21.8	18.2	23.1	14.5	20.3	23.8	25.4	27.3	26.2	20.2	19.3
10559 SUOLAKURKUT, HERKUKURKUT											
SÄLTGURKOR, DELIKATESSGURKOR	30.7	26.6	37.6	28.2	32.0	29.9	34.4	35.0	33.1	25.3	25.6
10560 ETIikka- YMS. PUNAJUURET											
ÄTTIKÄ- O.A. RÖDBETOR	10.0	9.3	10.0	11.9	11.0	12.4	10.6	9.5	9.6	6.8	9.2
10561 MUUT KASVISSÄILYKKEET											
ÖVRIGA VEGETABILISKA KONSERVER	7.6	7.0	3.5	4.3	7.6	10.4	7.2	9.7	7.9	9.5	9.3
10562 KASVIS- JA VIHANNESKEITOT											
VÄXT- OCH GRÖNSAKSSOPPOR	5.4	3.6	3.3	2.9	3.4	3.4	7.0	6.3	10.4	6.6	6.5
10563 ITALIAN SALAATTI - ITALIENSK SALLAT	4.2	3.1	4.7	4.1	3.6	4.4	3.8	4.8	5.4	5.4	2.4
10564 KASVIS- JA VIHANNESALLAATTI											
VÄXT- OCH GRÖNSAKSSALLAT	11.0	6.8	8.8	6.5	9.9	8.8	10.3	17.1	13.3	12.0	16.0
10565 MUUT ETNEKSET - ÖVRIG FÄRDIGMAT	5.8	3.1	7.1	3.1	6.2	6.0	6.8	7.9	5.4	6.4	6.7
10566 SIENET - SVAMP	6.2	3.5	23.1	2.2	3.5	3.3	5.4	4.9	4.2	4.7	7.2
10567 PAKASTETUT VIHANNESKEITOT											
DJUPFRYSTA GRÖNSAKSSOPPOR	1.5	0.9	1.0	1.1	1.2	1.1	2.0	1.1	1.7	2.6	2.0
106 PERUNAT, PERUNATUOTTEET											
POTATIS, POTATISPRODUKTER	160.5	229.7	205.5	161.7	171.7	175.4	172.3	156.9	134.0	119.7	86.3
10630 PERUNAT - POTATIS	148.3	220.1	194.8	151.4	161.1	164.7	156.9	143.7	119.0	107.5	72.9
10601 PERUNASOSEMIUTALEET											
POTATISMOSFLINGOR	4.7	3.3	3.1	5.2	3.9	5.3	4.9	3.9	6.3	5.3	6.1
10602 MUUT PERUNATUOTTEET											
ÖVRIGA POTATISPRODUKTER	7.4	6.4	7.6	5.1	6.7	5.4	10.6	9.3	8.8	7.0	7.3
107 SOKERI - SOCKER	249.5	424.8	374.8	270.5	304.9	246.1	235.2	232.4	176.0	149.8	97.5
10700 PALASOKERI - BITSOCKER	59.9	106.1	91.3	70.1	71.2	60.7	51.9	48.3	41.3	38.5	23.6
10701 HIENSOKERI - FINN SOCKER	180.7	309.6	272.5	192.6	220.2	176.2	175.4	174.0	125.3	106.1	68.2
10702 HEDELMÄSOKERI - FRUKTSOCKER	2.5	1.0	2.1	1.7	3.5	3.6	1.9	4.2	3.0	1.4	3.0
10703 MUU SOKERI - ÖVRIGT SOCKER	6.4	8.3	8.9	6.1	10.1	5.7	6.1	6.0	6.5	3.8	2.7
108 KAHVI, TEE, KAKAO - KAFFE, TE, KAKAO	541.3	742.9	675.0	519.5	545.9	602.6	514.0	519.1	494.0	486.9	335.3
10800 KAHVI - KAFFE	489.7	675.6	620.1	478.1	489.0	549.5	460.5	472.8	453.6	423.6	295.4
10801 PIKAKAHVI - SNABBKAFFE	11.7	11.9	6.6	4.4	8.3	11.3	14.7	11.3	9.6	23.4	15.5
10802 TEE - TE	22.9	24.5	25.1	19.5	24.0	22.8	24.0	21.5	21.2	28.8	18.0
10803 KAKAO, KAKAOMILKA - KAKAO, KAKAOMILKA	16.9	31.0	23.2	17.5	24.6	19.1	14.8	13.4	9.6	11.1	6.5
109 MUUT RUOKA-AINEET - ÖVRIGA FÖDOÄMMEN	471.9	565.5	576.8	462.7	511.4	543.3	526.4	500.7	415.9	361.8	279.0
1090 SOKERIVALMISTEET - SOCKERPRODUKTER	36.4	48.9	44.9	31.4	36.4	34.0	49.1	32.1	31.7	28.6	27.1
10900 HILLOT, SOSEET, MARMELADIT											
SYLT, MOS, MARMELAD	22.1	29.3	27.0	23.5	20.4	20.6	23.9	21.2	21.1	17.5	16.1
10901 PAKASTETUT HILLOT JA SOSEET											
DJUPFRYST SYLT OCH MOS	0.3	1.1	0.2	0.2	0.0	0.4	0.0	0.4	0.3	0.1	0.1
10902 SIIRAPPI - SIRAP	6.0	9.4	8.7	4.0	7.7	6.7	6.1	4.2	3.7	6.9	3.7
10903 HUNAJA - HONUNG	8.0	9.1	9.1	3.7	8.3	6.3	19.1	6.2	6.6	4.2	7.1

5. JATK. - FORTS. - CONT.

KAIKKI DESILLIRYHMÄT - DECILGRUPPER											
KOTI-											
TALOU-	I	II	III	IV	V	VI	VII	VIII	IX	X	
DET											
ALLA	-7275	7276	8906	10175	11372	12680	14189	16059	18374	22100-	
HUS-		-8905	-10174	-11371	-12679	-14188	-16058	-18373	-22099		
HÄLL											
1091 SUKLAALLEVYTT JA -MAKEISET CHOKLAD, SÖTSAKER, GLASS	303.9	362.7	367.2	301.0	324.3	356.7	316.4	331.3	276.0	242.0	176.7
10910 SUKLAALLEVYTT JA -MAKEISET CHOKLADKAKOR OCH -SÖTSAKER	88.3	89.6	92.5	77.1	94.0	123.5	90.0	104.8	79.9	72.9	64.6
10911 PASTILLIT - PASTILLER	26.2	34.2	30.3	26.9	29.2	29.1	31.6	23.4	21.5	22.7	14.3
10912 PURUKUMI - TUGGUMMI	12.4	16.9	15.2	12.1	13.7	15.5	12.8	13.3	10.8	8.9	5.6
10913 KARAMELLIT JA MUUT MAKEISET KARAMELLER OCH ÖVRIGA SÖTSAKER	61.8	78.2	77.4	66.3	63.8	58.3	67.1	72.5	53.5	52.3	30.4
10914 JÄTELO, JÄTELOTUOTTEET GLASS, GLASSPRODUKTER	115.2	143.7	151.8	118.8	123.6	130.3	115.0	117.4	110.3	85.3	61.8
1092- MAUSTEET JA MUUT RUOKA-AINEET											
1093 KRYDDOR OCH ÖVRIGA FÖDDÄMNEN	131.7	154.0	164.7	130.3	150.7	152.6	160.8	137.2	108.3	91.2	74.6
10920 SUDLA - SALT	8.2	12.7	11.6	8.0	8.9	10.1	7.5	8.6	6.1	5.9	3.5
10921 HIIVA - JÄST	12.1	16.0	14.9	27.4	13.2	12.0	9.3	9.6	7.2	7.0	4.3
10922 ETIKKA - ÄTTIKA	3.4	3.9	3.7	1.9	4.2	3.4	2.8	2.9	2.5	4.8	3.9
10923 LEIVINJAUHE - BAKPULVER	3.6	5.9	4.1	3.8	3.8	3.8	4.3	3.8	2.8	1.8	2.2
10924 SINAPPI - SENAP	13.0	14.8	13.7	12.2	15.7	17.3	13.2	14.8	12.1	9.7	7.6
10925 TOMAATTI- JA MAUSTEKASTIKKEET TOMAT- OCH KRYDDSÄSER	13.3	14.5	17.2	9.7	14.3	14.1	16.2	17.4	12.6	10.3	8.0
10926 MUUT KASTIKKEET - ÖVRIGA SÄSER	3.6	2.2	2.8	2.5	2.9	3.2	1.8	7.9	4.2	4.6	3.8
10927 MUUT MAUSTEET - ÖVRIGA KRYDDOR	22.6	30.2	29.4	19.6	22.0	21.4	21.6	26.1	21.6	18.0	16.6
10928 VANUKASJAUHEET, KAKKUSEOKSET PUDDINGPULVER, KAKKIX	2.2	2.1	1.8	2.7	1.2	2.1	3.9	2.1	2.7	2.5	1.1
10929 KASTIKEJAUHEET SÄSPULVER	1.3	1.7	1.5	1.1	1.3	1.6	0.8	1.4	1.3	1.3	0.7
10930 VALMIIT VAUVANRUODAT - FÄRDIG BARNMAT	26.1	23.0	38.1	21.7	36.4	42.6	52.0	19.6	9.6	8.1	8.1
10931 MUUT RUOKA-AINEET - ÖVRIGA FÖDDÄMNEN	22.2	21.2	25.9	19.7	26.8	20.9	27.4	23.1	25.7	17.2	15.0
110 MAKSETUT KOULU- YMS. ATERIAT BETALDA SKOL- O. DYLL. MÅLTIDER	34.8	34.1	27.0	39.4	50.2	28.1	29.1	78.4	30.4	14.4	17.3
11000 MAKSETUT KOULUATERIAT BETALDA SKOLMÅLTIDER	22.7	34.1	27.0	26.3	26.8	20.2	21.3	34.2	16.4	12.5	8.2
11001 TÄYSHOTOLLAISEN RUOKA HELPPENSIONÄRENS MAT	12.1	0.0	0.0	13.2	23.4	8.0	7.8	44.2	13.9	1.9	9.1
111 VAPAAAT ATERIAT - FRIA MÅLTIDER	105.0	50.3	46.9	51.4	62.0	107.7	102.7	156.3	125.9	155.8	191.0
11100 TYÖNANTAJALTA SAADUT VAPAAAT ATERIAT FRIA MÅLTIDER ERHÄLLNA AV ARB.GIVAREN	82.9	35.6	32.4	39.1	50.0	87.2	77.0	121.2	91.4	128.5	166.1
11101 MUUT SÄÄNNÖLLISET VAPAAAT ATERIAT ÖVRIGA REGELBUNDNA FRIA MÅLTIDER	21.8	14.7	14.5	12.2	11.9	19.8	25.7	35.2	34.5	27.4	22.4
11102 EPÄSÄÄNNÖLLISET VAPAAAT ATERIAT OPEGELBUNDNA FRIA MÅLTIDER	0.3	0.0	0.0	0.0	0.0	0.8	0.0	0.0	0.0	0.0	2.5
12-13 JUOMAT - DRICKER	739.8	449.1	570.8	615.5	668.0	670.1	836.9	945.4	912.1	846.1	863.9
120 ALKOHOLITOMAT JUOMAT ALKOHOLFRIA DRICKER	147.0	129.7	135.1	137.8	150.4	135.8	168.1	186.1	167.2	134.5	126.0
12000 VIRVOITUSJUOMAT - LÄSKEDRYCKER	142.2	128.4	131.6	134.5	147.9	129.4	162.4	181.3	162.6	128.2	116.5
12001 MUUT ALKOHOLITOMAT JUOMAT ÖVRIGA ALKOHOLFRIA DRICKER	4.8	1.3	3.5	3.3	2.6	6.4	5.8	4.9	4.6	6.3	9.5
130 ALKOHOLIJUOMAT - ALKOHOLDRYCKER	592.8	319.4	435.7	477.6	517.5	534.3	668.8	759.3	744.9	711.6	737.9
1300 MIEDOT ALKOHOLIJUOMAT SVAGA ALKOHOLDRYCKER	9.7	11.1	11.3	10.0	7.1	11.0	9.1	11.4	10.2	8.1	8.1
13000 PILSNERI - PILSNER	7.4	9.8	9.4	9.0	3.5	9.1	7.3	7.5	7.0	6.2	4.9
13001 SIIDERI - CIDER	2.4	1.3	1.8	0.9	3.5	1.9	1.9	4.0	3.2	1.9	3.1
1301 MUUT ALKOHOLIJUOMAT ÖVRIGA ALKOHOLDRYCKER	583.1	308.4	424.4	467.7	510.5	523.3	659.7	747.9	734.7	703.5	729.8
13010 KESKIOLUT - MELLANÖL	131.5	110.3	115.3	125.0	143.7	126.9	146.8	164.1	131.2	137.4	114.9
13011 A-OLUT - A-ÖL	44.7	18.9	24.3	19.9	28.5	25.6	44.0	78.5	86.9	62.9	54.5
13012 LONG DRINKIT - LONG DRINKS	9.1	1.8	5.0	4.6	5.0	11.2	14.2	9.1	22.4	11.5	6.4
13013 MIEDOT VIINIT - SVAGA VINER	43.1	18.4	13.9	14.8	28.9	45.6	38.2	80.0	51.3	54.7	83.7
13014 VÄKEVÄT VIINIT - STARKA VINER	44.3	20.2	30.2	22.9	45.6	36.9	38.4	63.7	67.9	48.4	67.2
13015 VÄKEVÄT JUOMAT - STARKA DRICKER	310.3	138.8	235.7	280.5	258.8	277.2	378.1	352.4	374.9	388.7	403.1
14 TUPAKKA - TOBAK	469.5	453.7	442.8	406.9	507.6	488.0	567.3	490.7	532.0	452.0	363.6
14001 KLUBI - KLUBB	11.3	9.1	17.5	18.7	3.3	17.7	5.2	11.9	7.1	12.1	10.3
14002 FILTTERITTOMAT SAVUKKEET CIGARETTER UTAN FILTER	4.0	3.8	4.9	8.2	5.1	1.9	4.6	1.2	8.5	0.0	1.5
14003 SUDATINSAVUKKEET - FILTTERCIGARETTER	406.8	364.2	372.4	350.6	451.5	423.8	492.1	436.0	475.0	408.6	301.7
14004 PIKKUSIKARIT - SMÅ CIGARRER	13.3	13.7	5.5	6.9	10.6	11.3	16.5	13.6	15.9	5.2	33.7
14005 SIKARIT - CIGARRER	3.0	0.5	3.5	0.1	0.3	4.8	5.4	5.7	3.4	4.6	1.5
14006 PIPPU- JA PURUTUPAKKA, NUUSKA PIP- OCH TUGGTOBAK, SNUS	23.7	43.5	30.4	15.8	28.6	22.2	32.5	18.1	17.1	16.9	13.7
14007 SAVUKEPAPERI - CIGARETTPAPPER	7.4	18.9	8.6	6.6	8.3	6.3	11.0	4.1	5.1	4.6	1.2
2 VAATETUS JA JALKINEET BEKLÄDNAD OCH SKODON	2669.4	2399.7	2713.1	2331.4	2693.9	2770.0	2764.8	3252.2	2880.1	2476.9	2463.3
20 VAATETUS - BEKLÄDNAD	2208.1	1921.3	2235.5	1895.1	2284.4	2348.7	2276.0	2617.3	2388.6	2121.0	2039.2
200 MIESTEN JA POIKIEN PÄILLYSVAATTEET HERR- OCH POJKYTTERKLÄDER	554.8	538.4	571.1	439.8	608.8	697.0	606.7	594.3	577.2	445.8	499.7
2000 TEKSTIILI- JA NEULETUOTTEET TEXTIL- OCH TRIKÅPRODUKTER	489.4	474.4	509.1	404.2	484.7	563.6	550.9	542.7	530.9	429.7	422.5
20000 PÄILLYSTAKIT - HERRÖVERROCKAR	72.6	60.2	55.3	61.4	76.5	78.9	82.8	80.9	70.3	82.7	77.0
20001 ULKOILUTAKIT JA -PUSEROT, LÄMPÖPUVUT FRITIDROCKAR, -BLUSAR, VÄRMEDRÄKTER	76.2	58.0	101.6	60.2	83.1	115.1	105.5	110.7	57.8	45.9	32.6
20002 NEULEPUSEROT JA VILLATAKIT TRIKÅBLUSAR OCH YLLETRÖJOR	53.6	69.7	64.8	51.1	59.1	71.8	38.7	51.9	62.7	45.9	23.6
20003 PUVUT - KOSTYMER	82.7	49.0	61.3	57.6	67.6	83.1	87.8	97.8	96.5	97.5	129.1
20004 TRÖTAKIT JA -LIIVIT JODDA ROCKAR OCH VÄSTAR	21.1	5.9	18.6	1.4	11.9	10.2	21.0	28.3	46.6	11.6	53.8



5. JATK. - PORTS. - CONT.

KAIKKI KOTI- TALOU- DET	DESIILIRYHMÄT - DECILGRUPPER										
	I	II	III	IV	V	VI	VII	VIII	IX	X	
ALLA	-7275	7276 -8905	8906 -10174	10175 -11371	11372 -12679	12680 -14188	14189 -16058	16059 -18373	18374 -22099	22100-	
HUS- HÄLL											
207 KANKAAT, LANGAT - TYGER, GARNER	171.7	184.7	176.8	154.3	189.2	242.2	146.4	191.3	191.5	105.6	146.9
20700 VILLAKANKAAT - YLLETYGER	14.8	10.1	14.4	8.8	31.9	7.1	3.9	5.4	16.8	19.9	28.5
20701 PUUVILLAKANKAAT - BOMULLSTYGER	44.9	50.7	39.7	39.7	39.0	66.0	44.9	63.9	55.2	18.5	35.0
20702 SILKKI-, SAMETTI- JA PELLAVAKANKAAT SIDEN-, SAMETS- OCH LINNETYGER	9.6	10.4	11.8	8.0	6.5	13.1	14.0	7.9	12.3	6.3	6.4
20703 KEINOKUITUKANKAAT TYGER AV SYNTETIFIBER	19.7	22.4	10.0	16.4	30.4	35.3	8.7	26.5	23.1	9.1	18.0
20704 VILLA-, PUUVILLA- YM. LANGAT YLLE-, BOMULLS- O. A. GARNER	57.5	68.3	77.8	59.8	55.5	85.0	49.6	57.8	51.7	32.4	41.6
20705 ONPELUTARVIKKEET (KAAVAT, HAKASET YM) SYBEHÖR (MÖNSTER, HYSKOR O. DYL.)	23.4	22.7	22.8	20.3	26.0	34.9	19.5	28.0	28.0	18.7	15.0
20706 VUDDAT, NAHKAPAİKAT HUDAR, LÄDERLAPPAR	1.8	0.0	0.4	1.4	0.0	0.8	5.8	1.8	4.4	0.7	2.6
208 VAATTEIDEN VUOKRAUS UTHYRNING AV KLÄDER	2.3	0.0	0.0	0.5	3.1	0.0	0.0	0.1	0.0	3.6	14.8
209 VAATTEIDEN KORJAUS - KLÄDREPARATION	9.6	5.2	0.5	0.3	1.8	8.5	4.5	3.6	4.5	14.8	50.6
21 JALKINEET - SKODON	461.3	478.4	477.6	436.3	409.5	421.3	488.8	634.9	491.5	355.8	424.1
210 MIESTEN JALKINEET - SKODON FÖR HERRAR	162.0	169.4	169.6	141.8	127.1	153.8	184.8	232.0	190.5	111.2	143.0
21000 TALVIKENGÄT - VINTERSKOR	31.1	25.5	32.2	30.9	29.1	22.7	44.7	39.0	60.8	21.9	4.3
21001 KÄVELY- JA JUHLAKENGÄT PROMENAD- OCH FESTSKOR	54.3	27.7	41.8	30.3	39.6	50.5	75.9	88.9	55.8	39.7	92.5
21002 KUMI- JA MUOVISAAPPAAT GUMMI- OCH PLASTSTÖVLAR	24.7	46.4	32.3	26.6	15.8	32.4	17.5	28.4	25.6	5.9	18.4
21003 URHEILUKENGÄT - SPORTSKOR	32.5	43.0	36.6	39.1	29.0	26.2	29.2	54.3	29.1	21.6	17.5
21004 TOHVELIT - TOFFLOR	5.5	4.9	12.4	10.3	3.7	2.3	1.8	10.7	3.7	3.5	1.7
21005 VARVASTOSSUT YMS. - TÄTOFFLOR O. DYL.	1.7	4.4	1.9	0.2	0.8	1.4	1.1	3.7	0.3	2.1	1.4
21006 MUUT JALKINEET - ÖVRIGA SKODON	12.2	17.5	12.3	4.5	9.1	18.4	14.7	7.0	15.3	16.6	7.3
211 NAISTEN JALKINEET - SKODON FÖR DAMER	235.2	202.3	236.9	217.3	196.1	195.4	245.5	345.3	259.8	208.6	242.2
21100 TALVIKENGÄT - VINTERSKOR	78.7	70.7	70.0	75.4	51.0	72.4	101.4	123.8	94.6	38.6	90.2
21101 KÄVELY- JA JUHLAKENGÄT PROMENAD- OCH FESTSKOR	93.8	54.2	104.5	62.4	82.0	77.9	76.6	138.9	114.9	116.9	107.2
21102 KUMI- JA MUOVISAAPPAAT GUMMI- OCH PLASTSTÖVLAR	20.0	29.5	38.3	36.5	25.8	6.4	15.1	16.2	23.3	7.3	1.7
21103 URHEILUKENGÄT - SPORTSKOR	12.1	15.0	4.0	21.5	5.0	10.7	22.4	19.5	6.9	9.6	6.0
21104 TOHVELIT - TOFFLOR	12.3	20.1	8.7	10.5	11.4	9.8	7.5	14.2	7.6	19.5	13.1
21105 VARVASTOSSUT YMS. - TÄTOFFLOR O. DYL.	2.1	1.6	1.7	0.3	1.1	0.6	0.8	3.5	5.3	3.4	2.7
21106 MUUT JALKINEET - ÖVRIGA SKODON	16.1	11.1	9.9	10.6	19.8	17.6	21.8	29.2	7.3	13.2	21.4
212 LASTEN JA NUORTEN JALKINEET SKODON FÖR BARN OCH UNGDOM	49.6	93.2	60.1	68.1	70.7	48.5	41.3	48.5	23.7	16.5	28.7
213 JALKINEIDEN KORJAUS JA TARVIKKEET REPARATION AV SKODON OCH TILLBEHÖR	14.5	13.6	11.0	9.0	15.6	23.7	17.2	9.0	17.5	19.5	10.2
21300 JALKINEIDEN KORJAUS REPARATION AV SKODON	9.9	8.9	6.1	4.2	9.7	17.2	12.9	5.5	14.4	15.8	5.3
21301 POHJALLISET, NAUHAT, KOROT YMS. INLÄGGSSULOR, SNÖREN, KLACKAR O. DYL.	4.6	4.6	4.9	4.8	5.9	6.5	4.3	3.6	3.1	3.7	4.9
21302 JALKINEIDEN VUOKRAUS UTHYRNING AV SKODON	0.0	0.0	0.0	0.0	0.0	0.0	0.0	0.0	0.0	0.0	0.0
3 ASUNTO, LÄMPÖ, VALO JA VOIMA BOSTAD, VÄRME, LYSE OCH KRAFT	7297.0	6276.0	6222.2	6214.0	6874.6	7310.4	7723.5	7906.0	7744.1	7550.7	9148.2
30 ASUNTO - BOSTAD	5717.4	4489.8	4575.0	4759.6	5289.4	5659.6	6123.5	6366.3	6182.9	6199.2	7528.8
300 OMA OSAKEHUONEISTO EGEN AKTIELÄGENHET	1624.5	428.4	610.4	965.5	1106.6	1236.9	1722.4	2012.9	2082.2	2452.1	3627.6
30000 YHTIÖVASTIKE - BOLAGSHYRA	674.4	217.3	268.2	457.8	501.9	573.2	758.5	874.4	835.4	985.3	1271.9
30002 KORJAUS- YMS. KUSTANNUKSET REPARATIONS- O. DYL. KOSTNADER	48.7	53.1	22.3	26.9	29.6	32.8	37.2	81.9	74.4	50.1	78.9
30003 MUIDEN KUIN ARAVALAINOJEN KOROT RÄNTOR PÅ BOSTADSLÅN (EXKL. ARAVALÅN)	228.0	59.5	79.1	116.1	172.1	150.5	208.1	342.4	304.3	288.7	559.5
30006 ARAVALAINOJEN KOROT RÄNTOR PÅ ARAVALÅN	8.1	4.8	4.4	7.4	5.8	9.5	13.5	12.5	5.2	4.0	13.8
30004 ARVONVÄHENNYKSET - VÄRDEMINSKNINGAR	455.2	127.5	164.5	297.4	302.1	337.7	473.3	559.1	574.2	662.9	1053.5
30005 ASUNTOETU - BOSTADSFÖRMÅN	210.1	-33.7	72.0	59.9	95.1	133.1	231.8	142.7	288.7	461.3	650.0
301 OMA TALO - EGET HUS	2289.9	2532.4	2228.0	2152.8	2352.8	2555.7	2397.8	2499.5	2327.5	1894.6	1958.1
30100 KORJAUS- YMS. KUSTANNUKSET REPARATIONS- O. DYL. KOSTNADER	247.9	379.0	314.2	293.8	252.4	258.5	239.9	208.1	188.6	196.0	148.3
30101 MUIDEN KUIN ARAVALAINOJEN KOROT RÄNTOR PÅ BOSTADSLÅN (EXKL. ARAVALÅN)	198.2	197.3	163.5	165.8	208.5	274.4	240.8	236.5	157.7	212.6	124.4
30106 ARAVALAINOJEN KOROT RÄNTOR PÅ ARAVALÅN	29.0	29.4	36.3	31.1	33.4	40.4	34.0	29.9	35.1	12.1	7.9
30102 TONTIN VUOKRA - TOMHYRA	8.6	5.5	7.9	9.6	9.0	6.8	10.2	10.3	11.7	8.1	6.9
30103 PALO- YM. VAKUUTUSMAKSUT BRAND- O. DYL. FÖRSÄKRINGSAVGIFTER	56.2	72.9	72.0	54.4	59.9	61.4	56.7	50.4	53.0	39.8	41.8
30104 ARVONVÄHENNYKSET - VÄRDEMINSKNINGAR	902.6	1141.7	988.6	915.7	946.5	994.3	915.6	887.8	876.6	693.8	665.4
30105 ASUNTOETU - BOSTADSFÖRMÅN	847.5	706.5	645.4	682.4	843.3	920.0	900.6	1076.4	1004.7	732.1	963.4
302 LUONTOISETUASUNTO NATURAFÖRMÅNSBOSTAD	449.2	197.6	390.4	387.6	366.4	530.8	562.7	476.0	419.0	544.5	616.7
30200 NIEMELLINEN VUOKRA - NOMINELL HYRA	194.8	37.5	158.5	187.7	157.3	235.2	268.4	216.1	179.8	235.4	271.9
30201 KORJAUSKUSTANNUKSET - REPAR.KOSTNADER	2.8	7.0	8.8	1.9	0.1	3.1	3.0	1.3	0.7	1.8	0.1
30202 ASUNTOETU - BOSTADSFÖRMÅN	251.6	153.2	223.1	198.1	209.1	292.4	291.3	258.5	238.5	307.4	344.8
303 VUOKRA-ASUNTO - HYRESBOSTAD	1297.2	1280.4	1303.6	1199.2	1398.9	1270.8	1376.0	1307.5	1290.9	1261.1	1283.8
30300 VARSINAISEN ASUNNON VUOKRA HYRA FÖR EGENTLIG BOSTAD	1240.7	1222.9	1247.4	1133.7	1334.6	1225.2	1301.1	1244.5	1219.0	1226.0	1252.7
30301 OPTISKELIJA-ASUNNON VUOKRA HYRA FÖR STUDENT- OCH ELEVBCSTAD	39.2	49.9	41.0	51.6	52.5	34.1	42.8	39.1	54.0	18.1	9.3
30302 MUIDEN KOTITALOJEN JÄSENTEN VUOKRA- ASUNTOJEN VUOKRA - HYRA FÖR HUSHÄLLS- MEDELHÄRNANS ÖVRIGA HYRESBOSTÄDER	17.3	7.6	15.3	14.0	11.9	11.5	32.0	23.9	17.9	17.0	21.9

5. JATK. - FORTS. - CONT.

		KAIKKI DESIILIRYHMÄT - DECILGRUPPER										
KOTI-												
TALOU-	I	II	III	IV	V	VI	VII	VIII	IX	X		
DET												
ALLA	-7275	7276	8906	10175	11372	12680	14189	16059	18374	22100-		
HUS-		-8905	-10174	-11371	-12679	-14188	-16058	-18373	-22099			
HÄLL												
304	VUOKRALAISTEN SUORITAMAT KORJAUKSET REPARATIONER UTFÖRDA AV HYRESGÄSTER	11.5	13.0	6.4	15.0	19.4	9.6	13.7	15.5	8.0	4.1	10.2
305	VESTIMAKSUT - VATTENAVGIFTER	45.1	38.0	36.2	39.5	45.3	55.9	50.9	55.0	55.4	42.8	32.4
30500	VESTIMAKSUT - VATTENAVGIFTER	29.4	27.6	25.8	26.9	29.4	37.0	33.4	33.5	34.5	26.0	20.0
30501	JÄTEVESIMAKSUT - AVFALLSVATTENAVG.	15.7	10.4	10.4	12.5	15.9	18.9	17.5	21.5	20.9	16.8	12.5
31	LÄMPÖ, VALO JA VOIMA VÄRME, LYSE OCH KRAFT	1299.3	1648.2	1527.7	1316.6	1377.9	1405.7	1317.4	1223.3	1168.5	1013.2	994.1
310	SÄHKÖ - ELEKTRICITET	619.4	678.4	661.8	594.9	630.9	694.0	656.2	617.5	575.0	574.2	510.9
311	KAASU - GAS	12.9	22.8	19.3	17.2	11.8	14.1	10.5	9.1	9.3	7.4	7.3
31100	NESTEKAASU - FLYTGAS	10.9	22.7	19.0	16.6	11.0	11.5	7.6	5.8	6.2	4.8	3.6
31101	KÄJUNKTAKAASU - STADSGAS	2.0	0.2	0.3	0.6	0.9	2.6	2.8	3.3	3.1	2.6	3.7
312	NESTEMÄISET POLTTOAINEET FLYTANDE BRÄNSLE	301.5	332.6	275.9	263.1	298.8	333.7	302.4	347.8	336.9	220.1	304.2
31200	LÄMMITYSÖLJY - ÖLJA FÖR UPPVÄRMNING	296.5	324.6	272.2	253.8	293.1	328.4	299.0	342.3	334.8	220.1	296.9
31201	PÄLÖÖLJY - PETROLEUM	5.0	8.0	3.7	9.3	5.7	5.3	3.4	5.5	2.0	0.0	7.3
313	KIINTEÄT POLTTOAINEET - FAST BRÄNSLE	90.7	97.3	143.3	140.6	117.5	87.0	93.9	80.8	72.2	53.7	20.9
31300	HALOT, TURVE YMS. - VED, TORV O. DYL.	78.8	84.3	139.3	136.1	107.9	70.0	68.3	60.7	61.5	41.6	18.2
31301	HILTI, KOKSI YMS. - KOL, KOKS O. DYL.	12.0	13.0	4.0	4.6	9.6	17.0	25.6	20.1	10.7	12.1	2.7
314	MUU OSTETTU LÄMPÖ - ÖVRIG KÖPT VÄRME	46.8	20.5	33.9	38.7	44.9	49.2	59.8	57.0	49.4	57.9	56.6
31400	LÄMMINNESIMAKSU - VARMVATTENSAVGIFT	45.1	20.5	33.5	37.1	43.0	49.2	58.9	57.0	47.8	57.3	47.1
31401	MUUT LÄMMITYSMENOT ÖVRIGA VÄRMEKÖSTNADER	1.7	0.0	0.4	1.6	2.0	0.0	0.9	0.0	1.6	0.6	9.5
315	OMA JA SAATU VALO JA LÄMPÖ EGET OCH FRITT LYSE OCH VÄRME	228.0	496.5	393.4	262.1	274.0	227.8	194.7	111.2	125.7	99.9	94.3
31500	OMAT JA SAADUT HALOT, JÄTEPUU, TURVE EGEN OCH FRI VED, AVFALLSVED, TORV	223.3	493.3	389.6	256.8	270.5	221.0	194.6	108.8	123.0	94.6	81.1
31501	MUU OMA JA SAATU LÄMPÖ JA VALO ÖVRIGT EGET OCH FRITT LYSE OCH VÄRME	4.6	3.2	3.8	5.3	3.5	6.8	0.1	2.4	2.7	5.3	13.2
32	VAPAA-AJAN ASUNTO - FRITIDSBOSTAD	259.3	127.6	114.7	123.5	195.8	230.7	267.8	293.0	361.3	320.9	557.6
320	OMA VAPAA-AJAN ASUNTO EGEN FRITIDSBOSTAD	241.0	112.3	104.2	119.9	180.9	209.4	247.2	277.7	323.4	303.7	531.2
32000	KORJAUS- YMS. KUSTANNUKSET REPARATIONS- O. DYL. KÖSTNADER	35.4	21.9	12.8	23.5	27.6	26.9	43.6	39.6	30.0	51.9	76.3
32001	LÄTNOJEN KOROT - RÄNTOR PÅ LÅN	18.0	12.4	5.5	19.5	19.8	14.4	32.0	22.5	23.1	11.6	19.7
32002	TONTIN VUOKRA - TOMTHYRA	1.6	0.9	0.8	0.9	1.1	1.6	2.2	1.3	1.5	4.4	1.2
32003	PÄLÖ- YMS. VAKUUTUSMAKSUT	10.8	6.5	4.8	6.6	6.7	9.9	11.0	11.9	13.6	12.5	24.2
32004	BRÄND- O. DYL. FÖRSÄKRINGSAVGIFTER	122.7	63.1	58.2	81.4	78.4	100.7	132.1	153.2	149.2	157.3	253.5
32005	ÄRVONVÄRHENNYKSET - VÄRDEMINSKNINGAR ASUNTOETU - BOSTADSFORMÅN	52.5	7.4	22.1	-11.9	47.4	55.9	26.3	49.2	106.1	66.1	156.5
321	VUOKRATTU VAPAA-AJAN ASUNTO HYRESBOSTAD FÖR FRITID	18.3	15.3	10.5	3.6	14.8	21.3	20.6	15.3	37.8	17.2	26.4
33	VAPAA-AJAN ASUNNON LÄMPÖ, VALO, VOIMA VÄRME, LYSE, KRAFT FÖR FRITIDSBOSTAD	21.0	10.5	4.9	14.3	11.5	14.3	14.8	23.4	31.5	17.4	67.7
33000	SÄHKÖ - ELEKTRICITET	12.6	6.4	1.6	8.7	5.2	7.5	9.1	15.4	22.4	10.0	39.4
33001	KAASU - GAS	1.6	1.7	0.9	1.2	1.1	1.1	1.7	1.3	2.0	2.2	2.5
33002	ÖLJY - ÖLJA	1.6	0.1	0.1	0.5	0.6	0.6	0.8	1.1	1.5	1.1	9.7
33003	HALOT, TURVE YMS. - VED, TORV O. DYL.	4.4	2.3	1.2	3.9	3.9	4.8	2.8	4.9	5.0	2.7	12.4
33004	MUU LÄMPÖ, VALO JA VOIMA ÖVRIG VÄRME, LYSE OCH KRAFT	0.8	0.1	1.1	0.0	0.5	0.3	0.4	0.7	0.7	0.9	2.9
33005	VESIMAKSUT - VATTENAVGIFTER	0.1	0.0	0.0	0.0	0.1	0.0	0.0	0.1	0.0	0.4	0.8
4	KOTITALOUSKALUSTO, -TARVIKKEET JA -PALVELUT - HUSHÄLLSINVENTARIER OCH -TJÄNSTER	2260.6	1960.0	2104.9	1949.7	2151.3	2105.9	2285.7	2540.3	2571.7	2442.9	2481.7
40	HUONEKALUT, TAIDE-ESINEET JA MATOT MÖBLER, KONSTFÖREMÅL OCH MATTOR	731.3	557.3	617.8	679.0	632.7	676.4	669.1	842.1	863.6	795.8	971.4
4000-												
4001	HUONEKALUT - MÖBLER	543.8	405.2	502.5	428.8	500.5	529.6	491.8	640.3	646.8	583.1	709.1
40000	RUOKAPÖYDÄT - MATBORD	28.1	23.3	26.9	19.3	19.4	35.3	22.4	32.4	34.7	30.2	37.4
40001	MUUT PÖYDÄT - ÖVRIGA BORD	25.5	21.6	22.8	17.1	24.0	23.6	24.7	29.5	24.6	25.9	41.4
40002	TUOLIT - STOLAR	25.8	18.2	22.6	18.6	19.1	25.3	18.7	37.7	34.9	26.3	38.4
40003	LEPOTUOLIT - VILSTOLAR	27.1	7.5	15.5	18.2	19.0	23.2	24.3	28.9	40.9	53.8	39.8
40004	SOHVAT, SOHVAKALUSTOT SOFFOR, SOFFMÖBLEMANG	218.1	141.4	219.0	191.6	231.7	208.3	164.0	258.2	287.6	205.0	274.0
40005	KIRJAHYLLYT - BOKHYLLOR	88.7	72.2	72.5	79.6	75.1	84.5	102.7	93.3	88.6	110.3	107.9
40006	LIPASTOT, KAAPIT - BYRÅER, SKÅP	20.7	19.4	18.5	13.0	11.5	26.0	26.5	24.0	22.5	22.4	23.7
40007	SÄNGYT - SÅNGAR	60.3	72.3	65.2	34.3	57.8	59.2	64.5	79.9	55.9	47.8	65.7
40008	VALAISINKALUSTEET - BELYSNINGSARMAT.	35.3	21.6	25.8	26.5	31.8	31.2	32.6	40.7	42.7	40.8	59.1
40009	PUJTARHAKALUSTEET - TRÄDGÅRDSMÖBLER	9.8	7.0	6.2	8.0	7.3	11.0	7.5	10.8	9.6	12.9	17.7
40010	MUUT HUONEKALUT - ÖVRIGA MÖBLER	4.4	2.8	7.5	2.7	3.9	2.1	4.0	4.8	4.8	7.8	4.0
4002	TAIDE-ESINEET - KONSTFÖREMÅL	27.7	9.0	14.2	12.0	8.5	14.0	26.7	36.7	22.6	38.8	94.7
40020	MAALAUKSET JA NIIDEN KEHKYKSET MÅLNINGAR JÄMTE RAMAR	25.8	9.0	13.9	11.1	8.1	13.4	25.8	36.0	22.4	38.5	79.7
40021	VEISTOKSET - SKULPTURER	2.0	0.0	0.3	0.9	0.4	0.5	0.9	0.7	0.3	0.3	15.0

5. JATK. - PORTS. - CONT.

## KAIKKI DESIILIRYHMÄT - DECILGRUPPER

KOTI-

TALOU- I II III IV V VI VII VIII IX X

DET

ALLA -7275 7276 -8905 8906 -10174 10175 11372 12680 14189 16059 18374 22100-

HUS-

HÄLL

4003	MATOT - MATTOR	76.4	55.9	60.1	68.3	68.8	66.5	81.3	90.9	114.8	67.9	88.8
40030	RÄSYMATOT - TRASMATTOR	18.7	17.6	20.4	15.0	20.8	17.0	17.7	19.7	23.3	17.4	17.8
40031	MUUT TEKST.MATOT - ÖVRIGA TEXT.MATTOR	41.8	25.6	35.9	39.5	36.7	40.7	40.7	50.6	48.5	41.8	57.9
40032	KUMI-, KAISLA-, MUUVI- YMS. MATOT GUMMI-, SÄV-, PLAST- O. DYL. MATTOR	15.9	12.6	3.8	13.8	11.4	8.7	22.9	20.6	43.0	8.7	13.1
401	HUONEKALUJEN JA MATTOJEN KORJAUS REPARATION AV MÖBLER OCH MATTOR	83.5	87.2	41.1	170.0	55.0	66.4	69.2	74.2	79.4	106.0	78.9
41	KOTITALOUSTEKSTIIIT, MUUT KALUSTEET TEXTILIER, ÖVRIGA HUSHÄLLSINVENTARIER	296.1	264.8	267.7	235.9	261.0	272.7	312.6	335.9	322.0	379.9	302.2
410	KOTITALOUSTEKSTIIIT, MUUT KALUSTEET TEXTILIER, ÖVRIGA HUSHÄLLSINVENTARIER	295.1	263.2	267.0	235.9	259.7	272.0	312.4	335.7	321.4	379.0	299.0
41000	PATJAT, TYNYHT JA NIIDEN TARVEAINEET MADRASSER, KUDDAR, MATERIAL FÖR DEM	33.4	26.1	43.3	19.4	29.5	23.2	40.8	13.3	52.7	55.0	28.3
41001	PEITTEET, HUUVAT, PEITTEKANKAAT TÄCKEN, FILTAR, TÄCKTYGER	33.3	37.8	49.9	33.3	37.0	20.5	15.7	30.0	30.0	24.9	52.7
41002	PUSSTILAKANAT - PÄSLAKAN	23.0	33.4	18.9	20.4	11.1	19.3	28.7	22.9	23.0	30.8	20.8
41003	MUUT LAKANAT, TYNYHTIINAT JA KANKAAT ÖVRIGA LAKAN, ÖPNGOTT OCH TYGER	19.1	29.7	15.4	18.9	20.5	14.0	25.6	21.7	11.3	20.7	13.0
41004	PYYHKEET, KANKAAT - HANDOUKAR, TYGER	13.2	9.6	8.3	8.7	6.5	11.6	10.1	19.5	15.4	20.2	21.6
41005	PÖYTÄ- YMS. LIINAT JA KANKAAT BÖRD- O.A. DUKAR OCH TYGER FÖR DEM	15.3	10.1	14.7	12.4	9.5	17.9	16.2	20.8	14.4	16.1	20.3
41006	VERHOT, VERHO- JA HUONEKALUKANKAAT GARDINER, GARDIN- OCH MÖBELTYGER	65.3	44.9	39.4	53.9	83.4	75.9	71.1	84.8	83.5	91.0	26.8
41007	RAANUT,RYIJYT YMS.- VÄGGBCNADER O.DYL.	26.7	16.3	23.4	32.8	14.1	9.8	14.4	32.1	40.9	46.2	33.5
4101	MUUT KALUSTEET - ÖVRIGA INVENTARIER	65.8	55.2	53.8	36.2	48.0	79.9	89.8	90.6	50.2	74.0	82.0
41010	VAHAKANKAAT YMS. - VÄXTYGER O. DYL.	7.4	9.3	8.3	6.4	5.0	6.4	13.6	6.3	8.2	6.6	4.4
41011	PEILIT JA KEHYKSET - SPEGLAR, RAMAR	6.0	7.7	3.3	0.3	1.7	4.8	6.6	1.8	6.2	12.6	14.0
41012	KÖRSTE-ESINEET - PRYDNADSÖREMER	29.8	26.1	28.6	17.5	27.5	34.0	31.4	55.0	18.0	20.8	40.7
41013	JULISTEET, PIIRROKSET, PIENET TAULUT AFFISCHER, TECKNINGAR, SMÅ TAVLOR	5.0	1.4	2.1	1.1	5.9	13.2	6.3	4.4	3.1	7.3	6.4
41014	MUUT KOTITALOUDEN KALUSTEET ÖVRIGA HUSHÄLLSINVENTARIER	17.6	10.8	11.6	10.9	8.0	21.6	32.1	23.1	14.8	26.7	16.5
411	KOTITALOUSTEKSTIIITEN YMS. KORJAUS REPARATION AV TEXTILIER O. DYL.	0.9	1.5	0.7	0.0	1.3	0.7	0.2	0.2	0.6	0.9	3.2
42	KOTITALOUSHÄLLSINVENTARIER - HUSHÄLLSMASKINER	494.9	461.3	475.6	475.2	480.5	490.0	540.8	524.3	554.1	516.8	433.1
420	KOTITALOUSHÄLLSINVENTARIER - HUSHÄLLSMASKINER	472.7	443.9	430.1	466.8	443.7	482.2	518.9	495.7	533.0	509.1	406.2
4200-	VARSINAISET KOTITALOUSHÄLLSINVENTARIER											
4201	EGENTLIGA HUSHÄLLSMASKINER	441.4	414.1	404.7	444.0	411.4	429.6	489.2	462.2	498.7	483.7	376.4
42000	OMPPELU- JA KUTOMAKONEET SY- OCH STICKMASKINER	68.1	83.2	43.9	74.3	77.9	69.9	66.2	76.1	83.2	67.4	39.4
42001	JÄÄKÄPIT - KYLSKÄP	47.1	46.8	52.4	43.1	39.1	43.7	48.8	44.6	42.4	58.7	51.3
42002	PAKASTIMET - HEMFRYSAR	83.9	94.2	78.8	97.7	84.8	89.9	109.2	86.6	81.3	72.9	43.9
42003	PÖLYNIMURIT, LATTIANVAHAAJAT DAMMSUGARE, GOLVBONARE	47.9	42.6	39.2	38.1	41.1	40.7	46.7	57.7	64.9	57.4	50.1
42004	ASTIANPESUKONEET - DISKMASKINER	14.0	11.9	13.3	9.8	17.4	16.5	24.3	10.1	11.7	10.8	14.7
42005	PESUKONEET, LINGOT TVÄTTMASKINER, CENTRIFUGER	107.2	82.7	107.5	112.0	93.6	90.0	114.1	110.1	131.0	134.5	96.4
42006	MANKELIT, SILITYSKONEET MANGLAR, STRYKMASKINER	10.5	5.3	12.6	11.9	7.6	10.8	15.1	7.9	13.8	12.4	8.1
42007	SÄHKÖSILITYSRAUDAT - ELSTRYKJÄRN	4.8	3.8	4.5	4.5	3.6	5.0	4.4	5.6	5.9	5.7	5.3
42008	KEITTIÖN YLEISKONE - HUSHÄLLSASSISTENT	6.5	6.3	10.2	8.7	6.3	6.6	2.8	6.2	6.3	7.0	4.4
42009	VATKAIMET, MEHULINGOT YMS. VÄSKINER, SAFTPRESSAR O. DYL.	10.0	7.5	7.5	8.6	6.7	11.8	13.6	13.9	10.7	8.5	11.0
42010	LEIVÄNPAAHITIMET, SÄHKÖPANNUT, -LEVYTT, GRILLIT, KAASUKIEKOT YMS. - BRÖDRÖSTAR, EL PANNJÄR, PLÅTÖR, GRILLAR	34.6	23.3	28.1	30.0	28.4	39.8	36.7	39.4	40.2	41.6	38.3
42011	MUUT KOTITALOUDEN KONEET - ÖVRIGA HUSH.MASK.	5.3	4.8	4.8	3.8	5.1	4.9	5.8	3.5	6.9	6.6	7.2
42012	KOTITALOUSHÄLLSINVENTARIERIN VUOKRAUS HYRNING AV HUSHÄLLSMASKINER	1.5	1.7	1.9	1.6	0.0	0.0	1.5	0.7	0.4	0.2	6.4
4202	MUUT KODIN KONEET JA LAITTEET ÖVRIGA HUSHÄLLSMASKINER OCH -APPAR.	31.3	29.8	25.4	22.8	32.3	52.6	29.7	33.4	34.3	25.5	29.9
42020	SIRRETTÄVÄT LÄMMITTIMET TRANSPORTABLA VÄRMEELEMENT	8.0	5.7	9.7	10.2	7.2	5.5	12.7	5.2	12.1	3.0	8.4
42021	ILMASTOINTILAITTEET, TUULETTIMET LUFTKONDITIONERINGSANORDN., FLÄKTAR	5.4	7.1	0.0	0.0	8.7	25.1	0.0	15.4	0.0	0.0	0.5
42022	PUUTARHATYÖVÄLIN. - TRÄDGÅRDSREDSKAP	17.9	17.1	15.7	12.6	16.4	22.0	17.0	12.9	22.3	22.4	21.0
421	KODIN KONEIDEN KORJAUS JA VARAOSAT REP. AV HUSHÄLLSMASKINER, RESERVDLAR	22.2	17.3	45.5	8.4	36.8	7.9	21.9	28.7	21.1	7.7	26.9
43	KOTITALOUSVÄLINEISTÖ - HUSHÄLLSREDSKAP	224.7	194.8	259.4	180.6	211.2	206.4	249.0	311.2	216.4	214.1	206.1
430	KOTITALOUSVÄLINEISTÖ - HUSHÄLLSREDSKAP	218.9	194.3	252.8	179.3	209.0	197.0	240.9	286.6	213.9	214.1	202.4
4300	RUOKATALOUDEN ASTIAT - HUSHÄLLSKÄRL	89.4	66.8	101.9	66.2	83.3	89.1	74.5	101.5	90.6	102.6	116.7
43000	KAHVI-, TEEKUPIIT - KAFFE-, TEKOPPAR	19.1	18.6	12.2	17.1	19.3	30.3	16.4	25.3	11.8	11.9	29.4
43001	LASIT - GLAS	10.2	4.8	9.5	4.4	4.6	5.8	9.1	8.5	11.9	17.5	24.5
43002	LAUTASET - TALLRIKAR	12.7	9.0	30.8	15.0	7.1	7.2	6.4	17.2	12.2	13.2	8.1
43003	PADAT, LYKKEIPADAT - GRYTÖR	4.0	0.0	0.3	1.7	0.8	8.2	2.7	4.6	4.8	11.6	5.0
43004	KATTILAT - KITTILAR	14.2	4.6	18.0	9.7	23.0	10.9	17.0	15.5	15.8	12.4	14.8
43005	PAISTINPANNUT - STEKPNANDR	3.8	6.1	3.9	0.4	5.5	4.3	1.8	4.4	4.5	5.9	1.4
43006	MUUT RUOKATAL. ASTIAT - ÖVR. HUSH.KÄRL	25.5	23.8	27.3	17.8	23.0	22.5	21.2	26.1	29.5	30.0	33.5
4301	RUOKATALOUDEN VÄLINEET - HUSH.REDSKAP	28.6	29.8	32.8	30.5	16.7	25.7	39.9	43.6	32.7	16.8	17.7
43010	VEITSET, HAAPUKAT - KNIVAR, GAFFLAR	6.0	2.9	8.1	5.7	5.2	3.3	12.6	7.4	7.5	4.0	3.1
43011	LUSIKAT - SKEDAR	4.0	5.7	4.3	2.9	1.3	4.5	4.6	9.3	4.3	1.0	1.9
43012	RUUANVALMISTUSVÄLINEET KÖRSREDSKAP FÖR MATLAGNING	10.4	7.1	10.6	13.6	5.6	10.0	11.6	16.1	12.9	6.6	9.8
43013	RUUANVALMISTUSVÄLINEET MATFÖRVARINGS- OCH KONSERV.TILLBEHÖR	8.3	14.2	9.9	8.4	4.7	7.9	11.1	10.8	8.1	5.2	2.9

5. JATK. - FORTS. - CONT.

KAIKKI DESIILIRYHMÄT - DECILGRUPPER												
KOTI-												
TALOU-	I	II	III	IV	V	VI	VII	VIII	IX	X		
DET												
ALLA	-7275	7276	8906	10175	11372	12680	14189	16059	18374	22100-		
HUS-	-8905	-10174	-11371	-12679	-14188	-16058	-18373	-22099				
HÄLL												
4302	KOTITALOUDEN TYÖKALUT, KÄYTTÖESINEET HUSHÄLLETS ARB.REDSKAP, BRUKSFÖREMÅL	54.8	45.2	77.9	36.4	51.9	44.6	72.8	88.5	49.4	42.8	39.9
43020	PUUKOT - KNIVAR	2.4	0.9	2.5	2.7	2.1	1.2	5.3	1.7	6.1	1.2	0.3
43021	VASARAT - HAMMARE	1.0	0.8	0.6	0.0	0.8	1.0	2.9	0.0	0.6	0.5	2.8
43022	KIRVEET, SAHAT - YXOR, SÄGAR	3.9	2.9	2.4	4.1	1.7	2.1	5.4	5.2	8.3	2.5	3.9
43023	KEITTIÖTYÖKALUT - KÖKSREDSKAP	3.4	1.8	5.9	2.1	1.7	2.6	5.6	4.6	4.4	1.4	3.7
43024	MUUT KOTITALOUDEN TYÖKALUT											
	ÖVRIGA REDSKAP I HUSHÄLLET	9.8	15.8	9.7	6.1	11.4	8.2	11.3	18.8	5.6	7.6	4.0
43025	PUUTARHATYÖKALUT - TRÄDGÅRDSREDSKAP	12.5	8.3	15.0	9.8	19.9	11.0	19.6	20.2	1.1	10.5	10.2
43026	IMPÉRIIT, PESUVADIT - ÄMBAR, TVÄTTFAT	9.2	8.3	21.9	7.5	7.1	8.6	11.1	13.3	6.8	3.7	6.5
43027	MUUT KODIN KÄYTTÖESINEET ÖVRIGA BRUKSFÖREMÅL I HUSHÄLLET	12.6	8.3	19.9	4.1	7.2	9.8	11.6	24.7	16.5	15.4	8.5
4303	MUU KOTIT.VÄLINEISTÖ - ÖVR. HUSGERÄD	46.1	52.5	40.2	46.2	57.0	37.7	53.7	53.0	41.3	52.1	28.0
43030	HEHKU- JA LOJSTELAMPUT GLÖDLAMPOR OCH LYSRÖR	13.5	19.5	12.7	21.1	14.4	9.2	12.4	14.0	11.7	9.8	10.3
43031	JOHDOT, PISTORASIT, KATKAISIJAT YM. LEDNINGAR, AVBRYTARE O. DYL.	7.1	5.9	5.0	2.7	10.6	5.8	8.1	7.9	7.9	11.2	5.8
43032	TASKULAMPUT, PARTISTOT, POLTTIMOT FICKLAMPOR, BATTERIER, BRÄNNARE	18.3	23.7	18.1	19.2	17.1	19.7	24.1	15.7	17.1	19.7	9.0
43033	LÄMPÖMITTARIT, ILMAPUNTARIT TERMOMETRAR, BÄROMETRAR	1.9	1.5	1.9	1.3	1.8	2.3	2.0	4.4	1.1	1.8	1.1
43034	MUU KOTIT.VÄLINEISTÖ - ÖVR. HUSGERÄD	5.3	1.9	2.5	1.9	13.0	0.7	7.1	11.1	3.5	9.5	1.8
431	KOTITALOUSVÄLINEISTÖN KORJAUS REPARATION AV HUSGERÄD	5.8	0.4	6.6	1.3	2.2	9.3	8.1	24.6	2.5	0.0	3.7
44	KOTITALOUSTARVIKKEET JA -PALVELUT HUSHÄLLSARTIKLAR OCH -TJÄNSTER	410.7	438.0	398.6	344.4	425.6	410.2	434.8	451.1	402.6	397.7	408.4
440	KOTITALOUDEN KERTAKULUTUSTAVARAT HUSHÄLLETS ICKE VARAKTIGA KONS.VAROR	338.8	373.3	346.6	284.6	353.5	350.7	363.8	383.2	313.3	316.7	309.8
4400	PUIHDISTUS-, PESU- JA KIILOITUSAINEET RENGÖRINGS-, TVÄTT- OCH PUTSMEDEL	110.0	143.8	119.7	94.1	118.5	126.4	110.2	118.3	97.5	96.2	80.9
44000	ASTIANPESUAINEET - DISKMEDEL	20.7	26.0	26.6	21.0	21.2	23.6	19.9	17.8	17.2	18.1	16.7
44001	PYYKINPESUAINEET - KLÄDTVÄTTMEDEL	62.6	88.1	68.7	50.0	67.2	69.0	67.5	72.6	55.5	50.0	41.1
44002	MUUT PESUAINEET - ÖVRIGA TVÄTTMEDEL	15.9	17.8	15.2	14.8	18.1	15.9	15.1	16.8	13.5	18.2	13.5
44003	TALOUSSAIPPUAT - HUSHÄLLSTVÅL	5.2	8.3	6.3	3.8	4.9	8.3	3.8	6.4	4.1	3.7	3.0
44004	KIILOITUS- JA PUIHDISTUSAINEET PUTS- OCH RENGÖRINGSMEDEL	5.6	3.6	2.9	4.6	7.2	9.6	3.8	4.8	7.2	6.2	6.6
4401	PUIHDISTUS-, PESU- JA KIILL.VÄLINEET RENGÖR.-, TVÄTT-, OCH PUTSREDSKAP	24.2	29.8	28.5	23.9	20.0	20.0	26.2	28.5	18.5	27.3	19.6
44010	HARJAT, IKKUNANPESIMET, MATTOMIKOT YM BORSTAR, FÖNSTERTVÄTTARE O. DYL.	11.5	14.6	12.2	12.8	8.2	6.2	13.8	12.4	10.0	15.6	9.0
44011	PESURIEVUT, -SIENET, TERÄSVILLA TVÄTTRESOR, -SVAMPOR, STÅLULL	12.7	15.2	16.3	11.1	11.9	13.8	12.4	16.0	8.4	11.7	10.6
4402	PAPERISET JA MUOVISET KERTAKULUTUS- TAVARAT - ICKE VARAKTIGA KONSUMPTIONS- VAROR AV PAPPER OCH PLAST	91.8	87.0	101.0	73.6	102.0	96.2	87.6	105.3	86.1	96.3	84.2
44020	TALOUSPAPERI - HUSHÄLLSPAPPER	30.0	35.4	37.4	27.0	33.0	32.5	28.1	34.7	29.1	24.2	20.3
44021	MUUT RUOKATALOUDEN PAPERITUOTTEET HUSHÄLLETS ÖVRIGA PAPPERSPRODUKTER	30.3	26.2	32.1	26.5	29.6	35.8	27.7	35.1	31.0	33.0	26.4
44022	RUOKATALOUDEN MUOVITUOTTEET HUSHÄLLETS PLASTPRODUKTER	6.5	6.2	5.2	4.6	7.0	8.6	6.6	7.0	5.4	7.5	7.1
44023	PAKASTUSMATERIAALIT DJUPFRYSNINGSMATERIAL	8.5	6.9	12.6	6.8	11.1	6.2	13.3	10.4	3.0	5.9	9.4
44024	MUUT KOTITALOUDEN PAPERITUOTTEET ÖVRIGA PAPPERSPRODUKTER I HUSHÄLLET	9.4	5.2	6.7	5.0	13.4	7.6	6.9	9.1	8.8	16.8	13.4
44025	MUUT KOTITALOUDEN MUOVITUOTTEET ÖVRIGA PLASTPRODUKTER I HUSHÄLLET	7.1	7.2	6.8	3.7	7.9	5.5	5.0	8.9	8.9	9.0	7.6
4403	MUUT KODIN KERTAKULUTUSTAVARAT ICKE VARAKTIGA KONS.VAROR I HEMMET	112.8	112.7	97.4	93.1	113.0	108.0	139.8	131.3	111.2	97.0	125.2
44030	KYNTTILÄT - STEARINLJUS	17.6	16.4	14.5	10.0	18.8	15.8	15.3	25.9	16.2	22.9	19.5
44031	TULITIKUT - TÄNDSTICKOR	7.9	13.8	9.0	8.8	8.2	8.3	8.0	6.9	6.1	5.5	4.5
44032	HYÖNTEIS- JA FÖTANMYRKKY INSEKT- OCH RÄTTGIFT	5.7	5.5	6.2	4.8	5.8	6.0	2.7	7.5	5.0	7.6	6.0
44033	KUKKAMULTA, HUDNEKASVIEN LANNOITTEET BLÖMMULL, GÖDSELÄMMEN FÖR RUMSVÄXTER	9.7	8.2	5.5	7.8	7.0	13.2	14.3	8.6	10.7	8.0	14.3
44034	MUUT KERTAKULUTUSTAVARAT ÖVRIGA ICKE VARAKTIGA KONS.VAROR	33.1	38.4	23.9	31.6	34.8	38.7	32.5	42.9	37.0	30.3	22.5
44035	PUUTARHAKASVIEN TAIMET JA SIEMENET TRÄDGÅRDSPLANTOR OCH FRÖN	30.1	22.0	32.5	21.8	25.2	17.2	56.1	28.2	31.1	17.1	48.9
44036	PUUTARHAKASVIEN LANNOITTEET GÖDSELÄMMEN FÖR TRÄDGÅRDSVÄXTER	6.2	7.7	2.5	6.8	9.7	3.0	7.4	9.8	2.2	3.7	8.7
44037	GRILLIHILLET - GRILLKÖL	2.5	0.7	3.4	1.5	3.7	5.8	3.6	1.5	3.0	1.9	0.8
441	KOTITALOUSPALVELUT - HUSHÄLLSTJÄNSTER	71.9	64.7	52.1	59.9	72.2	59.5	71.0	67.9	89.3	80.9	98.6
44100	PESUTUPA, HANKELI -TVÄTTSTUGA, MANGEL	9.0	10.5	10.8	3.1	11.9	9.0	8.8	8.6	7.0	13.0	7.9
44101	VESIPESU PESULASSA VÄTTEVENTVÄTT I TVÄTTERI	17.4	4.3	3.8	10.2	22.6	12.3	15.4	16.2	33.7	22.8	31.0
44102	KEMIAALLINEN PESU, VÄRJÄYS, PRÄSSÄYS KEMTVÄTT, FÄRGNING, PRESSNING	13.7	11.4	4.9	11.5	4.9	5.0	15.9	14.0	19.2	18.1	30.4
44103	NUOHOUK, LUMENLUONTI, JÄTEHUOLTO SÖTNING, SNÖSKOTTNING, AVFALLSSERVICE	31.8	38.5	32.5	35.1	32.8	33.2	30.9	29.2	29.4	27.1	29.2
44104	KODIN SISUSTUSSUUNNITELMAT HEMMETS INREDNINGSPÄNOR	0.0	0.0	0.0	0.0	0.0	0.0	0.0	0.0	0.0	0.0	0.0
44105	PUUTARHASSUUNNIT. - TRÄDGÅRDSPLÄNOR	0.0	0.0	0.0	0.0	0.0	0.0	0.0	0.0	0.0	0.0	0.0
45	KOTITALOUDEN APUTYÖVOIMA HUSHÄLLETS HJÄLPARBETSKRAFT	103.0	44.0	85.7	34.6	140.3	50.2	79.3	75.8	213.1	138.6	160.5
450	SÄÄNNÖLLINEN APUTYÖVOIMA REGELBUNDEN HJÄLPARBETSKRAFT	54.7	12.9	13.5	14.3	97.9	19.2	30.1	40.9	104.1	89.8	118.4



5. JATK. - FORTS. - CONT.

KAIKKI KOTI- TALOU- DET ALLA HUS- HÄLL	DESIILIRYHMÄT - DECILGRUPPER										
	I	II	III	IV	V	VI	VII	VIII	IX	X	
		7276	8906	10175	11372	12680	14189	16059	18374	22100-	
	-7275	-8905	-10174	-11371	-12679	-14188	-16058	-18373	-22099		
6100 AUTON HUOLTO - BILSERVICE	139.6	87.3	86.7	58.8	133.6	129.6	103.9	164.4	224.2	164.9	237.2
61000 MÄÄRÄMATKAHUOLTO - KILOMETERSERVICE	56.4	18.6	14.8	11.8	29.3	51.6	50.0	57.8	101.4	73.7	149.1
61001 MUUT HUOLTOKUST. - ÖVR. SERVICEKOSTN.	83.2	68.7	71.9	47.0	104.3	78.0	53.9	106.5	122.8	91.2	88.1
6101 AUTON MOOTTORIN JA VAHTEISTON KORJ. REP. AV BILENS MOTOR OCH VÄXELLÅDA	84.7	68.5	64.4	27.4	52.8	72.9	115.7	163.0	133.7	75.1	74.3
61010 VARAOSAT - RESERVDELAR	58.2	55.3	49.9	23.1	44.9	53.1	92.7	121.7	67.6	54.9	21.7
61011 TYÖ - ARBETE	26.4	13.2	14.5	4.3	7.9	19.8	23.0	41.3	66.1	20.2	52.6
6102 SÄHKÖLÄTT. KORJ. - REP. AV ELAPPAR.	41.0	39.7	27.6	34.2	42.0	26.0	36.6	47.5	80.5	37.7	37.0
61020 VARAOSAT - RESERVDELAR	35.7	39.1	22.6	33.1	36.9	22.0	32.8	38.2	63.6	36.1	31.8
61021 TYÖ - ARBETE	5.3	0.7	5.0	1.1	5.1	4.0	3.8	9.3	16.8	1.7	5.2
6103 MAALAUUS JA PELTIVAURIIDEN KORJAUS MÄLNING OCH REPARATION AV PLÅTSKADOR	54.5	5.6	64.2	33.4	118.9	35.6	47.4	22.6	33.4	4.4	177.5
61030 TARVIKK., VARAOSAT -TILLB., RESERVDELAR	23.5	4.1	32.6	11.8	93.4	20.6	39.9	19.9	17.3	0.0	0.3
61031 TYÖ - ARBETE	30.9	1.5	31.6	21.7	25.5	15.1	7.6	2.8	16.0	4.4	177.2
6104 FENKÄTÄEN VAIHTO JA KORJAUS DÄCKBYTE OCH REPARATION	108.9	79.1	136.9	47.8	137.9	102.1	68.9	154.2	116.3	163.3	82.5
61040 VARAOSAT - RESERVDELAR	102.3	77.0	133.9	42.2	136.3	93.4	61.8	147.4	103.6	152.7	75.6
61041 TYÖ - ARBETE	6.6	2.1	3.0	5.6	1.7	8.7	7.1	6.8	12.7	10.6	6.8
6105 MUIDEN AUTON OSIEN KORJAUS REPARATION AV BILENS ÖVRIGA DELAR	101.2	94.1	109.4	43.9	132.1	47.5	182.9	80.8	145.5	112.2	63.1
61050 VARAOSAT - RESERVDELAR	84.0	62.5	87.2	35.4	117.3	37.1	174.7	65.8	138.8	81.2	40.5
61051 TYÖ - ARBETE	17.2	31.6	22.2	8.5	14.8	10.4	8.3	15.0	6.7	31.0	22.6
6106 AUTON KORJAUSVÄLINEET, LISÄTARVIKKEET BILENS REPARATIONSVERKTYG, TILLBEHÖR	41.1	31.8	32.0	20.0	32.0	84.8	42.1	50.3	39.9	31.9	51.1
61060 KORJAUSVÄLINEET - REPARATIONVERKTYG	12.4	3.8	8.4	15.4	10.1	16.3	10.6	20.0	21.9	11.3	6.6
61061 LISÄTARVIKKEET - TILLBEHÖR	28.7	28.0	23.6	4.7	21.9	68.5	31.6	30.3	17.9	20.5	44.5
6107 MUIDEN KULKUVÄL. HUOLTO JA KORJAUS SERVICE OCH REP. AV ÖVR. TRANSPORTM.	43.2	65.6	40.5	27.1	62.9	26.4	51.6	38.6	96.4	16.7	8.7
611 POLTTO- JA VOITELUINEET BRÄNSLEN OCH SMÖRJMEDEL	1140.1	1023.9	1047.7	1006.4	1139.4	1138.1	1264.3	1535.5	1298.5	1050.8	914.1
61100 BENSIINI - BENSIN	1076.0	935.1	984.2	943.4	1070.3	1024.6	1191.8	1493.9	1238.8	1005.5	883.6
61101 MUUT POLTTOINEET - ÖVRIGA BRÄNSLEN	35.7	64.5	35.8	30.3	41.2	86.8	39.8	12.4	23.5	16.0	14.1
61102 VOITELUINEET - SMÖRJMEDEL	28.3	24.2	27.7	32.6	27.8	26.6	32.7	29.2	36.3	29.3	16.4
612 MUUT KULKUVÄLINEIDEN MENOT ÖVRIGA TRANSPORTMEDELUTGIFTER	154.4	139.5	162.4	140.4	153.9	188.6	164.2	132.9	137.1	169.8	151.6
61200 AUTOKOULUMAKSUT - BILSKOLAVGIFTER	85.6	89.7	105.6	84.8	95.2	131.3	84.1	64.3	91.1	82.3	28.0
61201 TALLIN VUOKRA - GARAGEHYRA	17.5	3.3	4.2	4.9	3.9	8.8	23.5	24.8	13.4	24.6	60.4
61202 KULKUVÄL. VUOKRA - HYRA FÖR FORDON	25.0	13.4	13.1	19.6	31.2	25.2	30.8	17.1	12.8	42.5	42.8
61203 OMAN TALON TIENHOITOMAKSUT DET EGNA HUSETS VÄGUNDERHÅLLSAVGIFTER	16.2	29.9	21.1	22.0	19.6	13.1	12.5	13.5	10.6	10.6	9.2
61204 VAPAA-AJAN ASUNNON TIENHOITOMAKSUT VÄGUNDERHÅLLSAVG. FÖR FRITIDSBOSTAD	4.4	2.5	2.4	6.0	2.2	3.0	5.8	5.3	5.2	5.5	6.0
61205 PYSÄYNTI-, SILTA- YMS. MAKSUT PARKERING-, BRÖ- O. DYL. AVGIFTER	5.8	0.7	16.0	3.1	1.9	7.4	7.6	7.9	4.1	4.3	5.2
62 KULJETUSPALVELUT - TRANSPORTTJÄNSTER	801.7	685.9	616.0	571.7	789.9	773.9	825.6	926.6	940.1	868.3	990.6
620 KOTIMAANMATKAT - INRIKESRESOR	708.8	627.2	589.6	518.9	723.3	701.8	743.3	796.5	798.7	794.9	787.4
62000 LYHYET JUNAMATKAT - KORTA TÄGRESOR	21.2	17.3	7.2	15.3	11.3	19.2	36.1	12.7	27.4	24.0	39.9
62001 PITKÄT JUNAMATKAT - LÅNGA TÄGRESOR	84.9	44.2	57.9	34.2	64.0	114.1	97.2	116.8	141.5	91.2	89.6
62002 LYHYET LINJA-AUTO-, RAITIOVAUNUMATKAT KORTA BUSS- OCH SPÄRVAGNSRESOR	316.3	255.5	251.8	251.3	384.8	267.2	350.1	368.0	347.2	363.0	320.9
62003 PITKÄT LINJA-AUTOM. - LÅNGA BUSSRESOR	84.1	87.6	65.7	82.5	79.6	85.9	66.3	103.0	79.6	82.4	107.4
62004 TAKSIMATKAT - TAXIRESOR	87.0	48.5	69.6	41.1	81.4	100.5	90.5	95.2	97.4	114.1	130.5
62005 LAIVA- JA MOOTT.-VENEMATKAT - BÄTRESOR	11.3	8.9	11.6	2.3	0.4	9.6	15.0	9.7	11.6	26.3	17.0
62006 KOTIMAAN LENTOMATKAT FLYGRESOR INOM LANDET	15.4	22.9	0.0	2.5	8.8	7.4	15.7	23.5	25.0	7.7	39.4
62007 MATKATAVARAMAKSUT, JUOMARAHAH YMS. RESEKOSTER, DRICKSPENGAR O. DYL.	4.2	0.5	4.8	2.7	1.4	3.7	3.1	3.9	0.7	18.6	1.8
62008 SAIRAUSTEHTÄVÄT, MATKAT (OMA OSUUS) RESOR PÅ GRUND AV SJUKD. (EGEN ANDEL)	14.5	24.4	18.8	14.8	14.4	13.9	15.1	11.2	14.5	10.1	8.3
62009 SAITU KORV. SAIRAUSTEHTÄVÄT, MATK. ERSÄTTN. FÖR RESOR PÅ GRUND AV SJUKD.	68.9	117.1	100.8	72.2	75.2	76.6	53.8	52.5	53.4	55.4	32.6
62010 SAIRAUSTEHTÄVÄT, MATKAT (EI KORV.) RESOR P.G.A. SJUKDOM (EJ ERSÄTTA)	1.1	0.4	1.6	0.0	2.2	3.9	0.4	0.0	0.4	1.9	0.2
621 ULKOMAANMATKAT - UTRIKESRESOR	82.8	29.3	25.9	48.1	63.7	70.9	76.2	109.9	107.4	93.4	201.0
62100 MATKALIPUT - RESEBILJETTER	64.0	24.6	24.6	40.1	43.6	62.4	70.9	62.8	80.3	62.0	168.3
62101 MUUT MATKAKUSTANN. - ÖVR. RESEKOSTN.	18.8	4.7	1.3	8.0	20.1	8.5	5.4	47.1	27.1	31.4	32.7
622 KOTITALUSTAVAROIDEN KULJETUS JA VARASTOINTI - TRANSPORT OCH LAGRING AV HUSHÅLLSVAROR	10.1	29.3	0.5	4.8	2.9	1.3	6.1	20.2	34.0	0.0	2.2
63 TIETOLIITIKENNE - TELEKOMMUNIKATIONER	387.2	399.7	326.8	266.4	433.3	395.6	366.3	449.8	377.5	391.4	470.0
63000 POSTIMAKSUT - POSTAVGIFTER	25.5	31.7	17.9	13.7	20.7	25.0	26.5	29.1	27.2	37.7	25.4
63001 PUHELINMAKSUT - TELEFONAVGIFTER	359.8	368.1	308.0	251.1	412.4	366.7	336.7	419.2	347.6	352.3	440.8
63002 SÄHKÖT. - TELEGRAM	1.9	0.0	1.0	1.5	0.2	4.0	3.1	1.5	2.8	1.5	3.8
64 KULJETUSPALVELUT LUONTOISSETUNAN TRANSPORTTJÄNSTER SOM NATURAFÖRMÅN	118.1	27.5	52.0	19.8	49.7	125.1	166.2	129.8	162.8	219.1	229.3
64000 AJONEUVON LUONTOISSETUNAN FORDON SOM NATURAFÖRMÅN	88.1	5.9	28.0	7.1	29.3	83.6	128.7	90.1	129.0	191.3	188.0
64001 ILMAINEN KULJETUS TYÖPAIKALLE FRI TRANSPORT TILL ARBETSPLATS	30.0	21.6	24.0	12.7	20.4	41.4	37.5	39.8	33.7	27.7	41.3

5. JATK. - FORTS. - CONT.

## KAIKKI DESIILIRYHMÄT - DECILGRUPPER

KOTI-

TALOU-	I	II	III	IV	V	VI	VII	VIII	IX	X
DET										
ALLA	-7275	-8905	-10174	-11371	-12679	-14188	-16058	-18373	-22099	
MUS-										
HÄLL										

7	VIRKISTYS, OPISKELU, KULTTUURIPALVELUT REKREATION, STUDIER, KULTURTJÄNSTER	3104.2	2350.4	2738.5	2499.4	2932.1	3128.3	3453.4	3790.9	3669.1	2974.6	3497.1
70	VÄLINEET JA TARVIKKEET APPARATER OCH ARTIKLAR	1444.7	1038.4	1335.8	1092.9	1314.3	1432.2	1522.1	1626.1	1851.6	1448.7	1782.1
700	RADIO, TV YMS. - RADIO, TV O. DYL.	505.9	312.0	447.3	394.5	414.4	507.8	504.6	573.0	655.7	618.6	631.5
70000	RADIO - RADIO	20.5	13.4	20.4	23.3	12.1	26.6	18.1	24.4	19.2	22.4	24.5
70001	MATKA-, KASSETTRADIO	45.2	46.0	45.0	42.2	42.6	45.5	42.2	46.5	57.4	47.7	37.2
70002	TELEVISIO - TELEVISIO	47.9	60.2	47.3	48.8	52.2	58.8	49.7	38.8	42.8	42.9	37.3
70003	VÄRTELEVISIO, KUVANAUHURI FÄRGTÉLEVISION, BILDANDSPELARE	240.8	92.8	211.3	177.2	185.3	225.6	261.5	254.1	312.7	324.3	363.5
70004	VIRTTINVAHVISTIN - FÖRSTÄRKARE	11.2	8.9	12.2	11.9	10.3	18.6	6.0	14.6	16.1	3.2	10.1
70005	KAIUTTIMET - HÖGTALARE	6.4	8.0	3.2	2.6	1.7	15.0	2.3	5.0	6.2	4.3	15.4
70006	LEVYSOITIN - SKIVSPELARE	6.2	1.5	5.6	3.8	2.7	9.3	10.4	4.3	3.0	8.0	13.2
70007	STEREOPAKETTI - STEREOPAKET	111.2	68.0	85.4	70.6	94.8	94.3	91.9	164.5	180.0	146.0	112.7
70008	NAUHURIT, KASSETTINAUHURIT BANDSPELARE, KASSETTBANDSPELARE	16.6	13.1	16.9	14.1	12.8	14.2	22.6	16.8	18.4	19.7	17.5
701	SUUREHKOT KESTOKULUTUSTAVARAT STÖRRE VARAKTIGA KONSUMTIONSVAROR	298.8	209.9	269.9	191.2	315.3	250.8	312.4	356.7	534.3	195.2	352.3
70100	MOOTTORI-, PURJE- JA SOUTUVENEET MOTOR-, SEGEL- OCH RODBÅTAR	152.1	71.2	136.9	68.9	158.6	130.7	168.0	162.7	360.1	81.4	182.4
70101	VALOKUVAUS- JA FILMAUSLAITTEET FOTO- OCH FILMAPPARATER	45.3	32.5	35.9	30.6	36.6	33.2	54.4	34.9	57.3	58.4	79.2
70102	OPTISET VÄLINEET - OPTISKA APPARATER	4.2	2.8	4.1	4.3	3.2	5.1	3.4	8.0	3.3	3.2	4.4
70103	KIRJOITUS- JA LASKUKONEET SKRIV- OCH RÄKNEMASKINER	20.8	23.4	22.8	18.8	23.5	17.1	22.4	18.1	22.3	15.8	23.9
70104	PIANO, Y.M. SUUREHKOT SOITTOVÄLINEET PIANO O.A. STÖRRE MUSIKINSTRUMENT	57.3	54.9	47.8	49.2	74.9	41.9	50.1	112.8	74.6	25.6	39.0
70105	PUU- JA METALLITYÖKONEET TRÄ- OCH METALLVERKTYG	19.2	25.2	22.5	19.4	18.5	22.8	14.1	20.2	14.8	10.9	23.3
702	MUUT HARRASTUSVÄLINEET ÖVRIGA HOBBYARTIKLAR	554.8	456.1	572.9	432.9	525.1	624.2	593.2	596.8	591.8	565.2	594.1
70200	PIENEHKÖT SOITTOVÄLINEET MINDRE MUSIKINSTRUMENT	4.8	2.8	3.1	0.9	4.4	11.3	10.9	6.6	5.1	7.7	1.1
70201	URHEILUVÄLINEET - SPORTREDSKAP	65.0	54.2	34.0	35.8	63.2	40.3	33.9	64.4	20.3	136.4	189.5
70202	METSÄSTYS- JA KALASTUSVÄLINEET JAKT- OCH FISKEREDSKAP	48.0	34.7	88.0	30.8	25.7	56.0	93.5	42.0	60.6	36.2	15.0
70203	LEIPINTÄVÄLINEET - CAMPINGARTIKLAR	16.1	1.9	27.0	17.8	32.7	41.1	4.9	5.3	8.3	19.3	5.1
70204	FILMIT JA MUUT VALOKUVAUSTARVIKKEET FILM OCH ÖVRIGA FOTOTILLBEHÖR	35.3	36.1	30.3	15.5	30.5	59.1	33.3	41.6	57.2	50.9	39.7
70205	KÄÄNILEVYT, NAUHA- JA SKIVOR, LJUDBAND	36.6	3.0	19.8	36.6	47.1	30.6	54.7	50.1	35.6	47.4	38.2
70206	KASSETIT - KASSETTER	28.9	11.8	34.8	18.8	23.4	26.4	42.3	38.5	48.8	35.5	8.5
70207	POSTIMERKIT, RAHAT Y.M., KERÄILYVÄLIN. FRTMÄRKEN, MYNT O.A., SAMLARARTIKLAR	4.8	3.1	3.4	5.2	3.3	4.6	8.0	5.5	4.4	4.4	6.3
70208	LEIKKIKALUT - LEKSAKER	66.5	117.6	107.2	84.8	60.5	79.3	62.6	60.0	36.4	50.3	10.5
70209	LEMMIKKIELÄIMET - SÄLLSKAPSDJUR	64.9	21.3	40.5	42.2	64.7	68.0	53.4	82.5	106.9	60.4	107.1
70210	HUCNEKASVIT JA NIIDEN SIPULIT RUMSVÄXTER JÄMTE LÖKAR	31.4	47.5	27.2	19.1	20.6	38.6	35.7	44.9	40.6	15.1	27.3
70211	LETKOKUKAT - SNITTBLONNDR	73.9	39.0	66.4	57.1	72.2	92.1	75.6	75.5	105.3	68.9	87.6
70212	PELIKORTIT, SEURAPELIT SPELKORT, SÄLLSKAPSSPEL	7.2	5.1	14.9	8.9	8.4	1.8	8.6	6.6	6.0	8.1	3.2
70213	JOULU- Y.M. KORTTEET, PILAILUTARVIKKI. JUL- O. DYL. PRYDNADER, SKÄMTREKVISITA	17.5	16.5	17.8	9.4	14.3	18.4	19.6	23.1	20.7	20.0	15.9
70214	SUKSET - SKIDOR	37.1	42.9	39.2	36.8	40.3	39.4	40.6	36.4	26.9	34.6	33.7
70215	LUISTIMET - SKRIDSKOR	13.1	18.7	19.6	13.2	13.8	17.4	15.6	13.9	7.8	5.2	5.5
703	HARRASTUSVÄLINEIDEN OSAT JA LISÄTAR- VIKKEET SEKÄ KORJAUKSET - DELAR, TILLBEHÖR OCH REPAR. AV HOBBYARTIKLAR	85.2	60.4	45.7	74.3	59.6	49.4	111.9	99.5	69.8	69.6	204.2
70300	RADION KORJAUS JA VARAOSAT RADIÖREPARATION OCH -RESERVDLAR	6.2	0.7	1.9	4.9	4.6	8.1	7.8	17.2	7.5	3.3	6.4
70301	TELEVISION KORJAUS JA VARAOSAT TELEVISIONREPARATION OCH -RESERVDLAR	31.5	27.7	30.0	48.1	32.7	25.3	29.5	49.7	33.5	26.7	11.5
70302	MUIDEN HARRASTUSVÄLIN. OSAT JA KORJAUS DELAR TILL OCH REP. AV ÖVR. HOBBYART.	47.5	32.0	13.8	21.3	22.3	16.0	74.6	32.6	28.8	39.7	186.4
71	VIRKISTYS- JA KULTTUURIPALVELUT REKREATION- OCH KULTURTJÄNSTER	681.1	515.4	571.3	517.8	622.0	669.2	770.2	877.7	757.2	677.4	831.4
710	TAIDE, URHEILU JA HUVITTELU KONST, SPORT OCH NÖJEN	173.1	125.0	143.5	132.5	152.0	189.0	181.8	208.2	200.2	176.8	221.2
71000	TEATTERIT, OPPERAT, KONSERTIT TEATER, OPERA, KONSERTER	29.4	16.3	15.4	24.8	21.3	36.9	22.8	28.0	26.3	44.4	55.9
71001	ELOKUVAT - BIOGRAFER	35.8	20.5	16.2	33.4	37.9	36.4	49.9	36.9	48.5	36.9	41.2
71002	URHEILUKILPAILUT - IDROTTSSTÄVLINGAR	20.5	9.4	24.3	9.9	21.2	27.6	18.7	29.2	31.2	16.8	17.9
71003	TANSSIT, TIVOLIT YMS. - DANS, TIVOLI	75.8	70.3	82.5	57.6	64.7	77.1	80.6	92.7	81.8	68.7	82.9
71004	MUSEOT, TAI DENÄYTTELYT, MESSUT YMS. MUSEER, KONSTUTST., MÄSSOR O. DYL.	11.6	8.6	5.1	6.7	7.0	11.2	9.7	21.4	12.4	9.9	23.3
711	HARRASTUSVÄLINEIDEN LUPA- Y.M. MAKSUT LICENS- O.A. AVGIFTER FÖR HOBBYART.	508.1	390.3	427.8	385.4	470.0	480.1	588.5	669.5	557.0	500.6	610.2
71100	RADIOLUPA - RADIOLICENS	47.1	43.8	44.9	44.9	47.2	46.8	49.4	49.4	48.6	47.6	48.6
71101	TV-LUPA - TV-LICENS	129.2	108.4	113.0	117.5	124.5	126.8	135.4	134.1	140.5	139.0	152.3
71103	VALOKUVAUSA, KEHTYYS, KOPIOINTI FOTOGRAF, FRANKALLNING, KOPIERING	81.6	57.0	60.4	64.9	76.1	67.1	89.0	100.5	110.2	74.7	114.2
71104	LEMMIKKIELÄINTEN LÄÄKÄRIN PALKKIO VETERINÄRSÄRVEDEN FÖR SÄLLSKAPSDJUR	1.5	0.7	0.0	0.0	1.4	3.7	0.0	0.0	1.0	5.9	1.9
71105	URHEILU-, TANSSI-, YMS. KURSSIMAKSUT IDROTTS-, DANS- O.A. KURSAVGIFTER	37.1	18.0	7.3	37.1	25.1	10.7	80.3	85.0	51.4	18.8	35.4
71106	HARRASTUSTILOJEN VUOKRAT PLAN- OCH HALLHYROR O. DYL.	18.1	4.2	10.6	9.7	14.4	19.9	19.1	28.7	15.0	24.3	34.5
71107	VEIKKAUS, LOTTO, V-5 - TPNING, LOTTO	135.9	108.9	124.8	85.7	119.7	126.9	163.5	197.5	148.8	140.6	142.8
71108	ARVAT, BINGO, TOTO - LOTTER, BINGO	51.1	49.3	43.5	24.6	61.4	57.5	51.6	69.6	39.9	49.5	65.4
71109	HARR. VÄL. VUOKRAUS -HYRN. AV HOBBYART	6.6	0.2	23.2	1.0	0.3	20.6	0.1	4.8	1.5	0.0	15.2

5. JATK. - PORTS. - CONT.

		KAIKKI DESIILIRYHMÄT - DECILGRUPPER										
KOTI-												
TALOU-	I	II	III	IV	V	VI	VII	VIII	IX	X		
DET												
ALLA	-7275	7276	8906	10175	11372	12680	14189	16059	18374	22100-		
HUS-												
HÄLL												
72	KIRJAT, SANOMA- JA AIKAKAUSLEHDET BÖCKER, TIDNINGAR OCH TIDSKRIFTER	721.9	667.7	643.7	654.1	734.7	668.6	726.0	882.0	797.1	684.1	758.6
720	KIRJAT - BÖCKER	363.6	341.2	331.6	329.2	395.8	319.6	363.0	487.7	392.2	315.5	358.4
72000	KOULUKIRJAT - SKOLBÖCKER	30.1	42.2	28.2	32.8	44.5	22.1	35.0	30.7	7.9	32.7	25.3
72001	TIETOKIRJAT - FACKBÖCKER	45.4	69.7	25.4	67.6	61.0	36.7	39.7	34.1	54.5	32.3	33.0
72002	ROMAANIT, RUNOT - ROMANER, DIKTER	66.9	28.2	51.9	32.5	44.6	48.8	69.2	159.8	74.7	87.7	69.9
72003	MUUT KIRJAT - ÖVRIGA BÖCKER	58.0	43.5	50.6	36.6	65.0	52.1	52.9	75.3	81.1	30.9	92.7
72004	KIRJASARJAT - BOKSERIER	163.1	157.8	175.7	159.7	180.7	160.0	166.3	187.8	173.9	131.9	137.6
721	SANOMA- JA AIKAKAUSLEHDET TIDNINGAR OCH TIDSKRIFTER	358.4	326.5	312.0	324.9	339.0	349.0	363.0	394.3	404.9	368.6	400.2
72100	SANOMALEHTIEN TILAUSMAKSUT PRENUMERATIONSAVGIFTER FÖR TIDNINGAR	173.8	174.3	164.2	161.5	166.8	167.8	172.1	181.3	179.3	173.1	197.6
72101	SANOMALEHTIEN IRTONUMERO TIDNINGARIN LÖSNUMMER	14.0	7.0	5.4	8.5	8.6	10.5	14.3	16.7	25.6	18.3	24.2
72102	AIKAKAUSLEHTIEN TILAUSMAKSUT PRENUMERATIONSAVG. FÖR TIDSKRIFTER	124.3	110.5	109.1	112.6	115.3	126.4	134.6	132.4	132.2	130.1	140.2
72103	AIKAKAUSLEHTIEN IRTONUMERO TIDSKRIFTERIN LÖSNUMMER	46.3	34.7	33.4	42.4	48.3	44.4	42.0	64.0	67.8	47.1	38.1
73	KOULUTUS JA KASVATUS UTBILDNING OCH UPPFOSTRAN	256.4	128.9	187.7	234.5	261.1	358.3	435.0	405.2	263.3	164.4	125.0
73000	KOULUJEN LUKUVAIHTO- YM. MAKSUT SKOLANS TERMINS- O.A. AVGIFTER	42.6	44.8	35.5	45.5	34.8	45.9	50.8	67.6	41.8	33.9	25.7
73001	AMMATTIKURSSIMAKSUT - YRKESKURSAVG.	18.0	16.1	9.0	12.9	10.2	16.1	13.3	14.5	19.5	30.2	38.2
73002	MUUT KURSSIMAKSUT - ÖVR. KURSAVGIFTER	12.3	6.9	41.6	1.7	15.2	8.5	12.1	7.6	7.6	14.2	7.9
73003	KIRJEKURSSIT - BREVKURSER	4.4	0.0	0.0	0.9	0.0	0.0	26.5	0.0	0.0	0.4	15.9
73004	KUNNALLISET PÄIVÄHOITOMAKSUT KOMMUNALA BARNDAGVÄRDVAVGIFTER	67.3	28.5	50.4	80.6	87.5	100.9	98.4	116.0	75.2	19.6	15.8
73005	YKSITYISET PÄIVÄHOITOMAKSUT PRIVATA BARNDAGVÄRDVAVGIFTER	105.3	26.4	46.9	83.4	107.2	178.1	225.2	191.2	113.6	61.0	20.3
73006	PUTSOTITIT, LEIKKIKOULUT PARKTANT, LEKSKOLOR	6.4	6.3	4.3	9.6	6.3	8.8	8.8	8.2	5.6	5.1	1.2
8	MUUT TAVARAT JA PALVELUT ÖVRIGA FÖRÖDENHETER OCH TJÄNSTER	2314.9	1437.8	1618.0	1408.2	1934.3	2004.1	2468.7	2787.0	3017.1	2921.1	3496.5
80	HENKILÖKOHT. PUHTAUS, KAUNEUDENHOITO PERSONLIG HYGIEN OCH SKÖNHETSVÅRD	560.1	480.7	502.5	467.7	510.4	578.5	630.7	628.8	635.5	624.9	540.1
800	PALVELUT - TJÄNSTER	167.0	109.1	125.6	119.6	153.4	146.5	181.0	191.2	188.3	236.2	212.2
80000	PÄRTURI - HERRFRISÖR	40.9	33.6	38.9	31.8	46.6	48.2	50.5	46.6	38.2	34.8	41.0
80001	KAMPAAJO JA MUU KAUNEUDENHOITO	98.5	55.6	67.8	65.0	72.3	68.7	97.2	116.1	118.2	165.3	150.3
80002	DAMFRISERING OCH ÖVRIGT SKÖNHETSVÅRD SAUNA-, WC-MAKSUT - BASTU-, WC-AVG.	27.6	19.9	19.0	22.7	34.5	29.6	33.3	28.5	32.0	36.1	21.0
801	TARVIKKEET - FÖRÖDENHETER	393.0	371.6	376.9	348.2	357.0	432.0	449.7	437.6	447.1	388.7	327.9
8010	KESTÄVÄT KAUNEUDENHOITOTARVIKKEET VARAKTIGA SKÖNHETSVÅRDSARTIKLAR	49.9	42.7	51.6	42.5	41.7	47.2	56.6	58.5	59.7	51.2	46.4
80100	SÄHKÖPARRANAJOKONE - ELRÄKAPPARAT	10.0	12.1	11.8	11.0	7.9	8.4	11.0	10.7	11.3	9.2	7.0
80101	SÄHKÖTUKANKKUIVAAJA - ELHÄRTÖR	6.1	3.2	4.6	4.5	5.8	6.8	5.6	9.2	8.1	6.9	6.3
80102	HENKILÖVAAKA - PERSONVÅG	1.1	0.8	1.0	0.8	1.4	0.8	0.9	1.7	1.2	1.7	0.8
80103	LÄMPÖRULLAT - VÄRMERULLAR	9.5	6.9	11.2	9.1	10.5	10.7	13.7	9.8	7.9	8.3	6.7
80104	HUSHARJAT, KAMMAT, PAPILJOTIT YMS. HÄRBORSTAR, KAMMAR, PAPILJOTTER O.DYL PARRANAJOVÄLINEET (EI SÄHKÖKÄYTT.)	7.4	6.5	9.6	5.1	6.7	7.9	8.4	7.9	10.6	6.6	4.5
80105	IKKE ELEKTRISKA RÄKON KAUNEUDENHOITO- JA EHOSTUSVÄLINEET SKÖNHETSVÅRDS- OCH MAKE-UP-ARTIKLAR	1.4	3.4	1.3	1.6	1.4	1.2	0.8	1.1	0.8	1.9	0.2
80106	MUUT KESTÄVÄT KAUNEUDENHOITOTARVIKKEET ÖVRIGA VARAKTIGA SKÖNHETSVÅRDSARTIKLAR	10.4	6.9	10.5	9.2	5.7	7.6	13.5	14.8	14.6	12.9	7.8
80108	KAUNEUDENHOITOTARV. KORJ. JA VARASAT REP. AV SKÖNHETSVÅRDSART. RESERVDELAR	0.5	0.2	0.0	0.8	0.1	1.8	0.0	0.0	0.7	0.0	1.4
8011	KERTAKÄYTTÖISET KAUNEUDENHOITOTARV. IKKE VARAKTIGA SKÖNHETSVÅRDSARTIKLAR	343.2	328.9	325.3	305.7	315.3	384.7	393.1	379.1	387.4	337.5	281.4
80110	HTENOSATPPUAT - TOALETTVÄL	21.7	16.7	17.9	19.1	20.6	20.3	27.1	19.2	28.1	25.6	22.1
80111	HIUSTENPESUVAINEET, HIUSÖLJYT HÄRTVÄTTMEDEL, HÄRÖLJÖR	39.4	39.9	42.3	35.1	32.8	37.8	42.3	50.8	46.4	40.6	26.5
80112	HAMMASTAHNAT - TANDKRÄMER	19.1	17.5	14.1	14.9	18.2	19.8	23.2	21.8	18.9	23.3	19.5
80113	HIUSKÄYTTÖ- JA EHOSTUSVÄLINEET HÄRSRAY, HÄRLÄGGNINGSVÄTSKA	11.7	9.8	13.6	11.9	10.0	8.9	10.1	12.4	15.2	14.3	10.4
80114	HUULIPUNAT - LÄPPSTIFT	6.1	4.1	4.6	6.7	4.4	7.5	6.6	9.8	4.8	5.9	6.6
80115	KÄSIVOITTEET - HANDKRÄMER	5.1	5.7	4.4	4.2	5.6	5.8	2.5	6.5	5.5	5.9	4.5
80116	KASVOVOITTEET - HUDKRÄMER	18.5	8.3	13.1	10.2	14.7	27.4	21.2	18.3	30.3	22.8	18.8
80117	MUUT IHONPUHDISTUS- JA EHOSTUSVAINEET ÖVR. HUDRENGÖRING- OCH MAKE-UP-PREP.	37.3	28.5	28.5	24.4	26.6	49.4	36.4	49.1	51.8	45.1	34.2
80118	AURINKÖLJYT - SOLOLJÖR	2.1	0.5	1.2	0.2	2.1	4.0	2.4	2.3	2.7	2.5	2.9
80119	HÄJVEDEET - PARFYMER	16.4	11.5	8.0	8.1	3.7	9.9	25.4	16.7	23.5	18.3	37.6
80120	DEODORANTIT - DEODORANTER	26.8	23.4	24.6	25.5	24.9	26.6	30.3	34.4	29.1	28.7	20.9
80121	PAPERINENÄLINAT, WC-PAPERI PAPPERSÄSÖUKAR, TOALETTPAPPER	54.5	65.7	56.3	51.1	51.9	63.9	56.5	61.0	55.2	50.2	35.5
80122	VAUVANVAIPAT - BLÖJÖR	34.5	47.4	51.8	50.9	52.4	43.5	45.3	17.3	20.2	7.8	11.9
80123	TERVEYSITTEET, TAMPONIT HÄLSÖBANDOR, TAMPONGER	29.2	31.2	29.7	29.2	29.3	34.3	33.2	33.9	31.6	23.9	16.9
80124	EHKÄISYVÄLINEET - PREVENTIVMEDEL	6.7	7.4	6.9	4.1	8.6	6.2	11.5	9.4	5.0	5.5	2.4
80125	MUUT TOALETTITARV. - ÖVR. TOALETTART.	14.1	11.2	8.4	9.9	9.6	19.5	19.1	16.2	19.2	17.0	10.7
81	MUUT TAVARAT - ÖVRIGA VARGOR	267.7	242.5	270.8	198.0	245.2	245.4	254.2	309.2	325.5	268.6	316.7
810	KELLOT, KORUT - UR, SMYCKEN	112.7	97.6	113.2	87.3	96.0	97.5	106.4	115.9	125.4	134.2	151.7
81000	RANNE-, TASKU- JA KAULAKELLOT ARMBANDS-, FICK- OCH HALSUR	43.3	45.5	44.5	34.4	38.5	44.3	42.2	34.8	44.1	38.0	67.0
81001	KELLON PUHDISTUS - RENGÖRING AV UR	1.4	1.0	0.0	0.0	0.0	0.0	1.6	0.0	0.0	6.0	4.5
81002	KELLON VARASAT - RESERVDELAR TILL UR	7.7	5.6	9.1	7.7	12.6	6.4	7.1	5.7	7.5	13.4	1.8
81003	KELLON MUO KORJ. - ÖVR. REP. AV UR	14.7	11.2	16.2	16.3	11.1	12.3	20.6	13.4	4.0	21.6	19.1
81004	KORUT YLI 50 MK - SMYCKEN ÖVER 50 MK	28.2	15.5	16.4	14.2	18.2	23.1	24.9	33.8	51.2	37.8	47.4
81005	KORUT ALLE 50 MK - SMYCKEN UNDER 50 MK	17.4	18.8	27.0	14.8	15.6	11.4	10.1	28.1	18.7	17.5	12.0

5. JATK. - PORTS. - CONT.

## KAIKKI DESIILIRYHMÄT - DECILGRUPPER

KOTI-

TALOU-	I	II	III	IV	V	VI	VII	VIII	IX	X
DET										
ALLA	-7275	7276	8906	10175	11372	12680	14189	16059	18374	22100-
HUS-		-8905	-10174	-11371	-12679	-14188	-16058	-18373	-22099	
HÄLL										

811	MUUT HENKILÖKOHTAISET TAVARAT ÖVRIGA PERSONLIGA VÄROR	99.6	75.2	96.2	68.9	94.4	90.2	87.6	123.7	149.4	94.0	124.2
81100	SEINI-, KAAPPI- JA HERÄTYSKELIOT VÄGG- OCH SKÅPUR, VÄCKARKLOCKOR	14.7	11.7	11.5	9.9	12.3	17.1	13.2	18.4	18.0	14.9	20.4
81101	LASTENVAUNUT, VAUVANSTUIMET BARNVAGNAR OCH -STOLAR	8.8	7.6	11.9	9.9	10.6	13.5	11.6	10.1	5.2	5.4	2.0
81102	LAUKUT, LOMPAKOT, SALKUT VÄSKOR, PLÅNBÖCKER, PORTFOLJER	57.7	41.3	56.6	35.7	55.2	51.8	47.6	72.1	85.4	44.2	86.2
81103	SATEENVARJOT, KIVELYKEPIT PARAPLYER, PROMENADKÄPPAR	2.3	1.5	3.6	4.1	3.6	0.8	1.8	1.2	5.1	1.4	0.0
81104	PIIPUT, SAVUKKEENSYYTYTIMET YMS. PIIPOR, CIGARRETTÄNDARE O. DYL.	4.6	4.1	3.4	4.2	5.4	1.8	6.3	6.6	6.1	6.1	1.6
81105	TASKUVEITSET, AURINKOLASIT YMS. FICKKNIVAR, SOLGLASÖGDEN O. DYL.	7.0	7.1	7.4	1.1	3.8	3.0	4.2	7.8	25.7	6.3	3.4
81106	KÖYJÄUS, VARJOSAT - REP., RESERVELLAR	4.5	1.9	1.8	4.0	3.6	2.1	3.0	7.4	3.9	5.9	10.7
812	KIRJOITUS- JA PIIRUSTUSTARVIKKEET SKRIV- OCH RITILLBEHÖR	55.5	69.8	61.5	41.8	54.8	57.7	60.1	69.6	50.7	50.5	40.7
81200	KYNÄT, KUMIT, TEROITTIMET, PAPERI YMS. PENNOR, GUMMIN, SKRIVPAPPER O. DYL.	36.1	53.6	43.0	29.5	37.8	40.6	37.6	43.7	32.9	27.6	17.1
81201	ONNITTELUKORTIT, SURUADRESSIT GRATULATIONSKORT, KONDOLEANSADRESSER	15.2	10.2	17.6	9.4	12.4	12.9	17.3	19.7	14.3	18.0	19.6
81202	MUUT TARVIKKEET - ÖVR. TILLBEHÖR	4.2	6.0	0.9	2.9	4.6	4.2	5.2	6.2	3.5	4.8	4.1
82	RAVINTOLA-, KAHVILA-, HOTELLIMENOT RESTAURANG-, KAFE-, HOTELLUTGIFTER	1055.9	550.1	628.6	532.7	870.5	931.6	1238.2	1412.6	1444.7	1455.9	1449.8
820	RUJKA JA JUOMAT - MAT OCH DRYCKER	989.0	512.3	614.0	526.8	809.9	878.2	1162.3	1327.2	1344.9	1314.2	1360.7
8200	RUOKA - MAT	412.0	238.4	254.8	232.8	311.0	333.7	432.6	594.7	511.1	548.8	639.9
82000	KAHVILEIPÄ - KAFFEBRÖD	49.1	35.1	40.1	36.3	56.6	38.6	48.1	67.1	61.8	57.9	48.1
82001	PUUROT, VELLIT - GRÖT, VÄLLING	1.3	0.9	0.6	0.7	0.4	1.3	1.2	2.5	1.4	2.9	1.3
82002	HERNEKEITTO - ÄRTSOPPA	2.9	2.5	1.6	2.1	1.2	0.8	5.0	4.4	2.6	4.0	4.8
82003	MUUT KEITOT - ÖVRIGA SOPPOR	7.7	6.9	4.3	1.3	6.6	7.5	8.4	9.7	11.7	8.2	12.1
82004	LIHARUDAT - KÖTTMÄTRÄTTER	194.8	93.2	113.3	97.9	130.1	166.6	217.4	276.3	204.9	275.8	360.2
82005	KALARUDAT - FISKMÄTRÄTTER	8.1	1.5	3.1	5.2	3.5	3.6	12.9	4.8	8.8	13.4	22.3
82006	HAMPURIITITSET YMS. - HAMBURGARE O. DYL.	33.8	21.2	28.5	23.7	34.8	31.0	42.6	45.3	48.3	31.8	30.9
82007	MUUT RUODAT - ÖVRIGA MÄTRÄTTER	100.2	69.7	54.8	57.1	67.5	66.3	83.1	163.8	150.5	138.4	144.0
82008	MAITO - MÖLK	9.0	3.7	6.2	6.5	6.4	10.0	8.4	10.7	12.8	14.2	10.7
82009	JÄÄTELÖT, PIIRTELÖT - GLASS, MILKSHAKE	5.1	3.7	2.5	2.0	3.9	8.1	5.6	10.1	8.2	2.3	5.5
8201	KAHVI, TEE, KAKKAO - KAFFE, TE, KAKAO	303.6	122.4	173.5	166.0	290.7	283.4	371.9	380.4	464.5	393.9	380.1
82010	KAHVI - KAFFE	75.2	50.3	61.4	51.1	75.9	69.2	80.4	92.1	114.2	86.7	70.3
82011	TEE - TE	2.4	2.8	1.6	0.9	2.1	2.4	2.2	4.0	4.0	2.0	2.5
82012	KAKKAO - KAKAO	0.9	1.4	0.9	0.3	0.2	0.8	2.1	0.5	1.0	1.2	0.7
82013	TYPÖPÄIKKAPUOKATILU - ARBETSPLATSMÄLTID	225.1	67.9	109.8	113.8	212.5	211.1	287.3	283.9	345.3	304.0	306.6
8202	JUOMAT - DRYCKER	273.4	151.4	185.7	128.0	208.2	261.1	357.8	352.0	369.3	371.6	340.8
82020	ALKOHOLITOMAT JUOMAT ALKOHOLFRIA DRYCKER	37.4	27.5	38.7	29.7	32.6	33.9	48.3	44.9	39.5	46.8	31.0
82021	ALKOHOLIJUOMAT - ALKOHOLDRYCKER	236.0	123.9	146.9	98.3	175.7	227.2	309.5	307.1	329.8	324.8	309.8
821	MUUT MENOT - ÖVRIGA AVGIFTER	66.9	37.8	14.6	5.9	60.7	53.4	75.9	85.4	99.8	141.7	89.0
82100	HOTELLIMAKSUT - HOTELLAVGIFTER	40.2	19.2	2.3	1.9	49.1	29.3	35.1	61.3	46.6	102.8	51.7
82101	JUOMARAHAAT, TARJOILUPALKKIOT DRICKS, SERVERINGSÄRVODEN	14.2	6.3	4.0	1.7	9.5	7.3	15.0	15.7	31.1	24.0	25.8
82102	LEIRINTÄMAKSUT YM. - CAMPINGAVG. O. DYL.	12.5	12.4	8.4	2.3	2.1	16.8	25.8	8.5	22.1	14.9	11.5
83	VALMISMATKAT - PAKETRESOR	349.5	131.0	124.8	160.8	250.7	217.6	253.7	415.0	533.5	526.2	881.7
83000	VALMISMATKAT KOTIMAASSA PAKETRESOR I HEMLANDET	25.3	13.7	14.5	21.7	23.8	26.7	17.1	33.8	27.6	26.1	47.7
83001	VALMISMATKAT ULKOMAILLA PAKETRESOR UTOMLANDS	324.2	117.3	110.3	139.1	227.0	190.9	236.7	381.3	505.9	500.1	834.0
84	MUUALLE KUULUMATTOMAT FINANSISIPALV. FINANSTJÄNSTER SOM EJ FÖRS ANNORST,	3.2	0.5	1.6	0.7	1.7	4.1	3.2	3.4	3.4	5.0	8.1
84000	PANKKI- JA POSTISIIRTOHAKSUT BANK- OCH POSTGIROAVGIFTER	3.2	0.5	1.6	0.7	1.7	4.1	3.2	3.4	3.4	5.0	8.1
84001	VÄLITYS- JA NEUVONTAMAKSUT FÖRMEDLINGS- OCH INFORMATIONSAVGIFTER	0.0	0.0	0.0	0.0	0.0	0.0	0.0	0.0	0.0	0.0	0.0
85	MUUT PALVELUT - ÖVRIGA TJÄNSTER	78.6	32.9	89.6	48.3	55.7	26.9	88.6	18.1	74.6	40.5	300.2
85000	ASTANAJAPALKKIOT - ADVOKATARVODEN	8.7	0.0	12.2	0.0	4.4	0.0	0.0	0.0	6.6	0.0	61.7
85001	AMMATILLISTEN YHDISTYSTEN JÄSENMAKSUT MEDLENSAVGIFTER TILL FACKFÖRENINGAR	13.2	10.2	13.1	8.9	8.7	11.0	11.1	11.4	11.0	16.0	31.1
85002	HAUTAUSMENOT - BEGRAVNINGSKOSTNADER	33.8	5.4	46.9	23.9	13.3	0.0	61.5	0.0	14.0	4.3	162.2
85003	MÖNISTUS, KONEKIRJOITUS, VALOKOPIOT DUPLICERING, MASKINSKRIVNING O. DYL.	4.7	13.1	4.9	1.1	8.6	1.8	3.2	0.4	3.7	2.5	7.7
85004	LEHTI- YM. TILMOITUKSET - ANNONSER	8.0	1.2	9.2	12.2	4.0	0.0	0.8	0.2	15.9	1.1	33.8
85005	VIRKA- YM. TOIDISTUSTEN LUNASTUS LÖSEN FÖR ÄMBETS- O.Ä. BETYG	2.6	0.4	2.2	1.1	1.7	4.7	3.6	3.6	5.7	0.6	2.6
85006	MUUT MAKSUT JA TOIMITUSPALKKIOT ÖVRIGA AVGIFTER, EXPEDITIONSÄRVODEN	7.5	2.6	1.2	1.2	14.9	9.4	8.4	2.5	17.8	16.1	1.2

6. KULUTUSMENOT KOTITALOUTTA KOHTI DESIILIRYHMITTÄIN VUONNA 1976, MK. DESIILIRYHMÄT ON MUODOSTETTU KOTITALOUDEN JÄSENTÄ KOHTI LASKETTujen KULUTUSMENOJEN MUKAAN  
 KONSUMTIONSGIFTER PER HUSHÄLL I DECILGRUPPER ÅR 1976, MK. DECILGRUPPERNA HAR BILDATS EFTER HUSHÄLLETS KONSUMTIONSGIFTER PER CAPITA  
 CONSUMPTION EXPENDITURE PER HOUSEHOLD ACCORDING TO DECILE GROUPS IN 1976, FMK. THE DECILE GROUPS ARE MADE UP BY THE CONSUMPTION EXPENDITURE PER CAPITA

KATKKI	DESIILIRYHMÄT - DECILGRUPPER										
	KOTI- TALOU- DET	I	II	III	IV	V	VI	VII	VIII	IX	X
ALLA	- 6410	- 7793	- 7794	- 8950	- 10137	- 11496	- 12819	- 14518	- 16973	- 21136	
HUS- HÄLL											
KOTITALOUKSTA KUUKAUSITTILINPTDOSSA ANTAL HUSHÄLL I MÄNADSBOKFÖRINGEN KOTITALOUKSTA VUOSITHAASTATELUS ANTAL HUSHÄLL I ÅRSINTERVJUN	3348	383	356	347	342	340	335	332	315	311	287
KESKIMÄÄRÄINEN HENKILÖLUKU ANTAL PERSONER PER HUSHÄLL	2.80	4.03	3.27	3.32	2.90	2.82	2.76	2.74	2.25	2.11	1.73
KESKIMÄÄRÄINEN LAPSLUKU ANTAL BARN PER HUSHÄLL	0.76	1.63	1.07	1.01	0.81	0.70	0.70	0.69	0.43	0.30	0.18
KESKIMÄÄRÄINEN YLI 64-VUOTIAIDEN LUKU ANTAL PERSONER ÖVER 64 ÅR PER HUSHÄLL	0.28	0.45	0.46	0.36	0.36	0.27	0.27	0.19	0.21	0.14	0.09
KESKIMÄÄRÄINEN AMMATISSA TOIMIVIEN LUKU ANTAL YRKESVEPKSAMMA PER HUSHÄLL KÄYTETTYISSÄ OLEVAT TULOT, MK DISPONIBEL INKOMST, MK	1.31	1.30	1.12	1.43	1.28	1.35	1.39	1.36	1.28	1.35	1.26
KESKIMÄÄRÄINEN KULUTTAJAYKSIKÖIDEN LUKU ANTAL KONSUMTIONSENHETER PER HUSHÄLL	35033.7	30444.4	31192.4	35676.5	33539.8	34631.0	36233.4	37895.7	35708.6	36829.9	38573.7
KOTITALOUDEN JÄSENTEN KULUTTAJAYKSIKÖT KONSUMTIONSENHETER PER HUSHÄLLETS MEDLEMMAR	2.32	3.14	2.59	2.68	2.39	2.37	2.31	2.30	1.91	1.92	1.58
KESKIMÄÄRÄINEN HUONEISTOLA, M2 GENOMSNITTLIG LÄGENHETSyta PER HUSHÄLL, M2	2.20	3.04	2.47	2.55	2.29	2.27	2.19	2.18	1.79	1.76	1.44
KESKIMÄÄRÄINEN ASUMISAIKA, KK GENOMSNITTLIG BOENDETID, MÅNADER	67	62	63	67	65	67	68	71	67	66	70
OMASSA TALOSSA - I EGET HUS OMASSA OSAKEHUONEISTOSSA I EGEN AKTIEHUSENHETER	5	7	6	6	6	5	5	5	4	4	3
YHÖKRÄ-ASUNOSSA (VÄPAINAISET ASUNNOT) I HYPESGÄSTBOSTAD (EGENTLIGA BOSTÄDER)	2	1	1	1	2	2	3	3	3	4	4
LUONTOISETUASUNOSSA I NATURAFÖRMÄNSBOSTAD	4	4	4	4	4	4	3	4	4	3	3
	1	1	1	1	1	1	1	1	1	1	1
KULUTUSMENOT - KONSUMTIONSGIFTER	33052.4	21592.9	23974.1	28470.2	28350.0	30853.8	34870.0	38039.6	36039.7	40422.1	48544.3
1 ELINTARVIKKEET, JUOMAT JA TUPAKKA LIVSMEDEL, DRYCKER OCH TOBAK	9216.5	8720.7	8977.0	9587.3	9423.0	9367.3	10313.0	9833.7	8628.0	8980.5	8345.7
13-11 ELINTARVIKKEET - LIVSMEDEL	8007.2	8052.3	8135.7	8605.3	8300.2	8224.9	8829.5	8408.0	7399.7	7450.9	6676.2
100 LEIPÄ- JA VILJATUOTTEET BRÖD- OCH SPÄNNMÄLSPRODUKTER	1068.5	1146.0	1111.4	1189.5	1136.5	1082.7	1163.1	1077.5	978.0	986.4	814.0
1003 JAUHOT JA RYYNIT - MJÖL OCH GRYN	223.4	350.4	299.0	286.2	271.0	218.4	215.4	182.0	150.0	152.7	109.2
10000 VEHNÄJAUHOT - VETEMJÖL	112.1	173.0	147.6	133.6	158.9	110.8	95.5	96.2	80.3	72.8	52.7
10001 OHRAJAUHOT - KORNMJÖL	7.3	10.8	15.3	13.5	8.7	6.1	5.0	4.6	3.2	2.9	2.5
10002 RUISJAUHOT - RÄGMJÖL	20.8	51.0	33.7	27.3	20.8	16.6	21.7	9.7	8.4	10.2	9.0
10003 PERUNAJAUHOT JA TÄRKKEYS POTATTSMJÖL OCH STÄRKELSE	9.5	14.1	13.0	10.5	11.5	10.0	9.5	7.3	5.7	8.4	5.3
10004 GRAHAM- JA MUUT JAUHOT GRAHAM- OCH ANNAT MJÖL	14.1	16.4	22.2	19.3	13.0	16.3	14.1	11.8	10.4	11.0	6.8
10005 KAURARYYNIT JA -HIUTALEET HAVREGRYN OCH -FLINGOR	18.9	30.0	23.5	22.7	20.3	21.8	16.0	16.6	13.3	14.3	10.1
10006 MANNARYYNIT - MANNAGRYN	7.8	9.7	7.2	9.6	6.8	6.4	22.9	6.1	2.7	3.0	3.3
10007 RIISIRYYNIT - RISGRYN	22.0	29.9	22.1	29.2	22.2	21.5	21.7	18.7	18.9	22.3	13.2
10008 MUUT RYYNIT - ÖVRIGA GRYNER	7.0	5.6	7.9	17.0	5.9	5.8	6.0	5.6	5.6	5.3	4.9
10009 MALTAAT - MALT	4.0	10.0	6.5	3.4	3.1	3.2	3.0	5.4	1.5	2.5	1.4
1001 RUOKALEIPÄ - MATBRÖD	439.1	446.5	426.3	460.3	450.4	443.3	491.1	478.1	416.6	416.2	362.3
10010 VÄKKILEIPÄ, HAPANKOPPUT, MUU KOVA LEIPÄ KNÄCKEBRÖD, SURSKOPPOR, ANNAT HÄRT BRÖD	52.4	47.7	64.4	57.6	54.2	51.8	64.3	51.1	46.4	44.2	42.1
10011 PEHMEÄ RUISLEIPÄ - MJUKT RÄGBRÖD	173.7	228.5	181.2	183.5	186.9	182.8	180.8	176.6	149.0	155.9	112.0
10012 VEHNÄRUOKALEIPÄ - MATBRÖD AV VETE	50.2	38.6	45.9	51.9	53.0	52.0	58.0	62.8	43.6	50.3	46.2
10013 SEKALEIPÄ - BLANDBRÖD	101.8	85.2	83.1	101.5	102.1	102.7	114.9	115.6	110.3	102.7	99.6
10014 MUU PEHMEÄ RUOKALEIPÄ ANNAT MJUKT MATBRÖD	36.5	34.2	37.7	41.9	33.2	36.0	45.5	38.9	36.0	33.2	28.6
10015 KARJALANPIIRAKAT - KARELSKA PIROGER	24.5	12.2	14.1	23.9	21.1	18.1	27.6	33.1	31.4	29.8	33.9
1002 KAHVILEIPÄ - KAFFEBRÖD	364.5	310.7	343.7	401.1	367.7	375.9	406.5	369.1	374.1	379.9	316.3
10023 KAHVIPITKO - KAFFELÄNGD	69.5	79.8	86.6	84.0	73.4	69.2	78.5	55.2	64.7	63.0	40.5
10021 KAHVIPULLA, WIENERIT YMS. KAFFEBULLAR, WIENERBRÖD O. DYL.	87.4	46.9	66.8	101.6	86.1	97.4	89.4	108.9	93.2	97.1	86.1
10022 KÖRPUT - SKORPOR	18.2	23.7	22.8	22.1	21.0	17.7	20.4	14.7	15.2	14.0	10.0
10023 RINKELIT - KRINGLOR	13.1	14.5	13.3	17.4	18.0	12.5	14.4	9.6	9.2	14.3	7.4
10024 KEKSIT, VOHVELIT - KEX, VÄFFLOR	62.0	59.0	63.6	65.6	65.7	60.7	83.1	67.0	63.0	52.1	40.8
10025 PIKKULEIVÄT - SMÅBRÖD	24.4	24.0	23.1	30.9	24.9	23.7	23.2	24.0	24.7	27.3	18.5
10026 LEIVOKSET, KAKUT, MAKEAT PIIRAKAT BAKELSER, TÄRTOR, KAKOR, SÖTA PIROGER	82.4	58.5	63.6	73.1	73.8	89.5	88.0	79.0	91.1	101.1	106.7
10027 VALMIIT TAIKINAT - FÄRDIGA DEGAR	7.6	4.3	3.9	6.3	4.7	5.4	9.6	10.9	13.0	11.1	6.3
1003 MUUT VILJATUOTTEET ÖVRIGA SPÄNNMÄLSPRODUKTER	41.5	38.4	42.4	42.0	47.4	45.1	50.1	48.3	37.2	37.7	26.1
10030 MAKARONI, SPAGETTI - MAKARONI, SPAGETTI	15.5	20.3	15.9	16.9	20.1	18.7	15.7	13.6	14.7	11.1	7.8
10031 MAHLAGS- JA MAISSIHUUTALEET FRUKOST- OCH MAJSLINGOR	20.2	10.0	19.5	18.4	21.5	19.9	28.6	28.4	19.9	21.2	14.9
10032 MÄMMI - MEMMA	5.8	8.2	7.0	6.7	5.8	6.5	5.8	6.3	2.6	5.3	3.5

6. JATK. - FORTS. - CONT.

## FAKKEI DESIILIRYHMÄT - DECILGRUPPER

KOTI-

TALOU-	I	II	III	IV	V	VI	VII	VIII	IX	X
DEI										
ALLA	- 6410	6411 - 7793	7794 - 8949	8950 - 10137	10138 - 11496	11497 - 12819	12820 - 14518	14519 - 16073	16074 - 21136	21137-
MUS-										
HÄLL										

101	LIHA - KÖTT	1886.6	1623.0	1766.7	1945.9	1891.6	1963.3	2293.6	2027.1	1809.4	1877.9	1669.1
1010-												
1012	TUORE LIHA - FÄRSKT KÖTT	887.8	721.0	823.9	898.1	868.0	921.4	1091.4	993.8	864.8	896.2	810.3
10130	NAUDANLIHA (1.LK) - NÖTKÖTT (1.KL)	127.3	62.5	118.4	92.6	79.5	130.7	166.1	171.0	162.8	159.7	129.5
10101	NAUDANLIHA (2.LK) - NÖTKÖTT (2.KL)	96.7	88.2	105.4	114.9	89.7	93.7	132.1	92.0	94.7	90.2	66.4
10102	LIHAKYLJYKSET JA -KÄÄRYLEET KÖTTKÖLLETTER OCH -RULADER	4.8	2.9	1.5	2.2	5.1	4.3	9.1	4.3	4.1	4.5	10.3
10133	SIANLIHA (1.LK) - SVINKÖTT (1.KL)	40.2	35.6	49.5	25.4	28.9	72.0	42.7	34.6	43.4	43.5	26.6
10134	SIANLIHA (2.LK) - SVINKÖTT (2.KL)	127.7	162.6	156.2	152.7	124.6	140.6	164.4	116.1	88.1	97.4	73.9
10105	KYLJYKSET - KÖLLETTER	56.3	29.3	43.7	50.3	57.2	58.3	86.0	60.7	56.5	60.5	60.8
10106	RAAKA KINKKU - RÄ SKINKKA	55.3	31.6	24.7	80.6	37.6	54.6	59.5	55.0	68.4	79.2	61.5
10137	PAISTIJAUHELIHA - MALET KÖTT,STEK	39.0	25.5	28.5	28.2	31.2	42.0	46.5	42.1	49.0	49.0	47.7
10138	TAVALL. JAUHELIHA - MALET KÖTT,VANL.	166.6	155.3	167.9	216.2	162.1	186.9	181.6	166.1	171.2	141.3	117.7
10139	SIIPIKARJANLIHA - KÖTT AV FJÄDERFÄ	7.5	6.9	5.8	4.7	8.0	6.3	6.3	15.3	6.2	9.9	5.1
10110	PORONLIHA - RENKÖTT	5.8	0.0	3.8	1.9	1.5	1.6	2.5	1.0	0.2	0.0	45.0
10111	LAMPAANLIHA - FÄRKÖTT	6.1	3.0	2.2	3.3	6.7	2.7	11.6	3.4	6.3	8.7	10.0
10112	MUUT TUORE LIHA - ANNA FÄRSKT KÖTT	15.5	17.9	5.4	12.7	14.2	14.6	2.2	17.7	23.4	7.1	32.9
10113	MAKSA - LEVER	43.0	35.7	33.8	46.1	45.3	47.0	49.2	47.3	39.8	45.2	40.7
10114	MUNUAISET - NJURAR	2.6	3.6	3.9	1.5	1.8	1.2	2.9	3.4	2.7	3.5	1.2
10115	VERI,VERTIPUOT - BLOD,BLODMAT	9.1	12.3	13.2	9.5	8.8	7.1	10.3	8.4	6.2	9.7	5.3
10116	KIELI,PÄÄ,LUUT,SORKAT,POTKAT TUNGA,HUVUD,BEN,LÄGGAR,FÖTTER	14.6	14.8	16.7	16.8	7.8	15.3	14.7	11.4	13.9	18.9	15.8
10117	SISÄLMYKSET - INÄLVOR	3.3	1.8	3.5	4.9	2.9	2.6	1.6	3.5	2.2	4.2	6.2
10118	PAKASTETTU LIHA - DJUPFRYST KÖTT	1.6	1.1	1.5	1.5	0.8	1.0	1.3	5.8	2.7	0.0	0.5
10119	PAKASTETTU KANA - DJUPFRYST HÖNA	19.2	5.0	13.2	15.6	20.6	21.0	20.9	29.2	11.7	18.9	35.4
10120	PAKASTETTU SISÄLMYKSET DJUPFRYSTA INÄLVOR	0.4	0.0	0.1	0.0	0.0	1.1	0.0	1.1	1.1	0.5	0.0
10121	NAUDANRUHO JA RUHONOSAT (1.LK) NÖTKROPP OCH KROPPSDELAR (1.KL)	21.1	0.0	8.9	11.6	76.5	0.0	35.9	60.1	0.0	9.8	7.7
10122	NAUDANRUHO JA RUHONOSAT (2.LK) NÖTKROPP OCH KROPPSDELAR (2.KL)	9.6	0.0	0.0	4.9	27.4	0.0	31.4	25.1	0.0	3.0	6.8
10123	SIANRUHO JA RUHONOSAT (1.LK) SVINKROPP OCH KROPPSDELAR (1.KL)	9.1	14.3	11.4	0.0	11.5	16.8	6.6	5.0	7.1	16.7	1.4
10124	SIANRUHO JA RUHONOSAT (2.LK) SVINKROPP OCH KROPPSDELAR (2.KL)	5.8	11.1	4.9	0.0	13.5	0.0	5.9	4.4	0.0	15.9	1.9
1013	KETTETTY,SJÖLATTU,KUIVATTU,SAVUSTETTU JA GRILLATTU LIHA - KOKT,SALTAT, TORKAT,ROKKT ELLER GRILLAT KÖTT	135.8	91.4	115.0	112.5	132.2	121.9	157.1	125.6	161.0	156.0	185.3
10130	GRILLATTU KANA - GRILLAD HÖNA	13.9	1.0	8.1	7.0	14.0	10.8	14.3	20.3	20.7	23.0	19.3
10131	GRILLATTU LIHA - GRILLAT KÖTT	12.2	10.6	8.1	11.3	8.9	12.0	11.0	23.1	5.8	16.3	14.8
10132	SAVUSTETTU SIANLIHA - RÖKT FLÄSK	70.4	53.6	68.5	65.6	73.1	61.9	77.5	53.4	86.0	70.4	94.4
10133	LAMPAANLIHA - FÄRKÖTT	0.4	0.0	0.0	0.2	0.0	0.0	1.4	0.0	0.0	1.5	1.0
10134	PORONLIHA - RENKÖTT	1.1	0.0	0.5	0.0	0.2	0.0	2.2	2.9	1.9	1.4	2.3
10135	MUUT LEIKKELELTÄT - ÖVRIGA CHARKUTE- RIVAPOR	37.8	26.2	29.8	28.3	36.1	37.3	50.7	26.0	44.6	43.5	53.5
1014	LIHASÄILYKKEET - KÖTTKONSERVER	49.4	55.0	51.9	48.8	40.2	56.0	59.9	49.1	51.4	45.8	36.1
10140	LIHASÄILYKKEET - KÖTTKONSERVER	17.6	23.3	21.5	15.8	10.1	19.3	26.1	10.7	17.1	18.2	13.7
10141	HERNEKEITTO - ÄRTSOPPA	16.1	18.0	18.2	17.9	14.7	16.5	17.8	17.8	14.4	13.9	11.6
10142	LIHALIEMI,LIHAKIITTO KÖTTBULJONG,KÖTTSSOPPA	10.6	11.0	9.1	10.6	10.9	13.3	9.2	12.3	13.9	9.0	7.0
10143	MUUT KUIVATUT JA TIIVISTETYT LIHALIE- MET JA -KEITOT - ÖVRIGA KÖTTEXTRAKT- PRODUKTER	5.1	2.6	3.1	4.5	4.5	7.0	6.8	8.3	6.1	4.7	3.8
1015	MAKKARAVALMISTEET - KORVPRODUKTER	719.1	686.5	707.7	799.3	767.5	761.3	881.3	752.5	617.7	675.8	542.4
10150	LEIKKELEMAKKARAT (1.LK) CHARKUTERIKORV (1.KL)	105.8	70.6	74.4	104.2	105.1	105.3	134.8	116.9	98.7	122.5	126.0
10151	LEIKKELEMAKKARAT (2.LK) CHARKUTERIKORV (2.KL)	123.2	108.5	120.7	141.2	127.4	138.9	150.8	126.9	109.8	106.7	100.8
10152	LEIKKELEMAKKARAT (3.LK) CHARKUTERIKORV (3.KL)	104.0	123.8	108.8	116.3	136.8	106.9	127.1	105.9	74.1	84.6	56.2
10153	NAKIT - KNÄCKKORV	92.1	63.5	78.4	96.1	94.9	93.8	111.3	108.9	93.2	102.4	78.7
10154	LENKKI-MAKKARAT - LÄNNKORV	255.4	287.5	295.5	308.5	267.4	280.4	306.9	252.4	200.1	209.7	145.9
10155	MUUT RUOKAMAKKARAT - ÖVRIG MATKORV	10.4	11.2	8.6	8.9	6.9	6.9	16.6	11.0	14.4	13.4	6.2
10156	MAKKARAFAKTOISVALMISTEET SPECIALPRODUKTER AV KORV	27.9	21.4	21.3	23.8	28.6	28.3	33.5	30.3	27.5	36.3	28.1
10157	PAKASTETUT MAKKARAVALMISTEET DJUPFRYSTA KORVPRODUKTER	0.3	0.0	0.0	0.4	0.5	0.8	0.5	0.3	0.0	0.2	0.6
1016	LIHAEINESVALMISTEET FÄRDIGMAT AV KÖTT	94.4	69.1	68.2	87.2	83.6	102.6	103.9	116.1	114.4	104.1	95.0
10160	HYTTELÖSYLTTY - SYLTA	9.1	7.2	8.9	11.5	9.3	6.3	10.3	8.4	11.0	11.2	6.9
10161	KÄÄRYLEET - KÄÄRYLMAR	7.2	8.6	6.6	4.8	8.1	11.8	6.1	7.6	6.0	7.1	5.2
10162	MAKSALAATTIKKO - LEVERLÄDA	16.3	14.0	11.8	12.7	15.3	19.4	16.3	19.9	19.8	18.3	15.7
10163	LIHAPULLAT - KÖTTBULLAR	10.0	9.6	6.9	8.4	9.4	10.2	13.0	12.3	13.7	7.1	9.6
10164	MUUT LIHAEINESVALMISTEET											
10165	ÖVRIG FÄRDIGMAT AV KÖTT	7.7	3.2	4.5	5.3	5.6	10.0	9.9	11.4	11.3	8.1	7.7
10165	LIHAPIIRAKAT JA -PASTEIJAT,PIZZAT KÖTTPIRAGER,-PASTEJER,PIZZOR	32.1	16.2	23.4	33.1	27.2	32.5	33.8	42.0	38.9	37.1	37.3
10166	VALMIIT JAUHELIHAPIHVIIT-YMS. FÄRDIGA BIFFAR AV MALET KÖTT O.DYL.	3.9	4.2	2.5	5.3	4.6	1.9	4.5	3.9	7.0	2.9	1.8
10167	PAKASTETUT LIHAEINESVALMISTEET DJUPFRYST FÄRDIGMAT AV KÖTT	2.1	1.0	0.9	0.9	1.7	3.7	2.5	4.9	1.1	3.1	1.8
10168	PAKASTEKEITOT - DJUPFRYSTA SOPPOR	4.6	2.5	2.7	5.2	2.0	4.7	5.6	3.7	5.0	7.2	7.3
10169	VALMIIT VOILEIVÄT,VOILEIPÄKAKUT FÄRDIGA SMÖRGÅSAR,SMÖRGÅSKAKOR	1.4	2.8	0.1	0.0	0.4	2.3	1.9	1.9	0.6	2.0	1.7
102	KALA - FISK	235.4	207.1	199.9	228.0	227.3	233.1	242.0	252.4	237.6	244.9	281.6
1020	TUORE KALA - FÄRSK FISK	98.5	94.4	89.0	93.5	107.9	100.0	92.2	88.8	103.6	93.8	121.5

## 6. JATK. - PORTS. - CONT.

## KAUKKI DESIILIRYHMÄT - DECILGRUPPER

KOTI- TALOU- DET											
	I	II	III	IV	V	VI	VII	VIII	IX	X	
ALLA	- 6410	6411 - 7793	7794 - 8949	8950 - 10137	10138 - 11496	11497 - 12819	12820 - 14518	14519 - 16973	16974 - 21136	21137-	
HUS- HÄLL											
10200 SILAKKA - STRÖMMING	18.1	23.3	22.4	21.1	16.6	19.1	17.9	18.9	12.0	17.1	13.0
10201 MUTKKU - SIKLÖJA	13.9	20.9	21.3	13.4	12.1	8.8	19.3	10.7	12.7	11.7	8.0
10202 LAHNA - BRAXEN	5.1	2.0	5.1	3.1	5.6	11.1	3.3	6.6	4.2	3.6	6.7
10203 MAUKI - GÄDDA	20.4	21.9	17.5	19.2	34.5	26.4	14.9	17.7	30.2	12.8	8.6
10204 LOHI - LAX	13.3	6.8	2.9	5.0	11.3	11.0	8.4	13.0	16.3	13.7	44.1
10205 MUU TUORE KALA - ÖVRIG FÄRSK FISK	23.6	19.4	19.8	24.0	27.8	22.4	26.4	21.9	24.9	34.2	15.2
10206 RÄVUT - KRÄFTOR	4.1	0.2	0.0	7.8	0.0	1.3	1.9	0.0	3.4	0.6	25.9
1021 PAKASTETTU, SUOLATTU JA SAVUSTETTU KALA; KALAEINEKSET - DJUPFRYST, SALTAD OCH RÖKT FISK; FÄRDIGMAT AV FISK	93.6	80.0	74.2	91.9	84.2	93.8	105.6	115.3	87.5	92.9	110.9
10211 PAKASTETTU KALA - DJUPFRYST FISK	32.8	34.5	35.1	37.2	34.0	32.6	35.0	34.8	30.5	29.2	25.5
10212 SUOLATTU SILLI - SALTAD SILL	19.9	21.6	14.2	20.2	16.9	17.7	28.2	23.7	14.7	18.8	22.6
10213 MUU SUOLAKALA - ÖVRIG SALTAD FISK	8.2	2.8	5.0	7.7	9.2	10.3	7.2	15.4	4.6	7.0	13.3
10214 SAVUSTETTU KALA - RÖKT FISK	14.3	10.3	10.3	10.3	9.9	15.0	13.7	17.9	13.7	19.5	22.4
10215 LIPEÄKALA - LUTFIK	6.7	4.4	2.8	6.3	7.4	6.6	9.3	6.6	9.7	5.0	8.4
10216 KALAEINEKSET - FÄRDIGMAT AV FISK	7.1	3.7	5.2	4.6	3.7	6.3	4.7	12.0	8.9	8.3	14.1
10216 PAKASTETTU KALAEINEKSET DJUPFRYST FÄRDIGMAT AV FISK	4.6	2.8	1.8	5.5	3.1	5.3	7.5	5.0	5.4	5.2	4.7
1022 KALASÄTILYKKEET - FISKKONSERVER	43.3	32.8	36.7	42.6	35.3	39.3	44.2	48.4	46.5	58.2	49.2
10220 SUOLATTU SILAKKA - SALTAD STRÖMMING	2.2	1.6	1.0	4.1	2.6	2.1	3.2	0.8	1.4	3.8	1.9
10221 SILLI - JA ANJOVISÄTILYKKEET											
10222 SILLI - OCH ANJOVISKONSERVER	27.5	24.8	23.9	28.2	22.8	23.3	28.9	29.2	28.1	35.4	29.5
10223 SARDIINIT JA MUUT ÖLJYSÄTILYKKEET											
10223 SARDINER OCH ANDRA ÖLJEKONSERVER	9.6	4.7	9.1	7.4	6.7	7.9	9.6	11.8	11.7	14.1	13.0
10223 MUUT KALASÄTILYKKEET ÖVRIGA FISKKONSERVER	4.0	1.7	2.6	2.9	3.1	6.1	2.6	6.7	5.3	3.9	4.8
103 MAITO, JUUSTO, MUNAT - MJÖLK, OST, ÄGG	1526.7	1770.8	1706.8	1786.4	1636.0	1553.2	1634.9	1519.6	1245.7	1347.9	1067.0
1030 MAITO JA MAITOTUOTTEET MJÖLK OCH MJÖLKPRODUKTER	1124.0	1411.1	1351.9	1367.2	1225.7	1148.2	1194.1	1056.8	852.0	944.6	688.6
10300 KULUTUSMAITO - KONSUMTIONSMJÖLK	453.5	844.0	673.1	649.6	540.4	438.9	371.8	311.5	282.5	253.4	170.0
10301 KEVYTMAITO - LÄTTMJÖLK	363.0	332.3	374.2	380.3	370.5	392.8	457.9	406.4	297.2	369.9	248.8
10302 PASVATON MAITO - FETTFRI MJÖLK	7.3	0.4	3.9	10.7	1.9	8.7	7.4	18.0	7.3	6.6	8.2
10303 TALJUSPIINÄ, MIRNUPUUTIA											
10304 HUSHÄLSSUUPAJA, KÄRNAMJÖLK	63.3	78.6	74.7	77.1	70.8	69.6	68.2	56.1	43.9	51.6	42.1
10304 KERMA, KESTOKERMA - GRÄDDE, H-GRÄDDE	87.7	58.0	74.2	93.2	90.6	92.9	116.2	85.5	84.5	100.5	91.1
10305 JOURTITTI - YOGHURT	79.9	56.7	67.8	92.0	85.0	77.0	95.3	98.5	84.4	77.6	65.1
10306 VILJI - FIL	33.2	14.1	28.8	30.6	27.7	40.8	37.4	39.7	31.9	40.2	41.0
10307 MUUT MAITOTUOTTEET ÖVRIGA MJÖLKPRODUKTER	16.6	10.5	15.6	14.5	17.1	16.2	22.7	17.6	15.6	17.9	18.0
10308 BABYENERGA, IDIENMAIDONVASTIKE											
10308 BABYENERGA, MODEPSMÖLKERSÄTTNING	9.8	8.6	23.4	7.8	11.4	3.9	5.3	13.0	0.2	19.4	4.9
10309 MAITOUUHE - MJÖLKPUKVER	9.8	7.9	16.4	11.7	10.3	7.5	11.9	10.6	4.5	7.6	9.5
1031 JUUSTO - OST	213.5	152.9	167.7	196.9	206.6	216.7	246.8	252.2	225.4	233.9	235.7
10310 EMMENTAL-JUUSTO - EMMENTALOST	51.1	23.9	35.6	40.3	43.6	58.1	43.8	63.4	66.5	58.0	77.8
10311 EDAM-JUUSTO - EDAMEROST	108.9	103.2	102.1	108.3	119.2	113.4	140.5	120.6	98.9	106.3	76.2
10312 SULATEJUUSTOT - SMÅLSTOST	17.4	12.3	13.2	17.1	19.6	13.3	21.6	26.1	16.2	19.8	14.4
10313 MUUT JUUSTOT - ÖVRIG OST	36.2	13.5	16.8	31.3	24.3	31.8	40.9	42.1	43.8	49.9	67.3
1032 MUNAT - ÄGG	189.3	206.9	187.2	222.3	203.7	188.3	193.9	210.5	168.2	169.3	142.7
104 PASVAT JA ÖLJYT - FETTER OCH OLJOR	612.9	830.6	721.1	737.2	648.2	623.3	617.0	567.9	495.2	508.8	380.4
1040 VÖI - SMÖR	425.1	637.1	531.8	559.6	450.6	427.6	389.9	357.0	334.5	336.6	226.1
1041 MARGARIINI - MARGARIN	172.1	181.1	177.4	159.4	183.5	181.0	211.1	191.9	145.0	154.7	135.9
10410 PÖYTÄMARGARIINI - BORDSMARGARIN	101.2	89.3	103.5	81.5	97.4	103.5	140.5	119.4	89.9	92.2	94.7
10411 TALOUSMARGARIINI - HUSHÄLLSMARGARIN	70.9	91.8	73.9	77.8	86.2	77.5	70.6	72.5	55.1	62.5	41.2
1042 MUUT PASVAT JA ÖLJYT ÖVRIGA FETTER OCH OLJOR	15.8	12.4	12.0	18.2	14.0	14.7	16.0	19.0	15.7	17.5	18.5
10420 LAARDI, MUUT ELÄINRASVAT											
10420 LARD OCH ÖVRIGT DJURFETT	3.0	6.5	4.6	4.3	3.5	2.0	2.8	2.2	1.5	1.8	1.1
10421 RUOKAÖLJYT, KASVISPASVAT											
10421 MATÖLJÖR, VEGETABILISKA ÖLJÖR	10.6	4.9	6.5	9.0	6.7	7.0	11.8	14.8	13.7	15.1	16.4
10422 PULLOKERMA (RASVASEKOITE) FLASKGRÄDDE (FETTBLANDNING)	2.2	1.0	0.9	5.0	3.8	5.7	1.4	2.0	0.5	0.6	0.9
105 HEDELMÄT JA KASVIKSET FRUKTER OCH GRÖNSAKER	1107.4	817.8	1007.6	1020.7	1135.0	1222.2	1215.7	1303.0	1175.8	1088.6	1107.2
1050 TUOREET HEDELMÄT - FÄRSKA FRUKTER	335.1	310.2	313.7	346.8	333.1	355.5	347.5	345.2	359.9	326.4	312.9
10500 OHENAT - ÄPPLÉN	116.2	119.5	93.7	122.5	122.7	121.2	125.2	110.5	127.8	109.7	109.1
10501 PÄRPYNÄT - PÄRON	7.9	6.5	4.1	7.2	7.8	5.1	7.4	11.0	10.6	9.4	10.3
10502 APPELSTINIT, MANDARIINIT											
10502 APPELSTINER, MANDARINER	103.3	104.7	113.0	107.8	105.2	113.9	103.2	105.3	96.7	101.6	82.2
10503 SITRUUNAT, GRAPEJÄT JA MUUT SITRUSHEDELMÄT - CITRÖNER, GRAPEFRUKTER OCH ÖVRIGA CITRUSFRUKTER	12.5	7.3	10.7	10.3	8.7	13.7	14.3	15.3	14.8	13.8	15.7
10504 BANANIT - BANANER	63.2	58.4	68.5	75.1	68.3	63.1	63.3	64.6	66.8	58.2	45.4
10505 VIINIRYPÄLEET - VINDRUVOR	14.2	8.4	11.0	11.1	12.4	15.7	15.7	17.3	18.4	15.9	16.7
10506 MUUT HEDELMÄT - ÖVRIGA FRUKTER	17.8	5.4	12.8	12.8	8.1	22.9	18.5	21.3	25.0	17.9	33.7
1051 TUOREET MARJAT - FÄRSKA BÄR	240.7	173.2	256.3	194.1	299.5	352.9	256.8	328.5	184.7	153.5	207.0
10510 MUSTAT VIINIMARJAT - SVARTA VINBÄR											
10510 MUSTAT VIINIMARJAT - SVARTA VINBÄR	30.6	14.6	15.1	25.7	38.8	75.7	22.2	43.8	21.1	17.9	30.9
10511 PUNAISET JA VALKOISET VIINIMARJAT											
10511 RÖDA OCH VITA VINBÄR	19.5	14.7	17.2	15.2	34.8	22.6	8.5	36.8	17.2	12.2	15.4
10512 MANSIKAT - JORDGUBBAR	57.1	23.7	37.8	55.2	54.2	65.6	78.9	86.4	50.8	41.8	76.9
10513 MUUT PUUTARHARJAT ÖVRIGA TRÖGGÄRDSBÄR	19.9	25.0	11.8	5.2	24.1	34.1	12.9	29.4	19.3	20.9	16.4

6. JATK. - PORTS. - CONT.

## MAIKKI DESILLIRYHMÄT - DECILGRUPPER

KOTI-

TALOU- I II III IV V VI VII VIII IX X

DET

ALLA - 6410 6411 7794 8950 10138 11497 12820 14619 16974 21137-

HUS-

HÄLL

10514	MUSTIKAT - BLÄBÄR	41.1	30.9	31.6	38.1	35.5	79.4	51.2	63.3	19.5	27.5	33.7
10515	PUOLUKAT, KARPALOT - LINGON, TRANBÄR	60.0	57.1	132.4	44.0	103.6	55.3	71.3	43.7	42.4	21.8	28.8
10516	LAKAT - HJORTRON	6.0	1.9	7.7	3.3	5.7	11.3	6.0	21.3	0.8	1.5	0.6
10517	MUUT METSÄMAFJAT - ÖVRIGA SMOGSBÄR	2.2	3.8	0.4	3.6	0.0	3.6	3.5	0.3	3.7	2.5	0.9
10518	PAKASTETUT MANSTKAT											
	DJUPFRYSTA JORDGUBBAR	2.0	0.7	0.9	1.5	1.3	2.4	2.3	2.5	3.9	2.6	1.4
10519	MUUT PAKASTETUT MARJAT											
	ÖVRIGA DJUPFRYSTA BÄR	2.3	0.8	1.5	2.4	1.7	2.8	0.2	0.9	5.8	4.7	1.9
1052	HEDELMÄ- JA MAFJASÄILYKKEET											
	FRUKT- OCH BÄRONSERVER	57.4	44.5	56.7	59.3	51.8	50.7	66.4	65.4	62.1	62.5	55.0
10520	KUIVATUT MARJAT JA HEDELMÄT											
	TORKADE BÄR OCH FRUKTER	16.1	17.1	16.2	18.7	15.3	17.9	20.3	12.9	14.2	14.5	13.6
10521	HEDELMÄSÄILYKKEET - FRUKTKONSERVER	12.4	6.7	10.8	10.0	10.5	10.3	15.5	15.4	15.1	16.4	13.1
10522	VALMIIT MARJAFRUOAT - FÄRDIG BÄRMAT	9.5	3.4	10.9	8.8	5.9	7.7	9.7	14.3	11.1	12.3	11.0
10523	MANTELIIT, PÄHKINÄT - MANDEL, NÖTTER	6.9	2.2	3.7	4.7	7.2	3.1	8.8	10.5	11.2	8.9	8.8
10524	RUSINAT, KORINTIT - PJSSIN, KORINTER	12.6	15.1	15.0	17.2	12.9	11.7	12.2	12.3	10.4	10.4	8.5
1053	MEHUT - SAFTER	101.3	63.7	89.4	84.0	110.4	92.5	101.1	123.5	127.8	108.3	112.4
10530	MARJAMEHUT - BÄRSAFTER	12.7	7.6	22.2	14.4	12.1	14.0	9.1	12.5	17.3	10.3	7.4
10531	TUJREMEHUT - RÄSÄFTER	70.4	41.7	52.1	51.2	72.8	57.1	71.5	92.2	93.7	77.8	93.5
10532	MUUT HEDELMÄMEHUT - ANDRA FRUKTSAFTER	16.6	14.3	14.7	18.2	23.6	19.0	15.1	17.6	16.3	16.9	10.1
10533	VIHANNESEMUT - GRÖNSAKSAFTER	0.2	0.0	0.3	0.0	0.1	0.1	0.3	0.0	0.0	0.6	0.7
10534	YRTTIJUOMAT - ÖRTORYCKER	1.5	0.0	0.2	0.2	1.9	2.3	5.2	1.2	0.5	2.9	0.8
1054	JUURIKASVIT JA VIHANNESKSET											
1055	FOTEPUKTER OCH GRÖNSAKER	372.9	226.3	291.5	336.5	340.3	370.7	443.9	440.4	441.4	417.8	413.9
10540	PÖRKKANAT - MÖRÖTTER	27.9	22.5	22.1	25.4	22.5	32.3	31.5	37.4	28.5	28.0	29.1
10541	PUNAJUURET - RÖDBETOR	5.8	6.7	3.8	7.9	4.7	6.3	8.0	4.9	5.7	5.4	4.3
10542	LANTUT, VAUKIIT - KÄIRÖTTER, ROVOR	5.3	5.7	4.7	3.6	4.3	5.6	6.3	8.4	5.1	4.9	4.6
10543	MAJSTEVIHANNEKSET JA -JUUREKSET											
	KRYÖDÄKTER	4.3	1.9	3.4	3.2	3.1	4.4	4.7	5.0	4.9	4.9	7.1
10544	PAPRIKA - PAPPIYA	7.9	2.3	5.4	2.9	4.4	5.6	11.9	10.4	13.7	10.0	12.9
10545	KERKKAALI - HJUUOKÄL	14.2	11.6	15.9	16.6	14.4	14.8	17.9	12.9	12.8	14.5	10.2
10546	KUKKAKAALI - BLOMKÄL	6.9	3.0	3.3	4.3	5.9	7.8	6.7	11.1	6.4	8.2	11.8
10547	MUUT KAALIIT - ANNAN KÄL	2.1	0.4	1.0	1.0	1.2	1.5	2.5	2.2	2.2	4.1	4.5
10548	SIPULI - LOK	22.2	14.4	15.7	19.9	17.4	22.8	32.6	27.4	24.3	22.3	25.6
10549	SALAATTI - SALLAD	10.0	2.5	6.9	5.1	8.2	10.0	9.8	10.8	14.9	15.2	16.4
10550	TILLI, PERSILJA, PINAATTI YMS.											
	DILL, PERSILJA, SPENAT O.DYL.	7.1	1.9	3.4	6.7	4.8	7.2	8.5	7.8	8.9	7.9	13.8
10551	TOMAATTI - TOMATER	88.8	43.0	59.8	78.7	84.7	99.7	110.6	109.2	102.0	102.4	97.5
10552	KURKUT - GURKOR	47.9	32.6	39.9	53.2	57.4	45.8	53.1	56.5	46.7	48.8	45.0
10553	RAPARPEIT - PÄRFÄBER	2.6	1.6	2.7	2.8	1.5	3.5	3.4	3.5	3.0	2.4	1.5
10554	MUUT VIHANNESKSET - ÖVRIGA GRÖNSAKER	0.8	0.2	0.5	0.5	0.2	0.2	1.1	0.6	1.7	1.5	1.2
10555	KUIVATUT VIHANNESKSET JA YRTIT											
	TORKADE GRÖNSAKER OCH ÖRTER	0.5	0.5	0.0	0.1	0.1	0.2	0.6	0.5	0.3	0.5	1.7
10556	TUOREET HERNEET JA PAVUT											
	FÄRSKA ÖRTER OCH BÖNOR	6.6	6.1	2.1	2.4	5.0	10.4	8.6	7.3	8.6	7.3	11.5
10557	KUIVATUT HERNEET JA PAVUT											
	TORKADE ÖRTER OCH BÖNOR	8.0	10.3	14.0	10.3	9.8	5.8	6.4	5.9	7.4	5.5	4.5
10558	PAKASTETUT VIHANNESKSET											
	DJUPFRYSTA GRÖNSAKER	21.8	12.9	20.6	19.4	21.5	21.8	27.5	27.2	22.8	28.7	15.6
10559	SUOLAKURKUT, HERKKURKUT											
	SALTGURKOR, DELIKATESSGURKOR	30.7	23.0	26.4	32.0	31.5	27.6	33.7	26.2	38.1	36.1	32.6
10560	ETIKKA- YMS. PUNAJUURET											
	ÄTTIKS- O.A. RÖDBETOR	10.0	9.0	12.3	6.6	7.4	8.8	12.0	9.9	11.7	12.7	9.6
10561	MUUT KASVISSÄILYKKEET											
	ÖVRIGA VEGETABILISKA KONSERVER	7.6	3.1	5.0	5.3	6.1	4.2	9.2	9.4	10.6	10.7	12.6
10562	KASVIS- JA VIHANNESKSET											
	VÄXT- OCH GRÖNSAKSOPPOR	5.4	0.7	2.7	4.3	4.3	4.7	8.2	7.3	6.5	7.2	7.9
10563	ITALIAN SALAATTI - ITALIENSK SALLAT	4.2	2.0	4.8	5.2	2.2	3.5	3.6	4.2	5.8	5.6	3.9
10564	KASVIS- JA VIHANNESKESALLAT											
	VÄXT- OCH GRÖNSAKSALLAT	11.0	3.9	7.6	10.4	5.2	7.7	11.9	15.9	14.8	15.4	17.0
10565	MUUT ETNEKSET - ÖVRIG FÄRDIGMAT	5.8	3.5	2.0	3.3	5.6	5.0	4.9	8.2	11.5	7.1	7.3
10566	STENET - SVAMP	6.2	0.6	4.2	5.2	5.6	2.0	7.7	6.5	17.5	4.3	8.3
10567	PAKASTETUT VIHANNESKSET											
	DJUPFRYSTA GRÖNSAKSOPPOR	1.5	0.7	1.2	0.5	1.3	1.6	1.2	3.0	0.9	2.4	2.0
106	PERUNAT, PERUNATUOTTEET											
	POTATIS, POTATISPRODUKTER	160.5	218.2	179.9	184.2	174.4	160.7	171.6	152.2	131.1	134.2	98.3
10600	PERUNAT - POTATIS	148.3	214.1	169.2	172.0	167.3	149.0	157.6	135.8	113.5	120.9	84.0
10601	PERUNASÖSEHUOLEET											
	POTATISSÖSEFLINGOR	4.7	1.5	5.1	5.3	1.5	4.2	6.4	6.2	7.9	4.0	5.1
10602	MUUT PERUNATUOTTEET											
	ÖVRIGA POTATISPRODUKTER	7.4	2.6	5.6	6.9	5.6	7.4	7.6	10.2	9.6	9.3	9.2
107	SOKERI - SOCKER	249.5	379.5	305.9	309.4	258.6	268.1	241.9	238.9	178.2	191.0	123.7
10700	PALASOKERI - BITSOCKER	59.9	103.6	91.8	81.4	70.6	65.8	46.1	39.5	40.1	36.1	24.3
10701	HENOSOKERI - FINI SOCKER	180.7	266.9	205.4	217.6	181.6	193.1	184.6	188.2	131.3	145.8	92.9
10702	HEDELMÄSOKERI - FRUKTSOCKER	2.5	1.5	2.1	2.1	1.8	1.9	4.8	3.5	1.9	3.4	2.3
10703	MUU SOKERI - ÖVRIGT SOCKER	6.4	7.5	6.7	8.4	4.7	7.3	6.5	7.7	4.9	5.8	4.2
108	KAHVI, TEE, KAKAO - KAFFE, TE, KAKAO	541.3	572.2	587.6	599.6	590.1	526.8	561.4	512.6	487.8	528.8	446.3
10800	KAHVI - KAFFE	489.7	527.8	540.3	547.2	550.1	472.9	501.3	450.9	439.9	469.4	397.1
10801	PITKÄKAHVI - SNABBKAFFE	11.7	3.7	5.1	6.2	2.8	9.8	19.8	11.3	12.1	29.4	17.3
10802	TEE - TE	22.9	18.0	21.3	23.6	19.6	25.5	22.6	33.4	24.7	20.9	19.6
10803	KAKAO, KAKAOMILKA - KAKAO, KAKAOMILKA	16.9	22.7	20.9	22.6	17.5	18.6	17.7	17.0	11.0	9.0	12.3
109	MUUT RUOKA-AINEET - ÖVRIGA FÖDOÄMNNEN	471.9	413.2	453.7	538.4	476.6	474.3	507.3	570.3	465.4	427.1	392.5
1090	SOKERTVALMISTEET - SOCKERPRODUKTER	36.4	30.3	33.8	36.5	34.6	38.6	37.8	54.8	31.1	39.9	26.1
10900	HILLCT, SOSEET, MARMELADIT											
	SVLT, MDS, MARMELAD	22.1	17.7	25.6	20.9	20.1	24.0	22.8	29.4	21.1	24.4	14.8
10901	PAKASTETUT HELLOT JA SOSEET											
	DJUPFRYST SVLT OCH MDS	0.3	0.0	0.4	1.2	0.3	0.0	0.3	0.0	0.1	0.0	0.3
10902	SIIRAPPI - SIRAP	6.0	7.6	4.3	7.6	6.2	5.4	6.8	7.1	3.8	7.3	3.9
10903	HUNAJA - HÖNUNG	8.0	5.0	3.5	6.7	8.0	9.2	7.9	18.2	6.2	8.2	7.1

6. JATK. - PORTS. - CONT.

KATKKI KOTI- TALOU- DET	DESIILIRYHMÄT - DECILGRUPPER											
	I	II	III	IV	V	VI	VII	VIII	IX	X		
ALLA	- 6410	- 7793	- 8949	- 10137	- 11496	- 12819	- 14518	- 16973	- 21136	- 21137		
HUS- HÄLL												
1091	SUKLAA, MAKEISET, JÄÄTELÖ CHOKLAD, SÖTSAKER, GLASS	303.9	265.9	288.5	363.7	301.4	294.2	329.5	337.7	315.9	271.5	270.2
10910	SUKLAALEVYT JA -MAKEISET CHOKLADKAKOR OCH -SÖTSAKER	88.3	67.2	72.5	119.0	79.9	80.7	90.2	92.9	100.3	81.3	98.9
10911	PASTILLIT - PASTILLER	26.2	28.9	27.2	29.4	29.1	23.5	26.9	27.4	27.2	23.4	18.9
10912	PURUKUMI - TUGGUMMI	12.4	11.8	12.9	13.4	13.7	11.4	13.8	11.2	12.8	13.7	9.2
10913	KARAMELLIT JA MUUT MAKEISET KARAMELLER OCH ÖVRIGA SÖTSAKER	61.8	63.4	62.1	65.2	58.7	64.4	72.5	62.8	64.5	51.9	52.4
10914	JÄÄTELÖ, JÄÄTELÖTUOTTEET GLASS, GLASSPRODUKTER	115.2	94.6	114.0	136.8	119.9	114.3	126.1	143.5	111.1	101.1	90.8
1092- 1093	MAUSTEET JA MUUT RUOKA-AINEET KRYDDOR OCH ÖVRIGA FÖDOÄMMEN	131.7	116.9	131.3	138.1	140.6	141.5	140.1	177.8	118.4	115.6	98.2
10920	SUOLA - SALT	8.2	11.7	9.1	9.5	9.2	9.4	8.7	7.5	6.4	6.1	4.8
10921	HIIVA - JÄST	12.1	15.0	12.8	12.0	10.6	29.3	9.6	10.2	8.3	7.7	5.3
10922	ETIKKA - ÄTTIKA	3.4	2.3	2.9	4.3	3.5	2.4	4.6	3.3	2.2	3.8	4.8
10923	LEIVINJAUHE - BAKPULVER	3.6	4.7	3.6	3.7	2.6	3.8	4.4	3.6	3.2	4.0	2.5
10924	SINAPPI - SENAP	13.0	10.9	10.7	15.3	16.9	12.8	13.9	14.3	10.6	15.7	9.1
10925	TOMAATTI - JA MAUSTEKASTIKKEET TOMAT- OCH KRYDDSÄSEP	13.3	9.1	10.1	17.7	13.5	13.8	15.2	17.6	12.7	13.2	10.6
10926	MUUT PASTIKKEET - ÖVRIGA SÄSER	3.6	1.2	4.3	1.6	2.1	2.5	3.4	3.1	6.3	3.2	8.2
10927	MUUT MAUSTEET - ÖVRIGA KRYDDOR	22.6	20.4	22.6	21.1	20.3	19.5	26.9	23.8	26.1	24.6	20.4
10928	VANUKASJAUHEET, KAKKUSEOKSET PUDDINGPULVER, KAKMIX	2.2	1.3	2.4	1.3	0.7	2.6	3.0	2.8	3.3	2.4	2.4
10929	KASTIKEJAUHEET SÄSPULVER	1.3	0.4	0.7	2.1	1.0	1.2	1.6	1.1	1.1	1.5	1.8
10930	VPLMIIT VALIVANRUODAT - FÄRDIG BARNMAT	26.1	22.7	35.6	24.3	35.8	20.1	18.6	63.4	18.6	11.0	11.1
10931	MUUT RUOKA-AINEET - ÖVRIGA FÖDOÄMMEN	22.2	17.1	16.7	25.2	24.4	24.1	30.2	27.2	19.7	22.5	15.2
110	MAKSETUT KOULU- YMS. ATERIAT BETALDA SKOL- O. DYL. MÄLTIDER	33.3	22.5	35.5	7.8	25.7	43.3	59.6	34.6	27.1	15.0	62.6
11000	MAKSETUT KOULUATERIAT BETALDA SKOLMÄLTIDER	21.2	8.4	31.3	7.8	15.5	37.7	29.2	27.9	27.1	13.2	14.5
11001	TÄYSIHOITOLAISEN RUOKA HEL PENSTONÄRENS MAT	12.1	14.1	4.1	0.0	10.2	5.6	30.4	6.7	0.0	1.8	48.1
111	VAPAAAT ATERIAT - FRIA MÄLTIDER	113.3	51.4	59.7	58.4	100.3	74.1	121.5	151.9	168.5	120.6	233.5
11100	TYÖNANTAJALTA SAADUT VAPAAAT ATERIAT FRIA MÄLTIDER ERFÄLLNA AV ARB.GIVAREN	89.6	37.9	34.2	51.1	70.6	57.2	78.1	138.1	144.9	95.5	194.3
11101	MUUT SÄÄNNÖLLISET VAPAAAT ATERIAT ÖVRIGA REGELBUNDNA FRIA MÄLTIDER	23.4	13.5	25.5	7.3	29.8	16.8	43.3	13.8	23.2	22.1	39.2
11102	EPÄSÄÄNNÖLLISET VAPAAAT ATERIAT ÖREGELBUNDNA FRIA MÄLTIDER	0.3	0.0	0.0	0.0	0.0	0.0	0.0	0.0	0.4	2.9	0.0
12-13	JUOMAT - DRICKER	739.8	315.0	410.2	539.2	640.2	627.1	916.2	981.2	788.3	995.9	1185.3
120	ALKOHOLITOMAT JUOMAT ALKOHOLFRIA DRICKER	147.0	95.8	115.2	142.4	139.4	138.8	173.7	165.7	156.2	200.4	142.6
12000	VIRVOITUSJUOMAT - LÄSKEDRYCKER	142.2	95.1	112.1	140.7	134.9	134.5	168.5	159.7	148.8	195.1	132.3
12001	MUUT ALKOHOLITOMAT JUOMAT ÖVRIGA ALKOHOLFRIA DRICKER	4.8	0.7	3.1	1.7	4.5	4.3	5.3	5.9	7.4	5.3	10.3
130	ALKOHOLIJUOMAT - ALKOHOLDRYCKER	592.8	219.2	295.0	396.8	500.8	488.3	742.5	815.6	632.1	795.5	1042.7
1300	MIEDOT ALKOHOLIJUOMAT SVAGA ALKOHOLDRYCKER	9.7	13.8	4.2	10.0	9.3	7.4	11.7	12.2	9.9	8.1	10.7
13000	PILSNERI - PILSNER	7.4	13.4	3.6	9.3	7.7	3.5	9.1	10.4	7.2	5.3	4.1
13001	SIIDERI - CIDER	2.4	0.4	0.6	0.7	1.5	3.9	2.6	1.9	2.6	2.8	6.7
1301	MUUT ALKOHOLIJUOMAT ÖVRIGA ALKOHOLDRYCKER	583.1	205.4	290.8	386.7	491.6	480.9	730.9	803.4	622.3	787.4	1032.0
13010	KESKIOLUT - MELLANÖL	131.5	84.3	94.3	119.1	140.7	128.3	167.1	163.7	110.9	164.7	142.2
13011	A-OLUT - A-ÖL	44.7	7.4	16.7	18.6	16.4	41.8	47.8	74.6	67.7	52.5	103.9
13012	LONG DRINKIT - LONG DRINKS	9.1	2.0	6.7	3.6	5.7	4.9	16.9	20.2	6.6	11.9	13.0
13013	MIEDOT VIINIT - SVAGA VINER	43.1	9.0	9.5	8.7	39.2	15.5	57.9	73.3	63.1	46.9	107.9
13014	VÄKEVÄT VIINIT - STARKA VINER	44.3	17.4	13.8	27.0	29.4	18.1	49.3	64.7	66.4	62.8	94.0
13015	VÄKEVÄT JUOMAT - STARKA DRICKER	310.3	85.3	149.7	209.9	260.2	272.3	391.8	406.9	307.6	448.6	571.2
14	TUPAKKA - TOBAK	469.5	353.4	431.1	442.9	482.6	515.2	567.3	444.4	440.1	533.7	484.3
14001	KLUBI - KLUBB	11.3	13.8	6.9	13.4	24.2	8.4	9.1	5.3	6.6	19.0	6.2
14002	FILTTERITTOMAT SAVUKKEET CIGARETTER UTAN FILTER	4.0	3.8	9.3	15.9	2.4	2.1	0.1	3.2	2.7	0.0	0.2
14003	SUODATINSAVUKKEET - FILTERCIGARETTER	406.8	287.8	346.2	378.4	407.5	466.6	496.7	393.6	385.7	471.8	433.9
14004	PIKKUSIKARIT - SMÅ CIGARRER	13.3	6.5	14.6	5.6	2.7	0.0	21.9	17.8	13.7	17.0	33.4
14005	SIKARIT - CIGARRER	3.0	0.4	0.2	0.8	4.8	5.8	1.7	6.9	5.6	2.0	1.4
14006	PIIPPU- JA PURUTUPAKKA, NUUSKA PIP- OCH TUGGTÖBAK, SNUS	23.7	32.4	40.9	21.0	29.0	27.0	26.0	15.8	17.9	19.4	7.8
14007	SAVUKEPAPERI - CIGARETTPAPPER	7.4	8.7	13.1	7.8	11.9	5.3	11.8	1.9	7.8	4.5	1.5
2	VAATETUS JA JALKINEET BEKLÄDNAD OCH SKODON	2672.7	1550.0	1756.1	2358.9	2276.0	2429.0	2988.7	3238.3	3268.8	3242.3	3638.0
20	VAATETUS - BEKLÄDNAD	2211.4	1199.3	1442.4	2003.0	1863.5	2036.5	2455.0	2637.5	2710.4	2753.8	3031.7
200	MIESTEN JA POIKIEN PÄLLYSVAATTEET HERR- OCH POJKYTTERKLÄDER	550.3	324.0	355.8	425.6	564.0	578.8	593.1	720.6	645.8	579.1	723.1
2000	TEKSTIILI- JA NEULETUOTTEET TEXTIL- OCH TRIKÅPRODUKTER	485.9	301.5	352.3	400.3	474.6	495.3	531.3	663.8	500.7	539.9	605.9
20000	PÄLLYSTAKIT - HERRÖVERROCKAR	73.9	42.6	65.9	61.5	63.5	84.2	80.6	90.1	81.2	89.2	81.6
20001	ULKOILUTAKIT JA -PUUSEROT, LÄMPÖPUVUT FRITIDROCKAR, -BLUSAR, VÄRMEDRÄKTER	76.2	49.1	50.6	73.5	78.8	72.1	98.3	151.7	58.6	62.1	67.6
20002	NEULEPUUSEROT JA VILLATAKIT TRIKÅBLUSAR OCH VILLETROJOR	53.6	39.0	59.4	62.0	42.1	40.2	63.9	66.5	61.2	51.3	50.3
20003	PUVUT - KOSTYMER	78.0	31.3	31.7	58.4	58.5	81.0	75.5	99.7	89.8	99.8	158.3
20004	IRTOTAKIT JA -LIIVIT UDDA ROCKAR OCH VÄSTAR	21.1	0.0	2.6	0.0	10.5	16.6	27.9	28.6	21.3	48.8	54.5

6. JATK. - FORTS. - CONT.

## KAIKKI DESIILLIRYHMÄT - DECILGRUPPER

KOTI-

TALOU-

DET

	I	II	III	IV	V	VI	VII	VIII	IX	X
ALLA	- 6410	- 7793	- 8949	- 10137	- 11496	- 12819	- 14518	- 16973	- 21136	

HUS-

HÄLL

20005 IRTOHOUSIIT - UDDA BYXOR	153.7	101.5	123.9	125.5	184.5	169.6	163.6	109.4	159.0	164.3	145.9
20006 AAMU- JA KYLPYAKIT MOROGON- OCH BÄDRÖCKAR	2.7	2.5	0.0	2.1	0.0	0.0	0.0	5.3	4.0	4.9	8.3
20007 URHEILU- JA RANTA-ASUT SPORT- OCH STRANDDRÄKTER	16.1	18.1	15.5	10.0	22.4	21.4	10.0	10.8	16.4	14.9	21.9
20008 SUOJAUVUT, HAALARIT SKYDDSDRÄKTER, ÖVERDRAGSKLÄDER	10.6	17.3	2.6	7.3	14.3	10.2	11.7	11.6	9.2	4.6	17.5
2002 PÄÄLLYVAATTEET MUISTA RAAKA-AINEISTA YTTERKLÄDER AV ANNAT RÅMATERIAL	64.4	22.5	3.6	25.3	89.4	83.5	61.7	56.8	145.1	39.2	117.2
20020 KUMISET JA MUOVISET PÄÄLLYVAATTEET YTTERKLÄDER AV GUMMI OCH PLAST	4.3	0.4	1.5	6.2	5.0	7.9	4.5	6.9	5.0	5.1	0.3
20021 TURKIT - PÄLSAR	6.1	0.4	2.1	2.1	6.6	2.6	10.0	13.6	2.8	11.0	10.7
20022 NAHKA-ASUT - YTTERKLÄDER AV LÄDER	54.1	21.8	0.0	17.1	77.9	73.0	47.3	36.4	137.3	23.1	106.3
20023 KEINONAHKA-ASUT YTTERKLÄDER AV KONSTLÄDER	0.0	0.0	0.0	0.0	0.0	0.0	0.0	0.0	0.0	0.0	0.0
201 NAISTEN JA TYTTÖJEN PÄÄLLYVAATTEET DAM- OCH FLICKYTTTERKLÄDER	942.4	454.8	569.0	875.4	764.2	795.1	1048.1	1007.0	1172.4	1379.6	1371.5
2010- TEKSTIILI- JA NEULETUOTTEET 2011 TEXTIL- OCH TRIKÅPRODUKTER	809.1	450.3	558.8	784.8	672.4	713.5	863.5	911.0	1043.1	1075.1	1023.0
20100 PÄÄLLYSTAKIT - DAMKAPPOR 20101 ULKOILUTAKIT JA -PUSEROT, LÄMPÖUVUT FRITIDSDRÖCKAR, -BLUSAR, VÄRMEDRÄKTER	155.7	92.4	106.2	149.4	128.2	164.7	156.0	192.1	178.8	176.4	218.1
20102 KÄVELY-, JAKKU- JA HOUSUUVUT PROMENAD-, JACK- OCH BYXDRÄKTER	70.6	74.4	90.4	93.2	47.6	49.3	81.5	46.6	77.1	92.2	54.3
20103 LENINGIT - KLÄNNINGAR 20104 HAMEE - KUJOLAR	31.2	0.7	11.5	26.5	32.0	30.5	26.9	32.2	29.8	54.7	65.1
20105 NEULEPUSEROT JA VILLATAKIT JIMPRAR OCH YLLETRÖJOR	84.3	36.2	54.6	68.5	82.6	36.8	81.8	74.0	119.2	168.8	120.6
20106 KANGASPUSEROT - BLUSAR 20107 PITKÄT HOUSUT - LÄNGBYXOR	64.3	18.8	27.1	59.3	43.4	68.8	43.4	87.0	96.2	105.8	93.5
20108 TEEETTYT VAATTEET, OMPELUPALKKA MÄTTRETKÄLLIDA KLÄDER, SÖMNADSLÖN	84.9	51.7	51.6	80.9	62.6	76.1	107.1	101.5	95.7	86.8	135.3
20109 URHEILU- JA RANTA-ASUT SPORT- OCH STRANDDRÄKTER	120.8	53.2	75.1	119.4	92.2	107.7	119.8	147.0	187.9	161.3	144.2
20110 AAMU- JA KYLPYAKIT MOROGONROCKAR OCH BÄDKAPPOR	154.0	102.1	120.5	165.0	135.0	130.5	196.7	188.8	207.0	181.5	113.0
20111 SUOJAUVUIT, ESILIINAT SKYDDSDRÄKTER, FÖRKLÄDEN	12.7	0.5	2.9	1.7	1.4	15.7	20.8	7.4	19.8	13.3	43.6
20112 PÄÄLLYVAATTEET MUISTA RAAKA-AINEISTA YTTERKLÄDER AV ANNAT RÅMATERIAL	16.3	11.0	8.6	11.5	32.4	15.5	19.3	13.6	19.1	8.3	23.7
20120 KUMISET JA MUOVISET PÄÄLLYVAATTEET YTTERKLÄDER AV GUMMI OCH PLAST	8.1	6.4	3.7	1.3	7.3	13.4	6.9	6.4	12.6	22.8	0.0
20121 TURKIT - PÄLSAR	6.2	3.0	6.6	8.3	7.6	4.7	3.3	14.4	9.0	2.4	11.7
20122 NAHKA-ASUT - YTTERKLÄDER AV LÄDER	133.3	4.5	10.3	90.6	91.8	81.6	184.6	96.0	129.3	302.4	348.5
20123 KEINONAHKA-ASUT YTTERKLÄDER AV KONSTLÄDER	3.4	0.1	3.9	1.1	1.8	11.7	2.2	1.0	5.0	2.3	5.1
202 PIKKULASTEN PÄÄLLYVAATTEET SMÅBARNNS YTTERKLÄDER	45.8	0.5	0.0	9.7	16.5	21.2	32.2	41.2	56.4	67.0	219.7
2020 TEKSTIILI- JA NEULETUOTTEET TEXTIL- OCH TRIKÅPRODUKTER	83.9	3.9	6.3	79.8	72.1	48.7	150.2	53.8	67.8	233.2	123.7
2021 PÄÄLLYVAATTEET MUISTA RAAKA-AINEISTA YTTERKLÄDER AV ANNAT RÅMATERIAL	0.1	0.0	0.0	0.0	1.4	0.0	0.0	0.0	0.0	0.0	0.0
20200 PAIDAT, EI ALUSPAIDAT SKJORTOR, EJ UNDERSKJORTOR	26.7	12.4	17.0	26.6	33.7	13.3	29.5	62.2	27.2	20.2	24.9
20201 YÖPUKIMET - HERRNÄTTKLÄDER 20202 MUUT ALUSVAATTEET - ÖVRIGA UNDERKLÄDER	24.8	11.6	10.2	22.4	32.7	13.1	28.9	60.6	25.9	20.2	22.5
20203 SUKAT - STRUMPOR 20204 SUKKAHOUSUT - STFUMPBXYOR	1.9	0.8	6.8	4.2	0.9	0.2	0.5	1.6	1.2	0.0	2.4
20210 TURKIS-, NAHYA- JA KEINONAHKAVAATTEET YTTERKLÄDER AV PÄLS, LÄDER, KONSTLÄDER	0.0	0.0	0.0	0.0	0.0	0.0	0.0	0.0	0.0	0.0	0.0
20211 KUMISET JA MUOVISET PÄÄLLYVAATTEET YTTERKLÄDER AV GUMMI OCH PLAST	1.9	0.8	6.8	4.2	0.9	0.2	0.5	1.6	1.2	0.0	2.4
203 MIESTEN JA POIKIEN ALUSVAATTEET HERR- OCH POJKUNDERKLÄDER	191.4	105.8	119.1	189.6	143.4	175.5	251.6	236.3	255.8	231.0	205.9
20300 PAIDAT, EI ALUSPAIDAT SKJORTOR, EJ UNDERSKJORTOR	98.0	52.4	46.2	84.7	66.7	71.8	130.0	129.8	151.1	127.2	120.1
20301 YÖPUKIMET - HERRNÄTTKLÄDER 20302 MUUT ALUSVAATTEET - ÖVRIGA UNDERKLÄDER	8.6	1.5	0.0	10.3	2.8	3.2	13.9	7.7	13.9	17.1	15.8
20303 SUKAT - STRUMPOR 20304 SUKKAHOUSUT - STFUMPBXYOR	58.7	33.1	55.2	65.5	51.3	74.6	79.4	69.2	58.3	61.5	39.2
204 NAISTEN JA TYTTÖJEN ALUSVAATTEET DAM- OCH FLICKUNDERKLÄDER	25.3	18.8	16.9	27.9	21.4	26.0	27.5	28.3	30.1	25.1	30.8
20400 YÖPUKIMET - DAMNÄTTKLÄDER 20401 KERASTOT - DAMUNDERKLÄDER	0.8	0.0	0.8	1.1	1.1	0.0	0.7	1.3	2.5	0.1	0.0
20402 LIIVIT - GÖRDLAR 20403 POLVI- JA NILKKASUKAT KNÄSTRUMPOR OCH SOCKOR	162.6	117.2	118.9	177.8	111.1	152.7	174.6	195.3	194.1	189.1	195.0
20404 SUKKAHOUSUT, SUKAT STRUMPBXYOR, STRUMPOR	26.9	18.1	15.8	31.6	9.5	21.9	33.2	42.2	30.9	45.2	21.1
205 PIKKULASTEN ALUSVAATTEET SMÅBARNNS UNDERKLÄDER	34.2	32.0	28.7	45.3	21.7	33.7	30.2	28.9	42.8	36.7	42.2
206 SEKALAISET ASUSTEET DIVERSE EKIPERINGSARTIKLAR	30.1	17.4	17.5	27.7	20.1	26.4	35.6	39.8	33.8	27.9	54.4
20600 KANGASNEULIINAT - TYGNÄSDUKAR 20601 SAALIT, HUIVIT, HUNNUT, KAULALIINAT SCHALAR, DUKAR, SLÖJOR, HALSDUKAR	10.4	8.6	8.4	11.7	9.0	13.6	10.4	13.2	8.8	11.1	9.5
20602 SOLMIOT, SOLMUKKEET - SLIPSAR, ROSETTER 20603 OIKAIMET, VYÖT - HÄNGSLÉN, BÄLTEN 20604 NAHKARUKKASET YM. TYÖKÄSINEET ARBETSHANDSKAR AV LÄDER O. DYL.	60.9	41.1	48.5	61.5	50.7	57.2	65.2	71.2	77.9	68.2	67.7
20605 SOPMIKKÄÄT, LAPASET - HANDSKAR, VANTAR 20606 PEIHIINEET - HUVUODONÄDER 20607 MUUT SEKALAISET ASUSTEET ÖVRIGA DIVERSE EKIPERINGSARTIKLAR	12.8	8.2	17.2	14.8	12.4	8.2	14.1	28.0	9.5	8.7	7.0
20600 KANGASNEULIINAT - TYGNÄSDUKAR 20601 SAALIT, HUIVIT, HUNNUT, KAULALIINAT SCHALAR, DUKAR, SLÖJOR, HALSDUKAR	141.7	64.3	106.5	120.9	114.4	124.9	122.0	178.5	212.4	163.9	208.8
20602 SOLMIOT, SOLMUKKEET - SLIPSAR, ROSETTER 20603 OIKAIMET, VYÖT - HÄNGSLÉN, BÄLTEN 20604 NAHKARUKKASET YM. TYÖKÄSINEET ARBETSHANDSKAR AV LÄDER O. DYL.	0.4	0.0	0.2	0.1	0.2	0.0	0.9	0.3	0.2	0.0	2.2
20605 SOPMIKKÄÄT, LAPASET - HANDSKAR, VANTAR 20606 PEIHIINEET - HUVUODONÄDER 20607 MUUT SEKALAISET ASUSTEET ÖVRIGA DIVERSE EKIPERINGSARTIKLAR	17.8	9.3	11.7	11.9	12.8	17.6	15.0	24.8	26.2	21.7	26.6
20608 KANGASNEULIINAT - TYGNÄSDUKAR 20609 SAALIT, HUIVIT, HUNNUT, KAULALIINAT SCHALAR, DUKAR, SLÖJOR, HALSDUKAR	9.2	1.9	2.5	4.7	5.4	7.2	9.6	9.4	18.9	11.6	20.5
20610 KANGASNEULIINAT - TYGNÄSDUKAR 20611 SAALIT, HUIVIT, HUNNUT, KAULALIINAT SCHALAR, DUKAR, SLÖJOR, HALSDUKAR	14.2	6.5	10.5	11.9	12.4	16.3	13.9	13.4	20.4	18.6	17.9
20612 KANGASNEULIINAT - TYGNÄSDUKAR 20613 SAALIT, HUIVIT, HUNNUT, KAULALIINAT SCHALAR, DUKAR, SLÖJOR, HALSDUKAR	9.7	6.9	16.0	12.9	6.6	5.9	9.3	6.3	13.4	10.7	8.6
20614 KANGASNEULIINAT - TYGNÄSDUKAR 20615 SAALIT, HUIVIT, HUNNUT, KAULALIINAT SCHALAR, DUKAR, SLÖJOR, HALSDUKAR	33.6	19.3	23.6	29.0	31.6	30.5	34.0	43.9	53.5	39.8	32.0
20616 KANGASNEULIINAT - TYGNÄSDUKAR 20617 SAALIT, HUIVIT, HUNNUT, KAULALIINAT SCHALAR, DUKAR, SLÖJOR, HALSDUKAR	54.6	19.1	40.4	49.7	43.9	45.3	37.3	78.1	71.4	61.7	98.7
20618 KANGASNEULIINAT - TYGNÄSDUKAR 20619 SAALIT, HUIVIT, HUNNUT, KAULALIINAT SCHALAR, DUKAR, SLÖJOR, HALSDUKAR	2.3	1.3	1.5	0.8	1.5	2.0	2.1	2.4	8.4	1.0	2.3

6. JATK. - FORTS. - CONT.

KÄIKKI KOTI- TALOU- DET	DESIILIRYHMÄT - DECILGRUPPER										
	I	II	III	IV	V	VI	VII	VIII	IX	X	
ALLA	- 6410	- 7793	- 8949	- 10137	- 11496	- 12819	- 14518	- 16973	- 21135	21137-	
HUS- HÄLL											
207 KANKAAT, LANGAT - TYGER, GARNER	171.7	110.6	138.9	168.5	115.1	186.4	219.1	206.3	177.6	161.8	232.8
20700 VILLAKANKAAT - YLETTYGER	14.8	3.3	5.0	9.6	7.0	9.5	13.2	7.5	16.5	14.2	61.9
20701 PUUVILLAKANKAAT - BOMULLSTYGER	44.9	27.0	43.6	42.5	23.1	51.5	55.4	71.3	40.4	45.1	48.8
20702 SILKKI-, SAMETTI- JA PELLAVAKANKAAT SIDEN-, SAMMETS- OCH LINNETYGER	9.6	9.7	2.7	6.6	6.4	10.6	16.4	10.1	13.5	6.7	13.5
20703 KEINOKUITUKANKAAT TYGER AV SYNTETIFIBER	19.7	6.1	28.5	10.5	11.0	17.6	23.0	28.7	30.5	19.5	22.0
20704 VILLA-, PUUVILLA- YM. LANGAT YLLE-, BOMULLS- O.A. GARNER	57.5	48.7	37.1	75.6	46.8	72.9	81.3	53.6	50.5	54.7	53.9
20705 OMPELITARVIKKEET (KAAVAT, HAKASET YM) SYBEHÖP (MÖNSTER, HYSKOR O. DYL.)	23.4	15.4	20.8	23.3	20.3	24.4	29.8	31.2	21.2	21.2	26.7
20706 VUODAT, NAHKAPAIKAT HUDAR, LÄDERLAPPAR	1.8	0.4	1.1	0.4	0.4	0.0	0.0	4.1	5.1	0.5	6.0
208 VAATTEIDEN VUOKRAUS UTHYRNING AV KLÄDER	2.3	0.0	0.0	0.5	3.0	0.0	0.0	0.0	3.8	3.6	11.9
209 VAATTEIDEN KORJAUS - KLÄDREPARATION	9.6	2.1	0.0	3.3	2.3	1.6	3.0	3.3	11.8	17.9	50.9
21 JALKINEET - SKODON	461.3	350.7	313.7	355.8	412.5	392.6	533.8	600.8	558.5	488.5	606.2
210 MIESTEN JALKINEET - SKODON FÖR HERRAR	162.0	109.8	110.2	131.0	168.2	174.7	206.5	197.3	180.1	168.6	173.5
21000 TALVIKENGÄT - VINTERSKOR	31.1	25.9	13.3	28.2	37.5	20.1	70.0	40.1	26.2	23.7	25.9
21001 KÄVELY- JA JUHLAKENGÄT PRÖMENAD- OCH FESTSKÖR	54.3	21.7	22.0	37.9	40.0	48.3	53.5	70.5	103.8	52.9	92.5
21002 KUMI- JA MUOVISAAPPAAT GUMMI- OCH PLASTSTÖVLAR	24.7	29.6	36.7	25.9	29.2	28.7	27.5	22.6	10.8	17.6	19.5
21003 URHELLUKENGÄT - SPORTSKOR	32.5	18.4	27.8	23.0	38.8	55.2	30.6	46.2	19.1	43.7	22.2
21004 TOHVELIT - TOFFLÖP	5.5	2.9	3.1	2.2	7.6	8.7	3.7	5.2	3.5	11.6	6.7
21005 VARVASTOSSUT YMS. - TÄTOFFLOR O. DYL.	1.7	0.8	0.3	1.6	5.5	0.7	1.5	1.0	2.7	2.0	1.0
21006 MUUT JALKINEET - ÖVRIGA SKODON	12.2	11.5	7.1	12.2	9.7	13.1	19.6	11.7	14.0	17.3	5.7
211 NAISTEN JALKINEET - SKODON FÖR DAMER	235.2	143.2	133.8	168.8	184.0	168.3	261.9	322.0	309.8	283.0	377.2
21100 TALVIKENGÄT - VINTERSKOR	78.7	48.0	28.0	42.3	49.7	49.4	111.6	107.2	126.7	100.6	123.9
21101 KÄVELY- JA JUHLAKENGÄT PRÖMENAD- OCH FESTSKÖR	93.8	34.3	44.5	77.4	73.4	76.6	105.1	138.7	97.8	104.9	195.9
21102 KUMI- JA MUOVISAAPPAAT GUMMI- OCH PLASTSTÖVLAR	20.0	43.3	31.9	19.8	28.9	9.7	14.7	14.3	16.3	21.3	0.0
21103 URHELLUKENGÄT - SPORTSKOR	12.1	11.0	10.6	5.7	8.5	5.6	8.0	20.0	23.0	16.7	11.5
21104 TOHVELIT - TOFFLOR	12.3	2.8	4.3	15.8	8.8	8.5	12.1	13.1	18.4	10.2	28.8
21105 VARVASTOSSUT YMS. - TÄTOFFLOR O. DYL.	2.1	0.2	0.7	2.3	0.5	0.3	5.0	0.8	4.7	0.6	6.1
21106 MUUT JALKINEET - ÖVRIGA SKODON	16.1	3.5	13.8	5.6	14.0	18.2	5.5	28.0	32.9	28.9	11.1
212 LASTEN JA NUORTEN JALKINEET SKODON FÖR BARN OCH JUNGDOM	49.6	87.1	58.0	46.1	45.5	31.1	50.5	66.9	46.0	23.2	41.5
213 JALKINEIDEN KORJAUS JA TARVIKKEET REPARATION AV SKODON OCH TILLBEHÖR	14.5	10.7	11.7	10.0	14.9	18.5	14.9	14.6	22.6	13.6	14.0
21300 JALKINEIDEN KORJAUS REPARATION AV SKODON	9.9	6.6	8.9	6.4	10.9	13.8	9.2	9.0	16.0	9.4	9.1
21301 POHJALLISET, NAUHAT, KOROT YMS. INLÄGGSSULÖP, SNÖREN, KLACKAR O. DYL.	4.6	4.1	2.8	3.6	4.0	4.7	5.7	5.6	6.6	4.3	4.9
21302 JALKINEIDEN VUOKRAUS UTHYRNING AV SKODON	0.0	0.0	0.0	0.0	0.0	0.0	0.0	0.0	0.0	0.0	0.0
3 ASUNTO, LÄMPÖ, VALO JA VOIMA BOSTAD, VÄRME, LYSE OCH KRAFT	7241.9	4987.5	5776.4	6243.7	6629.8	7144.6	7781.7	8361.4	8099.1	8308.4	9270.9
30 ASUNTO - BOSTAD	5665.1	3432.3	4341.3	4673.4	5046.7	5655.2	6099.8	6649.4	6670.8	6638.7	7621.7
300 OMA OSAKEHUONEISTO EGEN AKTIELÄGENHET	1561.5	222.0	591.9	724.6	1059.4	1417.7	1756.5	2032.7	2296.4	2445.8	3187.1
30000 YHTIÖVASTIET - BOLAGSHYRA	646.5	196.1	280.5	361.1	459.3	582.0	816.0	862.3	974.7	1007.4	1071.2
30002 KORJAUS- YMS. KUSTANNUKSET REPARATIONS- O. DYL. KOSTNADER	45.3	3.7	9.9	39.1	41.1	36.3	31.6	62.9	34.9	70.1	127.5
30003 MUIDEN KUIN ARAVALAINOJEN KOROT RÄNTOR PÅ BOSTADSLÄN (EXKL. ARAVALÄN)	197.6	7.7	46.6	48.0	83.4	141.4	215.7	314.0	295.0	365.6	498.0
30006 ARAVALAINOJEN KOROT RÄNTOR PÅ ARAVALÄN	9.0	0.6	0.9	5.5	6.0	7.9	10.9	9.9	8.9	9.3	30.9
30004 ARVONVÄHennykset - värdeminskningar	433.2	66.8	177.9	202.7	281.6	395.2	484.7	564.7	627.6	658.5	905.0
30005 ASUNTOETU - BOSTADSFÖRMÄN	230.0	47.3	76.1	68.2	188.0	255.0	197.6	219.0	355.2	355.0	554.5
301 OMA TALO - EGET HUS	2333.0	1928.3	1980.0	2295.1	2433.1	2357.7	2608.9	2517.6	2273.5	2447.9	2517.1
30100 KORJAUS- YMS. KUSTANNUKSET REPARATIONS- O. DYL. KOSTNADER	261.8	201.6	217.9	244.8	363.7	372.0	239.1	289.0	228.3	237.7	223.1
30101 MUIDEN KUIN ARAVALAINOJEN KOROT RÄNTOR PÅ BOSTADSLÄN (EXKL. ARAVALÄN)	185.7	133.4	154.6	117.1	171.3	176.6	218.5	245.5	262.7	208.1	173.4
30106 ARAVALAINOJEN KOROT RÄNTOR PÅ ARAVALÄN	27.1	24.3	21.8	29.3	26.9	27.4	41.6	29.1	27.6	30.1	12.9
30102 TONTIN VUOKRA - TOMTHYRA	8.3	5.0	3.7	9.5	10.2	7.4	16.8	10.1	5.2	7.8	7.2
30103 PALO- YM. VAKUUTUSMAKSUT BRÄND- O. DYL. FÖRSÄKRINGSavgifter	59.6	58.2	55.7	65.2	63.7	84.6	64.6	57.6	43.8	51.9	49.6
30104 ARVONVÄHennykset - värdeminskningar	910.2	896.5	842.6	954.5	983.4	931.9	978.4	950.5	857.4	851.8	844.7
30105 ASUNTOETU - BOSTADSFÖRMÄN	880.4	609.3	683.6	874.8	813.9	757.8	1050.0	935.9	848.5	1050.5	1266.3
302 LUONTOTSETUASUNTO NATURAFÖRMÄNSBOSTAD	430.7	150.1	410.1	365.9	299.0	502.4	571.2	420.2	602.0	439.1	564.2
30200 NIMELLINEN VUOKRA - NOMINELL HYRA	188.1	63.7	172.5	179.2	149.0	215.4	283.5	150.2	241.6	240.4	192.6
30201 KORJAUSKUSTANNUKSET - REPAR. KOSTNADER	2.0	2.7	0.3	1.3	0.8	1.2	1.4	11.0	0.1	0.9	0.4
30202 ASUNTOETU - BOSTADSFÖRMÄN	240.6	83.7	237.3	185.4	149.3	285.8	286.3	258.9	360.3	197.8	371.2
303 VUOKRA-ASUNTO - HYRESBOSTAD	1283.5	1104.0	1314.9	1228.8	1204.3	1329.4	1096.2	1597.3	1440.0	1234.4	1295.9
30300 VARSINAISEN ASUNNON VUOKRA HYRA FÖR EGENTLIG BOSTAD	1228.3	1045.8	1272.8	1189.5	1168.6	1271.8	1054.3	1485.1	1363.2	1180.3	1260.9
30301 OPI SKELIJA-ASUNNON VUOKRA HYRA FÖR STUDENT- OCH ELEV BOSTAD	38.1	46.0	22.3	31.6	22.2	45.4	20.1	106.3	43.1	34.1	9.7
30302 MUIDEN KOTITALOJEN JÄSENTEN VUOKRA- ASUNTOJEN VUOKRA - HYRA FÖR HUSHÄLLS- MEDLEMMARNAS ÖVRIGA HYRESBOSTÄDER	17.2	12.3	19.8	7.7	13.5	12.2	21.8	5.9	33.7	20.0	25.3

6. JATK. - PORTS. - CONT.

## KAIKKI DESIILIRYHMÄT - DECILGRUPPER

KOTI-

TALOU-

DET

ALLA

HUS-

HÄLL

	I	II	III	IV	V	VI	VII	VIII	IX	X	
304 VUOKRALAISTEN SUORITAMAT KORJAUKSET REPARATIONER UTFÖRDA AV HYRESGÄSTER	11.6	3.2	3.9	24.6	12.6	2.3	8.5	22.4	11.7	18.0	9.9
305 VESIMAKSUT - VATTENAVGIFTER	44.8	24.6	40.7	34.4	38.3	45.6	58.5	59.2	47.2	53.6	47.6
30500 VESIMAKSUT - VATTENAVGIFTER	29.5	19.5	29.4	23.0	23.4	29.3	40.5	38.7	28.4	34.7	27.3
30501 JÄTEVESIMAKSUT - AVFALLSVATTENAVG.	15.3	5.1	11.3	11.4	14.9	16.3	18.0	20.5	18.7	16.9	20.4
31 LÄMPÖ, VALO JA VOIMA VÄRME, LYSE OCH KRAFT	1317.4	1492.4	1333.6	1483.3	1434.7	1288.4	1395.4	1362.7	1072.5	1182.0	1116.2
310 SÄHKÖ - ELEKTRICITET	617.5	558.9	570.2	652.3	662.0	668.6	622.3	719.2	548.4	590.6	584.9
311 KAASU - GAS	14.5	25.6	19.2	19.0	13.3	13.7	18.9	10.5	8.2	8.9	6.6
31100 NESTEKAASU - FLYTGAS	12.3	25.6	13.5	18.3	10.2	12.2	17.8	9.3	5.5	4.9	4.6
31101 KAUPUNKIKAASU - STADSGAS	2.2	0.0	5.7	0.6	3.0	1.5	1.1	1.2	2.7	4.0	2.0
312 NESTEÄISET POLTTOAINEET FLYTANDE BRÄNSLE	308.8	247.7	225.3	268.5	283.5	249.4	394.6	387.3	288.3	419.7	341.2
31200 LÄMMITYSÖLJY - OLJA FÖR UPPVÄRMNING	303.6	234.0	224.5	264.3	275.3	247.8	378.9	384.6	279.3	419.7	335.0
31201 PALÖÖLJY - PETROLEUM	5.2	13.7	0.8	4.2	8.2	1.6	5.8	2.7	8.9	0.0	6.2
313 KIINTEÄT POLTTOAINEET - FAST BRÄNSLE	81.5	118.1	135.2	121.2	93.5	91.7	89.3	61.3	45.2	24.5	31.5
31300 HALOT, TURVE YMS. - VED, TORV O. DYL.	72.0	104.2	125.3	109.7	83.2	78.5	67.6	50.9	41.6	24.5	31.5
31301 HIILLI, KOKKI YMS. - KOL, KOKS O. DYL.	9.5	13.8	9.8	11.5	10.4	13.1	21.7	10.4	3.5	0.0	0.0
314 MUU OSTETTU LÄMPÖ - ÖVRIG KÖPT VÄRME	43.3	16.6	33.8	36.1	38.8	52.2	47.6	52.7	51.3	53.7	51.7
31400 LÄMMINVESTEMAKSU - VÄRMVATTENSAVGIFT	42.6	16.6	29.9	35.1	38.8	52.2	47.6	52.7	51.3	53.4	50.3
31401 MUUT LÄMMITYSMENOT ÖVRIGA VÄRMEKOSTNADER	0.7	0.0	3.9	0.9	0.0	0.0	0.0	0.0	0.0	0.2	1.5
315 OMA JA SAATU VALO JA LÄMPÖ EGET OCH FRITT LYSE OCH VÄRME	251.8	525.6	350.0	386.2	343.6	212.8	232.7	131.7	131.1	34.7	100.3
31500 OMAT JA SAADUT HALOT, JÄTEPUU, TURVE EGEN OCH FRIT VED, AVFALLSVED, TORV	247.6	521.2	345.6	382.6	338.5	212.8	229.4	127.2	130.4	84.7	84.1
31501 MUU OMA JA SAATU LÄMPÖ JA VALO ÖVRIGT EGET OCH FRITT LYSE OCH VÄRME	4.2	4.3	4.4	3.7	5.2	0.0	3.3	4.5	0.8	0.0	16.2
32 VAPAA-AJAN ASUNTO - FRITIDSBOSTAD	235.2	56.6	95.6	80.4	134.5	187.8	261.9	324.6	326.4	438.9	462.4
320 OMA VAPAA-AJAN ASUNTO EGEN FRITIDSBOSTAD	219.0	49.6	91.8	77.3	120.4	179.9	247.9	297.8	300.1	421.0	430.3
32000 KORJAUS- YMS. KUSTANNUKSET REPARATIONS- O. DYL. KOSTNADER	31.8	5.1	13.1	5.3	9.7	14.9	57.4	40.3	38.7	52.5	74.6
32001 LAITTOJEN KOROT - RÄNTOR PÅ LÅN	17.1	6.5	6.7	4.0	12.9	26.0	22.8	10.9	17.1	44.3	20.5
32002 TONTIN VUOKRA - TOMTHYRA	1.8	0.2	1.1	0.4	0.1	0.8	1.7	2.6	1.0	8.8	1.7
32003 PALO- YMS. VAKUUTUSMAKSUT	10.7	4.2	4.9	3.0	5.5	8.4	13.1	13.4	11.9	20.2	23.6
32004 ARVONVÄHENNYSKSET - VÄRDEMINSKNINGAR	122.8	37.9	57.3	44.8	75.9	105.4	134.9	165.3	162.3	219.8	232.1
32005 ASUNTOETU - BOSTADSFÖRMÅN	34.7	44.3	8.7	19.9	16.4	24.6	17.9	55.3	69.2	65.5	77.8
321 VUOKRATTU VAPAA-AJAN ASUNTO HYRESBOSTAD FÖR FRITID	16.2	7.1	3.8	3.1	14.1	7.9	14.1	36.8	26.2	17.9	32.1
322 MUUN VAPAA-AJAN ASUNNON KUSTANNUKSET KOSTNADER FÖR ÖVRIG FRITIDSBOSTAD	0.0	0.0	0.0	0.0	0.0	0.0	0.0	0.0	0.0	0.0	0.0
32200 NIMELLINEN VUOKRA - NOMINELL HYFA	0.0	0.0	0.0	0.0	0.0	0.0	0.0	0.0	0.0	0.0	0.0
32201 KORJAUSKUSTANNUKSET - REPAR. KOSTNADER	0.0	0.0	0.0	0.0	0.0	0.0	0.0	0.0	0.0	0.0	0.0
33 VAPAA-AJAN ASUNNON LÄMPÖ, VALO, VOIMA VÄRME, LYSE, KRAFT FÖR FRITIDSBOSTAD	24.2	6.1	5.9	6.6	13.9	13.3	24.6	24.8	29.5	48.8	70.5
33000 SÄHKÖ - ELEKTRICITET	13.6	2.2	2.8	5.8	7.9	8.5	16.5	10.6	13.6	26.4	43.2
33001 KAASU - GAS	1.7	0.3	0.4	0.4	1.4	1.2	2.9	2.4	3.1	2.4	2.5
33002 ÖLJY - OLJA	2.1	0.0	0.3	0.4	0.2	0.5	0.8	1.7	2.5	3.5	11.6
33003 HALOT, TURVE YMS. - VED, TORV O. DYL.	5.5	3.6	2.4	0.0	4.1	3.0	4.4	9.1	9.4	14.3	4.5
33004 MUU LÄMPÖ, VALO JA VOIMA	1.0	0.0	0.1	0.0	0.3	0.1	0.0	0.6	0.1	2.0	7.1
33005 VESIMAKSUT - VATTENAVGIFTER	0.3	0.0	0.0	0.0	0.0	0.0	0.0	0.4	0.8	0.1	1.7
4 KOTITALOUSKALUSTO, -TARVIKKEET JA -PALVELUT - HUSHÅLLSTNVENTARIER OCH -TJÄNSTER	2229.9	1244.5	1554.5	1854.3	1793.1	2116.6	2272.3	2923.1	2613.4	2743.7	3222.5
40 HUONEKALUT, TAIDE-ESINEET JA MATOT MÖBLER, KONSTFÖREMÅL OCH MATTOR	709.4	318.2	479.4	511.0	528.3	701.0	686.9	959.7	839.6	831.9	1267.0
4000- 4001 HUONEKALUT - MÖBLER	515.9	241.4	368.1	380.5	416.7	543.5	487.6	660.2	604.5	589.0	890.6
40000 RUOKAPÖYDÄT - MATBORD	27.5	18.4	18.8	19.2	25.0	17.8	45.8	31.1	35.9	31.5	32.1
40001 MUUT PÖYDÄT - ÖVRIGA BORD	26.6	7.1	17.6	19.1	20.5	27.3	29.0	35.2	31.5	18.9	61.3
40002 TUOLIT - STOLAR	26.6	17.5	15.2	23.3	15.1	17.1	24.3	32.6	39.7	44.3	38.5
40003 LEPOTUOLIT - VILSTOLAR	30.1	2.6	21.1	12.9	7.5	31.3	30.7	27.2	48.7	34.8	87.3
40004 SOHVA, SOHVAKALUSTOT SOFFOR, SOFFMÖBLEMANG	192.8	76.1	111.8	172.5	172.7	191.6	159.8	301.3	202.2	195.1	355.1
40005 KIRJAHYLLYT - BOKHYLLOR	78.6	39.7	67.0	40.9	56.4	117.6	75.7	79.6	92.3	103.4	115.1
40006 LIPASTOT, KAAPIT - BYRÅER, SKÅP	22.0	5.8	20.6	22.6	29.3	25.5	24.0	19.4	23.4	25.1	25.0
40007 SÄNGYT - SÅNGAR	57.1	46.6	54.1	39.2	51.2	66.5	58.1	50.5	56.8	68.0	81.3
40008 VALAISINKALUSTEET - BELYSNINGSMÖBLER	38.8	18.9	33.2	18.4	31.7	40.6	25.5	56.9	40.2	56.2	67.6
40009 PUUTARHAKALUSTEET - TRÄGÅRDSMÖBLER	9.2	6.7	3.8	10.7	4.4	5.6	10.6	7.4	11.9	9.6	21.6
40010 MUUT HUONEKALUT - ÖVRIGA MÖBLER	6.7	2.0	5.0	1.7	2.9	2.5	4.0	18.9	22.0	2.3	5.7
4002 TAIDE-ESINEET - KONSTFÖREMÅL	29.2	4.2	3.3	9.8	13.9	7.6	15.7	26.2	19.1	48.1	148.3
40020 MAALAUKSET JA NIIDEN KEHYKSET MÅLNINGAR JÄMTE RAMAR	26.9	4.1	3.3	9.2	13.9	7.6	15.7	25.9	18.8	45.8	128.0
40021 VEISTOKSET - SKULPTURER	2.4	0.1	0.0	0.7	0.0	0.0	0.0	0.4	0.3	2.3	20.3

6. JATK. - PORTS. - CONT.

KAIKKI DESIILIRYHMÄT - DECILGRUPPER												
KOTI-												
TALOU-	I	II	III	IV	V	VI	VII	VIII	IX	X		
DET												
ALLA	- 6410	6411 - 7793	7794 - 8949	8950 - 10137	10138 - 11496	11497 - 12819	12820 - 14518	14519 - 16973	16974 - 21136	21137-		
HUS-												
HÄLL												
4003	MATOT - MATTOR	80.8	39.4	57.5	63.2	52.3	75.0	92.8	101.6	119.1	99.4	109.6
40030	RISYMATOT - TRASMATTOR	19.4	14.9	19.9	20.2	14.2	15.0	20.3	18.7	30.3	17.7	23.7
40031	MUUT TEKST.MATOT - ÖVRIGA TEXT.MATTOR	45.4	20.7	30.4	25.0	26.2	55.6	50.6	73.3	51.3	55.2	67.7
40032	KUMI-, KATSLA-, MUOVI- YMS. MATOT GUMMI-, SÄV-, PLAST- O. DYL. MATTOR	15.9	3.9	7.2	18.0	11.9	4.4	21.9	9.7	37.6	26.5	18.2
401	HUONEKALUJEN JA MATTOJEN KORJAUS REPARATION AV MÖBLER OCH MATTOR	83.5	33.2	50.6	57.6	45.4	74.9	90.9	171.7	96.9	95.5	118.5
41	KOTITALOUSTEKSTIILIT, MUUT KALUSTEET TEXTILIER, ÖVRIGA HUSHÄLLSINVENTARIER	296.1	131.5	190.0	223.5	219.1	255.8	263.1	341.2	395.0	448.5	452.8
410	KOTITALOUSTEKSTIILIT, MUUT KALUSTEET TEXTILIER, ÖVRIGA HUSHÄLLSINVENTARIER	295.1	130.8	189.4	223.2	218.7	294.9	262.6	340.9	393.5	447.5	449.6
41000	PATJAT, TYNNYT JA NIIDEN TARVEATNEET MADRASSER, KUDDAR, MATERIAL FÖR DEM	33.4	8.3	12.3	8.0	23.7	28.8	37.5	14.2	60.9	104.2	35.7
41001	PEITTEET, HUOVAT, PEITEKANKAAT TÄCKEN, FILTAR, TÄCKTYGER	33.3	27.2	26.9	21.0	15.0	74.0	18.1	40.7	32.8	27.7	49.5
41002	PUSSILAKANAT - PÄSLAKAN	23.0	9.3	19.1	10.1	20.1	29.5	34.6	23.2	23.4	30.5	30.1
41003	MUUT LAKANAT, TYNNYLLIINAT JA KANKAAT ÖVRIGA LAKAN, ÖRNGOTT OCH TYGER	19.1	15.6	21.0	19.2	16.5	15.4	13.1	24.4	26.7	21.1	17.8
41004	PYYKKEET, KANKAAT - HANDDUKAR, TYGER	13.2	5.7	4.8	9.8	10.1	10.6	10.4	21.8	18.7	14.3	25.7
41005	PÖYTÄ- YMS. LIINAT JA KANKAAT BORD- O. A. DUKAR OCH TYGER FÖR DEM	15.3	5.4	11.9	10.4	10.0	6.6	9.3	19.1	29.2	24.1	26.5
41006	VERHOT, VERHO- JA HUONEKALUKANKAAT GARDINER, GARDIN- OCH MÖBELTYGER	65.3	21.9	37.6	49.2	50.5	69.4	56.5	88.1	85.6	95.0	99.5
41007	RAANUT, RYIJYTT YMS.- VÄGGBONADER O. DYL.	26.7	19.3	26.1	37.2	2.2	8.6	7.6	16.3	24.9	47.6	77.6
4101	MUUT KALUSTEET - ÖVRIGA INVENTARIER	65.8	18.2	29.7	58.6	70.5	52.0	75.4	93.0	91.3	82.6	87.2
41010	VAAKAKANKAAT YMS. - VAXTYGER O. DYL.	7.4	5.0	5.6	11.8	14.7	2.8	8.5	5.0	9.4	6.3	5.5
41011	PELIT JA KEHYKSET - SPEGLAR, RAMAR	6.0	0.5	7.3	11.5	1.8	4.2	4.3	2.4	11.3	1.2	15.2
41012	KORISTE-ESINEET - PRYDNADSFOREMÅL	29.8	4.3	7.7	19.7	22.8	22.3	31.8	58.3	35.0	57.9	38.6
41013	JULISTEET, PIIRROKSET, PIENET TAILUT AFFISCHER, TECKNINGAR, SMÅ TAVLOR	5.0	0.1	1.1	4.5	6.0	6.4	3.5	9.4	8.6	5.1	5.4
41014	MUUT KOTITALOUDEN KALUSTEET ÖVRIGA HUSHÄLLSINVENTARIER	17.6	8.3	8.0	11.2	25.3	16.4	27.2	17.8	27.0	12.1	22.6
411	KOTITALOUSTEKSTIILTIEN YMS. KORJAUS REPARATION AV TEXTILIER O. DYL.	0.9	0.7	0.7	0.3	0.4	0.9	0.6	0.3	1.4	1.0	3.2
42	KOTITALOUSKONEET - HUSHÄLLSMASKINER	486.6	358.7	338.5	461.4	443.0	503.2	468.2	654.5	514.2	589.3	545.0
420	KOTITALOUSKONEET - HUSHÄLLSMASKINER	464.4	355.8	328.3	434.6	428.4	481.3	449.1	611.4	489.6	560.0	515.1
4200-	VAR SINAISET KOTITALOUSKONEET											
4201	EGENTLIGA HUSHÄLLSMASKINER	430.5	321.5	313.9	414.4	379.2	443.2	410.7	568.8	441.3	535.1	482.0
42000	OMPELU- JA KUTOMAKONEET SY- OCH STICKMASKINER	65.8	55.1	35.7	52.9	82.4	96.9	58.4	89.9	32.7	53.6	111.7
42001	JÄKKAAPIT - KYLSKÅP	48.0	23.0	38.3	49.9	43.0	39.9	49.5	50.2	55.5	74.3	57.7
42002	PAKASTIMET - HEMFRYSAR	82.4	82.7	76.7	90.4	70.6	77.6	71.7	126.3	80.8	91.4	56.2
42003	PÖLYNIMURIT, LATTIANVAHAAJAT DAMMSUGARE, GOLVBONARE	46.2	31.3	37.5	35.3	26.6	50.5	35.8	57.5	65.2	64.3	59.0
42004	ASTIANPESUKONEET - DISKMASKINER	15.0	6.6	9.5	10.6	9.1	23.5	5.9	37.2	19.8	16.1	12.2
42005	PESUKONEET, LINGOT TVÄTTMASKINER, CENTRIFUGER	101.0	75.7	67.3	105.7	93.2	103.6	91.2	122.0	111.7	142.8	99.0
42006	MANKEKIT, SILITYSKONEET MÅNGLAR, STRYKMASKINER	9.1	4.3	8.1	8.7	3.9	4.0	18.2	10.2	15.4	16.2	2.3
42007	SÄHKÖSILITYSRAUDAT - ELSTRYKJÄRN	4.7	1.8	3.2	5.0	4.5	3.8	3.5	8.2	3.1	6.7	7.3
42008	KEITTIMEN YLEISKONE - HUSHÄLLSASSISTENT	6.8	15.5	8.6	1.1	0.0	4.9	6.2	5.0	4.8	12.9	8.2
42009	VÄTKÄINMET, MEHLINGOT YMS. VISPÅSKINER, SAFFPRESSAR O. DYL.	10.0	4.2	5.4	10.0	7.0	5.4	12.2	18.9	9.9	13.6	14.2
42010	LEIVÄNPAAHITIMET, SÄHKÖPANNUT, -LEVYTT, GRILLIT, KAASUKEITTIMET YMS. - BRÖD- ROSTAF, ELPANNOR, -PLÅTTOR, GRILLAR	34.3	15.9	18.1	39.3	30.5	37.6	40.2	39.5	33.6	42.9	46.5
42011	MUUT KOTIUSKONEET - ÖVRIGA HUSH.MASK.	5.8	4.9	5.4	4.6	6.1	1.7	17.6	3.4	8.8	4.2	1.3
42012	KOTITALOUSKONEIDEN VUOKRAUS HYRNING AV HUSHÄLLSMASKINER	1.5	0.5	0.0	1.0	2.1	4.1	0.1	0.4	0.0	0.1	6.4
4202	MUUT KODIN KONEET JA LAITTEET ÖVRIGA HUSHÄLLSMASKINER OCH -APPAR.	33.9	34.2	14.4	20.2	49.2	38.1	38.5	42.6	48.3	21.0	33.1
42020	SIIPRETTÄVÄT LÄMMITTIMET TRANSPORTABLA VÄRMEELEMENT	9.3	3.1	6.0	5.9	17.7	23.4	7.5	11.7	2.0	6.9	8.5
42021	ILMASTOINTILAITTEET, TUULETTIMET LUFTKONDITIONERINGSANORDN., FLÄKTAR	5.4	8.4	0.0	0.0	22.9	0.0	7.5	0.0	15.2	0.0	0.0
42022	PUUTARHATYÖVÄLIN. - TRÅDGÄRDSREDSKAP	19.2	22.7	8.4	14.3	8.6	14.6	23.5	30.9	31.0	14.1	24.6
421	KODIN KONEIDEN KORJAUS JA VARAOSAT REP. AV HUSHÄLLSMASKINER	22.2	3.0	10.2	26.8	14.7	21.9	19.1	43.1	24.6	28.3	29.9
43	KOTITALOUSVÄLINEISTÖ - HUSHÄLLSREDSKAP	224.7	127.5	186.7	184.8	207.7	185.2	284.3	277.5	249.3	252.6	292.1
430	KOTITALOUSVÄLINEISTÖ - HUSHÄLLSREDSKAP	218.9	127.4	184.9	183.3	206.7	178.8	274.8	266.5	249.6	230.2	288.5
4300	RUOKATALOUDEN ASTIAT - HUSHÄLLSKÄRL	89.4	45.9	60.4	71.0	71.1	68.8	116.0	107.4	94.8	93.2	165.9
43000	KÄHVI-, TEEKUPIT - KAFFE-, TEKOPPAR	19.1	11.9	7.6	23.9	24.2	5.7	26.6	21.1	18.5	21.4	30.4
43001	LASIT - GLAS	10.2	1.3	2.3	5.1	4.5	7.7	10.9	13.2	12.1	11.8	33.1
43002	LAUTASET - TALLRIKAR	12.7	4.3	14.0	15.0	8.7	8.5	12.2	16.0	14.6	16.0	17.4
43003	PADAT, LEKKIPADAT - GRYTOR	4.0	0.0	0.3	0.0	2.7	1.9	8.4	2.0	7.2	3.5	14.0
43004	KATTILAT - KITTILAR	14.2	5.7	17.8	9.8	11.4	16.9	17.9	24.0	9.6	10.4	18.1
43005	PAISTINPANNUT - STEKPANNOR	3.8	1.1	5.4	1.1	2.0	4.2	7.6	5.0	4.5	1.3	5.7
43006	MUUT RUOKATAL.ASTIAT - ÖVR. HUSH.KÄRL	25.5	21.8	12.9	16.2	17.6	23.9	32.3	26.2	28.3	28.8	47.3
4301	RUOKATALOUDEN VÄLINEET - HUSH.REDSKAP	28.6	11.4	19.2	27.8	26.7	28.3	26.0	41.1	31.2	34.8	39.3
43010	VEITSET, HAARUKAT - KNIVAR, GAFFLAR	6.0	1.2	4.3	2.1	5.5	2.3	6.7	9.5	7.0	9.0	12.2
43011	LUSIKAT - SKEDAR	4.0	0.7	0.9	5.5	9.5	1.6	3.5	8.0	1.8	4.0	4.0
43012	RUUANVALMISTUSVÄLINEET KÖKSREDSKAP FÖR MATLAGNING	10.4	4.9	4.9	7.6	5.1	14.4	10.9	12.9	16.5	12.7	13.9
43013	RUUANSAILYTYYS- JA SÄILÖNTÄVÄLINEET MATFÖRVARINGS- OCH KONSERV.TILLBEHÖR	8.3	4.5	9.0	12.6	6.6	10.1	5.0	10.8	5.9	9.1	9.3

6. JATK. - PORTS. - CONT.

## KAIKKI DESIILIRYHMÄT - DECILGRUPPER

KOTI-

TALOU-

DET

	I	II	III	IV	V	VI	VII	VIII	IX	X
ALLA	- 6410	- 7793	- 8949	- 10137	- 11496	- 12819	- 14518	- 16973	- 21136	21137-
MUS-										
HÄLL										

4302 KOTITALOUDEN TYÖKALUT, KÄYTTÖESINEET HUSHÄLLETS ARB.FEDSKAP, BRUKSFÖREMÅL	54.8	39.8	70.2	35.3	69.3	53.3	54.6	64.4	65.4	50.4	45.4
43020 PUUKOT - YNIVAR	2.4	0.8	4.0	0.0	2.0	1.3	2.0	4.0	4.7	2.2	3.0
43021 VASARAT - HAMMARE	1.0	0.0	0.8	1.7	0.0	0.0	1.9	1.4	0.8	3.1	0.4
43022 KIRVEET, SAHAT - YKOP, SÄGAR	3.9	2.8	8.1	3.2	2.3	1.2	2.5	5.5	3.2	8.4	1.5
43023 KEITTIINTYÖKALUT - KÖKSREDSKAP	3.4	2.4	2.1	3.4	2.1	2.6	3.3	4.4	4.4	3.8	5.3
43024 MUUT KOTITALOUDEN TYÖKALUT ÖVRIGA REDSKAP I HUSHÄLLET	9.8	12.7	9.6	2.4	20.6	16.1	7.2	8.0	13.0	5.0	3.3
43025 PUUTARHATYÖKALUT - TRÄDGÅRDSREDSKAP	12.5	13.8	9.4	6.7	16.1	14.7	17.8	23.2	7.7	4.8	10.6
43026 ÄMPÄRIT, PESUVADIT - ÄMBAR, TVÄTTFAT	9.2	3.3	21.9	4.9	15.8	4.0	10.9	6.5	10.4	5.9	8.6
43027 MUUT KODIN KÄYTTÖESINEET ÖVRIGA BRUKSFÖREMÅL I HUSHÄLLET	12.6	4.0	14.3	13.0	10.5	13.4	8.9	11.2	21.1	17.1	12.6
4303 MUU KOTI.VÄLINEISTÖ - ÖVR. HUSGERÅD	46.1	30.3	35.2	49.2	39.6	28.4	78.2	53.5	57.3	51.8	37.9
43030 HEKKU- JA LOJSTELÄMPUT GLÖDLAMPOR OCH LYSRÖR	13.5	11.0	9.9	17.7	11.7	8.9	15.0	19.3	18.1	11.6	12.1
43031 JOHDOT, PISTORASIT, KATKAISTIJAT YM. LEDNINGAR, AVBYTARE O. DYL.	7.1	3.0	3.5	9.1	7.5	2.1	11.1	6.2	16.2	7.6	4.9
43032 TASKULAMPUT, PARISTOT, POLTTIMOT FICKLAMPOR, BATTERIER, BRÄNNARE	18.3	14.0	20.7	17.9	17.2	13.3	25.8	22.2	14.9	19.7	17.4
43033 LÄMPÖMITTARIT, ILMAPUNTAJIT TERMOMETRAR, BAROMETRAR	1.9	1.5	0.3	1.1	2.5	0.8	2.3	3.0	2.2	2.9	2.5
43034 MUU KOTI.VÄLINEISTÖ - ÖVR. HUSGERÅD	5.3	0.9	0.8	3.5	0.7	3.5	24.0	2.9	6.0	10.0	1.1
431 KOTITALOUSVÄLINEISTÖN KORJAUS REPARATION AV HUSGERÅD	5.8	0.1	1.9	1.5	0.9	6.4	9.5	11.0	0.7	22.4	3.6
44 KOTITALOUSTARVIKKEET JA -PALVELUT HUSHÄLLSARTIKLAR OCH -TJÄNSTER	410.2	297.7	333.2	406.8	367.2	386.9	478.7	447.3	445.1	473.4	466.4
440 KOTITALOUDEN KERTAKULUTUSTAVARAT HUSHÄLLETS ICKE VARAKTIGA KONS.VAROR	338.8	249.1	282.1	340.4	314.0	315.6	414.8	365.9	361.4	386.3	358.4
4400 PUHDISTUS-, PESU- JA KILLCITUSINEET RENGÖRINGS-, TVÄTT- OCH PUTSMEDEL	110.0	102.6	100.3	127.1	108.6	118.5	117.9	119.1	106.0	112.1	88.0
44000 ASTIANPESUINEET - DISKMEDEL	20.7	22.8	17.7	23.2	21.0	19.7	21.6	22.6	18.3	22.1	18.4
44001 PYYTINPESUINEET - KLÄDVTÄTTMEDEL	62.6	60.9	59.2	77.8	60.7	68.0	70.8	65.0	57.8	60.5	45.5
44002 MUUT PESUINEET - ÖVRIGA TVÄTTMEDEL	15.9	10.9	13.3	16.6	17.2	16.6	13.4	20.6	17.9	18.2	13.8
44003 TALOUSSÄPPUAT - HUSHÄLLSTVÅL	5.2	6.1	6.0	5.8	5.5	6.4	6.0	4.3	3.2	5.2	3.4
44004 KILLCITUS- JA PUHDISTUSINEET PUTS- OCH RENGÖRINGSMEDEL	5.6	1.9	4.0	3.7	4.2	7.8	6.1	6.7	8.8	6.0	7.0
4401 PUHDISTUS-, PESU- JA KILL.VÄLINEET RENGÖR., TVÄTT-, OCH PUTSREDSKAP	24.2	21.2	24.9	22.3	20.1	21.4	26.3	27.7	26.4	27.8	24.3
44010 HARJAT, IKKUNANPESTMET, MATTOMIKOT YM BORSTAR, FÖNSTERTVÄTTARE O. DYL.	11.5	10.7	13.4	10.9	6.6	10.2	10.6	12.1	11.2	14.9	14.7
44011 PESURIEVUT, -SIENET, TERÄSVILLA TVÄTTRASOR, -SVAMPOR, STÅLULL	12.7	10.5	11.5	11.4	13.5	11.2	15.7	15.6	15.1	12.8	9.6
4402 PAPERISET JA MUOVISET KERTAKULUTUS- TAVARAT - ICKE VARAKTIGA KONSUMPTIONS- VAROR AV PAPPER OCH PLAST	91.8	60.1	77.1	90.8	85.2	78.0	116.2	102.8	102.0	100.2	105.3
44020 TALOUSPAPPER - HUSHÄLLSPAPPER	30.0	27.4	31.9	35.2	31.5	27.1	41.5	31.6	25.1	27.2	21.9
44021 MUUT RUOKATALOUDEN PAPERITUOTTEET HUSHÄLLETS ÖVRIGA PAPPERSPRODUKTER	30.3	20.0	24.7	28.0	24.5	27.1	35.8	34.9	34.5	34.8	38.6
44022 RUOKATALOUDEN MUOVITUOTTEET HUSHÄLLETS PLASTPRODUKTER	6.5	2.9	4.3	6.3	5.2	7.0	9.9	7.1	6.4	8.4	7.5
44023 PAKASTUSMATERIAALIT DUPPFrysningSMATERIAL	8.5	4.7	6.7	9.0	11.4	5.6	7.2	13.9	10.8	5.5	10.5
44024 MUUT KOTITALOUDEN PAPERITUOTTEET ÖVRIGA PAPPERSPRODUKTER I HUSHÄLLET	9.4	2.7	7.2	9.0	5.9	4.7	11.8	6.9	16.4	13.4	15.5
44025 MUUT KOTITALOUDEN MUOVITUOTTEET ÖVRIGA PLASTPRODUKTER I HUSHÄLLET	7.1	2.3	2.3	3.2	6.6	6.6	10.1	8.4	8.9	11.0	11.4
4403 MUUT KODIN KERTAKULUTUSTAVARAT ICKE VARAKTIGA KONS.VAROR I HEMMET	112.8	65.2	79.9	100.2	100.1	97.6	154.4	116.2	127.0	146.3	140.8
44030 KYNTTILÄT - STEARINLUKUS	17.6	6.0	10.5	11.1	12.9	9.6	15.3	14.7	30.5	29.1	35.8
44031 TULITIKUT - TÄNDSTICKOR	7.9	10.7	10.1	9.2	8.9	8.7	7.4	6.8	6.2	5.8	5.1
44032 HYÖNTEIS- JA ROTANMYRKKY INSEKT- OCH RÄTTGIFT	5.7	3.4	3.3	5.2	4.5	5.8	7.7	6.2	10.3	4.1	6.8
44033 KUKKAMULTA, HUONEKASVIEN LANNOITTEET BLOMMULL, GÖDSELÄMNER FÖR RUMSVÄXTER	9.7	6.4	7.0	7.0	11.6	7.7	13.5	10.5	10.2	11.2	12.2
44034 MUUT KERTAKULUTUSTAVARAT ÖVRIGA ICKE VARAKTIGA KONS.VAROR	33.1	22.3	29.0	38.6	24.3	29.8	41.8	34.3	39.6	40.4	31.1
44035 PUUTARHAKASVIEN TAIHMET JA SIEMENET TRÄDGÅRDSPLANTOR OCH FRÖN	30.1	10.6	14.3	21.4	28.1	29.7	55.5	33.6	22.6	40.3	44.7
44036 PUUTARHAKASVIEN LANNOITTEET GÖDSELÄMNER FÖR TRÄDGÅRDSVÄXTER	6.2	4.8	4.0	5.3	9.1	5.6	4.9	6.1	6.7	11.7	3.4
44037 GRILLIHITLET - GRILLKÖL	2.5	0.9	1.8	2.3	0.9	0.7	8.4	4.1	0.9	3.6	1.7
441 KOTITALOUSPALVELUT - HUSHÄLLSTJÄNSTER	71.5	48.6	51.1	66.4	53.2	71.3	64.0	81.4	83.7	87.1	108.0
4410 PESUTUPA, MANKELI -TVÄTTSTUGA, MANGEL	9.0	5.4	6.2	4.9	5.5	9.5	10.2	14.5	16.7	7.3	10.1
44101 VESIPESU PESULASSA VATTENTVÄTT I TVÄTTERI	17.4	10.4	13.1	18.2	11.1	14.6	6.1	15.7	23.3	29.0	32.0
44102 KEMIAALLINEN PESU, VÄRJÄYS, PRÄSSÄYS KEMTVÄTT, FÄRGNING, PRESSNING	13.7	3.2	0.4	5.6	7.5	21.7	10.7	23.3	16.2	16.6	32.1
44103 NUOHOUS, LUHENUONTTI, JÄTEHUOLTO SÖTNING, SMÖSKOTTNING, AVFALLSSERVICE	31.4	29.6	31.4	37.8	29.2	25.4	37.0	28.0	27.5	34.2	33.8
44104 KODIN SISUSTUSSUUNNITELMAT HEMETS INREDNINGSPÄNER	0.0	0.0	0.0	0.0	0.0	0.0	0.0	0.0	0.0	0.0	0.0
44105 PUUTARHAKASUUNNIT. - TRÄDGÅRDSPLÄNER	0.0	0.0	0.0	0.0	0.0	0.0	0.0	0.0	0.0	0.0	0.0
45 KOTITALOUDEN APUTYÖVOIMA HUSHÄLLETS HJÄLPARBETSKRAFT	103.0	11.0	26.7	66.8	27.8	44.6	91.1	243.1	170.2	149.0	199.3
450 SÄÄNNÖLLINEN APUTYÖVOIMA REGELBUNDEN HJÄLPARBETSKRAFT	54.7	0.0	11.9	50.9	3.6	13.9	18.6	207.0	69.6	53.9	117.8

6. JATK. - FORTS. - CONT.

KOTI- TALOU- DET ALLA HUS- HÄLL	KAIKKI DESILLIRYHMÄT - DECILGRUPPER										
	I	II	III	IV	V	VI	VII	VIII	IX	X	
		6411	7794	8950	10138	11497	12820	14519	16974	21137-	
	- 6410	- 7793	- 8949	- 10137	- 11496	- 12819	- 14518	- 16973	- 21136		
4500 KOTTAPULAINEN - HEMBITRÄDE	15.7	0.0	6.9	38.3	0.0	0.0	9.8	57.1	0.2	4.4	39.9
45000 RAHAPALKKA - PENNINGLÖN	12.2	0.0	0.0	23.3	0.0	0.0	0.0	54.2	0.2	4.4	39.9
45001 ASIINTOEDUN RAHA-ARVO											
BOSTADSFÖRMÄNS PENNINGVÄRDE	1.5	0.0	3.7	6.5	0.0	0.0	3.4	1.4	0.0	0.0	0.0
45002 VAPAIDEN ATERIOIDEN RAHA-ARVO											
FRIA MÄLTIDERS PENNINGVÄRDE	2.0	0.0	3.2	8.5	0.0	0.0	6.4	1.6	0.0	0.0	0.0
4501 PÄIVÄAPULAINEN - DAGHJÄLP	39.1	0.0	5.0	12.6	3.6	13.9	8.9	149.9	69.4	49.4	77.9
45010 RAHAPALKKA - PENNINGLÖN	31.9	0.0	0.0	6.5	0.0	10.9	0.0	141.4	61.3	37.2	61.8
45011 VAPAIDEN ATERIOIDEN RAHA-ARVO											
FRIA MÄLTIDERS PENNINGVÄRDE	7.1	0.0	5.0	6.1	3.6	3.0	8.9	8.5	8.1	12.3	16.1
451 MUU APUTYÖVOIMA - ÖVR. HJÄLPARB.KRAFT	48.2	11.0	14.8	15.9	24.2	30.7	72.5	36.1	100.6	95.2	81.6
45100 SIIVOJA - STÅDERSKA	9.0	1.3	4.6	1.0	1.9	1.8	2.8	0.0	27.8	5.7	43.3
45101 MUU KODIN APUTYÖVOIMA											
ÖVRIGA HJÄLPARBETSKRAFT I HEMMET	39.2	9.7	10.3	15.0	22.4	28.9	69.7	36.1	72.8	89.5	38.3
5 SAIRAUDEN- JA TERVEYDENHOITO											
SJUK- OCH HÄLSOVÅRD	795.2	594.8	699.0	802.5	705.6	883.2	916.5	943.7	789.7	821.3	908.7
50 LÄÄKKEET JA FARMASEUTTISET TUOTTEET											
MEDICINER OCH FARMACEUTISKA PRODUKTER	236.1	242.5	257.7	290.8	230.2	244.8	241.7	244.4	209.0	198.7	199.5
50000 OMA OSUUS OSITTAIN KORVATTAVISTA											
RESEPTILÄÄKKEISTÄ - EGEN ANDEL AV											
DELVIS ERSÄTTA RECEPTMEDICINER	136.5	155.3	153.3	171.5	140.2	136.8	141.3	132.1	110.3	106.8	115.4
50001 LÄÄKÄRTIN MÄÄRÄMISTÄ LÄÄKKEISTÄ											
SAATU KORVAUS											
ERSÄTTNING FÖR AV LÄKARE ORDINERADE											
MEDICINER	11.7	10.9	8.2	12.8	11.8	14.3	11.9	10.3	13.1	12.6	11.3
50002 ILMAN RESEPTIÄ SAATAVAT SÄRKYLÄÄKKEET											
RECEPTFRIA VÄRKMEDICINER	16.2	13.9	23.6	18.7	18.7	16.9	13.3	17.3	16.1	12.8	10.5
50003 MUUT ILMAN RESEPTIÄ SAATAVAT LÄÄKKEET											
ÖVRIGA RECEPTFRIA MEDICINER	44.6	46.2	43.6	56.8	40.4	46.9	43.5	50.8	45.3	33.0	39.7
50004 VITAMINIVALMISTEET - VITAMINPREPARAT	15.5	9.1	20.2	13.5	11.5	12.5	20.9	21.4	12.8	21.8	10.9
50005 ENSTAPUTARVIKKEET - FÖRSTAHJÄLPSART.	10.5	6.6	7.3	16.3	6.7	16.7	10.3	10.9	9.8	11.2	9.6
50006 MUUT PTENEHKÖT LÄÄKINNÄLL. TUOTTEET											
ÖVRIGA SMÄRRE MEDICINSKA PRODUKTER	1.2	0.5	1.5	1.3	1.1	0.7	0.5	1.6	1.7	0.5	2.2
51 TERAPEUTTISET LAITTEET JA VÄLINEET											
TERAPEUTISKA APPARATER, ANORDNINGAR	138.0	91.6	98.6	120.1	116.1	160.0	159.1	167.8	147.6	176.5	145.6
51000 SILMÄ- JA PIILOLASIT											
GLASÖGON OCH KONTAKTLINSER	88.1	59.5	66.3	78.2	78.7	106.7	87.9	109.7	100.3	118.6	76.4
51001 HAMMAS- YM. PROTESIT											
TAND- O. A. PROTESER	36.9	21.6	28.5	32.2	30.7	36.6	48.1	49.6	31.8	42.2	48.8
51002 RULLATUOLIT, ORTOPEDISET YM. TUET											
RULLSTOLAR, ORTOPEDISKA O. A. STÖD	1.2	0.6	0.8	1.0	1.0	3.2	3.6	1.4	0.6	0.1	0.2
51003 TERAP. HIERONTAVÄL., TERVEYSLAMPUT											
TERAP. MASSAGEAPPARATER, HÄLSOLAMPOR	4.4	3.3	1.5	7.0	3.3	1.4	5.7	5.4	7.7	5.4	3.7
51004 MUUT TERAP. VÄL.- ÖVR. TERAP. ANORDN.	2.7	0.0	0.0	0.0	0.0	7.8	4.7	0.0	0.8	0.7	12.8
51005 TERAP. LAITTEIDEN, VÄLINEIDEN KORJAUS											
REP. AV TERAP. APPARATER OCH ANORDN.	4.7	6.7	1.6	1.8	2.4	4.4	9.1	1.8	6.4	9.5	3.7
52 LÄÄKÄRI- YMS. MAKSUT											
LÄKAR- O. DYL. AVGIFTER	352.7	167.5	276.5	315.8	284.0	381.4	359.2	468.4	386.0	393.0	508.5
52000 OMA OSUUS LÄÄKÄRINPALKKIOISTA											
EGEN ANDEL AV LÄKÄRARVODEN	48.6	33.7	39.4	59.6	40.3	51.8	50.5	56.4	49.3	53.1	52.9
52001 SAATU KORVAUS LÄÄKÄRTIN PALKKIOISTA											
ERSÄTTNING FÖR LÄKÄRARVODEN	39.8	21.0	28.9	48.0	29.5	43.7	39.0	48.7	42.4	46.7	51.8
52002 HAMMASLÄÄKÄRTIN JA -TEKNIKKON PALKKIOT											
TANDLÄKAR- OCH TEKNIKERARVODEN	168.8	61.1	112.6	133.5	150.4	189.7	160.0	229.0	204.0	193.2	262.9
52005 OMA OSUUS LABORATORIO- YMS. TUTK. JA											
HOITOMAKSUISTA - EGEN ANDEL AV LAB.-											
O. DYL. UNDERSÖKN.- OCH VÄRD AVGIFTER	34.1	16.6	34.1	24.8	24.5	35.2	31.6	51.4	34.3	39.7	49.7
52006 SAATU KORVAUS LAB.- YMS. MAKSUISTA											
ERSÄTTNING FÖR LAB.- O. DYL. AVGIFTER	50.0	30.3	45.6	41.5	32.6	55.8	50.9	73.3	49.7	54.2	67.6
52007 LÄÄKÄRINPALKKIOT (EI KORVATTAVAT)											
LÄKÄRARVODEN (EJ ERSÄTTA)	4.0	1.7	3.4	6.2	3.4	4.0	3.1	5.2	4.0	3.7	5.1
52008 TUTKIMUS JA HOITO (EI KORVATTAVAT)											
UNDERSÖKNING OCH VÅRD (EJ ERSÄTTA)	3.8	0.6	11.1	0.3	1.5	0.2	14.4	1.0	2.4	0.0	6.2
52009 MUUN HOITOHENKILÖKUNNAN PALKKIOT (EI											
KORVATTAVAT) - ARVODEN AV ANNAN VÅRD-											
PERSONAL (EJ ERSÄTTA)	3.7	2.6	1.4	1.9	2.0	1.1	9.6	3.4	0.0	2.4	12.4
53 SAIRAALA- JA PARANTOLAMAKSUT											
SJUKHUS- OCH SANATORIEAVGIFTER	68.4	93.2	66.3	75.9	75.3	96.9	56.6	63.2	46.1	53.2	55.1
6 LIIKENNE - SAMFÄRDSSEL	5456.6	2112.3	2088.1	3567.6	3418.7	3869.7	5108.3	6041.4	6054.4	9107.3	13461.1
60 YKSITYISET KULKUVÄLINEET											
PRIVATA TRANSPORTMEDEL	2254.3	371.8	304.0	824.8	857.8	1014.4	1654.5	2394.1	2403.6	4730.6	8240.9
600 AUTON OSTO - BILKÖP	2114.0	270.1	166.5	686.1	726.2	866.0	1523.2	2277.3	2207.6	4582.1	8086.2
60000 UUSI AUTO - NY BIL	1160.1	40.9	0.0	89.3	308.1	227.8	569.0	987.9	1491.4	2610.8	5439.0
60001 KÄYTETTY AUTO - BEGAGNAD BIL	953.9	229.2	166.5	596.8	418.1	638.2	954.2	1289.5	716.2	1971.3	2647.3
601 MUIDEN KULKUVÄLINEIDEN OSTO											
INKÖP AV ÖVRIGA TRANSPORTMEDEL	140.3	101.7	137.5	138.7	131.6	148.5	131.3	116.7	196.0	148.5	154.6
60100 MOOTTORIPYÖRÄT - MOTÖRCYKLAR	25.8	0.0	20.4	8.3	15.5	0.0	29.5	32.9	0.0	82.6	71.9
60101 MOPEEDIT - MOPEDER	28.7	50.9	26.1	56.7	32.4	36.1	42.7	12.4	2.5	13.2	11.9
60102 POLKUPYÖRÄT - CYKLAR	60.3	50.0	70.5	73.7	71.1	66.0	51.6	65.2	57.7	52.7	44.8
60103 MUUT KULKUVÄL. - ÖVR. TRANSPORTMEDEL	25.5	0.8	20.5	0.0	12.6	46.4	7.5	6.2	135.8	0.0	26.0
61 YKSIT. KULKUVÄLINEIDEN KÄYTTÖMENOT											
DRIFTSKOSTN. FÖR PRIV. TRANSPORTMEDEL	1904.4	966.6	1006.8	1707.5	1516.2	1572.7	2202.0	2209.8	1958.7	2796.2	3107.7
610 OSAT, KORJAUS- YM. HUOLTOKUSTANNUKSET											
DELAR, REPARATIONS- O. DYL. KOSTNADER	614.1	237.0	188.3	406.3	418.5	463.0	784.4	637.5	562.4	1042.3	1402.0

6. JATK. - FORTS. - CONT.

## KAIKKI DESIILIRYHMÄT - DECILGRUPPER

KOTI-

TALOU-

DET

ALLA

HUS-

HÄLL

	I	II	III	IV	V	VI	VII	VIII	IX	X	
6100 AUTON HUOLTO - BILSERVICE	139.6	49.3	40.4	45.3	116.8	132.7	123.3	136.6	191.3	264.8	295.0
61000 MÄÄRÄMATKAHUOLTO - KILOMETERSERVICE	56.4	12.9	12.9	7.9	39.5	20.5	32.5	33.7	109.4	95.7	198.6
61001 MUUT HUOLTOKUST. - ÖVR. SERVICEKOSTN.	83.2	36.4	27.6	37.4	77.4	112.3	90.9	102.9	81.9	169.1	96.4
6101 AUTON MOOTTORIN JA VAIHTEISTON KORJ. REP. AV BILENS MOTOR OCH VÄXELLÅDA	84.7	53.5	14.5	54.3	30.8	33.1	81.8	62.4	54.6	294.9	166.9
61010 VARAOSAT - RESERVDELAR	58.2	47.8	8.0	43.4	25.3	19.4	64.0	43.4	39.1	186.8	105.3
61011 TYÖ - ARBETE	26.4	5.7	6.5	11.0	5.5	13.6	17.8	19.1	15.4	108.1	61.7
6102 SÄHKÖLÄIT. KÖRJ. - REP. AV ELAPPAR.	41.0	16.4	16.0	49.4	18.0	38.3	50.6	37.5	31.0	80.9	72.2
61020 VARAOSAT - RESERVDELAR	35.7	13.8	15.5	47.5	17.3	37.1	39.4	32.8	28.5	63.8	61.7
61021 TYÖ - ARBETE	5.3	2.6	0.5	1.9	0.7	1.2	11.1	4.7	2.5	17.1	10.4
6103 MAALAUJA JA PELTIVAURIOIDEN KORJAUS MÄLNING OCH REPARATION AV PLÅTSKADOR	54.5	1.5	4.5	5.0	83.2	63.7	33.3	77.4	6.3	25.3	244.2
61030 TARVIKK.,VARAOSAT -TILLB.,RESERVDELAR	23.5	1.5	3.0	3.0	57.4	32.3	28.6	37.4	3.5	5.2	62.3
61031 TYÖ - ARBETE	30.9	0.0	1.5	2.0	25.8	31.3	4.7	40.0	2.8	19.1	181.9
6104 RENKAIDEN VAIHTO JA KORJAUS DÄCKBYTE OCH REPARATION	108.9	44.0	34.0	77.4	71.3	59.7	245.5	79.7	83.4	87.9	306.0
61040 VARAOSAT - RESERVDELAR	102.3	43.1	33.1	69.6	71.3	49.0	238.2	69.2	75.1	82.1	292.8
61041 TYÖ - ARBETE	6.6	0.9	0.9	7.9	0.0	10.8	7.3	10.5	8.4	5.8	13.2
6105 MUIDEN AUTON OSIEN KORJAUS REPARATION AV BILENS ÖVRIGA DELAR	101.2	26.0	33.7	93.8	43.6	64.3	129.6	119.7	95.9	222.2	183.7
61050 VARAOSAT - RESERVDELAR	84.0	19.7	27.3	63.8	40.8	55.9	103.3	101.7	86.0	186.4	155.6
61051 TYÖ - ARBETE	17.2	6.2	6.5	30.1	2.8	8.4	26.4	18.1	9.9	35.7	28.1
6106 AUTON KORJAUSVÄLINEET, LISÄTARVIKKEET BILENS REPARATIONSVÄRKTÖG,TILLBEHÖR	41.1	9.9	9.7	32.3	9.9	23.6	85.9	58.4	78.6	38.9	64.5
61060 KORJAUSVÄLINEET - REPARATIONSVÄRKTÖG	12.4	4.9	1.7	16.3	4.8	15.0	12.3	11.7	25.8	17.8	14.1
61061 LISÄTARVIKKEET - TILLBEHÖR	28.7	5.0	8.1	16.0	5.0	8.6	73.6	46.7	52.8	21.1	50.4
6107 MUIDEN KULKUVÄL. HUOLTO JA KORJAUS SERVICE OCH REP. AV ÖVR. TRANSPORTM.	43.2	36.5	35.4	48.8	45.0	47.7	34.3	65.8	21.4	27.5	69.6
611 POLTTO- JA VOITTELUAINHEET BRÄNSLEN OCH SMÖRJMEDEL	1140.1	632.8	698.7	1132.2	950.2	952.3	1274.8	1389.2	1270.0	1598.5	1502.6
61100 BENSIINI - BENJIN	1076.0	598.3	682.2	1009.6	887.7	909.0	1224.5	1304.9	1205.4	1435.0	1440.5
61101 MUUT POLTTOAINHEET - ÖVRIGA BRÄNSLEN	35.7	18.0	6.5	94.9	27.8	17.9	17.6	58.5	29.6	53.7	32.7
61102 VOITTELUAINHEET - SMÖRJMEDEL	28.3	16.5	9.9	27.7	34.8	25.5	32.7	25.8	31.0	49.8	29.5
612 MUUT KULKUVÄLINEIDEN MENOT ÖVRIGA TRANSPORTMEDELUTGIFTER	150.2	96.9	119.9	169.0	147.5	157.3	142.8	183.2	126.3	155.5	203.1
61200 AUTOKOULUMAKSUT - BILSKOLAVGIFTER	80.7	71.1	73.2	102.4	99.7	110.4	77.3	96.3	58.6	63.0	55.0
61201 TALLIN VUOKRA - GARAGEHYRA	17.5	0.0	5.8	4.0	4.8	15.1	7.2	14.6	30.9	36.6	55.5
61202 KULKUVÄL. VUOKRA - HYRA FÖR FORDON	25.0	4.4	13.2	21.2	20.1	10.7	27.4	47.9	12.1	24.6	68.1
61203 OMAN TALON TIENHOITOMAKSUT DET EGNA HUSETS VÄGUNDERHÅLLSAVGIFTER	17.1	20.6	18.1	29.2	20.0	14.3	19.9	12.2	11.8	16.8	7.6
61204 VAPAA-AJAN ASUNNON TIENHOITOMAKSUT VÄGUNDERHÅLLSAVG. FÖR FRITIDSBOSTAD	4.2	0.6	2.4	1.0	2.4	4.7	4.6	4.4	6.3	9.6	6.0
61205 PYSÄKINTI-, SILTA- YMS. MAKSUT PARKERING-, BRO- O. DYL. AVGIFTER	5.8	0.2	7.3	11.2	0.5	2.1	6.4	7.8	6.6	5.0	10.9
62 KULJETUSPALVELUT - TRANSPORTTJÄNSTER	800.7	523.0	474.2	684.8	653.5	853.4	795.3	871.1	971.2	915.3	1264.9
620 KOTIMAANMATKAT - INRIKESRESOR	713.5	516.2	453.7	626.9	614.0	784.9	712.1	773.4	844.3	815.5	988.3
62000 LYHYET JUNAMATKAT - KORTA TÄGRESOR	21.2	13.1	7.5	7.6	14.6	23.5	4.8	48.2	24.7	45.7	21.9
62001 PITKÄT JUNAMATKAT - LÅNGA TÄGRESOR	84.9	26.0	36.4	58.2	70.0	79.4	108.8	101.0	130.8	127.9	112.0
62002 LYHYET LINJA-AUTO-, RAITTOVAUNUMATKAT KORTA BUSS- OCH SPÄRVÄGNSRESOR	316.3	225.3	199.7	283.0	293.3	354.0	321.6	351.0	396.4	350.1	388.6
62003 PITKÄT LINJA-AUTOM. - LÅNGA BUSSRESOR	84.1	56.2	50.3	101.1	69.7	96.0	60.1	120.6	101.3	75.5	109.5
62004 TAKSITMATKAT - TAXIRESOR	87.0	38.2	39.6	67.8	53.1	105.7	78.3	77.3	90.0	126.5	193.4
62005 LATVA- JA MOOTT.VENEMATKAT - BÄTRESOR	11.3	2.2	1.8	2.7	6.9	13.0	26.7	4.2	14.5	8.9	32.6
62006 KOTIMAAN LENTOMATKAT FLYGRESOR INOM LÄNDET	15.4	0.0	7.6	1.1	15.6	2.6	22.3	9.0	25.8	2.9	66.7
62007 MATKATAVARAMAKSUT, JUOMARAHAH YMS. RESEKOSTN. ÖVR. RESEKOSTN.	4.2	0.2	2.0	0.5	1.8	2.7	3.4	2.0	4.8	17.2	7.4
62008 SAIRAUSTEESTA JOHT. MATKAT (OMA OSUUS) RESOR PÅ GRUND AV SJUKD. (EGEN ANDEL)	16.5	21.2	16.7	23.8	19.8	20.3	16.5	12.0	10.0	14.4	10.2
62009 SAATU KORV. SAIRAUSTEESTA JOHT. MATK. ERSÄTTN. FÖR RESOR PÅ GRUND AV SJUKD.	71.6	131.5	93.7	81.1	69.1	86.9	69.3	42.9	45.9	46.3	44.9
62010 SAIRAUSTEESTA JOHT. MATKAT (EI KORV.) RESOR P.G.A. SJUKDOM (EJ ERSÄTTA)	1.1	2.3	0.4	0.0	0.1	0.8	0.5	5.3	0.3	0.0	1.1
621 ULKOMAA-MATKAT - UTRIKESRESOR	77.1	6.6	20.4	53.0	36.1	55.4	61.4	96.0	117.0	89.0	241.5
62100 MATKALIPUT - RESEBILJETTER	58.3	6.6	15.8	49.6	27.4	52.0	46.9	72.4	88.3	76.9	152.3
62101 MUUT MATKAKUSTANN. - ÖVR. RESEKOSTN.	18.8	0.0	4.6	3.4	8.7	3.4	14.5	23.6	28.7	12.1	89.2
622 KOTITALOUSTAVAROIDEN KULJETUS JA VARASTOINTI - TRANSPORT OCH LAGRING AV HUSHÅLLSVAROR	10.1	0.2	0.1	4.9	3.4	13.1	21.7	1.7	9.9	10.8	35.1
63 TIETOLIITIKENNE - TELEKOMMUNIKATIONER	387.2	211.3	275.8	313.1	347.9	348.1	339.3	416.9	489.2	545.7	584.6
63000 POSTIMAKSUT - POSTAVGIFTER	25.5	14.1	11.8	20.8	19.3	21.3	26.2	31.7	36.5	37.5	35.9
63001 PUHELINMAKSUT - TELEFONAVGIFTER	359.8	196.2	263.6	292.3	325.6	324.7	312.5	382.5	451.9	504.9	543.4
63002 SÄHKKEET - TELEGRAM	1.9	1.1	0.4	0.0	2.9	2.1	0.6	2.7	0.8	3.3	5.3
64 KULJETUSPALVELUT LUONTOISETUNA TRANSPORTTJÄNSTER SOM NATURAFÖRMÅN	110.1	39.6	27.2	37.5	43.4	81.1	117.3	149.5	231.6	119.6	262.9
64000 AJONEUVO LUONTOISETUNA FORDON SOM NATURAFÖRMÅN	83.5	2.7	11.7	19.0	1.8	41.0	99.8	111.3	213.2	96.8	247.0
64001 ILMAINEN KULJETUS TYÖPAIKALLE FRI TRANSPORT TILL ARBETSPLATS	26.7	36.9	15.6	18.5	41.6	40.1	17.5	38.2	18.4	22.8	16.0

6. JATK. - PORTS. - CONT.

		KAIKKI DESIILIRYHMÄT - DECILGRUPPER										
		KOTI-										
TALOU-		I	II	III	IV	V	VI	VII	VIII	IX	X	
DET												
ALLA		- 6410	6411 - 7793	7794 - 8949	8950 - 10137	10138 - 11496	11497 - 12810	12820 - 14518	14519 - 16973	16974 - 21136	21137-	
HUS-												
HÄLL												
7	VIRKISTYS, OPISKELU, KULTTUURIPALVELUT REKREATION, STUDIER, KULTURTJÄNSTER	3141.9	1561.3	2005.6	2533.2	2540.7	3013.8	3162.0	3388.0	3500.6	4137.9	5144.0
70	VÄLINEET JA TARVIKKEET APPARATER OCH ARTIKLAR	1493.0	710.2	778.0	1126.9	1083.8	1337.4	1481.0	1735.8	1607.4	2070.2	3048.7
700	RADIO, TV YMS. - RADIO, TV O. DYL.	506.6	292.3	279.5	382.7	386.9	519.8	520.4	635.6	590.0	762.6	715.5
7000	RADIO - RADIO	19.7	9.3	17.7	23.4	27.7	21.0	25.9	8.8	21.2	18.2	24.6
70001	MATKA-, KASSETTRADIO	43.9	32.6	34.6	47.4	46.7	39.1	44.9	53.8	39.3	49.3	51.8
70002	RESE-, KASSETTRADIO	47.1	45.2	45.7	61.0	64.6	51.7	54.0	32.9	40.4	36.4	37.9
70003	TELEVISIO - TELEVISION											
70003	VÄRTELEVISIO, KUVANAUHURI	262.2	132.5	117.6	173.3	117.9	225.6	276.6	352.5	361.9	453.5	424.5
70004	FÄRGTÉLEVISION, BILBANDSPELARE	11.4	0.0	5.0	22.6	12.3	2.1	5.3	22.4	13.5	12.6	19.4
70005	VIRITINVAHVISTIN - FÖRSTÄRKARE	5.6	0.0	1.4	0.0	12.9	3.0	8.1	2.2	4.0	15.1	8.2
70006	LEVYSOITIN - SKIVSPELARE	6.2	0.0	4.6	0.0	8.5	9.2	7.4	11.6	6.5	7.2	7.2
70007	STEREOPAKETTI - STEREOPAKET	94.2	54.9	35.0	38.1	85.0	149.5	79.6	139.0	85.5	152.2	125.4
70008	NAUHURIT, KASSETINAUHURIT BANDSPELARE, KASSETTBANDSPELARE	16.4	17.8	17.9	16.9	11.3	18.6	17.7	12.4	17.8	17.1	16.4
701	SUUREHKÖT KESTOKULUTUSTAVARAT STÖRRE VARAKTIGA KONSUMTIONSVAROR	350.5	127.0	102.4	236.7	193.4	268.2	282.4	335.4	276.4	550.1	1162.8
70100	MOOTTORT - PURJE- JA SOUTUENEET MOTOR-, SÆGEL- OCH RODBÅTAR	197.9	44.4	36.6	96.8	93.6	109.5	123.5	105.3	83.4	382.2	927.2
70101	VALOKUVAUS- JA FILMAUSLÄITTEET FOTO- OCH FIL APPARATER	49.4	17.4	12.7	25.4	37.1	40.8	37.2	67.7	81.6	67.4	110.6
70102	OPTISET VÄLINEET - OPTISKA APPARATER	4.1	4.4	2.0	4.6	1.9	3.5	5.6	4.9	5.9	4.6	4.0
70103	KIPJOITUS- JA LASKUKONEET SKRIV- OCH RÄKNEMASKINER	22.5	11.7	17.3	21.1	15.3	23.2	24.8	29.3	25.6	26.8	31.0
70104	PIANO, YM. SUUREHKÖT SOITTOVÄLINEET PIANO O.A. STÖRRE MUSIKINSTRUMENT	54.0	38.4	10.3	65.2	21.5	75.5	60.8	106.5	57.3	59.1	46.9
70105	PUU- JA METALLITYÖKONEET TRÄ- OCH METALLVERKTYG	22.5	10.7	23.6	23.7	24.1	15.7	30.5	21.8	22.5	10.0	43.2
702	MUUT HARRASTUSVÄLINEET ÖVRIGA HOBBYARTIKLAR	550.8	251.8	350.9	454.3	417.4	466.2	608.2	708.4	659.7	672.1	918.6
70200	PIENEHKÖT SOITTOVÄLINEET MINDRE MUSIKINSTRUMENT	4.8	2.0	3.9	8.8	4.6	0.8	4.9	7.2	7.1	8.4	0.1
70201	URHEILUVÄLINEET - SPORTREDSKAP	65.0	18.5	51.3	24.3	47.8	34.0	27.2	60.3	52.7	39.3	294.1
70202	MEYSTYSTYS- JA KALASTUSVÄLINEET JAKT- OCH FISKEREDSKAP	48.0	19.3	23.1	35.6	41.7	29.5	96.4	74.4	62.7	65.8	31.3
70203	LEIRINTÄVÄLINEET - CAMPINGARTIKLAR	16.1	7.2	5.5	15.1	4.6	2.2	52.3	21.0	12.9	10.8	29.4
70204	FILMIT JA MUUT VALOKUVAUSTARVIKKEET FILM OCH ÖVRIGA FOTOTILLBEHÖR	39.3	13.4	12.6	37.1	19.5	43.5	26.6	65.8	56.0	67.2	50.8
70205	SÄVILEVYT, -NAUHAT - SKIVOR, LJUDBAND	36.6	4.1	24.4	26.6	34.8	32.1	27.3	58.8	43.6	49.4	64.4
70206	KASETIT - KASSETTER	28.9	8.0	12.2	28.0	28.5	20.5	45.9	28.7	34.8	44.3	38.1
70207	POSTIMERKIT, RAHAT YM., KERÄILYVÄLIN. FRIMÄRKEN, MYNT O.A., SAMLARARTIKLAR	4.8	3.2	1.2	1.5	3.8	7.9	1.1	14.1	4.6	5.1	5.7
70208	LEIKKIKALUT - LEKSAKER	66.5	63.3	53.9	88.9	45.5	70.1	75.0	90.6	87.6	38.4	51.1
70209	LEMMIKKIELÄMMET - SÄLLSKAPSDJUR	64.9	20.8	38.1	39.6	48.5	45.9	51.7	74.2	104.0	123.0	102.9
70210	HUONEKASVIT JA NIIDEN STIPLIT RUMSVÄXTER JÄMTE LÖSKAR	31.4	11.3	25.0	29.7	24.0	29.6	37.9	24.4	34.4	43.3	54.7
70211	LEIKKOKUKAT - SNITTBLÖMMOR	73.9	24.2	38.3	44.4	51.4	79.6	105.4	99.7	81.1	99.7	115.3
70212	PELIKORTIT, SEURAPELIT SPELKORT, SÄLLSKAPSSPEL	7.2	2.4	3.1	9.4	5.4	4.3	6.6	13.7	16.2	4.9	6.0
70213	JUULU- YM. KORTISTEET, PILAILUTARVIKKA JUL- O. DYL. PRYDNADER, SKÄMTRÉKVISITA	17.5	11.1	9.5	13.7	11.1	14.1	14.1	24.1	24.9	20.7	32.1
70214	SUKSET - SKIDOR	35.3	30.0	37.0	40.0	32.7	39.5	24.4	39.3	27.2	44.1	39.1
70215	LUISTIMET - SKRIDSKOR	10.8	13.1	11.7	11.8	13.5	12.5	11.5	12.2	10.2	7.9	3.6
703	HARRASTUSVÄLINEIDEN OSAT JA LISÄTAR- VIKKEET SEKÄ KORJAUKSET - DELAR, TILLBEHÖR OCH REPAR. AV HOBBYARTIKLAR	85.2	39.2	45.1	53.1	86.1	83.2	70.1	56.4	81.3	85.4	251.8
70300	RADION KORJAUS JA VARAOSAT RADIOREPARATION OCH -RESERVDELAR	6.2	0.1	5.2	5.3	1.6	4.6	9.7	5.9	16.1	9.4	4.2
70301	TELEVISION KORJAUS JA VARAOSAT TELEVISIONREPARATION OCH -RESERVDELAR	31.5	28.5	28.1	20.8	54.8	32.8	22.7	24.3	36.6	44.0	22.3
70302	MUIDEN HARRASTUSVÄL. OSAT JA KORJAUS DELAR TILL OCH REP. AV ÖVR. HOBBYART.	47.5	10.6	11.9	27.0	29.6	45.8	37.7	26.1	28.6	32.1	225.3
71	VIRKISTYS- JA KULTTUURIPALVELUT REKREATION- OCH KULTURTJÄNSTER	681.7	347.3	478.2	491.9	580.8	655.9	721.9	899.8	757.7	900.1	986.0
710	TAIDE, URHEILU JA HUVITTELU KONST, SPORT OCH NÖJEN	173.1	81.6	120.4	136.4	137.9	172.6	161.0	202.8	225.9	224.4	267.7
71000	TEATTERIT, OPPERAT, KONSERTIT TEATER, OPERA, KONserter	29.4	4.4	13.6	12.1	20.5	21.8	21.9	38.7	53.4	52.8	54.5
71001	ELOKUVAT - BIOGRAFER	35.8	12.4	26.2	26.5	34.3	40.2	31.9	40.9	45.4	45.4	55.3
71002	URHEILUKILPAILUT - IDROTTSÄVLINGAR	20.5	7.0	19.3	16.9	15.2	21.6	23.1	27.5	28.4	26.1	19.9
71003	TANSSIT, TIVOLIT YMS. - DANS, TIVOLI	75.8	57.6	57.1	73.9	58.9	75.9	65.0	85.5	84.1	88.2	112.1
71004	MUSEOT, TÄIDENÄYTTELYT, MESSUT YMS. MUSEER, KONSTUTST., MÄSSOR O. DYL.	11.6	0.2	4.3	7.1	9.1	13.1	19.2	10.1	14.7	11.9	25.9
711	HARRASTUSVÄLINEIDEN LUPA- YM. MAKSUT LICENS- O.A. AVGIFTER FÖR HOBBYART.	508.6	265.7	357.8	355.5	442.9	483.3	560.9	697.0	531.8	675.7	718.3
71100	RADIOLUPA - RADIOLICENS	47.7	43.2	44.7	47.7	47.1	44.6	49.2	50.0	48.6	51.6	50.8
71101	TV-LUPA - TV-LICENS	129.1	102.5	109.2	120.1	117.6	125.8	140.1	141.4	136.9	151.6	148.0
71103	VALOKUVAAJA, KEHITYS, KOPICINTI FOTOGRAF, FRÄMKÄLLNING, KOPIERING	81.6	38.3	35.5	51.8	54.0	65.7	95.0	128.9	81.0	124.8	140.7
71104	LEMMIKKIELÄINTEN LÄÄKÄRIN PALKKIO VETERINÄRSÄRVODEN FÖR SÄLLSKAPSDJUR	1.5	0.7	0.0	0.0	0.0	0.9	0.6	3.1	2.1	3.5	3.9
71105	URHEILU-, TANSSI-, YMS. KURSSIMAKSUT IDROTTS-, DANS- O.A. KURSAVGIFTER	37.1	3.1	16.3	2.8	43.3	51.7	14.0	67.7	55.2	58.9	57.8
71108	HARRASTUSTILOJEN VUOKRAT PLAN- OCH HÄLLHYROR O. DYL.	18.1	2.7	3.4	10.6	11.4	12.8	7.5	45.5	24.3	28.3	34.5
71107	VEIKKAUS, LOTTO, V-5 - TIPNING, LOTTO	135.9	65.2	104.8	88.1	133.7	107.9	178.0	195.0	122.0	185.8	178.7
71108	ARVAT, BINGO, TOTO - LOTTER, BINGO	51.1	9.7	43.9	33.1	35.7	47.6	58.7	65.0	58.8	55.2	102.9
71109	HARR. VÄL. VUOKRAUS -HYRN. AV HOBBYART	6.6	0.4	0.0	1.4	0.0	26.3	17.9	0.4	1.9	16.1	1.2

6. JÄTK. - PORTS. - CONT.

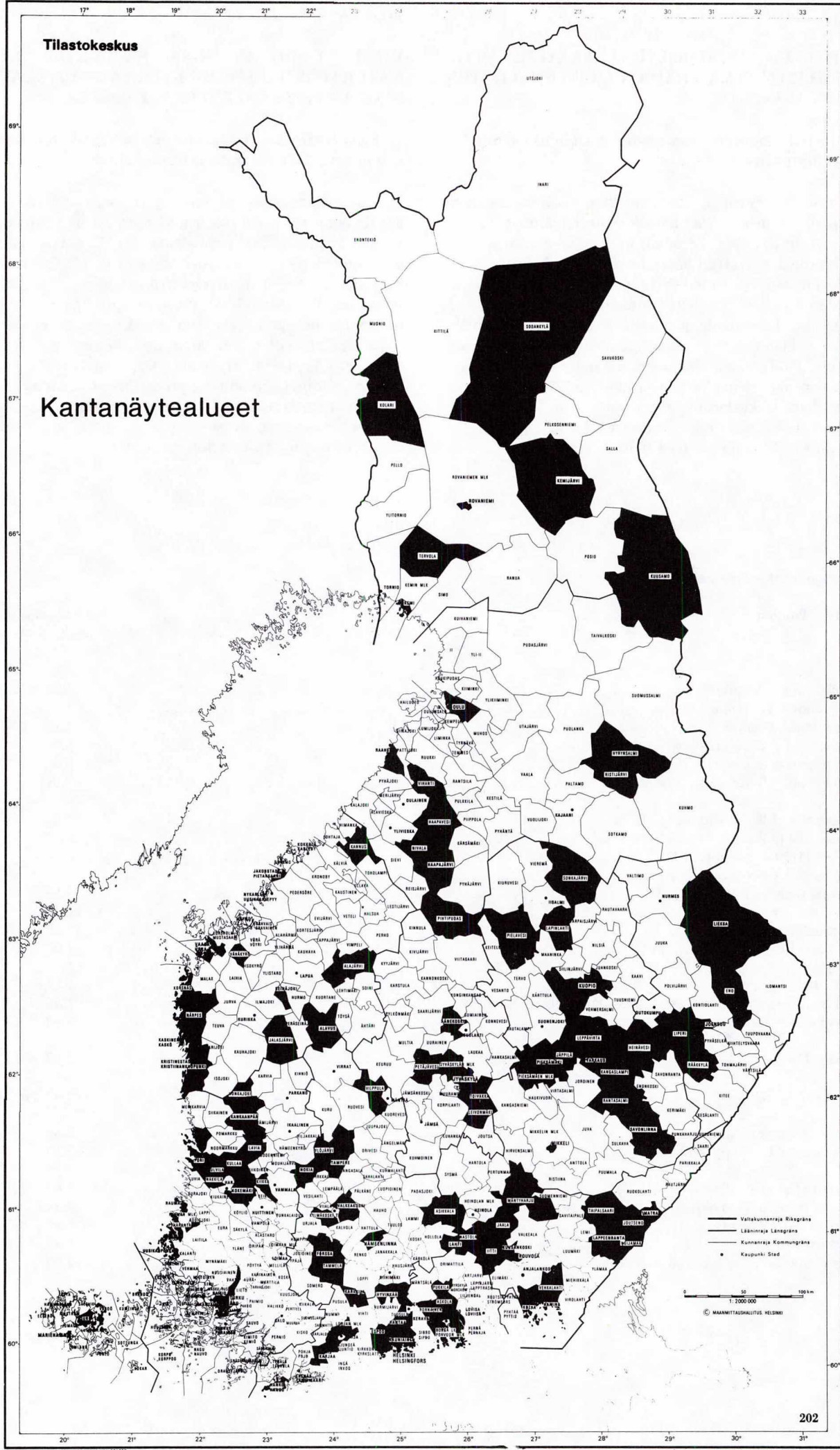
KAIKKI DESIILIRYHMÄT - DECILGRUPPER												
KOTI-												
TALOU-	I	II	III	IV	V	VI	VII	VIII	IX	X		
DET												
ALLA	- 6410	6411	7794	8950	10138	11497	12820	14513	16974	21137-		
HUS-	- 7793	- 8749	- 10137	- 11496	- 12819	- 14518	- 16974	- 21136				
HÄLL												
72	KIRJAT, SANOMA- JA AIKAKAUSLEHDET BÖCKER, TIDNINGAR OCH TIDSKRIFTER	725.4	452.7	567.2	736.3	648.9	702.7	654.5	858.8	764.2	957.5	916.7
720	KIRJAT - BÖCKER	360.7	170.7	248.2	382.2	304.0	336.0	284.6	458.1	391.0	527.4	509.1
72000	KOULUKIRJAT - SKOLBÖCKER	30.1	13.9	22.4	29.8	29.5	42.6	21.4	30.9	39.1	48.2	23.2
72001	TIEDEKIRJAT - FACKBÖCKER	45.4	24.2	22.8	80.4	26.7	26.9	16.5	65.9	47.2	107.1	36.5
72002	ROMAANIT, RUNOT - ROMANER, DIKTER	66.9	20.8	12.6	86.9	36.8	44.0	51.3	82.3	89.7	78.5	166.4
72003	MUUT KIRJAT - ÖVRIGA BÖCKER	58.0	29.0	26.5	38.4	47.7	52.9	47.0	83.0	64.7	89.6	101.5
72004	KIRJASARJAT - BOKSERIER	160.3	82.9	164.0	146.8	163.3	169.7	148.4	196.0	150.3	204.1	181.5
721	SANOMA- JA AIKAKAUSLEHDET TIDNINGAR OCH TIDSKRIFTER	364.7	282.0	319.0	354.1	345.0	366.7	370.0	400.7	373.3	432.1	407.6
72100	SANOMALEHTIEN TILAUSMAKSUT PRENUMERATIONSavgIFTER FÖR TIDNINGAR	176.9	157.1	164.1	176.4	176.4	182.8	171.6	184.7	176.4	191.4	188.8
72101	SANOMALEHTIEN IRTONUMEROT TIDNINGARS LÖSNUMMER	14.0	3.6	10.1	7.5	8.3	11.4	15.6	13.4	15.9	25.2	29.3
72102	AIKAKAUSLEHTIEN TILAUSMAKSUT PRENUMERATIONSavg. FÖR TIDSKRIFTER	127.6	96.2	107.7	129.0	123.8	124.3	130.6	149.3	125.4	149.9	141.9
72103	AIKAKAUSLEHTIEN IRTONUMEROT TIDSKRIFTERNS LÖSNUMMER	46.3	25.1	37.1	41.2	36.5	48.3	52.3	53.2	55.6	65.6	47.6
73	KOULUTUS JA KASVATUS UTBILDNING OCH UPPFOSTRAN	241.8	51.1	182.2	178.3	227.1	317.8	304.5	393.7	371.3	208.0	192.6
73000	KOULUJEN LUKUKAUSI- YM. MAKSUT SKOLORS TERMINS- O. A. avgIFTER	45.1	22.6	34.2	38.9	42.1	66.1	45.8	65.6	55.1	54.7	27.0
73001	AMMATTIKURSSIMAKSUT - YRKESKURSAVG.	17.3	4.1	6.5	3.2	8.8	17.4	17.5	40.0	12.9	29.3	34.7
73002	MUUT KURSSIMAKSUT - YVR. KURSAVGIFTER	12.3	0.2	7.9	13.4	1.0	16.1	24.4	17.3	15.4	11.7	15.5
73003	KIRJAKURSSIT - BOKSERIER	4.4	0.0	25.5	0.0	1.0	0.5	0.0	0.0	0.9	0.0	15.5
73004	KUNNALLISET PÄIVÄHOITOMAKSUT KOMMUNALA BARNDAGVÅRDavgIFTER	59.6	13.4	41.0	47.7	54.4	103.4	94.6	45.5	115.7	35.0	46.6
73005	YKSITYISET PÄIVÄHOITOMAKSUT PRIVATA BARNDAGVÅRDavgIFTER	95.3	7.9	62.5	68.9	109.2	102.8	115.0	212.6	155.6	75.7	47.0
73006	PUISTOTÄITI, LETKIKOULUT PARKTANT, LEKSKOLOR	7.9	2.9	4.7	6.2	10.8	11.7	7.3	12.7	15.9	1.7	5.4
8	MUUT TAVARAT JA PALVELUT ÖVRIGA FÖRÖNDENHETER OCH TJÄNSTER	2297.8	821.6	1117.5	1522.6	1563.1	2029.7	2427.5	2809.9	3085.6	3080.8	4553.6
80	HENKILÖKOHT. PUHTAUS, KAUNEUDENHOITO PERSONLIG HYGIEN OCH SKÖNHETSvÅRD	560.2	341.1	411.4	504.1	456.7	537.6	615.5	668.1	699.7	615.4	748.9
800	PALVELUT - TJÄNSTER	167.0	68.3	114.8	126.0	127.4	153.4	165.0	195.2	220.6	207.3	292.5
80000	PARTURI - HERRFRISÖR	40.9	18.9	26.1	33.9	41.5	50.3	45.3	50.2	48.6	45.3	48.7
80001	KAMPAAMO JA MUU KAUNEUDENHOITO DAFRISERING OCH ÖVRIGT SKÖNHETSvÅRD	98.5	32.5	61.0	75.8	64.3	67.9	87.2	114.1	133.4	131.4	217.5
80002	SAUNA-, WC-MAKSUT - BASTU-, WC-AVG.	27.6	17.0	27.7	16.2	21.6	35.1	32.4	30.9	38.5	30.7	26.3
801	TARVIKKEET - FÖRÖNDENHETER	393.2	272.9	296.7	378.1	329.3	384.2	450.5	472.9	479.1	412.2	456.5
8010	KESTÄVÄT KAUNEUDENHOITOTARVIKKEET VARAKTIGA SKÖNHETSvÅRDSARTIKLAR	50.0	36.0	41.4	48.5	34.8	52.3	50.1	63.8	59.7	54.7	59.4
80100	SÄHKÖPARRANAJOJONE - ELRAKAPPARAT	9.8	12.0	8.1	9.5	7.4	13.4	10.0	9.2	7.3	13.6	6.8
80101	SÄHKÖTUKANKUVIAAJA - ELHÄRTOPK	5.6	2.9	4.1	7.2	3.2	4.7	6.2	7.7	5.1	5.9	9.0
80102	HENKILÖVAAKA - PERSONVÅG	1.0	0.6	0.5	1.2	1.2	1.0	0.7	1.9	1.5	1.2	0.4
80103	LEMPÖJULLAT - VÄRMERJULLAR	10.5	6.3	10.3	11.1	9.3	12.8	10.4	12.9	11.1	11.0	10.6
80104	HIUSHARJAT, KAMMAT, PAPILJOTIT YMS. HÄRBOBSTÄR, KAMMAT, PAPILJOTIT O. DYLL	7.4	4.1	5.5	6.9	3.8	9.0	6.1	12.8	11.5	7.1	6.7
80105	PARRANAJÖVÄLINEET (EI SÄHKÖKÄYTT.) ICKE ELEKTRISKA RAKDON	1.4	2.0	0.9	1.6	0.8	2.0	0.7	3.1	1.6	0.3	0.8
80106	KAUNEUDENHOITO- JA EHOSTUSVÄLINEET SKÖNHETSvÅRDS- OCH MAKE-UP-ARTIKLAR	3.5	0.9	2.3	1.9	0.7	2.7	1.6	6.3	4.4	1.4	13.3
80107	MUUT KESTÄVÄT KAUNEUDENHOITOTARVIKKEET ÖVRIGA VARAKTIGA SKÖNHETSvÅRDSARTIKLAR	10.4	6.7	9.6	8.8	8.4	6.7	13.5	9.9	15.9	12.9	11.5
80108	KAUNEUDENHOITOTARV. KÖRJ. JA VARAOSAT REP. AV SKÖNHETSvÅRDSART., RESERVOELAR	0.5	0.5	0.1	0.2	0.0	0.0	0.9	0.0	1.5	1.2	0.4
8011-	KERTAYHTYTTÖISET KAUNEUDENHOITOTARV.											
8012	ICKE VARAKTIGA SKÖNHETSvÅRDSARTIKLAR	343.2	236.9	255.3	329.6	294.5	332.0	400.5	409.1	419.4	357.5	397.1
80110	HTENDSAIPIIAT - TOALETTVÄL	21.7	14.0	17.0	17.0	19.6	21.4	19.2	29.2	25.3	27.1	27.2
80111	HIUSTENPESUAINEET, HUIOJLYT HÄRTVÄTTMEDEL, HÄRÖLJÖR	39.4	32.8	31.1	40.8	32.0	40.1	41.3	42.2	49.6	43.9	40.6
80112	HAMMASTAHNAT - TANDKRÄMER	19.1	11.8	13.3	17.9	14.1	16.5	20.7	26.3	24.6	22.8	23.2
80113	HIUSKINTTEET, KAMPAUSNESTEET HÄRSPRAY, HÄRLÄGGNINGSVÄTSKA	11.7	11.2	6.1	14.0	5.1	11.6	12.0	12.0	14.5	13.6	16.6
80114	HUULIPUNAT - LÄPPSTIFT	6.1	2.8	4.0	9.6	3.4	4.9	9.4	2.3	9.7	4.5	10.4
80115	KÄSIVOITEET - HANDKRÄMER	5.1	3.2	4.1	4.9	6.7	4.7	6.6	5.5	4.6	5.2	5.1
80116	KASVOVOTTEET - HUOKRÄMER	18.5	5.8	10.4	7.2	15.4	16.4	26.0	21.4	31.4	18.5	32.4
80117	MUUT IHONPUHDISTUS- JA EHOSTUSAINEET ÖVR. HUDRENGÖRINGS- OCH MAKE-UP-PREP.	37.3	19.1	17.9	27.2	30.2	32.9	55.0	42.9	56.7	38.5	53.1
80118	AURINKOÖJLYT - SOLOLJÖR	2.1	0.3	1.0	0.2	0.8	1.1	1.7	4.0	3.5	2.7	5.6
80119	HÄJUVEDET - PARFYMER	16.4	4.0	2.8	6.5	3.7	17.0	19.6	18.0	22.5	18.4	51.8
80120	DEODORANTIT - DEODORANTER	26.8	16.8	17.9	25.9	26.7	26.7	30.7	28.1	29.5	35.7	30.2
80121	PAPERINÄLJINÄT, WC-PAPERI PAPPERSÄKSÖUKAR, TOALETTPAPPER	54.5	43.7	53.6	56.8	56.0	57.5	67.9	61.5	55.0	52.4	40.9
80122	VAUVANVAIPAT - BLOJÖR	34.5	38.6	38.3	49.9	36.1	32.7	31.9	54.8	31.9	20.2	10.7
80123	TERVEYSSITEET, TAMPOINIT HÄLSÖBANDOP, TAMPONGER	29.2	20.6	25.8	32.2	27.4	30.0	29.8	37.1	34.9	27.7	26.6
80124	EHKÄISVÄLINEET - PREVENTIVMEDEL	6.7	4.8	3.5	7.7	5.9	4.2	10.9	9.8	6.9	6.3	6.9
80125	MUUT TOALETTITARV. - ÖVR. TOALETTART.	14.1	7.4	8.7	12.1	11.5	14.4	17.9	14.2	18.4	20.2	15.8
81	MUUT TAVARAT - ÖVRIGA VAROR	273.6	152.0	190.9	232.4	205.1	255.0	261.0	327.3	315.4	365.8	434.9
810	KELLOT, KORUT - UR, SMYCKEN	118.0	64.7	89.9	99.2	99.0	97.2	107.3	122.4	127.2	164.7	211.7
81000	RANNE-, TASKU- JA KAULAKELLOT ARMBANDS-, FICK- OCH HÄLSUR	48.2	32.6	45.3	37.6	55.6	41.1	47.2	41.0	38.7	51.8	92.8
81001	KELLON PUHDISTUS - RENGÖRING AV UR	1.4	0.0	1.0	0.0	0.0	2.0	1.6	4.3	0.0	2.0	2.7
81002	KELLON VARAOSAT - RESERVOELAR TILL UR	7.7	3.7	4.0	10.6	5.4	8.9	8.2	9.9	8.1	11.4	6.7
81003	KELLON MUU KÖRJ. - ÖVR. REP. AV UR	14.7	13.2	11.2	18.8	7.5	3.4	9.0	17.1	21.4	32.9	12.2
81004	KORUT YLI 50 MK - SMYCKEN ÖVER 50 MK	28.7	6.6	12.1	15.8	16.5	28.8	23.9	30.6	39.1	47.1	66.1
81005	KORUT ALLE 50 MK - SMYCKEN UNDER 50 MK	17.4	8.8	16.4	16.5	12.0	13.0	17.3	19.4	20.0	19.5	31.2

6. JATK. - FORTS. - CONT.

KATKKI	DESIILLIRYHMÄT - DECILGRUPPER											
	TALOU-	I	II	III	IV	V	VI	VII	VIII	IX	X	
KOTI-												
DET												
ALLÄ	- 6410	6411	7794	8950	10138	11497	12820	14519	16974	21137-		
HUS-	- 7793	- 8949	- 10137	- 11496	- 12819	- 14518	- 16973	- 21136				
HÄLL												
811	MUUT HENKILÖKOHTAISET TAVARAT ÖVRIGA PERSONLIGA VAROR	100.1	52.3	49.8	91.2	64.7	100.8	102.7	123.6	113.9	136.4	166.3
81100	SEINÄ-, KAAPPI- JA HERÄTYSKELLOT VÄGG- OCH SKÅPUR, VÄCKARKLOCKOR	15.2	7.0	11.9	15.9	13.1	15.2	15.7	16.4	22.3	21.2	14.1
81101	LASTENVAUNUT, VAUVANISTUIMET BARNVAGNAR OCH -STOLAR	8.9	6.5	9.6	8.1	13.4	13.6	8.4	16.1	4.8	5.0	3.1
81102	LÄUKUT, LÖMPAKOT, SÄLKUT VÄSKOR, PLÄNBÖCKER, PORTFÖLJER	57.7	27.5	14.8	57.8	29.5	61.8	55.3	72.8	70.1	73.9	113.0
81103	SÄTEENVARJOT, KÄVELYKEPIT PARAPLYER, PPMENADKÄPPAR	2.3	2.0	2.4	0.9	0.3	1.6	3.9	4.9	1.5	3.3	2.5
81104	PITIPUT, SÄVIKKEENSÄTYTTIMET YMS. PIFOR, CIGARETTÄNDÄRE O. DYL.	4.6	1.6	5.2	3.9	3.9	4.1	4.6	2.1	5.8	6.9	7.6
81105	TÄSKUVEITSET, ÄURINKOLASIT YMS. FICKKNTVAR, SOLGLÄSÖGON O. DYL.	7.0	6.2	2.1	4.2	3.2	3.9	8.8	4.9	4.9	22.4	9.5
81106	KORJÄUS, VÄRÄOSÄT - REP., RESERVEÄLAR	4.5	1.4	3.8	0.4	1.3	0.6	6.1	6.4	4.6	3.8	16.5
812	KIRJOITUS- JA PIIRUSTUSTÄRVIKKEET SKRIV- OCH RITTILLBEHÖR	55.5	35.0	51.2	42.0	41.5	57.0	51.0	81.2	74.3	64.7	56.9
81200	KYNÄT, KUMIT, TERÖITTIMET, PÄPERI YMS PENNOR, GUMMIN, SKRIVPÄPPER O. DYL.	36.1	24.7	37.9	25.6	27.9	35.6	33.6	57.2	54.0	36.8	27.9
81201	ÖNNITTELIKORTIT, SURUÄRESSIT GRATULÄTIONSKORT, KÖNDÖLEÄNSÄRESSER	15.2	7.8	10.1	14.3	11.9	17.8	10.9	18.0	17.5	21.8	21.6
81202	MUUT TÄRVIKKEET - ÖVR. TILLBEHÖR	4.2	2.6	3.2	2.1	1.7	3.6	6.5	6.0	2.8	6.2	7.4
82	RÄVINTÖLÄ-, KÄHVILÄ-, HÖTELLIMENÖT RESTÄURÄNG-, KÄFE-, HÖTELLUTGIFTER	1055.9	271.0	406.7	606.0	705.4	911.4	1251.3	1251.3	1509.3	1507.2	2139.9
820	RÜÖKÄ JA JUÖMAT - MÄT OCH DRYCKER	989.0	269.0	399.2	586.8	683.0	880.4	1168.2	1160.3	1358.4	1427.9	1956.7
8200	RÜÖKÄ - MÄT	412.0	109.8	140.6	225.9	241.7	367.1	469.8	524.2	544.5	627.9	868.2
82000	KÄHVILÄIPÄ - KÄFFEBRÖD	49.1	19.6	22.5	42.6	43.8	43.6	52.1	71.8	49.2	81.6	63.9
82001	PÜÖROT, VÄLLIT - GRÖT,VÄLLING	1.3	0.1	0.3	1.2	1.7	1.9	1.1	1.5	1.8	1.5	2.4
82002	HERNEKEITTO - ÄRTSÖPPÄ	2.9	1.1	0.4	1.6	0.7	4.4	3.2	4.2	2.3	3.2	8.3
82003	MUUT KEITTO - ÖVRIGÄ SÖPPÖR	7.7	3.5	2.6	4.3	7.1	8.2	10.4	7.6	9.5	13.1	10.4
82004	LÄHÄPÜÖÄT - KÖTTMÄTRÄTTER	194.8	39.8	52.8	81.5	102.5	149.1	220.3	257.3	244.9	318.6	481.6
82005	KÄLÄRÜÖÄT - FISKMÄTRÄTTER	8.1	1.2	1.6	3.1	3.4	6.3	8.2	8.5	17.3	12.9	18.0
82006	HÄMPURTLÄTSET YMS. - HÄMBURGÄRE O.DYL	33.8	13.0	14.4	30.1	25.8	35.5	35.9	44.2	39.2	48.5	51.5
82007	MUUT RÜÖÄT - ÖVRIGÄ MÄTRÄTTER	100.2	28.6	39.9	53.3	45.3	101.8	115.5	113.8	163.5	131.2	209.3
82008	MÄTTO - MÜÖLK	9.0	2.5	2.5	5.2	7.6	10.6	13.0	10.9	9.0	12.8	15.8
82009	JÄÄTELÖT, PIETELÖT - GLÄSS,MILKSHÄKE	5.1	0.6	3.6	3.1	4.0	5.9	10.2	4.4	8.0	4.5	7.0
8201	KÄHVILÄ, TEE, KÄÄKÄO - KÄFFE, TE, KÄKÄO	303.6	92.8	160.9	221.3	273.2	275.0	304.4	323.5	464.3	429.5	491.2
82010	KÄHVILÄ - KÄFFE	75.2	28.9	35.1	63.4	68.2	68.6	80.1	104.4	79.4	115.3	108.6
82011	TEE - TE	2.4	1.1	0.9	3.5	2.0	2.7	1.1	2.9	4.5	4.0	1.8
82012	KÄÄKÄO - KÄKÄO	0.9	1.3	0.9	0.3	0.4	0.6	1.2	0.5	1.1	0.9	1.7
82013	TYÖPÄÄKKÄRÜÖKÄILÄ - ÄRBEÄSPLÄTSMÄLTID	225.1	61.4	124.0	154.1	202.6	203.0	222.0	215.7	379.3	369.3	379.1
8202	JUÖMAT - DRYCKER	273.4	66.4	97.6	139.6	168.0	238.2	394.0	312.6	349.6	370.5	597.2
82020	ÄLKÖHÖLITTMÖTÄT JUÖMAT	37.4	12.3	19.7	38.3	33.8	35.1	51.2	54.2	35.4	31.9	57.6
82021	ÄLKÖHÖLITTMÖTÄT - ÄLKÖHÖLDRYCKER	236.0	54.1	77.9	101.2	134.2	203.1	342.8	258.4	310.2	338.7	539.6
821	MUUT MENÖT - ÖVRIGÄ ÄVGIFTER	66.9	2.0	7.6	19.2	22.5	31.0	83.1	91.0	149.9	79.3	183.3
82100	HÖTELLIMÄKSÜT - HÖTELLÄVGIFTER	40.2	1.2	2.3	8.7	4.7	17.3	60.7	59.6	111.1	22.2	114.5
82101	JUÖMÄRÄHÄT, TÄRJOILUPÄLKKIÖT DRICKS, SERVERINGSÄRVÖDEN	14.2	0.7	4.6	4.4	5.6	6.6	12.8	15.5	19.9	18.1	53.7
82102	LEIRINTÄMÄKSÜT YMS. -CÄMPINGÄVG. O.DYL	12.5	0.0	0.7	6.1	12.1	7.1	9.6	15.9	19.0	39.0	15.0
83	VÄLMISÄTÄTÄT - PÄKETRESÖR	327.1	44.4	90.0	103.7	162.7	226.2	264.1	489.6	504.7	507.9	908.8
83000	VÄLMISÄTÄTÄT KÖTİMÄÄSSÄ PÄKETRESÖR I HEMLÄNDET	29.4	15.3	35.5	17.0	20.3	23.2	11.1	40.3	35.5	37.1	59.9
83001	VÄLMISÄTÄTÄT ÖLKÖMÄILLÄ PÄKETRESÖR ÖTÖMÖLÄNDS	297.7	29.1	54.5	86.7	142.4	203.0	253.0	449.2	469.2	470.8	848.9
84	MUJÄLLÄ KÜÖLUMÄTÖMÄTÄT FÄNÄNSSIPÄLV. FÄNÄNSTÄNÄSTER SÖM EJ FÖRS ÄNNÖRST.	3.2	0.3	0.6	0.7	2.3	1.6	1.4	5.6	5.2	5.7	8.5
84000	PÄNKKI- JA PÖSTISÄIRÖMÄKSÜT BÄNK- OCH PÖSTGIRÖÄVGIFTER	3.2	0.3	0.6	0.7	2.3	1.6	1.4	5.6	5.2	5.7	8.5
84001	VÄLITYS- JA NEUVÖNTÄMÄKSÜT FÖRMEDLINGS- OCH FÄNÖRÄTIONÄSÄVGIFTER	0.0	0.0	0.0	0.0	0.0	0.0	0.0	0.0	0.0	0.0	0.0
85	MUUT PÄLVELÜT - ÖVRIGÄ TÄNÄSTER	77.8	12.8	17.8	75.8	30.8	97.9	34.1	68.2	53.3	74.8	312.5
85000	ÄSTÄNÄJÄPÄLKKIÖT - ÄDVÖKÄTÄRVÖDEN	8.7	0.0	0.0	0.0	0.0	12.8	0.7	0.0	3.1	6.7	63.7
85001	ÄMMÄTÄLLÄSTÄN YHÖISTYSTÄN JÄSÄNÄKSÜT MEDLÄMSÄVGIFTER TÄLL FÄCKFÖRENINGÄR	12.5	8.7	9.9	7.9	9.1	14.6	10.5	16.2	10.7	15.5	22.0
85002	HÄITÄUSMÄNÖT - BEGRÄVNINGSKÄSTNÄDER	33.8	1.9	3.0	47.8	12.9	24.2	6.1	29.5	9.7	30.3	172.5
85003	MÖNÄSTUS, KÖNEKÄRJOITUS, VÄLÖKÖPIÖT	4.7	0.1	0.5	5.0	1.1	17.4	3.4	2.6	2.4	7.7	6.7
85004	LEHTI- YMS. FÄLÖITJÄKSET - ÄNNÖNSER	8.0	0.0	1.4	13.0	0.7	9.7	1.9	3.1	2.0	11.1	37.4
85005	VÄRKÄ- YMS. TÖDÄSTUSTÄN LUNÄSTUS LÖSEN FÖR ÄMBÄTS- Ö.Ä. BÄTYG	2.6	1.3	0.5	1.1	1.3	4.0	2.2	2.0	4.4	2.0	7.2
85006	MUUT MÄKSÜT JA TÖMITJÄSPÄLKKIÖT ÖVRIGÄ ÄVGIFTER, EXPEDITIONÄSRVÖDEN	7.5	0.9	2.5	1.1	5.6	15.3	9.3	14.9	21.0	1.5	3.1

## **Liitteet – Bilagor**

1900 - 1901



## LIITE 2.

## OMIEN JA LUONTOISETUNA SAATUJEN HYÖDYKKEIDEN SEKÄ ERÄIDEN LASKENNALLISTEN ERIEN ARVOSTUS

## 1. Omat ja luontoisetuna saadut maatalous-, puutarha- ja keräilytuotteet

Jauhojen, ryynien, lihan, maidon, munien, omenan, perunan, tomaatin ja kurkun tuottajahinnat saatiin kansantulotilastosta. Perunan, kurkun ja tomaatin tuottajahintoina käytettiin kolmannen vuosineljänneksen enakkohintatietoja vuodelta 1976; muut hintatiedot ovat keskihintoja ko. vuodelta. Muiden juurikasvien ja vihannesten tuottajahinnat, jotka laskettiin eri tietolähteiden pohjalta, ovat myös kolmannen vuosineljänneksen hintoja. Puutarhamarjat, luonnonmarjat, muut hedelmät kuin omenat, sienet ja hunaja hinnoiteltiin eri tuottajajärjestöjen ja keskusliikkeitten antamien tietojen pohjalta. Kala ja riista hinnoiteltiin Riista- ja kalatalouden tutkimuslaitoksesta saatujen tietojen perusteella.

## BILAGA 2.

## UPPSKATTNING AV EGNA PRODUKTER OCH NATURAFÖRMÅNSPRODUKTER SAMT UPPSKATTNING AV VISSA KALKYLERADE POSTER

## 1. Egna lantbruks-, trädgårds- och insamlade produkter och motsvarande naturaförmånsprodukter

Producentpriserna på mjöl, gryn, kött, mjölk, ägg, äppel, potatis, tomater och gurka erhöles ur nationalinkomststatistiken. Som producentpriser för potatis, gurka och tomater användes förhandsuppgifter för det tredje kvartalet år 1976; de övriga prisuppgifterna är medelpriser för ifrågavarande år. Producentpriserna för övriga rotfrukter och grönsaker, som beräknades på basen av olika uppgiftskällor, var även priser under det tredje kvartalet. Trädgårdsbär, vilda bär, andra frukter än äpplen, svampar och honung prissattes på basen av olika producentorganisationers och centralaffärers uppgifter. Fisk och vilt prissattes på basen av uppgifter som erhöles från Vilt- och fiskeriforskningsinstitutet.

## Tuottajahinnat – Produsentpriser

## Tuote – Produkt

markkaa/yksikkö  
mark/enhet

Vehnäjauhot – Vetemjöl . . . . .	1.08 mk/kg
Ohräjauhot – Kornmjöl . . . . .	1.01 ”
Ruisjauhot – Rågmjöl . . . . .	1.11 ”
Muut jauhot – Övriga mjölslag . . . . .	1.08 ”
Kauraryynit ja -hiutaleet – Havregryn, -flingor . . . . .	0.97 ”
Muut ryynit – Övriga gryn . . . . .	1.01 ”
Naudan liha (1 lk) – Nötkött (1 kl) . . . . .	10.27 ”
Naudan liha (2 lk) – Nötkött (2 kl) . . . . .	6.40 ”
Sianliha (1 lk) – Svinkött (1 kl) . . . . .	6.94 ”
Sianliha (2 lk) – Svinkött (2 kl) . . . . .	4.62 ”
Siipikarjan liha – Kött av fjäderfä . . . . .	5.82 ”
Poron liha – Renkött . . . . .	14.00 ”
Lampaanliha – Färkött . . . . .	11.39 ”
Muu tuore liha – Annat färskt kött . . . . .	14.00 ”
Maksa – Lever . . . . .	4.62 ”
Veri – Blod . . . . .	1.85 ”
Kieli, pää, luut, sorkat, potkat – Tunga, huvud, ben, läggar, fötter . . . . .	1.85 ”
Sisälmykset – Inälvor . . . . .	4.62 ”
Maito – Mjöl . . . . .	1.32 mk/l
Munat – Ägg . . . . .	5.42 mk/kg
Omenat – Äpplen . . . . .	2.30 ”
Muut hedelmät – Övriga frukter . . . . .	2.30 ”
Mustat viinimarjat – Svarta vinbär . . . . .	4.60 mk/l
Punaiset ja valkoiset viinimarjat – Röda och vita vinbär . . . . .	3.38 ”
Mansikat – Jordgubbar . . . . .	4.60 ”
Vadelmat – Hallon . . . . .	4.60 ”
Muut puutarhamarjat – Övriga trädgårdsbär . . . . .	3.38 ”

Perunat – Potatis .....	0.71 mk/kg
Porkkanat – Morötter .....	0.86 ”
Punajuuret – Rödbetor .....	0.70 ”
Sipulit – Lök .....	1.53 ”
Lantut ja muut juurekset – Kålrötter och övriga rotfrukter .....	0.58 ”
Kaalit – Kål .....	1.02 ”
Tomaatit – Tomater .....	4.28 ”
Kurkut – Gurkor .....	2.77 ”
Pavut – Bönor .....	3.23 ”
Herneet – Ärter .....	3.23 ”
Salaatit – Sallad .....	3.00 ”
Maustevihannekset – Kryddväxter .....	14.38 ”
Muut vihannekset – Övriga grönsaker .....	2.77 ”
Silakka – Strömming .....	0.76 ”
Muikku – Siklöja .....	3.42 ”
Lohikalat – Laxfiskar .....	17.75 ”
Hauki – Gädda .....	5.83 ”
Muu tuore kala – Övrig färsk fisk .....	2.54 ”
Ravut – Kräftor .....	22.50 ”
Puolukat, karpalot – Lingon, tranbär .....	3.91 mk/l
Mustikat – Blåbär .....	3.41 ”
Lakat – Hjortron .....	13.73 ”
Muut metsämarjat – Övriga skogsbär .....	3.10 ”
Korvasienet – Murklor .....	6.00 mk/kg
Muut sienet – Övriga svampar .....	3.68 ”
Hirven liha – Älgkött .....	11.85 ”
Jänksens liha – Harkkött .....	7.85 ”
Sorsat ja muut vesilinnut – Änder och övriga sjöfåglar .....	15.00 ”
Metsälinnut – Skogsfåglar .....	54.16 ”
Hunaja – Honung .....	10.00 ”

## 1.2. Muut hyödykkeet

*Vapaat ateriat.* Nimikkeeseen kuuluvat kokonaan ilmaiset tai alennettuun hintaan saadut ja annetut, palkkaukseen kuuluvat ateriat sekä muilta kotitalouksilta avustuksena saadut ateriat. Hinnoitteluperusteena käytettiin verohallituksen päätöstä ennakonpidätyksessä vuonna 1976 noudatettavista luontoisetujen laskentaperusteista. Sen mukaan aterian hinnaksi saatiin 6.50 mk/kpl.

*Kuljetus työpaikalle* hinnoiteltiin Linja-autoliiton sarja- ja kuukausilipputaksojen mukaan.

*Autoetu.* Sekä vapaa autoetu että käyttöetu hinnoiteltiin silloin, kun ne kuuluivat palkkaukseen. Hinnoitteluperusteena käytettiin matkakustannusten korvauksesta annettua asetusta. Käyttöeduksi katsottiin 70 % vapaasta autoedusta.

## 1.2. Övriga förnödenheter

*Fria måltider.* Till denna posten hör måltider som är helt gratis eller som erhållits eller givits till nedsatt pris och som hör till löneförmånerna samt måltider som erhållits av andra hushåll som understöd. Som grund för prissättningen användes skattestyrelsens beslut över beräkningsgrunderna av naturaförmåner vid 1976 års förskottsinnehållning. Enligt detta beslut beräknades måltidens pris till 6.50 mk/st.

*Transport till arbetsplatsen* prissattes enligt Linja-autoliittos serie- och månadsbiljettaxor.

*Bilförmån.* Både fri bilförmån samt bruksförmån prissattes då de hörde till löneförmånerna. Som grund för prissättningen användes författningen om ersättande av resekostnader. Bruksförmånen beräknades vara 70 % av den fria bilförmånen.

Ajetut kilometrit –  
Körda kilometer

– 4999 km  
5000 – 14999 ”  
15000 – ”

Vapaa autoetu –  
Fri bilförmån

57 p/km  
52 ”  
48 ”

Käyttöetu –  
Bruksförmån

40 p/km  
36 ”  
34 ”

*Luontoisetuna saatu lämpö, valo ja voima.* Oman asunnon lämmitykseen omasta metsästä otetun puuta-  
varan hinnaksi arvioitiin 65 mk/m<sup>3</sup>. Työsuhteen perus-  
teella, eläkkeenä, syytinkinä ja avustuksena saadun tai  
annetun polttopuun hinnaksi arvioitiin 90 mk/m<sup>3</sup>.

Työsuhteen, eläkkeen, avustuksen tai syytingin perus-  
teella saatu sähkö ja muu energia hinnoiteltiin vuoden  
1971 tietojen pohjalta korottamalla niitä yleistariffin  
kasvulla eli 83 %:lla.

*Värme, lyse och kraft som naturaförmån.* Priset på  
virke som tagits från egen skog för uppvärmning av egen  
bostad uppskattades till 65 mk/m<sup>3</sup>. Priset på brännved  
som erhållits eller givits på grund av arbetsförhållande,  
som pension, sytning och bidrag uppskattades till  
90 mk/m<sup>3</sup>.

El och övrig energi som erhållits på grund av arbets-  
förhållande, pension, bidrag eller sytning prissattes ut-  
gående från 1971 års uppgifter genom att höja dessa med  
ökningen av den allmänna tariffen d.v.s. med 83 %.

Kotitalouksien keskimääräinen sähkönkulutus v. 1976 (mk/v)  
Hushållens genomsnittliga elförbrukning år 1976 (mk/år)

	Huoneluku – Antal rum				
	1	2	3	4	5+
<b>Kaupungit ja kauppalat – Städer och köpingar</b>					
Peruskulutus (valo, radio, tv, pölynimuri, pesukone) – Grundkonsumtion (lyse, radio, tv, dammsugare, tvättmaskin) . . . . .	53	94	134	175	213
Jääkaappi – Kylskåp . . . . .	114	151	183	219	254
Sähköliesi – Elspis . . . . .	139	180	219	257	298
<b>Yhteensä – Sammanlagt . . . . .</b>	<b>307</b>	<b>424</b>	<b>536</b>	<b>650</b>	<b>764</b>
<b>Etelä-Suomen maalaiskunnat – Landskommuner i Södra Finland</b>					
Peruskulutus – Grundkonsumtion . . . . .	66	118	167	219	266
Jääkaappi – Kylskåp . . . . .	143	189	230	274	318
Sähköliesi – Elspis . . . . .	175	224	274	321	371
<b>Yhteensä – Sammanlagt . . . . .</b>	<b>384</b>	<b>531</b>	<b>671</b>	<b>814</b>	<b>955</b>
<b>Oulun ja Lapin läänin maalaiskunnat – Landskommuner i Uleåborgs och Lapplands län</b>					
Peruskulutus – Grundkonsumtion . . . . .	75	130	187	244	298
Jääkaappi – Kylskåp . . . . .	160	211	257	307	355
Sähköliesi – Elspis . . . . .	195	252	307	360	417
<b>Yhteensä – Sammanlagt . . . . .</b>	<b>430</b>	<b>599</b>	<b>751</b>	<b>911</b>	<b>1069</b>

*Omien ja luontoisetuna saatujen asuntojen vuokra-  
arvo.* Vuokra-arvoa määrättäessä käytettiin pääsään-  
töisesti haastateltavan ilmoitusta käyvästä vuokrasta.  
Joissakin tapauksissa, kun tietoa ei saatu tai se oli  
selvästi virheellinen, käytettiin vuokra-arvona seuraavassa  
taulukossa esitettyjä hyväkuntoisten asuntojen keski-  
arvolukuja, joita korjattiin, mikäli haastateltava arvioi  
huoneiston kunnon tavanomaiseksi tai huonoksi. Tau-  
lukoarvot muodostettiin tilastokeskuksen vuokratie-  
dustelun tuottamien tietojen, asunto-oikeuksien vah-  
vistamien vuokra-arvojen, rakennusten keskimääräisen  
iän (keston) ja paikkakuntaryhmittelyn perusteella. Paik-  
kakuntaryhmittelyssä on otettu huomioon alue, kunnan  
asukasluku, elinkeinorakenne ja taajama-aste.

*Hyresvärde av egna och naturaförmånsbostäder.* Vid  
fastställandet av hyresvärdet användes i huvudsak in-  
tervjupersonens uppgift om gängse hyra. I några fall, då  
uppgift inte erhöles eller då den klart var felaktig,  
användes som hyresvärde de medeltal för bostäder i gott  
skick som ges i följande tabell. Dessa uppgifter justerades  
om lägenheten enligt intervjupersonens uppskattning var  
i medelgott eller dåligt skick. Tabellvärdena bildades på  
basen av statistikcentralens hyresundersökningsuppgif-  
ter, hyresvärden fastställda av bostadsdomstolar, bygg-  
nadernas genomsnittliga ålder och ortsgupperingen. Vid  
ortsgupperingen har området, kommunens invånartal,  
näringsgrensstruktur och tätortsgrad tagits i betraktande.

Keskimääräiset neliömetri vuokrat paikkakuntaryhmän, rakennusvuoden, huoneluvun ja talotyypin mukaan vuonna 1976 (penniä/kk)  
Genomsnittliga hyror per kvadratmeter enligt ortsgrupp, byggnadsår, antal rum och hustyp år 1976 (penni/månaden)

### I paikkakuntaryhmä – I ortsgrupp

Rakennusvuosi – Byggnadsår	Huoneluku – Antal rum				
	1	2	3	4	5+
Omakotitalot – Egnahemshus					
70 – 76 .....	1100	950	800	700	600
60 – 69 .....	990	855	720	630	540
50 – 59 .....	900	780	660	570	490
– 49 .....	850	730	620	540	460

### Kerrostalot ja muut rakennukset, keskuslämmitteiset – Våningshus och andra byggnader, centralvärme

70 – 79 .....	1300	1200	1100	1000	950
60 – 69 .....	1170	1080	990	900	855
50 – 59 .....	1070	980	900	820	780
– 49 .....	1000	920	850	770	730

### Kerrostalot ja muut rakennukset, uunilämmitteiset – Våningshus och andra byggnader, ugnsvärme

70 – 76 .....	800	700	600	550	500
60 – 69 .....	720	630	540	495	450
50 – 59 .....	660	570	490	450	410
– 49 .....	620	540	460	420	385

### II paikkakuntaryhmä – II ortsgrupp

Rakennusvuosi – Byggnadsår	Huoneluku – Antal rum				
	1	2	3	4	5+
Omakotitalot – Egnahemshus					
70 – 76 .....	850	700	650	600	550
60 – 69 .....	765	630	585	540	495
50 – 59 .....	700	570	530	490	450
– 49 .....	655	540	500	460	420

### Kerrostalot ja muut rakennukset, keskuslämmitteiset – Våningshus och andra byggnader, centralvärme

70 – 76 .....	1100	1000	950	900	850
60 – 69 .....	990	900	855	810	765
50 – 59 .....	900	820	780	740	700
– 49 .....	850	770	730	690	650

### Kerrostalot ja muut rakennukset, uunilämmitteiset – Våningshus och andra byggnader, ugnsvärme

70 – 76 .....	700	600	550	500	450
60 – 69 .....	630	540	495	450	405
50 – 59 .....	570	490	450	410	370
– 49 .....	540	460	420	385	350

### III paikkakuntaryhmä – III ortsgrupp

Rakennusvuosi – Byggnadsår	Huoneluku – Antal rum				
	1	2	3	4	5+
Omakotitalot ja talviasuttavat kesäasunnot – Egnahemshus och vinterbonade sommarbostäder					
70 – 76 .....	650	550	500	450	400
60 – 69 .....	585	495	450	405	360
50 – 59 .....	530	450	410	370	330
– 49 .....	500	420	385	350	310

## Kerrostalot ja muut rakennukset, keskuslämmitteiset – Väningshus och andra byggnader, centralvärme

70 – 76 .....	1000	900	850	800	750
60 – 69 .....	900	810	765	720	675
50 – 59 .....	820	740	700	660	620
– 49 .....	770	690	660	620	580

## Kerrostalot ja muut rakennukset, uunilämmitteiset – Väningshus och andra byggnader, ugnsvärme

70 – 76 .....	600	450	370	340	300
60 – 69 .....	540	405	330	310	270
50 – 59 .....	490	370	300	280	250
– 49 .....	460	350	285	260	230

## IV paikkakuntaryhmä – IV ortsgрупп

Rakennusvuosi – Byggnadsår	Huoneluku – Antal rum				
	1	2	3	4	5+
Omakotitalot ja ei -talviasuttavat kesäasunnot – Egnahemshus och inte-vinterbonade sommarbostä- der					
70 – 76 .....	550	450	400	350	300
60 – 69 .....	495	405	360	315	270
50 – 59 .....	450	440	330	290	250
– 49 .....	420	350	310	270	230

## Kerrostalot ja muut rakennukset, keskuslämmitteiset – Väningshus och andra byggnader, centralvärme

70 – 76 .....	900	800	750	700	660
60 – 69 .....	810	720	675	630	585
50 – 59 .....	740	660	615	570	530
– 49 .....	690	620	580	540	500

## Kerrostalot ja muut rakennukset, uunilämmitteiset – Väningshus och andra byggnader, ugnsvärme

70 – 76 .....	450	350	300	275	275
60 – 69 .....	405	315	270	250	250
50 – 59 .....	370	290	250	225	225
– 49 .....	350	270	230	220	220

Aineistoa käsiteltäessä uunilämmitteisiin asuntoihin rinnastettiin myös ne asunnot, joissa asukas itse huolehti lämmityskustannuksista, lämmitystavasta riippumatta.

Kaikki edellä mainitut on arvostettu sekä kulutukseen että käytettävissä olevaan tuloon.

## 2. Käytettävissä olevaan tuloon lasketut erät

*Maatalouteen investoitujen hevostyöpäivien arvo.* Hevosen työn arvostuksessa käytettiin lähtökohtana vuoden 1971 kotitaloustiedustelun arvoa. Sitä on korotettu maataloustyöntekijän keskituntiansion kasvulla vuodesta 1971 vuoteen 1976, jolloin arvoksi on saatu 73.50 mk/8-tuntinen työpäivä.

*Maa- ja metsätalouteen investoitujen traktorityöpäivien arvo.* Maatalouden taloudellisen tutkimuskeskuksen kannattavuustutkimuksen mukaan traktorityötunnin arvo vuonna 1975 oli 9.63 mk, johon sisältyvien kustannusten arvioitiin nousseen vuodesta 1975 vuoteen 1976 20 %. Traktorin konepalveluksen arvoksi saatiin siten 92.48 mk 8-tuntista työpäivää kohti.

Vid behandling av materialet jämfördes även de bostäder där invånaren själv svarade för värmekostnaderna med bostäder med ugnsvärme oberoende av uppvärmningssättet.

Alla ovannämnda förnödenheter har beräknats både till konsumtionen och den disponibla inkomsten.

## 2. Poster i den disponibla inkomsten

*Värdet av hästarbetsdagar i lantbruk.* Vid uppskattning av hästarbete användes som utgångspunkt värdet från 1971 års hushållsbudgetundersökning. Detta har höjts med ökningen av lantbruksarbetarnas genomsnittliga timförtjänst från år 1971 till år 1976, då man fått ett värde på 73.50 mk/åttatimmars arbetsdag.

*Värdet av traktorarbetsdagar i jord- och skogsbruk.* Enligt Lantbruksekonomiska forskningscentralens lönsamhetsundersökning var värdet av en traktorarbets-timme år 1975 9.63 mk. Kostnaderna uppskattades ha stigit från år 1975 till år 1976 med 20 %. Värdet av traktorns maskinarbete var således 92.48 mk/åttatimmars arbetsdag.

*Maa- ja metsätalouteen investoidun oman työn arvo.*

Palkkatilaston tietoihin pohjautuen laskettiin miehen 8-tuntisen työpäivän arvoksi 87.36 mk ja naisen 71.68 mk.

*Omiin ja vuokrattaviin asuin- ja kotitalousrakennuksiin investoidun oman työn arvo.* Lähtökohtana käytettiin palkkatilastosta saatua aikapalkkaisten rakennustyöntekijöiden vuoden 1976 keskituntiansiota, josta oman työn arvoksi laskettiin 75 %. Näin miesten työpanoksen arvoksi saatiin 99.66 mk/8-tuntinen työpäivä ja naisten työpanoksen arvoksi 70.38 mk/8-tuntinen työpäivä.

*Maatalouteen investoitu puutavara.* Arvoksi saatiin eri tietolähteiden pohjalta 100 mk/m<sup>3</sup>.

*Värdet av eget arbete i jord- och skogsbruk.* På basen av lönestatistikens uppgifter beräknades värdet av åttatimmars arbetsdag för män till 87.36 mk och för kvinnor till 71.68 mk.

*Värdet av eget arbete i egna och hyrda bostads- och ekonomibyggnader.* Som utgångspunkt användes den genomsnittliga timförtjänsten för tidsavlönade byggnadsarbetare år 1976. Värdet av eget arbete uppskattades till 75 %. Värdet av männens arbetsinsats blev 99.66 mk/åttatimmars arbetsdag och värdet av kvinnornas arbetsinsats 70.38 mk/åttatimmars arbetsdag.

*Virke i lantbruk.* På basen av olika uppgiftskällor erhöles ett värde av 100 mk/m<sup>3</sup>.

**LIITE 3**  
**BILAGA**  
**APPENDIX**

**SOSIOEKONOMINEN LUOKITUS SUOMEKSI, RUOTSIKSI JA ENGLANNIKSI**  
**SOCIOEKONOMISK KLASSIFICERING PÅ FINSKA, SVENSKA OCH ENGELSKA**  
**SOCIO-ECONOMIC CLASSIFICATION IN FINNISH, SWEDISH AND ENGLISH**

**Yrittäjät**

**Företagare**

*Employers and own-account workers*

Maatalousyrittäjät

Jordbruksföretagare

*Employers and own-account workers in agriculture*

Maanviljelijät, 2- 4.99 ha

Jordbrukare, 2- 4.99 ha

*Farmers, 2- 4.99 hectares*

Maanviljelijät, 5- 9.99 ha

Jordbrukare, 5- 9.99 ha

*Farmers, 5- 9.99 hectares*

Maanviljelijät, 10-19.99 ha

Jordbrukare, 10-19.99 ha

*Farmers, 10-19.99 hectares*

Maanviljelijät, 20+ ha

Jordbrukare, 20+ ha

*Farmers, 20+ hectares*

Muut maatalousyrittäjät

Övriga jordbruksföretagare

*Other employers and own-account workers in agriculture*

Muut yrittäjät

Övriga företagare

*Other employers and own-account workers outside agriculture*

Yrityksen koko enintään 4 henkeä

Företagens storlek 1-4 personer (inklusive hushållets huvudman och medhjälpande familjemedlemmar)

*In enterprises with 4 persons or less (including heads of enterprises and family workers)*

Yrityksen koko vähintään 5 henkeä

Företagens storlek minst 5 personer (inklusive hushållets huvudman och medhjälpande familjemedlemmar)

*In enterprises with at least 5 persons (including heads of enterprises and family workers)*

**Palkansaajat**

**Löntagare**

*Employees*

Vähintään ylemmän kandidaattiasteen koulutuksen saaneet johtajat ja ylemmät toimihenkilöt

Företagsledare och tjänstemän med utbildning på minst högre kandidatnivå

*Managers and higher administrative or clerical employees with at least graduate university degree or equivalent*

Ammatillisen koulutuksen saaneet ja vastaavat toimihenkilöt

Yrkesutbildade och dylika tjänstemän

*Administrative and clerical employees with vocational education, also managers and other higher employees with no graduate university degree or equivalent*

Muut toimihenkilöt

Övriga tjänstemän

*Other administrative and clerical employees*

Maa- ja metsätaloustyöntekijät

Jord- och skogsbruksarbetare

*Workers in agriculture*

Teollisuuden ja rekennustoiminnan työntekijät

Arbetare inom industri- och byggnadsverksamhet

*Workers in industry and construction*

Ammattitaitoiset teollisuus- ja rakennustyöntekijät  
 Fackutbildade industri- och byggnadsarbetare  
*Skilled workers classified in industrial or building occupations*

Ammattitaidottomat teollisuus- ja rakennustyöntekijät  
 Icke fackutbildade industri- och byggnadsarbetare  
*Unskilled workers classified in industrial or building occupations*

Muiden ammattiryhmien työntekijät teollisuudessa ja rakennustoiminnassa  
 Övriga yrkesgruppers arbetare inom industri- och byggnadsverksamhet  
*Workers classified in other occupations in industry and construction*

Palvelualojen työntekijät  
 Arbetstagare inom servicebranschen  
*Workers in service trades*

Kauppan, ravitsemis- ja majoitustoiminnan työntekijät  
 Arbetstagare inom varuhandel, restaurang- och hotellverksamhet  
*Workers employed in trade, restaurants and hotels*

Liikenteen työntekijät  
 Arbetstagare inom samfärdsel, lagring, post- och telekommunikationer  
*Workers employed in transport, storage and communications*

Muut palvelualojen työntekijät  
 Övriga arbetstagare inom servicebranschen  
*Workers in other services*

#### **Ammatissa toimimattomat**

##### **Icke yrkesverksamma**

*Economically inactive persons*

Ansioeläkkeen saajat  
 Förvärvspensionstagare  
*Persons living mainly from retirement pensions*

Vanhuuseläke  
 Ålderdomspension  
*Old-age pension*  
 Työkyvyttömyyseläke  
 Invalidpension  
*Invalidity pension*

Muu eläke  
 Annan pension  
*Other pension*

Kansaneläkkeen tai sosiaaliavustuksen varassa elävät  
 Personer som lever av folkpension eller socialbidrag  
*Recipients of national pensions and persons living mainly from other social security benefits*

Vanhuuseläke  
 Ålderdomspension  
*Old-age pension*  
 Työkyvyttömyyseläke  
 Invalidpension  
*Invalidity pension*  
 Muu eläke tai sosiaaliavustus  
 Annan pension eller socialbidrag  
*Other pension or social security benefit*

Muut ammatissa toimimattomat

Övriga icke yrkesverksamma  
*Other economically inactive persons*

Opiskelijat  
 Studerande (självständiga)  
*Students (independent)*  
 Omaisuustulojen saajat  
 Kapitalinkomsttagare  
*Persons living mainly from property income*

Muut  
 Övriga  
*Others (who are not classified in groups above)*

LIITE 4  
BILAGA  
APPENDIX

Nomenclature of consumption

Code	Title				
1	Food, beverages and tobacco	10120	Frozen intestines	10214	Dried cod
10-		10121	Carcass of beef and parts of carcass (1 <sup>st</sup> class)	10215	Precooked fish food
11	Food	10122	Carcass of beef and parts of carcass (2 <sup>nd</sup> class)	10216	Frozen precooked fish food
100	Bread and grain products	10123	Carcass of pork and parts of carcass (1 <sup>st</sup> class)	1022	Canned fish
1000	Flour and groats	10124	Carcass of pork and parts of carcass (2 <sup>nd</sup> class)	10220	Salted baltic herring
10000	Wheat flour	1013	Cooked, brined, dried, smoked and grilled meat	10221	Tins of herring and anchovies
10001	Barley flour	10130	Grilled poultry	10222	Sardines and other canned fish in oil
10002	Rye flour	10131	Grilled meat	10223	Other types of canned fish
10003	Potato flour and starch	10132	Smoked pork	103	Milk, cheese and eggs
10004	Other kinds of flour	10133	Mutton	1030	Milk, milk products
10005	Oat groats and oatmeal	10134	Reindeer	10300	Milk
10006	Semolina	10135	Other cured meat	10301	Light milk
10007	Rice	1014	Canned meat	10302	Skimmed milk
10008	Other kinds of groats	10140	Canned meat	10303	Sour milk
10009	Malt	10141	Pea soup	10304	Cream
1001	Bread	10142	Stock, meat stew	10305	Jogurt
10010	Crisp bread, hard bread	10143	Other instant and powder soups of meat	10306	Curdled milk
10011	Soft rye bread	1015	Sausage products	10307	Other milk products
10012	White bread	10150	Cured sausage (1 <sup>st</sup> class)	10308	Milk preparations for babies
10013	Bread baked of mixed flours	10151	Cured sausage (2 <sup>nd</sup> class)	10309	Powdered milk
10014	Other types of soft bread	10152	Cured sausage (3 <sup>rd</sup> class)	1031	Cheese
10015	Pies	10153	Frankfurters	10310	Emmenthal cheese
1002	Pastry	10154	Sauna sausage	10311	Edamer cheese
10020	Braids	10155	Other types of sausage	10312	Processed cheese
10021	Buns	10156	Special sausage products	10313	Other cheese
10022	Rusks	10157	Frozen sausage products	1032	Eggs
10023	Biscuits twisted in a figure eight	1016	Precooked food of meat	104	Fats and edible oils
10024	Biscuits, waffles	10160	Meat in jelly	1040	Butter
10025	Cookies	10161	Stuffed cabbage rolls	1041	Margarine
10026	Fancy cakes, tarts, cakes	10162	Liver casserole	10410	Table margarine
10027	Doughs ready to be baked	10163	Meat balls	10411	Cooking margarine
1003	Other grain products	10164	Other precooked meat dishes	1042	Other fats and edible oils
10030	Macaroni, spaghetti	10165	Pasties, mince pies, pizzas	10420	Lard and other animal fats
10031	Corn flakes, rice crispies	10166	Precooked beef of minced meat etc.	10421	Vegetable oils
10032	Baked Easter dish made of rye meal and malt	10167	Frozen precooked food of meat	10422	Coffee cream
101	Meat	10168	Frozen boiled food	105	Fruit and vegetables
1010-		10169	Prepared sandwiches, sandwich cakes	1050	Fresh fruit
1012	Fresh meat	102	Fish	10500	Apples
10100	Beef (1 <sup>st</sup> class)	1020	Fresh fish	10501	Pears
10101	Beef (2 <sup>nd</sup> class)	10200	Baltic herring	10502	Oranges, mandarin oranges
10102	Meat chops and rolls	10201	Small white-fish	10503	Lemons, grapefruit
10103	Pork (1 <sup>st</sup> class)	10202	Bream	10504	Bananas
10104	Pork (2 <sup>nd</sup> class)	10203	Pike	10505	Grapes
10105	Chops	10204	Salmon	10506	Other fruit
10106	Fresh ham	10205	Other fresh fish	1051	Fresh berries
10107	Steak mince	10206	Crayfish	10510	Black currants
10108	Mince	1021	Frozen, brined, salted and smoked fish and precooked fish food	10511	Red and white currants
10109	Poultry	10210	Frozen fish	10512	Strawberries
10110	Reindeer	10211	Salted herring	10513	Other garden berries
10111	Mutton	10212	Other types of salted fish	10514	Blueberries
10112	Other fresh meat	10213	Smoked fish	10515	Lingonberries, cranberries
10113	Liver			10516	Cloudberries
10114	Kidneys			10517	Other berries growing in the woods
10115	Blood, blood preparations			10518	Frozen strawberries
10116	Tongue, head, bones, trotters, feet			10519	Other frozen berries
10117	Intestines			1052	Canned fruit and berries
10118	Frozen meat			10520	Dried berries and fruit
10119	Frozen poultry			10521	Canned fruit

10522	Precooked berry dishes	10920	Salt	20102	Promenade costumes, trouser suits
10523	Almonds, nuts	10921	Yeast	20103	Dresses
10524	Raisins, currants	10922	Vinegar	20104	Skirts
1053	Juices	10923	Baking powder	20105	Jumpers, cardigans
10530	Berry juices	10924	Mustard	20106	Shirts
10531	Fruit juices	10925	Tomato and other spice sauces	20107	Trousers
10532	Other drinks of fruits	10926	Other sauces	20108	Tailored clothes, sewing reward
10533	Vegetable juices	10927	Other spices	20109	Sport and beach wear
10534	Drinks made of herbs	10928	Pudding powder, cake mixes	20110	Dressing-gowns and bathrobes
1054-		10929	Sauce powders	20111	Overalls, aprons
1056	Root-crops and vegetables	10930	Precooked baby food	20112	Garments made of other kinds of raw material
10540	Carrots	10931	Other foodstuffs	20120	Rubber and plastic outer garments
10541	Beetroot	110	Paid-for meals	20121	Fur coats
10542	Swedes, turnips	11000	Paid-for school meals	20122	Leather garments
10543	Spice vegetables and root-crops	11001	Food of boarder, excl. dwelling	20123	Imitation leather garments
10544	Paprika	111	Free meals	202	Children's outer garments
10545	Cabbage	11100	Free meals provided by employer	2020	Textile products and knitwear
10546	Cauliflower	11101	Other regular free meals	2021	Garments made of other kinds of raw material
10547	Other type of cabbage	11102	Irregular free meals	20210	Fur coats, leather and imitation leather outer garments
10548	Onion	12-		20211	Rubber and plastic outer garments
10549	Lettuce	13	Beverages	203	Men's and boys' underwear
10550	Dill, parsley, spinach etc.	120	Non-alcoholic beverages	20300	Shirts, excl. vests
10551	Tomato	12000	Soft drinks	20301	Nightwear
10552	Cucumber	12001	Other non-alcoholic beverages	20302	Other underwear
10553	Rhubarb	130	Alcoholic beverages	20303	Socks
10554	Other green stuffs	1300	Mildly alcoholic beverages	20304	Tights for men
10555	Dried green stuffs and herbs	13000	Drinks kind of beer	204	Women's and girls' underwear
10556	Fresh garden peas and beans	13001	Cider	20400	Night-dresses
10557	Dried garden peas and beans	1301	Other alcoholic beverages	20401	Women's underwear
10558	Frozen vegetables	13010	Lager	20402	Girdles
10559	Pickled gherkins	13011	Bitter	20403	Socks for women
10560	Beetroot in vinegar	13012	Long drinks	20404	Stockings, tights
10561	Other canned vegetables	13013	Mild wines	205	Children's underwear
10562	Vegetable soups	13014	Strong wines	206	Miscellaneous items of clothing
10563	Salad with vegetables and mayonnaise	13015	Spirits	20600	Textile handkerchiefs
10564	Vegetable salads	14	Tobacco	20601	Shawls, scarves, veils
10565	Other kinds of precooked vegetable food	14001	»Klubi«-cigarettes	20602	Ties, bow-ties
10566	Mushrooms	14002	Cigarettes without filter	20603	Braces, belts
10567	Frozen vegetable soups	14003	Filter cigarettes	20604	Leather gloves a.o. working gloves
106	Potato, potato products	14004	Cigarillos	20605	Gloves, woollen gloves, mittens
10600	Potato	14005	Cigars	20606	Headgears
10601	Mashed potato power	14006	Pipe and chewing tobacco, snuff	20607	Other miscellaneous items of clothing
10602	Other potato products	14007	Cigarette paper	207	Textile fabrics and thread
107	Sugar	2	Clothing and footwear	20700	Woolen cloth
10700	Lump sugar	20	Clothing	20701	Cotton cloth
10701	Granulated sugar	200	Men's and boys' outer garments	20702	Silk, velvet and linen cloth
10702	Fruit sugar	2000	Textile products and knitwear	20703	Synthetic fabrics
10703	Other kinds of sugar	20000	Overcoats	20704	Thread
108	Coffee, tea, cocoa	20001	Sports jackets and blouses	20705	Sewing material (patterns, hooks, etc.)
10800	Coffee	20002	Sweaters and cardigans	20706	Hides, pieces of leather
10801	Instant coffee	20003	Suits	208	Hire of clothing
10802	Tea	20004	Jackets and waistcoats	209	Mending of clothes
10803	Cocoa	20005	Trousers	21	Footwear
109	Other foodstuffs	20006	Dressing-gowns, bathrobes house-coats	210	Men's footwear
1090	Sugar products	20007	Sport and beach wear	21000	Winter shoes
10900	Jams, marmalades	20008	Overalls, dungarees	21001	Walking and party shoes
10901	Frozen jams and marmalades	2002	Garments made of other kinds of raw material	21002	Rubber and plastic boots
10902	Syrup	20020	Rubber and plastic outer garments	21003	Sports shoes
10903	Honey	20021	Fur coats	21004	Slippers
1091	Chocolate, sweets, ice-cream	20022	Leather garments	21005	Rubber shoes
10910	Block chocolate, chocolate sweets	20023	Imitation leather garments	21006	Other men's footwear
10911	Pastilles	201	Women's and girls' outer garments		
10912	Chewing gum	2010-			
10913	Candy and other sweets	2011	Textile products and knitwear		
10914	Ice-cream, ice-cream products	20100	Overcoats		
1092-		20101	Sports jackets and blouses		
1093	Spices and other foodstuffs				

211	Women's footwear	31500	Own and free firewood, waste-	41012	Ornaments
21100	Winter shoes		wood and turf	41013	Posters, small paintings, drawings
21101	Walking and party shoes	31501	Other own and free light and	41014	Other household fitments
21102	Rubber and plastic boots		heating	411	Repair of household textiles and
21103	Sport shoes	32	A week end house		other fitments
21104	Slippers	320	Own week end house	42	Household machines
21105	Rubber shoes	32000	Repair costs	420	Household machines
21106	Other women's footwear	32001	Interest of loan	4200-	
212	Children's and juveniles' footwear	32002	Ground rent	4201	Actual household machines
213	Repair of footwear and supplies	32003	Fire and other insurances of a	42000	Sewing and knitting machines
	needed in repairing		week end house	42001	Refrigerators
21300	Repair of footwear	32004	Depreciation of value	42002	Deep-freezers
21301	Insoles, laces, heels etc.	32005	Housing privilege	42003	Vacuum cleaners, floor polishers
21302	Hire of footwear	321	Rented week end house	42004	Dishwashing machines
3	Dwelling, heat, light and power	322	Costs of other week end house	42005	Washing machines, spin driers
30	Dwelling	32200	Formal rent	42006	Mangles, ironing machines
300	Private apartment in housing cor-	32201	Repair costs	42007	Electric irons
	poration	33	Heating, light and power of a	42008	Kitchen mixers
			week end house	42009	Whippers, juice squeezers etc.
30000	Corporation compensation	33000	Electricity	42010	Toasters, electric and other kett-
30002	Repair costs for corporation	33001	Gas		les, hot plates etc.
	apartment	33002	Oil	42011	Other household machines
30003	Interests on loan for corporation	33003	Firewood, wastewood, turf	42012	Hire of household machines
	apartment, excl. interests on »arava»-loan	33004	Other forms of heating, light and	4202	Other household machines and
			power		appliances
30004	Depreciation of value		Water rates	42020	Portable heaters
30005	Housing privilege	33005	Household furniture, fitments and	42021	Air conditioners, fans
30006	Interests on »arava»-loan for buy-	4	services	42022	Garden tools
	ing a corporation apartment		Furniture, works of art and car-	421	Repair of household machines
301	Privately owned house	400	pets		and spare parts
30100	Repair costs of privately owned			43	Household equipment
	house	4000-		430	Household wquipment
30101	Interests on housing loan, excl.	4001	Furniture	4300	Kitchen utensils
	interests on »arava»-loan	40000	Dining room tables	43000	Coffee and tea cups
30102	Ground rent	40001	Other tables	43001	Drinking glasses
30103	Fire and other insurances of real	40002	Chairs	43002	Plates
	estate	40003	Easy chairs	43003	Pots
30104	Depreciation of value	40004	Sofas	43004	Kettles
30105	Housing privilege	40005	Book shelves	43005	Frying pans
30106	Interests on »arava»-loan for buy-	40006	Desks, cupboards	43006	Other kitchen utensils
	ing a privately owned house	40007	Beds	4301	Eating equipment
302	Free dwelling	40008	Light fittings	43010	Knives, forks
30200	Formal rent	40009	Garden furniture	43011	Spoons
30201	Repair costs	40010	Other furniture	43012	Utensils for cooking
30202	Housing privilege	4002	Works of art	43013	Utensils for preserving and con-
303	Rented dwelling	40020	Paintings and frames		serving food
30300	Rent	40021	Works of sculpture	4302	Household tools and utensils
30301	Rent for student dwelling	4003	Carpets	43020	Sheath knives
30302	Rent of other dwellings of mem-	40030	Handwoven carpets	43021	Hammers
	bers of household	40031	Other textile carpets	43022	Axes, saws
304	Repair of dwelling made by ten-	40032	Carpets of rubber and plastic and	43023	Kitchen tools
	nants		rush mats	43024	Other household tools
305	Water rates	401	Repair of furniture and carpets	43025	Garden tools
30500	Water rates	41	Textiles and other fitments	43026	Buckets, washbowls
30501	Waste water rates	410	Textiles and other fitments	43027	Other household utensils
31	Heating, light and power	41000	Mattresses, pillows and material	4303	Other household equipment
310	Electricity		for them	43030	Light bulbs and strip lamps
311	Gas	41001	Quilts, blankets, covers	43031	Wires, plugs, switches, etc.
31100	Liquid gas	41002	Bag sheets	43032	Torches, batteries, burners
31101	Town gas	41003	Other sheets, pillow cases and	43033	Thermometers, barometers
312	Liquid fuel		material for them	43034	Other household equipment
31200	Oil for heating	41004	Towels, towelling material	431	Repair of household equipment
31201	Petroleum	41005	Table cloths, napkins and fabrics	44	Household articles and services
313	Solid fuel		for them	440	Non-durable household goods
31300	Firewood, wastewood, turf	41006	Curtains, material for upholstery	4400	Polishing pastes, cleansers, was-
31301	Coal, coke, anthracite	41007	Rugs, kilmarnock carpets, tapes-		hing materials
314	Other purchased heating		try etc. textiles	44000	Dish-washing detergents
31400	Separate hot water charge	4101	Other fitments	44001	Washing materials
31401	Other heating costs	41010	Oilcloths, plastic table cloths	44002	Other washing and cleaning de-
315	Own and free light and heating	41011	Mirrors and frames		

	<i>tergents</i>		<i>health lamps</i>	61102	<i>Lubricants</i>
44003	<i>Household soap</i>	51004	<i>Other therapeutical equipment</i>	612	<i>Other expenses of private vehicles</i>
44004	<i>Polishing pastes</i>	51005	<i>Repair of therapeutical equip- ment</i>	61200	<i>Driving tuition, driving lessons</i>
4401	<i>Cleaning, washing and polishing equipment</i>	52	<i>Doctor's charges, laboratory, medi- cal examination and treatment charges</i>	61201	<i>Garage rent</i>
44010	<i>Brooms, brushes, window cleaners</i>			61202	<i>Hire of private vehicles</i>
44011	<i>Wash-cloths, sponges, steelwool</i>			61203	<i>Road maintenance fees for pri- vately owned house</i>
4402	<i>Non-durable paper- and plastic- ware</i>	52000	<i>Own share of doctor's fee</i>	61204	<i>Road maintenance fees for pri- vately owned weekend house</i>
44020	<i>Papertowels</i>	52001	<i>Health insurance compensation of doctor's fee</i>	61205	<i>Parking fees</i>
44021	<i>Other paperware used in the kit- chen</i>	52002	<i>Dentist's and dental technician's fee</i>	62	<i>Purchased transport services</i>
44022	<i>Plasticware used in cookery</i>	52005	<i>Own share of laboratory and medi- cal examination and treatment charges</i>	620	<i>Domestic travels</i>
44023	<i>Material for freezing</i>			62000	<i>Short-distance train journeys</i>
44024	<i>Other paperware used in house- hold</i>	52006	<i>Health insurance compensation of laboratory and medical examina- tion and treatment charges</i>	62000	<i>Long-distance train journeys</i>
44025	<i>Other plasticware used in house- hold</i>			62001	<i>Short-distance bus and tram rides</i>
4403	<i>Other household non-durable goods</i>	52007	<i>Doctor's fee (excl. health insu- rance compensation)</i>	62002	<i>Long-distance bus trips</i>
44030	<i>Candles</i>	52008	<i>Medical examination and treat- ment (excl. health insurance com- pensation)</i>	62003	<i>Taxi fares</i>
44031	<i>Matches</i>			62004	<i>Ship and motor-boat voyages</i>
44032	<i>Insect and rat poisons</i>			62005	<i>Domestic flights</i>
44033	<i>Flower humus, indoor plant fer- tilizers</i>	52009	<i>Other medical attendants' fees (excl. health insurance com- pensation)</i>	62006	<i>Baggage charges, tips</i>
44034	<i>Other household non-durable goods</i>	53	<i>Hospital and sanatorium fees</i>	62007	<i>Own share of journeys on account of illness</i>
44035	<i>Garden plants and seeds</i>	6	<i>Transport</i>	62008	<i>Health insurance compensation of journeys on account of illness</i>
44036	<i>Garden plant fertilizers</i>	60	<i>Private vehicles</i>	62009	<i>Journeys on account of illness not compensated by health insurance</i>
44037	<i>Grillcoals</i>	600	<i>Car purchases</i>	62010	<i>Journeys abroad</i>
441	<i>Household services</i>	60000	<i>New car</i>	621	<i>Tickets for journeys abroad</i>
44100	<i>Laundry, mangle charges, wash- ing, ironing</i>	60001	<i>Second-hand car</i>	62100	<i>Other travelling expenses</i>
44101	<i>Laundering (excl. dry cleaning)</i>	601	<i>Purchase of other vehicles</i>	622	<i>Transport and storage of house- hold articles</i>
44102	<i>Dry cleaning, dyeing, pressing</i>	60100	<i>Motorcycle</i>	63	<i>Communication</i>
44103	<i>Sweeping, shoveling snow, gar- bage disposal</i>	60101	<i>Moped</i>	63000	<i>Postage</i>
44104	<i>Interior decorating</i>	60102	<i>Bicycle</i>	63001	<i>Telephone charges</i>
44105	<i>Garden lay-out</i>	60103	<i>Other private vehicles</i>	63002	<i>Telegrams</i>
45	<i>Domestic help</i>	61	<i>Running costs of private vehicles</i>	64	<i>Free transport services</i>
450	<i>Regular domestic help</i>	610	<i>Spare parts, accessories, repair and service expenses of car</i>	64000	<i>Free vehicle</i>
4500	<i>Housemaid</i>	6100	<i>Car service</i>	64001	<i>Free transport to work</i>
45000	<i>Wage</i>	61000	<i>Mileage service</i>	7	<i>Recreation, education, cultural services</i>
45001	<i>Value of housing benefit</i>	61001	<i>Other service expenses</i>	70	<i>Equipment, appurtenances</i>
4501	<i>Daily help</i>	6101	<i>Repair of motor and gear box of car</i>	700	<i>Radio, TV</i>
45010	<i>Wage</i>	61010	<i>Spare parts</i>	70000	<i>Radio</i>
45011	<i>Value of free meals</i>	61011	<i>Work for repair</i>	70001	<i>Portable radio</i>
451	<i>Other domestic help</i>	6102	<i>Repair of electric mechanism of car</i>	70002	<i>Television</i>
45100	<i>Cleaning woman</i>	61020	<i>Spare parts</i>	70003	<i>Colour-TV</i>
45101	<i>Other domestic help</i>	61021	<i>Work for repair</i>	70004	<i>Amplifier</i>
5	<i>Medical and health care</i>	6103	<i>Painting and repair of plate da- mages of car</i>	70005	<i>Loudspeakers</i>
50	<i>Drugs and pharmaceutical prepa- rations</i>	61030	<i>Spare parts, accessories</i>	70006	<i>Record player</i>
50000	<i>Own share of partly compensated drugs sold on prescription</i>	61031	<i>Work for repair</i>	70007	<i>Stereo</i>
50001	<i>Health insurance compensation of medicines prescribed by physi- cians</i>	6104	<i>Change and repair of tires</i>	70008	<i>Tape-recorders</i>
50002	<i>Acute drugs without prescription</i>	61040	<i>Spare parts</i>	701	<i>Larger durable goods</i>
50003	<i>Other drugs sold without pres- cription</i>	61041	<i>Work for repair</i>	70100	<i>Motor-boats, yachts, rowing-boats</i>
50004	<i>Vitamin preparations</i>	6105	<i>Repair of other parts of car</i>	70101	<i>Photographic equipment, film ca- meras</i>
50005	<i>First aid articles</i>	61050	<i>Spare parts</i>	70102	<i>Optical instruments</i>
50006	<i>Other medical preparations</i>	61051	<i>Work for repair</i>	70103	<i>Typewriters, calculating machines</i>
51	<i>Therapeutical equipment</i>	6106	<i>Repair tools and accessories of car</i>	70104	<i>Piano a.o. larger musical instru- ments</i>
51000	<i>Spectacles, contact lenses</i>	61060	<i>Repair tools</i>	70105	<i>Wood and metal work tools</i>
51001	<i>Dentures and other prostheses</i>	61061	<i>Accessories</i>	702	<i>Other hobby articles</i>
51002	<i>Wheelchairs, orthopaedic supports</i>	6107	<i>Service and repair of other vehi- cles</i>	70200	<i>Smaller musical instruments</i>
51003	<i>Medical massage equipment,</i>	611	<i>Fuel and lubricants</i>	70201	<i>Sport articles</i>
		61100	<i>Petrol</i>	70202	<i>Hunting and fishing tackle</i>
		61101	<i>Other fuels</i>	70203	<i>Camping equipment</i>
				70204	<i>Films and other photographic ma- terials</i>
				70205	<i>Records, tapes</i>
				70206	<i>Cassettes</i>

70207	Stamps, coins a.o. collectors' items		73005	Private day nurseryfees	81103	Umbrellas, walking sticks
70208	Toys		73006	Kindergartens, playgrounds	81104	Pipes, cigarette lighters
70209	Pets		8	Other goods and services	81105	Pocket knives, sunglasses
70210	Indoor plants, bulbs		80	Personal hygiene and care	81106	Repair and spare parts of other personal articles
70211	Cut flowers		800	Services	812	Writing and drawing material
70212	Playing cards, round games		80000	Barber	81200	Pens, pencils, pencil sharpeners, paper
70213	Christmas decorations, joking materials		80001	Hairdresser and other beauty treatment	81201	Congratulatory cards, letters of condolence
70214	Skis	80002		Sauna and lavatory charges	81202	Other writing and drawing material
70215	Skates	801		Cosmetics and toilet requisites	82	Restaurant, cafe and hotel expenses
703	Hobby articles, their parts and repair	8010		Durable toilet requisites	820	Food and beverages
70300	Radio repair and spare parts	80100		Electric shaver	8200	Food
70301	Television repair and spare parts	80101		Electric hair dryer	82000	Pastry
70302	Spare parts and repair of other hobby articles	80102		Scales	82001	Porridge, gruel
71	Recreation and cultural services	80103		Heat papillotes	82002	Pea soup
710	Art, sport, entertainment	80104		Hairbrush, combs, papillotes	82003	Other soups
71000	Theatres, operas, concerts	80105		Non-electric shaving equipment	82004	Meat dish
71001	Cinemas	80106		Cosmetics and make-up	82005	Fish food
71002	Athletic contests	80107		Other durable toilet requisites	82006	Hamburgers
71003	Dances, discotheques, circus	80108		Repair of durable toilet requisites and spare parts	82007	Other food
71004	Museums, art exhibitions, fair	8011-			82008	Milk
711	Licences and other fees for hobby articles	8012		Non-durable toilet requisites	82009	Ice cream, milk shake
71100	Radio licence	80110		Bath and beauty soaps	8201	Coffee, tea, cocoa
71101	TV-licence	80111		Hair shampoo, hair tonic	82010	Coffee
71103	Photographer, developing, reproduction	80112		Toothpaste	82011	Tea
71104	Veterinary charges for pet animals	80113		Hairspray, hair setting liquid	82012	Cocoa
71105	Fees for sport and dancing courses	80114		Liprouge	82013	Meals at working place
71106	Fees for sport grounds and gyms	80115		Hand cream	8202	Beverages
71107	Betting, lotto	80116		Skin cream	82020	Non-alcoholic beverages
71108	Lottery, toto, bingo	80117		Other skin cleansing and make-up articles	82021	Alcoholic beverages
71109	Hire of hobby articles	80118		Sun oil	821	Other expenses
72	Books, newspapers, periodicals	80119		Perfumes	82100	Hotel expenses
720	Books	80120		Deodorants	82101	Tips
72000	Schoolbooks	80121		Paper handkerchiefs, toilet paper	82102	Camping site fees
72001	Books of reference	80122		Baby nappies	83	Package tours
72002	Novels, stories, poems	80123		Sanitary towels, tampons, belts	83000	Domestic package tours
72003	Other books	80124		Contraceptives	83001	Package tours in foreign lands
72004	Series of books	80125		Other toilet requisites	84	Other financial services
721	Newspapers and periodicals	81		Other articles	84000	Banking and postal transfer charges
72100	Subscription fees for newspapers	810		Watches, jewelry	84001	Agency and information fees
72101	Single copies of newspapers	81000		Wrist and pocket watches	85	Other services
72102	Subscription fees for periodicals	81001		Cleansing of watches	85000	Attorney's fees
72103	Single copies of periodicals	81002		Spare parts of watches	85001	Membership fees of trade unions
73	Education	81003		Other repair of watches	85002	Funeral expenses
73000	School payments	81004		Jewelry over 50 Fmk	85003	Copying, typing, photocopying
73001	Payments for professional courses	81005		Jewelry under 50 Fmk	85004	Newspaper and other advertisements
73002	Payments for other courses	811		Other personal articles	85005	Official reports and certificates
73003	Correspondence courses	81100		Wall and alarm clocks	85006	Other fees and commissions
73004	Fees for communally organized	81101		Baby carriage, baby chairs		
		81102		Suitcases, handbags, wallets, brief-cases		

LIITE 5

P 3

HAASTATTELIJA

RUOKAKUNNAN N:O (sar 1-7) \_\_\_\_\_

N:O \_\_\_\_\_

KORTTITYYPPI N:O (sar 8-9) \_\_\_\_\_

TILINPITOKUUKAUSI (sar 10-11) \_\_\_\_\_

TILINPIDON KESTO (sar 12-13) \_\_\_\_\_

TILASTOKESKUS

Haastatteliijaorganisaatio

K O T I T A L O U S T I E D U S T E L U 1976

ALKUHAASTATTELULOMAKE

Lomake no 3/A

(HAASTATTELUAIKAAN KUULUU SEKÄ TÄMÄ HAASTATELUN, EMTÄ TILINPITOVIIKKOJEN TARKASTUS)

Haastattelu-aika: Päivämäärä \_\_\_/\_\_\_ 197\_\_

Kellonaika \_\_\_:stä \_\_\_:een

Kesto \_\_\_\_\_ minuuttia

Haastateltavan ruokakunnan suhtautuminen haastatteluun:

- 1 erittäin myötämielinen
- 2 myötämielinen
- 3 ei myötämielinen eikä vastahakoinen
- 4 erittäin vastahakoinen

Haastattelun aikana sattuneet häiritsevät seikat:

- 1 ei lainkaan häiritseviä seikkoja
- 2 oli häiritseviä seikkoja, mitä \_\_\_\_\_

---



---



---



---



---



---



---



---

HAASTATELUN ALKAA TÄSTÄ

Tässä tutkimuksessa tarkoitamme ruokakunnalla yhdessä asuvia ihmisiä, joilla on yhteinen ruokatalous. Ruokakunnan siis muodostavat perheenjäsenet ja muut henkilöt, jotka asuvat ja ruokailevat yhdessä. Pyytäisin Teitä aluksi kertomaan kuka pääasiassa vastaa ruokakuntanne toimeentulosta? Mikä on hänen koko nimensä? (KIRJOITTA-  
KAA RUOKAKUNNAN PÄÄMIEHEN KOKO NIMI SEURAAVALLE SIVULLE ENSIMMÄISELLE RIVILLE)

1	2	3	4				5	6	7	8
Ruokakunnan jäsenen numero	Seuraavaksi pyytäisin Teitä luettelemaan ruokakuntanne jäsenten kaikki nimet ja sen mikä sukulaisuussuhde heillä on (MAINITTAAN PÄÄMIEHEN NIMI) kuten esimerkiksi puoliso, vävy ja niin edelleen, Entä kuuluuko ruokakuntaanne vielä muita jäseniä? Esimerkiksi henkilöitä, jotka tällä hetkellä oleskelevat tilapäisesti jossakin muualla. Entä onko Teillä sellaisia apulaisia, jotka asuvat ja syövät ruokakuntanne kanssa?	Asema ruokakunnassa (Katso koodit alta)	Jos tiedot löytyvät kohdelomakkeelta kopiokaa ne sieltä ja varmistakaa syntymäaika haastateltavilta. Jos tunnusosaa ei ole kohdelomakkeella ja vastaaja ei sitä tiedä kysykää syntymäkunta ja naisilta tyttönimi ja merkitkää ne sarakkeelle no 2.				Sukupuoli 1=mies 2=nainen	Mikä on (hänen) siviilisääntynsä? (Katso koodit alta)	Mikä on (hänen) viimeisimmän avio-oliionsa solmimisivuosi? (Naimattomalle merkitään vuodeksi 78)	Mikä seuraavista vaihtoehdoista parhaiten vastaa (hänen) peruskoulutustaan? (Luotelkaa alla olevat vaihtoehdot, Merkitkää vain korkein loppuun suoritettu koulutusvaihe)
			Päivä	Kuu- kausi	Vuo- si	Tunnus- osa				
Sar 14-15	Ruokakunnan jäsenten koko nimi	Sar 16	Sar 17-18	Sar 19-20	Sar 21-22	Sar 23-26	Sar 27	Sar 28	Sar 29-30	Sar 31
01										
02										
03										
04										
05										
06										
07										
08										
09										
10										
11										

1. Ruokakunnan päämies
2. Päämiehen puoliso tai vastaava
3. Päämiehen tai puolison lapsi
4. Päämiehen tai puolison miniä tai vävy
5. Päämiehen tai puolison lapsenlapsi
6. Päämiehen tai puolison vanhemmat
7. Päämiehen tai puolison muu sukulainen
8. Kotiapulainen
9. Muu henkilö, mikä? Merkitkää sarakkeelle no 2

1. Naimaton
2. Naimisissa
3. Asumuserossa
4. Eronnut
5. Leski

- †. Käynyt läpi kansakoulun
2. Käynyt läpi peruskoulun
3. Suorittanut keskikoulun oppimäärän
4. Suorittanut ylioppilastutkinnon
0. Ei suorittanut mitään edellä mainituista

9	10	11	
<p>Onko (hän) suorittanut jotain tutkintoa esimerkiksi kansanopistossa tai ammattikoulussa tai muussa oppilaitoksessa, jossa opiskelu kestää vähintään 6 kuukautta? Olkaa hyvä ja sanokaa oppilaitoksen koko nimi ja tutkinnon koko nimi. (Kirjoittakaa koulujen ja tutkintojen koko nimi alla oleville riveille)</p>	<p>Tilasto-keskus täyttää</p>	<p>Pääasiainen toiminta (Lue kysymys alta)</p>	<p>NÄMÄ KYSYMYKSET KYSYTÄÄN VAIN RUOKAKUNNAN PÄÄMIEHESTÄ. JOS KYSYMYKSEEN NO 11 ON VASTATTU VAIHTOEHDOLLA 6-8 HYPÄTÄÄN SUORAAN KYSYMYKSEEN NO 18.</p> <p>12 (KYSYTÄÄN JOS KYSYMYKSEEN NO 11 ON VASTATTU VAIHTOEHDOLLA 5) Minä vuonna (hän) on jäänyt eläkkeelle? Vuosi _____ JOS JÄÄNYT ELÄKKEELLE ENNEN VUOTTA 1976 HYPÄTÄÄN KYSYMYKSEEN NO 18.</p> <p>13 Mikä on (hänen) tarkka ammatinsa? _____ Sar 35-40</p> <p>14 Mikä on (hänen) työnantajansa koko nimi, osasto ja työpaikka? Työnantaja: _____ Osasto: _____ Työpaikka: _____ Sar 41-43</p> <p>15 (KYSYTÄÄN JOS KYSYMYKSEEN NO 11 ON VASTATTU VAIHTOEHDOLLA 1) Mikä seuraavista vaihtoehdoista sopii (häneen)? 1 Työnantaja on valtio, kunta, kuntainliitto tai kansaneläilaitos 2 Työnantaja on yksityinen Sar 44</p>
	Sar 32-33	Sar 34	
			<p>16 (KYSYTÄÄN JOS KYSYMYKSEEN NO 11 ON VASTATTU VAIHTOEHDOLLA 2 TAI 3) Montako vakituisesti palkattua työntekijää (hänellä) on tällä hetkellä töissä itsensä lisäksi? _____ henkeä Sar 45</p>
			<p>17 (KYSYTÄÄN VAIN JOS TYÖSKENTELEE MAA-TAI METSÄTALOUDESSA) Kuinka monta kuukautta yhteensä hän on ollut tai aikoo olla metsä- tai uittotöissä vuoden 1976 aikana? _____ kuukautta Sar 46-47</p>
			<p>NÄMÄ KYSYMYKSET KOSKEVAT KOKO RUOKAKUNTAA</p> <p>18 Mikä tällä kortilla (KORTTI 3/2) mainittu vaihtoehto parhaiten vastaa ruokakuntanne pääasiallista toimeentulolähdettä tällä hetkellä? (VAIN YKSI VAIHTOEHTO HYVÄKSYTÄÄN)</p>
			<p>01 Palkkatulot ja erilaiset palkkiot 02 Tulot maatalouden yritystoiminnasta 03 Tulot muusta yritystoiminnasta tai vapaan ammatin harjoittamisesta 04 Työ- tai virkaeläke vanhuuseläkkeenä 05 Työ- ja virkaeläke työkyvyttömyyseläkkeenä 06 Kansaneläke tai perhe-eläke 07 Työkyvyttömyyseläke 08 Työkyvyttömyysavustus tai korvaus 09 Lapsilisät, erityislapsilisät, perhelisä tai muut valtion tahi kunnan avustukset (esimerkiksi huoltoapu)</p>
			<p>10 Säästöt, vuokratulot, korkotulot, osinkotulot, pääomatulot, herktivakuutuksen perusteella saatu tulo tai muut vastaavat tulot. 11 Lainat tai muiden ruokakuntaan kuulumattomien henkilöiden tulo tai omaisuus 12 Muu tulonlähde, mikä? _____ Sar 48-49</p>
			<p>19 (KYSYTÄÄN JOS KYSYMYKSESSÄ NO 18 ON VASTATTU VAIHTOEHDOLLA 2) Mikä on ruokakuntanne viljelyksessä olevien peltujen yhteenlaskettu pinta-ala 10 aarin tarkkuudella? (10 aaria = 1000 m<sup>2</sup> = 0,1 ha) _____ (MUISTAKAA MERKITÄ MYÖS MITTA-YKSIKKÖ) Sar 50-53</p>

Mikä tällä kortilla (KORTTI 3/1) mainittu vaihtoehto parhaiten vastaa (hänen) pääasiallista toimintaansa kuluvana vuotena?

- 1 palkansaaja 2 maatalouden yrittäjä 3 muu yrittäjä tai vapaan ammatin harjoittaja 4 avustava perheenjäsen  
5 eläkeläinen 6 koululainen tai opiskelija  
7 perheenemäntä 8 lapsi 9 muu

(PYYDÄ KORTIT TAKAISIN)





Kysymys 1	<p>Oliko ruokakunnallanne tilinpitokauden aikana puhelinta käytössään?          1 oli puhelin käytössä          2 ei ollut puhelinta käytössä → SUORAAN KYSYMYKSEEN NO 4</p>								
Kysymys 2	<p>Saako ruokakuntanne korvausta puhelimen käytöstä esimerkiksi alivuokralaiselta tai työnantajalta? (MERKITÄÄN JOS SAA KORVAUKSEN)          Entä voiko joku ruokakuntanne jäsen vähentää puhelinkuluja verotuksessaan? (MERKITÄÄN JOS VOI VÄHENTÄÄ)          1 saa korvauksen puhelinkuluistaan, keneltä? _____          2 voi vähentää verotuksessa puhelinkuluja          JOS EI SAA KORVAUSTA EIKÄ VOI VÄHENTÄÄ Puhelinkuluja verotuksessaan          MERKITÄÄN KYSYMYS 3:n KOHTAAN A 100 JA SIIRRYTÄÄN KYSYMYKSEEN NO 4</p>								
Kysymys 3	<p>Pyytäisin Teitä seuraavaksi ajattelemaan tilinpitokuukautta ja arvioimaan kuinka suuren osan tämän ajan puheluista ruokakuntanne maksaa itse ja toisaalta kuinka suuresta osasta puheluja ruokakuntanne saa korvauksen tai voi vähentää verotuksessa. (MERKITÄÄ VASTAUS 10% TARKKUUDELLA)</p> <p>_____ % A) Ruokakunta maksaa itse puheluista</p> <p>_____ % B) Ruokakunta voi vähentää verotuksessa tai saa korvauksen puheluista</p>								
Kysymys 4	<p>Oliko ruokakunnallanne tilinpitokuukauden aikana autoa omassa käytössään?          1 ei ollut autoa käytössä → SUORAAN KYSYMYKSEEN NO 7          2 oli auto (tai autoja) käytössä</p>								
Kysymys 5	<p>Mikä seuraavaksi luetteleman vaihtoehto parhaiten vastaa käytössänne olevan, tai olevien autojen omistussuhdetta? (LUETELLAAN VAIHTOEHDOT PERÄKÄIN. JOS RUOKAKUNNALLA ON USEAMPI AUTO MERKITÄÄN TIETO KAIKISTA AUTOISTA. MERKITÄÄ MYÖS AUTOJEN LUKUMÄÄRÄ)</p> <table border="1" data-bbox="431 1202 1347 1360"> <thead> <tr> <th></th> <th>Autojen lukumäärä kpl</th> </tr> </thead> <tbody> <tr> <td>1 Oma auto _____</td> <td></td> </tr> <tr> <td>2 Työnantajan auto _____</td> <td></td> </tr> <tr> <td>3 Jokin muu omistussuhde, mikä? _____</td> <td></td> </tr> </tbody> </table>		Autojen lukumäärä kpl	1 Oma auto _____		2 Työnantajan auto _____		3 Jokin muu omistussuhde, mikä? _____	
	Autojen lukumäärä kpl								
1 Oma auto _____									
2 Työnantajan auto _____									
3 Jokin muu omistussuhde, mikä? _____									
Kysymys 6	<p>Pyytäisin Teitä seuraavaksi ajattelemaan tilinpitokuukautta. Kuinka monta prosenttia tänä aikana on ollut sellaisia ajokilometrejä, jotka ruokakuntanne maksaa itse tai toisaalta kuinka monta prosenttia on sellaisia ajokilometrejä, joista saatte korvauksen tai jotka voitte vähentää verotuksessa? (MERKITÄÄ VASTAUS 10% TARKKUUDELLA)</p> <p>_____ % A) Ruokakunta maksaa itse ajokilometreistä</p> <p>_____ % B) Ruokakunta saa korvauksen tai voi vähentää verotuksessa</p>								

Kysymys 7	<p>Jos ajattelette tilinpitokuukautta niin ovatko ruokakuntanne säästöt tänä aikana vähentyneet, pysyneet ennallaan vai lisääntyneet?</p> <p>1 säästöt ovat vähentyneet 2 säästöt ovat pysyneet ennallaan 3 säästöt ovat lisääntyneet</p>																																																						
Kysymys 8	<p>Entä onko ruokakunnallanne kulunut tilinpitokuukautena jokapäiväiseen elämiseen enemmän kuin yleensä, yhtä paljon kuin yleensä vai onko ruokakunnallanne kulunut jokapäiväiseen elämiseen vähemmän kuin yleensä?</p> <p>1 elämiseen kulunut enemmän kuin yleensä 2 elämiseen kulunut yhtä paljon kuin yleensä 3 elämiseen kulunut vähemmän kuin yleensä</p>																																																						
Kysymys 9	<p>Onko ruokakunnallanne ollut tilinpitokuukautena joitakin poikkeuksellisen suuria rahamenoja? (MERKITKÄÄ VASTAUS ALLE. (JOS ON OLLUT JATKAKAA) Mitähän nämä rahamenot ovat olleet?</p> <p>1 ei ole ollut poikkeuksellisia rahamenoja 2 on ollut poikkeuksellisia rahamenoja, mitä? _____</p> <p>_____</p> <p>_____</p> <p>_____</p>																																																						
Kysymys 10	<p>Onko tilinpitokuukausi mielestänne ollut edellä mainittujen seikkojen lisäksi jollain tavalla poikkeava? (JOS EI OLE OLLUT MERKITKÄÄ VASTAUS ALLE. JOS ON OLLUT JATKAKAA KYSYMISTÄ) Millähän tavoin tilinpitokuukausi on poikennut tavallisesta?</p> <p>1 ei ole ollut poikkeava kuukausi 2 on ollut poikkeava, miten? _____</p> <p>_____</p> <p>_____</p> <p>_____</p>																																																						
Kysymys 11	<p>Oliko tilinpitokuukautena sellaisia henkilöitä esim. apulaisia tai pitkäaikaisia vieraita, jotka aterioivat ruokakuntanne kanssa ainakin kolme kertaa tai useammin?</p> <p>1 ei ollut → SUORAAN KYSYMYKSEEN NO 13 2 oli</p>																																																						
Kysymys 12	<p>Pyytäisin Teitä seuraavaksi luettelemaan keitä nämä henkilöt olivat. Mainitkaa jokaisesta vain mikä suhde heillä oli ruokakuntaanne, kuten esim. isoisä, anoppi, päiväapulainen, karja-apulainen jne. (MERKITKÄÄ VASTAUS ALLE)</p> <p>(KYSYKÄÄ SEURAAVAT TIEDOT ERIKSEEN JOKAISESTA HENKILÖSTÄ)</p> <p>Minkä ikäinen (MAINITKAA HENKILÖ) on arvionne mukaan? (KYSYKÄÄ SUKUPUOLI VAIN JOS ETTE VOI SITÄ MUUTEN PÄÄTELLÄ) Mikä on hänen sukupuolensa? Entä monenako päivänä hän aterioi ruokakuntanne kanssa tilinpitokuukautena. Entä montako aterialla ja kahvia ruokakuntanne tarjosi hänelle päivittäin?</p> <table border="1" data-bbox="279 1694 1357 1988"> <thead> <tr> <th>Suhde ruokakuntaan</th> <th>Ikä arvio (vuosia)</th> <th>Sukupuoli</th> <th>Ateriapäivien lukumäärä</th> <th>Aterioitten lukumäärä päivässä</th> <th>Kahvikertojen lukumäärä päivässä</th> </tr> </thead> <tbody> <tr><td> </td><td> </td><td> </td><td> </td><td> </td><td> </td></tr> <tr><td> </td><td> </td><td> </td><td> </td><td> </td><td> </td></tr> <tr><td> </td><td> </td><td> </td><td> </td><td> </td><td> </td></tr> <tr><td> </td><td> </td><td> </td><td> </td><td> </td><td> </td></tr> <tr><td> </td><td> </td><td> </td><td> </td><td> </td><td> </td></tr> <tr><td> </td><td> </td><td> </td><td> </td><td> </td><td> </td></tr> <tr><td> </td><td> </td><td> </td><td> </td><td> </td><td> </td></tr> <tr><td> </td><td> </td><td> </td><td> </td><td> </td><td> </td></tr> </tbody> </table>	Suhde ruokakuntaan	Ikä arvio (vuosia)	Sukupuoli	Ateriapäivien lukumäärä	Aterioitten lukumäärä päivässä	Kahvikertojen lukumäärä päivässä																																																
Suhde ruokakuntaan	Ikä arvio (vuosia)	Sukupuoli	Ateriapäivien lukumäärä	Aterioitten lukumäärä päivässä	Kahvikertojen lukumäärä päivässä																																																		



Kysymys 17	<p>Jos ajattelette koko tätä kotitaloustiedustelututkimusta niin miltä se Teidän mielestänne tuntui? Onko siinä esimerkiksi sellaisia osia, joita mielestänne voitaisiin parantaa? (UDELKAA JA SELVITTÄKÄÄ MYÖS <u>MITEN</u> PARANUS VOITAISIIIN TEHDÄ)</p> <hr/> <hr/> <hr/> <hr/>
Kysymys 18	<p>Tähän kotitaloustiedusteluun liittyy viimeisenä osana tammi-helmikuussa vuonna 1977 tehtävä haastattelu. Tässä haastattelussa kysytään tietoja koko vuodesta 1976. Haastattelu koskee lähinnä kestokulutustavaroiden hankkimista ja ruokakuntanne henkilömäärissä tapahtuneita muutoksia. Jotta tämän viimeisen haastattelun yhteydessä vältyttäisiin hukkakäynneiltä kysyisin onko ruokakunnallanne aikomusta muuttaa ennen vuoden 1977 helmikuuta?</p> <p>1 ei ole aikomusta } —————&gt; HAASTATTELU  2 ei osaa sanoa } LOPETETAAN  3 aikoo muuttaa }</p>
Kysymys 19	<p>Mikähän uusi osoitteenne tulee olemaan?  (JOS OSOITETTA EI TIEDETTÄ UDELKAA KUITENKIN MAHDOLLINEN KUNTA JOHON MUUTETAAN)</p> <p>Ruokakunnan uusi osoite tulee olemaan: _____</p> <hr/> <hr/>
<p>KERÄTKÄÄ TÄMÄN JÄLKEEN TILIKIRJAT JA TARKASTAKAA NE ALUSTAVASTI. MUISTAKAA TÄYTTÄÄ MYÖS TÄMÄN LOMAKKEE ETUSIVU.</p>	



## PÄÄTILIKIRJAN TÄYTTÖOHJEET

### 1. Tilikirjojen esittely

Tilikirjalla tarkoitetaan tässä tutkimuksessa kirjaa, johon ruokakunnan jäsenet merkitsevät kaikki menonsa ja saamansa lahjat. Tilikirjoja on kahdenlaisia. Tätä päätilikirjaa pitää se ruokakunnan jäsen, joka vastaa ruokaostoista. Jokaisella muulla 11 vuotta täyttäneellä ruokakunnan jäsenellä on oma taskutilikirjansa. Tilastohaastattelijamme jättää tilikirjat samalla kun hän suorittaa alkuhaastattelun. Kun tilejä on pidetty yksi kuukausi käy tilastohaastattelija noutamassa tilikirjat ja toimittaa ne Tilastokeskukseen.

### 2. Koska tilinpito suoritetaan

Tilejä pidetään sen kuukauden ajan, joka seuraa tilastohaastattelijan ensimmäistä käyntiä. Tilinpito alkaa mainitun kuukauden ensimmäisenä päivänä klo. 00.00 ja päättyy kuun viimeisenä päivänä kello 24.00.

### Matkoilla olo

Tilejä pidetään koko kuukauden ajan. Näin ollen tilikirjat on otettava mukaan myös matkoille ja niihin on merkittävä kaikki matkalla aiheutuneet itsemaksetut kulut. Jos matka on suuntautunut ulkomaille on erittely sarakkeeseen (sarake n:o 2 tilikirjoissa) merkittävä »ulkomailla» tai »U» merkiksi tästä. Ulkomailla voidaan ostosten hinnat merkitä ulkomaan rahoina, mutta tällöin on merkittävä mikä on käytetty rahayksikkö.

### 3. Mitä tilikirjoihin merkitään

Tilikirjoihin merkitään kaikki elämiseen ja asumiseen kuluneet menot, saadut lahjat, voitot/palkinnot ja saadut tai itsekerätyt luonnontuotteet. Täten tilikirjoihin merkitään esim. kaikki ruokaostokset, vaateostokset, matkakustannukset, vuokrat, sähkölaskut, asunnon korjauskustannukset, radio- ja tv-lupamaksut, ravintolalaskut, laivojen korot ja lyhennykset, poimitut marjat ja sienet, ongitut kalat jne.

### 4. Mitä tilikirjoihin ei merkitä

Tilikirjoihin ei merkitä tulohankkimisesta aiheutuneita kustannuksia. Täten esim. maatalouden menoja ei merkitä maanviljelijäperheissä. Vastaavasti ei merkitä esim. työhön liittyvillä matkoilla työnantajan maksamia tai verotuksessa vähennettäviä hotellilaskuja, aterioita jne. Työhön liittyvät oman auton kustannukset ja puhelinlaskut merkitään kuitenkin tilikirjaan täysimääräisinä.

### 5. Kuinka merkinnät tehdään

Jokaisesta menoerästä, tavarasta tai palveluksesta tehdään merkintä omalle rivilleen. Jos jonkin menon kohdalle varattu rivi ei riitä voidaan lisätiedot kirjoittaa seuraavalle riville. Jos jälkeenpäin muistatte jonkun ostoksen voititte merkitä sen tilikirjaan ensimmäiselle vapaalle riville. Ostosten ei siis tarvitse olla aikajärjestyksessä.

### Osamaksu- ja laskuun ostot

Hankinnat merkitään kirjaan silloin kun osto tapahtuu. Hinnaksi merkitään hankinnan koko hinta. Täten osamaksulla tai tiliin ostetut tavarat merkitään viikkoon silloin kun ne ostetaan ja hinnaksi merkitään tavararan koko hinta.

### Laskut hankinnoista, jotka on tehty ennen tilinpitokuukautta

Jos tilinpitokuukautena tulee laskuja maksettavaksi hankinnoista, jotka on tehty ennen tilinpitokuukautta niin ne merkitään tilikirjaan laskun maksupäivänä ja maksun suuruisena.

### Pakastaminen ja säilöminen

Säilöittäessä tai pakastettaessa omaan käyttöön itse kerättyjä ja kasvatettuja hyödykkeitä merkitään ne tilikirjaan säilöntähetkellä. Niitä ei merkitä enää silloin kun niitä vähitellen otetaan käyttöön. Sen sijaan esim. kellarissa käsittelemättöminä säilytettävät itse kasvatetut tuotteet kuten perunat, lantut, omenat, punajuuret, porkkanat jne. merkitään tilikirjaan vasta sitten kun ne tuodaan keittiöön.

### Kokonaisina ostetut eläinten ruhot

Kokonaisten ruhon hankinnan yhteydessä ei saa merkitä »pakastettu ½ porsasta» vaan on arvioitava kuinka paljon pakastetaan esim. paistia, kyljyksiä tai soppalihaa jne.

### Lääkkeet ja lääkäripalvelukset

Lääkkeet ja lääkäripalvelukset merkitään tilikirjaan maksuhetkellä. Hinnaksi merkitään maksettu hinta eli alennukset otetaan huomioon. Jos olette saanut alennuksen tehkää siitä merkintä »alennus» tai »A» tilikirjaan. Jos ette saanut ostohetkellä alennusta esimerkiksi puuttuvan sairausvakuutuskortin takia niin merkitkää hinnaksi maksamanne täysi hinta ja merkitkää tilikirjaan »alennus saadaan myöhemmin». Jos lääkkeet olivat Teille täysin ilmaisia niin merkitkää nämäkin tilikirjaan ja kirjoitakaa lisäksi »ilmainen» tai »»» tilikirjaan.

MUISTAKAA MERKITÄ KAIKISTA LÄÄKKEISTÄ NIIDEN NIMET.

### Mihin tilikirjaan merkinnät tehdään

Yleensä periaatteena on, että jokainen merkitsee omat ostoksensa omaan tilikirjaansa ja yhteiset ostokset merkitään päätilikirjaan. Merkinnät voidaan kuitenkin tehdä myös muihin tilikirjoihin. Esimerkiksi äiti voi merkitä omaan tilikirjaansa lasten kannalta on tärkeintä, että jokainen ruokakunnan suorittama ostos merkitään johonkin tilikirjaan ja, että mitään ostoista ei merkitä kahta kertaa. Jos ruokakunnan jäsenet antavat toisilleen lahjoja merkitään ne **vain antajan tilikirjaan** ostoiksi eikä enää toistamiseen saajan tilikirjaan.

## 6. Tiilikirjan täytön yksityiskohtaiset ohjeet

### Päiväys (sarake 1)

Päiväykseksi merkitään päivää ja kuukausi. Vuotta ei tarvitse merkitä. Esimerkiksi kesäkuun neljäs päivä merkitään 4/6.

### Tarkka erittely (sarake 2)

Kirjoitetaan näkyviin kaikkiin kaikkien tuotteiden merkki tai nimi, josta suinkin saatte sen selville. Kuvailkaa tuotetta lisäksi niin, että me pystyisimme tarvittaessa tekemään samanlaisen ostoksen. Erittäin tärkeätä on mainita onko tuote tuore, pakastettu, eimes, suolattu, savustettu vai säilyke. Jos syötte ulkona esim. baarissa merkitään ruoka-annosten nimet esim. hernekeitto näkyviin. Seuraavassa on joukko esimerkkejä siitä kuinka tuotteet on merkittävä:

Väärä	Oikea	Väärä	Oikea
Leipä	Reikäleipä	Lehti	Apu-lehti
Lihaa	Vasikanpaisti	Lahja	Kukkaa isälle
Jauhelihaa	Tavallista jauhelihaa	Ruoka	Lihakeitto baarissa
Kalaa	Tuoretta haukea	Herneitä	Hernesäilyke Milano
Turskaa	Pakastettua turskaa	Tupakkaa	Kent-tupakkaa
Silliä	Suolattua silliä	Junalippu	Junalippu Vaasa-H:ki
Vihanneksia	Tuoreita herneitä	Bussilippu	10 matkan sarjalippu
Puku	Villapuku	Keksejä	Kokkola – Ykspihlaja
Pesulasku	Pesutuvan vuokra	Olutta	Omni-keksejä
Sukat	Nailonit		Pullo keskiolutta

### Kenelle hankittu (sarake 3)

Tähän sarakkeeseen merkitään sen ruokakunnan jäsenen jäsennumero, jolle ostos on tehty. Tämä jäsennumero löytyy tiilikirjan etusivulta.

### Yhteiset ostokset

Sellaisia ostoista, jotka on tehty useammalle kuin yhdelle ruokakunnan jäsenistä yhteisesti ei tarvitse merkitä mitään tähän sarakkeeseen. Tällaisia yhteisiä ostoja lienevät ainakin ruokaostot.

## Ostot ja lahjat ruokakunnan ulkopuolisille

Jos hankinta on tehty ruokakunnan ulkopuoliselle niin merkitään tähän sarakkeeseen »L» tästä merkiksi.

### Hankinta (sarake 4)

#### Määrä

Määrä on pyrittävä merkitsemään mahdollisimman tarkasti. Ruokatarvikkeista on ilmoitettava joko tilavuus (esim. litra, desiliitra) tai paino (kilo, gramma). Jos ruokakunnalla ei ole esim. vaakaa käytössä, olisi kaupassa pyydettävä kauppiasta merkitsemään paino kääreeseen. Jos painoa ei saada on määrä ilmoitettava mahdollisimman tarkasti, esim. 5 porkkanaa (ei nippu porkkanoita).

#### Hinta

Ostetuista hankinnoista merkitään kaikista hinta kuten aikaisemmin on selostettu. Lahjaksi saaduista hyödykkeistä on hinta pyrittävä arvioimaan. Omasta yrityksestä tai liikkeestä otetuista hyödykkeistä merkitään hinnaksi tavaran ulosmyyntihinta, eli bruttohinta. Omista tai luontaisena saaduista keräily-, puutarha- tai maataloustuotteista ei tarvitse merkitä hintaa lainkaan.

### Hankintatapa (sarake 5)

Jos hyödyke on ostettu käteisellä tai tiliin rengastetaan tästä merkiksi ykkönen. Jos hyödyke on saatu lahjaksi ruokakunnan ulkopuoliselta rengastetaan merkiksi tästä kakkonen. Samoin merkitään arpajais- ja bingovoittojen sekä muiden vastavien kohdalla. Muistakaa mitä kohdan viisi lopussa on sanottu ruokakunnan jäsenten toisilleen antamista lahjoista.

Jos ruokatavara otetaan omasta sadosta rengastetaan tästä merkiksi kolmonen. Tämän merkinnän tekee myös viljelijäperhe ottaessaan omia tuotteitaan omaan käyttöönsä. Kuten aikaisemmin on mainittu ei kolmosella rengastettuihin tuotteisiin tarvitse merkitä hintaa. Pelkkä määrän tarkka merkintä riittää.

KIITOS JO ETUKÄTEEN YHTEISTYÖSTÄNNE!  
Tilastokeskus/Haastattelijajorganisaatio





Ruokakunnan n:o (Sar. 1-7)

--	--	--	--	--	--	--	--	--	--

Tietuetyyppi n:o (Sar. 8-9)

--	--

**TILASTOKESKUS**

Haastattelijaorganisaatio

**KOTITALOUSTIEDUSTELU 1976**

TASKUTILIKIRJA

Lomake 3/c

(Tätä tilikirjaa käyttävät muut 11 vuotta täyttäneet ruokakunnan jäsenet kuin päätilikirjan pitäjä)

Tilikirjan pitäjän nimi:

Tilikirjan pitäjän jäsennumero  
ruokakunnassa: \_\_\_\_\_

15731-75/13/8747

**TASKUTILIKIRJAN TÄYTTÖOHJEET****1. Mitä tilikirjoihin merkitään**

Tilikirjoihin merkitään kaikki elämiseen ja asumiseen kuluneet menot, joita ei ole merkitty päätilikirjaan: saadut lahjat, voitetut palkinnot ja saadut tai itse kerätyt luonnon tuotteet. Täten tilikirjoihin merkitään esim. kaikki ruokaostokset, vaateostokset, matkakustannukset, vuokrat, sähkölaskut, asunnon korjauskustannukset, radio- ja tv-lupamaksut, ravintolalaskut, lainojen korot ja lyhennykset, poimitut marjat ja sienet, ongitut kalat jne.

**2. Mitä tilikirjoihin ei merkitä**

Tilikirjoihin ei merkitä tulonhankkimisesta aiheutuneita kustannuksia. Täten esim. maatalouden menoja ei merkitä maanviljelijäperheissä. Vastaavasti ei merkitä esim. työhön liittyvillä matkoilla työnantajan maksamia tai verotuksessa vähennettäviä hotellilaskuja, aterioita jne. Työhön liittyvät oman auton kustannukset ja puhelin-kulut merkitään kuitenkin tilikirjaan täysimääräisinä.

**3. Kuinka merkinnät tehdään**

Jokaisesta menoerästä, tavarasta tai palveluksesta tehdään merkintä omalle rivilleen. Jos jonkin menon kohdalla varattu rivi ei riitä voidaan lisätiedot kirjoittaa seuraavalle riville. Jos jälkepäin muistatte jonkun ostoksen voitte merkitä sen ensimmäiselle vapaalle riville. Ostosten ei siis tarvitse olla aikajärjestyksessä.

**Osamaksu- ja laskuun ostot**

Hankinnat merkitään kirjaan silloin kun osto tapahtuu. Hinnaksi merkitään hankinnan koko hinta. Täten osamaksulla tai tiliin ostetut tavarat merkitään vihkoon silloin kun ne ostetaan ja hinnaksi merkitään tavarantoimituksen koko hinta.

**Laskut hankinnoista, jotka on tehty ennen tilinpitokuukautta**

Jos tilinpitokuukautena tulee laskuja maksettavaksi hankinnoista, jotka on tehty ennen tilinpitokuukautta niin ne merkitään tilikirjaan laskun maksupäivänä ja maksun suuruusena.

**Lääkkeet ja lääkäripalvelukset**

Lääkkeet ja lääkäripalvelukset merkitään tilikirjaan maksuhetkellä. Hinnaksi merkitään maksettu hinta eli alennukset otetaan huomioon. Jos olette saanut alennuksen tehkää siitä merkintä »alennus» tai »A» tilikirjaan. Jos ette saanut ostohetkellä alennusta esimerkiksi puuttuvan sairausvakuutuskortin takia niin merkitkää tilikirjaan »alennus saadaan myöhemmin». Jos lääkkeet olivat Teille täysin ilmaisia niin merkitkää nämäkin tilikirjaan ja kirjoittakaa lisäksi »ilmainen» tai »»» tilikirjaan. **MUISTAKAA MERKITÄ KAIKISTA LÄÄKKEISTÄ NIIDEN NIMET.**

**Päiväys**

Päiväykseksi merkitään päivä ja kuukausi. Vuotta ei tarvitse merkitä. Kesäkuun neljäs päivä merkitään esimerkiksi 4/6.

**Tarkka erittely**

Kirjoittakaa näkyviin kaikkien niiden tuotteiden merkki tai nimi, josta suinkin saatte sen selville. Kuvailkaa tuotetta lisäksi niin, että pystymme arvioimaan mistä tuotteesta on kysymys. Kuvailkaa tuote niin tarkasti, että pystymme tarvittaessa tekemään samanlaisen ostoksen. Erittäin tärkeätä on mainita onko tuote tuore, pakastettu, eines, suolattu, savustettu vai säilyke. Jos syötte ulkona esim. baarissa merkitkää ruoka-annosten nimet esim. hernekeitto, näkyviin. Seuraavassa on joukko esimerkkejä siitä kuinka tuotteet on merkittävät:

**Väärä**

Lehti  
Lahja  
Tupakkaa  
Junalippu  
Ruoka  
Olutta

**Oikea**

Apu-lehti  
Kukkia isälle  
Kent-tupakkaa  
Junalippu Vaasa-Helsinki  
Lihakeitto baarissa  
Pullo keskiolutta

**Hinta**

Ostetuista hankinnoista merkitään kaikista hinta kuten aikaisemmin on selostettu. Lahjaksi saaduista tai vaikka arpajaisista voitetuista hyödykkeistä on hinta pyrittävä arvioimaan. Omasta yrityksestä tai liikkeestä otetuista hyödykkeistä merkitään hinnaksi tavarantoimituksen ulosmyyntihinta eli bruttohinta. Omista tai luontaisista saaduista keräily-, puutarha- tai maataloustuotteista ei tarvitse merkitä hintaa.

KIITOS JO ETUKÄTEEN YHTEISTYÖSTÄNNE!  
Tilastokeskus/Haastattelijaorganisaatio



LIITE 9

TU 43

HAASTATELIIJA

RUOKAKUNNAN N:o

N:o \_\_\_\_\_

--	--	--	--	--	--	--	--	--	--

TILASTOKESKUS  
**Haastattelijaorganisaatio**

PL 504  
00101 HELSINKI 10

## KOTITALOUSTIEDUSTELU 1976

VUOSIHAASTATELULOMAKE  
LOMAKE N:o TU 43



1		2	3										4		
KYS	<p>Pyytäisin luettelemaan kaikkien niiden henkilöiden nimet, jotka ovat kuuluneet ruokakuntaanne vuoden 1976 aikana.</p> <p>Luettelkaa seuraavaksi mikä sukulaisuussuhde ruokakuntanne jäsenillä oli vuonna 1976 (MAINITKAA PÄÄHENKILÖN NIMI) kuten esim. puoliso, vävy, jne. (MERKITKÄÄ SARAKKEELLE)</p> <p>Kuuluiko ruokakuntaanne vielä muita jäseniä? Esim. henkilöitä, jotka tilapäisesti asuivat muualla? Entä sellaisia apulaisia, jotka asuivat ja söivät ruokakuntanne kanssa.</p>	<p>Asema ruokakunnassa</p>	<p>Jos henkilötunnukset löytyvät kohdelomakkeelta, kopioikaa ne sieltä ja varmistaakaa syntymäaika haastateltavilta. Jos tunnusosa ei ole kohdelomakkeella ja vastaaja ei sitä muista niin kysykää: <u>syntymäkunta</u> ja <u>naisilta tyttönimi</u> ja merkitkää ne sarakkeelle 1.</p>										<p>Siviilisäätö</p>		
			Ruokakunnan jäsenten numerot	PÄIVÄ	KUU-KAUSI	VUOSI	TUNNUSOSA								
			10 11	12 13 14	15 16	17 18	19 20 21 22	23							
			01												
			02												
			03												
			04												
			05												
			06												
			07												
			08												
			09												
10															
11															

Asema ruokakunnassa:

- 1 Ruokakunnan päämies
- 2 Päämiehen av(i)opuoliso
- 3 Päämiehen tai puolison (otto)lapsi
- 4 Päämiehen tai puolison miniä tai vävy
- 5 Päämiehen tai puolison lapsenlapsi
- 6 Päämiehen tai puolison vanhemmat
- 7 Päämiehen tai puolison muu sukulainen
- 8 Kotiapulainen
- 9 Muu henkilö, mikä? (MERKITSE SARAKKEELLE 1)

Siviilisäätö

- 1 Naimaton
- 2 Naimisissa
- 3 Asumuserossa
- 4 Eronnut
- 5 Leski

5		6		7												8						
Viimeisimmär avio- liiton solmi- mis- vuoden 2 vii- meistä nume- roa (MER- KITKÄÄ NAIMAT- TOMIL- LE 99)	Peruskoulutus	TOIMINTA VUODEN 1976 AIKANA ANNA KORTTI TU 43/0 (TOIMINTA KUUKAUDEN TARKKUUDELLA, JOKAISELLE JÄSENELLE SUMMAKSI VÄHINTÄÄN 12)												Pääasiallinen toimeentulolähde								
		Onko käynyt ansiotyössä tai toiminut yrittäjänä: kuinka monta kuukautta						Muu toiminta: kuinka monta kuukautta														
		Toiminnut it- senäi- senä yrittä- jänä tai avus- tavana per- heen- jäse- nenä	Toiminut maa- talousyrit- täjänä tai avustavana perheen- jäsenenä		Toiminut palkansaajana		Ollut per- heen- emän- tänä tai tehnyt koti- työtä		Ollut eläke- läinen tai pysy- västi työ- kyvy- tön		Ollut koulu- lainen tai opis- kelija		Muu toi- minta									
24	25	26	27	28	29	30	31	32	33	34	35	36	37	38	39	40	41	42	43	44	45	46

Käynyt vähintään  
keskikoulun  
1 = kyllä  
2 = ei

Tällä kortilla (ANNETAAN KORTTI TU 43/1 VASTAAJALLE) on lueteltu joukko toimeentulolähteitä. Olkaa hyvä ja sanokaa jokaisesta ruokakuntanne jäsenestä mikä tällä kortilla mainittu vaihtoehto parhaiten vastaa hänen pääasiallista toimeentuloaan vuonna 1976?



KYS

9 Onko koko ruokakunta pysynyt samana koko vuoden 1976?

X On pysynyt samana → SIIRRY KYS 10

Y Ei ole pysynyt

JOS RUOKAKUNNASSA ON TAPAHTUNUT MUUTOKSIA VUODEN 1976 AIKANA, RENGASTAKAA ALLE JÄSENTEN RUOKAKUNTAAN KUULUMISAIKA. KYSY MYÖS POISSAOLON SYY.

Jäsen	Tamm	Helmi	Maalis	Huhti	Touko	Kesä	Heinä	Elo	Syys	Loka	Marras	Joulu	Poissaolon syy
	EI LÄVISTETÄ												
01	X = on ollut koko vuoden 1 2 3 4 5 6 7 8 9 10 11 12												
02	X = on ollut koko vuoden 1 2 3 4 5 6 7 8 9 10 11 12												
03	X = on ollut koko vuoden 1 2 3 4 5 6 7 8 9 10 11 12												
04	X = on ollut koko vuoden 1 2 3 4 5 6 7 8 9 10 11 12												
05	X = on ollut koko vuoden 1 2 3 4 5 6 7 8 9 10 11 12												
06	X = on ollut koko vuoden 1 2 3 4 5 6 7 8 9 10 11 12												
07	X = on ollut koko vuoden 1 2 3 4 5 6 7 8 9 10 11 12												
08	X = on ollut koko vuoden 1 2 3 4 5 6 7 8 9 10 11 12												
09	X = on ollut koko vuoden 1 2 3 4 5 6 7 8 9 10 11 12												
10	X = on ollut koko vuoden 1 2 3 4 5 6 7 8 9 10 11 12												
11	X = on ollut koko vuoden 1 2 3 4 5 6 7 8 9 10 11 12												

(KYSYTÄÄN JOS RUOKAKUNNASSA ON HENKILÖITÄ, JOTKA OVAT KÄYNEET ANSIOTYÖSSÄ TAI TOIMINEET YRITTÄJÄNÄ TAI TÄMÄN AVUSTAVANA PERHEENJÄSENEÄ)

KYS  
10

X Ruokakunnassa ei ole ollut mainittuja henkilöitä vuonna 1976

SIIRRY KYS 13

(ESITÄ JOKAISESTA AO. HENKILÖSTÄ SEURAAVAT KYSYMYKSET)

A) Mikä oli ammattinne vuonna 1976? (JOS AMMATTINNE VAIHTUI )

Missä ammatissa toimitte enimmäkseen osan vuodesta 1976?

B) Mikä oli työpaikkanne tai työnantajanne nimi? Entä osasto tai muu työpiste, jossa työskentelitte?

(JOS TYÖPAIKAN NIMESTÄ ON VAIKEA PÄÄTELLÄ TYÖPAIKAN LAJIA, KYSYKÄÄ VIELÄ SITÄ. ESIM. SAASTAMOINEN OY, VARASTO, TYÖPAIKAN LAATU ON VAATETEHDAS)

Jäsen	Tarkka ammatti	Työpaikan tai työnantajan nimi	Työpaikan laji (esim. konepaja, meijeri)	Työpaikan osasto

(KYSYTÄÄN JOS KYSYMYKSEN 7 MUKAAN OLI PALKANSAAJIA)

KYS  
11

X Ruokakunnassa ei ollut palkansaaajia v. 1976

SIIRRY KYS 13

Toimitteko palkansaaajana säännöllisessä kokopäivätyössä v. 1976?

MERKITSE RUUTUUN SÄÄNNÖLISESSÄ  
KOKOPÄIVÄTYÖSSÄ OLLEIDEN JÄSENTEN  
NUMEROT


KYS

12 (KYSYTÄÄN JOS KYSYTTY EDELLINEN KYSYMYS)

Kuinka monta vuotta olette toimineet edellä ilmoittamallanne ammattialalla?

JÄSEN	VUOTTA

KYS (KYSYTÄÄN KAIKILTA RUOKAKUNNILTA)

13

Oliko ruokakunnallanne peltoa, jota viljeltiin, joko omaa tai vuokrattua?

X Ei ollut → SIIRRY KYS 14

Y Oli

Viljelty peltopinta-ala

10 a tarkkuudella \_\_\_\_\_ (10 a = 0.1 ha = 1000 m<sup>2</sup>)KYS (KYSYTÄÄN MIKÄLI KYSYMYKSEN 7 MUKAAN RUOKAKUNNASSA OLII MAATALOUSYRITTÄJIÄ TAI  
14 NÄIDEN AVUSTAVIA PERHEENJÄSENIÄ)

X Ruokakunnassa ei ollut em. henkilöitä → SIIRRY KYS 15

Mikä oli maatilan varsinainen tuotantosuunta? (LUETTELE VAIHTOEHDOT)

1 Karjatalous

2 Kasvinviljely

3 Metsätalous

4 Erikoisviljely

5 Muu, mikä? -----

KYS (KYSYTÄÄN KAIKILTA YRITTÄJILTÄ)

15

X Ruokakunnassa ei ollut ao. henkilöitä → SIIRRY KYS 16

Mikä oli yrityksessänne tai maatilallanne työskennelleiden henkilöiden lukumäärä keskimäärin vuonna 1976? Henkilöiden lukuun lasketaan myös yrittäjä itse sekä hänen avustavina perheenjäseninään työskennelleet ruokakunnan jäsenet.

Yrityksen tai maatilan työntekijämäärä

vuonna 1976 \_\_\_\_\_ henkeä keskimäärin

Ruokakunnan Tietue-  
nro tyyppi

Lävistetään:

								2	5
--	--	--	--	--	--	--	--	---	---

Sar 1-9

Tietueen tieto-osa päättyy sarakkeelle 69.

Paljonko ruokakuntanne on arviolta käyttänyt vuoden 1976 aikana rahaa seuraaviin kohteisiin?

KYS

16

MIKÄLI ESIM: LEHTIMAKSUJA EI OSATA SANOA, KYSYTÄÄN LEHTIEN NIMET.

Vaihtoehdot	Ei ole	Koodi	Jäsen	Paljonko maksettu
Ajo-opetus ja autokoulumaksut	X	61200		
		61200		
Valmismatkat eli ns. pakettimatkat ulkomaille	X	83001		
		83001		
		83001		
Muut Suomessa ostetut ulkomaan matkaliput	X	62100		
		62100		
		62100		
Valmismatkat Suomessa	X	83000		
		83000		
		83000		
Radiolupamaksut	X	71100		
		71100		
TV-lupamaksut	X	71101		
		71101		
Sanomalehtien tilausmaksut	X	72100		
		72100		
		72100		
Aikakauslehtien tilausmaksut	X	72102		
		72102		
		72102		
Ammatillisten jatko-, täydennys- ja muiden vastaavien lyhytaikaisten kurssien maksut	X	73001		
		73001		
		73001		
Maksut kirjasarjoista (kirjasarjan koko hinta)	X	72004		
		72004		







Ruokakunnan  
nro

Lävistetään:

								2	8
--	--	--	--	--	--	--	--	---	---

Sar 1-9

Tieto-osa päättyy sarakkeelle 39

Mitä seuraavia koneita tai laitteita omistitte, mainitkaa myös jos teillä oli vain käyttöoikeus?

KYS

18

JOS ON:  
KYSY  
MONTAKO

Vaihtoehdot	Ei ole	Vain käyttö- oikeus kpl	Omia kpl
Radio	X		
Televisio	X		
Väritelevisio	X		
Levysoitin	X		
Nauhuri, kasettinauhuri	X		
Pölynimuri	X		
Pesukone	X		
Mankeli, silityskone	X		
Kuivatuslinko, -kaappi	X		
Astianpesukone	X		
Jääkaappi	X		
Pakastin	X		
Sähkömpelukone	X		
Kahvinkeitin	X		
Leivänpaahdin	X		
Grilli	X		
Ilmankostutin	X		
Polkupyörä	X		
Mopedi	X		
Moottoripyörä	X		
Auto	X		
Asuntovaunu	X		
Moottorivene	X		
Moottorikelkka	X		
Purjevene	X		
Valokuvauslaitteet	X		
Filmauslaitteet, projektori	X		
Piano	X		
Sähköurut	X		
Puhelin	X		



KYS

20

- A) Kuinka monessa eri asunnossa ruokakuntanne on asunut vuonna 1976? Ilmoittakaa ruokakuntanne varsinaisten asuntojen lisäksi myös sellaiset asunnot, joissa vaikkapa vain yksi jäsenistä on asunut (LUKUUN OTTAMATTA AIVAN TILAPÄISIÄ ASUNTOJA), esim. erilliset opiskelija-asunnot tai toisella paikkakunnalla työssä käyvän perheenhuoltajan "toinen asunto". Myös omat kesäasunnot katsotaan ruokakunnan asunnoiksi. (VARSINAINEN ASUNTO ON SELLAINEN, JOSSA RUOKAKUNNAN PÄÄOSA ON ASUNUT)

Ruokakunnalla oli vuonna 1976:

Varsinaisia asuntoja \_\_\_ kpl

Muita yksityisten

jäsenten asuntoja \_\_\_ kpl

Omia kesäasuntoja \_\_\_ kpl

- B) (KYSYTÄÄN JOS RUOKAKUNNAN KÄYTÖSSÄ ON OLLUT USEAMPI KUIN YKSI ASUNTO VUONNA 1976)

X Ruokakunnalla on ollut vain yksi asunto v. 1976 → SIIRRY KYS 21

Mikä on ollut niiden osoite tai jokin muu seikka, jonka avulla pystyn erottamaan ne toisistaan esittäessäni asuntoja koskevia kysymyksiä.

(KIRJOITA LUONNEHDINTA SARAKKEELLE 2. ASUNNOISTA KÄYTETÄÄN TÄSTÄ ETEENPÄIN NUMEROA, JONKA NE SAAVAT SARAKKELTA 1.)

1	2	3	4	5
Asunnon nro	Asunnon luonnehdinta	Varsinainen asunto	Muu asunto	Kesä-asunto
1		V	M	K
2		V	M	K
3		V	M	K
4		V	M	K
5		V	M	K

(KYSYMYKSET 21-42 KYSYTÄÄN RUOKAKUNNAN KAIKISTA VARSINAISISTA ASUNNOISTA)

KYS  
21

Ruokakunnan  
nro

Tietue-  
tyyppi

Lävistetään:                                    2 3

Sar 1-9

	Asunnon numero		
MERKITSE ASUNNON NRO →			
Sanokaa jokaisesta hallussanne olleesta varsinaisesta asunnosta, mikä vaihtoehto parhaiten kuvaa sen hallintasuhdetta.			
Oma talo .....	1	1	1
Oma osakehuoneisto .....	2	2	2
Päävuokralaisasunto .....	3	3	3
Alivuokralaisasunto .....	4	4	4
Luontoisetuasunto .....	5	5	5
Luontoisetuasunnon saantiperuste:			
Työsuhde .....	1	1	1
Syytinki .....	2	2	2
Eläke .....	3	3	3
Avustus .....	4	4	4
Sanokaa jokaisesta varsinaisesta asunnosta kuukauden tarkkuudella, kauanko se oli hallussanne vuonna 1976.			KYS 22
Sanokaa jokaisesta varsinaisesta asunnosta kuukauden tarkkuudella, kauanko asuitte siinä vuonna 1976.			KYS 23
Montako huonetta kussakin asunnossa oli? Keittiö lasketaan huoneeksi, jos se on vähintään 7 m <sup>2</sup> . (JOS HUONELUKU ON 7 TAI ENEMMÄN, MERKITÄÄN 7)			KYS 24
Kuinka suuri oli kukin asunto koko pinta-alaltaan? (TÄYSINÄ NELIÖMETREINÄ)			KYS 25

KYS	Oliko asunnossanne seuraavia mukavuuksia?				
26	Lämmin vesi:	oli .....	1	1	1
		ei ollut ..	2	2	2
	WC:	oli .....	1	1	1
		ei ollut ..	2	2	2
	Kylpyhuone tai suihkuhuone:	oli .....	1	1	1
		ei ollut ..	2	2	2
KYS	Mikä oli asunnon tai talon lämmitystapa tai				
27	-järjestelmä? (LUETTELE VAIHTOEHDOT)				
	Alue- tai kaukolämmitys .....		1	1	1
	Keskuslämmitys .....		2	2	2
	Uunilämmitys tai muu huonekohtainen lämmitysjärjestelmä.....		3	3	3
	Muu lämmitystapa, mikä?				
	.....		4	4	4
KYS	Oliko koko asunto yksinomaan ruokakunnan asumiskäytössä?				
28		JOS OLI SIIRRY KYS 42	1	1	1
	(JOS EI OLLUT, NIIN MIKÄ SEURAAVISTA VAIHTOEHDOISTA KUVAA ASUNNON KÄYTTÖÄ?				
	- Asunnosta oli osa vuokrattu pois .....		2	2	2
	- Asunnosta oli osa luovutettu pois luontoisetu- asunnoksi .....		3	3	3
	- Asunnossa harjoitettiin myös ruokakunnan omaa yrittöimintää .....		4	4	4
KYS	Kuinka suuri oli se pinta-ala, joka oli ruokakuntanne omassa				
29	käytössä? Mukaan ei siis lasketa vuokrattua, luontoisetuna luovutettua tai yritystoiminnan käytössä ollutta alaa. (TÄYSINÄ NELIÖMETREINÄ)				
	TÄYTETÄÄN TILASTOKESKUKSESSA VATRON TALO/EI KTS. 75B				

(KYSYMYKSET 30-33 KYSYTÄÄN, MIKÄLI KYSYMYKSESSÄ 28 RENGASTETTIIN VAIHTOEHTO 2 ("asunnosta oli osa vuokrattu pois"); MUUTEN SIIRRY KYSYMYKSEEN 34.)				KYS 30
Mikä oli vuokratun osan pinta-ala? (TÄYSINÄ NELIÖMETREINÄ)				
Sanokaa kuukauden tarkkuudella, kauanko asunnossa oli vuokralaisia vuoden 1976 aikana.				KYS 31
Luettelen seuraavaksi eräitä asumiseen liittyviä kustannuksia. Sanokaa, maksoitteko te kokonaisuudessaan nämä kustannukset, vai maksoiko vuokralainen oman osuutensa itse?				KYS 32
Maksoiko vuokralainen itse oman taloussähkösä? 1 Kyllä 2 Ei				
Maksoiko vuokralainen itse omat lämmityskulunsa? 1 Kyllä 2 Ei				
Maksoiko vuokralainen itse osuutensa vesi- ja jätevesimaksuista? 1 Kyllä 2 Ei				
Maksoiko vuokralainen itse osuutensa erillisistä lämminvesimaksuista? 1 Kyllä 2 Ei				
Suorititteko asunnossa remonttia tai muita tavanomaisia korjauksia ja korjasitteko samalla vuokralaisen hallussa olleita tiloja? (LUETTELE VAIHTOEHDOT)				KYS 33
- Asunnossa ei suoritettu mitään korjauksia .....	1	1	1	
- Asunnossa suoritettiin korjauksia, mutta vuokrattussa asunnon osassa ei tehty korjauksia .....	2	2	2	
- Asunnossa suoritettiin korjauksia ja myös vuokrattua <b>asunnon osaa korjattiin</b> .....	3	3	3	

KYS (KYSYMYKSET 34-37 KYSYTÄÄN, MIKÄLI KYSYMYKSESSÄ 28  
34 RENGASTETTIIN VAIHTOEHTO 3 ("asunnosta oli osa luovu-  
tettu pois luontoisetuasunnoksi"); MUUTEN SIIRRY  
KYSYMYKSEEN 38.)

Mikä oli luontoiseduksi annetun asunnon osan pinta-ala?  
(TÄYSINÄ NELIÖMETREINÄ)

KYS Sanokaa kuukauden tarkkuudella, kauanko osa asunnosta  
35 oli luovutettuna luontoisetuasunnoksi v. 1976 aikana?

KYS Luettelen seuraavaksi eräitä asumiseen liittyviä kustan-  
36 nuksia. Sanokaa, maksoitteko te kokonaisuudessaan nämä  
kustannukset, vai maksoiko luontoisetuasunnossa asuva  
oman osuutensa itse?

Maksoiko luontoisetuasunnossa asuva itse oman  
taloussähkönsä?

1 Kyllä

2 Ei

Maksoiko luontoisetuasunnossa asuva itse  
lämmityskulunsa?

1 Kyllä

2 Ei

Maksoiko luontoisetuasunnossa asuva itse osuutensa  
vesi- ja jätevesimaksuista?

1 Kyllä

2 Ei

Maksoiko luontoisetuasunnossa asuva itse osuutensa  
erillisistä lämminvesimaksuista?

1 Kyllä

2 Ei

KYS Suorititteko asunnossa remonttia tai muita korjauksia ja  
37 korjasitteko samalla luontoisetuasunnoksi luovutettuja  
tiloja? (LUETTELE VAIHTOEHDOT)

- Asunnossa ei suoritettu mitään korjauksia .....

1 1 1

- Asunnossa suoritettiin korjauksia, mutta luontois-  
eduksi luovutettua asunnon osaa ei korjattu .....

2 2 2

- Asunnossa suoritettiin korjauksia ja myös luon-  
toiseduksi luovutettua asunnon osaa korjattiin ..

3 3 3

(KYSYMYKSET 38-41 KYSYTÄÄN, MIKÄLI KYSYMYKSESSÄ 28 RENGASTETTIIN VAIHTOEHTO 4 ("asunnossa harjoitettiin myös ruokakunnan omaa yritystoimintaa"); MUUTEN SIIRRY KYSYMYKSEEN 42.)

KYS  
38

Mikä oli ruokakunnan yritystoiminnassaan käyttämän asunnon osan pinta-ala?

Sanokaa kuukauden tarkkuudella, kauanko osassa asuntoa harjoitettiin ruokakunnan omaa yritystoimintaa.

KYS  
39

Luettelen seuraavaksi eräitä asumiseen liittyviä kustannuksia. Sanokaa, sisältyikö ruokakunnan maksamiin kustannuksiin myös yritystoiminnassa käytetyn asunnon osan kustannukset.

KYS  
40

Maksettiinko taloussähkö yritystoiminnan osalta erikseen?

- 1 Kyllä  
2 Ei

Maksettiinko lämmityskustannukset yritystoiminnan osalta erikseen?

- 1 Kyllä  
2 Ei

Maksettiinko vesi- ja jätevesimaksut yritystoiminnan osalta erikseen?

- 1 Kyllä  
2 Ei

Maksettiinko erilliset lämminvesimaksut yritystoiminnan osalta erikseen?

- 1 Kyllä  
2 Ei

Suoritettiinko asunnossa korjauksia ja korjattiinko samalla yritystoiminnassa käytettyä asunnon osaa? (LUETTELE VAIHTOEHDOT)

KYS  
41

- Asunnossa ei suoritettu korjauksia .....
- Asunnossa suoritettiin korjauksia, mutta yritystoiminnassa käytettyjä tiloja ei korjattu .....
- Asunnossa suoritettiin korjauksia ja myös yritystoiminnassa käytettyä asunnon osaa korjattiin ...

1	1	1
2	2	2
3	3	3

KYS 42	Mikä talotyyppi seuraavista vaihtoehtoista parhaiten kuvaa taloa, jossa asunto sijaitsee?			
	Yhden asunnon pientalo .....	1	1	1
	Kahden asunnon pientalo .....	2	2	2
	Rivi-, ketju- tai paritalo .....	3	3	3
	Kerrostalo .....	4	4	4
	Muu asuinrakennus .....	5	5	5
	Laitos-, teollisuus- ym. rakennus .....	6	6	6
	(KYSYMYKSET 43-48 KYSYTÄÄN, MIKÄLI RUOKAKUNNAN VARSINAINEN ASUNTO VUONNA 1976 OLI OMA TALO TAI OMA OSAKEHUONEISTO; MUUTEN SIIRRY KYSYMYKSEEN 49.)			
KYS 43	Mikä on sen talon rakennusaine, jossa asunto sijaitsee?			
	Puu .....	1	1	1
	Kivi, tiili, betoni, tms. ....	2	2	2
	Muu, mikä? .....	3	3	3
KYS 44	Mikä parhaiten kuvaa talon tai asunnon kuntoa? (LUETTELE VAIHTOEHDOT)			
	Hyvä .....	1	1	1
	Tavanomainen .....	2	2	2
	Huono .....	3	3	3
KYS 45	Onko ruokakunnalla ollut henkilökohtaista aravalainaa vuonna 1976?			
	1 Kyllä                      2 Ei			
KYS 46	Onko taloyhtiöllänne ollut aravalainaa vuonna 1976?			
	1 Kyllä                      2 Ei			
KYS 47	Mikä on talon rakennusvuosi tai jos talo tai asunto on peruskorjattu, niin mikä on peruskorjausvuosi?			
	1970-1976 .....	1	1	1
	1960-1969 .....	2	2	2
	1950-1959 .....	3	3	3
	1940-1949 .....	4	4	4
	1920-1939 .....	5	5	5
	1900-1919 .....	6	6	6
	ennen vuotta 1900 .....	7	7	7
KYS 48	Mikä oli asunnon (MAINITTAAN MISTÄ ASUNNOSTA ON KYSYMYS) arvo vuonna 1976? Arvioikaa asunnon koko hinta vähentämättä siitä mahdollisia lainoja. Älkää myöskään laskeko tontin hintaa.			

(KYSYMYKSET 49-60 KYSYTÄÄN RUOKAKUNNAN NS. TOISISTA ASUNNOISTA:

KYS

ESIM. OPISKELIJA- YMS. ASUNNOISTA

MUUTEN SIIRRY KYS 61)

Ruokakunnan  
nroTietue-  
tyyppi

Lävistetään:

Sar 1-9									3   2

49

Asunnon numero

MERKITSE ASUNNON NRC →

Oliko "toinen asunto" oma talo tai oma osakehuoneisto?

1 Oma talo

2 Oma osakehuoneisto

3 Ei ollut oma asunto → SIIRRY KYS 61

Sanokaa toisista asunnoistanne kuukauden tarkkuudella, kauanko ne olivat hallussanne vuonna 1976.

KYS

50

Sanokaa toisista asunnoistanne kuukauden tarkkuudella, kauanko joku ruokakuntanne jäsenistä asui niissä vuonna 1976.

KYS

51

Montako huonetta asunnossa oli? Keittiö lasketaan huoneeksi, jos se on vähintään 7 m<sup>2</sup>. (JOS HUONELUKU ON 7 TAI ENEMMÄN, MERKITÄÄN 7 )

KYS

52

Mikä oli tämän "toisen asunnon" pinta-ala?

KYS

53

Mikä on sen talon rakennusaine, jossa asunto sijaitsee?

Puu ..... 1 1

Kivi, tiili, betoni tms. ... 2 2

Muu, mikä? ..... 3 3

KYS

54

Mikä oli asunnon (MAINITAAN, MISTÄ ASUNNOSTA ON KYSYMYS) arvo vuonna 1976? Arvioikaa asunnon koko hinta vähentämättä siitä mahdollisia lainoja. Älkää myöskään laskeko mukaan tontin hintaa.

KYS

55

KYS 56	Mikä on talon rakennusvuosi tai peruskorjausvuosi, mikäli talo on peruskorjattu?		
	1970-1976 .....	1	1
	1960-1969 .....	2	2
	1950-1959 .....	3	3
	1940-1949 .....	4	4
	1920-1939 .....	5	5
	1900-1919 .....	6	6
	ennen vuotta 1900 .....	7	7
KYS 57	Oliko tämä toinen asuntonne yksinomaan oman ruokakuntanne jäsenten käytössä? x Oli → <span style="border: 1px solid black; padding: 2px;">JOS OLI SIIRRY KYS 61</span>	1	1
	(JOS EI OLLUT, NIIN MIKÄ SEURAAVISTA VAIHTOEHDOSTA KUVAA ASUNNON KÄYTTÖÄ?)		
	- Asunnosta oli osa vuokrattu pois .....	2	2
	- Asunnosta oli osa luovutettu pois luontoisetu- asunnoksi .....	3	3
	- Asunnossa harjoitettiin myös ruokakunnan omaa yrittöstoimintaa .....	4	4
KYS 58	(KYSYTÄÄN, JOS KYSYMYKSEEN 57 ON VASTATTU VAIHTOEHDILLA 2-4) Kuinka kauan asunnossa oli vuokralaisia, harjoitettiin yri- tystoimintaa, tms.? _____ kuukautta		
KYS 59	(KYSYTÄÄN, JOS ON KYSYTTY EDELLINEN KYSYMYS) Kuinka suuri pinta-ala oli muussa kuin omassa asumiskäytös- sä? (TÄYSINÄ NELIÖMETREINÄ)		
KYS 60	Maksoiko ruokakuntanne tai sen jäsen kaikki asumiseen liit- tyvät kustannukset, kuten sähkön, vesimaksut yms.? Mitä kustannuksia? _____ _____		





(KYSYTÄÄN JOS RUOKAKUNNALLA TAI SEN YKSITYISELLÄ JÄSENELLÄ OLI VUONNA 1976  
KÄYTÖSSÄÄN OMA TALO, KATSO KYS 21 JA 49.)

KYS  
70

X Ruokakunnalla ei ollut  
käytössään omaa taloa

SIIRRY KYS 73

MERKITSE KYSEISTEN ASUNTOJEN NUMEROT ENSIN ALLE.  
MERKITSE SUMMAT TÄYSINÄ MARKKONA NUMEROKOODIEN ALLE.

Luettelen seuraavaksi omasta talosta aiheutuvia  
kuluja. Paljonko Te maksoitte seuraavia menoja  
vuonna 1976?

Talonne korjauskustannuksia .....

"Kovan rahan" asuntolainojen korkoja .....

Aravalainojen korkoja .....

Tontin vuokraa .....

Asuinrakennuksen palovakuutusmaksuja .....

Tienhoitomaksuja .....

Jätehuolto-, lumenajo- ja nuohousmaksuja .....

"Kovan rahan"- ja aravalainojen lyhennyksiä  
yhteensä .....

Vesimaksuja (ei jätevedestä) .....

Jätevesimaksuja .....

Oliko Teillä henkilökohtaisia (arava)lisälainoja,  
joista ei vielä tarvinnut maksaa korkoja, paljonko?

Mikä olisi ollut talonne käypä vuokra  
kuukaudessa?

Asunto	Asunto	Asunto
30100	30100	30100
30101	30101	30101
30106	30106	30106
30102	30102	30102
30103	30103	30103
61203	61203	61203
90002	90002	90002
90003	90003	90003
30500	30500	30500
30501	30501	30501
90004	90004	90004

KYS  
71

KYS  
72

KYS (KYSYTÄÄN JOS RUOKAKUNNALLA OLI VUONNA 1976 KÄYTÖSSÄÄN LUONTOISETUASUNTO)

73

X Ruokakunnalla ei ollut luontoisetu-asuntoa

SIIRRY KYS 75

MERKITSE KYSEISTEN ASUNTOJEN NUMEROT ENSIN ALLE.

MERKITSE SUMMAT TÄYSINÄ MARKKOINA NUMEROKOODIEN ALLE.

Mitä seuraavista menoista Teillä oli asunnosta vuonna 1976?

Vuokraa yhteensä .....

Korjauskustannuksia .....

Muita menoja, mitä?  
.....

Asunto	Asunto	Asunto
30200	30200	30200
30201	30201	30201
30200	30200	30200
90005	90005	90005

KYS (KYSYTÄÄN, JOS EDELLISEEN ON VASTATTU)

74

Mikä olisi ollut asunnon käypä vuokra kuukaudessa?

KYS (KYSYTÄÄN VAIN JOS JOKU RUOKAKUNNAN VARSINAISISTA ASUNNOISTA VUONNA 1976 OLI VUOKRA-ASUNTO)

75

X Ruokakunnan varsinaisista asunnoista yksikään ei ollut vuokra-asunto

SIIRRY KYS 76

MERKITSE KYSEISTEN ASUNTOJEN NUMEROT ENSIN ALLE.

MERKITSE SUMMAT TÄYSINÄ MARKKOINA NUMEROKOODIEN ALLE.

A) Paljonko maksoitte vuonna 1976 yhteensä:

- Vuokraa (vähentämättä mahdollista asumistukea)

- Korjauskustannuksia (joita vuokraisäntä ei korvaa)

Asunto	Asunto	Asunto
30300	30300	30300
30400	30400	30400

B) Oliko asuntonne ns. aravavuokratalossa (esim. kunnan vuokratalossa)?

1 Kyllä .....

2 Ei .....

1	1	1
2	2	2

(KYSYTÄÄN JOS JOLLAKIN RUOKAKUNNAN JÄSENELLÄ OLI VUONNA 1976 KÄYTÖSSÄÄN  
NS. "TOINEN ASUNTO" JOKA OLI VUOKRATTU)

KYS  
76

Ruokakunnan jäsenillä  
X ei ollut vuokrattuja  
"toisia asuntoja"

SIIRRY KYS 77

NÄILLE ASUNNOILLE ON ANNETTU VALMIIKSI NUMEROT.  
MERKITSE SUMMAT TÄYSINÄ MARKKOINA NUMEROKOODIEN ALLE.

Paljonko maksoitte vuonna 1976 yhteensä?

- Vuokraa opiskelija- ja koululaisasunnoista ...
- Muista ruokakunnan jäsenten vuokra-asunnoista vuokraa
- Korjauskustannuksia näistä asunnoista .....

Asunto	Asunto	Asunto
7	8	9
30301	30301	30301
30302	30302	30302
30401	30401	30401

(KYSYMYS ESITETÄÄN KAIKISTA RUOKAKUNNAN VARSINAISISTA ASUNNOISTA SEKÄ YKSITYIS-  
TEN JÄSENTEN "TOISISTA ASUNNOISTA")

KYS  
77

MERKITSE ENSIN ASUNTOJEN NUMEROT. TARKISTA, ETTÄ  
KAIKKI ASUNNOT OVAT MUKANA. SUMMAT TÄYSINÄ MARKKOINA.

Seuraavaksi luettelen asumiseen liit-  
tyviä tavanomaisia menoja. Paljonko  
olette joutuneet maksamaan näitä  
vuonna 1976?

Älkää ottako mukaan navettojen, erillis-  
ten verstaiden, liikehuoneistojen tai  
vastaavien asuntoon kuulumattomien  
tilojen kustannuksia.

Sähköstä yhteensä .....

Siitä oli:

- Taloussähköä .....

- Lämmitykseen käytettyä sähköä .....

Asunto	Asunto	Asunto	Asunto
33333	33333	33333	33333
31000	31000	31000	31000
31001	31001	31001	31001

(KYSYMYS JATKUU SEURAAVALLA SIVULLA)

	Asunto	Asunto	Asunto	Asunto
Nestekaasua .....	31100	31100	31100	31100
Kaupunkikaasua .....	31101	31101	31101	31101
Lämmitysöljyä .....	31200	31200	31200	31200
Paloöljyä (petrolia) .....	31201	31201	31201	31201
Ostettu halkoja, jättepuuta tai turvetta ....	31300	31300	31300	31300
Hiiliä, koksia, antrasiittia .....	31301	31301	31301	31301
Erillisiä lämminvesimaksuja .....	31400	31400	31400	31400
Muita lämmitysmenoja, mitä? ..... .....				

KYS  
78

Käytittekö polttopuuna omasta metsästä  
saatua puutavaraa tai saitteko luontois-  
etuna joitakin edellä mainituista  
hyödykkeistä?

KYSY VIELÄ SAANTIPERUSTE

X = Ei ole käytetty tai saatu

O = omasta metsästä

P = työsuhteen perusteella

E = eläkkeenä

S = syytinkinä

A = avustuksena

TÄYTETÄÄN TILASTOKESKUKSESSA

Mitä em. hyödykkeistä käytetty	Saantiperuste	Arvo tai määrä (m <sup>3</sup> )
	O P E S A	
	O P E S A	
	O P E S A	
	O P E S A	
	O P E S A	



Ruokakunnan  
nroTietue-  
tyyppi

Lävistetään:

| | | | | | | | 2 | 4

Sar 1-9

Tieto-osa päättyy sarakkeelle 74

KYS  
81

Oliko Teillä vuoden 1976 aikana käytössänne vuokrattu kesäasunto?

X Ei ollut



SIIRRY KYS 82

Asunto

0

32100

Paljonko maksoitte kaikkiaan vuokraa kesäasunnosta?

Entä oliko Teillä muita menoja tästä kesäasunnosta?

Mitä menoja?

.....

TK

.....

TK

.....

TK

Ruokakunnan  
nroTietue-  
tyyppi

Lävistetään:

									3	3
--	--	--	--	--	--	--	--	--	---	---

Sar 1-9

Tieto-osa päättyy sarakkeelle 69

Oliko ruokakuntanne vuoden 1976 aikana (LUETELKAA VAIHTOEHDOT YKSITELLEN)

KYS  
82

	Kyllä	Ei
Antanut vuokralle asuntoja, asuinrakennuksia tai pitänyt alivuokralaisia	1	2
Antanut luontoisetuna asuntoja tai asuinrakennuksia	1	2
Antanut vuokralle tai luontoiseduksi muuta omaisuutta kuten autoja, autotalleja, veneitä tai koneita, ei kuitenkaan maatalouskoneita	1	2

JOS KAIKKIIN KOHTIIN  
VASTATTIIN VAIHTOEH-  
DOLLA 2 (EI) NIIN



SIIRRY KYS 87

Paljonko Teillä oli seuraavia rahamenoja?

KYS  
83

Vaihtoehdot	Ei ole	Koodi	Jäsen	Paljonko maksettu
Vuokratusta tai luontoisetuna annetusta omaisuudesta maksetut <u>vakuutusmaksut</u>	X	20541		
Vuokratun tai luontoiseduksi annetun omaisuuden hankkimiseksi otettujen lainojen <u>korkomenot</u>	X	20542		
Vuokratun tai luontoiseduksi annetun omaisuuden <u>korjauskustannukset</u>	X	20543		
Muut vuokratusta ja luontoiseduksi annetusta omaisuudesta koituneet <u>tavanomaiset kustannukset</u> kuten lämmitys- ja siivouskulut tai yhtiövastikkeet	X	20544		

KYS Mitä seuraavia tuloja teillä on ollut vuokratusta omaisuudesta?

84

Vaihtoehdot	Ei ole	Koodi	Jäsen	Paljonko saatu
Vuokratulot ruokakunnan kanssa asuneilta alivuokralaisilta	X	10531		
Tulot vuokralle annetuista osakehuoneistoista	X	10531		
Tulot muista vuokralle annetuista asunnoista	X	10532		
Tulot vuokralle annetuista rakennuksista	X	10532		
Tulot vuokralle annetuista kesämökeistä	X	10532		
Tulot muusta vuokralle annetusta omaisuudesta kuten autoista, veneistä, koneista ja autotalleista	X	10533		

(KYSYTÄÄN JOS KYSYMYKSEN 82 MUKAAN ON OLLUT VUOKRALLE TAI LUONTOISETUNA ANNETTUJA ASUNTOJA TAI RAKENNUKSIA.)

KYS  
85

X Ei ole ollut → SIIRRY KYS 87

Seuraavaksi pyytäisin Teitä mainitsemaan jokaisesta vuokralle tai luontoisetuna vuonna 1976 luovuttamastanne asunnosta ja rakennuksesta (LUETTELE VAIHTOEHDOT PERÄKKÄIN)

- A) olivatko ne puu- vai kivitalossa?  
 B) kenen nimissä ne olivat?  
 C) mikä oli niiden käypä arvo ilman tontin arvoa tai mahdollisia lainoja vuonna 1976?

Vaihtoehdot	Koodi	Jäsen	Arvo
Puurakennus	50063		
	50063		
	50063		
Kivirakennus	50064		
	50064		
	50064		

KYS  
86

(KYSYTÄÄN JOS ON ANNETTU ASUNTO LUONTOISETUNA)

X Ei ole annettu luontoisetuna → SIIRRY KYS 87

a) Mikä seuraavista vaihtoehtoista parhaiten kuvaa syytä miksi olette luovuttanut asunnon luontoisetuasunnoksi? (LUE VAIHTOEHDOT)

b) Mikä olisi ollut vuonna 1976 luontoisetuasunnoksi luovuttamanne asunnon käypä vuokra (JOS VASTAAJA EI OSAA ARVIOIDA KYSYKÄÄ ASUNNON PINTA-ALA)

c) Vastatkaa kuukauden tarkkuudella kauanko tämä asunto oli luontoisetuasuntona vuonna 1976?

d) Ketä ruokakuntanne jäsenistä voidaan pitää tämän luontoisetuasunnon varsinaisena luovuttajana?

Vaihtoehdot	Käypä vuokra tai pinta-ala	Aika	Koodi	Jäsen	TK täyttää
Maatalousyrittäjän työntekijälleen luovuttama asunto	mk	kk	50036		
	m <sup>2</sup>		50035		
Muun työnantajan työntekijälleen luovuttama asunto	mk	kk	50038		
	m <sup>2</sup>		50037		
Syytinkinä luovutettu asunto	mk	kk	50040		
	m <sup>2</sup>		50039		
Avustuksena luovutettu asunto	mk	kk	50042		
	m <sup>2</sup>		50041		

KYS  
87

Onko ruokakuntanne omistamia asuntoja tai kiinteistöjä rakennettu tai peruskorjattu vuonna 1976?

X Ei ole → SIIRRY KYS 88

Vaihtoehdot	Ei ole	Koodi	Jäsen	Päiviä tai m <sup>3</sup>
Montako työpäivää ruokakuntanne jäsenet ja mahdolliset talkoovieraat tekivät rakennustöitä	X	50020		
		50020		
		50020		
		50020		
Paljonko omasta metsästä on otettu puutavaraa näihin töihin, m <sup>3</sup>	X	50023		

Ruokakunnan Tietue-  
nro tyyppi

Lävistetään:

									2	9
--	--	--	--	--	--	--	--	--	---	---

Sar 1-9

Tieto-osa päättyy sarakkeelle 74

(KYSYTÄÄN JOS RUOKAKUNNASSA KYSYMYKSEN 7 MUKAAN OLI PALKANSAAJIA)

A) Oliko joku ruokakuntanne jäsenistä vuonna 1976 jonkin työpaikkakassan jäsen tai sai työnantajaltaan kokonaan tai osittain ilmaisia sairauden- ja terveydenhoidon palveluksia?

KYS  
88

Vaihtoehdot	Jäsen
1 Oli työpaikkakassan jäsen	<input type="checkbox"/> <input type="checkbox"/> <input type="checkbox"/>
2 Ei ollut työpaikkakassan jäsen mutta sai työnantajalta em. palveluja	<input type="checkbox"/> <input type="checkbox"/> <input type="checkbox"/>
3 Ei ollut työpaikkakassan jäsen eikä saanut työnantajalta em. palveluja	<input type="checkbox"/> <input type="checkbox"/> <input type="checkbox"/>

JOS VASTATTIIN VAIN VAIHTOEHDOLLA 3



SIIRRY KYS 89

B) Mitkä seuraavista palveluista työpaikkakassa tai työnantaja korvasi Teille kokonaan tai osittain? Kuinka suuri korvausprosentti oli?

Vaihtoehdot	Ei korvattu	TK täyttää	Jäsen	Korvausprosentti	TK
Lääkäripalkkiot (ei hammaslääkäriin)	X				0000
Lääkeostot	X				0000
Laboratorio- ja röntgentutkimukset, fysikaalinen hoito	X				0000
Sairaskuljetukset	X				0000


(KYSYMYKSET JATKUU C-OSALLA SEURAAVALLA SIVULLA)



Oliko joku ruokakuntanne jäsenistä käynyt vuoden 1976 aikana muun kuin sairauden tai vamman takia lääkärissä tai terveysasemalla? Esimerkiksi lääkärintodistuksen tai vastaavan seikan takia ja niistä ei ole saatu sairausvakuutuskorvausta.

KYS  
89

X Kukaan ei ole käynyt



SIIRRY KYS 90

Vaihtoehto	TK täyttää	Jäsen	Käynti-kerrat	Paljonko maksettu
Terveyskeskuksessa				
Lääkärissä muualla				

Onko joku ruokakuntanne jäsenistä käynyt kuntoutuksessa vuoden 1976 aikana?

KYS  
90

X Kukaan ei ole käynyt




SIIRRY KYS 91

Hoitolaitoksen nimi	TK täyttää	Jäsen	Käynti-kerrat	Paljonko maksettu

Onko joku ruokakuntanne jäsenistä ollut yleisissä joukkotarkastuksissa 1976?

KYS  
91

X Kukaan ei ole käynyt



SIIRRY KYS 92

Tutkimuksen nimi	TK täyttää	Jäsen	Käynti-kerrat	TK 0000
				0000
				0000
				0000
				0000
				0000



Ketkä ruokakuntanne jäsenistä ovat käyttäneet hyväkseen seuraavia palveluja vuoden 1976 aikana:

KYS

94

Vaihtoehdot	Ei ole	Koodi	Jäsen	Käyttö-kerrat	Paljonko maksettu
Lääkärintarkastuksia äitiysneuvolassa	X	5221			0000
		5221			0000
Kätilön tarkastuksia äitiysneuvolassa	X	5222			0000
		5222			0000
Pienoisröntgentarkastuksia äitiysneuvolassa	X	5223			0000
		5223			0000
Avioliittoneuvolan palveluksia	X	0461			
		0461			
Muita perheneuvonnan palveluksia	X	0462			
		0462			
Maksuttomia oikeudenkäyntejä	X	2304			
		2304			
Kunnan oikeusaputoimiston palveluksia	X	2303			
		2303			
Nuorisoaseman palveluksia	X	0452			
		0452			
Osallistunut muiden kuin lasten tai invalidien leiri- tai kurssitoimintaan	X	0434			
		0434			

KYS KYSYTÄÄN JOS RUOKAKUNNASSA ON V. 1970 TAI SEN JÄLKEEN SYNTYNEITÄ LAPSLIA

95

X Kukaan ei ole syntynyt 1970  
tai sen jälkeen

SIIRRY KYS 96

Miten lasten päivähoito oli järjestetty vuonna 1976?

Kertokaa kaikki yli kaksi viikkoa kestäneet hoitotavat.

(YLI VIISI TUNTIA KESTÄVÄ HOITO ON KOKOPÄIVÄHOITOA)

Vaihtoehdot	Ei ole	TK täyttää	Jäsen	Montako kk	Paljonko maksettu	1 = kokopäivähoito 2 = puolipäivähoito
Kotona äidin/isän hoidossa	X				0000	
					0000	
					0000	
Kotona muun perheenjäsenen hoidossa	X				0000	TÄYTETÄÄN VAIN KODIN ULKOPUOLI- SESTA HOI- DOSTA
					0000	
					0000	
Kotona ruokakuntaan kuulumatoman sukulaisen hoidossa	X				0000	
					0000	
					0000	
Kotona apulaisen/päivähoitajan hoidossa	X				0000	
					0000	
					0000	
Kotona ilman hoitajaa	X				0000	
					0000	
					0000	
Kunnallisessa päiväkodissa	X					1 2
						1 2
						1 2
Yksityisessä päiväkodissa ml. työnantajan	X					1 2
						1 2
						1 2
Kunnallisessa ohjatussa perhepäivähoidossa	X					1 2
						1 2
						1 2
Valvotussa perhepäivähoidossa	X					1 2
						1 2
						1 2
Muussa perhepäivähoidossa	X					1 2
						1 2
						1 2
Päiväkerhossa	X					1 2
						1 2
						1 2
Joku muu hoitotapa	X					1 2
						1 2
						1 2

(KYSYTÄÄN JOS RUOKAKUNNASSA ON V. 1960 JÄLKEEN SYNTYNEITÄ LAPSIA)

KYS

X Kukaan ruokakunnassa ei ole  
syntynyt v. 1960 jälkeen

SIIRRY KYS 97

96

Ketkä ruokakuntanne lapsista ovat käyttäneet seuraavia palveluja vuoden 1976 aikana?

Vaihtoehdot	Ei ole	Koodi	Jäsen	Päivät tai käynti- kerrat	Paljonko maksettu
Lastenneuvolan lääkäri	X	5211			0000
		5211			0000
Lastenneuvolan terveydenhoitaja	X	5212			0000
		5212			0000
Lastenneuvolan hammaslääkäri	X	5213			0000
		5213			0000
Rokotus lastenneuvolassa	X	5214			0000
		5214			0000
Kasvatusneuvola	X	6309			0000
		6309			0000
Ollut hoidettavana kunnallisessa leikkihuoneistossa	X	6308			0000
		6308			0000
Ollut hoidettavana yksityisessä leikkihuoneistossa	X	0408			
		0408			
Kunnallinen kesäsiirtola	X	6307			0000
		6307			0000
Jokin muu kesäsiirtola	X	0407			
		0407			
Lapsiperheiden kodinhoitoapu	X	6310			
		6310			
Kunnalliset ja muut viralliset leirit	X	6334			
		6334			
Muut leirit, esim. urheiluleirit	X	0412			
		0412			
Leikkikoulu	X	0413			
		0413			
	X				
	X				

KYS  
97

Onko joku ruokakuntanne jäsenistä ollut hoidettavana sairaalassa tai muussa hoitolaitoksessa vuoden 1976 aikana tai käynyt sairaaloiden poliklinikoilla?

X Ei ole ollut sairaalassa  
tai käynyt poliklinikalla



SIIRRY KYS 98

Vaihtoehdot	Ei ole	Hoitolaitoksen nimi	TK täyttää	Jäsen	Vrk. käyn- ti- kerrat	Paljonko maksettu
Ollut hoidet- tavana sai- raalassa tai hoitolaitok- sessa	X					
Käynyt poli- klinikalla	X					

(KYSYTÄÄN JOS RUOKAKUNNASSA ON VUONNA 1911 TAI SITÄ ENNEN SYNTYNEITÄ TAI MIKÄLI MUUTEN ON ILMEISTÄ, ETTÄ KYSYMYS KANNATTAA ESITTÄÄ.)

KYS  
98

X Ruokakunnassa ei ole vanhuksia → SIIRRY KYS 100

Onko joku ruokakuntanne jäsenistä asunut vuonna 1976 vanhusten palvelutalossa ja mitä palveluita hän sai siellä asuessaan?

X Kukaan ei ole asunut → SIIRRY KYS 99

TK täyttää

Koodi	Jäsen	Kauanko asuttu	Paljonko maksettu

Ei lävistetä	Jäsen			
	1 sai 2 ei saanut		1 sai 2 ei saanut	
Vaihtoehdot				
Ruoka	1	2	1	2
Siivous	1	2	1	2
Terveydenhoito	1	2	1	2
Muita palveluja, mitä?	1	2	1	2
Oliko palvelutalo yksityinen				
1 Oli	1		1	
2 Ei ollut	2		2	

(KYSYTÄÄN JOS KYSYTTY EDELLINEN KYSYMYS)

Ketkä ruokakuntanne jäsenistä **käyttivät** seuraavia palveluksia vuoden 1976 aikana?

KYS  
99

Vaihtoehdot	Ei ole	Koodi	Jäsen	Käyttökerrat tai -päivät	Paljonko maksettu
Lääkärintarkastus vanhusten neuvolassa	X	5231			
		5231			
Terveydenhoitajan tarkastus vanhusten neuvolassa	X	5232			
		5232			
Muita vanhusten palveluja, mitä?					
	X				



(KYSYTÄÄN JOS ON KÄYNYT KANSA-, PERUS-, AMMATTI- TAI OPPIKOULUA)

KYS

101

X Kukaan ei ole käynyt mainittuja kouluja → SIIRRY KYS 102

Ketkä ruokakuntanne jäsenistä ovat saaneet seuraavia kouluterveydenhuollon palveluja vuoden 1976 aikana?

Vaihtoehdot	Ei ole	Koodi	Jäsen	Käyntikerrat	TK täyttää
Lääkärissä	X	5241			0000
		5241			0000
		5241			0000
Terveystenhoitajan luona	X	5242			0000
		5242			0000
		5242			0000
Hammaslääkärissä	X	5243			0000
		5243			0000
		5243			0000
Rokotuksessa	X	5244			0000
		5244			0000
		5244			0000

(KYSYTÄÄN JOS JOKU ON OPISKELLUT YLIOPISTOSSA, KORKEAKOULUSSA TAI OPISTOSSA)

KYS

102

X Kukaan ei ole opiskellut ao. oppilaitoksissa → SIIRRY KYS 103

Onko joku ruokakuntanne jäsenistä käyttänyt hyväkseen vuoden 1976 aikana opiskelijoille tarkoitettuja terveydenhoitopalveluja?

Vaihtoehdot	Ei ole	Koodi	Jäsen	Käyntikerrat	TK täyttää
Lääkäri	X	0301			
		0301			
		0301			
Hammaslääkäri	X	0304			
		0304			
		0304			
Muu käynti	X	0302			
		0302			
		0302			

KYS (KYSYTÄÄN JOS RUOKAKUNNASSA ON OLLUT KOULULAISIA TAI OPISKELIJOITA)

103

X Ei ole ollut ao. henkilöitä → SIIRRY KYS 104

A) Ketkä ruokakuntanne jäsenistä ovat saaneet ilmaisia koululaiskuljetuksia vuoden 1976 aikana?

Jäsen	Matkan pituus yhteen suuntaan (km)	Kuinka usein kuljettu esim. 2 kertaa viikossa	Monenko kuukauden ajan kuljettu	Pääasiallinen kulkuväline

X Ei ole saatu ilmaisia koululaiskuljetuksia

B) Entä ovatko ruokakuntanne jäsenet käyttäneet alennettuun hintaan myytäviä koululaislippuja tai saaneet opiskelijoille tarkoitettuja matka-alennuksia kodin ja oppilaitoksen välisille matkoille?

Jäsen	Matkan pituus yhteen suuntaan (km)	Kuinka usein kuljettu esim. 4 kertaa kuukaudessa	Monenko kuukauden ajan kuljettu	Pääasiallinen kulkuväline	Paljonko maksettu

X Ei ole käytetty alennusmatkoja

(KYSYTÄÄN JOS ON KYSYTTY EDELLINEN KYSYMYS)

KYS

104

Onko joku saanut ilmaisia tai alennettuun hintaan kouluaterioita tai saanut koulun puolesta oppilasmajoituksen vuoden 1976 aikana?

(KYSY MYÖS SAATUJEN ATERIOIDEN LUKUMÄÄRÄ TAI MAJOITUSVUOROKAUSIEN LUKUMÄÄRÄ)

Vaihtoehdot	Ei ole	TK täyttää	Jäsen	Lukumäärä	Paljonko maksettu
Ilmaiset kouluateriat	X				0000
					0000
					0000
Alennettuun hintaan saadut kouluateriat	X				
Oppilasmajoitusvuorokaudet	X				

TILASTOKESKUS TÄYTTÄÄ TÄMÄN

	Koodi	Jäsen	Määrä	Mk
Kuljetushyödykkeet				
Korkotukilainat				
Aravalainat				

Ruokakunnan  
nroTietue-  
tyyppi

Lävistetään:

								3	3
--	--	--	--	--	--	--	--	---	---

Sar 1-9

Tietueen tieto-osa päättyy sarakkeelle 69

KYS  
105

(KYSYTÄÄN JOS ON KYSYTTY KYS 104)


Onko joku ruokakuntanne jäsenistä saanut vuoden 1976 aikana opintorahaa, stipendejä tms. (LUETTELE VAIHTOEHDOT)

Vaihtoehdot	Ei ole	Koodi	Jäsen	Paljonko saatu
Opintorahaa	X	11613		
		11613		
		11613		
Ammattikurssien päivärahoja	X	11614		
		11614		
Kansa- ja peruskoulujen myöntämiä avustuksia	X	11611		
		11611		
		11611		
Stipendejä tai muita raha-avustuksia kunnilta	X	11612		
		11612		
Stipendejä tai apurahoja valtiolta	X	11615		
		11615		
Rahalahjoja toisilta kotitalouksilta koulunkäyntiä tai opiskelua varten	X	11816		
		11816		
		11816		
Rahalahjoja yrityksiltä ja yksityisiltä yhteisöiltä koulunkäyntiä tai opiskelua varten	X	11827		
		11827		
		11827		

Onko joku ruokakuntanne jäsen saanut vuonna 1976 eroavustusta joltain avustuskas-  
salta, kun hän on jäänyt eläkkeelle tai joutunut työttömäksi?

KYS  
106

X Kukaan ei ole saanut




SIIRRY KYS 107

Vaihtoehdot	Koodi	Jäsen	Paljonko saatu
Eroavustus	11010		
	11010		

Onko joku ruokakuntanne jäsen saanut luopumiskorvausta v. 1976 lopetettuaan  
maatalouden harjoittamisen?

KYS  
107

X Kukaan ei ole saanut




SIIRRY KYS 108

Koodi	Jäsen	Paljonko saatu
11452		

Onko joku ruokakuntanne jäsenistä saanut vuoden 1976 aikana tunnustuspalkkioita  
tai apurahoja tieteellisen toiminnan harjoittamiseksi?

KYS  
108

X Kukaan ei ole saanut



SIIRRY KYS 109

Koodi	Jäsen	Paljonko saatu
11616		
11616		

Saiko joku ruokakuntanne jäsenistä eläketuloja?

KYS

109

X Kukaan ei saanut  
eläketuloja



SIIRRY KYS 113

Onko tämä eläke (LUETTELE VAIHTOEHDOT JA MERKITSE JÄSENEEN NUMERO JOS KYSEESSÄ ON KANSANELÄKE)

Ei lävistetä

Vaihtoehdot	Jäsenen/jäsenten numerot	
1 Jokin kansaneläke	_____	
2 Jokin virka-, ansio- tai työeläke	1 On	2 Ei ole
3 Liikenne-, henki- tai muun vakuutuksen perusteella maksettava eläke	1 On	2 Ei ole
4 Jokin muu eläke	1 On	2 Ei ole

HUOM. TÄSTÄ ETEENPÄIN EI TEHDÄ MITÄÄN KANSANELÄKKEITÄ KOSKEVIA KYSYMYKSIÄ. JOS KENELLÄKÄÄN RUOKAKUNNAN JÄSENELLÄ EI OLE MUITA ELÄKETULOJA, SIIRRY SUORAAN KYSYMYKSEEN 113

JOS RUOKAKUNNAN JÄSENEILLÄ ON MYÖS MUITA ELÄKETULOJA, ESITÄ KAIKKI KYSYMYKSET 110 - 112

KYS  
110(KYSYTÄÄN JOS JOKU RUOKAKUNNAN JÄSENISTÄ SAI ANSIO-, TYÖ- TAI VIRKABLÄKET-  
TÄ)

X Ei saanut → SIIRRY KYS 111

(KYSY JOKAISelta KO. ELÄKETTÄ SAAVALTA ERIKSEEN KAIKKI TARVITTAVAT TIEDOT, JOTKA  
ILMENEVÄT ALLA OLEVISTA "LAATIKOISTA". JOS JOKU SAA KAHTA ERI ELÄKETTÄ, MERKITSE  
NE ERI LAATIKKOIHIN)

Jäsen	Tarvittavat eläketiedot	
	Paljonko saatu v. 1976	
	Oliko eläke? (RENGASTA OIKEA VAIHTOEHTO)	1 Vanhuuseläke 2 Työkyvyttömyyseläke 3 Perhe-eläke 4 Työttömyyseläke 5 Muu, mikä
	Minkä eläkelain mukaan saatte eläkettä?	

Jäsen	Tarvittavat eläketiedot	
	Paljonko saatu v. 1976?	
	Oliko eläke? (RENGASTA OIKEA VAIHTOEHTO)	1 Vanhuuseläke 2 Työkyvyttömyyseläke 3 Perhe-eläke 4 Työttömyyseläke 5 Muu, mikä
	Minkä eläkelain mukaan saatte eläkettä?	

Jäsen	Tarvittavat eläketiedot	
	Paljonko saatu v. 1976?	
	Oliko eläke? (RENGASTA OIKEA VAIHTOEHTO)	1 Vanhuuseläke 2 Työkyvyttömyyseläke 3 Perhe-eläke 4 Työttömyyseläke 5 Muu, mikä
	Minkä eläkelain mukaan saatte eläkettä?	




KYS (KYSYTÄÄN JOS ON KYSYTTY EDELLINEN KYSYMYS)

111

Saiko joku ruokakuntanne jäsenistä eläkettä yksityisen eläkevakuutuksen, liikennevakuutuksen, tapaturmavakuutuksen tai muun vastaavan perusteella?

X Kukaan ei saanut vakuutuksen perusteella eläkettä



SIIRRY KYS 112

KYSY JOKAISelta TÄLLAISTA TULOJA SAAVALTA KAIKKI ELÄKETIEDOT. MERKITSE JÄSEN-NUMERO SILLE VARATTUUN KOHTAAN. JOS SAMALLA JÄSENELLÄ ON USEITA VAKUUTUKSEEN PERUSTUVIA ELÄKETULOJA, MERKITSE NE ERIKSEEN:

Jäsen	Tarvittavat eläketiedot	
	Paljonko saatu v. 1976?	
	Oliko eläke? (RENGASTA OIKEA VAIHTOEHTO)	1 Vanhuuseläke 2 Työkyvyttömyyseläke 3 Perhe-eläke 4 Työttömyyseläke 5 Muu, mikä
	Minkä vakuutuksen perusteella saatte eläkettä?	

Jäsen	Tarvittavat eläketiedot	
	Paljonko saatu v. 1976?	
	Oliko eläke? (RENGASTA OIKEA VAIHTOEHTO)	1 Vanhuuseläke 2 Työkyvyttömyyseläke 3 Perhe-eläke 4 Työttömyyseläke 5 Muu, mikä
	Minkä vakuutuksen perusteella saatte eläkettä?	

ELÄKKEEN SAANTIPERUSTEITA OVAT ESIM.

- LIIKENNEVAKUUTUS
- JÄSENEEN OMA TAI JONKUN EDUNJÄTTÄJÄN:
  - TAPATURMAVAKUUTUS
  - VAPAAEHTOINEN ELÄKEVAKUUTUS
  - RYHMÄELÄKEVAKUUTUS
  - YKSILÖLLINEN HENKIVAKUUTUS
  - RYHMÄHENKIVAKUUTUS

(KYSYTÄÄN JOS ON KYSYTTY EDELLINEN KYSYMYS)

**Saiko** joku ruokakuntanne jäsenistä elinkorkoa, huoltoeläkettä, huoltoapulain mukaista eläkettä tai muuta sellaista eläketuloa, jota ei ole tullut kysytyksi aikaisemmin?

KYS

112

X **Ei saanut** → SIIRRY KYS 113

(KYSY JOKAISelta KO. ELÄKETTÄ SAAVALTA ERIKSEEN KAIKKI TARVITTAVAT TIEDOT, JOTKA ILMENEVÄT ALLA OLEVISTA "LAATIKOISTA". JOS JOKU SAA KAHTA ERI ELÄKETTÄ, MERKITSE NE ERI LAATIKKOIHIN)

Jäsen	Tarvittavat eläketiedot	
	Paljonko saatu v. 1976?	
	Oliko eläke? (RENGASTA OIKEA VAIHTOEHTO)	1 Vanhuuseläke 2 Työkyvyttömyyseläke 3 Perhe-eläke 4 Työttömyyseläke 5 Muu, mikä
	Mikä eläke?	

Jäsen	Tarvittavat eläketiedot	
	Paljonko saatu v. 1976?	
	Oliko eläke? (RENGASTA OIKEA VAIHTOEHTO)	1 Vanhuuseläke 2 Työkyvyttömyyseläke 3 Perhe-eläke 4 Työttömyyseläke 5 Muu, mikä
	Mikä eläke?	

TÄLLAISIA ELÄKKEITÄ VOIVAT OLLA ESIM. VALTION TAPATURMAVIRASTON MAKSAMAT ELINKOROT TAI HUOLTOELÄKKEET TAI NS. HUOLTOAPULAIN 5 §:N MUKAINEN ELÄKE ENTISELTÄ YKSITYISELTÄ TYÖNANTAJALTA, YKSITYISEN TYÖNTANTAJAN TYÖNTEKIJÖILLEEN HANKKIMAT TYÖTAPATURMA- TAI VAPAA-AJAN TAPATURMAVAKUUTUKSET

KYS 113 Onko joku ruokakuntanne jäsenistä saanut invalideille tarkoitettuja avustuksia tai korvauksia vuoden 1976 aikana?

X Kukaan ei ole saanut → SIIRRY KYS 114

Vaihtoehdot	Kukaan ei ole saanut	Koodi	Jäsen	Paljonko saatu
Avuttomuuslisää valtion tapaturmatoimistolta	X	11754		
		11754		
Avuttomuuslisää muun työnantajan vakuutuksen perusteella	X	11505		
		11505		
Sisurahaa	X	11606		
Invalidihuoltolain perusteella invalidirahaa	X	11608		
		11608		
Autoveron palautusta	X	11631		
Kertakorvauksen invaliditeetista valtion tapaturmavirastolta	X	11757		
		11757		
Kertakorvaus invaliditeetista muun työnantajan ottaman vakuutuksen perusteella	X	11821		
Toipilasrahaa kunnalta	X	11607		

KYS 114 Onko joku ruokakunnan jäsenistä ollut liikenneonnettomuudessa, työtapaturmassa, kotitapaturmassa tai sairaana ja saanut korvauksia työnantajan ottaman vakuutuksen perusteella, avustuskassasta tai työpaikkakassasta vuoden 1976 aikana?  
Entä onko saatu em. korvauksia liikennevakuutuksen tai jäsenen oman henki- tai tapaturmavakuutuksen perusteella vuoden 1976 aikana?

X Kukaan ei ole saanut → SIIRRY KYS 115


Vaihtoehdot	Ei ole	Koodi	Jäsen	Paljonko saatu
Vapaa-ajan tapaturmavakuutuksen perusteella saadut korvaukset, ym.				
- Sairaanhoido ja kuntoutus	X	11001		
		11001		
- Päiväraha	X	11002		
		11002		
- Avuttomuuslisää	X	11004		
		11004		

JATKUU SEURAAVALLA SIVULLA

Vaihtoehdot	Ei ole	Koodi	Jäsen	Paljonko saatu
Korvaukset henkilövahingosta pakollisen liikennevakuutuksen perusteella:				
- Sairaanhoidosta ja kuntoutuksesta	X	11021		
		11021		
- Päiväraha	X	11022		
		11022		
- Korvaukset kivusta, vammasta ym.	X	11024		
		11024		
Korvaukset muun moottoriajoneuvovakuutuksen perusteella:				
- Henkilövahingosta, mistä:	X	11028		
		11028		
Ruokakunnan jäsenen henkivakuutuksen perusteella:				
- Päiväraha sairaalapäivistä	X	11231		
		11231		
- Sairaspäivärahoja	X	11232		
		11232		
Valtion työntekijöilleen ottaman vapaa-ajan- tai tapaturmavakuutuksen perusteella:				
- Sairaanhoidokuluja, kuntoutusmaksuja	X	11751		
- Päivärahoja	X	11752		
- Avuttomuuslisää	X	11754		
- Sairaalahoitomaksuja	X	11759		
Muun työnantajan työntekijöilleen ottaman työtapaturmavakuutuksen perusteella:				
- Sairaanhoidosta	X	11501		
- Kuntoutuksesta	X	11502		
- Päivärahaa	X	11503		
- Avuttomuuslisää	X	11505		
- Muita kuluja, mitä?	X	11508		
Muun työnantajan kuin valtion työntekijöilleen ottaman vapaa-ajan tapaturmavakuutuksen perusteella korvauksia sairaalahoidosta työpaikkakassoilta:				
- Päivärahoja (ei täydennyspäivärahoja)	X	11007		
		11007		
- Täydennyspäivärahaa	X	11008		
		11008		

KYS 115 Onko joku ruokakuntanne jäsenistä saanut korvauksia sotiin osallistumisen perusteella tai sotilasvammoista sotilasvammalain perusteella vuoden 1976 aikana?

X Ei ole saanut




SIIRRY KYS 116

Vaihtoehdot	Ei ole	Koodi	Jäsen	Paljonko saatu
Sotilasvammalain perusteella maksettuja korvauksia	X	11626		
Ylimääräistä sotaeläkettä	X	11627		
Vuoden 1918 sotaan osallistuneiden korvausta	X	11630		

KYS 116 Onko ruokakuntanne saanut korvauksia tai avustuksia vuonna 1976 jonkun jäsenensä kuoleman johdosta yksityisen henkivakuutuksen, liikennevakuutuksen tai jollain muulla perusteella?

X Ei ole saanut



SIIRRY KYS 117


Vaihtoehto	Ei ole	Koodi	Jäsen	Paljonko saatu
Hautausavustusta kansaneläkelaitokselta	X	11351		
Hautausavustusta vapaa-ajan tapaturmavakuutuksen perusteella	X	11005		
Hautausavustusta avustuskassalta	X	11011		
Hautausavustusta liikennevakuutuksesta	X	11025		
Merimiesten hautausavustusta	X	11434		
Hautausavustusta valtiolta (vainaja valtion ent. työnt.)	X	11755		
Hautausavustusta muulta ent. työnantajalta	X	11506		
Korvaukset ruokakunnan jäsenen kuoleman johdosta tai muun edunjättäjän jälkeen valtiolta	X	11758		
Muun työnantajan ottaman vapaa-ajan vakuutuksen perusteella	X	11822		
Yrityksiltä, yksityisiltä yhteisöiltä, rahoituslaitoksilta yms.	X	11825		
Henkivakuutuksen perusteella	X	11221		

Onko joku ruokakuntanne jäsen saanut työttömyyskorvauksia vuonna 1976?

KYS

117

X Ei saatu työttömyyskorvauksia



SIIRRY KYS 118


Vaihtoehdot	Ei ole	Koodi	Jäsen	Paljonko saatu
Työttömyysavustusta työttömyyskassoilta	X	11009		
		11009		
		11009		
Työttömyyskorvauksia työvoimaviranomaisilta (valtiolta)	X	11621		
		11621		
		11621		
Erorahaa (erorarahastosta)	X	11512		
		11512		
Alkuavustuksia, muuttokustannuskorvauksia, matkakorvauksia yms. kun työtä on haettu t. saatu toiselta paikkakunnalta	X	11623		
		11623		
Muita mahdollisia korvauksia tai avustuksia työttömälle, mitä?	X	11624		
		11624		
		11624		

KYS  
118

(KYSYTÄÄN JOS RUOKAKUNNASSA ON OLLUT PALKANSAAJIA)

Onko ruokakunnallanne ollut seuraavia palkkatulojen hankkimisesta aiheutuneita kustannuksia vuonna 1976 (sekä hankinta- että käyttökustannuksia)?

X Ei ole ollut




SIIRRY KYS 119

Vaihtoehdot	Ei ole	Koodi	Jäsen	Paljonko maksettu
Työvaatteet ja -välineet (työntekijän itse hankkimat)	X	20121		
		20121		
		20121		
Muut tulojen hankkimisesta aiheutu- neet kustannukset. Esim. viransijai- selle maksettu palkka, työhuoneen kustannukset, toimistotarvikkeet, matkatyöstä aiheutuneet kustannuk- set	X	20122		
		20122		
		20122		
		20122		

Onko joku ruokakuntanne jäsenistä saanut ilmaisia kuljetuksia työpaikalleen vuonna 1976?

KYS  
119

X Ei ole saanut




SIIRRY KYS 120

Koodi	Jäsen	Matka yhteen suuntaan	Koodi	TK täyttää	Kauanko matkoja on saatu v. 1976
50007			50008		
50007			50008		
50007			50008		
50007			50008		

Onko jollakin ruokakuntanne jäsenistä ollut oikeus käyttää työnantajansa autoa yksityisajoihin vuonna 1976?

KYS  
120

X Ei ole ollut




SIIRRY KYS 121

Vaihtoehdot	Koodi	Jäsen	Ajetut kilometrit
Työnantaja maksaa kaikki auton kustannukset	50011		
Työnantaja ei maksa yksityisajojen polttoaine- ja huoltokustannuksia	50012		
Työnantaja vaatii korvauksen ajetuista yksityisajoista			EI KYSYÄ

Onko joku ruokakuntanne jäsenistä saanut työsuhteensa perusteella ilmaisia aterioita vuonna 1976?

KYS  
121

X Ei ole saanut



SIIRRY KYS 122


Vaihtoehdot	Koodi	Jäsen	TK täyttää	Aterioita viikossa	Kauanko aterioita on saatu v. 1976
Saadut täysin ilmaiset ateriat, lounassetelit	50001				
	50001				
	50001				



Onko ruokakuntanne joku jäsen vuonna 1976 ollut osakkaana sellaisessa jakamattomassa kuolinpesässä, joka omistaa maatilaa, ja onko tämä jäsen saanut tuloa kuolinpesäältä?

KYS  
124

X Ei ole ollut



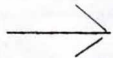
SIIRRY KYS 125

Koodi	Jäsen	Paljonko saatu
10204		
10204		

Onko ruokakuntanne saanut vuoden 1976 aikana porotaloustuotteiden myyntituloja?

KYS  
125

X Ei ole saanut




SIIRRY KYS 126

Mitä tuotteita	Koodi	Jäsen	Paljonko saatu

Onko ruokakuntanne saanut tuloa marjojen, sienien, käpyjen tms. myynnistä vuoden 1976 aikana?

KYS  
126

X Ei ole saanut



SIIRRY KYS 127

Koodi	Jäsen	Paljonko saatu
10304		
10304		
10304		

KYS (KYSYTÄÄN JOS OLLUT MAATALOUSYRITTÄJIÄ)

127

X Ei ole ollut → SIIRRY KYS 129

Onko ruokakuntanne saanut pinta-alalisiä tai muita avustuksia vuonna 1976 maatalouden harjoittamiseksi?

X Ei ole → SIIRRY KYS 128

Vaihtoehdot	Ei ole	Koodi	Jäsen	Paljonko saatu
Pinta-alalisiä	X	10231		
Muita sellaisia maatalouden harjoittamiseksi saatuja avustuksia, jotka eivät ole veronalaista tuloa (esim. katokorvauksia)	X	10231		

KYS  
128

(KYSYTÄÄN JOS ON KYSYTTY EDELLINEN KYSYMYS)

Onko ruokakuntanne suorittanut maatalouden perusparannustöitä vuonna 1976?  
Älkää mainitko metsätalouden perusparannuksia, sillä ne kysytään myöhemmin.

X Ei ole suorittanut → SIIRRY KYS 129

Vaihtoehdot	Ei ole	Koodi	Jäsen	Päiviä tai m <sup>3</sup>
Montako työpäivää ruokakuntanne jäsenet ja mahdolliset talkoovieraat tekivät perusparannustöitä	X	50018		
		50018		
		50018		
Montako traktorityöpäivää perusparannustöihin on käytetty	X	50014		
		50014		
Montako hevostyöpäivää perusparannustöihin on käytetty	X	50013		
		50013		
Paljonko omasta metsästä on otettu puutavaraa perusparannustöihin m <sup>3</sup>	X	50021		
		50021		

KYS  
129

Onko ruokakunnallanne ollut metsää v. 1976?

X Ei ole ollut → SIIRRY KYS 132

Paljonko olette saaneet seuraavia tuloja puutavaran myynnistä?

Vaihtoehdot	Ei ole	Koodi	Jäsen	Paljonko saatu
Pystykaupoista	X	10301		
Hankintakaupoista	X	10302		
Muusta puutavarasta	X	10303		

Paljonko teillä on ollut seuraavia metsätalouden aiheuttamia kustannuksia vuonna 1976?

KYS

130


Vaihtoehdot	Ei ole	Koodi	Jäsen	Paljonko maksettu
Työntekijöiden palkat, vakuutus- ja sosiaaliturvamaksut	X	20351		
Metsänmyyntikustannukset kuten leimausmaksut ym.	X	20352		
Metsätalouden koneiden polttoaine-, huolto- ja korjauskustannukset	X	20353		
Metsätaloutta varten otettujen lainojen korot (esim. metsän ostamiseen otettujen)	X	20355		
Muita kustannuksia, kertokaa mitä?	X	20356		

Oletteko suorittaneet metsänparannustöitä v. 1976?

KYS

131

X Ei tehty



SIIRRY KYS 132

Vaihtoehdot	Ei ole	Koodi	Jäsen	Päivät
Montako työpäivää jäsenet tai talkoolaiset tekivät perusparannustöitä?	X	50019		
		50019		
Montako traktorityöpäivää perusparannustöihin on käytetty?	X	50065		

KYS  
132

Oliko jollakin ruokakuntanne jäsenellä seuraavia tuloja tai korkomenoja vuonna 1976?

Vaihtoehdot	Ei ole	Koodi	Jäsen	Paljonko saatu/ maksettu
A) Korkotuloja pankki- tai muista talletuksista	X	10501		
		10501		
		10501		
		10501		
Korkotuloja yksityisille annetuista lainoista	X	10502		
		10502		
Korkotuloja ja voitto-osuuksia obligaatioista, debenttureista tai muista joukkovelkakirjoista	X	10503		
		10503		
		10503		
Edellä mainitun omaisuuden hankkimiseksi otettujen lainojen korot	X	20504		
		20504		

Entä oliko jollakin ruokakuntanne jäsenellä seuraavia tuloja tai niistä aiheutuneita korkomenoja?

B) Osinkona saatuja tuloja avoimesta, kommandiitti- tai laivanisännistö-yhtiöstä	X	10511		
		10511		
Osinkotulot osakkeista	X			
Tulot taloudellisissa yhdistyksissä ja osuuskunnissa omistetuista osuuksista	X	10514		
		10514		
		10514		
Osuuskuntien ylijäämien palautukset	X	10515		
		10515		
Edellä mainitun omaisuuden hankkimiseksi otettujen lainojen korot	X	20516		
		20516		
		20516		

**Maksoiko joku ruokakuntanne jäsenistä kulutusluottojen korkoja? (OSAMAKSULAINOJEN KORKOJA TAI OSAMAKSULISIÄ EI HUOMIOIDA)**

C) Kulutukseen (esim. auton hankkimiseksi tai matkoja varten) otettun lainan korot. Erittely _____	X	20601		
		20601		

Onko jollain ruokakuntanne jäsenellä ollut korkomenoja opintolainoista vuoden 1976 aikana?

KYS

133

X Kellään ei ole ollut



Siirry kys 134

Tulo- tai korkoerä	Ei ole	Koodi	Jäsen	Paljonko maksettu
Korkotukilainojen korot, mikä oli korko-% _____	X	20601		
		20601		
		20601		
		20601		
Muiden opintolainojen korot	X	20601		
		20601		

Onko ruokakuntanne saanut tuloja tekijänoikeuksien, patenttien tai muun aineettoman omaisuuden perusteella vuonna 1976?

KYS

134

X Ei ole saanut



SIIRRY KYS 135

Tulo- ja kustannuserä	Ei ole	Koodi	Jäsen	Paljonko saatu/maksettu
Tulot tekijänoikeuksista tai patenteista	X	10561		
		10561		
Tulot muusta aineettomasta omaisuudesta, mistä? _____ _____	X	10561		
		10561		
Em. tulojen hankkimisesta koituneet kustannukset	X	20562		
		20562		

KYS  
135

Onko ruokakuntanne saanut v. 1976 seuraavia tuloja?

Vaihtoehdot	Ei ole	Koodi	Jäsen	Paljonko saatu
Lotto-, bingo-, arpajais- ja veikkausvoittoa	X	11828		
		11828		
		11828		
Tapporahoja, säästöpalkintoja, malminlöytöpalkkioita tms. <u>val-</u> <u>tiolta tai muulta julkisyhteisöltä</u>	X	11830		
		11830		
		11830		
Säästöpalkintoja, malminlöytöpalk- kioita tms. <u>rahoituslaitoksilta</u> (pankeilta), <u>yrittäjiltä ja voittoa</u> <u>tavoittelemattomilta yhteisöiltä</u>	X	11829		
		11829		

Onko ruokakuntanne saanut vakuutuskorvauksia v. 1976 omaisuusvahinkojen, liikenneonnettomuuksien, varkauksien tai muiden vastaavien vahinkojen perusteella?

KYS

136

X Ei ole saatu → SIIRRY KYS 137

(JOS KOODIA EI LÖYDY KIRJOITTAKAA TARKKA KUVAUS KORVAUKSESTA JA MAKSAVASTA LOPPUUN)

Vaihtoehto	Ei ole	Koodi	Jäsen	Paljonko saatu
Pakollisen liikennevakuutuksen perusteella	X	11027		
		11027		
Muun moottoriajoneuvovakuutuksen perusteella eli ns. täysvakuutukset, murto-, varkaus- ym. erilliset vakuutukset	X	11029		
		11029		
Kotivakuutuksen, yhdistetyn koti- ja kiinteistövakuutuksen tai yhdistetyn koti- ja huvilavakuutuksen perusteella	X	11031		
		11031		
Pientalolle otetun palovakuutuksen perusteella	X	11032		
		11032		
Matkatavaravakuutuksen tai matkavakuutuksen perusteella	X	11041		
		11041		
Korvauksia joltakin yritykseltä, elinkeinonharjoittajalta kuten liikennöitsijältä, taloyhtiöltä (talonmiehen tai isännöitsijän vastuun perusteella), liikkeeltä tms.	X	11101		
		11101		
Toiselta kotitaloudelta eli yksityisiltä henkilöiltä (esim. jos naapurin lapsi on särkenyt ikkunanne).	X	11102		
		11102		
Korvauksia valtiolta hirvikolarin vahingoista autolle ja muulle omaisuudelle	X	11103		
		11103		
Muita korvauksia, mitä: _____	X			
_____				

KYS  
137

Onko ruokakuntanne saanut v. 1976 seuraavia perhe- tai toimeentuloavustuksia?

Vaihtoehdot	Ei ole	Koodi	Jäsen	Paljonko saatu
Lapsilisiä - monestako lapsesta	X	11410		
Äitiysavustusta - monestako lapsesta	X	11601		
Elatusavun ennakkoja (puolisolle ja lapsille)	X	11605		
Elatusapumaksuja eronneelta puolisolta lapsille	X	11801		
Kunnallista toimeentulotukea (huoltoapua) kaikkiaan	X	11604		
Asumistukea	X	11602		
Sotilasavustusta	X	11609		
Kotiuttamisrahaa	X	11625		
Erilläänasumisrahaa	X	11622		
Lakkoavustuksia	X	11824		
Lesken koulutustukea Kansaeläkelaitokselta	X	11371		

Paljonko ruokakuntanne on maksanut seuraavia pakollisia maksuja tai sakkoja vuoden 1976 aikana?

KYS

138

Vaihtoehdot	Ei ole	Koodi	Jäsen	Paljonko maksettu
Sakot, pysäköintivirhemaksuja, kirjasto-sakkoja, koiraveroa, matkustajaveroja, auton käyttömaksu, metsästys- ja kalastuskorttien lunastusmaksuja, katsastusmaksuja	X	22700		
		22700		
		22700		
		22700		
		22700		
		22700		
Ajokortin lunastusmaksu, ajokoemaksu, rekisteröintimaksuja, passin ja viisumin lunastusmaksuja, aseenkantolupa, muun riistan kuin hirven tai peuran kaatolupa, pöytäkirjojen tai rekisterin otteista, todistuksista yms.	X	22710		
		22710		
		22710		
		22710		
		22710		
		22710		
Kauppakirjojen leimaverot, lainhuudatusmaksut, haastemaksut, testamentin ym. valvontaan liittyvien asiakirjojen leimaverot, lainoihin, vekseleihin yms. liittyvät leimaverot jne.	X	22710		
		22710		
		22710		
		22710		
		22710		
Muita vastaavia maksuja, mitä?	X			

KYS  
139

Paljonko ruokakuntanne on maksanut seuraavia jäsenmaksuja tai avustuksia vuoden 1976 aikana?

Vaihtoehdot	Ei ole	Koodi	Jäsen	Paljonko maksettu
Palkansaajana työmarkkinajärjestöjen jäsenmaksuja	X	22611		
		22611		
		22611		
Yrittäjänä työmarkkinajärjestöjen jäsenmaksuja	X	10403		
		10403		
		10403		
Maksuja sairaus-, hautaus- ja eroavustuskassoille	X	22102		
		22102		
		22102		
Maksuja työttömyyskassoille	X	22103		
		22103		
		22103		
Muiden ammatillisten yhdistysten jäsenmaksuja	X	85001		
		85001		
		85001		
Yhdistysten, seurojen, puolueiden, kannatusyhdistysten tms. jäsenmaksuja	X	22621		
		22621		
		22621		
		22621		
Kolehtimaksuja	X	22622		
		22622		

Entä oliko ruokakunnallanne vuonna 1976 joitakin sellaisia eläkevakuutuksia, joiden maksuista kotitalous huolehti itse, joko kokonaan tai osittain?

KYS

140

X Ei ollut



SIIRRY KYS 141

Vaihtoehdot	Ei ole	Koodi	Jäsen	Paljonko maksettu
Yksilöllinen eläkevakuutus jossakin eläkesäätiössä tai -kassassa	X	22301		
		22301		
Ryhmäeläkevakuutus jossakin eläkesäätiössä tai -kassassa	X	22302		
		22302		
Yrittäjäeläkevakuutusmaksuja, ns. YEL-vakuutusmaksut	X	22521		
		22521		
<b>Maatalousyrittäjien eläkevakuutusmaksuja, ns. MYEL-vakuutusmaksut</b>	X	22522		
		22522		
Merimieseläkevakuutusmaksuja, ns. MEL-maksuja	X	22523		
		22523		
Muita mahdollisia eläkevakuutusmaksuja, mitä? _____	X			

KYS  
141

Paljonko ruokakuntanne on maksanut v. 1976 aikana seuraavia omaisuus-, vahinko-, tapaturma- ja henkivakuutusmaksuja?

Vaihtoehdot	Ei ole	Koodi	Jäsen	Paljonko maksettu
Matkatavara- ja matkavakuutusmaksuja	X	22104		
		22104		
		22104		
Pakollisia liikennevakuutusmaksuja	X	22105		
		22105		
		22105		
Muita moottoriajoneuvovakuutusmaksuja	X	22106		
		22106		
		22106		
Kotivakuutusmaksuja	X	22107		
		22107		
Muita omaisuusvakuutusmaksuja (ei yritystoiminnan omaisuudesta)	X			
Vapaa-ajan tapaturmavakuutusmaksuja	X	22101		
		22101		
		22101		
Henkivakuutusmaksuja	X	22311		
		22311		
		22311		
		22311		
		22311		

Onko joku ruokakuntanne jäsen aiheuttanut vuonna 1976 sellaisia omaisuus- tai henkilövahinkoja, joista olette joutuneet maksamaan korvauksia?

KYS

142

X Ei ole



SIIRRY KYS 143

Vaihtoehdot	Ei ole	Koodi	Jäsen	Paljonko maksettu
Korvauksia toiselle ruokakunnalle tai sen jäsenelle	X	22202		
Korvauksia valtiolle, kunnalle tai muulle julkisyhteisölle	X	22203		
Yritykselle tai jollekin muulle	X	22201		
Muuta, mitä: _____ _____	X			

Entä onko joku ruokakuntanne jäsenistä maksanut v. 1976 elatusmaksuja entiselle puolisolleen tai lapsilleen?

KYS

143

X Ei ole



SIIRRY KYS 144

Koodi	Jäsen	Maksettu
22721		
22721		
22721		

KYS  
144Ovatko jotkut jäsenet saaneet säännöllisesti ilmaisia aterioita joltain toiselta ruokakunnalta?Entä onko joku ruokakuntanne jäsenistä antanut säännöllisesti ilmaisia aterioita jonkun toisen ruokakunnan jäsenelle vuonna 1976?

X Ei ole annettu eikä saatu




SIIRRY KYS 145

Saanti/antoperuste	Ei ole	Koodi	Jäsen	Lukumäärä.
<u>Saatu:</u>				
- Avustuksena	X	50004		
		50004		
- Eläkkeenä	X	50002		
		50002		
- Syytinkinä	X	50003		
		50003		
<u>Annettu:</u>				
- Avustuksena	X	50006		
		50006		
- Syytinkinä	X	50005		
		50005		

KYS  
145

Onko joku ruokakuntanne jäsen antanut toiselle kotitaloudelle avustuksena, syytinkinä tai lahjana lämmitysaineita, sähköä tms.

X Ei ole antanut



SIIRRY KYS 146

Antoperuste	Ei ole	Mitä annettu	TK täyttää	Jäsen	Mk tai m <sup>3</sup>
Avustus	X				
Syytinki	X				
Lahja	X				


HUOM. PUUTAVARAN VOI ILMOITTA A MYÖS MÄÄRÄNÄ MUTTA MUISTA ANNETUISTA LUONTOISEDUISTA TAI LAHJOISTA ARVOIDAAN SEN ARVO (MK).

Onko joku ruokakunnan jäsenistä saanut vuonna 1976 rahaa lahjana, avustuksena tai muuten?

KYS  
146

(EI KUITENKAAN OPISKELUJA VARTEN SAATUJA LAHJOJA)

X Ei ole saatu




SIIRRY KYS 147

Saantiperuste	Ei ole	Koodi	Jäsen	Paljonko saatu
Avustuksena	X	11809		
		11809		
Syytinkinä	X	11803		
		11803		
Lahjana:				
- Kotimaan ruokakunnalta	X	11816		
		11816		
- Ulkomaan ruokakunnalta	X	11817		
		11817		
- Rahalaitoksilta, yrityksiltä tai yksityisiltä voittoa tavoittelemattomilta yhteisöiltä	X	11827		
		11827		

Onko joku ruokakunnan jäsen antanut vuoden 1976 aikana rahaa, lahjana, avustuksena tai muuten?

KYS  
147

X Ei ole antanut



SIIRRY KYS 148

Antoperuste	Ei ole	Koodi	Jäsen	Paljonko annettu
Avustuksena	X	22726		
		22726		
Syytinkinä	X	22722		
		22722		
Lahjana:				
- Kotimaan ruokakunnalle	X	22731		
		22731		
- Ulkomaan ruokakunnalle	X	22732		
		22732		
- Rahalaitoksille, yrityksille tai yksityisille voittoa tavoittelemattomille yhteisöille	X	22623		
		22623		
		22623		

KYS  
148

Onko vuosi 1976 ollut ruokakuntanne osalta jollain tavalla poikkeuksellinen?

- 1 Ei ole ollut
- 2 On ollut, miten?

---

---

---

---

---

---

---

---

BILAGA 5

INTERVJUARE  
NR. \_\_\_\_\_

HUSHÅLLETS NR. (kol 1-7)	<table border="1" style="display: inline-table; vertical-align: middle;"><tr><td>P 3</td></tr></table>	P 3
P 3		
KORTTYP NR. (kol 8-9)	____	
BOKFÖRINGSMÅNAD (kol 10-11)	____	
BOKFÖRINGSPERIODENS LÄNGD (kol 12-13)	____	

STATISTIKCENTRALEN

Intervjuarorganisationen

H U S H Å L L S B U D G E T U N D E R S Ö K N I N G E N 1976  
INLEDNINGSINTERVJU BLANKETT  
Blankett nr 3/A

(INTERVJUTIDEN OMFATTAR BÅDE DENNA INTERVJU OCH GRANSKNINGEN AV BOKFÖRINGSHÄFTENA)

Intervjutid: Datum \_\_\_/\_\_\_ 197\_\_\_  
Från klockan \_\_\_ till \_\_\_  
Varaktighet \_\_\_\_\_ minuter

Det intervjuade hushållets inställning till intervjun:

- 1 ytterst välvillig
- 2 välvillig
- 3 varken välvillig eller motsträvig
- 4 ytterst motsträvig

Under intervjun uppkomna distraherande omständigheter:

- 1 inga distraherande omständigheter
- 2 distraherande omständigheter, vilka \_\_\_\_\_

INTERVJUN BÖRJAR HÄR

Med hushåll avser vi i denna undersökning tillsammans boende människor, som har gemensamt kosthåll. Hushållet består alltså av familjemedlemmar och övriga personer, som bor och intar sina måltider tillsammans. Jag ber Er till att börja med omtala vem som i huvudsak svarar för Ert hushålls utkomst? (SKRIV DET FULLSTÄNDIGA NAMNET PÅ HUSHÅLLETS HUVUDMAN PÅ NÄSTA SIDAS FÖRSTA RAD)

1	2	3	4				5	6	7	8
Hushållsmedlemmens nummer	Härnäst ber jag Er räkna upp samtliga namn på medlemmarna i Ert hushåll och vilket släktskapsförhållande de står till varandra (HUVUDMANNENS NAMN NÄMNES) såsom maka, svärson o.s.v. Finns det ytterligare medlemmar i Ert hushåll? Exempelvis personer, som för tillfället uppehåller sig någon annanstans. Har Ni sådana medhjälpare som bor och intar sina måltider med Ert hushåll?	Ställning i hushållet (Se kolumnerna nedan)	Om uppgifterna återfinnes på uppgiftsblanketten, kopiera dem ur blanketten och förvissa er om intervjupersonernas födelse datum. Om signumdelens inte står på uppgiftsblanketten och om svars personen inte vet den, efterfråga födelsekommunen och för kvinnornas del flicknamnet och anteckna dem i kolumn nr 2.				Kön 1=man 2=kvinnor	Vilket är (personens) civilstånd? (Se kolumnerna nedan)	Vilket är inrikes (personens) senaste äktenskap? (för ogifta antecknas 78 som år)	Vilket av följande alternativ motsvarar bäst (personens) grundutbildning? (Räkna upp nedanstående alternativ. Anteckna endast det högsta slutförda utbildningsavsnittet).
			Dag	Månad	År	Signumdel				
Kol 14-15	Hushållsmedlemmarnas fullständiga namn	Kol 16	Kol 17-18	Kol 19-20	Kol 21-22	Kol 23-26	Kol 27	Kol 28	Kol 29-30	Kol 31
01										
02										
03										
04										
05										
06										
07										
08										
09										
10										
11										

1. Hushållets huvudman
2. Huvudmannens maka eller motsvarande
3. Huvudmannens eller makans barn
4. Huvudmannens eller makans svärdotter eller svärson
5. Huvudmannens eller makans barnbarn
6. Huvudmannens eller makans föräldrar
7. Annan släkting till huvudmannen eller maken
8. Hembiträde
9. Annan person, vilken? Anteckna i kolumn nr 2

1. Ogift
2. Gift
3. I hemskillnad
4. Frånskild
5. Änka/ änkling

1. Genomgått folkskola
2. Genomgått grundskola
3. Slutfört mellanskola
4. Avlagt studentexamen
0. Inte avlagt någon av de ovannämnda

9	10	11	
<p>Har (personen) avlagt någon examen t. ex. vid folkhögskola eller yrkesskola eller vid annan läroanstalt, där undervisningen varar minst 6 månader? Vänligen nämn läroanstaltens och examens fullständiga namn. (Skriv skolornas och examinas fullständiga namn på nedanstående rader)</p>	<p>Statistikcentralen i fyller</p>	<p>Huvudsaklig verksamhet (Läs nedanstående fråga)</p>	<p>DESSA FRÅGOR EFTERFRÅGAS ENDAST FÖR HUSHÅLLETS HUVUDMAN. OM FRÅGA 10 BESVARATS MED ALTERNATIV 6-8 ÖVERGÅS DIREKT TILL FRÅGA NR 18.</p>
	<p>Kol 32-33</p>	<p>Kol 34</p>	<p>12 (FRÅGAS OM FRÅGA NR 10 BESVARATS MED ALTERNATIV 5) Vilket år pensionerades (personen)? År _____ OM PENSIONERATS FÖRE ÅR 1976, ÖVERGÅS TILL FRÅGA NR 18.</p>
			<p>13 Vilket är (personens) noggranna yrke? _____ _____ Kol 35-40</p>
			<p>14 Vilket är (personens) arbetsgivares fullständiga namn, avdelning och arbetsplats? Arbetsgivare: _____ Avdelning: _____ Arbetsplats: _____ Kol 41-43</p>
			<p>15 (FRÅGAS OM FRÅGA NR 11 BESVARATS MED ALTERNATIV 1) Vilket av följande alternativ passar in på (personen)? 1 Arbetsgivaren är staten, kommunen, kommunalförbundet eller folkpensionsanstalten 2 Arbetsgivaren är privat Kol 44</p>
			<p>16 (FRÅGAS OM FRÅGA NR 11 BESVARATS MED ALTERNATIV 2 ELLER 3) Hur många permanent avlönade arbetstagare sysselsätter (personen) för närvarande förutom sig själv? _____ personer Kol 45</p>
			<p>17 (FRÅGAS ENDAST OM ARBETAR INOM JORD- ELLER SKOGSBRUK) Hur många månader sammanlagt har han varit eller tänker han vara i skogs- eller flottningsarbete under år 1976? _____ månader Kol 46-47</p>
			<p>DESSA FRÅGOR BERÖR HELA HUSHÅLLET</p>
			<p>18 Vilket av alternativen på detta kort (KORT 3/2) motsvarar Ert hushålls huvudsakliga utkomstkälla för närvarande? (ENDAST ETT ALTERNATIV GODKÄNNES) 01 Löneinkomster och olika slag av arvoden 02 Inkomster av företagsverksamhet inom jordbruk 03 Inkomster av annan företagsverksamhet eller av idkande av fri näring 04 Arbets- eller tjänstepension som ålderdomspension 05 Arbets- och tjänstepension som arbetsförmögenhetspension 06 Folkpension eller familjepension 07 Arbetsförmögenhetspension 08 Arbetsförmögenhetsunderstöd eller kompensation 09 Barnbidrag, specialbarnbidrag, familjetillägg eller andra understöd av staten eller kommunen (exempelvis socialhjälp) 10 Besparingar, hyresinkomster, ränteinkomster, dividendinkomster, kapitalinkomster, inkomster erhållna på basen av livförsäkring eller andra motsvarande inkomster 11 Lån eller övriga icke till hushållet hörande personers inkomst eller förmögenhet 12 Annan inkomstkälla, vilken? _____ Kol 48-49</p>
			<p>19 (FRÅGAS OM FRÅGA NR 18 BESVARATS MED ALTERNATIV 2) Hur stor är den sammanlagda arealen av de åkrar Ert hushåll brukar, med 10 ars noggrannhet? (10 ar = 1000m<sup>2</sup> = 0,1 ha) _____ (GLÖM INTE ATT ANTECKNA ÄVEN MÅTTENHETEN) Kol 50-53</p>
<p>Vilket alternativ på detta kort (KORT 3/1) motsvarar bäst (personens) huvudsakliga verksamhet under detta år? 1 löntagare 2 jordbruksföretagare 3 annan företagare eller utövare av fritt yrke 4 medhjälpande familjemedlem 5 pensionär 6 skolelev eller studerande 7 husmor 8 barn 9 annat</p>			



BILAGA 6

P 3

INTERVJUARE

HUSHÅLLETS NR. (kol 1-7)

--	--	--	--	--	--	--	--

NR \_\_\_\_\_

STATISTIKCENTRALEN

Intervjuarorganisationen

H U S H Å L L S B U D G E T U N D E R S Ö K N I N G E N 1976

SLUTINTERVJU BLANKETTEN

Blankett nr 3/D

(INTERVJUTIDEN OMFATTAR BÅDE DENNA INTERVJU OCH INSAMLINGEN AV BOKFÖRINGSHÄFTENA)

Intervjutid: Datum \_\_\_/\_\_\_ 197\_\_  
 Från klockan \_\_\_\_\_ till \_\_\_\_\_  
 Varaktighet \_\_\_\_\_ minuter

Det intervjuade hushållets inställning till intervjun:

- 1 ytterst välvillig
- 2 välvillig
- 3 varken välvillig eller motsträvig
- 4 motsträvig
- 5 ytterst motsträvig

Under intervjun uppkomna distraherande omständigheter:

- 1 inga distraherande omständigheter
- 2 distraherande omständigheter, vilka \_\_\_\_\_

---



---



---



---



---



---

---

Fråga 1 Hade Ert hushåll under bokföringsmånaden telefon till sitt förfogande?  
 1 hade telefon till sitt förfogande  
 2 hade inte telefon till sitt förfogande → DIREKT TILL FRÅGA  
 NR 4

---

Fråga 2 Får Ert hushåll ersättning för telefonens användning exempelvis av underhyresgäst eller arbetsgivaren? (ANTECKNAS NEDAN. FORTSÄTT OM ERSÄTTNING ERHÅLLS)  
 Kan någon av Ert hushålls medlemmar avdra telefonkostnaderna vid beskattningen? (ANTECKNA SVARET NEDAN)  
 1 får ersättning för telefonkostnader, av vem? \_\_\_\_\_  
 2 kan avdra telefonkostnaderna vid beskattningen  
 3 får inte ersättning och kan inte avdra telefonkostnaderna vid beskattningen → DIREKT TILL FRÅGA NR 4

---

Fråga 3 Jag ber Er härnäst tänka på bokföringsmånader och uppskatta, en hur stor del av telefonsamtalen under denna tid som Ert hushåll självt betalar, och å andra sidan för en hur stor del av samtalen Ert hushåll får ersättning eller kan göra avdrag vid beskattningen. (ANTECKNA SVARET MED 10% NOGGRANNHET)

\_\_\_\_\_ % Hushållet betalar självt samtalen

\_\_\_\_\_ % Hushållet kan göra avdrag vid beskattningen eller får ersättning för samtalen

---

Fråga 4 Hade Ert hushåll under bokföringsmånaden bil i eget bruk?  
 1 hade bil (eller bilar) i sitt bruk  
 2 hade inte bil i sitt bruk → DIREKT TILL FRÅGA NR 7

---

Fråga 5 Får Ert hushåll ersättning för användning av bilen exempelvis av arbetsgivaren? (ANTECKNA NEDAN OM FÅR ERSÄTTNING) Kan någon av Ert hushålls medlemmar avdra driftskostnader för bilen vid sin beskattning? (ANTECKNA SVARET NEDAN)  
 1 får ersättning för bilens användning, av vem? \_\_\_\_\_  
 2 kan avdra driftskostnader för bilen vid beskattningen  
 3 får inte ersättning och kan inte avdra driftskostnader för bilen vid beskattningen → DIREKT TILL FRÅGA NR 7

---

---

Fråga 6 Jag ber Er härnäst tänka på bokföringsmånaden och uppskatta, hur många körkilometrar under denna tid som varit sådana, som Ert hushåll självt betalar, och å andra sidan hur många körkilometrar som varit sådana, för vilka hushållet får ersättning eller som det kan avdra vid beskattningen.

\_\_\_\_\_ km körkilometrar, som hushållet självt betalar

\_\_\_\_\_ km körkilometrar, som hushållet kan avdra vid beskattningen eller för vilka det får ersättning

---

Fråga 7 Om Ni tänker bokföringsmånaden, har Ert hushålls besparingar under denna tid minskat, förblivit oförändrade eller ökat?

- 1 besparingarna har minskat
- 2 besparingarna har förblivit oförändrade
- 3 besparingarna har ökat

---

Fråga 8 Har Ert hushålls dagliga levnadskostnader under bokföringsmånaden varit större än vanligt, lika stora som vanligt, eller har de dagliga levnadskostnaderna varit mindre än vanligt?

- 1 levnadskostnaderna varit större än vanligt
- 2 levnadskostnaderna varit lika stora som förut
- 3 levnadskostnaderna varit mindre än vanligt

---

Fråga 9 Har Ert hushåll under bokföringsmånaden haft ovanliga stora penningutgifter? (ANTECKNA SVARET NEDAN. OM HAFT, FORTSÄTT ATT FRÅGA) Vad har dessa utgifter varit?

- 1 har inte haft ovanligt stora utgifter
- 2 har haft ovanligt stora utgifter, hurudana? \_\_\_\_\_

---



---



---



---



---

Fråga 10 Har bokföringsmånaden enligt Er uppfattning förutom nämnda omständigheter varit avvikande på annat sätt? (OM INTE VARIT, ANTECKNA SVARET NEDAN. OM VARIT, FORTSÄTT ATT FRÅGA) På vilket sätt har bokföringsmånaden avvikit från det normala?

- 1 har inte varit avvikande månad
- 2 har varit avvikande, på vilket sätt? \_\_\_\_\_

---



Fråga 15 Var någon av Ert hushålls medlemmar borta hemifrån minst ett dygn eller mer under bokföringsmånaden?

1 var inte —► DIREKT TILL FRÅGA NR 17

2 var

Fråga 16 Jag ber Er härnäst räkna upp vilka medlemmar av Ert hushåll som varit borta hemifrån. Nämn dessutom hur många dagar de varit borta och den noggranna orsaken till frånvaron.

Hushållsmedlemmens namn	Hushållsmedlemmens nummer	Frånvarotiden i dagar	Orsaken till frånvaron

Fråga 17 Om Ni tänker på denna hushållsbudgetundersökning i sin helhet, hurudan tyckte Ni att den var? Ingår det exempelvis sådana delar i den, som Ni anser kunde förbättras? (FRÅGA UT OCH UTRED ÄVEN HUR FÖRBÄTTRINGEN KUNDE GÖRAS)

---



---



---

Fråga 18 I anslutning till denna hushållsbudgetundersökning företas som dess sista del en intervju i januari-februari år 1977. I denna intervju efterfrågas uppgifter för hela året 1976. Intervjun berör närmast anskaffningen av varaktiga konsumtionsvaror och förändringar i Ert hushålls medlemsantal. För att undvika förgävesbesök i anslutning till intervjun, frågar jag, om Ert hushåll har för avsikt att flytta före februari 1977?

1 har inte för avsikt att flytta } INTERVJUN AVSLUTAS  
 2 kan inte säga }  
 3 har för avsikt att flytta }

Fråga 19 Vilken kommer Er nya adress måntro att vara? (OM ADRESSEN INTE ÄR KÄND, FRÅGA DOCK UT OM, OM DEN EVENTUELLA KOMMUN DIT MAN FLYTTAR)  
 Hushållets nya adress kommer att vara: \_\_\_\_\_

INSAMLÄ HÄREFTER BOKFÖRINGSHÄFTENA OCH FÖRETA PRELIMINÄRGRANSKNING  
 GLÖM INTE ATT Fylla I ÄVEN DENNA BLANKETTENS FÖRSTA SIDA:



## IFYLLNINGSANVISNINGAR FÖR HUVUDRÄKENSKAPSBOKEN

### 1. Räkenskapsböckernas föreställning

Med räkenskapsbok avses i denna undersökning den bok, i vilken hushålllets medlemmar antecknar alla sina utgifter och erhållna gåvor. Det finns två slag av räkenskapsböcker. Denna räkenskapsbok förs av den hushållsmedlem, som svarar för matinköpen. Varje annan 11 år fylld hushållsmedlem har sin egen fickräkenskapsbok. Vår statistikintervjuare lämnar räkenskapsböckerna samtidigt som han utför inledningsintervjun. Då man fört räkenskaper i en månads tid, hämtar statistikintervjuaren räkenskapsböckerna och befördrar dem till statistikcentralen.

### 2. När utför man räkenskaperna

Räkenskaperna förs under den månad, som följer på statistikintervjuarens första besök. Bokföringen börjar på nämnda månads första dag klockan 00.00 och upphör på månadsens sista dag klockan 24.00.

### På resa

Räkenskaperna förs under hela månaden. Man bör alltså ta med räkenskapsböckerna även på resor och i dem anteckna alla under resan uppkomna kostnader, som man själv betalat. Om resan riktat sig utomlands, bör man i specificeringskolumnen (kolumn nr. 2 i räkenskapsböckerna) anteckna »utomlands» eller »U» som tecken härpå. Utomlands kan inköpspriserna antecknas i utländsk valuta, men härvid bör man anteckna vilket mynslag det rör sig om.

### 3. Vad man antecknar i räkenskapsböckerna

I räkenskapsböckerna antecknas alla levnads- och boendekostnader, erhållna gåvor, vunna priser och erhållna eller självinsamlade naturprodukter. I räkenskapsböckerna antecknas alltså t.ex. alla matinköp, klädesinköp, resekostnader, hyror, elräkningar, bostadens reparationskostnader, radio- och tv-licenser, restaurangnotor, låneräntor och -amorteringar, plockade bär och svampar o.s.v., fångade fiskar o.s.v.

### 4. Vad man inte antecknar i räkenskapsböckerna

I räkenskapsböckerna inte utgifter som föranletts av inkomstförvärvning. Således antecknas inte t.ex. jordbruksutgifter i jordbrukarfamiljer. Motsvarigt antecknas inte t.ex. under resor i samband med arbetet av arbetstagaren erlagda eller vid beskattningen avdragbara hotellräkningar, måltider o.s.v. Utgifter för egen bil och telefon i anslutning till arbetet antecknas emellertid till fulla belopp i räkenskapsboken.

### 5. Hur man gör anteckningar

För varje utgiftspost, vara eller tjänst görs en anteckning på egen rad. Om raden inte räcker till för någon utgift, kan tilläggsuppgifterna skrivas på följande rad. Om ni kommer ihåg något inköp efteråt, kan ni anteckna det i räkenskapsboken på första lediga rad. Inköpen behöver alltså inte stå i tidsföljd.

### Inköp på avbetalning och konto

Anskaffningarna antecknas i boken då inköpet sker. Som pris antecknas anskaffningens hela pris. Således antecknas varor som köpts på avbetalning eller konto i häftet då de blivit köpta, och som pris antecknas varans fullständiga pris.

### Räkningar för anskaffningar som gjorts före bokföringsmånaden

Om man under räkenskapsmånaden blir tvungen att betala räkningar för anskaffningar, som gjorts före bokföringsmånaden, antecknas de i räkenskapsboken på räkningens betalningsdag och till betalningens belopp.

### Djupfrysning och konservering

Då man för eget bruk konserverar eller djupfrysar själv insamlade och odlade nyttigheter, antecknas de i räkenskapsboken vid konserveringstidpunkten. De antecknas inte längre då de småningom tas i bruk. Där emot antecknas t.ex. i källaren, i opreparerat tillstånd bevarade själv odlade produkter såsom potatis, kålrot, äpplen, rödbetor, morötter o.s.v. i räkenskapsböckerna först då de tas in i köket.

### Inköp av hela djurkroppar

I samband med anskaffningen av hela djurkroppar får man inte anteckna »djupfrost ½ svin», utan man bör uppskatta hur stora mängder av exempelvis stek, kotletter eller soppkött man lägger i frysen.

### Mediciner och läkartjänster

Mediciner och läkartjänster antecknas i räkenskapsboken vid betalningstillfället. Som pris antecknas det pris som betalats, d.v.s. man beaktar rabatterna. Om ni fått rabatt, anteckna »rabatt» eller »R» som tecken därpå. Om ni inte fått rabatt vid köptillfället exempelvis till följd av att sjukförsäkringskortet fattats, anteckna det fullständiga priset ni fått betala som pris och anteckna i räkenskapsboken »rabatten fås senare». Om ni fått medicinerna helt gratis, anteckna även dessa i räkenskapsboken och tillägg »gratis» eller »G».  
KOM IHÅG ATT SKRIVA UPP NAMNET PÅ ALLA MEDICINER!

### I vilken bok man gör anteckningarna

Den allmänna principen är, att var och en antecknar sina egna inköp i sin egen räkenskapsbok och de gemensamma inköpen antecknas i huvudräkenskapsboken. Anteckningarna kan även göras i andra räkenskapsböcker. Modern kan exempelvis anteckna barnens inköp i sin egen räkenskapsbok. Härvid bör man noga anteckna åt vem inköpet gjorts. Med tanke på undersökningen är det allra viktigast att vart och ett av hushållets inköp antecknas i någon räkenskapsbok, och att inget inköp antecknas två gånger. Om hushållsmedlemmarna ger gåvor åt varandra, antecknas de **endast i givarens räkenskapsbok** som inköp och inte en gång till i mottagarens räkenskapsbok.

## 6. Detaljerade anvisningar för ifyllandet av räkenskapsboken

### Datum (kolumn 1)

Som datum antecknas dag och månad. Året behöver inte antecknas. Den fjärde juni antecknas exempelvis som 4/6.

### Noggrann specificering (kolumn 2)

Skriv så att det syns märket eller namnet på alla de produkter som ni får reda på. Beskriv därtill produkten så, att vi vid behov skulle kunna göra ett likadant inköp. Det är mycket viktigt att nämna om produkten är färsk, djupfrost, kallmat, saltad, rökt eller konserverad. Om ni äter ute exempelvis på bar, anteckna namnet på maträtterna, t.ex. ärtsoppa, så att det syns. I det följande ges några exempel på hur produkterna bör antecknas:

Fel	Rätt	Fel	Rätt
Bröd	Hålkaka	Tidning	Tidningen Apu
Kött	Kalvstek	Gåva	Blommor åt far
Malet kött	Vanligt malet kött	Mat	Köttsoffa på bar
Fisk	Färsk gädda	Ärter	Milano ärtkonserv
Torsk	Djupfrost torsk	Cigarretter	Kent cigarretter
Sill	Salt sill	Tågbiljett	Tågbiljett Vasa-H:fors
Grönsaker	Färskä ärter	Busbiljett	10 resors seriebiljett
Kostym	Yllekostym	Kex	Gamlakarleby-Yxpila
Tvätttråkning	Hyra för tvättstuga	Öl	Onni-kex
Strumpor	Vogue nylonstrumpor		En flaska mellanöl

### Anskaffning åt vem (kolumn 3)

I denna kolumn antecknas medlemsnumret på den hushållsmedlem, åt vilken inköpet gjorts. Detta medlemsnummer återfinnes på räkenskapsbokens första sida.

### Gemensamma inköp

För inköp, som gjorts åt mer än en hushållsmedlem gemensamt, behöver ingen anteckning göras i denna kolumn. Dyliga gemensamma inköp torde åtminstone matinköpen vara.

### Inköp och gåvor åt personer utom hushållet

Om anskaffningen gjorts åt en person utom hushållet, antecknas »L» som tecken härför i denna kolumn.

### Anskaffning (kolumn 4)

#### Mängd

Man bör sträva att anteckna mängden så noggrant som möjligt. För matvaror uppges antingen volymen (t.ex. liter, deciliter) eller vikten (kilo, gram). Om hushållet inte har exempelvis en våg till sitt förfogande, borde man be handlaren anteckna vikten på paketet i butiken. Om vikten inte går att få, bör mängden anges så noggrant som möjligt, t.ex. 5 morötter (inte ett knippe morötter).

#### Priset

För alla inköpta anskaffningar antecknas priset såsom ovan beskrivits. För nyttigheter som erhållits som gåva bör man försöka uppskatta priset. För nyttigheter som tagits ur eget företag eller egen affär, antecknas salupriset eller bruttopriset. För egna eller som naturaförmån erhållna samlings-, trädgårds- eller jordbruksprodukter behöver priset inte alls antecknas.

### Anskaffningsättet (kolumn 5)

Om nyttigheten inköpts kontant eller på konto, inringas en etta som tecken härför. Om nyttigheten erhållits som gåva av någon utanför hushållet, inringas en tvåa som tecken härför. På samma sätt antecknas lotteri- eller bingovinster, samt övriga motsvarande. Kom ihåg vad som sagts i slutet av punkt 5 om gåvor som hushållsmedlemmarna givit varandra.

Om matvaran tas ur egen skörd, inringas en trea som tecken härför. Även en jordbrukarfamilj gör denna anteckning, då den tar sina egna produkter för eget bruk. Såsom tidigare nämnts behöver priset inte antecknas på produkter som inringats med en trea. Det räcker med en noggrann anteckning av mängden.

VI TACKAR REDAN PÅ FÖRHAND FÖR ER SAMVERKAN!  
Statistikcentralen/Intervjuarorganisationen





Hushållets nr (Kol 1-7)

--	--	--	--	--	--	--	--

Korttyp nr (Kol 8-9)

--	--	--

## STATISTIKCENTRALEN

Intervjuorganisationen

## HUSHÅLLSBUDGETUNDERSÖKNINGEN 1976

FICKRÄKENSKAPSBOK

Blankett 3/c

(Denna räkenskapsbok använder övriga 11 år fyllda hushållsmedlemmar än huvudräkenskapsbokföraren)

Räkenskapsbokförarens namn:

Räkenskapsbokförarens medlemsnummer  
i hushållet \_\_\_\_\_

15731-75/13/8747

## IFYLLNINGSANVISNINGAR FÖR FICKRÄKENSKAPSBOKEN

## 1. Vad man antecknar i räkenskapsböckerna

I räkenskapsboken antecknas alla levnads- och boendekostnader, som inte antecknats i huvudräkenskapsboken: erhållna gåvor, vunna priser och erhållna eller själv insamlade naturprodukter. Således antecknas i räkenskapsböckerna t.ex. alla matinköp, klädesinköp, resekostnader, hyror, elräkningar, bostadens reparationskostnader, radio- och tv-licenser, restaurangnotor, lånereäntor och -amorteringar, plockade bär och svampar, fångade fiskar o.s.v.

## 2. Vad man inte antecknar i räkenskapsböckerna

I räkenskapsböckerna antecknas inte utgifter som förärläts av inkomstförvärvning. Således antecknas inte t.ex. jordbruksutgifter i jordbrukarfamiljer. Motsvarigt antecknas inte t.ex. under resor i samband med arbetet av arbetsgivaren erlagda eller vid beskattningen avdragbara hotellräkningar, måltider o.s.v. Utgifter för egen bil och telefon i anslutning till arbetet antecknas emellertid i räkenskapsboken till fullt belopp.

## 3. Hur man gör anteckningarna

För varje utgiftspost, vara eller tjänst görs en anteckning på egen rad. Om raden inte räcker till för någon utgift, kan tilläggsuppgifterna skrivas på följande rad. Om ni kommer ihåg något inköp efteråt, kan ni anteckna det på första lediga rad. Inköpen behöver alltså inte stå i tidsföljd.

## Inköp på avbetalning och konto

Anskaffningarna antecknas i boken då inköpet sker. Som pris antecknas anskaffningens hela pris. Således antecknas varor som köpts på avbetalning eller konto i häftet då de blivit köpta, och som pris antecknas varans fullständiga pris.

## Räkningar för anskaffningar som gjorts före bokföringsmånaden

Om man under bokföringsmånaden blir tvungen att betala räkningar för anskaffningar som gjorts före bokföringsmånaden, antecknas de i räkenskapsboken på räkningens betalningsdag och till betalningens belopp.

## Mediciner och läkartjänster

Mediciner och läkartjänster antecknas i räkenskapsboken vid betalningstillfället. Som pris antecknas det pris som betalats, d.v.s. rabatterna beaktas. Om ni fått rabatt, anteckna »rabatt» eller »R» som tecken härpå. Om ni inte fått rabatt vid köptillfället exempelvis till följd av att sjukförsäkringskortet fattats, anteckna i räkenskapsboken att »rabatten fås senare». Om ni fått medicinerna helt gratis, anteckna även dessa i räkenskapsboken och skriv därtill »gratis» eller »G» i boken. KOM IHÅG ATT ANTECKNA NAMNEN PÅ ALLA MEDICINER!

## Datum

Som datum antecknas dag och månad. Året behöver inte antecknas. Den fjärde juni antecknas exempelvis 4/6.

## Noggrann specifiering

Skriv så att det syns märket eller namnet på alla de produkter ni har reda på. Beskriv därtill produkten så, att vi kan avgöra vilken produkt det gäller. Beskriv produkten så noggrant, att vi vid behov kan göra ett likadant inköp. Det är mycket viktigt att nämna, om produkten är färsk, djupfryst, kallmat, saltad, rökt eller konserverad. Om ni äter ute t.ex. på bar, anteckna namnen på maträtterna, t.ex. ärtsoppa, så att de syns.

I det följande ges några exempel på hur produkterna bör antecknas:

## Fel

Tidning  
Gåva  
Cigarretter  
Tågbiljett  
Mat  
Öl

## Rätt

Tidningen Apu  
Blommor åt far  
Kent cigarretter  
Tågbiljett Vasa-Helsingfors  
Köttsoffa på bar  
En flaska mellanöl

## Priset

För inköpta anskaffningar antecknas alltid priset såsom ovan beskrivits. För nyttigheter som erhållits som gåva eller som exempelvis vunnits på lotteri bör man kunna uppskatta priset. För nyttigheter som tagits ur eget företag eller egen affär antecknas salupriset eller bruttopriset. För egna eller som naturaförmån erhållna samlings-, trädgårds- eller jordbruksprodukter behöver priset inte alls antecknas.

VI TACKAR REDAN PÅ FÖRHAND FÖR ER SAMVERKAN!  
Statistikcentralen/Intervjuorganisationen



TU 43

INTERVJUARE

NR \_\_\_\_\_

HUSHÄLLETS NR

--	--	--	--	--	--	--	--	--	--

STATISTIKCENTRALEN  
**Intervjuarorganisationen**

PB 504  
00101 HELSINGFORS 10

## HUSHÅLLSBUDGETUNDERSÖKNINGEN 1976

ÅRSINTERVJU BLANKETT  
BLANKETT NR TU 43



FRÅ	1		2	3								4			
				DAG	MÅNAD	ÅR	STJNUMDEL								
	10	11	12	13	14	15	16	17	18	19	20	21	22	23	
<p>Jag ber Er räkna upp namnen på alla personer som hört till Ert hushåll år 1976.</p> <p>Räkna härnäst upp i vilket släktskapsförhållande Ert hushålls medlemmar stod till varandra (NÄMN HUVUDMANNENS NAMN), såsom maka, svärson o.s.v. (ANTECKNA I KOLUMNEN)</p> <p>Fanns det andra medlemmar i Ert hushåll? T.ex. personer som tillfälligt bodde någon annanstans? Ändå sådana hembiträden som bodde och intog sina måltider med Ert hushåll?</p>															
		01													
		02													
		03													
		04													
		05													
		06													
		07													
		08													
		09													
		10													
	11														

Ställning i hushållet

- 1 Hushållets huvudman
- 2 Huvudmannens maka/samboende partner
- 3 Huvudmannens eller makans (adoptiv)barn
- 4 Huvudmannens eller makans svärdotter el. -son
- 5 Huvudmannens eller makans barnbarn
- 6 Huvudmannens eller makans föräldrar
- 7 Annan släkting till huvudmannen eller maken
- 8 Hembiträde
- 9 Annan person, vem? (ANTECKNA I KOLUMN 1)

Civilstånd

- 1 Ogift
- 2 Gift
- 3 Separerad
- 4 Frånskild
- 5 Änka/änkling





FRÅ

9 Har hushållet förblivit oförändrat hela året 1976?

X Oförändrat → ÖVERGÅ TILL FRÅ 10

Y Har förändrats

OM DET SKETT FÖRÄNDRINGAR I HUSHÅLLET UNDER ÅR 1976, INRINGA NEDAN DEN TID SOM MEDLEMMARNA HÖRT TILL HUSHÅLLET. FRÅGA OCKSÅ ORSAK TILL FRÅNVARO.

Medlem	Januari	Februari	Mars	April	Maj	Juni	Juli	Augusti	September	Oktober	November	December	Orsak till frånvaro
	STANSAS INTE												
01	X = har varit hela året 1 2 3 4 5 6 7 8 9 10 11 12												
02	X = har varit hela året 1 2 3 4 5 6 7 8 9 10 11 12												
03	X = har varit hela året 1 2 3 4 5 6 7 8 9 10 11 12												
04	X = har varit hela året 1 2 3 4 5 6 7 8 9 10 11 12												
05	X = har varit hela året 1 2 3 4 5 6 7 8 9 10 11 12												
06	X = har varit hela året 1 2 3 4 5 6 7 8 9 10 11 12												
07	X = har varit hela året 1 2 3 4 5 6 7 8 9 10 11 12												
08	X = har varit hela året 1 2 3 4 5 6 7 8 9 10 11 12												
09	X = har varit hela året 1 2 3 4 5 6 7 8 9 10 11 12												
10	X = har varit hela året 1 2 3 4 5 6 7 8 9 10 11 12												
11	X = har varit hela året 1 2 3 4 5 6 7 8 9 10 11 12												



FRÅ (FRÅGAS OM FÖREGÅENDE FRÅGA STÄLLTS)

12 Hur många år har Ni arbetat på det yrkesområde Ni uppgett?

MEDLEM	ÅR

FRÅ (FRÅGAS AV ALLA HUSHÅLL)

13 Hade Ert hushåll åkermark, som det brukade, antingen egen eller arrenderad?

X Nej →

ÖVERGÅ TILL FRÅGA 14

Y Ja

Den brukade åkerarealen med

10 ars noggrannhet \_\_\_\_\_ (10 a = 0.1 ha = 1000 m<sup>2</sup>)

FRÅ (FRÅGAS OM DET I HUSHÅLLET ENLIGT FRÅGA 7 FANNS JORDBRUKSFÖRETAGARE ELLER DERAS

14 MEDHJÄLPANDE FAMILJEMEDLEMMAR)

X I hushållet fanns inte  
ovannämnda personer →

ÖVERGÅ TILL FRÅ 15

Vilken var lägenhetens egentliga produktionsriktning? (LÄS UPP ALTERNATIVEN)

- 1 Boskapsskötsel
- 2 Växtodling
- 3 Skogsbruk
- 4 Specialodling
- 5 Annat, vad?

FRÅ (FRÅGAS AV ALLA FÖRETAGARE)

15

X I hushållet fanns inte  
vederbörande personer →

ÖVERGÅ TILL FRÅ 16

Hur stort var det genomsnittliga antalet personer som år 1976 arbetat i Ert företag eller på Er jordbrukslägenhet? I personantalet medräknas också företagaren själv samt hushållsmedlemmar som arbetat som medhjälpande familjemedlemmar.

Antalet arbetstagare i företaget eller på jordsbruks-  
lägenheten var i medeltal \_\_\_\_\_ personer år 1976.









Hushållets nr

Blocktyp

Stansas:

								2	8
--	--	--	--	--	--	--	--	---	---

Ser 1-9

Uppgiftsdelen slutar vid kolumn 39

Vilka av följande maskiner eller anordningar ägde Ni, nämn också om Ni endast hade rätt att disponera över dem?

FRÅ

18

OM DET FINNS: FRÅGA HUR MÅNGA
----------------------------------

Alternativ	Inga	Endast rätt att disponera st	Egna st
Radio	X		
Television	X		
Färgtelevision	X		
Skivspelare	X		
Magnetofon, kasettmagnetofon	X		
Dammsugare	X		
Tvättmaskin	X		
Mangel, strykmaskin	X		
Torkcentrifug, -skåp	X		
Diskmaskin	X		
Kylskåp	X		
Frysbox	X		
Elsymaskin	X		
Kaffebruggare	X		
Brödrost	X		
Grill	X		
Luftfuktare	X		
Cykel	X		
Moped	X		
Motorcykel	X		
Bil	X		
Husvagn	X		
Motorbåt	X		
Snöscooter	X		
Segelbåt	X		
Fotograferingsapparat	X		
Filmapparat, projektor	X		
Piano	X		
Elorgel	X		
Telefon	X		



- FRÅ 20 A) I hur många olika bostäder har Ert hushåll bott år 1976? Uppge utom hushållets egentliga bostäder också sådana bostäder, i vilka t.o.m. en enda medlem bott (MED UNDANTAG AV HELT TILLFÄLLIGA BOSTÄDER), t.ex. helt skilda studentbostäder eller en "andra bostad" för familjeförsörjaren, som arbetar på annan ort. Också egna sommarbostäder betraktas som hushållets bostäder. (EN EGENTLIG BOSTAD ÄR EN SÅDAN BOSTAD, I VILKEN HUVUDELLEN AV HUSHÅLLET BOTT)

Hushållet hade år 1976:

Egentliga bostäder \_\_\_\_\_ st

Andra enskilda med-

lemmars bostäder \_\_\_\_\_ st

Egna sommarbostäder \_\_\_\_\_ st

- B) (FRÅGAS OM HUSHÅLLET FÖRFOGAT ÖVER FLER BOSTÄDER ÄN EN ÅR 1976)

X Hushållet har endast haft en bostad år 1976 → ÖVERGÅ TILL FRÅGA 21

Vilken adress har de haft eller nämn någon annan omständighet, med hjälp av vilken jag kan skilja dem från varandra då jag ställer frågor om bostäderna.

(GE EN BESKRIVNING I KOLUMN 2. FÖR BOSTÄDERNA ANVÄNDS HÄREFTER NUMMER, SOM DE FÅR UR KOLUMN 1)

1	2	3	4	5
Bostadens nr	Beskrivning av bostaden	Egentlig bostad	Annan bostad	Sommarbostad
1		E	A	S
2		E	A	S
3		E	A	S
4		E	A	S
5		E	A	S

(FRÅGORNA 21-42 STÄLLS OM HUSHÅLLETS ALLA EGENTLIGA BOSTÄDER)

FRÅ

Hushållets nr

Blocktyp

21

Stansas:

										2	3
--	--	--	--	--	--	--	--	--	--	---	---

Ser 1-9

Bostadens nummer

ANTECKNA BOSTADENS NR →

Säg för varje egentlig bostad som Ni förfogat över, vilket alternativ som bäst beskriver dess dispositionsförhållande.

Eget hus .....	1	1	1
Egen aktielägenhet .....	2	2	2
Huvudhyresgästbostad ...	3	3	3
Underhyresgästbostad ...	4	4	4
Naturaförmånsbostad ....	5	5	5
Grund på vilken naturaförmånsbostad erhållits:			
Arbetsförhållande .....	1	1	1
Sytning .....	2	2	2
Pension .....	3	3	3
Bidrag .....	4	4	4

Säg för varje egentlig bostad med en månads noggrannhet, hur länge Ni disponerade över den år 1976.

FRÅ  
22

Säg för varje egentlig bostad med en månads noggrannhet, hur länge Ni bodde i den år 1976?

FRÅ  
23

Hur många rum fanns det i varje bostad? Köket räknas som rum, om dess yta är minst 7 m<sup>2</sup>. (OM RUMSANTALET ÄR 7 ELLER FLER, ANTECKNAS 7).

FRÅ  
24

Hur stor var varje bostads sammanlagda yta?  
(I FULLA KVADRATMETER)

FRÅ  
25

FRÅ 26	Var Er bostad försedd med följande bekvämligheter?			
	Varmvatten: ja .....	1	1	1
	nej .....	2	2	2
	WC: ja .....	1	1	1
	nej .....	2	2	2
	Badrum eller duschrum: ja .....	1	1	1
	nej .....	2	2	2
FRÅ 27	Vilket uppvärmningssätt eller -system hade bostaden eller huset? (RÄKNA UPP ALTERNATIVEN)			
	Regional- eller fjärrvärme .....	1	1	1
	Centralvärme .....	2	2	2
	Ugnselddning eller annat uppvärmningssystem för ett rum i sänder .....	3	3	3
	Annat uppvärmningssätt, vilket ? .....	4	4	4
FRÅ 28	Använde hushållet bostaden endast som bostad?	1	1	1
	OM JAKANDE, ÖVERGÅ TILL FRÅGA 42			
	(OM NEKANDE, VILKET AV FÖLJANDE ALTERNATIV BESKRIVER HUR BOSTADEN ANVÄNDES?)			
	- En del av bostaden var uthyrd .....	2	2	2
	- En del av bostaden hade överlåtits som naturaförmånsbostad .....	3	3	3
	- I bostaden idkades också hushållets egen företagsverksamhet .....	4	4	4
FRÅ 29	Hur stor var den ytareal, som hushållet självt använde? Uthyrd, som naturaförmån överlåten eller för företagsverksamhet utnyttjad ytareal räknas alltså inte med. (I HELA KVADRATMETER)			
	IFYLLS PÅ STATISTIKCENTRALEN			
	SE 75B			

(FRÅGORN 30-33 STÄLLS, OM ALTERNATIV 2 INRINGATS I FRÅGA 28 ("en del av bostaden var uthyrd"); ÖVERGÅ ANNARS TILL FRÅGA 34.)			
Hur stor var den uthyrda delens yta? (I HELA KVADRATMETER)			FRÅ 30
Säg med en månads noggrannhet, hur länge det bodde hyresgäster i bostaden under år 1976.			FRÅ 31
Jag räknar härnäst upp en del kostnader som ansluter sig till bostäder. Säg, stod Ni för dessa kostnader i sin helhet, eller betalade hyresgästen själv sin andel?			FRÅ 32
Betalade hyresgästen själv sin egen hushållselektricitet?			
1 Ja			
2 Nej			
Betalade hyresgästen själv sina egna uppvärmningskostnader?			
1 Ja			
2 Nej			
Betalade hyresgästen själv sin andel av vatten- och avfallsvattensavgifter?			
1 Ja			
2 Nej			
Betalade hyresgästen själv sin andel av skilda varmvattensavgifter?			
1 Ja			
2 Nej			
Utförde Ni stora eller andra sedvanliga reparationer i bostaden, och reparerade Ni samtidigt de utrymmen som hyresgästen förfogade över? (RÄKNA UPP ALTERNATIVEN)			FRÅ 33
- I bostaden utfördes inga reparationer .....	1	1	1
- I bostaden utfördes reparationer, men i den uthyrda delen utfördes inga reparationer .....	2	2	2
- I bostaden utfördes reparationer och den uthyrda delen av bostaden reparerades samtidigt .....	3	3	3

FRÅ 34	(FRÅGORNA 34-37 STÄLLS, OM ALTERNATIV 3 INRINGATS I FRÅGA 28 ("en del av bostaden hade överlåtits som naturaförmånsbostad"); ÖVERGÅ ANNARS TILL FRÅGA 38.)  ----- Hur stor var ytan av den bostadsdel som överlåtits som naturaförmån? (I HELA KVADRATMETER)				
FRÅ 35	Säg med en månads noggrannhet, hur länge en del av bostaden var överlåtten som naturaförmånsbostad år 1976?				
FRÅ 36	<p>Jag räknar härnäst upp en del kostnader i anslutning till bostäder. Säg, stod Ni för dessa kostnader i sin helhet, eller betalade den som bodde i naturaförmånsbostaden själv sin andel?</p> <ul style="list-style-type: none"> <li>- Betalade den som bodde i naturaförmånsbostaden själv sin hushållselektricitet? <ul style="list-style-type: none"> <li>1 Ja</li> <li>2 Nej</li> </ul> </li> <li>- Betalade den som bodde i naturaförmånsbostaden själv sina uppvärmningskostnader? <ul style="list-style-type: none"> <li>1 Ja</li> <li>2 Nej</li> </ul> </li> <li>- Betalade den som bodde i naturaförmånsbostaden sin andel av vatten- och avfallsvattenskostnaderna? <ul style="list-style-type: none"> <li>1 Ja</li> <li>2 Nej</li> </ul> </li> <li>- Betalade den som bodde i naturaförmånsbostaden själv sin andel av skilda varmvattensavgifter? <ul style="list-style-type: none"> <li>1 Ja</li> <li>2 Nej</li> </ul> </li> </ul>				
FRÅ 37	<p>Utförde Ni något slag av reparationer och reparerade Ni samtidigt de utrymmen som överlåtits som naturaförmånsbostad? (RÄKNA UPP ALTERNATIVEN)</p> <ul style="list-style-type: none"> <li>- I bostaden utfördes inga reparationer .....</li> <li>- I bostaden utfördes reparationer, men den bostadsdel som överlåtits som naturaförmån reparerades inte .....</li> <li>- I bostaden utfördes reparationer och den del av bostaden som överlåtits som naturaförmån reparerades också .....</li> </ul>	1  2  3	1  2  3	1  2  3	

<p>(FRÅGORNA 38-41 STÄLLS, OM ALTERNATIV 4 INRINGATS I FRÅGA 28 ("i bostaden idkades också hushållets egen företagsverksamhet"); ÖVERGÅ ANNARS TILL FRÅGA 42.</p>				FRÅ 38
<p>Hur stor var ytan av den bostadsdel som hushållet använde för sin företagsverksamhet?</p>				
<p>Säg med en månads noggrannhet, hur länge hushållets egen företagsverksamhet idkades i en del av bostaden?</p>				FRÅ 39
<p>Jag räknar härnäst upp en del kostnader i anslutning till bostädet. Säg, ingick kostnaderna för den del av bostaden som användes för företagsverksamhet också i hushållets egna kostnader?</p> <p>Betalades hushållselektriciteten skilt för företagsverksamheten?</p> <p style="text-align: center;">1 Ja 2 Nej</p> <p>Betalades uppvärmningskostnaderna skilt för företagsverksamheten?</p> <p style="text-align: center;">1 Ja 2 Nej</p> <p>Betalades vatten- och avfallsvattensavgifterna skilt för företagsverksamheten?</p> <p style="text-align: center;">1 Ja 2 Nej</p> <p>Betalades skilda varmvattensavgifter skilt för företagsverksamheten?</p> <p style="text-align: center;">1 Ja 2 Nej</p>				FRÅ 40
<p>Utfördes reparationer i bostaden och reparerades den del av bostaden som användes för företagsverksamhet samtidigt? (RÄKNA UPP ALTERNATIVEN)</p> <p>- I bostaden utfördes inte reparationer .....</p> <p>- I bostaden utfördes reparationer, men de utrymmen som användes för företagsverksamhet reparerades inte ...</p> <p>- I bostaden utfördes reparationer och den del av bostaden som användes för företagsverksamhet reparerades också .....</p>	1 2 3	1 2 3	1 2 3	FRÅ 41

FRÅ 42	Vilken hustyp av följande alternativ återger bäst det hus, i vilket bostaden befinner sig?  - En bostads småhus ..... - Två bostädernas småhus ..... - Rad-, kedje- eller parhus ..... - Våningshus ..... - Annan bostadsbyggnad ..... - Anstalts-, industri-, o.dyl. byggnad .....	1 2 3 4 5 6	1 2 3 4 5 6	1 2 3 4 5 6
FRÅ 43	(FRÅGONRA 43-48 STÄLLS, OM HUSHÅLLET S E G E N T L I G A B O S T A D Å R 1976 BESTOD AV EGET HUS ELLER EGEN AKTIELÄGENHET; ÖVERGÅ ANNARS TILL FRÅGA 49.) Vilket är byggnadsmaterialet i det hus, där bostaden befinner sig?  Trä ..... Sten, tegel, betong o.dyl. .... Annat, vad? .....	1 2 3	1 2 3	1 2 3
FRÅ 44	Vilket alternativ beskriver bäst husets eller bostadens skick? (RÄKNA UPP ALTERNATIVEN)  Gott ..... Vanligt ..... Dåligt .....	1 2 3	1 2 3	1 2 3
FRÅ 45	Har hushållet haft personligt aravalån år 1976?  1 Ja            2 Nej			
FRÅ 46	Har Ert husbolag haft aravalån år 1976?  1 Ja            2 Nej			
FRÅ 47	Vilket är husets byggnadsår eller om huset eller bostaden grundreparerats, vilket är grundreparationsåret?  1970-1976 ..... 1960-1969 ..... 1950-1959 ..... 1940-1949 ..... 1920-1939 ..... 1900-1919 ..... före år 1900 .....	1 2 3 4 5 6 7	1 2 3 4 5 6 7	1 2 3 4 5 6 7
FRÅ 48	Vilket värde hade bostaden (NÄMN VILKEN BOSTAD DET GÄLLER) år 1976? Uppskatta bostadens fulla pris utan att avdra eventuella lån. Räkna inte heller med tomtpriiset.			



FRÅ 56	Vilket är husets byggnadsår eller grundreparationsår, om huset är grundreparerat?	1970-1976 ..... 1960-1969 ..... 1950-1959 ..... 1940-1949 ..... 1920-1939 ..... 1900-1919 ..... före år 1900 .....	1 2 3 4 5 6 7	1 2 3 4 5 6 7
FRÅ 57	Användes denna andra bostad helt av någon medlem av Ert hushåll?	X Ja → ÖVERGÅ TILL FRÅGA 61	1	1
	(OM NEKANDE, VILKET AV FÖLJANDE ALTERNATIV BESKRIVER BOSTADENS ANVÄNDNING?)	- En del av bostaden var uthyrd ..... - En del av bostaden hade överlåtits som naturaförmånsbostad ..... - I bostaden idkades också hushållets egen företagsverksamhet .....	2 3 4	2 3 4
FRÅ 58	(FRÅGAS OM FRÅGA 57 BESVARATS MED ALTERNATIVEN 2-4) Hur länge bodde det hyresgäster i bostaden, idkades företagsverksamhet, o.dyl.? _____ månader			
FRÅ 59	(FRÅGAS OM FÖREGÅENDE FRÅGA STÄLLTS) Hur stor yta användes för annat än egen bostad? (I HELA KVADRATMETER)			
FRÅ 60	Betalade Ert hushåll eller någon medlem därav alla bostadskostnader, som elektricitet, vattenavgifter o.dyl.? Vilka kostnader? _____ _____			





(FRÅGAS OM HUSHÅLLET ELLER ENSKILD MEDLEM DÄRAV ÅR 1976 DISPONERAT ÖVER EGET HUS,  
SE FRÅ 21 och 49.)

FRÅ  
70

X Hushållet disponerade  
inte över eget hus

ÖVERGÅ TILL FRÅGA 73

ANTECKNA FÖRST IFRÅGAVARANDE BOSTÄDERS NUMMER NEDAN.  
ANTECKNA SUMMORNA I HELA MARK UNDER NUMMERKODERNA.

Jag räknar härnäst upp kostnader som orsakas av eget  
hus. Hur stora utgifter av följande slag hade Ni  
år 1976?

	Bostad	Bostad	Bostad	
	30100	30100	30100	
Reparationskostnader för Ert hus .....				
	30101	30101	30101	
Räntor på bostadslån för kontantköp .....				
	30106	30106	30106	
Räntor på aravalån .....				
	30102	30102	30102	
Tomthyra .....				
	30103	30103	30103	
Bostadsbyggnadens brandförsäkringsavgifter .....				
	61203	61203	61203	
Vägunderhållsavgifter .....				
	90002	90002	90002	
Sop- och snötransportavgifter, sotningsavgifter .....				
	90003	90003	90003	
Amorteringar på kontant- och aravalån sammanlagt .....				
	30500	30500	30500	
Vattenavgifter (inte för avfallsvatten) .....				
	30501	30501	30501	
Avfallsvattensavgifter .....				
Hade Ni personliga (arava) tillägglån, för vilka Ni inte ännu behövde betala ränta, hur mycket?				FRÅ 71
Hur stor skulle den gängse hyran för Ert hus ha varit i månaden?	90004	90004	90004	FRÅ 72

FRÅ  
73

(FRÅGAS OM HUSHÅLLET ÅR 1976 DISPONERADE ÖVER NATURAFÖRMÅNSBOSTAD)

X Hushållet hade inte naturaförmånsbostad →

ÖVERGÅ TILL FRÅGA 75

ANTECKNA FÖRST IFRÅGAVARANDE BOSTÄDERS NUMMER NEDAN.  
ANTECKNA SUMMORNA I HELA MARK UNDER NUMMERKODERNA.

Vilka utgifter av följande slag hade Ni för bostaden år 1976?

Hyra sammanlagt .....

Reparationskostnader .....

Andra utgifter, vad? .....

Bostad	Bostad	Bostad
30200	30200	30200
30201	30201	30201
30200	30200	30200
90005	90005	90005

FRÅ  
74

(FRÅGAS OM FÖREGÅENDE BESVARATS)

Hur stor skulle bostadens gängse hyra ha varit i månaden?

FRÅ  
75(FRÅGAS ENDAST OM NÅGON AV HUSHÅLLET'S EGENTLIGA BOSTÄDER ÅR 1976 VAR HYRESBOSTAD)

X Ingen av hushållets egentliga bostäder var hyresbostad →

ÖVERGÅ TILL FRÅGA 76

ANTECKNA FÖRST IFRÅGAVARANDE BOSTÄDERS NUMMER NEDAN.  
ANTECKNA SUMMORNA I HELA MARK UNDER NUMMERKODERNA.

A) Hur mycket betalade Ni sammanlagt år 1976?

- I hyra (utan att avdra eventuellt bostadsbidrag)

- I reparationskostnader (som inte ersätts av hyresvärden) .....

Bostad	Bostad	Bostad
30300	30300	30300
30400	30400	30400

B) Befann sig Er bostad i s.k. aravahyreshus, t.ex. kommunens hyreshus?

1 Ja .....

2 Nej .....

1	1	1
2	2	2

(FRÅGAS OM NÅGON MEDLEM AV HUSHÅLLET ÅR 1976 DISPONERADE ÖVER S.K. "ANDRA BOSTAD" SOM VAR HYRD)

FRÅ

76

X Hushållets medlemmar hade inte hyrda "andra bostäder" →

ÖVERGÅ TILL FRÅGA 77

FÖR DESSA BOSTÄDER HAR NUMMER GIVITS FÄRDIGT. ANTECKNA SUMMORNA I HELA MARK UNDER NUMMERKODERNA.

Hur mycket betalade Ni sammanlagt år 1976?

- I hyra för student- och elevbostäder .....

- För hushållsmedlemmarnas andra hyresbostäder .....

- I reparationskostnader för dessa bostäder .....

	7	8	9
	Bostad	Bostad	Bostad
	30301	30301	30301
	30302	30302	30302
	30401	30401	30401

(FRÅGAN STÄLLS OM HUSHÅLLET'S ALLA EGENTLIGA BOSTÄDER SAMT ENSKILDA MEDLEMMARS "ANDRA BOSTÄDER")

FRÅ

77

ANTECKNA FÖRST BOSTÄDERNAS NUMMER. KONTROLLERA, ATT ALLA BOSTÄDER ÄR MED. SUMMORNA I HELA MARK.

Jag räknar härnäst upp vanliga bostadsutgifter. Hur stora utgifter av detta slag hade Ni år 1976?

Tag inte med kostnader för ladugårdar, skilda verkstäder, affärslokaler eller motsvarande utrymmen som inte hör till bostaden.

För elektricitet sammanlagt

Därav var:

- hushållselektricitet

- elektricitet för uppvärmning

	Bostad	Bostad	Bostad	Bostad
	33333	33333	33333	33333
	33333	33333	33333	33333
	31000	31000	31000	31000
	31001	31001	31001	31001

(FRÅGAN FORTSÄTTER PÅ NÄSTA SIDA)





Hushållets nr

Blocktyp

Stansas:

									2	4
--	--	--	--	--	--	--	--	--	---	---

Ser 1-9

Uppgiftsdelen slutar vid kolumn 74

FRÅ 81 Disponerade Ni under år 1976 över hyrd sommarbostad?

81

X Nej →

ÖVERGÅ TILL FRÅGA 82

Hur mycket betalade Ni sammanlagt i hyra för sommarbostaden? .....

Hade Ni andra utgifter för denna sommarbostad? Vilket slag av utgifter?

.....

.....

.....

Bostad
0
32100
SC
SC
SC

Hushållets nr

Blocktyp

Stansas:

								3	3
--	--	--	--	--	--	--	--	---	---

Ser 1-9

Uppgiftsdelen slutar vid kolumn 69

Hade Ert hushåll under år 1976 (RÄKNA UPP ALTERNATIVEN ETT I SÄNDER)

FRÅ

82

	Ja	Nej
Hyrt ut bostäder, bostadsbyggnader eller haft underhyresgäster	1	2
Givit bostäder eller bostadsbyggnader som naturaförmån	1	2
Hyrt ut eller givit som naturaförmån annan egendom som bilar, garage, båtar eller maskiner, dock inte jordbruksmaskiner	1	2

OM ALLA PUNKTER BESVARADES

MED ALTERNATIV 2 (NEJ) →

ÖVERGÅ TILL FRÅGA 87

Hur stora penningutgifter av följande slag hade Ni?

FRÅ

83

Alternativ	Inga	Kod	Medlem	Hur mycket har betalats
<u>Försäkringsavgifter</u> för uthyrd eller som naturaförmån given egendom	X	20541		
<u>Ränteutgifter</u> för lån som tagits för anskaffning av uthyrd eller som naturaförmån given egendom	X	20542		
<u>Reparationskostnader</u> för uthyrd eller som naturaförmån given egendom	X	20543		
Andra <u>sedvanliga kostnader</u> för uthyrd och som naturaförmån given egendom, som uppvärmnings- och städningskostnader eller bolagsvederlag	X	20544		

FRÅ  
84

Vilka inkomster av följande slag har Ni haft av uthyrd egendom?

Alternativ	Inga	Kod	Medlem	Hur mycket har erhållits
Hysesinkomster av underhyresgäster som bott med hushållet	X	10531		
Inkomster av uthyrda aktielägenheter	X	10531		
Inkomster av andra uthyrda bostäder	X	10532		
Inkomster av uthyrda byggnader	X	10532		
Inkomster av uthyrda sommarbostäder	X	10532		
Inkomster av annan uthyrd egendom, som bilar, båtar, maskiner och garage	X	10533		

(FRÅGAS OM HUSHÅLLET ENLIGT FRÅGA 82 HAFT UTHYRDA ELLER SOM NATURAFÖRMÅN  
GIVNA BOSTÄDER ELLER BYGGNADER)

FRÅ  
85

X Har inte haft



ÖVERGÅ TILL FRÅGA 87

Jag ber Er härnäst nämna för varje bostad och byggnad som Ni hyrt ut eller givit  
som naturaförmån år 1976 (RÄKNA UPP ALTERNATIVEN EFTER VARANDRA)

- A) befann de sig i trä- eller stenhus?
- B) i vems namn stod de?
- C) vilket var deras gängse värde år 1976, utan tomtvärdet eller eventuella lån?

Alternativ	Kod	Medlem	Värde
Byggnad av trä	50063		
	50063		
	50063		
Byggnad av sten	50064		
	50064		
	50064		

FRÅ (FRÅGAS OM BOSTADEN GIVITS SOM NATURAFÖRMÅN)

86

X Har inte givits som naturaförmån → ÖVERGÅ TILL FRÅGA 87

a) Vilket av följande alternativ beskriver bäst orsaken till att Ni givit bostaden som naturaförmån? (LÄS UPP ALTERNATIVEN)

b) Hur stor skulle den gängse hyran år 1976 ha varit för den bostad som Ni gav som naturaförmån (OM SVARSPERSONEN INTE KAN UPPSKATTA DEN, FRÅGA BOSTADENS YTA)

c) Svara med en månads noggrannhet hur länge denna bostad var överlåten som naturaförmånsbostad år 1976?

d) Vilken medlem av Ert hushåll kan betraktas som den egentliga givaren av denna naturaförmån?

Alternativ	Gängse hyra	Tid	Kod	Medlem	SC ifyller
Bostad som jordbruksföretagare givit åt sin anställda	mk	kk	50036		
	m <sup>2</sup>		50035		
Bostad som annan arbetsgivare givit åt sin anställda	mk	kk	50038		
	m <sup>2</sup>		50037		
Bostad som givits som sytning	mk	kk	50040		
	m <sup>2</sup>		50039		
Bostad som givits som bidrag	mk	kk	50042		
	m <sup>2</sup>		50041		

FRÅ Har bostäder eller fastigheter som ägs av Ert hushåll byggts eller grundreparerats år 1976?

87

X Nej → ÖVERGÅ TILL FRÅGA 88

Alternativ	Nej	Kod	Medlem	Dagar eller m <sup>3</sup>
I hur många dagar utförde Ert hushålls medlemmar och eventuella hjälpare byggnadsarbeten		50020		
	X	50020		
		50020		
		50020		
Hur mycket virke har tagits ur egen skog för dessa arbeten, m <sup>3</sup>	X	50023		





Har någon medlem av Ert hushåll under år 1976 besökt läkare eller hälsostation av annan orsak än sjukdom eller skada? Till exempel för läkarintyg eller motsvarande omständighet och för dem har inte erhållits sjukförsäkringsersättning.

FRÅ  
89

X Ingen har besökt →

ÖVERGÅ TILL FRÅGA 90

Alternativ	SC ifyller	Medlem	Besöks-gånger	Hur mycket har betalats
På sjukvårdscentral				
Läkare annanstans				

Har någon av Ert hushålls medlemmar fått rehabiliteringsvård under år 1976?

FRÅ  
90

X Ingen har fått →

ÖVERGÅ TILL FRÅGA 91

Vårdanstaltens namn	SC ifyller	Medlem	Besöks-gånger	Hur mycket har betalats

Har någon av Ert hushålls medlemmar varit med i massundersökningar år 1976?

FRÅ  
91

X Ingen har varit →

ÖVERGÅ TILL FRÅGA 92

Undersökningens namn	SC ifyller	Medlem	Besöks-gånger	SC 0000
				0000
				0000
				0000
				0000
				0000



Vilka medlemmar av Ert hushåll har utnyttjat följande tjänster under år 1976?

FRÅ

94

Alternativ	Inga	Kod	Medlems nr	Utnyttjats gånger	Hur mycket har betalats
Läkarundersökningar på rådgivningsbyråer för moderskap	X	5221			0000
		5221			0000
Barnmorskas undersökningar på rådgivningsbyrå för moderskap	X	5222			0000
		5222			0000
Skärmbildsfotografering på rådgivningsbyrå för moderskap	X	5223			0000
		5223			0000
Äktenskapsrådgivningsbyrås-tjänster	X	0461			
		0461			
Andra familjerådgivnings tjänster	X	0462			
		0462			
Gratis rättegångar	X	2304			
		2304			
Kommunal rättstjänstbyrås tjänster	X	2303			
		2303			
Ungdomsstations tjänster	X	0452			
		0452			
Deltagit i läger- el. kursverk-samhet för andra än barn och invalider	X	0434			
		0434			

FRÅ (FRÅGAS OM DET I HUSHÅLLET FINNS BARN SOM BLIVIT FÖDDA ÅR 1970 ELLER SENARE)

95

X Ingen har blivit  
född år 1970 eller senare → ÖVERGÅ TILL FRÅGA 96

Hur hade Ni ordnat med barnens dagvård år 1976?

Var vänlig och nämna alla vårdsätt som varat mer än två veckor.

(VÅRD SOM VARAR MER ÄN FEM TIMMAR ÄR HELDAGSVÅRD)

Alternativ	Ingen	SC ifyller	Medlem	Hur många månader	Hur mycket har betalats	1 = heldags- vård 2 = 1/2-dags- vård
Hemma med mor eller far	X				0000	IFYLLS ENDAST OM VÅRD UTANFÖR HEMMET  ↓
					0000	
					0000	
Hemma i annan familjemedlems vård	X				0000	
					0000	
					0000	
Hemma med släkting som inte tillhör hushållet	X				0000	
					0000	
					0000	
Hemma med hembiträde/dagvårdare	X				0000	
					0000	
					0000	
Hemma utan vårdare	X				0000	
					0000	
					0000	
På kommunalt daghem	X					1 2
						1 2
						1 2
I privat daghem inkl. arbetsgivarens	X					1 2
						1 2
						1 2
I kommunalt övervakad familjedagvård	X					1 2
						1 2
						1 2
I övervakad familjedagvård	X					1 2
						1 2
						1 2
I annan familjedagvård	X					1 2
						1 2
						1 2
I dagklubb	X					1 2
						1 2
						1 2
Annat vårdsätt, vilket?	X					1 2

(FRÅGAS OM DET I HUSHÅLLET FINNS BARN SOM BLIVIT FÖDDA ÅR 1960 ELLER SENARE)

FRÅ

X Ingen i hushållet föddes  
efter år 1960

ÖVERGÅ TILL FRÅGA 97

96

Vilka barn i Ert hushåll har under år 1976 utnyttjat följande tjänster?

Alternativ	Ingen	Kod	Medlems nr	Gånger eller dagar då tjänster nyttjats	Hur mycket har betalats
Läkare på barnrådgivningsbyrå	X	5211			0000
		5211			0000
Hälsovårdare på barn- rådgivningsbyrå	X	5212			0000
		5212			0000
Tandläkare på barnrådgivnings- byrå	X	5213			0000
		5213			0000
Vaccinering på barnrådgivnings- byrå	X	5214			0000
		5214			0000
Uppfostringsrådgivning	X	6309			0000
		6309			0000
Vårdats i kommunal lekpark	X	6308			0000
		6308			0000
Vårdats i privat lekpark	X	0408			
		0408			
Kommunal sommarkoloni	X	6307			0000
		6307			0000
Annat sommarkoloni	X	0407			
		0407			
Hemvårdshjälp för barnfamiljer	X	6310			
		6310			
Kommunala och andra officiella läger	X	6334			
		6334			
Andra läger, t.ex. idrottsläger	X	0412			
		0412			
Lekskola	X	0413			
		0413			
	X				
	X				

FRÅ 97 Har någon av medlemmarna i Ert hushåll varit intagen på sjukhus eller annan vårdanstalt för vård under år 1976 eller besökt sjukhusens polikliniker?

X Har inte varit på sjukhus eller besökt polikliniker



ÖVERGÅ TILL FRÅGA 98

Alternativ	Ingen	Vårdanstalten exakta namn	SC ifyller	Medlem	Dygn, besöks- gångar	Hur mycket har betalats
Varit intagen för vård på sjukhus el. vårdanstalt	X					
Besökt poliklinik	X					

(FRÅGAS OM DET I HUSHÅLLET FINNS PERSONER SOM BLIVIT FÖDDA 1911 ELLER TIDIGARE ELLER OM DET ANNARS UPPEBARLIGEN LÖNAR SIG ATT STÄLLA FRÅGAN)

FRÅ  
98

X I hushållet finns inte  
åldringar



ÖVERGÅ TILL FRÅGA 100

Har någon medlem av Ert hushåll år 1976 bott i servicehus för åldringar och vilka tjänster fick medlemmen del av då han bodde där?

X Ingen har bott



ÖVERGÅ TILL FRÅGA 99

SC ifyller

Kod	Medlems nr	Hur länge har personen bott i servicehus	Hur mycket har betalats

Stansas inte

Medlem

Alternativ	1 fick del av 2 fick inte		1 fick del av 2 fick inte	
	Mat	1	2	1
Städning	1	2	1	2
Hälsovård	1	2	1	2
Andra tjänster, vilka?	1	2	1	2
Var servicehuset privat				
1 Ja	1	1	1	1
2 Nej	2	2	2	2

(FRÅGAS OM FÖREGÅENDE FRÅGA STÄLLTS)

Vilka medlemmar av Ert hushåll har utnyttjat följande tjänster under år 1976?

FRÅ  
99

Alternativ	Ingen	Kod	Medlem	Utnyttjats gånger el. dagar	Hur mycket har betalats
Läkarundersökning på rådgivningsbyrå för åldringar	X	5231			
		5231			
Hälsovårdares undersökning på rådgivningsbyrå för åldringar	X	5232			
		5232			
Andra tjänster för åldringar, vilka?	X				



(FRÅGAS OM MEDLEMMAR GÅTT I FOLK-, GRUND-, YRKESSKOLA ELLER LÄROVERK)

FRÅ

Ingen har gått  
X i nämnda skolor



ÖVERGÅ TILL FRÅGA 102

101

Vilka medlemmar av Ert hushåll har fått del av följande skolhälsovårdstjänster under år 1976?

Alternativ	Ingen	Kod	Medlem	Besöks- gång	SC ifyller
Läkare	X	5241			0000
		5241			0000
		5241			0000
Hälsovårdare	X	5242			0000
		5242			0000
		5242			0000
Tandläkare	X	5243			0000
		5243			0000
		5243			0000
Vaccinering	X	5244			0000
		5244			0000
		5244			0000

(FRÅGAS OM NÅGON STUDERAT VID UNIVERSITET, HÖGSKOLA ELLER INSTITUT)

FRÅ

X Ingen har studerat vid  
vederbörande anstalter



ÖVERGÅ TILL FRÅGA 103

102

Har någon av Ert hushålls medlemmar använt sig av hälsovårdstjänster avsedda för studerande under år 1976?

Alternativ	Ingen	Kod	Medlem	Besöks- gång	SC ifyller
Läkare	X	0301			
		0301			
		0301			
Tandläkare	X	0304			
		0304			
		0304			
Annat besök	X	0302			
		0302			
		0302			

FRÅ  
103

(FRÅGAS OM DET I HUSHÅLLET FUNNITS SKOLELEVER ELLER STUDERANDE)

X Finns inte vederbörande personer → ÖVERGÅ TILL FRÅGA 104

A) Vilka medlemmar av Ert hushåll har fått gratis skoltransporter under år 1976?

Medlem	Färdens längd i enkel riktning (km)	Hur ofta medlem färdats t.ex. 2 ggr i veckan	Under hur många månader har medlem färdats	Huvudsakligt fortskaffningsmedel

X Ingen har fått gratis transporter

B) Har medlemmarna av Ert hushåll använt skolelevers rabattbiljetter eller fått studeranderabatt för resor mellan hemmet och läroanstalten?

Medlem	Färdens längd i enkel riktning (km)	Hur ofta medlem färdats t.ex. 4 ggr i månaden	Under hur många månader har medlem färdats	Huvudsakligt fortskaffningsmedel	Hur mycket har betalats

X Ingen har utnyttjat rabattresor

(FRÅGAS OM FÖREGÅENDE FRÅGA STÄLLTS)

FRÅ

104

Har någon fått skolmåltider gratis eller till rabattpris eller elevbostad på skolans vägnar under år 1976?

(FRÅGA OCKSÅ ANTALET ERHÅLLNA MÅLTIDER ELLER ANTALET DYGN I ELEVBOSTAD)

Alternativ	Ingen	SC ifyller	Medlem	Antal	Hur mycket har betalats
Gratis skolmåltider	X				0000
					0000
					0000
Skolmåltider till rabattpris	X				
Dygn i elevbostad	X				

STATISTIKCENTRALEN IFYLLER DETTA

	Kod	Medlem	Antal	Mk
Transportprodukter				
Räntestödslån				
Aravalån				

Hushållets nr      Blocktyp

Stansas:

								3	3
--	--	--	--	--	--	--	--	---	---

Ser 1-9

Blockets uppgiftsdel slutar vid kolumn 69

FRÅ

(FRÅGAS OM FRÅ 104 STÄLLTS)

105

Har någon av medlemmarna i Ert hushåll under år 1976 fått studiepenning, stipendier eller dylikt? (RÄKNA UPP ALTERNATIVEN)

Alternativ	Ingen	Kod	Medlem	Hur mycket erhöills
Studiepenning	X	11613		
		11613		
		11613		
Yrkeskursers dagpenningar	X	11614		
		11614		
		11614		
Bidrag beviljade av folk- och grundskolan	X	11611		
		11611		
		11611		
Stipendier el. andra penningunderstöd av kommunerna	X	11612		
		11612		
		11612		
Stipendier eller bidrag av staten	X	11615		
		11615		
		11615		
Peninggåvor av andra hushåll för skolgång el. studier	X	11816		
		11816		
		11816		
Peninggåvor av företag och privata samfund för skolgång eller studier	X	11827		
		11827		
		11827		

Har någon medlem av Ert hushåll under år 1976 fått avgångsbidrag av någon understöds-kassa eller avgångspenning på basen av arbetslöshetsförsäkring, då han pensionerats eller blivit arbetslös?

FRÅ  
106

X Ingen har fått → ÖVERGÅ TILL FRÅGA 107

Alternativ	Kod	Medlem	Hur mycket har erhållits
Avgångsbidrag	11010		
	11010		

Har någon medlem av Ert hushåll fått avträdelsetersättning år 1976, då han upphört att idka jordbruk?

FRÅ  
107

X Ingen har fått → ÖVERGÅ TILL FRÅGA 108

Kod	Medlem	Hur mycket har erhållits
11452		

Har någon av medlemmarna i Ert hushåll under år 1976 fått erkännande priser eller stipendier för idkande av vetenskaplig verksamhet?

FRÅ  
108

X Ingen har fått → ÖVERGÅ TILL FRÅGA 109

Kod	Medlem	Hur mycket erhöills
11616		
11616		

Hade någon av hushållets medlemmar pensionsinkomster?

FRÅ  
109

X Ingen hade pensionsinkomster → ÖVERGÅ TILL FRÅGA 113

Är denna pension (RÄKNA UPP ALTERNATIVEN OCH ANTECKNA MEDLEMMENS NUMMER OM DET GÄLLER FOLKPENSION)

Alternativ	Medlemmens/medlemmarnas nummer
1 Någon folkpension	_____
2 Någon tjänste-, förtjänst- eller arbetspension	1 Ja      2 Nej
3 Pension som betalas på basen av trafik-, liv- eller annan försäkring	1 Ja      2 Nej
4 Någon annan pension	1 Ja      2 Nej

OBS. HÄRIFRÅN FRAMÅT STÄLLS INGA FRÅGOR OM FOLKPENSIONEN. OM INGEN HUSHÅLLSMEDLEM HAR ANDRA PENSIONSINKOMSTER, ÖVERGÅ DIREKT TILL FRÅGA 113

OM HUSHÅLLET MEDLEMMAR HAR ANDRA PENSIONSINKOMSTER OCKSÅ, STÄLL ALLA FRÅGOR 110-112

FRÅ 110 (FICK NÅGON HUSHÅLLSMEDLEM FÖRTJÄNST-, ARBETS- ELLER TJÄNSTEPENSION)

X Nej → ÖVERGÅ TILL FRÅGA 111

(FRÅGA SKILT FÖR VARJE PERSON SOM FÅR IFRÅGAVARANDE PENSION ALLA BEHÖVLIGA UPPGIFTER, SOM FRAMGÅR UR "LÅDORNA" NEDAN: OM NÅGON FÅR TVÅ OLIKA PENSIONER, ANTECKNA DEM I OLIKA LÅDOR)

Medlem	Behövliga pensionsuppgifter	
	Hur mycket erhöles år 1976?	
	Var pensionen? (INRINGA DET RÄTTA ALTERNATIVET)	1 Ålderdomspension 2 Arbetsoförmögenhetspension 3 Familjepension 4 Arbetslöshetspension 5 Annat, vad
	I stöd av vilken pensionslag får Ni pensionen?	

Medlem	Behövliga pensionsuppgifter	
	Hur mycket erhöles år 1976?	
	Var pensionen? (INRINGA DET RÄTTA ALTERNATIVET)	1 Ålderdomspension 2 Arbetsoförmögenhetspension 3 Familjepension 4 Arbetslöshetspension 5 Annat, vad
	I stöd av vilken pensionslag får Ni pensionen?	

Medlem	Behövliga pensionsuppgifter	
	Hur mycket erhöles år 1976?	
	Var pensionen? (INRINGA DET RÄTTA ALTERNATIVET)	1 Ålderdomspension 2 Arbetsoförmögenhetspension 3 Familjepension 4 Arbetslöshetspension 5 Annat, vad
	I stöd av vilken pensionslag får Ni pensionen?	



FRÅ (FRÅGAS OM FÖREGÅENDE FRÅGA STÄLLTS)

111

Fick någon medlem av Ert hushåll pensionsinkomst på basen av privat pensionsförsäkring, trafikförsäkring, olycksfallsförsäkring eller på annan motsvarig grund?

X Ingen fick pension på basen av försäkring



ÖVERGÅ TILL FRÅGA 112

FRÅGA BEHÖVLIGA PENSIONSUPPGIFTER AV VARJE MEDLEM SOM FÅR SÅDAN INKOMST. ANTECKNA MEDLEMSNUMRET I DEN PUNKT SOM RESERVERATS FÖR ÄNDAMÅLET. OM SAMMA PERSON FÅR PENSIONSINKOMSTER PÅ BASEN AV FLERA FÖRSÄKRINGAR, ANTECKNA DEM SKILT.

Medlem	Behövliga pensionsuppgifter	
	Hur mycket erhöles år 1976?	
	Var pensionen? (INRINGA DET RÄTTA ALTERNATIVET)	1 Ålderdomspension 2 Arbetsoförmögenhetspension 3 Familjepension 4 Arbetslöshetspension 5 Annan, vad?
	På basen av vilken försäkring får Ni pensionen?	

Medlem	Behövliga pensionsuppgifter	
	Hur mycket erhöles år 1976?	
	Var pensionen? (INRINGA DET RÄTTA ALTERNATIVET)	1 Ålderdomspension 2 Arbetsoförmögenhetspension 3 Familjepension 4 Arbetslöshetspension 5 Annan, vad
	På basen av vilken försäkring får Ni pensionen?	

GRUNDEN FÖR ERHÅLLANDE AV PENSION ÄR BL.A.

- TRAFIKFÖRSÄKRING
- MEDLEMS EGEN ELLER NÅGON FÖRMÄNSLÅTARES:
  - OLYCKSFALLSFÖRSÄKRING
  - FRIVILLIG PENSIONS FÖRSÄKRING
  - GRUPPENSIIONS FÖRSÄKRING
  - INDIVIDUELL LIVFÖRSÄKRING
  - GRUPPLIVFÖRSÄKRING

(FRÅGAS OM FÖREGÅENDE FRÅGA STÄLLTS)

Fick någon medlem av Ert hushåll livränta, underhållspension, pension enligt lagen om socialhjälp eller annan sådan pensionsinkomst, som inte frogats tidigare?

FRÅ  
112

X Nej → ÖVERGÅ TILL FRÅGA 113

FRÅGA SKILT FÖR VARJE PENSIONSTAGARE I FRÅGA ALLA BEHÖVLIGA UPPGIFTER, SOM FRAMGÅR UR "LÅDORNA" NEDAN. OM NÅGON FÅR TVÅ OLIKA PENSIONER, ANTECKNA DEM I SKILDA LÅDOR)

Medlem	Behövliga pensionsuppgifter	
	Hur mycket erhöles år 1976?	
	Var pensionen? (INRINGA DET RÄTTA ALTERNATIVET)	1 Ålderdomspension 2 Arbetsoförmögenhetspension 3 Familjepension 4 Arbetslöshetspension 5 Annan, vad
	Vilken pension?	

Medlem	Behövliga pensionsuppgifter	
	Hur mycket erhöles år 1976?	
	Var pensionen? (INRINGA DET RÄTTA ALTERNATIVET)	1 Ålderdomspension 2 Arbetsoförmögenhetspension 3 Familjepension 4 Arbetslöshetspension 5 Annan, vad
	Vilken pension?	

PENSIONER AV DETTA SLAG KAN VARA T.EX. LIVRÄNTOR ELLER UNDERHÅLLSPENSIONER SOM BETALAS AV OLYCKSFALLSVERKET ELLER S.K. PENSION ENLIGT 5 § AV LAGEN OM SOCIALHJÄLP AV FÖRE DETTA PRIVAT ARBETSGIVARE, OLYCKSFALLSFÖRSÄKRINGAR FÖR OLYCKOR I ARBETET ELLER UNDER FRITID SOM PRIVAT ARBETSGIVARE TAGIT FÖR SINA ARBETSTAGARE

FRÅ 113 Har någon av medlemmarna i Ert hushåll under år 1976 fått för invalider avsedda understöd eller ersättningar?

X Ingen har fått →

ÖVERGÅ TILL FRÅGA 114

Alternativ	Ingen har fått	Kod	Medlem	Hur mycket har erhållits
Hjälplöshetstillägg av olycksfallsverket	X	11754		
		11754		
Hjälplöshetstillägg på basen av arbetsgivares annan försäkring	X	11505		
		11505		
Invalidpenning för seghet	X	11606		
		11606		
Invalidpenning på basen av invalidvårdslagen	X	11608		
		11608		
Restitution av bilskatt	X	11631		
Ersättning i ett för allt för invaliditet av olycksfallsverket	X	11757		
		11757		
Ersättning i ett för allt för invaliditet av arbetsgivaren	X	11821		
Konvalescentpenning av kommunen	X	11607		

FRÅ 114 Har någon medlem av hushållet år 1976 varit med om trafikolycka, olycka i arbetet, hemolycka eller sjuk och fått ersättningar på basen av försäkring som tagits av arbetsgivaren, ur understöds-kassa eller arbetsplatskassa?  
Har ovannämnda ersättningar erhållits på basen av trafikförsäkring eller medlems egen liv- eller olycksfallsförsäkring under år 1976?

X Ingen har fått →

ÖVERGÅ TILL FRÅGA 115

Alternativ	Ingen har fått	Kod	Medlem	Hur mycket har erhållits
Ersättningar o.dyl. erhållna på basen av olycksfallsförsäkring under fritid:				
Sjukvård och rehabilitering	X	11001		
		11001		
Dagpenning	X	11002		
		11002		
- Hjälplöshetstillägg	X	11004		
		11004		

FORTSÄTTER PÅ FÖLJANDE SIDA

Alternativ	Ingen	Kod	Medlem	Hur mycket har erhållits
Ersättningar för personskador på basen av obligatorisk trafikförsäkring:				
- För sjukvård och rehabilitering	X	11021 11201		
- Dagpenning	X	11022 11022		
- Ersättningar för smärta, skada o.dyl.	X	11024 11024		
Ersättningar på basen av annan motorfordonsförsäkring:				
- För personskador, vilka:	X	11028 11028		
På basen av hushållsmedlems livförsäkring:				
- Dagpenning för sjukhusdagar	X	11231 11231		
- Sjukdagpenning	X	11232 11232		
På basen av fritids- och olycksfallsförsäkring som staten tagit för sina arbetstagare:				
- Sjukvårdskostnader, rehabiliteringsavgifter	X	11751		
- Dagpenningar	X	11752		
- Hjälplöshetstillägg	X	11754		
- Avgifter för sjukhusvård	X	11759		
På basen av annan försäkring mot olyckor i arbetete som arbetsgivaren tagit för sina arbetstagare:				
- För sjukvård	X	11501		
- För rehabilitering	X	11502		
- Dagpenning	X	11503		
- Hjälplöshetstillägg	X	11505		
- Andra kostnader, vad	X	11508		
Ersättningar av arbetsplatskassor för sjukhusvård på basen av olycksfallsförsäkring under fritid som annan arbetsgivare än staten tagit för sina arbetstagare:				
- Dagpenning (inte tilläggsdagpenning)	X	11007 11007		
- Tilläggsdagpenning	X	11008 11008		

FRÅ 115 Har någon av medlemmarna i Ert hushåll under år 1976 fått ersättningar på grund av deltagande i krig eller militärskador på basen av lagen om militärskador?

X Nej → ÖVERGÅ TILL FRÅGA 116

Alternativ	Ingen	Kod	Medlem	Hur mycket har erhållits
Ersättningar på basen av lagen om militärskador	X	11626		
Extraordinarie frontmannapension	X	11627		
Ersättning för deltagande i kriget år 1918	X	11630		

FRÅ 116 Har Ert hushåll under år 1976 på grund av att någon medlem avlidit fått ersättningar eller bidrag på basen av privat livförsäkring, trafikförsäkring eller på någon annan grund?

X Nej → ÖVERGÅ TILL FRÅGA 117

Alternativ	Ingen	Kod	Medlem	Hur mycket har erhållits
Begravningsbidrag av Folkpensionsanstalten	X	11351		
Begravningsbidrag på basen av olycksfallsförsäkring under fritid	X	11005		
Begravningsbidrag av understöds-kassan	X	11011		
Begravningsbidrag av trafikförsäkring	X	11025		
Sjömans begravningsbidrag	X	11434		
Begravningsbidrag av staten (den avlidna f.d. arbetstagare hos staten)	X	11755		
Begravning av annan f.d. arbetsgivare	X	11506		
Ersättningar på grund av hushålls medlems dödsfall eller efter annan förmånslämnare av staten	X	11758		
På basen av annan fritidsförsäkring som arbetsgivaren tagit	X	11822		
Av företag, privata samfund, finansieringsinstitut o.dyl.	X	11825		
På basen av livförsäkring	X	11221		

Har någon medlem av Ert hushåll fått arbetslöshetsunderstöd år 1976?

FRÅ  
117

X Nej → ÖVERGÅ TILL FRÅGA 118

Alternativ	Ingen	Kod	Medlem	Hur mycket har erhållits
Arbetslöshetsunderstöd av arbetslöshetsunderstöds-kassa	X	11009		
		11009		
		11009		
Arbetslöshetsersättningar av arbets-kraftsmyndigheter (av staten)	X	11621		
		11621		
		11621		
Avgångsbidrag (ur avgångsbidragsfond)	X	11512		
		11512		
Begynnelsebidrag, ersättningar för flyttningskostnader, reseersättningar o.dyl: då arbete sökts eller erhållits på annan ort	X	11623		
		11623		
Andra eventuella ersättningar eller bidrag till arbetslös, vad?	X	11624		
		11624		

FRÅ (FRÅGAS OM DET I HUSHÅLLET FUNNITS LÖNTAGARE)

118

Har Ert hushåll år 1976 haft följande utgifter som orsakats av förvärvande av löneinkomster (både anskaffnings- och driftskostnader)?

X Nej → ÖVERGÅ TILL FRÅGA 119

Alternativ	Inga	Kod	Medlem	Hur mycket har betalats
Arbetskläder och redskap. (som arbetstagaren själv anskaffat)	X	20121		
		20121		
		20121		
Andra utgifter för inkomstförvärv. T.ex. lön betalad åt vikarie kostnader för arbetsutrymme, kontors- förnödenheter, kostnader för rese- arbete	X	20122		
		20122		
		20122		
		20122		

Har någon av medlemmarna i Ert hushåll år 1976 fått gratis transporter till sin arbetsplats?

FRÅ  
119

X Nej → ÖVERGÅ TILL FRÅGA 120

Kod	Medlem	Resa i enkel riktning	Kod	Statistikcentralen ifyller	Hur länge har transporter erhållits
50007			50008		
50007			50008		
50007			50008		
50007			50008		

Har någon av medlemmarna i Ert hushåll år 1976 haft rätt att använda sin arbetsgivares bil för privatkörning?

FRÅ  
120

X, Nej → ÖVERGÅ TILL FRÅGA 121

Alternativ	Kod	Medlem	Körda kilometer
Arbetsgivaren betalar samtliga kostnader för bilen	50011		
Arbetsgivaren betalar inte bränsle- och servicekostnader för bilar	50012		
Arbetsgivaren fordrar ersättning för privatkörning			FRÅGAS INTE

Har någon av medlemmarna i Ert hushåll år 1976 fått måltider gratis på basen av sitt arbetsförhållande?

FRÅ  
121

X Nej → ÖVERGÅ TILL FRÅGA 122

Alternativ	Kod	Medlem	SC ifyller	Måltider i veckan	Hur länge har måltider erhållits år 1976
Erhållna gratis måltider, inkl. lunchsedlar	50001				
	50001				
	50001				



Har någon medlem av Ert hushåll år 1976 varit delaktig i sådant oskiftat dödsbo som äger jordbrukslägenhet, och har denna medlem fått inkomst av dödsboet?

FRÅ  
124

X Nej → ÖVERGÅ TILL FRÅGA 125

Kod	Medlem	Hur mycket har erhållits
10204		
10204		

Har Ert hushåll under år 1976 fått inkomster av försäljning av renskötselprodukter?

FRÅ  
125

X Nej → ÖVERGÅ TILL FRÅGA 126

Vilka produkter	Kod	Medlem	Hur mycket har erhållits

Har Ert hushåll fått inkomster av försäljning av bär, svamp, kottar o.dyl. under år 1976?

FRÅ  
126

X Nej → ÖVERGÅ TILL FRÅGA 127

Kod	Medlem	Hur mycket har erhållits
10304		
10304		
10304		

FRÅ (FRÅGAS OM DET FUNNITS JORDBRUKSFÖRETAGARE)

127

X Nej → ÖVERGÅ TILL FRÅGA 129

Har Ert hushåll fått arealtillägg eller andra bidrag för idkande av jordbruk?

X Nej → ÖVERGÅ TILL FRÅGA 128

Alternativ	Inga	Kod	Medlem	Hur mycket har erhållits
Areal tillägg	X	10231		
Andra bidrag för idkande av jordbruk som inte är skattepliktiga inkomster (t.ex. missväxtersättningar)	X	10231		

FRÅ (FRÅGAS OM FÖREGÅENDE FRÅGA STÄLLTS)

128

Har Ert hushåll utfört grundförbättringsarbeten i jordbruket år 1976? Nämn inte skogsbrukets grundförbättringsarbeten, ty de frågas senare.

X Nej → ÖVERGÅ TILL FRÅGA 129

Alternativ	Inga	Kod	Medlem	Dagar eller m <sup>3</sup>
Hur många arbetsdagar använde Ert hushålls medlemmar och eventuella hjälpare till grundförbättringsarbeten under år 1976?	X	50018		
		50018		
		50018		
Hur många traktorarbetsdagar har använts för grundförbättringsarbeten år 1976?	X	50014		
		50014		
Hur många hästarbetsdagar har använts för grundförbättringsarbeten år 1976?	X	50013		
		50013		
Hur mycket virke har tagits ur egen skog för grundförbättringsarbeten år 1976, m <sup>3</sup>	X	50021		
		50021		

FRÅ Har Ert hushåll ägt skog år 1976?

129

X Nej → ÖVERGÅ TILL FRÅGA 132

Hur stora inkomster av följande slag har Ni fått av försäljning av virke år 1976?

Alternativ	Inga	Kod	Medlem	Hur mycket har erhållits
Försäljningsinkomster av avslut på rot	X	10301		
Försäljningsinkomster av leveransköp	X	10302		
Försäljningsinkomster av annat virke	X	10303		

Hur stora kostnader av följande slag för skogsbruk hade Ni år 1976?

FRÅ  
130

Alternativ	Inga	Kod	Medlem	Hur mycket har betalats
Arbetstagarnas löner, försäkrings- och socialskyddspremier	X	20351		
Skogsförsäljningskostnader som stämpelavgifter m.m.	X	20352		
Kostnader för skogsbruksmaskiners bränsle, service och reparation	X	20353		
Räntor på lån tagna för skogsbruk (t.ex. för skogsköp)	X	20355		
Andra kostnader, vad?	X	20356		

Har Ni utfört skogsförbättringsarbeten år 1976?

FRÅ  
131

X Nej →

ÖVERGÅ TILL FRÅGA 132

Alternativ	Inga	Kod	Medlem	Dagar
Hur många arbetsdagar använde medlemmarna eller hjälpare till grundförbättringsarbeten år 1976?	X	50019		
		50019		
Hur många traktorarbetsdagar användes för grundförbättringsarbeten år 1976?	X	50065		

FRÅ 132 Hade någon medlem av Ert hushåll följande slag av inkomster eller ränteutgifter år 1976?

Alternativ	Inga	Kod	Medlem	Hur mycket har erhållits/betalats
A) Ränteinkomster av bank- eller andra depositioner	X	10501		
		10501		
		10501		
		10501		
Ränteinkomster av lån till privata?	X	10502		
		10502		
Ränteinkomster och vinstandelar av obligationer, debenturer eller andra masskuldebrev	X	10503		
		10503		
		10503		
Räntor på lån tagna för förvärvande av ovannämnd förmögenhet	X	20504		
		20504		

Hade någon medlem av Ert hushåll följande slag av inkomster eller ränteutgifter som orsakats av dem?

B) Inkomster erhållna som dividender av öppet, kommandit-, eller skeppsrederibolag?	X	10511		
		10511		
Dividendinkomster av aktier	X			
Inkomster av ägoandelar i ekonomiska föreningar och andelslag	X	10514		
		10514		
		10514		
Restitutioner av andelslags överskott	X	10515		
		10515		
Räntor på lån tagna för förvärvande av ovannämnd förmögenhet	X	20516		
		20516		
		20516		

Betalade någon medlem av Ert hushåll räntor på konsumtionslån? (RÄNTOR PÅ AVBETALNINGSLÅN ELLER AVBETALNINGSTILLÄGG BEAKTAS INTE)

C) Räntor på lån tagna för konsumtion (t.ex. för anskaffning av bil eller för resor). Specificering _____	X	20601		
		20601		

Har någon medlem av Ert hushåll haft ränteutgifter för studielån under år 1976?

FRÅ  
133

X Ingen → ÖVERGÅ TILL FRÅGA 134

Inkomst- el. räntepost	Inga	Kod	Medlem	Hur mycket har betalats
Räntor på räntestödslån ränte-% _____	X	20601		
		20601		
		20601		
		20601		
Räntor på andra studielån	X	20601		
		20601		
		20601		

Har Ert hushåll erhållit inkomster på basen av upphovsrätt, patent eller annan immateriell egendom år 1976?

FRÅ  
134

X Nej → ÖVERGÅ TILL FRÅGA 135

Inkomst- el. utgiftspost	Inga	Kod	Medlem	Hur mycket har erhållits/betalats
Inkomst av upphovsrätt eller patent	X	10561		
		10561		
Inkomster av annan immateriell egendom, vad?	X	10561		
		10561		
Kostnader för förvärv av ovannämnda inkomster	X	20562		
		20562		

FRÅ

135

Har Ert hushåll år 1976 haft följande slag av inkomster?

Alternativ	Inga	Kod	Medlem	Hur mycket erhöills
Lotto-, bingo-, lotteri- och tippningsvinster		11828		
	X	11828		
		11828		
Skottpenning, sparpriser, malmfyndsbe- löning o.dyl. av <u>staten eller annat</u> <u>offentligt samfund</u>		11830		
	X	11830		
		11830		
Sparpriser, malmfyndsbelöningar o.dyl. av <u>finansieringsinstitut (banker), företag</u> <u>och icke-vinstsyftande samfund</u>		11829		
	X	11829		

Har Ert hushåll fått försäkringsersättningar år 1976 på grund av förmögenhets-  
skador, trafikolyckor, stölder eller andra motsvariga skador?

FRÅ  
136

X Nej → ÖVERGÅ TILL FRÅGA 137

(OM EN KOD INTE HITTAS, GE EN UTFÖRLIG BESKRIVNING AV ERSÄTTNINGEN OCH ERSÄTTAREN  
I SLUTET)

Alternativ	Inga	Kod	Medlem	Hur mycket erhöills
På basen av obligatorisk trafikförsäkring	X	11027		
		11027		
På basen av annan motorfordonsförsäkring el. s.k. totalförsäkringar, inbrotts-, stöld- o.a. separata försäkringar	X	11029		
		11029		
På basen av hemförsäkring, kombinerad hem- och fastighetsförsäkring eller kombinerad hem- och villaförsäkring	X	11031		
		11031		
På basen av brandförsäkring för småhus	X	11032		
		11032		
På basen av resgods- eller reseförsäkring	X	11041		
		11041		
Ersättningar av något företag, näringsidkare som trafikidkare, husbolag (på basen av gårdskarls eller disponents ansvarighet), affär o.dyl.	X	11101		
		11101		
Av annat hushåll eller privatpersoner (t.ex. om grannens barn slagit sönder Ert fönster)	X	11102		
		11102		
Ersättningar av staten för skada åt bil eller annan egendom som orsakats av älgkrock	X	11103		
		11103		
Andra ersättningar, vilka?	X			

FRÅ 137 Har Ert hushåll fått något av följande familjebidrag eller understöd för uppehälle under år 1976?

Alternativ	Inga	Kod	Medlem	Hur mycket erhöills
Barnbidrag - för hur många barn?	X	11410		
Moderskapsunderstöd - för hur många barn?	X	11601		
Förskott på underhållsbidrag (åt maka och barn)	X	11605		
Underhållsbidragsbetalningar från frånskild maka och barn	X	11801		
Kommunalt understöd för uppehälle (socialhjälp) sammanlagt	X	11604		
Bostadsbidrag	X	11602		
Militärunderstöd	X	11609		
Hemförlovningspenning	X	11625		
Separationspenning	X	11622		
Strejkbidrag	X	11824		
Folkpensionsanstaltens utbildnings- understöd för änka	X	11371		

Hur mycket har Ert hushåll år 1976 betalat i följande obligatoriska avgifter eller böter?

FRÅ

138

Alternativ	Inga	Kod	Medlem	Hur mycket har betalats
Böter, felparkeringsavgifter, biblioteksböter, hundskatt, passagerarskatt, driftsavgift för bil, inlösningsavgift för jakt- och fiskekort, besiktningsavgifter	X	22700		
		22700		
		22700		
		22700		
		22700		
		22700		
Inlösningsavgift för körkort, körprovsavgift, registreringsavgift, inlösningsavgift för pass och visum, vapentillstånd, tillstånd att fälla annat vilt än älg el. rådjur, avgifter för protokoll- eller registerutdrag, betyg o.dyl.	X	22710		
		22710		
		22710		
		22710		
		22710		
		22710		
		22710		
Stämpelskatt för kontrakt, lagfartsavgifter, stämningsavgift, stämpelskatt för dokument i anslutning till bevakning av testamente, stämpelskatter i anslutning till lån, växlar o.dyl.	X	22710		
		22710		
		22710		
		22710		
		22710		
		22710		
Andra motsvarande avgifter, vilka?	X			

FRÅ  
139

Hur mycket har Ert hushåll betalat i följande medlemsavgifter eller bidrag under år 1976?

Alternativ	Inga	Kod	Medlem	Hur mycket har betalats
Som löntagare medlemsavgifter till arbetsmarknadsorganisationer	X	22611		
		22611		
		22611		
Som företagare medlemsavgifter till arbetsmarknadsorganisationer	X	10403		
		10403		
		10403		
Avgifter till sjuk-, begravnings- och avgångsbidragskassor	X	22102		
		22102		
		22102		
Avgifter till arbetslöshetskassor	X	22103		
		22103		
		22103		
Medlemsavgifter till andra fackliga organisationer	X	85001		
		85001		
		85001		
Medlemsavgifter till andra föreningar, sällskap, partier, garantiföreningar o.dyl.	X	22621		
		22621		
		22621		
		22621		
Kollektavgifter	X	22622		
		22622		

Hade Ert hushåll år 1976 sådana pensionsförsäkringar, vilkas avgifter hushållet självt sörjde för, antingen helt eller delvis?

FRÅ  
140

X Nej → ÖVERGÅ TILL FRÅGA 141

Alternativ	Inga	Kod	Medlem	Hur mycket har betalats
Individuell pensionsförsäkring i någon pensionsstiftelse eller -kassa	X	22301		
		22301		
Gruppensionsförsäkring i någon pensionsstiftelse eller -kassa	X	22302		
		22302		
Företagarpensionsförsäkringsavgifter, s.k. FöPL-avgifter	X	22521		
		22521		
Lantbruksföretagares pensionsförsäkringsavgifter, s.k. LFöPL-avgifter	X	22522		
		22522		
Sjömanspensionsförsäkringsavgifter, s.k. SjöPL-avgifter	X	22523		
		22523		
Andra eventuella pensionsförsäkringsavgifter, vad? _____	X			
_____				



Har någon medlem av Ert hushåll år 1976 orsakat sådana egendoms- eller personskador, för vilka Ni fått betala skadestånd?

FRÅ  
142

X Nej →

ÖVERGÅ TILL FRÅGA 143

Alternativ	Inga	Kod	Medlem	Hur mycket har betalats
Skadestånd till annat hushåll eller dess medlem	X	22202		
Skadestånd till staten, kommunen eller annat offentligt samfund	X	22203		
Till företag eller någon annan	X	22201		
Annat, vad? _____ _____	X			

Har någon medlem av Ert hushåll år 1976 betalat underhållsbidrag till sin före detta maka eller barn?

FRÅ  
143

X Nej →

ÖVERGÅ TILL FRÅGA 144

Kod	Medlem	Betalats
22721		
22721		
22721		

FRÅ  
144Har några medlemmar av Ert hushåll regelbundet fått gratis måltider av något annat hushåll år 1976?Har någon medlem av Ert hushåll regelbundet givit gratis måltider åt medlem av något annat hushåll år 1976?

X Har inte givit eller fått →

ÖVERGÅ TILL FRÅGA 145

Grund på vilken måltider givits/erhållits	Inga	Kod	Medlem	Antal
<u>Erhållits:</u> - Som understöd	X	50004		
		50004		
	X	50002		
		50002		
	X	50003		
		50003		
<u>Givits:</u> - Som understöd	X	50006		
		50006		
		50005		
		50005		

FRÅ  
145

Har någon medlem av Ert hushåll gett uppvärmningsmedel, elektricitet o.dyl. åt ett annat hushåll som bidrag, sytning eller gåva?

X Nej →

ÖVERGÅ TILL FRÅGA 146

Grund för givande	Inga	Vad har givits	SC ifyller	Medlem	Mk eller m <sup>3</sup>
Bidrag	X				
Sytning	X				
Gåva	X				

OBS. VIRKE KAN ÄVEN UPPGES I MÄNGD, MEN FÖR ANDRA GIVNA NATURAFÖRMÅNER ELLER GÄVOR UPPSKATTAS VÄRDET (MK).

Har någon medlem av Ert hushåll år 1976 fått pengar som donation, understöd eller annars?

FRÅ  
146

(DOCK INTE GÅVOR FÖR STUDIER)

X Nej → ÖVERGÅ TILL FRÅGA 147

Grund på vilken pengar erhållits	Inga	Kod	Medlem	Hur mycket har erhållits
Som understöd	X	11809		
		11809		
Som sytning	X	11803		
		11803		
Som donation:				
- av inhemskt hushåll	X	11816		
		11816		
- av utländskt hushåll	X	11817		
		11817		
- av penninginrättningar och privata och privata icke-vinstsyftande samfund	X	11827		
		11827		

Har någon medlem av Ert hushåll under år 1976 givit pengar som donation, understöd eller annars?

FRÅ  
147

X Nej → ÖVERGÅ TILL FRÅGA 148

Grund på vilken pengar givits	Inga	Kod	Medlem	Mk
Som understöd	X	22726		
		22726		
Som sytning	X	22722		
		22722		
Som donation:				
- åt inhemskt hushåll	X	22731		
		22731		
- åt utländskt hushåll	X	22732		
		22732		
- åt privat icke-vinstsyftande samfund samt företag	X	22623		
		22623		
		22623		

