

BIDRAG TILL FINLANDS OFFICIELA STATISTIK.

VII.

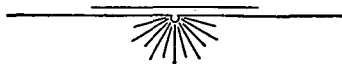
A.

SPARBANKS-STATISTIK.

15.

SPARBANKSINSPEKTÖRENS UNDERDÄNIGA ÅRSBERÄTTELSE JEMTE ÖFVERSIGT
ÖFVER SPARBANKERNAS TILLSTÅND OCH FÖRVÄLTNING ÅR 1905.

COMPTE-RENDU OFFICIEL SUR L'ÉTAT ET L'ADMINI-
STRATION DES CAISSES D'ÉPARGNE DE
FINLANDE EN 1905.



HELSINGFORS,
KEJSERLIGA SENATENS TRYCKERI,
1906.

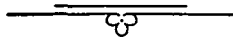
INNEHÅLL:

	Sid.
Sparbanksinspektörens underdåniga berättelse för år 1905: Sparbankernas antal. — Inspektionsresor. — Kansliärenden. — Sparbankerna	I
Statistisk öfversigt öfver sparbankernas tillstånd och förvaltning år 1905	XIII
Résumé (fransk)	XXXV
Anmärkingar	XXXIX
Tabeller:	
1. Allmän öfversigt öfver insättarnes tillgodohafvanden och mötböckernas antal i sparbankerna år 1905	2
2. Allmän öfversigt öfver sparbankernas placeringsrörelse år 1905	4
3. Allmän öfversigt öfver sparbankernas egna fonder samt vinst- och förlusträkning år 1905	6
4. Allmän öfversigt öfver sparbankernas ekonomiska ställning den 31 december 1905:	
a) Sparbankernas tillgångar	8
b) Sparbankernas skulder och kassareserv	10
5. Allmän öfversigt öfver sparbankerna tillhörande obligationers nominella belopp år 1905	12
6. Allmän öfversigt öfver insättningar grupperade efter insätternas storlek år 1905	13
7. Allmän öfversigt öfver antalet nya insättare, grupperade efter kön och ålder samt stånd eller yrke år 1905.	14

TABLE DES MATIÈRES.

	Pag.
Compte-rendu de l'inspecteur des caisses d'épargne pour l'année 1905: Nombre des caisses d'épargne. — Tournées d'inspection. — Travaux du bureau. — Les caisses d'épargne.	I
Aperçu statistique sur l'état et sur l'administration des caisses d'épargne en 1905	XIII
Résumé	XXXV
Remarques	XXXIX
Tableaux:	
1. Aperçu général du montant des dépôts et nombre des livrets donnés dans les caisses d'épargne en 1905	2
2. Aperçu général du placement des fonds des caisses d'épargne en 1905	4
3. Aperçu général des propres capitaux et des profits ou pertes des caisses d'épargne en 1905	6
4. Aperçu général de la situation des caisses d'épargne au 31 déc. 1905:	
a) Actif des caisses d'épargne	8
b) Passif et réserve des caisses d'épargne	10
5. Aperçu général de la valeur nominale des obligations appartenant aux caisses d'épargne en 1905	12
6. Aperçu général des versements répartition d'après le montant en 1905	13
7. Aperçu général des nouveaux déposants: répartition d'après le sexe, l'âge et la profession en 1905	14

	Sid.		Pag.
8. Jemförande öfversigt öfver motböckernas antal, insättarnes tillgodohafvanden och sparbankernas egna fonder den 31 december åren 1895—1905	16	8. Aperçu comparatif du nombre des livrets, du montant des dépôts et des propres capitaux des caisses d'épargne au 31 décembre 1895—1905	16
9. Förteckning öfver Finlands Sparbanker vid utgången af år 1905 och särskilda uppgifter om desamma	20	9. Liste des caisses d'épargne de Finlande à la fin de l'an 1905 et renseignements divers	20
10. Insättarnes tillgodohafvanden och motböckernas antal i sparbankerna år 1905	40	10. Montant des dépôts et nombre des livrets donnés par les caisses d'épargne en 1905	40
11. Sparbankernas placeringsrörelse år 1905	66	11. Placement des fonds des caisses d'épargne en 1905	66
12. Sparbankernas egna fonder samt vinst- och förlusträkning år 1905	92	12. Compte-rendu annuel des propres capitaux et des profits ou pertes des caisses d'épargne en 1905	92
13. Sparbankernas ekonomiska ställning den 31 december 1905:		13. Situation des caisses d'épargne au 31 déc. 1905:	
a) Sparbankernas tillgångar	118	a) Actif des caisses d'épargne	118
b) Sparbankernas skulder och kassareserv	120	b) Passif et réserve des caisses d'épargne	120
14. Sparbankerna ordnade efter totalbeloppen af insättarnes tillgodohafvanden den 31 december 1905.	170	14. Liste des caisses d'épargne, rangés dans l'ordre du montant des dépôts au 31 décembre 1905	170
15. Antalet insättningar, grupperade efter insatsernas storlek år 1905	181	15. Versements répartition d'après le montant en 1905	181



Underdånig tjänsteberättelse för år 1905, afgifven af sparbanksinspektören.

Jemlikt § 2 i Nådiga instruktionen för sparbanksinspektören, gifven den 8 oktober 1895 och § 5 i Kejsrerliga Senatens för Finland beslut af den 23 februari 1904, angående biträdande sparbanksinspektörens tjänsteverksamhet får undertecknad afgifva följande underdåniga berättelse öfver sparbanksinspektörens verksamhet och hvad han dervid iakttagit, som ock redogöra för biträdande sparbanksinspektörens verksamhet, jemte en statistisk öfversigt öfver sparbankernas tillstånd och förvaltning år 1905. Denna berättelse är den tionde i ordningen efter sparbanksinspektionens tillkomst samt den 15 i ordningen af alla i vårt land utgifna, sparbankerna berörande statistiska publicationer och är upprättad i hufvudsak enligt samma plan, som de förregående underdåniga berättelserna, med undantag af några af den utaf staten tillsatta statistiska komitén föreslagna förändringar och tillägg.

Sparbankernas antal.

Sparbankernas i Finland antal utgjorde vid 1905 års ingång enligt föregående års sparbanksstatistik — 290.

Under året 1905 hafva 19 sparbanker begynt med sin verksamhet, nemligen: inom Nylands län: i *Elämä* (den 10 juni); i *Sammatti* (den 1 juli) socknar och i Kyrkstad by af *Lojo* socken (den 29 juli); inom Åbo och Björneborgs län: i *Lavia* (den 1 augusti) och *Suoniemi* (den 25 november) socknar; inom Tavastehus län: i *Längelmäki* (den 15 november) socken; inom Viborgs län: i *Mohla* (den 23 mars), i *Sippola* (den 1 juli) och *Rautu* (den 15 november) socknar; inom St Michels län: i *Sulkava* (den 4 mars) socken; inom Kuopio län: i *Kaavi* (den 1 januari) och *Pielavesi* (den 1 april) socknar; inom Vasa län: i *Nurmo* (den 2 januari), i *Öfvermark* (den 2 maj) och *Töysä* (den 21 oktober) socknar; inom Uleåborgs län: i *Kuolajärvi* (den 27 juni), i *Kemijärvi* (den

3 juli), i *Kärstämäki* (den 4 november) och i *Alavieska* (den 30 december) socknar.

Under årets lopp har ingen sparbank upphört med sin verksamhet och utgör således sparbankernas antal vid årets utgång 309.

Inspektionsresor.

Under år 1905 har undertecknad på grund af Finansexpeditionen i Kejsarliga Senaten för Finland särskilda förordnanden företagit 9 och biträdande sparbanksinspektören 12 tjänsteresor. Resorna, för hvilka statsverket vidkändes en totalutgift af Fmk 4,360: 60, omfattade tillsammans 121 sparbanker och utgör kostnaden per sparbank 36: 04. De inspekterade sparbankerna voro följande:

I Nylands län: Tenala, Ingå, Mäntsälä, Bromarf, Kyrkslätt, Itis, Esbo, Sjundeå, Orimattila, Karislojo, Pusula, Sibbo, Karis, Degerby, Pyhäjärvi, Elimä, Sammatti och Kyrkstad — summa 18.

I Åbo och Björneborgs län: Åbo, »Turun Suomalainen Säästöpankki», Oripää, Bjernå, Tavastkyro, Salo, »Salon Säästöpankki», Siikainen, Finby, S:t Mårtens, Kankaanpää, Ikalis, Tyrvis, Kimito, Västankfjärd, Vampula, Parkano, Kisko, Loimjoki, Karkku, Salo »Salon kauppalan Säästöpankki», Hvittisbofjärd, Kauvatsa, Brunkala, Påmark, Kiikka, Mouhijärvi, Suomusjärvi och Lavia — summa 27.

I Tavastehus län: Rengo och Vanaja — summa 2.

I Viborgs län: Fredrikshamn, Kotka, Vederlaks, Säkkijärvi, Parikkala, Jääski, Jaakimvaara, Luumäki, S:t André, Vehkalahti, Koivisto, Mohla och Sippola — summa 13.

I S:t Michels län: Nyslott, Pieksämäki, Heinävesi, Sysmä, Gustaf Adolfs, Kristina, Anttola, Puumala, Virtasalmi och Sulkava — summa 10.

I Kuopio län: Joensuu, Nurmes, Pielisjärvi, Tohmajärvi, Libelits, Eno, Rautalampi, Kides, Maaninga, Karttula, Hankasalmi, Bräkylä, Suonenjoki, Juuka och Kaavi — summa 15.

I Vasa län: Jakobstad, Nykarleby, Gamlakarleby, Gamlakarleby socken, Teerijärvi, Kauhajoki, Kurikka, Evijärvi, Vintala, Soini, Etseri, Bötom, Nerdervetil, Vetil och Nurmo — summa 15.

I Uleåborgs län: Uleåborgs Stads Sparbank, »Sampo, Oulun kaupungin ja maalaiskunnan yhteinen Säästöpankki», Kemi, Rovaniemi, Haukipudas, Kalajoki, Ijo, Tervola, Öfverkiminge, Kittilä, Ylivieska, Vihanti, Oulainen, Sievi, Sodankylä, Puolanka och Kuolajärvi — summa 17.

Af ofvannämnda sparbanker inspekterade undertecknad 32 och biträdande sparbanksinspektören 85, hvarjämte den sistnämnde var mig behjälplig vid inspektionen af följande sparbanker: Bjernå, »Salon Säästöpankki», Sysmä, Uleåborgs Stads Sparbank och »Sampo; Oulun kaupunki- ja maalais-kunnan yhteinen säästöpankki» samt närvar vid kommunalstämman i Rautu, där han höll ett föredrag om Finlands sparbanksväsende, derjemte uppmanande till grundande af en sparbank å orten, till följd hvaraf äfven vid nämnda kommunalstämma fattades beslut om grundläggande af en sparbank. Biträdande sparbanksinspektören besökte äfven Kirvu för att lemna råd angående sparbankens iståndsättande; till Vihanti gjorde han en särskild resa, hvarom mera framdeles.

Genom storstrejken senaste höst blef undertecknad förhindrad att företaga en inspektionsresa, hvartill jag fått förordnande af Finansexpeditionen i Kejsarliga Senaten för Finland och hvilken var ämnad att omfatta sparbankerna i St Michel, Jockas, Rantasalmi, Jorois, Leppävirta, Kuopio, Maaninka, Pielavesi, Iisalmi, Kiuruvesi och Lapinlahti. Likaså blef biträdande sparbanksinspektören förhindrad att inspektera sparbankerna i Kerimäki och Lappträsk, den förra af den orsak, att brevet med anmälan om inspektionen på okänt sätt förkommit, den senare på grund af strejken vid Lovisa-banan.

I enlighet med Instruktionen för sparbanksinspektören har jag, såsom äfven förut vid inspektionstillfällena varit fallet, oftast i närvaro af hela styrelsen, räknat sparbankernas kassa, kontrollerat och inventerat deras värdepapper samt genomgått protokoll och räkenskapsböcker. Samma förfaringssätt har iakttagits af sparbanksinspektörsadjointen. Af den orsak, som i föregående berättelser blifvit framhållen, har jag äfven nu varit tvungen att skriftligen underrätta sparbankernas styrelse om såväl min som adjointens ankomst till inspektion.

Vid de af mig inspekterade sparbankerna har jag öfverhufvudtaget iakttagit, att de skötas med omsorg och försiktighet samt i enlighet med Nådiga Sparbanks Förordningens bestämmelser och sina egna gällande stadgar samt att de motsvara de anspråk, man ställer på en säker penninganstalt. Samma iakttagelse har äfven biträdande sparbanksinspektören gjort. Några bristfälligheter i förvaltningen hafva dock förekommit, hvarom jag här nedan skall redogöra.

Enligt Nådiga Sparbanksförordningen dess 28 § bör i sparbankernas stadgar ingå bestämning om det största belopp, hvarå en insättare godtgöres ränta, hvilket äfven blifver det största belopp, som en insättare får hafva i en sparbank insatt, ty man måste väl förutsätta, att ingen vill insätta en större summa, än den stadgarna tillåta, då man ändå ej får uppbära ränta därför. Några sparbanker hafva likväl, sedan rörelsen tilltagit, emottagit äfven

större summor och godtgjort ränta för dem, hvarom sparbankerna vid inspektionstillfällena och äfven skriftligen erhållit påminnelse. Med anledning af påminnelserna hafva förklaringar ingått, deri framhålles att, då flera större insättningar ej förekommit, styrelsen ej velat neka att mottaga några få större insättningar å en motbok, emedan styrelsen ej velat frångå orten sådana större rörelsekapital och äfven emedan det ingifvit de mindre insättarene större förtroende till sparbanken, om äfven de förmögnare ibland anlita sparbanken. Sparbankerna hafva ej heller varit hågade att ändra sina stadgar därhän, att de finge emottaga större belopp, emedan då möjligen större insättningar komme att inflyta i alltför stora mängder. Stadgarnas bestämningar angående det största beloppet kringgås nog sålunda, att insättaren fördelar summan mellan flera familjemedlemmar, så att hvar och en af dem erhåller en motbok, men insättaren likväl är ensam innehafvare af desamma. Med anledning häraf måste man betvifla, om lagens bestämmelse härvidlag är på sin plats, eller om det vore önskvärdt, att förordningen skulle underkastas pröfning och förändras därhän, att styrelsemedlemmarna i särskilda fall skulle i stadgarna tillerkännas större handlingsfrihet.

Hvad åter beträffar sparbankernas värdepapper och bokföring har såväl undertecknad som biträdande sparbanksinspektören gjort den iakttagelsen, att, om ock allt fortsättningsvis smärre felaktigheter förekommit, desamma dock i allmänhet är från år hafva blifvit sällsyntare. Biträdande sparbanksinspektören hade i *Sievi* och *Påmark* påträffat en synnerligen vårdslös och osnygg bokföring; i *Oulainen* och *Karislojo* förekommo smärre oegentligheter i bokföringen.

Om bristande noggrannhet i bokföringen vittnar äfven det, att man vid sparbanken i *Parkano* hade afskrifvit från 1905 års tillgångar Fmk 1,580: 19, hvarom jag, på förfrågan genom tjänstebref, ej fick någon tillfyllestgörande förklaring. Då sedermera biträdande sparbanksinspektören vid verkställd inspektion tog reda på saken, kom det i dagen, att en balans på ofvannämnda summa förekommit vid sparbanken, hvilken balans uppkommit sålunda, att bokföraren, för att underlätta saken för låntagarene, mottagit afbetalningar å lån och inbetalningar af räntor och sedan på en gång godtgjort sparbanken med en större summa. Sådant hade fallet äfven nu varit; medlen hade uppburits, men redogörelsen för dem hade uteblifvit. Om våren år 1905 betäcktes balansen.

Såsom jag i tidigare berättelser framhållit, var det förut vanligt, att en sparbanks skötsel helt och hållet lämnats i händerna på en enda person, hvilken förrättade alla vid sparbanken förekommande göromål. Ett sådant sakförhållande påträffade jag ännu i *Tervola*, der blott en kassabok fanns och der allt sköttes af en person. Detsamma var fallet i *Rovaniemi*, der visser-

ligen två kassaböcker funnos, men likväl båda fördes af samma person. Vid förvaltningen af båda dessa sparbanker förekommo åtskilliga bristfälligheter och framgick deraf tydligt, hvilken följden varit deraf, att den sista af sparbanksinspektören utförda inspektionen, tillföljd af bristande tid, skett för 5 år sedan. I skuldsedlarna förekommo många bristfälligheter såväl hvad formen som säkerheten beträffar. Beträffande båda dessa banker vidtog jag åtgärder för att ställa sakerna på rätt och föreslog, att man vid sparbanken i Rovaniemi skulle anställa ett juridiskt biträde, emedan sparbanken, tillföljd af den allt mer tilltagande rörelsen, enligt min mening ej kan skötas utan ett sådant biträde särdeles under sådana förhållanden, i hvilka sparbanken i Rovaniemi arbetar.

Biträdande sparbanksinspektörens inspektion i *Säkkijärvi* föranledde mig att fordra, att sparbankens skötsel skulle ordnas i enlighet med sparbanksförordningen. Styrelsens ordförande i *Rautalampi* måste jag förbjuda att ensam taga emot insättningar. Sparbanken i *Tavastkyro* har jag äfven i embetsbref påminnt om dylika förhållanden.

Med anledning af att från sparbanken i *Maaninga* hade ingått under rättelse om, att sparbankens aflidne ordförande hade efterlämnat en balans på 1,000 mark, anhöll jag om Finansexpeditionens förordnande för biträdande sparbanksinspektören att omedelbart afresa dit för att taga reda på saken. Vid inspektionen framgick, att under loppet af föregående år 1,000 Fmk försvunnit från kassan, hvilken balans ordföranden dolt genom förfalskning af kassaboken. Balansen betäcktes ännu under biträdande sparbanksinspektörens därvaro, så att sparbanken ej kom att lida någon förlust genom den.

Från sparbanken i *Vihanti* anmälde ordföranden för principalerna till undertecknad, att sparbankens f. d. bokförare hade försökt åstadkomma en panik bland insättarne samt anhöll, att jag måtte närvara vid principalernas möte med anledning häraf. Då jag på grund af andra tjenstegöromål ej ansåg mig kunna resa dit, anhöll jag om Finansexpeditionens förordnande för biträdande sparbanksinspektören att bevista nämnda möte för att taga reda på saken och utreda möjliga förvecklingar. I den redogörelse, som biträdande sparbanksinspektören lemnat mig häröfver, framhåller han, att trakasserierna ögonskenligen berodde på personlig, politisk osämja mellan några af sparbankens funktionärer. Tillföljd af denna osämja hade oro och allehanda osanna rykten uppstått, och fruktade man nu, att desamma skulle förorsaka panik bland insättarne. Vid principalernas möte, som biträdande sparbanksinspektören bevistade och hvilket ej var sammankalladt enligt stadgarna och således måste anses vara blott ett möte för rådplägning, närvar en massa insättare, hvilka fordrade ombyte af sparbankens förvaltningsmän, utan att dock kunna framställa några skäl till grund för sina fordringar.

Sedan biträdande sparbanksinspektören framhållit, att en sparbank måste utslutande anses för en ekonomisk inrättning, i hvars förvaltning inga politiska eller personliga synpunkter få inblandas och sedan han inpräglat hos de närvarande, att styrelsen bör väljas i den ordning stadgarna föreskrifva, tycktes, enligt hans mening, försoning vara vunnen, hvilket äfven synes deraf, att intet vidare sedermera hörts af ofvannämnda förvecklingar.

Kansliärenden.

Antalet tjensteskrifvelser, som under år 1905 af mig utfärdats, utgjorde 942, samt antalet skilda expeditioner utom hufvudstaden 2,239.

Skrifvelserna voro af följande art:

a) Utlåtanden och förslag till Kejsrerliga Senaten för Finland	11
b) Yttranden till Guvernörer öfver förslag till nya eller ändrade sparbanksstadgar	42
c) Andra skrifvelser till Guvernörer	58
d) Cirkulär till sparbankerna	3
e) Yttrande till sparbanker öfver disposition af vinstmedel	20
f) Skrifvelser angående årsredovisningarna, revisionsberättelserna, statistiska- och kvartalsuppgifterna	398
g) Anvisningar, råd och utlåtanden samt diverse skrifvelser till sparbankers styrelser, tjenstemän och stiftare	310
h) Tillkännagifvanden om förestående inspektionsbesök	89
i) Bref till särskilda myndigheter och personer	11
	Summa 942

Innehållet af de mera betydande skrifvelserna var i korthet följande:

Sedan den delegation, som vid det andra sparbanksrepresentantmötet, hållet i Åbo i juli 1903, utsedts att verkställa mötets beslut, ingått till Kejsrerliga Senaten för Finland med en underdånig hemställan om fastställelse af stadgar för Finska Sparbanksföreningen, har jag i affördradt yttrande föreslagit, då Finska Sparbanksföreningens ändamål skulle komma att bestå i befrämjande af sparbankernas utveckling och samarbete samt i verksamhet för sparsamhet och utbredande af sparbanksidén och då i Nädiga Förordningen, ang. sparbankerna af den 19 juni 1895, ej förekommer någon bestämning, som skulle förbjuda sparbankerna att bilda en sådan förening samt då i förslaget till stadgar för densamma ej förekom något, som skulle varit i strid med ofvannämnda

Nådiga Förordning eller allmän lag, att förslaget till stadgar måtte fastställas till efterrättelse. Stadgarna hafva också sedermera blifvit fastställda.

Ofvannämnda delegation hade likaledes anhållit, att staten med ett visst bidrag skulle understöda utgifvandet af en Handledning för sparbanker eller en sådan handbok, hvilken skulle bispringa sparbankernas funktionärer i fullgörandet af deras uppgift och gifva dem nödiga råd vid grundandet af sparbanker. Denna anhållan har jag, i mig affordradt yttrande förordat, till fastställelse, då jag ansåg en dylik handbok vara behöflig, särskild för nya sparbanker äfvensom för kommuner och enskilda personer, som vilja grunda sparbanker. Äfven denna delegationens anhållan bifölls och har numera en Handledning för sparbanker utkommit från trycket. Handledningen för sparbanker är på grund af sitt innehåll fördelad i fem hufvudgrupper nemligen:

- I Inledning.
- II Sparbanks stiftande och organisering.
- III Sparbankens förvaltning och vård.
- IV Juridisk afdelning.
- V Lagstiftningen angående sparbankerna.

På slutet ingår ett »Bihang» innehållande:

- A. Författningar och lagrum.
- B. Normalstadgar.
- C. Formulär.

I författandet af Handledning för sparbanker, som står att fås till ett pris af Fmk 2:50 för sparbanker och 3:50 för andra, hafva tagit del Finska sparbanksdelegationens ordförande, en dess medlem samt undertecknad, som skrivit afdelningarna II och III. Genom utgifvandet af Handledning för sparbanker har en stor brist i vår sparbankslitteratur blifvit fylld.

Utom ofvannämnda ansökningar hade oftanämnda delegation hemställt till Kejsrerliga Senatens för Finland pröfning, huruvida ej skäl föreläge att vidtaga åtgärder derhän, att emission af obligationer och deras öfvervakning skulle i vederbörlig ordning ställas under sådana likartade lagbestämningar att om deras soliditet, lånevillkor, utlottning och notering skulle kunna erhållas tillförlitliga upplysningar. Med anledning af denna hemställan framhöll jag i affordradt yttrande, att sökandens framställning, enligt min uppfattning, förtjenade uppmärksammas särskildt i det afseende, att å statens vägnar skulle bestämmas, hvilka obligationer finge räknas såsom hörande till kassareserv eller motsvarande i Nådiga Förordningen angående sparbankerna af den 19 Juni 1895, dess 10 § åsyftade »andra fullgoda obligationer», eller hvilka ega en s. k. pupilsäkerhet, samt att på statens bekostnad skulle tid efter annan publiceras uppgifter ang. dessa obligationers gångbara pris, hvarför jag till-

styrkt bifall till sökandens ansökning särskildt i dessa punkter, men äfven till dess öfriga delar, om ock man ej behöfde befara, att sparbankerna skulle komma att köpa redan utlottade obligationer eller att de ej skulle hålla reda på de af dem anskaffade obligationernas utlottning, och vore ej heller den af sökanden föreslagna åtgärden egnad att förhindra ett sådant förbiseende å sparbankernas sida, då de ju redan nu äro i tillfälle att anskaffa upplysningar om såväl redan utlottade obligationer som ock om infallande utlottning, genom att vända sig till långgivaren. Huru saken sedermera fortskridit har jag mig ej bekant.

b) Af yttranden öfver förslag till stadgar afgåfvos 17 för nya och 25 öfver ändringsförslag i äldre sparbankers stadgar, nämligen:

I Nylands län: Elimä och Lojo »Kyrkstad Sparbank», samt de gamla i Mäntsälä och Itis.

I Åbo och Björneborgs län: Suoniemi, Nagu och Sagu »Sauvon ja Karunan Säästöpankki» och de gamla i Loimjoki, Karkku, Luvia, Åbo »Åbo Sparbank», Korpo, Parkano och Tyrvis.

I Tavastehus län: Kuhmalahti och de gamla i Padasjoki, Toijala »Akaan ja Kylmäkosken yhteinen säästöpankki», Nastola, Pälkäne, Tavastehus, Lahti »Hollolan kunnan Säästöpankki» och Kuhmoinen.

I Viborgs län: Sippola, Rautu och Kirvu.

I St Michels län: Haukivuori och Kangaslampi samt de gamla i Hirvensalmi och Nyslott.

I Vasa län: Öfvermark och Töysä samt de gamla i Kristinestad (2 gr) och Storkyro.

I Uleåborgs län: Kemijärvi, Kärämäki, Ristijärvi och Alavieska och de gamla i Kuusamo (2 gr), Pihtipudas och Ijo.

c) Bland de bref, som höra till denna kategori förtjenar måhända följande brevexling att omnämnas.

I min berättelse för år 1903 har jag omtalat, att sparbankens i Vederlaks principaler afskrifvit ur sparbankens räkenskaper för år 1902 Fmk 1,250 i kapital och Fmk 75:— i räntor för samma lån eller inalles Fmk 1,325:—, emedan skuldsedeln å denna summa blifvit värdelös. Förlusten hade uppstått sålunda, att sparbankens styrelse ej hade hållit reda på, att en af borgesmännen, hvilka voro fyra till antalet, hade gjort konkurs, och sålunda ej heller hade bevakat sin fordran i hans konkurs. Då sedermera en annan af borgesmännen gjorde konkurs och sparbanken bevakade sin fordran deri gjorde de två återstående borgesmännen invändning emot att sparbanken ej bevakat sin fordran vid den förstnämnde borgesmannens konkurs, i anledning hvaraf de befriades från den del af lånet, som per capita kommit på hans lott. Då jag emellertid för min del ansåg, att styrelsen gjort sig skyldig till sådan

vårdslöshet, att den vore skyldig att ersätta sparbanken den sålunda uppkomna förlusten, anmälde jag saken för vederbörande Guvernör. Guvernören infordrade sparbanksstyrelsens förklaring i saken, deri styrelsen framhöll, att ofvannämnda fordran blifvit obehållen i konkursen af den orsak, att styrelsen ej visste af konkursen, till följd hvaraf Guvernören genom beslut af den 9 juni 1905 förklarar, att, eftersom saken är tvistig, Guvernören ej ville bifalla mitt förslag utan hänvisade mig till vederbörande häradsrätt för att därstädes väcka åtal mot styrelsen. Med anledning af Guvernörens beslut föreslog undertecknad i tjänstebref till Guvernören öfver Viborgs län, då jag ej ansåg mig vara rätta personen att utföra nämnda talan och ej heller ansåg det höra till mina tjänsteåligganden, att Guvernören, på grund af Nådiga Sparbanksförordningens 20 §, måtte öfverlemna till någon honom underlydande tjänsteman att slutföra ofvannämnda åtal. Något tillkännagifvande om sakens vidare utveckling har jag ej erhållit.

d) Cirkulären, som afsändts till sparbankerna, gälde insändande af årshandlingar, statistiska uppgifter och kvartalsuppgifter samt kassareserven.

e) För belysande af de under denna punkt upptagna skrivelsernas innehåll sammanställes här, såsom äfven tidigare skett, resultaten af de vid sparbankerna behandlade vinstutdelningsfrågorna.

I enlighet med bestämmingen i § 6 i Nådiga Kungörelsen, innefattande närmare föreskrifter angående sparbankerna, gifven den 19 juni 1895, jemförd med § 16 i Nådiga förordningen af samma dag, underställdes sparbanksinspektörens pröfning beslut om anslag till allmännyttiga och välgörande ändamål från följande sparbanker, nemligen: Borgå 7,400 mk, Lovisa 15,400 mk, Thusby 400 mk, Orimattila 1,800 mk, Åbo »Sparbanken i Åbo» 47,300 mk, Bjernå 1,500 mk, Finby 75 mk, Vestanfjärd 250 mk, Viborg »Viborgs Sparbank» 21,000 mk, Jorois 500 mk, Iisalmi 2,000 mk, Kristinestad 2,650 mk, Brahestad 1,900 mk, Liminga 1,000 mk och Nivala 200 mk. Alla ofvannämnda beslut godkändes utan vidare med undantag af sparbanksprincipalernas beslut i Lovisa och Iisalmi, hvilka beslut kunde i sin helhet godkännas först, sedan vederbörande principaler vid förnyadt möte hade fullbordat sina beslut. Under årets lopp har dessutom enligt tidigare fastställda beslut utbetalats af sparbankerna i Vestanfjärd 50 mk, i Loppis 13,739 mk och i Vasa 132 mk.

Antalet ankomna och diarieförda bref har under året utgjort 1,226. Af dessa voro

från Finansepeditionen i Kejsarliga Senaten för Finland	12
från Guvernörerna	63

uppgifter om val af sparbanksprincipaler, styrelseledamöter och tjenstemän	197
årsredovisningar jemte revisionsberättelser samt statistiska upp- gifter	680
kompletteringsuppgifter för årsstatistiken	35
särskild anhållan om råd och anvisningar	48
skrifvelser, rörande stiftande af sparbank, från olika personer och kommuner äfvensom diverse anmälningar och skrif- velser	191
	<hr/>
	Summa 1,226

I dessa 1,226 ankomna bref ingå ej de försändelser, hvilka innehöllo material till kvartalsuppgifterna, då jag ej ansett det vara nödigt, att införa dessa i diariet. Deras antal uppgick till ung. 1,250.

Sparbankerna.

Under år 1905 hafva sparbankerna fått idka sin verksamhet utan störingar. Efter den politiska storstrejken senaste höst uppstod visserligen vid en del större stadssparbanker i någon mån panik, men upphörde den, då sinnena lugnades och då sparbankerna utan svårighet kunde tillfredsställa sina kunder. Undertecknad har sig ej bekant, att någon panik skulle förekommit vid landsortssparbankerna. Under år 1905 utgjorde kapitaltillökningen i insättarnes tillgodohafvanden 17.6 milj. mark, då densamma under föregående år utgjorde 16.9 milj. mark. Insättarnes tillgodohafvanden stego alltså med 0.7 milj. mark mera än under föregående år och med en större summa, än någonsin förut. Nya insättare tillkommo under året 35,380, då motsvarande siffra under föregående år steg till 35,548, eller således färre, än under föregående år, hvilket väl kan tillskrifvas den under ofvannämnda strejk uppkomna paniken.

Enligt § 10 af Nådiga Sparbanksförordningen jemförd med § 31 af samma förordning tillkommer det samtliga sparbanker att, efter tio år från den 1 januari 1896 redövisa $\frac{1}{10}$ af insättarnes tillgodohafvanden enligt senaste bokslut i värdehandlingar, hvilka kunna med lätthet förvandlas i penningar, hvartill räknas »depositionsbevis af bankinrättning, statens, hypoteksföreningens eller andra fullgoda obligationer». Af förenämnda värdehandlingar får

likväl hälften bestå af fullt säkra intecknade skuldsedlar, hvilka efter noggrann pröfning af omständigheterna, anses erbjuda fullständig säkerhet. Det minsta belopp, som en sparbank bör redovisa i ofvannämnda värdehandlingar är alltså $\frac{1}{20}$ af insättarnes tillgodohafvanden eller 5 %. Då sparbankerna alltså voro skyldiga att senast den 1 januari 1906 redovisa en del af sina tillgångar på ofvannämnda sätt, har jag genom cirkulär påminnt vederbörande sparbanksstyrelser om, att styrelsen före utgången af år 1905 skulle fatta beslut om, hvilka obligationer, bankdepositioner och intecknade skuldsedlar styrelsen anser höra till kassareserven. Redan tidigare hade Finska Sparbanksdelegationen genom cirkulär tillkännagifvit åt samtliga sparbanker, att delegationen erbjöd sig att förmedla inköp af det behöfliga beloppet fullgoda obligationer utan någon afgift åt de sparbanker, hvilka understöda delegationen samt för en ringa afgift åt de sparbanker, hvilka ej slutit sig till delegationen och rekommenderade delegationen särskildt, med hänseende till deras billiga pris, obligationer tillhörande Finska Hypoteksföreningens $4\frac{1}{2}$ % lån af år 1903. Därjemte gaf delegationen tillkänna, att delegationen skulle komma att följa med de genom delegationens förmedling uppköpta obligationernas utlottning samt i rättan tid lemna upplysningar därom till vederbörande. Den af Finska Sparbanksdelegationen erbjudna förmedlingen var verkligen välkommen och nödvändig, i det att mången landsortssparbanks styrelse innehade en ganska dunkel föreställning om obligationer och en än dunklare om deras inköp, hvarför också ganska många sparbanker föredrogo att placera det behöfliga beloppet i privatbankers depositionsbevis. Flera sparbanker mottogo likvisst med nöje delegationens handräckning, så att delegationen förmedlade inköp af obligationer åt sparbankerna till ett värde af betydligt öfver en half miljon. Vid utgången af senaste år innehade de flesta sparbanker en fullständig kassareserv och äfven de sparbanker, hvilka, i anseende till det nya i saken, ej ännu under loppet af senaste år hunnit anskaffa en sådan, hafva under detta år fyllt bristfälligheterna i detta afseende.

En del sparbanker hafva för befrämjande af sparsamheten inom sitt område infört i sin rörelse hemsparbössor, sådana de genom Finska Sparbanksdelegationens förmedling kunnat erhålla till ett, relativt taget, ganska billigt pris. Systemet har dock förverkligats sålunda, att insättarene sjelfva hafva fört sina sparbössor till sparbanken för att tömmas, hvilket förfaringsätt är det enda möjliga på landsorten, där afstånden äro långa.

Beträffande materialet till 1905 års sparbanksstatistik har detta utgjorts af samma slags handlingar, som äfven förut lagts till grund för tabellerna. Bland dessa handlingar hafva ej ens ännu alla revisionsberättelser varit författningsenligt affattade, utan innehållit blott ett omnämmande därom, att revisionen verkstälts utan anmärkningar. Sedan handledningen för sparbanker, i hvilken ingår en fullständig mall för revisionsberättelser, utkommit, kan man väl hoppas, att äfven i detta afseende en förbättring skall inträda. Sina årsredovisningar hafva sparbankerna insändt ganska punktligt, så att jag ej behöft anlita andra vederbörandes förmedling.

Helsingfors, den 25 september 1906.

G. Järnefelt.

Statistisk öfversigt öfver sparbankernas tillstånd och förvaltning år 1905.

Sparbankernas antal. Antalet sparbanker i Finland utgjorde vid 1905 års ingång 290 och vid dess utgång 309, fördelade inom de skilda länen på följande sätt:

L ä n. <i>Gouvernements.</i>	I städer. <i>Dans les villes.</i>		På landsbygd. <i>A la campagne.</i>		Summa. <i>Total.</i>			
	$\frac{1}{1}$	$\frac{31}{12}$	$\frac{1}{1}$	$\frac{31}{12}$	1 Jan.		31 Dec.	
	Nylands	6	6	26	29	32	11.0	35
Åbo och Björneborgs	6	6	55	57	61	21.0	63	20.4
Tavastehus	2	3	33	33	35	12.0	36	11.6
Viborgs	6	6	15	18	21	7.2	24	7.8
S:t Michels	3	3	19	20	22	7.6	23	7.4
Kuopio	3	3	21	23	24	8.2	26	8.4
Vasa	6	6	48	51	54	18.6	57	18.5
Uleåborgs	5	5	36	40	41	14.4	45	14.6
Hela landet (<i>Tout le pays</i>)	37	38	253	271	290	100.0	309	100.0

Det största antalet sparbanker faller inom Åbo och Björneborgs län, det minsta inom S:t Michels län. Viborgs län, som hittills haft det minsta antalet sparbanker, har således numera gått förbi S:t Michels län. Af landets 37 städer voro endast städerna Mariehamn, Kexholm, Kaskö och Kemi i afsaknad af sparbank. »Hollolan kunnan säästöpankki», som är placerad i Lahti, har, sedan Lahtis köping fått stadsrättigheter, införts bland städernas sparbanker. Stadssparbankernas antal har sålunda stigit med 1. I Helsingfors, Åbo, Viborg och Uleåborg funnos 2 sparbanker samt på landsbygden i Salo köping samt i Lojo och Laukas socknar likaledes 2.

Sparbankernas antal i förhållande till landets areal (incl. insjöar) och folkmängd stälde sig vid årets *ingång*¹⁾ på följande sätt:

L ä n. <i>Gouvernements.</i>	I medeltal 1 sparbank på: <i>En moyen 1 caisse sur:</i>	
	kvadratkilom. <i>kilom. carrés.</i>	innevånare. <i>habitants.</i>
	den 1 Jan.	den 1 Jan.
Nylands	371	10 200
Åbo och Björneborgs	396	7 700
Tavastehus	617	9 100
Viborgs	1 669	21 800
S:t Michels	1 038	8 700
Kuopio	1 780	13 300
Vasa	772	8 900
Uleåborgs	4 040	7 200
Hela landet (<i>Tout le pays</i>)	1 261	9 900

Af ofvanstående sammanställning framgår, att Nylands län liksom föregående år i anseende till *arealen* har det största antalet sparbanker, dernäst Åbo och Björneborgs, Tavastehus och Vasa län, hvilka alla hafva mer än 1 sparbank på 1,000 kvadratkilometers yta. Sämst lottade äro Kuopio och Uleåborgs län.

Betraktar man åter sparbankernas antal i förhållande till *folkmängden*, blir ordningen väsentligen en annan. Den första i ordningen är Uleåborgs län, sedan Åbo och Björneborgs och S:t Michels län, därefter följa i ordningen Vasa, Tavastehus, Nylands och Kuopio län. Sist i ordningen kommer Viborgs län med 21,800 personer per sparbank.

Tager man i betraktande de områden, som tillhöra sparbankernas närmaste värksamhetsfält eller deras s. k. »egna områden», omfatta dessa sammanlagt mer än hälften af landets samtliga kommuner samt utgöras i regeln af blott den kommun, socken eller det kapell, hvars namn sparbanken bär i sin benämning.

Af de under år 1905 tillkomna 19 nya sparbankerna voro 3 i Nylands, 2 i Åbo och Björneborgs, 1 i Tavastehus, 3 i Viborgs, 1 i S:t Michels, 2 i Kuopio, 3 i Vasa och 4 i Uleåborgs län.

¹⁾ Folkmängdsuppgifter för länen vid årets *utgång* saknas.

Insättarnes tillgodohafvanden. (Tab. 1 sidd. 2—3, tab. 6 sid. 13, tab. 7 sidd. 14—15 och tab. 10 sidd. 40—65). Insättarnes tillgodohafvanden vid 1905 års ingång utgjorde **121,401,023** mark, hvaraf belöpte sig på städer ¹⁾ 77,885,353 mk och på landsbygd ¹⁾ 43,515,670 mk. Tillgodohafvandena vid årets utgång utgjorde **139,034,609** mark, hvaraf på städer kommo 87,460,318 mk och på landsbygd 51,574,291 mk. Den totala tillökningen under året (incl. godtskrifna räntor) steg således till **17,633,586** (16,928,529; 15,461,015) ²⁾ mk eller 14.5 (16.2; 17.4) % af tillgodohafvandena vid årets ingång. Af denna tillökning faller på städer 9,574,965 (7,971,630; 8,392,981) mk eller 12.3 (11.4; 13.7) %, och på landsbygd 8,058,621 (8,956,899; 7,068,034) mk eller 18.5 (25.8; 25.5) %. I själfva verket ökades således insättarnes tillgodohafvanden i hela landet under år 1905 mera än under föregående år, ehuru den relativa tillväxten var mindre. I städerna var såväl den absoluta som den relativa tillväxten större än under föregående år. På landsbygden var åter tillväxten i båda afseenden mindre.

Vid en fördelning af tillgodohafvandena mellan städer och landsbygd finner man, att förhållandet under år 1905 fortfarande utvecklats sig till landsbygdens fördel, om ock stadssparbankerna ännu ega ett betydande öfvertag öfver landssparbankerna, såsom synes af följande sammanställning:

	31/XII 1895.	31/XII 1896.	31/XII 1897.	31/XII 1898.	31/XII 1899.	31/XII 1900.
	%	%	%	%	%	%
Städer (<i>Villes</i>)	78.6	76.8	75.0	72.9	71.5	70.4
Landsbygd (<i>Campagnes</i>)	21.4	23.2	25.0	27.1	28.5	29.6
Summa	100.0	100.0	100.0	100.0	100.0	100.0

	31/XII 1901.	31/XII 1902.	31/XII 1903.	31/XII 1904.	31/XII 1905.
	%	%	%	%	%
Städer (<i>Villes</i>)	69.6	68.9	66.7	64.0	62.9
Landsbygd (<i>Campagnes</i>)	30.4	31.1	33.3	36.0	37.1
Summa	100.0	100.0	100.0	100.0	100.0

Inom de skilda länen var den relativa tillväxten störst i Kuopio län eller 25.3, derefter i Vasa län 21.3 %. Minst var tillväxten i Nylands län 9.1 %. Hvad *städerna* beträffar var likaledes tillväxten störst i Kuopio län eller 29.0 %, derefter i S:t Michels län 21.8 %, och minst i Nylands län 8.6 %. På *landsbygden* var åter tillväxten störst i Viborgs län eller 29.8 % och derefter i Vasa län 24.9 %, hvaremot i Kuopio län, der tillväxten med afse-

¹⁾ Se sid 2 not 1.

²⁾ I denna översigt beteckna siffrorna inom parentes motsvarande tal för de två föregående åren sålunda, att det främre talet gäller år 1904 och det andra år 1903.

endé å hela landet och städerna var störst, tillväxten utgjorde 22.4 %. Minst var den relativa tillväxten äfven hvad landsbygden beträffar i Nylands län. 12.3 %.

Går man till de enskilde sparbankerna, visar det sig att af 309 sparbanker 301 förete en *tillväxt* i tillgodohafvandena. (Häri inberäknade äfven de nya sparbanker, som under år 1905 begynt med sin verksamhet). Denna var bland *stadssparbanker*, hvilka äro äldre än tre år, störst för »Viipurin Suomalainen Säästöpankki» 36.4 %, om vi ej taga i beräkningen »Hollolan kunnan säästöpankki» i Lahtis och Nådendals sparbank, i hvilka tillväxten utgjorde 42.7 i den förra och 41.6 % i den senare, men hvilka delvis måste betraktas som *landsortssparbanker*. Bland *stadssparbanker*, hvilka ej ännu varit 3 år i verksamhet, ådrager sig »Turun Suomalainen Säästöpankki» uppmärksamhet, då insättarnes tillgodohafvanden vid årets ingång utgjorde 154,000 och vid årets utgång 992,000 eller således tillväxten var 541.7 %. På *landsbygden* var tillväxten mer än 50 % vid följande minst 3 år gamla sparbanker: Vesilahti 109.7, Heinävesi 105.1, Padasjoki 76.0, Hvittisbofjärd 72.5, Bräkylä 72.0, Jyväskylä socken och Brunkala 71.5, Etseri 66.2, Lapinlahti 63.3, Hiitola 61.3, Kangasala 59.8 och Tuulos 53.8.

Sparbankernas tillgodohafvanden hafva gått nedåt i 8 (5; 8) sparbanker, hvilka alla vöro *landsortssparbanker*, neml. sparbankerna i Leivonmäki 11.1, Haapajärvi 8.9, Kestilä 5.6, Keuru 4.0, Bromarf 3.7, Hankasalmi 3.1, Kortesejärvi 1.2, och Kittilä 0.8 %.

Insättarnes *kapitalomsättning* steg under år 1905 till 62,248,824 (55,296,658; 46,843,423) mk; deraf insättningar 36,785,707 (33,381,433; 28,813,439) mk och uttagningar (kapital och räntor) 25,463,117 (21,915,225; 18,029,984) mk. Differensen mellan insättningar och uttagningar steg således till 11,322,590 (11,466,208; 10,783,455) mk, däraf i städerna 5,547,648 (4,421,194; 5,224,233) och på landsbygden 5,774,942 (7,045,014; 5,559,222). Såsom häraf framgår är skillnaden mellan insättningar och uttagningar eller **den rena kapitaltillökningen** 143,618 mk mindre än under näst föregående år. I städerna var den rena kapitaltillökningen 1,126,454 mk större än föregående år, då deremot tillökningen på landsbygden var 1,270,272 mk mindre än under föregående år.

De olika länens *procentförhållanden* i afseende å insättningar och uttagningar samt uttagningarna i procent af insättningarna framgår ur följande tabell:

Län. Gouvernements.	Insättningar. Versements.			Uttagningar. Remboursements.			Uttagningar i % af insättningar. Remboursements en p. % des versements.		
	1905	1904	1903	1905	1904	1903	1905	1904	1903
	%	%	%	%	%	%	%	%	%
Nylands	18.9	19.0	21.3	23.0	23.8	25.4	84.0	82.3	74.5
Åbo och Björneborgs	30.8	28.6	28.1	30.0	30.2	31.9	67.4	69.4	70.2
Tavastehus	10.8	11.6	10.9	10.1	9.3	9.1	65.1	52.5	52.5
Viborgs	8.4	8.1	9.2	9.7	9.9	9.7	79.9	80.1	65.4
St Michels	4.9	5.3	4.4	4.5	4.1	3.9	62.8	50.3	56.1
Kuopio	3.3	3.3	2.8	2.6	2.7	2.2	54.9	53.1	49.4
Vasa	15.4	16.2	15.7	13.1	12.9	10.5	59.0	52.4	42.0
Uleåborgs	7.5	7.9	7.3	7.0	7.1	7.3	64.5	59.1	62.5
Hela landet (Tout le pays).	100.0	100.0	100.0	100.0	100.0	100.0	69.2	65.7	62.6
I städer (Dans les villes)	61.5	58.8	62.1	67.1	69.4	70.3	75.5	77.5	70.8
På landsbygd (A la campagne)	38.5	41.2	37.9	32.9	30.6	29.7	59.2	48.7	49.1

Procenttalet för såväl insättningar som uttagningar var således störst i Åbo och Björneborgs län; därefter följa i ordningen Nylands, Vasa, Tavastehus, Viborgs, Uleåborgs och St Michels län. Den sista i ordningen är Kuopio län.

Af ofvanstående tabell framgår således, att förhållandet mellan uttagningarna och insättningarna varit *gynnsammare* i Åbo och Björneborgs och Viborgs län än under föregående år, då däremot i alla öfriga län förhållandet var *ogynnsammare*, än under föregående år.

Under år 1905 godtskrefs insättarne i *räntor* 6,310,996 (5,462,321; 4,677,560) mk, hvaraf i städerna 4,027,317 (3,550,436; 3,168,748) mk och på landsbygden 2,283,679 (1,911,885; 1,508,812) mk. De godtskrifna räntornas förhållande till den totala tillväxten uti insättarnes tillgodohafvanden var för hela landet 35.8 (32.3; 30.3) %; för städer 42.1 (44.5; 37.8) % och för landsbygden 28.3 (21.3; 21.3) %. Detta visar, att vid landsbygdens sparbanker den egentliga kapitalökningen allt fortsättningsvis varit relativt större, än vid stadssparbankerna.

Motböckernas antal. Motböckernas antal utgjorde vid 1905 års ingång **190,070**. Under året *tillkommo* nya böcker till ett antal af **35,380** (35,578; 34,052) och *dödad* **21,241** (18,899; 18,071), hvarigenom motböckernas antal *ökades* med **14,139** (16,679; 15,981) eller 2,540 färre än föregående år och utgjorde

sålendes vid 1905 års utgång **204,209**, motsvarande 1 motbok på 14¹⁾ (15:16) innevånare i landet. *Ökningen* af motböcker utgjorde 7.4 (9.6; 10.2) % och medeltillgodohafvandet per motbok utgjorde 681 (639; 603) mk vid årets utgång. Fördelade på städer och landsbygd kommo vid årets utgång på städernas andpart 121,413 (115,781; 109,610) och på landsbygden 82,796 (74,289; 63,781) motböcker och utgjorde medelbeloppet per motbok vid samma tid i städer 720 (671; 636) mk och på landsbygden 623 (589; 545) mk. Motböckernas ökning på landsbygden var 8,868 och i städerna 5,271 och var alltså ökningen af motböckerna på landsbygden 3,597 större än i städerna.

Vi öfvergå sedan till att granska, huru de nya under årets lopp tillkomna insättarne fördela sig i anseende till kön, ålder, stånd eller yrke och måste vi dervid ihågkomma, att Suomalainen Säästöpankki Helsingissä ej har ansett sig kunna på ett tillfredsställande sätt besvara de för statistiken gjorda frågorna, hvarför de vid denna sparbank tillkomna nya insättarne, 1,004 till antalet, ej tagits med i beräkningen. Helsingfors, Kuopio och Tenala sparbanker hafva infört alla barn i barnkolumnen för öfriga personer; dessa voro 878 till antalet i ofvannämnda tre sparbanker tillsammans.

Af de under året tillkomna insättarne voro, såsom af nedanstående tabell synes,

Af under årets lopp tillkomna insättare voro:	I städer.	På landsbygden.	I hela landet.
	%	%	%
Män	39.5	45.6	42.4
Kvinnor	36.4	25.2	31.1
Barn	21.4	24.9	23.1
Föreningar och fonder	2.7	4.3	3.4
Summa	100.0	100.0	100.0

den största delen personliga insättare och blott en ringa procent föreningar och fonder. Af personliga insättare var flertalet män, därefter kvinnor och barn.

Om vi fördela de personliga insättarne i anseende till kön, ålder, stånd eller yrke och beräkna, huru stor procent män, kvinnor och barn i de olika klasserna utgjorde af alla män, kvinnor och barn särskildt för städer, landsbygd och hela landet, få vi följande tabell:

¹⁾ Uppgifter angående innevånareantalet den 31 December 1905 hafva ej kunnat erhållas, hvarför beräkningen är gjord efter antalet innevånare den 31 December 1904.

Af de under året tillkomna insättarne voro:	I städerna.			På landsbygden.			I hela landet.		
	Män.	Kvin- nor.	Barn.	Män.	Kvin- nor.	Barn.	Män.	Kvin- nor.	Barn.
	%	%	%	%	%	%	%	%	%
Tjänstemän och idkare af fria yrken	6.5	4.3	10.7	3.2	3.1	5.9	4.9	3.9	8.2
Gårdsegare och hemmansegare samt arrendatorer	16.7	6.9	16.1	40.4	26.5	43.4	28.9	14.5	30.0
Handlande, handtverkare och öfriga själfständiga affärs- idkare	13.0	4.7	12.2	5.5	3.3	11.6	9.1	4.2	11.9
Tjänstepersonal vid affärsföre- tag	3.7	1.8	3.8	1.5	0.6	1.4	2.5	1.3	2.5
Betjante i allmän tjänst och vid enskilda inrättningar	8.6	3.7	5.2	1.2	1.2	1.5	4.8	2.7	3.3
Törpare och jordbruksarbetare	7.6	3.4	6.1	15.5	12.4	16.2	11.6	6.9	11.2
Arbetare vid industriella in- rättningar	5.3	3.3	4.0	1.7	1.3	2.3	3.4	2.5	3.4
Öfriga arbetare	22.2	8.4	13.6	14.3	12.1	8.4	18.2	9.8	10.9
Tjänare	4.7	27.8	1.5	11.1	32.2	2.6	8.0	29.5	2.1
Ungdom, åtnjutande högre un- dervisning	2.6	0.6	—	0.6	0.5	—	1.6	0.5	—
Öfriga personer	9.1	35.1	26.8	5.0	6.8	6.7	7.0	24.2	16.5
Personliga insättare tillsam- mans	100.0	100.0	100.0	100.0	100.0	100.0	100.0	100.0	100.0

Såsom här af framgår, är procenten för insättningar i hela landet störst för gårdsegares, hemmansegares och arrendatorers barn. Därefter följa i ordningen kvinnliga tjänarinnor, då deremot procenten för manliga tjänare och barn i denna klass är ytterst liten. Därefter följa gårdsegare, hemmansegare och arrendatorer samt efter dem kvinnorna i kategorin »öfriga personer». Närmast dem i ordningen äro männen i klassen »öfriga arbetare», då däremot procenttalet för arbetare vid industriella inrättningar är bra lågt, då blott tvänne kategorier neml. tjänstepersonal vid affärsföretag och ungdom åtnjutande högre undervisning, hafva ett ännu lägre procenttal.

Vid en jämförelse af de olika procentalen i städer och på landsbygden, hvar för sig, finna vi, att

i städerna procenttalet är störst för kvinnorna i kategorin »öfriga personer» och sedan för tjänarinnor samt därefter för barnen i klassen »öfriga personer»; på sistnämnda procenttal inverka naturligtvis i hög grad de tre ofvannämnda sparbankernas förfaringssätt med afseende å barnen. Männen i

klassen öfriga arbetare intaga det fjerde rummet och kvinnorna i samma klass det sjunde, ty före de sistnämnda komma i ordningen männen och barnen i kategorin »gårdsegare, hemmansegare och arrendatorer»;

på landsbygden är procenttalet störst för män och barn i klassen gårds-egare, hemmansegare och arrendatorer, därefter följa i ordningen tjänarinnor, då däremot manliga tjänare likaväl i städer som på landsbygden hade ett mycket lågt procenttal. Näst efter tjänarinnorna följa kvinnorna inom den förstnämnda kategorin. N:o 5 i ordningen äro barnen och männen i klassen »torpare och jordbruksarbetare» och sedan följa öfriga arbetare. Arbetare vid industriella inrättningar hafva på landsbygden liksom i städerna en synnerligt låg procent. Sist i ordningen följa äfven på landsbygden »tjänstepersonal vid affärsföretag» och »ungdom, åtnjutande högre undervisning.»

På grund af ofvananförda siffror bör man väl kunna påstå, att största delen af insättnarne såväl i städerna som på landsbygden höra till de klasser, för hvilka sparbankerna äro ämnade och för hvilkas räkning de äro grundade.

Om vi åter gruppera insättningarnas antal efter insättningarnas storlek och så beräkna, huru stor procent till hvarje storleksgrupp hörande insättningar utgjorde af samtliga insättningar i städerna, på landsbygden och i hela landet, få vi följande tabell:

Insättningar:	I städerna.	På landsbygden	I hela landet.
	%	%	%
5 mk och därunder	8.6	11.6	9.4
5—25 mk	21.3	17.1	20.1
25—50 mk	18.6	12.1	16.8
50—100 mk	19.8	15.2	18.6
100—250 mk	14.8	15.7	15.0
250—500 mk	9.2	12.3	10.1
500—1,000 mk	4.5	9.2	5.8
1,000 mk och därutöver	3.2	6.8	4.2
Summa	100.0	100.0	100.0

Den högsta procenten i hela landet hade kategorin 5—25 mk och därefter kategorin 50—100 mk. Därefter följde i ordningen insättningarna mellan 25—50 mk. Mera än hälften af alla insättningar bestod således af insättningar under 100 mk, hvilket vittnar om, att sparbankerna äfven i detta afseende motsvara sitt ändamål. Insättningar mellan 100—500 mk fanns 25,1 % samt öfver 500 mk 10 %.

Om vi sedan särskildt betrakta städerna och landsbygden, finna vi, att städernas sparbanker lyckats bättre än landsbygdens sparbanker insamla små besparingar, ty i städerna funnos insättningar under 100 mk 68.3 %, då motsvarande siffra på landsbygden utgjorde 58.0 %. Insättningar mellan 100—500 mk funnos i städerna 14 % och på landsbygden 26 %. Insättningar, större än 500 mk, funnos i städerna 7.7 och på landsbygden 16.0 %.

Om vi fördela sparbankerna i skilda klasser efter storleken af insättarnes tillgodohafvanden och beräkna huru stor procent de till nedanupptagna storleksgrupper hörande insättningarnas antal utgjorde af de till enhvar klass hörande sparbankernas insättningar sammanräknade antal, få vi följande tabell:

Sparbanker, i hvilka insät- tarnes tillgodohafvanden stego till:	5 mk och däröfver.	5—25.	25—50.	50—100.	100—250.	250—500.	500—1,000.	1,000 mk och däröfver.	Summa.
	%	%	%	%	%	%	%	%	%
Öfver 10,000,000 mk	7.3	22.0	18.9	20.6	14.4	9.6	4.3	2.9	100.0
5,000,000—9,990,000 mk	8.3	15.2	20.3	20.8	14.9	11.5	5.2	3.8	100.0
1,000,000—4,990,000 »	9.6	22.0	18.1	19.2	14.8	8.2	4.4	3.7	100.0
500,000—999,000 »	11.8	16.4	12.8	16.0	15.6	12.6	7.7	7.1	100.0
250,000—499,000 »	9.2	19.4	15.1	17.0	16.0	10.5	7.6	5.2	100.0
100,000—249,000 »	12.0	17.8	12.1	15.2	16.0	11.9	9.2	5.8	100.0
50,000—99,000 »	12.5	18.4	12.8	14.6	14.5	12.4	9.1	5.7	100.0
25,000—49,900 »	14.5	18.6	11.0	14.1	16.0	12.1	9.5	4.2	100.0
10,000—24,900 »	11.7	21.3	14.0	13.5	16.9	11.6	7.4	3.6	100.0
Under 10,000 »	23.5	26.9	11.0	11.8	15.1	7.8	3.4	0.5	100.0

I de minsta sparbankerna förekomma således relativt mest mindre insättningar och allra minst fanns sådana små insättningar i de till 1 kategorin hörande sparbankerna. Insättningar under 25 mk funnos relativt mest i de sparbanker, som höra till de tre sista kategorierna. Insättningar under 100 mk funnos likaledes relativt mest i de sparbanker, som höra till de sista kategorierna, men härvidlag var dock redan den 1 kategorin i tredje rummet.

Om vi åter beräkna, huru stor procent de till skilda storleksgrupper hörande insättningarnas antal i hvarje klass utgjorde af insättningarnas gemensamma antal i samma storleksgrupp få vi följande tabell:

Sparbanker, i hvilka insättningar stego till:	5 mk och därunder	5—25	25—50	50—100	100—250	250—500	500—1,000	1,000 mk och däröfver	Samtliga insättningar.
	%	%	%	%	%	%	%	%	%
Öfver 10,000,000 mk	22.7	32.2	33.1	32.7	28.2	28.2	21.9	20.4	29.5
5,000,000—9,990,000 mk	6.9	5.9	9.5	8.7	7.8	8.9	7.1	7.0	7.8
1,000,000—4,990,000 "	28.4	30.4	30.0	28.9	27.4	22.6	21.4	24.6	27.9
500,000—999,000 "	12.0	7.9	7.3	8.4	10.1	12.1	13.0	16.3	9.7
250,000—499,000 "	10.1	10.0	9.3	9.5	11.1	10.7	13.6	12.7	10.4
100,000—249,000 "	10.6	7.4	5.9	6.8	8.9	9.8	13.3	11.6	8.3
50,000—99,000 "	5.4	3.7	3.1	3.2	3.9	5.0	6.4	5.5	4.0
25,000—49,900 "	1.8	1.1	0.8	0.9	1.3	1.4	2.0	1.2	1.2
10,000—24,900 "	1.0	0.9	0.7	0.6	0.9	1.0	1.1	0.7	0.8
Under 10,000 "	1.1	0.5	0.3	0.3	0.4	0.3	0.2	0.0	0.4
	100.0	100.0	100.0	100.0	100.0	100.0	100.0	100.0	100.0

Häraf framgår, att nästan en tredjedel af samtliga insättningars antal kom på de sparbankers del, som höra till första kategorin och hvilka äro blott 2 till antalet; största delen därefter tillfaller tredje och femte kategoriernas sparbanker.

Räntefoten å insatta medel. För insatta medel godtgjorde de flesta sparbanker 5% i ränta. Undantag från denna regel voro följande sparbanker, näml. Kittilä 4%, Vestanfjärd, Kuru, Sahalahti, Längelmäki, Puumala, Kristinestad, Lillkyro, Haapavesi, Öfverkiminge och Kemijärvi 4½%, Pörtom 4¾%, Letala 5¼% och Virmo 5½%. I Jaakimvaara vaxlade räntefoten mellan 4½% och 5% och i Rautalampi godtgjordes en insättare blott 3% i ränta. I Kjulo och Hauho godtgjordes tjänare för insättningar 5½% och i Haapavesi 6% ränta. I Heinolä socken erlades åt tjänare och arbetsfolk 5¼% i ränta.

Placeringsrörelsen. (Tab. 2, sidd. 4—5 och tab. 11, sidd. 66—91). Sparbankernas placeringsrörelse kunna vi på grund af sparbanksförordningen dela i tre hufvudgrupper, näml. 1) medlens placering emot skuldsedlar eller utlåningsrörelsen; 2) medlens placering i obligationer och privatbankers depositionsbevis eller obligationsrörelsen och depositionsrörelsen i privatbanker samt 3) medlens placering i fastigheter. Då sparbankerna till största delen placera sina medel i lån mot skuldsedel, anföra vi till först några siffror, belysande denna del af placeringsrörelsen. För placeringen i fastigheter redogöra vi närmare i förening med tab. 4.

Lånerörelsen. Vid 1905 års ingång funnos utlånade 118,031,955 mk. Un-

dér årets lopp utlånades 29,840,358 (27,132,889; 24,780,538) mk och inbetalades i kapital 12,899,510 (11,252,528; 11,029,112) mk, deraf 1,013,357 mk eller 7.8 % af alla inbetalda lån voro på grund af särskildt aftal gjorda afkortningar, hvarigenom de utlånade medlen vid årets utgång uppgingo till **134,972,803** mk, hvaraf i städer 85,351,104 mk och på landsbygden 49,621,699 mk. Utlåningen hade sålunda för hela landet ökats med **16,940,848** (15,880,361; 13,751,426) mk eller 14.4 (15.5; 15.6) %, hvaraf i städer 9,849,270 (7,603,056; 7,641,052) mk eller 13.0 (11.2; 12.7) % och på landsbygden 7,091,578 (8,277,305; 6,110,374) mk eller 16.7 (24.0; 21.6) %.

Hvad lånens *medelbelopp* beträffar, var detta vid 1905 års utgång för hela landet å 77,544 (66,261; 55,084) reverser 1,741 (1,781; 1,854) mk, för städernas sparbanker å 12,384 (11,142; 10,332) reverser 6,892 (6,758; 6,552) mk och för landsbygdens banker å 65,160 (55,124; 44,752) reverser 762 (775; 770) mk. Under årets lopp utgåfvos i hela landet lån emot 19,510 nya skuldsedlar, deraf i städer mot 2,389 skuldsedlar och på landsorten 17,121 skuldsedlar. Medelbeloppet å de under årets lopp utgifna lånen steg i hela landet till 1,529 mk, i städerna till 6,794 mk och på landsbygden 794 mk. Här af framgår, att landsbygdens sparbanker allt fortsättningsvis hafva placerat sina medel i mycket mindre lån, än stadssparbankerna och i ännu mindre än under föregående år, hvilket synes der af, att lånens medelbelopp vid senaste års utgång är mindre, än under tre föregående år.

Obligationerörelsen. (Tab. 5, sid. 12). Vid årets början innehade sparbankerna obligationer till ett nominelt värde af 1,583,800 mk, 1,000 rubel och 40 thaler. Under årets lopp utbetalade sparbankerna för köpta obligationer 742,395 mk och uppbyro för sålda och utlottade obligationer 56,755 mk. Obligationernas kapitalomsättning var således 799,150 mk, deraf i städer 284,447 mk och på landsbygden 514,703 mk. Landsbygdens sparbanker hafva således under årets lopp anskaffat nästan hälften mera obligationer än städernas sparbanker. Vid årets utgång innehade sparbankerna obligationer till ett nominelt värde af 2,343,100 mk, 1,000 rubel och 40 thaler, bokförda till ett belopp af **2,332,594** mk.

Depositionsräkningen. Vid årets början hade sparbankerna deponerade i privatbanker på depositions- depositionskontokurant- eller sparkasseräkning 6,607,947 mk. Under årets lopp deponerade sparbankerna 9,346,477 (8,719,208; 7,362,576) mk och lyftade af dessa medel 8,520,104 (8,319,472; 5,577,978) mk, och var deras tillgodohafvanden vid årets utgång **7,434,320** mk; tillökningen var således 826,373 mk, deraf i städer 357,105 och på landsbygden 469,208 mk. Sparbankernas kapitalomsättning steg till 17,866,581 (17,038,680; 12,940,554) mk eller 827,901 mk mera än under föregående år.

Räntefoten för utlånade medel. Denna har vid stadssparbankerna vaxlat mellan 4 och 6 % och vid landssparbankerna mellan 5 och 6 %.

Om man med normalräntefot förstår den vid resp. sparbanker gällande räntesatsen eller medeltalet af de under årets lopp noterade olika räntesatserna, så var normalräntesatsens storlek för lånen i de särskilda sparbankerna följande:

	4 1/2 %	4 3/4 %	5 %	5 1/4 %	5 1/2 %	5 3/4 %	6 %
I städer (<i>Villes</i>)	—	—	1	—	2	3	32
På landsbygden (<i>A la campagne</i>)	—	—	1	—	9	¹⁾ 17	244
Hela landet (<i>Tout le pays</i>)	1905	—	2	—	11	¹⁾ 20	276
	1904	—	1	3	7	¹⁾ 16	263
	1903	—	2	—	6	¹⁾ 18	241

Differensen mellan in- och utlåningsräntan. Vid följande antal sparbanker har differensen mellan normalräntesatserna vid in- och utlåningen varit:

Différence entre le taux de l'intérêt des dépôts et celui des prêts.

	Städer. <i>Villes.</i>			Landsbygd. <i>Campagnes.</i>			Hela landet. <i>Tout le pays.</i>		
	1905	1904	1903	1905	1904	1903	1905	1904	1903
1/2 %	3	4	2	6	8	7	9	12	9
5/8 %	—	—	—	1	1	1	1	1	1
0.7 %	—	—	—	1	1	1	1	1	1
0.8 %	—	—	—	1	1	1	1	1	1
7/8 %	—	—	—	1	—	—	1	—	—
3/4 %	3	2	6	16	14	16	19	16	²⁾ 22
1 %	31	30	28	239	224	198	270	254	226
1 1/8 %	—	—	—	—	—	—	—	—	—
1 1/4 %	—	—	—	1	—	3	1	—	3
1 1/2 %	1	1	—	3	2	3	4	3	3
2 %	—	—	—	2	2	1	2	2	1
Summa (<i>Total</i>)	38	37	36	271	253	231	309	290	267

Af alla landets sparbanker var således i 302 banker skilnaden mellan utlånings- och inlåningsräntan högst 1 %. Af stadssparbankerna fanns en enda, deri denna skilnad var större än 1 %. På landsbygden har i 6 sparbanker skilnaden varit större än 1 %.

¹⁾ Häraf i en sparbank 5 %, i en 5.7 samt i en 5.8 %.

Sparbankernas egna fonder samt vinst- och förlusträkning. (Tab. 3, sidd. 6—7 och tab. 12, sidd. 92—117). Sparbankernas egna fonder utgjorde vid 1905 års *ingång* sammanlagdt **12,870,633** mk, hvaraf i städer 9,781,089 mk och på landsbygden 3,089,544 mk.

Årets *nettovinst* steg till **1,229,666** (1,054,233; 907,531) mk eller 9.6 (8.8; 8.1) % af sparbankernas egna fonder vid årets *ingång*. Af detta belopp utgjorde stadssparbankernas anpart 759,394 (669,649; 580,389) mk eller 7.8 (7.2; 6.6) % och landsbygdens 470,272 (384,584; 327,142) mk eller 15.2 (14.1; 13.6) %. Såsom häraf synes, är årets *nettovinst* i jämförelse med två föregående års större, såväl i hela landet som äfven i städerna och på landsbygden.

Sparbankernas *inkomster* och *utgifter*, hvilka resulterat till ofvananförda *nettovinst*, utgjordes af följande slag:

Inkomster (<i>Recettes</i>):	Städer. (<i>Villes</i>).	Landsbygd. (<i>Campagnes</i>).	Hela landet. (<i>Tout le pays</i>).
Upplupna räntor å placeringarna (<i>Intérêts des placements</i>)	5,150,572	2,896,696	8,047,268
Grundfundsmedel (<i>Capital</i>)	—	45,288	45,288
Diverse inkomster (<i>Diverses</i>)	83,066	21,128	104,194
	<hr/>	<hr/>	<hr/>
Summa (Total) {	1905 5,233,638	2,963,112	8,196,750
	1904 4,609,334	2,491,432	7,100,766
	1903 4,165,475	2,010,615	6,176,090
	<hr/>	<hr/>	<hr/>
Utgifter (<i>Dépenses</i>):			
Insättarne godtskrifna räntor (<i>Intérêts aux déposants</i>)	4,027,317	2,283,679	6,310,996
Aflöningar (<i>Traitements</i>)	292,937	134,825	427,762
Öfriga förvaltningskostnader (<i>Autres frais d'administration</i>)	89,350	60,474	149,824
Afskrifningar (<i>Radiations</i>)	53,534	8,102	61,636
Räntor å upplånade medel (<i>Rentes des emprunts</i>)	9,309	5,402	14,711
Räntor å särskildt förvaltade medel (<i>Rentes des fonds gérés à part</i>)	1,797	358	2,155
	<hr/>	<hr/>	<hr/>
Summa (Total) {	1905 4,474,244	2,492,840	6,967,084
	1904 3,939,684	2,106,849	6,046,533
	1903 3,585,086	1,683,473	5,268,559

Bland sparbankernas *utgifter* belöpte sig de s. k. *driftkostnaderna* (aflöningar och öfriga förvaltningskostnader) för hela landet till 0.376 (0.402; 0.426

mk, eller 14.5 (13.9; 13.3) %. Bland de skilda länen var ifrågavarande ökning störst inom Vasa län 13.6 % och minst inom Nylands län 5.8 %.

Sparbankernas egna fonder utgjorde vid årets *utgång* 13,983,003 mk, hvaraf i städerna 10,442,700 och på landsbygden 3,540,303 mk.

Sparbankernas ställning den 31 December 1905, deras tillgångar, skulder och kassareserv. (Tab. 4, sidd. 8—12, tab. 5, sid. 12 och tab. 14, sidd. 118—169). Totalsumman af de af sparbankerna förvaltade och i boksluten per ultimo December intagna kapitalen steg till 153,657,821 (134,478,721; 116,768,968) mk. Af denna summa kommo på sparbankerna i städer 98,358,717 (87,579,624; 79,149,801) mk och på landssparbankerna 55,299,104 (46,899,097; 37,619,167) mk.

Sparbankernas *tillgångar* utgjordes af:

	1905	1904	1903	1905	1904	1903
	<i>Smc.</i>	<i>Smc.</i>	<i>Smc.</i>	%	%	%
Kassa	3,323,435	3,046,785	3,029,868	eller 2.2	2.3	2.6
Lån	134,972,803	118,031,955	102,151,594	» 87.9	87.8	87.5
Obligationer	2,332,594	1,601,848	1,402,328	« 1.5	1.2	1.2
Privatbankers depositions-						
ner	7,434,321	6,607,947	6,208,211	» 4.8	4.9	5.3
Öfriga värdepapper	335,467	295,738	126,389	» 0.2	0.3	0.1
Fastigheter	2,153,128	2,114,645	1,547,210	» 1.4	1.5	1.3
Oguldna räntor	2,950,216	2,615,723	2,202,425	» 1.9	1.9	1.9
Öfriga tillgångar	155,857	164,080	100,943	» 0.1	0.1	0.1
Summa	153,657,821	134,478,721	116,768,968	» 100.0	100.0	100.0

Af ofvanstående framgår, att största delen af sparbankernas tillgångar är placerad i lån emot skuldsedlar. Därefter följa i ordningen privatbankernas depositionsbevis och sedan den kontanta kassan, sparbankernas tillgodohafvanden på löpande räkning däri inberäknade. Näst efter den kontanta kassan följa i ordningen oguldna räntor, däri inberäknade äfven under året upplupna, men ej till betalning förfallna räntor.

Om vi fördela de af sparbankerna utgifna länen efter säkerhetens beskaffenhet och beräkna huru stor procent af sparbankernas tillgångar vid årets utgång skildt för städerna och för landsbygden hvarje särskild grupp utgjorde, få vi följande tabell:

L å n e n :	Städerna.			Landsbygden.		
	1905	1904	1903	1905	1904	1903
	%	%	%	%	%	%
Mot inteckning	61.3	61.3	61.1	30.8	32.0	32.6
Mot borgen af enskilda personer	17.3	17.3	17.4	54.9	55.5	54.7
Mot garanti af kommun eller församling	0.3	0.3	0.4	3.9	3.3	4.2
Mot lös pant	7.9	7.1	6.6	0.1	0.3	0.1
	86.8	86.0	85.5	89.7	91.1	91.6

Stads- och landsortssparbankernas olika ställning i förhållande till de skilda låneformerna framgår äfven af nedanstående procenttal, i jämförelse med landets alla sparbanker:

L å n e n :	Städerna.			Landsbygden.		
	1905	1904	1903	1905	1904	1903
	%	%	%	%	%	%
Mot inteckning	78.0	78.1	79.8	22.0	21.9	20.2
Mot borgen af enskilda personer	35.9	36.8	40.2	64.1	63.2	59.8
Mot garanti af kommun eller församling	10.5	14.3	13.3	89.1	85.7	86.7
Mot lös pant	99.0	98.0	99.2	1.0	2.0	0.8

Vid placeringen af lån mot skuldsedel förekommer emellan stads- och landsortssparbankerna den skillnad, att stadssparbankerna i högre grad placera sina tillgångar i lån mot inteckning, hvaremot vid landsortssparbankerna procenttalet för lån mot borgen är högst. Lån mot garanti af kommun eller församling förekomma mera vid landsortssparbankerna, de sistnämnda åter hafva i högre grad beviljat lån mot lös pant.

Af sparbankernas obligationer, hvilkas gemensamma bokförda värde utgjorde 1.5 % af sparbankernas samtliga medel, hörde obligationerna, upptagna efter sitt nominella värde, till

Inhemskt statslån	Th.	40: —
» »	Fmf.	31,000: —
Finska Hypoteksföreningens lån	»	673,000: —
Städernas lån	»	1,465,100: —

Aktiebolaget Finska städernas Hypotekskassas lån	84,000: —
Lån af enskilda företag	90,000: —
Ryska statslån	Rbl. 250: —

I privatbankers depositionsbevis hade sparbankerna placerat 4.8 % af sina samtliga tillgångar och i andra värdepapper 0.2 %. Af dessa sistnämnda funnos aktier till ett värde af 249,403 mk och depositioner i sparbanker till ett värde af 86,064 mk.

I fastigheter hade sparbankerna placerat 1.3 % af samtliga tillgångar. Bland fastigheterna förekommo äfven sådana, som sparbankerna ej hade anskaffat för eget behof, utan hvilka de varit tvungna att inropa till skyddande af sin rätt. Sådana fastigheter egdes af Helsingfors Sparbank, Pusula och Björneborg.

Bland sparbankernas öfriga tillgångar intogs främsta rummet af inventarierna, hvilkas gemensamma bokförda värde steg till 76,124 (122,037; 68,398) mk. Alla sparbankers gemensamma inventarier stiga naturligtvis till ett mycket högre värde, ehuru få sparbanker infört dem i sina räkenskåper, de flesta hafva sedan de köpt dem, genast affört dem från räkenskaperna. I det återstående beloppet af öfriga tillgångar, stort 69,733 mk, ingå äfven upplupna men olyftade räntor å bankdepositioner och obligationer.

I sparbankernas *skulder* eller i de af sparbankerna förvaltade medlen ingingo sjelfallet såsom hufvudkontingent *insättarnes tillgodohafvanden* med 139,034,609 (121,401,023; 104,472,494) mk. Sparbankernas *egna fonder* utgjorde sammanlagt 13,983,003 (12,870,633; 11,942,301) mk, eller 10.1 (10.6; 11.4) % af insättarnes tillgodohafvanden, i hvilket procentförhållande städerna ingingo med 11.9 (12.6; 13.2) % och landsbygden med 6.9 (7.1; 7.9) %. Ifrågavarande procentförhållande öfversköt således ännu ultimo December 1905 det af lagstiftaren såsom tillräckligt för utdelande af vinstmedel ansedda procenttalet 10 i genomsnitt med 0.1 % för hela landet och med 1.9 % för städer, men understeg detsamma hvad landsbygden vidkommer med 3.1 %. Af de skilda länen stod med afseende å ifrågavarande procenttal, i likhet med föregående år, främst Viborgs län med 12.8 %; dernäst Nylands län med 11.4 %; lägst i ordningen stod St Michels län med 6.7 %.

Insättarnes tillgodohafvanden utgöra dock i sjelfva verket ej endast enskilda personers besparingar, utan äro deri medräknade äfven *föreningskassor* och *allmänna fonder*, som af sparbankerna emottagits till förvaltning. Dylika kassor och fonder tillhöriga medel utgjorde år 1905 för hela landet 7.3 (7.2; 7.0) %, för städerna 4.7 (4.5; 4.1) %, och för landsbygden (11.8 12.1; 12.8) % af insättarnes tillgodohafvanden inom motsvarande områden. Detta visar en

minskning för landsorten. De absoluta beloppen för ifrågavarande kassor utgjorde i städernas sparbanker 4,132,104 mk och i landsbygdens 6,065,497 mk.

Sparbankernas *egna fonder* utgöras af grundfond och reservfond, af hvilka den förstnämnda författningsenligt skall uppgå till visst i stadgarna angifvet belopp; reservfonden deremot ökas med den årliga vinsten. Grundfondernas sammanlagda belopp steg under år 1905 för hela landet till 4,065,080 mk, hvaraf för städerna till 2,980,328 mk och för landsbygden till 1,084,752 mk. De sammanlagda reservfonderna deremot stego till 9,917,923 mk, hvaraf på stadssparbankerna föllo 7,462,373 mk och på landsbygdens sparbanker 2,455,550 mk.

Bland *öfriga*, till ett sammanlagdt belopp af 640,208 (207,065; 354,173) mk bokförda *skulder* utgjordes hufvudanparten af medel, tillfälligtvis upplånade för sparbanksrörelsens bedrivande, nämligen 494,140 (60,380; 223,163) mk. Såsom synes, har denna post, i förhållande till föregående år, betydligt stigit, hvaraf framgår, att sparbankerna och särskildt stadssparbankerna behöft anlita hjälp utifrån, hvartill orsaken torde ligga i den tidigare omnämnda politiska störstrejken. Resten bestod af: hypotekslån mot bankfastighet 100,000 mk, särskildt förvaldade fonder 42,984 (41,352; 26,548) mk, odisponerade eller olyftade vinstmedel 700 (750; 100) mk och diverse andra skulder 2,384 (4,583; 4,362) mk.

Kassareserven. Enligt § 10 af Nädiga Sparbanksförordningen jemförd med § 31 af samma förordning tillkommer det samtliga sparbanker att, efter tio år från den 1 januari 1896, redovisa $\frac{1}{10}$ af insättarnes tillgodohafvanden enligt senaste bokslut i värdehandlingar, hvilka kunna med lätthet förvandlas i penningar, såsom depositionsbevis af bankinrättning, statens, hypoteksförningens eller andra fullgoda obligationer. Af dessa värdepapper får likväl hälften bestå af fullt säkra intecknade skuldsedlar. På ofvannämnda sätt plåcerade medel, hvilka utgöra sparbankens kassareserv, innehade sparbankerna vid senaste års utgång inalles 20,705,322 mk, deraf obligationer och bankdepositioner tillsammans 8,863,601 mk och resten eller 11,841,722 mk intecknade skuldsedlar. I städerna utgjorde kassareserven 11,794,075 mk, deraf obligationer och bankdepositionsbevis 6,145,788 mk och intecknade skuldsedlar 5,648,287 mk; på landsbygden funnos intecknade skuldsedlar till ett belopp af 6,193,434 samt lätt realiserbara värdepapper till ett belopp af 2,717,813 mk, alltså utgjorde landsbygdens hela kassareserv 8,911,247 mk. Af följande tabell framgår, huru många procent af insättarnes tillgodohafvanden ofvannämnda tal hvart för sig samt tillsammans utgjorde vid senaste års utgång:

	I städerna, %	På lands- bygden, %	I hela lan- det, %
Obligationer och privatbankers depositionsbevis	7.0	5.2	6.4
Intecknade skuldsedlar	6.5	12.1	8.5
Summa	13.5	17.3	14.9

Häraf synes, att sparbankerna såväl i städerna som på landsbygden ega den i lag stadgade kassareserven. Om vi betrakta de enskilda sparbankerna, så finna vi att 104 sparbanker sakna en fullständig kassareserv. Vid 90 sparbanker fanns neml. för litet eller ej alls obligationer och bankdepositioner och 12 sparbanker egde nog tillräckligt obligationer och bankdepositioner, men hade ej fattat beslut om, hvilka intecknade skuldsedlar skulle anses höra till kassareserven, ehuru sådana inteckningar nog funnos, af hvilken orsak således kassareserven ej var fullständig. I tvänne sparbanker funnos tillräckligt obligationer och bankdepositioner, men ej några inteckningar. 29 sparbanker, hvilka ej ägde några lätt realiserbara värdepapper, hade ej ens tagit inteckningarna med i räkningen, ehuru sådana funnos och 9 sparbanker voro helt och hållet i afsaknad af värdepapper, som kunde anföras till kassareserven. Orsaken till bristfälligheterna angående kassareserven står att finna däri, att saken ännu är så ny.

I tab. 9 »Förteckning öfver Finlands Sparbanker vid utgången af år 1905 och särskilda uppgifter om desamma» (sidd. 20—29) redogöres för sparbankernas uppkomst och deras värksamhetssätt.

Om vi taga reda på, huru ofta sparbankerna stå till allmänhetens begagnande, finna vi, att

i städer	8	och på landsbygden	4	sparbanker hölls öppna	hvarje helgfri dag
»	3	»	»	»	» 4 gr i veckan
»	4	»	»	1	» 3 »
»	8	»	»	1	» 2 »
»	14	»	»	37	» 1 »
»	1	»	»	97	» 2 gr i månaden
»	—	»	»	130	» 1 »
»	—	»	»	1	» hvarannan månad

Ränta beräknades för insättare i sparbankerna:

i städer vid	2	och på landsbygden vid	2	sparbanker dagligen
»	»	9	»	9 » halfmånadsvis
»	»	27	»	260 » månatligen.

Räntan-lägges till kapitalet å insatta medel:

i städer vid 4 och på landsbygden vid 3 sparbanker 2 gr i året.
 » » 34 » » » 268 » 1 g. »

Det minsta belopp, som på engång får insättas i sparbanken var 1 mk utöm i tvänne, där det minsta beloppet var 5 mk och i en, där det var 50 penni samt i 1, där det var 25 penni. Det största belopp, hvarå ränta godtgöres åt en insättare vexplade mellan 1,500 och 6,000 mark så, att vi få följande tabell:

Det största belopp, hvarå ränta godtgjordes åt en insättare var:

i städer vid 18 och på landsbygden vid 168 sparbanker 5,000 mk och därunder.
 » » 13 » » » 66 » 5,000—10,000 mk.
 » » 7 » » » 35 » öfver 10,000 mk.
 » » — » » » 2 » obestämd.

Å utlånade medel erlades ränta:

i städer vid 31 och på landsbygden vid 175 sparbanker 1 g. i året.
 » » 7 » » » 96 » 2 gr »

Sparbankerna ordnade efter totalbeloppen af insättarnes tillgodohafvanden den 31 December 1905. (Tab. 14, sidd. 170—180). Kastar man en blick på de olika stora kapital, som sparbankerna uppsamlat af insättarne, te sig väsendtliga olikheter mellan de skilda sparbankerna. Från 24,610,000 mk nedåt genomgås alla grader af storlek i berördt afseende. I nedanstående tablå angifves antalet sparbanker inom de olika kategorierna, totalbeloppen af insättarnes tillgodohafvanden inom hvarje särskild sparbanksgrupp och folkmängderna inom sparbankernas egna områden:

Kategorier. <i>Catégories.</i>	I städer. — <i>Dans les villes.</i>			På landet. — <i>A la campagne.</i>			
	Sparbankernas antal. <i>Nombre des caisses d'épargne.</i>	Insättnings tillgodohafvanden. <i>Montant des dépôts.</i>	Folkmängden. ¹⁾ <i>Nombre des personnes.</i>	Sparbankernas antal. <i>Nombre des caisses d'épargne.</i>	Insättnings tillgodohafvanden. <i>Montant des dépôts.</i>	Folkmängden. <i>Nombre des personnes.</i>	Tillgodohafv. per person. <i>Montant des dépôts / par personne.</i>
	st.	1,000 mk.	pers.	st.	1,000 mk.	pers.	mk.
Öfver 10,000,000 mk	2	39,770	142,000	—	—	—	—
5,000,000—9,990,000 »	2	11,430	45,700	—	—	—	—
1,000,000—4,990,000 »	13	27,250	283,700	4	5,430	58,200	93
500,000—999,000 »	5	3,787	74,300	23	14,682	219,600	67
250,000—499,000 »	12	4,682	164,100	37	12,565	290,400	43
100,000—249,000 »	4	566	15,200	77	12,538	484,700	26
50,000—99,000 »	—	—	—	66	4,991	346,300	14
25,000—49,900 »	—	—	—	23	830	112,400	74
10,000—24,900 »	—	—	—	24	455	110,800	4
Under 10,000 »	—	—	—	17	87	86,400	1
Hela landet. (Tout le pays)	38	87,460	—	271	51,574	—	—
Folkmängden inom sparbankernas områden.	—	—	725,000	—	—	1,708,800	30

Af ofvanstående tablå finner man, att sparbankernas antal kulminerar i VI:te kategorin, hvarest depositionssummorna vexla mellan 100,000 och 250,000 mk. För landsbygdens sparbanker synes genomsnittstillgodohafvandet per innevånare vara störst inom de sparbankers områden, hvilka tillhöra VIII kategorin.

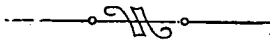
Följande tablå utvisar sparbanksgruppernas fördelning på de skilda länen:

¹⁾ Här ingår äfven vissa landskommuners folkmängd, (Se tab. 10, kol. 7). — *Y compris aussi population de certaines communes rurales.*

Kategorier. <i>Catégories.</i>	Nylands	Åbo o. Bborgs	Tavastehus	Viborgs	St Michels	Knopio	Vasa	Uleborgs	Hela landet. <i>Tout le pays.</i>		
									L ä n. -- <i>Gouvernements.</i>		
Öfver 10,000,000 mk	1	1	—	—	—	—	—	—	2	2	2
5,000,000—9,990,000 »	1	—	—	1	—	—	—	—	2	2	1
1,000,000—4,990,000 »	3	6	2	—	1	1	2	2	17	13	10
500,000—999,000 »	2	9	2	3	1	1	8	2	28	22	19
250,000—499,000 »	9	9	8	3	7	1	8	4	49	46	38
100,000—249,000 »	8	20	10	3	6	5	18	11	81	73	65
50,000—99,000 »	4	9	9	4	3	7	15	15	66	66	59
25,000—49,900 »	2	5	1	3	2	3	3	4	23	28	33
10,000—24,900 »	3	2	3	3	2	5	2	4	24	25	24
Under 10,000 »	3	2	1	4	—	3	1	3	17	13	16
Summa (Total)	36	63	36	24	22	26	57	45	309	290	267

Återblick. Sparbankernas utveckling åren 1896—1905 (se Tab. 8 sidd. 16—19). Under senaste tio år har antalet motböcker vid landets sparbanker ökats med 111,395 st. och insättarnes tillgodohafvanden med 91,563,592 mk eller 192.9 %. Detta motsvarar en medelökning per år för motböckerna af 11,140 och för tillgodohafvandet af 9,156,359 mk. I räntor godtskrefvos insättarne 37,646,636 mk eller i medeltal 3,764,664 mk per år. Medelbeloppet per motbok har stigit från 512 till 681 mk. Då samtidigt sparbankernas egna fonder ökats med 7,008,822 mk eller i medeltal med 700,882 mk i året, hafva dessa ej kunnat hålla jemna steg med den raska ökningen uti insättarnes tillgodohafvanden, utan har deras förhållande till dessa senare nedgått från 14.7 % till 10.1 % för hela landets sparbanker. Motböckernas spridning bland landets inbyggare har under dessa tio år ökats mera än folkmängden, i det att, då på 1,000 personer vid 1896 års ingång kommo 37 motböcker, detta antal vid 1904¹⁾ års utgång ökats till 67. Ofvanantydnda utveckling genomgår landets samtliga län.

¹⁾ Uppgift öfver innevånare-antalet den 31 December 1905 har ej kunnat erhållas.



Résumé.

Le présent compte-rendu est le dixième qu'on a publié depuis la création du contrôle régulier des caisses d'épargne en Finlande.

Le rapport de l'inspecteur des caisses d'épargne pour l'année 1905 sert d'introduction au texte, qui donne, pour la même année, un aperçu de l'état et de l'administration des caisses, d'où l'on a extrait le résumé suivant. Les tableaux statistiques sont établis d'après l'arrêté des livres des caisses au 31 décembre.

Le nombre des caisses d'épargne de Finlande était de 290 au commencement de 1905 et de 309 au 31 décembre, dont 38 pour les villes et 271 pour les campagnes. Au commencement de l'année, il y avait en moyenne 1 caisse par 1261 kilomètres carrés, soit une caisse par 9,900 habitants.

Tabl. 1 (pag. 2—3). Le montant des dépôts dans les caisses était au 1^{er} janvier de 121,401,023 fr., au 31 décembre 139,034,609 fr., soit une augmentation 17,633,586 (16,928,529; 15,461,015) ¹⁾ fr. ou 14.5 16.2; 17.4 % du montant au 1^{er} janvier.

Le montant des dépôts séparément pour les villes et les campagnes était:

	au 1 ^{er} janvier 1905.	au 31 décembre 1905.	augmentation.
Pour les villes	77,885,353 francs.	87,460,318 francs.	12.3 %
Pour les campagnes	43,515,670 »	51,574,291 »	18.5 »

Pendant l'année 1905 il y a pour 301 (284; 259) caisses une augmentation et pour 8 (5; 8) caisses une diminution de dépôts.

Le mouvement des dépôts s'est élevé pour 1905 à 62,248,824 (55,296,658; 46,843,423) francs, dont 36,785,707 (33,381,433; 28,813,439) francs versés en

¹⁾ Les chiffres entre parenthèses indiquent l'état des années 1904 et 1903.

dépôt et 25,463,117 (21,915,225; 18,029,984) francs remboursés (y compris des intérêts). La différence est donc de 11,322,590 (11,466,208; 10,783,455) francs.

Le montant des intérêts payés aux déposants s'est élevé à 6,310,996 (5,462,321; 4,677,560) francs, dont 4,027,317 (3,550,436; 3,168,748) francs pour les villes, et 2,283,679 (1,911,885; 1,508,812) francs pour les campagnes. Le rapport des intérêts payés à l'augmentation totale des l'avoir des déposants était de 35.8 (32.3; 30.3) %, dont 42.1 (44.5; 37.8) % pour les villes, et 28.3 (21.3; 21.3) % pour les campagnes. Déduction faite des rentes payées, l'augmentation pure du capital se montait pour ces dernières à 5,774,942 (7,045,014; 5,559,222) francs, tandis que pour les caisses des villes elle s'élevait à 5,547,648 (4,421,194; 5,224,233) francs.

Le nombre des livrets était de 190,070 au 1^{er} janvier 1905. Pendant l'année il en a été délivré 35,380 (35,578; 34,052) nouveaux et 21,241 (18,899; 18,071) ont été radiés. L'augmentation a donc été de 14,139 (16,679; 15,981) ou 7.4 (9.6; 10.2) %; par suite le nombre total des livrets s'est élevé au 31 décembre à 204,209.

Ils sont ainsi répartis entre les villes et les campagnes:

	1 ^{er} janv. 1905.	31 déc. 1905.	Augmentation.
Villes	116,142	121,413	4.5 %
Campagnes	73,928	82,796	12.0 »

La somme moyenne par livret était au 31 déc. de 681 (639; 603) fr. pour tout le pays 720 (671; 636) fr. pour les villes et 623 (589; 545) fr. pour les campagnes.

Le taux de l'intérêt des dépôts a varié en 1905 entre 4 et 5 1/2 %.

Pour plus de 3/4 des caisses d'épargne du pays, la différence entre le taux de l'intérêt des dépôts et celui des prêts a varié au plus de 1 %.

Tabl. 2 (pag. 4—5). Au commencement de 1905 les caisses avaient prêté sur leurs fonds 118,031,955 fr. contre 66,265 reconnaissances. Dans le courant de l'année elles ont prêté 29,840,358 (27,132,889; 24,780,538) fr. et remboursé en capital 12,899,510 (11,252,528; 11,029,112) fr. Au 31 déc. les fonds prêtés s'élevaient donc à 134,972,803 fr. contre 77,544 reconnaissances. Soit une augmentation de 16,940,848 (15,880,361; 13,751,426) fr. ou 14.4 (15.5; 15.6) %, et de 11,279 (11,182; 9,338) reconnaissances. Répartis entre les villes et les campagnes on a:

	1:er janv. 1905.		31 déc. 1905.		Augmentation des
	Reconnais.	francs.	Reconnais.	francs.	sommes prêtées.
Dans les villes	11,224	75,501,834	12,384	85,351,104	13.0 %
Dans les campagnes	55,041	42,530,121	65,160	49,621,698	16.7 »

La valeur moyenne d'une reconnaissance était pour les villes de 6,892 (6,758; 6,552) fr., pour les campagnes de 762 (775; 770) fr. et pour tout le pays de 1,741 (1,781; 1,854) fr. On voit par là le rôle important que jouent dans les campagnes les caisses d'épargne comme établissements de crédit pour les paysans peu aisés.

Le taux de l'intérêt pour les sommes prêtées a varié de 4 % à 6 pour les caisses des villes et de 5 à 6 % pour les caisses des campagnes.

Tabl. 3 (pag. 6—7). Les propres fonds des caisses étaient au 1:er janv. 1905 de 12,870,633 fr., dont 9,781,089 fr. pour les villes et 3,089,544 pour les campagnes.

Le bénéfice net de l'année s'est élevé à 1,229,666 (1,054,233; 907,531) fr. soit 9.6 (8.8; 8.1) % des propres fonds au 1:er janvier. Les villes participent à cette somme pour 759,394 (669,649; 580,389) fr. ou 7.8 (7.2; 6.6) %, et les campagnes pour 470,272 (384,584; 327,142) fr. ou 15.2 (14.1; 13.6) %. Il faut déduire du bénéfice net une somme de 117,296 (124,736; 134,704) fr. allouée dans des buts d'utilité publique ou pour des oeuvres de bienfaisance, dont 97,782 (119,381; 128,764) fr. pour les caisses des villes et 19,514 (5,355; 5,940) fr. pour celles des campagnes.

Ces déductions faites du gain des caisses d'épargne, les fonds ont augmenté, pour tout le pays, de 1,112,370 (928,332; 770,918) fr., soit de 8.6 (7.8; 6.9) %, dont 6.8 (5.9; 5.1) % pour les villes, et 14.6 (13.9; 13.3) % pour les campagnes. Par conséquent les propres capitaux formaient à la fin de l'année un total de 13,983,003 fr. soit 10.1 (10.6; 11.4) % des montant des dépôts; dont 11.9 (12.6; 13.2) % pour les villes et 6.9 (7.1; 7.9) % pour les campagnes.

Tabl. 4, a) b) (pag. 8—11). La somme totale des fonds gérés par les caisses s'élevait au 31 déc. à 153,657,821 (134,478,721; 116,768,968) fr. Sur cette somme 98,358,717 (87,579,624; 79,149,801) fr. appartiennent aux villes et 55,299,104 (46,899,097; 37,619,167) fr. aux campagnes.

On voit d'après ce tableau, que les sommes prêtées donnent 87.9 % de l'avoir des caisses, les dépôts en banques et les obligations 6.3 % et les autres sources de revenus 5.8 %.

On trouvera à la page XXXIII le groupement des caisses d'épargne d'après le montant total des dépôts. On remarquera que 2 caisses possèdent

un capital surpassant 10 millions de fr. Il y a 19 (11; 9) caisses possédant un capital de 1 à 10 millions: 158 (122; 99) caisses dont le capital varie de 100,000 fr. à 1 million, et 130 (132; 132) possédant un capital inférieur à 100,000 fr.

Tabl. 8 (pag. 16--19). Ce tableau montre que le montant moyen d'un livret a augmenté pendant les années 1896—1905 pour tout le pays de 512 à 681 fr. pour les villes de 544 à 720 fr. et pour les campagnes de 420 fr. à 623 fr., le montant des dépôts ayant augmenté pendant le même temps pour tout le pays de 47,471,017 fr. à 139,034,609.



Anmärkingar.

De statistiska tabellerna äro baserade på sparbankernas årsbokslut och på de statistiska uppgifter, hvilka insamlats medelst särskild enquéteblankett.

I tabell 12 kol. 8 bland »öfriga kostnader» ingå äfven organisationskostnader för en del nya sparbanker.

Sparbankernas egna fonder utgöras af grundfond och reservfond, hvilka i stöd af sparbankernas stadgar särskiljas från hvarandra.

Kassan (tab. 4 a, kol. 2) omfattar äfven medel, insatta å löpande räkning i privatbank.

TABELLER.

TABLEAUX.

Tab. 1. Allmän öfversigt öfver insättarnes tillgodohafvanden

Tabl. 1. Aperçu général du montant des dépôts et nom-

1 Län. Gouvernements.	2 Insättarnes tillgodohafvanden. Avoir des déposants.				
	3 Vid årets ingång. au 1 ^{er} Jan- vier.	4 Under året — Dans l'année			5 Vid årets utgång. au 31 décem- bre.
		6 insatt. versements.	7 godtskrifna räntor. intérêts.	8 uttaget. rembourse- ments.	
	9 Fmg.	10 Fmg.	11 Fmg.	12 Fmg.	13 Fmg.
	Städer.				
1 Nylands län	24 156 795.79	6 089 286.77	1 244 190.81	5 266 314.38	26 223 958.99
2 Åbo o. Björneborgs län	25 833 311.64	7 255 310.16	1 322 593.53	5 020 292.86	29 390 922.47
3 Tavastehus »	7 369 979.02	2 152 367.77	385 548.58	1 628 535.41	8 279 359.96
4 Viborgs »	7 481 970.68	2 451 837.03	385 527.74	2 176 648.77	8 142 686.68
5 St Michels »	1 510 636.35	607 076.74	81 875.26	359 456.70	1 840 131.65
6 Kuopio »	1 211 103.05	616 043.38	66 643.78	331 367.24	1 562 422.97
7 Vasa »	6 341 001.42	2 109 141.91	332 101.85	1 377 751.45	7 404 493.73
8 Uleåborgs »	3 980 555.46	1 350 437.23	208 836.10	923 487.12	4 616 341.67
9 Hela landet	77 885 353.41	22 631 500.99	4 027 317.65	17 083 853.93	87 460 318.12
	Landsbygd.				
10 Nylands län	4 062 176.66	879 557.40	206 326.61	585 474.51	4 562 586.16
11 Åbo o. Björneborgs län	15 002 880.11	4 061 901.36	781 013.30	2 611 556.21	17 234 239.06
12 Tavastehus »	5 286 980.16	1 803 538.11	285 099.03	948 378.44	6 427 238.86
13 Viborgs »	1 402 316.23	642 463.50	74 650.17	298 806.06	1 820 623.84
14 St Michels »	3 919 024.14	1 200 782.21	204 196.94	776 024.77	4 547 978.52
15 Kuopio »	1 528 729.42	597 783.98	80 236.78	334 924.82	1 871 825.36
16 Vasa »	8 116 531.64	3 547 964.54	431 993.72	1 959 172.47	10 137 317.43
17 Uleåborgs »	4 197 031.92	1 420 215.—	220 161.65	864 926.49	4 972 482.08
18 Hela landet	43 515 670.28	14 154 206.10	2 283 678.70	8 379 263.77	51 574 291.31
	Städer och landsbygd tillsammans.				
19 Nylands län	28 218 972.45	6 968 844.17	1 450 517.42	5 851 788.89	30 786 545.15
20 Åbo o. Björneborgs län	40 836 191.75	11 317 211.52	2 103 607.33	7 631 849.07	46 625 161.53
21 Tavastehus »	12 656 959.18	3 955 905.88	670 647.61	2 576 913.85	14 706 598.82
22 Viborgs »	8 884 286.91	3 094 300.53	460 177.91	2 475 454.83	9 963 310.52
23 St Michels »	5 429 660.49	1 807 858.95	286 072.20	1 135 481.47	6 388 110.17
24 Kuopio »	2 739 832.47	1 213 827.36	146 880.56	666 292.06	3 434 248.33
25 Vasa »	14 457 533.06	5 657 106.45	764 095.57	3 336 923.92	17 541 811.16
26 Uleåborgs »	8 177 587.38	2 770 652.25	428 997.75	1 788 413.61	9 588 823.75
27 Hela landet	121 401 023.69	36 785 707.09	6 310 996.35	25 463 117.70	139 034 609.43

1) Beloppet är ej detsamma som i föregående års statistik, enär Hollolan kunnan Säästö-

och motböckernas antal i sparbankerna år 1905.

bre des livrets donnés dans les caisses d'épargne en 1905.

7 Tillgodohafvanden Accroissemens des dépôts dans l'année.	8 Antal motböcker. Nombre des livrets.				12 Tillgodohafvandet å en motbok vid årets utgång. Montant des dépôts par livret au 31 déc.			15 Antal under året gjorda Pendant l'année		16
	Vid årets ingång. Au 1 ^{er} Janvier.	Under året: Dans l'année		Vid årets utgång. Au 31 déc.	I medeltal. Moyenne.	Största Maximum.		Insktningar. versemens.	utgångar. rembourssemens.	
		nye. nouveau.	dödade. éteints.			för enskilda insättare. pour les parti- culiers.	för föreningar och fonder. pour les soci- étés et les fonds.			
<i>(Villes).</i>										
8.6	36 275	5 998	4 613	37 655	696.42	14 350.—	10 250.—	38 691	32 141	1
13.8	31 637	4 307	2 144	33 800	869.55	17 272.64	27 704.44	25 745	23 556	2
12.3	11 510	1 945	1 581	11 874	697.60	25 625.—	11 774.—	10 242	7 696	3
8.8	12 841	2 365	2 629	12 577	647.42	15 000.—	14 573.87	12 818	12 237	4
21.8	3 845	763	501	4 107	448.04	7 894.65	10 264.55	4 533	2 908	5
29.0	3 486	845	489	3 842	406.66	7 354.09	14 115.26	3 465	2 632	6
16.8	10 269	1 881	1 175	10 975	674.66	20 000.—	16 010.54	10 099	6 653	7
16.0	6 279	1 008	699	6 583	701.25	12 646.87	52 933.53	5 695	4 885	8
12.3	116 142	19 102	13 831	121 413	720.35	25 625.—	52 933.53	111 288	92 703	9
<i>(Campagnes).</i>										
12.3	8 617	1 560	697	9 480	481.28	13 100.—	58 014.75	4 175	2 098	10
14.9	23 971	4 145	2 023	26 093	660.49	39 801.70	46 727.36	12 380	7 479	11
21.6	9 213	1 993	835	10 371	619.73	31 553.24	22 003.65	4 880	2 876	12
29.8	2 561	921	232	3 250	560.19	10 000.—	122 827.03	1 745	941	13
16.0	6 223	1 327	615	6 935	655.80	24 682.60	28 636.87	3 179	2 117	14
22.4	3 832	924	442	4 314	433.89	10 500.—	23 901.24	2 077	1 131	15
24.9	12 171	3 574	1 609	14 136	717.12	48 436.23	52 694.37	9 070	5 674	16
18.5	7 340	1 834	957	8 217	605.14	16 650.61	18 776.95	4 209	2 872	17
18.5	73 928	16 278	7 410	82 796	622.90	48 436.23	122 827.03	41 715	25 188	18
<i>(Villes et campagnes réunies).</i>										
9.1	44 892	7 553	5 310	47 135	653.15	14 350.—	58 014.75	42 866	34 239	19
14.2	55 608	8 452	4 167	59 893	778.47	39 801.70	46 727.36	38 125	31 035	20
16.2	20 723	3 938	2 416	22 245	661.11	31 553.24	22 003.65	15 122	10 572	21
12.1	15 402	3 286	2 861	15 827	629.51	15 000.—	122 827.03	14 563	13 178	22
17.7	10 068	2 090	1 116	11 042	578.52	24 682.60	28 636.87	7 712	5 020	23
25.3	7 318	1 769	931	8 156	421.07	10 500.—	23 901.24	5 542	3 763	24
21.3	22 440	5 455	2 784	25 111	698.57	48 436.23	52 694.37	19 169	12 327	25
17.3	13 619	2 837	1 656	14 800	649.24	16 650.61	52 933.53	9 904	7 757	26
14.5	190 070	35 380	21 241	204 209	680.84	48 436.23	122 827.03	153 003	117 891	27

pankki blifvit öfverflyttad från landssparbankerna till stadssparbanker.

Tab. 2. Allmän öfversigt öfver sparban-

Tabl. 2. Aperçu général du placement

1 Län. Gouvernements.	2 3 4 5 6 7 Läneräkning — <i>Compte des prêts.</i>					
	Vid årets ingång. <i>Au 1^{er} Janv.</i>		Under året — <i>Dans l'année</i>			
	Antal skuldsedlar. <i>Nombre des recon- naissances.</i>	Kapital. <i>Montant.</i>	utgifna lån. <i>prêts effectués.</i>		inbetalda lån. <i>prêts remboursés.</i>	
			Antal skuld- sedlar. <i>Nombre des re- connaissances.</i>	Kapital. <i>Montant.</i>	Kapital. <i>Montant.</i>	Däraf afbetal- ningar enligt låneaftal. <i>Versements d'après le con- trat de prêt.</i>
	st.	<i>Fmg.</i>	st.	<i>Fmg.</i>	<i>Fmg.</i>	<i>Fmg.</i>
	Städer:					
1 Nyländs län	2 072	22 344 332.60	348	4 041 478.—	1 544 587.48	77 573.37
2 Åbo o: Björneborgs län . .	1 981	25 835 170.46	438	6 369 250.—	2 730 635.59	143 101.—
3 Tavastehus »	671	7 023 799.57	97	1 101 850.—	384 677.80	—
4 Viborgs »	1 640	7 176 992.45	263	1 480 022.—	652 324.14	1 452.—
5 St: Michels »	464	1 500 089.35	128	396 400.—	105 831.95	11 458.12
6 Kuopio »	655	1 281 096.44	272	456 430.—	144 913.57	40 000.—
7 Vasa »	2 007	6 266 033.57	554	1 430 040.—	576 462.28	—
8 Uleåborgs »	1 734	4 074 319.76	289	964 742.—	251 509.42	40 875.88
9 Hela landet	11 224	75 501 834.20	2 389	16 240 212.—	6 390 942.23	314 460.37
	Landsbygd:					
10 Nyländs län	3 388	4 152 739.32	842	934 797.39	539 764.95	4 044.63
11 Åbo o: Björneborgs län . .	11 438	15 009 076.13	3 155	4 145 584.88	2 249 710.21	132 487.68
12 Tavastehus »	5 249	5 113 883.74	1 542	1 722 115.23	652 334.38	10 417.67
13 Viborgs »	2 597	1 360 611.43	980	639 269.33	272 336.94	61 540.25
14 St Michels »	4 621	3 732 938.21	1 195	965 461.74	419 332.02	67 797.97
15 Kuopio »	6 050	1 560 998.35	2 080	664 461.06	344 290.73	163 903.40
16 Vasa »	11 993	7 602 047.30	4 510	3 174 764.60	1 365 588.41	160 173.47
17 Uleåborgs »	9 705	3 997 826.50	2 817	1 353 692.26	665 210.93	98 531.63
18 Hela landet	55 041	42 530 120.98	17 121	13 600 146.49	6 508 568.57	698 896.70
	Städer och landsbygd tillsammans:					
19 Nyländs län	5 460	26 497 071.92	1 190	4 976 275.39	2 084 352.43	81 618.—
20 Åbo o: Björneborgs län . .	13 419	40 844 246.59	3 593	10 514 834.88	4 980 345.80	275 588.68
21 Tavastehus »	5 920	12 137 683.31	1 639	2 823 965.23	1 037 012.18	10 417.67
22 Viborgs »	4 237	8 537 603.88	1 243	2 119 291.33	924 661.08	62 992.25
23 St Michels »	5 085	5 233 027.56	1 323	1 361 861.74	525 163.97	79 256.09
24 Kuopio »	6 705	2 842 094.79	2 352	1 120 891.06	489 204.30	203 903.40
25 Vasa »	14 000	13 868 080.87	5 064	4 604 804.60	1 942 050.69	160 173.47
26 Uleåborgs »	11 439	8 072 146.26	3 106	2 318 434.26	916 720.35	139 407.51
27 Hela landet	66 265	118 031 955.18	19 510	29 840 358.49	12 899 510.80	1 013 357.07

1) Se not 1 sid. 2. — 2) Håri ingår äfven å depositions kontokurant-räkning och sparkasse-

kernas placeringsrörelse år 1905.

des fonds des caisses d'épargne en 1905.

8	9	10	11	12	13	14	15	16	17
Vid årets utgång: Au 31 déc.		Det riktiga Kapitalens Ökning under året. Accroissement des fonds privés l'ans à terme.	Lånepkapitalet å en skuld- sedel vid årets utgång. Montant des reconnaissances au 31 déc.			Obligationsräkning. Compte des obligations.		Depositräkn. i ensk. banker. Compte des dépôts dans les banques privées.	
Antal skuldsedlar. Nombre des reconnaissances.	Kapital. Montant.		I medeltal. Moyenne.	Största. Maximum.	Minsta. Minimum.	Köpta obligat- ioner. Obligations ach- tées.	Sålda och utlot- tade obligationer. Obligations ven- dus et sorties au tirages.	Insatt. Versements.	Uttaget. Retraits.
st.	Sm.	%	Sm.	Sm.	Sm.	Sm.	Sm.	Sm.	Sm.

(Villes):

2 218	24 841 223.12	11.2	11 200	390 000	20	29 625.—	2 000.—	2 473 455.88	2 666 000.—	1
2 245	29 473 784.87	14.1	13 129	700 000	12	14 850.—	18 700.—	2 936 378.01	2 703 935.04	2
722	7 740 971.77	12.2	10 721	330 000	50	46 580.—	200.—	354 400.—	187 000.—	3
1 693	8 004 690.31	11.5	4 728	140 000	30	4 950.—	7 000.—	249 054.47	215 950.—	4
544	1 790 657.40	19.4	3 292	50 000	20	10 700.—	—	74 644.95	94 793.—	5
859	1 592 612.87	24.3	1 854	40 000	40	42 842.50	—	53 500.—	43 000.—	6
2 249	7 119 611.29	13.6	3 166	110 000	15	94 000.—	—	799 500.—	710 000.—	7
1 854	4 787 552.34	17.5	2 582	110 000	10	2 500.—	10 500.—	82 450.—	58 900.—	8
12 384	85 351 103.97	13.0	6 892	700 000	10	246 047.50	38 400.—	7 023 383.31	6 679 578.04	9

(Campagnes).

3 868	4 547 771.76	9.5	1 176	40 000	20	50 163.57	500.—	164 068.93	71 803.69	10
13 198	16 904 950.80	12.6	1 281	35 000	5	210 922.50	—	528 632.73	384 603.93	11
6 135	6 183 664.59	16.3	1 008	44 020	20	58 282.30	1 000.—	184 450.75	157 114.17	12
3 261	1 727 543.82	27.0	530	25 000	10	24 649.57	1 200.—	30 315.45	15 350.—	13
5 337	4 279 067.93	14.6	802	50 000	3	116 137.50	—	230 013.19	269 594.61	14
7 368	1 881 168.68	20.5	255	18 400	4	3 950.—	—	65 009.95	38 461.90	15
14 698	9 411 223.49	23.8	646	50 000	4	23 325.—	15 655.74	568 503.85	430 890.23	16
11 295	4 686 307.83	17.2	415	25 300	1	8 917.50	—	552 099.43	472 707.69	17
65 160	49 621 698.90	16.7	762	50 000	1	496 348.44	18 355.74	2 323 094.28	1 840 526.27	18

(Villes et Campagnes réunies.)

6 086	29 388 994.88	10.9	4 829	390 000	20	79 788.57	2 500.—	2 637 524.31	2 737 803.69	19
15 443	46 378 735.67	13.6	3 003	700 000	5	225 772.50	18 700.—	3 465 010.74	3 088 539.02	20
6 857	13 924 636.36	14.7	2 031	330 000	20	104 862.30	1 200.—	538 850.75	344 114.17	21
4 954	9 732 234.13	14.0	1 965	140 000	10	29 599.57	8 200.—	279 369.92	231 300.—	22
5 881	6 069 725.33	16.0	1 032	50 000	3	126 837.50	—	304 658.14	364 387.61	23
8 227	3 473 781.55	22.2	422	40 000	4	46 792.50	—	118 509.95	81 461.90	24
16 947	16 530 834.78	19.2	983	110 000	4	117 325.—	15 655.74	1 368 003.85	1 140 890.23	25
13 149	9 473 860.17	17.4	721	110 000	1	11 417.50	10 500.—	634 549.43	531 607.69	26
77 544	134 972 802.87	14.4	1 741	700 000	1	742 395.94	56 755.74	9 346 477.59	8 520 104.31	27

räkning upplupen kapitaliserad ränta.

Tab. 3. Allmän öfversigt öfver sparbankernas egna

Tabl. 3. Aperçu général des propres capitaux et

1 L ä n. <i>Gouvernements.</i>	2 Egna fonder vid årets ingång. <i>Fonds propres au 1:er janvier.</i>	3 Inkomster under året. <i>Recettes dans l'année.</i>			5 Diverse. <i>Diverses.</i>	6 Utgifter <i>Dépenses</i>	
		Räntor. <i>Intérêts</i>		Diverse. <i>Diverses.</i>			Insättarne godskrifna räntor. <i>Intérêts in- scrits aux déposants.</i>
		Å lån. <i>Des prêts.</i>	Å öfriga placeringar. <i>Des autres placements.</i>				
		<i>Fmg.</i>					
Städer.							
1	Nylands län	2 917 996.02	1 390 848.77	121 035.67	53 381.91	1 244 190.81	
2	Åbo o. Björneborgs län.	3 546 709.43	1 654 222.04	107 681.46	4 869.16	1 322 593.53	
3	Tavastehus »	692 783.17	441 517.21	17 955.75	22 536.78	385 548.58	
4	Viborgs »	1 118 574.33	457 267.67	48 724.11	693.99	385 527.74	
5	St Michels »	129 404.91	98 188.88	6 332.84	333.95	81 875.26	
6	Kuopio »	158 146.35	86 126.91	3 042.21	155.92	66 643.78	
7	Vasa »	728 588.13	403 293.20	33 085.64	581.98	332 101.85	
8	Uleåborgs »	488 886.18	269 101.21	11 550.30	512.43	208 836.10	
9	Hela landet	¹⁾ 9 781 088.52	4 800 565.89	350 007.98	83 066.12	4 027 317.65	
Landsbygd.							
10	Nylands län	399 703.77	260 750.65	8 851.59	8 012.52	206 326.61	
11	Åbo o. Björneborgs län.	1 121 870.—	954 429.81	30 537.18	7 045.19	781 013.80	
12	Tavastehus »	353 296.22	345 733.82	14 838.80	2 691.60	285 099.03	
13	Viborgs »	98 490.88	93 230.45	2 406.32	5 885.48	74 650.17	
14	St Michels »	245 209.73	241 406.31	14 735.45	4 773.63	204 196.94	
15	Kuopio »	148 323.87	104 172.53	2 598.73	11 495.85	80 236.78	
16	Vasa »	398 453.13	512 029.63	30 803.04	6 228.94	431 993.72	
17	Uleåborgs »	324 196.49	262 997.32	17 173.89	20 283.31	220 161.65	
18	Hela landet	¹⁾ 3 089 544.09	2 774 750.52	121 945.—	66 416.52	2 283 678.70	
Städer och landsbygd tillsammans.							
19	Nylands län	3 317 699.79	1 651 599.42	129 887.26	61 394.43	1 450 517.42	
20	Åbo o. Björneborgs län.	4 668 579.43	2 608 651.85	138 218.64	11 914.35	2 103 607.33	
21	Tavastehus »	1 046 079.39	787 251.03	32 794.55	25 228.38	670 647.61	
22	Viborgs »	1 217 065.21	550 498.12	51 130.43	6 579.47	460 177.91	
23	St Michels »	374 614.64	339 595.19	21 068.29	5 107.58	286 072.20	
24	Kuopio »	306 470.22	190 299.44	6 240.94	11 651.77	146 880.56	
25	Vasa »	1 127 041.26	915 322.83	63 888.68	6 810.92	764 095.57	
26	Uleåborgs »	813 082.67	532 098.53	28 724.19	20 795.74	428 997.75	
27	Hela landet	12 870 632.61	7 575 316.41	471 952.98	149 482.64	6 310 996.35	

¹⁾ Se not 1 sid. 2.

fonder samt vinst- och förlusträkning år 1905.

des profits ou pertes des caisses d'épargne en 1905.

7		8		9		10		11		12		13	
under året. dans l'année.						Årets nettovinst. Bénéfice net de l'année.		Anslag för allmännyttiga och välgörande ändamål. Versements à des oeuvres d'intérêt public ou de bienfaisance.		Egna fonder. Fonds propres:			
Omkostnader. Frais d'administration.		Afskrifningar samt räntor & diverse skulder. Sommes en décompte et intérêts de dettes diverses.								Vid årets utgång. Au 31 déc.		Ökningen för året. Accroissement pour l'année.	
Aflöningar. Traitements.	Öfriga. Autres.												
<i>Fmf.</i>	<i>Fmf.</i>	<i>Fmf.</i>		<i>Fmf.</i>		<i>Fmf.</i>		<i>Fmf.</i>		<i>Fmf.</i>		%	
<i>(Villes).</i>													
91 225.03	26 654.65	34 781.36	168 414.50	22 800.—	3 063 610.52	5.0	1						
72 093.—	14 785.48	6 299.93	351 000.72	47 300.—	3 850 410.15	8.6	2						
32 739.88	18 306.16	16 144.41	29 270.71	—	722 053.88	4.2	3						
41 434.76	10 030.21	2 021.50	67 671.56	21 000.—	1 165 245.89	4.2	4						
7 089.50	1 373.89	1 155.92	13 361.10	—	142 766.01	10.3	5						
5 707.28	2 117.44	389.85	15 066.69	2 000.—	171 213.04	8.3	6						
22 884.—	8 897.06	233.80	72 844.11	2 782.—	798 650.24	9.6	7						
19 764.—	7 185.91	3 613.10	41 764.83	1 900.—	528 751.01	8.2	8						
292 937.45	89 350.80	64 639.87	759 394.22	97 782.—	10 442 700.74	6.8	9						
<i>(Campagnes).</i>													
15 230.78	5 810.18	2 469.25	47 777.94	2 200.—	445 281.71	11.4	10						
41 853.05	14 415.56	3 612.78	151 116.99	1 875.—	1 271 111.99	13.3	11						
17 844.75	5 595.75	984.84	53 739.85	13 738.70	393 297.37	11.3	12						
5 372.05	4 682.79	3 150.47	13 666.77	—	112 157.65	13.9	13						
10 319.79	7 346.93	1 423.83	37 628.50	500.—	282 338.23	15.1	14						
6 508.30	2 605.25	166.70	28 750.08	—	177 073.95	19.4	15						
21 894.83	11 041.27	1 482.87	82 648.92	—	481 102.05	20.7	16						
15 801.13	8 976.87	571.20	54 943.67	1 200.—	377 940.16	16.6	17						
134 824.68	60 474.—	13 861.94	470 272.72	19 513.70	3 540 303.11	14.6	18						
<i>(Villes et campagnes réunies).</i>													
106 455.81	32 464.83	37 250.61	216 192.44	25 000.—	3 508 892.23	5.8	19						
113 946.05	29 201.04	9 912.71	502 117.71	49 175.—	5 121 522.14	9.7	20						
50 584.63	23 901.91	17 129.25	83 010.56	13 738.70	1 115 351.25	6.6	21						
46 806.81	14 713.—	5 171.97	81 338.33	21 000.—	1 277 403.54	5.0	22						
17 409.29	8 720.22	2 579.76	50 989.60	500.—	425 104.24	13.5	23						
12 215.58	4 722.69	556.55	43 816.77	2 000.—	348 286.99	13.6	24						
44 778.83	19 938.33	1 716.67	155 493.03	2 782.—	1 279 752.29	13.5	25						
35 565.13	16 162.78	4 184.30	96 708.50	3 100.—	906 691.17	11.5	26						
427 762.13	149 824.80	78 501.81	1 229 666.94	117 295.70	13 983 003.85	8.6	27						

13 983.
12 870
1.11 3

Tab. 4. Allmän öfversigt öfver sparbankernas ekonomiska

Tabl. 4. Aperçu général de la situation

A. Sparbankernas tillgångar. —

1	2	3				6	7
		Inteckning. <i>Hypothèque.</i>	Borgen af enskilda personer. <i>Caution privée.</i>	Garanti af kommuner, församlingar o. a. dylika samfund. <i>Garantie de communes, pa- roisses etc.</i>	Lös pant. <i>Gages.</i>		
Län. <i>Gouvernements.</i>	Kassa. <i>En caisse.</i>					Lån: — <i>Prêts sur:</i>	
							Inteckningslån. <i>Prêts hypothé- caires.</i>
							%
Städer.							
1	Nylands län	489 518.62	17 733 580.62	4 084 942.50	—	3 022 700.—	60.4
2	Åbo o. Björneborgs län	534 753.—	19 894 810.48	5 061 118.06	82 873.—	4 434 983.33	59.7
3	Tavastehus »	211 318.57	6 135 330.—	1 503 441.77	14 000.—	88 200.—	67.4
4	Viborgs »	152 050.98	5 398 172.48	2 410 267.83	85 000.—	111 250.—	57.4
5	S:t Michels »	33 597.73	1 356 070.—	406 987.40	14 000.—	13 600.—	67.9
6	Kuopio »	37 888.—	1 015 170.—	566 262.87	9 000.—	2 180.—	58.5
7	Vasa »	286 826.50	5 206 565.83	1 824 695.46	4 900.—	83 450.—	63.4
8	Uleåborgs »	98 953.15	3 598 496.57	1 139 605.77	43 450.—	6 000.—	68.5
9	Hela landet	1 844 906.50	60 338 195.98	16 997 321.66	253 223.—	7 762 363.33	61.3
Landsbygd.							
10	Nylands län	83 762.84	1 157 389.95	3 227 796.52	161 185.29	1 400.—	23.1
11	Åbo o. Björneborgs län	417 465.41	6 610 459.98	9 612 930.81	658 460.01	23 100.—	35.0
12	Tavastehus »	179 397.93	1 626 690.65	4 177 320.69	370 093.25	9 560.—	23.7
13	Viborgs »	77 098.69	701 167.03	942 266.79	70 510.—	13 600.—	36.2
14	S:t Michels »	109 064.28	2 106 509.68	1 983 056.50	163 957.28	25 544.47	43.4
15	Kuopio »	48 043.57	325 550.—	1 515 205.43	39 613.25	800.—	15.9
16	Vasa »	357 111.59	3 368 880.22	5 617 452.87	423 540.40	1 350.—	31.7
17	Uleåborgs »	206 583.98	1 147 611.72	3 280 692.96	256 473.15	1 530.—	21.4
18	Hela landet	1 478 528.29	17 044 259.23	30 356 722.57	2 143 832.63	76 884.47	30.8
Städer och landsbygd tillsammans.							
19	Nylands län	573 281.46	18 890 970.57	7 312 739.02	161 185.29	3 024 100.—	55.0
20	Åbo o. Björneborgs län	952 218.41	26 505 270.46	14 674 048.87	741 333.01	4 458 083.33	51.1
21	Tavastehus »	390 716.50	7 762 020.65	5 680 762.46	384 093.25	97 760.—	48.6
22	Viborgs »	229 149.62	6 099 339.51	3 352 534.62	155 510.—	124 850.—	53.8
23	S:t Michels »	142 662.01	3 462 579.68	2 390 043.90	177 957.28	39 144.47	50.6
24	Kuopio »	85 931.57	1 340 720.—	2 081 468.30	48 613.25	2 980.—	35.4
25	Vasa »	643 938.09	8 575 446.05	7 442 148.33	428 440.40	84 800.—	45.5
26	Uleåborgs »	305 537.13	4 746 108.29	4 420 298.73	299 923.15	7 530.—	44.7
27	Hela landet	3 323 434.79	77 382 455.21	47 354 044.23	2 397 055.63	7 839 247.80	50.4

¹⁾ Med eller utan fyllnadsborgen. — ²⁾ Här i inberäknade äfven under året upplupna

ställning den 31 december 1905.

des caisses d'épargne au 31 déc. 1905.

A. Actif des caisses d'épargne.

8	9	10	11	12	13	14	15	
Proportion des prêts à l'actif en %.	Obligationer.	Bankers depo- sitionsbevis.	Öfriga värde- papper.	Fastigheter.	Oguldna låneräntor.	Öfriga bokförda tillgångar.	Summa tillgångar.	
	Obligations.	Attestations de dépôts en banque.	Autres titres.	Immeubles.	Intérêts de prêts, non payés.	Autres res- sources por- tées en compte.	Total.	
%	Fmk.	Fmk.	Fmk.	Fmk.	Fmk.	Fmk.	Fmk.	
<i>(Villes).</i>								
13.9	142 745.—	1 771 925.21	149 226.68	1 183 108.07	756 566.26	24 581.55	29 358 894.51	1
15.2	612 545.—	1 707 009.30	—	158 000.—	793 436.36	18 067.58	33 297 596.11	2
16.5	45 700.—	288 700.—	—	648 664.96	160 343.92	6 214.62	9 101 913.84	3
25.6	352 950.—	688 955.67	—	—	195 204.81	11 577.37	9 405 429.09	4
20.4	89 753.75	21 226.96	15 460.—	—	40 525.99	4 875.83	1 996 097.66	5
32.6	64 842.50	23 500.—	—	—	15 354.88	1 610.56	1 735 808.81	6
22.2	94 000.—	570 500.—	21 000.—	—	110 189.86	3 757.27	8 205 884.92	7
21.7	157 000.—	94 009.50	—	—	113 335.12	6 242.57	5 257 092.68	8
17.3	1 559 536.25	5 165 826.64	185 686.68	1 989 773.03	2 184 957.20	76 927.35	98 358 717.62	9
<i>(Campagnes).</i>								
64.3	66 208.43	184 637.—	4 235.—	6 322.40	114 230.66	10 902.32	5 018 070.41	10
51.7	301 679.50	566 050.48	64 113.83	70 609.22	248 696.64	17 653.04	18 591 218.92	11
60.8	86 372.80	280 284.04	100.—	12 378.—	102 629.78	24 067.60	6 869 394.74	12
48.7	37 274.57	48 063.04	—	33 692.18	8 779.17	1 874.96	1 934 326.43	13
40.9	197 650.—	120 551.45	46 685.—	39 853.36	46 327.67	10 187.64	4 849 387.33	14
74.0	5 450.—	83 972.07	—	—	28 295.86	1 980.85	2 048 911.03	15
52.8	68 005.—	632 186.72	28 746.21	—	131 364.99	8 273.71	10 636 911.71	16
61.3	10 417.50	352 749.24	5 900.—	—	84 934.45	3 990.15	5 350 883.15	17
54.9	773 057.80	2 268 494.04	149 780.04	163 355.16	765 259.22	78 930.27	55 299 103.72	18
<i>(Villes et campagnes réunies).</i>								
21.3	208 953.43	1 956 562.21	153 461.68	1 189 430.47	870 796.92	35 483.87	34 376 964.92	19
28.3	914 224.50	2 273 059.78	64 113.83	228 609.22	1 042 133.—	35 720.62	51 888 815.03	20
35.6	132 072.80	568 984.04	100.—	661 542.96	262 973.70	30 282.22	15 971 308.58	21
29.6	390 224.57	737 018.71	—	33 692.18	203 983.98	13 452.33	11 339 755.52	22
34.9	287 403.75	141 778.41	62 145.—	39 853.36	86 853.66	15 063.47	6 845 484.99	23
55.0	70 292.50	107 472.07	—	—	43 650.74	3 591.41	3 784 719.84	24
39.5	162 005.—	1 202 686.72	49 746.21	—	241 554.85	12 031.98	18 842 796.63	25
41.7	167 417.50	446 758.74	5 900.—	—	198 269.57	10 232.72	10 607 975.83	26
30.8	2 332 594.05	7 434 320.68	335 466.72	2 153 128.19	2 950 216.42	155 857.62	153 657 821.34	27

men ej till betalning förfallna räntor.

Tab. 4. Allmän öfversigt öfver sparbankernas ekonomiska

Tab. 4. Aperçu général de la situation

B. Sparbankernas skulder och kassareserv. —

1 Län. <i>Gouvernements.</i>	2 Insättarnes tillgodohafvanden. <i>Dépôts.</i>			5 Grundfond. <i>Capital social.</i>	6 Egna <i>Fonds prop- riétaires.</i>
	Enskildas. <i>De particuliers.</i>	Föreningars och fonders. <i>De sociétés ou de fonds.</i>	Summa. <i>Total.</i>		
	<i>Fr.</i>	<i>Fr.</i>	<i>Fr.</i>	<i>Fr.</i>	<i>Fr.</i>
Städer.					
1 Nylands län	25 512 816.96	711 142.03	26 223 958.99	1 291 024.65	1 772 585.87
2 Åbo o. Björneborgs län	27 560 060.72	1 830 861.75	29 390 922.47	227 283.22	3 623 126.93
3 Tavastehus »	8 053 161.39	226 198.57	8 279 359.96	312 000.—	410 053.88
4 Viborgs »	7 818 008.56	324 678.12	8 142 686.68	392 891.61	772 354.28
5 S:t Michels »	1 683 754.75	156 376.90	1 840 131.65	60 000.—	82 766.01
6 Kuopio »	1 402 571.22	159 851.75	1 562 422.97	75 015.94	96 197.10
7 Vasa »	7 032 592.01	371 901.72	7 404 493.73	344 112.74	454 537.50
8 Uleåborgs »	4 265 248.21	351 093.46	4 616 341.67	278 000.—	250 751.01
9 Hela landet	83 328 213.82	4 132 104.30	87 460 318.12	2 980 328.16	7 462 372.58
Landsbygd.					
10 Nylands län	3 726 365.33	836 220.83	4 562 586.16	90 564.18	354 717.53
11 Åbo o. Björneborgs län	15 418 148.06	1 816 091.—	17 234 239.06	286 563.18	984 548.81
12 Tavastehus »	5 797 459.76	629 779.10	6 427 238.86	113 555.04	279 742.33
13 Viborgs »	1 364 881.67	455 742.17	1 820 623.84	71 491.—	40 666.65
14 S:t Michels »	3 855 385.07	692 593.45	4 547 978.52	108 116.09	174 222.14
15 Kuopio »	1 534 449.64	337 375.72	1 871 825.36	84 920.76	92 153.19
16 Vasa »	9 243 375.28	893 942.15	10 137 317.43	154 110.83	326 991.22
17 Uleåborgs »	4 568 728.97	403 753.11	4 972 482.08	175 431.57	202 508.59
18 Hela landet	45 508 793.78	6 065 497.53	51 574 291.31	1 084 752.65	2 455 550.46
Städer och landsbygd tillsammans.					
19 Nylands län	29 239 182.29	1 547 362.86	30 786 545.15	1 381 588.83	2 127 303.40
20 Åbo o. Björneborgs län	42 978 208.78	3 646 952.75	46 625 161.53	513 846.40	4 607 675.74
21 Tavastehus »	13 850 621.15	855 977.67	14 706 598.82	425 555.04	689 796.21
22 Viborgs »	9 182 890.23	780 420.29	9 963 310.52	464 382.61	813 020.93
23 S:t Michels »	5 539 139.82	848 970.35	6 388 110.17	168 116.09	256 988.15
24 Kuopio »	2 937 020.86	497 227.47	3 434 248.33	159 936.70	188 350.29
25 Vasa »	16 275 967.29	1 265 843.87	17 541 811.16	498 223.57	781 528.72
26 Uleåborgs »	8 833 977.18	754 846.57	9 588 823.75	453 431.57	453 259.60
27 Hela landet	128 837 007.60	10 197 601.83	139 034 609.43	4 065 080.81	9 917 923.04

ställning den 31 december 1905.

des caisses d'épargne au 31 déc. 1905.

B. Passif et réserve des caisses d'épargne.

7 fonder. res.	8 <i>Egna fonder i förhållande till institutens tillgodofärfvanden. Proportion des fonds propres aux dépôts.</i>	9 Öfriga bokförda skulder och särskildt förvaltade medel. <i>Autres dettes en compte et fonds spéciaux.</i>	10 Summa skulder. <i>Total des dettes.</i>	11 12 13 Kassareserv. — Réserve.			14 <i>Kassareservens förhållande till institutens tillgodofärfvanden. Proportion de la réserve aux dépôts.</i>	
				Obligationer och bankers depositionsbevis. <i>Obligations et dépôts en banque.</i>	Intecknade skuldsedlar. <i>Titres d'hypothèque.</i>	Summa. <i>Total.</i>		
Summa. <i>Total.</i>								
<i>Fmk.</i>	<i>%</i>	<i>Fmk.</i>	<i>Fmk.</i>	<i>Fmk.</i>	<i>Fmk.</i>	<i>Fmk.</i>	<i>%</i>	
<i>(Villes).</i>								
3 063 610.52	11.7	71 325.—	29 358 894.51	1 794 170.21	2 832 572.80	4 626 743.01	17.6	1
3 850 410.15	13.1	56 263.49	33 297 596.11	2 238 695.—	678 500.—	2 917 195.—	9.9	2
722 053.83	8.7	100 500.—	9 101 913.84	325 700.—	368 500.—	694 200.—	8.4	3
1 165 245.89	14.3	97 496.52	9 405 429.09	767 905.67	850 160.—	1 618 065.67	19.9	4
142 766.01	7.8	13 200.—	1 996 097.66	108 715.68	134 915.68	243 631.36	13.2	5
171 213.04	11.0	2 172.80	1 735 808.81	85 342.50	100 000.—	185 342.50	11.9	6
798 650.24	10.8	2 740.95	8 205 884.92	582 500.—	186 000.—	768 500.—	10.4	7
528 751.01	11.5	112 000.—	5 257 092.68	242 759.50	497 638.—	740 397.50	16.0	8
10 442 700.74	11.9	455 698.76	98 358 717.62	6 145 788.56	5 648 286.48	11 794 075.04	13.5	9
<i>(Campagnes).</i>								
445 281.71	9.8	10 202.54	5 018 070.41	245 396.30	387 510.—	632 906.30	13.9	10
1 271 111.99	7.4	85 867.87	18 591 218.92	806 507.23	1 575 431.22	2 381 988.45	13.8	11
393 297.37	6.1	48 858.51	6 869 394.74	318 915.79	1 038 489.65	1 357 405.44	21.1	12
112 157.65	6.2	1 544.94	1 934 326.43	85 337.61	414 975.63	500 313.24	27.5	13
282 338.23	6.2	19 070.58	4 849 387.33	283 135.32	632 688.79	915 824.61	20.1	14
177 073.95	9.5	11.72	2 048 911.03	80 421.10	191 275.—	271 696.10	14.5	15
481 102.05	4.7	18 492.23	10 636 911.71	631 506.15	1 581 775.29	2 213 281.44	21.8	16
377 940.16	7.6	460.91	5 350 883.15	266 592.90	371 238.69	637 831.59	12.8	17
3 540 303.11	6.9	184 509.30	55 299 103.72	2 717 812.90	6 193 434.27	8 911 247.17	17.3	18
<i>(Villes et campagnes réunies).</i>								
3 508 892.23	11.4	81 527.54	34 376 964.92	2 039 566.51	3 220 082.80	5 259 649.31	17.1	19
5 121 522.14	11.0	142 131.36	51 888 815.03	3 045 202.23	2 253 981.22	5 299 183.45	11.4	20
1 115 351.25	7.6	149 358.51	15 971 308.58	644 615.79	1 406 989.65	2 051 605.44	14.0	21
1 277 403.54	12.8	99 041.46	11 339 755.52	853 243.28	1 265 135.63	2 118 378.91	21.3	22
425 104.24	6.7	32 270.58	6 845 484.99	391 851.50	767 604.47	1 159 455.97	18.2	23
348 286.99	10.1	2 184.52	3 784 719.84	165 763.60	291 275.—	457 038.60	13.3	24
1 279 752.29	7.3	21 233.18	18 842 796.63	1 214 006.15	1 767 775.29	2 981 781.44	17.0	25
906 691.17	9.5	112 460.91	10 607 975.83	509 352.40	868 876.69	1 378 229.09	14.4	26
13 983 003.85	10.1	640 208.06	153 657 821.34	8 863 601.46	11 841 720.75	20 705 322.21	14.9	27

Tab. 5. Allmän öfversigt öfver sparbankerna tillhörande obligationers nominella belopp år 1905.

Tabl. 5. Aperçu général de la valeur nominale des obligations appartenant aux caisses d'épargne en 1905.

1 Obligationernas namn och myntslag. <i>Noms et unité monétaire des obligations.</i>	2 Behållning den 1 januari. <i>au 1^{er} Janvier.</i>	3 4 Under året <i>Dans l'année</i>		5 Behållning den 31 dec. <i>au 31 déc.</i>
		köpta. <i>achetées.</i>	sålda och utlottade. <i>vendues et sorties aux tirages.</i>	
Inhemskas:				
<i>Obl. finlandaises.</i>				
Finska Statens premielån af år 1868 Th.	40	—	—	40
» » 3 % l. af år 1898. <i>Finl.</i>	33 000	—	2 000	31 000
Finlands Hypoteksför. 4 1/2 % l. af år 1903 »	40 000	633 000	—	673 000
Helsingfors stads 5 % l. af år 1876 . »	4 200	11 200	200	15 200
» » 4 1/2 » » » » 1882 . »	7 700	18 500	3 000	23 200
» » 4 1/2 » » » » 1892 . »	41 000	—	—	41 000
Åbo » 4 1/2 » » » » 1885 . »	17 000	—	—	17 000
» » 5 » » » » 1902 . »	329 500	20 000	—	349 500
Björneborgs » 5 » » » » 1871 . »	1 100	—	300	800
» » 4 » » » » 1891 . »	4 100	—	—	4 100
» » 4 » » » » 1897 . »	—	7 500	—	7 500
Tammerfors » 4 » » » » 1895 . »	34 500	9 500	—	44 000
Viborgs » 4 » » » » 1895 . »	352 000	—	6 500	345 500
Kotka » 5 » » » » 1900 . »	65 000	—	5 000	60 000
Vasa » 4 1/2 » » » » 1893 . »	140 000	—	6 000	134 000
Uleåborgs » 4,6 » » » » 1881 . »	—	1 000	—	1 000
» » 4 1/2 » » » » 1895 . »	433 700	—	11 400	422 300
Aktiebolaget Städernas i Finland Hypo- tekkassas 4 1/2 % l. af år 1900 . . . »	1 000	—	—	1 000
Aktiebolaget Städernas i Finland Hypo- tekkassas 4 1/2 % l. af år 1903 . . . »	26 000	58 000	1 000	83 000
Tammerfors Linne- och Jernmanufak- tur Aktiebolags 5 % l. af år 1887 . »	3 000	—	1 000	2 000
Tammerfors Linne- och Jernmanufak- tur Aktiebolags 5 % l. af år 1899 . »	26 000	—	—	26 000
Trävaru Aktiebolaget Kemis 5 1/2 % l. af år 1893 »	25 000	—	3 000	22 000
Lovisa—Vesijärvi jernvägsaktiebolags 5 % l. af år 1900 »	—	40 000	—	40 000
Utländska:				
<i>Obl. étrangères:</i>				
Ryska Statens 4 % g. l. af år 1890 . . Rbl.	250	—	—	250

Tab. 6. Allmän öfversigt öfver insättningar grupperade efter insatsernas storlek år 1905.

Tabl. 6. Aperçu général des versements répartition d'après le montant en 1905.

1	2	3	4	5	6	7	8	9	10
Län Gouvernemens.	5 mk och derunder. 5 mines et au dessous.	5—25 mk.	25—50 mk.	50—100 mk.	100—250 mk.	250—500 mk.	500—1 000 mk.	Öfver 1 000 mk. Plus de 1 000 mk.	Summa Total.
Städer. — (Villes).									
Nylands län	2 696	9 062	7 667	8 221	5 423	3 464	1 406	752	38 691
Åbo o. Björneborgs län	2 284	4 847	4 327	4 951	3 859	2 758	1 436	1 283	25 745
Tavastehus »	939	2 396	2 067	2 011	1 401	742	347	339	10 242
Viborgs »	1 133	2 248	2 611	2 493	1 891	1 433	596	413	12 818
S:t Michels »	840	1 201	506	667	793	227	174	125	4 533
Kuopio »	229	633	806	799	478	270	163	97	3 465
Vasa »	1 067	2 022	1 767	1 910	1 615	873	525	320	10 099
Uleåborgs »	413	1 253	941	1 015	985	510	305	273	5 695
Hela landet	9 601	23 652	20 692	22 067	16 445	10 277	4 952	3 602	111 288
Landsbygd. — (Campagnes).									
Nylands län	799	988	551	584	545	342	200	166	4 175
Åbo o. Björneborgs län	1 633	2 185	1 566	2 011	1 866	1 332	909	878	12 380
Tavastehus »	412	895	650	856	734	539	479	315	4 880
Viborgs »	218	334	156	180	302	224	185	146	1 745
S:t Michels »	277	629	446	473	479	410	246	219	3 179
Kuopio »	227	362	318	321	317	238	193	101	2 077
Vasa »	932	1 219	841	1 220	1 582	1 369	1 158	749	9 070
Uleåborgs »	355	509	497	705	737	658	481	267	4 209
Hela landet	4 853	7 121	5 025	6 350	6 562	5 112	3 851	2 841	41 715
Städer och landsbygd tillsammans. — (Villes et campagnes réunies).									
Nylands län	3 495	10 050	8 218	8 805	5 968	3 806	1 606	918	42 866
Åbo o. Björneborgs län	3 917	7 032	5 893	6 962	5 725	4 090	2 345	2 161	38 125
Tavastehus »	1 351	3 291	2 717	2 867	2 135	1 281	826	654	15 122
Viborgs »	1 351	2 582	2 767	2 673	2 193	1 657	781	559	14 563
S:t Michels »	1 117	1 830	952	1 140	1 272	637	420	344	7 712
Kuopio »	456	985	1 124	1 120	795	508	356	198	5 542
Vasa »	1 999	3 241	2 608	3 130	3 197	2 242	1 683	1 069	19 169
Uleåborgs »	768	1 762	1 438	1 720	1 722	1 168	786	540	9 904
Hela landet	14 454	30 773	25 717	28 417	23 007	15 389	8 803	6 443	153 003

Tab. 7. Allmän öfversigt öfver antalet nya insättare, grupperade

Tabl. 7. Aperçu général des nouveaux déposants: réparti-

1	2	3	4	5	6	7	8	9	10	11	12	13	14	15	16	17	18	19							
																			Län. Gouvernemens.	Tjänste- män och idkare af fria yrken. <i>Fonction- naires; pro- fessions li- bérales.</i>	Gårdsägare och hemmans- ägare samt arrendatorer. <i>Propriétaires et fermiers.</i>	Handlan- de, handt- verkare och öfriga själfstän- diga affärs- idkare. <i>Commer- sants, arti- sants et chefs d'en- treprise.</i>	Tjänste- personal vid affärs- företag. <i>Commis.</i>	Betjände i allmän tjänst eller vid enskil- da inrätt- ningar. <i>Employés des servi- ces publics ou d'éta- blissemens privés.</i>	Torpare och jordbruks- arbetare. <i>Métayers et ouvriers agri- coles.</i>
																				Hömmes. Män.	Barn. Barn. Kvinnor. Kvinnor. Kvinnor. Kvinnor. Kvinnor. Kvinnor.	Hömmes. Män.	Barn. Barn. Kvinnor. Kvinnor. Kvinnor. Kvinnor. Kvinnor. Kvinnor.	Hömmes. Män.	Barn. Barn. Kvinnor. Kvinnor. Kvinnor. Kvinnor. Kvinnor. Kvinnor.
Städer.																									
1	Nylands län	77	12	32	108	65	91	221	38	39	72	11	8	153	24	27	63	14	18						
2	Åbo o. Björneborgs län	151	54	166	289	99	220	293	61	181	65	8	87	201	118	89	114	40	87						
3	Tavastehus »	48	32	36	186	73	63	95	45	76	18	17	10	35	4	15	109	32	49						
4	Viborgs »	76	73	54	158	69	42	125	89	55	49	40	22	132	59	29	52	32	8						
5	S:t Michels »	24	43	33	90	25	47	39	21	23	9	2	4	21	9	9	34	16	21						
6	Kuopio »	12	11	13	82	15	16	32	8	10	9	7	1	15	5	2	38	18	1						
7	Vasa »	36	35	41	188	80	118	84	31	53	28	17	7	39	18	16	95	57	46						
8	Uleåborgs »	42	22	41	93	28	28	38	17	36	12	13	9	20	9	16	37	16	6						
9	Hela landet	466	282	416	1 194	454	625	927	310	473	262	115	148	616	246	203	542	225	236						
Landsbygd.																									
10	Nylands län	21	13	24	115	81	160	45	20	71	11	7	13	12	10	6	74	31	89						
11	Åbo o. Björneborgs län	57	33	72	513	219	422	116	37	125	21	1	6	23	8	7	349	140	290						
12	Tavastehus »	27	17	36	355	108	142	56	21	49	26	6	8	11	8	23	137	48	80						
13	Viborgs »	21	12	14	300	63	131	25	2	30	9	—	4	9	2	—	35	12	6						
14	S:t Michels »	12	11	17	289	92	115	38	12	38	8	—	4	5	3	9	75	38	35						
15	Kuopio »	10	13	13	208	63	133	20	11	17	8	2	9	5	2	—	31	14	25						
16	Vasa »	67	23	49	765	293	421	84	24	109	19	8	9	12	6	12	312	167	85						
17	Uleåborgs »	26	6	13	459	166	233	21	9	31	6	2	4	10	8	2	141	59	46						
18	Hela landet	241	128	238	3 004	1 085	1 757	405	136	470	108	26	57	87	47	59	1 154	509	656						
Städer och landsbygd tillsammans.																									
19	Nylands län	98	25	56	223	146	251	266	58	110	83	18	21	165	34	33	137	45	107						
20	Åbo o. Björneborgs län	208	87	238	802	318	642	409	98	306	86	9	93	224	126	96	463	180	377						
21	Tavastehus »	75	49	72	541	181	205	151	66	125	44	23	18	46	12	38	246	80	129						
22	Viborgs »	97	85	68	458	132	173	150	91	85	58	40	26	141	61	29	87	44	14						
23	S:t Michels »	36	54	50	379	117	162	77	33	61	17	2	8	26	12	18	109	54	56						
24	Kuopio »	22	24	26	290	78	149	52	19	27	17	9	10	20	7	2	69	32	26						
25	Vasa »	103	58	90	953	373	539	168	55	162	47	25	16	51	24	28	407	224	131						
26	Uleåborgs »	68	28	54	552	194	261	59	26	67	18	15	13	30	17	18	178	75	52						
27	Hela landet	707	410	654	4 198	1 539	2 382	1 332	446	943	370	141	205	703	293	262	1 696	734	892						

1) »Suomalainen Säästöpankki Helsingissä» har ej ansett sig kunna på tillfredsställande sätt hvarföre antalet uti Nylands läns städer skiljer med 1 004.

efter kön och ålder samt stånd eller yrke år 1905.

tion d'après le sexe, vâge et la profession en 1905.

20	21	22	23	24	25	26	27	28	29	30	31	32	33	34	35	36	37	38
Arbetare vid industriella inrättningar. <i>Ouvriers d'industrie.</i>			Öfriga arbetare. <i>Autres ouvriers.</i>			Tjänare. <i>Domestiques.</i>			Ungdom, åtnjutande högre undervisning. <i>Etudiants etc.</i>			Öfriga personer. <i>Autres personnes.</i>			Summa personliga insättare. <i>Total des déposants privés.</i>			Föreningar och fonder. <i>Sociétés et fonds.</i>
Man. <i>Hommes.</i>	Kvinnor. <i>Femmes.</i>	Barn. <i>Enfants.</i>	Man. <i>Hommes.</i>	Kvinnor. <i>Femmes.</i>	Barn. <i>Enfants.</i>	Man. <i>Hommes.</i>	Kvinnor. <i>Femmes.</i>	Barn. <i>Enfants.</i>	Man. <i>Hommes.</i>	Kvinnor. <i>Femmes.</i>	Barn. <i>Enfants.</i>	Man. <i>Hommes.</i>	Kvinnor. <i>Femmes.</i>	Barn. <i>Enfants.</i>	Man. <i>Hommes.</i>	Kvinnor. <i>Femmes.</i>	Barn. <i>Enfants.</i>	

(Villes).

90	20	27	501	114	57	85	563	8	60	6	264	1 310	678	1 694	2 177	985	133
57	35	60	326	70	224	111	368	22	59	11	70	409	66	1 736	1 273	1 202	96
58	79	25	217	79	115	40	158	14	8	3	37	80	39	851	602	442	50
78	25	7	203	147	61	23	287	6	18	6	125	126	18	1 039	953	302	71
—	—	—	63	21	9	17	68	—	6	5	38	22	12	341	232	158	32
17	3	—	69	30	—	25	98	—	12	4	13	80	174	324	279	217	25
32	53	15	148	72	43	21	171	5	8	1	52	179	36	731	714	380	56
43	5	19	58	20	17	17	117	4	13	2	54	103	17	427	352	193	31
375	220	153	1 585	553	526	339	1 830	59	184	38	653	2 309	1 040	7 143	6 582	3 879	494

(Campagnes).

43	9	59	70	35	64	76	130	18	2	3	25	27	113	494	366	617	83
26	12	17	311	106	128	259	371	42	9	9	113	84	54	1 797	1 020	1 163	165
29	14	3	106	61	66	146	172	18	16	7	48	27	28	957	489	453	94
3	2	1	45	5	10	18	44	6	2	—	29	8	10	496	150	212	63
2	—	5	93	37	10	95	170	13	2	—	10	16	26	629	379	272	47
3	1	—	52	15	13	72	99	—	—	2	8	14	4	417	236	214	57
11	12	6	275	185	35	91	167	9	9	—	94	70	23	1 739	955	758	122
10	4	2	113	50	13	68	167	1	2	—	44	33	15	900	504	360	70
127	54	93	1 065	494	339	825	1 320	107	42	21	371	279	273	7 429	4 099	4 049	701

(Villes et campagnes réunies).

133	29	86	571	149	121	161	693	26	62	9	289	1 337	791	2 188	2 543	1 602	216
83	47	77	637	176	352	370	739	64	68	20	183	493	120	3 533	2 293	2 365	261
87	93	28	323	140	181	186	330	32	24	10	85	107	67	1 808	1 091	895	144
81	27	8	248	152	71	41	331	12	20	6	154	134	28	1 535	1 103	514	134
2	—	5	156	58	19	112	238	13	8	5	48	38	38	970	611	430	79
20	4	—	121	45	13	97	197	—	12	6	21	94	178	741	515	431	82
43	65	21	423	257	78	112	338	14	17	1	146	249	59	2 470	1 669	1 138	178
53	9	21	171	70	30	85	284	5	15	2	98	136	32	1 327	856	553	101
502	274	246	2 650	1 047	865	1 164	3 150	166	226	59	1 024	2 588	1 313	14 572	10 681	7 928	1 195

besvara de i denna tabell ingående frågorna, då sparbanken ej vetat att under året förbereda svaren,

Tab. 8. Jemförande öfversigt öfver motböckernas antal, insättarnes tillgodohafvanden och sparbankernas egna fonder den 31 december åren 1895—1905.

Tabl. 8. Aperçu comparatif du nombre des livrets, du montant des dépôts et des propres capitaux des caisses d'épargne au 31 décembre 1895—1905.

1	2	3	4	5	6	7	
Län. Gouvernemens.	Motböckernas antal. Nombre des livrets.	Insättarnes tillgodohafvanden. Montant des dépôts.	Tillgodohafvandet å en motbok. Montant d'un livret.	Sparbankernas egna fonder och dessas förhållande till insättarnes tillgodohafvanden. Propres capitaux des caisses: leur p. % par rapport aux dépôts.		Antal motböcker på 1 000 innehavare ¹⁾ . Livrets sur 1 000 habitans.	
	st.	Fmk.	Fmk.	Fmk.	%	st.	
Nylands	1895	26 585	13 420 452	505	2 142 623	16.0	100
	1896	28 965	14 858 161	513	2 227 720	15.0	107
	1897	31 338	16 637 451	531	2 306 351	13.9	113
	1898	33 484	17 935 859	536	2 422 817	13.5	118
	1899	34 983	18 842 897	538	2 542 865	13.5	121
	1900	36 655	20 290 238	554	2 709 550	13.4	123
	1901	38 497	21 225 798	551	2 903 123	13.7	127
	1902	40 115	23 033 768	574	3 060 218	13.3	129
	1903	42 604	25 786 368	605	3 171 131	12.3	134
	1904	44 892	28 218 973	629	3 317 700	11.8	138
1905	47 135	30 786 545	653	3 508 892	11.4	?	
Åbo o. Björneborgs	1895	29 097	18 196 158	625	2 288 230	12.6	69
	1896	31 403	19 346 614	616	2 433 222	12.6	74
	1897	34 454	21 589 894	627	2 558 183	11.9	79
	1898	37 889	24 353 815	643	2 703 600	11.1	87
	1899	41 202	26 623 790	646	2 872 183	10.8	93
	1900	43 785	28 609 217	653	3 279 033	11.5	98
	1901	46 029	30 054 743	653	3 591 394	12.0	102
	1902	47 693	31 982 161	671	3 941 476	12.3	104
	1903	51 380	36 062 380	702	4 284 456	11.9	111
	1904	55 608	40 836 192	735	4 668 580	11.4	118
1905	59 893	46 625 161	778	5 121 522	11.0	?	
Tavastehus	1895	9 098	3 895 095	428	548 063	14.1	33
	1896	9 988	4 383 625	439	589 246	13.4	36
	1897	11 035	5 080 991	460	617 770	12.2	38
	1898	12 590	5 782 340	459	669 769	11.6	43
	1899	13 388	6 349 288	474	726 959	11.6	45
	1900	14 344	6 999 736	488	784 761	11.2	48
	1901	15 328	7 451 325	486	848 838	11.4	50
	1902	16 613	8 318 176	501	905 191	10.9	54
	1903	18 426	10 260 838	557	966 557	9.4	59
	1904	20 723	12 656 959	639	1 046 079	8.3	65
1905	22 245	14 706 599	661	1 115 351	7.6	?	

¹⁾ Uppgifter öfver folkmängdens storlek i Finlands län vid 1905 års utgång har ännu ej kunnat erhållas.

Tab. 8. (Förts.) Jemförande öfversigt öfver motböckernas antal, insättarnes tillgodohafvanden och sparbankernas egna fonder den 31 december åren 1895—1905.

Tabl. 8. (Suite.) Aperçu comparatif du nombre des livrets, du montant des dépôts et des propres capitaux des caisses d'épargne au 31 décembre 1895—1905.

1	2	3	4	5	6	7	
L ä n.	Motböckernas antal.	Insättarnes tillgodohafvanden.	Tillgodohafvandet å en motbok.	Sparbankernas egna fonder och dessas förhållande till insättarnes tillgodohafvanden.		Antal motböcker på 1 000 inneåhårare.	
	st.	<i>Fmg.</i>	<i>Fmg.</i>	<i>Fmg.</i>	%	st.	
Viborgs	1895	8 681	4 269 999	492	835 680	19.6	22
	1896	9 333	4 575 355	490	878 031	19.2	24
	1897	10 217	5 068 731	496	913 528	18.0	26
	1898	11 168	5 567 927	499	955 276	17.2	28
	1899	11 702	5 865 031	508	974 559	16.6	28
	1900	12 272	6 188 894	504	1 018 430	16.5	29
	1901	12 640	6 435 522	509	1 057 892	16.4	29
	1902	13 143	6 664 706	507	1 114 524	16.7	30
	1903	14 521	7 941 216	547	1 156 368	14.6	32
	1904	15 402	8 884 287	577	1 217 065	13.7	34
1905	15 827	9 963 311	630	1 277 404	12.8	?	
Stt Michels	1895	3 218	1 229 518	382	145 923	11.9	17
	1896	3 657	1 482 550	405	161 116	10.9	20
	1897	4 298	1 809 377	421	175 027	9.7	23
	1898	5 406	2 374 325	439	190 170	8.0	29
	1899	6 609	2 887 284	437	220 737	7.7	35
	1900	7 363	3 133 151	426	248 730	7.9	39
	1901	7 769	3 247 686	418	279 215	8.6	41
	1902	8 140	3 563 405	438	305 615	8.6	43
	1903	9 049	4 307 772	476	338 298	7.9	48
	1904	10 068	5 429 660	540	374 615	6.9	53
1905	11 042	6 388 110	579	425 104	6.7	?	
Kuopio	1895	2 835	665 234	235	139 089	20.9	9
	1896	3 192	803 058	252	151 522	18.9	11
	1897	3 682	1 053 307	286	163 283	15.5	12
	1898	4 136	1 243 245	301	178 583	14.4	13
	1899	4 594	1 381 732	301	198 792	14.4	14
	1900	4 923	1 417 674	288	217 427	15.3	16
	1901	5 278	1 473 350	279	236 484	16.1	17
	1902	5 557	1 616 687	291	256 147	15.3	18
	1903	6 388	2 110 174	330	278 562	13.2	20
	1904	7 318	2 739 832	374	306 470	11.2	23
1905	8 156	3 434 248	421	348 287	10.1	?	

Tab. 8. (Forts.) Jemförande öfversigt öfver motböckernas antal, insättarnes tillgodohafvanden och sparbankernas egna fonder den 31 december åren 1895—1905.

Tabl. 8. (Suite). Aperçu comparatif du nombre des livrets, du montant des dépôts et des propres capitaux des caisses d'épargne au 31 décembre 1895—1905.

1 L ä n.	2 Motböckernas antal.	3 Insättarnes tillgodohafvanden.	4 Tillgodohafvandet å en motbok.	5 Sparbankernas egna fonder och dessas förhållande till insättarnes tillgodohafvanden.	6 %	7 Antal motböcker på 1 000 innehållare.	
	st.	Fmg.	Fmg.	Fmg.	%	st.	
Vasa	1895	7 400	3 498 265	473	469 577	13.4	17
	1896	8 534	4 051 702	474	511 119	12.6	19
	1897	9 948	4 919 621	495	559 305	11.4	22
	1898	11 324	5 860 513	518	600 689	10.3	25
	1899	11 752	6 085 308	518	662 283	10.9	26
	1900	12 306	6 439 310	523	728 362	11.3	27
	1901	13 173	7 012 405	532	805 498	11.5	28
	1902	14 965	8 177 837	546	903 363	11.0	32
	1903	18 779	11 263 994	600	1 004 050	8.9	40
	1904	22 440	14 457 533	644	1 127 041	7.8	47
1905	25 111	17 541 811	699	1 279 752	7.3	?	
Uleåborgs	1895	5 900	2 296 296	389	404 994	17.6	23
	1896	6 577	2 642 783	402	439 339	16.6	25
	1897	7 195	3 062 935	426	470 269	15.4	27
	1898	8 257	3 667 650	444	511 522	12.9	30
	1899	8 891	4 132 140	468	542 846	13.1	32
	1900	9 433	4 538 743	481	574 643	12.7	34
	1901	10 195	5 022 707	493	630 569	12.6	36
	1902	11 184	5 654 739	506	684 849	12.1	39
	1903	12 244	6 739 752	550	742 879	11.0	42
	1904	13 619	8 177 587	600	813 083	9.9	46
1905	14 800	9 588 824	649	906 691	9.5	?	
Hela landet (Tout le pays)	1895	92 814	47 471 017	512	6 974 181	14.7	37
	1896	101 649	52 143 848	513	7 391 315	14.2	40
	1897	112 167	59 222 307	527	7 763 716	13.1	43
	1898	124 254	66 785 674	537	8 232 426	12.3	47
	1899	133 126	72 167 470	542	8 741 224	12.1	50
	1900	141 081	77 616 963	550	9 560 936	12.3	53
	1901	148 909	81 923 536	550	10 353 013	12.6	55
	1902	157 410	89 011 479	565	11 171 383	12.6	57
	1903	173 391	104 472 494	603	11 942 301	11.4	62
	1904	190 070	121 401 023	639	12 870 633	10.6	67
1905	204 209	139 034 609	681	13 983 003	10.1	?	

Tab. 8. (Forts. och slut). Jemförande öfversigt öfver motböckernas antal, insättarnes tillgodohafvanden och sparbankernas egna fonder den 31 december åren 1895—1905.

Tabl. 8. (Suite et fin.) Aperçu comparatif du nombre des livrets, du montant des dépôts et des propres capitaux des caisses d'épargne au 31 décembre 1895—1905.

1	2	3	4	5	6	7	
L ä n.	Motböckernas antal.	Insättarnes tillgodohafvanden.	Tillgodohafvandet å en motbok.	Sparbankernas egna fonder och dessas förhållande till insättarnes tillgodohafvanden.		Antal motböcker på 1 000 inneväpnare.	
	st.	<i>Fr.</i>	<i>Fr.</i>	<i>Fr.</i>	%	st.	
Städer (Villes)	1895	68 670	37 319 735	544	5 857 641	15.8	252
	1896	74 394	40 029 242	538	6 156 821	15.4	265
	1897	81 058	44 402 691	548	6 416 632	14.5	276
	1898	87 803	48 655 783	554	6 728 731	13.8	289
	1899	91 987	51 616 583	561	7 044 861	13.7	291
	1900	95 682	54 625 721	570	7 683 407	14.1	282
	1901	99 723	56 985 369	571	8 230 783	14.4	286
	1902	103 302	61 315 443	594	8 763 749	14.3	287
	1903	109 610	69 708 424	636	9 213 465	13.2	296
	1904	115 781	77 680 054	671	9 762 568	12.6	302
Landsbygden (Campagnes)	1895	24 144	10 151 282	420	1 116 540	11.0	11
	1896	27 255	12 114 606	444	1 234 494	10.2	12
	1897	31 109	14 819 616	476	1 347 084	9.1	13
	1898	36 451	18 129 891	497	1 503 695	8.3	16
	1899	41 139	20 550 887	500	1 696 363	8.3	17
	1900	45 399	22 991 242	506	1 877 529	8.2	19
	1901	49 186	24 938 167	507	2 122 230	8.5	21
	1902	54 108	27 696 036	512	2 407 634	8.7	22
	1903	63 781	34 764 070	545	2 728 836	7.9	26
	1904	74 289	43 720 969	589	3 108 065	7.1	32
1905	82 796	51 574 291	623	3 540 303	6.9	?	

Tab. 9. Förteckning öfver Finlands sparbanker vid 1905

Tabl. 9. Liste des caisses d'épargne de Finlande

Ort. Lieu.	Benämning. Désignation.	Stiftelseår. Année de la fondation.	Begynnelseår och -datum. Année et date de l'entrée en activité.	Stiftare. Fondateurs.	Ursprunglig grundfond. Capital à l'origine.
Nylands län:					
<i>Städer:</i>					
1	Helsingfors	Helsingfors Sparbank	1825	$\frac{8}{4}$ 1826	e. ²⁾ 3 297.51
2	Borgå	Sparbanken i Borgå	1842	$\frac{23}{12}$ 1842	e. 1 416.—
3	Lovisa	Sparbanken i Lovisa	1850	$\frac{5}{7}$ 1851	e. 984.—
4	Ekenäs	Sparbanken i Ekenäs stad	1859	$\frac{6}{8}$ 1859	e. 904.32
5	Hangö	Sparbanken i Hangö	1880	$\frac{23}{4}$ 1881	k. 3 600.—
6	Helsingfors	Suomalainen Säästöpankki Helsingissä	1901	$\frac{25}{7}$ 1901	e. 11 000.—
<i>Landsbygd:</i>					
7	Tenala	Tenala Sparbank	1847	$\frac{27}{5}$ 1847	e. 3 500.—
8	Helsinge	Helsinge sockens Sparbank	1866	1866	j. —
9	Ingå	Ingå kommuns Sparbank	1866	1866	e. 400.—
10	Lojo	Lohjan Säästöpankki	1870	$\frac{1}{4}$ 1870	e. 456.—
11	Mäntsälä	Mäntsälä Sparbank	1871	$\frac{4}{11}$ 1872	e. 300.—
12	Bromarf	Bromarfs Sparbank	1872	$\frac{10}{12}$ 1872	ek. 927.75
13	Nurmijärvi	Nurmijärven Säästöpankki	1872	$\frac{1}{11}$ 1873	k. 1 800.—
14	Kyrkslätt	Kyrkslätt Sparbank	1874	$\frac{1}{11}$ 1874	e. 1 864.70
15	Itis	Itin pitäjän Säästöpankki	1874	$\frac{20}{2}$ 1875	ek. 1 525.—
16	Nummis	Nummen Säästöpankki	1872	$\frac{31}{7}$ 1875	k. 1 400.—
17	Esbo	Esbo sockens Sparbank	1874	$\frac{14}{9}$ 1875	ek. 1 129.01
18	Thusby	Thusby Sparbank	1875	$\frac{1}{11}$ 1875	k. 1 000.—
19	Sjundeå	Sjundeå sockens Sparbank	1875	$\frac{1}{3}$ 1876	ek. 500.—
20	Vichtis	Vihdin Säästöpankki	1875	$\frac{4}{11}$ 1876	ek. 1 659.74
21	Orimattila	Orimattilan Säästöpankki	1876	$\frac{4}{11}$ 1876	ek. 3 000.—
22	Karislojo	Karjalohjan Säästöpankki	1880	$\frac{4}{1}$ 1880	ek. 450.—
23	Pusula	Pusulan Säästöpankki	1880	$\frac{1}{1}$ 1881	k. ³⁾ 600.—
24	Sibbo	Sibbo sockens Sparbank	1895	$\frac{1}{5}$ 1895	k. 2 000.—
25	Jaala	Jaalan kunnan Säästöpankki	1896	$\frac{1}{10}$ 1898	k. 1 000.—
26	Snappertuna	Snappertuna Sparbank	1896	$\frac{15}{8}$ 1899	e. 1 000.—
27	Lapträsk	Lapträsk sockens Sparbank	1900	$\frac{1}{8}$ 1901	k. 5 000.—

¹⁾ Bokstäfvernas betydelse: e. = enskilda personer, k. = kommun eller församling, f. = förening eller sällskap, ek. = enskilde med kommuns bidrag, j. = jordägare. — ²⁾ 2 885: 32 Rub. B:co assign. — ³⁾ Återburen.

Signification des lettres: e. = particuliers, k. = commune ou paroisse, f = société, ek. = particuliers avec secours communaux, j. = propriétaires fonciers.

års slut jämte särskilda uppgifter om desamma.

à la fin de l'an 1905 et renseignements divers.

Gällande stadgar. <i>Statuts en vigneur.</i>	Sparbanken hålles öppen för allmänheten. <i>Heures d'ouverture de la caisse d'épargne.</i>	För insättningar räknas ränta. <i>Intérêt simple des dépôts.</i>	För insättningar räknas ränta. <i>Intérêt simple des dépôts.</i>	För insättningar uppläpna räntor läggas till kapitalen. <i>Intérêts composés des dépôts.</i>	Det lägsta belopp, som i sparbanken må insättas. <i>Minimum des dépôts.</i>	Uppsägnings-tiden för insatta medel var <i>Délai de dénonciation des dépôts</i>	Uppsägnings-tiden för insatta medel var <i>Délai de dénonciation des dépôts</i>		För utlåning medel erläggas ränta. <i>Intérêt des sommes prêtées.</i>	Vinstmedel utdelas, då bankens egna fonder förhåll till insätt. tillgodohafv. sista till proportion entre les fonds de la banque et l'avoir des dépos. qui donne lieu à la distrib. de bénéfices.		
							maximium.	minimium.			%	%
År	År				<i>Tmf.</i>	<i>Tmf.</i>						
1898	1901	Hvar helgfri dag	Dagligen	1 g. om året	1.—	10 000	8 d.	3 m.	1 g. om året	—	15	1
1897	1902	4 gr i veck.	Halfmånadsvis	»	1.—	10 000	7 »	6 »	»	—	12	2
1897	1897	2 » » »	Månatligen	»	1.—	5 000	8 »	3 »	»	—	12	3
1897	—	1 » » »	»	»	1.—	5 000	7 »	6 »	»	—	15	4
1896	—	1 » » »	»	»	1.—	7 000	7 »	4 »	»	—	15	5
1901	—	Hvar helgfri dag	Halfmånadsvis	2 »	1.—	10 000	15 »	6 »	2 » »	—	15	6
1897	—	1 g. i mån	Månatligen	1 »	1.—	5 000	1 m.	3 »	2 » »	1	15	7
1898	—	»	»	»	1.—	1 500	»	»	1 » »	1	15	8
1897	—	»	»	»	1.—	3 000	4 »	4 »	»	1	—	9
1897	—	»	»	»	1.—	5 000	1 »	4 »	2 » »	1	15	10
1897	—	»	»	»	1.—	10 000	»	6 »	1 » »	—	10	11
1897	1904	»	»	»	1.—	8 000	»	3 »	2 » »	1	15	12
1897	—	»	»	»	1.—	5 000	»	6 »	1 » »	1	10	13
1897	1901	»	»	»	1.—	15 000	»	»	»	—	15	14
1897	—	2 » »	»	»	1.—	5 000	»	3 »	»	1	15	15
1897	—	1 » »	»	»	1.—	5 000	»	6 »	2 » »	1	15	16
1898	—	»	»	»	1.—	3 000	»	»	»	—	15	17
1897	—	»	»	»	1.—	5 000	»	4 »	1 » »	—	15	18
1897	—	1 g. hvarann. månad	»	»	5.—	5 000	»	2 »	»	—	15	19
1897	—	1 g. i mån	»	»	1.—	5 000	»	3 »	»	1	10	20
1897	—	2 » » »	»	»	1.—	10 000	»	»	»	—	12	21
1897	—	1 » » »	»	»	—50	8 000	»	6 »	»	1	10	22
1897	—	»	»	»	1.—	5 000	»	3 »	2 » »	1	15	23
1897	—	»	»	»	1.—	5 000	»	6 »	1 » »	2	10	24
1897	—	»	»	»	1.—	5 000	»	»	»	1	15	25
1899	—	»	»	»	1.—	5 000	»	3 »	»	1	15	26
1901	—	2 » »	»	»	1.—	5 000	»	»	2 » »	1	15	27

Förkortningarnas betydelse: g. och gr. = gång och gånger, d. = dag, m. och mr. = månad och månader, å. = år.

Signification des abréviations: hvarje helgfri dag = chaque jour, 1 g. i veckan = fois par semaine, 1 g. i månaden = fois par mois, dagligen = pour chaque jour, halfmånadsvis = bi-mensuellement, månatligen = mensuellement, 1 g. om året = une fois par an, dagligen = jour, månatligen = mois.

	Ort.	Benämning.	Stiftelseår.	Begynnelseår och datum.	Stiftare.	Ursprunglig grundfond.
						<i>Fmg.</i>
1	Karis	Karis Sparbank	1901	15/4 1903	k.	1 000.—
2	Borgnäs	Pornaisten kunnan Säästöpankki	1902	5/12 1903	k.	1 000.—
3	Artsjö	Artjärven kunnan Säästöpankki	1902	15/1 1904	k.	3 000.—
4	Degerby	Degerby sparbank	1902	10/6 1904	k.	1 000.—
5	Pyhäjärvi	Pyhäjärven (U. L.) säästöpankki	1902	2/12 1904	k.	1 000.—
6	Elimä	Elimäen säästöpankki	1904	10/6 1905	k.	2 065.02
7	Sammatti	Sammatin Säästöpankki	1904	1/7 1905	k.	1 300.—
8	Kyrkstad	Kyrkstad Sparbank i Lojo	1905	20/7 1905	e.	1 000.—
	Åbo o. B:borgs län:					
	<i>Städer:</i>					
9	Åbo	Sparbanken i Åbo	1822	4/1 1823	e.	1) 4 205.72
10	Raumo	Rauman kaupungin Säästöpankki	?	1/6 1855	e.	1 440.—
11	Nystad	Uudenkaupungin Säästöpankki	1861	31/6 1862	e.	1 090.—
12	Björneborg	Björneborgs Sparbank	1873	4/7 1874	e.	200.—
13	Nädendal	Nädendals Sparbank	1901	15/1 1902	k.	2 000.—
14	Åbo	Turun Suomalainen Säästöpankki	1904	1/10 1904	e.	15 800.—
	<i>Landsbygd:</i>					
15	Saltvik	Sparbanken för Åland	1854	31/12 1856	e.	520.80
16	Oripää	Loimaan ja Pöytyän Säästöpankki	1865	15/3 1866	e.	666.20
17	Bjärnä	Perniön Säästöpankki	1868	30/1 1869	k.	2 000.—
18	Tavastkyro	Hämeenkyrön Säästöpankki	1869	9/10 1871	e.	1 877.56
19	Pemar	Paimion pitäjän Säästöpankki	1870	2/6 1872	e.	?
20	Salo köping	Salon Säästöpankki	1874	20/6 1874	j.	4 000.—
21	Siikais	Siikaisten Säästöpankki	1874	1874	k.	?
22	Lappi	Lapin kunnan Säästöpankki	1874	10/10 1874	k.	1 000.—
23	Kumo	Kokemäen Säästöpankki	1875	9/5 1875	j.	3 322.10
24	Vehmo	Vehmaan Säästöpankki	1874	13/3 1875	k.	460.36
25	Eura	Euran ja Kiukaisten yhteinen Säästöpankki	1874	1/5 1875	k.	744.36
26	Finby	Finby Sparbank	1875	21/5 1875	k.	280.33
27	S:t Märrens	Marttilan Säästöpankki	1874	2/8 1875	k.	2) 2 640.93
28	Töfsala	Taivassalon kunnan Säästöpankki	1875	1/1 1876	k.	700.—
29	Kankaanpää	Kankaanpään Säästöpankki	1876	3/1 1876	k.	4 358.53

1) 3 680 Rupl. B:co assign. — 2) Återburen.

Förteckning (Forts.)

Liste (Suite).

Gällande stadgar:	delvis ändrade.	Sparbanken hålles öppen för allmänheten.	För insättningar räknas ränta.	För insättningar räknas ränta.	För insättningar uppsatta räntor läggas till kapitalet.	Det lägsta belopp, som i sparbanken må insättas.	Uppsättningsstiden för insatta medel var		För utlånade medel erlägges ränta.	Skilnaderna mellan in- och utlåningsräntan enligt stadgarne.	Vinstmedel utdelas, då bankens egna fonder i förhåll. till insätt. till godhafv. sitta till	1
							kortaste.	längsta.				
1901	—	1 g. i mån	Månatligen	1 g. om året	1.—	8 000	1 m.	3 m.	1 g. om året	1	15	1
1902	—	2 » » »	»	»	1.—	5 000	»	»	1	10	2	
1902	—	» » »	»	»	1.—	10 000	»	»	2 »	1	10	3
1902	—	1 » » »	»	»	1.—	5 000	»	»	1 »	1	15	4
1904	—	2 » » »	»	»	1.—	6 000	»	»	»	1	15	5
1904	—	» » »	»	»	1.—	5 000	»	»	2 »	1	15	6
1904	—	1 » » »	»	»	1.—	10 000	»	»	»	1	15	7
1905	—	2 » » »	Halfmånadsvis	»	1.—	10 000	15 d.	6 »	1 »	—	10	8
1897	1905	Hvar helgfri dag	Månatligen	»	1.—	15 000	8 d.	6 »	»	—	12	9
1897	—	2 gr. i veck.	»	»	1.—	8 000	7 d.	9 »	»	—	20	10
1896	—	1 » » »	»	»	1.—	5 000	»	3 »	»	—	15	11
1898	1904	4 » » »	Halfmånadsvis	»	1.—	15 000	8 d.	6 »	»	—	15	12
1901	—	2 » i mån	Månatligen	»	1.—	10 000	1 m.	»	2 »	1	15	13
1904	—	Hvar helgfri dag	Halfmånadsvis	2 »	1.—	10 000	15 d.	»	»	—	15	14
1897	—	»	Månatligen	1 »	1.—	—	1 m.	»	1 »	1	15	15
1897	1900	1 g. i mån	Mån. o. halfmånadsvis	»	1.—	15 000	»	»	»	1	10	16
1897	1904	1 » » veck.	Halfmån. vis	»	1.—	20 000	»	3 »	2 »	1	10	17
1897	—	»	Månatligen	»	1.—	5 000	»	»	1 »	1	15	18
1898	—	1 » » mån	»	»	1.—	10 000	»	»	2 »	1	10	19
1897	1901	1 » » veck.	Halfmånadsvis	»	1.—	40 000	»	6 »	»	1	10	20
1899	—	1 » » mån	Månatligen	»	1.—	10 000	»	3 »	»	—	15	21
1897	—	1 » » veck.	»	»	1.—	15 000	»	6 »	1 »	1	10	22
1898	—	»	»	»	1.—	10 000	»	4 »	2 »	1	10	23
1897	—	1 » » mån	»	»	1.—	5 000	»	3 »	1 »	1	15	24
1897	—	2 » » »	»	»	1.—	6 000	»	3 »	»	1	10	25
1898	—	1 » » »	»	»	1.—	10 000	»	3 »	2 »	1	10	26
1897	1902	2 » » »	»	»	1.—	6 000	»	6 »	»	—	10	27
1897	—	1 » » »	»	»	1.—	6 000	»	3 »	»	1	10	28
1898	—	»	»	»	1.—	5 000	»	3 »	1 »	1 ^{1/2}	10	29

	Or t.	Benämning.	Stiftelseår.	Begynnelseår och -datum.	Siffare.	Ursprunglig grundfond.
						<i>Smc</i>
1	Piikkis	Piikkiön Säästöpankki	1874	$\frac{0}{3}$ 1876	ek.	564.93
2	Ikalis köping	Ikaalisten Säästöpankki	1875	$\frac{6}{5}$ 1876	k.	724.20
3	Tyrvis	Tyrvään Säästöpankki	1874	$\frac{23}{12}$ 1876	ek.	1 175.—
4	Hvittis	Huittisten Säästöpankki	1876	$\frac{11}{4}$ 1877	ek.	3 712.33
5	Kimito	Kimito Sparbank	1877	$\frac{27}{7}$ 1878	k.	1 500.—
6	Vestanfjärd	Vestanfjärd Sparbank	1878	$\frac{2}{11}$ 1878	k.	400.—
7	Vampula	Vampulan kunnan Säästöpankki	1884	$\frac{2}{5}$ 1885	k.	700.—
8	Parkano	Parkanon kunnan Säästöpankki	1885	$\frac{23}{1}$ 1887	ek.	807.70
9	Kiikala	Kiikalalan kunnan Säästöpankki	1887	$\frac{24}{9}$ 1888	j.	1 923.91
10	Kjulo	Köyliön Säästöpankki	1888	$\frac{2}{1}$ 1889	k.	1 000.—
11	Kisko	Kiskon Säästöpankki	1889	$\frac{30}{3}$ 1889	k.	1 000.—
12	Luvia	Luvian Säästöpankki	1890	$\frac{30}{11}$ 1890	k.	1 000.—
13	Euraäminne	Eurajoen kunnan Säästöpankki	1892	$\frac{1}{1}$ 1893	k.	500.—
14	Wirmo	Mynämäen Säästöpankki	1894	$\frac{1}{2}$ 1894	k.	3 000.—
15	Lundo	Liedon Nuorisoseuran Säästöpankki	1895	$\frac{1}{9}$ 1895	f.	1 000.—
16	Letala	Laitilan pitäjän Säästöpankki	1895	$\frac{25}{1}$ 1896	k.	1 000.—
17	Nykyrko	Uudenkirjon Säästöpankki	1896	$\frac{3}{11}$ 1896	k.	3 000.—
18	Gustafs	Kustavin Säästöpankki	1897	$\frac{0}{11}$ 1897	f.	1 000.—
19	Masku	Maskun ynnä muiden kuntain Säästöpankki	1897	$\frac{2}{5}$ 1898	k.	4 000.—
20	Loimjoki	Loimaan Työväen Säästöpankki	1896	$\frac{5}{11}$ 1898	f.	300.—
21	Hinnerjoki	Hinnerjoen kunnan Säästöpankki	1898	$\frac{14}{1}$ 1899	k.	1 000.—
22	Lokalahti	Lokalahden kappelin Säästöpankki	1898	$\frac{14}{2}$ 1899	k.	1 000.—
23	Karkku	Karkun Säästöpankki	1898	$\frac{5}{5}$ 1899	k.	1 200.—
24	Punkalaitio	Punkalaitumen kunnan Säästöpankki	1899	$\frac{15}{7}$ 1899	k.	1 000.—
25	Rimito	Rymättylän Säästöpankki	1899	$\frac{4}{11}$ 1899	k.	1 000.—
26	Honkilahti	Honkilahden kunnan Säästöpankki	1900	$\frac{29}{6}$ 1900	k.	2 000.—
27	Pyhamaan mantere	Pyhamaan mantereen kunnan Säästöpankki	1900	$\frac{27}{2}$ 1901	k.	1 000.—
28	Pyhamaan luoto	Pyhamaan Luodon Säästöpankki	1897	$\frac{25}{5}$ 1901	k.	500.—
29	Salo köping	Salon kauppalan Säästöpankki	1901	$\frac{0}{9}$ 1901	k.	3 000.—
30	Hvittisbofjärd	Ahlaisten Säästöpankki	1901	$\frac{25}{9}$ 1901	k.	1 500.—
31	Kauvatsa	Kauvatsan kunnan Säästöpankki	1901	$\frac{9}{11}$ 1901	k.	1 200.—
32	Brunkala	Prunkkalan Säästöpankki	1901	$\frac{16}{12}$ 1901	k.	1 400.—
33	Påmark	Pomarkun kunnan Säästöpankki	1902	$\frac{15}{11}$ 1902	k.	2 000.—
34	Kiikka	Kiikan Säästöpankki	1900	$\frac{2}{1}$ 1903	k.	1 000.—
35	Houtskär	Houtskär Sparbank	1902	$\frac{5}{1}$ 1903	k.	1 000.—
36	Mouhijärvi	Mouhijärven Säästöpankki	1901	$\frac{10}{1}$ 1903	k.	1 000.—
37	Säkylä	Säkylän kunnan Säästöpankki	1903	$\frac{2}{2}$ 1903	k.	1 000.—
38	Suomusjärvi	Suomusjärven kunnan Säästöpankki	1902	$\frac{25}{4}$ 1903	k.	5 000.—

Gällande stadgar:		Sparbanken hålles öppen för allmänheten.	För insättningar räknas ränta.	För insättningar uppsatta räntor läggas till kapitalet.	Det lägsta belopp, som i sparbanken må insättas.	Uppsägningstiden för insatta medel var		För utlånde medel erlagges ränta.	Skillnaden mellan in- och utlåningsräntan enligt stadgarne.	Vinstmedel utdelas, då bankens egna fonder i förhåll. till insätt. tillgodohafv. stiga till	1	
delvis ändrade.	stadfästade.					kortaste.	längsta.					%
1897	—	1 g. i mån	Månatligen	1 g. om året	1.—	5 000	1 mån.	6 mån.	1 g. om året	1	15	1
1897	—	1 » » veck.	»	»	1.—	5 000	»	3 »	»	1	10	2
1898	—	»	»	»	1.—	5 000	»	6 »	»	1	15	3
1897	—	2 gr. » mån	»	»	1.—	10 000	»	3 »	»	1 1/2	10	4
1897	—	»	»	»	1.—	6 000	»	3 »	2 »	1	10	5
1897	—	1 g. » »	»	»	1.—	5 000	»	3 »	»	1	15	6
1897	—	»	»	»	1.—	5 000	»	6 »	»	1	20	7
1897	1905	2 gr. » »	»	»	1.—	15 000	»	6 »	1 »	1	15	8
1897	—	1 g. » »	»	»	1.—	5 000	»	3 »	2 »	1	20	9
1897	1901	»	»	»	1.—	10 000	»	6 »	»	1	10	10
1897	1904	»	»	»	1.—	10 000	»	3 »	»	1	15	11
1897	1905	»	»	»	1.—	10 000	»	6 »	1 »	1	10	12
1897	—	»	»	»	1.—	10 000	»	4 »	»	1	15	13
1897	—	»	»	»	1.—	5 000	»	6 »	»	1	10	14
1899	—	»	»	»	1.—	10 000	»	»	»	1	10	15
1897	1900	»	»	»	1.—	8 000	»	»	»	—	10	16
1897	—	»	»	»	1.—	5 000	»	3 »	»	1	15	17
1897	—	»	»	»	1.—	5 000	»	»	2 »	1	15	18
1898	—	»	»	»	1.—	5 000	»	»	1 »	—	15	19
1898	1905	2 gr. » »	»	»	1.—	15 000	»	»	»	1	10	20
1898	—	»	»	»	1.—	15 000	»	6 »	»	1	10	21
1898	—	»	»	»	1.—	6 000	»	3 »	2 »	1	15	22
1898	1905	»	Halfmån.vis	»	1.—	5 000	»	»	»	1	10	23
1899	—	»	Månatligen	»	1.—	15 000	»	»	»	1	15	24
1899	1904	1 g. » »	Halfmån.vis	»	1.—	10 000	»	6 »	»	1	10	25
1900	—	»	Månatligen	»	1.—	15 000	»	»	1 »	1	10	26
1900	1904	»	»	»	1.—	20 000	»	6 »	»	—	10	27
1900	—	»	»	»	1.—	5 000	»	»	»	—	10	28
1901	—	1 g. » veck.	Halfmån.vis	»	1.—	20 000	»	»	2 »	1	10	29
1901	—	»	Månatligen	»	1.—	5 000	»	»	1 »	2	10	30
1901	—	2 gr. » mån	»	»	1.—	10 000	»	»	2 »	1	15	31
1901	—	1 g. » »	»	»	1.—	15 000	»	»	1 »	1	15	32
1902	—	2 gr. » »	»	»	1.—	5 000	»	3 »	»	1	15	33
1901	—	1 g. » veck.	»	»	1.—	10 000	»	»	»	1	10	34
1902	—	1 » » mån	»	»	1.—	10 000	»	»	»	1	10	35
1902	—	2 gr. » »	»	»	1.—	5 000	»	»	»	1	15	36
1904	—	1 g. » »	»	»	1.—	5 000	2 »	6 »	2 »	1	15	37
1903	—	»	»	»	1.—	10 000	»	»	»	1	15	38

	Ort.	Benämning.	Stiftelseår.	Begynnelseår och datum.	Stiftare.	Ursprunglig grundfond. <i>Smk.</i>
1	Korpo	Korpo kommuns Sparbank	1902	$\frac{1}{11}$ 1903	k.	1 000.—
2	Merimasku	Merimaskun kunnan Säästöpankki	1901	$\frac{2}{5}$ 1904	k.	1 000.—
3	Lavia	Lavian Säästöpankki	1901	$\frac{1}{8}$ 1905	k.	2 000.—
4	Suoniemi	Suoniemen Säästöpankki	1904	$\frac{25}{11}$ 1905	k.	1 000.—
Tavastehus län:						
<i>Städer:</i>						
5	Tavastehus	Hämeenlinnan kaupungin Säästöpankki	1846	$\frac{13}{6}$ 1846	e.	892.—
6	Tammerfors	Tampereen Säästöpankki	1855	$\frac{18}{7}$ 1857	e.	983.80
7	Lahtis	Hollolan kunnan Säästöpankki	1897	$\frac{1}{1}$ 1898	k.	12 000.—
<i>Landsbygd:</i>						
8	Urdiala	Urjalan Säästöpankki	1864	$\frac{9}{2}$ 1864	e.	620.—
9	Janakkala	Janakkalan Säästöpankki	1865	$\frac{28}{11}$ 1865	k.	100.08
10	Jämsä	Jämsän kunnan Säästöpankki	1867	1868	k.	303.—
11	Ruovesi	Ruoveden kunnan Säästöpankki	1874	$\frac{1}{3}$ 1875	k.	968.56
12	Lempäälä	Lempäälän Säästöpankki	?	$\frac{1}{7}$ 1875	k.	397.90
13	Hausjärvi	Hausjärven Säästöpankki	1875	$\frac{1}{1}$ 1876	k.	1 846.86
14	Toijala	Akaan-Kylmäkosken kuntain Säästöpankki	1875	$\frac{2}{1}$ 1877	k.	1) 1 220.81
15	Lampis	Lammin kunnan Säästöpankki	1877	$\frac{9}{8}$ 1877	k.	3 702.74
16	Loppis	Lopen pitäjän Säästöpankki	1878	$\frac{1}{1}$ 1879	k.	479.12
17	Kuru	Kurun kunnan Säästöpankki	1878	1880	k.	?
18	Somero	Someron Säästöpankki	1880	$\frac{25}{10}$ 1880	k.	1 100.—
19	Korpilahti	Korpilahden Säästöpankki	1880	$\frac{1}{1}$ 1882	k.	900.—
20	Rengo	Rengon Säästöpankki	1881	$\frac{1}{6}$ 1882	k.	2 546.15
21	Forssa	Tammela Sparbank	1882	$\frac{29}{3}$ 1883	k.	2 600.—
22	Nastola	Nastolan Säästöpankki	1881	$\frac{7}{7}$ 1883	k.	1 942.10
23	Hauho	Hauhon Säästöpankki	1884	$\frac{1}{1}$ 1885	k.	3 798.68
24	Pälkäne	Pälkäneen pitäjän Säästöpankki	1887	$\frac{1}{10}$ 1888	k.	1 528.05
25	Vesilähti	Vesilahden kunnan Säästöpankki	1897	$\frac{29}{1}$ 1898	k.	3 000.—
26	Kärkölä	Kärkölän kunnan Säästöpankki	1897	$\frac{1}{8}$ 1898	k.	6 000.—
27	Koskis	Hämeen Kosken Säästöpankki	1894	$\frac{20}{10}$ 1898	ek.	1 600.—
28	Asikkala	Asikkalan kunnan Säästöpankki	1901	$\frac{2}{11}$ 1901	k.	2 000.—
29	Kangasala	Kangasalan Säästöpankki	1901	$\frac{9}{11}$ 1901	k.	1 000.—
30	Kuhmoinen	Kuhmoisten kunnan Säästöpankki	1901	$\frac{2}{1}$ 1902	k.	1 100.—

1) Återburen.

Förteckning (Forts.)

Liste (Suite).

Gällande stadgar:		Sparbanken hålles öppen för allmänheten.	För insättningar räknas ränta.	För insättningar uppsägningstiden för insatta medel var	Det högsta belopp, hvar ränta för en insättare godtgöres.	Det lägsta belopp, som i sparbanken må insättas.	För insättningar uppsägningstiden för insatta medel var	Skillnaden mellan in- och utlåningsräntan enligt stadgarerna.	Vinstmedel utdelas, då bankens egna fonder i förhåll till insätt. tillgodohafv. ståga till	1																					
stadfaststade.	delvis ändrade.										1 mån.	2 mån.	3 mån.	4 mån.	5 mån.	6 mån.	7 mån.	8 mån.	9 mån.	10 mån.	11 mån.	12 mån.	13 mån.	14 mån.	15 mån.	16 mån.	17 mån.	18 mån.	19 mån.	20 mån.	21 mån.
1903	1905	1 g. i mån	Månatligen	1 om året	1.—	5 000	4 mån.	4 mån.	1 mån.	1	—	1																			
1903	—	»	»	»	1.—	10 000	1 »	6 »	»	1	10	2																			
1904	—	»	»	»	1.—	5 000	»	»	»	1	15	3																			
1905	—	»	»	»	1.—	5 000	»	3 »	»	1	15	4																			
1897	1902 & 1905	Hvarje helg-fri dag	»	»	1.—	25 000	»	6 »	»	—	12	5																			
1897	—	»	»	»	1.—	5 000	8 d.	3 »	»	—	15	6																			
1897	1905	1 g. i veck.	Halfmån.vis	»	1.—	5 000	1 mån.	»	»	—	15	7																			
1898	1903	»	Månatligen	»	1.—	10 000	»	»	»	1	10	8																			
1897	—	1 » » mån	»	»	1.—	5 000	»	»	»	1 1/2	15	9																			
1897	1900	1 » » veck.	»	»	1.—	15 000	»	»	»	1	15	10																			
1897	—	1 » » mån	»	»	1.—	3 000	»	4 »	»	1	15	11																			
1897	—	2 gr. » »	»	»	1.—	5 000	»	3 »	»	1	15	12																			
1897	—	1 g. » »	»	»	1.—	5 000	»	»	»	1	15	13																			
1897	1905	»	»	»	1.—	10 000	»	»	»	—	10	14																			
1898	—	1 » » veck.	»	»	1.—	—	»	»	»	—	15	15																			
1897	1904	2 gr. » mån	»	»	1.—	10 000	»	6 »	»	1	15	16																			
1897	—	1 g. » »	»	»	1.—	10 000	»	3 »	»	1	10	17																			
1897	—	»	»	»	1.—	5 000	»	»	2 »	—	15	18																			
1898	1901	1 » » veck.	»	»	1.—	20 000	»	6 »	1 »	1	10	19																			
1897	—	2 gr. » mån	»	»	1.—	5 000	»	3 »	»	1 1/2	10	20																			
1898	—	1 g. » »	»	»	1.—	30 000	»	6 »	»	—	10	21																			
1897	1905	»	»	»	1.—	15 000	»	3 »	2 »	1	15	22																			
1897	—	»	»	»	1.—	5 000	»	»	1 »	1	15	23																			
1897	1905	2 gr. » »	»	»	1.—	8 000	»	12 »	»	2	25	24																			
1897	—	1 g. » »	»	»	1.—	5 000	»	»	»	1	15	25																			
1898	—	»	»	»	1.—	5 000	»	»	»	—	15	26																			
1898	1901	»	»	»	1.—	10 000	»	»	»	1	15	27																			
1901	—	»	»	2 » »	1.—	20 000	»	»	2 »	—	10	28																			
1901	1903	2 gr. » »	»	1 » »	1.—	5 000	»	6 »	1 »	—	10	29																			
1901	1905	»	»	»	1.—	30 000	»	»	2 »	—	10	30																			

	Ort.	Benämning.	Stiftelseår.	Begynnelseår och -datum.	Stiftare.	Ursprunglig grundfond.
						<i>My.</i>
1	Tuulos	Tuuloksen kunnan Säästöpankki	1901	22/1 1902	k.	1 000.—
2	Padasjoki	Padasjoen kunnan Säästöpankki	1901	21/6 1902	k.	2 000.—
3	Orihvesi	Orihveden Säästöpankki	1897	15/7 1902	k.	5 000.—
4	Luopioinen	Luopioisten kunnan Säästöpankki	1901	2/1 1903	k.	5 000.—
5	Sahalahti	Sahalahden pitäjän Säästöpankki	1901	4/11 1903	k.	1 000.—
6	Humppila	Humppilan kunnan Säästöpankki	1903	28/11 1903	k.	1 860.—
7	Someroniemi	Someroniemen Säästöpankki	1903	30/1 1904	k.	1 000.—
8	Sääksmäki	Sääksmäen Säästöpankki	1903	5/2 1904	k.	1 500.—
9	Vanaja	Vanajan kunnan Säästöpankki	1904	30/7 1904	k.	1 000.—
10	Längelmäki	Längelmäen Säästöpankki	1904	15/11 1905	k.	1 300.—
	Viborgs län:					
	<i>Städer:</i>					
11	Viborg	Viborgs Sparbank	1845	31/1 1846	e.	3 784.—
12	Fredrikshamn	Fredrikshamns Sparbank	1849	3/2 1852	e.	1 320.—
13	Villmanstrand	Lappeenrannan Säästöpankki	1874	13/2 1875	e.	580.—
14	Sordavala	Sortavalan kaupungin Säästöpankki	1875	1/12 1875	e.	1 354.—
15	Kotka	Sparbanken i Kotka	1882	20/6 1882	e.	1 800.—
16	Viborg	Viipurin Suomalainen Säästöpankki	1902	11/10 1902	e.	13 100.—
	<i>Landsbygd:</i>					
17	Vederlaks	Virolahden ja Miebikkalan Säästöpankki	1876	15/6 1876	k.	12 470.03
18	Säkkijärvi	Säkkijärven kunnan Säästöpankki	1895	18/2 1899	k.	4 141.—
19	Parikkala	Parikkalan Säästöpankki	1899	4/11 1899	k.	1 770.—
20	Jääskis	Jääsken Säästöpankki	1898	13/1 1900	k.	1 000.—
21	Jaakimvaara	Jaakkiman Säästöpankki	1899	1/7 1900	k.	5 000.—
22	Pyhäjärvi	Pyhäjärven kunnan Säästöpankki	1900	11/1 1902	k.	2 000.—
23	Hiitola	Hiitolan Säästöpankki	1901	22/2 1902	k.	1 000.—
24	Korpiselkä	Korpiselän kunnan Säästöpankki	1901	1/3 1902	k.	1 000.—
25	Soanlahti	Soanlahden kunnan Säästöpankki	1901	15/12 1902	k.	1 000.—
26	Luumäki	Luumäen Säästöpankki	1901	3/1 1903	k.	5 000.—
27	S:t André	Antrean kunnan Säästöpankki	1901	31/1 1903	k.	2 080.—
28	Sakkola	Sakkolan kunnan Säästöpankki	1902	7/2 1903	k.	2 000.—
29	Räisälä	Räisälän Säästöpankki	1901	1/2 1904	k.	5 000.—
30	Vehkalahti	Vehkalahden kunnan Säästöpankki	1903	20/3 1904	k.	4 000.—
31	Koivisto	Koiviston Säästöpankki	1902	2/5 1904	k.	2 500.—
32	Muola	Muolan Säästöpankki	1903	23/3 1905	k.	2 000.—

Förteckning (Forts.)

Liste (Suite)

Gällande stadgar:		Sparbanken hålles öppen för allmänheten.	För insättningar räknas ränta.	För insättningar upplupna räntor lägges till kapitalet.	Det lägsta belopp, som i sparbanken må insättas.	Det högsta belopp, hvarå ränta för en insättare godtgöres.	Uppsägningstiden för insatta medel var		För utlånade medel erlägges ränta.	Skillnaden mellan in- och utlåningsräntan enligt stadgarne.	Vinstmedel utdelas, då bankens egna fonder i förhåll. till insätt. tillgodohafv. stign. till	1
stadfästade.	delvis ändrade.						1 g. om året	längsta.				
1901	1902	2 gr. i mån	Månatligen	1 g. om året	1.—	5 000	1 mån.	3 mån.	1 g. om året	1	15	1
1901	1905	»	Halfmån.vis	»	1.—	20 000	»	6 »	»	—	15	2
1902	—	1 g. » »	Månatligen	»	1.—	5 000	»	3 »	2 »	1	10	3
1902	—	»	»	»	1.—	10 000	»	»	1 »	1	15	4
1902	—	2 gr. » »	»	»	1.—	5 000	»	»	»	2	25	5
1903	—	»	»	»	1.—	5 000	»	»	»	1	15	6
1903	—	1 g. » »	»	»	1.—	5 000	»	»	2 »	1	15	7
1904	—	2 gr. » »	»	»	1.—	5 000	»	6 »	1 »	—	15	8
1904	—	1 g. » »	»	»	1.—	8 000	»	3 »	»	1	15	9
1904	—	»	»	»	1.—	10 000	»	»	»	—	10	10
1898	1902	Hvarje helg-fri dag	Dagligen	»	1.—	10 000	8 d.	»	»	—	15	11
1896	—	1 g. i veck.	Månatligen	»	1.—	5 000	7 d.	»	»	—	12	12
1897	—	2 gr. » »	»	»	1.—	5 000	8 d.	»	»	—	15	13
1898	1903	»	»	»	1.—	10 000	1 mån.	6 »	»	—	15	14
1898	—	1 g. » »	»	»	1.—	5 000	»	3 »	»	2	15	15
1902	—	Hvarje helg-fri dag	Halfmån.vis	2 »	1.—	15 000	15 d.	6 »	2 »	—	15	16
1897	—	1 g i veck.	Månatligen	1 »	1.—	10 000	1 mån.	»	1 »	1	10	17
1898	—	1 » » mån	»	»	1.—	5 000	3 »	3 »	»	2	15	18
1899	—	2 gr. » »	»	»	1.—	5 000	1 »	»	2 »	1	15	19
1899	—	»	»	»	1.—	5 000	»	»	1 »	1½	10	20
1899	—	»	»	»	1.—	5 000	»	»	»	2	15	21
1901	1903	1 g. » »	»	»	1.—	5 000	»	»	»	1	15	22
1901	—	»	»	»	1.—	5 000	»	»	»	1	15	23
1901	1903	1 » » veck.	Dagligen	»	1.—	10 000	14 d.	6 »	2 »	1	15	24
1901	—	1 » » mån	Månatligen	»	1.—	5 000	1 mån.	3 »	»	1	10	25
1902	—	»	»	»	1.—	5 000	»	6 »	1 »	2	10	26
1902	—	1 » » veck.	»	»	1.—	5 000	»	3 »	2 »	1½	15	27
1902	—	1 » » mån	»	»	1.—	5 000	»	»	1 »	1½	15	28
1902	—	»	»	»	1.—	5 000	»	6 »	»	—	10	29
1904	—	1 » » veck.	»	»	1.—	5 000	»	»	»	2	10	30
1902	—	1 » » mån	»	»	1.—	5 000	»	3 »	2 »	1	15	31
1905	—	»	»	»	1.—	5 000	»	»	1 »	1	15	32

	Ort.	Benämning.	Stiftelseår.	Begynnelseår och -datum.	Stiftare.	Ursprunglig grundfond
1	Sippola	Sippolan Säästöpankki	1904	1/7 1905	k.	1 000.—
2	Rautu	Raudun kunnan Säästöpankki	1905	15/11 1905	k.	1 000.—
	S:t Michels län:					
	<i>Städer:</i>					
3	S:t Michel	Mikkelin Säästöpankki	1847	4/9 1847	e.	1 375.84
4	Nyslott	Savonlinnan Säästöpankki	1856	15/11 1856	e.	872.04
5	Heinola	Sparbanken i Heinola stad	1883	1/9 1883	e. ¹⁾	2 250.—
	<i>Landsbygd:</i>					
6	Kangasniemi	Kangasniemen Säästöpankki	1859	1859	e.	?
7	Jorois	Joroisten Säästöpankki	1873	2/11 1874	e.	600.—
8	Rantasalmi	Rantasalmen pitäjän Säästöpankki	1874	5/6 1875	k.	1 231.82
9	Pieksämäki	Pieksämäen pitäjän Säästöpankki	1874	9/11 1879	e.	280.—
10	Hirvensalmi	Hirvensalmen pitäjän Säästöpankki	1874	1875	k.	2 431.25
11	Heinävesi	Heinäveden kunnan Säästöpankki	1876	30/9 1876	k.	300.—
12	Mäntyharju	Mäntyharjun pitäjän Säästöpankki	1879	1/11 1879	k.	2 100.—
13	Sysmä	Sysmän kunnan Säästöpankki	1879	7/8 1880	k.	2 081.85
14	Kerimäki	Kerimäen kunnan Säästöpankki	1885	3/6 1887	k.	3 000.—
15	Gustaf Adolfs	Hartolan kunnan Säästöpankki	1893	30/4 1894	k.	2 400.—
16	Joutsa	Jousan Säästöpankki	1895	1/7 1895	k.	2 000.—
17	Leivonmäki	Säästöpankki »Sampo»	1897	25/3 1898	k.	1 000.—
18	Kristina	Ristiinan pitäjän Säästöpankki	?	25/2 1899	k.	3 000.—
19	Jockas.	Juvan Säästöpankki	1898	4/11 1899	k.	5 000.—
20	Luhango	Luhangon Säästöpankki	1898	1/4 1900	k.	2 000.—
21	Heinola socken	Heinolan kunnan Säästöpankki	1900	10/1 1901	k.	3 000.—
22	Anttola	Anttolan Säästöpankki	1901	29/10 1901	k.	1 000.—
23	Puumala	Puumalan Säästöpankki	1900	3/10 1903	k.	1 000.—
24	Virtasalmi	Virtasalmen Säästöpankki	1903	12/11 1904	k.	1 000.—
25	Sulkava	Sulkavan kunnan Säästöpankki	1901	4/3 1905	k.	2 000.—
	Kuopio län:					
	<i>Städer:</i>					
26	Joensuu	Joensuun kaupungin Säästöpankki	1852	1/11 1852	k.	?
27	Kuopio	Kuopion kaupungin Säästöpankki	1875	9/3 1876	k.	5 000.—
28	Iisalmi	Iisalmen Säästöpankki	1880	14/7 1883	ek.	2 640.33

¹⁾ Genom teckning af aktier, hvilka af sparbanken sedermera inlösts. — ²⁾ När grund-

Förteckning (Forts.)

Liste (Suite).

Gällande stadgar:		Sparbanken hålles öppen för allmänheten	För insättningar räknas ränta.	För insättningar upplupna räntor läggas till kapitalet.	Det lägsta belopp, som i sparbanken må insättas.	Det högsta belopp, hvarå ränta för en insattare godtgöres.	Uppsä- ningstiden för insatta medel var		För utlånade medel er- lägges ränta.	Skillnaden mellan in- och utlåningsräntan enligt stadgarne.	Vinstmedel utdelas, då bankens egna fonder i förhåll till insätt. till- godohafv. ståga till	1
stadfästade	delvis ändrade.						Kortaste.	långsta.				
1905	—	1 g. i veck.	Månatligen	1 g. om året	1.—	12 000	1 mån.	6 mån.	1 g. om året	—	15	1
1905	—	1 » » mån	»	»	1.—	5 000	»	3 »	»	1	15	2
1896	1902	3 gr. » veck.	Halfmån.vis	2 »	1.—	60 000	8 d.	»	»	—	15	3
1897	—	1 g. » »	Månatligen	1 »	1.—	5 000	1 mån.	»	2 »	1½	15	4
1897	1899	3 gr. » »	»	»	1.—	5 000	7 d.	6 »	»	1½	15	5
1897	1904	2 » » mån	»	»	1.—	15 000	1 mån.	»	»	1	15	6
1897	—	1 g. » »	»	»	1.—	5 000	»	»	1 »	1	15	7
1898	—	2 gr. » »	»	»	1.—	5 000	»	3 »	»	1	15	8
1897	—	1 g. » »	»	»	1.—	5 000	»	6 »	»	—	10	9
1897	1905	2 gr. » »	»	»	2.—	10 000	»	3 »	»	1	15	10
1897	—	»	»	»	1.—	5 000	»	6 »	2 »	1	10	11
1897	—	»	»	»	1.—	5 000	»	3 »	1 »	1	15	12
1898	—	1 g. » veck.	»	»	1.—	25 000	»	»	2 »	—	15	13
1897	—	1 » » mån	»	»	1.—	5 000	»	»	»	1	15	14
1897	—	2 gr. » »	»	»	1.—	25 000	»	6 »	»	—	15	15
1897	—	»	»	»	1.—	25 000	»	»	»	—	15	16
1898	—	»	»	»	1.—	10 000	»	»	»	—	15	17
1899	—	»	»	»	1.—	5 000	»	3 »	1 »	1	10	18
1899	—	1 g. » »	»	»	1.—	2 000	»	»	2 »	—	15	19
1899	—	»	»	»	1.—	10 000	»	»	»	1	15	20
1900	—	2 gr. » »	»	»	1.—	25 000	»	»	»	1	15	21
1901	—	1 g. » veck.	»	»	1.—	5 000	»	6 »	1 »	—	15	22
1902	—	2 gr. » mån	»	»	1.—	5 000	»	3 »	»	1½	10	23
1904	—	1 g. » »	»	»	1.—	5 000	»	6 »	»	1	10	24
1903	—	»	»	»	1.—	6 000	»	»	»	1	10	25
1898	—	1 » » veck.	»	»	1.—	2 000	7 d.	3 »	»	—	10	26
1898	1904	3 gr. » »	Halfmån.vis	»	1.—	10 000	»	»	2 »	—	— ²⁾	27
1897	—	2 » » »	Månatligen	»	1.—	5 000	1 mån.	»	1 »	—	15	28

och reservfonden utgöra tillsammans 100 000 mark.

	O r t.	Benämning.	Stiftelseår.	Begynnelseår och -datum.	Sälföre.	Ursprunglig Grundfond.
						<i>Smc</i>
	<i>Landsbygd:</i>					
1	Nurmes köping	Nurmeksen Säästöpankki	1859	1859	e.	266.67
2	Pielisjärvi	Pielisjärven Säästöpankki	1859	1859	e.	266.67
3	Tohmajärvi	Tohmajärven Säästöpankki	1875	²⁰ / ₂ 1876	ek.	1 153.93
4	Kiuruvesi	Kiuruveden Säästöpankki	1877	³ / ₄ 1877	k.	489.21
5	Leppävirta	Leppävirran Säästöpankki	1877	¹⁵ / ₁₂ 1877	k.	1 000.—
6	Libelits	Liperin Säästöpankki	1885	¹⁰ / ₁ 1886	k.	3 000.—
7	Nilsia	Nilsian kunnan Säästöpankki	1877	¹⁰ / ₃ 1888	k.	3 413.02
8	Lapinlahti	Lapinlahden kunnan Säästöpankki	1890	²⁰ / ₁ 1891	k.	4 754.90
9	Eno	Enon kunnan Säästöpankki	1891	¹ / ₁₁ 1891	k.	500.—
10	Rautalampi	Rautalammin kunnan Säästöpankki	1891	²¹ / ₆ 1894	k.	2 615.87
11	Kides	Kiteen kunnan Säästöpankki	1891	² / ₁ 1894	k.	3 800.—
12	Maaninga	Maaningan kunnan Säästöpankki	1893	² / ₁ 1894	k.	6 170.62
13	Karttula	Karttulan kunnan Säästöpankki	1897	⁹ / ₁₁ 1897	k.	1 200.—
14	Hankasalmi	Hankasalmen kunnan Säästöpankki	1897	¹¹ / ₂ 1899	k.	1 500.—
15	Kuusjärvi	Kuusjärven Säästöpankki	1898	¹⁵ / ₂ 1899	k.	1 000.—
16	Bräkylä	Rääkkylän kunnan Säästöpankki	1899	⁵ / ₈ 1899	k.	2 000.—
17	Polvijärvi	Polvijärven Säästöpankki	1898	² / ₁ 1900	k.	3 000.—
18	Kontiolahdi	Kontiolahden kunnan Säästöpankki	1900	¹ / ₆ 1901	k.	1 000.—
19	Suonenjoki	Suonenjoen kunnan Säästöpankki	1900	²⁷ / ₇ 1901	k.	1 967.50
20	Ilomants	Ilomantsin kunnan Säästöpankki	1901	² / ₁ 1903	k.	1 000.—
21	Juuka	Juuan kunnan Säästöpankki	1903	⁴ / ₆ 1904	k.	1 000.—
22	Kaavi	Kaavin Säästöpankki	1901	¹ / ₁ 1905	k.	3 554.19
23	Pielavesi	Pielaveden kunnan Säästöpankki	1900	¹ / ₄ 1905	k.	4 300.—
	Vasa län:					
	<i>Städer:</i>					
24	Jyväskylä	Jyväskylän Säästöpankki	1841	²⁰ / ₁ 1842	e.	102.28
25	Nikolaistad	Vasa Sparbank	1846	² / ₁ 1847	e.	2 522.54
26	Kristinestad	Sparbanken i Kristinestad	1852	¹⁴ / ₈ 1852	e.	2 172.—
27	Jakobstad	Sparbanken i Jakobstad	1855	¹² / ₁ 1856	e.	1 268.—
28	Nykarleby	Nykarleby Sparbank	1874	²⁴ / ₁₀ 1874	e.	1 073.—
29	Gamlakarleby	Sparbanken i Gamlakarleby stad	1877	⁷ / ₄ 1877	e.	1 675.20

¹⁾ Ränta godtgöres ej för den månad, då insättning verkställes, men till den dag

Gällande stadgar:	Sparbanken hålles öppen för allmänheten	För insättningar räknas ränta.	För insättningar upp-lupna räntor läggas till kapitalet.	Det lägsta belopp, som i sparbanken må insättas.	Det högsta belopp, hvarå ränta för en insättare godtgöres.		Uppsä- ningstiden för insatta medel var		För utlånade medel er- lägges ränta.	Skillnaden mellan in- och utlåningsräntan enligt stadgarerna.	Vinstmedel utdelas, då bankens egna fonder i förhåll. till insätt. till- godhafv. svara till	1
					Små.	Små.	kortaste.	längsta.				
1897	—	1 g. i mån.	Månatligen	1 g. om året	1.—	5 000	1 mån.	3 mån.	1 g. om året	1	15	1
1898	—	1 » » veck.	»	»	1.—	5 000	»	»	»	1	15	2
1897	—	2 gr. » »	»	»	1.—	5 000	»	»	»	1	15	3
1897	—	2 » » mån	»	»	1.—	5 000	»	»	2 »	1	10	4
1897	—	1 g. » veck.	»	»	1.—	5 000	»	»	»	1	10	5
1898	—	2 gr. » mån	»	»	1.—	5 000	»	»	»	1	15	6
1897	—	1 g. » veck.	»	»	1.—	5 000	»	6 »	»	1	10	7
1897	—	1 » » mån	»	»	1.—	5 000	»	3 »	1 »	1	10	8
1898	—	»	»	»	—25	5 000	»	»	2 »	1	10	9
1897	—	2 gr. » »	»	»	1.—	10 000	»	»	»	1	15	10
1898	—	»	»	»	1.—	5 000	»	»	»	2	15	11
1899	—	1 g. » »	»	»	1.—	5 000	»	»	1 »	—	15	12
1897	—	2 gr. » »	»	»	1.—	5 000	»	»	»	1	15	13
1897	—	»	»	»	1.—	5 000	»	»	2 »	1	15	14
1898	—	»	»	»	1.—	5 000	»	»	»	1	15	15
1899	—	1 g. » »	»	»	1.—	5 000	»	»	»	1	15	16
1899	—	»	»	»	1.—	5 000	»	»	»	—	15	17
1901	—	2 gr. » »	»	»	1.—	5 000	»	»	»	1	15	18
1901	—	1 g. » »	»	»	1.—	8 000	»	»	»	1	15	19
1902	—	2 gr. » »	»	»	1.—	5 000	»	»	1 »	1	15	20
1904	—	»	»	»	1.—	5 000	»	»	»	1	15	21
1904	—	1 g. » »	»	»	1.—	5 000	»	2 »	2 »	1	15	22
1904	—	2 gr. » »	»	»	1.—	5 000	»	3 »	»	1	15	23
1897	1901	2 gr. » veck.	»	»	1.—	20 000	8 d.	9 »	1 »	—	25	24
1897	—	»	»	»	1.—	4 000	7 »	3 »	»	—	10	25
1898	1905	»	Halfmån.vis	»	1.—	10 000	1 mån.	»	»	—	15	26
1897	—	1 g. » »	— ¹⁾	»	1.—	5 000	7 d.	»	»	1 ¹ / ₂	20	27
1897	—	»	Månatligen	»	1.—	5 000	1 mån.	»	»	2	15	28
1898	—	»	»	»	1.—	5 000	»	»	»	—	15	29

då uttagningen sker.

	Ort.	Benämning.	Stiftelseår.	Begynnelseår och datum.	Stiftare.	Ursprunglig grundfond
	<i>Landsbygd:</i>					<i>Frk</i>
1	Alavo	Alavuuden Säästöpankki	1866	1/1 1867	e.	308.80
2	Lillkyro	Vähänkyrön Säästöpankki	1866	1868	e.	305.—
3	Saarijärvi	Saarijärven Säästöpankki	1866	1/1 1871	k.	35.—
4	Ilmola	Ilmajoen kunnan Säästöpankki	1873	3/3 1873	f.	1) 1 000.—
5	G:lakarleby socken	Gamlakarleby landskommuns Sparbank	1874	2/1 1875	k.	605.54
6	Kauhava	Kauhavan Säästöpankki	1876	1/11 1876	k.	2 272.—
7	Uurais	Uuraisten kunnan Säästöpankki	1876	1877	k.	100.—
8	Virdöis	Virtain kunnan Säästöpankki	1886	27/9 1887	k.	1 000.—
9	Konginkangas	Konginkankaan Säästöpankki	1890	1/12 1890	ek.	511.33
10	Viitasaari	Viitasaaren kunnan Säästöpankki	1890	10/1 1891	k.	1 500.—
11	Teerijärvi	Teerijärvi Sparbank	1891	7/11 1891	k.	—
12	Pihtipudas	Pihtiputaan Säästöpankki	1891	2/1 1892	k.	3 973.75
13	Karstula	Karstulan Säästöpankki	1892	4/4 1892	k.	2 105.20
14	Storkyro	Isonkyrön Säästöpankki	1894	2/1 1895	e.	2) 3 075.—
15	Laukas	Laukaan kunnan Säästöpankki	?	6/4 1895	k.	4 000.—
16	Kivijärvi	Kivijärven kunnan Säästöpankki	1897	21/5 1898	k.	1 900.—
17	Keuru	Keuruun kunnan Säästöpankki	1898	10/7 1899	k.	1 000.—
18	Ylihärnä	Ylihärnän kunnan Säästöpankki	1899	1/8 1900	k.	1 300.—
19	Lappo	Lapuan Säästöpankki	1901	10/5 1901	k.	4 000.—
20	Kuortane	Kuortaneen kunnan Säästöpankki	1901	25/6 1901	k.	2 000.—
21	Pörtom	Pörtom Sparbank	1901	14/10 1901	k.	1 000.—
22	Kauhajoki	Kauhajoen Säästöpankki	1901	2/1 1902	k.	3 000.—
23	Lappajärvi	Lappajärven kunnan Säästöpankki	1901	2/1 1902	k.	1 000.—
24	Multia	Multian kunnan Säästöpankki	1901	4/1 1902	k.	1 800.—
25	Kortesjärvi	Kortesjärven kunnan Säästöpankki	1901	1/2 1902	k.	1 080.—
26	Kurikka	Kurikan Säästöpankki	1901	15/4 1902	k.	5 000.—
27	Evijärvi	Evijärven Säästöpankki	1901	2/6 1902	k.	1 000.—
28	Vintala	Vintalan kunnan Säästöpankki	1901	1/7 1902	k.	3 000.—
29	Soini	Soinin Säästöpankki	1899	5/7 1902	k.	1 000.—
30	Ähtäri	Ähtärin kunnan Säästöpankki	1895	5/7 1902	k.	1 000.—
31	Alahärnä	Alahärnän kunnan Säästöpankki	1902	2/8 1902	k.	1 000.—
32	Jyväskylä socken	Jyväskylän kunnan Säästöpankki	1901	2/8 1902	k.	3 000.—
33	Närpes	Närpes Sparbank	1901	3/9 1902	k.	3 000.—
34	Bötom	Karijoen kunnan Säästöpankki	1902	1/12 1902	k.	1 000.—
35	Nedervetil	Nedervetil kommuns Sparbank	1902	5/1 1903	k.	1 500.—

1) Återburen. — 2) Genom teckning af aktier, hvilka af sparbanken sedermera inlösts.

Gällande stadgar:	Sparbanken hålles öppen för allmänheten.	För insättningar räknas ränta.	För insättningar upplupna räntor läggs till kapitalet.	Det lägsta belopp, som i sparbanken må insättas.	Det högsta belopp, hvarå ränta för en insattare godtgöres.	Uppsägningstiden för insatta medel var		För utlånade medel erlägges ränta.	Skillnaden mellan in- och utlåningsräntan enligt stadgarne.	Vinstmedel utdelas, då bankens egna fonder i förhåll. till insätt. till godohavv. svara till	%	%	
						kortaste.	längsta.						
1897	—	2 gr. i mån	Månatligen	1 g. om året	1.—	10 000	1 mån.	3 mån	2 g. om året	—	10		1
1897	—	1 g. » »	»	»	1.—	5 000	»	»	1 »	1	20		2
1897	—	1 » » veck.	»	»	1.—	10 000	»	6 »	»	—	12		3
1898	—	2 gr. » mån	»	»	5.—	50 000	»	3 »	»	—	20		4
1897	—	1 g. » »	»	»	1.—	3 000	»	»	»	1	15		5
1897	—	2 gr. » »	»	»	1.—	5 000	»	»	2 »	1	15		6
1897	—	»	»	»	1.—	5 000	»	»	»	1	10		7
1898	—	»	»	»	1.—	5 000	»	»	1 »	1	15		8
1898	—	»	»	»	1.—	5 000	3 »	6 »	»	1	15		9
1897	—	1 g. » veck.	»	»	1.—	10 000	1 »	»	2 »	1 ¹ / ₂	10		10
1897	—	1 » » mån	»	»	1.—	3 000	»	3 »	1 »	1	15		11
1897	1905	»	»	»	1.—	15 000	»	6 »	2 »	1	15		12
1897	—	1 » » veck.	»	»	1.—	4 000	»	3 »	1 »	1	15		13
1897	1905	2 gr. » mån	»	»	1.—	10 000	»	6 »	2 »	—	10		14
1897	1901	»	Dagligen	»	1.—	5 000	»	»	»	—	10		15
1897	—	»	Månatligen	»	1.—	5 000	»	3 »	»	1	20		16
1898	—	»	»	»	1.—	3 000	»	»	1 »	1	10		17
1900	—	1 g. » »	»	»	1.—	5 000	»	»	2 »	1	15		18
1901	—	»	»	»	1.—	5 000	»	»	»	1	10		19
1901	—	2 gr. » »	»	»	1.—	5 000	»	»	»	1	10		20
1901	—	1 g. » veck.	»	»	1.—	5 000	»	»	1 »	1	10		21
1901	—	1 » » mån	»	»	1.—	5 000	»	6 »	2 »	1	15		22
1901	—	2 gr. » »	»	»	1.—	5 000	»	3 »	»	1	10		23
1901	—	»	»	»	1.—	5 000	»	6 »	1 »	1	10		24
1901	—	1 g. » »	»	»	1.—	5 000	»	3 »	»	1	10		25
1902	—	»	»	»	1.—	10 000	»	»	»	1	10		26
1902	—	2 gr. » »	»	»	1.—	5 000	»	»	»	1	15		27
1902	—	1 g. » »	»	»	1.—	5 000	»	»	2 »	1	15		28
1902	—	2 gr. » »	»	»	1.—	10 000	»	»	»	—	10		29
1897	—	»	»	»	5.—	25 000	3 »	6 »	1 »	—	10		30
1902	—	1 g. » »	»	»	1.—	10 000	»	»	2 »	1	15		31
1902	—	1 » » veck.	»	»	1.—	30 000	8 d.	»	»	—	10		32
1902	—	2 gr. » mån	»	»	1.—	5 000	1 mån.	3 »	1 g. om året	1	10		33
1902	—	»	»	»	1.—	5 000	»	»	2 »	1 ¹ / ₂	10		34
1902	—	1 g. » »	»	»	1.—	3 000	»	»	1 »	2	15		35

	O r t.	Benämning.	Stiftelseår.	Begynnelseår och -datum.	Stiftare.	Ursprunglig grundfond. <i>Frk.</i>
1	Korsnäs	Korsnäs kommuns Sparbank	1900	³⁰ / ₁ 1903	k.	1 000.—
2	Sideby	Sideby Sparbank	1901	⁴ / ₃ 1903	k.	2 650.—
3	Seinäjäki	Seinäjoen kunnan Säästöpankki	1902	¹⁰ / ₃ 1903	k.	2 500.—
4	Solf	Solf Sparbank	1902	¹⁴ / ₃ 1903	k.	4 000.—
5	Peräseinäjäki	Peräseinäjoen Säästöpankki	1902	¹¹ / ₄ 1903	k.	1 000.—
6	Malaks	Malaks Sparbank	1902	⁴ / ₅ 1903	k.	1 000.—
7	Äänekoski	Äänekosken Säästöpankki	1903	²⁰ / ₈ 1903	e.	1 128.—
8	Jalasjärvi	Jalasjärven kunnan Säästöpankki	1902	⁷ / ₁₁ 1903	k.	2 500.—
9	Alajärvi	Alajärven Säästöpankki	1903	² / ₁ 1904	k.	6 000.—
10	Storå	Isojoen kunnan Säästöpankki	1903	² / ₁ 1904	k.	1 000.—
11	Vetil	Vetelin Säästöpankki	1901	¹ / ₃ 1904	k.	2 500.—
12	Sumiainen	Sumiaisten kunnan Säästöpankki	1901	²⁵ / ₆ 1904	k.	1 500.—
13	Ylistaro	Ylistaron kunnan Säästöpankki	1904	⁵ / ₇ 1904	k.	1 000.—
14	Nurmo	Nurmon Säästöpankki	1904	² / ₁ 1905	k.	1 500.—
15	Öfvermark	Öfvermarks Sparbank	1904	² / ₅ 1905	k.	1 350.—
16	Töysä	Töysän kunnan Säästöpankki	1905	²¹ / ₁₀ 1905	k.	1 000.—
Uleåborgs län:						
<i>Städer:</i>						
17	Uleåborg	Uleåborgs Stads Sparbank	1844	¹ / ₁₁ 1845	e.	5 647.52
18	Brahestad	Brahestads Sparbank	1849	³¹ / ₆ 1851	e.	444.—
19	Kajana	Paldamo sockens Sparbank	1861	¹ / ₈ 1861	e.	806.—
20	Uleåborg	»Sampo», Oulun kaupungin ja maalais- kunnan Säästöpankki	1891	²⁸ / ₁₀ 1891	ek.	4 000.—
21	Torneå	Tornion Säästöpankki	1900	¹ / ₅ 1901	k.	4 000.—
<i>Landsbygd:</i>						
22	Limingo	Limingan Säästöpankki	1866	¹ / ₁ 1867	k.	1 641.09
23	Frantsila	Rantsilan pitäjän Säästöpankki	1875	¹⁰ / ₁₁ 1875	k.	—
24	Öfvertorneå	Ylitornion Säästöpankki	1875	¹ / ₁ 1876	k.	540.—
25	Pyhäjärvi	Pyhäjärven kunnan Säästöpankki	1876	² / ₈ 1876	k.	?
26	Kemi	Kemin kunnan Säästöpankki	1877	² / ₁ 1878	k.	3 382.70
27	Rovaniemi	Rovaniemen Säästöpankki	1880	⁸ / ₁₀ 1881	j.	1 060.09
28	Haukipudas	Haukiputaan Säästöpankki	1882	⁸ / ₁ 1883	k.	?
29	Nivala	Nivalan kunnan Säästöpankki	1885	¹⁷ / ₃ 1886	k.	5 000.—

¹⁾ Om den uppsagda summan är större än 1 000 mk, bliver uppsägningstiden en månad

Förteckning (Forts.)

Liste (Suite).

Gällande stadgar:		Sparbanken hålles öppen för allmänheten.	För insättningar räknas ränta.	För insättningar uppsatta räntor läggas till kapitalet.	Det lägsta belopp, som i sparbanken må insättas.	Det högsta belopp, hvarå ränta för en insättare godtgöres.	Uppsättningsstiden för insatta medel var		För utlånade medel erlägges ränta.	Skillnaden mellan in- och utlåningsräntan enligt stadgarerna.	Vinstmedel utdelas, då bankens egna fonder i förhåll. till insätt. tillgodohafv. svara till	
stadfästade.	delvis ändrade.						kortaste.	längsta.				%
1901	—	1 g. i mån	Månatligen	1 g. om året	1.—	5 000	1 mån.	3 mån.	1 g. om året	1	15	1
1902	—	2 gr. » »	»	»	1.—	5 000	»	»	»	1 1/2	15	2
1902	1903	1 g. » »	»	»	1.—	15 000	»	6 »	»	1	15	3
1902	—	2 gr. » »	»	»	1.—	5 000	»	3 »	»	1	10	4
1903	—	1 g. » »	»	2 »	1.—	50 000	»	6 »	2 »	1	10	5
1903	—	2 gr. » »	»	1 »	1.—	5 000	»	3 »	1 »	1	10	6
1903	1904	Hvarje helg-fri dag	»	»	1.—	50 000	»	»	2 »	1	15	7
1903	1904	1 g. i veck.	»	»	1.—	15 000	»	1)2»	»	1	10	8
1903	—	1 » » mån	»	»	1.—	5 000	»	3 »	»	1	15	9
1903	—	2 gr. » »	»	»	1.—	3 000	»	4 »	1 »	1	15	10
1903	—	1 g. » »	»	»	1.—	5 000	»	3 »	»	1	15	11
1902	—	2 gr. » »	»	»	1.—	5 000	»	»	2 »	1	15	12
1904	—	»	»	»	1.—	7 000	»	1)6»	»	1	15	13
1904	—	1 g. » »	»	2 »	1.—	15 000	»	»	»	1	10	14
1905	—	2 gr. » »	»	1 »	1.—	5 000	»	3 »	1 »	1	10	15
1905	—	»	»	»	1.—	7 000	»	1)6»	2 »	1	15	16
1897	1902	4 » » veck.	»	»	1.—	15 000	8 d.	6 »	1 »	—	15	17
1897	—	1 g. » »	»	»	1.—	3 000	»	3 »	»	—	25	18
1898	—	»	»	»	1.—	10 000	7 »	»	»	—	20	19
1897	1903	3 gr. » »	»	»	1.—	10 000	1 mån.	»	»	1	15	20
1901	—	1 g. » »	»	»	1.—	5 000	»	6 »	»	—	15	21
1897	—	»	»	»	1.—	4 000	»	3 »	»	1	10	22
1898	—	1 » » mån	»	»	1.—	10 000	»	»	»	1	15	23
1898	—	1 » » veck.	»	»	1.—	4 000	»	»	»	1	15	24
1897	1903	2 gr. » mån	»	»	1.—	5 000	2 »	6 »	»	1	15	25
1897	—	»	»	»	1.—	5 000	1 »	3 »	»	1	15	26
1898	—	3 » » veck.	»	»	1.—	5 000	»	2 »	»	1	15	27
1897	1904	1 g. » »	Halfmån.vis	»	2.—	5 000	»	3 »	»	1 1/2	15	28
1898	—	2 gr. » mån	Månatligen	»	1.—	5 000	»	6 »	»	1	10	29

längre för hvarje 500 mark.

	Ort.	Benämning.	Stiftelseår.	Begynnelseår och -datum.	Stiftare.	Ursprunglig grundfond.
						<i>Frög.</i>
1	Kalajoki	Kalajoen kunnan Säästöpankki	1886	7/8 1887	j.	6 000.—
2	Muhos	Muhoksen Säästöpankki	1887	25/4 1888	k.	655.—
3	Tyrnävä	Tyrnävän kunnan Säästöpankki	1888	11/2 1889	k.	2 528.36
4	Ijo	Iin kunnan Säästöpankki	1881	21/4 1890	k.	2 471.84
5	Paavola	Paavolan Säästöpankki	1890	1/6 1890	k.	635.—
6	Haapajarvi	Haapajarven kunnan Säästöpankki	1886	15/10 1890	k.	1 993.52
7	Haapavesi	Haapaveden Säästöpankki	1890	31/10 1891	k.	3 886.—
8	Sotkamo	Sotkamons Säästöpankki	1891	3/11 1891	k.	4 500.—
9	Tervola	Tervolan kunnan Säästöpankki	1891	7/11 1891	k.	2 000.—
10	Öfverkiminge	Ylikiimingin kunnan Säästöpankki	1891	14/12 1891	k.	852.12
11	Kestilä	Kestilän kunnan Säästöpankki	1892	2/11 1892	k.	2 000.—
12	Kuusamo	Kuusamon kunnan Säästöpankki	1894	21/1 1895	k.	3 500.—
13	Kittilä	Kittilän kunnan Säästöpankki	1896	9/6 1896	k.	454.36
14	Ylivieska	Ylivieskan Säästöpankki	1897	1/3 1898	k.	4 000.—
15	Pulkvila	Pulkkilän Säästöpankki	1898	17/10 1898	k.	4 772.40
16	Vihanti	Vihannin kunnan Säästöpankki	1901	19/6 1901	k.	7 500.—
17	Pudasjärvi	Pudasjärven Säästöpankki	1900	28/6 1901	k.	8 100.—
18	Oulainen	Oulaisten kunnan Säästöpankki	1901	2/1 1902	j.	5 000.—
19	Nedertorneå	Alatornions kunnan Säästöpankki	1901	8/2 1902	k.	4 000.—
20	Kiminge	Kiimingin kunnan Säästöpankki	1901	3/3 1902	k.	1 000.—
21	Säräisniemi	Säräisniemen kunnan Säästöpankki	1898	31/7 1902	k.	1 000.—
22	Lumijoki	Lumijoen kunnan Säästöpankki	1901	2/8 1902	k.	6 000.—
23	Utajärvi	Utajärven kunnan Säästöpankki	1901	15/9 1902	k.	1 000.—
24	Siikajoki	Siikajoen kunnan Säästöpankki	1902	24/1 1903	k.	4 500.—
25	Turtola	Turtolan kunnan Säästöpankki	1902	1/6 1903	k.	3 500.—
26	Sievi	Sievin kunnan Säästöpankki	1902	19/1 1904	k.	10 000.—
27	Sodankylä	Sodankylän kunnan Säästöpankki	1901	25/6 1904	k.	3 259.35
28	Puolanka	Puolangan kunnan Säästöpankki	1902	18/11 1904	k.	2 000.—
29	Kuolajarvi	Kuolajarven kunnan Säästöpankki	1904	27/6 1905	k.	1 500.—
30	Kemijärvi	Kemijärven Säästöpankki	1904	3/7 1905	k.	4 200.—
31	Kärsämäki	Kärsämäen kunnan Säästöpankki	1905	4/11 1905	k.	9 000.—
32	Alavieska	Alavieskan kunnan Säästöpankki	1905	30/12 1905	k.	4 863.96

Förteckning (Forts.)

Liste (Suite).

Gällande stadgar:	Sparbanken hålles öppen för allmänheten.	För insättningar räknas ränta.	För insättningar räknas ränta.	För insättningar räknas ränta.	För insättningar räknas ränta.	För insättningar räknas ränta.	Uppsägningstiden för insatta medel var		För utlånade medel erlagges ränta.	Skillnaden mellan in- och utlåningsräntan enligt stadgarerna.	Vinstmedel utdelas, då bankens egna fonder i förhåll till insätt. tillgodohafv. stiga till	Stämningen mellan in- och utlåningsräntan enligt stadgarerna.	Skilnaden mellan in- och utlåningsräntan enligt stadgarerna.	Stämningen mellan in- och utlåningsräntan enligt stadgarerna.	Stämningen mellan in- och utlåningsräntan enligt stadgarerna.	Stämningen mellan in- och utlåningsräntan enligt stadgarerna.	Stämningen mellan in- och utlåningsräntan enligt stadgarerna.	Stämningen mellan in- och utlåningsräntan enligt stadgarerna.	Stämningen mellan in- och utlåningsräntan enligt stadgarerna.	
							längsta.	kortaste.												
1897 1901	1 g. i veck.	Månatligen	1 g. om året	1.—	10 000	1 mån.	3 mån.	1 g. om året	1	15	1	1	15	1	15	1	15	1	15	1
1897 —	1 » » mån	»	»	1.—	5 000	»	6 »	»	1	25	2	1	25	2	25	2	25	2	25	2
1897 1904	2 gr. » »	»	»	1.—	6 000	»	»	»	1	15	3	1	15	3	15	3	15	3	15	3
1898 —	1 g. » veck	»	»	1.—	5 000	»	»	»	—	15	4	—	15	4	15	4	15	4	15	4
1898 —	1 » » mån	»	»	1.—	4 000	»	3 »	»	1	10	5	1	10	5	10	5	10	5	10	5
1898 —	2 gr. » »	»	»	1.—	5 000	»	6 »	»	1	15	6	1	15	6	15	6	15	6	15	6
1897 —	1 g. » »	»	»	1.—	5 000	»	3 »	»	1	10	7	1	10	7	10	7	10	7	10	7
1897 —	Hvarje helg-fri dag	»	»	1.—	5 000	»	6 »	»	2	15	8	2	15	8	15	8	15	8	15	8
1897 —	1 g. i mån	»	»	1.—	5 000	»	3 »	»	—	15	9	—	15	9	15	9	15	9	15	9
1898 —	»	»	»	1.—	5 000	»	»	»	1 1/2	10	10	1 1/2	10	10	10	10	10	10	10	10
1897 —	2 gr. » »	»	»	1.—	10 000	»	6 »	»	1 1/2	15	11	1 1/2	15	11	15	11	15	11	15	11
1898 1905	1 g. » veck.	»	»	1.—	10 000	»	3 »	»	1	15	12	1	15	12	15	12	15	12	15	12
1898 —	Hvarje helg-fri dag.	»	»	1.—	5 000	»	»	»	2	15	13	2	15	13	15	13	15	13	15	13
1897 —	2 gr. i mån	»	»	1.—	5 000	»	»	»	1	15	14	1	15	14	15	14	15	14	15	14
1898 —	»	»	»	1.—	5 000	»	»	2 »	1	15	15	1	15	15	15	15	15	15	15	15
1901 —	1 g. » »	»	»	1.—	10 000	»	»	1 »	1 1/2	15	16	1 1/2	15	16	15	16	15	16	15	16
1901 —	2 gr. » »	»	»	1.—	5 000	»	»	»	1	15	17	1	15	17	15	17	15	17	15	17
1901 —	»	»	»	1.—	5 000	»	»	»	1	15	18	1	15	18	15	18	15	18	15	18
1901 —	»	»	»	1.—	5 000	»	»	»	1	10	19	1	10	19	10	19	10	19	10	19
1901 —	1 g. » »	»	»	1.—	5 000	»	»	»	1	10	20	1	10	20	10	20	10	20	10	20
1899 —	»	»	»	1.—	10 000	»	6 »	»	1 1/2	15	21	1 1/2	15	21	15	21	15	21	15	21
1902 —	2 gr. » »	»	»	1.—	5 000	»	3 »	»	1	15	22	1	15	22	15	22	15	22	15	22
1901 —	1 g. » »	»	»	1.—	10 000	»	6 »	»	1	12	23	1	12	23	12	23	12	23	12	23
1902 1904	2 gr. » »	»	»	1.—	2 000	»	3 »	»	1	15	24	1	15	24	15	24	15	24	15	24
1902 —	1 g. » »	»	»	1.—	5 000	»	»	»	1	15	25	1	15	25	15	25	15	25	15	25
1902 —	2 gr. » »	»	»	1.—	5 000	»	»	»	1	15	26	1	15	26	15	26	15	26	15	26
1903 —	1 g. » »	»	»	1.—	5 000	»	»	»	1	15	27	1	15	27	15	27	15	27	15	27
1904 —	»	»	»	1.—	5 000	»	»	»	1	15	28	1	15	28	15	28	15	28	15	28
1905 —	2 gr. » »	»	»	1.—	5 000	»	»	»	1 à 1 1/2	15	29	1 à 1 1/2	15	29	15	29	15	29	15	29
1905 —	1 g. » veck.	»	»	1.—	5 000	»	6 »	»	1	15	30	1	15	30	15	30	15	30	15	30
1905 —	1 » » mån	»	»	1.—	5 000	»	»	»	2	15	31	2	15	31	15	31	15	31	15	31
1905 —	»	»	»	1.—	10 000	»	3 »	»	1	15	32	1	15	32	15	32	15	32	15	32

Tab. 10. Insättarnes tillgodohafvanden och mot-
Tabl. 10. Montant des dépôts et nombre des livrets donnés

1	2	3	4	5	6					
						Insättarnes tillgodohafvanden. — <i>Avoir des déposants.</i>				
						Vid årets ingång. <i>Au 1^{er} Janvier.</i>	Under året — <i>Dans l'année</i>			Vid årets utgång. <i>Au 31 déc.</i>
insatt. <i>versements.</i>	godtskrifna räntor. <i>intérêts.</i>	uttaget. <i>rembourse- ments.</i>								
	<i>Fmg.</i>	<i>Fmg.</i>	<i>Fmg.</i>	<i>Fmg.</i>	<i>Fmg.</i>					
Nylands län:										
Städer (<i>Villes</i>).										
1	Helsingfors »Helsingfors Sparbank»	14 078 116.38	3 835 693.—	728 190.33	3 485 647.53	15 156 352.18				
2	Borgå	5 407 086.94	784 616.34	270 384.56	726 642.38	5 735 445.46				
3	Lovisa	2 504 833.42	400 234.32	127 447.97	297 644.04	2 734 871.67				
4	Ekenäs	533 360.33	101 946.05	26 839.03	79 449.73	582 695.68				
5	Hangö	422 533.05	121 342.26	21 586.—	92 063.37	473 397.94				
6	Helsingfors, »Suomalainen Säästöpankki Helsingissä»	1 210 865.67	845 454.80	69 742.92	584 867.33	1 541 196.06				
7	6 Städerna	24 156 795.79	6 089 286.77	1 244 190.81	5 266 314.38	26 223 958.99				
Landsbygd (<i>Campagne</i>).										
8	Tenala	95 259.51	12 075.10	4 804.66	9 500.40	102 638.87				
9	Helsinge	52 979.54	6 058.20	2 596.67	5 896.36	55 737.55				
10	Ingå	99 320.74	17 195.97	4 901.91	16 065.15	105 353.47				
11	Lojo	265 771.46	87 113.01	13 394.39	66 523.03	299 755.83				
12	Mäntsälä	179 674.70	33 635.44	8 963.29	24 228.50	198 044.93				
13	Bromarf	111 635.28	18 335.06	5 225.37	27 782.24	107 413.47				
14	Nurmijärvi	195 747.63	51 705.41	9 925.40	26 654.37	230 724.07				
15	Kyrkslätt	363 767.35	15 942.58	17 726.57	26 022.17	371 414.33				
16	Itis	262 101.30	33 749.85	12 913.65	44 527.65	264 237.15				
17	Nummis	301 376.32	40 066.89	14 977.75	54 784.35	301 636.61				
18	Esbo	102 688.58	9 972.54	4 583.88	10 632.95	106 612.05				
19	Thusby	116 504.27	11 287.28	5 828.76	9 299.90	124 320.41				
20	Sjundeå	56 194.19	5 552.08	2 787.39	5 050.16	59 483.50				
21	Vichtis	314 538.14	74 830.16	16 053.71	64 103.60	341 318.41				
22	Orimattila	516 078.03	53 661.—	25 829.91	53 749.08	541 819.86				
23	Karislojo	263 462.40	52 789.76	13 537.98	43 412.01	286 378.13				
24	Pusula	292 252.21	40 951.45	14 871.60	25 240.07	322 835.19				
25	Sibbo	139 895.78	25 706.38	6 851.74	17 221.10	155 232.80				
26	Transport	3 729 247.43	590 628.16	185 774.63	530 693.59	3 974 956.63				

böckernas antal i sparbankerna år 1905.

dans les caisses d'épargne en 1905.

7 Tillgodohafvande Accroissemens des dépôts dans l'année.	8 Räntefot. Tärfot.	9 Antal motböcker. Nombre des livrets.				13 Tillgodohafvandet å en motbok vid Årets utgång. Montant des dépôts par livret au 31 déc.			16 Antal under året gjorda Pendant l'année		17
		Vid Årets ingång Au 1 ^{er} Janvier.	Under året Dans l'année		Vid Årets utgång Au 31 déc.	I medeltal. Moyenne.	Största Maximum.		Insättningar. versemens.	utbetalningar. remboursemens.	
			nya. nouveau.	dödade. éteints.			för enskilda insättare. pour les par- ticuliers.	för föreningar och fonder. pour les soci- étés et les fonds.			
%	%	st.	st.	st.	st.	Smc.	Smc.	Smc.	st.	st.	
7.7	5	20 578	3 645	3 389	20 834	727.48	11 582.81	10 000.07	26 923	21 318	1
6.1	5	6 625	627	402	6 850	837.29	10 500.—	10 500.—	3 130	4 071	2
9.2	5	3 632	340	306	3 666	746.—	14 350.—	4 769.40	1 497	1 853	3
9.2	5	1 190	205	94	1 301	447.88	5 250.—	4 342.02	648	386	4
12.0	5	705	137	74	768	616.40	7 348.19	8 186.15	578	404	5
27.3	5	3 545	1 039	348	4 236	363.83	10 250.—	10 250.—	5 915	4 109	6
8.6	—	36 275	5 993	4 613	37 655	696.42	14 350.—	10 250.—	38 691	32 141	7
7.7	5	373	106	24	455	225.57	4 899.09	8 268.35	266	87	8
5.2	5	212	16	19	209	266.68	2 364.49	282.52	105	29	9
6.1	5	300	38	27	311	338.75	5 239.24	900.—	95	77	10
12.8	5	660	70	116	614	488.20	8 197.73	20 012.01	258	196	11
10.2	5	409	56	55	410	483.03	5 103.01	6 330.61	193	133	12
— 3.7	5	270	17	20	267	402.29	7 608.26	11 122.58	58	63	13
17.9	5	440	73	35	478	482.68	5 000.—	21 045.59	200	85	14
2.1	5	559	33	32	560	663.23	8 922.36	13 524.48	118	131	15
0.8	5	438	36	28	446	592.45	13 100.—	10 190.—	133	149	16
0.1	5	703	70	22	751	401.64	9 000.—	3 626.36	215	78	17
3.8	5	180	20	20	180	592.28	3 006.96	3 000.—	51	36	18
6.7	5	178	22	20	180	690.66	5 461.79	19 653.30	70	46	19
5.9	5	218	29	14	233	255.29	2 315.25	2 425.—	60	49	20
8.5	5	638	100	65	673	507.15	10 500.—	5 815.86	339	253	21
5.0	5	678	54	26	706	767.44	9 569.10	58 014.75	165	172	22
8.7	5	412	47	43	416	688.40	8 953.06	10 367.87	166	113	23
10.5	5	337	49	12	374	863.19	9 000.—	7 501.72	130	48	24
11.0	5	522	49	39	532	291.78	3 331.25	23 876.18	237	88	25
—	—	7 527	885	617	7 795	—	—	—	2 859	1 833	26

Tab. 10. (Forts.) Insättarnes tillgodohafvanden och mot-

Tabl. 10. (Suite). Montant des dépôts et nombre des livrets donnés

1	Sparbankens ort.	Insättarnes tillgodohafvanden.				6	
		Vid årets ingång.	Under året				Vid årets utgång.
			insatt.	godtskrifna räntor.	uttaget.		
		<i>Fm.</i>	<i>Fm.</i>	<i>Fm.</i>	<i>Fm.</i>	<i>Fm.</i>	
1	Transport	3 729 247.43	590 628.16	185 774.63	530 693.59	3 974 956.63	
2	Jaala	16 441.58	18 077.57	907.53	11 566.06	23 860.62	
3	Snappertuna	22 463.66	8 217.36	1 280.77	1 762.64	30 199.15	
4	Lappträsk	205 269.49	79 827.48	11 162.79	20 963.57	275 296.19	
5	Karis	36 155.80	45 773.82	2 545.—	3 878.98	80 595.64	
6	Borgnäs	13 892.39	16 424.19	850.19	6 847.33	24 319.44	
7	Årtjärvi	28 285.11	54 080.97	2 102.58	6 782.38	77 686.28	
8	Degerby	5 834.20	4 501.05	393.88	1 026.78	9 702.35	
9	Pyhäjärvi	4 587.—	34 180.90	976.23	1 424.31	38 319.82	
10	Elimä	—	6 494.38	101.96	65.74	6 530.60	
11	Sammati	—	11 244.52	104.05	—	11 348.57	
12	Kyrkstad	—	10 107.—	127.—	463.13	9 770.87	
13	29 Landsbygden	4 062 176.66	879 557.40	206 326.61	585 474.51	4 562 586.16	
14	35 Nylands län	28 218 972.45	6 968 844.17	1 450 517.42	5 851 788.89	30 786 545.15	
	Åbo och Björneborgs län.						
	Städer (Villes).						
15	Åbo «Åbo Sparbank»	22 317 395.38	5 097 214.37	1 126 035.99	3 931 814.32	24 608 831.42	
16	Raumo	1 058 370.07	290 476.71	53 549.88	243 893.93	1 158 502.73	
17	Nystad	982 682.31	315 321.27	48 772.71	277 427.90	1 069 348.39	
18	Björneborg	1 232 990.16	525 747.51	63 660.56	383 807.70	1 438 590.53	
19	Nådendal	87 258.88	45 723.38	5 074.71	14 527.26	123 529.71	
20	Åbo »Turun Suomalainen Säästöpankki»	154 614.84	980 826.92	25 499.68	168 821.75	992 119.69	
21	Städerna	25 833 311.64	7 255 310.16	1 322 593.53	5 020 292.86	29 390 922.47	
	Landsbygd (Campagne).						
22	Saltvik	698 514.50	180 706.15	36 453.72	86 908.28	828 766.09	
23	Oripää	1 092 887.58	172 015.04	57 192.20	96 450.72	1 225 644.10	
24	Bjerno	1 186 028.20	346 802.65	60 287.31	287 489.88	1 305 628.28	
25	Transport	2 977 430.28	699 523.84	153 933.23	470 848.88	3 360 038.47	

böckernas antal i sparbankerna år 1905.

par les caisses d'épargne en 1905.

7 Tillgodohafvanden ökning under året.	8 Räntefot.	9-12 Antal motböcker.				13-15 Tillgodohafvandet å en motbok vid årets utgång.			16-17 Antal under året gjorda		
		9 Vid årets ingång.	10-11 Under året		12 Vid årets utgång.	13 I medeltal.	14-15 Största		16 insättningar.	17 uttagningar.	
			10 nya.	11 dödade.			14 för enskilda insättare.	15 för före- ningar och fonder.			
%	%	st.	st.	st.	st.	<i>Frj.</i>	<i>Frj.</i>	<i>Frj.</i>	st.	st.	
—	—	7 527	885	617	7 795	—	—	—	2 859	1 833	1
45.1	5	125	27	16	136	175.44	3 131.02	2 000.—	67	65	2
34.4	5	174	28	6	196	154.07	2 341.03	3 204.58	105	16	3
34.1	5	429	79	21	487	565.28	5 000.—	5 000.—	220	83	4
122.9	5	212	108	13	307	262.52	3 846.56	1 152.48	296	37	5
75.1	5	35	38	11	62	392.24	4 272.80	1 039.93	65	29	6
174.7	5	67	61	5	123	631.59	10 239.46	1 533.33	106	19	7
66.3	5	27	15	1	41	236.63	1 063.10	1 162.25	26	3	8
735.4	5	21	89	1	109	351.55	2 300.—	955.67	98	4	9
—	5	—	45	2	43	151.86	512.50	694.18	52	2	10
—	5	—	53	—	53	214.11	2 300.—	750.—	64	—	11
—	5	—	132	4	128	76.32	1 010.42	203.33	217	7	12
12.3	—	8 617	1 560	697	9 480	481.28	13 100.—	58 014.75	4 175	2 098	13
9.1	—	44 892	7 553	5 310	47 135	653.15	14 350.—	58 014.75	42 866	34 239	14
10.3	5	25 284	2 568	1 617	26 235	938.01	17 272.64	17 513.34	18 142	18 364	15
9.5	5	1 451	221	166	1 506	769.25	13 927.66	27 704.44	1 000	1 240	16
8.8	5	1 685	213	123	1 775	602.44	5 266.07	24 400.—	1 094	1 114	17
16.7	5	2 486	438	174	2 750	523.12	15 000.—	15 000.—	3 209	2 273	18
41.6	5	385	53	4	434	284.62	9 931.15	7 258.51	289	79	19
541.7	5	346	814	60	1 100	901.92	11 812.03	7 453.59	2 011	486	20
13.8	—	31 637	4 307	2 144	33 800	869.55	17 272.64	27 704.44	25 745	23 556	21
18.6	5	1 194	218	108	1 304	635.55	7 902.49	3 453.10	542	367	22
12.1	5	1 277	145	86	1 336	917.39	15 000.—	32 716.—	443	306	23
10.1	5	1 637	203	127	1 713	762.18	20 083.33	9 156.90	1 010	635	24
—	—	4 108	566	321	4 353	—	—	—	1 995	1 308	25

Tab. 10. (Forts.) Insättarnes tillgodohafvanden och mot-

Tabl. 10. (Suite). Montant des dépôts et nombre des livrets donnés

1	Sparbankens ort.	Insättarnes tillgodohafvanden.				6	
		Vid årets ingång.	Under året				Vid årets utgång.
			insatt.	godtskrifna räntor.	uttaget.		
		<i>Fmg.</i>	<i>Fmg.</i>	<i>Fmg.</i>	<i>Fmg.</i>	<i>Fmg.</i>	
1	Transport	2 977 430.28	699 523.84	153 933.23	470 848.88	3 360 038.47	
2	Tavastkyro	249 024.64	75 902.88	12 722.07	59 690.75	278 018.84	
3	Pemnar	55 125.12	11 616.70	2 768.96	5 903.61	63 607.17	
4	Salo köping »Salon Säästö- pankki»	1 559 718.12	488 395.84	83 402.94	302 061.77	1 829 455.13	
5	Siikais	211 086.23	48 883.73	10 032.35	58 231.98	211 770.33	
6	Lappi	647 606.45	91 962.32	31 519.85	87 934.76	683 153.86	
7	Kumo	419 027.90	166 223.38	21 673.73	160 778.28	446 146.73	
8	Vehmo	259 803.88	24 497.81	12 851.71	23 516.10	273 637.30	
9	Kiukais	401 026.71	51 151.23	20 028.90	47 877.89	424 328.95	
10	Finby	140 981.66	12 025.40	6 996.70	12 835.63	147 168.13	
11	S:t Märrens	519 975.89	89 582.02	27 054.30	60 943.78	575 668.43	
12	Töfsala	433 555.80	95 831.62	21 837.94	86 451.05	464 274.31	
13	Kankaanpää	164 698.36	77 034.65	8 935.25	50 113.99	200 554.27	
14	Piikkis	49 859.70	8 282.85	2 452.85	5 376.32	55 219.08	
15	Ikalis köping	573 805.24	167 075.70	29 418.98	126 588.95	643 710.97	
16	Tyrvis	757 296.59	243 096.52	39 769.67	137 203.52	902 959.26	
17	Hvittis	409 355.84	136 050.24	21 922.55	63 983.23	503 345.40	
18	Kimito	514 037.08	117 071.03	26 389.28	78 445.42	579 051.97	
19	Vestanfjärd	78 388.63	17 916.—	3 698.—	9 829.31	90 173.32	
20	Vampula	119 547.08	35 556.30	6 126.21	20 792.02	140 437.57	
21	Parkano	178 272.53	69 326.28	9 698.49	31 237.66	226 059.64	
22	Kiikala	213 767.76	28 249.—	10 996.14	15 001.88	238 011.02	
23	Kjulo	173 619.69	33 967.83	9 006.89	17 323.23	199 271.18	
24	Kisko	270 071.86	50 701.88	13 917.13	29 246.67	305 444.20	
25	Luvia	122 400.13	30 639.62	5 907.37	31 601.22	127 345.90	
26	Euraåminne	185 462.91	43 023.05	9 417.06	27 434.72	210 468.30	
27	Virmo	496 428.35	106 172.51	27 594.53	68 350.55	561 844.84	
28	Lundo	87 626.39	25 197.07	4 659.09	18 493.47	98 989.08	
29	Letala	371 748.10	95 942.20	19 263.59	49 221.20	437 732.69	
30	Nykyrko	81 821.28	23 667.14	4 412.04	12 516.46	97 384.—	
31	Gustafs	142 616.83	42 901.16	7 292.86	22 908.37	169 902.48	
32	Transport	12 865 247.03	3 206 967.80	665 700.66	2 192 742.67	14 545 172.82	

böckernas antal i sparbankerna år 1905.

par les caisses d'épargne en 1905.

7 Tillgodohafvanden ökning under året.	8 Räntefot.	9 Antal motböcker.				13 Tillgodohafvandet å en motbok vid årets utgång.			16 Antal under året gjorda		
		9 Vid årets ingång.	10 Under året		12 Vid årets utgång.	14 I medeltal.	15 Största		16 insättningar.	17 uttagningar.	
			10 nya.	11 dödade.			14 för enskilda insättare.	15 för före- ningar och fonder.			
											13 Fmg.
%	%	st.	st.	st.	st.	Fmg.	Fmg.	Fmg.	st.	st.	
—	—	4 108	566	321	4 353	—	—	—	1 995	1 308	1
11.6	5	717	112	77	752	369.70	5 484.94	3 081.—	399	267	2
15.4	5	155	20	22	153	415.73	6 732.46	9 997.91	52	22	3
17.3	5	1 718	217	150	1 785	1 024.90	39 801.70	36 017.05	959	588	4
0.3	5	362	34	52	344	615.61	10 000.—	12 038.33	95	102	5
5.5	5	599	92	58	633	1 079.23	15 750.—	9 012.90	242	255	6
6.5	5	602	121	76	647	689.56	9 771.25	9 999.52	326	344	7
5.3	5	502	50	46	506	540.78	6 300.25	15 284.24	150	99	8
5.8	5	698	51	50	699	607.05	11 825.80	5 124.11	244	182	9
4.4	5	253	19	20	252	584.—	5 847.37	7 984.62	59	53	10
10.7	5	701	113	60	754	763.48	12 010.75	25 718.69	312	233	11
7.1	5	711	61	58	714	650.24	6 000.—	25 449.64	220	183	12
21.8	5	243	64	41	266	753.96	6 164.87	9 879.02	179	113	13
10.8	5	138	28	8	158	349.48	5 102.40	3 530.—	83	40	14
12.2	5	655	133	95	693	928.87	5 000.—	12 555.52	349	306	15
19.2	5	954	168	92	1 030	876.65	14 286.89	15 187.12	637	455	16
23.0	5	452	100	39	513	981.17	25 314.45	23 842.73	309	168	17
12.6	5	897	262	49	1 110	521.66	5 884.53	46 727.36	658	288	18
15.0	4 1/2	273	37	17	293	307.75	4 678.—	4 806.—	112	41	19
17.5	5	232	41	26	247	568.57	8 391.31	6 150.	118	62	20
26.8	5	261	80	40	301	751.02	5 229.17	14 846.80	135	97	21
11.3	5	313	36	16	333	714.74	10 000.—	32 473.80	108	70	22
14.8	5—5 1/2	366	66	24	408	488.40	6 178.04	6 767.33	160	96	23
13.1	5	412	48	16	444	687.93	7 058.33	21 371.13	158	69	24
4.0	5	296	36	25	307	414.80	6 002.13	10 991.98	116	92	25
13.5	5	260	44	28	276	762.56	10 151.31	11 037.44	138	110	26
13.2	5 1/2	949	156	45	1 060	530.04	12 008.32	5 380.50	378	185	27
13.0	5 1/4	274	38	16	296	334.42	5 755.31	3 905.74	100	41	28
17.7	5	723	116	58	781	560.47	8 400.—	6 992.93	322	179	29
19.0	5	328	48	24	352	276.65	3 000.—	5 278.01	151	50	30
19.1	5	394	68	30	432	393.29	4 541.75	8 631.16	175	96	31
—	—	19 546	3 025	1 679	20 892	—	—	—	9 439	6 194	32

Tab. 10. (Forts.) Insättarnes tillgodohafvanden och mot-

Tabl. 10. (Suite). Montant des dépôts et nombre des livrets donnés

1	Sparbankens ort.	Insättarnes tillgodohafvanden.				6
		Vid årets ingång.	Under året		Vid årets utgång.	
			insatt.	godtskrifna räntor.		
		<i>Fmg.</i>	<i>Fmg.</i>	<i>Fmg.</i>	<i>Fmg.</i>	<i>Fmg.</i>
1	Transport	12 865 247.03	3 206 967.80	665 700.66	2 192 742.67	14 545 172.82
2	Masku	275 932.10	48 511.35	14 328.31	25 287.12	313 484.64
3	Loimjoki	30 595.69	9 734.04	1 621.25	3 534.49	38 416.49
4	Hinnerjoki	212 364.25	42 307.14	10 680.91	26 495.73	238 856.57
5	Lokalahti	146 478.52	40 153.95	7 406.60	25 050.37	168 988.70
6	Karkku	66 756.45	26 335.40	3 570.79	10 874.28	85 788.36
7	Punkalaitio	255 377.32	45 810.90	12 462.35	46 150.45	267 500.12
8	Rimito	146 792.43	64 323.28	7 657.95	30 142.75	188 630.91
9	Honkilaitio	102 384.69	55 610.59	5 797.34	21 535.86	142 256.76
10	Pyhämaan mantere	145 822.44	39 303.60	7 724.24	14 560.36	178 289.92
11	» luoto	91 540.75	21 410.52	4 525.95	20 093.77	97 383.45
12	Salo köping »Salon kaup- palan säästöpankki»	130 287.21	70 505.07	7 142.65	42 080.59	165 854.34
13	Hvittisbofjärd	41 314.17	45 291.—	2 801.68	18 157.09	71 249.76
14	Kauvatsa	101 728.93	73 999.22	6 384.66	25 618.14	156 494.67
15	Prunkkala	10 566.25	12 053.46	558.45	5 058.74	18 119.42
16	Pämarck	33 722.75	24 904.90	2 157.07	11 337.07	49 447.65
17	Kiikka	127 917.37	79 042.84	6 953.24	50 399.71	163 513.74
18	Houtskär	20 744.36	20 806.45	1 451.04	2 659.33	39 842.52
19	Mouhijärvi	13 671.91	16 660.80	917.43	3 942.13	27 308.01
20	Säkylä	58 860.09	36 677.30	4 130.99	8 589.65	91 078.73
21	Suomusjärvi	99 474.70	41 598.89	5 226.48	22 399.54	123 900.53
22	Korpo	15 036.40	17 518.—	1 049.12	2 294.42	31 309.10
23	Merimasku	10 764.30	15 101.73	724.01	2 547.38	24 042.66
24	Lavia	—	3 399.55	29.98	4.57	3 424.96
25	Suonemi	—	3 873.58	10.65	—	3 884.23
26	57 Landsbygden	15 002 880.11	4 061 901.36	781 013.80	2 611 556.21	17 234 239.06
27	63 Åbo o. Björneborgs län	40 836 191.75	11 317 211.52	2 103 607.33	7 631 849.07	46 625 161.53

böckernas antal i sparbankerna år 1905.

par les caisses d'épargne en 1905.

7 Tillgodohafvandenans ökning under året.	8 Ränteför.	9 Antal motböcker.				13 Tillgodohafvandet å en motbok vid årets utgång			16 Antal under året gjorda		17
		10 Under året		12 Vid årets utgång.	14 I medeltal.	15 Största		16 insättningar.	17 uttagningar.		
		10 Vid årets ingång. nya.	11 dödade.			15 för enskilda insättare.	15 för före- ningar och fonder.				
%	%	st.	st.	st.	st.	Smc	Smc	Smc	st.	st.	
—	—	19 546	3 025	1 679	20 892	—	—	—	9 439	6 194	1
13.6	5	645	98	34	709	442.41	4 287.40	4 602.36	260	83	2
25.6	5	124	27	4	147	261.33	3 314.26	1 025.—	70	32	3
12.5	5	213	51	30	234	1 020.75	16 197.28	699.79	145	103	4
15.4	5	315	55	18	352	480.07	5 029.19	7 247.60	134	44	5
28.5	5	149	34	7	176	487.43	5 000.—	4 700.—	91	31	6
4.7	5	268	44	24	288	928.81	13 391.72	3 379.16	101	66	7
28.5	5	496	61	30	527	357.93	7 397.88	4 531.24	257	110	8
38.9	5	272	50	54	268	530.80	11 532.43	4 132.15	120	80	9
22.3	5	310	80	17	373	477.98	10 334.33	12 570.37	192	95	10
6.4	5	190	45	5	230	423.40	4 189.56	10 549.94	101	30	11
27.3	5	240	63	26	277	598.75	20 500.—	10 568.15	344	140	12
72.5	5	112	29	7	134	531.70	5 242.12	1 153.12	71	69	13
53.8	5	155	34	12	177	884.14	12 908.48	4 862.57	111	49	14
71.5	5	46	23	8	61	297.03	4 016.67	516.85	39	12	15
46.6	5	97	44	13	128	386.30	2 050.—	2 084.97	78	46	16
27.8	5	294	65	26	333	491.03	9 573.72	8 244.12	246	135	17
96.8	5	79	38	—	117	340.53	5 004.98	909.62	59	19	18
99.8	5	69	45	8	106	257.62	1 058.28	2 013.40	91	23	19
54.7	5	138	40	12	166	548.66	8 018.33	8 215.—	91	39	20
24.6	5	126	48	7	167	741.91	10 000.—	3 004.37	117	59	21
108.2	5	32	49	2	79	396.31	3 106.20	855.97	57	9	22
123.4	5	55	47	—	102	235.70	5 534.43	206.66	103	11	23
—	5	—	25	—	25	136.96	1 000.—	165.55	30	—	24
—	5	—	25	—	25	155.36	817.66	275.64	33	—	25
14.9	—	23 971	4 145	2 023	26 093	660.49	39 801.70	46 727.36	12 380	7 479	26
14.2	—	55 608	8 452	4 167	59 893	778.47	39 801.70	46 727.36	38 125	31 035	27

Tab. 10. (Forts.) Insättarnes tillgodohafvanden och mot-

Tabl. 10. (Suite.) Montant des dépôts et nombre des livrets donnés

1	2	3	4	5	6					
						Insättarnes tillgodohafvanden.				
						Sparbankens ort.	Vid årets ingång.	Under året		
insatt.	godtskrifna räntor.	uttaget.								
	<i>Fmk.</i>	<i>Fmk.</i>	<i>Fmk.</i>	<i>Fmk.</i>	<i>Fmk.</i>					
Tavastehus län:										
Städer (<i>Villes</i>).										
1	Tavastehus	3 433 509.70	1 176 679.22	183 882.31	803 674.68	3 990 396.55				
2	Tammerfors	3 731 170.65	845 951.83	189 039.82	770 065.60	3 996 096.70				
3	Lahti	205 298.67	129 736.72	12 626.45	54 795.13	292 866.71				
4	3 Städerna	7 369 979.02	2 152 367.77	385 548.58	1 628 535.41	8 279 359.96				
Landsbygd (<i>Campagne</i>).										
5	Urdiala	439 223.53	126 138.26	21 780.60	89 243.79	497 898.60				
6	Janakkala	107 191.49	27 001.81	5 853.23	12 838.91	127 207.62				
7	Jämsä	629 107.14	158 329.92	33 419.67	98 815.74	722 040.99				
8	Ruovesi	160 076.87	45 605.99	8 086.85	36 501.78	177 267.93				
9	Lempäälä	217 702.69	80 548.06	11 603.68	52 361.50	257 492.93				
10	Hausjärvi	296 604.35	74 374.68	14 773.77	60 520.40	325 232.40				
11	Toijala	101 702.22	43 011.77	5 995.33	17 800.30	132 908.52				
12	Lampis	482 739.46	89 516.10	23 768.04	64 051.72	531 971.88				
13	Loppis	316 023.94	121 587.99	17 508.47	46 769.93	408 350.47				
14	Kuru	72 694.29	10 169.14	3 349.40	5 096.30	81 116.53				
15	Somero	395 210.33	70 448.38	20 432.09	30 439.18	455 651.62				
16	Korpilahti	115 698.25	37 834.04	6 278.54	20 559.49	139 251.34				
17	Rengo	118 559.15	57 286.73	6 985.50	32 859.27	149 972.11				
18	Forssa	442 491.42	49 174.44	22 112.—	33 842.43	479 935.43				
19	Nastola	89 284.21	13 948.79	4 456.55	8 569.94	99 119.61				
20	Hauho	81 702.20	31 269.82	4 096.63	23 901.63	93 167.02				
21	Pälkäne	154 982.54	48 202.08	8 037.64	40 978.20	170 244.06				
22	Vesilahti	62 002.75	70 488.47	5 221.83	7 700.43	130 012.62				
23	Kärkölä	41 809.79	20 624.98	2 296.73	8 156.26	56 575.24				
24	Koskis	48 707.53	7 934.76	2 445.42	7 092.89	51 994.82				
25	Asikkala	168 336.27	61 868.89	9 591.80	31 251.83	208 545.13				
26	Kangasala	41 137.30	30 968.43	2 644.26	9 003.95	65 746.04				
27	Kuhmoinen	249 794.87	147 268.86	15 001.56	46 131.42	365 933.87				
28	Transport	4 832 782.59	1 423 602.39	255 739.59	784 487.79	5 727 636.78				

böckernas antal i sparbankerna år 1905.

par les caisses d'épargne en 1905.

7 Tillgodohafvanden ökning under året	8 Räntefot.	9 Antal motböcker.				13 Tillgodohafvandet å en motbok vid årets utgång.			16 Antal under året gjorda		
		9 Vid årets ingång.	10 Under året		12 Vid årets utgång.	13 I medeltal.	14 Största		16 insättningar.	17 uttagningar.	
			10 nya.	11 dödade.			14 för enskilda insättare.	15 för före- ningar och fonder.			
%	%	st.	st.	st.	st.	Fmg.	Fmg.	Fmg.	st.	st.	
16.2	5	3 870	753	488	4 135	965.02	25 625.—	11 774.—	3 211	2 509	1
7.1	5	7 279	1 083	1 040	7 322	545.76	13 987.30	6 851.97	6 726	5 013	2
42.7	5	361	109	53	417	702.31	15 751.—	5 075.44	305	174	3
12.3	—	11 510	1 945	1 581	11 874	697.60	25 625.—	11 774.—	10 242	7 696	4
13.4	5	783	145	61	857	574.27	18 721.06	22 003.66	484	288	5
18.7	5	260	40	29	271	469.39	4 375.15	10 605.—	160	74	6
14.8	5	793	117	73	837	862.66	15 000.—	9 700.—	302	316	7
10.7	5	554	99	75	578	306.69	2 626.50	10 064.96	227	143	8
18.3	5	357	42	30	369	697.81	4 780.50	14 381.58	116	106	9
9.7	5	452	53	45	460	707.02	15 508.59	14 499.94	131	124	10
30.7	5	172	38	16	194	685.09	5 117.14	4 434.21	118	59	11
10.2	5	311	101	19	393	1 353.61	31 553.24	5 435.27	123	145	12
29.2	5	509	79	35	553	738.42	13 282.42	12 959.18	231	168	13
11.6	4 1/2	224	26	13	237	342.26	6 658.67	1 780.90	99	52	14
15.3	5	481	82	42	521	874.57	17 380.58	4 514.63	222	87	15
20.4	5	221	55	24	252	552.58	6 853.—	4 367.05	112	72	16
26.5	5	183	40	20	203	738.77	13 347.23	2 892.05	76	50	17
8.5	5	825	77	47	855	561.32	17 290.41	9 375.10	282	174	18
11.0	5	258	24	22	260	381.22	7 068.76	5 048.14	64	54	19
14.0	5—5 1/2	161	46	11	196	475.34	5 000.—	2 974.53	74	41	20
9.8	5	310	66	40	336	506.67	8 456.55	5 682.68	174	145	21
109.7	5	148	68	13	203	640.45	4 500.—	836.14	159	31	22
35.3	5	129	40	16	153	369.77	4 469.31	2 775.48	96	43	23
6.7	5	155	29	31	153	339.83	3 150.—	5 597.53	82	65	24
23.9	5	157	66	16	207	1 007.46	17 003.66	763.68	123	44	25
59.8	5	155	53	23	185	355.38	2 735.79	2 360.74	101	35	26
46.5	5	656	212	34	834	438.76	3 438.25	919.76	445	162	27
—	—	8 254	1 598	735	9 117	—	—	—	4 001	2 478	28

Tab. 10. (Forts.) Insättarnes tillgodohafvanden och mot-

Tabl. 10. (Suite). Montant des dépôts et nombre des livrets donnés

1	Sparbankens ort.	Insättarnes tillgodohafvanden.				6	
		Vid årets ingång.	Under året				Vid årets utgång.
			insatt.	godtskrifna räntor.	uttaget.		
		<i>Fmg.</i>	<i>Fmg.</i>	<i>Fmg.</i>	<i>Fmg.</i>	<i>Fmg.</i>	
1	Transport	4 832 782.59	1 423 602.99	255 739.59	784 487.79	5 727 636.78	
2	Tuulos	45 779.43	44 681.47	2 805.86	22 850.55	70 416.21	
3	Padasjoki	139 139.62	168 294.73	10 633.81	73 150.83	244 917.33	
4	Orihvesi	60 276.45	28 200.53	3 197.99	19 599.36	72 075.61	
5	Luopioinen	134 463.31	62 211.37	7 516.45	30 320.44	173 870.69	
6	Sahalatti	10 936.64	4 787.55	509.17	5 217.38	11 015.98	
7	Humppila	6 142.52	11 477.—	559.25	2 379.25	15 799.52	
8	Someroniemi	20 208.94	14 856.79	1 528.58	928.38	35 665.93	
9	Sääksmäki	29 710.03	33 113.28	2 055.32	8 525.36	56 353.27	
10	Vanaja	7 540.63	11 939.—	552.04	919.10	19 112.57	
11	Längelmäki	—	374.—	— .97	—	374.97	
12	33 Landsbygden	5 286 980.16	1 803 538.11	285 099.03	948 378.44	6 427 238.86	
13	36 Tavastehus län	12 656 959.18	3 955 905.88	670 647.61	2 576 913.85	14 706 598.82	
	Viborgs län:						
	Städer (<i>Villes</i>).						
14	Viborg »Viborgs Sparbank»	5 277 354.—	1 744 908.16	273 134.41	1 608 957.55	5 686 439.02	
15	Fredrikshamn	613 425.84	84 349.78	29 873.37	87 110.94	640 538.05	
16	Willmanstrand	605 685.41	167 857.95	30 728.63	154 954.76	649 317.23	
17	Sordavala	406 779.95	111 505.85	20 896.87	77 385.14	461 797.53	
18	Kotka	233 989.75	51 395.20	11 364.82	62 229.74	234 520.03	
19	Viborg »Viipurin Suomalainen Säästöpankki»	344 735.73	291 820.09	19 529.64	186 010.64	470 074.82	
20	6 Städerna	7 481 970.68	2 451 837.03	385 527.74	2 176 648.77	8 142 686.68	
	Landsbygd (<i>Campagne</i>).						
21	Vederlaks	623 327.23	161 527.55	31 194.13	109 210.29	706 838.62	
22	Säkkijärvi	272 829.81	75 002.85	14 111.79	53 605.43	308 339.02	
23	Parikkala	19 306.79	7 410.83	1 092.19	3 818.88	23 990.93	
24	Jääskis	40 116.51	28 236.94	2 342.69	13 083.98	57 612.16	
25	Transport	955 580.34	272 178.17	48 740.80	179 718.58	1 096 780.73	

böckernas antal i sparbankerna år 1905.

par les caisses d'épargne en 1905.

7 Tillgodohäfvandens ökning under året.	8 Räntefot.	9 Antal motböcker.				13 Tillgodohäfvandet å en motbok vid årets utgång.			16 Antal under året gjorda		17
		9 Vid årets ingång.	10 Under året		12 Vid årets utgång.	13 I medeltal.	14 Största		16 Insättningar.	17 Uttagningar.	
			10 nya.	11 dödade.			14 för enskilda insättare.	15 för före- ningar och fonder.			
%	%	st.	st.	st.	st.	<i>Fmy.</i>	<i>Fmy.</i>	<i>Fmy.</i>	st.	st.	
—	—	8 254	1 598	735	9 117	—	—	—	4 001	2 478	1
53.8	5	117	43	17	143	492.41	4 390.78	4 330.01	136	89	2
76.0	5	147	64	29	182	1 345.69	15 178.33	16 407.45	145	105	3
19.6	5	229	62	21	270	266.94	2 111.91	593.55	131	78	4
29.3	5	186	55	3	238	730.54	10 000.—	657.08	121	50	5
0.7	4½	29	14	6	37	297.70	1 500.—	531.70	21	14	6
157.2	5	45	34	2	77	205.18	2 038.53	1 400.—	69	10	7
76.5	5	40	36	2	74	481.95	4 500.—	361.29	53	7	8
89.7	5	70	50	8	112	503.15	5 913.30	7 671.78	125	33	9
153.5	5	96	26	12	110	173.74	2 000.—	1 886.07	67	12	10
—	4½	—	11	—	11	34.—	120.—	—	11	—	11
21.6	—	9 213	1 993	835	10 371	619.73	31 553.24	22 003.65	4 880	2 876	12
16.2	—	20 723	3 938	2 416	22 245	661.11	31 553.24	22 003.65	15 122	10 572	13
7.8	5	8 169	1 480	1 980	7 669	741.48	10 272.80	6 472.86	8 842	8 507	14
4.4	5	837	71	98	810	790.78	9 058.60	4 983.83	265	296	15
7.2	5	1 213	241	212	1 242	522.79	9 600.26	3 781.50	1 004	1 450	16
13.5	5	1 059	160	110	1 109	416.40	6 645.61	8 204.75	813	594	17
0.2	5	694	57	75	676	330.11	5 065.01	1 126.99	421	392	18
36.4	5	869	356	154	1 071	438.91	15 000.—	14 573.87	1 473	998	19
8.8	—	12 841	2 365	2 629	12 577	647.42	15 000.—	14 573.87	12 818	12 237	20
13.4	5	758	92	64	786	899.28	10 000.—	13 742.—	280	231	21
13.0	5	479	94	46	527	585.08	4 506.31	11 881.06	175	147	22
24.3	5	75	21	8	88	272.61	1 699.45	6 215.15	33	15	23
43.6	5	156	59	16	199	289.50	1 938.73	3 415.29	110	49	24
—	—	1 468	266	134	1 600	—	—	—	598	442	25

Tab. 10. (Forts.) Insättarnes tillgodohafvanden och mot-

Tabl. 10. (Suite). Montant des dépôts et nombre des livrets donnés

1	Sparbankens ort.	2	3	4	5	6
		Insättarnes tillgodohafvanden.				
		Vid årets ingång.	Under året			Vid årets utgång.
insatt.	godtskrifna räntor.		uttaget.			
		<i>Fmf.</i>	<i>Fmf.</i>	<i>Fmf.</i>	<i>Fmf.</i>	<i>Fmf.</i>
1	Transport	9 580.34	272 178.17	48 740.80	179 718.58	1 096 780.73
2	Jaakkimvaara	143 706.07	52 624.83	7 287.33	14 014.22	189 604.01
3	Pyhäjärvi	89 429.06	23 725.64	4 644.05	19 193.83	98 604.92
4	Hiitola	24 605.95	17 477.29	1 553.47	3 938.99	39 697.72
5	Korpiselkä	48 851.46	35 862.—	2 606.83	33 970.42	53 349.87
6	Soanlahti	2 321.58	474.59	107.04	482.—	2 421.21
7	Luumäki	22 849.16	10 924.—	1 253.14	5 136.74	29 889.56
8	S:t André	30 064.99	11 320.38	1 678.54	3 097.30	39 966.61
9	Sakkola	18 356.41	2 317.33	897.96	3 029.18	18 541.82
01	Räisälä	974.70	3 848.95	95.96	935.46	3 984.15
11	Vehkalahti	59 206.65	104 051.93	4 593.87	30 526.38	137 326.07
12	Koivisto	6 369.86	16 837.13	617.06	2 032.34	21 791.71
13	Muola	—	4 553.75	70.16	51.02	4 572.89
14	Sippola	—	84 293.74	488.34	2 679.60	82 102.48
15	Rautu	—	1 973.77	16.32	—	1 990.09
61	18 Landsbygden	1 402 316.23	642 463.50	74 650.17	298 806.06	1 820 623.34
17	24 Viborgs län	8 884 286.91	3 094 300.53	460 177.91	2 475 454.83	9 963 310.52
	S:t Michels län:					
	Städer (<i>Villes</i>).					
18	S:t Michel	947 223.89	487 421.66	53 290.50	278 341.62	1 209 594.43
19	Nyslott	318 313.60	79 780.76	16 392.03	44 589.38	369 897.01
20	Heinola	245 098.86	39 874.32	12 192.73	36 525.70	260 640.21
21	3 Städerna	1 510 636.35	607 076.74	81 875.26	359 456.70	1 840 131.65
	Landsbygd (<i>Campagne</i>).					
22	Kangasniemi	263 836.02	109 040.10	15 089.45	45 477.18	342 488.39
23	Jorois	80 109.96	16 503.31	4 201.93	7 709.09	93 106.11
24	Rantasalmi	93 479.84	26 066.93	4 766.33	16 004.52	108 308.58
25	Pieksämäki	186 151.61	81 647.60	10 803.12	20 516.88	258 085.45
26	Hirvensalmi	299 822.71	52 365.28	15 497.27	49 448.95	318 236.31
27	Transport	923 400.14	285 623.22	50 358.10	139 156.62	1 120 224.84

böckernas antal i sparbankerna år 1905.

par les caisses d'épargne en 1905.

7 Tillgodohafvanden ökning under året.	8 Räntefot.	9 Antal motböcker.				13 Tillgodohafvandet å en motbok vid årets utgång.			16 Antal under året gjorda	
		10 Vid årets ingång.	11 Under året		12 Vid årets utgång.	14 I medeltal.	15 Största		17 insättningar.	18 uttagningar.
			10 nya.	11 dödade.			14 för enskilda insättare.	15 för före- ningar och fonder.		
%	%	st.	st.	st.	st.	Smc.	Smc.	Smc.	st.	st.
—	—	1 468	266	134	1 600	—	—	—	598	442
31.9	4½—5	33	13	10	36	5 266.77	250.—	122 827.03	32	23
10.3	5	218	64	22	260	379.24	3 018.75	9 944.11	158	110
61.3	5	282	85	9	358	110.88	5 000.—	4 306.25	196	33
9.2	5	134	52	23	163	327.29	4 126.11	1 428.03	124	199
4.3	5	41	5	3	43	56.30	1 130.05	—	11	3
30.8	5	56	21	1	76	393.27	1 519.—	2 347.—	49	17
32.9	5	136	35	6	165	242.21	1 397.72	2 894.91	61	20
1.0	5	39	6	2	43	431.18	2 540.54	2 647.09	37	21
309.0	5	10	33	1	42	94.85	528.13	202.50	40	9
131.9	5	116	124	14	226	607.63	5 000.—	4 079.35	174	46
242.1	5	28	55	3	80	272.38	1 076.25	966.—	63	8
—	5	—	28	1	27	169.33	709.20	820.90	28	1
—	5	—	123	3	120	684.18	6 000.—	6 721.25	163	9
—	5	—	11	—	11	180.90	1 182.—	242.—	11	—
29.8	—	2 561	921	232	3 250	560.19	10 000.—	122 827.03	1 745	941
12.1	—	15 402	3 286	2 861	15 827	629.51	15 000.—	122 827.03	14 563	13 178
27.7	5	2 536	551	327	2 760	438.25	6 000.	6 000.—	3 612	2 149
16.2	5	812	139	112	839	440.87	7 894.65	8 636.29	576	472
6.3	5	497	73	62	508	513.07	5 041.46	10 264.55	345	282
21.8	—	3 845	763	501	4 107	448.04	7 894.65	10 264.55	4 533	2 903
29.8	5	334	115	44	405	845.64	16 328.56	21 866.25	211	114
16.2	5	363	44	26	381	244.37	4 536.35	3 918.61	129	68
15.9	5	318	75	26	367	295.11	4 580.44	2 203.43	153	109
38.6	5	234	50	17	267	966.61	10 000.—	22 500.—	137	43
6.1	5	415	63	37	441	721.62	10 000.—	8 721.91	150	122
—	—	1 664	347	150	1 861	—	—	—	780	456

Tab. 10. (Forts.) Insättarnes tillgodohafvanden och mot-

Tabl. 10. (Suite.) Montant des dépôts et nombre des livrets donnés

1	Sparbankens ort.	2	3	4	5	6
		Insättarnes tillgodohafvanden.				
		Vid årets ingång.	Under året			Vid årets utgång.
insatt.	godtskrifna räntor.		uttaget.			
		<i>Fmg.</i>	<i>Fmg.</i>	<i>Fmg.</i>	<i>Fmg.</i>	<i>Fmg.</i>
1	Transport	923 400.14	285 623.22	50 358.10	139 156.62	1 120 224.84
2	Heinävesi	55 927.56	64 562.16	3 835.42	9 640.60	114 684.54
3	Mäntyharju	288 307.79	104 643.53	15 027.74	80 327.13	327 651.93
4	Sysmä	1 003 462.73	215 538.72	49 496.50	211 562.62	1 056 935.33
5	Kerimäki	126 705.24	46 247.47	6 711.04	23 995.96	155 667.79
6	Gustaf Adolfs	425 551.45	102 974.77	21 478.44	70 978.84	479 025.82
7	Joutsa	526 189.44	137 041.29	26 786.22	97 776.50	592 240.45
8	Leivonmäki	38 817.73	3 536.26	1 709.86	9 565.69	34 498.16
9	Kristiina	82 234.18	30 830.42	4 299.54	28 588.71	88 775.43
10	Jockas	87 719.13	38 168.58	4 922.05	19 256.44	111 553.32
11	Lubango	86 962.38	23 054.61	4 525.54	13 225.01	101 317.52
12	Heinola socken	192 638.10	59 815.83	9 809.11	49 519.22	212 743.82
13	Anttola	63 786.56	37 890.85	3 796.16	16 272.86	89 200.71
14	Puumala	14 525.69	17 427.—	894.29	4 898.38	27 948.60
15	Virtasalmi	2 796.02	14 900.—	389.69	797.71	17 288.—
16	Sulkava	—	18 527.50	157.24	462.48	18 222.26
17	20 Landsbygden	3 919 024.14	1 200 782.21	204 196.94	776 024.77	4 547 978.52
18	23 S:t Michels län	5 429 660.49	1 807 858.95	286 072.20	1 135 481.47	6 388 110.17
	Kuopio län:					
	Städer (<i>Filles</i>).					
19	Joensuu	89 728.41	19 212.54	4 514.57	10 852.99	102 602.53
20	Kuopio	803 318.09	424 210.68	44 810.38	236 476.05	1 035 863.10
21	Isalmi	318 056.55	172 620.16	17 318.83	84 038.20	423 957.34
22	3 Städerna	1 211 103.05	616 043.38	66 643.78	331 367.24	1 562 422.97
	Landsbygd (<i>Compagne</i>).					
23	Nurmes köping	55 153.93	7 343.27	2 714.11	7 332.31	57 879.—
24	Pielisjärvi	52 233.31	18 756.22	2 739.33	9 161.11	64 567.75
25	Tohmajärvi	19 668.50	2 646.30	1 007.77	1 323.56	21 999.01
26	Transport	127 055.74	28 745.79	6 461.21	17 816.98	144 445.76

böckernas antal i sparbankerna år 1905.

par les caisses d'épargne en 1905.

7 Tillgodohafvandenans ökning under året.	8 Räntefot.	9 10 11 12 Antal motböcker.				13 14 15 Tillgodohafvandet å en motbok vid årets utgång			16 17 Antal under året gjorda	
		9 Vid årets ingång.	10 Under året		12 Vid årets utgång.	13 I medeltal.	14 15 Största		16 insättningar.	17 uttagningar.
			10 nya.	11 dödade.			14 för enskilda insättare.	15 för före- ningar och fonder.		
%	%	st.	st.	st.	st.	Smc	Smc	Smc	st.	st.
—	—	1 664	347	150	1 861	—	—	—	780	456
105.1	5	118	50	14	154	744.70	8 185.89	25 296.—	81	34
13.6	5	491	73	46	518	632.53	9 749.59	10 445.92	175	129
5.3	5	1 284	273	133	1 424	742.22	21 908.78	25 000.—	696	547
22.9	5	260	49	23	286	544.29	5 534.65	5 446.48	144	78
12.6	5	497	88	50	535	895.37	20 946.36	10 688.54	235	203
12.6	5	509	89	66	532	1 113.23	24 682.60	8 000.85	255	241
—11.1	5	128	9	22	115	299.98	5 565.57	3 512.97	20	34
8.0	5	277	40	13	304	292.02	3 548.33	9 495.30	128	108
27.2	5	280	70	27	323	345.36	8 000.—	5 000.—	165	101
16.5	5	139	28	10	157	645.33	10 000.—	2 100.—	58	34
10.4	5—5 ¹ / ₄	283	51	24	310	686.26	12 773.26	28 636.87	140	69
39.8	5	191	48	21	218	409.17	5 000.—	—	111	58
92.4	4 ¹ / ₂	85	36	9	112	249.53	1 583.85	4 164.54	81	18
518.3	5	17	25	5	37	467.24	4 000.—	—	48	5
—	5	—	51	2	49	371.87	3 300.	—	62	2
16.0	—	6 223	1 327	615	6 935	655.80	24 682.60	28 636.87	3 179	2 117
17.7	—	10 068	2 090	1 116	11 042	578.52	24 682.60	28 636.87	7 712	5 020
14.3	5	295	42	28	309	332.04	2 000.—	245.26	137	87
28.9	5	2 356	556	290	2 622	395.06	7 354.09	5 424.97	2 510	2 114
33.3	5	835	247	171	911	465.48	6 914.63	14 115.26	818	431
29.0	—	3 486	845	489	3 842	406.66	7 354.09	14 115.26	3 465	2 632
4.9	5	306	25	34	297	194.87	1 419.42	4 077.31	92	69
23.6	5	213	59	24	248	260.35	2 465.47	1 788.65	106	55
11.9	5	149	12	11	150	146.66	1 130.05	1 247.54	35	18
—	—	668	96	69	695	—	—	—	233	142

Tab. 10. (Forts.) Insättarnes tillgodohafvanden och mot-

Tabl. 10. (Suite). Montant des dépôts et nombre des livrets donnés

1	Sparbankens ort.	Insättarnes tillgodohafvanden.				6	
		Vid årets ingång.	Under året				Vid årets utgång.
			insatt.	godtskrifna räntor.	uttaget.		
		<i>Fmg.</i>	<i>Fmg.</i>	<i>Fmg.</i>	<i>Fmg.</i>	<i>Fmg.</i>	
1	Transport	127 055.74	28 745.79	6 461.21	17 816.98	144 445.76	
2	Kiuruvesi	105 602.34	75 957.09	5 818.55	40 060.07	147 317.91	
3	Leppävirta	487 299.86	144 351.21	25 080.12	106 336.08	550 395.11	
4	Libelits	62 276.51	14 612.26	3 170.52	9 994.27	70 065.02	
5	Nilsjä	113 839.35	53 486.12	6 213.95	27 522.57	146 016.25	
6	Lapinlahti	11 181.78	8 155.—	709.01	1 792.18	18 253.61	
7	Eno	23 958.90	8 153.27	1 190.85	8 071.94	25 231.08	
8	Rautalampi	180 723.13	61 052.60	9 470.91	28 026.39	223 220.25	
9	Kides	60 035.65	16 744.69	2 978.31	7 858.78	71 899.87	
10	Maaninga	7 133.48	2 440.55	348.98	1 335.47	8 586.94	
11	Karttula	100 705.93	41 894.50	5 432.67	19 930.85	128 102.25	
12	Hankasalmi	86 696.15	20 844.82	3 986.58	27 530.04	83 997.51	
13	Kuusjärvi	11 449.38	2 228.70	546.75	2 114.09	12 110.74	
14	Bräkylä	25 052.13	22 930.80	1 452.02	6 353.72	43 081.23	
15	Polvijärvi	16 873.21	5 997.07	844.28	3 976.37	19 738.19	
16	Kontiolahti	47 633.64	19 430.46	2 279.85	14 523.42	54 820.53	
17	Suonenjoki	50 058.69	20 142.79	2 821.97	5 625.74	67 397.71	
18	Ilomantsi	6 886.29	3 100.19	364.89	1 830.96	8 520.41	
19	Juuka	4 267.26	8 306.57	359.19	2 235.21	10 697.81	
20	Kaavi	—	3 171.—	78.30	768.03	2 481.27	
21	Pielavesi	—	36 038.50	629.07	1 221.66	35 445.91	
22	23 Lanpsbygden	1 528 729.42	597 783.98	80 236.78	334 924.82	1 871 825.36	
23	26 Kuopio län	2 739 832.47	1 213 827.36	146 880.56	666 292.06	3 434 248.33	
	Vasa län:						
	Städer (Villes).						
24	Jyväskylä	1 874 552.90	748 751.63	99 013.50	504 930.25	2 217 387.78	
25	Nikolaistad	2 679 430.40	932 348.24	141 492.38	607 096.41	3 146 174.61	
26	Kristinestad	305 745.61	72 257.06	13 754.03	60 755.45	331 001.25	
27	Jakobstad	787 344.52	198 346.80	42 033.37	105 234.64	922 490.05	
28	Nykarleby	336 509.66	82 726.18	17 658.06	45 126.07	391 767.83	
29	Gamlakarleby	357 418.33	74 712.—	18 150.51	54 608.63	395 672.21	
30	6 Städerna	6 341 001.42	2 109 141.91	332 101.85	1 377 751.45	7 404 493.73	

böckernas antal i sparbankerna år 1905.

par les caisses d'épargne en 1905.

7	8	9				10			11			12			13			14			15			16		17	
		Antal motböcker.											Tillgodohafvandet å en motbok vid årets utgång.						Antal under året gjorda								
		Tillgodohafvandenans ökning under året	Räntefot.	Vid årets insång.	Under året		Vid årets utgång.	I medeltal.	Största.		insättningar.	uttagningar.															
nya.	dödade.				för enskilda insättare.	för föreningar och fonder.																					
%	%	st.	st.	st.	st.	Smc.	Smc.	Smc.	st.	st.																	
—	—	668	96	69	695	—	—	—	233	142	1																
39.5	5	280	85	54	311	473.68	4 231.91	2 432.33	224	132	2																
12.9	5	880	127	87	920	598.25	5 460.—	23 901.24	338	257	3																
12.5	5	192	23	24	191	366.83	5 352.55	7 819.67	66	54	4																
28.3	5	175	45	28	192	760.50	5 202.60	23 451.39	93	65	5																
63.3	5	38	12	5	45	405.62	1 356.75	261.04	32	14	6																
5.3	5	116	11	14	113	223.28	2 037.97	2 941.57	64	59	7																
23.5	3—5	189	34	14	209	1 068.03	10 500.—	2 910.—	66	50	8																
19.8	5	156	45	17	184	390.75	3 891.27	4 829.35	102	53	9																
20.4	5	81	9	10	80	107.32	1 313.47	447.27	20	14	10																
27.2	5	245	63	17	291	440.21	4 015.38	12 875.42	178	56	11																
—3.1	5	170	45	27	188	446.79	5 208.—	622.76	87	65	12																
5.8	5	58	28	7	79	153.29	1 379.—	1 000.—	40	15	13																
72.0	5	129	44	20	153	281.57	1 712.86	1 923.30	90	35	14																
17.0	5	132	24	16	140	140.98	1 880.37	1 612.19	66	29	15																
15.1	5	146	35	10	171	320.58	4 100.—	4 248.86	86	29	16																
34.6	5	113	24	9	128	526.53	4 436.66	1 013.34	52	27	17																
23.7	5	37	16	5	48	177.50	1 050.19	761.25	31	13	18																
150.7	5	27	40	6	61	175.36	1 548.50	119.49	65	17	19																
—	5	—	15	1	14	177.21	1 037.50	9.99	15	3	20																
—	5	—	103	2	101	350.94	1 033.33	1 008.33	129	2	21																
22.4	—	3 832	924	442	4 314	433.89	10 500.—	23 901.24	2 077	1 131	22																
25.3	—	7 318	1 769	931	8 156	421.07	10 500.—	23 901.24	5 542	3 763	23																
18.3	5	2 444	586	468	2 562	865.45	20 000.—	14 775.—	1 475	1 204	24																
17.4	5	3 755	674	369	4 060	774.91	6 300.—	15 069.88	4 628	2 957	25																
8.3	4½	635	117	104	648	510.80	4 723.50	1 095.68	677	438	26																
17.2	5	1 883	267	114	2 036	453.08	5 250.—	16 010.54	2 274	1 411	27																
16.4	5	742	132	85	789	496.53	5 000.—	3 237.21	469	224	28																
10.7	5	810	105	35	880	449.62	7 196.48	3 150.—	576	419	29																
16.8	—	10 269	1 881	1 175	10 975	674.66	20 000.—	16 010.54	10 099	6 653	30																

Tab. 10. (Forts). Insättarnes tillgodohafvanden och möt-

Tabl. 10. (Suite). Montant des dépôts et nombre des livrets donnés

Sparbankens ort.	Insättarnes tillgodohafvanden.				
	Vid årets ingång.	Under året			Vid årets utgång.
		insatt.	godtskrifna räntor.	uttaget.	
	<i>Smc.</i>	<i>Smc.</i>	<i>Smc.</i>	<i>Smc.</i>	<i>Smc.</i>
Landsbygd (<i>Campagne</i>).					
1 Alavo	629 522.35	218 879.35	32 541.32	140 789.62	740 153.40
2 Lillkyro	180 252.77	67 561.56	8 687.14	28 419.26	228 082.21
3 Saarijärvi	803 962.38	158 797.64	38 242.68	171 579.03	829 423.67
4 Ilmola	446 539.96	144 831.06	23 184.98	105 323.15	509 232 85
5 Gamlakarleby socken	216 194.68	51 898.98	11 613.73	19 026.17	260 681.22
6 Kauhava	461 595.18	187 505.12	22 224.18	169 681.42	501 643.06
7 Uurais	80 154.78	24 955.28	4 148.22	18 983.34	90 274.94
8 Virdois	170 660.41	51 141.23	8 571.41	37 445.37	192 927.68
9 Konginkangas	89 613.38	8 060.15	4 515.99	3 969.98	98 219.54
10 Viitasaari	410 452.62	148 416.89	21 610.61	72 581.68	507 898.44
11 Teerijärvi	467 146.33	148 826.50	25 222.56	72 764.88	568 430.51
12 Pihtipudas	128 476.25	18 856.45	6 237.98	18 645.34	134 925.34
13 Karstula	244 167.89	130 006.83	12 939.68	83 917.13	303 197.27
14 Storkyro	424 888.86	203 458.71	23 828.86	98 577.76	553 598.67
15 Laukas	130 231.42	45 211.50	6 943.09	26 662.68	155 723.33
16 Kivijärvi	56 436.64	31 472.73	3 290.84	9 190.87	82 009.34
17 Keuru	56 226.57	9 110.30	2 502.56	13 844.33	53 995.10
18 Ylihärmä	88 883.54	47 007.51	4 523.03	29 357.17	111 056.91
19 Lappo	212 276.39	142 685.56	11 801.03	71 300.92	295 462.06
20 Kuortane	254 239 19	85 867.61	13 119.63	50 392.81	302 833.62
21 Pörtom	147 215.17	75 139.13	7 808.27	22 976.01	207 186.56
22 Kauhajoki	65 989.41	31 771.79	3 565.68	20 672.51	80 654.37
23 Lappajärvi	211 109.13	74 107.74	10 634.96	62 048.34	233 803.49
24 Multia	61 294.79	34 179.55	3 709.14	11 434.73	87 748.75
25 Korttesjärvi	95 475.76	22 890.80	4 349.29	28 427.69	94 288.16
26 Kurikka	218 982.26	69 080.81	11 226.11	55 063.33	244 225.85
27 Evijärvi	125 095.80	55 404.—	6 616.83	27 947.88	159 168.75
28 Vintala	72 788.87	26 412.38	3 709.57	16 160.02	86 750.80
29 Soini	31 840.78	19 184.—	1 708.80	10 957.84	41 775.74
30 Ähtäri	68 882.16	68 424.93	4 159.17	27 000.11	114 466.15
31 Transport	6 650 595.72	2 401 146.09	343 237.34	1 525 141.37	7 869 837.78

böckernas antal i sparbankerna år 1905.

par les caisses d'épargne en 1905.

7 Tillgodohafvarens ökning under året.	8 Räntefot.	9 Antal motböcker.				13 Tillgodohafvandet å en motbok vid årets utgång.			16 Antal under året gjorda		
		10 Vid årets ingång.	11 Under året		12 Vid årets utgång.	14 I medeltal.	15 Största		17 insättningar.	18 uttagningar.	
			nya.	dödade.			för enskilda insättare.	för före- ningar och fonder.			
%	%	st.	st.	st.	st.	Fmy.	Fmy.	Fmy.	st.	st.	
17.6	5	779	131	45	865	855.66	9 893.26	12 449.94	489	394	1
26.5	4 ¹ / ₂	247	59	27	279	817.49	10 020.—	28 807.08	132	59	2
3.2	5	871	120	87	904	917.50	10 500.—	45 406.42	405	496	3
14.0	5	531	135	98	568	896.53	48 436.23	29 150.57	477	335	4
20.6	5	385	67	25	427	610.49	5 446.85	18 883.—	201	86	5
8.7	5	650	138	126	662	757.76	11 175.68	2 934.69	544	457	6
12.6	5	190	36	27	199	453.63	7 635.40	1 088.39	53	61	7
13.0	5	330	67	43	354	544.99	5 500.—	5 250.—	141	105	8
9.6	5	74	13	7	80	1 227.73	4 000.—	30 000.—	33	29	9
23.7	5	307	55	36	326	1 557.96	10 000.—	52 694.37	131	144	10
21.7	5	436	62	35	463	1 227.71	14 680.—	35 697.43	198	154	11
5.0	5	223	29	26	226	597.01	7 072.22	10 121.18	58	53	12
24.2	5	344	107	52	399	759.89	7 633.74	7 191.69	272	299	13
30.3	5	554	122	54	622	890.02	8 687.51	8 342.95	505	360	14
19.6	5	219	39	31	227	686.—	4 515.36	5.—	86	61	15
45.3	5	117	35	13	139	589.99	5 513.57	—	74	36	16
— 4.0	5	112	13	11	114	473.64	3 000.—	5 268.34	44	45	17
24.9	5	206	45	44	207	536.50	5 000.—	4 000.—	88	68	18
39.2	5	260	124	43	341	866.45	14 700.—	3 482.—	219	144	19
19.1	5	360	86	49	397	762.80	5 517.75	2 647.50	194	130	20
40.7	4 ³ / ₄	310	80	16	374	553.97	4 357.71	2 086.44	377	120	21
22.2	5	129	41	18	152	530.61	4 844.41	6 012.75	74	37	22
10.7	5	344	98	65	377	620.16	6 263.93	5 653.54	322	203	23
43.2	5	113	45	18	140	626.77	4 565.20	7 100.—	76	42	24
— 1.2	5	175	36	30	181	520.92	3 500.—	2 183.—	65	94	25
11.5	5	281	81	41	321	760.82	10 002.50	10 958.69	173	60	26
27.2	5	223	78	45	256	621.75	3 152.89	583.75	120	94	27
19.2	5	178	40	14	204	425.24	5 250.—	972.88	138	61	28
31.2	5	112	23	11	124	336.89	3 050.—	127.42	63	50	29
66.2	5	162	78	32	208	550.31	8 392.08	2 272.71	145	103	30
—	—	9 222	2 083	1 169	10 136	—	—	—	5 897	4 380	31

Tab. 10. (Forts.) Insättarnes tillgodohafvanden och mot-

Tabl. 10. (Suite). Montant des dépôts et nombre des livrets donnés

1	Sparbankens ort.	Insättarnes tillgodohafvanden.				6	
		Vid årets ingång.	Under året				Vid årets utgång.
			insatt.	godtskrifna räntor.	uttaget.		
		<i>Fmç.</i>	<i>Fmç.</i>	<i>Fmç.</i>	<i>Fmç.</i>	<i>Fmç.</i>	
1	Transport	6 650 595.72	2 401 146.09	343 237.34	1 525 141.37	7 869 837.78	
2	Alabärmä	153 475.71	65 715.42	8 036.16	37 034.68	190 192.61	
3	Jyväskylä socken	64 566.07	53 469.97	4 530.45	11 822.15	110 744.34	
4	Närpes	117 931.09	57 300.08	6 659.26	18 932.44	162 957.99	
5	Bötom	47 594.97	26 871.93	2 460.10	15 175.30	61 751.70	
6	Nedervetil	44 498.87	33 126.50	2 721.90	13 978.06	66 369.21	
7	Korsnäs	156 892.52	58 701.27	8 403.65	26 300.15	197 697.29	
8	Sideby	28 698.92	14 048.32	1 684.93	2 437.39	41 994.78	
9	Seinäjäki	57 774.20	28 383.76	2 857.09	29 179.54	59 835.51	
10	Solf	64 549.75	37 686.30	3 915.25	7 764.23	98 387.07	
11	Peräseinäjäki	87 565.11	67 873.22	5 241.40	23 453.71	137 226.02	
12	Malaks	129 931.54	97 382.92	8 100.11	32 496.—	202 918.57	
13	Äänekoski	78 423.29	98 587.58	5 854.57	28 896.12	153 969.32	
14	Jalasjärvi	190 863.85	103 159.34	10 430.85	78 123.56	226 330.98	
15	Alajärvi	79 746.25	42 076.13	4 043.59	32 176.23	93 689.69	
16	Storå	35 896.54	43 848.15	2 584.85	14 409.17	67 920.37	
17	Vetil	35 033.38	29 488.49	2 152.50	7 685.61	58 988.76	
18	Sumiainen	6 427.87	3 987.79	320.60	2 965.93	7 770.28	
19	Ylistaro	86 065.99	204 813.37	7 229.28	44 081.10	254 027.54	
20	Nurmo	—	40 490.91	1 081.24	6 063.35	35 508.80	
21	Öfvermark	—	20 338.50	332.85	1 056.28	19 615.07	
22	Töysä	—	19 468.—	115.75	—	19 583.75	
23	51 Landsbygden	8 116 531.64	3 547 964.54	431 993.72	1 959 172.47	10 137 317.43	
24	57 Vasa län	14 457 533.06	5 657 106.45	764 095.57	3 336 923.92	17 541 811.16	

böckernas antal i sparbankerna år 1905.

par les caisses d'épargne en 1905.

7 Tillgodohafvanden ökning under året.	8 Räntefot.	9 Antal motböcker.				13 Tillgodohafvandet å en motbok vid årets utgång.			16 Antal under året gjorda	
		9 Vid årets ingång.	10 Under året		12 Vid årets utgång.	13 I medeltal.	14 Största		16 insättningar.	17 uttagningar.
			10 nya.	11 dödade.			14 för enskilda insättare.	15 för före- ningar och fonder.		
%	%	st.	st.	st.	st.	Smc.	Smc.	Smc.	st.	st.
—	—	9 222	2 083	1 169	10 136	—	—	—	5 897	4 380
23.9	5	198	72	26	244	779.47	4 980.10	1 143.58	141	91
71.5	5	171	50	27	194	570.84	6 797.92	15 250.89	153	83
38.2	5	322	117	42	397	410.47	2 888.32	1 998.52	233	81
29.7	5	122	48	30	140	441.07	3 410.52	1 836.62	151	64
49.2	5	113	42	20	135	491.62	2 145.81	203.35	86	45
26.0	5	350	99	28	421	469.58	1 644.03	746.85	236	142
46.3	5	58	36	6	88	477.20	2 635.99	1 385.01	91	23
3.6	5	126	51	23	154	388.53	5 300.59	7 197.29	96	33
52.4	5	115	41	11	145	678.53	2 877.62	2 199.28	114	33
56.7	5	153	64	15	202	679.33	10 000.—	11 000.—	64	33
56.2	5	239	126	36	329	616.77	2 858.22	1 000.—	236	80
96.3	5	156	75	26	205	751.06	12 723.12	7 112.27	343	104
18.6	5	275	112	50	337	671.60	5 355.—	10 150.47	270	181
17.5	5	141	43	39	145	646.13	3 909.75	760.80	80	61
89.2	5	110	70	16	164	414.14	3 400.—	264.35	136	74
68.4	5	51	34	14	71	830.81	2 644.75	200.—	64	33
20.9	5	88	26	7	107	72.61	1 069.65	144.23	45	15
195.2	5	161	205	17	349	727.87	5 741.81	5 283.54	407	106
—	5	—	61	5	56	634.07	3 601.13	1 035.66	85	6
—	5	—	60	2	58	338.18	1 039.50	835.—	77	6
—	5	—	59	—	59	331.91	2 000.—	2 300.—	63	—
24.9	—	12 171	3 574	1 609	14 136	717.12	48 436.23	52 694.37	9 070	5 674
21.3	—	22 440	5 455	2 784	25 111	698.57	48 436.23	52 694.37	19 169	12 327

Tab. 10. (Forts.) Insättarnes tillgodohafvanden och mot-

Tabl. 10. (Suite.) Montant des dépôts et nombre des livrets donnés

1	2	3	4	5	6					
						Insättarnes tillgodohafvanden.				
						Sparbankens ort.	Vid årets ingång.	Under året		
insatt.	godtskrifna räntor.	uttaget.								
	<i>Fmf.</i>	<i>Fmf.</i>	<i>Fmf.</i>	<i>Fmf.</i>	<i>Fmf.</i>					
Uleåborgs län:										
Städer (<i>Villes</i>).										
1	Uleåborg, »Uleåborgs Stads Sparbank»	2 329 974.28	664 176.02	119 846.10	514 885.65	2 599 110.75				
2	Brahestad	285 768.40	99 301.13	14 914.05	54 111.04	345 872.54				
3	Kajana	358 846.41	146 876.53	19 821.24	61 737.43	463 806.75				
4	Uleåborg »Sampo, Oulun kaupungin ja maalaiskunnan Säästöpankki»	926 267.18	408 050.25	49 893.33	280 267.54	1 103 943.22				
5	Torneå	79 699.19	32 033.30	4 361.38	12 485.46	103 608.41				
6	5 Städerna	3 980 555.46	1 350 437.23	208 836.10	923 487.12	4 616 341.67				
Landsbygd (<i>Campagne</i>).										
7	Limingo	341 103.84	49 059.07	16 546.40	46 257.43	360 451.88				
8	Frantsila	43 859.47	27 253.85	2 451.—	8 104.39	65 459.93				
9	Öfvertorneå	98 438.63	18 797.—	4 978.22	18 424.68	103 789.17				
10	Pyhäjärvi	60 367.96	18 380.—	2 749.17	18 780.68	62 716.45				
11	Kemi	185 024.32	34 039.02	9 213.74	23 154.10	205 122.98				
12	Rovaniemi	647 099.34	221 373.—	35 760.92	141 994.52	762 238.74				
13	Haukipudas	242 818.29	64 827.27	13 024.71	26 708.97	293 991.30				
14	Nivala	73 585.84	33 716.35	4 185.71	13 582.11	97 905.79				
15	Kalajoki	723 953.94	217 491.84	36 420.04	191 692.83	786 172.99				
16	Muhos	128 107.57	24 736.62	6 340.96	24 880.15	134 305.—				
17	Tyrnävä	87 008.52	20 163.73	4 352.34	11 893.76	99 630.83				
18	Ijo	127 622.71	53 554.22	6 692.21	25 433.45	162 435.69				
19	Paavola	150 923.79	40 056.51	7 884.05	29 283.18	169 581.17				
20	Haapajärvi	111 573.32	19 859.97	4 313.98	34 107.10	101 640.17				
21	Haapavesi	71 890.70	40 148.70	4 310.11	29 576.97	86 772.54				
22	Sotkamo	81 644.30	13 400.33	3 928.29	16 824.21	82 148.71				
23	Tervola	66 249.12	41 454.64	3 970.15	13 406.89	98 267 02				
24	Öfverkiminge	72 762.14	14 016.80	3 378.78	8 546.06	81 611.66				
25	Transport	3 314 063.80	952 328.92	170 500.78	682.651.48	3 754 242.02				

böckernas antal i sparbankerna år 1905.

par les caisses d'épargne en 1905.

7 Tillgodohafvanden ökning under året.	8 Räntefot.	9 Antal motböcker.				12 Tillgodohafvandet å en motbok vid årets utgång			16 Antal under året gjorda		17
		9 Vid årets ingång.	10 Under året		12 Vid årets utgång.	13 I medeltal.	14 Största		16 Insättningar.	17 uttagningar.	
			10 nya.	11 dödade.			14 för enskilda insättare.	15 för före- ningar och fonder.			
%	%	st.	st.	st.	st.	My.	My.	My.	st.	st.	
11.6	5	3 286	429	333	3 382	768.51	12 646.87	52 933.53	3 471	3 103	1
21.0	5	851	148	78	921	375.53	2 659.37	3 216.07	544	260	2
29.2	5	568	113	71	610	760.33	12 091.—	10 000.—	316	188	3
19.2	5	1 390	271	195	1 466	753.03	10 500.—	22 950.46	1 198	1 283	4
30.6	5	184	42	22	204	507.88	4 641.66	8 745.59	166	51	5
16.0	—	6 279	1 003	699	6 583	701.25	12 646.87	51 933.53	5 695	4 885	6
5.7	5	572	75	83	564	639.09	4 089.81	4 214.90	187	147	7
49.2	5	98	47	17	128	511.39	4 200.78	4 281.83	99	44	8
5.4	5	201	24	14	211	491.89	4 000.—	1 098.95	46	48	9
3.9	5	109	27	23	113	555.—	3 463.19	1 416.25	43	42	10
10.9	5	256	35	22	269	762.53	5 250.—	9 638.35	100	50	11
17.3	5	710	120	83	747	1 020.39	16 650.61	10 367.08	352	464	12
21.1	5	289	69	28	330	890.88	13 647.51	18 776.95	139	96	13
33.1	5	156	47	17	186	526.37	5 000.—	—	95	49	14
8.6	5	918	173	146	945	831.92	10 000.—	7 918.02	595	646	15
4.8	5	197	36	33	200	671.52	5 000.—	4 976.59	114	82	16
14.5	5	303	50	36	317	314.29	2 631.15	980.68	144	58	17
27.3	5	292	56	25	323	502.89	6 843.55	7 475.32	202	119	18
12.4	5	254	73	41	286	592.94	4 095.—	6 090.60	192	118	19
— 8.9	4 ¹ / ₂	225	37	45	217	468.38	4 216.09	873.35	75	85	20
20.7	5—6	167	39	27	179	484.75	5 801.03	2 966.33	88	68	21
0.6	5	123	19	19	123	667.86	4 185.41	11 714.90	49	45	22
48.3	5	83	25	8	100	982.67	6 209.95	10 656.76	36	29	23
12.2	4 ¹ / ₂	280	37	29	288	283.37	3 316.79	4 282.83	125	70	24
—	—	5 233	989	696	5 526	—	—	—	2 681	2 260	25

Tab. 10. (Forts.) Insättarnes tillgodohafvanden och mot-

Tabl. 10. (Suite): Montant des dépôts et nombre des livrets donnés

1	2	3	4	5	6					
						Insättarnes tillgodohafvanden.				
						Sparbankens ort.	Vid årets ingång.	Under året		Vid årets utgång.
insatt.	godtskrifna räntor.	uttaget.								
		<i>Fmg.</i>	<i>Fmg.</i>	<i>Fmg.</i>	<i>Fmg.</i>	<i>Fmg.</i>				
1	Transport	3 314 063.80	952 328.92	170 500.78	682 651.48	3 754 242.02				
2	Kestilä	73 399.37	8 819.10	3 502.32	16 454.94	69 265.85				
3	Kuusamo	108 063.71	36 566.76	6 135.38	13 745.13	137 020.72				
4	Kittilä	72 029.58	12 317.26	2 678.76	15 596.—	71 429.60				
5	Ylivieska	57 360.49	18 588.30	2 675.23	17 699.19	60 924.83				
6	Pulkkila	57 380.72	18 064.25	2 894.77	14 963.69	63 376.05				
7	Vihanti	24 479.79	23 623.59	1 769.59	13 175.30	36 697.67				
8	Pudasjärvi	30 625.41	22 424.60	1 815.90	9 811.83	45 054.08				
9	Oulainen	136 829.38	80 605.75	8 221.04	29 130.89	196 525.28				
10	Nedertorneå	57 213.45	16 706.43	3 172.61	5 333.58	71 758.91				
11	Kiminge	38 995.64	22 405.82	2 219.87	8 046.14	55 575.19				
12	Säräisniemi	20 309.57	4 512.83	1 032.90	2 395.62	23 459.68				
13	Lumijoki	79 863.97	31 502.25	4 632.29	8 743.08	107 255.43				
14	Utajärvi	22 501.80	15 508.90	1 434.61	5 330.61	34 114.70				
15	Siikajoki	14 366.48	7 084.20	801.03	1 715.46	20 536.25				
16	Turtola	14 688.03	5 602.18	841.12	1 176.90	19 954.43				
17	Sievi	48 142.54	26 821.91	2 675.17	13 711.66	63 927.96				
18	Sodankylä	26 472.61	50 911.50	2 520.69	4 079.62	75 825.18				
19	Puolanka	245.58	9 028.—	172.91	561.62	8 884.87				
20	Kuolajärvi	—	22 166.45	279.60	—	22 446.05				
21	Kemijärvi	—	29 718.—	178.97	603.75	29 293.22				
22	Kärsämäki	—	2 975.—	6.11	—	2 981.11				
23	Alavieska	—	1 933.—	—	—	1 933.—				
24	40 Landsbygden	4 197 031.92	1 420 215.—	220 161.65	864 926.49	4 972 482.08				
25	45 Uleåborgs län	8 177 587.38	2 770 652.23	428 997.75	1 788 413.61	9 588 823.75				

böckernas antal i sparbankerna år 1905.

par les caisses d'épargne en 1905.

7 Tillgodohafvanden ökning under året.	8 Räntefot.	9 Antal motböcker.				13 Tillgodohafvandet å en motbok vid årets utgång.			16 Antal under året gjorda		17
		9 Vid årets ingång.	10 Under året		12 Vid årets utgång.	14 I medeltal.	15 Största		16 insättningar.	17 uttagningar.	
			10 nya.	11 dödade.			14 för enskilda insättare.	15 för före- ningar och fonder.			
%	%	st.	st.	st.	st.	Fmg.	Fmg.	Fmg.	st.	st.	
—	—	5 233	989	696	5 526	—	—	—	2 681	2 260	1
— 5.6	5	141	32	32	141	491.24	5 000.—	907.61	61	52	2
26.8	5	290	65	27	328	417.74	5 250.—	130.56	119	75	3
— 0.8	4	108	14	14	108	661.37	5 240.93	1 949.47	21	29	4
6.2	5	171	38	9	200	304.62	2 394.—	4 347.82	68	44	5
10.4	5	94	30	15	109	581.43	2 938.44	7 396.04	47	36	6
49.9	5	87	39	24	102	359.77	1 896.82	776.88	76	41	7
47.1	5	170	42	23	189	238.38	3 150.—	3 109.08	92	39	8
43.6	5	286	107	41	352	558.90	3 370.84	3 255.—	241	98	9
25.4	5	134	28	13	149	481.59	3 447.74	2 418.15	70	20	10
42.5	5	98	48	12	134	414.73	2 278.89	887.73	79	22	11
15.5	5	58	12	6	64	366.54	3 060.—	2 960.—	30	10	12
34.3	5	187	42	20	209	513.18	5 991.49	3 049.—	135	43	13
51.6	5	71	31	7	95	359.09	3 521.60	2 367.36	58	24	14
42.9	5	45	17	5	57	360.28	1 745.12	677.10	31	12	15
35.9	5	53	13	2	64	311.78	2 127.96	1 066.52	34	7	16
32.8	5	46	29	2	73	875.71	3 169.09	18 000.—	66	29	17
186.4	5	58	95	5	148	512.33	2 101.26	1 033.33	113	22	18
3 526.1	5	10	37	2	45	197.42	929.16	188.70	45	5	19
—	5	—	39	—	39	575.53	3 119.04	—	55	—	20
—	4 1/2	—	59	2	57	513.91	4 500.—	200.—	59	4	21
—	5	—	12	—	12	248.41	1 500.—	—	12	—	22
—	5	—	16	—	16	120.81	600.—	—	16	—	23
18.5	—	7 340	1 834	957	8 217	605.14	16 650.61	18 776.95	4 209	2 872	24
17.3	—	13 619	2 837	1 656	14 800	649.24	16 650.61	52 933.53	9 904	7 757	25

Tab. 11. Sparbankernas placerings-

Tabl. 11. Placement des fonds des

1 Sparbankens ort. <i>Caisse d'épargne de</i>	L & n e r & u k n i n g . <i>Compte des prêts.</i>							
	2 Vid årets ingång: <i>Au 1^{er} janv.</i>		3 Under året. <i>Dans l'année</i>				4 Vid årets utgång: <i>Au 31 déc.</i>	
	Antal skuldsedlar. <i>Nombre des recon- naissances.</i>	Kapital. <i>Montant.</i>	5 utgifna lån. <i>prêts effectués.</i>		6 inbetalda lån. <i>prêts remboursés.</i>		Antal skuldsedlar. <i>Nombre des recon- naissances.</i>	Kapital. <i>Montant.</i>
			Antal skuld- sedlar. <i>Nombre des re- connaisances.</i>	Kapital. <i>Montant.</i>	Kapital. <i>Montant.</i>	Kapital. <i>Montant.</i>		
st.	<i>Fmf.</i>	st.	<i>Fmf.</i>	<i>Fmf.</i>	<i>Fmf.</i>	st.	<i>Fmf.</i>	
Nyländs län:								
Städer (Villes).								
1 Helsingfors »Helsing- fors Sparbank»	494	12 744 294.41	78	1 881 900.—	623 549.15	34 762.70	533	14 002 645.26
2 Borgå	721	5 222 145.12	90	973 600.—	531 172.06	23 532.21	734	5 664 573.06
3 Lovisa	438	2 356 547.30	107	572 950.—	267 133.90	—	507	2 662 363.40
4 Ekenäs	150	484 265.67	21	69 890.—	19 605.67	—	159	534 550.—
5 Hangö	161	429 180.10	22	117 638.—	63 876.70	19 278.46	156	482 941.40
6 Helsingfors »Suoma- lainen Säästöpankki H.gissä»	108	1 107 900.—	30	425 500.—	39 250.—	—	129	1 494 150.—
7 6 Städerna	2 072	22 344 332.60	348	4 041 478.—	1 544 587.48	77 573.37	2 218	24 841 223.12
Landsbygd (Campagne).								
8 Tenala	58	92 710.—	15	13 270.—	2 900.—	100.—	71	103 080.—
9 Helsinge	77	55 866.40	12	5 750.—	6 831.40	2 535.—	80	54 785.—
10 Ingå	124	102 212.10	17	21 083.22	21 553.10	—	127	101 742.22
11 Lojo	181	272 436.68	32	73 385.—	50 995.—	—	190	294 826.68
12 Mäntsälä	237	174 307.—	46	34 860.—	24 560.—	—	256	184 607.—
13 Bromarf	79	116 100.—	19	32 085.—	35 737.50	387.50	88	112 447.50
14 Nurmijärvi	218	199 631.65	49	50 475.—	19 133.80	—	251	230 972.85
15 Kyrkslätt	291	354 168.22	46	42 452.72	33 425.72	—	296	363 195.22
16 Itis	166	280 619.—	43	46 200.—	32 869.—	—	191	293 950.—
17 Nummis	208	312 102.—	15	33 050.—	44 850.—	—	204	300 302.—
18 Esbo	139	109 017.—	21	12 250.—	5 496.50	—	149	115 770.50
19 Thusby	145	129 457.—	40	37 785.—	20 200.—	—	171	147 042.—
20 Sjundeå	41	57 050.—	9	6 800.—	6 375.—	—	44	57 475.—
21 Vichtis	217	332 507.37	38	59 165.—	47 202.53	—	281	344 469.84
22 Orimattila	256	564 829.—	29	36 424.—	42 613.—	—	268	558 640.—
23 Karislojo	127	257 847.44	33	47 403.—	32 452.79	—	144	272 797.65
24 Pusula	273	300 048.24	57	74 727.46	60 524.48	160.—	294	314 251.21
25 Sibbo	183	129 305.—	32	28 475.—	22 168.—	435.—	200	135 612.—
26 Transport	3 020	3 840 214.10	553	655 640.39	509 887.32	3 617.50	3 255	3 985 966.67

rörelse. år 1905.

caisses d'épargne en 1905.

10 Det utökta kapitalens ökning under året. Accroissement des fonds privés dans l'année.	11 Räntefot. Intérêt.	12 13 14 Lånepkapitalet & en skuldsedel vid årets utgång. Montant des reconnaissances au 31 déc.			15 16 Obligationräkning. Compte des obligations.		17 18 Depositräkn. i ensk. banker. Compte des dépôts dans les banques privées.		
		I medeltal. Moyenne.	Största. Maximum.	Minsta. Minimum.	Köpta obligationer. Obligations achetées.	Sålda och utlöjade obligationer. Obligations vendues et sortées (sans tirages).	Insett. Versements.	Uttaget. Retraits.	
%	%	Fmg.	Fmg.	Fmg.	Fmg.	Fmg.	Fmg.	Fmg.	
9.9	5—6	26 271	390 000	1 000	—	—	1 750 000.—	1 980 000.—	1
8.5	4—6	7 717	350 000	300	—	—	620 000.—	600 000.—	2
13.0	6	5 251	140 000	100	—	—	15 000.—	60 000.—	3
10.4	5½—6	3 362	20 000	150	—	—	86 500.—	76 000.—	4
12.5	6	3 096	38 800	20	—	—	1 955.88	—	5
34.9	6	11 583	170 000	150	29 625.—	2 000.—	—	—	6
11.2	—	11 200	390 000	20	29 625.—	2 000.—	2 473 455.88	2 666 000.—	7
11.2	6	1 452	10 000	50	—	—	4 320.31	6 737.—	8
—1.9	6	685	5 000	40	—	—	2 000.—	—	9
—0.6	6	801	10 000	25	—	—	6 000.—	—	10
8.2	6	1 552	24 000	25	15 809.77	—	—	—	11
5.9	6	721	8 000	50	—	—	6 805.40	—	12
—3.1	6	1 278	10 000	25	—	—	4 030.04	3 807.17	13
15.7	6	920	8 000	25	—	—	2 000.—	—	14
2.5	5½—6	1 227	35 000	50	—	500.—	11 539.56	4 200.—	15
4.8	6	1 539	15 000	30	—	—	1 500.—	—	16
—3.8	6	1 472	13 000	25	14 000.—	—	—	—	17
6.2	6	777	10 000	25	—	—	8 000.—	8 000.—	18
13.6	6	860	6 000	50	—	—	11 500.—	13 010.25	19
0.7	6	1 306	5 400	75	—	—	2 900.—	—	20
3.6	6	1 491	10 926	50	1 000.—	—	15 014.62	—	21
—1.1	6	2 084	40 000	50	—	—	40 000.—	—	22
5.8	6	1 894	15 000	20	—	—	9 500.—	10 095.18	23
4.7	6	1 069	15 000	50	14 850.—	—	—	—	24
4.9	6	678	6 000	25	—	—	21 796.47	10 800.—	25
—	—	—	—	—	45 659.77	500.—	146 906.40	56 649.60	26

Tab. 11. (Forts.) Sparbankernas placerings-

Tabl. 11. (Suite). Placement des fonds

1	2	3	4	5	6	7	8	9								
									L å n e r ä k n i n g.							
									Vid årets ingång:		Under året				Vid årets utgång:	
									Antal skuldsedlar.	Kapital.	utgifna lån.		inbetalta lån.		Antal skuldsedlar.	Kapital.
Antal skuldsedlar.	Kapital.	Kapital.	Däraf afbe- talningar enligt låne- antal.													
	st.	Fmg.	st.	Fmg.	Fmg.	Fmg.	st.	Fmg.								
1	Transport	3 020	3 840 214.10	553	655 640.39	509 887.82	3 617.50	3 255	3 985 966.67							
2	Jaala	31	14 910.25	18	10 560.—	3 215.—	20.—	42	22 255.25							
3	Snappertuna	30	22 550.—	13	10 640.—	1 500.—	—	41	31 690.—							
4	Lappträsk	173	191 750.—	65	76 795.—	4 275.—	—	230	264 270.—							
5	Karis	42	37 120.—	30	51 292.—	10 055.—	200.—	63	78 357.—							
6	Borgnäs	34	12 814.97	23	13 600.—	4 243.19	163.19	50	22 171.78							
7	Artsjö	46	25 150.—	39	49 820.—	4 725.—	—	79	70 245.—							
8	Degerby	9	4 530.—	13	4 070.—	213.94	43.94	21	8 386.06							
9	Pyhäjärvi	3	3 700.—	53	34 430.—	900.—	—	54	37 230.—							
10	Elimä	—	—	15	7 550.—	750.—	—	13	6 800.—							
11	Sammati	—	—	12	11 800.—	—	—	12	11 800.—							
12	Kyrkstad	—	—	8	8 600.—	—	—	8	8 600.—							
13	29 Landsbygden	3 388	4 152 739.32	842	934 797.39	539 764.95	4 044.63	3 868	4 547 771.76							
14	35 Nylands län	5 460	26 497 071.92	1 190	4 976 275.39	2 084 352.43	81 618.—	6 086	29 388 994.88							
15	Åbo o. Bborgs län: Städer (<i>Villes</i>).															
16	Åbo »Sparbanken i Åbo»	1 181	22 369 055.83	209	4 879 650.—	2 470 218.26	116 970.—	1 273	24 778 487.57							
17	Raumo	259	1 188 505.73	51	137 300.—	80 921.33	—	295	1 244 884.40							
18	Nystad	199	971 876.25	31	155 000.—	56 860.—	23 195.—	215	1 070 016.25							
19	Björneborg	269	1 142 900.—	32	245 200.—	74 000.—	—	282	1 314 100.—							
20	Nådendal	59	77 382.65	25	40 900.—	13 536.—	2 936.—	78	104 746.65							
21	Åbo, »Turun Suomalai- nen Säästöpankki»	14	85 450.—	90	911 200.—	35 100.—	—	102	961 550.—							
22	6 Städerna	1 981	25 835 170.46	438	6 369 250.—	2 730 635.59	143 101.—	2 245	29 473 784.87							
23	Landsbygd (<i>Campagne</i>).															
24	Saltvik	352	640 725.50	81	224 972.—	98 524.—	—	368	767 173.50							
25	Oripää	465	1 156 725.65	118	285 366.—	172 242.76	1 226.—	510	1 269 848.89							
26	Björnå	513	1 187 355.11	102	312 568.—	232 899.57	—	533	1 267 023.54							
27	Transport	1 330	2 984 806.26	301	822 906.—	503 666.33	1 226.—	1 411	3 304 045.93							

rörelse år 1905.

des caisses d'épargne en 1905.

10 Det utlånta kapitalets ökning under året.	11 Räntefot.	12 Lånepkapitalet å en skuldsedel vid årets utgång.			14 Minsta.	15 Obligationsräkning.		17 Depositionsräkning i enskilda banker.		18
		I medeltal.	Största.			Köpta obli- gationer.	Sålda och utlösta obligationer.	Insatt.	Uttaget.	
%	%	Fmy.	Fmy.	Fmy.	Fmy.	Fmy.	Fmy.	Fmy.	Fmy.	
—	—	—	—	—	45 659.77	500.—	146 906.40	56 649.60	1	
49.3	6	530	2 300	30	—	—	2 898.01	2 800.—	2	
40.5	6	773	5 000	150	500.—	—	500.—	500.—	3	
37.8	6	1 149	10 000	50	3 028.80	—	8 079.81	11 604.09	4	
111.1	6	1 244	5 000	50	—	—	3 583.85	—	5	
73.0	6	443	4 500	84	975.—	—	—	250.—	6	
179.3	6	889	10 000	25	—	—	550.13	—	7	
85.1	6	399	1 000	122	—	—	50.73	—	8	
906.2	6	689	3 500	30	—	—	—	—	9	
—	6	523	2 000	100	—	—	1 500.—	—	10	
—	6	983	2 000	100	—	—	—	—	11	
—	6	1 075	2 000	100	—	—	—	—	12	
9.5	—	1 176	40 000	20	50 163.57	500.—	164 068.93	71 603.69	13	
10.9	—	4 829	390 000	20	79 788.57	2 500.—	2 637 524.81	2 737 803.69	14	
10.8	6	19 465	700 000	150	—	17 400.—	2 350 000.—	2 200 000.—	15	
4.7	6	4 220	55 000	50	—	—	108 000.—	48 000.—	16	
10.1	6	4 977	41 000	60	—	—	110 000.—	120 000.—	17	
15.0	6	4 660	75 000	200	—	1 300.—	170 000.—	135 000.—	18	
35.4	6	1 343	10 000	12	—	—	15 210.20	7 500.—	19	
1 025.3	6	9 426	68 000	200	14 850.—	—	183 167.81	193 435.04	20	
14.1	—	13 129	700 000	12	14 850.—	18 700.—	2 936 378.01	2 703 935.04	21	
19.7	6	2 085	30 000	50	—	—	135 500.—	109 500.—	22	
9.8	5.7	2 490	20 000	25	—	—	14 210.44	5 500.—	23	
6.8	6	2 377	30 000	15	49 500.—	—	53 495.53	59 100.—	24	
—	—	—	—	—	49 500.—	—	203 205.97	174 100.—	25	

Tab. 11. (Forts.) Sparbankernas placeringar-

Tabl. 11. (Suite). Placement des fonds

1	L å n e r ä k n i n g .								9
	Vid årets ingång:		Under året				Vid årets utgång:		
	Antal skuldsedlar.	Kapital.	utgifna lån.		inbetalta lån.		Antal skuldsedlar.	Kapital.	
			Antal skuldsedlar.	Kapital.	Kapital.	Däraf afbe- talningar enligt låne- afstal.			
	st.	Fmç.	st.	Fmç.	Fmç.	Fmç.	st.	Fmç.	
1	Transport	1 330	2 984 806.26	301	822 906.—	503 666.33	1 226.—	1 411	3 304 045.93
2	Tavastkyro	241	265 425.—	69	89 096.—	58 011.—	—	268	296 510.—
3	Pemar	92	63 105.10	21	13 015.—	4 200.10	—	106	71 920.—
4	Salo köping »Salon Säästöpankki»	470	1 548 450.33	121	519 282.50	273 938.83	106 381.25	540	1 793 794.—
5	Siikais	132	203 478.16	24	62 910.—	62 015.61	—	114	204 372.55
6	Lappi	479	666 930.07	151	154 510.—	115 075.07	—	550	706 365.—
7	Kumo	464	414 289.31	118	94 275.—	60 640.09	—	532	447 924.22
8	Vehmo	134	267 235.—	22	24 945.—	11 320.—	—	145	280 860.—
9	Kiukais	152	409 835.—	55	82 020.—	57 704.59	—	194	434 150.41
10	Finby	129	158 270.—	31	25 900.—	21 611.—	—	144	162 559.—
11	S:t Märrens	398	535 726.77	121	151 180.—	93 825.35	963.43	476	593 081.42
12	Töfsala	209	469 843.11	21	47 100.—	37 529.61	—	212	479 413.50
13	Kankaanpää	325	171 479.83	53	44 828.38	20 979.81	—	443	195 328.40
14	Piikkis	72	49 875.—	12	4 850.—	4 250.—	—	73	50 475.—
15	Ikalis köping	848	554 693.—	241	161 031.—	100 858.50	—	946	614 865.50
16	Tyrvis	648	744 075.59	165	191 915.—	68 953.30	—	743	867 037.29
17	Hvittis	309	417 582.30	114	161 880.—	74 464.30	—	392	504 998.—
18	Kimito	339	540 655.—	64	115 695.—	64 195.—	1 280.—	363	592 155.—
19	Vestafjärd	77	83 002.50	17	19 650.—	8 810.50	825.50	85	93 842.—
20	Vampula	127	125 545.83	51	43 124.—	26 813.31	—	157	141 856.52
21	Parkano	368	176 477.76	114	59 550.—	25 441.76	10 000.—	444	210 586.—
22	Kiikala	165	228 191.55	39	37 593.—	23 595.55	1 693.50	188	242 189.—
23	Kjulo	380	172 741.50	88	32 746.—	25 127.50	3 782.50	429	180 360.—
24	Kisko	194	250 813.—	38	75 535.—	36 340.90	—	210	290 007.10
25	Luvia	200	116 719.50	45	14 554.—	13 077.—	518.—	220	118 196.50
26	Euraämöne	133	182 465.—	55	55 860.—	35 625.28	—	162	202 699.72
27	Virmo	328	484 022.75	44	89 435.—	40 727.—	—	351	532 730.75
28	Lundo	97	88 800.—	12	11 737.—	5 510.50	362.50	102	95 026.50
29	Letala	281	358 100.—	67	72 645.—	16 745.27	—	324	413 999.73
30	Nykyrko	127	86 494.—	28	24 465.—	6 400.—	—	145	104 559.—
31	Gustafs	75	134 800.—	18	36 900.—	12 930.—	—	84	158 770.—
32	Transport	9 323	12 953 928.22	2 320	3 341 132.88	1 910 383.06	127 032.68	10 553	14 384 678.04

rörelse år 1905.

des caisses d'épargne en 1905.

10 Det utlånte kapitalets ökning under året.	11 Räntefot.	12 Lånekapitalet å en skuldsedel vid årets utgång.			15 Obligationsräkning.		17 Depositionsräkning i enskilda banker.		18
		I medeltal.	Största.	Minsta.	Köpta obli- gationer.	Sålda och utlottade obligationer.	Insatt.	Uttaget.	
%	%	Frkf.	Frkf.	Frkf.	Frkf.	Frkf.	Frkf.	Frkf.	
—	—	—	—	—	49 500.—	—	203 205.97	174 100.—	1
11.7	6	1 106	22 000	15	—	—	17 500.—	17 500.—	2
14.0	6	678	5 000	25	—	—	—	—	3
15.8	6	3 322	35 000	56	29 700.—	—	—	—	4
0.4	6	1 793	21 850	45	—	—	11 000.—	6 000.—	5
5.9	5½	1 284	25 000	5	—	—	—	—	6
8.1	6	842	15 000	25	—	—	40 000.—	35 000.—	7
5.1	5½	1 937	10 000	100	13 000.—	—	—	—	8
5.9	5½	2 238	20 000	50	—	—	1 397.80	—	9
2.7	6	1 129	13 500	20	—	—	2 000.—	—	10
10.7	6	1 246	12 000	40	24 750.—	—	—	9 000.—	11
2.0	6	2 261	17 000	100	14 812.50	—	24 233.—	15 000.—	12
13.9	6	441	23 500	10	—	—	11 394.34	—	13
1.2	6	691	8 000	50	—	—	—	—	14
10.8	6	650	25 000	25	—	—	10 000.—	—	15
16.5	6	1 167	25 000	30	—	—	6 047.91	—	16
20.9	6	1 288	14 800	25	9 900.—	—	8 000.—	9 000.—	17
9.5	6	1 631	27 000	25	—	—	—	—	18
13.1	5	1 104	10 000	30	—	—	1 404.04	1 163.74	19
13.0	5.8	904	15 000	30	4 000.—	—	1 380.—	—	20
19.3	6	474	20 000	6	—	—	13 000.—	1 000.—	21
6.1	6	1 288	13 000	30	11 850.—	—	—	—	22
4.4	6	420	10 000	10	9 900.—	—	15 700.—	9 100.—	23
15.6	6	1 381	25 000	25	4 937.50	—	608.20	1 840.—	24
1.3	5½—5¾	537	20 000	20	—	—	2 788.91	3 395.90	25
11.1	5½, 6	1 251	15 000	50	4 937.50	—	19 500.—	15 000.—	26
10.1	6	1 518	22 000	16	—	—	7 736.69	4 000.—	27
7.0	6	932	8 000	50	4 950.—	—	—	—	28
15.6	5½—6	1 278	35 000	50	—	—	15 500.—	—	29
20.9	5½—6	721	8 000	50	—	—	1 000.—	—	30
17.8	5½—6	1 890	20 000	20	9 875.—	—	9 429.40	10 213.40	31
—	—	—	—	—	192 112.50	—	422 826.26	311 313.04	32

Tab. 11. (Forts.) Sparbankernas placerings-

Tabl. 11. (Suite). Placement des fonds

1	2	L å n e r ä k n i n g.							8	9	
		Vid årets ingång:		Under året				Vid årets utgång:			
		Antal skuldsedlar.	Kapital.	utgifna lån.		inbetalta lån.		Antal skuldsedlar.			Kapital.
				Antal skuldsedlar.	Kapital.	Kapital.	Däraf afbe- talningar enligt låne- art.				
	st.	Fmg.	st.	Fmg.	Fmg.	Fmg.	st.	Fmg.			
1	Transport	9 323	12 953 928.22	2 320	3 341 132.88	1 910 383.06	127 032.68	10 553	14 384 678.04		
2	Masku	154	276 040.—	45	61 175.—	25 335.—	—	183	311 880.—		
3	Loimjoki	37	30 270.—	13	7 365.—	4 900.—	—	47	32 735.—		
4	Hinnerjoki	123	185 505.—	58	94 175.—	52 905.—	—	161	226 775.—		
5	Lokalahti	94	146 542.—	22	29 700.—	7 970.—	3 265.—	111	168 272.—		
6	Karkku	119	65 090.24	36	15 575.—	3 233 —	138.—	146	77 432.24		
7	Punkalaidun	240	244 117.—	56	42 905.—	27 607.—	252.—	276	259 415.—		
8	Rymättylä	86	147 737.—	21	44 990.—	26 709.—	—	95	166 018.—		
9	Honkilahti	188	102 022.—	53	57 950.—	26 189.—	64.—	187	133 783.—		
10	Pyhämaan mantere	101	131 710.—	70	63 480.—	27 025.—	—	149	168 165.—		
11	Pyhämaan luoto	64	86 700.—	9	11 345.—	6 468.—	—	72	91 577.—		
12	Salo köping »Salon kauppalan säästö- pankki»	35	129 845.—	12	47 920.—	19 075.—	375.—	40	158 690.—		
13	Hvittisbofjärd	80	35 430.—	29	22 090.—	6 418.69	750.—	99	51 101.31		
14	Kauvatsa	210	95 754.50	75	68 690.—	17 930.—	490.—	260	146 514.50		
15	Brunkala	20	11 671.—	5	7 630.—	225.—	—	22	19 076.—		
16	Påmark	140	33 589.45	66	16 722.—	5 168.24	—	190	45 143.21		
17	Kiikka	167	121 630.—	83	50 780.—	23 490.—	—	226	148 920.—		
18	Houtskär	25	15 661.72	29	22 015.—	9 156.72	—	39	28 520.—		
19	Mouhijärvi	40	12 150.—	27	19 800.—	6 900.—	—	60	25 050.—		
20	Säkylä	107	59 503.—	53	44 190.—	16 986.50	—	141	86 706.50		
21	Suomusjärvi	61	101 200.—	22	37 430.—	15 426.—	111.—	79	123 204.—		
22	Korpo	13	12 350.—	26	22 920.—	9 800.—	—	28	25 470.—		
23	Merimasku	11	10 630.—	14	11 750.—	410.—	10.—	23	21 970.—		
24	Lavia	—	—	11	3 855.—	—	—	11	3 855.—		
25	Suoniemi	—	—	—	—	—	—	—	—		
26	57 Landsbygden	11 438	15 009 076.13	3 155	4 145 584.88	2 249 710.21	132 487.68	13 198	16 904 950.80		
27	63 Åbo o. Bborgs län	13 419	40 844 246.59	3 593	10 514 834.88	4 980 345.80	275 588.68	15 443	46 378 735.67		

rörelse år 1905.

des caisses d'épargne en 1905.

10 Det utlänkta kapitalens ökning under året.	11 Räntefot.	12 Lånepkapitalet å en skuldsedel vid årets utgång.			15 Obligationsräkning.		16 17 18 Depositionsräkning i enskilda banker.		
		I medeltal.	Största.	Minsta.	Köpta obli- gationer.	Sålda och utlot- tade obligationer.	Insatt.	Uttaget.	
%	%	Fmg.	Fmg.	Fmg.	Fmg.	Fmg.	Fmg.	Fmg.	
—	—	—	—	—	192 112.50	—	422 826.26	311 313.04	1
13.0	6	1 704	11 000	50	—	—	12 946.46	10 000.—	2
8.1	6	696	5 000	40	3 960.—	—	3 110.—	3 110.—	3
22.2	6	1 409	30 000	30	4 950.—	—	—	13 600.—	4
14.8	6	1 516	15 000	30	—	—	—	—	5
19.0	6	530	6 000	30	4 950.—	—	—	—	6
6.3	6	940	13 000	25	—	—	13 000.—	16 700.—	7
12.4	5½—6	1 748	15 700	40	—	—	7 254.39	4 098.44	8
31.1	6	715	10 400	20	—	—	95.06	—	9
27.7	5½—6	1 129	10 000	50	—	—	2 729.52	—	10
5.6	5½—6	1 272	18 000	50	—	—	354.77	—	11
22.2	6	3 967	20 000	50	—	—	15 827.86	8 020.—	12
44.2	6	516	16 450	20	1 980.—	—	18 206.07	4 195.50	13
53.0	6	564	10 000	25	—	—	16 875.13	10 000.—	14
63.4	6	867	3 500	25	—	—	900.—	—	15
34.4	5½—6	238	4 000	20	—	—	2 000.—	1 000.—	16
22.4	6	659	14 000	25	—	—	3 000.—	—	17
82.1	6	731	4 000	30	—	—	1 538.28	500.—	18
106.2	6	418	5 000	50	—	—	2 200.—	1 200.—	19
45.7	6	615	4 000	50	—	—	4 150.33	—	20
21.7	6	1 560	9 000	50	2 970.—	—	—	—	21
106.2	6	910	5 000	50	—	—	94.03	—	22
—	6	955	6 000	30	—	—	513.74	867.—	23
—	6	350	1 400	75	—	—	—	—	24
—	6	—	—	—	—	—	1 010.83	—	25
12.6	—	1 281	35 000	5	210 922.50	—	528 632.73	384 603.98	26
13.6	—	3 003	700 000	5	225 772.50	18 700.—	3 465 010.74	3 088 539.02	27

Tab. 11. (Forts.) Sparbankernas placerings-

Tabl. 11. (Suite). Placement des fonds

1	2	3	4	5	6	7	8	9	L å n e r ä k n i n g.							
									Vid årets ingång:		Under året				Vid årets utgång:	
									Antal skuldsedlar.	Kapital.	utgifna lån.		inbetalta lån.		Antal skuldsedlar.	Kapital.
											Antal skuldsedlar.	Kapital.	Kapital	Därför afbe- talningar enligt låne- afstal.		
	st.	Fmç.	st.	Fmç.	Fmç.	Fmç.	st.	Fmç.								
Tavastehus län:																
<i>Städer (Villes).</i>																
1	Tavastehus	334	3 373 702.91	36	814 700.—	272 811.14	—	343	3 915 591.77							
2	Tammerfors	255	3 446 066.66	19	204 900.—	107 266.66	—	258	3 543 700.—							
3	Lahti	82	204 030.—	42	82 250.—	4 600.—	—	121	281 680.—							
4	3 Städerna	671	7 023 799.57	97	1 101 850.—	384 677.80	—	722	7 740 971.77							
<i>Landsbygd (Campagne)</i>																
5	Urjala	523	429 135.—	149	89 240.—	40 935.—	—	605	477 440.—							
6	Janakkala	140	98 370.12	37	48 735.—	27 867.12	—	147	119 238.—							
7	Jämsä	484	623 840.47	125	186 850.—	95 865.—	—	537	714 825.47							
8	Ruovesi	256	159 985.—	54	27 175.—	11 040.—	—	282	176 120.—							
9	Lempäälä	238	226 826.45	67	47 928.30	13 399.—	—	282	261 355.75							
10	Hausjärvi	372	302 097.76	49	42 208.—	19 146.30	—	390	325 159.46							
11	Toijala	166	104 525.77	51	44 800.—	17 161.37	—	192	132 164.40							
12	Lampis	300	481 992.—	45	69 645.—	56 544.87	—	321	495 092.13							
13	Loppis	281	289 999.67	85	118 521.—	32 922.97	190.—	330	375 597.70							
14	Kuru	75	49 941.05	27	18 000.—	4 185.—	—	91	63 756.05							
15	Somero	241	364 733.—	72	105 695.—	36 501.46	—	280	433 926.54							
16	Korpilampi	178	115 293.61	66	32 231.—	10 130.—	—	227	137 394.61							
17	Rengo	112	118 265.—	36	54 900.—	24 525.—	—	135	148 640.—							
18	Forssa	359	396 119.64	113	100 980.—	47 774.45	—	416	449 325.19							
19	Nastola	173	95 298.—	40	28 720.—	16 740.—	—	187	107 278.—							
20	Hauho	82	88 569.28	27	38 126.23	33 204.71	1 500.—	93	93 490.80							
21	Pälkäne	219	144 425.—	36	32 045.—	21 100.—	—	233	155 370.—							
22	Vesilampi	120	63 005.50	67	61 360.—	9 010.—	—	172	115 355.50							
23	Kärkölä	77	43 715.25	22	23 450.—	11 055.25	—	91	56 110.—							
24	Koski	59	46 900.80	11	6 145.—	5 000.01	—	66	48 045.79							
25	Asikkala	155	156 740.—	48	60 250.—	9 700.—	—	189	207 290.—							
26	Kangasala	34	40 120.—	14	28 950.—	4 475.—	1 474.—	43	64 595.—							
27	Kuhmoinen	200	245 347.62	38	142 780.70	37 448.20	—	210	350 680.12							
28	Transport	4 844	4 685 245.99	1 279	1 408 735.23	585 730.71	3 164.—	5 519	5 508 250.51							

rörelse år 1905.

des caisses d'épargne en 1905.

10 Det utlånta kapitalets ökning under året.	11 Räntefot.	12 Lånepkapitalet å en skuldsedel vid årets utgång.			15 Obligationsräkning.		17 Depositionsräkning i enskilda banker.		18
		I medeltal.	Största.	Minsta.	Köpta obli- gationer.	Sålda och utlot- tade obligationer.	Insatt.	Uttaget.	
%	%	Smc.	Smc.	Smc.	Smc.	Smc.	Smc.	Smc.	
16.1	6	11 416	330 000	50	—	—	67 000.—	—	1
2.8	6	13 735	75 000	400	31 880.—	200.—	235 000.—	130 000.—	2
38.1	6	2 328	15 000	150	14 700.—	—	52 400.—	57 000.—	3
12.2	—	10 721	330 000	50	46 580.—	200.—	354 400.—	187 000.—	4
11.3	6	789	30 000	25	2 970.—	—	5 000.—	—	5
21.2	6	811	10 000	50	4 962.50	—	—	—	6
14.6	6	1 331	40 000	25	—	—	6 259.42	—	7
10.1	6	625	15 000	40	—	—	3 260.86	2 000.—	8
15.2	6	927	15 000	20	—	—	26 000.—	4 000.—	9
7.6	6	834	16 000	20	—	—	5 516.56	—	10
26.4	6	688	13 000	42	—	—	7 000.—	—	11
2.7	6	1 542	44 020	25	10 000.	—	—	—	12
29.5	6	1 138	15 000	20	—	—	8 000.—	14 500.—	13
27.7	5½	701	6 000	25	—	—	8 125.61	13 941.05	14
19.0	6	1 550	14 000	50	—	—	3 285.97	22 195.26	15
19.2	6	605	6 000	20	—	—	—	—	16
25.7	6	1 101	18 000	20	5 940.—	—	—	—	17
13.4	6	1 080	15 000	30	—	—	15 000.—	20 000.—	18
12.6	6	574	4 300	25	5 000.—	—	—	—	19
5.6	6	1 005	13 000	50	4 000.—	—	—	—	20
7.6	6	667	5 300	25	4 950.—	—	20 043.93	22 518.93	21
83.1	6	671	10 000	50	—	—	35 900.—	24 100.—	22
28.4	5—6	617	3 000	100	—	—	1 100.—	—	23
2.4	6	728	11 300	40	—	—	2 110.01	1 400.—	24
32.3	6	1 097	10 000	30	—	—	8 900.—	8 900.—	25
61.0	6	1 502	9 150	90	—	—	—	—	26
42.9	5½—6	1 670	41 936	20	9 600.—	—	—	—	27
—	—	—	—	—	47 422.50	—	155 502.36	133 555.24	28

Tab. 11. (Forts.) Sparbankernas placerings-

Tabl. 11. (Suite). Placement des fonds

1	L å n e r ä k n i n g.								9
	Vid årets ingång:		Under året				Vid årets utgång:		
	Antal skuldsedlar.	Kapital.	utgifna lån.		inbetalta lån.		Antal skuldsedlar.	Kapital.	
			Antal skuldsedlar.	Kapital.	Kapital.	Däraf afbe- talningar enligt låne- attal.			
	st.	Fmf.	st.	Fmf.	Fmf.	Fmf.	st.	Fmf.	
1	Transport	4 844	4 685 245.99	1 279	1 408 735.23	585 730.71	3 164.—	5 519	5 508 250.51
2	Tuulos	99	45 655.—	36	28 750.—	2 695.—	345.—	125	71 710.—
3	Padasjoki	87	128 510.—	48	143 255.—	26 660.—	—	123	245 105.—
4	Orihvesi	78	62 905.75	26	26 985.—	15 840.—	—	94	74 050.75
5	Luopioinen	30	125 690.—	22	35 590.—	9 935.—	5 335.—	47	151 345.—
6	Sahalahti	30	10 830.—	19	4 975.—	6 025.—	—	41	9 780.—
7	Humpvila	22	7 312.—	31	10 035.—	1 538.67	1 538.67	52	15 808.33
8	Someroniemi	32	18 800.—	25	17 665.—	2 435.—	35.—	55	34 030.—
9	Sääksmäki	26	21 435.—	41	35 125.—	1 425.—	—	63	55 135.—
10	Vanaja	1	7 500.—	13	9 800.—	50.—	—	14	17 250.—
11	Längelmäki	—	—	2	1 200.—	—	—	2	1 200.—
12	33 Landsbygden	5 249	5 113 883.74	1 542	1 722 115.23	652 334.38	10 417.67	6 135	6 183 664.59
13	36 Tavastehus län	5 920	12 137 683.31	1 639	2 823 965.23	1 037 012.18	10 417.67	6 857	13 924 636.36
	Viborgs län:								
	Städer (Villes).								
14	Viborg »Viborgs Spar- bank»	663	4 945 085.—	103	945 650.—	367 882.52	—	684	5 522 852.48
15	Fredrikshamn	163	625 586.46	27	116 250.—	96 461.95	—	166	645 374.51
16	Willmanstrand	226	635 480.99	31	147 547.—	91 907.67	—	220	691 120.32
17	Sordavala	419	420 365.—	67	93 675.—	43 232.—	1 452.—	437	470 808.—
18	Kotka	88	240 350.—	10	26 700.—	28 050.—	—	86	239 000.—
19	Viborg »Viipurin Suo- malainen Säästö- pankki»	81	310 125.—	25	150 200.—	24 790.—	—	100	435 535.—
20	6 Städerna	1 640	7 176 992.45	263	1 480 022.—	652 324.14	1 452.—	1 693	8 004 690.31
	Landsbygd (Campagne).								
21	Vederlaks	600	593 030.10	167	194 310.—	129 031.50	609.65	681	658 308.60
22	Sakkijärvi	309	273 577.32	70	52 075.—	30 035.16	16 899.16	361	295 617.16
23	Parikkala	183	19 185.45	49	8 455.—	2 633.25	2 633.25	226	25 007.20
24	Jääskis	331	37 409.—	146	33 290.—	15 694.86	15 694.86	413	55 004.14
25	Transport	1 423	923 201.87	432	288 130.—	177 394.77	35 836.92	1 681	1 033 937.10

rörelse år 1905:

des caisses d'épargne en 1905.

10 Det utlånta kapitalets ökning under året.	11 Räntefot.	12 Lånekapitalet å en skuldsedel vid årets utgång.			14 Minsta.	15 Obligationsräkning.		17 Depositionsräkning i enskilda banker.		18
		I medeltal.	Största.			Köpta obliga- tioner.	Sålda och utlottade obligationer.	Insatt.	Uttaget.	
%	%	Fmg.	Fmg.	Fmg.	Fmg.	Fmg.	Fmg.	Fmg.	Fmg.	
—	—	—	—	—	47 422.50	—	155 502.36	133 555.24	1	
57.1	5½—6	574	8 000	30	—	1 000.—	—	—	2	
90.7	6	1 993	21 000	30	4 950.—	—	—	—	3	
17.7	6	788	7 200	40	—	—	1 392.20	—	4	
20.4	6	3 220	30 000	40	5 910.30	—	12 400.—	8 000.—	5	
—9.7	6	239	1 000	50	—	—	1 700.—	600.—	6	
116.2	6	304	2 000	30	—	—	550.—	—	7	
81.0	6	619	7 500	50	—	—	1 797.26	—	8	
157.2	6	875	5 000	60	—	—	9 108.93	14 958.93	9	
130.0	6	1 232	7 500	100	—	—	2 000.—	—	10	
—	5½	600	1 100	100	—	—	—	—	11	
16.3	—	1 008	44 020	20	58 282.80	1 000.—	184 450.75	157 114.17	12	
14.7	—	2 031	330 000	20	104 862.80	1 200.—	538 850.75	344 114.17	13	
11.7	5½—6	8 074	140 000	50	—	7 000.—	226 026.—	200 026.—	14	
3.2	6	3 888	26 000	100	—	—	1 678.41	—	15	
8.8	6	3 141	35 000	40	—	—	6 924.—	15 924.—	16	
12.0	6	1 077	15 000	30	—	—	4 000.—	—	17	
—0.6	6	2 779	14 000	100	—	—	10 000.—	—	18	
40.4	5½—6	4 355	70 000	150	4 950.—	—	426.06	—	19	
11.5	—	4 728	140 000	30	4 950.—	7 000.—	249 054.47	215 950.—	20	
11.0	6	967	25 000	40	14 774.57	—	5 000.—	—	21	
8.1	6	819	13 000	35	9 875.—	—	—	—	22	
30.3	6	111	1 000	22	—	—	—	—	23	
47.0	6	133	1 500	10	—	—	1 000.—	—	24	
—	—	—	—	—	24 649.57	—	6 000.—	—	25	

Tab. 11. (Forts.) Sparbankernas placeringar-

Tabl. 11. (Suite). Placement des fonds

1	2	3	L å n e r ä k n i n g .						8	9		
			Vid årets ingång:		Under året						Vid årets utgång:	
			Antal skuldsedlar.	Kapital.	utgifna lån.		inbetalta lån.				Antal skuldsedlar.	Kapital.
					Antal skuldsedlar.	Kapital.	Kapital.	Därut afbe- talningar enligt låne- aftal.				
	st.	Fmg.	st.	Fmg.	Fmg.	Fmg.	st.	Fmg.				
1	Transport	1 423	923 201.87	432	288 130.—	177 394.77	35 836.92	1 681	1 033 937.10			
2	Jaakimvaara	357	139 331.06	99	88 025.56	38 103.59	—	406	189 253.03			
3	Pyhäjärvi	143	83 560.30	38	20 850.—	14 439.43	14 439.43	166	89 970.87			
4	Hiitola	154	26 234.50	83	20 835.—	6 798.50	3 716.—	217	40 271.—			
5	Korpiselkä	131	35 511.—	38	18 920.—	12 626.90	2 124.15	148	41 804.10			
6	Soanlahti	22	2 445.—	9	1 125.—	905.—	—	25	2 665.—			
7	Luumäki	89	27 070.—	32	8 831.—	3 255.—	—	115	32 646.—			
8	S:t André	170	33 110.—	19	8 215.—	1 975.—	—	179	39 350.—			
9	Sakkola	39	16 880.20	9	4 570.—	4 135.—	4 135.—	41	17 315.20			
10	Räisälä	22	5 957.50	18	3 925.—	986.25	986.25	39	8 896.25			
11	Vehkalahti	38	60 710.—	52	79 000.—	10 065.—	—	86	129 645.—			
12	Koivisto	9	6 600.—	37	15 795.—	700.—	—	45	21 695.—			
13	Muola	—	—	25	6 000.—	222.50	222.50	25	5 777.50			
14	Sippola	—	—	83	72 180.—	730.—	80.—	82	71 450.—			
15	Rautu	—	—	6	2 867.77	—	—	6	2 867.77			
16	18 Landsbygden	2 597	1 360 611.43	980	639 269.33	272 336.94	61 540.25	3 261	1 727 543.82			
17	24 Viborgs län	4 237	8 537 603.88	1 243	2 119 291.33	924 661.08	62 992.25	4 954	9 732 234.13			
	S:t Michels län:											
	Städer (Villes).											
18	S:t Michel	229	944 600.—	70	274 100.—	62 150.—	—	275	1 156 550.—			
19	Nyslott	125	322 414.35	35	82 650.—	27 066.95	11 458.12	139	377 997.40			
20	Heinola	110	233 075.—	23	39 650.—	16 615.—	—	130	256 110.—			
21	3 Städerna	464	1 500 089.35	138	396 400.—	105 831.95	11 458.12	544	1 790 657.40			
	Landsbygd (Campagne).											
22	Kangasniemi	252	230 934.50	92	101 115.—	40 625.63	—	307	291 423.87			
23	Jorois	142	78 506.95	32	21 325.—	14 023.95	7 550.50	165	85 808.—			
24	Rantasalmi	187	98 867.70	50	29 297.30	18 023.—	1 053.—	200	110 142.—			
25	Piöksämäki	382	196 265.67	49	79 920.—	19 700.—	—	410	256 485.67			
26	Hirvensalmi	321	304 887.—	54	41 400.—	27 412.—	—	344	318 875.—			
27	Transport	1 284	909 461.82	277	273 057.30	119 784.58	8 603.50	1 426	1 062 734.54			

rörelse år 1905.

des caisses d'épargne en 1905.

10 Det utlånta kapitalens ökning under året.	11 Räntefot.	12 Lånepkapitalet å en skuldsedel vid årets utgång.			15 Obligationsräkning.		17 Depositionsräkning i enskilda banker.		18
		I medeltal	Största.	Minsta.	Köpta obliga- tioner.	Sälda och utlottade obligationer.	Insatt.	Uttaget.	
%	%	Smc.	Smc.	Smc.	Smc.	Smc.	Smc.	Smc.	
—	—	—	—	—	24 649.57	—	6 000.—	—	1
35.8	6	466	3 800	25	—	—	2 853.09	—	2
7.7	6	542	4 500	40	—	—	3 630.55	2 000.—	3
53.5	6	186	3 000	40	—	—	700.—	—	4
17.7	6	282	3 000	22	—	—	8 350.—	13 350.—	5
9.0	6	107	500	35	—	—	—	—	6
20.6	6	284	2 000	50	—	—	923.19	—	7
18.8	6	220	1 000	23	—	—	3 000.—	—	8
2.6	6	422	2 835	80	—	—	48.68	—	9
49.3	6	228	300	71	—	—	—	—	10
113.5	6	1 508	8 500	50	—	1 200.—	4 000.—	—	11
228.7	6	482	2 000	75	—	—	350.—	—	12
—	6	231	500	80	—	—	460.—	—	13
—	6	871	8 500	30	—	—	—	—	14
—	6	478	740	250	—	—	—	—	15
27.0	—	530	25 000	10	24 649.57	1 200.—	30 315.45	15 350.—	16
14.0	—	1 965	140 000	10	29 599.57	8 200.—	279 369.92	231 300.—	17
22.4	6	4 206	50 000	100	800.—	—	40 000.—	60 000.—	18
17.2	6	2 719	23 000	20	—	—	15 915.68	—	19
9.9	6	1 970	15 000	50	9 900.—	—	18 729.27	34 793.—	20
19.4	—	3 292	50 000	20	10 700.—	—	74 644.95	94 793.—	21
26.2	6	949	15 000	20	24 787.50	—	17 288.53	29 908.10	22
9.3	6	520	3 500	25	—	—	3 518.25	—	23
11.4	6	551	5 000	45	—	—	3 000.—	—	24
30.7	6	626	10 000	50	—	—	—	—	25
4.6	6	927	25 000	50	—	—	28 586.51	19 504.54	26
—	—	—	—	—	24 787.50	—	52 393.29	49 412.64	27

Tab. 11. (Forts.) Sparbankernas placeringar-

Tabl. 11. (Suite). Placement des fonds

1	2	L å n e r ä k n i n g.							8	9	
		Vid årets ingång:		Under året				Vid årets utgång:			
		Antal skuldsedlar.	Kapital.	utgifna lån.		inbetalta lån.		Antal skuldsedlar.			Kapital.
				Antal skuldsedlar.	Kapital.	Kapital.	Däraf arbe- talningar enligt låne- antal.				
st.	Fmg.	st.	Fmg.	Fmg.	Fmg.	st.	Fmg.				
1	Transport	1 284	909 461.82	277	273 057.30	119 784.58	8 603.50	1 426	1 062 734.54		
2	Heinävesi	384	55 083.96	158	60 320.—	18 961.16	11 540.40	501	96 442.80		
3	Mäntyharju	418	277 706.—	107	82 510.—	36 340.—	—	473	323 876.—		
4	Sysmä	383	906 914.69	78	84 920.—	75 733.22	—	415	916 101.47		
5	Kerimäki	824	148 118.50	102	50 451.—	21 381.—	21 381.—	851	177 188.50		
6	Gustaf Adolfs	153	402 249.64	58	112 691.94	40 630.48	278.43	196	474 311.10		
7	Joutsa	355	506 333.19	103	116 385.—	28 887.44	578.—	431	593 830.75		
8	Leivonmäki	120	37 430.16	34	5 370.—	11 120.—	—	133	31 680.16		
9	Kristina	148	83 775.—	10	17 900.—	10 933.14	6 213.14	148	90 741.86		
10	Jockas	234	86 998.—	61	23 545.—	13 335.50	13 335.50	281	97 207.50		
11	Luhango	82	73 176.—	31	29 900.—	23 665.—	340.—	99	79 411.—		
12	Heinola socken	109	173 297.75	30	36 700.—	10 008.—	93.—	130	199 989.75		
13	Anttola	76	56 880.—	34	33 050.—	5 105.—	5 105.—	105	84 825.—		
14	Puumala	36	11 860.—	28	11 460.—	2 027.50	—	58	21 292.50		
15	Wirtasalmi	15	3 653.50	46	13 871.50	740.—	—	55	16 785.—		
16	Sulkava	—	—	38	13 330.—	680.—	330.—	35	12 650.—		
17	20 Lännsbygden	4 621	3 732 938.21	1 195	965 461.74	419 332.02	67 797.97	5 337	4 279 067.93		
18	23 S:t Michels län	5 085	5 233 027.56	1 323	1 361 861.74	525 163.97	79 256.09	5 881	6 069 725.33		
	Kuopio län:										
	Städer (Villes).										
19	Joensuu	70	106 585.94	13	25 800.—	22 965.94	—	71	109 420.—		
20	Kuopio	280	834 083.34	70	265 100.—	64 883.34	—	319	1 034 300.—		
21	Liisalmi	305	340 427.16	189	165 530.—	57 064.29	40 000.—	469	448 892.87		
22	3 Städerna	655	1 281 096.44	272	456 430.—	144 913.57	40 000.—	859	1 592 612.87		
	Landsbygd (Campagne).										
23	Nurmes köping	132	59 556.54	20	9 570.—	9 210.54	—	134	59 916.—		
24	Pielisjärvi	101	50 908.72	43	22 460.—	11 092.07	—	118	62 276.65		
25	Tohmajärvi	51	26 685.—	7	2 850.—	1 900.—	—	54	27 635.—		
26	Transport	284	137 150.26	70	34 880.—	22 202.61	—	306	149 827.65		

rörelse år 1905.

des caisses d'épargne en 1905.

10 Det utlånta kapitalens ökning under året.	11 Räntefot.	12 Lånkapitalet å en skuldsedel vid årets utgång.			15 Obligationsräkning.		17 Depositionsräkning i enskilda banker.		18
		I medeltal.	Största.	Minsta.	Köpta obli- gationer.	Sålda och utlöf- tade obligationer.	Insatt.	Uttaget.	
%	%	Smf.	Smf.	Smf.	Smf.	Smf.	Smf.	Smf.	
—	—	—	—	—	24 787.50	—	52 393.29	49 412.64	1
75.1	6	192	4 950	7	—	—	3 000.—	—	2
16.6	6	685	10 000	30	—	—	9 571.60	13 053.30	3
1.0	6	2 207	50 000	41	49 750.—	—	37 468.40	41 344.49	4
19.6	6	208	10 000	3	—	—	—	—	5
17.9	6	2 420	40 000	50	29 700.—	—	19 367.83	53 673.46	6
17.3	6	1 378	35 000	25	—	—	28 618.83	46 083.22	7
—15.4	6	238	2 000	15	—	—	—	—	8
8.3	6	613	5 000	20	—	—	—	—	9
11.7	6	346	6 000	16	2 000.—	—	6 246.96	—	10
8.5	6	802	8 500	20	9 900.—	—	22 366.53	18 070.—	11
15.4	6	1 538	39 052	25	—	—	45 069.01	47 957.50	12
49.1	6	808	6 000	30	—	—	—	—	13
79.5	6	367	3 000	30	—	—	3 183.68	—	14
359.5	6	305	1 000	100	—	—	1 225.—	—	15
—	6	361	2 000	50	—	—	1 502.06	—	16
14.6	—	802	50 000	3	116 137.50	—	230 013.19	269 594.61	17
16.0	—	1 032	50 000	3	126 837.50	—	304 658.14	364 387.61	18
2.7	6	1 541	11 000	100	—	—	13 500.—	6 000.—	19
24.0	6	3 242	40 000	200	32 942.50	—	40 000.—	37 000.—	20
31.9	6	957	12 000	40	9 900.—	—	—	—	21
24.3	—	1 854	40 000	40	42 842.50	—	53 500.—	43 000.—	22
0.6	6	447	3 000	20	—	—	2 800.—	—	23
22.3	6	528	3 000	60	—	—	2 634.78	—	24
3.6	6	512	2 000	100	—	—	—	—	25
—	—	—	—	—	—	—	5 434.78	—	26

Tab. 11. (Forts.) Sparbankernas placeringar-

Tabl. 11. (Suite). Placement des fonds

1	L ä n e r ä k n i n g.								9
	Vid årets ingång:		Under året				Vid årets utgång:		
	Antal skuldsedlar.	Kapital.	utgifna lån.		inbetalta lån.		Antal skuldsedlar.	Kapital.	
			Antal skuldsedlar.	Kapital.	Kapital.	Däraf afbe- talningar enligt låne- antal.			
	st.	Smc.	st.	Smc.	Smc.	Smc.	st.	Smc.	
1	Transport	284	137 150.26	70	34 880.—	22 202.61	—	306	149 827.65
2	Kiuruvesi	585	106 088.82	357	86 607.95	49 623.43	49 623.43	818	143 073.34
3	Leppävirta	1 224	479 967.—	328	153 675.—	82 509.95	47 353.90	1 500	551 132.05
4	Libelits	397	74 025.50	64	17 683.—	9 267.—	—	428	82 441.50
5	Nilsia	620	120 948.75	243	60 278.62	32 265.50	—	693	148 961.87
6	Lapinlahti	136	18 340.—	25	7 230.—	2 719.—	2 719.—	160	22 851.—
7	Eno	104	20 168.75	26	5 947.50	2 859.80	—	117	23 256.45
8	Rautalampi	485	190 794.27	229	88 257.94	51 019.81	—	628	228 032.40
9	Kides	756	59 398.—	110	20 253.25	14 631.20	13 131.20	845	65 020.05
10	Maaninga	83	13 413.—	23	6 975.—	3 235.—	3 235.—	102	17 153.—
11	Karttula	203	95 767.25	96	38 456.80	13 455.45	19 790.13	281	120 768.60
12	Hankasalmi	421	85 252.17	74	15 335.—	20 070.70	20 070.—	421	80 516.47
13	Kuusjärvi	58	12 639.50	18	2 635.—	2 585.48	2 585.48	71	12 689.02
14	Bräkylä	187	25 828.83	117	26 340.—	8 826.33	4 091.33	276	43 342.50
15	Polvijärvi	129	19 785.—	60	9 360.—	5 830.—	—	156	23 315.—
16	Kontiolahdi	209	47 658.—	35	12 415.—	8 476.80	—	220	51 596.20
17	Suonenjoki	92	43 001.—	57	29 755.—	8 550.79	—	135	64 205.21
18	Hlomants	43	6 315.—	17	2 055.—	685.—	—	58	7 685.—
19	Juuka	34	4 457.25	36	5 025.—	1 303.88	1 303.88	68	8 178.37
20	Kaavi	—	—	36	6 376.—	233.—	—	33	6 143.—
21	Pielavesi	—	—	59	34 920.—	3 940.—	—	52	30 980.—
22	23 Landsbygden	6 050	1 560 998.35	2 080	664 461.06	344 290.73	163 903.40	7 368	1 881 168.68
23	26 Kuopio län	6 705	2 842 094.79	2 352	1 120 891.06	489 204.30	203 903.40	8 227	3 473 781.55
	Wasalän:								
	Städer (Villes).								
24	Jyväskylä	953	1 727 673.74	392	518 460.—	250 433.80	—	1 137	1 995 699.94
25	Nikolaistad	349	2 717 900.—	58	549 100.—	207 300.—	—	366	3 059 700.—
26	Kristinestad	99	335 680.—	12	45 750.—	22 050.—	—	103	359 380.—
27	Jakobstad	275	831 731.83	31	153 080.—	56 315.—	—	287	928 496.83
28	Nykarleby	201	310 998.—	33	74 500.—	21 684.—	—	209	363 814.—
29	Gamlakarleby	130	342 050.—	28	89 150.—	18 679.48	—	147	412 520.52
30	6 Städerna	2 007	6 266 033.57	554	1 430 040.—	576 462.28	—	2 249	7 119 611.29

rörelse år 1905.

des caisses d'épargne en 1905.

10 Det utlånta kapitalens ökning under året.	11 Räntefot.	12 Lånekapitalet å en skuldsedel vid årets utgång.			14 Minsta.	15 Obligationsräkning.		16 Sålda och utlöftade obligationer.		17 Depositionsräkning i enskilda banker.		18
		I medeltal	Största.			Köpta obliga- tioner.		Insatt.	Uttaget.			
%	%	Smc.	Smc.	Smc.	Smc.	Smc.	Smc.	Smc.	Smc.	Smc.		
—	—	—	—	—	—	—	—	—	5 434.78	—	i	
34.9	6	175	4 000	6	—	—	—	—	—	—	2	
14.8	6	367	2 400	10	—	—	—	23 152.92	26 571.97	—	3	
11.4	6	193	2 500	10	—	—	—	—	—	—	4	
23.2	6	215	5 000	7	—	—	—	—	—	—	5	
24.6	6	143	1 830	35	—	—	—	—	—	—	6	
15.3	6	199	1 200	30	—	—	—	4 286.64	3 300.—	—	7	
19.5	6	363	18 400	4	—	—	—	9 100.—	—	—	8	
9.5	6	77	2 250	6	3 950.—	—	—	—	—	—	9	
27.9	6	168	1 000	25	—	—	—	821.85	—	—	10	
26.1	6	430	7 344	10	—	—	—	1 834.94	—	—	11	
—5.6	6	191	5 000	5	—	—	—	3 214.51	1 500.—	—	12	
0.4	6	179	800	12	—	—	—	600.—	—	—	13	
67.8	6	157	2 000	20	—	—	—	—	—	—	14	
17.8	6	149	1 000	15	—	—	—	—	—	—	15	
8.3	6	235	3 000	20	—	—	—	4 776.29	—	—	16	
49.3	6	476	7 000	20	—	—	—	—	4 000.—	—	17	
21.7	6	133	500	30	—	—	—	635.87	—	—	18	
83.5	6	120	360	22	—	—	—	1 000.—	—	—	19	
—	6	186	1 000	50	—	—	—	—	—	—	20	
—	6	596	2 500	80	—	—	—	10 152.15	3 089.93	—	21	
20.5	—	255	18 400	4	3 950.—	—	—	65 009.95	38 461.90	—	22	
22.2	—	422	40 000	4	46 792.50	—	—	118 509.95	81 461.90	—	23	
15.5	6	1 755	50 000	15	94 000.—	—	—	529 000.—	579 000.—	—	24	
38.0	6	8 360	110 000	250	—	—	—	100 000.—	—	—	25	
7.1	6	3 489	30 000	100	—	—	—	28 000.—	14 000.—	—	26	
11.6	6	3 235	25 000	100	—	—	—	103 500.—	70 000.—	—	27	
17.0	6	1 741	15 000	25	—	—	—	29 000.—	17 000.—	—	28	
20.6	6	2 806	23 000	200	—	—	—	10 000.—	30 000.—	—	29	
13.6	—	3 166	110 000	15	94 000.—	—	—	799 500.—	710 000.—	—	30	

Tab. 11. (Forts.) Sparbankernas placeringar-

Tabl. 11. (Suite). Placement des fonds

1	L å n e r ä k n i n g.								9
	Vid årets ingång:		Under året				Vid årets utgång:		
	Antal skuldsedlar.	Kapital.	utgifna lån.		inbetalta lån.		Antal skuldsedlar.	Kapital.	
			Antal skuldsedlar.	Kapital.	Kapital	Därut afbetalningar enligt låneaf-tal.			
st.	Fmg.	st.	Fmg.	Fmg.	Fmg.	st.	Fmg.		
Landsbygd (<i>Campagne</i>).									
1 Alavo	1 157	665 127.89	234	166 606.—	59 229.50	—	1 283	772 504.39	
2 Lillkyro	216	171 765.53	65	68 965.—	29 052.95	—	252	211 677.58	
3 Saarijärvi	611	714 976.77	229	130 465.—	87 262.18	—	732	758 179.59	
4 Ilmola	761	476 656.—	245	210 760.25	157 251.70	—	887	530 164.55	
5 Gamlakarleby socken	133	190 202.95	41	87 190.—	45 406.25	—	144	231 986.70	
6 Kauhava	708	474 586.36	121	150 911.49	105 336.23	—	685	520 161.62	
7 Uurais	286	82 556.67	56	19 814.—	12 838.65	—	291	89 532.02	
8 Virdois	341	152 332.50	85	45 140.33	27 885.—	—	369	169 587.83	
9 Konginkangas	144	85 652.15	21	16 364.—	8 051.45	—	144	93 964.70	
10 Viitasaari	413	404 511.—	165	120 370.—	40 795.61	—	553	484 085.39	
11 Teerijärvi	292	313 927.87	75	109 284.74	27 539.98	—	331	395 672.63	
12 Pihtipudas	398	114 326.39	61	25 032.20	17 956.29	—	379	121 402.30	
13 Karstula	362	212 499.54	184	106 195.—	50 583.41	—	474	268 111.13	
14 Storkyro	478	389 405.58	117	196 353.—	77 394.02	—	520	508 364.56	
15 Laukas	361	132 908.—	79	51 080.—	29 368.—	1 590.—	411	154 620.—	
16 Kivijärvi	90	56 870.—	33	22 270.—	3 000.—	—	113	76 140.—	
17 Keuru	129	50 645.15	23	7 455.—	6 448.53	500.—	134	51 651.62	
18 Ylihärnä	217	83 294.81	67	32 365.—	12 438.26	12 438.26	269	103 221.55	
19 Lappo	453	203 871.—	225	128 555.03	41 543.—	21 180.—	631	290 883.03	
20 Kuortane	322	236 867.50	131	69 276.—	22 975.—	—	424	283 168.50	
21 Pörtom	248	128 406.—	114	75 755.—	29 335.70	—	312	174 825.30	
22 Kauhajoki	178	64 017.40	53	23 230.—	8 244.50	8 244.50	188	79 002.90	
23 Lappajärvi	356	204 355.31	85	44 757.50	26 546.17	—	390	222 566.64	
24 Multia	108	54 736.50	77	35 073.—	12 864.83	—	169	76 944.67	
25 Kortesejärvi	198	82 825.80	35	16 230.—	9 226.80	—	212	89 829.—	
26 Kurikka	305	191 336.60	81	76 465.—	45 983.60	45 983.60	348	221 818.—	
27 Evijärvi	154	107 684.10	82	40 040.—	23 674.50	13 274.50	209	124 049.60	
28 Vintala	189	74 097.83	76	21 103.—	9 436.—	—	247	85 764.83	
29 Soini	88	33 155.—	40	16 410.—	7 708.—	—	107	41 857.—	
30 Ähtäri	133	46 550.—	117	64 789.94	16 418.33	—	227	94 921.61	
31 Transport	9 829	6 200 148.20	3 017	2 178 305.48	1 051 794.44	103 210.86	11 435	7 326 659.24	

rörelse år 1905.

des caisses d'épargne en 1905.

10 Det utlånta kapitalets ökning under året.	11 Räntefot.	12 Länekapitalet å en skuldsedel vid årets utgång.			14 Minsta.	15 Obligationsräkning.		17 Depositionsräkning i enskilda banker.		18
		I medeltal.	Största.			Köpta obliga- tioner.	Sålda och utlå- tade obligationer.	Insatt.	Uttaget.	
%	%	Fmf.	Fmf.	Fmf.	Fmf.	Fmf.	Fmf.	Fmf.	Fmf.	
16.1	6	602	13 000	10	—	—	—	—	—	1
23.2	5½	840	10 500	25	—	—	16 160.31	7 597.50	2	
6.0	6	1 036	44 243	20	—	—	40 750.43	48 288.37	3	
11.2	6	598	13 400	10	—	—	12 000.—	—	4	
22.0	6	1 611	17 000	50	—	—	64 632.50	60 582.50	5	
9.6	6	759	18 000	4	—	—	—	—	6	
8.5	6	308	6 781	10	—	—	—	—	7	
11.3	6	460	5 000	30	2 970.—	—	—	100.—	8	
9.7	6	653	20 000	15	4 500.—	—	—	—	9	
19.7	6	875	24 000	20	—	—	1 186.02	—	10	
26.0	5½—6	1 195	50 000	20	—	—	85 046.55	93 997.67	11	
6.2	6	320	6 000	11	—	15 655.74	16 368.12	—	12	
26.2	6	566	6 000	30	—	—	8 962.49	12 169.46	13	
30.5	6	978	23 028	15	—	—	34 419.72	13 000.—	14	
16.3	6	376	6 000	20	—	—	6 500.—	—	15	
33.9	6	674	15 000	15	2 970.—	—	—	1 000.—	16	
2.0	6	385	5 000	20	—	—	—	—	17	
23.9	6	384	5 000	15	—	—	1 144.—	—	18	
42.7	6	461	6 000	18	—	—	5 410.36	10 735.93	19	
19.5	6	668	8 000	15	—	—	20 491.02	22 470.—	20	
36.2	5¾	560	10 000	25	—	—	3 462.03	—	21	
23.4	6	420	5 000	25	—	—	600.—	—	22	
8.9	6	571	10 000	10	4 950.—	—	—	—	23	
40.6	6	455	5 000	5	—	—	6 898.20	6 200.—	24	
8.5	6	424	3 000	50	—	—	3 070.—	6 000.—	25	
15.9	6	637	20 000	10	—	—	4 385.47	—	26	
15.2	6	594	3 500	40	—	—	42 000.—	28 200.—	27	
15.7	6	347	3 000	22	—	—	4 639.81	—	28	
26.2	6	391	8 000	7	—	—	2 562.68	1 000.—	29	
103.9	—	418	6 000	30	—	—	16 397.22	23 787.26	30	
—	—	—	—	—	15 390.—	15 655.74	397 086.93	335 128.69	31	

Tab. 11. (Forts.) Sparbankernas placeringar

Tabl. 11. (Suite). Placement des fonds

1	2	3	4	5	6	7	8	9								
									L å n e r ä k n i n g.							
									Vid årets ingång:		Under året				Vid årets utgång:	
									Antal skuldsedlar.	Kapital.	utgifna lån.		inbetalta lån.		Antal skuldsedlar.	Kapital.
Antal skuldsedlar.	Kapital.	Kapital.	Däraf arbe- talinngar enligt låne- antal.													
	st.	Fmç.	st.	Fmç.	Fmç.	Fmç.	st.	Fmç.								
1	Transport	9 829	6 200 148.20	3 017	2 178 305.48	1 051 794.44	103 210.86	11 435	7 326 659.24							
2	Alahärmä	226	140 953.01	79	51 791.21	22 954.98	13 611.98	274	169 789.24							
3	Jyväskylä socken	168	68 444.—	71	49 095.—	12 250.—	—	229	105 289.—							
4	Närpes	60	107 066.35	41	46 775.—	11 987.40	—	91	141 853.95							
5	Bötom	82	47 161.—	48	16 943.—	8 773.87	—	105	55 330.13							
6	Nedervetil	47	42 079.53	26	45 020.—	21 914.—	—	54	65 185.53							
7	Korsnäs	31	150 800.—	14	33 580.—	9 000.—	—	37	175 380.—							
8	Sideby	46	30 476.98	27	20 803.81	9 078.70	—	58	42 202.09							
9	Seinäjäki	223	59 588.13	55	13 736.—	13 633.93	13 633.93	255	59 690.20							
10	Solf	155	63 120.—	105	42 068.32	16 365.—	—	213	88 823.32							
11	Peräseinäjäki	202	85 115.—	116	69 430.—	20 777.70	9 007.70	303	133 767.30							
12	Malaks	132	107 048.—	105	96 332.30	38 976.30	—	182	164 404.—							
13	Äänekoski	84	70 796.67	117	82 620.98	25 882.65	—	178	127 535.—							
14	Jalasjärvi	285	185 717.—	123	84 480.—	52 560.—	11 709.—	361	217 637.—							
15	Alajärvi	153	77 570.—	61	29 845.—	7 500.—	—	198	99 915.—							
16	Storå	43	36 024.—	51	29 416.25	3 627.30	—	89	61 812.95							
17	Vetil	78	36 600.—	50	24 150.—	4 975.—	—	119	55 775.—							
18	Sumiainen	30	6 951.—	12	1 710.60	1 362.—	—	35	7 299.60							
19	Ylistaro	119	86 388.43	263	188 261.65	30 675.14	9 000.—	355	243 974.94							
20	Nurmo	—	—	80	36 380.—	1 500.—	—	78	34 880.—							
21	Öfvermark	—	—	23	13 420.—	—	—	23	13 420.—							
22	Töysä	—	—	26	20 600.—	—	—	26	20 600.—							
23	51 Landsbygden	11 993	7 602 047.30	4 510	3 174 764.60	1 365 588.41	160 173.47	14 698	9 411 223.49							
24	57 Wasa län	14 000	13 868 080.87	5 064	4 604 804.60	1 942 050.69	160 173.47	16 947	16 530 834.78							

rörelse år 1905.

des caisses d'épargne en 1905.

10 Det utlånta kapitalets ökning under året.	11 Räntefot.	12 Lånekapitalet å en skuldsedel vid årets utgång.			14 Minsta.	15 Oblighationsräkning.		16 Sålda och utlottade obligationer.		17 Depositionsräkning i enskilda banker.		18
		I medeltal.	Största.			Köpta obliga- tioner.		Insatt.	Uttaget.			
%	%	Fmg.	Fmg.	Fmg.	Fmg.	Fmg.	Fmg.	Fmg.	Fmg.			
—	—	—	—	—	15 390.—	15 655.74	397 086.93	335 128.69	1			
20.5	6	620	4 000	10	—	—	11 105.—	3 700.—	2			
53.8	6	460	14 000	20	—	—	12 450.—	2 000.—	3			
32.5	6	1 559	15 000	50	—	—	14 100.—	7 000.—	4			
17.3	6	527	5 000	20	—	—	1 261.70	—	5			
54.9	6	1 207	15 205	35	—	—	26 063.80	25 806.41	6			
16.3	5½—6	4 740	23 000	80	—	—	10 233.61	—	7			
38.5	6	728	11 389	30	—	—	1 686.76	—	8			
0.2	6	234	3 866	10	—	—	2 439.62	—	9			
40.7	6	417	3 300	40	—	—	7 000.—	1 500.—	10			
57.2	6	441	10 000	30	—	—	2 229.16	—	11			
53.6	6	903	16 000	50	—	—	40 344.—	26 092.—	12			
80.1	6	716	6 000	20	7 935.—	—	7 000.—	10 563.13	13			
17.2	6	603	8 000	30	—	—	6 336.27	—	14			
28.8	6	505	6 500	40	—	—	—	8 000.—	15			
71.6	6	695	12 500	22	—	—	8 000.—	6 000.—	16			
52.4	6	469	3 000	50	—	—	3 000.—	—	17			
5.0	6	209	1 300	25	—	—	—	—	18			
180.1	6	687	10 000	15	—	—	10 000.—	—	19			
—	6	447	2 500	75	—	—	—	—	20			
—	6	583	5 000	50	—	—	8 167.—	5 100.—	21			
—	6	792	5 000	100	—	—	—	—	22			
23.8	—	646	50 000	4	23 325.—	15 655.74	568 503.85	430 890.23	23			
19.2	—	983	110 000	4	117 325.—	15 655.74	1 368 003.85	1 140 890.23	24			

Tab. 11. (Forts.) Sparbankernas placerings-

Tabl. 11. (Suite). Placement des fonds

1	L ä n e r ä k n i n g.								
	Vid årets ingång:		Under året				Vid årets utgång:		
	Antal skuldsedlar.	Kapital.	utgifna lån.		inbetalta lån.		Antal skuldsedlar.	Kapital.	
			Antal skuldsedlar.	Kapital.	Kapital.	Därpå afbe- talningar enligt låne- aftal.			
	st.	Fmg.	st.	Fmg.	Fmg.	Fmg.	st.	Fmg.	
	Uleåborgs län:								
	Städer (<i>Villes</i>).								
1	Uleåborg, »Uleåborgs stads Sparbank» . . .	580	2 416 765.—	45	484 900.—	79 416.36	700.—	577	2 822 248.64
2	Brahestad	237	313 033.67	48	91 800.—	32 500.—	—	265	372 333.67
3	Kajana	490	375 627.76	73	122 582.—	49 035.40	37 511.38	523	449 174.36
4	Uleåborg, »Sampo, Oulun kaupungin ja maalais- kunnan Säästöpankki»	373	890 829.33	103	236 310.—	85 598.16	—	418	1 041 541.17
5	Torneå	54	78 064.—	20	29 150.—	4 959.50	2 664.50	71	102 254.50
6	5 Städerna	1 734	4 074 319.76	289	964 742.—	251 509.42	40 875.88	1 854	4 787 552.34
	Landsbygd (<i>Campagne</i>).								
7	Limingo	534	357 313.52	104	55 310.23	48 062.14	6 931.78	552	364 561.61
8	Frantsila	160	48 890.80	35	23 830.—	9 074.44	2 900.—	170	63 646.36
9	Öfvertorneå	180	102 218.70	24	15 029.—	12 601.70	—	183	104 646.—
10	Pyhäjärvi	253	60 165.79	154	26 975.—	19 276.49	5 511.32	407	67 864.30
11	Kemi	336	194 486.62	42	26 400.—	14 861.29	—	348	206 025.33
12	Rovaniemi	686	550 146.—	198	166 606.25	124 898.43	—	745	591 853.82
13	Haukipudas	682	238 534.—	182	87 370.—	43 672.09	—	762	282 231.91
14	Nivala	382	85 764.—	126	28 345.—	7 983.65	—	447	106 125.35
15	Kalajoki	752	617 118.87	171	203 420.—	81 589.51	—	822	738 949.36
16	Muhos	504	116 482.06	104	33 184.—	22 306.09	22 216.09	547	127 359.97
17	Tyrnävä	216	88 242.38	52	23 280.—	12 484.28	813.—	232	99 038.10
18	Ijo	477	129 498.13	108	54 136.—	26 915.25	1 093.75	506	156 718.88
19	Paavola	346	145 393.—	64	35 365.—	20 850.63	2 270.63	366	159 907.37
20	Haapajarvi	444	102 293.21	19	6 040.21	16 593.79	10 524.62	419	91 739.63
21	Haapavesi	329	80 376.99	85	48 355.—	33 674.34	—	377	95 057.65
22	Sotkamo	229	86 882.12	47	12 004.—	10 138.88	10 138.88	240	88 747.24
23	Tervola	156	62 504.01	51	33 321.—	9 227.—	—	173	86 598.01
24	Öfverkiminge	309	65 527.39	65	14 825.—	6 765.60	—	335	73 586.79
25	Transport	6 975	3 131 837.59	1 631	893 795.69	520 975.60	62 400.07	7 631	3 504 657.68

rörelse år 1905

des caisses d'épargne en 1905.

10 Det utlånta kapitalets ökning under året.	11 Räntefot.	12 Lånekapitalet å en skuldsedel vid årets utgång.			14 Minsta.	15 Obligationsräkning.		17 Depositionsräkning i enskilda banker.		18
		I medeltal	Största.			Köpta obliga- tioner.	Sålda och utlottade obligationer.	Insatt.	Uttaget.	
%	%	Smk.	Smk.	Smk.	Smk.	Smk.	Smk.	Smk.	Smk.	
16.8	5—6	4 891	110 000	80	—	10 500.—	—	—	—	1
18.9	6	1 405	9 000	50	—	—	41 950.—	48 900.—	—	2
19.6	6	859	13 000	10	—	—	13 000.—	—	—	3
16.9	6	2 492	30 000	100	—	—	15 000.—	—	—	4
31.0	6	1 440	8 000	50	2 500.—	—	12 500.—	10 000.—	—	5
17.5	—	2 582	110 000	10	2 500.—	10 500.—	82 450.—	58 900.	—	6
2.0	6	660	7 000	20	—	—	21 035.—	6 100.—	—	7
30.2	6	374	5 200	25	—	—	—	—	—	8
2.4	6	572	6 000	5	—	—	—	—	—	9
12.8	6	167	5 400	21	—	—	—	—	—	10
5.9	6	592	6 000	30	—	—	7 000.—	—	—	11
7.6	6	794	15 000	20	—	—	356 608.13	266 225.25	—	12
18.3	6	370	6 800	23	—	—	5 000.—	19 000.—	—	13
23.7	6	237	2 000	25	—	—	3 700.—	—	—	14
19.7	6	899	25 300	25	—	—	55 447.67	115 382.44	—	15
9.3	6	233	5 835	1	—	—	—	—	—	16
12.2	6	427	4 000	20	—	—	51.60	—	—	17
21.0	6	310	6 000	19	2 970.—	—	8 000.—	4 000.—	—	18
9.9	6	437	4 000	25	5 947.50	—	—	—	—	19
10.3	6	219	3 000	11	—	—	2 198.20	—	—	20
18.3	6	252	2 500	14	—	—	—	—	—	21
2.1	6	370	5 000	20	—	—	2 500.—	—	—	22
38.5	6	501	7 000	40	—	—	4 067.21	2 000.—	—	23
12.3	5½	220	2 000	14	—	—	4 000.—	—	—	24
—	—	—	—	—	8 917.50	—	469 607.81	412 707.69	—	25

Tab. 11. (Forts.) Sparbankernas placeringar.

Tabl. 11. (Suite). Placement des fonds

1	L å n e r ä k n i n g.								9
	Vid årets ingång:		Under året				Vid årets utgång:		
	Antal skuldsedlar.	Kapital.	utgifna lån.		inbetalta lån.		Antal skuldsedlar.	Kapital.	
			Antal skuldsedlar.	Kapital.	Kapital.	Därut afbe- talningar enligt låne- antal.			
st.	Fmy.	st.	Fmy.	Fmy.	Fmy.	st.	Fmy.		
1	Transport	6 975	3 131 837.59	1 631	893 795.69	520 975.60	62 400.07	7 631	3 504 657.68
2	Kestilä	298	70 118.81	34	9 035.—	9 100.—	—	293	70 053.81
3	Kuusamo	261	103 982.—	83	30 330.—	11 784.28	—	325	122 527.72
4	Kittilä	170	71 994.85	24	7 631.10	10 707.26	—	165	68 918.69
5	Ylivieska	185	57 585.54	14	5 500.—	2 351.08	—	193	60 734.46
6	Pulkkila	195	60 809.25	33	14 360.—	11 230.75	—	208	63 938.50
7	Vihanti	130	31 115.42	52	23 765.—	11 109.02	11 109.02	153	43 771.40
8	Pudasjärvi	52	36 565.—	26	20 250.—	6 150.—	—	74	50 665.—
9	Oulainen	337	113 496.81	194	100 883.—	31 920.25	7 094.06	499	182 459.56
10	Nedertorneå	132	52 853.62	66	33 430.—	13 647.15	5 937.15	191	72 636.47
11	Kiminge	94	35 675.—	29	13 180.—	3 630.—	—	117	45 225.—
12	Säräsniemi	84	21 045.—	34	6 102.30	3 291.07	1 700.—	112	23 856.23
13	Lumijoki	154	79 895.—	51	31 600.—	4 660.—	—	194	106 835.—
14	Utajärvi	118	23 956.10	60	14 071.—	4 066.04	2 246.04	172	33 961.06
15	Siikajoki	72	16 921.—	32	7 995.—	2 652.—	1 252.—	99	22 264.—
16	Turtola	103	16 214.70	25	6 755.—	1 594.30	1 594.30	119	21 374.80
17	Sievi	297	57 185.81	112	20 368.29	7 715.50	4 022.36	404	69 838.60
18	Sodankylä	20	14 700.—	55	38 800.—	5 600.—	—	71	47 900.—
19	Puolanka	28	1 875.—	54	8 440.—	300.—	—	81	10 015.—
20	Kuolajärvi	—	—	27	22 710.30	1 176.03	1 176.03	27	21 534.27
21	Kemijärvi	—	—	34	30 600.—	1 550.—	—	31	29 050.—
22	Kärsämäki	—	—	81	9 403.58	—	—	81	9 403.58
23	Alavieska	—	—	66	4 687.—	—	—	55	4 687.—
24	40 Landsbygden	9 705	3 997 826.50	2 817	1 353 692.26	665 210.93	98 531.63	11 295	4 686 307.83
25	45 Uleåborgs län	11 439	8 072 146.26	3 106	2 318 434.26	916 720.35	139 407.51	13 149	9 473 860.17

rörelse år 1905.

des caisses d'épargne en 1905.

10 Det utlånta kapitalets ökning under året.	11 Räntefot.	12 13 14 Länekapitalet å en skuldsedel vid årets utgång.			15 16 Obligationsräkning.		17 18 Depositionsräkning i enskilda banker.		
		I medeltal.	Största.	Minsta.	Köpta obli- gationer.	Sålda och utlottade obligationer.	Insatt.	Uttaget.	
%	%	Fmg.	Fmg.	Fmg.	Fmg.	Fmg.	Fmg.	Fmg.	
—	—	—	—	—	8 917.50	—	469 607.81	412 707.69	1
—0.1	6	239	2 500	20	—	—	261.—	2 000.—	2
17.8	6	377	5 000	20	—	—	17 000.—	9 000.—	3
—4.3	6	418	2 500	36	—	—	163.94	—	4
5.5	6	315	3 000	14	—	—	3 000.—	3 400.—	5
5.1	6	307	5 500	15	—	—	2 174.31	—	6
40.7	6	286	4 800	20	—	—	1 900.—	1 000.—	7
38.6	6	685	4 000	50	—	—	3 533.58	3 500.—	8
60.3	6	366	3 000	28	—	—	16 932.30	24 000.—	9
37.4	6	380	2 000	40	—	—	—	—	10
26.8	6	387	4 000	25	—	—	6 562.89	1 000.—	11
13.4	6	213	6 000	15	—	—	100.—	100.—	12
33.7	6	551	6 000	30	—	—	2 264.90	—	13
41.8	6	197	1 400	14	—	—	—	—	14
31.6	6	225	1 200	20	—	—	1 000.—	—	15
31.8	6	180	1 400	16	—	—	23.76	—	16
22.1	6	173	2 000	7	—	—	—	—	17
225.9	6	675	4 000	100	—	—	26 000.—	16 000.—	18
434.1	6	124	500	25	—	—	100.—	—	19
—	6	798	5 000	22	—	—	—	—	20
—	5½	937	9 000	150	—	—	—	—	21
—	6	116	550	22	—	—	—	—	22
—	6	85	900	8	—	—	1 474.94	—	23
17.2	—	415	25 300	1	8 917.50	—	552 099.43	472 707.69	24
17.4	—	721	110 000	1	11 417.50	10 500.—	634 549.43	531 607.69	25

Tab. 12. Sparbankernas egna fonder samt

Tabl. 12. Compte-rendu annuel des propres capitaux

1 Sparbankens ort. <i>Caisse d'épargne de.</i>	2 Egna fonder vid årets ingång. <i>Fonds propres au 1^{er} janvier.</i>	3 Inkomster under året. <i>Recettes dans l'année.</i>			5 Diverse. <i>Diverses.</i>	6 Utgifter <i>Dépenses</i>	
		Räntor <i>Intérêts</i>		Diverse. <i>Diverses.</i>			Insättarna godtskrifna räntor. <i>Intérêts m- scrits aux déposants.</i>
		å län. <i>Des prêts.</i>	å öfriga placeringar. <i>Des autres placements.</i>				
Nylands län:	<i>Fmg.</i>	<i>Fmg.</i>	<i>Fmg.</i>	<i>Fmg.</i>	<i>Fmg.</i>		
Städer (Villes).							
1 Helsingfors »Helsingfors Sparbank»	1 772 654.65	770 537.42	71 648.63	52 738.11	728 190.33		
2 Borgå	710 983.59	326 582.71	28 076.67	—	270 384.56		
3 Lovisa	321 991.25	153 137.10	13 639.82	—	127 447.97		
4 Ekenäs	54 471.41	29 942.82	2 977.75	123.80	26 839.03		
5 Hangö	44 475.42	26 942.76	1 214.05	—	21 586.—		
6 Helsingfors »Suomalainen Säästöpankki Helsingissä»	13 419.70	83 705.96	3 478.75	520.—	69 742.92		
7 6 Städerna	2 917 996.02	1 390 848.77	121 035.67	53 381.91	1 244 190.81		
Landsbygd (Campagne).							
8 Tenala	10 942.24	5 836.86	502.86	18.—	4 804.66		
9 Helsinge	11 463.48	3 292.11	272.28	—	2 596.67		
10 Ingå	7 004.98	6 068.94	197.14	3.95	4 901.91		
11 Lojo	14 225.79	16 875.65	171.89	9.—	13 394.89		
12 Mäntsälä	22 262.89	11 092.79	805.40	—	8 963.29		
13 Bromarf	10 576.55	6 774.70	162.48	2.—	5 225.37		
14 Nurmijärvi	16 428.95	12 831.46	180.—	—	9 925.40		
15 Kyrkslätt	31 354.28	21 392.99	805.17	2 177.40	17 726.57		
16 Itis	35 792.32	17 630.65	—	23.—	12 913.65		
17 Nummis	15 781.34	19 026.69	—	—	14 977.75		
18 Esbo	13 382.54	6 815.43	63.66	7.50	4 583.88		
19 Tusby	23 705.78	7 664.59	868.35	57.79	5 828.76		
20 Sjundeå	5 512.84	3 635.60	14.74	—	2 787.39		
21 Vichtis	28 190.47	20 085.72	372.07	52.60	16 053.71		
22 Orimattila	101 893.53	33 492.42	2 170.—	15.25	25 829.91		
23 Karislojo	9 912.69	16 317.92	—	—	13 537.98		
24 Pusula	19 219.39	18 705.27	393.99	39.50	14 871.60		
25 Sibbo	5 648.49	7 726.65	978.22	5.15	6 851.74		
26 Transport	383 298.55	235 266.44	7 957.65	2 411.14	185 774.63		

vinst och förlusträkning år 1905.

et des profits ou pertes des caisses d'épargne en 1905.

7		8		9		10		11		12		13	
under året. dans l'année.						Årets nettovinst. Bénéfice net de l'année.		Anslag för allmännyttiga och välgö- rande ända- mål. Versements à des œuvres d'intérêt public ou de bien- faisance.		Egna fonder Fonds propres:			
Omkostnader. Frais d'administration.		Afskrifningar samt räntor & diverse skulder. Sommes en décompte et intérêts de dettes diverses.								Vid årets utgång. Au 31 déc.		Ökningen för året. Accroisse- ment pour l'année.	
Aflöningar. Traitements.	Öfriga. Autres.												
<i>Fmf.</i>	<i>Fmf.</i>	<i>Fmf.</i>		<i>Fmf.</i>		<i>Fmf.</i>		<i>Fmf.</i>		<i>Fmf.</i>		%	
49 942.90	15 319.65	24 810.47		76 660.81		—		1 849 315.46		4.3		1	
23 661.13	3 322.52	7 031.15		50 260.02		7 400.—		753 843.61		6.0		2	
9 700.—	2 628.67	—		27 000.28		15 400.—		333 591.53		3.6		3	
1 739.—	1 672.72	—		2 793.62		—		57 265.03		5.1		4	
2 032.—	754.31	53.34		3 731.16		—		48 206.58		8.4		5	
4 150.—	2 956.78	2 886.40		7 968.61		—		21 388.31		59.4		6	
91 225.03	26 654.65	34 781.36		168 414.50		22 800.—		3 063 610.52		5.0		7	
500.—	180.05	—		873.01		—		11 815.25		8.0		8	
370.—	3.—	—		594.72		—		12 058.20		5.2		9	
508.20	73.50	—		786.42		—		7 791.40		11.2		10	
1 438.50	223.37	28.83		1 971.45		—		16 197.24		13.9		11	
704.08	68.23	—		2 162.59		—		24 425.48		9.7		12	
479.—	156.52	—		1 078.29		—		11 654.84		10.2		13	
770.—	211.50	—		2 104.56		—		18 533.51		12.8		14	
1 600.—	248.35	1.—		4 799.64		—		36 153.92		15.3		15	
707.—	76.10	—		3 956.90		—		39 749.22		11.1		16	
1 072.—	100.46	—		2 876.54		—		18 657.88		18.2		17	
521.—	61.60	—		1 720.11		—		15 102.65		12.9		18	
760.—	407.65	25.—		1 569.32		400.—		24 875.10		4.9		19	
250.—	31.92	27.35		553.68		—		6 066.52		10.1		20	
984.50	249.18	18.43		3 204.57		—		31 395.04		11.4		21	
1 224.50	96.30	—		8 526.96		1 800.—		108 620.49		6.6		22	
550.—	155.65	2 002.50		71.79		—		9 984.48		0.7		23	
939.—	278.95	10.—		3 038.61		—		22 258.—		15.8		24	
564.—	52.—	221.60		1 020.68		—		6 669.17		18.1		25	
18 941.78	2 674.27	2 334.71		40 909.84		2 200.—		422 008.39		—		26	

Tab. 12. (Forts.) Sparbankernas egna fonder samt

Tabl. 12. (Suite). Compte-rendu annuel des propres capitaux

1	2	3			4	5	6
		Inkomster under året.					Utgifter
		Sparbankens ort.	Egna fonder vid årets ingång.	Räntor		Diverse.	
å lån.	å öfriga placeringar.						
		<i>Fmg.</i>	<i>Fmg.</i>	<i>Fmg.</i>	<i>Fmg.</i>	<i>Fmg.</i>	<i>Fmg.</i>
1	Transport	383 298.55	235 266.44	7 957.65	2 411.14	185 774.63	
2	Jaala	1 199.68	1 181.79	98.01	4.25	907.53	
3	Snappertuna	1 826.15	1 667.11	27.08	—	1 280.77	
4	Lappträsk	7 050.67	13 482.95	572.59	31.68	11 162.79	
5	Karis	1 285.26	3 291.80	17.88	7.80	2 545.—	
6	Borgnäs	380.90	1 003.10	77.52	27.—	850.19	
7	Artsjö	3 079.99	2 698.18	50.13	3.45	2 102.58	
8	Degerby	498.21	450.33	50.73	1.95	393.88	
9	Pyhäjärvi	1 084.36	1 271.76	—	6.—	976.23	
10	Elimä	—	149.19	—	3 110.32	101.96	
11	Sammati	—	154.67	—	1 380.—	104.05	
12	Kyrkstad	—	133.33	—	1 028.93	127.—	
13	29 Landsbygden	399 703.77	260 750.65	8 851.59	8 012.52	206 326.61	
14	35 Nylands län	3 317 699.79	1 651 599.42	129 887.26	61 394.43	1 450 517.42	
	Åbo o. Björneborgs län:						
	Städer (Villes).						
15	Åbo »Sparbanken i Åbo»	3 123 525.81	1 412 142.29	93 107.19	4 855.44	1 126 035.99	
16	Raumo	172 801.56	73 638.27	881.12	—	53 549.88	
17	Nystad	124 708.16	61 818.56	3 829.17	—	48 772.71	
18	Björneborg	107 191.55	74 037.35	5 619.24	—	63 660.56	
19	Nädendal	2 682.35	5 880.65	349.87	13.72	5 074.71	
20	Åbo »Turun Suomalainen Säästöpankki»	15 800.—	26 704.92	3 894.87	—	25 499.68	
21	6 Städerna	3 546 709.43	1 654 222.04	107 681.46	4 869.16	1 322 593.53	
	Landsbygd (Campagne).						
22	Saltvik	43 901.32	43 159.63	3 048.29	—	36 453.72	
23	Oripää	118 829.29	70 385.75	955.05	454.27	57 192.20	
24	Bjerno	143 705.01	74 740.80	6 515.22	526.25	60 287.31	
25	Transport	306 435.62	188 286.18	10 518.56	980.52	153 933.23	

vinst- och förlusträkning år 1905.

et des profits ou pertes des caisses d'épargne en 1905.

7		8		9		10		11		12		13	
under året.						Årets netto- vinst.	Anslag för allmännyt- tiga och väl- görande ändamål.	Egna fonder.					
Omkostnader.		Afskrifning- ar samt räntor å diverse skulder.		Vid årets utgång.	Öknin- gen för året.								
Afföningar.	Öfriga.												
<i>Fmg.</i>	<i>Fmg.</i>	<i>Fmg.</i>	<i>Fmg.</i>	<i>Fmg.</i>	<i>Fmg.</i>	%							
13 941.78	2 674.27	2 334.71	40 909.84	2 200.—	422 008.39	—	1						
75.—	28.55	—	272.97	—	1 472.65	22.8	2						
—	53.—	—	360.42	—	2 186.57	19.7	3						
575.—	129.71	—	2 219.72	—	9 270.39	31.5	4						
100.—	179.55	34.54	458.39	—	1 743.65	35.6	5						
35.—	6.75	—	215.68	—	596.58	56.8	6						
250.—	25.55	100.—	273.63	—	3 353.62	8.9	7						
—	—	—	109.13	—	607.34	21.9	8						
210.—	554.90	—	463.37	—	620.99	42.8	9						
—	1 054.25	—	2 103.30	—	2 103.30	—	10						
44.—	355.05	—	1 031.57	—	1 031.57	—	11						
—	748.60	—	286.66	—	286.66	—	12						
15 230.78	5 810.18	2 469.25	47 777.94	2 200.—	445 281.71	11.4	13						
106 455.81	32 464.83	37 250.61	216 192.44	25 000.—	3 508 892.23	5.8	14						
57 535.—	5 634.12	1 727.79	319 172.02	47 300.—	3 395 397.83	8.7	15						
4 083.—	1 106.95	1 391.57	14 387.99	—	187 189.55	8.3	16						
3 485.—	1 682.20	680.95	11 026.87	—	135 735.03	8.8	17						
5 860.—	4 387.99	357.53	5 390.51	—	112 582.06	5.0	18						
100.—	46.20	—	1 023.33	—	3 705.68	38.1	19						
1 030.—	1 928.02	2 142.09	—	—	15 800.—	—	20						
72 093.—	14 785.48	6 299.93	351 000.72	47 300.—	3 850 410.15	8.6	21						
3 443.50	285.08	—	6 025.62	—	49 926.94	13.7	22						
1 964.—	454.73	61.65	12 122.49	—	130 951.78	10.2	23						
4 092.—	1 158.66	691.46	15 552.84	1 500.—	157 757.85	9.8	24						
9 499.50	1 898.47	753.11	33 700.95	1 500.—	338 636.57	—	25						

Tab. 12. (Forts.) Sparbankernas egna fonder samt

Tabl. 12. (Suite). Compte-rendu annuel des propres capitaux

1	2	3			4	5	6
		Egna fonder vid årets ingång.	Inkomster under året.		Diverse.	Utgifter	
			Räntor				Insättarne godtskrifna räntor.
Sparbankens ort.		å lån.	å öfriga placeringar.				
	<i>Fmg.</i>	<i>Fmg.</i>	<i>Fmg.</i>	<i>Fmg.</i>	<i>Fmg.</i>	<i>Fmg.</i>	
1	Transport	306 435.62	188 286.18	10 518.56	980.52	153 933.23	
2	Tavastkyro	33 734.35	16 847.30	163.79	337.24	12 722.07	
3	Pemar	8 281.35	3 917.49	—	4.50	2 768.96	
4	Salo köping »Salon Säästö- pankki	127 470.46	102 791.85	3 550.24	780.50	83 402.94	
5	Siikais	8 395.51	12 308.01	138.63	28.30	10 032.35	
6	Lappi	61 048.91	38 032.63	—	147.75	31 519.85	
7	Kumo	34 220.47	26 555.40	1 678.05	3.10	21 673.73	
8	Vehmo	20 970.20	15 331.77	—	8.35	12 851.71	
9	Kiukais	46 101.69	23 696.27	897.30	30.65	20 028.90	
10	Finby	18 646.81	9 582.95	38.25	—	6 996.70	
11	S:t Märrens	42 752.80	35 260.06	259.94	324.02	27 054.30	
12	Töfsala	41 493.36	28 588.33	334.55	4.65	21 837.94	
13	Kankaanpää	21 035.98	11 149.46	529.71	22.80	8 935.25	
14	Piikkis	3 903.28	2 987.53	175.22	—	2 452.85	
15	Ikaalis köping	27 856.33	35 701.51	1 000.—	203.50	29 418.98	
16	Tyrvis	49 195.49	48 495.67	1 547.91	11.60	39 769.67	
17	Hvittis	24 487.04	27 711.84	70.33	102.60	21 922.55	
18	Kimito	41 349.28	34 173.17	291.67	11.75	26 389.28	
19	Vestantjärd	14 322.51	4 444.59	404.04	—	3 698.—	
20	Vampula	12 748.52	7 645.71	322.61	48.97	6 126.21	
21	Parkano	6 107.77	11 724.25	106.—	26.71	9 698.49	
22	Kiikala	17 910.02	14 221.11	238.57	150.—	10 996.14	
23	Kjulo	12 237.67	10 819.53	410.62	141.30	9 006.39	
24	Kisko	18 325.40	15 717.66	1 865.61	12.40	13 917.13	
25	Luvia	6 006.16	6 665.44	199.40	4.40	5 907.37	
26	Euraäminne	9 569.98	10 869.—	333.09	134.75	9 417.06	
27	Virmo	16 283.44	30 768.45	449.19	35.60	27 594.53	
28	Lundo	3 767.39	5 563.60	18.75	74.53	4 659.09	
29	Letala	10 453.31	22 730.95	452.69	—	19 263.59	
30	Nykyrko	6 851.04	5 699.90	—	3.50	4 412.04	
31	Gustafs	5 209.30	8 776.10	194.67	8.05	7 292.86	
32	Transport	1 057 171.44	817 063.76	26 189.89	3 642.04	665 700.66	

vinst- och förlusträkning år 1905.

et des profits ou pertes des caisses d'épargne en 1905.

7		8		9		10		11		12		13	
under året.						Årets netto- vinst.	Anslag för allmännyt- tiga och väl- görande ändamål.	Egna fonder.					
Omkostnader.		Afskrifning- gar samt räntor å diverse skulder.		Vid årets utgång.	Öknin- gen för året.								
Afföningar.	Öfriga.												
<i>Fmg.</i>	<i>Fmg.</i>	<i>Fmg.</i>	<i>Fmg.</i>	<i>Fmg.</i>	<i>Fmg.</i>	<i>Fmg.</i>	%						
9 499.50	1 898.47	753.11	33 700.95	1 500.—	338 636.57	—	1						
730.—	234.45	39.96	3 621.85	—	37 356.20	10.7	2						
308.—	54.75	—	790.28	—	9 071.63	9.5	3						
3 882.48	794.26	777.91	18 265.—	—	145 735.46	14.3	4						
752.—	407.58	493.—	790.01	—	9 185.52	9.4	5						
1 113.—	210.55	—	5 336.98	—	66 385.89	8.7	6						
908.—	433.63	168.—	5 053.19	—	39 273.66	14.8	7						
349.—	99.10	—	2 040.31	—	23 010.51	9.7	8						
790.—	106.15	—	3 699.67	—	49 801.36	8.0	9						
719.—	65.—	—	1 840.50	75.—	20 412.31	9.5	10						
2 196.—	1 560.32	—	50 33.40	—	47 786.20	11.8	11						
1 630.—	88.15	—	5 371.44	—	46 864.80	12.9	12						
343.—	90.10	224.22	2 109.40	—	23 145.38	10.0	13						
157.—	7.10	64.11	481.69	—	4 384.97	12.3	14						
1 209.50	330.45	—	5 946.08	—	33 802.41	21.3	15						
1 525.—	609.95	—	8 150.56	—	57 346.05	16.6	16						
1 077.—	483.95	11.76	4 390.11	—	28 877.15	17.9	17						
1 910.—	1 004.42	—	5 172.89	—	46 522.17	12.5	18						
308.—	73.45	—	769.18	300.—	14 791.69	3.3	19						
465.—	122.25	968.77	335.06	—	13 083.58	2.6	20						
730.18	53.75	30.—	1 344.54	—	7 452.31	22.0	21						
501.—	199.43	—	2 913.11	—	20 823.13	16.3	22						
673.—	106.60	—	1 585.01	—	13 822.68	13.0	23						
1 044.—	156.05	—	2 478.49	—	20 803.89	13.5	24						
185.—	130.05	—	646.82	—	6 652.98	10.8	25						
289.—	150.50	—	1 480.28	—	11 050.26	15.5	26						
972.50	194.—	—	2 492.21	—	18 775.65	15.3	27						
313.—	22.50	—	662.29	—	4 429.68	17.6	28						
851.—	188.13	29.26	2 851.66	—	13 304.97	27.3	29						
218.—	206.45	—	866.91	—	7 717.95	12.6	30						
294.—	841.19	—	550.77	—	5 760.07	10.6	31						
35 942.16	10 922.13	3 560.10	130 770.64	1 875.—	1 186 067.08	—	32						

Tab. 12. (Forts.) Sparbankernas egna fonder samt

Tabl. 12. (Suite). Compte-rendu annuel des propres capitaux

1 Sparbankens ort.	2 Egna fonder vid årets ingång.	3 Inkomster under året.			6 Utgifter	
		4 Räntor		5 Diverse.	Insättarne godtskrifna räntor.	
		å lån.	å öfriga placeringar.			
	<i>Fmf.</i>	<i>Fmf.</i>	<i>Fmf.</i>	<i>Fmf.</i>	<i>Fmf.</i>	
1 Transport	1 057 171.44	817 063.76	26 189.89	3 642.04	665 700.66	
2 Masku	11 385.77	17 825.54	146.46	10.50	14 328.31	
3 Loimjoki	1 199.97	1 819.13	142.25	2.87	1 621.25	
4 Hinnerjoki	4 189.75	12 800.75	203.33	87.56	10 680.91	
5 Lokalahti	3 448.82	9 287.67	45.—	—	7 406.60	
6 Karkku	2 461.81	4 289.79	112.50	2.90	3 570.79	
7 Punkalaidun	5 952.49	14 785.92	634.12	21.50	12 462.35	
8 Rymättylä	3 841.43	9 108.30	228.97	85.50	7 657.95	
9 Honkilahti	3 371.54	7 119.79	95.06	10.—	5 797.34	
10 Pyhämaan mantere	2 972.41	9 026.09	229.52	10.65	7 724.24	
11 » luoto	1 558.43	4 886.80	208.88	3.—	4 525.95	
12 Salo köping »Salon kaup- palan säästöpankki»	4 286.29	8 845.22	97.34	61.35	7 142.65	
13 Hvitteisbofjärd	1 840.43	2 737.09	449.92	28.23	2 801.68	
14 Kauvatsa	2 932.56	7 244.18	561.10	—	6 384.66	
15 Brunkala	1 710.59	774.11	19.51	1.20	558.45	
16 Päämark	1 557.63	2 509.95	—	30.54	2 157.07	
17 Kiikka	2 040.96	8 239.96	303.75	6.80	6 953.24	
18 Houtskär	669.72	1 423.66	333.95	—	1 451.04	
19 Mouhijärvi	514.68	1 061.63	60.31	7.75	917.43	
20 Säkylä	1 985.10	4 859.36	150.33	18.—	4 130.99	
21 Suomusjärvi	5 222.43	6 536.79	140.10	3.—	5 226.48	
22 Korpo	1 090.25	1 189.52	128.93	—	1 049.12	
23 Merimasku	465.50	927.35	36.31	5.—	724.01	
24 Lavia	—	66.95	—	2 006.80	29.98	
25 Suoniemi	—	—	19.15	1 000.—	10.65	
26 57 Landsbygden	1 121 870.—	954 429.81	30 537.18	7 045.19	781 013.80	
27 63 Åbo o. Björneborgs län	4 668 579.43	2 608 651.85	138 218.64	11 914.35	2 103 607.33	

vinst- och förlusträkning år 1905.

et des profits ou pertes des caisses d'épargne en 1905.

7		8	9	10	11	12		13
under året.				Årets netto- vinst.	Anslag för allmännyt- tiga och väl- görande ändamål.	Egna fonder.		
Omkostnader.		Afskrifnin- gar samt räntor å diverse skulder.	Vid årets utgång.			Öknin- gen för året.		
Aföningar.	Öfriga.							
<i>Frnc</i>	<i>Frnc</i>	<i>Frnc</i>	<i>Frnc</i>	<i>Frnc</i>	<i>Frnc</i>	<i>Frnc</i>	%	
35 942.16	10 922.13	3 560.10	130 770.64	1 875.—	1 186 067.08	—		1
907.50	359.50	—	2 387.19	—	13 772.96	21.0		2
—	298.65	—	44.35	—	1 244.32	3.8		3
422.—	119.55	—	1 869.18	—	6 058.93	44.6		4
642.39	122.55	—	1 161.13	—	4 609.95	33.7		5
225.—	217.08	—	392.32	—	2 854.13	16.0		6
831.—	112.65	—	2 035.54	—	7 988.03	34.2		7
375.—	143.74	—	1 246.08	—	5 087.51	32.4		8
267.—	9.—	—	1 151.51	—	4 523.05	34.2		9
250.—	101.25	—	1 190.77	—	4 163.18	40.0		10
107.—	36.55	29.18	400.—	—	1 958.43	25.7		11
400.—	94.20	11.—	1 356.06	—	5 642.35	31.6		12
50.—	88.65	—	274.91	—	2 115.34	14.9		13
185.—	111.35	—	1 124.27	—	4 056.83	38.3		14
51.—	11.50	—	173.87	—	1 884.46	10.2		15
150.—	80.45	—	152.97	—	1 710.60	9.8		16
477.—	109.25	—	1 011.02	—	3 051.98	49.6		17
—	3.40	—	303.17	—	972.89	45.3		18
100.—	71.95	—	40.81	—	555.49	7.8		19
145.—	124.65	—	627.05	—	2 612.15	31.6		20
276.—	56.75	—	1 120.66	—	6 343.09	21.5		21
25.—	27.—	12.50	204.83	—	1 295.08	18.8		22
—	3.85	—	241.30	—	706.80	51.8		23
25.—	670.55	—	1 348.22	—	1 348.22	—		24
—	519.36	—	489.14	—	489.14	—		25
41 853.05	14 415.56	3 612.78	151 116.99	1 875.—	1 271 111.99	13.3		26
113 946.05	29 201.04	9 912.71	502 117.71	49 175.—	5 121 522.14	9.7		27

Tab. 12. (Forts.) Sparbankernas egna fonder samt

Tabl. 12. (Suite). Compte-rendu annuel des propres capitaux

1 Sparbankens ort.	2 Egna fonder vid årets ingång.	3 Inkomster under året.			5 Diverse.	6 Utgifter
		4 Räntor		Insättarne godtskrifna räntor.		
		å lån.	å öfriga placeringar.			
Tavastehus län:		<i>Smf.</i>	<i>Smf.</i>	<i>Smf.</i>	<i>Smf.</i>	<i>Smf.</i>
Städer (<i>Villes</i>).						
1	Tavastehus	324 668.26	215 558.03	12 218.70	2 597.22	183 882.31
2	Tammerfors	349 593.94	210 905.08	4 466.76	19 477.57	189 039.82
3	Lahti	18 520.97	15 054.10	1 270.29	461.99	12 626.45
4	3 Städerna	692 783.17	441 517.21	17 955.75	22 536.78	385 548.58
Landsbygd (<i>Campagne</i>).						
5	Urjala	37 971.48	27 338.25	—	471.80	21 780.60
6	Janakkala	3 174.25	6 895.97	188.90	1.72	5 853.23
7	Jämsä	38 062.56	41 061.32	1 259.42	—	33 419.67
8	Ruovesi	18 821.47	10 158.19	560.86	101.18	8 086.85
9	Lempäälä	12 416.16	14 930.90	185.70	16.92	11 603.68
10	Hausjärvi	24 245.38	18 672.09	516.56	54.95	14 773.77
11	Toijala	7 987.01	7 531.85	55.94	7.—	5 995.33
12	Lampis	22 237.78	29 076.21	—	—0.9	23 768.04
13	Loppis	26 878.67	20 807.73	1 501.81	27.90	17 508.47
14	Kuru	9 823.42	3 184.80	1 224.94	—	3 349.40
15	Somero	30 568.01	23 698.46	2 710.97	16.67	20 432.09
16	Korpilahti	3 747.17	7 700.62	—	15.05	6 278.54
17	Rengo	4 987.43	8 756.40	—	84.72	6 985.50
18	Forssa	38 384.73	25 507.13	2 867.52	—	22 112.—
19	Nastola	10 988.04	6 119.94	13.12	6.10	4 456.55
20	Hauho	9 078.74	5 491.16	—	—	4 096.63
21	Pälkäne	8 331.32	9 163.89	882.28	8.—	8 037.64
22	Vesilahti	4 950.81	5 663.04	495.63	12.98	5 221.83
23	Kärkölä	7 264.23	2 838.86	153.40	4.35	2 296.73
24	Koski	2 991.39	2 992.35	110.01	—80	2 445.42
25	Asikkala	3 878.02	11 442.15	392.—	—	9 591.80
26	Kangasala	1 521.35	3 222.34	68.28	—	2 644.26
27	Kuhmoinen	3 225.24	17 949.29	150.—	36.30	15 001.56
82	Transport	331 534.66	310 202.94	13 337.34	866.53	255 739.59

vinst- och förlusträkning år 1905.

et des profits ou pertes des caisses d'épargne en 1905:

7		8	9	10	11	12		13
under året.			Årets netto- vinst.	Anslag för allmännyt- tiga och väl- görande ändamål.	Egna fonder.		Vid årets utgång.	Öknin- gen för året.
Omkostnader.		Afskrifnin- gar samt räntor å diverse skulder.			Vid årets utgång.	Öknin- gen för året.		
Afföningar.	Öfriga.							
<i>Smf.</i>	<i>Smf.</i>	<i>Smf.</i>	<i>Smf.</i>	<i>Smf.</i>	<i>Smf.</i>	<i>Smf.</i>		
8 200.—	4 646.88	15 000.—	18 644.76	—	—	343 313.02	5.7	1
23 350.48	12 476.10	1 144.41	8 838.60	—	—	358 432.54	2.5	2
1 189.40	1 183.18	—	1 787.35	—	—	20 308.32	9.7	3
32 739.88	18 306.16	16 144.41	29 270.71	—	—	722 053.88	4.2	4
1 356.—	1 429.01	—	3 244.44	—	—	41 215.92	8.5	5
583.—	115.90	—	534.46	—	—	3 708.71	16.8	6
1 230.—	227.82	—	7 443.25	—	—	45 505.81	19.6	7
774.—	247.10	—	1 712.28	—	—	20 533.75	9.1	8
704.—	102.25	343.83	2 379.76	—	—	14 795.92	19.2	9
1 009.95	113.14	—	3 346.74	—	—	27 592.12	13.8	10
425.—	132.60	—	1 041.86	—	—	9 028.87	13.0	11
2 957.70	219.65	—	2 130.91	—	—	24 368.69	9.6	12
1 043.—	224.55	—	3 561.42	13 738.70	—	16 701.39	— 37.8	13
376.—	13.20	—	671.14	—	—	10 494.56	6.8	14
697.—	198.35	—	5 098.66	—	—	35 666.67	16.7	15
342.25	30.61	—	1 064.27	—	—	4 811.44	28.4	16
433.—	133.50	19.28	1 269.84	—	—	6 257.27	25.5	17
1 280.—	582.45	—	4 400.20	—	—	42 784.93	11.5	18
427.—	86.70	45.87	1 123.04	—	—	12 111.08	10.2	19
354.—	52.95	—	987.58	—	—	10 066.32	10.9	20
376.—	206.53	—	1 434.—	—	—	9 765.32	17.2	21
464.50	60.40	—	424.92	—	—	5 375.73	8.6	22
298.—	8.85	—	393.03	—	—	7 657.26	5.4	23
195.—	16.—	—	446.74	—	—	3 438.13	14.9	24
250.—	51.35	132.64	1 808.36	—	—	5 686.38	46.6	25
150.—	182.74	—	313.62	—	—	1 834.97	20.6	26
427.—	126.15	—	2 580.88	—	—	5 806.12	80.0	27
16 152.40	4 561.80	541.62	47 411.40	13 738.70	—	365 207.36	—	28

Tab. 12. (Forts.) Sparbankernas egna fonder samt

Tabl. 12. (Suite). Compte-rendu annuel des propres capitaux

1	2	3			5	6	
		Inkomster under året.					Utgifter
		Sparbankens ort.	Egna fonder vid årets ingång.	Räntor			Diverse.
å lån.	å öfriga placeringar.						
		<i>Fmf.</i>	<i>Fmf.</i>	<i>Fmf.</i>	<i>Fmf.</i>	<i>Fmf.</i>	
1	Transport	331 534.66	310 202.94	13 337.34	866.53	255 739.59	
2	Tuulos	1 200.96	3 542.96	—	33.04	2 805.86	
3	Padasjoki	3 406.76	12 902.59	619.70	81.72	10 633.81	
4	Orihvesi	5 783.59	4 140.73	117.20	73.38	3 197.99	
5	Luopioinen	5 117.24	9 009.30	205.40	—	7 516.45	
6	Sahalahti	804.97	680.71	32.30	1.90	509.17	
7	Humppila	2 067.66	752.—	29.24	6.60	559.25	
8	Someroniemi	1 055.36	1 514.94	97.26	238.60	1 528.58	
9	Sääksmäki	1 418.60	2 356.40	283.56	18.80	2 055.32	
10	Vanaja	906.42	623.57	116.80	—	552.04	
11	Längelmäki	—	7.74	—	1 371.03	— .97	
12	33 Landsbygden	353 296.22	345 733.82	14 838.80	2 691.60	285 099.03	
13	36 Tavastehus län	1 046 079.39	787 251.03	32 794.55	25 228.38	670 647.61	
	Viborgs län:						
	Städer (<i>Villes</i>).						
14	Viborg »Viborgs Sparbank»	843 958.04	316 894.77	40 894.—	312.43	273 134.41	
15	Fredrikshamn	93 080.94	36 020.40	2 182.29	4.34	29 873.37	
16	Villmanstrand	95 498.46	40 115.45	3 099.19	360.73	30 728.63	
17	Sordavala	48 272.53	26 938.12	932.60	—	20 896.87	
18	Kotka	22 093.63	14 910.45	46.95	—	11 364.82	
19	Viborg »Viipurin Suomalai- nen Säästöpankki»	15 670.73	22 388.48	1 569.08	16.49	19 529.64	
20	6 Städerna	1 118 574.33	457 267.67	48 724.11	693.99	385 527.74	
	Landsbygd (<i>Campagne</i>).						
21	Vederlaks	50 239.65	37 800.29	550.—	680.—	31 194.13	
22	Säkkijärvi	9 473.27	17 467.11	177.09	369.39	14 111.79	
23	Parikkala	1 440.09	1 393.50	—	12.—	1 092.19	
24	Jääskis	1 174.72	2 882.10	90.—	20.17	2 342.69	
25	Transport	62 327.73	59 543.—	817.09	1 081.56	48 740.80	

vinst- och förlusträkning år 1905.

et des profits ou pertes des caisses d'épargne en 1905.

7		8		9		10		11		12		13	
under året.						Årets netto- vinst.	Anslag för allmännyt- tiga och väl- görande ändamål.	Egna fonder.					
Omkostnader.		Afskrifning- ar samt räntor å diverse skulder.		Vid årets utgång.	Öknin- gen för året.								
Afföningar.	Öfriga.												
<i>Från</i>	<i>Från</i>	<i>Från</i>	<i>Från</i>	<i>Från</i>	<i>Från</i>	<i>Från</i>	%						
16 152.40	4 561.80	541.62	47 411.40	13 738.70	365 207.36	—	1						
77.75	35.35	25.—	631.98	—	1 832.94	52.7	2						
432.—	237.95	179.—	2 121.25	—	5 528.01	62.3	3						
415.60	170.94	185.20	361.58	—	6 145.17	6.3	4						
371.—	32.15	—	1 295.10	—	6 412.34	25.3	5						
60.—	1.65	—	144.09	—	949.06	18.0	6						
50.—	356.39	—	— 177.80	—	1 889.86	— 8.6	7						
121.—	23.—	—	178.22	—	1 233.58	16.9	8						
165.—	120.85	54.02	263.57	—	1 682.17	18.6	9						
—	48.90	—	139.43	—	1 045.85	15.3	10						
—	6.77	—	1 371.03	—	1 371.03	—	11						
17 844.75	5 595.75	984.84	53 739.85	13 738.70	393 297.37	11.3	12						
50 584.63	23 901.91	17 129.25	83 010.56	13 738.70	1 115 351.25	6.6	13						
30 311.76	4 923.67	1 825.91	47 905.45	21 000.—	870 863.49	3.2	14						
2 566.—	1 704.80	—	4 062.86	—	97 143.80	4.4	15						
2 890.—	1 569.23	—	8 387.51	—	103 885.97	8.8	16						
1 980.—	741.77	127.53	4 124.55	—	52 397.08	8.5	17						
2 320.—	355.01	—	917.57	—	23 011.20	4.2	18						
1 367.—	735.73	68.06	2 273.62	—	17 944.35	14.5	19						
41 434.76	10 030.21	2 021.50	67 671.56	21 000.—	1 165 245.89	4.2	20						
2 109.30	2 120.86	2 500.—	1 106.—	—	51 345.65	2.2	21						
1 000.—	66.—	—	2 835.80	—	12 309.07	29.9	22						
125.—	—	—	188.31	—	1 628.40	13.1	23						
229.75	18.25	—	401.58	—	1 576.30	34.2	24						
3 464.05	2 205.11	2 500.—	4 531.69	—	66 859.42	—	25						

Tab. 12. (Forts.) Sparbankernas egna fonder saint

Tabl. 12. (Suite). Compte-rendu annuel des propres capitaux

1 Sparbankens ort.	2 Egna fonder vid årets ingång.	3 4 5 Inkomster under året.			6 Utgifter
		Räntor		Diverse.	Insättarne godtskrifna räntor.
		å lån.	å öfriga placeringar.		
	<i>Fmg.</i>	<i>Fmg.</i>	<i>Fmg.</i>	<i>Fmg.</i>	<i>Fmg.</i>
1 Transport	62 327.73	59 543.—	817.09	1 081.56	48 740.80
2 Jaakimvaara	9 078.63	10 991.64	353.03	11.80	7 287.33
3 Pyhäjärvi	2 248.19	5 118.85	353.13	460.62	4 644.05
4 Hiitola	1 162.38	1 985.62	43.78	18.70	1 553.47
5 Korpiselkä	2 178.95	2 400.86	658.51	12.60	2 606.83
6 Soanlahti	449.41	146.62	—	2.20	107.04
7 Luumäki	4 841.96	1 762.17	44.41	23.30	1 253.14
8 S:t André	3 142.04	2 195.95	36.36	—	1 678.54
9 Sakkola	1 385.67	1 088.23	48.68	25.30	897.26
10 Räisälä	5 175.92	402.30	—	17.30	95.96
11 Vehkalhti	4 000.—	5 880.65	51.33	215.15	4 593.87
12 Koivisto	2 500.—	852.37	—	—	617.06
13 Mohla	—	143.92	—	2 007.90	70.16
14 Sippola	—	695.67	—	1 004.05	488.34
15 Rautu	—	22.60	—	1 005.—	16.32
16 18 Landsbygden	98 490.88	93 230.45	2 406.32	5 885.48	74 650.17
17 24 Viborgs län	1 217 065.21	550 498.12	51 130.43	6 579.47	460 177.91
S:t Michels län:					
Städer (Villes).					
18 S:t Michel	96 861.46	62 910.79	5 246.94	121.—	53 290.50
19 Nyslott	15 643.49	20 653.09	50.12	186.45	16 392.03
20 Heinola	16 899.96	14 625.—	1 035.78	26.50	12 192.73
21 3 Städerna	129 404.91	98 188.88	6 332.84	333.95	81 875.26
Landsbygd (Campagne).					
22 Kangasniemi	7 271.36	15 841.98	1 195.84	232.05	15 089.45
23 Jorois	13 478.13	5 156.51	518.25	—	4 201.93
24 Rantasalmi	10 907.75	6 239.32	227.59	—	4 766.33
25 Pieksämäki	17 318.03	13 854.04	—	—	10 803.12
26 Hirvensalmi	16 846.17	18 990.41	400.51	—	15 497.27
27 Transport	65 821.44	60 082.26	2 342.19	232.59	50 358.10

vinst- och förlusträkning år 1905.

et des profits ou pertes des caisses d'épargne en 1905.

7		8		9		10		11		12		13	
under året.						Årets netto- vinst.	Anslag för allmännyt- tiga och väl- görande ändamål.	Egna fonder.					
Omkostnader.		Afskrifning- ar samt räntor å diverse skulder.		Vid årets utgång.	Öknin- gen för året.								
Afföningar.	Öfriga.												
<i>Fråc.</i>	<i>Fråc.</i>	<i>Fråc.</i>	<i>Fråc.</i>	<i>Fråc.</i>	<i>Fråc.</i>	<i>Fråc.</i>	%.						
3 464.05	2 205.11	2 500.—	4 531.69	—	66 859.42	—	1						
320.—	30.20	—	3 718.94	—	12 797.57	41.0	2						
242.—	1 005.90	—	40.65	—	2 288.84	1.8	3						
50.—	3.90	75.—	365.73	—	1 528.11	31.5	4						
60.—	178.28	—	226.86	—	2 405.81	10.4	5						
25.—	4.—	—	12.78	—	462.19	2.9	6						
210.—	39.—	—	327.74	—	5 169.70	6.8	7						
237.—	40.45	—	276.32	—	3 418.36	8.8	8						
120.—	29.10	—	115.85	—	1 501.52	8.4	9						
50.—	422.15	—	— 148.51	—	5 027.41	— 2.9	10						
544.—	359.55	396.96	252.75	—	4 252.75	6.3	11						
—	56.80	178.51	—	—	2 500.—	—	12						
50.—	308.35	—	1 723.31	—	1 723.31	—	13						
—	—	—	1 211.38	—	1 211.38	—	14						
—	—	—	1 011.28	—	1 011.28	—	15						
5 372.05	4 682.79	3 150.47	13 666.77	—	112 157.65	13.9	16						
46 806.81	14 713.—	5 171.97	81 338.33	21 000.—	1 277 403.54	5.0	17						
4 889.50	1 094.15	282.—	8 722.58	—	105 584.04	9.0	18						
1 400.—	118.25	873.92	2 105.46	—	17 748.95	13.5	19						
800.—	161.49	—	2 533.06	—	19 433.02	15.0	20						
7 089.50	1 373.89	1 155.92	13 361.10	—	142 766.01	10.3	21						
784.—	143.55	—	1 252.87	—	8 524.23	17.2	22						
202.—	108.—	—	1 162.83	500.—	14 140.96	4.9	23						
412.—	61.25	—	1 227.33	—	12 135.08	11.3	24						
337.50	216.57	—	2 496.85	—	19 814.88	14.4	25						
444.—	70.65	—	3 379.54	—	20 225.71	20.1	26						
2 179.50	600.02	—	9 519.42	500.—	74 840.86	—	27						

Tab. 12. (Forts.) Sparbankernas egna fonder saint

Tabl. 12. (Suite). Compte-rendu annuel des propres capitaux

1	2	3			4	5	6
		Egna fonder vid årets ingång.	Inkomster under året.		Diverse.	Utgifter	
			Räntor				
Sparbankens ort.		å lån.	å öfriga placeringar.		Insättarne godtskrifna räntor.		
	<i>Fmç.</i>	<i>Fmç.</i>	<i>Fmç.</i>	<i>Fmç.</i>	<i>Fmç.</i>	<i>Fmç.</i>	
1	Transport	65 821.44	60 082.26	2 342.19	232.59	50 358.10	
2	Heinävesi	2 668.60	4 814.55	—	35.76	3 835.42	
3	Mäntyharju	10 458.77	18 020.53	759.10	—	15 027.74	
4	Sysmä	70 999.27	54 625.68	6 885.34	744.68	49 496.50	
5	Kerimäki	25 372.40	9 420.81	—	17.25	6 711.04	
6	Gustaf Adolfs	19 390.20	25 337.09	1 594.84	701.91	21 478.44	
7	Joutsa	22 367.19	33 365.78	582.15	12.30	26 786.22	
8	Leivonmäki	4 018.69	2 013.92	157.50	31.90	1 709.86	
9	Kristina	5 140.04	5 434.85	150.—	—	4 299.54	
10	Jockas	6 529.68	5 819.63	369.96	6.50	4 922.05	
11	Luhango	3 834.18	4 865.89	831.63	5.30	4 525.54	
12	Heinola socken	4 666.83	11 372.66	732.58	4.90	9 809.11	
13	Anttola	1 840.37	4 435.34	144.42	—	3 796.16	
14	Puumala	1 229.05	1 018.19	183.68	—	894.29	
15	Virtasalmi	873.02	531.04	—	3.80	389.69	
16	Sulkava	—	248.09	2.06	2 976.74	157.24	
17	20 Landsbygden	245 209.73	241 406.31	14 735.45	4 773.63	204 196.94	
18	23 S:t Michels län	374 614.64	339 595.19	21 068.29	5 107.58	286 072.20	
	Kuopio län:						
	Städer (<i>Villes</i>).						
19	Joensuu	28 200.24	6 767.70	184.79	28.80	4 514.57	
20	Kuopio	76 462.12	55 891.—	2 179.08	—	44 810.38	
21	Iisalmi	53 483.99	23 468.21	1 278.34	127.12	17 318.83	
22	3 Städerna	158 146.35	86 126.91	3 642.21	155.92	66 643.78	
	Landsbygd (<i>Campagne</i>).						
23	Nurmes köping	5 821.61	3 637.86	—	—	2 714.11	
24	Pielisjärvi	2 634.01	3 420.84	34.78	—	2 739.33	
25	Tohmajärvi	7 270.89	1 635.80	—	1.65	1 007.77	
26	Transport	15 726.51	8 694.50	34.78	1.65	6 461.21	

vinst- och förlusträkning år 1905.

et des profits ou pertes des caisses d'épargne en 1905.

7		8		9		10		11		12		13	
under året.						Årets netto- vinst.	Anslag för allmännyt- tiga och väl- görande ändamål.	Egna fonder.					
Omkostnader.		Afskrifnin- gar samt räntor å diverse skulder.		Vid årets utgång.	Öknin- gen för året.								
Aföningar.	Öfriga.												
<i>Tmf.</i>	<i>Tmf.</i>	<i>Tmf.</i>	<i>Tmf.</i>	<i>Tmf.</i>	<i>Tmf.</i>	<i>Tmf.</i>	%						
2 179.50	600.02	—	9 519.42	500.—	74 840.86	—	1						
433.25	112.20	—	469.44	—	3 138.04	17.6	2						
677.80	79.49	—	2 994.60	—	13 453.37	28.6	3						
2 561.76	3 338.87	1 031.79	5 826.78	—	76 826.05	8.2	4						
649.—	406.80	—	1 671.22	—	27 043.62	6.6	5						
1 020.—	653.31	182.58	4 299.51	—	23 689.71	22.2	6						
1 106.18	370.97	—	5 696.86	—	28 064.05	25.5	7						
80.—	56.15	—	357.31	—	4 376.—	8.9	8						
238.—	66.25	112.56	868.50	—	6 008.54	16.9	9						
267.—	143.45	50.—	813.59	—	7 343.27	12.5	10						
264.—	141.40	—	771.88	—	4 606.06	20.1	11						
640.—	229.50	46.90	1 384.63	—	6 051.46	29.7	12						
150.—	57.30	—	576.30	—	2 416.67	31.3	13						
30.—	17.95	—	259.63	—	1 488.68	21.1	14						
23.30	22.90	—	98.95	—	971.97	11.2	15						
—	1 049.77	—	2 019.88	—	2 019.88	—	16						
10 319.79	7 346.33	1 423.83	37 628 50	500.—	282 338.23	15.1	17						
17 409.29	8 720.22	2 579.75	50 989.60	500.—	425 104.24	13.5	18						
511.—	89.40	—	1 866.32	—	30 066.56	6.6	19						
3 679.78	594.25	117.05	8 868.62	—	85 330.74	11.6	20						
1 516.50	1 433.79	272.80	4 331.75	2 000.—	55 815.74	4.4	21						
5 707.28	2 117.44	389.85	15 066.69	2 000.—	171 213.04	8.3	22						
286.—	81.40	—	556.35	—	6 377.96	9.6	23						
243.—	34.45	—	438.84	—	3 072.85	16.6	24						
100.—	14.—	—	515.68	—	7 786.57	7.1	25						
629.—	129.85	—	1 510.87	—	17 237.38	—	26						

Tab 12. (Forts.) Sparbankernas egna fonder samt

Tabl. 12. (Suite). Compte-rendu annuel des propres capitaux

1	2	3			4	5	6
		Egna fonder vid årets ingång.	Inkomster under året.			Diverse.	Utgifter
			Räntor		Insättarne godskrifna räntor.		
Sparbankens ort.		å lån.	å öfriga placeringar.				
	<i>Smc.</i>	<i>Smc.</i>	<i>Smc.</i>	<i>Smc.</i>	<i>Smc.</i>	<i>Smc.</i>	
1	Transport	15 726.51	8 694.50	34.78	1.65	6 461.21	
2	Kiuruvesi	3 673.09	7 531.02	—	307.35	5 818.55	
3	Leppävirta	45 295.22	31 344.55	1 580.95	242.70	25 080.12	
4	Libelits	13 869.88	4 720.87	—	35.90	3 170.52	
5	Nilsä	9 326.76	8 168.77	—	—	6 213.35	
6	Lapinlahti	7 522.01	1 308.85	—	2.80	709.01	
7	Eno	1 871.97	1 334.96	120.39	1.80	1 190.85	
8	Rautalampi	15 668.84	12 542.18	—	105.35	9 470.91	
9	Kides	8 427.98	4 117.32	14.50	175.90	2 978.31	
10	Maaninga	9 469.08	1 170.44	21.85	54.80	348.38	
11	Karttula	2 143.05	6 367.70	334.94	9.14	5 432.67	
12	Hankasalmi	2 069.84	5 025.40	89.21	—	3 986.58	
13	Kuusjärvi	1 415.07	754.75	—	3.15	546.75	
14	Bräkylä	2 460.89	1 802.53	75.—	44.75	1 452.02	
15	Polvijärvi	3 855.81	1 248.29	31.63	8.50	844.28	
16	Kontiolampi	1 953.69	2 802.80	76.29	7.98	2 279.85	
17	Suonenjoki	2 363.99	3 402.30	32.—	4.50	2 821.97	
18	Ilomantsi	499.01	438.79	35.87	2.—	364.89	
19	Juuka	711.18	467.40	—	6.90	359.19	
20	Kaavi	—	272.73	—	4 360.63	78.30	
21	Pielavesi	—	656.38	151.32	6 120.05	629.07	
22	23 Landsbygden	148 323.87	104 172.53	2 598.73	11 495.85	80 236.78	
23	26 Kuopio län	306 470.22	190 299.44	6 240.94	11 651.77	146 880.56	
	Vasa län:						
	Städer (<i>Villes</i>).						
24	Jyväskylä	203 284.71	111 724.16	16 438.75	111.82	99 013.50	
25	Nikolaistad	263 545.12	173 020.80	9 500.70	—	141 492.38	
26	Kristinestad	55 285.66	21 026.74	490.61	—	13 754.03	
27	Jakobstad	124 157.73	54 189.31	3 195.74	254.20	42 033.37	
28	Nykarleby	33 674.73	20 501.71	1 809.67	215.96	17 658.06	
29	Gamlakarleby	48 640.18	22 830.48	1 650.17	—	18 150.51	
30	6 Städerna	728 588.13	403 293.20	33 085.64	581.98	332 101.85	

vinst- och förlusträkning år 1905.

et des profits ou pertes des caisses d'épargne en 1905.

7		8		9		10		11		12		13	
under året.						Årets netto- vinst.	Anslag för allmännyt- tiga och väl- görande ändamål.	Egna fonder.					
Omkostnader.		Afskrifnin- gar samt räntor å diverse skulder.		Vid årets utgång.	Öknin- gen för året.								
Afföningar.	Öfriga.												
<i>Fmg.</i>	<i>Fmg.</i>	<i>Fmg.</i>	<i>Fmg.</i>	<i>Fmg.</i>	<i>Fmg.</i>	<i>Fmg.</i>	<i>Fmg.</i>	<i>Fmg.</i>	<i>Fmg.</i>	<i>Fmg.</i>	%		
629.—	129.85	—	—	1 510.87	—	17 237.38	—	—	—	—	—	1	
340.—	294.95	—	—	1 384.87	—	5 057.96	—	—	—	37.7	—	2	
1 685.—	482.40	—	—	5 920.68	—	51 215.90	—	—	—	13.1	—	3	
242.—	51.34	40.—	—	1 252.91	—	15 122.79	—	—	—	9.0	—	4	
476.—	73.—	—	—	1 406.42	—	10 733.18	—	—	—	15.1	—	5	
170.—	39.90	—	—	392.74	—	7 914.75	—	—	—	5.2	—	6	
40.—	5.60	10.—	—	210.70	—	2 082.67	—	—	—	11.3	—	7	
732.—	286.30	—	—	2 158.32	—	17 827.16	—	—	—	13.8	—	8	
487.—	90.95	—	—	751.46	—	9 179.44	—	—	—	8.9	—	9	
210.50	119.17	36.30	—	532.74	—	10 001.82	—	—	—	5.6	—	10	
140.50	68.69	—	—	1 069.92	—	3 212.97	—	—	—	49.9	—	11	
354.30	79.50	71.67	—	622.56	—	2 692.40	—	—	—	30.1	—	12	
118.50	20.25	—	—	72.40	—	1 487.47	—	—	—	5.1	—	13	
100.—	39.50	8.73	—	322.03	—	2 782.92	—	—	—	13.1	—	14	
132.—	25.35	—	—	286.79	—	4 142.60	—	—	—	7.1	—	15	
150.—	18.77	—	—	438.45	—	2 392.14	—	—	—	22.5	—	16	
151.—	53.83	—	—	412.—	—	2 775.99	—	—	—	17.4	—	17	
—	6.70	—	—	105.07	—	604.08	—	—	—	21.0	—	18	
175.50	10.—	—	—	— 70.39	—	640.79	—	—	—	— 9.8	—	19	
125.—	571.08	—	—	3 858.98	—	3 858.98	—	—	—	—	—	20	
50.—	138.12	—	—	6 110.56	—	6 110.56	—	—	—	—	—	21	
6 508.30	2 605.25	166.70	—	28 750.08	—	177 073.95	—	—	—	19.4	—	22	
12 215.58	4 722.69	556.55	—	43 816.77	2 000.—	348 286.99	—	—	—	13.6	—	23	
6 724.—	2 652.28	—	—	19 884.95	—	223 169.66	—	—	—	9.8	—	24	
9 485.—	3 090.37	133.80	—	28 319.95	132.—	291 733.07	—	—	—	10.7	—	25	
1 980.—	742.60	100.—	—	4 940.63	2 650.—	57 576.29	—	—	—	4.1	—	26	
2 390.—	1 136.91	—	—	12 078.97	—	136 236.70	—	—	—	9.7	—	27	
1 035.—	890.07	—	—	2 944.21	—	36 618.94	—	—	—	8.7	—	28	
1 270.—	384.74	—	—	4 675.40	—	53 315.58	—	—	—	9.6	—	29	
22 884.—	8 897.06	233.80	—	72 844.11	2 782.—	798 650.24	—	—	—	9.6	—	30	

Tab. 12. (Forts.) Sparbankernas egna fonder samt

Tabl. 12. (Suite). Comptes-rendu annuel des propres capitaux

1 Sparbankens ort.	2 Egna fonder vid årets ingång.	3 Inkomster under året.			6 Utgifter	
		4 Räntor		5 Diverse.	Insättarne godtskrifna räntor.	
		å lån.	å öfriga placeringar.			
	<i>Fmg.</i>	<i>Fmg.</i>	<i>Fmg.</i>	<i>Fmg.</i>	<i>Fmg.</i>	
Landsbygd (<i>Campagne</i>).						
1 Alavo	41 367.82	42 992.29	—	12.—	32 541.32	
2 Lillkyro	12 906.03	10 427.41	525.81	80.66	8 687.14	
3 Saarijärvi	81 238.59	43 948.23	5 461.58	40.82	38 242.68	
4 Ilmola	38 378.28	30 326.97	—	64.—	23 184.98	
5 Gamlakarleby socken	16 788.81	12 382.69	1 345.63	3.—	11 613.73	
6 Kauhava	24 210.55	28 980.54	—	52.30	22 224.18	
7 Uurais	6 887.79	5 305.49	—	17.80	4 148.22	
8 Virdois	7 844.58	9 770.11	927.55	101.75	8 571.41	
9 Konginkangas	2 785.34	5 543.17	—	51.03	4 515.99	
10 Viitasaari	32 481.34	26 803.67	1 186.02	20.—	21 610.61	
11 Teerijärvi	6 314.52	19 395.88	8 304.99	75.63	25 222.56	
12 Pihtipudas	8 188.77	7 035.40	712.38	306.70	6 237.98	
13 Karstula	4 046.55	14 878.20	844.36	170.55	12 939.68	
14 Storkyro	11 504.58	27 635.52	1 420.14	331.09	23 828.86	
15 Laukas	9 340.10	8 926.19	—	40.67	6 943.09	
16 Kivijärvi	2 032.70	4 139.48	104.75	3.84	3 290.84	
17 Keuru	924.09	3 125.97	189.—	11.75	2 502.56	
18 Ylihärmä	3 727.25	5 675.05	115.32	10.43	4 523.03	
19 Lappo	7 234.21	14 681.64	404.71	27.15	11 801.03	
20 Kuortane	4 874.19	15 836.30	491.02	—	13 119.63	
21 Pörtom	2 198.55	8 883.22	462.03	15.75	7 808.27	
22 Kauhajoki	3 808.45	4 438.69	150.—	—	3 565.68	
23 Lappajärvi	2 371.61	13 008.88	276.87	106.65	10 634.96	
24 Multia	1 613.—	4 111.01	398.20	17.22	3 709.14	
25 Korttesjärvi	1 786.91	5 158.37	222.53	—	4 349.29	
26 Kurikka	7 561.46	14 160.24	385.47	19.—	11 226.11	
27 Evijärvi	2 720.40	7 305.72	735.69	10.30	6 616.83	
28 Vintala	3 427.08	4 643.99	164.81	15.30	3 709.57	
29 Soini	1 430.44	2 155.01	35.81	3.20	1 708.80	
30 Ähtäri	3 386.83	4 063.29	987.75	450.45	4 159.17	
31 Transport	353 380.82	405 738.62	25 852.42	2 059.04	343 237.34	

vinst- och förlusträkning år 1905.

et des profits ou pertes des caisses d'épargne en 1905.

7		8		9		10		11		12		13	
under året.						Årets netto- vinst.	Anslag för allmännyt- tiga och väl- görande ändamål.	Egna fonder.					
Omkostnader.		Afskrifnin- gar samt räntor å diverse skulder.		Vid årets utgång.	Öknin- gen för året.								
Aföningar.	Öfriga.												
<i>Tmf.</i>	<i>Tmf.</i>	<i>Tmf.</i>	<i>Tmf.</i>	<i>Tmf.</i>	<i>Tmf.</i>	<i>Tmf.</i>	%						
1 281.—	361.15	—		8 820.82	—	50 188.64	21.3	1					
440.—	114.50	—		1 792.24	—	14 698.27	13.9	2					
1 368.—	757.15	—		9 082.80	—	90 321.39	11.2	3					
1 375.—	948.58	—		4 882.41	—	43 260.69	12.7	4					
556.—	84.05	—		1 477.54	—	18 266.35	8.8	5					
1 089.—	179.05	—		5 540.61	—	29 751.16	22.9	6					
357.—	131.50	—		686.57	—	7 574.36	10.0	7					
722.58	181.65	—		1 323.77	—	9 168.35	16.9	8					
255.—	111.53	—		711.68	—	3 497.02	25.6	9					
1 048.—	40.04	—		5 311.04	—	37 792.38	16.4	10					
540.—	101.12	—		1 912.82	—	8 227.34	30.3	11					
517.50	1 078.35	—		220.65	—	8 409.42	2.7	12					
477.75	438.76	—		2 036.92	—	6 083.47	50.3	13					
950.—	436.68	100.—		4 071.21	—	15 575.79	35.4	14					
616.—	129.20	—		1 278.57	—	10 618.67	13.7	15					
407.07	55.50	—		494.66	—	2 527.36	24.4	16					
323.—	38.70	296.18		166.28	—	1 090.37	18.0	17					
216.50	54.—	—		1 007.27	—	4 734.52	27.0	18					
792.—	231.43	—		2 289.04	—	9 523.25	31.6	19					
698.50	176.50	—		2 332.69	—	7 206.88	47.8	20					
364.—	102.60	25.—		1 061.13	—	3 259.68	48.3	21					
163.50	8.25	—		851.26	—	4 659.71	22.3	22					
812.50	336.11	—		1 608.83	—	3 980.44	67.9	23					
310.75	113.15	—		393.39	—	2 006.39	24.4	24					
394.—	35.11	—		602.50	—	2 389.41	33.8	25					
596.—	199.60	520.80		2 022.20	—	9 583.66	26.7	26					
419.50	190.70	—		824.68	—	3 545.08	30.3	27					
265.—	26.90	—50		822.13	—	4 249.21	24.0	28					
55.60	10.80	—		418.82	—	1 849.26	29.3	29					
275.18	952.85	—		114.29	—	3 501.12	3.4	30					
17 685.93	7 625.51	942.48		64 158.82	—	417 539.64	—	31					

Tab. 12. (Forts.) Sparbankernas egna fonder samt

Tabl. 12. (Suite). Compte-rendu annuel des propres capitaux

1	2	3			4	5	6
		Inkomster under året.					Utgifter
		Sparbankens ort.	Egna fonder vid årets ingång.	Räntor.		Diverse.	Insättarne godtskrifna räntor.
å lån.	å öfriga placeringar.						
		<i>My.</i>	<i>My.</i>	<i>My.</i>	<i>My.</i>	<i>My.</i>	<i>My.</i>
1	Transport.	353 380.82	405 738.62	25 852.42	2 059.04	343 237.34	
2	Alahärmä	2 824.67	9 694.82	448.45	27.29	8 036.16	
3	Jyväskylä socken	4 918.70	5 677.67	199.53	13.10	4 530.45	
4	Närpes	2 986.65	7 756.74	406.42	—	6 659.26	
5	Bötom	754.05	3 004.06	61.70	21.75	2 460.10	
6	Nedervetil	1 315.65	2 706.53	563.27	1.70	2 721.90	
7	Korsnäs	2 248.09	9 823.42	193.44	—	8 403.65	
8	Sideby	3 160.17	2 097.52	56.76	29.34	1 684.93	
9	Seinäjäki	2 591.41	3 698.79	21.06	25.35	2 857.09	
10	Solf	4 526.84	4 726.02	229.72	25.75	3 915.25	
11	Peräseinäjäki	1 287.86	6 335.98	229.16	10.05	5 241.40	
12	Malaks	1 517.97	9 196.30	594.57	23.25	8 100.11	
13	Äänekoski	1 397.58	6 029.91	1 024.34	59.—	5 854.57	
14	Jalasjärvi	3 420.63	12 927.58	336.27	10.—	10 430.85	
15	Alajärvi	6 617.15	5 494.90	20.—	—	4 043.59	
16	Storå	744.59	3 006.21	179.11	5.37	2 584.85	
17	Vetil	2 226.93	2 609.65	76.87	4.30	2 152.50	
18	Sumiainen	1 500.—	451.59	—	5.25	320.60	
19	Ylistaro	1 033.37	9 073.90	211.25	40.30	7 229.28	
20	Nurmo	—	1 513.57	—	1 516.35	1 081.24	
21	Öfvermark	—	293.10	98.70	1 351.75	332.85	
22	Töysä	—	172.75	—	1 000.—	115.75	
23	51 Landsbygden	398 453.13	512 029.63	30 803.04	6 228.94	431 993.72	
24	57 Vasa län	1 127 041.26	915 322.83	63 888.68	6 810.92	764 095.57	

vinst- och förlusträkning år 1905.

et des profits ou pertes des caisses d'épargne en 1905.

7		8		9		10		11		12		13	
under året.						Årets netto- vinst.	Anslag för allmännyt- tiga och väl- görande ändamål.	Egna fonder.					
Omkostnader.		Afskrifnin- gar samt räntor å diverse skulder.		Vid årets utgång.	Öknin- gen för året.								
Aflöningar.	Öfriga.												
<i>Fmg.</i>	<i>Fmg.</i>	<i>Fmg.</i>	<i>Fmg.</i>	<i>Fmg.</i>	<i>Fmg.</i>	<i>Fmg.</i>	%						
17 685.93	7 625.51	942.48	64 158.82	—	417 539.64	—	1						
247.—	245.07	—	1 642.33	—	4 467.—	58.2	2						
240.—	87.98	29.54	1 002.33	—	5 921.03	20.4	3						
330.—	98.25	—	1 075.65	—	4 062.30	36.0	4						
172.90	73.35	—	381.16	—	1 135.21	50.5	5						
200.—	42.93	50.—	256.67	—	1 572.32	19.5	6						
109.—	62.15	—	1 442.06	—	3 690.15	64.1	7						
119.—	31.20	—	348.49	—	3 508.66	11.0	8						
241.—	160.37	—	486.74	—	3 078.15	18.8	9						
—	333.75	—	732.49	—	5 259.33	16.2	10						
460.—	106.89	—	766.90	—	2 054.76	59.6	11						
239.—	186.70	—	1 288.31	—	2 806.28	85.0	12						
200.—	67.68	100.—	891.—	—	2 288.58	63.8	13						
375.—	138.94	238.41	2 090.65	—	5 511.28	61.1	14						
248.—	40.—	—	1 183.31	—	7 800.46	17.0	15						
150.—	33.05	—	422.79	—	1 167.88	56.9	16						
200.—	54.45	10.80	273.07	—	2 500.—	12.3	17						
—	24.60	111.64	—	—	1 500.—	—	18						
592.—	508.60	—	955.57	—	2 028.94	96.3	19						
81.—	529.90	—	1 537.78	—	1 337.78	—	20						
—	589.90	—	820.80	—	820.80	—	21						
5.—	—	—	1 052.—	—	1 052.—	—	22						
21 894.83	11 041.27	1 482.87	82 648.92	—	481 102.05	20.7	23						
44 778.83	19 938.33	1 716.67	155 493.03	2 782.—	1 279 752.29	13.5	24						

Tab. 12. (Forts.) Sparbankernas egna fonder saint

Tabl. 12. (Suite). Compte-rendu annuel des propres capitaux

1 Sparbankens ort.	2 Egna fonder vid årets ingång.	3 Inkomster under året.			5 Diverse.	6 Utgifter Insättarne godtskrifna räntor.
		Räntor		Diverse.		
		å lån.	å öfriga placeringar.			
	<i>Fmg.</i>	<i>Fmg.</i>	<i>Fmg.</i>	<i>Fmg.</i>	<i>Fmg.</i>	
Uleåborgs län:						
Städer (Villes).						
1 Uleåborg »Uleåborgs stads Sparbank»	330 409.37	157 560.70	7 715.77	—	119 846.10	
2 Brahestad	86 591.98	21 387.28	1 165.61	4.73	14 914.05	
3 Kajana	32 591.23	25 640.31	225.—	1.90	19 821.24	
4 Uleåborg »Sampo, Oulun kau- pungin ja maalaiskunnan Säästöpankki»	30 210.64	59 050.29	2 181.42	—	49 893.33	
5 Torneå	9 082.96	5 462.63	262.50	505.80	4 361.38	
6 5 Städerna	488 886.18	269 101.21	11 550.30	512.43	208 836.10	
Landsbygd (Campagne).						
7 Limingo	39 788.05	21 913.51	290.22	143.20	16 546.40	
8 Frantsila	5 740.59	3 262.48	—	28.10	2 451.—	
9 Öfvertorneå	4 815.22	6 270.45	—	—	4 978.22	
10 Pyhäjärvi	5 438.82	3 642.39	—	—	2 749.17	
11 Kemi	19 385.53	12 088.97	102.88	3.80	9 213.74	
12 Rovaniemi	38 002.25	33 651.67	7 843.40	—	35 760.92	
13 Haukipudas	19 706.39	15 921.08	339.12	72.20	13 024.71	
14 Nivala	15 539.79	5 982.89	—	7.—	4 185.71	
15 Kalajokki	23 644.37	42 410.14	4 151.90	91.77	36 420.04	
16 Muhos	6 629.91	7 515.04	—	28.93	6 340.96	
17 Tyrnävä	7 255.80	5 542.90	51.60	7.50	4 352.34	
18 Ijo	7 616.45	8 541.41	133.20	12.71	6 692.21	
19 Paavola	7 632.74	9 531.06	270.—	9.50	7 884.05	
20 Haapajärvi	7 000.34	6 138.35	5.—	17.35	4 313.98	
21 Haapavesi	10 232.31	5 569.54	—	5.—	4 310.11	
22 Sotkamo	11 343.09	5 278.72	75.—	5.10	3 928.29	
23 Tervola	4 102.77	4 736.44	67.21	—	3 970.15	
24 Öfverkiminge	2 528.97	3 780.41	421.26	—	3 378.78	
25 Transport	236 403.89	201 777.44	13 750.79	432.16	170 500.78	

vinst- och förlusträkning år 1905.

et des profits ou pertes des caisses d'épargne en 1905.

7		8		9		10		11		12		13	
under året.						Årets netto- vinst.	Anslag för allmännyt- tiga och väl- görande ändamål.	Egna fonder.					
Omkostnader.		Afskrifning- gar samt räntor å diverse skulder.		Vid årets utgång.	Öknin- gen för året.								
Aföningar.	Öfriga.												
<i>Fmg.</i>	<i>Fmg.</i>	<i>Fmg.</i>	<i>Fmg.</i>	<i>Fmg.</i>	<i>Fmg.</i>	<i>Fmg.</i>	%						
11 916.—	3 708.43	3 547.79	26 258.15	—	356 667.52	7.9	1						
1 900.—	421.64	—	8 321.93	1 900.—	90 013.91	4.0	2						
1 122.—	120.15	—	4 803.82	—	37 395.05	14.7	3						
4 626.—	2 853.19	65.31	3 793.88	—	34 004.52	12.6	4						
200.—	82.50	—	1 587.05	—	10 670.01	17.5	5						
19 764.—	7 185.91	3 613.10	41 764.83	1 900.—	528 751.01	8.2	6						
1 023.—	163.81	66.57	4 547.15	1 000.—	43 335.20	8.9	7						
168.—	115.25	—	556.33	—	6 296.92	9.7	8						
322.—	20.—	—	950.23	—	5 765.45	19.7	9						
195.—	16.30	—	681.92	—	6 120.74	12.5	10						
613.50	131.45	—	2 236.96	—	21 622.49	11.5	11						
2 080.—	355.55	17.—	3 281.60	—	41 283.85	8.6	12						
1 058.68	1 067.02	—	1 181.99	—	20 888.38	6.0	13						
189.—	169.—	—	1 446.17	200.—	16 785.96	8.0	14						
1 964.50	1 168.—	37.—	7 064.27	—	30 708.64	29.9	15						
682.30	99.77	90.—	330.94	—	6 960.85	5.6	16						
448.—	214.03	—	587.63	—	7 843.43	8.1	17						
632.—	186.26	128.36	1 048.49	—	8 664.94	13.3	18						
408.75	98.50	—	1 419.26	—	9 052.—	18.6	19						
377.—	77.80	—	1 391.92	—	8 392.26	19.9	20						
330.50	111.55	23.57	798.81	—	11 031.62	7.8	21						
100.—	40.60	—	1 289.93	—	12 633.02	11.4	22						
397.—	73.25	—	363.25	—	4 466.02	8.9	23						
255.—	34.30	—	533.59	—	3 062.56	21.1	24						
11 244.23	4 142.44	362.50	29 710.44	1 200.—	264 914.33	—	25						

Tab 12. (Forts. o. slut.) Sparbankernas egna fonder samt

Tabl. 12. (Suite & fin). Compte-rendu annuel des propres capitaux

1	2	3			4	5	6
		Inkomster under året.					Utgifter
		Egna fonder vid årets ingång.	Räntor		Diverse.	Insättarne godtskrifna räntor.	
å lån.	å öfriga placeringar.						
Sparbankens ort.							
	<i>Fmg.</i>	<i>Fmg.</i>	<i>Fmg.</i>	<i>Fmg.</i>	<i>Fmg.</i>	<i>Fmg.</i>	
1	Transport	236 403.89	201 777.44	13 750.79	432.16	170 500.78	
2	Kestilä	4 422.30	4 281.20	146.—	23.69	3 502.32	
3	Kuusamo	5 516.52	7 210.84	374.04	40.60	6 135.38	
4	Kittilä	5 939.26	4 062.31	163.94	—	2 678.76	
5	Ylivieska	5 958.94	3 584.43	—70	80.80	2 675.23	
6	Pulkkila	6 718.84	3 686.78	174.31	21.10	2 894.77	
7	Vihanti	8 541.34	2 434.64	14.75	9.95	1 769.59	
8	Pudasjärvi	8 035.65	2 620.31	33.58	20.55	1 815.90	
9	Oulainen	5 801.70	9 113.21	932.30	26.95	8 221.04	
10	Nedertorneå	4 238.45	3 949.89	—	67.60	3 172.61	
11	Kiminge	449.58	2 422.20	262.89	9.40	2 219.87	
12	Säräisniemi	1 220.15	1 306.17	21.61	2.50	1 032.90	
13	Lumijoki	6 668.89	5 635.53	264.90	5.20	4 632.29	
14	Utajärvi	1 525.11	1 816.83	—	—	1 434.61	
15	Siikajoki	5 039.91	1 217.28	38.89	2.40	801.03	
16	Turtola	3 788.72	1 167.95	23 76	12.68	841.12	
17	Sievi	9 510.60	3 854.99	—	—	2 675.17	
18	Sodankylä	2 434.78	1 765.01	969.93	26.30	2 520.69	
19	Puolanka	1 981.86	271.93	1.50	5.40	172.91	
20	Kuolajärvi	—	385.16	—	1 725.99	279.60	
21	Kemijärvi	—	315.48	—	4 211.25	178.97	
22	Kärsämäki	—	71.24	—	6 972.05	6.11	
23	Alavieska	—	46.50	—	6 586.74	—	
24	40 Landsbygden	324 196.49	262 997.32	17 173.89	20 283.31	220 161.65	
25	45 Uleåborgs län	813 082.67	532 098.53	28 724.19	20 795.74	428 997.75	

vinst- och förlusträkning år 1905.

et des profits ou pertes des caisses d'épargne en 1905.

7		8	9	10	11	12		13
under året.				Årets netto- vinst.	Anslag för allmännyt- tiga och väl- görande ändamål.	Egna fonder.		
Omkostnader.		Afskrifnin- gar samt räntor å diverse skulder.	Vid årets utgång.			Öknin- gen för året.		
Aföningar.	Öfriga.							
<i>Smf.</i>	<i>Smf.</i>	<i>Smf.</i>	<i>Smf.</i>	<i>Smf.</i>	<i>Smf.</i>	%		
11 244.23	4 142.44	362.50	29 710.44	1 200.—	264 914.33	—	1	
253.—	98.33	—	597.24	—	5 019.54	13.5	2	
447.—	118.70	—	924.40	—	6 440.92	16.8	3	
400.—	160.05	—	987.44	—	6 926.70	16.6	4	
200.—	96.85	46.67	647.18	—	6 606.12	10.9	5	
230.—	44.45	—	712.97	—	7 431.81	10.6	6	
279.—	256.10	—	154.65	—	8 695.99	1.8	7	
120.—	77.32	12.—	649.22	—	8 684.87	8.1	8	
478.90	173.63	136.73	1 062.16	—	6 863.86	18.3	9	
275.—	244.95	—	324.93	—	4 563.38	7.7	10	
242.—	36.50	—	196.12	—	645.70	43.7	11	
115.—	5.70	—	176.68	—	1 396.83	14.4	12	
312.—	45.45	—	915.89	—	7 584.78	13.7	13	
—	—	13.30	368.92	—	1 894.03	24.2	14	
205.—	6.10	—	246.44	—	5 286.35	4.9	15	
75.—	393.85	—	— 105.58	—	3 683.14	— 2.8	16	
487.50	29.15	—	663.17	—	10 173.77	7.0	17	
262.50	73.45	—	— 95.40	—	2 339.38	— 3.9	18	
75.—	476.55	—	— 445.63	—	1 536.23	— 22.5	19	
—	1 162.45	—	669.10	—	669.10	—	20	
100.—	812.50	—	3 435.26	—	3 435.26	—	21	
—	492.20	—	6 544.98	—	6 544.98	—	22	
—	30.15	—	6 603.09	—	6 603.09	—	23	
15 801.13	8 976.87	571.20	54 943.67	1 200.—	377 940.16	16.6	24	
35 565.13	16 162.78	4 184.30	96 708.50	3 100.—	906 691.17	11.5	25	

Tab. 13. Sparbankernas ekonomiska

Tabl. 13. Situation des caisses

A. Sparbankernas tillgångar. —

1	2	L å n m o t : — <i>Prêts sur:</i>					7 Lånen i förhållan- de till samtliga tillgångar. Intecknings- lån. <i>Prêts hypothé- caires.</i>
		3 Inteckning. <i>Hypothèque.</i>	4 Borgen af enskilda personer. <i>Caution privée.</i>	5 Garanti af kommuner, församlingar o. a. dylika samfund. <i>Garantie de communes, pa- roisses etc.</i>	6 Lös pant. <i>Gages.</i>	Intecknings- lån. <i>Prêts hypothé- caires.</i>	
Sparbankens ort. <i>Caisse d'épargne de.</i>	Kassa. <i>En caisse.</i>						
	<i>Fmk.</i>	<i>Fmk.</i>	<i>Fmk.</i>	<i>Fmk.</i>	<i>Fmk.</i>	<i>Fmk.</i>	%
Nylands län: Städer (<i>Villes</i>).							
1 Helsingfors »Helsing- fors Sparbank»	103 430.61	9 879 931.71	1 795 313.55	—	2 327 400.—	—	58.1
2 Borgå	236 226.40	4 094 368.91	1 276 204.15	—	294 000.—	—	63.1
3 Lovisa	76 214.95	1 600 000.—	708 763.40	—	353 600.—	—	52.1
4 Ekenäs	30 958.34	486 735.—	47 815.—	—	—	—	76.1
5 Hangö	14 861.11	416 045.—	60 896.40	—	—	—	79.7
6 Helsingfors »Suomalai- nen Säästöpankki Hel- singissä»	27 827.21	1 256 500.—	189 950.—	—	47 700.—	—	76.9
7 6 Städerna	489 518.62	17 733 580.62	4 084 942.50	—	3 022 700.—	—	60.4
Landsbygd (<i>Campagne</i>).							
8 Tenala	1 692.86	60 060.—	43 020.—	—	—	—	52.5
9 Helsinge	3 990.50	10 300.—	43 685.—	800.—	—	—	15.2
10 Ingå	2 037.89	20 950.—	73 792.22	7 000.—	—	—	18.5
11 Lojo	609.86	51 100.—	197 926.68	45 800.—	—	—	16.2
12 Mäntsälä	3 073.95	35 142.—	149 465.—	—	—	—	15.8
13 Bromarf	242.99	12 600.—	99 847.50	—	—	—	10.6
14 Nurmijärvi	3 477.41	41 400.—	1) 181 572.85	8 000.—	—	—	16.6
15 Kyrkslätt	5 687.19	155 165.—	202 530.22	5 500.—	—	—	38.1
16 Itis	4 354.64	69 200.—	224 750.—	—	—	—	22.8
17 Nummis	35.03	76 200.—	221 602.—	2 500.—	—	—	23.8
18 Esbo	4 446.17	27 300.—	88 470.50	—	—	—	22.4
19 Thusby	98.02	30 300.—	99 270.—	17 172.—	300.—	—	19.6
20 Sjundea	2 401.04	11 900.—	45 575.—	—	—	—	18.2
21 Vichtis	443.42	52 617.95	276 826.32	13 925.57	1 100.—	—	14.0
22 Orimattila	19 896.04	183 100.—	342 265.—	33 275.—	—	—	28.1
23 Karislojo	1 315.25	137 700.—	129 271.18	5 826.47	—	—	46.5
24 Pusula	7 367.58	96 100.—	210 251.21	7 900.—	—	—	27.8
25 Sibbo	9 230.16	5 000.—	124 112.—	6 500.—	—	—	3.1
26 Transport	70.400.—	1 076 134.95	2 754 232.68	154 199.04	1 400.—	—	—

1) Här af Fmk 600 utan borgen.

ställning den 31 december 1905.

d'épargne au 31 déc. 1905.

A. Actif des caisses d'épargne.

8 Proportion des prêts à l'actif entier.	9	10	11	12	13	14	15	
	<i>Fmk.</i>	<i>Fmk.</i>	<i>Fmk.</i>	<i>Fmk.</i>	<i>Fmk.</i>	<i>Fmk.</i>	<i>Fmk.</i>	<i>Fmk.</i>
10.6	40 180.—	1 050 000.—	—	1 183 108.07	613 508.82	12 795.38	17 005 667.64	1
19.7	—	400 000.—	149 226.68	—	33 738.41	5 524.52	6 489 289.07	2
23.1	—	240 000.—	—	—	89 884.85	—	3 068 463.20	3
7.5	—	59 500.—	—	—	14 390.82	561.55	639 960.71	4
12.8	—	22 425.21	—	—	462.86	1 113.94	521 804.52	5
11.6	102 565.—	—	—	—	4 581.—	4 586.16	1 633 709.37	6
13.9	142 745.—	1 771 925.21	149 226.68	1 183 108.07	756 566.26	24 581.55	29 358 894.51	7
37.6	—	7 348.77	—	—	2 013.53	318.96	114 454.12	8
64.4	—	6 000.—	—	—	3 020.25	—	67 795.75	9
65.2	—	6 000.—	—	—	3 167.62	197.14	113 144.87	10
62.6	15 800.—	—	—	—	4 554.41	362.12	316 153.07	11
67.2	—	24 273.58	—	—	10 515.88	—	222 470.41	12
83.9	—	3 822.87	—	1 993.40	360.—	201.55	119 068.31	13
72.8	2 000.—	2 000.—	—	—	10 717.32	90.—	249 257.58	14
49.7	4 180.—	17 267.32	—	—	16 655.88	582.64	407 568.25	15
73.9	—	1 500.—	—	—	4 181.73	—	303 986.37	16
69.2	14 000.—	—	—	—	5 957.46	—	320 294.49	17
72.7	—	—	—	—	1 498.03	—	121 714.70	18
64.2	—	—	4 235.—	—	3 170.49	—	154 545.51	19
69.5	—	2 900.—	—	—	2 252.74	521.24	65 550.02	20
73.9	3 200.—	15 339.62	—	—	11 166.53	—	374 619.41	21
52.6	—	55 000.—	—	—	17 604.31	—	651 140.35	22
43.6	—	9 500.—	—	—	5 731.35	7 018.36	296 362.61	23
60.9	15 000.—	—	—	4 329.—	3 864.15	281.25	345 093.19	24
75.7	—	18 772.19	—	—	21.—	266.62	163 901.97	25
—	54 180.—	169 724.35	4 235.—	6 322.40	106 452.68	9 839.88	4 407 120.98	26

Tab. 13. (Forts.) Sparbankernas ekonomiska

Tabl. 13. Situation des caisses

B. Sparbankernas skulder och kassareserv. —

1	2 3 4			5 6 7		
	Insättarnes tillgodohafvanden.			Egna fonder.		
	<i>Dépôts.</i>			<i>Fonds propres.</i>		
Sparbankens ort. <i>Caisse d'épargne de.</i>	Enskildas. <i>De particuliers.</i>	Förenings- gärs och fonders. <i>De sociétés ou de fonds.</i>	Summa. <i>Total.</i>	Grund- fond. <i>Capital social.</i>	Reserv- fond. <i>Fonds de réserve.</i>	Summa. <i>Total.</i>
	<i>Fmg.</i>	<i>Fmg.</i>	<i>Fmg.</i>	<i>Fmg.</i>	<i>Fmg.</i>	<i>Fmg.</i>
Nylands län:						
Städer (Villes).						
1 Helsingfors »Helsingfors Sparbank»	15 025 022.76	131 329.42	15 156 352.18	1 000 000.—	849 315.46	1 849 315.46
2 Borgå	5 417 056.23	318 889.23	5 735 445.46	1 416.—	752 427.61	753 843.61
3 Lovisa	2 664 747.69	70 123.98	2 734 871.67	228 608.65	104 982.88	333 591.53
4 Ekenäs	565 731.49	16 964.19	582 695.68	35 000.—	22 265.03	57 265.03
5 Hangö	377 822.39	95 575.55	473 397.94	15 000.—	33 206.58	48 206.58
6 Helsingfors »Suomalainen Säästöpankki Helsingissä»	1 462 436.40	78 759.66	1 541 196.06	11 000.—	10 388.31	21 388.31
7 6 Städerna	25 512 816.96	711 142.03	26 223 958.99	1 291 024.65	1 772 585.87	3 063 610.52
Landsbygd (Campagne).						
8 Tenala	79 641.83	22 997.04	102 638.87	5 000.—	6 815.25	11 815.25
9 Helsinge	55 071.50	666.05	55 737.55	1 000.—	11 058.20	12 058.20
10 Ingå	103 047.52	2 305.95	105 353.47	3 000.—	4 791.40	7 791.40
11 Lojo	215 583.16	84 172.67	299 755.83	4 609.70	11 587.54	16 197.24
12 Mäntsälä	159 638.48	38 406.45	198 044.93	1 000.—	23 425.48	24 425.48
13 Bromarf	72 986.32	34 426.65	107 413.47	927.75	10 727.09	11 654.84
14 Nurmijärvi	189 919.39	40 804.68	230 724.07	2 000.—	16 533.51	18 533.51
15 Kyrkslätt	304 947.28	66 467.05	371 414.33	—	36 153.92	36 153.92
16 Itis	218 874.70	45 362.45	264 237.15	15 112.—	24 637.22	39 749.22
17 Nummis	286 954.51	14 682.10	301 636.61	4 000.—	14 657.88	18 657.88
18 Esbo	96 101.22	10 510.83	106 612.05	2 000.—	13 102.65	15 102.65
19 Thusby	43 272.36	81 048.05	124 320.41	10 000.—	14 875.10	24 875.10
20 Sjundeå	53 440.75	6 042.75	59 483.50	1 000.—	5 066.52	6 066.52
21 Vichtis	292 574.32	48 743.59	341 318.41	5 000.—	26 395.04	31 395.04
22 Orimattila	360 810.63	181 009.23	541 819.86	10 000.—	98 620.49	108 620.49
23 Karislojo	242 015.76	44 362.37	286 378.13	3 549.71	6 434.77	9 984.48
24 Pusula	301 121.25	21 713.94	322 835.19	2 000.—	20 258.—	22 258.—
25 Sibbo	116 159.64	39 073.16	155 232.80	2 000.—	4 669.17	6 669.17
26 Transport	3 192 161.62	782 795.01	3 974 956.63	72 199.16	349 809.23	422 008.39

ställning den 31 december 1905.

d'épargne au 31 déc. 1906.

B. Passif et réserve des caisses d'épargne.

8	9	10	11			12		13		14
			Kassareserv. — Réserve.			Summa. Total.	Proportion de la réserve aux dépôts.			
Egna fonder i förhållande till insättarnes tillgodohafvanden. <i>Proportion des fonds propres aux dépôts.</i>	Öfriga bokförda skulder och särskildt förvaltade medel. <i>Autres dettes en compte et fonds spéciaux.</i>	Summa skulder. <i>Total des dettes.</i>	Obligationer och bankers depositionsbevis. <i>Obligations et dépôts en banque.</i>	Intecknade skuldseđlar. <i>Titres d'hypothèque.</i>	Summa. Total.			Kassareservens förhållande till insättarnes tillgodohafvanden. <i>Proportion de la réserve aux dépôts.</i>		
			%	Fmg.		Fmg.	Fmg.		Fmg.	%
12.2	—	17 005 667.64	1 090 180.—	2 406 672.80	3 496 852.80	23.1	1			
13.1	—	6 489 289.07	300 000.—	247 500.—	547 500.—	9.5	2			
12.2	—	3 068 463.20	240 000.—	—	240 000.—	8.8	3			
9.8	—	639 960.71	39 000.—	15 000.—	54 000.—	9.3	4			
10.2	200.—	521 804.52	22 425.21	33 400.—	55 825.21	11.8	5			
1.4	71 125.—	1 63 709.37	102 565.—	130 000.—	232 565.—	15.1	6			
11.7	71 325.—	29 358 894.51	1 794 170.21	2 832 572.80	4 626 743.01	17.6	7			
11.5	—	114 454.12	7 348.77	14 860.—	22 208.77	21.6	8			
21.6	—	67 795.75	6 000.—	—	6 000.—	10.8	9			
7.4	—	113 144.87	6 000.—	10 000.—	16 000.—	15.2	10			
5.4	200.—	316 153.07	15 800.—	14 500.—	30 300.—	10.1	11			
12.3	—	222 470.41	24 273.58	—	24 273.58	12.3	12			
10.8	—	119 068.31	3 822.87	8 000.—	11 822.87	11.0	13			
8.0	—	249 257.58	4 000.—	21 400.—	25 400.—	11.1	14			
9.7	—	407 568.25	21 110.—	11 000.—	32 110.—	8.6	15			
15.0	—	303 986.37	1 500.—	—	1 500.—	0.6	16			
6.2	—	320 294.49	14 000.—	23 000.—	37 000.—	12.3	17			
14.2	—	121 714.70	—	—	—	—	18			
20.0	5 350.—	154 545.51	—	—	—	—	19			
10.2	—	65 550.02	2 900.—	3 500.—	6 400.—	10.8	20			
9.2	1 905.96	374 619.41	18 200.—	20 500.—	38 700.—	11.3	21			
20.0	700.—	651 140.35	55 000.—	—	55 000.—	10.2	22			
3.5	—	296 362.61	9 500.—	137 700.—	147 200.—	51.4	23			
6.9	—	345 093.19	15 000.—	96 100.—	111 100.—	34.4	24			
4.3	2 000.—	163 901.97	14 000.—	—	14 000.—	9.0	25			
—	10 155.96	4 407 120.98	218 455.22	360 560.—	579 015.22	—	26			

Tab. 13. a) (Forts.) Sparbankernas tillgångar. —

1	2	3				6		7
		Lån mot:				Lånen i de till-		
Sparbankens ort.	Kassa.	Inteckning.	Borgen af enskilda personer.	Garanti af kom- muner, försam- lingar o. a. dy- lika samfund.	Lös pant.	Inteckningslån.		
	<i>Sm.</i>	<i>Sm.</i>	<i>Sm.</i>	<i>Sm.</i>	<i>Sm.</i>	%		
1	Transport	70 400.—	1 076 134.95	2 754 232.68	154 199.04	1 400.—	—	
2	Jaala	502.78	2 300.—	15 969.—	3 986.25	—	9.1	
3	Snappertuna	28.05	—	31 690.—	—	—	—	
4	Lappträsk	639.25	32 600.—	231 670.—	—	—	11.5	
5	Karis	87.31	19 400.—	55 957.—	3 000.—	—	23.6	
6	Borgnäs	420.54	8 650.—	13 521.78	—	—	34.7	
7	Artsjö	7 235.19	16 805.—	53 440.—	—	—	20.7	
8	Degerby	870.77	—	8 386.06	—	—	—	
9	Pyhäjärvi	1 623.37	—	37 230.—	—	—	—	
10	Elimä	314.74	—	6 800.—	—	—	—	
11	Sammatti	183.31	—	11 800.—	—	—	—	
12	Kyrkstad	1 457.53	1 500.—	7 100.—	—	—	14.9	
13	29 Landsbygden	83 762.84	1 157 389.95	3 227 796.52	161 185.29	1 400.—	23.1	
14	35 Nylands län	573 281.46	18 890 970.57	7 312 739.02	161 185.29	3 024 100.—	55.0	
	Åbo o. Björneborgs län:							
	Städer (<i>Villes</i>).							
15	Åbo »Sparbanken i Åbo»	370 035.—	16 389 927.50	4 138 693.74	74 873.—	4 174 993.33	58.5	
16	Raumo	32 588.16	839 892.98	358 751.42	—	46 240.—	61.3	
17	Nystad	48 414.91	825 840.—	154 926.25	—	89 250.—	68.0	
18	Björneborg	56 759.55	989 100.—	202 600.—	—	122 400.—	63.8	
19	Nådendal	9 531.69	52 300.—	44 446.65	8 000.—	—	41.1	
20	Åbo »Turun Suomalainen Säästöpankki»	17 423.69	797 750.—	161 700.—	—	2 100.—	77.4	
21	6 Städerna	534 753.—	19 894 810.48	5 061 118.06	82 873.—	4 434 983.33	59.7	
	Landsbygd (<i>Campagne</i>).							
22	Saltvik	32 764.42	424 130.—	343 043.50	—	—	48.3	
23	Oripää	20 178.22	629 157.78	595 603.11	45 088.—	—	46.4	
24	Bjernå	29 437.40	696 090.—	567 883.53	3 050.01	—	47.0	
25	Transport	82 380.04	1 749 377.78	1 506 530.14	48 138.01	—	—	

1) Upplupna men ej till betalning förfallna.

Actif des caisses d'épargne.

8	9	10	11	12	13	14	15	
förhållan- samtliga gångar.								
Lån mot borgen.	Obliga- tioner.	Bankers depositions- bevis.	Öfriga värdepapper.	Fastigheter.	Oguldna låneräntor.	Öfriga bokförda tillgån- gar.	Summa tillgån- gar.	
%	<i>Smc.</i>	<i>Smc.</i>	<i>Smc.</i>	<i>Smc.</i>	<i>Smc.</i>	<i>Smc.</i>	<i>Smc.</i>	
—	54 180.—	169 724.35	4 235.—	6 322.40	106 452.68	9 839.88	4 407 120.98	1
63.0	—	2 265.06	—	—	310.18	—	25 333.27	2
97.9	—	500.—	—	—	167.67	—	32 385.72	3
81.4	10 028.43	4 000.—	—	—	5 551.04	124.44	284 613.16	4
68.0	—	3 883.85	—	—	—	11.13	82 339.29	5
54.3	2 000.—	45.80	—	—	201.03	76.87	24 916.02	6
65.9	—	1 665.08	—	—	1 394.63	500.—	81 039.90	7
81.3	—	1 052.86	—	—	—	—	10 309.69	8
95.6	—	—	—	—	87.44	—	38 940.81	9
78.8	—	1 500.—	—	—	19.16	—	8 633.90	10
95.3	—	—	—	—	46.83	350.—	12 380.14	11
70.6	—	—	—	—	—	—	10 057.53	12
64.3	66 208.43	184 637.—	4 235.—	6 322.40	114 230.66	10 902.32	5 018 070.41	13
21.3	208 953.43	1 956 562.21	153 461.68	1 189 430.47	870 796.92	35 483.87	34 376 964.92	14
14.8	568 800.—	1 425 000.—	—	150 000.—	¹⁾ 701 903.95	10 002.73	28 004 229.25	15
26.2	—	60 000.—	—	—	32 469.56	334.51	1 370 276.63	16
12.8	—	60 000.—	—	—	32 820.30	2 352.97	1 213 604.43	17
13.1	28 895.—	115 000.—	—	8 000.—	26 019.80	2 398.24	1 551 172.59	18
34.9	—	12 009.30	—	—	222.75	725.—	127 235.39	19
15.7	14 850.—	35 000.—	—	—	—	2 254.13	1 031 077.82	20
15.2	612 545 —	1 707 009.30	—	158 000.—	793 436.36	18 067.58	33 297 596.11	21
39.0	—	71 000.—	—	—	7 755.11	—	878 693.03	22
43.9	—	20 570.—	—	—	45 615.67	383.10	1 356 595.88	23
38.4	49 547.—	116 578.56	—	3 200.—	12 978.69	1 162.50	1 479 927.09	24
—	49 547.—	208 148.56	—	3 200.—	66 348.87	1 545.60	3 715 216.—	25

Tab. 13. b) (Forts.) Sparbankernas skulder och kassareserv. —

1 Sparbankens ort.	2 Insättarnes tillgodo- hafvanden.			5 Egna fonder.			
	3 Enskildas.	4 Förenin- gars och fonders.	6 Summa.	7 Grund- fond.	8 Reserv- fond.	9 Summa.	
	<i>Fmg.</i>	<i>Fmg.</i>	<i>Fmg.</i>	<i>Fmg.</i>	<i>Fmg.</i>	<i>Fmg.</i>	
1	Transport	3 192 161.62	782 795.01	3 974 956.63	72 199.16	349 809.23	422 008.39
2	Jaala	17 904.16	5 956.46	23 860.62	1 000.—	472.65	1 472.65
3	Snappertuna	26 994.57	3 204.58	30 199.15	1 000.—	1 186.57	2 186.57
4	Lappträsk	251 679.89	23 616.30	275 296.19	5 000.—	4 270.39	9 270.39
5	Karis	74 576.54	6 019.10	80 595.64	1 000.—	743.65	1 743.65
6	Borgnäs	22 053.79	2 265.65	24 319.44	1 000.—	— 403.42	596.58
7	Artsjö	73 142.32	4 543.96	77 686.28	3 000.—	353.62	3 353.62
8	Degerby	8 540.10	1 162.25	9 702.35	1 000.—	— 392.66	607.34
9	Pyhäjärvi	36 449.15	1 870.67	38 319.82	1 000.—	379.01	620.99
10	Elimä	5 013.71	1 516.89	6 530.60	2 065.02	38.28	2 103.30
11	Sammati	8 365.02	2 983.55	11 348.57	1 300.—	— 268.43	1 031.57
12	Kyrkstad	9 484.46	286.41	9 770.87	1 000.—	— 713.34	286.66
13	29 Landsbygden	3 726 365.33	836 220.83	4 562 586.16	90 564.18	354 717.53	445 281.71
14	35 Nylands län	29 239 182.29	1 547 362.86	30 786 545.15	1 381 588.83	2 127 303.40	3 508 892.23
	Åbo o. Björneborgs län:						
	Städer (<i>Villes</i>).						
15	Åbo, »Sparbanken i Åbo»	23 559 431.75	1 049 399.67	24 608 831.42	—	3 395 397.83	3 395 397.83
16	Raumo	931 004.54	227 498.19	1 158 502.73	100 000.—	87 189.55	187 189.55
17	Nystad	870 399.59	198 948.80	1 069 348.39	9 483.22	126 251.81	135 735.03
18	Björneborg	1 188 226.74	250 363.79	1 438 590.53	100 000.—	12 582.06	112 582.06
19	Nädendal	45 410.23	78 119.48	123 529.71	2 000.—	1 705.68	3 705.68
20	Åbo, »Turun Suomalai- nen Säästöpankki»	965 587.87	26 531.82	992 119.69	15 800.—	—	15 800.—
21	6 Städerna	27 560 060.72	1 830 861.75	29 390 922.47	227 283.22	3 623 126.93	3 850 410.15
	Landsbygd (<i>Campagne</i>).						
22	Saltvik	821 072.12	7 693.97	828 766.09	5 000.—	44 926.94	49 926.94
23	Oripää	1 079 443.92	146 200.18	1 225 644.10	60 000.—	70 951.78	130 951.78
24	Bjernå	1 231 371.59	74 256.69	1 305 628.28	2 000.—	155 757.85	157 757.85
25	Transport	3 131 887.63	228 150.84	3 360 038.47	67 000.—	271 636.57	338 636.57

Passif et réserve des caisses d'épargne.

8	9	10	11.	12	13	14	
Egna fonder i förhållande till insättarnes tillgodohavanden.	Öfriga bokförda skulder och särskildt förvaltade medel.	Summa skulder.	Kassareserv.			Kassareservens förhållande till insättarnes tillgodohavanden.	
			Obligationer och bankers depositionsbevis.	Intecknade skuldsedlar.	Summa.		
%	<i>Fmg.</i>	<i>Fmg.</i>	<i>Fmg.</i>	<i>Fmg.</i>	<i>Fmg.</i>	%	
—	10 155.96	4 407 120.98	218 455.22	360 560.—	579 015.22	—	1
6.2	—	25 333.27	2 265.06	2 300.—	4 565.06	19.1	2
7.2	—	32 385.72	500.—	—	500.—	1.7	3
3.4	46.58	284 613.16	14 028.43	17 500.—	31 528.43	11.5	4
2.2	—	82 339.29	3 883.85	—	3 883.85	4.8	5
2.5	—	24 916.02	2 045.80	4 150.—	6 195.80	25.5	6
4.3	—	81 039.90	1 665.08	1 500.—	3 165.08	4.1	7
6.3	—	10 309.69	1 052.86	—	1 052.86	10.8	8
1.6	—	38 940.81	—	—	—	—	9
32.2	—	8 633.90	1 500.—	—	1 500.—	23.0	10
9.1	—	12 380.14	—	—	—	—	11
2.9	—	10 057.53	—	1 500.—	1 500.—	15.4	12
9.8	10 202.54	5 018 070.41	245 396.30	387 510.—	632 906.30	13.9	13
11.4	81 527.54	34 376 964.92	2 039 566.51	3 220 082.80	5 259 649.31	17.1	14
13.8	—	28 004 292.25	1 998 800.—	500 000.—	2 493 800.—	10.1	15
16.2	24 584.35	1 370 276.63	60 000.—	50 000.—	110 000.—	9.5	16
12.7	8 521.01	1 213 604.43	50 000.—	53 500.—	103 500.—	9.7	17
7.8	—	1 551 172.59	103 895.—	75 000.—	178 895.—	12.4	18
3.0	—	127 235.39	6 000.—	—	6 000.—	4.9	19
1.6	23 158.13	1 031 077.82	25 000.—	—	25 000.—	2.5	20
13.1	56 263.49	33 297 596.11	2 238 695.—	678 500.—	2 917 195.—	9.9	21
6.0	—	878 693.03	50 283.—	—	50 283.—	6.1	22
10.7	—	1 356 595.88	20 570.—	—	20 570.—	1.7	23
12.1	16 540.96	1 479 927.09	159 978.56	218 250.—	378 228.56	29.0	24
—	16 540.96	3 715 216.—	230 831.56	218 250.—	449 081.56	—	25

Tab. 13. a) (Forts.) Sparbankernas tillgångar. —

1	2	Lån mot:				7
		3	4	5	6	
Sparbankens ort.	Kassa.	Inteckning.	Borgen af enskilda personer.	Garanti af kommuner, församlingar o. a. dylika samfund.	Lös pant.	Lånen i de till- Inteckningslån.
	<i>Fmg.</i>	<i>Fmg.</i>	<i>Fmg.</i>	<i>Fmg.</i>	<i>Fmg.</i>	%
1 Transport	82 380.04	1 749 377.78	1 506 530.14	48 138.01	—	—
2 Tavastkyro	5 615.61	76 100.—	173 810.—	23 700.—	22 900.—	24.1
3 Pemar	498.57	15 000.—	56 920.—	—	—	20.6
4 Salo köping »Salon Säästöpankki»	35 603.77	807 590.—	829 610.—	156 594.—	—	40.3
5 Siikais	11 301.55	102 250.—	102 122.55	—	—	43.7
6 Lappi	20 987.13	231 074.73	475 290.27	—	—	30.8
7 Kumo	3 763.36	142 390.—	304 534.22	1 000.—	—	29.3
8 Vehmo	451.60	149 700.—	131 160.—	—	—	50.5
9 Kiukais	15 146.29	142 515.—	218 935.41	72 700.—	—	30.1
10 Finby	2 099.60	61 250.—	80 109.—	21 200.—	—	36.5
11 S:t Märrens	15 204.04	199 105.47	381 217.95	12 758.—	—	30.9
12 Töfsala	95.13	249 050.—	220 363.50	10 000.—	—	48.7
13 Kankuanpää	8 557.76	17 350.—	154 218.40	23 760.—	—	7.7
14 Piikkis	5 974.88	17 800.—	28 175.—	4 500.—	—	29.9
15 Ikalis köping	20 899.32	184 402.—	376 463.50	54 000.—	—	27.2
16 Tyrvis	40 796.93	242 550.—	610 587.29	13 900.—	—	25.3
17 Hvittis	5 758.34	172 623.—	313 275.—	19 100.—	—	32.4
18 Kimito	26 920.17	324 500.—	247 155.—	20 500.—	—	51.9
19 Vestanfjärd	1 359.68	21 500.—	63 342.—	9 000.—	—	20.5
20 Vampula	1 280.35	49 500.—	60 256.52	32 100.—	—	32.2
21 Parkano	3 586.62	74 100.—	136 486.—	—	—	31.7
22 Kiikala	—	80 210.—	145 339.—	16 640.—	—	31.1
23 Kjulo	8 200.52	33 000.—	141 360.—	6 000.—	—	15.5
24 Kisko	108.91	118 150.—	149 397.10	22 460.—	—	36.2
25 Luvia	5 715.42	48 050.—	70 146.50	—	—	35.9
26 Euraäminne	7 732.86	49 100.—	153 499.72	—	100.—	22.2
27 Virmo	23 266.17	245 000.—	277 230.75	10 500.—	—	42.2
28 Lundo	671.52	51 832.—	43 194.50	—	—	50.1
29 Letala	2 517.19	123 500.—	287 399.73	3 100.—	—	27.4
30 Nykyrko	938.50	28 400.—	69 159.—	7 000.—	—	26.5
31 Gustafs	3 922.27	73 000.—	85 770.—	—	—	41.5
32 Transport	361 354.10	5 879 969.98	7 893 058.05	588 650.01	23 000.—	—

Actif des caisses d'épargne.

8	9	10	11	12	13	14	15	
förhållan- samtliga gångar.	Obliga- tioner.	Bankers depositions- bevis.	Öfriga värdepapper.	Fastigheter.	Oguldna låneräntor.	Öfriga bokförda tillgån- gar.	Summa tillgån- gar.	
Lån mot borgen.								
%	Smf.	Smf.	Smf.	Smf.	Smf.	Smf.	Smf.	
—	49 547.—	208 148.56	—	—	66 348.87	4 745.60	3 715 216.—	1
55.1	—	—	4 000.—	—	9 249.43	—	315 375.04	2
78.3	—	—	—	—	260.23	—	72 678.80	3
41.4	100 000.—	—	—	66 100.—	5 622.30	4 312.67	2 005 432.74	4
43.6	—	11 000.—	—	—	7 353.12	26.13	234 053.35	5
63.4	—	—	—	—	22 187.62	—	749 539.75	6
62.7	—	30 000.—	—	—	3 732.81	—	485 420.39	7
44.2	13 000.—	—	—	—	2 336.21	—	296 647.81	8
46.2	—	21 105.11	—	—	3 728.50	—	474 130.31	9
47.8	—	2 000.—	—	—	883.59	38.25	167 580.44	10
59.2	27 750.—	—	380.—	—	7 039.17	—	643 454.63	11
43.1	14 812.50	9 233.—	—	—	7 294.25	290.73	511 139.11	12
68.0	—	14 394.34	—	—	8 362.15	135.37	226 778.02	13
47.3	—	2 400.—	777.—	—	—	—	59 626.88	14
55.6	—	30 000.—	—	—	11 748.56	—	677 513.38	15
63.6	10 000.—	26 734.01	—	—	15 336.08	401.—	960 305.31	16
58.8	9 900.—	8 000.—	—	—	2 952.47	763.74	532 372 55	17
39.5	—	—	—	4 509.22	1 989.75	—	625 574.14	18
60.3	—	9 606.78	—	—	157.—	—	104 965.46	19
39.2	6 000.—	1 380.—	—	—	2 816.67	187.61	153 521.15	20
58.4	2 000.—	12 000.—	—	—	5 330.53	8.80	233 511.95	21
56.2	12 000.—	—	—	—	4 418.70	226.45	258 834.15	22
66.3	10 000.—	10 600.—	—	—	3 581.82	351.52	213 093.86	23
45.8	5 000.—	13 974.15	15 567.85	—	1 540.08	50.—	326 248.09	24
52.3	—	6 760.77	—	—	441.14	2 885.05	133 998.88	25
69.3	5 000.—	4 500.—	—	—	1 492.23	93.75	221 518.56	26
47.9	—	14 561.04	—	—	10 062.53	—	580 620.49	27
41.8	5 000.—	—	—	—	2 626.99	93.75	103 418.76	28
63.7	—	22 000.—	—	—	12 224.80	295.94	451 037.66	29
64.5	—	1 000.—	—	—	465.97	184.76	107 148.23	30
48.8	9 875.—	—	903.32	—	2 149.16	211.70	175 831.45	31
—	279 884.50	459 397.76	21 628.17	70 609.22	223 732.75	15 302.82	15 816 587.34	32

Passif et réserve des caisses d'épargne.

8	9	10	11			12		13	14
			Kassareserv.			Summa.	Kassareservens förhållande till insättarnes tillgodohafvanden.		
Egna fonder i förhållande till insättarnes tillgodohafvanden.	Öfriga bokförda skulder och särskildt förvaltade medel.	Summa skulder.	Obligationer och bankers depositionsbevis.	Intecknade skuldsedlar.	Summa.				
%	<i>Fr.</i>	<i>Fr.</i>	<i>Fr.</i>	<i>Fr.</i>	<i>Fr.</i>		%		
—	16 540.96	3 715 216.—	230 831.56	218 250.—	449 081.56	—	—	1	
13.4	—	315 375.04	—	14 000.—	14 000.—	5.0	5.0	2	
14.3	—	72 678.80	—	15 000.—	15 000.—	23.6	23.6	3	
8.0	30 242.15.	2 005 432.74	100 000.—	110 000.—	210 000.—	11.5	11.5	4	
4.3	13 097.50	234 053.35	11 000.—	14 000.—	25 000.—	11.8	11.8	5	
9.7	—	749 539.75	—	36 000.—	36 000.—	5.3	5.3	6	
8.7	—	485 420.39	30 000.—	24 500.—	54 500.—	12.2	12.2	7	
8.5	—	296 647.81	13 000.—	22 000.—	35 000.—	12.8	12.8	8	
11.7	—	474 130.31	21 105.11	35 000.—	56 105.11	13.2	13.2	9	
13.9	—	167 580.44	2 000.—	14 000.—	16 000.—	10.9	10.9	10	
8.3	20 000.—	643 454.63	27 750.—	32 808.22	60 558.22	10.5	10.5	11	
10.1	—	511 139.11	23 780.50	26 000.—	49 780.50	10.7	10.7	12	
11.5	3 078.37	226 778.02	14 394.34	16 600.—	30 994.34	15.5	15.5	13	
7.9	22.83	59 626.88	2 400.—	11 500.—	13 900.—	25.2	25.2	14	
5.3	—	677 513.38	30 000.—	32 500.—	62 500.—	9.7	9.7	15	
6.4	—	960 305.31	36 734.02	50 000.—	86 734.02	9.6	9.6	16	
5.7	150.—	532 372.55	17 900.—	172 623.—	190 523.—	37.9	37.9	17	
8.0	—	625 574.14	—	27 000.—	27 000.—	4.7	4.7	18	
16.4	—45	104 965.46	7 000.—	8 500.—	15 500.—	17.2	17.2	19	
9.3	—	153 521.15	6 000.—	9 500.—	15 500.—	11.0	11.0	20	
3.3	—	233 511.95	14 000.—	45 700.—	59 700.—	26.4	26.4	21	
8.7	—	258 834.15	12 000.—	78 000.—	90 000.—	37.8	37.8	22	
6.9	—	213 093.86	10 000.—	10 000.—	20 000.—	10.0	10.0	23	
6.8	—	326 248.09	18 974.15	15 200.—	34 174.15	11.2	11.2	24	
5.2	—	133 998.88	6 760.77	20 000.—	26 760.77	21.0	21.0	25	
5.3	—	221 518.56	9 500.—	17 500.—	27 000.—	12.8	12.8	26	
3.3	—	580 620.49	14 561.04	27 000.—	41 561.04	7.4	7.4	27	
4.5	—	103 418.76	5 000.—	8 000.—	13 000.—	13.1	13.1	28	
3.0	—	451 037.66	22 000.—	35 400.—	57 400.—	13.1	13.1	29	
7.9	2 046.28	107 148.23	1 000.—	21 000.—	22 000.—	22.6	22.6	30	
3.1	168.90	175 831.45	9 875.—	73 000.—	82 875.—	48.8	48.8	31	
—	85 347.44	15 816 587.34	697 566.49	1 240 581.22	1 938 147.71	—	—	32	

Tab. 13. a) (Forts.) Sparbankernas tillgångar. —

1	2	3				6	7
		L å n m o t :					
Sparbankens ort.	Kassa.	Inteckning.	Borgen af enskilda personer.	Garanti af kom- muner, försam- lingar o. a. dy- lika samfund.	Lös pant.	Inteck- ningslån.	
	Fm.						Fm.
1	Transport	361 354.10	5 879 969.98	7 893 058.05	588 650.01	23 000.—	—
2	Masku	32.66	77 500.—	229 880.—	4 500.—	—	23.7
3	Loimjoki	1 626.38	9 000.—	23 735.—	—	—	22.7
4	Hinnerjoki	7 728.25	92 600.—	132 525.—	1 650.—	—	37.8
5	Lokalahti	2 503.95	95 200.—	56 672.—	16 400.—	—	54.8
6	Karkku	2 457.45	18 000.—	59 432.24	—	—	20.3
7	Punkalaitio	4 669.28	21 200.—	238 215.—	—	—	7.7
8	Rimito	88.97	92 415.—	72 453.—	1 150.—	—	47.7
9	Honkilahti	9 354.35	9 000.—	124 783.—	—	—	6.1
10	Pyhämaan mantere . .	5 012.80	37 400.—	125 455.—	5 310.—	—	20.5
11	» luoto	228.79	41 500.—	50 077.—	—	—	41.8
12	Salo köping »Salon kauppalan Säästö- pankki»	12.18	119 000.—	39 690.—	—	—	69.4
13	Hvittisbofjärd	2 268.99	4 500.—	27 501.31	19 000.—	100.—	6.1
14	Kauvatsa	3 055.94	11 075.—	121 239.50	14 200.—	—	6.9
15	Brunkala	4.29	3 000.—	16 076.—	—	—	15.0
16	Påmark	2 930.06	4 000.—	41 143.21	—	—	7.8
17	Kiikka	6 473.54	20 000.—	128 920.—	—	—	12.0
18	Houtskär	183.40	15 500.—	10 020.—	3 000.—	—	38.0
19	Mouhijärvi	465.42	—	25 050.—	—	—	—
20	Säkylä	2 186.36	9 500.—	72 606.50	4 600.—	—	10.1
21	Suomusjärvi	23.48	36 500.—	86 704.—	—	—	28.0
22	Korpo	432.88	10 600.—	14 870.—	—	—	32.5
23	Merimasku	2 675.72	3 000.—	18 970.—	—	—	12.1
24	Lavia	868.57	—	3 855.—	—	—	—
25	Suoniemi	832.60	—	—	—	—	—
26	57 Landsbygden	417 465.41	6 610 459.98	9 612 930.81	658 460.01	23 100.—	35.0
27	63 Åbo o. Bborgs län	952 218.41	26 505 270.46	14 674 048.87	741 333.01	4 458 083.33	51.1

Actif des caisses d'épargne.

8	9	10	11	12	13	14	15	
förhållan- samtliga gångar.								
Lån mot borgen.	Obliga- tioner.	Bankers depositions- bevis.	Öfriga värdepapper.	Fastigheter.	Oguldna låneräntor.	Öfriga bokförda tillgån- gar.	Summa tillgån- gar.	
%	<i>Fr.</i>	<i>Fr.</i>	<i>Fr.</i>	<i>Fr.</i>	<i>Fr.</i>	<i>Fr.</i>	<i>Fr.</i>	
—	279 884.50	459 397.76	21 628.17	70 609.22	223 732.73	15 302.82	15 816 587.34	1
70.2	—	13 834.62	—	—	1 510.32	—	327 257.60	2
59.8	3 960.—	—	—	—	736.80	602.63	39 660.81	3
54.1	4 950.—	—	—	—	5 370.37	91.88	244 915.50	4
32.6	—	1 000.—	—	—	1 802.08	20.62	173 598.65	5
67.0	4 950.—	2 500.—	—	—	1 246.55	56.25	88 642.49	6
86.5	—	10 300.—	—	—	1 103.87	—	275 488.15	7
37.4	—	4 400.—	22 552.75	—	663.70	—	193 718.42	8
85.0	—	2 184.78	—	—	1 457.68	—	146 779.81	9
68.8	—	7 773.90	—	—	1 501.40	—	182 453.10	10
50.4	—	4 854.77	—	—	2 250.50	430.82	99 341.88	11
23.1	—	12 057.86	—	—	675.30	61.35	171 496.69	12
37.2	1 980.—	16 120.57	758.60	—	995.60	640.03	73 865.10	13
75.5	—	10 192.88	—	—	807.11	—	160 570.43	14
80.4	—	900.—	—	—	4.08	19.51	20 003.88	15
80.4	—	1 000.—	1 500.—	—	586.48	—	51 159.75	16
77.4	—	8 500.—	—	—	2 368.43	303.75	166 565.72	17
24.5	—	2 042.91	10 069.10	—	—	—	40 815.41	18
89.9	—	2 200.—	—	—	148.08	—	27 863.50	19
77.5	—	4 150.33	—	—	647.69	—	93 690.88	20
66.6	5 955.—	—	—	—	937.76	123.38	130 243.62	21
45.6	—	1 611.53	5 075.27	—	14.50	—	32 604.18	22
76.7	—	17.74	—	—	86.—	—	24 749.46	23
80.8	—	—	—	—	49.61	—	4 773.18	24
—	—	1 010.83	2 529.94	—	—	—	4 373.37	25
51.7	301 679.50	566 050.48	64 113.83	70 609.22	248 696.64	17 653.04	18 591 218.92	26
28.3	914 224.50	2 273 059.78	64 113.83	228 609.22	1 042 133.—	35 720.62	51 888 815.08	27

Tab, 13. b) (Forts.) Sparbankernas skulder och kassareserv. —

1 Sparbankens ort.	2 Insättarnes tillgödo- hafvanden.			6 Egna fonder.		
	3 Enskildas.	4 Förenin- gars och fonders.	5 Summa.	7 Grund- fond.	8 Reserv- fond.	9 Summa.
	<i>Fmg.</i>	<i>Fmg.</i>	<i>Fmg.</i>	<i>Fmg.</i>	<i>Fmg.</i>	<i>Fmg.</i>
1 Transport	13 005 595.77	1 539 577.05	14 545 172.82	250 463.18	935 603.90	1 186 067.08
2 Masku	282 553.62	30 931.02	313 484.64	4 000.—	9 772.96	13 772.96
3 Loimjoki	35 810.07	2 606.42	38 416.49	300.—	944.32	1 244.32
4 Hinnerjoki	237 120.83	1 735.74	238 856.57	1 000.—	5 058.93	6 058.93
5 Lokalahti	139 870.66	29 118.04	168 988.70	1 000.—	3 609.95	4 609.95
6 Karkku	62 320.23	23 468.13	85 788.36	1 200.—	1 654.13	2 854.13
7 Punkalaitio	251 326.62	16 173.50	267 500.12	1 000.—	6 988.03	7 988.03
8 Rimito	171 748.73	16 882.18	188 630.91	1 000.—	4 087.51	5 087.51
9 Honkilahti	131 048.04	11 208.72	142 256.76	2 000.—	2 523.05	4 523.05
10 Pyhämaan mantere	158 997.87	19 292.05	178 289.92	1 000.—	3 163.18	4 163.18
11 » luoto	78 538.65	18 844.80	97 383.45	500.—	1 458.43	1 958.43
12 Salo köping »Salon kauppalan Säästöpank- ki	131 051.18	34 803.16	165 854.34	3 000.—	2 642.35	5 642.35
13 Hvitvissbofjärd	69 863.14	1 386.62	71 249.76	1 500.—	615.34	2 115.34
14 Kauvatsa	146 164.38	10 330.29	156 494.67	1 200.—	2 856.83	4 056.83
15 Brunkala	17 064.20	1 055.22	18 119.42	1 400.—	484.46	1 884.46
16 Påmark	42 299.70	7 147.95	49 447.65	2 000.—	— 289.40	1 710.60
17 Kiikka	144 884.08	18 629.66	163 513.74	1 000.—	2 051.98	3 051.98
18 Houtskär	36 628.76	3 213.76	39 842.52	1 000.—	— 27.11	972.89
19 Mouhijärvi	19 657.88	7 650.13	27 308.01	1 000.—	— 444.51	555.49
20 Säskylä	81 488.09	9 590.64	91 078.73	1 000.—	1 612.15	2 612.15
21 Suomusjärvi	114 350.67	9 549.86	123 900.53	5 000.—	1 343.09	6 343.09
22 Korpo	29 893.84	1 415.26	31 309.10	1 000.—	295.08	1 295.08
23 Merimasku	23 319.64	723.02	24 042.66	1 000.—	— 293.20	706.80
24 Lavia	3 155.30	269.66	3 424.96	2 000.—	— 651.78	1 348.22
25 Suoniemi	3 396.11	483.12	3 884.23	1 000.—	— 510.86	489.14
26 57 Landsbygden	15 418 148.06	1 816 091.—	17 234 239.06	286 563.18	984 548.81	1 271 111.99
27 63 Åbo o. Bborgs län	42 978 208.78	3 646 952.75	46 625 161.53	513 846.40	4 607 675.74	5 121 522.14

Passif et réserve des caisses d'épargne.

8	9	10	11	12	13	14	
Egna fonder i förhållande till insättarnes tillgodohafvanden.	Öfriga bokförda skulder och särskildt förvaltade medel.	Summa skulder.	Kassareserv.			Kassareservens förhållande till insättarnes tillgodohafvanden.	
			Obligationer och bankers depositionsbevis.	Intecknade skuldsedlar.	Summa.		
%	<i>Fmç.</i>	<i>Fmç.</i>	<i>Fmç.</i>	<i>Fmç.</i>	<i>Fmç.</i>	<i>Fmç.</i>	
—	85 347.44	15 816 587.34	697 566.49	1 240 581.22	1 938 147.71	—	1
4.4	—	327 257.60	13 800.—	21 000.—	34 800.—	11.1	2
3.2	—	39 660.81	3 960.—	—	3 960.—	10.3	3
2.5	—	244 915.50	4 950.—	92 600.—	97 550.—	40.9	4
2.7	—	173 598.65	1 000.—	—	1 000.—	0.6	5
3.3	—	88 642.49	4 950.—	6 000.—	10 950.—	12.8	6
3.0	—	275 488.15	10 300.—	21 200.—	31 500.—	11.8	7
2.7	—	193 718.42	4 400.—	15 700.—	20 100.—	10.7	8
3.2	—	146 779.81	2 184.78	9 000.—	11 184.78	7.9	9
2.3	—	182 453.10	7 778.90	37 400.—	45 173.90	25.3	10
2.0	—	99 341.88	4 854.77	41 500.—	46 354.77	47.6	11
3.4	—	171 496.69	12 057.86	—	12 057.86	7.3	12
3.0	500.—	73 865.10	5 782.25	4 500.—	10 282.25	14.4	13
2.6	18.93	166 570.43	6 500.—	10 000.—	16 500.—	10.5	14
10.4	—	20 003.88	900.—	900.—	1 800.—	9.9	15
3.5	1.50	51 159.75	1 000.—	4 000.—	5 000.—	10.1	16
1.9	—	166 565.72	8 500.—	20 000.—	28 500.—	17.4	17
2.4	—	40 815.41	2 042.91	—	2 042.91	5.1	18
2.0	—	27 863.50	2 200.—	—	2 200.—	8.1	19
2.9	—	93 690.88	4 000.—	4 000.—	8 000.—	8.8	20
5.1	—	130 243.62	5 955.—	36 500.—	42 455.—	34.3	21
4.1	—	32 604.18	1 611.53	10 600.—	12 211.53	39.0	22
2.9	—	24 749.46	17.74	—	17.74	0.1	23
39.4	—	4 773.18	—	—	—	—	24
12.6	—	4 373.37	200.—	—	200.—	5.1	25
7.4	85 867.87	18 591 218.92	806 507.23	1 575 481.22	2 381 988.45	13.8	26
11.0	142 131.36	51 888 815.03	3 045 202.23	2 253 981.22	5 299 183.45	11.4	27

Tab. 13. a) (Forts.) Sparbankernas tillgångar. —

1	2	Lån mot:				7
		3	4	5	6	
Sparbankens ort.	Kassa.	Inteckning.	Borgen af enskilda personer.	Garanti af kom-numer, församlingar o. a. dylika samfund.	Lös pant.	Lånen i de till-Inteckningslån.
	<i>Fmk.</i>	<i>Fmk.</i>	<i>Fmk.</i>	<i>Fmk.</i>	<i>Fmk.</i>	%
Tavastehus län:						
Städer (Villes).						
1 Tavastehus	128 822.91	2 575 850.—	1 323 741.77	14 000.—	2 000.—	59.4
2 Tammerfors	81 201.70	3 345 800.—	133 700.—	—	64 200.—	75.1
3 Lahti	1 293.96	213 680.—	46 000.—	—	22 000.—	68.2
4 3 Städerna	211 318.57	6 135 330.—	1 503 441.77	14 000.—	88 200.—	67.4
Landsbygd (Campagne).						
5 Urdiala	35 773.29	110 500.—	366 940.—	—	—	20.5
6 Janakkala	5 859.63	16 000.—	89 178.—	14 060.—	—	12.2
7 Jämsä	11 406.45	135 750.—	474 385.57	104 689.90	—	17.7
8 Ruovesi	5 178.62	19 600.—	156 520.—	—	—	9.9
9 Lempäälä	4 665.63	118 849.—	142 506.75	—	—	40.3
10 Hausjärvi	25.43	135 600.—	189 559.46	—	—	38.4
11 Toijala	2 143.49	20 900.—	107 564.40	3 700.—	—	14.7
12 Lampis	35 387.56	180 460.—	246 955.13	67 677.—	—	32.4
13 Loppis	11 519.92	80 811.—	294 786.70	—	—	19.0
14 Kuru	1 848.31	11 350.—	52 406.05	—	—	12.4
15 Somero	43.49	52 000.—	371 426.54	10 500.—	—	10.6
16 Korpilahti	6 259.02	46 800.—	88 063.61	2 531.—	—	32.5
17 Rengo	548.75	48 100.—	100 540.—	—	—	30.2
18 Forssa	4 519.55	72 800.—	339 225.19	30 800.—	6 500.—	13.9
19 Nastola	1 013.50	24 940.—	82 338.—	—	—	21.8
20 Hauho	3 919.72	21 000.—	57 386.25	14 904.55	200.—	20.3
21 Pälkäne	5 056.90	39 640.—	105 230.—	10 500.—	—	22.0
22 Vesilahti	6 007.29	—	115 355.50	—	—	—
23 Kärkölä	4 057.97	800.—	38 260.—	17 050.—	—	1.2
24 Koskis	1 910.34	3 200.—	40 494.99	4 350.80	—	5.8
25 Asikkala	1 979.18	80 900.—	118 390.—	8 000.—	—	36.0
26 Kangasala	1 440.01	27 650.—	30 445.—	6 500.—	—	40.9
27 Kuhmoinen	6 403.92	106 635.65	192 394.47	49 650.—	2 000.—	28.7
28 Transport	156 967.97	1 354 285.65	3 800 351.61	344 913.25	8 700.—	—

Actif des caissés d'épargne.

8	9	10	11	12	13	14	15	
förhållan- samtliga gångar.								
Lån mot borgen.	Obliga- tioner.	Bankers depositions- bevis.	Öfriga värdepapper.	Fastigheter.	Oguldna låneräntor.	Öfriga bokförda tillgån- gar.	Summa tillgån- gar.	
%	<i>Fmf.</i>	<i>Fmf.</i>	<i>Fmf.</i>	<i>Fmf.</i>	<i>Fmf.</i>	<i>Fmf.</i>	<i>Fmf.</i>	
30.5	—	175 000.—	—	—	114 294.89	500.—	4 334 209.57	1
3.0	31 000.—	105 000.—	—	648 664.96	40 593.25	4 369.33	4 454 529.24	2
14.7	14 700.—	8 700.—	—	—	5 455.78	1 345.29	313 175.03	3
16.5	45 700.—	288 700.—	—	648 664.96	160 343.92	6 214.62	9 101 913.84	4
68.1	3 000.—	5 000.—	100.—	12 878.—	2 243.73	2 679.50	539 114.52	5
68.1	4 962.50	—	—	—	764.32	91.88	130 916.33	6
61.8	—	34 707.16	—	—	6 607.72	—	767 546.80	7
79.1	—	11 765.76	—	—	4 737.30	—	197 801.68	8
48.3	—	22 000.—	—	—	6 683.27	84.20	294 788.85	9
53.7	—	12 806.72	—	—	14 832.91	—	352 824.52	10
75.8	—	7 000.—	—	—	629.50	—	141 937.39	11
44.4	10 000.—	—	—	—	15 860.88	—	556 340.57	12
69.4	—	33 000.—	—	—	4 934.24	—	425 051.86	13
57.2	—	25 353.86	—	—	652.87	—	91 611.09	14
75.6	—	35 194.38	—	—	8 072.02	14 081.86	491 318.29	15
61.1	—	—	—	—	409.15	—	144 062.78	16
63.1	6 000.—	—	—	—	4 010.03	30.60	159 229.38	17
64.9	15 000.—	40 000.—	—	—	13 375.62	500.—	522 720.36	18
72.0	5 000.—	—	—	—	1 126.07	13.12	114 430.69	19
55.6	4 000.—	—	—	—	1 622.82	200.—	103 233.34	20
58.5	4 950.—	9 225.—	—	—	5 313.73	93.75	180 009.38	21
85.2	—	13 800.—	—	—	225.56	—	135 388.35	22
59.6	—	3 700.—	—	—	364.53	—	64 232.50	23
73.1	—	3 512.57	—	—	1 964.25	—	55 432.95	24
53.6	3 000.—	5 000.—	—	—	3 302.20	180.—	220 751.38	25
45.0	—	1 500.—	—	—	46.—	—	67 581.01	26
51.8	12 600.—	—	—	—	1 551.88	504.07	371 739.99	27
—	68 512.50	263 565.45	100.—	12 878.—	99 330.60	18 458.98	6 128 064.01	28

Passif et réserve des caisses d'épargne.

8	9	10	11			13	14
			Kassareserv.				
Egna fon- der i för- hållande till insättarnes tillgodohaf- vanden.	Öfriga bok- förda skul- der och sär- skildt för- valtade medel.	Summa skulder.	Obligationer och bankers depositions- bevis.	Intecknade skuldsedlar.	Summa.	Kassareser- vens förhål- lande till insättarnes tillgodohaf- vanden.	
%	<i>Fr.</i>	<i>Fr.</i>	<i>Fr.</i>	<i>Fr.</i>	<i>Fr.</i>	%	
8.6	500.—	4 334 209.57	175 000.—	149 500.—	324 500.—	8.1	
9.0	100 000.—	4 454 529.24	136 000.—	204 000.—	340 000.—	8.6	
6.9	—	313 175.03	14 700.—	15 000.—	29 700.—	10.1	
8.7	100 500.—	9 101 913.84	325 700.—	368 500.—	694 200.—	8.4	
8.3	—	539 114.52	8 000.—	110 500.—	118 500.—	23.8	
2.9	—	130 916.33	4 962.50	10 000.—	14 962.50	3.9	
6.3	—	767 546.80	34 707.16	39 800.—	74 507.16	10.3	
11.6	—	197 801.68	11 765.76	19 600.—	31 365.76	17.7	
5.7	22 500.—	294 788.85	22 000.—	118 849.—	140 849.—	54.7	
8.5	—	352 824.52	12 806.72	25 500.—	38 306.72	11.8	
6.8	—	141 937.39	7 000.—	17 600.—	24 600.—	18.5	
4.6	—	556 340.57	10 000.—	180 460.—	190 460.—	35.8	
4.1	—	425 051.86	33 000.—	—	33 000.—	8.1	
12.9	—	91 611.09	8 385.—	9 000.—	17 385.—	21.4	
7.8	—	491 318.29	25 000.—	30 500.—	55 500.—	12.2	
3.5	—	144 062.78	—	—	—	—	
4.2	3 000.—	159 229.38	6 000.—	48 100.—	54 100.—	36.1	
8.9	—	522 720.36	35 000.—	20 000.—	55 000.—	11.5	
12.2	3 200.—	114 430.69	5 000.—	24 940.—	29 940.—	30.2	
10.8	—	103 233.34	4 000.—	21 000.—	25 000.—	26.8	
5.7	—	180 009.38	14 000.—	7 300.—	21 300.—	12.5	
4.1	—	135 388.35	13 800.—	—	13 800.—	10.6	
13.5	—	64 232.50	3 700.—	800.—	4 500.—	8.0	
6.6	—	55 432.95	3 512.57	3 200.—	6 712.57	12.9	
2.7	6 519.87	220 751.38	8 000.—	80 900.—	88 900.—	42.6	
2.8	—	67 581.01	1 500.—	17 900.—	19 400.—	29.5	
1.6	—	371 739.99	12 600.—	120 435.65	133 035.65	36.4	
—	35 219.87	6 128 064.01	284 739.71	906 384.65	1 191 124.36	—	

Tab. 13. a) (Forts.) Sparbankernas tillgångar. —

1	2	L å n m o t:				6	7
		Inteckning.	Borgen af enskilda personer.	Garanti af kom- muner, försam- lingar o. a. dr- lika samfund.	Lös pant.		
Sparbankens ort.	Kassa.						Lånen i de till- till-
	<i>Fmç.</i>	<i>Fmç.</i>	<i>Fmç.</i>	<i>Fmç.</i>	<i>Fmç.</i>	<i>Fmç.</i>	<i>Fmç.</i>
1	Transport	156 967.97	1 354 285.65	3 800 351.61	344 913.25	8 700.—	—
2	Tuulos	472.29	27 900.—	39 330.—	4 480.—	—	38.6
3	Padasjoki	1 208.67	144 700.—	92 545.—	7 800.—	60.—	54.9
4	Oribvesi	1.47	25 055.—	48 995.75	—	—	32.0
5	Luopioinen	18 119.03	56 350.—	94 995.—	—	—	31.3
6	Sahalahti	463.44	—	9 780.—	—	—	—
7	Humppila	582.94	1 000.—	12 808.33	2 000.—	—	5.7
8	Someroniemi	119.51	1 800.—	21 330.—	10 900.—	—	4.9
9	Sääksmäki	491.45	15 600.—	38 735.—	—	800.—	26.9
10	Vanaja	953.57	—	17 250.—	—	—	—
11	Längelmäki	17.59	—	1 200.—	—	—	—
12	33 Landsbygden	179 397.93	1 626 690.65	4 177 320.69	370 093.25	9 560.—	23.7
13	36 Tavastehus län	390 716.50	7 762 020.65	5 680 762.46	384 093.25	97 760.—	48.6
	Viborgs län:						
	Städer (Villes).						
14	Viborg »Viborgs Spar- bank»	27 394.62	4 074 277.48	1 309 175.—	58 000.—	81 400.—	61.3
15	Fredrikshamn	48 569.50	352 300.—	268 074.51	—	25 000.—	47.8
16	Villmanstrand	19 696.02	376 060.—	315 060.32	—	—	49.9
17	Sordavala	18 044.39	196 435.—	274 373.—	—	—	38.3
18	Kotka	7 991.23	96 200.—	142 800.—	—	—	37.4
19	Viborg »Viipurin Suo- malainen Säästösp.»	30 355.17	302 900.—	100 785.—	27 000.—	4 850.—	61.1
20	6 Städerna	152 050.93	5 398 172.48	2 410 267.83	85 000.—	111 250.—	57.4
	Landsbygd (Campagne).						
21	Vederlaks	33 076.85	319 241.40	296 067.20	33 000.—	10 000.—	42.1
22	Säkkijärvi	12 546.62	110 311.50	161 295.66	24 010.—	—	34.4
23	Parikkala	135.43	1 590.60	22 616.60	—	800.—	6.2
24	Jääskis	1 118.80	11 000.—	44 004.14	—	—	18.6
25	Transport	46 877.70	442 143.50	523 983.60	57 010.—	10 800.—	—

Actif des caisses d'épargne.

8	9	10	11	12	13	14	15	
förhållan- samtliga gångar.								
Lån mot borgen.	Obliga- tioner.	Bankers depositions- bevis.	Öfriga värdepapper.	Fastigheter.	Oguldna låneräntor.	Öfriga bokförda tillgån- gar.	Summa tillgån- gar.	
<i>Fmg.</i>	<i>Fmg.</i>	<i>Fmg.</i>	<i>Fmg.</i>	<i>Fmg.</i>	<i>Fmg.</i>	<i>Fmg.</i>	<i>Fmg.</i>	
—	68 512.50	263 565.45	100.—	12 878.—	99 330.60	18 458.98	6 128 064.01	1
54.4	—	—	—	—	69.—	—	72 251.29	2
35.1	11 950.—	—	—	—	1 857.88	3 460.29	263 581.84	3
62.6	—	3 515.78	—	—	50.78	602.—	78 220.78	4
52.7	5 910.30	4 400.—	—	—	508.70	—	180 283.03	5
81.7	—	1 700.—	—	—	16.13	5.47	11 965.04	6
72.4	—	1 200.—	—	—	68.87	29.24	17 689.38	7
57.8	—	2 402.81	—	—	347.19	—	36 899.51	8
66.7	—	1 500.—	—	—	372.89	536.10	58 035.44	9
83.5	—	2 000.—	—	—	—	454.85	20 658.42	10
68.7	—	—	—	—	7.74	520.67	1 746.—	11
60.8	86 372.80	280 284.04	100.—	12 878.—	102 629.78	24 067.60	6 869 394.74	12
35.6	132 072.80	568 984.04	100.—	661 542.96	262 973.70	30 282.22	15 971 308.58	13
19.7	348 000.—	571 500.—	—	—	169 340.83	8 214.58	6 647 302.51	14
36.3	—	38 561.59	—	—	5 176.25	—	737 681.85	15
41.8	—	25 000.—	—	—	17 386.86	—	753 203.20	16
53.4	—	24 000.—	—	—	1 381.18	—	514 233.57	17
55.4	—	10 000.—	—	—	240.—	300.—	257 531.23	18
20.3	4 950.—	19 894.08	—	—	1 679.69	3 062.79	495 476.73	19
25.6	352 950.—	688 955.67	—	—	195 204.81	11 577.37	9 405 429.09	20
39.0	27 274.57	5 000.—	—	33 692.18	832.07	—	758 184.27	21
50.3	10 000.—	—	—	—	2 484.31	—	320 648.09	22
88.3	—	—	—	—	476.70	—	25 619.33	23
74.3	—	3 000.—	—	—	65.52	—	59 188.46	24
—	37 274.57	8 000.—	—	33 692.18	3 858.60	—	1 163 640.15	25

Passif et réserve des caisses d'épargne.

8	9	10	11 12 13			14	
			Kassareserv.				
Egna fonder i förhållande till insättarnes tillgodohavanden.	Öfriga bokförda skulder och särskildt förvaltade medel.	Summa skulder.	Obligationer och bankers depositionsbevis.	Intecknade skuldsedlar.	Summa.	Kassareservens förhållande till insättarnes tillgodohavanden.	
			<i>Fr.</i>	<i>Fr.</i>	<i>Fr.</i>		
—	35 219.87	6 128 064.01	284 739.71	906 384.65	1 191 124.36	—	1
2.6	2.14	72 251.29	—	27 900.—	27 900.—	39.6	2
2.3	13 136.50	263 581.84	11 950.—	20 000.—	31 950.—	9.0	3
8.5	—	78 220.78	3 515.78	25 055.—	28 570.78	39.6	4
3.7	—	180 283.03	10 310.30	56 350.—	66 660.30	38.3	5
8.6	—	11 965.04	1 700.—	—	1 700.—	15.4	6
12.0	—	17 689.38	1 200.—	1 000.—	2 200.—	13.9	7
3.5	—	36 899.51	2 000.—	1 800.—	3 800.—	10.7	8
3.0	—	58 035.44	1 500.—	—	1 500.—	2.7	9
5.5	500.—	20 658.42	2 000.—	—	2 000.—	10.5	10
366.6	—	1 746.—	—	—	—	—	11
6.1	48 858.51	6 869 394.74	318 915.79	1 038 489.65	1 357 405.44	21.1	12
7.6	149 358.51	15 971 308.58	644 615.79	1 406 989.65	2 051 605.44	14.0	13
15.3	90 000.—	6 647 302.51	645 500.—	—	645 500.—	11.4	14
15.2	—	737 681.85	38 561.59	50 000.—	88 561.59	13.8	15
16.0	—	753 203.20	25 000.—	376 060.—	401 060.—	61.8	16
11.3	38.96	514 233.57	24 000.—	25 000.—	49 000.—	10.6	17
9.8	—	257 531.23	10 000.—	96 200.—	106 200.—	45.3	18
3.8	7 457.56	495 476.73	24 844.08	302 900.—	327 744.08	69.7	19
14.3	97 496.52	9 405 429.09	767 905.67	850 160.—	1 618 065.67	19.9	20
7.3	—	758 184.27	32 274.57	44 000.—	76 274.57	10.8	21
4.0	—	320 648.09	10 000.—	110 311.50	120 311.50	39.0	22
6.8	—	25 619.33	—	1 590.60	1 590.60	6.6	23
2.7	—	59 188.46	3 000.—	9 000.—	12 000.—	20.8	24
—	—	1 163 640.15	45 274.57	164 902.10	210 176.67	—	25

Tab. 13. a) (Forts.) Sparbankernas tillgångar. —

1	2	L å n m o t :				6	7
		3	4	5			
Sparbankens ort.	Kassa.	Inteckning.	Borgen af enskilda personer.	Garanti af kommuner, församlingar o. a. dylika samfund.	Lös pant.	Inteckningslån.	Lånen i de till till-
	<i>Fmç.</i>	<i>Fmç.</i>	<i>Fmç.</i>	<i>Fmç.</i>	<i>Fmç.</i>	%	
1	Transport	46 877.70	442 143.50	523 983.60	57 010.—	10 800.—	—
2	Jaakimvaara	1 263.68	109 613.53	70 639.50	9 000.—	—	54.2
3	Pyhäjärvi	681.58	24 645.—	60 125.87	4 500.—	700.—	24.4
4	Hiitola	885.28	4 900.—	35 371.—	—	—	11.5
5	Korpiselkä	3 200.50	2 300.—	37 704.10	—	1 800.—	4.1
6	Soanlahti	218.40	—	2 665.—	—	—	—
7	Luumäki	1 069.45	5 700.—	26 946.—	—	—	16.3
8	S:t André	985.47	10 400.—	28 950.—	—	—	24.0
9	Sakkola	1 419.66	10 365.—	6 950.20	—	—	51.7
10	Räisälä	17.44	—	8 896.25	—	—	—
11	Vehkalahti	7 706.41	76 200.—	53 445.—	—	—	53.8
12	Koivisto	1 768.39	7 850.—	13 545.—	—	300.—	32.3
13	Muola	49.33	800.—	4 977.50	—	—	12.7
14	Sippola	10 955.40	5 200.—	66 250.—	—	—	6.2
15	Rautu	—	1 050.—	1 817.77	—	—	35.0
16	18 Landsbygden	77 098.69	701 167.03	942 266.79	70 510.—	13 600.—	36.2
17	24 Viborgs län	229 149.62	6 099 339.51	3 352 534.62	155 510.—	124 850.—	53.8
	S:t Michels län:						
	Städer (<i>Villes</i>).						
18	S:t Michel	27 885.28	920 500.—	236 050.—	—	—	70.0
19	Nyslott	164.75	274 070.—	88 327.40	14 000.—	1 600.—	68.4
20	Heinola	5 547.70	161 500.—	82 610.—	—	12 000.—	57.7
21	3 Städerna	33 597.73	1 356 070.—	406 987.40	14 000.—	13 600.—	67.9
	Landsbygd (<i>Campagne</i>).						
22	Kangasniemi	18 872.27	57 600.—	233 823.87	—	—	16.4
23	Jorois	7 644.11	16 520.—	52 338.—	16 950.—	—	15.4
24	Rantasalmi	1 520.97	26 100.—	84 042.—	—	—	21.7
25	Pieksämäki	14 531.23	101 765.—	154 720.67	—	—	36.6
26	Hirvensalmi	3 059.08	181 180.—	137 695.—	—	—	53.5
27	Transport	45 627.66	383 165.—	662 619.54	16 950.—	—	—

Actif des caisses d'épargne.

8	9	10	11	12	13	14	15	
förhållan- samtliga gångar.								
Lån mot borgen.	Obliga- tioner.	Bankers depositions- bevis.	Öfriga värdepapper.	Fastigheter.	Oguldna låneräntor.	Öfriga bokförda tillgån- gar.	Summa tillgån- gar.	
%	Små.	Små.	Små.	Små.	Små.	Små.	Små.	
—	37 274.57	8 000.—	—	33 692.18	3 858.60	—	1 163 640.15	1
34.9	—	9 853.03	—	—	2 031.84	—	202 401.58	2
59.6	—	8 248.51	—	—	1 492.80	500.—	100 893.76	3
82.8	—	1 500.—	—	—	69.55	—	42 725.83	4
67.6	—	10 350.—	—	—	415.86	—	55 770.46	5
92.4	—	—	—	—	—	—	2 883.40	6
76.9	—	1 183.09	—	—	159.50	1.22	35 059.26	7
66.7	—	3 000.—	—	—	49.50	—	43 384.97	8
34.7	—	1 118.41	—	—	190.07	—	20 043.34	9
98.7	—	—	—	—	97.87	—	9 011.56	10
37.7	—	4 000.—	—	—	176.08	51.33	141 578.82	11
55.8	—	350.—	—	—	39.36	438.96	24 291.71	12
79.0	—	460.—	—	—	9.37	—	6 296.20	13
79.5	—	—	—	—	166.17	772.45	83 344.02	14
60.5	—	—	—	—	22.80	111.—	3 001.37	15
48.7	37 274.57	48 063.04	—	33 692.18	8 779.17	1 874.96	1 934 326.43	16
29.6	390 224.57	737 018.71	—	33 692.18	203 983.98	13 452.33	11 339 755.52	17
17.9	79 800.—	—	14 700.—	—	32 950.69	3 292.50	1 315 178.47	18
22.0	—	15 915.68	—	—	5 372.30	1 395.83	400 845.96	19
29.5	9 953.75	5 311.28	760.—	—	2 203.—	187.50	280 073.23	20
20.4	89 753.75	21 226.96	15 460.—	—	40 525.99	4 875.83	1 996 097.66	21
66.6	25 000.—	8 740.43	—	—	6 471.26	504.79	351 012.62	22
48.8	—	13 001.60	—	—	793.36	—	107 247.07	23
69.8	—	6 000.—	—	—	2 643.98	136.71	120 443.66	24
55.7	—	—	—	—	6 864.74	18.69	277 900.33	25
40.7	—	16 333.39	—	—	194.53	—	338 462.02	26
—	25 000.—	44 075.42	—	—	16 967.89	660.19	1 195 065.70	27

Passif et réserve des caisses d'épargne.

8	9	10	11			12		13		14
			Kassareserv.			Summa.	Kassareservens förhållande till insättarnes tillgodohavanden.			
Egna fonder i förhållande till insättarnes tillgodohavanden.	Öfriga bokförda skulder och särskildt förvaltade medel.	Summa skulder.	Obligationer och bankers depositionsbevis.	Intecknade skuldsedlar.	Summa.					
%	<i>Fr.</i>	<i>Fr.</i>	<i>Fr.</i>	<i>Fr.</i>	<i>Fr.</i>	%				
—	—	1 163 640.15	45 274.57	164 902.10	210 176.67	—	1			
6.7	—	202 401.58	9 853.03	109 613.53	119 466.56	63.0	2			
2.3	—	100 893.76	8 248.51	24 645.—	32 893.51	33.4	3			
3.8	1 500.—	42 725.83	1 500.—	4 900.—	6 400.—	16.1	4			
4.5	14.78	55 770.46	10 350.—	2 300.—	12 650.—	23.7	5			
19.1	—	2 883.40	—	—	—	—	6			
17.3	—	35 059.26	1 183.09	3 000.—	4 183.09	14.0	7			
8.6	—	43 384.97	3 000.—	10 400.—	13 400.—	33.5	8			
8.1	—	20 043.34	1 118.41	10 365.—	11 483.41	61.9	9			
126.2	—	9 011.56	—	—	—	—	10			
3.1	—	141 578.82	4 000.—	76 200.—	80 200.—	58.4	11			
11.5	—	24 291.71	350.—	7 850.—	8 200.—	37.6	12			
37.7	—	6 296.20	460.—	800.—	1 260.—	27.6	13			
1.5	30.16	83 344.02	—	—	—	—	14			
50.8	—	3 001.37	—	—	—	—	15			
6.2	1 544.94	1 934 326.43	85 337.61	414 975.63	500 313.24	27.5	16			
12.8	99 041.46	11 339 755.52	853 243.28	1 265 135.63	2 118 378.91	21.3	17			
8.7	—	1 315 178.47	79 800.—	105 000.—	184 800.—	15.3	18			
4.8	13 200.—	400 845.96	15 915.68	15 915.68	31 831.36	8.6	19			
7.5	—	280 073.23	13 000.—	14 000.—	27 000.—	10.4	20			
7.8	13 200.—	1 996 097.66	108 715.68	134 915.63	243 631.36	13.2	21			
2.5	—	351 012.62	33 740.43	24 500.—	58 240.43	17.0	22			
15.2	—	107 247.07	10 000.—	—	10 000.—	10.7	23			
11.2	—	120 443.66	6 000.—	8 000.—	14 000.—	12.9	24			
7.7	—	277 900.33	—	10 000.—	10 000.—	3.9	25			
6.4	—	338 462.02	16 000.—	16 000.—	32 000.—	10.1	26			
—	—	1 195 065.70	65 740.43	58 500.—	24 240.43	—	27			

Tab. 13. a) (Forts.) Sparbankernas tillgångar. —

1	2	3				4		5		6		7	
		Lån mot:		Lån mot:		Lån mot:		Lån mot:		Lån mot:		Lånen i de till-	
Sparbankens ort.	Kassa.	Inteckning.		Borgen af enskilda personer.		Garanti af kommuner, församlingar o. a. dylika samfund.		Lös pant.		Inteckningslån.		Lånen i de till-	
	<i>Fmk.</i>	<i>Fmk.</i>	<i>Fmk.</i>	<i>Fmk.</i>	<i>Fmk.</i>	<i>Fmk.</i>	<i>Fmk.</i>	<i>Fmk.</i>	<i>Fmk.</i>	<i>Fmk.</i>	<i>Fmk.</i>	<i>Fmk.</i>	%
1	Transport	45 627.66	383 165.—	662 619.54	16 950.—	—	—	—	—	—	—	—	—
2	Heinävesi	16 404.58	4 950.—	91 492.80	—	—	—	—	—	—	—	—	4.2
3	Mäntyharju	4.53	151 451.—	172 425.—	—	—	—	—	—	—	—	—	44.4
4	Sysmä	12 439.56	627 220.—	232 738.41	31 398.59	24 744.47	—	—	—	—	—	—	55.0
5	Kerimäki	2 178.17	46 810.—	130 378.50	—	—	—	—	—	—	—	—	25.6
6	Gustaf Adolfs	992.53	327 584.89	114 839.27	31 886.94	—	—	—	—	—	—	—	63.7
7	Joutsa	5 669.90	356 063.79	210 371.96	27 395.—	—	—	—	—	—	—	—	57.4
8	Leivonmäki	2 920.98	8 000.—	22 756.16	924.—	—	—	—	—	—	—	—	20.6
9	Kristina	627.69	50 130.—	40 611.86	—	—	—	—	—	—	—	—	52.9
10	Jockas	8 285.46	33 935.—	62 472.50	—	800.—	—	—	—	—	—	—	28.5
11	Luhango	2 135.83	34 300.—	45 111.—	—	—	—	—	—	—	—	—	32.4
12	Heinola socken	321.71	71 100.—	78 487.—	50 402.75	—	—	—	—	—	—	—	32.5
13	Anttola	3 506.53	10 800.—	74 025.—	—	—	—	—	—	—	—	—	11.8
14	Puumala	1 683.47	—	18 292.50	3 000.—	—	—	—	—	—	—	—	—
15	Virtasalmi	206.80	1 000.—	15 785.—	—	—	—	—	—	—	—	—	5.5
16	Sulkava	6 058.88	—	10 650.—	2 000.—	—	—	—	—	—	—	—	—
17	20 Landsbygden	109 064.28	2 106 509.68	1 983 056.50	163 957.28	25 544.47	—	—	—	—	—	—	43.4
18	23 S:t Michels län	142 662.01	3 462 579.68	2 390 043.90	177 957.28	39 144.47	—	—	—	—	—	—	50.6
	Kuopio län:												
	Städer (Villes).												
19	Joensuu	13 747.26	52 200.—	57 220.—	—	—	—	—	—	—	—	—	39.3
20	Kuopio	14 044.87	776 800.—	255 800.—	—	1 700.—	—	—	—	—	—	—	69.3
21	Iisalmi	10 095.87	186 170.—	253 242.87	9 000.—	480.—	—	—	—	—	—	—	38.6
22	3 Städerna	37 888.—	1 015 170.—	566 262.87	9 000.—	2 180.—	—	—	—	—	—	—	58.5
	Landsbygd (Campagne).												
23	Nurmes köping	783.46	5 500.—	54 416.—	—	—	—	—	—	—	—	—	8.6
24	Pielisjärvi	2 665.87	17 500.—	44 776.65	—	—	—	—	—	—	—	—	25.9
25	Tohmajärvi	2 150.58	6 500.—	20 335.—	—	800.—	—	—	—	—	—	—	21.8
26	Transport	5 599.91	29 500.—	119 527.65	—	800.—	—	—	—	—	—	—	—

Actif des caisses d'épargne.

8	9	10	11	12	13	14	15	
förhållan- samtliga gångar.								
Lån mot borgen.	Obliga- tioner.	Bankers depositions- bevis.	Öfriga värdepapper.	Fastigheter.	Oguldna låneräntor.	Öfriga bokförda tillgån- gar.	Summa tillgån- gar.	
%	<i>Smf.</i>	<i>Smf.</i>	<i>Smf.</i>	<i>Smf.</i>	<i>Smf.</i>	<i>Smf.</i>	<i>Smf.</i>	
—	25 000.—	44 075.42	—	—	16 967.89	660.19	1 195 065.70	1
77.7	—	3 000.—	—	—	1 975.20	—	117 822.58	2
50.5	6 000.—	9 112.50	—	—	2 112.27	—	341 105.30	3
20.4	109 750.—	6 404.80	45 470.—	39 853.36	4 635.31	6 551.77	1 141 206.27	4
71.4	—	—	—	—	3 338.70	6.04	182 711.41	5
22.3	30 000.—	2 138.17	—	—	6 162.34	658.74	514 262.88	6
33.9	—	15 558.87	—	—	5 097.73	147.25	620 304.50	7
58.5	—	3 500.—	—	—	711.93	78.75	38 891.82	8
42.8	3 000.—	—	—	—	414.42	—	94 783.97	9
52.5	4 000.—	6 246.96	1 215.—	—	1 596.67	345.—	118 896.59	10
42.6	9 900.—	13 350.95	—	—	1 133.30	—	105 931.08	11
35.9	10 000.—	6 672.62	—	—	1 108.10	750.—	218 842.18	12
80.7	—	1 500.—	—	—	802.23	989.90	91 623.66	13
62.1	—	6 264.10	—	—	197.21	—	29 437.28	14
86.5	—	1 225.—	—	—	43.17	—	18 259.97	15
52.6	—	1 502.06	—	—	31.20	—	20 242.14	16
40.9	197 650.—	120 551.45	46 685.—	39 853.36	46 327.67	10 187.64	4 849 387.33	17
34.9	287 403.75	141 778.41	62 145.—	39 853.36	86 853.66	15 063.47	6 845 484.99	18
43.1	—	7 500.—	—	—	2 001.83	—	132 669.09	19
22.8	44 942.50	16 000.—	—	—	10 918.74	987.73	1 121 193.84	20
52.5	19 900.—	—	—	—	2 434.31	622.83	481 945.88	21
32.6	64 842.50	23 500.—	—	—	15 354.88	1 610.56	1 735 808.81	22
84.7	—	2 800.—	—	—	757.50	—	64 256.96	23
66.2	—	2 634.78	—	—	63.30	—	67 640.60	24
68.3	—	—	—	—	—	—	29 785.58	25
—	—	5 434.78	—	—	820.80	—	161 683.14	26

Tab. 13. b) (Forts.) Sparbankernas skulder och kassareserv. —

1 Sparbankens ort.	2 Insättarnes tillgodo- hafvanden.			3 Egna fonder.		
	4 Enskildas.	5 Förenin- gars och fonders.	6 Summa.	7 Grund- fond.	8 Reserv- fond.	9 Summa.
	<i>Fmg.</i>	<i>Fmg.</i>	<i>Fmg.</i>	<i>Fmg.</i>	<i>Fmg.</i>	<i>Fmg.</i>
1 Transport	968 157.85	152 066.99	1 120 224.84	24 689.69	50 151.17	74 840.86
2 Heinävesi	66 287.88	48 396.66	114 684.54	1 000.—	2 138.04	3 138.04
3 Mäntyharju	285 804.01	41 847.92	327 651.93	2 596.40	10 856.97	13 453.37
4 Sysmä	891 842.43	165 092.90	1 056 935.33	50 000.—	26 826.05	76 826.05
5 Kerimäki	128 007.40	27 660.39	155 667.79	3 000.—	24 043.62	27 043.62
6 Gustaf Adolfs	405 250.47	73 775.35	479 025.82	5 000.—	18 689.71	23 689.71
7 Joutsa	547 810.86	44 429.59	592 240.45	2 830.—	25 234.05	28 064.05
8 Leivonmäki	28 690.97	5 807.19	34 498.16	1 000.—	3 376.—	4 376.—
9 Kristina	52 700.17	36 075.26	88 775.43	3 000.—	3 008.54	6 008.54
10 Jockas	94 660.31	16 893.01	111 553.32	5 000.—	2 343.27	7 343.27
11 Lubango	88 683.61	12 633.91	101 317.52	2 000.—	2 606.06	4 606.06
12 Heinola socken	150 034.10	62 709.72	212 743.82	3 000.—	3 051.46	6 051.46
13 Anttola	89 200.71	—	89 200.71	1 000.—	1 416.67	2 416.67
14 Puumala	22 744.04	5 204.56	27 948.60	1 000.—	488.68	1 488.68
15 Virtasalmi	17 288.—	—	17 288.—	1 000.—	— 28.03	971.97
16 Sulkava	18 222.26	—	18 222.26	2 000.—	19.88	2 019.88
17 20 Landsbygden	3 855 385.07	692 593.45	4 547 978.52	108 116.09	174 222.14	282 338.23
18 23 St: Michels län	5 539 139.82	848 970.35	6 388 110.17	168 116.09	256 988.15	425 104.24
Kuopio län:						
Städer (<i>Villes</i>).						
19 Joensuu	101 772.97	829.56	102 602.53	16 000.—	14 066.56	30 066.56
20 Kuopio	945 075.98	90 787.12	1 035 863.10	30 000.—	55 330.74	85 330.74
21 Iisalmi	355 722.27	68 235.07	423 957.34	29 015.94	26 799.80	55 815.74
22 3 Städerna	1 402 571.22	159 851.75	1 562 422.97	75 015.94	96 197.10	171 213.04
Landsbygd (<i>Campagne</i>).						
23 Nurmes köping	46 898.71	10 980.29	57 879.—	3 000.—	3 377.96	6 377.96
24 Pielisjärvi	59 198.75	5 369.—	64 567.75	1 300.—	1 772.85	3 072.85
25 Tohmajärvi	18 283.36	3 715.65	21 999.01	4 000.—	3 786.57	7 786.57
26 Transport	124 380.82	20 064.94	144 445.76	8 300.—	8 937.38	17 237.38

Passif et réserve des caisses d'épargne.

8	9	10	11 12 13			14	
			Kassareserv.				
Egna fon- der i för- hållande till insättarnes tillgodohaf- vanden.	Öfriga bok- förda skul- der och sär- skildt för- valtade medel.	Summa skulder.	Obligationer och bankers depositions- bevis.	Intecknade skuldsedlar.	Summa.	Kassareser- vens förhål- ande till insättarnes tillgodohaf- vanden.	
%	<i>Tmf.</i>	<i>Tmf.</i>	<i>Tmf.</i>	<i>Tmf.</i>	<i>Tmf.</i>	%	
—	—	1 195 065.70	65 740.43	58 500.—	124 240.43	—	1
2.7	—	117 822.58	3 000.—	4 950.—	7 950.—	6.9	2
4.1	—	341 105.30	15 112.50	16 500.—	31 612.50	9.6	3
7.3	7 444.89	1 141 206.27	109 750.—	—	109 750.—	10.4	4
17.4	—	182 711.41	—	46 810.—	46 810.—	30.1	5
4.9	11 547.35	514 262.88	30 000.—	40 000.—	70 000.—	14.6	6
4.7	—	620 304.50	15 558.87	356 063.79	371 622.66	62.7	7
12.7	17.66	38 891.82	3 500.—	2 000.—	5 500.—	15.9	8
6.8	—	94 783.97	3 000.—	50 130.—	53 130.—	59.8	9
6.6	—	118 896.59	10 246.96	33 935.—	44 181.96	39.6	10
4.5	7.50	105 931.08	10 000.—	—	10 000.—	9.9	11
2.8	46.90	218 842.18	10 000.—	16 800.—	26 800.—	12.6	12
2.7	6.28	91 623.66	1 500.—	6 000.—	7 500.—	8.4	13
5.3	—	29 437.28	3 000.—	—	3 000.—	10.7	14
5.6	—	18 259.97	1 225.—	1 000.—	2 225.—	12.9	15
11.1	—	20 242.14	1 502.06	—	1 502.06	8.2	16
6.2	19 070.58	4 849 387.33	283 135.82	632 688.79	915 824.61	20.1	17
6.7	32 270.58	6 815 484.99	391 851.50	767 604.47	1 159 455.97	18.2	18
29.3	—	132 669.09	4 500.—	6 000.—	10 500.—	10.2	19
8.2	—	1 121 193.84	60 942.50	60 000.—	120 942.50	11.7	20
13.2	2 172.80	481 945.88	19 900.—	34 000.—	53 900.—	12.7	21
11.0	2 172.80	1 735 808.81	85 342.50	100 000.—	185 342.50	11.9	22
11.0	—	64 256.96	2 800.—	3 000.—	5 800.—	10.0	23
4.8	—	67 640.60	2 634.78	3 000.—	5 634.78	8.7	24
35.4	—	29 785.58	—	5 700.—	5 700.—	25.9	25
—	—	161 683.14	5 434.78	11 700.—	17 134.78	—	26

Tab. 13. a) (Forts.) Sparbankernas tillgångar. —

1	2	3				6	7
		L å n m o t :					
Sparbankens ort.	Kassa.	Inteckning.	Borgen af enskilda personer.	Garanti af kommuner, församlingar o. a. dylika samfund.	Lös pant.	Inteckningslån.	
	<i>Fmg.</i>	<i>Fmg.</i>	<i>Fmg.</i>	<i>Fmg.</i>	<i>Fmg.</i>	%	
1	Transport	5 599.91	29 500.—	119 527.65	—	800.—	—
2	Kiuruvesi	7 324.65	19 000.—	124 073.34	—	—	12.5
3	Leppävirta	525.38	111 900.—	416 232.05	23 000.—	—	18.6
4	Libelits	170.81	15 350.—	67 091.50	—	—	18.0
5	Nilsia	5 425.40	14 400.—	134 561.87	—	—	9.2
6	Lapinlahti	3 317.36	—	22 851.—	—	—	—
7	Eno	606.89	—	23 256.45	—	—	—
8	Rautalampi	106.31	42 350.—	174 782.40	10 900.—	—	17.6
9	Kides	11 847.12	8 353.—	51 953.80	4 713.25	—	10.3
10	Maaninga	343.86	—	17 153.—	—	—	—
11	Karttula	1 704.22	25 900.—	94 868.60	—	—	19.7
12	Hankasalmi	95.10	24 550.—	55 966.47	—	—	28.3
13	Kuusjärvi	104.41	1 000.—	11 689.02	—	—	7.4
14	Bräkylä	872.83	3 947.—	39 395.50	—	—	8.6
15	Polvijärvi	54.28	2 000.—	21 315.—	—	—	8.4
16	Kontiolahdi	74.—	16 800.—	34 796.20	—	—	29.4
17	Suonenjoki	5 599.82	8 500.—	55 705.21	—	—	12.1
18	Ilomantsi	139.31	—	7 685.—	—	—	—
19	Juuka	2 033.28	—	8 178.37	—	—	—
20	Kaavi	—18	1 000.—	5 143.—	—	—	15.8
21	Pielavesi	2 098.45	1 000.—	28 980.—	1 000.—	—	2.4
22	23 Landsbygden	48 043.57	325 550.—	1 515 205.43	39 613.25	800.—	15.9
23	26 Kuopio län	85 931.57	1 340 720.—	2 081 468.30	48 613.25	2 980.—	35.4
	Vasa län:						
	Städerna (Villes).						
24	Jyväskylä	100 743.26	1 133 330.—	778 919.94	3 000.—	80 450.—	46.4
25	Nikolaistad	127 572.63	2 719 600.—	340 100.—	—	—	79.0
26	Kristinestad	7 445.60	250 030.—	107 450.—	1 900.—	—	64.3
27	Jakobstad	17 441.57	695 166.83	230 330.—	—	3 000.—	65.7
28	Nykarleby	22 077.72	172 939.—	190 875.—	—	—	40.4
29	Gamlakarleby	11 545.72	235 500.—	177 020.52	—	—	52.5
30	6 Städerna	286 826.50	5 206 565.83	1 824 695.46	4 900.—	83 450.	63.4

Actif des caisses d'épargne.

8	9	10	11	12	13	14	15	
förhållan- samliga gångar.	Obliga- tionier.	Bankers depositions- bevis.	Öfriga värdepapper.	Fastigheter.	Oguldna låneräntor.	Öfriga bokförda tillgån- gar.	Summa tillgån- gar.	
Lån mot borgen.								
%	<i>Fr.</i>	<i>Fr.</i>	<i>Fr.</i>	<i>Fr.</i>	<i>Fr.</i>	<i>Fr.</i>	<i>Fr.</i>	
—	—	5 434.78	—	—	820.80	—	161 683.14	1
81.4	—	—	—	—	1 977.88	—	152 375.87	2
69.2	—	38 562.40	—	—	11 391.18	—	601 611.01	3
78.8	—	—	—	—	2 290.—	285.50	85 187.81	4
85.8	—	—	—	—	2 362.16	—	156 749.43	5
87.3	—	—	—	—	—	—	26 168.36	6
85.1	—	2 628.38	—	—	392.03	430.—	27 313.75	7
72.5	—	9 100.—	—	—	3 808.70	—	241 047.41	8
64.1	3 950.—	—	—	—	262.14	—	81 079.31	9
92.3	—	821.85	—	—	270.05	—	18 588.76	10
72.2	—	7 985.77	—	—	856.63	—	131 315.22	11
64.6	—	4 364.51	—	—	1 713.83	—	86 689.91	12
86.0	—	600.—	—	—	214.78	—	13 608.21	13
86.0	1 500.—	—	—	—	111.32	37.50	45 864.15	14
89.3	—	400.—	—	—	81.60	31.63	23 882.51	15
60.8	—	4 776.29	—	—	766.18	—	57 212.67	16
79.4	—	300.—	—	—	—	68.67	70 173.70	17
84.2	—	935.87	—	—	364.31	—	9 124.49	18
72.1	—	1 000.—	—	—	126.95	—	11 338.60	19
81.1	—	—	—	—	197.07	—	6 340.25	20
69.7	—	7 062.22	—	—	288.25	1 127.55	41 556.47	21
74.0	5 450.—	83 972.07	—	—	28 295.86	1 980.85	2 048 911.03	22
55.0	70 292.50	107 472.07	—	—	43 650.74	3 591.41	3 784 719.84	23
31.8	94 000.—	180 000.—	21 000.—	—	46 999.24	2 115.—	2 440 557.44	24
9.9	—	235 000.—	—	—	18 376.—	—	3 440 648.63	25
27.7	—	20 000.—	—	—	1 451.94	300.—	388 577.54	26
21.8	—	83 500.—	—	—	27 946.08	1 342.27	1 058 726.75	27
44.6	—	32 000.—	—	—	10 495.05	—	428 386.77	28
39.4	—	20 000.—	—	—	4 921.55	—	448 987.79	29
22.2	94 000.—	570 500.—	21 000.—	—	110 189.86	3 757.27	8 205 854.92	30

Passif et réserve des caisses d'épargne.

8	9	10	11			13	14	
			Kassareserv.					
Egna fonder i förhållande till insättarnes tillgodohavanden.	Öfriga bokförda skulder och särskildt förvaltade medel.	Summa skulder.	Obligationer och bankers depositionsbevis.	Intecknade skuldsedlar.	Summa.	Kassareservens förhållande till insättarnes tillgodohavanden.		
								%
—	—	161 683.14	5 434.78	11 700.—	17 134.78	—	1	
3.4	—	152 375.87	—	18 000.—	18 000.—	12.2	2	
9.3	—	601 611.01	30 000.—	25 800.—	55 800.—	10.1	3	
21.6	—	85 187.81	—	15 350.—	15 350.—	21.9	4	
7.4	—	156 749.43	—	—	—	—	5	
43.4	—	26 168.36	—	—	—	—	6	
8.3	—	27 313.75	2 628.32	—	2 628.32	10.4	7	
8.0	—	241 047.41	9 100.—	42 350.—	51 450.—	23.0	8	
12.8	—	81 079.31	3 950.—	4 190.—	8 140.—	11.3	9	
116.5	—	18 588.76	821.85	—	821.85	9.6	10	
2.5	—	131 315.22	7 985.77	25 900.—	33 885.77	26.5	11	
3.2	—	86 689.91	4 364.51	24 550.—	28 914.51	34.4	12	
12.3	10.—	13 608.21	600.—	1 000.—	1 600.—	13.2	13	
6.5	—	45 864.15	1 500.—	2 635.—	4 135.—	9.6	14	
21.0	1.72	23 882.51	400.—	2 000.—	2 400.—	12.2	15	
4.4	—	57 212.67	4 700.—	16 800.—	21 500.—	39.2	16	
4.1	—	70 173.70	—	—	—	—	17	
7.1	—	9 124.49	935.87	—	935.87	11.0	18	
6.0	—	11 338.60	1 000.—	—	1 000.—	9.3	19	
155.5	—	6 340.25	—	1 000.—	1 000.—	40.3	20	
17.2	—	41 556.47	7 000.—	—	7 000.—	19.7	21	
9.5	11.72	2 048 911.03	80 421.10	191 275.—	271 696.10	14.5	22	
10.1	2 184.52	3 784 719.84	165 763.60	291 275.—	457 038.60	13.3	23	
10.1	—	2 440 557.44	224 000.—	—	224 000.—	10.1	24	
9.3	2 740.95	3 440 648.63	235 000.—	100 000.—	335 000.—	10.6	25	
17.4	—	388 577.54	20 000.—	28 000.—	48 000.—	14.5	26	
14.8	—	1 058 726.75	83 500.—	35 000.—	118 500.—	12.8	27	
9.3	—	428 386.77	—	—	—	—	28	
13.5	—	448 987.79	20 000.—	23 000.—	43 000.—	10.9	29	
10.8	2 740.95	8 205 884.92	582 500.—	186 000.—	768 500.—	10.4	30	

Tab. 13. a) (Forts.) Sparbankernas tillgångar: —

1	2	Lån mot:				7
		3	4	5	6	
Sparbankens ort.	Kassa.	Inteckning.	Borgen af enskilda personer.	Garanti af kommuner, församlingar o. a. dylika samfund.	Lös pant.	Lånen i de till till- Inteckningslån.
	<i>Fmg.</i>	<i>Fmg.</i>	<i>Fmg.</i>	<i>Fmg.</i>	<i>Fmg.</i>	%
<i>Landsbygd (Campagne).</i>						
1 Alavo	11 019.02	210 745.—	561 759.39	—	—	26.7
2 Lillkyro	1 218.64	94 706.48	116 971.10	—	—	39.0
3 Saarijärvi	35 088.07	396 432.04	269 253.53	92 494.02	—	43.1
4 Ilmola	788.97	202 887.—	294 827.55	32 450.—	—	36.7
5 Gamlakarleby socken .	5 789.82	62 550.—	117 636.70	51 800.—	—	22.4
6 Kauhava	1 185.45	256 059.09	249 102.53	15 000.—	—	48.2
7 Uurais	3 257.87	18 180.—	58 286.82	13 065.20	—	18.6
8 Virdois	8 737.91	52 360.—	116 927.83	—	300.—	25.9
9 Konginkangas	51.27	55 691.—	38 273.70	—	—	54.8
10 Viitasaari	24 381.04	167 150.—	308 535.39	8 200.—	200.—	30.6
11 Teerijärvi	41 325.22	138 800.—	231 400.63	25 472.—	—	24.1
12 Pihtipudas	3 697.04	15 600.—	96 302.30	9 500.—	—	10.9
13 Karstula	21 870.89	89 046.10	179 065.03	—	—	28.8
14 Storkyro	3 769.41	164 774.84	280 866.72	62 723.—	—	29.0
15 Laukas	1 680.33	65 380.—	89 240.—	—	—	39.3
16 Kivijärvi	4 758.80	29 725.—	38 340.—	8 075.—	—	35.2
17 Keuru	834.19	5 000.—	46 651.62	—	—	8.7
18 Ylihärmä	7 878.60	30 295.—	66 509.55	6 417.—	—	26.2
19 Lappo	4 721.40	93 567.33	197 315.70	—	—	30.7
20 Kuortane	5 800.32	97 425.—	177 018.50	8 725.—	—	31.4
21 Pörtom	23 265.41	41 600.—	123 875.30	9 000.—	350.—	19.8
22 Kauhajoki	1 734.53	17 500.—	61 502.90	—	—	20.5
23 Lappajärvi	2 459.26	98 517.77	113 063.87	10 985.—	—	41.4
24 Multia	3 911.22	25 600.—	51 344.67	—	—	28.5
25 Korttesjärvi	3 478.57	43 220.—	46 609.—	—	—	44.8
26 Kurikka	33 949.70	81 485.—	140 333.—	—	—	30.3
27 Evijärvi	10 523.41	66 445.—	56 184.60	1 420.—	—	40.8
28 Vintala	22.87	32 725.—	53 039.83	—	—	36.0
29 Soini	4.93	19 850.—	16 927.—	5 080.—	—	45.5
30 Ähtäri	7 146.92	22 400.—	72 521.61	—	—	19.0
31 Transport	274 351.08	2 695 716.65	4 269 686.37	360 406.22	850.—	—

Actif des caisses d'épargne.

8	9	10	11	12	13	14	15	
förhållan- samtliga gångar.	Obliga- tioner.	Bankers depositions- bevis.	Öfriga värdepapper.	Fastigheter.	Oguldna låneräntor.	Öfriga bokförda tillgån- gar.	Summa tillgån- gar.	
Lån mot borgen.								
%	<i>Tmf.</i>	<i>Tmf.</i>	<i>Tmf.</i>	<i>Tmf.</i>	<i>Tmf.</i>	<i>Tmf.</i>	<i>Tmf.</i>	
71.1	—	—	—	—	6 818.63	—	790 342.04	1
48.2	—	16 562.81	3 800.—	—	9 328.44	193.01	242 780.48	2
29.3	30 600.—	87 995.64	—	—	7 131.76	750.—	919 745.06	3
53.4	—	12 000.—	—	—	9 540.02	—	552 493.54	4
42.1	—	33 550.—	—	—	7 813.36	281.96	279 421.84	5
46.9	—	—	—	—	10 047.15	—	531 394.22	6
59.6	—	—	—	—	5 057.71	1.70	97 849.30	7
57.9	7 500.—	12 500.—	2 400.05	—	803.68	570.56	202 100.03	8
37.6	4 500.—	—	—	—	3 160.59	40.—	101 716.56	9
56.5	—	27 542.88	—	—	9 685.47	—	545 694.78	10
40.1	—	128 454.22	—	—	11 205.78	—	576 657.85	11
67.2	—	16 368.12	—	—	1 867.30	—	143 334.76	12
57.9	—	—	15 155.—	—	4 085.36	58.36	309 280.74	13
49.3	—	47 419.72	—	—	8 989.47	631.30	569 174.46	14
53.6	—	6 500.—	—	—	2 711.76	829.91	166 342.—	15
45.4	2 970.—	—	—	—	613.15	54.75	84 536.70	16
80.3	—	4 200.—	—	—	1 399.66	—	58 085.47	17
57.4	—	4 144.—	—	—	454.28	93.—	115 791.43	18
64.7	—	5 066.34	—	—	4 324.54	—	304 995.31	19
57.1	—	17 689.37	—	—	3 382.31	—	310 040.50	20
58.9	—	10 691.05	—	—	1 414.48	250.—	210 446.24	21
72.1	3 000.—	600.—	—	—	901.65	75.—	85 314.08	22
47.5	11 000.—	—	—	—	1 664.28	93.75	237 783.93	23
52.7	—	7 823.37	—	—	1 075.88	—	89 755.14	24
48.2	—	3 070.—	200.—	—	—	100.—	96 677.57	25
52.2	—	12 582.12	—	—	459.69	—	268 809.51	26
34.5	—	26 000.—	—	—	1 742.78	398.04	162 713.83	27
58.3	500.—	4 639.81	—	—	60.—	12.50	91 000.01	28
38.8	—	1 562.68	—	—	200.39	—	43 625.—	29
61.5	—	15 609.96	—	—	288.78	—	117 967.27	30
—	60 070.—	502 572.09	21 555.05	—	116 228.35	4 433.84	8 305 869.65	31

Tab. 13. b) (Forts.) Sparbankernas skulder och kassareserv. —

1	2	3	4	5 6 7		
				Egna fonder.		
Sparbankens ort.	Insättarnes tillgodo- hafvanden.			Grund- fond.	Reserv- fond.	Summa.
	Enskildas.	Förenin- gars och fonders.	Summa.			
	<i>Fmg.</i>	<i>Fmg.</i>	<i>Fmg.</i>	<i>Fmg.</i>	<i>Fmg.</i>	<i>Fmg.</i>
Landsbygd (<i>Campagne</i>).						
1 Alavo	695 424.26	44 729.14	740 153.40	7 000.—	43 188.64	50 188.64
2 Lillkyro	191 656.04	36 426.17	228 082.21	5 000.—	9 698.27	14 698.27
3 Saarijärvi	683 846.32	145 577.35	829 423.67	36 950.88	53 370.51	90 321.39
4 Ilmola	436 147.74	73 085.11	509 232.85	4 000.—	39 260.69	43 260.69
5 Gamlakarleby socken . .	227 047.08	33 634.14	260 681.22	8 000.—	10 266.35	18 266.35
6 Kauhava	494 765.20	6 877.86	501 643.06	4 873.—	24 878.16	29 751.16
7 Urais	84 288.82	5 986.12	90 274.94	1 000.—	6 574.36	7 574.36
8 Virdois	174 534.86	18 392.82	192 927.68	2 500.—	6 668.35	9 168.35
9 Konginkangas	42 274.07	55 945.47	98 219.54	1 000.—	2 497.02	3 497.02
10 Viitasaari	394 649.64	113 248.80	507 898.44	1 500.—	36 292.38	37 792.38
11 Teerijärvi	525 555.16	42 875.35	568 430.51	1 000.—	7 227.34	8 227.34
12 Pihtipudas	120 334.20	14 591.14	134 925.34	3 973.75	4 435.67	8 409.42
13 Karstula	274 517.18	28 680.09	303 197.27	2 105.20	3 978.27	6 083.47
14 Storkyro	534 137.54	19 461.13	553 598.67	1 000.—	14 575.79	15 575.79
15 Laukas	137 813.10	17 910.23	155 723.33	4 000.—	6 618.67	10 618.67
16 Kivijärvi	82 009.34	—	82 009.34	1 900.—	627.36	2 527.36
17 Keuru	37 659.15	16 335.95	53 995.10	1 000.—	90.37	1 090.37
18 Ylihärmä	103 700.44	7 356.47	111 056.91	1 300.—	3 434.52	4 734.52
19 Lappo	280 348.82	15 113.24	295 462.06	4 000.—	5 523.25	9 523.25
20 Kuortane	299 955.17	2 878.45	302 833.62	2 000.—	5 206.88	7 206.88
21 Pörtom	197 392.08	9 794.48	207 186.56	1 000.—	2 259.68	3 259.68
22 Kauhajoki	73 126.22	7 528.15	80 654.37	3 000.—	1 659.71	4 659.71
23 Lappajärvi	225 768.10	8 035.39	233 803.49	1 000.—	2 980.44	3 980.44
24 Multia	69 666.56	18 082.19	87 748.75	1 800.—	206.39	2 006.39
25 Korttesjärvi	88 771.97	5 516.19	94 288.16	1 080.—	1 309.41	2 389.41
26 Kurikka	231 393.84	12 832.01	244 225.85	5 000.—	4 583.66	9 583.66
27 Evijärvi	157 135.56	2 033.19	159 168.75	1 000.—	2 545.08	3 545.08
28 Vintala	85 563.38	1 187.52	86 750.80	3 000.—	1 249.21	4 249.21
29 Soini	41 586.38	189.36	41 775.74	1 000.—	849.26	1 849.26
30 Ahtari	105 488.67	8 977.48	114 466.15	1 000.—	2 501.12	3 501.12
31 Transport	7096 556.79	773 280.99	7 869 837.78	112 982.83	304 556.81	417 539.64

Passif et réserve des caisses d'épargne.

8	9	10	11			12		13		14
			Kassareserv.			Summa.	Kassareservens förhållande till insättarnes tillgodohavanden.			
Egna fonder i förhållande till insättarnes tillgodohavanden.	Öfriga bokförda skulder och särskildt förvaltade medel.	Summa skulder.	Obligationer och bankers depositionsbevis.	Intecknade skuldsedlar.	Summa.					
%	Fmg.	Fmg.	Fmg.	Fmg.	Fmg.	%				
6.8	—	790 342.04	—	210 745.—	210 745.—	28.5	1			
6.4	—	242 780.48	16 562.81	—	16 562.81	7.3	2			
10.9	—	919 745.06	99 228.12	—	99 228.12	12.0	3			
8.5	—	552 493.54	12 000.—	50 000.—	62 000.—	12.2	4			
7.0	474.27	279 421.84	26 000.—	—	26 000.—	10.0	5			
5.9	—	531 394.22	—	256 059.09	256 059.09	51.0	6			
8.4	—	97 849.30	—	—	—	—	7			
4.8	4.—	202 100.03	20 000.—	—	20 000.—	10.4	8			
3.6	—	101 716.56	4 500.—	4 500.—	9 000.—	9.2	9			
7.4	3.96	545 694.78	27 542.88	30 000.—	57 542.88	11.3	10			
1.4	—	576 657.85	124 314.51	138 800.—	263 114.51	46.3	11			
6.2	—	143 334.76	16 007.97	15 200.—	31 207.97	23.1	12			
2.0	—	309 280.74	—	89 046.10	89 046.10	29.4	13			
2.8	—	569 174.46	25 000.—	25 000.—	50 000.—	9.0	14			
6.8	—	166 342.—	6 500.—	17 500.—	24 000.—	15.4	15			
3.1	—	84 536.70	2 970.—	15 000.—	17 970.—	21.9	16			
2.0	3 000.—	58 085.47	4 200.—	5 000.—	9 200.—	17.0	17			
4.3	—	115 791.43	4 144.—	16 920.—	21 064.—	19.0	18			
3.2	10.—	304 995.31	5 066.34	93 567.33	98 633.67	33.4	19			
2.4	—	310 040.50	17 689.37	97 425.—	115 114.37	38.0	20			
1.6	—	210 446.24	10 691.05	41 600.—	52 291.05	25.2	21			
5.8	—	85 314.08	3 600.—	17 500.—	21 100.—	26.2	22			
1.7	—	237 783.93	11 000.—	98 517.77	109 517.77	46.8	23			
2.3	—	89 755.14	3 500.—	5 000.—	8 500.—	9.7	24			
2.5	—	96 677.57	3 070.—	—	3 070.—	3.3	25			
3.9	15 000.—	268 809.51	12 582.12	81 485.—	94 067.12	38.5	26			
2.2	—	162 713.83	26 000.—	26 600.—	52 600.—	33.0	27			
4.9	—	91 000.01	5 000.—	32 725.—	37 725.—	43.5	28			
4.4	—	43 625.—	1 562.68	16 600.—	18 162.68	43.5	29			
3.1	—	117 967.27	8 024.27	5 100.—	13 124.27	11.5	30			
—	18 492.23	8 305 869.65	496 756.12	1 389 890.29	1 886 646.41	—	31			

Tab. 13. a) (Forts.) Sparbankernas tillgångar. —

1	2	Lån mot:				7	
		3	4	5	6		
Sparbankens ort.	Kassa.	Inteckning.	Borgen af enskilda personer.	Garanti af kommuner, församlingar o. a. dy. lika samfund.	Lös pant.	Lånen i de till- teckningslån.	
	<i>Fmg.</i>	<i>Fmg.</i>	<i>Fmg.</i>	<i>Fmg.</i>	<i>Fmg.</i>	%	
1	Transport	274 351.08	2 695 716.65	4 269 686.37	360 406.22	850.—	—
2	Alahärmä	6 953.44	66 007.21	102 982.03	800.—	—	33.9
3	Jyväskylä socken . . .	18.71	25 200.—	66 089.—	14 000.—	—	21.6
4	Närpes	6 254.03	64 000.—	56 553.95	21 300.—	—	38.3
5	Börtom	4 954.19	16 100.—	31 881.95	7 348.18	—	25.6
6	Nedervetil	1 967.14	3 000.—	60 109.53	2 076.—	—	4.4
7	Korsnäs	12 969.16	113 200.—	62 180.—	—	—	56.2
8	Sideby	774.24	11 329.41	29 672.68	1 200.—	—	24.9
9	Seinäjäki	—35	8 945.—	50 745.20	—	—	14.2
10	Solf	7 202.61	10 925.—	71 498.32	6 400.—	—	10.5
11	Peräseinäjäki	152.41	40 650.—	93 117.30	—	—	29.2
12	Malaks	10 233.04	58 000.—	105 904.—	—	500.—	28.2
13	Äänekoski	13 260.87	55 000.—	72 535.—	—	—	35.2
14	Jalasjärvi	2 312.74	73 600.—	142 977.—	1 060.—	—	31.7
15	Alajärvi	1 495.65	32 200.—	67 715.—	—	—	31.7
16	Storå	4 820.96	17 956.85	42 956.10	900.—	—	26.0
17	Vetil	1 777.46	—	47 725.—	8 050.—	—	—
18	Sumiainen	1 127.72	1 300.—	5 999.60	—	—	—
19	Ylistaro	1 602.20	73 750.10	170 224.84	—	—	28.8
20	Nurmo	1 010.38	—	34 880.—	—	—	—
21	Öfvermark	3 837.46	—	13 420.—	—	—	—
22	Töysä	35.75	2 000.—	18 600.—	—	—	9.7
23	51 Landsbygden	357 111.59	3 368 880.22	5 617 452.87	423 540.40	1 350.—	31.7
24	57 Vasa län	643 938.09	8 575 446.05	7 442 148.33	428 440.40	84 800.—	45.5

Actif des caisses d'épargne.

8	9	10	11	12	13	14	15	
förhållan- samtliga gångar.								
Lån mot borgen.	Obliga- tioner.	Bankers depositions- bevis.	Öfriga värdepapper.	Fastigheter.	Oguldna låneräntor.	Öfriga bokförda tillgån- gar.	Summa tillgån- gar.	
%	<i>Små.</i>	<i>Små.</i>	<i>Små.</i>	<i>Små.</i>	<i>Små.</i>	<i>Små.</i>	<i>Små.</i>	
—	60 070.—	502 572.09	21 555.05	—	116 228.35	4 433.84	8 305 869.65	1
52.9	—	15 405.—	—	—	2 268.48	243.45	194 659.61	2
56.6	—	10 800.—	—	—	557.66	—	116 665.37	3
33.9	—	14 100.—	—	—	4 812.31	—	167 020.29	4
50.7	—	2 429.14	—	—	173.45	—	62 886.91	5
88.5	—	257.39	—	—	31.47	500.—	67 941.53	6
30.9	—	12 438.28	—	—	600.—	—	201 387.44	7
65.2	—	2 522.61	—	—	4.50	—	45 503.44	8
80.7	—	2 889.62	—	—	333.49	—	62 913.66	9
69.0	—	6 700.—	—	—	850.69	-69.78	103 646.40	10
66.9	—	5 361.07	—	—	—	—	139 280.78	11
51.5	—	27 252.—	—	—	3 090.31	745.50	205 724.85	12
46.4	7 935.—	—	7 191.16	—	135.87	200.—	156 257.90	13
61.7	—	11 392.52	—	—	—	500.—	231 842.26	14
66.7	—	—	—	—	79.50	—	101 490.15	15
62.2	—	2 000.—	—	—	408.13	45.71	69 087.75	16
77.6	—	3 000.—	—	—	470.23	466.07	61 488.76	17
—	—	—	—	—	16.05	826.91	9 270.28	18
66.5	—	10 000.—	—	—	268.09	211.25	256 056.48	19
94.7	—	—	—	—	956.20	—	36 846.58	20
65.7	—	3 067.—	—	—	80.21	31.20	20 435.87	21
90.1	—	—	—	—	—	—	20 635.75	22
52.8	68 005.—	632 186.72	28 746.21	—	131 364.99	8 273.71	10 636 911.71	23
39.5	162 005.—	1 202 686.72	49 746.21	—	241 554.85	12 030.98	18 842 796.63	24

Tab. 13. b) (Forts.) Sparbankernas skulder och kassareserv. —

1	Sparbankens ort.	2			3			4			5			6			7		
		Insättarnes tillgodohafvanden.						Egna fonder.											
		Enskildas.	Förenings- och fonders.	Summa.	Grundfond.	Reservfond.	Summa.												
		<i>Fmg.</i>	<i>Fmg.</i>	<i>Fmg.</i>	<i>Fmg.</i>	<i>Fmg.</i>	<i>Fmg.</i>	<i>Fmg.</i>	<i>Fmg.</i>	<i>Fmg.</i>	<i>Fmg.</i>	<i>Fmg.</i>	<i>Fmg.</i>	<i>Fmg.</i>	<i>Fmg.</i>	<i>Fmg.</i>	<i>Fmg.</i>	<i>Fmg.</i>	
1	Transport	7 096 556.79	773 280.99	7 869 837.78	112 982.83	304 556.81	417 539.64												
2	Alahärmä	183 639.71	6 552.90	190 192.61	1 000.—	3 467.—	4 467.—												
3	Jyväskylä socken	85 872.91	24 871.43	110 744.34	3 000.—	2 921.03	5 921.03												
4	Närpes	158 141.70	4 816.29	162 957.99	3 000.—	1 062.30	4 062.30												
5	Bötom	58 537.52	3 214.18	61 751.70	1 000.—	135.21	1 135.21												
6	Nedervetil	66 165.86	203.35	66 369.21	1 500.—	72.32	1 572.32												
7	Korsnäs	196 275.16	1 422.13	197 697.29	1 000.—	2 690.15	3 690.15												
8	Sideby	39 190.80	2 803.98	41 994.78	2 650.—	858.66	3 508.66												
9	Seinäjäki	51 288.09	8 547.42	59 835.51	2 500.—	578.15	3 078.15												
10	Solf	89 567.22	8 819.85	98 387.07	4 000.—	1 259.33	5 259.33												
11	Peräseinäjäki	116 687.15	20 538.87	137 226.02	1 000.—	1 054.76	2 054.76												
12	Malaks	201 836.28	1 082.29	202 918.57	1 000.—	1 806.28	2 806.28												
13	Äänekoski	145 757.74	8 211.58	153 969.32	1 128.—	1 160.58	2 288.58												
14	Jalasjärvi	213 591.96	12 739.02	226 330.98	2 500.—	3 011.28	5 511.28												
15	Alajärvi	92 622.45	1 067.24	93 689.69	6 000.—	1 800.46	7 800.46												
16	Storå	67 446.25	474.12	67 920.37	1 000.—	167.38	1 167.38												
17	Vetil	58 788.76	200.—	58 988.76	2 500.—	—	2 500.—												
18	Sumiainen	7 497.35	272.93	7 770.28	1 500.—	—	1 500.—												
19	Ylistaro	245 068.04	8 959.50	254 027.54	1 000.—	1 028.94	2 028.94												
20	Nurmo	34 473.14	1 035.66	35 508.80	1 500.—	— 162.22	1 337.78												
21	Öfvermark	18 769.35	845.72	19 615.07	1 350.—	— 529.20	820.80												
22	Töysä	15 601.05	3 982.70	19 583.75	1 000.—	52.—	1 052.—												
23	51 Landsbygden	9 243 375.28	893 942.15	10 137 317.43	154 110.83	326 991.22	481 102.05												
24	57 Vasa län	16 275 967.29	1 265 843.87	17 541 811.16	498 223.57	781 528.72	1 279 752.29												

Passif et réserve des caisses d'épargne. . .

8	9	10	11			12			13			14
			Kassareserv.			Kassareservens förhållande till insättarnes tillgodohafvanden.						
Egna fonder i förhållande till insättarnes tillgodohafvanden.	Öfriga bokförda skulder och särskildt förvaltade medel.	Summa skulder.	Obligationer och bankers depositionsbevis.	Intecknade skuldsedlar.	Summa.	%						
			<i>Smc.</i>	<i>Smc.</i>	<i>Smc.</i>							
—	18 492.23	8 305 869.65	496 756.12	1 389 890.29	1 886 646.41	—	1					
2.3	—	194 659.61	15 405.—	—	15 405.—	8.1	2					
5.3	—	116 665.37	8 000.—	4 000.	12 000.—	10.8	3					
2.5	—	167 020.29	14 100.—	—	14 100.—	8.7	4					
1.8	—	62 886.91	2 429.14	16 100.—	18 529.14	30.0	5					
2.4	—	67 941.53	257.39	3 000.—	3 257.39	4.9	6					
1.9	—	201 387.44	12 438.28	—	12 438.28	6.3	7					
8.4	—	45 503.44	2 522.61	1 290.—	3 812.61	9.1	8					
5.1	—	62 913.66	2 889.62	8 945.—	11 834.62	19.8	9					
5.3	—	103 646.40	6 700.—	—	6 700.—	6.8	10					
1.5	—	139 280.78	5 361.07	40 650.—	46 011.07	33.5	11					
1.4	—	205 724.85	27 252.—	58 000.—	85 252.—	42.0	12					
1.5	—	156 257.90	7 935.—	8 850.—	16 785.—	10.9	13					
2.4	—	231 842.26	11 392.92	25 600.—	36 992.92	16.3	14					
8.3	—	101 490.15	—	9 000.—	9 000.—	9.6	15					
1.7	—	69 087.75	2 000.—	16 450.—	18 450.—	27.2	16					
4.2	—	61 488.76	3 000.—	—	3 000.—	5.1	17					
19.3	—	9 270.28	—	—	—	—	18					
0.8	—	256 056.48	10 000.—	—	10 000.—	3.9	19					
3.8	—	36 846.58	—	—	—	—	20					
4.2	—	20 435.87	3 067.—	—	3 067.—	15.6	21					
5.4	—	20 635.75	—	—	—	—	22					
4.7	18 492.23	10 636 911.71	631 506.15	1 581 775.29	2 213 281.44	21.8	23					
7.3	21 233.18	18 842 796.63	1 214 006.15	1 767 775.29	2 981 781.44	17.0	24					

Tab. 13. a) (Forts.) Sparbankernas tillgångar. —

1	2	3				6	7
		Lån mot:					
Sparbankens ort.	Kassa.	Inteckning.	Borgen af enskilda personer.	Garanti af kommuner, församlingar o. a. dylika samfund.	Lös pant.	Inteckningslån.	
	<i>Fmg.</i>	<i>Fmg.</i>	<i>Fmg.</i>	<i>Fmg.</i>	<i>Fmg.</i>	%	
Uleåborgs län:							
Städer (<i>Villes</i>).							
1	Uleåborg, »Uleåborgs Stads Sparbank» . . .	4 565.58	2 464 283.57	350 965.07	2 000.—	5 000.—	80.3
2	Brahestad	28 125.10	192 975.—	168 708.67	10 650.—	—	44.3
3	Kajana	23 465.06	225 768.—	223 406.36	—	—	45.0
4	Uleåborg, »Sampo, Oulun kaupungin ja maalaiskunnan Säästösp.»	35 859.99	663 600.—	350 141.17	27 800.—	—	58.3
5	Torneå	6 937.42	51 870.—	46 384.50	3 000.—	1 000.—	45.4
6	5 Städerna	98 953.15	3 598 496.57	1 139 605.77	43 450.—	6 000.—	68.5
Landsbygd (<i>Campagne</i>).							
7	Limingo	6 655.65	179 230.—	171 314.94	14 016.67	—	44.4
8	Frantsila	7 624.98	7 000.—	56 646.36	—	—	9.8
9	Öfvertorneå.	3 809.52	37 800.—	64 346.—	2 500.—	—	34.5
10	Pyhäjärvi	348.59	12 900.—	54 964.30	—	—	18.7
11	Kemi	9 429.72	62 700.—	133 900.33	9 425.—	—	27.7
12	Rovaniemi	21 376.36	227 375.—	353 828.82	10 650.—	—	28.3
13	Haukipudas	31 530.31	36 380.—	232 201.91	13 100.—	550.—	11.6
14	Nivala	2 120.28	18 350.—	87 775.35	—	—	16.0
15	Kalajoki	31 314.48	241 944.95	413 804.41	83 200.—	—	29.6
16	Muhos	3 447.37	30 370.50	84 997.47	11 992.—	—	21.5
17	Tyrnävä	3 047.82	12 000.—	81 388.10	5 650.—	—	11.2
18	Ijo	5 914.57	25 523.28	122 625.30	8 570.30	—	14.9
19	Paavola	9 075.12	12 380.—	126 112.37	21 415.—	—	6.9
20	Haapajarvi	9 154.79	13 956.66	73 856.24	3 926.73	—	12.7
21	Haapavesi	958.18	—	83 537.65	11 240.—	280.—	—
22	Sotkamo	278.47	37 230.—	51 517.24	—	—	39.3
23	Tervola	10 093.33	10 600.—	70 498.01	4 800.—	700.—	10.3
24	Öfverkiminge	435.53	2 000.—	71 036.79	550.—	—	2.4
25	Transport	156 615.07	967 740.39	2 334 351.59	201 035.70	1 530.—	—

Actif des caisses d'épargne.

8	9	10	11	12	13	14	15	
förhållan- samtliga gångar.								
Lån mot borgen.	Obliga- tioner.	Bankers depositions- bevis.	Ofriga värdepapper.	Fastigheter.	Oguldna låneräntor.	Öfriga bokförda tillgån- gar.	Summa tillgån- gar.	
%	<i>Fr.</i>	<i>Fr.</i>	<i>Fr.</i>	<i>Fr.</i>	<i>Fr.</i>	<i>Fr.</i>	<i>Fr.</i>	
11.4	149 500.—	—	—	—	85 696.48	5 767.57	3 067 778.27	1
38.7	—	23 250.—	—	—	12 177.68	—	435 886.45	2
44.6	5 000.—	13 000.—	—	—	10 449.88	112.50	501 201.80	3
30.8	—	55 259.50	—	—	4 987.08	300.—	1 137 947.74	4
40.6	2 500.—	2 500.—	—	—	24.—	62.50	114 278.42	5
21.7	157 000.—	94 009.50	—	—	113 335.12	6 242.57	5 257 092.68	6
42.4	—	22 035.—	—	—	10 264.04	336.09	403 852.39	7
78.9	—	—	—	—	505.11	—	71 776.45	8
58.7	—	—	—	—	1 099.10	—	109 554.62	9
79.8	—	—	—	—	624.30	—	68 837.19	10
59.1	—	7 000.—	—	—	4 187.54	102.88	226 745.47	11
44.0	—	170 469.88	—	—	20 180.12	—	803 880.18	12
73.7	—	—	—	—	1 117.46	—	314 879.68	13
76.5	—	3 700.—	—	—	2 746.12	—	114 691.75	14
50.7	—	41 609.82	—	—	4 594.61	415.66	816 883.93	15
60.2	—	5 568.82	—	—	4 889.69	—	141 265.85	16
75.7	—	1 185.59	—	—	4 202.75	—	107 474.26	17
71.7	2 970.—	4 000.—	—	—	663.98	833.20	171 100.63	18
70.6	5 947.50	—	—	—	3 568.18	135.—	178 633.17	19
67.1	—	7 472.12	—	—	1 665.89	—	110 032.43	20
85.4	—	—	—	—	1 791.33	10.—	97 817.16	21
54.4	1 500.—	2 500.—	—	—	1 718.52	37.50	94 781.73	22
68.6	—	2 067.21	—	—	3 974.49	—	102 733.04	23
83.9	—	4 000.—	5 900.—	—	330.64	421.26	84 674.22	24
—	10 417.50	271 608.44	5 900.—	—	68 123.87	2 291.59	4 019 614.15	25

Tab. 13. b) (Forts.) Sparbankernas skulder och kassareserv. —

1	2	3	4	5 6 7			
				Egna fonder.			
Sparbankens ort.	Insättarnes tillgodo- hafvanden.			Grund- fond.	Reserv- fond.	Summa.	
	Enskildas.	Förenin- gars och fonders.	Summa.				
	<i>Fmk.</i>	<i>Fmk.</i>	<i>Fmk.</i>	<i>Fmk.</i>	<i>Fmk.</i>	<i>Fmk.</i>	
Uleåborgs län:							
Städer (<i>Villes</i>).							
1	Uleåborg, »Uleåborgs Stads Sparbank» . . .	2 457 108.19	142 002.56	2 599 110.75	200 000.—	156 667.52	356 667.52
2	Brahéstad	320 860.—	25 012.54	345 872.54	50 000.—	40 013.91	90 013.91
3	Kajana	401 773.26	62 033.49	463 806.75	16 000.—	21 395.05	37 395.05
4	Uleåborg, »Sampo, Oulun kaupungin ja maalais- kunnan Säästöpankki»	996 061.79	107 881.43	1 103 943.22	8 000.—	26 004.52	34 004.52
5	Torneå	89 444.97	14 163.44	103 608.41	4 000.—	6 670.01	10 670.01
6	5 Städerna	4 265 248.21	351 093.46	4 616 341.67	278 000.—	250 751.01	528 751.01
Landsbygd (<i>Campagne</i>).							
7	Limingo	319 036.43	41 415.45	360 451.88	15 000.—	28 335.20	43 335.20
8	Frantsila	57 174.65	8 285.28	65 459.93	3 457.28	2 839.64	6 296.92
9	Öfvertorneå	100 920.01	2 869.16	103 789.17	1 500.—	4 265.45	5 765.45
10	Pyhäjärvi	60 781.69	1 934.76	62 716.45	3 396.80	2 723.94	6 120.74
11	Kemi	166 706.18	38 416.80	205 122.98	3 382.70	18 239.79	21 622.49
12	Rovaniemi	749 359.31	12 879.43	762 238.74	6 000.—	35 283.85	41 283.85
13	Haukipudas	275 214.35	18 776.95	293 991.30	8 000.—	12 888.38	20 888.38
14	Nivala	97 905.79	—	97 905.79	8 000.—	8 785.96	16 785.96
15	Kalajoki	753 967.42	32 205.57	786 172.99	10 000.—	20 708.64	30 708.64
16	Muhos	125 798.53	8 506.47	134 305.—	2 000.—	4 960.85	6 960.85
17	Tyrnävä	95 319.50	4 311.33	99 630.83	4 024.73	3 818.70	7 843.43
18	Ijo	124 810.26	37 625.43	162 435.69	3 367.53	5 297.41	8 664.94
19	Paavola	160 068.69	9 512.48	169 581.17	1 100.—	7 952.—	9 052.—
20	Haapajärvi	98 187.28	3 452.89	101 640.17	3 091.38	5 300.88	8 392.26
21	Haapavesi	79 845.47	6 927.07	86 772.54	3 886.—	7 145.62	11 031.62
22	Sotkamo	60 945.22	21 203.49	82 148.71	4 500.—	8 133.02	12 633.02
23	Tervola	78 948.59	19 318.43	98 267.02	2 000.—	2 466.02	4 466.02
24	Öfverkiminge	66 402.59	15 209.07	81 611.66	1 045.33	2 017.23	3 062.56
25	Transport	3 471 391.96	282 850.06	3 754 242.02	83 751.75	181 162.58	264 914.33

Passif et réserve des caisses d'épargne.

8	9	10	11			12		13		14
			Kassareserv.			Obligationer och bankers depositions- bevis.	Intecknade skuldsedlar.	Summa.	Kassareser- vens förhål- lande till insättarnes tillgodohaf- vanden.	
Egna fon- der i för- hållande till insättarnes tillgodohaf- vanden.	Öfriga bok- förda skul- der och sär- skildt för- valtade medel.	Summa skulder.								
%	<i>Fr.</i>	<i>Fr.</i>	<i>Fr.</i>	<i>Fr.</i>	<i>Fr.</i>	<i>Fr.</i>	%			
13.7	112 000.—	3 067 778.27	149 500.—	140 000.—	289 500.—	11.1	1			
26.0	—	435 886.45	15 000.—	25 000.—	40 000.—	11.6	2			
8.1	—	501 201.80	18 000.—	225 768.—	243 768.—	52.6	3			
3.1	—	1 137 947.74	55 259.50	55 000.—	110 259.50	10.0	4			
10.3	—	114 278.42	5 000.—	51 870.—	56 870.—	54.9	5			
11.5	112 000.—	5 257 092.68	242 759.50	497 638.—	740 397.50	16.0	6			
12.0	65.31	403 852.39	19 000.—	17 600.—	36 600.—	10.2	7			
9.6	19.60	71 776.45	—	—	—	—	8			
5.6	—	109 554.62	—	37 800.—	37 800.—	36.4	9			
9.8	—	68 837.19	—	5 400.—	5 400.—	8.6	10			
10.5	—	226 745.47	7 000.—	—	7 000.—	3.4	11			
5.4	357.59	803 880.18	100 000.—	58 400.—	158 400.—	20.8	12			
7.1	—	314 879.68	—	36 380.—	36 380.—	12.4	13			
17.1	—	114 691.75	3 700.—	18 350.—	22 050.—	22.5	14			
3.9	2.30	816 883.93	41 609.82	32 500.—	74 109.82	9.4	15			
5.2	—	141 265.85	5 568.82	1 392.03	6 960.85	5.2	16			
7.9	—	107 474.26	1 185.59	—	1 185.59	1.2	17			
5.3	—	171 100.63	6 970.—	10 450.—	17 420.—	10.7	18			
5.3	—	178 633.17	5 947.50	12 380.—	18 327.50	10.8	19			
8.3	—	110 032.43	7 472.12	13 956.66	21 428.78	21.1	20			
12.7	13.—	97 817.16	—	—	—	—	21			
15.4	—	94 781.73	4 000.—	37 230.—	41 230.—	50.2	22			
4.5	—	102 733.04	2 067.21	6 600.—	8 667.21	8.8	23			
3.8	—	84 674.22	4 000.—	2 000.—	6 000.—	7.4	24			
—	457.80	4 019 614.15	208 521.06	290 438.69	498 959.75	—	25			

Tab. 13. a) (Forts.) Sparbankernas tillgångar. —

1	2	3				6	7
		Lån mot:					
Sparbankens ort.	Kassa.	Inteckning.	Borgen af enskilda personer.	Garanti af kommuner, församlingar o. a. dylika samfund.	Lös pant.	Inteckningslån.	
	<i>Fmg.</i>	<i>Fmg.</i>	<i>Fmg.</i>	<i>Fmg.</i>	<i>Fmg.</i>	%	
1	Transport	156 615.07	967 740.39	2 334 351.59	201 035.70	1 530.—	—
2	Kestilä	97.36	4 000.—	58 453.81	7 600.—	—	5.4
3	Kuusamo	6 222.76	13 230.—	100 560.27	8 737.45	—	9.2
4	Kittilä	4 615.92	6 200.—	62 718.69	—	—	7.9
5	Ylivieska	2 998.17	20 052.—	40 682.46	—	—	29.7
6	Pulkvila	1 090.37	8 700.—	52 238.50	3 000.—	—	12.3
7	Vihanti	189.82	3 409.—	40 362.40	—	—	7.5
8	Pudasjärvi	2 621.45	7 850.—	31 215.—	11 600.—	—	14.6
9	Oulainen	6 762.07	22 698.—	153 261.56	6 500.—	—	11.2
10	Nedertorneå	2 314.42	12 630.—	60 006.47	—	—	16.5
11	Kiminge	1 787.29	8 300.—	36 425.—	500.—	—	14.8
12	Säränsniemi	415.91	6 000.—	15 856.23	2 000.—	—	24.1
13	Lumijoki	8.98	37 600.—	65 235.—	4 000.—	—	32.7
14	Utajärvi	1 006.30	1 400.—	32 561.06	—	—	3.9
15	Siikajoki	1 669.77	—	21 584.—	680.—	—	—
16	Turtola	1 609.85	1 170.—	17 464.80	2 740.—	—	4.9
17	Sievi	3 589.88	11 282.33	58 556.27	—	—	15.2
18	Sodankylä	5 258.20	—	41 400.—	6 500.—	—	—
19	Puolanka	304.60	—	9 515.—	500.—	—	—
20	Kuolajärvi	1 568.93	5 450.—	15 004.27	1 080.—	—	23.6
21	Kemijärvi	3 678.48	9 000.—	20 050.—	—	—	27.5
22	Kärsämäki	51.27	—	9 403.58	—	—	—
23	Alavieska	2 107.11	900.—	3 787.—	—	—	10.5
24	40 Landsbygden	206 583.98	1 147 611.72	3 280 692.96	256 473.15	1 530.—	21.4
25	45 Uleåborgs län	305 537.13	4 746 108.29	4 420 298.73	299 923.15	7 530.—	44.7

Actif des caisses d'épargne.

8	9	10	11	12	13	14	15	
förhållan- samtliga gångar.								
Lån mot borgen.	Obliga- tioner.	Bankers depositions- bevis.	Öfriga värdepapper.	Fastigheter.	Oguldna låneräntor.	Öfriga bokförda tillgån- gar.	Summa tillgån- gar.	
%	<i>Sm.</i>	<i>Sm.</i>	<i>Sm.</i>	<i>Sm.</i>	<i>Sm.</i>	<i>Sm.</i>	<i>Sm.</i>	
—	10 417.56	271 608.44	5 900.—	—	68 123.87	2 291.59	4 019 614.15	1
78.7	—	3 052.54	—	—	1 081.68	—	74 285.39	2
70.2	—	8 000.—	—	—	6 585.38	128.89	143 464.75	3
80.0	—	3 765.—	—	—	1 056.69	—	78 356.30	4
60.2	—	3 000.—	—	—	798.32	—	67 530.95	5
73.8	—	4 774.31	—	—	1 004.68	—	70 807.86	6
88.9	—	1 400.—	—	—	32.44	—	45 393.66	7
58.1	—	133.79	—	—	262.71	56.—	53 738.95	8
75.4	—	12 804.06	—	—	842.82	520.63	203 389.14	9
78.6	—	1 000.—	—	—	371.40	—	76 322.29	10
64.8	—	8 797.60	—	—	411.—	—	56 220.89	11
63.8	—	407.50	—	—	176.87	—	24 856.51	12
56.8	—	6 184.81	—	—	1 811.42	—	114 840.21	13
90.4	—	—	—	—	1 041.37	—	36 008.73	14
83.6	—	1 700.—	—	—	188.83	—	25 822.60	15
73.9	—	546.25	—	—	106.67	—	23 637.57	16
79.0	—	—	—	—	673.25	—	74 101.73	17
53.0	—	24 000.—	—	—	235.36	771.—	78 164.56	18
91.3	—	100.—	—	—	—	1.50	10 421.10	19
64.9	—	—	—	—	11.95	—	23 115.15	20
61.3	—	—	—	—	—	—	32 728.48	21
98.7	—	—	—	—	71.24	—	9 526.09	22
44.4	—	1 474.94	—	—	46.50	220.54	8 536.09	23
61.3	10 417.50	352 749.24	5 900.—	—	84 934.45	3 990.15	5 350 883.15	24
41.7	167 417.50	446 758.74	5 900.—	—	198 269.57	10 232.72	10 607 975.83	25

Tab. 13. b) (Forts.) Sparbankernas skulder och kassareserv. —

Sparbankens ort.	Insättarnes tillgodohafvanden.			Egna fonder.		
	Enskildas.	Förenings- och fonders.	Summa.	Grundfond.	Reservfond.	Summa.
	<i>Fmg.</i>	<i>Fmg.</i>	<i>Fmg.</i>	<i>Fmg.</i>	<i>Fmg.</i>	<i>Fmg.</i>
1 Transport	3 471 391.96	282 850.06	3 754 242.02	83 751.75	181 162.58	264 914.33
2 Kestilä	66 102.88	3 162.97	69 265.85	2 200.—	2 819.54	5 019.54
3 Kuusamo	136 890.16	130.56	137 020.72	4 000.—	2 440.92	6 440.92
4 Kittilä	68 135.22	3 294.38	71 429.60	1 000.—	5 926.70	6 926.70
5 Ylivieska	53 175.35	7 749.48	60 924.83	4 000.—	2 606.12	6 606.12
6 Pulkkila	52 053.82	11 322.23	63 376.05	4 772.40	2 659.41	7 431.81
7 Vihanti	33 023.92	3 673.75	36 697.67	7 500.—	1 195.99	8 695.99
8 Pudasjärvi	16 950.40	28 103.68	45 054.08	8 100.—	584.87	8 684.87
9 Oulainen	191 811.53	4 713.75	196 525.28	5 000.—	1 863.86	6 863.86
10 Nedertorneå	61 223.40	10 535.51	71 758.91	4 000.—	563.38	4 563.38
11 Kimminge	51 536.19	4 039.—	55 575.19	1 000.—	— 354.30	645.70
12 Säräisniemi	18 321.15	5 138.53	23 459.68	1 000.—	396.83	1 396.83
13 Lumijoki	98 718.88	8 536.55	107 255.43	6 000.—	1 584.78	7 584.78
14 Utajärvi	31 684.30	2 430.40	34 114.70	1 000.—	894.03	1 894.03
15 Siikajoki	19 238.67	1 297.58	20 536.25	4 500.—	786.35	5 286.35
16 Turtola	16 401.34	3 553.09	19 954.43	3 500.—	183.14	3 683.14
17 Sievi	44 247.72	19 680.24	63 927.96	10 000.—	173.77	10 173.77
18 Sodankylä	72 971.08	2 854.10	75 825.18	3 259.35	— 919.97	2 339.38
19 Puolanka	8 501.21	383.66	8 884.87	2 000.—	— 463.77	1 536.23
20 Kuolajärvi	22 446.05	—	22 446.05	1 500.—	— 830.90	669.10
21 Kemijärvi	28 989.63	303.59	29 293.22	4 200.—	— 764.74	3 435.26
22 Kärsämäki	2 981.11	—	2 981.11	6 544.98	—	6 544.98
23 Alavieska	1 933.—	—	1 933.—	6 603.09	—	6 603.09
24 40 Landsbygden	4 568 728.97	403 753.11	4 972 482.08	175 431.57	202 508.59	377 940.16
25 45 Uleåborgs län	8 833 977.18	754 846.57	9 588 823.75	453 431.57	453 259.60	906 691.17

Passif et réserve des caisses d'épargne.

8	9	10	Kassareserv.			14	
			11	12	13		
Egna fon- der i för- hållande till insättarnes tillgodohaf- vanden.	Öfriga bok- förda skul- der och sär- skildt för- valtade medel.	Summa skulder.	Obligationer och bankers depositions- bevis.	Intecknade skuldsedlar.	Summa.	Kassareser- vens för- hållande till insättarnes tillgodo- hafvanden.	
			%	<i>Fr.</i>	<i>Fr.</i>	<i>Fr.</i>	<i>Fr.</i>
—	457.80	4 019 614.15	208 521.06	290 438.69	498 959.75	—	1
7.2	—	74 285.39	3 052.54	2 000.—	5 052.54	7.3	2
4.7	3.11	143 464.75	8 000.—	—	8 000.—	5.8	3
9.7	—	78 356.30	3 765.—	3 500.—	7 265.—	10.2	4
10.8	—	67 530.95	3 000.—	10 000.—	13 000.—	21.3	5
11.7	—	70 807.86	4 774.31	8 700.—	13 474.31	21.3	6
23.7	—	45 393.66	1 400.—	—	1 400.—	3.8	7
19.3	—	53 738.95	133.79	4 000.—	4 133.79	9.2	8
3.5	—	203 389.14	10 000.—	9 200.—	19 200.—	9.8	9
6.4	—	76 322.29	1 000.—	12 630.—	13 630.—	19.0	10
1.2	—	56 220.89	8 797.80	8 300.—	17 097.60	30.8	11
6.0	—	24 856.51	407.50	6 000.—	6 407.50	27.3	12
7.1	—	114 840.21	3 919.91	4 000.—	7 919.91	7.4	13
5.6	—	36 008.73	—	1 400.—	1 400.—	4.1	14
25.7	—	25 822.60	1 700.—	—	1 700.—	8.3	15
18.5	—	23 637.57	546.25	1 170.—	1 716.25	8.6	16
15.9	—	74 101.73	—	—	—	—	17
3.1	—	78 164.56	6 000.—	—	6 000.—	7.9	18
17.3	—	10 421.10	100.—	—	100.—	1.1	19
3.0	—	23 115.15	—	—	—	—	20
11.7	—	32 728.48	—	9 000.—	9 000.—	30.7	21
219.5	—	9 526.09	—	—	—	—	22
341.6	—	8 536.09	1 474.94	900.—	2 374.94	122.8	23
7.6	460.91	5 350 883.15	266 592.90	371 238.69	637 831.59	12.8	24
9.5	112 460.91	10 607 975.83	509 352.40	868 876.69	1 378 229.09	14.4	25

Tab. 14. Sparbankerna ordnade efter totalbeloppen af insättarnes tillgodohafvanden den 31 december 1905.

Tabl. 14. Liste des caisses d'épargne, rangés dans l'ordre du montant des dépôts au 31 décembre 1905.

Anm.! N. = Nylands, Å. = Åbo och Björneborgs, T. = Tavastehus, Vi. = Viborgs, M. = S:t Michels, K. = Kuopio, Va. = Vasa, U. = Uleåborgs län.

1		2		3		4		5		6		7	
Ordningsnummer: <i>Numéros d'ordre:</i>						Sparbankens ort. <i>Lieu de la caisse d'épargne.</i>				Insättarnes tillgodohafvanden i sparbank: <i>Dépôts dans les caisses d'épargne:</i>		Folkräkningen inom sparbankens eget område den 31/12 1905. <i>Population dans le ressort de la caisse au 31/12 1905.</i>	
I hela landet. <i>dans tout le pays.</i>		inom länet. <i>dans les gouvernemens.</i>								i stad. <i>des villes.</i>			
1905.	1904												
I:sta kategorin. (depositioner: öfver 10 000 000 mark).													
1	1	Å.	1	Åbo, »Sparbanken i Åbo»	24 610 000	—	—	—	42 000				
2	2	N.	1	Helsingfors, »Helsingfors Sparb.» 2	15 160 000	—	—	—	100 000				
II:dra kategorin. (dep.: 5 000 000—9 990 000 mark).													
3	3	N.	2	Borgå	5 740 000	—	—	—	5 700				
4	4	Vi.	1	Viborg, »Viborgs Sparbank» . . . 2	5 690 000	—	—	—	40 000				
III:dje kategorin. (dep.: 1 000 000—4 990 000 mark).													
5	5	T.	1	Tammerfors	4 000 000	—	—	—	41 100				
6	6	T.	2	Tavastehus	3 990 000	—	—	—	5 800				
7	7	Va.	1	Nikolaistad	3 150 000	—	—	—	35 000				
8	8	N.	3	Lovisa	2 730 000	—	—	—	3 000				
9	9	U.	1	Uleåborg, »Uleåborgs Stadssparb.»	2 600 000	—	—	—	17 800				
10	10	Va.	2	Jyväskylä	2 220 000	—	—	—	3 400				
11	13	N.	4	Helsingfors, »Suomal. Säästöp. Helsingissä	1 540 000	—	—	—	100 000				
12	11	Å.	2	Salo köping, »Salon Säästöp.» . .	—	—	1 830 000	a)	17 100				
13	12	Å.	3	Björneborg	1 440 000	—	—	—	15 000				
14	14	Å.	4	Bjernå	—	—	1 310 000	—	7 400				

) För sparbank med ett större område, än hvad ortsnamnet antyder, angifves området i not å sidan 180, hvartill resp. bokstaf i denna kolumn hänvisar.

Med sparbanks eget område förstås här den eller de kommuner och samhällen, inom hvilka öfverskottet af sparbankens vinstmedel vid en eventuel disposition komme att utdelas.

Tab. 14. (Forts.)

Tab. 14 (Suite).

1		2		3		4		5		6		7	
Ordningsnummer:				Sparbankens ort.				Insättarnes tillgodohafvanden i sparbank:				Folkmängden inom sparbankens eget område den 31/12 1905.	
I hela landet.		inom länet.						i stad.		på landet.			
1905	1904												
15	15	Å.	5	Oripää	—	1 230 000	b)	24 500					
16	19	M.	1	S:t Michel	1 210 000	—		17 000					
17	16	Å.	6	Raumo	1 160 000	—		5 600					
18	20	U.	2	Uleåborg, »Sampo»	1 100 000	—	c)	23 500					
19	18	Å.	7	Nystad	1 070 000	—		4 200					
20	17	M.	2	Sysmä	—	1 060 000		9 200					
21	22	K.	1	Kuopio	1 040 000	—		12 300					
17													
IV:de kategorin.													
(dep.: 500 000—999 000 mark).													
22	119	Å.	8	Åbo, »Suomal. Säästöb.»	992 000	—		42 000					
23	23	Va.	3	Jakobstad	922 000	—		4 300					
24	24	Å.	9	Tyrvis	—	903 000		9 000					
25	21	Va.	4	Saarijärvi	—	829 000		12 500					
26	26	Å.	10	Saltvik	—	829 000	d)	22 000					
27	25	U.	3	Kalajoki	—	786 000		5 500					
28	28	U.	4	Rovaniemi	—	762 000		9 300					
29	29	Va.	5	Alavus	—	740 000		9 500					
30	30	T.	3	Jämsä	—	722 000		14 000					
31	31	Vi.	2	Vederlaks	—	707 000	e)	12 800					
32	27	Å.	11	Lappi	—	683 000		3 700					
33	33	Vi.	3	Villmanstrand	649 000	—		22 500					
34	34	Å.	12	Ikalis köping	—	644 000	f)	11 500					
35	32	Vi.	4	Fredrikshamn	641 000	—		3 000					
36	36	M.	3	Joutsa	—	592 000		6 200					
37	35	N.	5	Ekenäs	583 000	—		2 500					
38	39	Å.	13	Kimito	—	579 000		6 500					
39	37	Å.	14	Marttila	—	576 000	g)	9 200					
40	43	Va.	6	Teerijärvi	—	568 000		3 400					
41	40	Å.	15	Virmo	—	562 000		4 700					
42	50	Va.	7	Storkyro	—	554 000		8 300					
43	41	K.	2	Leppävirta	—	550 000		15 500					
44	38	N.	6	Orimattila	—	542 000		9 500					
45	42	T.	4	Lampis	—	532 000		7 100					

Tab. 14. (Forts).

Tab. 14 (Suite).

1		2		3		4		5		6		7	
Ordningsnummer:				Sparbankens ort.				Insättarnes tillgodohavanden i sparbank:				Folkmängden inom sparbankens eget område den 31/12 1905.	
I hela landet.		inom länet.						i stad.		på landet.			
1905	1904												
46	45	Va.	8	Ilmola	—	509 000	11 000						
47	53	Va.	9	Viitasaari	—	508 000	9 900						
48	54	Å.	16	Hvittis	—	503 000	10 000						
49	44	Va.	10	Kauhava	—	502 000	8 500						
				28									
V:ite kategorin.													
(dep.: 250 000—499 000 mark).													
50	47	T.	5	Urdiala	—	498 000	10 500						
51	46	T.	6	Forssa	—	480 000	<i>h)</i> 15 300						
52	49	M.	4	Gustaf Adolfs	—	479 000	7 700						
53	51	N.	7	Hangö	473 000	—	6 100						
54	62	Vi.	5	Viborg, »Suomal. Säästö.»	470 000	—	59 700						
55	48	Å.	17	Töfsala	—	464 000	3 100						
56	60	U.	5	Kajana	464 000	—	<i>i)</i> 9 000						
57	55	Vi.	6	Sordavala	462 000	—	19 000						
58	57	T.	7	Somero	—	456 000	8 000						
59	52	Å.	18	Kumo	—	446 000	7 600						
60	58	Å.	19	Letala	—	438 000	7 600						
61	56	A.	20	Eura	—	424 000	<i>j)</i> 7 100						
62	66	K.	3	Iisalmi	424 000	—	<i>k)</i> 23 000						
63	67	T.	8	Loppis	—	408 000	7 000						
64	61	Va.	11	Gamlakarleby	396 000	—	3 100						
65	64	Va.	12	Nykarleby	392 000	—	10 000						
66	59	N.	8	Kyrkslätt	—	371 000	6 600						
67	65	M.	5	Nyslott	370 000	—	12 000						
68	86	T.	9	Kuhmois	—	366 000	6 800						
69	63	U.	6	Liminga	—	360 000	<i>l)</i> 5 700						
70	75	U.	7	Brahestad	346 000	—	3 400						
71	80	M.	6	Kangasniemi	—	342 000	11 300						
72	68	N.	9	Vichtis	—	341 000	8 300						
73	69	Va.	13	Kristinestad	331 000	—	3 100						
74	74	M.	7	Mäntyharju	—	328 000	13 500						
75	72	T.	10	Hausjärvi	—	325 000	10 200						
76	73	N.	10	Pusula	—	323 000	3 900						
77	71	M.	8	Hirvensalmi	—	318 000	6 900						

Tab. 14. (Forts.)

Tabl. 14 (Suite).

1		2		3		4		5		6		7	
Ordningsnummer:				Sparbankens ort.				Insättarnes tillgodohafvanden i sparbank:				Folkvärdigheten inom sparbankens eget område den 31/12 1905.	
I hela landet.		inom länet.						i stad.		på landet.			
1905	1904												
78	76	Å. 21	Masku	—	—	313 000	m) 12 300						
79	77	Vi. 7	Sakkijärvi	—	—	308 000	12 600						
80	78	Å. 22	Kisko	—	—	305 000	2 900						
81	89	Va. 14	Karstula	—	—	303 000	8 500						
82	85	Va. 15	Kuortane	—	—	303 000	5 400						
83	70	N. 11	Nummis	—	—	302 000	3 500						
84	79	N. 12	Lojo	—	—	300 000	6 500						
85	97	Va. 16	Lappo	—	—	295 000	12 000						
86	90	U. 8	Haukipudas	—	—	294 000	4 800						
87	100	T. 11	Lahti	293 000	—	—	n) 14 000						
88	81	N. 13	Karislojo	—	—	286 000	2 100						
89	87	Å. 23	Tavastkyro	—	—	278 000	o) 11 100						
90	101	N. 14	Lapträsk	—	—	275 000	5 100						
91	83	Å. 24	Vehmo	—	—	274 000	3 500						
92	84	Å. 25	Punkalaitio	—	—	268 000	6 300						
93	82	N. 15	Itis	—	—	264 000	11 700						
94	94	Va. 17	Gamlakarleby socken	—	—	261 000	5 000						
95	88	M. 9	Heinola	261 000	—	—	1 700						
96	105	M. 10	Pieksämäki	—	—	258 000	14 300						
97	93	T. 12	Lempäälä	—	—	257 000	5 400						
98	178	Va. 18	Ylistaro	—	—	254 000	10 300						
49													
Vlite kategorin.													
(dep.: 100 000—249 000 mark).													
99	130	T. 13	Padasjoki	—	—	245 000	5 400						
100	92	Va. 19	Kurikka	—	—	244 000	8 600						
101	96	Å. 26	Hinnerjoki	—	—	239 000	1 800						
102	95	Å. 27	Kiikala	—	—	238 000	3 100						
103	91	Vi. 8	Kotka	235 000	—	—	8 000						
104	98	Va. 20	Lappajärvi	—	—	234 000	5 700						
105	102	N. 16	Nurmijärvi	—	—	231 000	10 200						
106	110	Va. 21	Lillkyro	—	—	228 000	5 200						
107	104	Va. 22	Jalasjärvi	—	—	226 000	12 200						
108	111	Å. 28	Parkano	—	—	226 000	7 400						
109	108	K. 4	Rautalampi	—	—	223 000	13 000						

Tab. 14. (Forts.)

Tabl. 14 (Suite).

1		2		3		4	5		6		7	
Ordningsnummer:							Insättarnes tillgodo-		hafvanden i sparbank:			Folkmängden inom sparbankens eget om- råde den 31/12 1905.
I hela landet.		inom länet.		Sparbankens ort.			i stad.	på landet.				
1905	1904											
110	103	M.	11	Heinola socken	—	213 000	6 600					
111	99	Å.	29	Siikais	—	212 000	4 800					
112	106	Å.	30	Euraåminne	—	210 000	5 800					
113	114	T.	14	Asikkala	—	209 000	8 600					
114	122	Va.	23	Pörtom	—	207 000	3 400					
115	107	U.	9	Kemi	—	205 000	6 600					
116	134	Va.	24	Malaks	—	203 000	4 800					
117	115	Å.	31	Kankaanpää	—	201 000	8 200					
118	112	Å.	32	Kjulo	—	199 000	3 500					
119	109	N.	17	Mäntsälä	—	198 000	8 300					
120	117	Va.	25	Korsnäs	—	198 000	5 100					
121	131	U.	10	Oulainen	—	197 000	5 100					
122	113	Va.	26	Virdois	—	193 000	9 500					
123	120	Va.	27	Alahärmä	—	190 000	6 100					
124	126	Vi.	9	Jaakimvaara	—	190 000	13 000					
125	123	Å.	33	Rimito	—	189 000	2 700					
126	125	Å.	34	Pyhämaan mantere	—	178 000	2 700					
127	116	T.	15	Ruovesi	—	177 000	13 500					
128	132	T.	16	Luopioinen	—	174 000	4 200					
129	118	T.	17	Pälkäne	—	170 000	4 300					
130	127	Å.	35	Gustafs	—	170 000	2 600					
131	121	U.	11	Paavola	—	170 000	4 800					
132	124	Å.	36	Lokalahti	—	169 000	1 900					
133	135	Å.	37	Salo köping »Salon kauppalan Säästöp.»	—	166 000	1 000					
134	137	Å.	38	Kiikka	—	164 000	3 900					
135	145	Va.	28	Närpes	—	163 000	10 700					
136	136	U.	12	Ijo	—	162 000	6 600					
137	141	Va.	29	Evijärvi	—	159 000	4 600					
138	156	Å.	39	Kauvatsa	—	156 000	2 600					
139	133	Va.	30	Laukas	—	156 000	11 600					
140	140	M.	12	Kerimäki	—	156 000	11 000					
141	129	N.	18	Sibbo	—	155 000	6 800					
142	189	Va.	31	Äänekoski	—	154 000	4 500					
143	144	T.	18	Rengo	—	150 000	3 000					
144	153	K.	5	Kiuruvesi	—	147 000	10 300					

Tab. 14. (Forts.)

Tabl. 14 (Suite).

1		2		3		4	5		6		7
Ordningsnummer:							Sparbankens ort.	Insättarnes tillgodohafvanden i sparbank:		Folkvärdet inom sparbankens eget område den 31/12 1905.	
I hela landet.		inom länet.		i stad.	på landet.						
1905	1904										
145	128	Å.	40	Finby	—	147 000	1 800				
146	148	K.	6	Nilsjö	—	146 000	20 100				
147	155	Å.	41	Honkilahti	—	142 000	1 600				
148	143	Å.	42	Vampula	—	140 000	2 700				
149	147	T.	19	Korpilahti	—	139 000	10 200				
150	210	Vi.	10	Vehkalahti	—	137 000	10 500				
151	173	Va.	32	Peräseinäjoki	—	137 000	5 100				
152	151	O.	13	Kuusamo	—	137 000	10 000				
153	139	Va.	33	Pihtipudas	—	135 000	4 900				
154	138	U.	14	Muhos	—	134 000	4 400				
155	157	T.	20	Toijala	—	133 000	p) 6 100				
156	205	T.	21	Vesilahti	—	130 000	6 900				
157	158	K.	7	Karttula	—	128 000	9 400				
158	142	Å.	43	Luvia	—	127 000	2 900				
159	152	T.	22	Janakkala	—	127 000	7 300				
160	146	N.	19	Thusby	—	124 000	6 700				
161	159	Å.	44	Suomusjärvi	—	124 000	1 700				
162	174	Å.	45	Näddal	124 000	—	g) 1 900				
163	219	M.	13	Heinävesi	—	115 000	8 300				
164	197	Va.	34	Ähtäri	—	114 000	6 400				
165	171	M.	14	Jockas	—	112 000	11 800				
166	170	Va.	35	Ylihärmä	—	111 000	3 600				
167	201	Va.	36	Jyväskylä socken	—	111 000	r) 10 900				
168	164	M.	15	Rantasalmi	—	108 000	8 600				
169	149	N.	20	Bromarf	—	107 000	4 500				
170	185	U.	15	Lumijoki	—	107 000	2 200				
171	154	N.	21	Esbo	—	107 000	6 500				
172	160	N.	22	Ingå	—	105 000	4 100				
173	161	U.	16	Öfvertorneå	—	104 000	4 300				
174	187	U.	17	Torneå	104 000	—	1 600				
175	163	N.	23	Tenala	—	103 000	4 500				
176	166	K.	8	Joensuu	103 000	—	3 700				
177	150	U.	18	Haapajarvi	—	102 000	5 900				
178	175	M.	16	Luhango	—	101 000	2 300				
179	176	U.	19	Tyrnävä	—	100 000	3 200				

Tab. 14. (Forts).

Tabl. 14 (Suite).

1		2		3		4		5		6		7		
Ordningsnummer:				Sparbankens ort.				Insättarnes tillgodo-				Folkvärdigheten inom sparbankens eget om- råde den 31/12 1905.		
I hela landet.		inom länet.						hufvanden i sparbank:						
1905	1904							i stad.	på landet.					
Vii:de kategorin.														
(dep.: 50 000—99 000 mark).														
180	169	T.	23	Nastola	—	99 000	5 400							
181	172	Å.	46	Lundo	—	99 000	4 100							
182	168	Vi.	11	Pyhäjärvi	—	99 000	6 500							
183	202	Va.	37	Solf	—	98 000	3 500							
184	199	U.	20	Tervola	—	98 000	3 100							
185	167	Va.	38	Konginkangas	—	98 000	2 300							
186	190	U.	21	Nivala	—	98 000	8 100							
187	180	Å.	47	Nykyrka	—	97 000	5 200							
188	165	Å.	48	Pyhämaan luoto	—	97 000	1 300							
189	162	Va.	39	Kortesjärvi	—	94 000	4 100							
190	186	Va.	40	Alajärvi	—	94 000	7 000							
191	181	T.	24	Hauho	—	93 000	5 500							
192	184	M.	17	Jorois	—	93 000	7 900							
193	211	Å.	49	Säkylä	—	91 000	2 500							
194	183	Va.	41	Uurais	—	90 000	3 000							
195	188	Å.	50	Vestanfjärd	—	90 000	1 700							
196	203	M.	18	Antola	—	89 000	2 500							
197	179	M.	19	Kristina	—	89 000	7 000							
198	206	Va.	42	Multia	—	88 000	4 000							
199	196	U.	22	Haapavesi	—	87 000	6 300							
200	192	Va.	43	Vintala	—	87 000	3 100							
201	198	Å.	51	Karkku	—	86 000	3 500							
202	177	K.	9	Hankasalmi	—	84 000	6 600							
203	182	U.	23	Sotkamo	—	82 000	9 100							
204	—	Vi.	12	Sippola	—	82 000	8 300							
205	216	Va.	44	Kivijärvi	—	82 000	5 700							
206	193	U.	24	Öfverkiminge	—	82 000	2 700							
207	194	T.	25	Kuru	—	81 000	4 800							
208	200	Va.	45	Kauhajoki	—	81 000	2 200							
209	240	N.	24	Karis	—	81 000	4 000							
210	250	N.	25	Artjärvi	—	78 000	2 800							
211	251	U.	25	Sodankylä	—	76 000	4 000							
212	208	T.	26	Orihvesi	—	72 000	9 100							

Tab. 14. (Forts).

Tabl. 14 (Suite).

1			2		3		4		5		6		7				
Ordningsnummer:						Sparbankens ort.						Insättarnes tillgodohäfvanden i sparbank:		Folkmängden inom sparbankens eget område den 31/12 1905.			
I hela landet.			inom länet.									i stad.				på landet.	
1905	1904																
213	209	K. 10	Kides	—	72 000	2 700											
214	215	U. 26	Nedertorneå	—	72 000	7 200											
215	195	U. 27	Kittilä	—	71 000	3 500											
216	235	Å. 52	Hvittisbofjärd	—	71 000	4 100											
217	231	T. 27	Tuulos	—	70 000	2 000											
218	204	K. 11	Libelits	—	70 000	10 500											
219	191	U. 28	Kestilä	—	69 000	2 700											
220	241	Va. 46	Stora	—	68 000	5 500											
221	224	K. 12	Suonenjoki	—	67 000	7 200											
222	232	Va. 47	Nedervetil	—	66 000	2 000											
223	236	T. 28	Kangasala	—	66 000	6 600											
224	233	U. 29	Frantsila	—	65 000	3 500											
225	223	K. 13	Pielisjärvi	—	65 000	12 000											
226	228	U. 30	Sievi	—	64 000	4 700											
227	221	Å. 53	Pemar	—	64 000	4 500											
228	213	U. 31	Pulkkila	—	63 000	2 700											
229	207	U. 32	Pyhäjärvi	—	63 000	6 000											
230	229	Va. 48	Bötom	—	62 000	2 600											
231	214	U. 33	Ylivieska	—	61 000	6 800											
232	212	Va. 49	Östermyra	—	59 000	3 700											
233	218	N. 26	Sjundeå	—	59 000	4 200											
234	242	Va. 50	Vetil	—	59 000	3 700											
235	220	K. 14	Nurmes köping	—	58 000	s) 12 500											
236	237	Vi. 13	Jääskis	—	58 000	9 000											
237	234	T. 29	Kärkölä	—	57 000	4 600											
238	248	T. 30	Sääksmäki	—	56 000	8 000											
239	222	N. 27	Helsinges socken	—	56 000	15 800											
240	238	U. 34	Kiminge	—	56 000	1 800											
241	225	Å. 54	Piikkis	—	55 000	2 200											
242	230	K. 15	Kontiolahdi	—	55 000	10 500											
243	217	Va. 51	Keuru	—	54 000	10 800											
244	226	Vi. 14	Korpiselkä	—	53 000	2 700											
245	227	T. 31	Koski	—	52 000	3 100											

66

Tab. 14. (Forts.)

Tab. 14 (Suite).

1		2	3	4		5		6	7
Ordningsnummer:			Sparbankens ort.	Insättarnes tillgodohafvanden i sparbank:		i stad.	på landet.	Folkhången inom sparbankens eget område den 31/12 1905.	
I hela landet.		inom länet.							
1905	1904								
VIII:de kategorin.									
(dep.: 25 000—49 900 mark).									
246	243	Å. 55	Påmark	—	49 400	4 400			
247	246	U. 35	Pudasjärvi	—	45 100	1 000			
248	252	K. 16	Bräkylä	—	43 100	6 500			
249	249	Va. 52	Sideby	—	42 000	3 000			
250	244	Va. 53	Soini	—	41 800	3 400			
251	247	Vi. 15	S:t André	—	40 000	11 300			
252	260	Å. 56	Houtskär	—	39 800	2 000			
253	253	Vi. 16	Hiitola	—	39 700	6 500			
254	245	Å. 57	Loimjoki	—	38 400	10 100			
255	235	N. 28	Pyhäjärvi	—	38 300	4 600			
256	254	U. 36	Vihanti	—	36 700	3 000			
257	261	T. 32	Someroniemi	—	35 700	1 800			
258	—	Va. 54	Nurmo	—	35 500	3 900			
259	—	K. 17	Pielavesi	—	35 400	10 400			
260	239	M. 20	Leivonmäki	—	34 500	2 300			
261	258	U. 37	Utajärvi	—	34 100	4 600			
262	267	Å. 58	Korpo	—	31 300	2 700			
263	257	N. 29	Snappertuna	—	30 200	2 600			
264	256	Vi. 17	Luumäki	—	29 900	7 000			
265	—	U. 38	Kemijärvi	—	29 300	5 000			
266	269	M. 21	Puumala	—	27 900	6 000			
267	272	Å. 59	Mouhijärvi	—	27 300	4 300			
268	255	K. 18	<u>Eno</u>	—	25 200	6 000			
23									
IX:de kategorin.									
(dep.: 10 000—24 900 mark).									
269	271	N. 30	Borgnäs	—	24 300	2 500			
270	276	Å. 60	Merimasku	—	24 000	1 100			
271	263	Vi. 18	Parikkala	—	24 000	12 900			
272	266	N. 31	Jaala	—	23 900	3 500			
273	259	U. 39	Säräisniemi	—	23 500	4 000			
274	—	U. 40	Kuolajärvi	—	22 400	3 900			

Tab. 14. (Forts).

Tabl. 14 (Suite).

1		2	3	4		5		6	7
Ordningsnummer:			Sparbankens ort. inom länet.	Insättarnes tillgodo- hafvanden i sparbank:		i stad.	på landet.	Folkvärdigheten inom sparbankens eget om- råde den 31/12 1905.	
I hela landet.									
1905	1904								
275	262	K. 19	Tohmajärvi	—	22 000	11 000			
276	282	Vi. 19	Koivisto	—	21 800	8 500			
277	270	U. 41	Siikajoki	—	20 500	2 000			
278	268	U. 42	Turtola	—	20 000	1 800			
279	265	K. 20	Polvijärvi	—	19 700	6 200			
280	—	Va. 55	Öfvermark	—	19 600	3 600			
281	—	Va. 56	Töysä	—	19 600	3 600			
282	278	T. 33	Vanaja	—	19 100	3 100			
283	264	Vi. 20	Sakkola	—	18 500	5 600			
284	274	K. 21	Lapinlahti	—	18 300	8 100			
285	—	M. 22	Sulkava	—	18 200	6 000			
286	277	Å. 61	Brunkala	—	18 100	1 300			
287	287	M. 23	Virtasalmi	—	17 300	3 000			
288	283	T. 34	Humpilla	—	15 800	2 700			
289	273	K. 22	Kuusjärvi	—	12 100	3 500			
290	—	N. 32	Sammatti	—	11 300	1 000			
291	275	T. 35	Sahalatti	—	11 000	1 900			
292	286	K. 23	Juuka	—	10 700	10 000			
24									
X:de kategorin.									
(dep.: under 10 000 mark).									
293	—	N. 33	Kyrkstad	—	9 800	2 000			
294	284	N. 34	Degerby	—	9 700	1 500			
295	290	U. 43	Puolanka	—	8 900	4 900			
296	279	K. 24	Maaninka	—	8 600	6 000			
297	280	K. 25	Ilomantsi	—	8 500	14 000			
298	281	Va. 57	Sumiainen	—	7 800	2 200			
299	—	N. 35	Elimä	—	6 500	5 900			
300	—	Vi. 21	Muola	—	4 600	15 600			
301	289	Vi. 22	Räisälä	—	4 000	—			
302	—	Å. 62	Suoniemi	—	3 900	2 000			
303	—	Å. 63	Lavia	—	3 400	5 500			
304	—	U. 44	Kärsämäki	—	3 000	2 800			
305	—	K. 26	Kaavi	—	2 500	10 000			

Tab. 14. (Forts. o. slut).

Tabl. 14. (Suite et fin).

1		2		3		4		5		6		7					
Ordningsnummer:						Sparbankens ort.						Insättarnes tillgodohafvanden i sparbank:		Folkvärdet inom sparbankens eget område den 31/12 1905.			
I hela landet.		inom länet.								i stad.		på landet.					
1905	1904																
306	288	Vi.	23	Soanlahti						—		2 400		2 000			
307	—	Vi.	24	Rautu						—		2 000		4 600			
308	—	U.	45	Alavieska						—		1 900		3 200			
309	—	T.	36	Längelmäki						—		400		4 200			
														17			

a) Halikko, Uskela, S:t Bertils, Muurla, Angeliemi och Kuusjoki kommuner. — b) Loimjoki, Pöytis, Alastaro, Yläne, Oripää och Metsämaa kommuner. — c) Uleåborgs stads- och landskommun. — d) Alla kommuner inom Åland. — e) Vederlaks och Miehikkälä kommuner. — f) Ikaalis kommun. — g) S:t Märrens, Koskis och Karis kommuner samt Eura kapell. — h) Tammela kommun. — i) Paldamo socken, Kajana stads- och landsförsamling. — j) Eura och Kiukais kommuner. — k) Iisalmi stad och socken. — l) Limingo, Kempele och Temmes kommuner. — m) Masku, Reso, Rusko, Vahto, Nousis, Lemu, Villnäs och Mietois kommuner. — n) Lahtis stad och Hollola socken. — o) Tavastkyro och Viljakkala kommuner. — p) Akkas och Kymäkoski kommuner. — q) Nådendals stads- och landsförsamling. — r) Jyväskylä socken och Toivakka kapell. — s) Nurmes kommun.

Tab. 15. Antalet insättningar, grupperade efter insatsernas storlek
år 1905.

Tabl. 15. Versements répartition d'après le montant en 1905.

1	2	3	4	5	6	7	8	9	10
Sparbankens ort. <i>Caisse d'épargne de</i>	5 mk och därunder. <i>5 marcs et au dessous.</i>	5—25 mk.	25—50 mk.	50—100 mk.	100—250 mk.	250—500 mk.	500—1 000 mk.	Öfver 1 000 mk. <i>Plus de 1,000 mk.</i>	Summa. <i>Total.</i>
	st.	st.	st.	st.	st.	st.	st.	st.	st.
Nylands län:									
Städer (<i>Villes</i>).									
Helsingfors, »Helsingfors Sparbank»	1 972	6 660	5 372	5 646	3 652	2 318	884	419	26 923
Borgå	112	471	548	784	510	380	181	144	3 130
Lovisa	69	227	331	302	259	167	82	60	1 497
Ekenäs	68	161	96	102	106	65	39	11	648
Hangö	37	117	109	126	104	49	17	19	578
Helsingfors, »Suomalainen Säästö- pankki Helsingissä»	438	1 426	1 211	1 261	792	485	203	99	5 915
6 Städerna	2 696	9 062	7 667	8 221	5 423	3 464	1 406	752	38 691
Landsbygd (<i>Campagne</i>).									
Tenala	157	56	21	14	11	2	3	2	266
Helsinge	30	29	18	14	10	4	—	—	105
Ingå	5	20	14	19	17	16	2	2	95
Lojo	67	72	26	23	30	15	11	14	258
Mäntsälä	25	46	27	31	32	14	14	4	193
Bromarf	10	8	7	8	9	5	8	3	58
Nurmijärvi	26	46	28	22	24	27	13	14	200
Kyrkslätt	11	24	14	22	33	6	6	2	118
Itis	14	17	19	20	26	16	15	6	133
Nummis	40	57	48	29	19	8	6	8	215
Esbo	3	14	7	12	9	3	2	1	51
Thusby	6	21	9	15	7	6	5	1	70
Sjundeå	4	24	6	14	7	4	1	—	60
Vichtis	82	72	56	38	42	25	10	14	339
Orimattila	18	20	25	46	17	19	10	10	165
Karislojo	10	39	24	30	22	17	13	11	166
Pusula	26	31	17	21	10	9	8	8	130
Sibbo	67	75	29	17	26	10	6	7	237
Transport	601	671	395	395	351	206	133	107	2 859

Tab. 15 (Forts.)

Tab. 15 (Suite).

1	2	3	4	5	6	7	8	9	10
Sparbankens ort.	5 mk och därunder.	5—25 mk.	25—50 mk.	50—100 mk.	100—250 mk.	250—500 mk.	500—1 000 mk.	Över 1 000 mk.	Summa.
	st.	st.	st.	st.	st.	st.	st.	st.	st.
Transport	601	671	395	395	351	206	133	107	2 859
Jaala	9	9	3	11	12	12	10	1	67
Snappertuna	30	30	15	12	10	7	—	1	105
Lappträsk	13	24	34	50	40	24	15	20	220
Karis	38	113	32	41	29	24	11	8	296
Borgnäs	6	9	10	14	13	7	1	5	65
Artsjö	—	10	12	17	17	26	12	12	106
Degerby	3	9	1	3	4	4	2	—	26
Pyhäjärvi	4	13	5	20	26	8	10	12	98
Elimä	1	13	9	9	14	5	1	—	52
Sammati	3	18	10	5	12	15	1	—	64
Kyrkstad	91	69	25	7	17	4	4	—	217
29 Landsbygden	799	988	551	584	545	342	200	166	4 175
35 Nylands län	3 495	10 050	8 218	8 805	5 968	3 806	1 606	918	42 866
Åbo och Björneborgs län:									
Städer (<i>Villes</i>).									
Åbo, »Åbo sparbank»	1 306	3 241	3 136	3 660	2 844	2 015	1 047	893	18 142
Raumo	57	174	169	198	170	117	56	59	1 000
Nystad	85	157	193	243	173	126	71	46	1 094
Björneborg	672	842	505	455	356	210	96	73	3 209
Nådendal	65	82	37	44	25	19	11	6	289
Åbo, »Turun Suomalainen Säästöpankki»	99	351	287	351	291	271	155	206	2 011
6 Städerna	2 284	4 847	4 327	4 951	3 859	2 758	1 436	1 283	25 745
Landsbygd (<i>Campagne</i>).									
Saltvik	44	63	45	90	87	74	62	77	542
Oripää	16	68	78	118	57	30	39	37	443
Bjernå	265	210	112	122	95	76	62	68	1 010
Transport	325	341	235	330	239	180	163	182	1 995

Tab. 15 (Forts).

Tabl. 15 (Suite).

1	2	3	4	5	6	7	8	9	10
Sparbankens ort.	5 mk och därunder.	5—25 mk.	25—50 mk.	50—100 mk.	100—250 mk.	250—500 mk.	500—1 000 mk.	Öfver 1 000 mk.	Summa.
	st.	st.	st.	st.	st.	st.	st.	st.	st.
Transport	325	341	235	330	239	180	163	182	1 995
Tavastkyro	61	101	48	61	67	44	10	7	399
Pemar	3	13	7	4	13	5	5	2	52
Salo köping »Salon Säästöpankki»	69	136	147	193	128	116	74	96	959
Siikais	13	18	7	13	10	13	7	14	95
Lappi	15	38	30	43	41	33	23	19	242
Kumo	16	50	42	52	57	44	29	36	326
Vehmo	23	23	29	41	11	13	6	4	150
Finby	5	46	41	55	51	24	15	7	244
Eura	10	10	6	11	12	5	2	3	59
S:t Märrens	28	65	21	57	63	23	24	31	312
Töfsala	8	60	14	35	46	18	21	18	220
Kankaanpää	11	24	18	21	37	36	13	19	179
Piikkis	8	22	24	13	8	3	5	—	83
Ikalis köping	7	41	38	45	79	70	43	26	349
Tyrvis	34	115	80	114	111	85	50	48	637
Hvittis	22	48	37	53	53	38	26	32	309
Kimito	289	120	78	43	44	38	28	18	658
Vestanfjärd	17	36	13	18	12	9	5	2	112
Vampula	2	17	8	21	33	16	16	5	118
Parkano	10	22	8	9	23	29	18	16	135
Kiikala	16	18	17	19	13	10	11	4	108
Kjulo	18	40	18	29	22	18	7	8	160
Kisko	29	28	24	23	22	12	7	13	158
Luvia	15	17	23	20	19	9	6	7	116
Euraäminne	1	10	28	28	33	16	14	8	138
Virmo	35	69	51	84	43	55	21	20	378
Lundo	29	15	16	12	9	7	2	10	100
Letala	22	53	37	66	59	44	17	24	322
Nykyrka	52	30	18	15	15	9	3	9	151
Gustafs	45	29	11	20	27	24	10	9	175
Transport	1 238	1 655	1 174	1 548	1 400	1 046	681	697	9 439

Tab. 15 (Forts).

Tabl. 15 (Suite).

1	2	3	4	5	6	7	8	9	10	
Sparbankens ort.	5 mk och därunder.	5-25 mk.	25-50 mk.	50-100 mk.	100-250 mk.	250-500 mk.	500-1 000 mk.	Öfver 1 000 mk.	Summa.	
	st.	st.	st.	st.	st.	st.	st.	st.	st.	
Transport	1 238	1 655	1 174	1 548	1 400	1 046	681	697	9 439	
Masku	8	52	57	58	40	25	12	8	260	
Loimjoki	3	7	17	22	9	9	3	—	70	
Hinnerjoki	21	30	17	23	14	22	11	7	145	
Lokalahti	10	28	29	25	14	9	8	11	134	
Karkku	12	19	7	11	26	3	8	5	91	
Punkalaidun	—	12	18	13	20	18	9	11	101	
Rymättylä	64	46	42	28	28	17	18	14	257	
Honkilahti	16	16	15	21	11	14	13	14	120	
Pyhämaan mantere	8	48	17	21	47	23	21	7	192	
» luoto	15	20	14	11	14	11	10	6	101	
Salo köping »Salon kauppalan säästö- pankki»	114	88	20	32	44	12	18	16	344	
Hvittisbofjärd	12	11	7	6	9	11	4	11	71	
Kauvatsa	9	8	10	23	20	9	16	16	111	
Brunkala	3	6	13	5	4	3	2	3	39	
Påmark	5	9	5	14	13	16	14	2	78	
Kiikka	37	29	42	45	31	23	23	16	246	
Houtskär	—	5	3	18	13	7	6	7	59	
Mouhijärvi	6	18	17	15	16	10	9	—	91	
Säkylä	9	14	4	17	22	13	5	7	91	
Suomusjärvi	5	19	14	13	36	8	10	12	117	
Korpo	8	12	2	8	10	8	3	6	57	
Merimasku	24	17	17	23	8	9	3	2	103	
Lavia	3	8	3	7	5	3	1	—	30	
Suoniemi	3	8	2	4	12	3	1	—	33	
57	Landsbygden	1 633	2 185	1 566	2 011	1 866	1 332	909	878	12 380
63	Åbo o. Björneborgs län	3 917	7 032	5 893	6 962	5 725	4 090	2 345	2 161	38 125

Tab. 15 (Forts.)

Tabl. 15 (Suite).

1	2	3	4	5	6	7	8	9	10
Sparbankens ort.	5 mk och därunder.	5—25 mk.	25—50 mk.	50—100 mk.	100—250 mk.	250—500 mk.	500—1 000 mk.	Öfver 1 000 mk.	Summa.
	st.	st.	st.	st.	st.	st.	st.	st.	st.
Tavastehus län:									
Städer (<i>Villes</i>).									
Tavastehus	225	615	559	599	497	336	169	211	3 211
Tammerfors	705	1 747	1 436	1 356	856	377	148	101	6 726
Lahtis	9	34	72	56	48	29	30	27	305
3	939	2 396	2 067	2 011	1 401	742	347	339	10 242
Städerna									
Landsbygd (<i>Campagne</i>).									
Urjala	74	123	52	71	71	47	21	25	484
Janakkala	24	42	21	34	14	17	2	6	160
Jämsä	5	40	40	60	49	35	34	39	302
Ruovesi	2	59	24	34	59	23	12	14	227
Lempäälä	6	17	15	13	10	20	13	22	116
Hausjärvi	3	18	16	32	9	21	17	15	131
Toijala	5	24	11	28	15	16	9	10	118
Lampis	5	21	9	22	20	16	8	22	123
Loppis	6	31	43	48	32	30	21	20	231
Kuru	9	27	24	24	6	7	1	1	99
Somero	8	8	25	66	51	39	16	9	222
Korpilahti	15	26	13	11	17	8	17	5	112
Rengo	6	9	8	14	9	5	10	15	76
Forssa	20	56	39	78	45	22	16	6	282
Nastola	10	9	11	13	12	6	1	2	64
Hauho	5	7	15	19	8	8	5	7	74
Pälkäne	21	32	21	17	35	23	16	9	174
Vesilahti	10	36	17	19	24	23	13	17	159
Kärkölä	13	23	14	13	11	8	11	3	96
Koskis	10	27	16	7	11	8	3	—	82
Asikkala	8	20	9	15	25	23	10	13	123
Kangasala	3	15	14	19	16	13	20	1	101
Kuhmoinen	41	75	55	72	46	31	125	—	445
Transport	309	745	512	729	595	449	401	261	4 001

Tab. 15 (Forts.)

Tab. 15 (Suite).

1	2	3	4	5	6	7	8	9	10
Sparbankens ort.	5 mkr och därunder.	5—25 mkr.	25—50 mkr.	50—100 mkr.	100—250 mkr.	250—500 mkr.	500—1 000 mkr.	Öfver 1 000 mkr.	Summa.
	st.	st.	st.	st.	st.	st.	st.	st.	st.
Transport	309	745	512	729	595	449	401	261	4 001
Tuulos	30	22	17	20	15	14	7	11	136
Padasjoki	7	22	20	25	13	17	17	24	145
Orihvesi	18	20	24	11	23	14	21	—	131
Luopioinen	10	17	35	18	18	11	8	4	121
Sahalatti	—	5	1	4	6	2	2	1	21
Humppila	10	20	9	10	8	5	5	2	69
Someroniemi	6	10	7	8	8	9	2	3	53
Sääksmäki	4	12	13	24	39	13	13	7	125
Vanaja	17	16	10	6	8	5	3	2	67
Längelmäki	1	6	2	1	1	—	—	—	11
33	Landsbygden	412	895	650	856	734	539	479	4 880
36	Tavastehus län	1 351	3 291	2 717	2 867	2 135	1 281	826	15 122
	Viborgs län:								
	Städer (<i>Villes</i>).								
Viborg »Viborgs Sparbank»	881	1 346	1 885	1 706	1 280	997	438	309	8 842
Fredrikshamn	14	36	42	49	55	38	11	20	265
Willmanstrand	45	185	169	189	166	184	50	16	1 004
Sordavala	81	209	165	152	114	55	21	16	813
Kotka	20	87	80	117	76	29	10	2	421
Viborg »Viipurin Suomalainen Säästöpankki»	92	385	270	230	200	130	66	50	1 473
6	Städerna	1 133	2 248	2 611	2 493	1 891	1 433	596	12 818
	Landsbygd (<i>Campagne</i>).								
Vederlaks	10	31	16	25	81	30	36	51	280
Säkkijärvi	—	7	20	14	58	27	26	23	175
Parikkala	1	7	3	7	4	6	4	1	33
Jääskis	12	28	10	16	12	14	16	2	110
Transport	23	73	49	62	155	77	82	77	598

Tab. 15 (Forts.)

Tabl 15 (Suite).

1	2	3	4	5	6	7	8	9	10	
Sparbankens ort.	5 mk och därunder.	5—25 mk.	25—50 mk.	50—100 mk.	100—250 mk.	250—500 mk.	500—1 000 mk.	Öfver 1 000 mk.	Summa.	
	st.	st.	st.	st.	st.	st.	st.	st.	st.	
Transport	23	73	49	62	155	77	82	77	598	
Jaakimvaara	1	14	—	3	3	3	2	6	32	
Pyhäjärvi	27	40	33	9	18	14	12	5	158	
Hiitola	70	68	19	10	11	11	5	2	196	
Korpiselkä	32	20	8	11	17	14	15	7	124	
Soanlahti	4	5	1	—	—	1	—	—	11	
Luumäki	2	16	7	5	6	3	10	—	49	
S:t André	11	11	5	6	14	9	3	2	61	
Sakkola	2	23	7	1	2	1	—	1	37	
Räisälä	10	13	—	8	3	6	—	—	40	
Vehkalahti	5	12	7	24	25	46	33	22	174	
Koivisto	—	12	8	6	15	7	9	6	63	
Muola	3	4	3	7	6	3	2	—	28	
Sippola	28	21	6	25	25	29	12	17	163	
Rautu	—	2	3	3	2	—	—	1	11	
18	Landsbygden	218	334	156	180	302	224	185	146	1 745
24	Viborgs län	1 351	2 582	2 767	2 673	2 193	1 657	781	559	14 563
	S:t Michels län:									
	Städer (<i>Villes</i>).									
S:t Michel	746	963	365	490	630	166	140	112	3 612	
Nyslott	74	131	112	123	79	25	19	13	576	
Heinola	20	107	29	54	84	36	15	—	345	
3	Städerna	840	1 201	506	667	793	227	174	125	4 533
	Landsbygd (<i>Campagne</i>).									
Kangasniemi	11	22	24	28	31	38	31	26	211	
Jorois	7	40	23	30	12	13	2	2	129	
Rantasalmi	4	23	22	26	38	40	—	—	153	
Pieksämäki	2	14	11	26	22	25	24	13	137	
Hirvensalmi	7	17	22	25	29	23	15	12	150	
	Transport	31	116	102	135	132	139	72	53	780

Tab. 15 (Forts).

Tabl. 15 (Suite).

1	2	3	4	5	6	7	8	9	10	
Sparbankens ort.	5 mk och därunder.	5—25 mk.	25—50 mk.	50—100 mk.	100—250 mk.	250—500 mk.	500—1 000 mk.	Öfver 1 000 mk.	Summa.	
	st.	st.	st.	st.	st.	st.	st.	st.	st.	
Transport	31	116	102	135	132	139	72	53	780	
Heinävesi	2	10	12	17	13	9	9	9	81	
Mäntyharju	16	34	17	18	33	17	20	20	175	
Sysmä	62	197	112	92	86	70	37	40	696	
Kerimäki	32	17	12	15	23	24	11	10	144	
Gustaf Adolfs	21	31	64	34	30	25	12	18	235	
Joutsa	4	31	35	46	47	35	31	26	255	
Leivonmäki	1	7	1	2	3	3	3	—	20	
Kristina	26	30	8	25	16	13	6	4	128	
Jockas	7	47	30	22	24	21	9	5	165	
Luhango	1	8	6	14	13	8	3	5	58	
Heinola socken	24	44	15	11	14	8	10	14	140	
Anttola	23	20	16	14	10	16	4	8	111	
Puumala	18	12	6	13	12	13	5	2	81	
Virtasalmi	2	8	6	8	11	6	5	2	48	
Sulkava	7	17	4	7	12	3	9	3	62	
20	Landsbygden	277	629	446	473	479	410	246	219	3 179
23	S:t Michels län	1 117	1 830	952	1 140	1 272	637	420	344	7 712
	Kuopio län.									
	Städer (<i>Villes</i>).									
Joensuu	5	28	27	31	30	7	9	—	137	
Kuopio	159	416	620	651	319	173	105	67	2 510	
Iisalmi	65	179	159	117	129	90	49	30	818	
3	Städerna	229	623	806	799	478	270	163	97	3 465
	Landsbygd (<i>Campagne</i>).									
Nurmes köping	11	24	17	21	15	3	1	—	92	
Pielisjärvi	13	28	9	11	15	11	18	1	106	
Tohmajärvi	5	7	10	8	4	1	—	—	35	
	Transport	29	59	36	40	34	15	19	1	233

Tab. 15 (Forts.)

Tabl. 15 (Suite).

1	2	3	4	5	6	7	8	9	10	
Sparbankens ort.	5 mk och därunder.	5—25 mk.	25—50 mk.	50—100 mk.	100—250 mk.	250—500 mk.	500—1 000 mk.	Öfver 1 000 mk.	Summa.	
	st.	st.	st.	st.	st.	st.	st.	st.	st.	
Transport	29	59	36	40	34	15	19	1	233	
Kiuruvesi	7	37	29	37	36	31	33	14	224	
Leppävirta	11	37	37	64	73	57	34	25	338	
Libelits	5	12	18	12	12	2	2	3	66	
Nilsia	10	11	18	12	15	6	10	11	93	
Lapinlahti	—	—	—	8	12	9	3	—	32	
Eno	18	8	9	8	7	6	8	—	64	
Rautalampi	6	6	10	8	8	6	5	17	66	
Kides	9	18	28	16	9	15	7	—	102	
Maaninga	5	5	3	1	2	3	1	—	20	
Karttula	33	33	32	27	17	16	11	9	178	
Hankasalmi	6	16	10	17	10	18	7	3	87	
Kuusjärvi	21	9	4	2	2	1	1	—	40	
Bräkylä	2	20	12	14	17	12	9	4	90	
Polvijärvi	19	21	11	2	7	2	4	—	66	
Kontiolahdi	20	24	9	6	8	6	6	7	86	
Suonenjoki	5	7	9	11	7	3	3	7	52	
Ilomantsi	1	4	4	8	10	3	1	—	31	
Juuka	9	17	15	6	11	4	3	—	65	
Kaavi	3	3	2	1	2	2	2	—	15	
Pielavesi	8	15	22	21	18	21	24	—	129	
23	Landsbygden	227	362	318	321	317	238	193	101	2 077
26	Kuopio län	456	985	1 124	1 120	795	508	356	198	5 542
	Vasa län:									
	Städer (Villes).									
Jyväskylä	51	229	118	220	386	146	170	155	1 475	
Nikolaistad	214	884	921	1 031	737	478	219	144	4 628	
Kristinestad	109	192	110	113	75	49	28	1	677	
Jakobstad	582	511	436	349	222	106	61	7	2 274	
Nykarleby	55	90	82	76	72	55	32	7	469	
Gamlakarleby	56	116	100	121	123	39	15	6	576	
6	Städerna	1 067	2 022	1 767	1 910	1 615	873	525	320	10 099

Tab. 15 (Forts.)

Tab. 15 (Suite).

1	2	3	4	5	6	7	8	9	10
Sparbankens ort.	5 mk och därunder.	5-25 mk.	25-50 mk.	50-100 mk.	100-250 mk.	250-500 mk.	500-1 000 mk.	Öfver 1 000 mk.	Summa.
	st.	st.	st.	st.	st.	st.	st.	st.	st.
<i>Landsbygd (Campagne).</i>									
Alavo	42	39	35	80	79	111	43	60	489
Lillkyro	12	7	21	19	23	18	13	19	132
Saarijärvi	86	91	34	43	73	41	21	16	405
Ilmola	120	104	44	59	48	40	30	32	477
Gamlakarleby socken	25	33	16	28	33	32	34	—	201
Kaubava	50	86	55	69	114	55	78	37	544
Urais	2	9	10	8	4	4	8	8	53
Virdois	23	27	13	19	13	18	16	12	141
Konginkangas	9	4	3	3	7	3	2	2	33
Viitasaari	2	17	7	12	14	27	21	31	131
Teerijärvi	7	5	12	21	43	30	38	42	198
Pihtipudas	6	13	10	7	5	10	5	2	58
Karstula	10	27	20	20	61	40	48	46	272
Storkyro	28	36	48	98	100	103	57	35	505
Laukas	10	29	8	9	6	6	7	11	86
Kivijärvi	2	12	8	8	10	15	11	8	74
Keuru	1	8	6	8	13	4	4	—	44
Yihärmä	7	7	7	15	11	15	14	12	88
Lappo	6	17	21	22	29	41	49	34	219
Kuortane	15	27	18	21	25	33	26	29	194
Pörtom	61	47	31	59	80	64	33	2	377
Kauhajoki	5	14	12	4	8	13	12	6	74
Lappajärvi	41	54	45	68	52	31	15	16	322
Multia	—	10	3	14	16	11	15	7	76
Kortesjärvi	5	7	5	5	12	14	9	8	65
Kurikka	18	26	18	19	30	31	17	14	173
Evijärvi	6	8	9	8	13	32	35	9	120
Vintala	28	17	18	27	22	16	5	5	138
Soini	15	11	2	9	6	9	5	6	63
Ähtäri	4	8	12	19	38	21	29	14	145
Transport	646	800	551	801	988	888	700	523	5 897

Tab. 15. (Forts.)

Tab. 15 (Suite).

1	2	3	4	5	6	7	8	9	10	
Sparbankens ort.	5 mk och därunder.	5—25 mk.	25—50 mk.	50—100 mk.	100—250 mk.	250—500 mk.	500—1 000 mk.	Öfver 1 000 mk.	Summa.	
	st.	st.	st.	st.	st.	st.	st.	st.	st.	
Transport	646	800	551	801	988	888	700	523	5 897	
Alahärmä	12	9	5	12	27	33	27	16	141	
Jyväskylä socken	22	33	25	9	34	14	8	8	153	
Närpes	21	41	16	34	47	31	39	4	233	
Bötom	42	28	16	14	17	14	19	1	151	
Nedervetil	—	11	4	7	17	21	13	13	86	
Korsnäs	1	15	8	31	76	47	58	—	236	
Sideby	6	10	18	23	23	8	2	1	91	
Seinäjäki	16	18	14	10	16	6	3	13	96	
Solf	4	8	7	17	28	26	24	—	114	
Peräseinäjoki	23	7	2	5	6	3	5	13	64	
Malaks	13	13	12	37	36	41	80	4	236	
Äänekoski	30	100	56	55	41	29	12	20	343	
Jalasjärvi	20	34	34	40	52	38	28	24	270	
Alajärvi	3	3	4	15	12	18	13	12	80	
Storå	20	18	11	21	19	19	18	10	136	
Vetil	2	2	—	3	10	7	17	23	64	
Sumiainen	13	13	2	8	5	1	2	1	45	
Ylistaro	35	30	35	45	80	80	56	46	407	
Nurmo	2	10	6	9	14	18	18	8	85	
Öfvermark	—	3	8	13	22	15	12	4	77	
Töysä	1	13	7	11	12	12	4	5	65	
51	Landsbygden	932	1 219	841	1 220	1 582	1 369	1 158	749	9 070
57	Vasa län	1 999	3 241	2 608	3 130	3 197	2 242	1 683	1 069	19 169

Tab. 15 (Forts. o. slut).

Tabl. 15 (Suite et fin).

1	2	3	4	5	6	7	8	9	10	
Sparbankens ort.	5 mk och därunder.	5—25 mk.	25—50 mk.	50—100 mk.	100—250 mk.	250—500 mk.	500—1 000 mk.	Öfver 1 000 mk.	Summa.	
	st.	st.	st.	st.	st.	st.	st.	st.	st.	
Transport	198	303	313	516	472	417	275	187	2 681	
Kestilä	10	10	12	9	12	3	5	—	61	
Kuusamo	16	22	6	13	21	13	21	7	119	
Kittilä	1	2	3	—	3	1	1	10	21	
Ylivieska	6	9	12	10	11	5	15	—	68	
Pulkvila	2	—	7	9	12	6	3	8	47	
Vihanti	19	6	5	5	16	9	10	6	76	
Pudasjärvi	26	23	11	5	12	3	5	7	92	
Oulainen	31	25	28	30	34	42	43	8	241	
Alatornio	5	11	14	10	12	10	4	4	70	
Kiiminki	2	1	6	12	17	41	—	—	79	
Säräisniemi	3	9	8	1	6	1	2	—	30	
Lumijoki	8	24	22	25	22	16	10	8	135	
Utajärvi	1	10	3	7	14	12	11	—	58	
Siikajoki	—	6	1	6	7	8	3	—	31	
Turtola	4	8	8	3	3	4	3	1	34	
Sievi	1	2	7	16	11	13	11	5	66	
Sodankylä	6	8	11	12	11	24	41	—	113	
Puolanka	5	4	7	7	10	8	4	—	45	
Kuolajärvi	2	10	5	4	13	9	5	7	55	
Kemijärvi	4	9	4	3	14	9	8	8	59	
Kärsämäki	—	5	1	2	1	2	—	1	12	
Alavieska	5	2	3	—	3	2	1	—	16	
40	Landsbygden	355	509	497	705	737	658	481	267	4 209
45	Uleåborgs län	768	1 762	1 438	1 720	1 722	1 168	786	540	9 904

