



---

# TILASTOKATSAUKSIA STATISTISKA ÖVERSIKTER

*BULLETIN OF STATISTICS*

N:o 2 1970



---

HELSINKI

## Tauluja

### A. Väestö

1. Väkiluku
2. Väestömuutokset

### B. Tuotanto

3. Tuotetilasto
4. Teollisuustuotannon volyyymi-indeksi
5. Myönnetty talonrakennusluvut
6. Keskenäiset talonrakennustyöt
7. Valmistuneet rakennukset
8. Asuntojen tuotanto

### C. Kauppa

9. Vähittäiskaupan myynti
10. Tukkukaupan myynti
11. Tuonnin ja viennin arvo
12. Tuonnin ja viennin volyyymi-indeksi
13. Tärkeimpien tavarain tuonti
14. Tärkeimpien tavarain vienti

### D. Raha- ja luottoliike

15. Rahalaitosten ottolainaus yleisöltä
16. Rahalaitosten antolainaus yleisölle
17. Suomen Pankki
18. Postisiirtoliike
19. Protestoidut vekselit ja tratat
20. Helsingin Arvopaperipörssi
21. Henkivakuutusyhtiöiden hankinta

### E. Liikenne

22. Ulkomainen matkustajaliikenne
23. Moottoriajoneuvot
24. Valtionrautatiet
25. Ulkomainen merenkulku
26. Kauppalaivasto
27. Kotimaisten lentoyhtiöiden säännöllinen lentoliikenne
28. Posti- ja lennätinlaitos

### F. Hinnat ja palkat

29. Elinkustannusindeksi (X 1951 = 100)
30. Kuluttajan hintaindeksi (X—XII 1957 = 100)
31. Kuluttajan hintaindeksi (1967 = 100)
32. Elintarvikkeiden vähittäiskauppahintoja
33. Uusi rakennuskustannusindeksi (1964 = 100)
34. Maataloustarvikkeiden ostohintaindeksi
35. Maataloustuotteiden tuottajahintaindeksi
36. Tukkuhintaindeksi (1949 = 100)
37. Tuonnin hintaindeksi (cif)
38. Viennin hintaindeksi (fob)
39. Työntekijöiden keskiansioita
40. Palkkaindeksisarjoja

### G. Työmarkkinat

41. Työllisyys ja työttömyys
42. Työnhakijat ja avoimet työpaikat työnvälitystoimistoissa kuukauden lopussa
43. Työnvälitystoiminta
44. Avoimet työpaikat ja rekisteröity työttömyys työnvälityksessä
45. Työnseisaukset
46. Markkinapuun hakkuiden työvoima
47. Työmäärärahojen palkattu valtion ja kuntien työvoima

### H. Muu elinkeinoilasto

48. Osakeyhtiöiden lukumäärät ja osakepääomat sekä niissä tapahtuneet muutokset
49. Vireille pannut vararikot

### I. Valtion raha-asiat

50. Valtionvelka
51. Valtion kassatulot
52. Valtion kassamenot

### J. Rikollisuus

53. Poliisin tietoon tulleet rikokset sekä juopumuspidätykset

### K. Terveysolot

54. Ilmoitetut sairaustapaukset

### L. Muuttoliike

55. Pohjoismainen muuttoliike

## Tabeller

### A. Befolkningen

1. Folkmängden
2. Befolkningsrörelsen

### B. Produktionen

3. Produktstatistik
4. Volymindex för industriproduktionen
5. Beviljade byggnadstillstånd
6. Igångvarande husbyggnadsarbeten
7. Färdigställda byggnader
8. Bostadsproduktionen

### C. Handeln

9. Detaljhandels försäljning
10. Partihandels försäljning
11. Värdet av importen och exporten
12. Volymindex för importen och exporten
13. Importen av viktigare varor
14. Exporten av viktigare varor

### D. Penning- och kreditväsendet

15. Penninginrättningarnas inlåning från allmänheten
16. Penninginrättningarnas utlåning till allmänheten
17. Finlands Bank
18. Postgirorörelsen
19. Protesterade växlar och trattor
20. Helsingfors Fondbörs
21. Livförsäkringsbolagens nyanskaffning

### E. Samfärdseln

22. Resandetrafiken mellan Finland och utlandet
23. Motorfordon
24. Statsjärnvägarna
25. Sjöfarten mellan Finland och utlandet
26. Handelsflottan
27. Inhemsk flygbolags reguljära flygtrafik
28. Post- och telegrafverket

### F. Priserna och lönerna

29. Levnadskostnadsindex (X 1951 = 100)
30. Konsumentprisindex (X—XII 1957 = 100)
31. Konsumentprisindex (1967 = 100)
32. Detaljhandelspriser för livsmedel
33. Ny byggnadskostnadsindex (1964 = 100)
34. Index för inköpsprisen på lantbruksförnödenheter
35. Index för lantbruksprodukters producentpris
36. Partiprisindex (1949 = 100)
37. Importprisindex (cif)
38. Exportprisindex (fob)
39. De genomsnittliga förtjänsterna för arbetare
40. Löneindexserier

### G. Arbetsmarknaden

41. Sysselsättning och arbetslöshet
42. Arbetssökande och lediga platser i arbetsförmedlingsbyråerna vid utgången av månaden
43. Arbetsförmedling
44. Lediga platser och registrerad arbetslöshet vid arbetsförmedling
45. Arbetsinställelser
46. Arbetskraften vid avverkning av marknadsvirke
47. Med arbetsanslag anställd statlig och kommunal arbetskraft

### H. Övrig näringsstatistik

48. Aktiebolagens antal och aktiekapital samt förändringarna i dessa
49. Anhängiggjorda konkursmål

### I. Statsfinanserna

50. Statsskulden
51. Statens kassainkomster
52. Statens kassautgifter

### J. Brottsligheten

53. Brotten som kommit till polisens kännedom samt anhållanden för fylleri

### K. Hälsotillståndet

54. Anmälda sjukdomsfall

### L. Flyttningsrörelsen

55. Nordisk flyttningsrörelse

# TILASTOKATSAUKSIA STATISTISKA ÖVERSIKTER

N:o 2

BULLETIN OF STATISTICS

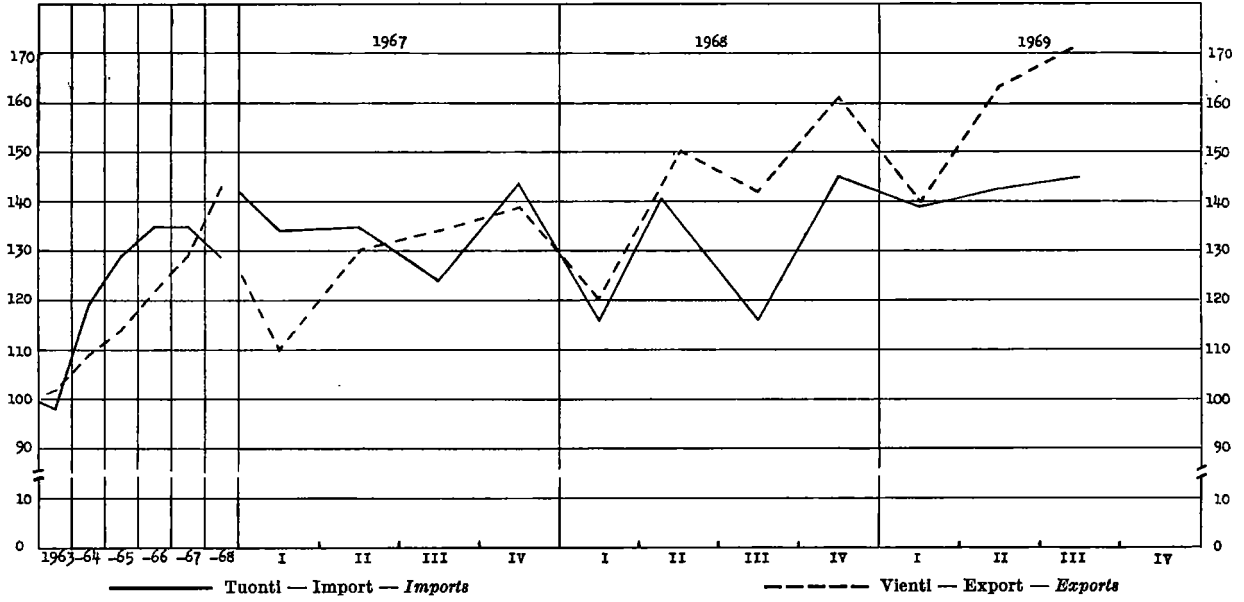
XLV—1970

TILASTOLLINEN PÄÄTOIMISTO—STATISTISKA CENTRALBYRÅN  
CENTRAL STATISTICAL OFFICE OF FINLAND

Sisältö	Innehåll		Contents	
	Sivu		Sid.	
Tilastokuvioita .....	2	Diagram .....	2	Diagrams .....
				Page
				2
<i>Tauluja</i>	<i>Tabeller</i>		<i>Tables</i>	
Väestö .....	3	Befolkningen .....	3	Population .....
Tuotanto .....	4	Produktionen .....	4	Production .....
Kauppa .....	12	Handeln .....	12	Commerce .....
Raha- ja luottoliike .....	19	Penning- och kreditväsendet ..	19	Banking and credit .....
Liikenne .....	23	Samfärdseln .....	23	Transport .....
Hinnat ja palkat .....	27	Priserna och lönerna .....	27	Prices and wages .....
Työmarkkinat .....	34	Arbetsmarknaden .....	34	Labour market .....
Muu elinkeinotilasto .....	37	Övrig näringsstatistik .....	37	Other economic statistics .....
Valtion raha-asiat .....	38	Statsfinanserna .....	38	State finances .....
Rikollisuus .....	41	Brottsligheten .....	41	Criminality .....
Terveysolot .....	42	Hälsotillståndet .....	42	Health .....
Muuttoliike .....	43	Flyttningsrörelsen .....	43	Migration .....
Tiedonantoja .....	44	Meddelanden .....	44	Notes .....
Tilastollisen päätoimiston jul- kaisut tammikuussa 1970 ..	47	Statistiska centralbyråns publi- kationer i januari 1970 ....	47	Publications of the Central Sta- tistical Office of Finland January 1970 .....
				47



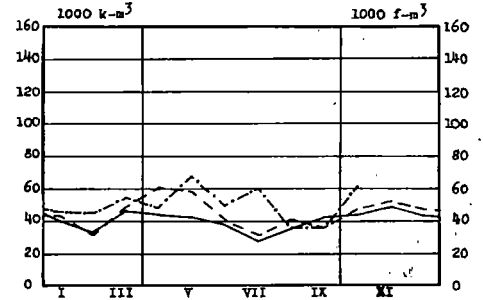
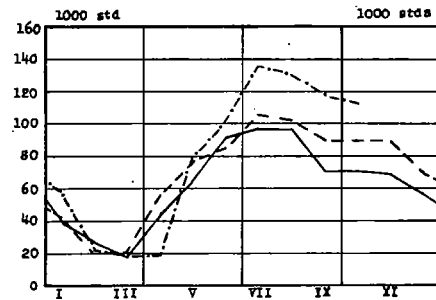
**Tuonnin ja viennin volyyymi-indeksi — Volymindex för importen och exporten — Volume index for imports and exports**  
(Lähde: Taulu 12 — Källa: Tabell 12)



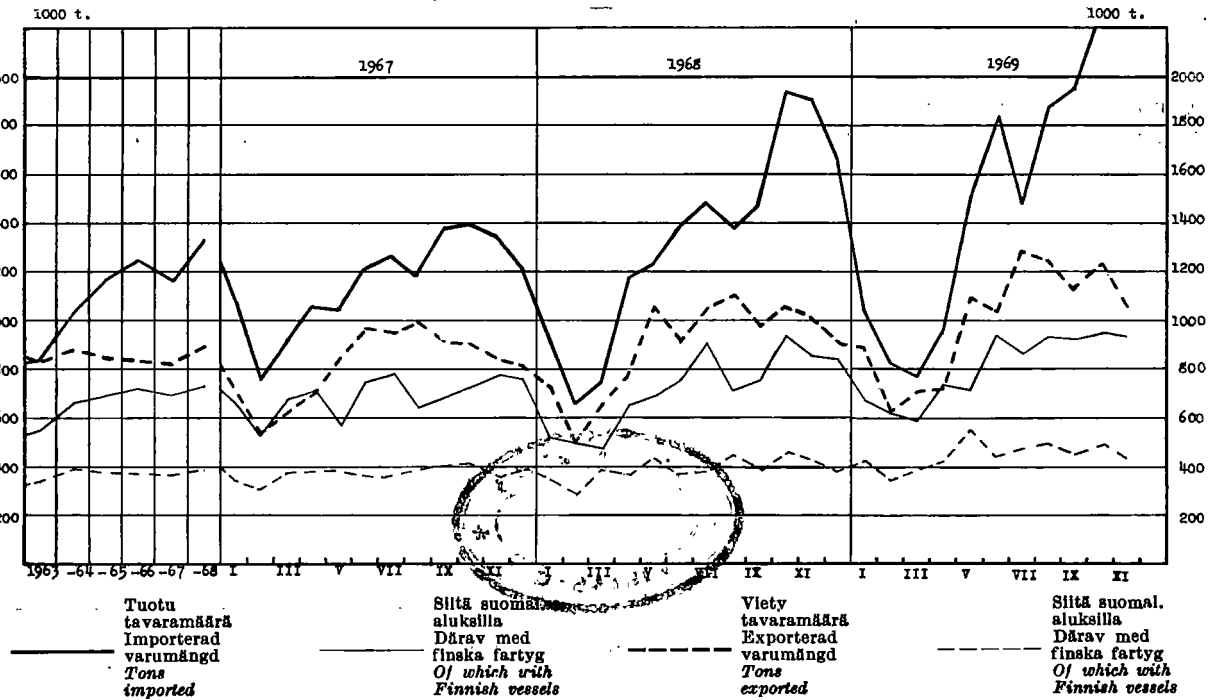
**Sahatun ja höylätyn puutavaran viengi**  
**Export av sågade och hyvlade trävaror**  
*Exports of sawn and planed wood*

(Lähde: Taulu 14 — Källa: Tabell 14)

**Vanerin viengi — Export av faner**  
*Exports of plywood and veneers*



**Ulkomainen merenkulku — Sjöfarten mellan Finland och utlandet — Foreign shipping**  
(Lähde: Taulu 25 — Källa: Tabell 25)



1. Väkluku — Folkmängden — Population

Maassa asuva väestö kuukauden lopussa I riket bosatt befolkning vid utgången av månaden Resident population at the end of month			Väkluku vuoden vaihteessa — Folkmängd vid årsskiftet — Population at the turn of the year										Henkikirjotettu väestö Mantalskriven befolkning Population according to domicile registers	
			Vuosi År	Maassa asuva väestö — I riket bosatt befolkning — Resident population										
				Yhteensä Summa Total		Kaupungit Städer 1st cl. towns		Kauppalat Köpingar 2nd cl. towns		Maalaiskunnat Landskommuner Rural communes		15—64 vuotiaat år years of age		
			Ms	M	Ms	M	Ms	M	Ms	M	Ms	M		
1 000			1 000											
A 1			A 2	A 3	A 4	A 5	A 6	A 7	A 8	A 9	A 10	A 11	A 12	
*1968 XII	4 699	1956/57	4 305	2 067	1 228	552	303	142	2 774	1 373	2 687	1 284	4 334	
		1957/58	4 343	2 088	1 262	569	334	157	2 747	1 362	2 696	1 290	4 375	
*1969 I	4 700	1958/59	4 376	2 105	1 286	580	340	160	2 750	1 365	2 717	1 302	4 413	
II	4 699	1959/60	4 413	2 125	1 312	593	353	167	2 748	1 365	2 740	1 315	4 451	
III	4 701													
IV	4 703	1960/61	4 446	2 142	1 445	656	262	125	2 739	1 361	2 778	1 336	4 486	
V	4 705	1961/62	4 487	2 163	1 485	676	268	128	2 734	1 359	2 832	1 365	4 516	
VI	4 707	1962/63	4 523	2 182	1 562	714	237	113	2 724	1 355	2 884	1 393	4 546	
VII	4 708	1963/64	4 562	2 201	1 623	743	295	141	2 644	1 317	2 934	1 419	4 580	
VIII	4 710	1964/65	4 598	2 219	1 678	769	308	148	2 612	1 302	2 978	1 443	4 611	
IX	4 711													
X	4 711	1965/66	4 626	2 234	1 730	795	321	154	2 575	1 285	3 018	1 464	4 636	
XI	4 710	1966/67	4 653	2 247	1 771	815	353	170	2 529	1 262	3 048	1 481	4 655	
XII	4 708	1967/68	4 679	2 260	1 866	861	375	181	2 438	1 218	3 080	1 499	4 679	
*1970 I	4 704	*1968/69	4 699	..	1 896	..	399	..	2 404	..	..	..	4 700	

2. Väestömuutokset — Befolkningsrörelsen — Vital statistics

Vuosi ja kuukausi År och månad Year and month	Solmittuja avioliittoja Vigda par Marriages	% keesiväkiluvusta Per 1 000 of mean population	Elävänä syntyneitä Levande födda Live births					Kuoilleita Avlidna Deaths					Maasta Pohjoismaiden ulkopuolelle muuttaneet <sup>1)</sup> Personer utflyttade till utomordlands länder <sup>1)</sup> Emigration outside the Nordic countries <sup>1)</sup>
			Koko maa Hela riket Total	% keesiväkiluvusta Per 1 000 of mean population	Kaupungit ja kaup- palat Städer och köpingar Urban communes	Maalaiskunnat Landskommuner Rural communes	Koko maa Hela riket Total	% keesiväkiluvusta Per 1 000 of mean population	Kaupungit ja kaup- palat Städer och köpingar Urban communes	Maalaiskunnat Landskommuner Rural communes	Vuotta nuorempina Under första levnads- året Under one year of age	% elävänä synty- neistä Per 1 000 live births	
1963....	33 361	7.3	82 251	18.1	36 879	45 372	42 010	9.2	16 315	25 695	1 496	18.2	627
1964....	34 520	7.5	80 428	17.6	37 880	42 548	42 512	9.3	16 890	25 622	1 369	17.0	790
1965....	36 214	7.9	77 885	16.9	37 946	39 939	44 473	9.6	17 965	26 508	1 371	17.6	637
1966....	38 252	8.2	77 697	16.7	39 474	38 223	43 548	9.4	18 149	25 399	1 164	15.0	709
1967....	41 273	8.8	77 289	16.6	41 113	36 176	43 790	9.4	19 070	24 720	1 146	14.8	951
*1968....	40 463	8.6	75 101	16.0	40 633	34 468	45 207	9.6	19 818	25 389	1 049	14.0	1 654
*1969....	40 735	8.7	68 086	14.5	37 577	30 509	46 017	9.8	20 855	25 162	945	13.9	1 988
*1968 VII	4 198	10.6	6 345	16.0	3 332	3 013	3 451	8.7	1 513	1 938	82	14.8	454
VIII	4 595	11.6	6 234	15.7	3 357	2 877	3 627	9.1	1 690	1 937	92		
IX	3 140	8.2	6 083	15.8	3 414	2 669	3 379	8.8	1 522	1 857	103	12.1	614
X	2 463	6.2	6 644	16.7	3 593	3 051	3 667	9.2	1 581	2 086	79		
XI	3 553	9.2	5 505	14.3	2 933	2 572	3 609	9.4	1 610	1 999	79	14.8	452
XII	4 946	12.0	6 327	15.8	3 267	3 060	3 886	9.6	1 651	2 235	66		
*1969 I	1 812	4.5	5 359	13.4	3 109	2 250	4 068	10.2	1 927	2 141	84	14.8	405
II	1 632	4.5	4 601	12.8	2 504	2 097	4 274	11.9	1 925	2 349	81		
III	2 119	5.3	5 833	14.6	3 098	2 735	4 089	10.2	1 757	2 332	69	14.8	452
IV	2 656	6.9	6 118	15.8	3 417	2 701	3 574	9.2	1 601	1 973	87		
V	3 642	9.1	6 267	15.7	3 504	2 763	3 986	10.0	1 806	2 180	99	14.8	452
VI	5 011	13.0	5 965	15.4	3 129	2 836	3 610	9.3	1 568	2 042	86		
VII	4 555	11.4	5 936	14.8	3 270	2 666	3 686	9.2	1 695	1 991	87	13.9	556
VIII	5 018	12.5	5 964	14.9	3 346	2 618	3 767	9.4	1 787	1 980	93		
IX	2 833	7.3	5 194	13.4	2 946	2 248	3 387	8.7	1 566	1 821	58	12.7	575
X	2 872	7.2	6 064	15.2	3 326	2 738	3 736	9.3	1 680	2 056	72		
XI	3 568	9.2	5 136	13.3	2 812	2 324	3 713	9.6	1 708	2 005	68	12.7	575
XII	5 017	12.5	5 649	14.1	3 116	2 533	4 127	10.3	1 835	2 292	61		
*1970 I	1 842	4.6	4 807	12.0	2 654	2 153	4 632	11.6	2 101	2 531	103	..	..

Ks. huomautusosasto, vuoden ensimmäisessä numerossa. — Se notavdelningen i häfte 1 — See note section in the January issue.

<sup>1)</sup> Ks. Pohjoismainen muuttoliike taulu 55 — Se Nordisk flyttningsrörelse i tabell 55 — See migration in Nordic countries in table 55.

## 3. Tuotetilasto — Produktstatistik — Production statistics

SITC, Rev. No	011	011.1	011.3	011.4	011.5	022.2	022.3	023	
Vuosi ja kuukausi År och månad Year and month	Liha — Kött — Meat					Maitojauhe Mjölkpulver Milk powder	Meijeriden vast. ottama malto Av mejerier invägd mjölk Milk received by dairies	Meijerivoi Mejerismör Dairy butter	
	Yhteensä Summa Total	Siltä — Därav — Of which					1 000 kg	mlj. l-mll. l	1 000 kg
		Nautaeliä Kött av nötkreatur Beef and veal	Sianliha Fläsk Pork	Silpikarjanliha Fjädderfäkött Poultry meat	Hevoseliä Hästkött Horse meat				
	mlj. kg — mill. kg						1 000 kg	mlj. l-mll. l	1 000 kg
	B 1	B 2	B 3	B 4	B 5	B 6	B 7	B 8	
1963 ....	143.3	81.7	55.2	1.6	3.9	20 455	2 797	99 664	
1964 ....	154.5	90.8	56.3	1.9	4.8	37 031	2 886	102 266	
1965 ....	155.7	88.4	58.8	1.6	5.6	49 392	2 901	99 521	
1966 ....	152.9	80.0	64.9	1.7	5.5	47 926	2 876	99 773	
1967 ....	176.8	87.1	82.2	2.0	4.7	54 777	2 809	94 258	
*1968 ....	173.0	85.1	79.8	2.8	4.6	70 899	2 909	101 400	
*1969 ....	200.3	108.2	84.2	2.8	4.4	78 068	2 949	100 543	
	*1968 *1969	*1968 *1969	*1968 *1969	*1968 *1969	*1968 *1969	*1968 *1969	*1968 *1969	*1968 *1969	
I ....	13.49 14.62	7.11 7.73	5.87 6.39	0.21 0.17	0.28 0.31	3 880 4 467	206 212	6 815 7 215	
II ....	13.25 13.91	6.30 7.30	6.40 6.14	0.23 0.20	0.29 0.25	3 539 4 140	198 192	6 458 6 096	
III ....	14.45 15.92	6.99 8.46	6.85 6.89	0.24 0.22	0.32 0.29	4 126 4 894	220 222	6 978 6 759	
IV ....	14.78 16.84	7.15 9.15	6.91 7.07	0.25 0.24	0.42 0.34	6 814 7 076	258 256	8 820 8 671	
V ....	15.37 15.26	7.83 8.16	6.87 6.63	0.25 0.18	0.39 0.26	8 288 9 216	298 301	10 591 10 557	
VI ....	11.79 14.95	5.23 7.81	5.98 6.64	0.17 0.17	0.39 0.30	9 717 10 772	312 319	12 113 11 983	
VII ....	13.95 15.79	6.77 8.32	6.62 6.92	0.17 0.20	0.30 0.26	9 283 10 667	295 309	11 185 11 662	
VIII ....	15.17 16.42	7.13 8.86	7.24 6.82	0.24 0.24	0.42 0.38	7 531 8 251	272 278	9 819 9 690	
IX ....	15.40 19.07	8.09 10.95	6.61 7.28	0.26 0.30	0.33 0.40	5 866 6 290	238 239	8 324 8 276	
X ....	17.50 21.40	8.69 11.98	7.67 8.18	0.35 0.34	0.67 0.76	3 757 4 302	205 215	6 801 7 078	
XI ....	14.98 18.24	7.61 10.10	6.67 7.32	0.22 0.25	0.43 0.48	3 735 3 472	197 196	6 592 6 101	
XII ....	12.90 17.87	6.18 9.35	6.12 7.87	0.21 0.27	0.36 0.32	4 364 4 521	210 212	6 904 6 455	

SITC, Rev. No	024	025	041—04b	041.0	045.1	046—047	046.0	047.0
Vuosi ja kuukausi År och månad Year and month	Juusto <sup>1)</sup> Ost <sup>1)</sup> Cheese <sup>2)</sup>	Munat (markki- noidut) <sup>3)</sup> Ägg (mark- nadsföda) <sup>3)</sup> Eggs (marketed) <sup>3)</sup>	Markkinoitu kotim. vilja (ihmisrav. ja siemeneksi tarkoitettu) — Marknadsförd inhemsk spannmål (för människoföda o. utsäde) — Marketed domestic cereals (intended for human consumption and seeding)		Jauhot ja suurimot (ihmisravinnoksi tarkoitettut) Mjöl och gryn (för människoföda) Meal, flour and groats (intended for human con- sumption)			
			Kalkkiaan Inalles Total	Siltä — Därav — Of which		Kalkkiaan Inalles Total	Siltä — Därav — Of which	
		Vehnää Vete Wheat	Ruista Råg Rye	Vehnää Vete Wheat	Ruista Råg Rye			
	1 000 kg		mlj. kg mill. kg					
	B 9	B 10	B 11	B 12	B 13	B 14	B 15	B 16
1963 ....	34 021	28.85	372.0	245.9	56.5	497.1	320.1	121.6
1964 ....	35 180	30.79	420.8	267.9	92.4	441.8	267.4	119.3
1965 ....	37 627	32.45	504.3	299.2	113.5	403.1	248.7	113.9
1966 ....	36 894	36.28	471.9	260.3	76.7	379.0	237.9	104.4
1967 ....	35 038	39.38	476.0	292.7	82.8	374.0	240.3	109.3
*1968 ....	33 465	39.04	507.8	315.0	75.6	331.7	217.8	101.8
*1969 ....	34 885	36.51	632.6	374.9	86.4	320.5	211.5	94.8
	*1968 *1969	*1968 *1969	*1968 *1969	*1968 *1969	*1968 *1969	*1968 *1969	*1968 *1969	*1968 *1969
I ....	2 819 2 491	3.92 3.67	41.5 35.8	15.3 12.0	3.9 3.7	27.6 27.8	18.9 17.5	7.4 8.8
II ....	2 562 2 170	3.70 3.01	32.8 33.0	15.8 20.6	3.4 4.9	27.8 25.7	17.8 16.1	8.5 8.2
III ....	2 586 2 377	3.35 2.76	36.1 59.7	24.3 29.9	4.8 3.7	30.1 26.8	19.7 17.1	9.2 8.3
IV ....	2 809 2 579	3.03 2.57	25.5 23.2	19.4 14.2	1.9 3.2	24.3 25.3	15.4 16.4	7.8 7.8
V ....	2 894 2 848	3.27 2.63	21.0 25.4	15.0 17.2	2.0 2.5	25.9 27.3	15.8 18.2	9.0 7.8
VI ....	3 145 3 255	2.74 2.54	11.6 20.9	6.7 16.3	2.4 3.0	20.8 20.6	13.9 14.7	6.2 5.2
VII ....	3 265 3 384	2.91 2.66	11.9 54.9	6.9 44.1	2.6 4.5	28.6 24.8	19.4 16.7	8.1 7.3
VIII ....	3 176 3 119	2.89 2.73	62.5 69.4	43.9 37.9	16.4 28.5	35.3 26.9	23.6 17.4	10.4 8.1
IX ....	2 938 3 125	2.77 2.96	123.9 102.0	86.8 64.3	21.9 13.9	33.4 30.3	23.0 20.3	9.0 8.5
X ....	2 471 3 156	3.28 3.46	57.7 81.1	28.0 39.5	6.9 7.8	28.9 31.4	17.6 20.9	9.8 9.5
XI ....	2 264 3 027	3.35 3.45	39.5 54.6	25.2 26.6	5.1 6.0	26.2 26.7	17.8 19.0	9.4 6.5
XII ....	2 536 3 354	3.83 4.06	43.8 72.8	27.7 52.3	4.3 4.7	22.8 26.9	14.9 17.2	7.0 8.8

Ks. huomautusosasto vuoden ensimmäisessä numerossa — Se notavdelningen i häfte 1 — See note section in the January issue.

<sup>1)</sup> Pl. sulatejuusto — <sup>2)</sup> Osuuskuntien ja tukkuliikkeiden markkinoima munamäärä, arviolta n. 75 % koko markkinoidusta munamäärästä.  
<sup>3)</sup> Exkl. smältost — <sup>3)</sup> Av andelslagen- och partiaffärerna marknadsförda äggpartier, enligt beräkning ca 75 % av hela den saluförda äggproduktionen.  
<sup>4)</sup> Excl. butter cheese — <sup>3)</sup> Amount of eggs marketed by co-operative societies and wholesale firms consisting of about 75 % of the whole egg quantity put on the market.

3. Tuotetilastoja (jatk.) — Produktstatistik (forts.) — Production statistics (cont.)

SITC, Rev. No	061.2	073.0	1) 091.4		112.1—2		112.3		112.4							
Vuosi ja kuukausi År och månad Year and month	Sokeri *) Socker *) Sugar *)	Suklaa- jms. valmisteet Choklad o.a.d. födoämnen Chocolate etc.	Margariini Margarin Margarine	Vilnit yms. miedot väki- juomat Vin. o. a. d. svaga alko- holdrycker Wines etc.		Olut (III lk. ja A) Öl (kl III och A) Beer		Muut mallas- juomat Andra malt- drycker Other malt beverages		Vilna Brännvin Eau-de-vie		Muut väkevät juomat Andra starka drycker Other spirits				
	1 000 kg				1 000 l											
	B 17	B 18	B 19	B 20	B 21	B 22	B 23	B 24								
1963 ....	163 910	4 189	18 234	5 303	44 247	67 991	8 962	5 232								
1964 ....	142 219	6 941	18 771	7 928	46 556	64 985	7 689	5 803								
1965 ....	148 343	9 425	20 677	8 724	53 620	64 406	7 762	5 907								
1966 ....	182 793	11 063	21 887	10 210	61 389	69 654	8 784	6 371								
1967 ....	200 121	11 882	21 846	12 021	71 965	67 503	11 635	6 853								
*1968 ....	207 085	8 195	25 882	7 558	110 435	64 860	12 912	3 889								
*1969 ....	211 654	8 185	27 546	7 559	212 205		15 067	3 616								
	*1968	*1969	*1968	*1969	*1968	*1969	*1968	*1969	*1968	*1969	*1968	*1969				
I ....	11 987	11 165	426	1 043	1 890	2 052	700	668	6 382	19 234	4 181	2 262	1 266	1 204	371	314
II ....	17 556	16 325	902	787	2 095	2 073	538	518	5 879	13 353	4 372	2 016	720	729	191	213
III ....	19 653	13 428	591	508	3 140	1 841	544	487	8 491	15 589	5 174	2 547	938	1 057	341	340
IV ....	19 001	17 116	483	379	1 314	1 890	636	607	7 955	17 605	5 742	2 809	1 085	1 306	287	304
V ....	17 776	16 983	542	389	2 588	2 322	571	642	9 249	16 553	6 547	3 206	1 005	1 430	316	304
VI ....	14 560	16 084	340	358	1 388	2 167	505	524	8 980	19 595	10 019	4 812	1 117	1 213	333	336
VII ....	24 471	28 827	397	369	1 774	2 241	653	607	11 243	21 209	7 653	4 567	1 338	1 458	325	360
VIII ....	23 422	28 166	575	505	2 031	2 143	783	740	10 168	19 583	5 579	4 439	1 252	1 337	363	280
IX ....	16 807	19 721	869	766	2 097	2 729	681	680	9 653	15 289	5 607	1 813	1 153	1 339	409	273
X ....	20 292	16 360	1 864	1 943	2 404	2 559	661	791	10 608	16 941	3 285	1 939	862	1 048	296	274
XI ....	12 466	14 698	737	669	2 443	2 484	668	609	9 268	13 850	3 152	1 636	1 143	1 480	292	294
XII ....	9 104	12 781	469	479	2 718	3 045	618	687	12 559	23 404	3 549		1 033	1 466	365	324

SITC, Rev. No	1) 241, 242		242.2—3		242.2,3,9		242.1		242.1,4				241.1							
Vuosi ja kuukausi År och månad Year and month	Kalkkiaa 1 000 k-m <sup>a</sup> kuoretta Inalles 1 000 f-m <sup>a</sup> utan bark Grand total 1 000 cu. metres solid without bark		Siltä — Därv — Of which		Sahatukkipuu Sågstock Saw logs		Vanerit- tukkipuu Fanerstock Veneer logs		Yhteensä tukkipuu Inalles stock Total logs		Kuusi- paperipuu Gran- pappersved Spruce pulp wood		Mänty- paperipuu Tall- pappersved Pine pulp wood		Lehti- paperipuu Löv- pappersved Hardwood pulp wood		Yhteensä ainespinnop. Inalles travat ämnesvirke Total indust- rial cord- wood		Polttopuu Brännved Firewood	
	1 000 j <sup>a</sup> — 1 000 f <sup>a</sup> — 1 000 cu. ft								1 000 p-m <sup>a</sup> — 1 000 l-m <sup>a</sup> — 1 000 cu. metres piled											
	j <sup>a</sup> = .039 k-m <sup>a</sup>	j <sup>a</sup> = .027 k-m <sup>a</sup>	j <sup>a</sup> = .038 k-m <sup>a</sup>			p-m <sup>a</sup> = .681 k-m <sup>a</sup>	p-m <sup>a</sup> = .656 k-m <sup>a</sup>	p-m <sup>a</sup> = .605 k-m <sup>a</sup>	p-m <sup>a</sup> = .660 k-m <sup>a</sup>	p-m <sup>a</sup> = .531 k-m <sup>a</sup>										
	B 25	B 26	B 27	B 28	B 29	B 30	B 31	B 32	B 33											
1965 ....	35 353	319 070	48 469	381 526	12 483	10 093	5 546	30 621	2 098											
1966 ....	29 440	262 875	52 075	328 463	10 610	8 283	3 855	24 548	2 284											
1967 ....	30 240	270 238	48 474	332 374	10 944	8 024	4 326	25 071	2 795											
1968 ....	31 859	306 514	56 723	374 237	10 734	8 128	6 131	26 026	1 803											
*1969 ....	35 338	344 373	60 138	413 380	12 551	8 974	7 791	29 616	1 005											
	*1968	*1969	*1968	*1969	*1968	*1969	*1968	*1969	*1968	*1969	*1968	*1969	*1968	*1969	*1968	*1969				
I ....	2 711	3 980	33 906	49 786	4 948	6 040	39 915	56 854	748	1 208	551	786	356	735	1 764	2 762	132	67		
II ....	3 964	4 305	51 285	56 705	5 525	4 959	58 134	62 661	1 102	1 251	817	838	483	745	2 542	2 862	194	100		
III ....	4 385	4 790	55 465	61 262	4 487	5 159	61 308	67 428	1 315	1 502	889	953	610	828	2 955	3 319	226	97		
IV ....	4 268	4 220	41 988	45 135	3 592	4 913	47 692	51 273	1 488	1 529	1 032	1 000	812	807	3 526	3 382	295	116		
V ....	2 919	3 123	23 863	27 586	2 635	2 985	28 492	32 206	1 067	1 200	821	918	584	642	2 605	2 795	244	126		
VI ....	1 625	1 864	11 711	14 227	634	1 141	13 141	16 361	642	763	561	639	264	371	1 553	1 804	175	84		
VII ....	797	840	4 142	3 338	102	225	4 413	3 713	325	407	341	376	176	232	877	1 021	95	40		
VIII ....	971	1 046	4 985	4 680	278	1 091	5 449	5 890	463	517	381	379	235	293	1 107	1 208	69	63		
IX ....	1 199	1 461	5 602	8 141	3 358	3 754	9 100	11 976	499	595	451	517	317	428	1 296	1 553	71	43		
X ....	2 061	2 402	11 976	13 048	10 982	11 015	23 273	24 349	716	928	636	733	536	690	1 921	2 363	64	69		
XI ....	2 764	2 970	20 822	21 556	11 016	10 318	32 374	32 384	953	1 082	703	793	746	842	2 446	2 738	83	79		
XII ....	4 195	4 332	40 769	38 909	9 166	8 538	51 046	48 285	1 416	1 569	945	1 042	1 012	1 178	3 434	3 809	156	121		

Ks. huomautusosasto vuoden ensimmäisessä numerossa — Se notavdelningen i häfte 1 — See note section in the January issue.

1) SITC:n nimike käsittää myös muita tuotteita kuin allamainitun — \*) Vain sokeripuhdistamojen tuottama valmis sokeri.

2) SITC-positionen omfattar även andra produkter än den nedan nämnda — \*) Endast färdigt socker beredd vid sockerraffinaderier.

3) This SITC-item also contains other products than those below — \*) Sugar manufactured by sugar refineries only.

## 3. Tuotetilasto (jatk.) — Produktstatistik (forts.) — Production statistics (cont.)

SITC, Rev. No	241, 242		242.2-3		242.2,3,9		242.i		242.1,4		241.1							
	B. Markkinahakkuut pystykaupoista ja ostajien omista metsistä Marknadsavverkningar av rotköp och i köparnas egna skogar Commercial fellings on stumpage sales and in buyers' own forests																	
Vuosi ja kuukausi År och månad Year and month	Kaikkiaan 1 000 k-m <sup>a</sup> kuoretta Inalles 1 000 f-m <sup>a</sup> utan bark Grand total 1 000 cu. metres solid without bark		Siltä — Därav — Of which															
			Sahatukkipuu Sågstock Saw logs	Vaneri- tukkipuu Fänerstock Veneer logs		Yhteensä tukkipuu Inalles stock Total logs		Kuusi- paperipuu Gran- pappersved Spruce pulp wood	Mänty- paperipuu Tall- pappersved Pine pulp wood	Lehti- paperipuu Löv- pappersved Hardwood pulp wood		Yhteensä ainespino- puu Inalles travat ämnes- virke — <sup>a)</sup>		Polttopuu Brännved Firewood				
			1 000 j <sup>a</sup> — 1 000 f <sup>a</sup> — 1 000 cu. ft						1 000 p-m <sup>a</sup> — 1 000 l-m <sup>a</sup> — 1 000 cu. metres piled									
			j <sup>a</sup> = .039 k-m <sup>a</sup>		j <sup>a</sup> = .027 k-m <sup>a</sup>		j <sup>a</sup> = .038 k-m <sup>a</sup>		p-m <sup>a</sup> = .681 k-m <sup>a</sup>	p-m <sup>a</sup> = .656 k-m <sup>a</sup>	p-m <sup>a</sup> = .605 k-m <sup>a</sup>	p-m <sup>a</sup> = .660 k-m <sup>a</sup>	p-m <sup>a</sup> = .551 k-m <sup>a</sup>					
	B 34	B 35	B 36	B 37	B 38	B 39	B 40	B 41	B 42									
1965....	19 520	171 380	27 575	205 726	7 109	5 402	3 439	17 296	1 119									
1966....	17 003	155 846	32 463	193 976	6 158	4 394	2 366	13 930	1 395									
1967....	17 232	157 107	27 403	190 239	6 346	4 228	3 016	14 468	1 353									
1968....	18 292	182 029	34 384	221 027	6 324	4 364	3 695	14 820	776									
*1969....	20 903	201 182	37 538	242 907	7 576	4 999	4 956	17 666	600									
	*1968	*1969	*1968	*1969	*1968	*1969	*1968	*1969	*1968	*1969	*1968	*1969	*1968	*1969				
I....	1 599	2 387	21 491	30 019	2 129	2 715	24 184	33 254	462	761	309	457	176	451	1 001	1 686	56	42
II....	2 352	2 601	32 634	36 482	2 579	2 697	36 069	39 768	666	753	441	468	230	379	1 403	1 611	104	53
III....	2 369	2 529	33 390	35 239	2 391	2 375	36 598	38 202	700	767	454	472	206	338	1 411	1 589	82	47
IV....	1 654	1 710	19 253	21 071	1 489	2 491	21 390	24 056	536	545	375	362	255	278	1 219	1 192	77	38
V....	772	942	7 886	9 271	917	1 404	9 149	11 174	263	334	185	229	129	189	603	760	57	48
VI....	525	699	2 989	4 819	289	558	3 392	5 739	235	302	178	231	121	161	559	702	53	38
VII....	399	485	1 312	1 991	52	114	1 401	2 200	187	237	171	176	129	174	505	590	29	23
VIII....	700	731	3 782	3 030	238	927	4 059	4 011	352	360	235	242	194	240	797	855	44	45
IX....	973	1 156	4 719	6 235	3 018	3 403	7 824	9 690	404	481	329	378	283	354	1 037	1 224	53	34
X....	1 720	2 000	10 210	10 242	9 612	9 103	20 057	19 515	603	798	469	583	483	625	1 581	2 016	47	54
XI....	2 204	2 381	15 954	15 898	7 074	6 958	23 421	23 205	810	937	547	624	674	750	2 067	2 329	64	71
XII....	3 025	3 282	28 409	26 885	4 596	4 793	33 483	32 093	1 106	1 301	671	777	815	1 017	2 637	3 112	110	107

SITC, Rev. No	122.2		243.2-3		251.2		251.6-8		251.6, 8		251.2		341.2		351			
Vuosi ja kuukausi År och månad Year and month	Savukkeet Cigarettes Cigarettes		Sahatavara Sågvaror Sawn goods		Puuhioke (myyntiä varten) Slipmassa (for avsalu) Mechanical wood pulp (for sale)		Selluloosa — Cellulosa Cellulose		Rauta- rikaate Järn- koncentrat Iron con- centrates		Kivihilli- kaasu Stenkols- gas Manufact- ured gas		Sähkövoima — Elektrisk energi — Electric energy					
							Yhteensä Summa Total	Siltä sul- fiittisellu- loosa Därav sul- fiitcellulosa Of which sulphite cellulose				Yhteensä Summa Total		Siltä vees- voimalla Därav vatten- kraft Of which by water power				
													1 000 m <sup>3</sup>		milj. kWh — mill. kWh			
	B 43	B 44	B 45	B 46	B 47	B 48	B 49	B 50	B 51									
1963....	6 784.2	1 256	178.5	3 185.4	1 300.6	363.7	77 325	11 899	8 292									
1964....	5 950.7	1 312	181.9	3 522.1	1 464.3	480.3	68 411	13 636	8 501									
1965....	6 509.0	1 296	174.4	3 668.0	1 496.3	657.6	70 103	14 612	9 488									
1966....	6 420.0	1 125	152.8	3 722.7	1 433.7	631.4	74 890	15 763	10 516									
1967....	7 268.9	1 181	133.3	3 856.0	1 378.2	652.0	71 365	16 827	11 749									
*1968....	6 349.0	1 045	104.1	3 955.2	1 373.8	527.0	59 758	18 060	10 414									
*1969....	6 533.0	1 185	86.5	4 138.1	1 412.6	587.4	66 861	19 936	8 726									
	*1968	*1969	*1968	*1969	*1968	*1969	*1968	*1969	*1968	*1969	*1968	*1969	*1968	*1969	*1968	*1969		
I....	468	517	79	101	12.1	7.2	333.2	327.8	118.2	112.8	49.1	53.4	5 754	5 470	1 688	1 806	997	865
II....	451	446	93	99	11.6	7.4	337.0	334.9	117.7	115.7	36.1	42.9	5 192	5 647	1 512	1 658	862	743
III....	512	508	96	110	10.0	8.7	356.9	373.0	125.8	128.6	50.9	54.7	5 381	6 155	1 561	1 757	884	751
IV....	512	509	108	116	9.3	7.0	317.4	329.0	109.0	116.1	45.6	55.4	4 767	5 824	1 377	1 546	806	671
V....	566	557	101	112	8.2	6.9	351.9	337.6	121.3	116.4	52.3	54.4	4 680	5 402	1 401	1 500	974	928
VI....	565	598	78	97	6.3	6.4	233.2	294.8	90.1	100.9	28.8	48.1	4 363	4 800	1 203	1 327	957	916
VII....	590	618	81	99	7.6	7.1	330.4	354.7	108.7	114.4	56.6	13.8	4 592	4 574	1 318	1 444	895	730
VIII....	569	568	77	70	8.2	7.0	320.2	372.0	108.9	123.5	33.2	56.3	4 648	5 027	1 452	1 648	821	546
IX....	516	550	78	89	7.7	7.5	352.6	361.6	121.4	123.0	45.8	50.8	4 815	6 424	1 567	1 704	867	479
X....	534	531	86	108	8.1	7.7	363.6	370.2	123.1	127.3	24.7	54.3	4 937	6 335	1 673	1 812	830	646
XI....	491	512	83	94	8.3	7.1	350.1	359.3	121.1	123.9	48.3	52.8	4 921	5 775	1 689	1 856	765	654
XII....	575	619	85	90	6.7	6.5	308.7	323.2	108.5	110.0	55.6	50.5	5 708	5 428	1 619	1 878	756	797

Ks. huomautusosasto vuoden ensimmäisessä numerossa — Se notavdelningen i häfte 1 — See note section in the January issue.

<sup>a)</sup> SITC-nimike käsittää myös muita tuotteita kuin alalla mainittu — SITC-positionen omfattar även andra produkter än de nedan nämnda — This SITC-item also contains other products than those below.

<sup>b)</sup> Total industrial cordwood.

3. Tuotetilasto (jatk.) — Produktstatistik (forts.) — Production statistics (cont.)

SITC, Rev. No	<sup>1)</sup> 618.3(3)	<sup>1)</sup> 611.2(9)	631.1—3	641.6	<sup>1)</sup> 641.1-5,7-9	641.1	641.2, 9(4)	<sup>1)</sup> 641.3								
Vuosi ja kuukausi År och månad Year and month	Rikkihappo Svavelsyra Sulphuric acid	Superfosfaatti Superfosfat Superphosphate	Vaneri Faner Plywood and veneers	Puukultulevy Träfiberplattor Fibreboard	Paperi — Papper — Paper											
					Yhteensä Summa Total	Siltä — Därav — Of which										
						Sanomalehtipaperi Tidningspapper Newsprint paper		Kirjoituspainopaperi Skriv- och tryckpapper Printing and writing paper		Volmapaperi Kraftpapper Kraft paper						
1 000 t	1 000 m <sup>3</sup>		1 000 t													
	B 52	B 53	B 54	B 55	B 56	B 57	B 58	B 59								
1963	333.4	446.4	478.1	238.0	1 884.7	1 007.8	328.0	361.1								
1964	355.5	514.3	533.5	239.8	1 988.0	1 076.8	392.0	416.2								
1965	383.3	437.4	553.6	230.8	2 299.3	1 214.0	465.9	422.7								
1966	480.3	571.3	563.8	209.0	2 496.1	1 296.7	504.6	440.4								
1967	549.2	412.1	582.7	203.5	2 486.8	1 138.3	612.2	448.4								
*1968	595.6	316.0	614.8	228.5	2 428.8	1 246.1	534.6	429.3								
*1969	672.9	168.3	712.7	227.5	2 690.0	1 297.1	673.5	478.5								
	*1968	*1969	*1968	*1969	*1968	*1969	*1968	*1969	*1968	*1969						
I	50.9	51.1	24.2	27.5	53.3	63.0	19.4	18.8	195.3	212.0	96.1	104.9	40.6	51.6	33.2	37.4
II	58.2	46.3	24.6	17.9	56.3	59.2	19.2	19.0	186.4	209.1	91.0	105.3	42.3	49.1	34.7	37.4
III	58.0	52.6	29.4	29.7	54.5	67.6	20.4	21.8	208.5	233.8	106.9	114.0	43.5	55.0	38.4	44.0
IV	48.6	45.6	20.3	15.1	53.1	59.1	18.2	19.4	192.7	213.9	104.1	101.4	35.6	51.6	34.1	42.0
V	45.2	48.9	36.9	18.7	58.1	65.8	19.9	21.0	203.0	206.8	102.8	100.4	46.1	52.7	35.0	34.0
VI	11.0	35.6	17.7	4.2	42.0	45.6	17.0	16.3	166.8	195.6	88.1	96.6	35.8	47.8	28.8	34.3
VII	53.3	64.2	13.9	17.7	37.1	40.4	14.5	11.5	207.1	232.2	109.5	115.0	47.6	56.6	34.6	38.9
VIII	54.7	59.8	31.1	10.7	42.6	53.5	17.8	19.3	212.8	242.6	114.9	112.4	42.3	65.4	37.8	44.8
IX	54.7	66.1	31.1	9.3	47.9	60.7	21.3	20.6	208.0	233.6	107.0	117.0	45.2	53.7	38.4	40.9
X	55.8	66.3	35.9	9.1	59.4	69.3	23.2	22.0	228.1	249.1	119.6	118.8	48.1	62.9	40.8	44.9
XI	52.6	65.0	26.7	1.9	57.6	62.7	20.5	19.7	233.7	240.7	131.1	119.1	45.9	56.9	40.0	41.8
XII	52.6	71.4	24.2	6.5	52.9	65.8	17.1	18.1	186.8	220.6	75.0	92.2	61.6	70.2	33.5	38.1

SITC, Rev. No	<sup>1)</sup> 641.3, 5, 9(1—5)	651.3—4	652	661.2	<sup>1)</sup> 662.4(1)	664.3	671.3							
Vuosi ja kuukausi År och månad Year and month	Pahvi ja kartonki Papp och kartong Cardboard	Puuvillalanka Bomullsgarn Cotton yarn	Puuvillakangas Bomullstygger Cotton fabrics	Sementti Cement	Tillet <sup>2)</sup> Tegel <sup>3)</sup> Bricks <sup>3)</sup>	Ikkunalasi Fönsterglas Window glass	Harkkorauta Tackjärn Pig iron							
								1 000 t	1 000 kg	1 000 t	1 000 000	1 000 m <sup>3</sup>	1 000 kg	
								B 60	B 61	B 62	B 63	B 64	B 65	B 66
1963	842.7	13 916	11 540	1 428.2	162.5	7 927	331 934							
1964	933.9	17 087	13 602	1 571.9	151.3	7 656	597 346							
1965	938.4	16 635	11 102	1 770.0	142.0	8 159	940 163							
1966	982.1	17 367	15 230	1 574.8	141.0	9 272	936 468							
1967	918.3	18 151	15 538	1 513.8	142.5	8 990	1 064 587							
*1968	1 138.0	18 507	14 238	1 476.2	131.9	7 404	1 104 607							
*1969	1 313.0	18 049	14 836	1 758.7	134.1	7 841	1 230 669							
	*1968	*1969	*1968	*1969	*1968	*1969	*1968	*1969						
I	89.5	103.9	1 561	1 566	1 226	1 316	116.6	123.3	6.0	6.5	630	715	100 038	106 241
II	91.8	101.8	1 718	2 028	1 306	1 523	103.2	106.6	6.0	7.0	548	609	94 152	99 103
III	94.2	112.2	1 725	1 788	1 402	1 363	115.8	153.7	5.5	6.0	596	699	101 538	106 777
IV	90.8	102.8	1 952	1 840	1 464	1 455	133.5	156.8	7.0	7.0	546	618	97 356	100 414
V	97.3	105.2	1 612	1 608	1 256	1 344	150.9	181.7	12.0	11.0	539	729	76 295	115 783
VI	76.5	98.2	1 450	1 366	1 123	1 197	145.9	159.9	16.0	16.5	561	549	60 146	96 867
VII	99.6	117.1	401	559	319	325	64.8	137.6	18.0	18.0	584	546	67 728	91 339
VIII	102.4	121.4	1 548	1 575	1 171	1 348	119.8	142.4	18.0	17.0	729	510	92 507	100 276
IX	99.3	117.2	1 639	1 567	1 247	1 326	150.8	129.4	16.0	15.0	680	641	100 798	92 373
X	105.2	116.6	1 597	1 576	1 228	1 447	138.3	145.6	11.0	13.0	718	775	105 559	111 974
XI	97.4	116.0	1 768	1 476	1 340	1 282	108.6	146.4	9.0	9.5	595	660	96 397	94 071
XII	94.0	100.6	1 536	1 100	1 156	910	128.1	175.1	7.4	7.6	678	790	112 093	115 450

Ks. huomautusosasto vuoden ensimmäisessä numerossa — Se notavdelningen i häfte 1 — See note section in the January issue!

<sup>1)</sup> SITC:n nimike käsittää myös muita tuotteita kuin allannäytet — <sup>2)</sup> Pl. tulenkestävät ja haponkestävät tillet.  
<sup>3)</sup> SITC-positionen omfattar även andra produkter än de nedannämnda — <sup>3)</sup> Exkl. eldfasta och syrefasta tegel.  
<sup>4)</sup> This SITC-item also contains other products than those below — <sup>4)</sup> Excl. refractory and acid-resistant bricks.

## 3. Tuotetilasto (jatk.) — Produktstatistik (forts.) — Production statistics (cont.)

SITC, Rev. No	1) 672.3, 5		679.2		1) 673—678		1) 673.2 (1)		676.1		1) 673.1		1) 682.1(2)		812.2	
	Valantest *) Göt *) Steel ingots *)		Teräsvalutavara Stålgjutgods Steel castings		Valssauatuotteet — Valsprodukter — Rolled products								Kuparikatodit Koppar- kathoder Copper (cathodes)		Keraamiset saniteetti- valmisteet, asennettavat Keramiskt sanitetsgods för install. Sanitary ceramic articles	
					Yhteensä Summa Total		Slitit — Därav — Of which									
						Betonirauta ja -teräs Betongjärn och -stål Reinforcing iron and steel		Ratakiskot Råls Rails		Valslanka Valstråd Rolled wire						
1 000 kg																
B 67		B 68		B 69		B 70		B 71		B 72		B 73		B 74		
1963 ....	293 861	14 553	284 914	116 166	19 600	64 613	37 797	5 966								
1964 ....	339 845	17 536	324 650	135 337	6 441	76 479	33 177	5 775								
1965 ....	323 041	18 950	332 391	140 967	9 166	81 190	30 522	5 826								
1966 ....	294 719	17 859	355 688	157 655	27 628	64 364	31 912	6 036								
1967 ....	340 625	17 767	346 269	114 651	29 426	60 653	34 127	6 173								
*1968 ....	679 763	15 023	554 571	152 996	29 516	81 638	35 896	7 365								
*1969 ....	893 809	18 268	712 464	163 921	27 999	89 660	33 879	6 920								
	*1968	*1969	*1968	*1969	*1968	*1969	*1968	*1969	*1968	*1969	*1968	*1969	*1968	*1969	*1968	*1969
I ....	45 753	72 077	1 393	1 474	35 039	61 298	10 806	10 721	493	946	8 815	10 429	2 771	3 004	670	727
II ....	53 489	81 597	1 453	1 403	41 850	56 745	14 033	17 532	1 251	3 366	11 174	6 508	2 629	2 493	674	607
III ....	56 764	83 364	1 303	1 570	45 197	63 925	14 277	16 610	3 429	4 220	7 250	6 873	3 091	2 659	688	618
IV ....	58 969	69 442	1 299	1 477	40 195	59 536	8 804	9 687	1 586	3 658	8 065	9 711	2 902	2 609	676	607
V ....	52 023	74 622	1 447	1 624	51 476	65 866	14 313	17 241	3 848	1 588	6 318	8 456	3 593	3 066	739	620
VI ....	37 047	69 355	994	1 875	34 297	54 810	9 412	8 971	2 635	1 838	6 131	6 203	1 019	2 179	553	525
VII ....	40 229	27 334	576	636	26 666	24 322	4 745	9 925	138	383	1 826	2 636	2 122	2 395	69	93
VIII ....	51 229	79 809	892	1 069	49 892	60 899	17 247	9 680	3 784	3 529	3 549	5 281	3 506	3 117	671	607
IX ....	68 024	79 738	1 250	1 815	53 048	69 598	10 795	15 560	4 487	4 438	6 438	8 828	3 470	3 153	638	669
X ....	73 153	85 103	1 446	2 008	57 431	61 620	15 664	14 161	3 523	1 259	5 935	8 799	3 869	2 907	687	596
XI ....	73 129	87 002	1 567	1 782	61 253	70 181	18 436	23 018	3 375	2 280	7 755	5 868	3 545	2 725	675	608
XII ....	69 954	84 366	1 403	1 535	58 227	63 664	14 464	10 815	967	494	8 382	10 068	3 379	3 572	625	643

1) SITC:n nimike käsittää myös muita tuotteita kuin allamainitut — \*) Vain rautaa ja terästä valmistavista tehtaista.

2) SITC-positionen omfattar även andra produkter än de nedannämnda — \*) Endast från järn- och stålframställningsverk.

3) This SITC-item also contains other products than those below — \*) Only of iron and steelworks.

4. Teollisuustuotannon volyymi-indeksi — Volymindex för industriproduktionen — Volume index of industrial production  
1959=100 Ryhmien painot ilmoitettu sulussa — Gruppvikterna angivna inom parentes — Group weights in parentheses

Vuosi ja kuukausi År och månad Year and month	Koko teollisuus Hela industrin Total industry		Investointi- tavarat Investerings- varor Investment goods		Muut tuo- tanta- hyödykkeet Andra produktions- föremåden- heter Other pro- ducers' goods		Kulutus- hyödykkeet Konsum- tionsförmö- denheter Consumers' goods		Toimialaryhmät — Branschgrupper — Groups of industry													
									1		2—3		Slitit — Därav — Of which									
	(100)		(9.5)		(61.8)		(28.7)		Kivannais- teollisuus Gruv- o. a. extraktiiv industri Mining and quarrying		Tehdas- teollisuus Fabriks- industri Manufacturing		20		21		22					
												Ellintarvike- teollisuus Livsmedels- industri Food manu- facturing industries		Juomia valmistava teollisuus Dryckesvaru- industri Beverage industries		Tupakka- teollisuus Tobaka- industri Tobacco manu- factures						
												(11.2)		(1.2)		(0.2)						
												B 79		B 80		B 81		B 82		B 83		
1963 ..	138	144	141	131	133	137	130	134	143													
1964 ..	148	149	154	136	137	147	135	138	131													
1965 ..	159	160	166	142	146	158	144	155	144													
1966 ..	167	160	175	151	133	165	153	172	147													
1967 ..	172	163	180	158	148	171	160	188	168													
*1968 ..	182	190	189	166	147	182	164	197	178													
*1969 ..	200	205	208	183	168	199	174	257	189													
	*1968	*1969	*1968	*1969	*1968	*1969	*1968	*1969	*1968	*1969	*1968	*1969	*1968	*1969	*1968	*1969	*1968	*1969	*1968	*1969	*1968	*1969
I	186	201	205	218	193	209	167	179	152	171	183	198	143	152	164	246	155	181				
II	185	191	210	206	191	200	165	169	143	151	185	190	139	142	148	192	151	154				
III	194	212	214	239	200	220	173	187	154	171	193	211	150	157	196	233	167	175				
IV	184	197	195	202	188	203	170	184	156	162	184	197	159	165	199	257	169	173				
V	192	205	201	207	197	209	180	193	165	182	194	206	173	179	207	248	185	201				
VI	159	185	171	192	160	186	154	181	129	150	160	187	159	175	227	307	197	206				
VII	134	152	94	110	147	166	120	133	108	123	131	148	173	184	236	311	196	211				
VIII	180	198	179	182	183	204	171	190	146	192	179	196	172	182	216	301	189	195				
IX	187	211	195	223	194	217	170	194	157	189	186	210	165	181	197	233	176	192				
X	206	227	213	236	212	235	190	207	159	189	206	227	211	211	188	244	183	186				
XI	199	216	212	226	208	226	176	191	151	164	198	214	188	204	182	215	170	181				
XII	181	209	190	216	189	219	159	186	142	168	178	206	139	161	209	297	196	218				

Ks. huomautusosasto vuoden ensimmäisessä numerossa — Se notavdelningen i häfte 1 — See note section in the January issue.

4. Teollisuustuotannon volyymi-indeksi (jatk.)—Volymindex för industriproduktionen (forts.)—Volume index of industrial production (cont.)

Vuosi ja kuukausi År och månad Year and month	Toimialaryhmät (jatk.) — Branschgrupper (forts.) — Groups of industry (cont.)																																																																																																																																																																																																																																		
	Siltä — Därav — Of which																																																																																																																																																																																																																																		
	23		24		25		27		28		29		30		31		33																																																																																																																																																																																																																		
	Tekstiili- teollisuus Textilindustri Manufacture of textiles (5.9)		Kenkä-, vaatetus- ja ompelu- teollisuus Sko-, konfek- tions- och sömnads- industri — 1)		Puuteollisuus Träindustri Manufacture of wood and cork, except manu- facture of furniture (6.6)		Paperiteolli- suus Pappers- industri Manufacture of paper and paper products (13.1)		Graafinen teollisuus Grafisk industri Printing, publishing and allied industries (5.5)		Nahka- ja nahkateos- teollisuus Skinn-, läder- och lädervaru- industri Manufacture of leather, leather products (except footwear) (0.6)		Kumi- teollisuus Gummi- industri Manufacture of rubber products (1.1)		Kemian teollisuus Kemisk industri Manufacture of chemicals and chemical products (5.2)		Savi-, lasi- ja kivenjalos- tusteollisuus Ler-, glas- och stenför- ädlingsindustri Manufacture of non- metallic mineral products (3.6)																																																																																																																																																																																																																		
B 84		B 85		B 86		B 87		B 88		B 89		B 90		B 91		B 92																																																																																																																																																																																																																			
1963	108	121	121	155	125	111	128	156	154	1964	117	121	129	170	131	103	138	183	179	1965	112	120	133	182	134	104	152	203	201	1966	124	134	121	191	140	111	181	214	219	1967	128	142	125	187	137	116	182	233	224	*1968	126	136	132	194	148	121	199	247	219	*1969	142	151	152	220	142	144	246	254	248																																																																																																																																																														
	*1968	*1969	*1968	*1969	*1968	*1969	*1968	*1969	*1968	*1969	*1968	*1969	*1968	*1969	*1968	*1969	*1968	*1969																																																																																																																																																																																																																	
I	138	141	148	147	127	159	194	205	162	155	117	147	207	230	251	269	206	229	II	144	152	160	148	142	150	193	207	148	140	130	142	227	231	259	248	210	207	III	149	163	159	170	144	169	204	231	152	147	115	148	230	270	264	266	225	244	IV	144	157	150	164	150	165	185	210	153	146	111	140	201	249	252	253	207	236	V	144	166	156	167	152	174	200	210	173	148	118	155	211	279	262	255	227	261	VI	112	144	100	134	114	131	152	191	144	131	84	121	189	254	196	219	225	245	VII	27	33	42	52	112	138	189	217	113	105	36	64	21	20	197	209	176	232	VIII	137	158	143	153	119	122	195	235	133	128	153	154	216	259	244	240	234	255	IX	127	156	146	167	123	147	204	232	140	147	145	156	200	285	259	258	246	266	X	140	161	165	190	138	170	217	241	154	157	159	186	240	312	270	263	239	276	XI	137	148	147	164	134	150	210	232	153	147	159	164	234	294	260	278	223	257	XII	115	122	118	159	130	149	180	213	144	153	119	152	218	268	252	289	216	265

Vuosi ja kuukausi År och månad Year and month	Toimialaryhmät — Branschgrupper — Groups of industry												Tehdasteollisuuden erikoisindeksejä Specialindexar för fabriksindustri Special indices of manufacturing																																																																																																																																																																																																																						
	Siltä — Därav — Of which												5																																																																																																																																																																																																																						
	34		35		36		37		38		Sähkö-, kaasu-, vesijohto- yms. laitokert El-, gas- och vatten- verk m. m. Electricity, gas, water and sani- tary services (10.3)		25, 27		34-38		20-24, 26, 28-33, 39																																																																																																																																																																																																																		
	Metallien perus- teollisuus Metallverk Basic metal industries (2.2)		Metallituote- teollisuus Metall- manufaktur Manufacture of metal products, except machinery and transport equipment (3.4)		Kone- teollisuus Maskin- industri Manu- facture of machinery, except electrical machinery (7.1)		Sähkötek- ninen teollisuus Elektro- teknisk industri Manufacture of electrical machinery, apparatus, appliances, and supplies (3.1)		Kulku- neuvo- teollisuus Transport- medels- industri Manu- facture of transport equipment (7.7)				Puu- ja paperi- teollisuus Trä- och pappers- industri Manu- facture of wood, cork, paper and paper products (19.7)		Metalli- teollisuus Metall- industri Manu- facture of metal and metal pro- ducts (23.5)		Muu tehdas- teollisuus Annan fabrika- industri Other manufactur- ing industries (44.0)																																																																																																																																																																																																																		
B 93		B 94		B 95		B 96		B 97		B 98		B 99		B 100		B 101																																																																																																																																																																																																																			
1963	154	147	143	141	129	151	143	140	133	1964	184	165	144	147	134	159	156	148	143	1965	221	179	155	152	144	169	166	161	152	1966	217	192	157	153	145	186	168	163	165	1967	218	198	161	161	149	194	167	168	174	*1968	270	221	192	166	158	199	173	189	181	*1969	321	230	211	179	166	219	196	205	197																																																																																																																																																														
	*1968	*1969	*1968	*1969	*1968	*1969	*1968	*1969	*1968	*1969	*1968	*1969	*1968	*1969	*1968	*1969	*1968	*1969																																																																																																																																																																																																																	
I	255	330	245	244	210	217	180	182	172	182	221	234	171	189	203	215	178	193	II	265	319	244	231	212	218	191	175	175	165	200	217	176	188	207	206	178	181	III	280	342	237	251	211	241	200	184	182	197	207	231	184	210	210	230	188	201	IV	274	314	219	229	199	211	190	175	159	165	184	205	173	195	194	203	184	195	V	267	344	240	243	200	209	186	190	169	169	187	199	184	198	200	211	195	206	VI	185	295	212	219	183	196	125	177	141	157	161	178	139	171	166	193	166	191	VII	173	183	93	115	91	113	71	73	90	99	174	192	164	190	96	110	134	149	VIII	273	323	217	230	169	185	162	163	149	141	191	219	170	197	178	187	184	201	IX	306	339	226	249	193	219	169	208	162	183	206	226	177	203	195	221	185	207	X	321	352	258	270	219	250	178	219	177	179	220	238	190	217	215	235	208	226	XI	321	344	246	245	218	237	186	201	172	178	220	242	184	205	212	224	197	212	XII	325	361	214	240	203	232	150	204	149	170	212	244	164	192	191	221	178	205

Ks. huomautusosasto vuoden ensimmäisessä numerossa — Se notavdelningen i häfte 1 — See note section in the January issue.

1) Manufacture of footwear, other wearing apparel and made-up textile goods.

5. Myönnetty talonrakennusluvut — Beviljade byggnadstillstånd — *Granted building permits*

Vuosi ja neljännes År och kvartal Year and quarter	Kaikki rakennukset — Alla byggnader — <i>All buildings</i>						Kivirakennukset — Stenbyggnader — <i>Buildings of stone</i>					
	Asuin- raken- nukset Bostads- byggnader <i>Residential buildings</i>	Maatalous- raken- nukset Ekonomie- byggnader <i>Farm buildings</i>	Teollisuus- raken- nukset Industri- byggnader <i>Industrial buildings</i>	Liike- raken- nukset Affärs- byggnader <i>Business buildings</i>	Julkiset raken- nukset Offent- liga byggnader <i>Public buildings</i>	Yhteensä Summa <i>Total</i>	Asuin- raken- nukset Bostads- byggnader <i>Residential buildings</i>	Maa- talous- raken- nukset Ekono- miebygg- nader <i>Farm buildings</i>	Teolli- suus- raken- nukset Industri- byggnader <i>Industrial buildings</i>	Liike- raken- nukset Affärs- byggnader <i>Business buildings</i>	Julkiset raken- nukset Offent- liga byggnader <i>Public buildings</i>	Yhteensä Summa <i>Total</i>
	Suunniteltu tilavuus — Planerat kubikinhåll — <i>Planned cubic capacity</i> — 1 000 000 m <sup>3</sup>											
	B 102	B 103	B 104	B 105	B 106	B 107	B 108	B 109	B 110	B 111	B 112	B 113
Koko maa — Hela riket — <i>Whole country</i>												
1963....	12.06	2.91	5.58	1.97	3.99	26.99	7.91	1.40	5.16	1.53	2.89	19.00
1964....	11.73	3.04	6.64	2.62	3.73	29.23	7.50	1.45	5.89	2.04	3.43	20.44
1965....	12.12	3.02	8.26	3.46	3.36	31.71	8.18	1.45	7.48	2.73	3.15	23.15
1966....	15.98	3.65	7.43	4.13	3.29	36.70	11.98	2.03	6.73	3.33	3.08	27.34
1967....	11.51	3.08	6.13	2.77	3.02	28.82	7.11	1.46	5.38	1.96	2.81	19.00
*1968....	14.00	2.95	6.88	2.68	3.06	31.58	9.20	1.01	6.03	1.94	2.84	21.27
*1969....	15.38	3.88	11.64	3.65	2.12	38.95	10.65	1.49	10.51	2.82	1.96	27.81
*1968												
I	1.72	0.40	1.04	0.53	0.35	4.34	1.09	0.12	0.91	0.42	0.31	2.88
II	3.80	1.41	1.85	0.69	0.37	8.87	1.72	0.50	1.62	0.45	0.31	4.66
III	4.31	0.71	1.96	0.82	1.04	9.40	3.32	0.25	1.75	0.57	0.98	6.95
IV	4.17	0.43	2.03	0.64	1.30	8.97	3.07	0.14	1.75	0.50	1.24	6.78
*1969												
I	2.12	0.59	1.35	0.75	0.32	5.43	1.44	0.23	1.08	0.61	0.29	3.73
II	4.95	1.88	2.84	1.29	0.25	11.98	2.93	0.74	2.60	1.05	0.20	7.62
III	4.94	0.86	3.71	0.91	0.75	11.78	3.56	0.30	3.35	0.72	0.72	8.76
IV	3.37	0.55	3.74	0.70	0.80	9.76	2.72	0.22	3.48	0.44	0.75	7.70

6. Keskenäiset talonrakennustyöt — Igångvarande husbyggnadsarbeten — *Building works not completed*

Vuoden ja neljänneksen lopussa Vid utgången av End of	Kaikki rakennukset — Alla byggnader — <i>All buildings</i>						Kivirakennukset — Stenbyggnader — <i>Buildings of stone</i>					
	Asuin- raken- nukset Bostads- byggnader <i>Resi- dential buildings</i>	Maatalous- raken- nukset Ekonomie- byggnader <i>Farm buildings</i>	Teollisuus- raken- nukset Industri- byggnader <i>Industrial buildings</i>	Liike- raken- nukset Affärs- byggnader <i>Business buildings</i>	Julkiset raken- nukset Offent- liga byggnader <i>Public buildings</i>	Yhteensä Summa <i>Total</i>	Asuin- raken- nukset Bostads- byggnader <i>Resi- dential buildings</i>	Maa- talous- raken- nukset Ekono- miebygg- nader <i>Farm buildings</i>	Teolli- suus- raken- nukset Industri- byggnader <i>Industrial buildings</i>	Liike- raken- nukset Affärs- byggnader <i>Business buildings</i>	Julkiset raken- nukset Offent- liga byggnader <i>Public buildings</i>	Yhteensä Summa <i>Total</i>
	Suunniteltu tilavuus — Planerat kubikinhåll — <i>Planned cubic capacity</i> — 1 000 000 m <sup>3</sup>											
	B 114	B 115	B 116	B 117	B 118	B 119	B 120	B 121	B 122	B 123	B 124	B 125
Koko maa — Hela riket — <i>Whole country</i>												
1965....	12.31	3.24	7.93	2.18	4.66	31.41	7.39	1.61	7.39	1.76	4.41	22.67
1966....	14.81	3.49	8.31	3.52	4.80	36.19	9.95	1.67	7.77	2.91	4.63	27.29
*1967....	13.30	3.50	6.03	2.58	4.34	31.40	8.27	1.84	5.43	2.12	4.15	21.95
*1968....	14.00	3.62	7.21	2.46	5.08	34.09	8.62	1.64	6.44	2.03	4.86	23.71
*1968												
I	11.84	3.32	6.00	2.41	4.35	29.47	7.31	1.73	5.50	2.12	4.16	20.93
II	14.28	4.27	6.27	2.58	4.32	33.70	7.83	2.01	5.63	2.17	4.12	21.91
III	14.54	4.33	6.62	2.83	4.07	34.29	7.95	1.94	5.90	2.36	3.84	22.16
IV	14.00	3.62	7.21	2.46	5.08	34.09	8.62	1.64	6.44	2.03	4.86	23.71
*1969												
I	12.98	3.43	7.05	2.13	5.04	32.29	8.11	1.53	6.18	1.81	4.78	22.53
II	15.60	4.51	7.68	2.56	4.72	37.06	9.00	1.93	6.79	2.17	4.47	24.49
III	16.37	4.93	8.85	2.77	3.95	38.85	9.20	2.05	7.91	2.31	3.70	25.33
Kaupungit ja kauppalaat — Städer och köpingar — <i>Urban communes</i>												
1965....	6.49	0.13	3.74	1.51	3.28	15.32	5.24	0.05	3.49	1.33	3.20	13.36
1966....	8.44	0.18	3.32	2.78	3.62	18.51	7.11	0.11	3.09	2.43	3.57	16.38
*1967....	6.73	0.25	3.46	1.96	2.79	15.39	5.37	0.16	3.20	1.76	2.74	13.29
*1968....	7.69	0.25	4.47	1.87	3.74	18.27	6.08	0.14	4.06	1.74	3.68	15.76
*1968												
I	5.83	0.26	3.48	1.88	2.82	14.45	4.64	0.16	3.27	1.81	2.76	12.69
II	7.01	0.31	3.76	1.99	2.93	16.27	5.04	0.17	3.49	1.83	2.86	13.47
III	7.49	0.33	4.30	2.15	2.96	17.52	5.41	0.19	4.00	1.95	2.88	14.62
IV	7.69	0.25	4.47	1.87	3.74	18.27	6.08	0.14	4.06	1.74	3.68	15.76
*1969												
I	6.94	0.27	4.77	1.64	3.70	17.56	5.53	0.14	4.25	1.55	3.60	15.12
II	7.91	0.29	5.15	1.90	3.62	19.14	5.83	0.12	4.67	1.77	3.53	15.89
III	7.91	0.29	5.90	2.00	3.03	19.42	5.71	0.12	5.42	1.82	2.95	16.09

Ks. huomautusosasto vuoden ensimmäisessä numerossa — Se notavdelningen i häfte 1' — See note section in the January issue.

## 7. Valmistuneet rakennukset — Färdigställda byggnader — Completed buildings

Vuosi ja neljännes År och kvartal Year and quarter	Kalkki rakennukset — Alla byggnader — All buildings						Kivirakennukset — Stenbyggnader — Buildings of stone					
	Asuin- raken- nukset Bostads- byggnader Residential buildings	Maa- talous- raken- nukset Ekono- miebygg- nader Farm buildings	Teolli- suus- raken- nukset Industri- byggnader Industrial buildings	Lii- ke- raken- nukset Affärs- byggnader Business buildings	Julkiset raken- nukset Offent- liga byggnader Public buildings	Yhteensä Summa Total	Asuin- raken- nukset Bostads- byggnader Residential buildings	Maa- talous- raken- nukset Ekono- miebygg- nader Farm buildings	Teolli- suus- raken- nukset Industri- byggnader Industrial buildings	Lii- ke- raken- nukset Affärs- byggnader Business buildings	Julkiset raken- nukset Offent- liga byggnader Public buildings	Yhteensä Summa Total
	Tilavuus — Kubikinhääll — Cubic capacity — 1 000 000 m <sup>3</sup>											
	B 126	B 127	B 128	B 129	B 130	B 131	B 132	B 133	B 134	B 135	B 136	B 137
Koko maa — Hela riket — Whole country												
1963	12.81	2.29	4.75	1.87	2.44	25.16	8.62	1.10	4.34	1.38	2.07	17.62
1964	10.67	2.49	5.74	1.95	2.82	24.86	6.95	1.23	5.23	1.50	2.52	17.54
1965	11.04	2.61	6.45	2.78	3.13	27.22	7.58	1.21	5.74	2.17	2.87	19.67
1966	11.35	2.84	5.93	2.46	3.01	26.91	7.85	1.35	5.29	1.92	2.74	19.26
*1967	12.42	2.93	7.91	2.92	3.49	31.34	8.83	1.49	7.28	2.20	3.28	23.25
*1968	11.72	2.58	5.41	2.23	2.86	26.44	8.02	1.16	4.74	1.62	2.66	18.36
*1967 III	2.71	0.92	1.70	0.74	1.79	8.46	1.88	0.42	1.56	0.63	1.73	6.25
IV	4.46	1.10	1.50	0.66	0.45	8.69	2.94	0.55	1.27	0.47	0.37	5.69
*1968 I	2.19	0.24	1.39	0.45	0.41	4.85	1.62	0.13	1.20	0.26	0.37	3.62
II	2.54	0.51	1.32	0.56	0.82	6.16	1.88	0.27	1.22	0.44	0.77	4.61
III	3.17	0.89	1.36	0.52	1.07	7.65	2.22	0.38	1.20	0.40	1.03	5.24
IV	3.82	0.94	1.34	0.70	0.56	7.78	2.30	0.38	1.12	0.52	0.49	4.89
*1969 I	1.97	0.28	1.40	0.52	0.50	4.85	1.34	0.14	1.25	0.39	0.47	3.62
II	2.73	0.45	1.39	0.45	0.88	6.26	2.07	0.20	1.19	0.36	0.84	4.69
III	3.31	0.83	1.89	0.67	1.20	8.52	2.47	0.31	1.62	0.55	1.14	6.09
Kaupungit ja kauppalaat — Städer och köpingar — Urban communes												
1963	8.86	0.05	2.91	1.26	1.37	14.66	7.51	0.03	2.72	1.06	1.31	12.71
1964	6.88	0.09	4.15	1.30	1.66	14.30	5.65	0.05	3.93	1.13	1.60	12.42
1965	7.00	0.08	4.11	1.65	2.04	15.09	5.81	0.04	3.77	1.41	1.95	13.03
1966	7.43	0.12	3.86	1.56	1.89	15.05	6.26	0.05	3.49	1.37	1.79	13.02
*1967	8.04	0.19	3.57	2.02	2.57	16.70	6.70	0.09	3.23	1.64	2.48	14.26
*1968	7.06	0.18	3.30	1.48	1.55	13.78	5.83	0.11	2.99	1.17	1.50	11.67
*1967 III	1.60	0.06	0.75	0.60	1.40	4.48	1.37	0.02	0.69	0.55	1.37	4.02
IV	2.82	0.07	1.05	0.41	0.33	4.83	2.23	0.04	0.89	0.32	0.29	3.84
*1968 I	1.48	0.02	1.00	0.31	0.24	3.09	1.24	0.02	0.89	0.18	0.24	2.58
II	1.50	0.02	0.71	0.36	0.52	3.14	1.35	0.01	0.67	0.33	0.51	2.88
III	1.78	0.05	0.61	0.38	0.51	3.38	1.52	0.03	0.52	0.32	0.49	2.88
IV	2.30	0.09	0.98	0.43	0.28	4.17	1.72	0.05	0.91	0.34	0.26	3.33
*1969 I	1.39	0.04	0.77	0.37	0.36	2.99	1.09	0.03	0.68	0.32	0.34	2.47
II	1.80	0.07	1.11	0.33	0.50	3.86	1.58	0.04	0.96	0.31	0.49	3.40
III	2.20	0.06	1.37	0.48	0.84	5.02	1.93	0.02	1.18	0.45	0.83	4.43

## 8. Asuntojen tuotanto — Bostadsproduktionen — Production of dwellings

Vuosi ja neljännes År och kvartal Year and quarter	Asuinhuoneistoja Bostadslägenheter Dwellings	Asuinhuoneita Boningsrum Rooms	Huoneistoala m <sup>2</sup> Lägenhetsyta m <sup>2</sup> Floor area m <sup>2</sup>	Asuinhuoneistoja Bostadslägenheter Dwellings	Asuinhuoneita Boningsrum Rooms	Huoneistoala m <sup>2</sup> Lägenhetsyta m <sup>2</sup> Floor area m <sup>2</sup>
	B 138	B 139	B 140	B 141	B 142	B 143
Kaupungit ja kauppalaat — Städer och köpingar — Urban communes						
1963	32 883	96 484	1 829 548	11 250	42 320	836 071
1964	24 297	78 397	1 463 945	11 084	41 034	806 759
1965	24 580	81 425	1 531 896	12 081	45 288	881 838
1966	25 322	86 600	1 629 605	11 135	44 067	866 813
*1967	25 475	..	1 709 411	11 305	..	862 468
*1968	23 617	..	1 548 856	12 164	..	957 377
*1967 I	6 005	21 226	411 345	1 953	7 396	148 150
II	5 540	19 122	362 427	2 439	9 270	182 861
III	5 444	..	369 338	3 018	..	226 524
IV	8 486	..	566 301	3 895	..	304 933
*1968 I	5 024	..	317 874	1 979	..	158 578
II	5 417	..	343 122	2 829	..	222 482
III	6 135	..	394 831	3 480	..	255 303
IV	7 041	..	493 029	3 876	..	321 014
*1969 I	4 355	..	313 824	1 478	..	114 582
II	6 166	..	408 403	2 881	..	218 182
Maalaiskunnat — Landskommuner — Rural communes						

Ks. huomautusosasto vuoden ensimmäisessä numerossa — Se notavdelningen i häfte 1 — See note section in the January issue.

## 9. Vähittäiskaupan myynti — Detaljhandeln försäljning — Retailers' sales

Vuosi ja kuukausi År och månad Year and month	Kalkki vähittäiskaupat Hela detaljhandeln All retailers		Tavaratalot Varuhus Department stores	Sekatavara- kaupat <sup>1)</sup> Divershandelsaffärer <sup>1)</sup> Retailers, rural type <sup>1)</sup>	Ravintoline- ja tupakkakaupat Livsmedels- och tobakaffärer Food and tobacco shops	Alkoholiliikkeen myymälät Alkoholliques butiker Liquor shops	Tekstiili-, vaatetus- ja nekkatavara- kaupat Textil-, beklädnads- och lädvaruaffärer Textile, clothing and leather article shops	Rauta-, sähkö- ja urheiluvälinekaupat Järn-, el- och sportaffärer Metals, electric and sports article shops	Apteekit Apotek Pharmacies	Muiden toimialojen kaupat Övriga branschaffärer Other special shops
	Volym- indeksi <sup>2)</sup> Volym- index <sup>2)</sup> Volume index <sup>2)</sup>	Arvo- indeksi Värdeindex Value index								
	1954 = 100									
Arvoindeksi — Värdeindex — Value index (1954 = 100)										
1963 .....	151	207	213	192	196	213	180	301	277	257
1964 .....	147	221	224	204	214	238	185	302	331	282
1965 .....	159	248	246	230	241	266	202	326	404	328
1966 .....	164	265	269	240	258	298	220	342	448	356
1967 .....	168	287	278	254	286	330	236	367	509	388
1968 .....	170	318	288	278	322	371	256	422	608	427
1967 VII ....	155	268	205	261	280	367	160	343	416	318
VIII ....	165	282	231	260	287	343	197	396	457	364
IX ....	170	291	261	264	292	333	212	367	487	425
X ....	186	316	336	276	295	311	292	463	524	441
XI ....	171	300	316	252	289	320	288	403	562	419
XII ....	226	398	531	325	359	449	410	519	619	608
1968 I ....	143	255	225	211	271	268	202	289	636	406
II ....	145	264	234	228	287	296	175	311	648	395
III ....	155	289	274	247	315	339	194	336	652	434
IV ....	163	307	262	264	321	378	260	367	602	397
V ....	178	330	285	298	324	364	292	444	631	396
VI ....	165	312	241	288	311	388	244	436	527	367
VII ....	165	314	245	299	323	415	196	463	543	357
VIII ....	172	327	238	294	337	411	231	486	547	411
IX ....	169	317	281	281	312	344	236	446	562	481
X ....	187	349	321	307	337	377	322	482	638	449
XI ....	176	330	327	279	331	359	318	434	641	425
XII ....	222	419	520	339	392	518	405	572	671	611
Myynti — Försäljning — Sales										
Milj. mk										
1963 .....	7 832.6	149.4	2 844.4	1 568.4	512.5	1 017.1	704.9	180.1	855.8	
1964 .....	8 357.9	157.3	3 018.4	1 708.5	572.0	1 041.2	707.3	215.5	937.8	
1965 .....	9 393.8	172.6	3 395.8	1 930.1	638.9	1 141.6	761.9	262.8	1 090.1	
1966 .....	10 033.7	188.8	3 544.0	2 065.5	715.4	1 243.5	800.9	291.6	1 184.0	
1967 .....	10 847.6	195.6	3 761.7	2 289.1	792.8	1 329.8	858.3	330.9	1 289.4	
1968 .....	12 027.8	202.3	4 109.5	2 573.8	891.8	1 445.8	987.8	395.5	1 421.3	
1967 VII ....	845.9	12.0	321.0	186.5	73.4	75.4	67.0	22.5	88.1	
VIII ....	889.2	13.5	320.1	191.6	68.6	92.6	77.2	24.8	100.8	
IX ....	917.7	15.3	325.8	194.4	66.7	99.8	71.6	26.4	117.7	
X ....	997.0	19.7	339.9	196.7	62.2	137.5	90.3	28.4	122.3	
XI ....	946.0	18.5	310.6	192.5	63.9	135.4	78.6	30.5	116.0	
XII ....	1 256.5	31.1	400.3	239.5	89.9	192.6	101.1	33.5	168.5	
1968 I ....	805.6	13.2	259.9	180.6	53.6	94.9	56.4	34.5	112.5	
II ....	832.8	13.7	281.1	191.5	59.1	82.2	60.6	35.1	109.5	
III ....	910.3	16.0	303.8	210.0	67.8	91.4	65.6	35.3	120.4	
IV ....	967.4	15.3	325.7	214.2	75.7	122.3	71.6	32.6	110.0	
V ....	1 040.2	16.7	367.2	215.7	72.9	137.4	86.5	34.2	109.6	
VI ....	983.9	14.1	355.0	207.2	77.6	114.8	85.0	28.6	101.6	
VII ....	991.6	14.3	368.1	215.4	83.1	92.0	90.3	29.4	99.0	
VIII ....	1 030.0	14.0	362.3	224.8	82.3	108.3	94.8	29.6	113.9	
IX ....	1 000.3	16.5	345.7	207.8	68.7	111.0	86.9	30.5	133.2	
X ....	1 102.3	18.8	378.8	224.8	75.4	151.4	94.0	34.6	124.5	
XI ....	1 041.6	19.2	343.7	220.3	71.9	149.6	84.5	34.7	117.7	
XII ....	1 321.8	30.5	418.2	261.5	103.7	190.5	111.6	36.4	169.4	

<sup>1)</sup> Myynti käsittää elintarvikkeiden lisäksi tekstiili- ja/tai taloustarvikkeita (maaseudun sekatavara- ja osuuskauppojen ja osuuskauppojen tavanomaisen tavaralajitelma) — \*) Ilman Oy. Alkoholiliike Ab.

<sup>2)</sup> Försäljningen omfattar utom livsmedel även textilier och/eller hushållsartiklar (det typiska varusortimentet för lanthandlare och andelslag på landsbygden) — \*) Utan Oy. Alkoholiliike Ab.

<sup>3)</sup> Sales consist of food articles and textile and/or household articles — \*) Without Oy. Alkoholiliike Ab.

10. Tukkukaupan myynti — Parthandelns försäljning — Wholesalers' sales

Vuosi ja kuukausi År och månad Year and month	Kaikki tukkukaupat Alla partiäffärer All wholesalers		Keskustukuliikkeet Centralpartiäffärer Central wholesalers	Valtion Villavarasto ja Hankintakeskus Statens Spannmålsförråd och Upphandlingscentral Government Grain Office and Purchasing Centre	Ravinto- ja nautintoaineet Handel med livs- och njutningsmedel Food, beverage and tobacco wholesalers	Tekstiili-, turkis- ja jalokivikaupat Handel med textil- och pärlvaror samt akodon Textile, clothing and footwear wholesalers	Rautakaupat Handel med järnvaror Iron ware wholesalers	Puitavakaupat Handel med trävaror Timber wholesalers	Teknillisen alan kaupat Handel med tekniska varor Wholesalers of machinery and raw materials	Poltto- ja voiteluainekaupat Handel med bränsle och smörjemedel Fuel wholesalers	Muiden toimialojen kaupat Övriga branschaffärer Other specialized wholesalers
	Volyymindeksi Volym-index Volume index	Arvoindeksi Värdeindex Value index									
	1954 = 100										
Arvoindeksi — Värdeindex — Value index (1954 = 100)											
1963 .....	160	221	257	207	205	100	205	180	333	235	206
1964 .....	169	246	272	170	250	119	228	143	412	252	215
1966 .....	174	264	311	175	264	106	233	143	391	319	257
1966 .....	179	279	335	160	271	110	248	148	392	373	267
1967 .....	190	308	365	184	274	105	255	155	533	471	285
1968 .....	177	324	405	213	312	110	278	164	344	544	303
1967 VII .....	170	273	339	175	278	40	218	156	401	449	196
VIII .....	194	310	389	181	272	119	263	197	454	445	280
IX .....	201	320	391	177	286	121	273	155	491	459	321
X .....	230	382	455	170	302	145	333	203	735	546	379
XI .....	195	336	397	175	290	111	293	191	599	491	326
XII .....	192	336	381	245	277	92	321	153	512	621	339
1968 I .....	142	257	304	147	235	91	180	117	280	620	270
II .....	162	291	353	194	248	115	265	124	331	541	284
III .....	170	310	383	227	283	132	250	135	365	540	291
IV .....	175	322	402	227	321	122	245	128	399	506	301
V .....	197	361	434	247	405	111	289	163	430	534	306
VI .....	170	312	349	227	389	81	257	186	342	465	246
VII .....	164	302	397	206	320	49	252	177	271	516	221
VIII .....	185	339	441	232	327	125	288	194	324	538	295
IX .....	182	333	434	197	280	128	306	151	337	535	361
X .....	197	362	454	205	320	141	340	219	361	606	355
XI .....	180	332	409	207	297	123	305	198	341	563	341
XII .....	201	370	496	238	316	98	362	171	351	564	369
Myynti — Försäljning — Sales											
Mll. mk											
1963 .....	11 033.2	3 332.3	311.1	2 288.0	419.5	1 718.1	220.3	1 312.5	773.7	657.7	
1964 .....	12 804.4	3 525.7	256.3	2 791.3	503.5	1 911.4	174.5	1 626.2	828.2	687.3	
1965 .....	13 219.5	4 026.2	262.5	2 947.5	444.9	1 949.1	175.1	1 543.2	1 048.8	822.2	
1966 .....	13 954.2	4 349.7	241.3	3 018.4	462.7	2 075.7	180.8	1 543.9	1 227.7	854.0	
1967 .....	15 389.0	4 728.5	276.7	3 051.1	440.6	2 139.6	189.2	2 102.8	1 550.1	910.4	
1968 .....	16 148.0	5 246.4	320.0	3 475.2	462.0	2 329.7	199.9	1 357.3	1 789.0	968.5	
1967 VII .....	1 136.3	366.4	21.9	258.2	14.2	152.5	15.9	131.8	123.1	52.3	
VIII .....	1 286.7	420.0	22.7	252.9	41.7	183.4	20.1	149.3	122.0	74.6	
IX .....	1 331.1	422.2	22.1	265.3	42.3	190.7	15.8	161.3	125.9	85.5	
X .....	1 539.5	491.8	21.4	280.6	50.9	232.1	20.7	241.7	149.5	100.8	
XI .....	1 400.5	428.6	21.9	269.0	39.0	204.2	19.4	196.9	134.6	86.9	
XII .....	1 399.9	411.5	30.7	257.2	32.4	223.9	15.5	168.2	170.3	90.2	
1968 I .....	1 067.7	328.1	18.5	218.1	32.0	125.3	12.0	91.9	170.0	71.8	
II .....	1 206.6	381.4	24.3	230.5	40.4	184.6	12.6	108.9	148.3	75.6	
III .....	1 285.4	414.2	28.4	262.8	46.2	174.8	13.7	119.9	148.0	77.4	
IV .....	1 337.6	434.3	28.4	297.9	42.7	171.1	13.0	131.2	138.8	80.2	
V .....	1 502.4	469.2	30.9	375.9	39.1	201.7	16.6	141.3	146.3	81.4	
VI .....	1 298.5	376.7	28.4	361.2	28.4	179.6	19.0	112.2	127.5	65.5	
VII .....	1 252.5	429.0	25.8	297.6	17.2	175.6	18.0	89.2	141.3	58.8	
VIII .....	1 405.7	476.0	29.1	303.8	44.0	200.8	19.7	106.4	147.4	78.5	
IX .....	1 380.4	468.7	24.6	260.2	45.1	213.2	15.4	110.6	146.5	96.1	
X .....	1 501.3	490.4	25.7	297.5	49.4	237.2	22.3	118.5	166.0	94.3	
XI .....	1 378.0	442.1	26.0	276.3	43.2	213.2	20.2	112.0	154.3	90.7	
XII .....	1 531.9	536.3	29.9	293.4	34.3	252.6	17.4	115.2	154.6	98.2	

## 11. Tuonnin ja viennin arvo — Värdet av importen och exporten — Value of imports and exports

Vuosi ja kuukausi År och månad Year and month	Tuonti — Import — Imports						Vienti — Export — Exports								Viennin (+) tai tuonnin(-) enemmyyttä Överskott av exporten (+) eller importen (-) Export surplus (+) or import surplus (-)
	Raaka-aineet ja tuotantotarvikkeet Råmaterial och produktionsföremål Raw materials and production supplies	Siltä teollisuuteen Därav för industrin Of which for industry	Polkko- ja voiteluaineet Brännämne o. smörjmedel Fuels and oils	Valmiit tavarat Färdiga varor Finished goods	Siltä kulutustavarat Därav konsumtionsvaror Of which consumers' goods	Koko tuonti Total import	Maataloustuotteet Lantbruksprodukter Agricultural products	Metallialoustuotteet Skogsushållningsprodukter Forestry products	Teollisuustuotteet Industriprodukter Industrial products	Siltä — Därav — Of which				Koko vienti Total export	
										Puuteollisuus Träindustri Woodworking	Paperiteollisuus Pappersindustri Paper industry	Metall- ja konepajateollisuus Metall- och verkstadsindustri Metal industry and engineering			
Milj. mk	C 1	C 2	C 3	C 4	C 5	C 6	C 7	C 8	C 9	C 10	C 11	C 12	C 13	C 14	
1964 .....	2 111	1 982	508	2 197	801	4 816	230	90	3 810	896	2 020	610	4 132	- 684	
1965 .....	2 361	2 178	515	2 339	878	5 265	252	60	4 252	920	2 166	800	4 566	- 699	
1966 .....	2 450	2 307	590	2 484	1 036	5 524	264	59	4 492	863	2 297	877	4 817	- 707	
1967 .....	2 546	2 413	668	2 530	1 117	5 794	261	54	4 911	866	2 384	1 081	5 231	- 563	
1968 .....	3 023	2 857	874	2 814	1 289	6 711	327	56	6 486	1 158	2 994	1 566	6 874	+ 163	
*1969 .....	3 683	3 495	948	3 863	1 634	8 495	362	73	7 885	1 400	3 374	2 002	8 336	+ 158	
*1969 I—III	759	716	272	909	371	1 940	117	6	1 577	213	770	367	1 707	- 233	
I—VI	1 614	1 528	440	1 887	756	3 942	186	21	3 503	531	1 598	882	3 720	- 222	
I—IX	2 547	2 415	680	2 735	1 130	5 962	250	51	5 586	990	2 443	1 376	5 900	- 62	
I—XII	3 683	3 495	948	3 863	1 634	8 495	362	73	7 885	1 400	3 374	2 002	8 336	+ 158	
IV	244	230	51	321	137	616	15	2	536	60	268	125	556	- 60	
V	322	302	64	355	138	741	27	7	720	125	300	208	754	+ 13	
VI	290	280	53	302	111	646	27	6	670	133	260	183	704	+ 58	
VII	303	293	65	280	119	649	18	10	714	155	269	216	742	+ 93	
VIII	285	272	55	249	109	589	22	10	672	153	289	130	704	+ 115	
IX	345	323	119	318	145	782	25	10	697	150	287	147	733	- 49	
X	367	352	97	401	157	865	25	8	851	159	337	235	885	+ 20	
XI	337	319	99	311	165	747	26	8	678	131	292	144	714	- 33	
XII	434	410	72	416	182	922	60	5	770	121	302	247	836	+ 86	

12. Tuonnin ja viennin volyymi-indeksi — Volymindex för importen och exporten — Volume index for imports and exports  
1962 = 100.

Vuosi ja neljännes År och kvartal Year and quarter	Tuonti — Import — Imports (cif)						Vienti — Export — Exports (fob)								
	Viehintuonnin Totalindex Total index	Raaka-aineet ja tuotantotarvikkeet Råmaterial och produktionsföremål Raw materials and production supplies	Siltä Därav Of which		Polkko- ja voiteluaineet Brännämne o. smörjmedel Fuels and oils	Valmiit tavarat Färdiga varor Finished goods	Siltä Därav Of which		Viehintuonnin Totalindex Total index	Maataloustuotteet Lantbruksprodukter Agricultural products	Metallialoustuotteet Skogsushållningsprodukter Forestry products	Teollisuustuotteet Industriprodukter Industrial products	Siltä Därav Of which		
			Maatalous Lantbruk Agriculture	Teollisuus Industri Industry			Investointituotteet Investeringarvaror Investment goods	Kulutustavarat Konsumtionsvaror Consumers' goods					Puuteollisuus Träindustri Woodworking	Paperiteollisuus Pappersindustri Paper industry	Metall- ja konepajateollisuus Metall- och verkstadsindustri Metal industry and engineering
	C 15	C 16	C 17	C 18	C 19	C 20	C 21	C 22	C 23	C 24	C 25	C 26	C 27	C 28	C 29
1963 .....	98	103	122	101	102	92	86	101	102	110	62	104	102	110	88
1964 .....	119	113	123	112	143	120	118	122	109	147	44	111	105	122	81
1965 .....	129	128	168	126	147	127	126	129	114	156	28	118	97	128	101
1966 .....	135	134	130	135	174	128	115	149	122	158	28	126	92	138	111
1967 .....	135	133	113	135	187	126	111	152	129	166	25	133	90	135	140
1968 .....	129	134	127	134	195	113	94	145	143	171	23	149	104	144	168
1967 I ....	134	124	85	126	165	137	121	164	110	145	15	114	59	136	106
II ....	135	129	93	131	181	132	123	149	130	196	31	133	94	132	146
III ....	124	131	119	131	186	107	94	131	134	139	35	140	110	134	149
IV ....	144	147	149	147	211	128	108	163	139	181	20	144	99	139	157
1968 I ....	116	117	103	118	186	101	79	140	120	201	12	123	61	128	148
II ....	141	145	119	147	204	125	110	149	150	161	28	156	110	149	184
III ....	116	122	134	122	190	96	79	124	142	147	29	148	123	146	143
IV ....	145	151	155	151	199	130	108	169	161	175	25	167	121	155	192
*1969 I ....	139	125	124	125	235	135	123	156	138	220	11	140	74	145	154
II ....	143	141	134	141	150	145	137	158	162	142	24	170	109	155	212
III ....	145	152	132	153	222	126	110	156	172	141	49	180	154	157	190
IV ....	177	179	166	179	243	164	137	218	187	243	36	192	134	171	224

Ks. huomautusosasto vuoden ensimmäisessä numerossa — Se notavdelningen i häfte 1 — See note section in the January issue.

## 13. Tärkeimpien tavarain tuonti — Importen av viktigare varor — Imports of certain commodities

SITC, Rev. N:o	081, 082	041—045	051—053	054—055	061.1—2	071.1	112	121	211, 611
Vuosi ja kuukausi År och månad Year and month	Kalat ja kala- valmisteet Fisk, fisk- konserver o.dyl. Fish and fish preparations	Vilja Spannmål Cereals	Hedelmät ja hedelmä- valmisteet Frukt, även beredda, konserverade m.m. Fruit and fruit preparations	Kasvikset ja kasvi- valmisteet Köksväxter, beredda eller konserverade Vegetables incl. prepared	Sokeri Socker Sugar	Kahvi, myös paahdettu Kaffe, även rostat Coffee, incl. roasted	Alkoholi- pitoiset juomat Alkohol- haltiga drycker Alcoholic beverages	Tupakka, valmistama- ton Tobak, obearbetad Raw tobacco	Vuodat ja nahat Hudar, skinn och läder Hides, skins and leather
	1 000 kg						1 000 l	1 000 kg	
	C 30	C 31	C 32	C 33	C 34	C 35	C 36	C 37	C 38
1963 .....	15 762	498 431	126 686	23 454	122 795	41 979	7 777	6 959	8 616
1964 .....	13 940	197 583	123 062	89 505	175 343	47 497	9 766	6 079	8 620
1965 .....	16 531	238 087	128 160	75 214	122 601	40 145	10 170	5 805	7 633
1966 .....	17 719	122 946	150 627	90 682	162 372	45 946	10 231	5 643	8 446
1967 .....	14 622	160 940	143 745	88 674	201 295	50 219	11 944	7 887	8 378
*1968 .....	17 443	113 614	144 035	89 262	215 161	48 970	11 960	6 157	7 203
*1968 VIII	1 034	1 085	3 228	405	17 197	4 974	805	303	467
IX	757	11 434	5 649	545	15 601	2 602	1 100	345	583
X	2 110	10 680	8 746	762	26 661	2 962	1 225	756	442
XI	2 509	15 697	18 211	1 684	14 708	5 411	967	532	547
XII	2 433	12 910	19 039	57 286	18 929	3 497	1 236	1 035	843
*1969 I	1 797	15 126	17 455	5 521	18 687	6 036	939	835	1 260
II	930	10 202	14 487	17 598	7 857	2 422	1 027	541	768
III	1 234	257	19 757	2 810	25 041	3 271	901	263	614
IV	1 668	3 646	19 093	2 835	4 897	2 935	1 034	855	688
V	1 135	11 986	16 990	4 204	5 098	4 522	1 336	324	877
VI	792	5 030	11 176	3 379	13 875	5 009	1 325	975	550
VII	883	664	8 389	1 392	45 618	6 447	935	642	795
VIII	871	1 586	4 342	668	11 449	4 890	962	515	638
XI	2 156	647	8 926	853	11 729	4 813	1 115	271	682
X	3 125	1 016	10 416	7 914	30 428	3 744	1 439	1 010	916
XI	1 596	9 699	16 409	55 541	26 653	3 599	770	588	739

SITC, Rev. N:o	221	231	242	262	263	266	271.3	281	321
Vuosi ja kuukausi År och månad Year and month	Öljysiemenet yms. Oljefrön o.dyl. Oil seeds etc.	Raaka- kautsu Rå kautschuk Crude rubber	Pyöreä ja karkeasti syrjätty puintavara Rundvirke o. grovt kant- hugget virke <sup>1)</sup>	Villa ja muu karva Ull och andra hår Wool and hair	Puuvilla Bomull Cotton	Tekokuidut Konstfibrer Man-made fibres	Raaka- fosfaatti Råfosfat Natural phosphates	Rautamalmi ja -rikaste Järnmalm och -slig Iron ore and concentrates	Kivihili, koksi, briketit yms. Stenkol, koka, briketter o.a.dyl. Coal, coke etc.
	1 000 kg		k-m <sup>3</sup> - f-m <sup>3</sup>	1 000 kg					
	C 39	C 40	C 41	C 42	C 43	C 44	C 45	C 46	C 47
1963 .....	76 411	12 788	896 508	4 703	18 614	2 259	233 759	390 751	2 542 789
1964 .....	83 104	11 976	1 645 174	4 575	14 703	2 613	325 034	513 575	3 307 135
1965 .....	69 604	14 803	2 231 737	3 778	17 745	2 639	366 753	970 117	3 352 045
1966 .....	100 770	21 871	1 822 035	4 563	23 673	3 257	387 148	837 318	2 777 083
1967 .....	108 168	17 630	1 666 561	4 594	15 368	3 553	351 834	641 087	2 795 450
*1968 .....	83 720	19 787	1 441 798	4 145	18 361	4 085	455 666	631 777	2 756 070
*1968 VIII	4 359	1 188	96 171	369	319	372	58 148	55 832	284 044
IX	4 901	1 409	231 818	291	334	291	35 265	72 613	324 846
X	184	1 862	162 283	442	139	559	52 910	72 452	329 331
XI	8 610	1 446	119 876	324	2 465	588	11 573	66 936	258 829
XII	8 455	4 196	398 988	327	491	459	62 418	92 797	267 288
*1969 I	11 585	803	67 134	420	452	451	55 491	68 162	234 951
II	14 008	1 447	69 999	289	4 342	366	51 356	20 893	133 253
III	1 706	939	35 773	389	438	598	27 784	40 571	54 266
IV	1 255	2 651	60 392	389	762	560	23 763	3 985	46 342
V	3 672	2 425	74 735	359	4 569	631	33 951	67 011	370 722
VI	8 687	1 642	85 972	315	375	509	27 941	74 730	215 389
VII	12 527	805	200 908	132	733	369	43 892	58 307	282 796
VIII	8 190	1 619	213 116	326	286	423	49 091	98 333	338 502
IX	6 745	2 606	218 055	381	2 106	591	56 668	154 816	403 562
X	2 506	3 555	246 410	278	415	474	43 292	237 148	441 699
XI	12 432	758	226 041	306	153	598	52 756	203 998	355 856

Ks. huomautusosasto vuoden ensimmäisessä numerossa — Se notavdelningen i häfte 1 — See note section in the January issue.

<sup>1)</sup> Wood in the rough and roughly squared.

## 13. Tärkeimpien tavarain tuonti (jatk.) — Importen av viktigare varor (forts.) — Imports of certain commodities (cont.)

SITC, Rev. N:o	331	332	512	513, 514	531—533	541	561	581	621, 629
Vuosi ja kuukausi. År och månad Year and month	Kivennäisöljy, raaka Mineralolja, rå <i>Petroleum, crude</i>	Kivennäisöljytuotteet Mineraloljeproducter <i>Petroleum products</i>	Orgaaniset kemikaalit Organiska kemikalier <i>Organic chemicals</i>	Epäorgaaniset kemikaalit Oorganiska kemikalier <i>Inorganic chemicals</i>	Värit, väriaineet yms. Färger, färgämnen o.dyl. <i>Paints, dyestuffs etc.</i>	Lääkkeet ja farmaseuttiset tuotteet Mediciner o. farmaceutiska produkter <i>Medicinal and pharmac. products</i>	Lannoitteet, valmistetut Gödselmedel, tillverkade <i>Fertilizers, manufactured</i>	Muovit yms. Plaster o.d. <i>Plastic materials etc.</i>	Kautsuteokset ja -pullvalmistet Gummlvaror och halvfabrikat <i>Articles and materials of rubber</i>
	1 000 kg								
	C 48	C 49	C 50	C 51	C 52	C 53	C 54	C 55	C 56
1963 .....	1 549 335	2 079 113	32 470	284 217	11 370	1 521	306 592	58 572	10 302
1964 .....	3 089 130	2 404 868	42 382	308 761	13 083	1 875	364 205	74 805	3 405
1965 .....	2 307 886	3 168 078	49 653	343 171	12 770	2 280	299 287	94 519	15 744
1966 .....	2 900 573	4 213 155	55 537	325 950	14 518	2 457	326 490	105 252	16 622
1967 .....	4 970 300	3 252 999	74 551	310 979	14 788	2 398	273 125	109 696	16 317
*1968 .....	5 814 194	3 256 561	88 328	351 886	14 344	2 603	283 487	135 233	16 420
*1968 VIII	579 228	237 220	4 241	25 143	965	209	25 056	7 911	888
IX	586 242	324 399	8 414	22 171	1 405	226	26 197	11 862	1 355
X	354 721	199 931	7 631	49 991	1 339	257	21 285	14 052	1 994
XI	610 580	289 918	7 886	22 677	1 556	204	12 109	12 255	1 437
XII	410 493	272 614	9 911	38 126	1 269	203	41 942	14 313	1 272
*1969 I	973 088	238 033	10 564	27 937	1 178	229	28 726	12 181	1 235
II	1 041 940	236 440	6 371	15 651	1 114	181	28 193	11 078	1 132
III	409 986	216 386	7 276	24 340	1 031	259	22 722	10 881	1 921
IV	315 961	259 078	6 537	12 035	1 334	245	33 641	12 051	1 993
V	520 721	110 923	12 347	37 655	1 507	211	47 414	13 619	2 085
VI	332 582	173 117	12 263	47 579	1 539	217	21 657	14 124	1 662
VII	519 320	139 387	7 972	44 978	1 387	236	15 994	12 633	1 650
VIII	415 014	153 666	8 990	33 486	1 224	240	21 150	11 393	1 401
IX	891 685	499 082	11 471	49 815	1 546	191	34 169	14 121	1 770
X	708 084	334 826	11 700	33 501	1 658	206	22 338	16 411	2 795
XI	830 361	296 379	6 046	44 669	1 396	248	42 270	13 128	2 045

SITC, Rev. N:o	629.1	651	652, 653	671—679	682	684	711	712	712.5
Vuosi ja kuukausi. År och månad Year and month	Siltä ajoneuvojen ym. renkaat Av dem däck o. slangar för fordon m.m. <i>Of which tyres and tubes for vehicles etc.</i>	Langat Garn och tråd <i>Yarn and thread</i>	Kankaat Tyger <i>Woven fabrics</i>	Rauta ja teräs <sup>1)</sup> Järn och stål <sup>2)</sup> <i>Iron and steel<sup>3)</sup></i>	Kupari <sup>1)</sup> Koppar <sup>2)</sup> <i>Copper<sup>3)</sup></i>	Alumiini <sup>1)</sup> Aluminium <sup>2)</sup> <i>Aluminium<sup>3)</sup></i>	Voimakoneet <sup>2)</sup> Kraftmaskiner <sup>3)</sup> <i>Power generating machinery<sup>4)</sup></i>	Maatalouskoneet ja -laitteet Lantbruksmaskiner och redskap <i>Agricultural machinery</i>	Siltä traktorit, pl. noja-perävaunut traktorer Av dem traktorer, exkl. semitrailers <sup>5)</sup>
	1 000 kg								
	C 57	C 58	C 59	C 60	C 61	C 62	C 63	C 64	C 65
1963 .....	6 330	10 529	6 608	560 163	4 851	15 054	12 243	..	15 742
1964 .....	8 342	12 656	6 603	663 128	7 759	19 690	11 801	31 080	11 672
1965 .....	10 672	11 130	6 796	692 378	15 213	20 628	12 192	40 253	14 073
1966 .....	10 822	14 094	9 732	729 020	15 903	25 899	9 399	37 846	12 929
1967 .....	10 789	13 678	10 150	725 938	10 963	28 243	9 591	25 616	8 792
*1968 .....	10 981	13 695	9 994	623 366	11 827	26 623	9 506	21 229	7 774
*1968 VIII	555	777	848	51 960	869	1 984	821	2 040	583
IX	983	1 077	953	60 351	1 640	2 283	794	2 112	747
X	1 396	1 157	861	55 124	1 129	2 807	770	1 702	643
XI	953	1 207	794	58 936	652	1 800	628	1 028	394
XII	681	1 383	847	51 754	638	1 828	606	1 248	383
*1969 I	805	1 490	1 154	51 652	974	1 896	579	1 342	399
II	663	1 441	1 012	47 330	774	1 877	1 122	1 462	531
III	1 449	1 586	1 160	45 974	737	1 746	827	1 996	602
IV	1 456	1 582	1 040	46 609	362	2 352	698	3 313	1 402
V	1 444	1 703	973	67 021	149	3 011	799	3 836	1 554
VI	1 160	1 656	1 060	63 540	840	2 527	527	3 256	1 303
VII	1 112	1 212	1 251	69 368	1 060	3 088	493	3 305	1 313
VIII	949	1 497	1 163	57 032	1 210	2 304	588	2 893	972
IX	1 279	1 941	1 175	66 141	1 264	3 475	564	3 671	469
X	2 057	2 044	1 090	67 709	989	3 265	610	2 048	760
XI	1 471	1 635	1 024	64 631	1 141	2 736	956	1 434	500

Ks. huomautusasto vuoden ensimmäisessä numerossa — Se notavdelningen i häfte 1 — See note section in the January issue.

<sup>1)</sup> Myös valanteet, tangot, langat, levyt, putket yms. — <sup>2)</sup> Ei sähkökäyttöiset.

<sup>3)</sup> Inkl. göt, stänger, trådar, plåtar, rör o.dyl. — <sup>4)</sup> Exkl. elektriska.

<sup>5)</sup> Incl. ingots, bars, wires, plates, tubes etc. — <sup>6)</sup> Excl. electric — <sup>7)</sup> Of which tractors, excl. for tractor trailer.

## 13. Tärkeimpien tavarain tuonti (jatk.) — Importen av viktigare varor (forts.) — Imports of certain commodities (cont.)

SITC, Rev. N:o	714	715, 717, 718	719	722.1	722.2, 723	724	725	726, 729	732.1-3, 6, 7
Vuosi ja kuukausi År och månad Year and month	Konttori-koneet Kontors-maskiner Office machines	Teollisuus-koneet <sup>1)</sup> Industri-maskiner <sup>1)</sup> Machines for industries <sup>1)</sup>	Muut koneet ja laitteet sekä osat <sup>1)</sup> Andra maskiner o. apparater samt delar <sup>1)</sup> Other machinery and appliances incl. parts <sup>1)</sup>	Sähkövoimakoneet Elektriska kraft-maskiner Electric power machinery	Sähköasennustarvikkeet ja eristetty sähkölanka ja -kaapeli Elektrisk installationsmateriel, isolerad tråd och kabel <sup>1)</sup>	Puhelu-, lennätin-, radio-, tv-, tutka- yms. laitteet Telefon-, telegraf-, radio-, tv-radar- o. d. apparater Telecommunication apparatus	Sähköllä toimivat kotitalous-koneet ja laitteet Elektriska hushålls-maskiner o. apparater Domestic electrical equipment	Muut sähkö-koneet ja laitteet Andra elektriska maskiner o. apparater Other electrical machinery and apparatus	Autot ja niiden alustat Automobiler o. underreden till dem Automobiles and automobile chassis
	1 000 kg								kpl — st.
	C 66	C 67	C 68	C 69	C 70	C 71	C 72	C 73	C 74
1963 .....	843	20 333	..	4 292	2 815	3 381	4 577	9 017	57 958
1964 .....	1 028	26 365	38 822	4 961	2 808	4 057	5 096	10 947	105 513
1965 .....	1 105	28 040	51 694	6 135	3 629	3 355	6 257	11 638	117 557
1966 .....	1 296	28 503	48 314	4 919	3 420	2 742	6 324	11 824	94 843
1967 .....	1 255	25 340	48 962	4 990	3 807	2 691	8 322	11 235	78 329
*1968 .....	1 022	23 393	39 732	4 233	3 006	2 664	8 329	11 030	61 944
*1968 VIII	43	1 235	2 167	315	180	212	560	774	4 567
IX	82	1 703	3 344	222	280	235	665	886	3 986
X	78	1 919	2 965	295	268	260	876	1 242	5 923
XI	77	1 120	3 544	324	257	275	638	1 097	5 538
XII	100	4 539	3 679	755	211	222	681	1 247	5 134
*1969 I	75	3 124	3 419	331	318	172	560	838	6 204
II	62	2 428	3 237	277	187	167	711	973	7 230
III	80	2 436	3 520	367	392	216	569	935	10 080
IV	88	1 831	4 011	312	261	251	820	973	14 111
V	107	2 600	4 040	323	314	266	979	1 045	12 762
VI	76	2 222	3 358	416	255	188	824	873	11 837
VII	70	2 327	4 269	572	402	205	741	1 073	7 702
VIII	67	1 995	2 997	258	345	223	830	1 006	6 172
IX	71	2 303	4 232	400	299	265	1 038	1 326	7 953
X	129	2 765	4 315	456	376	331	855	1 461	9 469
XI	98	2 485	3 920	330	300	319	888	1 549	5 819

<sup>1)</sup> Ei sähkökäyttöiset — <sup>1)</sup> Exkl. elektriska — <sup>1)</sup> Excl. electric — <sup>1)</sup> Electric installation apparatus, insulated wire and cable.

## 14. Tärkeimpien tavarain vienti — Exporten av viktigare varor — Exports of certain commodities

SITC, Rev. N:o	022	023	024	025	211, 611	212, 613	242	243	251.2	251.8-9
Vuosi ja kuukausi År och månad Year and month	Kuivamaito ym. Torrmjölk o. dyl. Milk, dry etc.	Voi Smör Butter	Juusto Ost Cheese	Munat Ägg Eggs	Vuodot ja nahat Hudar, skinn och läder Hides, skins and leather	Turkinahat Pälsskinn Fur skins	Pyöreä ja karkeasti syrjätty puutavara Rundvirke o. grovt kant-hugget virke <sup>1)</sup>	Sahattu ja höylätty puutavara Sågade och hyvlade trävaror Wood, shaped or simply worked	Puuhioke Slipmassa Mechanical wood pulp	Selluloosa Cellulosa Chemical wood pulp
	1 000 kg						1 000 k-m <sup>a</sup> f-m <sup>a</sup>	1 000 stds.	1 000 kg	
	C 75	C 76	C 77	C 78	C 79	C 80	C 81	C 82	C 83	C 84
1963 .....	5 072	15 772	17 203	9 485	6 935	111	2 156	982	172 196	1 754 607
1964 .....	20 112	23 952	21 576	8 136	7 538	121	1 376	1 001	174 504	1 950 373
1965 .....	26 110	19 353	19 724	9 874	9 165	151	803	882	149 073	1 968 757
1966 .....	18 746	18 042	21 132	12 460	6 432	172	709	811	203 102	2 088 005
1967 .....	15 055	16 222	15 919	15 774	8 068	234	663	745	117 558	2 006 374
*1968 .....	16 415	18 174	17 236	13 300	6 292	293	484	848	81 498	2 142 619
*1968 VIII	1 533	3 262	1 432	728	354	16	64	103	5 277	178 807
IX	1 861	2 004	1 854	932	527	13	59	89	6 072	168 805
X	1 483	1 429	1 337	992	468	20	44	89	5 243	210 642
XI	1 326	953	1 530	1 052	210	7	45	89	5 407	187 047
XII	1 724	714	2 393	1 092	391	47	17	70	9 531	202 095
*1969 I	494	1 074	391	1 733	366	52	21	59	4 091	197 287
II	1 663	785	803	1 182	376	14	16	23	6 319	143 700
III	2 213	1 625	2 412	473	767	63	4	18	5 646	160 691
IV	1 916	1 311	757	189	475	13	10	19	5 719	151 864
V	1 606	1 134	1 122	297	582	35	89	79	6 072	209 217
VI	3 373	1 755	1 328	564	434	13	96	101	4 864	140 453
VII	1 350	1 090	1 666	340	171	3	105	135	4 314	210 481
VIII	1 642	908	1 900	746	288	14	103	131	5 023	172 016
IX	1 510	2 315	880	1 159	256	19	94	118	2 301	173 266
X	1 188	1 670	2 007	970	233	8	81	113	5 710	229 746
XI	1 021	1 584	1 593	1 195	409	14	67	90	3 368	180 709

Ks. huomautusosasto vuoden ensimmäisessä numerossa — Se notavdelningen i häfte 1 — See note section in the January issue.

<sup>1)</sup> Wood in the rough or roughly squared.

## 14. Tärkelimpien tavarain vienti (jatk.) — Exporten av viktigare varor (forts.) — Exports of certain commodities (cont.)

SITC, Rev. No	266	283.5	513, 514	631.1—2	632.4	641.1—5, 7—9	641.6	642	652, 653
Vuosi ja kuukausi År och månad Year and month	Tekokuidut Konstfibrer <i>Man-made fibres</i>	Sinkkimalmi ja rikaste Zinkmalm och -slig <i>Zinc ores and cons.</i>	Epä-organiset kemikaalit Oorganiska kemikalier <i>Inorganic chemicals</i>	Vanerit, rimalevyt yms. Kryssfaner, lamellträ o.d. <i>Veneers, plywood etc.</i>	Rakennuspuusepänteokset Byggnads snickerier <i>Builders woodwork</i>	Paperi ja pahvi Papper och papp <i>Paper and paperboard</i>	Puukuitulevyt Träfiberplattor <i>Fibre boards</i>	Paperi- ja pahviteokset Varor av papper el. papp <i>Articles of paper or paperboard</i>	Kankaat Tyger <i>Woven fabrics</i>
	1 000 kg			k-m <sup>2</sup> — f-m <sup>2</sup>	1 000 kg				
	C 85	C 86	C 87	C 88	C 89	C 90	C 91	C 92	C 93
1963 .....	15 689	142 943	21 248	383 012	20 601	2 295 892	161 314	81 591	1 958
1964 .....	17 745	147 255	19 342	439 884	5 049	2 506 130	164 467	104 958	3 022
1965 .....	20 785	147 628	24 142	460 773	6 349	2 672 891	143 661	108 144	3 714
1966 .....	26 289	112 542	28 245	460 019	5 121	2 899 932	131 239	111 571	4 263
1967 .....	23 517	115 327	38 870	485 596	8 945	2 818 420	138 585	121 834	5 109
*1968 .....	25 842	125 947	69 636	543 383	6 963	3 040 763	146 551	132 992	4 826
*1968 VIII	1 824	15 008	3 356	41 338	516	281 099	12 950	9 867	401
IX	2 166	14 731	10 204	37 442	755	257 330	13 157	12 340	434
X	1 895	12 643	1 153	48 801	609	281 761	13 212	13 110	477
XI	2 520	15 191	16 693	52 416	837	278 951	13 835	15 338	512
XII	2 046	7 628	3 281	48 184	811	234 113	9 836	10 113	545
*1969 I	2 831	13 164	692	46 440	361	261 548	11 605	8 982	519
II	1 801	—	1 234	45 285	692	230 477	9 831	12 057	586
III	2 464	—	1 253	54 741	1 032	309 751	14 707	13 688	668
IV	2 193	—	1 361	49 786	1 006	291 811	12 082	13 740	511
V	2 470	10 065	7 442	68 305	1 312	292 285	15 531	14 371	566
VI	2 258	12 676	8 532	50 078	1 547	259 646	14 259	11 050	512
VII	2 244	35 780	9 731	60 688	1 284	283 061	10 065	8 701	165
VIII	2 282	8 003	4 593	36 439	1 415	306 419	11 230	12 584	498
IX	1 898	5 089	2 919	36 854	1 363	296 053	13 268	14 516	535
X	1 814	17 698	7 724	61 193	1 147	326 811	14 192	15 025	580
XI	2 428	12 461	8 160	46 971	1 628	283 641	12 548	15 416	616

SITC, Rev. No	671—679	682	715, 717, 718	711, 712, 719	722.1	723.1	724	821
Vuosi ja kuukausi År och månad Year and month	Rauta ja teräs *) Järn och stål *) <i>Iron and steel *)</i>	Kupari *) Koppar *) <i>Copper *)</i>	Teollisuus-koneet *) Industri-maskiner *) <i>Machines for industries *)</i>	Muut koneet ja laitteet sekä osat *) *) Andra maskiner och apparater samt delar *) *) <i>Other machinery and appliances incl. parts *) *)</i>	Sähkövoimakoneet Elektriska kraftmaskiner <i>Electric power machinery</i>	Eristetty sähkölanka ja kaapeli För elektriskt ändamål Isolerad tråd och kabel <i>Insulated wire and cable</i>	Puhelu-, lennätin-, radio-, tv-, tutka- yms. laitteet Telefon-, telegraf-, radio-, tv-, radar- o.d. apparater <i>Telecommunications apparatus</i>	Huonekalut Möbler <i>Furniture</i>
	1 000 kg							
	C 94	C 95	C 96	C 97	C 98	C 99	C 100	C 101
1963 .....	244 186	14 648	19 770	..	2 035	11 148	205	2 462
1964 .....	508 780	16 188	9 149	19 939	2 595	13 728	275	3 089
1965 .....	827 527	13 973	11 549	26 334	3 668	13 305	602	3 990
1966 .....	817 757	24 707	16 493	27 156	3 320	17 029	713	3 988
1967 .....	851 666	24 122	20 579	29 684	4 574	15 356	880	5 065
*1968 .....	845 222	23 861	23 020	41 218	5 061	14 970	1 280	7 967
*1968 VIII	86 011	1 881	1 399	3 752	475	990	100	632
IX	93 852	2 269	1 707	4 152	398	1 363	133	808
X	86 504	2 868	2 140	3 571	486	1 252	167	1 079
XI	54 810	2 457	1 930	3 088	431	2 188	175	978
XII	77 224	2 435	2 164	4 966	332	437	140	777
*1969 I	98 524	1 912	2 230	4 019	830	776	136	538
II	39 395	1 963	1 863	3 868	536	1 262	86	492
III	44 259	1 877	3 229	4 677	500	2 099	113	574
IV	55 654	2 006	2 843	4 703	556	1 749	150	690
V	60 064	1 840	3 225	6 015	545	1 250	154	847
VI	90 166	1 440	2 271	6 009	428	1 002	118	1 140
VII	97 781	1 233	3 871	3 622	169	1 074	58	430
VIII	62 946	1 971	1 173	3 756	494	1 186	142	845
IX	80 894	1 899	2 041	5 112	478	1 589	240	1 355
X	69 521	1 776	5 120	4 398	631	1 988	244	1 371
XI	54 993	1 621	2 929	4 248	616	1 771	307	1 896

Ks. huomautusosasto vuoden ensimmäisessä numerossa — Se notavdelningen i häfte 1 — See note section in the January issue.

\*) Myös valanteet, tangot, langat, levyt, putket yms. — \*) El sähkökäyttöiset — \*) Pl. konttorikoneet.

\*) Inkl. göt, stänger, trådar, plåtar, rör o.dyl. — \*) Exkl. elektriska — \*) Exkl. kontorsmaskiner.

\*) Incl. ingots, bars, wires, plates, tubes, etc. — \*) Excl. electric — \*) Excl. office machines.

15. Rahalaitosten ottolainaus yleisöltä — Penninginrättningarnas inlåning från allmänheten — Deposits in banking establishments

Vuoden ja kuukauden lopussa Vid utgången av End of	Lilkepankit (ml. OKO) Affärsbanker (inkl. ACA) Commercial banks (incl. OKO)			Siltä — Därav — Of which			Kiinnitysluottopankit Hypotekabanker Mortgage banks			Säästöpankit Sparbanker Saving banks		
	Talletukset Depositioner Deposits	Shekkililit Check-räkningar Cheque accounts	Yhteensä Summa Total	Osuuskassojen Keskus Oy Andelskassornas Central Ab Central Bank of the Co-operative Credit Societies			Tallet. Depositioner Deposits	Shekkit. Check-räkn. Cheque accounts	Yhteensä Summa Total	Tallet. Depositioner Deposits	Shekkit. Check-räkn. Cheque accounts	Yhteensä Summa Total
				Tallet. Depositioner Deposits	Shekkit. Check-räkn. Cheque accounts	Yhteensä Summa Total						
Milj. mk												
	D 1	D 2	D 3	D 4	D 5	D 6	D 7	D 8	D 9	D 10	D 11	D 12
1964 ....	2 834.0	697.2	3 531.2	17.3	13.9	31.2	0.2	0.2	0.4	2 614.7	86.3	2 701.0
1965 ....	3 182.6	676.9	3 859.5	22.5	11.1	33.6	0.2	0.2	0.4	2 954.4	89.8	3 044.2
1966 ....	3 660.9	639.8	4 300.7	23.6	14.3	37.9	0.2	0.6	0.8	3 329.9	111.6	3 441.5
1967 ....	4 103.1	661.5	4 764.6	22.3	11.7	34.0	0.3	0.5	0.8	3 644.6	97.5	3 742.1
1968 ....	4 597.8	856.2	5 454.0	17.1	23.5	40.6	0.4	0.4	0.8	3 966.4	133.3	4 099.7
1969 ....	5 236.2	1 057.4	6 293.6	16.9	14.6	31.5	0.3	0.3	0.6	4 340.9	172.2	4 513.1
1968 XI	4 391.1	769.2	5 160.3	16.8	16.5	33.3	0.3	0.6	0.9	3 858.2	110.0	3 968.2
1968 XII	4 597.8	856.1	5 453.9	17.1	23.5	40.6	0.4	0.4	0.8	3 966.4	133.3	4 099.7
1969 I	4 595.2	899.7	5 494.9	16.4	30.7	47.1	0.4	0.5	0.9	3 997.8	110.0	4 107.8
1969 II	4 614.8	907.3	5 522.1	16.2	12.8	29.0	0.4	0.7	1.1	4 031.7	114.1	4 145.8
1969 III	4 652.9	945.5	5 598.4	16.0	22.5	38.5	0.4	0.9	1.3	4 045.0	128.0	4 173.0
1969 IV	4 706.8	915.2	5 622.0	16.4	21.6	38.0	0.3	0.8	1.1	4 071.2	127.3	4 198.5
1969 V	4 779.0	931.4	5 710.4	22.9	19.2	42.1	0.3	0.8	1.1	4 115.1	131.1	4 246.2
1969 VI	4 782.4	938.8	5 721.2	19.5	19.2	38.7	0.3	0.6	0.9	4 084.9	134.8	4 219.7
1969 VII	4 802.3	928.8	5 731.1	18.8	18.7	37.5	0.3	0.8	1.1	4 087.1	130.5	4 217.6
1969 VIII	4 836.5	890.0	5 726.5	19.2	16.5	35.7	0.3	1.0	1.3	4 117.0	133.9	4 250.9
1969 IX	4 869.2	957.6	5 826.8	19.5	15.9	35.4	0.3	0.5	0.8	4 149.2	143.9	4 293.1
1969 X	4 922.5	985.6	5 908.1	18.9	14.6	33.5	0.3	0.7	1.0	4 184.0	138.8	4 322.8
1969 XI	4 954.8	946.1	5 900.9	19.4	22.3	41.7	0.3	0.7	1.0	4 218.9	130.9	4 349.8
1969 XII	5 236.2	1 057.4	6 293.6	16.9	14.6	31.5	0.3	0.3	0.6	4 340.9	172.2	4 513.1
1970 I	5 299.1	1 060.3	6 359.4	17.0	14.8	31.8	—	—	—	4 389.7	148.0	4 537.7

Vuoden ja kuukauden lopussa Vid utgången av End of	Postipankki Postbanken			Osuuskauppojen säästö- kassat — Handelslagens sparksakor <sup>1)</sup>		Osuuspankit Andelsbanker Co-operative banks			Kaikkiaan Inalles All banking establishments		
	Talletukset Depositioner Deposits	Siirtolilit Giro-räkningar Giro-accounts	Yhteensä Summa Total	Talletukset Depositioner Deposits	KK:n jäsenosuus- liikkeet KK:s medlems- andelslag Co-operative Union	Talletukset Depositioner Deposits	Shekkililit Check-räkningar Cheque accounts	Yhteensä Summa Total	Talletukset Depositioner Deposits	Shekkililit Check-räkningar Cheque accounts	Yhteensä Summa Total
Milj. mk											
	D 13	D 14	D 15	D 16	D 17	D 18	D 19	D 20	D 21	D 22	D 23
1964 ....	713.8	296.6	1 010.4	155.9	175.5	1 664.1	71.7	1 735.8	8 158.2	1 152.0	9 310.2
1965 ....	773.2	309.4	1 082.6	168.8	188.4	1 930.9	76.8	2 007.8	9 198.5	1 153.1	10 351.6
1966 ....	863.6	318.0	1 181.6	180.3	200.4	2 202.1	97.2	2 299.3	10 437.3	1 167.3	11 604.6
1967 ....	941.2	340.9	1 282.1	216.1	215.3	2 417.3	74.5	2 491.8	11 537.9	1 174.9	12 712.8
1968 ....	1 027.1	428.4	1 455.5	237.8	227.2	2 683.1	97.7	2 780.8	12 739.8	1 516.0	14 255.8
1969 ....	1 116.0	520.8	1 636.8	275.5	246.0	3 021.6	144.7	3 166.3	14 236.5	1 895.4	16 131.9
1968 XI	985.4	365.6	1 351.0	217.3	223.1	2 602.1	88.0	2 690.1	12 277.5	1 333.4	13 610.9
1968 XII	1 027.1	428.4	1 455.5	237.8	227.2	2 683.1	97.7	2 780.8	12 739.8	1 516.0	14 255.8
1969 I	1 037.8	434.7	1 472.5	239.9	230.6	2 719.3	81.7	2 801.0	12 821.0	1 526.6	14 347.6
1969 II	1 051.0	461.3	1 512.3	243.0	232.5	2 758.9	87.6	2 846.5	12 932.3	1 571.0	14 503.3
1969 III	1 058.5	426.7	1 485.2	244.5	233.7	2 782.6	88.6	2 871.2	13 017.6	1 589.8	14 607.4
1969 IV	1 059.0	421.2	1 480.2	244.4	235.2	2 809.4	96.2	2 905.6	13 126.3	1 560.7	14 687.0
1969 V	1 054.1	421.0	1 475.1	244.2	232.7	2 828.2	98.3	2 926.5	13 253.4	1 582.8	14 836.2
1969 VI	1 049.5	466.6	1 516.1	243.9	230.4	2 797.3	98.8	2 896.1	13 188.6	1 639.5	14 828.1
1969 VII	1 052.4	404.0	1 456.4	244.4	230.3	2 815.4	99.9	2 915.3	13 232.2	1 564.0	14 796.2
1969 VIII	1 057.0	440.8	1 497.8	246.7	230.4	2 846.2	102.1	2 948.3	13 334.1	1 567.8	14 901.9
1969 IX	1 062.7	463.2	1 525.9	253.7	237.1	2 881.6	111.4	2 993.0	13 453.8	1 676.6	15 130.4
1969 X	1 073.2	425.6	1 498.8	253.9	238.9	2 906.1	113.4	3 019.5	13 583.9	1 664.1	15 248.0
1969 XI	1 080.5	445.8	1 526.3	262.5	244.4	2 946.0	112.8	3 058.8	13 707.4	1 636.3	15 343.7
1969 XII	1 116.0	520.8	1 636.8	275.6	246.0	3 021.6	144.7	3 166.3	14 236.5	1 895.4	16 131.9
1970 I	1 139.2	568.1	1 707.3	280.3	248.3	3 068.9	115.7	3 184.6	14 425.5	1 892.1	16 317.6

Ks. huomautusosasto vuoden ensimmäisessä numerossa — Se notavdelningen i häfte 1 — See note section in the January issue.

<sup>1)</sup> Consumers' co-operative savings funds — <sup>2)</sup> Finnish Co-operative Wholesale Society.

## 16. Rahalaitosten antolainaus yleisölle — Penninginrättningarnas utlåning till allmänheten — Loans by banking establishments

Vuoden ja kuukauden lopussa Vid utgången av End of	Suomen Pankki Finlands Bank Bank of Finland			Liikepankit (ml. OKO) Affärsbanker (inkl. ACA) Commercial banks (incl. OKO)				Siltä — Därav — Of which				Kiinnitys- luotto- pankit Hypoteks- banker Mortgage banks
	Diskont. kotim. vekselit Diskont. inhemäsa växlar Inland bills discounted	Lainat Lån Loans	Yhteensä Summa Total	Vekselit Växlar Bills	Shekki- tilit Check- räkningar Cheque accounts	Muu lain- nananto Annan kredit- givning Other advances	Yhteensä Summa Total	Osuuskassojen Keskus Oy Andelskassornas Central Ab Central Bank of th Co-operative Credit Societies				
								Vekselit Växlar Bills	Shekki- tilit Check- räkningar Cheque accounts	Muu lain- nananto Annan kredit- givning Other advances	Yhteensä Summa Total	
Milj. mk												
	D 24	D 25	D 26	D 27	D 28	D 29	D 30	D 31	D 32	D 33	D 34	D 35
1964 ....	133.8	9.9	143.7	1 444.9	322.7	2 385.7	4 153.3	109.6	10.2	117.0	236.8	829.3
1965 ....	121.7	11.5	133.2	1 580.3	317.7	2 699.4	4 597.4	145.8	14.2	157.8	317.8	899.4
1966 ....	216.6	44.4	261.0	1 745.9	372.6	3 086.9	5 205.4	161.6	11.6	164.5	337.7	908.8
1967 ....	319.9	105.3	425.2	1 724.2	403.9	3 430.8	5 558.9	163.5	17.5	174.2	355.2	1 026.9
1968 ....	211.3	103.0	314.3	1 660.8	371.3	3 833.4	5 865.5	121.6	8.3	142.3	272.2	1 053.0
1969 ....	198.9	118.6	317.6	1 700.9	462.7	4 728.6	6 892.2	118.5	9.5	178.3	306.3	1 290.4
1968 XI	201.8	103.1	304.9	1 642.1	420.3	3 730.2	5 792.6	138.7	15.4	109.6	263.7	1 073.3
XII	211.3	103.0	314.3	1 660.8	371.3	3 833.4	5 865.5	121.6	8.3	142.3	272.2	1 053.0
1969 I	189.7	95.4	285.1	1 611.9	377.3	3 880.5	5 869.7	117.4	5.0	156.7	279.1	1 051.4
II	193.4	85.0	278.4	1 608.6	419.4	3 900.1	5 928.1	115.5	11.1	155.8	282.4	1 045.5
III	188.6	86.0	274.6	1 613.9	420.1	3 953.1	5 987.1	117.6	4.8	160.2	282.6	1 106.2
IV	150.1	92.4	242.5	1 632.9	450.3	4 006.7	6 089.9	123.5	4.8	159.7	288.0	1 112.9
V	178.2	93.2	271.4	1 664.5	459.1	4 071.3	6 194.9	126.0	4.9	162.4	293.3	1 142.8
VI	178.2	95.7	273.9	1 686.7	465.0	4 148.4	6 300.1	123.4	5.2	164.7	293.3	1 178.9
VII	183.1	96.3	284.4	1 656.3	462.3	4 224.9	6 343.5	129.0	5.1	170.2	304.3	1 191.8
VIII	193.3	97.8	291.1	1 629.4	448.6	4 286.7	6 364.7	127.1	5.6	171.0	303.7	1 196.2
IX	199.2	100.7	299.9	1 695.2	484.1	4 371.9	6 551.2	136.2	8.8	171.6	316.6	1 201.4
X	200.1	117.8	317.9	1 679.8	484.9	4 475.3	6 640.0	134.3	7.6	172.9	314.8	1 228.3
XI	197.3	118.6	315.9	1 662.5	509.1	4 567.9	6 739.5	123.2	10.9	174.4	308.5	1 243.9
XII	198.9	118.6	317.6	1 700.9	462.7	4 728.6	6 892.2	118.5	9.5	178.3	306.3	1 290.4
1970 I	190.6	114.6	305.2					120.9	5.7	180.5	307.1	

Vuoden ja kuukauden lopussa Vid utgången av End of	Säästöpankit Sparbanker Savings banks				Posti- pankki Post- banken	Osuuspankit Andelsbanker Co-operative banks				Kaikkiaan Inalles All banking establishments			
	Vekselit Växlar Bills	Shekki- tilit Check- räkning. Cheque accounts	Muu lain- nananto Annan kredit- givning Other advances	Yhteensä Summa Total	Lainat Lån Loans	Vekselit Växlar Bills	Shekki- tilit Check- räkning. Cheque accounts	Muu lain- nananto Annan kredit- givning Other advances	Yhteensä Summa Total	Vekselit Växlar Bills	Shekki- tilit Check- räkning. Cheque accounts	Muu lain- nananto Annan kredit- givning Other advances	Yhteensä Summa Total
Milj. mk													
	D 36	D 37	D 38	D 39	D 40	D 41	D 42	D 43	D 44	D 45	D 46	D 47	D 48
1964 ....	126.4	44.6	2 147.1	2 318.1	607.7	159.5	41.2	1 620.0	1 820.7	1 864.6	408.5	7 599.7	9 872.8
1965 ....	156.8	53.7	2 398.7	2 609.2	716.5	192.4	42.1	1 796.1	2 030.6	2 051.2	413.5	8 521.6	10 986.3
1966 ....	188.7	54.8	2 707.9	2 951.4	783.9	206.8	52.4	2 001.8	2 261.0	2 358.0	479.8	9 533.7	12 371.5
1967 ....	206.6	60.0	2 981.1	3 247.7	869.0	215.0	64.0	2 145.3	2 424.3	2 465.7	527.9	10 558.4	13 552.0
1968 ....	224.5	57.8	3 166.1	3 448.4	940.3	256.3	59.1	2 285.1	2 600.5	2 352.9	488.2	11 380.9	14 222.0
1969 ....	260.6	57.4	3 485.0	3 803.0	1 049.1	315.7	61.0	2 549.2	2 925.9	2 476.1	581.1	13 220.9	16 278.2
1968 XI	214.9	58.7	3 172.8	3 446.4	930.6	234.8	62.5	2 284.1	2 581.4	2 293.6	541.4	11 294.1	14 129.1
XII	224.5	57.8	3 166.1	3 448.4	940.3	256.3	59.1	2 285.1	2 600.5	2 352.9	488.2	11 380.9	14 222.0
1969 I	233.7	59.6	3 157.0	3 450.3	950.6	255.1	64.5	2 290.0	2 609.6	2 290.4	501.4	11 424.9	14 216.7
II	232.8	60.2	3 181.7	3 474.7	951.5	262.9	65.8	2 296.0	2 624.7	2 297.7	545.4	11 459.8	14 302.9
III	230.9	58.5	3 201.6	3 491.0	958.5	266.4	63.6	2 307.8	2 637.8	2 299.8	542.1	11 613.2	14 455.1
IV	230.8	60.0	3 224.5	3 515.3	960.5	271.7	62.4	2 327.7	2 661.8	2 285.5	572.7	11 724.7	14 582.9
V	233.4	59.4	3 257.3	3 550.1	969.9	274.2	59.4	2 357.6	2 691.2	2 350.3	577.9	11 892.1	14 820.3
VI	236.3	61.7	3 263.1	3 561.1	978.9	278.9	66.3	2 368.7	2 713.9	2 380.1	593.0	12 033.7	15 006.8
VII	241.4	60.0	3 294.0	3 595.4	988.4	281.6	61.2	2 400.6	2 743.4	2 367.4	583.5	12 196.0	15 146.9
VIII	237.4	61.6	3 334.7	3 633.7	1 010.6	280.8	61.4	2 430.4	2 772.6	2 340.9	571.6	12 356.4	15 268.9
IX	251.5	60.7	3 376.7	3 688.9	1 027.5	289.9	64.7	2 464.8	2 819.4	2 435.8	609.6	12 543.0	15 588.4
X	255.2	60.6	3 431.0	3 746.8	1 037.3	298.1	65.5	2 506.9	2 870.5	2 433.2	611.0	12 796.6	15 840.8
XI	256.6	62.1	3 476.1	3 794.8	1 044.9	300.4	69.6	2 541.3	2 911.3	2 416.8	640.8	12 992.7	16 050.2
XII	260.6	57.4	3 485.0	3 803.0	1 049.1	315.7	61.0	2 549.2	2 925.9	2 476.1	581.1	13 220.9	16 278.2
1970 I	270.9	62.9	3 501.1	3 834.9	1 070.5	322.7	67.8	2 557.6	2 948.1				

Ks. huomautusosasto vuoden ensimmäisessä numerossa — Se notavdelningen i häfte 1 — See note section in the January issue.

17. Suomen Pankki — Finlands Bank — The Bank of Finland

a. Tärkelmät tillit ja setelnanto-oikeus — Viktigare konton och sedelutgivningsgrätt — Certain accounts and right of note issue

Vuoden ja kuukauden lopussa Vid utgången av End of	Kulta ja ulkomaiset saatavat Gold and fordringar på utlandet Gold and other foreign assets			Saatavat kotimaisilta pankeilta Fordringar på inhemska banker Claims on domestic banks			Muu luotonanto *) Övrig kreditgivning *) Other lending *)	Muut varat Övriga tillgångar Other assets	Taseen loppusumma Balansens slutsumma Total	Liikkeessä olevat setellit Utölpande sedlar Notes in circulation
	Kultaosuus Kansainvälisessä Valuuttarahastossa Guldtranchen i Internationella Valutafonden IMF gold tranche	Erityiset nosto-oikeudet Särskilda dragningsrätter Special drawing rights	Muut ulkomaiset saatavat *) Övriga fordringar på utlandet *) Other foreign assets *)	Diskon- tatut vekselit Diskon- terade växlar Discounted bills	Redis- kontatut vekselit Redis- konterade växlar Redis- counted bills	Shekki- tillit *) Check- räkningar *) Cheque accounts *)				
	Milj. mk									
1964 .....	—	—	1 049.7	—	448.4	—	143.7	76.0	1 717.8	1 002.7
1965 .....	45.6	—	899.1	—	640.6	—	133.2	57.8	1 776.3	1 028.5
1966 .....	100.0	—	537.3	—	915.2	—	261.0	312.0	2 125.5	1 106.2
1967 .....	—	—	798.8	—	867.5	—	425.2	545.7	2 637.2	1 052.1
1968 .....	—	—	1 477.4	—	617.7	107.4	314.3	221.4	2 738.2	1 159.6
1969 .....	173.3	—	1 259.8	—	550.3	86.8	317.6	627.0	3 014.8	1 298.4
1969 I	—	—	1 571.7	—	452.0	132.9	285.1	185.2	2 626.9	1 039.3
II	—	—	1 585.5	—	438.1	165.9	278.4	128.8	2 596.7	1 080.3
III	131.2	—	1 465.8	—	439.8	164.1	274.6	111.8	2 587.3	1 064.0
IV	131.2	—	1 468.5	—	491.0	168.5	242.5	122.4	2 624.1	1 099.4
V	173.3	—	1 207.0	—	609.7	152.3	271.4	258.8	2 672.5	1 150.0
VI	173.3	—	1 206.8	—	699.6	147.3	273.9	142.1	2 643.0	1 177.6
VII	173.3	—	1 186.1	—	714.1	120.2	284.4	131.4	2 609.5	1 119.8
VIII	173.3	—	1 197.9	—	601.3	115.2	291.1	199.4	2 578.2	1 166.6
IX	173.3	—	1 083.8	—	684.6	112.2	299.9	202.6	2 556.4	1 143.3
X	173.3	—	1 227.7	—	597.2	102.1	317.9	164.6	2 582.8	1 144.0
XI	173.3	—	1 243.4	—	601.0	96.7	315.9	157.2	2 587.5	1 191.4
XII	173.3	—	1 259.8	—	550.3	86.8	317.6	627.0	3 014.8	1 298.4
1970 I	173.3	88.2	1 295.3	462.4	36.1	74.6	305.2	642.0	3 077.1	1 177.5

Vuoden ja kuukauden lopussa Vid utgången av End of	Vaadittaessa maksettavat sitoumukset Vid anfordran betalbara förbindelser Liabilities payable on demand						Määräalk. sitoumukset Tidsbundna förbindelser Term liabilities		Setelin- antooikeus Sedelut- givnings- rätt Right of note issue	Käytössä oleva sete- llynto- oikeus Utnyttjad sedelut- givnings- rätt Utilized right of note issue	Setelin- antovara Sedelut- givnings- reserv Unused right of note issue
	Ulkom. valuuttatillit Utländska valuta- konton Foreign exchange accounts	Ulkom. markka- tillit Utländska mark- konton Mark accounts of abroad	Valtion shekkitillit Statens check- räkning Cheque account of the Treasury	Posti- pankin shekkitillit Post- bankens checkräkn. Cheque account of Posti- pankki	Yksityisten pankkien shekkitillit Privata bankers checkräkn. Cheque account of private banks	Muut *) Övriga *) Other *)	Ulkomaiset Utländska Foreign	Kotimaiset Inhemska Finnish			
	Milj. mk										
1964 .....	84.7	28.5	5.4	49.6	16.4	2.2	54.3	1.1	1 549.7	1 194.5	355.2
1965 .....	44.8	10.9	1.1	8.3	11.9	21.3	45.6	11.6	1 444.7	1 131.9	312.8
1966 .....	61.2	16.2	39.8	17.3	13.8	31.3	84.6	41.7	1 337.2	1 290.7	46.5
1967 .....	74.7	14.1	4.4	17.2	9.8	19.4	339.5	213.6	1 498.8	1 194.8	304.0
1968 .....	62.1	12.4	3.0	3.4	39.2	16.4	21.4	525.0	2 177.4	1 301.7	875.7
1969 .....	92.4	0.8	3.7	3.6	10.1	12.9	7.7	299.9	1 933.1	1 422.2	510.9
1969 I	62.7	9.0	0.7	5.2	45.4	14.3	21.4	538.7	2 071.7	1 182.7	889.0
II	45.4	8.7	2.7	1.4	—	14.8	21.4	520.1	2 085.5	1 157.7	927.8
III	41.3	8.9	1.9	2.3	—	16.0	21.7	520.2	2 097.0	1 139.7	957.3
IV	42.9	8.7	9.7	7.2	—	13.0	19.0	522.9	2 099.7	1 184.7	915.0
V	61.3	8.4	0.5	0.8	—	13.8	19.0	502.3	1 880.3	1 238.6	641.7
VI	62.7	8.5	5.3	24.7	—	14.3	14.6	435.8	1 880.1	1 298.0	582.1
VII	68.3	6.3	18.8	20.3	0.0	12.0	14.6	435.4	1 859.4	1 251.4	608.0
VIII	70.5	6.6	6.8	2.7	0.6	12.4	14.6	386.2	1 871.2	1 271.8	599.4
IX	83.5	6.3	1.1	1.1	—	16.6	14.6	370.8	1 757.1	1 256.8	500.3
X	75.9	5.9	2.9	3.1	38.6	12.4	12.2	343.7	1 901.0	1 287.3	613.7
XI	83.6	5.9	2.8	5.4	0.0	12.4	12.2	329.5	1 916.7	1 306.6	610.1
XII	92.4	0.8	3.7	3.6	10.1	12.9	7.7	299.9	1 933.1	1 422.2	510.9
1970 I	45.4	11.2	1.1	4.2	—	11.9	7.7	424.0	2 056.8	1 252.0	804.8

b. Allin diskonttokorko 1949 1/2—1949 30/6 6 3/4 % 1951 16/12—1954 30/11 5 3/4 % 1959 1/3—1962 29/3 6 %  
 Lägsta diskontranta 1949 1/7—1950 2/11 5 3/4 % 1954 1/12—1956 18/4 5 % 1962 30/3—1962 27/4 7 %  
 Lowest discount rate 1950 3/11—1951 15/12 7 3/4 % 1956 19/4—1959 28/2 6 1/2 % 1962 28/4— 6 %

Lähde: 17a Tiedote: Suomen Pankin tila ja 17b Suomen Pankin taloustieteellinen tutkimuslaitos ja Suomen Pankin vuosikirja.  
 Källa: 17a Rapport över Finlands Banks ställning och 17b Finlands Banks institut för ekonomisk forskning och Finlands Banks årsbok.  
 Source: 17a Statement of the Bank of Finland and 17b the Institute for Economic Research of the Bank of Finland and Yearbook of the Bank of Finland.  
 \*) Kulta, ulkomaiset valuutat, ulkomaiset vekselit ja ulkomaiset obligaatit. — \*) Ml. indeksitasauustilit. — \*) Diskontatut kotimaiset ulkomäärärahat määrät ja markkamääräiset vekselit sekä lainat. — \*) Muut shekkitillit ja muut vaadittaessa maksettavat sitoumukset.  
 \*) Gold, utländska valutor, utländska växlar och utländska obligationer. — \*) Inkl. indexutjämningskonton. — \*) Diskonterade inhemska växlar i utländskt mynt och i mark samt lån. — \*) Övriga checkräkningar och övriga avistaförbindelser.  
 \*) Gold, foreign exchange, foreign bills and foreign bonds. — \*) Incl. special index accounts. — \*) Inland bills discounted in foreign currency and in Finnish marks and loans. — \*) Other cheque accounts and other sight liabilities.

## 17. Suomen Pankki (jatk.) — Finlands Bank (forts.) — The Bank of Finland (cont.)

## c. Avista myyntikurssit — Avista försäljningskurser — A vista rates of exchange

Päivä- määrä Datum Date	New York (1 \$)	Mont- real (1 C\$)	Lontoo London (1 £)	Tuk- holma Stock- holm (100 Skr)	Oslo (100 Nkr)	Köpen- hamina Köpen- hamn Copen- hagen (100Dkr)	Fr.- furt a/M. (100 DM)	Amster- dam (100 Fl)	Bryssel Brussels (100 Bfr)	Zü- rich (100 Sfr)	Parisi Paris (100 Fr)	Rooma Roma Rome (100 Lit)	Wien Vien- na (100 Sch)	Lissabon Lisbon (100 Esc.)	Moskova Moskva Moscow (Clear- ing, 1 Rub)
	D 67	D 68	D 69	D 70	D 71	D 72	D 73	D 74	D 75	D 76	D 77	D 78	D 79	D 80	D 81
<b>Viralliset myyntikurssit — Officiella försäljningskurser — Official selling rates — mk</b>															
1964 31/12	3.218	2.998	8.975	62.60	44.98	46.50	80.98	89.54	6.485	74.58	65.65	0.5147	12.46	11.20	3.5667
1965 31/12	3.224	2.998	9.035	62.34	45.14	46.83	80.60	89.42	6.497	74.70	65.80	0.5163	12.48	11.27	3.5667
1966 31/12	3.224	2.976	8.995	62.35	45.14	46.70	81.15	89.18	6.450	74.56	65.20	0.5165	12.48	11.22	3.5667
1967 31/12	4.2060	3.893	10.125	81.55	58.88	56.41	105.25	116.95	8.470	97.33	85.70	0.6740	16.29	14.78	4.6799
1968 31/12	4.1870	3.9020	9.985	80.95	58.63	55.86	104.70	116.07	8.360	97.40	84.60	0.6710	16.22	14.65	4.6799
1969 31/12	4.1970	3.9090	10.075	81.25	58.82	56.07	113.78	115.70	8.455	97.20	75.45	0.6690	16.27	14.81	4.6799
1968 30/9	4.1870	3.9040	10.005	81.10	58.63	55.80	105.34	115.21	8.325	97.29	84.21	0.6735	16.21	14.60	4.6799
» 31/10	4.1870	3.9020	10.010	80.95	58.63	55.75	105.20	115.07	8.320	97.47	84.21	0.6725	16.21	14.60	4.6799
» 30/11	4.1870	3.9020	9.990	80.95	58.63	55.80	104.99	115.67	8.350	97.40	84.45	0.6710	16.19	14.63	4.6799
» 31/12	4.1870	3.9020	9.985	80.95	58.63	55.86	104.70	116.07	8.360	97.40	84.60	0.6710	16.22	14.65	4.6799
1969 31/1	4.1870	3.9040	10.005	81.00	58.55	55.70	104.46	115.63	8.350	96.80	84.57	0.6710	16.19	14.68	4.6799
» 28/3	4.1870	3.8880	10.020	80.95	58.55	55.73	104.08	115.40	8.340	97.05	84.60	0.6686	16.16	14.68	4.6799
» 31/3	4.1870	3.8900	10.020	81.11	58.64	55.79	104.08	115.37	8.325	97.10	84.45	0.6670	16.18	14.70	4.6799
» 30/4	4.1870	3.8940	9.995	81.01	58.72	55.59	105.35	115.35	8.330	97.15	84.21	0.6675	16.18	14.71	4.6799
» 31/5	4.2050	3.9000	10.045	81.40	58.90	55.84	105.20	115.34	8.390	97.10	84.55	0.6685	16.25	14.77	4.6799
» 30/6	4.2110	3.8960	10.070	81.45	59.02	55.96	105.25	115.48	8.360	97.28	84.75	0.6725	16.28	14.79	4.6799
» 31/7	4.2130	3.9000	10.070	81.60	59.02	55.96	105.25	115.99	8.390	97.77	84.75	0.6705	16.33	14.81	4.6799
» 30/8	4.2130	3.9100	10.025	81.45	58.98	55.96	105.95	116.55	8.365	98.04	76.00	0.6720	16.33	14.81	4.6799
» 31/9	4.2130	3.9060	10.040	81.55	58.94	56.00	110.50	116.80	8.390	97.94	75.75	0.6700	16.31	14.85	4.6799
» 31/10	4.2110	3.9150	10.085	81.55	58.94	56.04	114.14	116.90	8.480	97.30	75.50	0.6735	16.28	14.83	4.6799
» 30/11	4.2070	3.9130	10.085	81.35	58.90	56.15	114.02	116.65	8.470	97.40	75.50	0.6720	16.25	14.83	4.6799
» 31/12	4.1970	3.9090	10.075	81.25	58.82	56.07	113.78	115.70	8.455	97.20	75.45	0.6690	16.27	14.81	4.6799
1970 31/1	4.1970	3.9110	10.080	81.25	58.67	55.99	113.84	115.42	8.450	97.20	75.70	0.6668	16.22	14.80	4.6799

d. Kotimainen clearingliike  
Inhemsk clearingrörelse  
Domestic clearing accounts

Vuosi ja kuukausi År och månad Year and month	Postivekselit, shekit ja siirtomääräykset Postremisväxlar, checker och kontokrediteringar Bankers' drafts, cheques and transfer orders	
	Luku Antal No.	Määrä Belopp Total sum Milj. mk
	D 82	D 83
1964 .....	8 699	26 724
1965 .....	10 055	30 619
1966 .....	11 363	33 720
1967 .....	12 962	37 427
1968 .....	14 426	42 061
1969 .....	17 778	47 676
1968 X ..	1 494	3 919
XI ..	1 316	3 744
XII ..	1 358	3 992
1969 I ..	1 347	3 863
II ..	1 268	3 603
III ..	1 427	3 694
IV ..	1 713	3 942
V ..	1 397	4 131
VI ..	1 433	4 207
VII ..	1 521	4 323
VIII ..	1 307	3 751
IX ..	1 521	2 294
X ..	1 700	4 612
XI ..	1 475	4 081
XII ..	1 669	5 177
1970 I ..	1 572	4 795

18. Postisiirtoliike  
Postgiroörelsen  
Post-office giro accounts

Siirtotilit Girokonton Giro accounts		Tilitapahtumat (panot ja otot) Transaktioner (in- och utbetalningar) Transactions (deposits and withdrawals)	
Luku Antal No.	Määrä Belopp Total sum Milj. mk	Luku Antal No.	Määrä Belopp Total sum Milj. mk
D 84	D 85	D 86	D 87
110 554	513	60 185	100 934
111 885	549	66 689	115 091
113 236	607	73 867	127 090
113 946	654	79 846	141 715
116 202	776	83 416	165 161
117 661	939	88 051	172 316
115 613	639	6 913	14 877
115 856	734	7 220	13 846
116 202	776	9 720	18 154
116 308	686	6 826	13 397
116 349	798	7 360	13 961
116 660	715	8 207	15 836
116 771	764	6 944	13 929
116 832	786	7 291	13 763
116 891	838	6 888	13 824
116 972	746	6 335	14 033
117 170	776	5 959	13 150
117 387	797	7 081	13 519
117 474	744	7 327	14 268
117 566	815	6 928	13 031
117 661	939	10 906	19 606
117 686	856	7 019	14 346

19. Protestoidut vekselit ja  
tratat  
Protesterade växlar och  
trattor  
Protested bills of exchange  
and drafts

Vekselit Växlar Bills of exchange	Tratat Trattor Drafts	Yhteensä Summa Total
D 88	D 89	D 90
6 900	2 849	9 749
6 862	4 229	11 091
9 251	5 162	14 413
9 836	6 086	15 922
9 167	7 934	17 101
8 655	7 077	15 732
947.6	752.9	1 700.5
798.4	595.8	1 394.2
425.6	488.9	914.5
718.6	791.0	1 510.2
750.7	715.5	1 466.2
1 363.0	628.1	1 991.1
687.0	422.9	1 109.9
675.7	597.8	1 273.5
634.6	513.8	1 148.4
596.0	378.8	974.8
692.0	513.0	1 205.0
682.7	751.4	1 434.1
580.3	624.0	1 204.3
623.3	484.8	1 108.1
650.8	655.3	1 306.1
*582.0	*655.6	*1 237.6

20. Helsingin Arvopaperipörssi — Helsingfors Fondbörs — Helsinki Stock Exchange

Vuosi ja kuukausi År och månad Year and month	Myynti — Försäljning — Sales							Osakeindeksi Aktieindex Share index 1948 = 100		
	Osakkeet Aktier Shares	Siitä-Därför-Of which		Merkintä- oikeudet Teck- nings- rätter Subscription rights	Deben- tuurit Deben- tures	Obliga- tion Obliga- tioner Bonds	Yh- teensä Summa Total	Pankit Banker Banks	Teoilli- suus In- dustri In- dustry	Yleis- indeksi Gene- ral- index General index
		Teoilli- suus Industri Industry	Pankit Banker Banks							
	1 000 mk									
	D 91	D 92	D 93	D 94	D 95	D 96	D 97	D 98	D 99	D 100
1964 ....	25 647	17 664	5 464	564	104	4 806	31 121	152	649	548
1965 ....	24 212	15 959	5 896	4 814	544	5 261	34 831	132	616	516
1966 ...	21 363	12 930	6 246	1 684	769	5 398	29 214	116	575	479
1967 ...	18 466	10 248	6 325	968	3 264	8 500	31 198	103	519	430
1968 ....	27 823	17 366	8 072	4 828	4 196	6 944	43 790	107	657	533
1969 ....	36 749	24 763	8 659	5 337	3 278	8 341	53 707	125	879	708
1969 I	3 429	2 215	1 183	1 228	464	899	6 021	121	811	654
II	2 935	1 715	824	260	406	697	4 298	120	843	679
III	3 090	1 972	717	45	303	776	4 213	124	847	683
IV	3 879	2 852	717	1 284	226	424	5 812	125	815	660
V	2 940	2 019	621	1 495	238	635	5 307	127	875	705
VI	3 150	2 376	516	1 020	219	766	5 156	126	894	720
VII	1 945	1 382	404	6	202	427	2 579	126	882	710
VIII	2 281	1 525	507	—	186	531	2 998	128	934	750
IX	3 024	2 092	635	—	285	671	3 980	127	935	750
X	3 076	1 909	723	—	279	832	4 187	127	912	732
XI	3 387	2 123	1 010	—	318	747	4 453	127	885	712
XII	3 614	2 583	802	—	153	936	4 703	126	916	734
1970 I	3 530	2 368	927	74	295	758	4 657	137	957	769

21. Henkivakuutusyhtiöiden hankinta — Livförsäkringsbolagens nyanskaffning Life insurance policies

Uusia vakuutuksia Nya försäkringar Policies granted	
Luku Antal Number	Milj. mk
D 101	D 102
163 548	1 144.8
161 531	1 263.5
167 337	1 391.2
140 669	1 266.3
127 828	1 285.3
104 903	1 309.0
9 444	115.4
9 985	122.2
10 633	131.3
9 350	115.0
9 001	112.4
8 616	111.2
5 041	63.1
6 717	85.4
9 772	125.5
9 988	127.4
8 827	112.1
7 529	88.0
8 315	114.6

22. Ulkomainen matkustajaliikenne — Resandetrafiken mellan Finland och utlandet — Foreign passenger traffic

Vuosi ja kuukausi År och månad Year and month	Koko matkustajaliikenne — Hela resandetrafiken — Total passenger traffic														
	Saapuneet — Anlända — Arrivals				Lähteneet — Avresta — Departures										
	Yhteensä Summa Total	Maitse Till lands By land	Meritse Sjöledes By sea	Lentoteitse Per flyg By air	Yhteensä Summa Total	Maitse Till lands By land	Meritse Sjöledes By sea	Lentoteitse Per flyg By air							
E 1	E 2	E 3	E 4	E 5	E 6	E 7	E 8								
1967 ....	2 329 113	1 125 125	933 259	270 729	2 327 763	1 119 008	931 979	276 776							
1968 ....	2 282 774	884 323	1 110 741	287 710	2 275 141	875 629	1 106 453	293 059							
Suomeen suoraan Pohjoismaiden ulkopuolelta saapuneet matkustajat — Personer som anlänt till Finland direkt från utomnordiska länder — Passengers arrived to Finland directly from Non-Nordic countries															
Saapuneet Anlända Arrivals	Ulkomaalaiset kansalaisuuden mukaan Utlänningar efter medborgarskap Foreigners by citizenship												Saapu- neita Suomen kansa- laisia Anlända finska medbor- gare Arrived Finns		
	Yh- teensä Summa Total	Maitse Till lands By land	Meritse Sjöledes By sea	Lento- teitse Per flyg By air	Yhteensä Summa Total	Ruosi- Sverige Sweden	Norja Norge Norway	Tanska Danmark Denmark	Iso-Britannia Skottinannien U:n, K:ngdom	Neuvostoliitto Sovjetunionen USSR	Ranska Frankrike France	Läns-Saksa Västtyskland West Germany		Yhdysvallat Förenta staterna USA	Muut maat Övriga länder Others
E 9	E 10	E 11	E 12	E 13	E 14	E 15	E 16	E 17	E 18	E 19	E 20	E 21	E 22	E 23	
1967 ....	311 586	65 400	87 532	158 654	111 332	5 978	557	1 176	14 041	14 931	5 865	23 781	15 634	29 369	200 254
1968 ....	313 642	70 183	77 568	165 891	123 442	8 333	521	927	13 955	15 189	5 781	28 917	16 905	32 914	190 200
1969 ....	370 353	77 210	95 369	197 774	146 083	7 672	550	1 365	18 265	15 404	5 830	35 574	22 646	38 777	224 270
1969 I	14 850	2 522	2 003	10 325	4 500	114	11	19	604	866	92	1 347	382	1 065	10 350
II	12 671	1 779	1 575	9 317	3 845	86	26	22	625	722	114	895	280	1 075	8 826
III	19 644	2 686	2 119	14 839	4 876	77	28	16	724	720	194	1 338	446	1 333	14 768
IV	27 495	8 200	3 475	15 820	7 231	431	33	129	645	1 274	232	1 959	720	1 808	20 264
V	33 385	9 321	7 938	16 126	10 575	760	22	123	1 773	1 221	273	2 631	1 232	2 540	22 810
VI	49 398	9 005	14 852	25 541	24 019	1 112	110	303	3 336	2 190	765	5 168	3 828	7 207	25 379
VII	62 223	14 765	23 731	23 727	30 490	2 374	115	220	3 059	1 778	869	8 140	6 993	6 942	31 733
VIII	60 646	12 747	23 825	24 074	29 481	1 731	90	196	3 445	2 362	2 209	6 676	5 111	7 661	31 165
IX	30 828	4 336	8 827	17 665	12 008	393	26	37	1 682	1 534	387	3 091	1 544	3 314	18 820
X	23 400	4 563	3 097	15 740	7 779	243	42	265	922	949	330	1 689	823	2 516	15 621
XI	19 875	4 512	1 381	13 982	6 106	195	36	12	829	1 067	165	1 180	736	1 886	13 769
XII	15 938	2 774	2 546	10 618	5 173	156	11	23	621	721	200	1 460	551	1 430	10 765
1970 I	17 262	3 111	1 967	12 184	5 304	230	19	70	715	842	141	1 516	497	1 274	11 958

Ks. huomautusosasto vuoden ensimmäisessä numerossa — Se notavdelningen i häfte 1 — See note section in the January issue.

## 23. Moottoriajoneuvot — Motorfordon — Motor vehicles

Vuoden ja kuukauden lopussa Vid utgången av End of	Henkilö-autot Personbilar Cars		Kuorma-autot Lastbilar Lorries		Linja- autot Bussar Buses	Paketti- autot Paket- bilar Vans	Muut autot Övriga bilar Other auto- mobiles	Kaikki autot Alla bilar All automobiles		Käyttövoima Drivkraft Motor power		Moottori- pyörät Motor- cycles Motor cycles		
	Yh- teensä Summa Total	Ammatt. Yrkesm. Profes- sional	Yh- teensä Summa Total	Ammatt. Yrkesm. Profes- sional				Yh- teensä Summa Total	Ammatt. Yrkesm. Profes- sional	Yh- teensä Summa Total	Ammatt. Yrkesm. Profes- sional		Bensini Benzin Motor spirits	Diesel
<b>a. Rekisterissä olevat ajoneuvot — Inregistrerade motorfordon — Motor vehicles registered</b>														
1963	303 051	15 992	45 720	24 767	6 902	37 248	3 010	395 931	48 594	349 687	45 987	101 191		
1964	376 254	16 913	45 996	24 958	7 074	36 950	3 155	469 429	49 991	419 551	49 644	93 108		
1965	454 854	10 254	43 636	22 355	6 951	35 922	3 493	544 856	40 425	492 293	52 180	76 507		
1966	505 926	10 281	44 495	22 667	7 158	40 728	3 785	602 092	41 072	545 880	55 913	74 145		
1967	551 198	10 009	44 161	22 436	7 426	48 761	4 211	655 757	40 984	596 310	59 224	56 089		
1968	580 747	9 729	44 264	22 425	7 660	48 369	4 435	685 475	40 965	623 174	62 156	51 371		
<b>b. Rekisteriin merkityt uudet ajoneuvot — Inregistrerade nya motorfordon — Registered new vehicles</b>														
1963	52 225	3 658	4 979	2 885	681	5 020	254	63 159	7 388	55 901	7 257	9 097		
1964	82 106	2 999	5 555	3 159	596	6 880	312	95 449	6 953	88 296	7 147	7 515		
1965	100 129	3 141	7 470	4 174	704	8 131	386	116 820	8 344	107 322	9 490	6 210		
1966	78 929	2 653	7 607	3 904	657	9 838	354	97 385	7 462	87 660	9 722	4 160		
1967	65 836	3 436	5 773	3 092	715	14 391	328	87 043	7 548	78 187	8 854	4 447		
1968	48 444	1 276	4 344	2 306	706	5 356	264	59 114	4 515	52 172	6 939	2 701		
1969	84 542	2 259	5 360	2 898	629	10 428	317	101 276	6 112	91 967	9 309	3 241		
1967 VIII	5 945	309	411	214	36	1 188	22	7 602	576	6 940	661	564		
IX	4 642	262	352	177	71	1 014	26	6 105	523	5 503	602	332		
X	6 637	553	404	217	52	2 333	29	9 455	864	8 762	693	244		
XI	2 689	51	124	67	11	450	9	3 283	141	3 110	172	89		
XII	2 838	70	953	553	145	599	65	4 600	802	3 429	1 171	226		
1968 I	1 595	73	443	255	48	206	24	2 316	388	1 757	559	8		
II	1 423	30	295	149	33	196	22	1 969	226	1 576	393	36		
III	3 171	66	340	167	49	267	16	3 843	298	3 350	492	122		
IV	6 580	139	396	194	92	354	23	7 445	447	6 759	684	473		
V	6 403	102	429	200	85	438	17	7 372	409	6 668	704	544		
VI	5 163	88	295	157	34	381	16	5 889	290	5 426	463	441		
VII	4 047	106	292	153	15	473	26	4 853	298	4 404	449	311		
VIII	5 964	167	317	152	58	585	25	6 949	397	6 360	589	360		
IX	2 136	134	185	91	54	292	10	2 677	286	2 315	362	130		
X	5 693	141	509	277	82	773	26	7 083	525	6 247	836	164		
XI	2 763	119	289	180	66	521	19	3 658	379	3 118	540	50		
XII	3 506	111	554	331	90	870	40	5 060	572	4 192	868	62		
1969 I	2 967	159	322	199	19	432	9	3 749	391	3 228	521	25		
II	4 442	126	338	184	23	750	20	5 573	351	5 011	562	42		
III	7 556	112	484	250	53	1 039	36	9 168	453	8 393	775	113		
IV	9 357	120	459	229	69	859	25	10 769	441	10 032	737	336		
V	10 081	263	531	277	66	918	37	11 633	639	10 721	912	558		
VI	11 109	308	488	249	59	1 073	37	12 766	653	11 872	894	575		
VII	8 681	249	467	266	40	890	25	10 103	586	9 295	808	536		
VIII	7 762	147	376	197	39	941	22	9 140	406	8 447	693	501		
IX	6 194	275	368	163	69	714	21	7 366	519	6 587	779	226		
X	6 713	212	532	302	48	969	25	8 287	596	7 392	895	174		
XI	5 599	186	484	276	59	939	26	7 107	551	6 233	874	82		
XII	4 081	102	511	306	85	904	34	5 615	526	4 756	859	73		
Läni — Län — Province	Tammi-marraskuu 1969 — Januari-november 1969 — January-November 1969													
Uudenmaan — Nylands ..	23 005	548	1 381	660	155	2 970	68	27 579	1 435	25 351	2 228	746		
Turun-Porin-Åbo-Bborgs	12 308	253	815	444	98	1 636	37	14 894	823	13 469	1 425	341		
Ahvenanmaan — Ålands ..	503	18	15	4	—	75	2	595	23	576	19	13		
Hämeen — Tavastehus ..	10 359	194	763	368	64	1 405	43	12 634	676	11 406	1 228	432		
Kymen — Kymmene ....	6 184	141	341	221	29	573	36	7 163	420	6 607	556	263		
Mikkelin — S:t Michels ..	3 616	126	260	158	53	372	11	4 312	349	3 871	441	193		
Pohjois-Karjalan — Norra Karelen ..	3 098	123	189	119	19	348	14	3 668	280	3 331	337	255		
Kuopion — Kuopio ..	4 026	127	246	148	48	462	17	4 799	351	4 357	442	304		
Keski-Suomen — Mellersta Finlands ..	4 212	155	263	169	42	466	20	5 003	378	4 493	510	147		
Vaasan — Vasa ..	7 059	203	481	220	41	888	29	8 498	489	7 601	897	145		
Oulun — Uleåborgs ..	6 573	180	370	223	54	774	27	7 798	485	7 077	721	275		
Lapin — Lapplands ..	3 599	191	236	164	26	459	13	4 333	403	3 828	505	127		
Koko maa — Hela riket Whole country ..	84 542	2 259	5 360	2 898	629	10 428	317	101 276	6 112	91 967	9 309	3 241		

Ks. huomautusosasto vuoden ensimmäisessä numerossa — Se notavdelningen i häfte 1 — See note section in the January issue.

24. Valtionrautatiet — Statsjärnvägarna — State railways

Vuosi ja kuukausi År och månad Year and month	Kaupallisessa liikenteessä kuljetettu tavaramäärä Befordrat gods i kommersiell trafik Freight carried in commercial traffic		Varsinaiset matkustajat Egentliga resande Passengers carried	Tulot henkilöliikenteestä Inkomster av persontrafiken Receipts from passenger traffic	Tulot tavaraliikenteestä Inkomster av godstrafiken Receipts from freight traffic	Tulot kalkkiaan Summa inkomster Total receipts	Varsinaiset menot Egentliga utgifter Expenditure proper	Ylijäämä (+) tai vajaus (-) Överskott (+) eller underskott (-) Net surplus (+) or deficit (-)
	1 000 t	1 000 000 t-km	1 000	Milj. mk				
	E 36	E 37	E 38	E 39	E 40	E 41	E 42	E 43
1964	19 111	4 863	31 085	78.70	273.23	392.52	439.59	— 57.07
1965	20 556	5 183	30 794	77.64	284.33	394.42	471.52	— 77.09
1966	20 885	5 610	31 520	79.70	298.34	409.79	506.65	— 96.87
1967	21 658	5 596	30 307	87.89	296.48	417.76	524.72	— 106.96
1968	21 449	5 627	27 452	93.20	307.41	443.50	563.83	— 120.33
1969				96.77	337.94	484.53	600.40	— 115.87
1968 VIII	1 802	428	1 971	9.83	28.47	42.12	44.66	— 2.54
IX	1 759	417	2 328	6.59	23.84	33.47	47.66	— 14.19
X	1 958	479	2 215	6.79	27.41	38.85	57.89	— 19.04
XI	1 891	476	2 243	6.14	24.28	34.78	46.40	— 11.62
XII	1 627	427	2 531	9.19	26.45	41.07	58.02	— 16.95
1969 I	1 713	497	4 499	6.06	24.72	33.54	42.64	— 9.10
II	1 651	493		6.79	25.98	35.76	51.83	— 16.12
III	1 981	608	4 543	7.10	28.98	39.20	51.22	— 12.01
IV	1 743	522		8.30	28.41	40.24	49.18	— 8.94
V	1 851	486	4 006	7.86	26.33	38.20	52.90	— 14.70
VI	1 756	426		9.45	23.63	36.49	50.42	— 13.93
VII	1 863	471	3 518	10.97	26.65	40.98	48.58	— 7.60
VIII	1 895	480		10.16	31.35	45.20	45.81	— 0.61
IX	2 004	507	4 331	6.59	27.88	38.25	49.70	— 11.45
X	2 204	569		7.13	32.89	45.36	47.42	— 2.06
XI				6.79	27.67	39.39	50.04	— 10.65
XII				9.57	33.45	51.90	60.61	— 8.71

25. Ulkomainen merenkulku — Sjöfarten mellan Finland och utlandet — Foreign shipping

Vuosi ja kuukausi År och månad Year and month	Saapuneet alukset — Ankomna fartyg — Vessels entered						Lähteneet alukset — Avgångna fartyg — Vessels cleared					
	Luku — Antal Number		1 000 nettotonnia nettoton tons		Tuotu tavaramäärä Importerad varumängd Tons imported 1 000 t	Siltä suomal. aluksilla Därav med finska fartyg Of which Finnish vessels	Luku — Antal Number		1 000 nettotonnia nettoton tons		Viety tavaramäärä Exporterad varumängd Tons exported 1 000 t	Siltä suomal. aluksilla Därav med finska fartyg Of which Finnish vessels
	Kalkkiaan Summa Total	Niistä suomal. Därav finska Of which Finnish	Kalkkiaan Summa Total	Lastissa Lastförande With cargo			Kalkkiaan Summa Total	Niistä suomal. Därav finska Of which Finnish	Kalkkiaan Summa Total	Lastissa Lastförande With cargo		
	E 44	E 45	E 46	E 47	E 48	E 49	E 50	E 51	E 52	E 53	E 54	E 55
1963	13 686	5 656	10 695	7 803	10 048	6 615	13 681	5 626	10 734	7 933	10 032	4 000
1964	15 375	6 710	12 431	9 654	12 474	7 848	15 394	6 701	12 459	8 888	10 617	4 547
1965	16 067	7 110	14 056	11 676	13 868	8 304	16 120	7 139	14 166	9 990	10 178	4 500
1966	15 048	6 735	14 549	12 076	14 911	8 632	15 008	6 704	14 523	10 075	10 130	4 498
1967	15 040	7 056	15 315	13 034	13 902	8 279	15 071	7 045	15 406	11 222	9 861	4 493
*1968	16 196	7 854	16 977	14 663	15 955	8 731	16 181	7 833	17 022	12 179	10 751	4 732
*1968 VII	2 041	1 020	1 967	1 703	1 481	904	2 063	1 020	2 017	1 540	1 055	383
VIII	1 977	987	1 865	1 608	1 385	720	2 017	1 001	1 876	1 495	1 105	456
IX	1 659	745	1 562	1 345	1 467	757	1 627	724	1 539	1 106	971	399
X	1 515	674	1 562	1 359	1 941	940	1 506	673	1 567	1 005	1 061	460
XI	1 399	604	1 549	1 372	1 906	859	1 434	607	1 576	968	1 012	427
XII	1 229	586	1 388	1 197	1 649	847	1 198	562	1 350	864	904	392
*1969 I	890	450	1 087	893	1 044	668	931	449	1 157	797	896	423
II	619	336	821	695	822	605	642	342	855	607	638	350
III	642	350	891	766	770	594	628	346	886	695	708	395
IV	803	455	1 052	910	967	731	784	457	1 068	792	732	419
V	1 570	747	1 602	1 381	1 514	713	1 583	768	1 597	1 121	1 088	475
VI	1 967	960	1 991	1 759	1 834	940	1 894	948	1 946	1 373	1 049	447
VII	2 172	1 067	2 017	1 731	1 494	860	2 201	1 063	2 057	1 632	1 284	473
VIII	2 143	1 018	2 151	1 886	1 880	937	2 155	1 024	2 146	1 630	1 247	495
IX	1 842	805	1 827	1 592	1 948	919	1 792	789	1 781	1 206	1 135	456
X	1 729	730	1 878	1 615	2 284	957	1 790	741	1 943	1 231	1 221	493
XI					1 945	943					1 057	435
XII					1 861	890					919	381

Ks. huomautusosasto vuoden ensimmäisessä numerossa — Se notavdelningen i häfte 1 — See note section in the January issue.

## 26. Kauppalaivasto — Handelsflottan — Merchant fleet

Vuoden ja kuukauden lopussa Vid utgången av End of	Koko kauppalaivasto Hela handelsflottan Whole merchant fleet		Höjryalukset Ångfartyg Steamers		Moottorialukset Motorfartyg Motor ships	
	Luku Antal Number	1 000 br.r.t. gross tons	Luku Antal Number	1 000 br.r.t. gross tons	Luku Antal Number	1 000 br.r.t. gross tons
	E 56	E 57	E 58	E 59	E 60	E 61
1963 .....	570	945	179	295	338	644
1964 .....	564	962	157	268	369	690
1965 .....	560	991	140	240	390	747
1966 .....	541	1 008	123	211	393	793
1967 .....	525	1 098	101	170	407	925
*1968 .....	506	1 083	78	109	414	972
*1969 .....	508	1 242	59	67	437	1 174
*1969 I ..	502	1 072	77	109	411	961
II ..	504	1 123	75	106	415	1 015
III ..	506	1 142	76	106	416	1 034
IV ..	505	1 144	73	99	419	1 044
V ..	508	1 168	70	99	425	1 068
VI ..	509	1 193	69	99	427	1 093
VII ..	506	1 183	66	93	427	1 088
VIII ..	505	1 174	63	83	429	1 089
IX ..	509	1 185	62	81	434	1 102
X ..	510	1 245	61	75	436	1 169
XI ..	512	1 248	60	71	439	1 175
XII ..	508	1 242	59	67	437	1 174
*1970 I ..	509	1 245	59	67	438	1 176

27. Kotimaisten lentoyhtiöiden säännöllinen lentoliikenne  
Inhemska flygbolags reguljära flygtrafik  
Scheduled air traffic of Finnish companies

Vuosi ja kuukausi År och månad Year and month	Lento-km Flyg-km Kilometres flown	Matkustaja-km Passagerar-km Passenger-km	Matkustajien luku Antal passagerare Passengers carried	Rahtia ja postia Frakt och post Freight and mail
	1 000		1000 ton-km	
	E 62	E 63	E 64	E 65
1963 ...	12 567	312 559	696 266	5 201
1964 ...	11 955	311 157	639 731	5 539
1965 ...	13 002	370 477	721 451	7 135
1966 ...	14 502	409 670	768 757	7 953
1967 ...	15 662	455 096	897 605	7 471
1968 ...	14 731	438 964	895 672	7 588
1969....	17 228	586 822	1 035 280	13 452
1968 XI	1 113	33 341	70 896	681
XII	1 082	28 681	63 412	728
1969 I	1 130	28 672	62 226	659
II	1 052	28 822	62 669	685
III	1 218	38 058	81 576	814
IV	1 139	38 757	79 718	698
V	1 436	46 855	90 052	835
VI	1 681	66 484	103 907	1 112
VII	1 701	69 602	94 822	994
VIII	1 689	75 343	104 699	1 210
IX	1 588	57 906	96 838	1 486
X	1 618	51 350	91 907	1 732
XI	1 540	43 330	86 045	1 649
XII	1 435	41 643	80 821	1 578

## 28. Posti- ja lennätinlaitos — Post- och telegrafverket — Postal, telegraphic and telephone services

Vuosi ja kuukausi År och månad Year and month	Postitoimen liikennetulo Inkomster av post- trafiken Postal revenue	Telettoimen liikennetulo Inkomster av televerk- samhet Revenue from teleservice	Muut tulot Övriga inkomster Other revenue	Yhteensä Summa Total revenue	Kaukopuhelut — Fjärrsamtal Trunk calls			Sähkö- sanomat, kotimaiset ja ulko- malle Telegram, inrikes och till utlandet Telegrams, inland and abroad	Telexkirjoittamiset Telexskrivningar Telex calls		
	1 000 mk				1 000			inland	inrikes (maksu- sykäyksellä à 10 p) inrikes (taxe- impulser à 10 p) inland (counting impulses à 10 p)	inland	abroad (minutes)
	E 66	E 67	E 68	E 69	E 70	E 71	E 72				
1964 ...	135 411	133 567	49 865	318 843	60 950	664 454	4 156	1 121	13 691	1 986	
1965 ...	144 596	149 554	56 536	350 686	60 903	855 075	4 642	1 121	15 626	2 520	
1966 ...	157 015	166 379	57 958	381 352	62 007	1 030 504	5 446	1 115	18 074	2 907	
*1967 ...	176 414	215 071	59 823	451 308	60 976	1 517 459	6 820	1 063	19 136	3 361	
*1968 ...	188 991	238 536	64 406	491 933	58 577	1 787 743	8 336	1 075	21 809	3 738	
*1969 ...	201 734	271 661	65 407	538 802	58 201	2 241 943	10 383	1 059	22 058	4 573	
*1968 XI	16 166	19 157	5 263	40 585	4 790	170 870	773	88	2 075	360	
XII	26 305	20 258	10 314	56 878	4 568	167 462	749	92	2 021	292	
*1969 I	13 428	24 151	4 296	41 875	4 857	174 880	778	80	1 099	366	
II	14 621	19 471	4 928	39 019	4 490	174 223	768	72	2 045	336	
III	16 882	26 339	5 211	48 433	4 959	188 267	881	79	1 635	368	
IV	14 900	20 378	4 977	40 255	4 774	179 325	805	79	1 649	370	
V	18 196	20 587	5 549	44 332	5 110	188 829	866	125	1 698	379	
VI	14 331	26 664	5 130	46 125	4 573	173 543	848	87	2 468	380	
VII	12 943	18 096	4 858	35 896	4 556	156 210	748	86	1 824	335	
VIII	13 280	19 559	4 880	37 720	4 703	179 404	833	86	1 746	354	
IX	18 467	28 250	5 401	52 118	5 022	204 137	951	93	2 120	424	
X	17 725	22 698	5 029	45 452	5 297	212 329	976	89	1 535	458	
XI	17 730	21 692	4 965	44 387	4 838	203 801	954	86	2 415	413	
XII	29 231	23 775	10 183	63 189	5 023	206 995	975	98	1 823	391	

Ks. huomautusosasto vuoden ensimmäisessä numerossa — Se notavdelningen i häfte 1 — See note section in the January issue.

\*) Manual traffic (3-minute periods) — \*) Automatic traffic (counting impulses à 5 p).

29. Elinkustannusindeksi — Levnadskostnadsindex  
Cost of living index  
X 1951 = 100

Vuosi ja kuukausi År och månad Year and month	Kokonaisindeksi Totalindex Total index	Ryhmäindeksit ja (suluissa) niiden painot Gruppindex o. (inom parent.) deras vikter Group indices and their weights (in parentheses)				
		Ravinto Livsmedel Food	Asunto Bostad Rent	Lämpö ja valo Värme och lyse Heating and lighting	Vaate- tus Be- klädning Clothing	Muut menot Övriga utgifter Miscellaneous
		(100.0) (100.0)	(38.7) (28.3)	(12.9) (16.1)	(4.3) (3.7)	(12.6) (9.4)
	F 1	F 2	F 3	F 4	F 5	F 6
1964 .....	170	184	364	114	107	164
1965 .....	178	195	377	115	109	173
1966 .....	185	202	392	119	111	182
1967 .....	195	212	408	130	115	196
1968 .....	212	235	427	142	125	211
1969 .....	217	242	442	143	128	213
1968 X ..	215	241	433	142	127	211
XI ..	215	241	434	142	127	212
XII ..	215	240	434	143	127	212
1969 I ..	215	240	438	144	128	212
II ..	215	241	438	144	128	212
III ..	214	237	439	144	128	212
IV ..	216	242	439	142	128	213
V ..	216	242	440	142	128	213
VI ..	217	243	440	141	128	214
VII ..	217	244	442	140	128	214
VIII ..	217	245	443	140	128	214
IX ..	218	245	445	141	128	213
X ..	218	244	447	142	128	214
XI ..	218	243	449	146	129	215
XII ..	218	243	449	147	129	215
1970 I ..	220	242	456	150	129	218

30. Kuluttajan hintaindeksi — Konsumentprisindex  
Consumer price index  
X—XII 1957 = 100

Vuosi ja kuukausi År och månad Year and month	Kokonaisindeksi Totalindex Total index	Ryhmäindeksit ja (suluissa) niiden painot Gruppindex o. (inom parentes) deras vikter Group indices and their weights (in parentheses)				
		Ravinto Livsmedel Food	Asunto Bostad Rent	Lämpö ja valo Värme och lyse Heating and lighting	Vaate- tus Be- klädning Clothing	Muut menot Övriga utgifter Miscellaneous
		(100.0) (100.0)	(38.7) (28.3)	(12.9) (16.1)	(4.3) (3.7)	(12.6) (9.4)
	F 7	F 8	F 9	F 10	F 11	F 12
1964 .....	133	135	135	110	132	134
1965 .....	140	144	140	111	135	141
1966 .....	145	149	145	116	138	148
1967 .....	153	156	151	126	143	160
1968 .....	166	173	158	137	156	172
1969 .....	170	178	164	139	159	174
1968 X ..	168	177	161	138	158	172
XI ..	168	177	161	138	158	172
XII ..	168	177	161	139	158	173
1969 I ..	169	177	162	139	159	173
II ..	169	177	162	140	159	173
III ..	168	174	162	140	159	173
IV ..	170	178	163	138	159	173
V ..	170	178	163	138	159	174
VI ..	170	179	163	137	159	174
VII ..	170	179	164	136	159	174
VIII ..	170	180	164	136	159	174
IX ..	171	180	165	137	159	174
X ..	171	179	166	138	159	175
XI ..	171	179	166	141	160	175
XII ..	171	178	166	143	160	175
1970 I ..	173	178	169	146	160	177

31. Kuluttajan hintaindeksi — Konsumentprisindex — Consumer price index  
1987 = 100

Vuosi ja kuukausi År och månad Year and month	Kokonaisindeksi Totalindex Total index	Ryhmäindeksit ja (suluissa) niiden painot — Gruppindex o. (inom parentes) deras vikter Group indices and their weights (in parentheses)									
		Ravinto Livsmedel Food	Juomat ja tupakka Drycker och tobak Beverages and tobacco	Vaastetus ja jalkineet Beklädnad o. skodon Clothing and footwear	Asunto Bostad Rent	Lämpö ja valo Värme och lyse Heating and lighting	Kotitalous- kalusto, -tarvikkeet ja -palvelukset Hushålls- inventarer, -förmödenheter och -tjänster <sup>1)</sup>	Lii- kenne Transport	Koulutus ja virkistys Utbildning och rekreation Education and recreation	Muut tavarat ja palvelukset Övriga varor och tjänster	
		(100.0)	(28.3)	(7.3)	(9.4)	(16.1)	(3.7)	(5.6)	(13.0)	(6.7)	(9.9)
	F 13	F 14	F 15	F 16	F 17	F 18	F 19	F 20	F 21	F 22	
1967 .....	100	100	100	100	100	100	100	100	100	100	
1968 .....	109	111	110	106	107	108	109	110	108	109	
1969 .....	112	115	111	108	111	109	110	110	110	112	
1968 X ..	111	114	110	108	109	109	110	109	108	110	
XI ..	111	114	110	108	109	109	110	109	109	110	
XII ..	111	114	110	108	109	109	110	109	109	110	
1969 I ..	111	114	111	108	110	110	110	109	109	111	
II ..	111	114	111	108	110	110	110	109	109	111	
III ..	110	112	111	108	110	110	110	109	110	111	
IV ..	111	115	111	108	111	109	110	109	110	111	
V ..	111	114	111	108	111	109	110	109	110	111	
VI ..	112	115	111	108	111	108	110	110	110	112	
VII ..	112	115	111	109	111	107	110	110	110	112	
VIII ..	112	116	111	108	112	107	110	110	110	112	
IX ..	112	116	111	109	112	108	110	109	111	112	
X ..	112	115	111	109	113	109	111	110	111	112	
XI ..	112	115	111	109	113	111	111	111	111	112	
XII ..	112	115	111	109	113	112	111	111	111	112	
1970 I ..	113	115	116	109	115	115	111	111	112	114	

Ks. huomautusosasto vuoden ensimmäisessä numerossa — Se notavdelningen i häfte 1 — See note section in the January issue.

<sup>1)</sup> Furniture and household equipment and operation.

## 32. Elintarvikkeiden vähittäiskauppahintoja — Detaljhandelspriser för livsmedel — Retail prices for provisions

mk Vuosi ja kuukausi År och månad Year and month	Maito, irtalmenä Mjök, i lösvikt Milk, unpacked	Meijerivoi Mejerismör Dairy butter	Juusto, Emmental Ost, Emmental Cheese, Emmenthal	Margarini Margarin Margarine	Munat Ägg Eggs	Ruoka- peruna Matpotatis Potatoes	Vehnäjau- hot, puoli- karkeat (pakkauk- sessa) Vetemjöl, halvgrovt (i för- packning) Wheat flour (in carton)	Ruis- jauhot, tavalliset Rågmjöl, vanligt Rye meal	Kaura- hiutaleet Havre- flingor Flaked oats	Näkkileipä Knäcke- bröd Crisp bread	Ruisleipä, pehmeä Rågbröd, mjukt Rye bread
	1	500 g	kg	250 g	kg	kg	2 kg	kg	kg	250 g	800 g
	F 23	F 24	F 25	F 26	F 27	F 28	F 29	F 30	F 31	F 32	F 33
1963	0.47	2.49	5.19	0.79	3.05	0.26	2.12	0.63	1.09	..	0.64
1964	0.54	2.84	5.98	0.87	3.31	0.29	2.44	0.70	1.25	..	0.76
1965	0.57	3.09	6.30	0.92	3.46	0.32	2.57	0.76	1.34	..	0.80
1966	0.58	3.13	6.32	0.92	3.56	0.31	2.59	0.77	1.46	..	0.80
1967	0.61	3.43	6.60	1.00	3.75	0.41	2.57	0.78	1.49	..	0.88
1968	0.69	4.15	7.46	1.05	3.76	0.39	2.89	0.81	1.50	0.73	0.92
1969	0.70	4.22	7.77	1.05	4.05	0.38	3.01	0.82	1.52	0.74	0.93
1968 IX	0.70	4.28	7.76	1.05	3.86	0.38	2.92	0.82	1.50	0.73	0.93
X	0.70	4.28	7.77	1.05	3.86	0.35	2.99	0.82	1.51	0.73	0.93
XI	0.70	4.28	7.77	1.05	3.90	0.35	3.00	0.82	1.52	0.73	0.93
XII	0.70	4.28	7.77	1.05	3.90	0.34	3.01	0.82	1.52	0.73	0.93
1969 I	0.70	4.28	7.77	1.05	3.89	0.36	3.00	0.82	1.52	0.74	0.93
II	0.70	4.28	7.76	1.05	3.85	0.37	3.01	0.82	1.52	0.74	0.93
III	0.70	3.52	7.77	1.05	4.01	0.38	3.01	0.82	1.52	0.74	0.93
IV	0.70	4.28	7.77	1.05	4.08	0.38	3.01	0.82	1.52	0.74	0.93
V	0.70	4.28	7.77	1.05	4.10	0.38	3.02	0.82	1.52	0.74	0.93
VI	0.70	4.28	7.77	1.05	4.20	0.38	3.01	0.82	1.52	0.74	0.93
VII	0.70	4.28	7.77	1.05	4.19	0.39	3.02	0.82	1.52	0.74	0.93
VIII	0.70	4.28	7.77	1.05	4.13	0.51	3.02	0.82	1.52	0.74	0.93
IX	0.70	4.28	7.77	1.05	4.07	0.42	3.02	0.82	1.52	0.74	0.93
X	0.70	4.28	7.77	1.05	4.03	0.38	3.02	0.82	1.52	0.74	0.93
XI	0.70	4.28	7.77	1.05	4.03	0.36	3.02	0.82	1.52	0.74	0.93
XII	0.70	4.28	7.77	1.05	3.97	0.36	3.02	0.82	1.52	0.74	0.93
1970 I	0.70	4.28	7.77	1.05	3.94	0.38	3.02	0.82	1.52	0.73	0.93

Vuosi ja kuukausi År och månad Year and month	Vehnä- leipä, ranskan- leipä Vetebröd franskt bröd White wheat bread	Keksit, voileipä- Kex, smörgås- Cream crackers	Mullin- liha, lapa Ungnöt, bog Yearling, shoulder	Naudan- liha, jauheliha Nötkött, malet Beef, minced	Sianliha, tuore, keskikyylki Fläsk, färskt, sidfläsk Fresh pork	Nakki- makkara Knack- korv Frank- furter	Silakka, tuore Ström- ming, färsk Fresh Baltic herring	Silli, suolattu Sill, saltad Salted herring	Pala- sokeri Bit- socker Lump sugar	Kahvi, paahdettu Kaffe, rostat Coffee, roasted	Appelsiini Apelsiner Oranges
	400 g	200 g	kg	kg	kg	kg	kg	kg	kg	250 g	kg
	F 34	F 35	F 36	F 37	F 38	F 39	F 40	F 41	F 42	F 43	F 44
1963	0.47	0.76	3.86	4.03	4.35	5.27	1.32	2.29	1.44	2.25	1.55
1964	0.55	0.93	3.92	3.99	4.69	6.10	1.45	2.52	2.01	2.46	1.67
1965	0.61	0.91	4.62	4.62	5.11	6.33	1.45	2.80	1.65	2.55	1.84
1966	0.63	0.91	5.58	5.47	5.36	6.77	1.67	3.15	1.49	2.46	1.86
1967	0.63	0.91	6.04	5.88	5.31	7.11	1.49	3.52	1.43	2.33	2.02
1968	0.67	0.98	7.31	6.87	5.56	8.15	1.45	4.16	1.52	2.95	2.25
1969	0.69	1.01	7.87	7.30	6.04	8.30	1.63	4.63	1.56	2.94	2.22
1968 IX	0.68	1.01	7.50	7.12	5.62	8.30	1.37	4.22	1.56	2.95	1.88
X	0.69	1.01	7.57	7.14	5.82	8.30	1.79	4.30	1.56	2.94	2.76
XI	0.69	1.01	7.67	7.21	6.01	8.30	1.71	4.32	1.56	2.94	2.82
XII	0.69	1.01	7.69	7.17	6.09	8.30	1.50	4.33	1.56	2.94	2.48
1969 I	0.69	1.01	7.92	7.30	6.18	8.30	1.55	4.36	1.56	2.94	2.03
II	0.69	1.01	7.92	7.28	6.00	8.30	1.91	4.42	1.56	2.94	2.01
III	0.69	1.01	7.87	7.30	5.94	8.30	2.26	4.44	1.56	2.94	1.98
IV	0.69	1.01	7.83	7.26	5.93	8.30	1.88	4.46	1.56	2.94	1.97
V	0.69	1.01	7.78	7.21	5.93	8.30	1.18	4.56	1.56	2.94	2.13
VI	0.69	1.01	7.80	7.27	5.95	8.30	1.09	4.66	1.56	2.94	2.23
VII	0.69	1.01	7.83	7.34	5.96	8.30	1.22	4.70	1.56	2.94	2.30
VIII	0.69	1.01	7.87	7.34	6.02	8.30	1.66	4.57	1.56	2.94	2.31
IX	0.69	1.01	7.89	7.41	6.03	8.30	1.69	4.73	1.56	2.94	2.44
X	0.69	1.01	7.90	7.36	6.11	8.30	1.67	4.77	1.56	2.94	2.52
XI	0.69	1.01	7.90	7.28	6.17	8.30	1.81	4.88	1.56	2.94	2.47
XII	0.69	1.01	7.89	7.26	6.24	8.30	1.59	5.04	1.56	2.94	2.30
1970 I	0.69	1.01	7.99	7.29	6.32	8.29	1.70	5.14	1.56	2.94	1.98

Ks. huomautusosasto vuoden ensimmäisessä numerossa — Se notavdelningen i häfte 1 — See note section in the January issue.

**33. Uusi rakennuskustannusindeksi — Ny byggnadskostnadsindex — New building cost index**

1964 = 100 Ryhmien painot ilmoitettu sulussa — Gruppvikterna angivna inom parentes — Group weights in parentheses

Vuosi ja kuukausi År och månad Year and month	Kokonaiskustannukset Total costs	1. Rakennustekniset työt Byggnadstekniska arbeten Building work	1.11 Työpalkat Arbetslöner Wages in building trade	1.12 Tarvikkeet Varor Building materials	1.2 Erikoistyöt Specialarbeten Special contracts	1.3 Rakennustyömaan yleiskustannukset Allmänna kostnader på byggnadsarbetsplatsen General costs of building site	2. LVI-tekniset työt VVS-tekniska arbeten Heating, piping and ventilation	3. Sähkötekniset työt Eltekniska arbeten Electric installations	4. Muut kustannukset Övriga kostnader Other costs	Kokonaiskustannukset ilman ryhmää 4 Total costs excl. group 4
	(1 000)	(760)	(251)	(310)	(152)	(38)	(130)	(50)	(60)	(940)
	F 45	F 46	F 47	F 48	F 49	F 50	F 51	F 52	F 53	F 54
1965 .....	104.8	104.7	106.4	103.6	103.9	105.2	105.4	104.3	106.5	104.8
1966 .....	107.9	107.4	112.2	103.7	107.7	106.3	109.2	106.7	111.6	107.6
1967 .....	114.2	113.5	121.3	106.7	115.0	112.3	117.4	110.8	118.6	113.9
1968 .....	125.8	124.1	132.7	114.5	128.4	130.5	131.3	129.3	131.6	125.4
1969 .....	130.8	129.3	139.3	118.9	132.6	138.2	136.1	131.5	137.9	130.4
	1969 1970	1969 1970	1969 1970	1969 1970	1969 1970	1969 1970	1969 1970	1969 1970	1969 1970	1969 1970
I .....	129.2 136.8	127.9 134.7	139.3 145.7	116.5 123.3	132.2 136.0	130.9 152.2	133.3 145.7	130.3 136.4	135.7 144.6	128.8 136.3
II .....	129.2	127.9	139.3	116.5	132.2	130.9	133.4	130.3	135.7	128.8
III .....	129.3	127.9	139.3	116.6	132.2	130.9	133.8	130.3	135.7	128.8
IV .....	129.4	128.0	139.3	116.7	132.6	130.9	134.0	130.3	135.9	129.0
V .....	130.1	128.6	139.3	117.3	132.6	135.7	135.3	131.0	137.4	129.7
VI .....	130.1	128.5	139.3	117.1	132.6	135.7	135.6	131.0	137.3	129.6
VII .....	130.3	128.7	139.3	117.6	132.6	137.8	135.6	131.9	137.5	129.8
VIII .....	130.9	129.3	139.3	118.8	132.6	137.8	136.2	131.9	138.1	130.4
IX .....	132.2	130.7	139.3	121.6	132.8	141.9	137.6	132.5	139.6	131.8
X .....	132.6	131.0	139.3	122.4	132.8	141.9	138.3	132.5	140.0	132.1
XI .....	133.3	131.7	139.3	122.7	132.9	152.2	139.4	132.5	140.7	132.8
XII .....	133.5	131.6	139.3	122.4	133.0	152.2	141.1	133.1	141.0	133.0

**34. Maataloustarvikkeiden ostohintaindeksi  
Index för inköpsprisen på lantbruksförsnödenheter  
Purchase prices of farm supplies, index numbers  
1937-39 = 100**

Vuosi ja kuukausi År och månad Year and month	Väkirehut Krautfoder Concentrated feed	Väkilannoitteet Krautfödsel Fertilizers	Rakennustarvikkeet Byggnadsmaterial Building supplies	Koneet ja kalusto Maskiner och inventarier Machines and implements	Kalkki maataloustarvikkeet Alla lantbruksförsnödenheter All farm supplies
	F 55	F 56	F 57	F 58	F 59
	1968 1969	1968 1969	1968 1969	1968 1969	1968 1969
1963..	1 467	1 055	2 142	2 022	1 687
1964..	1 594	1 119	2 194	2 248	1 827
1965..	1 690	1 207	2 244	2 360	1 920
1966..	1 712	1 226	2 270	2 388	1 945
1967..	1 862	1 272	2 352	2 500	2 043
1968..	1 984	1 412	2 557	2 815	2 259
1969..	2 018	1 640	2 580	2 868	2 348
I ..	1 975 2 025	1 414 1 441	2 460 2 566	2 795 2 823	2 236 2 279
II ..	1 977 2 022	1 465 1 493	2 460 2 566	2 795 2 823	2 249 2 292
III ..	1 980 2 022	1 479 1 587	2 566 2 584	2 817 2 877	2 275 2 340
IV ..	1 988 2 026	1 479 1 587	2 566 2 584	2 817 2 877	2 279 2 340
V ..	1 995 2 027	1 479 1 587	2 566 2 584	2 817 2 877	2 279 2 340
VI ..	1 995 2 022	1 479 1 587	2 566 2 576	2 820 2 877	2 282 2 339
VII ..	1 991 2 022	1 310 1 672	2 566 2 576	2 820 2 877	2 239 2 360
VIII ..	1 986 2 012	1 337 1 706	2 566 2 576	2 820 2 877	2 244 2 366
IX ..	1 968 2 001	1 356 1 706	2 566 2 586	2 820 2 877	2 246 2 365
X ..	1 969 2 006	1 388 1 739	2 566 2 586	2 820 2 877	2 254 2 375
XI ..	1 970 2 011	1 415 1 773	2 566 2 586	2 820 2 877	2 260 2 384
XII ..	2 018 2 016	1 415 1 805	2 566 2 586	2 823 2 877	2 271 2 393

**35. Maataloustuotteiden tuottajahintaindeksi  
Index för lantbruksprodukters producentpris  
Producer's price index of agricultural products  
1937-39 = 100**

Vuosi ja kuukausi År och månad Year and month	Kotieläintuotteet Boskapsprodukter Livestock products	Pellonviljelytuotteet Åkerbruksprodukter Crop products	Kalkki maataloustuotteet Alla lantbruksprodukter All farm products
	F 60	F 61	F 62
	1968 1969	1968 1969	1968 1969
1963 .....	2 614	2 050	2 405
1964 .....	2 844	2 292	2 641
1965 .....	3 179	2 365	2 880
1966 .....	3 295	2 302	2 930
1967 .....	3 456	2 368	3 056
1968 .....	4 009	2 486	3 450
1969 .....	4 114	2 493	3 520
I .....	3 696 4 198	2 495 2 554	3 255 3 595
II .....	3 702 4 189	2 608 2 571	3 300 3 596
III .....	3 953 4 177	2 622 2 616	3 465 3 604
IV .....	3 970 4 157	2 590 2 616	3 464 3 591
V .....	3 961 4 128	2 551 2 612	3 444 3 572
VI .....	4 005 4 105	2 536 2 570	3 466 3 542
VII .....	4 044 4 036	2 556 2 574	3 498 3 499
VIII .....	4 047 4 013	2 453 2 493	3 463 3 456
IX .....	4 100 4 070	2 402 2 445	3 478 3 474
X .....	4 142 4 096	2 417 2 431	3 510 3 486
XI .....	4 184 4 126	2 450 2 455	3 548 3 513
XII .....	4 224 *4 156	2 478 *2 562	3 584 *3 572

Ks. huomautusosasto vuoden ensimmäisessä numerossa — Se notavdelningen i häfte 1 — See note section in the January issue.

## 36. Tukkuhinta- ja Partiprisindeksi — Wholesale price index

1949 = 100. Ryhmien painot ilmoitettu sulussa — Gruppvikterna angivna inom parentes — Group weights in parentheses

Vuosi ja kuukausi År och månad Year and month	Tavararyhmä (SITC) — Varugrupp (SITC) — Commodity group (SITC)																							
	Kokonaisindeksi Totalindex Total index (100.00)	0 Elin- tarvik- keet Livs- medel Food (28.68)										1 Juomat ja tupakka Drycker och tobak Beverages and tobacco (3.95)		2 Raaka- aineet (syötä- väksi kel- paamati- omat) Råvaror (icke ätlbara) Crude materials (inedible) (16.03)		24 Puu- tavarat Trävaror Wood (10.69)								
		Siltä — Därav — Of which																						
		00 Teuras- eläimet Slakt- kreatur Live animals for food (1.94)	01 Liha ja lihantuot- teet Kött och kött- varor Meat and meat- prepara- tions (3.86)	02 Maito- talous- tuotteet ja munat Mjölk- och mejeri- produkter och ägg Dairy products and eggs (8.80)	04 Vilja ja viljatuot- teet Spannmål och spann- mälspro- dukter Cereals and ce- real prepa- rations (5.02)	05 Hedelmät ja kelttiö- kasvit Fruktar och köks- växter Fruits and vegetables (1.89)	06 Sokeri ja sokerival- misteet Socker och soc- kervaror Sugar and sugar pre- parations (2.68)	07 Kahvi, tee, kaakao ja suklaa Kaffe, te, kakao och choklad Coffee, tea, cocoa and chocolate (3.31)																
F 63	F 64	F 65	F 66	F 67	F 68	F 69	F 70	F 71	F 72	F 73	F 74													
1964 ..	226	244	254	231	210	358	238	299	129	253	265	297												
1965 ..	236	254	294	259	226	377	253	246	130	256	283	322												
1966 ..	241	258	325	278	229	380	246	225	128	278	282	316												
1967 ..	248	268	332	285	243	389	307	218	122	310	278	311												
1968 ..	275	296	386	323	283	404	321	236	139	350	298	326												
1969 ..	285	304	416	341	289	412	305	241	141	351	315	345												
	1969	1970	1969	1970	1969	1970	1969	1970	1969	1970	1969	1970	1969	1970	1969	1970	1969	1970						
I	281	294	305	309	413	425	342	350	294	289	412	412	296	301	241	241	140	141	351	356	309	329	339	360
II	282		308		411		338		293		413		299		241		141		351		309		339	
III	281		302		406		339		281		414		300		241		141		350		310		339	
IV	282		305		408		334		293		414		304		241		141		350		311		339	
V	282		302		414		336		290		414		309		241		141		350		312		339	
VI	283		300		404		334		287		414		311		241		141		350		313		341	
VII	285		304		413		341		289		414		318		241		141		350		314		341	
VIII	285		304		395		331		286		414		318		241		141		351		315		342	
IX	287		304		430		350		285		409		301		241		141		351		320		350	
X	289		304		423		349		288		409		299		241		141		351		322		353	
XI	290		307		430		349		288		410		298		241		141		351		324		357	
XII	291		307		439		353		291		411		300		241		141		351		324		356	

Vuosi ja kuukausi År och månad Year and month	Tavararyhmä (SITC) — Varugrupp (SITC) — Commodity group (SITC)																							
	Siltä — Därav Of which		3 Kivennäis- polttoaineet, kivennäis- öljyt, kaasu, sähkövirta ja vesi Mineralis- ka bränslen, mineralol- jor, gas, elström och vatten Mineral fuels, lubri- cants, gas, electric energy and water (3.83)		Siltä — Därav Of which		4 Kaavi- öljyt ja rasvat Vegetabi- liska oljor och fetter Vegetable oils and fats (0.70)		5 Kemian teollisuus- den tuot- teet Produkter av kemisk industri Chemicals (4.30)		6 Valmis- tetut teokset Bearbe- tade varor Manu- factured goods (21.79)		Siltä — Därav — Of which		66 Teokset muista kivennäis- aineista kuin metallista Varor av minera- liska äm- nen utom metaller Non- metallic mineral manu- factures thereof (2.68)		68 Epäjalot metallit Oädla metaller Base metals (5.69)							
	25 Paperi- vanuke Pap- pers- massa Pulp (1.81)	26 Tekstil- kuidut Textil- fibrer Textile fibres (1.44)			31a Kiven- näispolt- toaineet ja kiven- näisöljyt Minera- liska bränslen och mine- raloljor Mineral fuels and oils (2.38)	31b Kaasu, sähkö- virta ja vesi Gas, el- ström och vatten Gas, elec- tric energy and water (1.57)							64 Paperi ja pahvi sekkä nlistä val- mistetut teokset Papper, papp och varor därav Paper, paper- board and manu- factures thereof (2.06)	65 Langat ja kudelmät Garn och vävnader Yarn and fabrics (6.59)										
	F 75	F 76	F 77	F 78	F 79	F 80	F 81	F 82	F 83	F 84	F 85	F 86												
1964 ..	227	172	201	214	183	221	159	196	205	214	188	172												
1965 ..	230	164	217	235	189	224	170	202	212	217	188	181												
1966 ..	218	170	227	244	201	216	169	208	214	220	188	186												
1967 ..	218	176	239	264	201	237	174	212	216	231	195	184												
1968 ..	241	217	259	298	201	269	196	238	236	261	211	216												
1969 ..	267	211	258	298	199	251	202	248	236	258	211	250												
	1969	1970	1969	1970	1969	1970	1969	1970	1969	1970	1969	1970	1969	1970	1969	1970	1969	1970						
I	253	303	212	209	259	257	298	297	200	197	256	257	198	207	237	264	235	240	256	259	211	211	216	298
II	253		212		259		298		200		246		200		238		235		256		211		220	
III	253		212		259		298		200		247		200		239		235		256		211		223	
IV	256		212		259		298		199		242		201		240		235		256		211		226	
V	263		212		259		298		199		245		204		243		235		258		211		237	
VI	263		213		258		298		199		244		206		246		235		259		211		243	
VII	278		212		258		297		199		249		199		249		235		258		211		254	
VIII	278		211		258		297		198		249		199		251		235		259		211		263	
IX	278		211		258		297		198		256		199		254		235		259		211		271	
X	278		210		257		297		198		255		203		256		237		259		211		272	
XI	278		211		257		297		198		263		203		258		239		259		211		281	
XII	278		209		257		297		197		263		206		260		239		259		211		289	

Ka. huomautusosasto vuoden ensimmäisessä numerossa — Se notavdelningen i häfte 1 — See note section in the January issue.

86. Tukkuhintaindeksi (jatk.) — Partprisindex (forts.) — Wholesale price index (cont.)

Vuosi ja kuukausi År och månad Year and month	Tavararyhmä (SITC) — Varugrupp (SITC) — Commodity group (SITC)												Käyttötarkoitus — Användningssyfte — Purpose											
	Siltä Därv Of which		7 Koneet ja laitteet sekä kuljetusvälineet Maskiner och apparater samt transportmedel Machinery and transport equipment						Siltä — Därv — Of which			8 Erindäset valmiit tavarat Diverse färdiga varor Miscellaneous manufactured articles			Siltä Därv Of which		1 Tuotantohyödykkeet Produktionsföremåder Producers' goods		Siltä — Därv — Of which					
	69 Metalliteokset Arbeten av metall Manufactures of metals		71 Koneet ja laitteet (ei sähkökoneet) Maskiner och apparater (andra än elektriska) Machinery (other than electric)		72 Sähkökoneet, -laitteet ja -tarvikkeet Elektriska maskiner och apparater samt elektrisk materiel Electric machinery, apparatus and appliances (S.13)		73 Kuljetusneuvot Transportmedel Transport equipment				84 Vaatteet Kläder Clothing				11 Rakennusaineet Byggnadsmaterial Building materials		12 Poltto- ja voiteluaineet, kaasu, sähkövirta ja vesi Bränsle o. smörjningsmedel, gas, elström och vatten Fuels, lubricants, electric energy and water		13 Muut maatalouden tuotantohyödykkeet Övriga produktionsföremåder för lantbruk Other producers' goods for agriculture		14 Muut teollisuuden tuotantohyödykkeet Övriga produktionsföremåder för industri Other producers' goods for industry			
	(2.69)	(12.20)	(4.90)	(3.13)	(4.17)	(8.52)	(4.27)	(51.59)	(7.93)	(3.23)	(2.21)	(37.92)	F 87	F 88	F 89	F 90	F 91	F 92	F 93	F 94	F 95	F 96	F 97	F 98
1964 ..	182	202	216	163	214	242	231	228	207	198	241	235												
1965 ..	192	212	230	171	221	243	230	241	219	213	255	248												
1966 ..	198	220	237	176	232	245	230	245	222	223	255	251												
1967 ..	207	231	256	180	239	258	232	246	227	237	271	249												
1968 ..	229	266	298	215	267	285	245	271	254	257	289	274												
1969 ..	234	280	328	218	269	289	249	283	261	256	293	290												
	1969	1970	1969	1970	1969	1970	1969	1970	1969	1970	1969	1970	1969	1970	1969	1970	1969	1970	1969	1970	1969	1970	1969	1970
I	230	252	273	295	315	354	214	234	268	273	287	289	247	250	277	297	254	277	257	257	290	328	283	303
II	230		273		315		215		268		287		248		278		255		257		293		283	
III	230		273		315		215		268		288		250		278		255		257		294		283	
IV	231		273		316		214		268		288		250		278		255		257		294		284	
V	231		274		316		217		268		288		250		280		258		256		294		286	
VI	231		278		326		217		268		289		250		280		259		257		293		286	
VII	232		280		328		221		268		289		250		283		262		256		281		289	
VIII	232		281		329		221		268		289		250		283		264		256		283		289	
IX	238		283		333		221		269		289		250		287		267		256		287		294	
X	239		289		348		221		270		289		250		289		268		256		290		296	
XI	239		288		347		221		270		289		250		291		269		256		303		298	
XII	239		288		347		221		270		289		250		293		270		255		310		301	

Vuosi ja kuukausi År och månad Year and month	Käyttötarkoitus — Användningssyfte — Purpose												Alkuperä — Ursprung Origin				Jalostusaste — Bearbningsgrad Stage of processing									
	2 Koneet ja laitteet sekä kuljetusvälineet Maskiner och apparater samt transportmedel Machinery and transport equipment		3 Kulutus- hyödykkeet Konsumtionsföremåder Consumers' goods		Siltä — Därv — Of which						1 Kotimaiset tavarat Inhemiska varor Domestic goods		2 Tuontitavarat Importerade varor Imported goods		1 Jalostamattomat aineet ja tuotteet Öbearbetade ämnen och produkter Crude materials and goods		2 Yhden jalostetut tuotteet Något bearbetade produkter Simply processed goods		3 Olennaisesti jalostetut tuotteet Väsentligt bearbetade produkter More elaborately processed goods							
	(9.59)		(38.52)		(20.85)		(9.57)		(2.61)		(2.61)		(3.58)		(79.30)		(20.70)		(26.69)		(29.32)		(44.09)			
	F 99	F 100	F 101	F 102	F 103	F 104	F 105	F 106	F 107	F 108	F 109	F 110	F 106	F 107	F 108	F 109	F 110	F 108	F 109	F 110	F 108	F 109	F 110	F 108	F 109	F 110
1964 ..	214	227	237	220	199	232	166	231	210	250	218	218	231	210	250	218	218	231	210	250	218	218	231	210	250	
1965 ..	224	232	243	222	207	235	169	242	214	266	228	223	242	214	266	228	223	242	214	266	228	223	242	214	266	
1966 ..	228	238	251	224	221	236	177	247	216	271	228	228	247	216	271	228	228	247	216	271	228	228	247	216	271	
1967 ..	241	253	267	233	241	314	185	254	225	276	240	240	254	225	276	240	240	254	225	276	240	240	254	225	276	
1968 ..	276	281	298	253	261	366	205	280	259	301	268	268	280	259	301	268	268	280	259	301	268	268	280	259	301	
1969 ..	291	285	303	254	267	268	209	288	271	313	273	273	288	271	313	273	273	288	271	313	273	273	288	271	313	
	1969	1970	1969	1970	1969	1970	1969	1970	1969	1970	1969	1970	1969	1970	1969	1970	1969	1970	1969	1970	1969	1970	1969	1970	1969	1970
I	285	307	284	288	303	306	251	254	265	282	368	372	208	211	285	297	263	284	311	323	268	290	271	280	280	
II	285		287		308		251		265		368		208		287		264		315		268		271		271	
III	285		283		301		253		265		368		208		285		264		313		265		271		271	
IV	286		285		304		253		265		368		208		286		265		313		269		271		271	
V	286		283		300		254		265		368		208		286		267		309		274		271		271	
VI	290		284		300		255		269		368		208		286		270		308		274		273		273	
VII	291		285		303		255		269		368		208		288		271		311		277		273		273	
VIII	292		286		306		255		269		368		208		288		273		312		278		273		273	
IX	294		285		303		255		269		368		209		290		275		314		282		274		274	
X	301		285		303		255		269		368		210		291		280		316		283		276		276	
XI	301		286		305		255		269		369		211		293		281		319		285		276		276	
XII	301		285		303		255		269		369		211		293		282		319		287		277		277	

Ks. huomautusosasto vuoden ensimmäisessä numerossa — Se notavdelningen i häfte 1 — See note section in the January issue.

## 37. Tuonnin hintaindeksi (cif) — Importprisindex (cif) — Import price index (cif)

1949 = 100. Ryhmien painot ilmoitettu sulussa — Gruppvikterna angivna inom parentes — Group weights in parentheses

Vuosi ja kuukausi År och månad Year and month	Kokonaisindeksi Totalindex Total index	Tavararyhmä (SITC) — Varugrupp (SITC) — Commodity group (SITC)										Jalostusaste — Bearbetningsgrad — Stage of processing																									
		0 Elintarvikkeet Livsmedel Food		1 Juomat ja tupakka Drycker och tobak Beverages and tobacco		2 Raaka-aineet (syöttäväksi kelpaamattomat) Råvaror (icke ädbara) Crude materials (inedible)		3 Kivennäis-poltto-aineet ja öljyt Mineraliska bränslen och oljor Mineral fuels and oils		5 Kemian teollisuuden tuotteet Produkter av kemisk industri Chemicals		6 Valmistetut teokset Bearbetade varor Manufactured goods		Siitä Därav Of which 67—68 Epäjalot metallit Oädla metaller Base metals		7 Koneet ja laitteet sekä kuljetusvälineet Maskiner och apparater samt transportmedel Machinery and transport equipment		1 Jalostamattomat aineet ja tuotteet Obe- arbetade ämnen och produkter Crude materials and goods		2 Vähän jalostetut tuotteet Något bearbetade produkter Simply processed goods		3 Olennaisesti jalostetut tuotteet Väsentligt bearbetade produkter More elaborately processed goods															
		(655)	(106)	(13)	(85)	(61)	(46)	(207)	(120)	(121)	(175)	(246)	(234)	(111)	(112)	(113)	(114)	(115)	(116)	(117)	(118)	(119)	(120)	(121)	(122)												
1963....	183	203	331	177	168	137	165	149	217	190	169	192	1968	1969	1968	1969	1968	1969	1968	1969	1968	1969	1968	1969	1968	1969	1968	1969	1968	1969							
1964....	196	231	331	180	172	151	177	166	228	201	186	202	I	239	240	235	230	414	399	216	223	240	230	202	199	220	227	198	210	288	305	254	252	209	227	259	270
1965....	193	198	327	181	176	169	178	167	231	202	171	208	II	240	254	240	248	414	399	215	232	240	231	197	201	220	229	199	213	288	305	254	259	211	234	259	271
1966....	191	186	328	189	176	160	176	159	233	205	164	208	III	238	254	231	244	414	396	223	233	238	231	188	200	220	231	199	217	288	305	258	259	207	234	257	271
1967....	201	197	340	187	191	166	186	168	246	212	175	219	IV	241	257	240	250	414	391	220	231	230	231	195	204	221	239	200	230	288	304	255	258	216	243	259	271
1968....	243	235	413	222	232	198	221	201	290	256	218	260	V	239	259	226	255	423	387	217	230	230	231	193	201	220	244	200	239	287	304	248	257	214	250	258	271
1969....	262	251	399	227	234	205	252	252	318	258	249	279	VI	246	261	242	250	416	387	225	226	229	228	200	208	220	246	200	242	287	317	263	256	221	248	258	278
													VII	244	265	234	249	413	387	219	238	230	228	196	205	220	256	201	260	292	317	255	261	223	257	259	278
													VIII	245	267	231	257	416	398	223	223	231	228	200	202	222	264	201	274	292	317	256	257	222	265	261	277
													IX	244	273	228	255	416	410	219	226	230	242	198	204	223	266	201	276	292	337	251	261	223	266	262	289
													X	246	271	235	260	405	410	224	219	230	242	206	212	223	270	202	283	292	338	257	261	222	258	263	292
													XI	249	267	244	254	405	410	230	219	230	242	204	211	224	272	203	286	293	334	262	258	225	253	265	290
													XII	248	268	238	254	405	410	233	219	230	242	199	217	225	274	204	288	293	334	260	260	225	252	265	292

## 38. Viennin hintaindeksi (fob) — Exportprisindex (fob) — Export price index (fob)

1949 = 100. Ryhmien painot ilmoitettu sulussa — Gruppvikterna angivna inom parentes — Group weights in parentheses

Vuosi ja kuukausi År och månad Year and month	Kokonaisindeksi Totalindex Total index	Tavararyhmä (SITC) — Varugrupp (SITC) — Commodity group (SITC)										Jalostusaste — Bearbetningsgrad — Stage of processing																									
		0 Elintarvikkeet Livsmedel Food		2 Raaka-aineet (syöttäväksi kelpaamattomat) Råvaror (icke ädbara) Crude materials (inedible)		Siitä — Därav Of which 24 Puutavarat Trävaror Wood		25 Paperivanuke Pappersmassa Pulp		6 Valmistetut teokset Bearbetade varor Manufactured goods		Siitä — Därav Of which 63 Puu-teokset Varor av trä Goods of wood		64 Paperi ja pahvi sekä niistä valmistetut teokset Papper, papp och varor därav )		7 Koneet ja laitteet sekä kuljetusvälineet Maskiner och apparater samt transportmedel Machinery and transport equipment		1 Jalostamattomat aineet ja tuotteet Obe- arbetade ämnen och produkter Crude materials and goods		2 Vähän jalostetut tuotteet Något bearbetade produkter Simply processed goods		3 Olennaisesti jalostetut tuotteet Väsentligt bearbetade produkter More elaborately processed goods															
		(656)	(18)	(361)	(210)	(145)	(198)	(63)	(118)	(23)	(47)	(405)	(204)	(123)	(124)	(125)	(126)	(127)	(128)	(129)	(130)	(131)	(132)	(133)	(134)												
1963....	218	131	240	264	211	184	158	198	163	215	224	208	1968	1969	1968	1969	1968	1969	1968	1969	1968	1969	1968	1969	1968	1969	1968	1969	1968	1969							
1964....	237	135	267	298	229	189	164	200	188	245	245	220	I	303	313	179	195	332	339	380	384	270	281	258	266	230	246	265	270	247	246	292	297	312	320	289	303
1965....	249	144	280	317	234	194	174	200	198	267	267	228	II	303	314	199	188	329	341	374	388	270	281	259	266	234	246	265	270	251	248	291	297	310	322	290	301
1966....	244	143	266	299	224	199	177	203	198	267	267	228	III	303	314	198	184	327	340	372	386	270	281	260	268	232	252	264	269	261	251	291	297	309	322	292	301
1967....	257	152	279	311	239	216	194	221	204	252	252	250	IV	305	314	171	177	330	342	372	389	277	282	263	267	233	248	264	269	274	250	291	291	312	324	294	301
1968....	303	181	330	372	276	260	236	265	245	289	311	289	V	303	313	164	173	329	341	370	388	277	280	262	267	232	247	266	270	249	256	292	292	311	322	290	300
1969....	317	173	346	384	292	269	248	271	264	291	328	303	VI	301	315	168	184	330	342	371	390	277	280	258	269	232	248	266	272	235	257	292	293	310	324	288	302
													VII	302	319	165	179	330	350	372	388	277	303	259	270	232	249	266	272	238	263	293	285	310	332	288	303
													VIII	302	319	167	168	331	350	373	388	277	303	259	270	237	248	266	273	237	262	293	287	311	331	288	303
													IX	303	320	208	158	329	350	369	389	277	303	259	271	236	248	266	271	235	281	283	289	312	331	288	304
													X	304	322	206	157	330	352	370	390	278	306	262	272	246	249	265	272	239	286	285	290	314	333	288	306
													XI	303	322	171	152	329	354	370	392	278	306	262	271	246	250	265	271	239	282	285	290	312	334	288	305
													XII	303	332	171	162	330	353	370	391	278	306	262	273	246	249	265	272	240	285	285	290	312	335	288	306

ks. huomautusosasto vuoden ensimmäisestä numerossa — Se notavdelningen i häfte 1 — See note section in the January issue.  
 1) Paper, paperboard and manufactures thereof.

39. Työntekijöiden keskilansioita — De genomsnittliga förtjänsterna för arbetare — Average earnings of workers

Vuosi ja neljännes År och kvartal Year and quarter	Maataloustyöntekijät Lantbruksarbetare Farm workers		Metsätyöntekijät Skogsbruksarbetare Timber workers		Teollisuuden työntek. — Industriarbet. — Industrial workers														
	M	N	M	N	Metalliteollisuus Metallindustri Metal industry	Paperi- ja puumassateollisuus Pappers- och trämassaindustri Manufacture of paper and pulp	Saha-, vaneri- ja puutaloteollisuus Sågerverk, fanér- och trähusfabriker Sawmills, plywoodmills and prefabrication of wooden houses	Tekstiiliteollisuus Textilindustri Manufacture of textiles	Kaikkiaan Inalles Total		Telourekennus- ja rakennustyöntekijät Husbyggnadsarbetare Workers in construction of houses	Mas- ja veistekennus- ja rakennustyöntekijät Ford. o. vattenbyggnadsarb. Workers in construction of streets, waterways etc.	Kaupp. ja kaup. työntekijät Arbetares i städernas o. köpingarnas tjänst Workers in urban communes	Linja-autonkuljettajat Busschaufförer Bus drivers	Ahtaan- ja satamatyöntekijät Stuveriarbetare Dock workers				
									M	N						M	N		
	tunti mk/timme hour		päivä mk/dag day		tunti mk/timme hour		F 135	F 136	F 137	F 138	F 139	F 140	F 141	F 142	F 143	F 144	F 145	F 146	F 147
1965 .....	2.10	1.58	29.10	3.64	3.74	3.31	2.27	3.60	2.45	4.34	2.90	4.08	3.11	4.77					
1966 .....	2.34	1.76	30.06	3.91	4.03	3.61	2.49	3.89	2.68	4.59	3.13	4.39	3.28	5.04					
1967 .....	2.53	1.95	32.54	4.24	4.32	3.88	2.68	4.21	2.91	4.86	3.43	4.65	3.58	5.92					
1968 .....	2.75	2.11	36.97	4.73	4.79	4.27	2.96	4.69	3.25	5.20	3.74	5.31	4.37	6.62					
1966 II	2.37	1.81	32.00	3.88	4.07	3.61	2.47	3.89	2.66	4.51	3.15	4.40	3.33	4.91					
1966 III	2.35	1.75	32.30	4.00	4.10	3.71	2.54	3.98	2.74	4.80	3.23	4.49	3.23	5.10					
1966 IV	2.39	1.77	31.10	4.01	4.07	3.63	2.55	3.98	2.75	4.85	3.20	4.53	3.40	5.35					
1967 I	2.40	1.94	29.90	4.13	4.28	3.69	2.63	4.10	2.83	4.69	3.30	4.52	3.49	5.72					
1967 II	2.57	1.92	34.20	4.22	4.31	3.92	2.66	4.20	2.90	4.98	3.47	4.75	3.57	5.82					
1967 III	2.51	1.94	34.10	4.30	4.35	3.95	2.70	4.26	2.95	4.91	3.49	4.74	3.65	5.85					
1967 IV	2.61	2.03	34.50	4.31	4.32	3.95	2.71	4.26	2.96	4.87	3.46	4.59	3.61	6.30					
1968 I	2.66	2.04	32.30	4.56	4.64	4.13	2.87	4.54	3.15	4.96	3.60	4.73	4.24	6.44					
1968 II	2.72	2.10	38.40	4.68	4.74	4.22	2.93	4.64	3.20	5.21	3.63	5.03	4.30	6.49					
1968 III	2.75	2.16	41.10	4.80	4.88	4.39	3.01	4.77	3.31	5.28	3.89	5.67	4.46	6.52					
1968 IV	2.88	2.15	37.50	4.89	4.90	4.35	3.03	4.81	3.32	5.35	3.84	5.81	4.47	7.10					
1969 I	2.92	2.32	37.10	5.07	5.13	4.50	3.22	5.00	3.50	5.45	4.01	6.06	4.63	7.36					
1969 II	2.87	2.32	47.50	5.16	5.18	4.60	3.23	5.08	3.53	5.61	4.19	6.04	4.79	6.98					
1969 III	2.88	2.35		5.17	5.20	4.73	3.27	5.11	3.57	5.80	4.24	6.00	4.71	6.80					

40. Palkkaindeksisarjoja — Lönelindexserier — Wage indexes

1964 = 100

Vuosi ja neljännes År och kvartal Year and quarter	Maataloustyöntekijät Lantbruksarbetare Agricultural workers			Teollisuustyöntekijät Industriarbetare Industrial workers			Valtion virkamiehet Statens tjänstemän State employees					
	Miehet Män	Naiset Kvinnor	Yhteensä Summa	Miehet Män	Naiset Kvinnor	Yhteensä Summa	Palkkausluokat — Avlöningsklasser — Salary classes					
							A 1—5	A 6—11	A 12—22	A 23—30	B + S	Yhteensä Summa
	F 149	F 150	F 151	F 152	F 153	F 154	F 155	F 156	F 157	F 158	F 159	F 160
1965 .....	115	116	116	109	109	109	111	107	107	107	106	107
1966 .....	127	129	127	117	119	117	125	119	117	119	116	118
1967 .....	137	144	138	127	130	127	139	132	130	134	129	132
1968 .....	149	155	150	141	145	142	156	148	145	152	146	147
1969 .....							168	158	154	161	152	156
1966 II ..	129	133	129	117	119	117	122	117	115	117	114	116
1966 III ..	128	129	128	120	122	120	130	124	122	124	119	123
1966 IV ..	130	130	130	120	123	120	130	124	122	124	119	123
1967 I ..	130	143	132	123	126	124	137	130	128	132	127	130
1967 II ..	140	141	140	127	129	127	138	132	129	133	128	131
1967 III ..	136	143	137	129	131	129	141	134	131	135	130	133
1967 IV ..	142	149	143	130	132	129	141	134	131	135	130	133
1968 I ..	145	150	145	137	141	138	151	144	142	149	143	144
1968 II ..	148	154	148	140	143	141	154	146	144	150	144	146
1968 III ..	149	159	151	144	148	145	159	150	147	154	148	150
1968 IV ..	157	158	157	145	149	146	159	150	147	154	148	150
1969 I ..	159	171	160	150	156	152	168	158	154	161	152	156
1969 II ..	156	171	158	153	158	154	168	158	154	161	152	156
1969 III ..	157	173	159	154	160	155	168	158	154	161	152	156
1969 IV ..							168	158	154	161	152	156

Ks. huomautusosasto vuoden ensimmäisessä numerossa — Se notavdelningen i häfte 1 — See note section in the January issue.

## 41. Työllisyys ja työttömyys — Sysselsättning och arbetslöshet — Employment and unemployment

Vuosi ja kuukausi År och månad Year and month	15 vuotta täyttänyt väestö Befolkning 15 år och äldre Population 15 years and over		Työlliset — Sysselsatta — Employed													Työttömyysaste Relativ arbetslöshetsst Unemployment rate			
	Työvoima yhteensä Arbetskraften inalles Total labour force		Yhteensä Summa Total	Palkansaajat Löntagare Wage and salary earners						Maatalous Lantbruk Agriculture	Metsätalous ja uitto Skogsbruk och flottning Forestry and floating	Teollisuus — Industri Mining manufacturing electricity, etc.	Talonrakennus Husbyggnadsverksamhet House construction	Maa- ja veistrakennus Anläggningsverksamhet Other construction	Kauppa, pankit, vakuutus, kintaisöt — Handel, banker, försäkring, fastigh. Commerce, banking, insur.		Liikenne — Samfärdsel Transport, storage and communication	Palvelukset Tjänster Services	Työttömät Arbetlösa Unemployed
	1 000 henkilöä — 1 000 personer — Persons in thousands			%															
	G 1	G 2	G 3	G 4	G 5	G 6	G 7	G 8	G 9	G 10	G 11	G 12	G 13	G 14	G 15		G 16		
1963 ...	3 239	2 161	2 129	692	890	547	584	121	497	121	69	275	133	329	32	1.5			
1964 ...	3 291	2 186	2 153	656	898	599	548	119	501	125	68	290	141	360	33	1.5			
1965 ...	3 337	2 202	2 171	645	905	621	539	106	512	128	71	303	145	367	31	1.4			
1966 ...	3 384	2 215	2 180	634	908	638	525	98	535	128	72	304	145	373	35	1.6			
1967 ...	3 424	2 205	2 142	586	894	662	490	82	535	124	75	309	142	385	63	2.8			
1968 ...	3 462	2 189	2 101	556	891	654	459	84	527	112	72	310	142	393	88	4.0			
*1969 ...	3 497	2 205	2 143	546	922	674	443	80	549	123	68	313	149	418	62	2.8			
1968 IX	3 469	2 181	2 111	571	886	654	505	45	529	126	70	305	141	390	70	3.2			
X	3 472	2 160	2 091	558	889	644	471	67	531	119	71	302	141	389	69	3.2			
XI	3 475	2 150	2 073	542	881	650	422	107	527	113	72	301	140	391	77	3.6			
XII	3 478	2 158	2 072	533	884	655	408	119	527	111	70	307	141	389	86	4.0			
*1969 I	3 481	2 142	2 044	523	867	652	394	123	519	99	66	299	146	398	98	4.6			
II	3 484	2 135	2 042	518	875	648	392	120	518	99	65	297	149	402	93	4.4			
III	3 487	2 134	2 047	521	882	644	399	105	526	100	66	299	147	405	87	4.1			
IV	3 490	2 138	2 056	529	882	643	421	77	537	105	65	297	145	408	82	3.8			
V	3 493	2 175	2 113	542	908	661	460	57	551	119	65	305	145	411	62	2.9			
VI	3 496	2 306	2 253	562	988	703	472	61	584	140	70	331	157	438	53	2.3			
VII	3 498	2 343	2 292	578	994	719	514	46	586	148	67	344	153	434	51	2.2			
VIII	3 501	2 304	2 257	585	968	704	508	45	572	147	72	328	154	431	47	2.0			
IX	3 504	2 208	2 169	569	920	680	488	47	549	136	70	313	147	419	39	1.8			
X	3 507	2 195	2 155	557	924	674	454	67	546	131	71	312	149	424	40	1.8			
XI	3 510	2 191	2 145	540	931	674	413	99	552	132	69	310	147	423	46	2.1			
XII	3 513	2 195	2 143	532	927	684	403	112	547	120	65	320	149	427	52	2.4			

Vuosi ja kuukausi År och månad Year and month	Tehdyt työvuodet ja -kuukaudet — Utförda månår och -månader — Man-years and man-months actually worked											
	Yhteensä Summa Total	Palkansaajat Löntagare Wage and salary earners	Maatalous Lantbruk Agriculture		Metsätalous ja uitto Skogsbruk o. flottning Forestry and floating		Teollisuus — In- dusti — Mining, manufacturing, electricity, etc.	Talonrakennus Husbyggnads- verksamhet House construction	Maa- ja vesi- rakennus Anläggnings- verksamhet Other construction	Kauppa, pankit, vakuutus, kintaisöt, Handel, banker, försäkring, fastigh. Comm., bank., ins.	Liikenne Samfärdsel Transport, storage, and communication	Palvelukset Tjänster Services
			Yhteensä Summa Total	Yrittäjät Företag. Self- employed	Yhteensä Summa Total	Palkan- saajat Löntagare Wage and salary earners						
	1 000 työvuotta ja -kuukausia — 1 000 manår och -månader — 1 000 man-years and man-months											
G 17	G 18	G 19	G 20	G 21	G 22	G 23	G 24	G 25	G 26	G 27	G 28	
1963 ...	1 853	1 322	436	402	107	77	458	115	65	258	126	288
1964 ...	1 878	1 379	404	368	112	81	462	118	64	272	130	316
1965 ...	1 895	1 406	394	362	100	72	471	119	66	286	133	326
1966 ...	1 904	1 414	395	363	91	69	492	117	65	283	134	326
1967 ...	1 842	1 392	362	335	77	57	475	114	69	285	126	334
1968 ...	1 755	1 326	343	314	76	56	443	99	62	276	121	335
1969 ...	1 758	1 338	332	303	71	51	449	102	56	275	125	348
1968 IX	1 765	1 313	391	352	43	38	432	108	60	274	114	343
X	1 795	1 366	354	329	62	53	465	101	62	275	122	354
XI	1 814	1 397	309	289	101	68	467	101	63	281	122	370
XII	1 812	1 406	300	276	111	75	479	99	62	285	126	350
*1969 I	1 782	1 390	286	269	111	72	475	91	58	268	134	359
II	1 757	1 375	274	255	105	71	457	90	61	267	133	370
III	1 751	1 364	283	264	93	60	465	84	59	273	130	364
IV	1 781	1 370	314	289	68	45	471	90	56	274	129	378
V	1 831	1 403	357	322	51	41	487	107	57	282	124	369
VI	1 772	1 328	369	330	52	44	459	110	56	280	128	318
VII	1 588	1 129	405	367	38	33	352	107	46	262	110	268
VIII	1 704	1 249	383	343	39	34	424	117	54	268	121	298
IX	1 783	1 340	376	333	43	38	441	113	56	279	122	353
X	1 794	1 370	340	306	62	48	449	108	58	281	124	372
XI	1 792	1 381	303	281	90	58	454	108	59	282	123	373
XII	1 769	1 363	294	276	100	64	452	99	53	290	124	357

Ks. huomautusosasto vuoden ensimmäisessä numerossa — Se notavdelningen i häfte 1 — See note section in the January issue.

**42. Työnhakijat ja avoimet työpaikat työnvälitystoimistoissa kuukauden lopussa**  
**Arbetssökande och lediga platser i arbetsförmedlingsbyråerna vid utgången av månaden**  
*Applicants for work and vacancies offered in employment service offices at the end of the month*

Vuosi ja kuukausi År och månad Year and month	Työnhakijoita <sup>1)</sup> Arbetsökande <sup>1)</sup> Applicants for work <sup>1)</sup>	Avoimia työpaikkoja Lediga platser Vacancies offered	Tekninen, hallinnollinen, kontt.tekn. ja kaupall. työ Tekniskt, administrativt, kontorstekn. o. kommers. arb. <sup>2)</sup>		Maatalous- ja metsätyö Lantbruks- o. skogsarbete Agricultural and forestry work		Kuljetus- ja liikennetyö Transport och kommunikationsarbete Transport and communication work		Teollinen yms. työ Tillverkningsarbete m.m. Production and related work		Rakennus-työ Byggnads- o. anläggningsarbete Construction work		Palvelutyö Service arbete Service work		Muu työ Annat arbete Other work			
			Työnhakijoita Arbetsökande	Avoimia työpaikkoja Lediga platser	Työnhakijoita Arbetsökande	Avoimia työpaikkoja Lediga platser	Työnhakijoita Arbetsökande	Avoimia työpaikkoja Lediga platser	Työnhakijoita Arbetsökande	Avoimia työpaikkoja Lediga platser	Työnhakijoita Arbetsökande	Avoimia työpaikkoja Lediga platser	Työnhakijoita Arbetsökande	Avoimia työpaikkoja Lediga platser	Työnhakijoita Arbetsökande	Avoimia työpaikkoja Lediga platser	Työnhakijoita Arbetsökande	Avoimia työpaikkoja Lediga platser
			G 29	G 30	G 31	G 32	G 33	G 34	G 35	G 36	G 37	G 38	G 39	G 40	G 41	G 42	G 43	G 44
1967 .....	55 448	5 072	5 279	1 292	6 478	326	2 424	138	16 910	927	13 824	285	4 864	2 073	5 668	31		
1968 .....	73 515	5 110	6 486	1 117	7 826	366	2 785	143	17 516	956	18 029	371	6 451	2 129	7 469	324		
1969 .....	61 981	8 416	6 749	1 555	7 044	448	2 432	217	12 897	2 199	15 466	977	5 799	2 947	7 486	74		
1969 I	88 375	5 059	7 689	1 093	9 811	267	3 380	122	20 163	1 165	27 316	329	6 689	2 052	6 741	31		
II	89 252	5 717	7 494	1 264	11 311	296	3 132	126	20 359	1 439	27 986	326	6 497	2 244	6 968	22		
III	90 587	7 037	7 382	1 589	14 238	229	3 230	158	18 999	1 954	26 462	344	6 570	2 728	9 760	35		
IV	87 894	9 293	7 575	1 884	14 780	600	3 068	298	17 053	2 370	21 421	752	6 487	3 351	13 553	38		
V	58 968	9 848	5 833	1 921	5 327	702	2 102	336	11 724	2 348	11 772	972	4 965	3 070	14 645	499		
VI	42 981	7 745	4 638	1 682	4 362	415	1 514	273	8 721	1 877	7 823	902	4 423	2 565	6 557	31		
VII	45 298	8 434	5 181	1 626	3 735	317	1 793	187	8 127	1 943	7 517	971	5 112	3 364	4 247	26		
VIII	43 907	2 372	7 785	1 793	3 948	687	2 011	262	9 229	3 035	8 277	1 820	5 994	4 724	5 607	51		
IX	43 469	10 136	7 894	1 299	3 097	715	2 214	220	9 064	2 801	7 980	1 852	6 179	3 215	5 921	34		
X	48 921	18 932	8 065	1 435	3 851	473	2 468	178	10 405	2 672	9 377	1 452	6 598	2 690	6 200	32		
XI	51 654	8 530	6 810	1 675	4 988	343	2 303	219	10 834	2 370	12 987	1 277	5 909	2 602	5 657	44		
XII	52 464	7 889	4 637	1 397	5 077	330	1 970	225	10 142	2 408	16 673	727	4 160	2 758	3 978	44		
1970 I	63 169	8 846	7 419	1 696	5 846	470	2 307	253	13 530	2 883	19 391	633	6 053	2 860	5 934	51		

<sup>1)</sup> Ml. — Inkl. — Incl.:  
Pakkolomautettuja —  
Permitterade — *Laid off*  
Lyhennetyillä työviikolla olevia — Med förkortad arbetsvecka — *On reduced working week* 4 584 3 587 3 861 2 787 1 695 2 254 1 608 935 102 371 443 641 1 060 1 356 1 081

<sup>2)</sup> Professional, technical, administrative, clerical and sales work.

**43. Työnvälitystoiminta — Arbetsförmedling — Employment service**

Vuosi ja kuukausi År och månad Year and month	Työnhakijoita Arbetsökande Applicants for work			Näistä ko. vuonna ensi kertaa ilmoittautuneet Av dem icke tidigare anmälda under året—)			Avoimia paikkoja Lediga platser Vacancies offered			Työnvälityksellä Tillsatta platser Vacancies filled			Näistä työpaikka edellytti muutttoa toiselle paikkakunnalle <sup>3)</sup>
	Miehiä Män	Naisia Kvinnor	Yhteensä Summa Total	Miehiä Män	Naisia Kvinnor	Yhteensä Summa Total	Miehiä Män	Naisia Kvinnor	Yhteensä Summa Total	Miehiä Män	Naisia Kvinnor	Yhteensä Summa Total	
	G 45	G 46	G 47	G 48	G 49	G 50	G 51	G 52	G 53	G 54	G 55	G 56	
1967 ....	<sup>3)</sup> 71 757	<sup>3)</sup> 34 513	<sup>3)</sup> 106 270	..	..	..	210 558	125 204	335 762	193 201	94 818	288 019	19 536
1968 ....	<sup>3)</sup> 65 327	<sup>3)</sup> 38 709	<sup>3)</sup> 104 036	279 082	164 978	444 060	197 477	121 595	319 072	182 495	93 134	275 629	11 812
1969 ....	<sup>3)</sup> 78 526	<sup>3)</sup> 38 734	<sup>3)</sup> 117 260	269 435	168 592	438 027	240 316	148 742	389 058	209 833	109 252	319 085	15 265
1969 I	92 212	40 379	132 591	92 212	40 379	132 591	14 454	9 940	24 394	13 159	7 379	20 538	920
II	89 249	36 514	125 763	26 510	11 938	38 448	13 441	9 568	23 009	12 348	6 913	19 261	764
III	90 788	38 621	129 409	22 458	12 793	35 251	13 704	11 574	25 278	12 128	8 229	20 357	797
IV	95 796	41 341	137 137	24 068	14 306	38 374	19 972	13 856	33 828	17 498	9 347	26 845	1 109
V	85 949	42 880	128 829	20 371	15 451	35 822	31 198	17 230	48 428	27 827	13 575	41 402	1 760
VI	57 901	35 031	92 932	14 613	11 616	26 229	21 699	12 923	34 622	19 513	11 002	30 515	1 350
VII	46 595	35 980	82 575	11 737	11 649	23 386	18 164	11 639	29 803	15 377	7 733	23 110	1 136
VIII	49 002	37 839	86 841	10 558	12 092	22 650	21 771	15 089	36 860	17 285	9 627	26 912	1 338
IX	52 100	38 026	90 126	13 536	13 160	26 696	26 432	13 967	40 399	22 339	10 837	33 176	1 666
X	57 277	38 015	95 292	13 877	11 053	24 930	25 222	11 842	37 064	22 042	9 107	31 149	1 911
XI	56 944	34 596	91 540	10 850	7 972	18 822	19 549	11 145	30 694	17 492	8 404	25 896	1 579
XII	55 866	31 190	87 056	8 645	6 183	14 828	14 710	9 969	24 679	12 825	7 099	19 924	935
1970 I	67 263	37 461	104 724	67 263	37 461	104 724	17 391	12 062	29 453	14 288	8 058	22 346	1 424

Ks. huomautusosasto vuoden ensimmäisessä numerossa — Se notavdelningen i häfte 1 — See note section in the January issue.

<sup>1)</sup> Keskim. kuukaudessa.

<sup>2)</sup> Härav platser som förutsatt flyttning till annan ort — <sup>3)</sup> I medeltal per månad.

<sup>1)</sup> Of which not previously registered during year — <sup>2)</sup> Of which jobs requiring moving to another locality — <sup>3)</sup> Monthly average.

44. Avoimet työpalkat ja rekisteröity työttömyys työnvälityksessä  
Lediga platser och registrerad arbetslöshet vid arbetsförmedling  
Vacancies and registered unemployment in employment service

Vuosi ja kuukausi År och månad Year and month	Avoimia työpalkkoja Lediga platser Vacancies		Työttömät työnhakijat Arbetslösa arbetssökande Unemployed applicants for work			
	Yhteensä Summa Total	Työttömyys- kassa-avustuk- sen saajia Mottagare av kassaunder- stöd Beneficiaries of unemployment funds	Työvoimatoimikuntien kortistoissa I arbetskraftskommissionernas register Registered by the Employment Commissions		Yhteensä Summa Total	Työttömyys- korvauksen saajia Arbetslöshets- ersättnings- tagare — <sup>1)</sup>
			G 58	G 59		
Luku — Antal — Number						
Keskimäärin kuukaudessa — I medeltal per månad — Monthly average						
1965 .....	5 180	25 414	11 784	793	423	
1966 .....	6 028	29 136	13 848	1 671	1 074	
1967 .....	5 072	46 215	20 875	5 978	4 771	
1968 .....	5 110	61 134	..	8 811	7 588	
*1969 .....	8 416	51 641	25 204	5 698	5 187	
Kuukauden lopussa — Vid utgången av månaden — End of month						
1968 XI .....	4 718	66 023	..	9 760	8 544	
XII .....	5 155	71 101	..	11 887	10 664	
1969 I .....	5 059	76 972	41 603	13 525	12 418	
II .....	5 717	77 050	42 173	14 056	13 137	
III .....	7 037	76 748	41 148	15 006	14 250	
IV .....	9 293	69 286	36 535	14 557	13 835	
V .....	9 848	50 070	19 653	4 969	4 111	
VI .....	7 745	36 214	17 132	609	408	
VII .....	8 434	38 441	20 658	148	—	
VIII .....	12 372	34 401	9 961	156	—	
IX .....	10 136	33 793	10 160	440	248	
X .....	8 932	39 218	14 569	676	375	
XI .....	8 530	41 741	20 446	1 353	1 008	
XII .....	7 889	45 763	28 410	2 879	2 457	
1970 I .....	5 195	53 601	29 041	4 042	3 660	

<sup>1)</sup> Recipients of Government unemployment assistance apart from unemployment funds.

46. Markkinapunn hakkuiden työvoima — Arbetskraften vid avverkning av  
marknadsvirke — Labour force in logging for sale

Vuosi ja kuukausi År och månad Year and month	Työntekijöitä — Arbetare — Workers, 1 000					
	Puu- tavaran teko Virkes- hugging Felling	Puu- tavaran lähi- kuljetus Närtrans- port Hauling	Uittotyöt Flottning Log- floating	Metsän- hoitotyöt Skogs- vårds- arbete Silvicultu- ral work	Muut työt Annat skogs- arbete Other works	Yhteensä Summa Total
	G 65	G 66	G 67	G 68	G 69	G 70
1966 I .....	66	51	1)8	1)17	6	125
1967 I .....	68	49	1)6	1)16	5	123
1968 I .....	57	42	1)5	1)15	4	107
1969 I .....	66	41	1)5	1)21	4	114
Kuukauden lopussa — Vid utgången av månaden — End of month						
	1968	1969	1968	1969	1968	1969
I ..	57	66	42	41	0	0
II ..	54	56	43	39	0	0
III ..	38	38	32	29	0	0
IV ..	22	22	14	13	1	1
V ..	15	13	5	5	5	5
VI ..	12	14	3	4	5	5
VII ..	10	13	2	2	3	3
VIII ..	20	20	3	3	2	2
IX ..	27	30	4	5	1	1
X ..	42	44	10	9	0	1
XI ..	58	57	20	15	0	0
XII ..	69	65	30	27	0	0
	1968	1969	1968	1969	1968	1969
I ..	57	66	42	41	0	0
II ..	54	56	43	39	0	0
III ..	38	38	32	29	0	0
IV ..	22	22	14	13	1	1
V ..	15	13	5	5	5	5
VI ..	12	14	3	4	5	5
VII ..	10	13	2	2	3	3
VIII ..	20	20	3	3	2	2
IX ..	27	30	4	5	1	1
X ..	42	44	10	9	0	1
XI ..	58	57	20	15	0	0
XII ..	69	65	30	27	0	0

Ks. huomautusosasto vuoden ensimmäisessä numerossa — Se notavdelningen: häfte 1 — See note section in the January issue.

<sup>1)</sup> Toukokuu — Maj — May.

45. Työnselsaukset  
Arbetsinställelser  
Work stoppages

Vuosi ja kuukausi År och månad Year and month	Työn- tekiöitä Arbetare Workers affected	Menetettyjä työpäiviä Förlorade arbetsdagar Working days lost
	1963 ..	104 646
1964 ..	26 929	58 381
1965 ..	6 959	16 047
1966 ..	66 051	122 902
1967 ..	32 983	320 665
*1968 ..	32 052	282 287
*1968 I ..		
II ..	8 101	40 497
III ..	9 572	98 384
IV ..	5 928	116 697
V ..	426	663
VI ..	1 923	4 111
VII ..	2 324	8 833
VIII ..	1 429	8 085
IX ..	309	859
X ..	458	2 786
XI ..	521	466
XII ..	721	567
*1969 I ..	340	339
II ..	10 420	22 100
III ..	2 090	8 310
IV ..	600	370
V ..	1 320	5 700
VI ..	7 630	12 430
VII ..	2 510	12 670
VIII ..	800	300
IX ..	690	1 540
X ..	2 000	1 760
XI ..	4 440	19 900
XII ..	2 700	15 860

47. Työmäärärahoihin palkattu valtion ja kuntien työ-  
voima — Med arbetsanslag anställd statlig och kom-  
munal arbetskraft — Labour force in public works

Vuosi ja kuukausi År och månad Year and month	Valtion töissä I statens arbeten In state works			Kuntien töissä I kommuner- nas arbeten In communal works			Yhteensä Summa Total
	1 000		G 71	1 000		G 72	
	G 71	G 72		G 73			
Keskimäärin kk:ssa — I medeltal per mån. — Monthly average							
1966 ..	57	42	99				
1967 ..	54	42	96				
1968 ..	53	43	96				
1969 ..	48	41	89				
Kuukauden lopussa — Vid utgången av månaden — End of month							
	1969	1970	1969	1970	1969	1970	
I ..	54	44	45	40	99	84	
II ..	57	44	45	40	102	84	
III ..	55	45	45	40	100	84	
IV ..	50	45	45	40	95	84	
V ..	52	44	45	40	95	84	
VI ..	51	38	38	35	89	84	
VII ..	45	35	35	35	81	84	
VIII ..	43	35	35	35	78	84	
IX ..	44	40	40	40	84	84	
X ..	45	38	38	38	83	84	
XI ..	45	39	39	39	84	84	
XII ..	42	39	39	39	81	84	

48. Osakeyhtiöiden lukumäärät ja osakepääomat sekä niissä tapahtuneet muutokset  
Aktiebolagens antal och aktiekapital samt förändringarna i dessa  
Number and share capital of joint stock companies

Vuosi ja neljännes År och kvartal Year and quarter	Maa- ja metsätalous Lant- och skogshushållning Agriculture and forestry		Teollisuus Industri Manufacturing		Rakennus- toiminta Byggnads- verksamhet Construction		Kauppa Handel Commerce		Luotto- ja vakuutus- laitokset Kredit- och försäkrings- anstalter Banking and insurance		Kiinteistöt ja kiinteistöjen välitys Fastigheter o. fastighetsförmedling Real estates and estate agency		Lilkenne Samfärdsel Transport and communication		Palvelukset Tjänster Services		Yhteensä Summa Total	
	Luku Antal No.	Osake- pääoma Aktie- kapital Share capital 1 000 000 mk	Luku Antal No.	Osake- pääoma Aktie- kapital Share capital 1 000 000 mk	Luku Antal No.	Osake- pääoma Aktie- kapital Share capital 1 000 000 mk	Luku Antal No.	Osake- pääoma Aktie- kapital Share capital 1 000 000 mk	Luku Antal No.	Osake- pääoma Aktie- kapital Share capital 1 000 000 mk	Luku Antal No.	Osake- pääoma Aktie- kapital Share capital 1 000 000 mk	Luku Antal No.	Osake- pääoma Aktie- kapital Share capital 1 000 000 mk	Luku Antal No.	Osake- pääoma Aktie- kapital Share capital 1 000 000 mk	Luku Antal No.	Osake- pääoma Aktie- kapital Share capital 1 000 000 mk
	H 1	H 2	H 3	H 4	H 5	H 6	H 7	H 8	H 9	H 10	H 11	H 12	H 13	H 14	H 15	H 16	H 17	H 18
<b>Kokonaislukumäärät ja osakepääomat — Totalantal och aktiekapital — Total number and total share capital</b>																		
1959 ..	515	3.87	9 261	1 127.97	1 200	24.18	7 365	168.58	116	131.07	8 498	716.57	1 643	61.93	2 550	31.99	31 148	2 266.16
1960 ..	518	4.26	9 333	1 205.31	1 270	27.31	7 469	199.93	113	132.72	9 065	831.18	1 668	63.03	2 575	33.11	32 011	2 496.85
1961 ..	520	4.32	9 448	1 301.51	1 339	32.19	7 573	220.58	111	165.78	9 769	997.39	1 697	74.14	2 616	34.86	33 073	2 830.77
1962 ..	519	10.31	9 541	1 358.76	1 400	35.85	7 660	228.18	110	193.78	10 582	1 201.97	1 739	81.30	2 669	40.86	34 220	3 151.01
1963 ..	512	10.48	9 594	1 568.11	1 444	41.19	7 774	280.94	111	223.86	11 246	1 460.12	1 785	86.30	2 707	46.27	35 173	3 717.27
1964 ..	526	11.98	9 727	1 669.70	1 507	54.16	7 894	296.23	111	236.41	11 939	1 623.86	1 813	91.99	2 775	49.00	36 292	4 033.33
1965 ..	539	14.46	9 799	1 728.01	1 563	60.37	7 982	311.37	110	334.40	12 840	1 845.65	1 843	106.21	2 808	54.57	37 484	4 455.04
1966 ..	550	15.42	9 878	1 824.53	1 579	60.05	8 053	341.27	113	346.39	13 844	2 232.07	1 869	109.07	2 882	58.93	38 768	4 987.73
1967 ..	566	17.52	9 943	2 067.51	1 612	72.05	8 114	388.69	117	364.15	14 781	3 084.70	1 868	114.38	2 950	79.43	39 951	6 188.42
<b>Perustetut osakeyhtiöt — Grundade aktiebolag — Joint stock companies established</b>																		
1966 ..	21	0.71	221	8.02	59	0.63	204	3.86	4	0.22	1 050	239.64	47	1.41	106	2.33	1 712	256.82
1967 ..	24	0.94	201	5.80	64	1.24	189	2.75	3	0.15	1 013	382.06	30	1.35	102	15.65	1 626	409.95
1966 II	2	0.04	52	1.52	29	0.28	43	0.71	—	—	277	44.45	9	0.28	42	0.39	454	47.67
III	4	0.13	60	2.58	8	0.10	54	0.78	1	0.05	213	55.55	10	0.31	28	0.67	378	60.17
IV	8	0.32	52	1.46	17	0.21	50	0.71	2	0.14	298	103.29	11	0.27	16	0.18	454	106.58
1967 I	6	0.19	53	1.33	16	0.32	51	0.70	—	—	297	125.83	6	0.02	21	0.38	450	128.76
II	4	0.22	40	2.19	14	0.19	46	0.85	—	—	271	83.81	5	0.31	24	1.35	404	88.81
III	3	0.14	55	1.37	15	0.58	34	0.20	—	—	198	74.25	8	0.41	28	0.95	341	77.90
IV	11	0.39	53	0.92	19	0.15	58	1.00	3	0.15	247	98.18	11	0.71	29	12.98	431	114.48
1968 I	7	0.31	64	6.19	21	0.17	31	0.61	1	0.01	258	95.90	7	0.05	35	0.96	424	104.19
<b>Osakepääoman korotukset — Förhöjningar av aktiekapital — Increases of share capital</b>																		
1966 ..	6	0.36	163	148.18	16	0.56	95	29.63	2	11.80	295	150.01	33	3.20	34	2.61	644	346.35
1967 ..	5	1.25	185	242.02	34	11.08	133	47.10	5	17.60	501	488.52	49	5.31	44	3.77	956	816.66
1966 II	2	0.13	32	8.36	4	0.17	15	1.36	2	0.40	70	26.47	7	1.43	8	0.64	140	38.96
III	1	0.00	36	5.63	3	0.12	24	17.04	—	—	66	36.70	9	0.72	10	1.18	149	61.39
IV	2	0.08	62	128.99	6	0.24	41	9.38	—	—	114	62.42	12	0.91	12	0.55	249	202.57
1967 I	—	—	40	110.37	8	2.78	34	9.76	1	10.00	122	127.87	11	0.67	11	0.70	227	262.16
II	1	0.00	43	44.45	7	0.57	29	4.26	3	7.05	106	76.13	12	0.49	11	1.27	212	134.22
III	2	1.10	38	9.15	5	2.09	32	17.58	—	—	118	134.98	12	1.10	10	0.59	217	166.58
IV	2	0.14	64	78.05	14	5.64	38	15.50	1	0.55	155	149.55	14	3.05	12	1.21	300	253.70
<b>Vararikon tehneet ja toimintansa lopettaneet osakeyhtiöt — Aktiebolag, vilka gjort konkurs, samt upplösta aktiebolag Joint stock companies entered into bankruptcy, and dissolved</b>																		
1966 ..	10	0.11	142	59.68	43	1.51	133	3.59	1	0.03	46	3.23	21	1.75	32	0.58	428	70.42
1967 ..	11	0.25	138	5.07	32	0.42	124	2.11	—	—	78	9.19	33	1.38	33	0.77	449	19.19
1966 II	1	0.01	40	0.50	8	0.06	33	0.61	1	0.03	13	0.37	6	0.27	7	0.02	109	1.87
III	2	0.06	30	6.72	9	0.33	31	1.11	—	—	2	0.01	1	0.00	5	0.15	80	8.38
IV	3	0.01	37	50.72	14	0.37	34	0.81	—	—	31	0.51	7	1.24	9	0.31	135	53.97
1967 I	4	0.02	43	1.98	13	0.18	39	0.75	—	—	26	0.24	13	0.72	7	0.05	145	3.94
II	3	0.14	30	0.98	6	0.07	30	0.34	—	—	7	0.16	4	0.05	9	0.52	89	2.26
III	1	0.00	28	1.48	5	0.03	19	0.31	—	—	11	0.69	8	0.43	4	0.03	76	2.97
IV	3	0.08	37	0.63	8	0.13	36	0.71	—	—	34	8.10	8	0.18	13	0.18	139	10.02

Ks. huomautusosasto vuoden ensimmäisessä numerossa -- Se notavdelningen i häfte 1 -- See note section in the January issue.

49. Vireille pannut vararikot  
Anhänggjorda konkursmål  
Bankruptcies

Vuosi ja neljännes År och kvartal Year and quarter	Yhtiöt — Bolag — Companies							Yrittäjät — Företagare — Individual enterprisers							Muut yksityshenkilöt Andra enskilda personer Other individuals	Tuntematon Okänd Unknown	Kaikkiaan Inalles Total
	Maa- ja metsätal. Jord- och skogsbruk Agriculture and forestry	Teollisuus ja käsityö Industri och hantverk Industry and handicraft	Rakennus- toiminta Byggnads- verksamhet Construction	Kaup- pa Han- del Com- merce	Lii- kenne Sam- färd- sel Trans- port and com- muni- cations	Palve- lukset Tjän- ster Ser- vices	Tunte- maton Okänd Un- known	Maa- ja metsätal. Jord- och skogs- bruk Agriculture and forestry	Teollisuus ja käsityö Industri och hantverk Industry and handicraft	Ra- kennus- toi- minta Bygg- nads- verk- sam- het Con- struc- tion	Kaup- pa Han- del Com- merce	Lii- kenne Sam- färd- sel Trans- port and com- muni- cations	Palve- lukset Tjän- ster Ser- vices	Tunte- maton Okänd Un- known			
	H 19	H 20	H 21	H 22	H 23	H 24	H 25	H 26	H 27	H 28	H 29	H 30	H 31	H 32			
1963 ....	2	78	46	85	13	11	18	18	25	29	92	49	25	123	299	134	1 047
1964 ....	—	88	25	85	5	17	31	17	37	23	74	54	14	110	248	118	946
1965 ....	1	85	34	113	16	32	23	18	31	35	91	57	16	137	241	81	1 011
1966 ....	—	70	54	109	14	32	22	19	26	38	89	56	30	157	169	87	972
1967 ....	1	91	52	147	29	29	22	15	32	60	125	53	30	189	240	71	1 186
1968 ....	2	102	42	188	13	20	2	20	29	76	101	77	48	222	266	127	1 335
1969 ....	1	96	55	150	20	35	14	17	18	58	102	76	35	202	333	162	1 374
1966 I	—	17	15	29	4	12	9	2	2	8	22	13	11	42	28	15	229
II	—	19	9	29	4	7	2	3	4	9	21	8	8	22	10	27	182
III	—	16	12	23	5	11	6	5	13	4	17	13	2	44	27	6	204
IV	—	18	18	28	1	2	5	9	7	17	29	22	9	49	104	39	357
1967 I	—	27	15	44	7	5	2	3	9	19	27	11	6	35	25	11	246
II	—	21	10	36	7	10	5	2	5	10	25	12	9	54	46	20	272
III	1	27	15	36	4	7	11	4	8	18	38	23	5	51	109	24	351
IV	—	16	12	31	11	7	4	6	10	13	35	7	10	49	60	16	287
1968 I	—	30	15	66	5	8	2	6	10	27	30	24	11	83	50	48	415
II	1	23	11	37	2	7	—	4	4	12	26	11	14	40	56	30	278
III	—	20	3	30	3	3	—	5	9	18	23	16	8	42	70	19	269
IV	1	29	13	55	3	2	—	5	6	19	22	26	15	57	90	30	373
1969 I	—	24	16	39	9	6	1	5	6	18	30	17	9	43	65	38	326
II	—	27	13	29	3	5	1	4	6	16	27	17	10	38	89	19	304
III	1	19	10	28	3	12	1	3	3	14	22	20	9	58	90	64	357
IV	—	26	16	54	5	12	11	5	3	10	23	22	7	63	89	41	387

50. Valtionvelka — Statsskuld — State debt

	1966 XII	1967 XII	1968 XII	1969 VII	1969 VIII	1969 IX	1969 X	1969 XI
	Milj. mk							
Lainat — Lån — Loans .....	1 025	1 454	1 620	1 566	1 564	1 555	1 640	1 609
Kansainvälisille järjestöille annetut velkakirjat — At international organisationer utfärdade skuldsedlar — Promissory notes given to international organizations .....	297	390	404	365	366	357	357	357
Lyhytaikainen luotto — Kortfristig kredit — Short-term credit ..	18	—	50	51	51	51	51	51
Ulkomainen velka — Utländsk skuld — Foreign debt .....	1 340	1 844	2 074	1 982	1 982	1 963	2 048	2 017
Lainat — Lån — Loans .....	2 075	2 013	2 160	2 182	2 133	2 134	2 131	2 189
Velkasitoumukset — Skuldförbindelser — Compulsory stock etc. ....	97	5	5	4	4	4	4	4
Lyhytaikainen luotto — Kortfristig kredit — Short-term credit	101	167	321	133	150	109	102	98
Kassavelka, netto — Kassaskuld, netto — Cash debt, net .....	— 85	— 12	— 256	— 397	— 234	— 203	— 369	— 346
Kontokuranttiluotto ja shekkitulo — Kontokuranttskuld och checkräkningskrediter — Current account debt and cheque account credits .....	254	317	391	214	380	371	163	198
Miinus kassa-, postisillto- ja shekkitulo — Minus kassa-, postgiro och checkkontomedel — Minus cash, postgiro and cheque account holdings .....	— 339	— 315	— 286	— 327	— 333	— 309	— 294	— 319
Miinus vientimakuvarat — Minus exportavgiftsmedel — Minus export levy holdings .....	—	— 14	— 360	— 284	— 280	— 265	— 239	— 225
Kotimainen velka — Inhemsk skuld — Domestic debt .....	2 187	2 173	2 229	1 923	2 053	2 044	1 866	1 944
<b>Koko velka — Hela skulden — Total debt</b>	<b>3 527</b>	<b>4 017</b>	<b>4 303</b>	<b>3 905</b>	<b>4 035</b>	<b>4 007</b>	<b>3 914</b>	<b>3 961</b>

Ks. huomautusosaasto vuoden ensimmäisessä numerossa — Se notavdelningen i häfte 1 — See note section in the January issue.

51. Valtion kassatulot  
Statens kassainkomster  
State cash revenue

	1967	1968		1969			
		I—XII	I—XI	IX	X	XI	I—XI
	Milj. mk						
Tulo- ja omaisuusvero — Inkomst- och förmögenhetsskatt — <i>Income and property tax</i> .....	1 685	2 037	2 170	188	266	154	2 305
Bruttotuotto — Bruttoavkastning — <i>Gross receipts</i> .....	4 965	5 572	4 832	490	541	428	5 382
Veronpalautukset sekä kuntien, seurakuntien ja Kansaneläkelaitoksen osuudet Skatterestitutjon samt kommunernas, kyrkans och Folkpensionsanstaltens andelar <i>Refunds and share of municipalities, the Church and the National Pension Institute</i>	-3 280	-3 535	-2 662	- 302	- 276	- 277	-3 077
Muut tulon ja omaisuuden perusteella kannettavat verot — Övriga skatter på inkomst och förmögenhet — <i>Other taxes on income and property</i> .....	40	44	39	7	6	5	53
Työnantajan lapsilisämaksu — Arbetsgivarnas barnbidragsavgift — <i>Employers' children allowance payments</i> .....	486	549	489	48	51	52	542
Liikevaihtovero — Omsättningskatt — <i>Sales tax</i> .....	1 908	2 107	1 873	198	227	187	2 107
siltä — därav — of which:							
Oy Alko Ab — <i>Alcohol Monopoly</i> .....	80	90	82	8	7	8	81
Tulot Oy Alko Ab:sta — Inkomster från Oy Alko Ab — <i>Revenue from Alcohol Monopoly</i> .....	466	524	455	40	49	42	467
Tullit — Tull — <i>Customs duties</i> .....	311	236	217	19	26	18	218
Tuontimaksut — Importavgifter — <i>Import charges</i> .....	155	156	137	18	17	10	141
Vientimaksut — Exportavgifter — <i>Export levy</i> .....	14	523	496	—	—	0	129
Valmisteverot — Acciser — <i>Excise duties</i> .....	994	1 061	964	120	110	110	1 137
siltä — därav — of which:							
tupakkavalmistesta — på tobak — <i>on tobacco</i> .....	404	428	383	43	40	39	405
nestemälistä polttoaineista — på flytande bränsle — <i>on liquid fuel</i> .....	477	516	476	52	48	50	515
Auto- ja moottoripyörävero — Skatt på bilar och motorcyklar — <i>Tax on automobiles and motor cycles</i> .....	167	143	133	17	22	19	267
Leimaverot — Stämpelskatt — <i>Stamp duties</i> .....	179	184	166	17	19	15	181
Moottoriajoneuvovero — Motorfordonsskatt — <i>Tax on motor vehicles</i> .....	74	60	38	4	4	1	38
Muut verot ja veronluonteiset tulot — Övriga skatter och inkomster av skattenatur — <i>Other taxes and revenue similar to taxes</i> .....	47	59	51	9	9	9	61
Verot ja veronluonteiset tulot yhteensä — Summa skatter och inkomster av skattenatur — <i>Total of taxes and revenue similar to taxes</i> .....	6 525	7 683	7 230	684	805	623	7 646
Selälaiset tulot — Inkomster av blandad natur — <i>Miscellaneous revenue</i>	387	477	405	48	42	34	437
Korke- ja osinkotulot sekä osuus valtion rahalaitosten voitosta — Räntor, dividender och andel i statliga penninginrättningars vinst — <i>Interest, dividends and share of surplus of State-owned credit institutions</i> .....	151	161	122	6	7	4	134
Valtion liikeyritysten omaisuuden myynnit ja poistot — Statens affärsföretags försäljning av egendom samt avskrivningar — <i>Sales and depreciation of State enterprises property</i> .....	62	70	59	6	6	6	65
<b>Tulot yhteensä — Summa inkomster — Total revenue</b>	<b>7 126</b>	<b>8 391</b>	<b>7 816</b>	<b>744</b>	<b>860</b>	<b>666</b>	<b>8 281</b>
Valtiolle takaisin maksetut lainat — Aterbetalade lån — <i>Redemptions of loans granted by the State</i> .....	157	177	132	7	15	8	149
Valtion lainanotto — Statens upplåning — <i>State borrowing</i> .....	603	904	732	20	88	71	790
siltä — därav — of which:							
ulkomainen — utländsk — <i>foreign</i> .....	157	248	165	0	86	—	211
kotimainen — inhemsk — <i>domestic</i> .....	446	656	567	20	2	71	578
<b>Yhteensä — Summa — Total</b>	<b>7 885</b>	<b>9 472</b>	<b>8 680</b>	<b>771</b>	<b>963</b>	<b>745</b>	<b>9 220</b>
siltä — därav — of which:							
rahastojen tulot — fondernas inkomster — <i>revenue of extra-budgetary funds</i> .....	67	85	49	3	3	3	43
Saatujen ja annettujen ennakkojen, etukäteisvarojen yms. nettomuutos Nettoförändring i erhållna och erlagda förskott m.m. — <i>Net change in prepayments received and made etc.</i> .....	..	- 23	- 20	+ 26	+ 14	- 15	+ 44
Vieraat varat (lisäys +) — Främmande medel (ökning +) — <i>Private funds (increase +)</i> .....	..	+ 1	- 2	- 0	+ 0	- 0	- 3
Lyhytaikainen luotto (lisäys +) — Kortfristig kredit (ökning +) — <i>Short-term credit (increase +)</i> .....	- 0	+ 225	+ 112	- 38	- 6	- 3	- 215
Kontokuranttiluotto PSP:ssa (lisäys +) - Kontokurantuskuld i PSB (ökning +) <i>Current account debt to PSB (increase +)</i> .....	+ 63	+ 73	+ 16	- 12	- 208	+ 35	- 193
Vientimaksutili Suomen Pankissa (lisäys -) — Exportavgiftskonto i Finlands Bank (ökning -) — <i>Export levy account at the Bank of Finland (increase -)</i> .....	- 14	- 346	- 344	+ 15	+ 27	+ 14	+ 135
Kassa-, postisiirto- ja shekkilitit (lisäys -) — Kassa-, postgiro- och checkkonto (ökning -) — <i>Cash, postgiro and cheque accounts (increase -)</i> .....	+ 24	+ 30	- 24	+ 24	+ 16	- 25	- 33
Kassa-ali jäämä (+) tai -ylijäämä (-) — Kassaunderskott (+) eller -övers- kott (-) — <i>Cash deficit (+) or surplus (-)</i> .....	+ 82	- 39	- 263	+ 15	- 158	+ 4	- 264
<b>Yhteensä — Summa — Total</b>	<b>7 967</b>	<b>9 433</b>	<b>8 416</b>	<b>787</b>	<b>805</b>	<b>749</b>	<b>8 956</b>

Ks. huomautusosasto vuoden ensimmäisessä numerossa — Se notavdelningen i häfte 1 — See note section in the January issue.

52. Valtion kassamenot  
Statens kassautgifter  
State cash expenditure

	1967	1968		1969			
		I—XII	I—XI	IX	X	XI	I—XI
	Milj. mk						
Palkkaukset — Avlöningar — <i>Wages and salaries</i> .....		1 126	1 022	103	103	103	1 129
Eläkkeet ja muut palkkauksen luonteiset menot — Pensioner och övriga utgifter av avlöningsnatur — <i>Pensions and other expenditures related to wages and salaries</i> .....	1 266	369	336	34	36	35	373
Korjaus ja kunnossapito - Reparationer o. underhåll - <i>Repair and maintenance</i> .....	239	254	227	26	23	21	228
Muut kulutusmenot - Övr. konsumtionsutgifter - <i>Other consumption expenditure</i> .....	563	707	605	55	69	57	593
<b>Kulutusmenot yhteensä — Summa konsumtionsutgifter — Total consumption expenditure</b> .....	<b>2 068</b>	<b>2 455</b>	<b>2 190</b>	<b>218</b>	<b>232</b>	<b>217</b>	<b>2 322</b>
Valtionavut kunnille, kuntainliitoille ja Ahvenanmaalle — Statsunderstöd till kommuner, kommunalförb. o. Åland - <i>State aid to local self-government bodies</i> .....	1 015	1 244	1 157	112	100	82	1 214
Valtionavut elinkeinoille — Statsunderstöd till näringar — <i>State aid to trades and industries</i> .....	866	932	817	92	99	100	966
siltä — därav — <i>of which:</i>							
maatalouden hintatuki — lantbrukets pristöd — <i>agricultural price subsidies</i> .....	645	706	623	64	70	72	724
Lapsilisät — Barnbidrag — <i>Children allowances</i> .....	310	322	302	26	0	44	281
Muut valtionavut kotitalouksille ja yleishyödyllisille yhteisöille — Övriga statsunderstöd till hushåll och allmännyttiga institutioner — <i>Other state aid to households and non-profit institutions</i> .....	658	807	738	51	71	74	826
Valtion osuus kansaneläke- ja sairausvakuutusmenoista — Statens andel av folkpensions- och sjukförsäkringsutgifter — <i>Share in national pension and health insurance expenditure</i> .....	351	409	374	35	35	35	376
Muut siirtomenot — Övriga överföringsutgifter — <i>Other transfer expenditure</i> .....	19	115	22	4	2	9	37
<b>Siirtomenot yhteensä — Summa överföringsutgifter — Total transfer expenditure</b> .....	<b>3 219</b>	<b>3 829</b>	<b>3 409</b>	<b>320</b>	<b>307</b>	<b>344</b>	<b>3 699</b>
Koneet, laitteet ja kalusto — Maskiner, apparater och annan materiel — <i>Machinery, apparatus and other equipment</i> .....	225	297	249	26	22	26	239
Talonrakennukset — Husbyggen — <i>House construction</i> .....	283	279	243	19	20	16	248
Maa- ja vesirakennukset — Jord- och vattenbyggen — <i>Land and waterway construction</i> .....	741	800	726	73	70	60	679
<b>Reaalisijoitukset yhteensä — Summa reallinvesteringar — Total real investments</b> .....	<b>1 249</b>	<b>1 376</b>	<b>1 218</b>	<b>117</b>	<b>112</b>	<b>102</b>	<b>1 165</b>
siltä — därav — <i>of which:</i>							
sijoitukset valtion liikeyrityksiin — Investeringar i statens affärsföretag — <i>investments in State enterprises</i> .....	318	385	323	35	40	37	323
Valtionvelan korot — Räntor på statsskulden — <i>Interest on State debt</i> .....	219	231	190	14	18	11	214
Indeksikorotukset — Indexförhöjningar — <i>Index compensations</i> .....	18	30	28	4	0	1	34
Valtion liikeyritysten vajaukset, netto — Statens affärsföretags nettounder-skott — <i>Net deficit of State enterprises</i> .....	41	96	83	4	8	— 13	81
Muut ja erittelemättömät menot — Övriga och ospecificerade utgifter — <i>Other and non-itemized expenditure</i> .....	2	12	1	0	0	0	4
<b>Muut menot yhteensä — Summa övriga utgifter — Total other expenditure</b> .....	<b>279</b>	<b>369</b>	<b>302</b>	<b>22</b>	<b>27</b>	<b>— 1</b>	<b>334</b>
Varastot (kasvu +) — Lager (tillväxt +) — <i>Inventories (increase +)</i> .....	+ 38	+ 6	— 6	— 10	+ 12	— 13	— 12
<b>Menot ilman finanssisijoituksia ja kuoletuksia — Utgifter exkl. finansinvesteringar och amorteringar — Expenditure excl. financial investments and redemptions</b> .....	<b>6 853</b>	<b>8 035</b>	<b>7 112</b>	<b>667</b>	<b>689</b>	<b>649</b>	<b>7 509</b>
Lainananto — Utlåning — <i>Lending</i> .....	406	578	536	62	90	43	616
Muut finanssisijoitukset - Övr. finansinvesteringar - <i>Other financial investments</i> .....	131	187	171	7	6	15	133
Kuoletuksset — Amorteringar — <i>Redemptions</i> .....	577	632	597	51	20	42	699
siltä — därav — <i>of which:</i>							
ulkomaiset — utländska — <i>foreign</i> .....	71	117	99	33	13	29	144
kotimaiset — inhemska — <i>domestic</i> .....	506	515	498	18	9	13	555
<b>Yhteensä — Summa — Total</b> .....	<b>7 967</b>	<b>9 433</b>	<b>8 416</b>	<b>787</b>	<b>805</b>	<b>749</b>	<b>8 956</b>
siltä — därav — <i>of which:</i>							
rahastojen menot — fondernas utgifter — <i>expenditure of extra-budgetary funds</i> ..	216	203	152	13	42	19	150

Ks. huomautusosasto vuoden ensimmäisessä numerossa — Se notavdelningen i häfte 1 — See note section in the January issue.

53. Poliisin tietoon tulleet rikokset sekä juopumuspidätykset — Brott som kommit till polisens kännedom samt anhållanden för fylleri  
*Offences known to the police and persons taken into custody for drunkenness*

Vuosi ja kuukausi År och månad Year and month	Rikoslakia vastaan tehdyt rikokset — Brott mot strafflagen — <i>Offences against the Criminal Law</i>												
	Vakivalta virkamiestä vastaan — Våld mot tjänsteman — <i>Assault against a state official</i>	Haltanteko virkamiehelle — Hindrande av tjänsteman <i>when on duty</i>	Sivesteilyrikokset — Sedlighetsbrott <i>Moral offences</i>	Asiakirjan väärentäminen — Förfalskning av handling <i>Forgery</i>	Salakuljetus — Smuggling	Murha, tappo tai kuoleman aiheuttanut pahoinpitely — Mord, drap i samband med dödlig patojd — <i>Murder, manslaughter or wounding occasioning death</i>	Muu pahoinpitely — Annan misshandel <i>Other wounding</i>	Varkaus, näpistämisen, murto — Stöld, snatteri, inbrott — <i>Larceny, petty larceny, breaking</i>	Sittä — Därv — <i>Of which: Moottorijoneuvon anastaminen — Tillgrepp av motorfordon — Theft of motor vehicle</i>	Toisen om. moottorijoneuvon luovaton käyttö — Olovligt bruk av annans motorfordon — <i>Illicit use of others motor vehicle</i>	Kavalkaminen — Förenllning <i>Embezzlement</i>	Bråbstö — Rån <i>Robbery</i>	Fetos — Bedrägeri <i>Fraud</i>
	J 1	J 2	J 3	J 4	J 5	J 6	J 7	J 8	J 9	J 10	J 11	J 12	J 13
1965 ....	474	1 013	863	1 558	598	79	5 823	42 674	2 188	2 248	1 948	334	5 292
1966 ....	519	1 051	841	1 457	595	94	6 091	40 590	2 361	2 067	1 927	444	5 668
1967 ....	595	1 093	716	1 774	375	92	6 459	47 783	3 011	3 149	1 920	607	6 332
1968 ....	663	1 352	717	2 020	219	93	7 233	53 544	3 038	3 320	1 991	631	8 471
1968 VII	60	141	41	136	13	9	622	5 486	337	407	182	57	951
VIII	54	111	66	200	21	9	706	6 386	420	385	164	85	813
IX	56	77	48	140	21	7	612	5 798	412	375	170	62	728
X	59	96	74	155	13	3	644	5 309	369	373	224	56	881
XI	49	140	49	191	11	8	632	4 642	242	261	226	48	783
XII	80	167	32	190	16	12	781	4 507	187	237	147	71	617
1969 I	56	127	33	241	6	7	671	3 808	104	195	195	45	868
II	60	141	40	178	11	7	621	2 760	102	148	171	41	672
III	69	162	38	144	8	19	756	3 339	111	167	186	44	815
IV	36	118	76	297	6	6	812	4 202	215	259	168	70	615
V	61	143	83	176	15	12	923	4 640	286	296	127	68	928
VI	66	106	38	171	6	7	869	4 673	254	315	180	95	719
VII	61	150	55	175	4	10	904	5 606	304	377	164	106	705
VIII	63	158	53	186	16	10	950	6 060	334	412	100	106	676
IX	71	131	45	235	6	12	806	5 642	357	419	136	80	908

Vuosi ja kuukausi År och månad Year and month	(Jatk.) (Cont.)		Muut rikokset — Övriga brott — <i>Other offences</i>								Liikenne-rikokset Traffikbrott <i>Traffic offences</i>		Kalkki rikokset Alla brott <i>All offences</i>	Juopumuspidätykset Fyllerianhållanden <i>Arrests for drunkenness</i>
	Muut Övriga <i>Other offences</i>	Yhteensä Inalles <i>Total</i>	Alkoholipitoisen aineen luovaton valmistus — Olovligt tillverkning av alkohol-drycker — <i>Illicit distillation of spirits</i>	Alkoholipitoisen aineen luovaton myynti — Olovligt försäljning av alkohol-drycker — <i>Illicit sale of spirits</i>	Alkoholipitoisen aineen luovaton maahantuonti — Olovligt införel av alkohol-drycker — <i>Illicit import of spirits</i>	Muut alkoholilakirikokset — Övriga brott mot lagen om alkohol-drycker — <i>Other offences against the Law on Alcoholic Beverages</i>	Muut Övriga <i>Other offences</i>	Yhteensä Inalles <i>Total</i>	Rikoslaki- ja muut rikokset yhteensä — Strafflags- och övriga brott sammanlagt — <i>Total of offences against Criminal Law and of other offences</i>	Battijuoppous Battfylleri <i>Driving when intoxicated</i>	Muut Övriga <i>Other offences</i>			
	J 14	J 15	J 16	J 17	J 18	J 19	J 20	J 21	J 22	J 23	J 24	J 25	J 26	
1965 ....	20 177	83 081	731	3 946	3 723	6 387	14 875	29 662	112 743	6 618	158 025	277 386	139 660	
1966 ....	20 379	81 723	642	3 326	3 226	6 311	13 410	26 915	108 638	7 058	170 176	285 872	146 351	
1967 ....	22 365	93 260	726	3 368	2 900	6 078	13 244	26 316	119 576	7 191	186 172	312 939	155 319	
1968 ....	22 930	103 184	774	3 232	2 373	5 323	13 216	24 918	128 102	6 889	172 549	307 540	149 057	
1968 VII	2 069	10 174	96	234	190	494	1 365	2 379	12 553	765	12 832	26 150	13 075	
VIII	2 133	11 133	91	171	238	355	1 036	1 891	13 024	701	12 453	26 178	13 020	
IX	2 089	10 183	87	275	201	390	916	1 869	12 052	677	14 210	26 939	11 535	
X	2 234	10 021	64	263	242	435	1 246	2 250	12 271	616	16 918	29 805	11 754	
XI	2 025	9 065	54	301	249	417	1 332	2 353	11 418	552	16 427	28 397	11 352	
XII	2 195	9 052	77	331	262	487	1 354	2 511	11 563	560	15 229	27 352	12 476	
1969 I	2 243	8 495	39	212	149	277	1 316	1 993	10 488	431	13 684	24 603	9 847	
II	1 810	6 660	32	190	76	263	1 121	1 682	8 342	369	12 946	21 657	10 077	
III	1 893	7 640	27	198	93	336	1 384	2 038	9 678	501	13 392	23 571	12 411	
IV	2 416	9 081	25	243	103	407	1 942	2 750	11 831	608	15 614	28 053	12 090	
V	2 353	9 825	58	197	128	344	1 870	2 597	12 422	822	13 540	26 784	12 196	
VI	2 273	9 518	70	122	90	371	1 870	2 523	12 041	851	12 043	24 935	11 693	
VII	2 455	10 772	68	157	109	437	1 962	2 733	13 505	874	14 081	28 460	11 471	
VIII	2 490	11 280	50	187	150	442	1 737	2 566	13 846	933	14 363	29 142	11 732	
IX	2 575	11 066	46	200	164	420	1 530	2 360	13 426	785	16 003	30 214	11 238	

Ks. huomautusosasto vuoden ensimmäisessä numerossa — Se notavdelningen i häfte 1 — See note section in the January issue.

## 54. Ilmoitetut sairaustapaukset — Anmälda sjukdomsfall — Registered cases of illness

Vuosi ja kuukausi År och månad Year and month	Hengityselinten tuberkuloosi Tuberkulos i respirationsorganen <i>Tub.organorum respirationis</i>		Kuppa — Syfilis — <i>Syphilitis</i>						Tippuri Dröppel <i>Gonorrhoea</i>		Lavan- tauti Tyfus <i>Febris typhoidea</i>	Pikku- lavan- tauti Paratyfus <i>Febris paratyphoidea</i>	Muut sal- monella- infektio- t Ovriga salmonel- lainfektio- ner <i>Salmonel- losis alia</i>
			Synnynnäinen Medfödd <i>Congenita</i>		Varhaisasteinen Tidig <i>Recens</i>		Myöhäisasteinen Sen <i>Tarda</i>						
	M	N	M	N	M	N	M	N	M	N			
	(N:o 001—008)		(N:o 020—028)						(N:o 030)				
	K 1	K 2	K 3	K 4	K 5	K 6	K 7	K 7	K 9	K 10	K 11	K 12	K 13
1963 ...	3 639	2 190	—	—	60	26	30	36	4 734	1 694	42	191	472
1964 ...	3 369	1 997	1	—	188	74	41	32	5 263	2 043	28	135	1 190
1965 ...	1) 3 400	1) 2 471	—	2	256	151	52	53	5 421	2 227	25	136	687
1966 ...	1) 3 747	1) 2 703	2	1	228	118	50	53	5 733	2 254	33	193	1 497
1967 ...	3 030	1 865	—	—	85	46	49	33	6 222	2 659	17	110	1 295
1968 ...	2 951	1 677	—	—	72	36	32	33	6 714	2 938	7	57	737
1969 ...	2 861	1 641	1	—	61	25	25	22	7 561	3 624	14	89	1 409
1968 IX	256	134	—	—	3	2	2	2	600	254	—	16	294
X	221	151	—	—	1	1	1	4	608	296	—	8	101
XI	235	131	—	—	4	5	1	4	603	293	1	3	45
XII	252	167	—	—	1	1	4	4	511	223	1	1	38
1969 I	364	265	—	—	10	4	4	1	573	294	1	1	119
II	205	108	—	—	5	—	3	—	440	247	—	2	13
III	223	122	—	—	3	1	4	3	450	216	—	22	17
IV	193	89	—	—	3	2	4	—	640	289	—	15	20
V	237	141	—	—	6	1	2	1	575	288	—	7	69
VI	144	80	—	—	3	4	4	3	629	292	2	4	57
VII	295	190	—	—	7	1	1	1	775	329	3	5	215
VIII	227	123	—	—	2	1	1	2	790	316	8	7	267
IX	241	134	—	—	2	3	—	4	792	360	—	4	269
X	224	140	—	—	4	3	1	2	696	366	—	13	233
XI	264	123	—	—	12	4	1	3	625	313	—	5	69
XII	244	126	1	—	4	1	—	2	576	314	—	4	61
1970 I	337	176	—	—	4	—	1	1	543	318	—	3	43

Vuosi ja kuukausi År och månad Year and month	Puna- tauti Rödsot <i>Dysen- teria</i>	Tull- rokko Scharla- kansfeber <i>Scarla- tina</i>	Kurkku- mäti Difteri <i>Diph- theria</i>	Hinku- yskä Kikhosta <i>Pertussis</i>	Kulkutaudin luont. tai muu märkän. aivo- kalvontulehdus Epidemisk eller övrig varig hjärnhinnein- flammation <i>Meningitis meningo- cocca s. purulenta</i> (N:o 057.0,340)	Lapsi- halvaus Barnför- lamning <i>Poliomye- litis cum paralysi</i>	Seröösinen aivokalvon- tulehdus Serös hjärnhinne- inflammation <i>Meningitis serosa</i>	Äkillinen aivokuume Infektiös encefalitis <i>Enceph- alitis infec- tiosa</i>	Tuhka- rokko Mässling <i>Morbilli</i>	Vihuri- rokko Röda hund <i>Rubeola</i>	Vesi- rokko Vatt- koppor <i>Vari- cellae</i>
	(045—048)	(N:o 050)	(N:o 055)	(N:o 059)	(N:o 057.0,340)	(N:o 080.1)	(N:o 082.1)	(N:o 082.2)	(N:o 085)	(N:o 086)	(N:o 087)
	K 14	K 15	K 16	K 17	K 18	K 19	K 20	K 21	K 22	K 23	K 24
1963 ...	2	1 898	—	1 178	87	2	217	66	23 421	2 031	11 354
1964 ...	46	3 142	—	1 019	58	4	199	75	10 934	1 672	11 971
1965 ...	8	2 379	1	890	137	—	403	66	33 026	9 825	10 621
1966 ...	1	2 808	—	1 550	157	—	501	126	27 298	9 273	10 100
1967 ...	15	2 820	—	736	196	—	742	138	9 206	11 939	10 034
1968 ...	2	2 875	—	137	187	—	870	113	18 729	11 078	9 864
1969 ...	2	3 810	—	146	142	—	532	77	15 980	3 860	8 663
1968 IX	—	117	—	3	14	—	157	8	386	196	275
X	—	327	—	6	10	—	226	20	669	199	498
XI	—	453	—	11	19	—	70	3	1 504	209	1 204
XII	1	460	—	—	18	—	39	4	1 733	275	1 217
1969 I	—	251	—	4	6	—	48	7	2 133	277	1 431
II	—	210	—	3	13	—	32	1	2 151	347	975
III	—	131	—	2	15	—	28	3	2 089	317	689
IV	1	254	—	12	21	—	44	11	2 724	530	784
V	—	176	—	10	8	—	25	12	2 112	676	668
VI	—	88	—	9	11	—	44	1	1 437	527	449
VII	—	101	—	20	10	—	45	4	932	296	414
VIII	—	54	—	13	16	—	42	5	232	136	218
IX	1	245	—	6	10	—	55	4	124	105	255
X	—	1 539	—	43	9	—	56	5	507	229	719
XI	—	408	—	23	14	—	55	16	725	186	998
XII	—	353	—	1	9	—	58	8	814	234	1 063
1970 I	—	324	—	8	14	—	53	10	1 367	211	1 337

Ks. huomautusosasto vuoden ensimmäisessä numerossa — Se notavdelningen i häfte 1 — See note section in the January issue.

1) Sis. kaikki tuberkuloosit (001—019) — Inkl. alla tuberkulos (001—019) — Incl. all tuberculosis (001—019).

## 54. Ilmoitetut sairastapaukset (jatk.) — Anmälda sjukdomsfall (forts.) — Registered cases of illness (cont.)

Vuosi ja kuukausi År och månad Year and month	Sikotauti Pässjuka <i>Parotitis epidemica</i>	Tarttuva keltatauti Smittosam gulsot <i>Hepatitis infectiosa</i>	Lapamato Bandmask <i>Diphyllobothriasis</i>	Äkillinen nielurisa- tulehdus Akut ton- sillitt <i>Tonsillitis acuta</i>	Äkillinen hengitys- tietulehdus Akut in- fektion i övre luft- vägarna <i>Infectio acuta na- sopharyn- geotrachea- lis</i>	Influenssa Influenza <i>Influenza</i>	Kauhko- kuume Lung- inflam- mation <i>Pneumonia</i>	Äkillinen maha- ja suolitulehdus Akut mag- och tarminflammation <i>Gastroenteritis</i>	
	(N:o 089)	(N:o 092)	(N:o 126.0)	(N:o 473)	(N:o 475)	(N:o 481)	(N:o 490-492)	Ikä 28 vrk. —1 vuosi Ålder 28 dygn—1 år Age 28 days to 1 year (N:o 571.0)	Ikä vähintään 2 vuotta Ålder minst 2 år Age 2 years and over (N:o 571.1)
	K 25	K 26	K 27	K 28	K 29	K 30	K 31	K 32	K 33
1963 ....	11 405	1 208	23 876	116 640	217 669	19 433	21 341	18 630	48 931
1964 ....	13 543	710	20 042	130 651	219 417	8 809	14 932	17 896	47 437
1965 ....	14 734	576	18 213	132 479	313 631	92 490	21 312	17 188	42 356
1966 ....	18 233	363	15 160	140 381	268 321	—	14 777	20 177	55 139
1967 ....	20 325	347	14 240	137 900	294 230	6 758	18 714	15 028	41 602
1968 ....	11 881	247	10 983	131 896	299 266	24 959	18 471	15 947	42 212
1969 ....	11 780	300	9 640	127 443	322 608	62 315	17 605	15 374	42 630
1968 IX	310	22	811	9 987	15 640	—	852	1 199	3 451
X	391	16	895	10 571	20 842	—	1 091	971	2 938
XI	949	22	955	12 899	27 024	—	1 371	1 199	4 047
XII	980	25	724	11 005	26 532	4	1 435	1 153	4 126
1969 I	1 479	28	912	12 308	42 769	7 067	1 952	1 516	4 480
II	978	16	840	8 850	44 716	31 731	2 895	1 085	3 489
III	1 202	25	868	8 561	25 944	14 478	2 176	1 364	3 541
IV	1 571	30	903	10 362	31 547	5 283	1 560	1 826	4 791
V	1 059	10	896	9 575	27 530	805	1 391	1 306	3 812
VI	877	23	645	8 195	16 508	—	969	1 260	3 129
VII	514	22	769	10 117	13 471	—	926	1 877	4 012
VIII	334	22	576	9 592	11 469	—	625	1 285	3 730
IX	354	29	688	11 032	18 360	—	855	1 015	2 994
X	661	27	972	14 429	27 855	—	1 355	1 044	3 409
XI	1 233	48	849	12 879	28 368	—	1 365	955	2 662
XII	1 518	20	722	11 543	34 071	2 951	1 536	841	2 581
1970 I	2 675	23	958	12 564	44 289	25 299	2 881	1 086	3 402

Ks. huomautusosasto vuoden ensimmäisessä numerossa — Se notavdelningen i häfte 1 — See note section in the January issue.

55. Pohjoismaiden muuttoliike <sup>1)</sup> — Nordisk flyttningsrörelse <sup>1)</sup> — Migration between Finland and other Nordic countries <sup>1)</sup>

Vuosi ja kuukausi År och månad Year and month	Koko maa Hela riket Whole country	Kaupungit ja kaup- palat Städer och köpingar Urban communes	Maalaiskunnat Landskommuner Rural communes	Uudenmaan lääni Nylands län	Turun-Porin lääni Åbo-Björns län	Ahvenanmaa Åland	Hämeen lääni Tavastehus län	Kymen lääni Kymene län	Mikkelin lääni S:t Michels län	Pohjois-Karjalan lääni Norra Karelen län	Kuopion lääni Kuopio län	Keiski-Suomen lääni Mell. Finlands län	Vaasan lääni Vaasa län	Oulun lääni Uleåborgs län	Lapin lääni Lapplands län	
	*1970 I	Suomesta muuttaneet — Från Finland emigrerade — Emigration from Finland														
	3 506	1 630	1 876	318	231	29	250	269	67	130	217	307	392	631	665	
*1970 I	Suomeen muuttaneet — Till Finland immigrerade — Immigration to Finland															
	143	89	54	26	18	5	8	3	5	2	1	2	19	29	25	

Lähde: Tilastollinen päätoimisto (väestötillasto-osasto) — Källa: Statistiska centralbyrån (avd. för befolkningsstatistik) — Source: Central Statistical Office.

<sup>1)</sup> Ennakkotiedot on jaotettu ilmoituskuukauden mukaan — Förhandsuppgifterna är fördelade efter anmälningsmånad — The preliminary data refer to the month when the events are reported.

## Tiedonantoja

Euroopan tilastokonferenssin asettama koulutustilastoja käsittelevä työryhmä kokoontui Genevessä joulukuun 15—19 p:nä 1969. Kokous oli järjestetty yhteistyössä UNESCO:n ja ILO:n kanssa. Siihen osallistui edustajia 23 maasta sekä eräistä kansainvälisistä järjestöistä yhteensä 41. Puheenjohtajaksi valittiin Englannin edustaja *P. Redfern*. Suomea edusti osastonjohtaja *Jorma Hyppölä* Tilastollisesta päätoimistosta.

*Koulutustuokittelu* sai keskeisen sijan kokouksen ohjelmassa. Käsitteilyn pohjana oli UNESCO:n luonnos kansainväliseksi koulutusluokituksen kaksinumeroikseksi standardiksi (ISCED). Vaikkakin luokittelu on väliaikainen, on se hyväksytty suositukseksi käytettäväksi Euroopan valtioiden vuoden 1970 väestönlaskennoissa.

Pohjoismaat ovat pitäneet UNESCO:n luokittelua epäonnistuneena erityisesti toisen ja siten myös kolmannen numeron tasolla. Pyrkimään yhteispohjoismaiseen koulutusluokitteluun kansainvälisen luokittelun pohjalta on Pohjoismaiden koulutus- ja muu kulttuuritilastovalioikunta joutunut käsittelemään asiaa useammassakin kokouksessa. Helsingissä 8.—9. 10. pidetyn ja Oslolla 24.—25. 11. pidetyn kokouksen päätöksienä ovat olleet yhteispohjoismaisen koulutusluokittelun aikaansaaminen ja perustellun esityksen tekeminen Geneven koulutustilastolliselle työryhmälle ISCED:in uudistamiseksi. Pohjoismaiden pääasiallinen kritiikki kohdistuu systematiikan puuttumiseen ISCED:n toisen numeron tasolla. UNESCO:n taholta on useissa yhteyksissä tunnustettu tämä heikkous, mutta samalla korostettu, että UNESCO:n tavoite on ollut pragmaattinen; ts. on pyritty ryhmytykseen, joka jo 2-numeroisena antaa mahdollisimman paljon tietoa. UNESCO:n mukaan monet Euroopan ulkopuoliset maat tulevat soveltamaan ISCED:iä vain 2-numeroisena.

Kokouksen osanottajille jaettiin Pohjoismaiden koulutus- ja muun kulttuuritilastovalioikunnan muistio, joka sisälsi yksityiskohtaiset ehdotukset ISCED:in uusimiseksi perusteluineen. Muistiossa pantiin pääpaino ISCED:in 2-numeroiseen luokitukseen, mutta esitettiin kuitenkin esimerkin luonteisena täydellinen 3-numeroinen ryhmitys. Täten voitiin osoittaa, että Pohjoismaiden 3-numeroisessa ehdotuksessa saadaan esille miltei kaikki se tieto, mikä UNESCO:n väliaikaisessa 3-numeroisessa ehdotuksessa saadaan.

Pohjoismaiden koulutus- ja muun kulttuuritilastovalioikunnan muistion esitteli valioikunnan puheenjohtaja *Klas Wallberg* Ruotsista.

UNESCO:n edustaja ja UNESCO:n ISCED:iä laatiessaan käyttämä pääasiantuntija *N. McKellar* esitteli niitä näkökohtia, jotka ovat olleet määräävinä ISCED:iä laadittaessa.

## Meddelanden

Europeiska statistikerkonferensens arbetsgrupp för undervisningsstatistik sammanträdde i Geneve den 15—19 december 1969. Mötet ordnades i samarbete med UNESCO och ILO. Deltagarna företrädde 23 länder och olika internationella organisationer. Antalet representanter uppgick till 41. Till ordförande valdes Englands representant *P. Redfern*. Finland företrädde av avdelningschef *Jorma Hyppölä* från Statistiska centralbyrån.

*Utbildningsklassificeringen* intog en central plats i mötesprogrammet. Handläggningen baserades på UNESCO:s förslag till internationell tvåsiffrig standard för klassificerandet av utbildningen (ISCED). Fastän klassificeringen är temporär godkändes en rekommendation att använda den vid folkräkningarna i Europa år 1970.

I de nordiska länderna har UNESCO:s klassificering ansetts mindre lyckad speciellt i fråga om den andra och följaktligen också den tredje siffran. Strävan att på basen av den internationella klassificeringen skapa en samnordisk klassificering har medfört, att Nordiska utskottet för undervisnings- och annan kulturstatistik nödgats handlägga ärendet vid flere möten. Huvudfrågorna vid mötena i Helsingfors den 8.—9. 10. och i Oslo 24.—25. 11. var att skapa en samnordisk utbildningsklassificering och att till arbetsgruppen för undervisningsstatistik i Geneve framlägga ett motiverat förslag till revision av ISCED. Kritiken från de nordiska länderna riktar sig i huvudsak på avsaknaden av systematik i användandet av den andra siffran i ISCED. UNESCO har i flere sammanhang erkänt denna svaghet, men samtidigt understrukt att UNESCO:s syfte varit pragmatiskt; dvs. man har eftersträvat en gruppering som redan på 2-siffrig nivå ger mesta möjliga information. Enligt UNESCO kommer flere länder utom Europa att tillämpa ISCED endast som 2-siffrig.

Till mötesdeltagarna utdelades en promemoria från Nordiska utskottet för undervisnings- och annan kulturstatistik med detaljerade förslag till revision av ISCED, åtföljda av motiveringar. I promemorian lades huvudvikten vid ISCED:s 2-siffriga klassificering, men i form av exempel framlades även en fullständig 3-siffrig klassificering. Sälunda kunde påvisas, att den nordiska 3-siffriga förslaget upptar nästan all den information som kan erhållas ur UNESCO:s temporära 3-siffriga förslag.

Det Nordiska utskottets för undervisnings- och annan kulturstatistik promemoria presenterades av utskottets ordförande *Klas Wallberg* från Sverige.

UNESCO:s representant och huvudsakliga expert vid uppgörandet av ISCED *N. McKellar* framlade de synpunkter som varit avgörande vid uppgörandet av ISCED.

Pohjoismaiden muistiossa esitetyt näkökohdat saivat osakseen varsin paljon huomiota. Eräät osanottajat katsoivat, että ISCED olisi pyrittävä kehittämään mahdollisimman systemaattiseksi Pohjoismaiden muistiossa esitettyjen näkökohtien mukaisesti. Eräät toiset korostivat, että UNESCO:n ei tulisi laatiessaan ISCED:n 3-numeroista ryhmittelyä olla sidottu nykyiseen 2-numeroiseen luokitukseen. Mihinkään selvään yleisesti hyväksytyyn suositukseen kokous ei päässyt.

UNESCO:n tavoitteena on 3-numeroinen ryhmitys laajennettuna korkeakoulujen osalta 4-numeroiseksi. Luokitus on tarkoitettu esittämään lopullisesti hyväksyttäväksi v. 1974.

Pohjoismaiden luokitus, jonka aikaansaamisella on kiire, tulee rakentumaan Pohjoismaiden tässä kokouksessa tekemän esityksen pohjalta.

*Koulutustilastojen suhdetta sosiaali- ja väestötilastojärjestelmään sekä kansantalouden tilinpitojärjestelmään* tarkasteltiin prof. Richard Stonen kokousta varten laatiman muistion pohjalta. Prof. Stone alusti keskustelun. Yleisesti hyväksyttiin käsitys, että koulutustilastoja on tarkasteltava yhtenä väestö- ja sosiaalitalastojärjestelmän osana. Stonen esittämä näkökulma on suureksi avuksi integroitaessa koulutustilastoja ja nivellettäessä niitä kokonaisjärjestelmään.

Stonen muistio kiinnitti huomiota myös talous- ja sosiaalitalastojen kehittämiseen yleisemmän ajatuskehikon puitteissa. Talous- ja sosiaalitalastojen integrointi loisi hyvän lähtökohdan suunniteltaessa kustannusten ennakointia eri sosiaalisiin palveluksiin.

Korostettiin, että yksi väestö- ja sosiaalitalastojärjestelmän päätarkoituksia tulisi olla näiden tilastojen koordinointi. Edelleen kiinnitettiin huomiota alueellisiin koulutus- ja muihin sosiaali- ja väestötilastoihin, koska olosuhteet vaihtelevat huomattavasti maan eri osissa.

Eräät osanottajat olivat sitä mieltä, että väestö- ja sosiaalitalastojärjestelmää kehitettäessä on liian kiinnitettävä huomiota analogiaan taloudellisen tilinpitojärjestelmän kanssa. Työryhmä katsoi, että viittaukset kansantalouden tilinpitoon on tehty pääasiassa sen vuoksi, että on haluttu selvittää väestö- ja sosiaalitalastojen erityispiirteitä kielen avulla, joka jo on tuttu kansantaloustutkijalle, mutta ettei ole ollut tarkoitus pakottaa järjestelmän rakenteeseen ja sisältöön ratkaisuja, joita käytetään kansantalouden tilinpitojärjestelmässä.

Oltiin yhtä mieltä siitä, että luokiteltaessa kohorttianalyseissa henkilöitä iän mukaan tulisi lähtökohdaksi olla ikä viimeisenä syntymäpäivänä laskenta-ajanjakson lopussa (= syntymävuosi) eikä ikä viimeisenä syntymäpäivänä muutostapahtuman ajankohtana.

Alankomaiden Tilastollisen päätoimiston koulutustilasto-osaston päällikkö *J. de Bruyn* oli laatinut kokousta varten muistion *»modernista koulutustilastojärjestelmästä — matrisimenetelmästä»*. Tämä muistio oli laadittu UNESCO:n pyynnöstä, jotta sellaisillekin maille, joilla ei ole yksilötilastojärjestelmää, kävisi mahdolliseksi ottaa käyttöön matrisimenetelmä koulutustilastojärjestelmässään. Esitetty menetelmä perustuu koulu-kohtaiseen oppilasvarantoja (stock) ja aikaisempaa toi-

Aspekterna i den nordiska promemorian tilldrog sig stor uppmärksamhet. Några deltagare ansåg, att ISCED borde göras möjligast systematisk enligt synpunkterna i den nordiska promemorian. Andra underströk, att UNESCO inte vid uppgörandet av den 3-siffriga grupperingen av ISCED borde vara bunden vid den nuvarande 2-siffriga klassificeringen. Mötet kom dock inte till någon klar allmänt omfattad rekommendation.

UNESCO eftersträvar en 3-siffrig klassificering, som för högskolornas del utvidgats till 4-siffrig. Avsikten är att framlägga klassificeringen för slutligt godkännande år 1974.

Den nordiska klassificeringen, som snabbt bör uppgöras, kommer att bygga på förslaget som de nordiska länderna framlade vid detta möte.

*Undervisningsstatistikens relation till social- och befolkningsstatistiksystemet samt nationalbokföringsystemet* granskades utgående från en promemoria, som prof. Richard Stone uppgjort för mötet. Prof. Stone inledde diskussionen. Uppfattningen att undervisningsstatistiken bör ses som en del av social- och befolkningsstatistiksystemet omfattades allmänt. Stones sätt att närma sig problemet är till stor hjälp vid integrerandet av undervisningsstatistiken och vid ko-ordineringen med systemet i dess helhet.

Stone fäste i sin promemoria uppmärksamhet också vid behovet att utveckla den ekonomiska och sociala statistiken inom en generellare begrepps ram. Ett integrerat system av ekonomiska och sociala räkenskaper vore en god utgångspunkt vid uppgörandet av prognoser över kostnaderna för sociala tjänster av olika slag.

Det underströks att ett av huvudsyftena med befolknings- och socialstatistiksystemet borde vara ko-ordineringen av dessa statistikgrenar. Dessutom fästes uppmärksamheten på regional undervisnings- och annan social- och befolkningsstatistik, då avsevärda skillnader kan råda mellan förhållandena i olika delar av landet.

Några representanter ansåg, att alltför stor uppmärksamhet fästes vid analogin med det ekonomiska bokföringsystemet, då det gällt att utveckla folk- och socialbokföringen. Arbetsgruppen ansåg att hänvisningarna till nationalbokföringen har gjorts för att belysa folk- och socialbokföringens särdrag på ett språk som redan är bekant för nationalekonomerna, men att avsikten inte varit att tvinga in systemets uppbyggnad och innehåll i lösningar som använts i nationalbokföringsystemet.

Man var ense om, att då personer i kohort-analysen klassificeras enligt ålder borde åldern vid den sista födelsedagen i slutet av beräkningsperioden (födelse-året) tas som utgångspunkt i stället för den sista födelsedagen vid tidpunkten för förändringen.

Chefen för avdelningen för undervisningsstatistik vid Nederländernas Statistiska centralbyrå *J. de Bruyn* hade för mötet uppgjort en promemoria *»det moderna undervisningsstatistiksystemet — matrismetoden»*. Promemorian hade uppgjorts på UNESCO:s begäran, för att också länder som inte har individualstatistik skall kunna använda matrisystemet i sitt undervisningsstatistiksystem. Metoden som framlades baserar sig på uppgifter skolvis om elevbeståndet och dess tidigare

mintaa koskeviin tietoihin. Korostettiin sitä, että niin kauan kun matriisit ovat yksinkertaisia, tällainen kyselymenettely olisi riittävä tarpeellisten virtatilastojen saamiseksi. Keskustelun kuluessa katsottiin, että de Bruynin esittämä menetelmä on ikäänkuin silta traditionaalisen varantotietosysteemin ja kehittyneemmän yksilötietoihin perustuvan systeemin välillä.

Ruotsin edustaja selosti yksilötietojärjestelmää Ruotsin koulutustilastojärjestelmässä. ID-systeemi aloitettiin siellä korkeakoulujen osalta jo v. 1937. Parhailtaan on toteuttamisvaiheessa ID-systeemin käyttöönotto kaikessa peruskoulun alinta tasoa korkeammassa koulutuksessa. Meillä Suomessa sovelletaan ID-systeemiä korkeakoulujen opiskelijoihin, mutta keski-asteen koulutuksessa on ainakin lähitulevaisuudessa tyydyttävä de Bruynin muistiossa esitetynlaisiin ryhmätietoihin.

Prof. Stone katsoi, että de Bruynin menetelmin voidaan saada se tieto mitä tarvitaan hänen muistiossaan esitetystä järjestelmästä.

Työryhmän seuraava kokous pidettäneen keväällä 1972. Sitä varten työryhmä esittää, että UNESCO laatii — neuvotellen Euroopan Tilastokonferenssin ja muiden asiasta kiinnostuneiden kansainvälisten elinten kanssa — ehdotuksen integroiduksi koulutustilastojärjestelmäksi laajemman väestö- ja sosiaalityöjärjestelmän osana. Kokouksessa tulee käsiteltäväksi myös UNESCO:n siihen mennessä uusima 3-numeroinen ISCED.

verksamhet. Det framhölls att så länge matriserna är enkla är denna frågemetod tillräcklig för att erhålla den behövliga strömstatistiken. Under diskussionen framhölls, att den metod de Bruyn framlade bildar en bro mellan det traditionella beståndsuppgiftssystemet och det mera utvecklade system, som baserar sig på individualuppgifter.

Sveriges representant presenterade individualuppgiftssystemet i Sveriges undervisningsstatistiksystem. ID-systemet infördes där för högskolornas del redan år 1937. För närvarande införs ID-systemet i all utbildning över grundskolans lägsta nivå. Hos oss i Finland följes ID-systemet för högskolestuderande, men för utbildningen på mellannivå måste man åtminstone under den närmaste framtiden ännu nöja sig med gruppuppgifter av det slag som behandlades i de Bruyns promemoria.

Prof. Stone ansåg, att uppgifterna för det system, som framställts i hans promemoria, kan erhållas med de Bruyns metoder.

Arbetsgruppens följande möte torde hållas våren 1972. Arbetsgruppen föreslog att UNESCO för detta möte — efter underhandlingar med Europeiska statistikerkonferenssens och andra av ärendet intresserade internationella organ-borde uppgöra ett förslag till ett integrerat undervisningsstatistiksystem inom ett vidare befolknings- och socialstatistiksystem. Vid mötet framläggs dessutom UNESCO:s vid det laget reviderade 3-siffriga ISCED.

**Tilastollisen päätoimiston julkaisut  
tammikuussa 1970**

**Yleiset tilastojulkaisut**

Tilastokatsauksia n:o 1 1970

**Suomen virallinen tilasto**

XXXVII: 1 Korkeakoulut 1966/67

**Tiedotussarjat**

*Tilastotiedotus*

- VÄ 1970: 1 Väestönmuutosten ennakkotietoja, joulukuu 1969  
KO 1969: 7 Peruskoulut 1968/69  
TE 1970: 1 Teollisuustuotannon volyyymi-indeksi, marraskuu 1969  
RA 1970: 1 Myönnetty rakennusluvut, marraskuu 1969  
KA 1970: 1 Lopettaneiden ja lopettamisen jälkeen uudelleen jatkaneiden liikevaihtoverovollisten yritysten tilasto vuodelta 1968  
LI 1970: 1 Matkustajaliikennetilasto, joulukuu 1969, Suomen ja Pohjoismaiden ulkopuolisten maiden välillä  
2 Matkustajaliikennetilasto v. 1969 Suomen ja Pohjoismaiden ulkopuolisten maiden välillä  
4 Ennakkotietoja tieliikennevahingoista kolmannella neljänneksellä v. 1969  
HI 1969: 8 Vähittäishintatilasto, loka—joulukuu 1969  
TY 1970: 1 Työvoimatilaston ennakkotietoja marraskuulta 1969

*Indeksitiedotus*

- TH 1969: 12 Tukkuhintaindeksi, joulukuu 1969.  
KH 1969: 12 Kuluttajan hintaindeksi ja elinkustannusindeksi, joulukuu 1969.  
RK 1969: 12 Rakennuskustannusindeksi, joulukuu 1969.

**Statistiska centralbyråns publikationer,  
januari 1970 <sup>1)</sup>**

**Allmänna statistiska publikationer**

Statistiska översikter nr. 1, 1970

**Finlands officiella statistik**

XXXVII: 1 Högskolorna 1966/67

**Rapportserier**

*Statistisk rapport*

- VÄ 1970: 1 Förhandsuppgifterna om befolkningsrörelsen, december 1969 (F)  
KO 1969: 7 Grundskolorna 1968/69  
TE 1970: 1 Volymindex för industriproduktionen, november 1969 (F)  
RA 1970: 1 Beviljade byggnadstillstånd, november 1969  
KA 1970: 1 Statistiken över omsättningskattepliktiga företag som upphört eller återupptagit sin verksamhet år 1968 (F)  
LI 1970: 1 Resandestatistik, december 1969 mellan Finland och utomnordiska länder  
2 Resandestatistik år 1969 mellan Finland och utomnordiska länder  
4 Förhandsuppgifter över vägtrafikolyckor under tredje kvartalet år 1969  
HI 1969: 8 Minutprisstatistik, oktober—december 1969  
TY 1970: 1 Förhandsuppgifter över arbetskraftsstatistik, november 1969 (F)

*Indexrapport*

- TH 1969: 12 Partiprisindex, december 1969.  
KH 1969: 12 Konsumentprisindex och levnadskostnadsindex, december 1969.  
RK 1969: 12 Byggnadskostnadsindex, december 1969.

<sup>1)</sup> (F) = Endast på finska.

**Tilastokatsauksissa julkaistut artikkelit:**

V. 1968.

2. Tilastollisen päätoimiston kirjaston hankinnat ulkomailta vuonna 1967.  
Rakennuskustannusindeksi vuonna 1967.  
Oppikoulut ja kunnalliset keskikoulut syyslukukaudella 1967.
3. Teollisuuden tasetilasto vuonna 1966.  
Kuntayhtymien talous vuonna 1966.
4. Tienrakennuskustannusindeksi.
5. Tieliikennevahingot vuonna 1966.
6. Puutavaran uitto vuonna 1967.  
Suomen vuoden 1963 panos-tuotostaulukon laatiminen RAS-menetelmällä.
7. Suomen maksutase vuosina 1966 ja 1967.  
Ennakkotilasto Suomen teollisuudesta vuonna 1967.  
Suomen saamelaiset vuonna 1962.
9. Maataloutta vuosina 1948—1965 koskeva kansantulotilasto.
10. Valtion kassatulojen ja -menojen tilasto.
11. Kuluttajan hintaindeksi 1967 = 100.

V. 1969.

1. Tuonnin ja viennin hintaindeksit (1949 = 100)  
Arvioitu maassa asuva väestö 1. 1. 1969.
2. Tilastollisen päätoimiston julkaisusarjat.
3. Tilastollisen päätoimiston kirjaston hankinnat ulkomailta vuonna 1968.
4. Tilastollisen päätoimiston julkaisut tammi—maaliskuulta 1969.
9. Jatkuvan työvoimatiedustelun tulokset vuosilta 1967 ja 1968.  
Puutavaran uitto 1968.
12. Tilastokatsauksissa vuosina 1957—1969 julkaistut artikkelit.

V. 1970.

1. Arvioitu maassa asuva väestö 1. 1. 1970.  
Tilastollisen päätoimiston julkaisut vuonna 1969.

**I Statistiska översikter publicerade artiklar:**

År 1968.

2. Nyförvärv från utlandet år 1967 till Statistiska centralbyråns bibliotek.  
Byggnadskostnadsindexen år 1967.  
Läroverken och de kommunala mellanskolorna höstterminen 1967.
3. Balansstatistiken över industrin år 1966.  
Kommunalförbundens ekonomi år 1966.
4. Vägbyggnadskostnadsindex.
5. Vägtrafikolyckor år 1966.
6. Virkesflottningen år 1967.  
Uppgörandet av en input-outputtabell för Finland år 1963 enligt RAS-metoden.
7. Finlands betalningsbalans åren 1966 och 1967.  
Förhandsuppgifter om Finlands industri år 1967.  
Samerna i Finland år 1962.
9. Nationalinkomststatistik för lantbruket åren 1948—1965.
10. Statistiken över statens kassainkomster och -utgifter.
11. Konsumentprisindex 1967 = 100.

År 1969.

1. Import- och exportindexerna (1949 = 100).  
Beräknad i riket bosatt befolkning 1. 1. 1969.
2. Statistiska centralbyråns publikationsserier.
3. Nyförvärv från utlandet år 1968 till Statistiska centralbyråns bibliotek.
4. Statistiska centralbyråns publikationer under januari—mars 1969.
9. Den löpande arbetskraftsundersökningens uppgifter om åren 1967 och 1968.  
Virkesflottningen år 1968.
12. Artiklar publicerade i Statistiska översikter åren 1957—1969.

År 1970.

1. Beräknad i riket bosatt befolkning 1. 1. 1970.  
Statistiska centralbyråns publikationer år 1969.

**Taulussa käytetyt symbolit — I tabellerna använda symboler — Explanation of symbols**

Toisto — Repetition — <i>Repetition</i> .....	•
Ei mitään ilmoitettava — Intet finns att redovisa — <i>Magnitude nil</i> .....	—
Suure pienempi kuin puolet käytetystä yksiköstä — Storheten mindre än hälften av den använda enheten — <i>Magnitude less than half of unit employed</i> .....	} 0
Tietoa ei ole saatu — Uppgift ej tillgänglig — <i>Data not available</i> .....	} 0.0
Loogisesti mahdoton esitettäväksi — Logiskt omöjlig uppgift — <i>Category not applicable</i> .....	..
Ennakkotieto — Preliminär uppgift — <i>Preliminary data</i> .....	*
Korjattu luku — Korrigerat tal — <i>Corrected figure</i> .....	◆
Miehet — Män — <i>Men</i> .....	M
Naiset — Kvinnor — <i>Women</i> .....	N
Molemmat sukupuolet — Båda könen — <i>Both sex</i> .....	Ms
Mukaanluettuna .....	MI.
Poislueutuna .....	PI.
Vaakasuora viiva, joka katkaisee aikasarjan, osoittaa, että viivan yläpuolella ja sen alapuolella olevat tiedot eivät ole täysin verrannollisia — En horisontal linje, som avskär en tidsserie, markerar att uppgifterna ovanför och nedanför linjen inte är fullt jämförbara — <i>A horizontal line, which breaks the time series, shows that the figures above and below the line are not fully comparable.</i>	
Rahayksikkö. Suomi siirtyi 1. 1. 1963 uuteen rahayksikköön, nykymarkkaan, joka vastaa 100 vanhaa markkaa. Nykypenni = 0.01 nykymarkkaa = 1 vanha markka.	
Penningsenhet. Finland övergick den 1. 1. 1963 till ny penningenhet, nymark, som motsvarar 100 gamla mark. En nypenni = 0.01 nymark = 1 gammal mark.	
<b>Monetary unit.</b> On 1. Jan. 1963 a new monetary unit, the new mark, was introduced in Finland. Its value equals 100 old marks. 1 new penny = 0.01 new mark = 1 old mark.	

Näitä julkaisuja myy: Dessa publikationer säljes av:

*These publications can be obtained from:*

Valtion painatuskeskus	Statens tryckericentral
Annankatu 44	Annegatan 44
Helsinki 10	Helsingfors 10

Virkalähetys Valtion painatuskeskuksesta

»Suomen Virallisen Tilaston» uusimmat julkaisut sarjoittain: — Senaste publikationer i »Finlands Officiella Statistik» serievis:

*Recently published in »Official Statistics of Finland» serially:*

- Suomen tilastollinen vuosikirja 1968 — Statistisk årsbok för Finland 1968 — *Statistical yearbook of Finland 1968.*
- I A: 88. Ulkomaankauppa. Vuosijulkaisu 1968. Osa I — Utrikeshandel. Årspublication 1968. Del I — *Foreign trade 1968. Volume I.*
- I B: 50 a. Merenkulku. Kauppalaivasto 1967 — Sjöfart. Handelsflottan 1967 — *Navigation. Merchant fleet 1967.*
- I B: 50 b. Merenkulku. Meriliikenne Suomen ja ulkomaiden välillä 1967 — Sjöfart. Sjöfarten, mellan Finland och utlandet 1967 — *Navigation. Shipping between Finland and foreign countries 1967.*
- III: 64. Maatalous. Maatalouden vuositilasto 1968 — Lanthushållning. Lantbrukets årsstatistik 1968 — *Agriculture. Annual statistics of agriculture 1968.*
- IV B: 32. Tulo- ja omaisuustilasto 1965 — Inkomst- och förmögenhetsstatistik 1965 — *Statistics of income and property 1965.*
- VI A: 126. Kuolleisuus- ja eloonjäämistauluja 1961—1965 — Dödlighets- och livslängdstabeller 1961—1965 — *General Life tables 1961—1965.*
- VI A: 127. Väestönmuutokset 1966 — Befolkningsrörelsen 1966 — *Vital statistics 1966.*
- VI B: 118. Kuolemansyyt. Tauluja 1962 — Dödsorsaker. Tabeller 1962 — *Causes of death in Finland. Tables 1962.*
- VI C: 103. Yleinen väestölaskenta 1960. Osat I—XIII — Allmänna folkräkningen 1960. Del I—XIII — *General census of population 1960. Vol. I—XIII.*
- VII A: 78. Säästöpankkitalastoa 1968 — Sparbanksstatistik 1968 — *Statistics of the savings banks of Finland 1968.*
- VII B: 79. Postisäästöpankin hallituksen kertomus vuodelta 1968 — Postsparbanksstyrelsens berättelse för år 1968.
- VII C: 59. Lūkepankit ja kiinnitysluottolaitokset 1968 — Affärsbankerna och hypoteksinrättningarna 1968 — *Commercial banks and mortgage banks 1968.*
- IX: 84. Oppikoulut 1966/67 — Läroverken 1966/67 — *General secondary education 1966/67.*
- X: 89. Kansanopetus 1966/67 — Folkundervisningen 1966/67 — *Primary school education 1966/67.*
- XI: 69. Yleinen terveyden- ja sairaanhoito 1966 — Allmän hälso- och sjukvård 1966 — *Public health and medical care 1966.*
- XIII: 84. Posti- ja lennätinlaitos 1968 — Post- och telegrafverket 1968 — *Post and telegraph office 1968.*
- XIV A: 65—66. Maanmittaus. Maanmittaushallituksen kertomus 1965—1966 — Lantmäteriet. Lantmäteri-styrelsens berättelse 1965—1966 — *Land surveying. Report for the period 1965—1966.*
- XVI: 47. Valtion rakennushallinto. Rakennushallituksen kertomus vuodelta 1968.
- XVII: A: 1. Metsätalastollinen vuosikirja 1968 — Skogsstatistisk årsbok 1968 — *Yearbook of forest statistics 1968.*
- XVII B: 4. Metsähallituksen kertomus metsähallinnon toiminnasta v. 1965 — Forststyrelsens. Berättelse över forstförvaltningens verksamhet år 1965 — *State board of forestry. Report on the activity of the State board of forestry in 1965.*
- XVIII A: 82—83. Teollisuustilasto 1966 osat I—II — Industristatistik 1966. Del I—II — *Industrial statistics of Finland 1966. Vol. I—II.*
- XVIII C: 7. Talonrakennustilasto 1966 — Husbyggnadsstatistik 1966 — *House construction statistics 1966.*
- XVIII D: 1. Asuntotuotanto 1966 — Bostadsproduktionen 1966 — *Production of dwellings 1966.*
- XIX: 83. Tie- ja vesirakennukset 1967 — Väg- och vattenbyggnaderna 1967.
- XX: 85. Rautatietilasto vuodelta 1967 — Järnvägsstatistik för år 1967.
- XXI B: 11. Sosiaalihuoltotilaston vuosikirja 1967 — Socialvårdsstatistisk årsbok 1967 — *Statistical yearbook of social welfare 1967.*
- XXII A: 74. Vakuutusyhtiöt 1968 — Försäkringsbolagen 1968 — *The insurance companies 1968.*
- XXIII A: 104. Poliisin tietoon tullut rikollisuus 1967 — Brottslighet som kommit till polisens kännedom 1967 — *Criminally known to the police 1967.*
- XXIII B: 101. Tuomioistuinten tutkimat rikokset 1965 — Vid domstolar rannsade brott 1965 — *Criminal cases tried by the courts 1965.*
- XXVI A: 20. Työtapaturmat 1964—1965 — Olycksfall i arbete 1964—1965 — *Industrial accidents 1964—1965.*
- XXIX A: 29. Kansanedustajain vaalit 1966 — Riksdagsmannavalen 1966 — *Parliamentary elections 1966.*
- XXIX A: 30. Tasavallan presidentin valitsijamiesten vaalit 1968 — Val av elektoror för valet av republikens president 1968 — *Elections of presidential electors 1968.*
- XXIX B: 3. Kunnallisvaalit 1968 — Kommunalvalen 1968 — *Municipal elections 1968.*
- XXXI: 39. Kuntien finanssitilasto 1966 — Kommunal finansstatistik 1966 — *Communal finances 1966.*
- XXXII Sosiaalisia erikoistutkimuksia 26. Suomen vajaamieliset ja heidän huoltotarpeensa 1962. Osat I—III — Sociala specialundersökningar 26. De psykiskt efterblivna i Finland och deras vårdbehov. Del I—III — *Special social studies 26. The mentally subnormal in Finland and their need for care. Vol. I—III.*
- XXXV Liikkeyritystilastoa. 1. Vuoden 1953 likeyrityslaskenta osat I—III — Företagsstatistik. 1. 1953 års företagsräkning. Del I—III — *General economic censuses. 1. 1953 general economic census. Vol. I—III.*
- XXXVI: 10. Liikennetilastollinen vuosikirja 1968 — Samfärdselstatistisk årsbok 1968 — *Yearbook of transport statistics 1968.*
- XXXVII: 1. Korkeakoulut 1966/67 — Högskolorna 1966/67 — *Higher education 1966/67.*