

Väestö Befolkning Population


1984Osa I
Del I
Volume I

HELSINKI 1986

Väestörakenne ja väestönmuutokset
Koko maa ja läänit

Befolkningens sammansättning och
befolkningsrörelsen, Hela riket och länen

Structure of Population and Vital Statistics
Whole country and provinces



Tilastokeskus
Statistikcentralen
Central Statistical Office of Finland

Väestö **Befolkning** **Population** **1984**

Osa I
Del I
Volume I

Väestörakenne ja väestönmuutokset
Koko maa ja läänit

Befolkningens sammansättning och
befolkningsrörelsen, Hela riket och länen

Structure of Population and Vital
Statistics, Whole country and provinces

Tilastokirjasto
Statistikbiblioteket
121914



Tilastokeskus
Statistikcentralen
Central Statistical Office of Finland

HELSINKI 1986

© Tilastokeskus 1986

Tämän teoksen osittainenkin kopioiminen on kielletty tekijänoikeuslain (404/61, muut. 897/80) ja valokuvain (405/61, muut. 898/80) sekä Suomen valtion ja Kopiosto ry:n tekemän sopimuksen mukaisesti.

ISSN 0430-5612
ISBN 951-46-9314-0

Valtion painatuskeskus 1986

Alkusanat

Tämä julkaisu sisältää väestöä ja väestönmuutoksia esittäviä tauluja vuodelta 1984. Julkaisusta on saatavissa vastaavat tiedot kuin sarjan edellisestä niteestä. Tästä julkaisusta puuttuvat kuitenkin tiedot vuoden 1984 avioerolapsista.

Perhetilasto laaditaan joka toinen vuosi.

Julkaisun alussa on selostus tietojen keruusta ja käsittelystä sekä käsitteistä ja määritelmistä.

Tilaston ja julkaisun laatimista on johtanut yliaktuaari Irja Inkinen.

Helsingissä, Tilastokeskuksessa elokuussa
1986

Förord

Föreliggande publikation innehåller tabeller över befolkningen och befolkningsrörelsen år 1984. Publikationen innehåller motsvarande uppgifter som föregående år. I denna publikation saknas dock uppgifter om skilsmässobarn år 1984.

Familjestatistik uppgörs vart annat år.

I början av publikationen redogörs för hur insamlingen och bearbetningen av uppgifter utförts samt för begrepp och definitioner.

Statistikarbetet och redigeringen av publikationen har letts av överaktuarie Irja Inkinen.

Helsingfors, Statistikcentralen i augusti 1986

Olavi E. Niitamo

Mauri Nieminen

SISÄLLYS

	Sivu
Väestötilaston perusteita	10
K u v i o t	
1. Väestön prosentuaalinen ikäjakauma sukupuolen mukaan 1960, 1970 ja 1984	17
2. Suomenkielisen ja ruotsinkielisen väestön miesten ja naisten prosentuaalinen ikäjakauma 1984	18
3. Elävänä syntyneet, kuolleet sekä maahan- ja maastamuuttaneet 1975-84	19
4. Ensimmäisen avioliiton solmineet keski-ikäluvun 1 000 naimatonta kohti ja uuden avioliiton solmineet keski-ikäluvun 1 000 leskeä ja erotettua kohti ikäryhmittäin 1969-84	20
5. Ikäryhmittäinen hedelmällisyys 1984 sekä aviottomina syntyneiden osuus syntyneistä 1964-84	21
6. Ikäryhmittäinen hedelmällisyys sekä brutto- ja nettouusiutumisen 1964-84	22
7. Kuolleisuus iän ja sukupuolen mukaan 1984 sekä imeväiskuolleisuus 1964-84	23
8. Maahan- ja maastamuuttaneet iän mukaan 1984	24

T a u l u t

Väestörakenne ja yleiskatsaus väestönmuutoksiin

1. Väestö siviilisäädyn ja sukupuolen mukaan 1968-84	25
2. Väestö iän mukaan sekä 1 000 miestä vastaava naisten määrä 1950-84	25
3. Naimisissa olevat naiset 1 000 naista kohti ikäryhmittäin 1950-84	25
4. Naimisissa olevat avioliiton keston, iän ja sukupuolen mukaan	26
5. Väestö syntymävuoden, iän, siviilisäädyn ja sukupuolen mukaan	27
6. Ruotsinkielinen väestö syntymävuoden, iän, siviilisäädyn ja sukupuolen mukaan	29
7. Suomenkielinen väestö iän, siviilisäädyn ja sukupuolen mukaan	31
8. Keski-ikäiluku iän ja sukupuolen mukaan lääneittäin	31
9. 100 vuotta täyttäneet iän ja sukupuolen mukaan lääneittäin	32
10. Väestö syntymäpaikan mukaan lääneittäin	32
11. Väestö syntymäpaikan, iän ja sukupuolen mukaan	33
12. Väestö kielen, iän ja sukupuolen mukaan	33
13. Väestö kielen ja sukupuolen mukaan lääneittäin	34
14. Naisia 1 000 miestä kohti iän mukaan lääneittäin sekä kielen ja iän mukaan	34
15. Väestö kansalaisuuden, iän ja sukupuolen mukaan	35
16. Väestö koulutusasteen, iän ja sukupuolen mukaan sekä koulutusasteen ja sukupuolen mukaan lääneittäin	36

INNEHÄLL

	Sida
Befolkningsstatistikens grunder	10
D i a g r a m	
1. Befolkningens procentuella åldersfördelning efter kön 1960, 1970 och 1984	17
2. Finskspråkiga och svenskspråkiga befolkningens procentuella åldersfördelning av män och kvinnor 1984	18
3. Levande födda, döda, invandrare och utvandrare 1975-84	19
4. Nyblivna gifta i första gifte på 1 000 medelfolkmängdens ogifta och nyblivna gifta i omgifte på 1 000 medelfolkmängdens änkor/änklingar och fränskilda efter ålder 1969-84	20
5. Åldersdifferentierade fruktsamhet 1984 samt utom äktenskap födda på 100 födda 1964-84	21
6. Åldersdifferentierade fruktsamhet samt brutto- och nettoreproduktion 1964-84 ...	22
7. Dödlighet efter ålder och kön 1984 samt spädbarn dödlighet 1964-84	23
8. Invandrare och utvandrare efter ålder 1984	24

T a b e l l e r

Befolkningens sammansättning och översikt av befolkningsrörelsen

1. Folkmängd efter civilstånd och kön 1968-84	25
2. Folkmängd efter ålder samt antal kvinnor på 1 000 män 1950-84	25
3. Gifta kvinnor på 1 000 kvinnor efter ålder 1950-84	25
4. Gifta efter äktenskapets varaktighet, ålder och kön	26
5. Folkmängd efter födelseår, ålder, civilstånd och kön	27
6. Svenskspråkig befolkning efter födelseår, ålder, civilstånd och kön	29
7. Finskspråkig befolkning efter ålder, civilstånd och kön	31
8. Medelfolkmängd efter ålder och kön länsvis	31
9. 100-åriga och äldre efter ålder och kön länsvis	32
10. Folkmängd efter födelseort länsvis	32
11. Folkmängd efter födelseort, ålder och kön	33
12. Folkmängd efter språk, ålder och kön	33
13. Folkmängd efter språk och kön länsvis	34
14. Kvinnor på 1 000 män efter ålder länsvis samt efter språk och ålder	34
15. Folkmängd efter medborgarskap, ålder och kön	35
16. Folkmängd efter utbildningsnivå, ålder och kön samt efter utbildningsnivå och kön länsvis	36

	Sivu
17. Väestö uskonnollisen yhdyskunnan, iän ja sukupuolen mukaan	37
18. Väestömuutokset uskonnollisen yhdyskunnan mukaan	37
19. Perheet perhetyyppin ja henkilömäärän mukaan lääneittäin	38
20. Lapsiperheet lasten luvun ja iän mukaan	38
21. Perheisiin kuuluvat lapset iän mukaan lääneittäin	39
22. Väestömuutokset ja keskväkiluku 1971-84	39
23. Väestömuutokset siviilisäädyn ja sukupuolen mukaan	40
24. Kaupunkien väestömuutokset 1971-84	40
25. Väestömuutokset lääneittäin 1961-84	41
26. Väestömuutokset ja väkiluku lääneittäin	42

Solmitut avioliitot

27. Avioliiton solmineet iän ja aikaisemman siviilisäädyn mukaan	46
28. Avioliiton solmineet iän (1-vuotisloukan), aikaisemman siviilisäädyn ja avioliiton järjestysluvun mukaan	48
29. Avioliiton solmineet syntymävuoden, aikaisemman siviilisäädyn ja avioliiton järjestysluvun mukaan	49
30. Avioliiton solmineet iän mukaan lääneittäin	50
31. Avioliiton solmineet iän mukaan prosentteina sekä avioliiton solmineiden keskiikä 1966-84	51
32. Avioituneisuusluvut iän ja sukupuolen mukaan 1971-84	52
33. Solmitut avioliitot kuukausittain 1971-84	52
34. Avioliiton solmineet kielen ja asuinpaikan mukaan	52

Avio- ja asumuserot

35. Solmitut ja purkautuneet avioliitot 1961-84	53
36. Purkautuneet avioliitot puolisoitten mediaani-ikä ja avioliiton mediaanikestoajan mukaan 1971-84	53
37. Purkautuneet avioliitot lääneittäin	53
38. Purkautuneet avioliitot vaimon naimisiinmenoiän ja avioliiton solmimisvuoden mukaan	54
39. Avioerot puolisoitten naimisiinmenoiän mukaan	54
40. Avioerot puolisoitten iän mukaan	54
41. Avioeron saaneet sukupuolen ja iän mukaan keskväkiluvun 1 000 naimisissa olevaa kohti 1966-84	55
42. Avioerot avioliiton kestoajan mukaan 1966-84	56
43. Avioerot puolisoitten iän ja avioliiton kestoajan mukaan	56
44. Avio- ja asumuserot lääneittäin 1971-84 .	57

Syntyneet

45. Elävänä ja kuolleena syntyneet avioisuuden ja sukupuolen mukaan 1961-84	57
---	----

Sida

17. Folkmängd efter religionssamfund, ålder och kön	37
18. Befolkningsrörelsen efter religionssamfund	37
19. Familjer efter familjetyp samt antal personer länsvis	38
20. Barnfamiljer efter antal barn och barnens ålder	38
21. Barn i familjer efter ålder länsvis	39
22. Befolkningsrörelsen och medelfolkmängd 1971-84	39
23. Befolkningsrörelsen efter civilstånd och kön	40
24. Befolkningsrörelsen i städer 1971-84	40
25. Befolkningsrörelsen länsvis 1961-84	41
26. Befolkningsrörelsen och folkmängd länsvis	42

Ingångna äktenskap

27. Nyblivna gifta efter ålder och tidigare civilstånd	46
28. Nyblivna gifta efter ålder (ettårsgrupper), tidigare civilstånd och äktenskapets ordningsnummer	48
29. Nyblivna gifta efter födelseår, tidigare civilstånd och äktenskapets ordningsnummer	49
30. Nyblivna gifta efter ålder länsvis	50
31. Nyblivna gifta efter ålder, procent, samt medelålder av nyblivna gifta 1966-84	51
32. Giftermålstal efter ålder och kön 1971-84	52
33. Ingångna äktenskap månadsvis 1971-84	52
34. Nyblivna gifta efter språk och boningsort	52

Äktenskaps- och hemskillnader

35. Ingångna och upplösta äktenskap 1961-84	53
36. Upplösta äktenskap efter makarnas medianålder och äktenskapets medianvaraktighet 1971-84	53
37. Upplösta äktenskap länsvis	53
38. Upplösta äktenskap efter hustruns ålder vid äktenskapets ingående och året för äktenskapets ingående	54
39. Äktenskapsskillnader efter makarnas ålder vid äktenskapets ingående	54
40. Äktenskapsskillnader efter makarnas ålder	54
41. Nyblivna fränskilda efter kön och ålder på 1 000 av medelfolkmängdens gifta 1966-84	55
42. Äktenskapsskillnader efter äktenskapets varaktighet 1966-84	56
43. Äktenskapsskillnader efter makarnas ålder och äktenskapets varaktighet	56
44. Äktenskaps- och hemskillnader länsvis 1971-84	57

Födda

45. Levande födda och dödfödda efter legitimitet och kön 1961-84	57
--	----

46. Elävänä syntyneet avioisuuden, äidin syntymävuoden, iän ja siviilisäädyn mukaan	58	46. Levande födda efter legitimitet, moderns födelseår, ålder och civilstånd	58
47. Elävänä ja kuolleena syntyneet avioparet isän ja äidin iän mukaan	59	47. Levande födda och dödfödda i äktenskap efter faderns och moderns ålder	59
48. Elävänä syntyneet avioisuuden ja lapsen järjestysluvun mukaan lääneittäin	59	48. Levande födda efter legitimitet och barnets ordningsnummer länsvis	59
49. Elävänä syntyneet avioisuuden, äidin iän ja lapsen järjestysluvun mukaan	60	49. Levande födda efter legitimitet, moderns ålder och barnets ordningsnummer	60
50. Elävänä syntyneiden äidin mediaani-ikä lapsen järjestysluvun ja avioisuuden mukaan 1982-84	60	50. Moderns medianålder för levande födda efter barnets ordningsnummer och legitimitet 1982-84	60
51. Elävänä syntyneiden äidin mediaani-ikä lääneittäin 1971-84	61	51. Moderns medianålder för levande födda länsvis 1971-84	61
52. Elävänä syntyneet avioparet äidin iän ja avioliiton kestoajan mukaan	62	52. Levande födda i äktenskap efter moderns ålder och äktenskapets varaktighet	62
53. Elävänä syntyneet avioparet avioliiton kestoajan mukaan 1966-84	62	53. Levande födda i äktenskap efter äktenskapets varaktighet 1966-84	62
54. Elävänä ja kuolleena syntyneet avioisuuden ja äidin iän mukaan lääneittäin	63	54. Levande födda och dödfödda efter legitimitet och moderns ålder länsvis	63
55. Elävänä ja kuolleena syntyneet kuukausittain 1976-84	64	55. Levande födda och dödfödda månadsvis 1976-84	64
56. Synnytykset avioisuuden ja synnyttäjän iän mukaan lääneittäin	64	56. Barnsbörder i och utom äktenskap efter barnafödelskans ålder länsvis	64
57. Ikäryhmittäiset hedelmällisyysluvat, äidin mediaani-ikä sekä brutto- ja nettousiutumisluvat 1966-84	65	57. Åldersdifferentierade fruktsamhetstal, moderns medianålder samt brutto- och nettoreproduktionstal 1966-84	65
58. Ikäryhmittäiset hedelmällisyysluvat sekä brutto- ja nettousiutumisluvat lääneittäin	65	58. Åldersdifferentierade fruktsamhetstal samt brutto- och nettoreproduktionstal länsvis	65
59. Lailliset raskauden keskeyttämiset synnytysten luvun sekä naisen iän ja siviilisäädyn mukaan 1977-84	66	59. Legala aborter efter antal förlossningar samt kvinnans ålder och civilstånd 1977-84	66
60. Lailliset raskauden keskeyttämiset naisen iän ja asuinpaikan mukaan	67	60. Legala aborter efter kvinnans ålder och boningsort	67
61. Lailliset raskauden keskeyttämiset naisen iän ja siviilisäädyn mukaan	67	61. Legala aborter efter kvinnans ålder och civilstånd	67

Kuolleet

62. Kuolleet, kuolleisuus ja imeväiskuolleisuus sukupuolen mukaan 1967-84	68
63. Kuolleisuus iän ja sukupuolen mukaan 1966-84	68
64. Kuolleet kuukausittain 1971-84	68
65. Kuolleisuusindeksit sukupuolen ja iän mukaan 1951-84	69
66. Kuolleet iän, siviilisäädyn ja sukupuolen mukaan	69
67. Kuolleisuus iän, siviilisäädyn ja sukupuolen mukaan	69
68. Kuolleet syntymävuoden, iän, siviilisäädyn ja sukupuolen mukaan	70
69. Ensimmäisellä ikävuodella kuolleet iän ja sukupuolen mukaan	73
70. Kuolleet sukupuolen, iän ja siviilisäädyn mukaan lääneittäin	74
71. Kuolleisuus iän ja sukupuolen mukaan lääneittäin	76
72. Imeväiskuolleisuus ja perinataalikuolleisuus lääneittäin	76
73. Imeväiskuolleisuus ja perinataalikuolleisuus 1951-84	77
74. Naimisissa olleet kuolleet sekä leskeksi jääneet iän ja sukupuolen mukaan	77
75. Leskeksi jääneet sukupuolen, iän ja avioliiton kestoajan mukaan	78

Döda

62. Döda, dödlighet och spädbarnsdödlighet efter kön 1967-84	68
63. Dödlighet efter ålder och kön 1966-84	68
64. Döda månadsvis 1971-84	68
65. Index för dödligheten efter kön och ålder 1951-84	69
66. Döda efter ålder, civilstånd och kön	69
67. Dödlighet efter ålder, civilstånd och kön	69
68. Döda efter födelseår, ålder, civilstånd och kön	70
69. Döda under första levnadsåret efter ålder och kön	73
70. Döda efter kön, ålder och civilstånd länsvis	74
71. Dödlighet efter ålder och kön länsvis	76
72. Spädbarnsdödlighet och perinatal dödlighet länsvis	76
73. Spädbarnsdödlighet och perinatal dödlighet 1951-84	77
74. Giftna döda samt nyblivna änklingsor och änkor efter ålder	77
75. Nyblivna änklingsor och änkor efter kön, ålder och äktenskapets varaktighet	78

	Sivu		Sida
76. Leskeksi jääneet sukupuolen ja iän mukaan keskiväkiluvun 1 000 naimisissa olevaa kohti 1971-84	78	76. Nyblivna änklingar och änkor efter ålder på 1 000 av medelfolkmängdens gifta 1971-84	78
77. Kuolleisuus- ja eloonjäämislukuja	79	77. Livslängdstabeller	79
Maassamuutto		Inrikes omflyttning	
78. Kuntien välinen muuttoliike muuttaneiden sukupuolen mukaan 1961-84	80	78. Omflyttning mellan kommuner efter flyttarnas kön 1961-84	80
79. Kuntien välinen muuttoliike ja kunnassamuutto muuttaneiden iän ja sukupuolen mukaan	80	79. Omflyttning mellan kommuner och inom kommuner efter flyttarnas ålder och kön	80
80. Kuntien välinen muuttoliike muuton suunnan, muuttaneiden iän, siviilisäädyn ja sukupuolen mukaan	81	80. Omflyttning mellan kommuner efter flyttingens riktning, flyttarnas ålder, civilstånd och kön	81
81. Kuntien välinen muuttoliike muuttaneiden koulutusasteen ja sukupuolen mukaan lääneittäin	82	81. Omflyttning mellan kommuner efter flyttarnas utbildningsnivå och kön länsvis	82
82. Kuntien välinen muuttoliike muuton suunnan, muuttaneiden koulutusasteen, iän ja sukupuolen mukaan	83	82. Omflyttning mellan kommuner efter flyttingens riktning, flyttarnas utbildningsnivå, ålder och kön	83
83. Kuntien välinen muuttoliike lääneittäin	84	83. Omflyttning mellan kommuner länsvis	84
84. Läänien välinen nettomuutto	84	84. Nettoflyttning mellan län	84
85. Kuntien välinen muuttoliike muuton suunnan, muuttaneiden sukupuolen, kielen ja iän mukaan lääneittäin	86	85. Omflyttning mellan kommuner efter flyttingens riktning, flyttarnas kön, språk och ålder länsvis	86
Maahan- ja maastamuutto		In- och utvandring	
86. Muista Pohjoismaista ja muihin Pohjoismaihin muuttaneet lääneittäin 1971-84 ...	93	86. In- och utvandrare från och till övriga Norden länsvis 1971-84	93
87. Muista Pohjoismaista muuttaneet tuloläänin, lähtömaan, iän, siviilisäädyn ja sukupuolen mukaan	94	87. Invandrare från övriga Norden efter invandringslän, utvandringsland, ålder, civilstånd och kön	94
88. Muista Pohjoismaista muuttaneet iän, siviilisäädyn, kielen ja sukupuolen mukaan	94	88. Invandrare från övriga Norden efter ålder, civilstånd, språk och kön	94
89. Muihin Pohjoismaihin muuttaneet iän, siviilisäädyn, kielen ja sukupuolen mukaan	95	89. Utvandrare till övriga Norden efter ålder, civilstånd, språk och kön	95
90. Muihin Pohjoismaihin muuttaneet lähtöläänin, tulomaan, iän, siviilisäädyn ja sukupuolen mukaan	96	90. Till övriga Norden utvandrare efter utvandringslän, invandringsland, ålder, civilstånd och kön	96
91. Muista Pohjoismaista muuttaneet syntymäpaikan ja tuloläänin mukaan	96	91. Invandrare från övriga Norden efter födelseort och invandringslän	96
92. Muihin Pohjoismaihin muuttaneet koulutusasteen, sukupuolen ja lähtöläänin mukaan	97	92. Utvandrare till övriga Norden efter utbildningsnivå, kön och utvandringslän	97
93. Muista Pohjoismaista ja muihin Pohjoismaihin muuttaneet vuosineljänneksen ja sukupuolen mukaan lääneittäin	98	93. In- och utvandrare från och till övriga Norden efter årskvartal och kön länsvis	98
94. Maahanmuuttaneet iän, kansalaisuuden, kielen ja sukupuolen mukaan	98	94. Invandrare efter ålder, medborgarskap, språk och kön	98
95. Maastamuuttaneet iän, kansalaisuuden, kielen ja sukupuolen mukaan	99	95. Utvandrare efter ålder, medborgarskap, språk och kön	99
96. Maahan- ja maastamuuttaneet lähtö-/tulomaan, siviilisäädyn ja sukupuolen mukaan	100	96. In- och utvandrare efter utvandrings-/invandringsland, civilstånd och kön	100
Kansalaisuuden muutokset		Medborgarskapsbyten	
97. Suomen kansalaisuuden saaneet ulkomaalaiset entisen kansalaisuuden, iän ja sukupuolen mukaan	102	97. Utlänningar som erhållits finskt medborgarskap efter förutvarande medborgarskap, ålder och kön	102
98. Suomen kansalaisuuden saaneet ulkomaalaiset iän, siviilisäädyn ja sukupuolen mukaan	103	98. Utlänningar som erhållits finskt medborgarskap efter ålder, civilstånd och kön	103

L i i t e	S i v u
Luettele vuoden 1984 julkaisemattomista tau- luista	104

B i l a g a	S i v u
Förteckning över opublicerade tabeller för år 1984	106

CONTENTS

	Page
Principles of population statistics (in Finnish and Swedish)	10
English summary	16

F i g u r e s

1. Relative age distribution of population by sex 1960, 1970 and 1984	17
2. Percentage of males and females in each age group of Finnish-speaking and Swedish-speaking population 1984	18
3. Live births, deaths, immigrants and emigrants 1975-84	19
4. Age-specific first marriage rates and remarriage rates 1969-84	20
5. Age-specific fertility 1984 and illegit- imate births per 100 births 1964-84	21
6. Age-specific fertility and reproduction 1964-84	22
7. Mortality by age and sex 1984 and infant mortality 1964-84	23
8. Immigrants and emigrants by age 1984	24

T a b l e s

Structure of population and view of vital statistics

1. Population by marital status and sex 1968-84	25
2. Population by age and number of females per 1 000 males 1950-84	25
3. Married women per 1 000 women by age 1950-84	25
4. Married by duration of marriage, age and sex	26
5. Population by year of birth, age, marital status and sex	27
6. Swedish-speaking population by year of birth, age, marital status and sex	29
7. Finnish-speaking population by age, marital status and sex	31
8. Mean population by age, sex and province	31
9. Persons aged 100 and over by age, sex and province	32
10. Population by birth-place and province	32
11. Population by birth-place, age and sex	33
12. Population by language, age and sex	33
13. Population by language, sex and province	34
14. Women per 1 000 men by age and province and by language and age	34
15. Population by citizenship, age and sex	35
16. Population by level of education, age and sex and by level of education, sex and province	36

	Page
17. Population by religious community, age and sex	37
18. Vital statistics by religious community	37
19. Families by type of family, number of persons and province	38
20. Families with children under the age 18 of by number and age of children	38
21. Children in families by age and province	39
22. Vital statistics and mean population 1971-84	39
23. Vital statistics by marital status and sex	40
24. Vital statistics in urban municipalities 1971-84	40
25. Vital statistics by province 1961-84	41
26. Vital statistics and population by province	42

Contracted marriages

27. Newly married by age and previous marital status	46
28. Newly married by age (one-year groups), previous marital status and marriage order	48
29. Newly married by year of birth, previous marital status and marriage order	49
30. Newly married by age and province	50
31. Newly married by age, per cent, and mean age of newly married 1966-84	51
32. Marriage rates by age and sex 1971-84 ...	52
33. Marriages contracted by month 1971-84 ...	52
34. Newly married by language and domicile ..	52

Divorces and judicial separations

35. Contracted and dissolved marriages 1961- 84	53
36. Dissolved marriages by median age of spouses and median duration of marriage 1971-84	53
37. Dissolved marriages by province	53
38. Dissolved marriages by age of wife at time of marriage and year of marriage	54
39. Divorces by age of spouses at time of marriage	54
40. Divorces by age of spouses	54
41. Newly divorced by sex and age per 1 000 of married population 1966-84	55
42. Divorces by duration of marriage 1966-84.	56
43. Divorces by age of spouses and duration of marriage	56
44. Divorces and judicial separations by province 1971-84	57

	Page		Page
Births		Internal migration	
45. Live births and stillbirths by legitimacy and sex 1961-84	57	78. Migration between municipalities by sex of migrants 1961-84	80
46. Live births by legitimacy, year of birth, age and marital status of mother	58	79. Migration between and within municipalities by age and sex of migrants	80
47. Legitimate live births and stillbirths by age of father and mother	59	80. Migration between municipalities by direction of migration and by age, marital status and sex of migrants	81
48. Live births by legitimacy, birth order and province	59	81. Migration between municipalities by level of education, sex and province of migrants	82
49. Live births by legitimacy, age of mother and birth order	60	82. Migration between municipalities by direction of migration and by level of education, age and sex of migrants	83
50. Median age of mother for live births by birth order and legitimacy 1982-84	60	83. Migration between municipalities by province	84
51. Median age of mother for live births by province 1971-84	61	84. Net migration between provinces	84
52. Legitimate live births by age of mother and duration of marriage	62	85. Migration between municipalities by direction of migration and by sex, language and age of migrants and province	86
53. Legitimate live births by duration of marriage 1966-84	62		
54. Live births and stillbirths by legitimacy, age of mother and province	63	Immigration and emigration	
55. Live births and stillbirths by month 1976-84	64	86. Migrants from/to other Nordic countries by province 1971-84	93
56. Confinements by legitimacy, age of mother and province	64	87. Immigrants from other Nordic countries by province of immigration, country of emigration, age, marital status and sex	94
57. Age-specific fertility rates, median age of mother and reproduction rates 1966-84	65	88. Immigrants from other Nordic countries by age, marital status, language and sex	94
58. Age-specific fertility rates and reproduction rates by province	65	89. Emigrants to other Nordic countries by age, marital status, language and sex	95
59. Legal abortions by number of deliveries and age and marital status of women 1977-84	66	90. Emigrants to other Nordic countries by province of emigration, country of immigration, age, marital status and sex	96
60. Legal abortions by age and place of residence of woman	67	91. Immigrants from other Nordic countries by birth-place and province of immigration	96
61. Legal abortions by age and marital status of woman	67	92. Emigrants to other Nordic countries by level of education, sex and province of emigration	97
		93. Migrants from/to other Nordic countries by quarter of the year, sex and province	98
Deaths		94. Immigrants by age, citizenship, language and sex	98
62. Deaths, mortality and infant mortality by sex 1967-84	68	95. Emigrants by age, citizenship, language and sex	99
63. Mortality by age and sex 1966-84	68	96. Immigrants and emigrants by country of emigration/immigration, marital status and sex	100
64. Deaths by month 1971-84	68		
65. Index of mortality by sex and age 1951-84	69	Changes of citizenship	
66. Deaths by age, marital status and sex	69	97. Aliens naturalized by previous citizenship, age and sex	102
67. Mortality by age, marital status and sex	69	98. Aliens naturalized by age, marital status and sex	103
68. Deaths by year of birth, age, marital status and sex	70		
69. Infant deaths by age and sex	73	A p p e n d i x	
70. Deaths by sex, age, marital status and province	74	List of unpublished tables of 1984	108
71. Mortality by age, sex and province	76		
72. Infant mortality and perinatal mortality by province	76		
73. Infant mortality and perinatal mortality 1951-84	77		
74. Married deceased and newly widowed by age and sex	77		
75. Newly widowed by sex, age and duration of marriage	78		
76. Newly widowed by sex and age per 1 000 of married population 1971-84	78		
77. Life tables	79		

VÄESTÖTILASTON PERUSTEITA

Yleistä

Maamme väestötilasto perustuu pääasiallisesti toisaalta vuosittain väestön keskusrekisteristä saataviin tietoihin väestön määrästä ja sen rakenteesta ja toisaalta paikallisten väestörekisteriviranomaisten jatkuvasti antamiin tietoihin maassa asuvan väestön keskuudessa tapahtuvista väestömuutoksista. Väestörekisteriä pitävät evankelisluterilaisen kirkon ja ortodoksisen kirkkokunnan seurakunnat sekä uskonnollisten yhdyskuntien jäsenten ja mihinkään uskontokuntaan kuulumattomien osalta henkikirjoittajat paitsi eräissä kaupungeissa poliisilaitoksen väestökirjaosasto tai -toimisto. Väestökirjalain mukaan kunkin henkilön on oltava väestörekisterissä siinä kunnassa, jossa hänellä kulloinkin on varsinainen asunto ja koti.

Väestörekisterin väestö jaetaan läsnä- ja poissaoleviin. Läsnäolevia ovat kaikki maassa vakituisesti asuvat henkilöt. He ovat joko Suomen kansalaisia tai ulkomaalaisia. Poissaolevaan väestöön siirretään Suomen kansalainen, joka on muuttanut maasta.

Vuosittaiset väkiluku- ja väestörakennetiedot perustuvat vuoden alussa toimitettuun henkikirjoitukseen, minkä tarkoituksena on todeta jokaisen henkilön vakituinen asuinpaikka kunkin vuoden tammikuun 1. päivän olosuhteiden mukaan. Henkikirjaa pidetään Suomessa pysyvästi asuvista Suomen kansalaisista ja ulkomaalaisista.

Vuodenvaihteen maassa asuvan ja henkikirjoitetun väestön välillä ei periaatteessa ole muuta eroa kuin että jälkimmäiseen otetaan myös vuoden ensimmäisenä päivänä syntyneet. Kummassakin väestössä ovat mukana myös 1.1. muuttaneet. Alueittain saman vuodenvaihteen maassa asuvan ja henkikirjoitetun väestön välille syntyy eroja myös siitä syystä, että jälkimmäiseen vaikuttavat kyseisen vuodenvaihteen tammikuun 1. päivänä tapahtuneet aluesiirrot.

Tietojen keruu ja käsittely

Tilastokeskus saa väestömuutosaineiston Väestörekisterikeskuksesta, joka pitää väestön keskusrekisteriä. Paikalliset väestörekisterin pitäjät lähettävät ilmoitukset väestömuutostapahtumista viikoittain Väestörekisterikeskukseen, jossa

BEFOLKNINGSSTATISTIKENS GRUNDER

Allmänt

Befolkningsstatistiken i Finland baserar sig i huvudsak dels på de uppgifter om folkmängden och dess struktur, som erhålls från det centrala befolkningsregistret dels på fortlöpande uppgifter från lokala registermyndigheter om befolkningsrörelsen inom den i riket bosatta befolkningen. Befolkningsregister förs av den evangelisk-lutherska kyrkans och det ortodoxa kyrkosamfundets församlingar. Över de personer som tillhör religions-samfund eller inte tillhör något religions-samfund förs registret av härads-skrivare, förutom i en del städer där uppgiften ålagts avdelningen eller byrån för befolkningsböcker vid polis-inrättningen. Enligt lagen om befolkningsböcker bör varje person vara inskriven i befolkningsregistret i den kommun där han vid var tidpunkt har sitt egentliga bo och hemvist.

Befolkningen i befolkningsregistren uppdelas på närvarande och frånvarande befolkning. Alla i riket stadigvarande bosatta personer hör till den närvarande befolkningen. De är antingen finska medborgare eller utlänningar. Till den frånvarande befolkningen överförs alla de finska medborgare som flyttat från landet.

De årliga uppgifterna om folkmängden och befolkningens struktur grundar sig på mantals-skrivningen. Avsikten med mantals-skrivningen är att klarlägga varje persons fasta boningsort enligt förhållandena den 1 januari. I mantals-längderna införs i Finland stadigvarande bosatta finska medborgare och utlänningar.

Mellan den i riket bosatta och den mantals-skrivna befolkningen finns vid årsskiftet i princip ingen annan skillnad än att i den senare upp-tas även under årets första dag födda. Både be-folkningarna innehåller också de personer som flyttat den 1.1. På regional nivå uppstår avvikel-ser mellan den i riket bosatta och den mantals-skrivna befolkningen vid samma årsskifte också på den grund att den sistnämnda påverkas av områdes-regleringar, som verkställes den första januari vid ifrågavarande årsskifte.

Insamling och bearbetning av uppgifter

Statistikcentralen erhåller materialet över befolkningsrörelsen från Befolkningsregistercent-ralen som upprätthåller centrala befolkningsre-gistret. De lokala befolkningsregisterförarna översänder varje vecka anmälningar om inträffade

aineiston käsittelyn jälkeen tiedot siirretään konekieliseen muotoon. Tässä muodossa Tilastokeskus saa väestömuutostiedot viikoittain.

Väestörekisterikeskus ei kerää tietoja kuolleena syntyneistä. Tiedot näistä saadaan kuolleena syntyneiden todistuksista, jotka lääkärit kirjoittavat. Todistus kulkee äidin väestörekisterin kautta lääninhallitukseen tai Helsingin, Turun ja Tampereen terveydenhoitovirastolle, jossa virkälääkäri lomakkeella olevat tiedot tarkistettuaan lähettää sen edelleen Tilastokeskukseen (asetus 824/70).

Laillisista raskauden keskeyttämisistä saadaan tiedot lääkintöhallituksen tilastosta.

Ilmoitukset Suomen kansalaisuuden saaneista ulkomaalaisista tulevat sisäasiainministeriön ulkomaalaistoimistosta.

Kuolleiden lukumäärä poikkeaa kuolintodistusten perusteella laaditun kuolemansyytilaston osoittamasta luvusta jonkin verran.

Käsitteitä ja määritelmiä

Väestö

Julkaisussa on käytetty maassa asuvan väestön tilastoa. Tiedot ovat vuoden viimeisen päivän mukaisia. Keskiväkiluku on kahden peräkkäisen vuoden väkilukujen keskiarvo. Vuoden 1984 keski- väkiluku on siis vuosien 1983 ja 1984 väkilukujen keskiarvo.

Perhe

Perhe koostuu yhdessä asuvista henkilöistä, joita yhdistää avioliitto tai vanhempi-lapsi- suhde.

Lapseksi katsotaan iästä riippumatta naimattomien biologisten tai ottolasten lisäksi myös toisen puolison naimattomat lapset, mutta ei kasvattilapsia.

Perheen muodostavat siis aviopari ilman lapsia, aviopari naimattomine lapsineen ja jompikumpi vanhemmista naimattomine lapsineen. Yhdessä asuva avopari, jolla on yksi tai useampi yhteinen lapsi, muodostaa myös perheen tässä tilastossa. Sen sijaan muita avopareja ei saada selville väestön keskusrekisteristä.

Perheessä voi olla vain kaksi peräkkäistä sukupolvea. Jos ruokakunnassa on useampia peräkkäisiä sukupolvia, perhe muodostetaan nuorimmasta sukupolvesta lähtien. Esim. jos ruokakuntaan kuuluu

förändringar i befolkningen till Befolkningsregistercentralen, där materialet bearbetas och överförs till maskinspråk. Statistikcentralen får uppgifterna om förändringar i kodform på magnetband varje vecka.

Befolkningsregistercentralen insamlar inte uppgifter om dödfödda. Uppgifter om dessa erhålls på basen av de intyg angående dödfödda som utfärdas av läkare. Intyget översändes via det befolkningsregister där modern är införd till länsstyrelsen eller till hälsovårdsverket i Helsingfors, Åbo eller Tammerfors, där ämbetsläkaren, sedan han granskat uppgifterna på blanketten vidarebefordrar den till Statistikcentralen (förförordning 824/70).

Uppgifter om legala aborter erhålls från den statistik som förs av medicinalstyrelsen.

Anmälningar om utlännningar som erhållit finskt medborgarskap kommer från utlänningsbyrån i ministeriet för inrikesärendena.

Antalet döda avviker något från det som uppvisas i statistiken över dödsorsaker, vilken uppgöres på basen av dödsattester.

Begrepp och definitioner

Befolkningen

I publikationen har använts statistiken över den i riket bosatta befolkningen. Uppgifterna avser situationen den sista december. Medelfolkmängden är lika med medeltalet av folkmängderna för två varandra följande år. Medelfolkmängden för 1984 är alltså medeltalet av folkmängderna för 1983 och 1984.

Familj

En familj består av personer som bor tillsammans och som hör ihop på grund av äktenskap eller förälder-barnförhållande.

Som barn anses oberoende av ålder ogifta biologiska eller adoptivbarn samt även den andra makens/makans barn, men inte fosterbarn.

En familj består av ett gift par utan barn, ett gift par med ogifta barn eller en förälder med ogifta barn. Sammanboende ovigt par, som har ett eller flere gemensamma barn, bildar även en familj i denna statistik. Övriga sammanboende ovigda par kan man däremot inte få reda på ur befolkningens centralregister.

En familj kan bestå endast av två varandra följande generationer. Om ett bostadshushåll omfattar flera generationer, bildas familjen utgående från den yngsta generationen. Om hushållet t.ex. omfattar mor, hennes dotter och dotterns barn,

äiti ja hänen naimaton tyttärensä lapsineen, tytär lapsineen muodostaa perheen äidin ollessa perheeseen kuulumaton. Jos taas samaan ruokakuntaan kuuluu naimattomia sisarusia ja heidän isoäitinsä, nämä kaikki henkilöt ovat perheeseen kuulumattomia samoin kuin yksinään asuvat henkilöt.

Lapsiperheessä on vähintään yksi alle 18-vuotias lapsi.

Solmitut avioliitot

Solmituilla avioliitoilla tarkoitetaan Suomessa asuvien naisten avioliittoja ellei toisin mainita. Naimisiin menneiden miesten ja naisten määrä ei ole sama, koska niiden solmittujen avioliittojen luku, joissa osapuolina ovat Suomessa asuva nainen ja ulkomaiseen väestörekisteriin kuuluva mies, on suurempi kuin niiden, joissa osapuolina ovat Suomessa asuva mies ja ulkomaiseen väestörekisteriin kuuluva nainen.

Avio- ja asumuserot

Avio- ja asumuserotilasto perustuu tuomioistuinten Väestörekisterikeskukselle lähettämiin ilmoituksiin myönneystistä avio- ja asumuseroista sekä avioliiton peruutumisista. Tilastossa ovat mukana myös ne tapaukset, joissa Suomessa vakituisesti asuville henkilöille on myönnetty ero jossakin ulkomaan tuomioistuimessa.

Vuodesta 1980 lähtien avio- ja asumuseroilla tarkoitetaan Suomessa asuvien naisten eroja.

Syntyneet

Elävänä syntyneellä tarkoitetaan lasta, joka syntymän jälkeen hengitti tai osoitti muita elonmerkkejä. Kuolleenä syntyneeksi katsotaan lapsi, joka on syntynyt kuolleenä vähintään 28 viikkoa kestäneen raskauden jälkeen. Vain elävänä syntyneet otetaan huomioon väkilukutilastossa.

Lapset jaetaan sukuaseman mukaan aviolapsiin ja aviottomiin lapsiin. Lapsi, joka syntyy avioliiton aikana, on aviolapsi. Myös leski voi synnyttää aviolapsen, mikäli raskaus on alkanut avioliiton kestäessä. Avioliiton ulkopuolella syntynyt lapsi on avioton. Tilastossa katsotaan aviottomiksi myös ne tapaukset, joissa äiti on lapsen syntymän jälkeen mennyt lapsen isän kanssa naimisiin. Lain mukaan nämä lapset ovat aviolapsia vasta sen jälkeen, kun heidän vanhempansa ovat solmineet keskenään avioliiton.

bildar dottern med barn en familj medan modern inte hör till någon familj. Om ett hushåll däremot omfattar ogifta syskon och deras mormor, hör ingen av dessa personer till någon familj liksom även ensamboende personer är utan familj.

Barnfamilj är familj med barn under 18 år.

Ingångna äktenskap

Uppgifterna om ingångna äktenskap gäller de äktenskap vilka ingåtts av i Finland bosatta kvinnor, om annat inte anges. Antalet män och kvinnor som ingått äktenskap är inte lika stort då äktenskapen mellan kvinna bosatt i Finland och man som antecknats i utländskt befolkningsregister är flera än äktenskapen mellan man som är bosatt i Finland och kvinna som är antecknad i utländskt befolkningsregister.

Äktenskaps- och hemskillnader

Statistiken över äktenskaps- och hemskillnader grundar sig på de uppgifter som domstolarna sänder till Befolkningsregistercentralen om beviljade äktenskaps- och hemskillnader samt återgång av äktenskap. I statistiken har även de fall medtagits då en i Finland bosatt person beviljats skilsmässa av en utländsk domstol.

Fr.o.m. 1980 har endast de äktenskaps- och hemskillnader medtagits, vilka beviljats i Finland bosatta kvinnor.

Födda

Med levande födda avses barn, som efter födseln har andats eller visat andra livstecken. Ett barn anses som dödfött, då det är dött vid födseln efter en graviditetstid på minst 28 veckor. Endast levande födda beaktas i statistiken över folkmängden.

I fråga om familjeställning särskiljes barn fött inom eller utom äktenskap. Barn som föds inom äktenskapet har äktenskaplig börd. Även änka kan föda barn med äktenskaplig börd, om graviditeten börjat under den tid äktenskapet varat. Utom äktenskapet födda barn är utomäktenskapliga. I statistiken betraktas även de fall som utomäktenskapliga, där modern efter barnets födelse ingår äktenskap med barnets far. Enligt lag erhåller dessa barn äktenskaplig börd först efter det föräldrarna ingått äktenskap med varandra.

Lapsen järjestysluku lasketaan kahdella tavalla. Toisaalta otetaan huomioon äidin kaikki elävänä syntyneet lapset ja toisaalta taas voimassa olevan avioliiton elävänä syntyneet lapset. Tämän julkaisun tauluissa on aviolaisten kohdalla sovellettu jälkimmäistä tapaa, muuten edellistä.

Syntyneestä lapsesta lääkitöviranomaisen kirjoittaa syntymätodistuksen, joka lähetetään äidin väestörekisteriin (asetus syntymän ja kuoleman rekisteröinnistä 824/1970). Syntymätodistuksen perusteella täytetään äidin väestörekisterissä syntymäilmoituslomake. Syntyneiden emakkotilasto perustuu syntymäilmoitustietoihin ja lopullinen tilasto rekisteröinti-ilmoitustietoihin.

Väestörekisterin pitäjän on huolehdittava, että lapsi ilmoitetaan kahden kuukauden kuluessa syntymästä väestörekisteriin. Evankelisluterilaisen kirkon ja ortodoksisen kirkkokunnan seurakuntaan rekisteröiminen edellyttää kasteen suorittamista. Vanhempien kuoluessa eri seurakuntiin lapsi seuraa yleensä äitiään. Uskonnonvapauslain (767/1969) mukaan lapsi on merkittävä äidin rekisteriin, mikäli vanhemmat kuuluvat eri uskontokuntiin eivätkä ole toisin sopineet. Väestörekisterikeskuksessa annetaan lapselle henkilötunnus lapsen rekisteröinti-ilmoituksen perusteella.

Kuolleet

Kuolleesta lääkäri kirjoittaa kuolintodistuksen tai poikkeustapauksessa poliisiviranomainen kuolinselvityksen (824/1970). Tämä todistus on toimitettava väestörekisteriviranomaiselle, joka tekee sen perusteella kuolinilmoituksen Väestörekisterikeskukseen. Kuolintodistuksen väestörekisterin pitäjä lähettää lääninhallituksen sosiaali- ja terveysosastoon, jossa ao lääkäri sen tarkastettuaan toimittaa sen edelleen Tilastokeskukseen. Kuolintodistusten perusteella tehdään kuolemansytilasto, mikä julkaistaan omana sarjanaan. Tilastossa erotetaan ensimmäisellä ikävuodella kuolleet eli imeväiskuolevuus omaksi ryhmäksi.

Maassamuutto

Henkilön, joka vaihtaa asuntoa, on viimeistään kolmantena päivänä muutosta annettava itsestään ja hänen kanssaan muuttaneista perheenjäsenistään muuttoilmoitus sen rakennuksen omistajalle, johon hän muuttaa, taikka tämän edustajalle (väestökirjalaki 141/1969 7 § ja väestökirja-asetus 198/1970 15 §). Rakennuksen omistajan tai tämän

Barnets ordningsnummer räknas ut på två sätt. Man beaktar å ena sidan alla de levande födda barn som modern fött och å andra sidan alla levande födda barn inom det ikraftvarande äktenskapet. I tabellerna i denna publikation har man för barn i äktenskap tillämpat det senare beräkningssättet, i övrigt det förra.

Över barns födelse utfärdar medicinalmyndighet födelseattest som sänds till den befolkningsregisterförare, i vars register modern är införd (förordning om registrering av födelser och dödsfall 824/1970). På basen av födelseattesten utskriver befolkningsregistret en födelseanmälan. Förhandsstatistiken över födda bygger på födelseanmälningar, den slutliga statistiken på registreringsanmälningarna.

Registerföraren bör se till att anmälan om barns födelse inom två månader tillställs befolkningsregistret. Skall barnet införas i register som förs av församling tillhörande den evangelisk-lutherska kyrkan eller ortodoxa kyrkosamfundet, förutsätter detta att barnet döpes. Hör föräldrarna till skilda församlingar följer barnet vanligen sin moder. Enligt religionsfrihetslagen (767/1969) skall barnet införas i moderns register såvida föräldrarna tillhör skilda trossamfund och inte överenskommit om annat. På basen av den registreringsanmälan som lämnas om barnet skall det tilldelas personbeteckning av Befolkningsregistercentralen.

Dödsfall

För avlidna utfärdar läkare dödsattest eller i undantagsfall polismyndighet dödsredogörelse (824/1970). Detta intyg tillställs registermyndigheten, som på basen av det gör anmälan om dödsfall till Befolkningsregistercentralen. Dödsattesten sändes av registerföraren till social- och hälsovårdsavdelningen vid länsstyrelsen där den granskas av vederbörande läkare och därefter vidarebefordras till Statistikcentralen. På basen av dödsattesterna uppgöres statistik över dödsorsaker vilken publiceras som en skild serie. Inom statistiken över dödsfall behandlas avlidna under det första levnadsåret dvs. spädbarnsdödligheten som en skild grupp.

Inrikes omflyttning

Den som byter bostad skall senast tredje dagen efter flyttningen för sig och för de medlemmar av sin familj, som flyttar tillsammans med honom avgiva flyttningsanmälan till ägaren av den byggnad, dit han flyttat eller till företrädare för denne (lag om befolkningsböcker 141/1969 7 § och förordning om befolkningsböcker 198/1970 15 §).

edustajan on toimitettava se viimeistään viikon kuluessa muutosta sille henkikirjoittajalle, jonka virka-alueeseen muuttaneen henkilön uusi asuinpaikka kuuluu. Muuttoilmoituksen saatuaan on henkikirjoittajan viipymättä todettava muuttaneen henkilön uusi kotipaikka ja lähetettävä tämä ilmoitus sen väestörekisterin pitäjälle, jonka kirjoissa ao henkilö on. Väestörekisterin pitäjän on lähetettävä kyseinen ilmoitus edelleen muuttaneen henkilön uuden asuinpaikan väestörekisteriin ja samalla siirrettävä henkilö tähän rekisteriin. Henkilön uuden asuinpaikan väestörekisterin pitäjän tulee merkitä ilmoitukseen, mihin väestörekisteriin muuttanut on otettu, sekä lähettää muuttoilmoitus edelleen väestön keskusrekisteriin.

Kunnassamuuton katsotaan tapahtuvan, kun henkilö muuttaa saman kunnan sisällä kiinteistöstä toiseen.

Maahan- ja maastamuutto

Maahan- ja maastamuutoissa erotetaan pohjoismainen ja Pohjoismaiden ulkopuolinen muuttoliike. Kun henkilö muuttaa toisesta Pohjoismaasta toiseen, hänelle on annettava lähtömaan paikallisesta väestörekisteristä kaksiosainen muuttokirja tulomaan paikalliseen väestörekisteriin toimitettavaksi (660/1969, SopS 46). Tulomaan paikallinen väestörekisteriviranomainen palauttaa muuttokirjan toisen osan lähtörekisteriin. Muuttopäiväksi merkitään se päivä, jona henkilö palautettuun muuttokirjaan tehdyn merkinnän mukaan on otettu tulomaan paikalliseen väestörekisteriin.

Maahan- ja maastamuutoissa erotetaan myös ulkomaalaisten ja Suomen kansalaisten muutot. Kun jälkimmäinen muuttaa pysyvästi ulkomaille, ei häntä poisteta väestörekisteristä, vaan hänet merkitään ao väestörekisterissä poissaolevaksi. Vastaavasti kun hän palaa takaisin Suomen rekisteriin, hänet siirretään poissaolevasta väestöstä läsnäolevaan.

Maastamuutosta Pohjoismaiden ulkopuolelle tuli ilmoitusvelvollisuus voimaan vasta 1.7.1983 (Väestökirjalain 238/1983 ja väestökirja-asetuksen 239/1983 muutos).

Muuttoilmoitus Pohjoismaiden ulkopuolelle tehdään myös seuraavissa tapauksissa

- ulkomailta asuvasta Suomen kansalaisesta tulee jokin väestönmuutosilmoitus, esim. vihkimistä lapsen syntymäilmoitus, josta selviää, että kyseinen henkilö on rekisteröity ulkomailta
- henkikirjoituksen yhteydessä todettaessa, että Suomen kansalainen on asettunut pysyvästi ulkomaille

Ägaren av byggnad eller företrädare för denne skall inom en vecka efter flyttningen tillställa flyttningsanmälan den häradsarkivare, till vars ämbetsdistrikt den inflyttade personens nya bopingsort hör. Då häradsarkivaren mottagit flyttningsanmälan, skall han ofördröjligen konstatera den flyttade personens hemort och insända denna anmälan till den befolkningsregisterförare, i vars register vederbörande personen är införd. Befolkningsregisterföraren skall sända ifrågavarande anmälan vidare till vederbörande befolkningsregister på personens nya bopingsort samt samtidigt överföra personen till detta register. Befolkningsregisterföraren på personens nya bopingsort skall anteckna i flyttningsanmälan i vilket befolkningsregister den inflyttade införts och sända den vidare till centrala befolkningsregistret.

Då en person flyttar från en fastighet till en annan inom samma kommun, betraktas detta som flyttning inom kommunen.

In- och utvandring

In- och utvandringen uppdelas i nordisk och utomnordisk. När en person flyttar från ett nordiskt land till ett annat bör han från utflyttningslandets lokala befolkningsregister få ett tvådelat flyttningsbetyg som han bör vidarebefordra till inflyttningslandets lokala befolkningsregister (660/1969, Fördr. serie 46). Det lokala befolkningsregistret i inflyttningslandet åter-sänder ena delen av flyttningsbetyget till utflyttningsregistret. Såsom flyttningsdag antecknas den dag då personen, enligt anteckning i det returnerade flyttningsbeviset, har upptagits i inflyttningslandets lokala befolkningsregister.

Å andra sidan skiljer man även mellan utlännings- och finska medborgares flyttningar. Då en finsk medborgare stadigvarande bosätter sig utomlands, avförs han inte från befolkningsregistret utan han antecknas i befolkningsregistret såsom frånvarande. Då han återvänder till Finland överförs han i registret från den frånvarande befolkningen till den närvarande.

Skyldighet att anmäla om utvandringen till ickenordiskt land kom i kraft först 1.7.1983 (lag om befolkningsböcker 238/1983 och av förordning om befolkningsböcker 239/1983).

Anmälan om flyttning till ickenordiskt land göres också

- då någon ändringsanmälan, t.ex. vigsel eller födelseanmälan, anländer om person som bor utomlands, och det framgår att vederbörande är registrerad i utlandet
- då det vid mantalsskrivning konstateras, att finsk medborgare bosatt sig stadigvarande i utlandet

Ikä

Väestönmuutosten ikätiedot tarkoittavat ikää tapahtumapäivänä. Ainoastaan raskauden keskeyttämisissä ikätieto kuvaa naisen ikää tilastovuoden lopussa.

Kieli

Tilastossa väestön kielijako perustuu väestön keskusrekisteristä saatuihin tietoihin henkilön äidinkielestä. Nämä perustiedot tarkistetaan vuosittain henkikirjoituksen yhteydessä.

Elävänä syntyneiden kielitietona on lapsen äidin äidinkieli vuonna 1984.

Väestötilaston julkaiseminen

Käsillä olevaan julkaisuun sisältyvien taulujen lisäksi Tilastokeskuksessa tehdään vuosittain myös sellaisia väestönrakennetta ja väestönmuutoksia esittäviä tauluja, joita ei julkaista niiden laajuuden vuoksi kokonaan tai ei julkaista ollenkaan. Julkaisun lopussa olevassa liitteessä on luettelo niistä tauluista, joita ei julkaista.

Seuraavassa esitetään luettelo niistä julkaisuista, jotka sisältävät Tilastokeskuksen laatimaa väestötilastoa.

- Väestö, Osa I, Väestörakenne ja väestönmuutokset, Koko maa ja läänit, SVT VI A, Vuositilasto
- Väestö, Osa II, Väestörakenne kunnittain, SVT VI A, Vuositilasto
- Väestö, Osa III, Väestönmuutokset kunnittain, SVT VI A, Vuositilasto
- Kuolleisuus- ja eloonjäämistauluja, SVT VI A
- Kuolemansyyt, SVT VI B, Vuositilasto
- Väestölaskennan julkaisut, SVT VI C
- Väestöennusteet, Tilastollisia tiedonantoja
- TK Tilastotiedotus VÄ (mm. maassamuutto muuton suunnan mukaan kunnittain, henkikirjoitettu väestö, väestönmuutosten ennakkotietoja neljännesvuosittain)

Väestötilastoa julkaistaan myös Suomen tilastollisessa vuosikirjassa ja kuukausittain ilmestyvässä Tilastokatsauksissa sekä erityisselvityksinä sarjassa Tilastollisia tiedonantoja. Painosta viimeksi ilmestyneet julkaisut luetellaan Tilastokatsausten takasivuilla. Ne ilmenevät myös kuukausittain ja vuosittain ilmestyvästä luettelosta Valtion tilastojulkaisut. Vuoden 1979 Tilastollisessa vuosikirjassa on luettelo kaikista siihen asti ilmestyneistä SVT:n julkaisuista. Edellistä yksityiskohtaisempi luettelo on teoksessa Tilastojulkaisut 1856-1979.

Ålder

I befolkningsrörelsen avser åldersuppgifter ålder vid händelsedagen. Endast i fråga om aborter avser åldersuppgiften kvinnas ålder vid utgången av statistiskt år.

Språk

I statistiken grundar sig språkindelningen på uppgifter om modersmål. Dessa erhålls från befolkningens centralregister och granskas årligen i samband med mantalsskrivningen.

Modersmålet för levande födda under år 1984 är barnets mors modersmål.

Publicerandet av befolkningsstatistiken

Utom tabellerna i denna publikation över befolkningsrörelsen uppgör Statistikcentralen årligen andra tabeller över befolkningens struktur och förändringar, ehuru de på grund av sin omfattning inte publiceras i sin helhet eller inte publiceras överhuvudtaget. I bilagan i slutet av publikationen finns en förteckning över de tabeller, som inte publiceras.

Följande förteckning omfattar Statistikcentralens befolkningsstatistiska publikationer.

- Befolkning, Del I, Befolkningens sammansättning och befolkningsrörelsen, Hela riket och länen, FOS VI A, Årsstatistik
- Befolkning, Del II, Befolkningens sammansättning kommunvis, FOS VI A, Årsstatistik
- Befolkning, Del III, Befolkningsrörelsen kommunvis, FOS VI A, Årsstatistik
- Dödlighets- och livslängdstabeller, FOS VI A
- Dödsorsaker, FOS VI B, Årsstatistik
- Folkräkningspublikationer, FOS VI C
- Befolkningsprognoser, Statistiska meddelanden
- SC Statistisk rapport VÄ (bl.a. inrikes omflyttning efter flyttningens riktning kommunvis, mantalsskriven befolkning, förhandsuppgifterna om befolkningsrörelsen kvartalsvis)

Befolkningsstatistik publiceras även i Statistisk årsbok för Finland och i månadspublikationen Statistiska översikter. En förteckning över de senast utkomna publikationerna ingår i slutet av Statistiska översikter. De nämns även i Statens statistiska publikationer som utkommer månatligen och årligen. I Statistisk årsbok för Finland år 1979 finns en förteckning över alla FOS publikationer som utkommit. En noggrannare förteckning finns i publikationen Statistiska publikationer 1856-1979.

Summary

Population statistics of Finland was based on the one hand on the decennial census data on the size and structure of population and on the other hand on the data on vital events which are continually reported by the local population registrars. Population registers are composed of parish registers of Lutheran National Church and The Orthodox Church in Finland and civil registers.

The registered population is divided into resident and non-resident population. The resident population consists of all the persons living permanently in the country. Into the nonresident population are transferred the emigrated citizens of Finland. In the years following the census the resident population was estimated by adding to census population the yearly changes recorded in vital statistics.

Since 1977 the population on December 31 is based on the domicile register of the Population Register Centre. This registration is taken place annually on January 1. The purpose of the registration is to state the permanent place of residence for every person at the beginning of the year.

The Central Statistical Office receives data on vital and migratory events from the Population Register Centre, where the local population registrars report weekly the vital and migratory events. In the Population Register Centre the data are processed and transferred on magnetic tapes. The Central Statistical Office receives weekly on these tapes data on live births, deaths, marriages contracted and dissolved, judicial separations and migration.

The published population statistics of Finland consists in addition to this Population (Official Statistics of Finland VI A) of the following series: Life tables (OSF VI A), Causes of death (OSF VI B), Census publications (OSF VI C) and Population projections (Statistical Surveys). Data on population statistics are also published in the Statistical Yearbook of Finland, in the Bulletin of Statistics, in the series of Statistical Surveys and in Statistical reports.

In the tables urban means urban municipalities and rural means rural municipalities.

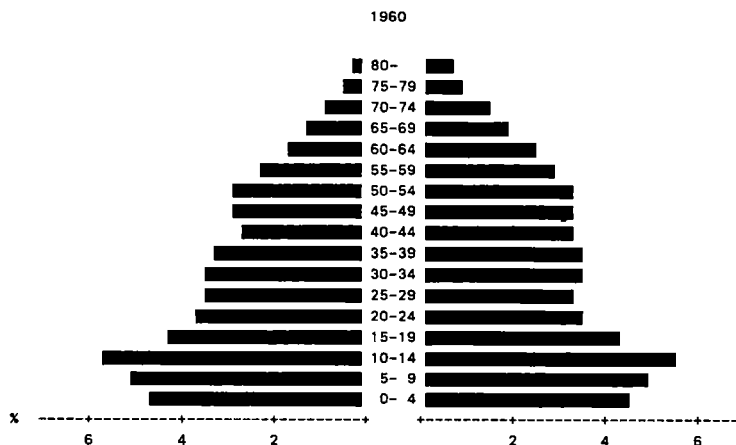
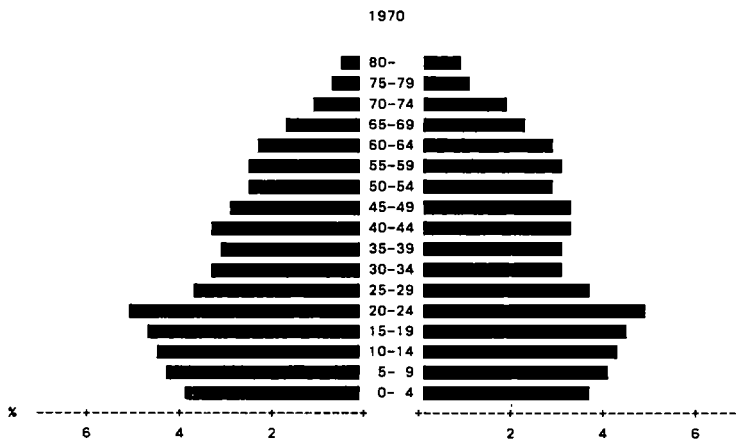
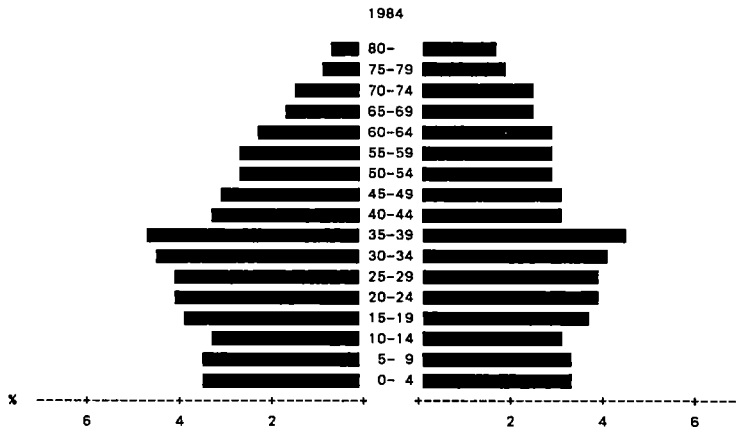
Käytetyt symbolit — Använda symboler — Symbols used

Toisto — Repetition	›
Ei mitään ilmoitettavaa — Intet finns att redovisa — Magnitude nil	—
Miehet — Män — Males	M
Naiset — Kvinnor — Females	N
Molemmat sukupuolet — Båda könen — Both sexes	MS
Ruotsinkielisiä — Svenskspråkiga — Swedish-speaking	R

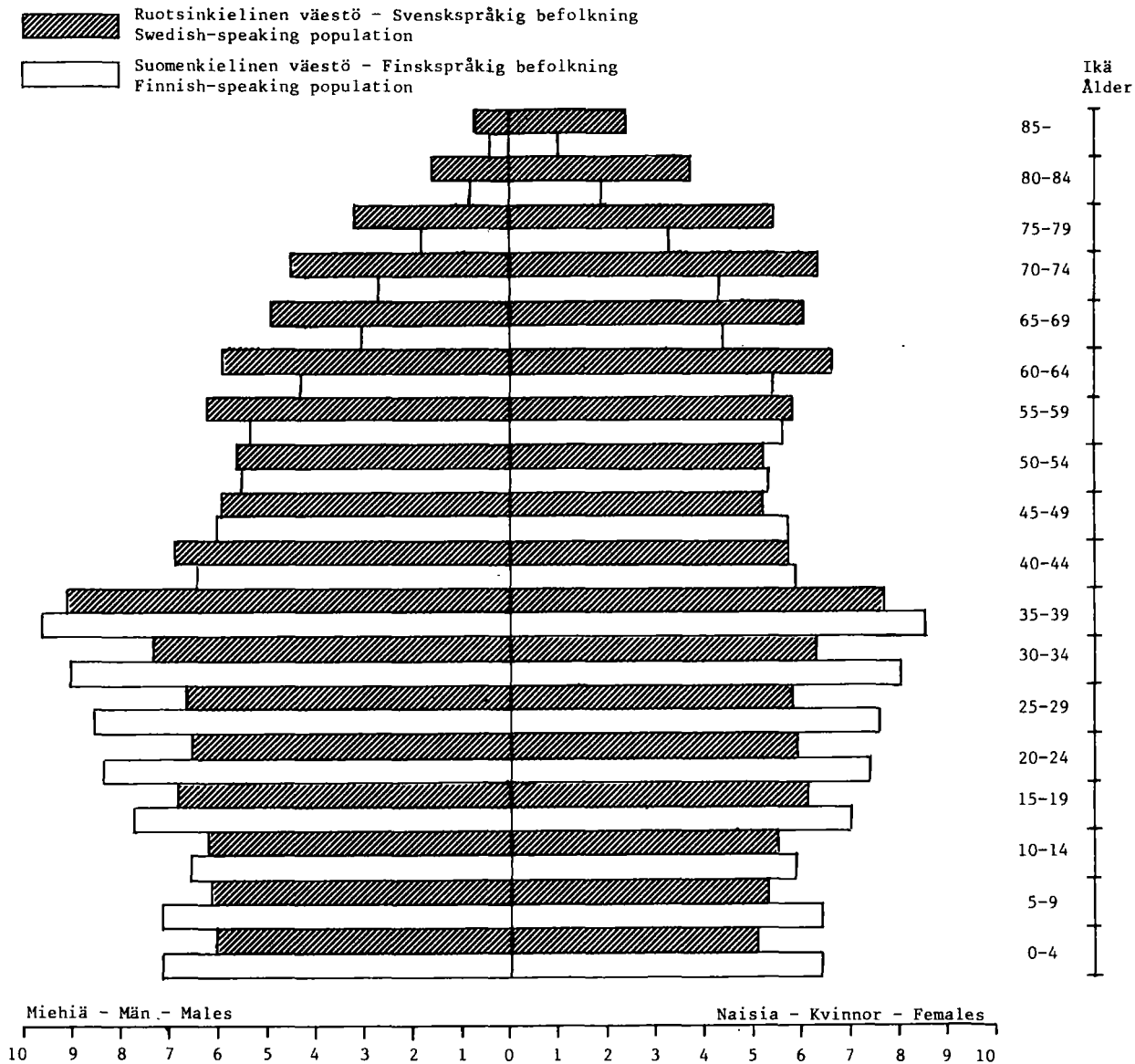
1. VÄESTÖN PROSENTUAALINEN IKÄJAKAUMA SUKUPUOLEN MUKAAN 1960, 1970 JA 1984
 BEFOLKNINGENS PROSENTUELLA ÅLDERSFÖRDELNING EFTER KÖN 1960, 1970 OCH 1984
 RELATIVE AGE DISTRIBUTION OF POPULATION BY SEX 1960, 1970 AND 1984

Miehiä - Män - Males

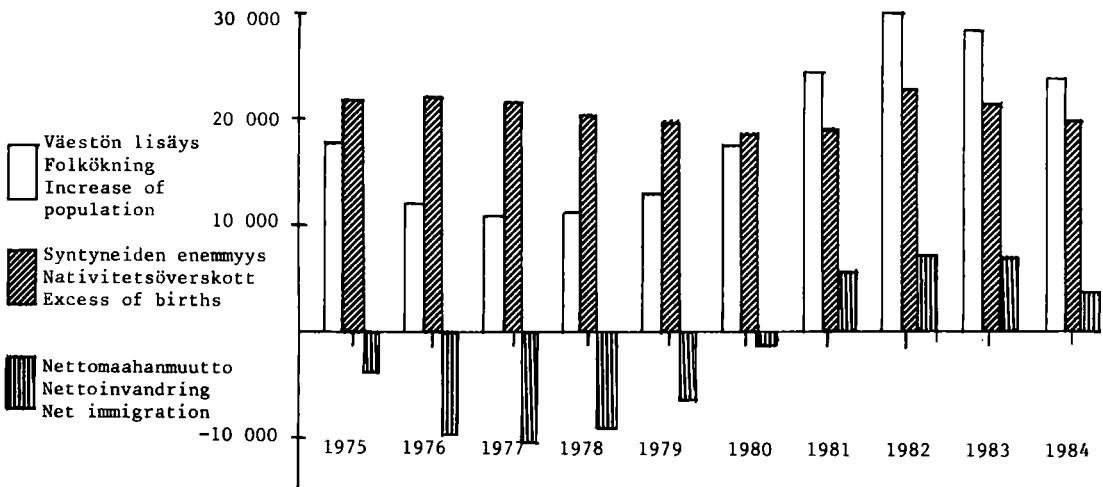
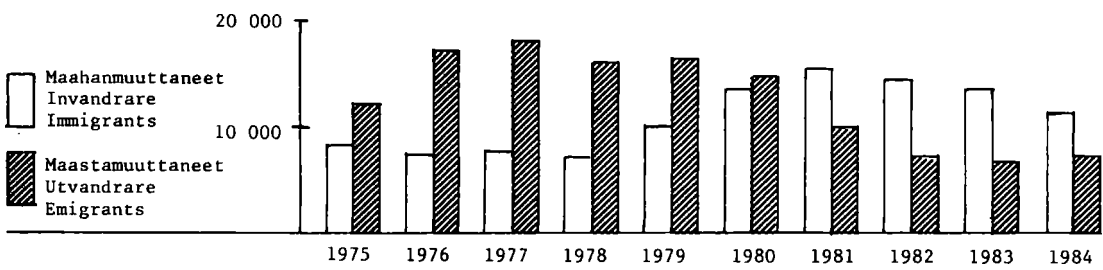
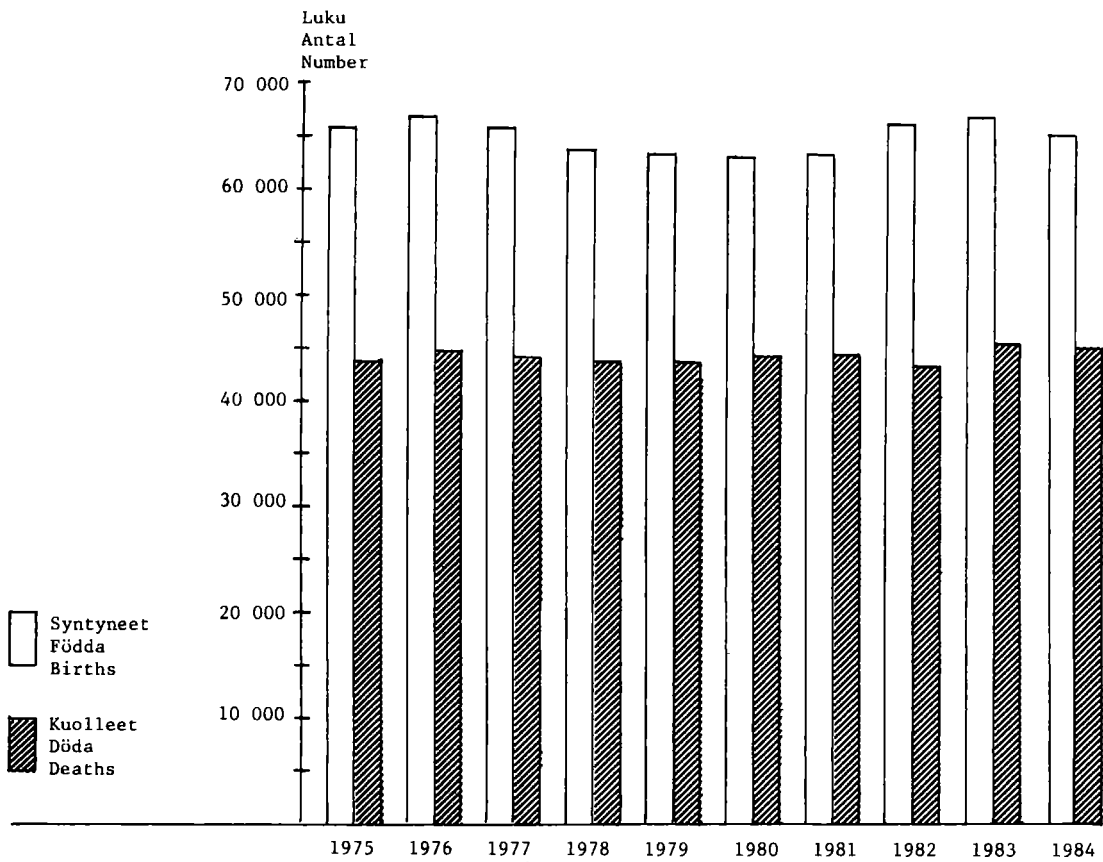
Naisia - Kvinnor - Females



2. SUOMENKIELISEN JA RUOTSINKIELISEN VÄESTÖN MIESTEN JA NAISTEN PROSENTUAALINEN IKÄJAKAUMA 1984
 FINSKSPRÅKIGA OCH SVENSKSPRÅKIGA BEFOLKNINGENS PROCENTUELLA ÅLDERSFÖRDELNING AV MÄN OCH KVINNOR 1984
 PERCENTAGE OF MALES AND FEMALES IN EACH AGE GROUP OF FINNISH-SPEAKING AND SWEDISH-SPEAKING POPULATION 1984

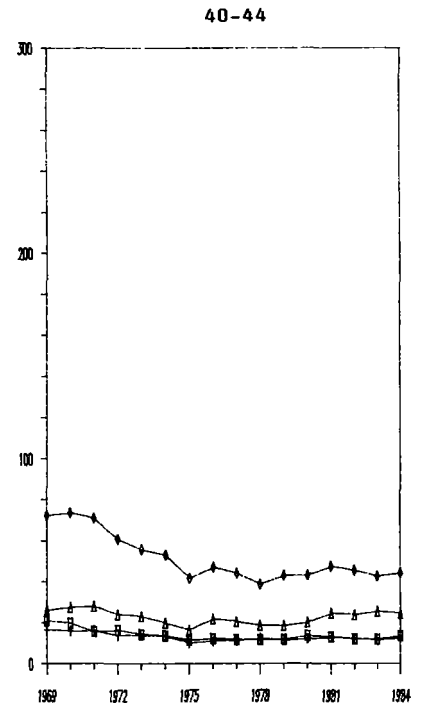
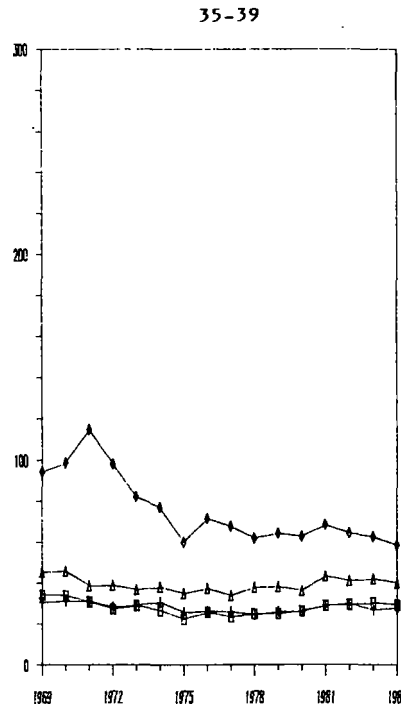
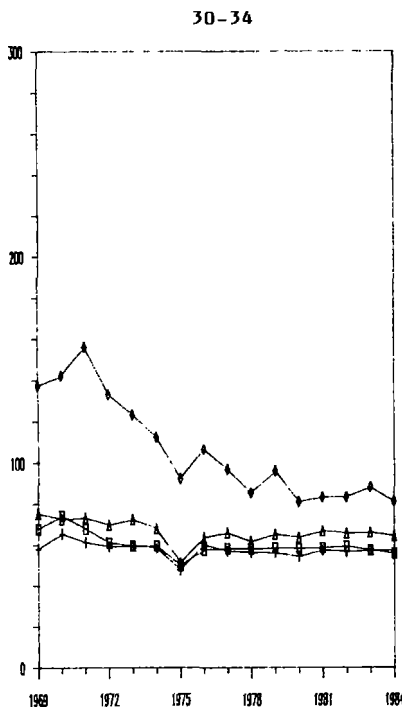
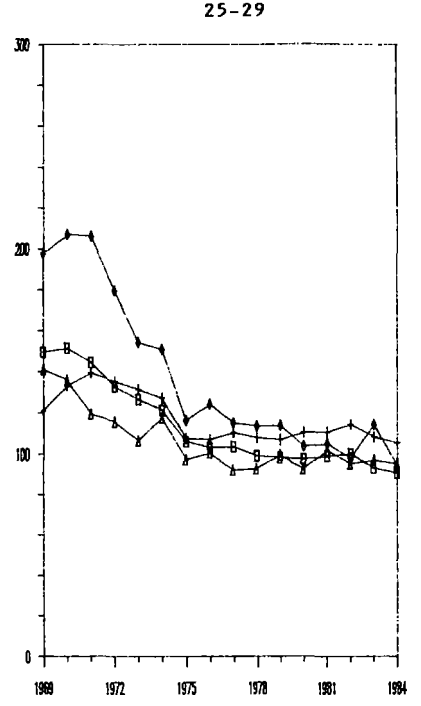
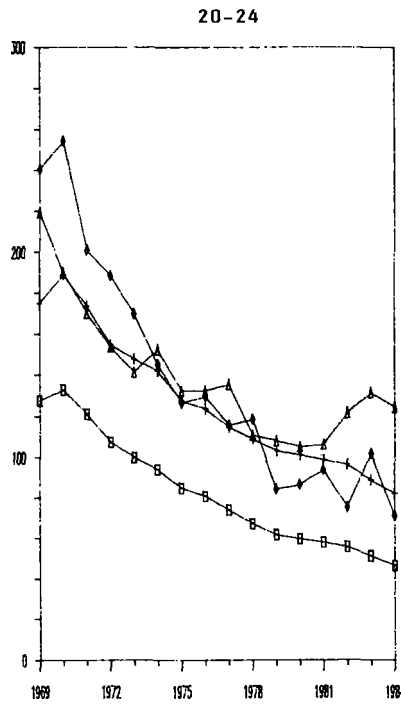
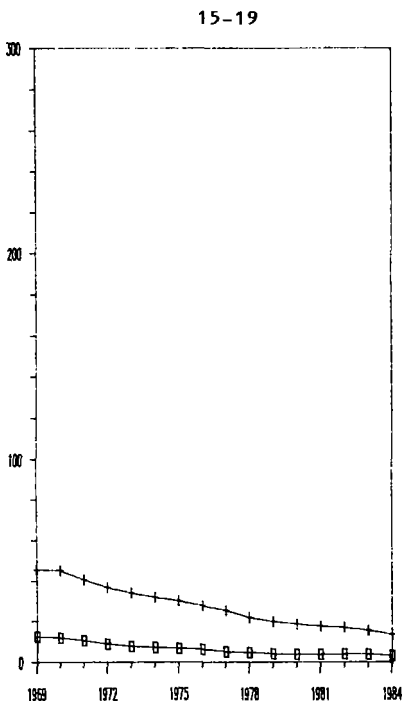


3. ELÄVÄNÄ SYNTYNEET, KUOLLEET SEKÄ MAAHAN- JA MAASTAMUUTTANEET 1975-84
 LEVANDE FÖDDA, DÖDA, INVANDRARE OCH UTVANDRARE 1975-84
 LIVE BIRTHS, DEATHS, IMMIGRANTS AND EMIGRANTS 1975-84



4. ENSIMMÄISEN AVIOLIITON SOLMINEET KESKIVÄKILUVUN 1000 NAIMATONTA KOHTI JA UUDEN AVIOLIITON SOLMINEET KESKIVÄKILUVUN 1000 LESKEÄ JA EROTETTUA KOHTI IKÄRYHMITÄIN 1969-84
 NYBLIVNA GIFTA I FÖRSTA GIFTE PÅ 1000 MEDELFOKHMÄNGDENS ÖGIFTA OCH NYBLIVNA GIFTA I ÖMGIFTE PÅ 1000 MEDELFOKHMÄNGDENS ÄNKOR/ÄNKLINGAR OCH FRÄNSKILDA EFTER ÄLDER 1969-84
 AGE-SPECIFIC FIRST MARRIAGE RATES AND REMARRIAGE RATES 1969-84

Ikä - Alder - Age



Ensimmäinen avioliitto - Första gifte
 First marriage

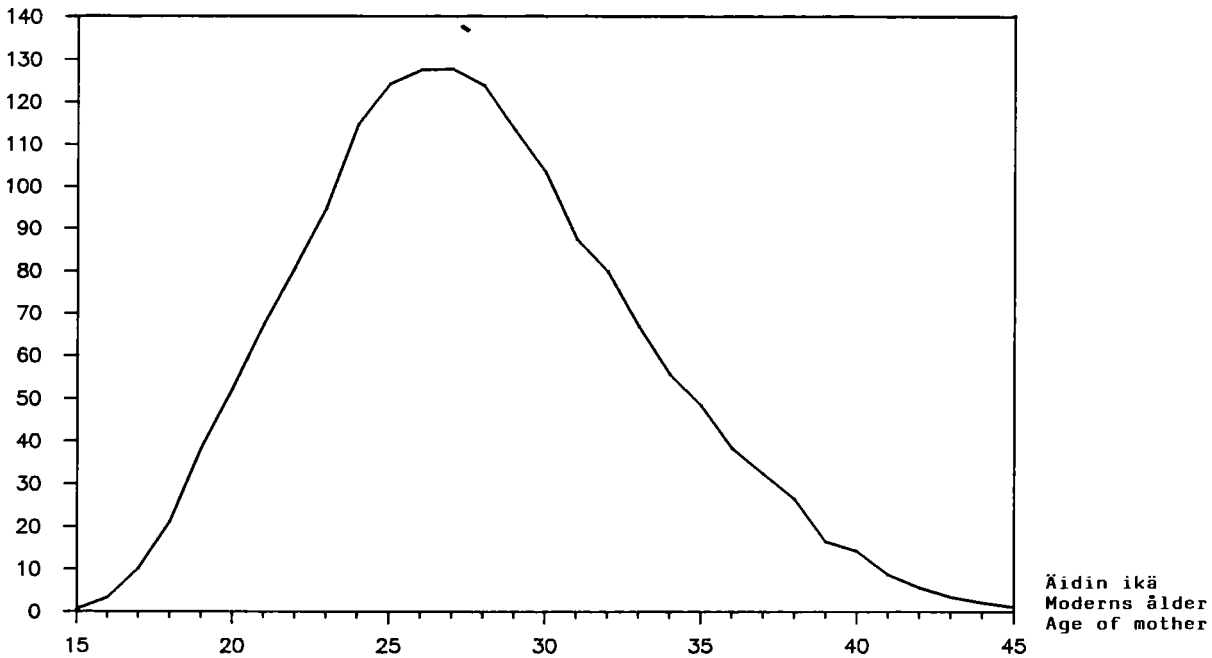
□-□-□ Miehät - Män - Males
 +--+ Naiset - Kvinnor - Females

Uusi avioliitto - Öngifte
 Remarriage

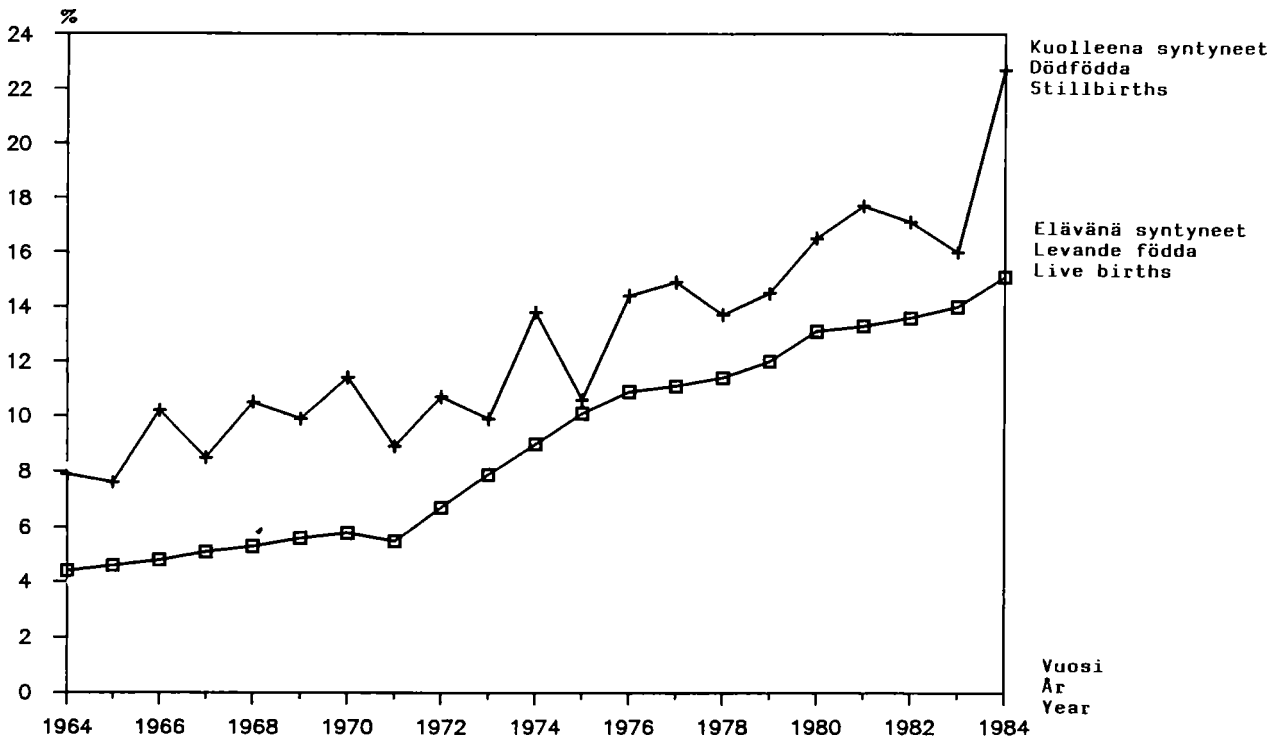
◆-◆-◆ Miehät - Män - Males
 ▲-▲-▲ Naiset - Kvinnor - Females

5. IKÄRYHMITTÄINEN HEDELMÄLLISYYS 1984 SEKÄ AVIOTTOMINA SYNTYNEIDEN OSUUS SYNTYNEISTÄ 1964-84
 ALDERSDIFFERENTIERADE FRUKTSAMHET 1984 SAMT UTOM ÄKTENSKAP FÖDDA PÅ 100 FÖDDA 1964-84
 AGE-SPECIFIC FERTILITY 1984 AND ILLEGITIMATE BIRTHS PER 100 BIRTHS 1964-84

IKÄRYHMITTÄINEN HEDELMÄLLISYYS 1984
 ALDERSDIFFERENTIERADE FRUKTSAMHET 1984
 AGE-SPECIFIC FERTILITY 1984

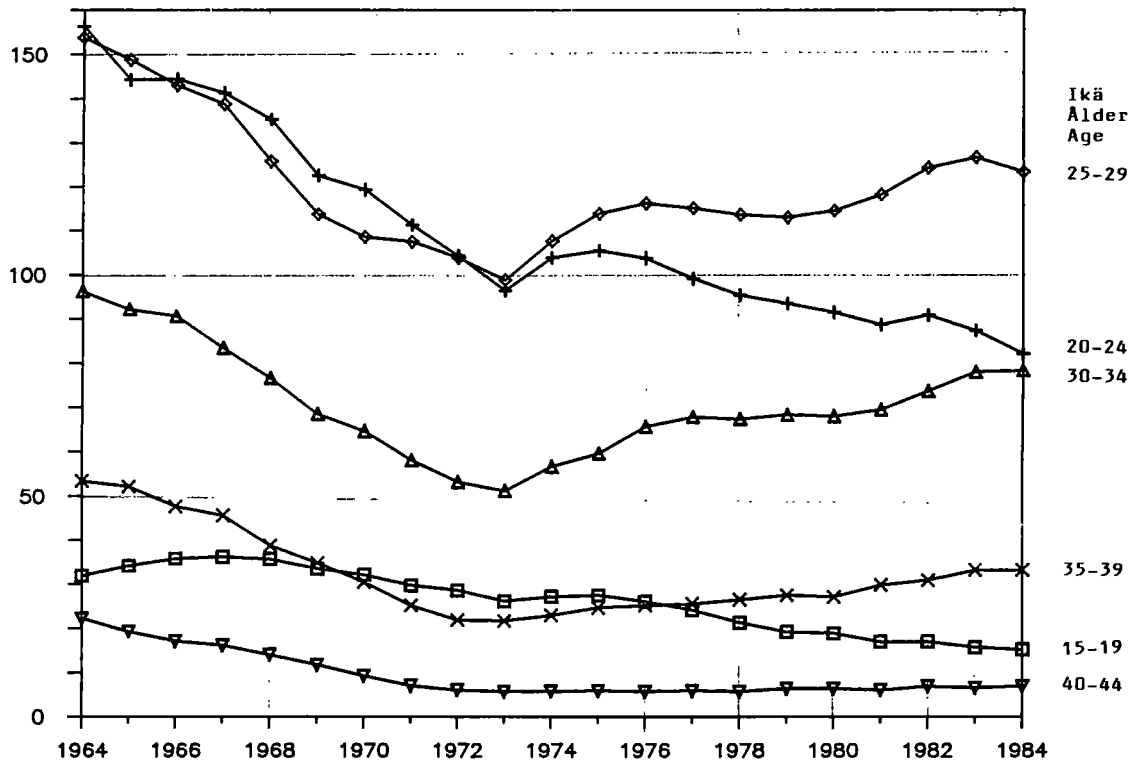


AVIOTTOMINA SYNTYNEET 100 SYNTYNYTTÄ KOHTI 1964-84
 UTOM ÄKTENSKAP FÖDDA PÅ 100 FÖDDA 1964-84
 ILLEGITIMATE BIRTHS PER 100 BIRTHS 1964-84

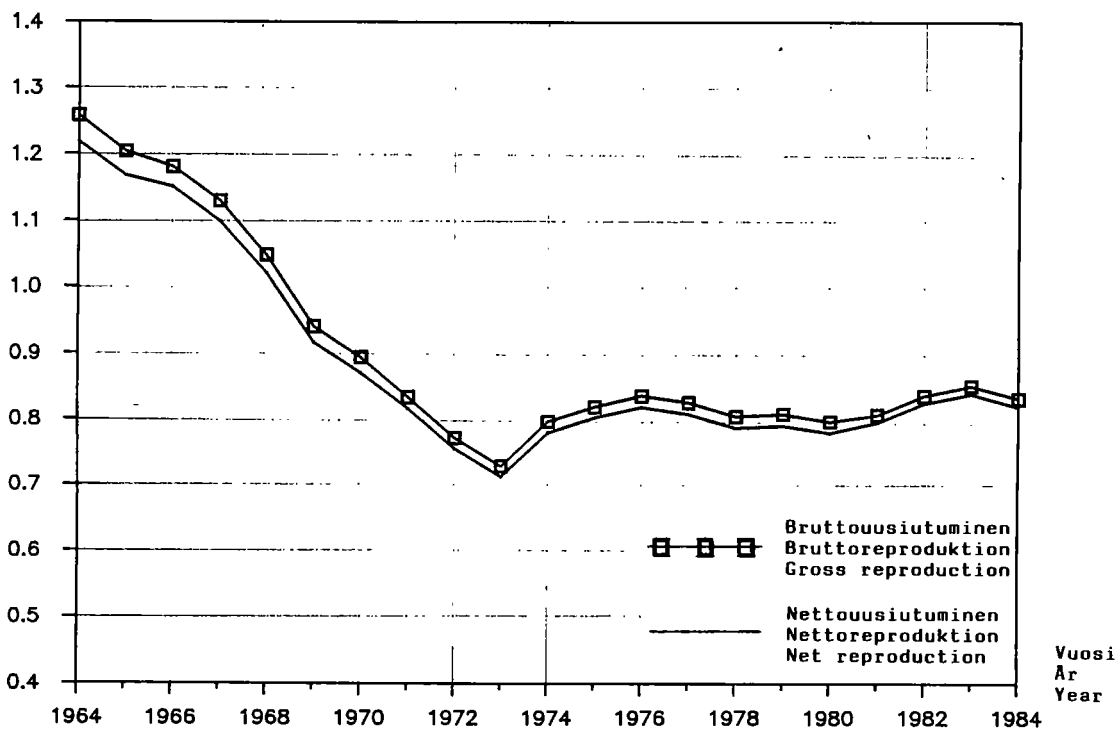


6. IKÄRYHMITTÄINEN HEDELMÄLLISYYS SEKÄ BRUTTO- JA NETTOUUSIUTUMINEN 1964-84
 ALDERSDIFFERENTIERADE FRUKTSAMHET SAMT BRUTTO- OCH NETTOREPRODUKTION 1964-84
 AGE-SPECIFIC FERTILITY AND REPRODUCTION 1964-84

IKÄRYHMITTÄINEN HEDELMÄLLISYYS
 ALDERSDIFFERENTIERADE FRUKTSAMHET
 AGE-SPECIFIC FERTILITY

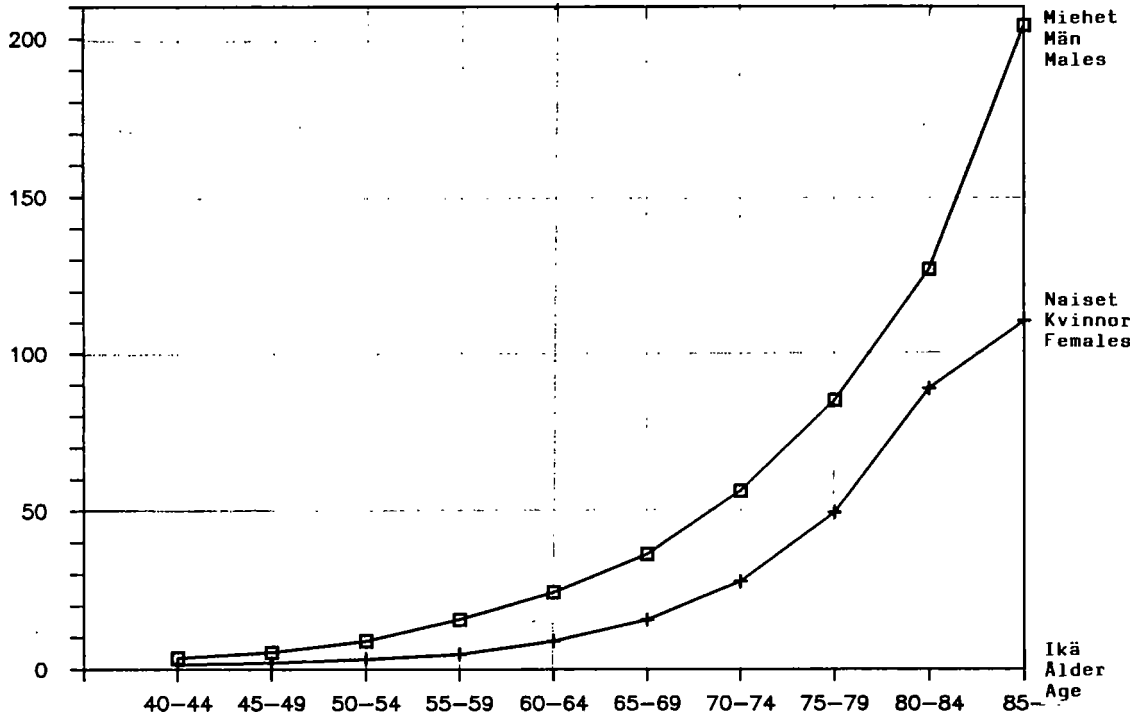


BRUTTO- JA NETTOUUSIUTUMINEN
 BRUTTO- OCH NETTOREPRODUKTION
 REPRODUCTION

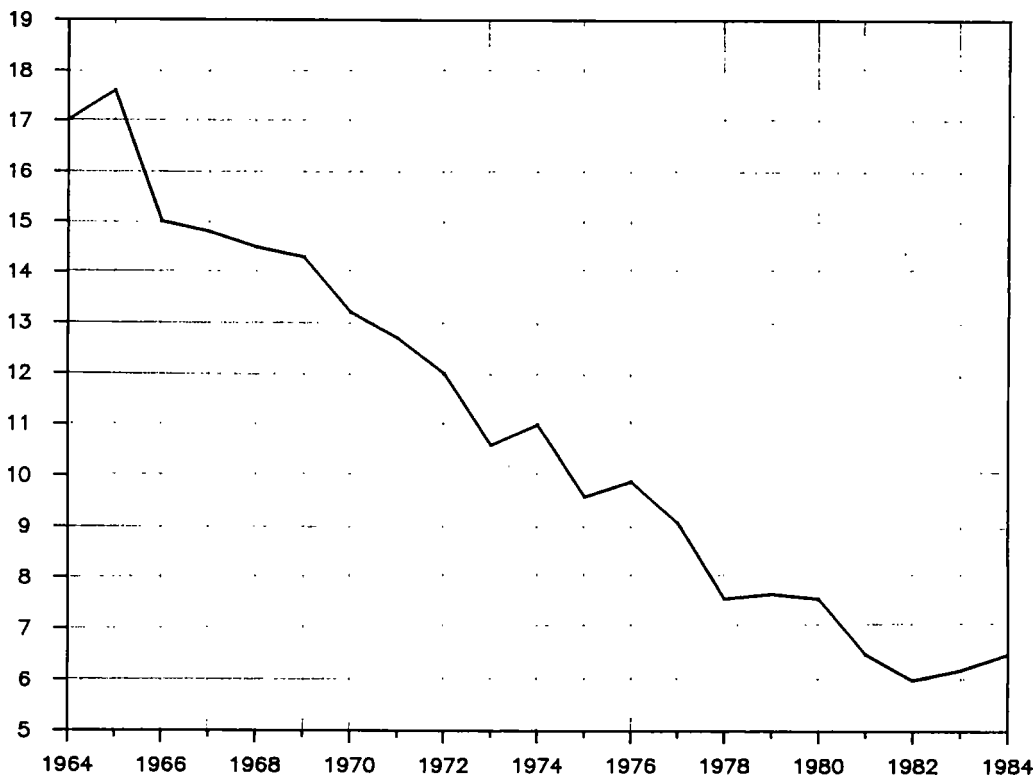


7. KUOLLEISUUS IÄN JA SUKUPUOLEN MUKAAN 1984 SEKÄ IMEVÄISKUOLLEISUUS 1964-84
 DÖDLIGHET EFTER ALDER OCH KÖN 1984 SAMT SPÄDBARNDÖDLIGHET 1964-84
 MORTALITY BY AGE AND SEX 1984 AND INFANT MORTALITY 1964-84

KUOLLEET KESKIVÄKILUVUN 1000 HENKEÄ KOHTI 1984
 DÖDA PÅ 1000 AV MEDEFOLKMÄNGDEN 1984
 DEATHS PER 1000 OF MEAN POPULATION 1984

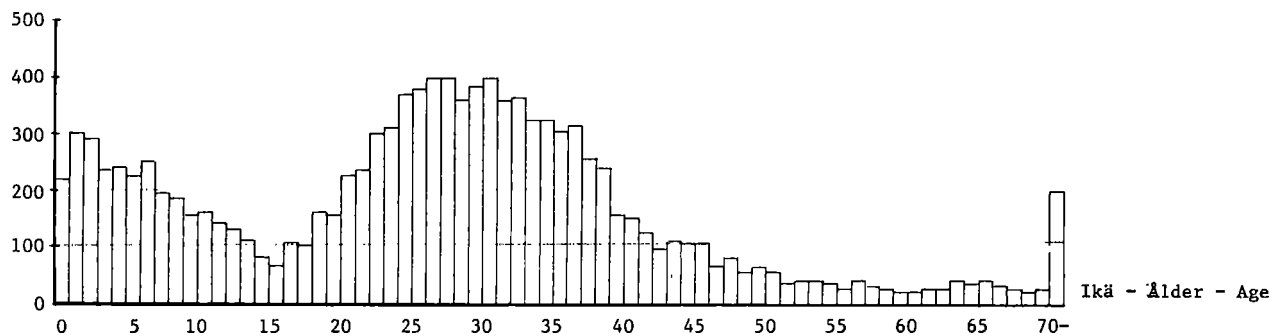


ENSIMMÄISELLÄ IKÄVUODELLA KUOLLEET 1000 ELÄVÄNÄ SYNTYNYTTÄ KOHTI 1964-84
 DÖDA UNDER FÖRSTA LEVNADSÅRET PÅ 1000 LEVANDE FÖDDA 1964-84
 INFANT DEATHS PER 1000 LIVE BIRTHS 1964-84

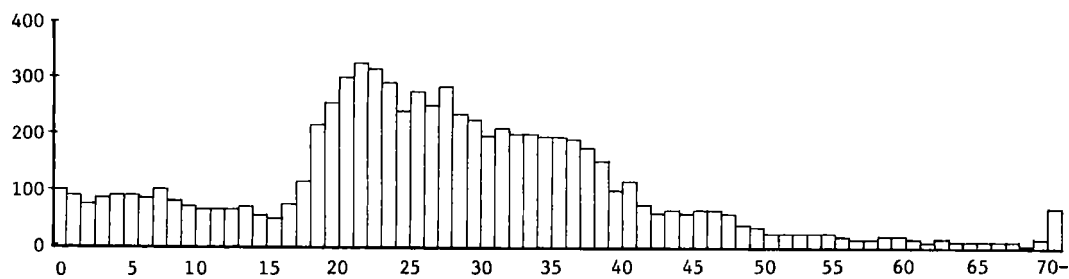


8. MAAHAN- JA MAASTAMUUTTANEET IÄN MUKAAN 1984
 INVANDRARE OCH UTVANDRARE EFTER ÅLDER 1984
 IMMIGRANTS AND EMIGRANTS BY AGE 1984

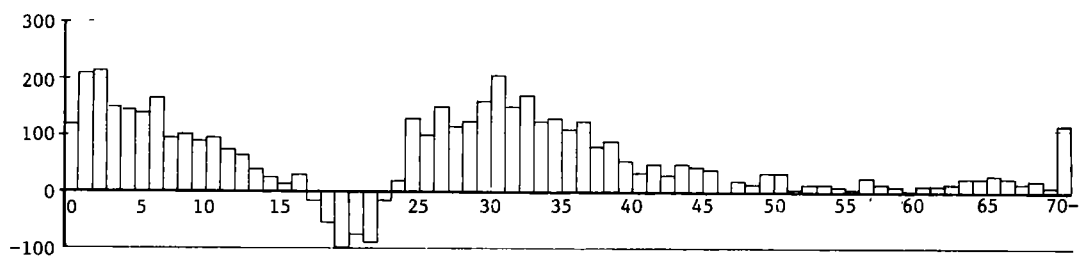
Luku Maahanmuuttaneet - Invandrare - Immigrants
 Antal
 Number



Maastamuuttaneet - Utvandrare - Emigrants



Nettomaahanmuutto - Nettoinvandring - Net immigration



1. VÄESTÖ SIVIILISÄÄDYÄN JA SUKUPUOLEN MUKAAN 1968-84
FOLKMÄNGD EFTER CIVILSTÄND OCH KÖN 1968-84
POPULATION BY MARITAL STATUS AND SEX 1968-84

VUOSI ÄR YEAR	NAIMATTOMAT OGIFTA SINGLE				NAIMISSA OLEVAT GIFTA MARRIED		LESKET ÄNKLINGAR OCH ÄNKOR WIDOWED		EROTETUT FRÄNSKILDA DIVORCED		YHTEENSÄ SUMMA TOTAL				
	IKÄ - ÄLDER - AGE				M	N	M	N	M	N	M	N	M	N	MS
	-14		15-												
	M	N	M	N	M	N	M	N	M	N	M	N	M	N	MS
1968	600 948	577 979	569 773	533 228	990 286	992 193	47 200	235 382	31 474	54 829	2 239 681	2 393 611	4 633 292		
1969	586 461	563 025	565 715	526 975	996 581	997 309	47 917	239 394	33 543	57 357	2 230 217	2 384 060	4 614 277		
1970	570 570	547 971	564 256	519 749	1 008 565	1 015 008	45 398	236 401	31 196	59 222	2 219 985	2 378 351	4 598 336		
1971	558 952	537 057	573 162	523 815	1 021 484	1 027 940	45 864	240 030	34 575	63 033	2 234 037	2 391 875	4 625 912		
1972	548 783	526 995	582 658	527 855	1 031 817	1 038 036	46 409	243 446	39 384	68 018	2 249 051	2 404 350	4 653 401		
1973	540 158	518 091	589 883	530 621	1 040 863	1 047 338	46 558	247 024	44 680	73 545	2 262 142	2 416 619	4 678 761		
1974	532 665	510 960	596 972	533 804	1 046 635	1 053 230	46 952	250 834	50 591	79 744	2 273 815	2 428 572	4 702 387		
1975	526 241	504 303	604 040	538 349	1 048 974	1 055 886	47 295	254 343	55 565	85 496	2 282 115	2 438 377	4 720 492		
1976	519 644	497 412	609 138	541 019	1 049 490	1 056 493	47 692	258 377	60 428	91 143	2 286 392	2 444 444	4 730 836		
1977	513 667	491 564	614 751	541 701	1 051 569	1 054 747	48 372	264 078	67 309	99 209	2 295 668	2 451 299	4 746 967		
1978	505 890	483 896	622 872	546 515	1 050 906	1 053 908	48 685	267 837	72 437	105 142	2 300 790	2 457 298	4 758 088		
1979	498 666	477 343	630 942	551 917	1 050 807	1 053 494	49 098	271 262	77 271	110 492	2 306 784	2 464 508	4 771 292		
1980	493 317	471 892	638 826	556 866	1 052 393	1 055 014	49 022	273 783	81 245	115 380	2 314 843	2 472 935	4 787 778		
1981	489 174	467 618	648 186	563 074	1 055 428	1 057 893	49 292	276 032	85 393	120 060	2 327 473	2 484 677	4 812 150		
1982	486 950	465 090	657 312	568 896	1 058 991	1 061 329	49 821	278 412	89 795	125 119	2 342 869	2 498 846	4 841 715		
1983	486 152	464 186	665 899	574 885	1 061 214	1 063 442	50 052	280 286	93 855	129 887	2 357 172	2 512 686	4 869 858		
1984	486 586	464 919	672 093	578 476	1 062 428	1 064 580	50 221	281 935	97 900	134 610	2 369 228	2 524 520	4 893 748		

2. VÄESTÖ IÄN MUKAAN SEKÄ 1 000 MIESTÄ VASTAAVA NAISTEN MÄÄRÄ 1950-84
FOLKMÄNGD EFTER ÄLDER SAMT ANTAL KVINNOR PÅ 1 000 MÄN 1950-84
POPULATION BY AGE AND NUMBER OF FEMALES PER 1 000 MALES 1950-84

IKÄ ÄLDER AGE	LUKU - ANTAL - NUMBER					%	NAISIA 1 000 MIESTÄ KOHTI KVINNOR PÅ 1 000 MÄN FEMALES PER 1 000 MALES									
	1950	1960	1970	1980	1984		1950	1960	1970	1980	1984	1984 R	1950	1960	1970	1980
- 4	502 669	408 588	339 444	319 531	325 311	12,5	9,2	7,4	6,7	6,6	5,5	958	959	960	956	954
5- 9	377 054	439 421	381 160	300 578	324 668	9,3	9,9	8,3	6,3	6,6	5,7	955	962	960	953	956
10-14	329 082	492 178	397 946	345 100	301 526	8,2	11,0	8,6	7,2	6,2	5,8	970	961	961	960	956
15-19	311 614	372 438	421 170	380 152	356 320	7,7	8,4	9,1	7,9	7,3	6,4	972	966	953	959	961
20-24	327 244	312 651	445 099	381 371	379 548	8,1	7,0	9,7	8,0	7,7	6,2	977	966	949	952	955
25-29	308 392	289 347	331 031	403 524	386 743	7,7	6,5	7,2	8,4	7,9	6,2	1 089	956	958	949	951
30-34	267 808	308 535	287 969	443 722	411 379	6,7	6,9	6,2	9,3	8,4	6,8	1 159	986	979	940	948
35-39	287 797	294 434	274 525	331 554	439 954	7,1	6,6	6,0	6,9	9,0	8,4	1 126	1 102	978	953	941
40-44	289 641	256 081	294 269	285 468	302 189	7,2	5,8	6,4	6,0	6,2	6,3	1 113	1 182	1 009	983	965
45-49	246 375	273 220	278 969	267 664	284 840	6,1	6,2	6,1	5,6	5,8	5,5	1 133	1 159	1 141	998	994
50-54	208 013	270 526	238 497	280 688	264 891	5,2	6,1	5,2	5,9	5,4	5,4	1 213	1 166	1 245	1 056	1 028
55-59	166 754	222 817	247 313	258 819	268 267	4,1	5,0	5,4	5,4	5,5	6,0	1 259	1 220	1 259	1 230	1 114
60-64	140 720	178 185	233 456	212 225	241 852	3,5	4,0	5,1	4,4	4,9	6,3	1 390	1 360	1 321	1 402	1 348
65-69	109 178	131 423	177 463	205 910	187 069	2,7	3,0	3,9	4,3	3,8	5,5	1 525	1 478	1 463	1 506	1 538
70-74	78 457	95 949	124 708	173 942	179 077	2,0	2,2	2,7	3,6	3,7	5,5	1 661	1 697	1 710	1 698	1 703
75-79	48 693	59 214	73 386	111 050	131 128	1,2	1,3	1,6	2,3	2,7	4,3	1 832	1 889	1 919	2 013	2 000
80-84	20 852	28 786	36 149	58 743	71 141	0,5	0,6	0,8	1,2	1,5	2,6	1 961	2 060	2 212	2 439	2 440
85-	9 460	12 429	15 782	27 737	37 855	0,2	0,3	0,3	0,6	0,8	1,6	2 426	2 334	2 547	2 805	2 947
YHTEENSÄ SUMMA TOTAL	4 029 803	4 446 222	4 598 336	4 787 778	4 893 748	100,0	100,0	100,0	100,0	100,0	100,0	1 092	1 075	1 071	1 068	1 066
-14	1 208 805	1 340 187	1 118 550	965 209	951 505	30,0	30,1	24,3	20,2	19,4	17,0	961	961	960	957	955
15-64	2 554 358	2 778 234	3 052 298	3 245 187	3 335 973	63,4	62,5	66,4	67,8	68,2	63,5	1 111	1 079	1 048	1 011	999
65-	266 640	327 801	427 488	577 382	606 270	6,6	7,4	9,3	12,0	12,4	19,5	1 674	1 681	1 690	1 780	1 838

3. NAIMISSA OLEVAT NAISET 1 000 NAISTA KOHTI IKÄRYHMITTÄIN 1950-84
GIFTA KVINNOR PÅ 1 000 KVINNOR EFTER ÄLDER 1950-84
MARRIED WOMEN PER 1 000 WOMEN BY AGE 1950-84

VUOSI ÄR YEAR	IKÄ - ÄLDER - AGE									
	17-19	20-24	25-29	30-34	35-39	40-44	45-49	20-39	17-49	
1950	71,4	404,1	686,8	752,4	745,5	716,7	675,0	642,6	605,5	
1960	88,8	454,6	740,5	801,7	802,9	777,0	724,7	699,2	650,8	
1970	88,4	470,2	754,7	819,2	821,5	800,1	760,2	688,6	645,3	
1976	56,9	371,5	693,0	785,9	803,8	789,8	761,1	649,4	620,6	
1977	50,7	354,4	681,9	781,2	798,9	783,9	759,6	643,7	616,2	
1978	45,0	338,5	666,5	772,5	794,3	781,0	756,2	636,1	609,8	
1979	39,0	319,7	650,8	765,6	787,2	778,1	755,0	627,2	603,5	
1980	35,5	301,2	638,0	758,7	782,0	775,6	752,1	620,3	597,6	
1981	32,9	284,5	623,7	751,3	778,5	773,5	749,5	611,5	592,2	
1982	31,5	270,4	611,9	741,9	774,6	770,1	746,2	605,5	589,2	
1983	28,5	256,1	597,7	734,3	768,3	767,4	745,1	596,3	582,2	
1984	24,9	239,3	583,1	725,1	762,8	763,3	743,9	586,9	576,5	

4. NAIMISSA OLEVAT AVIOLIITON KESTON, IÄN JA SUKUPUOLEN MUKAAN 1984
 GIFTA EFTER ÄKTESKAPETS VARAKTIGHET, ÅLDER OCH KÖN 1984
 MARRIED BY DURATION OF MARRIAGE, AGE AND SEX 1984

AVIOLIITON KESTO ÄKTESKAPETS VARAKTIGHET DURATION OF MARRIAGE	Yhteensä Summa Total	IKÄ - ÅLDER - AGE														
		-19	20-24	25-29	30-34	35-39	40-44	45-49	50-54	55-59	60-64	65-69	70-74	75-79	80-84	85-
MIEHET - MÄN - MEN																
0	28224	302	7209	10694	4946	2445	991	618	388	238	161	101	67	45	17	2
1	29034	56	5813	11817	5878	2802	1019	618	416	248	163	94	63	28	17	2
2	29667	9	4024	12615	7111	3054	1154	657	397	273	155	98	63	45	10	2
3	28790	2	2269	11922	8103	3433	1230	700	431	294	177	91	64	52	15	7
4	27468	-	1107	10596	8978	3717	1261	717	466	267	160	80	60	42	13	4
0-4	143183	369	20422	57644	35016	15451	5655	3310	2098	1320	816	464	317	212	72	17
5	26855	-	375	8744	10175	4404	1351	707	417	255	169	114	72	45	25	2
6	26570	-	71	6995	11415	4856	1392	672	430	307	182	103	70	53	17	7
7	26844	-	5	5019	12705	5680	1498	762	419	289	174	127	96	51	13	6
8	27567	-	-	3354	13495	6750	1800	871	472	355	186	120	90	53	13	8
9	26758	-	-	1724	13375	7733	1846	816	466	334	190	122	71	46	25	10
5-9	134594	-	451	25836	61165	29423	7887	3828	2204	1540	901	586	399	248	93	33
10-14	143296	-	-	821	37450	70940	18688	6874	3401	2093	1286	722	514	314	139	54
15-19	136811	-	-	-	1309	46749	53433	20123	7140	3692	1913	998	827	398	173	56
20-29	213546	-	-	-	-	1322	30596	73059	62960	27859	9556	3943	2467	1187	444	153
30-39	186751	-	-	-	-	-	-	659	22320	61321	58428	26356	11829	4307	1196	335
40-49	79390	-	-	-	-	-	-	-	-	227	8159	24770	29855	12995	2832	552
50-59	19588	-	-	-	-	-	-	-	-	-	-	62	3073	9397	5718	1338
60-	1394	-	-	-	-	-	-	-	-	-	-	-	-	21	471	902
TUNT.-OKÄND UNKNOWN	3875	-	-	9	174	442	498	538	503	450	418	326	263	162	66	26
YHT.-SUMMA TOTAL	1062428	369	20873	84310	135114	164327	116757	108391	100626	98502	81477	58227	49544	29241	11204	3466
NAISET - KVINNOR - WOMEN																
0	28388	1676	11045	8727	3407	1773	694	420	250	146	124	66	42	12	6	-
1	29137	785	10222	10226	4110	1925	761	480	253	157	94	73	37	8	6	-
2	29787	236	4847	11726	4901	2136	791	458	296	186	92	52	46	13	5	2
3	28916	18	6431	12380	5659	2355	886	494	311	153	96	52	51	26	4	-
4	27570	3	4131	12438	6558	2441	864	460	278	188	88	60	33	21	6	1
0-4	143798	2718	40676	55497	24635	10630	3996	2312	1388	830	494	303	209	80	27	3
5	26964	-	2261	12192	7482	2854	984	450	313	185	103	57	55	22	5	1
6	26657	-	1044	11479	8720	3214	962	515	256	212	117	66	40	21	11	-
7	26940	-	339	10245	10228	3765	1035	540	291	236	119	55	59	19	7	2
8	27667	-	38	8486	11894	4471	1315	588	362	222	142	66	48	24	10	1
9	26814	-	4	6075	13044	4959	1267	617	301	246	142	71	46	33	9	-
5-9	135042	-	3686	48477	51368	19263	5563	2710	1523	1101	623	315	248	119	42	4
10-14	143594	-	-	5908	61196	54333	11690	4636	2344	1559	999	487	228	153	52	9
15-19	136963	-	-	-	7636	70269	38201	11210	4266	2459	1507	833	397	142	36	7
20-29	213642	-	-	-	-	7688	53271	79960	44254	16706	6602	2838	1594	582	126	21
30-39	186689	-	-	-	-	-	-	4180	41446	68197	47601	15741	6769	2240	448	67
40-49	79401	-	-	-	-	-	-	-	-	1432	20222	29349	20653	6394	1192	159
50-59	19668	-	-	-	-	-	-	-	-	-	-	603	6850	8702	3051	462
60-	1443	-	-	-	-	-	-	-	-	-	-	-	-	130	792	521
TUNT.-OKÄND UNKNOWN	4340	-	3	32	299	553	556	626	545	538	455	323	226	128	36	20
YHT.-SUMMA TOTAL	1064580	2718	44365	109914	145134	162736	113277	105634	95766	92822	78503	50792	37174	18670	5802	1273

5. VÄSTO SYNTYMÄVUODEN, IÄN, SIVILISÄÄDYN JA SUKUPUOLEN MUKAAN 1984
 FOLKMÄNGO EFTER FÖDELSEÅR, ÅLDER, CIVILSTÄND OCH KÖN 1984
 POPULATION BY YEAR OF BIRTH, AGE, MARITAL STATUS AND SEX 1984

SYNTY- VUOSI FÖD- ÅR YEAR OF BIRTH	IKÄ ÅLDER AGE	KOKO MAA - HELA RIKET - WHOLE COUNTRY												KAUPUNGIT STÄDER URBAN		MUUT KUNNAT ÖVRIGA KOMMUNER RURAL		
		YHTEENSÄ SUMMA TOTAL			NAIMATTOMAT OGIFTA SINGLE		NAIMISSA GIFTA MARRIED		LESKET ÄNKL. OCH WIDOWED		ÄNKOR		EROTETUT FRÄNSKILDA DIVORCED		MS	M	MS	M
		MS	M	N	M	N	M	N	M	N	M	N						
1984	0	64973	33134	31839	33133	31839	-	-	1	-	-	-	-	39057	19898	25916	13236	
1983	1	66776	34135	32641	34135	32641	-	-	-	-	-	-	-	39701	20270	27075	13865	
1982	2	66292	34085	32207	34085	32207	-	-	-	-	-	-	-	39046	20013	27246	14072	
1981	3	63871	32630	31241	32630	31241	-	-	-	-	-	-	-	37235	19032	26636	13598	
1980	4	63399	32480	30919	32480	30919	-	-	-	-	-	-	-	36747	18872	26652	13608	
1979	5	63732	32367	31365	32367	31365	-	-	-	-	-	-	-	36888	18696	26844	13671	
1978	6	64123	32830	31293	32830	31293	-	-	-	-	-	-	-	36848	18762	27275	14068	
1977	7	65491	33445	32046	33445	32046	-	-	-	-	-	-	-	37874	19320	27617	14125	
1976	8	66320	33937	32383	33937	32383	-	-	-	-	-	-	-	38303	19561	28017	14376	
1975	9	65002	33394	31608	33394	31608	-	-	-	-	-	-	-	37506	19300	27496	14094	
1974	10	61974	31529	30445	31529	30445	-	-	-	-	-	-	-	35649	17958	26325	13571	
1973	11	56473	29063	27410	29063	27410	-	-	-	-	-	-	-	32181	16485	24292	12571	
1972	12	58682	30233	28449	30233	28449	-	-	-	-	-	-	-	33384	17199	25298	13034	
1971	13	61038	31017	30021	31017	30021	-	-	-	-	-	-	-	35172	17667	25866	13504	
1970	14	63359	32307	31052	32307	31052	-	-	-	-	-	-	-	36234	18321	27125	13986	
1969	15	65114	33331	31783	33331	31782	-	1	-	-	-	-	-	37105	18889	28009	14442	
1968	16	70392	35870	34522	35869	34508	1	14	-	-	-	-	-	40503	20641	29889	15229	
1967	17	73152	37351	35801	37348	35647	3	162	-	-	-	-	1	42037	21321	31115	16030	
1966	18	73713	37427	36286	37371	35565	56	721	-	-	-	-	-	42436	21249	31277	16178	
1965	19	73949	37687	36262	37376	34431	309	1820	-	-	-	-	1	43119	21527	30830	16160	
1964	20	75844	38732	37112	37706	33451	1018	3589	-	4	8	68	44657	22091	31187	16641		
1963	21	76726	39190	37536	37030	31430	2122	5978	2	10	36	118	46042	22686	30684	16504		
1962	22	75840	38878	36962	35228	28094	3572	8613	1	14	77	241	46618	23033	29222	15845		
1961	23	75612	38656	36956	32738	24881	5782	11595	1	22	135	458	47398	23390	28214	15266		
1960	24	75526	38686	36840	30064	21590	8379	14590	5	30	238	630	48083	23826	27443	14860		
1959	25	75716	38761	36955	27224	18436	11169	17639	3	50	365	830	48669	24208	27047	14553		
1958	26	73645	37690	35955	23434	15557	13681	19232	7	52	568	1114	47316	23624	26329	14066		
1957	27	74543	39759	37694	21775	13874	17179	22361	8	75	797	1404	49890	24982	27563	14777		
1956	28	80082	41093	38989	19923	12468	20090	24597	7	95	1073	1829	51452	25782	28630	15311		
1955	29	79847	40947	38900	17355	10648	22191	26105	20	123	1381	2024	51031	25669	28816	15278		
1954	30	80514	40867	39647	15458	9718	23782	27474	29	157	1598	2298	51137	25310	29377	15557		
1953	31	80269	41176	39093	13950	8582	25351	27798	17	159	1858	2554	50404	25222	29865	15954		
1952	32	83753	43137	40616	12955	7833	27860	29656	42	263	2280	2864	52373	26148	31380	16989		
1951	33	81576	42076	39500	11414	6843	28129	29248	50	289	2483	3140	50848	25562	30728	16514		
1950	34	85267	43977	41290	10940	6496	29992	30958	65	304	2980	3532	53352	26836	31915	17141		
1949	35	88493	45843	42650	10385	6146	32058	32201	75	428	3325	3875	54983	27735	33510	18108		
1948	36	90763	46656	44107	9579	5901	33392	33436	99	521	3586	4249	56799	28363	33964	18293		
1947	37	90855	46741	44114	8753	5338	34000	33803	106	608	3882	4365	56939	28548	33916	18193		
1946	38	89424	45906	43518	7818	4894	33949	33461	120	662	4019	4501	56348	28277	33076	17629		
1945	39	80419	41460	38959	6548	4209	30928	29835	113	622	3871	4293	50967	25627	29452	15833		
1944	40	65010	33267	31743	5054	3314	24940	24359	130	607	3143	3463	41263	20627	23747	12640		
1943	41	62160	31802	30358	4516	3119	24268	23265	117	636	2901	3338	39202	19597	22958	12205		
1942	42	49980	25400	24580	3610	2529	15287	18732	125	609	2378	2710	31525	15692	18455	9708		
1941	43	72947	37047	35900	5151	3688	28223	27344	207	1004	3466	3864	45083	22336	27864	14711		
1940	44	52092	26261	25831	3501	2488	20039	19577	154	833	2567	2933	32133	15819	19959	10442		
1939	45	61189	30613	30576	4265	2941	23272	23180	202	1091	2874	3364	37320	18275	23869	12338		
1938	46	59576	30107	29469	4159	2770	22702	22103	239	1203	3007	3393	36038	17882	23538	12305		
1937	47	55967	27997	27970	3807	2847	21262	20668	236	1264	2692	3191	33711	16402	22256	11595		
1936	48	53772	26881	26891	3715	2696	20373	19788	253	1407	2540	3000	32304	15704	21468	11177		
1935	49	54336	27237	27099	3724	2678	20782	19895	293	1631	2438	2895	32324	15685	22012	11552		
1934	50	52122	25825	26297	3384	2593	19826	19134	292	1804	2323	2766	30849	14925	21273	10900		
1933	51	49661	24690	24971	3193	2568	19090	17935	319	1903	2088	2565	29378	14173	20283	10517		
1932	52	52538	25831	26707	3288	2663	19896	19139	377	2291	2270	2614	31074	14738	21464	11093		
1931	53	54364	26970	27394	3383	2740	20854	19325	473	2656	2260	2673	31959	15285	22405	11685		
1930	54	56206	27310	28896	3517	2903	20960	20233	535	3032	2298	2728	32781	15363	23425	11947		
1929	55	55628	26620	29008	3472	3120	20529	19814	571	3429	2048	2645	32209	14882	23419	11738		
1928	56	55005	26436	28569	3439	3019	20420	19271	633	3792	1944	2487	31642	14673	23363	11763		
1927	57	52674	25047	27627	3133	2994	19334	18179	716	4124	1864	2330	30194	13781	22480	11266		
1926	58	52652	24739	27913	2827	3032	19323	17972	786	4591	1803	2318	30011	13463	22641	11276		
1925	59	52298	24025	28273	2658	3119	18896	17586	799	5167	1672	2401	29887	13269	22411	10756		
1924	60	50119	22388	27731	2396	3173	17641	16759	926	5647	1425	2152	28402	12096	21717	10292		
1923	61	50435	21997	28438	2264	3281	17325	16770	982	6279	1426	2108	28532	11958	21903	10039		
1922	62	46910	19768	27142	2018	3110	15591	15408	984	6624	1175	2000	26493	10622	20417	9146		
1921	63	47155	19602	27553	1848	3135	15607	14982	1028	7431	1119	2005	26981	10715	20174	8887		
1920	64	47233	19252	27981	1679	3134	15313	14584	1143	8258	1117	2005	26649	10502	20584	8750		
1919	65	34511	14144	20367	1171	2408	11384	10219	935	6475	654	1265	19281	7586	15230	6558		
1918	66	39976	15878	24098	1245	2863	12639	11310	1170	8196	824	1729	22891	8690	17085	7188		
1917	67	38835	15206	23629	1142	2805	12022	10597	1295	8619	747	1608	22236	8307	16599	6899		
1916	68	36728	14246	22482	1114	2757	11124	9656	1349	8579	659	1490	20889	7762	15839	6484		
1915	69	37019	14247	22772	1097	2819	11058	9010	1445	9468	647	1475	21197	7766	15822	6481		
1914	70	37962	14438	23524	1121	3034	11088	8727	1599	10248	630	1515	21539	7793	16423	6645		
1913	71	36270	13559	22711	1014	3066	10306	7974	1647	10265	592	1406	20701	7300	15569	6259		
1912	72	36779	13650	23129	1034	3029	10194	7753	1822	10904	600	1443	20920	7298	15859	6352		
1911	73	34958	12819	22139	892	2963	9462	6830	1965	11104	500	1242	19949	6967	15009	5852		
1910	74	33108	11778	21330	920	3044												

5. (JATK. - FORTS. - CONT.)

SYNT. VUOSI FÖD.- ÅR YEAR OF BIRTH	IKÄ ÅLDER AGE	KOKO MAA - HELA RIKET - WHOLE COUNTRY												KAUPUNGIT STÄDER URBAN		MUUT KUNNAT ÖVRIGA KOMMUNER RURAL	
		YHTEENSÄ SUMMA TOTAL			NAINATTOMAT OGIFTA SINGLE		NAIMISSA GIFTA MARRIED		LESKET ÄNKL. OCH ÄNKKOR WIDOWED		ERDOTETUT FRÄNSKILDA DIVORCED		MS	M	MS	M	
		MS	M	N	M	N	M	N	M	N	M	N					
1904	80	18705	5656	13049	436	2113	3313	1934	1724	8357	183	645	10492	2893	8213	2763	
1903	81	15817	4789	11028	378	1943	2709	1368	1579	7197	123	520	8876	2450	6941	2339	
1902	82	14208	4075	10133	290	1755	2197	1113	1476	6810	112	455	7898	2047	6310	2028	
1901	83	12310	3421	8889	268	1644	1670	800	1388	6058	95	387	6844	1686	5466	1735	
1900	84	10101	2741	7360	223	1368	1315	587	1127	5079	76	326	5563	1376	4538	1365	
1899	85	8661	2335	6326	186	1196	1078	411	1014	4496	57	223	4690	1080	3971	1255	
1898	86	7236	1850	5386	175	1019	755	296	881	3864	39	207	3955	893	3281	957	
1897	87	5551	1352	4199	112	766	529	222	681	3064	30	147	3057	627	2494	725	
1896	88	4392	1053	3339	85	646	384	123	569	2446	15	124	2385	499	2007	554	
1895	89	3438	827	2611	65	463	264	86	477	1965	21	97	1857	389	1581	438	
1894	90	2554	598	1956	34	369	180	60	380	1455	4	72	1369	267	1185	331	
1893	91	1832	400	1432	34	275	99	27	256	1096	11	34	1024	187	808	213	
1892	92	1315	293	1022	21	207	63	22	196	758	13	35	732	138	583	155	
1891	93	1002	215	787	13	176	47	15	150	574	5	22	556	84	446	131	
1890	94	654	119	535	8	107	26	3	84	402	1	23	357	44	297	75	
1889	95	413	99	314	9	69	19	3	67	234	4	8	225	44	188	55	
1888	96	285	54	231	7	47	13	1	33	174	1	9	155	21	130	33	
1887	97	217	35	182	4	41	6	3	24	132	1	6	108	15	109	20	
1886	98	140	24	116	1	20	2	1	20	93	1	2	82	11	58	13	
1885	99	63	8	55	2	9	-	-	6	44	-	2	31	4	32	4	
-1884	100-	102	12	90	1	21	1	-	10	68	-	1	61	6	41	6	
YHTEENSÄ SUMMA TOTAL		4893748	2369228	2524520	1158679	1043395	1062428	1064580	50221	281935	97900	134610	2923802	1383812	1969946	985416	
IKÄ - ÅLDER AGE																	
- 4		325311	166464	158847	166463	158847	-	-	1	-	-	-	191786	98085	133525	68379	
5- 9		324668	165973	158695	165973	158695	-	-	-	-	-	-	187419	95639	137249	70334	
10-14		301526	154149	147377	154149	147377	-	-	-	-	-	-	172620	87630	128906	66519	
15-19		356320	181666	174654	181295	171923	369	2718	-	2	2	11	205200	103627	151120	78039	
20-24		379548	194142	185406	172766	139446	20873	44365	9	80	494	1515	232798	115026	146750	79116	
25-29		386743	198250	188493	109711	70983	84310	109914	45	355	4184	7201	248358	124265	138385	73985	
30-34		411379	211233	200146	64717	39472	135114	145134	203	1152	11199	14388	258114	129078	153265	82155	
35-39		439954	226606	213348	43083	26488	164327	162736	513	2841	18683	21283	276036	138550	163918	88056	
40-44		302189	153777	148412	21832	15138	116757	113277	733	3689	14455	16308	189206	94071	112983	59706	
45-49		284840	142835	142005	19670	13932	108391	105634	1223	6596	13551	15843	171697	83868	113143	58567	
50-54		264891	130626	134265	16765	13467	100626	95766	1996	11686	11239	13346	156041	74484	108850	56142	
55-59		268257	126867	141390	15529	15284	98502	92822	3505	21103	9331	12181	153943	70068	114314	56799	
60-64		241852	103007	138845	10205	15833	81477	78503	5063	34239	6262	10270	137057	55893	104795	47114	
65-69		187069	73721	113348	5769	13652	58227	50792	6194	41337	3531	7567	106494	40111	80575	33610	
70-74		179077	66244	112833	4981	15136	49544	37174	8987	53665	2732	6858	102177	35669	76900	30575	
75-79		131128	43712	87416	3418	13468	29241	18670	9608	50784	1445	4494	74539	22987	56589	20725	
80-84		71141	20682	50459	1595	8823	11204	5802	7294	33501	589	2333	39673	10452	31468	10230	
85-89		29278	7417	21861	623	4090	3010	1138	3622	15835	162	798	15944	3488	13334	3929	
90-94		7357	1625	5732	110	1134	415	127	1066	4285	34	186	4038	720	3319	905	
95-		1220	232	988	24	207	41	8	160	745	7	28	662	101	558	131	
-14		951505	486586	464919	486586	464919	-	-	-	-	-	-	551825	281354	399680	205232	
15-64		3135973	1669009	1666964	655573	521966	910746	950869	13290	81783	89400	112346	2028450	988930	1307523	680079	
65-		606270	213633	392637	16520	56510	151682	113711	36931	200152	8500	22264	343527	113528	262743	100105	
18-		3733585	1776090	1957495	565545	476549	1062424	1064403	50221	281934	97900	134609	2252332	1041607	1481253	734483	
KESKI-ikä ¹⁾ MEDELÅLDER ¹⁾ MEAN AGE ¹⁾		36,38	34,41	38,24	28,59	31,92	47,56	45,24	71,42	70,34	46,82	49,23	36,14	33,94	36,72	35,04	
KESKIVÄKILUKU - MEDELFOLKÄNGD - MEAN POPULATION 1984																	
0		65819	33604	32216	33604	32216	39702	20257	26117	13347	
1- 4		258550	132321	126229	132320	126229	152248	77880	106302	54441	
- 4		324369	165924	158445	165924	158445	191950	98137	132419	67788	
5- 9		323555	165447	158108	165447	158108	187340	95589	136215	69858	
10-14		303000	154999	148001	154999	148000	-	1	-	-	-	-	173602	88253	129398	66746	
15-19		361905	184477	177428	184059	174471	417	2938	-	2	1	18	208066	105109	153839	79369	
20-24		379692	194289	185403	172167	137858	21616	45920	7	80	499	1547	232211	114712	147481	79578	
25-29		389058	199274	189785	108428	69925	86512	112065	54	407	4280	7388	250188	124859	138871	74415	
30-34		415268	213741	201527	63828	38646	138175	147064	216	1213	11523	14604	261124	130884	154144	82858	
35-39		428321	220432	207889	40994	25400	160826	159131	516	2789	18097	20570	269797	135403	158524	85029	
40-44		300572	152658	147914	21636	15051	116248	113200	733	3769	14043	15894	187596	93145	112976	59514	
45-49		280799	140810	139989	19389	13815	107130	104217	1229	6668	13063	15290	168906	82538	111893	58272	
50-54		267491	131646	135845	16968	13789	101627	96879	2057	12005	10995	13173	157301	74869	110190	56777	
55-59		266867	125766	141101	15183	15380	97982	92376	3570	21470	9032	11876	152880	69316	113987	56450	
60-64		235805	100047	135758	9760	15556	79448	76634	4917	33733	5923	9835	133530	54332	102275	45716	
65-69		191166	75299	115867	5892	14092	59466	51594	6359	42450	3583	7732	108927	40985	82239	34314	
70-74		179425	66466	112959	5023	15395	49639	37031	9109	53775	2697	6759	102307	35716	77119	30750	
75-79		128613	42771	85842	3379	13345	28450	18170	9542	49952	1400	4375	72956	22407	55657	20365	
80-84		69492	20237	49255	1564	8733	10976	5567	7141	32743	556	2211	38588	10135	30904	10102	
85-		36412	8921	27491	730	5225	3314	1228	4691	20057	188	981	19870	4158	16542	4763	
YHTEENSÄ SUMMA TOTAL		4881803	2363200	2518603	1155365	1041233	1061821	1064011	50137	281111	95878	132249	2917135	1380542	1944669	982658	

1) Keskimääräinen jäljellä oleva elinodote toulussa 73 - Återstående medellivslängd i tabellen 73 - Mean expectations of life in table 73

2) Pl. alle 15-voottiöt - Excl. under 15-åriga - Excl. persons under 15 years of age

6. RUOTSINKIELINEN VÄESTÖ SYNTYÄVUODEN, IÄN, SIVILISÄÄDYN JA SUKUPUOLEN MUKAAN 1984
 SVENSKSPRÄKIG BEFOLKNING EFTER FÖDELSEÅR, ÅLDER, CIVILSTÄND OCH KÖN 1984
 SWEDISH-SPEAKING POPULATION BY YEAR OF BIRTH, AGE, MARITAL STATUS AND SEX 1984

SYNTYÄVUOSI FÖDELSEÅR YEAR OF BIRTH	IKÄ ÅLDER AGE	KOKO MAA - HELA RIKET - WHOLE COUNTRY											KAUPUNGIT STÄDER URBAN		MUUT KUNNAT ÖVRIGA KOMMUNER RURAL		
		YHTEENSÄ SUMMA TOTAL			NAINATTOMAT OGIFTA SINGLE		NAINISSA GIFTA MARRIED		LESKET ÄNKL. OCH ÄNKÖR WIDOWED			EROTETUT FRÄNSKILDA DIVORCED		MS	M	MS	M
		MS	M	N	M	N	M	N	M	N	M	N					
1984	0	3202	1667	1535	1667	1535	-	-	-	-	-	-	-	1873	966	1329	701
1983	1	3334	1725	1609	1725	1609	-	-	-	-	-	-	-	1914	992	1420	733
1982	2	3356	1778	1578	1778	1578	-	-	-	-	-	-	-	1895	969	1461	809
1981	3	3257	1663	1594	1663	1594	-	-	-	-	-	-	-	1768	888	1489	775
1980	4	3393	1779	1614	1779	1614	-	-	-	-	-	-	-	1874	975	1519	804
1979	5	3325	1702	1623	1702	1623	-	-	-	-	-	-	-	1832	936	1493	766
1978	6	3357	1773	1584	1773	1584	-	-	-	-	-	-	-	1819	967	1538	806
1977	7	3415	1731	1684	1731	1684	-	-	-	-	-	-	-	1870	934	1545	797
1976	8	3412	1720	1692	1720	1692	-	-	-	-	-	-	-	1857	938	1555	782
1975	9	3482	1868	1614	1868	1614	-	-	-	-	-	-	-	1923	1029	1559	839
1974	10	3433	1772	1661	1772	1661	-	-	-	-	-	-	-	1959	994	1474	778
1973	11	3278	1655	1623	1655	1623	-	-	-	-	-	-	-	1754	889	1524	766
1972	12	3533	1812	1721	1812	1721	-	-	-	-	-	-	-	1928	996	1605	816
1971	13	3557	1834	1723	1834	1723	-	-	-	-	-	-	-	2054	1031	1503	803
1970	14	3670	1850	1820	1850	1820	-	-	-	-	-	-	-	2051	1024	1619	826
1969	15	3642	1872	1770	1872	1770	-	-	-	-	-	-	-	2006	1033	1636	839
1968	16	3869	1965	1904	1965	1904	-	-	-	-	-	-	-	2181	1133	1688	832
1967	17	3904	1979	1925	1979	1924	-	1	-	-	-	-	-	2167	1081	1737	898
1966	18	3943	1976	1967	1974	1949	2	18	-	-	-	-	-	2222	1113	1721	863
1965	19	3944	1994	1950	1986	1906	8	44	-	-	-	-	-	2241	1090	1703	904
1964	20	3882	2003	1879	1987	1776	16	103	-	-	-	-	-	2315	1177	1567	826
1963	21	3836	1944	1892	1880	1698	44	187	-	2	-	-	5	2321	1126	1515	818
1962	22	3619	1857	1762	1744	1469	112	287	-	-	1	-	6	2212	1077	1407	780
1961	23	3567	1752	1815	1557	1379	191	428	-	1	4	-	7	2159	1026	1408	726
1960	24	3623	1887	1736	1578	1158	302	555	-	1	7	-	22	2271	1138	1352	749
1959	25	3632	1891	1741	1414	989	468	727	-	3	9	-	22	2283	1142	1349	749
1958	26	3516	1805	1711	1260	849	527	823	-	1	18	-	38	2226	1107	1290	698
1957	27	3658	1926	1732	1111	736	793	957	1	-	21	-	39	2280	1181	1378	745
1956	28	3891	2035	1856	1040	660	964	1147	-	1	31	-	48	2358	1204	1533	831
1955	29	3897	1941	1956	915	581	987	1318	-	3	39	-	54	2371	1209	1526	732
1954	30	3943	2032	1911	766	539	1215	1298	2	11	49	-	63	2359	1210	1584	822
1953	31	3986	2085	1901	722	434	1295	1390	-	3	68	-	74	2391	1237	1595	848
1952	32	4118	2105	2013	662	403	1384	1500	3	9	56	-	101	2466	1246	1652	859
1951	33	4072	2122	1950	565	360	1463	1461	-	12	94	-	117	2405	1230	1667	892
1950	34	4234	2235	1999	503	326	1631	1533	2	12	99	-	128	2533	1349	1701	886
1949	35	4603	2408	2195	518	332	1788	1716	3	15	99	-	132	2671	1360	1932	1048
1948	36	4857	2542	2315	514	299	1896	1822	2	19	130	-	175	2935	1535	1922	1007
1947	37	5105	2715	2390	478	282	2080	1910	7	27	150	-	171	3079	1608	2026	1107
1946	38	5497	2888	2609	437	303	2268	2067	4	29	179	-	210	3339	1720	2158	1168
1945	39	5018	2634	2384	354	247	2090	1895	4	45	186	-	197	3117	1603	1901	1031
1944	40	4146	2208	1938	303	190	1747	1547	7	19	151	-	182	2579	1354	1567	854
1943	41	3827	2066	1761	246	158	1668	1428	7	32	145	-	143	2340	1246	1487	820
1942	42	3467	1821	1646	242	160	1462	1289	6	36	111	-	161	2154	1086	1313	735
1941	43	4213	2201	2012	265	190	1765	1582	11	45	160	-	195	2568	1319	1645	882
1940	44	3212	1667	1545	210	147	1325	1200	8	36	124	-	162	1982	997	1230	670
1939	45	3612	1823	1789	192	149	1462	1402	19	60	150	-	178	2239	1102	1373	721
1938	46	3460	1853	1607	202	131	1485	1282	9	44	157	-	150	2104	1113	1356	740
1937	47	3269	1643	1626	178	129	1244	1144	16	53	114	-	151	2000	982	1269	661
1936	48	3078	1518	1560	195	119	1180	1234	15	57	128	-	150	1848	898	1230	620
1935	49	3133	1622	1511	177	128	1303	1185	17	65	125	-	129	1908	987	1225	635
1934	50	3029	1491	1538	170	141	1201	1174	19	81	101	-	142	1807	887	1222	604
1933	51	3129	1582	1547	153	165	1326	1166	20	99	83	-	117	1843	905	1286	677
1932	52	3186	1590	1596	163	151	1287	1224	41	100	99	-	121	1912	933	1274	657
1931	53	3365	1657	1708	170	156	1345	1318	36	128	106	-	106	2020	975	1345	682
1930	54	3444	1719	1725	173	156	1395	1314	31	142	120	-	113	2084	1027	1360	692
1929	55	3545	1742	1803	171	156	1436	1331	35	189	100	-	127	2099	987	1446	755
1928	56	3655	1843	1812	190	155	1516	1304	53	217	84	-	136	2178	1067	1477	776
1927	57	3438	1706	1732	204	163	1388	1240	35	210	79	-	119	2017	980	1421	726
1926	58	3524	1717	1807	170	209	1400	1247	56	237	91	-	114	2097	990	1427	727
1925	59	3836	1921	1915	184	195	1586	1297	63	290	88	-	133	2305	1111	1531	810
1924	60	3687	1705	1982	144	197	1421	1321	65	362	75	-	102	2173	960	1514	745
1923	61	3873	1774	2099	157	221	1448	1373	78	384	91	-	121	2302	1036	1571	738
1922	62	3595	1609	1986	163	227	1284	1264	79	400	83	-	95	2178	914	1417	695
1921	63	3807	1727	2080	136	216	1413	1262	97	473	81	-	129	2290	990	1517	737
1920	64	3833	1717	2116	418	237	1431	1214	97	539	71	-	126	2355	1018	1478	699
1919	65	3106	1384	1722	115	216	1150	931	78	478	41	-	97	1909	812	1197	572
1918	66	3247	1415	1832	87	219	1168	962	101	535	59	-	116	1998	855	1249	560
1917	67	3342	1426	1916	113	249	1145	925	122	615	46	-	127	2052	830	1290	596
1916	68	3283	1344	1939	96	236	1085	959	121	620	42	-	124	2004	778	1279	566
1915	69	3381	1461	1920	100	268	1161	831	143	718	57	-	103	2046	829	1335	632
1914	70	3350	1409	1941	110	260	1116	836	127	738	56	-	107	2037	813	1313	596
1913	71	3219	1282	1937	83	285	985	771	162	769	52	-	112	1995	783	1224	499
1912	72	3398	1348	2050	99	289	1037	769	163	875	49	-	117	2102	799	1296	549
1911	73	3239	1255	1984	76	304	958	710	175	900	46	-	70	2053	781	1186	474
1910	74	3165	1236	1929	98	312	907	619	204	901	27	-	97	2016	738	1149	498
1909	75	3072	1181	1891	88	323	838	566	218	921	37	-	81	1892	701	1180	480
1908	76	2781	985	1806	61	309	707	509	194	884	23	-	104	1794	597	997	388
1907	77	2681	922	1759	69	347	625	399	204	925	24	-	88	1723	576	958	346
1906	78	2321	802	1519	55	270	539	296	184	887	24	-	66	1464	475	857	327
1905	79	2100	672	1428	49	300	452	271	161	789	10	-	68	1326	384	774	288

6. (JATK. - FORTS. - CONT.)

SYNTY- VUOSI FOU- ÅR YEAR OF BIRTH	IKÄ ÅLDER AGE	KOKO MAA - HELA RIKET - WHOLE COUNTRY												KAUPUNGIT STÄDER URBAN		MUUT KUNNAT ÖVRIGA KOMMUNER RURAL	
		YHTEENSÄ SUMMA TOTAL			NAIMATTOMAT OGIFTA SINGLE		NAIMISISSA GIFTA MARRIED		LESKET ÄNKL. OCH WIDOWED		EROTETUT FRÄNSKILDA DIVORCED		MS	M	MS	M	
		MS	M	N	M	N	M	N	M	N	M	N					
1904	80	1976	596	1380	52	257	374	234	155	831	15	58	1247	374	729	222	
1903	81	1749	524	1225	40	278	310	151	166	742	8	54	1075	305	674	219	
1902	82	1607	442	1165	29	229	242	146	158	732	13	58	1020	270	587	172	
1901	83	1377	367	1010	22	252	194	82	145	631	6	45	865	229	512	138	
1900	84	1203	322	881	21	194	172	79	119	566	10	42	746	192	457	130	
1899	85	1008	246	762	19	179	120	53	105	506	2	24	630	131	378	115	
1898	86	857	217	640	18	140	82	29	110	453	7	18	550	127	307	90	
1897	87	695	143	552	17	112	56	29	70	388	-	23	434	87	261	56	
1896	88	595	129	466	12	98	52	13	63	330	2	25	379	76	216	53	
1895	89	444	89	355	5	69	26	11	57	263	1	12	288	50	156	39	
1894	90	352	84	268	4	67	30	6	50	184	-	11	223	50	129	34	
1893	91	258	45	213	3	45	14	3	25	156	3	9	179	30	79	15	
1892	92	189	47	142	1	34	9	1	36	103	1	4	121	33	68	14	
1891	93	137	18	119	1	31	6	2	11	82	-	4	87	13	50	5	
1890	94	102	9	93	1	17	3	1	5	69	-	6	63	5	39	4	
1889	95	58	9	49	1	14	4	3	4	31	-	1	34	6	24	3	
1888	96	52	6	46	2	11	1	1	3	33	-	2	33	3	19	3	
1887	97	38	4	34	-	12	2	1	2	19	-	2	25	2	13	2	
1886	98	18	1	17	-	6	-	-	1	10	-	1	13	1	5	-	
1885	99	10	1	9	-	2	-	-	1	6	-	1	8	1	2	-	
-1884	100-	18	1	17	-	6	-	-	1	10	-	1	12	1	6	-	
YHTEENSÄ SUMMA TOTAL		299661	144266	155395	62369	59483	72687	66827	4592	22196	4618	6889	179104	84064	120557	60202	
IKÄ - ÅLDER AGE																	
- 4		16542	8612	7930	8611	7930	-	-	1	-	-	-	9324	4790	7218	3822	
5- 9		16991	8794	8197	8794	8197	-	-	-	-	-	-	9301	4804	7690	3990	
10-14		17471	8923	8548	8923	8548	-	-	-	-	-	-	9746	4934	7725	3989	
15-19		19302	9786	9516	9776	9453	10	63	-	-	-	-	10817	5450	8485	4336	
20-24		18527	9443	9084	8746	7480	685	1560	-	4	12	40	11278	5544	7249	3899	
25-29		18594	9598	8996	5740	3815	3739	4972	1	8	118	201	11518	5843	7076	3755	
30-34		20353	10579	9774	3218	2062	6988	7182	7	47	366	483	12154	6272	8199	4307	
35-39		25080	13187	11893	2301	1463	10122	9410	20	135	744	885	15141	7826	9939	5361	
40-44		18865	9963	8902	1266	845	7967	7046	39	168	691	843	11623	6002	7242	3961	
45-49		16552	8459	8093	980	705	6729	6347	76	283	674	758	10099	5082	6453	3377	
50-54		16153	8039	8114	829	769	6554	6196	147	8	509	599	9666	4727	6487	3312	
55-59		17998	8929	9069	919	878	7326	6419	242	1143	442	629	10696	5135	7302	3794	
60-64		18795	8532	10263	718	1094	6997	4434	416	2158	401	573	11298	4918	7497	3614	
65-69		16359	7030	9329	511	1184	5709	4608	565	2966	245	567	10009	4104	6350	2926	
70-74		16371	6530	9841	466	1450	5003	3705	831	4183	230	503	10203	3914	6168	2616	
75-79		12965	4562	8403	322	1549	3161	2041	961	4406	118	407	8199	2733	4766	1829	
80-84		7912	2251	5661	164	1210	1292	692	743	3502	52	257	4953	1370	2959	881	
85-89		3599	824	2775	71	594	336	135	405	1940	12	102	2281	471	1318	353	
90-94		1038	203	835	10	194	62	13	127	594	4	34	673	131	365	72	
95-		194	22	172	3	51	7	4	12	109	-	8	125	14	69	8	
-14		51004	26329	24675	26327	24675	-	-	-	-	-	-	28371	14528	22633	11801	
15-64		190219	96515	93704	34493	28568	57117	55629	948	4496	3957	5011	114290	56799	75929	39716	
65-		58438	21422	37016	1547	6240	15570	11198	3644	17700	661	1878	36443	12737	21995	8685	
18-		237242	112121	125121	30224	29210	72687	66826	4592	22196	4618	6889	144379	66289	92863	45032	
KESKI-ikä MEDELÅLDER MEAN AGE		40,96	38,52	43,24	29,65	36,39	51,21	48,87	73,27	73,26	49,84	53,85	41,72	38,95	39,85	37,92	
KESKIVÄKILUKU - MEDELFOKÅNGO - MEAN POPULATION 1984																	
0		3247	1690	1557	1690	1557	-	-	-	-	-	-	1906	982	1341	708	
1- 4		13293	6919	6375	6918	6375	-	-	-	-	-	-	7448	3824	5846	3095	
- 4		16540	8609	7931	8608	7931	-	-	-	-	-	-	9353	4806	7187	3803	
5- 9		17003	8815	8188	8815	8188	-	-	-	-	-	-	9359	4842	7644	3974	
10-14		17578	8972	8606	8972	8606	-	-	-	-	-	-	9784	4959	7794	4014	
15-19		19460	9873	9587	9863	9518	10	69	-	-	-	-	10965	5532	8495	4341	
20-24		18451	9418	9033	8683	7364	725	1627	-	4	11	39	11197	5501	7254	3917	
25-29		18744	9664	9080	5666	3765	3878	5102	2	11	120	204	11616	5891	7128	3773	
30-34		20660	10757	9903	3194	2008	7182	7351	7	48	375	497	12355	6376	8305	4381	
35-39		24835	13074	11762	2224	1410	10084	9343	22	130	745	879	15122	7836	9713	5238	
40-44		18613	9781	8832	1224	826	7830	6997	44	181	684	828	11487	5899	7126	3882	
45-49		16286	8307	7980	973	703	6627	6271	74	281	634	726	9907	4989	6379	3318	
50-54		16446	8190	8257	832	780	6707	6314	148	578	503	585	9846	4799	6601	3391	
55-59		18153	8968	9185	912	903	7378	6490	247	1176	431	616	10795	5162	7358	3806	
60-64		18632	8458	10174	710	1115	6953	6350	412	2138	384	572	11247	4902	7385	3556	
65-69		16661	7165	9496	517	1216	5819	4677	577	3031	253	573	10182	4178	6479	2987	
70-74		16514	6583	9932	471	1503	5018	3720	868	4210	226	499	10295	3956	6220	2627	
75-79		12759	4423	8336	319	1548	3065	1989	929	4397	112	403	8075	2655	4684	1769	
80-84		7760	2188	5572	159	1212	1252	657	727	3451	50	253	4838	1309	2922	879	
85-		4699	1022	3677	84	824	395	144	529	2568	15	142	2997	609	1702	413	
YHTEENSÄ SUMMA TOTAL		299789	144263	155526	62223	59416	72919	67098	4583	22200	4538	6813	179417	84196	120372	60067	

1) P1. alle 15-voottiaat - Excl. under 15-åriga - Excl. persons under 15 years of age

7. SUOMENKIELINEN VÄESTÖ IÄN, SIVILISÄÄDYN JA SUKUPUOLEN MUKAAN 1984
 FINNSPRÄKIG BEFOLKNING EFTER ÅLDER, CIVILSTÄND OCH KÖN 1984
 FINNISH-SPEAKING POPULATION BY AGE, MARITAL STATUS AND SEX 1984

IKK ÅLDER AGE	KOKO MAA - HELA RIKET - WHOLE COUNTRY												KAUPUNGIT STÄDER URBAN COMMUNES		MUUT KUNNAT ÖVRIGA KOMMUNER RURAL COMMUNES	
	YHTEENSÄ SUMMA TOTAL			NAIMATTOMAT OG IFTA SINGLES		NAINISSISA GIFTA MARRIED		LESKET ÄNK. OCH ÄNKOR WIDOWED		EROTETUT FRÄNSKILDA DIVORCED		MS	M	MS	M	
	MS	M	N	M	N	M	N	M	N	M	N					
- 4	307969	157434	150535	157434	150535	-	-	-	-	-	-	181894	93002	126075	64432	
5- 9	306835	156743	150092	156743	150092	-	-	-	-	-	-	177500	90517	129335	66226	
10-14	283372	144874	138498	144874	138498	-	-	-	-	-	-	162402	82453	120970	62421	
15-19	336504	171631	164873	171271	162216	358	2644	-	-	2	2	11 194031	97997	142473	73634	
20-24	360231	184309	175922	163751	131758	20069	42621	9	75	480	1468	220976	109205	139255	75104	
25-29	366592	187791	178801	103665	67025	80047	104410	44	387	4035	6979	235610	117723	130982	70068	
30-34	389051	199467	189584	61311	37306	127198	137307	196	1100	10762	13871	244408	121853	144643	77614	
35-39	412923	212138	200785	40633	24968	153176	152776	489	2694	17840	20347	259363	129718	153560	82420	
40-44	282073	142994	139079	20500	14266	108095	105873	690	3517	13709	15423	176602	87427	105471	55567	
45-49	267369	133808	133561	18644	13203	101192	99010	1144	6304	12828	15044	160875	78342	106494	55466	
50-54	248137	122216	125921	15900	12680	93777	89402	1849	11123	10690	12716	145936	69492	102201	52724	
55-59	249803	117672	132131	14571	14380	90977	86277	3259	19933	8865	11541	142936	64757	106867	52915	
60-64	222674	94266	128408	9470	14713	74312	71965	4640	32044	5844	9686	125506	50837	97168	43429	
65-69	170429	66565	103864	5243	12446	52423	46113	5622	38314	3277	6991	96287	35919	74142	30646	
70-74	162421	59604	102817	4502	13656	44460	33418	8150	49408	2492	6335	91766	31675	70655	27929	
75-79	117881	39053	78828	3061	11885	26014	16589	8633	46285	1325	4069	66132	20196	51749	18857	
80-84	63058	18379	44679	1426	7580	9881	5100	6536	29938	536	2061	34575	9041	28483	9338	
85-89	25591	6567	19024	550	3484	2662	1001	3208	13850	147	689	13595	2997	11996	3570	
90-94	6287	1413	4874	99	938	349	114	935	3675	30	147	3340	584	2947	829	
95-	1018	207	811	21	155	33	4	146	632	7	20	530	85	488	122	
YHTEENSÄ SUMMA TOTAL	4580218	2217131	2363087	1093689	981784	985023	994624	45550	259281	92869	127398	2734264	1293820	1845954	923311	
-14	898176	459051	439125	459051	439125	-	-	-	-	-	-	521796	265972	376380	193079	
15-64	3135357	1566292	1569065	619716	492515	849201	892285	12320	77179	85055	107086	1906243	927351	1229114	638941	
65-	546685	191788	354897	14922	50144	135822	102339	33230	182102	7814	20312	306225	100497	240460	91291	

8. KESKIVÄKILUKU IÄN JA SUKUPUOLEN MUKAAN LÄÄNEITTÄIN 1984
 MEDELÅLDERN EFTER ÅLDER OCH KÖN 1984
 MEAN POPULATION BY AGE, SEX AND PROVINCE 1984

IKÄ ÅLDER AGE	KOKO MAA HELÄ RIKET WHOLE COUNTRY	JUOEN- MAAN NYLANDS	TURJUN- PORIN ÅBO B.JÖRNEB	AHVENAN- MAAN ÅLAND	HAHEEN- TAVASTE HUS	KYMNEN KYMENE	MIKKE- LIN S:t NICHELS	PUHJICIS KARJAL. NOKKA KARELENS	KUOPION KUOPIO	KESKI- SUOMEA MELL. FINLANDS	VAAASAN VASA	OULUN ULÉA- BURGS	LAPIN LAPP- LANDS
- 4	324365	77198	44645	1424	41534	19849	12318	11853	17100	16303	31896	35594	14657
5- 9	323555	75445	45595	1405	42030	20983	12841	11409	16857	16643	31880	34086	14383
10-14	303000	68234	42969	1554	41185	20564	12715	10737	15891	15374	29950	30198	13652
15-19	361905	79820	51133	1749	48864	25565	16150	13513	19781	18705	34272	35281	17256
20-24	379692	89306	52242	1692	49900	25883	16742	14665	20831	19486	36500	36959	18338
25-29	389058	101722	53237	1715	51602	25351	15750	14580	20398	19227	32253	36240	16986
30-34	415268	109607	59047	1955	57222	27720	16216	14708	21105	20106	34491	36323	16770
35-39	428321	119120	62452	2062	60744	29347	16339	13965	20052	20554	35045	33224	15419
40-44	300572	81644	42810	1496	42362	21218	12142	9760	14410	14731	24664	23887	11451
45-49	280799	68781	41023	1222	39259	20416	12316	9933	14444	14274	23874	23424	11836
50-54	267491	61220	39729	1109	37543	20263	12490	9984	14451	13893	23399	22240	11173
55-59	266867	56631	40944	1177	37803	20470	12727	10445	15022	14170	24659	21973	10850
60-64	235805	49300	36736	1197	34208	17660	11331	9084	12841	12658	23343	18583	8866
65-69	191166	40336	30039	1155	28046	14721	9136	7426	10294	10002	19265	14292	6455
70-74	179425	38446	28905	1053	26655	13979	8605	7141	9525	9173	17491	12874	5581
75-79	128613	28356	21480	778	19352	10111	6240	4778	6773	6428	12257	8344	3719
80-84	69492	15339	11967	461	10322	5428	3408	2498	3577	3416	6837	4302	1939
85-	36412	8622	6219	314	5165	2549	1696	1155	1921	1659	3708	2356	1051
YHTEENSÄ SUMMA - TOTAL	4881803	1169122	711168	23515	673612	342071	209159	177629	255270	246797	442908	430177	200378
KESKI-ikä ¹⁾	36,4	35,9	37,5	38,0	37,3	37,7	37,7	36,7	36,4	36,5	36,4	35,6	34,1
MIEHET - MÄN - MEN													
- 4	165924	39759	22793	750	21304	10019	6230	6075	8713	8312	16353	18189	7431
5- 9	165447	38800	23055	729	21468	10741	6504	5764	8666	8551	16427	17404	7342
10-14	154999	34834	21968	828	21106	10432	6474	5427	8077	8041	15315	15498	7001
15-19	184477	40388	26106	903	24827	12942	8179	6850	10008	9594	17436	18201	8846
20-24	194289	43520	26907	847	25701	13587	8771	7622	10832	10192	17363	19248	9701
25-29	199274	49792	27298	826	26265	13454	8400	7854	10677	10034	16776	19013	8887
30-34	213741	53382	30276	968	29177	14653	8635	8115	11317	10566	18117	19494	9043
35-39	220432	58701	32616	1079	31245	15464	8559	7535	10632	10746	18287	17451	8120
40-44	152658	40236	21871	848	21422	11031	6319	5035	7392	7559	12623	12354	5971
45-49	140810	33728	20554	623	19346	10507	6253	5168	7226	7252	12042	11974	6140
50-54	131646	29498	19522	592	18008	10004	6214	5014	7226	6979	11576	11356	5661
55-59	125746	26148	19090	579	17318	9663	6143	4973	7128	6647	11819	10777	5483
60-64	100047	20048	15593	555	14139	7571	4821	3948	5478	5393	10249	8184	4071
65-69	75259	14908	11859	548	10684	5709	3616	2950	4029	4058	8073	5972	2817
70-74	66466	13219	10885	440	9604	5134	3258	2723	3557	3536	6860	5075	2177
75-79	42771	8544	7373	263	6308	3389	2240	1649	2264	2278	4233	2909	1326
80-84	20237	3887	3561	135	2908	1617	1096	813	1045	1077	2087	1345	668
85-	8921	1657	1561	79	1256	666	471	322	515	460	959	650	328
YHTEENSÄ SUMMA - TOTAL	2363200	551125	342882	11590	322081	166580	102177	87832	124778	121270	216790	215090	101009

Summat eivät täsmää pyöristysvirheiden takia - Summorna stämmer inte på grund av avrundningsfel - The totals do not coincide to roundings
 1) Medelålder - Mean age 31.12.1984

9. 100 VUOTTA TÄYTTÄNEET IÄN JA SIKUPOULEN MUKAAN LÄÄNEITTÄIN 1984
100-ÅRIGA OCH ÄLDRE EFTER ÅLDER OCH KÖN LÄNSVIS 1984
PERSONS AGED 100 AND OVER BY AGE, SEX AND PROVINCE 1984

LÄÄNI LÄN PROVINCE	IKÄ - ÅLDER - AGE																				
	YHTEENSÄ SUMMA TOTAL	100	101	102	103	104	105	106	107	YHTEENSÄ SUMMA TOTAL	100	101	102	103	104	YHTEENSÄ SUMMA TOTAL	100	101	102	103	104
	MOLEMMA SIKUPOULET - BÅDA KÖNEN - BOTH SEXES										MIEHIÄ - MÄN - MALES					RUOTSINKIELISIÄ - SVENSKSPRÅKIGA - SWEDISH-SPEAKING					
KOKO MAA - HELA RIKET WHOLE COUNTRY	102	42	25	13	14	3	3	1	1	12	8	2	-	1	1	18	2	6	5	3	2
KAUPUNGIT - STÄDER URBAN MUNICIPALITIES	61	26	12	9	7	2	3	1	1	6	4	-	-	1	1	12	1	4	3	3	1
MUUT KUNNAT - ÖVRIGA KOMMUNER RURAL MUNICIPALITIES	41	16	13	4	7	1	-	-	-	6	4	2	-	-	-	6	1	2	2	-	1
UUDENMAAN - NYLANDS	30	12	6	4	7	1	-	-	-	2	-	-	-	1	1	11	1	4	2	3	1
TURUN-PORIN - ÅBO-BJÖRNEBORGS	14	5	4	1	1	-	1	1	1	-	-	-	-	-	-	1	-	-	1	-	-
AHVENANMAA - ÅLAND	2	-	1	-	-	1	-	-	-	-	-	-	-	-	-	2	-	1	-	-	1
HÄMEEN - TAVASTEUS	10	3	3	1	2	-	1	-	-	-	-	-	-	-	-	-	-	-	-	-	-
KYMEN - KYMMENE	6	3	2	1	-	-	-	-	-	-	-	-	-	-	-	-	-	-	-	-	-
MIKKELIN - S:T MICHELS	9	5	2	2	-	-	-	-	-	3	2	1	-	-	-	-	-	-	-	-	-
P-KARJALAN - N. KARELENS	5	1	2	1	1	-	-	-	-	1	-	1	-	-	-	-	-	-	-	-	-
KUOPION - KUOPIO	5	3	1	-	1	-	-	-	-	1	1	-	-	-	-	-	-	-	-	-	-
KESKI-SUOMEN - MELL.FINLANDS	5	2	1	-	1	1	-	-	-	1	1	-	-	-	-	-	-	-	-	-	-
VAASAN - VASA	10	5	3	2	-	-	-	-	-	2	2	-	-	-	-	4	1	1	2	-	-
OULUN - ULEÅBORGS	5	3	-	-	1	-	1	-	-	2	2	-	-	-	-	-	-	-	-	-	-
LAPIN - LAPPLANDS	1	-	-	1	-	-	-	-	-	-	-	-	-	-	-	-	-	-	-	-	-

10. VÄESTÖ SYNTYMÄPAIKAN MUKAAN LÄÄNEITTÄIN 1984
FOLKMÄNGD EFTER FÖDELSEORT LÄNSVIS 1984
POPULATION BY BIRTH-PLACE AND PROVINCE 1984

SYNTYMÄPAIKKA FÖDELSEORT BIRTH-PLACE	KOKO MAA HELA RIKET WHOLE COUNTRY	UUDEN- MAAN NYLANDS	TURUN- PORIN ÅBO- BJÖRNEB.	AHVENAN- MAA ÅLAND	HÄMEEN TAVASTE- HUS	KYMEN KYMMENE	MIKKELIN S:T MICHELS	POHJOIS- KARJALAN NORRA KARELENS	KUOPION KUOPIO	KESKI- SUOMEN MELL. FINLANDS	VAASAN VASA	OULUN ULEÅ- BORGS	LAPIN LAPP- LANDS
SUOMI - FINLAND	4 845 628	1 159 378	706 496	22 440	670 059	339 659	208 342	176 828	254 578	245 411	437 958	426 756	197 723
ASUINKUNTA - BONINGSKOMMUN MUNICIPALITY OF RESIDENCE	2 256 258	395 684	330 924	10 549	274 364	164 457	103 768	97 459	137 817	114 554	263 614	248 436	114 632
MUU KUNTA - ANNAN KOMMUN OTHER MUNICIPALITY	2 589 370	763 694	375 572	11 891	395 695	175 202	104 574	79 369	116 761	130 857	174 344	178 320	83 091
LÄÄNI - LÄN - PROVINCE:													
UUDENMAAN - NYLANDS	757 351	650 005	21 066	1 554	34 777	12 528	5 896	4 004	5 597	6 361	7 293	5 802	2 468
TURUN-PORIN ÅBO-BJÖRNEBORGS	687 925	59 772	549 316	1 495	48 184	5 816	2 474	1 329	2 355	4 212	6 973	3 856	2 143
AHVENANMAA - ÅLAND	19 249	711	498	17 712	66	21	8	7	10	17	176	15	8
HÄMEEN - TAVASTEUS	570 824	79 277	30 472	167	420 211	9 083	5 109	2 075	3 115	8 870	5 851	4 383	2 211
KYMEN - KYMMENE	342 696	48 891	8 742	93	18 588	242 160	8 444	2 899	2 986	3 751	2 289	2 577	1 276
MIKKELIN - S:T MICHELS	260 103	40 913	6 007	45	17 463	17 409	151 299	4 049	11 153	6 932	1 458	2 244	1 131
POHJOIS-KARJALAN NORRA KARELENS	235 155	43 889	5 954	30	12 705	9 259	5 119	141 620	6 441	3 291	1 385	3 914	1 548
KUOPION - KUOPIO	309 199	46 205	7 242	48	13 415	7 298	9 836	5 817	198 676	7 840	2 065	8 345	2 412
KESKI-SUOMEN MELLERSTA FINLANDS	263 281	32 946	7 948	57	20 498	4 355	5 038	1 398	4 054	176 500	5 218	3 749	1 520
VAASAN - VASA	498 483	41 604	18 413	1 029	21 837	3 389	2 130	1 229	2 191	8 036	386 195	8 708	3 722
OULUN - ULEÅBORGS	494 551	44 557	15 445	93	18 625	5 340	3 205	3 148	6 872	6 218	10 452	364 049	16 547
LAPIN - LAPPLANDS	210 773	15 550	5 583	53	6 319	2 004	1 133	925	1 550	1 952	2 893	13 093	159 718
LUOVUTETUT ALUEET AVTRÄDDA OMRÅDEN CEDED TERRITORIES	196 038	55 058	29 810	64	37 371	20 997	8 651	8 328	9 578	11 431	5 710	6 021	3 019
ULKOMAA - UTLANDET FOREIGN COUNTRY	48 115	15 994	5 943	1 155	5 065	2 050	914	804	1 162	1 940	5 785	4 147	3 156
TUNTEMATON - OKÄND UNKNOWN	5	1	-	-	3	-	-	1	-	-	-	-	-
YHTEENSÄ - SUMMA TOTAL	4 893 748	1 175 373	712 439	23 595	675 127	341 709	209 256	177 633	255 740	247 351	443 743	430 903	200 879
% ASUINLÄÄNIN VÄESTÖSTÄ - % AV FOLKMÄNGDEN I BONINGSLÄN - % OF THE POPULATION IN PROVINCE OF RESIDENCE													
ASUINLÄÄNI - BONINGSLÄN PROVINCE OF RESIDENCE	70,6	55,3	77,1	75,1	62,2	70,9	72,3	79,7	77,7	71,4	87,0	84,5	79,5
ASUINKUNTA - BONINGSKOMMUN MUNICIPALITY OF RESIDENCE	46,6	34,1	46,8	47,0	40,9	48,4	49,8	55,1	54,1	46,7	60,2	58,2	58,0

11. VÄESTÖ SYNTYMÄPAIKKAN, IÄN JA SUKUPUOLEN MUKAAN 1984
FOLKMÄNGD EFTER FÖDELSEORT, ÅLDER OCH KÖN 1984
POPULATION BY BIRTH-PLACE, AGE AND SEX 1984

SYNTYMÄPAIKKA FÖDELSEORT BIRTH-PLACE	IKÄ - ÅLDER - AGE											
	YHT. SUMMA TOTAL	-14	15-24	25-44	45-64	65-	YHT. SUMMA TOTAL	-14	15-24	25-44	45-64	65-
	MIEHET - MÄN - MALES						KÖNEN - BOTH SEXES					
SUOMI - FINLAND	4845628	935 848	729503	1529460	1053459	597358	2346126	478633	372584	783687	500455	210767
MUUT MAAT - ÖVRIGA LÄN- DER - OTHER COUNTRIES	48113	15654	6365	10803	6381	8910	23100	7951	3224	6179	2880	2866
EUROOPPA - EUROPA - EUROPE	25905	13099	4394	5988	1467	957	13697	6669	2230	3552	881	365
RUOTSI - SVERIGE SWEDEN	18718	11595	3609	2710	369	435	9417	5902	1823	1368	180	144
NORJA - NORGE NORWAY	572	138	49	178	112	95	247	71	18	81	50	27
TANSKA - DANMARK DENMARK	413	84	58	117	83	71	226	41	27	69	48	41
ISLANTI - ISLAND ICELAND	41	10	10	17	2	2	18	3	5	9	1	-
AASIA - ASIEN - ASIA	1812	443	250	938	136	45	1151	213	141	681	95	21
AFRIKKA - AFRIKA - AFRICA	704	109	93	431	54	17	938	57	62	376	37	6
AMERIKA-AMERIKA-AMERICA	3341	508	351	742	614	1126	1541	253	171	418	293	406
AUSTRALIA JA UUSI SEELANTI AUSTRALIA O. NYA ZEELAND AUSTRALIA AND N. ZEALAND	334	166	82	65	20	1	162	77	41	34	10	-
NEUVOSTOLIITTO - SOVIET- UNIONEN - USSR	7551	314	146	1238	2277	3576	2528	162	39	364	841	1122
ULKOMAA TUNT. - UTLANDET OKÄNT - FOR. COUNTRY UNKN.	8466	1015	1049	1401	1813	3188	3483	520	540	754	723	946
TUNTEMATON - OKÄND UNKNOWN	7	3	-	2	-	2	2	2	-	-	-	-
KAIKKIAAN - SAMTLIGA ALL	4893748	951505	735868	1540265	1059840	606270	2369228	486586	375808	789866	503335	213633

12. VÄESTÖ KIELEN, IÄN JA SUKUPUOLEN MUKAAN 1984
FOLKMÄNGD EFTER SPRÅK, ÅLDER OCH KÖN 1984
POPULATION BY LANGUAGE, AGE AND SEX 1984

ÄIDINKIELI MODERSMÅL MOTHER TONGUE	IKÄ - ÅLDER - AGE											
	YHT.-SUMMA TOTAL	-14	15-24	25-44	45-64	65-	YHT.-SUMMA TOTAL	-14	15-24	25-44	45-64	65-
	MIEHET - MÄN - MALES						KÖNEN - BOTH SEXES					
SUOMI - FINNSKA - FINNISH	4 580 218	898 176	696 735	1 450 639	987 983	546 685	2 217 131	459 051	355 940	742 390	467 962	191 788
RUOTSI - SVENSKA - SWEDISH	299 661	51 004	37 829	82 892	69 498	58 438	144 266	26 329	19 229	43 327	33 959	21 422
SAAME - SAMISKA - LAPPISH	1 678	303	258	543	386	188	904	154	121	313	226	90
SAKSA - TYSKA - GERMAN	2 002	338	145	860	481	178	1 262	182	75	621	314	70
ENGLANTI - ENGELSKA - ENGLISH	2 023	437	203	1 073	248	62	1 262	228	103	733	173	25
VENÄJÄ - RYSKA - RUSSIAN	2 086	259	108	884	402	433	748	125	35	270	192	126
TANSKA, NORJA, ISLANTI ¹⁾	489	90	55	203	98	43	259	45	15	119	58	22
RANSKA - FRANSKA - FRENCH	387	71	30	225	49	12	255	39	23	158	30	5
MUU - ANNAT - OTHER	5 130	753	505	2 946	695	231	3 102	394	267	1 935	421	85
TUNTEM. - OKÄNT - UNKNOWN	74	74	-	-	-	-	39	39	-	-	-	-
YHTEENSÄ - SUMMA - TOTAL	4 893 748	951 505	735 868	1 540 265	1 059 840	606 270	2 369 228	486 586	375 808	789 866	503 335	213 633
	%											
SUOMI - FINNSKA - FINNISH	100,0	19,6	15,2	31,7	21,6	11,9	100,0	20,7	16,1	33,5	21,1	8,6
RUOTSI - SVENSKA - SWEDISH	100,0	17,0	12,6	27,7	23,2	19,5	100,0	18,3	13,3	30,0	23,5	14,8
SAAME - SAMISKA - LAPPISH	100,0	18,0	15,4	32,4	23,0	11,2	100,0	17,0	13,4	34,6	25,0	10,0
SAKSA - TYSKA - GERMAN	100,0	16,9	7,2	43,0	24,0	8,9	100,0	14,4	5,9	49,2	24,9	5,5
ENGLANTI - ENGELSKA - ENGLISH	100,0	21,6	10,0	53,0	12,3	3,1	100,0	18,1	8,2	58,1	13,7	2,0
VENÄJÄ - RYSKA - RUSSIAN	100,0	12,4	5,2	42,4	19,3	20,8	100,0	16,7	4,7	36,1	25,7	16,8
TANSKA, NORJA, ISLANTI ¹⁾	100,0	18,4	11,2	41,5	20,0	8,8	100,0	17,4	5,8	45,9	22,4	8,5
RANSKA - FRANSKA - FRENCH	100,0	18,3	7,8	58,1	12,7	3,1	100,0	15,3	9,0	62,0	11,8	2,0
MUU JA TUNT. - ANNAT OCH OKÄNT OTHER AND UNKNOWN	100,0	14,7	9,8	57,4	13,6	4,5	100,0	12,7	8,6	62,4	13,6	2,7
YHTEENSÄ - SUMMA - TOTAL	100,0	19,4	15,0	31,5	21,7	12,4	100,0	20,5	15,9	33,3	21,2	9,0

1) Tanska, norja, islanti = Dansk, norska, isländska - Danish, Norwegian, Icelandic

13. VÄSTO KIELEN JA SUKUPUOLEN MUKAAN LÄÄNEITTÄIN 1984
FOLKMÄNGD EFTER SPRÅK OCH KÖN LÄNSVIS 1984
POPULATION BY LANGUAGE, SEX AND PROVINCE 1984

LÄÄNI LÄN PROVINCE	YHTEENSÄ SUMMA TOTAL		KIDINKIELI - MODERSMÅL - MOTHER TONGUE													
			SUOMI FINSKA FINNISH		RUOTSI SVENSKA SWEDISH		SAAME SAMISKA LAPPIISH		SAKSA TYSKA GERMAN		ENGLANTI ENGLISKA ENGLISH		MUU JA TUNT. ÖVR. O. OKÄNT OTH. A. UNKN.			
			MS	M	MS	M	MS	M	MS	M	MS	M	MS	M	MS	M
KOKO MAA - HELA LANDET WHOLE COUNTRY	4893748	2369228	4580218	2217131	299661	6.1	144266	1678	904	2002	1262	2023	1262	8166	4403	
KAUPUNGIT - STÄDER URBAN COMMUNES	2923802	1383812	2734264	1293820	179104	6.1	84064	76	31	1524	952	1661	1039	7173	3906	
MUUT KUNNAT ÖVRIGA KOMMUNER RURAL COMMUNES	1969946	985416	1845954	923311	120557	6.1	60202	1602	873	478	310	362	223	993	497	
UUDENMAAN LÄÄNI NYLANDS LÄN	1175373	554476	1029537	483376	142550	12.1	66931	16	6	1101	670	1076	677	5093	2816	
TURUN-PORIN LÄÄNI ÅBO-BJÖRNEBORGS LÄN	712439	343526	683465	329358	27779	3.9	13499	3	2	194	124	216	131	782	412	
AHVENANMAAN MAAKUNTA LANDSKAPET ÅLAND	23595	11615	1074	372	22386	94.9	11184	-	-	19	8	40	16	76	35	
HÄMEEN LÄÄNI TAVASTEHS LÄN	675127	322819	671520	321033	2348	0.3	1072	10	6	242	156	295	165	752	387	
KYMEN LÄÄNI KYMENE LÄN	341709	166412	338962	165103	2137	0.6	1009	2	1	90	60	65	41	453	198	
MIKKELIN LÄÄNI S:T MICHELS LÄN	209256	102203	208846	101983	211	0.1	109	1	-	50	29	37	24	111	58	
POHJOIS-KARJALAN LÄÄNI NORRA KARELENS LÄN	177633	87776	177380	87644	93	0.1	42	4	2	30	24	27	16	99	48	
KUOPION LÄÄNI KUOPIO LÄN	255740	125041	255216	124743	268	0.1	131	1	1	56	37	69	43	130	86	
KESKI-SUOMEN LÄÄNI MELLERSTA FINLANDS LÄN	247351	121517	246691	121177	344	0.1	158	5	1	62	49	60	35	189	97	
VAAASAN LÄÄNI VASA LÄN	443743	217231	342546	167200	100833	22.7	49811	4	3	68	47	72	48	220	122	
OULUN LÄÄNI ULEÅBORGS LÄN	430903	215398	430097	214998	478	0.1	208	18	8	68	44	65	43	177	97	
LAPIN LÄÄNI LAPPLANDS LÄN	200879	101214	198884	100144	234	0.1	112	1614	874	22	14	41	23	84	47	

14. NAISIA 1 000 MIESTÄ KOHTI IÄN MUKAAN LÄÄNEITTÄIN SEKÄ KIELEN JA IÄN MUKAAN 1984
KVINNOR PÅ 1 000 MÅN EFTER ÅLDER LÄNSVIS SAMT EFTER SPRÅK OCH ÅLDER 1984
WOMEN PER 1 000 MEN BY AGE AND PROVINCE AND BY LANGUAGE AND AGE 1984

LÄÄNI LÄN PROVINCE	YHTEENSÄ SUMMA TOTAL	IKÄ - ÅLDER - AGE								
		-14	15-24	25-34	35-44	45-54	55-64	65-79	80-	
KOKO MAA - HELA RIKET WHOLE COUNTRY	1 066	955	958	949	951	1 010	1 219	1 707	2 639	
KAUPUNGIT - STÄDER URBAN	1 113	961	1 003	999	1 000	1 070	1 310	1 867	3 086	
MUUT KUNNAT - ÖVRIGA KOMMUNER RURAL	999	947	895	868	874	929	1 109	1 521	2 204	
UUDENMAAN - NYLANDS	1 120	947	1 017	1 045	1 029	1 057	1 282	1 914	3 303	
TURUN-PORIN - ÅBO-BJÖRNEBORGS	1 074	966	948	952	931	1 009	1 234	1 677	2 538	
AHVENANMAA - ÅLAND	1 031	902	976	1 048	856	916	1 089	1 380	2 624	
HÄMEEN - TAVASTEHS	1 091	954	951	964	955	1 050	1 283	1 790	2 730	
KYMEN - KYMENE	1 053	967	939	894	902	983	1 205	1 726	2 530	
MIKKELIN - S:T MICHELS	1 047	975	942	876	909	989	1 186	1 638	2 262	
POHJOIS-KARJALAN - NORRA KARELENS	1 024	969	955	840	881	950	1 186	1 647	2 218	
KUOPION - KUOPIO	1 045	958	946	891	908	999	1 203	1 696	2 543	
KESKI-SUOMEN - MELLERSTA FINLANDS	1 036	942	927	913	923	980	1 218	1 610	2 290	
VAAASAN - VASA	1 043	948	939	916	930	994	1 175	1 553	2 486	
OULUN - ULEÅBORGS	1 000	955	928	889	911	960	1 130	1 545	2 393	
LAPIN - LAPPLANDS	985	960	919	890	899	949	1 065	1 498	2 023	

KIELI - SPRÅK - LANGUAGE

SUOMI - FINSKA - FINNISH	1 066	957	957	951	957	1 014	1 229	1 728	2 612
RUOTSI - SVENSKA - SWEDISH	1 077	937	967	930	898	982	1 107	1 522	2 862
SAAME - SAMISKA - LAPPIISH	856	968	1 132	804	655	605	833	1 225	579
VENÄJÄ - RYSKA - RUSSIAN	1 789	1 072	2 086	3 300	1 569	1 125	1 042	2 191	3 156
SAKSA - TYSKA - GERMAN	586	857	933	509	318	531	534	1 347	2 000
ENGLANTI - ENGLISKA - ENGLISH	603	917	971	523	403	441	418	1 208	8 000

15. VÄESTÖ KANSALAISUUDEN JA SUKUPUOLEN MUKAAN 1984
FOLKMÄNGD EFTER MEDBORGARSKAP, ÅLDER OCH KÖN 1984
POPULATION BY CITIZENSHIP, AGE AND SEX 1984

MAA, JONKA KANSALAINEN MEDBORGARSKAPSLAND COUNTRY OF CITIZENSHIP	IKÄ - ÅLDER - AGE											
	YHT. SUMMA TOTAL	-14	15-24	25-44	45-64	65-	YHT. SUMMA TOTAL	-14	15-24	25-44	45-64	65-
	MOL. SUKUPUOLET - BÅDA KÖNEN - BOTH SEXES						MIEMÄÄ - MÄN - MALES					
SUOMI - FINLAND	4876983	947124	733824	1533704	1057722	604609	2359782	484291	374779	785826	501930	212956
MUUT MAAT - ÖVR. LÄNDER - OTH. COUNTR.	16266	4300	1986	6415	2055	1510	9166	2248	1001	3958	1362	597
EUROOPPA - EUROPA - EUROPE	11092	3145	1421	4159	1462	905	6522	1651	730	2721	1014	406
RUOTSI - SVERIGE - SWEDEN	4690	1094	587	1505	785	719	2518	584	289	885	462	298
NORJA - NORGE - NORWAY	380	125	59	139	42	15	203	62	24	75	31	11
TANSKA - DANMARK - DENMARK	446	114	64	156	66	46	271	50	32	103	53	33
ISLANTI - ISLAND - ICELAND	48	18	11	17	2	-	27	10	5	10	2	-
ALANKOM. - NEDERL. - NETHERLANDS	292	73	41	113	55	10	196	43	22	85	42	4
BELGIA - BELGIEN - BELGIUM	40	10	8	17	4	1	20	3	2	11	4	-
BULGARIA - BULGARIEN - BULGARIA	60	10	6	40	4	-	37	5	3	26	3	-
ESPANIA - SPANIEN - SPAIN	288	112	19	135	20	2	194	44	10	119	20	1
IRLANTI - IRLAND - IRELAND	66	24	8	32	2	-	42	13	5	22	2	-
ISO-BRIT. - STORBRIIT. - UNITED KINGDOM	1159	406	157	479	101	16	765	230	88	359	82	6
ITALIA - ITALIEN - ITALY	316	103	43	120	38	12	211	44	26	99	35	7
ITÄVALTA - ÖSTERRIKE - AUSTRIA	173	61	24	65	18	5	105	32	16	38	15	4
JUGOSLAVIA - JUGOSLAVIEN - YUGOSLAVIA	63	25	3	28	7	-	44	13	2	24	5	-
KREIKKA - GREKLAND - GREECE	142	37	11	76	11	7	115	19	11	69	11	5
PORTUGALI - PORTUGAL	51	10	9	30	2	-	33	8	2	21	2	-
PUOLA - POLEN - POLAND	339	59	19	232	24	5	158	33	7	100	16	2
RANSKA - FRANKRIKE - FRANCE	289	104	34	121	22	8	171	49	23	77	17	5
ROMANIA - RUMÄNIEN - ROMANIA	34	9	1	22	2	-	25	3	1	19	2	-
SAKSAN DEM. - TYSKA DEM. - GERMANY, DEM.	60	17	6	29	7	1	21	10	-	7	3	1
SAKS. LIITTO - FÖRB. R. - TYSK. - GERM. F.	1627	585	248	569	193	32	1052	314	130	430	162	16
SVEITSI - SCHWEIZ - SWITZERLAND	344	102	46	126	45	25	221	60	25	86	38	12
TSEKKOSLOVAKIA - TJECKOSL. - CZECHOSL.	55	13	2	33	7	-	23	7	-	13	3	-
UNKARI - UNGERN - HUNGARY	123	31	14	72	5	1	64	13	6	40	4	1
MUU EUROOPPA-ÖVR. EUROPA-OTHER EUROPE	7	3	1	3	-	-	6	2	1	3	-	-
AASIA - ASIEN - ASIA	1198	360	167	618	44	9	750	179	93	444	30	4
FILIPPIINIT - FILIPPIN. - PHILIPPINES	43	8	12	22	1	-	10	2	3	5	-	-
INTIA - INDIEN - INDIA	172	50	26	87	7	2	119	23	13	76	6	1
IRAK - IRAQ	33	1	7	24	1	-	24	1	3	19	1	-
IRAN	125	27	22	67	8	1	86	11	17	54	4	-
ISRAEL	92	26	17	44	4	1	65	12	12	38	2	1
JAPANI - JAPAN	254	114	1	134	4	1	171	70	1	96	4	-
JORDANIA - JORDANIEN - JORDAN	20	8	3	9	-	-	17	5	3	9	-	-
KOREAN TASAVALTA - KOREA REP.	29	9	1	19	-	-	12	3	-	9	-	-
LIBANON - LEBANON	23	6	4	11	2	-	17	3	3	9	2	-
PAKISTAN	33	9	3	20	1	-	24	2	3	18	1	-
SRI LANKA	25	7	5	12	1	-	11	3	2	5	1	-
THAIMAA - THAILAND	44	7	9	27	1	-	4	2	-	2	-	-
TURKKI - TURKIET - TURKEY	94	24	10	54	5	1	69	10	7	46	5	1
VIETNAM	149	47	39	53	7	3	78	24	21	30	2	1
MUU AASIA - ÖVRIGA ASIEN - OTHER ASIA	62	17	8	35	2	-	43	8	5	28	2	-
AFRIKKA - AFRIKA - AFRICA	429	125	47	243	14	-	338	68	37	219	14	-
ALGERIA - ALGERIET	85	24	10	48	3	-	72	14	9	46	3	-
EGYPTI - EGYPTEN - EGYPT	43	12	5	22	4	-	34	7	5	18	4	-
ETIOPIA - ETIOPIEN - ETHIOPIA	33	6	7	19	1	-	24	3	5	15	1	-
KENIA - KENYA	23	10	1	11	1	-	17	6	-	10	1	-
MAROKKO - MAROCKO - MAROCCO	46	9	2	35	-	-	44	7	2	35	-	-
NIGERIA	44	18	2	24	-	-	27	6	2	19	-	-
TUNISIA - TUNISIEN	54	16	10	28	-	-	45	8	9	28	-	-
MUU AFRIKKA-ÖVR. AFRIKA-OTHER AFRICA	101	30	10	56	5	-	75	17	5	48	5	-
AMERIikka - AMERIKA - AMERICA	1875	376	222	542	239	496	913	195	110	316	137	155
ARGENTIINA - ARGENTINA	24	8	2	10	4	-	16	6	-	7	3	-
BRASILIA - BRASILIEN - BRAZIL	24	9	3	11	1	-	11	6	2	3	-	-
KANADA - CANADA	347	62	53	92	57	83	200	33	32	67	37	31
KOLUMBIA - COLOMBIA	20	7	3	10	-	-	13	3	2	8	-	-
USA	1265	241	126	329	158	411	569	120	58	182	86	123
CHILE	105	23	14	56	10	2	57	14	6	30	6	1
MUU AMERIikka-ÖVR. AMERIKA-OTH. AMERICA	90	26	21	34	9	-	47	13	10	19	5	-
AUSTRALIA JA UUSI SEELANTI - AUSTRALIEN O. NYA ZEELAND - AUSTRALIA + N.ZEAL.	193	48	19	77	28	21	116	25	11	51	18	11
NEUVOSTOLIITTO - SOVIETUNIONEN - USSR	1479	246	110	776	268	79	527	130	20	207	149	21
ILMAN KANSALAISUUTTA - STATSLÖSA WITHOUT CITIZENSHIP	262	7	5	58	44	148	150	2	1	38	31	78
TUNTEMÄTÖN - OKÄNT - UNKNOWN	237	74	53	88	19	3	130	45	27	44	12	2
KAIKKIAAN - SAMTLIGA - ALL	4893748	951505	735868	1540265	1059840	606270	2369228	486586	375808	789866	503335	213633

16. VÄESTÖ KOULUTUSASTEEN, IÄN JA SUKUPUOLEN MUKAAN SEKÄ KOULUTUSASTEEN JA SUKUPUOLEN MUKAAN LÄÄNEITTÄIN 1984
BEFOLKNING EFTER UTBILDNINGSNIVÅ, ÅLDER OCH KÖN SAMT EFTER UTBILDNINGSNIVÅ OCH KÖN LÄNSVIS 1984
POPULATION BY LEVEL OF EDUCATION, AGE AND SEX AND BY LEVEL OF EDUCATION, SEX AND PROVINCE 1984

IKÄ, LÄÄNI ÅLDER, LÄN AGE, PROVINCE	PERUSASTEEN JÄLKEINEN KOULUTUSASTE - UTBILDNINGSNIVÅ EFTER GRUNDNIVÅ - LEVEL OF EDUCATION AFTER BASIC EDUCATION							EI PERUSASTEEN JÄLKEISTÄ KOULUTUSTA EJ UTBILDNING EFTER GRUND NIVÅ NO EDUCATION COMPLETED AFTER BASIC EDUCATION	g1)	YHTEENSÄ SUMMA TOTAL
	ALEMPI KESKIASTE LÄGRE MELLANNIVÅ LOWER SECOND STAGE OF SECOND LEVEL	YLEMPI KESKIASTE HÖGRE MELLANNIVÅ UPPER SECOND STAGE OF SECOND LEVEL	ALIN KORKEA-ASTE LÄGSTA UTBILDNING PÅ HÖGRE NIVÅ LOWEST STAGE OF THIRD LEVEL	ALEMPI KAND.-ASTE LÄGRE KAN- DIDATNIVÅ UNDER- GRADUATE	YLEMPI KAND.-ASTE HÖGRE KAN- DIDATNIVÅ GRADUATE	TUTKIJA- KOULUTUS FORSKAR- UTBILDNING POSTGRADUATE	TUNTEMATON OKÄND UNKNOWN			
MOLEMMAT SUKUPUOLET - BÅDA KÖNEN - BOTH SEXES										
16-	875 073	555 832	128 603	64 695	110 173	10 725	4 675	2 127 353	54,9	3 877 129
-19	44 749	26 847	1	-	-	-	-	219 609	75,4	291 206
20-24	142 969	150 085	4 054	1 003	1 113	7	-	80 317	21,2	379 548
25-29	138 679	104 818	18 768	10 198	16 042	215	2	98 021	25,4	386 743
30-34	141 884	77 656	19 617	14 004	22 010	1 155	216	134 837	32,8	411 379
35-39	129 551	65 531	21 897	13 649	22 486	2 267	626	183 947	41,8	439 954
40-44	75 210	37 830	15 443	8 275	14 736	2 230	778	147 687	48,9	302 189
45-49	58 883	25 639	11 832	5 723	8 967	1 518	757	171 521	60,2	284 840
50-54	41 269	17 622	10 123	3 762	6 348	995	609	184 163	69,5	264 891
55-59	32 329	14 642	8 266	2 327	5 346	693	424	204 230	76,1	268 257
60-64	25 604	12 003	5 760	1 681	4 328	510	406	191 560	79,2	241 852
65-69	17 116	8 737	3 895	1 559	2 845	452	309	152 156	81,3	187 609
70-	26 830	14 422	8 947	2 514	5 952	683	548	359 305	85,7	419 201
UUDENMAAN - NYLANDS TURUN-PORIN - ÅBO- BJÖRNEBORGS	166 739	172 615	41 491	27 544	51 371	6 014	1 557	472 262	50,3	939 593
AHVENANMAA - ÅLAND HÄMEEN - TAVASTEHEUS	128 233	75 976	17 507	8 375	12 976	1 415	914	324 597	56,9	569 993
KYMEN - KYMMENE MIKKELIN - S:T MICHELS	4 261	2 340	609	590	321	11	70	10 714	56,6	18 916
POHJOIS-KARJALAN - NORRA KARELENS KUOPIO	128 646	74 763	18 008	7 050	12 566	977	929	298 585	55,1	541 604
KYMEN - KYMMENE MIKKELIN - S:T MICHELS	68 597	36 111	7 482	2 979	4 972	217	414	155 313	56,3	276 085
POHJOIS-KARJALAN - NORRA KARELENS KUOPIO	40 977	20 200	4 531	1 732	2 784	91	76	98 201	58,2	168 592
KYMEN - KYMMENE MIKKELIN - S:T MICHELS	37 205	15 883	3 703	1 538	2 285	191	48	80 332	56,9	141 185
KUOPIO	51 218	26 186	6 076	2 190	3 880	293	135	112 375	55,5	202 353
KESKI - SUOMEN - MEL- LERSTA FINLANDS VAASAN - VASA OULUN - ULEÅBORGS LAPIN - LAPPLANDS	46 256	24 993	5 857	2 711	4 380	474	82	110 783	56,7	195 536
VAASAN - VASA OULUN - ULEÅBORGS LAPIN - LAPPLANDS	77 038	43 878	9 757	4 086	5 382	200	257	203 069	59,1	343 667
OULUN - ULEÅBORGS LAPIN - LAPPLANDS	84 630	42 023	9 390	4 053	6 520	744	115	177 026	54,6	324 501
LAPIN - LAPPLANDS	41 273	20 864	4 112	1 847	2 736	98	78	84 096	54,2	155 104
NAISET - KVINNOR - WOMEN										
16-	408 906	309 931	67 872	40 098	43 767	1 847	2 997	1 152 400	56,8	2 027 818
-19	17 669	17 268	-	-	-	-	-	107 934	75,5	142 871
20-24	142 969	91 945	2 720	808	664	1	-	33 910	18,3	185 406
25-29	138 679	60 644	10 058	7 198	7 133	48	1	44 630	23,7	188 493
30-34	141 884	43 217	9 339	9 215	9 164	215	178	65 292	32,6	200 146
35-39	129 551	33 904	10 136	8 413	9 003	453	455	89 537	42,0	213 348
40-44	75 210	18 521	7 370	5 211	5 789	409	579	73 383	49,4	148 412
45-49	58 883	11 653	5 797	3 495	3 292	231	531	86 248	60,7	142 005
50-54	41 269	7 841	5 558	1 922	2 155	141	368	93 862	69,9	134 265
55-59	18 306	6 469	4 631	1 102	1 793	109	215	108 765	76,9	141 390
60-64	15 262	5 821	3 367	846	1 483	99	218	111 749	80,5	138 845
65-69	10 733	4 428	2 419	694	889	54	166	93 965	82,9	113 348
70-	17 498	8 220	6 477	1 194	2 402	87	286	243 125	87,1	279 289
UUDENMAAN - NYLANDS TURUN-PORIN - ÅBO- BJÖRNEBORGS	80 133	97 282	21 888	16 910	20 311	1 036	837	267 734	52,9	506 131
AHVENANMAA - ÅLAND HÄMEEN - TAVASTEHEUS	58 775	41 949	8 831	5 065	5 425	255	679	177 999	59,5	298 978
KYMEN - KYMMENE MIKKELIN - S:T MICHELS	2 184	1 040	371	171	98	1	18	5 876	60,2	9 759
POHJOIS-KARJALAN - NORRA KARELENS KUOPIO	59 900	40 996	9 265	4 631	4 978	158	709	166 475	58,0	287 112
KYMEN - KYMMENE MIKKELIN - S:T MICHELS	31 793	19 414	3 772	1 767	1 759	26	349	84 125	58,8	143 005
POHJOIS-KARJALAN - NORRA KARELENS KUOPIO	19 379	11 532	2 516	1 139	1 141	13	35	51 241	58,9	86 996
KYMEN - KYMMENE MIKKELIN - S:T MICHELS	17 705	8 715	1 990	983	931	38	22	41 501	57,7	71 885
KUOPIO	24 888	14 799	3 429	1 405	1 539	55	82	58 403	55,8	104 600
KESKI - SUOMEN - MEL- LERSTA FINLANDS VAASAN - VASA OULUN - ULEÅBORGS LAPIN - LAPPLANDS	21 454	13 882	3 110	1 812	1 849	101	34	58 495	58,1	100 737
VAASAN - VASA OULUN - ULEÅBORGS LAPIN - LAPPLANDS	35 303	25 156	5 261	2 530	2 064	27	121	107 351	60,4	177 813
OULUN - ULEÅBORGS LAPIN - LAPPLANDS	38 548	23 576	5 163	2 521	2 552	127	59	91 025	55,6	163 571
LAPIN - LAPPLANDS	18 844	11 590	2 276	1 164	1 120	10	52	42 175	54,6	77 231

1) % 16 vuotta täyttäneen väestön vastaavasta ryhmästä

1) % av motsvarande grupp inom 16-åriga och äldre

1) Per cent of respectiv group in persons aged 16 and over

17. VÄESTÖ USKONNOLLISEN YHDYSKUNNAN, IÄN JA SUKUPUOLEN MUKAAN 1984
FOLKMÄNGD EFTER RELIGIONSSAMFUND, ÅLDER OCH KÖN 1984
POPULATION BY RELIGIOUS COMMUNITY, AGE AND SEX 1984

USKONNOLLINEN YHDYSKUNTA RELIGIONSSAMFUND RELIGIOUS COMMUNITY	SUKUP. KÖN SEX	YHTEENSÄ SUMMA TOTAL	IKÄ - ÅLDER - AGE									
			-14	15-19	20-29	30-39	40-49	50-59	60-69	70-79	80-89	90-
SUOMEN EV.LUT. KIRKKO FINL.EV.-LUTH.KYRKA - 1)	MS M	4 376 341 2 067 740	875 614 447 609	334 360 170 121	691 504 351 283	736 986 366 092	509 193 245 962	461 670 211 219	382 776 150 667	283 140 97 563	93 062 25 486	8 036 1 738
MUUT LUTERILAISET ÖVRIGA LUTHERSKA - 2)	MS M	2 711 1 188	404 206	186 99	386 185	422 202	339 161	310 121	308 113	246 73	95 26	15 2
SUOMEN ORTOD. KIRKKOKUNTA ORTODOXA KYRKOS. I FINLAND - 3)	MS M	53 120 24 571	7 208 3 659	2 724 1 380	6 561 3 296	8 272 4 270	7 858 3 973	8 040 3 694	6 132 2 336	4 637 1 502	1 529 442	159 19
MUUT ORTODOKSIT ÖVRIGA ORTODOXA	MS M	852 401	86 38	42 24	92 57	121 55	111 66	122 57	101 49	113 37	60 16	4 2
JEHOVAN TODISTAJAT JEHOVAS VITTNEN - 5)	MS M	11 189 4 898	2 119 1 058	725 352	1 985 945	2 026 916	1 289 541	1 167 478	978 354	642 200	234 48	24 6
SUOMEN VAPAAKIRKKO FRIKYRKAN I FINLAND - 6)	MS M	11 041 4 802	2 283 1 150	559 286	1 838 782	2 064 955	1 311 604	1 134 458	837 298	714 204	276 62	25 3
ADVENTTIKIRKOT ADVENTKYRKOR - 7)	MS M	4 496 1 634	678 348	235 113	546 245	590 243	469 172	496 175	588 167	621 129	251 42	22 -
KATOLINEN KIRKKO SUOMESSA KATOLSKA KYRKAN I FINLAND - 8)	MS M	3 318 1 661	843 456	255 128	480 243	574 277	433 238	284 144	234 91	142 64	68 19	5 1
MYÖH. AIK. PYH. JEES.KR. KIRKKO JESU KRIST. K. AV SISTA DAG. HEL. - 9)	MS M	2 585 1 107	668 352	188 102	393 175	399 185	330 130	253 89	202 45	125 29	25 -	2 -
BAPTISTIYHDYSKUNNAT BAPTISTSAMFUND - 10)	MS M	2 453 1 119	393 199	132 59	323 163	381 208	293 152	287 123	298 111	275 90	61 11	10 3
METODISTIKIRKOT METODISTKYRKOR - 11)	MS M	1 362 634	171 86	58 36	194 99	230 130	166 83	155 77	173 72	145 39	65 12	5 -
JUUTALAISSURAKUNNAT JUDISKA FÖRSAMLINGAR - 12)	MS M	995 490	158 84	48 23	104 58	168 84	113 59	106 51	134 70	126 49	36 12	2 -
ISLAMILAISSURAKUNNAT ISLAMITISKA FÖRSAMLINGAR - 13)	MS M	787 359	101 52	44 21	97 51	131 58	96 49	117 51	119 46	59 24	21 6	2 1
MUUT - ÖVRIGA OTHER	MS M	576 250	108 57	37 25	76 30	132 58	74 33	55 21	40 15	37 8	16 2	1 1
USK. YHDYSK. KUULUMATTOMAT PERS. SOM TILLHÖR EJ RELIGIONSS. - 14)	MS M	421 838 258 332	60 615 31 201	16 723 8 895	61 710 34 780	98 833 64 105	64 944 44 385	58 947 40 732	36 000 22 294	19 182 9 944	4 619 1 915	265 81
TUNTEMATON - OKÄNT UNKNOWN	MS M	84 42	56 31	4 2	2 -	4 1	10 4	5 3	1 -	1 1	1 -	- -
YHTEENSÄ - SUMMA TOTAL	MS M	4 893 748 2 369 228	951 505 486 586	356 320 181 666	766 291 392 392	851 333 437 839	587 029 296 612	533 148 257 493	428 921 176 728	310 205 109 956	100 419 28 099	8 577 1 857

18. VÄESTÖMUUTOKSET USKONNOLLISEN YHDYSKUNNAN MUKAAN 1984
BEFOLKNINGSRÖRELSEN EFTER RELIGIONSSAMFUND 1984
VITAL STATISTICS BY RELIGIOUS COMMUNITY 1984

USKONNOLLINEN YHDYSKUNTA RELIGIONSSAMFUND RELIGIOUS COMMUNITY	VÄESTÖN NETTOMUUTOS NETTOBEFOLKNINGSÄNDRING NET POPULATION CHANGE		ELÄVÄNÄ SYNTY- NEET LEVANDE FÖDDA LIVE BIRTHS	KUOLLEET DÖDA DEATHS	NETTO- MAAHAN- MUUTTO NETTO- INVANDR. NET IMMIGR.	USKONN. YHDYSKUNTAAN/-STA I/FRÅN RELIGIONSSAMFUND TO/FROM RELIGIOUS COMMUNITY			NÄIMISIIN MENNEET ÄKTENSKAP INGÅNGNA AV MARRIAGES OF	AVIOERON SAANEET FRÅNSKILDA DIVORCED
	MS	M				MS	MS	MS		
SUOMEN EV.LUT. KIRKKO - FINL.EV.-LUTH. KYRKA - 1)	+ 5 123	+ 3 515	60 035	39 976	2 793	4 985	21 981	- 16 996	25 910	8 447
MUUT LUTERILAISET - ÖVRIGA LUTHERSKA - 2)	+ 11	+ 5	23	30	- 6	38	54	- 16	17	3
SUOMEN ORTOD.KIRKKOKUNTA - ORTOD. KYRKOS. I FINL. - 3)	- 239	- 88	449	792	52	252	252	-	252	116
MUUT ORTODOKSIT - ÖVRIGA ORTODOXA - 4)	- 27	- 14	2	22	-	2	6	- 4	4	2
JEHOVAN TODISTAJAT - JEHOVAS VITTNEN - 5)	+ 258	+ 131	141	84	14	220	64	156	105	24
SUOMEN VAPAAKIRKKO - FRIKYRKAN I FINLAND - 6)	+ 452	+ 178	150	93	33	565	208	357	89	24
ADVENTTIKIRKOT - ADVENTKYRKOR - 7)	+ 22	+ 15	33	58	3	100	59	41	33	8
KATOLINEN KIRKKO SUOMESSA - KAT. KYRKAN I FINL. - 8)	+ 80	+ 35	48	20	- 10	65	9	56	16	3
MYÖH.AIK.PYH.JEES.KR.KIRKKO - JESU KR.K.AV - 9)	+ 58	+ 25	41	16	- 6	76	42	34	25	4
BAPTISTIYHDYSKUNNAT - BAPTISTSAMFUND - 10)	+ 16	+ 5	20	24	- 4	44	27	17	12	6
METODISTIKIRKOT - METODISTKYRKOR - 11)	- 12	- 13	10	15	- 1	12	20	- 8	8	3
JUUTALAISSURAKUNNAT - JUDISKA FÖRSAMLINGAR - 12)	- 12	- 4	7	16	1	4	10	- 6	2	3
ISLAMILAISSURAKUNNAT - ISLAM. FÖRSAMLINGAR - 13)	-	+ 5	6	7	1	-	1	- 1	2	1
MUUT - ÖVRIGA - OTHER	+ 4	+ 7	10	7	- 3	12	8	4	5	1
USK. YHDYSK. KUULUMATTOMAT - EJ RELIGIONSS. -14)	+ 18 205	+ 8 274	3 987	3 593	1 332	21 706	5 340	16 366	2 000	982
TUNTEMATON - OKÄNT - UNKNOWN	- 49	- 20	114	345	20	-	-	-	70	25
YHTEENSÄ - SUMMA - TOTAL	+ 23 890	+ 12 056	65 076	45 098	4 219	28 081	28 081	-	28 550	9 652

1) Lutheran national church - 2) Other Lutherans - 3) The greek Orthodox Church in Finland - 4) Other orthodoxes - 5) Jehovah's witnesses - 6)Free Church in Finland - 7) Adventist churches - 8) Roman Catholic Church in Finland - 9) The Church of Jesus Christ of Latter Day's Saints - 10) Baptist congregation - 11) Methodist churches - 12) Jewish congregations - 13) Islamic congregations - 14) Persons not belonging to any religious community.

19. PERHEET PERHETYYPIN JA HENKILÖMÄÄRÄN MUKAAN LÄÄNEITTÄIN 1984
FAMILJER EFTER FAMILJETYP SAMT ANTAL PERSONER LÄNSVIS 1984
FAMILIES BY TYPE OF FAMILY, NUMBER OF PERSONS AND PROVINCE 1984

LÄÄNI LÄN PROVINCE	KAIKKI PERHEET - ALLA FAMILJER ALL FAMILIES				LAPSIPERHEITÄ BARNFAMILJER FAMILIES WITH CHILDREN UNDER THE AGE OF 18					HENKILÖITÄ PERHEISSÄ PERSONER I FAMILJER PERSONS IN FAMILIES		
	YHTEENSÄ SUMMA TOTAL	AVIOPARI ILMAN LAPSIA ÄKTA MAKAR UTAN BARN MARRIED COUPLE WITHOUT CHILDREN	AVIO- JA AVOPARI JA LAPSIA ÄKTA MAKAR OCH SAMBOR MED BARN MARRIED COUPLE & COHABITEES WITH CHILDREN	ÄITI/ISÄ JA LAPSIA MOR/FAR OCH BARN MOTHER/ FATHER AND CHILDREN	YHTEENSÄ SUMMA TOTAL	AVIOPARI JA LAPSIA ÄKTA MAKAR MED BARN MARRIED COUPLE WITH CHILDREN	AVOPARI JA LAPSIA SAMBOR MED BARN COHABITEES WITH CHILDREN	ÄITI JA LAPSIA MOR OCH BARN MOTHER AND CHILDREN	ISÄ JA LAPSIA FAR OCH BARN FATHER AND CHILDREN		o/o KOKO VÄESTÖSTÄ o/o AV HELA BEFOLKNINGEN o/o OF WHOLE POPULATION	PERHETTÄ KOHTI PÄ FAMILJ PER FAMILY
PERHEITÄ - FAMILJER - FAMILIES												
KOKO MAA - HELA RIKET - WHOLE COUNTRY	1 243 988	320 926	1)732 514	4)190 548	669 560	546 870	22 698	88 419	11 573	3 921 759	80,1	3,15
KAUPUNGIT - STÄDER - URBAN	739 708	198 045	420 476	121 187	403 200	318 937	14 020	63 049	7 194	2 269 786	77,6	3,07
MUUT KUNNAT - ÖVRIGA KOMMUNER - RURAL	504 280	122 881	312 038	69 361	266 360	227 933	8 678	25 370	4 379	1 651 973	83,9	3,28
UUDENMAAN - NYLANDS	292 356	77 682	165 405	49 269	161 812	127 046	5 536	26 015	3 215	892 867	76,0	3,05
TURUN-PORIN - ÅBO-BJÖRNEBORGS	185 332	52 655	106 287	26 390	95 825	78 498	3 251	12 487	1 589	571 245	80,2	3,08
AHVENANMAA - ÅLAND	5 978	1 709	3 382	887	3 202	2 327	367	456	52	18 310	77,6	3,06
HÄMEEN - TAVASTEHEUS	174 020	48 271	98 763	26 986	91 026	73 395	2 998	13 059	1 574	534 307	79,1	3,07
KYMEN - KYMMENE	89 181	23 882	51 150	14 149	44 889	36 573	1 386	6 020	910	275 991	80,8	3,09
MIKKELIN - S:T MICHELES	53 289	13 606	31 269	8 414	27 186	22 364	1 064	3 267	491	168 826	80,7	3,15
POHJOIS-KARJALAN - NORRA KARELENS	45 037	10 955	26 962	7 120	23 605	19 808	738	2 668	391	144 576	81,4	3,21
KUOPIO - KUOPIO	64 847	15 558	39 420	9 869	34 907	29 242	1 020	4 084	561	208 511	81,5	3,22
KESKI-SUOMEN - MELLERSTA FINLANDS	62 956	15 866	37 428	9 662	33 548	27 673	1 147	4 180	548	200 362	81,0	3,18
VAASAN - VASA	114 000	29 073	71 318	13 609	61 631	53 870	1 448	5 564	749	373 453	84,2	3,28
OULUN - ULEÅBORGS	106 355	21 660	68 966	15 729	62 467	52 785	2 029	6 737	916	364 313	84,5	3,43
LAPIN - LAPPLANDS	50 637	10 009	32 164	8 464	29 462	23 289	1 714	3 882	577	168 998	84,1	3,38
HENKILÖITÄ PERHEISSÄ - PERSONER I FAMILJER - PERSONS IN FAMILIES												
KOKO MAA - HELA RIKET - WHOLE COUNTRY	3 921 759	641 852	2)2817 324	5)462 583	2 383 708	2 067 734	80 248	209 134	26 592			
Perhettä kohti - På familj - Per family												
	3,15	2,00	3)3,85	6)2,43	3,56	3,78	3,54	2,37	2,30			

1) - 3) Näistä aviopari ja lapsia - Därav sambor med barn - Of which cohabitantes with children: 1) 22 864 - 2) 81 812 - 3) 3,58
4) - 6) Näistä isä ja lapsia - Därav far och barn - Of which father and children: 4) 25 519 - 5) 60 539 - 6) 2,37

20. LAPSIPERHEET LASTEN LUVUN JA IÄN MUKAAN 1984
BARNFAMILJER EFTER ANTAL BARN OCH BARNENS ÅLDER 1984
FAMILIES WITH CHILDREN UNDER THE AGE OF 18 BY NUMBER AND AGE OF CHILDREN 1984

PERHEEN ALLE 18-VUOTIAIDEN LASTEN LUKU KUUSAKIN IKÄRYHMÄSSÄ ANTALET BARN UNDER 18 ÅR I FAMILJEN I RESP. ÅLDERGRUPP NUMBER OF CHILDREN UNDER 18 IN FAMILY IN RESP. AGE GROUP	PERHEITÄ FAMILJER FAMILIES					LAPSIA BARN CHILDREN				
	YHTEENSÄ IN ALLES TOTAL	LASTEN IKÄ BARNENS ÅLDER AGE OF CHILDREN				YHTEENSÄ IN ALLES TOTAL	LASTEN IKÄ BARNENS ÅLDER AGE OF CHILDREN			
		0-2	0-6	0-9	0-15		0-2	0-6	0-9	0-15
KOKO MAA - HELA RIKET - WHOLE COUNTRY	669 560	178 292	332 933	431 406	600 393	1 144 580	196 889	450 593	645 981	1 006 251
LAPSA - BARN - CHILDREN										
1	316 469	160 132	230 858	256 794	293 851	316 469	160 132	230 858	256 794	293 851
2	261 696	17 731	89 218	143 202	231 471	523 392	35 462	178 436	286 404	462 942
3	72 533	421	10 774	26 084	60 267	217 599	1 263	32 322	78 252	180 801
4-	18 862	8	2 083	5 326	14 804	87 120	32	8 977	24 531	68 657
KAUPUNGIT - STÄDER - URBAN	403 200	106 971	199 814	259 440	361 538	661 316	117 059	263 776	376 433	582 108
LAPSA - BARN - CHILDREN										
1	202 066	97 079	142 728	160 780	187 345	202 066	97 079	142 728	160 780	187 345
2	155 924	9 701	51 126	83 357	137 083	311 848	19 402	102 252	166 714	274 166
3	37 215	186	5 215	13 240	30 872	111 645	558	15 645	39 720	92 616
4-	7 995	5	745	2 063	6 238	35 757	20	3 151	9 219	27 981
MUUT KUNNAT - ÖVRIGA KOMMUNER - RURAL	266 360	71 321	133 119	171 966	238 855	483 264	79 830	186 817	269 548	424 143
LAPSA - BARN - CHILDREN										
1	114 403	63 053	88 130	96 014	106 506	114 403	63 053	88 130	96 014	106 506
2	105 772	8 030	38 092	59 845	94 388	211 544	16 060	76 184	119 690	188 776
3	35 318	235	5 559	12 844	29 395	105 954	705	16 677	38 532	88 185
4-	10 867	3	1 338	3 263	8 566	51 363	12	5 826	15 312	40 676

21. PERHEISIIN KUULUVAT LAPSET IÄN MUKAAN LÄÄNEITTÄIN 1984
BARN I FAMILJER EFTER ÅLDER LÄNSVIS 1984
CHILDREN IN FAMILIES BY AGE AND PROVINCE 1984

LÄÄNI LÄN PROVINCE	LAPSIA - BARN - CHILDREN							LAPSIA LAPSIPERHETTÄ KOHTI BARN PER BARNFAMILJ CHILDREN PER FAMILY 1)	
	YHTEENSÄ SUMMA TOTAL	IKÄ - ÅLDER - AGE						ALLE 18-VUOT. UNDER 18 ÅR UNDER 18	ALLE 7-VUOT. UNDER 7 ÅR UNDER 7
		0-2	3-6	7-15	16-17	18-24	25-		
KOKO MAA - HELA RIKET WHOLE COUNTRY	1 624 331 100,0	196 889 12,1	253 704 15,6	555 658 34,2	138 329 8,5	335 218 20,7	144 533 8,9	1,71	0,67
AVIOPARI JA LAPSIA - ÄKTA MAKAR MED BARN - MARRIED COUPLE WITH CHILDREN	1 316 212 100,0	170 267 12,9	220 387 16,8	471 376 35,8	111 964 8,5	264 429 20,1	77 789 5,9	1,78	0,71
AVOPARI JA LAPSIA - SAMBOR MED BARN - COHABITEES WITH CHILDREN	36 084 100,0	14 130 39,2	10 053 27,9	9 676 26,8	993 2,7	1 125 3,1	107 0,3	1,54	1,07
ÄITI JA LAPSIA - MOR OCH BARN MOTHER AND CHILDREN	237 015 100,0	11 897 5,0	21 506 9,1	65 467 27,6	21 845 9,2	58 872 24,9	57 428 24,2	1,37	0,38
ISÄ JA LAPSIA - FAR OCH BARN FATHER AND CHILDREN	35 020 100,0	595 1,7	1 758 5,0	9 139 26,1	3 527 10,1	10 792 30,8	9 209 26,3	1,30	0,20
KAUPUNGIT - STÄDER - URBAN	911 557 100,0	117 059 12,8	146 717 16,1	318 332 34,9	79 208 8,7	185 735 20,4	64 506 7,1	1,64	0,65
MUUT KUNNAT - ÖVRIGA KOMMUNER RURAL	712 774 100,0	79 830 11,2	106 987 15,0	237 326 33,3	59 121 8,3	149 483 21,0	80 027 11,2	1,81	0,70
UUDENMAAN - NYLANDS	357 424	47 590	58 987	126 538	30 434	70 635	23 240	1,63	0,66
TURUN JA PORIN - ÅBO OCH BJÖRNEBORGS	226 971	27 028	35 344	78 712	19 631	46 500	19 756	1,68	0,65
AHVENANMAA - ÅLAND	7 241	847	1 110	2 677	673	1 298	636	1,66	0,61
HÄMEEN - TAVASTEHUS	213 253	25 213	32 380	74 651	18 866	44 134	18 009	1,66	0,63
KYMEN - KYMMENE	111 778	11 863	15 941	37 180	9 798	25 203	11 793	1,67	0,62
MIKKELIN - S:T MICHELS	70 662	7 514	9 758	23 061	6 048	15 978	8 303	1,71	0,64
POHJOIS-KARJALAN - NORRA KARELENS	61 622	7 213	9 127	19 755	5 041	13 140	7 346	1,74	0,69
KUOPIO - KUOPIO	88 686	10 314	13 385	29 062	7 439	19 051	9 435	1,72	0,68
KESKI-SUOMEN - MELLERSTA FINLANDS	84 112	9 995	12 951	28 132	7 101	17 655	8 278	1,73	0,68
VAASAN - VASA	159 062	18 958	25 418	54 700	13 283	32 087	14 616	1,82	0,72
OULUN - ULEÅBORGS	167 332	21 452	27 719	56 221	13 483	32 695	15 762	1,90	0,79
LAPIN - LAPPLANDS	76 188	8 902	11 584	24 969	6 532	16 842	7 359	1,76	0,70

1) Per family with children under the age of 18.

22. VÄESTÖMUUTOKSET JA KESKIVÄKILUKU 1971-84
BEFOLKNINGSRÖRELSEN OCH MEDELFOKTMÄNGD 1971-84
VITAL STATISTICS AND MEAN POPULATION 1971-84

VUOSI ÅR YEAR	ELÄVÄNÄ SYNTYNEET LEVANDE FÖDDA LIVE BIRTHS	KUOLLEET DÖDA DEATHS	SIITÄ - DÄRAV OF WHICH O-VUOTIAAT 0-ÅRINGAR 0 YEAR OF AGE	SYNTYNEIDEN ENEMYYS NATIVITETS ÖVERSKOTT EXCESS OF BIRTHS	NETTOMAAHAN- MUUTTO NETTOINVAND- RING NET IMMIGRATION	VÄESTÖNLISÄYS FOLKÖKNING INCREASE OF POPULATION	SOLMITUT AVIOLIITOT INGÄNGNA ÄKTENSKAP MARRIAGES	AVIOEROT ÄKTENSKAPS- SKILLNADER DIVORCES	KESKIVÄKILUKU MEDELFOKTMÄNGD MEAN POPULATION
1971	61 067	45 876	774	15 191	673	15 864	37 925	7 175	4 612 124
1972	58 864	43 958	707	14 906	5 470	20 376	35 467	8 254	4 639 657
1973	56 787	43 418	604	13 369	6 182	19 551	34 883	8 831	4 666 081
1974	62 472	44 674	689	17 798	1 284	19 082	34 533	10 019	4 690 574
1975	65 719	43 828	630	21 891	- 3 930	17 961	31 547	9 358	4 711 439
1976	66 846	44 786	659	22 060	- 9 959	12 101	32 004	10 125	4 725 664
1977	65 659	44 065	597	21 597	- 10 629	10 965	30 966	10 107	4 738 902
1978	63 983	43 692	484	20 291	- 9 143	11 148	29 760	10 369	4 752 528
1979	63 428	43 738	486	19 690	- 6 539	13 151	29 277	10 191	4 764 690
1980	63 064	44 398	481	18 666	- 1 198	17 468	29 388	9 464	4 779 535
1981	63 469	44 404	412	19 065	5 729	24 794	30 100	9 497	4 799 964
1982	66 106	43 408	394	22 698	7 258	29 956	30 459	9 705	4 826 933
1983	66 892	45 388	414	21 504	6 807	28 311	29 474	9 770	4 855 787
1984	65 076	45 098	423	19 978	4 219	24 197	28 550	9 652	4 881 803

0/00 KESKIVÄKILUVUSTA, 0-VUOTIAAT KUOLLEET ELÄVÄNÄ SYNTYNEISTÄ - PÄ 1 000 AV MEDELFOKTMÄNGDEN, 0-ÅRIGA DÖDA PÄ 1 000 LEVANDE FÖDDA - PER 1 000 OF MEAN POPULATION, DEATHS AT AGE OF 0 YEAR PER 1 000 LIVE BIRTHS

1971	13,2	9,9	12,7	3,3	0,1	3,4	8,2	1,6	
1972	12,7	9,5	12,0	3,2	1,2	4,4	7,6	1,8	
1973	12,2	9,3	10,7	2,9	1,3	4,2	7,5	1,9	
1974	13,3	9,5	11,0	3,8	0,3	4,1	7,4	2,1	
1975	13,9	9,3	9,6	4,6	- 0,8	3,8	6,7	2,0	
1976	14,1	9,5	9,9	4,7	- 2,1	2,6	6,8	2,1	
1977	13,9	9,3	9,1	4,6	- 2,2	2,3	6,5	2,1	
1978	13,5	9,2	7,6	4,3	- 1,9	2,3	6,3	2,2	
1979	13,3	9,2	7,7	4,1	- 1,4	2,8	6,1	2,1	
1980	13,2	9,3	7,6	3,9	- 0,3	3,7	6,1	2,0	
1981	13,2	9,3	6,5	4,0	1,2	5,2	6,3	2,0	
1982	13,7	9,0	6,0	4,7	1,5	6,2	6,3	2,0	
1983	13,8	9,3	6,2	4,4	1,4	5,8	6,1	2,0	
1984	13,3	9,2	6,5	4,1	0,9	5,0	5,8	2,0	

23. VÄSTÖNNUOTOKSET¹⁾ SIVILISÄÄDYN JA SUKUPUOLEN MUKAAN 1984
BEFOLKNINGSRÖRELSEN¹⁾ EFTER CIVILSTÄND OCH KÖN 1984
VITAL STATISTICS¹⁾ BY MARITAL STATUS AND SEX 1984

	MIEHET - MÄN - MALES					NAISET - KVINNOR - FEMALES				
	NAIMAT- TOMAT OGIFTA SINGLE	NAIMISIS- SA OLEVAT GIFTA MARRIED	LESKET ÄNKLINGAR OCH ÄNKOR WIDOWED	EROTETUT FRÄNSKILDA DIVORCED	YHTEENSA SUMMA TOTAL	NAIMAT- TOMAT OGIFTA SINGLE	NAIMISIS- SA OLEVAT GIFTA MARRIED	LESKET ÄNKLINGAR OCH ÄNKOR WIDOWED	EROTETUT FRÄNSKILDA DIVORCED	YHTEENSA SUMMA TOTAL
VÄKILUKU - FOLKMÄNGD POPULATION 31.12.1983	1 152 051	1 061 214	50 052	93 855	2 357 172	1 039 071	1 063 442	280 286	129 887	2 512 686
ELÄVÄNÄ SYNTYNEET - LEVANDE FÖDDA LIVE BIRTHS	33 230				33 230	31 846				31 846
KUOLLEET - DÖDA DEATHS	-4 002	-13 593	-4 138	-1 667	-23 400	-3 948	-4 817	-11 561	-1 372	-21 698
NAIMISIIN MENNEET - ÄKTENSKAP INGÅNGNA AV MARRIAGES OF		28 148			28 148		28 550			28 550
NAIMATTOMAT - OGIFTA SINGLE	-23 699				-23 699	-24 337				-24 337
LESKET - ÄNKLINGAR OCH ÄNKOR WIDOWED			-449		-449		-401			-401
EROTETUT - FRÄNSKILDA DIVORCED				-4 000	-4 000			-3 812		-3 812
AVIOERON SAANEET - NYBLIVNA FRÄNSKILDA NEW DIVORCED		-9 229		9 229	-	-9 652		9 652		-
LESKEKSI JÄÄNEET - NYBLIVNA ÄNKL. O ÄNKOR NEW WIDOWED		-4 772	4 772		-	-13 579	13 579			-
ULKOMAILTA MUUTTANEET - INVANDRARE IMMIGRANTS	3 508	2 085	28	378	5 999	3 199	2 072	150	266	5 687
ULKOMAILLE MUUTTANEET - UTVANDRARE EMIGRANTS	-2 117	-912	-13	-293	-3 335	-2 293	-1 503	-93	-243	-4 132
VÄSTÖNLISÄYS - FOLKÖKNING INCREASE OF POPULATION	6 920	1 727	200	3 647	12 494	4 467	1 071	1 674	4 491	11 703
VÄKILUVUN NETTOKORJAUS NETTOKORRIGERING AV FOLKMÄNGDEN NET CORRECTION OF POPULATION	-292	-513	-31	398	-438	-143	67	-25	232	131
VÄKILUKU - FOLKMÄNGD POPULATION 31.12.1984	1 158 679	1 062 428	50 221	97 900	2 369 228	1 043 395	1 064 580	281 935	134 610	2 524 520

1) Väkilukua vähentävät luvut merkitty -merkillä - Talen som minskar folkmängden är försedda med -tecken - Minus sign attached to numbers that decrease population

24. KAUPUNKIEN VÄSTÖNNUOTOKSET 1971-84
BEFOLKNINGSRÖRELSEN I STÄDER 1971-84
VITAL STATISTICS IN URBAN MUNICIPALITIES 1971-84

VUOSI ÅR YEAR	ELÄVÄNÄ SYNTYNEET LEVANDE FÖDDA LIVE BIRTHS	KUOLLEET DÖDA DEATHS	SYNTYNEIDEN ENEMMYYS NATIVITETS ÖVERSKOTT EXCESS OF BIRTHS	NETTOMAASSA- MUUTTO INRIKES OMFLYTTNING NETTO INTERNAL MIGRATION NET	NETTOMAAHAN- MUUTTO NETTOINVANDRING NET IMMIGRATION	VÄSTÖNLISÄYS FOLKÖKNING INCREASE OF POPULATION	ALUEJÄRJESTELYT OMRÄDESREGLERINGAR ADMINISTRATIVE TRANSFERS	KESKIVÄKILUKU MEDEL FOLKMÄNGD MEAN POPULATION
---------------------	---	----------------------------	---	---	--	---	--	---

KAUPUNGI¹⁾ - STÄDER¹⁾ - URBAN MUNICIPALITIES¹⁾

1971	34 899	21 207	13 692	27 114	244	41 050	2) 1 149	2 364 194
1972	35 695	21 492	14 203	20 971	2 682	37 856	128 163	2 537 399
1973	35 531	22 471	13 060	15 729	3 225	32 017	88 027	2 664 473
1974	39 501	23 332	16 169	10 871	421	27 461	20 244	2 718 333
1975	42 068	23 369	18 699	4 051	-2 646	20 104	26 879	2 769 791
1976	42 687	24 077	18 610	580	-6 563	12 627	1 050	2 786 338
1977	42 022	23 935	18 087	-1 035	-7 916	9 136	32 682	2 828 305
1978	40 256	24 017	16 239	-2 467	-6 797	6 975	-12	2 837 368
1979	39 768	24 097	15 671	43	-4 505	11 209	440	2 846 369
1980	39 364	24 634	14 730	644	-1 525	13 849	4	2 858 614
1981	39 362	24 833	14 529	-1 236	2 459	15 752	1 053	2 873 712
1982	40 833	24 048	16 785	-4 395	3 865	16 255	-	2 889 221
1983	40 945	25 324	15 621	-5 933	3 940	13 628	17	2 910 467
1984	39 483	25 385	14 098	-3 104	2 444	13 438	2	2 917 135

o/oo KESKIVÄKILUVUSTA - PÅ 1 000 AV MEDEL FOLKMÄNGDEN - PER 1 000 OF MEAN POPULATION

1971	14,8	9,0	5,8	11,5	0,1	17,4	0,5	
1972	14,1	8,5	5,6	8,3	1,1	14,9	50,5	
1973	13,3	8,4	4,9	5,9	1,2	12,0	33,0	
1974	14,5	8,6	5,9	4,0	0,2	10,1	7,4	
1975	15,2	8,4	6,8	1,5	-1,0	7,3	9,7	
1976	15,3	8,6	6,7	0,2	-2,4	4,5	0,4	
1977	14,9	8,5	6,4	-0,4	-2,8	3,2	11,6	
1978	14,2	8,5	5,7	-0,9	-2,4	2,5	0,0	
1979	14,0	8,5	5,5	0,0	-1,6	3,9	0,2	
1980	13,8	8,6	5,2	0,2	-0,5	4,8	0,0	
1981	13,7	8,6	5,1	-0,4	0,9	5,5	0,4	
1982	14,1	8,3	5,8	-1,5	1,3	5,6		
1983	14,1	8,7	5,4	-2,0	1,4	4,7	0,0	
1984	13,5	8,7	4,8	-1,1	0,8	4,6	0,0	

1) Ml. kauppalat 1971-76 - Inkl. köpingarna 1971-76

2) Aluejärjestelyjen aiheuttamat väestönmuutokset 1.1.1971 otettu huomioon jo väestölaskentaväkiluvussa 31.12.1970. Befolkningsförändringar 1.1.1971 som förorsakats av områdesregleringar har beaktats redan i folkräkningens folkmängd 31.12.1970. Changes in population on Jan. 1.1971 caused by administrative transfers have been observed in the Census population on Dec. 31.1970.

25. VÄESTÖNJUTOKSET LÄÄNEITTÄIN 1961-84
BEFOLKNINGSRÖRELSEN LÄNSVIS 1961-84
VITAL STATISTICS BY PROVINCE 1961-84

VUOSIKESKIVARVO ÅRSMEDELTA ANNUAL MEAN	LÄÄNI - LÄN - PROVINCE												
	UUDENMAA NYLANDS	TURUN- PORIN ÅBO- B: BORGS	AHVENAN- MAA ÅLAND	HÄMEEN- TAVASTE- HUS	KYMNEN	MIKKELIN S:T MIC- HELS	POHJOIS- KARJALAN NORRA KARELENS	KUOPION KUOPIO	KESKI- SUOMEN MELLERSTA FINLANDS	VAASAN VASA	OULUN ULEÅBORGS	LAPIN LAPPLANDS	KOKO MAA HELA RIKET WHOLE COUNTRY
VUOSI ÅR YEAR													
SYNTYNEIDEN ENEMMYYS - NATIVITETSÖVERSKOTT - EXCESS OF BIRTHS													
1961-65	7 351	4 066	75	4 055	2 259	1 399	1 673	2 285	2 206	3 677	5 686	3 571	38 303
1966-70	6 699	3 034	76	3 200	1 323	665	829	1 308	1 334	2 866	4 037	2 272	27 643
1971-75	5 324	1 799	65	2 014	494	87	220	453	694	1 834	2 706	1 115	16 631
1976-80	5 897	2 241	61	2 176	607	91	381	855	953	2 278	3 627	1 293	20 460
1982	6 709	2 460	73	2 146	471	226	622	913	1 009	2 523	4 117	1 429	22 698
1983	6 295	2 226	35	2 016	390	325	685	956	879	2 470	3 830	1 397	21 504
1984	6 008	1 853	43	1 825	151	333	444	963	938	2 218	3 739	1 463	19 978
o/oo KESKIVÄKILUVUSTA - PÅ 1 000 AV MEDELFOKTMÄNGDEN - PER 1 000 OF MEAN POPULATION													
1961-65	8,3	6,1	3,6	6,8	6,6	6,0	8,3	8,5	9,0	8,3	13,8	17,0	8,5
1966-70	6,9	4,5	3,6	5,2	3,8	2,9	4,3	5,0	5,5	6,6	9,8	10,9	6,0
1971-75	5,1	2,6	3,0	3,1	1,4	0,4	1,2	1,8	2,9	4,3	6,7	5,7	3,6
1976-80	5,3	3,2	2,7	3,3	1,8	0,4	2,2	3,4	3,9	5,3	8,8	6,6	4,3
1982	5,9	3,5	3,2	3,2	1,4	1,1	3,5	3,6	4,1	5,8	9,7	7,3	4,7
1983	5,4	3,1	1,5	3,0	1,1	1,6	3,9	3,8	3,6	5,6	9,0	7,0	4,4
1984	5,1	2,6	1,8	2,7	0,4	1,6	2,5	3,8	3,8	5,0	8,7	7,3	4,1
MAASSAMUUTON NETTOMUUTTO - INRIKES NETTOFLYTTNING - INTERNAL NET MIGRATION													
1961-65	15 266	- 1 223	36	1 643	- 45	- 2 303	- 3 580	- 2 817	- 1 619	- 2 332	- 2 579	- 447	
1966-70	13 650	156	145	3 371	- 630	- 2 446	- 3 035	- 2 632	- 1 373	- 1 878	- 3 343	- 1 985	
1971-75	10 044	1 696	142	2 127	- 480	- 1 951	- 2 050	- 1 670	- 1 314	- 2 087	- 2 867	- 1 590	
1976-80	3 759	- 275	146	- 323	- 624	- 330	- 397	- 412	- 383	173	- 775	- 561	
1982	4 309	- 750	118	- 292	- 1 133	- 382	- 404	74	- 98	- 272	- 589	- 581	
1983	4 633	- 731	55	406	- 1 212	127	- 410	- 259	- 16	- 619	- 1 413	- 561	
1984	5 408	225	103	839	- 973	- 200	- 519	- 191	- 46	- 1 007	- 2 693	- 946	
o/oo KESKIVÄKILUVUSTA - PÅ 1 000 AV MEDELFOKTMÄNGDEN - PER 1 000 OF MEAN POPULATION													
1961-65	17,3	- 1,8	1,7	2,8	- 0,1	- 9,9	- 17,7	- 10,5	- 6,6	- 5,3	- 6,2	- 2,1	
1966-70	14,1	0,2	7,0	5,5	- 1,8	- 10,8	- 15,7	- 10,0	- 5,6	- 4,3	- 8,1	- 9,5	
1971-75	9,5	2,5	6,6	3,3	- 1,4	- 9,1	- 11,4	- 6,6	- 5,5	- 4,9	- 7,1	- 8,1	
1976-80	3,4	- 0,4	6,5	0,5	- 1,8	- 1,6	- 2,2	- 1,6	- 1,6	0,4	- 1,9	- 2,9	
1982	3,8	- 1,1	5,1	- 0,4	- 3,3	- 1,8	- 2,3	0,3	- 0,4	- 0,6	- 1,4	- 3,0	
1983	4,0	- 1,0	2,4	0,6	- 3,5	0,6	- 2,3	- 1,0	- 0,1	- 1,4	- 3,3	- 2,8	
1984	4,6	0,3	4,4	1,2	- 2,8	- 1,0	- 2,9	- 0,7	- 0,2	- 2,3	- 6,3	- 4,7	
NETTOMAAHANMUUTTO - NETTOINVANDRING - NET IMMIGRATION													
1961-65 ¹⁾	- 3 991	- 2 357	- 153	- 300	- 631	- 62	-	- 218	- 711	- 1 576	- 1 644	- 1 925	- 13 568
1966-70 ¹⁾	- 4 511	- 718	- 242	- 3 081	- 1 042	- 326	- 375	- 917	- 1 260	- 3 083	- 3 321	- 3 079	- 21 955
1971-75	434	577	83	262	43	- 29	- 40	- 8	78	260	396	- 120	1 936
1976-80	- 2 056	- 1 001	- 101	- 907	- 300	- 91	- 133	- 257	- 281	- 743	- 669	- 955	- 7 494
1982	1 493	815	49	718	154	112	173	219	311	1 020	1 129	1 065	7 258
1983	1 527	845	111	769	95	88	118	231	342	974	928	779	6 807
1984	1 220	555	10	447	118	66	97	148	194	442	487	435	4 219
o/oo KESKIVÄKILUVUSTA - PÅ 1 000 AV MEDELFOKTMÄNGDEN - PER 1 000 OF MEAN POPULATION													
1961-65	- 4,5	- 3,5	- 7,3	- 0,5	- 1,8	- 0,3	- 0,0	- 0,8	- 2,9	- 3,6	- 4,0	- 9,2	- 3,0
1966-70	- 4,7	- 1,1	- 11,6	- 5,0	- 3,0	- 1,4	- 1,9	- 3,5	- 5,2	- 7,1	- 8,0	- 14,8	- 4,8
1971-75	0,4	0,8	3,9	0,4	0,1	- 0,1	- 0,2	- 0,0	0,3	0,6	1,0	0,6	0,4
1976-80	- 1,9	- 1,4	- 4,5	- 1,4	- 0,9	- 0,4	- 0,8	- 1,0	- 1,2	- 1,7	- 1,6	- 4,9	- 1,6
1982	1,3	1,2	2,1	1,1	0,5	0,5	1,0	0,9	1,3	2,3	2,7	5,4	1,5
1983	1,3	1,2	4,8	1,1	0,3	0,4	0,7	0,9	1,4	2,2	2,2	3,9	1,4
1984	1,0	0,8	0,4	0,7	0,3	0,3	0,5	0,6	0,8	1,0	1,1	2,2	0,9
VÄESTÖNLISÄYS ²⁾ - FOLKÖKNING ²⁾ - INCREASE OF POPULATION ²⁾													
1961-65	18 626	486	- 42	5 398	1 583	- 966	- 1 907	- 750	- 124	- 231	1 463	1 199	24 735
1966-70	15 838	2 472	- 21	3 490	- 349	- 2 107	- 2 581	- 2 241	- 1 299	- 2 095	- 2 627	- 2 792	5 688
1971-75	15 802	4 072	290	4 403	57	- 2 067	- 1 870	- 1 225	- 542	7	235	- 595	18 567
1976-80	7 599	964	105	946	- 317	- 330	- 148	186	289	1 709	2 183	- 220	12 966
1982	12 511	2 525	240	2 572	- 508	- 44	391	1 206	1 222	3 271	4 657	1 913	29 956
1983	12 455	2 340	201	3 191	- 727	540	393	928	1 205	2 825	3 345	1 615	28 311
1984	12 636	2 633	156	3 111	- 704	199	22	920	1 086	1 653	1 533	952	24 197
o/oo KESKIVÄKILUVUSTA - PÅ 1 000 AV MEDELFOKTMÄNGDEN - PER 1 000 OF MEAN POPULATION													
1961-65	21,1	0,7	- 2,0	9,1	4,6	- 4,2	- 9,4	- 2,8	- 0,5	- 0,5	3,5	5,7	5,5
1966-70	16,4	3,7	- 1,0	5,6	- 1,0	- 9,3	- 13,3	- 8,5	- 5,3	- 4,8	- 6,4	- 13,4	1,2
1971-75	15,0	5,9	13,5	6,8	0,2	- 9,6	- 10,4	- 4,9	- 2,3	0,0	0,6	- 3,0	4,0
1976-80	6,9	1,4	4,7	1,4	- 0,9	- 1,6	- 0,8	0,7	1,2	4,0	5,3	- 1,1	2,7
1982	10,9	3,6	10,4	3,9	- 1,5	- 0,2	2,2	4,8	5,0	7,5	11,0	9,7	6,2
1983	10,8	3,3	8,6	4,8	- 2,1	2,6	2,2	3,6	4,9	6,4	7,8	8,1	5,8
1984	10,8	3,7	6,6	4,6	- 2,1	1,0	0,1	3,6	4,4	3,7	3,6	4,8	5,0

1) Nettomaahanmuutto laskettu vähentämällä vuosien 1961-69 korjatun väkiluvun perusteella saadusta väestönlisäyksestä syntyneiden enemmys ja maassamuuton nettomuutto - Nettoinvandringen har uträknats genom att nativitetsoverskottet och inrikes nettoflyttningen har subtraherats från den folkökning som erhållits på basen av det korrigerade folkmängdstalet för åren 1961-69 - Net immigration has been calculated by subtracting excess of births and internal net migration from the increase of population that has been calculated on the basis of the corrected population figure for 1961-69

2) Pl. aluejärjestelyt - Exkl. områdesregleringar - Excluding changes in population caused by administrative transfers

26. VÄESTÖMUUTOKSET JA VÄKILUKU LÄÄNEITTÄIN 1984
BEFOLKNINGSRÖRELSEN OCH FOLKMÄNGD LÄNSVIS 1984
VITAL STATISTICS AND POPULATION BY PROVINCE 1984

ALUE OMRÅDE AREA	NAIMISIIN MENNEET ÄKTENSKAP INGÄNGNA AV MARRIAGES OF		AVIO- ERON SAA- NEET 1)	ELÄVÄNÄ SYNTYNEET LEVANDE FÖDDA LIVE BIRTHS		KUOLLEET DÖDA DEATHS		SYNTY- NEIDEN EMEM- MYS 2)	KUNTIEN VÄLINEN MUUTTOLIIKE ONFLYTTNING MELLAN KOMMUNER MIGRATION BETWEEN MUNICIPALITIES						KUN- NASSA- MUUTTO 3)
	M	N		M	MS	M	MS		M	MS	KUNTAAN MUUTTANEET INFLYTTADE IN-MIGRATION		KUNNASTA MUUTTANEET UTFLYTTADE OUT-MIGRATION		
			MS					M			MS	M	MS	M	
KOKO VÄESTÖ - HELA BEFOLKNINGEN - WHOLE POPULATION															
KOKO MAA - HELA RIKET WHOLE COUNTRY	28148	28550	9652	65076	33230	45098	23400	19978	189159	92307	189159	92307	-	-	367204
KAUPUNGIT - STÄDER ⁷⁾ MUUT KUNNAT ÖVRIGA KOMMUNER ⁸⁾	18485	19231	7228	39483	20161	25385	12764	14098	113392	54935	116496	57023	-3104	-2088	269176
UUDENMAAN LÄÄNI NYLANDS LÄN KAUPUNGIT - STÄDER MUUT KUNNAT ÖVRIGA KOMMUNER	7658	7853	3089	15950	8205	9942	4844	6008	60211	29490	54803	26774	5408	2716	100237
TURUN-PORIN LÄÄNI ÅBO-BJÖRNEBORGS LÄN KAUPUNGIT - STÄDER MUUT KUNNAT ÖVRIGA KOMMUNER	3992	3996	1401	8820	4462	6967	3584	1853	26319	13066	26094	12876	225	190	49772
AHVENANMAAN MAAKUNTA LANDSKAPET ÅLAND KAUPUNKI - STAD MUUT KUNNAT ÖVRIGA KOMMUNER	113	110	28	273	141	230	114	43	911	428	808	401	103	27	1393
HÄMEEN LÄÄNI TAVASTEHUS LÄN KAUPUNGIT - STÄDER MUUT KUNNAT ÖVRIGA KOMMUNER	3797	3841	1495	8216	4176	6391	3295	1825	25594	12638	24755	12267	839	371	52833
KYMEN LÄÄNI KYMENE LÄN KAUPUNGIT - STÄDER MUUT KUNNAT ÖVRIGA KOMMUNER	1807	1813	703	3812	1950	3661	1879	151	10024	4974	10997	5429	-973	-455	26316
MIKKELIN LÄÄNI S:t MICHEL'S LÄN KAUPUNGIT - STÄDER MUUT KUNNAT ÖVRIGA KOMMUNER	1111	1118	337	2541	1265	2228	1149	333	8330	4010	8530	4126	-200	-116	16046
POHJOIS-KARJALAN LÄÄNI NORRA KARELENS LÄN KAUPUNGIT - STÄDER MUUT KUNNAT ÖVRIGA KOMMUNER	990	1008	247	2332	1149	1888	1031	444	6293	3023	6812	3317	-519	-294	13018
KUOPION LÄÄNI KUOPIO LÄN KAUPUNGIT - STÄDER MUUT KUNNAT ÖVRIGA KOMMUNER	1395	1431	427	3453	1742	2490	1292	963	8666	4181	8857	4221	-191	-40	19605
KESKI-SUOMEN LÄÄNI MELLERSTA FINLANDS LÄN KAUPUNGIT - STÄDER MUUT KUNNAT ÖVRIGA KOMMUNER	1330	1316	413	3328	1707	2390	1301	938	9955	4835	10001	4859	-46	-24	17114
VAASAN LÄÄNI VASA LÄN KAUPUNGIT - STÄDER MUUT KUNNAT ÖVRIGA KOMMUNER	2292	2312	479	6184	3201	3966	2076	2218	11783	5537	12790	6023	-1007	-486	26243
OULUN LÄÄNI ULEÅBORG'S LÄN KAUPUNGIT - STÄDER MUUT KUNNAT ÖVRIGA KOMMUNER	2523	2606	666	7153	3708	3414	1923	3739	14278	6839	16971	8248	-2693	-1409	33902
LAPIN LÄÄNI LAPPLANDS LÄN KAUPUNGIT - STÄDER MUUT KUNNAT ÖVRIGA KOMMUNER	1140	1146	367	2994	1544	1531	912	1463	6795	3286	7741	3766	-946	-480	14725

1) Fränskilda - Divorced

2) Nativitetsöverskott - excess of births

3) Flyttning inom kommun - Migration within municipalities

4) Sitä toisista Pohjoismaista - Därav från övriga Norden - Of which from other Nordic countries

5) Sitä toisiin Pohjoismaihin - Därav till övriga Norden - Of which to other Nordic countries

6) M. aluejärjestelyjen aiheuttamat väestönsiirrot 1.1.1984: Hartolasta 5 henkeä Joutsaan, Keuruulta 4 henkeä Virolle ja Ylitornista 103 henkeä Pelloon - Inkl. av områdesregleringar förorsakade befolkningsöverföringar 1.1.1984: Från Hartola 5 personer till Joutsa, från Keuruu 4 personer till Virtdois och från Övertorneå 103 personer till Pello

7) Urban municipalities

8) Rural municipalities

ULKOMAILTA MUUTTANEET INVANDRARE IMMIGRANTS		SIITÄ DÄRÄV OF WHICH 4)			ULKOMAILLE MUUTTANEET UTVANDRARE EMIGRANTS			SIITÄ DÄRÄV OF WHICH 5)			NETTO-NAAHANMUUTTO NETTOINVANDRING NET IMMIGRATION		VÄSTÖNLISÄYS FOLKÖKNING INCREASE OF POPULATION		VÄKILUVUN KORJ. KORRIGERING AV FOLKMÄNGDEN CORRECTION OF POPULATION NETTO - NET 6)		VÄKILUKU FOLKMÄNGDEN POPULATION 31.12.1984		ALUE OMRÅDE AREA
MS	M	MS	MS	M	MS	MS	M	MS	M	MS	M	MS	M	MS	M	MS	M		
11686	5999	8529	7467	3335	5134	4219	2666	24197	12494	-307	-438	4893748	2369228	KOKO MAA - HELA RIKET WHOLE COUNTRY					
7848	4001	5224	5404	2388	3431	2444	1613	13438	6922	-103	-382	2923802	1383812	KAUPUNGIT - STÄDER MUUT KUNNAT ÖVRIGA KOMMUNER					
3838	1998	3305	2063	947	1703	1775	1051	10759	5572	-204	-56	1969946	985416	UUDENMAAN LÄÄNI NYLANDS LÄN KAUPUNGIT - STÄDER MUUT KUNNAT ÖVRIGA KOMMUNER					
3740	1923	2000	2516	1093	1274	1224	830	12640	6907	-138	-205	1175373	554476	TURUN-PORIN LÄÄNI ÅBO-BJÖRNEBORGS LÄN KAUPUNGIT - STÄDER MUUT KUNNAT ÖVRIGA KOMMUNER					
3231	1648	1586	2278	973	1100	953	675	8950	4841	-155	-199	960307	447425						
509	275	414	238	120	174	271	155	3690	2066	17	-6	215066	107051						
1427	739	1129	873	411	640	554	328	2632	1396	-90	-107	712439	343526						
1067	569	826	686	317	508	381	232	665	361	-54	-89	428886	203705						
360	190	303	187	94	152	173	96	1967	1035	-36	-18	283553	139821						
178	87	164	168	93	164	10	-6	156	48	4	3	23595	11615	ÅHVENANHAAN MAAKUNTA LANDSKAPET ÅLAND KAUPUNKI - STAD MUUT KUNNAT ÖVRIGA KOMMUNER					
99	46	90	94	46	92	5	-	155	67	-22	-9	9824	4666						
79	41	74	74	47	72	5	-6	1	-19	26	12	13771	6949						
1249	635	921	802	343	551	447	292	3111	1544	-80	-67	675127	322819	HÄMEEN LÄÄNI TAVASTEHUS LÄN KAUPUNGIT - STÄDER MUUT KUNNAT ÖVRIGA KOMMUNER					
891	469	655	604	261	421	287	208	1053	548	25	-14	421767	197709						
358	166	266	198	82	130	160	84	2058	996	-105	-53	253360	125110						
440	206	250	324	139	180	116	67	-706	-317	-17	-19	341709	164412	KYMEN LÄÄNI KYMENE LÄN KAUPUNGIT - STÄDER MUUT KUNNAT ÖVRIGA KOMMUNER					
336	156	179	246	114	127	90	42	-631	-304	-5	-15	232932	112383						
104	50	71	78	25	53	26	25	-75	-13	-12	-4	108777	54029						
217	118	160	151	49	95	66	69	199	49	-5	4	209256	102203	MIKKELIN LÄÄNI S:t MICHEL'S LÄN KAUPUNGIT - STÄDER MUUT KUNNAT ÖVRIGA KOMMUNER					
110	63	87	93	37	58	17	26	333	110	-9	-14	88265	41662						
107	55	73	58	12	37	49	43	-134	-61	4	18	120991	60541						
213	110	142	116	51	89	97	59	22	-117	-14	6	177633	87776	POHJOIS-KARJALAN LÄÄNI NORRA KARELENS LÄN KAUPUNGIT - STÄDER MUUT KUNNAT ÖVRIGA KOMMUNER					
118	60	73	74	34	58	44	26	63	-55	-13	-16	86452	41653						
95	50	69	42	17	31	53	33	-41	-62	-1	22	91181	46123						
331	181	263	183	70	135	148	111	920	521	21	5	255740	125041	KUOPION LÄÄNI KUOPIO LÄN KAUPUNGIT - STÄDER MUUT KUNNAT ÖVRIGA KOMMUNER					
194	102	147	97	29	68	97	73	726	404	15	10	134537	64021						
137	79	116	86	41	67	51	38	194	117	6	-5	121203	61020						
515	243	419	321	129	229	194	114	1086	496	23	-1	247351	121517	KESKI-SUOMEN LÄÄNI MELLERSTA FINLANDS LÄN KAUPUNGIT - STÄDER MUUT KUNNAT ÖVRIGA KOMMUNER					
210	98	142	169	72	106	41	26	307	87	21	-3	95071	45173						
305	145	277	152	57	123	133	88	779	409	2	2	152280	76344						
1230	629	1081	789	378	714	441	251	1652	890	18	-7	443743	217231	VAASAN LÄÄNI VASA LÄN KAUPUNGIT - STÄDER MUUT KUNNAT ÖVRIGA KOMMUNER					
586	300	505	433	212	395	133	88	462	248	53	20	191246	92236						
644	329	576	356	166	319	288	163	1190	642	-35	-27	252497	124995						
1099	563	1005	612	279	496	487	284	1533	660	-80	-43	430903	215398	OULUN LÄÄNI ULÉABORGS LÄN KAUPUNGIT - STÄDER MUUT KUNNAT ÖVRIGA KOMMUNER					
503	243	450	313	131	228	190	112	701	340	-5	-21	180566	87266						
596	320	555	299	148	268	297	172	832	320	-75	-22	250337	128132						
1047	545	995	612	300	547	435	265	952	417	51	-7	200879	101214	LAPIN LÄÄNI LAPPLANDS LÄN KAUPUNGIT - STÄDER MUUT KUNNAT ÖVRIGA KOMMUNER					
503	267	484	317	162	270	186	105	654	275	46	-32	93949	45913						
544	298	511	295	138	277	249	160	298	162	5	25	106930	55301						

26. (JATK. - FORTS. - CONT.)

ALUE OMRÄDE AREA	NAIMISIIN MENNEET ÄKTENSKAP INGÄNGNA AV MARRIAGES OF		AVIO- ERON SAA- NEET 1)	ELÄVÄNÄ SYNTYNEET LEVANDE FÖDDA LIVE BIRTHS		KUOLLEET DÖDA DEATHS		SYNTY- NEIDEN EHEM- MYYS 2)	KUNTIEN VÄLINEN MUUTTOLIIKE OMFLYTTNING MELLAN KOMMUNER MIGRATION BETWEEN MUNICIPALITIES						KUN- NASSA- MUUTTO 3)
	M	N		M	MS	M	MS		M	KUNTAAN MUUTTANEET INFLYTTADE IN-MIGRATION		KUNNASTA MUUTTANEET UTFLYTTADE OUT-MIGRATION		NETTORUUTTO NETTOFL. NET MIGR.	
			MS					M		MS	M	MS	M		
RUOTSINKIELINEN VÄESTÖ - SVENSKPRÄKTIG BEFOLKNING - SWEDISH-SPEAKING POPULATION															
KOKO MAA - HELA RIKET WHOLE COUNTRY	1459	1272	380	3193	1659	3718	1784	-525	7899	3866	7899	3866	-	-	16186
KAUPUNGIT - STÄDER MUUT KUNNAT	958	829	291	1887	966	2283	1068	-396	4879	2414	5244	2628	-365	-216	12057
ÖVRIGA KOMMUNER	501	443	89	1306	693	1435	716	-129	3020	1452	2655	1238	365	216	4129
UUDENMAAN LÄÄNI NYLANDS LÄN	749	612	233	1441	767	1968	893	-527	4206	2104	4186	2087	20	17	8332
KAUPUNGIT - STÄDER MUUT KUNNAT	567	456	192	1032	540	1458	650	-426	2993	1498	3171	1599	-178	-101	6936
ÖVRIGA KOMMUNER	182	156	41	409	227	510	243	-101	1213	606	1015	488	198	118	1396
TURUN-PIIRIN LÄÄNI ÅBO-BJÖRNEBORGS LÄN	129	117	44	308	146	404	201	-96	738	377	698	344	40	33	1746
KAUPUNGIT - STÄDER MUUT KUNNAT	88	73	30	176	79	226	111	-50	440	226	463	236	-23	-10	1284
ÖVRIGA KOMMUNER	41	44	14	132	67	178	90	-46	298	151	235	108	63	43	462
AHVENANMAAN MAAKUNTA LANDSKAPET ÅLAND	104	96	21	245	130	213	106	32	786	383	697	355	89	28	1237
KAUPUNGI - STAD MUUT KUNNAT	45	42	11	112	58	65	31	47	375	182	290	148	85	34	928
ÖVRIGA KOMMUNER	59	54	10	133	72	148	75	-15	411	201	407	207	4	-6	309
HÄMEEN LÄÄNI TAVASTEHUS LÄN	17	8	2	20	9	31	14	-11	131	74	133	76	-2	-2	136
KAUPUNGIT - STÄDER MUUT KUNNAT	11	4	2	17	7	23	9	-6	81	45	86	52	-5	-7	116
ÖVRIGA KOMMUNER	6	4	-	3	2	8	5	-5	50	29	47	24	3	5	20
KYMEN LÄÄNI KYMENE LÄN	12	10	5	11	7	30	17	-19	77	38	92	46	-15	-8	109
KAUPUNGIT - STÄDER MUUT KUNNAT	9	7	4	8	4	17	8	-9	51	29	44	30	-13	-1	83
ÖVRIGA KOMMUNER	3	3	1	3	3	13	9	-10	26	9	28	16	-2	-7	26
MIKKELIN LÄÄNI S:t MICHELIS LÄN	-	2	-	1	-	2	1	-1	18	11	15	7	3	4	10
KAUPUNGIT - STÄDER MUUT KUNNAT	-	1	-	1	-	-	-	1	10	7	5	3	3	4	6
ÖVRIGA KOMMUNER	-	1	-	-	-	2	1	-2	8	4	10	4	-2	-	4
POHJOIS-KARJALAN LÄÄNI NORRA KARELENS LÄN	1	-	-	-	-	2	2	-2	12	7	12	6	-	1	6
KAUPUNGIT - STÄDER MUUT KUNNAT	-	-	-	-	-	2	2	-2	8	6	6	3	2	3	5
ÖVRIGA KOMMUNER	1	-	-	-	-	-	-	-	4	1	6	3	-2	-2	1
KUOPION LÄÄNI KUOPIO LÄN	2	-	-	1	1	3	-	-2	15	11	17	8	-2	3	7
KAUPUNGIT - STÄDER MUUT KUNNAT	2	-	-	-	-	3	-	-3	11	9	13	8	-2	1	4
ÖVRIGA KOMMUNER	-	-	-	1	1	-	-	1	4	2	4	-	-	2	3
KESKI-SUOMEN LÄÄNI MELLERSTA FINLANDS LÄN	4	1	1	4	3	3	2	1	38	23	30	18	8	5	24
KAUPUNGIT - STÄDER MUUT KUNNAT	3	-	1	1	1	3	2	-2	19	14	21	13	2	1	17
ÖVRIGA KOMMUNER	1	1	-	3	2	-	-	3	19	9	9	5	10	4	7
VAASAN LÄÄNI VASA LÄN	438	421	71	1152	589	1054	543	98	1834	817	1944	892	-110	-75	4526
KAUPUNGIT - STÄDER MUUT KUNNAT	230	245	49	533	272	479	250	54	867	386	1090	520	-223	-134	2642
ÖVRIGA KOMMUNER	208	176	22	619	317	575	293	44	967	431	854	372	113	59	1884
OULUN LÄÄNI ULEÅBORG LÄN	2	3	2	7	5	5	3	2	33	17	33	10	-	7	38
KAUPUNGIT - STÄDER MUUT KUNNAT	2	1	2	4	5	5	3	1	20	9	25	9	-5	-	29
ÖVRIGA KOMMUNER	-	2	-	1	-	-	-	1	13	8	8	1	5	7	9
LAPIN LÄÄNI LAPPLANDS LÄN	1	2	1	3	2	3	2	-	11	4	42	17	-31	-13	15
KAUPUNGIT - STÄDER MUUT KUNNAT	1	-	-	1	-	2	2	-1	4	3	10	7	-6	-4	7
ÖVRIGA KOMMUNER	-	2	1	2	2	1	-	1	7	1	32	10	-25	-9	8

ULKOMAILTA MUUTTANEET INVANDRARE IMMIGRANTS		SIITÄ DÄRÄV OF WHICH 4)			ULKOMAILLE MUUTTANEET UTVANDRARE EMIGRANTS			SIITÄ DÄRÄV OF WHICH 5)			NETTO-MAAHAMUUTTO NETTOINVANDRING NET IMMIGRATION		VÄSTÖNLISKYS FOLKÖKNING INCREASE OF POPULATION		VÄKILUVUN KORJ. KORRIGERING AV FOLKMÄNGDEN CORRECTION OF POPULATION NETTO - NET 6)		VÄKILUKU FOLKMÄNGDEN POPULATION 31.12.1984		ALUE OMRÅDE AREA
MS	M	MS	MS	M	MS	MS	M	MS	M	MS	M	MS	M	MS	M	MS	M		
1260	662	1090	1092	528	920	168	136	-357	9	102	-2	299661	144266	KOKO MAA - HELA RIKET WHOLE COUNTRY					
830	440	496	772	371	624	58	69	-703	-247	77	-17	179104	84064	KAUPUNGIT - STÄDER MUUT KUNNAT ÖVRIGA KOMMUNER					
430	222	356	320	157	296	110	65	366	256	25	15	120557	60202	UUDENMAAN LÄÄNI NYLANDS LÄN KAUPUNGIT - STÄDER MUUT KUNNAT ÖVRIGA KOMMUNER					
552	291	441	472	217	334	80	74	-427	-35	36	-26	142550	66931	TURUN-PORIN LÄÄNI ÅBO-BJÖRNEBORGS LÄN KAUPUNGIT - STÄDER MUUT KUNNAT ÖVRIGA KOMMUNER					
452	237	353	406	187	283	46	50	-558	-161	51	-21	102968	47287						
100	54	88	66	30	51	34	24	131	126	-15	-5	39582	19644						
111	63	98	86	45	73	25	18	-31	-4	14	1	27779	13499	TURUN-PORIN LÄÄNI ÅBO-BJÖRNEBORGS LÄN KAUPUNGIT - STÄDER MUUT KUNNAT ÖVRIGA KOMMUNER					
78	46	67	61	32	50	17	14	-56	-28	13	5	16501	7850						
33	17	31	25	13	23	8	4	25	24	1	-4	11278	5649						
158	77	152	139	78	137	19	-1	140	51	3	4	22386	11184	AHVENANMAAN MAAKUNTA LANDSKAPET ÅLAND KAUPUNGI - STAD MUUT KUNNAT ÖVRIGA KOMMUNER					
84	40	81	73	34	72	11	4	143	65	-19	-4	9121	4413						
74	37	71	66	42	65	8	-5	-3	-14	22	8	13265	6771						
16	10	15	20	10	19	-4	-	-17	-7	13	3	2348	1072	HÄMEEN LÄÄNI TAVASTEHUS LÄN KAUPUNGIT - STÄDER MUUT KUNNAT ÖVRIGA KOMMUNER					
9	6	9	18	9	18	-9	-3	-20	-12	3	2	1781	814						
7	4	6	2	1	1	5	3	3	5	10	1	567	258						
10	6	6	8	5	7	2	1	-32	-17	11	1	2137	1009	KYMEN LÄÄNI KYMENE LÄN KAUPUNGIT - STÄDER MUUT KUNNAT ÖVRIGA KOMMUNER					
10	6	6	6	4	5	4	2	-18	-3	6	-2	1239	568						
-	-	-	2	1	2	-2	-1	-14	-14	5	3	898	441						
4	2	4	3	1	3	1	1	3	4	-2	1	211	109	MIKKELIN LÄÄNI S:t MICHELIS LÄN KAUPUNGIT - STÄDER MUUT KUNNAT ÖVRIGA KOMMUNER					
1	1	1	3	1	3	-2	-	4	4	1	1	114	59						
3	1	3	-	-	-	3	1	-1	-	-3	-	97	50						
1	1	1	-	-	-	1	1	-1	-	-2	-2	93	42	POHJOIS-KARJALAN LÄÄNI NORRA KARELENS LÄN KAUPUNGIT - STÄDER MUUT KUNNAT ÖVRIGA KOMMUNER					
1	1	1	-	-	-	1	1	1	2	-2	-2	59	28						
-	-	-	-	-	-	-	-	-2	-2	-	-	34	14						
3	2	3	2	1	1	1	1	-3	5	4	3	268	131	KUCPION LÄÄNI KUOPIO LÄN KAUPUNGIT - STÄDER MUUT KUNNAT ÖVRIGA KOMMUNER					
1	1	1	2	1	1	-1	-	-6	1	1	-	207	101						
2	1	2	-	-	-	2	1	3	4	3	3	61	30						
8	4	8	6	2	6	2	2	1	8	-1	2	344	158	KESKI-SUOMEN LÄÄNI HELLERSTA FINLANDS LÄN KAUPUNGIT - STÄDER MUUT KUNNAT ÖVRIGA KOMMUNER					
4	1	4	4	2	4	-	-1	-4	-1	1	2	210	99						
4	3	4	2	-	2	2	3	5	9	-2	-	134	59						
372	194	337	338	160	322	34	34	22	5	26	14	100833	49811	VAASAN LÄÄNI VASA LÄN KAUPUNGIT - STÄDER MUUT KUNNAT ÖVRIGA KOMMUNER					
177	94	158	186	93	175	-9	1	-178	-111	21	4	46421	22627						
195	100	179	152	67	147	43	33	200	116	5	10	54412	27184						
10	4	10	12	5	12	-2	-1	-	8	3	-1	478	208	OULUN LÄÄNI ULEÅBORG LÄN KAUPUNGIT - STÄDER MUUT KUNNAT ÖVRIGA KOMMUNER					
7	3	7	8	2	8	-1	1	-5	3	1	-2	355	157						
3	1	3	4	3	4	-1	-2	5	5	2	1	123	51						
15	8	15	6	4	6	9	4	-22	-9	-3	-2	234	112	LAPIN LÄÄNI LAPPLANDS LÄN KAUPUNGIT - STÄDER MUUT KUNNAT ÖVRIGA KOMMUNER					
6	4	6	5	4	5	1	-	-6	-6	-	-	128	61						
9	4	9	1	-	1	8	4	-16	-3	-3	-2	106	51						

27. AVIOLIITON SOLMINEET IÄN JA AIKAISEMMAN SIVILISÄÄDYN MUKAAN 1984
 NYBLIVNA GIFTA EFTER ÅLDER OCH TIDIGARE CIVILTÄND 1984
 NEWLY MARRIED BY AGE AND PREVIOUS MARITAL STATUS 1984

MIEHEN IKÄ MANNENS ÅLDER AGE OF MAN	NAISEN IKÄ - KVINNANS ÅLDER - AGE OF WOMAN										YHT. SUMMA TOTAL	SIITK MIES ULKOM ASUVA ¹⁾
	-19	20-24	25-29	30-34	35-39	40-44	45-49	50-54	55-59	60-		
KAIKKI AVIOLIITOT - ALLA ÄKTENSKAP - ALL MARRIAGES												
-19	370	185	13	1	-	-	-	-	-	-	569	11
20-24	1539	5589	921	100	22	2	1	-	-	-	8174	148
25-29	357	4676	4390	775	162	24	2	1	2	-	10389	237
30-34	56	837	1995	1226	374	56	18	5	-	-	4567	128
35-39	9	201	579	740	563	146	37	6	1	2	2284	65
40-44	2	40	138	224	279	182	70	20	3	4	962	35
45-49	2	7	52	96	153	132	106	31	21	6	606	26
50-54	1	3	16	32	62	83	86	57	21	10	371	16
55-59	-	2	5	15	19	40	46	62	34	16	239	7
60-	-	1	3	5	10	12	32	55	68	203	389	14
YHTEENSÄ - SUMMA - TOTAL	2336	11541	8112	3214	1644	677	398	237	150	241	28550	687
NAINEN ULKOMAILLA ASUVA²⁾	17	84	98	42	27	8	4	1	2	2	285	-
NAIMATON MIES JA NAIMATON NAINEN - ÖGIFT MAN OCH ÖGIFT KVINNA - SINGLE MAN AND SINGLE WOMAN												
-19	368	179	10	1	-	-	-	-	-	-	558	9
20-24	1533	5507	807	52	8	1	-	-	-	-	7908	138
25-29	340	4468	3973	519	53	3	-	1	1	-	9358	211
30-34	40	633	1526	749	127	10	1	1	-	-	3087	108
35-39	2	108	264	331	182	29	5	-	-	-	921	47
40-44	2	12	39	48	54	27	8	4	-	-	194	24
45-49	-	2	11	14	21	18	10	3	1	1	81	16
50-54	-	1	3	5	8	9	5	2	1	1	39	10
55-59	-	1	-	2	2	3	-	5	1	3	17	3
60-	-	-	1	2	1	-	2	2	1	5	14	7
YHTEENSÄ - SUMMA - TOTAL	2285	10911	6634	1723	456	100	31	21	6	10	22177	573
NAINEN ULKOMAILLA ASUVA²⁾	12	62	70	28	16	1	2	-	-	1	192	-
NAIMATON MIES JA LESKINAINEN - ÖGIFT MAN OCH ÄNKA - SINGLE MAN AND WIDOWED WOMAN												
-19	-	-	-	-	-	-	-	-	-	-	-	-
20-24	-	1	2	1	2	-	-	-	-	-	6	1
25-29	-	3	4	8	1	-	-	-	-	-	16	3
30-34	-	-	1	9	8	2	2	1	-	-	23	2
35-39	-	-	1	2	3	5	1	-	1	1	14	-
40-44	-	-	-	-	2	3	1	1	1	1	9	-
45-49	-	-	-	1	3	4	5	3	1	2	19	3
50-54	-	-	-	-	1	1	4	3	2	4	15	2
55-59	-	-	-	-	-	1	-	2	3	2	8	2
60-	-	-	-	-	-	1	-	-	2	7	10	2
YHTEENSÄ - SUMMA - TOTAL	-	4	8	21	20	17	13	10	10	17	120	15
NAINEN ULKOMAILLA ASUVA²⁾	-	-	-	-	-	-	-	-	-	-	-	-
NAIMATON MIES JA EROTETTU NAINEN - ÖGIFT MAN OCH FRÄNSKILD KVINNA - SINGLE MAN AND DIVORCED WOMAN												
-19	2	6	3	-	-	-	-	-	-	-	11	2
20-24	2	62	102	44	12	1	1	-	-	-	224	9
25-29	2	63	257	181	89	17	2	-	1	-	612	22
30-34	-	20	107	217	135	30	8	3	-	-	520	18
35-39	-	5	39	88	111	42	12	2	-	-	299	18
40-44	-	2	9	19	30	38	15	5	1	1	120	11
45-49	-	-	1	4	15	14	16	4	5	2	61	7
50-54	-	-	-	-	5	6	5	4	2	2	24	4
55-59	-	-	-	-	-	1	-	4	2	-	7	1
60-	-	-	1	-	-	-	2	1	4	7	15	4
YHTEENSÄ - SUMMA - TOTAL	6	158	519	553	397	149	61	23	15	12	1893	96
NAINEN ULKOMAILLA ASUVA²⁾	-	1	-	-	-	-	-	-	-	-	1	-
LESKIMIES JA NAIMATON NAINEN - ÄNKLING OCH ÖGIFT KVINNA - WIDOWED MAN AND SINGLE WOMAN												
-19	-	-	-	-	-	-	-	-	-	-	-	-
20-24	-	-	-	-	-	-	-	-	-	-	-	-
25-29	1	2	1	1	-	-	-	-	-	-	5	-
30-34	-	-	5	4	2	-	-	-	-	-	11	-
35-39	-	1	7	5	1	-	-	-	-	-	14	-
40-44	-	-	3	4	5	1	-	-	-	-	13	-
45-49	-	-	1	4	5	2	2	-	-	-	14	-
50-54	-	-	1	3	2	-	1	1	-	-	8	-
55-59	-	-	-	1	1	1	4	1	2	-	10	-
60-	-	1	-	-	5	2	3	6	7	16	40	-
YHTEENSÄ - SUMMA - TOTAL	1	4	18	22	21	6	10	8	9	16	115	-
NAINEN ULKOMAILLA ASUVA²⁾	2	1	-	-	-	3	-	-	1	1	8	-

1) Därav mannen bosatt i utlandet - Of which man residing abroad

2) Kvinnan bosatt i utlandet - Woman residing abroad

20. AVIOLIITON BOLMINEET IÄN (1-VUOTISLUOKAN), AIKAISEMMAN SIVIILISÄÄDYNN JA AVIOLIITON JÄRJESTYSLUVUN MUKAAN 1984
 NYBLIVNA GIFTA EFTER ALDER (ETTARSGRUPPER), TIDIGARE CIVILSTÄND OCH ÄKTENSKAPETS ORDNINGSNUMMER 1984
 NEWLY MARRIED BY AGE (ONE-YEAR GROUPS), PREVIOUS MARITAL STATUS AND MARRIAGE ORDER 1984

IKÄ ALDER AGE	MIEHET - MÄN - MEN								NAIBET - KVINNOR - FEMALES							
	YHT. SUMMA TOTAL	AIKAISEMPI SIV. SÄÄTY TIDIGARE CIVILSTÄND PREVIOUS MARITAL ST.			AVIOLIITON JÄRJESTYSLUKU ÄKTENSKAPETS ORDNINGSNUMMER ORDER OF MARRIAGE				YHT. SUMMA TOTAL	AIKAISEMPI SIV. SÄÄTY TIDIGARE CIVILSTÄND PREVIOUS MARITAL ST.			AVIOLIITON JÄRJESTYSLUKU ÄKTENSKAPETS ORDNINGSNUMMER ORDER OF MARRIAGE			
		NAIMAT OGIFT SINGLE	LESKI ÄNKL. WIDOW.	EROT. FRANSK. DIVORC.	1	2	3	4-		NAIMAT OGIFT SINGLE	LESKI ÄNKÅ WIDOW.	EROT. FRANSK. DIVORC.	1	2	3	4-
15	1	1	-	-	1	-	-	-	4	4	-	-	4	-	-	-
16	1	1	-	-	1	-	-	-	24	24	-	-	24	-	-	-
17	5	5	-	-	5	-	-	-	287	287	-	-	287	-	-	-
18	122	122	-	-	122	-	-	-	779	778	-	1	778	1	-	-
19	433	433	-	-	433	-	-	-	1242	1237	-	5	1237	5	-	-
20	733	733	-	-	733	-	-	-	1813	1805	-	8	1805	8	-	-
21	1146	1146	-	-	1146	-	-	-	2104	2082	-	22	2082	22	-	-
22	1620	1616	-	4	1616	4	-	-	2900	2459	2	39	2459	41	-	-
23	2113	2100	-	13	2100	13	-	-	2590	2538	1	51	2538	51	1	-
24	2441	2422	-	19	2422	19	-	-	2534	2455	1	78	2455	78	1	-
25	2443	2399	-	44	2399	44	-	-	2202	2100	1	101	2100	97	4	1
26	2315	2257	1	57	2257	57	1	-	1902	1780	1	121	1780	118	4	-
27	2113	2037	2	74	2037	75	1	-	1581	1423	4	154	1423	149	8	1
28	1827	1722	1	104	1722	102	3	-	1357	1186	4	167	1186	162	9	-
29	1540	1415	3	122	1415	123	2	-	1070	882	3	185	882	184	4	-
30	1215	1063	1	151	1063	146	6	-	844	666	4	174	666	169	9	-
31	1031	855	5	171	855	169	5	2	746	539	5	202	539	190	16	1
32	859	688	3	168	688	165	6	-	608	385	9	244	385	204	19	-
33	738	510	3	223	510	215	12	1	944	354	9	179	354	170	14	4
34	651	427	6	218	427	205	16	3	472	252	10	210	252	205	11	4
35	635	378	10	247	378	238	18	1	442	212	10	220	212	214	16	-
36	517	294	5	218	294	199	20	4	358	175	5	178	175	163	17	3
37	455	234	6	215	234	205	13	3	347	136	7	204	136	188	20	3
38	392	176	6	210	176	198	17	1	298	120	6	172	120	161	16	1
39	284	116	6	162	116	133	13	2	199	66	7	126	66	116	16	1
40	237	89	5	143	89	130	16	2	179	63	6	110	63	96	17	3
41	186	59	7	120	59	108	18	1	113	33	4	76	33	69	8	3
42	196	45	8	143	45	133	17	1	131	32	12	87	32	93	5	1
43	161	46	2	113	46	102	13	-	134	31	7	96	31	90	13	-
44	169	56	7	106	56	100	10	3	120	34	11	75	34	64	21	1
45	140	41	5	94	41	88	11	-	97	22	10	65	22	64	10	1
46	118	27	8	83	27	75	16	-	86	20	7	59	20	55	8	3
47	122	22	7	93	22	81	18	1	78	16	11	51	16	52	8	2
48	93	20	7	66	20	63	9	1	66	14	8	44	14	45	7	-
49	111	26	14	71	26	69	12	4	71	17	15	39	17	50	4	-
50	76	15	5	56	15	53	8	-	55	10	8	37	10	38	6	1
51	68	8	7	53	8	49	9	2	55	9	10	36	9	43	3	-
52	67	13	9	45	13	50	3	1	52	11	11	30	11	35	6	-
53	80	14	9	57	14	53	11	2	40	4	8	28	4	34	2	-
54	74	13	13	48	13	48	11	2	35	10	7	18	10	20	4	1
55	57	9	14	34	9	40	5	3	36	6	6	24	6	26	3	1
56	50	8	10	32	8	34	6	2	37	5	15	17	5	24	7	1
57	41	4	11	26	4	31	6	-	18	3	6	9	3	14	-	1
58	37	5	10	22	5	25	6	1	31	8	7	16	8	17	5	1
59	54	2	10	42	2	41	9	2	28	4	10	14	4	20	3	1
60	27	1	7	19	1	22	3	1	30	8	9	13	8	18	4	-
61	39	2	17	20	2	26	6	3	25	3	6	16	3	14	7	1
62	37	3	14	20	3	28	6	-	18	2	8	8	2	10	5	1
63	29	5	12	12	5	17	6	1	19	2	8	9	2	15	1	1
64	35	2	20	13	2	24	8	1	25	4	13	8	4	15	5	1
65	14	-	8	6	-	9	4	1	17	2	12	3	2	11	4	-
66	18	2	9	7	2	14	2	-	12	2	9	1	2	9	-	1
67	21	2	14	5	2	15	3	1	18	4	13	1	4	11	3	-
68	13	2	8	3	2	8	3	-	12	2	6	4	2	10	-	-
69	20	2	14	4	2	12	5	1	8	2	4	2	2	3	2	1
70	17	-	15	2	-	11	5	1	11	2	9	-	2	8	1	-
71	16	1	14	1	1	12	3	-	10	1	7	2	1	6	3	-
72	17	1	13	3	1	13	3	-	10	2	6	2	2	6	1	1
73	9	2	5	2	2	7	-	-	6	2	3	1	2	2	1	1
74	11	-	8	3	-	10	1	-	4	-	4	-	-	2	2	-
75	11	-	7	4	-	8	3	-	2	-	2	-	-	2	-	-
76	7	-	3	4	-	6	1	-	4	-	4	-	-	3	-	1
77	7	-	5	2	-	2	5	-	-	-	-	-	-	-	-	-
78	9	1	8	-	1	6	2	-	3	-	3	-	-	2	1	-
79	9	1	7	1	1	8	-	-	1	-	1	-	-	1	-	-
80-	15	-	15	-	-	13	2	-	6	-	6	-	-	3	2	1
YHTEENSÄ SUMMA TOTAL	28148	23699	449	4000	23699	3976	418	55	28550	24337	401	3812	24337	3796	367	50
KESKI-ikä MEDELÅLDER MEAN AGE	29,5	27,3	58,2	39,7	27,3	40,8	47,5	48,7	27,1	25,3	52,4	36,3	25,3	37,2	42,7	47,1

29. AVIOLIITON BOLMINEET SYNTYMAVUODEN, AIKAISEMMAN SIVIILISÄÄDYNN JA AVIOLIITON JÄRJESTYSLUVUN MUKAAN 1984
 NYBLIVNA GIFTA EFTER FÖDELSEÅR, TIDIGARE CIVILSTAND OCH ÅKTENSKAPETS ORDNINGSNUMMER 1984
 NEWLY MARRIED BY YEAR OF BIRTH, PREVIOUS MARITAL STATUS AND MARRIAGE ORDER 1984

SYNTYMAVUOSI FÖDELSEÅR YEAR OF BIRTH	MIEHET - MÄN - MEN							NAIBET - KVINNOR - FEMALES								
	YHT. SUMMA TOTAL	AIKAISEMPI SIV. SÄÄTY TIDIGARE CIVILSTAND PREVIOUS MARITAL ST.			AVIOLIITON JÄRJESTYSLUKU ÅKTENSKAPETS ORDNINGSNUMMER ORDER OF MARRIAGE				YHT. SUMMA TOTAL	AIKAISEMPI SIV. SÄÄTY TIDIGARE CIVILSTAND PREVIOUS MARITAL ST.			AVIOLIITON JÄRJESTYSLUKU ÅKTENSKAPETS ORDNINGSNUMMER ORDER OF MARRIAGE			
		NAIMAT OGIFT SINGLE	LESKI ÄNK. WIDOW.	EROT. FRANSK. DIVORC.	1	2	3	4-		NAIMAT OGIFT SINGLE	LESKI ÄNK. WIDOW.	EROT. FRANSK. DIVORC.	1	2	3	4-
1968	1	1	-	-	1	-	-	-	12	12	-	-	12	-	-	-
1967	2	2	-	-	2	-	-	-	138	138	-	-	138	-	-	-
1966	48	48	-	-	48	-	-	-	528	528	-	-	528	-	-	-
1965	250	250	-	-	250	-	-	-	992	991	-	1	991	1	-	-
1964	630	630	-	-	630	-	-	-	1552	1543	-	9	1543	9	-	-
1963	929	929	-	-	929	-	-	-	2075	2058	-	17	2058	17	-	-
1962	1383	1383	-	-	1383	-	-	-	2269	2234	2	33	2234	35	-	-
1961	1894	1886	-	8	1886	8	-	-	2587	2543	-	44	2543	44	-	-
1960	2355	2339	-	16	2339	16	-	-	2614	2560	2	52	2560	52	2	-
1959	2464	2428	-	36	2428	36	-	-	2365	2274	1	90	2274	87	3	1
1958	2386	2335	-	51	2335	50	1	-	2009	1885	-	124	1885	122	2	1
1957	2221	2151	1	69	2151	70	-	-	1703	1564	4	135	1564	130	8	1
1956	1957	1881	3	73	1881	74	2	-	1479	1313	3	163	1313	158	8	-
1955	1633	1496	3	134	1496	135	2	-	1217	1039	2	176	1039	172	6	-
1954	1387	1249	1	137	1249	133	5	-	941	749	5	187	749	184	8	-
1953	1106	947	3	156	947	153	5	1	787	589	5	193	589	185	12	1
1952	945	774	4	167	774	163	7	1	672	465	4	203	465	189	18	-
1951	786	575	2	209	575	201	9	1	563	365	14	184	365	181	15	2
1950	697	464	4	229	464	212	19	2	474	271	6	197	271	184	14	5
1949	637	408	9	220	408	212	15	2	472	241	12	219	241	217	13	1
1948	548	303	5	240	303	229	14	2	401	192	6	203	192	190	19	-
1947	492	283	7	202	283	190	16	3	363	151	5	207	151	189	18	5
1946	418	192	9	217	192	205	19	2	317	128	9	180	128	170	17	2
1945	337	152	4	181	152	172	12	1	233	89	5	139	89	125	18	1
1944	263	93	5	165	93	152	16	2	210	70	9	131	70	123	15	2
1943	209	74	7	128	74	115	17	3	127	39	4	84	39	74	11	3
1942	170	50	7	113	50	105	14	1	106	29	7	70	29	68	7	2
1941	224	57	6	161	57	148	19	-	156	36	10	110	36	110	10	-
1940	125	36	5	84	36	76	13	-	101	24	9	68	24	60	17	-
1939	164	54	6	104	54	97	10	3	110	34	10	66	34	60	15	1
1938	122	32	7	83	32	78	12	-	94	20	9	65	20	62	9	3
1937	116	20	8	88	20	78	17	1	76	17	8	51	17	50	7	2
1936	112	27	5	80	27	72	12	1	77	14	10	53	14	53	9	1
1935	105	25	8	72	25	67	11	2	70	15	11	44	15	53	2	-
1934	94	16	10	68	16	66	10	2	70	16	15	39	16	46	7	1
1933	69	12	7	50	12	45	10	2	47	10	7	30	10	33	4	-
1932	64	9	11	44	9	51	4	-	53	6	11	36	6	43	4	-
1931	74	15	6	53	15	49	8	2	48	9	10	29	9	35	4	-
1930	85	12	15	58	12	60	11	2	33	6	5	22	6	24	2	1
1929	54	10	7	37	10	36	7	1	44	10	7	27	10	28	6	-
1928	59	11	15	33	11	37	7	4	35	6	12	17	6	24	3	2
1927	47	5	14	28	5	35	6	1	19	3	8	8	3	11	4	1
1926	32	3	5	24	3	22	6	1	28	6	7	15	6	21	1	-
1925	50	4	14	32	4	39	6	1	24	3	9	12	3	16	4	1
1924	37	2	7	28	2	27	7	1	32	5	9	18	5	21	5	1
1923	35	1	10	24	1	25	6	3	29	8	9	12	8	14	6	1
1922	41	4	18	19	4	30	4	1	19	2	5	12	2	11	5	1
1921	29	2	14	13	2	21	5	1	21	2	11	8	2	15	4	-
1920	25	5	10	10	5	17	3	-	27	5	10	12	5	16	4	2
1919	30	-	17	13	-	18	10	2	17	2	12	3	2	11	4	-
1918	17	2	9	6	2	13	2	-	14	2	11	1	2	10	1	1
1917	20	1	14	5	1	15	3	1	15	2	12	1	2	11	2	-
1916	13	1	8	4	1	10	2	-	14	4	6	4	4	9	1	-
1915	22	4	15	3	4	13	5	-	8	1	6	1	1	6	1	-
1914	13	-	9	4	-	7	5	1	13	4	7	2	4	7	1	1
1913	18	-	16	2	-	12	5	1	9	-	8	1	-	6	3	-
1912	18	2	15	1	2	15	1	-	8	2	5	1	2	4	2	-
1911	13	2	8	3	2	9	2	-	8	1	4	3	1	6	-	1
1910	7	-	5	2	-	6	1	-	6	2	4	-	2	2	1	1
1909	13	-	9	4	-	12	1	-	5	-	5	-	2	3	2	-
1908	10	-	5	5	-	7	3	-	3	-	3	-	-	2	-	1
1907	6	-	4	2	-	4	2	-	1	-	1	-	-	1	-	-
1906	8	-	7	1	-	4	4	-	1	-	1	-	-	1	-	-
1905	10	1	8	1	1	8	1	-	3	-	3	-	-	2	1	-
1904	6	1	5	-	1	5	-	-	-	-	-	-	-	-	-	-
1903	3	-	3	-	-	3	-	-	1	-	1	-	-	-	1	-
1902	5	-	5	-	-	3	2	-	3	-	3	-	-	2	-	1
1901	1	-	1	-	-	1	-	-	1	-	1	-	-	-	1	-
1900	2	-	2	-	-	2	-	-	1	-	1	-	-	1	-	-
1897	1	-	1	-	-	1	-	-	-	-	-	-	-	-	-	-
YHTEENSA SUMMA TOTAL	28148	23699	449	4000	23699	3976	418	55	28550	24337	401	3812	24337	3796	367	50

30. AVIOLIITON SOLMINEET IÄN MUKAAN LÄÄNEITTÄIN 1984
 NYBLIVNA GIFTA EFTER ÄLDER LÄNSVIS 1984
 NEWLY MARRIED BY AGE AND PROVINCE 1984

LÄXNI LKN PROVINCE	IKÄ - ÄLDER - AGE													YHT. SUMMA TOTAL	SIITÄ SIV. 1) AVIOL.
	-19	20-24	25-29	30-34	35-39	40-44	45-49	50-54	55-59	60-64	65-69	70-74	75-		
M I E H E T - M Ä N - M E N															
KAIKKI AVIOLIITOT - ALLA ÄKTENSKAP - ALL MARRIAGES															
KOKO MAA - HELA RIKET WHOLE COUNTRY	562	8053	10238	4494	2283	949	584	365	239	167	86	70	58	28148	5108
SIITÄ NAINEN ULKOM. ASUYA DÄRAV KVINNAN BOSATT I UTL. OF WHICH WOMAN RES. ABROAD	4	27	86	55	64	22	4	10	7	2	3	1	-	285	218
KAUPUNGIT - STÄDER URBAN	305	4989	6854	3022	1549	690	411	247	174	116	53	41	34	18485	3960
MUUT KUNNAT - ÖVRIGA KOMM. RURAL	257	3064	3384	1472	734	259	173	118	65	51	33	29	24	9663	1148
UUDENMAAN - NYLANDS	121	1682	2785	1344	809	371	219	131	88	54	22	15	19	7658	2139
TURUN-PORIN - ÅBO-BJÖRNEB.	70	1178	1462	619	335	125	56	54	39	25	10	9	10	3992	602
AHVENANMAA - ÅLAND	1	21	41	27	13	6	3	-	-	1	-	-	-	113	21
HÄMEEN - TAVASTEHUS	52	1077	1391	597	332	129	89	48	31	23	12	9	7	3797	731
KYMEN - KYMMENE	27	466	700	308	142	67	42	26	12	6	5	4	2	1807	260
MIKKELIN - S:t MICHELS	18	310	430	179	82	24	23	18	10	4	4	6	3	1111	129
P-KARJALAN - N. KARELENS	19	293	373	158	73	31	15	5	6	11	3	3	-	990	137
KUOPION - KUOPIO	32	451	503	214	82	43	23	15	10	9	8	5	-	1395	172
K-SUOMEN - MELL. FINLANDS	23	427	488	191	92	32	31	19	6	5	6	5	5	1330	223
VAAASAN - VASA	66	811	860	314	121	50	18	15	11	11	5	5	5	2292	242
OULUN - ULEÅBORGS	106	948	825	330	133	44	54	25	27	14	10	4	3	2523	265
LAPIN - LAPPLANDS	27	389	380	213	69	27	11	9	1	4	1	5	4	1140	187
RUOTSINKIEL. - SVENSKSPR. SWEDISH SPEAKING	11	323	551	251	148	73	30	27	20	13	3	4	5	1459	240
ENSIMMIXINEN AVIOLIITTO - FÖRSTA ÄKTENSKAP - FIRST MARRIAGE															
KOKO MAA - HELA RIKET WHOLE COUNTRY	562	8017	9830	3543	1198	295	136	63	28	13	8	4	2	23699	3739
SIITÄ NAINEN ULKOM. ASUYA DÄRAV KVINNAN BOSATT I UTL. OF WHICH WOMAN RES. ABROAD	4	27	80	41	29	7	1	1	2	-	1	-	-	193	141
KAUPUNGIT - STÄDER URBAN	305	4960	6568	2300	759	186	69	27	17	9	6	3	1	15210	2862
MUUT KUNNAT - ÖVRIGA KOMM. RURAL	257	3057	3262	1243	439	109	67	36	11	4	2	1	1	8489	877
UUDENMAAN - NYLANDS	121	1672	2654	1003	390	100	38	14	6	7	2	2	1	6010	1479
TURUN-PORIN - ÅBO-BJÖRNEB.	70	1173	1403	484	149	36	14	11	8	-	2	-	-	3370	428
AHVENANMAA - ÅLAND	1	21	41	23	9	1	-	-	-	1	-	-	-	97	14
HÄMEEN - TAVASTEHUS	52	1069	1337	462	169	39	13	9	3	2	1	1	-	3157	547
KYMEN - KYMMENE	27	465	672	245	69	22	6	4	3	-	-	-	-	1513	187
MIKKELIN - S:t MICHELS	18	310	415	153	53	10	11	2	1	-	-	-	-	973	103
P-KARJALAN - N. KARELENS	19	292	357	124	45	11	5	3	1	-	-	-	-	859	106
KUOPION - KUOPIO	32	451	493	175	51	16	10	5	1	1	-	-	-	1235	136
K-SUOMEN - MELL. FINLANDS	23	426	468	157	54	14	9	3	-	-	-	-	-	1154	175
VAAASAN - VASA	66	807	829	270	65	19	6	2	-	-	1	-	1	2066	196
OULUN - ULEÅBORGS	106	942	795	270	81	17	20	7	5	2	2	-	-	2247	209
LAPIN - LAPPLANDS	27	389	366	175	43	10	4	3	-	-	-	1	-	1018	159
RUOTSINKIEL. - SVENSKSPR. SWEDISH SPEAKING	11	323	537	222	76	22	6	3	-	1	-	1	1	1203	161

1) Därav civiläktenskap - Of which civil marriages

LXXNI LÄN PROVINCE	IKÄ - ÅLDER - AGE													YHT. SUMMA TOTAL	SIITÄ SIV. - AVIOL.
	-19	20-24	25-29	30-34	35-39	40-44	45-49	50-54	55-59	60-64	65-69	70-74	75-		

NAISET - KVINNOR - WOMEN

KAIKKI AVIOLIITOT - ALLA ÄKTENSKAP - ALL MARRIAGES

KOKO MAA - HELA RIKET WHOLE COUNTRY	2336	11541	8112	3214	1644	677	398	237	150	117	67	41	16	28550	5341
SIITÄ MIES ULKOM. ASUVA DÄRAV MANNEN BOSATT I UTL. OF WHICH MAN RES. ABROAD	20	225	213	113	67	21	12	7	5	3	1	-	-	687	451
KAUPUNGIT - STÄDER URBAN	1251	7356	5765	2398	1237	498	296	173	106	74	42	26	9	19231	4268
MUUT KUNNAT - ÖVRIGA KOMM. RURAL	1085	4185	2347	816	407	179	102	64	44	43	25	15	7	9319	1073
UUDENMAAN - NYLANDS	382	2589	2548	1124	648	242	139	69	47	35	16	9	5	7853	2283
TURUN-PORIN - ÅBO-BJÖRNEB.	300	1669	1174	627	203	95	46	25	22	20	11	2	2	3996	625
AHVENANMAA - ÅLAND	2	31	48	18	5	4	1	-	1	-	-	-	-	110	20
HÄMEEN - TAVASTEHUS	259	1545	1099	461	230	98	58	42	19	16	9	4	1	3841	759
KYMEN - KYMMENE	143	752	487	210	111	50	25	16	6	6	3	3	1	1813	261
MIKKELIN - S:t MICHELS	101	477	305	113	50	18	16	13	10	6	5	3	1	1118	134
P-KARJALAN - N. KARELENS	93	460	271	91	40	23	6	8	6	7	2	1	-	1008	139
KUOPIO - KUOPIO	145	645	373	111	63	27	33	10	11	5	4	4	-	1431	190
K-SUOMEN - MELL. FINLANDS	133	561	339	140	69	26	17	13	8	6	1	2	1	1316	222
VAASAN - VASA	266	1135	563	182	86	31	20	8	6	5	4	4	2	2312	261
OULUN - ULEÅBORGS	391	1167	593	223	96	45	28	24	13	10	9	5	2	2606	285
LAPIN - LAPPLANDS	121	510	312	114	43	18	9	9	1	1	3	4	1	1146	182
RUOTSINKIEL. - SVENSKSPR. SWEDISH-SPEAKING	62	497	401	148	95	32	13	5	7	4	3	2	3	1272	210

ENSIMMÄINEN AVIOLIITTO - FÖRSTA ÄKTENSKAP - FIRST MARRIAGE

KOKO MAA - HELA RIKET WHOLE COUNTRY	2330	11339	7371	2198	709	193	89	44	26	19	12	7	-	24337	4070
SIITÄ MIES ULKOM. ASUVA DÄRAV MANNEN BOSATT I UTL. OF WHICH MAN RES. ABROAD	20	221	194	83	40	11	2	3	-	-	1	-	-	575	377
KAUPUNGIT - STÄDER URBAN	1246	7206	5227	1647	536	136	63	26	18	15	10	7	-	16137	3227
MUUT KUNNAT - ÖVRIGA KOMM. RURAL	1084	4133	2144	551	173	57	26	18	8	4	2	-	-	8200	843
UUDENMAAN - NYLANDS	380	2535	2310	804	289	67	28	13	10	10	3	1	-	6450	1735
TURUN-PORIN - ÅBO-BJÖRNEB.	299	1637	1052	267	80	20	11	5	3	1	3	-	-	3378	456
AHVENANMAA - ÅLAND	2	31	46	18	5	1	-	-	-	-	-	-	-	103	19
HÄMEEN - TAVASTEHUS	257	1517	978	294	89	27	17	4	6	2	2	2	-	3195	555
KYMEN - KYMMENE	143	738	433	127	34	10	1	2	-	1	3	1	-	1493	186
MIKKELIN - S:t MICHELS	101	473	287	71	24	3	1	6	2	-	-	-	-	968	102
P-KARJALAN - N. KARELENS	93	452	249	62	15	11	2	2	1	1	-	-	-	888	111
KUOPIO - KUOPIO	145	634	341	88	32	8	8	1	1	-	-	1	-	1259	160
K-SUOMEN - MELL. FINLANDS	133	555	309	95	31	12	5	2	2	2	-	1	-	1147	173
VAASAN - VASA	266	1121	531	138	44	15	5	-	-	2	1	-	-	2123	196
OULUN - ULEÅBORGS	390	1142	542	150	47	14	9	6	1	-	-	1	-	2302	222
LAPIN - LAPPLANDS	121	504	293	84	19	5	2	3	-	-	-	-	-	1031	155
RUOTSINKIEL. - SVENSKSPR. SWEDISH-SPEAKING	62	493	384	114	48	6	3	1	4	1	-	-	-	1116	164

31. AVIOLIITON SOLMINEET IÄN MUKAAN PROSENTTEINA SEKÄ AVIOLIITON SOLMINEIDEN KESKI-ikä 1966-84
NYBLIVNA GIFTA EFTER ÅLDER, PROCENT, SAMT MEDELÅLDER AV NYBLIVNA GIFTA 1966-84
NEWLY MARRIED BY AGE, PER CENT, AND MEAN AGE OF THE NEWLY MARRIED 1966-84

VUOSI ÅR YEAR	YHTEENSÄ SUMMA TOTAL	IKÄ - ÅLDER - AGE								KESKI-ikä - MEDEL ÅLDER - MEAN AGE	
		-19	20-24	25-29	30-34	35-39	40-44	45-49	50-	KAIKKI VIHITYT ALLA VIGDA ALL MARRIED	NAIMATTOMAT OGIFTA SINGLE
MIEHET - MÄN - MALES											
1966-70	100,0	7,6	52,4	22,8	7,4	3,4	2,2	1,3	2,9	26,3	24,7
1971-75	100,0	4,9	49,8	28,8	7,4	3,2	1,9	1,4	2,6	26,6	25,0
1976-80	100,0	3,1	39,0	34,1	12,7	4,4	2,3	1,6	2,8	27,8	26,0
1981	100,0	2,5	32,9	35,6	15,2	5,9	3,0	1,8	3,1	28,8	26,7
1982	100,0	2,6	31,4	36,4	15,5	6,4	3,0	1,7	3,0	28,8	26,8
1983	100,0	2,4	30,2	35,8	16,0	7,6	2,9	1,9	3,2	29,1	27,0
1984	100,0	2,0	28,6	36,4	16,0	8,1	3,4	2,1	3,5	29,5	27,3
NAISET - KVINNOR - FEMALES											
1966-70	100,0	24,7	50,6	13,3	4,3	2,4	1,6	1,2	1,9	24,0	22,8
1971-75	100,0	19,2	50,7	18,7	4,9	2,4	1,4	1,0	1,7	24,5	23,3
1976-80	100,0	13,7	46,4	23,8	8,5	3,1	1,6	1,1	1,8	25,6	24,1
1981	100,0	10,6	43,0	26,4	10,5	4,3	2,1	1,3	1,8	26,4	24,7
1982	100,0	9,9	42,3	27,5	10,4	4,6	2,1	1,2	2,0	26,5	24,8
1983	100,0	9,4	41,3	27,6	10,9	5,2	2,3	1,3	2,0	26,8	25,0
1984	100,0	8,2	40,4	28,4	11,3	5,8	2,4	1,4	2,2	27,1	25,3

32. AVIOITUNEISUUSLUVUT¹⁾ IÄN JA SUKUPUOLEN MUKAAN 1971-84
GIFTERMÄLSTAL¹⁾ EFTER ÅLDER OCH KÖN 1971-84
MARRIAGE RATES¹⁾ BY AGE AND SEX 1971-84

UUOSI ÄR YEAR	15-19	20-24	25-29	30-34	35-39	40-44	45-49	50-54	55-59	60-	20-39
MIEHET - MÄN - MEN											
1971-75	8,2	101,9	126,1	67,9	37,6	23,8	18,2	14,3	12,7	5,7	98,0
1976-80	4,7	68,9	101,1	64,8	36,9	22,1	15,9	11,3	9,7	4,4	74,1
1982	4,0	55,8	100,0	63,4	40,6	25,1	17,3	11,1	9,2	4,2	67,5
1983	3,7	51,5	94,1	62,3	40,7	24,0	17,7	12,2	8,2	4,2	63,5
1984	3,1	46,6	90,8	59,5	38,3	26,1	17,3	12,2	8,6	4,6	59,6
NAISET - KVINNOR - WOMEN											
1971-75	34,9	148,9	124,6	59,5	32,1	17,4	10,3	5,8	2,7	0,9	118,6
1976-80	22,7	110,4	106,7	59,0	30,7	16,0	9,9	5,1	2,4	0,7	92,1
1982	16,8	97,1	112,4	59,5	35,2	18,7	11,1	6,1	2,9	0,6	86,0
1983	15,5	89,6	107,0	59,9	34,3	19,7	11,5	5,6	3,0	0,6	80,7
1984	13,4	82,7	104,4	59,0	33,7	19,5	11,1	6,1	3,1	0,7	76,5

1) Avioliiton solmineet vastaavan keskiikäkiluvun 1 000 ei naimisissa olevaa kohti - Vigda på 1 000 av motsvarande medelfolkmängdens icke gifta - Newly married per 1 000 of non-married mean population in respective group

33. SOLMITUT AVIOLIITOT KUUKAUSITTAIN 1971-84
INGÄNGNA ÄKTENSKAP MÄNADSVIS 1971-84
MARRIAGES CONTRACTED BY MONTH 1971-84

KUUKAUSI MÄNAD MONTH	LUKU - ANTAL - NUMBER			PÄIVÄÄ KOHTI - PER DAG - PER DAY			1 200:N JAKAUMA ¹⁾ - FÖRDELNING AV 1 200 ¹⁾ DISTRIBUTION OF 1 200 ¹⁾		
	1971-75 ²⁾	1976-80 ²⁾	1984	1971-75	1976-80	1984	1971-75	1976-80	1984
TAMMIKUU - JANUARI	1 193	1 485	1 279	38	48	41	40	58	53
HELMIKUU - FEBRUARI	1 583	1 520	1 414	56	54	49	59	66	62
MAALISKUU - MARS	1 906	1 738	1 662	61	56	54	64	68	69
HUHTIKUU - APRIL	2 274	2 032	1 879	76	68	63	80	82	80
TOUKOKUU - MAJ	2 562	2 179	1 739	83	70	56	87	85	72
KESÄKUU - JUNI	4 835	4 514	5 338	161	150	178	169	182	228
HEINÄKUU - JULI	4 215	4 326	4 243	136	140	137	143	168	175
ELOKUU - AUGUSTI	3 536	3 159	3 276	114	102	106	120	123	136
SYYSKUU - SEPTEMBER	2 506	2 159	2 148	84	72	72	88	87	92
LOKAKUU - OKTOBER	2 256	1 912	1 360	73	62	44	77	74	56
MARRASKUU - NOVEMBER	2 760	1 939	1 488	92	65	50	96	78	64
JOULUKUU - DECEMBER	5 245	3 316	2 724	169	107	88	177	129	113
YHTEENSÄ - SUMMA TOTAL	34 871	30 279	28 550	96	83	78	1 200	1 200	1 200

1) Kuukausien todellinen pituus otettu huomioon - Beaktande månaders verkliga längd - In view of the real length of the months
2) Vuosikeskiarvo - Årsmedeltal - Annual mean

34. AVIOLIITON SOLMINEET KIELEN JA ASUINPAIKAN MUKAAN 1984
NYBLIVNA GIFTA EFTER SPRÅK OCH BONINGSORT 1984
NEWLY MARRIED BY LANGUAGE AND DOMICILE 1984

ASUINPAIKKA BONINGSORT PLACE OF RESIDENCE	MIEHEN KIELI - MANNENS SPRÅK - LANGUAGE OF MAN									YHT. SUMMA TOTAL
	SUOMI-FINNSKA-FINNISH			RUOTSI-SVENSKA-SWEDISH			MUU-ANNAT-OTHER			
	SUOMI FINNSKA FINNISH	RUOTSI SVENSKA SWEDISH	MUU ANNAT OTHER	SUOMI FINNSKA FINNISH	RUOTSI SVENSKA SWEDISH	MUU ANNAT OTHER	SUOMI FINNSKA FINNISH	RUOTSI SVENSKA SWEDISH	MUU ANNAT OTHER	
SAMA KUNTA - SAMMA KOMMUN - SAME MUNICIPALITY	21267	364	38	515	666	5	66	5	7	22933
ERI KUNTA SAMASSA LÄXNISSÄ - OLIKA KOMMUNER I SAMMA LÄN - DIFFERENT MUNICIPALITIES IN THE SAME PROVINCE	2766	45	3	71	118	-	7	-	-	3010
ERI LÄXNI - OLIKA LÄN - DIFFERENT PROVINCE	1831	20	5	39	21	-	4	-	-	1920
KOKO MAA - HELA RIKET - WHOLE COUNTRY	25864	429	46	625	805	5	77	5	7	27863
MOLEHMAT KAUPUNGIKKA - BADA FRÅN STÅDER - BOTH FROM URBAN MUNICIPALITIES	15968	319	35	473	421	3	59	5	7	17290
MOLEHMAT MAASEUDULTA - BADA FRÅN LANDSBYGD BOTH FROM RURAL MUNICIPALITIES	7648	84	7	107	308	2	13	-	-	8169
MIES KAUPUNGIKKA, NAINEN MAASEUDULTA - MANNEN FRÅN STAD, KVINNAN FRÅN LANDSBYGD - MAN FROM URBAN MUNICIPALITY, WOMAN FROM RURAL MUNICIPALITY	940	13	-	18	26	-	2	-	-	999
NAINEN KAUPUNGIKKA, MIES MAASEUDULTA - KVINNAN FRÅN STAD, MANNEN FRÅN LANDSBYGD - WOMAN FROM URBAN MUNICIPALITY, MAN FROM RURAL MUNICIPALITY	1308	13	4	27	50	-	3	-	-	1405
MIES ULKOMAILLA ASUVA - MANNEN BOSATT I UTLANDET MAN RESIDING ABROAD	4	-	-	20	5	-	626	28	4	687
NAINEN KAUPUNGIKKA - KVINNAN FRÅN STAD - WOMAN FROM URBAN MUNICIPALITY	3	-	-	15	3	-	494	18	3	536
NAINEN MAASEUDULTA - KVINNAN FRÅN LANDSBYGD WOMAN FROM RURAL MUNICIPALITY	1	-	-	5	2	-	132	10	1	151
NAINEN ULKOMAILLA ASUVA - KVINNAN BOSATT I UTLANDET WOMAN RESIDING ABROAD	1	2	255	-	3	21	-	-	3	285
MIES KAUPUNGIKKA - MANNEN FRÅN STAD - MAN FROM URBAN MUNICIPALITY	-	1	176	-	3	14	-	-	2	196
MIES MAASEUDULTA - MANNEN FRÅN LANDSBYGD MAN FROM RURAL MUNICIPALITY	1	1	79	-	-	7	-	-	1	89
YHTEENSÄ - SUMMA - TOTAL	25869	431	301	645	813	26	703	33	14	28835

35. SOLMITUT JA PURKAUTUNEET AVIOLIITOT 1961-84
INGÄNGNA OCH UPPLÖSTA ÄKTENSKAP 1961-84
CONTRACTED AND DISSOLVED MARRIAGES 1961-84

VUOSIKESKIVÄRVO ÅRSMEDELTA ANNUAL MEAN	SOLMITUT AVIOLIITOT INGÄNGNA ÄKTENSKAP CONTRACTED MARRIAGES		SIITÄ SIVIILI- AVIOLIITTOJA DÄRAV CIVIL- ÄKTENSKAP OF WHICH CIVIL MARRIAGES	PURKAUTUNEET AVIOLIITOT - UPPLÖSTA ÄKTENSKAP - DISSOLVED MARRIAGES						ASUMUSEROT HEMSKILLNADER JUDICIAL SEPARATIONS
				YHTEENSÄ - SUMMA TOTAL		MIEHEN KUOLEMA MANNENS DÖD DEATH OF HUSBAND	VAIMON KUOLEMA HUSTRUNS DÖD DEATH OF WIFE	AVIOERO - ÄKTENSKAPSSKILLNAD - DIVORCE		
				o/oo ¹⁾				o/oo ¹⁾		
1961-65	34 514	7,6	2 966	22 366	5,0	12 991	5 140	4 235	0,9	2 024
1966-70	40 283	8,7	3 350	25 024	5,4	14 251	5 289	5 484	1,2	2 963
1971-75	34 871	7,5	4 086	28 212	6,0	14 395	5 090	8 727	1,9	4 927
1976-80	30 279	6,4	5 175	29 098	6,1	14 238	4 809	10 051	2,1	5 974
1975	31 547	6,7	4 718	28 735	6,1	14 269	5 108	9 358	2,0	5 002
1976	32 004	6,8	5 029	29 719	6,3	14 659	4 935	10 125	2,1	5 635
1977	30 966	6,5	5 242	29 400	6,2	14 472	4 821	10 107	2,1	6 179
1978	29 760	6,3	5 136	29 418	6,2	14 253	4 796	10 369	2,2	6 023
1979	29 277	6,1	5 239	29 030	6,1	14 022	4 817	10 191	2,1	5 967
1980	29 388	6,1	5 230	27 926	5,8	13 785	4 677	9 464	2,0	6 068
1981	30 100	6,3	5 532	28 085	5,9	13 812	4 776	9 497	2,0	6 102
1982	30 459	6,3	5 434	28 001	5,8	13 494	4 802	9 705	2,0	6 110
1983	29 474	6,1	5 431	28 358	5,8	13 732	4 856	9 770	2,0	6 472
1984	28 550	5,8	5 341	28 062	5,7	13 593	4 817	9 652	2,0	6 301

1) o/oo keskiarvokiluvusta - På 1 000 av medelfolkmängden - Per 1 000 of mean population

36. PURKAUTUNEET AVIOLIITOT PUOLISOIDEN MEDIAANI-ÄÄN JA AVIOLIITON MEDIAANIKESTOJAN MUKAAN 1971-84
UPPLÖSTA ÄKTENSKAP EFTER MAKARNAS MEDIAÄLDER OCH ÄKTENSKAPETS MEDIAVARAKTIGHET 1971-84
DISSOLVED MARRIAGES BY MEDIAN AGE OF SPOUSES AND MEDIAN DURATION OF MARRIAGE 1971-84

VUOSI ÅR YEAR	MIEHEN KUOLEMA - MANNENS DÖD - DEATH OF HUSBAND			VAIMON KUOLEMA - HUSTRUNS DÖD - DEATH OF WIFE			AVIOERO - ÄKTENSKAPSSKILLNAD - DIVORCE		
	MIEHEN IKÄ MANNENS ÄLDER AGE OF HUSBAND	VAIMON IKÄ HUSTRUNS ÄLDER AGE OF WIFE	AVIOLIITON KESTO ÄKTENSKAPETS VARAKTIGHET DURATION OF MARRIAGE	MIEHEN IKÄ MANNENS ÄLDER AGE OF HUSBAND	VAIMON IKÄ HUSTRUNS ÄLDER AGE OF WIFE	AVIOLIITON KESTO ÄKTENSKAPETS VARAKTIGHET DURATION OF MARRIAGE	MIEHEN IKÄ MANNENS ÄLDER AGE OF HUSBAND	VAIMON IKÄ HUSTRUNS ÄLDER AGE OF WIFE	AVIOLIITON KESTO ÄKTENSKAPETS VARAKTIGHET DURATION OF MARRIAGE
	1971-75	65,84	61,69	33,69	67,19	66,08	36,91	34,24	31,97
1976-80	67,70	63,64	35,73	68,64	67,46	38,15	35,00	33,16	10,24
1975	66,58	62,45	34,21	67,73	66,43	36,92	34,07	31,78	9,09
1976	67,01	63,00	35,17	67,58	66,49	37,14	34,19	32,12	9,36
1977	67,16	63,12	34,98	68,43	67,13	37,73	34,82	32,82	9,82
1978	67,79	63,67	35,67	68,68	67,54	38,26	34,97	33,12	10,24
1979	68,05	63,94	35,99	69,03	67,81	38,42	35,46	33,59	10,72
1980	68,63	64,64	36,89	69,62	68,44	39,30	35,94	33,95	10,98
1981	68,78	64,74	37,30	69,80	68,56	39,65	36,13	34,06	10,87
1982	69,17	65,11	37,81	70,54	69,26	39,85	36,55	34,38	11,21
1983	70,06	65,73	38,94	70,55	69,27	40,53	37,13	34,90	11,39
1984	69,90	65,75	39,06	71,21	70,01	41,50	37,21	35,34	11,61

37. PURKAUTUNEET AVIOLIITOT LÄÄNEITTÄIN 1984
UPPLÖSTA ÄKTENSKAP LÄNSVIS 1984
DISSOLVED MARRIAGES BY PROVINCE 1984

LÄÄNI LÄN PROVINCE	PURKAUTUN. AVIOLIITOT YHTEENSÄ SUMMA UPPLÖSTA ÄKTENSKAP TOTAL DISSOLVED MARRIAGES	AVIOPUO- LISON KUOLEMA MAKENS ELLER MAKANS DÖD DEATH OF HUSBAND OR WIFE	SIITÄ MIEHEN KUOLEMA DÄRAV MANNENS DÖD OF WHICH DEATH OF HUSBAND	AVIOERO - ÄKTENSKAPSSKILLNAD - DIVORCE													TUNT. OKÄND UN- KNOWN
				YHT. SUMMA TOTAL	AVIOLIITOLAIN §1) - § 1 ÄKTENSKAPSLAGEN ¹⁾ - § OF THE MARRIAGE LAW												
					67	68	70	71	72	73	74	75	76:1	76:2	76:3	77	
KOKO MAA - HELA RIKET WHOLE COUNTRY	28 062	18 410	13 593	9 652	1	7	2 956	21	172	8	470	13	4 768	1 091	15	-	130
KAUPUNGIT - STÄDER URBAN	17 342	10 114	7 480	7 228	1	4	2 105	13	135	4	334	12	3 657	857	9	-	97
MUUT KUNNAT - ÖVRIGA KOMMUNER RURAL	10 720	8 296	6 113	2 424	-	3	851	8	37	4	136	1	1 111	234	6	-	33
UUDENMAA - NYLANDS	6 869	3 780	2 760	3 089	1	2	935	3	49	1	155	1	1 402	488	6	-	46
TURUN JA PORIN - ÅBO O. BJ.	4 266	2 865	2 103	1 401	-	2	421	5	23	-	42	1	762	123	3	-	19
AHVENANMAA - ÅLAND	124	96	64	28	-	-	7	-	-	-	-	-	17	4	-	-	-
HÄMEEN - TAVASTEHUS	4 142	2 647	1 975	1 495	-	-	403	9	28	2	68	3	791	176	2	-	13
KYMEN - KYMMENE	2 124	1 421	1 041	703	-	1	223	-	15	-	42	2	346	69	1	-	4
MIKKELIN - S:T MICHELS	1 240	903	659	337	-	-	108	-	2	-	23	1	156	41	-	-	6
POHJOIS-KARJALAN - NORRA KAREL.	1 083	836	627	247	-	1	78	-	2	-	11	1	138	16	-	-	-
KUOPION - KUOPIO	1 462	1 035	761	427	-	-	143	-	2	-	31	1	205	41	1	-	3
KESKI-SUOMEN - MELLERSTA FINL.	1 425	1 012	768	413	-	1	139	3	5	-	17	-	208	34	-	-	6
VAASAN - VASA	2 134	1 655	1 229	479	-	-	144	-	15	2	14	-	267	27	1	-	9
OULUN - ULEÅBORGS	2 129	1 463	1 084	666	-	-	237	-	21	3	53	2	289	48	1	-	12
LAPIN - LAPPLANDS	1 064	697	522	367	-	-	118	1	10	-	14	1	187	24	-	-	12

1) Pykälän selitys - Innehållet av paragraferna:

§ 67 Avioliiton peruuttaminen absoluuttisten peruuttamisperusteiden nojalla - Återgång av äktenskap på grund av absoluta orsaker; § 68 Avioliiton peruuttaminen relativisten peruuttamisperusteiden nojalla - Återgång av äktenskap på grund av relativa orsaker; § 70 Avioliiton uskottomuus - Äktenskaplig otrohet; § 71 Sukupuolitauti - Könssjukdom; § 72 Tärkeä pahoinpitely - Grov misshandel; § 73 Vapausrangaistus - Frihetsstraff; § 74 Huumaavien aineiden väärinkäyttö - Missbruk av rusgivande medel; § 75 Mielisairaus tai työsämätöisyys - Sinnessjukdom eller sinnesslöhet; § 76:1 Vuoden erillään asuminen asumuserotuomion jälkeen - Makarna har efter hemskillnadsdom levat ett år åtskilda; § 76:2 Vähintään kahden vuoden erillään asuminen - Makarna har på grund av söntring levat åtskilda minst två år; § 76:3 Ilman pätevää syytä toinen avioliittoaikaa karttaa yhteiselämää - Ena maken undandraget sig samlevnad utan giltig orsak; § 77 Toisen puolison elossaolosta ei ole tietoa - Okänt om andra maken lever.

TUOMIOISTUIMEN PÄÄTÖKSELLÄ PURETUT AVIOLIITOT GENOM DOMSTOLS BESLUT UPPLÖSTA ÄKTENSKAP MARRIAGES DISSOLVED BY JUDGEMENT OF COURT										YHTEENSÄ SUMMA TOTAL													
VAIMON NAIMISIINMENOIKÄ HUSTRUNS ÅLDER VID ÄKTENSKAPETS INGÅENDE AGE OF WIFE AT TIME OF MARRIAGE										YHTEENSÄ SUMMA TOTAL		VAIMON NAIMISIINMENOIKÄ HUSTRUNS ÅLDER VID ÄKTENSKAPETS INGÅENDE AGE OF WIFE AT TIME OF MARRIAGE										YHTEENSÄ SUMMA TOTAL	
-19	20-24	25-29	30-34	35-39	40-44	45-49	50-54	TUNT. OKÄND UNKNOWN		-19	20-24	25-29	30-34	35-39	40-44	45-49	50-54	TUNT. OKÄND UNKNOWN					
-	7	5	3	2	-	-	1	-	18	1	14	8	7	3	1	1	14	-	49				
26	67	37	23	16	6	3	3	-	181	31	75	48	34	18	9	6	21	-	242				
78	130	70	32	21	12	6	6	-	355	80	147	77	39	30	18	10	27	-	428				
101	213	100	43	21	14	7	5	-	504	105	221	109	49	24	19	11	29	-	567				
135	259	115	51	19	9	5	4	-	597	138	274	132	59	22	15	8	16	-	664				
117	232	98	49	17	10	3	7	-	533	124	239	109	56	20	11	4	23	-	586				
105	210	88	40	17	7	3	1	-	471	107	224	101	47	24	11	7	16	-	537				
126	256	78	31	10	6	1	4	-	512	131	267	90	45	16	10	4	17	-	580				
93	216	83	17	16	4	4	4	-	437	97	227	89	28	21	7	6	21	-	496				
86	198	71	23	8	5	5	3	-	399	89	211	79	26	17	8	11	31	-	472				
98	187	78	10	7	4	2	1	-	387	102	209	91	14	11	7	8	14	-	456				
92	184	55	7	6	3	2	2	-	351	101	210	63	15	12	12	11	23	-	447				
98	179	54	10	9	2	1	2	-	355	110	203	74	23	15	8	10	24	-	467				
104	164	37	16	4	5	2	-	-	332	107	195	48	22	16	12	9	25	-	434				
135	204	28	15	2	1	3	2	-	390	146	233	45	26	11	8	17	33	-	519				
550	799	149	36	19	18	5	3	-	1 579	626	995	248	102	68	75	54	103	1	2 272				
348	514	130	37	13	7	3	2	-	1 054	428	798	291	153	126	83	76	65	-	2 020				
195	315	72	24	15	7	2	1	-	631	312	733	356	205	140	98	59	45	1	1 949				
99	167	43	13	7	-	-	-	-	329	296	857	536	278	162	108	45	14	-	2 296				
55	111	45	12	3	-	-	-	-	226	1 238	5 333	3 697	1 457	533	162	49	6	6	12 481				
-	-	-	-	-	-	-	-	11	11	-	-	-	-	-	-	-	-	100	100				
2 641	4 612	1 436	492	232	120	57	51	11	9 652	4 369	11 665	6 291	2 685	1 289	682	406	567	108	28 062				

41. AVIOERON SAANEET SUKUPUOLEN JA IÄN MUKAAN KESKIVÄKILUVUN 1 000 NAIMISSA OLEVAA KOHTI 1966-84
 NYBLIVNA FRÄNSKILDA EFTER KÖN OCH ÅLDER PÅ 1 000 AV MEDELFOLKMÄNGDENS GIFTA 1966-84
 NEWLY DIVORCED BY SEX AND AGE PER 1 000 OF MARRIED POPULATION 1966-84

VUOSI ÅR YEAR	IKÄ - ÅLDER - AGE												YHTEENSÄ SUMMA TOTAL
	15-19	20-24	25-29	30-34	35-39	40-44	45-49	50-54	55-59	60-64	65-69	70-	
MIEHET - MÄN - MALES													
1966-70	4,6	10,7	10,2	8,6	7,1	6,0	4,8	3,5	2,5	1,8	1,2	0,7	5,6
1971-75	7,3	14,4	16,8	13,5	10,9	8,8	7,1	4,8	3,2	2,2	1,5	0,9	8,4
1976-80	7,3	16,2	17,6	15,9	13,4	11,1	8,4	5,9	3,5	2,5	1,5	0,9	9,6
1981	11,4	17,4	16,3	14,7	12,5	11,2	8,7	6,0	3,6	2,1	1,6	0,7	9,0
1982	3,8	14,8	16,4	15,5	13,6	11,6	8,7	5,9	3,6	2,5	1,4	0,6	9,2
1983	3,9	15,3	16,5	15,0	13,2	11,4	9,8	6,2	3,8	2,6	1,8	0,6	9,2
1984	14,4	15,8	16,4	15,2	13,4	11,1	9,1	6,2	3,9	2,4	1,5	0,8	9,1
NAISET - KVINNOR - FEMALES													
1966-70	6,0	10,7	9,5	7,7	6,3	5,3	4,2	3,2	2,4	1,6	0,9	0,5	5,6
1971-75	8,4	15,9	15,7	11,9	9,7	7,9	5,7	4,0	2,8	2,0	1,2	0,7	8,4
1976-80	11,9	18,1	17,0	14,5	12,0	9,9	7,1	4,7	2,8	2,0	1,3	0,8	9,5
1981	15,0	18,3	15,8	13,4	11,5	10,2	7,0	4,7	3,0	1,7	1,5	0,7	9,0
1982	10,4	17,3	16,5	14,2	12,4	10,4	7,4	4,5	2,7	1,8	1,3	0,5	9,2
1983	11,0	17,8	16,7	13,8	12,2	10,5	7,9	4,7	3,2	1,9	1,2	0,7	9,2
1984	10,2	17,9	16,1	13,8	12,6	10,2	8,0	4,7	2,8	1,9	1,2	0,8	9,1

42. AVIOEROT AVIOLIITON KESTOAJAN MUKAAN 1966-84
 ÄKTENSKAPSSKILLNADER EFTER ÄKTENSKAPETS VARAKTIGHET 1966-84
 DIVORCES BY DURATION OF MARRIAGE 1966-84

AVIOLIITON KESTOAIKA ÄKTENSKAPETS VARAKTIGHET DURATION OF MARRIAGE	LUKU - ANTAL - NUMBER						%					
	1966-70 ¹⁾	1971-75 ¹⁾	1976-80 ¹⁾	1982	1983	1984	1966-70	1971-75	1976-80	1982	1983	1984
0	57	55	83	93	85	84	1,0	0,6	0,8	1,0	0,9	0,9
1	206	245	261	266	240	271	3,8	2,8	2,6	2,7	2,5	2,8
2	407	484	487	444	451	440	7,4	5,6	4,9	4,6	4,6	4,6
3	439	634	602	509	561	576	8,0	7,3	6,0	5,2	5,7	6,0
4	413	710	643	579	556	583	7,5	8,1	6,4	6,0	5,7	6,0
0-4	1 522	2 128	2 076	1 891	1 893	1 954	27,7	24,4	20,7	19,5	19,4	20,2
5	367	663	633	554	578	501	6,7	7,6	6,3	5,7	5,9	5,2
6	332	626	589	550	506	493	6,1	7,2	5,9	5,7	5,2	5,1
7	267	535	565	452	466	463	4,9	6,1	5,6	4,7	4,8	4,8
8	250	448	526	486	459	441	4,5	5,1	5,2	5,0	4,7	4,6
9	230	386	508	440	442	382	4,2	4,4	5,1	4,5	4,5	4,0
5-9	1 446	2 658	2 821	2 482	2 451	2 280	26,4	30,4	28,1	25,6	25,1	23,6
10-14	931	1 460	1 914	1 952	1 846	1 770	17,0	16,7	19,0	20,1	18,9	18,3
15-19	676	1 008	1 264	1 419	1 420	1 538	12,3	11,6	12,6	14,6	14,5	15,9
20-24	518	741	918	922	1 043	1 010	9,5	8,5	9,1	9,5	10,7	10,5
25-29	232	457	552	538	597	582	4,2	5,2	5,5	5,5	6,1	6,0
30-	159	253	424	484	506	507	2,9	2,9	4,2	5,0	5,2	5,3
TUNTEMATON - OKÄND - UNKNOWN	-	22	82	17	14	11	-	0,3	0,8	0,2	0,1	0,1
YHTEENSÄ - SUMMA - TOTAL	5 484	8 727	10 051	9 705	9 770	9 652	100,0	100,0	100,0	100,0	100,0	100,0

1) Vuosikeskiarvo - Årsmedeltal - Annual mean

43. AVIOEROT PUOLISOIDEN IKÄ JA AVIOLIITON KESTOAJAN MUKAAN 1984
 ÄKTENSKAPSSKILLNADER EFTER MAKARNAS ALDER OCH ÄKTENSKAPETS VARAKTIGHET 1984
 DIVORCES BY AGE OF SPOUSES AND DURATION OF MARRIAGE 1984

IKÄ ALDER AGE	AVIOLIITON KESTOAIKA - ÄKTENSKAPETS VARAKTIGHET - DURATION OF MARRIAGE													YHT. SUMMA TOTAL	R	
	0	1	2	3	4	5	6	7	8	9	10-14	15-19	20-			TUNT. OKÄND UNKN.
MIEHET - MÄN - MEN																
-19	1	2	3	-	-	-	-	-	-	-	-	-	-	-	6	-
20-24	27	64	95	90	48	16	1	-	-	-	-	-	-	-	341	10
25-29	20	85	169	242	259	196	193	131	74	33	19	-	-	-	1421	50
30-34	17	55	92	129	164	165	186	207	221	201	629	40	-	-	2106	58
35-39	8	34	35	70	67	80	67	82	84	92	801	698	32	-	2150	102
40-44	5	9	22	20	22	20	26	21	28	29	180	532	376	-	1288	64
45-49	2	12	11	10	9	12	9	9	11	15	66	162	649	-	977	54
50-54	2	1	3	8	6	4	6	3	13	7	30	54	494	-	633	28
55-59	1	3	2	4	4	2	2	5	3	3	27	28	294	-	378	16
60-64	1	4	4	1	3	3	2	4	5	1	12	16	135	-	191	13
65-69	-	1	1	-	1	2	1	-	1	-	4	5	72	-	88	7
70-74	-	-	1	1	-	1	-	-	1	1	1	3	42	-	50	6
75-	-	1	1	1	-	-	-	1	-	-	1	-	18	-	23	3
YHTEENSÄ SUMMA - TOTAL	84	271	440	576	583	501	493	463	441	382	1770	1538	2110	-	9652	411
R	3	11	17	18	21	25	11	31	14	17	69	75	99	-	411	411
NAIBET - KVINNOR - WOMEN																
-19	5	19	5	-	1	-	-	-	-	-	-	-	-	-	30	-
20-24	37	93	178	215	159	82	48	8	2	-	-	-	-	-	822	24
25-29	18	68	138	198	244	231	257	229	177	117	127	-	-	-	1804	56
30-34	12	40	54	91	106	104	122	144	167	167	889	135	1	-	2032	73
35-39	7	21	34	38	36	49	37	47	55	66	587	912	114	-	2003	97
40-44	2	17	17	16	23	18	17	21	16	16	88	358	545	-	1154	46
45-49	1	7	8	11	6	9	4	8	10	7	40	81	640	-	832	36
50-54	1	2	1	3	3	3	5	2	8	3	17	20	391	-	439	16
55-59	-	1	1	2	4	1	1	1	2	4	10	19	210	-	256	13
60-64	-	-	1	-	-	3	1	3	3	2	7	10	118	-	148	8
65-69	-	-	1	-	1	-	1	-	1	-	2	1	55	-	62	5
70-74	-	1	1	1	-	1	-	-	-	-	3	2	29	-	38	3
75-	1	2	1	1	-	-	-	-	-	-	-	-	7	-	12	3
YHTEENSÄ SUMMA - TOTAL	84	271	440	576	583	501	493	463	441	382	1770	1538	2110	-	9652	380
R	4	13	15	10	11	20	12	22	20	16	76	68	93	-	380	380

44. AVIO- JA ASUMUSEROT LÄÄNEITTÄIN 1971-84
ÄKTENSKAPS- OCH HEMSKILLNADER LÄNSVIS 1971-84
DIVORCES AND JUDICIAL SEPARATIONS BY PROVINCE 1971-84

LÄÄNI LÄN PROVINCE	AVIOEROT - ÄKTENSKAPSSKILLNADER DIVORCES										ASUMUSEROT - HEMSKILLNADER JUDICIAL SEPARATIONS				
	1971-75 ¹⁾	1976-80 ¹⁾	1982	1983	1984	1971-75	1976-80	1982	1983	1984	1971-75 ¹⁾	1976-80 ¹⁾	1982	1983	1984
	LUKU - ANTAL - NUMBER					o/oo ²⁾					LUKU - ANTAL - NUMBER				
KOKO MAA - HELA RIKET WHOLE COUNTRY	8 727	10 051	9 705	9 770	9 652	1,87	2,12	2,01	2,01	1,98	4 927	5 974	6 110	6 472	6 301
KAUPUNGIT ³⁾ - STÄDER ³⁾ URBAN	6 721	7 698	7 403	7 386	7 228	2,57	2,72	2,56	2,54	2,48	3 848	4 528	4 624	4 865	4 628
MUUT KUNNAT - ÖVRIGA KOMMUNER RURAL	2 006	2 353	2 302	2 384	2 424	0,98	1,22	1,19	1,22	1,23	1 079	1 446	1 486	1 607	1 673
UUDENMAAN - NYLANDS	2 960	3 434	3 197	3 144	3 089	2,81	3,10	2,79	2,72	2,64	1 485	1 808	1 798	1 905	1 837
TURUN-PORIN - ÅBO-BJÖRNEBORGS	1 245	1 425	1 351	1 412	1 401	1,81	2,03	1,91	1,99	1,97	772	957	946	981	938
AHVENANMAA - ÅLAND	29	38	33	33	28	1,34	1,71	1,43	1,41	1,19	25	28	20	17	31
HÄMEEN - TAVASTEUS	1 406	1 541	1 454	1 526	1 495	2,16	2,33	2,18	2,28	2,22	831	962	937	1 014	977
KYMEN - KYMENE	651	767	804	724	703	1,88	2,22	2,34	2,11	2,06	420	464	474	485	482
MIKKELIN - S:T MICHELS	282	340	300	340	337	1,32	1,62	1,44	1,63	1,61	164	206	212	236	227
POHJOIS-KARJALAN-NORRA KARELENS	208	274	263	267	247	1,15	1,55	1,49	1,50	1,39	139	176	189	191	212
KUOPION - KUOPIO	357	395	414	397	427	1,42	1,57	1,63	1,56	1,67	207	258	257	280	265
KESKI-SUOMEN-MELLERSTA FINLANDS	376	435	416	440	413	1,57	1,80	1,70	1,79	1,67	220	261	288	301	287
VAASAN - VASA	409	453	502	484	479	0,97	1,06	1,15	1,10	1,08	229	290	339	360	353
OULUN - ULEÅBORGS	519	604	641	669	666	1,29	1,47	1,51	1,56	1,55	278	359	438	429	451
LAPIN - LAPPLANDS	285	345	330	334	367	1,45	1,77	1,67	1,68	1,83	157	205	212	273	241

1) Vuosikeskiarvo - Årsmedeltal - Annual mean

2) o/oo keskiarvo - Per 1 000 av medelfolk mängden - Per 1 000 of mean population

3) Ml. kauppalat 1971-76 - Inkl. köpingarna 1971-76

45. ELÄVÄNÄ JA KUOLLEENA SYNTYNEET AVIOISUUDEN JA SUKUPOHJAN MUKAAN 1961-84
LEVANDE FÖDDA OCH DÖDFÖDDA EFTER LEGITIMITET OCH KÖN 1961-84
LIVE BIRTHS AND STILLBIRTHS BY LEGITIMACY AND SEX 1961-84

VUOSI ÅR YEAR	ELÄVÄNÄ SYNTYNEET - LEVANDE FÖDDA - LIVE BIRTHS								KUOLLEENA SYNTYNEET - DÖDFÖDDA - STILLBIRTHS							
	YHTEENSÄ SUMMA TOTAL		AVIOLAPSET I ÄKTENSKAP LEGITIMATE		AVIOTTOMAT UTOM ÄKTENSKAP ILLEGITIMATE		YHTEENSÄ SUMMA TOTAL		AVIOLAPSET I ÄKTENSKAP LEGITIMATE		AVIOTTOMAT UTOM ÄKTENSKAP ILLEGITIMATE					
	MS	M	MS	M	MS	g ¹⁾	M	MS	o/oo ²⁾	M	MS	M	MS	g ³⁾	M	
1961-65	80 803	41 355	77 378	39 615	3 425	4,2	1 740	1 053	12,9	568	982	528	71	6,7	40	
1966-70	72 130	36 885	68 312	34 924	3 818	5,3	1 961	714	9,8	381	643	340	71	9,9	41	
1971-75	60 982	31 287	56 158	28 806	4 824	7,9	2 481	450	7,3	234	402	210	48	10,7	24	
1976-80	64 596	33 068	57 055	29 210	7 541	11,7	3 858	312	4,8	161	266	137	46	14,7	24	
1975	65 719	33 817	59 049	30 444	6 670	10,1	3 373	378	5,8	195	338	177	40	10,6	18	
1976	66 846	34 306	59 573	30 577	7 273	10,9	3 729	376	5,6	181	322	154	54	14,4	27	
1977	65 659	33 624	58 342	29 884	7 317	11,1	3 740	335	5,1	171	285	146	50	14,9	25	
1978	63 983	32 838	56 720	29 164	7 263	11,4	3 674	314	4,9	168	271	144	43	13,7	24	
1979	63 428	32 223	55 825	28 326	7 603	12,0	3 897	269	4,2	140	230	118	39	14,5	22	
1980	63 064	32 349	54 817	28 098	8 247	13,1	4 251	266	4,2	144	222	121	44	16,5	23	
1981	63 469	32 453	55 038	28 142	8 431	13,3	4 311	260	4,1	145	214	123	46	17,7	22	
1982	66 106	34 005	57 099	29 427	9 007	13,6	4 578	263	4,0	124	218	98	45	17,1	26	
1983	66 892	34 194	57 506	29 266	9 386	14,0	4 928	268	4,0	132	225	108	43	16,0	24	
1984	65 076	33 230	55 251	28 203	9 825	15,1	5 027	260	4,0	144	201	116	59	22,7	28	

1) % elävänä syntyneistä - % av levande födda - Per cent of live births

2) o/oo syntyneistä - Per 1 000 födda - Per 1 000 births

3) % kuolleena syntyneistä - % av dödfödda - Per cent of stillbirths

46. ELXVÄXK BYNTYNEET AVIOIBUUDEN, XIDIN BYNTYXVUODEN, IXN JA SIVIILISXKDYX NUKAAN 1984
 LEVÄNDE FÖDDA EFTER LEGITIMITET, MODERNIS FÖDELBEAR, ALDER OCH CIVILSTAND 1984
 LIVE BIRTHS BY LEGITIMACY, YEAR OF BIRTH, AGE AND MARITAL STATUS OF MOTHER 1984

XIDIN BYNTYXVUOSI MODERNIS FÖDELBEAR YEAR OF BIRTH OF MOTHER	XIDIN IXN MODERNIS ALDER AGE OF MOTHER	KAIKKI LAPSET ALLA BARN ALL CHILDREN	AVIOLAPSET - I ÄKTENSKAP - LEGITIMATE			AVIOTTONAT - UTOM ÄKTENSKAP - ILLEGITIMATE				
			XIDIN SIVIILISXKTY - MODERNIS CIVILSTAND - MARITAL STATUS OF MOTHER							ERÖTETTU FRÄNSK. DIVORCED
			YHTEENSÄ SUMMA TOTAL	NAIMISIÄÄ GIFT MARRIED	LESKI ÄNKA WIDOWED	YHTEENSÄ SUMMA TOTAL	NAIMATON ÖGIFT SINGLE	LESKI ÄNKA WIDOWED		
1969	14	2	-	-	-	2	2	-	-	
	15	4	-	-	-	4	4	-	-	
1968	15	15	1	1	-	14	14	-	-	
	16	44	8	8	-	36	36	-	-	
1967	16	71	12	12	-	59	59	-	-	
	17	157	40	40	-	117	116	1	-	
1966	17	212	74	74	-	138	138	-	-	
	18	341	152	152	-	189	189	-	-	
1965	18	430	219	219	-	211	211	-	-	
	19	622	350	350	-	272	270	-	2	
1964	19	793	452	452	-	341	339	-	2	
	20	912	571	571	-	341	338	-	3	
1963	20	1047	699	699	-	346	342	-	6	
	21	1209	841	841	-	368	363	-	5	
1962	21	1300	971	971	-	329	324	-	5	
	22	1393	1062	1062	-	331	322	1	8	
1961	22	1596	1243	1243	-	353	345	1	7	
	23	1700	1373	1373	-	327	309	-	18	
1960	23	1801	1470	1469	1	331	307	1	23	
	24	2019	1690	1690	-	329	306	1	22	
1959	24	2217	1896	1896	-	321	291	-	30	
	25	2246	1954	1953	1	292	273	-	19	
1958	25	2284	1983	1982	1	301	274	2	25	
	26	2295	2026	2025	1	269	244	-	25	
1957	26	2404	2120	2119	1	284	242	4	38	
	27	2415	2156	2156	-	259	213	5	41	
1956	27	2483	2220	2220	-	263	215	-	48	
	28	2452	2160	2159	1	292	232	4	56	
1955	28	2377	2142	2142	-	235	195	1	39	
	29	2268	2034	2033	1	234	177	2	55	
1954	29	2190	1988	1988	-	202	146	6	50	
	30	2109	1899	1899	-	210	161	3	46	
1953	30	1959	1778	1778	-	181	117	2	62	
	31	1809	1633	1633	-	176	136	-	40	
1952	31	1680	1505	1505	-	175	121	8	46	
	32	1696	1515	1515	-	181	108	10	63	
1951	32	1498	1372	1372	-	126	68	3	55	
	33	1407	1266	1265	1	141	83	7	51	
1950	33	1294	1155	1154	1	139	80	9	50	
	34	1193	1084	1083	1	109	49	3	57	
1949	34	1142	1019	1018	1	123	60	7	56	
	35	1088	974	974	-	114	61	2	51	
1948	35	1013	915	915	-	98	45	6	47	
	36	890	798	795	3	92	35	8	49	
1947	36	807	742	740	2	65	34	7	24	
	37	776	671	671	-	105	47	10	48	
1946	37	645	574	574	-	71	32	6	33	
	38	556	497	496	1	59	17	10	32	
1945	38	546	483	483	-	63	21	10	32	
	39	329	288	288	-	41	16	3	22	
1944	39	257	219	219	-	38	17	5	16	
	40	251	217	217	-	34	21	-	13	
1943	40	194	170	170	-	24	10	4	10	
	41	146	131	130	1	15	5	1	9	
1942	41	96	85	85	-	11	3	-	8	
	42	90	83	83	-	7	5	1	1	
1941	42	87	76	76	-	11	4	1	6	
	43	76	66	65	1	10	3	2	5	
1940	43	31	29	29	-	2	-	1	1	
	44	31	27	27	-	4	2	1	1	
1939	44	31	29	29	-	2	-	-	2	
	45	21	20	20	-	1	1	-	-	
1938	45	11	9	9	-	2	2	-	-	
	46	5	4	4	-	1	1	-	-	
1937	46	8	7	7	-	1	-	1	-	
	47	4	4	4	-	-	-	-	-	
1936	47	1	-	-	-	1	-	1	-	
YHTEENSÄ - SUMMA - TOTAL	65076	55251	55232	19	9825	8201	161	1463		

47. ELÄVÄNÄ JA KUOLLEENA SYNTYNEET AVIOLAPSET ISÄN JA ÄIDIN IKÄ MUKAAN 1984
 LEVANDÉ FÖDDA OCH DÖDFÖDDA I ÄKTENSKAP EFTER FADERNS OCH MODERNS ÅLDER 1984
 LEGITIMATE LIVE BIRTHS AND STILLBIRTHS BY AGE OF FATHER AND MOTHER 1984

ISÄN IKÄ FADERNS ÅLDER AGE OF FATHER	ELÄVÄNÄ SYNTYNEET - LEVANDÉ FÖDDA - LIVE BIRTHS								KUOLLEENA SYNTYNEET - DÖDFÖDDA - STILLBIRTHS								YHT. SUMMA TOTAL	
	ÄIDIN IKÄ - MODERNS ÅLDER - AGE OF MOTHER								ÄIDIN IKÄ - MODERNS ÅLDER - AGE OF MOTHER									
	-17	18-19	20-24	25-29	30-34	35-39	40-44	45-	-17	18-19	20-24	25-29	30-34	35-39	40-44	45-		
-19	32	136	71	4	1	-	-	-	244	-	-	-	-	-	-	-	-	-
20-24	92	789	4324	897	73	19	1	-	6195	-	3	16	5	-	-	-	-	24
25-29	10	205	6041	10884	1730	171	17	-	19058	-	-	20	30	9	1	-	-	60
30-34	1	32	1111	7336	7495	1170	57	3	17205	-	-	3	19	27	11	-	-	62
35-39	-	8	222	1385	4128	3245	198	4	9190	-	-	2	4	14	18	1	-	39
40-44	-	3	34	204	599	1199	380	5	2424	-	-	-	2	9	2	-	-	13
45-49	-	-	11	49	148	277	192	18	695	-	-	-	-	-	-	1	-	1
50-54	-	-	-	19	38	59	55	10	181	-	-	-	-	-	-	2	-	2
55-59	-	-	2	3	10	17	10	1	43	-	-	-	-	-	-	-	-	-
60-64	-	-	-	1	2	2	3	2	10	-	-	-	-	-	-	-	-	-
65-	-	-	-	1	-	2	-	1	4	-	-	-	-	-	-	-	-	-
TUNT. OKÄND UNKNOWN	-	-	-	-	2	-	-	-	2	-	-	-	-	-	-	-	-	-
YHT. SUMMA TOTAL	135	1173	11816	20783	14226	6161	913	44	55251	-	3	43	58	52	39	6	-	201

48. ELÄVÄNÄ SYNTYNEET AVIOISUUDEN JA LAPSEN JÄRJESTYSLUVUN MUKAAN LÄÄNEITTÄIN 1984
 LEVANDÉ FÖDDA EFTER LEGITIMITET OCH BARNETS ORDNINGSNUMMER LÄNSVIS 1984
 LIVE BIRTHS BY LEGITIMACY, BIRTH ORDER AND PROVINCE 1984

AVIOISUUS, ALUE LEGITIMITET, OMRÅDE LEGITIMACY, AREA	YHT. SUMMA TOTAL	LAPSEN JÄRJESTYSLUKU - BARNETS ORDNINGSNUMMER - BIRTH ORDER											TUNT. OKÄNT UNKNOWN
		1	2	3	4	5	6	7	8	9	10	11-	

KAIKKI LAPSET - ALLA BARN - ALL CHILDREN

KOKO MAA - HELA RIKET - WHOLE COUNTRY	65076	25447	23509	10996	3093	893	343	234	175	106	69	130	77
KAUPUNGIT - STÄDER - URBAN	39483	16845	14536	5849	1453	390	156	73	51	22	17	38	53
MUUT KUNNAT - SVRIGA KOMMUNER RURAL	25593	8602	8973	5147	1642	503	187	161	124	84	52	92	24
LÄÄNI - LÄN - PROVINCE													
UUDENMAAN - NYLANDS	15950	6802	5951	2390	535	138	54	25	10	4	6	8	27
TURUN JA PORIN - ÅBO O. BJÖRNEB.	8820	3513	3311	1444	384	105	27	11	8	3	1	5	8
AHVENANMAA - ÅLAND	273	121	110	31	8	2	-	-	1	-	-	-	-
HÄMEEN - TAVASTEHUS	8216	3311	3032	1348	345	90	34	17	13	10	4	4	8
KYMEN - KYMMENE	3812	1489	1447	667	156	28	13	4	2	-	1	-	5
MIKKELIN - BIT MICHELS	2561	1014	947	435	109	29	11	8	3	2	-	2	1
POHJOIS-KARJALAN - NORRA KARELENS	2332	911	814	402	121	39	18	7	8	5	3	3	1
KUOPIO - KUOPIO	3453	1334	1255	601	178	53	13	7	3	5	2	1	1
KESKI-SUOMEN - MELLERSTA FINLANDS	3328	1290	1192	587	149	48	16	18	8	2	2	11	5
VAASAN - VASA	6184	2159	2166	1208	400	107	36	28	24	19	8	23	6
OULUN - ULEABORGB	7153	2428	2195	1337	564	201	98	95	87	46	36	60	6
LAPIN - LAPPLANDS	2994	1075	1089	546	146	55	23	14	8	10	6	13	9

AVIOLAPSET - I ÄKTENSKAP - LEGITIMATE

KOKO MAA - HELA RIKET - WHOLE COUNTRY	55251	23028	19834	8464	2257	646	267	206	168	106	68	126	81
KAUPUNGIT - STÄDER - URBAN	33103	15131	12084	4304	999	238	104	59	48	21	18	37	40
MUUT KUNNAT - SVRIGA KOMMUNER RURAL	22148	7897	7750	4160	1258	408	163	147	120	85	50	89	21
LÄÄNI - LÄN - PROVINCE													
UUDENMAAN - NYLANDS	13461	6182	4958	1755	369	89	34	20	8	5	4	8	29
TURUN JA PORIN - ÅBO O. BJÖRNEB.	7466	3175	2812	1113	246	68	18	10	6	3	1	5	9
AHVENANMAA - ÅLAND	150	61	69	13	4	2	-	-	1	-	-	-	-
HÄMEEN - TAVASTEHUS	6966	3070	2546	986	233	54	24	15	12	9	4	4	9
KYMEN - KYMMENE	3292	1404	1245	504	103	19	8	1	2	-	1	-	5
MIKKELIN - BIT MICHELS	2118	884	793	330	72	16	9	6	3	2	-	2	1
POHJOIS-KARJALAN - NORRA KARELENS	2009	843	685	318	98	27	11	6	8	5	3	3	2
KUOPIO - KUOPIO	2954	1205	1085	469	136	35	8	5	3	5	2	1	-
KESKI-SUOMEN - MELLERSTA FINLANDS	2827	1155	1007	462	113	33	13	18	7	2	2	11	4
VAASAN - VASA	5544	1999	1945	1051	319	94	33	23	23	18	9	20	8
OULUN - ULEABORGB	6211	2226	1848	1095	454	172	92	88	87	47	36	59	7
LAPIN - LAPPLANDS	2253	824	841	368	110	37	17	12	8	10	6	13	7

49. ELÄVÄNKÄ SYNTYNEET AVIOISUUDEN, ÄIDIN IKÄ JA LAPSEN JÄRJESTYSLUVUN MUKAAN 1984
 LEVAND E FÖDDA EFTER LEGITIMITET, MODERNS ÅLDER OCH BARNETS ÖRDNINGSNUMMER 1984
 LIVE BIRTHS BY LEGITIMACY, AGE OF MOTHER AND BIRTH ORDER 1984

AVIOISUUS JA ÄIDIN IKÄ LEGITIMITET OCH MODERNS ÅLDER LEGITIMACY AND AGE OF MOTHER	YHT. SUMMA TOTAL	LAPSEN JÄRJESTYSLUKU ¹⁾ BARNETS ÖRDNINGSNUMMER ¹⁾ BIRTH ORDER ¹⁾										TUNT. OKANT UNKNOWN	KUOLLEENA SYNT. DÖDFÖDDA STILLBIRTHS			
		1	2	3	4	5	6	7	8	9	10-					
KAIKKI LAPSET - ALLA BARN - ALL CHILDREN																
YHTEENSÄ - SUMMA - TOTAL	65076	25447	23509	10996	3093	895	343	234	175	106	199	77	260			
-14	2	2	-	-	-	-	-	-	-	-	-	-	-			
15	19	19	-	-	-	-	-	-	-	-	-	-	-			
16	115	114	1	-	-	-	-	-	-	-	-	-	2			
17	369	357	12	-	-	-	-	-	-	-	-	-	2			
18	771	692	77	1	-	-	-	-	-	-	-	-	1			
19	1415	1212	194	7	-	-	-	-	-	-	-	-	2			
15-19	2689	2394	284	8	-	-	-	-	-	-	-	-	3			
20	1959	1522	398	35	-	-	-	-	-	-	-	-	4			
21	2509	1656	769	77	3	-	-	-	-	-	-	-	4			
22	2989	1847	981	141	10	2	-	-	-	-	-	-	8			
23	3501	2024	1183	261	28	2	-	-	-	-	-	-	3			
24	4236	2254	1543	363	61	10	2	-	-	-	-	-	3			
20-24	15194	9303	4874	877	102	14	2	-	-	-	-	-	22			
25	4530	2240	1737	448	78	19	5	1	-	-	-	-	2			
26	4699	2121	1857	583	99	23	6	1	2	-	-	-	7			
27	4898	1951	2064	701	119	39	10	5	-	-	-	-	9			
28	4829	1713	2097	782	173	35	15	8	3	-	-	-	3			
29	4458	1362	1975	833	205	30	8	13	7	-	-	-	5			
25-29	23414	9387	9730	3347	674	166	44	28	12	-	-	-	26			
30	4068	1044	1818	890	210	53	20	15	9	5	1	3	18			
31	3489	805	1472	882	205	62	17	15	13	10	1	7	14			
32	3194	614	1312	866	240	79	34	28	13	3	4	1	11			
33	2701	479	974	871	240	60	24	19	9	12	10	3	7			
34	2335	354	832	790	246	67	26	22	13	15	10	-	14			
30-34	15787	3296	6408	4259	1141	321	121	99	37	45	26	14	64			
35	2101	325	646	694	259	85	24	24	18	5	19	2	11			
36	1697	229	516	550	240	74	34	11	18	8	14	3	9			
37	1421	187	403	446	226	64	25	17	13	13	25	2	9			
38	1102	128	289	372	171	48	22	15	18	11	27	1	6			
39	586	69	163	166	83	44	23	6	9	4	17	2	7			
35-39	6907	938	2017	2228	979	315	128	73	76	41	102	10	42			
40	445	60	94	123	81	28	22	5	4	6	21	1	1			
41	242	27	45	69	44	24	6	8	5	7	7	-	2			
42	177	18	28	36	32	11	6	8	12	5	21	-	2			
43	107	10	14	28	22	7	4	3	6	1	11	1	2			
44	62	7	8	19	10	4	2	5	1	-	6	-	2			
40-44	1033	122	189	275	189	74	40	29	28	19	66	2	9			
45	32	4	4	2	5	4	3	4	2	1	3	-	-			
46	13	1	3	-	4	1	2	-	-	-	2	-	-			
47	5	-	-	-	1	-	3	1	-	-	-	-	-			
48	-	-	-	-	-	-	-	-	-	-	-	-	-			
49	-	-	-	-	-	-	-	-	-	-	-	-	-			
45-49	50	5	7	2	10	5	8	5	2	1	5	-	-			

1) M. äidin kaikki elävänä syntyneet lapset
 1) Inkl. moderns alla levande födda barn
 1) Incl. all live births of mother

50. ELÄVÄNÄ SYNTYNEIDEN ÄIDIN MEDIAANI-ikä LAPSEN JÄRJESTYSLUVUN JA AVIOISUUDEN MUKAAN 1982-84
 MODERNS MEDIANÅLDER FÖR LEVAND E FÖDDA EFTER BARNETS ÖRDNINGSNUMMER OCH LEGITIMITET 1982-84
 MEDIAN AGE OF MOTHER FOR LIVE BIRTHS BY BIRTH ORDER AND LEGITIMACY 1982-84

VUOSI ÅR YEAR	KAIKKI LAPSET - ALLA BARN - ALL CHILDREN						AVIOLAPSET - I ÄKTENSKAP - LEGITIMATE					AVIOTTOMAT LAPSET - UTOM ÄKTENSKAP ILLEGITIMATE			
	LAPSEN JÄRJESTYSLUKU - BARNETS ÖRDNINGSNUMMER - BIRTH ORDER														
	1	2	3	4	5	6-	1	2	3	4	5-	1	2	3	4-
1982	25,17	28,13	31,13	33,13	34,42	36,00	25,88	28,43	31,31	33,17	35,30	23,14	26,53	30,32	33,00
1983	25,34	28,29	31,27	33,27	34,50	35,74	26,08	28,66	31,50	33,36	35,26	23,14	26,95	30,60	33,92
1984	25,46	28,45	31,43	33,49	34,20	36,05	26,29	28,78	31,71	33,60	35,21	23,35	27,36	30,52	34,65

AVIOIBUUS JA ÄIDIN IKÄ LEGITIMITET OCH MODERNS ALDER LEGITIMACY AND AGE OF MOTHER	YHT. SUMMA TOTAL	LAPSEN JÄRJESTYSLUKU ¹⁾ BARNETS ORDNINGSGNUMMER ¹⁾ BIRTH ORDER ¹⁾										KUOLLEENA SYNT. DÖDFÖDDA STILLBIRTHS			
		1	2	3	4	5	6	7	8	9	10-		TUNT. OKANT UNKNOWN		
AVIOLAPSET - I ÄKTENSKAP - LEGITIMATE															
YHTEENSK - SUMMA - TOTAL	55251	23028	19834	8464	2257	646	267	206	168	106	194	81	201		
-14	-	-	-	-	-	-	-	-	-	-	-	-	-		
15	1	1	-	-	-	-	-	-	-	-	-	-	-		
16	20	19	1	-	-	-	-	-	-	-	-	-	-		
17	114	111	3	-	-	-	-	-	-	-	-	-	-		
18	371	340	29	1	-	-	-	-	-	-	-	1	-		
19	802	698	98	4	-	-	-	-	-	-	-	2	3		
15-19	1308	1169	131	5	-	-	-	-	-	-	-	3	3		
20	1270	1001	250	16	-	-	-	-	-	-	-	3	4		
21	1812	1251	520	36	2	-	-	-	-	-	-	3	10		
22	2309	1507	702	82	6	1	-	-	-	-	-	7	5		
23	2843	1763	899	162	17	1	-	-	-	-	-	1	10		
24	3586	2092	1200	241	39	8	1	-	-	-	-	5	14		
20-24	11816	7614	3571	537	64	10	1	-	-	-	-	19	43		
25	3937	2131	1427	303	52	17	4	1	-	-	-	2	8		
26	4146	2042	1581	422	66	22	4	1	2	-	-	6	12		
27	4376	1948	1790	505	82	32	8	5	-	-	-	6	18		
28	4302	1714	1822	601	115	27	10	7	3	-	-	3	9		
29	4022	1398	1757	651	149	36	9	11	7	-	-	4	11		
25-29	20783	9233	8377	2482	464	134	35	25	12	-	-	21	58		
30	3677	1093	1627	711	151	42	18	15	9	5	1	5	14		
31	3138	834	1341	704	151	45	15	15	13	9	1	10	12		
32	2887	687	1166	715	189	55	28	24	12	3	4	4	10		
33	2421	518	915	690	184	47	16	18	9	12	9	3	7		
34	2103	444	734	617	186	43	21	21	12	15	10	-	9		
30-34	14226	3576	5783	3437	861	232	98	93	55	44	25	22	52		
35	1889	403	565	583	195	62	18	21	16	6	18	2	11		
36	1540	312	469	441	186	51	29	9	17	8	14	4	7		
37	1245	228	355	365	169	44	15	16	12	13	25	3	9		
38	980	198	268	279	118	31	19	12	17	11	25	2	6		
39	507	100	134	123	65	30	18	5	9	4	17	2	6		
35-39	6161	1241	1791	1791	733	218	99	63	71	42	99	13	39		
40	387	78	88	96	59	18	12	3	4	6	21	2	-		
41	216	44	42	54	31	15	6	6	5	7	6	-	1		
42	159	24	28	29	21	7	5	7	12	5	21	-	2		
43	95	29	10	16	10	4	4	3	6	1	11	1	1		
44	56	12	8	14	6	3	2	4	1	-	6	-	2		
40-44	913	187	176	209	127	47	29	23	28	19	65	3	6		
45	29	5	4	2	5	4	1	2	2	1	3	-	-		
46	11	3	1	-	2	1	2	-	-	-	2	-	-		
47	4	-	-	1	1	-	2	-	-	-	-	-	-		
48	-	-	-	-	-	-	-	-	-	-	-	-	-		
49	-	-	-	-	-	-	-	-	-	-	-	-	-		
45-49	44	8	5	3	8	5	5	2	2	1	5	-	-		

- 1) Ml. voimassa olevassa avioliitossa elävänä syntyneet lapset
 1) Inkl. levande födda barn inom det ikraftvarande äktenskapet
 1) Incl. live births in the prevailing marriage

51. ELÄVÄNÄ SYNTYNEIDEN ÄIDIN MEDIAANI-ikä LÄÄNEITTÄIN 1971-84
 MODERNIS MEDIANÅLDER FÖR LEVANDE FÖDDA LÄNSVIS 1971-84
 MEDIAN AGE OF MOTHER FOR LIVE BIRTHS BY PROVINCE 1971-84

LÄÄNI LÄN PROVINCE	ELÄVÄNÄ SYNTYNEET - LEVANDE FÖDDA - LIVE BIRTHS											
	YHTEENSÄ SUMMA TOTAL				AVIOLAPSET I ÄKTENSKAP LEGITIMATE				AVIOTTOMAT UTOM ÄKTENSKAP ILLEGITIMATE			
	1971-75	1976-80	1983	1984	1971-75	1976-80	1983	1984	1971-75	1976-80	1983	1984
UUDENMAAN - NYLANDS	26,27	27,65	28,72	28,94	26,52	27,93	28,97	29,25	22,98	24,54	26,70	26,73
TURUN-PORIN - ÅBO-BJÖRNEBORGS	25,30	26,73	27,77	27,99	25,60	27,06	28,10	28,32	22,25	23,60	24,75	25,27
AHVENANMAA - ÅLAND	25,45	26,75	27,98	28,26	26,41	27,93	29,54	29,75	21,29	23,40	24,80	26,28
HÄMEEN - TAVASTEHUS	25,36	26,89	28,06	28,16	25,64	27,22	28,39	28,49	22,49	23,56	25,35	25,27
KYMEN - KYMMENE	25,25	26,80	27,88	27,92	25,50	27,09	28,17	28,20	22,30	23,63	24,80	25,23
MIKKELIN - S:T MICHELS	25,82	26,79	27,74	27,97	26,16	27,26	28,12	28,47	22,01	23,04	25,00	24,61
POHJOIS-KARJALAN - NORRA KARELENS	25,54	26,39	27,70	27,70	25,89	26,82	28,04	27,99	21,66	22,47	24,57	25,15
KUOPION - KUOPIO	25,63	26,57	27,55	27,71	25,92	26,94	27,92	28,10	22,09	22,99	24,47	24,55
KESKI-SUOMEN - MELLERSTA FINLANDS	25,70	26,86	27,89	27,70	26,06	27,29	28,28	28,04	22,05	23,01	24,89	26,16
VAAASAN - VASA	25,65	26,77	27,62	27,78	26,89	27,07	27,90	28,09	21,78	22,70	24,20	24,18
OULUN - ULEÅBORGS	25,67	26,63	27,41	27,67	25,99	27,04	27,80	28,08	21,77	22,54	23,90	24,43
LAPIN - LAPPLANDS	25,07	26,04	27,02	27,37	25,80	27,03	27,80	28,26	21,45	22,24	23,84	24,22
KOKO MAA - HELA RIKET WHOLE COUNTRY	25,70	26,96	27,97	28,13	26,00	27,32	28,30	28,49	22,30	23,43	25,03	25,29

54. ELÄVÄN JA KUOLLEENA SYNTYNEET AVIOISUUDEN JA ÄIDIN IÄN MUKAAN LÄNEITTÄIN 1984
 LEVAND E FÖDDA OCH DÖDFÖDDA EFTER LEGITIMITET OCH MODERNS ÅLDER LÄNSVIS 1984
 LIVE BIRTHS AND STILLBIRTHS BY LEGITIMACY, AGE OF MOTHER AND PROVINCE 1984

AVIOISUUS, LÄXNI LEGITIMITET, LÄN LEGITIMACY, PROVINCE	KOKO MAA - HELA RIKET - WHOLE COUNTRY									KAUPUNGIT - STÄDER - URBAN								
	YHT. SUMMA TOTAL	ÄIDIN IÄK - MODERNS ÅLDER - AGE OF MOTHER								YHT. SUMMA TOTAL	ÄIDIN IÄK - MODERNS ÅLDER - AGE OF MOTHER							
		-14	15-19	20-24	25-29	30-34	35-39	40-44	45-		-14	15-19	20-24	25-29	30-34	35-39	40-44	45-

ELÄVÄN SYNTYNEET - LEVAND E FÖDDA - LIVE BIRTHS

UUDENMAAN - NYLANDS	15950	-	465	2858	5900	4544	1943	234	6	13095	-	384	2323	4866	3749	1582	187	4
TURUN JA P. - ÅBO O. BJ.	8820	-	381	2086	3253	2096	897	103	4	5549	-	256	1338	2072	1306	514	61	2
AHVENANMAA - ÅLAND	273	-	8	60	105	74	23	3	-	135	-	1	31	53	38	11	1	-
HÄMEEN - TAVASTEHUS	8216	-	330	1833	3082	2009	833	127	2	5165	-	226	1143	1957	1265	506	66	2
KYMEN - KYMMENE	3812	-	149	938	1401	908	370	43	3	2607	-	105	677	921	630	241	31	2
MIKKELIN - S:t MICHELIS	2561	-	114	638	890	618	266	31	4	1231	-	60	306	435	307	109	12	2
P-KARJALAN - N. KARELENS	2332	-	92	617	847	496	240	39	1	1161	-	37	304	448	245	101	26	-
KUOPION - KUOPIO	3453	1	184	887	1206	772	346	52	5	1897	-	87	450	722	444	169	23	2
K-SUOMEN - MELL. FINL.	3328	-	148	864	1209	732	349	55	1	1425	-	47	365	541	330	121	20	1
VAASAN - VÅSA	6184	-	269	1618	2170	1350	660	113	4	2721	-	124	707	970	602	268	50	-
OULUN - ULEÅBORG	7153	1	374	1951	2342	1367	724	178	16	3071	-	152	857	1066	672	258	60	6
LAPIN - LAPPLANDS	2994	-	175	844	1009	621	286	55	4	1426	-	80	394	516	299	113	23	1
YHT. - SUMMA - TOTAL	65076	2	2689	15194	23414	15787	6907	1033	90	39483	-	1559	8895	14567	9887	3993	560	22
M	33230	-	1363	7665	12065	8084	3534	498	21	20161	-	778	4310	7537	5030	2023	274	9
R	3193	-	78	604	1197	868	392	53	1	1887	-	51	336	722	536	209	32	1

AVIOLAPBET - I ÄKTBESKAP - LEGITIMATE

UUDENMAAN - NYLANDS	13461	-	201	2125	5186	4041	1706	196	6	11062	-	167	1744	4290	3318	1382	157	4
TURUN JA P. - ÅBO O. BJ.	7466	-	183	1626	2896	1888	780	89	4	4592	-	117	1018	1814	1158	431	52	2
AHVENANMAA - ÅLAND	150	-	1	17	60	33	18	1	-	71	-	-	8	30	24	8	1	-
HÄMEEN - TAVASTEHUS	6966	-	145	1410	2763	1800	734	113	1	4337	-	98	876	1738	1128	439	57	1
KYMEN - KYMMENE	3292	-	78	755	1269	818	332	38	2	2208	-	95	528	827	558	209	29	2
MIKKELIN - S:t MICHELIS	2118	-	51	466	782	552	238	26	3	979	-	27	200	371	273	98	9	1
P-KARJALAN - N. KARELENS	2009	-	33	497	761	440	220	37	1	993	-	16	246	404	209	92	26	-
KUOPION - KUOPIO	2954	-	101	705	1083	704	311	45	5	1600	-	46	353	638	399	143	19	2
K-SUOMEN - MELL. FINL.	2827	-	70	696	1066	668	278	49	-	1206	-	15	295	482	296	101	17	-
VAASAN - VÅSA	5544	-	147	1381	2016	1279	608	109	4	2355	-	56	376	876	558	240	49	-
OULUN - ULEÅBORG	6211	-	223	1591	2096	1449	677	161	14	2630	-	93	689	948	606	238	51	5
LAPIN - LAPPLANDS	2253	-	55	547	805	534	259	49	4	1070	-	26	265	410	253	96	19	1
YHT. - SUMMA - TOTAL	55251	-	1308	11816	20783	14226	6161	913	44	33103	-	716	6798	12828	8780	3477	486	18
M	28203	-	685	5944	10692	7291	3125	446	20	16958	-	383	3448	6664	4475	1740	240	8
R	2675	-	23	428	1036	783	358	47	-	1566	-	15	230	626	479	187	29	-

KUOLLEENA SYNTYNEET - DÖDFÖDDA - STILLBIRTHS

UUDENMAAN - NYLANDS	81	-	4	15	17	26	15	4	-	67	-	3	11	16	21	13	3	-
TURUN JA P. - ÅBO O. BJ.	24	-	-	7	4	8	3	2	-	17	-	-	4	2	7	3	1	-
AHVENANMAA - ÅLAND	1	-	-	1	-	-	-	-	-	1	-	-	1	-	-	-	-	-
HÄMEEN - TAVASTEHUS	33	-	2	8	15	5	3	-	-	23	-	2	5	12	3	1	-	-
KYMEN - KYMMENE	9	-	-	2	3	1	3	-	-	8	-	-	2	3	-	3	-	-
MIKKELIN - S:t MICHELIS	17	-	1	3	6	5	2	-	-	5	-	-	-	3	2	-	-	-
P-KARJALAN - N. KARELENS	3	-	-	2	-	-	-	1	-	1	-	-	1	-	-	-	-	-
KUOPION - KUOPIO	9	-	-	4	1	2	2	-	-	5	-	-	2	1	2	-	-	-
K-SUOMEN - MELL. FINL.	14	-	1	4	3	3	3	-	-	5	-	-	1	1	3	-	-	-
VAASAN - VÅSA	22	-	1	4	4	5	8	-	-	10	-	1	2	2	1	4	-	-
OULUN - ULEÅBORG	33	-	2	12	11	5	2	1	-	15	-	-	7	6	1	1	-	-
LAPIN - LAPPLANDS	14	-	1	2	5	4	1	1	-	7	-	-	1	3	2	-	1	-
YHT. - SUMMA - TOTAL	260	-	12	64	69	64	42	9	-	164	-	6	37	49	42	25	5	-
M	144	-	7	40	38	32	24	3	-	98	-	4	24	29	23	17	1	-

AVIOLAPBET - I ÄKTBESKAP - LEGITIMATE

UUDENMAAN - NYLANDS	61	-	1	10	13	22	13	2	-	50	-	1	7	13	17	11	1	-
TURUN JA P. - ÅBO O. BJ.	20	-	-	5	4	7	3	1	-	13	-	-	2	2	6	3	-	-
HÄMEEN - TAVASTEHUS	24	-	-	5	13	3	3	-	-	16	-	-	3	10	2	1	-	-
KYMEN - KYMMENE	6	-	-	-	3	-	3	-	-	6	-	-	-	3	-	3	-	-
MIKKELIN - S:t MICHELIS	14	-	1	2	5	4	2	-	-	5	-	-	-	3	2	-	-	-
P-KARJALAN - N. KARELENS	3	-	-	2	-	-	-	1	-	1	-	-	1	-	-	-	-	-
KUOPION - KUOPIO	8	-	-	3	1	2	2	-	-	5	-	-	2	1	2	-	-	-
K-SUOMEN - MELL. FINL.	10	-	-	3	2	2	3	-	-	3	-	-	1	-	2	-	-	-
VAASAN - VÅSA	19	-	-	4	3	5	7	-	-	9	-	-	2	2	1	4	-	-
OULUN - ULEÅBORG	28	-	1	9	10	5	2	1	-	12	-	-	5	5	1	1	-	-
LAPIN - LAPPLANDS	8	-	-	-	4	2	1	1	-	5	-	-	-	3	1	-	1	-
YHT. - SUMMA - TOTAL	201	-	3	43	58	52	39	6	-	125	-	1	23	42	34	23	2	-
M	116	-	3	30	32	27	21	3	-	77	-	1	16	25	19	15	1	-

55. ELÄVÄNÄ JA KUOLLEENA SYNTYNEET KUUKAUSITTAIN 1976-84
LEVANDE FÖDDA OCH DÖDFÖDDA MÅNADSVIS 1976-84
LIVE BIRTHS AND STILLBIRTHS BY MONTH 1976-84

KUUKAUSI MÅNAD MONTH	ELÄVÄNÄ SYNTYNEET - LEVANDE FÖDDA - LIVE BIRTHS						KUOLLEENA SYNTYNEET DÖDFÖDDA STILLBIRTHS			1 200:N JAKAUMA ¹⁾ - FÖRDELNING AV 1 200 ¹⁾ DISTRIBUTION OF 1 200 ¹⁾					
	LUKU - ANTAL - NUMBER			PÄIVÄÄ KOHTI - PÅ DAG PER DAY						ELÄVÄNÄ SYNTYNEET - LEVAN- DE FÖDDA - LIVE BIRTHS			KUOLLEENA SYNTYNEET DÖDFÖDDA - STILLBIRTHS		
	1976-80 ²⁾	1983	1984	1976-80	1983	1984	1976-80 ²⁾	1983	1984	1976-80	1983	1984	1976-80	1983	1984
TAMMIKUU - JANUARI	5 217	5 427	5 274	168	175	170	31	17	25	95	95	95	117	75	114
HELMIKUU - FEBRUARI	5 095	5 126	5 401	182	183	186	27	14	16	100	100	105	109	68	78
MAALISKUU - MARS	6 122	6 135	5 942	197	198	192	30	26	25	112	108	108	113	115	114
HUHTIKUU - APRIL	5 849	5 945	5 622	195	198	187	26	16	23	110	108	105	101	73	108
TOUKOKUU - MAJ	5 781	5 915	5 665	186	191	183	28	24	28	106	104	103	106	106	127
KESÄKUU - JUNI	5 469	5 713	5 423	182	190	181	26	18	29	103	104	102	101	82	136
HEINÄKUU - JULI	5 454	5 729	5 533	176	185	178	25	31	21	100	101	100	94	137	95
ELOKUU - AUGUSTI	5 349	5 634	5 559	173	182	179	24	25	18	98	99	101	91	110	82
SYYSKUU - SEPTEMBER	5 318	5 599	5 318	177	187	177	23	19	17	100	102	100	90	87	80
LOKAKUU - OKTOBER	5 096	5 327	5 404	164	172	174	25	23	16	93	94	98	94	101	73
MARRASKUU - NOVEMBER	4 835	5 150	5 051	161	172	168	25	27	16	91	94	95	97	123	75
JOULUKUU - DECEMBER	5 011	5 192	4 884	162	167	158	23	28	26	92	91	88	87	123	118
YHTEENSÄ - SUMMA - TOTAL	64 596	66 892	65 076	177	183	178	312	268	260	1 200	1 200	1 200	1 200	1 200	1 200

1) Kuukausien todellinen pituus otettu huomioon - Beaktande månadernas verkliga längd - In view of the real length of the month
2) Vuosikeskiarvo - Årsmedeltal - Annual mean

56. SYNNYTYKSET AVOISUUDEN JA SYNNYTTÄJÄN IÄN MUKAAN LÄXNEITTÄIN 1984
BARNSBÖRDER I OCH UTOM ÅKTENSKAP EFTER BARNAFÖDERSKANS ÅLDER LÄNSVIS 1984
CONFINEMENTS BY LEGITIMACY, AGE OF MOTHER AND PROVINCE 1984

AVOISUUS, ALUE LEGITIMITET, OMRÅDE LEGITIMACY, AREA	YHT. SUMMA TOTAL	ÅLDIN IKK - MODERNB ÅLDER - AGE OF MOTHER								KAKSOB- BYNNYT.	KOLMOB- BYNNYT.	VIITOS- BYNNYT.
		-17	18-19	20-24	25-29	30-34	35-39	40-44	45-			
SYNNYTYKSIÄ YHTEENSÄ - ALLA BARNSBÖRDER - ALL CONFINEMENTS												
KOKO MAA - HELA RIKET - WHOLE COUNTRY	64629	308	2181	13127	23239	15647	6849	1028	50	683	10	1
KAUPUNGIT - STÄDER - URBAN	39249	285	1273	8854	14478	9811	3969	557	22	382	6	1
MUUT KUNNAT - ÖVRIGA KOMMUNER RURAL	25380	223	908	6273	8761	5836	2880	471	28	301	4	-
LÄXNI - LÄN - PROVINCE												
UUDENMAAN - NYLANDS	15858	84	382	2847	5862	4513	1929	235	6	165	4	-
TURUN JA PORIN - ÅBO O. BJÖRNES.	8742	61	318	2074	3223	2074	884	104	4	102	-	-
AHVENANMAA - ÅLAND	272	-	8	61	104	73	23	3	-	2	-	-
HÄMEEN - TAVASTEHUS	8160	61	271	1824	3063	1993	821	123	2	89	-	-
KYMEN - KYMMENE	3780	29	118	930	1388	899	371	42	3	41	-	-
MIKKELIN - BÍT MICHELS	2549	26	88	637	887	610	266	31	4	27	1	-
POHJOIS-KARJALAN - NORRA KARELENS	2318	14	78	617	839	491	238	40	1	17	-	-
KUOPIO - KUOPIO	3410	41	143	879	1187	762	341	32	3	46	1	1
KESKI-SUOMEN - MELLERSTA FINLANDS	3304	33	115	860	1201	725	314	35	1	34	2	-
VAASAN - VASA	6150	50	220	1610	2154	1340	661	111	4	56	-	-
OULUN - ULEÅBORGS	7108	70	303	1948	2327	1548	720	176	16	76	1	-
LAPIN - LAPPLANDS	2978	39	137	840	1004	619	281	34	4	28	1	-
AVIOLLISIA SYNNYTYKSIÄ - BARNSBÖRDER I ÅKTENSKAP LEGITIMATE CONFINEMENTS												
KOKO MAA - HELA RIKET - WHOLE COUNTRY	54845	135	1167	11759	20625	14101	6108	906	44	587	8	1
KAUPUNGIT - STÄDER - URBAN	32888	63	649	6765	12746	8711	3455	481	18	326	5	1
MUUT KUNNAT - ÖVRIGA KOMMUNER RURAL	21957	72	518	4994	7879	5390	2653	425	26	261	3	-
LÄXNI - LÄN - PROVINCE												
UUDENMAAN - NYLANDS	13381	19	181	2119	5150	4017	1694	195	6	135	3	-
TURUN JA PORIN - ÅBO O. BJÖRNES.	7400	18	164	1620	2868	1868	769	89	4	86	-	-
AHVENANMAA - ÅLAND	149	-	1	17	59	53	18	1	-	1	-	-
HÄMEEN - TAVASTEHUS	6911	15	130	1403	2743	1785	723	111	1	79	-	-
KYMEN - KYMMENE	3260	3	73	745	1257	810	333	37	2	38	-	-
MIKKELIN - BÍT MICHELS	2107	8	43	466	779	544	238	26	3	23	1	-
POHJOIS-KARJALAN - NORRA KARELENS	1999	5	48	497	755	437	218	38	1	13	-	-
KUOPIO - KUOPIO	2918	20	81	698	1067	695	307	45	3	38	1	1
KESKI-SUOMEN - MELLERSTA FINLANDS	2803	7	63	693	1058	660	273	49	-	30	2	-
VAASAN - VASA	5513	14	133	1374	2003	1270	608	107	4	50	-	-
OULUN - ULEÅBORGS	6169	19	202	1585	2084	1432	673	160	14	68	1	-
LAPIN - LAPPLANDS	2235	7	48	542	802	530	254	48	4	26	-	-
KAKSOBYNNYTYKSIÄ - TVILLINGSBÖRDER WITH TWINS	683	1	13	125	238	194	98	14	-	-	-	-
KOLMOBYNNYTYKSIÄ - TRILLINGSBÖRDER WITH TRIPLETS	10	-	-	3	3	3	1	-	-	-	-	-
VIITOSBYNNYTYKSIÄ - FEMLINGSBÖRDER WITH QUINTUPLETS	1	-	-	-	-	1	-	-	-	-	-	-

57. IKÄRYHMITTÄISET HEDELMÄLLISYYSLUVUT, ÄIDIN MEDIAANI-IKÄ SEKÄ BRUTTO- JA NETTOUUSIUTUMISLUVUT 1966-84
 ÅLDERSDIFFERENTIERADE FRUKTSAMHETSTAL, MODERNS MEDIANÅLDER SAMT BRUTTO- OCH NETTOREPRODUKTIONSTAL 1966-84
 AGE SPECIFIC FERTILITY RATES, MEDIAN AGE OF MOTHER AND REPRODUCTION RATES 1966-84

ÄIDIN IKÄ MODERNS ÅLDER AGE OF MOTHER	VUOSI ÅR YEAR							
	1966-70	1971-75	1976-80	1980	1981	1982	1983	1984
YLEINEN HEDELMÄLLISYYSLUKU ¹⁾ ALLMÄNT FRUKTSAMHETSTAL ¹⁾ GENERAL FERTILITY RATE ¹⁾	62,6	51,4	53,3	51,8	51,8	53,6	53,8	52,1
AVIOLLINEN HEDELMÄLLISYYS ²⁾ ÄKTENSKAPLIG FRUKTSAMHET ²⁾ LEGITIMATE FERTILITY ²⁾								
15-19	505,5	438,2	452,0	466,0	438,2	468,5	467,0	445,2
20-24	274,6	217,1	236,1	239,8	244,9	263,9	262,6	257,3
25-29	165,3	139,7	159,0	162,4	170,2	181,5	188,1	185,5
30-34	91,6	66,4	81,4	82,6	84,8	90,3	96,2	96,7
35-39	47,1	27,3	30,6	31,6	35,0	36,2	38,7	38,7
40-44	16,7	7,3	7,1	7,5	6,9	7,9	7,6	8,1
45-49	1,8	0,6	0,5	0,4	0,4	0,5	0,5	0,4
AVIOLLINEN JA AVIOTON HEDELMÄLLISYYS ²⁾ ÄKTENSKAPLIG OCH UTOÄKTENSKAPLIG FRUKTSAMHET ²⁾ - LEGITIMATE AND ILLEGITIMATE FERTILITY ²⁾								
15-19	34,7	27,9	22,0	18,9	16,9	16,9	15,7	15,2
20-24	131,9	104,3	96,8	91,5	88,7	90,9	87,3	82,0
25-29	125,9	106,6	114,6	114,6	118,3	124,4	126,7	123,4
30-34	76,5	55,8	67,5	68,0	69,5	73,7	78,0	78,3
35-39	39,7	23,3	26,4	27,1	29,8	30,9	33,2	33,2
40-44	13,7	6,1	6,0	6,4	6,1	6,9	6,6	7,0
45-49	1,4	0,5	0,4	0,3	0,4	0,4	0,4	0,4
KOKONAISHEDELMÄLLISYYS ³⁾ SUMMERAD FRUKTSAMHET ³⁾ TOTAL FERTILITY RATE ³⁾	2 119	1 622	1 668	1 634	1 648	1 720	1 739	1 697
BRUTTOUUSIUTUMISLUKU BRUTTOREPRODUKTIONSTAL GROSS REPRODUCTION RATE	1,035	0,790	0,814	0,796	0,806	0,835	0,850	0,831
NETTOUUSIUTUMISLUKU NETTOREPRODUKTIONSTAL NET REPRODUCTIONS RATE	1,009	0,770	0,797	0,779	0,795	0,824	0,838	0,819

- 1) Elävänä syntyneet 1 000 keskiikäiluvun 15-49-vuotiaista naista kohti - Levande födda på 1 000 medelfolkmängdens 15-49-åriga kvinnor - Live births per 1 000 women of mean population at the age of 15-49.
 2) Elävänä syntyneet keskiikäiluvun 1 000 vastaavan ryhmän naista kohti - Levande födda på 1 000 kvinnor i motsvarande grupp av medelfolkmängden - Live births per 1 000 women in respective group of mean population.
 3) Lasten laskettu määrä, jonka 1 000 naista synnyttää voimassa olevien hedelmällisyysasteiden vallitessa koko hedelmällisyyskauteen olettaen ettei kukaan heistä kuolisi ennen tämän kauden päättymistä - Det totala antalet levande födda barn som 1000 kvinnor skulle föda om ingen av kvinnorna avled före den fruktsamma periodens slut, beräknat enligt observationsårens reglerade fruktsamhet - Total number of live-born children per 1000 women who survive the childbearing period, calculated according to the fertility rates of the current period.

58. IKÄRYHMITTÄISET HEDELMÄLLISYYSLUVUT SEKÄ BRUTTO- JA NETTOUUSIUTUMISLUVUT LÄÄNEITTÄIN 1984
 ÅLDERSDIFFERENTIERADE FRUKTSAMHETSTAL SAMT BRUTTO- OCH NETTOREPRODUKTIONSTAL LÄNSVIS 1984
 AGE SPECIFIC FERTILITY RATES AND REPRODUCTION RATES BY PROVINCE 1984

LÄÄNI LÄN PROVINCE	ÄIDIN IKÄ - MODERNS ÅLDER - AGE OF MOTHER							KOKONAISHEDELMÄLLISYYS SUMMERAD FRUKTSAMHET TOTAL FERTILITY RATE	BRUTTOUUSIUTUMISLUKU BRUTTOREPRODUKTIONSTAL GROSS REPRODUCTION RATE	NETTOUUSIUTUMISLUKU NETTOREPRODUKTIONSTAL NET REPRODUCTION RATE
	15-19	20-24	25-29	30-34	35-39	40-44	45-49			
KOKO MAA - HELA RIKET WHOLE COUNTRY	15,2	82,0	123,4	78,3	33,2	7,0	0,4	1 697	0,831	0,819
KAUPUNGIT - STÄDER URBAN	15,1	75,7	116,2	75,9	29,7	5,9	0,3	1 594	0,780	0,771
MUUT KUNNAT - ÖVRIGA KOMMUNER RURAL	15,2	92,8	137,3	82,8	39,6	8,8	0,5	1 885	0,923	0,908
UUDENMAAN - NYLANDS	11,8	62,4	113,6	80,8	32,2	5,7	0,2	1 533	0,745	0,736
TURUN-PORIN - ÅBO-BJÖRNEBORGS	15,2	82,3	125,4	72,9	30,1	4,9	0,2	1 655	0,818	0,806
AHVENANMAA - ÅLAND	9,5	71,0	118,1	75,0	23,4	4,6	-	1 508	0,729	0,713
HÄMEEN - TAVASTEHUS	13,8	75,7	121,6	71,6	28,2	6,1	0,1	1 585	0,780	0,769
KYMEN - KYMMENE	11,8	76,3	117,8	69,5	26,7	4,2	0,3	1 533	0,749	0,738
MIKKELIN - S:T MICHELS	14,3	80,0	121,1	81,5	34,2	5,3	0,7	1 685	0,866	0,852
POHJOIS-KARJALAN - NORRA KARELENS	13,8	87,6	125,9	75,2	37,3	8,3	0,2	1 741	0,883	0,871
KUOPION - KUOPIO	18,9	88,7	124,1	78,9	36,7	7,4	0,7	1 777	0,880	0,866
KESKI-SUOMEN - MELLERSTA FINLANDS	16,2	93,0	131,5	76,7	32,5	7,7	0,1	1 788	0,871	0,857
VAASAN - VASA	16,2	99,3	140,2	82,5	39,4	9,4	0,3	1 936	0,934	0,921
OULUN - ULEÅBORGES	22,0	110,2	135,9	93,1	45,9	15,4	1,4	2 119	1,021	1,007
LAPIN - LAPPLANDS	20,8	97,7	124,6	80,4	39,2	10,0	0,7	1 867	0,904	0,891

59. LAILIISET RASKAUDEN KESKEYTTÄMISET SYNNYTYSTEN LUVUN SEKÄ NAISEN IÄN JA SIVIILISÄÄDYN MUKAAN 1977-84
 LEGALA ABORTER EFTER ANTAL FÖRLOSSNINGAR SAMT KVINNANS ÅLDER OCH CIVILSTÄND 1977-84
 LEGAL ABORTIONS BY NUMBER OF DELIVERIES AND AGE AND MARITAL STATUS OF WOMAN 1977-84

SYNNYTYSTEN LUKU, NAISEN IÄN JA SIVIILISÄÄTY ANTAL FÖRLOSSNINGAR SAMT KVINNANS ÅLDER OCH CIVILSTÄND NUMBER OF DELIVERIES AND AGE AND MARITAL STATUS OF WOMAN	1977	1978	1979	1980	1981	1982	1983	1984
SYNNYTYSTEN LUKU ANTAL FÖRLOSSNINGAR NUMBER OF DELIVERIES								
0	8 386	8 308	8 017	7 785	7 253	7 166	7 073	6 902
1	3 162	2 919	2 711	2 467	2 266	2 296	2 190	2 247
2	3 465	3 294	2 979	2 897	2 791	2 676	2 538	2 803
3	1 658	1 530	1 392	1 274	1 233	1 214	1 112	1 235
4	737	588	531	421	425	349	332	314
5	217	197	154	126	104	81	76	81
6	68	58	41	46	30	26	20	20
7	33	17	12	11	11	5	8	6
8	13	6	4	8	3	1	4	2
9-	33	3	6	2	4	2	1	1
TUNTEMATON - OKÄNT - UNKNOWN	-	8	2	-	-	45	6	34
IÄN - ÅLDER - AGE								
-14	36	29	33	42	29	34	23	33
15	191	184	191	152	171	160	149	128
16	518	525	486	542	428	454	428	379
17	912	899	927	858	756	785	763	640
18	1 018	1 021	987	968	944	904	842	855
19	1 029	1 073	1 046	1 056	993	968	896	961
20-24	4 382	4 158	3 850	3 681	3 388	3 428	3 395	3 463
25-29	3 408	3 172	2 741	2 410	2 254	2 152	2 090	2 115
30-34	2 624	2 551	2 524	2 351	2 177	2 062	1 899	1 983
35-39	2 009	1 732	1 548	1 593	1 642	1 703	1 778	1 951
40-44	1 383	1 352	1 161	1 161	1 146	1 032	913	959
45-	261	230	235	223	192	179	184	178
TUNTEMATON - OKÄNT - UNKNOWN	1	2	-	-	-	-	-	-
YHTEENSÄ - SUMMA - TOTAL	17 772	16 928	15 849	15 037	14 120	13 861	13 360	13 645
	o/ool)							
-19	19,6	19,8	19,5	19,4	17,9	17,9	17,1	16,9
20-24	22,0	21,4	20,2	19,7	18,3	18,7	18,4	18,7
25-29	16,1	15,4	13,6	12,2	11,5	11,0	10,9	11,1
30-34	14,5	13,0	12,1	11,0	10,2	9,9	9,2	9,8
35-39	13,4	11,7	10,4	10,3	9,9	9,5	9,1	9,4
40-44	10,3	9,9	9,1	8,2	7,9	6,9	6,2	6,5
45-	1,8	1,6	1,7	1,7	1,4	1,3	1,4	1,3
YLEINEN RASKAUDEN KESKEYTTÄNEISYYS ²⁾ ALLMÄN ABORTKVOT ²⁾ GENERAL ABORTION RATE ²⁾	14,7	14,0	13,0	12,3	11,5	11,2	10,8	10,9
RASKAUDEN KOKONAISKESEYTTÄNEISYYS ³⁾ SAMPLAD ABORTKVOT ³⁾ TOTAL ABORTION RATE ³⁾	488	464	433	412	385	376	361	368
RASKAUDEN KESKEYTTÄMISIÄ 1000 ELÄVÄNÄ SYNNYTYTTÄ KOHTI ABORTER PÅ 1000 LEVANDE FÖDDA ABORTIONS PER 1000 LIVE BIRTHS	270	264	249	238	222	209	199	210
SIVIILISÄÄTY - CIVILSTÄND MARITAL STATUS	%							
NAIMATON - OGIFT - SINGLE	50,5	52,9	54,5	56,2	55,9	57,9	59,1	57,5
NAIMISSA - GIFT - MARRIED	40,1	35,5	33,9	35,3	34,6	33,3	32,1	33,9
LESKI - ÄNKA - WIDOWED	1,0	1,1	1,0	0,8	1,0	0,6	0,7	0,9
EROTETTU - FRÄNSKILD - DIVORCED	7,7	10,4	10,3	7,7	8,5	8,2	8,1	7,7
TUNTEMATON - OKÄNT - UNKNOWN	0,7	0,1	0,3	-	-	-	-	-
YHTEENSÄ - SUMMA - TOTAL	100,0	100,0	100,0	100,0	100,0	100,0	100,0	100,0

Nykyinen laki raskauden keskeyttämisestä (1970/239) astui voimaan 1.6.1970. Raskauden keskeyttämisaian suhteen lakia on muutettu siten, että 1.7.1979 lähtien raskautta ei saa keskeyttää kahdennentoista raskausviikon jälkeä. Aikaisemmin raskautta ei saanut keskeyttää kuudennentoista raskausviikon jälkeen.

Nuvarande lag om avbrytande av havandeskap (1970/239) trädde i kraft 1.6.1970. Beträffande tiden för avbrytande av havandeskap har lagen förändrats så att fr.o.m. 1.7.1979 avbrytande av havandeskap ej får företagas efter havandeskapets tolfte vecka. Tidigare avbrytande av havandeskap fick inte företagas efter havandeskapets sextonde vecka.

The present Act on Induced Abortion (1970/239) came into force on the 1st of June, 1970. As to the time of inducing abortion the act has been altered so that since the 1st of July, 1979 it is not allowed to terminate the pregnancy after the 12th week of pregnancy. Earlier it was not allowed to terminate the pregnancy after the 16th week of pregnancy.

- 1) Keskeyttämisen 1 000 vastaavan ikäryhmän naista kohti, - 19-vuotiaat 15 - 19-vuotiaita kohti, yli 45-vuotiaat 45 - 49-vuotiaita kohti - På 1 000 medelfolkmängdens kvinnor i motsvarande ålder, - 19-åriga på 15 - 19-åriga, över 45-åriga på 45 - 49-åriga, - Per 1 000 women in respective age group, - 19 per 15 - 19 years old, 45- per 45 - 49 years old.
- 2) Raskauden keskeyttämisen 1000 keskeyttämisen 15-49-vuotiaasta naista kohti - Aborter på 1000 medelfolkmängdens 15-49-åriga kvinnor - Abortions per 1000 women of mean population at the age of 15-49.
- 3) Raskauden keskeyttämisten määrä joka suoritetaan 1000 naiselle koko heidän hedelmällisyyskauteensa olettaen että kalenterivuoden keskeyttämisen voimassa ja ettei kukaan naisista kuole ennen 50 ikävuottaan - Det antal aborter som 1000 kvinnor genomgår under hela sin reproduktionsperiod under förutsättning av att kalenderårets abortfrekvenser gäller och att ingen av kvinnorna dör före 50 års ålder - The number of abortions performed on 1000 women during their reproduction-period. Provision should be taken that the abortion frequencies of the calendar year are valid and that none of the women die before the age of 50.

60. LAILLISET RASKAUDEN KESKEYTTÄMISET NAISEN IÄN JA ASUINPAIKAN MUKAAN 1984
 LEGALA ABORTER EFTER KVINNANS ÅLDER OCH BONINGSORT 1984
 LEGAL ABORTIONS BY AGE AND PLACE OF RESIDENCE OF WOMAN 1984

ASUINPAIKKA BONINGSORT PLACE OF RESIDENCE	NAISEN IKÄ - KVINNANS ÅLDER - AGE OF WOMAN								YHTEENSÄ SUMMA TOTAL	MEDIANI-ikä MEDIANÅLDER MEDIAN AGE	o/oo1)
	-19	20-24	25-29	30-34	35-39	40-44	45-	TUNT. OKÄND UNKNOWN			
LÄÄNI - LÄN - PROVINCE											
KOKO MAA - HELA RIKET WHOLE COUNTRY	2 996	3 463	2 115	1 983	1 951	959	178	-	13 645	25,86	10,92
KAUPUNGIT - STÄDER URBAN COMMUNES	1 964	2 500	1 563	1 415	1 317	623	100	-	9 482	25,89	11,98
MUUT KUNNAT - ÖVRIGA KOMMUNER RURAL COMMUNES	1 031	956	546	562	629	335	78	-	4 137	25,75	9,02
UUDENMAAN - NYLANDS	777	1 054	724	619	591	305	32	-	4 102	26,52	12,42
TURUN-PORIN - ÅBO-BJÖRNEBORGS	430	470	270	282	286	131	32	-	1 901	25,94	10,78
AHVENANMAA - ÅLAND	10	16	7	4	13	12	1	-	63	28,93	10,86
HÄMEEN - TAVASTEHUS	462	471	256	257	294	137	25	-	1 902	25,35	11,07
KYMEN - KYMMENE	187	213	130	147	140	70	14	-	901	26,94	10,74
MIKKELIN - S:T MICHELS	106	112	72	74	57	34	10	-	465	26,01	9,20
POHJOIS-KARJALAN - NORRA KARELENS	108	117	80	54	56	29	10	-	454	25,12	10,57
KUOPIO - KUOPIO	158	191	120	113	76	47	9	-	714	25,33	11,34
KESKI-SUOMEN - MELLERSTA FINLANDS	122	152	87	82	85	37	7	-	572	25,69	9,36
VAAKAN - VAÅSA	208	199	122	116	140	55	12	-	852	25,78	8,08
OULUN - ULEÅBORGS	249	268	141	127	136	64	12	-	997	24,65	9,27
LAPIN - LAPPLANDS	178	193	100	102	72	37	14	-	696	24,40	13,55
ULKOMAA - UTLANDET - FOREIGN COUNTRY	1	7	6	6	5	1	-	-	26		
TUNTEMATON - OKÄND - UNKNOWN	-	-	-	-	-	-	-	-	-		

1) o/oo keskiikäkiluvun 15-49-vuotiaista naisista - På 1 000 av medelfolkmängdens kvinnor i ålder 15-49 - Per 1 000 of women of mean population at the age of 15-49 years.

61. LAILLISET RASKAUDEN KESKEYTTÄMISET NAISEN IÄN JA SIVIILISÄÄDYN MUKAAN 1984
 LEGALA ABORTER EFTER KVINNANS ÅLDER OCH CIVILSTÄND 1984
 LEGAL ABORTIONS BY AGE AND MARITAL STATUS OF WOMAN 1984

SIVIILISÄÄTY CIVILSTÄND MARITAL STATUS	IKÄ - ÅLDER - AGE								YHTEENSÄ SUMMA TOTAL
	-19	20-24	25-29	30-34	35-39	40-44	45-	TUNT. OKÄND UNKNOWN	
NAIMATON - OGIFT - SINGLE	2 946	2 947	1 100	502	266	75	10	-	7 846
NAIMISISSA - GIFT - MARRIED	43	388	709	1 050	1 258	699	139	-	4 286
ASUU ERILLÄÄN - LEVER ÅTSKILDA MARRIED LIVING SEPARATED	2	33	36	42	24	7	1	-	145
ASUMUSEROSSA - BOSKILLNAD LIVING LEGALLY SEPARATED	3	31	48	50	50	11	1	-	194
EROTETTU - FRÄNSKILD - DIVORCED	2	61	208	314	316	136	18	-	1 055
LESKI - ÄNKA - WIDOWED	-	3	14	25	37	31	9	-	119
TUNTEMATON - OKÄNT - UNKNOWN	-	-	-	-	-	-	-	-	-
YHTEENSÄ - SUMMA - TOTAL	2 996	3 463	2 115	1 983	1 951	959	178	-	13 645

62. KUOLLEET, KUOLLEISUUS JA IMEVÄISKUOLLEISUUS SUKUPUOLEN MUKAAN 1967-84
DÖDA, DÖDLIGHET OCH SPÄDBARNSDÖDLIGHET EFTER KÖN 1967-84
DEATHS, MORTALITY AND INFANT MORTALITY RATES BY SEX 1967-84

VUOSI ÅR YEAR	KAIKKI KUOLLEET - ALLA DÖDA - ALL DEATHS						O-VUOTIAAT KUOLLEET - O-ÄRIGA DÖDA - INFANT DEATHS					
	LUKU - ANTAL - NUMBER			o/oo ¹⁾			LUKU - ANTAL - NUMBER			o/oo ²⁾		
	M	N	MS	M	N	MS	M	N	MS	M	N	MS
1967	23 289	20 501	43 790	10,5	8,6	9,5	646	500	1 146	16,3	13,3	14,8
1968	23 798	21 215	45 013	10,6	8,9	9,7	603	461	1 064	16,0	12,8	14,5
1969	24 456	21 510	45 966	10,9	9,0	9,9	557	405	962	16,1	12,3	14,3
1970	23 797	20 322	44 119	10,7	8,5	9,6	483	371	854	14,6	11,8	13,2
1971	24 655	21 221	45 876	11,1	8,9	9,9	457	317	774	14,7	10,6	12,7
1972	23 581	20 377	43 958	10,5	8,5	9,5	426	281	707	14,0	9,9	12,0
1973	23 714	19 696	43 410	10,5	8,2	9,3	355	249	604	12,1	9,1	10,6
1974	24 295	20 381	44 676	10,7	8,4	9,5	393	296	689	12,3	9,7	11,0
1975	23 901	19 927	43 828	10,5	8,2	9,3	373	257	630	11,0	8,1	9,6
1976	24 443	20 343	44 786	10,7	8,3	9,5	391	268	659	11,4	8,2	9,9
1977	24 170	19 895	44 065	10,5	8,1	9,3	341	256	597	10,1	8,0	9,1
1978	23 790	19 902	43 692	10,4	8,1	9,2	271	213	484	8,3	6,8	7,6
1979	23 483	20 255	43 738	10,2	8,2	9,2	260	226	486	8,1	7,2	7,7
1980	23 744	20 654	44 398	10,3	8,4	9,3	271	210	481	8,4	6,8	7,6
1981	23 376	21 028	44 404	10,1	8,5	9,3	241	171	412	7,4	5,5	6,5
1982	22 867	20 541	43 408	9,8	8,2	9,0	214	180	394	6,3	5,6	6,0
1983	23 662	21 726	45 388	10,1	8,7	9,3	223	191	414	6,5	5,8	6,2
1984	23 400	21 698	45 098	9,9	8,6	9,2	238	185	423	7,2	5,8	6,5

1) o/oo keskiikäkiluvusta - På 1 000 av medelfolkmängden - Per 1 000 of mean population
2) o/oo elävänä syntyneistä - På 1 000 levande födda - Per 1 000 live births

63. KUOLLEISUUS IÄN JA SUKUPUOLEN MUKAAN 1966-84
DÖDLIGHET EFTER ÅLDER OCH KÖN 1966-84
MORTALITY BY AGE AND SEX 1966-84

IKÄ ÅLDER AGE	KOKO VÄESTÖ - HELA BEFOLKNINGEN - WHOLE POPULATION										RUOTSINKIELISIÄ - SVENSKSPRÅKIGA - SWEDISH-SPEAKING					
	MIEHIÄ - MÄN - MEN					NAISIA - KVINNOR - WOMEN					MIEHIÄ - MÄN - MEN			NAISIA - KVINNOR - WOMEN		
	1966-70	1971-75	1976-80	1983	1984	1966-70	1971-75	1976-80	1983	1984	1976-80	1983	1984	1976-80	1983	1984
-4	3,8	3,1	2,3	1,7	1,7	3,0	2,3	1,8	1,4	1,4	1,4	0,3	0,7	1,0	0,5	0,3
5-9	0,7	0,6	0,4	0,3	0,3	0,4	0,4	0,2	0,2	0,2	0,4	-	0,2	0,2	0,1	0,4
10-14	0,5	0,5	0,3	0,2	0,2	0,3	0,3	0,2	0,1	0,2	0,3	0,2	0,1	0,1	0,2	-
15-19	1,1	1,3	1,0	0,9	0,8	0,4	0,5	0,3	0,3	0,3	1,1	0,9	1,0	0,2	0,4	0,1
20-24	1,4	1,7	1,4	1,1	1,2	0,5	0,5	0,4	0,4	0,3	1,1	1,0	1,3	0,3	0,6	0,1
25-29	1,8	1,8	1,7	1,4	1,4	0,6	0,6	0,5	0,5	0,5	1,0	1,2	0,9	0,4	0,1	0,3
30-34	2,3	2,2	2,0	1,8	1,9	0,9	0,8	0,6	0,6	0,5	1,2	0,8	0,8	0,5	0,4	0,5
35-39	3,6	3,3	2,8	2,3	2,3	1,3	1,1	1,0	1,0	0,8	1,9	1,3	1,3	0,9	0,4	0,4
40-44	5,6	5,5	4,2	3,6	3,6	2,0	1,8	1,5	1,5	1,4	2,9	2,8	2,0	1,4	1,5	0,9
45-49	8,9	8,6	7,3	5,5	5,4	3,3	2,8	2,3	2,2	2,0	4,8	2,0	3,2	2,6	2,2	2,1
50-54	13,7	13,0	11,7	9,4	9,0	5,1	4,3	3,8	3,3	3,2	9,0	6,9	7,3	3,3	2,7	2,5
55-59	21,5	19,8	18,0	15,6	15,8	7,9	7,1	6,2	5,8	4,8	14,1	9,4	11,4	5,8	5,4	5,1
60-64	32,4	30,6	27,8	24,0	24,4	13,7	11,9	10,1	8,8	8,9	21,2	18,5	20,6	9,0	7,8	9,0
65-69	48,7	46,3	42,4	37,9	36,4	24,6	20,6	17,5	15,0	15,6	35,3	30,6	33,2	15,2	15,1	12,5
70-74	73,9	68,4	63,5	58,6	56,4	45,5	38,1	32,1	28,9	27,7	54,5	50,0	50,9	28,4	24,3	22,0
75-79	111,6	101,3	95,9	90,2	85,2	69,5	69,5	57,4	52,0	49,6	88,8	80,8	72,1	50,9	44,2	43,1
80-84	170,9	155,2	143,0	136,1	127,1	141,1	121,8	99,0	91,1	89,0	162,0	129,3	107,9	118,0	83,1	77,5
85-	284,4	249,9	225,7	216,3	204,1	249,1	215,7	187,7	170,5	165,6		218,2	202,5	174,0	163,2	
YHTEENSÄ SUMMA TOTAL	10,6	10,7	10,4	10,0	9,9	8,8	8,4	8,2	8,7	8,6	12,8	12,3	12,4	12,0	13,0	12,4

64. KUOLLEET KUUKAUSITTAIN 1971-84
DÖDA MÄNADSVIS 1971-84
DEATHS BY MONTH 1971-84

KUUKAUSI MÄNAD MONTH	KUOLLEIDEN MÄÄRÄ - ANTAL DÖDA - NUMBER OF DEATHS						1 200:N JAKAUMAI ¹⁾ - FÖRDELNING AV 1 200 ¹⁾ - DISTRIBUTION OF 1 200 ¹⁾					
	1971-75 ²⁾		1976-80 ²⁾		1984		1971-75		1976-80		1984	
	KAIKKI ALLA ALL	O-VUOT. O-ÄRIGA 0 YEAR OLD	KAIKKI ALLA ALL	O-VUOT. O-ÄRIGA 0 YEAR OLD	KAIKKI ALLA ALL	O-VUOT. O-ÄRIGA 0 YEAR OLD	KAIKKI ALLA ALL	O-VUOT. O-ÄRIGA 0 YEAR OLD	KAIKKI ALLA ALL	O-VUOT. O-ÄRIGA 0 YEAR OLD	KAIKKI ALLA ALL	O-VUOT. O-ÄRIGA 0 YEAR OLD
TAMMIKUU - JANUARI	4 008	60	4 017	54	4 059	43	106	104	107	118	106	120
HELMIKUU - FEBRUARI	3 659	57	3 837	47	3 536	34	107	108	113	110	99	102
MAALISKUU - MARS	3 766	54	3 817	45	3 742	41	100	94	102	98	98	114
HUHTIKUU - APRIL	3 520	55	3 594	47	3 590	35	97	98	99	106	97	101
TOUKOKUU - MAJ	3 686	60	3 669	46	3 728	34	98	104	98	100	98	95
KESÄKUU - JUNI	3 664	60	3 631	46	3 613	34	101	106	100	104	98	98
HEINÄKUU - JULI	3 711	56	3 576	40	3 715	32	98	97	95	87	97	89
ELOKUU - AUGUSTI	3 477	61	3 467	44	3 732	41	92	106	92	96	98	114
SYYSKUU - SEPTEMBER	3 462	53	3 428	41	3 609	38	95	95	95	92	98	110
LOKAKUU - OKTOBER	3 608	53	3 585	39	3 874	28	96	91	96	85	101	78
MARRASKUU - NOVEMBER	3 585	52	3 532	42	3 847	33	98	93	97	95	104	95
JOUULUKUU - DECEMBER	4 204	60	3 983	50	4 053	30	112	104	106	109	106	84
YHTEENSÄ - SUMMA - TOTAL	44 350	681	44 136	541	45 098	423	1 200	1 200	1 200	1 200	1 200	1 200

1) Kuukausien todellinen pituus otettu huomioon - Beaktande månaders verkliga längd - In view of the real length of the months
2) Vuosikeskiarvo - Årsmedeltal - Annual mean

65. KUOLLEISUUSINDEKSIT SUKUPUOLEN JA IÄN MUKAAN 1951-84
INDEX FÖR DÖDLIGHETEN EFTER KÖN OCH ÅLDER 1951-84
INDEX OF MORTALITY BY SEX AND AGE 1951-84

VUOSI ÅR YEAR	MIEHET - MÄN - MEN							NAISET - KVINNOR - WOMEN						
	0	1-14	15-29	30-49	50-64	65-	YHT. 1) SUMMA 1) TOTAL 1)	0	1-14	15-29	30-49	50-64	65-	YHT. 1) SUMMA 1) TOTAL 1)
1951-55	100	100	100	100	100	100	100	100	100	100	100	100	100	100
1956-60	76	75	80	91	95	96	92	75	88	64	89	88	96	91
1961-65	59	58	75	89	99	98	90	57	63	55	78	85	97	89
1966-70	44	58	70	91	102	97	90	45	50	45	70	81	90	81
1971-75	35	50	80	89	96	89	84	33	50	45	59	71	77	70
1976-80	25	33	70	70	84	85	75	26	25	36	48	60	68	61
1980	23	25	65	61	78	85	72	24	25	36	44	56	68	58
1981	20	33	60	61	77	81	70	20	25	36	44	56	68	61
1982	18	25	55	59	74	80	67	20	25	36	44	54	65	56
1983	18	25	60	56	72	84	68	20	25	36	44	55	68	58
1984	19	25	60	57	73	81	68	20	25	36	41	52	68	57

1) Yleiset kuolleisuusluvut vakioitu iän suhteen käyttämällä vakioväkilukuna viisivuotiskauden 1951-55 keskiarvoita - Åldersstandardiserade allmänna dödstal; medelfolkmängden för 1951-55 använts som standardbefolkning - Age-standardized general death rates; mean population of 1951-55 as standard population.

66. KUOLLEET IÄN, SIVILISÄÄDYN JA SUKUPUOLEN MUKAAN 1984
DÖDA EFTER ÅLDER, CIVILSTÄND OCH KÖN 1984
DEATHS BY AGE, MARITAL STATUS AND SEX 1984

IKÄ ÅLDER AGE	YHTEENSÄ SUMMA TOTAL			NAIMATTOMAT OGIFTA SINGLE		NAIMISSA GIFTA MARRIED		LESKET ÄNK. O. ÄNK. WIDOWED		EROTETUT FRÄNSKILDA DIVORCED		RUOTSINKIELISIÄ SVENSKSPRÄKIGA SWEDISH-SPEAKING		
	MS	M	N	M	N	M	N	M	N	M	N	MS	M	N
- 4	503	285	218	285	218	-	-	-	-	-	-	8	6	2
5 - 9	73	45	28	45	28	-	-	-	-	-	-	5	2	3
10-14	58	34	24	34	24	-	-	-	-	-	-	1	1	-
15-19	213	153	60	152	60	1	-	-	-	-	-	11	10	1
20-24	302	239	63	211	56	24	7	-	-	4	-	13	12	1
25-29	367	276	91	208	50	53	29	-	-	15	12	12	9	3
30-34	499	398	101	226	41	127	48	1	1	44	11	14	9	5
35-39	676	516	160	207	37	229	88	5	4	75	31	22	17	5
40-44	763	553	210	161	48	285	117	2	9	105	36	28	20	8
45-49	1048	766	282	206	35	404	171	12	25	144	51	44	27	17
50-54	1625	1188	437	249	73	740	260	34	38	165	66	81	60	21
55-59	2667	1985	682	351	115	1297	380	85	118	252	69	149	102	47
60-64	3647	2437	1210	351	185	1716	583	142	319	228	123	266	174	92
65-69	4547	2743	1804	274	229	1959	724	316	707	194	144	357	238	119
70-74	6878	3746	3132	338	469	2562	924	653	1511	193	228	554	335	219
75-79	7901	3643	4258	362	680	2197	841	947	2495	137	242	678	319	359
80-84	6958	2572	4386	205	737	1344	478	941	2982	82	189	668	236	432
85-89	4343	1302	3041	95	571	520	143	664	2216	23	111	508	138	370
90-	2030	519	1511	42	292	135	24	336	1136	6	59	299	69	230
YHTEENSÄ SUMMA TOTAL	45098	23400	21698	4002	3948	13993	4817	4138	11561	1667	1372	3718	1784	1934

67. KUOLLEISUUS IÄN, SIVILISÄÄDYN JA SUKUPUOLEN MUKAAN 1984
DÖDLIGHET EFTER ÅLDER, CIVILSTÄND OCH KÖN 1984
MORTALITY BY AGE, MARITAL STATUS AND SEX 1984

IKÄ ÅLDER AGE	YHTEENSÄ SUMMA TOTAL			NAIMATTOMAT OGIFTA SINGLE		NAIMISSA GIFTA MARRIED		LESKET ÄNK. O. ÄNKOR WIDOWED		EROTETUT FRÄNSKILDA DIVORCED		RUOTSINKIELISIÄ SVENSKSPRÄKIGA SWEDISH-SPEAKING		
	MS	M	N	M	N	M	N	M	N	M	N	MS	M	N
- 4	1.6	1.7	1.4	1.7	1.4	-	-	-	-	-	-	0.5	0.2	0.3
5 - 9	0.2	0.3	0.2	0.3	0.2	-	-	-	-	-	-	0.3	0.2	0.4
10 - 14	0.2	0.2	0.2	0.2	0.2	-	-	-	-	-	-	0.1	0.1	-
15 - 19	0.6	0.8	0.3	0.8	0.3	2.4	-	-	-	-	-	0.6	1.0	0.1
20 - 24	0.8	1.2	0.3	1.2	0.4	1.1	0.2	-	-	8.0	-	0.7	1.3	0.1
25 - 29	0.9	1.4	0.5	1.9	0.7	0.6	0.3	-	-	3.5	1.6	0.6	0.9	0.3
30 - 34	1.2	1.9	0.5	3.5	1.1	0.9	0.3	4.6	0.8	3.8	0.8	0.6	0.8	0.5
35 - 39	1.6	2.3	0.8	5.0	1.5	1.4	0.6	9.7	1.4	4.1	1.5	1.0	1.4	0.5
40 - 44	2.5	3.6	1.4	7.4	3.2	2.5	1.0	2.7	2.4	7.5	2.3	1.6	2.1	0.9
45 - 49	3.7	5.4	2.0	10.6	2.5	3.8	1.6	9.8	3.7	11.0	3.3	2.8	3.4	2.2
50 - 54	6.1	9.0	3.2	14.7	5.3	7.3	2.7	16.5	3.2	15.0	5.0	4.6	6.8	2.4
55 - 59	10.0	15.8	4.8	23.1	7.5	13.2	4.1	23.8	5.5	27.9	5.8	7.9	11.3	4.8
60 - 64	15.5	24.4	8.9	36.0	11.9	21.6	7.6	28.9	9.5	38.5	12.5	14.7	21.3	9.3
65 - 69	23.8	36.4	15.6	46.5	16.3	32.9	14.0	49.7	16.7	54.1	18.6	20.3	31.7	11.8
70 - 74	38.3	56.4	27.7	67.3	30.5	51.6	25.0	71.7	28.1	71.6	33.7	32.9	50.5	21.5
75 - 79	61.4	85.2	49.6	107.1	51.0	77.2	46.3	99.2	49.9	97.9	55.3	56.3	78.4	45.0
80 - 84	100.1	127.1	89.0	131.1	84.4	122.4	85.9	131.8	91.1	147.5	85.5	91.5	117.5	81.7
85 - 89	153.8	182.4	144.2	160.2	144.9	180.9	129.4	188.4	145.1	158.1	142.5	161.1	191.7	152.1
90 -	248.2	290.9	236.3	307.7	227.5	307.2	195.1	288.2	237.4	142.9	292.1	290.9	387.6	270.6
YHTEENSÄ-SUMMA TOTAL	9.2	9.9	8.6	3.5	3.8	12.8	4.5	82.5	41.1	17.4	10.4	12.4	12.4	12.4

68. KUOLLEET SYNTYMÄVUODEN, IÄN, SIVILISÄÄDYN JA SUKUPUOLEN MUKAAN 1984
DÖDA EFTER FÖDELSEÅR, ÅLDER, CIVILSTÄND OCH KÖN 1984
DEATHS BY YEAR OF BIRTH, AGE, MARITAL STATUS AND SEX 1984

SYNTYMÄ- VUOSI FÖDELSEÅR YEAR OF BIRTH	IKÄ ÅLDER AGE	YHTEENSÄ SUMMA TOTAL			NAIMATTOMAT OGIFTA SINGLE		NAIMISSA GIFTA MARRIED		LESKET ÄNKL. O. ÄNK. WIDOWED		EROTETUT FRÄNSKILDA DIVORCED	
		M	M	N	M	N	M	N	M	N	M	N
1984	0	374	214	160	214	160						
1983	0	49	24	25	24	25						
	1	17	10	7	10	7						
1982	1	9	4	5	4	5						
	2	9	5	4	5	4						
1981	2	6	4	2	4	2						
	3	14	8	6	8	6						
1980	3	7	6	1	6	1						
	4	8	6	2	6	2						
1979	4	10	4	6	4	6						
	5	12	5	7	5	7						
1978	5	5	3	2	3	2						
	6	7	5	2	5	2						
1977	6	7	5	2	5	2						
	7	9	6	3	6	3						
1976	7	7	4	3	4	3						
	8	9	6	3	6	3						
1975	8	8	5	3	5	3						
	9	4	3	1	3	1						
1974	9	5	3	2	3	2						
	10	9	6	3	6	3						
1973	10	2	1	1	1	1						
	11	4	2	2	2	2						
1972	11	8	5	3	5	3						
	12	4	2	2	2	2						
1971	12	3	3		3							
	13	7	4	3	4	3						
1970	13	4		4		4						
	14	7	3	4	3	4						
1969	14	10	8	2	8	2						
	15	7	5	2	5	2						
1968	15	13	7	6	7	6						
	16	18	13	5	13	5						
1967	16	25	17	8	17	8						
	17	21	16	5	16	5						
1966	17	16	9	7	9	7						
	18	23	16	7	16	7						
1965	18	30	24	6	24	6						
	19	36	30	6	30	6						
1964	19	24	16	8	15	8	1					
	20	26	18	8	18	6		2				
1963	20	30	26	4	23	4	3					
	21	33	30	3	28	3	2					
1962	21	26	18	8	16	8	2					
	22	22	16	6	16	5		1				
1961	22	40	32	8	27	7	5	1				
	23	32	26	6	20	5	4	1			2	
1960	23	28	24	4	23	3	1	1				
	24	34	29	5	23	5	4				2	
1959	24	31	20	11	17	10	3	1				
	25	28	21	7	17	5	2	2			2	
1958	25	25	22	3	17	1	5	2				
	26	29	21	8	18	4	3	4				
1957	26	36	29	7	22	5	6	2			1	
	27	46	29	17	27	10	1	7			1	
1956	27	33	26	7	20	3	6	1				3
	28	48	39	9	24	6	10	1			5	2
1955	28	51	39	12	28	4	7	5			4	3
	29	33	25	8	19	6	4	2			2	
1954	29	38	25	13	16	6	9	3				4
	30	56	49	7	32	4	13	3			4	

SYNTYÄ- VUOSI FÖDELSEÅR YEAR OF BIRTH	IKÄ ÅLDER AGE	YHTEENSÄ SUMMA TOTAL			NAIMATTONAT OGIFTA SINGLE		NAIMISSA GIFTA MARRIED		LESKET ÄNKL. O. WIDOWED		EROTETUT FRANSKILDA DIVORCED	
		MS	M	N	M	N	M	N	M	N	M	N
1953	30	41	29	12	15	8	11	4	1		2	
	31	53	38	15	28	4	8	5		1	2	5
1952	31	56	47	9	30	6	13	3			4	
	32	47	36	11	24	5	10	5			2	1
1951	32	39	36	3	18	1	12	2			6	
	33	57	45	12	23	5	15	5			7	2
1950	33	47	33	14	16	3	15	11			2	
	34	46	37	9	20	3	12	4			5	2
1949	34	57	48	9	20	2	18	6			10	1
	35	81	61	20	28	6	23	11			10	3
1948	35	43	37	6	18	3	11	3	1		7	
	36	74	58	16	23	4	26	8	1		8	4
1947	36	58	48	10	20	2	20	6			8	2
	37	98	70	28	29	3	23	15	1	2	17	8
1946	37	56	46	10	18	2	22	5	1		5	3
	38	65	51	14	21	3	25	10			5	1
1945	38	81	61	20	24	4	33	10		1	4	5
	39	67	52	15	14	5	32	8	1		5	2
1944	39	53	32	21	12	5	14	12		1	6	3
	40	75	61	14	21	3	28	9		1	12	1
1943	40	64	43	21	15	4	22	10		1	6	6
	41	62	51	11	12	2	29	5		1	10	3
1942	41	66	50	16	18	1	18	9		2	14	4
	42	65	43	22	13	8	18	9	1	1	11	4
1941	42	83	57	26	13	8	28	15	1	2	15	1
	43	111	79	32	23	8	37	19			19	5
1940	43	65	40	25	6	6	27	12			7	7
	44	85	68	17	18	4	45	11		1	5	1
1939	44	87	61	26	22	4	33	18			6	4
	45	89	66	23	15	2	37	17	1		13	4
1938	45	101	70	31	16	5	44	19			10	7
	46	100	72	28	17	5	38	13	1	5	16	5
1937	46	104	76	28	21	3	35	16	3	1	17	8
	47	100	78	22	16	5	44	13	1	2	17	2
1936	47	101	73	28	21	4	28	21	1	2	23	1
	48	122	99	23	29	3	53	14	1	3	16	3
1935	48	116	75	41	27	4	36	24	1	3	11	10
	49	110	82	28	18	1	53	14	2	4	9	9
1934	49	105	75	30	26	3	36	20	1	5	12	2
	50	116	90	26	16	5	53	17		1	21	3
1933	50	132	88	44	17	12	57	25	1	2	13	5
	51	133	92	41	24	9	59	24	1	1	8	7
1932	51	138	102	36	24	6	62	18	1	4	15	8
	52	161	114	47	29	8	70	28	5	5	10	6
1931	52	160	122	38	30	5	66	22	4	4	22	7
	53	168	115	53	21	7	69	30	6	4	19	12
1930	53	203	156	47	28	10	105	26	5	4	18	7
	54	202	143	59	32	1	92	42	5	10	14	6
1929	54	212	166	46	28	10	107	28	6	3	25	5
	55	223	172	51	35	8	105	31	4	7	28	5
1928	55	241	180	61	29	7	122	37	7	13	22	4
	56	250	188	62	31	17	117	29	8	9	32	7
1927	56	225	163	62	32	8	102	33	5	15	24	6
	57	269	203	66	31	6	135	45	8	9	29	6
1926	57	271	216	55	42	8	137	29	13	10	24	8
	58	302	214	88	40	14	145	55	7	13	22	6
1925	58	288	204	84	39	16	137	44	10	13	18	11
	59	331	248	83	45	18	166	45	10	12	27	8
1924	59	267	197	70	27	13	131	32	13	17	26	8
	60	334	250	84	37	5	171	45	9	23	33	11
1923	60	318	221	97	30	17	150	43	20	28	21	9
	61	322	233	89	39	14	149	44	17	20	28	11
1922	61	316	202	114	39	24	132	53	10	23	21	14
	62	368	237	131	27	13	176	74	14	29	20	15

68.](JATK. - FORTS. - CONT.)

SYNTYÄ- VUOSI FÖDELSEÅR YEAR OF BIRTH	IKÄ ÅLDER AGE	YHTEENSÄ SUMMA TOTAL			NAIMATTOMAT OGIFTA SINGLE		NAIMISSA GIFTA MARRIED		LESKET ÄNKL. O. WIDOWED		EROTETUT FRÄNSKILDA DIVORCED	
		MS	M	N	M	N	M	N	M	N	M	N
1921	62	361	232	129	40	18	162	60	9	38	21	13
	63	427	275	152	38	30	205	68	14	40	18	14
1920	63	394	250	144	48	20	165	70	15	39	22	15
	64	422	271	151	28	22	199	72	20	42	24	15
1919	64	385	266	119	25	22	207	54	14	37	20	6
	65	318	196	122	24	21	149	59	17	35	6	7
1918	65	408	272	136	27	19	191	61	33	50	21	6
	66	431	274	157	32	17	193	60	28	68	21	12
1917	66	400	263	137	26	10	181	59	31	52	25	16
	67	472	286	186	35	25	196	69	34	77	21	15
1916	67	439	250	189	22	20	187	83	24	70	17	16
	68	490	290	200	17	24	222	75	32	87	19	14
1915	68	466	279	187	31	25	202	72	24	73	22	17
	69	614	348	266	36	33	233	107	51	105	28	21
1914	69	509	285	224	24	35	205	79	42	90	14	20
	70	599	350	249	38	36	253	94	43	106	16	13
1913	70	544	317	227	21	29	230	69	44	112	22	17
	71	647	353	294	27	33	248	103	56	125	22	33
1912	71	644	375	269	43	36	240	78	70	135	22	20
	72	689	364	325	39	51	244	99	59	147	22	28
1911	72	690	368	322	37	45	245	109	69	146	17	22
	73	757	409	348	40	61	277	96	74	168	18	23
1910	73	754	404	350	22	52	293	80	67	190	22	28
	74	819	431	388	28	62	290	99	92	200	21	27
1909	74	735	375	360	43	64	242	97	79	182	11	17
	75	795	393	402	43	54	241	110	88	208	21	30
1908	75	733	356	377	25	58	235	78	84	220	12	21
	76	830	401	429	53	63	249	104	89	238	10	24
1907	76	773	363	410	33	64	235	76	76	250	19	20
	77	859	396	463	48	93	218	94	117	249	13	27
1906	77	789	360	429	36	72	230	73	82	255	12	29
	78	822	383	439	30	59	224	83	114	271	15	26
1905	78	751	353	398	33	78	202	67	100	229	18	24
	79	771	327	444	35	54	186	83	97	294	9	13
1904	79	778	311	467	26	85	177	73	100	281	8	28
	80	806	330	476	25	76	198	55	89	324	18	21
1903	80	769	298	471	24	87	174	63	92	299	8	22
	81	741	296	445	22	65	155	69	112	295	7	16
1902	81	707	270	437	18	70	139	44	99	296	14	27
	82	741	264	477	27	74	135	55	92	324	10	24
1901	82	638	228	410	8	68	124	48	92	274	4	20
	83	708	261	447	21	81	133	47	100	305	7	14
1900	83	613	205	408	20	78	96	31	85	283	4	16
	84	621	221	400	21	71	94	35	104	279	2	15
1899	84	614	199	415	19	67	96	31	76	303	8	14
	85	604	195	409	9	83	96	26	87	290	3	10
1898	85	522	149	373	9	70	63	23	75	265	2	15
	86	541	170	371	15	75	68	16	83	265	4	15
1897	86	467	138	329	5	60	51	12	78	249	4	8
	87	439	129	310	8	55	51	16	68	227	2	12
1896	87	421	124	297	11	56	46	19	65	211	2	11
	88	357	119	238	13	52	47	5	56	169	3	12
1895	88	373	118	255	12	46	37	12	68	191	1	6
	89	325	86	239	6	41	31	8	47	181	2	9
1894	89	294	74	220	7	33	30	6	37	168		13
	90	276	68	208	4	38	25	3	39	155		12
1893	90	254	80	174	5	29	23	9	51	130	1	6
	91	201	54	147	6	28	18	3	28	108	2	8
1892	91	195	47	148	3	32	19	3	24	108	1	5
	92	149	34	115	5	27	8	1	21	82		5
1891	92	149	41	108	6	22	8	2	26	79	1	5
	93	134	33	101	3	16	5		25	84		1
1890	93	122	37	85	2	16	10		25	66		3
	94	95	21	74	1	14	6	2	14	54		4

70. KUOLLEET SUKUPULEN, IÄN JA SIVIILISÄÄDYN MUKAAN LÄÄNEITTÄIN 1984
DÖDA EFTER KÖN, ÅLDER, OCH CIVILSTÄND LÄNSVIS 1984
DEATHS BY SEX, AGE, MARITAL STATUS AND PROVINCE 1984

LÄÄNI LÄN PROVINCE	IKÄ - ÅLDER - AGE											
	VRK - YVGN - DAYS			20 VRK- 11 KK	VUOSI - ÅR - YEAR							
	0	1-6	7-27		0	1-4	5-9	10-14	15-19	20-24	25-29	30-34
YHTEENSÄ - SUMMA - TOTAL												
KOKO MAA- HELA RIKET WHOLE COUNTRY	87	148	50	138	423	80	73	58	213	302	367	499
UUDENMAAN - NYLANDS	16	30	14	34	94	12	14	11	44	59	100	125
TURUN-PORIN - ÅBO-BJÖRNEBORGS	12	23	8	16	59	11	9	10	35	37	43	62
AHVENANMAA - ÅLAND	1	1	-	2	4	-	1	-	2	-	1	3
HÄMEEN - TAVASTEHUS	10	20	5	20	55	9	10	6	30	24	39	65
KYMEN - KYMMENE	9	10	4	7	30	7	5	3	16	22	26	39
MIKKELIN - S:t MICHELS	3	4	1	8	16	1	3	3	9	19	12	19
POHJOIS-KARJALAN - NORRA KARELENS	3	4	1	5	13	1	1	1	8	22	20	17
KUOPIUN - KUOPIO	6	13	-	6	25	9	4	3	8	21	19	30
KESKI-SUOMEN - MELLERSTA FINLANDS	4	11	4	12	31	6	3	3	7	16	25	24
VAAKAN - VASA	7	17	2	12	38	9	12	9	19	26	28	45
OULUN - ULEÅBORGS	11	14	8	12	45	11	8	7	23	33	38	54
LAPIN - LAPPLANDS	5	1	3	4	13	4	3	2	12	23	16	16
RUOTSINK. - SVENSKSPR. - SWEDISH SP.	-	1	-	2	3	5	5	1	11	13	12	14
KAUPUNGIT - STÄDER URBAN COMMUNES	56	89	33	71	249	40	44	28	111	175	236	292
UUDENMAAN - NYLANDS	15	23	12	29	79	11	13	5	30	47	83	103
TURUN-PORIN - ÅBO-BJÖRNEBORGS	6	11	7	10	34	7	6	5	22	28	34	42
AHVENANMAA - ÅLAND	1	1	-	-	2	-	-	-	1	-	1	1
HÄMEEN - TAVASTEHUS	5	13	3	11	32	5	5	2	12	16	25	41
KYMEN - KYMMENE	8	6	2	3	19	4	2	3	9	15	18	25
MIKKELIN - S:t MICHELS	2	2	-	1	5	-	2	1	3	6	5	4
POHJOIS-KARJALAN - NORRA KARELENS	3	2	1	3	9	1	1	1	2	10	9	12
KUOPIUN - KUOPIO	5	9	-	3	17	3	1	2	6	10	8	9
KESKI-SUOMEN - MELLERSTA FINLANDS	1	8	2	2	13	2	1	1	2	6	14	8
VAAKAN - VASA	3	5	1	3	12	2	5	6	9	15	11	22
OULUN - ULEÅBORGS	6	8	3	4	21	3	6	2	13	12	18	23
LAPIN - LAPPLANDS	1	1	2	2	6	2	2	-	3	10	10	2
RUOTSINK. - SVENSKSPR. - SWEDISH SP.	-	-	-	1	1	4	2	1	5	8	7	7
MIEHET - MÄN - MEN												
KOKO MAA- HELA RIKET WHOLE COUNTRY	46	86	29	77	238	47	45	34	153	239	276	398
UUDENMAAN - NYLANDS	11	17	10	20	58	9	8	9	33	49	63	91
TURUN-PORIN - ÅBO-BJÖRNEBORGS	8	9	4	11	32	4	6	7	24	28	33	52
AHVENANMAA - ÅLAND	-	-	-	2	2	-	-	-	2	-	1	2
HÄMEEN - TAVASTEHUS	7	12	2	12	33	3	6	3	20	16	31	55
KYMEN - KYMMENE	4	6	3	3	16	4	3	1	13	21	22	34
MIKKELIN - S:t MICHELS	1	3	-	4	8	-	1	2	5	14	12	13
POHJOIS-KARJALAN - NORRA KARELENS	2	3	-	2	7	1	1	-	5	18	13	16
KUOPIUN - KUOPIO	4	7	-	2	13	4	3	2	4	18	15	26
KESKI-SUOMEN - MELLERSTA FINLANDS	-	8	2	7	17	4	2	1	5	13	18	19
VAAKAN - VASA	1	10	-	6	17	8	8	6	14	18	25	39
OULUN - ULEÅBORGS	6	10	5	8	29	7	6	3	19	24	32	39
LAPIN - LAPPLANDS	2	1	3	-	6	3	1	-	9	20	11	12
RUOTSINK. - SVENSKSPR. - SWEDISH SP.	-	1	-	1	2	4	2	1	10	12	9	9
KAUPUNGIT - STÄDER URBAN COMMUNES	29	54	21	42	146	24	29	19	79	139	170	228
RUOTSINK. - SVENSKSPR. - SWEDISH SP.	-	-	-	-	-	3	1	1	4	7	5	6
NAISET - KVINNOR - WOMEN												
KOKO MAA- HELA RIKET WHOLE COUNTRY	41	62	21	61	185	33	28	24	60	63	91	101
UUDENMAAN - NYLANDS	5	13	4	14	36	3	6	2	11	10	37	34
TURUN-PORIN - ÅBO-BJÖRNEBORGS	4	14	4	5	27	7	3	3	11	9	10	10
AHVENANMAA - ÅLAND	1	1	-	-	2	-	1	-	-	-	-	1
HÄMEEN - TAVASTEHUS	3	8	3	8	22	6	4	3	10	8	8	10
KYMEN - KYMMENE	5	4	1	4	14	3	2	2	3	1	4	5
MIKKELIN - S:t MICHELS	2	1	1	4	8	1	2	1	4	5	-	6
POHJOIS-KARJALAN - NORRA KARELENS	1	1	1	3	6	-	-	1	3	4	7	1
KUOPIUN - KUOPIO	2	6	-	4	12	5	1	1	4	3	4	4
KESKI-SUOMEN - MELLERSTA FINLANDS	4	3	2	5	14	2	1	2	2	3	7	5
VAAKAN - VASA	6	7	2	6	21	1	4	3	5	8	3	6
OULUN - ULEÅBORGS	5	4	3	4	16	4	2	4	4	9	6	15
LAPIN - LAPPLANDS	3	-	-	4	7	1	2	2	3	3	5	4
RUOTSINK. - SVENSKSPR. - SWEDISH SP.	-	-	-	1	1	1	3	-	1	1	3	5
KAUPUNGIT - STÄDER URBAN COMMUNES	27	35	12	29	103	16	15	9	32	36	66	64
RUOTSINK. - SVENSKSPR. - SWEDISH SP.	-	-	-	1	1	1	1	-	1	1	2	1

1) Keski-ikä - Medelålder - Mean age

											SIV.SÄÄTY-CIVILST.-MARITAL ST.				YHT. SUMMA TOTAL	
35-39	40-44	45-49	50-54	55-59	60-64	65-69	70-74	75-79	80-84	85-	K-IKÄ M-ÄLDER M-AGE 1)	NAIMATT OGIFTA SINGLE	NAINIS- GIFTA MARRIED	LESKET ÄNKL-O WIDOWED		EROTET-FRANSK-DIVORC-
676	763	1048	1625	2667	3647	4547	6878	7901	6958	6373	70.4	7950	18410	15699	3039	45098
189	196	280	390	579	785	956	1444	1700	1480	1484	70.1	1819	3780	3302	1041	9942
101	104	132	207	371	540	662	1052	1280	1165	1087	71.6	1185	2865	2487	430	6967
1	3	4	4	7	10	18	44	41	35	52	73.5	40	96	83	11	230
86	129	127	219	397	503	636	996	1164	1047	849	70.8	1087	2647	2195	462	6391
62	61	65	118	204	272	360	578	697	590	506	71.0	561	1421	1446	233	3661
27	27	53	84	137	185	220	340	397	358	318	71.1	394	903	825	106	2228
35	35	52	78	116	152	211	311	328	268	219	69.5	310	836	645	97	1888
39	41	51	93	156	210	256	374	432	375	344	70.0	428	1035	896	131	2490
31	34	64	82	144	217	240	397	411	355	300	69.8	404	1012	841	133	2390
31	45	66	136	207	321	442	608	676	642	606	71.2	774	1655	1381	156	3966
45	56	99	144	219	310	388	514	533	457	430	68.4	678	1463	1118	155	3414
29	32	55	70	130	142	158	220	242	186	178	67.5	270	697	480	84	1531
22	28	44	81	149	266	357	554	678	668	807	75.1	583	1522	1420	193	3718
434	472	654	945	1540	2136	2589	3855	4336	3783	3466	69.9	4295	10114	8667	2309	25385
165	168	240	331	470	663	801	1172	1327	1187	1211	69.9	1517	3006	2649	934	8106
68	69	86	122	219	328	393	611	695	631	568	70.6	660	1608	1373	327	3968
1	2	2	2	4	3	8	18	16	4	13	69.9	11	37	24	5	77
51	72	87	134	253	311	405	635	707	600	461	70.5	621	1577	1305	351	3854
46	43	42	83	127	198	231	356	429	357	286	70.2	313	918	882	180	2293
8	14	23	24	50	70	85	105	140	118	94	70.5	111	303	281	62	757
18	18	24	44	56	75	85	123	145	99	80	67.6	122	361	260	67	810
18	21	22	46	73	92	127	179	187	177	174	70.0	192	467	427	86	1172
10	15	27	22	49	66	64	149	135	132	106	69.6	135	318	308	61	822
14	20	36	56	92	137	175	225	245	222	239	70.2	266	658	529	90	1543
19	16	43	58	91	127	135	188	201	173	164	67.5	254	553	415	91	1313
16	14	22	23	56	68	80	94	109	83	70	67.6	93	308	214	55	670
15	18	26	60	94	169	228	335	382	405	516	75.1	322	916	891	154	2283
516	553	766	1188	1985	2437	2743	3746	3643	2572	1821	66.3	4002	13593	4138	1667	23400
137	134	197	278	424	509	555	736	722	488	344	65.1	738	2760	825	521	4844
77	81	92	158	277	360	393	602	621	420	317	67.7	552	2103	688	241	3584
1	3	3	2	6	7	14	25	18	16	12	69.0	22	64	23	5	114
71	96	95	155	297	327	387	532	546	381	241	66.8	466	1975	587	267	3295
48	47	48	87	157	190	197	302	309	215	165	66.8	322	1041	379	137	1879
19	21	38	60	100	119	140	178	177	142	100	67.5	212	659	222	56	1149
27	25	41	62	93	107	135	169	144	104	63	65.5	201	627	142	61	1031
28	27	37	71	114	138	151	199	202	134	106	66.2	242	761	212	77	1292
24	27	49	60	100	149	146	221	209	142	95	66.4	231	768	232	70	1301
24	29	49	90	148	213	276	354	326	256	176	67.6	396	1229	364	87	2076
37	42	78	109	160	212	248	298	252	190	138	64.5	423	1084	317	99	1923
23	21	39	56	109	106	101	130	117	84	64	64.4	197	522	147	46	912
17	20	27	60	102	174	238	335	319	236	207	71.0	202	1123	376	83	1784
332	329	468	679	1142	1401	1519	2046	1860	1282	872	65.3	1906	7480	2156	1222	12764
13	11	13	44	63	109	152	201	173	131	131	70.8	87	687	235	59	1068
160	210	282	437	682	1210	1804	3132	4258	4386	4552	74.8	3948	4817	11561	1372	21698
52	62	83	112	155	276	401	708	978	992	1140	74.9	1081	1020	2477	520	5098
24	23	40	49	94	180	269	450	659	745	770	75.8	633	762	1799	189	3383
-	-	1	2	1	3	4	19	23	19	40	78.0	18	32	60	6	116
15	33	32	64	100	176	249	464	618	666	608	75.1	621	672	1608	195	3096
14	14	17	31	47	82	163	276	388	375	341	75.4	239	380	1067	96	1782
8	6	15	24	37	66	80	162	220	216	218	74.9	182	244	603	50	1079
8	10	11	18	23	45	76	142	184	164	156	74.4	109	209	503	36	857
11	14	14	22	42	72	105	175	230	241	238	74.1	186	274	684	54	1198
7	7	15	22	44	68	94	176	202	213	205	73.8	173	244	609	63	1089
7	16	17	46	59	108	166	254	350	386	430	75.2	378	426	1017	69	1890
8	14	21	35	59	98	140	216	281	267	292	73.3	255	379	801	56	1491
6	11	16	14	21	36	57	90	125	102	114	72.1	73	175	333	38	619
5	8	17	21	47	92	119	219	359	432	600	78.9	381	399	1044	110	1934
102	143	186	266	398	735	1070	1809	2476	2501	2594	74.6	2389	2634	6511	1087	12621
2	7	13	16	31	60	76	134	209	274	385	78.9	235	229	656	95	1215

71. KUOLLEISUUS IÄN JA SUKUPUOLEN MUKAAN LÄÄNEITTÄIN 1984
DÖDLIGHET EFTER ÅLDER OCH KÖN LÄNSVIS 1984
MORTALITY BY AGE, SEX AND PROVINCE 1984

LÄÄNI LÄN PROVINCE	SP KÖN SEX	IKÄ - ÅLDER - AGE																	YHT SUMMA TOTAL	
		0-4	5-9	10-14	15-19	20-24	25-29	30-34	35-39	40-44	45-49	50-54	55-59	60-64	65-69	70-74	75-79	80-84		85-
KOKO MAA		1.7	0.3	0.2	0.6	1.2	1.4	1.9	2.3	3.6	5.4	9.0	15.8	24.4	36.4	56.4	85.2	127.1	204.1	9.9
HELA RIKET	M	1.7	0.3	0.2	0.6	1.2	1.4	1.9	2.3	3.6	5.4	9.0	15.8	24.4	36.4	56.4	85.2	127.1	204.1	9.9
WHOLE COUNTRY	N	1.4	0.2	0.2	0.3	0.3	0.5	0.5	0.8	1.4	2.0	3.2	4.8	8.9	15.6	27.7	49.6	89.0	165.6	8.6
KAUPUNGIT		1.7	0.3	0.2	0.6	1.2	1.4	1.7	2.5	3.5	5.7	9.1	16.5	25.8	37.1	57.3	83.0	126.5	209.8	9.2
STÄDER	M	1.7	0.3	0.2	0.6	1.2	1.4	1.7	2.5	3.5	5.7	9.1	16.5	25.8	37.1	57.3	83.0	126.5	209.8	9.2
URBAN	N	1.3	0.2	0.1	0.3	0.3	0.5	0.5	0.8	1.5	2.2	3.2	4.8	9.3	15.7	27.2	49.0	87.9	165.1	8.2
MUUT KUNNAT		1.7	0.2	0.2	0.9	1.3	1.4	2.1	2.2	3.8	5.1	9.0	14.9	22.7	35.7	55.3	87.6	127.7	199.3	10.8
ÖVRIGA KOMM.	M	1.7	0.2	0.2	0.9	1.3	1.4	2.1	2.2	3.8	5.1	9.0	14.9	22.7	35.7	55.3	87.6	127.7	199.3	10.8
RURAL	N	1.3	0.2	0.2	0.4	0.4	0.4	0.5	0.8	1.3	1.8	3.2	4.9	8.4	15.3	28.5	50.5	90.6	166.2	9.2
UJUDENMAAN	M	1.7	0.2	0.3	0.8	1.1	1.3	1.7	2.3	3.3	5.8	9.4	16.2	25.4	37.0	59.7	84.5	125.5	207.7	8.8
NYLANDS	N	1.0	0.2	0.1	0.3	0.2	0.7	0.6	0.9	1.5	2.4	3.5	5.1	9.4	15.8	28.1	49.4	86.6	153.7	8.2
TURUN-PORIN	M	1.6	0.3	0.3	0.9	1.0	1.2	1.7	2.4	3.7	4.5	8.1	14.5	23.1	33.1	55.3	84.2	118.0	203.2	10.5
ÅBO-BJÖRNBORGS	N	1.6	0.1	0.1	0.4	0.4	0.4	0.3	0.8	1.1	2.0	2.4	4.3	8.5	14.8	25.0	46.7	88.6	165.3	9.2
AHVENANMAA	M	2.7	-	-	2.2	-	1.2	2.1	0.9	3.5	4.8	3.4	10.4	12.6	25.5	56.8	68.4	119.4	153.8	9.8
ÅLAND	N	3.0	1.5	-	-	-	-	1.0	-	-	1.7	3.9	1.7	4.7	6.6	31.0	44.7	58.3	170.9	9.7
HÄMEEN	M	1.7	0.3	0.1	0.8	0.6	1.2	1.9	2.3	4.5	4.9	8.6	17.1	23.1	36.2	55.4	86.6	131.1	192.0	10.2
TAVASTEHUS	N	1.4	0.2	0.1	0.4	0.3	0.3	0.4	0.5	1.6	1.6	3.3	4.9	8.8	14.3	27.2	47.4	89.8	155.5	8.8
KYMEN	M	2.0	0.3	0.1	1.0	1.5	1.6	2.3	3.1	4.3	4.6	8.7	16.2	25.1	34.5	58.8	91.2	133.0	247.7	11.3
KYMMENE	N	1.7	0.2	0.2	0.2	0.1	0.3	0.4	1.0	1.4	1.7	3.0	4.3	8.1	18.1	31.2	57.7	98.4	181.3	10.2
MIKKELIN	M	1.3	0.2	0.3	0.6	1.6	1.4	1.5	2.2	3.3	6.1	9.7	16.3	24.7	38.7	54.7	79.1	129.6	212.8	11.2
S:t MICHELS	N	1.5	0.3	0.2	0.5	0.6	-	0.8	1.0	1.0	2.5	3.8	5.6	10.1	14.5	30.3	55.0	93.4	178.0	10.1
POHJOIS-KARJALAN	M	1.3	0.2	-	0.7	2.4	1.7	2.0	3.6	5.0	7.9	12.4	18.7	27.1	45.8	62.1	87.4	128.1	196.3	11.7
NORRA KARELENS	N	1.0	-	0.2	0.5	0.6	1.0	0.2	1.2	2.1	2.3	3.2	4.2	8.8	17.0	32.1	58.8	97.3	187.5	9.5
KUOPION	M	2.0	0.3	0.2	0.4	1.7	1.4	2.3	2.6	3.7	5.1	9.8	16.0	25.2	37.5	55.9	89.3	128.2	206.6	10.4
KUOPIO	N	2.0	0.1	0.1	0.4	0.3	0.4	0.4	1.2	2.0	1.9	3.0	5.3	9.8	16.8	29.3	51.0	95.2	169.4	9.2
KESKI-SUOMEN	M	2.5	0.2	0.1	0.5	1.3	1.8	1.8	2.2	3.6	6.8	8.6	15.0	27.6	36.0	62.5	91.8	131.8	207.0	10.7
MELLERSTA FINL.	N	2.0	0.1	0.3	0.2	0.3	0.8	0.5	0.7	1.0	2.1	3.2	5.8	9.4	15.8	31.2	48.7	91.1	171.1	8.7
VAASAN	M	1.5	0.5	0.4	0.8	1.0	1.5	2.2	1.3	2.3	4.1	7.8	12.5	20.8	34.2	51.6	77.0	122.7	183.7	9.6
VASA	N	1.4	0.3	0.2	0.3	0.5	0.2	0.4	0.4	1.3	1.4	3.9	4.6	8.2	14.8	23.9	43.6	81.3	156.5	8.4
OULUN	M	2.0	0.3	0.2	1.0	1.2	1.7	2.0	2.1	3.4	6.5	9.6	14.8	25.9	41.5	58.7	86.7	141.3	212.6	8.9
ULEÄBORGES	N	1.1	0.1	0.3	0.2	0.5	0.3	0.9	0.5	1.2	1.8	3.2	5.3	9.4	16.8	27.7	51.7	90.3	171.3	6.9
LAPIN	M	1.2	0.1	-	1.0	2.1	1.2	1.3	2.8	3.5	6.4	9.9	19.9	26.0	35.9	59.7	88.3	125.7	195.7	9.0
LAPPLANDS	N	1.1	0.3	0.3	0.4	0.3	0.6	0.5	0.8	2.0	2.8	2.5	3.9	7.5	15.7	26.4	52.2	80.3	157.9	6.2

72. IMEVÄISKUOLLEISUUS JA PERINATAALIKUOLLEISUUS LÄÄNEITTÄIN 1984
SPÅDBARNSDÖDLIGHET OCH PERINATAL DÖDLIGHET LÄNSVIS 1984
INFANT MORTALITY AND PERINATAL MORTALITY BY PROVINCE 1984

LÄÄNI LÄN PROVINCE	KUOLLEISUUS ENSIMMÄISEN ¹⁾ - DÖDLIGHET UNDER FÖRSTA ¹⁾ - MORTALITY DURING THE FIRST ¹⁾												PERINATAALI- KUOLLEISUUS ³⁾ PERINATAL DÖDLIGHET ³⁾ PERINATAL MORTALITY ³⁾
	ELINVIKOKA LEVNAOSDYGNET DAY OF LIFE			ELINVIKKONA LEVNAOSVECKAN WEEK OF LIFE			ELINKUUKAUKAUS ²⁾ LEVNAOSMÄNADEN ²⁾ MONTH OF LIFE ²⁾			ELINVUOTENA LEVNAOSÅRET YEAR OF LIFE			
	MS	M	N	MS	M	N	MS	M	N	MS	M	N	
KOKO MAA - HELA RIKET	1.3	1.4	1.3	3.6	4.0	3.2	4.4	4.8	3.9	6.5	7.2	5.8	7.6
WHOLE COUNTRY	1.3	1.4	1.3	3.6	4.0	3.2	4.4	4.8	3.9	6.5	7.2	5.8	7.6
KAUPUNGIT - STÄDER	1.4	1.4	1.4	3.7	4.1	3.2	4.5	5.2	3.8	6.3	7.2	5.3	7.8
URBAN	1.4	1.4	1.4	3.7	4.1	3.2	4.5	5.2	3.8	6.3	7.2	5.3	7.8
MUUT KUNNAT - ÖVRIGA KOMMUNER	1.2	1.3	1.1	3.5	3.7	3.3	4.2	4.4	4.0	6.8	7.0	6.5	7.2
RURAL	1.2	1.3	1.1	3.5	3.7	3.3	4.2	4.4	4.0	6.8	7.0	6.5	7.2
UJUDENMAAN - NYLANDS	1.0	1.3	0.6	2.9	3.4	2.3	3.8	4.6	2.8	5.9	7.1	4.6	7.9
TURUN JA PORIN - ÅBO-BJÖRNBORGS	1.4	1.8	0.9	4.0	3.8	4.1	4.9	4.7	5.0	6.7	7.2	6.2	6.7
AHVENANMAA - ÅLAND	3.7	-	7.6	7.3	-	15.2	7.3	-	15.2	14.7	14.2	15.2	10.9
HÄMEEN - TAVASTEHUS	1.2	1.7	0.7	3.7	4.5	2.7	4.3	5.0	3.5	6.7	7.9	5.4	7.6
KYMEN - KYMMENE	2.4	2.1	2.7	5.0	5.1	4.8	6.0	6.7	5.4	7.9	8.2	7.5	7.3
MIKKELIN - S:t MICHELS	1.2	0.8	1.5	2.7	3.2	2.3	3.1	3.2	3.0	6.2	6.4	6.1	9.3
POHJOIS-KARJALAN - NORRA KARELENS	1.3	1.7	0.8	3.0	4.4	1.7	3.4	4.4	2.5	5.6	6.1	5.1	4.3
KUOPION - KUOPIO	1.7	2.3	1.2	5.5	6.3	4.7	5.5	6.3	4.7	7.2	7.5	7.0	8.1
KESKI-SUOMEN - MELLERSTA FINLANDS	1.2	-	2.5	4.5	4.7	4.3	5.7	5.9	5.6	9.3	-	8.6	8.7
VAASAN - VASA	1.1	0.3	2.0	3.9	3.4	4.4	4.2	3.4	5.0	6.1	5.3	7.0	7.4
OULUN - ULEÄBORGES	1.5	1.6	1.5	3.5	4.3	2.6	4.6	5.7	3.5	6.3	7.8	4.6	8.1
LAPIN - LAPPLANDS	1.7	1.3	2.1	2.0	1.9	2.1	3.0	3.9	2.1	4.3	3.9	4.8	6.6
AVIOLAPSET - I ÄKTENSKAP - LEGITIMATE	1.2	1.2	1.2	3.5	3.8	3.2	4.2	4.5	3.9	6.2	6.6	5.7	7.1
AVIOTTOMAT - UTOM ÄKTENSKAP - ILLEGITIMATE	2.1	2.4	1.9	4.4	5.2	3.5	5.4	6.8	4.0	8.2	10.1	6.3	10.3

1) 1 000 elävänä syntynytä kohti - På 1 000 levande födda - Per 1 000 live births

2) = 28 vrk. - 28 dygn - 28 days

3) Kuolleena syntyneet + 1. elinviikkona kuolleet 1 000 syntynytä kohti - Dödfödda + döda under första levnadsveckan på 1 000 födda - Stillbirths + deaths 1 week per 1 000 births

73. IMEVÄISKUOLLEISUUS JA PERINATAALIKUOLLEISUUS 1951-84
SPÅDBARNSDÖDLIGHET OCH PERINATAL DÖDLIGHET 1951-84
INFANT MORTALITY AND PERINATAL MORTALITY 1951-84

VUOSI ÅR YEAR	KUOLLEISUUS ENSIMMÄISENÄ ¹⁾ - DÖDLIGHET UNDER FÖRSTA ¹⁾ - MORTALITY DURING THE FIRST ¹⁾															PERINATAALI-KUOLLEISUUS ³⁾		
	ELINVIIVOKAUTENA LEVNADSDYGNET DAY OF LIFE			ELINVIKKONA LEVNADSVECKAN WEEK OF LIFE			ELINKUUKAUTENA ²⁾ LEVNADSMÅNADEN ²⁾ MONTH OF LIFE ²⁾			ELINPUOLIVUOTISKAU- TENA LEVNADSHALVÅRET HALF YEAR OF LIFE			ELINVIUOTENA LEVNADSÅRET YEAR OF LIFE			PERINATAL DÖDLIGHET ³⁾ PERINATAL MORTALITY ³⁾		
	MS	M	N	MS	M	N	MS	M	N	MS	M	N	MS	M	N	MS	M	N
1951-55	6,1	6,8	5,3	15,5	17,6	13,3	19,3	21,9	16,5	27,9	31,3	24,2	32,4	36,0	28,5	33,3	36,3	30,1
1956-60	5,8	6,5	5,2	13,4	14,9	11,8	15,7	17,5	13,9	21,3	23,7	18,7	24,6	27,4	21,6	29,9	32,2	27,4
1961-65	6,0	6,7	5,3	12,9	14,9	10,9	14,4	16,6	12,1	17,3	19,6	15,0	18,8	21,2	16,4	25,6	28,2	22,9
1966-70	4,4	4,8	3,9	10,0	11,3	8,6	11,4	12,8	9,8	13,4	15,0	11,8	14,4	15,9	12,8	19,7	21,4	17,9
1971-75	3,2	3,6	2,8	7,7	9,0	6,3	9,1	10,2	8,0	10,5	12,1	8,8	11,2	12,8	9,4	14,9	16,3	13,5
1976-80	2,4	2,6	2,2	5,2	5,8	4,6	6,2	6,9	5,5	7,8	8,6	6,9	8,4	9,3	7,4	10,1	10,7	9,4
1980	1,9	2,1	1,7	4,2	4,7	3,6	5,1	5,7	4,5	7,0	7,8	6,2	7,6	8,4	6,8	8,4	9,2	7,6
1981	1,7	2,0	1,4	3,8	4,6	3,0	4,6	5,5	3,6	5,9	6,9	4,8	6,5	7,4	5,5	7,9	9,0	6,7
1982	1,7	1,6	1,8	3,4	3,4	3,4	4,2	4,3	4,1	5,6	5,8	5,3	6,0	6,3	5,6	7,4	7,1	7,7
1983	1,5	1,6	1,4	3,4	3,7	3,2	4,1	4,4	3,9	5,7	6,1	5,3	6,2	6,5	5,8	7,4	7,5	7,4
1984	1,3	1,4	1,3	3,6	4,0	3,2	4,4	4,9	4,0	5,9	6,7	5,0	6,5	7,2	5,8	7,6	8,3	6,9

1) 1 000 elävänä syntynyttä kohti - På 1 000 levande födda - Per 1 000 live births

2) = 28 vrk - 28 dygn - 28 days

3) Kuolleena syntyneet + ensimmäisenä elinviikkona kuolleet 1 000 syntynyttä kohti - Dödfödda + döda under första levnadsveckan på 1 000 födda - Stillbirths + deaths 1 week per 1 000 births

74. NAIMISSISSA OLLEET KUOLLEET SEKÄ LESKEKBI JÄXNEET IÄN JA BUKUPOULEN MUKAAN 1984
GIFTA DÖDA SAMT NYBLIVNA ÄNKLINGAR OCH ÄNKOR EFTER ALDER 1984
MARRIED DECEASED AND NEWLY WIDOWED BY AGE AND SEX 1984

KUOLLEEN BUKUPOULI JA IKK DÖDAS KÖN OCH ALDER SEX AND AGE OF DECEASED	YHT. SUMMA TOTAL	LESKEN IKK - ÄNKLINGENS ELLER ÄNKORS ALDER - AGE OF THE WIDOWED															TUNT. OKÄND UNKN.				
		-19	20-24	25-29	30-34	35-39	40-44	45-49	50-54	55-59	60-64	65-69	70-74	75-79	80-84	85-					
MIEHET - MÄN - MALES																					
-19	1	-	1	-	-	-	-	-	-	-	-	-	-	-	-	-	-	-	-	-	-
20-24	24	1	16	6	1	-	-	-	-	-	-	-	-	-	-	-	-	-	-	-	-
25-29	53	-	19	24	5	4	1	-	-	-	-	-	-	-	-	-	-	-	-	-	-
30-34	127	-	9	43	60	14	1	-	-	-	-	-	-	-	-	-	-	-	-	-	-
35-39	229	-	3	11	80	116	16	3	-	-	-	-	-	-	-	-	-	-	-	-	-
40-44	285	-	-	3	19	105	115	37	3	1	2	-	-	-	-	-	-	-	-	-	-
45-49	404	-	-	-	12	32	122	181	44	12	1	-	-	-	-	-	-	-	-	-	-
50-54	740	-	-	-	2	2	18	47	240	299	106	21	4	-	1	-	-	-	-	-	-
55-59	1297	-	-	-	2	2	7	25	102	424	522	167	29	14	2	1	-	-	-	-	-
60-64	1716	-	-	-	2	8	11	37	149	586	693	177	42	6	2	1	-	-	-	-	-
65-69	1959	-	-	-	-	-	9	15	30	235	693	675	236	37	5	4	-	-	-	-	-
70-74	2562	-	-	-	-	3	1	9	23	95	417	883	862	228	36	4	1	-	-	-	-
75-79	2197	-	-	-	-	1	2	4	11	43	153	367	791	654	152	19	-	-	-	-	-
80-84	1344	-	-	-	-	1	1	1	8	9	46	131	274	540	272	60	1	-	-	-	-
85-	635	-	-	-	-	-	-	-	1	2	18	37	76	166	221	134	-	-	-	-	-
YHTEENSÄ - SUMMA - TOTAL	13593	1	48	91	183	309	351	629	1012	1611	2213	2303	2295	1634	689	222	2	-	-	-	-
NAISER - KVINNOR - FEMALES																					
-19	-	-	-	-	-	-	-	-	-	-	-	-	-	-	-	-	-	-	-	-	-
20-24	7	-	4	1	2	-	-	-	-	-	-	-	-	-	-	-	-	-	-	-	-
25-29	29	-	1	10	11	6	-	-	-	-	-	1	-	-	-	-	-	-	-	-	-
30-34	48	-	1	4	21	19	1	2	-	-	-	-	-	-	-	-	-	-	-	-	-
35-39	88	-	-	-	8	41	28	9	1	-	-	1	-	-	-	-	-	-	-	-	-
40-44	117	-	-	-	1	14	49	40	10	3	-	-	-	-	-	-	-	-	-	-	-
45-49	171	-	-	-	-	4	16	59	67	16	9	-	-	-	-	-	-	-	-	-	-
50-54	260	-	-	-	-	2	6	24	101	90	29	6	1	-	1	-	-	-	-	-	-
55-59	380	-	-	-	-	-	2	1	39	141	140	43	12	1	-	-	-	-	-	-	1
60-64	583	-	-	-	-	1	-	1	10	63	208	192	80	24	3	1	-	-	-	-	-
65-69	724	-	-	-	-	-	-	3	5	27	88	274	235	75	16	1	-	-	-	-	-
70-74	924	-	-	-	-	-	-	2	1	4	39	130	359	287	83	19	-	-	-	-	-
75-79	841	-	-	-	-	-	-	-	-	2	7	40	171	349	225	47	-	-	-	-	-
80-84	478	-	-	-	-	-	-	-	-	2	1	6	33	116	205	114	1	-	-	-	-
85-	167	-	-	-	-	-	-	-	-	-	-	-	5	19	55	88	-	-	-	-	-
YHTEENSÄ - SUMMA - TOTAL	4817	-	6	15	43	87	102	141	234	348	522	692	896	871	588	270	2	-	-	-	-

75. LESKEKBI JÄXNEET BUKUPOULEN, IÄN JA AVIOLIITON KESTOAJAN MUKAAN 1984
 NYBLIVNA ÄNKLINGAR OCH ÄNKOR EFTER KÖN, ÅLDER OCH AKTENSKAPETS VARAKTIGHET 1984
 NEWLY WIDOWED BY SEX, AGE AND DURATION OF MARRIAGE 1984

SUKUPUOLI - KÖN - SEX IKÄ - ÅLDER - AGE	YHT. SUMMA TOTAL	AVIOLIITON KESTOAIKA - AKTENSKAPETS VARAKTIGHET - DURATION OF MARRIAGE														TUNT. OKÄND UNKN.			
		- 4	5- 9	10-14	15-19	20-24	25-29	30-34	35-39	40-44	45-49	50-54	55-59	60-64	65-				
MIEHET - MÄN - MALES																			
-19	-	-	-	-	-	-	-	-	-	-	-	-	-	-	-	-	-	-	-
20-24	6	6	-	-	-	-	-	-	-	-	-	-	-	-	-	-	-	-	-
25-29	15	6	8	1	-	-	-	-	-	-	-	-	-	-	-	-	-	-	-
30-34	43	15	12	16	-	-	-	-	-	-	-	-	-	-	-	-	-	-	-
35-39	87	6	10	34	35	2	-	-	-	-	-	-	-	-	-	-	-	-	-
40-44	102	2	8	10	38	42	2	-	-	-	-	-	-	-	-	-	-	-	-
45-49	141	5	7	10	16	55	45	2	-	-	-	-	-	-	-	-	-	-	1
50-54	234	3	3	10	12	39	99	63	4	-	-	-	-	-	-	-	-	-	1
55-59	348	5	6	7	9	29	55	128	107	1	-	-	-	-	-	-	-	-	1
60-64	522	3	2	7	12	20	47	95	245	86	1	-	-	-	-	-	-	-	4
65-69	692	7	4	5	12	16	26	68	199	232	109	4	-	-	-	-	-	-	10
70-74	896	3	4	6	9	10	15	37	129	230	322	125	1	-	-	-	-	-	5
75-79	871	3	5	8	8	9	15	19	66	95	227	290	119	1	-	-	-	-	6
80-84	588	-	2	8	8	6	5	8	31	36	65	128	224	60	2	-	-	-	5
85-89	220	1	2	2	2	4	1	6	6	13	10	24	57	76	16	-	-	-	-
90-	50	-	-	-	1	-	2	1	-	2	-	8	8	14	14	-	-	-	-
TUNT. - OKÄND - UNKN.	2	-	-	-	-	-	1	-	-	-	-	-	-	-	-	-	-	-	1
YHT. - SUMMA - TOTAL	4817	65	73	124	162	232	313	427	787	695	734	579	409	151	32	-	-	-	34

NAISET - KVINNOR - FEMALE

-19	1	1	-	-	-	-	-	-	-	-	-	-	-	-	-	-	-	-	-
20-24	48	39	9	-	-	-	-	-	-	-	-	-	-	-	-	-	-	-	-
25-29	91	44	37	10	-	-	-	-	-	-	-	-	-	-	-	-	-	-	-
30-34	183	30	39	88	26	-	-	-	-	-	-	-	-	-	-	-	-	-	-
35-39	309	22	42	69	145	31	-	-	-	-	-	-	-	-	-	-	-	-	-
40-44	351	10	19	39	90	163	28	-	-	-	-	-	-	-	-	-	-	-	2
45-49	629	12	18	24	58	170	291	54	-	-	-	-	-	-	-	-	-	-	2
50-54	1012	16	11	28	46	95	240	474	98	-	-	-	-	-	-	-	-	-	4
55-59	1611	14	8	29	45	76	160	451	755	72	-	-	-	-	-	-	-	-	1
60-64	2213	14	22	39	42	82	112	273	841	689	86	-	-	-	-	-	-	-	13
65-69	2303	11	12	21	37	57	81	130	470	700	708	65	-	-	-	-	-	-	11
70-74	2295	10	11	21	16	44	53	93	275	365	760	569	65	-	-	-	-	-	13
75-79	1634	4	11	14	17	12	28	50	107	145	290	513	406	29	-	-	-	-	8
80-84	689	1	5	-	6	2	10	11	28	39	73	145	223	141	5	-	-	-	-
85-89	199	2	2	2	2	2	1	4	11	9	17	16	40	61	30	-	-	-	-
90-	23	-	-	-	1	-	1	-	-	1	-	3	3	9	5	-	-	-	-
TUNT. - OKÄND - UNKN.	2	-	-	-	-	-	-	-	1	-	-	-	-	-	-	-	-	-	1
YHT. - SUMMA - TOTAL	13593	230	246	384	531	734	1005	1540	2586	2020	1934	1311	737	240	40	-	-	-	55

76. LESKEKSI JÄXNEET SUKUPULEN JA IÄN MUKAAN KESKIVÄKILUVUN 1 000 NAIMISSA OLEVAA KOHTI 1971-84
 NYBLIVNA ÄNKLINGAR OCH ÄNKOR EFTER ÅLDER PÅ 1 000 AV MEDELFOLKMÄNGDENS GIFTA 1971-84
 NEWLY WIDOWED BY SEX AND AGE PER 1 000 OF MARRIED POPULATION 1971-84

VUOSI ÅR YEAR	15-24	25-29	30-34	35-39	40-44	45-49	50-54	55-59	60-64	65-	YHTEENSÄ SUMMA TOTAL
MIEHET - MÄN - MEN											
1971	0,4	0,4	0,5	0,9	1,5	2,3	3,7	5,9	9,0	26,1	5,3
1972	0,4	0,4	0,6	0,8	1,4	2,0	3,4	5,7	8,9	24,2	4,9
1973	0,3	0,3	0,4	0,8	1,2	2,0	3,4	5,2	8,3	22,7	4,7
1974	0,3	0,4	0,4	0,9	1,4	2,1	3,1	5,5	8,0	23,7	4,8
1975	0,3	0,4	0,4	0,8	1,3	1,9	3,7	5,4	8,6	23,2	4,9
1976	0,4	0,4	0,6	0,7	1,2	2,0	3,3	5,3	8,2	21,7	4,7
1977	0,2	0,3	0,5	0,8	1,0	1,9	2,9	4,5	7,6	21,9	4,6
1978	0,3	0,3	0,4	0,6	1,0	1,7	3,1	5,0	7,7	21,1	4,6
1979	0,2	0,3	0,5	0,6	1,1	2,0	2,6	4,8	7,3	21,1	4,6
1980	0,2	0,3	0,4	0,6	1,0	1,4	2,6	4,4	7,3	20,8	4,4
1981	0,2	0,2	0,5	0,6	0,9	1,6	2,6	4,1	7,3	21,0	4,5
1982	0,2	0,2	0,3	0,6	1,0	1,6	2,2	4,3	6,8	21,5	4,5
1983	0,2	0,2	0,4	0,6	1,1	1,5	2,4	4,5	7,1	21,0	4,6
1984	0,3	0,2	0,3	0,5	0,9	1,3	2,3	3,6	6,6	21,9	4,5
NAISET - KVINNOR - WOMEN											
1971	1,0	1,3	1,9	3,5	6,2	10,8	17,6	26,1	37,5	70,9	14,5
1972	1,1	1,3	1,9	3,2	6,0	9,7	15,9	25,3	34,2	66,7	13,7
1973	1,1	1,2	1,9	2,7	6,1	9,4	15,8	24,4	34,4	65,1	13,6
1974	0,9	1,3	1,9	2,9	5,9	9,7	16,2	25,6	34,7	66,1	13,9
1975	1,1	1,2	1,8	3,1	5,2	8,9	14,9	24,3	34,9	64,1	13,5
1976	0,9	1,2	1,8	2,8	5,3	8,8	14,6	23,7	35,6	66,3	13,9
1977	0,9	1,1	1,5	3,0	4,9	8,4	14,0	24,2	35,3	64,3	13,7
1978	0,8	1,1	1,7	2,5	4,2	7,8	13,9	22,5	34,2	64,5	13,5
1979	0,8	0,9	1,5	2,4	4,5	7,5	13,5	22,1	31,8	63,3	13,3
1980	0,7	0,9	1,3	2,1	3,6	7,1	12,0	21,0	32,0	63,5	13,1
1981	0,7	0,8	1,5	2,1	3,9	7,2	11,3	20,6	31,3	62,8	13,1
1982	0,6	0,8	1,3	1,8	3,7	6,6	11,0	18,6	30,7	61,6	12,7
1983	0,8	0,8	1,1	2,0	3,4	5,8	10,7	17,9	30,0	64,2	12,9
1984	1,0	0,8	1,2	1,9	3,1	6,0	10,4	17,4	28,9	62,9	12,8

77. KUOLLEISUUS- JA ELOONJÄÄMISLUKUAJA 1984
 LTYSLÄNGDTABELLER 1984
 LIFE TABLES 1984

IKÄ ALDER AGE	KUOLEMANVAARA DÖDSRISIKER PROBABILITIES OF DEATH o/oo			ELOSSA OLEVAT 100 ODD ELÄVÄNÄ SYNTYNEESTÄ KVÄRLEVAND AV 100 ODD LEVAND FÖDDA SURVIVORS OUT OF 100 ODD BORN ALIVE			KESKIMÄÄRÄINEN JÄLJELLÄ OLEVA ELINAIKA ÅTERSTÄENDE MEDELLIVSLÄNGD MEAN EXPECTATION OF LIFE		
	M5	M	N	M5	M	N	M5	M	N
0	6.51	7.18	5.81	100000	100000	100000	74.72	70.44	78.76
1	.39	.41	.37	99349	99282	99419	74.21	69.95	78.22
2	.23	.27	.19	99310	99241	99383	73.24	68.98	77.25
3	.33	.43	.23	99287	99214	99364	72.25	68.00	76.26
4	.28	.31	.26	99254	99171	99341	71.28	67.03	75.28
5	.27	.25	.29	99226	99141	99316	70.30	66.05	74.30
6	.22	.30	.13	99200	99116	99287	69.32	65.07	73.32
7	.24	.30	.19	99178	99086	99273	68.33	64.09	72.33
8	.26	.33	.19	99154	99057	99256	67.35	63.10	71.34
9	.14	.18	.10	99129	99025	99238	66.36	62.12	70.35
10	.17	.20	.14	99115	99006	99228	65.37	61.14	69.36
11	.21	.24	.18	99098	98987	99214	64.38	60.15	68.37
12	.12	.16	.07	99077	98963	99196	63.40	59.16	67.38
13	.18	.13	.23	99066	98947	99190	62.40	58.17	66.39
14	.26	.34	.19	99048	98935	99167	61.42	57.18	65.40
15	.30	.35	.24	99022	98901	99148	60.43	56.20	64.41
16	.60	.82	.37	98993	98867	99124	59.45	55.22	63.43
17	.50	.67	.33	98933	98786	99087	58.48	54.26	62.45
18	.70	1.04	.36	98884	98720	99054	57.51	53.30	61.47
19	.80	1.20	.38	98814	98618	99019	56.55	52.35	60.50
20	.73	1.13	.32	98735	98499	98981	55.60	51.42	59.52
21	.79	1.25	.30	98663	98388	98949	54.64	50.47	58.54
22	.83	1.26	.38	98585	98265	98920	53.68	49.54	57.55
23	.79	1.29	.27	98503	98141	98883	52.73	48.60	56.58
24	.85	1.24	.43	98425	98014	98856	51.77	47.66	55.59
25	.71	1.12	.27	98342	97893	98813	50.81	46.72	54.62
26	.86	1.29	.41	98272	97783	98786	49.85	45.77	53.63
27	1.00	1.36	.63	98187	97657	98746	48.89	44.83	52.65
28	1.24	1.90	.54	98089	97524	98684	47.94	43.89	51.68
29	.89	1.22	.53	97968	97338	98631	47.00	42.97	50.71
30	1.21	1.90	.48	97881	97219	98578	46.04	42.02	49.74
31	1.34	2.04	.60	97763	97035	98530	45.09	41.10	48.76
32	1.03	1.69	.32	97632	96837	98471	44.15	40.19	47.79
33	1.25	1.81	.64	97531	96674	98439	43.20	39.25	46.81
34	1.20	1.91	.43	97410	96499	98376	42.25	38.32	45.84
35	1.38	2.12	.60	97293	96314	98334	41.30	37.40	44.86
36	1.44	2.29	.59	97159	96110	98275	40.36	36.47	43.88
37	1.73	2.54	.87	97017	95890	98217	39.42	35.56	42.91
38	1.74	2.60	.82	96849	95647	98132	38.48	34.65	41.95
39	1.66	2.27	1.02	96680	95397	98051	37.55	33.73	40.98
40	2.20	3.22	1.13	96520	95184	97951	36.61	32.81	40.02
41	2.30	3.56	.98	96308	94875	97841	35.69	31.91	39.07
42	2.42	3.19	1.62	96086	94537	97745	34.77	31.03	38.10
43	2.81	3.75	1.84	95854	94235	97586	33.85	30.12	37.16
44	3.05	4.55	1.52	95585	93882	97406	32.95	29.24	36.23
45	3.15	4.49	1.80	95294	93455	97258	32.05	28.37	35.29
46	3.50	5.07	1.91	94993	93035	97084	31.15	27.49	34.35
47	3.69	5.51	1.86	94661	92564	96898	30.26	26.63	33.41
48	4.40	6.42	2.37	94312	92054	96718	29.37	25.77	32.48
49	4.04	5.92	2.17	93896	91462	96489	28.49	24.94	31.55
50	4.87	7.08	2.68	93517	90921	96280	27.61	24.08	30.62
51	5.26	7.58	2.97	93062	90277	96022	26.74	23.25	29.70
52	6.04	8.98	3.17	92572	89593	95736	25.88	22.43	28.79
53	6.68	9.92	3.54	92013	88789	95433	25.03	21.62	27.88
54	7.35	11.33	3.61	91398	87908	95095	24.20	20.84	26.97
55	8.34	13.13	3.88	90726	86912	94751	23.37	20.07	26.07
56	8.76	13.49	4.39	89970	85770	94384	22.57	19.33	25.17
57	10.17	16.59	4.34	89181	84614	93970	21.76	18.59	24.28
58	11.13	16.88	6.09	88275	83210	93562	20.98	17.89	23.38
59	11.57	18.92	5.40	87292	81805	92993	20.21	17.19	22.52
60	12.80	20.83	6.37	86282	80257	92491	19.44	16.51	21.64
61	12.99	20.49	7.29	85177	78586	91902	18.69	15.85	20.78
62	15.28	23.30	9.42	84070	76976	91232	17.92	15.17	19.93
63	17.12	26.31	10.59	82786	75182	90373	17.20	14.52	19.11
64	19.38	31.29	11.01	81369	73204	89416	16.49	13.90	18.31
65	19.20	30.43	11.47	79791	70914	88432	15.80	13.34	17.51
66	20.69	33.50	12.16	78259	68756	87418	15.10	12.74	16.71
67	23.58	39.08	16.09	76640	66452	86355	14.41	12.16	15.90
68	25.23	38.33	16.79	74833	64121	84966	13.75	11.59	15.16
69	29.03	42.25	20.64	72945	61663	83539	13.09	11.03	14.41
70	29.84	45.43	20.15	70827	59058	81815	12.47	10.49	13.70
71	34.18	50.95	23.95	68714	56374	80166	11.83	9.97	12.97
72	37.04	52.47	27.78	66365	53502	78246	11.23	9.48	12.28
73	42.55	62.17	31.09	63907	50695	76073	10.65	8.98	11.61
74	45.77	65.76	34.48	61188	47543	73708	10.10	8.54	10.97
75	48.34	66.96	38.15	58387	44417	71166	9.56	8.10	10.34
76	54.83	75.81	43.82	55564	41442	68451	9.02	7.65	9.73
77	61.39	84.03	49.97	52518	38301	65452	8.51	7.23	9.16
78	66.38	95.47	52.31	49294	35082	62181	8.04	6.85	8.61
79	73.22	95.83	62.84	46022	31733	58928	7.57	6.52	8.06
80	83.80	107.41	73.16	42652	28692	55225	7.13	6.16	7.57
81	88.04	113.67	76.89	39078	25610	51185	6.74	5.84	7.13
82	93.98	115.35	85.25	35437	22699	47249	6.34	5.53	6.68
83	105.73	131.59	95.48	32288	20081	43221	5.95	5.18	6.25
84	116.47	142.40	106.46	28874	17438	39094	5.59	4.89	5.86
85	124.06	140.61	117.96	25511	14955	34932	5.26	4.62	5.50
86	136.42	161.59	127.47	22346	12852	30812	4.94	4.30	5.17
87	148.37	174.69	139.83	19298	10775	26878	4.64	4.03	4.85
88	158.01	204.22	142.51	16431	8893	23420	4.36	3.78	4.56
89	171.86	184.85	167.73	13835	7077	19825	4.08	3.62	4.23
90	196.81	233.44	185.56	11457	5769	16500	3.83	3.32	3.99
91	203.44	229.02	195.95	9202	4422	13438	3.64	3.18	3.78
92	205.66	230.77	198.40	7330	3409	10805	3.44	2.98	3.58
93	239.14	305.68	221.03	5822	2623	8661	3.20	2.73	3.34
94	238.81	232.88	240.36	4430	1821	6747	3.05	2.71	3.15
95	263.10	285.71	256.27	3372	1397	5125	2.85	2.38	2.99
96	224.58	291.97	206.90	2485	998	3812	2.69	2.13	2.85
97	281.69	412.37	250.00	1927	706	3023	2.33	1.80	2.46
98	330.99	416.67	313.56	1384	415	2267	2.05	1.71	2.12
99	313.73	400.00	296.88	926	242	1556	1.81	1.58	1.85
100				635	145	1094	1.41	1.30	1.43

78. KUNTIEN VÄLINEN MUUTTOLIIKE MUUTTANEIDEN SUKUPUOLEN MUKAAN 1961-84
OMFLYTTNING MELLAN KOMMUNER EFTER FLYTTARNAS KÖN 1961-84
MIGRATION BETWEEN MUNICIPALITIES BY SEX OF MIGRANTS 1961-84

VUOSIKESKIARVO ÅRSMEDEL TAL ANNUAL MEAN	MUUTTANEITA YHTEENSÄ ALLA FLYTTADE ALL MIGRANTS		KAUPUNGI ¹⁾ - STÄDER ¹⁾ - URBAN				MUUT KUNNAT - ÖVRIGA KOMMUNER - RURAL					
			KUNTAAN MUUTTO INFLYTTADE IN-MIGRATION		KUNNASTA MUUTTO UTFLYTTADE OUT-MIGRATION		KUNTAAN MUUTTO INFLYTTADE IN-MIGRATION		KUNNASTA MUUTTO UTFLYTTADE OUT-MIGRATION		NETTOMUUTTO NETTOFLYTTNINGEN NET MIGRATION	
			MS	M	MS	M	MS	M	MS	M	MS	M
1961-65	216 359	101 173	116 596	54 366	87 674	40 994	99 763	46 807	128 685	60 179	-28 922	-13 372
1966-70	222 300	103 658	129 248	59 941	107 306	50 342	93 052	43 717	114 994	53 316	-21 942	-9 599
1971-75	233 611	113 406	149 017	72 143	133 270	64 790	84 594	41 263	100 341	48 616	-15 747	-7 353
1976-80	193 567	93 967	118 675	57 249	119 122	58 133	74 892	36 718	74 445	35 834	447	884
1980	197 626	96 821	121 474	59 314	120 830	59 489	76 152	37 507	76 796	37 332	- 644	175
1981	193 847	95 034	118 163	57 503	119 399	58 710	75 684	37 531	74 448	36 324	1 236	1 207
1982	190 419	92 954	113 785	55 080	118 180	57 867	76 634	37 874	72 239	35 087	4 395	2 787
1983	196 070	95 425	116 455	56 208	122 388	59 847	79 615	39 217	73 682	35 578	5 933	3 639
1984	189 159	92 307	113 392	54 935	116 496	57 023	75 767	37 372	72 663	35 284	3 104	2 088

o/oo²⁾

1961-65	47,9	46,4	62,9	63,6	47,3	48,0	37,5	35,3	48,3	45,4	- 10,9	- 5,1
1966-70	48,2	46,5	58,6	58,4	48,6	49,0	38,7	36,4	47,9	44,4	- 9,1	- 8,0
1971-75	50,1	50,3	57,1	61,3	51,0	55,1	41,2	40,2	48,9	47,4	- 7,7	- 3,6
1976-80	40,7	40,9	41,9	42,8	42,1	43,5	39,0	38,2	38,8	37,3	0,0	0,2
1980	41,3	41,9	42,5	43,9	42,3	44,0	39,6	39,1	40,0	38,9	- 0,3	0,2
1981	40,4	40,9	41,1	42,3	41,5	43,2	39,3	39,0	38,6	37,7	0,6	1,3
1982	39,4	39,8	39,4	40,3	40,9	42,3	39,5	39,1	37,3	36,2	2,3	2,9
1983	40,4	40,6	40,1	40,9	42,1	43,6	40,8	40,2	37,7	36,5	3,0	3,7
1984	38,7	39,1	38,9	39,8	39,9	41,3	38,6	38,0	37,0	35,9	1,6	2,1

1) Ml. kauppalat 1961-76 - Inkl. köpingarna 1961-76

2) o/oo keskväkluvusta - På 1 000 av medelfolkmängden - Per 1 000 of mean population

79. KUNTIEN VÄLINEN MUUTTOLIIKE JA KUNNASSAMUUTTO MUUTTANEIDEN IÄN JA SUKUPUOLEN MUKAAN 1984
OMFLYTTNING MELLAN KOMMUNER OCH INOM KOMMUNER EFTER FLYTTARNAS ÅLDER OCH KÖN 1984
MIGRATION BETWEEN AND WITHIN MUNICIPALITIES BY AGE AND SEX OF MIGRANTS 1984

IKK ÅLDER AGE	KUNTIEN VÄLINEN MUUTTOLIIKE OMFLYTTNING MELLAN KOMMUNER MIGRATION BETWEEN MUNICIPALITIES								KUNNASSAMUUTTO FLYTTNING INOM KOMMUNER MIGRATION WITHIN MUNICIPALITIES							
	LUKU - ANTAL - NUMBER				o/oo ¹⁾				LUKU - ANTAL - NUMBER				o/oo ¹⁾			
	MS	M	N	R	MS	M	N	R	MS	M	N	R	MS	M	N	R
- 4	19525	10030	9495	778	60.2	60.4	59.9	47.0	38414	19616	18798	1553	118.4	118.2	118.6	91.3
5- 9	11336	5858	5478	411	35.0	35.4	34.6	24.2	24168	12168	12000	990	74.7	73.5	75.9	56.3
10-14	6543	3365	3178	227	21.6	21.7	21.5	12.9	16594	8219	8375	682	54.8	53.0	56.6	35.0
15-19	13437	4507	8930	548	37.1	24.4	50.3	28.2	24289	9131	15158	917	67.1	49.5	85.4	49.7
20-24	40052	17024	23028	1527	105.5	87.6	124.2	82.8	60337	26405	33932	2486	158.9	135.9	183.0	132.6
25-29	36536	19125	17411	1424	93.9	96.0	91.7	76.0	58130	29985	28145	2631	149.4	150.5	148.3	117.7
30-34	22036	11975	10061	847	53.1	56.0	49.9	41.0	42127	22451	19676	1747	101.4	105.0	97.6	70.3
35-39	14251	7968	6283	659	35.3	36.1	30.2	26.5	30658	16507	14151	1367	71.6	74.9	68.1	73.4
40-44	6808	3761	3047	326	22.7	24.6	20.6	17.5	15917	8513	7404	702	53.0	55.8	50.1	43.1
45-49	4900	2644	2256	253	17.5	18.8	16.1	15.5	12179	6318	5861	551	43.4	44.9	41.9	33.5
50-54	3359	1738	1621	166	12.6	13.2	11.9	10.1	9828	4918	4910	414	36.7	37.4	36.1	22.8
55-59	3122	1428	1694	196	11.7	11.4	12.0	10.8	9032	4228	4804	461	33.8	33.6	34.0	24.7
60-64	2894	1251	1643	202	12.3	12.5	12.1	10.8	7624	3124	4500	424	32.3	31.2	33.1	25.5
65-69	1779	719	1060	116	9.3	9.5	9.1	7.0	5839	2190	3649	378	30.5	29.1	31.5	22.9
70-74	1315	529	786	107	7.3	8.0	7.0	6.5	5423	1837	3586	379	30.2	27.6	31.7	15.0
75-	1266	385	881	112	5.4	5.4	5.4	4.4	6445	1910	4735	704	28.3	26.6	29.1	90.7
YHT. SUMMA TOTAL	189159	92307	96852	7899	38.7	39.1	38.5	26.3	367204	177520	189684	16186	75.2	75.1	75.3	54.0

1) o/oo vastaavasta keskväkluvusta - På 1 000 av motsvarande medelfolkmängden - Per 1 000 of respective mean population

80. KUNTIEN VÄLINEN MUUTTOLIIKE MUUTON SUUNNAN, MUUTTANEIDEN IÄN, SIVILISÄÄDYN JA SUKUPUOLEN MUKAAN 1984
 ÖMFLYTTNING MELLAN KOMMUNER EFTER FLYTTNINGENS RIKTNING, FLYTTARNAS ÅLDER, CIVILSTÄND OCH KÖN 1984
 MIGRATION BETWEEN MUNICIPALITIES BY DIRECTION OF MIGRATION AND BY AGE, MARITAL STATUS AND SEX OF MIGRANTS 1984

IKKÄ ÅLDER AGE	YHTEENSX SUMMA TOTAL					NAIMATTOMAT OGIFTA SINGLE		NAIMISSA GIFTA MARRIED		LESKET ÄNKL. OCH ÄNKOR WIDDED		EROTETUT FRÄNSKILDA DIVORCED	
	MS	X	0/00 ¹⁾	M	N	M	N	M	N	M	N	M	N
KAIKKI MUUTTANEET - ALLA FLYTTARNA - ALL MIGRANTS													
- 4	19525	10.3	60.2	10030	9495	10030	9495	-	-	-	-	-	-
5-14	17879	9.5	28.5	9223	8656	9223	8656	-	-	-	-	-	-
15-24	53489	28.3	72.1	21531	31958	18214	25318	3214	6373	1	16	102	251
25-34	58572	31.0	72.8	31100	27472	14383	10619	14901	14880	24	114	1792	1859
35-44	21059	11.1	28.9	11729	9330	2311	1571	7141	5989	34	170	2243	1600
45-64	14275	7.5	13.6	7061	7214	878	1016	4461	3956	209	1050	1513	1192
65-	4360	2.3	7.2	1633	2727	91	336	1080	719	333	1434	129	238
YHTEENSX SUMMA - TOTAL	189159	100.0	38.7	92307	96852	55130	57011	30797	31917	601	2784	5779	5140
KAUPUNGEISTA KAUPUNKEIHIN - FRÄN STÄDER TILL STÄDER - FROM ÜRN MUNICIPALITIES TO ÜRN MUNICIPALITIES													
- 4	6287	9.3	32.8	3222	3065	3222	3065	-	-	-	-	-	-
5-14	5365	8.0	14.9	2796	2569	2796	2569	-	-	-	-	-	-
15-24	18342	27.2	41.7	7288	11054	6176	9015	1067	1945	1	3	44	91
25-34	23404	34.8	45.8	12230	11174	5943	4968	5513	5399	4	41	770	766
35-44	7790	11.6	17.0	4253	3537	863	732	2474	2085	13	44	903	676
45-64	4804	7.1	7.8	2328	2476	258	404	1451	1249	65	315	554	508
65-	1354	2.0	4.0	441	913	26	137	299	208	78	475	38	93
YHTEENSX SUMMA - TOTAL	67346	100.0	23.1	32558	34788	19284	20890	10804	10886	161	878	2309	2134
KAUPUNGEISTA MAASEUDULLE - FRÄN STÄDER TILL LANDSBYGD - FROM ÜRN MUNICIPALITIES TO RÜRAL MUNICIPALITIES													
- 4	6494	13.2	33.8	3357	3137	3357	3137	-	-	-	-	-	-
5-14	5691	11.6	15.8	3006	2685	3006	2685	-	-	-	-	-	-
15-24	10546	21.5	24.0	4245	6301	3489	4579	734	1646	-	4	22	72
25-34	15456	31.4	30.2	7987	7469	2793	2038	4750	4913	6	34	438	484
35-44	5954	12.1	13.0	3378	2576	554	318	2194	1807	10	45	620	406
45-64	3944	8.0	6.4	2066	1878	243	198	1325	1137	59	235	439	308
65-	1065	2.2	3.1	426	639	23	87	278	180	90	316	35	56
YHTEENSX SUMMA - TOTAL	49150	100.0	16.8	24465	24685	13465	13042	9281	9683	165	634	1554	1326
MAASEUDULTA KAUPUNKEIHIN - FRÄN LANDSBYGD TILL STÄDER - FROM RÜRAL MUNICIPALITIES TO ÜRN MUNICIPALITIES													
- 4	3545	7.7	24.8	1830	1715	1830	1715	-	-	-	-	-	-
5-14	3625	7.9	13.6	1813	1812	1813	1812	-	-	-	-	-	-
15-24	17213	37.4	57.1	7086	10127	6156	8449	905	1409	-	8	25	61
25-34	12479	27.1	42.6	7051	5428	3996	2538	2633	2461	3	21	419	488
35-44	4445	9.7	16.4	2474	1971	590	349	1414	1213	6	64	464	345
45-64	3455	7.5	7.9	1621	1834	227	277	989	961	52	345	353	251
65-	1284	2.8	4.9	502	782	29	76	338	218	98	428	37	60
YHTEENSX SUMMA - TOTAL	46046	100.0	23.4	22377	23669	14641	15216	6279	6462	159	866	1298	1125
MAASEUDULTA MAASEUDULLE - FRÄN LANDSBYGD TILL LANDSBYGD - FROM RÜRAL MUNICIPALITIES TO RÜRAL MUNICIPALITIES													
- 4	3199	12.0	24.2	1621	1578	1621	1578	-	-	-	-	-	-
5-14	3198	12.0	12.0	1608	1590	1608	1590	-	-	-	-	-	-
15-24	7388	27.8	24.5	2912	4476	2393	3275	508	1173	-	1	11	27
25-34	7233	27.2	24.7	3832	3401	1651	1075	2005	2107	11	18	165	201
35-44	2870	10.8	10.6	1624	1246	304	172	1059	884	5	17	256	173
45-64	2072	7.8	4.7	1046	1026	150	137	696	609	33	155	167	125
65-	657	2.5	2.5	264	393	13	36	165	113	67	215	19	29
YHTEENSX SUMMA - TOTAL	26617	100.0	13.5	12907	13710	7740	7863	4433	4886	116	406	618	555
KAUPUNKIEN NETTOMUUTTO - NETTOFLYTTNING TILL STÄDER - NET MIGRATION TO ÜRN MUNICIPALITIES													
- 4	-2949	95.0	-15.4	-1527	-1422	-1527	-1422	-	-	-	-	-	-
5-14	-2066	66.6	-5.7	-1193	-873	-1193	-873	-	-	-	-	-	-
15-24	6667	-214.8	15.1	2841	3826	2667	3870	171	-37	-	4	3	-11
25-34	-2977	95.9	-5.8	-936	-2041	1203	500	-2117	-2452	-3	-13	-19	-76
35-44	-1509	48.6	-3.3	-904	-605	36	31	-780	-594	-4	19	-156	-61
45-64	-489	15.8	-0.8	-445	-44	-16	79	-336	-176	-7	110	-86	-57
65-	219	-7.1	0.6	76	143	6	-11	60	38	8	112	2	4
YHTEENSX SUMMA - TOTAL	-3104	100.0	-1.1	-2088	-1016	1176	2174	-3002	-3221	-6	232	-256	-201

1) o/oo lähtöalueen vastaavasta keskilukluvusta - PÄ 1 000 av utflyttningssområdets motsvarande medelfolk mängd -
 Per 1 000 of respective mean population in district of out-migration

81. KUNTIEN VÄLINEN MUUTTOLIIKE (MUUTTANEIDEN¹⁾) KOULUTUSASTEEN JA SUKUPUOLEN MUKAAN LÄÄNEITTÄIN 1984
 ÖMFLYTTNING MELLAN KOMMUNER EFTER FLYTTARNAS¹⁾ UTBILDINGSNIVÅ OCH KÖN LÄNSVIS 1984
 MIGRATION BETWEEN MUNICIPALITIES BY LEVEL OF EDUCATION, SEX AND PROVINCE OF MIGRANTS¹⁾ 1984

LÄÄNI LÄN PROVINCE	PERUSASTEEN JÄLKEINEN KOULUTUSASTE UTBILDINGSNIVÅ EFTER GRUNDNIVÅ LEVEL OF EDUCATION AFTER BASIC EDUCATION								EI PERUSASTEEN JÄLKEISTÄ KOULU- TUSTA EJ UTBILDNING EFTER GRUNDNIVÅ NO EDUCATION COMPLETED AFTER BASIC EDUCATION		YHTEENSÄ SUMMA TOTAL		
	ALEMPI KESKIASTE LÄGRE MELLANNIVÅ LOWER SECOND STAGE OF SECOND LEVEL		YLEMPI KESKIASTE HÖGRE MELLANNIVÅ UPPER SECOND STAGE OF SECOND LEVEL		KORKEA-ASTE HÖGRE NIVÅ THIRD LEVEL		TUNTEMATON OKÄND UNKNOWN		MS	M	MS	M	
	MS	M	MS	M	MS	M	MS	M					
KOKO MAA - HELA RIKET WHOLE COUNTRY	43976	23194	38839	15498	22307	11754	106	46	45415	22005	150641	72497	
UUDENMAAN NYLANDS	TULCM INFL IN LÄHTÖM UTFL OUT NETTO	11799 6495	14927 6044	8582 4636	34 18	14959 7196	50301 24389	10330 5551	11525 4670	7212 3924	40 20	15171 7201	46278 21366
TURUN-PORIN ÅBO-BJÖRNEBORGS	TULCM LÄHTÖM NETTO	6500 6189 311	3629 3386 243	4738 4944 -206	1862 1956 -94	2659 2890 -231	1417 1526 -109	18 17 1	5 6 -1	6789 6594 195	3312 3207 105	20704 20634 70	10225 10081 144
AHVENANMAA ÅLAND	TULCM LÄHTÖM NETTO	246 212 34	104 96 8	150 119 31	59 54 5	64 55 9	25 21 4	1 1 -	1 1 -	290 276 14	153 147 6	751 663 88	342 319 23
HÄMEEN TAVASTEHUS	TULCM LÄHTÖM NETTO	6001 5800 201	3230 3138 92	4883 4840 43	1936 1920 16	2867 2746 121	1505 1439 66	23 20 3	10 7 3	6392 6249 143	3159 3101 58	20166 19655 511	9840 9605 235
KYMEN KYMENE	TULCM LÄHTÖM NETTO	2464 2740 -276	1270 1409 -139	1886 2398 -512	790 1014 -224	1097 1331 -234	604 729 -125	4 4 -	- 1 -1	2469 2494 -25	1187 1188 -1	7920 6906 -1047	3851 4341 -490
MIKKELIN S:t MICHELS	TULCM LÄHTÖM NETTO	2127 2307 -180	1060 1182 -122	1443 1747 -324	580 701 -121	785 855 -70	383 418 -35	8 6 2	6 4 2	2153 1971 182	1035 969 66	6516 6906 -390	3064 3274 -210
POHJOIS-KARJALAN NORRA KARELENS	TULCM LÄHTÖM NETTO	1663 1852 -189	815 956 -141	1159 1487 -328	489 636 -147	640 746 -126	343 410 -67	5 4 1	2 1 1	1478 1420 58	705 684 21	4965 5529 -584	2354 2687 -333
KUOPION KUOPIO	TULCM LÄHTÖM NETTO	2215 2319 -104	1070 1154 -84	1516 1803 -287	597 702 -105	963 980 -17	487 498 -11	1 1 -	- 1 -1	1979 1882 97	971 907 64	6674 6985 -311	3125 3262 -137
KESKI-SUOMEN MELLERSTA FINLANDS	TULCM LÄHTÖM NETTO	2433 2440 -7	1243 1259 -16	1908 2123 -215	780 880 -100	1187 1219 -32	617 597 20	1 1 -	- 1 -1	2085 2143 -58	1005 1080 -75	7614 7926 -312	3645 3817 -172
VAASAN VASA	TULCM LÄHTÖM NETTO	2921 3128 -207	1446 1552 -106	2298 2880 -582	812 1056 -244	1250 1409 -159	623 731 -108	4 2 2	2 1 1	2539 2564 -25	1215 1253 -38	9012 9983 -971	4098 4593 -495
OULUN ULEÅBORGS	TULCM LÄHTÖM NETTO	3696 4491 -795	1812 2337 -525	2674 3334 -660	1045 1293 -248	1493 2015 -522	781 1060 -279	3 5 -2	2 2 -	2917 3124 -207	1403 1500 -97	10783 12969 -2186	5043 6192 -1149
LAPIN LAPPLANDS	TULCM LÄHTÖM NETTO	1911 2168 -257	1020 1174 -154	1257 1619 -362	504 616 -112	720 829 -109	333 401 -68	2 3 -1	- 1 -1	1345 1527 -162	664 768 -104	5255 6146 -891	2521 2960 -439

1) 16-vuotiaat ja heitä vanhemmat - 16-Åriga och äldre - Migrants aged 16 and over

Esimerkkejä koulutusasteluokittelusta:

Perusaste - kansakoulu, keski- ja peruskoulu
 Alempi keskiaste - ammatikoulu, kauppakoulu
 Ylempi keskiaste - ylöppöplästätkinto, teknillinen koulu
 Korkea-aste - insinööri, hum.kand., fil.kand., fil.tis.

Exempel på utbildningsnivåklassificeringen:

Grundnivå - folkskola, mellan- och grundskola
 Lägre mellannivå - yrkesskola, handelsskola
 Högre mellannivå - studentexamen, teknisk skola
 Högre nivå - ingenjör, hum.kand., fil.kand., fil.tis.

Examples of classification by level of education:

Basic education - primary school, secondary school
 comprehensive school
 Lower second stage
 of second level - vocational school,
 commercial school
 Higher second stage
 of second level - matriculation examination,
 technician education
 Third level - engineer, examination n undergraduate,
 graduate, postgraduate level

82. KUNTIEN VÄLINEN MUUTTOLIIKE MUOTON SUUNNAN, MUUTTANEIDEN KOULUTUSASTEEN, IÄN JA SUKUPUOLEN MUKAAN 1984
OMFLYTTNING MELLAN KOMMUNER EFTER FLYTTNINGENS RIKTNING, FLYTTARNAS UTBILDNINGSNIVÅ, ÅLDER OCH KÖN 1984
MIGRATION BETWEEN MUNICIPALITIES BY DIRECTION OF MIGRATION AND BY LEVEL OF EDUCATION, AGE AND SEX OF MIGRANTS 1984

IKÄ ÅLDER AGE	PERUSASTEEN JÄLKEINEN KOULUTUSASTE UTBILDNINGSNIVÅ EFTER GRUNDNIVÅ LEVEL OF EDUCATION AFTER BASIC EDUCATION								EI PERUSASTEEN JÄLKEISTÄ KOULU- TUSTA EJ UTBILDNING EFTER GRUNDNIVÅ NO EDUCATION COMPLETED AFTER BASIC EDUCATION		YHTEENSÄ SUMMA TOTAL	
	ALEMPI KESKIASTE LÄGRE MELLANNIVÅ LOWER SECOND STAGE OF SECOND LEVEL		YLEMPI KESKIASTE HÖGRE MELLANNIVÅ UPPER SECOND STAGE OF SECOND LEVEL		KORKEA-ASTE HÖGRE NIVÅ THIRD LEVEL		TUNTEMATON OKÄND UNKNOWN		MS	M	MS	M
	MS	M	MS	M	MS	M	MS	M				
KOKO MUUTTOLIIKE - HELA FLYTTNINGSRÖRELSEN - TOTAL MIGRATION												
16-19	3 985	1 287	2 041	327	1	-	-	-	6 296	2 336	12 323	3 950
20-24	15 058	7 995	15 568	4 622	2 323	792	-	-	7 103	3 615	40 052	17 024
25-29	10 404	5 984	11 323	5 249	8 727	4 568	-	-	6 082	3 324	36 536	19 125
30-34	6 379	3 651	4 834	2 436	5 308	2 909	6	3	5 509	2 976	22 036	11 975
35-39	3 890	2 156	2 423	1 371	2 915	1 715	22	10	5 001	2 716	14 251	7 968
40-64	3 896	1 993	2 386	1 368	2 722	1 622	70	29	12 009	5 810	21 083	10 822
65-	364	128	264	125	311	148	6	4	3 415	1 228	4 360	1 633
16-	43 976	23 194	38 839	15 498	22 307	11 754	104	46	45 415	22 005	150 641	72 497
KAUPUNGEISTA KAUPUNKEIHIN - FRÅN STÄDER TILL STÄDER - FROM URBAN MUNICIPALITIES TO URBAN MUNICIPALITIES												
16-19	878	334	741	143	-	-	-	-	1 976	679	3 595	1 156
20-24	4 248	2 188	6 513	2 146	1 118	400	-	-	2 545	1 232	14 424	5 966
25-29	3 097	1 745	5 111	2 353	4 554	2 445	-	-	2 149	1 150	14 911	7 693
30-34	1 893	1 081	2 108	1 031	2 685	1 482	3	1	1 804	942	8 493	4 537
35-39	1 199	627	1 022	561	1 442	834	12	8	1 606	838	5 281	2 868
40-64	1 223	598	1 043	577	1 288	788	32	10	3 727	1 740	7 313	3 713
65-	128	34	130	54	140	69	2	1	954	283	1 354	441
16-	12 666	6 607	16 668	6 865	11 227	6 018	49	20	14 761	6 864	55 371	26 374
KAUPUNGEISTA MAASEUDULLE - FRÅN STÄDER TILL LANDSBYGD - FROM URBAN MUNICIPALITIES TO RURAL MUNICIPALITIES												
16-19	862	305	295	63	-	-	-	-	1 505	614	2 662	982
20-24	3 223	1 617	2 437	626	296	85	-	-	1 597	765	7 553	3 093
25-29	3 075	1 706	2 659	1 121	1 532	765	-	-	1 803	947	9 069	4 539
30-34	2 115	1 179	1 379	679	1 175	648	2	2	1 716	940	6 387	3 448
35-39	1 246	715	675	395	606	377	6	2	1 537	834	4 070	2 323
40-64	1 143	615	570	341	537	341	20	12	3 558	1 812	5 828	3 121
65-	92	40	64	38	64	30	1	-	844	318	1 065	426
16-	11 756	6 177	8 079	3 263	4 210	2 246	29	16	12 560	6 230	36 634	17 932
MAASEUDULTA KAUPUNKEIHIN - FRÅN LANDSBYGD TILL STÄDER - FROM RURAL MUNICIPALITIES TO URBAN MUNICIPALITIES												
16-19	1 552	477	763	86	1	-	-	-	1 880	681	4 196	1 244
20-24	5 021	2 947	5 068	1 459	700	245	-	-	1 965	1 073	12 754	5 724
25-29	2 551	1 572	2 485	1 288	1 892	1 006	-	-	1 354	809	8 282	4 675
30-34	1 323	786	860	470	890	480	-	-	1 124	640	4 197	2 376
35-39	840	473	451	257	558	336	3	-	1 088	604	2 940	1 670
40-64	929	450	517	294	589	322	7	2	2 918	1 357	4 960	2 425
65-	93	39	50	21	87	41	3	3	1 051	398	1 284	502
16-	12 309	6 744	10 194	3 875	4 717	2 430	13	5	11 380	5 562	38 613	18 616
MAASEUDULTA MAASEUDULLE - FRÅN LANDSBYGD TILL LANDSBYGD - FROM RURAL MUNICIPALITIES TO RURAL MUNICIPALITIES												
16-19	693	171	242	35	-	-	-	-	935	362	1 870	568
20-24	2 566	1 243	1 550	391	209	62	-	-	996	545	5 321	2 241
25-29	1 681	961	1 068	487	749	352	-	-	776	418	4 274	2 218
30-34	1 048	605	487	256	558	299	1	-	865	454	2 959	1 614
35-39	605	341	275	158	309	168	1	-	770	440	1 960	1 107
40-64	601	330	256	156	308	171	11	5	1 806	901	2 982	1 563
65-	51	15	20	12	20	8	-	-	566	229	657	264
16-	7 245	3 666	3 898	1 495	2 153	1 060	13	5	6 714	3 349	20 023	9 575
KAUPUNKIEN NETTOMUUTTO - NETTOFLYTTNING TILL STÄDER - NET MIGRATION TO URBAN MUNICIPALITIES												
16-19	690	172	468	23	1	-	-	-	375	67	1 534	262
20-24	1 798	1 330	2 631	833	404	160	-	-	368	308	5 201	2 631
25-29	-524	-134	-174	167	360	241	-	-	-449	-138	-787	136
30-34	-792	-393	-519	-209	-285	-168	-2	-2	-592	-300	-2 190	-1 072
35-39	-406	-242	-224	-138	-48	-41	-3	-2	-449	-230	-1 130	-653
40-64	-214	-165	-53	-47	52	-19	-13	-10	-640	-455	-868	-696
65-	1	-1	-14	-17	23	11	2	3	207	80	219	76
16-	553	567	2 115	612	507	184	-16	-11	-1 180	-668	1 979	684

83. KUNTIEN VÄLINEN MUUTTOLIIKE LÄÄNEITTÄIN 1984
OMFLYTTNING MELLAN KOMMUNER LÄNSVIS 1984
MIGRATION BETWEEN MUNICIPALITIES BY PROVINCE 1984

LÄHTÖLÄÄNNI PROVINCE OF OUT-MIGRATION	TULOLÄÄNNI - INFLYTTNINGSLÄN - PROVINCE OF IN-MIGRATION													
	YHTEENSÄ SUMMA - TOTAL			UUDENMAAN NYLANDS		TURUN-PORIN ÅBO-BJÖRNEB.		ÅHVENANMAA ÅLAND		HÄMEEN TAVASTEHEUS		KYMEN KYMENE		MIKKE- S:IT MI
	KOKO MAA HELA RIKET	0/00	KAUP- STÄDER	KOKO LÄÄNNI HELA LÄNET	KAUP- STÄDER	KOKO LÄÄNNI HELA LÄNET	KAUP- STÄDER	KOKO LÄÄNNI HELA LÄNET	KAUP- STAD	KOKO LÄÄNNI HELA LÄNET	KAUP- STÄDER	KOKO LÄÄNNI HELA LÄNET	KAUP- STÄDER	KOKO LÄÄNNI HELA LÄNET
KOKO MAA WHOLE COUNTRY 0/00	189159	38.74	113392	60211	47912	26319	14463	911	444	25594	13974	10024	6250	8330
	38.74	38.74	38.87	51.50	50.12	37.00	33.74	38.74	45.50	37.99	33.17	29.30	26.79	39.82
KAUPUNGIT URBAN	116496	39.93	67346	45167	36000	15719	7684	444	132	14917	6892	6293	3599	4484
MUUT KUNNAT RURAL	72663	36.98	46046	15044	11912	10600	6779	467	312	10677	7082	3731	2651	3846
UUDENMAAN KAUPUNGIT	54803	46.87	39673	39337	30455	2299	1534	128	84	3970	2483	1764	1265	1202
MUUT KUNNAT	44904	46.97	32646	32383	24979	1874	1286	105	72	3147	2021	1417	1026	967
	9899	46.42	7027	6954	5476	425	248	23	12	823	462	347	239	235
TURUN-PORIN KAUPUNGIT	26094	36.69	14354	2917	2419	18051	8932	53	36	2383	1566	332	218	220
MUUT KUNNAT	15760	36.77	7818	2043	1781	10427	4000	31	20	1422	980	213	154	139
	10334	36.56	6536	874	638	7624	4932	22	16	961	586	119	64	81
ÅHVENANMAA KAUPUNKI	808	34.36	354	54	34	57	33	648	262	3	2	5	5	2
MUUT KUNNAT	352	36.07	59	27	17	43	26	252	-	1	1	3	3	2
	456	33.14	295	27	17	14	7	396	262	2	1	2	2	-
HÄMEEN KAUPUNGIT	24755	36.74	13692	4482	3648	2326	1461	6	6	13963	6443	589	387	576
MUUT KUNNAT	14519	34.46	6835	2968	2519	1513	972	6	6	7489	1903	361	261	358
	10236	40.55	6857	1514	1129	813	489	-	-	6474	4540	228	126	218
KYMEN KAUPUNGIT	10997	32.14	7046	2549	2168	371	271	8	6	780	513	5630	3243	551
MUUT KUNNAT	7285	31.23	4357	1864	1611	287	220	7	5	574	393	3469	1528	334
	3712	34.11	2689	685	557	84	51	1	1	206	120	2161	1715	217
MIKKELIN KAUPUNGIT	8530	40.78	4792	1488	1259	304	205	2	1	652	429	558	357	3868
MUUT KUNNAT	3855	43.75	1734	756	655	164	124	1	-	293	205	251	189	1673
	4675	38.61	3058	732	604	140	81	1	1	359	224	307	168	2195
POHJOIS-KARJALAN KAUPUNGIT	6812	38.34	3764	1333	1135	223	159	-	-	344	232	274	182	325
MUUT KUNNAT	3452	39.94	1748	778	668	135	105	-	-	202	138	111	84	190
	3360	38.84	2016	555	467	88	54	-	-	142	94	163	98	135
KUOPIO KAUPUNGIT	8857	34.69	4976	1509	1340	285	190	1	-	522	344	236	161	704
MUUT KUNNAT	4562	34.00	2377	933	840	159	104	1	-	347	241	153	109	491
	4295	35.46	2599	576	500	126	86	-	-	175	103	83	52	213
KESKI-SUOMEN KAUPUNGIT	10001	40.52	5080	1444	1245	438	292	6	6	934	617	205	138	398
MUUT KUNNAT	4352	45.85	1804	694	596	194	146	1	1	375	259	101	78	148
	5649	37.19	3276	750	649	244	146	5	5	559	358	104	60	250
VAASAN KAUPUNGIT	12790	28.87	6597	1667	1453	791	572	56	40	694	470	106	78	105
MUUT KUNNAT	6157	32.23	2846	918	836	399	326	39	27	374	260	56	49	39
	6633	26.32	3751	749	617	392	246	17	13	320	210	50	29	66
OULUN KAUPUNGIT	16971	39.45	8843	2439	1938	830	609	2	2	939	597	231	161	307
MUUT KUNNAT	7639	42.38	3466	1261	1039	381	288	1	1	474	331	116	90	123
	9332	37.33	5377	1178	899	449	321	1	1	465	266	115	71	184
LAPIN KAUPUNGIT	7741	38.63	4221	992	818	344	205	1	1	410	278	94	55	72
MUUT KUNNAT	3659	39.09	1656	542	459	143	87	-	-	219	160	42	28	20
	4082	38.22	2565	450	359	201	118	1	1	191	118	52	27	52

84. LÄÄNIEN VÄLINEN NETTOMUUTTO 1984
NETTOFLYTTNING MELLAN LÄN 1984
NET MIGRATION BETWEEN PROVINCES 1984

LÄHTÖLÄÄNNI UTFLYTTNINGSLÄN PROVINCE OF OUT-MIGRATION	TULOLÄÄNNI - INFLYTTNINGSLÄN - PROVINCE OF IN-MIGRATION											
	UUDEN- MAAN NYLANDS	TURUN- PORIN ÅBO- BJÖRNEB.	ÅHVENAN- MAA ÅLAND	HÄMEEN TAVASTE- HEUS	KYMEN KYMENE	MIKKE- LIN S:IT MICHELS	POHJOIS- KARJAL. NORRA KAREL.	KUOPIO	KESKI- SUOMEN MELL. FINL.	VAASAN VASA	OULUN ULEA- BORGS	LAPIN LAPP- LANDS
UUDENMAAN - NYLANDS	-	-618	74	-512	-785	-286	-307	-156	-368	-688	-1299	-463
TURUN-PORIN - ÅBO-BJÖRNEBORGS	618	-	-4	57	-39	-84	-48	-34	-29	-194	-378	-90
ÅHVENANMAA - ÅLAND	-74	4	-	-3	-3	-	2	-1	-5	-22	-	-1
HÄMEEN - TAVASTEHEUS	512	-57	3	-	-191	-76	-43	-115	-99	-113	-475	-185
KYMEN - KYMENE	785	39	3	191	-	-7	7	-13	23	14	-71	2
MIKKELIN - S:IT MICHELS	286	84	-	76	7	-	-71	-32	-5	2	-142	-5
POHJOIS-KARJALAN - NORRA KARELENS	307	48	-2	43	-7	71	-	14	36	-14	3	20
KUOPIO - KUOPIO	156	34	1	115	13	32	-14	-	22	23	-130	-61
KESKI-SUOMEN - MELLERSTA FINLANDS	368	29	5	99	-23	5	-36	-22	-	-115	-237	-27
VAASAN - VASA	688	194	22	113	-14	-2	14	-23	115	-	-65	-35
OULUN - ULEABORGS	1299	378	-	475	71	142	-3	130	237	65	-	-101
LAPIN - LAPPLANDS	463	90	1	185	-2	5	-20	61	27	35	101	-
YHTEENSÄ - SUMMA - TOTAL	5408	225	103	839	-973	-200	-519	-191	-46	-1007	-2693	-946

LIN CHELS	POHJ.-KARJALAN NORRA KARELENS		KUOPIOIN KUOPIO		KESKI-SUOMEN MELLERSTA FINL		VAASAN VASA		OULUN ULEÅBORGS		LAPIN LAPPLANDS		UTFLYTTNINGSLÅN
	KAUP. STÄDER	KOKO LÄÄNI HELA LÄNET	KAUP. STÄDER	KOKO LÄÄNI HELA LÄNET	KAUP. STÄDER	KOKO LÄÄNI HELA LÄNET	KAUP. STÄDER	KOKO LÄÄNI HELA LÄNET	KAUP. STÄDER	KOKO LÄÄNI HELA LÄNET	KAUP. STÄDER	KOKO LÄÄNI HELA LÄNET	
3697 41.96	6293 35.42	3120 36.09	8666 33.94	4466 33.28	9955 40.33	4015 42.30	11783 26.60	5288 27.68	14278 33.19	6392 35.46	6795 33.91	3371 36.01	HELA RIKET 0/00
1551	3292	1496	4558	2093	5172	1763	6020	2285	6927	2496	3503	1355	STÄDER
2146	3001	1624	4108	2373	4783	2252	5763	3003	7351	3896	3292	2016	ÖVRIGA KOMMUNER
590 504 86	1026 841 185	558 477 81	1353 1156 197	778 672 106	1076 873 203	495 404 91	979 774 205	560 469 91	1140 961 179	606 535 71	529 406 123	265 201 64	NYLANDS STÄDER ÖVRIGA KOMMUNER
104 83 21	175 118 57	101 81 20	251 172 79	133 106 27	409 278 131	199 159 40	597 409 188	331 225 106	452 311 141	195 131 64	254 197 57	120 98 22	ÅRD-BJÖRNEBORGS STÄDER ÖVRIGA KOMMUNER
- - 1	2 1 1	- - -	- - -	- - -	1 1 -	1 1 -	34 20 14	16 10 6	2 2 -	1 1 -	- - -	- - -	ÅLAND STÄDER ÖVRIGA KOMMUNER
316 190 126	301 205 96	176 128 48	407 261 146	254 162 92	835 503 332	311 208 103	581 424 157	310 231 79	464 299 165	261 177 84	225 132 93	119 78 41	TAVASTEHUS STÄDER ÖVRIGA KOMMUNER
243 170 73	281 150 131	136 82 54	223 168 55	150 107 43	228 164 64	105 80 25	120 82 38	78 54 24	160 116 44	77 61 16	96 70 26	56 46 10	KYMHENE STÄDER ÖVRIGA KOMMUNER
1624 133 1491	254 105 149	139 71 68	672 265 407	464 164 300	393 164 229	169 95 74	107 59 48	48 33 15	165 90 75	65 47 18	67 34 33	32 18 14	S:T MICHELS STÄDER ÖVRIGA KOMMUNER
143 84 59	3322 1417 1905	1403 320 1083	455 305 150	253 172 81	137 76 61	62 37 25	64 42 22	37 29 8	236 141 95	108 81 27	99 55 44	50 30 20	NORRA KARELENS STÄDER ÖVRIGA KOMMUNER
284 204 80	441 226 215	289 166 123	3981 1621 2360	1691 306 1385	418 241 177	233 154 79	153 73 80	97 46 51	498 263 235	292 176 116	109 54 55	55 31 24	KUOPIO STÄDER ÖVRIGA KOMMUNER
183 88 95	101 52 49	64 34 30	396 173 223	224 121 103	5294 2296 2998	1899 285 1614	377 145 232	181 94 87	279 116 163	159 73 86	129 57 72	72 29 43	MELLERSTA FINLANDS STÄDER ÖVRIGA KOMMUNER
42 15 27	78 37 41	49 28 21	130 63 67	72 48 24	492 238 254	222 134 88	7847 3560 4287	3139 830 2309	648 337 311	359 221 138	176 97 79	101 72 29	VASA STÄDER ÖVRIGA KOMMUNER
137 69 68	233 104 129	164 84 80	628 276 352	365 175 190	516 265 251	240 159 81	713 337 376	392 217 175	9157 3796 5361	3675 687 2988	976 505 471	563 326 237	ULEÅBORGS STÄDER ÖVRIGA KOMMUNER
31 11 20	79 36 43	41 25 16	170 98 72	82 60 22	156 73 83	79 47 32	211 95 116	99 47 52	1077 495 582	594 306 288	4135 1896 2239	1938 426 1512	LAPPLANDS STÄDER ÖVRIGA KOMMUNER

85. KUNTIEN VÄLINEN MUUTTOLIIKE MUUTON SUUNNAN, MUUTTANEIDEN SUKUPUOLEN, KIELEN JA IÄN MUKAAN LÄNEITTÄIN 1984
OMFLYTTNING MELLAN KOMMUNER EFTER FLYTTNINGENS RIKTNING, FLYTTARNAS KÖN, SPRÅK OCH ÅLDER LÄNSVIS 1984
MIGRATION BETWEEN MUNICIPALITIES BY DIRECTION OF MIGRATION AND BY SEX, LANGUAGE, AND AGE OF MIGRANTS AND BY PROVINCE 1984

LÄHTÖLÄXNI PROVINCE OF OUT MIGRATION	TULOLÄXNI - INFLYTTNINGSLÄN - PROVINCE OF IN-MIGRATION																			
	UUDEENMAAN - NYLANDS										PÄÄKAUPUNKISEUTU - HUVEDSTADSOMRÅDE - METROPOLITAN AREA									
	MUUTTANEIDEN IKÄ - FLYTTARNAS ÅLDER - AGE OF MIGRANTS																			
YHT. SUMMA TOTAL	-14	15- 19	20- 24	25- 29	30- 34	35- 39	40- 49	50- 59	60-	YHT. SUMMA TOTAL	14-	15- 19	20- 24	25- 29	30- 34	35- 39	40- 49	50- 59	60-	
MOLEMMAT SUKUPUOLET - BOTH SEXES																				
UUDEENMAAN	39337	6857	2468	7643	7816	5211	3519	3011	1532	1280	24168	3553	1522	5213	5128	3236	2142	1863	909	602
PÄÄKAUPUNKIS.	26921	4590	1462	4889	5666	3823	2501	2083	1067	840	19471	2892	1114	3966	4268	2732	1747	1504	760	488
TURUN JA PORIN	2917	440	171	714	725	340	214	181	62	70	1959	223	101	565	545	211	124	115	34	41
AHVENANMAA	54	9	1	15	13	11	1	2	1	1	20	1	-	6	6	4	1	1	1	-
HÄMEEN	4482	638	334	1158	1090	490	307	240	98	127	2923	285	230	893	783	277	173	158	50	74
KYMEN	2549	307	235	820	574	248	165	102	50	48	1880	180	183	687	448	160	105	66	27	24
MIKKELIN	1488	184	165	491	335	143	57	52	28	33	1091	88	138	401	257	93	39	35	18	22
POHJ.-KARJALAN	1333	127	169	478	279	118	65	52	21	24	1012	87	131	385	218	87	47	35	11	11
KUOPION	1509	159	170	505	320	150	87	60	18	40	1187	100	147	428	264	108	58	44	14	24
KESKI-SUOMEN	1444	151	138	520	336	128	71	49	23	28	1034	67	110	408	256	92	35	28	16	22
VAASAN	1667	231	130	557	389	152	75	85	15	33	1237	125	105	464	312	96	48	52	11	24
OULUN	2439	375	248	783	543	198	149	90	28	25	1607	176	179	555	385	134	92	51	22	13
LAPIN	992	120	110	363	204	75	47	43	12	18	677	56	88	267	156	39	24	27	7	13
YHT. - TOTAL	60211	9598	4339	14047	12624	7264	4757	3967	1888	1727	38795	4941	2934	10272	8758	4537	2888	2475	1120	870
MIEHIX - MALES																				
UUDEENMAAN	19313	3510	877	3230	4031	2802	1961	1627	765	510	11811	1803	516	2200	2685	1750	1170	1000	459	228
PÄÄKAUPUNKIS.	13170	2361	511	2070	2874	2001	1380	1127	522	324	9509	1454	379	1705	2214	1448	953	805	369	182
TURUN JA PORIN	1442	242	49	290	379	193	128	103	35	23	928	115	22	216	279	124	72	66	19	15
AHVENANMAA	25	7	1	4	5	7	-	-	1	-	8	1	-	1	2	3	-	-	1	-
HÄMEEN	2176	339	103	469	593	278	172	119	55	48	1377	148	70	355	428	153	94	75	27	27
KYMEN	1211	147	65	332	333	149	87	56	22	20	876	84	52	275	263	91	57	30	14	10
MIKKELIN	710	93	51	238	171	78	27	24	15	13	519	48	40	196	132	52	20	16	8	7
POHJ.-KARJALAN	688	66	63	226	168	77	43	28	10	7	513	45	44	176	134	57	29	19	7	2
KUOPION	708	79	48	216	176	85	53	26	11	14	546	52	38	178	144	62	37	18	9	8
KESKI-SUOMEN	733	79	41	242	198	76	43	32	14	8	512	37	34	178	146	59	24	19	9	6
VAASAN	800	130	34	219	226	88	37	51	5	10	579	66	26	186	179	59	20	31	4	8
OULUN	1198	181	78	366	304	108	86	52	15	8	746	85	50	235	205	73	54	28	11	5
LAPIN	486	72	20	176	112	47	22	24	6	7	316	38	15	121	84	26	9	16	2	5
YHT. - TOTAL	29490	4945	1430	6008	6696	3988	2659	2142	954	668	18731	2522	907	4317	4681	2509	1586	1318	570	321
RUOTSINKIELISIX - SWEDISH-SPEAKING																				
UUDEENMAAN	3639	613	238	628	628	392	347	292	205	296	1748	255	105	312	328	198	185	167	97	101
PÄÄKAUPUNKIS.	1990	329	105	258	353	226	228	189	130	172	1317	202	70	187	251	152	155	136	83	81
TURUN JA PORIN	175	31	8	45	41	12	15	13	2	8	102	19	2	26	29	7	8	5	1	5
AHVENANMAA	41	8	1	12	10	8	1	1	-	-	11	-	-	5	3	2	1	-	-	-
HÄMEEN	69	12	1	10	9	7	11	7	4	8	40	5	1	7	5	4	6	5	2	5
KYMEN	44	11	1	2	10	7	2	3	4	4	26	7	-	1	8	4	-	2	2	2
MIKKELIN	11	4	-	-	2	2	-	1	2	-	4	-	-	-	1	1	-	1	1	-
POHJ.-KARJALAN	4	-	-	-	-	1	1	-	1	1	3	-	-	-	-	-	1	-	1	1
KUOPION	7	-	-	1	-	2	2	-	1	1	6	-	-	-	-	2	2	-	1	1
KESKI-SUOMEN	7	4	-	-	-	2	1	-	-	-	6	3	-	-	-	2	1	-	-	-
VAASAN	193	25	15	48	49	17	10	17	2	10	120	9	9	34	35	6	9	8	2	8
OULUN	11	3	-	1	-	3	1	3	-	-	11	3	-	1	-	3	1	3	-	-
LAPIN	5	1	-	-	-	3	-	-	-	1	5	1	-	-	-	3	-	-	-	1
YHT. - TOTAL	4206	712	264	747	749	456	391	337	221	329	2082	302	117	386	409	232	214	191	107	124

TURUN JA PORIN - ÅBO OCH BJÖRNEBORGS																				ÅHVENANMAA - ÅLAND										UTFLYTTNINGSLÄN	
YHT. SUMMA TOTAL	-14	15-19	20-24	25-29	30-34	35-39	40-49	50-59	60-	YHT. SUMMA TOTAL	-14	15-19	20-24	25-29	30-34	35-39	40-49	50-59	60-												
BÅDA KÖNEN																															
2299	482	121	360	425	315	215	159	83	139	128	25	6	30	28	15	11	10	1	2	NYLANDS											
1460	290	59	222	284	213	144	91	62	95	59	17	1	4	15	9	4	6	1	2	HUVUDSTADSOMR.											
18051	3737	1433	3647	3201	2060	1357	1189	703	724	53	5	7	18	8	5	2	5	-	3	ÅBO O. BJÖRNEB.											
57	9	3	14	12	7	5	3	3	1	648	115	84	154	97	73	37	47	18	23	ÅLAND											
2326	468	170	406	495	271	168	152	94	102	6	1	2	2	-	1	-	-	-	-	TAVASTEUS											
371	69	16	73	85	48	23	23	5	29	8	2	1	2	2	-	-	1	-	-	KYMMENE											
304	82	12	66	68	35	15	16	4	6	2	-	1	-	-	1	-	-	-	-	S:T MICHELS											
223	47	22	57	53	20	13	10	1	-	-	-	-	-	-	-	-	-	-	-	NORRA KARELENS											
285	61	15	67	68	27	23	16	2	6	1	-	-	-	1	-	-	-	-	-	KUOPIO											
438	91	26	100	89	54	32	13	8	25	6	-	-	4	1	-	1	-	-	-	HELL. FINLANDS											
791	153	52	201	161	76	60	33	24	31	56	8	9	19	14	3	2	-	-	1	VASA											
830	183	60	276	143	63	51	26	10	18	2	-	1	1	-	-	-	-	-	-	ULEÅBORGS											
344	54	24	120	60	34	18	22	7	5	1	-	-	1	-	-	-	-	-	-	LAPPLANDS											
26319	5436	1954	5387	4860	3010	1980	1662	944	1086	911	156	111	231	151	98	53	63	19	29	SUMMA											
MÄN																															
1102	237	51	141	205	163	122	87	37	59	60	13	2	14	12	8	4	6	-	1	NYLANDS											
692	155	20	78	131	111	77	47	30	43	28	7	1	3	5	6	1	4	-	1	HUVUDSTADSOMR.											
8903	1883	493	1649	1666	1153	759	660	349	291	21	3	2	6	3	1	1	3	-	2	ÅBO O. BJÖRNEB.											
33	3	2	9	6	4	3	3	2	1	318	64	32	63	51	41	23	28	8	8	ÅLAND											
1129	254	70	177	231	141	97	79	38	42	2	-	1	1	-	-	-	-	-	-	TAVASTEUS											
182	33	9	27	48	25	16	11	-	13	2	1	-	-	1	-	-	-	-	-	KYMMENE											
155	43	6	27	41	16	9	8	2	3	1	-	-	-	-	1	-	-	-	-	S:T MICHELS											
120	22	12	36	28	11	5	5	1	-	-	-	-	-	-	-	-	-	-	-	NORRA KARELENS											
139	28	6	26	39	13	17	7	1	2	-	-	-	-	-	-	-	-	-	-	KUOPIO											
220	42	11	50	48	32	16	8	3	10	2	-	-	1	-	-	1	-	-	-	HELL. FINLANDS											
416	86	24	90	90	45	40	20	9	12	21	3	1	5	10	1	1	-	-	-	VASA											
482	90	32	177	86	34	31	17	7	8	1	-	-	1	-	-	-	-	-	-	ULEÅBORGS											
185	24	8	65	36	18	12	13	5	4	-	-	-	-	-	-	-	-	-	-	LAPPLANDS											
13066	2745	724	2474	2524	1655	1127	918	454	445	428	84	38	91	77	52	30	37	8	11	SUMMA											
SVENSKSPRÅKIGA																															
174	41	11	20	23	26	14	15	9	15	104	20	4	26	22	13	8	8	1	2	NYLANDS											
100	30	2	5	10	20	13	7	5	8	45	12	1	4	10	8	2	5	1	2	HUVUDSTADSOMR.											
406	69	30	60	60	39	42	50	24	32	40	5	7	14	6	2	2	2	-	2	ÅBO O. BJÖRNEB.											
34	9	-	7	8	4	4	2	-	-	592	104	83	137	87	65	36	42	17	21	ÅLAND											
20	1	1	3	4	2	3	3	1	2	-	-	-	-	-	-	-	-	-	-	TAVASTEUS											
8	-	-	-	1	-	1	-	1	5	-	-	-	-	-	-	-	-	-	-	KYMMENE											
2	-	-	-	1	-	1	-	-	-	-	-	-	-	-	-	-	-	-	-	S:T MICHELS											
2	-	-	-	1	1	-	-	-	-	-	-	-	-	-	-	-	-	-	-	NORRA KARELENS											
-	-	-	-	-	-	-	-	-	-	-	-	-	-	-	-	-	-	-	-	KUOPIO											
2	-	-	-	1	1	-	-	-	-	-	-	-	-	-	-	-	-	-	-	HELL. FINLANDS											
83	18	4	14	21	8	9	3	2	4	50	8	7	17	13	3	1	-	-	1	VASA											
1	-	-	-	-	-	1	-	-	-	-	-	-	-	-	-	-	-	-	-	ULEÅBORGS											
6	3	-	-	-	3	-	-	-	-	-	-	-	-	-	-	-	-	-	-	LAPPLANDS											
738	141	46	104	120	84	75	73	37	58	786	137	101	194	128	83	47	52	18	26	SUMMA											

85. (JATK. - FORTS. - CONT.)

LXHTBLXXNI PROVINCE OF OUT MIGRATION	TULOLXXNI - INFLYTTNINGSLXN - PROVINCE OF IN-MIGRATION																		
	HXMEEN - TAVASTEUS										KYMEN - KYMMENE								
	MUUTTANEIDEN IKK - FLYTTARNAS ÅLDER - AGE OF MIGRANTS																		
YHT. SUMMA TOTAL	-14	15- 19	20- 24	25- 29	30- 34	35- 39	40- 49	50- 59	60-	YHT. SUMMA TOTAL	14-	15- 19	20- 24	25- 29	30- 34	35- 39	40- 49	50- 59	60-

MOLEMMAT SUKUPUOLET - BOTH SEXES

UUDENMAAN	3970	829	226	608	705	504	355	307	172	264	1764	392	87	298	331	222	145	107	70	112
PXXKAUPUNKIS.	2394	459	129	387	465	305	199	174	104	172	1143	222	60	206	230	153	89	72	38	73
TURUN JA PORIN	2383	455	138	503	527	286	162	117	71	124	332	78	13	44	73	50	29	18	13	14
AHVENANMAA	3	-	1	1	1	-	-	-	-	-	5	1	-	-	1	-	1	2	-	-
HXMEEN	13963	2885	1084	2666	2411	1711	1126	900	580	600	589	112	28	109	118	68	42	43	30	39
KYMEN	780	143	62	146	144	97	63	58	23	44	5630	1081	390	1190	984	590	451	375	276	293
MIKKELIN	652	129	43	158	144	66	29	36	20	27	558	100	42	106	117	72	37	37	19	28
POHJ.-KARJALAN	344	60	19	83	76	36	30	13	16	11	274	59	17	51	56	33	18	13	11	16
KUOPION	522	105	34	107	109	60	36	38	13	20	236	57	20	28	49	26	21	18	6	11
KESKI-SUOMEN	934	168	77	183	184	116	75	59	32	40	205	49	10	36	46	27	19	10	5	3
VAASAN	694	145	32	162	151	85	41	36	17	25	106	32	10	17	10	9	16	9	2	1
OULUN	939	248	51	201	169	106	81	44	15	24	231	63	13	39	40	29	21	12	3	11
LAPIN	410	73	33	108	73	37	32	25	7	22	94	14	2	17	22	10	14	6	7	2
YHT. - TOTAL	25594	5240	1800	4926	4694	3104	2030	1633	966	1201	10024	2038	632	1935	1847	1136	814	650	442	530

MIEHIX - MALES

UUDENMAAN	1911	411	85	260	353	261	179	178	81	103	830	197	29	110	161	114	75	61	37	46
PXXKAUPUNKIS.	1126	230	44	167	220	151	99	100	46	69	517	110	17	66	111	79	41	44	18	31
TURUN JA PORIN	1149	241	55	205	261	156	93	69	29	40	166	40	4	16	42	26	16	12	5	5
AHVENANMAA	1	-	-	1	-	-	-	-	-	-	2	-	-	-	-	-	1	1	-	-
HXMEEN	7023	1498	393	1193	1294	956	651	497	290	251	297	54	11	51	64	35	26	25	17	14
KYMEN	367	76	20	62	64	54	30	33	7	21	2826	599	140	503	557	305	257	215	132	118
MIKKELIN	328	76	13	67	83	27	19	21	9	13	270	55	16	48	51	42	18	19	8	13
POHJ.-KARJALAN	175	32	8	35	45	19	18	8	7	3	143	30	12	23	25	20	12	8	7	6
KUOPION	246	48	16	45	52	34	19	19	7	6	128	32	11	19	28	13	10	11	2	2
KESKI-SUOMEN	437	72	23	85	99	59	39	29	15	16	101	24	5	16	25	13	10	5	3	-
VAASAN	322	72	9	64	76	40	24	19	8	10	47	13	5	7	2	5	8	6	1	-
OULUN	484	134	14	103	88	51	50	24	8	12	117	35	3	22	22	11	12	9	-	3
LAPIN	195	42	9	42	45	19	19	10	1	8	47	8	1	8	10	5	5	5	4	1
YHT. - TOTAL	12638	2702	645	2162	2460	1676	1141	907	462	483	4974	1087	237	823	987	589	450	377	216	208

RUOTSINKIELISIX - SWEDISH-SPEAKING

UUDENMAAN	65	10	1	8	10	11	6	6	8	5	29	4	4	3	3	2	3	1	3	6
PXXKAUPUNKIS.	45	7	1	3	6	8	5	5	6	4	17	3	3	1	-	2	1	1	2	4
TURUN JA PORIN	15	3	1	2	5	-	2	1	-	1	9	3	-	-	1	3	1	1	-	-
AHVENANMAA	-	-	-	-	-	-	-	-	-	-	2	-	-	-	-	-	-	2	-	-
HXMEEN	33	5	-	3	6	4	6	3	3	3	-	-	-	-	-	-	-	-	-	-
KYMEN	2	-	-	-	-	-	-	2	-	-	28	6	-	5	3	3	4	4	1	2
MIKKELIN	-	-	-	-	-	-	-	-	-	-	-	-	-	-	-	-	-	-	-	-
POHJ.-KARJALAN	-	-	-	-	-	-	-	-	-	-	-	-	-	-	-	-	-	-	-	-
KUOPION	2	1	-	-	-	-	-	-	-	1	3	-	-	-	-	-	1	2	-	-
KESKI-SUOMEN	2	-	-	1	-	-	1	-	-	-	-	-	-	-	-	-	-	-	-	-
VAASAN	12	-	-	4	3	2	1	1	-	1	4	-	-	3	-	-	-	1	-	-
OULUN	-	-	-	-	-	-	-	-	-	-	2	1	-	-	1	-	-	-	-	-
LAPIN	-	-	-	-	-	-	-	-	-	-	-	-	-	-	-	-	-	-	-	-
YHT. - TOTAL	131	19	2	18	24	17	16	13	11	11	77	14	4	11	8	8	9	11	4	8

MIKKELIN - S:T MICHELS																				POHJOIS-KARJALAN - NORRA KARELENS										UTFLYTTNINGSLÄN
YHT. SUMMA TOTAL	-14	15-19	20-24	25-29	30-34	35-39	40-49	50-59	60-	YHT. SUMMA TOTAL	-14	15-19	20-24	25-29	30-34	35-39	40-49	50-59	60-											
BADA KÖHEN																														
1202	273	83	153	213	156	90	83	64	87	1026	229	61	154	197	120	87	69	53	56	NYLANDS										
813	159	64	114	153	100	50	58	48	67	677	136	41	107	149	78	59	39	31	37	HUVUDSTADSOMR.										
220	56	8	35	43	33	15	9	10	11	175	43	5	30	34	27	11	8	5	12	ABO O.BJÖRNEB.										
2	-	-	-	-	1	-	-	-	1	2	-	-	2	-	-	-	-	-	-	ÅLAND										
576	122	25	82	107	75	42	50	31	42	301	63	23	35	59	29	35	28	11	18	TAVASTEUS										
551	112	50	93	100	63	39	37	28	29	281	59	18	39	45	40	32	21	13	14	KYMMENE										
3868	713	373	779	630	396	264	270	202	241	254	60	16	53	53	23	16	21	6	6	S:T MICHELS										
325	73	24	63	64	27	31	20	8	15	322	634	268	730	565	411	211	191	115	197	NORRA KARELENS										
704	168	32	137	134	83	48	30	35	37	441	105	29	67	87	44	34	40	14	21	KUOPIO										
398	97	26	78	73	40	25	26	17	16	101	24	2	17	31	7	12	3	3	2	MELL. FINLANDS										
105	27	8	19	23	10	7	6	3	2	78	15	8	16	13	13	3	7	2	1	VASA										
307	105	14	38	53	39	27	18	6	7	233	55	13	37	48	32	22	9	9	8	ULEÅBORGS										
72	15	7	20	8	5	4	10	2	1	79	23	5	12	12	10	7	7	-	3	LAPPLANDS										
8330	1761	650	1497	1448	928	592	559	406	489	6293	1310	448	1192	1144	756	470	404	231	338	SUMMA										
MÄN																														
562	133	30	56	116	78	45	41	25	38	532	126	26	67	97	73	50	44	23	26	NYLANDS										
370	81	22	36	85	51	22	31	17	25	343	72	15	42	75	48	33	27	13	18	HUVUDSTADSOMR.										
109	33	1	13	22	18	8	6	3	5	87	22	2	12	17	16	8	5	1	4	ABO O.BJÖRNEB.										
2	-	-	-	-	1	-	-	-	1	1	-	-	1	-	-	-	-	-	-	ÅLAND										
273	63	8	29	50	40	28	25	15	15	152	33	13	9	33	14	22	14	6	8	TAVASTEUS										
288	64	21	44	53	39	19	19	18	11	144	34	8	16	22	23	16	10	8	7	KYMMENE										
1872	384	115	332	341	226	132	148	90	104	121	28	6	22	27	12	8	15	2	1	S:T MICHELS										
151	36	5	25	34	14	16	12	3	6	1569	303	68	296	298	235	122	112	50	85	NORRA KARELENS										
327	83	8	46	66	45	26	20	18	15	199	52	6	20	43	23	19	22	5	9	KUOPIO										
193	49	8	32	31	25	16	15	9	8	45	11	1	4	15	4	7	1	2	-	MELL. FINLANDS										
52	13	5	8	12	8	1	4	1	-	31	6	1	6	6	7	1	4	-	-	VASA										
154	56	8	15	27	19	12	11	5	1	108	29	2	12	20	17	13	5	4	6	ULEÅBORGS										
27	6	-	7	3	2	2	5	1	1	34	9	2	5	5	5	4	2	-	2	LAPPLANDS										
4010	920	209	607	755	515	305	306	188	205	3023	653	135	470	583	429	270	234	101	148	SUMMA										
SVENSKSPRÄKIGA																														
16	-	2	-	1	2	1	4	2	4	3	-	-	1	-	-	1	1	-	-	NYLANDS										
11	-	2	-	1	1	-	3	2	2	2	-	-	-	-	-	1	1	-	-	HUVUDSTADSOMR.										
-	-	-	-	-	-	-	-	-	-	3	-	-	1	2	-	-	-	-	-	ABO O.BJÖRNEB.										
-	-	-	-	-	-	-	-	-	-	-	-	-	-	-	-	-	-	-	-	ÅLAND										
-	-	-	-	-	-	-	-	-	-	1	-	-	-	-	-	-	1	-	-	TAVASTEUS										
-	-	-	-	-	-	-	-	-	-	-	-	-	-	-	-	-	-	-	-	KYMMENE										
1	-	-	-	-	-	-	-	-	1	-	-	-	-	-	-	-	-	-	-	S:T MICHELS										
-	-	-	-	-	-	-	-	-	-	4	-	-	1	1	1	-	-	-	1	NORRA KARELENS										
1	-	-	-	1	-	-	-	-	-	-	-	-	-	-	-	-	-	-	-	KUOPIO										
-	-	-	-	-	-	-	-	-	-	-	-	-	-	-	-	-	-	-	-	MELL. FINLANDS										
-	-	-	-	-	-	-	-	-	-	-	-	-	-	-	-	-	-	-	-	VASA										
-	-	-	-	-	-	-	-	-	-	-	-	-	-	-	-	-	-	-	-	ULEÅBORGS										
-	-	-	-	-	-	-	-	-	-	1	-	-	-	-	1	-	-	-	-	LAPPLANDS										
18	-	2	-	2	2	1	4	2	5	12	-	-	3	3	2	1	2	-	1	SUMMA										

85. (JATK. - FORTS. - CONT.)

LÄHTÖLÄXNI PROVINCE OF OUT MIGRATION	TULOLÄXNI - INFLYTTNINGSLÄXNI - PROVINCE OF IN-MIGRATION																			
	KUOPION - KUOPIO										KESKI-SUOMEN - MELLERSTA FINLANDS									
	MUUTTANEIDEN IKK - FLYTTARNAS ALDER - AGE OF MIGRANTS																			
	YHT. SUMMA TOTAL	-14	15- 19	20- 24	25- 29	30- 34	35- 39	40- 49	50- 59	60-	YHT. SUMMA TOTAL	14-	15- 19	20- 24	25- 29	30- 34	35- 39	40- 49	50- 59	60-

MOLEMMAT SUKUPUOLET - BOTH SEXES

UUDENMAAN	1353	318	64	185	243	196	135	87	44	81	1076	242	49	174	233	157	70	66	40	45
PXXKAUPUNKIS.	988	220	42	155	184	145	89	58	28	67	693	134	31	136	169	94	41	36	24	28
TURUN JA PORIN	251	66	7	36	54	45	23	7	6	7	409	98	21	65	92	49	41	21	5	17
AHVENANMAA	-	-	-	-	-	-	-	-	-	-	1	-	-	-	-	1	-	-	-	-
HÄMEEN	407	106	12	48	83	52	44	26	19	17	835	203	54	146	172	87	60	56	25	32
KYMEN	223	40	5	44	51	26	15	12	14	16	228	54	13	43	48	24	24	10	5	7
MIKKELIN	672	130	33	154	120	70	43	49	31	42	393	88	22	93	81	37	26	19	13	14
POHJ.-KARJALAN	455	100	28	100	85	52	39	17	14	20	137	35	3	33	28	13	11	6	2	6
KUOPION	3981	850	342	826	696	381	270	260	158	198	418	113	14	80	106	45	33	16	2	9
KESKI-SUOMEN	396	104	21	66	83	51	26	18	6	21	5294	1149	370	1086	907	606	424	346	219	187
VAASAN	130	42	2	20	22	22	12	5	1	4	492	124	20	102	118	51	34	22	9	12
OULUN	628	133	38	123	131	72	51	40	21	19	516	142	25	109	88	65	46	18	10	13
LAPIN	170	42	15	25	32	19	21	7	2	7	156	46	5	31	31	18	10	8	4	3
YHT. - TOTAL	8666	1931	567	1627	1600	986	679	528	316	432	9955	2294	596	1962	1904	1153	779	588	334	345

MIEHIÄ - MALES

UUDENMAAN	678	175	26	73	134	93	71	54	28	24	517	126	17	59	123	91	36	27	17	21
PXXKAUPUNKIS.	481	119	15	62	105	64	45	36	19	16	323	69	10	42	88	52	19	17	12	14
TURUN JA PORIN	131	35	1	11	28	28	15	6	2	5	212	56	4	31	47	30	23	12	2	7
AHVENANMAA	-	-	-	-	-	-	-	-	-	-	1	-	-	-	-	1	-	-	-	-
HÄMEEN	194	52	6	21	40	24	21	15	6	9	394	95	13	62	91	44	35	31	11	12
KYMEN	104	20	1	18	25	14	11	4	6	5	118	29	6	21	24	14	13	5	3	3
MIKKELIN	326	64	9	68	63	38	26	27	13	18	186	43	10	41	37	16	17	10	8	4
POHJ.-KARJALAN	210	51	9	35	42	25	21	9	7	11	69	22	2	11	14	5	7	4	2	2
KUOPION	1905	457	94	325	372	209	147	135	86	80	198	55	2	37	48	24	19	7	-	6
KESKI-SUOMEN	181	53	5	23	39	26	14	10	1	10	2576	584	115	466	462	326	258	182	103	80
VAASAN	67	26	1	8	10	12	5	4	-	1	237	64	12	36	62	25	16	14	3	5
OULUN	295	75	11	43	61	40	27	23	7	8	247	74	8	40	45	31	29	10	5	5
LAPIN	90	23	9	14	16	9	12	3	1	3	80	24	1	15	16	8	7	4	3	2
YHT. - TOTAL	4181	1031	172	639	830	518	370	290	157	174	4835	1172	190	819	969	615	460	306	157	147

RUOTSINKIELISIX - SWEDISH-SPEAKING

UUDENMAAN	7	-	-	1	2	-	2	2	-	-	6	-	-	-	2	3	1	-	-	-
PXXKAUPUNKIS.	2	-	-	-	1	-	-	1	-	-	5	-	-	-	2	2	1	-	-	-
TURUN JA PORIN	1	-	-	-	-	-	1	-	-	-	5	1	-	1	-	-	1	2	-	-
AHVENANMAA	-	-	-	-	-	-	-	-	-	-	-	-	-	-	-	-	-	-	-	-
HÄMEEN	3	2	-	-	-	-	1	-	-	-	-	-	-	-	-	-	-	-	-	-
KYMEN	1	-	-	-	1	-	-	-	-	-	1	-	-	-	-	1	-	-	-	-
MIKKELIN	-	-	-	-	-	-	-	-	-	-	1	1	-	-	-	-	-	-	-	-
POHJ.-KARJALAN	-	-	-	-	-	-	-	-	-	-	-	-	-	-	-	-	-	-	-	-
KUOPION	-	-	-	-	-	-	-	-	-	-	-	-	-	-	-	-	-	-	-	-
KESKI-SUOMEN	1	-	-	-	-	-	-	-	1	-	15	4	1	-	-	5	2	1	1	1
VAASAN	1	-	-	-	-	-	1	-	-	-	6	-	-	2	2	1	-	-	1	-
OULUN	-	-	-	-	-	-	-	-	-	-	-	-	-	-	-	-	-	-	-	-
LAPIN	1	-	-	-	-	1	-	-	-	-	4	3	-	-	-	-	-	1	-	-
YHT. - TOTAL	15	2	-	1	3	1	5	2	1	-	38	9	1	3	4	10	4	4	2	1

VAASAN - VASA																			OULUN - ULEABORGS										UTFLYTTNINGSLÄN
YHT. SUMMA TOTAL	-14	15-19	20-24	25-29	30-34	35-39	40-49	50-59	60-	YHT. SUMMA TOTAL	-14	15-19	20-24	25-29	30-34	35-39	40-49	50-59	60-										
BÅDA KÖNEN																													
979	234	47	166	179	136	78	54	30	55	1140	259	64	211	233	130	89	74	33	47	NYLANDS									
612	120	33	116	127	82	45	35	16	38	753	141	47	161	163	82	56	51	22	30	HUVUDSTADSOMR.									
597	134	39	100	136	81	46	26	16	19	452	113	19	55	97	74	37	26	15	16	ÅBO O. BJÖRNEB.									
34	8	2	8	9	2	2	-	-	3	2	-	-	1	-	-	-	-	1	-	ÅLAND									
581	144	23	102	112	56	56	33	17	38	464	127	20	76	81	63	33	23	18	23	TAVASTEUS									
120	33	5	18	17	22	9	6	6	4	160	29	15	23	29	28	9	11	7	9	KYMMENE									
107	29	1	21	19	17	9	6	2	3	165	43	12	25	33	21	12	14	2	3	S:T MICHELS									
64	12	4	17	14	6	8	1	1	1	236	62	9	44	44	36	17	13	3	8	NORRA KARELENS									
153	44	6	26	24	23	13	6	5	6	498	131	28	102	87	58	35	35	4	18	KUOPIO									
377	93	27	64	73	35	34	25	6	20	279	64	12	68	53	31	21	15	6	9	MELL. FINLANDS									
7847	1758	599	1952	1473	791	437	351	200	286	648	164	34	135	145	64	42	39	10	15	VASA									
713	173	55	165	135	75	45	35	20	10	9157	2187	752	2054	1740	928	512	442	273	269	ULEABORGS									
211	52	9	46	39	22	15	10	5	13	1077	239	74	256	222	111	67	63	23	22	LAPPLANDS									
11783	2714	817	2685	2230	1266	752	553	308	458	14278	3418	1039	3050	2764	1544	874	755	395	439	SUMMA									
MÄN																													
470	132	16	57	85	75	46	25	15	19	545	143	23	70	115	71	50	40	16	17	NYLANDS									
278	62	9	40	61	47	25	15	7	12	341	78	13	50	79	43	31	28	11	8	HUVUDSTADSOMR.									
297	76	17	39	68	42	25	13	9	8	238	62	10	26	49	40	23	13	9	6	ÅBO O. BJÖRNEB.									
17	6	1	3	5	-	1	-	-	1	1	-	-	-	-	-	-	-	1	-	ÅLAND									
283	78	9	37	50	32	34	21	9	13	227	70	11	28	39	32	21	11	6	9	TAVASTEUS									
56	17	2	4	9	11	6	3	3	1	86	13	6	12	18	14	8	5	6	4	KYMMENE									
53	14	1	8	11	10	5	1	1	2	73	22	5	8	12	12	4	7	1	2	S:T MICHELS									
35	4	3	9	10	3	5	-	1	-	113	33	3	16	21	21	10	6	1	2	NORRA KARELENS									
76	23	3	11	11	11	7	4	3	3	244	71	13	37	54	27	17	19	1	5	KUOPIO									
181	57	11	26	35	14	15	14	3	6	121	29	3	26	30	8	11	10	1	3	MELL. FINLANDS									
3640	886	155	787	760	418	249	180	101	104	299	74	15	51	75	32	20	23	5	4	VASA									
331	92	16	61	64	37	30	18	9	4	4387	1119	220	833	933	515	280	245	141	101	ULEABORGS									
98	24	4	18	20	12	10	2	3	5	505	119	24	104	115	52	32	37	12	10	LAPPLANDS									
5537	1409	238	1060	1128	665	433	281	157	166	6839	1755	333	1211	1461	824	476	416	200	163	SUMMA									
SVENSKSPRÅKIGA																													
137	37	6	21	23	21	14	5	4	6	6	-	-	2	1	1	2	-	-	-	NYLANDS									
72	18	1	8	14	13	8	4	2	4	3	-	-	1	1	-	1	-	-	-	HUVUDSTADSOMR.									
40	9	3	3	11	5	3	3	1	2	4	1	1	-	-	1	-	1	-	-	ÅBO O. BJÖRNEB.									
28	7	2	6	7	2	1	-	-	3	-	-	-	-	-	-	-	-	-	-	ÅLAND									
7	-	-	2	1	1	2	-	-	1	-	-	-	-	-	-	-	-	-	-	TAVASTEUS									
8	-	-	2	-	1	-	-	3	2	-	-	-	-	-	-	-	-	-	-	KYMMENE									
-	-	-	-	-	-	-	-	-	-	-	-	-	-	-	-	-	-	-	-	S:T MICHELS									
1	1	-	-	-	-	-	-	-	-	1	1	-	-	-	-	-	-	-	-	NORRA KARELENS									
1	-	-	-	-	-	1	-	-	-	3	2	-	-	-	-	1	-	-	-	KUOPIO									
3	-	-	-	1	-	-	2	-	-	-	-	-	-	-	-	-	-	-	-	MELL. FINLANDS									
1586	311	115	399	333	148	79	65	55	81	9	1	-	4	3	-	-	-	-	1	VASA									
9	2	-	1	2	1	-	1	1	1	9	1	-	2	1	-	2	1	1	1	ULEABORGS									
14	7	-	-	-	3	3	1	-	-	1	-	-	1	-	-	-	-	-	-	LAPPLANDS									
1834	374	126	434	378	182	103	77	64	96	33	6	1	9	5	2	5	2	1	2	SUMMA									

85. (JATK. - FORTS. - CONT.)

LÄHTÖLÄXNI PROVINCE OF OUT MIGRATION	TULOLÄXNI - INFLYTTNINGSLÄXN - PROVINCE OF IN-MIGRATION																			
	LAPIN - LAPPLANDS										KAIKKI LÄXNIT - ALLA LÄXN - ALL PROVINCES									
	MUUTTANEIDEN IKK - FLYTTARNAS ALDER - AGE OF MIGRANTS																			
	YHT. SUMMA TOTAL	14-	15- 19	20- 24	25- 29	30- 34	35- 39	40- 49	50- 59	60-	YHT. SUMMA TOTAL	14-	15- 19	20- 24	25- 29	30- 34	35- 39	40- 49	50- 59	60-

MOLEMMAT SUKUPUOLET - BODA KÜNEN - BOTH SEXES

UUDENMAAN	529	113	31	101	87	80	44	38	15	20	54803	10253	3307	10083	10690	7242	4838	4065	2137	2188
PÄXKAUPUNKIS.	303	43	20	70	61	45	25	24	5	10	36816	6531	1989	6567	7666	5129	3302	2727	1446	1459
TURUN JA PORIN	254	52	11	62	50	46	13	8	10	2	26094	5277	1872	5309	5040	3096	1950	1615	916	1019
AHVENANMAA	-	-	-	-	-	-	-	-	-	-	808	142	91	195	133	95	46	54	23	29
HÄMEEN	225	54	9	23	55	29	21	17	9	8	24755	4923	1784	4853	4783	2932	1934	1568	932	1046
KYMEN	96	19	5	18	20	10	8	9	6	1	10997	1948	815	2509	2099	1196	838	665	433	494
MIKKELIN	67	15	4	16	9	7	7	5	1	3	8530	1573	724	1962	1609	888	515	525	328	406
POHJ.-KARJALAN	99	30	6	15	22	14	7	4	-	1	6812	1239	569	1671	1286	766	450	340	192	299
KUOPION	109	29	6	11	23	16	11	9	3	1	8857	1822	696	1956	1704	913	611	528	260	367
KESKI-SUOMEN	129	36	8	25	31	14	6	9	-	-	10001	2026	717	2247	1907	1109	746	573	325	351
VAASAN	176	39	14	26	35	23	19	11	5	4	12790	2738	918	3226	2554	1299	748	604	288	415
OULUN	976	243	53	192	201	120	71	41	30	25	16971	3907	1323	4018	3291	1727	1076	775	425	429
LAPIN	4135	878	337	1024	737	432	264	195	153	115	7741	1556	621	2023	1440	773	499	396	222	211
YHT. - TOTAL	6795	1508	484	1513	1270	791	471	346	232	180	189159	37404	13437	40052	36536	22036	14251	11708	6481	7254

MIEHIÄ - MÄN - MALES

UUDENMAAN	254	62	10	47	41	37	23	20	6	8	26774	5265	1192	4184	5473	3866	2662	2210	1050	872
PÄXKAUPUNKIS.	140	28	6	31	28	18	11	12	2	4	17809	3372	683	2687	3862	2671	1784	1488	697	565
TURUN JA PORIN	121	15	6	27	27	27	9	5	4	1	12876	2708	644	2325	2609	1730	1108	907	448	397
AHVENANMAA	-	-	-	-	-	-	-	-	-	-	401	80	36	81	67	54	28	32	12	11
HÄMEEN	117	30	3	9	25	19	11	12	4	4	12267	2566	641	2086	2510	1615	1118	849	457	425
KYMEN	45	10	1	9	10	5	3	4	3	-	5429	1043	279	1048	1164	653	466	365	208	203
MIKKELIN	31	7	1	8	2	4	3	3	1	2	4126	829	233	867	839	482	268	283	150	175
POHJ.-KARJALAN	44	10	2	5	9	11	4	2	-	1	3317	609	187	717	694	441	263	194	89	123
KUOPION	51	14	4	2	13	8	4	5	1	-	4221	942	211	784	902	492	338	275	135	142
KESKI-SUOMEN	69	22	2	10	17	9	4	5	-	-	4859	1022	225	981	999	592	434	311	154	141
VAASAN	91	20	8	8	19	14	9	8	3	2	6023	1393	270	1289	1348	695	411	333	136	148
OULUN	444	120	16	74	96	63	33	21	16	5	8248	2005	408	1747	1746	926	603	435	217	161
LAPIN	2019	440	103	461	396	252	144	106	74	43	3766	791	181	915	774	429	269	211	110	86
YHT. - TOTAL	3286	750	156	660	655	449	247	191	112	66	92307	19253	4507	17024	19125	11975	7968	6405	3166	2884

RUOTSINKIELISIÄ - SVENSKSPÄKIGA - SWEDISH-SPEAKING

UUDENMAAN	-	-	-	-	-	-	-	-	-	-	4186	725	266	710	715	471	399	334	232	334
PÄXKAUPUNKIS.	-	-	-	-	-	-	-	-	-	-	2292	399	115	280	398	280	260	216	148	196
TURUN JA PORIN	-	-	-	-	-	-	-	-	-	-	698	122	50	126	126	62	67	73	27	45
AHVENANMAA	-	-	-	-	-	-	-	-	-	-	697	128	86	162	112	79	42	47	17	24
HÄMEEN	-	-	-	-	-	-	-	-	-	-	133	20	2	18	20	14	23	14	8	14
KYMEN	-	-	-	-	-	-	-	-	-	-	92	17	1	9	15	12	7	9	9	13
MIKKELIN	-	-	-	-	-	-	-	-	-	-	15	5	-	-	3	2	1	1	2	1
POHJ.-KARJALAN	-	-	-	-	-	-	-	-	-	-	12	2	-	1	2	3	1	-	1	2
KUOPION	-	-	-	-	-	-	-	-	-	-	17	3	-	1	1	2	5	2	1	2
KESKI-SUOMEN	-	-	-	-	-	-	-	-	-	-	30	8	1	1	2	8	4	3	2	1
VAASAN	-	-	-	-	-	-	-	-	-	-	1944	363	141	491	424	179	101	87	60	98
OULUN	1	-	-	1	-	-	-	-	-	-	33	7	-	5	4	4	4	5	2	2
LAPIN	10	2	1	2	-	-	2	2	1	-	42	16	1	3	-	11	5	4	1	1
YHT. - TOTAL	11	2	1	3	-	-	2	2	1	-	7899	1416	548	1527	1424	847	659	579	362	537

86. MUISTA POHJOISMAISTA JA MUIHIN POHJOISMAIHIN MUUTTANEET LÄÄNEITTÄIN 1971-84
IN- OCH UTVANDRARE FRÅN OCH TILL ÖVRIGA NORDEN LÄNSVIS 1971-84
MIGRANTS FROM/TO OTHER NORDIC COUNTRIES BY PROVINCE 1971-84

LÄÄNI LÄN PROVINCE	1971-75 ¹⁾	1976-80 ¹⁾	1981	1982	1983	1984	1971-75	1976-80	1981	1982	1983	1984
	LUKU - ANTAL - NUMBER						o/oo ²⁾					
MAAHANMUUTTANEET - INVANDRARE - IMMIGRANTS												
KOKO MAA - HELA RIKET WHOLE COUNTRY	12 914	6 891	12 960	11 817	10 234	8 529	2,8	1,4	2,7	2,4	2,1	1,7
KAUPUNGI ³⁾ - STÄDER ³⁾ URBAN	6 593	3 954	7 330	6 853	6 036	5 224	2,5	1,4	2,6	2,4	2,1	1,8
MUUT KUNNAT - ÖVRIGA KOMMUNER RURAL	6 321	2 938	5 630	4 964	4 198	3 305	3,1	1,5	2,9	2,6	2,2	1,7
UUDENMAAN - NYLANDS	2 147	1 342	2 310	2 358	2 065	2 000	2,0	1,2	2,0	2,1	1,8	1,7
TURUN-PORIN - ÅBO-BJÖRNEBORGS	1 702	826	1 590	1 498	1 337	1 129	2,5	1,2	2,3	2,1	1,9	1,6
AHVENANMAA - ÅLAND	225	137	239	181	206	164	10,4	6,1	10,4	7,8	8,8	7,0
HÄMEEN - TAVASTEUS	1 336	648	1 384	1 201	1 163	921	2,1	1,0	2,1	1,8	1,7	1,4
KYMEN - KYMMENE	436	223	370	343	252	250	1,3	0,6	1,1	1,0	0,7	0,7
MIKKELIN - S:T MICHELS	242	127	241	233	164	160	1,1	0,6	1,2	1,1	0,8	0,8
POHJ.-KARJALAN - NORRA KARELENS	273	148	262	248	176	142	1,5	0,8	1,5	1,4	1,0	0,8
KUOPIO - KUOPIO	410	1 921	390	397	325	263	1,6	0,8	1,5	1,6	1,3	1,0
KESKI-SUOMEN - M.FINLANDS	638	333	639	560	499	419	2,7	1,4	2,6	2,3	2,0	1,7
VAASAN - VASA	1 748	1 010	1 797	1 531	1 424	1 081	4,1	2,4	4,1	3,5	3,2	2,4
OULUN - ULEÅBORGS	2 047	1 013	2 002	1 650	1 327	1 005	5,1	2,5	4,8	3,9	3,1	2,3
LAPIN - LAPPLANDS	1 710	893	1 736	1 617	1 296	995	8,7	4,6	8,9	8,2	6,5	5,0
MAASTAMUUTTANEET - UTVANDRARE - EMIGRANTS												
KOKO MAA - HELA RIKET WHOLE COUNTRY	11 723	13 958	7 451	5 166	4 569	5 134	2,5	2,9	1,6	1,1	0,9	1,1
KAUPUNGI ³⁾ - STÄDER ³⁾ URBAN	6 425	9 043	5 046	3 559	2 935	3 431	2,5	3,2	1,8	1,2	1,0	1,2
MUUT KUNNAT - ÖVRIGA KOMMUNER RURAL	5 298	4 915	2 405	1 607	1 634	1 703	2,6	2,6	1,2	0,8	0,8	0,9
UUDENMAAN - NYLANDS	2 140	3 262	1 742	1 231	1 096	1 274	2,0	2,9	1,5	1,1	0,9	1,1
TURUN-PORIN - ÅBO-BJÖRNEBORGS	1 212	1 706	1 101	744	601	660	1,8	2,4	1,6	1,1	0,8	0,9
AHVENANMAA - ÅLAND	157	246	179	134	96	164	7,3	10,9	7,8	5,8	4,1	7,0
HÄMEEN - TAVASTEUS	1 126	1 455	856	576	536	551	1,7	2,2	1,3	0,9	0,8	0,8
KYMEN - KYMMENE	411	516	271	214	198	180	1,2	1,5	0,8	0,6	0,6	0,5
MIKKELIN - S:T MICHELS	264	219	170	124	90	95	1,2	1,0	0,8	0,6	0,4	0,5
POHJ.-KARJALAN - NORRA KARELENS	308	274	173	87	103	89	1,7	1,6	1,0	0,5	0,6	0,5
KUOPIO - KUOPIO	422	422	277	172	133	135	1,7	1,7	1,1	0,7	0,5	0,5
KESKI-SUOMEN - M.FINLANDS	599	598	302	240	197	229	2,5	2,5	1,2	1,0	0,8	0,9
VAASAN - VASA	1 545	1 752	844	577	537	714	3,7	4,1	1,9	1,3	1,2	1,6
OULUN - ULEÅBORGS	1 702	1 677	667	506	443	496	4,2	4,1	1,6	1,2	1,0	1,2
LAPIN - LAPPLANDS	1 837	1 830	869	561	536	547	9,3	9,4	4,4	2,8	2,7	2,7
NETTOMAAHANMUUTTO - NETTOINVANDRING - NET IMMIGRATION												
KOKO MAA - HELA RIKET WHOLE COUNTRY	1 191	- 7 066	5 509	6 651	5 665	3 395	0,3	- 1,5	1,1	1,4	1,2	0,7
KAUPUNGI ³⁾ - STÄDER ³⁾ URBAN	168	- 5 089	2 284	3 294	3 101	1 793	0,1	- 1,8	0,8	1,1	1,1	0,6
MUUT KUNNAT - ÖVRIGA KOMMUNER RURAL	1 023	- 1 977	3 225	3 357	2 564	1 602	0,5	- 1,0	1,7	1,7	1,3	0,8
UUDENMAAN - NYLANDS	7	- 1 920	568	1 127	969	726	0,0	- 1,7	0,5	1,0	0,8	0,6
TURUN-PORIN - ÅBO-BJÖRNEBORGS	490	- 879	489	754	736	469	0,7	- 1,3	0,7	1,1	1,0	0,7
AHVENANMAA - ÅLAND	68	- 109	60	47	110	-	3,2	- 4,8	2,6	2,0	4,7	-
HÄMEEN - TAVASTEUS	210	- 807	328	625	624	370	0,3	- 1,0	0,8	0,9	0,9	0,5
KYMEN - KYMMENE	25	- 293	99	129	54	70	0,1	- 0,7	0,3	0,4	0,2	0,2
MIKKELIN - S:T MICHELS	- 22	- 92	71	109	74	65	- 0,1	- 0,4	0,3	0,5	0,4	0,3
POHJ.-KARJALAN - NORRA KARELENS	- 35	- 127	89	161	73	53	- 0,2	- 0,6	0,5	0,9	0,4	0,3
KUOPIO - KUOPIO	- 12	- 230	113	225	192	128	- 0,0	- 1,1	0,4	0,9	0,8	0,5
KESKI-SUOMEN - M.FINLANDS	39	- 266	337	320	302	190	0,2	- 1,1	1,4	1,3	1,2	0,8
VAASAN - VASA	203	- 742	953	954	887	367	0,5	- 1,1	2,2	2,2	2,0	0,8
OULUN - ULEÅBORGS	345	- 664	1 335	1 144	884	509	0,9	- 2,1	3,2	2,7	2,1	1,2
LAPIN - LAPPLANDS	- 127	- 937	867	1 056	760	448	- 0,6	- 4,4	4,4	5,4	3,8	2,2

1) Vuosikeskiarvo - Årsmedeltal - Annual mean

2) o/oo keskiarvokäytävistä - På 1 000 av medelfolkvärdet - Per 1 000 of mean population

3) Ml. kauppalat 1971-76 - Inkl. köpingarna 1971-76

87. MUISTA Pohjoismaista muuttaneet tuloläänin, lähtömaan, iän, siviilisäädyn ja sukupuolen mukaan 1984
 INVANDRARE FRÅN ÖVRIGA NORDEN EFTER INVANDRINGSLÄN, UTVANDRINGSLAND, ÅLDER, CIVILSTÅND OCH KÖN 1984
 IMMIGRANTS FROM OTHER NORDIC COUNTRIES BY PROVINCE OF EMIGRATION, COUNTRY OF EMIGRATION, AGE, MARITAL STATUS AND SEX 1984

TULOLÄÄMI PROVINCE OF IMMIGRATION	KAIKKI MUUTT. ALLA INVANDR. ALL IMMIGRANTS		LÄHTÖMAA - UTVANDRINGSLAND - COUNTRY OF EMIGRATION								SIVIILISÄÄTY - CIVILSTÅND - MARITAL ST.					
			RUOTSI SVERIGE SWEDEN		NORJA NORGE NORMAY		TANSKA DANMARK DENMARK		ISLANTI ISLAND ICELAND		NAIMATTOMAT OGIFTA SINGLE IKK-ÅLDER-AGE 15-		NAIMISSA GIFTA MARRIED		LESKET JA ER. ÄNKL. ÄNKOR O FRÅNSKILDA WIDOWED AND DIVORCED	
			MS	M	MS	M	MS	M	MS	M	MS	M	MS	M	MS	M
KOKO MAA WHOLE COUNTRY	8529	4439	7979	4172	378	183	151	77	21	7	3165	1684	2525	1308	652	335
KAUPUNGIT URBAN	5224	2691	4849	2509	223	107	133	68	19	7	2094	1040	1431	750	463	242
MUUT KUNNAT RURAL	3305	1748	3130	1663	155	76	18	9	2	-	1111	644	1094	558	189	93
UUDENMAAN KAUPUNGIT	2000	1025	1817	938	91	47	81	56	11	4	788	395	578	298	187	96
MUUT KUNNAT	1586	803	1410	718	88	45	77	36	11	4	676	330	429	222	164	87
TURUN-PÖRIN KAUPUNGIT	1129	601	1073	574	36	16	18	10	2	1	430	227	331	172	90	57
MUUT KUNNAT	826	438	789	418	19	9	16	10	2	1	322	168	234	125	69	41
AHVENANMAA KAUPUNKI	164	81	156	77	4	2	1	1	3	1	107	51	27	15	11	6
MUUT KUNNAT	90	43	84	40	2	1	1	1	3	1	66	25	15	9	2	1
HÄMEEN KAUPUNGIT	921	479	871	454	30	16	19	9	1	-	355	196	263	134	69	36
MUUT KUNNAT	655	352	622	337	16	8	17	7	-	-	267	154	177	92	56	30
KYMEN KAUPUNGIT	250	128	234	121	10	2	6	5	-	-	92	44	72	41	22	12
MUUT KUNNAT	179	93	164	86	9	2	6	5	-	-	75	36	41	24	19	11
MIKKELIN KAUPUNGIT	160	86	146	78	8	4	5	4	1	-	48	24	50	27	13	5
MUUT KUNNAT	87	51	84	49	2	1	1	1	-	-	29	14	25	13	4	2
POHJOIS-KARJALAN KAUPUNGIT	142	77	134	72	6	3	2	2	-	-	48	29	46	24	12	5
MUUT KUNNAT	73	39	67	35	5	3	1	1	-	-	23	11	26	14	8	4
KUOPION KAUPUNGIT	263	142	255	138	5	3	3	1	-	-	102	54	67	35	24	10
MUUT KUNNAT	147	73	142	71	2	1	3	1	-	-	53	20	39	21	12	4
KESKI-SUOMEN KAUPUNGIT	419	203	408	198	9	3	2	2	-	-	131	63	133	65	26	14
MUUT KUNNAT	142	67	138	65	3	1	1	1	-	-	49	21	41	20	13	6
VAASAN KAUPUNGIT	1081	557	1052	545	21	7	5	4	3	1	354	203	360	186	72	31
MUUT KUNNAT	505	256	485	246	14	6	3	3	3	1	174	95	146	75	45	22
OULUN KAUPUNGIT	1005	514	947	491	50	21	8	2	-	-	344	180	311	159	69	34
MUUT KUNNAT	450	217	415	205	29	11	6	1	-	-	158	74	123	59	40	19
LAPIN KAUPUNGIT	995	546	886	486	108	59	1	1	-	-	366	218	287	152	57	29
MUUT KUNNAT	484	259	449	239	34	19	1	1	-	-	162	89	135	76	31	15
	511	287	437	247	74	40	-	-	-	-	204	129	152	76	26	14

88. MUISTA Pohjoismaista muuttaneet iän, siviilisäädyn, kielen ja sukupuolen mukaan 1984
 INVANDRARE FRÅN ÖVRIGA NORDEN EFTER ÅLDER, CIVILSTÅND, SPRÅK OCH KÖN 1984
 IMMIGRANTS FROM OTHER NORDIC COUNTRIES BY AGE, MARITAL STATUS, LANGUAGE AND SEX 1984

IKK ÅLDER AGE	KAIKKI MUUTTANEET ALLA UTVANDRARE ALL EMIGRANTS		SIVIILISÄÄTY - CIVILSTÅND - MARITAL STATUS								KIELI - SPRÅK - LANGUAGE						
			NAIMATTOMAT OGIFTA SINGLE		NAIMISSA GIFTA MARRIED		LESKET ÄNKL. O ÄNKOR WIDOWED		ERDÄTET FRÅNSKILDA DIVORCED		SUOMI FINNSKA FINNISH		RUOTSI SVENSKA SWEDISH		MUU ANNAT OTHER		
			MS	O/00 ¹⁾	M	MS	M	MS	M	MS	M	MS	M	MS	M	MS	M
- 4	981	3.0	483	981	483	-	-	-	-	-	-	832	416	116	51	32	16
5 - 9	763	2.4	390	763	390	-	-	-	-	-	-	639	327	71	37	53	26
10 - 14	443	1.5	239	443	239	-	-	-	-	-	-	379	208	38	21	27	10
15 - 19	466	1.3	184	455	182	11	2	-	-	-	-	392	154	70	29	3	1
20 - 24	1147	3.0	508	970	463	164	44	1	-	12	1	975	427	153	73	22	10
25 - 29	1480	3.8	732	900	495	522	218	1	-	57	19	1253	617	203	102	27	16
30 - 34	1303	3.1	733	481	302	700	353	2	-	120	78	1127	621	155	97	19	14
35 - 39	848	2.0	533	197	136	508	303	10	2	133	92	728	454	104	67	13	9
40 - 44	351	1.2	243	75	51	205	143	3	1	68	48	292	201	51	35	7	6
45 - 49	211	0.8	141	28	26	128	84	8	1	47	30	181	120	26	18	5	4
50 - 54	137	0.5	86	23	14	77	47	3	-	34	25	116	67	18	17	2	1
55 - 59	92	0.3	46	3	2	55	34	11	1	23	9	80	42	12	4	-	-
60 - 64	95	0.4	44	13	8	53	22	10	2	19	12	84	41	11	3	-	-
65 - 69	108	0.6	43	9	2	60	35	21	1	18	5	75	26	32	16	2	2
70 -	104	0.3	34	11	3	42	23	39	5	12	3	73	22	30	11	-	-
YHTEENSÄ SUMMA - TOTAL	8529	1.7	4439	5352	2796	2525	1308	109	13	543	322	7226	3743	1090	581	213	115

1) o/oo vastaavasta keskiarvokiluvusta - På 1 000 av motsvarande medelfolkningden - Per 1 000 of respective mean population

IKK - ALDER - AGE														INVANDRINGSLÄN
-14		15-19		20-24		25-29		30-44		45-64		65-		
MS	M	MS	M	MS	M	MS	M	MS	M	MS	M	MS	M	
2187	1112	466	184	1147	508	1480	732	2502	1509	535	317	212	77	HELA RIKET
1276	659	286	106	739	318	964	465	1537	921	300	180	122	42	STÄDER
911	453	180	78	408	190	516	267	965	588	235	137	90	35	ÖVRIGA KOMMUNER
447	236	97	41	252	109	386	169	656	378	124	79	38	13	NYLANDS
317	164	73	26	220	96	330	147	512	291	100	67	34	12	STÄDER
130	72	24	15	32	13	56	22	144	87	24	12	4	1	ÖVRIGA KOMMUNER
278	145	67	29	147	64	203	101	331	207	73	43	30	12	ÅBO-BJÖRNEBORGS
201	104	50	21	106	48	144	82	240	149	45	27	20	7	STÄDER
77	41	17	8	41	16	39	19	91	58	28	16	10	5	ÖVRIGA KOMMUNER
19	9	21	5	36	15	37	20	36	24	8	5	7	3	ÅLAND
7	5	14	3	22	7	21	13	20	12	1	1	5	2	STÄD
12	4	7	2	14	8	16	7	16	12	7	4	2	1	ÖVRIGA KOMMUNER
234	113	46	20	135	56	159	83	280	177	46	23	21	7	TAVASTERUS
155	76	31	15	102	45	112	62	205	132	37	19	13	3	STÄDER
79	37	15	5	33	11	47	21	75	45	9	4	8	4	ÖVRIGA KOMMUNER
64	31	11	4	37	13	39	19	74	45	22	15	3	1	KYMHENE
44	22	7	2	30	11	31	16	50	31	16	11	1	-	STÄDER
20	9	4	2	7	2	8	3	24	14	6	4	2	1	ÖVRIGA KOMMUNER
49	30	5	3	21	9	22	10	43	22	18	11	2	1	S:t MICHELS
29	22	4	3	8	2	14	7	26	13	6	4	-	-	STÄDER
20	8	1	-	13	7	8	3	17	9	12	7	2	1	ÖVRIGA KOMMUNER
36	19	9	4	17	9	14	6	50	31	11	5	5	3	NORRA KARELENS
16	10	7	4	6	2	8	2	26	17	7	2	3	2	STÄDER
20	9	2	-	11	7	6	4	24	14	4	3	2	1	ÖVRIGA KOMMUNER
70	43	13	4	39	19	40	14	81	51	15	10	5	1	KUOPIO
43	28	7	2	22	7	24	6	41	26	7	4	3	-	STÄDER
27	15	6	2	17	12	16	8	40	25	8	6	2	1	ÖVRIGA KOMMUNER
129	61	13	4	57	19	79	37	118	73	18	8	5	1	MELLERSTA FINLANDS
39	20	2	-	27	10	29	10	38	24	4	2	3	1	STÄDER
90	41	11	4	30	9	50	27	80	49	14	6	2	-	ÖVRIGA KOMMUNER
295	137	71	32	131	66	169	89	290	171	62	39	63	23	VASA
140	64	31	14	62	28	86	46	131	78	26	14	29	12	STÄDER
155	73	40	18	69	38	83	43	159	93	36	23	34	11	ÖVRIGA KOMMUNER
281	141	59	17	143	60	154	88	287	167	64	36	17	5	ULEÅBORGS
129	65	30	6	71	27	60	31	125	72	29	16	6	-	STÄDER
152	76	29	11	72	33	94	57	162	95	35	20	11	5	ÖVRIGA KOMMUNER
285	147	54	21	132	69	178	96	256	163	74	43	16	7	LAPPLANDS
156	79	30	10	63	35	85	43	123	76	22	13	5	3	STÄDER
129	68	24	11	69	34	93	53	133	87	52	30	11	4	ÖVRIGA KOMMUNER

89. MUIHIN POHJOISMAIHIN MUUTTAMEET IÄN, SIVIILISÄÄDYN, KIELEN JA SUKUPULEN MUKAAN 1984
 UTVANDRARE TILL ÖVRIGA NORDEN EFTER ÅLDER, CIVILSTÄND, SPRÄK OCH KÖN 1984
 EMIGRANTS TO OTHER NORDIC COUNTRIES BY AGE, MARITAL STATUS, LANGUAGE AND SEX 1984

IKK ÄLDER AGE	KAIKKI MUUTTANEET ALLA UTVANDRARE ALL EMIGRANTS			SIVIILISÄÄTY - CIVILSTÄND - MARITAL STATUS								KIELI - SPRÄK - LANGUAGE					
				NAIMATTOMAT OGIFTA SINGLE		NAIMISSA GIFTA MARRIED		LESKET ÄNKL. O ÄNKOR WIDOWED		EROTETUT FRÄNSKILDA DIVORCED		SUOMI FINSKA FINNISH		RUOTSI SVENSKA SWEDISH		MUU ÄNNAT OTHER	
	MS	O/OO	M	MS	M	MS	M	MS	M	MS	M	MS	M	MS	M	MS	M
- 4	340	1.0	161	340	161	-	-	-	-	-	-	265	122	58	32	18	6
5 - 9	291	0.9	142	291	142	-	-	-	-	-	-	217	98	55	36	14	6
10 - 14	226	0.7	127	226	127	-	-	-	-	-	-	178	107	42	18	7	3
15 - 19	628	1.7	238	608	234	20	4	-	-	-	-	520	198	103	38	7	1
20 - 24	1270	3.3	588	1114	541	134	45	-	-	22	2	1049	478	209	106	20	12
25 - 29	881	2.3	466	603	336	214	102	4	-	60	28	696	372	153	80	30	13
30 - 34	531	1.3	319	208	139	239	124	2	-	82	56	421	253	88	51	21	12
35 - 39	385	0.9	227	89	45	186	108	3	1	107	73	307	185	63	35	8	4
40 - 44	202	0.7	118	22	16	103	54	5	1	72	47	156	86	41	27	6	5
45 - 49	145	0.5	79	17	11	84	45	7	-	37	23	105	59	35	17	3	2
50 - 54	70	0.3	38	11	5	23	14	4	-	32	19	50	27	18	10	2	1
55 - 59	46	0.2	22	4	3	23	14	7	-	12	5	35	18	11	4	-	-
60 - 64	37	0.2	19	3	1	21	13	5	1	8	4	25	13	11	6	1	-
65 - 69	31	0.2	14	-	-	20	12	8	1	3	1	19	10	12	4	-	-
70 -	51	0.1	14	4	-	10	8	31	5	6	1	30	7	21	7	-	-
YHTEENSÄ SUMMA - TOTAL	5134	1.1	2572	3540	1761	1077	543	76	9	441	259	4073	2033	920	471	141	68

90. MUJHIN POHJOISMAIHIN MUUTTANEET LÄHTÖLÄÄNIN, TULOmaan, IÄN, SIVILISÄÄDYN JA SUKUPOUEN MUKAAN 1984
TILL ÖVRIGA NORDEN UTVANDRARE EFTER UTVANDRINGSLÄN, INVANDRINGSÄLDER, CIVILSTÄND OCH KÖN 1984
EMIGRANTS TO OTHER NORDIC COUNTRIES BY PROVINCE OF EMIGRATION, COUNTRY OF EMIGRATION, AGE, MARITAL STATUS AND SEX 1984

LÄHTÖLÄÄNIN PROVINCE OF EMIGRATION	KAIKKI MUUTT. ALLA UTVANDR. ALL EMIGRANTS		TULOmaa - INVANDRINGSLÄN - COUNTRY OF IMMIGRATION										SIVILISÄÄDY - CIVILSTÄND - MARITAL ST.					
			RUOTSI SVERIGE SWEDEN		NORJA NORGE NORWAY		TANSKA DANMARK DENMARK		ISLANTI ISLAND ICELAND		NAIMATTOMAT OGIFTA SINGLE IKÄ-ÄLDER-AGE 15-		NAIHISISSA GIFTA MARRIED		LESKET JA ER. ÄNKL, ÄNKOR O FRÄNSKILDA WIDOWED AND DIVORCED			
			MS	M	MS	M	MS	M	MS	M	MS	M	MS	M	MS	M	MS	M
KOKO MAA WHOLE COUNTRY	5134	2572	4609	2338	369	170	146	60	10	4	2683	1331	1077	543	517	268		
KAUPUNGIT URBAN	3431	1708	3075	1548	227	103	120	53	9	4	1745	849	734	366	394	208		
MUUT KUNNAT RURAL	1703	864	1534	790	142	67	26	7	1	-	938	482	343	177	123	60		
UUDENMAAN KAUPUNGIT	1274	625	1099	551	85	32	86	40	4	2	581	283	321	156	171	83		
KAUPUNGIT	1100	527	946	462	72	27	78	36	4	2	516	243	272	130	151	74		
MUUT KUNNAT	174	98	153	89	13	5	8	4	-	-	65	40	49	26	20	9		
TURUN-PORIN KAUPUNGIT	660	343	599	312	48	27	12	3	1	1	322	158	147	82	68	37		
KAUPUNGIT	508	259	468	236	31	19	8	3	1	1	242	118	116	43	52	27		
MUUT KUNNAT	152	84	131	76	17	8	4	-	-	-	80	40	31	19	16	10		
AHVENANMAA KAUPUNKI	164	92	160	89	3	3	1	-	-	-	91	54	34	17	10	4		
KAUPUNKI	92	46	88	43	3	3	1	-	-	-	49	25	17	8	7	3		
MUUT KUNNAT	72	46	72	46	-	-	-	-	-	-	42	29	17	9	3	1		
HÄMEEN KAUPUNGIT	551	273	496	245	41	23	14	5	-	-	282	137	109	52	59	38		
KAUPUNGIT	421	215	377	191	31	19	13	5	-	-	215	106	85	40	50	33		
MUUT KUNNAT	130	58	119	54	10	4	1	-	-	-	67	31	24	12	9	5		
KYMEN KAUPUNGIT	180	94	165	87	12	5	3	2	-	-	110	61	31	12	19	14		
KAUPUNGIT	127	72	115	67	9	3	3	2	-	-	86	51	14	5	17	12		
MUUT KUNNAT	53	22	50	20	3	2	-	-	-	-	24	10	17	7	2	2		
MIKKELIN KAUPUNGIT	95	42	79	38	12	4	3	-	1	-	52	17	17	11	12	6		
KAUPUNGIT	58	32	48	29	10	3	-	-	-	-	28	12	12	8	8	5		
MUUT KUNNAT	37	10	31	9	2	1	3	-	1	-	24	5	5	3	4	1		
POHJOIS-KARJALAN KAUPUNGIT	89	46	75	40	10	3	4	3	-	-	59	31	14	6	3	1		
KAUPUNGIT	58	30	48	27	9	2	1	1	-	-	35	18	9	4	3	1		
MUUT KUNNAT	31	16	27	13	1	1	3	2	-	-	24	13	5	2	-	-		
KUOPIO KAUPUNGIT	135	67	130	64	5	3	-	-	-	-	79	37	23	13	17	6		
KAUPUNGIT	68	27	65	26	3	1	-	-	-	-	45	19	9	4	8	1		
MUUT KUNNAT	67	40	65	38	2	2	-	-	-	-	34	18	14	9	9	5		
KESKI-SUOMEN KAUPUNGIT	229	103	221	100	4	1	4	2	-	-	125	52	30	16	28	14		
KAUPUNGIT	106	48	101	46	1	-	4	2	-	-	59	23	17	11	12	8		
MUUT KUNNAT	123	55	120	54	3	1	-	-	-	-	66	29	13	5	16	6		
VAASAN KAUPUNGIT	714	358	675	343	33	13	2	1	4	1	371	182	167	83	45	23		
KAUPUNGIT	395	200	369	189	21	9	1	1	4	1	206	99	88	44	30	16		
MUUT KUNNAT	319	158	306	154	12	4	1	-	-	-	165	83	79	39	15	7		
OULUN KAUPUNGIT	496	247	436	225	46	19	14	3	-	-	284	147	85	42	41	19		
KAUPUNGIT	228	103	196	92	22	9	10	2	-	-	120	52	40	20	27	13		
MUUT KUNNAT	268	144	240	133	24	10	4	1	-	-	164	95	45	22	14	6		
LAPIN KAUPUNGIT	547	282	474	244	70	37	3	1	-	-	327	172	99	53	44	23		
KAUPUNGIT	270	149	254	140	15	8	1	1	-	-	144	83	55	29	29	15		
MUUT KUNNAT	277	133	220	104	55	29	2	-	-	-	183	89	44	24	15	8		

91. MUJSTA POHJOISMAISTA MUUTTANEET SYNTYMÄPAIKAN JA TULOLÄÄNIN MUKAAN 1984
INVANDRARE FRÅN ÖVRIGA NORDEN EFTER FÖDELSEORT OCH INVANDRINGSLÄN 1984
IMMIGRANTS FROM OTHER NORDIC COUNTRIES BY BIRTH-PLACE AND PROVINCE OF IMMIGRATION 1984

SYNTYMÄPAIKKA FÖDELSEORT BIRTH-PLACE	YHTEENSÄ SUMMA TOTAL	TULOLÄÄNIN - INVANDRINGSLÄN - PROVINCE OF IMMIGRATION											
		UUDEN- MAAN NYLANDS	TURUN- PORIN ÅBO-BJÖRNEB.	AHVENAN- MAA ÅLAND	HÄMEEN TAVASTE- HUS	KYMEN KYMENE	MIKKELIN S:T MICHELS	POHJOIS- KARJAL. NORRA KARELENS	KUOPIO KUOPIO	KESKI- SUOMEN MELL. FINLANDS	VAASAN VASA	OULUN ULEÅ- BORGS	LAPIN LAPP- LANDS
SUOMI - FINLAND	6 493	1 543	867	90	734	201	116	115	208	309	773	780	757
LÄÄNI - LÄN - PROVINCE													
UUDENMAAN - NYLANDS	841	629	49	5	57	11	9	10	10	9	23	16	13
TURUN-PORIN ÅBO-BJÖRNEBORGS	656	111	426	6	52	4	2	1	1	13	21	14	5
AHVENANMAA - ÅLAND	69	-	1	67	-	-	-	-	-	-	1	-	-
HÄMEEN - TAVASTEHUS	584	95	60	1	361	10	3	3	2	19	13	12	5
KYMEN - KYMENE	375	92	29	-	40	127	15	6	10	10	13	26	7
MIKKELIN - S:T MICHELS	178	51	22	-	19	9	50	2	7	10	3	1	4
POHJOIS-KARJ. - NORRA KARELENS	222	65	22	1	7	9	8	75	4	8	5	9	9
KUOPIO - KUOPIO	308	80	18	-	21	5	1	6	140	6	8	15	8
KESKI-SUOMEN - MELLERSTA FINLANDS	367	82	23	-	37	6	7	3	4	178	13	8	6
VAASAN - VASA	884	105	68	10	39	7	3	1	4	13	602	22	10
OULUN - ULEÅBORGS	1 062	145	84	-	61	8	13	6	20	25	45	592	63
LAPIN - LAPPLANDS	947	88	65	-	40	5	5	2	6	18	26	65	627
MUU POHJOISMAA - ÖVRIGT NORDISKT LAND - ÖVRIGT NORDIC COUNTRY	1 922 -14 15-	416 311 105	249 214 35	70 19 51	181 169 12	45 42 3	43 39 4	26 25 1	52 49 3	102 95 7	293 231 62	216 202 14	229 208 21
MUU MAA - ÖVRIGT LAND OTHER COUNTRY	114	41	13	4	6	4	1	1	3	8	15	9	9
YHTEENSÄ - SUMMA TOTAL	8 529	2 000	1 129	164	921	250	160	142	263	419	1 081	1 005	995

1) Ålder - Age

IKK - ALDER - AGE														UTVANDRINGSLÄN
-14		15-19		20-24		25-29		30-44		45-64		65-		
MS	M	MS	M	MS	M	MS	M	MS	M	MS	M	MS	M	
857	430	628	238	1270	588	881	466	1118	664	298	158	82	28	HELA RIKET
558	285	383	151	805	355	620	325	813	473	195	98	57	21	STÄDER
299	145	245	87	465	233	261	141	305	191	103	60	25	7	ÖVRIGA KOMMUNER
201	103	123	56	240	104	238	114	337	186	103	53	32	9	NYLANDS
161	80	103	45	215	90	216	101	290	161	85	41	30	9	STÄDER
40	23	20	11	25	14	22	13	47	25	18	12	2	-	ÖVRIGA KOMMUNER
123	66	64	26	146	69	118	60	156	90	43	31	10	1	ÅBO-BJURNEBORGS
98	51	42	19	115	55	91	44	122	68	33	22	7	-	STÄDER
25	15	22	7	31	14	27	16	34	22	10	9	3	1	ÖVRIGA KOMMUNER
29	17	19	7	39	23	34	21	31	19	12	5	-	-	ÅLAND
19	10	11	3	16	9	19	10	22	13	5	1	-	-	STÄDER
10	7	8	4	23	14	15	11	9	6	7	4	-	-	ÖVRIGA KOMMUNER
101	46	61	23	140	59	97	55	127	78	23	11	2	1	TAVASTEUS
71	36	44	17	108	42	78	46	102	65	17	8	1	1	STÄDER
30	10	17	6	32	17	19	9	25	13	6	3	1	-	ÖVRIGA KOMMUNER
20	7	29	11	43	20	29	19	43	28	15	9	1	-	KYMMENE
10	4	22	8	34	18	22	15	29	21	10	6	-	-	STÄDER
10	3	7	3	9	2	7	4	14	7	5	3	1	-	ÖVRIGA KOMMUNER
14	8	27	6	28	7	11	5	17	11	4	3	4	2	S:T MICHELS
10	7	11	5	15	5	6	4	12	8	1	1	3	2	STÄDER
4	1	6	1	13	2	5	1	5	3	3	2	1	-	ÖVRIGA KOMMUNER
13	8	18	7	24	11	15	10	14	8	5	2	-	-	NORRA KARELENS
11	7	11	5	12	5	11	7	10	5	3	1	-	-	STÄDER
2	1	7	2	12	6	4	3	4	3	2	1	-	-	ÖVRIGA KOMMUNER
16	11	19	6	37	16	23	10	26	17	12	7	2	-	KUOPIO
6	3	10	3	21	8	13	5	9	5	7	3	2	-	STÄDER
10	8	9	3	16	8	10	5	17	12	5	4	-	-	ÖVRIGA KOMMUNER
46	21	25	8	52	20	43	19	52	31	8	2	3	2	HELLERSTA FINLANDS
18	6	6	2	25	7	24	12	27	18	4	1	2	2	STÄDER
28	15	19	6	27	13	19	7	25	13	4	1	1	-	ÖVRIGA KOMMUNER
131	70	93	35	196	89	113	62	132	78	34	17	15	7	VASA
71	41	51	19	109	48	66	35	81	47	12	7	5	3	STÄDER
60	29	42	16	87	41	47	27	51	31	22	10	10	4	ÖVRIGA KOMMUNER
86	39	77	23	147	79	70	38	89	55	19	10	8	3	ULEÅBORGS
41	18	34	8	62	28	25	13	55	30	7	4	4	2	STÄDER
45	21	43	15	85	51	45	25	34	25	12	6	4	1	ÖVRIGA KOMMUNER
77	34	83	30	178	91	90	53	94	63	20	8	5	3	LAPPLANDS
42	22	38	17	73	40	49	33	54	32	11	3	3	2	STÄDER
35	12	45	13	105	51	41	20	40	31	9	5	2	1	ÖVRIGA KOMMUNER

92. MUJIN POKJOITSAIHIN MUUTTANEET¹⁾ KOULUTUSASTEEN, SUKUPUOLEN JA LÄHTÖLÄÄNIN MUKAAN 1984
 UTVANDRARE¹⁾ TILL ÖVRIGA NORDEN EFTER UTBILDINGSNIVÅ, KÖN OCH UTVANDRINGSLÄN 1984
 EMIGRANTS¹⁾ TO OTHER NORDIC COUNTRIES BY LEVEL OF EDUCATION, SEX AND PROVINCE OF EMIGRATION 1984

LÄNI LÄN PROVINCE	PERUSASTEEN JÄLKEINEN KULUTUSASTE UTBILDINGSNIVÅ EFTER GRUNDNIVÅ LEVEL OF EDUCATION AFTER BASIC EDUCATION										EI PERUSASTEEN JÄLKEISTÄ KOULU- TUSTA EJ UTBILDNING EFTER GRUNDNIVÅ NO EDUCATION COMPLETED AFTER BASIC EDUCATION	
	YHTEENSÄ SUMMA TOTAL		ALEMPI KESKIASTE LAGRE MELLANNIVÅ LOWER SECCND STAGE OF SECCND LEVEL		YLEMPI KESKIASTE HÖGRE MELLANNIVÅ UPPER SECCND STAGE OF SECCND LEVEL		KORKEA-ASTE HÖGRE NIVÅ THIRD LEVEL		TUNTEMATON UKÄND UNKNOWN		MS	M
	MS	M	MS	M	MS	M	MS	M	MS	M	MS	M
KOKO MAA - HELA RIKET WHOLE COUNTRY	4243	2126	923	561	976	305	359	163	9	5	1976	1092
KAUPUNGIT - STÄDER URBAN	2854	1415	590	351	674	223	288	136	7	4	1295	701
MUUT KUNNAT - ÖVRIGA K. RURAL	1389	711	333	210	302	82	71	27	2	1	681	391
UUDENMAAN - NYLANDS	1063	517	140	87	265	86	153	74	6	6	499	266
TURUN-PLÅN - ÅBO-BJURNEB.	532	276	110	65	134	50	47	19	1	1	240	141
ÅRVENANMAA - ÅLAND	133	73	34	23	22	8	8	6	0	0	69	36
HÄMEEN - TAVASTEUS	448	227	87	52	105	32	24	14	1	0	231	129
KYMEN - KYMMENE	156	85	44	32	41	12	5	2	0	0	66	39
MIKKELIN - S:T MICHELS	80	33	18	8	24	4	6	3	0	0	32	18
P-KARJALAN - N. KARELENS	76	38	10	7	30	9	9	5	0	0	27	17
KUOPIO - KUOPIO	118	55	31	16	32	10	8	3	0	0	47	26
K-SUOMEN - M. FINLANDS	182	81	43	25	43	7	12	6	0	0	84	43
VÅASA - VASA	580	287	147	78	119	42	40	15	1	0	273	152
OUJUN - ULEÅBORGS	408	208	108	72	74	22	29	11	0	0	197	103
LAPIN - LAPPLANDS	467	246	151	96	87	23	18	5	0	0	211	122

1) 16-vuotiaat ja heitä vanhemmat - 16-åriga och äldre - Persons aged 16 and over

93. MUISTA Pohjoismaista ja muihin Pohjoismaihin muuttaneet vuosineljänneksen ja sukupuolen mukaan lääneittäin 1984
IN- OCH UTVANDRARE FRÅN OCH TILL ÖVRIGA Norden efter Årskvartal och kön Lämsvis 1984
MIGRANTS FROM/TO OTHER Nordic countries by quarter of the year, sex and province 1984

LÄÄNI PROVINCE	MAAHANMUUTTANEET - INVANDRARE - IMMIGRANTS										
	KAIKKI MUUTTANEET ALLA INVANDRARE ALL IMMIGRANTS			VUOSINELJÄNNES - KVARTAL - QUARTER OF THE YEAR							
				I		II		III		IV	
	MS	0/00 l)	M	MS	M	MS	M	MS	M	MS	M
KOKO MAA WHOLE COUNTRY	8529	1.7	4439	1630	883	2204	1150	2945	1494	1750	912
KAUPUNGIT URBAN	5224	1.8	2691	1059	568	1276	663	1804	897	1085	563
MUUT KUNNAT RURAL	3305	1.7	1748	571	315	928	487	1141	597	665	349
UUDENMAAN KAUPUNGIT	2000	1.7	1025	459	235	444	228	640	319	457	243
KAUPUNGIT	1586	1.7	803	372	188	342	173	508	246	364	196
MUUT KUNNAT	414	1.9	222	87	47	102	55	132	73	93	47
TURUN-PORIN KAUPUNGIT	1129	1.6	601	269	154	292	151	342	169	226	127
KAUPUNGIT	826	1.9	438	196	109	208	110	255	127	167	92
MUUT KUNNAT	303	1.1	163	73	45	84	41	87	42	59	35
AHVENANMAA KAUPUNKI	164	7.0	81	31	14	39	23	51	25	43	19
KAUPUNKI	90	9.2	43	17	7	20	12	29	12	24	12
MUUT KUNNAT	74	5.4	38	14	7	19	11	22	13	19	7
HÄMEEN KAUPUNGIT	921	1.4	479	167	97	211	111	360	181	183	90
KAUPUNGIT	655	1.4	352	129	76	145	79	255	134	126	63
MUUT KUNNAT	266	1.1	127	38	21	66	32	105	47	57	27
KYMEN KAUPUNGIT	250	0.7	128	56	33	60	26	87	40	47	29
KAUPUNGIT	179	0.8	93	43	24	43	17	61	30	32	22
MUUT KUNNAT	71	0.7	35	13	9	17	9	26	10	15	7
HIKKELIN KAUPUNGIT	160	0.8	86	25	17	37	20	71	35	27	14
KAUPUNGIT	87	1.0	51	10	7	23	14	37	21	17	9
MUUT KUNNAT	73	0.6	35	15	10	14	6	34	14	10	5
POHJOIS-KARJALAN KAUPUNGIT	142	0.8	77	15	10	52	26	58	31	17	10
KAUPUNGIT	73	0.8	39	9	5	24	13	30	16	10	5
MUUT KUNNAT	69	0.8	38	6	5	28	13	28	15	7	5
KUOPION KAUPUNGIT	263	1.0	142	41	23	75	44	96	53	51	22
KAUPUNGIT	147	1.1	73	28	14	24	14	55	28	40	17
MUUT KUNNAT	116	1.0	69	13	9	51	30	41	25	11	5
KESKI-SUOMEN KAUPUNGIT	419	1.7	203	61	32	110	54	160	75	88	42
KAUPUNGIT	142	1.5	67	23	13	38	17	49	22	32	15
MUUT KUNNAT	277	1.8	136	38	19	72	37	111	53	56	27
VAASAN KAUPUNGIT	1081	2.4	557	169	80	298	156	370	186	244	135
KAUPUNGIT	505	2.6	256	70	40	141	75	177	85	117	56
MUUT KUNNAT	576	2.3	301	99	40	157	81	193	101	127	79
OULUN KAUPUNGIT	1005	2.3	514	165	86	243	135	401	202	196	91
KAUPUNGIT	450	2.5	217	91	49	90	51	192	86	77	31
MUUT KUNNAT	555	2.2	297	74	37	153	84	209	116	119	60
LAPIN KAUPUNGIT	995	5.0	546	172	102	343	176	309	178	171	90
KAUPUNGIT	484	5.2	259	71	36	178	88	156	90	79	45
MUUT KUNNAT	511	4.8	287	101	66	165	88	153	88	92	45

1) o/o tuloalueen keskiikäluvusta - På 1 000 av inflyttningsområdets medelfolkmängd - Per 1 000 of mean population in immigration area
2) o/o lähtöalueen keskiikäluvusta - På 1 000 av utflyttningsområdets medelfolkmängd - Per 1 000 of mean population in emigration area

94. MAAHANMUUTTANEET IÄN, KANSALAISUUDEN, KIELEN JA SUKUPUOLEN MUKAAN 1984
INVANDRARE EFTER ÅLDER, MEDBORGARSKAP, SPRÅK OCH KÖN 1984
IMMIGRANTS BY AGE, CITIZENSHIP, LANGUAGE AND SEX 1984

IKK ÅLDER AGE	KAIKKI MUUTTANEET - ALLA INVANDRARE ALL IMMIGRANTS									SUOMEN KANSALAISET - FINNSKA MEDBORGARE FINNISH CITIZENS						ULKOMAIDEN KANSALAISET - UTL. MEDBORGARE - FOREIGN CITIZENS					
	YHTEENSX SUMMA TOTAL		KIELI - SPRÅK - LANGUAGE						YHTEENSX SUMMA TOTAL		KIELI - SPRÅK - LANGUAGE				YHTEENSX SUMMA TOTAL		KIELI - SPRÅK - LANG.				
			SUOMI FINNSKA FINNISH		RUOTSI SVENSKA SWEDISH		MUU ANNAT OTHER				SUOMI FINNSKA FINNISH		RUOTSI SVENSKA SWEDISH				RUOTSI SVENSKA SWEDISH		MUU ANNAT OTHER		
	MS	M	MS	M	MS	M	MS	M	MS	M	MS	M	MS	M	MS	M	MS	M	MS	M	
- 4	1285	625	993	491	132	59	160	75	994	481	861	425	90	34	289	144	42	25	115	53	
5- 9	1009	506	764	383	81	41	164	82	790	400	677	340	63	31	219	106	18	10	114	53	
10-14	622	333	463	253	53	29	106	51	468	250	411	222	38	20	154	83	15	9	87	43	
15-19	584	242	451	187	77	32	56	23	459	182	413	164	46	18	125	60	31	14	56	23	
20-24	1442	656	1063	458	158	74	221	124	1136	473	1014	418	117	52	306	183	41	22	216	121	
25-29	1923	959	1384	659	218	111	321	189	1484	696	1303	600	174	94	439	263	42	17	316	187	
30-34	1777	949	1337	693	173	102	267	154	1401	733	1261	648	136	83	376	216	37	19	263	152	
35-39	1271	741	961	556	140	85	170	100	1004	595	891	522	107	68	267	146	33	17	164	95	
40-44	590	363	433	261	61	41	96	61	437	267	390	238	46	28	153	96	15	13	95	60	
45-49	367	228	293	155	35	25	79	48	246	150	225	134	19	15	121	78	16	10	77	47	
50-54	202	126	158	93	21	18	23	15	151	93	139	83	12	10	51	33	9	8	23	15	
55-59	140	71	112	60	19	8	9	3	110	57	93	51	15	6	30	14	4	2	7	3	
60-64	146	70	126	63	14	3	6	4	98	49	89	46	8	2	48	21	6	1	5	3	
65-69	138	60	99	41	36	18	3	1	84	36	68	28	16	8	54	24	20	10	3	1	
70-	190	70	144	51	42	16	4	3	115	46	96	38	19	8	75	24	23	8	4	3	
YHT.-S. TOTAL	11686	5999	8741	4404	1260	662	1685	933	8979	4508	7931	3957	908	477	2707	1491	352	185	1545	859	

MÄASTAMUUTTANEET - UTVANDRARE - EMIGRANTS											LÄN
KAIKKI MUUTTANEET ALLA UTVANDRARE ALL EMIGRANTS			VUOSINELJÄNNES - KVARTAL - QUARTER OF THE YEAR								
			I		II		III		IV		
MS	O/00	M	MS	M	MS	M	MS	M	MS	M	
5134	1.1	2572	1240	642	1069	538	1678	823	1147	569	HELA RIKET
3431	1.2	1708	838	427	698	355	1119	551	776	375	STÄDER
1703	0.9	864	402	215	371	183	559	272	371	194	ÖVRIGA KOMMUNER
1274	1.1	625	321	154	240	118	402	201	311	152	NYLANDS
1100	1.2	527	284	133	202	97	341	166	273	131	STÄDER
174	0.8	98	37	21	38	21	61	35	38	21	ÖVRIGA KOMMUNER
660	0.9	343	195	107	151	81	174	81	140	74	ÅBO-BJÖRNEBORGS
508	1.2	259	147	79	121	63	129	61	111	56	STÄDER
152	0.5	84	48	28	30	18	45	20	29	18	ÖVRIGA KOMMUNER
164	7.0	92	49	23	37	21	32	17	46	31	ÅLAND
92	9.4	46	35	15	27	14	12	7	18	10	STAD
72	5.2	46	14	8	10	7	20	10	28	21	ÖVRIGA KOMMUNER
551	0.8	273	137	78	112	53	193	88	109	54	TAVASTEUS
421	1.0	215	104	57	91	47	151	73	75	38	STÄDER
130	0.5	58	33	21	21	6	42	15	34	16	ÖVRIGA KOMMUNER
180	0.5	94	43	20	32	15	58	33	47	24	KYMHENE
127	0.5	72	32	15	17	9	43	26	35	22	STÄDER
53	0.5	22	11	5	15	6	15	7	12	4	ÖVRIGA KOMMUNER
95	0.5	42	13	5	20	9	46	23	16	5	S:T MICHELS
58	0.7	32	5	3	11	6	37	21	5	2	STÄDER
37	0.3	10	8	2	9	3	9	2	11	3	ÖVRIGA KOMMUNER
89	0.5	46	11	5	18	8	41	21	19	12	NORRA KARELENS
58	0.7	30	10	5	9	3	28	15	11	7	STÄDER
31	0.3	16	1	0	9	5	13	6	8	5	ÖVRIGA KOMMUNER
135	0.5	67	29	19	24	14	53	23	29	11	KUOPIO
68	0.5	27	19	11	14	7	20	5	15	4	STÄDER
67	0.6	40	10	8	10	7	33	18	14	7	ÖVRIGA KOMMUNER
229	0.9	103	50	21	45	20	77	37	57	25	MELLERSTA FINLANDS
106	1.1	48	30	12	9	3	39	18	28	15	STÄDER
123	0.8	55	20	9	36	17	38	19	29	10	ÖVRIGA KOMMUNER
714	1.6	358	141	85	154	78	264	130	155	65	VASA
395	2.1	200	82	48	82	43	141	73	90	36	STÄDER
319	1.3	158	59	37	72	35	123	57	65	29	ÖVRIGA KOMMUNER
496	1.2	247	133	63	116	57	154	78	93	49	ULEÅBORGS
228	1.3	103	47	23	55	25	78	34	48	21	STÄDER
268	1.1	144	86	40	61	32	76	44	45	28	ÖVRIGA KOMMUNER
547	2.7	282	118	62	120	64	184	91	125	65	LAPPLANDS
270	2.9	149	43	26	60	38	100	52	67	33	STÄDER
277	2.6	133	75	36	60	26	84	39	58	32	ÖVRIGA KOMMUNER

95. MÄASTAMUUTTANEET I ÅR, KANSALAISSUUDEN, KIELEN JA SUKUPUOLEN MUKAAN 1984
 UTVANDRARE EFTER ÅLDER, MEDBORGARSKAP, SPRÅK OCH KÖN 1984
 EMIGRANTS BY AGE, CITIZENSHIP, LANGUAGE AND SEX 1984

IKK ÅLDER AGE	KAIKKI MUUTTANEET - ALLA UTVANDRARE ALL EMIGRANTS								SUOMEN KANSALAISSIA - FINNSKA MEDBORGARE FINNISH CITIZENS						ULKOMAIDEN KANSALAISSIA - UTL. MEDBORGARE - FOREIGN CITIZENS					
	YHTEENSÄ SUMMA TOTAL		KIELI - SPRÅK - LANGUAGE						YHTEENSÄ SUMMA TOTAL		KIELI - SPRÅK - LANGUAGE				YHTEENSÄ SUMMA TOTAL		KIELI - SPRÅK - LANG.			
			SUOMI FINNSKA FINNISH		RUOTSI SVENSKA SWEDISH		MUU ANNAT OTHER				SUOMI FINNSKA FINNISH		RUOTSI SVENSKA SWEDISH				RUOTSI SVENSKA SWEDISH		MUU ANNAT OTHER	
	MS	M	MS	M	MS	M	MS	M	MS	M	MS	M	MS	M	MS	M	MS	M	MS	M
- 4	445	216	331	161	63	34	51	21	349	167	284	133	50	29	96	49	13	5	36	16
5- 9	421	208	301	139	69	42	51	27	350	170	279	130	61	36	71	38	8	6	41	23
10-14	320	175	237	136	49	22	34	17	267	147	223	130	40	17	53	28	9	5	30	17
15-19	710	274	580	227	107	40	23	7	650	244	559	214	88	29	60	30	19	11	20	6
20-24	1473	634	1201	502	225	111	47	21	1386	594	1176	492	205	99	87	40	20	12	42	18
25-29	1274	555	1013	425	172	82	89	48	1149	480	989	407	148	68	125	75	24	14	77	43
30-34	998	435	778	314	118	59	102	62	872	358	762	304	98	48	126	77	20	11	90	56
35-39	808	337	637	248	95	43	76	46	709	279	614	235	86	37	99	58	9	6	67	39
40-44	377	188	273	121	61	37	43	30	318	147	264	115	53	31	59	41	8	6	42	29
45-49	256	134	176	89	43	21	37	24	209	103	170	85	34	15	47	31	9	6	32	21
50-54	124	70	79	42	21	12	24	16	102	55	79	42	19	11	22	15	2	1	20	14
55-59	90	42	40	32	20	7	10	3	71	32	53	27	18	5	19	10	2	2	10	3
60-64	59	31	39	20	13	7	7	4	43	21	36	18	7	3	16	10	6	4	7	4
65-69	42	17	28	13	13	4	1	-	26	11	17	8	9	3	16	6	4	1	1	-
70-	70	19	44	10	23	7	3	2	58	13	38	8	20	5	12	6	3	2	3	2
YHT.-S. TOTAL	7467	3335	5777	2479	1092	528	598	328	6559	2821	5543	2348	936	436	908	514	156	92	518	291

96. MAAHAN- JA MAASTAMUUTTANEET LÄHTÖ-/TULOAAAN¹⁾, SIVILISÄÄDYN JA SUKUPUOLEN MUKAAN 1984
 IN- OCH UTVANDRARE EFTER UTVANDRINGS-/INVANDRINGSLAND¹⁾, CIVILSTÄND OCH KÖN 1984
 IMMIGRANTS AND EMIGRANTS BY COUNTRY OF EMIGRATION/IMMIGRATION¹⁾, MARITAL STATUS AND SEX 1984

LXHTÖ-/TULOAA UTVANDRINGS-/INVANDRINGS- LAND	MAAHANMUUTTO - INVANDRING - IMMIGRATION													
	YHTEENSX SUMMA TOTAL			ULKOM. KANSAL. UTL. MEDBORG. FOREIGN CITIZ.		NAIMATTOMIA OGIFTA SINGLE			NAIMISSA GIFTA MARRIED		LESKET JA EROT. ÄNKL., ÄNKOR O. FRÄNSKILDA WIDOWED AND DIVORCED			
	MS	M	N	MS	M	-14		15-		M	N	M	N	
						MS	M	MS	M					
EUROOPPA - EUROPA	9923	5127	4796	1758	1037	2542	1851	1610	1632	1556	363	361		
RUOTSI - SVERIGE	7979	4172	3807	939	532	2098	1558	1320	1263	1150	297	305		
NORJA - NORGE	378	183	195	51	30	74	84	99	44	46	22	9		
TANSKA - DANMARK	151	77	74	30	12	10	38	48	19	18	16	2		
ISLANTI - ISLAND	21	7	14	14	5	5	4	6	2	3	-	1		
IRLANTI - IRLAND	13	7	6	10	6	3	4	-	3	3	-	-		
ISO-BRIT. - STORBRITANNIEN	302	163	139	192	127	92	46	24	63	69	3	5		
ALANKOMAAT - NEDERLÄNDERNA	56	29	27	25	16	17	8	5	14	11	-	1		
BELGIA - BELGIEN	31	17	14	12	11	6	6	6	6	6	1	-		
ITÄVALTA - ÖSTERRIKE	39	14	25	10	5	15	4	5	4	8	1	2		
LUXEMBURG - LUXEMBURG	10	4	6	1	1	3	1	-	3	3	-	-		
SAKSAN LIITTOT. - FÖRB. REP. TYSKL	342	167	175	154	105	95	35	23	74	94	8	13		
RANSKA - FRANKRIKE	95	46	49	52	30	23	15	12	18	27	-	-		
SVEITSI - SCHWEITZ	115	49	66	46	27	28	13	26	22	23	1	2		
ESPANJA - SPANIEN	132	69	63	34	26	18	19	13	40	23	5	14		
ITALIA - ITALIEN	59	24	35	30	21	13	3	8	15	14	2	4		
JUGOSLAVIA - JUGOSLAVIEN	9	8	1	9	8	-	2	1	6	-	-	-		
KREIKKA - GREKLAND	37	20	17	26	20	6	4	3	11	9	3	1		
PORTUGALI - PORTUGAL	19	8	11	6	3	5	1	2	4	6	-	1		
BULGARIA - BULGARIEN	16	6	10	12	4	2	1	2	4	6	-	1		
SAKSAN DEM. - TYSKA DEM. REP	34	12	22	27	8	9	-	-	7	18	-	-		
PUOLA - POLEN	37	22	15	32	19	7	4	3	15	7	1	-		
TSEKKOSLOVAKIA - TJECKOSL.	13	6	7	11	4	4	1	1	1	4	2	-		
UNKARI - UNGERN	31	13	18	31	13	9	-	3	10	8	1	-		
AFRIKKA - AFRIKA	209	123	86	106	70	46	34	21	63	42	1	2		
NIGERIA	12	7	5	7	4	2	4	1	3	2	-	-		
ETIOPIA - ETIOPIEN	20	13	7	10	7	8	7	2	2	1	-	-		
KENIA - KENYA	25	15	10	5	4	7	4	1	6	7	-	-		
SAMBIA - ZAMBIA	9	4	5	5	1	-	1	4	3	1	-	-		
TANSANIA - TANZANIA	21	13	8	8	7	7	2	-	7	5	-	-		
ALGERIA - ALGERIET	21	17	4	13	13	4	3	-	11	3	-	-		
LIBYA - LIBYEN	20	11	9	5	4	6	2	-	6	5	1	-		
MAROKKO - MAROCKO	10	9	1	8	8	-	2	-	7	1	-	-		
TUNISIA - TUNISIEN	12	11	1	11	11	1	-	-	10	1	-	-		
EGYPTI - EGYPTEN	8	4	4	8	4	-	2	-	2	4	-	-		
ANGOLA	15	3	12	15	3	-	3	10	-	2	-	-		
ET.-AFRIKKA - SYDAFRICA	21	9	12	2	-	6	3	2	3	5	-	2		
AMERIKA - AMERIKA	582	285	297	216	111	125	68	54	139	145	16	35		
KANADA	192	100	92	45	26	47	27	16	49	47	2	4		
AMERIKAN YHDYSVALLAT - USA	297	141	156	137	68	42	38	31	73	74	11	28		
BRASILIA - BRASILIEN	28	13	15	5	2	12	2	1	4	7	1	1		
KOLUMBIA	9	5	4	5	3	5	1	-	1	2	-	-		
PERU	11	4	7	4	1	5	-	1	2	3	-	-		
MEKSIKO - MEXICO	8	4	4	3	2	2	-	2	1	2	1	-		
ARGENTIINA - ARGENTINA	10	5	5	4	3	2	-	1	2	3	1	1		
CHILE	6	3	3	6	3	1	-	-	3	1	-	1		
KUUBA	9	4	5	3	1	5	-	-	1	3	-	-		
AASIA - ASIEN	342	182	160	185	99	79	46	28	96	83	6	4		
KIINA - KINA	8	4	4	6	4	-	3	1	1	3	-	-		
JAPANI - JAPAN	41	20	21	18	11	14	2	6	10	9	-	-		
KOREAN TASAVALTA - REP. KOREA	16	6	10	16	6	5	-	-	5	6	-	-		
SRI LANKA	9	3	6	8	3	3	1	2	1	2	-	-		
INTIA - INDIEN	31	17	14	29	17	13	5	-	8	5	-	-		
IRAN	24	12	12	22	11	4	5	3	6	4	-	2		
BANGLADESH	2	2	-	1	1	-	2	-	-	-	-	-		
FILIPPIINIT - FILIPPINERNA	15	6	9	9	2	4	2	3	2	4	-	-		
VIETNAM-DEM.REP.VIETNAM	9	2	7	7	-	4	-	1	1	2	1	-		
SINGAPORE	17	11	6	-	-	6	3	-	4	3	1	-		
THAIMAA - THAILAND	26	9	17	9	-	6	1	2	4	12	1	-		
IRAK	21	14	7	8	5	3	4	-	8	5	1	-		
ISRAEL	42	25	17	25	20	5	5	4	16	11	-	1		
KYPROS - CYPERN	2	-	2	-	-	-	-	1	-	1	-	-		
LIBANON	10	6	4	7	5	1	2	-	3	3	1	-		
SAUDI-ARABIA - SAUDIARABIEN	27	20	7	-	-	2	5	2	13	4	1	-		
TURKKI - TURKIET	26	16	10	13	10	7	3	1	9	5	-	1		
OSEANIA - OCEANIEN	153	83	70	34	18	21	26	11	42	41	5	7		
AUSTRALIA - AUSTRALIEN	152	83	69	33	18	21	26	10	42	41	5	7		
NEUVOSTOLIITTO - SOVJETUNIONEN	403	151	252	379	140	92	1	4	104	197	1	4		
TUNTEMÄTÖN - ÖKÄND	74	48	26	29	16	9	19	12	9	8	14	3		
YHTEENSX - SUMMA	11686	5999	5687	2707	1491	2914	2045	1748	2085	2072	406	416		

1) Taulussa näkyvät ne maat, joista tai joihin muuttaneita vähintään 6 - I tabellen angives de länder, varifrån och vart minst 6 personer flyttade - In table given those countries of departure/destination with at least 6 migrants

MAASTAMUUTTO - UTIVANDRING - EMIGRATION															FROM/TO COUNTRY
YHTEENSX SUMMA TOTAL			ULKOM. KANSAL. UTL. MEDBORG. FOREIGN CITIZ.		NAIMATTOMIA OGIFTA SINGLE			NAIMISSA GIFTA MARRIED		LESKET JA EROT. XNKL., XNKOR O. FRANSKILDA WIDOWED AND DIVORCED		MAAHANMUUTON ENEMM. INVANDRINGSÖVERSKOTT EXCESS OF IMMIGR.			
MS	M	N	MS	M	-14	15-	N	M	N	M	N	MS	M	N	
6561	2929	3632	618	357	1042	1420	1582	698	1232	286	301	3362	2198	1164	<u>EUROPE</u>
4609	2338	2271	361	192	793	1215	1175	483	469	242	232	3370	1834	1536	SWEDEN
369	170	199	45	25	46	87	125	39	42	21	9	9	13	-4	NORWAY
146	60	86	14	6	15	28	50	19	22	5	7	5	17	-12	DENMARK
10	4	6	9	4	3	1	2	2	1	-	1	11	3	8	ICELAND
3	2	1	1	1	1	1	-	-	1	-	-	10	5	5	IRELAND
394	96	298	74	44	49	26	58	37	210	6	8	-92	67	-159	UNITED KINGD
44	11	33	15	7	5	4	8	6	20	-	1	12	18	-6	NETHERLANDS
35	8	27	3	3	6	1	4	4	18	-	2	-4	9	-13	BELGIUM
25	8	17	3	2	3	2	1	4	14	1	-	14	6	8	AUSTRIA
20	8	12	-	-	6	-	5	4	5	-	-	-10	-4	-6	LUXEMBURG
508	110	398	44	29	54	29	64	48	290	4	19	-166	57	-223	GERMANY FED
60	19	41	22	12	14	5	12	6	19	1	3	35	27	8	FRANCE
172	41	131	6	5	24	9	44	19	65	-	11	-57	8	-65	SWITZERLAND
78	26	52	6	4	10	6	10	12	30	4	6	54	43	11	SPAIN
32	8	24	6	5	5	3	9	3	10	1	1	27	16	11	ITALY
4	1	3	1	1	-	-	1	1	2	-	-	5	7	-2	YUGOSLAVIA
24	4	20	4	3	4	-	10	2	8	-	-	13	16	-3	GREECE
2	1	1	-	-	-	1	-	-	1	-	-	17	7	10	PORTUGAL
5	4	1	5	4	1	-	1	2	-	1	-	11	2	9	BULGARIA
3	1	2	2	1	-	-	1	1	-	-	1	31	11	20	GERMANY DEM.
9	5	4	9	5	1	1	1	3	3	-	-	28	17	11	POLAND
2	1	1	2	1	-	-	-	1	1	-	-	11	5	6	CZECHOSLOVAKIA
5	2	3	5	2	2	-	-	2	1	-	-	26	11	15	HUNGARY
56	24	32	23	13	10	5	12	12	14	2	1	153	99	54	<u>AFRICA</u>
3	1	2	2	1	2	-	-	-	1	-	-	9	6	3	NIGERIA
-	-	-	-	-	-	-	-	-	-	-	-	20	13	7	ETHIOPIA
10	2	8	1	-	2	-	3	2	3	-	-	15	13	2	KENYA
2	1	1	2	1	-	1	-	-	1	-	-	7	3	4	ZAMBIA
4	2	2	3	2	1	-	1	1	1	-	-	17	11	6	TANZANIA
4	1	3	1	1	-	-	3	-	-	1	-	17	16	1	ALGERIA
1	-	1	-	-	-	-	1	-	-	-	-	19	11	8	LIBYA
3	2	1	2	2	-	-	1	2	-	-	-	7	7	-	MOROCCO
2	1	1	-	-	-	-	-	1	1	-	-	10	10	-	TUNISIA
9	5	4	5	3	2	1	1	2	3	-	-	-1	-1	-	EGYPT
-	-	-	-	-	-	-	-	-	-	-	-	15	3	12	ANGOLA
9	3	6	3	-	2	1	1	1	2	1	1	12	6	6	SOUTH AFRICA
349	155	194	101	59	51	46	62	68	95	12	15	233	130	103	<u>AMERICA</u>
61	25	36	11	8	6	8	13	12	16	1	5	131	75	56	CANADA
253	116	137	86	49	38	35	42	50	69	10	9	44	25	19	USA
14	6	8	-	-	3	2	2	3	4	-	-	14	7	7	BRAZIL
-	-	-	-	-	-	-	-	-	-	-	-	9	5	4	COLOMBIA
-	-	-	-	-	-	-	-	-	-	-	-	11	4	7	PERU
5	2	3	1	1	-	-	2	1	1	1	-	3	2	1	MEXICO
3	1	2	-	-	1	1	-	-	1	-	-	7	4	3	ARGENTINA
3	1	2	2	-	1	-	1	-	-	-	1	3	2	1	CHILE
-	-	-	-	-	-	-	-	-	-	-	-	9	4	5	CUBA
130	57	73	44	27	23	14	20	27	38	3	5	212	125	87	<u>ASIA</u>
2	1	1	1	1	-	-	-	1	1	-	-	6	3	3	CHINA
13	4	9	6	2	1	2	5	2	3	-	-	28	16	12	JAPAN
1	-	1	-	-	-	-	-	-	1	-	-	15	6	9	KOREA, REP.
5	4	1	4	4	1	2	-	1	-	-	1	4	-1	5	SRI LANKA
2	2	-	2	2	-	2	-	-	-	-	-	29	15	14	INDIA
4	3	1	3	3	1	-	-	2	1	-	-	20	9	11	IRAN
9	5	4	7	4	4	1	-	2	2	-	-	-7	-3	-4	BANGLADESH
1	-	1	-	-	-	-	-	-	1	-	-	14	6	8	PHILIPPINES
-	-	-	-	-	-	-	-	-	-	-	-	9	2	7	VIET NAM
8	6	2	-	-	3	1	-	3	1	-	-	9	5	4	SINGAPORE
14	8	6	1	-	4	2	1	3	3	1	-	12	1	11	THAILAND
2	2	-	1	1	-	1	-	1	-	-	-	19	12	7	IRAQ
24	5	19	6	3	2	1	8	2	9	1	1	18	20	-2	ISRAEL
6	1	5	2	1	1	-	-	1	3	-	1	-4	-1	-3	CYPRUS
4	3	1	-	-	1	1	-	1	1	-	-	6	3	3	LEBANON
6	2	4	-	-	-	-	1	2	3	-	-	21	18	3	SAUDI ARABIA
18	8	10	10	5	5	1	1	4	6	-	1	8	8	-	TURKEY
255	113	142	11	4	31	31	26	67	84	3	13	-102	-30	-72	<u>OCEANIA</u>
245	112	133	7	3	29	31	23	66	82	3	11	-93	-29	-64	AUSTRALIA
116	57	59	111	54	29	2	4	40	40	-	1	287	94	193	<u>USSR</u>
-	-	-	-	-	-	-	-	-	-	-	-	74	48	26	<u>UNKNOWN</u>
7467	3335	4132	908	514	1186	1518	1706	912	1503	306	336	4219	2664	1555	TOTAL

97. SUOMEN KANSALAIKUUDEN SAANEET ULKOMAALAISET ENTISEN KANSALAIKUUDEN, IÄN JA SUKUPUOLEN MUKAAN 1984
 UTLÄNNINGAR SOM ERHÅLLITS FINSKT MEDBORGARSKAP EFTER FÖRUTVARANDE MEDBORGARSKAP, ÅLDER OCH KÖN 1984
 ALIENS NATURALIZED BY PREVIOUS CITIZENSHIP, AGE AND SEX 1984

MAA, JONKA KANSALAINEN MEDBORGARSKAPSLÄND COUNTRY OF CITIZENSHIP	IKÄ - ÅLDER - AGE															
	YHT. SUMMA TOTAL	-17	18- 24	25- 34	35- 44	45- 54	55- 64	65-	YHT. SUMMA TOTAL	-17	18- 24	25- 34	35- 44	45- 54	55- 64	65-
	MOL. SUKUPUOLET - BÅDA KÖNEN - BOTH SEXES								MIEHIÄ - MÄN - MALES							
EUROOPPA - EUROPA - EUROPE	541	210	41	104	111	30	13	32	293	113	23	49	73	22	7	6
RUOTSI - SVERIGE - SWEDEN	310	99	25	69	60	19	9	29	170	60	15	37	37	12	4	5
NORJA - NORGE - NORWAY	7	1	2	-	2	1	1	-	4	1	1	-	-	1	1	-
TANSKA - DANMARK - DENMARK	11	4	-	1	3	3	-	-	6	3	-	1	-	2	-	-
ALANKOM. - NEDERL. - NETHERLANDS	19	9	2	1	4	2	1	-	12	4	2	-	4	2	-	-
BULGARIA - BULGARIEN	10	3	-	2	5	-	-	-	5	1	-	-	4	-	-	-
ESPANJA - SPANIEN - SPAIN	16	13	-	2	1	-	-	-	9	7	-	1	1	-	-	-
IRLANTI - IRLAND - IRELAND	4	2	-	2	-	-	-	-	1	1	-	-	-	-	-	-
ISO-BRIT. - STORBRIT. - UNITED KINGDOM	39	23	5	3	6	-	2	-	21	10	1	2	6	-	2	-
ITALIA - ITALIEN - ITALY	6	3	1	1	1	-	-	-	5	2	1	1	1	-	-	-
ITÄVALTA - ÖSTERRIKE - AUSTRIA	5	3	-	-	1	1	-	-	4	2	-	-	1	1	-	-
KREIKKA - GREKLAND - GREECE	14	9	-	3	2	-	-	-	9	5	-	3	1	-	-	-
PUOLA - POLEN - POLAND	24	4	-	10	9	1	-	-	10	2	-	2	5	1	-	-
RANSKA - FRANKRIKE - FRANCE	9	4	-	1	3	-	-	1	4	2	-	-	2	-	-	-
ROMANIA - RUMÄNIEN	8	3	-	3	2	-	-	-	5	2	-	1	2	-	-	-
SAKS. LIITTOT. - FÖRB.R. TYSKL. - GERM.F.	28	14	5	2	5	1	-	1	14	5	3	-	4	1	-	1
SVEITSI - SCHWEIZ - SWITZERLAND	9	4	1	-	2	1	-	1	3	-	-	-	2	1	-	-
TSEKKOSLOVAKIA - TJECKOSL. - CZECHOSL.	4	2	-	-	2	-	-	-	1	-	-	-	1	-	-	-
UNKARI - UNGERN - HUNGARY	12	6	-	3	2	1	-	-	8	5	-	-	2	1	-	-
MUU EUROOPPA - ÖVR. EUROPA - OTHER EUROPE	6	4	-	1	1	-	-	-	2	1	-	1	-	-	-	-
AASIA - ASIEN - ASIA	85	55	1	17	10	2	-	-	53	31	-	13	7	2	-	-
FILIPPIINIT - FILIPPINERNA - PHILIPPINES	4	1	1	2	-	-	-	-	1	1	-	-	-	-	-	-
INTIA - INDIEN - INDIA	20	14	-	2	3	1	-	-	14	9	-	2	2	1	-	-
IRAK - IRAQ	5	4	-	-	1	-	-	-	3	3	-	-	-	-	-	-
IRAN	8	5	-	2	1	-	-	-	5	2	-	2	1	-	-	-
ISRAEL	9	5	-	3	-	1	-	-	6	4	-	1	-	1	-	-
JAPANI - JAPAN	6	4	-	1	1	-	-	-	5	3	-	1	1	-	-	-
JORDANIA - JORDANIEN - JORDAN	4	3	-	1	-	-	-	-	3	2	-	1	-	-	-	-
KYPROS - CYPERN - CYPRUS	6	4	-	1	1	-	-	-	4	2	-	1	1	-	-	-
LIBANON - LEBANON	3	1	-	1	1	-	-	-	2	-	-	2	-	-	-	-
TURKKI - TURKIET - TURKEY	7	4	-	3	-	-	-	-	4	1	-	3	-	-	-	-
MUU AASIA - ÖVRIGA ASIEN - OTHER ASIA	13	10	-	1	2	-	-	-	6	4	-	-	2	-	-	-
AFRIKKA - AFRIKA - AFRICA	33	16	1	9	6	1	-	-	24	10	-	9	5	-	-	-
ALGERIA - ALGERIET	5	3	-	2	-	-	-	-	5	3	-	2	-	-	-	-
EGYPTI - EGYPTEN - EGYPT	9	5	-	3	1	-	-	-	6	2	-	3	1	-	-	-
SIERRA-LEONE	3	3	-	-	-	-	-	-	2	2	-	-	-	-	-	-
SUDAN	3	2	-	-	1	-	-	-	2	1	-	1	-	-	-	-
MUU AFRIKKA - ÖVR.AFRIKA - OTHER AFRICA	13	3	1	4	4	1	-	-	9	2	-	3	4	-	-	-
AMERIKA - AMERIKA - AMERICA	54	17	6	7	10	8	1	5	24	6	2	3	5	5	-	3
KANADA - CANADA	19	5	3	1	3	5	-	2	8	2	2	-	1	3	-	-
USA	20	9	2	2	3	-	1	3	8	3	-	1	1	-	-	3
CHILE	7	-	1	3	1	2	-	-	4	-	-	2	1	1	-	-
MUU AMERIKA - ÖVR.AMERIKA - OTH.AMERICA	8	3	-	1	3	1	-	-	4	1	-	-	2	1	-	-
AUSTRALIA JA UUSI SEELANTI - AUSTRALIEN O. NYA ZEELAND - AUSTRALIA AND N.ZEAL.	12	6	1	-	2	2	1	-	6	3	-	-	1	1	1	-
NEUVOSTOLIITTO - SOVJETUNIONEN - USSR	37	10	-	9	7	6	3	2	17	7	-	5	2	2	1	-
ILMAN KANSALAIKUUTTA - STATSLÖSA WITHOUT CITIZENSHIP	14	-	-	3	3	3	3	2	4	-	-	-	2	1	-	1
KAIKKIAAN - SAMTLIGA - ALL	776	314	50	149	149	52	21	41	421	170	25	79	95	33	9	10

98. SUOMEN KANSALAIKUUDEN SAANEET ULKOMAALAISET IÄN, SIVILISÄÄDYN JA SUKUPUOLEN MUKAAN 1984
 UTLÄNNINGAR SOM ERHÅLLITS FINSKT MEDBORGARSKAP EFTER ÅLDER, CIVILSTÄND OCH KÖN 1984
 ALIENS NATURALIZED BY AGE, MARITAL STATUS AND SEX 1984

IKÄ ÅLDER AGE	NAIMATTOMAT OGIFTA SINGLE		NAIMISSA OLEVAT GIFTA MARRIED		LESKET ÄNKLINGAR OCH ÄNKOR WIDOWED		EROTETUT FRÄNSKILDA DIVORCED		YHTEENSÄ SUMMA TOTAL		
	M	N	M	N	M	N	M	N	M	N	MS
0-4	82	75	-	-	-	-	-	-	82	75	157
5-9	48	40	-	-	-	-	-	-	48	40	88
10-14	27	24	-	-	-	-	-	-	27	24	51
15-19	23	14	-	-	-	-	-	-	23	14	37
20-24	15	13	-	3	-	-	-	-	15	16	31
25-29	10	6	12	23	-	1	-	2	22	32	54
30-34	9	4	47	30	-	1	1	3	57	38	95
35-39	5	1	54	30	1	-	8	5	68	36	104
40-44	2	1	23	14	-	-	2	3	27	18	45
45-49	2	-	15	10	-	-	2	-	19	10	29
50-54	-	2	13	6	-	-	1	1	14	9	23
55-59	-	-	3	3	-	-	-	3	3	6	9
60-64	-	1	6	2	-	-	-	3	6	6	12
65-69	-	-	2	3	-	1	-	3	2	7	9
70-74	-	-	2	2	1	6	-	-	3	8	11
75-79	-	3	2	1	-	6	-	-	2	10	12
80-84	1	-	2	-	-	5	-	-	3	5	8
85-89	-	-	-	-	-	-	-	-	-	-	-
90-94	-	-	-	-	-	-	-	-	-	-	-
95-	-	-	-	-	-	1	-	-	-	1	1
KAIKKIAAN - SAMTLIGA ALL	224	184	181	127	2	21	14	23	421	355	776

LIITE

Luettelo vuoden 1984 julkaisemattomista tauluista

Taulun tunnus ja nro Taulun nimi

VÄ 20 Väestömuutosten yhdistelmätaulut, väkiluku ja väestörakenne

2	Väestömuutokset ja väkiluku syntymävuoden ja sukupuolen mukaan
3	Väestömuutokset ja väkiluku siviilisäädyn, syntymävuoden ja sukupuolen mukaan
4	Väestö uskontokunnan, iän ja sukupuolen mukaan lääneittäin
4C	Ruotsinkielinen väestö uskontokunnan, iän ja sukupuolen mukaan lääneittäin
5	Väestö syntymävuoden, iän ja sukupuolen mukaan kunnittain
7A	Ruotsinkielinen väestö iän ja sukupuolen mukaan kunnittain
9	Väestö syntymävuoden, siviilisäädyn ja sukupuolen mukaan lääneittäin
8	Väestö uskontokunnan ja sukupuolen mukaan kunnittain
10	15 vuotta täyttäneet siviilisäädyn, iän ja sukupuolen mukaan kunnittain
10B	Ruotsinkielinen väestö siviilisäädyn ja sukupuolen mukaan kunnittain
11	Väestö kielen ja sukupuolen mukaan kunnittain
12A	Ulkomaisten kansalaiset iän, siviilisäädyn ja sukupuolen mukaan
13	Keskiväkiluku iän (1-vuot.) ja sukupuolen mukaan lääneittäin
14B	Keskiväkiluku iän ja sukupuolen mukaan kunnittain
18	Väestö syntymämaan, iän ja sukupuolen mukaan
19	Väestö syntymäpaikan, iän ja sukupuolen mukaan kunnittain
22	Väestö iän ja sukupuolen mukaan keskussairaalaapiireittäin

VÄ 21 Syntyneet

1	Elävänä ja kuolleena syntyneet avioisuuden ja sukupuolen mukaan kunnittain
5A	Elävänä syntyneet avioliitokset äidin iän, lapsen järjestysluvun, sukupuolen ja avioliiton kestoajan mukaan
6	Elävänä syntyneet avioliitokset avioliiton solmimisvuoden ja äidin naimisiinmenoiän mukaan
8A	Elävänä syntyneet kuukausittain ja lääneittäin
8B	Kuolleena syntyneet kuukausittain ja lääneittäin
13	Elävänä ja kuolleena syntyneet avioisuuden ja sukupuolen mukaan kuukausittain
15	Syntytykset lasten lukumäärän, sukupuolen ja avioisuuden mukaan

VÄ 22 Solmitut avioliitot

1	Avioliiton solmineet sukupuolen ja iän mukaan kunnittain
5	Avioliiton solmineet (siviiliavioliiton solmineet erikseen) aikaisemman siviilisäädyn mukaan lääneittäin
6	Avioliiton solmineet kuukausittain ja lääneittäin
7	Avioliiton solmineet lääneittäin
9	Avioliiton solmineet avioliiton järjestysluvun mukaan
12	Avioliiton solmineet uskontokunnan mukaan
13	Avioliiton solmineet miehet puolison kansalaisuuden mukaan
14	Avioliiton solmineet naiset puolison kansalaisuuden mukaan
15	Avioliiton solmineet syntymävuoden, iän, aikaisemman siviilisäädyn ja avioliiton järjestysluvun mukaan
18	Avioliiton solmineet vihkitavan mukaan kuukausittain
19	Avioliiton solmineet iän ja vihkitavan mukaan

VÄ 23 Asumus- ja avioerot

1	Asumuserot sekä avioerot päätöksen perusteen mukaan kunnittain
3	Avioerot puolisoitten naimisiinmenoiän ja päätöksen perusteen mukaan
6	Avioerot avioliiton solmimisvuoden ja miehen naimisiinmenoiän mukaan
8	Avioerot avioliiton kestoajan ja miehen iän mukaan avioliiton purkautuessa
9	Avioerot avioliiton kestoajan ja vaimon iän mukaan avioliiton purkautuessa
10	Avioerot puolisoitten avioliiton järjestysluvun ja avioliiton kestoajan mukaan
11	Avio- ja asumuserot kantajan ja puolisoitten iän mukaan
12	Avio- ja asumuserot puolisoitten uskontokunnan mukaan
18	Avioerot avioliiton kestoajan ja avioeroperusteen mukaan
19	Avioerot puolisoitten kielen mukaan
20 ja 21	Avioerot puolisoitten kansalaisuuden mukaan

Taulun tunnus ja nro	Taulun nimi
VÄ 24	Maassamuutto
1	Kuntien välinen muuttoliike muuttaneiden koulutusasteen ja koulutusalan (2-numerotaso) mukaan lääneittäin
5	Kuntien välinen muuttoliike muuttaneiden lähtökunnan, koulutusasteen ja sukupuolen mukaan (ruotsinkieliset erikseen)
22A	Kuntien välinen muuttoliike muuton suunnan, muuttaneiden iän, siviilisäädyn ja sukupuolen mukaan Ruotsinkieliset muuttaneet
29A	Kuntien välinen muuttoliike ja kunnassamuutto muuttaneiden iän ja sukupuolen mukaan kunnittain. Ruotsinkieliset muuttaneet
30E	Kuntien välinen muuttoliike muuton suunnan ja muuttaneiden sukupuolen mukaan lähtökunnittain. Ruotsinkieliset muuttaneet
30F	Kuntien välinen muuttoliike muuton suunnan ja muuttaneiden sukupuolen mukaan tulokunnittain. Ruotsinkieliset muuttaneet
32	Kuntien välinen muuttoliike muuton suunnan sekä muuttaneiden koulutusalan (2-numerotaso), iän ja sukupuolen mukaan
VÄ 25	Suomen ja muiden Pohjoismaiden välinen muuttoliike
4	Muihin Pohjoismaihin muuttaneet koulutusasteen ja -alan (2-numerotaso), iän ja sukupuolen mukaan lääneittäin
7	Muihin Pohjoismaihin muuttaneet koulutusasteen ja sukupuolen mukaan kunnittain (ruotsinkieliset erikseen)
19	Muihin Pohjoismaihin muuttaneet lähtökunnan, iän, siviilisäädyn ja sukupuolen mukaan (ruotsinkieliset erikseen)
20	Muihin Pohjoismaihin muuttaneet ruotsinkieliset lähtöalueen, iän ja sukupuolen mukaan
23	Muista Pohjoismaista muuttaneet tulokunnan, iän, siviilisäädyn ja sukupuolen mukaan (ruotsinkieliset erikseen)
24	Muista Pohjoismaista muuttaneet ruotsinkieliset tuloalueen, iän ja sukupuolen mukaan
26	Muista Pohjoismaista ja muihin Pohjoismaihin muuttaneet iän (1-vuot.) ja sukupuolen mukaan
27	Muista Pohjoismaista muuttaneet tuloläänin, syntymäpaikan, iän ja sukupuolen mukaan
31	Muihin Pohjoismaihin muuttaneet iän, sukupuolen ja kansalaisuuden mukaan tulomaittain (ruotsinkieliset erikseen)
32	Muista Pohjoismaista muuttaneet iän, sukupuolen ja kansalaisuuden mukaan lähtömaittain (ruotsinkieliset erikseen)
VÄ 26	Pohjoismaiden ulkopuolinen muuttoliike
1 ja 3	Pohjoismaiden ulkopuolelta muuttaneet tuloläänin, sukupuolen ja lähtömaan mukaan
2 ja 4	Pohjoismaiden ulkopuolelta muuttaneet iän, sukupuolen ja lähtömaan mukaan
5 ja 7	Pohjoismaiden ulkopuolelle muuttaneet lähtöläänin, sukupuolen ja määrämaan mukaan
6 ja 8	Pohjoismaiden ulkopuolelle muuttaneet iän, sukupuolen ja määrämaan mukaan (Edelliset taulut erikseen ulkomaalaisista ja Suomen kansalaisista)
10	Pohjoismaiden ulkopuolelle muuttaneet koulutusasteen, -alan (2-numerotaso), iän ja sukupuolen mukaan lääneittäin
11	Pohjoismaiden ulkopuolelta/ulkopuolelle muuttaneet lähtö-/tulomaan ja sukupuolen mukaan
13	Pohjoismaiden ulkopuolelta muuttaneet iän ja lähtömaan mukaan
14	Pohjoismaiden ulkopuolelle muuttaneet iän ja määrämaan mukaan
VÄ 27	Kuolleet
2	Kuolleet kuukausittain ja lääneittäin
17	Ruotsinkieliset kuolleet iän ja sukupuolen mukaan lääneittäin
18	Aile vuoden ikäisinä kuolleet iän mukaan kuukausittain ja lääneittäin
VÄ 28	Ottolapsisuhteen syntyminen
1	Ottolapsisuhteen syntyminen lapsen sukupuolen ja avioisuuden sekä biologisen äidin iän mukaan
2	Ottolapsisuhteen syntyminen lapsen iän ja ottoäidin iän mukaan
4	Ottolapsisuhteen syntyminen lapsen syntymämaan, iän ja sukupuolen mukaan

BILAGA

Förteckning över opublicerade tabeller för år 1984

Tabellens Tabellens namn
kod och
nr

VÅ 20 Befolkningsförändringarnas summatabeller, folkmängden och befolkningens struktur

2	Befolkningsförändringar och folkmängd efter födelseår och kön
3	Befolkningsförändringar och folkmängd efter civilstånd, födelseår och kön
4	Folkmängd efter religionssamfund, ålder och kön länsvis
4C	Svenskspråkig befolkning efter religionssamfund, ålder och kön länsvis
5	Folkmängd efter födelseår och kön kommunvis
7A	Svenskspråkig befolkning efter ålder och kön kommunvis
8	Folkmängd efter religionssamfund och kön kommunvis
9	Folkmängd efter födelseår, civilstånd och kön länsvis
10	15-åriga och äldre efter civilstånd, ålder och kön kommunvis
10B	Svenskspråkig befolkning efter civilstånd och kön kommunvis
11	Folkmängd efter språk och kön kommunvis
12A	Utländska medborgare efter ålder, civilstånd och kön
13	Medelfolkmängd efter ålder, (ettårsgrupp) och kön länsvis
14B	Medelfolkmängd efter ålder och kön kommunvis
18	Folkmängd efter födelseår, ålder och kön
19	Folkmängd efter födelseort, ålder och kön kommunvis
22	Folkmängd efter ålder och kön centralsjukhusdistriktsvis

VÅ 21 Födda

1	Levande födda och dödfödda efter legitimitet och kön kommunvis
5A	Levande födda i äktenskap efter moderns ålder, barnets ordningsnummer, kön och äktenskapets varaktighet
6	Levande födda i äktenskap efter året för äktenskapets ingående och moderns ålder vid äktenskapets ingående
8A	Levande födda månads- och länsvis
8B	Dödfödda månads- och länsvis
13	Levande födda och dödfödda efter legitimitet och kön månadsvis
15	Födslar efter antalet barn, kön och legitimitet

VÅ 22 Ingångna äktenskap

1	Nyblivna gifta efter kön och ålder kommunvis
5	Nyblivna gifta (till civiläktenskap vigda separat) efter tidigare civilstånd länsvis
6	Nyblivna gifta månads- och länsvis
7	Nyblivna gifta efter län
9	Nyblivna gifta efter äktenskapets ordningsnummer
12	Nyblivna gifta efter religionssamfund
13	Nyblivna gifta män efter makans medborgarskap
14	Nyblivna gifta kvinnor efter makens medborgarskap
15	Nyblivna gifta efter födelseår, ålder, tidigare civilstånd och äktenskapets ordningsnummer
18	Nyblivna gifta efter vigseltyp månadsvis
19	Nyblivna gifta efter ålder och vigseltyp

VÅ 23 Hem- och äktenskapsskillnader

1	Hem- och äktenskapsskillnader efter grunden för beslutet kommunvis
3	Äktenskapsskillnader efter makarnas ålder vid äktenskapets ingående och grunden för beslutet
6	Äktenskapsskillnader efter året för äktenskapets ingående och mannens ålder vid äktenskapets ingående
8	Äktenskapsskillnader efter äktenskapets varaktighet och mannens ålder vid skilsmässan
9	Äktenskapsskillnader efter äktenskapets varaktighet och hustruns ålder vid skilsmässan
10	Äktenskapsskillnader efter äktenskapets ordningsnummer för makarna och äktenskapets varaktighet
11	Hem- och äktenskapsskillnader efter kärande och makarnas ålder
12	Hem- och äktenskapsskillnader efter makarnas religionssamfund
18	Äktenskapsskillnader efter äktenskapets varaktighet och grunden för skilsmässan
19	Äktenskapsskillnader efter makarnas språk
20 o. 21	Äktenskapsskillnader efter makarnas medborgarskap

Tabellens Tabellens namn
kod och
nr

VÅ 24 Inrikes omflyttning

- 1 Omflyttning mellan kommuner efter flyttarnas utbildningsnivå och utbildningsområde (2-siffrig nivå) länsvis
- 5 Omflyttning mellan kommuner efter flyttarnas utflyttningskommun, utbildningsnivå och kön (svenskspråkiga separat)
- 22A Omflyttning efter kommuner efter flyttningens riktning, flyttarnas ålder, civilstånd och kön Svenskspråkiga flyttare
- 29A Omflyttning mellan kommuner och flyttning inom kommun efter flyttarnas ålder och kön kommunvis. Svenskspråkiga flyttare
- 30E Omflyttning mellan kommuner efter flyttningens riktning, flyttarnas kön och utflyttningskommun. Svenskspråkiga flyttare
- 30F Omflyttning mellan kommuner efter flyttningens riktning, flyttarnas kön och inflyttningskommun. Svenskspråkiga flyttare
- 32 Omflyttning mellan kommuner efter flyttningens riktning samt flyttarnas utbildningsområde (2-siffrig nivå), ålder och kön

VÅ 25 Omflyttning mellan Finland och övriga Norden

- 4 Utvandrare till övriga Norden efter utbildningsnivå och -område (2-siffrig nivå), ålder och kön länsvis
- 7 Utvandrare till övriga Norden efter utbildningsnivå och kön kommunvis (svenskspråkiga separat)
- 19 Utvandrare till övriga Norden efter utflyttningskommun, ålder, civilstånd och kön (svenskspråkiga separat)
- 20 Svenskspråkiga utvandrare till övriga Norden efter utflyttningsområde, ålder och kön
- 23 Invandrare från övriga Norden efter inflyttningskommun, ålder, civilstånd och kön (svenskspråkiga separat)
- 24 Svenskspråkiga invandrare från övriga Norden efter inflyttningsområde, ålder och kön
- 26 In- och utvandrare från och till övriga Norden efter ålder (ettårsgrupp) och kön
- 27 Invandrare från övriga Norden efter inflyttningslän, födelseort, ålder och kön
- 31 Utvandrare till övriga Norden efter inflyttningsland, ålder, kön och medborgarskap (svenskspråkiga separat)
- 32 Invandrare från övriga Norden efter utflyttningsland, ålder, kön och medborgarskap (svenskspråkiga separat)

VÅ 26 Flyttningsrörelse utanför Norden

- 1 och 3 Invandrare från länder utanför Norden efter inflyttningslän, kön och utflyttningsland
- 2 och 4 Invandrare från länder utanför Norden efter ålder, kön och utflyttningsland
- 5 och 7 Utvandrare till länder utanför Norden efter utflyttningslän, kön och destinationsland
- 6 och 8 Utvandrare till länder utanför Norden efter ålder, kön och destinationsland (Föregående tabellerna separat för utlänningar och finska medborgare)
- 10 Utvandrare till länder utanför Norden efter utbildningsnivå, -område (2-siffrig nivå), ålder och kön länsvis
- 11 In- och utvandrare från/till länder utanför Norden efter ut-/inflyttningsland och kön
- 13 Invandrare från länder utanför Norden efter ålder och utflyttningsland
- 14 Utvandrare till länder utanför Norden efter ålder och inflyttningsland

VÅ 27 Döda

- 2 Döda månads- och länsvis
- 17 Svenskspråkiga döda efter ålder och kön länsvis
- 18 Döda under första levnadsåret efter ålder månads- och länsvis

VÅ 28 Adoptioner

- 1 Adoptioner efter barnets kön och legitimitet samt efter den biologiska moderns ålder
- 2 Adoptioner efter barnets ålder och adoptivmoderns ålder
- 4 Adoptioner efter barnets födelseland, ålder och kön

APPENDIX

List of unpublished tables of 1984

Code and No of table	Name of table
VÅ 20	Summary tables for the vital statistics, population and population structure
2	Vital statistics and population by year of birth and sex
3	Vital statistics and population by marital status, year of birth and sex
4	Population by religious community, age, sex and province
4C	Swedish-speaking population by religious community, age, sex and province
5	Population by year of birth, sex and municipality
7A	Swedish-speaking population by age, sex and municipality
8	Population by religious community, sex and municipality
9	Population by year of birth, marital status, sex and province
10	Persons aged 15 and over by marital status, age, sex and municipality
10B	Swedish-speaking population by marital status, sex and province
11	Population by language, sex and municipality
12A	Aliens by age, marital status and sex
13	Mean population by age (one-year group), sex and province
14B	Mean population by age, sex and municipality
18	Population by country of birth, age and sex
19	Population by place of birth, age, sex and province
22	Population by age, sex and central hospital district
VÅ 21	Births
1	Live births and stillbirths by legitimacy, sex and municipality
5A	Legitimate live births by age of mother, birth order, sex and duration of marriage
6	Legitimate live births by year of parents' entering into matrimony and age of mother at time of marriage
8A	Live births by month and province
8B	Stillbirths by month and province
13	Live births and stillbirths by legitimacy, sex and month
15	Confinements by number of children, sex and legitimacy
VÅ 22	Contracted marriages
1	Newly married by sex, age and municipality
5	Newly married (civil marriages separately) by earlier marital status and province
6	Newly married by month and province
7	Newly married by province
9	Newly married by marriage order
12	Newly married by religious community
13	Newly married men by citizenship of wife
14	Newly married women by citizenship of husband
15	Newly married by year of birth, age, previous marital status and marriage order
18	Newly married by type of wedding and month
19	Newly married by age and type of wedding
VÅ 23	Judicial separations and divorces
1	Judicial separations and divorces by grounds for decision and by municipality
3	Divorces by age of spouses at time of marriage and grounds for decision
6	Divorces by year of marriage and age of husband at time of marriage
8	Divorces by duration of marriage and age of husband at time of divorce
9	Divorces by duration of marriage and age of wife at time of divorce
10	Divorces by marriage order of spouses and duration of marriage
11	Judicial separations and divorces by plaintiff and age of spouses
12	Judicial separations and divorces by religious community of spouses
18	Divorces by duration of marriage and legal dissolution of marriage
19	Divorces by language of spouses
20 a. 21	Divorces by citizenship of spouses

Code and No of table	Name of table
VÅ 24	Internal migration
1	Migration between municipalities by level and field of education of migrants (2-digit level) and province
5	Migration between municipalities by commune of out-migration, educational level and sex of migrants (Swedish-speaking separately)
22A	Migration between municipalities by direction of migration and by age, marital status and sex of migrants. Swedish-speaking migrants
29A	Migration between municipalities and migration within municipalities by age and sex of migrants and municipality. Swedish-speaking migrants
30E	Migration between municipalities by direction of migration, by sex of migrants and by municipality of out-migration. Swedish-speaking migrants
30F	Migration between municipalities by direction of migration, by sex of migrants and by municipality of in-migration. Swedish-speaking migrants
32	Migration between municipalities by direction of migration and by field of education (2-digit level), age and sex of migrants
VÅ 25	Migration between Finland and other Nordic countries
4	Emigrants to other Nordic countries by level and field of education (2-digit level), age, sex and province
7	Emigrants to other Nordic countries by educational level, sex and municipality (Swedish-speaking separately)
19	Emigrants to other Nordic countries by municipality of emigration, age, marital status and sex (Swedish-speaking separately)
20	Swedish-speaking emigrants to other Nordic countries by area of emigration, age and sex
23	Immigrants from other Nordic countries by municipality of immigration, age, marital status and sex (Swedish-speaking separately)
24	Swedish-speaking immigrants from other Nordic countries by area of immigration, age and sex
26	Migrants from/to other Nordic countries by age (one-year group) and sex
27	Immigrants from other Nordic countries by province of immigration, place of birth, age and sex
31	Emigrants to other Nordic countries by country of immigration, age, sex and citizenship (Swedish-speaking separately)
32	Immigrants from other Nordic countries by country of emigration, age, sex and citizenship (Swedish-speaking separately)
VÅ 26	Migration outside the Nordic countries
1 and 3	Immigrants from other than Nordic countries by province of immigration, sex and country of emigration
2 and 4	Immigrants from other than Nordic countries by age, sex and country of emigration
5 and 7	Emigrants to other than Nordic countries by province of emigration, sex and country of destination
6 and 8	Emigrants to other than Nordic countries by age, sex and country of destination (Preceding tables separately for aliens and Finnish citizens)
10	Emigrants to other than Nordic countries by level and field of education (2-digit level), age, sex and province
11	Migrants from/to other than Nordic countries by country of emigration/destination and sex
13	Immigrants from other than Nordic countries by age and country of emigration
14	Emigrants to other than Nordic countries by age and country of immigration
VÅ 27	Deaths
2	Deaths by month and province
17	Swedish-speaking deaths by age, sex and province
18	Infant deaths by age, month and province
VÅ 28	Adoptions
1	Adoptions by sex and legitimacy of child and by age of biological mother
2	Adoptions by age of child and by age of adoptive mother
4	Adoptions by country of birth, age and sex of child

TILASTOKESKUKSEN PALVELUNUMEROT

Haastattelututkimukset	(90) 1734 556
Indeksipuhelin	(90) 5800 222
Maksullinen tietopalvelu (erityisselvitykset)	(90) 1734 532
Tilastokirjaston tietopalvelu	(90) 1734 220
Yleistiedustelut (tiedotussihteeri)	(90) 1734 569

JULKAISUJEN MYYNTI

Tilastokeskus
PL 504
00101 Helsinki
(90) 1734 534 ja 1734 535
Teleksi 122656 tikes sf

PUBLIKATIONSFÖRSÄLJNING

Statistikcentralen
PB 504
00101 Helsingfors
(90) 1734 535
Telex 122656 tikes sf

SALES OF PUBLICATIONS

Central Statistical Office
P.O.B. 504
SF-00101 Helsinki, Finland
Phone internat. + 358 0 1734 535
Telex 122656 tikes sf

Hyvin varustetut kirjakaupat kautta maan.
Väliförsädda bokhandlar i hela landet.