

tilastotiedotus statistisk rapport

- 8.12.76

ISSN 0355-2365

Tilastokeskus
Statistikcentralen

1976

Tiedustelut - Förfrågningar

Päiväys - Datum

N:o - Nr

Irja Inkinen
Riitta Auvinen
Puh. 90 - 611 022
Tel.

30.11.1976

VÄ 1976:22

VÄESTÖNMUUTOSTEN ENNAKKOTIETOJA,
LOKAKUU 1976

PRELIMINÄRA UPPGIFTER OM BEFOLKNINGS-
RÖRELSEN, OKTOBER 1976



JAKAJA: Valtion painatuskeskus, PL 516 00101 Helsinki 10
Puhelin 90-539011/tilaukset
Käteismyynti, Annankatu 44.

DISTRIBUTÖR: Statens tryckericentral, PB 516 00101 Helsingfors 10
Telefon 90-539011/beställningar
Kontantförsäljning, Annegatan 44.

14686-76/Star Copier/7356

Vuoden 1975 aikana tapahtui väestönmuutostilastojen tuotantotekniikassa muutoksia. Sisäasiainministeriön päätöksellä lakkautettiin 1.5.1975 alkaen ns. 5-osaiset väestönmuutosilmoitukset, joista yksi on tullut tilastokeskukseen paikallisilta väestörekistereiltä. Viime vuoden toukokuusta lähtien väestörekisterit ilmoittivat väestönmuutoksista vain väestörekisterikeskukseen, joskin tilastokeskus saa toistaiseksi ns. kuukausiyhdistelmän.

Vuoden 1975 alusta lähtien tilastokeskus on saanut tietoja väestönmuutoksista väestörekisterikeskuksen kautta. Kunnes näin saadut tiedot kuvaavat kyllin luotettavasti väestönmuutosten kuukausittaista kehitystä, tilastokeskus käyttää paikallisilta väestörekisterinpitäjiltä saamiaan kuukausiyhteenvedoja ennakkotilaston pohjana. Yhteenvedoissa ei ole kuitenkaan eritelty tietoja pohjoismaisesta muuttoliikkeestä.

Pohjoismaisessa muuttoliikkeessä on käytetty Ruotsin tilastollisen päätoimiston tietoja vuodesta 1975 alkaen. Lukuihin sisältyvät vv. 1975 ja 1976 näin ollen vain Suomen ja Ruotsin väliset muutot. Pohjoismaisessa muuttoliikkeessä Ruotsin osuus on tosin ylivoimainen. V. 1973 pohjoismaisessa muuttoliikkeessä oli Ruotsi 96.1 %:ssa Suomeen muuttaneiden lähtömaa ja 92.5 %:ssa Suomesta muuttaneiden tulomaa.

Ennakkotilastot lasketaan ilmoituskuukauden mukaan. Näin ollen on niissä jonkin verran edellisten kuukausien tapauksia. Maassamuutossa on runsaasti edellisen vuoden tapauksia, koska ilmoittamatta jääneet muutot selviävät vasta seuraavan vuoden puolella henkikirjoitustietojen käsittelyn yhteydessä. Toisaalta ennakkotiedoista puuttuu tapauksia, joista rekisteripitäjä saa tiedon myöhemmin.

Tekniken för uppgörandet av statistik över befolkningsrörelsen förändrades under år 1975. Genom ett beslut av ministeriet för inrikesärenden avskaffades fr.o.m. 1.5.1975 den 5-delade blanketten för uppgivande av befolkningsförändringar, av vilken en del har sänts till statistikcentralen av de lokala befolkningsregistren. Fr.o.m. maj månad senaste år anmäler befolkningsregistren befolkningsförändringar endast till befolkningsregistercentralen, fastän statistikcentralen fortfarande får ett sk. månadssammandrag.

Fr.o.m. början av år 1975 har statistikcentralen erhållit uppgifter om befolkningsförändringar via befolkningsregistercentralen. Statistikcentralen kommer dock att uppgöra förhandsstatistiken på basen av månadssammandragen ändå tills de så erhållna uppgifterna tillräckligt tillförlitligt belyser befolkningsförändringarnas månatliga utveckling. Specificerade uppgifter om den nordiska flyttningrörelsen finnas inte i månadssammandragen.

Den nordiska flyttningrörelsen baserar sig på Sveriges Statistiska centralbyrås uppgifter fr.o.m. år 1975 och därför upptar talen för åren 1975 och 1976 endast flyttningar mellan Sverige och Finland. I den nordiska flyttningrörelsen är Sveriges andel visserligen överlägset störst. I den nordiska flyttningrörelsen år 1973 var Sverige utflyttningsland för 96.1 % av dem som flyttade till Finland och inflyttningsland för 92.5 % av dem som flyttade från Finland.

Förhandsstatistiken räknas efter den månad då uppgifter lämnats. Sålunda innehåller uppgifterna i någon mån fall från tidigare månader. I inrikes omflyttningen ingår ett stort antal fall från föregående år, emedan flyttningar som inte anmälts framkommer först under följande år i samband med behandlingen av mantalsskrivningsuppgifterna. Å andra sidan saknas sådana fall i förhandsuppgifterna vilka kommer till registerförarens kännedom först senare.

1. ELÄVÄNÄ SYNTYNEET, KUOLLEET JA SOLMITUT AVIOLIITOT -
LEVANDE FÖDDA, DÖDA OCH INGÅNGNA ÄKTENSKAP

Kuukausi Månad	Koko maa - Hela riket			Kaupungit ja kauppalat Städer och köpingar		Maalaiskunnat Landskommuner	
	1976	Vrk. kohti Per dygn	1975	1976	1975	1976	1975

ELÄVÄNÄ SYNTYNEET - FÖDDA

I	4 918	159	4 934	3 118	3 254	1 800	1 680
II	5 576	192	4 522	3 530	2 908	2 046	1 614
III	6 406	207	5 870	4 081	3 640	2 325	2 230
IV	6 121	204	5 113	3 906	3 265	2 215	1 848
V	5 535	179	6 045	3 519	3 956	2 016	2 089
VI	5 836	195	6 418	3 836	4 197	2 000	2 221
VII	5 479	177	5 988	3 480	4 097	1 999	1 891
VIII	5 394	174	5 658	3 430	3 565	1 964	2 093
IX	5 611	187	5 388	3 607	3 515	2 004	1 873
X	5 179	167	5 707	3 353	3 661	1 826	2 046
XI			5 172		3 269		1 903
XII			5 847		3 631		2 216
I - XII			66 662		42 958		23 704
I - X	56 055	184	55 643	35 860	36 058	20 195	19 585

KUOLLEET - DÖDA

I	4 196	135	4 348	2 241	2 381	1 955	1 967
II	4 211	145	4 181	2 299	2 212	1 912	1 969
III	3 929	127	3 601	2 109	1 874	1 820	1 727
IV	3 539	118	3 383	1 909	1 831	1 630	1 552
V	3 335	107	3 420	1 717	1 838	1 618	1 581
VI	3 611	120	3 529	1 981	1 878	1 630	1 651
VII	3 593	116	3 907	1 963	2 269	1 630	1 638
VIII	3 492	113	3 538	1 926	1 877	1 566	1 661
IX	3 359	112	3 280	1 886	1 749	1 473	1 531
X	3 516	113	3 725	1 885	2 027	1 631	1 698
XI			3 257		1 739		1 518
XII			4 187		2 237		1 950
I - XII			44 356		23 912		20 444
I - X	36 781	121	36 912	19 916	19 936	16 865	16 976

SOLMITUT AVIOLIITOT - INGÅNGNA ÄKTENSKAP

I	2 127	69	1 747	1 588	1 360	539	387
II	1 650	57	1 542	1 169	1 070	481	472
III	1 576	51	2 220	1 143	1 471	433	749
IV	2 273	76	1 667	1 619	1 269	654	398
V	2 059	66	2 593	1 504	1 804	555	789
VI	4 219	141	4 443	2 717	2 969	1 502	1 474
VII	4 624	149	4 367	3 122	2 934	1 502	1 433
VIII	3 119	101	3 820	2 055	2 558	1 064	1 262
IX	2 135	71	2 455	1 488	1 761	647	694
X	2 372	77	2 518	1 673	1 785	699	733
XI			2 588		1 843		745
XII			3 692		2 556		1 136
I - XII			33 652		23 380		10 272
I - X	26 154	86	27 372	18 078	18 981	8 076	8 391

2. SUOMEN JA RUOTSIN VÄLINEN MUUTTOLIIKE - FLYTTNINGSRÖRELSEN MELLAN FINLAND OCH SVERIGE


Kuukausi Månad	Suomeen muuttaneet Till Finland inflyttade		Suomesta muuttaneet Från Finland utflyttade		Muuttovoitto Flyttningstvinst	
	1976	1975	1976	1975	1976	1975
I	617	840	939	999	- 322	- 159
II	481	530	964	911	- 483	- 381
III	360	631	930	777	- 570	- 146
IV	417	570	991	881	- 574	- 311
V	522	468	883	446	- 361	22
VI	756	575	844	660	- 88	- 85
VII	675	618	887	585	- 212	33
VIII	620	839	871	1 000	- 251	- 161
IX	560	854	1 729	1 119	-1 169	- 265
X	657	844	2 763	2 365	-2 106	-1 521
XI		516		1 599		-1 083
XII		420		797		- 377
I - XII		7 705		12 139		-4 434
I - X	5 665	6 769	11 801	9 743	-6 136	-2 974

3. KUNTIEN VÄLINEN MUUTTOLIIKE - FLYTTNINGSRÖRELSEN MELLAN KOMMUNER

Kuukausi Månad	Koko maa Hela riket		Kaupungit ja kauppalat Städer och köpingar		Kaupunkien ja kauppaloitten muuttovoitto	
			Kuntaan muuttaneet Inflyttade	Kunnasta muuttaneet Utflyttade	Flyttningstvinst i städer och köpingar	
	1976	1975	1976		1976	1975
I	21 715	28 767	12 280	13 174	- 894	- 599
II	19 021	24 274	11 009	11 861	- 852	- 1 272
III	20 131	17 264	11 995	13 384	- 1 389	- 14
IV	13 769	20 101	8 518	8 479	39	- 755
V	13 608	14 917	8 427	8 077	350	606
VI	17 272	19 502	10 976	10 721	255	1 024
VII	16 116	21 057	10 853	9 864	989	876
VIII	18 658	19 310	10 748	10 943	- 195	654
IX	24 575	26 808	15 590	14 819	771	1 583
X	20 346	26 388	13 159	12 620	539	982
XI		19 592				1 046
XII		16 920				- 295
I - XII		254 900				3 836
I - X	185 211	218 388	113 555	113 942	-387	3 085

Lääni Län	Elävänä syntyneet Levande födda	Kuolleet Döda	Syntynei- den enem- myys Nativi- tetsöver- skott	Kuntien välinen muuttoliike Flyttningsrörelsen mellan kommuner		
				Kuntaan muutta- neet Inflyt- tade till kommun	Kunnasta muutta- neet Utflyt- tade från kommun	Muutto- voitto Flytt- nings- vinst
LOKAKUU - OKTOBER						
Uudenmaan - Nylands	1 304	802	502	7 172	6 739	433
Turun - Porin - Åbo - Björneborg	755	572	183	2 767	2 626	141
Ahvenanmaa - Åland	36	20	16	78	89	-11
Hämeen - Tavastehus	697	482	215	2 627	2 685	-58
Kymen - Kymmene	352	274	78	1 047	1 108	-61
Mikkelin - S:t Michels	172	192	-20	799	849	-50
Pohj. Karjalan - Norra Karelen	164	146	18	599	691	-92
Kuopion - Kuopio	180	165	15	672	818	-146
Keski-Suomen - Mellersta Finlands	258	169	89	910	988	-78
Vaasan - Vasa	477	293	184	1 325	1 342	-17
Oulun - Uleåborgs	568	255	313	1 547	1 688	-141
Lapin - Lapplands	216	146	70	724	723	1
Koko maa - Hela riket	5 179	3 516	1 663	20 267 ¹⁾	20 346 ¹⁾	
TAMMI-LOKAKUU - JANUARI-OKTOBER						
Uudenmaan - Nylands	13 533	8 022	5 511	58 619	55 232	3 387
Turun - Porin - Åbo - Björneborgs	8 102	5 862	2 240	25 800	25 720	80
Ahvenanmaa - Åland	185	154	31	696	617	79
Hämeen - Tavastehus	7 420	4 971	2 449	23 493	24 469	-976
Kymen - Kymmene	3 755	2 895	860	11 221	11 422	-201
Mikkelin - S:t Michels	2 205	1 949	256	7 575	7 914	-339
Pohj. Karjalan - Norra Karelen	1 833	1 537	296	6 119	6 613	-494
Kuopion - Kuopio	2 797	2 080	717	7 596	8 082	-486
Keski-Suomen - Mellersta Finlands	2 771	1 880	891	8 939	9 744	-805
Vaasan - Vasa	5 248	3 389	1 859	12 927	12 950	-23
Oulun - Uleåborgs	5 750	2 709	3 041	15 219	15 378	-159
Lapin - Lapplands	2 456	1 333	1 123	7 000	7 070	-70
Koko maa - Hela riket	56 055	36 781	19 274	185 204 ¹⁾	185 211 ¹⁾	

1) Lukujen pitäisi olla yhtä suuret, mutta ennakkolaskelmissa esiintyy kuitenkin eroja.
Talen borde vara lika stora, men i förhandsberäkningarna förekommar dock skillnader.



TILASTOKESKUS - STATISTIKCENTRALEN

Asunto- ja elinkeinotutkimus
Bostads- och näringsutredningen

14.2.77

N:o - Nr TK/AET/39/22.77

Viite - Ref

Asia - Ärende

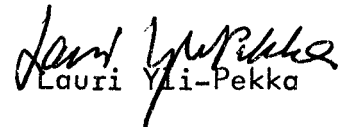
Päiväys - Datum 26.01.1977

Korjaus asunto- ja elinkeinotutkimuksen julkaisuun
n:o 5 (VÄ 1976: 23)


Asunto- ja elinkeinotutkimuksen kahteen ensimmäiseen kunnittaisia ennakkotietoja sisältävään julkaisuun on ennakkotauluun n:o 5 (Ammatissa toimiva väestö toimialan mukaan) tullut tulostusvaiheessa valitettava virhe toimialaluokkiin 62, 63 ja 83. Luokat 63 ja 83 ovat jääneet kokonaan ja luokka 62 osittain tulostumatta.

Tilastokeskus toimittaa Teille tästä syystä korjatun ennakkotaulun n:o 5 kyseisistä kunnista. Tilastokeskus pahoittelee virhettä ja toivoo, että siitä on ollut mahdollisimman vähän haittaa.

Tutkimusjohtaja


Lauri Yli-Pekka

Yliaktuaari


Jarkko Iivonen

Postiosoite - Postadress:

PL - PB 596

33101 TAMPERE
TAMMERFORS 10

Katuosoite - Gatoadress:

Pohjolankatu 25

Puhelin - Telefon: 931-611840

ENNAKOITAU LU 5: AMMATISSA TOIMIVA VÄESTÖ ELINKEINON HUJKAAN 31.12.1975
 FÖRHANDSTABELLSYRKESVERKSAM BEFOLKNING EFTER NÄRINGSGRUPP

ELINKEINO(TUNNUS)-NÄRINGSGRUPPKODI
 KUNTA-KOHNUM YHT.-INAL. 1 11 12 13 2 23 29 3 31 32 33 34 35

ALAJÄRVI	3430	1322	1230	84	0	15	3	12	648	50	317	153	12	2
ANTTOLA	810	441	396	65	0	0	0	0	71	5	11	35	2	1
EURA	4684	805	763	30	12	6	0	6	2155	164	45	71	1667	7
EURAJOKI	2303	553	626	19	8	7	0	7	519	33	62	61	62	14
HARJAVALTA	4160	193	183	10	0	0	0	0	1868	43	122	164	33	389
HAUKIYUORI	1229	647	588	59	0	18	1	17	115	11	4	65	2	0
HIMANKA	1248	501	476	17	8	1	1	0	236	26	97	8	2	25
HONKAJOKI	1254	669	647	22	0	64	0	64	154	51	57	20	1	5
HUITTINEN	4373	1139	1098	41	0	7	0	7	1026	353	302	41	60	42
II	1931	473	301	166	6	1	1	0	258	26	48	58	23	21
JOKIOINEN	2322	659	645	14	0	5	0	5	708	130	62	119	9	21
KAAVI	1792	685	566	119	0	199	199	0	132	3	39	37	5	0
KANGASALA	7919	828	778	45	5	10	0	10	2354	275	538	96	229	188
KANKAANPÄÄ	5784	1118	1058	60	0	21	0	21	1777	81	1176	35	34	126
KARSTULA	2359	1042	899	143	0	2	0	2	244	34	33	83	4	4
KEIKYÄ	1395	129	126	3	0	0	0	0	837	19	334	12	9	361
KERAVA														
KERYÖ	10541	75	73	2	0	20	10	10	3276	305	280	195	204	777

ENNAKKOTAULU 5: AMMATISSA TOIMIVA VÄESTÖ ELINKEINON MUKAAN 31.12.1975

FÖRHANDSTABELL 5: YRKESVERKSAM BEFOLKNING EFTER NÄRINGSGRUPP

ELINKEINO(TUNNUS)-NÄRINGSRENI(KOD)

KUNTA-KOMMUN	36	37	38	39	4	41	42	5	51	52	6	61	62	63
ALAJÄRVI	46	12	55	1	20	20	0	337	177	160	313	19	260	34
ANTTOLA	4	0	13	0	4	4	0	50	41	9	65	7	43	15
EURA	21	14	166	0	11	10	1	335	282	53	449	20	357	72
EURAJOKI	17	1	269	0	55	52	3	337	276	61	206	11	157	38
HARJAVALTA	15	863	228	11	56	50	6	208	190	18	412	13	292	107
HAUKIVUORI	24	0	9	0	2	2	0	67	49	18	112	22	79	11
HIMANKA	0	1	76	1	8	3	5	131	70	61	104	8	77	19
HONKAJOKI	3	0	17	0	7	6	1	55	33	22	91	2	67	22
HUTTINEN	49	1	166	4	16	15	1	326	241	85	606	60	457	89
II	2	1	79	0	89	86	3	275	179	96	273	13	210	50
JOKIOINEN	87	0	268	12	9	9	0	173	149	24	201	5	152	44
KAAVI	0	3	45	0	7	6	1	97	73	24	151	4	118	29
KANGASALA	129	21	802	76	82	75	7	696	575	121	1030	220	662	148
KANKAANPÄÄ	69	30	216	10	47	45	2	468	359	109	651	14	496	141
KARSTULA	4	1	54	27	23	22	1	197	98	99	220	5	181	34
KEIKYÄ	3	1	10	88	18	17	1	46	39	7	116	28	73	15
KERAVA	224	75	1053	75	119	113	6	944	810	134	1656	601	863	192

ENNAKOTAU LU 5: AMMATISSA TOIMIVA VÄESTÖ ELINKEINON MUKAAN 31.12.1975
 FÖRHANDSTABELL 5: YRKESVERKSAM BEFOLKNING EFTER NÄRINGSREN
 ELINKEINO(TUNNUS)-NÄRINGSREN(KOD)

KUNTA-KOMMUN	YHT.-INAL.	1	11	12	13	2	23	29	3	31	32	33	34	35
KIIKKA	1247	404	390	14	0	3	3	0	395	20	142	22	5	85
KIUKAINEN	1860	488	477	11	0	26	0	26	666	15	294	19	41	13
OUTOKUMPU	4108	673	590	82	1	1082	1075	7	361	20	118	23	35	5
KYMI KYMENE	2268	332	314	13	5	0	0	0	757	59	17	74	280	6
LAMMI	2722	1069	958	111	0	4	0	4	257	46	33	63	12	1
LAPINLAHTI	3080	1313	1107	205	1	4	0	4	464	310	11	24	7	6
MUURAME	1964	222	194	27	1	1	0	1	533	31	34	121	35	2
MUURLA	615	196	193	3	0	1	0	1	180	21	10	25	2	12
MYRSKYLÄ MÖRSKOM	966	371	352	19	0	0	0	0	205	10	33	113	1	2
NUJJAMAA	707	429	421	8	0	0	0	0	36	7	2	11	6	0
NUMMI	1308	565	555	10	0	3	0	3	163	19	40	24	9	6
ORIVESI	3930	956	832	123	1	14	0	14	984	76	560	87	31	47
PERNIO BJARNA	2993	777	736	41	0	5	1	4	976	62	35	36	6	3
PERTUNMAA	1238	695	619	76	0	1	0	1	69	16	22	22	0	2
PIELAVESI	3362	1847	1591	254	2	1	0	1	132	52	15	37	6	1
PIIPPOLA	649	321	271	50	0	3	3	0	32	7	3	12	0	0
PIRKKALA	4124	132	122	10	0	1	0	1	1846	86	352	16	189	78

ENNAKKOTAULU 5: AMMATISSA TOIMIVA VÄESTÖ ELINKEINON MUKAAN
 FÖRHANDSTABELLS: YRKESVERKSAM BEFOLKNING EFTER NÄRINGSGRUPP
 ELINKEINO(TUNNUS)-NÄRINGSGRUPP(KOD)

KUNTA-KOHHUN	36	37	38	39	4	41	42	5	51	52	6	61	62	63
KAIKKA	52	11	23	35	4	4	0	67	41	26	115	8	94	13
KIUKAINEN	4	51	229	0	26	26	0	166	126	42	126	10	101	15
OUTOKUMPU	11	0	148	1	43	35	8	330	252	78	464	14	349	101
KYMI KYMHENE	62	17	242	0	21	21	0	241	201	40	268	52	164	52
LAMMI	51	7	42	2	21	20	1	188	122	66	225	10	179	36
LAPINLAHTI	34	2	70	0	17	16	1	254	172	82	231	14	162	95
MUURAME	4	1	257	48	17	15	2	238	195	43	263	58	164	41
MUURLA	6	0	104	0	2	2	0	59	33	26	59	5	47	7
MYRSKYLÄ MORSKOM	24	2	18	2	3	3	0	102	56	46	78	6	59	13
NUIJAMAA	0	1	9	0	2	2	0	40	25	15	42	9	27	6
NUMMI	17	1	47	0	24	24	0	158	115	43	128	7	95	26
ORIVESI	3	7	173	0	34	31	3	297	211	86	476	31	370	75
PERNIÖ BJÄRNA	56	7	770	1	32	31	1	224	169	55	246	14	191	41
PERTUNMAA	2	0	5	0	4	3	1	100	79	21	98	5	71	22
PIELAVESI	1	3	17	0	17	17	0	222	153	69	300	15	215	70
PIIPPOLA	1	4	5	0	2	1	1	84	39	45	43	0	39	4
PIRKKALA	20	138	963	4	8	8	0	296	266	30	499	130	312	57

ENNAKKOTAULU 5: AMMATISSA TOIMIVA VÄESTÖ ELINKEINON MUKAAN
 FÖRHANDSTABELL 5: YRKESVERKSAM BEFOLKNING EFTER NÄRINGSÖREN

31.12.1975

KUNTA-KOMMUN	ELINKEINO(TUNNUS)-NÄRINGSÖREN(KOD)								96	95	94	93	92	91	9	83	82	81	8	72	71	7	TUN- TEM. ÖKÄND	
	71	72	8	81	82	83	9	91																92
KIIKKA	57	43	14	29	25	1	3	140	20	2	99	2	17	0	33									
KIUKAINEN	71	48	23	46	31	4	11	185	30	2	119	4	29	1	58									
OUTOKUMPU	184	136	48	218	58	4	156	686	124	7	384	13	155	3	67									
KYMI KYMENE	192	162	30	44	22	5	17	370	88	9	189	12	71	1	43									
LAMMI	129	88	41	59	46	1	12	683	70	4	548	7	54	0	87									
LAPINLAHTI	258	162	96	42	29	2	11	402	86	6	238	13	58	1	103									
MUURAME	89	59	30	42	13	1	28	495	74	6	335	7	72	1	64									
MUURELA	31	19	12	9	5	2	2	71	5	4	47	0	15	0	7									
MYRSKYLÄ MORSKOM	78	63	15	17	12	0	5	84	15	1	48	1	19	0	28									
NUTJAMAA	22	17	5	5	5	0	0	124	86	0	27	2	8	1	7									
MUNMI	68	46	22	29	18	0	11	162	25	3	97	3	34	0	8									
ORIVESI	315	223	92	91	56	4	31	666	173	6	370	12	103	2	97									
PERNIÖ BJÄRNA	185	134	51	60	50	1	9	441	69	2	285	5	80	0	47									
PERTUNMAA	78	47	31	20	16	1	3	132	25	4	79	2	22	0	41									
PIELAVESI	233	111	122	55	44	0	11	469	109	7	277	18	58	0	86									
PIIPPOLA	44	28	16	13	8	0	5	101	26	1	55	2	17	0	6									
PIRKKALA	238	176	62	201	71	19	111	814	175	15	448	37	138	1	89									

ENNAKKOTAULU 5: AMMATISSA TOIMIVA VÄESTÖ ELINKEINON HUKAAN 31.12.1975
 FÖRHANDSTABELL 5: YRKESVERKSAM BEFOLKNING EFTER NÄRINGSGRUPP
 ELINKEINOITUNNUSI-NÄRINGSGRUPPKODI

KUNTA-KOHHUN	YHT.-INAL.	1	11	12	13	2	23	29	3	31	32	33	34	35
POSIO	2236	875	707	167	1	52	40	12	94	26	1	38	9	1
PYLKÖNHAKI	581	360	303	57	0	16	0	16	19	0	0	5	6	0
RAUTALAMPI	2087	976	836	119	22	66	1	65	129	21	31	34	1	0
RENKO	951	446	410	36	0	0	0	0	127	29	10	9	12	0
SAARI	1099	713	700	13	0	6	0	6	57	26	4	14	1	0
SAARIJÄRVI	4412	1593	1392	200	1	1	0	1	575	30	29	192	91	22
SAMMATTI	430	148	144	4	0	0	0	0	58	13	1	15	6	3
SIIKAINEN	1114	646	586	60	0	0	0	0	105	9	52	18	2	4
SIMO	1634	446	343	99	4	6	3	3	401	7	53	48	271	0
SOINI	1307	757	650	107	0	2	0	2	161	14	62	56	5	1
SOMERNIEMI	678	465	435	30	0	0	0	0	44	8	3	4	1	5
SUOMENIEMI	483	303	250	53	0	0	0	0	21	2	0	16	0	0
TERVO	1042	609	529	69	11	0	0	0	36	3	1	30	0	0
TUUSNIEMI	1640	825	652	172	1	37	7	30	97	55	2	13	3	1
UURAINEN	1157	582	528	54	0	2	1	1	163	8	3	12	14	5
VALKEAKOSKI	10775	552	490	60	2	2	0	2	5696	148	73	84	2598	1885
VAMPULA	1080	587	575	12	0	0	0	0	151	32	22	9	6	2

ENNAKKOTAULU 5: AMMATISSA TOIMIVA VÄESTÖ ELINKEINON MJKKAAN 31.12.1975

FÖRHANDSTABELL 5: YRKESVERKSAM BEFOLKNING EFTER NÄRINGSGRUPP
ELINKEINO(TUNNUS)-NÄRINGSGRUPP(KOD)

KUNTA-KOMMUN	36	37	38	39	4	41	42	5	51	52	6	61	62	63
POSIO	0	1	18	0	16	16	0	307	196	111	275	2	219	54
PYLKÖNMAKI	0	0	3	5	1	1	0	31	18	13	33	8	24	1
RAUTALAMPI	1	0	40	1	14	14	0	163	130	33	181	1	143	37
RENKO	12	16	39	0	12	12	0	98	67	31	87	10	59	18
SAARI	4	0	8	0	4	4	0	69	50	19	63	2	52	9
SAARIJÄRVI	88	0	106	17	73	67	6	381	269	112	554	34	357	163
SAMMATTI	3	0	17	0	1	1	0	61	37	24	56	6	46	4
SIIKAINEN	1	2	16	1	16	16	0	54	35	19	57	0	54	3
SIMO	0	4	18	0	41	41	0	184	134	50	118	8	87	23
SOINI	4	0	19	0	3	3	0	77	47	30	88	12	70	6
SOMERNIEMI	5	0	16	2	0	0	0	50	30	20	30	6	24	0
SUOMENNIEMI	0	0	3	0	6	6	0	27	18	9	33	3	20	10
TERVO	0	0	2	0	7	5	2	79	44	35	73	2	55	16
TUUSNIEMI	2	0	4	7	15	15	0	112	72	40	161	8	128	25
UURAINEN	71	0	50	0	2	2	0	89	75	14	65	5	56	4
VALKEAKOSKI	23	6	876	3	199	183	16	756	656	100	1131	56	753	322
VAMPULA	25	0	55	0	10	8	2	73	58	15	77	5	56	16

TILASTOKESKUS - STATISTIKCENTRALEN AET 1976 BNU

ENNAKKOTAULU 5: AMMATISSA TOIMIVA VÄSTO ELINKEINON MJKKAH: 31.12.1975
 FÖRHÄNDSÄBELL5:YRKESVERKSAM: BEFOLKNING EFTER NÄRINGSGRÉN

ELINKEINO(TUNNUS)-NÄRINGSGRÉN(KOD)

KUNTA-KOMMUN	71	72	80	81	82	83	9	91	92	93	94	95	96	TUN-TEM-OKAND
POSIO	144	78	66	34	26	0	8	332	8	230	9	31	1	107
PYLKÖNÄKI	50	24	26	8	6	0	0	57	2	33	1	10	0	6
RAUTALAMPI	126	92	34	34	26	3	5	332	3	223	5	52	1	66
RENKO	56	40	16	17	15	0	2	102	1	58	0	26	0	6
SAARI	53	24	29	14	12	0	2	96	2	45	2	12	0	24
SAARIJÄRVI	286	140	146	93	59	7	27	793	11	655	21	154	1	83
SAMMATTI	17	10	7	15	7	1	7	64	5	40	1	17	0	10
SIKKAINEN	63	37	26	12	12	0	0	137	2	100	2	16	0	24
SIMO	136	87	49	15	11	0	4	244	1	148	3	58	2	43
SOINI	63	50	13	22	14	3	5	127	4	87	2	14	0	7
SOMERNIEMI	27	21	6	7	7	0	0	54	1	27	6	10	0	1
SUOMENNIEMI	24	10	14	7	6	0	1	41	1	25	1	6	0	21
TERVO	50	38	12	21	18	0	3	142	4	98	3	20	1	25
TUUSNIEMI	92	51	41	24	18	0	6	240	8	137	5	33	0	37
UURAINEN	89	53	36	17	11	1	5	135	4	67	2	39	5	13
VALKEAKOSKI	442	292	150	264	126	19	119	1631	37	973	50	292	3	102
VAMPULA	49	38	11	22	18	0	4	98	2	59	1	19	0	13

TILASTOKESKUS - STATISTIKCENTRALEN AET 1976 BNU

ENNAKKOTAULU 5: AMMATISSA TOIMIVA VÄESTÖ ELINKEINON MJKKAAN 31.12.1975
 FÖRHANDSTABELL 5: YRKESVERKSAM BEFÖLKNING EFTER NÄRINGSGRUPP
 ELINKEINO(TUNNUS)-NÄRINGSGRUPP(KOD)
 KUNTA-KOMMUN YHT.-INAL. 1 11 12 13 2 23 29 3 31 32 33 34 35

VESILAHTI	1307	748	708	39	1	0	0	0	117	18	12	20	7	18
VINPELI VINDALA	1490	508	493	15	0	33	0	33	282	56	96	41	4	1
VIRTASALMI	718	309	280	29	0	67	39	28	70	4	5	7	1	0
YLIKIIHINKI	1194	602	530	72	0	19	0	19	104	8	2	34	6	5

31.12.1975

ENNAKKOTAULU 5: AMMATISSA TOIMIVA VÄESTÖ ELINKEINON MUKAAN
 FÖRHANDSTABELL 5: YRNESVERKSAM BEFOLKNING EFTER NÄRINGSGRUPP
 ELINKEINO(TUNNUS)-NÄRINGSRENIKOD)

KUNTA-KOMMUN	36	37	38	39	4	41	42	5	51	52	6	61	62	63
VESILAHTI	5	5	32	0	11	11	0	93	75	18	87	15	66	6
VIMPELI VINDALA	13	3	57	11	17	14	3	133	77	56	129	11	89	29
VIRTASALMI	48	0	5	0	3	3	0	46	33	13	49	1	36	12
VLIKKIINKI	9	3	37	0	7	6	1	124	85	39	94	3	80	11

TILASTOKESKUS - STATISTIKCENTRALEN AET 1976 BNU

ENNAKKOTAULU 5: AMMATISSA TOIMIVA VÄESTÖ ELINKEINON MJKKAAN 31.12.1975
 FÖRHANDSTABELL 5: YRKESVERKSAM BEFOLKNING EFTER NÄRINGSGREN

KUNTA-KOMMUN	ELINKEINO(TUNNUS)-NÄRINGSGREN(KOD)										TUN- TEM. OKÄND				
	71	72	81	82	83	9	91	92	93	94		95	96		
VESILAHTI	78	48	30	22	18	1	3	137	14	2	94	5	21	1	14
VIMPELI VINDALA	84	39	45	24	16	0	8	246	27	2	181	3	32	1	34
VIRTASALMI	43	24	19	10	7	0	3	81	16	1	44	0	20	0	40
YLIKIIPIINKI	72	61	11	13	11	1	1	138	23	1	84	2	26	2	21