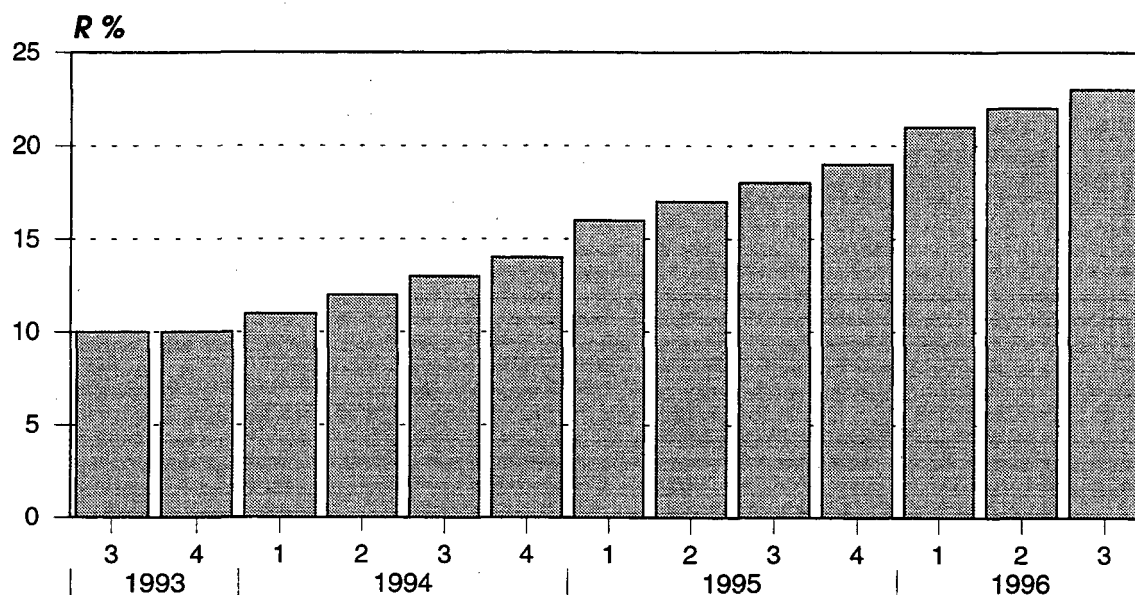


Luottokanta

Kreditbeståndet

1996, 3. neljännes - 3e kvartalet

Rahoitus- ja vakuutuslaitosten, valtion ja sosiaaliturvarahastojen hallussa pitämien sijoitusomaisuusjoukkovelkakirjojen osuus koko luotonannosta neljänneksittäin



Sisällysluettelo

	Sivu
Asetelmat.....	I
Kuviot.....	II
Taulukot	
<hr/>	
1. Luotonanto vaaderyhmittäin	
1.1 Luotonanto neljänneksittäin.....	1
1.2 Luotonsaajasektoreittain	
1.3 Luotonsaajatoimialoittain	
2. Uudet luotot neljänneksen aikana	
2.1 Luotonantaja- ja luotonsaajasektoreittain.....	4
2.3 Luotonantajasektoreittain ja luotonsaajatoimialoittain	
3. Luottokanta neljänneksen lopussa	
3.1 Luotonantaja- ja luotonsaajasektoreittain.....	6
3.2 Luotonantajasektoreittain ja luotonsaajatoimialoittain	
4. Joukkovelkakirjalainat	
4.1 Neljänneksittäin.....	8
4.2 Luotonantajasektoreittain ja liikkeeseen laskijan sektorin mukaan	
4.3 Luotonantajasektoreittain ja liikkeeseen laskijan toimialan mukaan	
5. Asunto- ja kulutusluotot	
5.1 Neljänneksittäin.....	11
5.2 Asuntoluottokanta luotonantaja- ja luotonsaaja-sektorin mukaan	
5.2.1 Uudet asuntoluotot luotonantaja - ja luotonsaaja-sektorin mukaan	
5.3 Kotitalouksien asunto- ja kulutusluottokanta luotonantaja- ja luotonsaajasektoreittain	
5.3.1 Kotitalouksien uudet asunto- ja kulutusluotot	
9. Ulkomailta Suomeen myönnetyt pitkäaikaiset luotot vaaderyhmittäin ja luotonsaajasektoreittain neljänneksen lopussa.....	16

Asetelma 1.
Rahoitus- ja vakuutuslaitosten, valtion ja sosiaaliturvarahastojen luottokanta neljänneksen lopussa
(M% = prosenttimuutos edellisen vuoden vastaavasta neljänneksestä, R% = rekenneprosentti)

Luotonasaajat:	2/1995		3/1995		4/1995		1/1996		2/1996		3/1996		R% ed.v.	M% ed.v.	R% ed.v.
	Milj. mk	M% ed.v.	Milj. mk	M% ed.v.	Milj. mk	M% ed.v.	Milj. mk	M% ed.v.	Milj. mk	M% ed.v.	Milj. mk	M% ed.v.			
Yritykset	238634	-10,6	35,3	234545	-9,3	34,5	224847	-8,1	32,9	221795	-7,1	32,3	213340	-9,0	31,1
Rahoitus- ja vakuutuslaitokset	48684	-9,9	7,2	48674	-7,7	7,2	49362	-6,0	7,2	49929	2,4	7,3	50733	4,2	7,4
Julkisyhteisöt	109493	40,4	16,2	115191	36,7	17,0	126750	24,8	18,6	132252	20,8	19,3	133177	15,6	19,4
Voittoa tav.itomat yhteisöt	62476	6,7	9,2	63272	6,6	9,3	62435	-3,9	8,7	61434	-1,7	8,9	62435	-1,3	9,1
Kotitaloudet	192339	-5,0	28,4	191939	-4,4	28,3	189349	-4,1	27,3	184382	-4,1	26,8	184360	-3,9	26,9
Ulkomaat	24911	-24,7	3,7	25681	-10,1	3,8	27085	-3,0	4,0	37261	49,6	5,4	41225	60,5	6,0
Kaikkiaan	676536	-2,4	100,0	679301	-0,6	100,0	683270	0,5	100,0	686952	1,5	100,0	685271	0,9	100,0
Luotonanto yleisölle	514674	-6,8	76,1	510475	-5,9	75,1	495985	-6,7	73,5	489166	-6,5	71,6	484844	-5,8	70,6

Asetelma 2.
Uusien luottojen nostot neljänneksen aikana

Luotonasaajat:	3/1994		4/1994		1/1995		2/1995		3/1995		4/1995		1/1996		2/1996		3/1996	
	Milj. mk	M% ed.v.	Milj. mk	M% ed.v.	Milj. mk	M% ed.v.	Milj. mk	M% ed.v.	Milj. mk	M% ed.v.	Milj. mk	M% ed.v.	Milj. mk	M% ed.v.	Milj. mk	M% ed.v.	Milj. mk	M% ed.v.
Yritykset	16628	-2,3	25423	19,5	22043	27,9	21771	1,4	18854	-9,1	23098	-8,6	26110	19,9	15596	-7,5		
Rahoitus- ja vakuutuslaitokset	6908	-34,4	13109	10,1	10215	11,0	7247	-42,5	7332	6,1	10736	-18,1	11794	15,5	12996	79,3	13091	78,5
Julkisyhteisöt	10390	29,9	13506	-23,1	14039	-29,1	26034	39,3	20073	93,2	28291	109,5	37262	165,4	23170	-11,0	25479	26,9
Voittoa tav.itomat yhteisöt	2175	18,9	3205	33,7	1957	-9,2	2100	-1,8	1861	-14,4	2599	-18,9	1706	2245	6,9	2217	19,1	
Kotitaloudet	11807	-17,0	12547	-10,8	10765	-13,9	13186	-5,1	12073	2,3	13305	6,0	12368	14,9	15078	14,3	15297	26,7
Ulkomaat	2898	-52,4	4549	-26,3	4543	-54,6	4729	-32,7	4474	54,4	5526	21,5	22014	384,6	12779	170,2	32865	634,6
Kaikkiaan	50806	-11,9	72339	-1,4	63562	-10,4	75066	5,1	62667	23,3	83556	15,5	105295	65,7	92378	23,1	104545	66,8
Luotonanto yleisölle	31196	-7,4	42072	7,0	35779	8,5	37415	10,7	31216	0,1	41121	-2,3	35062	-2,0	44573	19,1	34024	9,0

Asetelma 3.
Asuntoluottokanta neljänneksen lopussa, ilman vapaa-ajan asuntoluottoja

Luotonasaajat:	2/1995		3/1995		4/1995		1/1996		2/1996		3/1996		R% ed.v.	M% ed.v.	R% ed.v.			
	Milj. mk	M% ed.v.	Milj. mk	M% ed.v.	Milj. mk	M% ed.v.	Milj. mk	M% ed.v.	Milj. mk	M% ed.v.	Milj. mk	M% ed.v.						
Yritykset	8766	4,3	4,9	8742	4,5	4,9	8902	5,9	5,0	13688	55,7	7,7	12862	46,7	7,3	12679	45,0	7,2
Rahoitus- ja vakuutuslaitokset	562	4,5	0,3	529	-2,6	0,3	506	-5,6	0,3	467	-17,5	0,3	436	-22,4	0,2	410	-22,5	0,2
Julkisyhteisöt	3350	3,5	1,9	3356	3,5	1,9	3297	0,9	1,9	2483	-24,8	1,4	1713	-48,9	1,0	1180	-64,8	0,7
Voittoa tav.itomat yhteisöt	52868	8,5	29,6	53851	7,7	30,0	53170	3,9	30,0	49995	-3,5	28,2	52563	-0,5	29,7	52980	-1,6	29,9
Kotitaloudet	113338	-4,0	63,4	113256	-3,6	63,0	111339	-3,7	62,8	110392	-3,5	62,3	109503	-3,4	61,8	109722	-3,1	62,0
Ulkomaat							66						70			71		
Kaikkiaan	178884	0,0	100,0	179736	0,0	100,0	177213	-1,0	100,0	177090	-1,0	100,0	177169	-1,0	100,0	177042	-1,5	100,0

Asetelma 4.
Uudet asuntoluotot neljänneksen aikana, ilman vapaa-ajan asuntoluottoja

Luotonasaajat:	3/1994		4/1994		1/1995		2/1995		3/1995		4/1995		1/1996		2/1996		3/1996	
	Milj. mk	M% ed.v.	Milj. mk	M% ed.v.	Milj. mk	M% ed.v.	Milj. mk	M% ed.v.	Milj. mk	M% ed.v.	Milj. mk	M% ed.v.	Milj. mk	M% ed.v.	Milj. mk	M% ed.v.	Milj. mk	M% ed.v.
Yritykset	254	-1,9	430	-65,8	717	-12,8	316	6,7	271	54,1	25,8	601	90,2	416	53,5			
Rahoitus- ja vakuutuslaitokset	16	220,0	15	-92,6	7	-70,8	10	100,0	0	-28,6	1	-90,0	1	-90,0	1			
Julkisyhteisöt	57	-29,6	55	-6,8	91	93,6	71	51,1	41	-28,1	78	-63,7	31	-56,3	2	-95,1		
Voittoa tav.itomat yhteisöt	1792	26,5	1944	17,1	1503	-11,1	1740	3,9	1481	-17,4	1668	-14,2	1117	-25,7	1508	-13,3	1593	7,6
Kotitaloudet	4763	-22,7	4574	-22,6	3860	-23,6	5166	-11,8	4697	-1,4	4894	7,0	4846	25,5	6518	26,2	6607	40,7
Ulkomaat													6		8			
Kaikkiaan	6882	-13,1	7020	-22,8	6178	-19,1	7303	-6,8	6491	-5,7	7182	2,3	6329	2,4	8667	18,7	8624	32,9

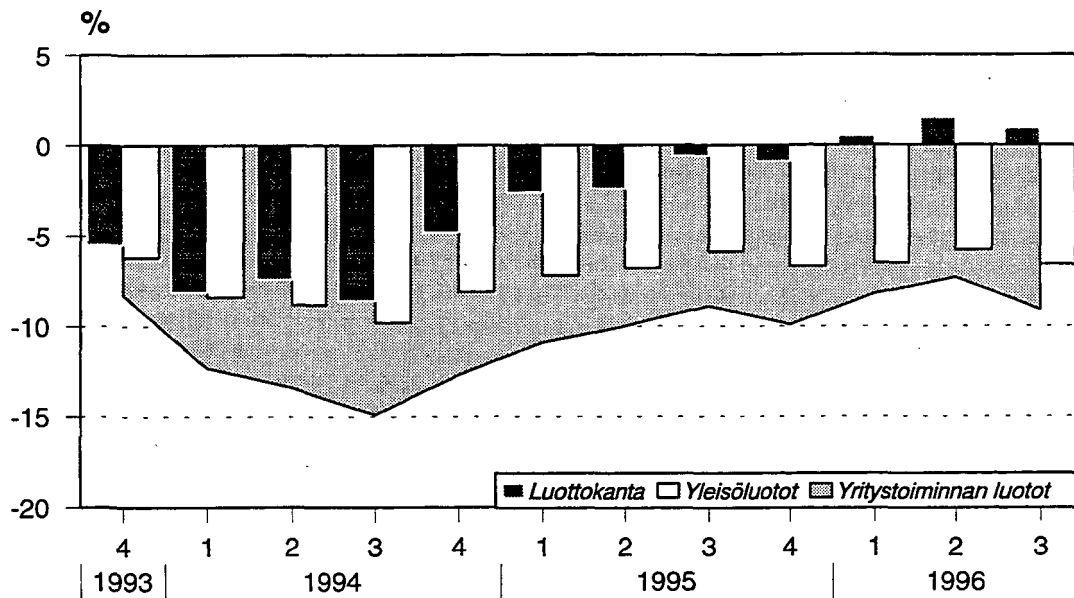
x = muutosprosentti suurempi kuin 999,9

x) = korjatut tiedot

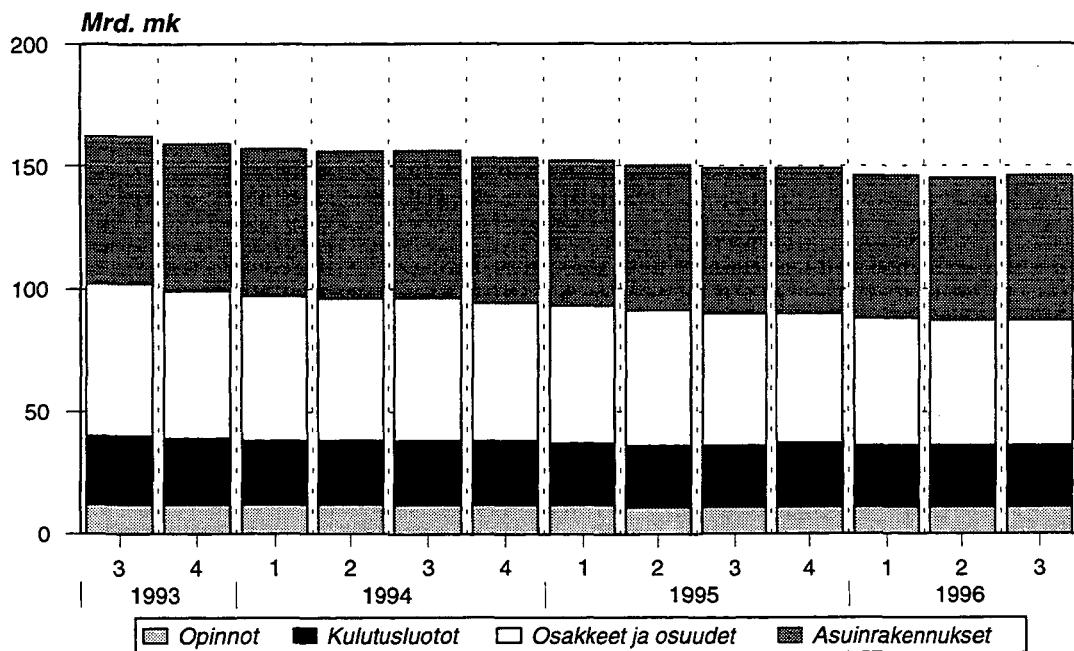
.. = tietoa ei saatavilla

Vuoden 1996 1.neljänneksiä lähtien luokituksina ovat ISL -95 ja TOL -95. Vuoden 1995 4. neljänneksen tiedot on muunnettu vastaamaan näitä luokituksia.

Luottokannan % muutos ed.vuoden vastaavasta neljänneksestä, vuodesta 1993 - 1996



Kotitalouksien luottojen jakaantuminen käyttötarkoituksen mukaan neljänneksittäin, Mrd.mk
(Pi. vapaa-ajan asunnot)



Tilastokeskus - Luottokantatilasto III/95 - III/96
 Rahoitus- ja vakuutuslaitosten, valtion ja sosiaaliturvarahastojen luotonanto vaaderyhmittäin, Milj. mk
 Taulu 1.1

Vaateet:	Markkamääräinen				Valuuttamääräinen				Kaikkiaan
	Antolainaus	Valtion varoista välitetyt	Sijoitusomaisuus-joukkovelkakirjat	Yhteensä	Antolainaus	Sijoitusomaisuus-joukkovelkakirjat	Yhteensä		
Uudet lainat	31506	547	21378	53431	7329	1907	9236	62667	
Laskennalliset kuoletuksot *)	31386	693	14601	46679	11637	1514	13151	59830	
Edeillisestä : kurssimuutokset	-	-	-	-	-1232	-120	-1352	-1352	
Nettomuutokset	-71	-	-	-71	-	-	-	-71	
Luottokanta III/1995	456427	42575	115500	614502	58496	6302	64799	679301	
Uudet lainat	41659	371	28055	70085	10436	3035	13471	83556	
Laskennalliset kuoletuksot *)	50637	1404	20170	72211	13311	2251	15562	87773	
Edeillisestä : kurssimuutokset	-	-	-	-	407	244	651	651	
Nettomuutokset	-31	-	-	-31	-	-	-	-31	
Luottokanta IV/1995	447418	41543	123386	612346	55621	7086	62707	675053	
Uudet lainat	44524	283	39092	83899	14199	7198	21397	105295	
Laskennalliset kuoletuksot *)	48161	1186	31569	80916	13226	2653	15879	96795	
Edeillisestä : kurssimuutokset	-	-	-	-	2439	601	3039	3039	
Nettomuutokset	-284	-	-	-284	-	-	-	-284	
Luottokanta I/1996	443497	40641	130909	615046	56593	11631	68224	683270	
Uudet lainat	45745	376	29434	75556	12485	4337	16822	92378	
Laskennalliset kuoletuksot *)	48078	1863	19658	69599	16466	2138	18604	88203	
Edeillisestä : kurssimuutokset	-	-	-	-	-639	-81	-720	-720	
Nettomuutokset	-492	-	-	-492	-	-	-	-492	
Luottokanta II/1996	440672	39154	140685	620511	52612	13830	66441	686952	
Uudet lainat	56845	487	29178	86510	13456	4579	18035	104545	
Laskennalliset kuoletuksot *)	57129	1391	26018	84539	17961	3631	21592	106130	
Edeillisestä : kurssimuutokset	-	-	-	-	-805	-318	-1123	-1123	
Nettomuutokset	-96	-	-	-96	-	-	-	-96	
Luottokanta III/1996	440292	38250	143845	622386	48107	14778	62884	685271	

.. = Tietoa ei saatavilla
 Nettomuutokset = Sekkiliittoukset ja vekseleiden nettomuutokset neljänneksen aikana.
 *) Laskennalliset kuoletuksot sisältävät kautta julkaisun kurssimuutokset.

X= Korjatut tiedot

Tilastokeskus - Luottokantatilasto

III neljännes 1996

Uudet luotot neljänneksen alkana ja kanta neljänneksen lopussa vaateittain ja luotonantajasektoreittain, Milj. mk

Taulu 1.2

Vaateet:	Markkamääräinen						Valuuttamääräinen						Kaikkiaan			
	Antolainaus		Valtion varoista välitetyt		Sijoitusomaisuus-joukkovelkakirjat		Luotot yhteensä		Antolainaus		Sijoitusomaisuus-joukkovelkakirjat			Luotot yhteensä		
	Uudet	Kanta	Uudet	Kanta	Ostot	Kanta	Uudet	Kanta	Uudet	Kanta	Ostot	Kanta		Uudet	Kanta	Uudet
Luotonantajasektorit:																
1 Yritykset:	11177	172250	8	486	1411	17182	12595	189919	3000	23264	-	157	3000	23422	15596	213340
11 Julkiset yritykset	226	16055	-	17	23	3500	249	19572	433	3715	-	55	433	3770	682	23342
12 Yksityiset yritykset	10951	156196	8	470	1387	13681	12346	170347	2567	19549	-	102	2567	19651	14913	189998
2 Rahoit.- ja vakuutuslait:	10886	23936	72	5775	1849	19259	12807	48971	193	1575	91	187	284	1762	13091	50733
21 Suomen Pankki	-	-	-	-	-	-	-	-	-	-	-	-	-	-	-	-
22 Talletuspankit	2468	3984	72	5737	559	3548	3100	13270	134	151	-	14	134	165	3234	13435
23 Muut luottolaitokset	5251	13048	-	38	702	12451	5953	25537	59	887	91	173	150	1060	6103	26597
24 Vakuutuslaitokset	371	1095	-	-	-	201	371	1296	-	-	-	-	-	-	371	1296
25 Rah. ja vak. avust. lait.	2795	806	-	-	-	308	2795	1114	0	41	-	-	0	41	2795	1155
26 Muut rahoituslaitokset	1	5004	-	-	587	2750	589	7754	-	496	-	-	-	496	589	8250
3 Julkisyhteisöt:	657	12757	169	13285	24512	102849	25338	128891	5	3275	137	1011	142	4286	25479	133177
31 Valtio	14	571	-	-	24245	100906	24259	101478	-	548	137	1011	137	1559	24396	103037
32 Kunnat	564	10937	169	13284	267	1930	1000	26151	5	2551	-	-	5	2551	1005	28702
33 Kuntayhtymät	78	1087	-	1	-	12	78	1100	-	176	-	-	-	176	78	1277
34 Ahvenanmaan maak.h.	-	30	-	-	-	-	-	30	-	-	-	-	-	-	-	30
35 Sosiaaliturvarahastot	-	131	-	-	-	-	-	131	-	-	-	-	-	-	-	131
351 Työeläkelaitokset	-	131	-	-	-	-	-	131	-	-	-	-	-	-	-	131
352 Muut sos.turvarahastot	-	0	-	-	-	-	-	0	-	-	-	-	-	-	-	0
4 Voittoja tavittomat yht:	2107	60627	109	1396	0	89	2217	62113	0	322	-	-	0	322	2217	62435
41 Asuntoyhteisöt	1884	54659	109	1284	-	45	1994	55987	-	104	-	-	-	104	1994	56091
42 Valtionkirjat	3	187	-	-	-	5	3	192	-	5	-	-	-	5	3	197
43 Muut voittoja tavott.	220	5782	-	112	0	40	220	5934	0	212	-	-	0	212	221	6147
5 Kotitaloudet:	15160	166838	128	17307	-	-	15288	184144	8	216	-	-	8	216	15297	184360
51 Elinik.harj. kotitaloudet	1335	23497	62	4723	-	-	1398	28220	5	82	-	-	5	82	1402	28302
511 Maail.talouden harjoitt.	690	14582	61	4558	-	-	751	19141	-	5	-	-	-	5	751	19146
512 Muut elink.harjoittajat	646	8915	1	165	-	-	647	9079	5	77	-	-	5	77	652	9156
52 Palkansaajakotitaloudet	12947	131365	63	12232	-	-	13010	143597	4	129	-	-	4	129	13014	143726
53 Muut kotitaloudet	878	11976	4	351	-	-	881	12327	-	4	-	-	-	4	881	12332
6 Ulkomaat	16858	3883	-	-	1406	4466	18265	8349	10249	19455	4351	13422	14600	32877	32865	41225
1-6 Kaikkiaan	56845	440292	487	38250	29178	143845	86510	622386	13456	48107	4579	14778	18035	62884	104545	685271
Siiitä: Luotonanto yleisölle	29087	411770	245	19192	1678	19213	31010	450176	3014	26529	-	157	3014	26687	34024	476863

Markka-antolainauksen uudet luotot eivät sisällä sekkiuottoja eikä vekseliä.

Markka-antolainauksen kanta sisältää sekkiuottoja ja vekseliä.

Tilastokeskus - Luottokantatilasto

III neljännes 1996

Uudet luotot neljänneksen alkana ja kanta neljänneksen lopussa vaateittain ja luotonraajajaloittain, Milj. mk
Taulu 1.3

Vaateet:	Markkamääräinen						Valuuttamääräinen						Kaikkiaan			
	Antolainaus		Valtion varoista välitetyt		Sijoitusomaisuus-joukkovelkakirjat		Luotot yhteensä		Antolainaus		Sijoitusomaisuus-joukkovelkakirjat		Luotot yhteensä		Uudet	Luotto-kanta
	Uudet	Kanta	Uudet	Kanta	Ostot	Kanta	Uudet	Kanta	Uudet	Kanta	Ostot	Kanta	Uudet	Kanta		
Luotonraajajaloittain:																
00 Erittelemätön	706	4601	-	7	87	422	793	5029	571	1106	-	-	571	1106	1364	6135
A Maatal. riista- ja metsät	957	17249	62	4581	-	1	1019	21830	0	42	-	-	0	42	1019	21872
B Kalatalous	25	307	-	14	-	-	25	321	-	2	-	-	-	2	25	323
C Mineraalien kaivu	35	873	0	11	-	266	36	1150	-	82	-	-	-	82	36	1233
D Teollisuus:	4182	56246	1	88	389	6427	4572	62761	1688	10743	-	96	1688	10840	6260	73600
E Säh.,kaasu- ja vesihuol.	101	5756	-	0	26	214	127	5971	16	1115	-	54	16	1168	143	7139
F Rakentaminen	572	10886	-	29	721	957	1293	11872	6	265	-	-	6	265	1299	12137
G Tukku- ja vähittäiskauppa	2600	29409	0	33	64	433	2664	29875	646	4043	-	-	646	4043	3310	33918
H Majoitus- ja ravits.toim.	263	4250	0	21	3	151	266	4422	1	199	-	-	1	199	267	4621
I Kulj. varast. ja tietol.	804	13870	0	20	20	415	824	14306	2	1414	-	-	2	1414	826	15720
K Kiint.,vuok.- ja tut.pal.	1771	46344	6	391	100	7860	1878	54595	29	3816	-	7	29	3824	1907	58419
M Koulutus	28	438	-	0	-	-	28	438	-	14	-	-	-	14	28	452
N Terv. ja sosiaalipalv.	135	1847	-	6	-	11	135	1864	19	126	-	-	19	126	155	1990
O Muut yhteiskunn.palvel.	333	3672	0	9	1	23	335	3704	26	378	-	-	26	378	360	4082
00...O Kaikkiaan	12512	195747	70	5209	1411	17182	13993	218139	3005	23347	-	157	3005	23504	16998	241643

Tilastokeskus - Luottokantatilasto
Uudet luotot luotonantajasektoreittain ja luotonantajasektoreittain neljänneksen aikana, Milj. mk

III neljännes 1996

Taulu 2.1

	2	21	221	222	23	24	26	3	31	32-33	35	351	352	2...3
	Rahoitus- ja vakuutuslaitokset	Suomen Pankki	Kotim. tall.pankit	Ulkom. tall.pankit	Muut luotto- pankit	Vakuutus- laitoiset	Muut rahoitus- laitoiset	Julkis- yhteisöt	Valtio	Kunnat ja kuntayht. valt.var.	Sosiaali- turva- rahastot	Työeläke- laitoiset	Muut sos. turva- rahastot	Kaikkiaan
Luotonantajasektorit:														
1 Yritykset:	15008	-	8886	686	5004	104	328	587	102	7	478	478	-	15596
11 Julkiset yritykset	650	-	437	70	117	24	2	33	1	-	32	32	-	682
12 Yksityiset yritykset	14359	-	8449	616	4887	80	326	555	101	7	447	447	-	14913
2 Rahoit.- ja vakuutuslait:	11861	-	10254	655	649	303	-	1230	72	-	1158	1158	-	13091
21 Suomen Pankki	-	-	-	-	-	-	-	-	-	-	-	-	-	-
22 Talletuspankit	2610	-	2267	288	52	3	-	624	72	-	552	552	-	3234
23 Muut luottolaitokset	5639	-	5335	-	106	198	-	464	-	-	464	464	-	6103
24 Vakuutuslaitokset	367	-	-	367	-	-	-	4	-	-	4	4	-	371
25 Rah. ja vak. avust. lait.	2795	-	2304	-	491	-	-	-	-	-	-	-	-	2795
26 Muut rahoituslaitokset	451	-	349	0	-	102	-	138	-	-	138	138	-	589
3 Julkisyhteisöt:	7230	-	2685	83	501	3837	124	18249	181	-	18069	17975	94	25479
31 Valtio	6625	-	2599	-	76	3826	124	17771	-	-	17771	17677	94	24396
32 Kunnat	530	-	80	83	356	11	0	475	181	-	294	294	-	1005
33 Kuntayhtymät	75	-	6	-	69	-	-	3	-	-	3	3	-	78
34 Ahvenanmaan maak.h.	-	-	-	-	-	-	-	-	-	-	-	-	-	4
35 Sosiaaliturvarahastot	-	-	-	-	-	-	-	-	-	-	-	-	-	-
351 Työeläkelaitokset	-	-	-	-	-	-	-	-	-	-	-	-	-	-
352 Muut sos.turvarahastot	-	-	-	-	-	-	-	-	-	-	-	-	-	-
4 Voittoja tav.itomat yhti:	1269	-	778	18	463	10	0	948	674	109	166	166	-	2217
41 Asuntoyhteisöt	1070	-	648	11	401	10	-	924	652	109	163	163	-	1994
42 Valtionkirkot	1	-	1	0	1	-	-	2	-	-	2	2	-	3
43 Muut voittoja tavott.	199	-	130	7	61	-	0	22	21	-	1	1	-	221
5 Kotitaloudet:	15144	2	10234	66	4764	23	55	153	89	54	10	10	-	15297
51 Elink.harj. kotitaloudet	1389	-	1269	1	111	0	8	13	12	-	1	1	-	1402
511 Maatil.talouden harjoitt.	738	-	717	0	21	0	0	12	12	-	0	0	-	751
512 Muut elink.harjoittajat	651	-	552	1	90	0	7	1	-	-	1	1	-	652
52 Palkansaajakotitaloudet	12874	2	8096	63	4651	19	43	140	77	54	9	9	-	13014
53 Muut kotitaloudet	881	-	870	2	2	3	4	-	-	-	-	-	-	881
6 Ulkomaat	30349	-	17340	534	11361	1113	1	2516	-	-	2516	2516	-	32865
1-6 Kaikkiaan	80862	2	50178	2042	22742	5389	509	23684	1118	169	22397	22303	94	104545
Siitä: Luotonanto yleisölle	32027	2	19985	853	10656	147	384	1997	876	169	952	952	-	34024

Tilastokeskus - Luottokanttilasto III neljännes 1996
 Uudet luotot luotonantajasektoreittain ja luotonantajatoimialtoihin neljänneksen aikana, Milj. mk
 Taulu 2.3

	2	21	221	222	23	24	26	3	31	32-33	35	351	352	2...3
	Rahoitus- ja vakuutuslaitokset	Suomen Pankki	Kotim. tall.pankit	Ulkom. tall.pankit	Muut luotto- laitokset	Vakuutus- laitokset	Muut rahoitus- laitokset	Julkis- yhteisöt	Valtio	Kunnat ja kuntayht. valt.var.	Sosiaali- turva- rahastot	Työeläke- laitokset	Muut sos. turva- rahastot	Kaikkiaan
Luotonantajatoimialat:														
00	Erittelemätön	1364	-	873	0	486	2	-	-	-	-	-	-	1364
A	Maatal. rista- ja metsät	1006	-	905	-	101	-	13	12	-	0	0	-	1019
B	Kalatalous	25	-	22	-	3	-	-	-	-	-	-	-	25
C	Mineraalien kaivu	36	-	17	-	19	0	0	0	-	-	-	-	36
D	Teollisuus:	6023	-	3048	448	2492	29	237	18	0	219	219	-	6260
E	Säh.,kaasu- ja vesihuol.	138	-	99	3	16	20	4	-	-	4	4	-	143
F	Rakentaminen	1142	-	985	0	154	0	157	0	-	157	157	-	1299
G	Tukku- ja vähittäiskauppa	3286	-	1921	55	998	2	24	2	-	22	22	-	3310
H	Majoitus- ja ravits.toim.	263	-	238	-	23	0	4	2	0	2	2	-	267
I	Kulj. varast. ja tietol.	819	-	377	76	345	16	7	1	-	6	6	-	826
K	Kiint.vuok.- ia tut.pal.	1768	-	1221	93	429	24	139	79	6	53	53	-	1907
M	Koulutus	28	-	22	-	6	-	0	0	-	0	0	-	28
N	Terv. ja sosiaalipalv.	145	-	116	0	28	0	9	-	-	9	9	-	155
O	Muut yhteiskunn.palvel.	354	-	312	12	13	10	7	0	-	6	6	-	360
00...O	Kaikkiaan	16397	-	10155	687	5115	104	600	114	7	480	480	-	16998

Tilastokeskus - Luottokantaliasto

III neljännes 1996

Luottokanta luotonantajasektoreittain ja luotonsaajasektoreittain neljänneksen lopussa, Milj. mk

Taulu 3.1

	2	21	221	222	23	24	26	3	31	32-33	35	351	352	2...3
	Rahoitus- ja vakuutuslaitokset	Suomen Pankki	Kotim. tall.pankit	Ulkom. tall.pankit	Muut luotto- vakuutuslaitokset	Vakuutus- Muut rahoituslaitokset	Muut rahoituslaitokset	Julkis-yhteisöt	Valtio	Kunnat ja kuntayht. valt.var.	Sosiaali- turva- rahastot	Työeläkelaitokset	Muut sos. turva- rahastot	Kaikkiaan
Luotonsaajasektorit:														
1 Yritykset:	146174	2416	107839	2281	26256	6925	457	67167	6196	384	60586	60568	18	213340
11 Julkiset yritykset	12823	2329	5592	222	3369	1277	33	10519	1196	17	9307	9307	-	23342
12 Yksityiset yritykset	133351	87	102247	2059	22887	5648	424	56648	5000	368	51280	51261	18	189998
2 Rahoit- ja vakuutuslait:	32644	3721	22388	422	1512	4508	93	18089	7107	-	10982	10982	-	50733
21 Suomen Pankki	-	-	-	-	-	-	-	-	-	-	-	-	-	-
22 Talletuspankit	5024	224	3479	-	484	836	1	8411	5740	-	2671	2671	-	13435
23 Muut luottolaitokset	18796	229	15419	408	801	1855	84	7801	1262	-	6539	6539	-	26597
24 Vakuutuslaitokset	256	-	11	-	6	238	-	1040	8	-	1033	1033	-	1296
25 Rah. ja vak. avust. lait.	1148	-	1135	14	-	-	-	7	-	-	7	7	-	1155
26 Muut rahoituslaitokset	7420	3268	2344	0	221	1578	8	830	97	-	733	733	-	8250
3 Julkisyhteisöt:	45753	-	18928	321	8365	17775	364	87424	14295	3	73126	72944	182	133177
31 Valtio	35070	-	15555	-	1990	17176	349	67967	-	-	67967	67785	182	103037
32 Kunnat	9812	-	3102	309	5854	533	15	18890	14289	2	4599	4599	-	28702
33 Kuntayhtymät	841	-	256	12	506	67	-	436	6	1	429	429	-	1277
34 Ahvenanmaan maak.h.	-	-	-	-	-	-	-	30	-	-	30	30	-	30
35 Sosiaaliturvarahastot	30	-	15	-	15	-	-	101	1	-	100	100	-	131
351 Työeläkelaitokset	30	-	15	-	15	-	-	101	1	-	100	100	-	131
352 Muut sos.turvarahastot	0	-	0	-	-	-	-	-	-	-	-	-	-	0
4 Voittoa tav:ttomat yht:	19676	-	13445	111	4511	1609	0	42759	34943	1362	6453	6453	-	62435
41 Asuntoyhteisöt	16016	-	10504	85	3870	1557	0	40076	33583	1273	5219	5219	-	56091
42 Valtionkirjot	175	-	81	0	90	3	-	22	15	-	7	7	-	197
43 Muut voittoa tavott.	3486	-	2860	26	551	49	0	2661	1345	89	1227	1227	-	6147
5 Kotitaloudet:	170253	102	159490	294	9600	532	235	14108	1822	11532	753	753	-	184360
51 Elinik.harj. kotitaloudet	26767	-	25755	2	969	25	16	1536	1400	0	135	135	-	28302
511 Maatli.talouden harjoitt.	17669	-	17402	1	261	4	1	1477	1400	-	78	78	-	19146
512 Muut elink.harjoittajat	9098	-	8353	2	708	21	15	58	1	0	57	57	-	9156
52 Paikansaajakotitaloudet	131362	102	121692	286	8609	463	211	12364	422	11325	618	618	-	143726
53 Muut kotitaloudet	12124	-	12044	6	22	45	8	208	-	208	0	0	-	12332
6 Ulkomaat	35321	-	9860	537	17902	5070	1952	5905	521	-	5384	5384	-	41225
1-6 Kaikkiaan	449820	6239	331950	3966	68145	36420	3101	235450	64883	13282	157285	157084	200	685271
Siitä: Luotonanto yleisölle	346756	2518	284132	3007	46727	9665	707	130107	43973	13282	72852	72833	18	476863

Tilastokeskus - Luottokantatilasto

III neljännes 1996

Luottokanta luotonantajasektoreittain ja luotonantajatoimialoitain neljänneksen lopussa, Milj. mk

Taulu 3.2

	2	21	221	222	23	24	26	3	31	32-33	35	351	352	2...3
	Rahoitus- ja vakuutuslaitokset	Pankki- ja Pankki- ja Suomen Pankki tall. pankit	Kotim. Uikom. tall. pankit	Muut luotto- luotto- laito- laito- laito- laito-	Muut luotto- laito- laito- laito-	Muut rahoitus- rahoitus- rahoitus- rahoitus-	Muut rahoitus- rahoitus- rahoitus- rahoitus-	Julkis- yhteisöt	Valtio	Kunnat ja kuntayht. valit.var.	Sosiaali- turva- rahastot	Työeläke- laitokset	Muut sos. turva rahastot	Kaikkiaan
Luotonantajatoimialat:														
00 Erittelemätön	5930	7	4029	64	826	993	12	205	1	-	204	204	-	6135
A Maatal. riista- ja metsät	19904	-	19004	1	855	43	1	1968	1585	-	383	383	-	21872
B Kalatalous	311	-	275	-	36	0	-	12	1	-	11	11	-	323
C Mineraalien kaivu	1057	-	869	0	159	29	-	176	5	-	171	171	-	1233
D Teollisuus:	45074	2354	28781	1395	10578	1804	163	28526	775	0	27751	27745	6	73600
E Säh.,kaasu- ja vesihuol.	4656	26	3860	59	619	92	0	2483	34	-	2450	2450	-	7139
F Rakentaminen	9871	-	8903	7	847	107	7	2266	18	-	2248	2248	-	12137
G Tukku- ja vähittäiskauppa	25281	12	21925	247	2548	412	137	8637	157	0	8480	8480	-	33918
H Majoitus- ja ravits.toim.	3792	-	3100	0	453	232	6	830	12	0	818	818	-	4621
I Kuli. varast. ja tietol.	11210	17	7064	144	3609	308	67	4510	102	0	4408	4408	-	15720
K Kiint.,vuok.- ja tut.pal.	41006	-	31625	343	6083	2884	71	17414	4877	384	12152	12152	-	58419
M Koulutus	324	-	266	-	56	2	0	128	1	-	128	128	-	452
N Terv. ja sosiaalipalv.	1397	-	1123	0	253	19	2	593	14	-	578	566	12	1990
O Muut yhteiskunn.palvel.	3129	-	2770	24	303	25	6	953	14	-	939	939	-	4082
00...O Kaikkiaan	172940	2416	133593	2283	27225	6950	473	68702	7596	385	60721	60703	18	241643

	Markkamääräinen		Valuuttamääräinen		Kaikkiaan	
	Myyntit ja kuoletukset		Myyntit ja kuoletukset		Myyntit ja kuoletukset	
	Ostot	Kanta	Ostot	Kanta	Ostot	Kanta
2 Raholitus- ja vakuutuslaitokset						
III/1995	21378	14569	1907	6302	23285	120602
IV/1995	X) 8650	..	1704	5896	X) 10354	63223
I/1996	14108	13731	5231	9589	19339	67293
II/1996	11776	7302	2955	11503	14731	73680
III/1996	9028	10513	2896	11828	11924	72520
3 Julkisyhteisöt						
III/1995	..	31	1200
IV/1995	19405	..	1332	1190	20736	67249
I/1996	24983	17836	1967	2042	26951	75247
II/1996	17658	12356	1382	2327	19041	80834
III/1996	20150	15505	1683	2950	21833	86102
2+3 Kaikkiaan						
III/1995	21378	14601	1907	6302	23285	121802
IV/1995	X) 28055	..	3035	7086	X) 31090	130472
I/1996	39092	31569	7198	11631	46290	142539
II/1996	29434	19658	4337	13830	33772	154515
III/1996	29178	26018	4579	14778	33757	158623

.. = Tietoa ei saatavilla

X= Korjatut tiedot

Vuoden 1996 1. neljänneksestä lähtien luokituksina ovat ISL-95 ja TOL-95. Vuoden 1995 4. neljänneksen tiedot on muunnettu vastaamaan näitä luokituksia.

Rahoitus- ja vakuutuslaitosten, vaition ja sosiaaliturvarahastojen hallussa pitämät sijoitusomaisuusjoukkovelkakirjat liikkeeseen laskijan sektorin mukaan neljänneksen lopussa, Mij. mk

Taulu 4.2

	2	21	221	222	23	24	26	3	31	32-33	35	351	352	2...3
Hallussa pitäjä:	Rahoitus- ja vakuutuslaitokset	Suomen Pankki	Kotim. tall. pankit	Ulkom. tall. pankit	Muut luotto- laitokset	Vakuutus- laitokset	Muut rahoitus- laitokset	Julkis- yhteisöt	Valtio	Kunnat ja kuntayht. valit. var.	Sosiaali- turva- rahastot	Työeläke- laitokset	Muut sos. turva- rahastot	Kaikkiaan
Liikkeeseen laskija:														
1 Yritykset:	14834	2337	10056	256	416	1746	25	2505	-	-	2505	2499	6	17339
11 Julkiset yritykset	3288	2324	604	-	120	236	4	268	-	-	268	268	-	3556
12 Yksityiset yritykset	11547	12	9452	256	296	1510	21	2237	-	-	2237	2231	6	13783
2 Rahoit.- ja vakuutuslait:	10190	224	6253	-	411	3217	85	9257	866	-	8391	8391	-	19446
21 Suomen Pankki	-	-	-	-	-	-	-	-	-	-	-	-	-	-
22 Talletuspankit	1391	5	384	-	179	823	1	2171	-	-	2171	2171	-	3563
23 Muut luottolaitokset	5688	219	3308	-	223	1855	84	6936	866	-	6071	6071	-	12624
24 Vakuutuslaitokset	201	-	1	-	-	200	-	-	-	-	-	-	-	201
25 Rah. ja vak. avust. lait.	308	-	308	-	-	-	-	-	-	-	-	-	-	308
26 Muut rahoituslaitokset	2601	-	2252	-	10	339	-	149	-	-	149	149	-	2750
3 Julkisyhteisöt:	34904	-	15630	-	1471	17451	353	68956	-	-	68956	68774	182	103860
31 Valtio	34106	-	15209	-	1383	17176	338	67812	-	-	67812	67630	182	101918
32 Kunnat	793	-	421	-	83	274	15	1136	-	-	1136	1136	-	1930
33 Kuntayhtymät	5	-	-	-	5	-	-	7	-	-	7	7	-	12
34 Ahvenanmaan maak.h.	-	-	-	-	-	-	-	-	-	-	-	-	-	-
35 Sosiaaliturvarahastot	-	-	-	-	-	-	-	-	-	-	-	-	-	-
351 Työeläkelaitokset	-	-	-	-	-	-	-	-	-	-	-	-	-	-
352 Muut sos.turvarahastot	-	-	-	-	-	-	-	-	-	-	-	-	-	-
4 Voittoa tav:tomat yht:	88	-	67	-	12	9	-	1	-	-	1	1	-	89
41 Asuntoyhteisöt	45	-	45	-	-	-	-	-	-	-	-	-	-	45
42 Vaitionkirkot	5	-	-	-	2	3	-	-	-	-	-	-	-	5
43 Muut voittoa tavott.	39	-	23	-	10	6	-	1	-	-	1	1	-	40
5 Kotitaloudet:	-	-	-	-	-	-	-	-	-	-	-	-	-	-
51 Elinik.harj. kotitaloudet	-	-	-	-	-	-	-	-	-	-	-	-	-	-
511 Maaili.talouden harjoitt.	-	-	-	-	-	-	-	-	-	-	-	-	-	-
512 Muut elink.harjoittajat	-	-	-	-	-	-	-	-	-	-	-	-	-	-
52 Paikansaajakotitaloudet	-	-	-	-	-	-	-	-	-	-	-	-	-	-
53 Muut kotitaloudet	-	-	-	-	-	-	-	-	-	-	-	-	-	-
6 Ulkomaat	12504	-	1533	-	5898	5060	13	5384	-	-	5384	5384	-	17888
1-6 Kaikkiaan	72520	2560	33539	256	8208	27482	476	86102	866	-	85237	85049	188	158623
Siitä: Luotonanto yleisölle	15721	2337	10544	256	516	2029	40	3650	-	-	3650	3644	6	19371

Rahoitus- ja vakuutuslaitosten, valtion ja sosiaaliturvarahastojen hallussa pitämät sijoitusomaisuusjoukkovelkakirjat liikkeeseen laskijan toimialan mukaan neljänneksen lopussa, Milj. mk

Taulu 4.3

	2	21	221	222	23	24	26	3	31	32-33	35	351	352	2...3
	Rahoitus- vakuutus- laitokset	ja Suomen Pankki	Kotim tall. pankit	Uikom. tall. pankit	Muut luotto- laitokset	Vakuutus- laitokset	Muut rahoitus- laitokset	Julkis- yhteisöt	Valtio	Kunnat ja kuntayht. valt.var.	Sosiaali- turva- rahastot	Työeläke- laitokset	Muut sos. turva- rahastot	Kaikkiaan
Liikkeeseen laskija:														
00 Erittelemätön	274	-	200	-	31	43	-	148	-	-	148	148	-	422
A Maatal. riista- ja metsät	-	-	-	-	-	-	-	1	-	-	1	1	-	1
B Kalatalous	-	-	-	-	-	-	-	-	-	-	-	-	-	-
C Mineraalien kaivu	251	-	250	-	-	1	-	15	-	-	15	15	-	266
D Teollisuus:	5450	2324	2104	256	146	620	1	1074	-	-	1074	1068	6	6524
E Säh.,kaasu- ja vesihuol.	210	-	154	-	3	52	-	58	-	-	58	58	-	268
F Rakentaminen	706	-	653	-	1	48	4	252	-	-	252	252	-	957
G Tuikka- ja vähittäiskauppa	417	12	368	-	12	25	-	16	-	-	16	16	-	433
H Majoitus- ja ravits.toim.	151	-	149	-	1	1	-	0	-	-	0	0	-	151
I Kuli. varast. ja tietol.	281	-	95	-	-	186	-	134	-	-	134	134	-	415
K Kiint.,vuok.- ja tut.pal.	7071	-	6066	-	215	769	21	796	-	-	796	796	-	7867
M Koulutus	-	-	-	-	-	-	-	-	-	-	-	-	-	-
N Terv. ja sosiaalipalv.	11	-	11	-	-	-	-	-	-	-	-	-	-	11
O Muut yhteiskunn.palvel.	13	-	6	-	6	1	-	11	-	-	11	11	-	23
00...O Kaikkiaan	14834	2337	10056	256	416	1746	25	2505	-	-	2505	2499	6	17339

Tarkempi käyttöikäkoitus:	Asuin- raken- nukset	Osakkeet ja osuudet	Vapaa- ajan asunnot	Asunto- luotot yhteensä	Opinto- lainat	Kulutus- luotot	Kulutus- luotot yhteensä
Luottokanta							
Uudet luotot	4530	1961	269	6760	349	5538	5887
Laskennalliset kuolelutukset	3156	2482	205	5844	304	5726	6030
Luottokanta III/1995	121230	58506	2954	182690	11445	25258	36703
Uudet luotot	4875	2306	175	7357	385	6223	6608
Laskennalliset kuolelutukset	6029	3675	288	9992	541	5830	6371
Luottokanta IV/1995	120076	57137	2842	180055	11289	25651	36940
Uudet luotot	3859	2470	131	6460	188	5786	5974
Laskennalliset kuolelutukset	3738	2714	235	6687	306	6051	6357
Luottokanta I/1996	120197	56893	2738	179828	11171	25386	36557
Uudet luotot	5688	2980	314	8981	135	6318	6453
Laskennalliset kuolelutukset	4651	3938	262	8850	461	6291	6752
Luottokanta II/1996	121234	55935	2790	179959	10845	25413	36258
Uudet luotot	5793	2831	311	8935	394	6475	6869
Laskennalliset kuolelutukset	5608	3143	225	8976	518	6480	6998
Luottokanta III/1996	121419	55623	2876	179918	10721	25408	36129

.. = Tietoa ei saatavilla

Tilastokeskus - Luottokantatilasto
 Asuntoluottokanta luotonantajasektoreiltain ja luotonantajasektoreiltain neljänneksen lopussa, Mlj. mk
 Taulu 5.2

III neljännes 1996

	2	21	221	222	23	24	26	3	31	32	35	351	352	2...3
Luotonantajasektorit:	Rahoitus ja vakuutuslaitokset	Pankki tall.pankit	Kotim. tall.pankit	Ulkom. tall.pankit	Muut luotto-laitokset	Vakuutus-laitokset	Muut rahoitus-laitokset	Julkis-yhteisöt	Valtio	Kunnat ja kuntayht. valt.var.	Sosiaali-turva-rahastot	Työeläke-laitokset	Muut sos. turva-rahastot	Kaikkiaan
Luotonantajasektorit:														
1 Yritykset	6651	-	5400	26	989	236	-	6385	3939	384	2062	2062	-	13036
Asuinrakennukset	4727	-	3571	25	902	230	-	6231	3893	377	1962	1962	-	10959
Osakkeet ja osuudet	1567	-	1481	1	79	6	-	154	46	8	100	100	-	1720
Vapaa-ajan asunnot	357	-	349	-	8	0	-	-	-	-	-	-	-	357
2 Rahoitus- ja vakuutuslaitokset	99	-	92	-	8	0	-	313	11	-	302	302	-	412
Asuinrakennukset	88	-	82	-	6	0	-	252	10	-	242	242	-	340
Osakkeet ja osuudet	10	-	8	-	1	0	-	61	1	-	60	60	-	71
Vapaa-ajan asunnot	2	-	2	-	-	-	-	-	-	-	-	-	-	2
3 Julkisyhteisöt	523	-	314	-	201	8	-	732	670	3	59	59	-	1255
Asuinrakennukset	397	-	227	-	162	7	-	585	530	2	53	53	-	982
Osakkeet ja osuudet	51	-	20	-	31	-	-	147	140	1	6	6	-	198
Vapaa-ajan asunnot	75	-	67	-	8	0	-	-	-	-	-	-	-	75
4 Voittoja tavoittelemattomat yht.	12868	-	8246	92	3498	1031	0	40282	34161	1362	4759	4759	-	53150
Asuinrakennukset	11605	-	7158	92	3357	998	0	38826	32965	1221	4639	4639	-	50431
Osakkeet ja osuudet	1093	-	919	0	141	34	-	1456	1196	141	120	120	-	2550
Vapaa-ajan asunnot	170	-	169	-	1	0	-	-	-	-	-	-	-	170
5 Kotitaloudet	10010	102	97762	231	1613	302	0	11977	123	11325	529	529	-	111987
Asuinrakennukset	51113	29	49941	81	942	120	0	7571	105	7264	202	202	-	58684
Osakkeet ja osuudet	46634	73	45611	144	626	181	-	4403	18	4061	324	324	-	51037
Vapaa-ajan asunnot	2263	-	2211	6	45	1	0	3	-	-	3	3	-	2265
6 Ulkomaat	77	-	73	1	-	3	-	-	-	-	-	-	-	77
Asuinrakennukset	24	-	23	0	-	-	-	-	-	-	-	-	-	24
Osakkeet ja osuudet	47	-	43	1	-	3	-	-	-	-	-	-	-	47
Vapaa-ajan asunnot	6	-	6	-	-	-	-	-	-	-	-	-	-	6
1...6 Kaikkiaan	120229	102	111888	350	6308	1580	0	59689	38904	13075	7710	7710	-	179918
Asuinrakennukset	67954	29	61002	198	5369	1355	0	53466	37504	8864	7098	7098	-	121419
Osakkeet ja osuudet	49402	73	48083	146	877	223	-	6221	1400	4211	610	610	-	55623
Vapaa-ajan asunnot	2873	-	2804	6	62	2	0	3	-	-	3	3	-	2876

Tilastokeskus - Luottokantatilasto

III neljännes 1996

Uudet asuntoluotot luotonantajasektoreittain ja luotonantajasektoreittain neljänneksen aikana, Milj. mk

Taulu 5.2.1

	2	21	221	222	23	24	26	3	31	32	35	351	352	2...3
	Rahoitus ja vakuutuslaitokset	Suomen Pankki	Kotim. tall.pankit	Ulkom. tall.pankit	Muut luotto-laitokset	Vakuutus-laitokset	Muut rahoitus-laitokset	Julkis-yhteisöt	Valtio	Kunnat ja kuntayht. valt. var.	Sosiaali- ja turva-laitokset	Työeläke-laitokset	Muut sos. rahastot	Kaikkiaan
Luotonantajasektorit:														
Luotonantajasektorit:														
1 Yritykset	351	-	286	1	56	8	-	79	38	7	35	35	-	430
Asuinrakennukset	264	-	199	0	56	8	-	78	38	6	35	35	-	342
Osakkeet ja osuudet	74	-	73	1	-	-	-	1	-	1	-	-	-	75
Vapaa-ajan asunnot	14	-	14	-	-	-	-	-	-	-	-	-	-	14
2 Rahoitus- ja vakuutuslaitokset	1	-	1	-	-	-	-	-	-	-	-	-	-	1
Asuinrakennukset	1	-	1	-	-	-	-	-	-	-	-	-	-	1
Osakkeet ja osuudet	0	-	0	-	-	-	-	-	-	-	-	-	-	0
Vapaa-ajan asunnot	-	-	-	-	-	-	-	-	-	-	-	-	-	-
3 Julkisyhteisöt	2	-	-	-	2	-	-	-	-	-	-	-	-	2
Asuinrakennukset	2	-	-	-	2	-	-	-	-	-	-	-	-	2
Osakkeet ja osuudet	-	-	-	-	-	-	-	-	-	-	-	-	-	-
Vapaa-ajan asunnot	-	-	-	-	-	-	-	-	-	-	-	-	-	-
4 Voittoa tavoittelemattomat yht.	840	-	386	18	427	8	-	755	485	109	161	161	-	1595
Asuinrakennukset	808	-	354	18	427	8	-	748	485	102	160	160	-	1555
Osakkeet ja osuudet	30	-	30	0	0	-	-	7	-	6	1	1	-	37
Vapaa-ajan asunnot	2	-	2	-	-	-	-	-	-	-	-	-	-	2
5 Kotitaloudet	6764	2	6662	55	36	9	-	137	75	54	7	7	-	6901
Asuinrakennukset	3768	1	3722	26	15	4	-	122	69	51	2	2	-	3891
Osakkeet ja osuudet	2702	1	2649	28	19	5	-	14	6	3	5	5	-	2716
Vapaa-ajan asunnot	294	-	291	1	2	0	-	0	-	-	0	0	-	294
6 Ulkomaat	6	-	5	1	-	-	-	-	-	-	-	-	-	6
Asuinrakennukset	2	-	2	0	-	-	-	-	-	-	-	-	-	2
Osakkeet ja osuudet	3	-	2	1	-	-	-	-	-	-	-	-	-	3
Vapaa-ajan asunnot	1	-	1	-	-	-	-	-	-	-	-	-	-	1
1...6 Kaikkiaan	7964	2	7339	75	522	26	-	971	598	169	203	203	-	8935
Asuinrakennukset	4845	1	4278	45	500	21	-	948	592	159	197	197	-	5793
Osakkeet ja osuudet	2809	1	2754	30	19	5	-	22	6	11	6	6	-	2831
Vapaa-ajan asunnot	311	-	308	1	2	0	-	0	-	-	0	0	-	311

Kotitalouksien asunto- ja kulutusluottokanta luotonantajasektoreittain neljänneksen lopussa, Milj. mk

Taulu 5.3

	2	21	221	23	24	26	3	31	32-33	35	351	352	2...3	
Luotonantajasektorit:	Rahoitus- ja vakuutuslaitokset	Pankki	Suomen Pankki	Kotim. tall.pankit	Ulkom. tall.pankit	Muut luotto-laitokset	Vakuutus-laitokset	Muut luotto-laitokset	Julkis-yhteisöt	Valtio	Kunnat ja kuntayht. valit. var.	Sosiaaliturva-rahasot	Työeläke-laitokset	Muut sos. Kalkkiaan
Luotonantajasektorit:														
5 Kotitaloudet	136117	102	126239	270	8904	367	11998	123	11325	550	550	-	148116	
Asuntoluottokanta:	100010	102	97762	231	1613	302	11977	123	11325	529	529	-	111987	
Asuinrakennukset	51113	29	49941	81	942	120	7571	105	7264	202	202	-	59684	
Osakkeet ja osuudet	46634	73	45611	144	626	181	4403	18	4061	324	324	-	51037	
Vapaa-ajan asunnot	2263	-	2211	6	45	1	3	-	-	3	3	-	2265	
Kulutusluottokanta:	36108	-	28477	39	7292	66	21	-	-	21	21	-	36129	
Opinnot	10721	-	10721	0	-	0	-	-	-	-	-	-	10721	
Kulutusluotot	25387	-	17756	38	7292	65	21	-	-	21	21	-	25408	
51 Elinkeinoharjoittajien kotital.	8191	-	7828	1	344	2	50	0	-	49	49	-	8241	
Asuntoluottokanta:	5553	-	5481	1	70	2	44	0	-	44	44	-	5597	
Asuinrakennukset	4290	-	4235	-	54	1	26	0	-	26	26	-	4316	
Osakkeet ja osuudet	1046	-	1031	1	15	0	18	-	-	18	18	-	1064	
Vapaa-ajan asunnot	217	-	216	0	2	-	-	-	-	-	-	-	217	
Kulutusluottokanta:	2638	-	2348	-	274	0	5	-	-	5	5	-	2643	
Opinnot	90	-	90	-	-	0	-	-	-	-	-	-	90	
Kulutusluotot	2548	-	2258	-	274	0	5	-	-	5	5	-	2554	
52 Palkansaajakotitaloudet	117041	102	107557	263	8542	365	11948	123	11325	501	501	-	128989	
Asuntoluottokanta:	88461	102	86308	225	1526	300	11933	123	11325	485	485	-	100394	
Asuinrakennukset	44427	29	43317	79	883	119	7545	105	7264	176	176	-	51972	
Osakkeet ja osuudet	42105	73	41110	140	601	180	4385	18	4061	306	306	-	46490	
Vapaa-ajan asunnot	1930	-	1881	6	42	1	3	-	-	3	3	-	1932	
Kulutusluottokanta:	28580	-	21249	38	7016	65	16	-	-	16	16	-	28595	
Opinnot	6983	-	6982	0	-	0	-	-	-	-	-	-	6983	
Kulutusluotot	21597	-	14267	38	7016	65	16	-	-	16	16	-	21613	
53 Muut kotitaloudet	10885	-	10853	6	18	-	8	-	-	0	0	-	10885	
Asuntoluottokanta:	5995	-	5974	5	16	-	0	-	-	0	0	-	5995	
Asuinrakennukset	2396	-	2389	2	5	-	-	-	-	-	-	-	2396	
Osakkeet ja osuudet	3483	-	3470	3	10	-	0	-	-	0	0	-	3483	
Vapaa-ajan asunnot	116	-	115	-	1	-	-	-	-	-	-	-	116	
Kulutusluottokanta:	4890	-	4879	0	2	-	8	-	-	-	-	-	4890	
Opinnot	3649	-	3649	-	-	-	-	-	-	-	-	-	3649	
Kulutusluotot	1241	-	1231	0	2	-	8	-	-	-	-	-	1241	

Tilastokeskus - Luottokantatilasto
 Kotitalouksien uudet asunto- ja kulutusluotot luotonantajasektoreittain neljänneksen alkana, Mlj. mk
 Taulu 5.3.1

III neljännes 1996

Luotonantajasektori:	2	21	221	222	23	24	26	3	31	32-33	35	351	352	2...3
Luotonantajasektori:	Rahoitus- ja vakuutuslaitokset	Suomen Pankki	Kotim. pankit	Ulkom. tall.pankit	Muut luotto-laitokset	Vakuutus-laitokset	Muut rahoitus-laitokset	Julkis-yhteisöt	Valtio	Kunnat ja kuntayht. valt. var.	Sosiaali-turva-rahastot	Työeläke-laitokset	Muut sos turva-rahastot	
Luotonantajasektori:														
Luotonantajasektori:														
5 Kotitaloudet	13632	2	8959	60	4544	12	55	137	75	54	8	8	-	13769
Asuntoluotot:	6764	2	6662	55	36	9	-	137	75	54	7	7	-	6901
Asuinrakennukset	3768	1	3722	26	15	4	-	122	69	51	2	2	-	3891
Osakkeet ja osuudet	2702	1	2649	28	19	5	-	14	6	3	5	5	-	2716
Vapaa-ajan asunnot	294	-	291	1	2	0	-	0	-	-	0	0	-	294
Kulutusluotot:	6868	-	2297	5	4508	3	55	1	-	-	1	1	-	6869
Opinnot	394	-	394	0	-	-	-	-	-	-	-	-	-	394
Kulutusluotot	6474	-	1904	5	4508	3	55	1	-	-	1	1	-	6475
51 Elinkeinoharjoittajien kotital.	560	-	506	0	45	-	8	-	-	-	-	-	-	560
Asuntoluotot:	321	-	320	0	1	-	-	-	-	-	-	-	-	321
Asuinrakennukset	233	-	233	-	1	-	-	-	-	-	-	-	-	233
Osakkeet ja osuudet	68	-	67	-	1	-	-	-	-	-	-	-	-	68
Vapaa-ajan asunnot	20	-	20	0	0	-	-	-	-	-	-	-	-	20
Kulutusluotot:	238	-	186	-	44	-	8	-	-	-	-	-	-	238
Opinnot	2	-	2	-	-	-	-	-	-	-	-	-	-	2
Kulutusluotot	237	-	185	-	44	-	8	-	-	-	-	-	-	237
52 Palkansaajakotitaloudet	12231	2	7619	58	4497	12	43	137	75	54	8	8	-	12368
Asuntoluotot:	5994	2	5896	53	34	9	-	137	75	54	7	7	-	6131
Asuinrakennukset	3327	1	3282	26	14	4	-	122	69	51	2	2	-	3449
Osakkeet ja osuudet	2410	1	2360	27	18	5	-	14	6	3	5	5	-	2424
Vapaa-ajan asunnot	257	-	254	0	2	0	-	0	-	-	0	0	-	257
Kulutusluotot:	6237	-	1722	5	4463	3	43	1	-	-	1	1	-	6237
Opinnot	157	-	157	0	-	-	-	-	-	-	-	-	-	157
Kulutusluotot	6080	-	1565	5	4463	3	43	1	-	-	1	1	-	6080
53 Muut kotitaloudet	842	-	834	2	2	-	4	-	-	-	-	-	-	842
Asuntoluotot:	449	-	446	2	1	-	-	-	-	-	-	-	-	449
Asuinrakennukset	208	-	207	1	0	-	-	-	-	-	-	-	-	208
Osakkeet ja osuudet	224	-	222	1	1	-	-	-	-	-	-	-	-	224
Vapaa-ajan asunnot	17	-	17	-	-	-	-	-	-	-	-	-	-	17
Kulutusluotot:	393	-	389	0	0	-	4	-	-	-	-	-	-	393
Opinnot	235	-	235	-	-	-	-	-	-	-	-	-	-	235
Kulutusluotot	158	-	154	0	0	-	4	-	-	-	-	-	-	158

Ulkomailta Suomeen myönnettyjen luottojen kanta 3.neljännes 1996, milj. mk
Taulu 9

	Osakas- luotot	Joukko- velkakirja- lainat	Raha- markkina- paperit	Lainat	Kauppa- luotot	Kaikkiaan
<i>Luotonsaajasektori:</i>						
1 Yritykset	7747	6705	1195	47408	14014	77069
2 Rahoituslaitokset	-117	46972	3950	13111	0	63916
Pankit	73	15909	728	10908	0	27618
Muut rahoituslaitokset	-190	31063	3222	2203	0	36297
3 Julkisyhteisöt	0	171666	6167	18649	0	196482
Suomen Pankki	0	0	0	0	0	0
Valtio	0	170748	6167	16820	0	193735
Kunnat	0	918	0	1829	0	2747
4 Kotitaloudet ja voittoa tavoittelemattomat yhteisöt	0	0	0	3170		3170
1-4 Kaikkiaan	7630	225343	11312	82338	14014	340637

Markkamääräisten
jvk-lainojen osuus

23676

LÄHDE: Suomen Pankki, Maksutasetilasto
* Ennakkotiedot

Taulu 9 sisältää maksutaseen seuraavat erät:

MAKSUTASE

LUOTTOKANTA

Suorat sijoitukset:

Velat emoyhtiölle



Osakasluotot

Portfoliosijoitukset:

Joukkovelkakirjat



Joukkovelkakirjat

- joista markkamääräiset



- joista markkamääräiset

Rahamarkkinapaperit



Rahamarkkinapaperit

Lainat:

Yksittäisvelkakirjat

Erillislainat

Vuokrausluotot



Lainat

Kauppaluotot:

Vientiennakot

Tuontivelat

Muut maksuaikavelat



Kauppaluotot

SVT Suomen Virallinen Tilasto
Finlands Officiella Statistik
Official Statistics of Finland

Rahoitus 1997:4
Finansiering
Financing market

Tiedustelut – Förfrågningar:

Eero Savolainen
Kerttu Helin
(09) 17 341