TILASTOKATSAUKSIA
STATISTISKA ÖVERSIKTER

N:o 3 *BULLETIN OF STATISTICS* XLI—1966

TILASTOLLINEN PÄÄTOIMISTO—STATISTISKA CENTRALBYRÅN
CENTRAL STATISTICAL OFFICE OF FINLAND

Sisältö

Sivu

Tilastokuvioita 2

Tauluja

Väestö 3
Tuotanto 4
Kauppa 12
Raha- ja luottoliike 19
Liikenne 23
Hinnat ja palkat 27
Työmarkkinat 34
Muu elinkeinotilasto 37
Valtion raha-asiat 38
Rikollisuus 41
Terveysolot 42

Kirjoituksia

Teollisuuden tasetilasto vuonna 1964 44

Suomen kansantulotilasto vuosilta 1964—1965 68

Tiedonantoja 79

Innehåll

Sid.

Diagram 2

Tabeller

Befolkningen 3
Produktionen 4
Handeln 12
Penning- och kreditväsendet 19
Samfärdseln 23
Priserna och lönerna 27
Arbetsmarknaden 34
Övrig näringsstatistik 37
Statsfinanserna 38
Brottsligheten 41
Hälsotillståndet 42

Artiklar

Balansstatistiken över industrin år 1964 44

Nationalinkomststatistik i Finland för åren 1964—1965 68

Meddelanden 79

Contents

Page

Diagrams *2*

Tables

Population *3*
Production *4*
Commerce *12*
Banking and credit *19*
Transport *23*
Prices and wages *27*
Labour market *34*
Other economic statistics *37*
State finances *38*
Criminality *41*
Health *42*

Articles

Statistics of profit and loss and balance sheet accounts of industry in 1964 ..... *44*

Statistics on National Income in Finland 1964—1965 ..... *68*

Notes *79*

Helsinki 1966. Valtioneuvoston kirjapaino

Juuston tuotanto ja vienti — Produktionen och exporten av ost — *Production and exports of cheese*

(Lähde: Taulut 3 ja 14 — Källa: Tabellerna 3 och 14)

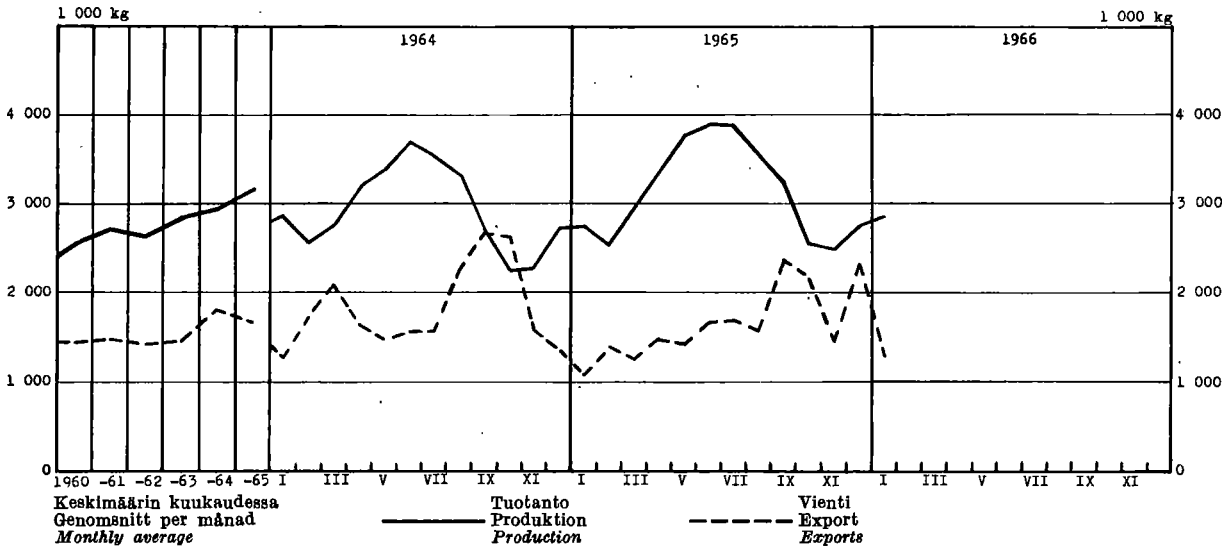

Ulkomainen merenkulku — Sjöfarten mellan Finland och utlandet — *Foreign shipping*

(Lähde: Taulu 25 — Källa: Tabell 25)

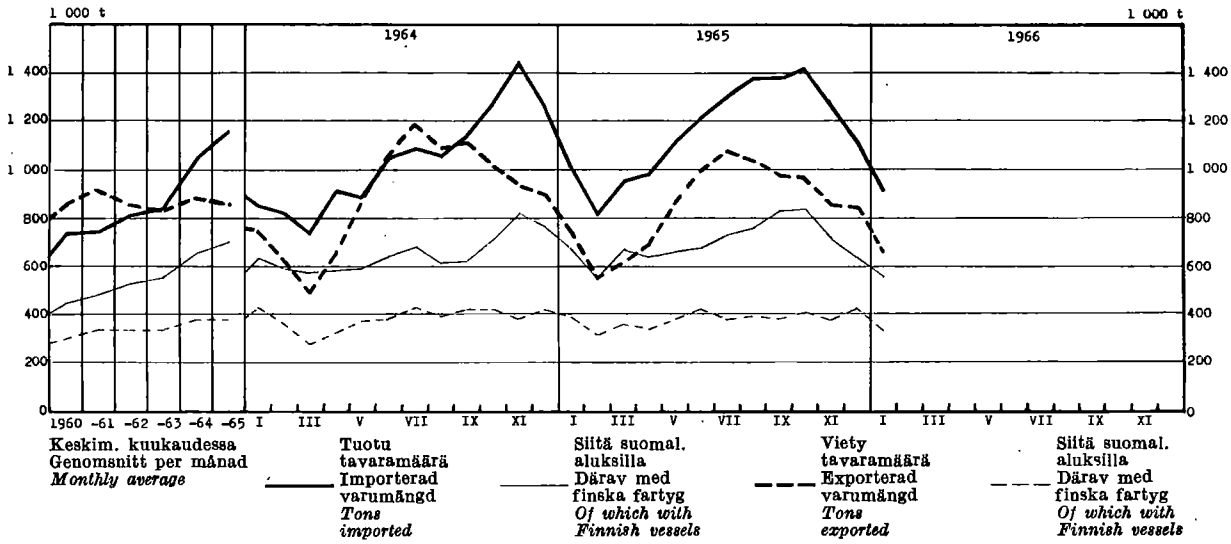

Kehitetty sähköenergia — Alstrad elektrisk energi — *Electric energy production*

(Lähde: Taulu 3 — Källa: Tabell 3)

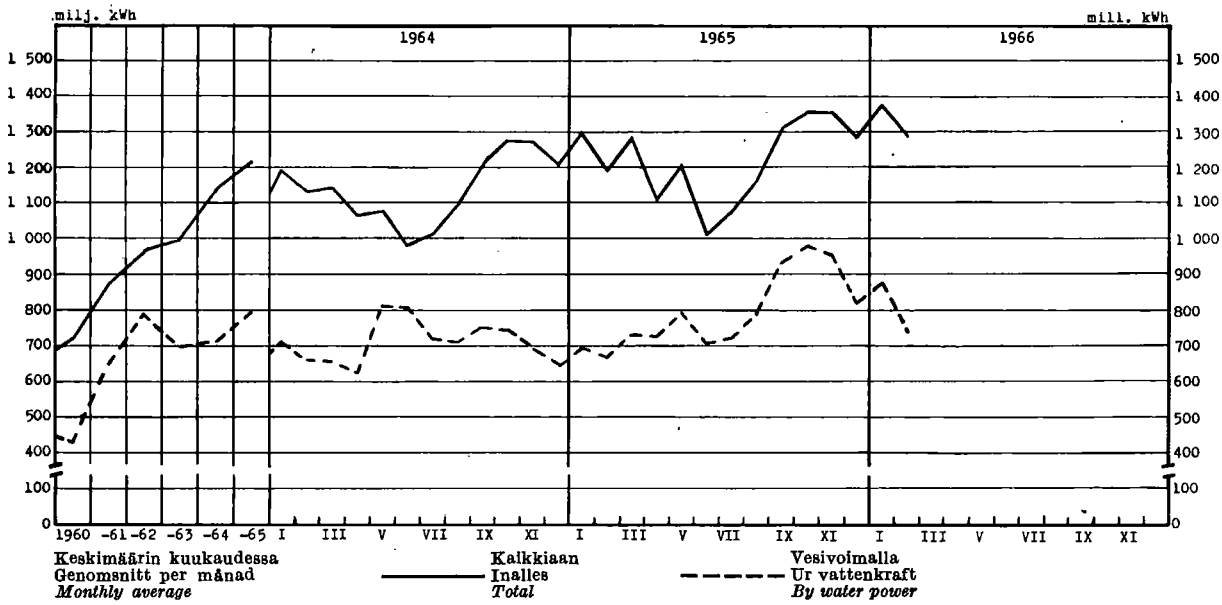

1. Väkiluku — Folkmängden — *Population*

Maassa asuva väestö kuukauden lopussa I riket bosatt befolkning vid utgången av månaden *Resident population at the end of month*	1 000	Väkiluku vuoden vaihteessa — Folkmängd vid årsskiftet — *Population at the turn of the year*											Henkikirjoitettu väestö Mantalsskriven befolkning *Population according to registration lists*
		Vuosi År *Year*	Maassa asuva väestö [1]) — I riket bosatt befolkning [1]) — *Resident population* [1])										
			Yhteensä Summa *Total*		Kaupungit Städer *1st cl. towns*		Kauppalat Köpingar *2nd cl. towns*		Maalaiskunnat Landskommuner *Rural communes*		15—64 vuotiaat år *years of age*		
			Ms	M	Ms	M	Ms	M	Ms	M	Ms	M	
	1 000		1 000										
*1965 II	4 602	1952/53	4 116	1 970	1 078	480	276	129	2 762	1 361	2 583	1 226	4 170
III	4 603	1953/54	4 163	1 994	1 103	492	282	132	2 778	1 370	2 607	1 239	4 204
IV	4 606	1954/55	4 211	2 019	1 148	514	285	133	2 778	1 372	2 635	1 254	4 249
V	4 609	1955/56	4 259	2 043	1 183	530	294	137	2 782	1 376	2 651	1 264	4 289
VI	4 611												
VII	4 614	1956/57	4 305	2 067	1 228	552	303	142	2 774	1 373	2 687	1 284	4 334
VIII	4 617	1957/58	4 343	2 088	1 262	569	334	157	2 747	1 362	2 696	1 290	4 375
IX	4 620	1958/59	4 376	2 105	1 286	580	340	160	2 750	1 365	2 717	1 302	4 413
X	4 623	1959/60	4 413	2 125	1 312	593	353	167	2 748	1 365	2 740	1 315	4 451
XI	4 624	1960/61	4 446	2 142	1 445	656	262	125	2 739	1 361	2 778	1 336	4 486
XII	4 626	1961/62	4 487	2 163	1 485	676	268	128	2 734	1 359	2 832	1 365	4 516
		1962/63	4 523	2 182	1 562	714	237	113	2 724	1 355	2 884	1 393	4 546
		1963/64	4 562	2 201	1 623	743	295	141	2 644	1 317	2 934	1 419	4 580
*1966 I	4 628	1964/65	4 598	2 219	1 678	769	308	148	2 612	1 302	2 978	1 443	4 611
II	4 628												

[1]) Vuosien 1952—59 luvut on korjattu ja tarkistettu.
[1]) Talen för åren 1952—59 har korrigerats och granskats.
[1]) *Revised figures for the years 1952—59.*

2. Väestönmuutokset [1]) — Befolkningsrörelsen [1]) — *Vital statistics* [1])

Vuosi ja kuukausi År och månad *Year and month*	Solmittuja avioliittoja Vigda par *Marriages*	‰ keskiväkiluvusta ‰ av medelfolkmängden *Per 1 000 of mean population*	Elävänä syntyneitä Levande födda *Live births*				Kuolleita Avlidna *Deaths*							Maasta muuttaneet [2]) Utvandrare [2]) *Emigrants* [2])[
			Koko maa Hela riket *Total*	‰ keskiväkiluvusta ‰ av medelfolkmängden *Per 1 000 of mean population*	Kaupungit ja kauppalat Städer och köpingar *Urban communes*	Maalaiskunnat Landskommuner *Rural communes*	Koko maa Hela riket *Total*	‰ keskiväkiluvusta ‰ av medelfolkmängden *Per 1 000 of mean population*	Kaupungit ja kauppalat Städer och köpingar *Urban communes*	Maalaiskunnat Landskommuner *Rural communes*	Vuotta nuorempana Under första levandsåret *Under one year of age*	‰ elävänä syntyneistä ‰ av levande födda *Per 1000 live births*	
1960....	32 834	7.4	82 129	18.5	31 341	50 788	39 797	8.6	14 323	25 474	1 727	21.0	1 850
1961....	34 222	7.7	81 996	18.4	32 639	49 357	40 616	9.0	15 186	25 430	1 707	20.8	[3])1 099
1962....	34 251	7.6	81 454	18.1	33 922	47 532	42 889	9.0	15 883	27 006	1 670	20.5	724
1963....	33 361	7.3	82 251	18.1	36 879	45 372	42 010	9.3	16 315	25 695	1 496	18.2	633
1964....	34 520	7.5	80 428	17.6	37 880	42 548	42 512	9.3	16 890	25 622	1 369	17.0	801
*1965....	36 089	7.8	78 306	17.0	37 897	40 409	44 543	9.7	17 996	26 547	1 360	17.4	617
*1965 I	1 719	4.4	6 591	16.9	3 305	3 286	3 795	9.7	1 551	2 244	118		
II	1 741	4.9	5 503	15.6	2 662	2 841	3 804	10.8	1 486	2 318	109	18.5	150
III	1 765	4.5	6 347	16.2	3 057	3 290	4 794	12.3	1 842	2 952	114		
IV	2 539	6.7	7 110	18.8	3 456	3 654	3 694	9.8	1 476	2 218	111		
V	2 338	6.0	6 646	17.0	3 180	3 466	3 544	9.1	1 374	2 170	99	16.6	140
VI	5 511	14.5	6 726	17.7	3 326	3 400	3 496	9.2	1 476	2 020	136		
VII	3 934	10.0	7 015	17.9	3 464	3 551	3 556	9.1	1 443	2 113	128		
VIII	4 021	10.3	6 833	17.4	3 179	3 654	3 526	9.0	1 453	2 073	114	16.9	136
IX	2 455	6.5	6 234	16.4	3 160	3 074	3 266	8.6	1 392	1 874	91		
X	2 594	6.6	6 938	17.7	3 323	3 615	3 501	8.9	1 416	2 085	126		
XI	3 155	8.3	5 935	15.6	2 808	3 127	3 591	9.4	1 506	2 085	105	17.6	191
XII	4 317	11.0	6 428	16.4	2 977	3 451	3 976	10.1	1 581	2 395	109		
*1966 I	1 748	4.4	6 090	15.5	3 122	2 968	4 045	10.3	1 640	2 405	109	..	..
II	1 659	4.7	4 938	13.9	2 562	2 376	3 520	9.9	1 345	2 175	74	..	..

[1]) Ennakkotiedot (paitsi ulkomaille muuttaneista) on jaotettu ilmoituskuukauden mukaan — [2]) Paitsi muuttoa ilman passia muihin Pohjoismaihin — [3]) Osittain arvioitu.
[1]) Förhandsuppgifterna (utom för till utlandet utflyttade) är fördelade efter anmälningsmånad — [2]) Utom utflyttning utan pass till andra Nordiska länder — [3]) Delvis uppskattad uppgift.
[1]) *The preliminary data (except for emigrants) refer to the month when the event are reported* — [2]) *Except emigration (without passport) to the other Northern Countries* — [3]) *Partly estimated.*

3. Tuotetilastoa — Produktstatistik — *Production statistics*

Kansainvälisen tavaranimikkeistön (SITC, Rev.) mukaan — Enligt den internationella varunomenklaturen (SITC, Rev.) — *According to the SITC, Rev.*

SITC, Rev. No	011		011.1		011.2		011.3		022.3		023		024		025	
Vuosi ja kuukausi / År och månad / *Year and month*	Liha [1]) — Kött [1]) — *Meat* [1])								Meijereiden vast. ottama maito / Av mejerier invägd mjölk / *Milk received by dairies*		Meijerivoi / Mejerismör / *Dairy butter*		Juusto / Ost / *Cheese*		Munat (markkinoidut) [2]) / Ägg (marknadsförda) [2]) / *Eggs (marketed)* [2])	
	Yhteensä / Summa / *Total*		Siitä — Därav — *Of which*													
			Naudanlihaa / Nötkött / *Beef and veal*		Lampaanlihaa / Fårkött / *Mutton*		Sianlihaa / Fläsk / *Pork*									
	milj. kg / *mill. kg*								milj. l / *mill. l*		1 000 kg				milj. kg / *mill. kg*	
1960	111.3		66.0		1.3		39.2		2 493		89 411		30 568		20.21	
1961	117.4		62.8		1.2		48.1		2 615		92 171		32 594		22.84	
1962	136.3		74.9		1.1		55.0		2 661		93 150		31 523		27.52	
1963	143.3		81.7		0.9		55.2		2 797		99 664		34 021		28.85	
*1964	154.5		90.6		0.9		56.3		*2 886		*102 266		*35 180		* 30.79	
*1965	155.7		88.4		1.3		58.8		*2 901		*99 513		*37 627		* 32.45	
	*1965	*1966	*1965	*1966	*1965	*1966	*1965	*1966	*1965	*1966	*1965	*1966	*1965	*1966	*1965	*1966
I	11.8	11.5	7.3	6.5	0.1	0.0	4.0	4.6	212	212	7 049	7 277	2 786	2 814	3.12	3.40
II	12.1		7.4		0.0		4.2		197		6 546		2 517		2.78	
III	14.5		8.3		0.1		5.5		231		7 800		2 950		2.73	
IV	13.4		7.7		0.1		5.0		261		8 610		3 336		2.42	
V	12.4		7.4		0.1		4.4		298		10 311		3 761		2.52	
VI	12.5		7.2		0.0		4.7		310		11 403		3 885		2.50	
VII	11.6		6.6		0.1		4.5		297		10 983		3 875		2.32	
VIII	12.4		6.7		0.2		4.9		263		9 275		3 545		2.33	
IX	13.1		7.4		0.2		5.0		233		7 894		3 224		2.48	
X	14.7		8.1		0.2		5.4		199		6 505		2 537		2.60	
XI	14.4		7.6		0.1		5.8		194		6 302		2 490		3.08	
XII	12.8		6.7		0.1		5.4		206		6 835		2 721		3.57	

SITC, Rev. No	031.1				041—045		041.0		045.1		046—047		046.0		047.0	
Vuosi ja kuukausi / År och månad / *Year and month*	Silakka [3]) / Strömming [3]) / *Baltic herring* [3])		Muu kala [4]) / Annan fisk [4]) / *Other fish* [4])		Markkinoitu kotim. vilja (ihmisrav. ja siemeneksi tarkoitettu) — Marknadsförd inhemsk spannmål (för människoföda o. utsäde) — *Marketed domestic cereals (intended for human consumption and seeding)*						Jauhot ja suurimot (ihmisravinnoksi tarkoitetut) [5]) / Mjöl och gryn (för människoföda) [5]) / *Meal, flour and grits (intended for human consumption)*					
	Helsinkiin saapunut / Inkommen till Helsingfors / *Arrived in Helsinki*				Kaikkiaan / Inalles / *Total*		Siitä — Därav — *Of which*				Kaikkiaan / Inalles / *Total*		Siitä — Därav — *Of which*			
							Vehnää / Vete / *Wheat*		Ruista / Råg / *Rye*				Vehnää / Vete / *Wheat*		Ruista / Råg / *Rye*	
	1 000 kg				milj. kg — *mill. kg*											
1960	3 988		2 364		415.0		207.2		94.9		493.5		274.8		130.7	
1961	3 774		2 318		432.1		266.0		83.5		521.7		304.4		122.4	
1962	4 222		2 067		*226.5		*138.0		*48.9		522.3		300.6		133.2	
1963	3 808		1 954		*372.2		*246.0		*56.6		520.4		318.1		120.5	
1964	4 036		1 637		*425.0		*269.5		*92.5		..		..		..	
*1965	4 462		1 490		*505.3		*299.2		*113.5		..		..		..	
	*1965	*1966	*1965	*1966	*1965	*1966	*1965	*1966	*1965	*1966	*1965	*1966	*1965	*1966	*1965	*1966
I	298	192	114	72	18.6	32.2	12.2	17.2	3.6	3.5	28.3	29.3	18.5	18.8	8.9	9.0
II	273	151	79	50	26.7	21.9	19.2	13.1	3.9	3.9	27.3	26.9	16.9	16.7	9.0	8.7
III	410		62		34.7		25.2		6.5		30.4		18.2		10.7	
IV	457		140		19.1		13.9		4.3		28.4		18.0		9.0	
V	667		239		19.5		15.1		2.9		28.7		18.3		9.1	
VI	470		183		16.5		12.7		3.4		27.9		17.2		9.5	
VII	323		79		8.5		4.0		3.2		29.0		18.5		9.1	
VIII	248		107		22.2		9.1		3.8		36.3		24.1		10.5	
IX	414		129		134.0		81.6		46.0		31.0		19.4		9.4	
X	307		163		91.0		49.7		16.4		29.5		18.3		9.7	
XI	330		114		66.8		35.4		8.9		31.1		20.1		9.8	
XII	265		81		47.7		21.1		10.6		27.3		18.5		8.1	

[1]) Teurastamoissa teurastettujen sekä teurastamoihin tuotujen muualla teurastettujen eläinten liha — [2]) Osuuskuntien ja tukkuliikkeiden markkinoima munamäärä, arviolta n. 75 % koko markkinoidusta munamäärästä — [3]) V. 1953 arviolta 13 % koko markkinoidusta määrästä — [4]) V. 1953 arviolta 11 % koko markkinoidusta määrästä — [5]) Kuukausitiedot edustavat vain kauppa- ja paikallismyllyjen sekä niiden tullimyllyjen tuotantoa, jotka käyttävät jauhatukseen myös ulkomaista viljaa.

[1]) Kött av i slakterier slaktade djur samt till slakterierna anlänt kött av annorstädes slaktade djur — [2]) Av andelslagen och partiaffärerna marknadsförda äggpartier, enligt beräkning c:a 75 % av hela den salufördа äggproduktionen — [3]) År 1953 enligt uppskattning 13 % av hela den marknadsförda mängden — [4]) År 1953 enligt uppskattning 11 % av hela den marknadsförda mängden — [5]) Månadsuppgifterna representerar endast produktionen inom handels- och lokala kvarnar och de tullkvarnar, vilka även mal utländsk spannmål.

[1]) *Meat produced from animals slaughtered in abattoirs and from those slaughtered elsewhere and brought to abattoirs* — [2]) *Amount of eggs marketed by co-operative societies and wholesale firms, consisting of about 75 % of the whole egg quantity put on the market* — [3]) *In 1953 the estimated coverage was 13 % of the whole quantity put on the market* — [4]) *In 1953 the estimated coverage was 11 % of the whole quantity put on the market.*

3. Tuotetilastoa (jatk.) — **Produktstatistik** (forts.) — *Production statistics (cont.)*

SITC, Rev. No	061.2		[1]) 091.4		112.1—2		112.3				112.4				122.2	
Vuosi ja kuukausi / År och månad / *Year and month*	Sokeri / Socker / *Sugar*		Margariini / Margarin / *Margarine*		Viinit yms. miedot väkijuomat / Vin. o. a. d. svaga alkoholdrycker / *Wines etc.*		Olut (III lk. ja A) / Öl (kl III och A) / *Beer*		Muut mallasjuomat / Andra maltdrycker / *Other malt beverages*		Viina / Brännvin / *Eau-de-vie*		Muut väkevät juomat / Andra starka drycker / *Other spirits*		Savukkeet / Cigaretter / *Cigarettes*	
	1 000 kg				1 000 l										1 000 mille	
1960	104 987		30 169		2 259		32 992		75 684		9 800		3 961		6 090.0	
1961	130 879		19 915		2 945		37 654		74 196		9 497		4 265		6 712.4	
1962	135 532		16 130		3 399		40 722		64 327		8 626		5 370		6 700.3	
*1963	163 907		17 714		4 454		45 732		71 236		8 737		4 893		7 231.2	
*1964	142 222		18 601		5 082		49 119		67 088		8 364		4 834		5 546.1	
*1965	148 343		20 145		5 660		58 750		67 993		8 416		4 694		6 516.0	
	*1965	*1966	*1965	*1966	*1965	*1966	*1965	*1966	*1965	*1966	*1965	*1966	*1965	*1966	*1965	*1966
I	11 108	9 349	1 423	1 596	316	476	4 341	3 775	4 929	4 081	662	702	155	484	494	503
II	11 052	11 025	2 023	1 656	456	402	4 241		4 263		551	511	380	387	457	474
III	13 730		1 280		554		3 861		5 124		690		402		489	
IV	13 441		1 593		316		4 494		6 133		687		504		548	
V	15 175		1 506		443		5 530		7 441		670		477		533	
VI	7 934		1 568		529		5 660		9 315		662		368		627	
VII	14 757		1 568		641		6 095		7 171		773		401		584	
VIII	20 558		1 632		583		6 375		5 444		787		354		569	
IX	11 960		1 962		572		4 677		4 805		668		466		561	
X	9 846		1 546		307		3 799		4 389		749		330		518	
XI	10 574		1 858		483		4 844		4 260		794		473		547	
XII	8 208		2 186		460		4 833		4 719		723		384		589	

SICT, Rev. No	[1]) 241, 242	242.2—3	242.2,3,9	242.1	242.1,4	241.1

A. Markkinahakkuut [2]) yhteensä pystykaupoista ja ostajien omista metsistä [3]) sekä hankintakaupoista [4])
Marknadsavverkningar [2]) sammanlagt rotköp och köparnas egna skogar [3]) samt leveransköp [4])
Commercial fellings [2]), total on stumpage sales and on quantities from buyers' own forests [3]) as well as delivery sales [4])

Vuosi ja kuukausi / År och månad / *Year and month*	Kaikkiaan / Inalles / *Grand total*		Siitä — Därav — *Of which*															
			Sahatukkipuu / Sågstock / *Saw logs*		Vaneritukkipuu / Fanerstock / *Veneer logs*		Yhteensä tukkipuu [5]) / Inalles stock [5]) / *Total logs [5])*		Kuusipaperipuu / Grappersved / *Spruce pulp wood*		Mäntypaperipuu / Tallpappersved / *Pine pulp wood*		Lehtipaperipuu / Lövpappersved / *Hardwood pulp wood*		Yhteensä ainespinopuu [6]) / Inalles travat ämnesvirke [6]) / *Total industrial cordwood [6])*		Polttopuu / Brännved / *Firewood*	
	1 000 k-m³ kuoretta / 1 000 f-m³ utan bark / *1 000 cu. metres solid without bark*		1 000 j³ — 1 000 f³ — *1 000 cb*						1 000 p.-m³ — 1 000 l.-m³ — *1 000 cu. metres piled*									
			j³ = .039 k-m³		j³ = .027 k-m³		j³ = .038 k-m³		p-m³ = .681 k-m³		p-m³ = .656 k-m³		p-m³=.605 k-m³		p-m³=.660 k-m³		p-m³=.531 k-m³	
1965	35 353		319 070		48 469		381 526		12 483		10 093		5 546		30 621		2 098	
	*1965	*1966	*1965	*1966	*1965	*1966	*1965	*1966	*1965	*1966	*1965	*1966	*1965	*1966	*1965	*1966	*1965	*1966
I	3 600	3 149	47 880	39 644	4 853	5 485	54 419	46 705	917	884	741	711	362	295	2 206	2 036	202	115
II	4 848	3 770	68 969	51 063	4 289	6 086	75 246	58 950	1 266	978	977	800	419	316	2 885	2 239	161	141
III	5 638		77 825		4 911		84 992		1 561		1 137		499		3 482		206	
IV	5 207		52 588		3 886		58 856		1 864		1 360		666		4 290		285	
V	3 364		20 774		1 754		24 618		1 468		1 105		635		3 520		225	
VI	1 873		7 574		131		8 649		817		813		410		2 221		167	
VII	1 168		1 536		221		1 901		529		598		392		1 619		84	
VIII	1 154		1 723		187		2 057		544		544		356		1 559		130	
IX	1 493		3 167		4 833		8 100		645		636		375		1 788		145	
X	1 755		3 971		8 774		13 067		749		632		428		2 952		153	
XI	2 355		10 254		7 945		18 972		1 024		745		532		2 502		168	
XII	2 898		22 809		6 685		30 649		1 099		805		472		2 597		172	

[1]) SITC:n nimike käsittää myös muita tuotteita — [2]) Vientiin sekä teollisuuden ja liikenteen käyttöön menevän ainespuun hakkuut sekä näihin tarkoituksiin ainespuuta hankkivien ostajien kaikki polttopuun hakkuut — [3]) Määrät perustuvat raakapuun hakkuun palkanmaksua varten suoritettuun tekomittaukseen — [4]) Määrät perustuvat raakapuun vastaanottomittaukseen, joka suoritetaan myyjän luovuttaessa hankkimansa raakapuun ostajalle — [5]) Käsittää saha- ja vaneritukkipuun lisäksi pylväät, ratapölkyt, paalut, puomit, haapa- ja leppätukit, Saksan ja Italian tukit, Hollannin pelkat, suksipuut, sorvipölkyt, lainekoivut, kuusirungot, laatikkolautapuut, laivapuut ja havuerikoispuut — [6]) Käsittää paperipuiden lisäksi kuitu- ja lastulevypuut, kaivos-, ohut- ja rullapuut, parrunaiheet, Egyptin parrut, kuusiriu'ut, kimpipuut ja lehterit.

[1]) SITC-positionen omfattar även andra produkter — [2]) Avverkning av för export samtför industrins och samfärdselns bruk avsett ämnesvirke ävensom de köpares hela brännvedsavverkning, vilka anskaffar ämnesvirke för nämnda syften — [3]) Kvantiteterna grundar sig på den avverkningsmätning, som utförts vid utbetalning av avlöning för avverkningen av råvirke — [4]) Kvantiteterna grundar sig på den mottagningsmätning, som utföres då säljaren överlåter det råvirke han anskaffat till köparen — [5]) Omfattar utom faner- och sågstockvirket dessutom stolpar, slipers, pålar, bommar, asp- och alstock, tyskt och italienskt timmer, holländska bjälkar, skidämnen, svarvkubbar, flamming björk, granstammar, lådvirke, skeppsbyggnadsvirke och specialbarrvirke — [6]) Omfattar utom pappersveden dessutom fiber- och spånplattved, gruvprops, klenpappersved, bobinved, sparrämnen, egyptiska sparrar, granribbor, stavämnen och läkter.

[1]) *This SITC-item also contains other products* — [2]) *Felling of industrial woodmeant for exportation or for the use of industry or communications as well as the total felling of firewood by the buyers who contract industrial wood for the purposes mentioned* — [3]) *Quantities based upon felling measuring carried out in connection with the payment of wages for the felling of roundwood* — [4]) *Quantities based upon measure of removals made in connection with the transfer of contracted roundwood from seller to buyer* — [5]) *Includes beside the veneer and saw logs further large poles, sleepers, poles, booms, aspen and aldern logs, German and Italian logs, Dutch balks, ski wood, turnery material, flamy birch logs, spruce stems, boxboard wood, ship-building timber and special conifers* — [6]) *Includes beside the pulp wood further fiberboard and particle board wood, pitprops, small-sized pulwood, bobbin wood, small square timber, small spruce ploes, stave wood and rafters.*

3. Tuotetilastoa (jatk.) — Produktstatistik (forts.) — *Production statistics (cont.)*

B. Markkinahakkuut [2]) pystykaupoista ja ostajien omista metsistä [3])
Marknadsavverkningar [2]) av rotköp och i köparnas egna skogar [3])
Commercial fellings [2]) on stumpage sales and in buyers' own forests [3])

Vuosi ja kuukausi / År och månad / *Year and month*	Kaikkiaan / Inalles / *Grand total*	Siitä — Därav — *Of which*																
		Sahatukkipuu / Sågstock / *Saw logs*		Vaneritukkipuu / Fanerstock / *Veneer logs*		Yhteensä tukkipuu [5]) / Inalles stock [5]) / *Total logs [5])*		Kuusipaperipuu / Granpappersved / *Spruce pulp wood*		Mäntypaperipuu / Tallpappersved / *Pine pulp wood*		Lehtipaperipuu / Lövpappersved / *Hardwood pulp wood*		Yhteensä ainespinopuu [6]) / Inalles travat ämnesvirke [6]) / *Total industrial cordwood [6])*		Polttopuu / Brännved / *Firewood*	
	1 000 k-m³ kuoretta / 1 000 f-m³ utan bark / *1 000 cu. metres solid without bark*	1 000 j³ — 1 000 f³ — *1 000 cbf*						1 000 p.-m³ — 1 000 l.-m³ — *1 000 cu. metres piled*										
		j³ = .039 k-m³		j³ = .027 k-m³		j³ = .038 k-m³		p-m³ = .681 k-m³		p-m³ = .656 k-m³		p-m³ = .605 k-m³		p-m³ = .660 k-m³		pm³ = .531 k-m³	
1965	19 520			171 380		27 575		205 726		7 109		5 402		3 439		17 296		1 119	
	*1965	*1966	*1965	*1966	*1965	*1966	*1965	*1966	*1965	*1966	*1965	*1966	*1965	*1966	*1965	*1966	*1965	*1966
I	2 043	2 108	27 044	27 953	1 616	2 391	29 439	31 226	606	626	368	420	231	195	1 318	1 340	112	100
II	2 790	2 440	40 075	35 572	1 698	3 235	42 992	39 888	769	626	553	466	223	178	1 656	1 353	100	64
III	2 850		41 703		2 201		45 356		748		551		214		1 617		98	
IV	1 943		23 817		1 668		26 857		546		483		190		1 328		91	
V	642		5 183		804		6 613		228		174		104		568		48	
VI	710		1 691		6		1 841		352		289		217		923		69	
VII	852		469		162		696		402		424		318		1 228		59	
VIII	887		1 121		178		1 345		426		403		306		1 223		88	
IX	1 234		2 407		4 495		6 950		551		501		346		1 511		74	
X	1 504		3 217		7 049		10 443		680		528		402		1 747		91	
XI	1 919		8 226		4 854		13 326		895		556		504		2 131		146	
XII	2 146		16 427		2 844		19 868		906		572		384		2 046		143	

Vuosi ja kuukausi / År och månad / *Year and month*	Sahatavara / Sågvaror / *Sawn goods*		Puuhioke [4]) (myyntiä varten) / Slipmassa [4]) (för avsalu) / *Mechanical wood pulp [4]) (for sale)*		Selluloosa [4]) — Cellulosa [4]) / *Cellulose [4])*				Rautarikaste / Järnkoncentrat / *Iron concentrates*		Kivihiilikaasu / Stenkolsgas / *Manufactured gas*		Sähkövoima — Elektrisk energi — *Electric energy*				Rikkihappo / Svavelsyra / *Sulphuric acid*	
					Yhteensä / Summa / *Total*		Siitä sulfiittiselluloosa / Därav sulfitcellulosa / *Of which sulphite cellulose*						Yhteensä / Summa / *Total*		Siitä vesivoimalla / Därav vatten kraft / *Of which by water power*			
	1 000 stds		1 000 t								1 000 m³		milj. kWh — *mill.* kWh				milj. kg / *mill. kg*	
1960	1 370		197.5		2 465.6		1 284.4		273.3		68 274		8 628		5 119		186.7	
1961	1 334		179.7		2 825.8		1 392.1		280.2		63 265		10 439		7 739		229.1	
1962	1 175		156.7		2 937.0		1 297.2		303.8		67 999		11 598		9 424		237.8	
*1963	1 140		160.1		3 193.2		1 301.0		365.5		77 421		11 899		8 292		333.2	
*1964	1 225		160.0		3 542.8		1 466.6		472.9		70 849		13 636		8 501		355.5	
*1965	1 185		150.7		3 673.4		1 495.1		680.1		71 706		14 612		9 488		383.2	
	*1965	*1966	*1965	*1966	*1965	*1966	*1965	*1966	*1965	*1966	*1965	*1966	*1965	*1966	*1965	*1966	*1965	*1966
I	91.4	77.6	14.0	10.0	310.6	278.2	128.8	121.2	46.5	58.0	6 928	6 563	1 296	1 375	691	872	33.7	43.9
II	102.1		13.0	11.3	311.0	298.5	122.3	118.4	49.0	51.4	6 369	6 076	1 189	1 290	663	737	30.7	39.3
III	119.3		14.5		350.0		136.8		58.3		6 707		1 282		730		34.7	
IV	110.9		14.9		297.2		117.5		59.6		6 500		1 103		725		31.2	
V	115.1		14.7		337.8		131.1		71.9		6 549		1 202		790		21.5	
VI	108.3		10.4		246.1		97.6		55.5		5 989		1 008		702		15.9	
VII	101.6		13.3		300.5		118.3		54.2		5 942		1 069		722		25.9	
VIII	88.4		12.2		308.7		133.7		60.8		5 028		1 161		786		38.0	
IX	91.3		10.8		319.1		129.4		66.1		4 806		1 310		930		37.7	
X	93.5		14.8		326.9		136.7		48.3		5 355		1 352		977		40.1	
XI	80.2		11.2		312.9		129.3		52.3		5 616		1 356		956		33.1	
XII	83.2		6.9		252.6		113.6		57.6		5 917		1 284		816		40.7	

[1]) SITC:n nimike käsittää myös muita tuotteita — [2]) Ks. alaviittaa 2, siv. 5 — [3]) Ks. alaviittaa 3, siv. 5 — [4]) Ks. alaviittaa 5, siv. 5 — [5]) Ks. alaviittaa 6, siv. 5 — [6]) Kuivaa painoa.
[1]) SITC-positionen omfattar även andra produkter — [2]) Se fotnot 2, sid. 5 — [3]) Se fotnot 3, sid. 5 — [4]) Se fotnot 5, sid. 5 — [5]) Se fotnot 6, sid. 5 — [6]) Torr vikt.
[1]) This SITC-item also contains other products — [2]) See footnote 3, page 5 — [3]) See footnote 3, page 5 — [4]) See footnote 5, page 5 — [5]) See footnote 6, page 5. [6]) Dry weight.

3. Tuotetilastoa (jatk.) — Produktstatistik (forts.) — *Production statistics (cont.)*

SITC, Rev. No	[1]) 561.2		[1]) 581.1		631.1—2		641.6		[1]) 641.1-5, 7-9		641.1		641.2, 9(4)		[1]) 641.3		[1]) 641.5, 9	
Vuosi ja kuukausi *Year and month*	Superfosfaatti Superfosfat *Superphosphate*		Fenolipuristusaine Fenolpressmassa *Phenoplasts*		Vaneri Faner *Plywood and veneers*		Puukuitulevy Träfiberplattor *Fibreboard*		Paperi — Papper — *Paper* Yhteensä Summa *Total*		Siltä — Därav — *Of which* Sanomalehtipaperi Tidningspapper *Newsprint paper*		Kirjoitus- ja painopaperi Skriv- och tryckpapper *Printing and writing paper*		Voimapaperi Kraftpapper *Kraft paper*		Pahvi ja kartonki Papp och kartong *Cardboard*	
	milj.kg-*mill.kg*		1 000 kg		1 000 m³		1 000 t											
1960	384.5		449		410.8		190.9		1 431.6		773.6		234.6		300.4		537.5	
1961	354.2		164		412.2		210.0		1 687.0		954.5		282.2		310.6		698.2	
1962	339.5		33		428.3		218.0		1 719.8		966.3		292.3		314.0		793.7	
*1963	471.7		72		465.4		237.3		1 871.2		954.0		372.5		354.1		853.7	
*1964	520.4		69		515.8		238.6		2 050.6		1 051.3		433.6		378.4		942.0	
*1965	440.9		65		542.9		231.4		2 192.1		1 193.5		493.2		381.8		966.5	
	*1965	*1966	*1965	*1966	*1965	*1966	*1965	*1966	*1965	*1966	*1965	*1966	*1965	*1966	*1965	*1966	*1965	*1966
I	33.5	28.3	8	—	48.2	49.2	21.7	19.8	185.3	172.7	94.9	94.3	43.2	42.1	29.8	28.7	78.3	71.5
II	24.7	42.2	6	—	47.2		20.1	17.7	181.6	171.1	91.5	93.9	41.9	40.5	31.2	30.0	76.8	
III	32.4		11		51.3		22.3		206.6		107.3		45.4		36.5		84.2	
IV	33.2		8		44.6		18.9		169.7		82.6		41.9		29.5		76.6	
V	29.9		3		46.2		21.0		189.2		93.2		45.4		33.6		81.4	
VI	18.6		4		38.8		14.6		149.1		90.7		34.5		27.2		71.2	
VII	32.9		—		28.6		14.7		171.7		91.0		43.2		31.2		87.4	
VIII	52.6		6		35.0		20.2		184.4		101.8		40.9		34.6		88.9	
IX	48.8		5		51.3		18.6		195.0		108.2		46.4		33.4		87.0	
X	46.1		5		51.1		20.0		199.9		113.0		41.4		34.4		80.7	
XI	46.8		6		51.2		20.8		187.7		114.1		33.9		32.8		80.2	
XII	41.4		3		49.4		18.5		171.9		105.2		35.1		27.6		73.8	

SITC, Rev. No	651.2		651.3—4		652		653.2		661.2		[1]) 662.4(1)		664.3		671.2	
Vuosi ja kuukausi *Year and month*	Villalanka Ullgarn *Wool yarn*		Puuvillalanka Bomullsgarn *Cotton yarn*		Puuvillakangas Bomullstyger *Cotton fabrics*		Villakangas Ylletyger *Woollen and worsted fabrics*		Sementti Cement *Cement*		Tiilet Tegel *Bricks*		Ikkunalasi Fönsterglas *Window glass*		Harkkorauta Tackjärn *Pig iron*	
	1 000 kg								milj. kg *mill. kg*		1 000 000		1 000 m²		1 000 kg	
1960	6 827		18 857		13 535		4 093		1 257.3		130.0		6 441		136 582	
1961	6 768		16 165		13 005		4 409		1 348.8		144.0		6 584		152 026	
1962	6 595		17 427		13 224		3 569		1 357.4		150.9		7 756		330 999	
*1963	7 205		15 840		11 843		2 758		1 418.9		167.0		7 957		375 191	
*1964	7 699		18 886		13 634		3 072		1 559.3		153.9		7 434		638 779	
*1965	..		17 297		11 884		..		1 755.2		142.6		8 186		983 582	
	*1964	*1965	*1965	*1966	*1965	*1966	*1964	*1965	*1965	*1966	*1965	*1966	*1965	*1966	*1965	*1966
I	687	542	1 504	1 392	1 070	1 048	224	233	134.3	97.5	6.5	5.5	731	735	81 676	95 891
II	723	558	1 626	1 564	1 096	1 124	257	255	124.0	105.3	5.5	5.5	665	746	82 037	77 010
III	706	618	1 580		1 057		222	282	140.0		7.0		754		74 982	
IV	784	537	1 654		1 112		282	255	151.3		7.0		541		60 630	
V	681		1 489		1 022		257		159.8		14.0		541		82 858	
VI	602		1 535		986		242		170.4		18.0		537		82 553	
VII	242		372		248		92		132.9		20.0		601		81 546	
VIII	706		1 107		789		329		167.1		20.0		751		82 543	
IX	695		1 807		1 341		319		167.5		19.0		733		79 774	
X	688		1 565		1 076		301		139.0		10.0		780		95 023	
XI	617		1 627		1 075		283		154.7		9.0		766		82 051	
XII	568		1 431		1 012		264		114.2		6.6		786		97 909	

[1]) SITC:n nimike käsittää myös muita tuotteita — SITC-positionen omfattar även andra produkter — *This SITC-item also contains other products.*

SITC, Rev. No	[1]) 672.3, 5		[2]) 679		[1]) 673—678		[1]) 673		676.1		[1]) 673.1, 677		[1]) 682.1(2)		812.2	
Vuosi ja kuukausi / År och månad / *Year and month*	Valanteet / Göt / *Steel ingots*		Teräsvalutavara / Stålgjutgods / *Steel castings*		Valssaustuotteet — Valsprodukter — *Rolled products*								Kuparikatodit / Kopparkatoder / *Copper (cathodes)*		Keraamiset saniteettivalmisteet / Keramiskt sanitetsgods / *Sanitary ceramic articles*	
					Yhteensä / Summa / *Total*		Siitä — Därav — *Of which*									
							Betonirauta ja -teräs / Betongjärn och -stål / *Reinforcing iron and steel*		Ratakiskot / Räls / *Rails*		Valssilanka / Valstråd / *Rolled wire*					
	1 000 kg															
1960	245 508		8 974		308 803		130 393		63 110		50 397		30 971		6 280	
1961	266 227		10 888		275 282		88 367		46 255		58 276		34 300		6 019	
1962	292 898		10 965		285 596		107 660		23 000		57 651		33 930		6 394	
*1963	301 355		12 351		284 914		117 909		20 418		64 144		37 796		5 966	
*1964	341 397		13 860		324 650		135 407		7 200		69 205		33 177		7 710	
*1965	321 936		15 544		351 047		142 669		11 183		76 217		30 523		7 805	
	*1965	*1966	*1965	*1966	*1965	*1966	*1965	*1966	*1965	*1966	*1965	*1966	*1965	*1966	*1965	*1966
I	23 776	33 131	1 278	1 410	26 142	37 030	10 131	14 526	973	1 821	4 761	9 569	2 134	3 225	598	783
II	28 388	31 472	1 454	1 466	22 791	30 114	5 439	11 379	378	146	8 221	6 417	2 313	2 699	624	774
III	27 736		1 511		31 347		10 788		1 684		7 040		2 914		699	
IV	27 955		1 173		28 783		7 887		—		7 279		2 820		698	
V	28 793		1 246		32 181		14 315		1 749		4 910		2 864		674	
VI	22 519		1 222		26 507		13 273		1 486		5 778		2 674		620	
VII	16 505		571		22 193		13 156		1 046		2 221		332		162	
VIII	22 544		1 088		31 490		14 278		1 624		6 792		2 638		689	
IX	29 381		1 520		31 707		13 368		526		6 546		2 832		774	
X	32 290		1 591		36 454		18 523		221		8 011		2 991		786	
XI	34 236		1 653		31 296		10 748		1 496		7 658		2 466		787	
XII	27 813		1 237		30 156		10 763		—		7 000		3 545		694	

[1]) SITC:n nimike käsittää myös muita tuotteita — [2]) Vuosina 1958—1962 vain SITC 679.2.
[1]) SITC-positionen omfattar även andra produkter — [2]) Åren 1958—1962 endast SITC 679.2.
[1]) *This SITC-item also contains other products* — [2]) *In 1958—1962 only SITC 679.2.*

4. Teollisuustuotannon volyymi-indeksi [1]) — Volymindex för industriproduktionen [1]) — *Index of industrial production* [1])

Ryhmien painot ilmoitettu suluissa — Gruppvikterna angivna inom parentes — *Group weights in parentheses*

Vuosi ja kuukausi / År och månad / *Year and month*	Koko teollisuus / Hela industrin / *Total industry* (100)		Investointitavarat[2]) / Investeringsvaror[2]) / *Investment goods*[2]) (9.5)		Muut tuotantohyödykkeet[3]) / Andra produktionsförnödenheter[3]) / *Other producers' goods*[3]) (61.8)		Kulutushyödykkeet / Konsumtionsförnödenheter / *Consumers' goods* (28.7)		Toimialaryhmät[4]) — Branschgrupper[4]) — *Groups of industry*[4])							
									1		2—3		Siitä — Därav — *Of which*			
									Kaivannaisteollisuus / Grov- o. a. extraktiv industri / Mining and quarrying		*Tehdasteollisuus / Fabriksindustri / Manufacturing*		20 Elintarviketeollisuus / Livsmedelsindustri / *Food manufacturing industries*		21—22 Juomia valmistava ja tupakkateollisuus / Dryckesvaru- och tobaksindustri / *Beverage industries and tobacco manufactures*	
	(2.5)		(87.2)		(11.2)		(2.1)									
1961	**125**		132		127		120		*117*		*125*		117		123	
1962	**133**		151		133		127		*124*		*132*		121		128	
1963	**138**		144		141		131		*133*		*137*		130		137	
*1964	**148**		149		154		135		*139*		*147*		135		135	
*1965	**155**		157		161		139		*144*		*153*		138		152	
	*1965	*1966	*1965	*1966	*1965	*1966	*1965	*1966	*1965	*1966	*1965	*1966	*1965	*1966	*1965	*1966
I	**150**	**153**	155	158	159	160	128	139	*131*	*132*	*146*	*149*	119	129	130	136
II	**152**		163		158		134		*140*		*150*		120		129	
III	**168**		177		177		148		*161*		*167*		132		142	
IV	**152**		155		157		139		*148*		*151*		133		154	
V	**158**		156		166		142		*164*		*156*		144		161	
VI	**148**		159		149		139		*146*		*148*		146		174	
VII	**119**		95		131		103		*90*		*116*		144		173	
VIII	**155**		140		161		147		*164*		*153*		143		162	
IX	**167**		173		173		152		*157*		*166*		136		151	
X	**169**		176		177		150		*147*		*167*		155		136	
XI	**165**		168		172		150		*144*		*163*		167		150	
XII	**152**		162		158		139		*136*		*150*		122		160	

[1]) Indeksin perusvuosi on 1959 — [2]) Tuotannolliseen toimintaan käytettävät koneet ja kuljetusneuvot — [3]) Raaka-aineet, polttoaineet, voiteluaineet ym. — [4]) Teollisuusryhmien numerointi on kansainvälisen ISIC-nimikkeistön mukainen. Pienien ryhmien 26, 32 ja 39, joiden paino yhteensä on 3.8, indeksejä ei julkaista erikseen, mutta ne sisältyvät pääryhmien indekseihin.
[1]) Basåret är 1959 — [2]) Maskiner och transportmedel för produktionsändamål — [3]) Råvaror, bränsle, smörjoljor m.m. — [4]) Industrigruppernas numrering följer den internationella nomenklaturen (ISIC). För de små grupperna 26, 32 och 39, vilkas sammanlagda vikt utgör 3.8, publiceras icke gruppindexar, men dessa grupper ingår i indextalen för huvudgrupperna.
[1]) *The base year for the index is 1959* — [2]) *Machines and transport equipment made for productive activity* — [3]) *Raw materials, fuel, lubricants, etc.* — [4]) *Industrial groups have been numbered according to the international nomenclature (ISIC). Indices for the small groups 26, 32 and 39, the tota weight of which is 3.8, are not published separately but they are included in the indices of the main groups.*

Vuosi ja kuukausi / År och månad / *Year and month*	Toimialaryhmät (jatk.) [1] — Branschgrupper (forts.) [1] — *Groups of industry (cont.)* [1]															
	Siitä — Därav — *Of which*															
	23 Tekstiili-teollisuus Textilindustri *Manufacture of textiles* (5.9)		24 Kenkä-, vaatetus- ja ompelu-teollisuus Sko-, konfektions- och sömnads-industri *Manufacture of footwear, other wearing apparel and made-up textile goods* (5.0)		25 Puuteollisuus Träindustri *Manufacture of wood and cork, except manufacture of furniture* (6.6)		27 Paperiteollisuus Pappers-industri *Manufacture of paper and paper products* (13.1)		28 Graafinen teollisuus Grafisk industri *Printing, publishing and allied industries* (5.5)		29—30 Nahka-, nahkateos- ja kumiteollisuus Skinn-, läder-, lädervaru- och gummi-industri *Manufacture of leather, leather products (except footwear) and rubber products* (1.7)		31 Kemian teollisuus Kemisk industri *Manufacture of chemicals and chemical products* (5.2)		33 Savi-, lasi- ja kivenjalostusteollisuus Ler-, glas- och stenförädlingsindustri *Manufacture of non-metallic mineral products* (3.6)	
1961	111		120		122		136		121		108		123		128	
1962	115		125		114		141		123		116		132		144	
1963	108		121		121		155		125		123		156		154	
*1964	116		117		128		170		128		133		182		175	
*1965	104		111		132		178		132		146		195		191	
	*1965	*1966	*1965	*1966	*1965	*1966	*1965	*1966	*1965	*1966	*1965	*1966	*1965	*1966	*1965	*1966
I	104	105	100	108	127	116	176	166	131	143	131	164	190	203	176	168
II	115		113		136		174		130		143		190		167	
III	126		134		157		197		146		159		216		189	
IV	109		124		144		168		132		136		199		181	
V	106		121		147		186		132		138		201		200	
VI	99		94		133		150		128		135		176		207	
VII	33		33		118		174		100		28		147		171	
VIII	109		119		112		187		125		175		198		209	
IX	127		135		130		193		138		178		207		221	
X	110		128		133		193		140		178		212		195	
XI	103		124		121		180		140		177		204		207	
XII	104		108		122		158		146		173		201		169	

Vuosi ja kuukausi / År och månad / *Year and month*	Toimialaryhmät — Branschgrupper — *Groups of industry*												Tehdasteollisuuden erikoisindeksejä / Specialindexar för fabriksindustri / *Special indices of manufacturing*					
	Siitä — Därav — *Of which*										5						
	34 Metallien perusteollisuus Metallverk *Basic metal industries* (2.2)		35 Metallituoteteollisuus Metallmanufaktur *Manufacture of metal products, except machinery and transport equipment* (3.4)		36 Koneteollisuus Maskinindustri *Manufacture of machinery, except electrical machinery* (7.1)		37 Sähkötekniikinen teollisuus Elektroteknisk industri *Manufacture of electrical machinery, apparatus, appliances and supplies* (3.1)		38 Kulkuneuvoteollisuus Transportmedelsindustri *Manufacture of transport equipment* (7.7)		*Sähkö-, kaasu-, vesijohtoyms. laitokset El-, gas- och vattenverk m. m. Electricity, gas, water and sanitary services* (10.3)		25, 27 Puu- ja paperiteollisuus Trä- och pappersindustri *Manufacture of wood, cork, paper and paper products* (19.7)		34-38 Metalliteollisuus Metallindustri *Manufacture of metal and metal products* (23.5)		20-24, 26, 28-33, 39 Muu tehdasteollisuus Annan fabriksindustri *Other manufacturing industries* (44.0)	
1961	126		135		143		129		121		*129*		131		131		119	
1962	145		146		151		144		135		*144*		132		144		126	
1963	154		147		143		141		129		*151*		143		140		133	
*1964	188		163		144		146		134		*163*		156		148		142	
*1965	214		169		152		162		136		*173*		162		156		146	
	*1965	*1966	*1965	*1966	*1965	*1966	*1965	*1966	*1965	*1966	*1965	*1966	*1965	*1966	*1965	*1966	*1965	*1966
I	206	250	166	156	154	154	144	149	136	144	*186*	*195*	159	149	154	159	136	144
II	209		170		160		165		141		*171*		161		161		138	
III	225		192		172		173		153		*183*		183		174		156	
IV	200		166		149		172		134		*159*		160		154		145	
V	232		171		151		155		140		*173*		173		158		148	
VI	207		170		152		179		136		*145*		144		158		144	
VII	152		92		93		70		93		*153*		155		95		110	
VIII	219		168		131		155		120		*166*		162		144		154	
IX	224		191		165		191		147		*184*		172		172		159	
X	240		184		175		193		148		*191*		173		176		160	
XI	225		178		162		174		148		*191*		160		167		161	
XII	231		176		161		170		141		*176*		146		164		145	

[1]) Teollisuusryhmien numerointi on kansainvälisen ISIC-nimikkeistön mukainen. Pienien ryhmien 26, 32 ja 39, joiden paino yhteensä on 3.8, indeksejä ei julkaista erikseen, mutta ne sisältyvät pääryhmien indekseihin.

[1]) Industrigruppernas numrering följer den internationella nomenklaturen (ISIC). För de små grupperna 26, 32 och 39, vilkas sammanlagda vikt utgör 3.8, publiceras icke gruppindexar, men dessa grupper ingår i indextalen för huvudgrupperna.

[1]) *Industrial groups have been numbered according to the international nomenclature (ISIC). Indices for the small groups 26, 32 and 39, the total weight of which is 3.8, are not published separately but they are included in the indices of the main groups*

5. Myönnetyt talonrakennusluvat — Beviljade byggnadstillstånd — *Granted building permits*

Vuosi ja neljännes / År och kvartal / *Year and quarter*	Kaikki rakennukset — Alla byggnader — *All buildings*: Asuinrakennukset Bostadsbyggnader *Residential buildings*	Maatalousrakennukset Ekonomiebyggnader *Farm buildings*	Teollisuusrakennukset Industribyggnader *Industrial buildings*	Liikerakennukset Affärsbyggnader *Business buildings*	Julkiset rakennukset Offentliga byggnader *Public buildings*	Yhteensä[1]) Summa[1]) *Total*[1])	Kivirakennukset — Stenbyggnader — *Buildings of stone*: Asuinrakennukset Bostadsbyggnader *Residential buildings*	Maatalousrakennukset Ekonomiebyggnader *Farm buildings*	Teollisuusrakennukset Industribyggnader *Industrial buildings*	Liikerakennukset Affärsbyggnader *Business buildings*	Julkiset rakennukset Offentliga byggnader *Public buildings*	Yhteensä[1]) Summa[1]) *Total*[1])
	Suunniteltu tilavuus — Planerat kubikinnehåll — *Planned cubic capacity* — 1 000 000 m³											
	Koko maa — Hela riket — *Whole country*											
1961	12.32	2.66	6.42	2.71	2.74	28.16	7.64	1.13	5.64	2.03	2.49	19.12
1962	15.20	2.68	5.44	2.17	3.10	29.75	10.50	1.30	4.94	1.55	2.68	21.07
1963	12.06	2.91	5.58	1.97	3.29	26.99	7.91	1.40	5.16	1.53	2.89	19.00
1964	11.73	3.04	6.64	2.62	3.76	29.23	7.50	1.45	5.89	2.04	3.43	20.44
1965	12.12	3.02	8.26	3.56	3.26	31.71	8.18	1.45	7.48	2.83	3.05	23.15
1964 I	1.42	0.39	1.22	0.34	1.22	4.80	0.91	0.19	1.15	0.29	1.17	3.73
II	3.59	1.57	1.77	0.78	0.47	8.82	1.74	0.80	1.56	0.55	0.37	5.06
III	2.63	0.62	1.65	1.01	1.00	7.29	1.56	0.27	1.41	0.83	0.91	5.02
IV	4.09	0.46	2.00	0.49	1.07	8.32	3.29	0.19	1.77	0.37	0.98	6.63
*1965 I	1.89	0.43	1.07	0.79	1.12	5.50	1.38	0.20	0.99	0.70	1.08	4.37
II	3.97	1.58	2.54	1.04	0.68	10.41	2.09	0.77	2.29	0.78	0.62	6.60
III	3.21	0.58	3.37	1.15	0.58	9.33	2.31	0.25	3.08	0.91	0.55	7.15
IV	3.05	0.43	1.28	0.58	0.88	6.47	2.40	0.23	1.12	0.44	0.80	5.03

6. Keskeneräiset talonrakennustyöt — Igångvarande husbyggnadsarbeten — *Building works not completed*

Vuoden ja neljänneksen lopussa / Vid utgången av / *End of*	Kaikki rakennukset — Alla byggnader — *All buildings*: Asuinrakennukset Bostadsbyggnader *Residential buildings*	Maatalousrakennukset Ekonomiebyggnader *Farm buildings*	Teollisuusrakennukset Industribyggnader *Industrial buildings*	Liikerakennukset Affärsbyggnader *Business buildings*	Julkiset rakennukset Offentliga byggnader *Public buildings*	Yhteensä[1]) Summa[1]) *Total*[1])	Kivirakennukset — Stenbyggnader — *Buildings of stone*: Asuinrakennukset Bostadsbyggnader *Residential buildings*	Maatalousrakennukset Ekonomiebyggnader *Farm buildings*	Teollisuusrakennukset Industribyggnader *Industrial buildings*	Liikerakennukset Affärsbyggnader *Business buildings*	Julkiset rakennukset Offentliga byggnader *Public buildings*	Yhteensä[1]) Summa[1]) *Total*[1])
	Suunniteltu tilavuus — Planerat kubikinnehåll — *Planned cubic capacity* — 1 000 000 m³											
	Koko maa — Hela riket — *Whole country*											
1964	11.84	3.03	6.37	1.99	4.53	28.75	7.31	1.47	5.81	1.63	4.18	20.51
1965	12.28	3.29	7.85	2.15	4.65	31.33	7.34	1.69	7.30	1.76	4.37	22.53
1964 I	9.87	2.45	6.27	1.53	4.46	25.39	6.22	1.21	5.94	1.27	4.12	18.86
II	12.42	3.50	6.23	1.87	4.27	29.45	7.14	1.77	5.82	1.52	3.92	20.30
III	13.05	3.78	6.59	2.26	3.88	30.74	7.37	1.88	6.04	1.80	3.55	20.76
IV	11.84	3.03	6.37	1.99	4.53	28.75	7.31	1.47	5.81	1.63	4.18	20.51
*1965 I	11.59	2.79	6.03	1.88	5.11	28.31	7.57	1.34	5.53	1.58	4.78	20.88
II	14.12	3.91	6.60	2.38	4.47	32.68	8.39	1.93	6.02	1.99	4.12	22.53
III	14.73	4.02	8.72	2.63	4.30	35.65	8.58	2.01	8.01	2.11	3.99	24.81
IV	12.28	3.29	7.85	2.15	4.65	31.33	7.34	1.69	7.30	1.76	4.37	22.53
	Kaupungit ja kauppalat — Städer och köpingar — *Urban communes*											
1964	6.56	0.10	3.98	1.36	3.22	15.41	5.37	0.03	3.73	1.27	3.10	13.56
1965	6.38	0.13	3.66	1.49	3.15	14.99	5.13	0.05	3.40	1.33	3.06	13.03
1964 I	5.90	0.09	4.40	1.18	2.99	14.74	5.01	0.05	4.28	1.07	2.91	13.38
II	6.90	0.12	4.18	1.34	2.89	15.65	5.36	0.06	3.99	1.21	2.80	13.49
III	7.04	0.10	4.28	1.48	2.72	15.55	5.42	0.04	4.00	1.35	2.63	13.51
IV	6.56	0.10	3.98	1.36	3.22	15.41	5.37	0.03	3.73	1.27	3.10	13.56
*1965 I	6.60	0.09	3.80	1.21	3.55	15.40	5.59	0.03	3.62	1.12	3.41	13.81
II	7.54	0.13	3.69	1.51	3.07	16.12	5.99	0.05	3.46	1.39	2.93	13.87
III	7.77	0.15	4.07	1.61	2.98	16.78	6.05	0.07	3.79	1.38	2.86	14.20
IV	6.38	0.13	3.66	1.49	3.15	14.99	5.13	0.05	3.40	1.33	3.06	13.03

[1]) Näihin lukuihin sisältyvät myös edellisiin ryhmiin kuulumattomat rakennukset, kuten kylmät kesäasunnot, omakotitalojen talousrakennukset yms.
[1]) I dessa tal ingår även de byggnader, som ej tillhör ovannämnda grupper, såsom kalla sommarboställer, egna hems ekonomiebyggnader m. m.
[1]) *Including buildings not mentioned above, e.g. summer-houses, sheds etc.*

7. Valmistuneet rakennukset — Färdigställda byggnader — *Completed buildings*

Vuosi ja neljännes År och kvartal *Year and quarter*	Kaikki rakennukset — Alla byggnader — *All buildings*						Kivirakennukset — Stenbyggnader — *Buildings of stone*					
	Asuinrakennukset Bostadsbyggnader *Residential buildings*	Maatalousrakennukset Ekonomiebyggnader *Farm buildings*	Teollisuusrakennukset Industribyggnader *Industrial buildings*	Liikerakennukset Affärsbyggnader *Business buildings*	Julkiset rakennukset Offentliga byggnader *Public buildings*	Yhteensä[1]) Summa[1]) *Total*[1])	Asuinrakennukset Bostadsbyggnader *Residential buildings*	Maatalousrakennukset Ekonomiebyggnader *Farm buildings*	Teollisuusrakennukset Industribyggnader *Industrial buildings*	Liikerakennukset Affärsbyggnader *Business buildings*	Julkiset rakennukset Offentliga byggnader *Public buildings*	Yhteensä[1]) Summa[1]) *Total*[1])
	Tilavuus — Kubikinnehåll — *Cubic capacity* — 1 000 000 m³											
	Koko maa — Hela riket — *Whole country*											
1961	10.28	2.31	6.58	2.12	2.63	24.97	5.99	1.07	5.98	1.51	2.37	17.02
1962	10.61	2.15	4.85	2.26	2.31	23.18	6.64	0.92	4.30	1.78	2.02	15.77
1963	12.81	2.29	4.75	1.87	2.44	25.16	8.62	1.10	4.34	1.38	2.07	17.62
1964	10.67	2.49	5.74	1.95	2.82	24.86	6.95	1.23	5.23	1.50	2.52	17.54
*1965	10.96	2.58	6.44	2.76	3.12	27.04	7.57	1.20	5.72	2.16	2.88	19.64
1964 I	2.35	0.23	1.02	0.37	0.40	4.50	1.61	0.11	0.90	0.30	0.36	3.30
II	1.92	0.31	1.59	0.34	0.68	5.07	1.39	0.16	1.52	0.26	0.60	3.95
III	2.50	0.90	1.26	0.47	1.18	6.79	1.56	0.42	1.16	0.34	1.08	4.59
IV	3.90	1.05	1.87	0.77	0.56	8.50	2.39	0.54	1.65	0.60	0.48	5.70
*1965 I	1.93	0.23	1.30	0.47	0.50	4.56	1.37	0.11	1.16	0.34	0.47	3.48
II	2.03	0.40	1.30	0.42	1.18	5.57	1.50	0.19	1.19	0.33	1.10	4.32
III	2.57	0.97	1.53	0.74	0.87	7.15	1.77	0.42	1.37	0.61	0.79	4.99
IV	4.43	0.98	2.31	1.13	0.57	9.76	2.93	0.48	2.00	0.88	0.52	6.85
	Kaupungit ja kauppalat — Städer och köpingar — *Urban communes*											
1961	6.61	0.05	5.28	1.37	1.65	15.20	5.16	0.02	4.98	1.14	1.62	12.98
1962	6.76	0.05	3.70	1.54	1.16	13.40	5.53	0.01	3.39	1.38	1.09	11.46
1963	8.86	0.05	2.91	1.26	1.37	14.66	7.51	0.03	2.72	1.06	1.31	12.71
1964	6.88	0.09	4.15	1.30	1.66	14.30	5.65	0.05	3.93	1.13	1.60	12.42
*1965	6.99	0.11	4.11	1.64	2.04	15.09	5.81	0.05	3.76	1.40	1.95	13.03
1964 I	1.65	0.01	0.79	0.26	0.29	3.05	1.34	0.00	0.73	0.23	0.27	2.58
II	1.33	0.01	1.18	0.22	0.41	3.18	1.19	0.01	1.15	0.19	0.40	2.95
III	1.45	0.04	0.98	0.34	0.67	3.53	1.20	0.02	0.96	0.28	0.64	3.11
IV	2.45	0.03	1.20	0.48	0.29	4.54	1.92	0.02	1.09	0.43	0.29	3.78
*1965 I	1.34	0.03	0.90	0.26	0.33	2.90	1.10	0.01	0.80	0.22	0.32	2.47
II	1.35	0.02	0.95	0.27	0.84	3.46	1.15	0.01	0.91	0.24	0.80	3.11
III	1.51	0.02	0.94	0.49	0.54	3.56	1.32	0.01	0.87	0.45	0.51	3.18
IV	2.79	0.04	1.32	0.62	0.33	5.17	2.24	0.02	1.18	0.49	0.32	4.27

[1]) Näihin lukuihin sisältyvät myös edellisiin ryhmiin kuulumattomat rakennukset, kuten kylmät kesäasunnot, omakotitalojen talousrakennukset yms.
[1]) I dessa tal ingår även de byggnader, som ej tillhör ovannämnda grupper, såsom kalla sommarbostäder egna hems ekonomiebyggnader m. m.
[1]) *Including buildings not mentioned above e.g. summer-houses, sheds, etc.*

8. Asuntojen tuotanto — Bostadsproduktionen — *Production of dwellings*

Sosiaalisen tutkimustoimiston mukaan — Enligt Byrån för social forskning — *According to the Bureau of Social Research*

Vuosi ja neljännes År och kvartal *Year and quarter*	Asuinhuoneistoja Bostadslägenheter *Dwellings*	Asuinhuoneita Boningsrum *Rooms*	Huoneistoala m² Lägenhetsyta m² *Floor area m²*	Asuinhuoneistoja Bostadslägenheter *Dwellings*	Asuinhuoneita Boningsrum *Rooms*	Huoneistoala m² Lägenhetsyta m² *Floor area m²*
	Kaupungit ja kauppalat — Städer och köpingar *Urban communes*			Maalaiskunnat — Landskommuner — *Rural communes*		
1959	18 608	52 991	999 308	11 342	40 943	803 100
1960	20 704	61 056	1 153 911	10 821	39 805	763 781
1961	25 854	72 227	1 371 384	11 445	41 919	820 442
1962	25 604	73 513	1 389 818	11 845	43 795	846 932
1963	32 883	96 484	1 829 548	11 250	42 320	836 071
1964	24 297	78 397	1 463 945	11 084	41 034	806 759
1964 I	6 184	19 234	359 225	2 122	7 723	151 749
II	4 684	14 429	269 359	1 696	6 154	122 877
III	5 051	16 471	307 741	3 206	11 628	228 063
IV	8 378	28 263	527 620	4 060	15 529	304 070
*1965 I	4 936	15 622	294 015	1 788	6 719	131 970
II	5 042	16 380	304 861	2 160	7 701	153 073
III	5 105	17 069	324 717	3 323	12 108	235 935

9. Vähittäiskaupan myynti — Detaljhandelns försäljning — *Retailers' sales*

Vuosi ja kuukausi / År och månad / *Year and month*	Kaikki vähittäiskaupat / Hela detaljhandeln / *All retailers*: Volyymi-indeksi [2]) / Volym-index [2]) / *Volume index* [2])	Arvo-indeksi / Värdeindex / *Value index*	Tavaratalot / Varuhus / *Department stores*	Sekatavarakaupat [1]) / Diversehandelsaffärer [1]) / *Retailers, rural type* [1])	Ravintoaine- ja tupakkakaupat / Livsmedels- och tobaksaffärer / *Food and tobacco shops*	Alkoholilikkeen myymälät / Alkoholliikes butiker / *Liquor shops*	Tekstiili-, vaateteus- ja nahkatavarakaupat / Textil-, beklädnads- och lädervarusaffärer / *Textile, clothing and leather article shops*	Rauta-, sähkö- ja urheiluvälinekaupat / Järn-, el- och sportaffärer / *Metalware, electric and sports article shops*	Apteekit / Apotek / *Pharmacies*	Muiden toimialojen kaupat / Övriga branschaffärer / *Other special shops*
	1954 = 100		Arvoindeksi — Värdeindex — *Value index* (1954 = 100)							
1960	125	157	164	151	158	151	137	187	216	190
1961	138	175	186	163	171	173	158	237	241	214
1962	147	193	207	177	186	194	175	279	265	237
1963	151	207	213	192	196	213	180	301	277	257
1964	147	221	224	204	214	238	185	302	331	282
1965	159	248	246	230	241	266	202	326	404	328
1964 X	154	235	231	222	221	260	195	318	348	290
XI	156	234	262	209	210	213	258	304	366	294
XII	211	322	459	279	272	334	334	415	412	488
1965 [3]) I	122	189	172	163	201	196	148	225	380	280
II	132	204	195	186	211	208	151	246	455	281
III	143	223	224	208	233	237	146	275	490	302
IV	161	252	228	231	256	293	209	322	416	304
V	166	255	235	246	236	228	230	368	392	304
VI	163	256	232	244	238	305	212	377	357	300
VII	153	245	196	246	243	304	152	345	345	277
VIII	154	243	201	233	239	265	178	358	335	304
IX	157	246	232	231	240	256	174	350	373	350
X	163	258	253	241	248	270	218	314	416	343
XI	167	260	295	231	243	254	277	297	421	339
XII	220	347	484	297	307	378	334	429	470	550
*1966 I	131	207	188	180	223	215	164	228	438	299

Myynti — Försäljning — *Sales*

Milj. mk

1960	5 952.0	115.5	2 230.7	1 262.8	361.7	771.2	437.1	140.5	632.5
1961	6 635.3	130.5	2 408.6	1 366.4	416.2	890.9	554.9	156.9	710.9
1962	7 319.0	145.7	2 621.7	1 487.1	466.7	986.1	651.7	172.4	787.6
1963	7 832.6	149.4	2 844.4	1 568.4	512.5	1 017.1	704.9	180.1	855.8
1964	8 357.9	157.2	3 018.4	1 708.5	572.0	1 041.2	707.3	215.5	937.8
1965	9 393.8	172.6	3 395.8	1 930.1	638.9	1 141.6	761.9	262.8	1 090.1
1964 X	739.6	13.5	274.1	147.2	52.0	91.8	61.9	18.9	80.2
XI	736.8	15.3	257.2	139.8	42.6	121.3	59.3	19.8	81.5
XII	1 014.7	26.9	344.0	181.5	66.8	156.8	81.0	22.3	135.4
1965[3]) I	595.1	10.0	200.3	133.9	39.2	69.7	43.8	20.6	77.6
II	644.2	11.4	229.0	140.9	41.6	70.8	48.0	24.7	77.8
III	704.9	13.1	256.4	155.6	47.5	68.5	53.7	26.5	83.6
IV	795.5	13.4	285.0	170.6	58.5	98.4	62.8	22.5	84.3
V	804.7	13.8	302.8	157.1	45.6	108.0	71.8	21.2	84.4
VI	809.0	13.6	300.6	158.5	61.0	99.6	73.4	19.3	83.0
VII	771.9	11.5	303.2	162.3	60.8	71.5	67.2	18.7	76.7
VIII	766.3	11.8	286.5	159.2	53.1	83.4	69.8	18.2	84.3
IX	776.0	13.6	284.2	160.0	51.1	81.6	68.3	20.2	97.0
X	813.1	14.8	297.3	165.3	54.1	102.7	61.3	22.6	95.0
XI	819.6	17.3	284.6	161.9	50.8	130.2	58.0	22.8	94.0
XII	1 093.5	28.3	365.9	204.8	75.6	157.2	83.8	25.5	152.4
*1966 I	652.8	11.0	222.3	148.3	43.0	77.0	44.5	23.7	83.0

[1]) Myynti käsittää elintarvikkeiden lisäksi tekstiili- ja/tai taloustarvikkeita (maaseudun sekatavarakauppojen ja osuuskauppojen tavanomainen tavaralajitelma) — [1]) Försäljningen omfattar utom livsmedel även textilier och/eller hushållsartiklar (det typiska varusortimentet för lanthandlare och andelslag på landsbygden) — [1]) *Sales consist of food articles and textile and/or household articles.*
[2]) Ilman Oy. Alkoholiliike Ab. — [2]) Utan Oy. Alkoholliike Ab. — [2]) *Without Oy. Alkoholiliike Ab.*
[3]) Korjatut luvut — [3]) Korrigerade tal — [3])*Corrected figures.*

10. Tukkukaupan myynti — Partihandelns försäljning — *Wholesalers' sales*

Vuosi ja kuukausi / År och månad / *Year and month*	Kaikki tukkukaupat / Alla partiaffärer / *All wholesalers* — Volyymi-indeksi / Volym-index / *Volume index* (1954 = 100)	Arvo-indeksi / Värde-index / *Value index* (1954 = 100)	Keskustukkuliikkeet / Centralpartiaffärer / *Central wholesalers*	Valtion Viljavarasto ja Hankintakeskus / Statens Spannmålsförråd och Upphandlingscentral / *Government Grain Office and Purchasing Centre*	Ravinto- ja nautintoainekaupat / Handel med livs- och njutningsmedel / *Food, beverage and tobacco wholesalers*	Tekstiili-, turkis- ja jalkineekaupat / Handel med textil- och pälsvaror samt skodon / *Textile, clothing and footwear wholesalers*	Rautakaupat / Handel med järnvaror / *Iron ware wholesalers*	Puutavarakaupat / Handel med trävaror / *Timber wholesalers*	Teknillisen alan kaupat / Handel med tekniska varor / *Wholesalers of machinery and raw materials*	Poltto- ja voiteluainekaupat / Handel med bränsle och smörjmedel / *Fuel wholesalers*	Muiden toimialojen kaupat / Övriga branschaffärer / *Other specialized wholesalers*
			Arvoindeksi — Värdeindex — *Value index* (1954 = 100)								
1960	133	176	195	135	160	103	169	153	264	180	185
1961	147	193	213	121	184	114	187	120	307	186	199
1962	156	210	231	174	197	113	205	205	321	206	197
1963	160	221	257	207	205	100	205	180	333	235	206
1964	169	246	272	170	250	119	228	143	412	252	215
1965	173	264	311	175	264	106	233	143	391	319	244
1964 X	185	273	303	172	260	154	269	154	463	272	239
XI	178	264	293	161	246	128	255	117	471	263	278
XII	197	294	320	227	283	97	295	107	536	314	287
1965[1]) I	127	194	218	123	196	75	156	148	313	256	191
II	152	231	278	141	226	110	200	118	316	283	228
III	174	264	308	190	247	123	238	148	400	317	260
IV	173	264	308	185	280	118	217	100	428	302	219
V	185	283	337	171	290	104	237	173	467	314	238
VI	174	264	294	153	284	77	235	146	451	321	216
VII	164	251	298	168	273	48	217	129	388	333	184
VIII	177	271	327	180	282	122	240	179	330	327	234
IX	186	282	338	164	257	144	264	154	397	326	295
X	186	283	338	211	271	126	256	165	392	340	275
XI	182	278	329	165	277	126	241	147	372	356	287
XII	198	300	354	244	288	95	291	113	442	352	305
*1966 I	139	216	241	121	231	90	153	146	316	360	203

Myynti — Försäljning — *Sales*

Milj. mk

1960	8 780.3	2 534.4	203.5	1 783.1	433.5	1 414.9	187.0	1 040.1	592.2	591.6
1961	9 649.0	2 767.4	182.4	2 049.1	480.9	1 567.5	146.9	1 210.4	610.4	634.0
1962	10 467.1	2 997.9	261.6	2 198.0	476.4	1 714.0	250.1	1 264.8	676.5	627.8
1963	11 033.2	3 332.3	311.1	2 288.0	419.5	1 718.1	220.3	1 312.5	773.7	657.7
1964	12 304.4	3 525.7	256.3	2 791.3	503.5	1 911.4	174.5	1 626.2	828.2	687.3
1965	13 177.5	4 026.2	262.5	2 947.5	444.9	1 949.1	175.1	1 543.2	1 048.8	780.2
1964 X	1 138.2	327.2	21.6	241.1	54.2	188.1	15.7	152.1	74.6	63.6
XI	1 100.3	316.3	20.1	228.3	44.9	178.0	11.9	154.8	72.0	74.0
XII	1 226.3	345.3	28.4	263.0	33.9	206.1	10.9	176.3	86.1	76.3
1965[1]) I	806.9	235.4	15.4	182.3	26.3	108.6	15.1	102.8	70.2	50.8
II	960.3	299.9	17.6	210.3	38.6	139.8	12.0	103.9	77.5	60.7
III	1 098.6	332.9	23.8	229.7	43.3	166.3	15.0	131.5	86.9	69.2
IV	1 101.6	333.0	23.2	260.4	41.5	151.8	10.2	140.6	82.7	58.2
V	1 177.6	364.3	21.5	269.1	36.4	165.8	17.7	153.3	86.1	63.4
VI	1 100.8	318.2	19.2	264.1	26.9	163.9	14.9	148.3	87.9	57.4
VII	1 045.6	321.6	21.1	253.8	16 9	151.1	13.2	127.7	91.3	48.9
VIII	1 126.7	353.1	22.5	261.8	42.9	167.6	18.2	108.5	89.7	62.4
IX	1 172.7	364.7	20.6	238.8	50.4	184.2	15.6	130.5	89.4	78.5
X	1 178.6	365.6	26.4	251.9	44 3	178.7	16.8	128.7	93.1	73.1
XI	1 157.1	355.5	20.7	257.7	44.1	168.2	14.9	122.1	97.5	76.4
XII	1 251.0	382.0	30.5	267.6	33.3	203.1	11.5	145.3	96.5	81.2
*1966 I	899.3	259.9	15.2	215.0	31.7	106.6	14.8	103.7	98.5	53.9

[1]) Korjatut luvut — [1]) Korrigerade tal — [1]) *Corrected figures.*

11. Tuonnin ja viennin arvo — Värdet av importen och exporten — *Value of imports and exports*

Ulkomaankauppatilaston mukaan — Enligt utrikeshandelsstatistiken — *According to Foreign Trade Statistics*

Vuosi ja kuukausi / År och månad / *Year and month*	Tuonti — Import — *Imports*: Raaka-aineet ja tuotantotarvikkeet / Råmaterial och produktionsförnödenheter / *Raw materials and production supplies*	Siitä teollisuuteen / Därav för industrin / *Of which for industry*	Poltto- ja voitelualineet / Brännmaterial o. smörjmedel / *Fuels and oils*	Valmiit tavarat / Färdiga varor / *Finished goods*	Siitä kulutustavarat / Därav konsumtionsvaror / *Of which consumers' goods*	Koko tuonti / Total import / *Total import*	Vienti — Export — *Exports*: Maataloustuotteet / Lantbruksprodukter / *Agricultural products*	Metsätaloustuotteet / Skogshushållningsprodukter / *Forestry products*	Teollisuustuotteet / Industriprodukter / *Industrial products*	Siitä — Därav — *Of which*: Puuteollisuus / Träindustri / *Woodworking*	Paperiteollisuus / Pappersindustri / *Paper industry*	Metalli- ja konepajateollisuus / Metall- och verkstadsindustri / *Metal industry and engineering*	Koko vienti / Total export / *Total export*	Viennin (+) tai tuonnin (—) enemmyys / Överskott av exporten (+) eller importen (—) / *Export surplus (+) or import surplus (—)*
	Milj. mk													
1960	1 663	1 537	331	1 410	476	3 403	160	206	2 794	842	1 337	474	3 165	— 238
1961	1 711	1 603	330	1 649	615	3 690	153	296	2 923	841	1 539	386	3 374	— 316
1962	1 762	1 664	371	1 795	650	3 929	144	190	3 197	770	1 589	663	3 533	— 396
1963	1 827	1 699	373	1 666	662	3 867	165	113	3 399	812	1 752	614	3 678	— 189
1964	2 111	1 982	508	2 197	801	4 816	230	90	3 810	896	2 020	610	4 132	— 684
1965	2 362	2 179	515	2 389	878	5 266	252	60	4 252	920	2 166	800	4 566	— 700
1964 I— IX	1 526	1 435	371	1 625	588	3 520	174	69	2 736	645	1 474	420	2 980	— 540
I— XII	2 111	1 982	508	2 197	801	4 816	230	90	3 810	896	2 020	610	4 132	— 684
1965 I— III	556	513	111	577	212	1 244	64	8	850	138	502	146	923	— 321
I— VI	1 138	1 040	242	1 263	448	2 643	128	23	1 911	353	1 056	350	2 064	— 579
I— IX	1 745	1 606	376	1 802	649	3 923	180	47	3 046	670	1 605	522	3 274	— 649
I— XII	2 362	2 179	515	2 389	878	5 266	252	60	4 252	920	2 166	800	4 566	— 700
XI	200	187	44	203	78	447	14	3	370	75	181	77	387	— 60
XII	212	194	52	203	83	468	40	4	428	78	192	122	472	+ 4
*1966 I	204	187	41	185	80	430	34	4	270	32	153	35	308	— 122

12. Tuonnin ja viennin volyymi-indeksi — Volymindex för importen och exporten — *Volume index for imports and exports*

1962 = 100. Ulkomaankauppatilaston mukaan— Enligt utrikeshandelsstatistiken — *According to Foreign Trade Statistics*

Vuosi ja neljännes / År och kvartal / *Year and quarter*	Tuonti — Import — *Imports* (cif): Yleisindeksi / Totalindex / *Total index*	Raaka-aineet ja tuotantotarvikkeet / Råmaterial och produktionsförnödenheter / *Raw materials and production supplies*	Siitä / Därav / *Of which*: Maatalous / Lantbruk / *Agriculture*	Teollisuus / Industri / *Industry*	Poltto- ja voitelualineet / Brännmaterial o. smörjmedel / *Fuels and oils*	Valmiit tavarat / Färdiga varor / *Finished goods*	Siitä / Därav / *Of which*: Investointitavarat / Investeringsvaror / *Investment goods*	Kulutustavarat / Konsumtionsvaror / *Consumers' goods*	Vienti — Export — *Exports* (fob): Yleisindeksi / Totalindex / *Total index*	Maataloustuotteet / Lantbruksprodukter / *Agricultural products*	Metsätaloustuotteet / Skogshushållningsprodukter / *Forestry products*	Teollisuustuotteet / Industriprodukter / *Industrial products*	Siitä / Därav / *Of which*: Puuteollisuus / Träindustri / *Woodworking*	Paperiteollisuus / Pappersindustri / *Paper industry*	Metalli- ja konepajateollisuus / Metall- och verkstadsindustri / *Metal industry and engineering*
1961	**95**	96	116	95	88	95	95	94	**94**	109	157	89	106	94	58
1962	**100**	100	100	100	100	100	100	100	**100**	100	100	100	100	100	100
1963	**98**	103	122	101	102	92	86	101	**102**	110	62	104	102	110	88
1964	**119**	113	123	112	143	120	118	122	**109**	147	44	111	105	122	81
1965	**129**	128	168	126	147	127	126	129	**114**	156	28	118	97	128	101
1963 I	**70**	78	126	75	69	64	56	77	**61**	85	23	62	36	78	54
II	**112**	113	127	112	89	116	113	122	**114**	112	47	118	96	130	102
III	**101**	106	107	106	126	91	90	93	**119**	114	124	119	147	114	92
IV	**106**	114	129	113	124	95	87	110	**115**	133	56	117	127	118	95
1964 I	**107**	103	119	103	140	104	102	108	**87**	125	25	89	59	113	62
II	**125**	109	108	109	130	139	135	146	**109**	171	34	111	101	122	88
III	**116**	113	119	112	139	114	119	106	**118**	158	76	119	144	122	73
IV	**128**	127	146	126	163	122	118	130	**120**	137	38	124	113	131	103
1965 I	**122**	120	161	118	123	124	125	122	**96**	151	16	98	61	120	81
II	**137**	125	205	121	150	146	148	142	**114**	166	26	117	90	132	99
III	**126**	131	138	131	154	114	112	119	**120**	137	42	124	131	130	84
IV	**132**	135	171	134	163	123	117	132	**129**	168	25	133	105	132	140

13. Tärkeimpien tavarain tuonti — Importen av viktigare varor — *Imports of certain commodities*

Ulkomaankauppatilaston mukaan — Enligt utrikeshandelsstatistiken — *According to Foreign Trade Statistics*

SITC, Rev. N:o	041	042	044	043, 045	051	061.1—2	071.1	072
Vuosi ja kuukausi / År och månad / *Year and month*	Vehnä / Vete / *Wheat*	Riisi / Ris / *Rice*	Maissi / Majs / *Maize*	Vilja, muu / Spannmål, annan / *Cereals, other*	Hedelmät, tuoreet (ml. pähkinät) / Frukter, färska (inkl. nötter) / *Fruits and nuts, fresh*	Sokeri / Socker / *Sugar*	Kahvi, myös paahdettu / Kaffe, även rostat / *Coffee, incl. roasted*	Kaakao / Kakao / *Cocoa*
	1 000 kg							
1960	179 377	15 607	44 384	52 782	78 425	120 922	34 122	1 817
1961	124 007	12 583	40 195	35 417	92 554	126 931	38 471	2 006
1962	174 239	15 488	35 666	68 623	106 539	148 816	39 517	2 455
1963	337 812	11 152	44 277	105 190	109 755	122 795	41 979	2 533
1964	60 801	14 675	53 714	68 393	106 682	175 343	47 497	3 103
*1965	76 091	14 857	53 268	93 871	111 115	122 601	40 145	3 933
1964 X	8 136	633	714	3 517	4 392	17 840	4 232	233
XI	14 153	905	5 383	19 617	4 304	19 053	4 972	308
XII	19 163	531	13 189	7 783	17 179	23 593	1 959	229
*1965 I	25 016	4 692	6 157	4 061	8 028	5 005	1 660	285
II	502	1 893	14 115	668	10 789	2 318	2 255	331
III	16 534	355	292	43 423	13 727	6 689	3 667	399
IV	9 208	122	4	4 825	11 693	2 774	2 673	382
V	1 063	4 550	9 689	25 920	13 858	11 416	3 202	230
VI	2 200	126	7 956	4 665	11 506	24 739	2 762	378
VII	11 252	133	1 064	161	4 360	11 013	2 803	196
VIII	5	246	1 698	4	3 859	1 001	3 584	168
IX	33	872	4 052	1 021	4 314	19 730	4 006	470
X	5 124	693	6	511	4 959	11 259	5 871	420
XI	5 154	850	1 973	685	6 108	14 320	4 074	306
XII	—	325	6 262	7 927	17 914	12 337	3 588	368
*1966 I	—	70	2 145	821	17 437	4 986	2 701	508

SITC, Rev. N:o	081.3	121	211.1—2 [2])	231	262.1, 2, 8	263.1	274.1	276.3
Vuosi ja kuukausi / År och månad / *Year and month*	Öljykakut ja -rouheet / Oljekakor och -kross / *Oil cake and grits*	Tupakka, valmistamaton / Tobak, oarbetad / *Raw tobacco*	Nautaeläinten ja hevosten vuodat / Hudar av nötkreatur och hästar / *Neat and horse hides*	Luonnonkautsu, synt. ja regener. / kautsu / Naturgummi, synt. gummi o. gummiregenerat [1])	Lampaanvilla ja villatopsi / Fårull och tops därav / *Sheep's and lambs' wool, and wool tops*	Puuvilla / Bomull / *Cotton*	Rikki / Svavel / *Sulphur*	Suola (natriumkloridi) / Salt (natriumklorid) / *Salt*
	1 000 kg							
1960	64 112	6 123	6 001	7 407	4 731	21 728	100 306	199 868
1961	46 028	7 244	8 912	9 279	3 955	15 705	85 866	223 422
1962	36 718	6 288	6 882	10 716	3 712	16 389	83 546	274 434
1963	87 505	6 959	5 468	12 788	3 978	16 408	59 372	267 334
1964	29 252	6 079	6 145	11 976	3 805	12 424	70 625	307 154
*1965	38 371	5 805	5 098	14 803	3 164	14 866	72 121	325 875
1964 X	—	863	296	673	315	1 019	2 853	25 915
XI	1 530	281	648	1 375	233	908	5 818	34 895
XII	4 018	656	508	1 232	277	253	11 262	25 806
*1965 I	2 033	381	823	1 526	316	506	6 854	12 135
II	8 854	766	458	2 317	199	427	544	9 368
III	3 559	204	503	597	340	4 792	3 186	6 235
IV	2 934	386	222	919	235	208	3 874	5 739
V	2 144	264	239	1 574	332	2 359	2 964	26 279
VI	—	882	436	1 135	231	2 274	6 708	42 229
VII	—	549	576	624	115	1 219	8 911	55 503
VIII	—	206	532	650	225	395	6 521	38 731
IX	4 096	594	269	1 328	298	1 664	4 394	54 444
X	2 253	667	444	1 004	305	745	8 473	23 749
XI	3 706	358	314	1 952	270	159	6 548	30 441
XII	8 792	548	282	1 177	298	118	13 144	21 022
*1966 I	10 740	1 082	372	1 886	302	6 769	10 723	15 618

[1]) SITC:n nimike käsittää myös muita tuotteita kuin allamainitun.
[2]) SITC-positionen omfattar även andra produkter än den nedannämnda.
[1]) *Crude rubber incl. synthetic and reclaimed* — [2]) *This SITC-item also contains other products than that below.*

13. Tärkeimpien tavarain tuonti (jatk.) — **Importen av viktigare varor** (forts.) — *Imports of certain commodities (cont.)*

SITC, Rev. N:o	281	321.4	321.8	332.1	332.2	332.3—4	332.5	514.2 (8)
Vuosi ja kuukausi År och månad *Year and month*	Rautamalmi ja -rikaste Järnmalm och slig *Iron ore and concentrates*	Kivihiili, antrasiitti yms. Stenkol, antracit o.d. *Coal, anthracite, etc.*	Koksi ja puolikoksi Koks och halvkoks *Coke and semi-coke*	Bensiini Bensin *Motor spirits*	Petroli ja raskasbensiini Petroleum och tungbensin *Petroleum*	Polttoöljyt, muut Brännoljor, andra *Fuel oils, other*	Voiteluöljyt ja -rasvat yms. Smörjoljor o. -fetter o.d. *Lubricating oils and greases*	Natriumkarbonaatti (soda) Natriumkarbonat (soda) *Sodium carbonate (soda ash)*
	1 000 kg			1 000 l		1 000 kg		
1960	162 033	2 936 807	229 473	62 274	44 708	1 441 391	44 545	43 750
1961	145 241	2 779 336	260 633	45 395	40 016	1 482 990	71 065	55 774
1962	448 671	2 620 519	356 571	23 528	38 613	1 893 210	52 852	67 128
1963	390 751	2 182 624	351 848	26 982	40 155	1 944 667	51 247	63 462
1964	513 575	2 413 663	887 354	16 929	28 486	2 227 655	64 372	72 497
*1965	970 117	2 517 152	831 884	26 882	31 881	2 883 681	66 915	74 512
1964 X	42 270	268 854	80 596	296	1 200	183 702	4 970	3 100
XI	61 084	278 270	126 724	253	1 209	211 589	7 568	6 315
XII	118 467	249 676	83 291	2 771	2 760	286 472	6 322	7 482
*1965 I	190 891	256 496	43 225	14	1 003	134 249	5 171	4 655
II	90 352	110 614	54 456	4 192	4 603	142 428	8 924	4 623
III	47 033	128 645	89 363	2 760	6 009	278 738	8 423	7 479
IV	15 576	166 940	42 908	381	4 513	491 595	2 848	3 853
V	7 632	173 965	13 092	5 312	2 870	325 524	4 638	6 342
VI	36 770	186 234	53 199	426	1 364	46 077	4 408	3 933
VII	62 836	230 241	33 003	322	713	211 937	5 343	4 231
VIII	104 105	254 112	90 181	5 264	3 020	232 320	4 379	9 329
IX	148 044	298 520	42 383	76	779	272 181	4 138	5 405
X	55 319	279 697	104 873	3 374	1 472	217 785	4 348	9 881
XI	57 516	222 116	124 437	14	1 963	253 098	5 952	5 076
XII	154 043	209 572	140 764	4 747	3 572	277 749	8 343	9 705
*1966 I	28 394	200 491	28 091	1 741	4 196	136 508	3 944	6 900

SITC, Rev. N:o	271.2, 561.1	271.3, 561.2	561.3	621	629.1	652	653.2	662.3
Vuosi ja kuukausi År och månad *Year and month*	Typpilannoitteet Kvävegödselmedel *Nitrogen fertilizers*	Fosfaattilannoitteet Fosfatgödselmedel *Phosphated fertilizers*	Kalilannoitteet Kaligödselmedel *Potash fertilizers*	Puolivalmisteet kautsusta Halvfabrikat av gummi *Rubber fabricated materials*	Ajoneuvojen ja lentok. ulko- ja sisärenkaat Däck och slangar för fordon och flygmaskiner [1]	Puuvillakankaat Tyger av bomull *Cotton fabrics*	Villa- ja karvakankaat Tyger av ull och av djurhår *Woollen and worsted fabrics*	Tulenkestävät rakennustarvikkeet Eldfasta byggnadsmaterial *Refractory construction materials*
	1 000 kg							
1960	142 802	348 270	173 236	5 663	5 725	3 468	888	10 805
1961	151 539	363 036	133 983	2 485	5 605	3 013	906	17 782
1962	100 062	310 788	139 014	2 895	5 626	2 796	941	16 619
1963	138 311	262 188	139 791	3 122	6 330	2 640	984	15 940
1964	141 782	371 568	173 938	3 940	8 342	2 455	1 250	26 142
*1965	157 126	528 100	223 282	3 878	10 672	2 352	1 354	23 650
1964 X	9 302	41 621	16 425	384	806	221	99	2 806
XI	5 529	43 082	18 296	367	798	192	84	2 240
XII	10 918	43 932	21 077	420	771	174	83	1 510
*1965 I	7 717	25 417	12 783	323	515	235	132	1 515
II	12 205	29 670	4 140	316	625	223	104	2 568
III	20 213	53 017	18 569	274	1 055	299	91	1 295
IV	9 287	45 719	13 900	287	816	213	84	3 085
V	29 941	53 658	16 231	288	1 124	223	109	1 326
VI	20 413	67 274	18 858	233	960	123	102	2 601
VII	9 157	54 150	29 448	391	802	154	129	2 468
VIII	10 281	35 770	25 969	276	706	140	195	1 522
IX	8 345	32 083	14 806	259	1 055	200	157	1 903
X	4 984	53 935	19 997	458	1 020	210	98	1 323
XI	18 408	28 040	22 223	399	1 170	206	72	1 640
XII	6 175	49 367	26 358	374	824	126	81	2 404
*1966 I	11 844	39 086	11 160	348	646	296	173	1 457

[1]) *Rubber tyres and tubes for vehicles and aircraft.*

13. Tärkeimpien tavarain tuonti (jatk.) — **Importen av viktigare varor** (forts.) — *Imports of certain commodities (cont.)*

SITC, Rev. N:o	671.2	672	673	674	678	722.1	732.1—3, 6, 7	864.1 [1])
Vuosi ja kuukausi År och månad *Year and month*	Takkirauta Tackjärn *Pig iron*	Valanteet ja ainekset, rautaa tai terästä Göt o. ämnen av järn l. stål *Ingots and other primary forms of iron or steel*	Rauta-ja terästangot, myös muototangot Stång, även profilstång, av järn l. stål *Iron and steel bars, rods, shapes, etc. incl. sheet piling*	Rauta- ja teräslevy sekä universaalirauta Järn- och stålplåt samt universaljärn *Iron and steel plates, sheets and universals*	Rauta- ja teräsputket sekä osat Rör o. rördelar av järn o. stål *Iron or steel tubes, pipes and fittings*	Generaattorit, moottorit yms. sähkökoneet Generatorer, motorer o. a. d. elektriska maskiner *Generators, motors and other electric machines*	Autot ja niiden alustat Automobiler o. underreden till dem *Automobiles and automobile chassis*	Tasku-, ranne- ja herätyskellot yms. Fick-, armbands- och väckarur o.a.d. *Watches and clocks, etc.*
	1 000 kg						Kpl - St. - *Nr*	
1960	2 974	137 387	139 242	221 876	64 482	7 787	44 954	401 400
1961	2 725	105 686	117 281	261 190	74 157	5 277	56 980	488 246
1962	3 431	80 412	122 542	244 010	69 639	6 087	72 121	532 450
1963	7 059	60 010	78 587	246 606	62 630	4 292	57 958	415 384
1964	14 310	36 665	107 432	322 044	79 938	4 961	105 513	608 494
*1965	1 261	60 512	144 658	340 298	87 028	6 135	117 557	692 841
1964 X	387	538	9 217	24 259	7 332	335	6 708	50 834
XI	1 381	2 524	9 693	34 208	6 185	462	5 383	78 213
XII	30	11 663	9 488	28 319	9 085	654	9 311	59 667
*1965 I	5	4	13 003	29 284	7 896	552	6 269	45 901
II	10	1 800	10 919	30 426	6 410	609	8 834	53 306
III	—	2 503	10 267	28 933	6 334	623	14 271	59 233
IV	315	3 892	8 830	25 443	8 343	440	13 116	61 970
V	85	2 868	9 780	31 650	11 152	874	25 178	45 854
VI	15	3 842	9 642	30 206	7 352	414	9 645	54 944
VII	60	3 883	13 220	35 388	9 726	321	8 587	58 613
VIII	—	10 395	13 468	23 024	6 405	309	5 401	45 190
IX	15	16 392	17 277	33 896	6 658	421	7 500	61 757
X	30	4 785	12 506	26 842	6 591	610	6 722	57 600
XI	61	3 856	10 620	24 104	5 126	490	6 565	82 313
XII	665	6 292	15 126	21 102	5 035	472	5 469	66 160
*1966 I	110	14 011	10 597	25 964	5 773	403	5 785	53 874

14. Tärkeimpien tavarain vienti — **Exporten av viktigare varor** — *Exports of certain commodities*

Ulkomaankauppatilaston mukaan — Enligt utrikeshandelsstatistiken — *According to Foreign Trade Statistics*

SITC, Rev. N:o	023	024	242	242.1	242.4	243	251.2	251.6, 8	251.7
Vuosi ja kuukausi År och månad *Year and month*	Voi Smör *Butter*	Juusto Ost *Cheese*	Pyöreä puutavara — Rundvirke — *Round wood* Yhteensä Summa *Total*	Paperipuu Pappersved *Pulpwood*	Kaivospölkyt Gruvstolpar *Pitprops*	Sahattu ja höylätty puutavara Sågade och hyvl. trävaror *Sawn and planed wood*	Puuhioke [2]) Slipmassa [2]) *Mechanical wood pulp* [2])	Sulfiitti- ja dissolving-selluloosa [3]) Sulfit- och dissolving-cellulosa [3]) — [3]) [3])	Sulfaatti-selluloosa [3]) Sulfat-cellulosa [3]) *Sulphat wood pulp* [3])
	1 000 kg		1 000 k-m³ — 1 000 f-m³			1 000 stds	1 000 kg		
1960	25 724	16 962	4 777	3 176	934	1 140	175 585	918 561	500 101
1961	17 500	17 793	5 995	4 251	1 069	1 110	159 895	871 922	569 522
1962	10 209	16 860	3 707	2 437	725	1 014	150 279	827 591	730 656
1963	15 772	17 203	2 156	1 212	503	982	172 196	861 188	893 419
1964	23 952	21 576	1 377	837	251	1 001	174 504	970 836	979 287
*1965	19 353	19 724	803	528	60	882	149 073	931 165	1 037 480
1964 X	1 286	2 619	141	90	35	98	17 191	85 594	97 175
XI	407	1 581	87	47	14	95	12 572	77 133	72 882
XII	856	1 340	59	41	8	74	16 785	79 083	93 181
*1965 I	1 044	1 035	62	51	3	52	12 753	91 347	94 980
II	1 082	1 389	35	22	3	27	14 969	59 755	53 605
III	936	1 239	26	17	3	22	15 544	92 628	81 992
IV	2 516	1 464	31	19	3	42	16 123	77 007	91 645
V	2 872	1 405	109	92	3	63	11 034	68 440	99 652
VI	2 386	1 623	81	53	5	93	13 178	79 197	94 402
VII	2 359	1 690	132	103	3	138	9 715	70 301	80 269
VIII	1 117	1 588	102	68	7	117	10 587	76 240	90 399
IX	2 344	2 360	78	47	8	95	10 845	80 556	79 269
X	1 418	2 178	79	40	11	96	10 887	78 439	85 001
XI	613	1 437	29	12	8	72	11 165	73 934	88 002
XII	666	2 316	39	4	3	65	12 273	83 321	98 264
*1966 I	1 641	1 270	33	10	—	45	8 569	76 182	61 910

[1]) SITC:n nimike käsittää myös muita tuotteita kuin allamainitun — [2]) Kuivaa painoa.
[1]) SITC-positionen omfattar även andra produkter än den nedannämnda — [2]) Torr vikt.
[1]) *This SITC-item also contains other products than that below* — [2]) *Dry weight* — [3]) *Sulphite wood pulp, and chem. wood pulp, dissolving grades.*

14. Tärkeimpien tavarain vienti (jatk.) — Exporten av viktigare varor (forts.) —*Exports of certain commodities (cont.)*

SITC, Rev. N:o	276.4	281	283.5	631.1—2	632.4		641	641.1	641.2
Vuosi ja kuukausi / År och månad / *Year and month*	Asbesti / Asbest / *Asbestos*	Rautamalmi ja -rikaste / Järnmalm och slig / *Iron ore and concentrates*	Sinkkimalmi ja -rikaste / Zinkmalm och slig / *Zinc ore and concentrates*	Vaneri / Faner / *Plywood and veneers*	Rakennuspuusepänteokset / Byggnadssnickerier / *Builders' woodwork*	Siltä — Därav / *Of which* Koottavat talot, ml. osat / Monteringsfärdiga hus, inkl. delar [1]	Paperi ja pahvi / Papper och papp / *Paper and paperboard*	Sanomalehtipaperi / Tidningspapper / *Newsprint paper*	Painopaperi / Tryckpapper / *Printing and writing paper*
	1 000 kg			1 000 k-m³ / » f-m³	1 000 kg				
1960	5 551	432 970	89 870	358	3 019	921	1 737 647	691 115	172 505
1961	5 671	430 297	86 881	329	4 471	1 799	2 107 629	846 240	218 693
1962	5 726	346 313	101 473	357	2 049	1 396	2 283 666	869 726	241 191
1963	5 744	377 833	142 943	384	20 601	19 428	2 457 206	882 458	281 969
1964	7 554	441 407	147 255	440	5 049	4 216	2 670 777	988 637	339 221
*1965	8 562	276 445	147 628	461	6 349	5 068	2 816 552	1 100 545	410 115
1964 X	781	20 854	5 257	41	480	454	250 673	100 192	29 060
XI	602	34 523	33 109	40	512	483	237 230	97 268	31 463
XII	648	22 331	16 915	42	351	261	237 532	91 885	28 832
*1965 I	407	16 303	8 393	44	192	121	215 519	82 611	33 479
II	504	—	5 323	37	175	157	206 405	75 336	30 785
III	640	2 243	—	37	303	244	234 454	80 859	38 486
IV	870	9 480	—	41	341	294	268 327	100 708	44 101
V	698	36 498	20 375	40	569	465	221 138	80 931	32 486
VI	686	24 995	12 652	38	544	447	234 154	92 697	32 835
VII	772	33 819	25 150	25	369	251	216 869	79 157	36 038
VIII	743	41 154	18 598	32	602	468	235 490	93 894	31 160
IX	1 015	30 410	15 751	41	664	433	257 770	103 269	36 401
X	787	30 968	11 041	43	801	651	242 028	100 777	32 439
XI	885	42 490	18 228	38	992	824	239 162	106 496	30 373
XII	555	8 085	12 117	45	797	713	245 236	103 810	31 532
*1966 I	700	—	4 839	42	92	32	204 779	78 427	29 404

SITC, Rev. N:o	641.3	641.5	641.6	642	666.5	671.2—5	682.1	899.3(2)
Vuosi ja kuukausi / År och månad / *Year and month*	Voimapaperi ja -pahvi / Kraftpapper och -papp / *Kraft paper and paperboard*	Konepaperi ja -pahvi / Maskinpapper och -papp / *Machine-made paper and paperboard*	Puukuitulevy / Träfiberplattor / *Fibreboards*	Pahvi- ja paperiteokset / Varor av papp o. papper / *Paperboard and paper products*	Pöytä- ja fajanssiesineet / Bords- och fajansartiklar / *Table- and household articles of faience*	Takkirauta ja ferroseokset / Tackjärn och ferrolegeringar / *Pig iron and ferro alloys*	Kupari ja kupariseokset / Koppar och kopp.legering. / *Copper and alloys*	Tulitikut / Tändstickor / *Matches*
	1 000 kg							
1960	218 076	499 909	128 340	51 747	771	32 723	4 844	1 351
1961	225 302	611 357	146 395	67 239	993	42 530	5 589	1 465
1962	228 185	733 372	152 187	53 855	1 138	180 620	7 311	1 673
1963	252 801	811 660	161 314	81 591	1 546	233 670	8 917	1 644
1964	265 679	839 572	164 647	104 958	1 639	480 821	6 848	1 510
*1965	267 421	814 579	143 661	108 144	1 657	797 179	5 051	1 770
1964 X	22 634	75 983	15 826	12 898	213	77 298	569	207
XI	21 290	65 655	14 491	10 939	180	73 603	351	116
XII	26 318	69 606	14 762	9 068	159	94 307	215	143
*1965 I	18 631	61 273	14 134	3 368	58	53 184	921	173
II	17 489	62 942	13 772	8 514	161	51 718	158	123
III	23 650	74 814	10 125	10 729	156	37 039	251	126
IV	27 974	73 129	16 338	10 623	151	40 639	321	130
V	23 830	65 328	12 047	9 127	138	78 900	371	134
VI	20 863	69 680	12 343	9 311	161	84 290	641	190
VII	20 646	65 283	8 702	9 411	84	57 154	46	78
VIII	20 170	72 005	10 965	10 272	87	74 572	385	112
IX	25 850	72 928	11 147	12 873	176	62 836	616	151
X	22 021	66 239	12 776	11 734	204	83 628	562	166
XI	22 672	61 850	10 628	7 388	147	81 106	329	147
XII	23 625	69 108	10 684	4 794	134	92 113	450	240
*1966 I	20 280	58 277	11 136	6 526	68	55 638	419	145

[1]) *Prefabricated buildings incl. parts.*

15. Rahalaitosten ottolainaus yleisöltä — Penninginrättningarnas inlåning från allmänheten — *Deposits in banking establishments*

Vuoden ja kuukauden lopussa / Vid utgången av / *End of*	Liikepankit / Affärsbanker / *Commercial banks*			Kiinnitysluottolaitokset / Hypoteksinrättningar / *Mortgage banks*			Säästöpankit / Sparbanker / *Savings banks*			Postisäästöpankki / Postsparbanken / *Post Office Savings Bank*		
	Talletukset / Depositioner / *Deposits*	Shekkitilit / Checkräkningar / *Cheque accounts*	Yhteensä / Summa / *Total*	Tallet. / Depos. / *Depos.*	Shekkit. / Checkräkn. / *Cheque accounts*	Yhteensä / Summa / *Total*	Talletukset / Depositioner / *Deposits*	Shekkitilit / Checkräkningar / *Cheque accounts*	Yhteensä / Summa / *Total*	Talletukset / Depositioner / *Deposits*	Siirtotilit / Giroräkningar / *Giro-accounts*	Yhteensä / Summa / *Total*
	Milj. mk											
1960	1 813.55	550.83	2 364.38	0.31	0.46	0.77	1 798.59	69.52	1 868.11	485.24	135.94	621.18
1961	2 105.91	577.91	2 683.82	0.29	0.58	0.87	2 079.62	71.43	2 151.05	558.17	143.81	701.98
1962	2 270.37	648.95	2 919.32	0.21	0.42	0.63	2 210.83	81.55	2 292.38	606.61	168.54	775.15
1963	2 441.05	715.27	3 156.32	0.20	0.55	0.75	2 336.64	84.07	2 420.71	648.47	250.31	898.78
1964	2 816.71	683.35	3 500.06	0.17	0.22	0.39	2 614.74	86.32	2 701.06	713.83	296.54	1 010.37
1965	3 160.09	665.74	3 825.83	0.18	0.23	0.41	2 959.04	94.32	3 053.36	773.21	309.42	1 082.63
1965 I	2 849.82	669.95	3 519.77	0.17	0.58	0.75	2 665.99	75.98	2 741.97	723.54	284.96	1 008.50
II	2 885.61	632.21	3 517.82	0.17	0.57	0.74	2 715.34	73.86	2 789.20	734.59	367.30	1 101.89
III	2 917.28	680.43	3 597.71	0.17	0.57	0.74	2 756.02	83.31	2 839.33	744.48	320.08	1 064.56
IV	2 936.02	629.54	3 565.56	0.18	0.58	0.76	2 760.13	78.70	2 838.83	739.55	294.76	1 034.31
V	2 959.64	678.60	3 638.24	0.18	0.65	0.83	2 765.64	87.62	2 853.26	732.15	296.03	1 028.18
VI	2 954.15	661.69	3 615.84	0.16	0.71	0.87	2 733.24	82.96	2 816.20	726.35	279.23	1 005.58
VII	2 979.81	646.67	3 626.48	0.16	0.91	1.07	2 750.58	79.19	2 829.77	731.12	247.50	978.62
VIII	2 980.92	695.13	3 676.05	0.15	0.47	0.62	2 767.47	85.71	2 853.18	728.46	239.64	968.10
IX	2 987.88	688.31	3 676.19	0.16	0.48	0.64	2 790.57	92.90	2 883.47	732.72	248.89	981.61
X	2 992.19	598.66	3 590.85	0.16	0.45	0.61	2 809.10	85.01	2 894.11	735.36	232.84	968.20
XI	3 017.17	674.21	3 691.38	0.16	0.56	0.72	2 858.59	90.03	2 948.62	743.40	266.55	1 009.95
XII	3 160.09	665.74	3 825.83	0.18	0.23	0.41	2 959.04	94.32	3 053.36	773.21	309.42	1 082.63
1966 I	3 181.49	652.19	3 833.68	0.17	0.38	0.55	2 990.03	84.30	3 074.33	787.67	305.12	1 092.79
II	3 244.25	642.81	3 887.06	0.17	0.44	0.61	3 039.33	79.38	3 118.71	798.43	356.55	1 154.98

Vuoden ja kuukauden lopussa / Vid utgången av / *End of*	Osuuskauppojen säästökassat — Handelslagens sparkassor [1])		Osuuskassojen Keskus Oy / Andelskassornas Central Ab / *Central Bank for co-operative credit societies*			Osuuskassat / Andelskassor / *Co-operative credit societies*			Kaikkinaan / Inalles / *All banking establishments*		
	SOK:n jäsenosuuskaupat / SOK:s medlemshandelslag [2])	KK:n jäsenosuusliikkeet / KK:s medlemsandelslag [3])	Talletukset / Depositioner / *Deposits*	Shekkitilit / Checkräkningar / *Cheque accounts*	Yhteensä / Summa / *Total*	Talletukset / Depositioner / *Deposits*	Shekkitilit / Checkräkningar / *Cheque accounts*	Yhteensä / Summa / *Total*	Talletukset / Depositioner / *Deposits*	Shekkitilit [4]) / Checkräkningar [4]) / *Cheque accounts* [4])	Yhteensä [4]) / Summa [4]) / *Total* [4])
	Talletukset / Depositioner / *Deposits*										
	Milj. mk										
1960	120.08	134.26	8.04	4.77	12.81	1 044.46	55.14	1 099.60	5 404.53	816.66	6 221.19
1961	134.23	151.05	11.82	10.60	22.42	1 229.22	60.30	1 289.52	6 270.31	864.63	7 134.94
1962	136.47	156.69	10.78	7.67	18.45	1 314.72	62.20	1 376.92	6 706.68	969.33	7 676.01
1963	145.39	165.27	10.50	13.85	24.35	1 437.49	62.25	1 499.74	7 185.01	1 126.30	8 311.31
1964	155.86	175.48	17.27	13.89	31.16	1 664.14	71.70	1 735.84	8 158.20	1 152.02	9 310.22
1965	168.77	188.42	22.52	11.11	33.63	1 931.05	78.12	2 009.17	9 203.28	1 158.94	10 362.22
1965 I	156.84	177.73	17.70	14.59	32.29	1 693.40	60.95	1 754.35	8 285.19	1 107.01	9 392.20
II	158.90	180.97	17.33	10.02	27.35	1 742.86	59.12	1 801.98	8 435.77	1 143.08	9 578.85
III	160.24	184.66	16.61	9.31	25.92	1 783.46	63.88	1 847.34	8 562.92	1 157.58	9 720.50
IV	160.79	182.72	15.82	12.16	27.98	1 799.22	61.98	1 861.20	8 594.43	1 077.72	9 672.15
V	160.38	181.56	17.68	20.28	37.96	1 813.97	66.60	1 880.57	8 631.20	1 149.78	9 780.98
VI	158.37	180.70	17.23	13.88	31.11	1 794.66	64.59	1 859.25	8 564.86	1 103.06	9 667.92
VII	157.62	180.85	17.54	12.34	29.88	1 803.19	64.25	1 867.44	8 620.87	1 050.86	9 671.73
VIII	156.87	180.98	17.46	14.74	32.20	1 815.10	70.63	1 885.73	8 647.41	1 106.32	9 753.73
IX	160.86	182.52	17.28	11.75	29.03	1 835.18	73.28	1 908.46	8 707.17	1 115.61	9 822.78
X	163.41	184.33	17.27	7.90	25.17	1 842.68	74.80	1 917.48	8 744.50	999.66	9 744.16
XI	165.69	185.59	18.02	12.13	30.15	1 869.21	75.02	1 944.23	8 857.83	1 118.50	9 976.33
XII	168.77	188.42	22.52	11.11	33.63	1 931.05	78.12	2 009.17	9 203.28	1 158.94	10 362.22
1966 I	169.47	190.76	26.13	9.63	35.76	1 963.54	67.27	2 030.81	9 309.26	1 118.89	10 428.15
II	171.44	193.35	26.44	10.57	37.01	2 012.27	67.70	2 079.97	9 485.68	1 157.45	10 643.13

[1]) *Consumers' co-operative savings funds* — [2]) *Finnish Co-operative Wholesale Society* — [3]) *Co-operative Union.*
[4]) Postisäästöpankin siirtotilit ml. — Inkl. Postsparbankens girokonton — *Incl. giro accounts of the Post Office Savings Bank*

16. Rahalaitosten antolainaus yleisölle — Penninginrättningarnas utlåning till allmänheten — *Loans by banking establishments*

Vuoden ja kuukauden lopussa Vid utgången av *End of*	Suomen Pankki Finlands Bank *Bank of Finland*				Liikepankit Affärsbanker *Commercial banks*				Säästöpankit Sparbanker *Savings banks*				Postisäästöpankki[2]) Postsparbanken[2]) *Post Office Savings Bank*[2])
	Markkamäär. vekselit Växlar i mark *Bills in marks*	Shekkitilit Checkräkningar *Cheque accounts*	Muu lainananto[1]) Annan kreditgivning[1]) *Other advances*[1])	Yhteensä Summa *Total*	Vekselit Växlar *Bills*	Shekkitilit Checkräkningar *Cheque accounts*	Muu lainananto Annan kreditgivning *Other advances*	Yhteensä Summa *Total*	Vekselit Växlar *Bills*	Shekkitilit Checkräkningar *Cheque accounts*	Muu lainananto Annan kreditgivning *Other advances*	Yhteensä Summa *Total*	Lainat Lån *Loans*
	Milj. mk												
1960	72.32	4.18	115.24	191.74	1 142.52	233.98	1 228.10	2 604.60	81.91	43.96	1 423.48	1 549.35	394.96
1961	70.83	6.08	109.17	186.08	1 239.97	261.97	1 546.05	3 047.99	109.17	42.54	1 665.92	1 817.63	436.83
1962	33.55	3.63	103.96	141.14	1 253.63	265.45	1 780.86	3 299.94	108.35	50.04	1 860.13	2 018.52	508.65
1963	57.17	1.72	85.69	144.58	1 237.25	258.25	1 977.00	3 472.50	105.95	43.19	1 985.40	2 134.54	544.01
1964	67.09	2.48	62.68	132.25	1 335.23	312.53	2 268.68	3 916.44	126.40	44.58	2 147.07	2 318.05	607.70
1965	26.02	1.93	54.97	82.92	1 434.53	303.45	2 541.58	4 279.56	156.28	53.36	2 397.79	2 607.43	716.52
1965 I	48.33	1.89	62.68	112.90	1 313.64	308.98	2 278.12	3 900.74	127.99	45.94	2 163.63	2 337.56	614.59
II	48.35	2.40	61.70	112.45	1 325.21	312.58	2 306.57	3 944.36	129.82	46.72	2 180.52	2 357.06	623.57
III	39.94	25.42	61.68	127.04	1 382.46	327.94	2 338.66	4 049.06	131.76	46.54	2 201.26	2 379.56	633.08
IV	23.57	4.21	60.07	87.85	1 479.78	338.85	2 368.96	4 187.59	137.13	46.89	2 212.92	2 396.94	636.99
V	11.76	18.17	59.63	89.56	1 492.96	311.38	2 392.11	4 196.45	141.10	45.23	2 247.25	2 433.58	647.57
VI	7.56	5.34	56.95	69.85	1 493.32	327.88	2 412.77	4 233.97	143.78	49.15	2 255.27	2 448.20	655.54
VII	9.56	1.82	56.88	68.26	1 460.09	314.47	2 427.76	4 202.32	147.21	48.97	2 277.40	2 473.58	680.95
VIII	6.97	2.08	56.88	65.93	1 440.89	333.70	2 436.24	4 210.83	138.79	47.79	2 305.93	2 492.51	689.20
IX	16.56	1.75	56.84	75.15	1 415.27	325.73	2 443.94	4 184.94	159.92	48.97	2 339.04	2 547.93	697.31
X	29.77	2.77	55.19	87.73	1 331.68	358.14	2 470.30	4 160.12	167.01	50.70	2 366.54	2 584.25	713.81
XI	34.43	1.42	55.23	91.08	1 386.04	316.59	2 512.83	4 215.46	162.96	48.89	2 396.78	2 608.63	714.02
XII	26.02	1.93	54.97	82.92	1 434.53	303.45	2 541.58	4 279.56	156.28	53.36	2 397.79	2 607.43	716.52
1966 I	24.78	1.44	54.26	80.48	1 431.58	313.10	2 548.95	4 293.63	156.29	53.73	2 403.16	2 613.18	715.34
II	41.58	1.47	54.26	97.31	1 416.43	334.71	2 559.53	4 310.67	157.70	52.71	2 419.79	2 630.20	721.93

Vuoden ja kuukauden lopussa Vid utgången av *End of*	Kiinnitysluottolaitokset Hypoteksinrättn. *Mortgage banks*	Osuuskassojen Keskus Oy Andelskassornas Central Ab *Central Bank for co-operative credit societies*				Osuuskassat Andelskassor *Co-operative credit societies*				Kaikkiaan Inalles *All banking establishments*			
	Lainat Lån *Loans*	Vekselit Växlar *Bills*	Shekkitilit Checkräkning. *Cheque accounts*	Muu lainananto Annan kreditgivning *Other advances*	Yhteensä Summa *Total*	Vekselit Växlar *Bills*	Shekkitilit Checkräkning. *Cheque accounts*	Muu lainananto Annan kreditgivning *Other advances*	Yhteensä Summa *Total*	Vekselit Växlar *Bills*	Shekkitilit Checkräkning. *Cheque accounts*	Muu lainananto Annan kreditgivning *Other advances*	Yhteensä Summa *Total*
	Milj. mk												
1960	[3]) 452.16	75.43	5.26	13.77	94.46	69.48	31.99	980.09	1 081.56	1 441.66	319.37	4 607.80	6 368.83
1961	515.17	109.86	12.29	24.24	146.39	113.95	35.34	1 169.42	1 318.71	1 643.78	358.22	5 466.80	7 468.80
1962	614.73	86.19	8.78	30.80	125.77	122.79	37.36	1 314.63	1 474.78	1 604.51	365.26	6 213.76	8 183.53
1963	664.31	101.13	8.44	39.27	148.84	133.80	36.94	1 438.12	1 608.86	1 635.30	348.54	6 733.80	8 717.64
1964	829.34	109.60	10.19	117.04	236.83	159.48	41.24	1 619.98	1 820.70	1 797.80	411.02	7 652.49	9 861.31
1965	899.39	145.81	14.19	157.83	317.83	187.83	41.60	1 799.86	2 029.29	1 950.47	414.53	8 567.94	10 932.94
1965 I	827.52	107.43	15.56	119.64	242.63	160.94	45.58	1 628.94	1 835.46	1 758.33	417.95	7 695.12	9 871.40
II	830.11	113.09	12.49	124.53	250.11	160.10	46.31	1 643.95	1 850.36	1 776.57	420.50	7 770.95	9 968.02
III	837.99	115.24	14.35	131.54	261.13	165.71	45.09	1 656.70	1 867.50	1 835.11	459.34	7 860.91	10 155.36
IV	843.01	118.56	17.27	134.17	270.00	174.84	45.41	1 679.98	1 900.23	1 933.88	452.63	7 936.10	10 322.61
V	850.37	118.59	18.62	138.76	275.97	181.64	43.69	1 707.46	1 932.79	1 946.05	437.09	8 043.15	10 426.29
VI	862.81	120.74	22.10	140.34	283.18	187.36	47.50	1 722.79	1 957.65	1 952.76	451.97	8 106.47	10 511.20
VII	867.97	117.29	20.45	146.99	284.73	184.90	45.58	1 755.55	1 986.03	1 919.05	431.29	8 213.50	10 563.84
VIII	871.70	117.10	19.97	155.04	292.11	184.92	44.62	1 780.53	2 010.07	1 888.67	448.16	8 295.52	10 632.35
IX	876.21	137.41	23.77	135.78	296.96	181.96	44.53	1 799.90	2 026.39	1 911.12	444.75	8 349.02	10 704.89
X	893.17	125.94	24.86	138.25	289.05	163.27	38.62	1 770.81	1 972.70	1 817.67	475.09	8 408.07	10 700.83
XI	913.30	144.37	13.12	135.49	292.98	174.59	42.89	1 793.60	2 011.08	1 902.39	422.91	8 521.25	10 846.55
XII	899.39	145.81	14.19	157.83	317.83	187.83	41.60	1 799.86	2 029.29	1 950.47	414.53	8 567.94	10 932.94
1966 I	903.34	146.18	10.72	159.83	316.73	189.89	46.68	1 808.36	2 044.93	1 948.72	425.67	8 593.24	10 967.63
II	900.32	132.45	18.01	174.22	324.68	185.91	47.29	1 818.47	2 051.67	1 934.07	454.19	8 648.52	11 036.78

[1]) Vuodesta 1964 alkaen diskontatut kotimaiset ulkomaan rahan määräiset vekselit ja hypoteekkilainat — [2]) Ml. yksityiset obligaatiolainat — [3]) Todellisia nostettuja lainoja

[1]) Fr. o.m. år 1964 diskonterade inhemska växlar i utländskt mynt och hypotekslån — [2]) Inkl. privata obligationslån — [3]) Egentliga lyfta lån.

[1]) *Beginning 1964, inland bills discounted in foreign currency and loans on security* — [2]) *Incl. private bonded loans* — [3]) *Real loans.*

17. Suomen Pankki — Finlands Bank — *The Bank of Finland*

a. Tärkeimmät tilit ja setelinanto-oikeus — Viktigare konton och sedelutgivningsrätt
Certain accounts and right of note issue

Vuoden ja kuukauden lopussa Vid utgången av *End of*	Ensisijainen setelikate Ordinarie sedeltäckning *Ordinary note cover*		Toissijainen setelikate Supplementär sedeltäckning *Supplementary note cover*			Taseen loppusumma Balansens slutsumma *Total*	Pitkäaikaiset velat Långfristiga skulder *Long-term liabilities*	
	Kultakassa Guldkassa *Gold reserve*	Ulkomaiset valuutat, vekselit ja obligaatiot Utländska valutor, växlar o. obligationer *Foreign exchange, bills and bonds*	Diskontatut kotimaiset vekselit Diskonterade inhemska växlar *Domestic bills discounted*	Rediskontatut vekselit Rediskonterade växlar *Rediscounted bills*	Valtion vakauttamislaina Statens konsolideringslån *Treasury bond loan*		Ulkomaiset Utländska *Foreign*	Kotimaiset Inhemska *Domestic*
	Milj. mk							
1960	91.2	661.9	177.3	205.1	37.5	1 251.2	100.3	6.0
1961	104.2	674.7	165.2	294.6	12.5	1 313.5	90.7	45.2
1962	135.2	570.1	115.4	401.2	—	1 309.9	79.1	1.1
1963	134.5	683.3	125.9	325.3	—	1 407.8	66.9	1.1
1964	189.6	860.1	122.3	448.4	—	1 717.8	54.3	1.1
1965	267.5	677.2	71.5	640.6	—	1 776.3	45.6	11.6
1965 II ..	189.7	866.8	102.6	416.6	—	1 666.0	54.3	11.6
III ..	189.7	784.1	94.2	431.7	—	1 618.2	54.3	11.6
IV ..	189.8	747.6	76.2	548.5	—	1 675.1	52.7	11.6
V ..	189.8	654.2	64.4	596.8	—	1 636.1	51.2	11.6
VI ..	187.9	587.9	57.5	776.8	—	1 757.6	50.0	11.6
VII ..	187.9	592.8	59.4	646.1	—	1 637.9	50.0	11.6
VIII ..	187.9	604.5	56.9	644.7	—	1 634.7	50.0	11.6
IX ..	187.9	554.8	66.5	700.7	—	1 649.6	48.4	11.6
X ..	188.0	661.5	78.0	641.2	—	1 700.3	48.4	11.6
XI ..	188.0	646.7	82.7	657.7	—	1 704.6	48.4	11.6
XII ..	267.5	677.2	71.5	640.6	—	1 776.3	45.6	11.6
1966 I ..	267.5	676.6	70.3	569.7	—	1 735.4	45.6	39.7
II ..	267.6	728.4	87.0	484.7	—	1 756.9	45.6	36.9

Vuoden ja kuukauden lopussa vid utgången av *End of*	Lyhytaikaiset velat—Kortfristiga skulder—*Short-term liabilities*						Setelinanto-oikeus Sedelutgivningsrätt *Right of note issue*	Setelinanto—Sedelutgivning—*Note issue*			
	Ulkom. valuuttatilit Utländska valutakonton *Foreign exchange accounts*	Ulkom. markkatilit Utländska markkonton *Mark accounts of holders abroad*	Valtion shekkitili Statens checkräkning *Cheque account of the Treasury*	Postisäästöpankin shekkitili Postsparbankens checkräkn. *Cheque account of Post Office Savings Bank*	Yksityisten rahalait. shekkitilit Privata penninginrättningars checkräkn. *Cheque account of private banks*	Muut lyhytaikaiset velat Övriga kortfrist. skulder *Other short-term liabilities*		Liikkeessä olevat setelit Utelöpande sedlar *Notes in circulat.*	Lyhytaikaiset velat Kortfristiga skulder *Short-term liabilities*	Shekkiluotolsta nostamatta Innestående på checkkredit *Undrawn on cheque credits*	Setelinantovara Sedelreserv *Note recerve*
	Milj. mk										
1960	40.6	42.4	61.9	—	16.8	5.1	1 173.0	727.3	166.8	9.8	269.1
1961	13.4	37.7	1.1	—	5.7	15.3	1 251.2	837.1	73.2	8.8	332.1
1962	17.1	35.8	5.5	53.3	—4.0	4.8	1 205.3	774.4	112.5	4.3	314.1
1963	18.2	33.6	0.2	3.0	1.3	2.9	1 269.0	943.7	59.2	5.8	260.3
1964	84.7	28.5	5.4	49.6	16.4	2.2	1 549.7	1 002.7	186.8	5.0	355.2
1965	44.8	10.9	1.1	8.3	11.9	21.3	1 444.7	1 028.5	98.3	5.1	312.8
1965 II	104.3	16.3	1.5	1.6	18.1	24.7	1 556.5	959.2	166.5	4.6	426.2
III	102.0	15.7	—	0.6	19.5	23.8	1 473.8	921.3	161.6	3.8	387.1
IV	94.6	15.2	1.6	19.3	0.8	22.8	1 437.4	958.1	154.3	2.8	322.2
V	74.4	14.7	—	0.8	—	22.7	1 344.0	983.7	112.6	4.5	243.2
VI	55.8	14.3	28.9	41.6	10.0	24.2	1 275.8	1 010.3	174.8	1.7	89.0
VII	39.1	14.7	1.4	10.7	6.2	22.5	1 280.7	965.5	94.6	5.2	215.4
VIII	70.9	14.0	6.1	6.9	1.2	23.8	1 292.3	957.5	122.9	4.9	207.0
IX	69.6	13.2	15.1	8.3	0.2	25.6	1 242.7	962.9	132.0	5.3	142.5
X	85.5	12.4	11.6	21.8	3.9	19.9	1 349.5	980.2	155.1	4.3	209.9
XI	97.2	11.7	1.2	5.9	3.6	22.0	1 334.7	1 001.8	141.6	5.6	185.7
XII	44.8	10.9	1.1	8.3	11.9	21.3	1 444.7	1 028.5	98.3	5.1	312.8
1966 I	42.3	10.7	1.6	3.9	12.1	22.0	1 444.1	943.1	92.6	5.6	402.8
II	39.8	7.2	2.5	3.2	7.7	27.1	1 496.0	968.4	87.5	5.6	434.5

b. Alin diskonttokorko 1949 1/2—1949 30/6 6 ¾ % 1951 16/12—1954 30/11 5 ¾ % 1959 1/3—1962 29/3 6 %
Lägsta diskonträntа 1949 1/7—1950 2/11 5 ¾ » 1954 1/12—1956 18/4 5 » 1962 30/3—1962 27/4 7 »
Lowest discount rate 1950 3/11—1951 15/12 7 ¾ » 1956 19/4—1959 28/2 6 ½ » 1962 28/4— 6 »

c. Avista myyntikurssit — Avista försäljningskurser — *A vista rates of exchange*

Päivämäärä Datum *Date*	New York (1 $)	Montreal (1 C$)	Lontoo London (1 £)	Tukholma Stockholm (100 Kr)	Oslo (100 Kr)	Kööpenhamina Köpenhamn *Copenhagen* (100 Kr)	Frankfurt a/M. (100 DM)	Amsterdam (100 Fl)	Bryssel *Brussels* (100 Fr)	Zürich (100 Fr)	Pariisi Paris (100 Fr)	Rooma Roma *Rome* (100 lira)	Wien *Vienna* (100 sh)	Lissabon *Lisbon* (100 Esc.)	Praha Prag *Prague* (100 Kč)	Moskova Moskva *Moscow* (Clearing, 1 Rub)
Virallisen myyntikurssit — Officiella försäljningskurser — *Official selling rates* — mk																
1960 31/12	3.205	3.220	8.985	61.95	44.90	46.50	76.80	84.96	6.450	74.42	65.32	0.5160	12.32	11.20	44.58	[1]) 80.25
1961 31/12	3.221	3.087	9.045	62.20	45.20	46.84	80.60	89.45	6.470	74.65	65.75	0.5192	12.48	11.27	44.58	3.5667
1962 31/12	3.223	2.994	9.035	62.20	45.12	46.75	80.86	89.61	6.480	74.72	65.80	0.5193	12.48	11.27	44.58	3.5667
1963 31/12	3.221	2.982	9.010	62.05	45.01	46.69	81.09	89.47	6.470	74.66	65.75	0.5176	12.48	11.24	44.58	3.5667
1964 31/12	3.218	2.998	8.975	62.60	44.98	46.50	80.98	89.54	6.485	74.58	65.65	0.5147	12.46	11.20	44.58	3.5667
1965 31/12	3.224	2.998	9.035	62.34	45.14	46.83	80.60	89.42	6.497	74.70	65.80	0.5163	12.48	11.27	44.58	3.5667
1964 30/11	3.216	2.998	8.975	62.47	44.94	46.45	80.92	89.54	6.480	74.52	65.65	0.5147	12.45	11.17	44.58	3.5667
» 31/12	3.218	2.998	8.975	62.60	44.98	46.50	80.98	89.54	6.485	74.58	65.65	0.5147	12.46	11.20	44.58	3.5667
1965 30/1	3.216	2.996	8.980	62.65	44.98	46.50	80.86	89.54	6.485	74.40	65.65	0.5147	12.45	11.20	44.58	3.5667
» 28/2	3.218	2.982	8.995	62.65	44.98	46.54	80.98	89.54	6.485	74.34	65.65	0.5151	12.45	11.21	44.58	3.5667
» 31/3	3.224	2.982	9.000	62.78	45.06	46.58	81.04	89.54	6.495	74.16	65.80	0.5159	12.48	11.22	44.58	3.5667
» 30/4	3.224	2.990	9.025	62.68	45.10	46.67	81.16	89.61	6.497	74.22	65.80	0.5163	12.49	11.25	44.58	3.5667
» 31/5	3.224	2.986	9.010	62.63	45.10	46.58	80.84	89.61	6.497	74.22	65.80	0.5163	12.49	11.25	44.58	3.5667
» 30/6	3.224	2.980	9.000	62.38	45.10	46.54	80.60	89.60	6.497	74.37	65.80	0.5163	12.49	11.23	44.58	3.5667
» 31/7	3.224	2.980	9.005	62.43	45.10	46.54	80.41	89.51	6.497	74.70	65.80	0.5163	12.50	11.23	44.58	3.5667
» 31/8	3.224	2.992	9.000	62.38	45.10	46.46	80.42	89.63	6.497	74.70	65.80	0.5163	12.50	11.22	44.58	3.5667
» 30/9	3.224	2.996	9.035	62.49	45.14	46.74	80.42	89.63	6.492	74.70	65.80	0.5163	12.50	11.25	44.58	3.5667
» 31/10	3.224	3.000	9.040	62.39	45.14	46.75	80.60	89.56	6.492	74.64	65.80	0.5163	12.49	11.27	44.58	3.5667
» 30/11	3.224	3.000	9.040	62.34	45.14	46.79	80.60	89.49	6.497	74.64	65.80	0.5163	12.49	11.28	44.58	3.5667
» 31/12	3.224	2.998	9.035	62.34	45.14	46.83	80.60	89.42	6.497	74.70	65.80	0.5163	12.48	11.27	44.58	3.5667
1966 31/1	3.224	3.000	9.045	62.37	45.14	46.83	80.36	89.14	6.477	74.46	65.80	0.5163	12.48	11.28	44.58	3.5667
28/2	3.224	2.995	9.035	62.47	45.14	46.79	80.42	89.07	6.487	74.40	65.80	0.5163	12.48	11.27	44.58	3.5667

[1]) 100 (vanhaa — gamla — *old*) Rub.

d. Kotimainen clearingliike
Inhemsk clearingrörelse
Domestic clearing accounts

Vuosi ja kuukausi År och månad *Year and month*	Postivekselit, shekit ja siirtomääräykset — Postremissväxlar, checker o. kontokrediteringar *Bankers' drafts, cheques and transfer orders*			
	Luku Antal 1 000 *No.*	Määrä Belopp *Total sum* Milj. mk		
1960	5 350	17 520		
1961	6 155	19 891		
1962	6 873	21 505		
1963	7 554	22 976		
1964	8 699	26 724		
1965	10 055	30 619		
1965 II ..	761	2 172		
III ..	862	2 559		
IV ..	766	2 359		
V ..	858	2 682		
VI ..	844	2 748		
VII ..	854	2 634		
VIII ..	771	2 368		
IX ..	848	2 530		
X ..	876	2 624		
XI ..	868	2 592		
XII ..	977	3 116		
1966 I ..	868	2 533		
II ..	850	2 421		

18. Postisiirtoliike
Postgirorörelsen
Post Office giro accounts

Vuosi ja kuukausi	Siirtotilit [1]) Girokonton [1]) *Giro accounts* [1])		Tilitapahtumat (panot ja otot) — Transaktioner (in- och utbetalningar) *Transactions (Deposits and withdrawals)*	
	Luku Antal *No.*	Määrä Belopp *Total sum* Milj. mk	Luku Antal 1 000 *No.*	Määrä Belopp *Total sum* Milj. mk
1960	95 298	288	39 325	60 070
1961	100 383	312	44 333	67 606
1962	103 063	399	50 511	78 027
1963	106 710	468	53 907	88 506
1964	110 554	513	60 185	100 934
1965	111 885	549	66 689	115 091
1965 II ..	110 752	561	5 649	8 843
III ..	110 822	493	6 031	9 941
IV ..	111 153	542	5 155	9 365
V ..	111 232	470	5 469	9 579
VI ..	111 302	509	5 311	9 932
VII ..	111 336	435	4 698	9 584
VIII ..	111 383	449	4 816	9 012
IX ..	111 511	416	5 171	9 027
X ..	111 584	450	5 517	9 485
XI ..	111 743	463	6 063	9 344
XII ..	111 885	549	7 784	12 790
1966 I ..	112 011	507	5 340	9 032
II ..	112 165	577	6 081	9 503

19. Protestoidut vekselit ja tratat [2])
Protesterade växlar och trattor [2])
Protested bills of exchange and drafts [2])

Vuosi ja kuukausi	Vekselit Växlar *Bills of exchange*	Tratat Trattor *Drafts*	Yhteensä Summa *Total*
	1 000 mk		
1960	3 496	1 475	4 971
1961	4 675	1 861	6 536
1962	5 132	2 544	7 676
1963	8 463	3 301	11 764
1964	6 900	2.849	9 749
1965	*6 862	*4 229	*11 091
1965 II ..	827.4	247.7	1 075.1
III ..	450.2	375.9	826.1
IV ..	560.6	315.4	876.0
V ..	484.1	368.8	852.9
VI ..	491.4	307.1	798.5
VII ..	391.3	371.2	762.5
VIII ..	484.2	288.5	772.7
IX ..	634.1	360.9	995.0
X ..	570.9	398.3	969.2
XI ..	620.1	452.5	1 072.6
XII ..	637.5	523.0	1 160.5
1966 I ..	559.9	423.1	983.0
II ..	*499.1	*264.1	*763.2

[1]) Vuoden ja kuukauden lopussa — [2]) *Kauppalehden* protestilistan mukaan. Kaupungit ja kauppalat.
[1]) Vid utgången av året och månaden — [2]) Enligt protestlistan i *Kauppalehti*. Städer och köpingar.
[1]) *End of year and month* — [2]) *According to »Kauppalehti» list of protested bills. Urban communes.*

20. Helsingin Arvopaperipörssi — Helsingfors Fondbörs — *Helsinki Stock Exchange*

Vuosi ja kuukausi / År och månad / *Year and month*	Myynti — Försäljning — *Sales*							Osakeindeksi [1] / Aktieindex [1] / *Share index* [1] 1948 = 100		
	Osakkeet / Aktier / *Shares*	Siitä-Därav-*Of which*		Merkintäoikeudet / Teckningsrätter / *Subscription rights*	Debentuurit / *Debentures*	Obligaatiot / Obligationer / *Bonds*	Yhteensä / Summa / *Total*	Pankit / Banker / *Banks*	Teollisuus / Industri / *Industry*	Yleisindeksi / Generalindex / *General index*
		Teollisuus / Industri / *Industry*	Pankit / Banker / *Banks*							
	1 000 mk									
1960	23 674	17 849	4 146	1 453	3	1 158	26 288	162	619	527
1961	25 081	17 213	5 183	1 750	52	1 666	28 549	172	614	527
1962	26 652	17 697	6 507	1 702	189	2 780	31 323	170	605	520
1963	25 601	17 055	5 790	690	60	3 004	29 355	165	637	542
1964	25 647	17 664	5 464	564	104	4 806	31 121	152	649	548
1965	24 212	15 959	5 896	4 814	544	5 261	34 831	132	616	516
1965 II	1 826	1 183	500	928	1	260	3 015	136	647	539
III	2 097	1 597	300	1 202	80	496	3 875	138	651	544
IV	1 682	1 189	353	860	80	355	2 977	137	630	528
V	2 370	1 689	519	24	72	439	2 905	134	627	525
VI	1 835	1 350	302	—	31	431	2 297	133	607	510
VII	1 065	680	280	506	38	433	2 042	133	616	516
VIII	1 245	771	331	365	57	301	1 968	131	617	517
IX	2 552	1 740	566	626	48	495	3 721	131	606	509
X	2 678	1 517	665	—	68	481	3 227	129	596	501
XI	2 478	1 687	575	—	39	446	2 963	126	580	487
XII	2 551	1 603	755	—	25	585	3 161	125	582	488
1966 I	1 552	857	470	—	124	339	2 015	130	606	507
II	1 614	909	595	—	96	387	2 097	126	608	508

[1]) *Unitaksen* mukaan. Kuukauden keskihinnat — [2]) Kuukausitiedot osittain arvioidut.
[1]) Enligt *Unitas*. Medelpris per månad — [2]) Månadsvärdena är delvis uppskattade.
[1]) *Mean prices of month* — [2]) *The monthly values are partly estimated.*

21. Henkivakuutusyhtiöiden hankinta[2]) — Livförsäkringsbolagens nyanskaffning [2]) *Life insurance policies* [2])

Uusia vakuutuksia / Nya försäkringar / *Policies granted*	
Luku / Antal / *Number*	Milj. mk
153 132	807.3
158 775	871.4
149 660	891.3
152 662	977.3
163 548	1 144.8
161 531	1 263.5
14 894	116.8
16 504	125.3
13 886	108.1
12 539	101.8
11 833	89.5
8 795	67.2
10 246	77.5
14 926	118.3
14 733	115.0
15 133	120.9
14 151	112.9
14 498	120.4
15 064	122.7

22. Ulkomainen matkustajaliikenne — Resandetrafiken mellan Finland och utlandet — *Foreign passenger traffic*

Vuosi ja kuukausi / År och månad / *Year and month*	Koko matkustajaliikenne — Hela resandetrafiken — *Total passenger traffic*							
	Saapuneet — Anlända — *Arrivals*				Lähteneet — Avresta — *Departures*			
	Yhteensä / Summa / *Total*	Maitse / Till lands / *By land*	Meritse / Sjöledes / *By sea*	Lentoteitse / Per flyg / *By air*	Yhteensä / Summa / *Total*	Maitse / Till lands / *By land*	Meritse / Sjöledes / *By sea*	Lentoteitse / Per flyg / *By air*
1963	2 366 345	1 668 133	521 211	177 001	2 375 044	1 675 518	518 203	181 323
1964	3 346 831	2 435 330	718 381	193 120	3 353 196	2 441 582	714 296	197 318

Suomesta suoraan Pohjoismaiden ulkopuolelle lähteneet matkustajat[1]) — Personer som från Finland rest direkt till utomnordiskt land[1]) — *Passengers departed directly to countries outside the Northern countries*[1])

Vuosi ja kuukausi / År och månad / *Year and month*	Lähteneet / Avresta / *Departures*				Ulkomaalaiset kansalaisuuden mukaan / Utlänningar efter medborgarskap / *Foreigners by citizenship*										Lähteneitä Suomen kansalaisia / Avresta finska medborgare / *Departs Finns*
	Yhteensä / Summa / *Total*	Maitse / Till lands / *By land*	Meritse / Sjöledes / *By sea*	Lentoteitse / Per flyg / *By air*	Yhteensä / Summa / *Total*	Ruotsi / Sverige / *Sweden*	Norja / Norge / *Norway*	Tanska / Danmark / *Denmark*	Iso-Britannia / Storbritannien / *Un. Kingdom*	Neuvostoliitto / Sovjetunionen / *USSR*	Ranska / Frankrike / *France*	Saksa / Tyskland / *Germany*	Yhdysvallat / Förenta staterna / *USA*	Muut maat / Övriga länder / *Others*	
1964	173 787	36 389	44 928	92 470	73 794	5 136	510	602	12 565	6 028	4 132	15 260	12 078	17 483	99 993
1965	223 035	47 868	54 572	120 595	83 021	5 913	494	1 026	10 936	7 952	5 103	17 807	12 897	20 893	140 014
1965 II	7 630	1 001	500	6 129	2 108	38	20	14	226	366	76	626	174	568	5 522
III	9 335	1 170	545	7 620	2 911	86	3	9	344	657	107	621	349	735	6 424
IV	19 449	6 876	1 502	11 071	3 910	304	38	30	381	758	105	951	532	811	15 539
V	18 538	4 412	3 493	10 633	5 096	436	25	46	645	876	122	791	579	1 576	13 442
VI	31 516	8 564	6 857	16 095	9 994	801	96	238	1 010	699	701	2 172	1 287	2 990	21 522
VII	42 012	11 010	15 093	15 909	18 541	1 935	112	240	2 421	1 012	1 296	3 145	3 923	4 457	23 471
VIII	36 784	7 285	16 127	13 372	18 883	1 125	70	122	3 322	1 051	1 250	4 230	3 367	4 346	17 901
IX	20 125	2 237	6 579	11 309	8 356	642	38	263	972	850	612	1 863	1 205	1 911	11 769
X	13 849	1 652	1 573	10 624	4 761	224	65	21	510	619	239	1 111	601	1 371	9 088
XI	8 235	1 383	928	5 924	3 323	69	10	8	409	534	345	875	346	727	4 912
XII	8 737	1 478	611	6 648	2 995	178	10	26	401	343	163	747	271	856	5 742
1966 I	7 680	863	524	6 293	2 286	58	12	18	364	324	79	652	238	541	5 394
II	8 506	1 195	110	7 201	2 312	146	21	17	323	386	86	561	191	581	6 194

[1]) Toukokuusta 1958 lähtien, pohjoismaiden (Islantia lukuunottamatta) muodostettua yhteisen passintarkastusalueen, ei saada tietoja ko. alueen eri maiden välillä matkustaneiden lukumääristä kansalaisuuksittain — Fr. o. m. maj 1958 utgör de nordiska länderna (med undantag av Island) ett gemensamt passkontrollområde, vilket omöjliggör uppdelning efter medborgarskap av de resande mellan länderna i ifrågavarande område — *The Northern countries (excl. Iceland) constitute from May 1958 a joint area of passport control, which makes it impossible to divide by citizenship the passengers travelling between these countries in the area.*

23. Moottoriajoneuvot — Motorfordon — *Motor vehicles*

Vuoden ja kuukauden lopussa / Vid utgången av / *End of*	Henkilö-autot / Personbilar / *Cars*		Kuorma-autot / Lastbilar / *Lorries*		Linja-autot / Bussar / *Buses*	Pakettiautot / Paketbilar / *Vans*	Muut autot / Övriga bilar / *Other automobiles*	Kaikki autot / Alla bilar / *All automobiles*		Käyttövoima / Drivkraft / *Motive power*		Moottoripyörät / Motorcyklar / *Motorcycles*
	Yhteensä / Summa / *Total*	Ammatt. / Yrkesm. / *Professional*	Yhteensä / Summa / *Total*	Ammatt. / Yrkesm. / *Professional*				Yhteensä / Summa / *Total*	Ammatt. / Yrkesm. / *Professional*	Bensiini / Bensin / *Motor spirits*	Diesel	
a. Rekisterissä olevat ajoneuvot — Inregistrerade motorfordon — *Motor vehicles registered*												
1959	160 419	11 312	45 347	24 614	5 479	11 937	2 440	225 622	41 903	199 668	25 845	95 789
1960	183 267	12 171	46 579	25 251	5 874	20 110	2 595	258 425	43 930	226 247	32 041	103 463
1961	216 921	12 930	46 599	25 070	6 263	30 090	2 798	302 671	45 025	265 562	36 824	109 496
1962	259 211	14 346	46 134	24 923	6 575	34 882	2 932	349 734	46 712	307 648	41 801	108 597
1963	303 051	15 992	45 720	24 767	6 902	37 248	3 010	395 931	48 594	349 687	45 987	101 191
1964	376 254	16 913	45 996	24 958	7 074	36 950	3 155	469 429	49 991	419 551	49 644	93 108
*1965 VIII	441 283	19 016	50 405	27 483	7 473	41 900	3 380	544 441	55 212	488 740	55 463	98 945
IX	450 616	19 319	50 925	27 746	7 504	42 598	3 399	555 042	55 826	498 755	56 049	100 044
X	462 365	19 603	51 717	28 121	7 605	43 538	3 439	568 664	56 620	511 423	57 004	101 658
XI	471 037	19 836	52 566	28 595	7 680	44 396	3 485	579 164	57 448	520 912	58 012	102 315
b. Rekisteriin merkityt uudet ajoneuvot — Inregistrerade nya motorfordon — *Registered new vehicles*												
1960	23 550	1 895	7 431	4 884	653	9 130	198	40 962	7 639	33 363	7 598	14 667
1961	27 790	2 255	6 409	3 681	715	20 859	258	56 031	6 871	48 899	7 116	17 797
1962	41 002	3 302	6 244	3 577	726	15 789	274	64 035	7 823	55 892	8 143	14 583
1963	52 225	3 658	4 979	2 885	681	5 020	254	63 159	7 388	55 901	7 257	9 097
1964	82 106	2 999	5 555	3 159	596	6 880	312	95 449	6 953	88 296	7 147	7 515
1965	100 129	3 141	7 470	4 174	704	8 131	386	116 820	8 344	107 322	9 490	6 210
1964 I	1 818	214	235	148	37	276	17	2 383	407	2 007	376	104
II	3 238	231	355	239	28	427	16	4 064	514	3 570	494	112
III	5 071	230	502	280	54	478	25	6 130	581	5 493	637	210
IV	8 242	309	527	299	49	676	25	9 519	680	8 848	671	484
V	8 461	356	481	243	84	635	25	9 686	699	9 007	678	632
VI	8 529	294	406	237	41	617	20	9 613	586	9 076	536	1 099
VII	9 733	305	465	261	45	680	27	10 950	624	10 334	616	1 399
VIII	10 289	249	505	262	42	647	29	11 512	564	10 910	599	1 056
IX	8 781	197	504	259	35	670	38	10 028	514	9 464	564	1 132
X	9 219	233	757	439	113	846	34	10 969	808	10 045	924	739
XI	5 508	220	541	323	39	617	35	6 740	601	6 059	681	391
XII	3 217	161	277	169	29	311	21	3 855	375	3 483	371	157
*1965 I	3 505	207	291	169	28	521	14	4 359	421	3 974	385	129
II	4 277	205	294	202	39	515	20	5 145	461	4 693	450	163
III	6 231	284	541	335	31	698	41	7 542	679	6 808	733	165
IV	6 495	282	839	521	55	628	28	8 045	896	6 974	1 070	306
V	10 198	337	614	346	76	612	36	11 536	789	10 647	889	482
VI	13 578	290	665	350	55	698	34	15 030	725	14 176	854	680
VII	11 422	281	563	313	71	692	17	12 765	677	12 029	736	787
VIII	9 323	217	602	289	44	586	35	10 590	573	9 888	702	590
IX	9 333	303	520	263	31	698	19	10 601	614	10 015	586	877
X	11 749	284	792	375	101	940	40	13 622	794	12 668	953	1 111
XI	8 672	233	849	474	75	858	46	10 500	828	9 489	1 010	690
XII	5 346	218	900	537	98	685	56	7 085	887	5 961	1 122	230
Lääni - Län - *Province*	Tammi—joulukuu 1965 — Januari—december 1965 — *January — December 1965*											
Uudenmaan — Nylands	25 741	642	1 628	678	278	2 025	95	29 767	1 681	27 743	2 022	1 288
Turun-Porin-Åbo-B:borgs	14 551	371	941	487	87	1 090	56	16 725	989	15 512	1 213	720
Ahvenanmaan—Ålands	599	25	18	3	1	70	2	690	29	669	21	22
Hämeen — Tavastehus	12 398	294	880	487	67	1 073	50	14 468	888	13 359	1 108	764
Kymen — Kymmene	7 477	211	506	314	26	427	24	8 460	578	7 836	624	386
Mikkelin — S:t Michels	4 761	185	402	252	55	294	13	5 525	500	5 011	513	428
Pohjois-Karjalan — Norra Karelens	3 586	193	297	204	18	301	16	4 218	425	3 839	379	421
Kuopion — Kuopio	4 916	203	418	285	32	410	21	5 797	538	5 260	536	624
Keski-Suomen — Mellersta Finlands	5 293	188	533	368	29	496	18	6 369	600	5 737	632	494
Vaasan — Vasa	8 867	278	731	328	31	896	27	10 552	658	9 659	893	231
Oulun — Uleåborgs	7 610	270	736	503	53	688	37	9 124	868	8 181	940	609
Lapin — Lapplands	4 330	281	380	265	27	361	27	5 125	590	4 516	609	223
Koko maa — Hela riket — *Whole country*	**100 129**	**3 141**	**7 470**	**4 174**	**704**	**8 131**	**386**	**116 820**	**8 344**	**107 322**	**9 490**	**6 210**

24. Valtionrautatiet — Statsjärnvägarna — *State railways*

Vuosi ja kuukausi År och månad *Year and month*	Kaupallisessa liikenteessä kuljetettu tavaramäärä Befordrat gods i kommersiell trafik *Freight carried in commercial traffic*		Varsinaiset matkustajat Egentliga resande *Passengers carried*	Tulot henkilöliikenteestä Inkomster av persontrafiken *Receipts from passenger traffic*	Tulot tavaraliikenteestä Inkomster av godstrafiken *Receipts from freight traffic*	Tulot kaikkiaan Summa inkomster *Total receipts*	Varsinaiset menot Egentliga utgifter *Expenditure proper*	Ylijäämä (+) tai vajaus (—) Överskott (+) eller underskott (—) *Net surplus (+) or deficit (—)*
	1 000 t	1 000 000 t-km	1 000	Milj. mk				
1960	19 041	4 865	34 927	67.39	235.57	344.56	337.70	+ 6.86
1961	18 784	4 719	38 164	72.45	243.54	356.86	359.04	— 2.18
1962	18 556	4 910	37 313	76.03	257.52	374.87	378.55	— 3.68
1963	18 118	4 928	30 858	72.69	253.43	367.05	403.02	— 35.97
1964	19 111	4 863	31 085	78.70	264.53	382.52	439.59	— 57.07
1965			*30 794	77.54	277.02	394.42	471.52	— 77.09
1964 VIII ...	1 607	390	2 259	8.29	22.25	33.34	35.93	— 2.59
IX ...	1 706	410	2 564	5.33	22.14	29.83	40.04	— 10.21
X ...	1 790	440	2 694	5.82	24.07	32.80	35.95	— 3.15
XI ...	1 730	417	2 736	4.67	22.55	30.08	36.23	— 6.15
XII ...	1 505	380	2 731	7.71	24.90	40.58	48.38	— 7.80
1965 I ...	1 434	385	2 806	5.10	20.27	27.58	31.62	— 4.03
II ...	1 549	432	2 676	4.43	20.46	27.38	36.60	— 9.22
III ...	1 861	537	2 886	5.89	25.65	33.89	38.63	— 4.74
IV ...	1 787	488	2 613	6.37	24.04	33.24	36.16	— 2.92
V ...	1 663	427	2 610	5.58	21.41	29.74	41.44	— 11.70
VI ...	1 631	390	2 184	8.74	24.55	36.21	41.40	— 5.19
VII ...	1 755	416	2 115	9.12	18.81	32.24	36.71	— 4.46
VIII ...	1 819	417	2 283	8.00	22.81	31.96	38.17	— 6.21
IX ...	1 875	441	2 509	5.53	22.71	33.62	38.08	— 4.46
X ...	1 818	429	2 601	5.09	23.44	30.88	38.03	— 7.15
XI ...			2 682	5.41	22.59	30.80	35.11	— 4.31
XII ...			2 829	8.29	30.28	46.87	59.57	— 12.69

25. Ulkomainen merenkulku — Sjöfarten mellan Finland och utlandet — *Foreign shipping*

Vuosi ja kuukausi År och månad *Year and month*	Saapuneet alukset — Ankomna fartyg — *Vessels entered*						Lähteneet alukset — Avgångna fartyg — *Vessels cleared*					
	Luku — Antal *Number*		nettotonnia 1 000 nettoton *tons*		Tuotu tavaramäärä Importerad varumängd *Tons imported* 1 000 t	Siitä suomal. aluksilla Därav med finska fartyg *Of which with Finnish vessels*	Luku — Antal *Number*		nettotonnia 1 000 nettoton *tons*		Viety tavaramäärä Exporterad varumängd *Tons exported* 1 000 t	Siitä suomal. aluksilla Därav med finska fartyg *Of which with Finnish vessels*
	Kaikkiaan Summa *Total*	Niistä suomal. Därav finska *Of which Finnish*	Kaikkiaan Summa *Total*	Lastissa Lastförande *With cargo*			Kaikkiaan Summa *Total*	Niistä suomal. Därav finska *Of which Finnish*	Kaikkiaan Summa *Total*	Lastissa Lastförande *With cargo*		
1960	13 795	4 159	9 354	6 281	8 955	5 373	13 826	4 156	9 376	7 416	10 400	3 555
1961	15 554	5 150	10 042	6 721	8 993	5 711	15 534	5 138	10 081	7 901	11 026	3 993
1962	14 568	5 474	10 581	7 644	9 670	6 285	14 592	5 443	10 647	7 938	10 166	3 967
1963	13 686	5 656	10 695	7 803	10 048	6 615	13 681	5 626	10 734	7 933	10 032	4 000
*1964	15 386	6 713	12 441	9 670	12 474	7 848	15 394	6 704	12 465	8 888	10 617	4 547
*1965	16 071	7 103	14 062	11 681	13 868	8 304	16 097	7 120	14 153	9 986	10 178	4 500
*1964 X .	1 467	559	1 120	842	1 274	697	1 471	558	1 135	760	1 010	413
XI .	1 320	540	1 136	909	1 455	827	1 285	533	1 094	683	939	374
XII .	1 084	486	1 006	827	1 247	762	1 151	474	1 063	679	895	415
*1965 I .	788	355	831	690	1 007	666	795	350	861	549	739	390
II .	618	290	690	549	807	545	625	291	699	451	554	308
III .	653	337	786	679	948	665	644	334	784	493	605	349
IV .	866	379	875	721	974	631	856	382	856	601	694	337
V .	1 430	635	1 161	969	1 103	654	1 396	648	1 130	773	859	369
VI .	1 849	851	1 471	1 188	1 206	675	1 828	864	1 466	1 109	990	411
VII .	2 276	1 027	1 652	1 387	1 297	723	2 309	1 047	1 707	1 310	1 068	375
VIII .	2 123	970	1 636	1 357	1 370	758	2 124	956	1 658	1 255	1 027	384
IX .	1 626	681	1 360	1 124	1 370	825	1 628	656	1 356	956	975	381
X .	1 484	573	1 316	1 090	1 414	833	1 488	584	1 284	867	962	402
XI .	1 315	531	1 214	1 022	1 258	702	1 284	514	1 220	855	861	373
XII .	1 043	474	1 070	905	1 114	627	1 120	494	1 132	767	844	421
*1966 I .	743	359	848	724	914	554	737	339	835	560	655	330
II .	323	185	486	434			321	173	450	270		

26. Kauppalaivasto — Handelsflottan — *Merchant fleet*

Vuoden ja kuukauden lopussa Vid utgången av *End of*	Koko kauppalaivasto Hela handelsflottan *Whole merchant fleet*		Höyryalukset Ångfartyg *Steamers*		Moottorialukset Motorfartyg *Motor ships*	
	Luku Antal *Number*	1 000 bruttotonnia bruttoton *Gross tonnage*	Luku Antal *Number*	1 000 bruttotonnia bruttoton *Gross tonnage*	Luku Antal *Number*	1 000 bruttotonnia bruttoton *Gross tonnage*
1960	521	801	216	314	217	478
1961	533	820	200	295	250	517
1962	557	880	192	298	287	575
1963	570	945	179	295	338	644
*1964	565	963	157	268	370	690
*1965	562	993	141	242	390	747
*1965 II ..	562	973	152	257	374	711
III ..	564	980	152	256	376	720
IV ..	566	990	152	258	379	728
V ..	566	978	152	258	379	716
VI ..	569	987	152	258	383	725
VII ..	568	987	150	255	384	728
VIII ..	565	975	149	253	383	718
IX ..	566	992	148	251	385	737
X ..	562	988	146	247	383	737
XI ..	560	989	143	246	386	739
XII ..	562	993	141	242	390	747
*1966 I ..	558	988	139	238	389	746
II ..	558	987	138	236	391	747

27. Kotimaisten lentoyhtiöiden säännöllinen lentoliikenne
Inhemska flygbolags reguljära flygtrafik
Scheduled air traffic of Finnish companies

Vuosi ja kuukausi År och månad *Year and month*	Lento-km Flyg-km *Kilometres flown*	Matkustaja-km Passagerar-km *Passenger-km*	Matkustajien luku Antal passagerare *Passengers carried*	Rahtia ja postia Frakt och post *Freight and mail*
	1 000			1 000 ton-km
1960	11 499	228 050	549 884	4 113
1961	11 100	240 225	542 986	4 060
1962	12 433	287 450	652 308	4 908
1963	12 567	312 559	696 266	5 201
1964	11 955	311 157	639 731	5 539
1965	13 002	370 477	721 451	7 135
1964 XII	809	20 939	47 784	583
1965 I	857	20 402	46 158	499
II	809	21 780	48 897	569
III	918	27 109	59 899	597
IV	1 111	31 948	59 097	584
V	1 167	34 857	64 185	594
VI	1 170	39 555	71 768	522
VII	1 230	35 112	65 120	493
VIII	1 218	35 966	67 991	519
IX	1 155	37 003	66 986	616
X	1 160	34 477	62 273	672
XI	1 116	27 270	55 941	686
XII	1 091	24 998	53 136	784

28. Posti- ja lennätinlaitos — Post- och telegrafverket — *Postal, telegraphic and telephone services*

Vuosi ja kuukausi År och månad *Year and month*	Postitulot Postinkomster *Postal revenue*	Puhelintulot Telefoninkomster *Revenue from telephone service*	Lennätintulot Telegrafinkomster *Revenue from telegraphic service*	Muita tuloja Övriga inkomster *Other revenue*	Yhteensä Summa *Total revenue*	Kaukopuhelut — Fjärrsamtal *Trunk calls* kotimaiset — inrikes *inland* käsivälitteinen liikenne (3 min. jaksoja) manuell trafik (3 min. perioder) —[1]	automaattiliikenne (maksusykäyksiä à 5 p) automatisk trafik (taxeimpulser à 5 p) —[2]	ulkomaille (minuuteissa) till utlandet (i minuter) *abroad (minutes)*	Sähkösanomat, kotimaiset ja ulkomaille Telegram, inrikes och till utlandet *Telegrams, inland and abroad*	Telexkirjoittamiset Telexskrivningar *Telex calls* kotimaiset (maksusykäyksiä à 10 p) [3] inrikes (taxeimpulser à 10 p) [3] *inland (counting impulses à 10 np)* [3]	ulkomaille (minuuteissa) till utlandet (i minuter) *abroad (minutes)*
	1 000 mk					1 000					
1960 ...	116 135	73 513	8 067	2 031	199 746	59 360	141 374	2 629	1 150	5 999	1 165
1961 ...	121 616	80 422	8 712	2 271	213 022	62 651	165 844	3 121	1 173	7 903	1 402
1962 ...	94 589	88 020	9 052	39 361	231 023	64 724	252 314	3 489	1 161	9 772	1 619
1963 ...	105 955	104 865	10 059	43 354	264 233	65 636	388 807	3 975	1 128	12 571	1 744
1964 ...	135 411	121 905	11 662	49 865	318 843	60 950	664 454	4 371	1 121	15 212	1 986
*1965 ...	144 596	137 279	12 275	56 536	350 686	60 807	855 276	4 875	1 123	15 624	2 520
1964 XII	19 555	11 167	998	10 655	42 376	5 063	65 466	390	100	1 314	185
*1965 I	8 914	11 625	1 019	3 624	25 183	4 865	64 208	362	85	1 002	181
II	10 004	9 606	867	3 922	24 400	4 762	65 373	367	81	1 530	185
III	11 628	11 954	1 130	4 324	29 037	5 405	75 162	419	92	880	223
IV	12 350	12 447	1 048	4 336	30 181	5 019	70 248	379	89	1 197	192
V	11 359	10 116	981	6 311	28 767	5 280	72 562	413	121	1 298	209
VI	12 166	11 716	1 322	2 152	27 356	4 835	66 941	396	97	1 378	224
VII	9 684	11 181	989	4 436	26 289	4 648	60 281	380	92	1 312	204
VIII	9 599	9 982	945	4 022	24 548	4 973	67 421	401	91	1 398	192
IX	13 326	11 907	1 247	4 312	30 791	5 181	76 327	422	95	1 464	226
X	11 879	14 846	1 067	4 299	32 090	5 320	77 458	433	91	1 333	233
XI	12 837	9 401	1 067	4 067	27 372	5 313	78 486	444	91	1 503	229
XII	20 850	12 498	593	10 731	44 672	5 206	80 809	459	98	1 329	222

[2]) Liikenne on ilmoitettu minuutteina elokuun alkuun 1959 saakka ja sen jälkeen liikenteen osittain automatisoituessa eripituisina maksusykäyksinä, joihin sisältyy myöskin käsivälitteinen liikenne maksusykäyksiksi muunnettuna.

[2]) Trafiken har till början av augusti 1959 angivits i minuter och därefter, sedan en partiell övergång till automatisk trafik skett, i form av betalningsimpulser av olika längd. Det antal impulser som angivits innefattar även den manuella trafiken omräknad i betalningsimpulser.

[1]) *Manual trafic (3-minute periods)* — [2]) *Automatic traffic (counting impulses à 5 p)* — [3]) *Traffic is indicated in minutes until August, 1959, and after that date, automatic service having been partly introduced, in taxable pulses with different intervals; the pulse number also includes the manual traffic figures converted into taxable pulses.*

29. Elintarvikkeiden ym. vähittäiskauppahintoja [1]) — Detaljhandelspriser för livsmedel m.m. [1]) — *Retail prices for provisions etc.* [1])

Vuosi ja kuukausi År och månad *Year and month*	Maito, kuorimaton [2]) Mjölk, oskummad [2]) *Whole milk* [2])	Meijerivoi Mejerismör *Dairy butter*	Margariini Margarin *Margarine*	Munat Ägg *Eggs*	Perunat Potatis *Potatoes*	Herneet, kuivatut Ärter, torkade *Dried peas*	Vehnäjauhot, hienot (pakkauksessa) Vetemjöl, fint (i förpackning) *Wheat flour (in carton)*	Ruisjauhot, tavalliset Rågmjöl, vanligt *Rye meal*	Kaurasuurimot, litistetyt Havregryn, manglade *Rolled oats*	Mannasuurimot Mannagryn *Semolina*
		Mk/kg								
1960	0.411	4.640	3.161	3.034	0.217	1.077	0.930	0.599	0.896	0.911
1961	0.412	4.640	3.161	2.948	0.184	1.054	0.970	0.603	0.900	0.955
1962	0.433	4.640	3.161	2.812	0.293	1.100	1.023	0.616	0.902	1.002
1963	0.469	4.902	3.161	3.055	0.258	1.257	1.063	0.626	0.913	1.037
1964	0.538	5.587	3.497	3.306	0.292	1.329	1.218	0.696	1.059	1.186
1965	0.574	6.078	3.681	3.456	0.318	1.314	1.287	0.757	1.149	1.266
1965 I..	0.565	5.950	3.681	3.176	0.323	1.324	1.286	0.756	1.124	1.266
II..	0.565	5.950	3.681	3.196	0.337	1.324	1.286	0.756	1.125	1.266
III..	0.580	6.130	3.681	3.506	0.353	1.311	1.287	0.756	1.124	1.266
IV..	0.583	6.130	3.681	3.724	0.356	1.309	1.287	0.756	1.124	1.266
V..	0.583	6.130	3.681	3.534	0.357	1.304	1.287	0.757	1.125	1.266
VI..	0.573	6.130	3.681	3.501	0.357	1.303	1.287	0.757	1.126	1.266
VII..	0.573	6.130	3.681	3.472	0.358	1.318	1.287	0.757	1.126	1.266
VIII..	0.573	6.130	3.681	3.480	[3]) 0.386	1.320	1.287	0.758	1.128	1.266
IX..	0.573	6.076	3.681	3.486	0.284	1.298	1.287	0.758	1.135	1.266
X..	0.574	6.060	3.681	3.495	0.251	1.307	1.287	0.758	1.198	1.267
XI..	0.575	6.060	3.681	3.470	0.248	1.337	1.287	0.758	1.220	1.267
XII..	0.576	6.060	3.681	3.433	0.263	1.315	1.287	0.757	1.228	1.266
1966 I..	0.575	6.060	3.681	3.360	0.279	1.313	1.287	0.757	1.232	1.266
II..	0.575	6.060	3.681	3.372	0.294	1.322	1.287	0.757	1.232	1.266

Vuosi ja kuukausi År och månad *Year and month*	Ruisleipä, kova (näkkileipä) Rågbröd, hårt (knäckebröd) *Crisp rye bread*	Ruisleipä, pehmeä Rågbröd mjukt *Rye bread*	Sianliha, tuore, kylkiliha Fläsk, färskt, sidfläsk *Fresh pork*	Silakka, tuore Strömming, färsk *Fresh Baltic herring*	Silakka, suolattu Strömming, saltad *Salted Baltic herring*	Sili, suolattu Sill, saltad *Salted herring*	Palasokeri Bitsocker *Lump sugar*	Koivuhalot, pitkät, kotiinajettuina [4]) Björkved, lång, hemkörd [4]) *Birch fuel wood* [4])	Savukkeet [5]) Cigarretter [5]) *Cigarrettes* [5])
	Mk/kg								
1960	1.210	0.709	4.158	1.202	1.223	2.052	1.338	64.888	0.950
1961	1.268	0.740	3.948	1.211	1.411	2.157	1.338	69.404	0.904
1962	1.283	0.778	4.037	1.156	1.470	2.191	1.335	74.486	0.972
1963	1.300	0.804	4.346	1.323	1.524	2.286	1.440	83.553	1.137
1964	1.525	0.948	4.692	1.455	1.731	2.518	2.008	88.003	1.432
1965	1.610	0.803	5.114	1.451	1.877	2.798	1.651	88.938	1.450
1965 I..	1.601	1.002	4.809	1.632	1.798	2.576	1.892	88.509	1.450
II..	1.601	1.002	4.827	1.700	1.819	2.587	1.892	88.609	1.450
III..	1.601	1.002	5.013	1.713	1.824	2.599	1.893	88.701	1.450
IV..	1.602	1.002	5.073	1.422	1.843	2.600	1.622	88.771	1.450
V..	1.607	1.002	5.113	0.985	1.821	2.629	1.623	88.689	1.450
VI..	1.611	1.002	5.213	0.959	1.873	2.698	1.623	88.648	1.450
VII..	1.613	1.002	5.211	1.149	1.852	2.883	1.622	88.885	1.450
VIII..	1.616	1.002	5.197	1.582	1.865	2.995	1.622	88.880	1.450
IX..	1.615	1.002	5.094	1.461	1.869	2.968	1.503	89.107	1.450
X..	1.616	1.002	5.167	1.568	1.918	3.002	1.505	89.099	1.450
XI..	1.616	1.002	5.278	1.624	2.024	3.017	1.506	89.605	1.450
XII..	1.617	1.002	5.373	1.622	2.017	3.027	1.506	89.751	1.450
1966 I..	1.619	1.002	5.442	1.836	2.016	3.038	1.506	90.266	1.450
II..	1.619	1.002	5.462	2.117	2.000	3.082	1.506	91.387	1.450

[1]) Sosiaalisen tutkimustoimiston keräämiä vähittäiskaupan keskihintoja 33 palkkakunnan hintatietojen mukaan — [2]) Mk:aa litralta — [3]) Uudet perunat — [4]) Mk:aa syleltä (4 m³) — [5]) Mk:aa laatikolta.

[1]) Genomsnittspris för minuthandeln enligt prisuppgifter från 33 orter, samlade av Byrån för social forskning — [2]) Mk per liter — [3]) Nypotatis — [4]) Mk per famn (4 m³) — [5]) Mk per ask.

[1]) *Average retail prices based on price data from 33 localities gathered by the Bureau of Social Research* — [2]) *Mk per litre* — [3]) *New potatoes* — [4]) *Mk per 4 cu. m* — [5]) *Mk per packet.*

30. a. Tukkuhintaindeksi — Partiprisindex — *Wholesale price index*

1935 = 100. Ryhmien painot ilmoitettu sulujissa — Gruppvikterna angivna inom parentes — *Group weights in parentheses*

Vuosi ja kuukausi *År och månad* *Year and month*	Kotimarkkinatavarain yleisindeksi Generalindex för hemmamarknadsvaror *General index of home market goods* (100.00)	Ryhmäindeksit — Gruppindextal — *Group indices* Eläinkunnasta saadut elintarvikkeet Animaliska livsmedel *Foodstuffs of animal origin* (9.38)	Vilja ja viljatuotteet Spannmål o. spannmålsprodukter *Cereals and cereal products* (9.22)	Muut kasvikunnasta saadut elintarvikkeet Övriga vegetabiliska livsmedel *Other vegetable foodstuffs* (15.05)	Rehut Fodermedel *Fodder* (1.99)	Lannoitteet Gödselmedel *Fertilizers* (0.94)	Polttoaineet ja voiteluöljyt Bränsle o. smörjoljor *Fuel and lubricants* (4.78)	Metallit ja metalliteollisuustavarat Metaller o. metallindustrivaror *Metals and products of the metal industry* (16.99)	Kivi-, savi- ja lasitavarat Sten-, ler- o. glasvaror *Stone, clay & glass ware* (2.79)	Kemiallisteknilliset tavarat Kemiskt-tekniska varor *Chemicals* (3.95)
1960 ...	**2 178**	2 412	1 875	2 193	2 343	1 166	2 351	2 134	1 716	2 094
1961 ...	**2 196**	2 429	1 898	2 048	2 203	1 172	2 466	2 119	1 716	2 142
1962 ...	**2 231**	2 450	1 963	2 132	2 301	1 167	2 621	2 129	1 765	2 100
1963 ...	**2 307**	2 556	2 041	2 287	2 583	1 187	2 802	2 111	1 820	2 065
1964	**2 526**	2 764	2 221	2 722	3 024	1 255	2 929	2 080	1 712	2 046
1965 ...	**2 629**	3 089	2 353	2 591	3 122	1 366	3 034	2 202	1 705	1 910
1964 XI	**2 619**	2 831	2 346	2 690	3 165	1 275	2 940	2 202	1 733	2 045
XII	**2 623**	2 831	2 352	2 716	3 165	1 296	2 940	2 203	1 733	2 055
1965 I	**2 629**	2 885	2 340	2 741	3 150	1 368	3 033	2 204	1 713	1 906
II	**2 636**	2 933	2 346	2 748	3 141	1 410	3 033	2 212	1 718	1 862
III	**2 649**	3 067	2 365	2 751	3 084	1 423	3 033	2 211	1 703	1 872
IV	**2 633**	3 104	2 353	2 632	3 108	1 423	3 034	2 202	1 703	1 876
V	**2 631**	3 129	2 353	2 611	3 136	1 423	3 034	2 192	1 703	1 872
VI	**2 624**	3 040	2 353	2 605	3 163	1 423	3 034	2 197	1 703	1 874
VII	**2 643**	3 143	2 352	2 658	3 163	1 284	3 034	2 194	1 703	1 877
VIII	**2 635**	3 160	2 364	2 562	3 161	1 306	3 034	2 193	1 703	1 883
IX	**2 614**	3 133	2 341	2 460	3 090	1 306	3 034	2 194	1 703	1 945
X	**2 614**	3 139	2 349	2 442	3 090	1 328	3 034	2 198	1 703	1 984
XI	**2 616**	3 177	2 358	2 438	3 090	1 350	3 034	2 203	1 703	1 976
XII	**2 622**	3 154	2 366	2 443	3 090	1 355	3 034	2 228	1 703	1 992
1966 I	**2 621**	3 190	2 373	2 497	3 090	1 377	3 073	2 239	1 686	2 020

Vuosi ja kuukausi *År och månad* *Year and month*	Erikoisindeksit — Specialindextal — *Special indices* *Tuotantohyödykkeet* *Produktionsförnödenheter* *Producers' goods* *(63.46)*	*Kulutustavarat* *Konsumtionsvaror* *Consumers' goods* *(36.55)*	*Jalostam. ja vähäjalost. tav.* *Obearb. o. oväsentligt bearb. varor* *Raw materials and articles mainly unmanufactured* *(58.08)*	*Olenn. jalost. tav.* *Väsentligt bearb. varor* *Articles wholly or mainly manufactured* *(41.92)*	Tuontitavarain (cif) yleisindeksi Generalindex för importvaror (cif) *General index of import goods (cif)* (100.00)	Ryhmäindeksit — Gruppindextal — *Group indice* Vilja ja viljatuotteet Spannmål och spannmålsprodukter *Cereals and cereal products* (5.27)	Muut kasvikunn. saadut elintarvikkeet Övriga vegetab. livsmedel *Other vegetable foodstuffs* (11.72)	Rehut Fodermedel *Fodder* (3.55)	Lannoitteet Gödselmedel *Fertilizers* (3.01)	Polttoaineet ja voiteluöljyt Bränsle och smörjoljor *Fuel and lubricants* (8.92)	Metallit ja metalliteollisuustavarat Metaller o. metallindustrivaror *Metals and products of the metal industry* (35.38)
1960 ...	*2 227*	*2 092*	*2 474*	*1 767*	**1 874**	1 763	2 621	2 201	1 018	1 705	2 048
1961 ...	*2 275*	*2 059*	*2 491*	*1 787*	**1 841**	1 676	2 542	2 044	1 013	1 640	2 025
1962 ...	*2 298*	*2 116*	*2 510*	*1 845*	**1 847**	1 896	2 349	2 076	1 015	1 731	2 027
1963 ...	*2 355*	*2 223*	*2 580*	*1 928*	**1 897**	1 902	2 929	2 334	1 029	1 810	1 929
1964 ...	*2 559*	*2 470*	*2 852*	*2 075*	**2 076**	1 971	3 900	2 362	1 028	1 876	2 026
1965 ...	*2 694*	*2 515*	*3 037*	*2 063*							
1964 XI	*2 687*	*2 501*	*2 992*	*2 103*	**2 065**	2 093	3 495	2 319	1 052	1 908	2 119
XII	*2 688*	*2 510*	*2 999*	*2 102*	**2 081**	2 020	3 740	2 276	1 057	1 905	2 114
1965 I	*2 692*	*2 520*	*3 017*	*2 092*	**2 056**	1 584	3 522	2 348	1 082	1 910	2 099
II	*2 699*	*2 526*	*3 027*	*2 094*	**2 037**	1 584	3 478	2 338	1 084	1 917	2 108
III	*2 703*	*2 555*	*3 051*	*2 093*	**2 001**	1 676	3 039	2 421	1 082	1 910	2 114
IV	*2 694*	*2 528*	*3 053*	*2 052*	**2 014**	1 926	2 992	2 323	1 094	1 967	2 105
V	*2 695*	*2 521*	*3 049*	*2 053*	**1 970**	1 926	2 835	2 402	1 092	1 943	2 067
VI	*2 691*	*2 508*	*3 034*	*2 056*	**2 004**	1 926	3 174	2 423	1 090	1 930	2 059
VII	*2 697*	*2 548*	*3 064*	*2 059*	**1 957**	1 857	2 776	2 420	1 086	1 917	2 034
VIII	*2 702*	*2 518*	*3 051*	*2 059*	**1 995**	1 923	3 137	2 462	1 086	1 907	2 037
IX	*2 688*	*2 485*	*3 021*	*2 049*	**1 993**	1 955	3 123	2 468	1 086	1 907	2 049
X	*2 687*	*2 487*	*3 024*	*2 046*	**1 988**	2 020	3 143	2 468	1 086	1 928	2 017
XI	*2 687*	*2 492*	*3 026*	*2 048*							
XII	*2 697*	*2 491*	*3 028*	*2 058*							
1965 I	*2 680*	*2 520*	*3 028*	*2 058*							

[1]) Paperivanukkeelle ja sahatulle puutavaralle vuosien 1934—36 keskihinnat = 100 — [2]) Vuodesta 1939 lähtien muut vientitavararyhmät yleisindeksistä.
[1]) Medelprisen för pappersmassa och sågade trävaror åren 1934—36 = 100 — [2]) Fr. o. m. år 1939 har övriga varugrupper (13.2 % av den)
[1]) *For pulp and sawn goods the average prices in 1934—36 = 100* — [2]) *Since 1939, other export items (13.2 % of the original weight sum) are*

Vuodat ja nahkatavarat Hudar och lädervaror *Skins and leather goods*	Kautsu ja kautsutavarat Kautschuk och kautschukvaror *Rubber and rubber products*	Kehruuaineet ja kutomatavarat Spånadsämnen och textilvaror *Textiles and textile products*	Paperivanuke, pahvi ja paperi [1]) Pappersmassa, papp o. papper [1]) *Pulp, cardboard and paper* [1])	Puutavarat [1]) Trävaror [1]) *Wood and articles of wood* [1])	Erikoisindeksit — Specialindextal — *Special indices*: *Kotimaiset tavarat Inhemska varor Domestic goods*	Siitä — Därav — *Of which*: Maataloustuotteet Lantbruksprodukter *Agricultural products*	Metsätaloustuotteet Skogshushållningsprodukter *Forestry products*	Teollisuustuotteet Industriprodukter *Industrial products*	*Tuontitavarat Importerade varor Imported goods*
(4.14)	(1.34)	(13.84)	(1.96)	(13.63)	*(68.10)*	(13.14)	(13.87)	(41.09)	*(31.90)*
1 879	1 195	1 354	1 846	3 433	*2 253*	2 338	3 313	1 868	*2 016*
1 890	1 140	1 382	1 926	3 649	*2 306*	2 290	3 561	1 888	*1 960*
1 819	1 095	1 429	1 901	3 661	*2 366*	2 439	3 605	1 924	*1 945*
1 713	1 078	1 459	1 930	3 829	*2 455*	2 500	3 798	1 988	*1 989*
1 848	1 885	1 517	1 938	4 549	*2 739*	2 754	4 441	2 159	*2 073*
1 873	1 080	1 520	1 994	4 943	*2 882*	3 000	4 797	2 197	*2 089*
1 829	1 078	1 532	1 989	4 936	*2 856*	2 811	4 784	2 219	*2 115*
1 825	1 078	1 523	1 989	4 936	*2 862*	2 846	4 784	2 218	*2 113*
1 812	1 087	1 519	2 001	4 941	*2 867*	2 915	4 795	2 201	*2 121*
1 829	1 065	1 521	2 001	4 941	*2 876*	2 959	4 795	2 202	*2 123*
1 830	1 065	1 518	2 001	4 940	*2 894*	3 055	4 795	2 202	*2 125*
1 837	1 086	1 519	2 001	4 940	*2 894*	3 096	4 794	2 189	*2 077*
1 835	1 086	1 519	2 001	4 940	*2 892*	3 082	4 794	2 190	*2 074*
1 837	1 086	1 518	2 001	4 944	*2 880*	3 012	4 798	2 191	*2 078*
1 878	1 093	1 522	2 001	4 948	*2 907*	3 143	4 801	2 192	*2 078*
1 956	1 086	1 523	2 001	4 953	*2 894*	3 045	4 806	2 201	*2 081*
1 900	1 079	1 522	2 001	4 952	*2 865*	2 915	4 806	2 195	*2 076*
1 915	1 079	1 517	1 972	4 950	*2 866*	2 913	4 803	2 198	*2 074*
1 911	1 075	1 519	1 972	4 933	*2 869*	2 939	4 786	2 200	*2 075*
1 943	1 074	1 519	1 972	4 935	*2 873*	2 934	4 786	2 208	*2 085*
1 991	1 074	1 522	1 981	4 790	*2 866*	3 034	4 657	2 208	*2 099*

Kemialliset tekniset tavarat Kemiska tekniska varor *Chemicals*	Vuodat ja nahkatavarat Hudar och lädervaror *Skins and leather goods*	Kautsu ja kautsutavarat Kautschuk och kautschukvaror *Rubber and rubber products*	Kehruuaineet ja kutomatavarat Spånadsämnen och textilvaror *Textiles and textile products*	Vientitavarain (fob) yleisindeksi General-index för exportvaror (fob) *General index of export goods (fob)*	Ryhmäindeksit Gruppindextal *Group indices*: Paperivanuke, pahvi ja paperi [1]) Pappersmassa, papp och papper [1]) *Pulp, cardboard and paper* [1])	Puutavarat [1]) Trävaror [1]) *Wood and articles of wood* [1])	Ulkomaankaupan hintasuhde (vientihinnat/tuontihinnat) [2]) Prisbalansen inom utrikeshandeln (exportpris/importpris) [2]) *Terms of trade* [2])
(8.60)	(3.87)	(1.61)	(18.07)	(100.00) [3])	(46.42)	(53.58)	
1 535	1 177	1 597	1 578	**2 775**	2 413	3 089	**148**
1 570	1 117	1 397	1 597	**2 804**	2 488	3 078	**152**
1 563	1 059	1 294	1 660	**2 734**	2 386	3 035	**148**
1 521	868	1 260	1 722	**2 832**	2 441	3 170	**149**
1 633	968	1 150	1 770	**3 104**	2 550	3 585	**150**
1 627	925	1 121	1 758	**3 182**	2 551	3 728	**154**
1 641	925	1 121	1 721	**3 210**	2 599	3 740	**154**
1 670	925	1 148	1 846	**3 272**	2 614	3 843	**159**
1 694	983	1 120	1 728	**3 277**	2 619	3 848	**161**
1 709	983	1 120	1 755	**3 266**	2 625	3 821	**163**
1 705	1 000	1 189	1 781	**3 271**	2 622	3 834	**162**
1 702	991	1 189	1 714	**3 298**	2 622	3 883	**167**
1 704	1 000	1 189	1 700	**3 281**	2 616	3 856	**164**
1 695	1 158	1 212	1 743	**3 275**	2 614	3 847	**167**
1 687	1 158	1 189	1 697	**3 256**	2 614	3 811	**163**
1 687	958	1 166	1 701	**3 128**	2 614	3 573	**159**
1 708	958	1 166	1 684	**3 088**	2 534	3 567	**155**
				3 089	2 536	3 567	

Epävirallisia rinnakkaissarjoja
Inofficiella parallellserier
Unofficial parallel series

Kotimaiset tavarat ilman lv.-veroa Inhemska varor utan oms.skatt *Domestic goods without sales tax*	Kotimaiset teollisuustuotteet Inhemska industriprodukter *Domestic industrial products*: ilman lv.-veroa utan oms.-skatt *without sales tax*	ilman valmisteja lv.veroa utan acciser och oms.skat *without excise duties and sales tax*
2 187	1 758	1 611
2 239	1 777	1 643
2 298	1 812	1 666
2 387	1 874	1 698
2 641	2 012	1 817
2 782	2 048	1 867
2 754	2 067	1 873
2 761	2 066	1 872
2 768	2 051	1 870
2 776	2 052	1 870
2 795	2 052	1 870
2 795	2 040	1 859
2 793	2 042	1 861
2 781	2 042	1 861
2 808	2 044	1 863
2 795	2 052	1 871
2 766	2 046	1 865
2 767	2 049	1 868
2 769	2 051	1 870
2 773	2 059	1 878
2 766	2 060	1 879

(13.2 % alkuperäisestä painosummasta) eivät sisälly viennin hintaindeksiin — [2]) Vientitavarain (fob) yleisindeksi prosenteissa tuontitavarain (cif) ursprungliga viktsumman) ej beaktats — [2]) Generalindex för exportvaror (fob) i procent av generalindex för importvaror (cif). *not included* — [3]) *General index of export goods (fob) in percent of General index of import goods (cif).*

30. b. Tukkuhintaindeksi — Partiprisindex — *Wholesale price index*

1949 = 100. Ryhmien painot ilmoitettu sulussa — Gruppvikterna angivna inom parentes — *Group weights in parentheses*

Vuosi ja kuukausi / *Year and month*	Kokonaisindeksi / Totalindex / *Total index*	Tavaroiden laatu [1]) — Varuslag [1]) — *Quality of goods* [1])																							
		0 Elintarvikkeet / Livsmedel / *Food*		Siltä — Därav — *Of which*																1 Juomat ja tupakka / Drycker och tobak / *Beverages and tobacco*		2 Raaka-aineet (syötäväksi kelpaamattomat) / Råvaror (icke ätbara) / *Crude materials (inedible)*		Siltä — Därav / *Of which* 24 Puutavarat / Trävaror / *Wood*	
				00 Teuraseläimet / Slaktkreatur / *Live animals for food*		01 Liha ja lihatuotteet / Kött och köttvaror / *Meat and meat-preparations*		02 Maitotaloustuotteet ja munat / Mjölk- och mejeriprodukter och ägg / *Dairy products and eggs*		04 Vilja ja viljatuotteet / Spannmål och spannmålsprodukter / *Cereals and cereal preparations*		05 Hedelmät ja keittiökasvit / Frukter och köksväxter / *Fruits and vegetables*		06 Sokeri ja sokerivalmisteet / Socker och sockervaror / *Sugar and sugar preparations*		07 Kahvi, tee, kakao ja suklaa / Kaffe, te, kakao och choklad / *Coffee, tea, cocoa and chocolate*							
	(100.00)	*(28.68)*		(1.94)		(3.28)		(8.80)		(5.02)		(1.59)		(2.68)		(3.31)		*(3.95)*		*(16.03)*		(10.69)	
1960 ..	**199**	*210*		256		207		174		296		196		215		158		*194*		*214*		225	
1961 ..	**200**	*206*		245		209		174		302		181		216		138		*183*		*226*		240	
1962 ..	**203**	*210*		248		212		175		312		231		218		120		*195*		*226*		242	
1963 ..	**210**	*220*		261		223		186		325		215		239		121		*221*		*233*		254	
1964 ..	**226**	*244*		254		231		210		358		238		299		129		*253*		*265*		297	
1965 ..	**236**	*254*		294		259		226		377		253		246		130		*256*		*283*		322	
	1965 / 1966	1965	1966	1965	1966	1965	1966	1965	1966	1965	1966	1965	1966	1965	1966	1965	1966	1965	1966	1965	1966	1965	1966
I	**235** **238**	*252*	*257*	254	330	233	277	223	228	375	377	267	239	279	228	134	129	*255*	*258*	*282*	*280*	322	316
II	**235**	*253*		253		237		221		377		271		279		134		*255*		*283*		322	
III	**236**	*256*		258		248		226		378		273		279		132		*255*		*282*		321	
IV	**236**	*255*		259		254		229		378		279		241		130		*255*		*283*		321	
V	**236**	*255*		318		260		227		378		269		241		130		*255*		*283*		321	
VI	**236**	*254*		306		262		225		379		267		241		130		*255*		*283*		322	
VII	**237**	*257*		314		269		224		378		295		241		129		*255*		*284*		322	
VIII	**236**	*255*		311		266		225		378		251		241		130		*257*		*284*		322	
IX	**236**	*252*		314		264		225		373		222		233		129		*257*		*283*		322	
X	**236**	*253*		316		269		226		374		219		226		129		*258*		*282*		322	
XI	**236**	*253*		314		272		228		375		215		226		129		*258*		*281*		321	
XII	**237**	*253*		306		271		228		376		214		228		129		*258*		*282*		321	

Vuosi ja kuukausi / *Year and month*	Tavaroiden laatu — Varuslag — *Quality of goods*																									
	Siltä — Därav / *Of which* 25 Paperivanuke / Pappersmassa / *Pulp*		Siltä — Därav / *Of which* 26 Tekstiilikuidut / Textilfibrer / *Textile fibres*		3 Kivennäispolttoaineet, kivennäisöljyt, kaasu, sähkövirta ja vesi / Mineralisk bränslen, mineraloljor, gas, elström och vatten / *Mineral fuels, lubricants, gas, electric energy and water*		Siltä — Därav / *Of which* 31a Kivennäispolttoaineet ja kivennäisöljyt / Mineraliska bränslen och mineraloljor / *Mineral fuels and oils*		31b Kaasu, sähkövirta ja vesi / Gas, elström och vatten / *Gas, electric energy and water*		4 Kasviöljyt ja -rasvat / Vegetabiliska oljor och fetter / *Vegetable oils and fats*		5 Kemian teollisuuden tuotteet / Produkter av kemisk industri / *Chemicals*		6 Valmistetut teokset / Bearbetade varor / *Manufactured goods*		Siltä — Därav — *Of which* 64 Paperi ja pahvi sekä niistä valmistetut teokset / Papper, papp och varor därav / *Paper, paperboard and manufactures thereof*		65 Langat ja kudelmat / Garn och vävnader / *Yarn and fabrics*		66 Teokset muista kivennäisaineista kuin metallista / Varor av mineraliska ämnen utom metaller / *Non-metallic mineral manufactures*		68 Epäjalot metallit / Oädla metaller / *Base metals*	
	(1.81)		(1.44)		*(3.93)*		(2.36)		(1.57)		*(0.70)*		*(4.20)*		*(21.79)*		(2.06)		(6.59)		(2.68)		(5.69)	
1960 ..	209		160		*198*		209		181		*212*		*163*		*188*		192		177		182		188	
1961 ..	221		162		*199*		206		189		*204*		*161*		*189*		201		180		182		184	
1962 ..	204		162		*200*		209		187		*206*		*158*		*190*		202		186		187		178	
1963 ..	207		172		*199*		213		178		*230*		*157*		*191*		208		191		192		169	
1964 ..	227		172		*201*		214		183		*221*		*159*		*196*		205		214		188		172	
1965 ..	230		164		*217*		235		189		*224*		*170*		*202*		212		217		188		181	
	1965	1966	1965	1966	1965	1966	1965	1966	1965	1966	1965	1966	1965	1966	1965	1966	1965	1966	1965	1966	1965	1966	1965	1966
I	233	218	163	167	*216*	*221*	235	234	188	201	*222*	*224*	*170*	*170*	*202*	*203*	212	213	217	219	189	187	183	181
II	233		164		*216*		235		188		*222*		*171*		*201*		212		217		189		180	
III	233		161		*216*		235		187		*223*		*172*		*201*		212		217		188		181	
IV	233		163		*216*		235		187		*224*		*172*		*201*		212		217		188		181	
V	233		163		*215*		235		186		*230*		*172*		*201*		212		217		188		181	
VI	233		162		*215*		235		186		*227*		*172*		*202*		212		217		188		181	
VII	233		164		*215*		235		186		*224*		*167*		*201*		212		217		187		179	
VIII	233		165		*215*		235		186		*223*		*169*		*202*		212		217		187		178	
IX	233		164		*215*		235		186		*220*		*168*		*202*		212		217		187		179	
X	219		166		*219*		235		196		*224*		*169*		*202*		212		217		187		180	
XI	219		167		*219*		235		196		*224*		*171*		*203*		212		218		187		182	
XII	219		166		*219*		235		196		*223*		*170*		*204*		212		218		187		183	

[1]) Ryhmittely kansainvälisen tavaranimikkeistön SITC:n mukaan — Gruppering enligt den internationella varunomenklaturen SITC — *Classification according to the Standard International Trade Classification.*

[2]) Tuotantotarkoituksiin — För produktionsändamål — *For production purposes.*

Vuosi ja kuukausi / År och månad / *Year and month*	Tavaroiden laatu[1]) — Varuslag[1]) — *Quality of goods*[1])														Käyttötarkoitus - Användningssyfte - *Purpose*									
	Siitä Därav *Of which* 69 Metalliteokset Arbeten av metall *Manufactures of metals*		7 *Koneet ja laitteet sekä kuljetusvälineet* *Maskiner och apparater samt transportmedel* *Machinery and transport equipment*		Siitä — Därav — *Of which* 71 Koneet ja laitteet (ei sähkökoneet) Maskiner och apparater (andra än elektriska) *Machinery (other than electric)*		72 Sähkökoneet, -laitteet ja -tarvikkeet Elektriska maskiner och apparater samt elektrisk materiel *Electric machinery, apparatus and appliances*		73 Kuljetusneuvot Transportmedel *Transport equipment*		8 *Erinäiset valmiit tavarat* *Diverse färdiga varor* *Miscellaneous manufactured articles*		Siitä Därav *Of which* 84 Vaatteet Kläder *Clothing*		1 *Tuotantohyödykkeet* *Produktionsförnödenheter* *Producers' goods*		Siitä — Därav — *Of which* 11 Rakennusaineet Byggnadsmaterial *Building materials*		12 Poltto- ja voitelualineet, kaasu, sähkövirta ja vesi Bränsle o. smörjningsmedel, gas, elström och vatten *Fuels, lubricants, electric energy and water*		13 Muut maatalouden tuotantohyödykkeet Övriga produktionsförnödenheter för lantbruk *Other producers' goods for agriculture*		14 Muut teollisuuden tuotantohyödykkeet Övriga produktionsförnödenheter för industri *Other producers' goods for industry*	
	(2.68)		*(12.20)*		(4.90)		(3.13)		(4.17)		*(8.52)*		(4.27)		*(51.29)*		(7.93)		(3.23)		(2.21)		(37.92)	
1960 ..	183		*183*		174		165		206		*202*		180		*208*		194		191		213		212	
1961 ..	184		*189*		184		167		210		*203*		183		*209*		195		193		202		214	
1962 ..	187		*195*		197		171		212		*212*		192		*209*		197		196		206		212	
1963 ..	191		*201*		207		169		219		*219*		201		*214*		200		197		217		218	
1964 ..	182		*202*		216		163		214		*242*		231		*228*		207		198		241		235	
1965 ..	192		*212*		230		171		221		*243*		230		*241*		219		213		255		248	
	1965	1966	1965	1966	1965	1966	1965	1966	1965	1966	1965	1966	1965	1966	1965	1966	1965	1966	1965	1966	1965	1966	1965	1966
I	190	193	*210*	*217*	226	233	171	172	219	231	*242*	*243*	228	230	*240*	*243*	219	220	213	215	256	253	246	249
II	191		*210*		227		171		220		*242*		229		*240*		219		213		260		246	
III	192		*210*		227		170		220		*244*		233		*240*		218		212		261		246	
IV	192		*210*		227		170		220		*244*		232		*240*		218		213		260		246	
V	192		*211*		229		171		220		*242*		228		*242*		218		212		260		249	
VI	192		*211*		229		171		220		*242*		228		*242*		218		212		262		248	
VII	192		*212*		230		171		221		*244*		232		*242*		218		212		251		248	
VIII	192		*212*		231		171		221		*242*		229		*242*		219		212		250		249	
IX	192		*212*		231		170		221		*243*		229		*241*		219		212		248		248	
X	192		*213*		232		170		222		*243*		230		*242*		219		214		249		248	
XI	193		*213*		231		170		223		*244*		232		*242*		219		214		250		249	
XII	193		*216*		232		174		230		*242*		229		*242*		220		214		252		249	

Vuosi ja kuukausi / År och månad / *Year and month*	Käyttötarkoitus — Användningssyfte — *Purpose*														Alkuperä — Ursprung *Origin*				Jalostusaste — Bearbetningsgrad — *Stage of processing*					
	2 *Koneet ja laitteet sekä kuljetusvälineet*[1]) *Maskiner och apparater samt transportmedel*[1]) *Machinery and transport equipment*[1])		3 *Kulutushyödykkeet* *Konsumtionsförnödenheter* *Consumers' goods*		Siitä — Därav — *Of which* 31 Elintarvikkeet ja nautintoaineet Livsmedel och njutningsmedel *Food and luxuries*		32 Vaatetus Kläder *Clothing*		33 Polttoaineet, kaasu, sähkövirta ja vesi Bränsle, gas, elström och vatten *Fuels, gas, electric energy and water*		34 Muut lyhytaikaiset kulutushyödykkeet Övriga icke varaktiga konsumtionsförnödenheter *Other nondurable consumers' goods*		35 Muut pitkäaikaiset kulutushyödykkeet Övriga varaktiga konsumtionsförnödenheter *Other durable consumers' goods*		1 *Kotimaiset tavarat* *Inhemska varor* *Domestic goods*		2 *Tuontitavarat* *Importerade varor* *Imported goods*		1 *Jalostamattomat aineet ja tuotteet* *Obearbetade ämnen och produkter* *Crude materials and goods*		2 *Vähän jalostetut tuotteet* *Något bearbetade produkter* *Simply processed goods*		3 *Olennaisesti jalostetut tuotteet* *Väsentligt bearbetade produkter* *More elaborately processed goods*	
	(9.89)		*(38.82)*		(20.35)		(9.37)		(2.61)		(2.91)		(3.58)		*(79.30)*		*(20.70)*		*(26.69)*		*(29.22)*		*(44.09)*	
1960 ..	*187*		*189*		193		175		162		252		173		*199*		*196*		*211*		*203*		*188*	
1961 ..	*195*		*190*		191		178		173		253		176		*202*		*194*		*213*		*202*		*191*	
1962 ..	*203*		*197*		199		185		179		261		177		*205*		*196*		*217*		*200*		*198*	
1963 ..	*211*		*205*		210		191		188		270		177		*212*		*201*		*226*		*203*		*205*	
1964 ..	*214*		*227*		237		220		199		282		166		*231*		*210*		*250*		*218*		*218*	
1965 ..	*224*		*232*		243		222		207		285		169		*242*		*214*		*266*		*228*		*223*	
	1965	1966	1965	1966	1965	1966	1965	1966	1965	1966	1965	1966	1965	1966	1965	1966	1965	1966	1965	1966	1965	1966	1965	1966
I	*222*	*227*	*231*	*234*	243	244	221	223	206	214	284	286	169	173	*240*	*244*	*216*	*213*	*264*	*269*	*228*	*230*	*222*	*224*
II	*222*		*232*		244		221		206		284		169		*240*		*216*		*264*		*228*		*222*	
III	*222*		*235*		248		223		206		285		169		*242*		*216*		*266*		*229*		*223*	
IV	*222*		*234*		248		223		206		285		169		*242*		*213*		*268*		*228*		*222*	
V	*223*		*231*		242		221		206		285		169		*242*		*213*		*268*		*229*		*222*	
VI	*223*		*231*		242		221		206		285		169		*242*		*213*		*266*		*229*		*222*	
VII	*224*		*233*		246		223		206		285		169		*243*		*213*		*269*		*228*		*223*	
VIII	*224*		*232*		243		222		206		285		169		*242*		*214*		*267*		*228*		*223*	
IX	*224*		*231*		241		222		206		285		169		*241*		*213*		*265*		*228*		*223*	
X	*224*		*231*		241		222		209		286		170		*242*		*213*		*266*		*228*		*223*	
XI	*224*		*231*		240		223		209		286		172		*242*		*213*		*266*		*228*		*223*	
XII	*227*		*231*		241		222		209		286		172		*243*		*213*		*266*		*229*		*224*	

31. Maataloustarvikkeiden ostohintaindeksi [1])
Index för inköpsprisen på lantbruksförnödenheter [1])
Purchase prices of farm supplies, index numbers [1])

1937—39 = 100

Vuosi ja kuukausi / År och månad / *Year and month*	Väkirehut / Kraftfoder / *Concentrated feed*		Väkilannoitteet / Kraftgödsel / *Fertilizers*		Rakennustarvikkeet / Byggnadsmaterial / *Building supplies*		Koneet ja kalusto / Maskiner och inventarier / *Machines and implements*		Kaikki maataloustarvikkeet / Alla lantbruksförnödenheter / *All farm supplies*	
1960	1 342		1 084		2 003		1 885		1 594	
1961	1 259		1 043		2 023		1 931		1 588	
1962	1 316		1 040		2 065		1 970		1 621	
1963	1 467		1 055		2 142		2 022		1 687	
1964	1 594		1 119		2 194		2 248		1 827	
1965	1 690		1 207		2 244		2 360		1 920	
	1965	1966	1965	1966	1965	1966	1965	1966	1965	1966
I	1 654	1 691	1 214	1 226	2 235	2 247	2 308	2 386	1 892	1 936
II	1 656	1 694	1 256	1 271	2 235	2 247	2 308	2 386	1 907	1 948
III	1 664		1 269		2 233		2 361		1 929	
IV	1 695		1 269		2 233		2 361		1 936	
V	1 702		1 269		2 233		2 361		1 937	
VI	1 711		1 269		2 240		2 359		1 939	
VII	1 714		1 116		2 240		2 359		1 902	
VIII	1 715		1 139		2 240		2 359		1 908	
IX	1 696		1 139		2 256		2 384		1 916	
X	1 689		1 159		2 256		2 384		1 920	
XI	1 686		1 181		2 256		2 384		1 925	
XII	1 693		1 204		2 247		2 386		1 931	

[1]) Pellervo-Seuran markkinatutkimuslaitoksen laskelmien mukaan — [2]) Maito, munat, sianliha, naudanliha, lampaanliha — [3]) Vehnä, ruis, ohra kaura, herne, peruna.
[1]) Enligt beräkningar av Pellervo-Sällskapets institut för marknadsforskning — [2]) Mjölk, ägg, svinkött, nötkött, fårkött — [3]) Vete, råg, korn, havre, ärter, potatis.
[1]) *Calculated by the »Pellervo» agricultural society* — [2]) *Milk, eggs, pork, beef, mutton* — [3]) *Wheat, rye, barley, oats, peas potatoes.*

32. Maataloustuotteiden tuottajahintaindeksi [1])
Index för lantbruksprodukters producentpris [1])
Farm product price index (prices paid to producers) [1])

1937—39 = 100

Vuosi ja kuukausi / År och månad / *Year and month*	Kotieläintuotteet [2]) / Boskapsprodukter [2]) / *Livestock products* [2])		Pellonviljelytuotteet [3]) / Åkerbruksprodukter [3]) / *Crop products* [3])		Kaikki maataloustuotteet / Alla lantbruksprodukter / *All farm products*	
1960	2 484		1 848		2 250	
1961	2 487		1 781		2 228	
1962	2 488		1 886		2 266	
1963	2 614		2 050		2 405	
1964	2 844		2 292		2 641	
1965	3 179		2 365		2 880	
	1965	1966	1965	1966	1965	1966
I	3 033	3 265	2 496	2 421	2 835	2 955
II	3 072	*3 287	2 551	*2 454	2 880	*2 981
III	3 226		2 558		2 980	
IV	3 231		2 530		2 973	
V	3 185		2 491		2 930	
VI	3 144		2 484		2 901	
VII	3 160		2 515		2 922	
VIII	3 151		2 448		2 892	
IX	3 194		2 242		2 844	
X	3 238		2 243		2 873	
XI	3 256		2 273		2 895	
XII	3 284		2 338		2 936	

[1]) Pellervo-Seuran markkinatutkimuslaitoksen laskelmien mukaan — [2]) Malto, munat, sianliha, naudanliha, lampaanliha — [3]) Vehnä, ruis, ohra kaura, herne, peruna.
[1]) Enligt beräkningar av Pellervo-Sällskapets institut för marknadsforskning — [2]) Mjölk, ägg, svinkött, nötkött, fårkött — [3]) Vete, råg, korn, havre, ärter, potatis.
[1]) *Calculated by the »Pellervo» agricultural society* — [2]) *Milk, eggs, pork, beef, mutton* — [3]) *Wheat, rye, barley, oats, peas potatoes.*

33. Rakennuskustannusindeksi [1]) — Byggnadskostnadsindex [1]) — *Building cost index*

1951 = 100

Vuosi ja kuukausi / År och månad / *Year and month*	Kokonaisindeksi / Totalindex / *Total index* (1000)		a. Rakennustarvikkeet / Byggnadsmaterial / *Building materials* (325)		b. Sivu- ja alaurakat / Sido- och underentreprenader / *By- and subcontractors* (225)		c. Työpalkat / Arbetslöner / *Wages* (245)		d. Työmaan yleiskulut / Allmänna kostnader på arbetsplatsen / *Overhead costs of the contractor* (118)		*Kustannusryhmät a-d yhteensä (rakentajan indeksi) / Kostnadsposterna a-d sammanlagt (byggarens index) / Cost groups a-d total (Contractor's index)* (928)		e. Asiantuntijapalkkiot / Sakkunnigarvoden / *Experts' fees* (32)		f. Rakennuspääoman korot / Räntа på byggnadskapitalet / *Interest on building capital* (40)	
1960 ...	**122**		114		123		135		128		*123*		123		100	
1961 ...	**128**		114		128		148		136		*129*		129		105	
1962 ...	**132**		114		133		156		148		*133*		133		109	
1963 ...	**140**		118		138		171		163		*141*		141		115	
1964 ...	**150**		120		147		192		181		*151*		151		123	
1965 ...	**158**		125		155		208		194		*160*		160		130	
	1965	1966	1965	1966	1965	1966	1965	1966	1965	1966	1965	1966	1965	1966	1965	1966
I ...	**156**	**159**	123	125	154	155	202	207	189	197	*157*	*160*	157	160	128	130
II ...	**156**	**160**	123	126	154	156	204	210	190	198	*157*	*161*	157	161	128	131
III ...	**157**		125		154		207		191		*159*		159		129	
IV ...	**158**		125		154		210		192		*160*		160		130	
V ...	**159**		125		154		212		194		*160*		160		130	
VI ...	**159**		125		155		212		197		*161*		161		131	
VII ...	**159**		125		155		209		196		*160*		160		130	
VIII ...	**159**		125		155		212		197		*161*		161		131	
IX ...	**159**		125		155		209		196		*160*		160		130	
X ...	**159**		125		155		210		197		*160*		160		131	
XI ...	**158**		125		155		206		195		*160*		160		130	
XII ...	**158**		125		155		206		196		*160*		160		130	

[1]) Kustannuserien painotus 4-kerroksisen kivitalon (Helsingissä) kustannussuhteiden mukaan.
[1]) De olika kostnadsposternas vikter bygger på kostnadsrelationerna för ett stenhus om 4 våningar (i Helsingfors).

34. Elinkustannusindeksi
Levnadskostnadsindex
Cost of living index

X 1951 = 100

Sosiaalisen tutkimustoimiston laskelmien mukaan.
Enligt beräkningar utförda av Byrån för social forskning.
According to the Bureau of Social Research.

Vuosi ja kuukausi År och månad *Year and month*	Kokonaisindeksi [1] Totalindex [1] *Total index* [1]	Ryhmäindeksit ja (suluissa) niiden painot [2] Gruppindextal o. (inom parent.) deras vikter [2] *Group indices and their weights (in parent.)* [2]				
		Ravinto Föda *Food*	Asunto Bostad *Rent*	Lämpö ja valo Bränsle och lyse *Heating and lighting*	Vaatetus Beklädnad *Clothing*	Muut menot Övriga utgifter *Miscellaneous*
	(100.0)	(38.7)	(12.9)	(4.3)	(12.6)	(31.5)
1960	**138**	147	298	98	86	136
1961	**141**	150	310	100	87	137
1962	**147**	156	327	103	90	143
1963	**154**	164	346	108	93	151
1964	**170**	184	364	114	107	164
1965	**178**	195	377	115	109	173
1965 II ..	**175**	190	372	114	109	170
III ..	**176**	194	372	114	108	171
IV ..	**177**	194	373	115	108	171
V ..	**177**	195	373	114	108	172
VI ..	**178**	197	373	114	109	172
VII ..	**179**	199	375	115	109	173
VIII ..	**179**	199	375	115	109	173
IX ..	**179**	197	375	115	110	174
X ..	**180**	198	387	115	110	174
XI ..	**180**	197	387	115	110	176
XII ..	**180**	197	387	115	110	176
1966 I ..	**181**	197	387	115	110	177
II ..	**181**	198	387	117	110	178

[1]) Tähän sisältyy erittelemättömien menojen ryhmä (3.9), jonka muutokset on edellytetty samoiksi kuin kokonaisindeksin — [2]) Vuodesta 1958 alkaen elinkustannusindeksin painot ovat samat kuin kuluttajan hintaindeksin.
[1]) Häri ingår gruppen ospecificerade utgifter (3.9); förändringarna inom denna har ansetts motsvara förändringarna inom totalindex — [2]). Fr. o. m. år 1958 är vikterna för levnadskostnadsindex desamma som för konsumentprisindex.
[1]) *Including a group (3.9), not specified* — [2]) *Beginning 1958 these weights are the same as those used for the consumer price index.*

35. Kuluttajan hintaindeksi
Konsumentprisindex
Consumer price index

X—XII 1957 = 100

Sosiaalisen tutkimustoimiston laskelmien mukaan.
Enligt beräkningar utförda av Byrån för social forskning.
According to the Bureau of Social Research.

Kokonaisindeksi [1] Totalindex [1] *Total index* [1]	Ryhmäindeksit ja (suluissa) niiden painot Gruppindextal och (inom parentes) deras vikter *Group indices and their weights (in parentheses)*				
	Ravinto Föda *Food*	Asunto Bostad *Rent*	Lämpö ja valo Bränsle och lyse *Heating and lighting*	Vaatetus Beklädnad *Clothing*	Muut menot Övriga utgifter *Miscellaneous*
(100.0)	(38.7)	(12.9)	(4.3)	(12.6)	(31.5)
108	108	110	95	107	111
110	110	115	97	109	111
115	115	121	100	112	117
121	120	128	105	115	123
133	135	135	110	132	134
140	144	140	111	135	141
137	140	138	111	136	139
138	142	138	111	135	139
139	142	138	111	135	140
139	143	138	111	135	140
140	145	138	111	135	140
141	146	139	111	135	141
141	146	139	111	135	141
140	145	139	111	136	142
142	146	143	111	136	142
142	145	143	112	136	144
142	145	143	112	136	144
142	145	143	112	136	145
142	145	143	113	136	145

36. Palkkaindeksisarjoja — Löneindexserier — *Wage indexes*

1957 = 100

Vuosi ja neljännes År och kvartal *Year and quarter*	Maataloustyöväki [1]) [2]) Lantbruksarbetare [1]) [2]) *Agricultural workers*			Teollisuustyöväki [1]) [2]) Industriarbetare [1]) [2]) *Industrial workers*			Valtion virkamiehet [4]) Statens tjänstemän [4]) *State employees*				
							Palkkausluokat — Avlöningsklasser — *Salary classes* (1957)				
	Miehet Män *Men*	Naiset Kvinnor *Women*	*Yhteensä* *Summa* *Total*	Miehet Män *Men*	Naiset Kvinnor *Women*	*Yhteensä* *Summa* *Total*	33—43	25—32	15—24	6—14	*Yhteensä* *Summa* *Total*
1960	113	110	*112*	119	115	*118*	112	112	115	118	*115*
1961	119	113	*117*	128	124	*127*	121	123	123	127	*124*
1962	121	118	*120*	136	131	*134*	131	131	129	132	*130*
1963	141	129	*136*	145	141	*144*	160	147	139	142	*143*
1964	159	147	*154*	163	161	*163*	175	164	159	162	*161*
1965							186	177	169	175	*173*
1964 I ..	156	136	*148*	157	155	*156*	171	160	155	157	*157*
II ..	158	149	*154*	164	160	*163*	175	164	158	161	*161*
III ..	152	144	*149*	164	161	*163*	175	164	158	161	*161*
IV ..	172	155	*165*	168	167	*167*	180	169	163	167	*166*
1965 I ..	186	161	*176*	175	174	*175*	186	177	169	175	*173*
II ..	182	163	*174*	178	176	*178*	186	177	169	175	*173*
III ..	177	177	*177*	178	176	*178*	186	177	169	175	*173*
IV ..							186	177	169	175	*173*

[1]) Laadittu Sosiaalisen tutkimustoimiston laskelmien mukaan — [2]) I neljännes tarkoittaa helmikuun, II nelj. toukokuun, III nelj. elokuun ja IV nelj. marraskuun palkkoja — [3]) N.k. arkipyhäkorvaukset ml. — [4]) Vain peruspalkat paitsi B-palkkaluokkiin siirtyneistä, joiden ennen siirtymävaihetta (1. 10. 1962) nauttimat ikä- ja kalliinpaikanlisät on otettu arvioituina huomioon.
[1]) Enligt beräkningar utförda av Byrån för social forskning — [2]) I kvartalet avser februari, II kvartalet maj, III kvartalet augusti och IV kvartalet november — [3]) Inkl. s.k. helgdagsersättningar — [4]) Endast grundlönen utom för de tjänstemän vilkas lön utgår enl. B-löneklasserna; för dem har tidigare (före den 1. 10. 1962) uppburna ålders- o. dyrortstillägg uppskattats

37. Työllisyys ja työpanos
Sysselsättning och arbetsinsats
Employment and labour input

Työvoimatutkimuksen mukaan (otoksen suuruus oli 20 000 henkeä vv. 1959—60 ja 30 000 henkeä vv. 1961—63)
Enligt arbetskraftsundersökningen (urvalet omfattade 20 000 personer åren 1959—60 och 30 000 personer åren 1961—63)
According to the Labour Force Sample Survey (size of sample 20 000 persons in 1959—60 and 30 000 persons in 1961—63)

Vuosi ja kuukausi [1]) / År och månad [1]) / *Year and month* [1])	15 vuotta täyttänyt väestö / Befolkning 15 år och äldre / *Population 15 years and over*	Työvoima yhteensä / Arbetskraften inalles / *Total labour force*	Työllinen työvoima — Sysselsatta — *Employed*: Yhteensä [2]) / Summa [2]) / *Total* [2])	Yrittäjät ja avustavat perheenjäsenet / Företagare, medhjälpande familjemedlemmar / *Self-employed and family workers*	Työntekijät / Arbetare / *Manual employees*	Toimihenkilöt / Funktionärer / *Other employees*	Maatalous / Lantbruk / *Agriculture* ISIC 01	Metsätalous ja uitto / Skogsbruk och flottning / *Forestry and floating* ISIC 02	Teollisuus, käsityö / Industri, hantverk / *Mining, manufacturing, electricity, etc.* ISIC 1—3,5	Talonrakennus / Husbyggnad / *House construction* ISIC 4	Maa- ja vesirakennus / Anläggningsverksamhet / *Other construction* ISIC 4	Kauppa, pankit, vakuutus, kiinteistöt / Handel, banker, försäkring, fastigheter / *Commerce* ISIC 6	Liikenne / Samfärdsel / *Transport, storage, communication* ISIC 7	Palvelukset ym. / Tjänster mm. / *Services etc.* ISIC 03—04,8
	1 000													
1961[3]) ...	3 129	2 144	2 118	731	896	489	621	140	477	122	64	249	130	313
1962 ...	3 183	2 166	2 139	709	907	523	578	119	501	129	72	267	138	334
1963 ...	3 235	2 160	2 128	694	889	545	584	121	496	121	69	274	133	328
*1964 ...	3 289	2 185	2 152	656	898	598	548	119	500	126	68	290	141	360
*1965 ...	3 342	2 206	2 175	646	907	622	542	106	512	128	71	303	145	368
*1964 XII	3 313	2 157	2 121	634	873	613	508	139	495	122	65	293	140	359
*1965 I	3 318	2 147	2 103	621	878	604	466	178	493	109	68	291	140	358
II	3 322	2 138	2 103	607	895	601	455	185	494	105	70	290	139	365
III	3 327	2 143	2 107	603	902	602	471	163	497	105	75	290	141	365
IV	3 331	2 157	2 121	623	894	604	513	116	506	114	74	291	142	365
V	3 335	2 176	2 153	642	897	614	569	74	510	125	73	294	144	364
VI	3 339	2 322	2 299	681	972	646	590	85	544	157	72	320	155	376
VII	3 343	2 332	2 304	692	962	650	611	68	541	150	75	326	156	377
VIII	3 348	2 305	2 278	690	942	646	605	62	530	162	70	325	152	372
IX	3 352	2 209	2 189	668	893	628	595	58	518	132	70	304	145	367
X	3 357	2 190	2 163	661	882	620	590	67	506	129	67	297	144	363
XI	3 362	2 171	2 140	639	881	620	527	99	505	126	68	301	143	371
XII	3 366	2 180	2 138	629	883	626	509	113	505	125	68	306	142	370

Vuosi ja kuukausi [4]) / År och månad [4]) / *Year and month* [4])	Työpanos — Arbetsinsats — *Labour input*: Yhteensä [3]) / Summa [3]) / *Total* [3])	Palkattu työ / Avlönat arbete / *Paid labour*	Maatalous—Lantbruk—*Agriculture*: Yhteensä / Summa / *Total* ISIC 01	Omalla tilalla / På egen lägenhet / *On family farm*	Metsätalous ja uitto / Skogsbruk o. flottning / *Forestry and floating* ISIC 02	Teollisuus, käsityö / Industri, hantverk / *Mining, manufacturing, electricity etc.* ISIC 1—3,5	Talonrakennus / Husbyggnad / *House construction* ISIC 4	Maa- ja vesirakennus / Anläggningsverksamhet / *Other construction* ISIC 4	Kauppa, pankit, vakuutus, kiinteistöt / Handel, banker, försäkring, fastigheter / *Commerce* ISIC 6	Liikenne / Samfärdsel / *Transport, storage, communication* ISIC 7	Palvelukset ym. / Tjänster mm. / *Services etc.* ISIC 03—04,8
	1 000 työvuosia ja -kuukausia — 1 000 manår och -månader — *1 000 man-years and man-months*										
1961[3]) ...	1 830	1 278	450	413	132	444	117	60	234	119	274
1962 ...	1 860	1 350	415	376	112	466	123	67	251	127	297
1963 ...	1 851	1 320	435	402	107	457	115	65	258	126	288
*1964 ...	1 876	1 377	404	368	111	461	118	64	271	130	316
*1965 ...	1 898	1 408	396	363	99	471	120	66	286	133	327
*1964 XII	1 866	1 377	370	347	131	460	112	60	286	131	315
*1965 I	1 877	1 423	325	305	167	470	99	64	281	131	338
II	1 860	1 425	302	273	173	470	100	66	275	128	346
III	1 839	1 407	309	278	145	472	99	69	275	133	337
IV	1 884	1 406	369	340	107	481	109	69	278	134	337
V	1 940	1 444	423	382	73	486	120	72	287	136	343
VI	1 955	1 425	438	398	80	490	145	67	304	136	295
VII	1 797	1 269	462	420	58	398	128	63	283	131	274
VIII	1 893	1 359	463	421	59	461	152	61	290	133	274
IX	1 948	1 432	452	414	57	483	128	68	289	133	338
X	1 946	1 433	442	407	64	482	127	64	290	133	344
XI	1 933	1 444	389	360	96	487	120	64	291	131	355
XII	1 899	1 426	370	342	112	478	111	61	293	131	343

[1]) Keskimäärin viikossa — [2]) Ml. henkilöt, joiden ammattiasema tai elinkeino on tuntematon — [3]) Vuosien 1961—63 luvut on korjattu maaliskuussa 1964 uutta väestöennustetta vastaaviksi — [4]) Keskimäärin kaikkina arkipäivinä.
[1]) I medeltal per vecka — [2]) Inkl. personer med okänd yrkesställning eller näring — [3]) Siffrorna för 1961—63 har korrigerats i mars 1964 enligt den nya befolkningsprognosen — [4]) I medeltal per alla vardagar.
[1]) *Average per week* — [2]) *Incl. persons with unknown status or kind of activity* — [3]) *Figures for 1961—63 have been corrected in March 1964 to correspond to the new population projection* — [4]) *Average on all week-days.*

38. Työnhakijat ja avoimet työpaikat työnvälitystoimistoissa kuukauden vaihteessa — Arbetssökande och lediga platser i arbetsförmedlingsbyråerna vid månadsskiftet — *Applicants and vacancies in employment exchange offices at the turn of the month*

Tiedot perustuvat työnvälitystoimistojen kuukauden ensimmäisenä päivänä laatimiin tilastoihin — Uppgifterna grundar sig på den statistik arbetsförmedlingsbyråerna uppgör den första i varje månad — *Information is based upon statistics made by the employment exchange offices on the 1st of the month.*

Vuosi ja kuukausi År och månad *Year and month*	Työnhakijoita Arbetssökande *Applicants for work*	Avoimia työpaikkoja Lediga platser *Vacancies*	Työntekijät — Arbetare — *Wage earners*														Toimihenkilöt Funktionärer *Salaried employees*	
			Maatalous Lantbruk *Agriculture*		Metsätalous Skogsbruk *Forestry*		Teollisuus Industri *Industry*		Rakennustoiminta Byggnadsverksamhet *Construction*		Liikenne Samfärdsel *Transport and communication*		Palvelukset Tjänster *Services*		Amm. taidott. Icke yrkesutbildade arbetssökande [1])			
			Työnhakijoita Arbetssökande *Applicants for work*	Avoimia työpaikk. Lediga platser *Vacancies*	Työnhakijoita Arbetssökande *Applicants for work*	Avoimia työpaikk. Lediga platser *Vacancies*	Työnhakijoita Arbetssökande *Applicants for work*	Avoimia työpaikk. Lediga platser *Vacancies*	Työnhakijoita Arbetssökande *Applicants for work*	Avoimia työpaikk. Lediga platser *Vacancies*	Työnhakijoita Arbetssökande *Applicants for work*	Avoimia työpaikk. Lediga platser *Vacancies*	Työnhakijoita Arbetssökande *Applicants for work*	Avoimia työpaikk. Lediga platser *Vacancies*	Työnhakijoita Arbetssökande *Applicants for work*		Työnhakijoita Arbetssökande *Applicants for work*	Avoimia työpaikk. Lediga platser *Vacancies*
1964	29 185	5 039	911	295	1 161	595	6 536	722	9 514	414	2 033	98	2 099	1 479	2 903		4 029	1 436
1965	33 156	5 181	1 034	283	1 567	306	8 114	823	9 703	566	2 208	140	2 447	1 680	3 446		4 636	1 383
1964 XI	34 356	3 607	1 566	130	1 706	330	8 326	509	10 491	204	2 227	50	2 563	1 075	3 005		4 472	1 309
XII	35 972	3 499	1 154	116	1 488	344	12 660	535	12 109	235	1 889	54	1 644	1 177	1 876		3 152	1 038
1965 I	39 144	3 855	1 251	117	1 637	439	8 921	642	14 157	197	2 609	66	2 847	1 158	2 842		4 880	1 236
II	35 319	4 122	1 057	167	1 694	246	8 336	681	12 958	240	2 551	90	2 301	1 412	2 212		4 210	1 286
III	36 724	4 893	1 096	194	2 388	122	8 342	756	12 035	320	2 551	125	2 491	1 817	3 096		4 725	1 559
IV	36 705	6 992	924	371	2 511	253	8 323	1 193	10 227	770	2 271	267	2 406	2 278	5 108		4 935	1 860
V	30 216	7 374	778	776	856	636	7 622	1 000	5 219	1 037	1 891	265	2 210	2 021	7 122		4 518	1 639
VI	25 077	4 963	595	326	867	139	8 925	832	5 213	527	1 265	246	1 948	1 480	3 024		3 240	1 413
VII	22 607	5 069	510	252	649	120	7 728	823	4 569	576	1 563	197	2 130	1 744	2 122		3 336	1 358
VIII	25 954	7 083	798	307	1 213	284	5 665	1 051	5 934	1 198	1 914	127	2 716	2 640	2 534		5 180	1 476
IX	28 517	5 824	848	494	1 063	419	5 775	969	6 937	687	2 404	103	2 689	1 839	3 066		5 735	1 313
X	34 266	4 206	1 564	180	1 719	355	7 463	714	9 059	522	2 517	64	2 898	1 233	3 410		5 636	1 138
XI	40 627	3 942	1 742	120	2 232	341	8 472	628	13 701	357	2 643	71	2 740	1 176	3 922		5 175	1 249
XII	42 719	3 848	1 247	95	1 978	320	11 800	583	16 430	361	2 320	55	1 993	1 359	2 893		4 058	1 075

[1]) *Unskilled applicants for work.*

39. Julkinen työnvälitystoiminta[1]) — Offentlig arbetsförmedling[1]) — *Public employment exchange service*

Tiedot perustuvat työnvälitystoimistojen kuukausittain laatimiin tomintakertomuksiin
Uppgifterna grundar sig på arbetsförmedlingsbyråernas månatliga verksamhetsberättelser
Information is based upon monthly reports of the employment exchange offices

Vuosi ja kuukausi År och månad *Year and month*	Työnhakijoita Arbetssökande *Applicants for work*			Tarjottuja paikkoja Lediga platser *Vacancies offered*			Työnvälityksiä Förmedlade platser *Filled vacancies*			Työnhakijoita välitetty muulle kuin kotipaikkakunnalle[2]) Arbetssökande förmedlats till annan ort än hemorten[2]) *Interlocal placements[2])*
	Miehet Män *Men*	Naiset Kvinnor *Women*	Yhteensä Summa *Total*	Miehet Män *Men*	Naiset Kvinnor *Women*	Yhteensä Summa *Total*	Miehet Män *Men*	Naiset Kvinnor *Women*	Yhteensä Summa *Total*	
1964	354 579	160 779	515 358	236 457	110 162	346 619	210 314	81 619	291 933	36 075
1965	369 878	195 489	565 367	235 493	121 188	356 681	208 478	89 009	297 487	32 060
1965 II ..	27 959	11 276	39 235	14 753	7 909	22 662	13 523	5 627	19 150	2 131
III ..	28 306	13 060	41 366	17 018	9 756	26 774	15 503	6 845	22 348	2 413
IV ..	31 131	15 717	46 848	21 573	11 894	33 467	18 854	8 313	27 167	2 597
V ..	28 839	17 534	46 373	27 471	13 538	41 009	23 461	10 158	33 619	3 500
VI ..	25 135	16 833	41 968	20 791	10 885	31 676	18 536	9 020	27 556	3 338
VII ..	20 410	13 912	34 322	18 339	8 361	26 700	15 769	5 858	21 627	2 175
VIII ..	24 161	16 073	40 234	19 006	11 403	30 409	15 953	7 463	23 416	2 732
IX ..	28 640	16 716	45 356	24 509	11 621	36 130	21 451	9 104	30 555	3 727
X ..	33 434	16 199	49 633	21 550	9 364	30 914	20 521	7 920	28 441	3 575
XI ..	37 586	14 796	52 382	18 345	8 764	27 109	16 266	6 745	23 011	2 282
XII ..	30 749	13 849	44 598	14 037	8 085	22 122	13 099	6 304	19 403	1 323
1966 I ..	38 058	15 298	53 356	14 611	7 965	22 576	13 826	5 824	19 650	1 894
II ..	33 769	11 494	45 263	14 719	7 674	22 393	13 353	5 794	19 147	1 550

[1]) Ennen v. 1964 ml. työvoimapiirien lisäksi yhdistykset ja ammatinvalinnanohjaustoimistot — [2]) Vain toiselle paikkakunnalle asumaan jääneet työnhakijat.
[1]) Före år 1964 inkl. utom arbetskraftsdistrikt, föreningar o. yrkesvägledningsbyråer — [2]) Endast sökande som bosatt sig på annan ort.
[2]) *Only applicants for work who have taken up residence at a place other than their domicile.*

40. Markkinapuun hakkuiden työvoima [1]) — Arbetskraften vid avverkning av marknadsvirke [1]) — *Labour force in logging for sale*

Vuosi ja kuukausi / År och månad / *Year and month*	Puutavaran teko / Virkeshuggning / *Felling*		Puutavaran lähikuljetus / Närtransport / *Hauling*		Uittotyöt / Flottning / *Log-floating*		Metsänhoitotyöt / Skogsvårdsarbete / *Silvicultural work*		Muut työt / Annat skogsarbete / *Other works*		Yhteensä / Summa / *Total*	
	Työntekijöitä — Arbetare — *Workers, 1 000*											
1963 I .	67		51		[2]) 10		[2]) 12		7		125	
1964 I .	75		49		[2]) 9		[2]) 14		7		131	
1965 I .	71		45		[2]) 7		[2]) 13		6		123	
1966 I .	66		51						6		125	
	1965	1966	1965	1966	1965	1966	1965	1966	1965	1966	1965	1966
I ..	71	66	45	51	0	0	1	1	6	6	123	125
II ..	61	60	44	49	0	0	0	1	6	6	112	116
III ..	34		26		0		1		5		66	
IV ..	25		6		2		2		4		39	
V ..	24		1		7		13		4		49	
VI ..	26		1		7		9		3		46	
VII ..	18		2		6		3		3		32	
VIII ..	31		2		4		4		4		45	
IX ..	36		3		2		6		4		51	
X ..	48		6		1		3		5		63	
XI ..	64		15		0		2		5		86	
XII ..	70		40		0		1		5		116	

41. Työmäärärahoin palkattu valtion ja kuntien työvoima — Med arbetsanslag anställd statlig och kommunal arbetskraft — *Labour force in public works*

Vuosi ja kuukausi / År och månad / *Year and month*	Valtion töissä / I statens arbeten / *In state works*	Kuntien töissä / I kommunernas arbeten / *In communal works*	Yhteensä / Summa / *Total*
	1 000		
Keskimäärin päivässä — I medeltal per dag — *Daily average*			
1962 ..	48	36	84
1963 ..	51	39	90
1964 ..	53	42	95
1965 ..	54	41	95
Kuukauden lopussa - Vid utgången av månaden - *End of month*			
	1965 / 1966	1965 / 1966	1965 / 1966
I ..	63 / 63	45 / 44	108 / 107
II ..	67 / 67	43 / 45	111 / 112
III ..	69	44	113
IV ..	56	43	99
V ..	56	43	99
VI ..	51	40	91
VII ..	44	36	80
VIII ..	43	36	79
IX ..	44	37	81
X ..	48	39	87
XI ..	52	41	93
XII ..	55	42	97

[1]) Lukusarjat muutettu VII/1965 uusitun tilaston työlajiryhmittelyn mukaiseksi — Sifferserierna har förändrats VII/1965 enligt den förnyade arbetsgrupperingen.
[2]) Toukokuu — Maj — *May.*

42. Työnseisaukset / Arbetsinställelser / *Work stoppages*

Vuosi ja kuukausi / År och månad / *Year and month*	Työntekijöitä / Arbetare / *Workers affected*	Menetettyjä työpäiviä / Förlorade arbetsdagar / *Working days lost*
1960	19 285	96 209
1961	45 247	41 437
1962	6 963	33 052
1963	104 646	1 380 274
1964	26 929	58 381
1965	6 959	16 047
1964 X	1 011	3 281
XI	1 138	237
XII	843	420
1965 I	—	—
II	2 640	2 756
III	114	200
IV	143	1 144
V	908	707
VI	86	300
VII	50	1 274
VIII	1 309	6 299
IX	139	161
X	183	183
XI	1 187	1 410
XII	200	1 613
1966 I	*34 000	*26 000
II	* 8 000	*10 000

43. Avoimet työpaikat työnvälityksessä ja rekisteröity työttömyys. Koko valtakunta / Lediga platser vid arbetsförmedling och registrerad arbetslöshet. Hela riket / *Vacancies in employment exchange and registered unemployment. Whole country*

Vuosi ja kuukausi / År och månad / *Year and month*	Avoimia työpaikkoja / Lediga platser / *Vacancies*	Työttömät työnhakijat työnvälityksessä / Arbetslösa arbetssökande vid arbetsförmedling / *Unemployed applicants for work registered in employment exchange*: Yhteensä / Summa / *Total*	Työttömyyskassojen jäseniä / Medlemmar av arbetslöshetskassor / *Members of unemployment funds*	Työvoimatoimikuntien kortistoissa / I Arbetskraftskommisionernas register / *In unemployment registers*: Yhteensä / Summa / *Total*	Työttömyyskorvauksen saajia / Arbetslöshetsersättningstagare — [1])
	Luku — Antal — *Number*				
	Keskimäärin päivässä — I medeltal per dag — *Daily average*				
1962	8 542	10 299	3 961	419	149
1963	5 741	18 571	8 063	215	101
1964	5 039	22 751	10 528	437	154
1965	5 181	25 414	11 782	793	423
	Kuukauden lopussa — Vid utgången av månaden — *End of month*				
1965 II	4 122	27 388	15 059	1 005	527
III	4 893	27 674	14 570	1 378	700
IV	6 992	25 158	12 160	1 908	1 510
V	7 374	20 801	6 482	27	24
VI	4 963	20 416	9 856	135	—
VII	5 069	18 375	9 311	36	7
VIII	7 083	18 889	5 808	225	43
IX	5 824	20 951	6 739	347	82
X	4 206	25 552	9 110	797	173
XI	3 942	31 823	14 258	1 198	605
XII	3 848	36 620	22 688	1 156	823
1966 I	4 030	41 114	22 721	1 350	876
II	4 304	38 231	23 208	990	653

[1]) *Recipients of unemployment assistance.*

44a. Osakeyhtiöiden lukumäärät ja osakepääomat sekä niissä tapahtuneet muutokset — Aktiebolagens antal och aktiekapital samt förändringarna i dessa — *Number and share capital of joint stock companies*

Vuosi ja neljännes År och kvartal *Year and quarter*	Kiinteistöjen omistus Fastighetsbesittning *Real estate*		Maatalous Lanthushållning *Agriculture*		Teollisuus Industri *Manufacturing*		Siitä — Därav — *Of which* Metalliteollisuus Metallindustri *Metals*		Puu- ja paperiteollisuus Trä- o. pappersindustri *Wood and paper*		Liikenne Samfärdsel *Transport and communication*		Kauppa Handel *Commerce*		Luotonanto ja vakuutus Kreditväsen o. försäkring *Banking and insurance*		Yhteensä Summa *Total*	
	Luku Antal *No.*	Osakepääoma Aktiekapital *Share capital* 1000000 mk	Luku Antal *No.*	Osakepääoma Aktiekapital *Share capital* 1000000 mk	Luku Antal *No.*	Osakepääoma Aktiekapital *Share capital* 1000000 mk	Luku Antal *No.*	Osakepääoma Aktiekapital *Share capital* 1000000 mk	Luku Antal *No.*	Osakepääoma Aktiekapital *Share capital* 1000000 mk	Luku Antal *No.*	Osakepääoma Aktiekapital *Share capital* 1000000 mk	Luku Antal *No.*	Osakepääoma Aktiekapital *Share capital* 1000000 mk	Luku Antal *No.*	Osakepääoma Aktiekapital *Share capital* 1000000 mk	Luku Antal *No.*	Osakepääoma Aktiekapital *Share capital* 1000000 mk
	Kokonaislukumäärät ja osakepääomat — Totalantal och aktiekapital — *Total number and total share capital*																	
1956...	7 223	359	556	9	10 470	830	2 347	159	1 555	234	1 546	43	6 909	134	106	117	29 173	1 516
1957...	7 601	469	552	11	10 542	934	2 376	167	1 547	277	1 564	46	7 003	158	105	118	29 766	1 763
1958...	7 955	575	551	11	10 657	1 054	2 423	208	1 550	315	1 584	57	7 107	178	107	123	30 400	2 026
1959...	8 424	720	546	11	10 773	1 118	2 440	218	1 547	341	1 603	62	7 219	192	110	131	31 148	2 266

44b. Osakeyhtiöiden lukumäärät ja osakepääomat sekä niissä tapahtuneet muutokset [1]) — Aktiebolagens antal och aktiekapital samt förändringarna i dessa [1]) — *Number and share capital of joint stock companies*

Vuosi ja neljännes År och kvartal *Year and quarter*	Maa- ja metsätalous [2]) Lant- och skogshushållning [2]) *Agriculture and forestry* [2])		Teollisuus Industri *Manufacturing*		Rakennustoiminta Byggnadsverksamhet *Construction*		Kauppa Handel *Commerce*		Luotto- ja vakuutuslaitokset Kredit- och försäkringsanstalter *Banking and insurance*		Kiinteistöt ja kiinteistöjen välitys Fastigheter o. fastighetsförmedling *Real estates and estate agency*		Liikenne Samfärdsel *Transport, communication*		Palvelukset Tjänster *Services*		Yhteensä Summa *Total*	
	Luku Antal *No.*	Osakepääoma Aktiekapital *Share capital* 1000000 mk	Luku Antal *No.*	Osakepääoma Aktiekapital *Share capital* 1000000 mk	Luku Antal *No.*	Osakepääoma Aktiekapital *Share capital* 1000000 mk	Luku Antal *No.*	Osakepääoma Aktiekapital *Share capital* 1000000 mk	Luku Antal *No.*	Osakepääoma Aktiekapital *Share capital* 1000000 mk	Luku Antal *No.*	Osakepääoma Aktiekapital *Share capital* 1000000 mk	Luku Antal *No.*	Osakepääoma Aktiekapital *Share capital* 1000000 mk	Luku Antal *No.*	Osakepääoma Aktiekapital *Share capital* 1000000 mk	Luku Antal *No.*	Osakepääoma Aktiekapital *Share capital* 1000000 mk
	Kokonaislukumäärät ja osakepääomat — Totalantal och aktiekapital — *Total number and total share capital*																	
1961 ..	520	4.32	9 448	1 301.51	1 339	32.19	7 573	220.58	111	165.78	9 769	997.39	1 697	74.14	2 616	34.86	33 073	2 830.77
1962 ..	519	10.31	9 541	1 358.76	1 400	35.85	7 660	228.18	110	193.78	10 582	1 201.97	1 739	81.30	2 669	40.86	34 220	3 151.01
1963 ..	512	10.48	9 594	1 568.11	1 444	41.19	7 774	280.94	111	223.86	11 246	1 460.12	1 785	86.30	2 707	46.27	35 173	3 717.27
1964 ..	526	11.98	9 727	1 669.70	1 507	54.16	7 894	296.23	111	236.41	11 939	1 623.86	1 813	91.99	2 775	49.00	36 292	4 033.33
1965 ..	539	14.46	9 799	1 728.01	1 563	60.37	7 982	311.37	110	334.40	12 840	1 845.65	1 843	1 06.21	2 808	54.57	37 484	4 455.04
	Perustetut osakeyhtiöt — Grundade aktiebolag — *Joint stock companies established*																	
*1965 ..	22	1.55	232	11.41	88	1.86	201	4.22	—	—	967	162.34	57	3.11	64	3.18	1 631	187.67
1964 IV	7	0.39	65	1.05	14	0.28	53	1.53	1	0.01	224	33.75	13	0.20	21	0.32	398	37.53
*1965 I	6	0.87	55	1.89	19	0.39	60	0.89	—	—	253	40.82	17	0.21	16	0.62	426	45.69
II	5	0.13	63	5.55	27	0.95	49	0.66	—	—	231	39.51	19	0.34	12	1.36	406	48.50
III	8	0.42	48	0.87	21	0.20	37	0.51	—	—	239	37.36	8	2.28	16	0.62	377	42.26
IV	3	0.13	66	3.10	21	0.32	55	2.16	—	—	244	44.65	13	0.28	20	0.58	422	51.22
	Osakepääoman korotukset — Förhöjningar av aktiekapital — *Increases of share capital*																	
*1965 ..	5	0.94	124	58.29	24	4.81	80	13.32	5	98.19	235	60.79	43	12.15	36	2.82	552	251.31
1964 IV	2	0.00	34	43.98	6	11.38	22	8.01	1	7.35	52	10.59	7	0.81	5	0.09	129	82.21
*1965 I	—	—	26	5.30	4	0.10	26	4.29	—	—	57	7.52	13	9.36	6	0.13	132	26.70
II	3	0.48	33	1.50	8	1.21	14	2.63	2	0.44	62	28.76	8	0.30	13	0.74	143	36.06
III	1	0.01	27	8.47	4	0.50	21	1.30	—	—	49	11.66	9	0.91	5	1.17	116	24.02
IV	1	0.45	38	43.02	8	3.00	19	5.10	3	97.75	67	12.85	13	1.58	12	0.78	161	164.53
	Vararikon tehneet ja toimintansa lopettaneet osakeyhtiöt — Aktiebolag, vilka gjort konkurs, samt upplösta aktiebolag *Joint stock companies entered into bankruptcy, and dissolved*																	
*1965 ..	9	0.01	160	11.39	32	0.46	113	2.40	1	0.20	66	1.34	27	1.04	31	0.43	439	17.27
1964 IV	2	0.01	46	1.65	3	0.02	19	0.12	—	—	24	0.19	2	0.28	5	0.06	101	2.33
*1965 I	—	—	52	4.34	5	0.05	30	1.03	—	—	12	0.32	15	0.86	12	0.24	126	6.84
II	3	0.00	37	0.85	11	0.21	31	0.24	—	—	13	0.05	7	0.13	6	0.01	108	1.49
III	4	0.01	23	1.17	3	0.02	23	0.63	—	—	20	0.17	3	0.03	5	0.00	81	2.03
IV	2	0.00	48	5.03	13	0.18	29	0.50	1	0.20	21	0.80	2	0.02	8	0.18	124	6.91

[1]) Toimialanimikkeistöä on muutettu ja sijoitus toimialoihin tarkistettu — [2]) Tähän sisältyy kalastus.

[1]) Branschnomenklaturen har omändrats och fördelningen på branscher reviderats — [2]) Häri ingår fiskeri

[2]) *Including fisheries.*

45. Vireille pannut vararikot
Anhängiggjorda konkursmål
Bankruptcies

Vuosi ja neljännes År och kvartal *Year and quarter*	Yhtiöt — Bolag — *Companies* Maa- ja metsätal. Jord- och skogsbruk *Agriculture and forestry*	Teollisuus ja käsityö Industri och hantverk *Industry and handicraft*	Rakennustoiminta Byggnadsverksamhet *Construction*	Kauppa Handel *Commerce*	Liikenne Samfärdsel *Transport and communications*	Palvelukset Tjänster *Services*	Tuntematon Okänd *Unknown*	Yksityisyrittäjät — Privatföretag — *Individual ownership* Maa- ja metsätal. Jord- och skogsbruk *Agriculture and forestry*	Teollisuus ja käsityö Industri och hantverk *Industry and handicraft*	Rakennustoiminta Byggnadsverksamhet *Construction*	Kauppa Handel *Commerce*	Liikenne Samfärdsel *Transport and communications*	Palvelukset Tjänster *Services*	Tuntematon Okänd *Unknown*	Yksityishenkilöt Privat personer *Private persons*	Tuntematon Okänd *Unknown*
1960....	2	103	19	158	13	22	5	13	37	22	75	25	14	123	180	81
1961....	1	126	33	83	12	30	17	15	31	27	107	22	28	129	242	102
1962....	—	106	36	87	6	19	7	15	20	13	78	36	11	127	189	93
1963....	2	78	46	85	13	11	18	18	25	29	92	49	25	123	299	134
1964....	—	88	25	85	5	17	31	17	37	23	74	54	14	110	248	118
1965....	1	83	34	111	16	32	23	18	31	35	88	55	16	137	239	81
1963 I	—	18	23	30	2	4	5	6	8	11	31	14	1	35	39	14
II	—	19	7	21	3	1	3	2	5	8	19	4	7	24	59	43
III	—	18	8	9	5	—	5	7	5	2	17	14	4	23	44	32
IV	2	23	8	25	3	6	5	3	7	8	25	17	13	41	157	45
1964 I	—	24	3	29	—	3	—	3	9	4	28	14	1	24	65	27
II	—	17	15	20	2	5	4	3	4	6	15	15	3	23	18	15
III	—	26	3	20	—	5	8	6	13	9	14	18	3	27	88	26
IV	—	21	4	16	3	4	19	5	11	4	17	7	7	36	77	50
1965 I	—	34	12	39	6	8	9	2	6	10	20	14	6	23	56	10
II	—	11	5	14	3	6	1	1	10	4	31	8	2	38	47	18
III	—	14	10	36	5	9	6	7	5	12	20	19	6	40	71	20
IV	1	24	7	22	2	9	7	8	10	9	17	14	2	36	65	33

46. Valtionvelka
Statsskulden
State debt

Suomen Pankin taloustieteellisen tutkimuslaitoksen laskelmien mukaan
Enligt beräkningar utförda av Finlands Banks institut för ekonomisk forskning
Calculated by the Bank of Finland Institute for Economic Research

	1962 XII	1963 XII	1964 XII	1965 IX	1965 X	1965 XI
	Milj. mk					
Lainat — Lån — *Loans*	668	828	1 049	987	1 033	1 037
IMF:lle annetut velkakirjat — Åt IMF utfärdade skuldsedlar — *Promissory notes given to IMF*	135	135	135	135	135	135
Ulkomainen velka — Utländsk skuld — *External debt*	**803**	**963**	**1 184**	**1 122**	**1 168**	**1 172**
Lainat — Lån — *Loans*	936	1 109	1 205	1 292	1 323	1 310
Lyhytaikainen luotto — Kortfristig kredit — *Short-term credit*	61	160	325	356	343	315
Korvausobligaatiot ja niiden kaltaiset velkasitoumukset [1]) — Ersättningsobligationer och liknande skuldförbindelser [1]) — *Indemnity bonds and similar commitments* [1])	18	11	7	203	203	203
Investointitilit — Investeringskonton — *Investment accounts*	50	39	26	13	13	12
Kassavelka (netto) — Kassaskuld (netto) — *Cash debt (net)*	— 175	39	— 3	42	— 132	71
Nettovelka Suomen Pankille — Nettoskuld till Finlands Bank — *Net debt to Bank of Finland*	— 5	3	— 5	2	5	16
Lyhytaikainen velka Postisäästöpankille — Kortfristig skuld till Postsparbanken — *Short-term debt to Post Office Savings Bank*	160	348	313	275	158	295
Minus: Kassavarat — Kassamedel — *Cash holdings*	— 330	— 312	— 311	— 235	— 295	— 240
Kotimainen velka — Inhemsk skuld — *Internal debt*	**890**	**1 358**	**1 560**	**1 906**	**1 750**	**1 911**
Koko velka — Hela skulden — *Total debt*	**1 693**	**2 321**	**2 744**	**3 028**	**2 918**	**3 083**

[1]) Ilman indeksikorotuksia.
Utan indextillägg.
Excluding index premiums.

47. Valtion kassatulot
Statens kassainkomster
Cash revenue of the State

Suomen Pankin taloustieteellisen tutkimuslaitoksen laskelmien mukaan — Enligt beräkningar utförda av Finlands Banks institut för ekonomisk forskning — *Calculated by the Bank of Finland Institute for Economic Research*

Tulot — Inkomster — *Revenue*	1962	1963	1964	1964 I—XI	1965 I—XI	1965 XI
	Milj. mk					
Tulo- ja omaisuusvero (netto)[1]) — Inkomst- och förmögenhetsskatt (netto)[1]) — *Income and property tax (net)*[1])	896	833	1 225	1 276	1 421	32
Bruttotuotto — Bruttoavkastning — *Gross receipts*	2 542	2 761	3 432	2 858	3 261	243
Veronpalautukset ja kuntien osuudet — Skatterestitution och kommunernas andelar — *Refunds and share of communes*	— 1 646	— 1 928	— 2 207	— 1 582	— 1 840	— 211
Muut välittömät verot — Övriga direkta skatter — *Other direct taxes*	19	21	26	22	22	3
Liikevaihtovero — Omsättningsskatt — *Sales tax*	1 062	1 021	1 070	913	1 257	111
Tuontitulli ja -maksut — Importtull och -avgifter — *Import duties*	458	465	482	448	477	48
Tulot Oy Alkoholiliike Ab:sta[1]) — Inkomster från Oy Alkoholiliike Ab[1]) — *Revenue from the Alcohol Monopoly*[1])	313	363	406	350	394	35
Tupakkavalmistevero — Accis på tobak — *Excise duty on tobacco*	228	274	291	266	284	28
Makeisvalmistevero — Accis på sötsaker — *Excise duty on sweets*	22	23	12	24	30	3
Nestemäisten polttoaineiden valmistevero — Accis på flytande bränsle — *Excise duty on liquid fuel*	162	179	209	189	313	29
Muut välilliset verot — Övriga indirekta skatter — *Other indirect taxes*	38	57	56	63	48	4
Leimavero — Stämpelskatt — *Stamp duties*	200	206	239	224	151	14
Auto- ja moottoripyörävero — Skatt på bilar och motorcyklar — *Tax on automobiles and motor cycles*	67	86	138	131	160	10
Moottoriajoneuvovero — Motorfordonsskatt — *Purchase tax on motor vehicles*	—	—	—	—	39	1
Työnantajan lapsilisä- ja kansaneläkemaksut[2]) — Arbetsgivarnas barnbidrags- och folkpensionspremier[2]) — *Employers' payments for child allowances and national pensions*[2])	388	315	361	321	372	35
Nettotulo rahastojen hinnantasaustoimista — Nettoinkomst av prisutjämning genom fonder — *Net receipts of price equalization by extra-budgetary funds*	7	11	1	—	—	—
Muut veronluontoiset tulot — Övriga inkomster av skattenatur — *Other revenue similar to taxes*	56	59	73	60	73	3
Veronluontoiset tulot — Inkomster av skattenatur *Taxes and similar revenue*	**3 916**	**3 913**	**4 589**	**4 287**	**5 041**	**356**
Korot ja osingot — Räntor och dividender — *Interest and dividends*	98	93	99	73	85	4
Liikeyritysten nettovoitto — Affärsföretagens nettovinst — *Net profit of State enterprises*	3	10	—	—	—	—
Muut varsinaiset tulot — Övriga egentliga inkomster — *Other current revenue*	128	154	165	153	196	11
Varsinaiset tulot — Egentliga inkomster — *Current revenue*	**4 145**	**4 170**	**4 853**	**4 513**	**5 322**	**371**
Lainojen kuoletukset, omaisuuden myynnit ja liikeyritysten poistot — Återbetalning av lån, försäljning av egendom och affärsföretagens avskrivningar — *Repayment of loans, sales of property, and depreciation by State enterprises*	115	126	137	114	142	8
Muut pääomatulot — Övriga kapitalinkomster — *Other capital revenue*	—	—	18	—	—	—
Varastojen vähennys (netto) — Minskning av förråd (netto) — *Decrease in inventories (net)*	—	—	—	56	44	— 14
Pääomatulot — Kapitalinkomster — *Capital revenue*	**115**	**126**	**155**	**170**	**186**	— **6**
Tulot (paitsi lainat) — Inkomster (exkl. lån) — *Revenue (excl. loans)*	**4 260**	**4 296**	**5 008**	**4 683**	**5 508**	**365**
Ulkomaiset lainat — Utländska lån — *External loans*	47	198	267	183	70	8
Kotimaiset lainat — Inhemska lån — *Internal loans*	367	352	290	237	377	4
Lainat — Lån — *Loans*	**414**	**550**	**557**	**420**	**447**	**12**
Lyhytaikainen luotto — Kortfristig kredit — *Short-term credit* (lisäys — ökning — *increase:* +)	+ 37	+ 99	+ 165	+ 111	— 10	— 29
Vieraat varat — Främmande medel — *Private funds* (lisäys — ökning — *increase:* +)	+ 1	— 1	— 27	— 10	— 14	— 0
Kassavelka (netto) — Kassaskuld (netto) — *Cash debt (net)* (lisäys — ökning — *increase:* +)	— 38	+ 214	— 42	+ 30	+ 65	+ 203
Vajaus (+) tai ylijäämä (—) — Underskott (+) eller överskott (—) — *Deficit (+) or surplus (—)*	— **0**	+ **312**	+ **96**	+ **131**	+ **41**	+ **174**
Yhteensä — Summa — *Total*	**4 674**	**5 158**	**5 661**	**5 234**	**5 996**	**551**

[1]) Tulot Oy Alkoholiliike Ab:sta sisältävät myös yhtiön maksaman tulo- ja omaisuusveron sekä liikevaihtoveron — [2]) Vuoden 1963 alusta vain lapsilisämaksut.
[1]) Inkomsterna från Oy Alkoholiliike Ab omfattar även av bolaget erlagd inkomst- och förmögenhetsskatt samt omsättningsskatt — [2]) Fr. o. m. år 1963 endast barnbidragspremier.
[1]) *The revenue from the Alcohol Monopoly includes the income and property tax, and the sales tax paid by it* — [2]) *Since the beginning of 1963, only payments for child allowances.*

48. Valtion kassamenot
Statens kassautgifter
Cash expenditure of the State

Suomen Pankin taloustieteellisen tutkimuslaitoksen laskelmien mukaan — Enligt beräkningar utförda av Finlands Banks institut för ekonomisk forskning — *Calculated by the Bank of Finland Institute for Economic Research.*

Menot — Utgifter — *Expenditur*	1962	1963	1964	1964 I—XI	1965 I—XI	1965 XI
	Milj. mk					
Valtionvelan korot — Räntor på statsskuld — *Interest on State debt*	68	87	128	109	141	7
Liikeyritysten nettotappio — Affärsföretagens nettoförlust — *Net loss of State enterprises*	—	—	1	23	35	3
Lapsilisät — Barnbidrag — *Child allowances*	287	295	305	304	302	74
Valtion osuus kansaneläkkeistä — Statens andel i folkpensionerna — *The State's share in national pensions*	192	207	234	211	228	21
Sotainvalidikorvaukset — Ersättning till krigsinvaliderna — *Compensation to war-disabled*	114	118	128	120	124	9
Tukipalkkiot — Subventioner — *Subsidies*	401	612	582	543	553	68
Nettomeno rahastojen hinnantasaustoimista — Nettoutgift för prisutjämning genom fonder — *Net payments on price equalization by extra-budgetary funds*	—	—	—	16	0	— 1
Maatalouden tukeminen ja asutustoiminta — Lantbruksunderstöd och kolonisationen — *State aid to agriculture*	78	67	80	62	62	8
Valtionapu kansa- ja oppikouluille — Statsbidrag till folk- och lärdomsskolor — *State aid to communal and private schools*	338	378	450	405	458	47
Maanteiden kunnossapito — Underhåll av landsvägar — *Maintenance of roads*	138	139	149	128	145	12
Muut varsinaiset menot — Övriga egentliga utgifter — *Other current expenditure*	1 628	1 782	2 035	1 708	2 003	183
Varsinaiset menot — Egentliga utgifter — *Current expenditure*	**3 244**	**3 685**	**4 092**	**3 629**	**4 051**	**431**
Reaalisijoitukset — Realinvesteringar — *Real investments*	815	903	989	943	1 076	91
Varmuusvarastojen lisäys — Ökning av säkerhetsupplagen — *Increase in stand-by stocks*	37	3	15	16	—	—
Muiden varastojen lisäys (netto) — Ökning av andra förråd (netto) — *Increase in other inventories (net)*	25	11	9	—	—	—
Osakeostot — Aktieköp — *Purchases of shares*	44	40	27	27	59	—
Sijoitukset ja osuudet kansainvälisiin järjestöihin — Investeringar och andelar i internationella organisationer — *Investurents in and subscriptions to international organizations*	7	2	2	2	2	2
Lainananto — Utlåning — *Lending*	270	286	282	389	451	5
Muut pääomamenot — Övriga kapitalutgifter — *Other capital expenditure*	9	12	2			
Pääomamenot — Kapitalutgifter — *Capital expenditure*	**1 207**	**1 257**	**1 326**	**1 377**	**1 588**	**98**
Menot (paitsi kuoletukset) — Utgifter (exkl. amorteringar) *Expenditure (excl. redemption)*	**4 451**	**4 942**	**5 418**	**5 006**	**5 639**	**529**
Ulkomaiset kuoletukset — Utländska amorteringar — *Redemption of external loans*	35	38	48	40	84	3
Kotimaiset kuoletukset — Inhemska amorteringar — *Redemption of internal loans*	188	178	195	188	273	19
Kuoletukset — Amorteringar — *Redemption*	**223**	**216**	**243**	**228**	**357**	**22**
Yhteensä — Summa — *Total*	**4 674**	**5 158**	**5 661**	**5 234**	**5 996**	**551**

49. Poliisin tietoon tulleet rikokset sekä juopumuspidätykset — Brott som kommit till polisens kännedom samt anhållanden för fylleri

Offences known to the police and persons taken into custody for drunkenness

Ml. tulliviranomaisten tietoon tulleet tullirikokset
Inkl. tullbrott, som kommit till tullmyndigheternas kännedom
Incl. offences against custom-law, known to the custom authorities

Vuosi ja kuukausi / År och månad / *Year and month*	Rikoslakia vastaan tehdyt rikokset — Brott mot strafflagen — *Offences against the Criminal Law*										
	Väkivalta virkamiestä vastaan Våld mot tjänsteman *Assault against a state official*	Haitanteko virkamiehelle Hindrande av tjänsteman *Impeding a state official in the discharge of his duty*	Siveellisyysrikokset Sedlighetsbrott *Moral offences*	Asiakirjan väärentäminen Förfalskning av urkund *Falsification of document*	Salakuljetus Lurendrejeri *Smuggling*	Murha, tappo tai kuoleman aiheuttanut pahoinpitely Mord, dråp eller misshandel med dödlig påföljd *Murder, manslaughter or wounding occasioning death*	Muu pahoinpitely Annan misshandel *Other wounding*	Varkaus, näpistäminen, murto Stöld, snatteri, inbrott *Larceny, petty larceny, breaking*	Kavaltaminen Försnillning *Embezzlement*	Ryöstö Rån *Robbery*	Varastetun tavaran kätkeminen Döljande av tjuvgods *Receiving of stolen goods*
1962	454	1 154	843	1 587	928	111	5 916	39 332	2 871	302	808
1963	434	1 074	948	1 441	914	102	5 778	43 551	3 009	391	881
1964	449	992	866	1 621	1 074	87	5 724	47 953	2 576	353	994
*1965	475	1 020	918	1 684	602	85	6 073	46 491	2 556	372	900
1964[3]) X	45	78	92	134	115	9	616	4 857	226	35	83
XI	29	67	53	116	87	7	461	3 730	177	21	73
XII	34	94	78	127	112	5	486	3 483	178	30	64
1965[3]) I	29	66	61	186	55	6	462	2 828	215	13	72
II	20	89	73	156	32	2	402	2 373	181	24	87
III	28	73	76	117	33	2	400	2 801	194	17	87
IV	40	92	115	99	33	6	491	3 314	174	20	78
V	42	77	96	104	30	10	468	3 446	169	33	84
VI	46	97	60	82	46	4	544	3 981	157	32	27
VII	37	89	65	107	64	6	539	3 783	184	44	43
VIII	45	73	49	134	60	13	516	4 354	159	39	57
IX	51	83	66	162	76	12	549	4 708	192	32	55
X	58	106	139	165	70	9	566	4 718	221	46	106
XI	43	62	35	104	50	5	409	4 190	173	22	116
XII	46	104	58	183	49	6	546	3 135	135	30	74

Vuosi ja kuukausi / År och månad / *Year and month*	(Jatk.) (Forts.) *(Cont.)*		Väkijuomalakia vastaan tehdyt rikokset Brott mot lagen om alkoholdrycker *Offences against the Law on Alcoholic Beverages*					Liikennerikokset Trafikbrott *Traffic offences*	Muut rikokset Övriga brott *Other offences*	Rikosilmoituksia yhteensä Brottsanmälningar sammanlagt *All reports of offences*	Juopumuspidätyksiä [2]) Fyllerianhållanden [2]) *Arrests for drunkenness* [2])
	Petos Bedrägeri *Fraud*	Yhteensä [1]) Inalles [1]) *Total* [1])	Väkijuomien luvaton valmistus Olovlig tillverkning av alkoholdrycker *Illicit distillation of spirits*	Väkijuomien luvaton myynti Olovlig försäljning av alkoholdrycker *Illicit sale of spirits*	Väkijuomien luvaton maahantuonti Olovlig import av alkoholdrycker *Illicit import of spirits*	Muut väkijuomalakia vastaan tehdyt rikokset Övriga brott mot lagen om alkoholdrycker *Other offences against the Law on Alcoholic Beverages*	Yhteensä Inalles *Total*				
1962	6 871	83 306	823	4 115	2 965	6 460	14 363	146 834	16 140	332 395	132 497
1963	7 211	88 048	921	3 975	3 033	6 164	14 093	151 221	16 582	343 870	138 600
1964	7 427	93 566	712	4 131	4 015	6 247	15 105	157 623	15 296	350 536	133 560
*1965	6 680	92 312	755	4 000	3 723	6 449	14 927	169 155	16 321	363 486	139 674
1964[3]) X	565	9 183	86	442	411	648	1 587	15 756	1 212	34 034	12 016
XI	632	7 466	69	391	448	497	1 405	15 018	1 192	30 003	9 696
XII	630	7 221	36	373	337	613	1 359	14 714	1 055	29 584	10 672
1965[3]) I	498	6 119	36	350	277	492	1 155	14 434	988	27 570	9 616
II	528	5 334	35	348	253	408	1 044	12 410	1 111	24 478	9 241
III	551	5 884	34	370	203	420	1 027	13 420	1 186	27 092	11 542
IV	413	6 730	43	425	265	612	1 345	14 078	1 556	30 164	13 084
V	476	7 261	62	324	300	537	1 223	13 106	1 643	29 669	12 517
VI	481	7 630	80	221	307	576	1 184	12 506	1 342	29 564	12 794
VII	415	7 328	86	247	331	584	1 248	13 293	1 297	30 194	13 196
VIII	453	8 113	87	226	384	539	1 236	12 275	1 141	29 045	12 289
IX	457	8 540	62	312	396	522	1 292	14 192	1 110	31 282	11 979
X	501	9 262	95	433	317	647	1 492	16 990	1 369	35 227	12 222
XI	448	7 757	49	338	356	548	1 291	14 329	1 187	29 398	9 796
XII	449	6 588	67	368	331	625	1 391	14 800	1 221	29 545	11 476

[1]) Pl. syytteeseen johtanut juopumus — [2]) Syytteeseen johtanut juopumus ja juopumuspidätykset ilman syytettä — [3]) Kuukausilukuihin eivät sisälly ne rikosilmoitukset, joista vuosineljännéksen aikana on todettu, että rikosta ei ollut tapahtunut, vuosilukuihin sen sijaan sisältyvät kaikki rikosilmoitukset.

[1]) Utom fylleri som lett till åtal — [2]) Fylleri som lett till åtal och fyllerianhållanden utan åtal — [3]) Månadssiffrorna omfattar inte de brottsanmälningar, om vilka det under det kvartal, uppgifterna berör, konstaterats att brott inte begåtts, i årssiffrorna ingår däremot samtliga brottsanmälningar.

[1]) *Excl. drunkenness leading to prosecution* — [2]) *Drunkenness leading to prosecution and arrests of drunkenness without prosecution* — [3]) *The monthly figures do not include the crime reports about which it has been verified, during the respective three months' period, that no offence had been committed; the yearly numbers include all crime reports.*

50. Ilmoitetut sairaustapaukset — Anmälda sjukdomsfall — *Registered cases of illness*

Numerointi Lääkintöhallituksen 19. 3. 1952 vahvistaman kuolinsyynimistön mukaan
Numreringen enligt den av Medicinalstyrelsen 19. 3. 1952 fastställda dödsorsaksnomenklaturen
Coding according to the List of Causes of Death approved by the Medical Board of Finland on March 19, 1952

Vuosi ja kuukausi / År och månad / *Year and month*	Hengityselinten tuberkuloosi / Tuberkulos i respirationsorganen / *Tub. organorum respirationis*		Kuppa — Syfilis — *Syphilis*						Tippuri / Dröppel / *Gonorrhoea*		Lavantauti / Tyfus / *Febris typhoidea*	Pikkulavantauti / Paratyfus / *Febris paratyphoidea*	Muut salmonellainfektiot / Övriga salmonellainfektioner / *Salmonellosis alia*
			Synnynnäinen / Medfödd / *Congenita*		Varhaisasteinen / Tidig / *Recens*		Myöhäisasteinen / Sen / *Tarda*						
	Mp. / Mk. / *M.*	Np. / Kvk. / *F.*	Mp. / Mk. / *M.*	Np. / Kvk. / *F.*	Mp. / Mk. / *M.*	Np. / Kvk. / *F.*	Mp. / Mk. / *M.*	Np. / Kvk. / *F.*	Mp. / Mk. / *M.*	Np. / Kvk. / *F.*			
	(N:o 001—008)		(N:o 020—028)						(N:o 030)		(N:o 040)	(N:o 041)	(N:o 042)
1960 ...	4 095	2 469	—	—	15	5	67	56	4 093	1 309	31	303	464
1961 ...	3 922	2 390	—	—	27	6	47	26	4 880	1 680	62	310	419
1962 ...	4 007	2 288	—	—	22	4	60	30	4 225	1 477	82	213	1 339
1963 ...	3 639	2 190	—	—	60	26	30	36	4 734	1 694	42	191	472
1964 ...	3 369	1 997	1	—	188	74	41	32	5 263	2 043	28	135	1 190
1965 ...	3 400	2 471	—	2	256	151	52	53	5 421	2 227	25	136	687
1965 I	207	120	—	—	20	6	6	3	437	153	2	8	57
II	243	143	—	—	18	17	4	5	330	161	2	9	31
III	204	158	—	—	30	14	10	6	362	164	1	3	26
IV	248	165	—	—	16	8	2	8	403	153	3	4	33
V	318	251	—	1	8	4	2	4	381	147	4	9	45
VI	336	269	—	—	10	12	2	2	461	178	2	11	40
VII	176	164	—	—	28	25	5	4	567	187	—	15	99
VIII	328	260	—	—	45	16	3	6	622	245	—	19	70
IX	298	202	—	1	19	15	7	2	558	233	2	20	167
X	260	194	—	—	14	6	1	5	456	230	4	8	66
XI	301	213	—	—	24	17	2	4	457	185	4	9	40
XII	481	332	—	—	24	11	8	4	387	191	1	21	13
1966 I	354	225	—	—	23	9	5	4	382	148	—	17	13
II	241	180	1	—	14	7	5	3	336	130	3	11	14

Vuosi ja kuukausi / År och månad / *Year and month*	Punatauti / Rödsot / *Dysenteria*	Tulirokko / Scharlakansfeber / *Scarlatina*	Kurkkumätä / Difteri / *Diphtheria*	Hinkuyskä / Kikhosta / *Pertussis*	Kulkutaudin luont. tai muu märkäin. aivokalvontulehdus / Epidemisk eller övrig varig hjärnhinneinflammation / *Meningitis meningococcica s. purulenta*	Lapsihalvaus / Barnförlamning / *Poliomyelitis cum paralysi*	Seröösinen aivokalvontulehdus / Serös hjärnhinneinflammation / *Meningitis serosa*	Äkillinen aivokuume / Infektiös encefalitis / *Encephalitis infectiosa*	Tuhkarokko / Mässling / *Morbilli*	Vihurirokko / Röda hund / *Rubeola*	Vesirokko / Vattkoppor / *Varicellae*
	(045—048)	(N:o 050)	(N:o 055)	(N:o 056)	(N:o 057.0, 340)	(N:o 080.1)	(N:o 082.1)	(N:o 082.3)	(N:o 085)	(N:o 086)	(N:o 087)
1960 ...	141	5 809	2	1 135	106	273	291	67	38 181	3 970	14 231
1961 ...	42	2 400	2	8 764	111	28	220	65	15 511	3 022	12 454
1962 ...	3	2 173	—	3 598	92	2	198	64	24 391	3 871	10 395
1963 ...	2	1 898	—	1 178	87	2	217	66	23 421	2 031	11 354
1964 ...	46	3 142	—	1 019	58	4	199	75	10 934	1 672	11 971
1965 ...	8	2 379	1	890	137	—	403	66	33 026	9 825	10 621
1965 I	—	351	—	75	6	—	30	3	1 755	410	1 336
II	—	339	—	56	9	—	18	5	1 970	777	1 213
III	—	208	—	55	9	—	27	7	2 554	1 270	1 025
IV	—	192	—	15	21	—	17	2	2 457	1 538	604
V	3	188	—	41	18	—	15	6	3 431	1 860	630
VI	—	198	—	40	5	—	20	7	4 796	1 855	648
VII	4	82	1	47	5	—	25	1	1 952	532	366
VIII	—	104	—	82	6	—	25	6	904	283	375
IX	—	141	—	130	14	—	32	6	1 099	262	696
X	1	199	—	89	21	—	76	8	1 928	257	913
XI	—	196	—	84	14	—	75	10	3 097	320	1 105
XII	—	181	—	176	9	—	43	5	7 083	461	1 710
1966 I	—	128	—	129	10	—	35	15	5 692	515	1 258
II	—	328	—	103	10	—	37	1	6 081	870	1 433

50. Ilmoitetut sairaustapaukset (jatk.) — Anmälda sjukdomsfall (forts.) — *Registered cases of illness (cont.)*

Vuosi ja kuukausi År och månad *Year and month*	Sikotauti Påssjuka *Parotitis epidemica* (N:o 089)	Tarttuva keltatauti Smittosam gulsot *Hepatitis infectiosa* (N:o 092)	Lapamato Bandmask *Diphyllobothriasis* (N:o 126.0)	Äkillinen nielurisatulehdus Akut tonsillit *Tonsillitis acuta* (N:o 473)	Äkillinen hengitystietulehdus Akut infektion i övre luftvägarna *Infectio acuta nasopharyngeotrachealis* (N:o 475)	Influenssa Influensa *Influenza* (N:o 481)	Keuhkokuume Lunginflammation *Pneumonia* (N:o 490-492)	Äkillinen maha- ja suolitulehdus Akut mag- och tarminflammation *Gastroenteritis* Ikä 28 vrk. — 1 vuosi Ålder 28 dygn — 1 år *Age 28 days to 1 year* (N:o 571.0)	Ikä vähintään 2 vuotta Ålder minst 2 år *Age 2 years and over* (N:o 571.1)
1960 ...	14 656	1 774	28 126	142 565	223 741	72 105	23 238	17 605	43 349
1961 ...	7 990	1 508	26 519	128 392	234 274	35 990	22 645	16 764	38 517
1962 ...	9 729	1 298	24 332	111 190	223 195	102 021	26 352	15 565	42 285
1963 ...	11 405	1 208	23 876	116 640	217 669	19 433	21 341	18 630	48 931
1964 ...	13 543	710	20 042	130 651	219 417	8 809	14 932	17 896	47 437
1965 ...	14 734	576	18 213	132 479	313 631	92 490	21 312	17 188	42 356
1965 I	2 555	67	1 715	12 462	27 681	—	1 714	1 174	3 689
II	2 443	65	1 802	11 828	47 815	24 179	2 897	1 177	3 242
III	2 356	85	2 142	12 159	51 483	57 155	4 707	1 618	3 831
IV	1 387	45	1 518	9 645	28 111	10 515	1 918	1 157	3 028
V	1 228	33	1 486	9 507	20 941	602	1 331	1 465	3 607
VI	989	44	1 512	10 288	16 865	12	1 292	2 016	3 999
VII	447	24	1 086	8 042	8 722	—	725	1 500	2 920
VIII	407	31	1 213	9 242	11 135	6	843	1 597	3 373
IX	392	71	1 610	13 760	21 056	21	1 163	1 930	4 993
X	531	35	1 311	11 874	23 451	—	1 272	1 187	3 221
XI	707	36	1 322	10 372	24 412	—	1 444	1 116	2 750
XII	1 292	40	1 496	13 300	31 959	—	2 006	1 251	3 703
1966 I	1 260	30	1 281	9 998	23 012	—	1 341	1 175	3 219
II	1 742	32	1 337	11 224	27 697	—	1 295	1 632	4 515

51. Kuolemansyyt — Dödsorsaker — *Causes of death*

Numerointi Lääkintöhallituksen 19. 3. 1952 vahvistaman kuolinsyynimistön mukaan
Numreringen enligt den av Medicinalstyrelsen 19. 3. 1952 fastställda dödsorsaksnomenklaturen
Coding according to the List of Causes of Death approved by the Medical Board of Finland on March 19, 1952

Vuosi ja kuukausi År och månad *Year and month*	Hengityselinten tuberkuloosi Tuberkulos i respirationsorganen *Tub. organorum respirationis* (N:o 001—008)	Muu tuberkuloosi Annan tuberkulos *Tub. formae aliae* (N:o 010—019)	Pahanlaatuiset kasvaimet Maligna tumörer *Neoplasmata maligna* (N:o 140—205)	Keskushermoston verisuoniston sairaudet Centrala nervsyst. kärlsjukdomar *Morbi c laes. vas. intracranialium* (N:o 330—334)	Sydäntaudit Hjärtsjukdomar *Morbi cordis* (N:o 410—434)	Muut verenkiertoelinten taudit Övriga sjukdomar i cirkulationsorganen *Alii morbi org. circulationis* (N:o 400-402 440—468)	Keuhkokuume Lunginflammation *Pneumonia* (N:o 490—493)	Raskaustilan yms. taudit Havandeskaps o.a.d. sjukdomar *Morbi gravidarum etc.* (N:o 640—689)	Synnynnäiset epämuodostumat ym. Medfödda missbildningar *Malformationes congenitae etc.* (N:o 750—762)	Tapaturmat, myrkytykset, pahoinpitelyt Olycksfall, förgiftningar, misshandel *Traumata, veneficia, injuriae* (N:o 800—999)
1960 ...	1 090	68	6 920	5 295	11 487	2 336	1 433	59	860	3 321
1961 ...	970	56	6 951	5 391	12 033	2 413	1 491	45	1 022	3 569
1962	834	45	6 871	5 726	13 526	2 608	1 213	42	1 002	3 542
1963 ...	700	36	7 133	5 772	13 553	2 542	915	41	995	3 559
1964 ...	630	45	7 286	5 890	14 104	2 347	911	34	884	3 592
*1965 ...	595	38	7 090	6 172	14 606	2 343	1 186	19	881	3 420
1964 XI	49	1	587	478	1 193	174	79	3	63	317
XII	50	4	645	544	1 300	215	82	4	80	307
*1965 I	42	6	490	465	1 036	165	65	—	68	120
II	63	—	534	501	1 173	163	120	—	63	161
III	42	1	513	578	1 332	276	167	1	67	228
IV	40	1	616	521	1 177	171	125	—	68	222
V	74	5	792	661	1 563	238	120	4	91	382
VI	42	6	552	426	992	131	76	—	62	238
VII	56	3	511	475	1 068	189	76	5	81	230
VIII	50	2	544	454	1 152	179	76	2	69	397
IX	41	5	631	486	1 201	184	87	1	82	369
X	37	2	508	395	965	158	66	—	71	326
XI	38	2	593	506	1 225	202	85	2	63	326
XII	70	5	806	704	1 722	287	123	4	96	421
*1966 I	58	6	695	582	1 498	288	168	2	62	315

Teollisuuden tasetilasto vuonna 1964

Balansstatistiken över industrin år 1964

Statistics of profit and loss and balance sheet accounts of industry in 1964

Tilastollisella päätoimistolla on nyt tilaisuus julkaista tarkistettu teollisuuden tasetilasto vuodelta 1964 täydellisempänä kuin oli viime vuoden elokuussa ilmestynyt ennakkotilasto. Teollisuusyritysten taseaineiston käsittelyssä ja esittelyssä on noudatettu samoja periaatteita kuin vuoden 1962 tasetilastossa (Tilastokatsauksia 1964:4), joten taulut tässä kirjoituksessa ovat suoranaista jatkoa aikaisemmin julkaistuille tiedoille.

Statistiska centralbyrån kan nu presentera en reviderad balansstatistik för industrin år 1964, som är fullständigare än förhandsstatistiken i Statistiska översikter 1965:8. Vid bearbetningen och framläggandet av industriföretagens bokslutsmaterial har samma principer följts som i 1962 års balansstatistik (Statistiska översikter 1964:4). Tabellerna i denna artikel utgör alltså en direkt fortsättning på tidigare publicerade talserier.

Näytteen suuruus **Urvalets storlek** *Size of sample*	1964 Yritysten Företagens *Enterprises* lukumäärä näytteessä antal i urvalet *number in sample*	peittävyys %:na liikevaihdosta täckning i % av omsättning *coverage % of total sales*
Teollisuusryhmä (ISIC) — Industrigrupp (ISIC) — Industry (acc. to ISIC)		
1. Kaivannaisteollisuus — Gruv- o.a. extraktiv industri	8	98.4
20, 22. Elintarvike- ja tupakkateollisuus — Livsmedels- och tobaksindustri	172	51.3
21. Juomia valmistava teollisuus [1]) — Dryckesvaruindustri [1])	21	90.2
23. Tekstiiliteollisuus — Textilindustri	68	82.1
24. Kenkä-, vaatetus- ja ompeluteollisuus — Sko-, konfektions- och sömnadsindustri	130	55.9
25—26. Puu-, huonekalu- ja rakennuspuusepänteollisuus — Trä-, möbel- och byggnadssnickeriindustri	125	56.7
27. Paperiteollisuus — Pappersindustri	33	96.2
28. Graafinen teollisuus — Grafisk industri	58	56.6
29. Nahka- ja nahkateosteollisuus — Skinn-, läder- och lädervaruindustri	20	84.3
30. Kumiteollisuus — Gummiindustri	12	73.5
31. Kemian teollisuus — Kemisk industri	65	91.7
32. Kiviöljy- ja asfalttiteollisuus — Mineralolje- och asfaltindustri	6	88.1
33. Savi-, lasi- ja kivenjalostusteollisuus — Ler-, glas- och stenförädlingsindustri	44	71.4
34. Metallien perusteollisuus — Metallverk	16	90.8
35. Metallituoteteollisuus — Metallmanufaktur	68	64.4
36. Koneteollisuus — Maskinindustri	49	66.5
37. Sähköteknillinen teollisuus — Elektroteknisk industri	36	77.0
38. Kulkuneuvoteollisuus — Transportmedelsindustri	38	58.7
39. Muu tehdasteollisuus — Annan fabriksindustri	41	49.3
51. Sähkö-, kaasu- ja vesijohto- yms. laitokset — El-, gas- och vattenverk m.m	43	66.9
X. Teollisuuskompleksit [2]) — Industrikomplex [2]) — *Multibranch enterprises*	13	79.2
Koko teollisuus — Hela industrin — *Total*	**1 066**	**70.1**
Suuruusluokat, milj. mk — Storleksgrupper, milj. mk — *Size groups, million mk*		
> 5.000	241	83.9
4.999 — 0.500	541	36.4
0.499 >	284	10.4

Vuoden 1964 tasetilastossa on osoittautunut tarpeelliseksi useimmiten jättää edelleenkin pois yritysten jako »puhtaisiin» yrityksiin (A) ja »monitoimialaisiin» yrityksiin (B), jota käytettiin muutamissa suhdelukutauluissa aikaisemmissa julkaisuissa. Tämän kirjoituksen suhdeluvut tarkoittavat siis kyseistä toimialaa kokonaisuudessaan. Aikaisemmasta käytännöstä luopumisen syynä on ollut se, että monitoimialaisten yritysten lukumäärä, joka oli näytteessä pieni jo alusta lähtien, on edelleenkin vähentynyt.

I balansstatistiken för 1964 har det visat sig nödvändigt att fortsättningsvis till största delen utelämna indelningen av företagen på »rena» företag (A) och »flerbranschföretag» (B), vilken presenterats i en del relationstalstabeller i tidigare publikationer. Relationstalen i denna artikel gäller således respektive bransch i sin helhet. Motivet till sammanslagningen är att antalet flerbranschföretag, som från början var litet i urvalet, ytterligare minskats.

[1]) Pl. Oy Alkoholiliike Ab — Exkl. Oy Alkoholiliike Ab.

[2]) Tähän kuuluvat — Hit hör: A. Ahlström Osakeyhtiö, Hackman & Co, Oy Kaukas Ab, Kemi Oy, Kymin Osakeyhtiö — Kymmene Aktiebolag, Lahden Rautateollisuus Oy, Oulu Oy, Primo Oy, Rauma-Repola Oy, W. Rosenlew & Co Ab, Oy Tampella Ab, Veitsiluoto Oy, Wärtsilä-yhtymä OY — Wärtsilä-koncernen AB.

Tasetilasto perustuu teollisuusyrityksistä otettuun näytteeseen, joka on korotettu teollisuustilastosta saatujen tuotannon bruttoarvojen suhdelukujen avulla. Näytteen edustavuus selviää edellä olevasta asetelmasta. Koska otoksessa mukana olevia yrityksiä on enemmän kuin ennakkotilastossa, on edustavuus nyt 70.1 %, mikä vastaa 68.0 % ennakkotiedoissa. Tämä parannus on luonnollisesti aiheuttanut pienehköjä muutoksia ennakkotietoihin.

Korostettakoon, että tasetilastossa on puutteellisuuksia, ennenkaikkea yhtenäisten arvostusperiaatteiden suhteen, jotka on pidettävä mielessä oheisia lukuja tulkittaessa. Tasetilaston puutteellisuuksia on laajemmin käsitelty tasetilastossa vuodelta 1960 (Tilastokatsauksia 1962:5).

Balansstatistiken bygger på ett urval av industriföretag. Uppgifterna om dem har uppmultiplicerats med hjälp av relationstal för produktionens bruttovärde enligt industristatistiken. Urvalets täckning framgår av tablån ovan. Då antalet företag utökats något, är täckningen högre än i förhandsstatistiken — 70.1 % mot 68.0 %. Detta har givetvis föranlett mindre justeringar av förhandsuppgifterna.

Det är skäl att framhålla, att balansstatistiken är behäftad med brister, i synnerhet beträffande värderingsprincipernas enhetlighet, vilket bör hållas i minne vid tolkningen av siffrorna nedan. Bristfälligheterna i balansstatistiken har ingående behandlats i balansstatistiken för år 1960 (Statistiska översikter 1962:5).

Summary

This article contains statistics of Profit and Loss and Balance Sheet Accounts of industrial enterprises in 1964. Most of the data are sequels to similar previous investigations, the results of which have been published in this Bulletin 1962:5, 1963:4, 1964:4 and 1965:3. Concepts and methods used have been presented in these earlier articles.

The grouping of enterprises into »pure» enterprises (A) and »multibranch» enterprises (B), which has been presented for earlier years, has been omitted because the samples have been too small to allow publication of subdivided data. Thus, the ratios in this article refer to the branches as a whole.

Certain deficiencies of these statistics should be kept in mind when studying the figures below. These deficiencies are listed in the first of the earlier articles mentioned above.

Erkki Kaitila

A. Teollisuusyritysten primääriset suhdeluvut vuonna 1964
Primära relationstal för industriföretagen år 1964
Primary ratios for industrial enterprises in 1964

Toimialat Näringsgrenar *Industry group*	Suhdeluvut Relationstal *Ratios*	I vaihe I steg *I stage*	II vaihe II steg *II stage*			III vaihe III steg *III stage*		
		bruttovoitto bruttovinst *net profit before tax* 1.	bruttovoitto bruttovinst *net profit before tax* 2.	nettoliikevaiht. nettoomsättn. *annual net turnover* 3.	nettoliikevaiht. nettoomsättn. *annual net turnover* 3a.	varsin. kulut yhteensä ordinära kostn. *operating costs* 4.	nettoliikevaiht. nettoomsättn. *annual net turnover* 5.	nettoliikevaiht. nettoomsättn. *annual net turnover* 6.
		käyttöpääoma sysselsatt kap. *capital empl.*	nettoliikevaiht. nettoomsättn. *annual net turnover*	käyttöpääoma sysselsatt kap. *capital empl.*	palkansaajat [2]) anställda [2]) *employees* [2])	nettoliikevaiht. nettoomsättn. *annual net turnover*	rahoitus- ja vaihto-omais. finansierings- och omsättn. tillgångar *current assets*	käyttöomaisuus anläggningstillgångar *fixed assets*
		%		kert. — ggr — *times*	1 000 mk	%	kert. — ggr — *times*	
Kaivannaisteollisuus — Gruv- o.a. extrativ industri — *Mining and quarrying*		12.6	12.9	1.0	34	57.6	3.0	1.4
Elintarvike- ja tupakkateollisuus — Livsmedels- och tobaksindustri — *Food and tobacco manuf. industries*		7.5	2.8	2.7	82	17.2	5.5	5.1
Juomia valmistava teoll.[1]) — Dryckesvaruindustri [1]) — *Beverage industries* [1])		10.2	6.8	1.5	33	48.8	4.3	2.3
Tekstiiliteollisuus — Textilind. — *Manuf. of textiles*		6.4	5.1	1.2	18	49.0	2.3	2.7
Kenkä-, vaatetus- ja ompeluteoll. — Sko-, konfektions- och sömnadsind. — *Manuf. of footwear, other wearing apparel and made-up textile goods*		8.8	4.3	2.0	19	43.5	2.9	6.7
Puu-, huonekalu- ja rakennuspuusepänteoll. — Trä-, möbel- och byggnadssnickeriind. — *Manuf. of wood, cork, furniture and fixtures*		7.2	5.4	1.3	24	41.4	2.6	2.7
Paperiteoll. — Pappersind. — *Manuf. of paper and paper products*		7.6	6.7	1.1	44	43.5	4.4	1.5
Graafinen teoll. — Grafisk ind. — *Printing, publishing and allied industries*		10.3	6.2	1.7	20	59.9	2.9	2.9
Nahka- ja nahkateosteoll. — Skinn-, läder- och lädervaruind. — *Manuf. of leather and leather products, except footwear*		6.5	4.8	1.4	17	46.4	1.9	4.5
Kumiteollisuus — Gummiindustri — *Manuf. of rubber products*		12.7	9.0	1.4	25	47.8	2.3	3.5
Kemian teoll. — Kemisk ind. — *Manuf. of chemicals and chemical products*		11.7	7.4	1.6	60	33.7	3.3	3.0
Kiviöljy- ja asfalttiteoll. — Mineralolje- och asfaltind. — *Manuf. of products of petroleum and asphalt*		16.2	12.6	1.3	175	31.7	2.5	2.6
Savi-, lasi- ja kivenjalostusteoll. — Ler-, glas- och stenförädlingsind. — *Manuf. of non-metallic mineral products*		13.4	[3]) 10.7	1.3	24	56.9	4.1	1.8
Metallien perusteoll. — Metallverk — *Basic metal industries*		5.7	6.0	1.0	41	38.9	2.4	1.6
Metallituoteteoll. — Metallmanuf. — *Manuf. of metal products, except machinery and transport equipment*		8.3	5.6	1.5	21	52.6	3.0	3.0
Koneteoll. — Maskinind. — *Manuf. of machinery, except electrical machinery*		7.4	4.6	1.6	22	50.7	2.4	4.6
Sähkötekninen teoll. — Elektroteknisk ind. — *Manuf. of electrical machinery, apparatus, appliances and supplies*		9.8	5.8	1.7	30	39.7	2.7	4.6
Kulkuneuvoteoll. — Transportmedelsind. — *Manuf. of transport equipment*		6.5	4.8	1.4	25	43.5	1.9	5.0
Muu tehdasteollisuus — Annan fabriksindustri — *Miscellaneous manuf. industries*		10.1	5.5	1.8	23	45.2	2.9	4.9
Sähkö-, kaasu-, vesijohto- yms. laitokset — El-, gas- och vattenverk m.m. — *Electricity, gas, water and sanitary services*		7.1	19.5	0.4	53	58.7	3.4	0.4
Teollisuuskompleksit — Industrikomplex — *Multibranch enterprises*		6.9	7.4	0.9	32	46.9	1.9	1.8
Koko teollisuus — Hela industrin — *Total*		**8.0**	**6.2**	**1.3**	**35**	**39.1**	**3.0**	**2.2**
siitä yritykset, joissa tuotannon bruttoarvo oli — därav företag, i vilka produktionens bruttovärde var — *enterprises in which the gross value of production was* (1 000 000 mk)								
> 5.000		8.1	6.9	1.2	39	39.6	2.9	2.0
4.999 — 0.500		7.1	4.0	1.8	31	35.4	3.5	3.5
0.499 >		9.0	5.4	1.7	18	47.2	3.4	3.3

[1]) Ilman Oy Alkoholiliike Ab:tä — Utan Oy Alkoholiliike Ab — *Without Oy Alkoholiliike Ab.*
[2]) Sisältää ainoastaan teollisen toiminnan henkilökuntaa — Avser enbart den industriella verksamhetens personal — *Only employees in industrial activity.*
[3]) Jos tästä luvusta vähennetään erään näytteessä mukana olevan yrityksen suurehko, satunnainen voitto käyttöomaisuuden myynnistä, jää v. 1964 savi-, lasi- ja kivenjalostusteollisuuden bruttovoittoprosentiksi 8.5.—Om från denna siffra minskas en tillfällig större realisationsvinst i ett av företagen i urvalet, blir bruttovinstprocenten år 1964 i ler-, glas- och stenförädlingsindustrin 8.5— *If one enterprise with exceptionally high profits, caused by sales of real assets, is excluded, the figure for manufacturing of non-metallic mineral products becomes 8.5 %.*

B. Teollisuusyritysten tulostaseen kulujen prosenttinen jakautuma pääerittäin vuonna 1964
Den procentuella fördelningen av huvudkostnadsposter i industriföretagens resultaträkning år 1964
Percentage distribution of operating costs in 1964

Toimialat Näringsgrenar *Industry group*	Suhdeluvut Relationstal *Ratios*	henkilökunnan kulut personalkostnader *costs of employees* 7. varsinaiset kulut ordinära kostnader *operating costs*	pääoman kulut kapitalkostnader *capital costs* 8. varsinaiset kulut ordinära kostnader *operating costs*	muut kulut övriga kostnader *other costs* 9. varsinaiset kulut ordinära kostnader *operating costs*	Varsinaiset kulut yhteensä Summa ordinära kostnader *Total operating costs*
		%			
Kaivannaisteoll. — Gruv- o.a. extraktiv industri — *Mining and quarrying*		56.8	32.6	10.6	100.0
Elintarvike- ja tupakkateollisuus — Livsmedels- och tobaksindustri — *Food and tobacco manuf. industries*		56.4	25.8	17.8	100.0
Juomia valmistava teoll.[1]) — Dryckesvaruind.[1]) — *Beverage industries*[1])		54.7	24.6	20.7	100.0
Tekstiiliteoll. — Textilind. — *Manuf. of textiles*		72.0	16.7	11.3	100.0
Kenkä-, vaatetus- ja ompeluteoll. — Sko-, konfektions- och sömnadsind. — *Manuf. of footwear, other wearing apparel and made-up textile goods*		75.6	9.1	15.3	100.0
Puu-, huonekalu- ja rakennuspuusepänteoll. — Trä-, möbel- och byggnadssnickeriind. — *Manuf. of wood, cork, furniture and fixtures*		70.0	22.6	7.4	100.0
Paperiteoll. — Pappersind. — *Manuf. of paper and paper products*		63.3	29.8	6.9	100.0
Graafinen teoll. — Grafisk ind. — *Printing, publishing and allied industries*		73.4	13.3	13.3	100.0
Nahka- ja nahkateosteoll. — Skinn-, läder- och lädervaruind. — *Manuf. of leather and leather products except footwear*		79.5	12.7	7.8	100.0
Kumiteoll.—Gummiind.—*Manuf. of rubber products*		72.9	12.4	14.7	100.0
Kemian teoll. — Kemisk ind. — *Manuf. of chemicals and chemical products*		49.1	28.1	22.8	100.0
Kiviöljy- ja asfalttiteoll. — Mineralolje- och asfaltind. — *Manuf. of products of petroleum and asphalt*		26.2	51.0	22.8	100.0
Savi-, lasi- ja kivenjalostusteoll. — Ler-, glas- och stenförädlingsind. — *Manuf. of non-metallic mineral products*		61.6	27.1	11.3	100.0
Metallien perusteoll. — Metallverk — *Basic metal industries*		61.5	33.1	5.4	100.0
Metallituoteteoll. — Metallmanuf. — *Manuf. of metal products, except machinery and transport equipment*		76.4	13.7	9.9	100.0
Koneteoll. — Maskinind. — *Manuf. of machinery, except electrical machinery*		79.5	10.4	10.1	100.0
Sähköteknillinen teoll. — Elektroteknisk ind. — *Manuf. of electrical machinery, apparatus, appliances and supplies*		72.7	12.5	14.8	100.0
Kulkuneuvoteoll. — Transportmedelsind. — *Manuf. of transport equipment*		80.7	12.1	7.2	100.0
Muu tehdasteoll. — Annan fabriksind. — *Miscellaneous manuf. industries*		75.3	12.2	12.5	100.0
Sähkö-, kaasu-, vesijohto- yms. laitokset — El-, gas- och vattenverk m.m. — *Electricity, gas, water and sanitary services*		27.5	62.2	10.3	100.0
Teollisuuskompleksit — Industrikomplex — *Multibranch enterprises*		66.4	27.3	6.3	100.0
Koko teollisuus — Hela industrin — *Total*		**64.0**	**25.1**	**10.9**	**100.0**
siltä yritykset, joissa tuotannon bruttoarvo oli — därav företag, i vilka produktionens bruttovärde var — *enterprises in which the gross value of production was* (1 000 000 mk)					
> 5.000		61.6	28.2	10.2	100.0
4.999 — 0.500		70.7	16.7	12.6	100.0
0.499 >		74.1	13.7	12.2	100.0

[1]) Ilman Oy Alkoholiliike Ab:tä — Utan Oy Alkoholiliike Ab — *Without Oy Alkoholiliike Ab.*

C. Teollisuusyritysten tulostaseen kulujen prosenttinen jakautuma vuonna 1964
Kostnadernas procentuella fördelning i industriföretagens resultaträkning år 1964
Percentage distribution of operating costs in 1964

Toimialat Näringsgrenar *Industry group*	Kululajit Kostnadsslag *Costs*	Henkilök. kulut Personalkostnader *Labour costs*			Pääoman kulut Kapitalkostnader *Capital costs*				Muut kulut Övriga kostnader *Other costs*						Varsinaiset kulut yhteensä Ordinära kostnader inalles *Total operating costs*
		16	17	18	19	20	21	22	23	24	25	26	27	28	
		Työnsekijäin palkat Arbetarlöner *Wages*	Toimihenkilöiden palkat Funktionärslöner *Salaries*	Sosiaalikulut [3] Socialkostnader [3] *Social charges* [3]	Korot Räntor *Interest*	Käyttöomaisuuden poistot [4] Avskrivn. av anläggn. tillgångar [4] *Depreciation of fixed assets* [4]	Muut poistot Övriga avskrivningar *Other depreciation*	Vakuutuskulut Försäkringskostnader *Insurance premiums*	Vuokrat Hyror *Rent*	Verot [5] Skatter [5] *Taxes* [5]	Mainoskulut Reklamkostnader *Advertising*	Konttoritarvikkeet Kontorsmaterial *Office material*	Posti, puhelin ja lennätin Post, telefon och telegraf *Telephone and postage*	Muut varsinaiset kulut Övriga ordinära kostnader *Other operating costs*	
		%													
Kaivannaisteollisuus — Gruv- o.a. extrativ industri — *Mining and quarrying*		29.6	12.6	14.6	4.4	27.2	0.3	0.7	0.9	8.1	0.4	0.1	0.4	0.7	100.0
Elintarvike- ja tupakkateollisuus — Livsmedels- och tobaksindustri — *Food and tobacco manuf. industries*		35.2	14.5	6.7	8.1	16.9	0.2	0.6	2.6	5.8	5.8	1.0	1.0	1.6	100.0
Juomia valmistava teoll. [1]) — Dryckesvaruindustri [1]) — *Beverage industries* [1])		31.7	16.1	6.9	5.4	17.8	0.3	1.1	0.7	5.2	11.9	1.0	0.8	1.1	100.0
Tekstiiliteollisuus — Textilind. — *Manuf. of textiles*		47.0	16.3	8.7	5.4	10.4	0.3	0.6	1.9	4.7	2.6	0.5	0.7	0.9	100.0
Kenkä-, vaatetus- ja ompeluteoll. — Sko-, konfektions- och sömnadsind. — *Manuf. of footwear, other wearing apparel and made-up textile goods*		48.8	19.4	7.4	3.3	4.9	0.4	0.5	3.1	5.6	4.0	0.6	1.0	1.0	100.0
Puu-, huonekalu- ja rakennuspuusepänteoll. — Trä-, möbel- och byggnadssnickeriind. — *Manuf. of wood, cork, furniture and fixtures*		50.0	12.1	7.9	8.1	12.7	0.3	1.5	1.3	3.4	0.9	0.4	0.7	0.7	100.0
Paperiteoll. — Pappersind. — *Manuf. of paper and paper products*		44.3	12.1	6.9	7.7	21.5	0.1	0.5	0.4	4.8	0.4	0.2	0.4	0.7	100.0
Graafinen teoll. — Grafisk ind. — *Printing, publishing and allied industries*		44.7	20.9	7.8	3.7	8.9	0.2	0.5	3.5	4.4	2.1	0.5	1.8	1.0	100.0
Nahka- ja nahkateosteoll. — Skinn-, läder- och lädervaruind. — *Manuf. of leather and leather products, except footwear*		52.0	18.1	9.4	7.0	4.3	0.7	0.7	1.1	3.3	1.0	0.6	1.0	0.8	100.0
Kumiteollisuus — Gummiindustri — *Manuf. of rubber products*		37.1	20.2	15.6	3.6	8.2	0.1	0.5	1.2	9.3	1.7	0.8	0.9	0.8	100.0
Kemian teoll. — Kemisk ind. — *Manuf. of chemicals and chemical products*		23.1	19.3	6.7	4.8	22.3	0.3	0.7	2.0	8.1	10.0	0.6	0.9	1.2	100.0
Kivilöljy- ja asfalttiteoll. — Mineralolje- och asfaltind. — *Manuf. of products of petroleum and asphalt*		12.0	9.5	4.7	8.1	37.8	1.7	3.4	1.6	17.6	1.3	0.4	0.7	1.2	100.0
Savi-, lasi- ja kivenjalostusteoll. — Ler-, glas- och stenförädlingsind. — *Manuf. of non-metallic mineral products*		40.2	14.8	6.6	4.7	21.1	0.4	0.9	1.4	6.0	1.6	0.7	0.7	0.9	100.0
Metallien perusteoll. — Metallverk — *Basic metal industries*		36.7	17.9	6.9	13.0	18.8	0.5	0.8	1.2	1.3	0.8	0.4	0.6	1.1	100.0
Metallituoteteoll. — Metallmanuf. — *Manuf. of metal products, except machinery and transport equipment*		48.3	19.8	8.3	4.3	8.7	0.2	0.5	2.3	3.8	1.0	0.9	0.9	1.0	100.0
Koneteoll. — Maskinind. — *Manuf. of machinery, except electrical machinery*		48.8	22.7	8.0	3.0	6.9	0.1	0.4	1.9	4.6	1.2	0.8	0.8	0.8	100.0
Sähkötekniillinen teoll. — Elektroteknisk ind. — *Manuf. of electrical machinery, apparatus, appliances and supplies*		39.2	26.2	7.3	2.1	9.9	0.2	0.3	1.8	7.2	2.6	1.0	0.8	1.4	100.0
Kulkuneuvoteoll. — Transportmedelsind. — *Manuf. of transport equipment*		51.3	21.8	7.6	4.5	6.8	0.1	0.7	0.9	3.2	0.9	0.6	0.7	0.9	100.0
Muu tehdasteollisuus — Annan fabriksindustri — *Miscellaneous manuf. industries*		47.9	20.2	7.2	2.7	8.5	0.2	0.8	3.3	4.8	1.7	0.7	1.1	0.9	100.0
Sähkö-, kaasu-, vesijohto- yms. laitokset — El-, gas- och vattenverk m.m. — *Electricity, gas, water and sanitary services*		[2])14.0	[2])9.9	3.6	24.4	34.1	3.2	0.5	1.4	7.4	0.1	0.3	0.4	0.7	100.0
Teollisuuskompleksit — Industrikomplex — *Multibranch enterprises*		43.4	14.3	8.7	8.6	17.7	0.3	0.7	0.5	3.6	0.6	0.5	0.4	0.7	100.0
Koko teollisuus — Hela industrin — *Total*		**40.6**	**15.8**	**7.6**	**7.4**	**16.5**	**0.5**	**0.7**	**1.5**	**5.1**	**2.1**	**0.5**	**0.7**	**1.0**	**100.0**
siitä yritykset, joissa tuotannon bruttoarvo oli — därav företag, i vilka produktionens bruttovärde var — *enterprises in which the gross value of production was* (1 000 000 mk) > 5.000		38.6	15.3	7.7	8.2	18.9	0.5	0.6	1.0	5.2	2.0	0.5	0.6	0.9	100.0
4.999 — 0.500		45.4	17.7	7.6	5.0	10.6	0.3	0.8	2.5	4.7	2.8	0.6	1.0	1.0	100.0
0.499 >		50.5	16.3	7.3	4.4	7.5	0.6	1.2	3.9	4.9	0.9	0.6	1.0	0.9	100.0

[1]) Ilman Oy Alkoholiilike Ab:tä — Utan Oy Alkoholiilike Ab — *Without Oy Alkoholiilike Ab.*
[2]) Ei sisällä rakennustyöväen palkkoja — Exkl. byggnadsarbetares löner — *Excluding wages of construction workers.*
[3]) Ml. tilikauden aikana eläkesäätiölle tehdyt siirrot — Inkl. under året gjorda överföringar till pensionsstiftelse — *Incl. transfers to pension funds during the accounting year.*
[4]) Ml. tilikauden aikana investointirahastoon tehdyt siirrot — Inkl. under året gjorda överföringar till investeringsfond — *Incl. transfers to investment funds during the accounting year.*
[5]) Verot = tulostaseen verot ÷ verovaraus + verovaraustliiä tai jotain oman pääoman tiliä veloittaneet verot — Skatter = resultaträkningens skatter ÷ skattereserveringar + skatter, som debiterats skattereserveringskontot eller något eget kapitalkonto — *Taxes = direct taxes ÷ tax reservation + taxes charged on reservation accounts.*

D. Teollisuusyritysten tulostaseen kulut prosentteina nettoliikevaihdosta vuonna 1964
Industriföretagens ordinära kostnader i procent av nettoomsättningen år 1964
Operating costs in percent of net annual turnover in 1964

Toimialat / Näringsgrenar / *Industry group* — Kululajit / Kostnadsslag / *Costs*	Henkilök. kulut / Personalkostnader / *Labour costs*: Työntekijäin palkat / Arbetarlöner / *Wages*	Toimihenkilöiden palkat / Funktionärslöner / *Salaries*	Sosiaalikulut [3] / Socialkostnader [3] / *Social charges* [3]	Pääoman kulut / Kapitalkostnader / *Capital costs*: Korot / Räntor / *Interest*	Käyttöomaisuuden poistot [4] / Avskrivn. av anläggn.tillgångar [4] / *Depreciation of fixed assets* [4]	Muut poistot / Övriga avskrivningar / *Other depreciation*	Vakuutuskulut / Försäkringskostnader / *Insurance premiums*	Muut kulut / Övriga kostnader / *Other costs*: Vuokrat / Hyror / *Rent*	Verot [5] / Skatter [5] / *Taxes* [5]	Mainoskulut / Reklamkostnader / *Advertising*	Konttoritarvikkeet / Kontorsmaterial / *Office material*	Posti, puhelin ja lennätin / Post, telefon och telegraf / *Telephone and postage*	Muut varsinaiset kulut / Övriga ordinära kostnader / *Other operating costs*	Varsinaiset kulut yhteensä / Ordinära kostnader inalles / *Total operating costs*
	%													
Kaivannaisteollisuus — Gruv- o.a. extrativ industri — *Mining and quarrying*	17.1	7.3	8.4	2.5	15.7	0.17	0.4	0.5	4.7	0.2	0.0	0.2	0.4	57.6
Elintarvike- ja tupakkateollisuus — Livsmedels- och tobaksindustri — *Food and tobacco manuf. industries*	6.1	2.5	1.1	1.4	2.9	0.03	0.1	0.4	1.0	1.0	0.2	0.2	0.3	17.2
Juomia valmistava teoll.[1]) — Dryckesvaruindustri [1]) — *Beverage industries* [1])	15.5	7.9	3.4	2.6	8.7	0.14	0.5	0.3	2.5	5.8	0.5	0.4	0.6	48.8
Tekstiiliteollisuus — Textilind. — *Manuf. of textiles*	23.0	8.0	4.2	2.7	5.1	0.17	0.3	0.9	2.3	1.3	0.2	0.4	0.4	49.0
Kenkä-, vaatetus- ja ompeluteoll. — Sko-, konfektions- och sömnadsind. — *Manuf. of footwear, other wearing apparel and made-up textile goods*	21.2	8.4	3.2	1.4	2.1	0.16	0.2	1.4	2.4	1.8	0.3	0.5	0.4	43.5
Puu-, huonekalu- ja rakennuspuusepänteoll. — Trä-, möbel- och byggnadssnickeriind. — *Manuf. of wood, cork, furniture and fixtures*	20.7	5.0	3.3	3.4	5.2	0.11	0.6	0.5	1.4	0.4	0.2	0.3	0.3	41.4
Paperiteoll. — Pappersind. — *Manuf. of paper and paper products*	19.3	5.2	3.0	3.3	9.3	0.14	0.2	0.2	2.1	0.2	0.1	0.2	0.3	43.5
Graafinen teoll. — Grafisk ind. — *Printing, publishing and allied industries*	26.8	12.5	4.7	2.2	5.3	0.13	0.3	2.1	2.6	1.3	0.3	1.1	0.6	59.9
Nahka- ja nahkateosteoll. — Skinn-, läder- och lädervaruind. — *Manuf. of leather and leather products, except footwear*	24.2	8.4	4.3	3.3	2.0	0.33	0.3	0.5	1.5	0.4	0.3	0.5	0.4	46.4
Kumiteollisuus — Gummiindustri — *Manuf. of rubber products*	17.7	0.6	7.4	1.7	3.9	0.06	0.2	0.6	4.5	0.8	0.4	0.5	0.4	47.8
Kemian teoll. — Kemisk ind. — *Manuf. of chemicals and chemical products*	7.8	6.5	2.3	1.6	7.5	0.09	0.2	0.7	2.7	3.4	0.2	0.3	0.4	33.7
Kiviöljy- ja asfalttiteoll. — Mineralolje- och asfaltind. — *Manuf. of products of petroleum and asphalt*	3.8	3.0	1.5	2.6	11.9	0.55	1.1	0.5	5.6	0.4	0.1	0.2	0.4	31.7
Savi-, lasi- ja kivenjalostusteoll. — Ler-, glas- och stenförädlingsind. — *Manuf. of non-metallic mineral products*	22.9	8.5	3.7	2.7	12.0	0.22	0.5	0.8	3.4	0.9	0.4	0.4	0.5	56.9
Metallien perusteoll. — Metallverk — *Basic metal industries*	14.2	6.9	2.7	5.1	7.3	0.25	0.3	0.5	0.5	0.3	0.2	0.2	0.4	38.9
Metallituoteteoll. — Metallmanuf. — *Manuf. of metal products, except machinery and transport equipment*	25.3	10.4	4.4	2.3	4.6	0.09	0.3	1.2	2.0	0.5	0.5	0.5	0.5	52.6
Koneteoll. — Maskinind. — *Manuf. of machinery, except electrical machinery*	24.7	11.5	4.0	1.5	3.5	0.05	0.2	0.9	2.4	0.6	0.4	0.4	0.5	50.7
Sähköteknillinen teoll. — Elektroteknisk ind. — *Manuf. of electrical machinery, apparatus, appliances and supplies*	15.6	10.4	2.9	0.8	4.0	0.09	0.1	0.7	2.9	1.6	0.4	0.3	0.5	39.7
Kulkuneuvoteoll. — Transportmedelsind. — *Manuf. of transport equipment*	22.3	9.6	3.3	1.9	2.9	0.05	0.3	0.4	1.4	0.4	0.2	0.3	0.4	43.5
Muu tehdasteollisuus — Annan fabriksindustri — *Miscellaneous manuf. industries*	21.6	9.1	3.2	1.2	3.9	0.09	0.4	1.5	2.2	0.8	0.3	0.5	0.4	45.2
Sähkö-, kaasu-, vesijohto- yms. laitokset — El-, gas- och vattenverk m.m. — *Electricity, gas, water and sanitary services*	[2])8.2	[2])5.8	2.1	14.3	20.1	1.90	0.3	0.8	4.4	0.0	0.2	0.2	0.4	58.7
Teollisuuskompleksit — Industrikomplex — *Multibranch enterprises*	20.3	6.7	4.1	4.0	8.3	0.15	0.5	0.2	1.7	0.3	0.2	0.2	0.4	46.9
Koko teollisuus — Hela industrin — *Total*	**15.8**	**6.2**	**3.0**	**2.9**	**6.4**	**0.18**	**0.3**	**0.6**	**2.0**	**0.8**	**0.2**	**0.3**	**0.4**	**39.1**
siitä yritykset, joissa tuotannon bruttoarvo oli — därav företag, i vilka produktionens bruttovärde var — *enterprises in which the gross value of production was* (1 000 000 mk)														
> 5.000	15.2	6.1	3.0	3.3	7.4	0.19	0.3	0.4	2.1	0.8	0.2	0.2	0.4	39.6
4.999 — 0.500	16.0	6.2	2.7	1.8	3.7	0.11	0.3	0.9	1.7	1.0	0.2	0.4	0.4	35.4
0.499 >	23.8	7.7	3.5	2.1	3.5	0.28	0.6	1.8	2.3	0.4	0.3	0.5	0.4	47.2

[1]) Ilman Oy Alkoholiliike Ab:tä — Utan Oy Alkoholiliike Ab — *Without Oy Alkoholiliike Ab.*
[2]) Ei sisällä rakennustyöväen palkkoja — Exkl. byggnadsarbetares löner — *Excluding wages of construction workers.*
[3]) Mi. tilikauden aikana eläkesäätiölle tehdyt siirrot — Inkl. under året gjorda överföringar till pensionsstiftelse — *Incl. transfers to pension funds during the accounting year.*
[4]) Mi. tilikauden aikana investointirahastoon tehdyt siirrot — Inkl. under året gjorda överföringar till investeringsfond — *Incl. transfers to investment funds during the accounting year.*
[5]) Verot = tulostaseen verot ÷ verovaraus + verovaraustilillä tai jotain oman pääoman tiliä veloittaneet verot — Skatter = resultaträkningens skatter ÷ skattereserveringar + skatter, som debiterats skattereserveringskontot eller något eget kapitalkonto — *Taxes = direct taxes ÷ tax reservation + taxes charged on reservation accounts.*

E. Teollisuusyritysten omaisuustaseen pääerien prosenttinen jakautuma vuonna 1964
Den procentuella fördelningen av huvudposterna inom industriföretagens balansräkning år 1964
Percentage distribution of main items in balance sheet accounts in 1964

Toimialat Näringsgrenar *Industry group*	Suhdeluvut Relationstal *Ratios*	Rahoitusom. Finansieringstillg. *Financial assets* 10 Käyttöpääoma Sysselsatt kapital *Capital employed*	Vaihto-om. Omsättningstillg. *Turnover assets* 11 Käyttöpääoma Sysselsatt kapital *Capital employed*	Käyttöom. Anläggningstillg. *Fixed assets* 12 Käyttöpääoma Sysselsatt kapital *Capital employed*	Lyhytaikaiset velat Kortfristiga skulder *Short-term loans* 13 Koko pääoma Totalt kapital *Total capital*	Pitkäaikaiset velat Långfristiga skulder *Long-term loans* 14 Koko pääoma Totalt kapital *Total capital*	Oma pääoma Eget kapital *Own capital* 15 Koko pääoma Totalt kapital *Total capital*
		%					
Kaivannaisteoll. — Gruv- o.a. extraktiv industri — *Mining and quarrying*		22.5	9.9	67.6	10.0	35.8	54.2
Elintarvike- ja tupakkateollisuus — Livsmedels- och tobaksindustri — *Food and tobacco manuf. industries*		30.2	17.9	51.9	52.8	24.2	23.0
Juomia valmistava teoll.[1]) — Dryckesvaruind.[1]) — *Beverage industries* [1])		26.7	8.1	65.2	54.4	22.6	23.0
Tekstiiliteoll. — Textilind. — *Manuf. of textiles*		21.6	32.4	46.0	45.5	22.7	31.8
Kenkä-, vaatetus- ja ompeluteoll. — Sko-, konfektions- och sömnadsind. — *Manuf. of footwear, other wearing apparel and made-up textile goods*		40.2	29.6	30.2	56.2	12.4	31.4
Puu-, huonekalu- ja rakennuspuusepänteoll. — Trä-, möbel- och byggnadssnickeriind. — *Manuf. of wood, cork, furniture and fixtures*		24.8	26.0	49.2	50.2	31.0	18.8
Paperiteoll. — Pappersind. — *Manuf. of paper and paper products*		16.6	9.3	74.1	31.5	37.5	31.0
Graafinen teoll. — Grafisk ind. — *Printing, publishing and allied industries*		33.1	9.0	57.9	43.7	29.6	26.7
Nahka- ja nahkateosteoll. — Skinn-, läder- och lädervaruind. — *Manuf. of leather and leather products, except footwear*		33.0	37.1	29.9	56.4	18.6	25.0
Kumiteoll. — Gummiind. — *Manuf. of rubber products*		43.9	16.0	40.1	29.0	26.5	44.5
Kemian teoll. — Kemisk ind. — *Manuf. of chemicals and chemical products*		30.3	17.3	52.4	36.1	29.5	34.4
Kiviöljy- ja asfalttiteoll. — Mineralolje- och asfaltind. — *Manuf. of products of petroleum and asphalt*		36.7	14.7	48.6	43.7	30.6	25.7
Savi-, lasi- ja kivenjalostusteoll. — Ler-, glas- och stenförädlingsind. — *Manuf. of non-metallic mineral products*		20.9	9.9	69.2	37.5	24.8	37.7
Metallien perusteoll. — Metallverk — *Basic metal industries*		14.5	25.6	50.9	28.6	56.0	15.4
Metallituoteteoll. — Metallmanuf. — *Manuf. of metal products, except machinery and transport equipment*		23.2	26.6	50.2	46.5	27.9	25.6
Koneteoll. — Maskinind. — *Manuf. of machinery, except electrical machinery*		39.6	25.8	34.6	55.2	20.1	24.7
Sähköteknillinen teoll. — Elektroteknisk ind. — *Manuf. of electrical machinery, apparatus, appliances and supplies*		39.3	23.8	36.9	45.9	13.7	40.4
Kulkuneuvoteoll. — Transportmedelsind. — *Manuf. of transport equipment*		44.8	28.1	27.1	51.1	24.3	24.6
Muu tehdasteoll. — Annan fabriksind. — *Miscellaneous manuf. industries*		36.0	26.8	37.2	52.1	15.1	32.8
Sähkö-, kaasu-, vesijohto- yms. laitokset — El-, gas- och vattenverk m.m. — *Electricity, gas, water and sanitary services*		8.3	2.3	89.4	7.6	76.2	16.2
Teollisuuskompleksit — Industrikomplex — *Multibranch enterprises*		33.4	15.6	51.0	34.5	40.5	25.0
Koko teollisuus — Hela industrin — *Total*		**26.6**	**16.0**	**57.4**	**36.3**	**37.4**	**26.3**
siitä yritykset, joissa tuotannon bruttoarvo oli — därav företag, i vilka produktionens bruttovärde var — *enterprises in which the gross value of production was* (1 000 000 mk)							
> 5.000		26.2	14.6	59.2	33.8	40.0	26.2
4.999 — 0.500		28.3	21.8	49.9	48.4	27.2	24.4
0.499 >		28.3	21.1	50.6	42.7	22.5	34.8

[1]) Ilman Oy Alkoholiliike Ab:tä — Utan Oy Alkoholiliike Ab — *Without Oy Alkoholiliike Ab.*

F. Teollisuusyritysten rahoitusomaisuus- ja likvidisyyssuhdelukuja vuonna 1964
Relationstal för finansieringstillgångar och likviditet inom industriföretagen år 1964
Ratios of financial assets and liquidity by industry group in 1964

Toimialat Näringsgrenar *Industry group*	Suhdeluvut Relationstal *Ratios*	Kassa- ja pankkisaat. Kassa- och banktillgodohavande *Cash and bank accounts*	Vekseli- ja tilisaatavat Växel- och kontofordring. *Bills of exchange and account debts*	Muu rahoitusomaisuus Övriga finansieringstillgångar *Other financial assets*	Rahoitus- ja vaihto-om. Finansierings- och omsättningstillgångar *Current assets*	Rahoitusom. Finansieringstillgångar *Financial assets*	Nettoliikevaihto Nettoomsättning *Annual net turnover*
		29	30	31	32	33	34
		Rahoitusom. Finansieringstillgång. *Financial assets*	Rahoitusom. Finansieringstillgångar *Financial assets*	Rahoitusom. Finansieringstillgångar *Financial assets*	Lyhytaikaiset velat Kortfristiga skulder *Short-term loans*	Lyhytaikaiset velat Kortfristiga skulder *Short-term loans*	Vekseli- ja tilisaatavat Växel- och kontofordring. *Bills of exchange and accounts debts*
		%			kertaa — ggr — *times*		
Kaivannaisteoll. — Gruv- o.a. extraktiv industri — *Mining and quarrying*		17.7	78.3	4.0	2.5	1.7	5.5
Elintarvike- ja tupakkateollisuus — Livsmedels- och tobaksindustri — *Food and tobacco manuf. industries*		14.2	83.7	2.1	0.8	0.5	10.5
Juomia valmistava teoll.[1]) — Dryckesvaruind.[1]) — *Beverage industries* [1])		8.3	91.5	0.2	0.6	0.5	6.2
Tekstiiliteoll. — Textilind. — *Manuf. of textiles*		7.9	90.9	1.2	1.1	0.4	6.3
Kenkä-, vaatetus- ja ompeluteoll. — Sko-, konfektions- och sömnadsind. — *Manuf. of footwear, other wearing apparel and made-up textile goods*		11.8	87.8	0.4	1.1	0.6	5.7
Puu-, huonekalu- ja rakennuspuusepänteoll. — Trä-, möbel- och byggnadssnickeriind. — *Manuf. of wood, cork, furniture and fixtures*		9.2	86.7	4.1	1.0	0.5	6.2
Paperiteoll. — Pappersind. — *Manuf. of paper and paper products*		4.2	94.9	0.9	0.8	0.5	7.2
Graafinen teoll. — Grafisk ind. — *Printing, publishing and allied industries*		16.6	82.1	1.3	0.9	0.7	6.1
Nahka- ja nahkateosteoll. — Skinn-, läder- och lädervaruind. — *Manuf. of leather and leather products except footwear*		5.3	91.8	2.9	1.2	0.6	4.5
Kumiteoll. — Gummiind. — *Manuf. of rubber products*		17.6	82.2	0.2	1.8	1.3	3.9
Kemian teoll. — Kemisk ind. — *Manuf. of chemicals and chemical products*		8.6	90.8	0.6	1.2	0.7	5.8
Kiviöljy- ja asfalttiteoll. — Mineralolje- och asfaltind. — *Manuf. of products of petroleum and asphalt*		14.5	80.1	5.4	0.8	0.6	4.4
Savi-, lasi- ja kivenjalostusteoll. — Ler-, glas- och stenförädlingsind. — *Manuf. of non-metallic mineral products*		19.2	70.0	10.8	0.7	0.5	8.6
Metallien perusteoll. — Metallverk — *Basic metal industries*		5.5	87.6	6.7	1.2	0.4	7.5
Metallituoteteoll. — Metallmanuf. — *Manuf. of metal products, except machinery and transport equipment*		12.9	85.0	2.1	1.0	0.5	7.5
Koneteoll. — Maskinind. — *Manuf. of machinery, except electrical machinery*		8.5	89.6	1.9	1.1	0.7	4.5
Sähköteknillinen teoll. — Elektroteknisk ind. — *Manuf. of electrical machinery, apparatus, appliances and supplies*		12.9	84.1	3.0	1.3	0.8	5.2
Kulkuneuvoteoll. — Transportmedelsind. — *Manuf. of transport equipment*		10.2	89.3	0.5	1.4	0.9	3.4
Muu tehdasteoll. — Annan fabriksind. — *Miscellaneous manuf. industries*		20.2	78.7	1.1	1.1	0.7	6.5
Sähkö-, kaasu-, vesijohto- yms. laitokset — El-, gas- och vattenverk m.m. — *Electricity, gas, water and sanitary services*		14.6	81.9	3.5	1.2	1.0	5.3
Teollisuuskompleksit — Industrikomplex — *Multibranch enterprises*		3.2	95.9	0.9	1.3	0.9	2.9
Koko teollisuus — Hela industrin — *Total*		**9.1**	**89.1**	**1.8**	**1.1**	**0.7**	**5.4**
siitä yritykset, joissa tuotannon bruttoarvo oli — därav företag, i vilka produktionens bruttovärde var — *enterprises in which the gross value of production was* (1 000 000 mk)							
> 5.000		7.1	91.2	1.7	1.1	0.7	4.9
4.999 — 0.500		14.0	83.3	2.7	1.0	0.5	7.5
0.499 >		27.6	70.9	1.5	1.1	0.6	8.3

[1]) Ilman Oy Alkoholiliike Ab:tä — Utan Oy Alkoholiliike Ab — *Without Oy Alkoholiliike Ab.*

G. Teollisuusyritysten investoinnit prosentteina nettoliikevaihdosta vuonna 1964
Industriföretagens investeringar i procent av nettoomsättningen år 1964
Investments of industrial enterprises in percent of annual net turnover in 1964

Investointikohteet Investeringsobjekt *Types of investments* / Toimialat Näringsgrenar *Industry group*	Maa-alueet Land-områden *Land*	Rakennukset Byggnader *Buildings*	Koneet ja kalusto Maskiner och inventarier *Machinery and equipment*	Kuljetusvälineet Transportmedel *Transport equipment*	Muu aineellinen käyttöom. Övriga materiella anläggningstillgångar *Other fixed assets*	Käyttöön otetut yhteensä I bruk tagna sammanlagt *Total empl. assets*	Keskener. yhteensä Anskaffn. und. arbete sammanlagt *Work in progress*	Yhteensä Sammanlagt *Total*
	%							
Kaivannaisteollisuus — Gruv- o.a. extrativ industri — *Mining and quarrying*	0.41	2.1	8.2	0.8	0.42	11.9	11.0	22.9
Elintarvike- ja tupakkateollisuus — Livsmedels- och tobaksindustri — *Food and tobacco manuf. industries*	0.09	1.6	2.2	0.7	0.01	4.6	0.9	5.5
Juomia valmistava teoll.[1]) — Dryckesvaruindustri [1]) — *Beverage industries* [1])	0.31	2.6	5.8	1.3	0.07	10.1	0.1	10.2
Tekstiiliteollisuus — Textilind. — *Manuf. of textiles*	0.01	1.1	4.9	0.2	0.03	6.2	1.3	7.5
Kenkä-, vaatetus- ja ompeluteoll. — Sko-, konfektions- och sömnadsind. — *Manuf. of footwear, other wearing apparel and made-up textile goods*	0.08	1.4	1.6	0.4	0.01	3.5	0.4	3.9
Puu-, huonekalu- ja rakennuspuusepänteoll. — Trä-, möbel- och byggnadssnickeriind. — *Manuf. of wood, cork, furniture and fixtures*	0.22	1.8	2.7	0.7	0.02	5.4	0.7	6.1
Paperiteoll. — Pappersind. — *Manuf. of paper and paper products*	0.17	1.0	5.2	0.4	0.65	7.5	0.6	8.1
Graafinen teoll. — Grafisk ind. — *Printing, publishing and allied industries*	1.64	2.2	4.9	0.3	0.08	9.1	0.4	9.5
Nahka- ja nahkateosteoll. — Skinn-, läder- och lädervaruind. — *Manuf. of leather and leather products, except footwear*	—	1.0	2.2	0.2	—	3.4	—	3.4
Kumiteollisuus — Gummiindustri — *Manuf. of rubber products*	0.03	1.1	2.7	0.2	—	4.0	0.7	4.7
Kemian teoll. — Kemisk ind. — *Manuf. of chemicals and chemical products*	0.15	2.1	4.2	0.3	0.01	6.8	3.8	10.6
Kiviöljy- ja asfalttiteoll. — Mineralolje- och asfaltind. — *Manuf. of products of petroleum and asphalt*	0.34	8.3	2.5	6.4	—	17.5	12.9	30.4
Savi-, lasi- ja kivenjalostusteoll. — Ler-, glas- och stenförädlingsind. — *Manuf. of non-metallic mineral products*	0.34	3.7	6.6	2.3	0.23	13.1	1.8	14.9
Metallien perusteoll. — Metallverk — *Basic metal industries*	0.07	2.0	1.3	0.3	0.03	3.7	4.8	8.5
Metallituoteteoll. — Metallmanuf. — *Manuf. of metal products, except machinery and transport equipment*	0.10	3.0	4.8	0.4	0.11	8.4	0.1	8.5
Koneteoll. — Maskinind. — *Manuf. of machinery, except electrical machinery*	0.13	1.9	2.5	0.4	0.01	4.9	0.2	5.1
Sähkötekniillinen teoll. — Elektroteknisk ind. — *Manuf. of electrical machinery, apparatus, appliances and supplies*	0.21	0.8	3.7	0.2	0.04	4.9	0.4	5.3
Kulkuneuvoteoll. — Transportmedelsind. — *Manuf. of transport equipment*	0.15	1.6	2.3	0.2	0.03	4.3	0.0	4.3
Muu tehdasteollisuus — Annan fabriksindustri — *Miscellaneous manuf. industries*	0.08	0.7	3.6	0.4	0.21	5.0	0.0	5.0
Sähkö-, kaasu-, vesijohto- yms. laitokset — El-, gas- och vattenverk m.m. — *Electricity, gas, water and sanitary services*	0.62	14.5	18.6	0.4	0.56	34.7	4.5	39.2
Teollisuuskompleksit — Industrikomplex — *Multibranch enterprises*	0.23	2.8	10.9	0.4	0.55	14.9	1.0	15.9
Koko teollisuus — Hela industrin — *Total*	**0.22**	**2.4**	**5.3**	**0.6**	**0.23**	**8.7**	**1.4**	**10.1**
siitä yritykset, joissa tuotannon bruttoarvo oli — därav företag, i vilka produktionens bruttovärde var — *enterprises in which the gross value of production was* (000 000 mk)								
> 5.000	0.28	2.5	6.2	0.7	0.26	10.0	1.9	11.9
4.999 — 0.500	0.08	2.4	2.6	0.5	0.15	5.8	0.2	6.0
0.499 >	0.08	1.1	2.2	0.6	0.15	4.2	0.0	4.2

[1]) Ilman Oy Alkoholillike Ab:tä — Utan Oy Alkoholiliike Ab — *Without Oy Alkoholiliike Ab.*

H. Teollisuusyritysten voiton käytön prosenttinen jakautuma vuonna 1964
Vinstanvändningens procentuella fördelning inom industriföretagen år 1964
Use of profit in percent in 1964

Toimialat Näringsgrenar *Industry group*	Voitonjakoerät Vinstanvändningsposter *Use of profit*			Siirrot — Överföringar — *Transfers*				Voiton käyttö yhteensä Vinstanvändning inalles *Disposable profit*
	Osingot ja osuuskorko Dividender och andelsräntа *Shares*	Lahjoitukset Gåvor *Gifts*	eläkesäätiöille till pensionsstiftelser *to pension funds*	investointirahastoihin till investeringsfonder *to plant investment reserves*	muihin rahastoihin till övriga fonder *to other reserves*	voittotileille till vinstkonton *to profit accounts*		
	%							
Kaivannaisteollisuus — Gruv- o.a. extrativ industri — *Mining and quarrying*	32.0	2.2	—	—	58.8	7.0	100.0
Elintarvike- ja tupakkateollisuus — Livsmedels- och tobaksindustri — *Food and tobacco manuf. industries*	31.6	0.5	0.4	0.0	19.2	48.3	100.0
Juomia valmistava teoll.[1]) — Dryckesvaruindustri [1]) — *Beverage industries* [1])	21.9	1.2	—	—	11.1	65.8	100.0
Tekstiiliteollisuus — Textilind. — *Manuf. of textiles*	35.1	—	—	0.2	9.2	55.5	100.0
Kenkä-, vaatetus- ja ompeluteoll. — Sko-, konfektions- och sömnadsind. — *Manuf. of footwear, other wearing apparel and made-up textile goods*	5.6	0.0	—	0.4	15.3	78.7	100.0
Puu-, huonekalu- ja rakennuspuusepänteoll. — Trä-, möbel- och byggnadssnickeriind. — *Manuf. of wood, cork, furniture and fixtures*	11.9	0.0	—	—	15.0	73.1	100.0
Paperiteoll. — Pappersind. — *Manuf. of paper and paper products*	57.0	0.2	—	—	2.1	40.7	100.0
Graafinen teoll. — Grafisk ind. — *Printing, publishing and allied industries*	28.9	1.0	0.0	—	13.9	56.2	100.0
Nahka- ja nahkateosteoll. — Skinn-, läder- och lädervaruind. — *Manuf. of leather and leather products, except footwear*	6.4	—	—	—	2.1	91.5	100.0
Kumiteollisuus — Gummiindustri — *Manuf. of rubber products*	62.2	2.1	—	0.2	8.2	27.3	100.0
Kemian teoll. — Kemisk ind. — *Manuf. of chemicals and chemical products*	26.2	0.6	0.0	—	38.2	35.0	100.0
Kiviöljy- ja asfalttiteoll. — Mineraolje- och asfaltind. — *Manuf. of products of petroleum and asphalt*	15.2	—	—	—	75.8	9.0	100.0
Savi-, lasi- ja kivenjalostusteoll. — Ler-, glas- och stenförädlingsind. — *Manuf. of non-metallic mineral products*	13.1	0.1	0.0	—	3.2	83.6	100.0
Metallien perusteoll. — Metallverk — *Basic metal industries*	1.7	—	—	—	4.9	93.4	100.0
Metallituoteteoll. — Metallmanuf. — *Manuf. of metal products, except machinery and transport equipment*	14.4	—	—	—	5.6	80.0	100.0
Koneteoll. — Maskinind. — *Manuf. of machinery, except electrical machinery*	8.3	—	—	0.1	14.4	77.2	100.0
Sähköteknillinen teoll. — Elektroteknisk ind. — *Manuf. of electrical machinery, apparatus, appliances and supplies*	27.5	0.8	0.6	—	9.7	61.4	100.0
Kulkuneuvoteoll. — Transportmedelsind. — *Manuf. of transport equipment*	5.1	0.2	—	—	23.9	70.8	100.0
Muu tehdasteollisuus — Annan fabriksindustri — *Miscellaneous manuf. industries*	10.3	0.0	—	—	3.3	86.4	100.0
Sähkö-, kaasu-, vesijohto- yms. laitokset — El-, gas- och vattenverk m.m. — *Electricity, gas, water and sanitary services*	50.4	0.0	0.3	0.2	9.5	39.6	100.0
Teollisuuskompleksit — Industrikomplex — *Multibranch enterprises*	54.2	0.0	—	—	11.3	34.5	100.0
Koko teollisuus — Hela industrin — *Total*	**30.8**	**0.3**	**0.1**	**0.0**	**17.8**	**51.6**	**100.0**
siitä yritykset, joissa tuotannon bruttoarvo oli — därav företag, i vilka produktionens bruttovärde var — *enterprises in which the gross value of production was* (1 000 000 mk)							
> 5.000	41.6	0.4	0.0	0.0	22.0	36.0	100.0
4.999 — 0.500	9.2	0.2	0.1	0.2	10.2	80.1	100.0
0.499 >	1.9	0.0	0.1	0.0	7.6	90.4	100.0

[1]) Ilman Oy Alkoholiliike Ab:tä — Utan Oy Alkoholiliike Ab — *Without Oy Alkoholiliike Ab.*

I. Teollisuusyritysten toiminnan kehitys vuosina 1963 ja 1964
Utvecklingen i industriföretagens verksamhet åren 1963 och 1964
Development in the activity of industrial enterprises in 1963 and 1964

Toimialat Näringsgrenar *Industry group*	Nettolikevaihto Nettoomsättning *Annual net turnover*	Henkilökunta Personal *Employees*	Tuotot liikkeenharjoittamisesta Intäkter av rörelse *Operating gross profit*	Bruttovoitto Bruttovinst *Net profit before tax and interest*	Varsinaiset kulut yht. Ordinära kostnader inalles *Operating costs*	Henkilökunnan kulut Personalkostnader *Costs of employees*	Pääoman kulut Kapitalkostnader *Capital costs*	Muut kulut Övriga kostnader *Other costs*
	Muutos 1963/64 % — Förändring 1963/64 % — *Change 1963/64 %*							
Kalvannaisteollisuus — Gruv- o.a. extrativ industri — *Mining and quarrying*	+24.4	−0.3	+31.9	+12.4	+26.1	+37.7	+19.7	−2.2
Elintarvike- ja tupakkateollisuus — Livsmedels- och tobaksindustri — *Food and tobacco manuf. industries*	+12.7	+0.2	+14.8	+16.1	+16.4	+11.9	+20.5	+26.3
Juomia valmistava teoll.[1]) — Dryckesvaruindustri [1]) — *Beverage industries* [1])	+9.2	+1.0	+17.1	−10.3	+15.7	+12.8	+17.4	+21.7
Tekstiiliteollisuus — Textilind. — *Manuf. of textiles*	+0.5	−6.5	+5.5	−0.3	+6.0	+7.1	+2.7	+4.0
Kenkä-, vaatetus- ja ompeluteoll. — Sko-, konfektions- och sömnadsind. — *Manuf. of footwear, other wearing apparel and made-up textile goods*	−1.1	−5.4	+2.7	−4.3	+3.1	+3.2	−6.5	+9.5
Puu-, huonekalu- ja rakennuspuusepänteoll. — Trä-, möbel- och byggnadssnickerlind. — *Manuf. of wood, cork, furniture and fixtures*	+11.8	−5.7	+10.2	+10.2	+7.3	+7.2	+10.8	−1.0
Paperiteoll. — Pappersind. — *Manuf. of paper and paper products*	+14.1	−0.1	+14.3	+0.5	+15.5	+29.9	−3.1	−2.4
Graafinen teoll. — Grafisk ind. — *Printing, publishing and allied industries*	+14.8	+3.6	+17.2	+12.9	+18.1	+18.7	+21.0	+12.1
Nahka- ja nahkateosteoll. — Skinn-, läder- och lädervaruind. — *Manuf. of leather and leather products, except footwear*	+1.3	+1.5	+7.6	−0.8	+9.7	+8.6	+15.1	+12.5
Kumiteollisuus — Gummiindustri — *Manuf. of rubber products*	+11.1	−6.4	−5.4	−24.4	−6.1	−2.8	−8.7	−17.9
Kemian teoll. — Kemisk ind. — *Manuf. of chemicals and chemical products*	+16.7	−0.7	+9.0	+15.5	+6.3	+15.0	−2.4	+0.8
Kiviöljy- ja asfalttiteoll. — Mineralolje- och asfaltind. — *Manuf. of products of petroleum and asphalt*	+4.7	+8.1	+1.0	+15.6	+2.4	+25.9	−10.8	+15.8
Savi-, lasi- ja kivenjalostusteoll. — Ler-, glas- och stenförädlingsind. — *Manuf. of non-metallic mineral products*	+30.8	+2.0	+27.9	[2])+19.5	+28.5	+21.0	+56.0	+18.2
Metallien perusteoll. — Metallverk — *Basic metal industries*	+50.7	−0.6	+36.4	+60.0	+30.4	+18.8	+72.2	−5.7
Metallituoteteoll. — Metallmanuf. — *Manuf. of metal products, except machinery and transport equipment*	+17.8	+0.0	+18.8	+15.3	+18.2	+18.5	+19.5	+14.0
Koneteoll. — Maskinind. — *Manuf. of machinery, except electrical machinery*	+18.7	+5.2	+15.4	−10.0	+16.3	+18.1	+16.1	+4.1
Sähköteknillinen teoll. — Elektroteknisk ind. — *Manuf. of electrical machinery, apparatus, appliances and supplies*	+20.0	+2.6	+16.2	+20.0	+17.2	+18.3	+4.0	+25.3
Kulkuneuvoteoll. — Transportmedelsind. — *Manuf. of transport equipment*	+12.4	+3.3	+16.2	−2.7	+17.2	+17.7	+11.0	+22.4
Muu tehdasteollisuus — Annan fabriksindustri — *Miscellaneous manuf. industries*	+18.1	+4.3	+17.3	+26.0	+16.0	+14.1	+20.3	+24.1
Sähkö-, kaasu-, vesijohto- yms. laitokset — El-, gas- och vattenverk m.m. — *Electricity, gas, water and sanitary services*	+7.2	+7.2	+12.4	+9.1	+13.0	+26.9	+7.4	+16.1
Teollisuuskompleksit — Industrikomplex — *Multibranch enterprises*	+12.3	+1.7	+16.1	+8.2	+17.1	+2.0	+15.0	+1.1
Koko teollisuus — Hela industrin — *Total*	**+12.9**	**−0.2**	**+14.3**	**+8.5**	**+14.5**	**+17.0**	**+10.4**	**+9.7**

[1]) Ilman Oy Alkoholiliike Ab:tä — Utan Oy Alkoholliike Ab — *Without Oy Alkoholiliike Ab.*
[2]) Jos bruttovoitosta vähennetään erään näytteessä mukana olevan yrityksen suurehkot, satunnaiset voitot käyttöomaisuuden myynnistä, tulee savi-, lasi- ja kivenjalostusteollisuuden bruttovoiton muutokseksi + 25.2 %. Om de tillfälliga betydande vinster ett företag haft av avyttrade anläggningstillgångar avdrages från bruttovinsten, blir bruttovinstens förändring i ler-, glas- och stenförädlingsindustrin + 25.2 %. — *Excluding from the profit the exceptionally high gains from sales of real assets of one enterprise, the figure for manufacturing of non-metallic mineral products becomes + 25.2 %.*

J. Teollisuusyritysten verokulujen erittely vuonna 1964
Specifikation av industriföretagens skattekostnader år 1964
Specification of direct taxes of industrial enterprises in 1964

Toimialat Näringsgrenar *Industry group*	Verotiliä veloittaen maksetut verot ja kirjatut verovelat Betalda skatter, som debiterats skattekontot, jämte bokförda skatteskulder *Direct taxes paid*	Verovaraus Skattereservering *Tax reservation*	Vähennetään veronpalautukset Minskat med skatteåterbäring *Tax refunds*	Tilikauden verokulut Årets skattekostnader *Net direct taxes*	Verovaraustiliä tai jotain oman pääoman tiliä veloittaneet verot Skatter, som debiterats skattereserveringskontot eller något eget kapitalkonto *Direct taxes charged on reservation accounts*
			mmk		
Kaivannaisteollisuus — Gruv- o.a. extrativ industri — *Mining and quarrying*	10.61	4.08	0.11	14.58	0.58
Elintarvike- ja tupakkateollisuus — Livsmedels- och tobaksindustri — *Food and tobacco manuf. industries*	33.47	3.37	1.49	35.35	4.38
Juomia valmistava teoll.[1]) — Dryckesvaruindustri [1]) — *Beverage industries* [1])	2.70	0.10	0.11	2.69	0.08
Tekstiiliteollisuus — Textilind. — *Manuf. of textiles*	11.54	0.56	0.83	11.27	0.89
Kenkä-, vaatetus- ja ompeluteoll. — Sko-, konfektions- och sömnadsind. — *Manuf. of footwear, other wearing apparel and made-up textile goods*	13.20	2.09	0.68	14.61	0.98
Puu-, huonekalu- ja rakennuspuusepänteoll. — Trä-, möbel- och byggnadssnickeriind. — *Manuf. of wood, cork, furniture and fixtures*	13.76	0.29	2.01	12.04	0.83
Paperiteoll. — Pappersind. — *Manuf. of paper and paper products*	35.43	2.37	5.00	32.80	3.20
Graafinen teoll. — Grafisk ind. — *Printing, publishing and allied industries*	12.70	1.09	0.92	12.87	1.31
Nahka- ja nahkateosteoll. — Skinn-, läder- och lädervaruind. — *Manuf. of leather and leather products, except footwear*	0.86	0.03	0.07	0.82	—
Kumiteollisuus — Gummiindustri — *Manuf. of rubber products*	4.71	0.04	0.80	3.95	1.80
Kemian teoll. — Kemisk ind. — *Manuf. of chemicals and chemical products*	22.39	4.00	3.82	22.57	1.63
Kiviöljy- ja asfalttiteoll. — Mineralolje- och asfaltind. — *Manuf. of products of petroleum and asphalt*	13.99	0.06	0.33	13.72	0.49
Savi-, lasi- ja kivenjalostusteoll. — Ler-, glas- och stenförädlingsind. — *Manuf. of non-metallic mineral products*	12.79	2.16	1.57	13.38	1.82
Metallien perusteoll. — Metallverk — *Basic metal industries*	2.09	0.05	1.20	0.94	0.00
Metallituoteteoll. — Metallmanuf. — *Manuf. of metal products, except machinery and transport equipment*	8.93	0.36	1.32	7.97	0.46
Koneteoll. — Maskinind. — *Manuf. of machinery, except electrical machinery*	8.02	0.63	0.76	7.89	0.98
Sähköteknillinen teoll. — Elektroteknisk ind. — *Manuf. of electrical machinery, apparatus, appliances and supplies*	12.55	0.09	0.71	11.93	1.78
Kulkuneuvoteoll. — Transportmedelsind. — *Manuf. of transport equipment*	8.89	1.08	0.82	9.15	0.40
Muu tehdasteollisuus — Annan fabriksindustri — *Miscellaneous manuf. industries*	3.37	0.11	0.35	3.13	0.13
Sähkö-, kaasu-, vesijohto- yms. laitokset — El-, gas- och vattenverk m.m. — *Electricity, gas, water and sanitary services*	20.60	0.09	1.21	19.48	3.83
Teollisuuskompleksit — Industrikomplex — *Multibranch enterprises*	40.69	0.38	3.45	37.62	5.46
Koko teollisuus — Hela industrin — *Total*	**293.29**	**23.03**	**27.56**	**288.76**	**31.03**
siitä yritykset, joissa tuotannon bruttoarvo oli — därav företag, i vilka produktionens bruttovärde var — *enterprises in which the gross value of production was* (1 000 000 mk)					
> 5.000	220.53	18.92	21.33	218.12	27.43
4.999 — 0.500	53.58	3.99	4.17	53.40	3.17
0.499 >	19.18	0.12	2.06	17.24	0.43

[1]) Ilman Oy Alkoholiliike Ab:tä — Utan Oy Alkoholiliike Ab — *Without Oy Alkoholiliike Ab.*

1. Teollisuusyritysten henkilökunta, liikevaihto ja tulostase vuonna 1964
Industriföretagens personal, omsättning och resultaträkning år 1964
General information on enterprises and profit and loss account in 1964
1 000 000 mk

Yleistiedot yrityksistä sekä tulostase-erät [1] Allmänna uppgifter om företagen jämte resultaträkning [1]	Toimiala — Näringsgren — *Industry group*				
	Kaivannaisteollisuus Gruv- o.a. extraktiv industri *Mining and quarrying*	Elintarvike- ja tupakkateollisuus Livsmedels- och tobaksindustri *Food and tobacco manuf. industries*	Juomia valmistava teollisuus [2] Dryckesvaruindustri [2] *Beverage industries* [2]	Tekstiiliteollisuus Textilindustri *Manuf. of textiles*	Kenkä-, vaatetus- ja ompeluteoll. Sko-, konfektions- och sömnadsind. *Manuf. of footwear, other wearing apparel and made-up textile goods*
	Kaikki yrit. Alla företag *All enterprises*	Kaikki yrit. Alla företag *All enterprises*	Kaikki yrit. Alla företag *All enterprises*	Kaikki yrit. Alla företag *All enterprises*	Kaikki yrit. Alla företag *All enterprises*
Työntekijät [1] — Arbetare [1]	5 500	34 993	2 398	23 691	25 594
Toimihenkilöt [1] — Funktionärer [1]	1 423	9 142	819	3 649	4 442
Nettoliikevaihto — Nettoomsättning	236.07	3 626.09	105.12	505.77	558.28
Tulostase [3] — Resultaträkning [3]					
Kulut — Kostnader					
Työntekijäin palkat — Arbetarlöner	40.32	220.76	16.31	116.46	118.59
Toimihenkilöiden palkat — Funktionärslöner	17.19	90.69	8.29	40.37	47.15
Sosiaalikulut [4] — Sociala kostnader [4]	19.88	41.63	3.53	21.46	18.04
Vuokrat — Hyror	1.22	16.05	0.34	4.65	7.60
Korot — Räntor	5.94	50.60	2.75	13.45	7.98
Verot — Skatter	14.58	35.35	2.69	11.27	14.61
siitä verovaraus — därav skattereservering	4.08	3.37	0.10	0.56	2.09
Poistot aineellisesta käyttöomaisuudesta [5] — Avskrivningar på anläggningstillgångar [5]	37.08	105.68	9.16	25.67	11.99
Muut poistot — Övriga avskrivningar	0.39	1.06	0.15	0.86	0.87
Mainoskulut — Reklamkostnader	0.51	35.99	6.12	6.35	9.80
Konttoritarvikkeet — Kontorsmaterial	0.08	6.01	0.53	1.24	1.40
Posti, puhelin ja lennätin — Post-, telefon- och telegrafkostnader	0.56	6.05	0.42	1.83	2.55
Vakuutuskulut — Försäkringskostnader	0.96	3.49	0.55	1.38	1.25
Muut varsinaiset kulut — Övriga ordinära kostnader	0.89	10.52	0.58	2.11	2.36
Ylimääräiset kulut — Extraordinära kostnader	0.01	1.33	0.07	0.21	0.22
Voitto [6] — Vinst [6]	13.64	19.36	1.71	5.90	6.36
Yhteensä — Sammanlagt	**153.25**	**644.57**	**53.20**	**253.21**	**250.77**
Tuotot — Intäkter					
Tuotot liikkeenharjoittamisesta — Intäkter av rörelse	147.75	613.18	52.14	235.26	241.28
Korkotuotot — Ränteintäkter	1.28	7.96	0.29	2.15	1.89
Vuokratuotot — Hyresintäkter	1.48	7.38	0.32	6.28	1.67
Osinkotuotot — Dividendintäkter	0.01	1.33	0.00	0.76	0.61
Obligaatiotuotot — Obligationsintäkter	0.60	0.03	—	0.03	0.01
Muut varsinaiset tuotot — Övriga ordinära intäkter	1.09	8.08	0.17	0.59	0.69
Ylimääräiset tuotot — Extraordinära intäkter	0.95	3.10	0.28	3.18	1.00
Tappio — Förlust	0.09	3.51	—	4.96	3.62
Yhteensä — Sammanlagt	**153.25**	**644.57**	**53.20**	**253.21**	**250.77**

[1]) Lukuunottamatta henkilökunnan lukumäärää taulukoiden luvut eivät koske pelkästään teollista toimintaa, vaan kaikkea teollisuusyritysten harindustriföretagen utövar — *Except the number of employees the figures given in the tables do not concern only industrial activity but all kind of activity*
[2]) Ilman Oy Alkoholiliike Ab:tä — Utan Oy Alkoholiliike Ab — *Without Oy Alkoholiliike Ab.*
[3]) Yksityisten kulu- ja tuottoerien määritelmistä ks. tiedustelulomakkeen ohjeita varsinkin sosiaalikulujen, verojen, mainoskulujen ja erän »tuotot kostnads- och intäktsposter i anvisningar till frågeformuläret, i synnerhet beträffande sociala kostnader, skatter, reklamkostnader och intäkter *see the instructions of the questionnaire, especially concerning social charges, direct taxes, advertising expenses and operating gross profit (a part of*
[4]) Ml. tilikauden aikana eläkesäätiölle tehdyt siirrot — Inkl. under året gjorda överföringar till pensionsstiftelse — *Incl. transfers to pension funds*
[5]) Ml. tilikauden aikana investointirahastoon tehdyt siirrot — Inkl. under året gjorda överföringar till investeringsfond — *Incl. transfers to investment*
[6]) Voitto = tilikauden kirjanpidollinen voitto plus tilikauden aikana tehdyt siirrot rahastoihin pl. siirrot investointirahastoon — Vinst = årets *plus transfers to funds during the accounting year excl. transfers to investment funds.*
[7]) Puhtaat yritykset, joiden päätoimialalla toimii yli 70 % yrityksen koko henkilökunnasta — Rena företag, vilkas personal till över 70 % verkar inom

Puu-, huonekalu- ja rak.puusepänteoll. Trä-, möbel- och byggnadssnickeriind. *Manuf. of wood, cork, furniture and fixtures*		Paperiteollisuus Pappersindustri *Manuf. of paper and paper products*		Graafinen teollisuus Grafisk industri *Printing, publishing and allied industr.*	Nahka- ja nahkateosteollisuus Skinn-,läder- och läder-varuindustri *Manuf. of leather and leather products, except footwear*	Kumiteollisuus Gummi-industri *Manuf. of rubber products*	Kemian teollisuus Kemisk industri *Manuf. of chemicals and chemical products*	*General information on enterprises and profit and loss account* [1]
Kaikki yrit. Alla företag *All enterprises*	Siltä puht.[7]) Därav rena [7]) *Of which pure*[7])	Kaikki yrit. Alla företag *All enterprises*	Siltä puht.[7]) Därav rena [7]) *Of which pure*[7])	Kaikki yrit. Alla företag *All enterprises*	Kaikki yrit. Alla företag *All enterprises*	Kaikki yrit. Alla företag *All enterprises*	Kaikki yrit. Alla företag *All enterprises*	
32 542	25 297	31 743	11 120	19 136	2 685	4 120	8 829	*Wage earners* [1])
4 497	3 567	5 222	2 041	5 852	433	1 055	3 531	*Salaried employees* [1])
896.65	653.29	1 624.20	522.77	494.46	51.96	127.84	743.69	*Annual net turnover*
								Profit and loss account [8])
								Costs
185.43	141.55	312.66	84.71	132.70	12.57	22.69	57.96	*Wages*
44.78	32.96	85.03	27.58	61.82	4.38	12.33	48.27	*Salaries*
29.29	23.56	48.49	16.64	23.18	2.26	9.51	16.78	*Social charges* [4])
4.66	4.37	3.00	1.37	10.29	0.26	0.74	4.96	*Rent*
30.16	20.03	54.01	15.34	10.90	1.69	2.18	11.91	*Interest*
12.04	9.53	32.80	9.35	12.87	0.82	3.95	22.57	*Direct taxes*
0.29	0.10	2.37	2.37	1.09	0.03	0.04	4.00	*of which tax reservation*
46.94	22.52	150.38	36.89	26.26	1.03	5.03	55.85	*Depreciation on fixed assets* [5])
0.99	0.37	2.21	1.44	0.66	0.17	0.08	0.64	*Other depreciation*
3.46	3.02	2.68	0.68	6.27	0.23	1.01	24.94	*Advertising*
1.37	0.99	1.22	0.63	1.39	0.15	0.48	1.60	*Office material*
2.45	1.91	3.17	1.21	5.36	0.24	0.58	2.28	*Telephone, postage and telegraph*
5.48	4.41	3.73	1.49	1.51	0.16	0.29	1.82	*Insurance*
3.01	2.36	4.99	1.79	2.95	0.22	0.52	2.94	*Other operating costs*
0.20	0.19	0.31	0.08	0.28	0.01	0.15	0.17	*Non-operating costs*
7.80	5.81	21.04	4.33	8.27	0.40	4.07	22.93	*Net profit* [6])
378.06	**273.58**	**725.72**	**203.53**	**304.71**	**24.59**	**63.61**	**275.62**	***Total***
								Income
364.77	264.38	709.50	198.21	294.30	23.24	57.86	267.77	*Operating gross profit*
2.12	1.57	5.63	1.97	1.52	0.28	0.52	2.82	*Interest*
1.60	1.54	3.08	0.96	4.76	0.50	0.87	0.88	*Rent*
0.34	0.11	0.85	0.15	0.86	0.03	2.67	0.14	*Dividends*
0.00	0.00	0.01	0.01	0.00	0.01	—	—	*Interest on bonds*
4.07	1.43	4.36	1.23	0.58	0.03	0.75	3.05	*Other operating income*
2.78	2.22	2.04	0.79	1.08	0.12	0.50	0.62	*Non-operating income*
2.38	2.33	0.25	0.21	1.61	0.38	0.44	0.34	*Loss*
378.06	**273.58**	**725.72**	**203.53**	**304.71**	**24.59**	**63.61**	**275.62**	***Total***

joittamaa toimintaa — Med undantag av personalantal gäller siffrorna i tabellerna inte enbart industriell verksamhet utan all slags verksamhet *carried on by industrial enterprises.*

liikkeenharjoittamisesta» osalta (sosiaali- ja mainoskuluiksi katsottavia kuluja sisältyy siten myös m.m. palkkoihin) — Se definition av enskilda av rörelse (vissa social- och reklamkostnader ingår sålunda bl.a. i posten »funktionärslöner») — *For the definitions of separate cost and income items social charges and advertising expenses is included in salaries).*
during the accounting year.
funds during the accounting year.
redovisade vinst plus under året gjorda överföringar till fonder exkl. överföringar till investeringsfond — *Net profit = profit for the accounting year*

företagets huvudnäringsgren — *Pure enterprise in which over 70 % of the employees are occupied within the main industry group of the enterprise*

1. Teollisuusyritysten henkilökunta, liikevaihto ja tulostase vuonna 1964 (jatk.)
Industriföretagens personal, omsättning och resultaträkning år 1964 (forts.)
General information on enterprises and profit and loss account in 1964 (cont.)
1 000 000 mk

Yleistiedot yrityksistä sekä tulostase-erät [1]) Allmänna uppgifter om företagen jämte resultaträkning [1])	Toimiala — Näringsgren — *Industry group*						
	Kiviöljy- ja asfalttiteollisuus Mineralolje- och asfaltindustri *Manuf. of products of petroleum and asphalt*	Savi-, lasi- ja kivenjalostusteollisuus Ler-, glas- och stenförädlingsindustri *Manuf. of non-metallic mineral products*	Metallien perusteollisuus Metallverk *Basic metal industries*	Metallituoteteollisuus Metallmanufaktur *Manuf. of metal products, except machinery and transport equipment*	Koneteollisuus Maskinindustri *Manuf. of machinery, except electrical machinery*	Sähköteknillinen teollisuus Elektroteknisk industri *Manuf. of electrical machinery, apparatus, appliances and supplies*	Kulkuneuvoteollisuus Transportmedelsindustri *Manuf. of transport equipment*
	Kaikki yrit. Alla företag *All enterprises*	Kaikki yrit. Alla företag *All enterprises*	Kaikki yrit. Alla företag *All enterprises*	Kaikki yrit. Alla företag *All enterprises*	Kaikki yrit. Alla företag *All enterprises*	Kaikki yrit. Alla företag *All enterprises*	Kaikki yrit. Alla företag *All enterprises*
Työntekijät [1]) — Arbetare [1])	1 014	13 353	3 478	15 583	12 267	11 453	19 591
Toimihenkilöt [1]) — Funktionärer [1])	445	2 804	952	3 565	3 314	4 217	5 212
Nettoliikevaihto — Nettoomsättning	254.79	381.47	182.46	402.75	350.57	472.85	616.60
Tulostase [3]) — Resultaträkning [3])							
Kulut — Kostnader							
Työntekijäin palkat — Arbetarlöner	9.62	87.48	25.87	102.00	86.55	73.85	137.76
Toimihenkilöiden palkat — Funktionärslöner	7.61	32.26	12.65	41.75	40.19	49.36	58.99
Sosiaalikulut [4]) — Sociala kostnader [4])	3.79	14.25	4.91	17.55	14.15	13.70	20.34
Vuokrat — Hyror	1.30	3.00	0.83	4.81	3.33	3.30	2.53
Korot — Räntor	6.54	10.30	9.23	9.11	5.24	4.01	11.98
Verot — Skatter	13.72	13.38	0.94	7.97	7.89	11.93	9.15
siitä verovaraus — därav skattereservering	0.06	2.16	0.05	0.36	0.63	0.09	1.08
Poistot aineellisesta käyttöomaisuudesta [5]) — Avskrivningar på anläggningstillgångar [5])	30.38	45.80	13.32	18.39	12.14	18.68	18.13
Muut poistot — Övriga avskrivningar	1.39	0.84	0·45	0.37	0.19	0.42	0.29
Mainoskulut — Reklamkostnader	1.07	3.43	0.58	2.08	2.08	4.80	2.34
Konttoritarvikkeet — Kontorsmaterial	0.30	1.54	0.28	1.94	1.34	1.80	1.48
Posti, puhelin ja lennätin — Post-, telefon- och telegrafkostnader	0.54	1.57	0.44	2.00	1.41	1.45	1.97
Vakuutuskulut — Försäkringskostnader	2.70	1.99	0.58	1.08	0.76	0.64	1.75
Muut varsinaiset kulut — Övriga ordinära kostnader	1.00	1.85	0.80	1.85	1.60	2.55	2.52
Ylimääräiset kulut — Extraordinära kostnader	0.66	0.26	0.01	0.10	0.05	0.55	0.05
Voitto [6]) — Vinst [6])	11.37	18.07	1.13	5.65	4.52	9.63	10.04
Yhteensä — Sammanlagt	**91.99**	**236.02**	**72.02**	**216.65**	**181.44**	**196.67**	**279.32**
Tuotot — Intäkter							
Tuotot liikkeenharjoittamisesta — Intäkter av rörelse	84.93	216.33	70.25	211.57	175.71	189.58	267.95
Korkotuotot — Ränteintäkter	4.05	1.30	0.38	1.04	2.32	2.44	7.58
Vuokratuotot — Hyresintäkter	0.21	2.22	0.05	1.69	0.44	1.63	1.35
Osinkotuotot — Dividendintäkter	0.10	0.28	0.02	0.14	0.05	0.38	0.28
Obligaatiotuotot — Obligationsintäkter	0.06	0.00	—	—	—	—	—
Muut varsinaiset tuotot — Övriga ordinärä intäkter	2.47	5.12	0.01	1.26	0.39	1.27	0.86
Ylimääräiset tuotot — Extraordinära intäkter	0.17	10.09	0.97	0.60	0.71	1.33	0.44
Tappio — Förlust	—	0.68	0.34	0.35	1.82	0.04	0.86
Yhteensä — Sammanlagt	**91.99**	**236.02**	**72.02**	**216.65**	**181.44**	**196.67**	**279.32**

[1]) Lukuunottamatta henkilökunnan lukumäärää taulukolden luvut eivät koske pelkästään teollista toimintaa, vaan kaikkea teollisuusyritysten harindustriföretagen utövar — *Except the number of employees the figures given in the tables do not concern only industrial activity but all kind of activity*
[2]) Ilman Oy Alkoholiliike Ab:tä — Utan Oy Alkoholiliike Ab — *Without Oy Alkoholiliike Ab.*
[3]) Yksityisten kulu- ja tuottoerien määritelmistä ks. tiedustelulomakkeen ohjeita varsinkin sosiaalikulujen, verojen, mainoskulujen ja erän »tuotot kostnads- och intäktsposter i anvisningar till frågeformuläret, i synnerhet beträffande sociala kostnader, skatter, reklamkostnader och intäkter *see the instructions of the questionnaire, especially concerning social charges, direct taxes, advertising expenses and operating gross profit (a part of*
[4]) Ml. tilikauden aikana eläkesäätiölle tehdyt siirrot — Inkl. under året gjorda överföringar till pensionsstiftelse — *Incl. transfers to pension funds*
[5]) Ml. tilikauden aikana investointirahastoon tehdyt siirrot — Inkl. under året gjorda överföringar till investeringsfond — *Incl. transfers to investment*
[6]) Voitto = tilikauden kirjanpidollinen voitto plus tilikauden aikana tehdyt siirrot rahastoihin pl. siirrot investointirahastoon — Vinst = årets *plus transfers to funds during the accounting year excl. transfers to investment funds.*
[7]) Puhtaat yritykset, joiden päätoimialalla toimii yli 70 % yrityksen koko henkilökunnasta — Rena företag, vilkas personal till över 70 % verkar inom

Muu tehdasteollisuus Annan fabriksindustri *Miscellaneous manuf. industries*	Sähkö-, kaasu-, vesijohto- yms. laitokset El-, gas- och vattenverk m.m. *Electricity, gas, water and sanitary services*	Teollisuuskompleksit Industrikomplex *Multibranch enterprises*	Koko teollisuus Hela industrin *Total*		Siitä yritykset, joiden tuotannon bruttoarvo oli: Därav företag, i vilka produktionens bruttovärde var: *Thereof enterprises in which the gross value of production was:* 1 000 000 mk			*General information on enterprises and profit and loss account* [1]
Kaikki yrit. Alla företag *All enterprises*	Kaikki yrit. Alla företag *All enterprises*	Kaikki yrit. Alla företag *All enterprises*	Kaikki yrit. Alla företag *All enterprises*	Siitä puht.[7]) Därav rena[7]) *Of which pure*[7])	> 5,000	4,999—0,500	0,499 >	
5 224	7 164	65 024	345 382	252 490	225 976	84 710	34 696	*Wage earners* [1])
1 148	2 753	14 218	78 693	60 364	53 233	18 005	7 455	*Salaried employees* [1])
144.38	529.75	2 546.29	14 852.04	10 960.96	10 944.05	3 147.75	760.24	*Annual net turnover*
								Profit and loss account [3])
								Costs
31.22	43.70	518.17	2 352.67	1 562.67	1 668.85	503.17	180.65	*Wages*
13.18	30.85	170.72	917.86	677.87	662.98	196.36	58.52	*Salaries*
4.69	11.16	104.11	442.70	301.01	331.48	84.95	26.27	*Social charges* [4])
2.17	4.36	5.56	84.96	77.48	43.04	27.96	13.96	*Rent*
1.75	76.00	102.73	428.46	276.93	356.73	55.81	15.92	*Interest*
3.13	19.48	37.62	288.76	225.18	218.12	53.40	17.24	*Direct taxes*
0.11	0.09	0.38	23.03	22.46	18.92	3.99	0.12	*of which tax reservation*
5.58	106.43	210.84	954.76	606.01	810.11	117.89	26.76	*Depreciation on fixed assets* [5])
0.13	10.05	3.90	26.11	20.82	20.35	3.61	2.15	*Other depreciation*
1.12	0.16	7.38	122.40	112.58	87.83	31.47	3.10	*Advertising*
0.45	0.85	6.11	31.56	24.48	22.71	6.64	2.21	*Office material*
0.75	1.27	4.76	41.65	34.39	26.50	11.46	3.69	*Telephone, postage and telegraph*
0.53	1.63	8.04	40.32	28.97	27.41	8.56	4.35	*Insurance*
0.59	2.20	9.06	55.11	42.20	40.40	11.65	3.06	*Other operating costs*
0.04	0.13	0.65	5.46	4.57	4.34	0.89	0.23	*Non-operating costs*
3.21	4.30	42.88	222.28	160.70	176.73	29.04	16.51	*Net profit* [6])
68.54	**312.57**	**1 232.53**	**6 015.06**	**4 155.86**	**4 497.58**	**1 142.86**	**374.62**	***Total***
								Income
66.16	296.92	1 174.46	5 760.91	3 974.77	4 303.85	1 103.59	353.47	*Operating gross profit*
0.27	5.03	29.68	80.55	46.66	72.56	6.73	1.26	*Interest*
0.13	2.50	1.64	40.68	36.86	27.20	8.19	5.29	*Rent*
0.02	0.03	3.21	12.11	7.97	10.63	1.08	0.40	*Dividends*
—	0.43	0.01	1.19	1.18	1.15	0.03	0.01	*Interest on bonds*
0.15	3.23	15.84	54.06	32.45	46.09	5.36	2.61	*Other operating income*
1.70	4.10	7.69	43.45	33.95	32.85	7.66	2.94	*Non-operating income*
0.11	0.33	—	22.11	22.02	3.25	10.22	8.64	*Loss*
68.54	**312.57**	**1 232.53**	**6 015.06**	**4 155.86**	**4 497.58**	**1 142.86**	**374.62**	***Total***

joittamaa toimintaa — Med undantag av personalantal gäller siffrorna i tabellerna inte enbart industriell verksamhet utan all slags verksamhet *carried on by industrial enterprises.*

liikkeenharjoittamisesta» osalta (sosiaali- ja mainoskuluiksi katsottavia kuluja sisältyy siten myös m.m. palkkoihin) — Se definition av enskilda av rörelse (vissa social- och reklamkostnader ingår sålunda bl.a. i posten »funktionärslöner») — *For the definitions of separate cost and income items social charges and advertising expenses is included in salaries).*
during the accounting year.
funds during the accounting year.
redovisade vinst plus under året gjorda överföringar till fonder exkl. överföringar till investeringsfond — *Net profit = profit for the accounting year*

företagets huvudnäringsgren — *Pure enterprises in which over 70 % of the employees are occupied within the main industry group of the enterprise.*

2. Teollisuusyritysten omaisuustase vuonna 1964
Industriföretagens balansräkning år 1964
Balance sheets of industrial enterprises in 1964
1 000 000 mk

Omaisuustase-erät Balansräkningsposter	Toimiala — Näringsgren — *Industry group* Kaivannaisteollisuus Gruv- o.a. extraktiv industri *Mining and quarrying*	Elintarvike- ja tupakkateollisuus Livsmedels- och tobaksindustri *Food and tobacco manuf. industries*	Juomia valmistava teollisuus [1] Dryckesvaruindustri [1] *Beverage industries* [1]	Tekstiiliteollisuus Textilindustri *Manuf. of textiles*	Kenkä-, vaatetus- ja ompeluteoll. Sko-, konfektions- och sömnadsind. *Manuf. of footwear, other wearing apparel and made-up textile goods*
	Kaikki yrit. Alla företag *All enterprises*	Kaikki yrit. Alla företag *All enterprises*	Kaikki yrit. Alla företag *All enterprises*	Kaikki yrit. Alla företag *All enterprises*	Kaikki yrit. Alla företag *All enterprises*
Omaisuustase *Vastaavaa* — **Balansräkning** *Aktiva*					
Kassa ja pankkisaatavat — Kassa och banktillgodohavanden	9.67	58.62	1.54	6.93	13.04
Saamavekselit — Växlar	7.10	1.39	0.38	2.14	1.96
Tilisaatavat — Kontofordringar	35.59	344.43	16.68	77.54	95.30
Investointirahastotalletus — Investeringsdeposition	2.09	0.25	—	0.19	0.22
Muu rahoitusomaisuus — Övriga finansieringstillgångar	20.97	96.21	2.27	12.76	17.76
Rahoitusomaisuus yhteensä — Summa finansieringstillgångar	*75.42*	*500.90*	*20.87*	*99.56*	*128.28*
Valmiit tavarat ja puolivalmisteet — Färdiga varor och halvfabrikat	13.46	96.22	1.99	91.53	50.83
Raaka-, poltto- ja tarveaineet — Rå- och hjälpmaterial samt bränslen	10.52	148.86	3.70	39.75	30.68
Vaihto-omaisuus yhteensä — Summa omsättningstillgångar	*23.98*	*245.08*	*5.69*	*131.28*	*81.51*
Aineellinen käyttöomaisuus yhteensä — Materiella anläggningstillgångar sammanlagt	185.03	689.20	43.53	185.87	73.12
Osakkeet — Aktier	—	26.00	1.39	3.08	4.85
Huoneisto-osakkeet — Lokalaktier	3.99	12.85	0.56	2.90	7.05
Muu aineeton käyttöomaisuus — Övriga immateriella anläggningstillgångar	0.61	10.86	0.10	0.17	0.62
Perustamis- ja järjestelykustannukset — Grundläggnings- och organisationskostnader	—	0.35	—	0.40	0.12
Käyttöomaisuus yhteensä — Summa anläggningstillgångar	*189.63*	*739.26*	*45.58*	*192.42*	*85.76*
Arvostuserät — Värderegleringar	*1.86*	*10.27*	*0.04*	*0.01*	*0.08*
Siirtyvät erät — Resultatregleringar	*0.10*	*8.26*	*0.04*	*0.81*	*0.25*
Ylimääräinen omaisuus yhteensä — Summa extraordinära tillgångar	*12.67*	*34.28*	*0.83*	*7.79*	*9.15*
Tappio edellisiltä vuosilta — Förlust från föregående år	*10.04*	*1.94*	*0.11*	*10.30*	*1.28*
Tilikauden tappio — Årets förlust	*0.09*	*3.51*	—	*4.96*	*3.62*
Yhteensä — Sammanlagt	**313.79**	**1 543.50**	**73.16**	**447.13**	**309.93**
Omaisuustase *Vastattavaa* — **Balansräkning** *Passiva*					
Velkavekselit — Skuldväxlar	2.24	235.95	9.75	43.94	36.72
Tilivelat — Kontoskulder	16.71	363.47	19.94	73.32	94.67
Luotollinen shekkitili — Checkräkning med kredit	0.44	27.58	2.33	7.37	7.10
Pankkilainat — Banklån	2.29	34.04	3.58	55.18	12.48
Muut velat — Övriga kortfristiga skulder	6.77	78.50	1.60	11.74	11.24
Lyhytaikaiset velat yhteensä — Summa korta skulder	*28.45*	*739.54*	*37.20*	*191.55*	*162.21*
Obligaatiolainat — Obligationslån	—	5.12	—	—	—
Lainat eläkesäätiöltä — Lån från pensionsstiftelse	39.46	32.10	2.79	13.55	10.25
Lainat ulkomailta — Lån från utlandet	38.43	11.01	0.27	0.64	—
Lainat muilta yrityksiltä — Lån av andra företag	0.24	16.34	—	6.26	0.74
Muut lainat — Övriga långfristiga lån	34.23	309.45	13.51	81.11	27.34
Pitkäaikaiset lainat yhteensä — Summa långa lån	*112.36*	*374.02*	*16.57*	*101.56*	*38.33*
Arvonjärjestelyerät — Värderegleringar	*5.45*	*11.16*	*0.01*	*0.37*	*4.16*
Siirtyvät erät — Resultatregleringar	*3.06*	*76.05*	*2.60*	*11.92*	*12.10*
Osake- ja osuuspääoma — Aktie- eller andelskapital	90.83	203.94	6.45	79.78	26.92
Vararahasto — Reservfond	38.33	58.57	5.27	26.22	37.57
Investointirahasto — Investeringsfond	13.50	2.68	—	2.46	1.09
Muut rahastot — Övriga fonder inalles	7.89	50.32	0.78	21.95	5.36
Voitto edellisiltä vuosilta — Vinst från föregående år	0.28	8.25	2.57	5.42	15.83
Tilikauden voitto — Årets vinst	13.64	18.97	1.71	5.90	6.36
Oma pääoma yhteensä — Summa eget kapital	*164.47*	*342.73*	*16.78*	*141.73*	*93.13*
Yhteensä — Sammanlagt	**313.79**	**1 543.50**	**73.16**	**447.13**	**309.93**

[1]) Ilman Oy Alkoholiliike Ab:tä — Utan Oy Alkoholiliike Ab — *Without Oy Alkoholiliike Ab.*

Puu-, huonekalu- ja rak.puusepänteoll. Trä-, möbel- och byggnadssnickerlind. *Manuf. of wood, cork, furniture and fixtures*		Paperiteollisuus Pappersindustri *Manuf. of paper and paper products*		Graafinen teollisuus Grafisk industri *Printing, publishing and allied industr.*	Nahka- ja nahkateosteollisuus Skinn-, läder- och lädervaruindustri *Manuf. of leather and leather products, except footwear*	Kumiteollisuus Gummiindustri *Manuf. of rubber products*	Kemian teollisuus Kemisk industri *Manuf. of chemicals and chemical products*	*Balance sheet accounts*
Kaikki yrit. Alla företag *All enterprises*	Siitä puht. Därav rena *Of which pure*	Kaikki yrit. Alla företag *All enterprises*	Siitä puht. Därav rena *Of which pure*	Kaikki yrit. Alla företag *All enterprises*	Kaikki yrit. Alla företag *All enterprises*	Kaikki yrit. Alla företag *All enterprises*	Kaikki yrit. Alla företag *All enterprises*	
								Debet
15.24	13.39	10.01	5.89	16.40	0.67	7.03	12.23	*Cash and bank accounts*
1.09	0.82	0.23	0.23	0.61	2.02	1.25	18.36	*Bills of exchange*
142.51	109.38	225.31	80.33	80.39	9.61	31.65	110.47	*Account debts*
0.21	0.21	0.38	0.38	0.20	0.28	—	0.33	*Investment reserve deposits*
8.17	7.61	7.95	6.01	6.65	0.30	1.92	24.62	*Other financial assets*
167.22	*131.41*	*243.88*	*92.84*	*104.25*	*12.88*	*41.85*	*166.01*	*Total financial assets of goods under production*
86.26	78.85	32.16	16.81	11.59	10.77	9.02	27.96	*Stocks of finished goods or of goods under production*
87.04	65.44	101.38	36.40	15.16	3.44	5.51	53.17	*Raw and auxiliary materials*
173.30	*144.29*	*133.54*	*53.21*	*26.75*	*14.21*	*14.53*	*81.13*	*Total turnover assets*
305.65	163.30	1 042.23	249.42	157.46	11.19	36.86	252.89	*Fixed assets*
21.20	15.04	25.74	2.33	9.37	0.21	0.46	12.70	*Shares*
6.82	4.14	2.62	0.72	6.73	0.04	0.02	3.74	*Shares of appartments*
0.78	0.70	0.29	0.14	0.49	0.02	0.06	3.86	*Other immaterial fixed assets*
—	—	—	—	0.08	—	—	0.09	*Foundation and organisation expenses*
334.45	*183.18*	*1 070.88*	*252.61*	*174.13*	*11.46*	*37.40*	*273.28*	*Total fixed assets*
3.35	*0.77*	*6.15*	*4.55*	*0.22*	—	—	*0.26*	*Items of valuation*
6.67	*6.24*	*1.64*	*0.59*	*1.02*	*0.09*	*0.09*	*0.47*	*Items adjusting the result*
5.65	*3.58*	*28.98*	*7.77*	*16.66*	*0.82*	*9.85*	*8.07*	*Total extraordinary assets*
5.82	*5.71*	*1.76*	*1.57*	*3.38*	*0.30*	—	*0.55*	*Loss for the preceding years*
2.38	*2.33*	*0.25*	*0.21*	*1.61*	*0.38*	*0.44*	*0.34*	*Loss for the accounting year*
698.84	**477.51**	**1 487.08**	**413.35**	**328.02**	**40.14**	**104.16**	**530.11**	***Total***
								Kredit
80.80	78.30	89.00	38.32	23.01	7.63	7.08	16.60	*Bills of exchange*
151.47	119.38	252.32	97.74	68.00	8.07	14.23	128.16	*Account debts*
20.88	17.84	36.84	3.45	5.38	1.87	0.47	12.72	*Overdrafts*
58.61	32.55	58.33	10.73	12.45	3.47	0.38	9.82	*Bank loans*
18.05	13.83	5.73	3.42	16.83	0.51	1.08	12.72	*Other short-term loans*
329.81	*261.90*	*442.22*	*153.66*	*125.67*	*21.55*	*23.24*	*180.02*	*Total short-term loans*
—	—	15.29	4.29	1.44	—	—	3.33	*Bond loans*
6.70	6.33	25.46	10.22	35.22	1.07	9.34	10.66	*Pension fund loans*
20.93	19.79	154.21	36.97	0.23	0.56	1.61	16.31	*Loans from abroad*
25.97	2.08	48.30	5.44	17.51	0.32	—	6.80	*Loans from other enterprises*
163.09	73.75	314.11	98.54	42.54	5.52	16.64	119.49	*Other long-term loans*
216.69	*101.95*	*557.37*	*155.46*	*96.94*	*7.47*	*27.59*	*156.59*	*Total long-term loans*
2.54	*2.29*	*2.14*	—	*0.05*	*1.02*	*0.19*	*1.06*	*Items valuation*
21.11	*14.77*	*26.70*	*5.74*	*17.62*	*1.09*	*7.00*	*11.19*	*Items adjusting the result*
59.19	36.77	253.04	51.82	42.25	2.96	35.23	97.86	*Share capital*
33.34	27.13	79.63	23.13	22.45	3.14	1.47	39.05	*Reserve funds*
0.77	0.77	2.67	2.67	0.56	0.76	0.01	0.86	*Investment funds*
10.58	9.99	88.42	10.13	7.11	0.18	3.82	13.40	*Other funds*
17.32	16.26	14.00	6.55	7.12	1.58	1.70	13.08	*Profit for the preceding years*
7.49	5.68	20.89	4.19	8.25	0.39	3.91	17.00	*Profit for the accounting year*
128.69	*96.60*	*458.65*	*98.49*	*87.74*	*9.01*	*46.14*	*181.25*	*Total own capital*
698.84	**477.51**	**1 487.08**	**413.35**	**328.02**	**40.14**	**104.16**	**530.11**	***Total***

2. Teollisuusyritysten omaisuustase vuonna 1964 (jatk.)
Industriföretagens balansräkning år 1964 (forts.)
Balance sheets of industrial enterprises in 1964 (cont.)
1 000 000 mk

Omaisuustase-erät Balansräkningsposter	Toimiala — Näringsgren — *Industry group* Kiviöljy- ja asfalttiteollisuus Mineralolje- och asfaltindustri *Manuf. of products of petroleum and asphalt*	Savi-, lasi- ja kivenjalostusteollisuus Ler-, glas- och stenförädlingsindustri *Manuf. of non-metallic mineral products*	Metallien perusteollisuus Metallverk *Basic metal industries*	Metallituoteteollisuus Metallmanufaktur *Manuf. of metal products, except machinery and transport equipment*	Koneteollisuus Maskinindustri *Manuf. of machinery, except electrical machinery*	Sähkö-teknillinen teollisuus Elektroteknisk industri *Manuf. of electrical machinery, apparatus, appliances and supplies*	Kulkuneuvoteollisuus Transportmedelsindustri *Manuf. of transport equipment*
	Kaikki yrit. Alla företag *All enterprises*	Kaikki yrit. Alla företag *All enterprises*	Kaikki yrit. Alla företag *All enterprises*	Kaikki yrit. Alla företag *All enterprises*	Kaikki yrit. Alla företag *All enterprises*	Kaikki yrit. Alla företag *All enterprises*	Kaikki yrit. Alla företag *All enterprises*
Omaisuustase *Vastaavaa* — **Balansräkning** *Aktiva*							
Kassa ja pankkisaatavat — Kassa och banktillgodohavanden	10.51	12.19	1.54	8.12	7.36	14.08	20.73
Saamavekselit — Växlar	—	0.36	0.15	0.45	7.67	2.57	27.52
Tilisaatavat — Kontofordringar	58.27	44.10	24.31	52.90	70.33	89.00	153.57
Investointirahastotalletus — Investeringsdeposition	2.50	6.03	—	0.19	0.09	2.76	0.15
Muu rahoitusomaisuus — Övriga finansieringstillgångar	51.74	37.10	21.29	14.95	5.94	9.08	4.77
Rahoitusomaisuus yhteensä — Summa finansieringstillgångar	*123.02*	*99.78*	*47.29*	*76.61*	*91.39*	*117.49*	*206.74*
Valmiit tavarat ja puolivalmisteet — Färdiga varor och halvfabrikat	13.51	16.87	28.47	42.23	37.63	45.92	84.70
Raaka-, poltto- ja tarveaineet — Rå- och hjälpmaterial samt bränslen	15.56	13.16	20.59	29.80	18.98	19.99	42.56
Vaihto-omaisuus yhteensä — Summa omsättningstillgångar	*29.07*	*30.03*	*49.06*	*72.03*	*56.61*	*65.91*	*127.26*
Aineellinen käyttöomaisuus yhteensä — Materiella anläggningstillgångar sammanlagt	128.85	210.25	116.31	130.24	68.29	95.59	116.39
Osakkeet — Aktier	0.64	1.36	5.88	4.64	3.90	3.89	4.36
Huoneisto-osakkeet — Lokalaktier	—	3.93	0.97	1.00	2.87	4.59	1.25
Muu aineeton käyttöomaisuus — Övriga immateriella anläggningstillgångar	0.03	1.76	0.06	0.99	1.76	0.15	0.54
Perustamis- ja järjestelykustannukset — Grundläggnings- och organisationskostnader	—	0.01	—	0.01	—	—	—
Käyttöomaisuus yhteensä — Summa anläggningstillgångar	*129.52*	*217.31*	*123.22*	*136.88*	*76.82*	*104.22*	*122.54*
Arvostuserät — Värderegleringar	*0.60*	*1.11*	—	*0.12*	*0.02*	*0.05*	—
Siirtyvät erät — Resultatregleringar	*1.45*	*0.93*	*1.85*	*1.14*	*1.63*	*0.49*	*0.86*
Ylimääräinen omaisuus yhteensä — Summa extraordinära tillgångar	*7.31*	*6.00*	*0.75*	*3.65*	*3.23*	*8.85*	*5.28*
Tappio edellisiltä vuosilta — Förlust från föregående år	—	*1.60*	*2.14*	*0.43*	*0.70*	*0.01*	*0.24*
Tilikauden tappio — Årets förlust	—	*0.68*	*0.34*	*0.35*	*1.82*	*0.04*	*0.86*
Yhteensä — Summa	**290.97**	**357.44**	**224.65**	**291.21**	**232.22**	**297.06**	**463.78**
Omaisuustase *Vastattavaa* — **Balansräkning** *Passiva*							
Velkavekselit — Skuldväxlar	1.03	19.48	22.20	24.51	11.57	8.14	23.66
Tilivelat — Kontoskulder	69.44	54.54	35.68	73.24	90.85	114.26	164.69
Luotollinen shekkitili — Checkräkning med kredit	0.14	5.27	1.70	5.88	6.31	1.63	4.48
Pankkilainat — Banklån	7.69	22.96	0.72	8.47	3.51	2.47	24.32
Muut velat — Övriga kortfristiga skulder	5.92	8.88	0.28	13.14	8.41	0.86	9.20
Lyhytaikaiset velat yhteensä — Summa korta skulder	*84.22*	*111.13*	*60.58*	*125.24*	*120.65*	*127.36*	*226.35*
Obligaatiolainat — Obligationslån	—	—	4.70	13.20	2.40	—	—
Lainat eläkesäätiöltä — Lån från pensionsstiftelse	6.42	1.59	1.98	6.19	5.73	19.49	8.07
Lainat ulkomailta — Lån från utlandet	22.22	3.15	50.85	—	0.14	11.88	—
Lainat muilta yrityksiltä — Lån av andra företag	21.74	0.60	0.06	2.01	0.21	0.55	0.55
Muut lainat — Övriga långfristiga lån	38.56	83.38	68.28	59.95	38.28	8.70	104.31
Pitkäaikaiset lainat yhteensä — Summa långa lån	*88.94*	*88.72*	*125.87*	*81.35*	*46.76*	*40.62*	*112.93*
Arvonjärjestelyerät — Värderegleringar	—	*0.00*	—	*0.97*	*0.10*	*5.27*	*0.95*
Siirtyvät erät — Resultatregleringar	*42.88*	*22.95*	*3.56*	*10.27*	*7.52*	*9.08*	*10.71*
Osake- ja osuuspääoma — Aktie- eller andelskapital	23.69	49.19	20.94	26.68	28.97	52.36	52.05
Vararahasto — Reservfond	24.46	9.05	10.59	15.00	12.15	26.81	30.48
Investointirahasto — Investeringsfond	6.68	16.09	—	1.16	0.26	6.02	0.39
Muut rahastot — Övriga fonder inalles	8.30	45.99	0.69	15.15	2.15	13.74	9.28
Voitto edellisiltä vuosilta — Vinst från föregående år	0.43	4.63	1.29	10.09	9.26	7.78	10.60
Tilikauden voitto — Årets vinst	11.37	9.69	1.13	5.30	4.40	8.02	10.04
Oma pääoma yhteensä — Summa eget kapital	*74.93*	*134.64*	*34.64*	*73.38*	*57.19*	*114.73*	*112.84*
Yhteensä — Summa	**290.97**	**357.44**	**224.65**	**291.21**	**232.22**	**297.06**	**463.78**

Muu tehdasteollisuus Annan fabriksindustri *Miscellaneous manuf. industries*	Sähkö-, kaasu-, vesijohto- yms. laitokset El-, gas- och vattenverk m.m. *Electricity, gas, water and sanitary services*	Teollisuuskompleksit Industrikomplex *Multibranch enterprises*	Koko teollisuus Hela industrin *Total*		Siitä yritykset, joiden tuotannon bruttoarvo oli: Därav företag, i vilka produktionens bruttovärde var: *Thereof enterprises in which the gross value of production was:* 1 000 000 mk			*Balance sheet accounts*
Kaikki yrit. Alla företag *All enterprises*	Kaikki yrit. Alla företag *All enterprises*	Kaikki yrit. Alla företag *All enterprises*	Kaikki yrit. Alla företag *All enterprises*	Siitä puht. Därav rena *Of which pure*	> 5.000	4.999—0.500	0.499 >	
								Debet
5.73	17.78	28.68	278.10	243.45	171.74	70.53	35.83	*Cash and bank accounts*
0.24	46.28	99.92	221.69	121.50	212.09	9.22	0.38	*Bills of exchange*
22.10	53.12	772.99	2 510.17	1 559.07	2 007.48	410.96	91.73	*Account debts*
0.03	—	8.42	24.32	15.90	22.94	1.22	0.16	*Investment reserve deposits*
1.59	26.10	58.92	431.06	369.64	369.93	55.70	5.43	*Other financial assets*
29.69	*143.28*	*968.93*	*3 465.34*	*2 309.56*	*2 784.18*	*547.63*	*133.53*	*Total financial assets of goods under production*
13.21	10.65	161.62	886.60	702.22	590.03	233.34	63.23	*Stocks of finished goods or of goods under production*
7.91	22.68	263.56	954.00	603.86	766.03	154.34	33.63	*Raw and auxiliary materials*
21.12	*33.33*	*425.18*	*1 840.60*	*1 306.08*	*1 356.06*	*387.68*	*96.86*	*Total turnover assets*
24.91	1 272.79	1 313.40	6 460.05	4 211.49	5 409.33	831.52	219.20	*Fixed assets*
0.35	43.75	90.46	264.23	144.20	233.73	26.18	4.32	*Shares*
3.89	1.85	9.50	77.17	63.09	47.53	22.26	7.38	*Shares of appartments*
0.32	8.63	0.76	32.86	31.87	14.26	17.59	1.01	*Other immaterial fixed assets*
0.02	0.01	—	1.09	1.09	0.70	0.32	0.07	*Foundation and organisation expenses*
29.49	*1 327.03*	*1 414.12*	*6 835.40*	*4 451.74*	*5 705.55*	*897.87*	*231.98*	*Total fixed assets*
—	*97.74*	*13.11*	*134.99*	*117.70*	*130.06*	*2.65*	*2.28*	*Items of valuation*
0.28	*4.20*	*0.24*	*32.51*	*30.79*	*18.27*	*12.43*	*1.81*	*Items adjusting the result*
1.32	*52.27*	*68.35*	*291.76*	*200.13*	*249.66*	*32.46*	*9.64*	*Total extraordinary assets*
0.73	*7.40*	—	*48.73*	*48.43*	*28.71*	*11.79*	*8.23*	*Loss for the preceding years*
0.11	*0.33*	—	*22.11*	*22.02*	*3.25*	*10.22*	*8.64*	*Loss for the accounting year*
82.74	**1 665.58**	**2 889.93**	**12 671.44**	**8 486.45**	**10 275.74**	**1 902.73**	**492.97**	***Total***
								Kredit
5.41	24.50	185.81	879.03	640.04	639.43	193.07	46.53	*Bills of exchange*
28.12	51.48	741.30	2 613.96	1 685.99	2 051.52	467.01	95.43	*Account debts*
1.07	3.56	15.44	168.46	116.59	118.06	34.06	16.34	*Overdrafts*
3.62	5.65	28.96	359.00	256.38	272.01	64.68	22.31	*Bank loans*
1.94	23.92	3.86	241.18	230.79	130.51	95.97	14.70	*Other short-term loans*
40.16	*109.11*	*975.37*	*4 261.63*	*2 929.79*	*3 211.53*	*854.79*	*195.31*	*Total short-term loans*
—	28.54	136.13	210.15	63.02	208.79	1.36	—	*Bond loans*
1.86	6.85	203.38	448.16	229.17	422.55	25.36	0.25	*Pension fund loans*
—	22.24	259.76	614.44	236.30	601.10	13.34	—	*Loans from abroad*
1.35	17.62	38.33	205.50	100.42	172.88	29.88	2.74	*Loans from other enterprises*
9.29	1 193.26	534.03	3 265.07	2 426.13	2 709.53	447.46	108.08	*Other long-term loans*
12.50	*1 268.51*	*1 171.63*	*4 743.32*	*3 055.04*	*4 114.85*	*517.40*	*111.07*	*Total long-term loans*
0.35	*0.04*	*16.77*	*52.60*	*33.44*	*43.88*	*7.42*	*1.30*	*Items valuation*
2.91	*18.05*	*21.49*	*339.86*	*291.07*	*258.91*	*65.96*	*14.99*	*Items adjusting the result*
14.74	201.47	386.91	1 755.45	1 144.90	1 499.46	183.75	72.24	*Share capital*
4.63	23.91	92.32	594.44	439.41	434.18	128.05	32.21	*Reserve funds*
0.08	2.51	23.50	82.05	58.55	75.80	5.60	0.65	*Investment funds*
1.04	36.19	141.11	483.45	263.46	405.24	61.14	17.07	*Other funds*
3.12	1.49	18.94	154.78	127.33	72.45	49.94	32.39	*Profit for the preceding years*
3.21	4.30	41.89	203.86	143.46	159.44	28.68	15.74	*Profit for the accounting year*
26.82	*269.87*	*704.67*	*3 274.03*	*2 177.11*	*2 646.57*	*457.16*	*170.30*	*Total own capital*
82.74	**1 665.58**	**2 889.93**	**12 671.44**	**8 486.45**	**10 275.74**	**1 902.73**	**492.97**	***Total***

3. Teollisuusyritysten aineellinen käyttöomaisuus ja sen muutokset vuonna 1964
Industriföretagens materiella anläggningstillgångar och förändringar i dem år 1964
Fixed assets of industrial enterprises and changes in fixed assets in 1964

1 000 000 mk

Käyttöomaisuuden rakenne Anläggningstillgångars struktur	Toimiala — Näringsgren — *Industry group* Kaivannaisteollisuus Gruv- o.a. extraktiv industri *Mining and quarrying*	Elintarvike- ja tupakkateollisuus Livsmedels- och tobaksindustri *Food and tobacco manuf. industries*	Juomia valmistava teollisuus [1] Dryckesvaruindustri [1] *Beverage industries* [1]	Tekstiiliteollisuus Textilindustri *Manuf. of textiles*	Kenkä-, vaatetus- ja ompeluteoll. Sko-, konfektions- och sömnadsind. *Manuf. of footwear, other wearing apparel and made-up textile goods*
	Kaikki yrit. Alla företag *All enterprises*	Kaikki yrit. Alla företag *All enterprises*	Kaikki yrit. Alla företag *All enterprises*	Kaikki yrit. Alla företag *All enterprises*	Kaikki yrit. Alla företag *All enterprises*
Tilikautena hankittu käyttöomaisuus — Anskaffningar under året	*54.08*	*199.66*	*10.71*	*37.67*	*22.04*
käyttöön otettu yhteensä — i bruk tagna	28.17	167.85	10.66	31.24	19.53
— maa-alueet — jordområden	0.96	3.18	0.33	0.07	0.42
— rakennukset — byggnader	4.94	57.64	2.74	5.34	7.73
— koneet ja kalusto — maskiner och inventarier	19.27	78.11	6.15	24.86	8.85
— kuljetusvälineet — transportmedel	2.00	26.42	1.36	0.82	2.48
— muu aineellinen käyttöomaisuus — övriga materiella anläggningstillgångar	1.00	2.50	0.08	0.15	0.05
keskeneräiset yhteensä — anskaffningar under arbete	25.91	31.81	0.05	6.43	2.51
Arvonmuutokset yhteensä (netto) [2] *— Värdeförändringar (netto)* [2]	—	*8.06*	*0.09*	*5.60*	*0.06*
Tilikauden poistot yhteensä — Årets avskrivningar	*29.08*	*105.67*	*9.16*	*25.67*	*11.99*
— rakennukset — byggnader	6.02	20.19	1.89	2.83	1.73
— koneet ja kalusto — maskiner och inventarier	21.71	72.36	5.97	22.16	8.38
— kuljetusvälineet — transportmedel	0.99	12.27	1.29	0.67	1.83
— muu aineellinen käyttöomaisuus — övriga materiella anläggningstillgångar	0.36	0.85	0.01	0.01	0.05
Muut vähennykset yhteensä — Övriga minskningar	*0.77*	*4.52*	*0.30*	*1.91*	*0.97*
Aineellinen käyttöomaisuus yhteensä [3] *— Materiella anläggningstillgångar* [3]	*159.12*	*657.38*	*43.48*	*179.43*	*70.61*
— maa-alueet — jordområden	3.80	25.63	4.38	16.91	4.06
— rakennukset — byggnader	87.32	417.11	23.57	85.67	39.89
— koneet ja kalusto — maskiner och inventarier	51.45	177.44	13.29	75.09	22.27
— kuljetusvälineet — transportmedel	2.93	31.62	2.14	1.55	4.08
— muu aineellinen käyttöomaisuus — övriga materiella anläggningstillgångar	13.62	5.58	0.10	0.21	0.31

[1]) Ilman Oy Alkoholiliike Ab:tä — Utan Oy Alkoholiliike Ab — *Without Oy Alkoholiliike Ab.*
[2]) Arvonkorotukset ÷ arvonalennukset — Värdeförhöjningar ÷ värdenedskrivningar.
[3]) Pl. keskeneräiset hankinnat — Exkl. anskaffningar under arbete — *Excl. work in progress.*

Puu-, huonekalu- ja rak.puusepänteoll. Trä-, möbel- och byggnadssnickerlind. *Manuf. of wood, cork furniture and fixtures*		Paperiteollisuus Pappersindustri *Manuf. of paper and paper products*		Graafinen teollisuus Grafisk industri *Printing, publishing and allied industr.*	Nahka- ja nahkateosteollisuus Skinn-, läder- och lädervaruindustri *Manuf. of leather and leather products, except footwear*	Kumiteollisuus Gummiindustri *Manuf. of rubber products*	Kemian teollisuus Kemisk industri *Manuf. of chemicals and chemical products*	*Structure of fixed assets*
Kaikki yrit. Alla företag *All enterprises*	Siitä puht. Därav rena *Of which pure*	Kaikki yrit. Alla företag *All enterprises*	Siitä puht. Därav rena *Of which pure*	Kaikki yrit. Alla företag *All enterprises*	Kaikki yrit. Alla företag *All enterprises*	Kaikki yrit. Alla företag *All enterprises*	Kaikki yrit. Alla företag *All enterprises*	
55.37	*39.45*	*131.53*	*35.50*	*47.07*	*1.75*	*6.13*	*78.97*	*Acquisition of fixed assets*
49.13	38.25	122.48	31.69	45.36	1.75	5.24	50.46	*employed*
1.99	1.89	2.75	0.88	8.10	—	0.04	1.15	*— land*
16.13	13.93	17.69	4.81	11.12	0.53	1.46	15.50	*— buildings*
24.23	17.59	85.76	24.64	24.16	1.12	3.50	31.30	*— machinery and equipment*
6.63	4.68	5.74	1.36	1.58	0.10	0.24	2.40	*— transport equipment*
0.15	0.16	10.54	—	0.40	—	—	0.11	*— other*
6.24	1.20	9.05	3.81	1.71	—	0.89	28.51	*work in progress*
2.39	*2.39*	*0.75*	*0.53*	*0.22*	*0.33*	*0.60*	*—0.26*	*Increase-decrease in value (net)*
46.96	*22.52*	*150.37*	*36.89*	*26.25*	*1.02*	*5.03*	*55.84*	*Depreciation*
5.18	3.74	17.63	5.19	2.51	0.19	1.09	6.48	*— buildings*
35.37	14.11	118.60	30.22	22.40	0.62	3.71	46.64	*— machinery and equipment*
6.11	4.39	11.58	1.48	1.16	0.21	0.23	2.65	*— transport equipment*
0.30	0.28	2.56	—	0.18	—	—	0.07	*— other*
2.92	*2.34*	*6.91*	*0.86*	*0.65*	*0.02*	*1.72*	*3.07*	*Fixed assets sold or taken from use*
299.41	*162.12*	*1 033.19*	*245.61*	*155.75*	*11.18*	*35.96*	*224.38*	*Value of fixed assets* [3])
21.91	13.25	82.32	19.43	13.69	0.63	2.11	12.53	*— land*
125.64	82.24	381.48	92.50	64.02	6.88	22.76	117.17	*— buildings*
135.36	53.61	490.01	130.87	74.63	3.29	10.62	89.56	*— machinery and equipment*
15.52	12.04	59.81	2.78	1.85	0.38	0.47	4.68	*— transport equipment*
0.98	0.98	19.57	0.03	1.56	—	—	0.44	*— other*

3. Teollisuusyritysten aineellinen käyttöomaisuus ja sen muutokset vuonna 1964 (jatk.)
Industriföretagens materiella anläggningstillgångar och förändringar i dem år 1964 (forts.)
Fixed assets of industrial enterprises and changes in fixed assets in 1964 (cont.)

1 000 000 mk

Käyttöomaisuuden rakenne Anläggningstillgångars struktur	Toimiala — Näringsgren — *Industry group*						
	Kiviöljy- ja asfalttiteollisuus Mineralolje- och asfaltindustri *Manuf. of products of petroleum and asphalt*	Savi-, lasi- ja kivenjalostusteollisuus Ler-, glas- och stenförädlingsindustri *Manuf. of non-metallic mineral products*	Metallien perusteollisuus Metallverk *Basic metal industries*	Metallituoteteollisuus Metallmanufaktur *Manuf. of metal products except machinery and transport equipment*	Koneteollisuus Maskinindustri *Manuf. of machinery, except electrical machinery*	Sähkötekninen teollisuus Elektroteknisk industri *Manuf. of electrical machinery, apparatus, appliances and supplies*	Kulkuneuvoteollisuus Transportmedelsindustri *Manuf. of transport equipment*
	Kaikki yrit. Alla företag *All enterprises*	Kaikki yrit. Alla företag *All enterprises*	Kaikki yrit. Alla företag *All enterprises*	Kaikki yrit. Alla företag *All enterprises*	Kaikki yrit. Alla företag *All enterprises*	Kaikki yrit. Alla företag *All enterprises*	Kaikki yrit. Alla företag *All enterprises*
Tilikautena hankittu käyttöomaisuus — Anskaffningar under året	*77.65*	*57.07*	*15.39*	*34.28*	*18.03*	*25.04*	*27.12*
käyttöön otettu yhteensä — i bruk tagna	44.72	50.32	6.72	33.79	17.34	23.22	26.89
— maa-alueet — jordområden	0.87	1.28	0.13	0.40	0.46	1.00	0.93
— rakennukset — byggnader	21.06	14.13	3.62	12.18	6.88	3.77	9.95
— koneet ja kalusto — maskiner och inventarier	6.41	25.25	2.33	19.15	8.71	17.29	14.39
— kuljetusvälineet — transportmedel	16.38	8.79	0.59	1.63	1.24	0.98	1.43
— muu aineellinen käyttöomaisuus — övriga materiella anläggningstillgångar	0.00	0.87	0.05	0.43	0.05	0.18	0.19
keskeneräiset yhteensä — anskaffningar under arbete	32.93	6.75	8.67	0.49	0.69	1.82	0.23
Arvonmuutokset yhteensä (netto) [1]) *— Värdeförändringar (netto)* [1])	—	*0.13*	*0.02*	*0.40*	*0.04*	*0.25*	—
Tilikauden poistot yhteensä — Årets avskrivningar	*30.38*	*37.87*	*13.31*	*18.39*	*12.13*	*18.69*	*18.13*
— rakennukset — byggnader	12.42	6.71	2.82	3.12	2.40	2.32	4.10
— koneet ja kalusto — maskiner och inventarier	8.62	24.02	9.75	13.96	8.74	15.48	13.12
— kuljetusvälineet — transportmedel	9.34	6.80	0.71	1.20	0.94	0.78	0.76
— muu aineellinen käyttöomaisuus — övriga materiella anläggningstillgångar	—	0.34	0.03	0.11	0.05	0.11	0.15
Muut vähennykset yhteensä — Övriga minskningar	*5.72*	*2.75*	*0.40*	*1.24*	*0.25*	*0.60*	*0.84*
Aineellinen käyttöomaisuus yhteensä [2]) *— Materiella anläggningstillgångar* [2])	*95.92*	*203.50*	*107.64*	*129.76*	*67.59*	*93.78*	*116.16*
— maa-alueet — jordområden	4.83	23.16	3.41	17.47	6.62	8.44	4.82
— rakennukset — byggnader	52.21	108.57	43.23	61.27	36.50	49.22	76.11
— koneet ja kalusto — maskiner och inventarier	19.40	57.29	58.54	47.18	22.20	34.38	32.64
— kuljetusvälineet — transportmedel	19.47	9.92	2.39	3.17	2.07	1.46	1.70
— muu aineellinen käyttöomaisuus — övriga materiella anläggningstillgångar	0.01	4.56	0.07	0.67	0.20	0.28	0.89

[1]) Arvonkorotukset ÷ arvonalennukset — Värdeförhöjningar ÷ värdenedskrivningar.
[2]) Pl. keskeneräiset hankinnat — Exkl. anskaffningar under arbete — *Excl. work in progress.*

Muu tehdasteollisuus Annan fabriksindustri *Miscellaneous manuf. industries*	Sähkö-kaasu-, vesijohto- yms. laitokset El-, gas- och vattenverk m.m. *Electricity, gas, water and sanitary services*	Teollisuuskompleksit Industrikomplex *Multibranch enterprises*	Koko teollisuus Hela industrin *Total*		Siltä yritykset, joiden tuotannon bruttoarvo oli: Därav företag, i vilka produktionens bruttovärde var: *Thereof enterprises in which the gross value of production was:* 1 000 000 mk			*Structure of fixed assets*
Kaikki yrit. Alla företag *All enterprises*	Kaikki yrit. Alla företag *All enterprises*	Kaikki yrit. Alla företag *All enterprises*	Kaikki yrit. Alla företag *All enterprises*	Siltä puht. Därav rena *Of which pure*	> 5.000	4.999—0.500	0.499 >	
7.29	*207.52*	*404.77*	*1 519.14*	*1 002.42*	*1 297.51*	*188.96*	*32.67*	*Acquisition of fixed assets*
7.23	183.94	379.16	1 305.20	824.37	1 091.48	181.44	32.28	*employed*
0.12	3.29	5.83	33.30	25.50	30.18	2.51	0.61	*— land*
1.03	76.80	71.96	362.20	275.16	279.00	74.81	8.39	*— buildings*
5.24	98.84	277.98	782.90	437.16	682.74	83.36	16.80	*— machinery and equipment*
0.54	2.05	9.29	92.69	77.07	71.30	16.06	5.33	*— transport equipment*
0.30	2.96	14.10	34.11	9.48	28.26	4.70	1.15	*— other*
0.06	23.58	25.61	213.94	178.05	206.03	7.52	0.39	*work in progress*
0.02	*—1.16*	*11.88*	*29.42*	*17.32*	*25.97*	*—0.50*	*3.95*	*Increase—decrease in value (net)*
5.58	*106.43*	*210.84*	*938.79*	*590.03*	*794.18*	*117.88*	*26.73*	*Depreciation*
0.68	53.14	19.33	172.78	139.57	138.59	27.71	6.48	*— buildings*
4.30	49.81	182.75	688.47	396.08	596.39	76.40	15.68	*— machinery and equipment*
0.30	2.00	7.77	69.59	50.00	54.06	11.35	4.18	*— transport equipment*
0.30	1.48	0.99	7.95	4.38	5.14	2.42	0.39	*— other*
0.17	*2.68*	*5.02*	*43.43*	*31.78*	*36.88*	*5.25*	*1.30*	*Fixed assets sold or taken from use*
24.84	*1 249.21*	*1 287.79*	*6 246.08*	*4 033.42*	*5 203.29*	*823.98*	*218.81*	*Value of fixed assets* [2])
0.93	58.26	176.16	492.07	244.36	429.75	49.09	13.23	*— land*
8.85	846.84	493.16	3 147.47	2 321.93	2 544.54	483.13	119.80	*— buildings*
13.18	308.47	582.97	2 319.26	1 295.40	2 013.98	236.25	69.03	*— machinery and equipment*
0.74	4.74	18.99	189.68	110.18	153.45	23.97	12.26	*— transport equipment*
1.14	30.90	16.51	97.60	61.55	61.57	31.54	4.49	*— other*

Suomen kansantulotilasto vuosilta 1964—1965

Ennakkotietoja

Kansantulotilasto-osastolla ovat valmistuneet tarkistetut kansantulotilastot vuosilta 1954—1965 [1]). Osassa tauluista esitetään tietoja tosin vain vuodesta 1962 alkaen. Kokonaisuudessaan julkaistaan tarkistettu kansantulotilasto vuosilta 1948—1963 erillisenä niteenä sarjassa »Tilastollisia tiedonantoja». Mainitussa niteessä esitetään myös katsaus Suomen kansantulotilaston kannalta keskeisiin periaatteellisiin ongelmiin sekä selvitys elinkeino- ym. sektoreita koskevien laskelmien suoritustavasta ja käytetystä tilastomateriaalista. Tarkistuslaskennassa on pyritty tekemään Suomen kansantulotilasto entistä yhdenmukaisemmaksi kansantulolaskentaa koskevien YK:n suositusten kanssa. [2])

Viimeksi mainitun pyrkimyksen seurauksena tässä artikkelissa on eräitä uusia elinkeinosektoriluokitteluja. Teollisuus esitetään nyt jaettuna kolmeen ryhmään: kaivannaisteollisuus, tehdasteollisuus ja sähkö-, kaasu-, vesijohto- yms. laitokset. Aikaisemmin sektoriin »käsityö» luettuja teollisia pienyrityksiä ei nyt enää esitetä erillisenä sektorina, vaan ne on sisällytetty edellämainittuihin kolmeen ryhmään. »Muut palvelukset» on myös jaettu kuuteen ryhmään: opetus, terveydenhoito, virkistys ja huvittelu, ravitsemus- ja majoitusliikkeet, henkilökohtaiset palvelukset ja muut. Tässä artikkelissa kaikki julkisen sektorin tuottamat opetus-, terveydenhoito- yms. palvelukset, jotka aikaisemmin olivat sektorissa »julkinen toiminta», on nyt luettu ns. palveluselinkeinoihin. Tähän artikkeliin liittyy uusi tili, jossa kuvataan käytettävissä olevia tuloja ja säästämistä vuosina 1964—1965.

Eri elinkeinojen tarkistetuista kansantulotilastoista on Tilastokatsauksissa tähän mennessä julkaistu metsästyksen ja kalastuksen (1962:8), maa- ja vesirakennustoiminnan (1963:5), metsätalouden (1963:12), kaupan (1964:1), teollisuuden (1964:11), kuntain ja kuntainliittojen (1965:2), teollisten pienyritysten (1965:9) sekä pankki- ja vakuutustoiminnan (1965:10) tilastot.

[1]) *Eero Heikkonen — Pertti Marjomaa:* Kansantulotilasto vuosilta 1954—1965. Tilastokatsauksia 1965:11.
[2]) United Nations, A System of National Accounts and Supporting Tables, Studies in Methods, Series F. No. 2, Rev. 2, New York 1964 (lyh. SNA).

Nationalinkomststatistik i Finland för åren 1964—1965

Preliminära uppgifter

Statistics on National Income in Finland 1964—1965. Provisional data

På avdelningen för nationalinkomststatistik har färdigställts en reviderad nationalinkomststatistik för Finland åren 1954—1965 [1]). I en del av tabellerna ges dock uppgifter endast från början av år 1962. Den reviderade nationalinkomststatistiken för åren 1948—1963 kommer att utges i sin helhet som en särskild publikation i serien Statistiska meddelanden. I den framlägges också en översikt av de centrala principiella problemen i Finlands nationalinkomststatistik samt en utredning av det sätt på vilket uppgifterna för näringsgrenar o.a. sektorer uppskattats och av det statistiska material som använts. Vid revisionen har man strävat till ökad överensstämmelse mellan Finlands nationalinkomststatistik och FN:s rekommendationer rörande nationalinkomststatistiken. [2])

Som en följd av denna strävan har i denna artikel bl.a. näringssektorerna något justerats. Denna justering medför främst att industrin nu har uppdelats på tre grupper: gruv- o.a. extraktiv industri, fabriksindustri samt el-, gas- och vattenverk m.m. De industriella småföretag, vilka tidigare redovisats i sektorn »hantverk», framlägges inte längre som en separat sektor utan de ingår i de tre ovannämnda grupperna. »Övriga tjänster» har också uppdelats på sex grupper: undervisning, hälsovård, rekreation och nöjen, förplägnads- och härbärgeringsverksamhet, personliga tjänster och övriga. Alla de undervisnings-, hälsovårds- o.a. tjänster, vilka produceras av den offentliga sektorn, redovisas i denna artikel i sektorn »tjänster». I denna artikel framlägges även ett nytt konto, som utvisar den disponibla inkomsten och sparandet åren 1964—1965.

Reviderad nationalinkomststatistik för enskilda näringsgrenar har hittills i Statistiska översikter publicerats för jakt och fiske (1962:8), anläggningsverksamhet (1963:5), skogsbruk (1963:12), handel (1964:1), industri (1964:11), kommuner och kommunalförbund (1965:2), industriella småföretag (1965:9) samt bank- och försäkringsverksamhet (1965:10).

[1]) *Eero Heikkonen — Pertti Marjomaa:* Nationalinkomststatistik för åren 1954—1965. Statistiska översikter 1965:11.
[2]) United Nations, A System of National Accounts and Supporting Tables, Studies in Methods, Series F. No 2, Rev. 2, New York 1964 (förkortat SNA).

1. Kokonaiskysynnän ja -tarjonnan volyymin prosenttiset muutokset vuonna 1965
Procentuella förändringar av den totala efterfrågans och utbudets volym år 1965
Percentage changes of the volume of total demand and supply in 1965

Tarjonta: — Utbud: — *Supply:*	+ 5
Bruttokansantuote (SNA) markkinahintaan — Inhemsk bruttoprodukt (SNA) till marknadspris — *Gross domestic product at market prices*	+ 5
Tavaroiden ja palvelusten tuonti — Import av varor och tjänster — *Imports of goods and services*	+ 5
Kysyntä: — Efterfrågan: — *Demand:*	+ 5
Tavaroiden ja palvelusten vienti — Export av varor och tjänster — *Exports of goods and services*	+ 3
Kulutusmenot — Konsumtionsutgifter — *Consumption expenditure*	+ 5
— yksityiset — privata — *private*	+ 6
— julkiset — offentliga — *general government*	+ 4
Kotimainen kiinteän pääoman bruttomuodostus — Inhemsk bruttobildning av fast kapital — *Gross domestic fixed capital formation*	+ 7
— yksityinen — privat — *private*	+ 8
— julkinen — offentlig — *general government*	+ 4

Summary

The revised national income statistics for 1948—1963 will be published as a separate volume in the series »Statistical Information» published by the Central Statistical Office of Finland. It will also contain a survey of main problems and an account of the methods of calculation and the materials used.

The revision work has been carried out during several years parallel to the routine national income calculations. The aim of the revision is to improve the Finnish national income statistics i.a. by increasing their accordance with the SNA.

This article contains statistics on national income in Finland 1964—1965. The data are provisional. In this article are also given more detailed subdivisions of manufacturing, general government and services than before. Education, medical and health and other public services due to general government are now included in services. This article also contains a new account with data on disposable income and saving for 1964—1965.

Heikki Koskela *Tuomo K. Silaste*

2. Kansantuote, kansantulo ja kansanmeno vuosina 1964—1965
Nationalprodukten, nationalinkomsten och nationalutgiften åren 1964—1965
Domestic product, national income, and national expenditure in 1964—1965
1 000 000 mk

Tuotanto — Produktion — *Production*

Kansantuote — Nationalprodukt — *Domestic product*	1964*	1965*
Maatalous, metsätalous, metsästys ja kalastus — Lantbruk, skogsbruk, jakt och fiske — *Agriculture, forestry, hunting and fishing*	3 655.6	3 970.5
Maatalous — Lantbruk — *Agriculture*	1 762.0	1 892.6
Metsätalous — Skogsbruk — *Forestry*	1 810.8	1 995.1
Metsästys ja kalastus — Jakt och fiske — *Hunting and fishing*	82.8	82.8
Kaivannaisteollisuus — Gruv- o.a. extraktiv industri — *Mining and quarrying*	100.6	113.3
Tehdasteollisuus — Fabriksindustri — *Manufacturing*	4 529.4	4 917.5
Rakennustoiminta — Byggnadsverksamhet — *Construction*	1 867.1	2 106.8
Talonrakennustoiminta — Husbyggnadsverksamhet — *House construction*	1 241.4	1 435.9
Maa- ja vesirakennustoiminta — Anläggningsverksamhet — *Other construction*	625.7	670.9
Sähkö-, kaasu-, vesijohto- yms. laitokset — El-, gas- och vattenverk m.m. — *Electricity, gas, water and sanitary services*	435.6	490.0
Liikenne [1]) — Samfärdsel [1]) — *Transport and communication* [1])	1 278.5	1 396.2
Kauppa — Handel — *Commerce*	2 100.3	2 372.8
Tukkukauppa — Partihandel — *Wholesale trade*	912.9	1 026.4
Vähittäiskauppa — Detaljhandel — *Retail trade*	1 187.4	1 346.4
Pankit ja vakuutuslaitokset — Banker och försäkringsanstalter — *Banking and insurance*	478.6	561.6
Pankit — Banker — *Banking*	324.0	383.0
Vakuutuslaitokset — Försäkringsanstalter — *Insurance*	154.6	178.6
Asuntojen omistus — Bostäder — *Ownership of dwellings*	1 242.6	1 373.0
Yleinen hallinto ja maanpuolustus — Offentlig förvaltning och landsförsvar — *Public administration and defence*	830.6	928.3
Palvelukset — Tjänster — *Services*	2 376.0	2 686.3
Opetus — Undervisning — *Education*	927.0	1 049.7
Yksityinen — Privat — *Private*	173.7	196.3
Julkinen — Offentlig — *Public*	753.3	853.4
Terveydenhoito — Hälsovård — *Medical and health*	573.8	669.9
Yksityinen — Privat — *Private*	108.6	123.0
Julkinen — Offentlig — *Public*	465.2	546.9
Virkistys ja huvittelu — Rekreation och nöjen — *Recreation entertainment*	84.9	98.6
Ravitsemus- ja majoitusliikkeet — Förplägnads- och härbärgeringsverksamhet — *Catering trade*	195.5	218.2
Henkilökohtaiset palvelukset — Personliga tjänster — *Personal sevices*	184.6	195.2
Muut — Övriga — *Other*	410.2	454.7
Yksityiset — Privata — *Private*	229.8	249.1
Julkiset — Offentliga — *Public*	180.4	205.6
Nettokansantuote tuotantokustannushintaan — Inhemsk nettoprodukt till produktionskostnad — *Net domestic product at factor cost*	**18 894.9**	**20 916.3**
Välilliset verot **miinus** tukipalkkiot — Indirekta skatter **minus** subventioner — *Indirect taxes* ***less*** *subsidies*	**2 314.5**	**2 753.2**
Nettokansantuote markkinahintaan — Inhemsk nettoprodukt till marknadspris — *Net domestic product at market prices*	**21 209.4**	**23 669.5**
Poistot — Avskrivningar — *Depreciations*	2 242.9	2 436.3
Bruttokansantuote (SNA) markkinahintaan — Inhemsk bruttoprodukt (SNA) till marknadspris — *Gross domestic product at market prices*	**23 452.3**	**26 105.8**
Korjaus- ja kunnossapitokustannukset — Reparations- och underhållskostnader — *Costs of repairs and maintenance*	1 612.6	1 773.7
Bruttokansantuote (pohj.) markkinahintaan — Inhemsk bruttoprodukt (nord.) till marknadspris — *Gross domestic product at market prices*	**25 064.9**	**27 879.5**

Tulot — Inkomster — *Income*

Kansantulo — Nationalinkomst *National income*	1964*	1965*
Palkat — Löner — *Wages and salaries*	9 986.3	11 060.2
Työnantajain sosiaalikulut — Arbetsgivarnas socialutgifter — *Employers' contributions to social security*	1 384.0	1 552.8
Yksityisten elinkeinonharjoittajain tulot — Enskilda näringsidkares inkomster — *Income from unincorporated enterprises*	3 528.3	3 863.0
Maataloudenharjoittajain tulot — Lantbruksidkarnas inkomster *Farmers' income*	1 521.5	1 628.4
Yksityisten metsänomistajain tulot — Enskilda skogägares inkomster — *Forest owners' income*	933.1	1 067.4
Muut yksityisten elinkeinonharjoittajain tulot — Enskilda näringsidkares övriga inkomster — *Other income from unincorporated enterprises*	1 073.7	1 167.2
Korko- ja vuokratulot — Ränte- o. hyresinkomster — *Interest and rent*	2 282.8	2 482.5
Yhteisöjen voitot ja välittömät verot — Sammanslutningarnas vinster och direkta skatter — *Corporate profits and direct taxes*	1 489.5	1 714.1
Julkisten liikelaitosten ylijäämät ja välittömät verot — Offentliga inrättningars överskott och direkta skatter — *Profits and direct taxes of government enterprises*	127.0	118.7
Nettokansantulo tuotantokustannushintaan — Nettonationalinkomsten till produktionskostnad *Net national income at factor cost*	**18 797.9**	**20 791.3**
Tuotannontekijätulot ulkomaille (netto)[2]) — Faktorinkomster till utlandet (netto)[2]) — *Net factor income paid to the rest of the world*[2])	97.0	125.0

[1]) Siitä julkinen vuonna 1964 24.4 ja vuonna 1965 27.0 — Därav offentliga år 1964 24.4 och år 1965 27.0 — *Of which public in 1964 24.4 and in 1965 27.0.*
[2]) Sisältää vain korot. — Inkl. endast räntor. — *Incl. interest only.*
[3]) Yhteisöjen käytettävissä oleva tulo (voitto miinus verot, lahjoitukset ja osingot) on määritelmällisesti sama kuin yhteisöjen säästö. — Sammanslutningarnas disponibla inkomster (vinsten minus skatter, donationer och dividender) är definitionsmässigt = sammanslutningarnas sparande. — *Disposable income of corporations (profit less taxes, grants and dividends) is by the definition identical to saving of corporations.*

			Menot — Utgifter — *Expenditure*		
Käytettävissä olevat tulot ja säästäminen — Disponibel inkomst o. sparande — *Disposable income and saving*	1964*	1965*	**Kansanmeno — Nationalutgift** — *National expenditure*	1964*	1965*
Kotitaloudet — Hushåll — *Household* ...	15 606.6	17 441.0	Kulutusmenot — Konsumtionsutgifter — *Consumption expenditure*	16 943.8	18 817.6
Siitä säästäminen — Därav sparande — *Of which saving*	1 895.3	2 262.6	Yksityiset — Privata — *Private*	13 711.3	15 178.4
Yhteisöt [3]) — Sammanslutningar [3]) — *Corporations* [3])	475.9	569.3	Julkiset — Offentliga — *General government*	3 232.5	3 639.2
Siitä säästäminen — Därav sparande — *Of which saving*	475.9	569.3	Kotimainen kiinteän pääoman bruttomuodostus— Inhemsk bruttobildning av fast kapital — *Gross domestic fixed capital formation*	5 974.5	6 766.7
Julkinen hallinto — Offentlig administration — *General government*	5 034.8	5 540.2	Yksityinen — Privat — *Private*	4 720.6	5 386.6
Siitä säästäminen — Därav sparande — *Of which saving*	1 802.3	1 901.0	Julkinen — Offentlig — *General government*	1 253.9	1 380.1
			Tavaroiden ja palvelusten vienti — Export av varor och tjänster — *Exports of goods and services*	4 984.4	5 469.0
			Miinus tavaroiden ja palvelusten tuonti — **Minus** importen av varor och tjänster — ***Less*** *imports of goods and services*	5 451.3	5 947.0
			Varastojen muutokset ja tilastovirhe — Lagerförändringar och statistiskt fel— *Increase in stocks and statistical discrepancy*	1 000.9	999.5
Käytettävissä oleva tulo markkinahintaan— Disponibel inkomst till marknadspris — *Disposable income at market prices*	**21 117.3**	**23 550.5**			
Siitä säästäminen — Därav sparande — *Of which saving*	4 173.5	4 732.9			
Miinus tulonsiirrot ulkomailta (netto) — **Minus** inkomstöverföringar från utlandet (netto) — ***Less*** *net current transfers from the rest of the world*	4.9	6.0			
Tuotannontekijätulot ulkomaille (netto) [2]) Faktorinkomster till utlandet (netto) [2]) *Net factor income paid to the rest of the world* [2])	97.0	125.0			
	21 209.4	**23 669.5**			
	2 242.9	2 436.3			
	23 452.3	**26 105.8**		**23 452.3**	**26 105.8**
	1 612.6	1 773.7		1 612.6	1 773.7
	25 064.9	**27 879.5**		**25 064.9**	**27 879.5**

3. Työpanos elinkeinoittain vuosina 1964—1965
Arbetsinsatsen enligt näringsgrenar åren 1964—1965
Labour input by industries in 1964—1965

1 000 työvuotta — 1 000 arbetsår — *1 000 man-years*

	1964*				1965*			
	Työntekijät Arbetare *Workers*	Toimihenkilöt Funktionärer *Other employees*	Yksityiset elinkeinonharjoitt.[2] Enskilda näringsidkare[2] *Private entrepreneurs*[2]	Yhteensä Summa *Total*	Työntekijät Arbetare *Workers*	Toimihenkilöt Funktionärer *Other employees*	Yksityiset elinkeinonharjoitt.[2] Enskilda näringsidkare[2] *Private enterpreneurs*[2]	Yhteensä Summa *Total*
Maatalous, metsätalous, metsästys ja kalastus — Lantbruk, skogsbruk, jakt och fiske — *Agriculture, forestry, hunting and fishing*	116.4	13.0	418.4	547.8	112.4	13.0	410.4	535.8
Maatalous — Lantbruk — *Agriculture*	35.0	3.0	380.0	418.0	33.0	3.0	375.0	411.0
Metsätalous — Skogsbruk — *Forestry*	81.4	10.0	34.3	125.7	79.4	10.0	31.3	120.7
Metsästys ja kalastus — Jakt och fiske — *Hunting and fishing*	—	—	4.1	4.1	—	—	4.1	4.1
Kaivannaisteollisuus — Gruv- o.a. extraktiv industri — *Mining and quarrying*	5.4	1.2	0.1	6.7	5.5	1.2	0.1	6.8
Tehdasteollisuus — Fafriksindustri — *Manufacturing*	354.4	77.8	23.3	455.5	354.4	78.8	23.3	456.5
Rakennustoiminta — Byggnadsverksamhet — *Construction*	159.0	20.6	19.0	198.6	166.0	21.3	19.4	206.7
Talonrakennustoiminta — Husbyggnadsverksamhet — *House construction*	106.7	11.2	10.4	128.3	114.2	11.5	10.4	136.1
Maa- ja vesirakennustoiminta — Anläggningsverksamhet — *Other construction*	52.3	9.4	8.6	70.3	51.8	9.8	9.0	70.6
Sähkö-, kaasu-, vesijohto- yms. laitokset — El-, gas- och vattenverk m.m. — *Electricity, gas, water and sanitary services*	13.5	5.0	—	18.5	13.8	5.3	—	19.1
Liikenne [1]) — Samfärdsel [1]) — *Transport and communication* [1])	80.4	36.2	25.3	141.9	82.5	37.7	25.9	146.1
Kauppa — Handel — *Commerce*	43.7	147.7	37.5	228.9	45.9	156.1	38.7	240.7
Tukkukauppa — Partihandel — *Wholesale trade*	25.2	33.4	2.1	60.7	26.3	34.9	2.2	63.4
Vähittäiskauppa — Detaljhandel — *Retail trade*	18.5	114.3	35.4	168.2	19.6	121.2	36.5	177.3
Pankit ja vakuutuslaitokset — Banker och försäkringsanstalter — *Banking and insurance*	3.0	25.0	—	28.0	3.1	26.5	—	29.6
Pankit — Banker — *Banking*	2.4	17.2	—	19.6	2.5	18.0	—	20.5
Vakuutuslaitokset — Försäkringsanstalter — *Insurance*	0.6	7.8	—	8.4	0.6	8.5	—	9.1
Asuntojen omistus — Bostäder — *Ownership of dwellings*	12.9	1.2	2.9	17.0	13.3	1.3	3.2	17.8
Yleinen hallinto ja maanpuolustus — Offentlig förvaltning och landsförsvar — *Public administration and defence*	11.0	44.9	—	55.9	11.5	46.1	—	57.6
Palvelukset — Tjänster — *Services*	98.7	119.9	18.9	237.5	101.6	123.8	19.1	244.5
Opetus — Undervisning — *Education*	13.2	51.4	0.8	65.4	13.8	53.4	0.8	68.0
Yksityinen — Privat — *Private*	2.0	10.2	0.8	13.0	2.2	10.8	0.8	13.8
Julkinen — Offentlig — *Public*	11.2	41.2	—	52.4	11.6	42.6	—	54.2
Terveydenhoito — Hälsovård — *Medical and health*	11.2	29.4	4.5	45.0	11.4	30.1	4.7	46.2
Yksityinen — Privat — *Private*	0.5	1.6	4.5	6.6	0.5	1.6	4.7	6.8
Julkinen — Offentlig — *Public*	10.7	27.7	—	38.4	10.9	28.5	—	39.4
Virkistys ja huvittelu — Rekreation och nöjen *Recreation and entertainment*	1.5	3.3	2.3	7.1	1.5	3.6	2.2	7.3
Ravitsemus- ja majoitusliikkeet — Förplägnads- och härbärgeringsverksamhet — *Catering trade*	27.5	5.4	2.5	35.4	29.5	5.5	2.6	37.6
Henkilökohtaiset palvelukset — Personliga tjänster — *Personal services*	41.0	2.1	6.7	49.8	41.0	2.1	6.7	49.8
Muut — Övriga — *Other*	4.3	28.4	2.1	34.8	4.4	29.1	2.1	35.6
Yksityiset — Privata — *Private*	1.7	13.1	2.1	16.9	1.7	13.4	2.1	17.2
Julkiset — Offentliga — *Public*	2.6	15.3	—	17.9	2.7	15.7	—	18.4
Kokonaistyöpanos — Den totala arbetsinsatsen — *Total labour input*	**898.4**	**492.5**	**545.4**	**1 936.3**	**910.0**	**511.1**	**540.1**	**1 961.2**

[1]) Josta julkinen vuonna 1964: työntekijät 0.9, toimihenkilöt 0.7 ja vuonna 1965 sama — Därav offentliga år 1964: arbetare 0.9, funktionärer 0.7 och år 1965 densamma — *Of which public in 1964: workers 0.9, other employees 0.7 and in 1965 the same.*
[2]) Ml. avustavat perheenjäsenet. — Inkl. medhjälpande familjemedlemmar — *Incl. assistant family members.*

4. Julkisen ja yksityisen sektorin väliset tulonsiirrot ja näiden sektorien käytettävissä oleva tulo vuosina 1964—1965
Inkomstöverföringar mellan den offentliga och den privata sektorn samt disponibel inkomst inom dessa sektorer åren 1964—1965
Income transfers between the public and the private sector and disposable income of these sectors 1964—1965

1 000 000 mk

	Yhteensä Summa *Total*		Julkinen sektori Offentliga sektorn *Public sector*		Yksityinen sektori Privata sektorn *Private sector*	
	1964*	1965*	1964*	1965*	1964*	1965*
1. Nettokansantuote markkinahintaan — Inhemsk nettoprodukt till marknadspris — *Net domestic product at market prices*	21 209.4	23 669.5	216.1	240.9	20 993.3	23 428.6
2. Tulonsiirrot, saatu (+), annettu (—) — Inkomstöverföringar, erhållna (+), givna (—) — *Income transfers, received (+), paid (—)*						
a) välittömät verot — direkta skatter — *direct taxes*	—	—	+2 901.6	+3 238.7	—2 901.6	—3 238.7
b) välilliset verot — indirekta skatter — *indirect taxes*	—	—	+3 078.3	+3 525.7	—3 078.3	—3 525.7
c) muut julkisen sektorin tulonsiirrot yksityiseltä sektorilta — övriga inkomstöverföringar från den privata till den offentliga sektorn — *other transfers from private to public sector*	—	—	+845.3	+1 033.2	—845.3	—1 033.2
d) julkisen sektorin yksityiseltä sektorilta saamat osinko-, korko- yms. tulot (netto) — dividend- och ränteinkomster som den offentliga sektorn erhållit av den privata (netto) — *dividends, interest etc. received by public from private sector (net)*	—	—	+299.7	+301.6	—299.7	—301.6
e) yksityisen sektorin julkiselta sektorilta saamat tulonsiirrot — inkomstöverföringar från den offentliga till den privata sektorn — *income transfers from public to private sector*	—	—	—2 275.9	—2 760.0	+2 275.9	+2 760.0
f) osinko- ja korkotulot sekä tulonsiirrot ulkomailta (netto) — dividend- och ränteinkomster samt inkomstöverföringar från utlandet (netto) — *dividends, interest and income transfers from abroad (net)*	—92.1	—119.0	—30.3	—39.9	—61.8	—79.1
Käytettävissä oleva tulo — Disponibel inkomst — *Disposable income*	**21 117.3**	**23 550.5**	**5 034.8**	**5 540.2**	**16 082.5**	**18 010.3**

5. Kansantuote neljännesvuosittain vuosina 1964—1966, I
Inhemska produkten, kvartalsvis åren 1964—1966, I
Domestic product, quarterly 1964—1966, I
1 000 000 mk

	1964*					1965*					1966**)
	I	II	III	IV	I—IV	I	II	III	IV	I—IV	I
Maatalous, metsätalous, metsästys ja kalastus — Lantbruk, skogsbruk, jakt och fiske — *Agriculture, forestry, hunting and fishing*	1 123.7	970.7	1 142.4	767.8	4 004.6	1 259.6	984.6	1 290.6	811.5	4 346.3	1 289.7
Maatalous — Lantbruk — *Agriculture*	327.7	529.2	879.4	315.1	2 051.4	368.8	512.0	1 019.4	306.5	2 206.7	377.3
Metsätalous — Skogsbruk — *Forestry*	777.2	412.2	248.8	425.0	1 863.2	872.0	443.3	257.0	477.3	2 049.6	893.6
Metsästys ja kalastus — Jakt och fiske *Hunting and fishing*	18.8	29.3	14.2	27.7	90.0	18.8	29.3	14.2	27.7	90.0	18.8
Kaivannaisteollisuus — Gruv- o.a. extraktiv industri — *Mining and quarrying*	35.7	38.0	32.2	36.0	141.9	38.0	43.3	37.9	38.7	157.9	42.2
Tehdasteollisuus — Fabriksindustri — *Manufacturing*	1 313.2	1 308.9	1 300.8	1 474.8	5 397.7	1 474.1	1 438.1	1 407.4	1 534.3	5 853.9	1 609.4
Rakennustoiminta — Byggnadsverksamhet — *Construction*	411.4	467.4	557.2	533.2	1 969.2	441.8	552.3	634.2	589.7	2 218.0	484.5
Talonrakennustoiminta — Husbyggnadsverksamhet — *House construction*	240.3	292.9	383.5	356.3	1 273.0	255.7	373.1	447.0	396.6	1 472.4	281.7
Maa- ja vesirakennustoiminta—Anläggningsverksamhet — *Other construction*	171.1	174.5	173.7	176.9	696.2	186.1	179.2	187.2	193.1	745.6	202.8
Sähkö-, kaasu-, vesijohto- yms. laitokset — El-, gas- och vattenverk m.m. — *Electricity, gas, water and sanitary services*	157.6	142.6	150.7	169.9	620.8	175.2	153.5	172.0	189.1	689.8	193.4
Liikenne [1]) — Samfärdsel [1]) — *Transport and communication* [1])	346.4	368.8	382.0	404.6	1 501.8	384.1	403.0	421.0	432.3	1 640.4	411.9
Kauppa — Handel — *Commerce*	481.0	558.9	560.4	634.5	2 234.8	542.0	629.3	630.8	715.2	2 517.3	592.5
Tukkukauppa — Partihandel — *Wholesale trade*	209.9	239.0	243.6	264.7	957.2	235.2	268.1	273.0	297.1	1 073.4	257.5
Vähittäiskauppa — Detaljhandel — *Retail trade*	271.1	319.9	316.8	369.8	1 277.6	306.8	361.2	357.8	418.1	1 443.9	335.0
Pankit ja vakuutuslaitokset — Banker och försäkringsanstalter — *Banking and insurance*	117.5	123.6	126.2	137.0	504.3	138.0	144.8	148.4	160.4	591.6	155.7
Pankit — Banker — *Banking*	80.0	84.3	86.5	94.1	344.9	94.6	99.4	102.3	110.9	407.2	105.6
Vakuutuslaitokset — Försäkringsanstalter — *Insurance*	37.5	39.3	39.7	42.9	159.4	43.4	45.4	46.1	49.5	184.4	50.1
Asuntojen omistus — Bostäder — *Ownership of dwellings*	347.3	350.4	356.7	371.5	1 425.9	381.0	390.1	397.4	406.4	1 574.9	424.3
Yleinen hallinto ja maanpuolustus — Offentlig förvaltning och landsförsvar — *Public administration and defence*	203.0	212.2	215.5	224.8	855.5	236.7	238.5	239.8	241.7	956.7	249.6
Palvelukset — Tjänster — *Services*	596.3	619.1	627.3	638.6	2 481.3	684.3	700.4	708.7	712.4	2 805.8	735.6
Opetus — Undervisning — *Education*	232.7	241.1	243.8	249.9	967.5	267.1	272.8	276.0	278.8	1 094.7	286.5
Yksityinen — Privat — *Private*	44.2	45.1	45.4	45.7	180.4	49.6	50.6	51.4	52.1	203.7	53.9
Julkinen — Offentlig — *Public*	188.5	196.0	198.4	204.2	787.1	217.5	222.2	224.6	226.7	891.0	232.6
Terveydenhoito — Hälsovård — *Medical and health*	142.1	146.9	148.9	153.0	590.9	168.9	171.8	173.5	175.0	689.2	180.3
Yksityinen — Privat — *Private*	26.8	27.2	27.5	27.6	109.1	30.6	30.8	31.0	31.2	123.6	32.0
Julkinen — Offentlig — *Public*	115.3	119.7	121.4	125.4	481.8	138.3	141.0	142.5	143.8	565.6	148.3
Virkistys ja huvittelu — Rekreation och nöjen — *Recreation and entertainment*	24.2	24.5	24.8	25.0	98.5	28.8	29.0	29.6	29.4	116.8	30.9
Ravitsemus- ja majoitusliikkeet — Förplägnads- och härbärgeringsverksamhet — *Catering trade*	46.0	52.0	53.6	52.2	203.8	52.2	57.8	59.4	57.8	227.2	58.6
Henkilökohtaiset palvelukset — Personliga tjänster — *Personal services*	47.1	47.9	48.4	48.7	192.1	50.5	50.7	50.9	51.1	203.2	53.4
Muut — Övriga — *Other*	104.2	106.7	107.8	109.8	428.5	116.8	118.3	119.3	120.3	474.7	125.9
Yksityiset — Privata — *Private*	59.5	60.5	61.1	61.5	242.6	65.4	65.6	66.0	66.1	263.1	70.3
Julkiset — Offentliga — *Public*	44.7	46.2	46.7	48.3	185.9	51.4	52.7	53.3	54.2	211.6	55.6
Bruttokansantuote (SNA) tuotantokustannushintaan — Inhemsk bruttoprodukt (SNA) till produktionskostnad — *Gross domestic product at factor cost*	**5 133.1**	**5 160.6**	**5 451.4**	**5 392.7**	**21 137.8**	**5 754.8**	**5 677.9**	**6 088.2**	**5 831.7**	**23 352.6**	**6 188.8**
Välilliset verot miinus tukipalkkiot — Indirekta skatter minus subventioner — *Indirect taxes less subsidies*	379.9	539.4	520.0	875.2	2 314.5	385.2	528.6	651.2	1 188.2	2 753.2	410.0
Bruttokansantuote (SNA) markkinahintaan Inhemsk bruttoprodukt (SNA) till marknadspris — *Gross domestic product at market prices*	**5 513.0**	**5 700.0**	**5 971.4**	**6 267.9**	**23 452.3**	**6 140.0**	**6 206.5**	**6 739.4**	**7 019.9**	**26 105.8**	**6 598.8**
Korjaus- ja kunnossapitokustannukset — Reparations- och underhållskostnader — *Costs of repairs and maintenance*	368.3	396.7	409.0	438.6	1 612.6	411.5	438.2	451.0	473.0	1 773.7	436.0
Bruttokansantuote (pohj.) markkinahintaan — Inhemsk bruttoprodukt (nord.) till marknadspris — *Gross domestic product at market prices*	**5 881.3**	**6 096.7**	**6 380.4**	**6 706.5**	**25 064.9**	**6 551.5**	**6 644.7**	**7 190.4**	**7 492.9**	**27 879.5**	**7 034.8**

[1]) Josta julkinen vuonna 1964: 6.0 + 6.2 + 6.3 + 6.7 = 25.2 ja vuonna 1965: 6.7 + 6.9 + 7.1 + 7.2 = 27.9. — Därav offentliga år 1964: 6.0 + 6.2 + 6.3 + 6.7 = 25.2 och år 1965: 6.7 + 6.9 + 7.1 + 7.2 = 27.9. — *Of which public in 1964: 6.0 + 6.2 + 6.3 + 6.7 = 25.2 and in 1965: 6.7 + 6.9 + 7.1 + 7.2 = 27.9.*

*) Arvioitu 15. 2. 1966. — Uppskattats 15. 2. 1966. — *Estimated 15. 2. 1966.*

6. Eri elinkeinojen tuotannon volyymi-indeksit neljännesvuosittain vuosina 1964—1966, I
Index för produktionsvolymen inom olika näringsgrenar, kvartalsvis åren 1964—1966, I
Indexes of production for different industries, quarterly in 1964—1966, I

Koko vuosi — Hela året — *Whole* 1954 = 100

	1964*					1965*					1966*4)
	I	II	III	IV	I—IV	I	II	III	IV	I—IV	I
Maatalous, metsätalous, metsästys ja kalastus — Lantbruk, skogsbruk, jakt och fiske — *Agriculture forestry, hunting and fishing*	154	121	134	96	126	153	115	142	103	128	149
Maatalous — Lantbruk — *Agriculture*	97	119	203	87	127	90	105	217	95	127	90
Metsätalous — Skogsbruk — *Forestry*	218	125	60	104	127	223	128	62	111	131	214
Metsästys ja kalastus — Jakt och fiske *Hunting and fishing*	80	71	185	108	111	80	71	185	108	111	80
Kaivannaisteollisuus — Gruv- o.a. extraktiv industri — *Mining and quarrying*	194	210	177	195	194	196	219	194	194	201	207
Tehdasteollisuus — Fabriksindustri — *Manufacturing*	170	174	167	186	174	183	180	172	190	181	191
Rakennustoiminta — Byggnadsverksamhet — *Construction*	124	135	161	155	144	121	155	177	161	153	127
Talonrakennustoiminta — Husbyggnadsverksamhet — *House construction*	105	129	171	159	141	105	156	190	166	154	108
Asuinrakennustoiminta—Boningshusbyggnadsverksamhet — *Dwelling house construction*	109	132	183	175	150	107	149	209	193	164	114
Muu talonrakennustoiminta — Annan husbyggnadsverksamhet — *Other house construction*	100	124	158	140	131	105	164	174	142	146	107
Maa- ja vesirakennustoiminta—Anläggningsverksamhet — *Other construction*	156	146	145	148	149	150	152	154	153	152	160
Sähkö-, kaasu-, vesijohto- yms. laitokset — El-, gas- och vattenverk m.m. — *Electricity, gas, water and sanitary services*	234	212	224	252	230	253	224	246	262	246	267
Liikenne — Samfärdsel — *Transport and communication*	156	165	171	180	168	170	176	180	183	177	177
Kauppa, pankit ja vakuutuslaitokset — Handel, banker och försäkringsanstalter *Commerce, banking and insurance*	159	186	185	207	184	173	201	198	222	198	183
Tukkukauppa — Partihandel — *Wholesale trade*	170	199	201	216	196	181	211	214	230	209	190
Vähittäiskauppa — Detaljhandel — *Retail trade*	146	179	174	206	176	162	196	187	224	192	171
Asuntojen omistus — Bostäder — *Ownership of dwellings*	155	157	159	161	158	165	166	168	171	167	173
Yleinen hallinto ja maanpuolustus — Offentlig förvaltning och landsförsvar — *Public administration and defence*	128	131	132	134	131	136	136	137	138	137	139
Palvelukset — Tjänster — *Services*	161	164	166	166	164	172	172	172	173	172	179
Opetus — Undervisning — *Education*	173	175	177	180	176	183	184	185	186	185	190
Terveydenhoito — Hälsovård — *Medical and health*	169	171	172	174	171	178	181	182	183	181	188
Virkistys ja huvittelu — Rekreation och nöjen — *Recreation and entertainment*	183	183	183	183	183	198	198	198	198	198	212
Ravitsemus- ja majoitusliikkeet — Förpläggnads och härbärgeringsverksamhet — *Catering trade*	119	130	135	130	128	147	135	135	135	138	157
Henkilökohtaiset palvelukset — Personliga tjänster — *Personal services*	147	147	147	147	147	150	150	150	150	150	154
Muut — Övriga — *Other*	161	162	162	163	162	166	168	168	169	168	187
Yksityiset palvelukset—Privata tjänster *Private services*	154	157	158	157	156	163	166	167	166	166	170
Julkiset palvelukset—Offentliga tjänster *Public services*	168	170	172	174	171	176	178	179	181	178	188
Bruttokansantuote — Inhemsk bruttoprodukt — *Gross domestic product*	**158.2**	**156.9**	**159.9**	**160.4**	**158.8**	**165.8**	**163.5**	**168.8**	**166.9**	**166.3**	**170.9**
Alkutuotanto [1]) — Primärproduktion [1]) — *Primary production* [1])	155	126	132	98	128	154	121	140	103	130	151
Jalostuselinkeinot [2]) — Sekundär produktion [2]) — *Secondary production* [2])	163	167	169	182	170	172	177	178	187	179	180
Palveluelinkeinot [3]) — Tjänster [3]) — *Services* [3])	155	167	169	179	168	167	178	178	188	178	175

[1]) Alkutuotantoa ovat maa- ja metsätalous, metsästys ja kalastus sekä kaivannaisteollisuus. —Till primär produktion räknas lant- och skogsbruk, jakt och fiske samt gruv- o.a. extraktiv industri. — *Primary production includes agriculture, forestry, hunting and fishing, mining and quarrying.*
[2]) Jalostuselinkeinoja ovat tehdasteollisuus, rakennustoiminta ja sähkö-, kaasu-, vesijohto- yms. laitokset —Till sekundär produktion räknas fabriksindustri, byggnadsverksamhet samt el-, gas- och vattenverk m.m. — *Secondary production includes industry and construction.*
[3]) Palveluselinkeinoja ovat liikenne, kauppa, pankit, vakuutus, asuntojen omistus, yleinen hallinto ja maanpuolustus sekä palvelukset. — Till tjänster räknas samfärdsel, handel, banker, försäkring, bostäder, offentlig förvaltning och landsförsvar samt tjänster. —*Services include transport and communication, commerce, ownership of dwellings, public administration and defence and services.*
[4]) Arvioitu 15. 2. 1966. — Uppskattats 15. 2. 1966. — *Estimated 15. 2. 1966.*

7. Kansantulon jakaantuminen neljännesvuosittain vuosina 1964—1966, I
Nationalinkomstens fördelning, kvartalsvis åren 1964—1966, I
Distribution of national income, quarterly 1964—1966, I
1 000 000 mk

	1964*					1965*					1966*[2])
	I	II	III	IV	I—IV	I	II	III	IV	I—IV	I
Palkat — Löner — *Wages and salaries*	2 360.6	2 450.5	2 543.1	2 632.1	9 986.3	2 616.3	2 719.1	2 822.8	2 902.0	11 060.2	2 816.8
Työnantajain sosiaalikulut — Arbetsgivares sociala utgifter — *Employers' contributions to social security*	321.1	342.1	354.2	366.6	1 384.0	367.3	381.3	397.2	407.0	1 552.8	395.8
Yksityisten elinkeinonharjoittajain tulot, korko- ja vuokratulot sekä julkisten liikelaitosten ylijäämät ja yhteisöjen voitot ennen välittömien verojen vähentämistä — Enskilda näringsidkares inkomster, ränte- och hyresinkomster samt överskott av offentliga inrättningar och bolagsvinster före avdrag av direkta skatter — *Income from unincorporated enterprises, interest and rent plus profits of government enterprises and corporate profits before deduction of direct taxes* ..	1 929.8	1 774.4	1 947.3	1 776.1	7 427.6	2 187.1	1 919.9	2 199.6	1 871.7	8 178.3	2 350.0
Nettokansantulo tuotantokustannushintaan Nettonationalinkomsten till produktionskostnad — *Net national income at factor cost*	**4 611.5**	**4 567.0**	**4 844.6**	**4 774.8**	**18 797.9**	**5 170.7**	**5 020.3**	**5 419.6**	**5 180.7**	**20 791.3**	**5 562.6**
Tuotannontekijätulot ulkomaille (netto) [1]) Faktorinkomster till utlandet (netto) [1]) *Net factor income paid to the rest of the world* [1])	17.4	21.2	12.6	45.8	97.0	31.0	31.0	25.0	38.0	125.0	31.0
Nettokansantuote tuotantokustannushintaan — Inhemsk nettoprodukt till produktionskostnad — *Net domestic product at factor cost*	**4 628.9**	**4 588.2**	**4 857.2**	**4 820.6**	**18 894.0**	**5 201.7**	**5 051.3**	**5 444.6**	**5 218.7**	**20 916.8**	**5 593.6**

[1]) Sisältää vain korot. — Inkl. endast räntor. — *Incl. interest only.*
[2]) Arvioitu 15. 2. 1966. — Uppskattats 15. 2. 1966. — *Estimated 15. 2. 1966.*

8. Palkkasumma elinkeinoittain, neljännesvuosittain vuosina 1964—1966, I
Lönesumman enligt näringsgrenar, kvartalsvis åren 1964—1966, I
Wages and salaries by industries, quarterly in 1964—1966, I
1 000 000 mk

	1964*						1965*						1966**)
	I	II	III	IV	I—IV		I	II	III	IV	I—IV		I
					Kaikki palkat Alla löner *All wages and salaries*	Työntekijöille Till arbetare *Of workers*					Kaikki palkat Alla löner *All wages and salaries*	Työntekijöille Till arbetare *Of workers*	
Maa- ja metsätalous — Lant- och skogsbruk — *Agriculture and forestry*	259.9	184.1	177.4	200.2	821.6	687.4	252.4	171.9	187.5	235.1	846.9	701.8	266.7
Maatalous — Lantbruk — *Agriculture*	23.2	36.7	57.6	35.0	153.1	136.8	28.2	40.2	62.9	37.1	168.4	149.7	29.1
Metsätalous — Skogsbruk — *Forestry*	236.1	147.4	119.8	165.2	668.5	550.6	224.2	131.7	124.6	198.0	678.5	552.1	237.6
Kaivannaisteollisuus — Gruv- o.a. extraktiv industri — *Mining and quarrying*	11.9	12.3	13.0	12.7	49.9	36.1	13.0	13.3	13.7	13.5	53.5	38.8	14.0
Tehdasteollisuus — Fabriksindustri — *Manufacturing*	699.4	749.7	766.2	781.1	2 996.4	2 192.9	781.9	814.5	831.6	831.6	3 259.6	2 382.7	836.2
Rakennustoiminta — Byggnadsverksamhet — *Construction*	305.9	342.8	409.7	390.8	1 449.2	1 218.5	329.6	407.5	464.3	434.1	1 635.5	1 375.1	363.0
Talonrakennustoiminta — Husbyggnadsverksamhet — *House construction*	178.7	217.4	290.5	266.2	952.8	832.0	191.1	279.6	334.5	296.7	1 101.9	964.6	211.1
Maa- ja vesirakennustoiminta — Anläggningsverksamhet — *Other construction*	127.2	125.4	119.2	124.6	496.4	386.5	138.5	127.9	129.8	137.4	533.6	410.5	151.9
Sähkö-, kaasu-, vesijohto- yms. laitokset — El-, gas- och vattenverk m.m. — *Electricity, gas, water and sanitary services*	36.0	40.5	40.7	41.6	158.8	101.5	40.4	44.3	45.6	46.7	177.0	112.9	43.5
Liikenne [1]) — Samfärdsel [1]) — *Transport and communication* [1])	186.9	195.2	198.9	204.9	785.9	494.3	207.2	213.1	218.0	219.5	857.8	539.8	220.7
Kauppa — Handel — *Commerce*	236.2	276.7	276.4	318.0	1 107.3	305.0	268.1	314.1	313.7	361.0	1 256.9	344.5	295.0
Tukkukauppa — Partihandel — *Wholesale trade*	110.0	125.2	127.1	139.1	501.4	218.4	123.5	140.6	142.7	156.3	563.1	245.3	135.9
Vähittäiskauppa — Detaljhandel — *Retail trade*	126.2	151.5	149.3	178.9	605.9	86.6	144.6	173.5	171.0	204.7	693.8	99.2	159.1
Pankit ja vakuutuslaitokset — Banker och försäkringsanstalter — *Banking and insurance*	64.1	67.5	68.7	75.5	275.8	19.7	75.0	79.0	80.5	88.4	322.9	26.6	84.8
Pankit — Banker — *Banking*	40.0	42.5	43.5	48.7	174.7	15.9	47.1	50.0	51.3	57.4	205.8	18.8	52.6
Vakuutuslaitokset — Försäkringsanstalter — *Insurance*	24.1	25.0	25.2	26.8	101.1	3.8	27.9	29.0	29.2	31.0	117.1	7.8	32.2
Asuntojen omistus — Bostäder — *Ownership of dwellings*	10.1	10.2	10.2	10.3	40.8	34.2	10.7	11.1	11.3	11.8	44.9	37.7	12.5
Yleinen hallinto ja maanpuolustus — Offentlig förvaltning och landsförsvar — *Public administration and defence*	156.7	163.1	165.7	173.1	658.6	122.0	182.0	183.0	183.9	185.3	734.2	135.3	191.2
Palvelukset — Tjänster — *Services*	393.5	408.4	416.2	423.9	1 642.0	417.6	456.0	467.3	472.7	475.0	1 871.0	366.3	489.2
Opetus — Undervisning — *Education*	167.0	172.1	174.5	178.9	692.5	91.1	192.6	196.2	198.6	200.7	788.1	104.1	206.4
Yksityinen — Privat — *Private*	30.6	31.1	32.2	32.4	126.3	8.7	35.4	35.9	36.3	36.7	144.3	10.1	38.8
Julkinen — Offentlig — *Public*	136.4	141.0	142.3	146.5	566.2	82.4	157.2	160.3	162.3	164.0	643.8	94.0	167.6
Terveydenhoito—Hälsovård—*Medical and health*	92.2	94.9	96.0	99.2	382.3	78.2	109.9	112.1	113.2	114.5	449.7	92.8	117.6
Yksityinen — Privat — *Private*	3.2	3.2	3.3	3.3	13.0	1.8	3.5	3.5	3.5	3.6	14.1	2.0	3.7
Julkinen — Offentlig — *Public*	89.0	91.7	92.7	95.9	369.3	76.4	106.4	108.6	109.7	110.9	435.6	90.8	113.9
Virkistys ja huvittelu — Rekreation och nöjen *Recreation and entertainment*	9.2	9.3	9.6	9.6	37.7	4.0	11.9	12.0	12.0	11.9	47.8	4.2	12.5
Ravitsemus- ja majoitusliikkeet — Förplägnads- och härbärgeringsverksamhet — *Catering trade*	26.9	32.1	33.4	32.0	124.4	104.9	31.2	35.6	37.1	35.4	139.3	117.6	34.8
Henkilökohtaiset palvelukset — Personliga tjänster — *Personal services*	29.9	30.4	31.4	31.7	123.4	109.6	32.8	32.9	32.9	33.0	131.6	14.7	34.5
Muut — Övriga — *Other*	68.3	69.6	71.3	72.5	281.7	29.8	77.6	78.5	78.9	79.5	314.5	32.9	83.4
Yksityiset — Privata — *Private*	33.7	34.1	35.4	35.6	138.8	12.3	37.9	38.0	38.0	38.0	151.9	13.2	41.0
Julkiset — Offentliga — *Public*	34.6	35.5	35.9	36.9	142.9	17.5	39.7	40.5	40.9	41.5	162.6	19.7	42.4
Palkkasumma — Lönesumman — *Wages and salaries*	**2 360.6**	**2 450.5**	**2 543.1**	**2 632.1**	**9 986.3**	**5 629.2**	**2 616.3**	**2 719.1**	**2 822.8**	**2 902.0**	**11 060.2**	**6 061.5**	**2 816.8**

[1]) Siitä julkinen vuonna 1964: 4.5 + 4.6 + 4.7 + 5.0 = 18.8, työntekijöille 6.7 ja vuonna 1965: 5.1 + 5.2 + 5.2 + 5.2 = 20.7, työntekijöille 7.6. —Därav offentliga år 1964: 4.5 + 4.6 + 4.7 + 5.0 = 18.8, till arbetare 6.7 och år 1965: 5.1 + 5.2 + 5.2 + 5.2 = 20.7, till arbetare 7.6. — *Of which public in 1964: 4.5 + 4.6 + 4.7 + 5.0 = 18.8, of workers 6.7 and in 1965: 5.1 + 5.2 + 5.2 + 5.2 = 20.7, of workers 7.6.*
[2]) Arvioitu 15. 2. 1966. — Uppskattats 15. 2. 1966. — *Estimated 15. 2. 1966.*

9. Palkansaajien ansiotasoindeksit elinkeinoittain ja neljännesvuosittain 1964—1965
Index för löntagarnas förtjänstnivå enligt näringsgrenar, kvartalsvis 1964—1965
Quarterly index of salary and wage earners' earnings by industries 1964—1965

Koko vuosi — Hela året — *Whole* 1954 = 100

	1964					1965*				
	I	II	III	IV	I—IV	I	II	III	IV	I—IV
Maatalous — Lantbruk — *Agriculture*										
työntekijät — arbetare — *workers* ..	191	199	191	213	198	227	223	228	232	227
Metsätalous — Skogsbruk — *Forestry*										
työntekijät — arbetare — *workers* ..	220	235	239	217	228	252	251	259	239	250
Teollisuus ja käsityö — Industri och hantverk — *Industry*										
työntekijät — arbetare — *workers* ..	192	200	200	205	199	214	219	219	219	218
Rakennustoiminta — Byggnadsverksamhet — *Construction*										
työntekijät — arbetare — *workers* ..	194	207	209	210	206	216	224	226	225	223
Liikenne — Samfärdsel — *Transport and communication*	211	215	215	219	215	229	230	230	231	230
Kauppa, pankit, vakuutus — Handel, banker, försäkring — *Commerce*	200	206	207	214	207	221	221	221	221	221
Julkinen toiminta — Offentlig verksamhet — *General government*	232	238	238	245	238	259	261	261	261	260
Muut palveluselinkeinot — Övriga tjänster — *Other services*	181	189	189	194	188	200	200	204	204	202
Kaikki palkansaajat — Samtliga löntagare — *All salary and wage earners*	**202**	**210**	**211**	**215**	**210**	**225**	**228**	**230**	**229**	**228**
työntekijät — arbetare — *workers* ..	198	207	208	210	206	221	225	227	225	225
toimihenkilöt — funktionärer — *other employees*	210	216	217	223	216	232	233	235	235	234

Tiedonantoja

Tilastoteknillisen yhteistyön pohjoismainen valiokunta kokoontui Oslossa maaliskuun 2 ja 3 pnä 1966. Suomea edusti kokouksessa Tilastollisen päätoimiston osastonjohtaja *Georg Luther*.

Kokouksessa pohdittiin ensiksi eräitä tietokoneiden käyttöön tilastotuotannossa liittyviä kysymyksiä. Samalla käsiteltiin reikänauhan etuja ja haittoja käytettäessä sitä vaihtoehtoisesti reikäkortin asemesta tietojen syötössä, erästä uutta tilaston perusaineiston koneellista tarkastusmenetelmää ja rekisterinpitoon magneettinauhalla liittyviä pulmia. Lisäksi käsiteltiin painatusmenetelmien valintaa tilastotuotannossa, verkostoanalyysin käyttöä tilastotuotannon suunnittelussa ja rationalisoinnissa sekä tilastojen luotettavuuden tarkastus- ja esittämismenetelmiä.

Rikollisuustilaston pohjoismaisen valiokunnan alustava kokous pidettiin Kööpenhaminassa helmikuun 21 pnä 1966. Tilastollisten keskusvirastojen edustajien lisäksi oli kokoukseen kutsuttu Pohjoismaiden oikeusministeriöiden, lastensuojeluviranomaisten, kriminologisen tutkimuksen ja Kriminologian pohjoismaisen yhteistyöneuvoston edustajia.

Suomesta osallistuivat kokoukseen Oikeusministeriön edustajana prof. *Inkeri Anttila* sekä Tilastollisen päätoimiston edustajana aktuaari *Pentti Puumalainen*. Kokouksessa todettiin esiintyvän tarvetta Pohjoismaiden rikollisuustilastojen vertailukelpoisuuden parantamiseen. Kokouksen tarkoituksena oli selvittää, minkälainen tulisi valiokunnan kokoonpanon olla, jotta se olisi mahdollisimman tehokas em. tehtävän suorittamiseen. Päädyttiin siihen, että tarkoituksenmukaisin on valiokunta, jonka muodostavat tilastollisten keskusvirastojen edustajat ja että tämän lisäksi on syytä perustaa valiokunta, jonka muodostavat oikeusministeriöiden ja kriminologisen tutkimuksen edustajat.

Meddelanden

Nordiska utskottet för tekniskt samarbete i statistikproduktionen sammanträdde i Oslo den 2 och 3 mars 1966. Finland representerades vid mötet av avdelningschef *Georg Luther* från Statistiska centralbyrån.

Vid mötet diskuterades för det första en rad frågor i anslutning till nyttjandet av datamaskiner i statistikproduktionen. Härvid behandlades hålremsans för- och nackdelar som alternativ till hålkorten vid inmatning av uppgifter, ett nytt förfarande för maskinell granskning av statistiskt grundmaterial och problem i fråga om hållandet av register på magnetband. Vidare behandlades valet av tryckningsförfaranden inom statistikproduktionen, användandet av nätverksanalys vid planerandet och rationaliseringen av statistikproduktionen samt metoder för kontroll och redovisning av tillförlitligheten i den statistik som framlägges.

Nordiska utskottet för kriminalstatistik höll ett förberedande möte i Köpenhamn den 21 februari 1966. Utom representanter för de statistiska centralämbetsverken hade till mötet kallats representanter för de nordiska ländernas justitieministerier och barnavårdsmyndigheter, för den kriminologiska forskningen och för Nordiska Samarbetsrådet för Kriminologi.

Från Finland deltog i mötet prof. *Inkeri Anttila* som representant för Justitieministeriet och aktuarie *Pentti Puumalainen* som representant för Statistiska centralbyrån. Mötet konstaterade att det finns behov av förbättringar av jämförbarheten mellan kriminalstatistikerna i de nordiska länderna. Mötets syfte var att klarlägga huru ett utskott bör vara sammansatt för att det så effektivt som möjligt skall kunna sköta detta arbete. Man fann det mest ändamålsenligt att tillsätta ett utskott med representanter för de statistiska centralämbetsverken, men att dessutom skäl föreligger att grunda ett utskott med representanter för justitieministerierna och den kriminologiska forskningen.