

**Tilastokatsauksia**  
**Statistiska översikter**  
**Bulletin of Statistics**

**1984**

Nro III

Nr III

No. III

HELSINKI 1984



**Tilastokeskus**  
**Statistikcentralen**  
**Central Statistical Office of Finland**

Tilastokirjasto  
Statistikbiblioteket

**Tilastokatsauksia**  
**Statistiska översikter**  
**Bulletin of Statistics**  
**1984**

Nro III

Nr III

No. III



**Tilastokeskus**  
**Statistikcentralen**  
**Central Statistical Office of Finland**

HELSINKI 1984



## Sisällys

	Sivu
<b>Väestö</b>	
1. Väkiluku .....	1
2. Väestömuutokset .....	1
<b>Tuotanto</b>	
3. Tuotetilasto .....	2
4. Teollisuustuotannon volyyymi-indeksi (1980 = 100) .....	8
5. Talonrakennustoiminta .....	11
6. Asuntojen tuotanto .....	12
<b>Kauppa</b>	
7. Kaupan myynti .....	13
8. Ulkomaankauppa .....	17
<b>Raha- ja luottoliike</b>	
9. Suomen Pankin avista myyntikurssit .....	19
10. Suomen Pankki .....	20
11. Rahalaitosten ottolainaus yleisöltä .....	22
12. Rahalaitosten antolainaus yleisölle .....	24
13. Kotimainen clearingliike .....	26
14. Helsingin Arvopaperipörssi .....	26
15. Unitaksen osakeindeksi (1975 = 100) .....	26
<b>Liikenne</b>	
16. Posti- ja telelaitos .....	27
17. Valtionrautatiet .....	28
18. Yöpymisien lukumäärät majoitusliikkeissä .....	29
19. Tieliikenneonnettomuudet .....	29
20. Moottoriajoneuvot .....	30
21. Ulkomainen merenkulku .....	31
22. Kauppalaivasto .....	32
23. Kotimaisten lentoyhtiöiden säännöllinen lentoliikenne .....	32
<b>Kansantalouden tilinpito</b>	
24. Bruttokansantuote ja kansantulo .....	33
25. Bruttokansantuote toimialoitain .....	34
26. Bruttokansantuote henkeä kohden .....	34
<b>Hinnat ja palkat</b>	
27. Julkisten menojen hintaindeksit (1977 = 100) ....	34
28. Rakennuskustannusindeksi (1980 = 100) .....	35
29. Pientalon rakennuskustannusindeksi (1980 = 100) .....	36
30. Maatalouden tuotantorakennuksen rakennuskustannusindeksi (1980 = 100) .....	38
31. Tie- ja maarakennuskustannusindeksit (1980 = 100) .....	39
32. Elinkustannusindeksi (1951:10 = 100) .....	40
33. Kuluttajahintaindeksi (1981 = 100) .....	41
34. Kuluttajahintaindeksi (1981 = 100) .....	42
35. Tukkuhintaindeksi (1980 = 100) .....	43
36. Kotimarkkinoiden perushintaindeksi (1980 = 100) .....	47
37. Teollisuuden tuottajahintaindeksi (1980 = 100) ...	51
38. Tuontihintaindeksi (1980 = 100) .....	54
39. Vientihintaindeksi (1980 = 100) .....	57
40. Tukkuhintaindeksi (1949 = 100) .....	60
41. Tuotannon hintaindeksi (1949 = 100) .....	63
42. Tuonnin hintaindeksi (cif, 1949 = 100) .....	66
43. Viennin hintaindeksi (fob, 1949 = 100) .....	67

## Innehåll

	Sida
<b>Befolkning</b>	
1. Folkmängd .....	1
2. Befolkningsrörelsen .....	1
<b>Produktion</b>	
3. Produktstatistik .....	2
4. Volymindex för industriproduktionen (1980 = 100) .....	8
5. Husbyggnadsverksamhet .....	11
6. Bostadsproduktionen .....	12
<b>Handel</b>	
7. Handelns försäljning .....	13
8. Utrikeshandeln .....	17
<b>Penning- och kreditväsen</b>	
9. Finlands Banks avista försäljningskurser .....	19
10. Finlands Bank .....	20
11. Penninginrättningarnas inlåning från allmänheten ..	22
12. Penninginrättningarnas utlåning till allmänheten ..	24
13. Inhemska clearingrörelse .....	26
14. Helsingfors Fondbörs .....	26
15. Unitas aktieindex (1975 = 100) .....	26
<b>Samfärdsel</b>	
16. Post- och televerket .....	27
17. Statsjärnvägarna .....	28
18. Antalet övernattningar på härbärgeringsställena ..	29
19. Vägtrafikolyckor .....	29
20. Motorfordon .....	30
21. Sjöfarten mellan Finland och utlandet .....	31
22. Handelsflottan .....	32
23. Inhemska flygbolags reguljära flygtrafik .....	32
<b>National räkenskaper</b>	
24. Bruttonationalprodukt och nationalinkomst .....	33
25. Bruttonationalprodukt enligt näringsgrenar .....	34
26. Bruttonationalprodukt per invånare .....	34
<b>Priser och löner</b>	
27. Prisindexar för offentliga utgifter (1977 = 100) ...	34
28. Byggnadskostnadsindex (1980 = 100) .....	35
29. Byggnadskostnadsindex för småhus (1980 = 100) .....	36
30. Byggnadskostnadsindex för lantbruksbyggnader (1980 = 100) .....	38
31. Väg- och jordbyggnadskostnadsindexar (1980 = 100) .....	39
32. Levnadskostnadsindex (1951:10 = 100) .....	40
33. Konsumentprisindex (1981 = 100) .....	41
34. Konsumentprisindex (1981 = 100) .....	42
35. Partiprisindex (1980 = 100) .....	43
36. Basprisindex för hemmamarknadsvaror (1980 = 100) .....	47
37. Producentprisindex för industrin (1980 = 100) ....	51
38. Importprisindex (1980 = 100) .....	54
39. Exportprisindex (1980 = 100) .....	57
40. Partiprisindex (1949 = 100) .....	60
41. Produktionsprisindex (1949 = 100) .....	63
42. Importprisindex (cif, 1949 = 100) .....	66
43. Exportprisindex (fob, 1949 = 100) .....	67

	Sivu		Sida
44. Maatalouden hintaindeksejä (1980 = 100) .....	68	44. Prisindexar för lantbruket (1980 = 100) .....	68
45. Elintarvikkeiden vähittäiskauppahintoja .....	69	45. Detaljhandelspriset för livsmedel .....	69
46. Työntekijäin keskiansioita .....	71	46. De genomsnittliga förtjänsterna för arbetare .....	71
47. Ansiotasoindeksejä (1964 = 100) .....	71	47. Förtjänstnivåindexar (1964 = 100) .....	71
48. Palkansaajien ansiotasoindeksi (1975 = 100) .....	72	48. Löntagarnas förtjänstnivåindex (1975 = 100) .....	72
<b>Työmarkkinat</b>		<b>Arbetsmarknad</b>	
49. Työnvälitys .....	73	49. Arbetsförmedling .....	73
50. Työtaistelut .....	74	50. Arbetskonflikter .....	74
51. Työttömyys .....	75	51. Arbetslöshet .....	75
52. Työllisyys .....	76	52. Sysselsättning .....	76
53. Tehdyt työtunnit toimialoitain .....	78	53. Utförda arbetstimmar efter näringsgren .....	78
<b>Valtion raha-asiat</b>		<b>Statsfinanser</b>	
54. Valtion kassatulot .....	79	54. Statens kassainkomster .....	79
55. Valtion kassamenot .....	82	55. Statens kassautgifter .....	82
56. Valtion rahoitustarve sekä kassajäämä .....	85	56. Statens finansieringsbehov samt kassaåterstod ...	85
57. Valtion velka .....	86	57. Statskulden .....	86
<b>Terveysolot</b>		<b>Hälsotillstånd</b>	
58. Ilmoitetut sairaustapaukset .....	87	58. Anmälda sjukdomsfall .....	87
<b>Muu elinkeinotilasto</b>		<b>Övrig näringsstatistik</b>	
59. Vireille pannut konkurssit .....	89	59. Anhängiggjorda konkursmål .....	89
<b>Rikollisuus</b>		<b>Brottslighet</b>	
60. Poliisin ja tullin tietoon tulleet rikokset, päihty- myksen takia säilöönnotetut ja pysäköintivirheet ...	90	60. Brott som kommit till polisens och tullens känne- dom, berusade som tagits i förvar och parkerings- fel .....	90
<b>Kausitasoitettuja tilastosarjoja .....</b>	<b>93</b>	<b>Säsongutjämnade serier .....</b>	<b>93</b>
<b>Suomen valtion uusinta tilastoa sarjoittain .....</b>	<b>101</b>	<b>Finska statens nyaste statistik enligt serier .....</b>	<b>101</b>

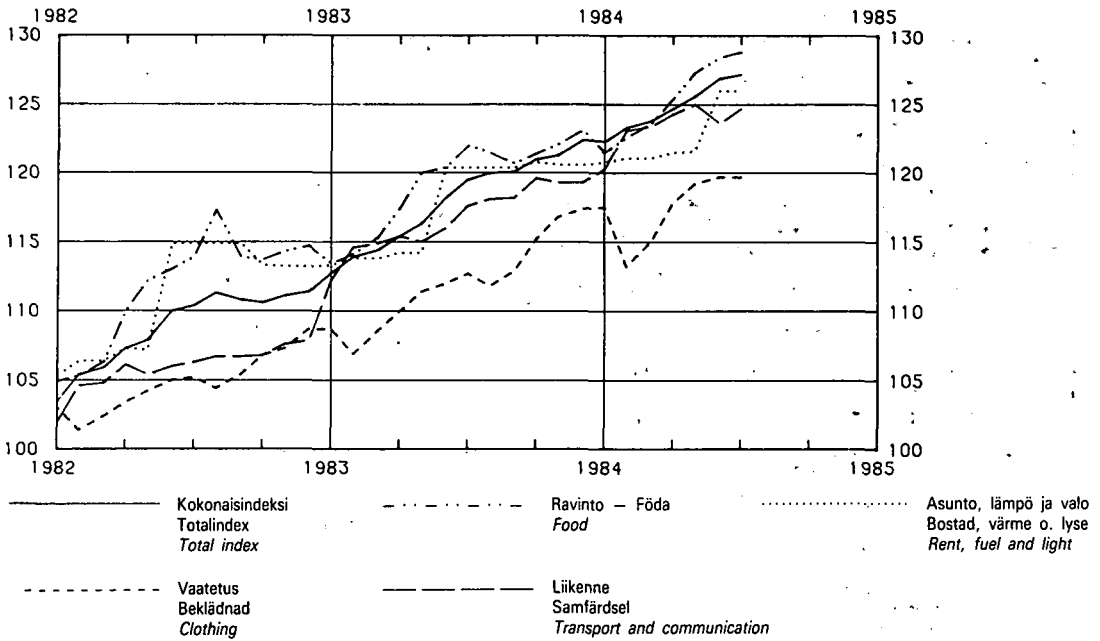
## Contents

	Page		Page	
<b>Population</b>				
1. Population .....	1	31. Cost indices of road and land construction (1980 = 100) .....	39	
2. Vital statistics .....	1	32. Cost-of-Living Index (1951:10 = 100) .....	40	
<b>Production</b>				
3. Production statistics .....	2	33. Consumer Price Index (1981 = 100) .....	41	
4. Volume index of industrial production (1980 = 100) .....	8	34. Consumer Price Index (1981 = 100) .....	42	
5. Building construction .....	11	35. Wholesale Price Index (1980 = 100) .....	43	
6. Construction of dwellings .....	12	36. Basic Price Index for Domestic Supply (1980 = 100) .....	47	
<b>Commerce</b>				
7. Sales of commerce .....	13	37. Producer Price Index for Manufactured Products (1980 = 100) .....	51	
8. Foreign trade .....	17	38. Import Price Index (1980 = 100) .....	54	
<b>Banking and credit</b>				
9. Avista rates of exchange of the Bank of Finland .....	19	39. Export Price Index (1980 = 100) .....	57	
10. The Bank of Finland .....	20	40. Wholesale Price Index (1949 = 100) .....	60	
11. Deposits by the public .....	22	41. Production Price Index (1949 = 100) .....	63	
12. Advances to the public .....	24	42. Import Price Index (cif) (1949 = 100) .....	66	
13. Domestic clearing accounts .....	26	43. Export Price Index (fob) (1949 = 100) .....	67	
14. Helsinki Stock Exchange .....	26	44. Price indices for agriculture (1980 = 100) .....	68	
15. Unitas share Index (1975 = 100) .....	26	45. Retail prices of food products .....	69	
<b>Transport</b>				
16. Posts and Telecommunications .....	27	46. Average earnings of workers .....	71	
17. State railways .....	28	47. Wage and salary indices (1964 = 100) .....	71	
18. Numbers of nights in the accommodation facilities .....	29	48. Wage and salary index (1975 = 100) .....	72	
19. Road traffic accidents .....	29	<b>Labour market</b>		
20. Motor vehicles .....	30	49. Employment exchange .....	73	
21. Foreign shipping .....	31	50. Industrial disputes .....	74	
22. Merchant fleet .....	32	51. Unemployment .....	75	
23. Scheduled air traffic of Finnish airlines .....	32	52. Employment .....	76	
<b>National accounts</b>				
24. Gross domestic product and national income .....	33	53. Hours worked by industry .....	78	
25. Gross domestic product by kind of activity .....	34	<b>State finances</b>		
26. Gross domestic product per capita .....	34	54. State cash revenue .....	79	
<b>Prices and wages</b>				
27. Price indices for public expenditure (1977 = 100) .....	34	55. State cash expenditure .....	82	
28. Building Cost Index (1980 = 100) .....	35	56. The State finance requirements and cash deficit or surplus .....	85	
29. Building Cost Index for Single-Unit Dwellings (1980 = 100) .....	36	57. State debt .....	86	
30. Building Cost Index for Agricultural Building (1980 = 100) .....	38	<b>Health</b>		
<b>Other economic statistics</b>				
<b>Health</b>				
58. Registered cases of illness .....				87
<b>Criminality</b>				
59. Bankruptcies .....				89
60. Offences known to the police and the customs, intoxicated persons taken into custody and parking offences .....				90
<b>Seasonally adjusted series</b> .....				93
<b>Latest statistical publications in Finland</b> .....				101

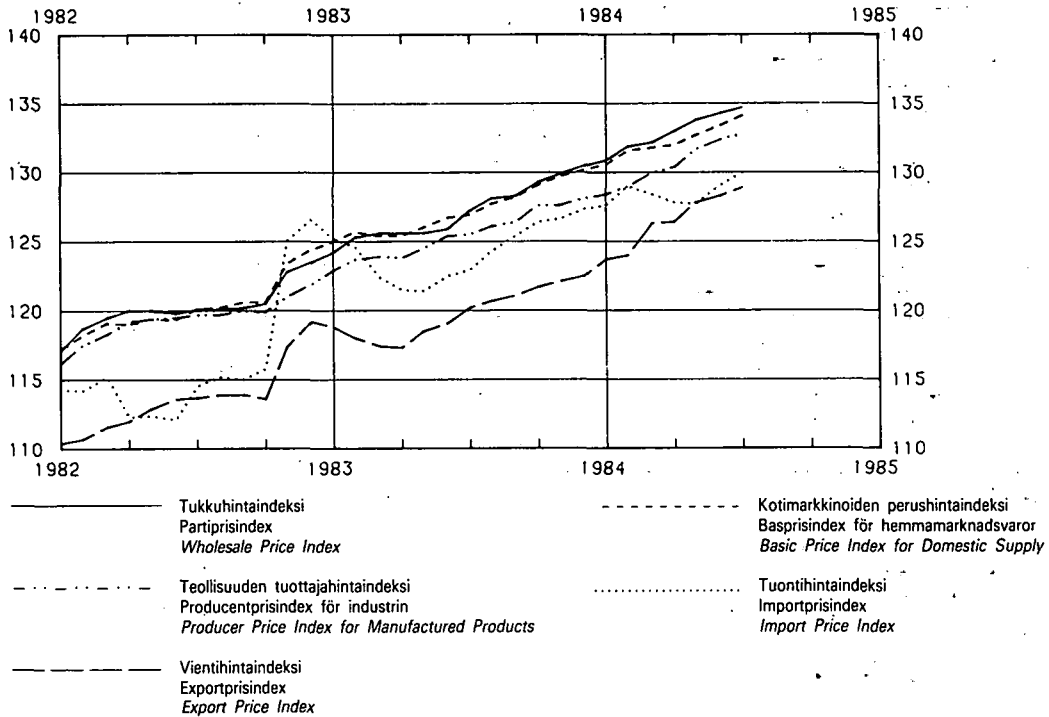
Käytetyt symbolit — Använda symboler — Explanation of symbols

Toisto — Repetition — <i>Repetition</i> .....	»
Ei mitään ilmoitettavaa — Intet finns att redovisa — <i>Magnitude nil</i> .....	—
Tietoa ei ole saatu — Uppgift ej tillgänglig — <i>Data not available</i> .....	..
Loogisesti mahdoton esitettäväksi — Logiskt omöjlig uppgift — <i>Category not applicable</i> .....	*
Ennakkotieto — Preliminär uppgift — <i>Preliminary data</i> .....	•
Korjattu luku — Korrigerat tal — <i>Corrected figure</i> .....	◆
Miinus — Minus — <i>Minus</i> .....	+
Miehet — Män — <i>Men</i> .....	M
Naiset — Kvinnor — <i>Women</i> .....	N
Molemmat sukupuolet — Båda könen — <i>Both sexes</i> .....	Ms
Vaakasuora viiva, joka katkaisee aikasarjan, osoittaa, että viivan yläpuolella ja sen alapuolella olevat tiedot eivät ole täysin verrannollisia — En horisontal linje, som avskär en tidsserie, markerar att uppgifterna ovanför och nedanför linjen inte är fullt jämförliga — <i>A horizontal line, which breaks the time series, shows that the figures above and below the line are not fully comparable.</i>	

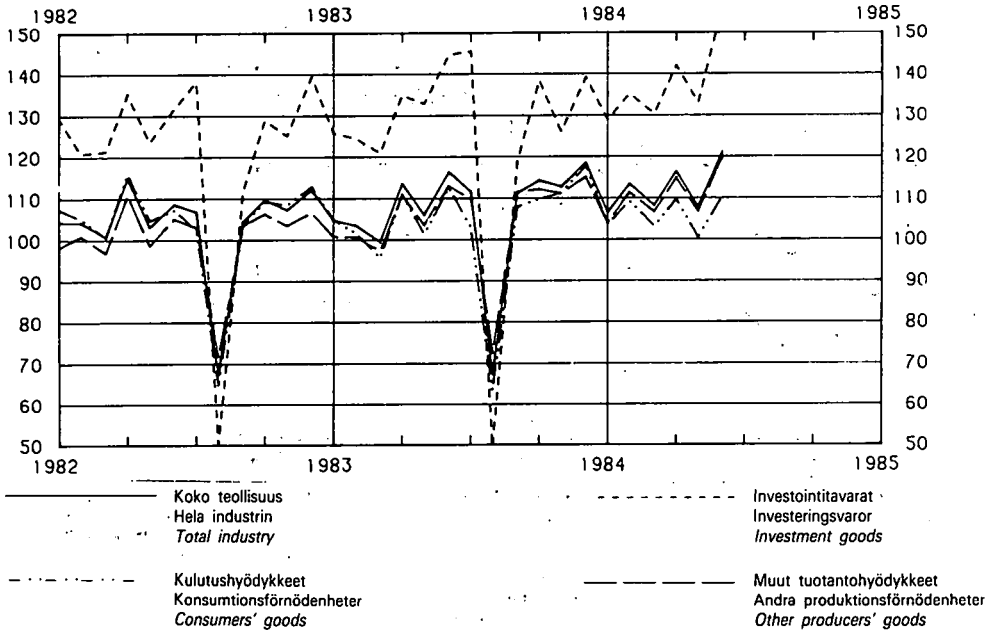
Kuluttajahintaindeksi — Konsumentprisindex — Consumer Price Index, 1981 = 100



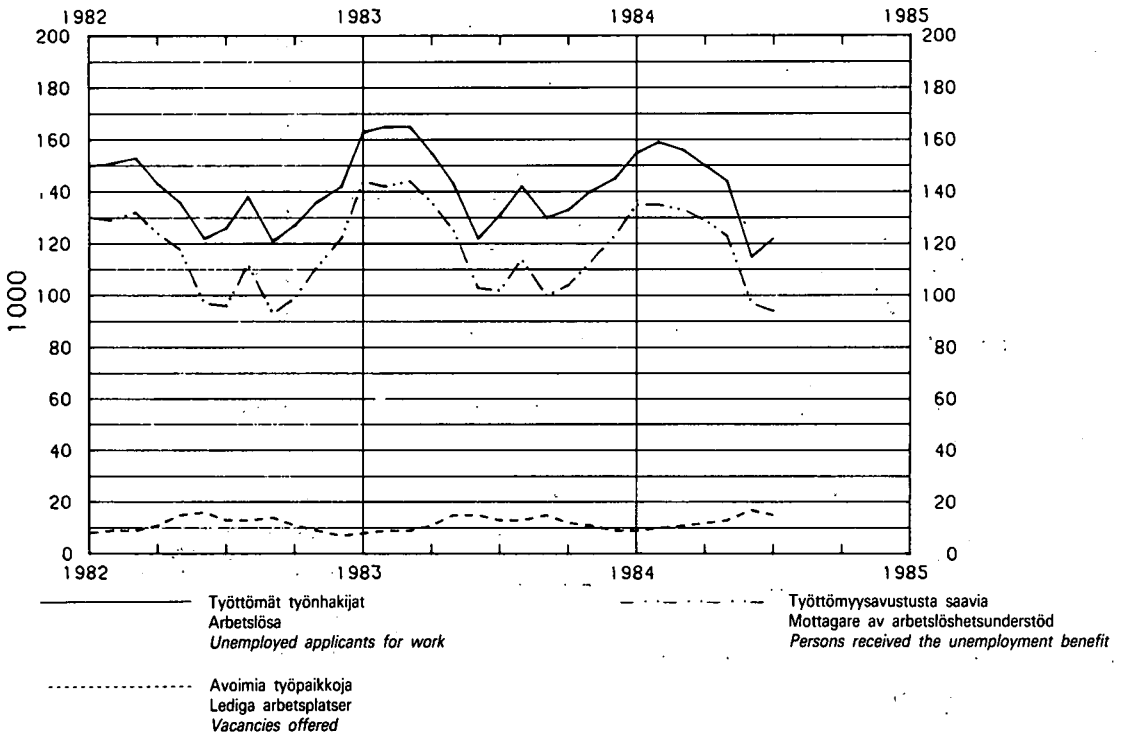
Indeksejä — Indexar — Indices, 1980 = 100



Teollisuustuotannon volyymi-indeksi - Volymindex för industriproduktionen - Volume index of industrial production, 1980 = 100



Työttömät työnhakijat ja avoimet työpaikat - Arbetslösa arbetssökande och lediga arbetsplatser - Unemployed applicants for work, 1000



1. Väkiluku – Folkmängd – Population

1 000

Vuosi År Year	Keski- väkiluku Medelfolk- mängden Mean population	Väkiluku vuoden lopussa – Folkmängd vid utgången av år – Population on 31 December					Ikä – Alder – Age			Väkiluku neljännes- vuoden lopussa Folkmängd vid utgången av kvartalet Population at the end of the quarter	
		Yhteensä Summa Total	Kaupungit <sup>1)</sup> Städer <sup>1)</sup> Urban municipalities				–14 %	15–64	65–		
				MS	M	MS					
		MS	M	MS	M	MS			MS		
		1	2	3	4	5	6	7	8	9	
1971	4 612	4 626	2 234	2 388	1 117	23,7	66,8	9,5	1982	I	4 819
1972	4 640	4 653	2 249	2 558	1 202	23,1	67,0	9,9		II	4 827
1973	4 666	4 679	2 262	2 682	1 265	22,6	67,2	10,2		III	4 836
1974	4 691	4 702	2 274	2 733	1 290	22,2	67,3	10,5		IV	4 842
1975	4 711	4 720	2 282	2 779	1 312	21,8	67,4	10,8			
1976	4 726	4 731	2 286	2 792	1 318	21,5	67,4	11,1	*1983	I	4 847
1977	4 739	4 747	2 296	2 834	1 339	21,2	67,4	11,4		II	4 854
1978	4 753	4 758	2 301	2 841	1 342	20,8	67,5	11,7		III	4 864
1979	4 765	4 771	2 307	2 852	1 348	20,5	67,6	11,9		IV	4 868
1980	4 780	4 788	2 315	2 865	1 354	20,2	67,8	12,0	*1984	I	4 876
1981	4 800	4 812	2 327	2 881	1 362	19,9	67,9	12,2		II	
1982	4 827	4 842	2 343	2 897	1 371	19,7	68,0	12,3		III	
*1983	4 855	4 868	2 356	2 914	1 379	19,5	68,1	12,4		IV	

<sup>1)</sup> Ml. kauppalat vuosina 1971–1976.

<sup>1)</sup> Inkl. köpingarna åren 1971–1976.

2. Väestömuutokset – Befolkningsrörelsen – Vital statistics

Vuosi ja vuosineljännes År och kvartal Year and quarter	Solmitut avioliitot Ingångna äktenskap Marriages	Elävänä syntyneet Levande födda Live births	Kuolleet Döda Deaths	Syntyneiden enemmyys Födelse- överskott Excess of births	Maahan muuttaneet Invandrare Immigrants	Maastamuuttaneet Utvandrare Emigrants			Nettomaahan- muutto Nettoinvand- ring Net immi- gration
					Yhteensä Summa Total	Pohjois- maista Från Norden From Nordic countries	Yhteensä Summa Total	Pohjois- maihiin Till Norden To Nordic countries	
						5	6	7	8

Luku – Antal – Number

1979	29 277	63 428	43 738	19 690	10 122	7 720	16 661	13 793	– 6 539
1980	29 388	63 064	44 398	18 666	13 626	10 866	14 824	12 006	– 1 198
1981	30 100	63 469	44 404	19 065	15 771	12 960	10 042	7 451	5 729
1982	30 459	66 106	43 408	22 698	14 661	11 817	7 403	5 166	7 258
*1983	29 498	67 023	45 448	21 575	13 106	9 929	7 120	4 603	5 986

<sup>0</sup>/<sub>1000</sub> keski-  
väkiluvusta – På 1 000 av medelfolk-  
mängden – Per 1 000 of mean population

1979	6,1	13,3	9,2	4,1	2,1	1,6	3,5	2,9	– 1,4
1980	6,1	13,2	9,3	3,9	2,9	2,3	3,1	2,5	– 0,3
1981	6,3	13,2	9,3	4,0	3,3	2,7	2,1	1,6	1,2
1982	6,3	13,7	9,0	4,7	3,0	2,4	1,5	1,1	1,5
*1983	6,1	13,8	9,4	4,4	2,7	2,0	1,5	0,9	1,2

Luku – Antal – Number

1982	I	4 342	16 505	10 859	5 646	3 122	2 349	2 263	1 383	859
	II	8 934	17 135	10 880	6 255	3 914	3 295	1 724	1 079	2 190
	III	10 601	16 546	10 743	5 803	5 023	3 910	1 804	1 537	3 219
	IV	6 582	15 920	10 926	4 994	2 602	2 263	1 612	1 167	990
*1983	I	4 482	16 702	11 909	4 793	2 280	1 692	2 006	1 142	274
	II	8 423	17 568	11 264	6 304	3 635	2 691	1 685	989	1 950
	III	10 389	17 074	10 903	6 171	4 968	3 800	1 851	1 339	3 117
	IV	6 204	15 679	11 372	4 307	2 223	1 746	1 578	1 133	645
*1984	I	4 368	16 607	10 846	5 761	3 279	2 378	2 093	1 189	1 189

Ks. huomautusosasto numerossa I.

Se notavdelningen i häfte I.

See note section in No. I.

TUOTANTO – PRODUKTION – PRODUCTION

3. Tuotetilasto – Produktstatistik – Production statistics

SITC, Rev.2	11 011	011.1	011.3	022.3	11 022.4	023	024	025	041–045	041.1,2	045.1			
N:o	Liha – Kött – Meat		Maito <sup>2)</sup> Mjök <sup>2)</sup> Milk <sup>2)</sup>		Maitojuuhea Mjölkpulver Milk powder	Meijerivoi Mejerismör Dairy butter	Juusto Ost Cheese	Munat <sup>3)</sup> Ägg <sup>3)</sup> Eggs <sup>3)</sup>	Kotimainen vilja <sup>3)</sup> Inhemsk spannmål <sup>3)</sup> Domestic cereals <sup>3)</sup>					
Vuosi ja kuukausi År och månad Year and month	Yhteensä Summa Total	Siitä - Därav - Of which									Kaikkiaan Inalles Total		ihmisravinnoksi för människoföda for human consumption	
		Nautaeläin- ten liha Kött av nöt kreatur Beef and veal	Sianliha Fläsk Pork									Vehnää Vete Wheat	Ruista Råg Rye	
				1 000 t	1 000 000 l	t						1 000 t		
		1	2	3	4	5	6	7	8	9	10	11		
1979.....	289,4	109,9	163,9	2 890	112 696	74 224	70 103	72,7	1 088,2	103,0	58,4			
1980.....	299,4	113,7	168,9	2 949	116 251	73 515	73 086	75,9	1 240,1	199,4	87,2			
1981.....	320,8	121,8	180,2	2 868	105 606	72 136	72 335	77,3	1 138,6	175,6	62,2			
1982.....	316,2	115,2	182,8	2 858	107 491	69 887	74 123	79,9	1 312,7	244,7	29,0			
1983.....	322,8	118,9	183,7	2 943	113 817	84 042	♦ 71 965	82,2	1 945,9	420,4	73,8			
1983	I	25,74	10,04	14,28	229	8 093	6 162	5 989	6,78	95,1	23,0	0,8		
	II	23,05	7,73	14,04	201	7 123	5 590	4 905	6,28	86,9	15,1	0,6		
	III	30,19	11,13	17,26	221	7 230	6 483	♦ 5 071	7,39	129,6	20,3	0,9		
	IV	29,15	10,17	17,15	242	9 767	7 081	5 005	6,33	121,2	31,0	1,0		
	V	27,94	11,25	15,08	289	13 191	8 919	5 470	6,70	144,8	45,3	1,4		
	VI	26,89	10,04	15,15	298	15 043	9 012	6 556	6,50	116,4	26,7	0,8		
	VII	24,62	8,31	14,88	292	12 957	7 966	7 032	6,52	121,0	10,2	1,2		
	VIII	25,99	9,13	15,01	279	11 252	7 871	7 384	7,43	313,1	77,9	45,9		
	IX	28,68	11,64	15,27	240	8 789	6 950	6 740	7,05	292,0	78,1	12,6		
	X	28,92	11,41	15,48	217	♦ 6 298	6 033	5 910	6,92	229,9	37,8	2,4		
	XI	27,02	9,40	15,85	213	6 511	6 110	6 068	7,05	175,6	25,7	2,0		
	XII	24,57	8,66	14,29	222	♦ 7 563	5 865	5 834	7,20	120,3	29,3	4,2		
1984	I	♦ 25,55	9,71	14,38	222	7 372	5 589	6 102	7,69	135,3	30,3	2,2		
	II	22,90	8,26	13,08	203	6 031	5 253	5 561	7,23	121,0	23,6	1,9		
	III	26,78	10,12	14,97	220	6 795	5 686	5 749	7,24	123,0	23,4	3,4		
	IV	27,07	10,15	15,09	242	9 383	6 234	5 957	6,76	74,8	16,5	2,2		
	V	28,24	11,65	14,69	281	11 771	7 759	6 654	7,46	97,0	34,6	5,7		
	VI								6,73	67,4	15,3	1,9		
	VII													
	VIII													
	IX													
	X													
	XI													
	XII													

Ks. huomautusosasto numerossa I.

Se notavdelningen i häfte I.

See note section in No. I.

<sup>1)</sup> SITC-nimike käsittää myös muita tuotteita kuin allamainitun.

<sup>1)</sup> SITC-positionen omfattar även andra produkter än den nedannämnda.

<sup>1)</sup> This SITC-item also contains other products than the one stated.

<sup>2)</sup> Meijereiden vastaanottama.

<sup>2)</sup> Av mejerier invägd.

<sup>2)</sup> Received by dairies.

<sup>3)</sup> Markkinoitu.

<sup>3)</sup> Marknadsförd.

<sup>3)</sup> Marketed.

TUOTANTO – PRODUKTION – PRODUCTION

SITC, Rev.2 N:o	046-047	046.0(1)	<sup>1)</sup> 047.0(1)	061.2	073.0	<sup>1)</sup> 091.4(1)	<sup>1)</sup> 112.2,1,2,4	112.3	<sup>1)</sup> 112.4	122.2	248.1-3	
Vuosi ja kuukausi År och månad Year and month	Jauhot ja suurimot (ihmisravinnoksi tarkoitettut) – Mjöl och gryn (för människoföda) – <i>Meal, flour and groats (for human consumption)</i>			Sokeri Socker Sugar	Sukklaa- yms. kaakaovalmisteet Choklad o.d. födo- ämnen inneh. kakao <i>Chocolate a.e. products containing cocoa</i>	Margariini Margarin <i>Margarine</i>	Viinit yms. miedot väki- juomat <sup>2)</sup> Vin o.d. svaga alko- hol- drycker <sup>2)</sup> <i>Wines etc. <sup>2)</sup></i>	Mallas- juomat Maltdrycker <i>Malt beverages</i>	Väkevät juomat <sup>2)</sup> Sprit- drycker <sup>2)</sup> <i>Strong drinks <sup>2)</sup></i>	Savukkeet Cigaretter <i>Cigarettes</i>	Saha- tavara Sågvaror <i>Sawn goods</i>	
	Kaikkiaan Inalles Total	Siitä - Därav - Of which										
		Vehnää Vete Wheat	Ruista Råg Rye									
	1000 t				1 000 l			1 000 000 kpl-st.no.		1 000 m <sup>3</sup>		
	12	13	14	15	16	17	18	19	20	21	22	
1979 .....	330,3	228,0	72,5	210 541	20 562	37 699	32 250	267 975	39 561	9 558	8 689	
1980 .....	327,1	214,7	82,0	218 158	22 213	37 701	34 889	270 297	42 835	9 161	9 477	
1981 .....	344,0	231,8	81,9	242 962	25 994	52 911	33 987	286 672	40 801	12 709	7 299	
1982 .....	342,2	230,1	99,2	245 555	24 983	42 715	33 335	284 876	41 238	8 197	6 377	
*1983 .....	321,7	216,8	91,7	242 816	26 003	37 384	30 743	289 055	39 556	8 329	7 045	
*1983	I	23,1	14,9	7,0	16 537	1 461	1 945	2 131	16 210	3 182	491	
	II	23,4	15,1	7,4	15 038	2 205	3 449	1 965	18 531	2 606	463	
	III	27,9	18,7	7,9	13 256	2 266	5 639	3 010	24 730	2 821	587	
	IV	28,3	20,0	7,1	12 380	1 715	2 239	2 418	21 961	2 991	614	
	V	28,7	20,4	7,1	26 405	1 877	2 167	3 380	25 658	3 644	762	
	VI	23,9	15,8	7,4	22 933	1 947	2 207	1 111	30 417	3 344	712	
	VII	22,6	15,8	6,6	22 210	1 323	2 132	3 450	33 096	3 821	257	
	VIII	35,9	21,7	13,0	26 069	1 587	3 407	4 001	28 105	3 665	566	
	IX	25,8	17,9	6,2	20 406	2 893	3 779	2 158	23 448	3 593	738	
	X	25,7	17,5	6,9	22 832	4 308	2 806	2 476	23 736	2 657	728	
	XI	31,6	22,7	7,6	27 351	2 627	4 167	3 028	19 635	3 943	598	
	XII	24,8	16,3	7,5	17 399	1 794	3 447	1 615	23 528	3 289	529	
*1984	I	28,0	18,3	8,3	17 351	901	1 863	2 288	24 696	3 384	616	
	II	25,5	16,3	8,0	7 100	1 081	3 617	1 969	20 616	2 571	600	
	III	28,9	18,9	8,6	11 034	1 297	5 594	2 752	22 878	2 969	663	
	IV	24,3	16,3	7,0	10 762	594	3 010	2 037	25 896	3 260	694	
	V	32,4	22,3	8,4	14 517	1 039	3 061		26 742		800	
	VI	35,8	29,0	6,0	14 841	525	2 285				850	
	VII											
	VIII											
	IX											
	X											
	XI											
	XII											

Ks. huomautusosasto numerossa I.

<sup>1)</sup> SITC-nimike käsittää myös muita tuotteita kuin allainaintun.

<sup>2)</sup> Vain alkoholilain mukaiset juomat s.o. enemmän kuin 2,25 painoprosenttia etyyli-alkoholia sisältävät. Pl. juomat, joita käytetään muiden alkoholijuomien raaka-aineeksi.

Se notavdelningen i häfte I.

<sup>1)</sup> SITC-positionen omfattar även andra produkter än den nedannämnda.

<sup>2)</sup> Endast sådana drycker, som enligt alkohollagen har 2,25 viktprocent etylalkohol. Exkl. drycker, som användes som råvara för andra alkoholdrycker.

See note section in No. I.

<sup>1)</sup> This SITC-item also contains other products than the one stated.

<sup>2)</sup> Such alcoholic beverages which have over 2,25 weight percentage ethyl alcohol. Excl. alcoholic beverages used as raw material for other alcoholic beverages.

TUOTANTO – PRODUKTION – PRODUCTION

3. Tuotetilasto (jatk.) – Produktstatistik (forts.) – Production statistics (cont.)

SITC, Rev.2 N:o	<sup>1)</sup> 245– 247	247.1	247.1–2,9	246.0(1)	246.0(1), 247.9	245.0(1)	251.2	251.6–9	<sup>1)</sup> 251.8–9				
A. Markkinahakkuut yhteensä pystykaupoista ja ostajien metsistä sekä hankintakaupoista <sup>3)</sup> Marknadsavverkningar, summa av rotköp och köparnas egna skogar samt leveransköp <sup>3)</sup> Commercial fellings, total on stumpage sales, on quantities from buyers' own forests and on delivery sales <sup>3)</sup>													
Vuosi ja kuukausi År och månad Year and month	Kaikkiaan Inalles								Puuhiokie (myyntiä varten) Slipmassa (till avsalu) Mechanical wood pulp (for sale) Firewood	Sellulosa – Cellulose	Sulfiitti- selluloosa Sulfit- cellulosa Sulphite cellulose		
	Siitä – Därav – Of which												
	Mänty- tukkippuu Tallstock Pine logs	Kuusi- tukkippuu Granstock Spruce logs	Yhteensä tukkippuu <sup>2)</sup> Inalles stock <sup>2)</sup> Total logs <sup>2)</sup>	Mänty- kuitupuu Tall- massaved Pine pulp- wood	Kuusi- kuitupuu Gran- massaved Spure pulpwood	Lehti- kuitupuu Lö- massaved Hardwood pulpwood	Yhteensä ainespinop. Lö- massaved Total industrial cordwood	Polttopuu Brännved Firewood	Yhteensä Summa Total				
1 000 k-m <sup>3</sup> kuorineen – 1 000 m <sup>3</sup> f med bark – 1 000 solid cu. metres with bark										1 000 t			
	23	24	25	26	27	28	29	30	31	32	33	34	
1979 .....	38 357	..	..	20 920	6 206	7 275	3 401	17 066	370	37,3	4 127,5	768,8	
1980 .....	38 522	..	..	19 862	6 294	7 803	4 171	18 421	238	40,5	4 828,2	804,2	
1981 .....	44 679	..	..	22 324	..	..	..	22 034	321	40,1	4 560,4	755,3	
1982 .....	41 777	10 038	7 980	19 634	7 179	8 458	5 418	21 801	342	36,4	4 080,7	585,4	
1983 .....	39 625	9 349	7 530	18 409	7 264	8 127	4 804	20 915	301	30,7	4 386,7	594,8	
1983	I	3 746	949	698	1 786	636	790	450	1 942	18	2,8	344,8	47,0
	II	4 563	1 120	933	2 232	739	971	542	2 313	18	2,6	360,3	46,2
	III	5 984	1 409	1 270	2 919	985	1 279	677	3 044	21	3,0	381,7	55,9
	IV	5 267	1 193	1 017	2 437	874	1 208	621	2 790	40	1,8	336,5	43,5
	V	3 089	842	494	1 429	636	619	314	1 638	22	1,3	325,4	46,7
	VI	2 123	484	371	927	487	372	240	1 162	34	2,6	324,9	44,9
	VII	1 099	301	172	504	263	179	122	580	15	3,2	371,3	50,9
	VIII	1 338	298	281	620	250	238	158	683	35	2,5	411,3	52,0
	IX	2 172	494	379	939	432	423	306	1 214	20	2,4	396,4	51,1
	X	2 888	742	554	1 382	553	502	366	1 478	29	2,7	402,1	56,7
	XI	3 416	885	612	1 611	646	632	429	1 780	26	3,2	406,1	53,0
	XII	4 136	1 047	764	1 965	757	819	518	2 144	27	2,6	325,9	46,9
1984	I	3 594	912	729	1 772	577	737	417	1 805	17	2,8	408,7	54,6
	II	4 223	1 063	961	2 189	615	856	474	2 020	14	3,0	390,5	49,4
	III	4 748	1 211	1 166	2 572	647	959	487	2 163	14	3,4	420,2	54,1
	IV	4 219	1 095	996	2 259	598	873	408	1 948	12	2,9	362,9	48,3
	V	3 748	990	725	1 852	646	752	386	1 882	14	2,9	399,9	55,5
	VI										2,6	287,0	40,6
	VII												
	VIII												
	IX												
	X												
	XI												
	XII												

Ks. huomautusosasto numerossa I.

<sup>1)</sup> SITC-nimike käsittää myös muita tuotteita kuin allamainitun.

<sup>2)</sup> ML, lehtitukkippuu.

<sup>3)</sup> Tilaston laadinta on siirtynyt v. 1981 heinäkuusta Työvoimaministeriöltä Metsäntutkimuslaitokselle. Tilastot eivät ole vertailukelpoisia.

Se notavdelningen i häfte I.

<sup>1)</sup> SITC-positionen omfattar även andra produkter än den nedannämnda.

<sup>2)</sup> Inkl. lövstock.

<sup>3)</sup> Fr.o.m. juli 1981 har statistiken uppgjorts av Skogsforskningsinstitutet, tidigare uppgjorden den av Arbetskraftsministeriet. Statistiken är inte jämförbar med tidigare statistik.

See note section in No. I.

<sup>1)</sup> This SITC-item also contains other products than the one stated.

<sup>2)</sup> Incl. hardwood logs.

<sup>3)</sup> Since July 1981 the statistics are compiled by the Forest Research Institute of Finland instead of the Ministry of Labour. The statistics are not comparable.

TUOTANTO – PRODUKTION – PRODUCTION

SITC, Rev.2 <sup>1)</sup> 281.5		334.1–4		351		<sup>1)</sup> 522.2(2)		<sup>1)</sup> 522.2(3)		522.2(4)		522.5(1)		271.1,2,4, 562		<sup>1)</sup> 625		634.1–2	
N:o																			
Vuosi ja kuukausi År och månad Year and month	Rautarikaste Järn- koncentrat Iron con- centrates	Öljytuotteet Olje- produkter Oil products	Sähkövoima <sup>2)</sup> - Elektrisk energi <sup>2)</sup> Yhteensä Summa Total	Elektrisk energi <sup>2)</sup> Siitä vesi- voimalla Därav vattenkraft Hydro electricity	Rikkihappo Svavelsyra Sulphuric acid	Typpi- happo Salpeter- syra Nitric acid	Fosfori- hapot Fosfor- syror Phosphoric	Ammo- niakki Ammoniak Ammonia	Lannoitteet Gödsmedel Fertilizers	Moottori- ajoneuvojen ulkorenkaat Motor- fordons ytterdäck Tyres of motor vehicles	Vaneri Faner Plywood and veneers								
	1 000 t	milj. kWh – mill. kWh		1 000 t									t	1 000 m <sup>3</sup>					
	35	36	37	38	39	40	41	42	43	44	45								
1979 .....	924,3	10 751	37 624	11 151	1 048,4	408,5	163,9	138,9	1 404,9	20 224	578,9								
1980 .....	810,0	10 790	38 655	10 254	1 039,3	444,9	183,6	85,3	1 465,1	19 174	548,3								
1981 .....	871,4	9 614	38 785	13 567	1 057,7	420,2	182,8	83,7	1 479,1	18 261	515,0								
1982 .....	885,3	8 142	39 533	12 983	1 222,2	409,2	205,9	78,8	1 491,3	17 107	536,7								
*1983 .....	863,3	8 940	40 120	13 416	<sup>3)</sup> 1 146,3	481,0	235,2	82,3	1 738,3	18 159	519,2								
*1983 I	79,2	768	3 762	1 228	<sup>3)</sup> 72,8	38,2	16,0	6,8	117,6	1 547	40,7								
II	77,1	644	3 606	1 088	76,0	26,8	10,3	7,2	93,9	1 534	41,9								
III	83,1	811	3 682	1 031	108,2	40,9	23,1	6,8	161,6	1 307	53,2								
IV	73,5	794	3 241	1 055	103,5	44,2	21,3	7,9	159,4	1 519	48,4								
V	62,0	800	3 109	1 371	95,1	35,2	18,5	7,3	131,9	1 877	55,6								
VI	60,0	856	2 836	1 467	93,0	37,2	19,0	5,6	129,5	1 616	50,4								
VII	67,4	788	2 757	1 069	93,8	42,8	17,2	6,2	155,9	423	10,5								
VIII	71,3	803	3 057	946	78,4	39,8	23,0	2,8	155,6	1 610	37,2								
IX	72,7	565	2 934	806	99,3	39,8	22,7	6,7	153,7	1 664	48,0								
X	72,2	454	3 363	1 132	105,9	42,0	21,8	8,1	161,1	1 702	45,2								
XI	66,7	827	3 761	1 115	107,5	42,0	21,1	8,4	146,4	1 709	46,4								
XII	78,1	830	4 012	1 108	112,8	52,1	21,2	8,5	171,7	1 651	41,7								
*1984 I	81,1	852	4 206	1 202	101,1	45,0	19,0	8,2	149,0	1 789	45,6								
II	76,4	795	3 886	1 163	100,8	40,7	18,9	7,5	136,1	1 723	45,6								
III	70,6	865	4 036	1 068	95,5	46,2	18,8	8,3	163,0	1 302	49,6								
IV	77,4	846	3 430	907	109,0	48,8	21,0	7,6	179,6	1 337	46,9								
V	68,2	802	3 337	1 368	90,0	38,6	16,6	6,1	132,3	1 680	56,8								
VI	68,2		2 790	1 003	87,4	28,5	14,6	3,1	94,0	1 624									
VII																			
VIII																			
IX																			
X																			
XI																			
XII																			

Ks. huomautusosasto numerossa I.

<sup>1)</sup> SITC-nimike käsittää myös muita tuotteita kuin allamainitun.

<sup>2)</sup> Nettotuotanto.

<sup>3)</sup> Pl. Vuorikemian tuotanto.

Se notavdelningen i häfte I.

<sup>1)</sup> SITC-position omfattar även andra produkter än den nedannämnda.

<sup>2)</sup> Netproduktion.

<sup>3)</sup> Exkl. Vuorikemias produktion.

See note section in No. I.

<sup>1)</sup> This SITC-item also contains other products than the one stated.

<sup>2)</sup> Net production.

<sup>3)</sup> Excl. the production of Vuorikemia.

TUOTANTO – PRODUKTION – PRODUCTION

3. Tuotetilastoa (jatk.) – Produktstatistik (forts.) – Production statistics (cont.)

SITC, Rev.2 N:o	<sup>1)</sup> 641.1–5, 7–9	641.1	641.2, 5(9)	<sup>1)</sup> 641.3 (1,2,9)	641.6	651.3–5	652	661.2	<sup>1)</sup> 662.4(1)	664.3	671.2		
Vuosi ja kuukausi År och månad Year and month	Paperi ja pahvi – Papper och papp – Paper and paperboard				Puukuitu- levy Träfiber- plattor Fibre- board	Puuvilla- lanka Bomulls- garn Cotton yarn	Puuvilla- kangas Bomulls- tyger Cotton fabrics	Sementti Cement Cement	Tiilet <sup>2)</sup> Tegel <sup>2)</sup> Bricks <sup>2)</sup>	Ikkuna- lasi Fönster- glas Window glass	Raaka- rauta Råjärn Pig iron	Raaka- teräs Råstål Crude steel	
	Yhteensä Summa	Siitä – Därav – Of which											
		Sanoma- lehti- paperi Tidnings- papper Newsprint	Kirjoitus- ja paino- paperi Skriv- och tryck- papper Printing and writing paper	Voima- paperi ja -pahvi Kraft- papper och -papp Kraft paper and paper- board									
	1 000 t				t			1 000 t	1 000 000 kpl-st.no.	1 000 m <sup>2</sup>	1 000 t		
	46	47	48	49	50	51	52	53	54	55	56	57	
1979.....	5 670,1	1 391,1	1 748,7	1 048,2	160,1	13 978	12 535	1 876,0	124,2	9 781	2 038	2 464	
1980.....	5 720,1	1 430,1	1 867,7	939,4	178,7	14 475	15 122	1 815,1	135,0	10 771	2 019	2 509	
1981.....	6 036,8	1 593,2	1 903,4	912,6	147,9	10 787	13,141	1 862,9	130,0	10 488	1 965	2 419	
1982.....	5 755,8	1 296,7	1 895,4	544,3	135,9	7 163	12 797	1 794,3	140,6	10 091	1 944	2 415	
*1983.....	6 292,9	1 285,3	2 097,5	597,5	137,0	6 666	14 241	1 968,9	144,3	9 742	1 900	2 416	
*1983	I	418,8	56,2	138,7	43,0	11,8	590	1 258	164,5	10,6	738	167	213
	II	463,4	87,3	159,4	51,6	13,0	604	1 142	142,8	10,1	775	146	190
	III	551,6	106,7	188,1	57,0	11,7	631	1 260	152,7	12,1	859	152	198
	IV	471,8	92,9	162,1	39,9	12,3	618	1 169	126,4	11,4	820	140	180
	V	509,6	117,3	166,2	50,9	12,3	609	1 344	170,2	13,6	786	174	219
	VI	480,4	90,6	163,6	45,9	12,7	632	1 333	200,2	12,1	835	155	201
	VII	571,6	139,0	178,9	46,9	5,9	0	65	136,7	11,6	695	132	154
	VIII	585,9	132,7	191,8	47,5	9,8	621	1 452	176,1	11,9	761	162	197
	IX	538,4	96,3	175,5	54,9	12,8	566	1 323	184,6	13,2	931	164	211
	X	628,9	130,6	217,4	53,9	12,3	551	1 172	268,0	12,8	766	172	222
	XI	603,5	129,5	204,4	58,2	11,8	549	1 248	111,2	13,4	834	163	211
	XII	469,0	106,2	151,4	47,8	10,6	695	1 475	135,5	11,5	942	173	220
*1984	I	584,7	116,7	205,2	51,9	11,4	754	1 391	152,4	9,9	748	180	229
	II	576,3	105,4	201,4	56,4	12,6	749	1 162	122,2	9,6	702	163	210
	III	634,5	128,2	218,3	59,4	12,6	593	1 229	132,8	10,6	992	185	235
	IV	571,7	126,4	190,7	49,9	10,9	594	1 087	128,8	10,2	791	173	226
	V	638,2	135,6	214,6	57,1	12,3	657	1 182	157,8	13,7	920	172	231
	VI								11,3		761		
	VII												
	VIII												
	IX												
	X												
	XI												
	XII												

Ks. huomautusosasto numerossa I.

<sup>1)</sup> SITC-nimike käsittää myös muita tuotteita kuin allamainitun.

<sup>2)</sup> Pl. tulenkkestävät ja haponkestävät tiilet.

Se notavdelningen i häfte I.

<sup>1)</sup> SITC-positionen omfattar även andra produkter än den nedannämnda.

<sup>2)</sup> Exkl. eldfasta och syrafasta tegel.

See note section in No. I.

<sup>1)</sup> This SITC-item also contains other products than the one stated.

<sup>2)</sup> Excl. refractory and acid-resistant bricks.

TUOTANTO — PRODUKTION — PRODUCTION

SITC, Rev.2 N:o	<sup>1)</sup> 672—678	<sup>1)</sup> 673.2(6)	<sup>1)</sup> 631.1	<sup>1)</sup> 674, 675.0(1)	<sup>1)</sup> 674, 675.0(1)	<sup>1)</sup> 682.1(2)	<sup>1)</sup> 683.1	686.1	812.2	
Vuosi ja kuukausi År och månad Year and month	Valssau tuotteet (kuumavalsatut) — Valsprodukter (varmvalsade) — <i>Rolled products (hot-rolled)</i>				Kylmä- valsatut levytuotteet Kallvalsade plåtproduk- ter <i>Cold-rolled plates</i>	Sinkityt levytuotteet Galvani- serade plåt- produkter <i>Galvanised sheets and plates</i>	Kuparikato- dit Kopparkato- der <i>Copper (cathodes)</i>	Nikkelikato- dit Nickelkato- der <i>Nickel (cathodes)</i>	Sinkki Zink <i>Zinc</i>	Keraamiset sa- niteetti- valmisteet, asennettavat Keramiskt sanitetsgods för install. <i>Sanitary ceramic articles</i>
	Kaikkiaan Inalles	Betoniteräs Betongstål <i>Reinforcing steel</i>	Valssilanka Valstråd <i>Rolled wire</i>	Levytuotteet Plåtproduk- ter <i>Plates</i>						
	1 000 t									
	58	59	60	61	62	63	64	65	66	67
1979.....	1 900	251	152	1 362	332	154	43 027	11 176	146 564	8 429
1980.....	1 890	216	139	1 389	443	171	40 542	13 008	146 719	9 318
1981.....	1 850	204	117	1 413	384	167	33 796	13 310	139 835	9 892
1982.....	1 856	203	147	1 427	466	206	47 969	12 614	143 885	9 464
*1983.....	1 955	173	180	1 501	516	207	55 422	14 991	155 336	9 908
*1983	I	186	19	14	146	42	4 452	1 346	12 351	588
	II	159	11	18	121	41	4 255	1 307	11 636	780
	III	187	15	20	140	46	4 667	1 574	13 642	686
	IV	168	19	10	132	42	4 658	1 318	11 996	746
	V	187	15	18	142	47	4 701	1 243	13 185	794
	VI	152	16	19	110	43	4 823	1 272	13 188	834
	VII	66	1	2	60	29	4 647	1 316	11 709	930
	VIII	163	18	15	122	45	5 163	637	14 587	794
	IX	177	18	14	132	44	4 196	846	13 598	883
	X	176	12	20	134	43	4 309	1 360	13 158	905
	XI	188	17	18	140	49	4 868	1 288	12 849	935
	XII	146	12	12	122	45	4 683	1 484	13 437	1 033
*1984	I	187	18	18	138	50	4 949	1 284	14 074	695
	II	180	15	16	140	50	4 610	1 289	12 630	897
	III	178	17	19	130	50	4 900	1 471	12 181	849
	IV	169	13	17	127	43	4 624	1 545	13 695	762
	V	187	17	23	133	55	5 300	1 501	14 629	644
	VI						4 287	196	11 804	832
	VII									
	VIII									
	IX									
	X									
	XI									
	XII									

Ks. huomautusosasto numerossa I.

Se notavdelningen i häfte I.

See note section in No. I.

<sup>1)</sup> SITC-nimike käsittää myös muita kuin allamai-  
nitun.

<sup>1)</sup> SITC-position omfattar även andra än den  
nedannämnda.

<sup>1)</sup> This SITC-item also contains other products  
than the one stated.

TUOTANTO – PRODUKTION – PRODUCTION

4. Teollisuustuotannon volyymi-indeksi – Volymindex för industriproduktionen –  
Volume index of industrial production

1980 = 100. Ryhmien painot ilmoitettu suluisa – Gruppvikterna angivna inom parentes – Weighting figures in parentheses

Vuosi ja kuukausi År och månad Year and month	Koko teollisu- us Hela in- dustrin Total industry	Inves- tointi- tavarat Investerings- varor Invest- ment goods	Muut tuotanto- hyödyk- keet Andra produkti- onsförnö- denheter Other pro- ducers' goods	Kulutus- hyödyk- keet Konsum- tionsför- nödenhe- ter Consum- ers' goods	Toimiala – Näringsgren – Industry								
					2	311–2	313	314	321	322	323	324	331
					Kaivos- ja kai- vannais- toiminta Brytning av mine- raliska produkter Mining and quar- rying	Elintarvik- keiden valm. Livsme- delstillv. Food manuf.	Juomien valm. Dryckes- varutillv. Beverage industries	Tupakka- tuotteiden valm. Tobaks- varutillv. Tobacco manufac- tures	Tekstiil- lien valm. Textil- varutillv. Manuf. of tex- tiles	Vaatteiden valm. Tillv. av kläder Manuf. of wearing apparel, except footwear	Nahan, turkisten ym. valm. Tillv. av läder, pälsskinn m.m. Manuf. of leath- er, fur etc.	Kenkien valm. Skotillv. Manuf. of foot- wear	Puutava- ran valm. Trävaru- tillv. Manuf. of wood and wood products
(100)	(11,1)	(60,4)	(28,5)	(1,5)	(8,7)	(1,4)	(0,3)	(2,9)	(3,1)	(0,3)	(0,8)	(7,5)	
	1	2	3	4	5	6	7	8	9	10	11	12	13
1980 .....	100,0	100,0	100,0	100,0	100,0	100,0	100,0	100,0	100,0	100,0	100,0	100,0	100,0
1981 .....	102,6	114,1	100,1	103,4	103,1	104,0	99,5	138,4	93,8	108,9	95,7	112,8	89,6
1982 .....	103,7	121,0	100,6	103,4	115,8	106,4	102,2	96,5	88,1	108,2	97,3	108,3	83,5
*1983 .....	106,8	125,3	105,1	103,3	105,5	106,4	103,1	100,1	82,5	97,7	97,7	89,2	88,9
*1983 I	103,5	124,6	100,7	101,7	83,7	94,5	80,7	86,2	84,5	110,8	105,5	109,9	82,4
II	99,5	121,0	97,4	95,7	81,4	85,9	82,7	64,7	83,6	105,3	96,2	82,3	76,6
III	113,6	135,0	110,9	111,1	80,1	107,2	109,2	101,1	93,1	112,0	103,1	122,9	96,1
IV	106,1	132,9	103,6	101,4	71,9	100,5	95,7	93,5	82,2	98,8	100,4	100,5	96,0
V	116,3	144,6	113,0	112,7	86,8	112,7	115,4	114,1	96,9	110,8	133,5	99,4	115,0
VI	111,7	145,5	109,9	103,0	186,7	104,2	125,1	103,4	96,3	93,4	78,3	88,8	107,1
VII	67,5	49,3	72,6	63,6	169,8	90,6	132,1	20,9	18,1	16,2	20,9	9,7	35,1
VIII	111,3	118,8	111,5	108,0	206,4	113,2	120,3	130,7	89,4	104,6	139,6	88,5	86,5
IX	114,3	138,5	112,2	109,8	81,3	111,1	97,2	125,9	89,6	107,5	100,0	94,2	107,3
X	112,8	126,0	111,2	111,3	73,6	125,2	91,9	122,8	82,1	118,9	93,8	104,8	100,1
XI	118,5	139,2	115,1	117,8	71,8	127,5	86,5	127,5	91,6	113,4	97,7	83,9	89,1
XII	106,6	128,9	104,0	103,7	70,4	103,4	99,9	110,0	85,0	80,1	103,0	84,9	77,6
*1984 I	113,4	135,2	111,4	109,3	76,1	99,3	88,6	100,0	85,6	109,4	137,2	106,1	91,7
II	108,2	130,3	106,7	103,1	69,4	87,5	87,6	70,1	84,2	111,6	119,9	105,5	86,0
III	116,8	144,2	115,1	109,8	67,8	97,1	102,7	98,2	85,5	102,8	118,9	113,6	98,6
IV	107,8	132,1	106,8	100,5	65,3	95,4	110,2	88,6	79,0	83,1	106,4	92,1	102,2
V	121,3	157,0	120,1	110,5	87,6	113,1	121,8	124,6	92,9	77,6	119,5	94,3	118,2
VI													
VII													
VIII													
IX													
X													
XI													
XII													

Ks. huomautusosasto numerossa I.

Se notavdelningen i häfte I.

See note section in No. I.

Toimiala (jatk.) – Näringsgren (forts.) – Industry (cont.)													
	332	341	342	351	352	353	354	355	356	361	362	369	
Vuosi ja kuukausi År och månad Year and month	Ei-metallisten kalusteiden valmistus Tilv. av möbelfaror utom av metall Manuf. of furniture and fixtures, except primary of metal	Massan, paperin ja paperituott. valmistus Massa-, pappers och pappersvaru-tilv. Manuf. of paper and paper products	Graafinen tuotanto Grafisk produktion Printing, publishing and allied industries	Kemikaalien valm. Tillverkning av kemikalier Manuf. of industrial chemicals	Muiden kemiallisten tuotteiden valm. Tilv. av andra kemiska produkter Manuf. of other chemical products	Maaöljyn jalostus Petroleum-raffinering Petroleum refineries	Maaöljyn ja kivihiiltuotteiden valm. Tilv. av petroleum- och kolprodukter Miscellaneous products of petroleum and coal	Kumituotteiden valm. Gummivaru-tilv. Manuf. of rubber products	Muovi- tuotteiden valm. Plastvaru-tilv. Manuf. of plastic products n.e.c.	Posliini- teosten yms. tuotteiden valmistus Porslins- och ler- godstillv. Manuf. of pottery, china and earthenware	Lasin ja lasituotteiden valmistus Glas-, och glas- varu-tilv. Manuf. of glass and glassproducts	Muu savi- ja kivi- tuotteiden valmistus Annan ler- och sten- produk- tu-tilv. Manuf. of other non-metallic mineral products	
	(1,6)	(13,0)	(6,8)	(3,5)	(2,2)	(2,8)	(0,3)	(0,7)	(1,0)	(0,3)	(0,6)	(2,7)	
	14	15	16	17	18	19	20	21	22	23	24	25	
1980 .....	100,0	100,0	100,0	100,0	100,0	100,0	100,0	100,0	100,0	100,0	100,0	100,0	
1981 .....	104,5	100,8	106,4	97,3	111,9	92,1	100,5	94,1	108,3	102,0	101,2	101,2	
1982 .....	104,7	96,1	109,5	96,2	101,2	85,2	129,0	94,7	118,1	91,9	94,9	113,3	
*1983 .....	118,3	103,9	112,6	105,2	100,5	94,8	116,0	95,5	-144,0	90,4	96,8	118,0	
*1983	I	106,0	87,8	109,7	90,9	90,6	96,2	121,6	87,6	164,4	75,8	87,9	124,0
	II	92,7	96,5	107,6	92,5	82,9	88,7	110,8	93,6	112,6	79,1	85,0	102,0
	III	105,8	107,5	123,1	113,8	118,6	103,4	132,1	86,7	144,7	83,3	87,3	124,1
	IV	111,6	93,8	111,8	113,1	97,9	100,0	102,2	104,2	128,9	77,6	92,6	109,3
	V	152,9	103,3	122,0	92,4	117,7	100,6	155,3	105,3	147,7	74,7	69,0	135,4
	VI	124,3	98,9	102,1	102,3	111,0	109,5	135,5	103,3	155,0	105,6	72,3	134,7
	VII	22,1	106,3	77,1	74,9	54,1	100,4	107,7	12,9	60,8	80,9	45,1	70,3
	VIII	145,8	115,4	112,4	118,3	105,6	99,8	113,2	112,1	153,3	94,0	110,7	128,3
	IX	175,4	104,7	124,3	114,7	109,1	72,9	115,3	104,4	149,9	98,3	189,9	134,8
	X	119,5	115,9	123,1	119,5	106,1	58,3	91,3	93,5	168,3	100,3	121,0	135,5
	XI	150,1	117,4	127,7	120,2	116,8	100,8	80,5	128,6	183,4	102,6	94,5	117,5
	XII	114,3	98,7	110,6	112,0	95,4	104,1	129,1	114,2	158,6	113,0	106,1	99,9
*1984	I	125,1	111,3	122,2	115,0	101,5	107,5	127,8	100,5	167,5	85,8	98,4	99,6
	II	104,1	112,9	122,0	107,8	93,0	104,8	131,7	97,6	146,1	90,8	92,0	87,1
	III	101,4	118,2	127,8	120,4	117,8	109,9	120,1	87,6	193,4	96,4	103,2	108,3
	IV	104,4	102,9	121,2	124,2	98,5	106,5	117,9	102,6	133,2	78,2	74,7	97,3
	V	133,7	120,5	128,7	114,5	118,1	96,2	120,7	101,7	152,0	79,6	80,4	122,8
	VI												
	VII												
	VIII												
	IX												
	X												
	XI												
	XII												

Ks. huomautusosasto numerossa I.

Se notavdelningen i häfte I.

See note section in No. I.

TUOTANTO – PRODUKTION – PRODUCTION

4. Teollisuustuotannon volyyymi-indeksi (jatk.) – Volyme index för industriproduktionen (forts.) – Volume index of industrial production (cont.)

1980 = 100

Vuosi ja kuukausi År och månad Year and month	Toimiala (jatk.) – Näringsgren (forts.) – Industry (cont.)									Tehdasteollisuuden erikoisindeksejä Specialindexar för fabriksindustri Special indices of manufacturing			
	371 Raudan, teräksen ja ferro- seosten valmistus Järn-, stål- och ferrolege- rings- framställ- ning Iron and steel basic in- dustries	372 Muiden metallien valmistus Framställ- ning av icke-järn- metaller Nonfer- rous me- tall basic industries	381 Metalli- tuottei- den val- mistus Metallva- rutillverk- ning Manuf. of fabri- cated metal products except machin- ery and equip- ment	382 Konei- den valmis- tus Maskin- tillverk- ning Manuf. of ma- chinery Manuf. of electrical apparatus, appliances and sup- plies	383 Sähkötek- nisten tuottei- den val- mistus Tillverk- ning av el- produktter Manuf. of electrical machinery Manuf. of electrical apparatus, appliances and sup- plies	384 Kulku- neuvojen valmistus Trans- port- medelstil- lverkning Manuf. of trans- port equipment	385 Instrument- tien yms. tuott. val- mistus Tillverkning av instru- ment od. finmekaniska produkter Manuf. of professional and scienti- fic, and measuring and control- ling equip- ment n.e.c. and photo- graphic and optical goods	390 Muu valmis- tus Annan tillverk- ning Other manuf. industries	4 Sähkö- kaasu- ja vesi- huolto El-, gas- och vatten- försörj- ning Manuf. of elec- tricity, gas and water	331,341 Puu- ja paperite- ollisuus Trä- och pappers- industri Manuf. of wood, paper and oth- er prod- ucts	37–38 Metallite- ollisuus Metallin- dustri Manuf. of metal prod- ucts	3 Tehdas- teollisuus Fabriksin- dustri Manufacturing	
	(3,4)	(0,9)	(4,7)	(9,2)	(4,3)	(5,1)	(0,7)	(0,7)	(9,0)	(20,5)	(28,3)	(40,7)	(89,5)
	26	27	28	29	30	31	32	33	34	35	36	37	38
1980 .....	100,0	100,0	100,0	100,0	100,0	100,0	100,0	100,0	100,0	100,0	100,0	100,0	100,0
1981 .....	97,1	98,3	106,4	113,9	101,9	104,9	121,9	103,2	100,9	96,7	106,9	103,0	102,8
1982 .....	99,0	110,1	117,2	117,4	103,1	121,5	138,7	109,1	98,8	91,5	114,0	103,3	104,0
*1983 .....	101,5	120,9	120,7	124,0	102,1	120,0	151,9	112,7	100,6	98,4	117,3	105,1	107,5
*1983 I	111,9	116,5	115,3	121,3	103,1	130,5	120,2	97,7	111,9	85,9	117,9	101,3	103,0
II	99,4	115,4	117,8	121,1	92,0	118,7	140,6	93,8	107,1	89,3	113,4	93,8	99,0
III	107,3	127,0	126,6	133,2	111,6	130,9	164,2	115,3	111,0	103,4	125,8	112,1	114,5
IV	103,5	122,2	128,6	136,6	99,2	120,6	157,3	109,3	97,7	94,6	122,7	103,4	107,6
V	112,4	126,0	136,6	139,8	118,0	144,3	182,3	145,4	93,4	107,5	134,1	114,5	119,1
VI	85,5	127,5	131,7	157,7	108,4	112,7	188,9	141,1	85,4	101,9	128,8	107,7	113,1
VII	57,8	104,9	61,5	44,8	27,3	58,0	63,9	27,5	83,4	80,4	51,2	65,0	64,2
VIII	98,8	111,1	133,0	115,5	110,8	103,7	137,4	123,4	93,0	104,8	113,9	113,2	111,5
IX	116,6	117,2	129,7	135,7	117,9	136,7	144,5	126,2	90,1	105,7	129,5	114,7	117,3
X	108,5	123,7	128,4	123,5	106,0	117,5	146,7	130,4	101,6	110,2	119,3	113,6	114,6
XI	110,5	131,1	130,9	136,2	121,0	133,7	176,3	147,0	113,2	107,1	130,3	119,0	119,8
XII	100,6	128,5	115,5	124,3	108,7	127,8	200,3	102,3	119,4	91,0	120,2	103,4	105,9
*1984 I	113,3	136,1	119,2	136,6	107,6	134,0	130,9	97,9	124,9	104,1	125,8	108,1	112,9
II	114,8	125,4	112,2	133,6	95,2	125,8	157,8	93,2	115,1	103,1	120,8	101,8	108,2
III	110,4	139,5	118,8	149,1	103,1	133,0	214,0	119,2	120,7	111,1	130,7	110,7	117,2
IV	109,8	138,8	116,2	138,2	96,0	118,7	156,3	108,0	103,5	102,7	121,6	103,1	108,9
V	118,9	139,9	134,9	160,9	121,8	146,5	188,9	127,0	101,1	119,6	143,0	112,6	124,0
VI													
VII													
VIII													
IX													
X													
XI													
XII													

Ks. huomautusosasto numerossa I.

Se notavdelningen i häfte I.

See note section in No. I.

## 5. Talonrakennustoiminta – Husbyggnadsverksamhet – Building construction

Kaikki rakennukset – Alla byggnader – All buildings											
Vuosi ja neljännes År och kvartal Year and quarter	Yhteensä Summa Total	Asuin- rakennukset Bostads- byggnader Residential buildings	Myyvälä-, maj- ja ra- vits.rak. Butiks-, in- kvart.- och bespisnings- byggnader Shop, accommoda- tion and restaurant buildings	Hoitoalan rakennus- set Vårdbygg- nader Institu- tional buildings	Toimisto- ja hallintora- kennukset Kontors- och förvalt- ningsbygg- nader Office buildings	Kokoontu- misraken- nukset Byggnader för sam- lingslokaler Buildings for assembly	Opetusra- kennukset Under- visnings- byggnader Educa- tional buildings	Teollisuus- rakennus- set Industri- byggnader Industrial buildings	Varastora- kennukset Lagerbygg- nader Ware- houses	Maa-, metsä- ja kalatalo- usrakennus- nukset Byggnader för jordbruk, skogsbruk och fiske Buildings in agriculture, forestry and fisheries	Liikenteen- ja muut rakennus- set Trafik- och övriga byggnader Transport service and other buildings
	Tilavuus – Kubikinhåll – Cubic capacity, 1 000 000 m <sup>2</sup>										
	1	2	3	4	5	6	7	8	9	10	11
<b>Myönnetty talonrakennusluvut – Beviljade byggnadstillstånd – Granted building permits</b>											
1979 .....	48,64	19,83	2,24	0,76	1,26	1,40	1,30	9,25	3,71	6,34	2,55
1980 .....	50,53	20,71	2,28	0,99	1,58	1,44	1,12	9,16	4,67	5,49	3,09
1981 .....	44,73	18,76	1,42	0,96	1,40	0,91	0,88	7,70	4,13	5,78	3,00
1982 .....	52,17	19,30	2,55	1,09	2,29	1,19	1,22	9,43	4,85	6,73	3,52
*1983 .....	51,78	19,66	2,73	1,02	1,94	1,63	1,00	9,65	4,02	6,44	3,69
*1983 I	9,77	4,14	0,44	0,19	0,29	0,37	0,16	1,91	0,56	1,27	0,44
II	18,94	7,91	1,06	0,26	0,63	0,46	0,27	2,43	1,23	3,12	1,57
III	14,14	4,20	0,69	0,14	0,56	0,54	0,22	4,29	1,32	1,07	1,11
IV	8,59	3,31	0,47	0,42	0,45	0,27	0,33	0,95	0,91	0,95	0,53
*1984 I	8,70	3,68	0,52	0,11	0,31	0,24	0,25	1,40	0,72	1,06	0,43
II											
III											
IV											
<b>Aloitettujen talonrakennustyöt – Påbörjade husbyggnadsarbeten – Buildings started</b>											
1979 .....	43,85	18,47	2,05	0,73	1,20	1,22	1,16	8,50	3,10	5,35	2,06
1980 .....	45,57	18,62	1,82	0,87	1,63	1,29	0,76	8,11	4,76	5,10	2,44
1981 .....	39,72	17,87	1,12	0,84	0,75	0,82	1,02	6,85	3,08	5,02	2,35
1982 .....	48,07	18,35	2,28	0,91	2,43	1,20	1,31	8,21	4,29	6,10	2,98
*1983 .....	48,59	18,65	2,49	1,22	1,72	1,53	0,94	9,50	3,81	5,63	3,09
*1983 I	5,04	1,40	0,27	0,41	0,35	0,17	0,25	1,17	0,46	0,29	0,28
II	17,11	8,27	0,93	0,20	0,40	0,44	0,17	2,36	0,89	2,48	0,97
III	16,15	5,27	0,64	0,23	0,49	0,48	0,29	4,31	1,31	1,93	1,20
IV	8,87	3,19	0,56	0,36	0,44	0,43	0,19	1,38	1,05	0,66	0,61
*1984 I	4,49	1,38	0,37	0,11	0,28	0,15	0,22	0,92	0,61	0,18	0,27
II											
III											
IV											
<b>Keskeneräiset talonrakennustyöt – Pågående husbyggnadsarbeten – Buildings under construction</b>											
1979 .....	47,62	18,99	1,99	0,78	2,19	1,53	1,26	9,69	2,39	6,00	2,81
1980 .....	49,83	19,36	1,88	0,92	2,64	1,51	0,96	9,51	3,29	6,35	3,15
1981 .....	47,17	19,43	1,09	0,97	1,71	1,19	0,94	8,67	3,17	6,65	3,31
1982 .....	50,32	19,43	2,07	1,07	2,90	1,26	1,41	8,40	3,60	6,73	3,45
*1983 .....	51,44	19,58	2,36	1,27	2,89	1,65	1,01	9,58	3,20	6,44	3,45
*1983 I	45,37	16,90	1,83	1,29	2,88	1,19	1,44	7,78	3,02	5,91	3,13
II	52,12	20,97	2,17	1,12	2,85	1,37	1,31	8,28	3,09	7,55	3,41
III	57,94	22,59	2,33	1,19	3,08	1,59	1,18	10,78	3,54	7,80	3,85
IV	51,44	19,58	2,36	1,27	2,89	1,65	1,01	9,58	3,20	6,44	3,45
*1984 I	48,08	17,54	2,31	1,19	2,57	1,65	1,12	9,18	3,33	6,01	3,19
II											
III											
IV											

TUOTANTO – PRODUKTION – PRODUCTION

5. Talonrakennustoiminta (jatk.) – Husbyggnadsverksamhet (forts.) – Building construction (cont.)

Kaikki rakennukset – Alla byggnader – All buildings											
Vuosi ja neljännes År och kvartal Year and quarter	Yhteensä Summa Total	Asuinrakennukset Bostadsbyggnader Residential buildings	Mymälä-, maj- ja ravits.rak. Butiks-, in-kvart.- och bespisningsbyggnader Shop, accomodation and restaurant buildings	Hoitoalan rakennukset Vårdbyggnader Institutional buildings	Toimisto- ja hallintorakennukset Kontors- och förvaltningsbyggnader Office buildings	Kokoontumisrakennukset Byggnader för samlingslokaler Buildings for assembly	Opetusrakennukset Undervisningsbyggnader Educational buildings	Teollisuusrakennukset Industribyggnader Industrial buildings	Varastorakennukset Lagerbyggnader Warehouses	Maa-, metsä- ja kalatalousrakennukset Byggnader för jordbruk, skogsbruk och fiske Buildings in agriculture, forestry and fisheries	Liikenteen- ja muut rakennukset Trafik- och övriga byggnader Transport service and other buildings
Tilavuus – Kubikinnehåll – Cubic capacity, 1 000 000 m <sup>3</sup>											
	1	2	3	4	5	6	7	8	9	10	11
Valmistuneet rakennukset – Färdigställda byggnader – Completed buildings											
1979.....	38,30	17,49	2,14	0,72	1,61	1,00	1,03	5,61	2,40	4,39	1,89
1980.....	42,77	18,04	1,93	0,73	1,06	1,35	1,18	7,12	3,83	4,82	2,03
1981.....	41,22	17,20	1,97	0,83	1,63	1,14	1,04	7,52	3,23	4,39	2,14
1982.....	43,74	18,00	1,34	0,76	1,10	1,05	0,86	8,19	3,71	6,02	2,69
*1983.....	47,37	18,42	2,21	1,01	1,86	1,21	1,33	8,05	4,20	5,92	3,14
*1983 I	9,87	3,88	0,49	0,20	0,37	0,24	0,22	1,77	1,03	1,08	0,59
II	10,31	4,17	0,62	0,37	0,40	0,27	0,31	1,81	0,79	0,82	0,75
III	10,96	3,89	0,49	0,16	0,38	0,33	0,44	1,84	0,87	1,84	0,74
IV	15,46	6,12	0,59	0,27	0,71	0,39	0,36	2,45	1,49	2,07	1,00
*1984 I	7,81	3,40	0,42	0,18	0,60	0,15	0,11	1,31	0,48	0,60	0,54
II											
III											
IV											

6. Asuntojen tuotanto – Bostadsproduktionen – Construction of dwellings

Vuosi ja neljännes År och kvartal Year and quarter	Myönnetyt rakennusluvut Beviljade byggnadstillstånd Granted building permits		Keskeneräiset asunnot Halvfärdiga bostadslägenheter Incomplete dwellings		Valmistuneet asunnot Färdigställda bostadslägenheter Completed dwellings	
	Asuinhuoneistoja Bostadslägenheter Dwellings	Kokonaishuoneistoala Total lägenhetsyta Floor area 1 000 m <sup>2</sup>	Asuinhuoneistoja Bostadslägenheter Dwellings	Kokonaishuoneistoala Total lägenhetsyta Floor area 1 000 m <sup>2</sup>	Asuinhuoneistoja Bostadslägenheter Dwellings	Kokonaishuoneistoala Total lägenhetsyta Floor area 1 000 m <sup>2</sup>
	1	2	3	4	5	6
1979.....	53 851	4 519	46 206	4 102	* 50 301	4 089
1980.....	54 807	4 677	46 006	4 132	49 648	4 184
1981.....	50 441	4 354	45 975	4 169	46 988	3 981
1982.....	52 873	4 437	44 518	3 846	47 997	3 970
*1983.....	53 881	4 509	46 978	3 963	50 500	4 097
*1983 I	11 241	945	—	—	10 766	891
II	19 420	1 796	47 717	4 191	12 810	965
III	12 420	977	52 209	4 589	10 064	797
IV	10 561	768	46 978	3 963	15 969	1 364
*1984 I	10 366	842	42 049	3 498	10 021	788
II						
III						
IV						

Ks. huomautusosasto numerossa I.

Se notavdelningen i häfte I.

See note section in No. I.

## 7. Kaupan myynti – Handelns försäljning – Sales of commerce

## a. Tukkukauppa – Partihandel – Wholesaling

Vuosi ja kuukausi År och månad Year and month	Koko tukku- kauppa Hela parti- handeln Total wholesale trade	Yleistuk- kukauppa Allmän parti- handel General wholesale trade	Ravinto- ja nautintoai- nekauppa Handel med livs- och njutnings- medel Wholesaling of food and beverages	Tekstili-, vaatetus- ja nahkatavara- kauppa Handel med textil-, bekläd- nads- och lädervaror Wholesaling of textile, cloth- ing and leath- er articles	Rauta- ja ra- kennustarvike- kauppa Handel med järn- och byggnadsvaror Wholesaling of iron ware and construction materials	Sähkö- ja ra- diotarvike- kauppa Handel med el- och radio- artiklar Wholesaling of electric ap- pliances and radios	Autoalan kauppa Handel med bilar och bil- förnöden- heter Wholesale- ing of motor vehicles	Polttoai- nekauppa Handel med bränslen Wholesale- ing of fuels	Investointi- tavara- ja raaka- ainekauppa Handel med maskin-, me- tall- och råvaror Wholesaling of investment articles and raw materials	Puutava- rakauppa Handel med trä- varor Wholesale- ing of timbers
	1	2	3	4	5	6	7	8	9	10

## Myynti (pl. lvv.) – Försäljning (exkl. oms.) – Sales (excl. sales tax) 1 000 000 mk

1982 .....	131 587	40 809	17 302	1 724	7 619	4 279	8 455	17 509	16 473	2 527
*1983 .....	142 959	44 399	19 599	1 796	8 340	4 577	8 942	17 873	18 207	3 025
*1983 I	9 319	2 695	1 282	115	524	283	658	1 303	1 259	151
II	10 165	3 010	1 392	133	677	304	701	1 419	1 278	189
III	12 268	3 643	1 569	165	773	399	893	1 664	1 619	224
IV	11 903	3 877	1 562	178	704	348	820	1 301	1 508	245
V	14 373	4 458	1 763	185	918	425	1 115	1 423	2 066	288
VI	10 283	3 167	1 533	99	667	305	454	1 367	1 310	215
VII	9 441	3 118	1 485	44	503	225	496	1 351	1 066	227
VIII	12 396	3 840	1 596	213	691	414	669	1 751	1 509	342
IX	13 171	4 253	1 837	195	760	490	809	1 505	1 487	295
X	12 781	4 088	1 800	182	758	430	768	1 415	1 543	251
XI	12 989	4 077	1 809	162	691	454	763	1 646	1 619	312
XII	13 871	4 171	1 971	126	674	502	796	1 727	1 944	285
*1984 I	10 636	2 915	1 398	135	577	404	713	1 457	1 545	139
II	11 392	3 185	1 537	158	630	409	800	1 492	1 642	231
III	12 621	3 496	1 705	192	710	459	940	1 636	1 745	274

## Volyyimi-indeksi – Volymindex – Volume index 1980 = 100

1982 .....	109	106	111	102	118	130	122	106	101	82
*1983 .....	110	107	116	98	121	129	122	103	104	90
*1983 I	88	81	95	78	94	98	111	86	89	56
II	96	90	103	89	121	105	118	95	89	70
III	116	108	115	110	138	137	149	116	114	83
IV	112	114	114	118	125	119	137	92	106	90
V	135	130	126	123	162	145	186	101	144	105
VI	95	91	109	65	116	103	75	97	90	77
VII	86	89	105	29	86	76	81	96	73	80
VIII	113	109	110	138	118	139	109	123	102	120
IX	119	120	126	126	129	163	131	102	100	102
X	115	115	124	117	128	143	123	96	104	87
XI	117	114	125	104	117	150	121	112	109	109
XII	124	116	135	80	114	166	126	117	130	98
*1984 I	94	80	93	86	97	132	112	99	103	48
II	101	87	103	100	105	134	125	101	108	80
III	111	95	114	119	118	151	147	111	114	95

Ks. huomautusosasto numerossa I.

Se notavdelningen i häfte I.

See note section in No. I.

## 7. Kaupan myynti (jatk.) – Handelns försäljning (forts.) – Sales of commerce (cont.)

Vuosi ja kuukausi År och månad Year and month	a. Tukkukauppa – Partihandeln – Wholesaling			b. Vähittäiskauppa – Detaljhandeln – Retailing							
	Muu tuotanto- tarvikekauppa Annan handel med produk- tionsvaror <i>Wholesaling of other produc- tion articles</i>	Lääke- ja ke- mikaalitaroi- den kauppa Handel med medicinal och kemikalievaror <i>Wholesaling of medicines and drugs</i>	Muu tukku- kauppa Annan parti- handel <i>Other wholesale prop- erties (n.e.c.)</i>	Koko vähittäis- kauppa Hela detalj- handeln <i>Total retail trade</i>	Tavara- talo- kauppa Varuhus- handel <i>Department stores</i>	Sekatava- rain kauppa Diverse- handel <i>Retailers, rural type</i>	Elintarvikei- den kauppa Livsmedels- handel <i>Food and beverage retailing</i>	Elintarvikei- den yleisvä- hittäis- kauppa Allmän livs- medelsde- taljhandel <i>General food shops</i>	Maito-, leipä-, liha- ja vihan- neskauppa Mjök-, bröd-, kött och grön- sakshandel <i>Dairy and bakery produ- ce, meat and vegetable shops</i>	Muu elin- tarvikei- den kaup- pa Annan handel med livs- medel <i>Other food shops</i>	
	11	12	13	14	15	16	17	18	19	20	
	Myynti (ml. luv.) – Försäljning (inkl. oms.) – Sales (incl. sales tax) 1 000 000 mk										
1982.....	6 958	2 545	5 387	87 571	10 891	7 455	19 527	17 191	895	1 441	
*1983.....	7 051	2 794	6 356	95 784	12 137	8 209	21 599	19 041	915	1 643	
*1983	I	409	214	426	6 652	790	463	1 546	1 357	66	123
	II	415	221	427	6 648	791	509	1 557	1 382	68	107
	III	503	241	575	7 716	913	593	1 846	1 631	79	136
	IV	614	234	511	7 516	936	629	1 684	1 486	70	128
	V	805	237	690	9 064	1 087	856	1 851	1 622	77	152
	VI	488	220	457	7 600	968	653	1 841	1 625	75	141
	VII	421	173	331	7 944	995	805	1 892	1 662	76	154
	VIII	550	245	576	8 022	1 006	751	1 867	1 633	84	150
	IX	727	251	561	8 135	1 008	745	1 815	1 603	78	134
	X	717	232	598	8 106	1 012	708	1 753	1 544	76	134
	XI	610	248	598	8 158	1 065	658	1 783	1 573	75	134
	XII	793	276	606	10 223	1 565	841	2 164	1 923	90	151
*1984	I	487	257	609	7 488	866	502	1 679	1 473	75	131
	II	502	257	549	7 322	888	532	1 705	1 496	77	132
	III	587	267	611	8 195	969	597	1 870	1 644	83	143
	Volymyymi-indeksi – Volymindex – Volume index 1980 = 100										
1982.....	125	115	105	106	108	97	91	89	100	105	
*1983.....	116	117	116	107	111	99	93	92	95	106	
*1983	I	87	112	97	93	92	71	84	83	87	103
	II	87	114	96	92	91	77	84	84	89	89
	III	103	124	129	106	104	88	98	97	101	111
	IV	124	121	114	102	105	92	88	87	87	101
	V	161	122	153	123	120	124	96	94	96	119
	VI	96	112	101	101	106	93	94	93	92	108
	VII	83	85	72	105	109	115	96	95	93	117
	VIII	108	120	125	106	110	107	95	93	103	114
	IX	142	122	121	107	109	106	92	91	96	102
	X	139	113	128	106	109	100	89	88	93	99
	XI	118	121	127	106	114	92	90	89	91	112
	XII	151	133	128	132	168	118	110	110	111	106
*1982	I	93	123	128	97	93	71	84	83	91	96
	II	95	123	114	95	95	74	85	84	93	97
	III	110	127	126	105	102	82	92	91	99	105

Ks. huomautusosasto numerossa I.

Se notavdelningen i häfte I.

See note section in No. I.

## Vähittäiskauppa — Detaljhandeln — Retailing

Vuosi ja kuukausi År och månad Year and month	Alkoholjuomien-kauppa Handel med alkohol-drycker <i>Liqueur shops</i>	Tekstiili-, vaatetus- ja jaliknekauppa Textil- och beklädnads- och skohandel <i>Textile, clothing and footwear shops</i>	Tekstiili- ja vaatetuskauppa Textil- och beklädnadshandel <i>Textile and clothing shops</i>	Jalkineiden kauppa Skohandel <i>Footwear shops</i>	Rauta-alan kauppa Handel med järnvaror <i>Metalware shops</i>	Rauta- ja rakennustarvikkeiden kauppa Handel med järn- och byggnadsvaror <i>Metalware and building equipment shops</i>	Sähköalan tarvikkeiden kauppa Detaljhandel med elvaror <i>Electrical supplies shops</i>	Muu rauta-alan kauppa Annan handel med järnvaror <i>Other metalware shops</i>	Huonekalu- ja muu sisustus-tarvikkeiden kauppa Handel med möbler och annan inredning <i>Furniture and other furnishing shops</i>
	21	22	23	24	25	26	27	28	29
<b>Myynti (ml. lvv.) — Försäljning (inkl. oms.) — Sales (incl. sales tax) 1 000 000 mk</b>									
1982 .....	5 563	4 898	4 239	659	7 265	3 535	2 694	1 036	1 732
*1983 .....	6 229	5 247	4 565	682	7 657	3 643	2 891	1 122	1 886
*1983									
I	396	425	369	56	468	199	196	73	144
II	417	250	310	40	465	213	180	72	141
III	532	364	321	44	530	246	205	79	163
IV	487	430	362	67	548	255	189	105	132
V	438	485	416	69	773	418	232	123	154
VI	589	395	343	52	612	324	181	107	132
VII	610	374	324	50	655	335	222	98	122
VIII	518	381	333	48	724	363	263	98	147
IX	508	414	362	52	680	334	266	81	164
X	498	476	411	65	649	326	253	70	176
XI	502	524	451	74	648	292	270	86	184
XII	735	628	563	65	905	339	434	132	228
*1984									
I	433	468	411	57	585	221	278	86	163
II	461	363	321	41	593	230	278	85	146
III	519	373	329	43	565	239	245	81	163
<b>Volyymi-indeksi — Volymindex — Volume index 1980 = 100</b>									
1982 .....	102	93	94	87	114	106	130	103	119
*1983 .....	104	93	94	86	111	101	129	102	120
*1983									
I	81	96	98	88	86	69	111	85	114
II	86	77	80	63	85	74	101	84	112
III	109	79	81	69	96	85	115	92	129
IV	100	92	90	103	98	87	104	119	102
V	90	104	103	106	135	142	126	134	119
VI	118	84	85	79	106	109	98	115	102
VII	122	80	81	76	113	112	118	105	93
VIII	104	81	82	73	124	119	139	104	112
IX	102	86	88	79	116	109	140	86	124
X	100	98	99	96	110	106	132	74	131
XI	95	108	107	108	110	95	141	91	136
XII	140	128	134	96	154	110	226	139	168
*1984									
I	82	99	102	83	99	71	145	91	120
II	88	76	79	61	100	74	144	89	106
III	99	76	78	63	95	76	127	84	118

Ks. huomautusosasto numerossa I.

Se notavdelningen i häfte I.

See note section in No. I.

KAUPPA – HANDEL – COMMERCE

7. Kaupan myynti (jatk.) – Handelns försäljning (forts.) – Sales of commerce (cont.)

Vähittäiskauppa – Detaljhandeln – Retailing										
Vuosi ja kuukausi År och månad Year and month	Autoalan kauppa Handel med bilar och bilförmödenheter <i>Automobile and accessory shops</i>	Huoltamatoiminta Service-stations- verksamhet <i>Service stations</i>	Apteekkitavarain kauppa Apoteksvaruhandel <i>Pharmacy shops</i>	Kemikaalitarain kauppa Kemikalievaruhandel <i>Cosmetic shops</i>	Kirjojen ja paperitavara- in kauppa Handel med böcker och pappersvaror <i>Book and paper shops</i>	Kultasepänteosten ja kellojen kauppa Handel med guldsmetsvaror och ur <i>Jewellery and watch shops</i>	Vatokuvaus-, optisen ja terveydenhoitoalan kauppa Handel med foto-, optiska och hälsovårdsartiklar <i>Photographic, optical goods and medical service equipment retailing</i>	Kukka- ja siemenkauppa Blomster- och fröhandel <i>Flower and seed shops</i>	Muu vähittäiskauppa Annan detaljhandel <i>Other retailing etc.</i>	
	30	31	32	33	34	35	36	37	38	
Myynti (ml. lvv.) – Försäljning (inkl. oms.) – Sales (incl. sales tax) 1 000 000 mk										
1982.....	15 247	8 699	1 751	300	1 292	620	810	500	1 021	
*1983.....	16 236	9 509	2 047	348	1 435	657	919	528	1 143	
*1983	I	1 190	698	164	24	116	43	64	39	83
	II	1 206	706	161	26	98	39	64	40	77
	III	1 457	762	172	29	89	45	74	51	97
	IV	1 409	739	164	26	96	40	68	45	84
	V	1 975	798	153	28	147	63	81	74	100
	VI	1 035	827	170	28	96	57	80	37	83
	VII	1 113	876	157	27	78	52	81	26	83
	VIII	1 205	847	158	27	128	58	83	28	94
	IX	1 393	794	180	27	138	49	85	36	98
	X	1 461	809	182	26	108	45	67	41	94
	XI	1 380	812	185	31	125	48	72	43	97
	XII	1 412	843	199	49	218	116	100	67	154
* 1984	I	1 456	740	182	29	126	45	77	42	96
	II	1 348	727	176	31	101	47	78	42	85
	III	1 759	793	183	33	92	49	81	51	101
Volymyymi-indeksi – Volymindex – Volume index 1980 = 100										
1982.....	130	107	109	98	116	120	116	112	115	
*1983.....	126	109	120	105	113	115	119	112	118	
*1983	I	115	94	119	90	121	97	103	97	109
	II	116	95	117	99	102	85	105	100	100
	III	139	108	125	107	93	96	120	132	125
	IV	133	104	119	95	91	85	110	112	108
	V	187	113	111	104	138	133	130	175	125
	VI	95	116	123	100	89	120	124	104	101
	VII	103	123	108	96	73	110	124	78	100
	VIII	111	119	109	97	118	120	126	86	113
	IX	127	108	124	95	127	101	129	105	117
	X	133	110	125	92	99	94	101	108	113
	XI	125	110	128	110	113	99	109	107	116
	XII	126	114	137	170	197	239	149	144	184
*1984	I	129	100	125	100	112	93	114	96	114
	II	120	98	121	107	90	97	115	97	100
	III	155	107	126	111	82	101	119	117	119

Ks. huomautusosasto numerossa I.

Se notavdelningen i häfte I.

See note section in No. I.

## 8. Ulkomaankauppa — Utrikeshandeln — Foreign trade

Vuosi ja kuukausi År och månad Year and month	Tuonti tavaroiden käytön mukaan Importen enligt varornas användning Imports by use of goods					Vienti toimialojen mukaan Exporten enligt näringsgrenar Exports by industries					Kauppa- tase Handels- balans Trade balance		
	Koko tuonti Total import	Raaka-aineet ja tuotanto- tarvikkeet Råmaterial och produkti- onsförmöden- heter Raw materials and production supplies	Poltto- ja voitelu- aineet Bränslen och smörj- medel Fuels and lubricants	Investoin- titavarat Investe- ringsvaror Investment goods	Kulutus- tavarat Konsum- tions- varor Con- sumer goods	Koko vienti Total export	Maa- ja metsä- talous, kalastus Lantbruk och skogs- hush., fiske Agricul- ture, for- estry and fishing	Teolli- suus Industri In- dustry	Siitä — Därav — Of which				
									Tekstiili-, vaate- ja nahkateol- isuus Textil-, be- klädnads- och läder- industri Textile, cloth- ing, leather industry	Puu- tavara- teollisuus Trävaru- industri Wood industry	Paperi- ja graafi- nen teol- isuus Pappers- och grafisk in- dustri Paper and graphic industry	Metal- lituote- ja koneteol- isuus Metallpro- dukt- och maskin- industri Metal product and machine industry	
1 000 000 mk													
	1	2	3	4	5	6	7	8	9	10	11	12	13
1979....	44 222	28 878	3 401	5 720	6 133	43 430	1 203	41 922	3 246	6 073	12 992	10 342	- 792
1980....	58 250	38 622	4 088	7 989	7 440	52 795	1 221	51 260	4 132	7 742	15 751	11 547	- 5 455
1981....	61 269	39 156	5 115	8 877	8 015	60 308	1 787	58 231	4 926	6 852	17 127	14 858	- 961
1982....	64 751	41 144	4 869	9 195	9 130	63 026	1 400	61 199	4 845	6 278	17 502	18 908	- 1 725
*1983....	71 528	44 757	5 006	10 860	10 572	69 692	1 430	67 919	4 429	6 944	19 327	20 211	- 1 836
*1983 I	5 551	3 411	348	825	921	5 025	28	4 952	361	466	1 313	1 719	- 526
II	5 073	3 216	248	665	901	5 573	322	5 233	375	563	1 421	1 504	+ 500
III	5 731	3 526	227	1 016	947	6 214	299	5 895	393	579	1 668	1 884	+ 483
IV	5 706	3 369	270	1 010	1 046	5 735	61	5 652	368	595	1 547	1 547	+ 29
V	6 245	3 975	325	976	959	6 154	230	5 894	325	654	1 473	1 942	- 91
VI	5 341	3 276	440	842	728	5 291	31	5 221	318	575	1 492	1 605	- 50
VII	5 801	3 460	561	1 021	703	5 654	43	5 584	288	562	1 571	1 828	- 147
VIII	5 513	3 515	440	682	833	5 127	32	5 067	362	492	1 681	1 110	- 386
IX	6 535	4 124	701	852	847	5 478	27	5 433	452	534	1 746	1 497	- 1 057
X	6 569	4 258	578	816	892	6 094	101	5 966	454	623	1 764	1 574	- 475
XI	6 378	4 122	435	935	869	6 512	51	6 430	368	642	1 851	2 057	+ 134
XII	7 084	4 505	434	1 216	922	6 834	208	6 592	365	658	1 815	1 931	- 250
I—VI	33 648	20 733	1 858	5 337	5 505	33 993	971	32 845	2 139	3 433	8 914	10 200	- 345
*1984 I	5 610	3 161	407	1 108	869	6 691	209	6 464	289	502	1 625	2 395	+ 1 081
II	5 271	3 113	339	818	989	6 423	315	6 090	415	541	1 704	1 798	+ 1 152
III	5 865	3 815	273	793	975	6 667	323	6 310	418	628	1 990	1 766	+ 802
IV	6 041	3 692	265	1 085	980	6 790	242	6 523	412	567	1 880	1 739	+ 749
V	6 263	4 122	453	776	909	6 630	205	6 393	305	632	2 129	1 840	+ 367
VI	6 365	4 214	532	850	767	6 378	218	6 126	388	641	1 768	1 686	+ 13
VII													
VIII													
IX													
X													
XI													
XII													
I—VI	35 684	22 139	2 268	5 543	5 625	39 575	1 512	37 901	2 228	3 509	11 094	11 223	+ 3 891

Ks. huomautusosasto numerossa I.

Se notavdelningen i häfte I.

See note section in No. I.

## 8. Ulkomaankauppa (jatk.) – Utrikeshandeln (forts.) – Foreign trade (cont.)

Vuosi ja kuukausi År och månad Year and month	Tuonti tavaroiden käytön mukaan Inporten enligt varornas användning Imports by use of goods					Vienti toimialojen mukaan Exporten enligt näringsgrenar Exports by industries					Siitä – Därav – Of which	
	Koko tuonti Total import	Raaka-aineet ja tuotantotarvikkeet Råmaterial och produktionsföremål Raw materials and production supplies	Poltto- ja voiteluaineet Bränslen och smörjmedel Fuels and lubricants	Investointitavarat Investeringsvaror Investment goods	Kulutus- tavarat Konsumtionsvaror Consumer goods	Koko vienti Total exports	Maa- ja metsätalous, kalastus Lantbruk och skogshush., fiske Agriculture, forestry and fishing	Teollisuus Industri Industry	Tekstiili-, vaate- ja nahkateollisuus Textil-, beklädnads- och läderindustri Textile, clothing, leather industry	Puutavateollisuus Trävaru- industri Wood industry	Paperi- ja graafinen teollisuus Pappers- och grafisk industri Paper and graphic industry	Metallituote- ja koneeteollisuus Metallprodukt- och maskinindustri Metal product and machine industry
	14	15	16	17	18	19	20	21	22	23	24	25
<b>Yksikköarvoindeksi – Enhetsvärdeindex – Unit value index (Laspeyres) 1980 = 100</b>												
1979 .....	86	83	81	94	96	90	115	89	91	84	88	92
1980 .....	100	100	100	100	100	100	100	100	100	100	100	100
1981 .....	112	113	127	105	108	111	108	111	109	105	112	116
1982 .....	117	117	132	111	114	119	110	119	121	105	119	133
1983 .....	125	124	129	124	126	127	99	127	134	116	121	145
1983 I	125	124	135	120	126	126	108	127	134	114	120	148
II	124	123	125	124	130	126	88	127	130	116	120	146
III	127	126	128	125	130	127	73	128	141	114	123	144
IV	128	127	131	127	128	128	94	129	135	116	123	146
1984 I	129	128	130	127	132	132	132	132	140	119	127	147
II												
III												
IV												
<b>Paljousindeksi – Volymindex – Volume index (Paasche) 1980 = 100</b>												
1979 .....	89	90	103	76	86	92	86	92	86	93	94	97
1980 .....	100	100	100	100	100	100	100	100	100	100	100	100
1981 .....	94	90	99	106	100	103	135	102	110	85	97	111
1982 .....	95	91	90	104	108	100	104	100	97	77	93	124
1983 .....	98	93	95	110	113	104	118	104	80	77	101	121
1983 I	90	85	60	105	118	101	197	99	82	73	93	120
II	95	90	81	114	114	103	119	103	75	81	95	121
III	97	91	130	103	99	97	44	98	76	72	103	107
IV	108	105	108	116	113	115	125	115	85	85	112	132
1984 I	89	81	77	107	116	114	210	112	77	73	106	141
II												
III												
IV												

Ks. huomautusosasto numerossa I.

Se notavdelningen i häfte I.

See note section in No. I.

9. Suomen Pankin avista myyntikurssit – Finlands Banks avista försäljningskurser –  
 Avista rates of exchange of the Bank of Finland

Päivämäärä Datum Date	New York 1 \$ (USD)	Mont- real 1 C\$ (CAD)	Lontoo London 1 £ (GBP)	Tukhol- ma Stock- holm 100 Skr (SEK)	Oslo 100 Nkr (NOK)	Kööpen- hamina Köpen- hamn 100 Dkr (DKK)	Frank- furt a/M. 100 DM (DEM)	Amster- dam 100 Fl (NLG)	Bryssel Brussels 100 Bfr <sup>1)</sup> (BEC)	Zürich 100 Sfr (CHF)	Pariisi Paris 100 FF (FRF)	Rooma Roma 100 Lit (ITL)	Wien Vienna 100 Sch (ATS)	Tokio Tokyo 100 Yen (JPY)	Moskova Moskva Moscow Clearing, 1 Rbl (SUR)
	1	2	3	4	5	6	7	8	9	10	11	12	13	14	15
1979 31/12	3,720	3,178	8,294	89,90	75,50	70,00	215,50	195,40	13,330	233,00	92,90	0,465	30,00	1,563	5,774
1980 31/12	3,849	3,240	9,216	88,20	74,75	64,60	196,70	180,40	12,290	217,90	85,45	0,420	27,75	1,898	5,701
1981 31/12	4,366	3,685	8,370	79,15	75,50	60,00	194,60	177,40	11,480	243,60	77,10	0,369	27,82	1,993	6,202
1982 31/12	5,299	4,309	8,558	72,65	75,20	63,25	223,10	201,95	11,340	266,00	78,80	0,389	31,74	2,263	7,440
1983 31/12	5,818	4,679	8,443	72,85	75,75	59,15	213,95	190,40	10,470	267,60	70,05	0,353	30,40	2,517	7,417
1983 31/1	5,416	4,384	8,317	72,80	75,90	63,00	221,50	201,55	11,330	270,85	78,30	0,386	31,60	2,277	7,462
28/2	5,391	4,399	8,231	72,55	75,65	62,65	223,05	201,75	11,330	264,30	78,80	0,387	31,79	2,290	7,515
31/3	5,479	4,454	8,077	73,00	76,05	63,70	225,90	200,85	11,380	263,40	75,45	0,381	32,20	2,292	7,514
29/4	5,441	4,444	8,508	72,70	76,65	62,35	221,60	197,00	11,130	264,20	74,05	0,374	31,50	2,295	7,496
31/5	5,485	4,464	8,845	72,90	76,90	60,85	217,80	193,90	10,910	262,35	72,75	0,368	30,95	2,303	7,523
30/6	5,549	4,525	8,500	72,70	76,20	60,80	218,30	194,75	10,910	263,75	72,85	0,369	31,00	2,321	7,542
29/7	5,650	4,590	8,591	73,05	76,65	59,60	214,05	191,65	10,700	265,90	71,35	0,363	30,50	2,343	7,573
31/8	5,768	4,678	8,607	72,70	76,85	59,35	213,35	190,85	10,610	263,30	71,00	0,359	30,40	2,341	7,555
30/9	5,666	4,602	8,485	72,55	77,10	59,60	215,05	192,45	10,610	266,45	71,00	0,356	30,60	2,402	7,498
31/10	5,681	4,615	8,496	72,80	77,05	60,00	216,40	192,80	10,640	266,00	71,20	0,357	30,80	2,433	7,434
30/11	5,787	4,674	8,472	72,80	77,25	59,40	214,40	191,35	10,570	267,00	70,65	0,355	30,45	2,478	7,440
31/12	5,818	4,679	8,443	72,85	75,75	59,15	213,95	190,40	10,470	267,60	70,05	0,353	30,40	2,517	7,417
1984 31/1	5,951	4,770	8,378	72,85	75,75	58,40	211,70	188,50	10,370	265,55	69,35	0,349	30,05	2,539	7,417
28/2	5,640	4,510	8,411	72,50	75,15	59,05	216,80	191,80	10,590	260,75	70,50	0,349	30,75	2,420	7,254
30/3	5,585	4,373	8,067	72,45	74,50	58,60	215,20	190,70	10,510	259,65	70,00	0,345	30,60	2,490	7,213
30/4	5,768	4,505	8,069	72,25	74,70	57,90	212,50	188,60	10,440	257,60	69,40	0,345	30,25	2,551	7,235
31/5	5,814	4,493	8,057	72,05	74,70	58,00	212,75	188,75	10,440	257,20	69,50	0,346	30,30	2,513	7,248
29/6	5,909	4,485	8,001	72,30	74,05	57,95	212,50	188,55	10,440	254,20	69,35	0,346	30,30	2,498	7,264
31/7	6,101	4,649	7,983	72,75	73,30	57,70	210,95	186,60	10,440	248,00	68,85	0,344	30,05	2,491	7,326
31/8															
28/9															
31/10															
30/11															
31/12															

Ks. huomautusosasto numerossa I.

<sup>1)</sup> Kaupallinen kurssi. Ei kaupallinen kurssi, ks. Suomen Pankin tiedote: viralliset myyntikurssit.

Se notavdelningen i häfte I.

<sup>1)</sup> Kommerciell kurs. Okommerciell kurs, se Finlands Banks rapport över officiella försäljningskurser.

See note section in No. I.

<sup>1)</sup> Commercial rate. Financial rate, see Report of the Bank of Finland on the official selling rates.

10. Suomen Pankki – Finlands Bank – The Bank of Finland

a. Tärkeimmät tilit ja setelinanto-oikeus – Viktigare konton och sedelutgivningsrätt – Certain accounts and right of note issue

Vuoden ja kuukauden lopussa Vid utgången av At the end of	Kulta- ja valuuttasaamiset Guld och valutafor- dringar Gold and foreign ex- change re- ceivables	Muut ulko- maiset saa- miset Övriga for- dringar på utlandet Other foreign receivables	Säämiset ra- hoituslaitoksilta Fordringar på finansierings- institut Receivables from financial institutions	Saamiset julki- selta sektorilta Fordringar på den offentliga sektorn Receivables from the public sector	Saamiset yrityksiltä Fordringar på företag Receivables from corpor- ations	Muut va- rat Övriga till- gångar Other assets	Taseen lop- pusumma Balansens slutsumma Total	Valuutta- velat Valuta- skulder Foreign exchange liabilities	Muut ulko- maiset velat Övriga ut- ländska skulder Other foreign liabilities	Liikkeessä oleva raha Utelöpande sedlar och mynt Notes and coins in circulation
1 000 000 mk										
	1	2	3	4	5	6	7	8	9	10
1979 .....	4 860	2 803	4 538	884	2 520	73	15 678	846	1 818	4 375
1980 .....	8 024	1 540	5 350	1 225	3 399	80	19 618	983	2 430	4 954
1981 .....	9 463	1 606	3 690	1 236	4 549	89	20 633	95	2 597	5 595
1982 .....	10 552	3 963	5 409	1 041	4 990	99	26 053	22	5 410	6 061
1983 .....	8 780	4 876	8 788	2 178	5 079	105	29 805	34	5 670	6 574
1983										
I	10 644	3 969	3 274	1 113	5 015	101	24 117	41	3 849	5 711
II	10 096	3 985	3 583	1 209	5 050	100	24 022	60	3 806	5 803
III	10 201	3 984	4 484	1 555	5 001	100	25 325	36	4 648	5 966
IV	10 156	3 979	4 990	1 477	5 053	103	25 758	69	4 633	5 984
V	10 228	3 998	5 556	1 401	5 024	103	26 310	64	4 616	6 043
VI	10 701	4 004	5 659	1 663	4 938	102	27 067	65	4 640	6 353
VII	11 203	4 012	5 585	1 662	4 933	102	27 497	85	4 680	6 301
VIII	9 962	4 007	5 940	1 697	4 881	103	26 589	70	4 729	6 085
IX	8 448	3 991	8 485	1 905	4 897	103	27 830	45	4 692	6 209
X	8 211	3 973	8 744	1 839	5 094	105	27 966	73	4 699	6 159
XI	7 883	3 975	9 398	1 880	5 160	104	28 400	44	4 747	6 179
XII	8 780	4 876	8 788	2 178	5 079	105	29 805	34	5 670	6 574
1984										
I	10 177	4 876	6 831	2 136	5 122	106	29 248	30	5 722	6 195
II	10 284	4 829	6 396	2 094	4 844	107	28 555	45	4 742	6 232
III	11 486	4 475	5 606	2 273	4 847	106	28 793	52	3 605	6 308
IV	14 852	4 480	4 683	2 175	4 861	109	31 161	45	3 622	6 601
V	15 266	4 139	4 596	2 137	4 851	109	31 097	67	3 624	6 647
VI	17 104	4 106	3 827	2 103	4 843	109	32 092	179	3 596	6 954
VII										
VIII										
IX										
X										
XI										
XII										

Ks. huomautusosasto numerossa I.

Se notavdelningen i häfte I.

See note section in No. I.

## RAHA- JA LUOTTOLIIKE – PENNING- OCH. KREDITVÄSEN – BANKING AND CREDIT

Vuoden ja kuukauden lopussa Vid utgången av At the end of	Liikkeessä olevat talletustodistukset Utelöpande depositionsbevis Deposit certificates in circulation	Velat rahoituslaitoksille Skulder till finansieringsinstitut Claims to financial institutions	Velat julkiselle sektorille Skulder till den offentliga sektorn Claims to the public sector	Velat yrityksille Skulder till företag Claims to corporations	Muut velat Övriga skulder Other liabilities	Arvonjärjestelytili Värderegleringsräkningar Equalization accounts	Oma pääoma Eget kapital Capital accounts	Setelinantooikeus Sedelutgivningsrätt Right of note issue	Käytössä oleva setelinantooikeus Utnyttjad sedelutgivningsrätt Utilized right of note issue	Setelinantovara Sedelutgivningsreserv Unused right of note issue
1 000 000 mk										
	11	12	13	14	15	16	17	18	19	20
1979 .....	1 700	3 043	387	403	13	1 252	1 841	6 793	4 905	1 888
1980 .....	1 900	3 739	591	978	13	1 767	2 264	9 181	5 661	3 520
1981 .....	1 600	3 797	578	1 433	14	609	4 313	10 658	5 298	5 360
1982 .....	1 700	4 792	50	1 687	24	1 609	4 699	12 609	5 638	6 971
1983 .....	—	5 712	3 000	1 832	15	2 057	4 911	10 991	6 119	4 872
1983										
I	1 580	4 706	—	1 678	15	1 803	4 734	11 914	5 995	5 919
II	1 650	4 562	—	1 561	14	1 803	4 764	11 334	5 472	5 862
III	1 800	4 518	1	1 718	15	1 819	4 804	12 420	5 564	6 856
IV	1 650	4 971	1	1 687	17	1 902	4 844	12 365	5 639	6 726
V	950	6 103	1	1 658	16	1 976	4 884	12 449	5 693	6 756
VI	750	6 525	1	1 813	16	1 970	4 934	12 933	5 992	6 941
VII	1 400	6 454	1	1 901	18	2 006	4 651	13 403	5 949	7 454
VIII	800	6 187	1	1 950	18	2 050	4 701	12 135	5 659	6 476
IX	800	7 353	1	1 952	15	2 022	4 741	10 657	5 796	4 861
X	950	7 318	0	1 941	16	2 045	4 765	10 441	5 784	4 657
XI	—	6 101	2 501	1 911	15	2 103	4 799	10 145	5 744	4 401
XII	—	5 712	3 000	1 832	15	2 057	4 911	10 991	6 119	4 872
1984										
I	—	8 182	512	1 656	16	2 003	4 932	12 404	5 734	6 670
II	—	7 984	812	1 998	16	1 795	4 932	12 499	5 810	6 690
III	—	8 955	3 134	2 014	15	1 598	4 932	12 833	6 088	6 745
IV	—	11 169	617	2 482	15	1 677	4 932	16 207	9 470	6 738
V	—	10 694	822	2 421	15	1 476	4 932	16 645	9 078	7 567
VI	—	10 498	1 026	2 912	14	1 571	4 941	18 442	9 968	8 474
VII										
VIII										
IX										
X										
XI										
XII										

b. Liikepankkien keskuspankkiluoton peruskorko	1. 1. 1972	7,75
Grundränta för affärsbankernas centralbankskredit	1. 7. 1973	9,25
The official discount rate of the Bank of Finland	1. 10. 1977	8,25
	1. 5. 1978	7,25
	1. 11. 1979	8,50
	1. 2. 1980	9,25
	1. 6. 1982	8,50
	1. 7. 1983	9,50

Ks. huomautusosasto numerossa I.

Se notavdelningen i häfte I.

See note section in No. I.

11. Rahalaitosten ottolainaus yleisöltä <sup>1)</sup> – Penninginrättningarnas inlåning från allmänheten <sup>1)</sup> – Deposits by the public <sup>1)</sup>

Vuoden ja kuukauden lopussa Vid utgången av At the end of	Läikepankit (ml. OKO) Affärsbanker (inkl. ACA) Commercial banks (incl. OKO)			Säastöpankit Sparbanker Savings banks			Osuuskauppojen säästökassat Handelslagens sparkassar Consumers' co-operative savings funds	
	Talletukset Depositioner Deposits	Shekkitilit Checkräkningar Cheque accounts	Yhteensä Summa Total	Talletukset Depositioner Deposits	Shekkitilit Checkräkningar Cheque accounts	Yhteensä Summa Total	Talletukset Depositioner Deposits	E-osuuskunta Ekan <sup>2)</sup> jäsen- osuusliikkeet E-andelslaget Ekas <sup>2)</sup> medlems- andelslag Eka Co-op. <sup>2)</sup>
	1 000 000 mk							
	1	2	3	4	5	6	7	8
1979 .....	18 844,7	4 633,0	23 477,7	17 195,4	1 248,3	18 443,7	529,8	570,7
1980 .....	21 922,3	5 205,0	27 127,3	20 032,8	1 256,0	21 288,8	449,5	624,9
1981 .....	24 995,1	5 756,8	30 751,9	22 946,2	1 600,5	24 546,7	389,9	637,7
1982 .....	27 523,1	6 829,4	34 352,5	25 889,7	2 100,4	27 990,1	387,6	645,8
1983 .....	31 030,2	6 497,5	37 527,7	29 276,1	2 480,2	31 756,3	406,7	683,2
1983 I	27 291,4	6 642,7	33 943,1	26 191,2	2 058,4	28 249,6	388,9	647,2
II	27 543,7	6 139,2	33 682,9	26 634,3	2 037,6	28 671,9	392,9	653,7
III	27 691,4	6 117,4	33 808,8	26 689,4	2 016,0	28 705,4	391,0	656,4
IV	28 053,7	5 442,5	33 496,2	26 950,3	2 104,0	29 054,3	391,2	652,5
V	28 152,7	6 927,1	35 079,8	27 187,4	2 228,9	29 416,3	389,1	655,0
VI	28 729,3	6 695,4	35 424,7	27 689,6	2 225,5	29 915,1	390,7	656,4
VII	28 930,9	5 610,4	34 541,3	28 005,2	2 241,9	30 247,1	395,0	660,0
VIII	28 906,5	6 435,0	35 341,5	28 139,3	2 254,6	30 393,9	392,0	660,2
IX	28 883,1	6 278,5	35 161,6	28 234,8	2 290,4	30 525,2	421,4	668,1
X	28 993,0	6 573,8	35 566,8	28 301,9	2 305,0	30 606,9	419,6	672,6
XI	29 150,4	6 660,2	35 810,6	28 450,5	2 291,3	30 741,8	408,0	672,5
XII	31 030,2	6 497,5	37 527,7	29 276,1	2 480,2	31 756,3	406,7	683,2
1984 I	30 830,5	6 860,8	37 691,3	29 729,7	2 255,7	31 985,4	410,5	686,9
II	31 214,3	6 418,4	37 632,7	30 237,4	2 135,4	32 372,8	412,4	691,5
III	31 412,7	5 625,7	37 038,4	30 238,5	2 214,8	32 453,3	408,1	691,8
IV	31 788,1	6 169,2	37 957,3	30 413,0	2 196,9	32 609,9	406,1	697,5
V	32 000,5	6 452,9	38 453,4	30 811,5	2 235,3	33 046,8	404,4	701,2
VI								
VII								
VIII								
IX								
X								
XI								
XII								

Ks. huomautusosasto numerossa I.

Se notavdelningen i häfte I.

See note section in No. I.

<sup>1)</sup> Kotimainen, markkamääräinen.

<sup>1)</sup> Inhemsk, i mark.

<sup>1)</sup> Domestic, in Finnish currency.

<sup>2)</sup> Keskusosuusliike OTK:n ja 39 E-osuusliikkeen fusio 1.10.1983.

<sup>2)</sup> Fusjonen av Centralandelslaget OTK och 39 E-andelslag 1.10.1983.

<sup>2)</sup> The merger between the Central Co-operative Society OTK and 39 E-cooperative societies as of 1 October 1983.

## RAHA- JA LUOTTOLIIKE – PENNING- OCH KREDITVÄSEN – BANKING AND CREDIT

Vuoden ja kuukauden lopussa Vid ut- gången av At the end of	Osuuspankit Andelsbanker Co-operative banks			Postipankki Postbanken			Kaikkiaan Inalles All banking establishments		
	Talletukset Depositioner Deposits	Shekkitilit Checkräk- ningar Cheque accounts	Yhteensä Summa Total	Talletukset Depositioner Deposits	Siirtotilit Girokon- ton Giro ac- counts	Yhteensä Summa Total	Talletukset Depositioner Deposits	Shekkitilit Checkräk- ningar Cheque ac- counts	Yhteensä Summa Total
1 000 000 mk									
	9	10	11	12	13	14	15	16	17
1979 .....	13 344,6	1 026,2	14 370,8	5 417,9	2 727,4	8 145,3	55 903,1	9 634,9	65 538,0
1980 .....	15 954,8	1 054,7	17 009,5	6 274,2	2 539,2	8 813,4	65 258,5	10 054,9	75 313,4
1981 .....	18 588,2	1 304,0	19 892,2	7 324,2	3 060,9	10 385,1	74 881,3	11 722,2	86 603,5
1982 .....	21 012,8	1 796,5	22 809,3	8 441,8	3 151,5	11 593,3	83 900,8	13 877,8	97 778,6
1983 .....	24 101,3	2 124,2	26 225,5	9 645,2	3 732,6	13 377,8	95 142,7	14 834,5	109 977,2
1983 I	21 331,9	1 739,6	23 071,5	8 480,5	4 070,4	12 550,9	84 331,1	14 511,1	98 842,2
II	21 856,9	1 702,8	23 559,7	8 617,2	4 047,9	12 665,1	85 698,7	13 927,5	99 626,2
III	21 969,2	1 698,8	23 668,0	8 655,9	3 494,1	12 150,0	86 053,3	13 326,3	99 379,6
IV	22 099,4	1 733,9	23 833,3	8 658,3	3 972,9	12 631,2	86 805,4	13 253,3	100 058,7
V	22 202,5	1 895,0	24 097,5	8 700,4	4 138,0	12 838,4	87 287,1	15 189,0	102 476,1
VI	22 619,2	1 856,5	24 475,7	8 807,9	4 256,1	13 064,0	88 893,1	15 033,5	103 926,6
VII	22 843,1	1 867,7	24 710,8	9 020,3	4 423,1	13 443,4	89 854,5	14 143,1	103 997,6
VIII	22 943,3	1 904,5	24 847,8	9 098,9	4 366,8	13 465,7	90 140,2	14 960,9	105 101,1
IX	23 132,1	1 956,2	25 088,3	9 089,6	4 482,0	13 571,6	90 429,1	15 007,1	105 436,2
X	23 197,2	2 013,2	25 210,4	9 159,6	4 635,5	13 795,1	90 743,9	15 527,5	106 271,4
XI	23 335,6	1 954,2	25 289,8	9 204,9	3 729,3	12 934,2	91 221,9	14 635,0	105 856,9
XII	24 101,3	2 124,2	26 225,5	9 645,2	3 732,6	13 377,8	95 142,7	14 834,5	109 977,2
1984 I	24 533,4	1 947,6	26 481,0	9 764,0	4 486,3	14 250,3	95 955,0	15 550,4	111 505,4
II	25 100,9	1 891,7	26 992,6	9 956,2	4 128,2	14 084,4	97 612,7	14 573,7	112 186,4
III	25 083,8	1 917,5	27 001,3	9 977,6	3 996,9	13 974,5	97 812,5	13 754,9	111 567,4
IV	25 172,2	1 936,4	27 108,6	10 150,5	4 251,0	14 401,5	98 627,4	14 553,5	113 180,9
V	25 542,8	2 032,8	27 575,6	10 183,2	4 016,4	14 199,6	99 643,6	14 737,4	114 381,0
VI									
VII									
VIII									
IX									
X									
XI									
XII									

Ks. huomautusosasto numerossa I.

Se notavdelningen i häfte I.

See note section in No. I.

12. Rahalaitosten antolainaus yleisölle <sup>1)</sup> — Penninginrättningarnas utlåning till allmänheten <sup>1)</sup> —  
- Advances to the public <sup>1)</sup>

Vuoden ja kuukauden lopussa Vid utgången av At the end of	Suomen Pankki Finlands Bank Bank of Finland			Liikepankit (ml. OKO) Affärsbanker (inkl. ACA) Commercial banks (incl. OKO)			Kiinnitys- luotto- pankit Hypoteks- banker Mortgage banks		Säästöpankit Sparbanker Savings banks		Yhteen- sä Sum- ma Total	
	Diskont. kotim. vekselit Diskont. inhemska växlar Inland bills dis- counted	Lainat Lån Loans	Yhteensä Summa Total	Vekselit Växlar Bills	Shekkilit Check- räkningar Cheque accounts	Muu lai- nananto Annan kreditgiv- ning Other ad- vances	Yhteensä Summa Total	Lainat <sup>2)</sup> Lån <sup>2)</sup> Loans <sup>2)</sup>	Vekselit Växlar Bills	Shekkilit Checkkräk- ningar Cheque accounts		Muu lai- nananto Annan kreditgiv- ning Other ad- vances
1 000 000 mk												
	1	2	3	4	5	6	7	8	9	10	11	12
1979 .....	345,3	1 020,8	1 366,1	3 053,7	1 451,8	21 297,9	25 803,4	6 291,6	1 495,5	307,7	14 737,6	16 540,8
1980 .....	468,5	1 649,6	2 118,1	3 422,4	1 540,0	24 376,3	29 338,7	6 896,6	1 726,8	370,7	17 004,4	19 101,9
1981 .....	554,9	2 587,7	3 142,6	3 418,6	1 672,7	27 921,9	33 013,2	7 862,1	1 988,8	444,4	19 581,8	22 015,0
1982 .....	588,2	3 003,8	3 592,0	3 293,6	2 496,1	32 752,3	38 542,0	9 728,1	2 144,8	507,2	23 045,7	25 697,7
1983 .....	596,0	3 046,8	3 642,8	2 684,5	3 664,0	37 663,9	44 012,4	10 692,7	2 211,7	666,2	26 488,8	29 366,7
1983 I	614,9	3 055,2	3 670,1	3 135,2	3 484,9	33 146,9	39 767,0	9 768,3	2 100,5	499,1	23 367,4	25 967,0
II	602,9	3 092,5	3 695,4	3 245,8	3 764,9	33 505,0	40 515,7	9 805,4	2 074,3	515,3	23 629,0	26 218,6
III	548,5	3 045,1	3 593,6	3 251,3	3 799,2	33 918,1	40 968,6	9 867,0	2 026,9	533,8	23 916,4	26 477,1
IV	558,9	3 093,9	3 652,8	3 215,5	3 942,4	34 472,2	41 630,1	9 847,2	2 054,9	531,7	24 102,6	26 689,2
V	532,4	3 076,8	3 609,2	3 171,2	3 614,8	35 077,9	41 863,9	9 953,6	2 093,9	518,3	24 466,3	27 078,5
VI	497,5	3 032,2	3 529,7	3 064,1	3 821,0	35 391,6	42 276,7	10 123,7	2 112,0	555,7	24 795,5	27 463,2
VII	535,9	3 063,8	3 599,7	2 847,1	3 790,2	35 642,3	42 279,6	10 234,1	2 085,4	575,0	25 053,8	27 714,2
VIII	540,2	3 054,5	3 594,7	2 869,4	3 794,9	36 017,7	42 682,0	10 260,4	2 091,6	596,1	25 415,3	28 103,0
IX	492,3	3 062,4	3 554,7	3 173,2	4 178,9	36 503,3	43 855,4	10 294,5	2 125,5	626,4	25 860,0	28 611,9
X	601,8	3 099,4	3 701,2	3 183,6	4 184,2	36 876,7	44 244,5	10 302,0	2 138,8	595,8	26 093,3	28 827,9
XI	614,0	3 056,4	3 670,4	2 978,8	4 082,8	37 276,2	44 337,8	10 374,4	2 145,0	617,7	26 278,6	29 041,3
XII	596,0	3 046,8	3 642,8	2 684,5	3 664,0	37 663,9	44 012,4	10 692,7	2 211,7	666,2	26 488,8	29 366,7
1984 I	607,8	3 077,7	3 685,3	2 585,0	4 297,3	38 242,6	45 124,9	10 703,7	2 162,6	660,6	26 755,8	29 579,0
II	597,2	2 816,9	3 414,1	2 504,1	4 339,3	38 606,7	45 450,1	10 665,7	2 159,4	672,5	26 948,7	29 780,6
III	560,7	2 837,7	3 398,4	2 305,5	4 240,3	39 014,3	45 560,1	10 620,9	2 153,4	686,9	27 137,2	29 977,5
IV	560,6	2 860,0	3 420,6	2 203,7	4 537,7	39 606,7	46 348,1	10 618,3	2 169,0	670,7	27 313,1	30 152,8
V	588,2	2 833,7	3 421,9	2 249,1	4 148,7	40 195,7	46 593,5	10 883,2	2 226,4	677,5	27 622,7	30 526,6
VI												
VII												
VIII												
IX												
X												
XI												
XII												

Ks. huomautusosasto numerossa I.

<sup>1)</sup> Kotimainen, markkamääräinen.  
<sup>2)</sup> Ei sisällä pankkien saamia lainoja.

Se notavdelningen i häfte I.

<sup>1)</sup> Inhemsk, i mark.  
<sup>2)</sup> Innehåller icke lån till banker.

See note section in No. I.

<sup>1)</sup> Domestic, in Finnish currency.  
<sup>2)</sup> Incl. no loans to the banks.

## RAHA- JA LUOTTOLIIKE – PENNING- OCH KREDITVÄSEN – BANKING AND CREDIT

Vuoden ja kuukauden lopussa Vid ut- gången av At the end of	Osuuspankit Andelsbanker Co-operative banks				Postipankki Postbanken				Kaikkiaan Inalles All banking establishments			
	Vekselit Växlar Bills	Shekkilit Check- räkningar Cheque accounts	Muu lai- nananto Annan kreditgiv- ning Other advances	Yhteensä Summa Total	Vekselit Växlar Bills	Siirtotilit Giro- konton Giro accounts	Muu lai- nananto Annan kreditgiv- ning Other ad- vances	Yhteensä Summa Total	Vekselit Växlar Bills	Shekkilit Checkräk- ningar Cheque accounts	Muu lai- nananto Annan kreditgiv- ning Other ad- vances	Yhteensä Summa Total
1 000 000 mk												
	13	14	15	16	17	18	19	20	21	22	23	24
1979 .....	1 269,1	322,4	12 663,4	14 254,9	658,4	201,3	6 930,6	7 790,3	6 822,0	2 283,2	62 941,9	72 047,1
1980 .....	1 431,0	402,8	14 920,3	16 754,1	717,8	342,3	7 995,7	9 055,8	7 766,5	2 655,8	72 842,9	83 265,2
1981 .....	1 670,9	480,6	17 911,2	20 062,7	729,0	419,4	9 480,0	10 628,4	8 362,2	3 017,1	85 344,7	96 724,0
1982 .....	1 698,7	553,8	21 350,0	23 602,5	567,3	435,0	10 743,4	11 745,7	8 292,6	3 992,1	100 623,3	112 908,0
1983 .....	1 897,4	718,4	24 672,4	27 288,2	486,4	427,4	11 765,8	12 679,6	7 876,0	5 476,0	114 330,4	127 682,4
1983 . I	1 600,6	557,2	21 588,4	23 746,2	593,0	484,8	10 976,5	12 054,3	8 044,2	5 026,0	101 902,7	114 972,9
II	1 595,4	546,0	21 805,0	23 946,4	575,0	513,8	11 076,4	12 165,2	8 093,4	5 340,0	102 913,3	116 346,7
III	1 619,6	595,1	22 003,0	24 217,7	541,8	448,6	11 034,9	12 025,3	7 988,1	5 376,7	103 784,5	117 149,3
IV	1 636,3	584,2	22 152,1	24 372,6	574,4	437,2	11 129,1	12 140,7	8 040,0	5 495,5	104 797,1	118 332,6
V	1 674,8	575,8	22 439,6	24 690,2	574,5	588,3	11 131,4	12 294,2	8 046,8	5 297,2	106 145,6	119 489,6
VI	1 704,1	611,5	22 737,7	25 053,3	594,3	534,9	11 236,0	12 365,2	7 972,0	5 523,1	107 316,7	120 811,8
VII	1 707,1	593,3	23 026,7	25 327,1	574,1	488,8	11 288,8	12 351,7	7 749,6	5 447,3	108 309,5	121 506,4
VIII	1 711,5	622,0	23 408,2	25 741,7	584,9	581,2	11 421,4	12 567,5	7 777,6	5 594,2	109 577,5	122 949,3
IX	1 749,1	649,2	23 782,8	26 181,1	624,1	622,4	11 560,7	12 807,2	8 164,2	6 076,9	111 063,7	125 304,8
X	1 782,4	640,1	24 049,8	26 472,3	588,7	576,8	11 548,7	12 714,2	8 295,3	5 996,9	111 969,9	126 262,1
XI	1 823,5	684,5	24 355,0	26 863,0	585,7	559,6	11 614,4	12 759,7	8 147,0	5 944,6	112 955,0	127 046,6
XII	1 897,4	718,4	24 672,4	27 288,2	486,4	427,4	11 765,8	12 679,6	7 876,0	5 476,0	114 330,4	127 682,4
1984 . I	1 835,5	745,6	24 878,0	27 459,1	570,1	621,2	11 718,2	12 909,5	7 761,0	6 324,7	115 375,8	129 461,5
II	1 787,2	773,9	25 101,3	27 662,4	566,6	608,4	11 877,8	13 052,8	7 614,5	6 394,1	116 017,1	130 025,7
III	1 780,8	838,9	25 280,1	27 899,8	513,9	649,1	11 945,7	13 108,7	7 314,3	6 415,2	116 835,9	130 565,4
IV	1 792,0	887,8	25 405,4	28 085,2	588,6	751,6	11 920,3	13 260,5	7 313,9	6 847,8	117 723,8	131 885,5
V	1 807,8	874,9	25 742,5	28 425,2	542,2	790,2	11 887,4	13 219,8	7 413,7	6 491,3	119 165,2	133 070,2
VI												
VII												
VIII												
IX												
X												
XI												
XII												

Ks. huomautusosasto numerossa I.

Se notavdelningen i häfte I.

See note section in No. I.

**13. Kotimainen clearingliike**  
**Inhemska clearingrörelse**  
*Domestic clearing accounts*

Vuosi ja kuukausi År och månad Year and month	Postivekselit, shekit ja siirtomääräykset Postremissväxlar, checkers och kontokrediteringar <i>Bankers' drafts, cheques and transfer orders</i>	
	Luku Antal Number 1 000	Määrä Belopp Total sum Milj. mk
	1	2
1979.....	48 723	257 210
1980.....	55 902	291 347
1981.....	61 093	340 179
1982.....	76 973	379 611
1983.....	103 269	427 798
1983 I	7 418	34 471
II	7 893	30 665
III	8 876	34 601
IV	7 957	34 079
V	8 803	37 271
VI	9 254	39 336
VII	8 306	33 814
VIII	9 405	34 358
IX	8 452	37 434
X	8 556	35 725
XI	9 060	35 781
XII	9 288	40 264
1984 I	8 897	38 640
II	8 608	37 172
III	9 029	39 982
IV	9 053	38 961
V	10 125	42 436
VI	9 296	42 419
VII		
VIII		
IX		
X		
XI		
XII		

**14. Helsingin Arvopaperipörssi**  
**Helsingfors Fondbörs**  
*Helsinki Stock Exchange*

Myynti – Försäljning – Sales					
Osakkeet Aktier Shares	Merkintä- oikeudet Teknings- rätter Subscription rights	Deben- tuurit Deben- turenerna Debentures	Obligaatiot Obligatio- ner Bonds	Yhteensä Summa Total	
1 000 mk					
1	2	3	4	5	
259 790	46 452	25 600	224 908	556 750	
307 954	55 470	32 310	303 112	698 846	
342 676	12 223	62 944	1 000 925	<sup>2)</sup> 1 462 630	
566 830	96 693	125 641	2 201 795	<sup>2)</sup> 3 084 753	
1 241 391	148 114	546 656	1 623 747	<sup>2)</sup> 3 745 682	
43 392	6 488	32 973	238 370	<sup>2)</sup> 341 386	
64 363	–	28 885	146 815	<sup>2)</sup> 261 757	
105 312	1 406	40 575	100 516	<sup>2)</sup> 250 912	
114 331	5 005	25 389	94 434	<sup>2)</sup> 240 240	
95 140	11 349	15 579	150 502	<sup>2)</sup> 276 950	
74 403	4 834	34 876	111 178	<sup>2)</sup> 243 662	
59 258	–	29 952	85 171	<sup>2)</sup> 183 853	
93 090	–	65 362	80 310	<sup>2)</sup> 242 366	
118 190	55 597	72 742	87 384	<sup>2)</sup> 358 752	
119 838	34 815	30 223	89 692	<sup>2)</sup> 280 525	
218 964	28 046	52 236	159 421	<sup>2)</sup> 470 246	
135 108	573	117 862	276 952	<sup>2)</sup> 595 030	
227 606	6 879	39 361	130 540	<sup>2)</sup> 490 686	
142 945	30 265	50 118	112 875	<sup>2)</sup> 397 802	
172 003	147 011	19 693	99 225	<sup>2)</sup> 500 601	
183 868	61 319	26 470	72 243	<sup>2)</sup> 356 663	
181 706	92 861	54 987	113 783	<sup>2)</sup> 636 678	
174 021	34 661	79 969	177 401	<sup>2)</sup> 856 962	

**15. Unitaksen osakeindeksi**  
**Unitas aktieindex**  
*Unitas share index*  
 1975 = 100

Pankit Banker Banks (26,58)	Vakuu- tus Försäk- ring Insurance (1,95)	Kauppa- ja liiken- ne Handel och sam- färdsel Trade and transport (5,14)	Teolli- suus Industri (66,33)	Yleisin- deksi General index (100,00)
1	2	3	4	5
78,5	98,6	129,0	86,5	86,8
84,7	119,1	138,3	92,3	93,2
83,4	148,7	150,8	95,1	95,9
115,5	224,5	199,4	127,5	129,8
144,1	480,0	258,1	194,0	189,6
126,2	303,8	220,7	139,1	143,1
130,1	320,0	233,0	150,4	152,6
133,9	346,2	247,4	166,3	165,4
135,1	372,4	243,3	167,5	166,8
139,1	420,0	253,4	180,1	177,7
143,9	485,1	256,0	190,4	187,2
145,7	532,7	261,6	200,0	195,2
145,4	535,4	262,3	204,5	198,2
150,4	575,6	270,3	220,1	211,1
153,7	616,9	275,6	223,0	215,0
158,6	643,6	285,8	239,9	228,5
167,1	608,5	287,5	246,8	234,8
186,4	620,3	305,8	274,5	259,4
184,0	643,5	305,4	265,0	252,9
207,2	641,9	301,0	264,4	258,4
222,5	684,6	312,5	282,6	276,0
208,9	640,2	304,0	282,6	271,1
200,0	555,2	305,3	280,7	285,9

Ks. huomautusosasto numerossa I.

<sup>1)</sup> Kaupallinen kurssi. Ei kaupallinen kurssi, ks. Suomen Pankin tiedote. Viralliset myyntikurssit.

<sup>2)</sup> Ml. muut joukkovelkakirjalainat.

Se notavdelningen i häfte I.

<sup>1)</sup> Kommerciell kurs. Okommerciell kurs, se Finlands Banks rapport över officiella försäljningskurser.

<sup>2)</sup> Inkl. masskuldebrevslån.

See note section in No. I.

<sup>1)</sup> Commercial rate. Financial rate, see Report of the Bank of Finland on the official selling rates.

<sup>2)</sup> Incl. other bonds.

16. Posti- ja telelaitos — Post- och televerket — Posts and Telecommunications

Vuosi ja kuukausi År och månad Year and month	Postitoimen liikennetuotot Intäkter av posttrafiken Postal income	Telettoimen liikennetuotot Intäkter av televerksamhet Income from teleservices	Muut tuotot Övriga intäkter Other income	Tuotot yhteensä Summa intäkter Total income	Kaukopuhelut — Fjärrsamtal — Trunk calls			Sähkeet, kotimaiset ja ulkomaille Telegram, inrikes och till utlandet Telegrams, domestic and abroad	Telexkirjoittamiset Telexskrivningar Telex calls		
					kotimaiset — inrikes — domestic		ulkomaille (minuuteissa) till utlandet (i minuter) abroad (minutes)		kotimaiset (minuuteissa) inrikes (i minuter) domestic (minutes)	ulkomaille (minuuteissa) till utlandet (i minuter) abroad (minutes)	
					käsivälitteen liikenne (3 min. jaksoja) manuell trafik (3 min. perioder) <sup>1)</sup>	automaattiliikenne automaatisk trafik					maksusykäyksiä à 20 p taxeimpulser à 20 p <sup>2)</sup>
1 000 mk				1 000							
	1	2	3	4	5	6	7	8	9	10	11
1979 .....	1 162 862	1 608 459	300 538	3 071 859	14 754	4 629 364	272 589	61 285	820	10 328	10 502
1980 .....	1 270 233	1 765 570	293 106	3 328 909	1 985	5 161 377	297 886	69 963	797	10 668	11 406
1981 .....	1 495 707	1 898 876	353 744	3 748 326	1 470	5 431 068	319 550	80 121	771	11 968	12 516
1982 .....	1 774 731	2 204 018	424 420	4 403 169	1 342	4 086 458	339 433	84 954	750	11 850	13 167
*1983 .....	2 082 780	2 452 639	478 731	5 014 149	1 250	4 384 468	364 061	92 209	725	11 858	13 949
*1983 I	99 406	163 761	17 107	280 274	100	360 682	28 720	7 236	54	1 048	1 112
II	153 922	171 149	17 124	342 195	103	342 087	27 746	7 047	51	1 040	1 389
III	180 302	200 029	19 833	400 165	111	387 517	31 813	8 477	65	970	1 066
IV	169 403	196 787	71 523	437 712	101	347 112	28 938	7 031	51	932	1 103
V	191 720	232 483	22 721	446 923	106	372 868	31 120	7 925	97	1 047	1 255
VI	155 323	185 917	17 226	358 466	107	371 589	31 570	7 805	61	1 017	1 153
VII	134 379	235 831	74 730	444 940	106	285 241	25 846	6 244	55	853	827
VIII	145 136	157 600	18 727	321 463	112	367 792	31 030	7 715	61	901	1 172
IX	189 848	239 409	20 010	449 267	109	396 482	33 131	8 152	56	1 014	1 216
X	173 322	176 061	75 630	425 014	107	377 606	30 969	7 878	51	1 010	1 251
XI	195 264	258 914	24 105	478 283	103	382 778	31 024	8 230	57	1 028	1 314
XII	294 755	234 697	99 994	629 447	85	392 714	32 174	8 469	66	998	1 091
*1984 I	115 726	125 417	16 327	257 470	234	452 901	29 963	7 689	54	2 022	1 263
II	181 114	258 660	19 181	458 954	241	437 022	29 589	7 553	49		1 245
III	192 355	251 285	20 443	464 082	249	482 971	33 146	8 376	53	1 915	1 251
IV	190 672	179 791	82 204	452 667	218	436 601	29 869	7 488	55		1 166
V	221 841	263 708	21 995	507 544	222	491 963	34 172	8 323	95		1 348
VI	175 740	200 521	20 046	396 306							
VII											
VIII											
IX											
X											
XI											
XII											

Ks. huomautusosasto numerossa I.

Se notavdelningen i häfte I.

See note section in No I.

<sup>2)</sup> Vuodesta 1982 à 30 p.

<sup>2)</sup> Fr.o.m. år 1982 à 30 p.

<sup>1)</sup> Manual service (3-minute units).

<sup>3)</sup> Vuodesta 1984 1 min. jaksoja.

<sup>3)</sup> Fr.o.m. år 1984 1 min. perioder.

<sup>2)</sup> Automatic service (charge impulses à 0,20 mk, since 1982 à 0,30 mk).

<sup>3)</sup> Since 1984 1-minute units.

17. Valtionrautatiet — Statsjärnvägarna — State railways

Vuosi ja kuukausi År och månad Year and month	Matkojen luku Resorernas antal Number of journeys	Henkilö- kilometrit Person- kilometer Passenger kilometres	Kuljetettu tavara Befordrat gods Freight carried		Volyymi-indeksi Volym-index Volume index		Henkilölii- kennetuotot Intäkter av person- trafiken Income from passenger traffic	Tavaralii- kennetuotot Intäkter av gods- trafiken Income from freight traffic	Tuotot kaikkiaan Summa intäkter Total income	Kulut Kostnader Costs	Alijäämä (—) Underskott (—) Deficit (—)	Kustannus- tekijän hintaindeksi Kostnads- faktorernas prisindex Price index of costs
	1 000	1 000 000	1 000 t	1 000 000 t-km	1969 = 100		1 000 000 mk					1969 = 100
	1	2	3	4	5	6	7	8	9	10	11	12
1979 .....	37 618	3 019,9	26 657	7 368	152	119	385,67	1 046,20	1 540,79	2 026,62	-485,83	304
1980 .....	39 310	3 215,6	29 574	8 335	160	134	442,46	1 279,33	1 864,25	2 362,68	-498,43	340
1981 .....	41 016	3 274,1	29 848	8 391	165	136	520,65	1 450,67	2 115,34	2 805,80	-690,46	391
1982 .....	41 406	3 326,0	28 745	8 000	166	131	575,46	1 505,39	2 261,17	3 059,60	-798,43	437
1983 .....	41 546	3 338,7	29 270	8 091	167	133	638,56	1 661,80	2 497,32	3 381,40	-884,08	481
1983 I	3 651	248,1	1 734	509	148	99	40,75	97,33	144,29	247,50	-103,21	458
II	3 447	274,2	2 259	648	148	129	46,30	120,50	184,99	248,11	- 63,12	459
III	3 734	306,3	2 846	795	171	161	50,03	142,76	205,78	283,79	- 78,01	475
IV	3 454	251,4	2 431	695	174	148	49,67	143,18	202,12	269,35	- 67,22	475
V	3 453	264,8	2 466	696	163	136	50,69	134,10	198,63	271,05	- 72,42	475
VI	2 980	293,8	2 392	674	191	128	53,31	130,60	197,40	297,61	-100,21	476
VII	2 858	306,7	1 985	547	172	105	56,46	107,99	175,00	369,50	-194,50	476
VIII	3 630	294,6	2 516	653	154	125	56,24	141,63	214,64	254,03	- 39,39	477
IX	3 524	266,6	2 661	663	157	138	54,67	132,61	199,36	255,84	- 56,48	477
X	3 704	269,9	2 552	672	149	137	50,48	150,50	218,38	284,19	- 65,81	490
XI	3 640	265,5	2 684	753	161	147	46,56	155,82	216,60	258,66	- 42,06	490
XII	3 471	296,8	2 577	715	197	141	83,40	204,79	340,13	341,78	- 1,65	492
1984 I	3 636	241,7	2 320	652	147	141	46,50	134,35	187,08	230,70	- 43,62	503
II	3 490	277,2	2 421	695	145	138	48,20	139,56	208,21	266,46	- 58,25	503
III	3 656	277,4	2 780	771	170	154	56,99	179,60	247,52	289,23	- 41,71	513
IV	3 249	268,7	2 634	737	175	146	57,38	160,73	229,56	275,67	- 46,11	513
V	3 422	259,7	2 676	746			57,36	169,04	239,60	303,96	- 64,36	514
VI												
VII												
VIII												
IX												
X												
XI												
XII												

Ks. huomautusosasto numerossa I.

Se notavdelningen i häfte I.

See note section in No. I.

18. Yöpymisien lukumäärät majoitusliik-  
keissä —

 Antalet övernattningar på härbärgerings-  
ställen. — Numbers of nights in the accom-  
modation facilities

Vuosi ja kuukausi År och månad Year and month	Yhteensä Summa Total	Ulkomaalai- sia Utlänningar Foreigners	siitä - därav - of which muista Pohjoismaista från övriga nordiska länder from other Nordic countries
	1	2	3
1979 .....	6 451 716	1 723 404	681 824
1980 .....	6 993 812	1 843 393	741 552
1981 .....	7 473 502	2 054 248	873 650
1982 .....	7 603 659	2 024 681	857 517
1983 .....	7 929 785	2 060 562	790 347
1983			
I	461 341	84 772	30 824
II	571 474	100 957	36 516
III	668 810	127 053	44 618
IV	594 179	114 394	43 489
V	589 299	157 520	65 580
VI	803 527	259 828	99 993
VII	1 025 363	375 709	161 836
VIII	861 506	335 958	107 856
IX	642 975	164 942	61 283
X	580 583	125 459	50 002
XI	559 410	112 224	46 871
XII	407 525	81 405	31 897
*1984			
I	474 544	94 184	32 100
II	598 382	99 952	33 714
III	665 825	111 277	41 275
IV	585 157	104 729	43 823
V	635 058	177 017	72 646
VI			
VII			
VIII			
IX			
X			
XI			
XII			

Ks. huomautusosasto numerossa I.

Se notavdelningen i häfte I.

 19. Tieliikenneonnettomuudet — Vägtrafikolyckor —  
Road traffic accidents

 Poliisin tietoon tulleet henkilövahinkoihin johtaneet tieliikenneonnettomuudet  
Vägtrafikolyckor med personskada som har kommit till polisens kännedom  
Road traffic accidents involving personal injury known to the police

Onnettomuudet Olyckor Accidents	Uurit Offren Victims	Kuolleet — Dödade — Killed						Loukkaan- tuneet Skadade Injured
		Yhteensä Summa Total	Kuole- maan johta- neita Dödlig utgång Fatal	Yhteensä Summa Total	Tienkäyttäjryhmä Trafikantgrupp Road user group	Jalan- kulkijat Gående Pedes- trian	Polku- pyörä Cykel Cycle	
1	2	3	4	5	6	7	8	
6 938	582	650	152	104	80	276	8 762	
6 790	514	551	139	107	64	202	8 442	
7 173	518	555	131	104	76	212	9 072	
7 402	525	569	156	82	47	256	9 117	
7 673	541	604	152	99	54	259	9 373	
1983								
I	595	58	68	30	7	29	749	
II	417	28	34	7	1	19	510	
III	430	32	37	10	3	15	548	
IV	456	43	46	12	11	15	524	
V	730	39	46	6	8	24	857	
VI	781	44	45	9	12	18	929	
VII	885	61	66	7	18	26	1 128	
VIII	808	44	49	7	9	20	975	
IX	722	54	61	16	10	22	864	
X	691	46	48	16	8	17	823	
XI	585	47	52	15	7	27	718	
XII	573	45	52	17	5	27	748	
*1984								
I	575	34	37	16	1	16	772	
II	415	33	35	10	2	18	530	
III	399	26	30	11	1	12	498	

See note section in No. I.

20. Moottoriajoneuvot – Motorfordon – Motor vehicles

Vuoden ja kuukauden lopussa Vid utgången av At the end of	Henkilöautot Personbilar Cars		Kuorma-autot Lastbilar Lorries		Linja- autot Bussar Buses	Paketti- autot Paket- bilar Vans	Erikois- autot Special- bilar Special auto- mobiles	Kaikki autot Alla bilar All automobiles		Käyttövoima Drivkraft Motive power		Moottori- pyörät Motor- cyklar Motor- cycles	Traktorit Traktorer Tractors		
	Yhteensä Summa Total	Ammatt. Yrkesm. Profes- sional	Yhteensä Summa Total	Ammatt. Yrkesm. Profes- sional				Yhteensä Summa Total	Ammatt. Yrkesm. Profes- sional	Yhteensä Summa Total	Ammatt. Yrkesm. Profes- sional			Bensiini Bensin Petrol	Diesel
<b>a. Rekisterissä olevat ajoneuvot – Inregistrerade motorfordon – Motor vehicles registered</b>															
1979 .....	1 169 501	10 018	51 756	24 347	8 826	91 339	8 136	1 329 558	44 753	1 180 694	148 798	42 813	232 393		
1980 .....	1 225 931	10 022	52 527	24 669	8 963	96 624	8 782	1 392 827	45 363	1 222 578	168 671	43 377	241 339		
1981 .....	1 279 192	9 941	52 698	24 584	9 054	102 303	9 384	1 452 631	45 320	1 252 899	189 509	44 060	251 207		
1982 .....	1 352 055	10 060	52 996	24 415	9 066	108 684	9 896	1 532 697	45 307	1 309 592	212 878	45 801	261 773		
1983 .....	1 410 438	9 925	53 056	24 357	9 102	114 775	10 585	1 597 956	45 199	1 352 534	236 476	47 905	270 586		
<b>b. Rekisteriin merkityt uudet moottoriajoneuvot – Inregistrerade nya motorfordon – New vehicles registered</b>															
1979 .....	100 132	4 110	4 487	2 533	589	8 199	348	113 755	7 616	94 219	19 246	2 148	10 698		
1980 .....	103 760	3 855	5 069	3 042	641	11 594	565	121 629	7 994	95 622	24 931	2 942	11 354		
1981 .....	105 628	3 442	4 816	2 908	556	12 898	522	124 420	7 347	94 756	27 414	3 234	11 693		
1982 .....	128 761	3 560	4 176	2 344	535	13 498	560	147 530	6 866	116 314	29 499	3 952	11 692		
1983 .....	120 174	3 254	4 093	2 261	596	13 463	616	138 942	6 491	106 932	31 299	4 859	11 079		
1983	I	15 597	329	391	194	31	1 444	82	17 545	591	13 672	3 712	88	2 276	
	II	9 917	301	306	154	53	763	50	11 089	529	8 581	2 423	115	868	
	III	12 313	331	328	162	57	1 044	52	13 794	578	10 956	2 739	509	961	
	IV	11 224	322	313	143	49	1 076	49	12 711	540	10 093	2 547	1 260	1 169	
	V	16 679	388	396	198	67	1 847	73	19 062	709	15 015	3 973	1 075	1 383	
	VI	6 545	225	390	236	46	810	51	7 842	523	5 798	1 998	630	681	
	VII	7 187	187	231	122	28	807	29	8 282	364	6 384	1 879	456	331	
	VIII	7 992	307	227	126	33	1 012	29	9 293	483	7 111	2 158	339	470	
	IX	10 566	289	293	165	67	1 351	53	12 330	557	9 350	2 920	185	818	
	X	9 676	211	321	188	34	1 259	47	11 337	478	8 663	2 641	70	817	
	XI	8 265	185	342	214	55	1 204	45	9 911	483	7 527	2 353	34	765	
	XII	4 213	179	555	359	76	846	56	5 746	656	3 782	1 956	98	540	
*1984	I	15 730	293	322	177	20	1 508	74	17 654	537	13 971	3 639	46	2 408	
	II	9 904	261	262	122	45	926	52	11 189	455	8 861	2 308	99	968	
	III	12 931	281	320	162	43	1 165	48	14 507	509	11 678	2 710	334	966	
	IV	12 144	232	311	166	61	1 114	47	13 677	489	11 179	2 493	1 233	1 044	
	V	11 009	226	311	161	56	1 183	43	12 602	484	10 104	2 491	834	1 172	
	VI														
	VII														
	VIII														
	IX														
	X														
	XI														
	XII														

Ks. huomautusosasto numerossa I.

Se notavdelningen i häfte I.

See note section in No. I.

21. Ulkomainen merenkulku — Sjöfarten mellan Finland och utlandet — Foreign shipping

Vuosi ja kuukausi År och månad Year and month	Saapuneet alukset — Ankomna fartyg Vessels entered						Lähteneet alukset — Avgångna fartyg Vessels cleared						Matkustajia Passagerare Passengers	
	Kaik- kiaan Summa Total	Niistä suomal. Därav finska Of which Finnish	Kaik- kiaan Summa Total	Lastissa Last- förande With cargo	Tuotu tavara- määrä Importe- rad varu- mängd Tons imported	Siitä suomal. aluksilla Därav med finska fartyg Of which by Finnish vessels	Kaik- kiaan Summa Total	Niistä suomal. Därav finska Of which Finnish	Kaik- kiaan Summa Total	Lastissa Last- förande With cargo	Viety tavara- määrä Exporte- rad varu- mängd Tons exported	Siitä suomal. aluksilla Därav med finska fartyg Of which by Finnish vessels	Saapu- neet Ankom- mande Disem- barked	Lähte- neet Avgåen- de Em- barked
	Luku Antal Number		1 000 nettotonnia 1 000 nettoton 1 000 tons		1 000 t		Luku Antal Number		1 000 nettotonnia 1 000 nettoton 1 000 tons		1 000 t		1 000	
	1	2	3	4	5	6	7	8	9	10	11	12	13	14
1979 ....	17 428	8 704	41 061	36 142	30 639	15 952	17 513	8 752	41 762	30 792	17 188	7 226	3 037	3 062
1980 ....	17 048	7 693	41 068	39 156	31 470	14 429	17 119	7 712	44 890	33 505	17 900	6 634	2 940	2 940
1981 ....	16 266	7 744	49 452	44 375	30 178	15 455	16 359	7 751	49 844	39 092	18 419	8 639	3 364	3 372
1982 ....	15 486	7 365	49 750	45 244	30 260	15 517	15 449	7 367	49 479	38 901	16 040	7 718	3 400	3 435
1983 ....	15 695	7 093	51 108	46 096	30 915	14 971	15 703	7 046	51 214	40 623	17 845	8 302	3 439	3 493
1983 I	968	434	3 765	3 434	2 453	1 001	931	422	3 631	2 831	1 255	654	134	152
II	821	383	3 253	2 934	1 919	799	854	387	3 328	2 735	1 326	714	174	175
III	947	454	3 670	3 275	2 058	1 139	957	449	3 681	3 019	1 438	761	199	194
IV	1 058	467	3 523	3 172	1 776	797	1 064	474	3 529	3 020	1 365	680	227	235
V	1 436	623	4 479	4 019	2 762	1 365	1 411	617	4 336	3 436	1 477	595	296	295
VI	1 695	772	4 830	4 330	2 367	1 205	1 716	775	5 055	4 036	1 613	670	388	374
VII	1 813	873	5 181	4 687	2 503	1 153	1 778	834	4 885	3 976	1 413	650	678	678
VIII	1 712	793	5 029	4 575	2 766	1 462	1 720	794	5 113	4 175	1 518	666	421	468
IX	1 389	634	4 257	3 911	3 239	1 622	1 410	634	4 379	3 257	1 400	624	256	263
X	1 353	587	4 500	4 070	3 141	1 460	1 327	580	4 448	3 365	1 486	712	237	238
XI	1 283	540	4 483	4 067	3 240	1 428	1 309	551	4 532	3 370	1 682	748	211	213
XII	1 220	533	4 137	3 621	2 692	1 539	1 226	529	4 298	3 402	1 870	828	218	207
*1984 I	964	449	3 626	3 160	1 890	978	947	443	3 598	2 980	1 732	932	130	145
II	912	436	3 311	2 848	1 505	765	914	434	3 318	2 905	1 673	858	182	187
III	974	445	3 717	3 185	1 855	932	990	455	3 764	3 240	1 939	942	198	201
IV	1 082	517	3 754	3 395	2 275	1 334	1 074	523	3 804	3 143	1 607	812	268	268
V	1 515	658	4 571	4 045	2 998	1 589	1 509	650	4 525	3 561	1 875	873	302	290
VI														
VII														
VIII														
IX														
X														
XI														
XII														

Ks. huomautusosasto numerossa I.

Se notavdelningen i häfte I.

See note section in No. I.

LIIKENNE — SAMFÄRDESEL — TRANSPORT

22. Kauppalaivasto — Handelsflottan  
Merchant fleet

Vuoden ja kuukauden lopussa Vid ut- gången av Åt the end of	Koko kauppalaivasto Hela handelsflottan Whole merchant fleet		Matkustaja-alukset Passagerarfartyg Passenger vessels		Säiliöalukset Tankfartyg Tankers	
	Luku Antal	1 000 brt. gross tons	Luku Antal	1 000 brt. gross tons	Luku Antal	1 000 brt. gross tons
	1	2	3	4	5	6
1979 .....	466	2 420	131	197	41	1 194
1980 .....	487	2 346	143	238	39	1 101
1981 .....	483	2 479	148	264	45	1 282
1982 .....	483	2 210	153	257	45	1 095
1983 .....	484	2 360	157	252	47	1 258
1983 I	485	2 210	153	257	45	1 095
II	483	2 197	153	257	44	1 083
III	485	2 198	154	257	44	1 083
IV	483	2 193	155	257	44	1 083
V	478	2 169	154	256	44	1 083
VI	482	2 429	155	256	47	1 325
VII	483	2 436	155	256	49	1 342
VIII	485	2 466	155	256	49	1 342
IX	485	2 471	156	260	49	1 347
X	483	2 394	155	252	48	1 278
XI	481	2 382	155	252	48	1 278
XII	484	2 360	157	252	47	1 258
1984 I	481	2 262	156	249	46	1 178
II	481	2 262	156	249	46	1 178
III	478	2 256	155	244	46	1 179
IV	478	2 262	155	238	46	1 179
V	478	2 283	156	238	46	1 177
VI	479	2 283	156	238	46	1 177
VII						
VIII						
IX						
X						
XI						
XII						

Ks. huomautusosasto numerossa I.  
1) Pl. Finnaviation.

Se notavdelningen i häfte I.  
1) Exkl. Finnaviation.

23. Kotimaisten lentoyhtiöiden säännöllinen  
lentoliikenne  
Inhemiska flygbolags reguljära flygtrafik  
Scheduled air traffic of Finnish airlines

Lentokm Flygkm Kilometres flown	Matkustajakm Passagerarkm Passengers km	Matkustajien luku Antal passagerare Passengers car- ried	Rahtia ja postia Frakt och post Freight and mail		
				1 000	1 000 ton-km
				1	2
31 908	1 983 621	2 353	45 996		
35 499	2 139 005	2 512	52 766		
37 044	2 513 137	2 751	56 786		
37 089	2 589 497	2 815	66 867		
36 581	2 629 768	2 797	77 274		
3 020	162 447	204	5 479		
2 748	161 606	205	5 954		
3 054	214 889	251	6 194		
2 920	209 373	231	6 200		
3 140	249 582	252	6 265		
3 081	271 107	255	6 479		
2 984	261 256	192	5 780		
3 163	277 766	239	6 002		
3 035	248 633	265	6 985		
3 088	233 566	258	7 607		
2 966	176 970	244	6 944		
2 767	162 572	200	7 385		
3 049	180 698	221	6 427		
2 972	179 215	224	6 735		
3 183	212 543	257	7 248		
" 2 878	" 209 395	" 243	" 6 650		
" 3 131	" 245 261	" 277	" 6 955		

See note section in No. I.  
1) Excl. Finnaviation.

## 24. Bruttokansantuote ja kansantulo – Bruttonationalprodukt och nationalinkomst – Gross domestic product and national income

1 000 000 mk

Vuosi ja neljännes År och kvartal Year and quarter	Bruttokansantuote Bruttonationalprodukt Gross national product	Kulutusmenot Konsumtionsutgifter Final consumption expenditure			Investoinnit Investeringar Gross fixed capital formation			Vienti Export Exports	Tuonti Import Imports	Kansantulo Nationalinkomst National income	Siitä - Därav Of which Palkkasumma Löner Wages
		Yksityiset Privata Private	Julkiset Offentliga Government services	Yhteensä Tillsammans Total	Yksityiset Privata Private	Julkiset Offentliga Government services	Yhteensä Tillsammans Total				
<b>Käypiin hintoihin – Löpande priser – Current prices</b>											
1979 .....	166 959	91 494	29 876	121 370	33 638	5 051	38 689	52 486	49 948	139 480	72 741
1980 .....	192 556	104 038	34 895	138 933	42 537	6 101	48 638	63 386	65 016	160 247	85 056
1981 .....	218 455	118 016	40 837	158 853	47 745	6 941	54 686	73 321	70 239	181 465	98 717
1982 .....	245 172	134 161	46 661	180 822	52 877	8 110	60 987	76 397	74 367	203 500	109 720
*1983 .....	275 084	149 159	53 234	202 393	58 257	9 431	67 688	84 030	82 823	229 016	122 141
1982 I	53 788	31 014	10 391	41 405	11 063	1 874	12 937	19 133	16 884	45 637	24 598
II	59 726	33 355	11 216	44 571	11 408	2 084	13 492	18 894	17 625	49 809	27 038
III	62 728	33 269	12 492	45 761	13 120	2 017	15 137	16 984	17 677	51 945	29 587
IV	68 930	36 523	12 562	49 085	17 286	2 135	19 421	21 386	22 181	56 109	28 497
*1983 I	60 390	35 488	11 898	47 386	11 949	2 136	14 085	20 118	19 085	50 651	27 424
II	67 216	37 509	12 767	50 276	12 722	2 431	15 153	20 617	20 107	56 179	30 061
III	71 429	36 822	14 336	51 158	14 872	2 380	17 253	20 205	20 657	59 455	33 299
IV	76 049	39 340	14 233	53 573	18 714	2 484	21 197	23 090	22 974	62 731	31 357
*1984 I	67 930	38 959	13 459	52 418	12 838	2 272	15 109	23 355	19 715	56 643	30 632
II											
III											
IV											
<b>1980 hintoihin – 1980 års priser – 1980 prices</b>											
1979 .....	182 317	102 096	33 435	135 531	38 527	5 743	44 270	58 428	60 044		
1980 .....	192 556	104 038	34 895	138 933	42 537	6 101	48 638	63 386	65 016		
1981 .....	196 120	105 494	36 289	141 783	43 943	6 252	50 195	67 462	62 720		
1982 .....	201 703	109 825	37 585	147 410	45 172	6 790	51 962	66 438	64 026		
*1983 .....	207 492	111 977	39 053	151 030	46 038	7 205	53 243	68 833	66 430		
1982 I	47 053	26 522	9 332	35 854	9 600	1 625	11 225	17 089	15 000		
II	49 612	27 632	9 308	36 941	9 793	1 717	11 510	16 574	15 713		
III	49 764	26 858	9 375	36 233	11 271	1 686	12 958	14 765	15 449		
IV	55 274	28 813	9 570	38 382	14 508	1 762	16 269	18 010	17 864		
*1983 I	48 451	27 934	9 694	37 628	9 693	1 702	11 395	16 918	15 544		
II	51 354	28 500	9 675	38 175	10 157	1 826	11 983	17 049	16 399		
III	51 552	27 151	9 744	36 895	11 681	1 803	13 484	16 294	16 438		
IV	56 135	28 392	9 940	38 332	14 507	1 874	16 381	18 572	18 049		
*1984 I	50 117	28 345	10 033	38 379	46 038	1 685	11 387	18 355	15 314		
II											
III											
IV											

Ks. huomautusosasto numerossa I.

Se notavdelningen i häfte I.

See note section in No. I.

25. Bruttokansantuote toimialoittain – Bruttonationalprodukt enligt näringsgren – Gross domestic product by kind of activity

1980 hintoihin – 1980 års priser – 1980 prices  
1 000 000 mk

Vuosi ja neljännes År och kvartal Year and quarter	Maatalous Jordbruk Agriculture	Metsätalous Skogshushållning Forestry	Teollisuus ja kaivannais-toiminta Tillverknings-, gruv- o. a. ekstraktiv industri Manufacturing, mining and quarrying	Sähkö-, kaasu- ja vesihuolto El-, gas- och vattenförsörjning Electricity, gas and water	Talonrakennustoiminta Husbyggnadsverksamhet Building	Maa- ja vesirakennustoiminta Anläggningsverksamhet Other construction	Liikenne Transport and communication	Kauppa Handel Trade	Muu toiminta Övrig verksamhet Other activities	Bruttokansantuote yhteensä Bruttonationalprodukten tillsammans Total gross domestic product	Yrittäjätoiminta Näringslivet Industries
	1	2	3	4	5	6	7	8	9	10	11
1979 .....	7 032	7 846	45 620	4 779	9 460	3 407	12 891	16 682	59 445	182 317	124 550
1980 .....	7 781	8 234	49 269	4 991	10 124	3 530	13 644	17 296	62 321	192 556	132 824
1981 .....	7 153	7 691	50 626	5 211	9 865	3 626	14 094	17 460	65 178	196 120	134 582
1982 .....	7 909	7 029	51 142	5 141	10 498	3 691	14 234	18 203	67 766	201 703	137 682
*1983 .....	8 615	6 815	52 874	5 255	11 202	3 585	14 768	18 425	70 482	207 492	142 410
1982 I	1 244	1 894	12 746	1 483	1 894	867	3 235	3 941	16 331	47 053	31 569
II	1 459	1 931	13 040	1 171	2 115	919	3 501	4 473	16 911	49 612	33 503
III	3 550	931	11 655	1 232	2 835	930	3 547	4 565	16 818	49 764	34 217
IV	1 656	2 273	13 701	1 255	3 654	975	3 951	5 224	17 706	55 274	38 393
*1983 I	1 424	2 042	12 657	1 447	2 112	837	3 294	4 120	16 992	48 451	32 438
II	1 547	1 845	13 747	1 177	2 299	916	3 593	4 697	17 649	51 354	35 017
III	3 960	841	12 228	1 240	3 030	914	3 699	4 552	17 526	51 552	35 719
IV	1 684	2 087	14 242	1 391	3 761	918	4 182	5 056	18 315	56 135	39 236
*1984 I	1 449	1 860	13 483	1 582	2 057	813	3 568	4 201	17 566	50 117	33 713

26. Bruttokansantuote henkeä kohden – Bruttonationalprodukt per invånare – Gross domestic product per capita

Käypiin hintoihin – Löpande priser – Current prices  
mk

Vuosi År Year	
1970 .....	9 931
1971 .....	10 897
1972 .....	12 636
1973 .....	15 294
1974 .....	19 199
1975 .....	22 136
1976 .....	24 922
1977 .....	27 433
1978 .....	30 220
1979 .....	35 041
1980 .....	40 288
1981 .....	45 511
1982 .....	50 793
*1983 .....	56 658

Ks. huomautusosasto numerossa I.

<sup>1)</sup> Ks. vuosien 1977–1981 neljännesvuosittaiset indeksit ja selitys sivuilta 92.

27. Julkisten menojen hintaindeksit <sup>1)</sup>  
Prisindexar för offentliga utgifter <sup>1)</sup>  
Price indices for public expenditure <sup>1)</sup>

1977 = 100

Vuosi ja neljännes År och kvartal Year and quarter	Valtiontalous Statshushållningen State finances	Kunnallistalous Kommunalhushållningen Municipal finances
	1	2
1978 .....	105,8	106,0
1979 .....	115,1	116,0
1980 .....	129,8	131,2
1981 .....	146,3	147,9
1982 .....	160,0	*161,9
*1983 .....	*174,0	*175,0
1982 I	155,2	*156,6
II	159,2	*161,4
III	160,4	*162,6
IV	165,5	*166,9
*1983 I	*168,8	*169,2
II	*172,8	*173,7
III	*175,5	*176,9
IV	*178,9	*180,3
*1984 I	182,1	183,8

Se notavdelningen i häfte I.

<sup>1)</sup> Se kvartalindexarna för åren 1977–1981 och noten på sidan 92.

See note section in No. I.

<sup>1)</sup> See the quarterly indices for 1977–1981 and the note on page 92.

28. Rakennuskustannusindeksi – Byggnadskostnadsindex – Building Cost Index

1980 = 100. Ryhmien painot ilmoitettu suluissa – Gruppvikterna angivna inom parentes – Weighting figures in parentheses

Vuosi ja kuukausi År och månad Year and month	Kokonaisindeksi – Totalindex – Total index 0–9					0	1	2–3	4–5	6
	a	b	c	d	e	Rakennutta- jan kustan- nukset Byggherrens kostnader Employer's costs	Maarakennus Markbygg- nad Earth work	Perustukset ja runko Grund och stomme Foundations and frame	Täydentävät ja pintara- kenteeet Kompl. och ytbeklädna- der Supplemen- tary and surface structures	Kalusteet, varusteet ja laitteet Inredning, utrustning och anlägg- ningar Fixtures equipment
	(210)	(591)	(162)	(37)	(1000)	(60)	(55)	(290)	(165)	(65)
	1	2	3	4	5	6	7	8	9	10
1981 .....	109,6	110,0	110,8	111,0	110,1	110,7	108,9	112,1	109,5	106,5
1982 .....	116,8	117,8	118,4	118,8	117,7	117,2	116,1	122,4	113,8	111,8
1983 .....	124,4	129,3	131,5	132,3	128,7	130,7	126,0	135,0	123,5	124,1
1983 I	118,9	123,9	125,6	128,3	123,3	122,3	121,8	129,9	119,5	117,5
II	118,9	124,6	126,0	130,2	123,8	122,8	122,7	130,5	119,8	118,4
III	118,9	125,6	126,6	130,2	124,5	123,9	123,3	131,0	120,3	120,4
IV	122,0	126,5	127,7	130,3	125,9	125,5	123,2	131,6	120,8	120,4
V	125,1	127,0	129,0	131,1	127,1	126,5	125,9	132,9	121,7	120,8
VI	125,8	130,4	131,6	133,5	129,7	129,6	127,2	136,0	124,8	124,3
VII	125,8	130,7	132,3	133,5	130,1	130,3	127,3	136,4	124,9	125,1
VIII	125,8	131,3	134,4	133,6	130,7	135,8	127,3	137,1	125,1	125,5
IX	125,8	132,0	134,7	133,6	131,2	136,2	127,3	137,6	125,6	127,7
X	128,8	132,8	136,5	134,4	132,6	138,2	128,4	138,9	126,7	128,8
XI	128,8	133,0	136,5	134,4	132,8	138,0	128,4	139,1	126,7	129,2
XII	128,8	133,1	137,5	134,4	133,0	138,7	128,9	139,3	126,3	130,8
1984 I	129,6	133,5	138,5	134,3	133,5	139,2	129,2	139,4	126,9	131,1
II	129,6	133,6	138,8	134,5	133,6	139,9	129,3	139,8	126,3	131,2
III	129,6	134,5	139,3	134,5	134,2	140,9	129,9	140,2	126,6	132,9
IV	130,1	135,0	139,8	134,5	134,7	141,4	130,5	141,0	126,7	132,9
V	134,9	135,8	141,7	135,2	136,6	143,1	131,5	142,9	128,6	133,2
VI	134,9	136,4	142,5	135,2	137,0	144,0	131,6	143,3	129,0	134,7
VII										
VIII										
IX										
X										
XI										
XII										

Ks. huomautusosasto numerossa I.

Se notavdelningen i häfte I.

See note section in No. I.

HINNAT JA PALKAT – PRISER OCH LÖNER – PRICES AND WAGES

28. Rakennuskustannusindeksi (jatk.)  
Byggnadskostnadsindex (forts.)  
Building Cost Index (cont.)

Vuosi ja kuukausi År och månad Year and month	7	Siitä – Därav – Of which		8	9	1–6, 8–9	1–9
	Konetekniset sivu-urakat Maskintek- niska sido- entreprena- der Side con- tracts; mechanical engineering	7.1–2 LVI-työt VVS-arbeten Heating, plumbing and ventilation	7.3 Sähkötyöt El. installa- tion Electrical installations	Työmaan- käyttökus- tannukset Arbetsplat- sens drift- kostnader Building site operating costs	Työmaan yhteiskus- tannukset Arbetsplat- sens kolle- ktiva kost- nader Building site general costs	Rakennus- tekniset työt Byggnads- tekniska arbeten Construction work	Raken- tajan indeksi Bygga- rens index Builder's index
	(160)	(102)	(43)	(80)	(125)	(780)	(940)
	11	12	13	14	15	16	17
1981 .....	108,5	107,0	109,1	111,2	109,4	110,3	110,0
1982 .....	116,5	113,9	117,3	118,4	117,0	118,0	117,8
1983 .....	127,3	123,2	130,1	129,2	125,2	128,9	128,6
1983 I	120,4	116,9	122,1	125,8	119,0	124,0	123,4
II	121,2	118,0	122,1	126,8	119,2	124,5	123,9
III	121,7	118,6	122,1	126,6	120,5	125,2	124,6
IV	125,4	121,5	128,7	127,0	123,4	126,0	125,9
V	125,8	121,9	128,7	128,0	125,9	127,4	127,1
VI	129,1	125,1	132,1	129,9	126,3	129,8	129,7
VII	129,3	125,2	132,1	130,5	126,5	130,2	130,0
VIII	129,6	125,3	132,7	130,5	126,6	130,5	130,4
IX	130,1	125,9	132,7	130,8	126,7	131,1	130,9
X	131,5	126,6	135,8	131,6	129,2	132,4	132,3
XI	131,7	126,7	135,8	131,6	129,3	132,6	132,4
XII	132,0	126,8	136,5	131,6	129,3	132,7	132,6
1983 I	132,8	127,8	136,9	132,6	130,6	133,2	133,2
II	132,9	127,8	136,9	132,8	130,7	133,3	133,2
III	133,5	128,6	137,1	133,0	131,6	133,9	133,8
IV	134,6	128,7	141,2	133,0	131,7	134,2	134,3
V	136,1	130,8	141,7	134,5	135,1	136,2	136,1
VI	136,4	131,2	141,7	135,0	135,3	136,6	136,6
VII							
VIII							
IX							
X							
XI							
XII							

29. Pientalon rakennuskus-  
tannusindeksi  
Byggnadskostnadsin-  
dex för småhus  
Building Cost Index for  
Single-Unit Dwellings  
1980 = 100

Kokonaisindeksi – Totalindex Total index 0–9			
a	b	c	a + b + c
Työ Arbete Work	Aine Material Materi- als	Palvelu Tjänst Services	Yhteensä Summa Total
(265)	(570)	(165)	(1000)
1	2	3	4
109,8	106,9	110,9	108,3
117,3	113,1	118,2	115,1
125,0	123,4	130,5	125,0
119,4	118,2	124,9	119,6
119,4	119,1	125,5	120,2
119,4	120,1	126,4	120,9
122,5	120,3	127,3	122,0
125,7	121,0	128,8	123,5
126,4	124,0	131,2	125,8
126,4	124,9	131,7	126,4
126,4	125,2	132,7	126,7
126,4	126,3	132,9	127,4
129,4	126,9	134,3	128,8
129,4	127,4	134,3	129,1
129,4	127,5	135,9	129,4
130,2	128,3	136,5	130,2
130,2	128,6	136,7	130,4
130,2	129,4	137,2	130,9
130,6	129,8	137,5	131,3
135,7	130,1	139,4	133,1
135,7	130,3	140,2	133,4

Ks. huomautusosasto numerossa I.

Se notavdelningen i häfte I.

See note section in No. I.

HINNAT JA PALKAT – PRISER OCH LÖNER – PRICES AND WAGES

Vuosi ja kuukausi År och månad Year and month	0	1	2	3-5	6	7	Siitä - Därav Of which		8	9	1-6, 8-9	1-9	
	Rakennus- tajan kus- tannukset Byggherrens kostnader Employers' costs	Maarakennus- Markbyggnad Earth work costs	Perustukset Grund Foundations	Runko-, täydentävät ja pintarakenteet Stomkonstruktioner, kompl. byggn.delar och ytbelädnader Frame, supplementary and surface structures	Kalusteet, varusteet ja laitteet Inredning, utrustning och anläggningar Fixtures and equipment	Konetekniset sivu-urakat Maskintekniska sidopren- trepreneur Side contracts; mechanical engineering	7.1, 7.2 Pientalon LVI-työt VVS-arbeten i småhus Heating, plumbing and ventilation		7.3 Pientalon sähkötyöt El. installation i småhus Electrical installations	Työmaan käyttökustannukset Arbetsplatsens driftskostnader Building site operating costs	Työmaan yhteiskustannukset Arbetsplatsens kollektiva kostnader Building site general costs	Pientalon rakennus- tekniset työt Byggnadstekn. arbeten i småhus Construction work of single-unit dwellings	Pientalorakentajan indeksi Småhusbyggarens index Index for single-unit dwelling builder
	(50)	(70)	(60)	(425)	(65)	(190)	(145)	(45)	(45)	(95)	(760)	(950)	
	5	6	7	8	9	10	11	12	13	14	15	16	
1981 .....	110,1	108,4	108,4	107,2	106,6	110,5	111,1	108,4	109,1	109,1	107,7	108,3	
1982 .....	118,1	115,0	114,9	112,5	111,6	120,5	121,8	116,3	114,9	116,6	113,5	114,9	
1983 .....	129,2	122,6	124,3	123,6	124,2	129,1	128,9	129,7	125,0	123,5	123,7	124,8	
1983													
I	121,3	118,7	120,0	118,9	117,7	122,8	123,3	121,1	122,0	116,4	118,7	119,5	
II	121,7	119,9	120,2	119,5	118,6	123,5	124,2	121,1	122,5	116,5	119,3	120,1	
III	123,5	119,9	120,9	120,3	120,9	123,8	124,6	121,1	122,3	117,2	120,1	120,8	
IV	125,0	120,0	120,8	120,3	120,9	126,7	126,3	128,1	122,1	121,8	120,7	121,9	
V	126,1	122,4	123,4	121,9	121,1	127,2	127,0	128,1	123,0	124,8	122,4	123,4	
VI	129,0	123,6	125,0	124,6	124,0	130,3	129,9	131,8	125,3	125,0	124,5	125,7	
VII	129,7	123,6	125,3	124,9	124,9	131,2	131,0	131,8	126,5	125,2	125,0	126,2	
VIII	133,0	123,6	125,6	125,1	125,3	131,5	131,1	132,8	126,5	125,3	125,1	126,4	
IX	133,5	123,8	126,3	126,0	127,8	131,6	131,3	132,8	127,0	125,4	125,9	127,1	
X	135,5	125,1	128,0	127,2	129,1	132,9	132,0	135,5	127,5	128,2	127,4	128,5	
XI	135,7	125,1	128,1	127,3	129,5	133,7	133,2	135,5	127,6	128,3	127,5	128,7	
XII	136,2	125,4	128,3	127,5	131,1	133,9	133,2	136,3	127,7	128,3	127,8	129,0	
1984													
I	137,1	125,5	128,3	127,7	131,6	135,8	135,6	136,4	128,9	130,3	128,3	129,8	
II	137,5	125,5	128,9	127,9	131,7	135,8	135,6	136,4	130,5	130,4	128,5	130,0	
III	138,9	125,9	129,0	128,2	133,7	136,2	136,0	136,8	130,8	130,9	129,0	130,5	
IV	139,4	126,4	129,2	128,4	133,7	137,4	136,3	141,2	130,9	130,9	129,2	130,8	
V	140,8	128,0	132,8	130,2	133,9	138,2	137,1	141,7	132,2	135,5	131,3	132,7	
VI	141,6	128,1	132,9	130,5	135,2	138,3	137,2	141,7	132,7	135,6	131,6	132,9	
VII													
VIII													
IX													
X													
XI													
XII													

Ks. huomautusosasto numerossa I.

Se notavdelningen i häfte I.

See note section in No. I.

30. Maatalouden tuotantorakennuksen rakennuskustannusindeksi — Byggnadskostnadsindex för lantbruksbyggnader — Building Cost Index for Agricultural Building

1980 = 100. Ryhmien painot ilmoitettu sulussa — Gruppvikterna angivna inom parentes — Weighting figures in parentheses

Vuosi ja kuukausi År och månad Year and month	Kokonais- indeksi Totalindex Total index	0	1	2	3	4	5	
		Rakennuttajan kustannukset Byggherrens kostnader Employers' costs	Maanrakennus- töiden tarvikkeet Material för markbyggnads- arbeten Materials for earth works	Rakennusteknisten töiden tarvikkeet Material för byggnadstekniska arbeten Materials for construction works	Konetekniset sivu-urakat Maskintekniska sidoentreprenader Side contracts; mechanical engineering	Työmaan yhteisten töiden tarvikkeet Material för arbetsplatsens gemensamma arbeten Joint materials of building site	Työpalkat sosi- aalikustannuksi- neen Arbetslöner inkl. socialkostnader Wages and social expenses	
		(100,0)	(3,0)	(52,0)	(14,0)	(4,0)	(25,0)	
		1	2	3	4	5	6	7
1981 .....	107,7	109,6	107,5	107,2	110,3	111,2	106,7	
1982 .....	114,0	118,2	113,5	113,5	117,6	118,5	112,1	
1983 .....	122,2	128,2	120,9	122,5	127,3	130,6	116,9	
1983	I	117,3	121,5	117,6	117,3	120,8	127,6	113,5
	II	117,7	121,8	119,2	117,7	121,7	127,9	113,5
	III	118,6	123,8	119,6	119,1	121,7	128,4	113,5
	IV	120,0	125,7	119,6	119,9	125,9	128,5	115,0
	V	121,3	126,6	120,4	121,0	126,1	128,9	117,6
	VI	123,4	129,1	121,8	124,1	129,2	129,8	117,6
	VII	123,7	129,3	121,8	124,3	129,3	131,7	117,6
	VIII	123,7	130,7	122,6	124,2	129,5	131,7	117,6
	IX	124,2	130,9	122,8	125,1	129,4	132,5	117,6
	X	125,2	132,6	121,6	125,7	130,8	133,2	119,7
	XI	125,4	132,9	121,6	125,9	131,3	133,4	119,7
	XII	125,5	133,1	121,9	126,1	131,3	133,5	119,7
1984	I	126,0	133,7	120,6	126,1	132,6	135,7	120,4
	II	126,4	134,0	120,6	126,8	132,9	137,5	120,4
	III	127,3	135,7	120,8	128,2	132,2	138,4	120,4
	IV	127,5	136,2	120,8	128,0	135,1	138,4	120,4
	V	129,2	137,6	121,1	128,7	137,6	138,6	124,3
	VI	129,6	138,2	121,1	129,3	137,6	139,6	124,3
	VII							
	VIII							
	IX							
	X							
	XI							
	XII							

Ks. huomautusosasto numerossa I.

Se notavdelningen i häfte I.

See note section in No. I.

31. Tie- ja maarakennuskustannusindeksit — Väg- och jordbyggnadskostnadsindexar — Cost indices of road and land construction

1980 = 100. Ryhmien painot ilmoitettu suluisissa — Gruppvikterna angivna inom parentes — Weighting figures in parentheses

Vuosi ja kuukausi År och månad Year and month	Työpalkat Arbetslöner Wages	Konetyöt Maskinarbeten Machine-works	Kuljetukset Transporter Transports	Tarveaineet Material Materials	Siltaurakat Broentreprenader Bridge contracts	Päällystys- urakat Beläggn. en- treprenader Surfacing contracts	Murskaus- urakat Krossnings- entreprenader Crushing contracts	Yleiskulut Allmänna utgifter General costs	Kokonais- indeksi Totalindex Total index	E-indeksi <sup>1)</sup> E-index <sup>1)</sup> E-index <sup>1)</sup>
	<sup>2)</sup> (12,6)	(15,4)	(21,5)	(11,2)	(11,1)	(8,5)	(5,7)	(14,0)	(100,0)	
	<sup>3)</sup> (16,4)	(20,1)	(28,1)	(9,7)	(—)	(—)	(7,4)	(18,3)	100,0	(65,3)
	1	2	3	4	5	6	7	8	9	10

Tierakennuskustannusindeksi — Vägbyggnadskostnadsindex — Cost Index of Road Construction

1982 .....	126	121	124	115	134	118	102	121	122	..
1983 .....	137	128	135	129	142	130	107	131	132	..
1983										
I	131	125	128	126	138	122	104	125	126	..
II	131	125	129	126	141	122	106	126	127	..
III	136	126	129	126	147	122	106	129	129	..
IV	137	125	131	126	144	122	109	130	130	..
V	137	128	131	127	143	129	109	130	131	..
VI	137	128	140	129	143	131	108	130	133	..
VII	137	130	140	130	141	134	108	130	133	..
VIII	137	130	140	130	140	134	110	130	133	..
IX	137	130	139	131	140	134	107	130	133	..
X	144	130	138	131	140	134	106	136	135	..
XI	144	129	139	131	139	134	106	136	134	..
XII	144	127	140	132	146	134	105	136	135	..
1984										
I	145	128	143	133	146	134	100	139	137	..
II	145	129	141	133	145	134	100	139	136	..
III	150	130	137	134	143	134	99	143	136	..
IV	150	131	143	135	142	134	100	144	138	..
V	150	132	141	135	141	141	100	144	138	..

Maarakennuskustannusindeksi — Jordbyggnadskostnadsindex — Cost Index of Land Construction

1982 .....	126	121	124	114			102	121	121	119
1983 .....	137	128	135	129			107	131	131	129
1983										
I	131	125	128	125			104	125	125	124
II	131	125	129	125			106	126	126	125
III	136	126	129	126			106	129	128	125
IV	137	125	131	126			109	130	129	126
V	137	128	131	128			109	130	129	127
VI	137	128	140	129			108	130	132	131
VII	137	130	140	130			108	130	132	132
VIII	137	130	140	130			110	130	132	132
IX	137	130	138	131			107	130	132	131
X	144	130	139	131			106	136	134	131
XI	144	129	139	132			106	136	134	131
XII	144	127	140	132			105	136	134	131
1984										
I	145	128	143	133			100	139	136	132
II	145	129	141	132			100	139	135	131
III	150	130	137	133			99	143	136	130
IV	150	131	143	134			100	144	138	133
V	150	132	141	133			100	144	137	132

Ks. huomautusosasto numerossa I.

Se notavdelningen i häfte I.

See note section in No. I.

<sup>1)</sup> Kokonaisindeksi ilman kohtia työpalkat ja yleiskulut.

<sup>1)</sup> Totalindex utan punkterna arbetslöner och allmänna utgifter.

<sup>1)</sup> Total index without items wages and general costs.

<sup>2)</sup> Tierakennuskustannusindeksi.

<sup>2)</sup> Vägbyggnadskostnadsindex.

<sup>2)</sup> Cost Index of Road Construction.

<sup>3)</sup> Maarakennuskustannusindeksi.

<sup>3)</sup> Jordbyggnadskostnadsindex.

<sup>3)</sup> Cost Index of Land Construction.

32. Elinkustannusindeksi — Levnadskostnadsindex — Cost-of-Living Index

1951: 10 = 100

Vuosi ja kuukausi År och månad Year and month	Kokonaisindeksi Totalindex Total index	Ryhmäindeksit ja (suluissa) niiden painot — Gruppindex och (inom parent.) deras vikter — Indices by group and their weights (in parent.)				
		Ravinto Föda Food	Asunto Bostad Rent	Lämpö ja valo Värme och lyse Fuel and light	Vaatus Beklädnad Clothing	Muut menot Övriga utgifter Miscellaneous
		<sup>1)</sup> (100,0) <sup>2)</sup> (100,0)	<sup>3)</sup> (16,3)	<sup>3)</sup> (3,5)	(6,4) (7,2)	(51,5) (51,4)
	1	2	3	4	5	6
1979.....	583	654	1 090	482	293	597
1980.....	651	739	1 180	594	332	663
1981.....	729	835	1 354	708	369	733
1982.....	797	936	1 496	763	393	794
1983.....	865	1 004	1 595	795	422	874
1983 I	830	954	1 527	801	397	842
II	834	964	1 527	802	405	845
III	839	982	1 539	791	412	844
IV	849	1 002	1 539	785	420	855
V	860	1 006	1 623	785	422	861
VI	871	1 021	1 623	788	424	875
VII	875	1 020	1 623	789	419	884
VIII	876	1 016	1 623	789	423	887
IX	881	1 019	1 629	805	431	892
X	883	1 019	1 629	800	437	894
XI	891	1 028	1 629	801	439	906
XII	890	1 015	1 631	801	440	909
1984 I	898	1 023	1 637	800	423	923
II	902	1 032	1 637	800	430	926
III	908	1 047	1 643	800	441	929
IV	914	1 062	1 643	802	446	934
V	924	1 072	1 710	802	448	936
VI	926	1 075	1 710	802	447	939
VII						
VIII						
IX						
X						
XI						
XII						

Puhelinvastaajasta, puh. (90) 5800 222, saa tuoreimman kokonaisindeksin.

Via telefonsvarare, tel. (90) 5800 333, erhålls den senaste totalindexen.

Ks. huomautusosasto numerossa I.

Se notavdelningen i häfte I.

See note section in No. I.

<sup>1)</sup> 1983: XI—.

<sup>1)</sup> 1983: XI—.

<sup>1)</sup> 1983: XI—.

<sup>2)</sup> 1979: II—1983: X.

<sup>2)</sup> 1979: II—1983: X.

<sup>2)</sup> 1979: II—1983: X.

<sup>3)</sup> Asunto, lämpö ja valo 20,8.

<sup>3)</sup> Bostad, värme och lyse 20,8.

<sup>3)</sup> Rent, fuel and light 20,8.

33. Kuluttajahintaindeksi – Konsumentprisindex – Consumer Price Index

1981 = 100

Vuosi ja kuukausi År och månad Year and month	Kokonais- indeksi Totalindex	Ryhmäindeksit ja suluissa niiden painot – Gruppindexar och inom parentes deras vikter – Indices by group and their weights in parentheses								
	Total index	0	1	2	3	4	5	6	7	8
		Ravinto Föda Food	Juomat ja tupakka Drycker och tobak Beverages and tobac- co	Vaatetus ja jalkineet Beklädnad och skodon Clothing and foot- wear	Asunto, lämpö ja valo Bostad, värme och lyse Rent, fuel and light	Kotitalous- kalusto ym. Hushållsin- ventarier mm. Household equipment and serv- ices	Terveys- ja sairau- denhoito Hälsö- och sjukvård Health and medical care	Liikenne Samfärdsel Transport and com- munication	Koulutus ja virkestys Utbildning och rekrea- tion Education and recrea- tion	Muut tava- rat ja pal- velukset Övriga var- ror och tjänster Other goods and services
(100,0)	(21,2)	(6,6)	(6,3)	(20,8)	(5,6)	(1,9)	(16,1)	(9,2)	(12,3)	
	1	2	3	4	5	6	7	8	9	10
1981 .....	100,0	100,0	100,0	100,0	100,0	100,0	100,0	100,0	100,0	100,0
1982 .....	109,6	112,3	112,9	105,3	111,7	105,9	110,2	106,8	106,0	109,6
1983 .....	118,7	120,0	125,1	112,8	118,4	114,3	126,6	117,4	116,9	120,7
1983										
I	113,9	114,1	120,9	106,9	113,8	109,6	117,4	114,6	111,5	116,1
II	114,4	115,3	120,9	108,6	113,8	110,2	117,4	114,9	111,6	116,4
III	115,4	117,4	121,5	110,0	114,2	110,8	117,4	115,4	111,8	117,3
IV	116,3	120,0	121,6	111,4	114,2	111,9	118,1	115,0	113,2	118,4
V	118,2	120,4	121,7	112,0	120,4	113,2	120,6	116,0	114,4	119,4
VI	119,5	122,0	126,1	112,7	120,4	114,3	123,2	117,6	115,6	120,9
VII	120,0	121,5	126,1	111,8	120,4	115,3	132,3	118,1	118,3	121,4
VIII	120,1	120,7	126,1	112,9	120,4	116,0	132,4	118,2	119,9	121,8
IX	121,0	121,4	126,2	115,2	120,8	116,8	132,4	119,6	120,9	122,4
X	121,3	122,1	126,2	116,8	120,6	117,3	135,2	119,3	121,1	123,1
XI	122,4	123,1	132,1	117,4	120,6	118,0	136,3	119,3	122,1	125,4
XII	122,3	121,5	132,1	117,5	120,8	118,4	136,3	120,3	122,3	125,6
1984										
I	123,3	122,6	132,1	113,2	121,1	119,2	139,4	123,1	123,8	128,1
II	123,8	123,6	132,1	115,0	121,1	120,9	139,4	123,4	124,0	128,3
III	124,7	125,4	132,1	117,8	121,5	121,4	139,4	124,3	124,3	128,6
IV	125,6	127,3	132,1	119,2	121,6	121,8	143,4	125,0	125,4	128,9
V	126,9	128,4	132,5	119,7	126,0	122,4	144,8	123,6	125,9	130,6
VI	127,2	128,8	132,6	119,7	126,0	122,4	144,7	124,7	126,2	130,7
VII										
VIII										
IX										
X										
XI										
XII										

Puhelinvastaajasta, puh. (90) 5800 222, saa tuoreimman kokonaisindeksin.

Via telefonsvarare, tel. (90) 5800 333, erhålls den senaste totalindexen.

Ks. huomautusosasto numerossa I.

Se notavdelningen i häfte I.

See note section in No. 1.

HINNAT JA PALKAT – PRISER OCH LÖNER – PRICES AND WAGES

34. Kuluttajahintaindeksi – Konsumentprisindex – Consumer Price Index

1981 = 100

* Vuosi ja kuukausi År och månad Year and month	Kokonaisindeksi Totalindex Total index	Väestöryhmittäiset indeksi – Indexar för befolkningsgrupper – Indices by group of population						Alueittaiset indeksi – Regionala indexar Regional indices			
		1. Maatalous- yrittäjät Lantbruks- företagare Farmers	2. Kaikki pal- kansaajat Alla lönta- gare All wage and salary earners	2 a. Johtajat ja ylemmät toi- mihenkilöt Direktörer och högre tjänstemän Managers and admin- istrative employees	2 b. Muut toi- mihenkilöt Övriga tjänste- män Other employees	2 c. Työnteki- jät Arbetare Workers	3. Eläkeläiset Pensionä- rer Pension- ers	1. Pääkaupun- kiseutu Huvudstads- regionen Metropolitan area of Hel- sinki	2. Muu Etelä- Suomi Södra Fin- land utan Helsingfors Other South Finland	3. Väli-Suo- mi Mellersta Finland Central Finland	4. Pohjois- Suomi Norra Finland North Finland
	1	2	3	4	5	6	7	8	9	10	11
1981 .....	100,0	100,0	100,0	100,0	100,0	100,0	100,0	100,0	100,0	100,0	100,0
1982 .....	109,6	109,7	109,4	109,3	109,3	109,4	110,4	109,6	109,5	109,6	109,5
1983 .....	118,7	118,2	118,7	118,7	118,6	118,8	119,1	119,6	118,6	118,3	118,4
1983 I	113,9	113,6	113,9	113,9	113,8	114,0	114,2	114,5	113,8	113,7	114,0
II	114,4	114,1	114,4	114,4	114,3	114,5	114,7	115,2	114,2	114,2	114,6
III	115,4	115,1	115,3	115,3	115,2	115,4	115,7	116,1	115,2	115,1	115,3
IV	116,3	116,1	116,2	116,2	116,1	116,2	116,8	117,1	116,1	116,1	116,0
V	118,2	117,9	118,1	118,1	118,1	118,0	118,9	119,0	118,2	117,7	117,8
VI	119,5	119,1	119,4	119,4	119,4	119,4	120,1	120,4	119,5	119,0	119,1
VII	120,0	119,4	119,9	119,9	119,9	120,0	120,7	120,8	120,0	119,7	119,6
VIII	120,1	119,6	120,1	120,0	120,0	120,1	120,7	121,0	120,1	119,7	119,9
IX	121,0	120,3	121,0	120,9	120,9	121,0	121,4	121,9	120,9	120,4	120,5
X	121,3	120,6	121,3	121,3	121,3	121,4	121,6	122,3	121,2	120,8	121,0
XI	122,4	121,4	122,4	122,4	122,4	122,5	122,5	123,4	122,3	121,8	122,0
XII	122,3	121,1	122,4	122,4	122,4	122,4	122,2	123,4	122,2	121,7	122,0
1984 I	123,3	122,2	123,4	123,6	123,4	123,4	123,4	124,4	123,3	122,7	123,1
II	123,8	122,8	123,9	124,1	123,9	123,9	124,0	124,9	123,8	123,1	123,6
III	124,7	123,8	124,8	124,9	124,7	124,7	124,9	125,7	124,7	124,0	124,4
IV	125,6	124,7	125,6	125,7	125,6	125,6	125,8	126,6	125,5	124,9	125,4
V	126,9	126,1	126,9	126,9	126,8	126,9	127,4	127,8	126,8	126,3	126,8
VI	127,2	126,3	127,2	127,3	127,1	127,1	127,8	128,3	127,1	126,4	127,1
VII											
VIII											
IX											
X											
XI											
XII											

Ks. huomautusasto numerossa I.

Se notavdelningen i häfte I.

See note section in No. I.

35. Tukkuhintaindeksi — Partiprisindex — Wholesale Price Index

1980 = 100. Ryhmien painot ilmoitettu suluisissa — Gruppvikterna angivna inom parentes — Weighting figures in parentheses

Vuosi ja kuukausi År och månad Year and month	Kokonaisindeksi Totalindex	Raaka-aineet ja tuotantohyödykkeet Råvaror och produktionsföremål Raw materials and producers' goods	Kulutustavarat Konsumtionsvaror Consumers' goods	Investointitavarat Investitionsvaror Investment goods	Tavararyhmät (TOL) — Varugrupper (NI) — Commodity groups (SIC)					
					1 Maa-, metsä- ja kalataloustuotteet Jordbruks-, skogsbruks- och fiskeriprodukter Agricultural, forestry and fishing products	2 Kaivannais- tuotteet Malmer och andra mineraliska ämnen Minerals	3 Teollisuustuotteet Industri produkter Manufactured goods	311 Elintarvikkeet Livsmedel Foodstuffs	312 Muut elintarvikkeet ja rehut Andra livsföremål och foder Miscellaneous foodstuffs and feeds	313 Juomat Drycker Beverages
	(100,0)	(61,9)	(29,7)	(8,4)	(11,4)	(6,1)	(73,7)	(10,0)	(1,8)	(1,7)
	1	2	3	4	5	6	7	8	9	10
1980 .....	100,0	100,0	100,0	100,0	100,0	100,0	100,0	100,0	100,0	100,0
1981 .....	112,8	114,3	111,2	107,7	112,0	130,0	110,7	115,8	111,8	116,4
1982 .....	120,8	121,2	121,5	115,1	125,2	132,3	117,9	125,6	121,1	126,7
1983 .....	127,7	127,0	130,2	123,8	129,8	137,1	126,6	134,4	135,8	138,6
1983										
I	125,3	125,4	126,6	119,9	128,0	142,5	122,9	129,5	127,5	130,9
II	125,6	125,3	127,6	120,4	128,2	133,6	124,0	128,9	129,7	134,9
III	125,6	124,9	128,2	121,4	130,9	131,0	123,9	130,3	130,9	135,1
IV	125,6	124,4	129,0	122,0	130,4	130,0	124,0	132,0	130,5	135,2
V	125,9	125,3	128,0	122,3	128,4	133,3	124,7	134,2	132,7	135,9
VI	127,2	126,3	129,8	124,4	130,3	133,9	126,2	135,1	136,2	140,2
VII	128,1	127,2	130,8	125,1	128,5	138,4	127,3	135,3	137,9	140,3
VIII	128,3	127,5	130,9	125,4	128,1	139,2	127,6	135,5	138,8	140,8
IX	129,3	129,0	131,1	125,5	127,1	140,9	129,0	136,9	139,0	139,8
X	129,9	128,9	133,0	126,2	131,1	140,3	129,6	138,1	139,9	139,8
XI	130,5	129,6	133,5	126,6	132,8	141,8	130,0	138,2	142,7	144,6
XII	130,9	129,8	134,1	127,1	133,8	140,4	130,4	139,2	143,6	145,7
1984										
I	131,9	130,8	135,3	127,8	135,4	142,9	131,3	140,6	145,3	145,5
II	132,2	130,9	135,8	129,2	135,1	140,5	131,9	140,8	147,3	145,4
III	133,0	131,7	136,7	129,3	136,7	139,1	132,8	142,2	147,3	145,7
IV	133,8	132,7	137,3	129,6	137,2	138,0	133,9	143,4	147,4	145,8
V	134,3	133,4	137,2	130,5	135,3	140,9	134,7	145,3	148,5	147,3
VI	134,7	133,8	137,7	131,0	136,1	142,9	135,1	146,0	149,3	147,4
VII										
VIII										
IX										
X										
XI										
XII										

Ks. huomautusosasto numerossa I.

Se notavdelningen i häfte I.

See note section in No. I.

HINNAT JA PALKAT – PRISER OCH LÖNER – PRICES AND WAGES

35. Tukkuhintaindeksi (jatk.) – Partprisindex (forts.) – Wholesale Price Index (cont.)

1980 = 100

Tavararyhmät (TOL) – Varugrupper (NI) – Commodity groups (SIC)										
Vuosi ja kuukausi År och månad Year and month	314 Tupakka- tuotteet Tobaksvaror Tobacco	321 Tekstiilit Textilier Textiles	322 Vaatteet Kläder Clothes	323 Nahat, turkik- set ja nahka- teokset Läder och pälsvaror Leather and fur products	324 Kengät Skor Shoes	331 Puutavarat ja -teokset Trävaror Lumber and wood prod- ucts	332 Kalusteet (ei metallia) Inredning (icke av metall) Furniture (non-metallic)	341 Sellu- ja paperi- teoll. tuotteet Massa, papper och pappersvaror Pulp, paper and allied products	342 Graafiset tuotteet Grafiska produkter Prints and published products	351 Kemikaalit Kemikalier Chemicals
	(0,5)	(2,7)	(1,1)	(0,4)	(0,5)	(2,3)	(0,8)	(4,4)	(3,2)	(4,2)
	11	12	13	14	15	16	17	18	19	20
1980 .....	100,0	100,0	100,0	100,0	100,0	100,0	100,0	100,0	100,0	100,0
1981 .....	110,8	107,5	108,0	93,6	109,1	107,2	110,2	114,4	111,7	106,5
1982 .....	124,5	116,6	116,1	100,3	115,8	114,1	121,7	118,4	125,1	112,2
1983 .....	140,0	127,3	125,0	108,6	122,8	124,5	132,8	121,3	137,6	118,6
1983 I	134,0	123,3	120,0	102,7	119,9	119,7	128,7	114,8	130,8	114,9
II	134,0	123,8	123,2	103,1	119,8	120,0	129,3	114,2	132,0	116,1
III	134,0	125,1	123,2	104,8	120,3	120,5	129,3	114,4	132,4	115,9
IV	133,9	125,3	123,6	105,2	120,2	121,0	129,3	118,3	135,3	115,8
V	133,9	125,9	123,5	106,1	120,2	121,7	129,2	118,2	135,0	116,3
VI	141,4	128,0	124,7	108,4	121,9	124,2	132,2	120,4	135,7	117,2
VII	141,4	128,7	125,5	108,8	122,9	126,5	135,9	122,8	141,9	118,1
VIII	141,4	129,0	126,8	109,8	123,8	127,0	136,0	124,0	141,4	119,1
IX	141,4	129,4	126,9	111,1	124,5	128,8	136,0	126,6	141,6	120,3
X	141,4	129,4	127,3	112,2	126,0	128,8	136,0	127,8	141,7	121,8
XI	151,7	129,9	127,4	115,1	126,8	127,6	135,9	126,9	141,8	123,2
XII	151,9	130,2	127,5	116,4	126,9	128,7	135,9	127,6	141,8	123,9
1984 I	152,0	130,7	128,7	119,8	128,6	128,8	137,2	129,7	143,3	124,7
II	152,0	130,9	129,2	120,8	129,6	128,3	140,8	131,1	143,1	125,5
III	152,0	131,9	132,5	125,0	130,3	128,6	141,5	131,4	145,4	126,5
IV	152,0	132,3	132,3	126,6	129,0	129,2	141,8	143,2	147,7	126,6
V	152,0	133,0	132,4	128,8	129,3	129,5	141,8	143,5	149,5	126,6
VI	152,0	133,0	133,9	130,6	129,4	129,5	141,8	145,3	149,8	126,4
VII										
VIII										
IX										
X										
XI										
XII										

Ks. huomautusosasto numerossa I.

Se notavdelningen i häfte I.

See note section in No. I.

HINNAT JA PALKAT — PRISER OCH LÖNER — PRICES AND WAGES

Tavararyhmät (TOL) — Varugrupper (NI) — Commodity groups (SIC)											
	352	353	354	355	356	361	362	369	371	372	
Vuosi ja kuukausi År och månad Year and month	Muut kemi- alliset tuot- teet Andra kemi- ska pro- dukter Other chem- ical prod- ucts	Maaöljyjalo- steet Petroleum- produkter Petroleum- products	Muut öljy- ja ki- vihiilituotteet Andra petro- leum- och kol- produkter Miscellaneous products of pet- roleum and coal	Kumituot- teet Gummiva- ror Rubber products	Muovi- tuotteet Plastvaror Plastic products	Posliiniteok- set ja savi- astiat Varor av porslin och lera Chinaware and pottery	Lasituot- teet Glasvaror Glass products	Muut savi- ja kivituotteet Andra ler- och stenprodukter Other non- metallic min- eral products	Rauta, teräs ja ferroseokset Järn, stål och ferrolegeringar Iron, steel and ferrous alloys	Muut me- tallit Icke-järn- metaller Non-fer- rous metals	
	(2,2)	(6,6)	(0,9)	(0,6)	(0,8)	(0,1)	(0,4)	(1,8)	(4,4)	(1,8)	
	21	22	23	24	25	26	27	28	29	30	
1980	100,0	100,0	100,0	100,0	100,0	100,0	100,0	100,0	100,0	100,0	
1981	108,0	128,8	109,2	115,1	104,1	104,3	107,5	113,8	101,1	97,1	
1982	116,5	134,7	116,2	120,9	107,8	114,6	109,2	124,7	108,9	92,5	
1983	126,7	144,0	117,5	129,5	115,3	127,4	116,8	133,8	110,0	109,5	
1983	I	122,9	148,4	119,7	125,4	109,9	122,8	114,6	131,8	108,7	100,0
	II	123,3	149,3	119,9	125,8	112,1	123,0	113,3	129,3	107,9	101,8
	III	123,5	148,7	119,3	126,6	112,2	122,9	113,8	130,0	107,6	101,1
	IV	123,8	141,1	117,8	126,1	113,5	122,9	114,0	130,1	107,5	105,9
	V	124,5	141,8	117,8	126,1	113,8	123,1	114,6	130,8	107,7	109,7
	VI	125,9	139,9	118,3	130,3	115,8	129,3	118,3	133,2	109,2	113,7
	VII	128,6	140,3	116,5	131,4	116,0	129,3	118,9	135,4	109,2	115,1
	VIII	129,1	138,6	116,7	131,3	116,6	128,9	119,4	135,8	110,0	115,4
	IX	129,2	145,3	116,5	131,9	118,2	129,3	118,6	136,1	111,9	115,9
	X	129,4	145,1	116,2	133,2	118,0	130,2	118,3	137,1	113,0	115,2
	XI	129,8	144,9	116,0	133,0	118,7	133,7	118,6	138,1	113,4	110,9
	XII	130,7	144,8	115,3	132,9	119,1	133,7	118,8	138,3	113,4	109,8
1984	I	131,8	143,6	115,9	134,1	119,1	139,0	121,3	138,8	114,4	111,4
	II	132,3	143,2	115,4	134,8	120,7	139,0	118,9	139,8	116,2	112,2
	III	132,1	143,8	117,5	135,4	120,7	139,2	119,0	140,1	118,1	112,2
	IV	132,3	143,7	118,3	136,3	121,1	139,2	119,5	140,8	117,8	112,2
	V	132,6	143,6	118,7	136,2	121,5	140,1	118,2	141,1	120,0	111,9
	VI	132,9	143,8	117,9	136,2	121,5	140,1	118,9	141,7	120,2	112,2
	VII										
	VIII										
	IX										
	X										
	XI										
	XII										

Ks. huomautusosasto numerossa I.

Se notavdelningen i häfte I.

See note section in No. I.

HINNAT JA PALKAT – PRISER OCH LÖNER – PRICES AND WAGES

35. Tukkuhintaindeksi (jatk.) – Partprisindex (forts.) – Wholesale Price Index (cont.)

1980 = 100

Vuosi ja kuukausi År och månad Year and month	Tavararyhmät (TOL) – Varugrupper (NI) – Commodity groups (SIC)							Alkuperä Ursprung Origin		
	381	382	383	384	385	39	4	Kotimaiset tavarat Inhemiska varor Domestic goods	Tuontitava- rat Importvaror Import goods *	
	Metallituot- teet Metallivaror Fabricated metal prod- ucts	Koneet ja lait- teet (ei säh- kök.) Maskiner och apparater (icke elektr.) Machinery ex- cept electrical	Sähkötekni- set koneet ja laitteet Elektrotekniska maskiner och apparater Electrical ma- chinery, equip- ment and sup- plies	Kulkuneuvot Transport- medel Transport equipment	Hienomekaani- set tuotteet Finmekaniska produkter Instruments and related products	Muut teolli- suustuotteet Andra industri- produkter Miscellaneous manufactured products	Sähkö, kaasu, lämpö ja vesi El, gas, värme och vatten Electricity, gas, heat and water			
(3,0)	(7,1)	(3,7)	(5,1)	(1,0)	(0,6)	(8,8)	(69,0)	(31,0)		
	31	32	33	34	35	36	37	38	39	
1980 .....	100,0	100,0	100,0	100,0	100,0	100,0	100,0	100,0	100,0	
1981 .....	106,2	109,1	103,3	106,7	102,6	104,5	119,9	113,4	111,6	
1982 .....	112,4	115,5	108,0	114,5	106,3	111,2	130,7	122,9	116,0	
1983 .....	121,7	126,1	114,5	123,3	114,9	121,8	127,0	129,6	123,3	
1983	I	117,5	121,2	113,2	119,0	110,8	117,8	129,4	126,6	122,4
	II	118,3	129,0	112,6	119,5	112,9	119,0	129,3	127,7	120,8
	III	119,3	123,1	112,8	121,1	113,3	119,9	129,2	127,8	120,7
	IV	119,6	123,6	112,8	121,5	113,1	120,3	129,1	127,8	120,5
	V	119,9	123,8	113,3	121,2	113,2	120,5	127,3	127,9	121,2
	VI	122,1	125,8	114,2	123,3	114,7	121,8	126,9	129,4	122,4
	VII	123,0	126,2	114,8	124,1	115,9	123,0	126,9	130,0	123,7
	VIII	123,1	127,2	114,9	124,5	116,6	123,4	127,0	130,1	124,4
	IX	123,5	127,7	115,7	125,5	116,8	123,6	126,6	131,1	125,4
	X	124,1	128,0	116,1	126,0	117,1	123,9	123,9	131,7	125,8
	XI	125,1	128,4	116,6	126,7	117,0	124,3	124,4	132,4	126,2
	XII	125,2	128,8	116,9	127,6	117,0	124,6	124,4	132,9	126,4
1984	I	126,0	129,8	117,9	128,5	118,7	125,3	124,8	133,8	127,7
	II	126,8	131,1	119,2	128,3	118,8	126,3	125,4	134,3	127,6
	III	127,4	131,3	120,4	129,0	119,2	125,8	125,6	135,2	127,9
	IV	127,4	131,8	121,1	129,1	119,6	127,3	125,4	136,5	127,7
	V	127,8	133,0	121,5	129,1	119,7	127,8	125,4	136,7	128,9
	VI	127,9	133,6	121,8	129,5	119,9	128,2	123,8	137,0	129,5
	VII									
	VIII									
	IX									
	X									
	XI									
	XII									

Ks. huomautusosasto numerossa I.

Se notavdelningen i häfte I.

See note section in No. I.

36. Kotimarkkinoiden perushintaindeksi – Basprisindex för hemmamarknadsvaror – Basic Price Index for Domestic Supply

1980 = 100. Ryhmien painot ilmoitettu suluisissa – Gruppvikterna angivna inom parentes – Weighting figures in parentheses

Vuosi ja kuukausi År och månad Year and month	Kokonaisindeksi Total index	Raaka-aineet ja tuotantohyödykkeet Råvaror och produktionsföredödenheter Raw materials and producers' goods	Kulutus-tavarat Konsumtionsvaror Consumers' goods	Investointitavarat Investeringsvaror Investment goods	Tavararyhmät (TOL) – Varugrupper (NI) – Commodity groups (SIC)					
					1	2	3	311	312	313
					Maa-, metsä- ja kalatal. tuotteet Jordbruks-, skogsbruks- och fiskeriprodukter Agricultural, forestry and fishing products	Kaivannais-tuotteet Malmer och andra mineraliska ämnen Minerals	Teollisuustuotteet Industri-produkter Manufactured goods	Elintarvik-keet Livsmedel Foodstuffs	Muut elintarvik-keet ja re-hut Andra livsför-nödenheter och foder Miscellaneous foodstuffs and feeds	Juomat Drycker Beverages
(100,0)	(55,2)	(23,9)	(20,9)	(10,6)	(6,4)	(59,8)	(8,7)	(1,7)	(0,7)	
	1	2	3	4	5	6	7	8	9	10
1980 .....	100,0	100,0	100,0	100,0	100,0	100,0	100,0	100,0	100,0	100,0
1981 .....	112,8	114,0	112,0	110,6	110,4	130,2	110,5	113,8	113,9	112,9
1982 .....	120,8	120,8	122,4	119,0	121,1	132,2	118,0	124,8	124,5	122,0
1983 .....	127,6	125,9	130,8	128,5	126,8	136,7	126,0	133,6	138,1	128,3
1983 I	125,7	125,3	128,1	124,0	124,9	142,4	123,4	129,0	130,0	124,4
II	125,4	124,4	128,8	124,3	125,0	133,4	123,9	129,6	132,7	126,5
III	125,4	123,7	129,3	125,4	125,8	130,6	123,7	131,1	133,7	126,9
IV	126,0	124,0	130,3	126,1	127,5	129,1	124,4	132,9	133,3	127,2
V	126,7	125,0	130,3	127,1	126,2	132,6	125,1	135,3	135,6	128,5
VI	126,9	125,1	130,0	128,2	127,1	133,5	125,2	133,7	138,4	130,0
VII	127,7	125,6	130,7	129,7	125,1	137,8	125,9	133,2	140,6	129,6
VIII	128,2	126,2	130,8	130,5	125,1	138,6	126,4	133,2	140,2	128,8
IX	129,1	127,5	131,3	130,7	124,5	140,5	127,9	135,0	140,6	128,3
X	129,7	127,8	133,0	131,2	129,8	139,9	128,3	136,4	141,5	128,3
XI	130,2	128,2	133,3	132,0	130,0	141,5	128,7	136,8	144,7	130,1
XII	130,6	128,6	133,7	132,6	130,9	140,1	129,2	137,3	145,6	131,6
1984 I	131,6	129,6	134,7	133,0	132,6	142,6	130,0	138,8	147,1	131,7
II	131,8	129,5	135,2	133,7	132,8	140,1	130,5	139,0	148,8	132,2
III	132,0	129,6	135,7	134,1	132,3	138,5	131,0	140,2	149,3	132,9
IV	132,7	130,6	136,3	134,3	132,9	137,1	132,2	141,8	149,5	132,9
V	133,4	131,4	136,7	134,8	131,7	140,1	133,1	144,1	150,1	135,9
VI	134,1	131,8	137,2	136,3	132,4	142,2	133,7	145,1	150,9	136,1
VII										
VIII										
IX										
X										
XI										
XII										

Ks. huomautusosasto numerossa I.

Se notavdelningen i häfte I.

See note section in No. I.

HINNAT JA PALKAT – PRISER OCH LÖNER – PRICES AND WAGES

36. Kotimarkkinoiden perushintaindeksi (jatk.) – Basprisindex för hemmamarknadsvaror (forts.) – Basic Price Index for Domestic Supply (cont.)

1980 = 100

Tavararyhmät (TOL) – Varugrupper (NI) – Commodity groups (SIC)											
Vuosi ja kuukausi År och månad Year and month	314	321	322	323	324	331	332	341	342	351	
	Tupakka- tuotteet Tobaksvaror Tobacco	Tekstiilit Textilier Textiles	Vaatteet Kläder Clothes	Nahat, turkik- set ja nahka- teokset Läder och pälsvoror Leather and fur products	Kengät Skor Shoes	Puutavarat ja -teokset Trävaror Lumber and wood prod- ucts	Kalusteet (ei metallia) Inredning (icke av metall) Furniture (non-metallic)	Sellu- ja paperi- teoll. tuotteet Massa, papper och pappersvaror Pulp, paper and allied products	Graafiset tuotteet Grafiska produkter Prints and published products	Kemikaalit Kemikalier Chemicals	
	(0,1)	(2,2)	(0,9)	(0,4)	(0,4)	(2,0)	(0,6)	(4,0)	(3,0)	(3,8)	
	11	12	13	14	15	16	17	18	19	20	
1980 .....	100,0	100,0	100,0	100,0	100,0	100,0	100,0	100,0	100,0	100,0	
1981 .....	110,7	107,6	110,1	92,2	111,9	106,5	111,6	114,5	112,2	108,3	
1982 .....	135,6	115,9	117,2	98,2	118,8	114,1	121,3	118,2	124,5	114,1	
1983 .....	166,6	125,3	121,9	106,3	124,9	124,1	130,1	119,6	135,9	120,0	
1983	I	155,1	122,3	120,6	100,6	123,7	119,9	127,6	114,7	129,5	117,3
	II	155,1	122,7	120,2	101,3	124,2	120,6	127,8	114,2	130,7	118,8
	III	155,1	124,2	120,1	102,9	124,6	121,2	128,2	114,4	131,2	118,7
	IV	156,2	124,4	120,3	103,7	123,5	121,7	128,2	118,1	133,8	119,1
	V	156,1	124,8	120,2	104,6	123,5	122,3	128,2	118,0	133,6	119,3
	VI	170,3	125,6	120,8	106,1	124,3	123,4	129,5	118,3	133,7	119,2
	VII	170,3	125,9	121,8	106,2	124,6	124,8	131,7	120,3	139,8	118,4
	VIII	170,1	126,3	123,0	107,2	124,5	125,5	131,8	121,7	139,4	119,2
	IX	170,2	126,4	123,1	108,4	125,0	127,6	131,8	123,4	139,6	120,5
	X	170,3	126,5	123,5	109,5	126,2	127,6	131,8	124,5	139,6	122,0
	XI	185,0	126,7	124,7	112,0	127,3	126,4	132,1	123,5	139,7	123,5
	XII	185,5	127,2	124,8	113,1	127,3	128,3	132,1	124,2	139,8	124,3
1984	I	185,8	127,5	125,6	116,5	128,5	128,7	133,3	126,1	141,2	124,9
	II	185,8	127,6	125,3	117,4	129,7	128,1	135,8	127,6	141,0	125,6
	III	186,0	128,6	126,3	121,3	130,6	127,9	136,5	127,8	142,4	126,5
	IV	186,0	128,6	125,9	123,1	131,9	128,3	136,8	139,2	142,8	126,7
	V	186,0	129,0	126,0	125,5	131,8	128,7	136,8	139,5	144,4	126,5
	VI	185,9	129,4	127,6	127,4	131,8	128,7	136,8	141,4	145,0	126,2
	VII										
	VIII										
	IX										
	X										
	XI										
	XII										

Ks. huomautusosasto numerossa I.

Se notavdelningen i häfte I.

See note section in No. I.

HINNAT JA PALKAT – PRISER OCH LÖNER – PRICES AND WAGES

Tavararyhmät (TOL) – Varugrupper (NI) – Commodity groups (SIC)										
	352	353	354	355	356	361	362	369	371	372
Vuosi ja kuukausi År och månad Year and month	Muut kemialliset tuotteet Andra kemiska produkter Othér chemical products	Maaöljyjälösteet Petroleum- produkter Petroleum products	Muut öljy- ja kivihillituotteet Andra petroleum- och kol- produkter Miscellaneous products of petroleum and coal	Kumituotteet Gummivaror Rubber products	Muovituotteet Plastvaror Plastic products	Posliiniteokset ja saviasiastiat Varor av porslin och lera Chinaware and pottery	Lasituotteet Glasvaror Glass products	Muut savi- ja kivituuotteet Andra ler- och stenprodukter Other nonmetallic mineral products	Rauta, teräs ja ferroseokset Järn, stål och ferrolegeringar Iron, steel and ferrous alloys	Muut metallit Icke-järnmetaller Non-ferrous metals
	(1,6)	(5,3)	(0,6)	(0,5)	(0,7)	(0,1)	(0,3)	(1,5)	(3,5)	(1,6)
	21	22	23	24	25	26	27	28	29	30
1980 .....	100,0	100,0	100,0	100,0	100,0	100,0	100,0	100,0	100,0	100,0
1981 .....	108,9	126,0	110,8	115,1	105,9	104,1	106,6	114,5	99,2	96,6
1982 .....	117,1	131,0	122,8	119,6	109,2	113,8	107,9	126,5	108,7	92,6
1983 .....	127,3	139,2	127,1	126,7	116,3	125,5	114,9	136,7	109,0	109,5
1983										
I	123,7	147,3	130,1	122,6	111,8	122,7	113,3	134,2	109,1	99,6
II	123,8	146,7	129,7	124,8	113,9	122,8	112,2	134,3	108,3	101,3
III	124,8	136,9	129,1	125,5	114,1	122,7	113,3	135,1	108,0	102,1
IV	124,9	133,5	127,9	125,1	115,0	122,7	113,5	135,2	107,7	108,0
V	125,7	135,5	127,5	125,1	115,3	122,7	114,1	135,3	107,6	109,8
VI	126,2	133,3	127,9	126,1	116,2	126,8	116,3	136,6	108,2	113,3
VII	128,7	133,7	126,2	126,9	117,2	126,8	116,3	137,5	108,0	114,3
VIII	129,7	135,4	127,0	126,8	116,4	126,1	116,6	137,7	108,1	115,1
IX	129,6	142,9	125,8	127,9	118,5	126,2	115,9	138,0	109,9	115,5
X	129,8	141,7	124,9	129,6	118,7	126,9	115,4	138,3	110,5	114,8
XI	130,4	141,5	124,6	129,8	119,1	129,8	115,8	139,1	111,4	110,4
XII	130,8	142,1	124,1	129,7	119,7	129,8	115,9	139,1	111,1	109,3
1984										
I	131,4	141,1	124,6	130,1	120,0	134,5	117,9	140,0	111,8	111,2
II	131,6	140,5	124,1	130,9	122,0	134,5	114,7	140,5	113,3	111,9
III	131,5	139,5	126,2	131,2	122,0	134,6	114,9	140,5	114,8	112,1
IV	131,6	140,4	126,8	133,2	122,2	134,6	115,5	140,7	114,4	112,0
V	131,7	141,2	127,3	133,1	122,4	135,1	114,2	141,6	116,1	111,7
VI	131,7	141,5	126,6	133,3	122,5	135,1	114,9	142,4	116,6	112,0
VII										
VI										
IX										
X										
XI										
XII										

Ks. huomautusosasto numerossa 1.

Se notavdelningen i häfte 1.

See note section in No. 1.

HINNAT JA PALKAT – PRISER OCH LÖNER – PRICES AND WAGES

36. Kotimarkkinoiden perushintaindeksi (jatk.) – Basprisindex för hemmamarknadsvaror (forts.) –  
Basic Price Index for Domestic Supply (cont.)

1980 = 100

Vuosi ja kuukausi År och månad Year and month	Tavararyhmät (TOL) – Varugrupper (NI) – Commodity groups (SIC)								Alkuperä Ursprung Origin		
	381	382	383	384	385	39	4	5	Kotimai- set tava- rat Inhemska varor Domestic goods	Tuonti- tavarat Import- varor Import goods	
	Metallituot- teet Metallvaror Fabricated metal prod- ucts	Koneet ja laitteet (ei sähkök.) Maskiner och apparater (icke elektr.) Machinery ex- cept electrical	Sähkötekniset koneet ja lait- teet Elektrotekniska maskiner och apparater Electrical ma- chinery, equip- ment and supplies	Kulkuneu- vot Transport- medel Transport equipment	Hienomekaa- niset tuotteet Finmekaniska produkter instruments and related products	Muut teolli- suustuotteet Andra indus- triprodukter Miscellane- ous manu- factured products	Sähkö, kaa- su, lämpö ja vesi El, gas, vär- me och vatten Electricity, gas, heat and water	Rakenn., maa- ja vesirakent. Hus, jord- och vattenanlägg- ningar Houses, earth and water constructions			
(2,5)	(5,5)	(2,7)	(3,7)	(0,7)	(0,5)	(9,1)	(14,1)	(75,2)	(24,8)		
	31	32	33	34	35	36	37	38	39	40	
1980 .....	100,0	100,0	100,0	100,0	100,0	100,0	100,0	100,0	100,0	100,0	
1981 .....	106,1	108,8	103,3	110,0	102,1	104,4	119,6	111,8	112,9	112,5	
1982 .....	111,4	115,1	108,0	119,8	107,4	110,3	130,4	120,9	122,1	116,7	
1983 .....	119,1	123,0	114,0	131,6	118,2	120,9	126,8	131,6	128,8	124,2	
1983	I	116,7	120,6	112,8	127,7	114,8	117,8	129,1	125,9	126,1	124,3
	II	117,4	121,2	112,7	128,9	116,2	118,9	128,9	126,1	126,5	122,2
	III	118,0	121,9	112,9	130,4	116,5	120,3	128,9	127,5	126,8	121,2
	IV	118,3	122,5	113,0	131,4	117,1	120,5	128,8	128,4	127,6	121,2
	V	118,4	122,3	113,6	131,0	117,2	120,6	129,0	129,9	128,2	122,2
	VI	118,7	123,0	113,6	131,3	118,7	121,0	126,5	131,2	128,3	122,7
	VII	119,1	123,2	113,8	131,8	119,1	121,6	126,4	133,2	128,8	124,1
	VIII	119,5	124,0	114,0	132,2	119,5	121,7	126,5	134,2	129,2	125,2
	IX	119,8	124,2	114,7	132,5	119,5	121,9	126,1	134,6	130,1	126,1
	X	120,4	124,2	115,3	132,9	119,5	121,7	123,4	135,0	130,8	126,3
	XI	121,6	124,4	115,8	133,6	120,0	122,2	123,8	136,0	131,3	127,0
	XII	121,6	124,6	116,0	135,8	120,0	122,8	123,9	136,8	131,7	127,3
1984	I	122,0	125,9	116,4	136,5	120,1	122,0	124,2	137,0	132,5	128,7
	II	122,9	126,6	117,4	136,7	120,3	122,1	124,1	137,5	133,0	128,1
	III	123,5	126,8	118,4	136,8	120,4	121,3	124,4	138,1	133,5	127,6
	IV	123,4	127,0	118,7	137,3	119,4	121,6	124,2	138,3	134,5	127,5
	V	123,5	127,9	118,5	138,2	119,6	122,4	124,1	138,8	134,9	128,8
	VI	123,8	128,7	118,9	138,5	119,7	122,9	122,5	140,7	135,5	129,7
	VII										
	VIII										
	IX										
	X										
	XI										
	XII										

Ks. huomautusosasto numerossa I.

Se notavdelningen i häfte I.

See note section in No. I.

37. Teollisuuden tuottajahintaindeksi – Producentprisindex för industrin – *Producer Price Index for Manufactured Products*

1980 = 100. Ryhmien painot ilmoitettu suluisissa – Gruppvikterna angivna inom parentes – *Weighting figures in parentheses*

Vuosi ja kuukausi År och månad Year and month	Kokonaisindeksi Total index Total index	Raaka-aineet ja tuotantohyödykkeet Råvaror och produktionsförlödenheter Raw materials and producers' goods	Kulutustavarat Konsumtionsvaror Consumers' goods	Investointitavarat Investeringsvaror Investment goods	Tavararyhmät (TOL) – Varugrupper (NI) – Commodity groups (SIC)								
					2	3	311	312	313	314	321	322	323
					Kaivannaistuotteet Malmer och andra mineraliska ämnen Minerals	Teollisuustuotteet Industriprodukter Manufactured goods	Elintarvikkeet Livsmedel Foodstuffs	Muut elintarvikkeet ja rehut Andra livs-förlödenheter och foder Miscellaneous foodstuffs and feeds	Juomat Drycker Beverages	Tupakkatuotteet Tobaksvaror Tobacco	Tekstiilit Textilier Textiles	Vaatteet Kläder Clothes	Nahat, turkkiset ja nahka-teokset Läder och pälsvaror Leather and fur products
(100,0)	(59,8)	(30,9)	(9,3)	(0,9)	(86,9)	(11,6)	(2,2)	(1,0)	(0,2)	(2,3)	(2,1)	(0,4)	
	1	2	3	4	5	6	7	8	9	10	11	12	13
1980 .....	100,0	100,0	100,0	100,0	100,0	100,0	100,0	100,0	100,0	100,0	100,0	100,0	100,0
1981 .....	111,9	112,1	112,4	108,8	107,0	110,8	115,1	113,9	113,5	111,4	109,9	111,5	94,0
1982 .....	119,9	118,5	123,5	117,4	112,6	118,5	127,5	126,0	122,1	135,4	121,1	117,7	103,7
1983 .....	125,9	123,0	131,9	125,0	124,2	125,8	136,7	139,5	129,0	162,9	131,3	122,2	112,6
1983 I	123,7	121,2	129,1	121,7	117,5	123,0	132,2	131,5	124,8	149,6	128,1	119,9	106,1
II	123,9	121,2	129,5	122,4	121,5	123,2	132,7	134,3	126,9	155,8	128,4	119,8	107,6
III	123,8	120,7	130,0	123,2	121,4	123,1	134,3	134,9	127,4	155,8	128,5	119,7	109,1
IV	124,5	121,3	131,0	123,9	121,7	124,0	136,0	135,1	127,8	155,8	128,9	120,4	110,1
V	125,4	122,2	131,9	124,3	123,6	124,9	138,6	137,3	129,2	155,8	129,5	120,8	111,1
VI	125,5	122,4	131,4	125,3	125,9	125,3	137,1	140,0	130,7	166,3	130,8	121,3	112,3
VII	126,1	122,9	132,4	125,7	126,3	126,1	136,3	142,0	130,3	166,3	132,6	122,1	113,1
VIII	126,4	123,3	132,5	126,0	126,8	126,4	136,5	141,4	129,4	165,6	133,4	122,3	113,6
IX	127,6	124,9	133,1	126,4	128,1	127,8	137,9	142,0	128,9	165,6	133,9	123,5	114,4
X	127,6	124,8	133,5	126,6	128,0	128,3	139,2	142,6	129,0	165,6	133,1	125,2	115,7
XI	128,1	125,2	134,0	127,0	125,2	128,7	139,6	145,9	130,8	176,4	133,8	125,5	118,9
XII	128,4	125,5	134,3	127,4	124,7	129,1	140,3	146,6	132,3	176,4	134,3	126,1	119,6
1984 I	129,0	125,8	135,5	127,9	127,0	129,7	141,8	148,0	132,5	176,7	133,9	129,2	123,4
II	130,0	127,0	135,9	129,3	127,7	130,8	141,9	149,8	133,1	178,5	134,6	129,8	123,8
III	130,4	127,5	136,3	129,6	129,0	131,3	143,2	150,4	133,8	178,5	135,0	129,7	126,8
IV	131,7	129,4	137,0	129,6	129,7	132,9	145,0	150,5	134,0	178,5	135,8	130,8	127,6
V	132,4	129,9	138,0	130,3	130,1	133,7	147,3	151,5	136,9	178,5	136,0	130,8	130,4
VI	132,8	130,3	138,4	130,4	130,8	134,3	148,1	152,1	137,0	178,5	136,2	131,9	130,8
VII													
VIII													
IX													
X													
XI													
XII													

Ks. huomautusosasto numerossa I.

Se notavdelningen i häfte I.

See note section in No. I.

HINNAT JA PALKAT – PRISER OCH LÖNER – PRICES AND WAGES

37. Teollisuuden tuottajahintaindeksi (jatk.) – Producentprisindex för industrin (forts.) – Producer Price Index for Manufactured Products (cont.)

1980 = 100

		Tavararyhmät (TOL) – Varugrupper (NI) – Commodity groups (SIC)												
Vuosi ja kuukausi År och månad Year and month	324	331	332	341	342	351	352	353	354	355	356	361	362	
	Kengät Skor Shoes	Puutava- rat ja -teokset Lumber and wood products	Kalusteet (ei metal- lia) Inredning (icke av metall) Furniture (nonme- tallic)	Sellu- ja pa- periteoll. tuotteet Massa, pap- per och pappersvaror Pulp, paper and allied prod- ucts	Graafiset tuotteet Grafiska produkter Prints and published products	Kemi- kaalit Kemika- lier Chemicals	Muut ke- mialliset tuotteet Andra ke- miska produkter Other chemical products	Maaöl- jyjälös- teet Petrole- um-prod- ukter Petrole- um prod- ucts	Muut öljy- ja kivihiili- tuotteet Andra pet- roleum- och kolprodukter Miscellane- ous prod- ucts of pet- roleum and coal	Kumi- tuotteet Gummi- varor Rubber prod- ucts	Muovi- tuotteet Plastva- ror Plastic prod- ucts	Posliini- teokset ja saviastiat Varor av porslin och lera Chinaware and pot- tery	Lasi- tuotteet Glasva- ror Glass prod- ucts	
	(0,7)	(6,6)	(1,1)	(13,9)	(4,1)	(4,2)	(1,6)	(6,9)	(0,3)	(0,4)	(1,0)	(0,1)	(0,4)	
	14	15	16	17	18	19	20	21	22	23	24	25	26	
1980.....	100,0	100,0	100,0	100,0	100,0	100,0	100,0	100,0	100,0	100,0	100,0	100,0	100,0	
1981.....	108,8	101,1	114,3	114,1	112,0	110,4	110,3	125,2	113,4	112,3	104,1	109,2	100,1	
1982.....	119,2	103,4	126,3	120,5	124,4	115,6	118,6	129,0	123,1	121,1	106,4	121,0	98,7	
1983.....	130,5	115,4	135,0	122,0	135,2	119,9	129,0	136,8	135,6	129,5	112,3	136,0	107,8	
1983	I	129,7	109,9	134,9	120,5	128,9	116,8	123,6	143,2	129,0	127,3	108,4	133,5	105,8
	II	129,3	110,4	133,7	119,0	130,1	118,2	123,9	142,2	129,0	127,2	109,6	133,3	104,9
	III	129,5	111,6	132,6	118,3	130,5	118,4	125,7	135,2	129,1	127,2	110,8	133,3	105,7
	IV	129,1	112,9	132,5	120,3	133,1	118,6	125,8	132,5	136,5	127,2	111,5	133,7	106,2
	V	129,2	113,8	133,7	121,2	133,0	119,2	128,0	133,0	136,6	127,2	111,4	133,7	107,3
	VI	130,4	114,8	134,6	121,7	133,0	118,8	128,7	132,3	137,1	128,9	111,8	135,0	108,7
	VII	130,7	116,4	136,3	122,7	139,1	117,3	131,5	133,1	139,5	130,3	112,2	135,9	109,0
	VIII	131,4	116,8	136,2	122,9	138,6	118,4	131,9	133,8	138,6	130,3	112,2	137,2	109,7
	IX	131,2	118,4	136,6	123,9	138,8	121,2	131,6	140,0	139,5	130,4	113,9	137,2	108,9
	X	131,6	118,9	136,6	124,8	138,9	122,3	131,5	139,3	137,9	132,5	114,6	136,6	108,4
	XI	132,0	119,9	136,4	124,2	139,0	124,5	132,1	138,9	137,1	132,5	115,0	140,6	109,5
	XII	131,8	120,8	136,4	124,5	139,0	125,0	133,5	138,7	137,1	132,5	116,1	141,8	109,5
1984	I	132,7	122,1	138,3	125,2	140,4	126,0	133,5	135,4	136,3	133,5	116,1	146,7	111,9
	II	132,6	122,7	140,3	127,7	140,3	127,2	134,8	136,3	136,7	134,9	118,1	142,7	108,1
	III	131,7	122,9	135,8	127,8	141,6	128,2	135,3	136,4	136,8	134,9	118,1	142,7	107,9
	IV	132,1	122,8	135,6	135,4	142,0	127,7	135,6	135,6	138,6	134,9	118,6	141,5	108,0
	V	131,9	123,5	135,0	136,2	143,7	128,0	135,5	135,8	139,7	134,9	119,1	141,5	107,1
	VI	131,7	123,4	135,0	137,8	144,3	127,9	135,6	135,7	139,7	134,9	119,5	142,2	107,7
	VII													
	VIII													
	IX													
	X													
	XI													
	XII													

Ks. huomautusosasto numerossa I.

Se notavdelningen i häfte I.

See note section in No. I.

HINNAT JA PALKAT – PRISER OCH LÖNER – PRICES AND WAGES

Tavararyhmät (TOL) -- Varu­grupper (NI) – Commodity groups (SIC)											Markkinointialue Marknadsområde										
Vuosi ja kuukausi År och månad Year and month	369	371	372	381	382	383	384	385	39	4	Kotimark- kinatava- rat Hemma- mark- nadsvaror Domestic goods	Vienti- tavarat Export- varor Export goods									
	Muut savi- ja kivi­tuot- teet Andra ler- och stenpro- dukter Other non- metallic mineral products	Rauta, teräs ja ferroseok- set Järn-, stål och ferrole- geringar Iron, steel and ferrous alloys	Muut metalli- tuet Icke- järn- metaller Non- ferrous metals	Metalli- tuotteet Metall- varor Fabri- cated metal prod- ucts	Koneet ja laitteet (ei sähkök.) Maskiner och apparater (icke elektr.) Machinery except elec- trical	Sähkötekniset koneet ja laitteet Elektrotekniska maskiner och apparater Electrical machin- ery, equipment and supplies	Kulku- neuvot Trans- port- medel Transport equip- ment	Hienome- kaaniset tuotteet Finmeke- niska pro- dukter Instru- ments and related products	Muut teol- lisuustuot- teet Andra in- dustripro- dukter Miscel- lanous manufac- tured products	Sähkö, kaasu, lämpö ja vesi El, gas, värme och vatten Electricity, gas, heat and water			(1,9)	(4,7)	(2,3)	(3,4)	(5,9)	(3,0)	(3,7)	(0,4)	(0,5)
	27	28	29	30	31	32	33	34	35	36	37	38									
1980 .....	100,0	100,0	100,0	100,0	100,0	100,0	100,0	100,0	100,0	100,0	100,0	100,0									
1981 .....	114,4	98,6	101,1	107,0	109,3	104,4	109,2	108,0	102,7	119,7	113,5	108,1									
1982 .....	126,6	110,6	96,6	112,7	117,9	109,1	118,8	114,0	106,1	130,4	122,3	114,3									
1983 .....	136,6	109,9	108,6	120,5	125,7	117,7	127,4	120,9	117,8	126,6	128,1	120,6									
1983 I	133,6	109,9	100,0	117,1	122,9	114,3	123,3	117,1	113,1	129,0	126,0	118,0									
II	134,0	108,9	101,7	117,6	123,4	114,7	124,8	117,8	113,8	128,9	126,5	117,4									
III	134,8	108,8	100,7	118,7	124,4	115,3	125,7	117,6	115,2	128,9	126,4	117,5									
IV	134,8	108,7	105,8	119,2	124,6	116,1	126,5	120,6	118,8	128,8	126,9	118,7									
V	135,0	108,0	108,2	119,6	124,9	118,0	127,0	120,7	118,5	128,8	127,8	119,6									
VI	136,6	108,6	112,6	120,4	126,0	118,1	127,7	121,4	118,5	126,2	127,4	120,7									
VII	137,8	108,7	112,0	121,1	126,1	118,5	128,0	121,8	118,8	126,1	128,1	121,3									
VIII	137,8	109,4	113,6	121,1	126,5	118,8	128,4	121,5	119,4	126,2	128,3	121,7									
IX	137,8	110,7	114,5	121,7	127,2	119,0	128,6	121,7	119,3	126,0	129,8	122,2									
X	138,3	111,7	114,2	122,2	127,1	119,5	128,5	122,0	118,8	123,2	129,7	122,7									
XI	139,1	112,9	110,0	123,3	127,4	119,8	130,1	124,1	119,3	123,8	130,0	123,3									
XII	139,2	112,9	110,3	123,4	128,0	120,1	130,6	124,3	120,2	123,8	130,3	123,8									
1984 I	140,2	113,2	110,8	124,0	129,2	120,9	130,6	124,8	118,7	124,0	131,0	124,0									
II	140,5	115,1	113,5	125,0	130,4	122,5	131,2	124,0	119,3	124,0	131,5	126,1									
III	140,8	116,2	114,2	125,5	130,7	122,2	131,5	124,8	120,5	124,1	132,2	126,0									
IV	141,2	116,7	115,1	125,1	131,2	122,3	132,2	124,3	121,4	124,0	133,5	127,6									
V	142,1	117,5	115,2	125,1	132,2	122,5	133,2	124,3	121,7	123,7	134,2	128,3									
VI	142,9	118,0	118,9	125,2	132,2	122,7	133,5	124,4	121,8	122,2	134,4	128,9									
VII																					
VIII																					
IX																					
X																					
XI																					
XII																					

Ks. huomautusosasto numerossa I.

Se notavdelningen i häfte I.

See note section in No. I.

38. Tuontihintaindeksi – Importprisindex – Import Price Index

1980 = 100. Ryhmien painot ilmoitettu suluisissa – Gruppvikterna angivna inom parentes – Weighting figures in parentheses

Vuosi ja kuukausi År och månad Year and month	Kokonaisindeksi Total index Total index	Raaka-aineet ja tuotantohyödykkeet Råvaror och produktionsföremådenheter Raw materials and producers' goods	Kulutus-tavarat Konsumtionsvaror Consumers' goods	Investointitavarat Investeringsvaror Investment goods	Tavararyhmät (TOL) – Varugrupper (NI) – Commodity groups (ISIC)						
					1	2	3	31	32	321	322
					Maa-, metsä- ja kalatal.tuotteet Jordbruks-, skogsbruks- och fiskeri-produkter Agricultural, forestry and fishing products	Kaivannais-tuotteet Malmer och andra mineraliska ämnen Minerals	Teollisuus-tuotteet Industri-produkter Manufactured goods	Elintarvikkeet, rehut, juomat ja tupakka Livsmedel, foder, drycker och tobak Foodstuffs, feeds, beverages and tobacco	Tekstiilit, vaatteet ja nahkatuotteet Textilier, kläder och läder-varor Textiles, clothes and leather products	321 Textilier Textiles	322 Kläder Clothes
(100,0)	(72,3)	(16,8)	(10,9)	(5,5)	(24,3)	(69,8)	(3,6)	(6,4)	(4,6)	(0,8)	
	1	2	3	4	5	6	7	8	9	10	11
1980 .....	100,0	100,0	100,0	100,0	100,0	100,0	100,0	100,0	100,0	100,0	100,0
1981 .....	112,8	114,6	108,8	106,9	106,0	132,4	106,5	110,4	104,8	104,2	105,6
1982 .....	117,0	118,6	113,4	111,8	110,0	134,0	111,5	103,9	111,2	110,6	111,9
1983 .....	124,4	125,6	122,4	119,6	120,7	137,8	120,0	110,2	120,7	121,4	116,1
1983 I	124,6	126,8	119,2	118,7	115,4	144,7	118,3	104,5	118,0	118,9	111,5
II	122,4	123,4	120,4	119,1	117,0	134,4	118,7	106,4	118,7	119,5	112,2
III	121,5	122,0	120,7	119,1	116,3	131,3	118,4	107,5	120,3	121,6	112,1
IV	121,4	121,6	121,4	120,0	117,2	129,8	118,8	107,0	120,1	121,4	113,2
V	122,5	123,2	121,2	119,4	118,1	133,4	118,9	107,7	119,8	121,2	112,3
VI	122,9	123,6	122,4	119,1	119,3	134,1	119,2	108,8	120,3	121,4	113,7
VII	124,3	125,4	122,7	119,6	118,9	138,8	119,6	111,9	120,6	121,7	114,2
VIII	125,4	126,8	123,3	119,5	121,5	139,6	120,7	111,7	121,3	121,7	119,0
IX	126,4	128,1	123,5	119,4	124,1	141,5	121,3	112,1	121,7	122,2	118,8
X	126,6	128,1	124,5	120,0	126,5	141,0	121,5	114,4	122,3	122,6	120,3
XI	127,3	128,9	124,5	120,5	125,9	143,1	121,8	115,0	122,4	122,0	123,2
XII	127,6	129,1	125,3	120,8	128,3	141,6	122,6	115,6	122,8	122,5	123,2
1984 I	129,0	130,8	125,7	122,3	129,4	144,1	123,7	116,9	123,1	122,6	123,6
II	128,4	129,6	126,4	123,0	128,6	141,2	123,8	117,8	123,4	122,7	123,7
III	127,8	128,9	126,6	123,0	127,9	139,3	123,7	118,1	125,0	124,0	126,6
IV	127,7	128,7	126,4	122,9	127,0	137,7	124,2	116,6	124,9	123,0	126,6
V	129,1	130,5	126,6	123,5	128,4	141,1	124,8	118,0	125,3	123,5	126,8
VI	130,0	131,5	127,2	124,2	130,5	143,2	125,2	119,8	126,1	123,9	128,0
VII											
VIII											
IX											
X											
XI											
XII											

Ks. huomautusosasto numerossa I.

Se notavdelningen i häfte I.

See note section in No. I.

HINNAT JA PALKAT – PRISER OCH LÖNER – PRICES AND WAGES

Tavararyhmät (TOL) – Varugrupper (NI) – Commodity groups (SIC)

Vuosi ja kuukausi År och månad Year and month	33	34	35	351	352	353	354	355	36	37	
	Puutavarat, -teokset ja ka- lusteet Trävaror och inredning <i>Lumber, wood products, fur- niture and fixtures</i>	Paperi- ja graafi- sen teollisuuden tuotteet Massa, papper och grafiska produkter <i>Pulp, paper, prints and pub- lished products</i>	Kemialliset, öljy-, kumi- ja muovi- tuotteet Kemiska, petro- leum-, gummi och plastproduk- ter <i>Chemical, pet- roleum, rubber and plastic prod- ucts</i>	Kemi- kaalit Kemika- lier <i>Chemicals</i>	Muut kemi- alliset tuot- teet Andra kemi- ska produk- ter <i>Other chem- ical prod- ucts</i>	Maaöljyja- lostteet Petro- leumpro- dukter <i>Petroleum products</i>	Muut öljy- ja ki- vihilituotteet Andra petro- leum- och kol- produkter <i>Miscellaneous products of pet- roleum and coal</i>	Kumi- tuotteet Gummi- varor <i>Rubber products</i>	Savi-, lasi- ja kivituo- tteet Ler-, glas- och sten- produkter <i>Non-metallic mineral products</i>	Metallit Metaller <i>Basic metals</i>	
	(0,6)	(1,4)	(17,9)	(6,8)	(3,1)	(4,7)	(1,6)	(1,0)	(1,3)	(6,4)	
	12	13	14	15	16	17	18	19	20	21	
1980 .....	100,0	100,0	100,0	100,0	100,0	100,0	100,0	100,0	100,0	100,0	
1981 .....	108,6	110,2	109,4	105,4	107,4	115,6	109,9	115,2	107,8	98,2	
1982 .....	116,2	113,3	116,1	110,0	112,6	125,8	123,3	115,2	112,9	101,6	
1983 .....	127,6	121,6	122,1	115,3	121,8	131,6	125,3	120,5	121,5	108,6	
1983	I	125,1	118,5	123,0	113,0	120,4	138,6	131,9	115,2	119,9	105,7
	II	125,0	120,8	122,5	113,3	119,9	135,6	131,3	119,2	120,2	106,2
	III	126,0	120,5	119,2	113,4	120,8	122,1	130,4	120,5	121,3	106,1
	IV	126,7	122,9	118,8	113,8	120,6	122,1	125,6	119,8	121,4	108,2
	V	126,9	121,2	120,1	113,7	120,4	127,4	124,9	119,7	120,6	107,8
	VI	127,4	121,7	120,3	114,5	120,6	126,6	125,3	119,7	121,8	108,6
	VII	127,4	120,8	120,4	114,9	121,8	126,6	121,6	120,1	121,7	109,9
	VIII	127,6	121,9	122,9	115,5	122,9	134,0	123,2	119,8	121,3	110,8
	IX	129,0	123,7	124,3	115,9	123,1	138,5	123,1	121,6	122,2	110,5
	X	129,1	122,3	123,9	117,4	123,6	134,2	122,5	123,2	122,4	110,5
	XI	130,1	121,7	124,5	118,4	123,8	135,1	122,5	123,6	122,5	109,8
	XII	130,5	122,8	125,7	119,4	123,6	138,5	121,6	123,5	122,6	109,7
1984	I	131,2	123,0	127,0	120,4	124,5	141,2	122,3	123,6	122,8	111,7
	II	130,9	123,3	126,7	120,3	124,4	140,4	121,6	123,8	122,9	112,0
	III	130,2	124,3	124,9	120,7	123,3	132,3	124,6	124,5	121,8	111,7
	IV	130,9	124,2	126,6	121,0	123,2	138,0	124,5	127,9	121,9	111,7
	V	131,5	124,8	127,4	120,3	123,1	142,1	124,6	127,7	122,1	113,7
	VI	132,2	125,0	127,3	120,6	122,4	142,1	123,5	128,1	122,1	113,8
	VII										
	VIII										
	IX										
	X										
	XI										
	XII										

Ks. huomautusosasto numerossa I.

Se notavdelningen i häfte I.

See note section in No. I.

38. Tuontihintaindeksi (jatk.) – Importprisindex (forts.) – Import Price Index (cont.)

1980 = 100

Vuosi ja kuukausi År och månad Year and month	Tavararyhmät (TOL) – Varugrupper (NI) – Commodity groups (SIC)									
	371	372	38	381	382	383	384	385	39	4 <sup>1)</sup>
	Rauta, teräs ja ferroseokset Järn, stål och ferrolegeringar Iron, steel and ferrous alloys	Muut metallit Icke-järnmetaller Non-ferrous metals	Metalli- ja konepajatuotteet Metall- och verkstadsprodukter Fabricated metal products, machinery and equipment	Metallituotteet Metallvaror Fabricated metal products	Koneet ja laitteet (ei sähkök.) Maskiner och apparater (icke elektr.) Machinery except electrical	Sähkötekniset koneet ja laitteet Elektrotekniska maskiner och apparater Electrical machinery, equipment and supplies	Kulkuneuvot Transportmedel Transport equipment	Hienomekaaniset tuotteet Finmekaniska produkter Instruments and related products	Muut teollisuustuotteet Andra industriprodukter Miscellaneous manufactured products	Sähkö, kaasu, lämpö ja vesi El, gas, värme och vatten Electricity, gas, heat and water
	(3,7)	(2,7)	(31,2)	(2,7)	(11,8)	(5,9)	(8,5)	(2,3)	(1,0)	(0,4)
	22	23	24	25	26	27	28	29	30	31
1980 .....	100,0	100,0	100,0	100,0	100,0	100,0	100,0	100,0	100,0	
1981 .....	99,2	96,8	106,2	102,5	107,8	101,1	109,8	101,7	107,7	
1982 .....	108,1	92,8	111,6	105,5	112,6	104,8	118,0	106,7	116,6	
1983 .....	106,8	111,1	121,5	114,6	121,8	110,4	132,0	118,1	127,3	
1983 I	108,4	102,0	119,4	114,4	119,7	110,7	127,8	114,9	124,4	
II	107,5	104,4	119,9	114,4	120,4	110,4	128,6	116,2	126,0	
III	107,4	104,3	120,8	113,7	121,1	110,4	130,9	116,5	126,2	
IV	107,6	109,0	121,5	113,9	122,0	109,9	132,2	117,3	126,1	
V	105,6	110,9	121,0	113,9	121,2	110,2	131,4	117,3	126,2	
VI	105,4	112,8	121,1	113,8	121,3	110,2	131,2	118,6	126,9	
VII	105,8	115,3	121,2	113,1	121,5	109,9	131,8	119,0	127,6	
VIII	106,5	116,5	121,9	114,8	122,6	109,8	132,2	119,5	127,8	
IX	106,7	115,7	122,2	114,9	122,6	110,4	132,7	119,5	128,4	
X	107,1	115,0	122,7	115,2	122,8	110,8	133,9	119,4	129,0	
XI	107,3	113,1	123,0	116,3	123,1	111,3	134,1	119,8	129,3	
XII	106,6	113,9	124,0	116,2	123,0	111,2	137,7	119,8	129,6	
1984 I	107,8	117,1	124,9	116,0	124,7	111,0	138,9	119,8	130,3	
II	107,7	117,7	125,1	116,2	124,7	111,1	139,8	119,8	130,6	
III	107,0	118,0	125,6	117,5	124,7	113,3	139,7	119,9	129,0	
IV	107,4	117,6	125,9	117,9	124,9	113,6	140,1	118,7	128,5	
V	111,9	116,2	126,2	118,0	125,7	113,0	140,6	118,8	129,9	
VI	112,1	116,1	126,7	118,3	126,3	113,6	141,0	119,0	130,3	
VII										
VIII										
IX										
X										
XI										
XII										

Ks. huomautusosasto numerossa I.

Se notavdelningen i häfte I.

See note section in No. 1.

<sup>1)</sup> Indeksilukuja ei julkaista.

<sup>1)</sup> Indextal publiceras ej.

<sup>1)</sup> No index numbers are published.

HINNAT JA PALKAT – PRISER OCH LÖNER – PRICES AND WAGES

39. Vientihintaindeksi – Exportprisindex – Export Price Index

1980 = 100. Ryhmien painot ilmoitettu suluissa – Gruppvikterna angivna inom parentes – Weighting figures in parentheses

Vuosi ja kuukausi År och månad Year and month	Kokoi- nais- indeksi Total- index Total index	Raaka-aineet ja tuotanto- hyödykkeet Råvaror och produktions- förmödenhe- ter Raw materi- als and producers' goods	Kulutus- tavarat Konsum- tionsva- ror Consum- ers' goods	Investo- intita- varat Investe- ringsva- ror Invest- ment goods	Tavararyhmät (TOL) – Varugrupper (NI) – Commodity groups (SIC)						
					1	2	3	31	32	321	322
					<i>Maa-, metsä- ja kalatal.tuot- teet Jordbruks-, skogsbruks- och fiskeri- produkter Agricultural, forestry and fishing prod- ucts</i>	<i>Kaivannais- tuotteet Malmer och andra mine- raliska ämnen Minerals</i>	<i>Teolli- suus- tuotteet Industri- produkter Manufac- tured goods</i>	<i>Elintarvikkeet, rehut, juomat ja tupakka Livsmedel, fo- der, drycker och tobak Foodstuffs, feeds, bever- ages and tobacco</i>	<i>Tekstiilit, vaat- teet ja nahka- tuotteet Textilier, klä- der och läder- varor Textiles, clothes and leather prod- ucts</i>	<i>Tekstiilit Textilier Textiles</i>	<i>Vaat- teet Kläder Clothes</i>
	(100,0)	(69,0)	(18,6)	(12,4)	(2,3)	(0,4)	(97,3)	(3,0)	(8,0)	(2,8)	(3,8)
	1	2	3	4	5	6	7	8	9	10	11
1980 .....	100,0	100,0	100,0	100,0	100,0	100,0	100,0	100,0	100,0	100,0	100,0
1981 .....	108,0	107,5	109,6	108,7	108,8	102,1	108,0	118,0	109,8	107,5	111,9
1982 .....	114,3	112,8	117,2	118,0	115,1	109,0	114,3	135,2	119,6	120,4	117,2
1983 .....	120,2	117,3	126,5	126,9	101,3	117,5	120,7	148,6	129,1	134,1	121,3
1983 I	118,0	115,3	124,6	123,2	114,7	113,6	118,1	144,4	126,3	132,0	117,2
II	117,4	114,3	124,5	124,0	113,6	110,3	117,5	145,8	126,6	132,1	117,8
III	117,3	114,1	124,2	125,0	106,4	110,3	117,6	145,1	126,1	130,9	117,7
IV	118,5	115,4	125,1	126,1	106,4	118,1	118,8	147,1	126,7	130,9	119,1
V	119,1	115,9	125,9	126,7	94,7	118,1	119,7	148,9	127,1	131,1	119,6
VI	120,2	117,2	126,5	127,4	94,7	118,2	120,8	150,9	127,7	131,7	120,2
VII	120,7	117,8	126,9	127,6	94,8	116,8	121,4	149,4	129,7	136,1	120,7
VIII	121,1	118,4	127,0	127,7	96,0	116,6	121,7	149,5	130,4	137,3	121,0
IX	121,7	119,0	127,0	128,5	96,3	117,9	122,3	148,8	131,5	137,9	123,1
X	122,1	119,4	127,9	128,5	96,3	122,2	122,7	149,2	132,3	135,9	126,2
XI	122,5	119,7	128,5	129,0	85,2	123,8	123,4	150,5	132,4	136,3	126,2
XII	123,7	121,2	129,4	129,5	116,8	123,6	123,9	153,9	133,0	136,9	127,2
1984 I	124,0	121,3	129,9	130,4	119,8	122,4	124,1	154,1	134,6	134,6	132,1
II	126,3	124,1	130,7	131,9	127,1	123,1	126,3	155,2	135,7	136,3	133,5
III	126,4	124,3	129,9	132,5	136,5	123,1	126,1	157,2	135,2	136,3	133,1
IV	127,8	126,4	130,3	132,4	136,4	128,0	127,6	155,1	136,5	136,6	135,5
V	128,3	127,0	129,9	132,9	129,7	128,0	128,3	154,9	136,4	136,6	135,6
VI	128,9	128,0	130,0	132,4	129,8	128,0	128,9	154,5	136,7	136,8	136,1
VII											
VIII											
IX											
X											
XI											
XII											

Ks. huomautusosasto numerossa I.

Se notavdelningen i häfte I.

See note section in No. I.

HINNAT JA PALKAT – PRISER OCH LÖNER – PRICES AND WAGES

39. Vientihintaindeksi (jatk.) – Exportprisindex (forts.) – Export Price Index (cont.)

1980 = 100

Tavararyhmät (TOL) – Varugrupper (NI) – Commodity groups (SIC)										
Vuosi ja kuukausi År och månad Year and month	33	33111	33119	34	34111	34112	35	3511	3513	36
	Puutavarat, -teokset ja kalusteet Trävaror och inredning <i>Lumber, wood products, furniture and fixtures</i>	Sahatut ja höylätty puu- tavarat Sågade och hyvlade trä- varor <i>Sawn and planed wood products</i>	Puulevyt Trä- skivor <i>Wooden boards</i>	Paperi- ja graafisen teol- lisuuden tuot- teet Massa, paper och grafiska produkter <i>Pulp, paper, prints and published products</i>	Sellu- loosat Cellu- losa <i>Pulp</i>	Paperit ja kartongit Papper och kar- tong <i>Paper and paper- board</i>	Kemialliset, öljy- kumi- ja muovi- tuotteet Kemiska, petro- leum-, gummi och plastproduk- ter <i>Chemical, petro- leum, rubber and plastic prod- ucts</i>	Teollisuuskemi- kaalit Industrieki- emikalier <i>Basic in- dustrial chemicals</i>	Tekokuidut, -kumit ja muoviaineet Konstfibrer, syntetisk gummi och plaster <i>Synthetic fi- bres, rubber and plastic materials</i>	Savi-, lasi- ja kivituo- tteet Ler-, glas- och sten- produkter <i>Non-metallic mineral products</i>
	(14,6)	(10,0)	(2,8)	(29,8)	(6,5)	(18,2)	(11,4)	(2,2)	(2,0)	(1,1)
	12	13	14	15	16	17	18	19	20	21
1980 .....	100,0	100,0	100,0	100,0	100,0	100,0	100,0	100,0	100,0	100,0
1981 .....	99,4	92,5	108,6	113,5	114,4	110,9	108,5	121,2	97,9	98,8
1982 .....	99,5	88,5	113,5	121,5	115,7	119,7	111,3	123,2	99,1	99,7
1983 .....	112,5	103,3	125,1	123,2	112,4	122,7	114,5	115,1	109,2	110,2
1983 I	107,1	96,7	117,8	123,7	110,4	122,4	111,2	113,7	103,0	106,2
II	107,1	96,5	120,2	121,9	109,8	122,6	108,4	111,4	103,8	107,9
III	108,3	97,7	124,3	120,6	106,4	122,1	110,3	114,9	102,2	108,7
IV	109,9	100,3	123,4	121,5	109,9	122,2	111,9	114,6	101,8	109,1
V	111,2	101,6	123,9	122,9	109,6	121,8	112,1	115,3	103,7	109,1
VI	112,1	104,5	118,4	123,5	110,6	122,3	115,2	116,7	103,8	109,8
VII	113,6	104,8	125,1	123,8	112,8	123,1	115,7	112,1	106,4	112,3
VIII	113,8	104,8	126,6	123,3	115,8	122,8	117,2	112,3	109,4	111,4
IX	115,1	105,5	130,3	123,9	117,4	123,2	117,8	116,7	115,4	110,7
X	115,8	107,4	127,1	124,5	114,7	124,1	117,3	116,3	117,0	111,5
XI	118,1	109,4	132,6	124,2	114,6	123,2	118,4	119,2	120,7	112,5
XII	118,2	110,0	130,9	124,3	116,9	122,7	118,8	118,3	122,4	113,7
1984 I	120,2	112,8	129,8	124,2	121,5	121,1	116,2	120,2	122,7	114,4
II	121,4	114,1	132,1	127,2	122,7	125,2	120,0	120,4	125,1	110,8
III	120,6	114,4	132,6	127,4	117,5	127,3	118,8	121,6	124,5	110,9
IV	120,1	114,5	130,4	132,2	137,4	127,2	117,1	119,9	122,3	110,7
V	120,8	115,1	133,5	133,2	142,7	126,8	117,9	120,9	122,7	111,3
VI	120,8	115,0	133,5	134,6	142,6	128,2	117,4	124,1	121,5	111,5
VII										
VIII										
IX										
X										
XI										
XII										

Ks. huomautusosasto numerossa I.

Se notavdelningen i häfte I.

See note section in No. I.

HINNAT JA PALKAT – PRISER OCH LÖNER – PRICES AND WAGES

Tavararyhmät (TOL) – Varugrupper (NI) – Commodity groups (SIC)										
Vuosi ja kuukausi År och månad Year and month	37	371	372	38	381	382	383	384	39	
	Metallit Metaller Basic metals	Rauta, teräs ja ferroseokset Järn, stål och ferrolegeringar Iron, steel and ferrous alloys	Muut metal- lit Icke-järn- metaller Nonferrous metals	Metalli- ja kone- pajatuotteet Metall- och verk- stadsprodukter Fabricated metal products, ma- chinery and equipment	Metallituot- teet Metallvaror Fabricated metal prod- ucts	Koneet ja laitteet (ei sähkök.) Maskiner och apparater (icke elektr.) Machinery ex- cept electrical	Sähkötekniset koneet ja laitteet Elektrotekniska maskiner och apparater Electrical ma- chinery, equip- ment and sup- plies	Kulkuneuvot Transport- medel Transport equipment	Muut teolli- suustuotteet Andra in- dustripro- dukter Miscellane- ous manu- factured products	
	(7,2)	(3,8)	(3,4)	(21,5)	(3,0)	(8,0)	(4,4)	(5,3)	(0,8)	
	22	23	24	25	26	27	28	29	30	
1980 .....	100,0	100,0	100,0	100,0	100,0	100,0	100,0	100,0	100,0	
1981 .....	101,5	96,6	107,0	106,8	105,7	108,5	102,3	107,7	106,3	
1982 .....	109,3	115,8	102,0	113,4	110,3	118,1	105,7	113,9	111,3	
1983 .....	109,9	110,6	109,1	122,9	119,6	127,7	117,3	122,3	124,3	
1983	I	107,4	111,7	102,6	119,2	115,8	124,8	113,3	117,4	118,0
	II	107,8	110,3	105,0	119,7	115,2	125,2	114,0	118,7	119,2
	III	106,2	110,9	101,1	120,9	116,5	126,7	114,8	120,0	118,9
	IV	108,0	111,5	104,1	121,8	117,5	127,0	115,7	121,2	125,8
	V	107,0	106,9	107,2	122,8	118,2	127,2	119,0	122,0	125,2
	VI	109,1	107,0	111,5	123,6	120,4	128,0	119,3	122,5	125,0
	VII	109,3	108,7	110,0	123,6	120,6	127,8	119,0	122,9	125,3
	VIII	112,4	111,7	113,1	123,8	120,8	128,2	118,9	123,3	126,6
	IX	111,6	109,9	113,4	124,3	122,1	129,2	118,3	123,4	126,5
	X	112,7	111,9	113,7	124,4	122,1	129,0	118,4	124,1	126,6
	XI	112,7	113,3	112,1	125,3	122,8	129,5	118,4	126,2	127,1
	XII	114,5	113,5	115,5	125,7	123,0	130,3	118,3	126,4	127,9
1984	I	114,2	113,1	115,5	126,6	123,4	131,9	118,8	126,7	127,9
	II	117,5	114,8	120,5	127,7	124,0	132,7	119,5	129,3	129,1
	III	117,0	112,5	122,1	128,0	125,1	133,0	119,4	129,5	131,8
	IV	119,9	116,3	123,8	128,2	124,2	133,7	119,3	129,9	132,0
	V	120,3	117,2	123,6	128,7	123,9	134,9	119,2	130,5	132,6
	VI	123,9	117,6	130,9	128,4	123,9	133,6	119,5	131,0	132,2
	VII									
	VIII									
	IX									
	X									
	XI									
	XII									

Ks. huomautusosasto numerossa I.

Se notavdelningen i häfte I.

See note section in No. I.

HINNAT JA PALKAT – PRISER OCH LÖNER – PRICES AND WAGES

40. Tukkuhintaindeksi – Partiprisindex – Wholesale Price Index

1949 = 100. Ryhmien painot ilmoitettu suluisa – Gruppvikterna angivna inom parentes – Weighting figures in parentheses

Vuosi ja kuukausi År och månad Year and month	Kokonaisindeksi Total-index Total index	Tavararyhmä (SITC) – Varugrupp (SITC) – Commodity group (SITC)										Siitä – Därav – Of which					
		0										1	2		Siitä – Därav – Of which		
		Elintarvikkeet Livsmedel Food	01 Liha ja lihatuotteet Meat and meat preparations	02 Maitotuotteet ja munat Mjöl- och mejeriprodukter samt ägg Dairy products and eggs	04 Vilja ja viljatuotteet Spannmål och spannmålsprodukter Cereals and cereal preparations	05 Hedelmät ja keittiökasvit Fruktar och köksväxter Fruits and vegetables	06 Sokeri ja sokerivalmisteet Socker och sockervaror Sugar and sugar preparations	07 Kahvi, tee, kakao ja suklaa Kaffe, te, kakao och choklad Coffee, tea, cocoa and chocolate	Juomat ja tupakka Drycker och tobak Beverages and tobacco	24 Puutavarat Wood	25 Paperivanuke Pappersmassa Pulp	26 Tekstiilikuidut Textilfibrer Textile fibres					
	<sup>1)</sup> (100,00)	(18,04)	(2,90)	(5,25)	(2,42)	(1,69)	(1,06)	(1,28)	(2,35)	(10,33)	(5,54)	(2,34)	(0,09)				
	<sup>2)</sup> (100,00)	(19,15)	(2,74)	(2,92)	(1,49)	(0,65)	(0,99)	(0,97)	(1,08)	(9,71)	(5,08)	(3,01)	(0,12)				
	<sup>3)</sup> (100,00)	(28,68)	(3,28)	(8,80)	(5,02)	(1,59)	(2,68)	(3,31)	(3,95)	(16,03)	(10,69)	(1,81)	(1,44)				
		1	2	3	4	5	6	7	8	9	10	11	12	13			
1979.....	791	736	861	670	896	865	716	325	908	895	1 029	814	524				
1980.....	919	830	949	734	1 029	984	1 077	371	991	1 047	1 246	965	566				
1981.....	1 044	930	1 066	832	1 224	1 132	1 280	352	1 107	1 188	1 417	1 130	613				
1982.....	1 122	1 036	1 187	945	1 371	1 244	1 050	369	1 231	1 227	1 492	1 124	649				
1983.....	1 189	1 114	1 269	1 027	1 478	1 214	1 026	420	1 367	1 258	1 518	1 134	689				
1983 I	1 169	1 075	1 217	982	1 395	1 255	975	409	1 309	1 237	1 516	1 086	682				
II	1 170	1 078	1 212	982	1 394	1 283	1 006	412	1 316	1 234	1 520	1 072	683				
III	1 166	1 084	1 223	1 004	1 404	1 279	1 015	414	1 322	1 232	1 520	1 070	680				
IV	1 169	1 104	1 252	1 013	1 454	1 276	1 015	414	1 330	1 237	1 517	1 091	680				
V	1 172	1 104	1 283	1 023	1 472	1 147	1 024	415	1 335	1 240	1 521	1 086	679				
VI	1 185	1 117	1 288	1 023	1 487	1 195	1 031	419	1 380	1 264	1 551	1 112	685				
VII	1 193	1 112	1 286	1 019	1 491	1 131	1 039	420	1 382	1 266	1 540	1 133	685				
VIII	1 195	1 109	1 289	1 010	1 499	1 095	1 040	420	1 390	1 275	1 542	1 155	680				
IX	1 204	1 118	1 288	1 040	1 516	1 052	1 040	423	1 381	1 276	1 501	1 195	680				
X	1 210	1 146	1 290	1 049	1 533	1 297	1 043	427	1 381	1 279	1 492	1 208	683				
XI	1 215	1 157	1 285	1 086	1 536	1 269	1 044	430	1 437	1 273	1 491	1 188	711				
XII	1 219	1 166	1 317	1 087	1 551	1 283	1 044	434	1 441	1 287	1 507	1 209	737				
1984 I	1 228	1 175	1 319	1 079	1 569	1 279	1 130	446	1 450	1 313	1 543	1 237	747				
II	1 231	1 176	1 312	1 069	1 584	1 299	1 132	453	1 450	1 332	1 545	1 269	757				
III	1 238	1 187	1 332	1 080	1 597	1 299	1 132	453	1 458	1 342	1 560	1 265	786				
IV	1 246	1 196	1 340	1 094	1 626	1 305	1 077	457	1 453	1 393	1 559	1 477	789				
V	1 251	1 194	1 362	1 101	1 634	1 185	1 076	461	1 465	1 398	1 561	1 479	790				
VI	1 254	1 197	1 379	1 096	1 638	1 190	1 079	462	1 466	1 413	1 580	1 513	791				
VII																	
VIII																	
IX																	
X																	
XI																	
XII																	

Ks. huomautusosasto numerossa I.

Se notavdelningen i häfte I.

See note section in No. I.

<sup>1)</sup> 1983: V–.

<sup>2)</sup> 1979: VI–1983: IV.

<sup>3)</sup> –1979: V.

HINNAT JA PALKAT – PRISER OCH LÖNER – PRICES AND WAGES

Tavararyhmä (SITC) – Varugrupp (SITC) – Commodity group (SITC)											
	3 Siitä - Därav - Of which			4	5	6	Siitä - Därav - Of which				
Vuosi ja kuukausi År och månad Year and month	Kivennäispolttoaineet, kivennäisöljyt, kaasu, sähkövirta ja vesi Mineraliska bränslen, mineraloljor, gas, elström och vatten Mineral fuels, lubricants, gas, electric energy and water	31 a Kivennäispolttoaineet ja kivennäisöljyt Mineraliska bränslen och mineraloljor Mineral fuels and oils	31 b Kaasu, sähkövirta ja vesi Gas, elström och vatten Gas, electric energy and water	Kasviöljyt ja -rasvat Vegetabiliska oljor och fetter Vegetable oils and fats	Kemian teollisuuden tuotteet Produkter av kemisk industri Chemicals	Valmistetut teokset Bearbetade varor Manufactured goods	64 Paperi ja pahvi sekä niistä valmistetut teokset Papper, papp och varor därav Paper, paper-board and manufactures thereof	65 Langat ja kudemat Garn och vävnader Yarn and fabrics	66 Teokset muista kivennäisaineista kuin metallista Varor av mineraliska ämnen utom metaller Nonmetallic mineral manufactures	68 Epäjalot metallit Oädla metaller Base metals	69 Metalliteokset Arbeten av metall Manufactures of metals
	<sup>1)</sup> (21,04)	(12,22)	(8,82)	(0,24)	(6,29)	(16,20)	(2,31)	(2,07)	(2,25)	(5,24)	(2,17)
	<sup>2)</sup> (13,68)	(6,50)	(7,18)	(0,17)	(5,30)	(14,29)	(2,13)	(2,35)	(1,93)	(4,46)	(1,87)
	<sup>3)</sup> (3,93)	(2,36)	(1,57)	(0,70)	(4,20)	(21,79)	(2,06)	(6,59)	(2,68)	(5,69)	(2,68)
	14	15	16	17	18	19	20	21	22	23	24
1979 .....	837	1 039	575	426	636	677	763	540	769	696	733
1980 .....	1 172	1 552	737	408	724	755	878	594	862	774	796
1981 .....	1 499	1 985	943	418	806	808	978	647	976	774	854
1982 .....	1 566	2 042	1 007	416	868	870	1 066	711	1 072	818	905
1983 .....	1 554	2 099	950	463	932	937	1 104	782	1 170	875	979
1983 I	1 649	2 248	994	421	890	905	1 073	756	1 134	841	951
II	1 612	2 169	990	421	901	908	1 078	760	1 133	843	957
III	1 562	2 059	988	423	907	912	1 079	768	1 136	844	964
IV	1 523	2 020	956	427	913	917	1 078	770	1 140	856	961
V	1 528	2 048	944	441	918	922	1 083	772	1 146	867	963
VI	1 520	2 035	940	444	926	941	1 097	787	1 170	886	981
VII	1 534	2 068	940	453	938	950	1 119	789	1 186	889	989
VIII	1 531	2 061	940	468	945	953	1 118	791	1 190	895	988
IX	1 558	2 123	939	498	952	958	1 127	794	1 191	899	990
X	1 542	2 117	919	530	959	961	1 134	795	1 197	900	997
XI	1 550	2 128	922	524	967	960	1 137	798	1 206	891	1 003
XII	1 544	2 115	923	507	972	960	1 129	801	1 208	888	1 006
1984 I	1 549	2 121	926	517	980	967	1 138	805	1 217	898	1 012
II	1 541	2 101	928	514	986	968	1 132	806	1 218	899	1 024
III	1 539	2 096	929	512	990	975	1 141	813	1 219	909	1 029
IV	1 535	2 089	927	532	991	976	1 147	815	1 225	907	1 027
V	1 544	2 109	927	574	992	983	1 150	818	1 226	920	1 030
VI	1 543	2 124	916	572	992	986	1 149	819	1 232	924	1 031
VII											
VIII											
IX											
X											
XI											
XII											

Ks. huomautusosasto numerossa I.

Se notavdelningen i häfte I.

See note section in No. I.

HINNAT JA PALKAT – PRISER OCH LÖNER – PRICES AND WAGES

40. Tukkuhintaindeksi (jatk.) – Partiprisindex (forts.) – Wholesale Price Index (cont.)

1949 = 100

Vuosi ja kuukausi År och månad Year and month	Tavararyhmä (SITC) – Varugrupp (SITC) – Commodity group (SITC)						Käyttötarkoitus – Användningssyfte Purpose			Alkuperä – Ursprung Origin	
	7	Siitä – Därav – Of which			8	68–73	1	2	3	1	2
	Koneet ja laitteet sekä kuljetusvälineet Maskiner och apparater samt transportmedel Machinery and transport equipment	71 Koneet ja laitteet (ei sähkökoneet) Maskiner och apparater (andra än elektriska) Machinery (other than electric)	72 Sähkökoneet, -laitteet ja -tarvikkeet Elektriska maskiner och apparater samt elektrisk material Electric machinery apparatus and appliances	73 Kuljetusneuvot Transportmedel Transport equipment	Erinäiset tavarat Diverse färdiga varor Miscellaneous manufactured articles	Metallit ja metalliteollisuustavarat Metaller och metallindustriavaror Manufacture of metals and metal products	Tuotantohyödykkeet Produktionsföremål Producers' goods	Koneet ja laitteet sekä kuljetusvälineet Maskiner och apparater samt transportmedel Machinery and transport equipment	Kulutus- hyödykkeet Konsumtionsföremål Consumer goods	Kotimaiset tavarat Inhemskavaror Domestic goods	Tuontitavarat Importerade varor Imported goods
	<sup>1)</sup> (16,36)	(7,40)	(4,17)	(4,79)	(9,15)	(23,76)	(61,93)	(8,39)	(29,68)	(69,03)	(30,97)
	<sup>2)</sup> (13,94)	(6,58)	(3,43)	(3,93)	(6,45)	(20,27)	(56,74)	(23,55)	(19,71)	(77,86)	(22,14)
	<sup>3)</sup> (12,20)	(4,90)	(3,13)	(4,17)	(8,52)	(21,02)	(51,29)	(9,39)	(38,82)	(79,30)	(20,70)
	25	26	27	28	29	30	31	32	33	34	35
1979 .....	900	1 202	561	801	877	815	764	980	778	799	758
1980 .....	971	1 303	604	857	985	886	918	1 099	863	925	892
1981 .....	1 053	1 416	631	949	1 080	945	1 062	1 222	953	1 055	999
1982 .....	1 129	1 500	669	1 047	1 174	1 009	1 135	1 315	1 043	1 147	1 037
1983 .....	1 228	1 640	713	1 145	1 275	1 094	1 188	1 415	1 123	1 212	1 104
1983 I	1 192	1 582	698	1 113	1 227	1 059	1 181	1 370	1 090	1 187	1 104
II	1 199	1 595	698	1 121	1 239	1 065	1 174	1 383	1 097	1 193	1 087
III	1 203	1 604	701	1 122	1 242	1 069	1 165	1 385	1 103	1 192	1 076
IV	1 210	1 616	704	1 126	1 251	1 076	1 163	1 393	1 113	1 196	1 077
V	1 212	1 619	707	1 123	1 251	1 080	1 172	1 397	1 105	1 197	1 084
VI	1 229	1 646	712	1 143	1 266	1 098	1 182	1 421	1 120	1 210	1 095
VII	1 235	1 651	716	1 150	1 297	1 103	1 190	1 428	1 129	1 216	1 106
VIII	1 241	1 662	719	1 154	1 298	1 108	1 192	1 432	1 129	1 217	1 112
IX	1 248	1 669	722	1 163	1 302	1 113	1 206	1 434	1 131	1 226	1 121
X	1 252	1 674	725	1 167	1 305	1 117	1 206	1 441	1 148	1 232	1 125
XI	1 257	1 680	727	1 174	1 308	1 118	1 212	1 446	1 152	1 239	1 129
XII	1 263	1 685	729	1 183	1 309	1 121	1 215	1 452	1 157	1 243	1 130
1984 I	1 273	1 698	735	1 192	1 320	1 131	1 224	1 460	1 168	1 251	1 142
II	1 280	1 711	744	1 189	1 326	1 137	1 224	1 475	1 172	1 256	1 141
III	1 286	1 719	748	1 195	1 339	1 144	1 232	1 477	1 179	1 265	1 144
IV	1 291	1 726	753	1 196	1 349	1 146	1 241	1 480	1 185	1 277	1 142
V	1 297	1 741	755	1 195	1 357	1 153	1 248	1 490	1 184	1 279	1 152
VI	1 302	1 747	759	1 199	1 361	1 158	1 251	1 497	1 188	1 282	1 158
VII											
VIII											
IX											
X											
XI											
XII											

Ks. huomautusosasto numerossa I.

Se notavdelningen i häfte I.

See note section in No. I.

41. Tuotannon hintaindeksi – Produktionsprisindex – Production Price Index

1949 = 100. Ryhmien painot ilmoitettu suluissa – Gruppvikterna angivna inom parentes – Weighting figures in parentheses

Vuosi ja kuukausi År och månad Year and month	Kokonaisindeksi Totalindex Total index	Tavaryhmä (SITC) – Varugrupp (SITC) – Commodity group (SITC)								8		
		0 Elintarvikkeet Livsmedel Food	1 Juomat ja tupakka Drycker och tobak Beverages and tobacco	2 Raaka-aineet (syötäväksi kelpaamattomat) Råvaror (icke ätbara) Crude materials (inedible)	5 Kemian teollisuuden tuotteet Produkter av kemisk industri Chemicals	6 Valmistetut teokset Bearbetade varor Manufactured goods	7 Koneet ja laitteet sekä kuljetusvälineet Maskiner och apparater samt transportmedel Machinery and transport equipment	71 Koneet ja laitteet (ei sähkökoneet) Maskiner och appar. (andra än elektriska) Machinery (other than electrical)	72 Sähkökoneet, -laitteet ja -tarvikkeet Elektriska maskiner, apparater, materiel Electrical machinery, apparatus, etc.		73 Kuljetusneuvot Transportmedel Transport equipment	8 Erinäiset valmiit tavarat Diverse färdiga varor Miscellaneous manufactured articles
	<sup>1)</sup> (100,00)	(13,49)	(1,35)	(10,80)	(5,84)	(24,96)	(12,96)	(6,22)	(3,07)	(3,67)	(11,38)	
	<sup>2)</sup> (100,00)	(15,24)	(1,44)	(10,30)	(6,18)	(26,24)	(14,96)	(6,82)	(3,28)	(4,86)	(10,70)	
	<sup>3)</sup> (100,00)	(27,35)	(1,51)	(24,68)	(3,28)	(21,86)	(9,39)	(3,36)	(2,59)	(3,44)	(9,83)	
		1	2	3	4	5	6	7	8	9	10	11
1979 .....	807	778	754	962	596	692	744	795	649	765	892	
1980 .....	932	871	833	1 126	687	772	810	867	715	824	997	
1981 .....	1 059	991	918	1 225	775	844	883	950	752	909	1 101	
1982 .....	1 139	1 098	1 013	1 227	839	915	959	1 036	795	996	1 201	
1983 .....	1 195	1 175	1 102	1 281	888	961	1 029	1 120	849	1 061	1 301	
1983 I	1 178	1 136	1 067	1 234	851	946	1 001	1 088	833	1 030	1 256	
II	1 181	1 140	1 074	1 229	863	944	1 008	1 097	831	1 042	1 265	
III	1 179	1 151	1 082	1 225	871	944	1 016	1 108	833	1 049	1 268	
IV	1 180	1 167	1 082	1 246	877	949	1 020	1 110	838	1 053	1 284	
V	1 188	1 188	1 090	1 255	884	954	1 025	1 113	851	1 057	1 286	
VI	1 189	1 181	1 113	1 270	884	962	1 032	1 123	852	1 063	1 289	
VII	1 195	1 177	1 113	1 284	881	967	1 043	1 124	855	1 065	1 319	
VIII	1 197	1 176	1 115	1 301	887	968	1 037	1 128	856	1 069	1 319	
IX	1 209	1 185	1 112	1 323	902	972	1 040	1 134	857	1 070	1 324	
X	1 209	1 193	1 112	1 328	908	977	1 041	1 134	860	1 069	1 330	
XI	1 213	1 201	1 134	1 328	920	977	1 047	1 138	862	1 082	1 333	
XII	1 217	1 207	1 134	1 347	925	976	1 050	1 143	864	1 086	1 336	
1984 I	1 222	1 220	1 140	1 379	931	976	1 057	1 152	871	1 088	1 347	
II	1 231	1 223	1 152	1 406	939	987	1 066	1 160	885	1 093	1 351	
III	1 236	1 232	1 157	1 400	945	994	1 068	1 165	882	1 095	1 353	
IV	1 248	1 246	1 156	1 508	943	997	1 071	1 168	885	1 101	1 357	
V	1 255	1 262	1 175	1 526	944	999	1 078	1 178	884	1 110	1 364	
VI	1 258	1 269	1 174	1 534	943	1 008	1 080	1 178	886	1 112	1 368	
VII												
VIII												
IX												
X												
XI												
XII												

Ks. huomautusosasto numerossa I.

Se notavdelningen i häfte I.

See note section in No. I.

<sup>1)</sup> 1983: V–.

<sup>2)</sup> 1979: VI–1983: IV.

<sup>3)</sup> – 1979: V.

HINNAT JA PALKAT – PRISER OCH LÖNER – PRICES AND WAGES

41. Tuotannon hintaindeksi (jatk.) – Produktionsprisindex (forts.) – Production Price Index (cont.)

1949 = 100

Toimiala (ISIC, Rev. 1) – Näringsgren (ISIC, Rev. 1) – Industry (ISIC, Rev. 1)									
Vuosi ja kuukausi År och månad Year and month	2–3	Siitä – Därav – Of which							
	Tehdasteollisuus	23	24	25–26	27	29–30	31	33	34–38
	Fabriksindustri Manufacturing	Tekstiiliteollisuus Textilindustri Manufacture of textiles	Kenkä-, vaate- ja ompelusteollisuus Sko-, konfektions- och sömnadsindustri Manuf. of footwear, other wearing apparel and made-up textile goods	Puu- ja huonekaluteollisuus Trä- och möbelindustri Manufacture of wood and furniture	Paperiteollisuus Pappersindustri Manufacture of paper and paper products	Nahka- ja kumi-teollisuus Skinn-, läder- och gummiindustri Manufacture of leather and rubber products	Kemianteollisuus Kemisk industri Manufacture of chemicals and chemical products	Savi-, lasi- ja kivenjalostusteollisuus Ler-, glas- och stenförädlingsindustri Manufacture of nonmetallic mineral products	Metalliteollisuus Metallindustri Manufacture of metal and metal products
	<sup>1)</sup> (86,88)	(2,27)	(2,78)	(7,72)	(18,04)	(0,79)	(13,95)	(2,45)	(23,46)
	<sup>2)</sup> (88,39)	(3,23)	(2,75)	(5,62)	(19,69)	(0,81)	(11,60)	(2,80)	(24,65)
	<sup>3)</sup> (74,66)	(6,17)	(3,41)	(10,63)	(11,84)	(1,60)	(3,99)	(2,89)	(15,34)
	12	13	14	15	16	17	18	19	20
1979 .....	787	545	563	1 042	784	846	559	779	719
1980 .....	900	596	626	1 235	889	953	739	871	787
1981 .....	1 007	666	696	1 284	1 011	1 009	889	988	841
1982 .....	1 084	744	738	1 338	1 088	1 119	933	1 087	904
1983 .....	1 154	812	779	1 480	1 128	1 188	992	1 172	962
1983 I	1 129	790	761	1 423	1 106	1 160	1 002	1 150	936
II	1 132	792	765	1 427	1 103	1 162	1 008	1 148	940
III	1 130	795	763	1 434	1 097	1 165	979	1 151	946
IV	1 137	797	769	1 448	1 110	1 161	968	1 156	951
V	1 146	801	771	1 460	1 116	1 165	973	1 159	956
VI	1 150	809	775	1 473	1 120	1 180	971	1 172	965
VII	1 156	820	780	1 493	1 139	1 191	973	1 182	966
VIII	1 159	825	782	1 497	1 140	1 193	978	1 184	970
IX	1 172	828	787	1 515	1 147	1 197	1 009	1 182	975
X	1 176	823	796	1 520	1 154	1 214	1 009	1 185	978
XI	1 180	828	798	1 531	1 150	1 230	1 013	1 194	981
XII	1 184	830	800	1 540	1 152	1 233	1 016	1 195	983
1984 I	1 190	828	817	1 557	1 160	1 257	1 005	1 207	988
II	1 200	833	819	1 567	1 176	1 265	1 014	1 202	999
III	1 204	835	818	1 562	1 180	1 280	1 017	1 204	1 003
IV	1 218	839	823	1 560	1 234	1 284	1 013	1 206	1 006
V	1 226	841	823	1 567	1 242	1 297	1 015	1 211	1 011
VI	1 232	843	828	1 566	1 255	1 299	1 015	1 218	1 016
VII									
VIII									
IX									
X									
XI									
XII									

Ks. huomautusosasto numerossa I.

Se notavdelningen i häfte I.

See note section in No. I.

HINNAT JA PALKAT – PRISER OCH LÖNER – PRICES AND WAGES

Vuosi ja kuukausi År och månad Year and month	Toimiala – Näringsgren – Industry					5 Sähkö-, kaasu-, vesi- johto- yms. laitokset El-, gas- och vatten- verk. m.m. Electricity, gas, water and sanitary services	Kotimark- kinatava- rat Hemmar- marknads- varor Home market goods	Siitä – Därav – Of which		Vientita- varat Export- varor Export goods	
	Siitä – Därav – Of which							2–3 Tehdasteolli- suustuotteet Fabriksin- dustriprod- ukter Manufact- uring prod- ucts	Siitä Därav Of which		
	34 Metallien perusteol- lisuus Metallverk Basic metal in- dustries	35 Metallituote- teollisuus Metallmanu- faktuur Manufacture of metal prod- ucts except machinery and transport equipment	36 Koneteolli- suus Maskinin- dustri Manufacture of machin- ery except electrical machinery	37 Sähkötekninen teollisuus Elektroteknisk industri Manufacture of electrical machinery, ap- paratus, appli- ances and supplies	38 Kulkuneuvo- teollisuus Transport- medelsin- dustri Manufacture of transport equipment			34–38 Metalliteolli- suustuotteet Metallindustri- produkter Manufacture of metal products			
	<sup>1)</sup> (6,93)	(3,38)	(5,95)	(3,01)	(3,75)	(12,25)	(70,84)	(57,82)	(14,88)	(29,16)	
	<sup>2)</sup> (6,08)	(3,70)	(6,07)	(3,50)	(5,04)	(10,82)	(76,37)	(64,84)	(16,91)	(23,63)	
	<sup>3)</sup> (2,95)	(2,86)	(3,36)	(2,73)	(3,44)	(1,85)	(81,93)	(57,89)	(14,45)	(18,07)	
	21	22	23	24	25	26	27	28	29	30	
1979 .....	678	711	794	621	766	581	791	757	710	880	
1980 .....	752	786	867	685	825	737	924	874	778	980	
1981 .....	758	846	947	722	910	939	1 063	987	828	1 063	
1982 .....	804	896	1 031	764	998	1 005	1 148	1 068	903	1 126	
1983 .....	831	955	1 112	817	1 068	946	1 200	1 139	963	1 194	
1983	I	811	929	1 082	798	1 035	988	1 187	1 114	938	1 166
	II	806	932	1 088	799	1 048	988	1 191	1 119	942	1 163
	III	808	942	1 101	800	1 055	988	1 189	1 116	947	1 165
	IV	817	945	1 103	805	1 059	953	1 187	1 122	952	1 176
	V	819	948	1 105	818	1 063	953	1 195	1 130	957	1 184
	VI	833	955	1 115	819	1 070	934	1 192	1 131	966	1 195
	VII	832	960	1 116	821	1 072	933	1 198	1 138	968	1 201
	VIII	840	960	1 120	824	1 075	934	1 200	1 141	970	1 205
	IX	849	965	1 126	825	1 077	933	1 214	1 157	977	1 210
	X	853	969	1 125	828	1 076	912	1 213	1 161	979	1 215
	XI	849	978	1 127	831	1 089	916	1 216	1 164	981	1 221
	XII	849	979	1 132	832	1 093	916	1 219	1 168	981	1 226
1984	I	852	983	1 143	838	1 094	918	1 226	1 174	987	1 228
	II	869	991	1 154	849	1 099	918	1 230	1 180	997	1 249
	III	876	995	1 157	848	1 101	919	1 237	1 187	1 002	1 248
	IV	881	992	1 161	848	1 107	918	1 248	1 201	1 003	1 263
	V	885	992	1 170	849	1 115	916	1 255	1 209	1 008	1 270
	VI	897	993	1 170	851	1 118	905	1 257	1 214	1 012	1 276
	VII										
	VIII										
	IX										
	X										
	XI										
	XII										

Ks. huomautusosasto numerossa I.

Se notavdelningen i häfte I.

See note section in No. I.

HINNAT JA PALKAT – PRISER OCH LÖNER – PRICES AND WAGES

42. Tuonnin hintaindeksi (cif) – Importprisindex (cif) – Import Price Index (cif)

1949 = 100. Ryhmien painot ilmoitettu suluisa – Gruppvikterna angivna inom parentes – Weighting figures in parentheses

Vuosi ja kuukausi År och månad Year and month	Koko- nais- indeksi Total- index Total index	Tavararyhmä (SITC) – Varugrupp (SITC) – Commodity group (SITC)							Siitä - Därav Of which 67-68 Epäjalot metal- lit Oädla metaller Base metals	7 Koneet, laitteet, kuljetusvälineet Maskiner, appa- rater, transport- medel Machinery and transport equipment
		0	1	2	3	5	6			
		Elintarvik- keet Livsmedel Food	Juomat ja tupakka Drycker och tobak Beverages and tobacco	Raaka-aineet (syötäväksi kel- paamattomat) Råvaror (icke ätbara) Crude mate- rials (inedible)	Kivennäispolttoi- neet ja -öljyt Mineraliska bränslen och oljor Mineral fuels and oils	Kemian teolli- suuden tuot- teet Produkter av kemisk industri Chemicals	Valmistetut teokset Bearbetade varor Manufac- tured goods			
	<sup>1)</sup> (100,00)	(6,65)	(0,43)	(4,65)	(29,10)	(9,13)	(16,20)	(6,25)	(27,18)	
	<sup>2)</sup> (100,00)	(6,83)	(0,76)	(6,27)	(19,16)	(8,09)	(17,34)	(6,91)	(35,36)	
	<sup>3)</sup> (100,00)	(16,18)	(1,98)	(12,98)	(9,31)	(7,02)	(31,60)	(18,32)	(18,47)	
		1	2	3	4	5	6	7	8	9
1979 .....	732	683	939	522	1 041	578	574	669	1 068	
1980 .....	858	823	948	568	1 518	649	619	723	1 134	
1981 .....	961	871	1 137	625	1 928	683	638	714	1 217	
1982 .....	1 001	841	1 314	659	1 987	715	670	745	1 284	
1983 .....	1 064	904	1 540	710	2 041	760	722	782	1 388	
1983 I	1 066	852	1 481	706	2 154	745	706	766	1 367	
II	1 049	861	1 490	702	2 023	747	713	766	1 373	
III	1 038	874	1 482	697	1 940	749	716	768	1 377	
IV	1 038	879	1 536	691	1 920	751	719	777	1 388	
V	1 047	885	1 543	688	1 982	750	717	774	1 382	
VI	1 051	898	1 547	694	1 987	755	720	780	1 382	
VII	1 063	907	1 562	697	2 042	759	723	789	1 384	
VIII	1 073	919	1 579	704	2 070	764	727	796	1 391	
IX	1 081	925	1 564	726	2 099	766	730	794	1 395	
X	1 082	946	1 553	732	2 079	774	731	793	1 400	
XI	1 088	940	1 560	737	2 107	778	729	788	1 404	
XII	1 091	957	1 580	745	2 092	785	729	787	1 416	
1984 I	1 103	965	1 687	751	2 129	790	734	801	1 428	
II	1 098	965	1 653	755	2 091	789	735	803	1 431	
III	1 093	960	1 680	754	2 053	788	738	801	1 437	
IV	1 092	954	1 674	738	2 050	789	739	802	1 440	
V	1 104	963	1 699	750	2 102	785	745	815	1 445	
VI	1 112	977	1 704	758	2 127	786	746	816	1 451	
VII										
VIII										
IX										
X										
XI										
XII										

Ks. huomautusosasto numerossa I.

Se notavdelningen i häfte I.

See note section in No. I.

<sup>1)</sup> 1983: V-.

<sup>2)</sup> 1979: VI-1983: IV.

<sup>3)</sup> -1979: V.

43. Viennin hintaindeksi (fob) – Exportprisindex (fob) – Export Price Index (fob)

1949 = 100. Ryhmien painot ilmoitettu suluisuissa – Gruppvikterna angivna inom parentes – Weighting figures in parentheses

Vuosi ja kuukausi År och månad Year and month	Kokonais- indeksi Totalindex	Tavararyhmä (SITC) – Varugrupp (SITC) – Commodity group (SITC)						7 Koneet, laitteet, kuljetusvälineet Maskiner, -apparater, transport- medel Machinery and transport equip- ment		
		0 Elintarvik- keet Livsmedel Food	2 Raaka-aineet (syötäväksi kel- paamattomat) Råvaror (icke ätbara) Crude mate- rials (inedible)	Siitä – Därav – Of which		6 Valmistetut teokset Bearbetade varor Manufact- ured goods	Siitä – Därav – Of which			
				24 Puutavarat Trävaror Wood	25 Paperivanu- ke Pappersmas- sa Pulp		63 Puuteokset Varor av trä Goods of wood		64 Paperi ja pahvi sekä niistä val- mistetut teokset Papper, papp och varor därav Paper, paper- board and manuf. thereof	
										4 24
	<sup>1)</sup> (100,00)	(2,46)	(19,81)	(10,57)	(6,54)	(38,57)	(3,69)	(22,46)	(17,76)	
	<sup>2)</sup> (100,00)	(3,06)	(16,07)	(6,89)	(6,89)	(42,31)	(3,32)	(28,09)	(22,97)	
	<sup>3)</sup> (100,00)	(2,74)	(55,03)	(32,01)	(22,10)	(30,18)	(9,60)	(17,99)	(3,51)	
	1	2	3	4	5	6	7	8	9	
1979 .....	872	475	950	1 068	819	726	554	762	914	
1980 .....	969	611	1 095	1 282	964	783	633	844	993	
1981 .....	1 046	699	1 099	1 203	1 133	885	677	959	1 067	
1982 .....	1 111	774	1 105	1 157	1 151	954	701	1 046	1 142	
1983 .....	1 175	822	1 169	1 345	1 114	987	767	1 079	1 232	
1983	I	1 153	818	1 143	1 263	1 096	986	741	1 091	1 192
	II	1 148	815	1 133	1 261	1 088	977	747	1 076	1 201
	III	1 148	810	1 123	1 277	1 055	971	755	1 063	1 216
	IV	1 159	817	1 148	1 308	1 089	974	761	1 066	1 222
	V	1 165	825	1 140	1 323	1 087	982	762	1 082	1 233
	VI	1 175	834	1 161	1 358	1 096	986	737	1 086	1 239
	VII	1 181	824	1 171	1 362	1 118	991	768	1 085	1 239
	VIII	1 185	824	1 185	1 365	1 148	989	774	1 071	1 241
	IX	1 190	817	1 194	1 374	1 163	992	791	1 074	1 245
	X	1 194	819	1 195	1 398	1 137	999	777	1 088	1 246
	XI	1 198	826	1 192	1 420	1 135	1 001	802	1 085	1 254
	XII	1 210	831	1 249	1 431	1 158	1 001	794	1 081	1 258
1984	I	1 213	829	1 286	1 465	1 204	993	789	1 067	1 267
	II	1 235	834	1 308	1 482	1 216	1 017	799	1 098	1 281
	III	1 236	835	1 306	1 487	1 165	1 025	802	1 113	1 283
	IV	1 250	821	1 379	1 488	1 361	1 030	792	1 118	1 287
	V	1 255	809	1 396	1 496	1 414	1 031	802	1 115	1 294
	VI	1 260	813	1 394	1 495	1 413	1 045	802	1 132	1 290
	VII									
	VIII									
	IX									
	X									
	XI									
	XII									

Ks. huomautusosasto numerossa I.

Se notavdelningen i häfte I.

See note section in No. I.

<sup>1)</sup> 1983: V–.

<sup>2)</sup> 1979: VI–1983: IV.

<sup>3)</sup> –1979: V.

HINNAT JA PALKAT – PRISER OCH LÖNER – *PRICES AND WAGES*

44. Maatalouden hintaindeksijä – Prisindex för lantbruket – *Price indices for agriculture*

1980 = 100

Vuosi ja kuukausi År och månad Year and month	Tuottajahintaindeksi Producentprisindex <i>Producer prices</i>		Tarvikehintaindeksi Förnödenhetsprisindex <i>Requisites</i>		Kone- ja kalustokustannus- indeksi Maskin- och materielkost- nadsindex <i>Machine and tool costs</i>	Tuotantopanosten hintaindeksi <sup>1)</sup> Input prisindex <sup>1)</sup> <i>Costs price index <sup>1)</sup></i>
	1	2	3	4		
1981 .....	113	121	1981 .....	110	115	
1982 .....	128	133	1982 .....	118	125	
1983 .....	137	145	1983 .....	*131	*136	
1983			1980			
	I	133		I	95	
	II	133		II	99	
	III	136		III	101	
	IV	136		IV	103	
	V	135				
	VI	135	1981	I	107	
	VII	134		II	109	
	VIII	135		III	111	
	IX	141		IV	113	
	X	142				
	XI	142	1982	I	116	
	XII	143		II	118	
				III	119	
				IV	120	
1984			1983			
	I	142		I	128	
	II	142		II	129	
	III	144		III	132	
	IV	143		IV	134	
	V	*142				
	VI		*159			
	VII					
	VIII		1984	I	*137	
	IX			II	*138	
	X					
	XI					
	XII					

Ks. huomautusosasto numerossa I.

<sup>1)</sup> Painot:

Tarvikkeet	0,499
Rakennukset	0,088
Koneet ja kalusto	0,240
Muut	0,173
Yhteensä	1,000

Se notavdelningen i häfte I.

<sup>1)</sup> Vikter:

Förnödenheter	0,499
Byggnader	0,088
Maskiner och materiel	0,240
Övrigt	0,173
Sammanlagt	1,000

See note section in No. I.

<sup>1)</sup> Weights:

Requisites	0,499
Buildings	0,088
Machines and tools	0,240
Others	0,173
Total	1,000

45. Elintarvikkeiden vähittäiskauppahintoja – Detaljhandelspriser för livsmedel – Retail prices of food products

Hinnat on kerätty marraskuusta 1983 lähtien osittain eri paikkakunnilta ja eri liikkeistä kuin aikaisemmin, joten hintatiedot eivät ole täysin vertailukelpoisia edellisiin hintatietoihin nähden.

Fr.o.m. november 1983 har priserna delvis insamlats på olika orter och i olika affärer än tidigare och prisuppgifterna är således inte helt jämförbara med tidigare prisuppgifter.

The prices have been collected in partly new places and shops since November 1983. Thus the prices are not quite comparable with earlier ones.

mk

Vuosi ja kuukausi År och månad Year and month	Kulutusmaito, pakattu Konsumtionsmjölk, i förpackning Milk, packed	Meijerivoi Mejerismör Dairy butter	Juusto, Emmental Ost, Emmental Cheese, Emmenthal	Margariini Margarin Margarine	Munat Ägg Eggs	Ruokaperuna Matpotatis Potatoes	Erikoisvehnäjauhot Specialvetemjöl Wheat flour	Ruisjauhot, tavalliset Rågmjöl, vanligt Rye flour	Kaura- hiutaleet Havreflingor Flaked oats	Näkki- leipä Knäcke- bröd Crisp bread	Reikäleipä, pehmeä Hålkaka, mjuk Rye bread, soft
	l	500 g	kg	250 g	kg	<sup>1)</sup> kg	2 kg	kg	kg	530 g	<sup>2)</sup> 400 g
	1	2	3	4	5	6	7	8	9	10	11
1979 .....	1,95	10,44	21,77	2,76	9,35	1,45	6,47	2,22	4,16	5,50	1,84
1980 .....	2,17	11,87	24,63	3,18	10,85	2,08	8,04	2,73	4,77	6,34	2,19
1981 .....	2,43	13,47	28,07	3,95	12,47	2,03	9,95	3,39	5,72	7,17	2,58
1982 .....	2,75	15,29	31,51	4,51	13,61	3,39	11,33	3,73	6,79	7,72	2,97
1983 .....	3,00	16,25	34,08	4,81	14,90	7,05	12,04	3,87	7,57	8,47	2,96
1983 I	2,85	15,76	32,51	4,70	13,89	2,88	11,77	3,74	7,01	7,76	3,08
II	2,85	15,80	32,19	4,71	13,89	2,96	11,78	3,74	7,17	7,75	3,09
III	2,96	16,32	33,34	4,72	14,49	2,99	11,74	3,75	7,18	7,82	3,07
IV	3,01	16,84	34,10	4,85	14,79	3,01	11,90	3,74	7,21	7,78	3,09
V	3,01	16,73	34,23	4,97	14,90	3,04	12,04	3,75	7,46	7,92	3,21
VI	3,01	16,68	34,70	5,08	15,07	3,08	12,39	3,78	7,58	8,09	3,28
VII	3,00	16,78	34,76	5,12	15,12	3,08	12,44	3,79	7,68	8,19	3,31
VIII	3,00	16,83	34,52	5,13	14,99	1,94	12,58	3,84	7,74	8,28	3,31
IX	3,08	16,76	35,36	5,14	15,06	2,01	13,31	4,04	7,93	8,39	3,46
X	3,08	16,79	35,47	5,13	15,18	2,07	13,43	4,22	7,90	8,55	3,46
XI	3,09	16,56	35,54	5,05	15,38	5,37	12,95	4,28	8,01	9,00	3,16
XII	3,09	14,67	35,48	5,03	15,69	5,46	12,90	4,31	8,06	9,07	3,13
1984 I	3,09	16,53	35,54	5,05	15,53	5,62	13,24	4,33	8,04	9,11	3,14
II	3,09	16,68	35,10	5,06	15,62	5,69	13,36	4,38	8,14	9,19	3,14
III	3,18	17,14	36,16	5,05	15,78	5,79	13,44	4,48	8,27	9,43	3,14
IV	3,22	17,66	36,63	5,46	16,15	5,89	13,57	4,53	8,41	9,54	3,29
V	3,22	17,52	37,05	5,65	16,24	6,05	13,85	4,54	8,45	9,57	3,31
VI	3,22	17,56	36,98	5,68	16,12	6,19	13,77	4,52	8,45	9,56	3,32
VII											
VIII											
IX											
X											
XI											
XII											

Ks. huomautusosasto numerossa I.

Se notavdelningen i häfte I.

See note section in No. I.

<sup>1)</sup> Marraskuusta 1983 lähtien 2,5 kg.

<sup>1)</sup> Fr.o.m. november 1983 2,5 kg.

<sup>1)</sup> Since November 1983 2,5 kg.

<sup>2)</sup> Marraskuusta 1983 lähtien 320 g.

<sup>2)</sup> Fr.o.m. november 1983 320 g.

<sup>2)</sup> Since November 1983 320 g.

HINNAT JA PALKAT – PRISER OCH LÖNER – PRICES AND WAGES

45. Elintarvikkeiden vähittäiskauppahintoja (jatk.) – Detaljhandelspriser för livsmedel (forts.) –  
Retail prices of food products (cont.)

mk

Vuosi ja kuukausi År och månad Year and month	Vehnäleipä, ranskanleipä Vetebröd, franskt bröd White wheat bread	Makaroni, lyhyt Makaroni Macaroni	Mullinliha, tapa Ungnöt, bog Yearling, shoulder	Naudanliha, jauheliha Nötkött, malet Beef, minced	Sianliha, tuore, keski- kylki Fläsk, färskt, sidfläsk Fresh pork, flank	Nakkimak- kara Knackkorv Frank- furter	Silakka, tuore Strömming, färsk Baltic her- ring, fresh	Silli, suo- lattu Sill, salted Salted herring	Palasokeri Bitsocker Lump sugar	Kahvi, paahdettu Kaffe, rostat Coffee, roasted	Appelsiinit Apelsiner Oranges
	400 g	<sup>1)</sup> 500 g	kg	kg	kg	kg	kg	kg	kg	500 g	kg
	12	13	14	15	16	17	18	19	20	21	22
1979 .....	2,42	2,81	22,39	21,29	14,45	19,67	4,08	17,98	4,54	14,68	4,34
1980 .....	2,87	3,33	25,65	24,02	15,61	21,66	4,62	19,07	6,13	15,44	4,90
1981 .....	3,38	4,02	28,89	27,44	17,59	24,35	4,85	19,13	7,66	14,09	5,70
1982 .....	3,85	4,49	32,71	31,08	19,52	26,76	5,52	18,90	7,36	14,79	6,19
1983 .....	4,47	3,95	35,80	34,44	21,62	27,41	5,70	18,51	7,69	16,46	6,48
1983 I	3,99	4,74	33,57	31,99	19,91	27,22	5,34	18,87	7,31	16,79	5,01
II	4,00	4,76	33,88	32,04	19,88	27,26	5,41	19,37	7,50	16,94	5,00
III	4,00	4,78	34,40	32,77	20,51	27,63	5,34	19,35	7,51	16,99	5,00
IV	3,96	4,80	35,07	33,37	20,81	27,91	5,43	19,42	7,50	17,21	5,51
V	4,17	4,88	35,59	33,60	21,44	28,16	5,21	19,63	7,67	16,65	5,43
VI	4,23	5,06	35,98	34,14	21,93	28,57	5,29	19,36	7,86	16,58	5,98
VII	4,20	5,11	36,06	34,25	22,14	28,39	5,74	18,77	7,90	16,59	6,60
VIII	4,26	5,19	36,01	34,58	21,94	27,98	6,17	19,31	7,91	16,43	7,11
IX	4,43	5,34	35,90	34,91	21,81	28,58	5,84	19,36	7,91	16,50	8,54
X	4,46	5,37	36,23	35,20	21,92	28,76	5,77	19,32	7,91	16,09	9,37
XI	4,70	4,24	36,47	35,41	22,14	28,09	5,85	18,63	7,86	16,11	8,19
XII	4,69	4,25	36,78	35,39	22,35	28,13	5,62	17,59	7,87	15,83	9,31
1984 I	4,65	4,29	36,82	35,48	22,08	28,08	5,27	18,09	8,72	16,25	5,33
II	4,70	4,28	36,96	35,81	21,99	28,75	5,22	18,05	8,89	16,65	5,14
III	4,64	4,40	37,62	36,06	22,19	28,99	5,68	18,25	8,93	16,98	5,13
IV	4,85	4,45	38,14	36,08	23,12	29,53	5,52	18,22	8,93	17,20	4,93
V	4,87	4,49	38,39	36,91	23,68	30,05	5,36	18,22	8,95	17,50	5,21
VI	4,88	4,50	38,86	37,44	24,32	29,77	5,58	17,48	8,94	17,65	6,11
VII											
VIII											
IX											
X											
XI											
XII											

Ks. huomautusosasto numerossa I.

<sup>1)</sup> Marraskuusta 1983 lähtien 400 g.

Se notavdelningen i häfte I.

<sup>1)</sup> Fr.o.m. november 1983 400 g.

See note section in No. I.

<sup>1)</sup> Since November 1983 400 g.

46. Työntekijäin keskiansioita – De genomsnittliga förtjänsterna för arbetstagare –  
Average earnings of workers

Vuosi ja neljännes År och kvartal Year and quarter	Maataloustyöntekijät Lantbruksarbetare Farm workers		Metsätyöntekijät Skogsbruksarbetare Timber workers		Teollisuuden työntek. – Industriarbet. – Industrial workers					Taloraken- nyöntekijät Husbygg- nads- arbetare Workers in con- struction of houses	Maa- ja vesiraken- nustyön- tekijät Jord- och vatten- byggnads- arbetare Workers in construction of streets, waterways etc.	Kaupun- kien työn- tekijät Arbets- tagare i städernas tjänst Workers in urban municipi- alities	Linja- auton- kuljet- tajat Buss- chauf- förer Bus drivers	Ahtaus- työn- tekijät Stuveri- arbetare Dock workers	
	tunti mk/timme hour		päivä mk/dag day		tunti mk/timme hour	M	M	M	N	M	N	M	M	M	M
	M	N	M	M	M	M	M	N	M	N	M	M	M	M	M
	1	2	3	4	5	6	7	8	9	10	11	12	13	14	
1979 .....	15,10	12,63	177,54	19,35	20,29	17,16	12,63	19,08	14,36	20,49	15,56	18,62	17,80	19,32	
1980 .....	16,75	14,08	208,58	21,60	23,49	19,46	14,30	21,51	16,22	22,56	17,15	21,42	19,87	21,56	
1981 .....	18,71	15,67	226,01	24,08	26,81	21,53	16,59	24,17	18,43	25,68	18,96	23,75	22,64	24,20	
1982 .....	17,49	16,69	244,19	26,49	29,45	23,33	18,80	26,59	20,51	28,31	21,19	26,00	24,83	26,94	
1983 .....	18,78	17,11	262,36	28,80	32,34	25,68	20,55	29,07	22,50	31,69	22,85	28,31	26,95	29,05	
1983 I	18,42	17,12	250,20	27,69	30,86	24,46	19,70	27,83	21,51	30,14	22,45	27,70	25,62	28,33	
1983 II	18,83	17,12	265,80	28,96	33,93	25,88	20,63	29,55	22,68	31,47	23,01	28,27	27,29	28,31	
1983 III	18,60	16,80	271,60	28,74	31,53	25,77	20,62	28,90	22,53	31,73	22,59	27,70	26,92	28,77	
1983 IV	19,37	17,93	269,10	29,80	33,02	26,61	21,26	30,01	23,28	33,43	23,34	29,57	27,96	30,79	
1984 I	20,36	18,29												28,01	
1984 II															
1984 III															
1984 IV															

47. Ansiotasoindeksijä – Förtjänstnivåindexar – Wage and salary indices

1964 = 100

Vuosi ja neljännes År och kvartal Year and quarter	Maataloustyöntekijät Lantbruksarbetare Agricultural workers			Teollisuustyöntekijät Industriarbetare Industrial workers			Palkansaajien yleinen ansiotasoindeksi Index för löntagarnas förtjänstnivå Index of wage and salary earnings					
	Miehet Män Men	Naiset Kvinnor Women	Yhteensä Summa Total	Miehet Män Men	Naiset Kvinnor Women	Yhteensä Summa Total	Yhteensä Summa Total	Työntekijät Arbets- tagare Workers	Toimihenkilöt Tjänstemän Other employ- ees	Yksityiset Private	Kunnat Kommuner Municipali- ties	Valtio Staten Central Government
	1	2	3	4	5	6	7	8	9	10	11	12
1979 .....	821	929	838	567	635	586	515	570	446	544	439	452
1980 .....	910	1 035	930	639	716	660	577	639	499	612	482	502
1981 .....	1 017	1 152	1 039	718	814	745	651	720	563	692	538	565
1982 .....	1 128	1 339	1 161	790	906	823	720	797	622	765	600	624
1983 .....	1 211	1 372	1 236	864	994	902	*793	*875	*688	*842	*662	*688
1983 I	1 188	1 373	1 217	827	950	862	*759	*838	*657	*804	*633	*664
1983 II	1 214	1 373	1 239	878	1 002	915	*795	*879	*688	*845	*659	*689
1983 III	1 200	1 347	1 223	859	995	899	*795	*875	*690	*844	*664	*689
1983 IV	1 249	1 438	1 279	892	1 028	931	*824	*908	*715	*875	*691	*712
1984 I	1 313	1 467	1 338				*837	*922	*725	*886	*711	*718
1984 II							*867	*965	*747	*923	*730	*730
1984 III												
1984 IV												

Ks. huomautusasto numerossa I.

Se notavdelningen i häfte I.

See note section in No. I.

48. Palkansaajien ansiotasoindeksi – Löntagarnas förtjänstnivåindex – Wage and salary index

1975 = 100

Vuosi ja neljännes År och kvartal Year and quarter	Toimiala – Näringsgren – Industry									
	Maatalous Lantbruk Agriculture	Metsätalous Skogsbruk Forestry	Teollisuus Industri Industry	Talonrakennus- toiminta Husbyggnads- verksamhet House construction	Maa- ja vesi- rakennustoiminta Anläggnings- verksamhet Other construction	Tietoliikenne Post- och tele- kommunikationer Communications	Muu liikenne Övrig sam- färdset Transport	Kauppa Handel Commerce	Pankit Banker Banking	Vakuutus Försäkring Insurance
	1	2	3	4	5	6	7	8	9	10
1979 .....	157,0	158,7	149,8	134,6	139,4	148,7	146,4	158,6	156,1	158,3
1980 .....	175,1	182,1	168,2	148,5	154,5	167,1	165,5	180,6	179,6	177,1
1981 .....	198,2	199,9	190,5	168,0	172,1	189,1	185,6	204,2	199,7	204,1
1982 .....	221,0	217,7	211,3	184,5	188,9	208,3	204,1	225,1	218,4	224,9
*1983 .....	240,9	234,9	232,3	205,0	207,9	230,0	224,2	247,6	243,8	249,9
1982 I	211,3	200,5	203,9	179,0	183,8	199,5	194,9	216,0	210,9	214,9
II	219,1	221,6	211,2	182,1	186,9	207,8	204,1	225,1	217,9	224,6
III	221,6	219,4	210,2	184,1	187,0	207,6	204,6	225,7	218,3	225,2
IV	229,7	229,1	219,7	192,6	197,8	218,5	212,7	233,6	226,4	234,7
*1983 I	234,5	224,4	222,9	196,2	202,0	222,1	214,5	234,9	227,2	236,1
II	241,5	232,8	234,7	204,0	206,4	230,0	223,9	248,6	243,0	252,3
III	238,8	241,6	232,0	205,5	205,9	229,9	225,7	248,9	246,5	252,8
IV	248,6	240,9	239,5	214,5	217,1	237,9	232,8	257,9	258,7	258,6
*1984 I	253,9	242,7	243,4	220,0	222,1	240,1	237,9	259,5	267,7	260,9
II	262,1	252,7	254,7	226,3	227,3	245,0	247,9	269,5	270,7	274,4

Vuosi ja neljännes År och kvartal Year and quarter	Toimiala (jatk.) – Näringsgren (forts.) – Industry (cont.)					Yhteensä Summa Total	Työntekijät Arbets- tagare Wage earners	Toimihenkilöt Tjänstemän Salaried employees	Sektor – Sektor – Sector		
	Asuntojen omistus Bostäder Ownership of dwellings	Julkinen hallinto Offentlig förvaltning Public ad- ministration	Opetus- toiminta Undervis- ning Education	Terveys- ja sairaanhoido Hälsa- och sjukvård Medical and health services	Muut palvelus- tjänster Övriga tjänster Other ser- vices				Valtio Staten Central Government	Kunnat Kommuner Municipalities	Yksityiset Privata Private
	11	12	13	14	15				16	17	18
1979 ....	149,3	142,7	145,8	138,6	156,0	148,9	149,3	148,6	145,6	142,6	150,8
1980 ....	167,5	157,9	159,8	153,5	174,4	166,8	167,5	166,3	161,9	156,8	169,8
1981 ....	197,2	178,1	178,0	172,3	196,0	188,1	188,8	187,4	182,2	174,8	191,9
1982 ....	220,0	197,2	198,3	191,7	217,6	208,0	208,8	207,3	201,1	195,0	212,0
*1983 ....	240,8	217,9	220,8	210,9	239,3	229,2	229,3	229,1	222,0	215,1	233,5
1982 I	211,1	188,2	188,0	181,9	208,4	199,7	200,9	198,5	192,4	185,0	204,0
II	220,2	196,8	197,5	192,4	217,8	207,8	208,8	206,8	200,4	195,1	211,7
III	221,1	196,9	197,6	192,3	218,0	207,8	208,1	207,4	200,7	194,8	211,7
IV	227,7	207,0	209,9	200,3	226,3	216,9	217,4	216,4	211,1	204,9	220,4
*1983 I	231,1	210,2	211,8	200,8	227,4	219,2	219,6	218,8	214,0	205,8	223,1
II	241,4	217,5	220,2	210,1	239,1	229,7	230,4	229,1	222,3	214,1	234,4
III	241,8	218,0	221,1	212,6	239,6	229,7	229,4	230,0	222,1	215,9	234,0
IV	248,9	225,7	230,1	219,9	251,1	238,2	237,9	238,3	229,5	224,7	242,5
*1984 I	248,0	230,0	232,0	227,9	252,3	241,9	241,7	241,6	231,4	231,1	245,7
II	256,0	234,4	236,7	233,8	261,0	250,5	252,9	248,9	235,3	237,3	255,8

Ks. huomautusosasto numerossa I.

Se notavdelningen i häfte I.

See note section in No. I.

## 49. Työnvälitys – Arbetsförmedling – Employment exchange

 T = työttömiä työnhakijoita – arbetslösa arbetssökande – unemployed applicants for work  
 A = avoimia työpaikkoja – lediga platser – vacancies offered

Vuosi ja kuukausi År och månad Year and month	Työttömiä työnhakijoita – Arbetslösa arbetssökande Unemployed applicants for work						Lyhennetyllä työviikolla olevia Med förkor- tad arbets- vecka On reduced working week	Työllisyys- ammatti- kursseilla olevia I arbets- marknads- utbildning On retrain- ing courses	Tekninen, hallin- nollinen, kontt.tekn. ja kaupall. työ Tekniskt, admin- istrativt, kon- torstehn. och kommers. arb. Professional, technical, admin- istrative, clerical and sales work	Maatalous- ja metsätö Lantbruks- och skogs- arbete Agricultural and forestry work			
	Avoimia työpaik- koja Lediga platser Vacancies offered	Kaikkiaan Inalles Total	Naisia Kvinnor Female	Pakkolo- mautet- tuja Permitte- rade Laid off	Työttömyyskas- satodistuksen saajia Mottagare av in- tyg för arbetslös- hetskassa Receivers of cer- tificates for unemployment insurance funds	Työttömyys- korvauksen saajia Arbetslös- hetsersätt- nings- tagare 1)				T	A	T	A
	1	2	3	4	5	6	7	8	9	10	11	12	
1979.....	8 311	150 342	63 181	9 529	54 888	56 608	8 049	15 334	20 204	2 592	7 145	282	
1980.....	12 232	109 481	50 982	6 627	36 733	42 437	5 039	14 668	18 484	3 337	5 452	499	
1981.....	13 037	115 389	53 894	11 365	49 607	44 186	10 223	14 813	16 690	3 700	5 627	736	
1982.....	11 301	138 077	63 056	15 636	61 636	53 033	14 203	16 903	20 964	3 833	6 421	806	
1983.....	11 816	143 921	63 903	14 941	64 742	55 455	10 620	18 087	22 015	3 993	7 591	618	
1983	I	8 793	165 450	69 618	18 912	76 692	65 388	17 840	20 705	23 311	3 626	9 650	307
	II	9 002	165 394	68 285	23 917	79 948	63 585	15 854	21 635	21 585	3 745	9 794	231
	III	11 336	154 905	61 635	19 480	73 773	61 976	13 722	21 518	20 059	4 498	9 871	314
	IV	14 680	142 775	58 098	15 748	66 714	58 341	12 935	19 787	19 854	4 889	8 210	1 375
	V	15 407	122 373	54 895	9 217	54 165	48 395	9 341	18 284	20 617	5 409	5 379	1 107
	VI	13 268	131 208	60 218	12 567	55 089	47 403	8 274	15 637	21 083	4 244	5 823	894
	VII	13 139	141 523	66 220	23 531	63 846	50 576	3 306	13 981	21 188	3 824	5 868	779
	VIII	15 468	129 664	61 257	9 947	54 498	45 724	7 622	14 238	22 670	4 337	5 606	694
	IX	12 340	133 362	64 825	7 924	55 402	49 049	8 974	15 617	24 522	3 351	5 758	734
	X	10 764	140 168	67 144	9 547	60 256	52 876	9 523	17 355	24 226	3 368	7 200	522
	XI	9 021	144 778	65 858	12 340	65 116	58 089	9 415	19 277	22 368	3 521	8 476	262
	XII	8 572	155 454	68 779	16 161	71 412	64 068	10 638	19 005	22 699	3 107	9 460	191
1984	I	9 745	158 680	65 779	14 436	71 632	63 339	11 445	20 452	23 041	4 055	10 126	225
	II	10 623	156 220	62 941	17 223	72 530	60 831	11 524	20 814	21 591	4 110	10 130	262
	III	12 196	149 544	57 568	15 515	69 565	59 496	11 189	20 590	19 950	4 599	10 060	480
	IV	13 124	144 398	56 684	15 162	66 987	56 509	9 261	19 588	20 314	4 242	8 966	1 157
	V	17 051	115 310	50 662	7 790	51 105	45 941	7 462	17 923	19 845	5 647	5 068	1 070
	VI	14 935	121 907	55 745	8 642	49 951	43 732	5 344	15 269	20 912	3 465	5 448	2 972
	VII												
	VIII												
	IX												
	X												
	XI												
	XII												

Ks. huomautusosasto numerossa I.

Se notavdelningen i häfte I.

See note section in No. 1.

1) Recipients of Government unemployment assistance apart from unemployment funds.

49. Työnvälitys (jatk.) – Arbetsförmedling (forts.)  
Employment exchange (cont.)

Vuosi ja kuukausi År och månad Year and month	Kuljetus- ja liikennetyö Transport och kommunikationsarbete Transport and communication work		Teollinen yms. työ Tillverkningsarbete m.m. Production and related work		Rakennustyö <sup>1)</sup> Byggnadsarbete <sup>1)</sup> Construction work <sup>1)</sup>		Palvelutyö Service arbete Service work		Muu työ Annat arbete Other work	
	T	A	T	A	T	A	T	A	T	A
	13	14	15	16	17	18	19	20	21	22
1979 .....	5 452	246	40 353	2 577	18 852	579	18 243	1 925	30 563	112
1980 .....	3 861	329	28 335	4 255	11 826	1 056	16 576	2 675	18 320	81
1981 .....	3 574	378	28 799	3 663	11 119	1 236	15 988	3 095	20 873	46
1982 .....	4 276	265	35 862	2 560	11 709	1 192	17 914	2 608	25 298	37
1983 .....	4 640	298	38 504	2 433	11 244	1 437	17 776	3 009	27 209	28
1983 I	5 635	231	42 598	1 827	15 794	654	20 518	2 133	29 032	15
II	5 538	256	41 727	1 936	16 412	638	19 017	2 186	27 404	10
III	5 393	249	40 537	2 553	15 786	870	17 780	2 823	25 999	29
IV	5 065	338	38 591	2 732	12 873	1 533	17 470	3 778	24 964	35
V	4 213	387	35 371	2 915	8 584	1 880	15 932	3 588	23 060	121
VI	3 769	387	36 829	2 410	7 941	1 620	15 369	3 676	27 827	37
VII	3 542	406	36 723	2 421	7 901	1 693	14 878	3 992	27 892	24
VIII	3 821	411	36 422	3 332	7 756	2 669	16 258	4 003	27 184	22
IX	4 244	292	36 657	2 696	7 697	2 356	18 609	2 885	27 951	26
X	4 549	220	37 638	2 520	9 032	1 618	19 596	2 508	28 380	8
XI	4 869	205	38 532	1 998	11 283	892	18 989	2 141	27 921	2
XII	5 046	193	40 427	1 851	13 869	826	18 894	2 399	28 898	4
1984 I	5 253	343	41 594	2 120	15 580	574	19 274	2 423	29 376	5
II	5 109	265	40 479	2 188	16 134	617	17 762	3 168	27 792	13
III	5 117	278	39 382	2 472	16 139	691	16 898	3 670	26 483	6
IV	4 877	276	37 954	2 510	14 569	1 126	16 693	3 775	25 863	38
V	3 854	438	31 925	3 371	9 170	1 967	14 886	4 489	22 772	69
VI	3 323	351	33 418	2 736	8 474	1 513	14 392	3 876	27 298	22
VII										
VIII										
IX										
X										
XI										
XII										

Ks. huomautusosasto numerossa I.

<sup>1)</sup> Ml. maa- ja vesirakennustyö.

Se notavdelningen i häfte I.

<sup>1)</sup> Inkl. anläggningsarbete.

See note section in No. I.

<sup>1)</sup> Building and other construction work.

50. Työtaistelut  
Arbetskonflikter  
Industrial disputes

Luku Antal Num- ber	Työnteki- jöitä Arbetare Workers affected	Menetettyjä työpäiviä Förlorade arbetsdagar Working days lost
1	2	3

1979 .....	1 753	228 960	243 400
1980 .....	2 238	413 140	1 605 600
1981 .....	1 612	492 960	659 100
1982 .....	1 240	167 500	207 600
1983 .....	1 940	421 840	719 700
1983 I	183	30 110	21 200
II	132	23 740	22 300
III	371	79 340	64 900
IV	149	21 090	28 400
V	174	66 730	409 700
VI	124	24 510	44 100
VII	17	1 240	1 000
VIII	85	9 360	6 800
IX	137	22 020	20 700
X	165	32 270	20 500
XI	123	11 860	8 600
XII	280	99 570	71 500
1984 I	*116	*17 700	*15 700
II	*163	*37 500	*16 400
III	*254	*64 800	*49 900
IV	* 89	*28 100	*29 100
V	*120	*18 700	*16 700
VI			
VII			
VIII			
IX			
X			
XI			
XII			

## 51. Työttömyys — Arbetslöshet — Unemployment

Vuosi ja kuukausi År och månad Year and month	Työttömät — Arbetslösa — Unemployed				Työttömyysaste — Relativt arbetslöshetsstal Unemployment rate				Työttömyyspäivät Arbetslöshetsdagar Unemployment days
	Kaikkiaan Inalles Total	Miehet Män	Naiset Kvinnor Women	15—24 -vuotiaat -åriga years of age	Kaikkiaan Inalles Total	Miehet Män	Naiset Kvinnor Women	15—24 -vuotiaat -åriga years of age	
	1 000				%				
	1	2	3	4	5	6	7	8	9
1979 .....	143	82	61	48	6,0	6,4	5,4	11,5	..
1980 .....	114	61	53	38	4,7	4,7	4,7	8,9	..
1981 .....	127	69	59	40	5,1	5,2	5,0	9,7	..
1982 .....	149	79	70	43	5,9	6,0	5,8	10,5	..
*1983 .....	156	83	73	45	6,1	6,2	6,0	11,3	59,09
*1983 <sup>1)</sup> I	180	96	84	55	7,3	7,4	7,2	15,8	5,85
II	165	94	71	48	6,7	7,3	6,0	13,5	4,87
III	164	93	71	43	6,6	7,1	6,0	11,8	5,37
IV	167	89	78	49	6,8	6,9	6,6	14,0	5,19
V	145	80	65	42	5,7	6,0	5,4	10,7	4,68
VI	166	85	81	64	6,1	6,0	6,3	11,5	5,11
VII	153	80	73	50	5,6	5,7	5,6	8,8	4,83
VIII	128	65	63	36	5,0	4,9	5,2	8,7	4,12
IX	143	71	72	39	5,6	5,3	6,0	10,2	4,46
X	151	78	73	43	6,0	5,9	6,1	11,6	4,85
XI	152	77	75	41	6,1	5,9	6,3	11,5	4,77
XII	157	84	73	37	6,2	6,4	6,1	10,3	4,99
*1984 I	171	95	76	44	6,8	7,2	6,4	12,3	5,53
II	169	92	77	40	6,8	7,0	6,4	11,4	5,10
III	168	101	67	41	6,6	7,7	5,5	11,8	5,36
IV	167	93	74	42	6,6	7,1	6,1	11,3	5,15
V	140	66	74	36	5,4	4,9	6,0	9,1	4,44
VI	175	81	94	74	6,4	5,6	7,2	13,3	5,38
VII									
VIII									
IX									
X									
XI									
XII									

Ks. huomautusosasto numerossa I.

Se notavdelningen i häfte I.

See note section in No. I.

<sup>1)</sup> Tiedonkeruumenetelmä on uudistettu v. 1983. Aikasarjat on korjattu vertailukelpoisiksi v. 1983 lukujen kanssa.

<sup>1)</sup> Insamlingsmetoden har reviderats fr.o.m. 1983. Tidsserierna har ändrats så att de är jämförbara med 1983 års uppgifter.

<sup>1)</sup> The method of data collection was revised in 1983. The time series have been changed, to be comparable with the 1983 data.

TYÖMARKKINAT — ARBETSMARKNAD — LABOUR MARKET

52. Työllisyys — Sysselsättning — Employment

Vuosi ja kuukausi År och månad Year and month	15–74 vuotiaita 15–74 åriga Population 15–74 years old	Työvoima yhteensä Arbetskraf- ten inalles Total labour force	Työvoimaosuus Relativt arbets- kraftstal Labour force participation rate	Työvoimaan kuulumattomat 15–74 v:t Befolkningen ej i arbets- kraften Persons not in labour force	Siitä - Därav - Of which		Työlliset — Sysselsatta — Employed		
					Koululaiset ja opiskelijat Studera- nde Students	Kotitalous- työtä tekevät i hushålls- arbete In house- hold econ- omy	Yhteensä <sup>1)</sup> Summa <sup>1)</sup> Total <sup>1)</sup>	Yrittäjät ja yrittäjä- perheenjäsenet Företagare, företa- garfamiljemedlem- mar Self-employed and unpaid family workers	Palkansaajat Löntagare Wage and salary earners
1 000									
%									
1 000 henkeä — personer — Persons in thousands									
	1	2	3	4	5	6	7	8	9
1979 .....	3 597	2 399	66,7	1 198	318	192	2 256	375	1 865
1980 .....	3 616	2 442	67,5	1 174	310	181	2 328	379	1 930
1981 .....	3 636	2 481	68,2	1 156	313	169	2 353	375	1 962
1982 .....	3 659	2 526	69,0	1 133	324	149	2 377	377	1 990
*1983 .....	3 681	2 546	69,2	1 135	326	149	2 390	386	2 004
*1983 <sup>2)</sup> I	3 670	2 469	67,3	1 201	384	157	2 289	377	1 912
II	3 672	2 479	67,5	1 193	384	144	2 314	354	1 960
III	3 674	2 497	68,0	1 177	376	154	2 333	377	1 956
IV	3 677	2 482	67,5	1 195	378	159	2 315	379	1 936
V	3 676	2 528	68,8	1 148	334	159	2 383	378	2 005
VI	3 678	2 715	73,8	963	147	152	2 549	404	2 144
VII	3 682	2 730	74,1	952	134	158	2 577	409	2 168
VIII	3 682	2 555	69,4	1 127	306	145	2 426	387	2 039
IX	3 682	2 540	69,0	1 142	358	142	2 397	412	1 986
X	3 687	2 520	68,3	1 167	356	150	2 369	402	1 967
XI	3 695	2 507	67,9	1 187	372	136	2 355	375	1 980
XII	3 695	2 526	68,4	1 169	377	143	2 369	380	1 989
*1984 I	3 699	2 510	67,9	1 189	371	151	2 339	380	1 959
II	3 700	2 498	67,5	1 202	373	147	2 329	348	1 981
III	3 694	2 520	68,2	1 173	386	142	2 353	375	1 978
IV	3 693	2 523	68,3	1 170	359	142	2 356	370	1 986
V	3 697	2 579	69,8	1 118	320	130	2 438	397	2 041
VI	3 695	2 745	74,3	950	148	150	2 570	400	2 170
VII									
VIII									
IX									
X									
XI									
XII									

Ks. huomautusosasto numerossa I.

Se notavdelningen i häfte I.

See note section in No. I.

<sup>1)</sup> Ml. henkilöt, joiden ammattiasema on tuntematon.

<sup>1)</sup> Inkl. personer med okänd yrkeställning.

<sup>1)</sup> Incl. persons with unknown industrial status.

<sup>2)</sup> Ks. alaviite 1, s. 75.

<sup>2)</sup> Se not 1, s. 75.

<sup>2)</sup> See note 1, p. 75.

## TYÖMARKKINAT – ARBETSMARKNAD – LABOUR MARKET.

Työlliset – Sysselsatta – Employed										
Toimiala TOL – Näringsgren NI – Industry SIC										
	11,13 Maatalous Jordbruk Agriculture	12 Metsätalous Skogsbruk Forestry	2, 3, 4 Teollisuus Industri Mining, manufacturing electricity, gas and water	51 Talonrakennus Husbyggnadsverksamhet Building	52 Maa- ja vesirak.toim. Anläggningsverksamhet Other construction	6 Kauppa, ravintola ja majointus Handel, restaur. och hotellv. Trade, restaurants, hotels	7 Liikenne Samfärdsel Transport storage and communication	8 Rahoitus- ja vak.toim. Bank- och försäkr.verks. Financing, insurance etc.	9 Palveluset Tjänster Services	0 Toimiala tuntematon Näringsgren okänd Industry unknown
1 000 henkeä – personer – Persons in thousands										
	10	11	12	13	14	15	16	17	18	19
1979 .....	251	58	601	124	53	318	179	120	542	9
1980 .....	251	63	627	128	48	328	184	127	562	10
1981 .....	250	55	636	133	51	326	184	130	581	7
1982 .....	255	57	618	133	50	326	180	136	616	6
*1983 .....	246	56	606	140	43	337	177	135	646	3
*1983 <sup>1)</sup> I	218	57	578	124	38	328	180	128	629	7
II	211	62	618	129	36	319	182	125	630	2
III	230	67	606	121	41	324	172	139	628	4
IV	221	56	588	125	38	320	180	132	652	2
V	263	51	616	142	45	326	181	127	629	2
VI	290	58	633	148	53	374	175	150	663	3
VII	296	42	638	155	46	387	195	131	681	3
VIII	263	54	623	159	43	329	176	143	632	1
IX	275	42	604	140	52	333	168	127	656	2
X	243	48	585	144	43	339	175	126	661	2
XI	214	72	578	153	38	330	179	149	636	4
XII	229	60	599	136	45	338	165	142	652	1
*1984 I	209	57	593	132	41	329	177	133	665	2
II	215	59	584	131	34	332	180	150	641	4
III	238	53	595	123	37	336	165	143	660	3
IV	216	47	587	132	38	332	183	148	671	1
V	278	48	604	152	38	337	178	156	642	4
VI	273	53	634	158	49	364	186	159	689	5
VII										
VIII										
IX										
X										
XI										
XII										

Ks. huomautusosasto numerossa I.

Se notavdelningen i häfte I.

See note section in No. I.

53. Tehdyt työtunnit toimialoittain - Utförda arbetstimmar efter näringsgren  
Hours worked by industry

Vuosi ja kuukausi År och månad Year and month	Toimiala TOL - Näringsgren NI - Industry SIC										
	Yhteensä Summa Total	11,13 Maatalous Jordbruk Agriculture	12 Metsätalous Skogsbruk Forestry	2, 3, 4 Teollisuus Industri Mining, manufacturing electricity, gas and water	51 Talonrakennus Husbyggnadsverksamhet Building	52 Maa- ja vesirak.toim. Anläggningsverksamhet Other construction	6 Kauppa, ravintola ja majoitus Handel, restaur. och hotellv. Trade, restaurants, hotels	7 Liikenne Samfärdsel Transport storage and communication	8 Rahoitus- ja vak.toim. Bank- och försäkr.-verks. Financing, insurance etc.	9 Palveluset Tjänster Services	0 Toimiala tuntematon Näringsgren okänd Industry unknown
	1 000 000 tuntia - timmar - hours										
	1	2	3	4	5	6	7	8	9	10	11
1979....	4 188	628	116	1 087	247	106	597	316	192	896	2
1980....	4 298	627	127	1 117	252	97	615	322	207	930	2
1981....	4 307	600	111	1 132	264	103	610	326	209	950	2
1982....	4 301	602	112	1 083	267	99	599	316	221	999	2
*1983....	4 322	607	103	1 063	277	81	607	304	230	1 045	5
*1983 <sup>1)</sup> I	357,3	39,8	9,4	90,6	21,7	6,0	50,5	26,5	20,4	91,4	1,0
II	333,8	34,4	10,3	89,1	19,7	5,5	45,7	25,7	18,0	85,1	0,3
III	378,7	43,3	10,6	99,6	21,0	7,3	53,2	26,6	21,0	95,5	0,6
IV	329,7	41,3	8,3	82,1	18,4	5,2	46,3	25,2	17,7	84,9	0,2
V	400,2	65,5	9,2	100,3	25,4	7,5	51,2	27,6	19,8	93,3	0,4
VI	369,6	61,1	7,9	93,3	25,2	8,5	52,9	23,3	20,3	76,6	0,4
VII	271,3	67,9	4,1	45,1	15,8	5,2	44,4	20,3	12,1	56,1	0,3
VIII	392,0	62,8	8,7	99,7	30,2	7,1	50,9	24,9	20,6	87,1	0,1
IX	393,9	61,4	6,8	97,1	24,6	8,3	52,2	25,5	19,1	98,7	0,3
X	380,8	49,2	7,9	91,5	25,7	7,5	54,8	26,8	19,9	97,1	0,4
XI	383,5	39,5	11,7	96,9	28,2	6,2	53,9	27,5	22,9	95,9	0,7
XII	331,0	41,0	8,3	77,9	20,7	6,6	50,8	23,8	18,1	83,6	0,2
*1984 I	376,4	37,0	9,1	96,8	22,9	6,9	52,2	27,8	21,7	101,6	0,1
II	345,3	34,3	8,8	88,3	20,1	5,1	50,0	25,3	21,4	91,6	0,5
III	362,3	42,5	7,5	92,5	20,5	5,8	52,6	24,9	22,5	92,9	0,3
IV	332,7	38,4	7,4	83,6	19,6	5,3	47,1	25,2	19,9	86,0	0,1
V	421,4	74,1	8,2	99,5	28,0	6,9	55,2	28,6	23,6	96,4	0,9
VI	369,8	57,7	7,4	91,0	26,0	8,1	50,7	25,4	20,5	82,1	0,7
VII											
VIII											
IX											
X											
XI											
XII											

Ks. huomautusosasto numerossa I.

<sup>1)</sup> Ks. alaviite 1, s. 75.

Se notavdelningen i häfte I.

<sup>1)</sup> Se not 1, s. 75.

See note section in No. I.

<sup>1)</sup> See note 1, p. 75.

54. Valtiontalouden kassatulot<sup>1)</sup> – Statshushållningens kassainkomster<sup>1)</sup> – State cash revenue<sup>1)</sup>

Vuosi ja kuukausi År och månad Year and month	Verot ja veronluonteiset tulot – Skatter och inkomster av skattenatur – Taxes and revenue similar to taxes												
	Tulo- ja varallisuusvero Inkomst- och förmögenhetsskatt Income and property tax				Työnanta- jan lapsi- sämaksu Arbets- givarnas barnbi- dragsavg. Em- ployers' child al- lowance payments	Liike- vaihto- vero Omsätt- nings- skatt Sales tax	Muut liike- vaihdon pe- rusteella kannettavat verot Andra skat- ter och av- gifter på grund av omsättning Other taxes and charges based on sales	Tullit ja tuonti- maksut Tull och importav- gifter Custom duties and import charges	Tasaus- vero Uljäm- nings- skatt Equali- zation tax	Valmiste- verot Accisser Excise duties	Siitä - Därav - Of which		
	Veron- kanto Skatte- uppbörd Gross collection	Veronpal- ja muiden ve- ronsaajien osuudet Skatteresti- tutioner samt andelar av andra skattetagare Refunds and shares of others	Tulo- ja varalli- uusvero Inkomst- och för- mögen- hetsskatt Income and prop- erty tax	Muut tulon ja varallis. perust. kan- nett. verot Övriga skat- ter på in- komst och förmögenh. Other taxes on income and property							tupakka- vero på tobak on tobac- co	olutvero på öl on beer	alkoholi- juomave- ro på alkohol- drycker on alco- holic bev- erages
1 000 000 mk	1	2	3	4	5	6	7	8	9	10	11	12	13
1979 .....	29 188	-19 717	9 471	302	499	10 649	374	629	474	8 204	1 061	616	1 874
1980 .....	34 791	-22 578	12 213	327	128	12 262	437	784	597	9 233	1 224	649	2 097
1981 .....	41 500	-25 896	15 604	380	58	14 421	519	785	626	10 448	1 312	840	2 330
1982 .....	43 806	-27 068	16 738	422	1	15 877	575	956	664	12 202	1 577	926	2 683
1983 .....	50 506	-31 429	19 077	488	1	17 800	685	945	770	10 823	1 686	1 041	2 957
1983 I	3 565	-2 674	891	- 4	0	1 210	34	66	58	356	6	12	125
II	3 836	-2 005	1 831	68	1	1 762	38	59	57	1 011	246	86	204
III	4 204	-2 693	1 510	50	0	1 185	75	79	67	723	42	56	266
IV	3 856	-2 855	1 001	61	-0	1 027	66	45	50	622	80	57	209
V	3 860	-2 387	1 473	64	0	1 626	44	95	93	1 063	153	94	218
VI	4 211	-2 360	1 851	50	0	1 343	40	58	56	825	136	79	263
VII	4 614	-2 929	1 685	17	0	1 906	59	87	81	761	125	85	286
VIII	4 757	-2 817	1 940	- 34	0	1 404	40	57	62	1 105	167	107	240
IX	3 998	-2 477	1 520	66	0	1 192	72	57	45	1 106	156	130	226
X	4 675	-2 456	1 619	52	0	1 643	73	78	69	788	153	90	246
XI	4 262	- 456	3 805	50	0	1 562	63	50	50	1 044	173	87	254
XII	5 269	-5 318	- 50	49	0	1 940	82	215	81	1 419	250	156	421
I-V	19 321	-12 614	6 706	239	1	6 810	257	344	325	3 775	527	305	1 022
1984 I	4 012	-3 571	441	22	0	1 633	41	63	61	407	50	9	125
II	4 869	-2 188	2 681	64	1	2 090	47	56	57	1 108	218	93	225
III	5 048	-3 079	1 970	63	0	1 432	118	82	72	567	49	58	269
IV	4 521	-3 267	1 253	83	0	1 584	48	69	58	1 033	112	88	290
V	4 392	-2 721	1 672	74	0	1 800	75	71	73	1 004	122	88	194
VI													
VII													
VIII													
IX													
X													
XI													
XII													
I-V	22 844	-14 827	8 017	306	1	8 538	329	341	320	4 119	551	336	1 102

Ks. huomautusosasto numerossa I.

Se notavdelningen i häfte I.

See note section in No. I.

<sup>1)</sup> Ks. Tilastokatsauksia 1984: I, s. 101: "Valtiontalouden kassatulo- ja -menotilastojen uudistamisesta".

<sup>1)</sup> Se Statistiska översikter 1984: I, s. 101: "Revideringen av statistiken över statshushållningens kassainkomster och -utgifter".

<sup>1)</sup> See Bulletin of Statistics 1984: I, p. 102: "About the revision of central government cash revenue and expenditure statistics (summary)".

54. Valtiontalouden kassatulot (jatk.) — Statshushållningens kassainkomster (forts.) — State cash revenue (cont.)

Vuosi ja kuukausi År och månad Year and month	Siitä - Därav Of which		Auto- ja moottori- pyörävero Skatt på bilar och motorcyklar Tax on automobiles and motor cycles	Leima- vero Stämpelskatt Stamp duties	Moottori- ajoneuvo- vero Motor- fordons- skatt Tax on motor vehicles	Oy Alko Ab:n ylijäämä Oy Alko Ab:s överskott Surplus of State Alcohol Monopoly	Muut vero- rot ja veroluont. tulo Övriga skatter och inkomster av skattenatur Other taxes/revenue similar to taxes	Verot ja veron- luonteiset tulot Skatter och inkomster av skattenatur Taxes and revenue similar to taxes	Sekalaiset tulot Inkomster av blandad natur Miscellaneous revenues	Siitä Därav Of which	Korko- ja osinkotulot sekä osuus valtion rahoitusten voitosta Ränte- och dividendinkomster samt andel i statens penninginrättningars vinst <sup>1)</sup>	Valtion liikelaitosten käyttötalouden rahoituskatteet Statens affärsföretags driftshushållningens finansierings-täckningar Surplus of State enterprises	Muut tulot Övriga inkomster Other revenue	
	elintarviketuotteiden valmistevero på livsmedel on food-stuffs	polttoaine- vero på bränsle on fuel												14
1 000 000 mk														
1979 .....	1 205	2 564	1 349	903	183	480	154	33 672	2 716	482	1 014	1 003	4 733	
1980 .....	1 294	2 994	1 418	1 040	202	511	231	39 384	3 110	560	1 056	1 028	5 194	
1981 .....	1 559	3 192	1 659	1 209	273	541	329	46 851	3 542	640	1 304	979	5 825	
1982 .....	2 066	3 657	2 010	1 435	293	650	360	52 184	4 026	700	1 741	1 231	6 997	
1983 .....	238	3 687	2 423	1 718	362	656	531	56 278	4 731	854	1 945	1 607	8 284	
1983 I	82	68	212	106	30	10	10	2 978	427	96	77	260	764	
II	88	283	289	132	3	30	31	5 312	318	53	98	156	572	
III	0	265	256	145	26	20	33	4 169	459	61	46	134	638	
IV	13	205	112	138	28	80	26	3 254	403	183	121	162	687	
V	7	436	282	154	5	51	28	4 976	355	58	229	149	732	
VI	5	283	209	150	40	120	65	4 807	430	48	298	26	754	
VII	7	205	235	142	46	50	27	5 098	326	58	423	- 21	727	
VIII	5	454	140	137	3	65	41	4 959	315	51	40	65	421	
IX	5	495	85	123	23	30	61	4 380	377	63	26	238	640	
X	9	181	90	165	30	40	39	4 687	326	54	88	231	645	
XI	6	426	146	154	6	35	113	7 078	416	64	222	242	880	
XII	10	387	368	172	121	125	58	4 580	580	64	277	- 33	823	
I-V	190	1 257	1 151	675	92	191	128	20 689	1 962	451	571	861	3 393	
1984 I	6	138	186	160	51	10	36	3 112	396	79	25	161	583	
II	7	460	185	161	11	40	62	6 563	508	159	62	177	746	
III	7	109	312	180	28	60	36	4 920	492	136	99	203	794	
IV	6	377	170	170	38	50	53	4 608	453	94	163	197	814	
V	8	466	205	199	6	51	59	5 288	495	88	331	269	1 094	
VI														
VII														
VIII														
IX														
X														
XI														
XII														
I-V	33	1 551	1 058	871	135	211	246	24 492	2 344	556	680	1 007	4 031	

Ks. huomautusosasto numerossa I.

Se notavdelningen i häfte I.

See note section in No. I.

<sup>1)</sup> Interest, dividends and share of surplus of State-owned credit institutions.

VALTION RAHA-ASIAT – STATSFINANSER – STATE FINANCES

Vuosi ja kuukausi År och månad Year and month	Tulot ilman rahoitusta- loustoimia Inkomster exkl. finans- transaktioner Revenue befo- re financial transactions	Valtiolle takai- sin maksetut lainat Återbetalade lån Redemption of loans granted by the State	Siitä - Därav Of which valtion inves- tointirahastolle statens inves- teringsfond State Invest- ment Fund	Tulot ilman lainanottoa Inkomster exkl. upp- låning Revenue excl. borrowing	Valtion lai- nanotto Statens upplåning State borrowing	Siitä - Därav - Of which			Kassatulot yhteensä Kassainkoms- terna sam- manlagt Total cash re- venue	Siitä - Därav Of which rahastojen tulot fondernas in- komster revenue of ex- tra-budgetary funds
						ulkomai- nen utländsk foreign	siitä valtion in- vestointirahasto därav statens in- vesteringsfond of which State Investment Fund	kotimai- nen inhemsk domestic		
1 000 000 mk										
	27	28	29	30	31	32	33	34	35	36
1979 .....	38 405	750	246	39 154	4 743	2 559	—	2 183	43 897	734
1980 .....	44 578	751	140	45 328	5 002	1 791	—	3 211	50 330	837
1981 .....	52 676	971	187	53 647	5 229	2 706	53	2 523	58 876	1 051
1982 .....	59 182	1 168	191	60 350	8 165	3 672	40	4 493	68 515	1 084
1983 .....	64 562	1 854	587	66 416	11 378	4 802	210	6 575	77 794	1 687
1983										
I	3 742	3	—	3 744	1 542	614	—	928	5 286	33
II	5 883	52	9	5 935	494	268	—	226	6 429	28
III	4 808	55	6	4 862	1 010	291	—	720	5 873	50
IV	3 941	45	2	3 986	769	456	—	312	4 754	13
V	5 709	501	366	6 210	1 188	331	—	857	7 398	497
VI	5 561	305	56	5 866	1 214	592	—	622	7 079	200
VII	5 825	45	2	5 869	585	5	—	580	6 455	27
VIII	5 380	95	42	5 475	766	263	—	503	6 242	56
IX	5 020	87	—	5 107	985	512	—	473	6 092	41
X	5 332	183	104	5 515	644	442	114	202	6 160	142
XI	7 958	191	—	8 149	506	299	—	208	8 655	122
XII	5 403	293	—	5 696	1 675	730	96	945	7 371	479
I—V	24 083	656	383	24 737	5 003	1 960	—	3 043	29 740	621
1984										
I	3 694	9	—	3 703	1 439	420	—	1 018	5 142	24
II	7 309	63	—	7 372	587	263	—	324	7 959	27
III	5 714	56	—	5 770	1 505	841	—	663	7 274	42
IV	5 422	59	27	5 482	583	309	—	275	6 065	46
V	6 383	270	91	6 652	1 441	587	85	854	8 093	321
VI										
VII										
VIII										
IX										
X										
XI										
XII										
I—V	28 523	457	118	28 980	5 555	2 420	85	3 135	34 534	460

Ks. huomautusosasto numerossa I.

Se notavdelningen i häfte I.

See note section in No. I.

55. Valtiontalouden kassamenot <sup>1)</sup> – Statshushållningens kassautgifter <sup>1)</sup> – State cash expenditure <sup>1)</sup>

Vuosi ja kuukausi År och månad Year and month	Kulutusmenot – Konsumtionsutgifter Consumption expenditure					Siirtomenot – Överföringsutgifter Transfer expenditure							
	Palkkaukset ja palkkausluonteiset menot Avlöningar och utgifter av avlöningsnatur Wages and salaries and other expenditure related to wages and salaries	Eläkkeet Pensioner Pensions	Korjaukset ja kunnossapito Reparationer och underhåll Repair and maintenance	Puolustusvoimien kalustohankinnat Anskaffning av material för försvarsmakten Purchase of military equipment and supplies	Muut kulutusmenot Övriga konsumtionsutgifter Other consumption expenditure	Kulutusmenot Konsumtionsutgifter Consumption expenditure	Valtionavut kunnille Statsbidrag till kommuner State aid to local self-govern- ing	Valtionavut elinkeinoille Statsbidrag till näringar State aid to trades and industries	maatalouden hintatuki lantbrukets prisstöd agricultural price subsidies	Valtionavut kotitalouksille Statsbidrag till hushåll State aid to households	lapsilisät barnbidrag child allowances	Valtionosuus kansaneläke- ja sairausvakuutusmenoina Statens andel av folkpensions- och sjukförsäkringsutgifter Share in national pension and health insurance expenditure	Muut siirtot Övriga överföringsutgifter till hemlandet Other transfer expenditure
	1 000 000 mk												
	1	2	3	4	5	6	7	8	9	10	11	12 <sup>a</sup>	13
1979 .....	5 137	1 897	911	529	3 347	11 821	8 896	6 842	2 909	5 822	1 269	336	476
1980 .....	5 826	2 128	1 031	879	3 838	13 702	10 170	7 348	3 042	6 298	1 434	535	671
1981 .....	6 745	2 423	1 167	715	4 554	15 604	11 709	8 398	3 620	7 475	1 673	552	756
1982 .....	7 819	2 746	1 272	968	5 358	18 163	13 601	9 787	4 140	8 623	1 816	848	771
1983 .....	8 926	3 092	1 510	1 372	6 084	20 984	15 717	8 237	4 104	10 111	2 235	2 480	872
1983 I	591	253	100	61	476	1 481	1 159	791	434	560	1	203	128
II	651	249	91	352	627	1 971	1 189	944	504	1 242	493	209	77
III	704	249	91	71	493	1 608	1 200	722	367	799	5	234	47
IV	687	251	97	31	462	1 527	1 304	478	239	594	1	185	55
V	746	250	120	137	447	1 701	1 305	414	93	1 299	570	204	43
VI	807	260	166	49	609	1 891	1 456	866	491	675	7	209	31
VII	1 014	260	169	170	414	2 027	1 233	606	270	502	1	203	65
VIII	698	262	169	74	402	1 604	1 259	613	303	1 179	570	208	84
IX	724	265	143	43	480	1 655	1 271	542	245	675	7	206	27
X	733	264	122	182	521	1 822	1 374	637	333	734	1	205	72
XI	755	261	114	57	488	1 675	1 374	736	324	1 325	571	207	89
XII	814	268	128	144	666	2 020	1 591	887	502	527	7	208	157
I–V	3 379	1 252	499	652	2 505	8 288	6 157	3 349	1 637	4 494	1 070	1 035	350
1984 I	678	282	110	91	616	1 778	1 335	811	533	738	1	232	107
II	735	284	116	149	687	1 972	1 366	906	452	1 408	572	236	91
III	749	286	103	62	506	1 707	1 566	649	672	778	6	258	41
IV	769	285	100	51	496	1 701	1 546	578	297	748	1	236	50
V	790	283	134	113	434	1 753	1 637	857	282	1 339	571	211	94
VI													
VII													
VIII													
IX													
X													
XI													
XII													
I–V	3 722	1 420	563	467	2 740	8 911	7 450	3 801	2 236	5 011	1 150	1 172	383

Ks. huomautusosasto numerossa I.

Se notavdelningen i häfte I.

See note section in No. I.

<sup>1)</sup> Ks. Tilastokatsauksia 1984: I, s. 101: "Valtiontalouden kassatulo- ja -menotilastojen uudistamisesta".

<sup>1)</sup> Se Statistiska översikter 1984: I, s. 101: "Revideringen av statistiken över statshushållningens kassainkomster och -utgifter.

<sup>1)</sup> See Bulletin of Statistics 1984: I, p. 102: "About the revision of central government cash revenue and expenditure statistics (summary)".

VALTION RAHA-ASIAAT — STATSFINANSER — STATE FINANCES

Vuosi ja kuukausi År och månad Year and month	Siirtomenot Överföringsutgifter <i>Transfer expenditure</i>			Reaalisijoitukset — Realinvesteringar <i>Real investments</i>					Muut menot — Övriga utgifter <i>Other expenditure</i>			Varastot Lager (till- växt +) <i>Inventories (increase +)</i>
	Valtion liike- laitosten käyttötalou- den lisära- hoitustarpeet Stat. affärs- föret. drift- hushäll- ningens be- hov av till- läggsfin. <i>Deficit of State en- terprices</i>	Siirrot ulko- maille Överfö- ringar till ut- landet <i>Trans- fers abroad</i>	Siirto- menot Överfö- ringsut- gifter <i>Transfer expendi- ture</i>	Koneet, lait- teet ja ka- lusto Maskiner, anordningar och annan materiel <i>Machinery, apparatus and other equipment</i>	Talonra- kennuk- set Hus- byggen <i>House con- struc- tion</i>	Maa- ja vesiraken- nukset Jord- och vatten- byggnader <i>Land and waterway construc- tion</i>	Reaali- sijoitukset Realin- vesterin- gar <i>Real in- vestments</i>	Sitä - Därav <i>Of which</i>	Valtionvelan korot ja in- deksikoro- tukset Räntor och indexförhö- jningar <i>Interest and index com- pensations on State debt</i>	Muut ja erit- telemättömät menot Övriga och ospecificera- de utgifter <i>Other and non-itemised expenditure</i>	Muut menot Övriga utgifter <i>Other expendi- ture</i>	
1 000 000 mk												
	14	15	16	17	18	19	20	21	22	23	24	25
1979 .....	661	387	23 420	1 365	844	1 735	3 943	1 574	974	72	1 046	+ 122
1980 .....	781	464	26 266	1 393	810	1 895	4 098	1 377	1 214	11	1 225	+ 284
1981 .....	880	594	30 363	1 669	808	2 075	4 552	1 569	1 580	7	1 587	+ 271
1982 .....	1 099	713	35 444	1 695	958	2 311	4 964	1 582	2 199	21	2 220	+ 258
1983 .....	1 117	877	39 411	1 815	1 179	2 460	5 454	1 649	3 142	4	3 147	+ 948
1983 I	169	26	3 036	175	72	153	400	149	364	1	365	- 30
II	82	43	3 786	135	69	160	364	106	147	0	148	+ 40
III	126	180	3 309	136	72	186	394	110	505	0	505	+ 17
IV	116	42	2 774	125	68	160	352	95	287	0	287	+ 51
V	106	46	3 417	168	100	194	461	126	375	0	375	+ 13
VI	132	58	3 426	157	144	220	521	189	218	6	224	+ 61
VII	242	88	2 940	146	62	189	397	131	145	0	145	+ 89
VIII	- 64	36	3 316	100	84	212	396	99	248	1	249	+ 55
IX	67	36	2 825	124	105	252	481	111	183	1	184	+ 24
X	83	73	3 176	143	123	242	508	165	265	0	266	+ 354
XI	96	72	3 899	148	115	229	492	135	193	1	194	+ 153
XII	- 38	177	3 509	259	165	264	688	234	212	- 6	206	+ 121
I-V	599	337	16 322	739	381	853	1 971	586	1 678	1	1 680	91
1984 I	150	38	3 411	158	75	164	397	71	500	0	500	- 76
II	83	108	4 197	124	73	150	347	158	295	1	295	+ 29
III	84	98	3 474	120	83	151	355	88	460	4	464	- 101
IV	71	29	3 258	162	81	144	386	90	406	0	406	- 82
V	89	171	4 398	134	130	159	423	140	385	0	385	- 59
VI												
VII												
VIII												
IX												
X												
XI												
XII												
I-V	477	445	18 739	700	442	767	1 908	547	2 046	5	2 051	- 289

Ks. huomautusosasto numerossa I.

Se notavdelningen i häfte I.

See note section in No. I.

## VALTION RAHA-ASIAAT — STATSFINANSER — STATE FINANCES

## 55. Valtiontalouden kassamenot (jatk.) — Statshushållningens kassautgifter (forts.) — State cash expenditure (cont.)

Vuosi ja kuukausi År och månad Year and month	Menot ilman rahoitustoimioita Utgifter exkl. finans- transaktioner Expenditure excl. finan- cial trans- actions	Lainan- anto Utlå- ning Lending	Siitä — Därav — Of which		Muut fi- nanssi- sijoitukset Övriga fi- nanssinves- teringar Other fi- nancial in- vestments	Finanssi- sijoituk- set Finansin- vesterin- gar Financial in- vest- ments	Menot ilman valtionvelan kuoletuksia Utgifter exkl. amorteringar på statsskul- den Expenditure excl. redem- ption of State debt	Valtionvel- an kuole- tukset Amorte- ringar på statsskul- den Redemp- tions	Siitä — Därav — Of which			Kassa- menot yhteensä Utgifter inalles Total ex- penditure	Siitä Därav Of which rahastojen menot fondernas ut- gifter expenditure of extra- budgetary funds
			ulkomai- set utländska foreign	siitä valtion investointi- rahastosta från statens investe- ringsfond from State Investment Fund					kotimai- set inhemska domestic	33	34		
1 000 000 mk													
	26	27	28	29	30	31	32	33	34	35	36	37	
1979 .....	40 351	2 952	272	517	3 468	43 821	1 182	276	59	907	45 003	2 293	
1980 .....	45 575	3 349	356	540	3 890	49 465	1 503	269	51	1 234	50 968	2 286	
1981 .....	52 377	3 256	216	544	3 800	56 177	1 748	389	75	1 359	57 925	2 241	
1982 .....	61 049	3 772	272	685	4 457	65 506	2 751	899	103	1 852	68 257	2 454	
1983 .....	69 944	4 236	395	763	4 999	74 943	3 939	2 379	464	1 560	78 881	3 948	
1983 I	5 252	315	0	30	344	5 597	475	128	0	346	6 071	87	
II	6 309	272	95	59	332	6 640	82	1	0	81	6 723	211	
III	5 832	274	39	65	340	6 172	278	61	0	217	6 450	244	
IV	4 991	310	16	45	355	5 346	165	77	0	88	5 511	150	
V	5 968	367	25	51	419	6 386	811	566	351	244	7 197	559	
VI	6 124	424	35	147	571	6 695	684	653	94	32	7 379	391	
VII	5 598	395	22	55	449	6 047	156	54	0	102	6 203	229	
VIII	5 619	417	31	43	460	6 080	163	29	18	134	6 243	314	
IX	5 169	369	16	27	395	5 564	233	88	1	145	5 797	258	
X	6 125	471	149	27	498	6 623	291	159	0	132	6 914	818	
XI	6 413	382	43	48	430	6 843	381	350	0	31	7 224	398	
XII	6 543	240	—	166	406	6 949	220	212	0	8	7 170	288	
I—V	28 352	1 538	175	250	1 790	30 141	1 811	833	351	976	31 952	1 251	
1984 I	6 010	325	18	107	432	6 442	1 003	532	0	471	7 445	120	
II	6 841	207	23	44	252	7 093	485	61	0	424	7 578	209	
III	5 898	351	42	11	362	6 260	510	80	0	429	6 770	79	
IV	5 669	253	16	74	327	2 996	677	249	0	428	6 673	159	
V	6 901	358	78	46	403	7 305	827	97	49	730	8 131	332	
VI													
VII													
VIII													
IX													
X													
XI													
XII													
I—V	31 319	1 493	177	282	1 776	33 095	3 502	1 020	49	2 482	36 597	899	

Ks. huomautusosasto numerossa I.

Se notavdelningen i häfte I.

See note section in No. I.

56. Valtiontalouden rahoitustarve sekä kassajäämä – Statens finansieringsbehov samt kassaåterstod  
 The State finance requirements and cash deficit or surplus

Vuosi ja kuukausi År och månad Year and month	Tulot il- man lai- nanottoa Inkomster utan upp- låning Revenue excl. bor- rowing	Menot il- man lai- nojen kuoletuk- sia Utgifter utan amorte- ringar Expendi- ture excl. redemp- tion	Nettora- hoitustar- ve (-) Nettofi- nansie- ringsbe- hov (-) Net finan- cial requi- rements (-)	Valtionve- lan kuole- tukset Amorte- ringar på statsskul- den Redemp- tions	Bruttora- hoitustar- ve (-) Bruttofi- nansie- ringsbehov (-) Gross fi- nancial re- quire- ments (-)	Valtion lainan- otto Statens upplå- ning State borrow- ing	Kassa- jäämä Kassa- åter- stod Cash deficit (-) or surplus (+)	Alijäämän rahoitus tai ylijäämän käyttö – Underskottets finansiering eller överskottets användning – Financing of cash deficit or use of cash surplus				Yhteensä Summa Total	
	Lyhyt- aikaiset luotot (li- säys +) Kortfristig kredit (ökning +) Short- term cre- dit (incre- ase +)	Tilituotio PSP:sta (lisäys +) Kontokur- rantskuld i PSB (ökning +) Current account (increase +)	Kassa-, postisiirto- ja shekki- tilivarat (li- säys -) Kassa-, postgiro- och check- konto (ök- ning -) Cash, Short-term debt from PSP (increase +)	Lyhytaikai- set rahoit- usvarauk- set (lisäys -) Kortfristi- ga finan- sierings- reserverin- gar (ök- ning -) financial reserves (increase -)	Muut ta- setilit (li- säys -) Andra ba- lanskonton (ökning -) Other ba- lance ac- counts (increase -)								
1 000 000 mk													
	1	2	3	4	5	6	7	8	9	10	11	12	13
1979 .....	39 155	43 821	-4 667	1 182	-5 849	4 743	-1 106	- 44	-	+ 139	+ 232	+ 779	+ 1 106
1980 .....	45 329	49 464	-4 135	1 503	-5 639	5 002	- 637	-212	-	-228	+ 681	+ 396	+ 637
1981 .....	53 647	56 177	-2 530	1 748	-4 278	5 229	+ 951	- 64	-	-431	- 434	- 22	- 951
1982 .....	60 350	65 506	-5 156	2 751	-7 907	8 165	+ 258	- 29	-	+ 255	-1 049	+ 565	- 258
1983 .....	66 416	74 943	-8 527	3 939	-12 465	11 378	-1 088	+528	-	+ 210	- 723	+ 1 073	+ 1 088
1983 I	3 744	5 597	-1 853	475	-2 328	1 542	- 785	-	-	+ 225	+ 1 262	- 701	+ 785
II	5 935	6 640	- 705	82	- 787	494	- 294	+ 13	-	+ 70	- 334	+ 545	+ 294
III	4 862	6 172	-1 310	278	-1 588	1 010	- 577	+ 9	-	-199	+ 243	+ 524	+ 577
IV	3 986	5 346	-1 360	165	-1 525	769	- 757	+ 5	-	+ 178	+ 201	+ 373	+ 757
V	6 210	6 386	- 176	811	- 987	1 188	- 200	-323	-	-245	+ 488	- 120	- 200
VI	5 866	6 695	- 828	684	-1 513	1 214	- 300	- 81	-	-139	+ 363	+ 157	+ 300
VII	5 869	6 047	- 178	156	- 334	585	+ 252	+ 7	-	+ 385	- 618	- 25	- 252
VIII	5 475	6 080	- 604	163	- 767	766	- 1	- 1	-	-295	+ 564	- 267	+ 1
IX	5 107	5 564	- 457	233	- 690	985	+ 295	+ 100	-	- 97	- 498	+ 199	- 295
X	5 515	6 623	-1 108	291	-1 399	644	- 754	+ 198	-	+ 310	- 600	+ 847	+ 754
XI	8 149	6 843	+ 1 306	381	+ 925	506	+ 1 431	+ 127	-	+ 382	-1 317	- 623	-1 431
XII	5 696	6 949	-1 252	220	-1 473	1 675	+ 201	+ 475	-	-364	- 477	+ 167	- 201
I-V	24 737	30 141	-5 404	1 811	-7 215	5 003	-2 613	-296	-	+ 29	+ 1 860	+ 621	+ 2 213
1984 I	3 703	6 442	-2 738	1 003	-3 742	1 439	-2 303	+ 73	-	-151	+ 3 356	- 975	+ 2 303
II	7 372	7 093	+ 280	485	- 205	587	+ 381	- 86	-	+ 134	-4 228	+ 3 798	- 382
III	5 770	6 260	- 491	510	-1 000	1 505	+ 504	+ 49	-	+ 100	+ 2 721	-3 375	- 504
IV	5 482	5 996	- 514	677	-1 191	583	- 607	+ 11	-	-385	+ 843	+ 138	+ 608
V	6 652	7 305	- 652	827	-1 479	1 441	- 38	+ 11	-	+ 25	- 67	+ 70	+ 38
VI													
VII													
VIII													
IX													
X													
XI													
XII													
I-V	28 980	33 095	-4 115	3 502	-7 617	5 555	-2 063	+ 58	-	-276	+ 2 625	- 344	+ 2 063

Ks. huomautusosasto numerossa I.

See note section in No. I.

See note section in No. I.

VALTION RAHA-ASIAT — STATSFINANSER — STATE FINANCES

57. Valtionvelka — Statsskulden — State debt

Vuoden ja kuukauden lopussa Vid utgången av At the end of	Ulkomainen velka — Utländsk skuld — Foreign debt					Kotimainen velka — Inhemsk skuld — Domestic debt					Koko valtionvelka Hela stats-skulden Total State debt
	Obligatiolainat Obligationen Publicly offered bonds	Muut joukkovelkakirjalainat Övriga skuldebrevslån Privately placed bonds	Pitkäaikaiset velkakirjalainat Långfristiga skuldebrevslån Long-term promissory notes	Lyhytaikainen velka Kortfristiga lån Short-term loans	Yhteensä Summa Total	Yleisöobligatiolainat Obligationen för allmänheten Publicly offered bonds	Muut joukkovelkakirjalainat Övriga skuldebrevslån Privately placed bonds	Pitkäaikaiset velkakirjalainat Långfristiga skuldebrevslån Long-term promissory notes	Lyhytaikainen velka Kortfristiga lån Short-term loans	Yhteensä Summa Total	
1 000 000 mk											
	1	2	3	4	5	6	7	8	9	10	11
1979 .....	5 782	2 097	900	185	8 964	6 956	1 228	867	174	6 225	15 189
1980 .....	6 726	2 189	1 194	232	10 341	5 325	1 555	705	40	7 625	17 966
1981 .....	8 416	2 591	2 005	319	13 331	6 303	1 744	715	9	8 771	22 102
1982 .....	11 688	3 038	3 675	406	18 807	7 635	2 896	847	63	11 441	30 248
1983 .....	14 127	3 391	4 205	—	21 723	9 506	4 864	2 013	18	16 401	38 124
1983 I	12 328	2 957	3 775	394	19 455	8 005	3 076	897	84	12 062	31 517
II	12 313	3 189	3 762	483	19 747	8 058	3 032	916	98	12 105	31 851
III	12 399	3 481	3 730	490	20 100	8 365	3 010	1 126	107	12 608	32 708
IV	12 769	3 460	3 714	449	20 392	8 392	3 208	1 126	75	12 801	33 193
V	13 001	2 984	3 710	450	20 145	8 775	3 435	1 126	77	13 413	33 558
VI	13 064	2 920	3 717	486	20 187	8 834	3 738	1 356	128	14 056	34 243
VII	13 110	2 921	3 727	474	20 232	8 845	4 177	1 384	135	14 541	34 773
VIII	13 188	3 165	3 730	470	20 553	9 173	4 217	1 384	153	14 927	35 480
IX	13 630	3 275	3 649	470	21 024	9 221	4 317	1 664	155	15 357	36 381
X	14 006	3 389	3 660	460	21 515	9 404	4 405	1 658	167	15 634	37 149
XI	14 003	3 390	3 773	460	21 626	9 510	4 536	1 698	81	15 825	37 451
XII	14 127	3 391	4 205	—	21 723	9 506	4 864	2 013	18	16 401	38 124
1984 I	14 235	2 840	4 640	—	21 715	10 093	4 846	1 977	19	16 935	38 650
II	14 016	2 817	4 550	—	21 383	10 193	4 667	1 962	15	16 837	38 220
III	14 338	3 114	4 715	—	22 167	10 452	4 580	2 024	24	17 080	39 247
IV	14 342	3 095	4 954	—	22 391	10 369	4 513	2 021	37	16 940	39 331
V	14 382	3 251	5 234	—	22 867	10 632	4 401	1 994	37	17 064	39 931
VI	14 690	3 150	5 442	—	23 282	10 806	4 357	2 031	16	17 239	40 521
VII											
VIII											
IX											
X											
XI											
XII											

Ks. huomautusosasto numerossa I.

Se notavdelningen i häfte I.

See note section in No. I.

58. Ilmoitetut sairaustapaukset – Anmälda sjukdomsfall – Registered cases of illness

Vuosi ja kuukausi År och månad Year and month	Lavantauti Tyfus <i>Febris typhoidea</i>	Pikkulavanta tauti Paratyfus <i>Febris paratyphoidea</i>	Hiirilavanta tauti Mustytyfus <i>Salmonella typhimurium</i>	Muut salmonel lainfektiot Övriga salmo nellainfektiomer <i>Salmonellosis alia</i>	Punatauti Rödsot <i>Dysenteria</i>	Suolitulehdus, ripuli Enteritis och diarré <i>Enteritis, Diarrhoea</i>	Hengityselinten tuberkuloosi Tuberkulos respirationsorganen <i>Tub. organorum respirationis</i>		
	(N:o 001)	(N:o 002)	(N:o 003)	(N:o 004, 006)	(N:o 008, 009)	(N:o 010–012)			
	1	2	3	4	5	6	7	8	
1979 .....	2	37	826	1 697	166	46 557	1 135	737	
1980 .....	2	19	640	1 344	208	50 159	999	669	
1981 .....	7	20	1 005	1 140	210	51 383	974	617	
1982 .....	7	18	1 514	1 774	204	62 966	942	687	
1983 .....	15	17	960	2 036	192	48 039	846	632	
1984	I	—	3	62	172	15	6 357	33	33
	II	—	—	31	138	22	6 619	38	26
	III	—	—	48	187	15	5 697	89	58
	IV	—	—	69	173	17	3 411	45	29
	V	—	2	56	90	10	2 815	69	61
	VI								
	VII								
	VIII								
	IX								
	X								
	XI								
	XII								

Vuosi ja kuukausi År och månad Year and month	Jänisrutto Tularemi <i>Tularaemia</i>	Hinkuyskä Kikhosta <i>Pertussis</i>	Streptokokin aiheut tama kitarisatulehdus ja tulirokko Streptokoktonsiilitis och scharlakanseber <i>Scarlatina et tonsillitis streptococcica</i>	Meningokokin aiheut tama aivo kalvontulehdus Meningokok infektion <i>Infectio meningococcica</i>	Aseptinen aivo kalvontulehdus Aseptisk hjärn hinneinflamma tion <i>Meningitis aseptica</i>	Vesirokko Vattenkop por <i>Varicellae</i>	Tuhkarokko Mässling <i>Morbilli</i>	Vihurirokko Röda hund <i>Rubeola</i>	
	(N:o 021)	(N:o 033)	(N:o 034)	(N:o 036)	(N:o 045–046)	(N:o 052)	(N:o 055)	(N:o 056)	
	9	10	11	12	13	14	15	16	
1979 .....	18	97	5 761	55	541	7 989	2 396	6 418	
1980 .....	15	187	5 867	64	330	7 339	2 147	12 266	
1981 .....	26	116	6 740	66	259	8 784	3 813	3 771	
1982 .....	154	378	6 410	62	155	8 638	5 402	3 259	
1983 .....	649	639	6 014	49	136	7 419	4 751	2 254	
1984	I	—	34	911	1	3	1 376	27	121
	II	1	17	840	5	10	1 082	101	127
	III	—	37	509	5	8	623	204	131
	IV	—	8	253	3	4	334	111	80
	V	—	24	335	10	9	433	82	100
	VI								
	VII								
	VIII								
	IX								
	X								
	XI								
	XII								

Ks. huomautusosasto numerossa I.

Se notavdelningen i häfte I.

See note section in No. I.

58. Ilmoitetut sairaustapaukset (jatk.) – Anmälda sjukdomsfall (forts.) – Registered cases of illness (cont.)

Vuosi ja kuukausi År och månad Year and month	Virus-aiivotulehdus Virus-enkefalit <i>Encephalitis virosa</i>	Tarttuva kelta-tauti Smittosam gulsot <i>Hepatitis infectiosa</i>	Sikotauti Påssjuka <i>Parotitis epidemica</i>	Malaria	Kuppa – Syfilis – <i>Syphilis</i>					
					Synnynn. Medfödd <i>Congenita</i>		Varhaisk. Tidig <i>Recens</i>		Oireeton ja myöhäisk. Latent, sen <i>Latens, tarda</i>	
					M	N	M	N	M	N
	(N:o 065)	(N:o 070)	(N:o 072)	(N:o 084.30)	N:o 090,00–909,99		N:o 091,00–091,30		N:o 092,00–097,00	
	17	18	19	20	21	22	23	24	25	26
1979.....	144	77	22 324	11	–	–	55	14	30	20
1980.....	101	60	12 026	10	–	–	41	10	26	13
1981.....	64	55	2 942	12	–	–	58	21	20	10
1982.....	71	51	2 182	25	–	–	65	20	27	16
1983.....	61	41	1 468	31	–	–	62	17	20	17
1984										
I	–	1	68	–	–	–	3	3	1	1
II	–	6	72	1	–	–	1	2	3	–
III	–	3	70	1	–	–	3	1	2	2
IV	–	7	44	1	–	–	1	1	–	1
V	–	7	20	3	–	–	5	1	1	2
VI										
VII										
VIII										
IX										
X										
XI										
XII										

Vuosi ja kuukausi År och månad Year and month	Äkill. tippuri Akut gonorré <i>Gonorrhoea acuta</i>		Muu tippuri Övrig gonorré <i>Gonorrhoea loci alterius</i>		Lapamato Bandmask <i>Dibothriocephalus</i>	Äkillinen kitarisatulehdus Akut tonsillitis <i>Tonsillitis acuta</i>	Äkillinen hengitystie-tulehdus Akut infektion i övre luftvägarna <i>Infectio viarum respirat sup.</i>	Influenssa Influenza <i>Influenza</i>	Keuhkokuume Lunginflammation <i>Pneumonia</i>
	M	N	M	N					
	(N:o 098.00–098.09)		(N:o 098.88)		(N:o 123.40)	(N:o 463)	(N:o 465)	(N:o 470–474)	(N:o 480–486)
	27	28	29	30	31	32	33	34	35
1979.....	5 982	4 375	40	82	1 124	110 881	349 055	4 701	8 212
1980.....	5 397	4 075	47	65	831	112 613	393 024	28 959	7 933
1981.....	4 848	3 450	37	18	605	111 909	421 719	16 565	8 491
1982.....	4 373	3 145	12	10	481	116 078	382 411	–	8 662
1983.....	4 256	3 032	1	2	361	90 596	433 146	13 994	11 339
1984									
I	374	311	–	–	23	6 397	28 968	–	962
II	328	216	–	–	41	6 874	35 687	639	774
III	268	216	–	–	36	5 740	41 853	2 260	773
IV	311	209	–	2	25	3 967	23 390	1 075	505
V	336	225	–	–	18	4 370	18 473	324	489
VI									
VII									
VIII									
IX									
X									
XI									
XII									

Ks. huomautusosasto numerossa I.

Se notavdelningen i häfte I.

See note section in No. I.

## 59. Vireille pannut konkurssit – Anhängiggjorda konkursmål – Bankruptcies

Vuosi ja vuosineljännes År och kvartal Year and quarter	Yhtiöt – Bolag – Companies								
	Kaikkiaan Inalles Total	Maa- ja metsätalous Jord- och skogsbruk Agriculture and forestry	Teollisuus ja käsityö Industri och hantverk Industry and handicraft	Rakennustoiminta Byggnadsverksamhet Construction	Kauppa Handel Commerçe	Liikenne Samfärdsel Transport and communications	Palvelukset Tjänster Services	Tuntematon Okänd Unknown	
	1	2	3	4	5	6	7	8	
1979 .....	892	1	163	106	201	22	56	23	
1980 .....	856	3	142	92	171	13	68	40	
1981 .....	1 219	2	206	154	192	13	81	119	
1982 .....	1 447	4	304	118	212	18	125	125	
1983 .....	1 322	17	317	112	224	35	89	102	
1983	I	315	5	79	30	56	10	16	18
	II	298	1	68	28	52	5	23	23
	III	314	3	78	29	58	12	14	26
	IV	395	8	92	25	58	8	36	35
1984	I	390	4	88	35	70	7	18	49
	II								
	III								
	IV								

Vuosi ja kuukausi År och månad Year and month	Yrittäjät – Företagare – Individual enterprisers									
	Maa- ja metsätalous Jord- och skogsbruk Agriculture and forestry	Teollisuus ja käsityö Industri och hantverk Industry and handicraft	Rakennustoiminta Byggnadsverksamhet Construction	Kauppa Handel Commerçe	Liikenne Samfärdsel Transport and communications	Palvelukset Tjänster Services	Tuntematon Okänd Unknown	Muut yksityishenkilöt Andra enskilda personer Other individuals	Tuntematon Okänd Unknown	
	9	10	11	12	13	14	15	16	17	
1979 .....	5	20	33	34	18	8	92	15	95	
1980 .....	8	14	27	45	4	11	76	8	134	
1981 .....	3	23	43	37	17	16	121	12	180	
1982 .....	11	32	54	55	25	25	128	38	173	
1983 .....	14	37	40	58	19	23	121	19	95	
1983	I	5	12	11	16	3	5	28	2	19
	II	3	10	8	14	6	10	22	2	23
	III	3	6	6	13	3	3	33	8	19
	IV	3	9	15	15	7	5	38	7	34
1984	I	2	9	9	18	6	3	34	7	31
	II									
	III									
	IV									

Ks. huomautusosasto numerossa I.

Se notavdelningen i häfte I.

See note section in No. I.

60. Poliisin ja tullin tietoon tulleet rikokset, päihtymyksen takia säilöön otetut ja pysäköintivirheet  
 Brott som kommit till polisens och tullens kännedom, berusade som tagits i förvar och  
 parkeringsfel  
*Offences known to the police and the customs, intoxicated persons taken into custody and parking offences*

Vuosi ja kuukausi År och månad Year and month	Kaikki rikokset	Rikoslakia vastaan tehdyt rikokset — Brott mot strafflagen — <i>Offences listed in the Penal Code</i>										
	Alla brott <i>All offences</i>	Virkamiehen väkivaltainen vastustami- nen Väldsam motstånd mot tjänste- man <i>Assaulting an official</i>	Haitanteko virkamiehelle Hindrande av tjänste- man <i>Impeding an official in the perform- ance of his duties</i>	Rattijuopu- mus Rattfyll- eri <i>Drunken driving</i>	Asiakirjan vääräntä- minen Förfalsk- ning av handling <i>Forgery of docu- ments</i>	Salakul- jetus Smugg- ling <i>Smug- gling</i>	Tappo, murha Dråp, mord <i>Man- slaugh- ter, murder</i>	Pahoinpitely- rikokset (myös tap- pelu) Misshandels- brott (också slagsmål) <i>Assault of- fences (incl. fighting)</i>	Siveelli- syyrikok- set Sedlig- hetsbrott <i>Offences against morality</i>	Varkausri- kokset Tillgrepps- brott <i>Theft of- fences</i>	Moottoriajoneu- von luvaton käyttö tai anas- taminen Olovligt bruk eller tillgrepp av motorfordon <i>Unauthorized use or theft of a motor vehicle</i>	Kavallus För- sking- ring <i>Em- bezzle- ment</i>
	1	2	3	4	5	6	7	8	9	10	11	12
1979 .....	477 388	1 326	4 248	19 940	6 573	242	107	13 476	865	97 559	8 279	1 541
1980 .....	484 520	1 456	4 414	20 436	5 950	179	111	13 964	1 102	101 155	7 808	1 614
1981 .....	512 642	1 526	4 598	20 479	6 232	192	107	14 730	1 320	108 963	8 125	3 691
1982 .....	528 903	1 553	4 811	20 804	8 034	1 177	107	15 723	1 294	114 783	8 144	3 543
1983 .....	588 043	1 452	4 832	21 749	7 983	249	114	15 248	1 121	112 477	8 620	1 975
1983 I	43 015	86	380	1 518	726	7	7	1 329	110	7 672	519	181
II	39 246	98	379	1 262	630	14	14	1 008	48	6 610	438	121
III	41 516	105	347	1 477	690	47	9	1 105	97	7 803	577	139
IV	49 693	125	415	1 987	781	24	10	1 314	76	9 178	668	173
V	51 881	128	405	1 952	423	6	12	1 323	108	10 056	674	162
VI	48 945	114	417	2 356	594	8	6	1 254	83	9 992	766	170
VII	48 096	135	455	2 268	443	15	13	1 568	97	10 364	954	117
VIII	51 421	113	359	2 126	745	24	14	1 272	94	11 913	862	159
IX	59 680	132	398	2 146	816	29	15	1 263	76	10 972	941	156
X	60 809	115	432	2 264	620	22	8	1 406	93	11 203	880	168
XI	50 636	111	332	1 397	836	25	5	1 065	57	9 475	652	203
XII	44 610	139	452	1 532	633	22	10	1 387	98	8 131	541	147
1984 I	50 934	123	341	1 390	849	16	10	1 250	63	7 546	544	148
II	47 409	131	331	1 262	706	13	15	1 077	80	7 027	457	170
III	50 603	126	353	1 401	671	31	7	1 153	41	7 242	442	145
IV												
V												
VI												
VII												
VIII												
IX												
X												
XI												
XII												

Ks. huomautusosasto numerossa I.

Se notavdelningen i häfte I.

See note section in No. I.

Vuosi ja kuukausi År och månad Year and month	(Jatk. — Forts. — Cont.)			Muut rikokset <sup>1)</sup> — Övriga brott <sup>1)</sup> — Other offences <sup>1)</sup>							Liikenne-rikokset Trafikbrott Traffic offences	Päihtymyksen takia säilöön otetut Berusade som tagits i förvar Intoxicated persons taken into custody	Pysäköintivirheet <sup>2)</sup> Parkeeringsfel <sup>2)</sup> Parking offences <sup>2)</sup>
	Ryöstö Rån Robbery	Petos Bedrägeri Fraud	Muut Övriga Other offences	Yhteensä Inalles Total	Alkoholipitoisen aineen luvaton valmistus Olovlig tillverkning av alkoholhaltigt ämne Illicit distillation of alcohol	Alkoholipitoisen aineen luvaton myynti Olovlig försäljning av alkoholhaltigt ämne Illicit sale of alcohol	Alkoholipitoisen aineen luvaton maahantuonti Olovlig införsel av alkoholhaltigt ämne Illicit import of alcohol	Muut alkoholilakirikokset Övriga brott mot alkohollagen Other offences against the Alcoholic Beverages Act	Muut Övriga Other offences	Yhteensä Inalles Total			
	13	14	15	16	17	18	19	20	21	22	23	24	25
1979 .....	1 799	9 575	50 189	215 719	607	2 058	2 149	12 426	27 268	44 508	217 161	210 960	235 044
1980 .....	1 869	10 897	50 872	221 827	667	1 582	2 645	12 131	30 387	47 412	215 281	207 864	253 563
1981 .....	1 828	13 061	55 676	240 528	681	1 431	3 320	12 863	31 599	49 894	222 220	210 519	268 603
1982 .....	1 763	19 091	58 599	259 426	716	1 511	2 610	10 614	30 837	46 288	223 189	214 946	273 094
1983 .....	1 604	20 102	57 776	255 302	611	1 526	2 397	11 421	34 991	50 946	281 795	213 728	290 251
1983 I	100	1 616	4 818	19 069	50	139	169	626	3 141	4 125	19 821	16 148	23 455
II	90	1 354	3 474	15 540	34	102	152	581	2 417	3 286	20 420	15 367	21 380
III	117	1 211	3 817	17 541	43	116	180	710	2 569	3 618	20 357	17 974	25 619
IV	121	1 343	6 635	22 850	58	122	182	1 132	3 042	4 536	22 307	19 844	23 351
V	126	2 528	5 118	23 021	84	212	176	1 475	3 210	5 157	23 703	19 091	26 420
VI	185	1 384	4 911	22 240	69	96	206	1 040	3 394	4 805	21 900	20 060	23 548
VII	169	1 518	5 070	23 186	46	83	250	1 163	3 089	4 631	20 279	20 533	21 407
VIII	189	2 075	5 170	25 115	46	82	276	986	2 841	4 231	22 075	18 659	26 002
IX	161	1 943	5 102	24 150	49	137	229	1 107	3 312	4 834	30 696	17 923	26 460
X	135	1 987	5 085	24 418	56	144	262	1 028	2 841	4 331	32 060	17 176	25 459
XI	122	1 612	4 128	20 020	50	119	183	672	2 894	3 918	26 698	14 376	23 988
XII	119	1 390	4 447	19 048	49	93	195	721	2 398	3 456	22 106	16 577	23 159
1984 I	107	1 808	4 587	18 782	44	97	143	677	3 092	4 053	28 099	14 788	25 246
II	114	2 442	3 469	17 294	39	100	114	642	2 782	3 677	26 438	14 464	25 485
III	103	2 087	3 780	17 582	64	111	172	947	2 831	4 125	28 896	16 964	27 923
IV													
V													
VI													
VII													
VIII													
IX													
X													
XI													
XII													

Ks. huomautusosasto numerossa I.

Se notavdelningen i häfte I.

See note section in No. I.

<sup>1)</sup> Pl. liikenerikokset — 1.1.1979 lähtien jatkettu päihderikokset on tilastoitu yhtenä, joten luvut eivät ole vertailukelpoisia aikaisempiin.

<sup>2)</sup> Maksukehokset.

<sup>1)</sup> Exkl. trafikbrott — Fr.o.m. 1.1.1979 har fortsatta rusmedelsbrott redovisats som ett brott, varför talen inte är jämförbara med tidigare tal.

<sup>2)</sup> Betalningsanmaningar.

<sup>1)</sup> Excl. traffic offences — Since January 1979 the continued intoxication offences have been entered in to statistics as one offence, therefore the numbers are not comparable with the earlier numbers.

<sup>2)</sup> Requests to pay.

**27. Julkisten menojen hintaindeksit 1977 = 100**  
**Prisindexar för offentliga utgifter 1977 = 100**  
*Price indices for public expenditure 1977 = 100*

Vuosi ja neljännes År och kvartal Year and quarter	Valtiontalous Statshushållningen State finances	Kunnallistalous Kommunalhushållningen Municipal finances	
1977	I	96,8	97,2
	II	99,3	98,7
	III	101,1	101,0
	IV	102,7	103,0
1978	I	103,8	103,9
	II	105,0	105,0
	III	106,1	106,3
	IV	108,3	108,7
1979	I	111,4	112,0
	II	114,0	115,0
	III	116,4	116,9
	IV	118,5	119,9
1980	I	122,8	124,1
	II	128,7	130,2
	III	131,7	133,0
	IV	135,9	137,5
1981	I	141,0	142,7
	II	145,2	147,0
	III	148,1	149,4
	IV	151,0	152,4

Tilastokeskuksen laskelmat julkisten menojen hintakehitystä kuvaavat kokonaisindeksit, erikseen valtiontalouden ja kunnallistalouden osalta, julkaistaan ensimmäisen kerran Tilastokatsauksissa 1984 (s. 34, 92). Aikaisemmin tiedot olivat saatavissa vain pääteitse VTKK:n APL-järjestelmästä. Jatkossa indeksit julkaistaan neljännesvuosittain ja ne ovat ennakkollisia (\*) niin kauan kuin niiden laskennassa käytetyt ansiotasoindeksi-sarjat ovat ennakkollisia. Indeksien perusvuosi on 1977, mutta indeksitietoja on saatavissa Tilastokeskuksesta vuodesta 1975 alkaen. Indeksien laskennassa käytettävät painorakennetiedot ovat peräisin vuodelta 1977 ja vuosilta 1981–1982. Ensin mainitulta vuodelta olevia painoja käytettiin vuosien 1975–1982 indeksejä laskettaessa. Uutta painorakennetta käytetään vuoden 1983 alusta alkaen siten, että valtiontalouden painotiedot ovat pääosin vuodelta 1982 ja kuntien painot perustuvat vuoden 1981 kuntien taloustilaston tietoihin. Uusi ja vanha indeksi on ketjutettu toisiinsa joulukuussa 1982. Indeksien tarkempi kuvaus on kesällä 1984 ilmestyneessä julkisten menojen hinta-indeksit (JMHI-indeksit) 1977 = 100 käyttäjäoppaassa sekä työryhmämuistiossa 1983: VM 12.

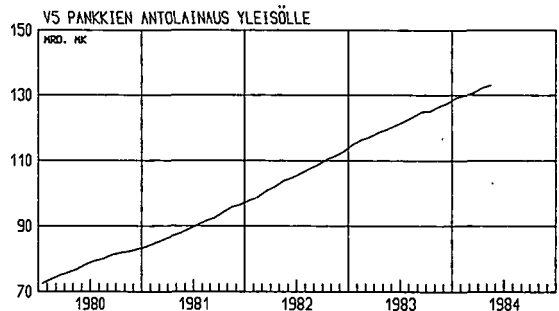
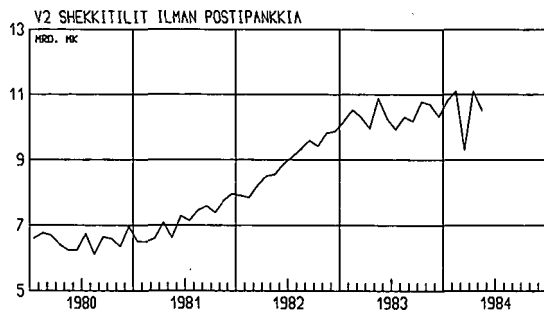
De Statistikcentralens totalindexar som beskriver prisutvecklingen av offentliga utgifter publiceras för första gången i Statistiska översikter 1984 (s. 34, 92). Totalindexarna ges skilt för statshushållningen och för kommunalhushållningen. Tidigare har dessa uppgifter endast varit tillgängliga genom terminal ur Statens datamaskincentralers APL-system. I fortsättningen kommer indexerna att utges kvartalsvis och uppgifterna är preliminära (\*) så länge som de förtjänstnivåindexserier som används vid beräkningen är preliminära. Basåret för indexerna är 1977, men Statistikcentralen har indexuppgifter ända från år 1975. De vikt uppgifter som används vid indexberäkningarna är från år 1977 och åren 1981–1982. Vikterna från det förstnämnda året används vid beräkningen av indexar för åren 1975–1982. Den nya viktstrukturen används från och med början av 1983 så att viktuppgifterna om statshushållningen är huvudsakligen från år 1982, och vikterna för kommunalhushållningen baserar sig på uppgifterna om statistiken över Kommunernas ekonomi 1981. Den nya och den gamla indexen har fogats samman i december 1982. En detaljerad beskrivning av indexen finns i en manual för prisindexar för offentliga utgifter 1977 = 100, som utkom sommaren 1984 samt i PM 1983: VM 12 (endast på finska).

*The total indices measuring the price development of public expenditure, which the Central Statistical Office calculates separately for state and municipal finances, are published for the first time in the Bulletin of Statistics 1984 (p. 34, 92): Previously this information was accessible only through the APL-system of the Finnish State Computer Centre. The indices will be published quarterly and they will be provisional (\*) for as long as the wage and salary index series employed in their calculation are provisional. The base year of the indices is 1977, but index data are available from the Central Statistical Office starting with the year 1975. The weight structure data employed in*

*calculating the indices date from 1977 and from 1981–1982. The 1977 weights were used to calculate the indices for 1975–1982. The new weight structure has been applied since the beginning of 1983; the weights for state finances date mainly from 1982 and the municipal weights are based on the data of the 1981 statistics on municipal finances. The new and the old index were spliced in December 1982. The indices are described in more detail in the report describing the system of public expenditure price indices 1977 = 100 and in the working group memorandum 1983: VM 12 (in Finnish only).*

Kausitasoitettuja tilastosarjoja – Säsongutjämnade serier – *Seasonally adjusted series*

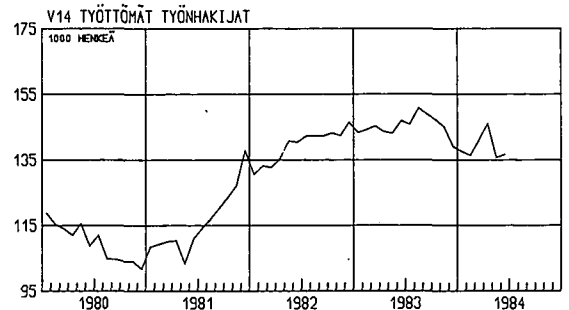
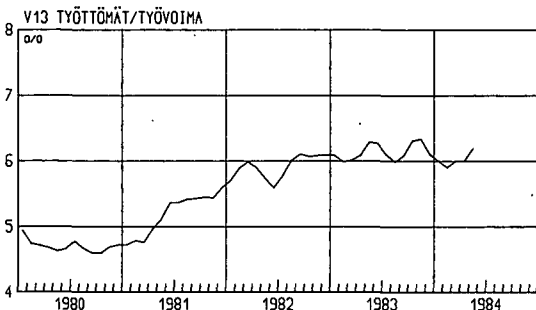
Rahamarkkinat Peningmarknaden <i>Money market</i>		Ulkomainen suhdannekehitys Utländsk konjunkturutveckling <i>Foreign economic indicators</i>								
Rahalaitosten ottolainaus yleisöltä Peninginrättingarnas inlåning från allmänheten <i>Deposits by the public</i>		Rahalaitosten antolainaus yleisölle – Peninginrättingarnas utlåning till allmänheten <i>Advances to the public</i>			Teollisuustuotannon volyymi-indeksi Volymindex för industriproduktionen <i>Volume index of industrial production</i>					
Vuosi ja kuukausi År och månad Year and month	Shekkilitilit Checkräkningar <i>Cheque accounts</i>	Shekkilitilit ilman Postipankkia Checkräkningar utan Postbanken <i>Cheque accounts excluding postal giro accounts</i>	Varsinaiset talletukset Egentliga depositioner <i>Time deposits</i>	OECD	Saksan liittotasavalta Förbundsrepubliken Tyskland <i>Federal Republic of Germany.</i>	Ruotsi Sverige <i>Sweden</i>	Englanti England <i>UK</i>	USA		
Mrd. mk				1980 = 100						
	V 1	V 2	V 3	V 5	V 6	V 7	V 8	V 9	V 10	
1983	I	14,0	10,2	83,7	114,8	97	93	99	100	94
	II	14,5	10,5	84,8	116,3	98	94	99	100	95
	III	13,9	10,3	86,1	117,2	98	95	99	99	95
	IV	13,7	10,0	86,6	118,6	99	95	101	100	97
	V	15,0	10,9	87,3	119,5	99	95	101	100	98
	VI	14,4	10,3	88,6	120,8	100	98	102	99	100
	VII	14,3	9,9	89,4	122,0	99	95	100	101	102
	VIII	14,6	10,3	90,1	123,4	100	96	102	101	103
	IX	14,7	10,2	91,2	124,9	102	97	104	102	105
	X	15,3	10,8	91,9	125,1	103	97	107	102	105
	XI	14,9	10,7	93,0	125,6	104	99	108	103	106
	XII	14,6	10,3	94,1	127,6	104	99	106	104	106
1984	I	14,9	10,8	95,3	129,2	104	99	107	105	108
	II	15,1	11,1	96,6	129,9	104	101	106	103	109
	III	14,4	9,3	97,8	130,6	104	98	108	102	109
	IV	15,1	11,1	98,4	132,2	105	99	110	102	111
	V	14,5	10,5	99,5	133,1					111
	VI									
	VII									
	VIII									
	IX									
	X									
	XI									
	XII									



# Kausitasoitettuja tilastosarjoja — Säsongutjämnaade serier — Seasonally adjusted series

Δ 3 kuukauden liukuva keskiarvo — 3 månaders glidande medelvärde — 3 month's moving average

Vuosi ja kuukausi År och månad Year and month	Työllisyys Sysselsättning Employment					Maa- ja metsätalous Lant- och skogsbruk Agriculture and forestry						
	Työvoima Arbets- kraft Labour force	Työllinen työvoima Sysselsätta Employed	Työttö- mät/työ- voima Arbets- lösa/ar- betskraft Unem- ployed/la- bour force	Työttömät työnhakijat Arbetslösa arbetssökare Unemployed applicants	Tarjotut työ- paikat Lediga ar- betsplatser Jobs vacant Δ	Meijereiden vastaanotta- ma maito Av mejerier invägd mjölk Milk received by dairies	Naudanlihan tuotanto Produktion av kött av nöt kreatur Production of beef Δ	Sianlihan tuotanto Produktion av fläsk Production of pork Δ	Markkina- hakkuut yh- teensä Marknadsav- verkningar inalles Total com- mercial fellings	Ainespino- puu Travet rå- virke Cordwood	Tukkipuu Stock Logs	
	1 000	%	1 000	1 000 000 l	1 000 000 kg	1 000 m <sup>3</sup>						
V 11	V 12	V 13	V 14	V 15	V 16	V 18	V 19	V 21	V 22	V 23		
1983	I	2 527	2 372	6,1	143	28	256	10,1	15,5	3 679	1 925	1 784
	II	2 531	2 377	6,0	144	28	252	10,1	15,4	3 571	1 889	1 715
	III	2 562	2 409	6,0	145	28	250	10,1	15,7	3 607	1 953	1 699
	IV	2 549	2 392	6,1	144	28	246	10,1	15,5	3 389	1 829	1 601
	V	2 547	2 389	6,3	143	28	247	10,1	15,6	2 957	1 530	1 458
	VI	2 545	2 380	6,3	147	28	243	9,9	15,3	2 839	1 435	1 426
	VII	2 549	2 394	6,1	146	28	239	9,7	15,4	2 951	1 429	1 561
	VIII	2 500	2 355	6,0	151	28	243	9,5	15,4	3 027	1 414	1 675
	IX	2 546	2 389	6,1	149	28	243	9,5	15,4	3 040	1 523	1 523
	X	2 552	2 391	6,3	147	29	245	9,4	15,3	3 099	1 523	1 603
	XI	2 553	2 391	6,3	145	30	246	9,4	15,0	3 054	1 612	1 466
	XII	2 579	2 418	6,1	139	27	247	9,6	15,0	3 176	1 622	1 577
1984	I	2 466	2 424	6,0	138	27	247	10,2	14,8	3 566	1 803	1 788
	II	2 549	2 391	5,9	136	27	254	10,0	14,4	3 293	1 641	1 677
	III	2 585	2 431	6,0	141	28	248	10,1	13,9	2 785	1 346	1 460
	IV	2 588	2 434	6,0	146	28	246	9,9	14,1	2 686	1 254	1 466
	V	2 597	2 443	6,2	136	28	241	10,1	14,1	3 657	1 779	1 933
	VI	2 575	2 402		137		245					
	VII											
	VIII											
	IX											
	X											
	XI											
	XII											

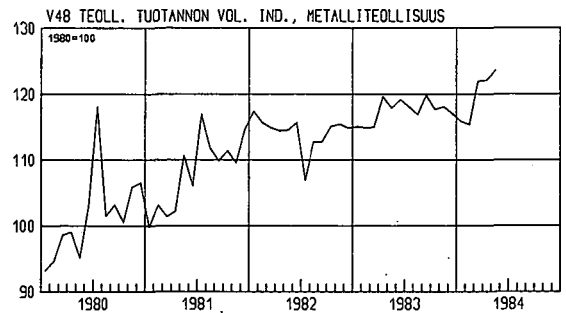
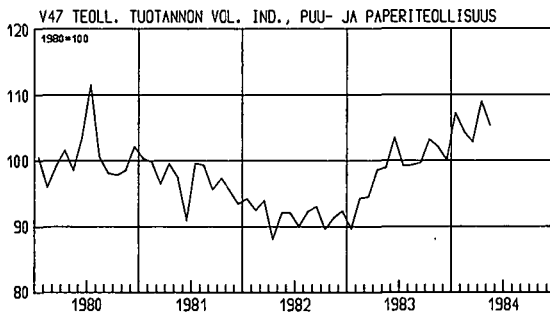




# Kausitasoitettuja tilastosarjoja — Säsongutjämnade serier — Seasonally adjusted series

Δ 3 kuukauden liukuva keskiarvo — 3 månaders glidande medelvärde — 3 month's moving average  
 ○ Työpäivää kohti — Per arbetsdag — Per working day

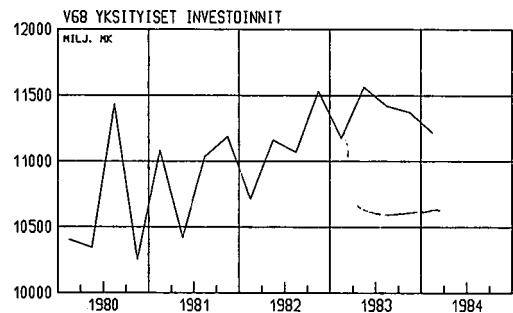
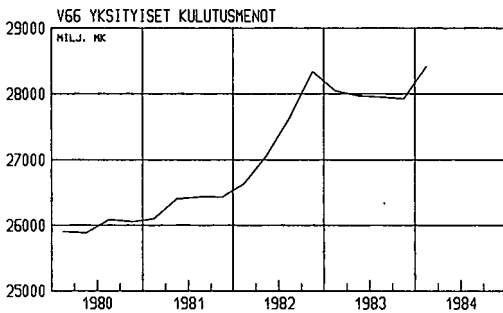
Vuosi ja kuukausi År och månad Year and month	Teollisuustuotannon volyymi-indeksi — Volymindex för industriproduktionen — Volume index of industrial production						Kotimaankauppa Handeln Commerce				Sanoma- lehtien il- moitustila- indeksi Tidningar- nas an- nonstut- rymme- index Newspa- per adver- tising space index		
	371-2 Metallien valmistus Metall- framställ- ning Basic me- tal indus- tries ○ Δ	381 Metallituot- teiden val- mistus Metallvaru- tillverkning Manufacture of fabricat- ed metal products ex- cept machi- nery and equipment ○	382 Koneiden valmistus Maskintill- verkning Manufacture of machinery ○ Δ	4 Sähkö-, kaasu- ja vesihuolto El-, gas- och vattenförsörj- ning Electricity, gas and water ○ Δ	331, 341 Puu- ja paperiteol- lisuus Trä- och pappersin- dustri Manufacture of wood, paper and paper products ○	37-38 Metalli- teollisuus Metallin- dustri Manufacture of metal and metal products ○	Muu teh- dasteolli- suus Annan fabriksin- dustri Other ma- nufacture- ring in- dustries ○	Tukku- myynnin arvo Parti- handeln värde Wholesale value ○	Vähittäis- myynnin arvo Detailhan- delns vär- de Retailing value ○	Tukku- myynnin volyymi Partihan- delns volym Wholesale volume ○		Vähittäis- myynnin volyymi Detail- handeln volym Retailing volume ○	
	1980 = 100						1 000 000 mk				1980 = 100	1969 = 100	
	V 41	V 42	V 43	V 46	V 47	V 48	V 49	V 50	V 51	V 52	V 53	V 55	
1983	I	101	119	119	97	90	115	102	10 893	7 708	104	108	156
	II	102	121	122	99	94	115	101	11 095	7 801	106	108	160
	III	102	117	125	101	95	115	103	11 629	7 944	110	110	163
	IV	104	125	125	100	99	120	102	11 906	7 638	112	105	163
	V	106	116	128	101	99	118	106	14 063	8 744	132	119	169
	VI	110	121	122	101	104	119	108	10 548	7 513	97	100	163
	VII	111	126	122	102	99	118	105	11 146	7 763	102	102	169
	VIII	111	126	121	100	99	117	106	12 455	7 868	113	104	170
	IX	109	120	124	100	100	120	107	12 226	8 173	110	107	175
	X	108	124	123	102	103	118	107	11 950	7 925	108	103	174
	XI	107	125	122	105	102	118	109	12 294	8 163	109	106	179
	XII	106	117	124	108	100	117	104	12 142	8 124	117	105	178
1984	I	107	116	126	107	107	116	104	12 654	8 309	114	108	180
	II	108	109	130	107	104	115	104	12 454	8 286	111	108	188
	III	110	114	134	108	103	122	104	11 926	8 423	105	109	178
	IV	111	116	138	113	109	122	105	11 206	8 541	97	110	159
	V		114			105	124	103					184
	VI												181
	VII												
	VIII												
	IX												
	X												
	XI												
	XII												



Kausitasoitettuja tilastosarjoja – Säsongutjämnade serier – *Seasonally adjusted series*

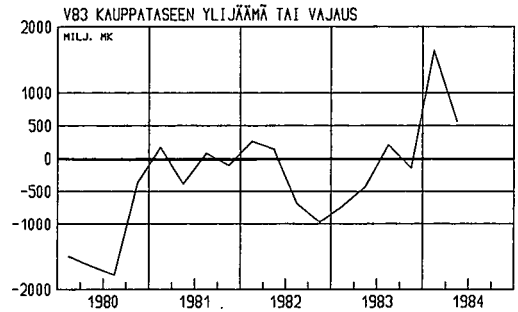
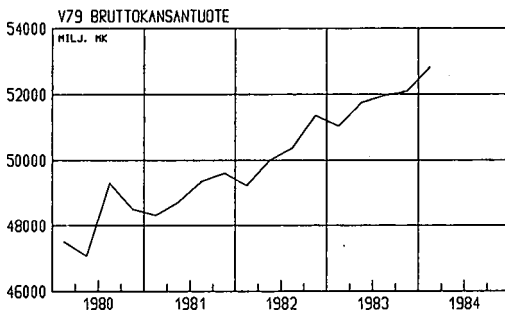
Vuosi ja neljännes År och kvartal Year and quarter	Valtiontalous Statens finanser State finances					Liikevaihtovero Omsättningssteuern Sales tax	Palkat ja kansantulo Löner och nationalinkomst Wages and salaries and national income		Kulutusmenot Konsumtionsutgifter Final consumption expenditure		Investoinnit Investeringar Gross fixed capital formation		
	Menot (ilman kuoletuksia) Utgifter (utan amorteringar) Expenditure (excluding amortization)	Kulutusmenot Konsumtionsutgifter Consumption expenditure	Reaalisijoitukset Realinvesteringar Real investments	Tulot (ilman lainoja) Inkomster (utan upplåning) Revenue (excluding borrowing)	Tulo- ja varallisuusvero Inkomst- och förmögenhetssteuern Income and property tax		Kansantulo Nationalinkomst National income	Siiitä palkkasumma Därav lönesumman Of which wages and salaries	Yksityiset Privata Private	Julkiset Offentliga Government services	Yksityiset Privata Private	Julkiset Offentliga Government services	
	1 000 000 mk												
	V 56	V 57	V 59	V 60	V 61	V 62	V 64	V 65	V 66	V 67	V 68	V 69	
1982	I	15 419	4 424	1 181	12 859	3 778	3 478	48 341	26 102	26 637	9 273	10 711	1 650
	II	16 387	4 450	1 211	15 945	4 220	3 984	50 015	26 988	27 078	9 351	11 161	1 680
	III	16 673	4 584	1 290	14 914	4 115	4 154	51 314	27 662	27 649	9 437	11 068	1 706
	IV	17 287	4 746	1 287	16 766	5 160	4 137	53 226	28 574	28 338	9 525	11 533	1 731
1983	I	19 186	5 034	1 315	17 625	4 453	4 477	53 932	29 071	28 041	9 627	11 174	1 746
	II	18 015	5 163	1 389	14 771	5 321	4 250	56 391	29 996	27 970	9 719	11 562	1 789
	III	18 642	5 310	1 332	16 999	5 126	4 405	58 608	31 113	27 948	9 812	11 419	1 817
	IV	19 351	5 506	1 418	17 089	4 925	4 612	59 438	31 467	27 919	9 896	11 372	1 830
1984	I	19 541	5 392	1 252	19 775	5 440	5 585	60 460	32 427	28 417	9 958	11 219	1 744
	II												
	III												
	IV												

1980 hintoihin – 1980 års priser –  
1980 prices



Kausitasoitettuja tilastosarjoja – Säsongutjämnade serier – *Seasonally adjusted series*

Vuosi ja neljännes År och kvartal Year and quarter	Bruttokansantuote toimialoitain Bruttonationalprodukt enligt näringsgrenar Gross domestic product by kind of economic activity							Ulkomaankauppa Utrikeshandel Foreign trade				
	Maatalous Jordbruk Agriculture	Metsätalous Skogsbruk Forestry	Teollisuus ja kaivannaistoi- minta Tillverknings- gruv- o.a. ex- traktivi industri Manufacturing, mining and quarrying	Talonra- kennustoi- minta Husbygg- nadsverk- samhet Building	Liikenne Transport and commu- nica- tion	Kauppa Handel Trade	Bruttokan- santuote yhteensä Bruttonatio- nalproduk- ten Total gross domestic product	Vienti Export	Tuonti Import	Siitä länsikauppa Därav västhandel Of which trade with market economies		
										Vienti Export	Tuonti Import	
1980 hintoihin – 1980 års priser – 1980 prices												
1 000 000 mk												
		V 70	V 71	V 72	V 74	V 76	V 77	V 79	V 81	V 82	V 84	V 85
1982	I	1 814	1 763	12 761	2 390	3 520	4 382	49 227	15 883	15 626	11 369	11 596
	II	1 889	1 716	12 754	2 556	3 556	4 441	49 993	15 627	15 490	11 076	11 496
	III	2 038	1 673	12 772	2 576	3 531	4 562	50 377	14 928	15 615	10 290	11 238
	IV	2 095	1 825	12 882	2 721	3 584	4 737	51 361	16 739	17 712	11 669	12 245
1983	I	2 088	1 876	12 761	2 710	3 586	4 594	51 023	16 570	17 292	11 370	12 629
	II	2 038	1 658	13 392	2 771	3 646	4 661	51 746	17 241	17 667	12 207	12 776
	III	2 225	1 550	13 384	2 756	3 693	4 561	51 967	18 429	18 223	13 344	12 752
	IV	2 117	1 648	13 426	2 771	3 789	4 563	52 091	17 920	18 071	13 095	12 713
1984	I	2 129	1 684	13 631	2 667	3 883	4 699	52 824	19 303	17 668	14 917	13 097
	II								19 849	19 282		
	III											
	IV											



Kausitasoitettuja tilastosarjoja – Säsongutjämnade serier – Seasonally adjusted series

Ulkomaankauppa – Utrikeshandel – Foreign trade

Volyyymi-indeksit – Volymindex – Volume index

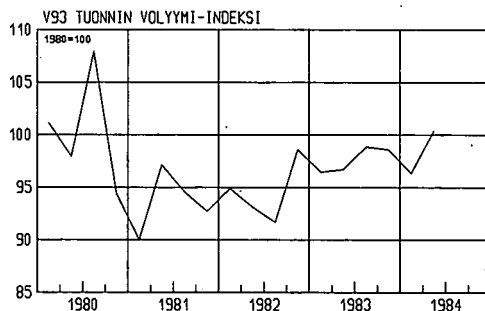
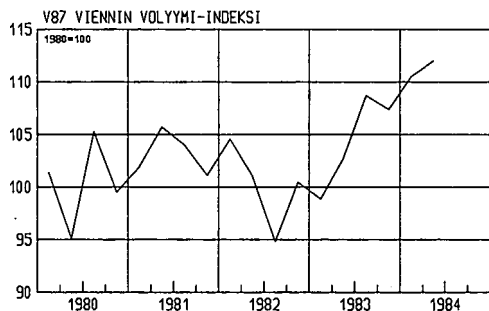
Vienti – Export – Exports

Tuonti – Import – Imports

Vuosi ja neljännes År och kvartal Year and quarter	Vienti – Export – Exports						Tuonti – Import – Imports				
	Koko vienti Total export Total exports	Puutavateollisuus Trävaruindustri Wood industry	Paperiteollisuus Pappersindustri Paper industry	Kemiallinen teollisuus Kemisk industri Manufacture of chemicals	Metallien perusteollisuus Metallbasindustri Basic metal industries	Metallituote- ja koneiteollisuus Metalprodukt- och maskinindustri Manufacture of metal products and machinery	Koko tuonti Total import Total imports	Raaka-aineet ja tuotantotarvikkeet Råmaterial och produktionsföredödenheter Raw materials and production supplies	Poltto- ja voiteluaineet Brännmaterial och smörjmedel Fuels and lubricants	Investointivarat Investeringsvaror Investment goods	Kulutustavarat Konsumtionsvaror Consumers' goods

1980 = 100

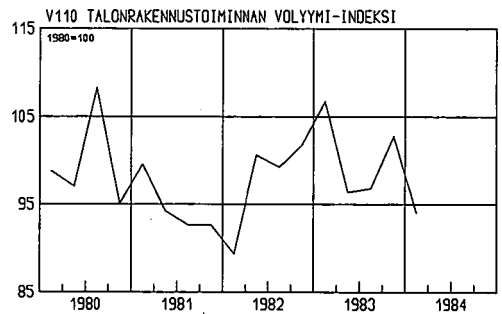
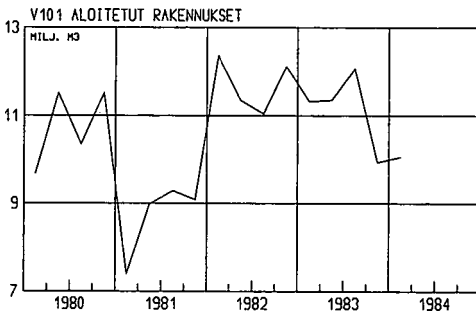
		V 87	V 88	V 89	V 90	V 91	V 92	V 93	V 94	V 95	V 96	V 97
1982	I	105	80	99	120	94	119	95	92	85	108	99
	II	101	81	96	103	102	118	93	91	89	99	101
	III	95	75	90	75	98	124	92	89	79	96	109
	IV	100	77	91	77	115	137	99	91	109	109	114
1983	I	99	79	93	88	124	123	96	91	95	103	112
	II	103	76	97	111	125	122	97	90	92	117	114
	III	109	78	106	133	130	127	99	94	102	111	108
	IV	107	80	110	142	121	117	99	97	92	107	108
1984	I	111	78	105	116	124	143	96	87	122	108	114
	II	112	72	114	134	134	126	100	97	108	109	107
	III											
	IV											



Kausitasoitettuja tilastisarjoja – Säsongutjämnade serier – Seasonally adjusted series

Talonrakennustoiminta – Husbyggnadsverksamhet – House construction

Vuosi ja neljännes År och kvartal Year and quarter	Myönnettyt talonrakennusluvut Beviljade byggnadstillstånd Granted building permits			Aloitettujen rakennukset Påbörjade byggnader Buildings started			Keskeneräiset talonrakennustyöt Igångvarande husbyggnadsarbeten Buildings not completed			Valmistuneet rakennukset Färdigställda byggnader Completed buildings			Talonrakennustoiminnan volyymindeksi Husbyggnadsverksamhetens volymindex Volume index of house construction
	Yhteensä Summa Total	Asuinrakennukset Bostadsbyggnader Residential buildings	Teollisuus-, liike- ja varastorakennukset Industri-, affärs- och lagerbyggnader Warehouses, industrial and business-buildings	Yhteensä Summa Total	Asuinrakennukset Bostadsbyggnader Residential buildings	Teollisuus-, liike- ja varastorakennukset Industri-, affärs- och lagerbyggnader Warehouses, industrial and business-buildings	Yhteensä Summa Total	Asuinrakennukset Bostadsbyggnader Residential buildings	Teollisuus-, liike- ja varastorakennukset Industri-, affärs- och lagerbyggnader Warehouses, industrial and business-buildings	Yhteensä Summa Total	Asuinrakennukset Bostadsbyggnader Residential buildings	Teollisuus-, liike- ja varastorakennukset Industri-, affärs- och lagerbyggnader Warehouses, industrial and business-buildings	
	1 000 000 m <sup>3</sup> <span style="float: right;">1980 = 100</span>												
	V 98	V 99	V 100	V 101	V 102	V 103	V 104	V 105	V 106	V 107	V 108	V 109	V 110
1982 I	12,47	4,56	3,83	12,37	4,43	4,03	49,68	20,12	13,53	9,36	4,13	2,94	89
1982 II	12,56	4,76	3,86	11,35	4,46	3,44	49,97	19,94	13,57	11,58	4,79	3,43	101
1982 III	12,43	4,84	3,55	11,03	4,11	3,32	51,11	19,69	14,15	10,08	4,46	2,56	99
1982 IV	13,12	4,77	4,51	12,12	4,56	3,98	51,28	19,90	14,19	11,50	4,46	3,48	102
1983 I	13,03	5,47	3,56	11,32	4,15	3,31	50,63	19,65	13,79	12,42	4,68	3,77	107
1983 II	12,52	4,72	3,60	11,36	4,43	3,54	50,76	19,98	13,79	11,59	4,42	3,58	96
1983 III	13,48	4,49	5,08	12,07	4,29	4,51	52,24	20,19	14,99	11,67	4,43	3,68	97
1983 IV	10,50	4,70	2,41	9,95	4,02	2,90	52,41	20,04	15,27	10,72	4,43	2,90	103
1984 I	11,38	4,73	3,16	10,07	4,14	3,27	53,63	20,37	16,19	9,80	4,11	2,51	94
1984 II													
1984 III													
1984 IV													



**Suomen valtion uusinta tilastoa sarjoittain — Finska statens nyaste statistik enligt serier**  
*Latest statistical publications in Finland*

(● Tilastokatsauksia II/1984 jälkeen ilmestynyt — Utkommit efter Statistiska översikter II/1984 — *Published after the Bulletin of Statistics II/1984*.)

**A. Yleiset tilasto-julkaisut — Allmänna statistiska publikationer — General statistical publications**

Tilastokatsauksia, kuukausikatsaus — Statistiska översikter, månadsöversikt — *Bulletin of Statistics, monthly bulletin*. (à 6,—)

Tilastokatsauksia, neljännesvuosijulkaisu — Statistiska översikter, kvartalspublikation — *Bulletin of Statistics, quarterly bulletin*. (à 20,— vsk. — årg. 75,—)<sup>1)</sup>

Suomen Tilastollinen vuosikirja 1983 — Statistisk årsbok för Finland 1983 — *Statistical yearbook of Finland 1983*. (130,—)

Taskutilasto 1984 (3,—)

Finland i siffror 1984 (3,—)

Finland in Figures 1984 (3,—)

Finlandija v tsifrah 1984 (3,—)

**B. Suomen virallinen tilasto (SVT) — Finlands officiella statistik (FOS) — Official statistics of Finland (OSF)**

- I A: 102. Ulkomaankauppa. Vuosijulkaisu 1983. Osat I, III — Utrikeshandel. Årspublikation 1983. Del. I, III — *Foreign trade 1983. Volumes I, III*. (I 160,—) (III 75,—)
- I A: Ulkomaankauppa. Kuukausijulkaisu, huhtikuu 1984 — Utrikeshandel. Månadspublikation, april 1984 — *Foreign trade. Monthly bulletin, April 1984*. (à 14,—, vsk. — årg. 125,—)
- I B: 65 a. Merenkulku 1982. Kauppalaivasto — Sjöfart 1982. Handelsflottan — *Navigation 1982. Merchant fleet*. (35,—)
- I B: 65 b. Merenkulku 1982: Meriliikenne Suomen ja ulkomaiden välillä — Sjöfart 1982: Sjöfarten mellan Finland och utlandet — *Navigation 1982. Shipping between Finland and foreign countries*. (35,—)
- I B: 67 b. Merenkulkutilasto. Kuukausijulkaisu, toukokuu 1984 — Sjöfartsstatistik. Månadspublikation, maj 1984 — *Navigation Statistics, Monthly bulletin, May 1984*.
- III. 81. Maatalous. Maatalouden vuositilasto 1982 — Lantushållning. Lantbrukets årsstatistik 1982 — *Agriculture. Annual statistics of agriculture 1982*. (27,—)
- IV B: 48. Tulo- ja varallisuustilasto 1982 — Inkomst- och förmögenhetsstatistik 1982 — *Statistics of income and property 1982*. (26,—)
- VI A: 139. Katsaus väestömuutoksiin vuosina 1961—1975 — Översikt av befolkningsrörelsen åren 1961—1975 — *Review of vital statistics in the years 1961—1975*. (15,—)
- VI A: 146. Väestö 1981, osa I Väestörakenne ja väestömuutokset. Koko maa ja läänit, osa II: Väestörakenne kunnittain, osa III: Väestömuutokset kunnittain — Befolkning 1981, del I Befolkningens sammansättning och befolkningsrörelsen. Hela riket och länen, del II: Befolkningens sammansättningens kommunvis, del III: Befolkningsrörelsen kommunvis — *Population 1981, volume I: Structure of Population and Vital Statistics. Whole country and provinces, volume II: Structure of Population by Commune, volume III: Vital Statistics by Commune*. (I 21,—) (II 24,—) (III 30,—)
- VI A: 147. Kuolleisuus- ja eloonjäämistauluja 1976—1980 — Dödlighets- och livslängdstabeller 1976—1980 — *Life tables 1976—1980*. (18,—)
- VI A: 148. Väestö 1982, osa II Väestörakenne kunnittain — Befolkning 1982, del II Befolkningens sammansättning kommunvis — *Population 1982, volume II: Structure of Population by Municipality*. (21,—)
- VI B: 136. Kuolemansyyt 1980 — Dödsorsaker 1980 — *Causes of Death in Finland 1980*. (60,—)
- VI C: 106. Väestö- ja asuntolaskenta 1980: I A Ammatti ja elinkeino: koko väestö; I B Ammatti ja elinkeino: ammatissa toimiva väestö; I C Ammatti ja elinkeino: työpaikan sijainti; II Väestön työllisyys; III A Tulot: ammatissa toimiva väestö; III B Tulot: asuntokunnat ja perheet; IV Eläkkeensaajat; V Sairastavuus; VI A Koulutus: koko väestö; VI B Koulutus: ammatissa toimiva väestö; VII Asuntokunnat ja perheet; VIII Asumisolot; IX Asuntokanta; X Rakennuskanta, toimitilat; XI Kesämökkit; XII Alueittaiset yhteenvedot; XIII Taajamat; XIV Ruotsinkielinen väestö; XV Maanylijelijät; XVI Ulkomaan kansalaiset; ● XVII Väestö ja asuminen 1950—1980; XVIII Hakemisto; XIX Työvoimatutkimus — Folk- och bostadsräkningen 1980: I A Yrke och näringsgren: hela befolkningen; I B Yrke och näringsgren: yrkesverksam befolkning; I C Yrke och näringsgren: arbetsplatsens belägenhet; II Befolkningens sysselsättning; III A Inkomster: yrkesverksam befolkning; III B Inkomster: bostadshushåll och familjer; IV Mottagare av pensioner; V Sjuklighet; VI A Utbildning: hela befolkningen; VI B Utbildning: yrkesverksam befolkning; VII Bostadshushåll och familjer; VIII Bostadsförhållanden; IX Bostadsbeståndet; X

<sup>1)</sup> Kuukausikatsaus ja neljännesvuosijulkaisu vsk. 125 mk — Månadsöversikt och kvartalspublikation årg. 125 mk — *Monthly and quarterly bulletin 125 mk*.

- Byggnadsbeståndet, verksamhetslokaler; XI Fritidshus; XII Regionala sammanfattningar; XIII Tätorter; XIV Svenskspråkig befolkning; XV Lantbrukare; XVI Utländska medborgare; ● XVII Befolkning och boende 1950–1980; XVIII Register; XIX Arbetskraftsundersökning – *Population and Housing Census 1980: I A Occupation and industry: total population; I B Occupation and industry: economically active population; I C Occupation and industry: place of work; II Population and employment; III A Income: economically active population; III B Income: household-dwelling units and families; IV Recipients of pensions; V Health disorders; VI A Education: total population; VI B Education: economically active population; VII Household-dwelling units and families; VIII Housing conditions; IX Dwelling stock; X Building stock, business premises; XI Summer cottages; XII Regional data; XIII Localities; XIV Swedish-speaking population; XV Farmers; XVI Foreign citizens; ● XVII Population and housing 1950–1980; XVIII Index; XIX Labour force survey. (I A 78, –) (I B 69, –) (I C 78, –) (II 55, –) (III A 68, –) (III B 59, –) (IV 52, –) (V 43, –) (VI A 69, –) (VI B 86, –) (VII 55, –) (VIII 45, –) (IX 69, –) (X 69, –) (XI 28, –) (XII 28, –) (XIII 46, –) (XIV 59, –) (XV 33, –) (XVI 18, –) (XVII 33, –) (XVIII 62, –) (XIX 21, –)*
- VII C: 73. Pankit 1982 – Bankerna 1982 – *The Banks 1982*. (25, –)
  - X A: 104. Yleissivistävät oppilaitokset lukuvuosi 1981/82 – Allmänbildande läroanstalter, läsåret 1981/82 – *General education; school year 1981/82*. (11, –)
  - X B: 105. Ammatilliset oppilaitokset 1982 – Yrkesutbildningsanstalterna 1982 – *Vocational education 1982*. (18, –)
  - XI: 78. Terveysthuolto 1982: Lääkintöhallituksen vuosikirja 1981–1982 – Hälsövärd 1982: Medicinalstyrelsens årsbok 1981–1982 – *Health services 1982: Yearbook of National Board of Health 1981–1982*. (70, –)
  - XIII: 98. Posti- ja telelaitos 1982 – Post- och televerket 1982 – *Posts and Telecommunications of Finland 1982*.
  - XIV A: 74. Maanmittaus. Maanmittaushallituksen kertomus 1976 – Lantmäteriet. Lantmäteristyrelsens berättelse 1976 – *Land surveying. Report for the period 1976*.
  - XIV A: 79. Maanmittaus 1982. Maanmittaushallituksen vuosilastoja – Lantmäteri 1982: Lantmäteristyrelsens årsstatistiker – *Land surveying 1982: Year Statistics of the National Board of Survey*.
  - XVII A: 14. Metsätalustollinen vuosikirja 1982 – Skogsstatistik årsbok 1982 – *Yearbook of forest statistics 1982*. (28, –)
  - XVIII A: 102. Teollisuustilasto 1981. Osat I–III – Industristatistik 1981. Del. I–III – *Industrial statistics of Finland 1981. Volumes I–III*. (I 49, –) (II 113, –) (III 23, –)
  - XVIII C: 22. Talonrakennustilasto 1982 – Husbyggnadsstatistik 1982 – *Building construction statistics 1982*. (49, –)
  - XVIII D: 16. Asuntotuotanto 1981 – Bostadsproduktionen 1981 – *Construction of dwellings 1981*. (15, –)
  - XIX 98. Tie- ja vesirakennukset 1982 – Väg- och vattenbyggnaderna 1982 – *Road and waterway construction 1982*. (42, –)
  - XX: 100. Rautatietilasto 1982 – Järnvägsstatistik 1982 – *Railway Statistics in 1982*. (51, –)
  - XXI A: 30. Kodinhoitoapu 1980 – Hemvårdshjälp 1980 – *Home help 1980*. (18, –)
  - XXI A: 31. Sosiaalihuollon henkilökunta 1979 – Socialvårdens personal 1979 – *Staff of Social Welfare 1979*. (28, –)
  - XXI A: 33. Huoltoapu 1981 – Socialhjälp 1981 – *Social assistance 1981*. (27, –)
  - XXI B: 23. Sosiaalihuoltotilaston vuosikirja 1981 – Socialvårdsstatistik årsbok 1981 – *Yearbook of social welfare statistics 1981*. (34, –)
  - XXII A: 87. Vakuutusyhtiöt 1981 – Försäkringsbolagen 1981 – *The Insurance Companies 1981*. (105, –)
  - XXIII A: 119. Rikollisuus 1982: Poliisin tietoon tullut rikollisuus – Brottslighet 1982: Brottslighet som kommit till polisens kännedom – *Criminality 1982: Criminality known to the police*. (34, –)
  - XXIII B: 118. Rikollisuus. Tuomioistuinten tutkimat rikokset 1982 – Brottslighet. Vid domstolar rannsade brott 1982 – *Criminality. Criminal cases tried by the courts 1982*. (37, –)
  - XXIII C: 99. Tuomioistuinten toiminta 1981 – Domstolarnas verksamhet 1981 – *Functioning of Courts 1981*. (28, –)
  - XXVI: 34. Työtapatuomat 1982 – Olycksfall i arbete 1982 – *Industrial accidents 1982*. (35, –)
  - XXIX A: 35. Kansanedustajain vaalit 1979 – Riksdagsmannavaalen 1979 – *Parliamentary elections 1979*. (16, –)
  - XXIX A: 36. Valtiolliset vaalit 1982: Tasavallan presidentin valitsijamiesten vaalit – Statliga val av elektoror för valet av republikens president – *National elections 1982: Elections of presidential electors*. (20, –)
  - XXIX A: 37. Valtiolliset vaalit 1983: Kansanedustajain vaalit – Statliga val: Riksdagsmannavaalen – *National elections: Parliamentary elections*. (32, –)
  - XXIX B: 6. Kunnallisvaalit 1980 – Kommunvalen 1980 – *Municipal elections 1980*. (20, –)
  - XXXI: 54. Kuntien talous 1982 – Kommunernas ekonomi 1982 – *Municipal finances 1982*. (15, –)
  - XXXII: 75. Tutkimustiivistelmiä vuosilta 1979–80 – Sammandrag av undersökningar år 1979–80 – *Summaries of Surveys in 1979 and 1980*. (53, –)
  - XXXII: 76. Kotityötutkimus – *Housework Study*. Osa V (Palkattoman erityishoidon arvo vuonna 1980), Osa VI (Palkattoman ruokataloustyön arvo vuonna 1980), Osa VII (Palkattoman pyykinpesun arvo vuonna 1980) – *Part V (The Value of Unpaid Special care in 1980). – Part VI (The Value of Unpaid Cooking Work in 1980. Part VII (The Value of Unpaid Laundry Work in 1980)*. (12, –)
  - XXXII: 77. Sosiaalimenot vuonna 1979 sekä ennakkotiedot vuodelle 1980 – Socialutgifterna år 1979 samt förhandsuppgifter om 1980 års socialutgifter – *Social Expenditure in 1979 and Preliminary Data for 1980*. (12, –)
  - XXXII: 78. Kotityötutkimus – *Housework Study*. Osa VIII (Palkaton kotityö: ajankäyttö ja arvo) (20, –)

- XXXII: 79. *Housework Study: Part VIII (Unpaid Housework: Time Use and Value)*. (10,—)
- XXXII: 80. Sosiaalisten kerrostumien vavuudet vuosina 1960—1975 — De sociala skiktens numerärer åren 1960—1975 — *Social Strata in Finland in 1960—1975*. (8,—)
- XXXII: 81. Lasten kotihoidon tuen kokeilu vuosina 1978—1980 — *An Experiment with Children's Home-Care Allowance from 1978 to 1980*. (17,—)
- XXXII: 82. Yksinhuoltajien asema ja ongelmat — *The Position and Problems of Single Parents in Finland*. (40,—)
- XXXII: 83. Lasten kehitystutkimus. Osa II: Toinen ikävuosi — Undersökning av barnets utveckling. Del II: Det andra levnadsåret — *Entwicklungsstudie Kinder. Teil II: Zweites Lebensjahr*. (15,—)
- XXXII: 84. Kotityötutkimus — *Housework Study*. Osa IX (Lapsiperheiden palkaton kotityö: ajankäyttö ja arvo), Osa X (Miesten, naisten ja lasten työpanos palkattomassa kotityössä) — *Part IX (Unpaid Housework in Families with Children: Time Use and Value). Part X (Men's, Women's and Children's Input in Unpaid Housework)*. (IX 30,—) (X 32,—)
- XXXII: 85. Tutkimustiivistelmiä vuonna 1981 — Sammandrag av undersökningar år 1981 — *Summaries of Surveys in 1981*. (27,—)
- XXXII: 86. Kotityötutkimus — *Housework Study*. Osa XI (Lasten hoito) — *Part XI (Child Care)*. (14,—)
- XXXII: 87. Terveyshuollon maksupolitiikka — *Charging Policy in Health Care*. Osa I (Näkökohtia terveydenhuollon maksupolitiikasta, Osa II (Terveyskeskusten lääkäripalvelusten käyttö ja maksut) — *Part I (Views of Health Care Charging Policy), Part II (The Use of Health-Centre Physician Services and Fees)*. (20,—)
- XXXII: 88. Sosiaalimenot vuonna 1980 sekä ennakkotiedot vuodelle 1981 — Socialutgifterna år 1980 samt förhandsuppgifter om 1981 års socialutgifter — *Social Expenditure in 1980 and Preliminary Data for 1981*. (18,—)
- XXXII: 89. Tutkimustiivistelmiä vuonna 1982 — Sammandrag av undersökningar år 1982 — *Summaries of Surveys in 1982*. (35,—)
- XXXII: 90. Hammashuollon talous — *Economics of Finnish Dental Care*. (20,—)
- XXXII: 91. Suomi Kansainvälisessä Työjärjestössä vuosina 1919—1939 — *Finland in the International Labour Organisation, 1919—1939*. (28,—)
- XXXII: 92. Maatalousyrittäjien viikkovapaakokeilu — Försök med veckoledighet för lantbruksföretagare. (15,—)
- XXXII: 93. Lääketieteellisen teknologian taloudellisesta arvioinnista. (28,—)
- XXXII: 94. Kotityötutkimus — *Housework Study*. Osa XII (Ruokataloustyöt), Osa XIII (Käsityöt sekä puu- ja metallityöt) — *Part XII (Cooking Work), Part XIII (Handicrafts and Wood and Metal Work)*. (32,—)
- XXXII: 95. Sosiaalimenot vuonna 1981 sekä ennakkotiedot vuodelle 1982 — Socialutgifterna år 1981 samt förhandsuppgifter om 1982 års socialutgifter — *Social Expenditure in 1981 and Preliminary Data for 1982*. (29,—)
- XXXII: 96. Katsaus Suomen terveydenhuoltojärjestelmän kehitykseen. (35,—)
- XXXIV: 51. Eläinlääkintölaitos 1980: Kertomus — Veterinärväsendet 1980: Berättelse — *Veterinary service 1980: Report*. (12,—)
- XXXVI: 25. Liikennetilastollinen vuosikirja 1983 — Samfärdselstatistik årsbok 1983 — *Yearbook of transport statistics 1983*. (38,—)
- XXXVII: 12. Korkeakoulu 1980—1982 — Högskolorna 1980—1982 — *Higher education 1980—1982*. (19,—)
- XXXVIII: 6. Tutkimustoiminta 1981 — Forskningsverksamheten 1981 — *Research activity 1981*. (12,—)
- XXXIX: 8. Maa- ja metsätalous: maa- ja metsätalouden taloustilasto 1960—1979 — Jord- och skogsbruk: jord- och skogsbrukets ekonomistatistik 1960—1979 — *Agriculture and forestry: economy statistics of agriculture and forestry 1960—1979*. (16,—)
- XXXIX: 11. Maatilatalous 1981: Maatilatalouden yritys- ja tulotilasto — Gårdsbruk 1981: Gårdsbrukets företags- och inkomststatistik — *Farm economy 1981: Enterprise and income statistics of farm economy*. (27,—)
- XL: 7. Työvoimatiedustelu 1982 — Arbetskraftsenkäten 1982 — *Labour force survey 1982*. (17,—)
- XLI: 4. Tulonjakotilasto 1980 — Inkomstfördelningsstatistik 1980 — *Income Distribution Statistics 1980*. (27,—)
- XLII: 2. Energiatilastot 1982 — Energistatistik 1982 — *Energy Statistics 1982*. (20,—)
- XLIII: 1. Maatilarekisteri 1980 — Lantbruksregister 1980 — *Farm register 1980*. (30,—)

**C. Tilastokeskuksen julkaisusarjat — Statistikcentralens publikationsserier — The series of publications of the Central Statistical Office of Finland**

**1. Tiedotussarjat — Rapportserierna — Report series**

*Tilastotiedotus — Statistisk rapport — Statistical Reports:*

HI Hintatilasto — Prisstatistik — *Price Statistics*

- 1984: 3. Kuluttajahintatilasto 1984, kesäkuu ja 2. neljännes — Konsumentprisstatistik 1984, juni och 2 kvartalet

JT Julkisyhteisöt — Offentliga samfund — *General Government*

- 1984: 2. Kuntainliittojen talous 1982 — Kommunalförbundens ekonomi 1982
- 6. Kuntien talousarviot vuodelle 1984

KA Kauppa — Handel — *Trade*

- 1984: 4. Tukku- ja vähittäiskauppa 1984, tammikuu, ennakkotietoja — Parti- och detaljhandeln 1984, januari, förhandsuppgifter
- 5. Tukku- ja vähittäiskauppa 1984, helmikuu, ennakkotietoja — Parti- och detaljhandeln 1984, februari, förhandsuppgifter
- 6. Tukku- ja vähittäiskauppa 1984 maaliskuu, ennakkotietoja — Parti- och detaljhandeln 1984 mars, förhandsuppgifter
- 7. Tukku- ja vähittäiskauppa vuosi 1983 — Parti- och detaljhandeln år 1983

KO Koulutus- ja tutkimus — Utbildning- och forskning — *Education and research*

- 1984: 5. Peruskoulut 1983
- 6. Koulutusluokitukseen 31.12.1983 tehdyt muutokset — Utbildningsklassificeringen, ändringar per 31.12.1983
- 7. osa A: Oppilaitosluettelo 31.12.1983 — del A: Läroanstaltsförteckning 31.12.1983
- 7. osa B: Oppilaitosluettelo 31.12.1983. Oppilaitokset lääneittäin ja kunnittain — del B: Läroanstaltsförteckning 31.12.1983. Läroanstalterna efter län och kommun
- 8. Korkeakouluopettajien ajankäyttö vuonna 1983
- 9. Ammatillisissa oppilaitoksissa vuonna 1983 suoritettut tutkinnot
- 10. Lukiot 1983

KT Kansantalouden tilinpito — Nationalräkenskaper — *National Accounting*

- 1984: 7. Kansantalouden tilinpito 1984, 1. neljännes — Nationalräkenskaperna 1984, 1 kvartalet — *National accounts 1984, 1 quarter*

LI Liikennetilasto — Samfärdselstatistik — *Transport Statistics*

- 12. Majoitusliikkeiden kapasiteetin käyttö 1984, helmikuu, ennakkotietoja — Inkvarteringsanläggningarnas beläggning 1984, februari förhandsuppgifter — *Utilization of accomodation capacity 1984, February preliminary data*
- 13. Rekisteriin merkityt uudet ajoneuvot 1984, helmikuu, ennakkotietoja — Registrerade nya fordon 1984, februari, förhandsuppgifter — *Registered new vehicles 1984, February, preliminary data*
- 14. Rekisteriin merkityt uudet ajoneuvot 1984, maaliskuu, ennakkotietoja — Registrerade nya fordon 1984, mars, förhandsuppgifter — *Registered new vehicles, 1984, March, preliminary data*
- 15. Majoitusliikkeiden kapasiteetin käyttö 1984, maaliskuu, ennakkotietoja — Inkvarteringsanläggningarnas beläggning 1984, mars, förhandsuppgifter — *Utilization of accomodation capacity 1984, March, preliminary data*
- 16. Majoitusliikkeiden kapasiteetin käyttö 1984, huhtikuu, ennakkotietoja — Inkvarteringsanläggningarnas beläggning 1984, april, förhandsuppgifter — *Utilization of accomodation capacity 1984, April, preliminary data*
- 17. Rekisteriin merkityt uudet ajoneuvot 1984, huhtikuu, ennakkotietoja — Registrerade nya fordon 1984, april, förhandsuppgifter — *Registered new vehicles 1984, April, preliminary data*
- 20. Moottoriajoneuvot 1983 — Motorfordonen 1983 — *Motor Vehicles 1983*

OI Oikeus- ja vaalitulasto — Rätts- och valstatistik — *Judicial and Election Statistics*

- 1984: 2. Vankitulasto 1983 — Fångstatistik 1983
- 3. Poliisin tietoon tulleet rikokset, päihityksen takia säilöön otetut, tullin tietoon tulleet tullirikokset ja pysäköintivirheet, 1983 — Brott som kommit till polisens kännedom, berusade som tagits i förvar, tullbrott som kommit till tullens kännedom och parkeringsfel, 1983
- 4. Poliisin tietoon tulleet rikokset, päihityksen takia säilöön otetut, tullin tietoon tulleet tullirikokset ja pysäköintivirheet 1984, 1. neljännes — Brott som kommit till polisens kännedom, berusade som tagits i förvar, tullbrott som kommit till tullens kännedom och parkeringsfel 1984, 1 kvartalet
- 5. Äänioikeutettujen lukumäärä vuoden 1984 kunnallisvaaleissa — Antalet röstberättigade i 1984 års kommunalval

PA Palkat — Löner — *Wages*

- 1984: 14. Liikealan ja teollisuuslaitosten toimihenkilöiden palkat elokuussa 1983 — Lönerna för tjänstemän i affärsbranschen och industriinrättningarna i augusti 1983
- 18. Autoliikenteen työntekijöiden palkat 1983, 4. neljännes — Arbetslönerna inom biltrafiken under 1983, 4 kvartalet
- 19. Ennakkotiedot teollisuuden työntekijöiden palkoista 1983, 4. neljännes
- 21. Teollisuustyöntekijöiden palkat 1983, 4. neljännes — Industriarbetarnas löner 1983, 4 kvartalet
- 23. Ahtausalan työntekijöiden palkat 1983, 4. neljännes — Lönerna för arbetstagare i stuveribranschen 1983, 4 kvartalet
- 24. Valtion tuntipalkkaisten työntekijöiden ja toimihenkilöiden palkat 1984, tammikuu — Lönerna i januari 1984 för statens timavlönade arbetstagare och funktionärer/tjänstemän
- 25. Autoliikenteen työntekijöiden palkat 1984, 1. neljännes — Arbetslönerna inom biltrafiken under 1984, 1 kvartalet
- 26. Maataloustyöntekijöiden palkat 1984, 1. neljännes — Lantarbetarnas löner 1984, 1 kvartalet

RA Talonrakennustoiminta — Husbyggnadsverksamhet — *Construction*

- 1984: 6. Myönnetyt rakennusluvut 1984 helmikuu, ennakkolaskelma — Beviljade byggnadstillstånd 1984, februari, förhandsuppskattning
- 7. Myönnetyt rakennusluvut 1984 maaliskuu, ennakkolaskelma — Beviljade byggnadstillstånd 1984, mars, förhandsuppskattning
- 8. Asuntotuotanto 1984, 1. neljännes — Bostadsproduktionen 1984, 1 kvartalet
- 9. Talonrakennustilasto 1984, 1. neljännes — Husbyggnadsstatistik 1984, 1 kvartalet
- 10. Myönnetyt rakennusluvut 1984 huhtikuu, ennakkolaskelma — Beviljade byggnadstillstånd 1984 april, förhandsuppskattning

RT Rahoitus — Finansiering — *Financing*

- 1984: 17. Korkotilasto 1983, 4. neljännes — Räntestatistik 1983, 4 kvartalet
- 18. Pankit 1984, helmikuu
- 18S. Bankerna 1984, februari
- 19. Joukkovelkakirjatilasto 1983, 4. neljännes — Statistik över masskuldebrev 1983, 4 kvartalet
- 20. Luottokantatilasto, ennakkotietoja 31.12.1983 — Kreditbeståndet, Preliminära uppgifter 31.12.1983
- 21. Anto- ja ottolainaustillasto, 1984 maaliskuu, ennakkolaskelma — Ut- och inlåningsstatistik, 1984 mars, förhandsuppskattning
- 22. Pankit 1984, maaliskuu
- 22S. Bankerna 1984, mars
- 23. Anto- ja ottolainaustillasto, 1984 huhtikuu, ennakkolaskelma — Ut- och inlåningsstatistik, 1984 april, förhandsuppskattning
- 24. Osamaksukaupan rahoitustilasto 1984, 1. neljännes — Avbetalningshandelns finansieringsstatistik 1984, 1 kvartalet
- 25. Pankit 1983, 4. neljännes. Säästöpankkien ja osuuspankkien tila 31.12.1983. Pankkien omistamat joukkovelkakirjat 31.12.1983
- 26. Pankit 1984, huhtikuu
- 26S. Bankerna 1984, april
- 27. Anto- ja ottolainaustillasto, 1984 toukokuu — Ut- och inlåningsstatistik, 1984 maj
- 28. Korkotilasto 1984, 1. neljännes — Räntestatistik 1984, 1 kvartalet
- 29. Luottovirrat 1983, 4. neljännes — Kreditströmmar 1983, 4 kvartalet

TE Teollisuus — Industri — *Industry*

- 1984: 6. Teollisuustuotannon volyyymi-indeksi 1984, maaliskuu — Industriproduktionens volymindex 1984, mars
- 7. Rakennusten lämmitysenergian kulutustilasto vuonna 1982 — Statistik över byggnaders förbrukning av uppvärmningsenergi år 1982
- 8. Teollisuustuotannon volyyymi-indeksi 1984, huhtikuu — Industriproduktionens volymindex 1984, april
- 9. Teollisuustilaston ennakkotietoja
- 11. Teollisuustuotannon volyyymi-indeksi 1984, toukokuu — Industriproduktionens volymindex 1984, maj

TU Tulotilasto — Inkomststatistik — *Income Statistics*

TY Työvoima — Arbetskraft — *Labour Force*

- 1984: 13. Työvoimatutkimus 1982, vuosihaastattelu — työvoimaan kuuluvuus ja työttömyys
- 14. Työvoimatutkimus 1984, huhtikuu, ennakkotietoja — Arbetskraftsundersökningen 1984, april, förhandsuppgifter
- 15. Työvoimatutkimus 1984, 1. neljännes — Arbetskraftsundersökningen 1984, 1 kvartalet
- 16. Työvoimatutkimuksen keskivirheet. Tammi-, helmi- ja maaliskuu sekä 1 neljännes 1984 — Arbetskraftsundersökningens medelfel. Januari, februari och mars samt 1 kvartalet 1984
- 17. Työvoimatutkimus 1984, toukokuu, ennakkotietoja — Arbetskraftsundersökningen 1984, maj, förhandsuppgifter

VÄ Väestötilasto — Befolkningsstatistik — *Population Statistics*

- 1984: 3. Väestönmuuokset 1983, 4. neljännes ja koko vuosi sekä väkiluku 31.12.1983. Koko maa, läänit, seutukaava-alueet ja kunnat. Ennakkotietoja — Befolkningsrörelsen 1983, 4 kvartalet och hela året samt folkmängd 31.12.1983. Hela landet, län, regionalplaneområden och kommuner. Förhandsuppgifter
- 6. Kuolleisuus- ja eloonjäämisluvut 1982 — Dödlighets- och livslängdstal 1982 — *Life tables 1982*
- 7. Väestönmuuokset 1984, 1. neljännes sekä väkiluku 31.3.1984. Koko maa, läänit, seutukaava-alueet ja kunnat. Ennakkotietoja — Befolkningsrörelsen 1984, 1. kvartalet samt folkmängd 31.3.1984. Hela landet, län, regionalplaneområden och kommuner. Förhandsuppgifter

YM Ympäristö — Miljö — *Environment*

YR Yritystilasto — Företagsstatistik — *Enterprise Statistics*

- 3. Asuntoyhteisöjen yritystilasto 1982 — Bostadssamfundens företagsstatistik 1982
- 4. Kaupan yritysten varastotilasto 1983, 4. neljännes, ennakkotietoja — Handelsföretagens lagerstatistik 1983, 4 kvartalet, förhandsuppgifter
- 5. Teollisuusyritysten varastotilasto 1983, 4. neljännes, ennakkotietoja — Industriföretagens lagerstatistik 1983, 4 kvartalet, förhandsuppgifter
- 6. Teollisuuden yritystilasto 1982 (TOL 2, 3, 4) — Industrins företagsstatistik 1982 (NI 2, 3, 4) — *Enterprise statistics of industry 1982 (SIC 2, 3, 4)*
- 7. Liikenteen yritystilasto 1982 — Samfärdselns företagsstatistik 1982 — *Enterprise statistics of transport and communications 1982*
- 8. Teollisuuden yritystilasto 1983. Ennakkotietoja suurimmista teollisuusyrityksistä (Henkilökunta yli 500) — Industrins företagsstatistik 1983. Förhandsuppgifter om de största industriföretag (Personal över 500)
- 9. Tukku- ja vähittäiskaupan yritystilasto 1983. Ennakkotietoja suurimmista tukkukaupan yrityksistä — Parti- och detaljhandels företagsstatistik 1983. Förhandsuppgifter om de största partihandels företag

2. Tutkimussarjat — Utredningsserierna — *Research Series*

*Tilastollisia tiedonantoja — Statistiska meddelanden — Statistical Surveys*

- 50. Ympäristötalostollinen vuosikirja — *Yearbook of environmental statistics of Finland*. 1972. 102 s. (5,—)
- 51. Kotitaloustiedustelu 1966 — Hushållsbudgetundersökningen 1966 — *Household survey for 1966*. I Tekstiosa — *Textdel — Text volume*. (30,—), II Liitetäulukko-osa — *Tabellbilaga — Supplementary tables*. (25,—)
- 52. Väestöennusteet 1973—2000 — Befolkningsprognoser 1973—2000 — *Population projections 1973—2000*. (9,—)
- 53. Aluetilinpito 1960—70 — Regionalbokföringen 1960—70 — *Regional accounting 1960—70*. (17,—)
- 54. Katsaus Suomen väestökehitykseen. (17,—)
- 55. Kotitaloustiedustelu 1971, osa I: Kotitalouksien kulutusmenot, osa II: Kotitalouksien tulot ja tulojen jakaantuminen, osa III: Ruoka-aineiden kulutusmäärät, Kestokulutushyödykkeiden omistus ja hankintatapa. Vapaa-ajan käyttö — Hushållsbudgetundersökningen 1971, del I: Hushållens konsumtionsutgifter, del II: Hushållens inkomster och inkomstfördelningen, del III: Livsmedlens konsumtionsmängd. Ägandet och anskaffningssätt av varaktiga konsumtionsvaror. Utnyttjande av fritid — *Household survey 1971, volume 1: Household consumption expenditure, volume 2: Household income and income distribution, volume 3: Consumption of foodstuffs. Ownership and mode of acquisition of durable goods. Use of leisure*. (I 45,—) (II 15,—) (III 25,—)
- 56. Ympäristötalasto 1974: tilastotietoja ympäristön tilasta Suomessa vuosina 1964—1974 — Miljöstatistik 1974: statistiska uppgifter om miljötillstånden i Finland åren 1964—1974 — *Environmental statistics 1974: Statistical information on the condition of the environment in Finland in 1964—1974*. (26,—)
- 57. Aluetilinpito: tuotanto, työllisyys ja kiinteän pääoman bruttomuodostus lääneittäin vuonna 1973 — Regionalräkenskaper: produktionen, sysselsättningen och den inhemska bruttobildningen av fast kapital länvis 1973 — *Regional accounting: production, employment and gross domestic fixed capital formation by provinces in 1973*. (18,—)
- 58. Elinolosuhteet 1950—1975 — Levnadsförhållanden 1950—1975 — *Living conditions 1950—1975*. (28,—)
- 59. Panos-tuotostutkimus 1970. Suomen kansantalouden panos-tuotosrakenne vuonna 1970 — Input-output undersökningen 1970. Finlands nationalekonomiska input-output struktur år 1970 — *Input-output structure of the Finnish Economy in 1970*. (38,—)
- 60. Kulttuuritilasto 1977: tilastotietoja taiteesta, tiedonvälityksestä, vapaa-ajasta, urheilusta ja nuorisotoiminnasta vuosilta 1930—1977 — Kulturstatistik 1977: statistiska uppgifter om konst, massamedia, fritid, idrott och ungdomsverksamhet åren 1930—1977 — *Cultural statistics 1977: statistical information on arts, communication, leisure, sports and youth activities in 1930—1977*. (38,—)
- 61. Työvoimatiedustelu: työvoimatiedustelun tuloksia vuosilta 1959—1975 — Arbetskraftsenkäten: arbetskraftsenkätens resultat för åren 1959—1975 — *Labour force survey: results of the labour force survey from the years 1959—1975*. (13,—)
- 62. Kotitaloustiedustelu 1976, osa I: Kotitalouksien kulutusmenot, osa II: Kulutusmenot väestöryhmittäin. Kestokulutushyödykkeiden omistus, osa III: Elintarvikkeiden kulutusmäärät osa IV: Kulutusmenojen keskvirheet osa V: Kotitalouksien ilmaispalvelut — Hushållsbudgetundersökningen 1976, del I: Hushållens konsumtionsutgifter, del II: Konsumtionsutgifter enligt befolkningsgrupp. Ägandet av varaktiga konsumtionsvaror, del III: Livsmedelskonsumtion IV: Medelfel av konsumtionsutgifterna del V: Gratistjänsteförmånader — *Household survey 1976, volume 1: Household consumption expenditure, volume 2: Consumption expenditure by population group, Ownership of durable goods, volume 3: Consumption of foodstuffs IV: Standard errors of consumption expenditure volume V: Free social services*. (I 50,—) (II 32,—) (III 16,—) (IV 15,—) (V 11,—)
- 63. Väestön elinkeino: Väestö elinkeinon mukaan kunnittain vuosina 1880—1975 — Befolkningens näringsgren: Befolkning efter näringsgren åren 1880—1975 — *Population by Industry and Commune in 1880—1975*. (50,—)
- 64. Väestöennusteet 1978—2020: Koko maan väestöennusteet 1978—2020 ja väestöennusteet lääneittäin 1978—1990 — Befolkningsprognoser 1978—2020: Befolkningsprognoser för hela riket 1978—2020 och länvis 1978—1990 — *Population projections 1978—2020: Population projections for the whole country in 1978—2020 and by province in 1978—1990*. (15,—)
- 65. Naisten asema — Kvinnornas ställning — *Position of Women*. (27,—)
- 66. Kansantalouden tilinpito: Uudistettu kansantalouden tilinpito vuosilta 1960—1978 — Nationalräkenskaper: Reviderade nationalräkenskaper för åren 1960—1978 — *National Accounts: Revised National Accounts for 1960—1978*. (22,—)

67. Ympäristötilasto 1980 — Miljöstatistik 1980 — *Environmental statistics 1980*. (40,—)
68. Julkisen sektorin talous ja toiminta — *Public Sector Finances and Activities*. (25,—)
69. Aluetilinpito 1976 ja 1978: Tuotanto, työllisyys ja kiinteän pääoman bruttomuodostus lääneittäin vuosina 1976 ja 1978 — Regionalräkenskaper 1976 och 1978: Produktionen, sysselsättningen och den inhemska bruttobildningen av fast kapital länsvis åren 1976 och 1978 — *Regional Accounting 1976 and 1978: Production, Employment and Gross Domestic Fixed Capital Formation by Provinces in 1976 and 1978*. (32,—)
70. Väestöennusteet 1981—2020. Koko maan väestöennusteet 1981—2020 — Befolkningsprognoser 1981—2020. *Population Projections for the Whole Country in 1981—2020*. (13,—)
71. Kotitaloustiedustelu. 1981 Osa I Liite 1: Kotitalouksien kulutusmenot alueittain. Liite 2: Kotitalouksien kulutusmenot sosioekonomisen aseman mukaan. ● Liite 3: Kotitalouksien kulutusmenot kotitalouden rakenteen ja elinvaiheen mukaan. Liite 4. Kotitalouksien kulutusmenot tuloluokittain — Hushållningsbudgetundersökningen. 1981 Del I Bilaga 1: Hushållens konsumtionsutgifter efter område. Bilaga 2: Hushållens konsumtionsutgifter efter socioekonomisk ställning. ● Bilaga 3. Hushållens konsumtionsutgifter efter hushållets struktur och livsfas. Bilaga 4: Hushållens konsumtionsutgifter efter inkomstklass. (Liite 1 — Bilaga 1 23,—) (Liite 2 — Bilaga 2 24,—) (Liite 3 — Bilaga 3 40,—)
72. Naisten asema — Kvinnornas ställning — *Position of Women*. (60,—)
- 73. Kulttuuritilasto 1981 — Kulturstatistik 1981 — *Cultural statistics 1981*. (150,—)
- 74. Suomalaisten elinolot — Levnadsförhållanden i Finland — *Living conditions in Finland*. (89,—)

*Tilastokeskuksen tutkimuksia — Statistikcentralens undersökningar — Studies of Central Statistical Office*

60. Tuotantomenetelmien kehittäminen, Tilastokeskuksen pitkän tähtäyksen suunnitelman erillisselvitys. (10,—)
61. Kansantalouden tilinpito: maa-, metsä- ja kalatalous sekä metsästys kansantalouden tilinpidossa — Jord- och skogsbruk, fiske och jakt i nationalräkenskaperna — *Agriculture, forestry, fishing and hunting in national accounts*. (10,—)
62. Kansantalouden tilinpito, Neljännesvuositainen kansantalouden tilinpito — *Quarterly National Accounts*. (10,—)
63. Kansantalouden tilinpito: rakenne, määritelmät ja luokitukset. (36,—)
64. Työttömyyden keston mittaaminen Suomessa. (20,—)
65. Suomalaisten ajankäyttö 1979. (15,—)
65. *Use of time in Finland*. (15,—)
66. Opettajien työmäärätutkimus 1979. (35,—)
66. Lärarnas arbetsmängd. Grundskolan, Gymnasiet, Övningsskolorna, Aftonläroverken. (38,—)
67. Palkansaajien ansio- ja tulotason kehityksen mittaaminen. (18,—)
68. Tilastollinen tietohuolto 1980-luvulla — *Statistical Information Service in the 1980's*. (10,—)
69. Valtion tulot ja menot lääneittäin 1978. (15,—)
69. Statens inkomster och utgifter länsvis 1978. (15,—)
70. Rakennuskustannusindeksi 1980 = 100 — Byggnadskostnadsindexarna 1980 = 100 — *Building Cost Indices 1980 = 100*. (10,—)
71. Tilastokeskuksen pitkän tähtäyksen runkosuunnitelma. (12,—)
72. Kansantalouden tilinpito, Yritykset kansantalouden tilinpidossa — *National Accounts: Enterprises in National Accounts*. (15,—)
73. Kansantalouden tilinpito, Rakennustoiminta kansantalouden tilinpidossa — *National Accounts: Construction in National Accounts*. (26,—)
74. Kansantalouden tilinpito, Teollinen toiminta kansantalouden tilinpidossa — *National Accounts: Manufacturing and Related Industries in National Accounts*. (18,—)
75. Tie- ja maarakennuskustannusindeksit 1980 = 100 — Väg- och jordbyggnadsindexarna 1980 = 100. (10,—)
76. Teollisuustuotannon volyymi-indeksien laskenta. (22,—)
77. Voittoa tavoittelemattomat yhteisöt kansantalouden tilinpidossa — *Non-profit Institutions in National Accounts*. (18,—)
78. Markkinaton tuotanto, hyvinvointi ja kansantalouden tilinpito — *Non-Market Production, Welfare and National Accounting*. (18,—)
79. Väestökehitys ja kotitalouksien kulutusmenot — *Demographic Development and Household Consumption Expenditure*. (15,—)
80. Tapaturmat ja väkivalta 1980: Haastattelututkimus tapaturmien ja väkivallan yleisyydestä sekä terveyshaitoista. (48,—)
80. *Accidents and Violence 1980: A Survey of the Incidence of Accidents, Criminal Violence and the Resulting Injuries*. (48,—)
81. *Demographic Transition and Socio-economic Development in Finland 1971—1978 — a Multivariate Analysis*. (20,—)
82. Muuttoliike. Maassamuuton syyt 1977—78. (25,—)
83. Suomen kansantalouden tilinpitoa sata vuotta. (18,—)
84. Korkeakouluopiskelu: Korkeakoulututkinnot ja opintojen keskeyttäminen 1966—1979 — *University Studies: University Degrees and Interruption of Studies 1966—1979*. (21,—)
85. Kansantalouden tilinpito: Liikenne kansantalouden tilinpidossa — *National Accounts: Transport and Communication in National Accounts*. (18,—)
86. Nettohintaindeksi 1977 = 100 — *Net price Index 1977 = 100*. (10,—)
87. Vuoden 1980 kuntien kalleustutkimus. (26,—)
87. *Dyrortsundersökningen 1980*. (26,—)
88. Talonrakennustoiminnan volyymi-indeksi 1980 = 100 — Husbyggnadsverksamhetens volymindex 1980 = 100 — *Volume Index of Building Construction 1980 = 100*. (18,—)
89. Johdonmukaisuus ja ristiriita — *Attitude Change and Brainwashing*. (10,—)

90. *Future Trends of Data Management: Data Management in the 1980s. Integration of Data, Applications and the Mass Media.* (10,—)
91. *The 1979 Time Use Study method.* (10,—)
92. Aikuiskoulutukseen osallistuminen 1980. (27,—)
- 92. *Participation in Adult Education.* (27,—)
93. Piilorikollisuus. Haastattelututkimus henkilöön kohdistuneesta ilmitulleesta rikollisuudesta ja piilorikollisuudesta. (19,—)
93. *Hidden Criminality. A Survey on Reported and Unreported Offences Against the Person.* (19,—)
94. Väestön tutkinto- ja koulutus rakenne-ennuste 1981—1995. (32,—)
95. Kansantalouden tilinpito, Investoinnit kansantalouden tilinpidossa — *National Accounts, Investments in National Accounts.* (18,—)
96. Rikosvahingot 1980, Otantatutkimus poliisin tietoon tulleista omaisuus- ja väkivaltarikoksista. (19,—)
96. *Crime Damages 1980. A Study of Property Offences and Violent Offences Reported to the Police.* (19,—)
97. Ammatillinen liikkuvuus Suomessa 1970/1975 — *Occupational Mobility in Finland 1970/1975.* (26,—)
98. Suomen ruotsinkielinen väestö vuosina 1980—2020 — *Finlands svenskspråkiga befolkning åren 1980—2020.* (11,—)
99. Luotettavuustutkimus. Väestö- ja asuntolaskenta 1980: Selvitys mittaus- ja käsittelyvirheistä — *Evalueringstudie. Folk- och bostadsräkningen 1980: Utredning av mätfel och bearbetningsfel.* (54,—)
101. *Use of Time in Hungary and in Finland. Comparison of results of time budget surveys by the Central Statistics Offices of Finland and Hungary.* (16,—)
102. *Air Quality Statistics: methods and principles; Finland-Hungary-Sweden.* (30,—)
103. Kansantalouden tilinpito. Aluetilinpito 1976 ja 1978: menetelmät ja tulosten analyysi — *National Accounts. Regional Accounting 1976 and 1978: Methods and Analysis.* (28,—)
104. Tilastojen laadun tutkiminen. Tilastokeskuksen laatupäivän esitelmät. (26,—)
- 105. Tuottajahintaindeksit 1980 = 100 — *Producer Price Indices 1980 = 100.* (28,—)
- 106. Työvoimatiedustelun luotettavuus vuosina 1976—1982. (10,—)
- 107. *Development of a Household Data Base in Finland.* (6,—)
- 108. Nuorten elinolot. (43,—)

### 3. Käsikirjoja — Handböcker — Handbooks

1. Koulutusluokitus. Viides uusittu laitos 31.12.1981 — *Utbildningsklassificering 31.12.1981. 5:e förnyade upplagan.* (32,—)
3. Tilasto-opas 1982. Uusittu laitos. (20,—)
- 4. Toimialaluokitus (TOL) — *Näringsgrensindelningen (NI) — Standard industrial classification (SIC).* Uusittu laitos 1979 2. painos. (25,—)
5. Institutionaalisten sektorien luokitus — *Den institutionella sektorindelningen.* (3,50)
6. Rahoitusvaateiden luokitus — *Klassificering av finansobjekt — Classification of financial assets and liabilities.* (2,—)
7. Tilastohaastattelijan opas 1980. Toinen laitos. (7,—)
7. *Statistikintervjuarens guide 1980. Andra upplagan.* (7,—)
8. Guide to Finnish statistics 1977. (10,—)
9. Siviiliasian nimikkeistö 1982 — *Nomenklatur för civilmål 1982.* (10,—)
10. Yhteisöjen tehtäväluokitus: julkisyhteisöjen ja yksityisten voittoa tavoittelemattomien yhteisöjen tehtäväluokitukset — *Classification of the functions of government and private non-profit.* (7,—)
11. Pääasiallisen toiminnan ja toimeentulolähteen luokitukset — *Klassificering av befolkningen efter huvudsaklig verksamhet och inkomstkälla — Classification of the population by type of activity and by main source of livelihood.* (3,—)
12. Väestötilastollinen valtio- ja maa-alue luokitus — *Klassificering av stater och landområden inom individstatistiken — Classification of countries and areas in demographic statistics.* (5,—)
13. Väestö- ja asuntolaskenta 1980, Tietosisältö, tulosteet. (5,—)
14. Ammattiluokitus 1980 — *Yrkesklassificering 1980 — Classification of occupations 1980.* (40,—)
15. Kotitaloustavaroiden ja -palvelusten luokitus — *Klassificering av hushållsvaror och -tjänster — Classification of Household Goods and Services.* (12,—)
16. Rakennusluokitus: Rakennus-, huoneisto- ja toimitilaluokitus — *Byggnadsklassificering: Klassificering av byggnader, lägenheter och lokaler — Classification of Buildings: Classification of Buildings, Apartments and Business/Other Premises.* (12,—)
17. Sosioekonominen asema -luokitus. Ammattiasemaluokitus — *Klassificering av socioekonomisk ställning. Klassificering av yrkesställning — Classification of Socio- Economic Status. Classification of Occupational Status.* (10,—)
18. Demografiset ja sosiaaliset perusluokitukset — *Demografiska och sociala grundklassificeringar — Demographic and Social Basic Classification.* (9,—)
19. Kotitalous-, asuntokunta- ja perheluokitukset — *Klassificeringar av hushåll, bostadshushåll och familjer — Classifications of Households, Household-Dwelling Units, and Families.* (9,—)

Tätä julkaisua myy

**VALTION  
PAINATUSKESKUS**

**Postimyynti**

PL 516  
00101 HELSINKI 10  
Vaihde (90) 539 011

**Kirjakaupat Helsingissä**

Annankatu 44  
(Et. Rautatiekadun kulma)  
Vaihde (90) 17 341

Eteläesplanadi 4  
Puh. (90) 662 801

Denna publikation säljes av

**STATENS  
TRYCKERICENTRAL**

**Postförsäljning**

PB 516  
00101 HELSINGFORS 10  
Växel (90) 539 011

**Bokhandlar i Helsingfors**

Annegatan 44  
(i hörnet av S. Järnv.g.)  
Växel (90) 17 341

Södra esplanaden 4  
Tel. (90) 662 801

This publication can be  
obtained from

**GOVERNMENT  
PRINTING CENTRE**

**Mail-order business**

P.O.Box 516  
SF-00101 HELSINKI 10  
Phone (90) 539 011

**Bookshops in Helsinki**

Annankatu 44  
Phone (90) 17 341

Eteläesplanadi 4  
Phone (90) 662 801