

Pankit Bankerna The Banks


1984

HELSINKI 1986

Liikepankit, osuuspankit, säästöpankit,
kiinnitysluottopankit ja ulkomaiset pankit

Affärsbankerna, andelsbankerna, sparbankerna,
hypoteksbankerna, och utlandsägda banker

Commercial banks, co-operative banks, savings
banks, mortgage banks and foreign-owned
banking institutions



Tilastokeskus
Statistikcentralen
Central Statistical Office of Finland

Pankit **Bankerna** **The Banks** **1984**

Liikepankit, osuuspankit, säästöpankit,
kiinnitysluottopankit ja ulkomaiset pankit
Affärsbankerna, andelsbankerna, sparbankerna,
hypoteksbankerna och utlandsägda banker
Commercial banks, co-operative
banks, savings banks, mortgage banks
and foreign-owned banking institutions



Tilastokeskus
Statistikcentralen
Central Statistical Office of Finland

Tilastokirjasto
Statistikbibliotek

124371

ISSN 0355-2454
ISBN 951-46-9687-5

Valtion painatuskeskus 1986

Alkusanat

Tilastokeskus julkaisee nyt vuoden 1984 pankkien lopullisen vuositilaston.

Pankkien vuositilastoista on julkaistu monisteina Tilastotiedotussarjassa rahalaitosryhmäkohtainen ennakkotilasto (RT 1985:31) sekä pankkikohtainen julkaisu (RT 1985:40).

Julkaisun rakennetta on selostettu johdanto-osassa.

Julkaisun tauluosan ovat laatineet Lea Björklöf ja Tuulikki Lund. Laadintatyötä on ohjannut Tuulikki Lund, joka on myös laatinut julkaisun tekstiosan.

Kuvioiden piirtämisestä ovat huolehtineet Tuulikki Lund ja Lea Björklöf.

Helsingissä, lokakuussa 1986.

Preface

The Central Statistical Office of Finland is now issuing the final annual statistics on banks for 1984.

The preliminary annual data on banks by category of banking institution (RT 1985:31) and the annual statistics on individual banks (RT 1985:40) have been released in duplicated form in the Statistical Report series.

Helsinki, October, 1986.

Förord

Statistikcentralen publicerar härmed bankernas slutliga årsstatistik för 1984.

Ur bankernas årsstatistik har i serien statistisk rapport i duplicerad form utgivits en förhandsstatistik enligt penninginrättningsgrupp (RT 1985:31) och publikationen över uppgifter bankvis (RT 1985:40).

Publikationens uppställning har klargjorts i inledningen.

Publikationens tabeller har uppgjorts av Lea Björklöf och Tuulikki Lund. Uppställningen har övervakats av Tuulikki Lund, som även sammanställt publikationens text.

Den grafiska framställningen har uppgjorts av Tuulikki Lund och Lea Björklöf.

Helsingfors, i oktober 1986.

The structure of the present publication is discussed in the Introduction.

The tables of this publication were prepared by Lea Björklöf and Tuulikki Lund. Tuulikki Lund supervised the preparation of this publication and prepared the overview.

The graphs were prepared by Tuulikki Lund and Lea Björklöf.

Olavi E. Niitamo

Juha Pietilä

Sisälllys

	Sivu
Johdanto	V
Katsaus	VIII
Suomi-englanti termiluettelo	XXX

Tauluja

I Toimipaikat

I1 Toimipaikat ja niissä tapahtuneet muutokset tilikauden aikana (ml. pääkonttorit, sivukonttorit ja vakinaiset toimipisteet)	2
I2 Toimipaikkatyypit tilikauden aikana...	2
I3 Pankeissa tapahtuneet fuusiot tilikauden aikana	2
I4 Liikepankkien tilikauden aikana lakkautetut ja avatut konttorit pankeittain	2

II Tuloslaskelma 1.1.1984— 31.12.1984, 1 000 mk

4

III Tase 31.12.1984, 1 000 mk

6

IV Tuloslaskelman liitetauluja

IV1 Muiden tuottojen erittely, 1 000 mk ...	12
IV2 Tuotot kiinteistöistä ja kiinteistöyhteisöistä, 1 000 mk	12
IV3 Hoitokulujen erittely, 1 000 mk	12
IV4 Kulut kiinteistöistä ja kiinteistöyhteisöistä, 1 000 mk	14
IV5 Välittömien verojen erittely, 1 000 mk .	14
IV6 Eräiden toimintojen kulujen erittely, 1 000 mk	14

V Taseen liitetauluja

V1 Antolainaus 1 000 mk ja luottojen lukumäärät tilikauden lopussa	16
V2 Antolainauserien tapahtumat tilikauden aikana, 1 000 mk	16
V3 Välitetyt luotot tilikauden lopussa, 1 000 mk	16
V4 Ottolainaus 1 000 mk ja tilien lukumäärät tilikauden lopussa	18
V5 Ottolainauserien tapahtumat tilikauden aikana, 1 000 mk	18
V6 A Rahalaitosten omistamat osakkeet ja osuudet sektoreittain tilikauden lopussa, kirja-arvo 1 000 mk	20
V6 B Rahalaitosten omistamat osakkeet ja osuudet sektoreittain tilikauden lopussa, nimellisarvo 1 000 mk	20
V7 Rahalaitosten omistamat joukkovelkakirjat liikkeeseen laskijan mukaan, 1 000 mk	20
V8 Osakepääoman ja osuuspääoman jakaantuminen sektoreittain tilikauden lopussa, 1 000 mk	22
V9 Rahalaitosten omat pääomat tilikauden lopussa, 1 000 mk	22

Innehåll

	Sida
Inledning	V
Översikt	VIII
Finsk-engelsk förteckning över terminologin	XXX

Tabeller

I Verksamhetsställen

I1 Verksamhetsställen och deras förändringar under räkenskapsperioden (inkl. huvudkontor, filialer och ordinarie förrättningsställen)	2
I2 Typér av verksamhetsställen under räkenskapsperioden	2
I3 Fusioneringar inom bankerna under räkenskapsperioden	2
I4 Affärsbankernas under räkenskapsperioden indragna och öppnade kontor bankvis	2

II Resultaträkning 1.1.1984— 31.12.1984, 1 000 mk

4

III Balans 31.12.1984, 1 000 mk

6

IV Tabellbilagor till resultaträkningen

IV1 Specificering av övriga intäkter, 1 000 mk	12
IV2 Intäkter av fastigheter och fastighetsammanslutningar, 1 000 mk	12
IV3 Specificering av förvaltningskostnader, 1 000 mk	12
IV4 Kostnader för fastigheter och fastighetssammanslutningar, 1 000 mk	14
IV5 De direkta skatterna specificerade, 1 000 mk	14
IV6 Kostnaderna för viss verksamhetsgrenar specificerade, 1 000 mk	14

V Tabellbilagor till balansen

V1 Utlåning 1 000 mk och antal krediter i slutet av räkenskapsperioden	16
V2 Förändringar av utlåningsposterna under räkenskapsperioden, 1 000 mk	16
V3 Förmedlade lån i slutet av räkenskapsperioden, 1 000 mk	16
V4 Inlåning 1 000 mk och antal konton i slutet av räkenskapsperioden	18
V5 Förändringar av inlåningsposterna under räkenskapsperioden, 1 000 mk	18
V6A Penninginrättningarnas innehav av aktier och andelar sektorvis i slutet av räkenskapsperioden, bokföringsvärde, 1 000 mk	20
V6B Penninginrättningarnas innehav av aktier och andelar sektorvis i slutet av räkenskapsperioden, nominellt värde, 1 000 mk	20
V7 Penninginrättningarnas innehav av masskuldebrev enligt emitterande institution, 1 000 mk	20
V8 Aktiekapital och andelskapital sektorvis i slutet av räkenskapsperioden, 1 000 mk	22
V9 Penninginrättningarnas egna kapital i slutet av räkenskapsperioden, 1 000 mk	22

V10	Oman pääoman erien lisäykset ja vähennykset tilikauden aikana, 1 000 mk	22	V10	Ökningar och minskningar av det egna kapitalets poster under räkenskapsperioden, 1 000 mk	22
V11	Rahalaitosten ehdotus voiton käyttämisestä, 1 000 mk	22	V11	Penninginrättningarnas förslag till disponering av vinst, 1 000 mk	22
V12	Eri omaisuuserien muutokset tilikauden aikana, 1 000 mk	24	V12	Förändringar av olika förmögenhetsposter under räkenskapsperioden, 1 000 mk	24
VI	Keskikorot ja korkoerot		VI	Medelräntor och räntemarginal	
VII	Anto- ja ottolainauksen keskikorot ja korkoerot tilikauden lopussa, %	26	VII	Medelräntor och räntemarginal av utlåningen och inlåningen i slutet av räkenskapsperioden, %	26
VII	Tietoja palkansaajista		VII	Uppgifter om löntagar	
VII1	Palkansaajien lukumäärä tilikauden lopussa	28	VII1	Löntagarnas antal i slutet av räkenskapsperioden	28
VII2	Palkansaajien lukumäärä keskimäärin tilikauden aikana	28	VII2	Löntagarnas antal i medeltal under räkenskapsperioden	28
VII3	Palkansaajien palkat ja palkkiot tilikauden aikana, 1 000 mk	28	VII3	Löntagarnas löner och arvoden under räkenskapsperioden, 1 000 mk	28
VII4	Palkansaajien saamat luontoisedut tilikauden aikana, 1 000 mk	28	VII4	Löntagarnas erhållna naturaförmåner under räkenskapsperioden, 1 000 mk	28
VII5	Palkansaajien työtunnit tilikauden aikana, 1 000 t	28	VII5	Löntagarnas arbetstimmar under räkenskapsperioden, 1 000 t	28
VIII	Läsnitauluja		VIII	Länsvisa tabeller	
VIII1	Henkilökunta lääneittäin tilikauden lopussa	30	VIII1	Personal länsvis i slutet av räkenskapsperioden	30
VIII2	Palkat ja palkkiot lääneittäin tilikauden aikana, 1 000 mk	30	VIII2	Löner och arvoden länsvis under räkenskapsperioden, 1 000 mk	30
VIII3	Aineellisen käyttöomaisuuden ostot ja myynnit tilikauden aikana, 1 000 mk	30	VIII3	Köp och försäljning av materiella anläggningstillgångar under räkenskapsperioden, 1 000 mk	30
VIII4	Aineellisen sijoitusomaisuuden ostot ja myynnit tilikauden aikana, 1 000 mk	30	VIII4	Köp och försäljning av materiella investeringstillgångar under räkenskapsperioden, 1 000 mk	30
VIII5	Talletukset lääneittäin tilikauden lopussa, 1 000 mk	30	VIII5	Depositioner länsvis i slutet av räkenskapsperioden, 1 000 mk	30
Liitteitä			Bilagor		
	Selvitys pankkitilastoissa käytetystä terminologiasta	39		Redogörelse för terminologin i banksstatistiken	40
	Taloustaloudellisia toimenpiteitä	42		Ekonomiskpolitiska åtgärder	42
	Kuvioluettelu	43		Förteckning över figurer	43
	Julkaisuluettelo	45		Förteckning över publikationer	45

Contents

	Page
<i>Introduction</i>	XX
<i>Overview</i>	XXI
<i>Finnish-English glossary</i>	XXX

Tables

I	Establishments		
I1	Establishments and changes in them during the year (incl. head offices, branch offices and permanent service points)	2	
I2	Types of establishment	2	
I3	Amalgamations in banks during the accounting period	2	
I4	Closings and openings of offices in commercial banks during the accounting period	2	
II	Income Statement January 1 — December 31, 1984, 1 000 marks	4	
III	Balance sheet on December 31, 1984, 1 000 marks	6	
IV	Supplementary information on the income statement		
IV1	Other earnings specified, 1 000 marks	12	
IV2	Earnings from real estate and real estate corporations, 1 000 marks	12	
IV3	Management expenses specified, 1 000 marks	12	
IV4	Expenses on real estate and real estate corporations, 1 000 marks	14	
IV5	Direct taxes specified, 1 000 marks	14	
IV6	Certain activity expenses specified, 1 000 marks	14	
V	Supplementary information in the balance sheet		
V1	Lending 1 000 marks and the number of advances at the end of the accounting period	16	
V2	Developments in lending items during the accounting period, 1 000 marks	16	
V3	Loans granted from various funds at the end of the accounting period, 1 000 marks	16	
V4	Deposits 1 000 marks and the number of accounts at the end of the accounting period	18	
V5	Developments in deposit items during the accounting period, 1 000 marks	18	
V6A	Shares and partnerships owned by banking institutions, by sector, at the end of the accounting period, book value, 1 000 marks	20	
V6B	Shares and partnerships owned by banking institutions, by sector, at the end of the accounting period, nominal value, 1 000 marks	20	
	V7	Bonds and debentures owned by banking institutions (by debtor) 1 000 marks	22
	V8	Share capital and co-operative capital, by sector, at the end of the accounting period, 1 000 marks	22
	V9	Capital accounts of banking institutions at the end of the accounting period, 1 000 marks	22
	V10	Increases and decreases in capital account items during the accounting period, 1 000 marks	22
	V11	The disposal of the net earnings proposed by banking institutions, 1 000 marks	22
	V12	Changes in different types of assets during the accounting period, 1 000 marks	24
	VI	Interest rates and interest margins	
	VII	Average lending and deposits rates and differences in rates at the end of the accounting period, per cent	26
	VII	Information on wage and salary earners	
	VIII1	Number of wage and salary earners at the end of the accounting period	28
	VIII2	Average number of wage and salary earners during the accounting period ..	28
	VIII3	Wages and salaries of wage and salary earners during the accounting period, 1 000 marks	28
	VIII4	Fringe benefits received by wage and salary earners during the accounting period, 1 000 marks	28
	VIII5	Number of hours worked by wage and salary earners during the accounting period, 1 000 hours	28
	VIII	Information by province	
	VIII1	Staff by province at the end of the accounting period	30
	VIII2	Wages and salaries by province during the accounting period, 1 000 marks	30
	VIII3	Purchases and sales of tangible fixed assets during the accounting period, 1 000 marks	30
	VIII4	Purchases and sales of tangible investment capital during the accounting period, 1 000 marks	30
	VIII5	Deposits at the end of the accounting period, 1 000 marks	30

Appendices

<i>Glossary of terms used in banking statistics</i> ..	41
<i>Economic policy measures</i>	42
<i>List of diagrams and charts</i>	44
<i>List of publications</i>	45

JOHDANTO

Pankkien vuositilasto jakaantuu pankkikohtaisiin, rahalaitosryhmittäisiin ja lopullisiin tietoihin. Monistettu **pankkikohtainen julkaisu** sisältää kaikkien rahalaitosten osalta yksikkökohtaisia tietoja. Monistettu **ennakkotilasto** sisältää vuositilastosta keskeisimpiä rahalaitosryhmäkohtaisia ennakkotietoja.

Lopullinen painettu vuositilasto (oheinen julkaisu) sisältää muiden rahalaitosten paitsi Suomen Pankin ja Postipankin osalta ennakkotilaston mukaisia tilinpäätöstietojen erittelyjä ryhmäkohtaisesti. Postipankin tietoja on pyritty ottamaan mukaan keskeisimpien vertailujen osalta lähinnä asetelmiin ja kuvioihin.

Muita rahalaitosjulkaisuja

Pankkien kuukausitilasto sisältää osin rahalaitoskohtaisia ja osin rahalaitosryhmäkohtaisia tilatietoja Suomen Pankista, Postipankista, liikepankeista, kiinnitysluottopankeista sekä ulkomaalaisten omistamista rahalaitoksista. Em. julkaisu sisältää myös anto- ja ottolainautietoja vaihtotietoineen rahalaitosryhmittäin. Anto- ja ottolainauksen ennakkotiedot julkaistaan kuukausittain **anto- ja ottolainautilastona** RT-tilastotiedotus-sarjassa.

Pankkien neljännesvuositilasto sisältää osuus- ja säästöpankkien tilatietoja sekä tietoja pankkien hallussa olevista joukkovelkakirjoista sektoreittain kunkin neljänneksen viimeisen kuukauden tilanteen mukaisina.

Pankkien kuukausitilasto ja neljännesvuositilasto julkaistaan myös vuoden lopun tilanteesta, jolloin joulukuun tila vastaa sisällöltään tilinpäätöstasetta. Ne julkaistaan monisteina Tilastotiedotussarjassa RT.

Tilastokeskus julkaisee myös neljännesvuosittaisia **joukkovelkakirjatilastoja**, joka sisältää tietoja kotimaisten laitosten Suomessa ja ulkomailla liikkeelle laskemista joukkovelkakirjoista, joihin myös pankkien itse liikkeelle lasemat joukkovelkakirjat sisältyvät (Tilastotiedotus, RT-sarja).

Luottojen osalta Tilastokeskus julkaisee erillistä vuosittain ilmestyvää **luottokantatilastoja**, jossa jaetaan vaademuoittain rahoituslaitosten ja valtion antamat luotot luotonsaajan sektorin ja toimialan mukaan (Tilastotiedotus, RT-sarja).

Tilastokeskus julkaisee myös **alueellista luottokantatilastoja**, jossa luokitellaan varsinaisen luottokantatilaston luotot luotonsaajan läänin mukaan (Tilastotiedotus, RT-sarja).

Luottokantatilaston luokituksilla julkaistaan **luottovirtatilastoja**, joka sisältää luottojen bruttovirrat (nostot, kuolelutukset). Luotonantajat ja luotonsaajat ovat samat kuin luottokantatilastossakin (Tilastotiedotus, RT-sarja).

Pankkien vuositilastoon sisältyvät korkotiedot on julkaistu neljännesvuosittaisessa **korkotilastossa**, joka sisältää kansainvälisiä rahoitusmarkkinoita ja Suomen rahoitusmarkkinoita kuvaavia korkotietoja (Tilastotiedotus, RT-sarja).

Tilastokeskuksen tuottamassa kuukausittaisessa **Tilastokatsauksia**-sarjassa julkaistaan myös rahalaitoksia koskevia anto- ja ottolainautietoja neljännesvuosittain.

INLEDNING

Uppgifterna i bankernas årsstatistik är fördelad enligt bank, penninginrättningsgrupp och slutliga uppgifter. I den duplicerade **publikationen enligt bank** finns uppgifter enligt alla penninginrättningar. Den duplicerade **förhandsstatistiken** omfattar årsstatistikens viktigaste förhandsuppgifter enligt penninginrättningsgrupp.

Den **slutliga tryckta årsstatistiken** (denna publikation) innehåller förhandsstatistikens bokslutsuppgifter specificerade gruppvis för samtliga penninginrättningar utom Finlands Bank och Postbanken. Postbankens uppgifter har tagits med i tablåer och figurer för jämförelsens skull.

Övriga penninginrättningspublikationer

Bankernas månadsstatistik innehåller ställningsuppgifter dels per penninginrättning och dels per penninginrättningsgrupp för Finlands Bank, Postbanken, affärsbankerna, hypoteksbankerna och utlandsägda penninginrättningar. Ovannämnda publikation innehåller även uppgifter om in- och utlåningen enligt penninginrättningsgrupp. Förhandsuppgifter rörande ut- och inlåningen publiceras månatligen i Statistisk rapport (RT-serien) som **ut- och inlåningsstatistik**.

Bankernas kvartalsstatistik innehåller andels- och sparbankernas ställningsuppgifter samt uppgifter om de masskuldebrev som innehas av bankerna enligt sektor, enligt ställningen i slutet av den sista månaden i respektive kvartal.

Bankernas månadsstatistik och kvartalsstatistik görs upp också enligt ställningen i slutet av året varvid decembermånads ställning motsvarar bokslutsbalansen. Statistiken ges ut i duplicerad form i serien Statistisk rapport RT.

Statistikcentralen ger även kvartalsvis ut statistik över **masskuldebrev**. Statistiken innehåller uppgifter om masskuldebrev som inhemska inrättningar utställt såväl i Finland som utomlands. I dessa ingår även de masskuldebrev som bankerna emitterat (Statistisk rapport, RT-serien).

Statistikcentralen publicerar årligen över krediterna en skild **statistik över kreditbeståndet**, där krediter beviljade av finansieringsrättningarna och staten indelas efter fordringsform i grupper enligt kredittagarsektor och näringsgren (Statistisk rapport, RT-serien).

Statistikcentralen publicerar även statistik över det **regionala kreditbeståndet** där den egentliga kreditbeständsstatistikens krediter grupperas enligt kredittagarens län (Statistisk rapport, RT-serien).

På basen av kreditbeständsstatistikens klassificeringar publiceras **statistik över kreditströmmen**, som omfattar krediternas bruttoströmmar (uttag, amorteringar). Kredittagarna och kreditgivarna är desamma som i statistiken över kreditbeståndet (Statistisk rapport, RT-serien).

De ränteuppgifter som ingår i bankernas årsstatistik har publicerats i **räntestatistiken** som ges ut kvartalsvis. I den ingår den internationella finansieringsmarknadens och den inhemska finansieringsmarknadens ränteuppgifter (Statistisk rapport, RT-serien).

I de månatliga **Statistiska översikter**, som Statistikcentralen ger ut, publiceras även uppgifter om penninginrättningarnas in- och utlåning kvartalsvis.

Suomen tilastollisessa vuosikirjassa julkaistaan mm. anto- ja ottolainaus- sekä tilinpääöstietoja rahalaitosryhmittäin.

Pankkitilastojulkaisujen käsitteitä

Pankkikohtaisissa julkaisuissa Tilastokeskus käyttää pankkilakien mukaisia "pankki" ja "luottolaitos" -käsitteitä sen sisältöisinä, kuin useimmat rahalaitokset ne itse julkaisevat.

Julkaisun lopussa on liite, jossa selvitetään pankkitilastoissa käytettyä terminologiaa joidenkin sektoriluokkien osalta. Kaikissa rahalaitosryhmäkohtaisissa pankkitilastoissa Tilastokeskus käyttää vahvistetun sektoriluokituksen käsitteitä "rahalaite" ja "rahoituslaitos" (ks. myös Tilastokeskuksen käsikirjoja n:o 5, Institutionaalisten sektoreiden luokitus) sekä ns. suppeaa yleisö-käsitettä.

Pankkikohtaisen julkaisun käsite "käyttökate" ei ole täysin vertailukelpoinen rahalaitosryhmittäisten julkaisujen ao. käsitteen kanssa. Tämä johtuu siitä, että Suomen Pankki, Postipankki, liikepankit ja kiinnitysluottopankit julkistavat käyttökatteensa osakeyhtiölain mukaisesti ilman luotto- ja takaustappioita. Tilastokeskus taas sisällyttää rahalaitosryhmittäisissä julkaisuissa luotto- ja takaustappiot käyttökatteeseen ja vähentää ne vasta liikevoittoa laskettaessa. Tietoja voidaan kuitenkin verrata muuttamalla luotto- ja takaustappioiden sijaintia.

Käsitteitä selvennetään myös eräkohtaisissa alaviiteissä.

Lopullisen vuositilaston rakenne

Vuositilasto jakaantuu sisällysluettelon mukaisiin tilastotauluihin.

Katsauksen tiedot perustuvat lopulliseen vuositilastoon, pankkikohtaiseen vuositilastoon, Postipankin vuosikertomuksiin sekä jonkin verran julkaisemattomaan aineistoon. Katsauksessa on myös käytetty hyväksi pankkien kuukausijulkaisuja anto- ja ottolainautietojen osalta sekä rahamarkkinoiden yleiskehitystä kuvattaessa Suomen Pankin määrärajoja ja luottopoliittisia ohjeita.

Postipankin tiedot on pyritty ottamaan mukaan vertailuihin ja yhteenvetoihin paremman kattavuuden aikaansäämiseksi. Postipankin tiedot sisältyvät osittain pankkikohtaiseen vuositilastoon 1984 (RT 1985:40).

Taulusivujen alareunaan on varattu tila selityksille ja viitteille. Selitykset käsittelevät lähinnä lyhyesti termien sisältöä ja viitteet viittauksia muihin tauluihin, joissa vastaava termi tai tieto esiintyy.

Julkaisu sisältää myös erillisen taulukohtaisen suomalais-englantilaisen termiluettelon.

Julkaisussa käytetyt lyhenteet ja symbolit

Sarakkeilla käytetyt lyhenteet:

- M % = muutos edellisestä vuodesta %
 R % = Rahalaitosryhmien sisällä laskettu eräkohtainen rakenneprosentti
 O % = Rahalaitosryhmien välinen eräkohtainen osuusprosentti

I Statistisk årsbok för Finland publiceras bl.a. uppgifter om in- och utlåningen och bokslutsinformation per penninginrättningsgrupp.

De begrepp används i bankstatistikpublikationerna

I de publikationer som innehåller uppgifter enligt bank använder Statistikcentralen banklagens begrepp "bank" och "kreditinrättning" med samma betydelse som de har i de flesta penninginrättningsgrupps publikationer.

I bilagan utreds den terminologi som för vissa sektorer använts i bankstatistiken. I alla bankstatistikpublikationer enligt penninginrättningsgrupp tillämpar Statistikcentralen sektorindelningens begrepp "penninginrättning" och "finansieringsinrättning" (se även Statistikcentralens handböcker nr 5, Den institutionella sektorindelningen) samt det sk. snäva allmänhetsbegreppet.

Begreppet "driftsbidrag" i publikationen enligt bank är inte helt jämförbart med samma begrepp i publikationerna enligt penninginrättningsgrupp. Finlands Bank, Postbanken, affärsbankerna och hypoteksbankerna publicerar sina driftsbidrag enligt aktiebolagslagen utan kredit- och garantiförluster. I Statistikcentralens publikationer enligt penninginrättningsgrupp ingår kredit- och garantiförluster i driftsbidraget, de avdras inte förrän rörelsevinsten räknas ut. Uppgifterna är dock jämförbara efter det kredit- och garantiförlusterna flyttats över.

Begreppen klarläggs även postvis i fotnoterna.

Den slutliga årsstatistikens uppställning

Årsstatistiken indelas i statistiktabeller, vilka framgår av innehållsförteckningen.

Uppgifterna i översikten baserar sig på den slutliga årsstatistiken, årsstatistiken enligt bank, Postbankens årsberättelser samt i någon mån även på opublicerat material. I översikten har man även använt sig av bankernas månadspublikationer då det gällt in- och utlåningsuppgifter och för beskrivningen av den allmänna utvecklingen inom penningmarknaden har man använt sig av Finlands Banks bestämmelser och kreditpolitiska anvisningar.

Uppgifterna om Postbanken har man försökt medtaga i jämförelserna och sammandragen för att vinna bättre täckning. Uppgifter om Postbanken ingår delvis i årsstatistiken för år 1984 enligt bank (RT 1985:40).

I tabellsidornas nedre marginaler har plats reserverats för förklaringar och hänvisningar. Förklaringarna är närmast korta redogörelser för termernas betydelse. Hänvisningarna är hänvisningar till andra tabeller, där motsvarande uppgift eller term förekommer.

I publikationen finns även en skild tabellvis uppgjord finsk-engelsk förteckning över terminologin.

Förkortningar och symboler i publikationen

Förkortningar i kolumnerna:

- M % = förändring från föregående år %
 R % = strukturprocent, som har räknats postvis inom varje penninginrättningsgrupp
 O % = andelsprocent, som har räknats postvis mellan penninginrättningsgrupper

Muut lyhenteet ja symbolit:

- .. = tietoa ei ole saatavissa
- 0 = tieto pienempi kuin käytetty yksikkö
- 0,0 = muutosprosentti pienempi kuin käytetty yksikkö
- = tietoa ei ole, ei muutosta
- (X) = muutosprosentti suurempi kuin 999,9 %
- (Y) = nimikettä (riviä) ei ole vertailuajankohtana
- (Z) = nimikkeellä ei ole ollut tietoa vertailuajankohtana; muutos ääretön
- * = korjattu tieto

Övriga förkortningar och symboler:

- .. = uppgifter står inte att få
- 0 = uppgifter mindre än den enhet, som har använts
- 0,0 = förändringsprocenten mindre än den enhet, som har använts
- = uppgiften finns inte, ingen förändring
- (X) = förändringsprocenten större än 999,9 %
- (Y) = posten (raden) har inte saldo vid jämförelsetidpunkten
- (Z) = posten visar inget saldo vid jämförelsetidpunkten; förändringen obegränsad
- * = den korrigerade uppgiften

KATSAUS

Yleiskehitys rahamarkkinoilla vuonna 1984

Vuoden 1984 rahamarkkinoilla vallitsi poikkeuksellinen tilanne. Suomeen virtasi ulkomaista pääomaa ja vaihdettava valuuttavaranto kaksinkertaistui. Yritykset hankkivat kotimaisen korkotason korkeuden vuoksi ulkomaista rahoitusta ja sijoittivat sitä mm. markkinarahaan sekä käyttivät valuuttaluottoja.

Yleinen maksuvalmius parani ja pankkien keskuspankki-asema keveni. Pankit olivat saamamiehiä päivämarkkinoilla keväästä syksyyn, jolloin päiväluotot jälleen ylittivät päivätalletukset. Syksyllä kassavarantotalletusvelvollisuuden korottaminen ja kassavarantojärjestelmän muutos kiristi pankkien maksuvalmiutta.

Inflaation hidastuminen heijastui talletusten realikorkeihin. Tämä yhdessä korkean koron rahapolitiikan kanssa vauhdittivat talletuskehitystä. Pitkäaikaiset määrääkaiset talletukset kasvoivat vuoden aikana neljänneksellä. Kotimaisen antolainauksen kasvu noudatteli edellisen vuoden lukemia.

Kolmella Suomessa toimivalla ulkomaalaisten omistamalla rahalaitoksella oli ottolainausvaroja/talletusvaroja vuoden lopussa 341 milj. markkaa. Luottoja ao. rahalaitokset olivat antaneet 652 milj. markkaa.

Keskuspankkirahoitus

Rahoituslaitosten käytössä oli vuoden 1984 lopussa keskuspankkirahaa 7456 milj. markkaa, joka oli 389 milj. markkaa vähemmän kuin vuotta aikaisemmin. Keskuspankkirahoituksesta voidaan eliminoida myös päivätalletusten osuus pois. Tällöin keskuspankkirahoitukseen laskeaan päiväluottojen ja talletusten nettoerä. Näin laskettua keskuspankkirahoitusta rahoituslaitoksilla oli vuoden 1984 lopussa 5240 milj. markkaa, joka oli 65 milj. markkaa enemmän kuin edellisvuoden lopussa. Käteisvaraluotto ei sisälly keskuspankkirahoitukseen. Käteisvaraluottoa rahoituslaitoksilla oli 1563 milj. markkaa eli 621 milj. markkaa enemmän kuin vuotta aikaisemmin.

Keskuspankkirahoitus vuosina 1982 - 1984 milj. markkaa sekä prosenttiset muutokset edellisestä vuodesta
Centralbanksfinansieringen åren 1982 - 1984 i milj. mark samt de procentuella förändringarna från föregående år

	31.12.1984	%	31.12.1983	%	31.12.1982	%
	Milj. mk		Milj. mk		Milj. mk	
1) Keskuspankkivelka — Centralbankskredit	383	—139	445	163	169	—65
Päiväluotot — Dagskredit	5 018	—13	5 785	85	3 126	42
Muut luotot — Övriga krediter	2 055	28	1 610	31	1 225	94
Keskuspankkirahoitus yhteensä — Centralbanksfinansiering sammanlagt	7 456	—5	7 845	73	4 520	55
Päivätalletukset — Dagsdepositioner	2 216	263	610	—58	1 470	36

1) Shekkitilit nettomääräisinä — Checkräkningar i nettomån

Liikepankkien peruskorkoisista keskuspankkiluoton kiintiöistä luovuttiin vuoden 1984 alusta lähtien. Rahapolitiikan ohjauseinoiksi muodostuivat päiväluottojen korot ja kassavarantotalletukset. Päiväluottojen kysyntä oli vuoden 1984 aikana keskimäärin 3176 milj. markkaa ja vastaavasti tarjonta 3215 milj. markkaa. Päiväkorko oli keskimäärin vuoden aikana 16,5 prosenttia.

ÖVERSIKT

Den allmänna utvecklingen på penningmarknaden 1984

Situationen på penningmarknaden 1984 var ovanlig. Utländskt kapital strömmade in i landet och valutareserven fördubblades. På grund av den höga räntenivån i landet skaffade företagen utländsk finansiering som placerades i bl.a. marknadspengar samt använde sina valutakrediter.

Den allmänna betalningsberedskapen förbättrades och bankernas centralbanksställning blev lättare. Från våren fram till hösten var bankerna kreditorer då dagslånen åter steg över dagsdepositionerna. Den höjda kassareservskyldigheten och det förnyade kassareservavtalet medförde att bankernas betalningskyldighet stramades åt på hösten.

Den dämpade inflationen återspeglades i depositionernas realräntor. Detta tillsammans med den höga räntepolitiken satte fart på depositionsutvecklingen. De långfristiga tidsbundna depositionerna ökade under året med en fjärdedel. Den inhemska utlåningen ökade i samma takt som året förut.

I slutet av året uppgick inlåningen/depositionerna hos de tre utlandsägda penninginrättningar som verkar i Finland till 341 milj. mark. Dessa hade beviljat 652 milj. mark i krediter.

Centralbanksfinansieringen

Finansieringsinrättningarnas centralbanksfinansiering uppgick vid utgången av 1984 till 7 456 milj. mark, vilket var 389 milj. mark mindre än ett år tidigare. Dagsdepositionernas andel kan även elimineras ur centralbanksfinansieringen. I detta fall räknas till centralbanksfinansieringen nettobeloppet av dagslånen och dagsdepositionerna. Enligt detta var finansieringsinrättningarnas centralbanksfinansiering vid slutet av 1984 5 240 milj. mark, vilket var 65 milj. mark mera än året förut. Centralbanksfinansieringen innehåller inte kontantmedelskredit. Finansieringsinrättningarnas kontantmedelskrediter var 1 563 milj. mark d.v.s. 621 milj. mark mera än vid utgången av föregående år.

Från början av 1984 slopades affärsbankernas centralbankskreditkvoter till grundränta. Dagslåneräntans och kassareservdepositionernas vikt fick större betydelse i det penningpolitiska styrsystemet. Efterfrågan på dagskrediter var 1984 i medeltal 3 176 milj. mark och utbudet var 3 215 milj. mark. Dagsräntan var i medeltal under året 16,5 procent.

Suomen Pankki korotti pankkien kassavarantotalletusvelvollisuutta 4,7 prosentista 5,6 prosenttiin talletuskannasta. Kassavarantotalletuksia oli vuoden 1984 lopussa 8696 milj. markkaa eli 3657 milj. markkaa enemmän kuin edellisen vuoden lopussa.

Korkopolitiikka

Suomen Pankin peruskorko pidettiin koko vuoden ennallaan 9,5 prosenttina. Antolainauskorkojen 14 prosentin yläraja poistettiin yhteisöjen shekki- ja vekseliluotoista.

Rahalaitosten antolainauksen keskikorko oli vuoden 1984 lopussa 10,67 (0,28 prosenttiyksikköä suurempi kuin vuotta aikaisemmin) ja ottolainauksen keskikorko 6,21 (0,13 prosenttiyksikköä suurempi kuin vuotta aikaisemmin). Korkoero oli 4,46 prosenttia, joka oli 0,15 prosenttiyksikköä edellisvuotista suurempi.

Talletuspankkien ottolainauskorot vuoden 1984 aikana Depositionsbankernas inlåningsräntor under år 1984

	1.7.1983—
Karttavat talletustilit, Säästötilit — Kapitalkonton, Sparkonton	5,25
Asuntosäästöpalkkiotilit — Bostadssparpremiekonton ¹⁾	5,25 (8,25)
Käyttötilit — Bruksräkningar ²⁾	5,25
Shekki- ja postisiirtotilit — Check- och postgirokonton ²⁾	2,25
1—5 kuukauden irtisanomisaikaiset talletukset — månaders depositioner med uppsägningstid	2,75—4,75
6 kuukauden irtisanomis- ja määräaikaistalletukset — månaders tidsbundna depositioner och depositioner med uppsägningstid	6,50
12 kuukauden määräaikaistalletukset — månaders tidsbundna depositioner	8,00
24 kuukauden määräaikaistalletukset — månaders tidsbundna depositioner	9,25
Yhteisötalletustilit — Samfundsdepositionskonton	4,25—9,25

1) Korko muodostuu karttuvan talletustilin korosta (5,25) rahalaitosten maksamasta 1,25 prosentin lisäkorosta sekä valtion 1,75 prosentin asuntosäästöpalkkiosta
Räntan innehåller räntan av kapitalräkningar (5,25), en tilläggsränta om 1,25 procent som erlades av penninginstitutet och statens bostadssparpremie om 1,75 procent.

2) Korko lasketaan kuukauden alimmalle saldolle - Räntan beräknas på månadens lägsta saldo.

Taseet

Talletuspankkien yhteenlasketut taseet kasvoivat vuoden 1984 aikana 24 prosentilla 266 244 milj. markkaan. Kasvu oli kuusi prosenttiyksikköä suurempi kuin vuotta aikaisemmin.

Talletuspankkien rahoitusomaisuus kasvoi 42 129 milj. markalla 228 927 milj. markkaan vuoden 1984 aikana. Vieras pääoma kasvoi 47 618 milj. markalla 250 007 milj. markkaan.

Talletuspankkien kassat kasvoivat vuoden 1984 aikana 549 milj. markalla 2715 milj. markkaan. Kassasta oli Suomen rahaa n. 71 prosenttia vastaavan osuuden ollessa vuotta aikaisemmin 85 prosenttia. Käteiskassat (Suomen raha) kasvoivat neljällä prosentilla ja muut kassat kaksinkertaistuivat. Käteiskassaan sisältyi Postipankin saamia posti- ja telelaitokselta 362 milj. markkaa, kun vastaava erä oli vuotta aikaisemmin 524 milj. markkaa. Käteisvaraluottoja käteiskassaan sisältyi 1 563 milj. markkaa, joka oli 621 milj. markkaa edellisvuotista enemmän.

Finlands Bank höjde bankernas kassareservdepositions-skyldighet från 4,7 procent till 5,6 procent av depositionsbeståndet. Vid utgången av 1984 uppgick kassareservdepositionskontona till 8 696 milj. mark, vilket var 3 657 milj. mark mera än vid utgången av föregående år.

Räntepolitik

Finlands Banks grundränta låg hela året kvar på 9,5 procent. Utlåningsräntornas övre ränta på 14 procent slopades för sammanslutningars check- och växelkrediter.

Medelräntan på penninginrättningarnas utlåning var i slutet av 1984 10,67 (0,28 procentenheter högre än året förut) och medelräntan på inlåningen 6,21 (0,13 procentenheter högre än förra året). Räntedifferensen var 4,46 procent, vilket var 0,15 procentenheter större än i slutet av föregående år.

Balanserna

Depositionsbankernas sammanräknade balanser ökade under 1984 med 24 procent till 266 244 milj. mark. Ökningen var 6 procentenheter större än året förut.

Depositionsbankernas finansieringstillgångar ökade med 42 129 milj. mark till 228 927 milj. mark under 1984. Det främmande kapitalet ökade med 47 618 milj. mark till 250 007 milj. mark.

Depositionsbankernas kassatillgångar ökade under 1984 med 549 milj. mark till 2 715 milj. mark. Cirka 71 procent av kassatillgångar var finska mark, jämfört med 85 procent förra året. De kontanta medlen (finska mark) ökade med 4 procent och övriga kassor för dubblades. I de kontanta medlen inkluderades 362 milj. mark Postbankens tillgodohavande på post- och televerket, jämfört med 524 milj. mark året förut. I de kontanta medlen inkluderades också cirka 1 563 milj. mark kontantmedelskrediter, vilket var 621 milj. mark mera än året förut.

Rahalaitosten taseet vuosina 1982—1984 milj. mk ja niiden muutokset edellisestä vuodesta %
 Penninginrättningarnas balansräkningar åren 1982—1984 milj. mk och deras förändring från föregående år %

	Tase — Balansräkning 31.12.1984		Tase — Balansräkning 31.12.1983		Tase — Balansräkning 31.12.1982	
	Milj. mk	%	Milj. mk	%	Milj. mk	%
Liikepankit — Affärsbankerna	147 473	28	115 625	22	94 961	26
Osuuspankit — Andelsbankerna	40 966	16	35 445	17	30 287	17
Säästöpankit — Sparbankerna	46 064	15	40 109	16	34 605	17
Postipankki — Postbanken	31 741	32	24 095	10	21 812	21
Kiinnitysluottopankit — Hypoteksbankerna	13 468	18	11 419	11	13 468	18

Postipankin nettovelka ulkomaille pieneni 52 milj. markalla 1 435 milj. markkaan. Liikepankkien nettovelat ulkomaille kasvoivat 7 024 milj. markalla 21 002 milj. markkaan.

Postipankin nettovelat muille kotimaisille rahalaitoksille (pl Suomen Pankki) kasvoivat 51 milj. markalla 263 milj. markkaan. Liikepankeilla oli nettosaamiaisia muilta kotimaisilta rahalaitoksilta 2 654 milj. markkaa, joka oli 728 milj. markkaa enemmän kuin edellisvuoden lopussa.

Postipankin nettosaamiset Suomen Pankilta olivat 2 514 milj. markkaa eli 1 501 milj. markkaa enemmän kuin vuotta aikaisemmin. Liikepankkien nettovelat Suomen Pankille pienenivät 2 805 milj. markalla 1 816 milj. markkaan.

Talletuspankkien yhteenlasketut velat valtiolle olivat vuoden päättyessä 12 539 milj. markkaa. Tämä oli 13 prosenttia enemmän kuin vuotta aikaisemmin. Luvusta oli Postipankin velkoja valtiolle 3 883 milj. markkaa, joka oli 10 prosenttia edellisvuotista enemmän.

Liikepankkien osakepääoma kasvoi 66 prosentilla 4 715 milj. markkaan. Osakepääomaansa nostivat vuoden 1984 aikana Kansallis-Osake-Pankki, Säästöpankkien-Keskus-Osake-Pankki ja Suomen Yhdyspankki Oy. Osuuspankkien osuuspääoma kasvoi 32 prosentilla 279 milj. markkaan.

Postbankens nettoskulder till utlandet minskade med 52 milj. mark till 1 435 milj. Affärsbankernas nettoskulder till utlandet ökade med 7 024 milj. mark till 21 002 milj. mark.

Postbankens nettoskulder till de övriga inhemska penninginrättningarna (exkl. Finlands Bank) ökade med 51 milj. mark till 263 milj. mark. Affärsbankerna hade 2 654 milj. mark nettofordringar hos övriga inhemska penningrättningar och det var 728 milj. mark mera än i slutet av förra året.

Postbankens nettofordringar hos Finlands Bank var 2 514 milj. mark, vilket var 1 501 milj. mark mera än året förut. Affärsbankernas nettoskulder till Finlands Bank minskade med 2 805 milj. mark till 1 816 milj. mark.

Depositionsbankernas sammanlagda skulder till staten var i slutet av året 12 539 milj. mark, vilket var 13 procent mera än året förut. Av denna summa var 3 883 milj. mark Postbankens skuld till staten. Detta var 10 procent mera än i slutet av föregående år.

Affärsbankernas aktiekapital ökade med 66 procent till 4 715 milj. mark. Kansallis-Osake-Pankki, Sparbankernas Central-Aktiebank och Föreningsbanken i Finland Ab ökade under året sin aktiekapital. Andelsbankernas andelskapital ökade med 32 procent till 279 milj. mark.

Tilikauden tulos

Redovisningsperiodens resultat

Tuloslaskelman pääerät rahalaitosryhmittäin milj. mk sekä muutokset edellisestä vuodesta %
 Resultaträkningens huvudposter enligt penninginrättningsgrupp milj. mk och förändringar från föregående år %

	Korkokate Räntebidrag		Käyttökate Drifts- bidrag		Poistot Avskriv- ningar		Liike- voitto Rörelse- vinst		Varausten lisäys Ökning av reserver- ingar		Verot Skatter		Nettovoitto Nettovinst	
	Mmk	%	Mmk	%	Mmk	%	Mmk	%	Mmk	%	Mmk	%	Mmk	%
1984														
Liikepankit— Affärsbankerna	2 166	23	1 465	40	405	31	1 060	44	417	44	166	16	477	58
Osuuspankit — Andelsbankerna	1 278	11	337	14	93	35	244	7	176	4	31	0	37	35
Säästöpankit — Sparbankerna	1 334	8	269	—10	96	—13	172	—9	121	—15	34	17	18	—1
Postipankki — Postbanken	1 091	20	234	—43	65	7	169	—52	109	—64	30	33	30	43
Kiinnitysluottopankit — Hypoteksbankerna	158	17	130	16	7	—	123	17	67	16	25	19	31	18
1983														
Liikepankit— Affärsbankerna	1 754	—1	1 045	—4	309	15	736	—11	290	—25	143	—19	302	17
Osuuspankit — Andelsbankerna	1 149	12	296	4	68	—1	228	6	169	1	31	23	27	21
Säästöpankit — Sparbankerna	1 236	7	300	—5	111	3	189	—9	142	—15	29	7	18	33
Postipankki — Postbanken	912	21	415	37	61	—34	354	68	311	73	22	5	21	103
Kiinnitysluottopankit — Hypoteksbankerna	135	14	112	11	7	16	105	10	58	10	21	16	26	7
1982														
Liikepankit — Affärsbankerna	1 772	14	1 092	17	268	11	824	20	388	12	177	37	259	20
Osuuspankit — Andelsbankerna	1 027	16	285	31	69	44	216	27	168	30	26	13	22	29
Säästöpankit — Sparbankerna	1 151	17	314	24	108	50	206	14	165	19	27	—13	14	27
Postipankki — Postbanken	751	16	303	55	92	155	211	32	180	35	21	24	10	—
Kiinnitysluottopankit — Hypoteksbankerna	118	20	101	22	6	20	95	22	52	24	18	20	25	19

Korkokate (korkotuotot ./.. korkokulut)

Talletuspankkien korkokate kasvoi 16 prosentilla 5 869 milj. markkaan. Kasvu oli 12 prosenttiyksikköä suurempi kuin vuotta aikaisemmin. Korkotuotot kasvoivat 32 prosentilla 22 714 milj. markkaan ja korkokulut 38 prosentilla 16 845 milj. markkaan. Kiinnitysluottopankkien korkokate kasvoi 17 prosentilla 158 milj. markkaan. Kasvu oli 3 prosenttiyksikköä edellisvuotista suurempi. Ulkomaisten pankkien korkokate kasvoi vuoden 1984 aikana 9 milj. markasta 20 milj. markkaan.

Käyttökate (korkokate + muut tuotot ./.. muut kulut)

Käyttökate on pankin saamien tuottojen ja sen maksamien korko- ja muiden kulujen erotus eli rahamäärä, joka pankille jää poistoihin, varauksiin ja nettovoittoon.

Talletuspankkien yhteenlaskettu käyttökate, 2 305 milj. markkaa, oli 20 prosenttia suurempi kuin vuotta aikaisemmin. Kasvu oli 17 prosenttiyksikköä edellisvuotista suurempi. Kiinnitysluottopankkien käyttökate kasvoi 16 prosentilla 130 milj. markkaan. Kasvu oli viisi prosenttiyksikköä edellisvuotista nopeampi. Ulkomaisten pankkien käyttökate kasvoi miljoonasta markasta 19 milj. markkaan vuoden 1984 aikana.

Katetuottoprosentit

Katetuottoprosentti kuvaa käyttökateen osuutta tuotot yhteensä -erästä. Rahalaitoksille jää kokonaistuotoistaan katetuottoprosentin verran käytettäväksi poistoihin, varauksiin, veroihin ja nettovoittoon.

Talletuspankit käyttivät yhteensä 22 prosenttia tuotoistaan poistoihin, varauksiin, veroihin ja nettovoittoon. Tämä oli kaksi prosenttiyksikköä vähemmän kuin vuotta aikaisemmin.

Katetuottoprosentit vuosina 1982—1984

	1984	* 1983	1982
	%	%	%
Liikepankit	30	28	31
Osuuspankit	19	19	20
Säästöpankit	13	16	18
Postipankki	15	31	27
Talletuspankit yhteensä	22	24	25
Kiinnitysluottopankit	71	70	70

Käyttökateen jakaantuminen käyttöryhmiin

Talletuspankit käyttivät käyttökateistaan poistoihin ja varauksiin 65 prosenttia, eli kuusi prosenttiyksikköä vähemmän kuin vuotta aikaisemmin. Nettovoiton osuus kasvoi kuudella prosenttiyksiköllä. Kiinnitysluottopankit käyttivät käyttökateistaan poistoihin ja varauksiin edelleen 57 prosenttia, veroihin 19 ja nettovoiton osuudeksi jäi 24 prosenttia.

Räntebidrag (ränteintäkter ./.. räntekostnader)

Depositionsbankernas räntebidrag ökade med 16 procent till 5 869 milj. mark. Ökningen var 12 procentenheter större än förra året. Ränteintäkterna ökade med 32 procent till 22 714 milj. mark och räntekostnaderna med 38 procent till 16 845 milj. mark. Hypoteksbankernas räntebidrag ökade med 17 procent till 158 milj. mark. Ökningen var 3 procentenheter snabbare än ett år tidigare. De utlandsägda bankernas räntebidrag ökade under 1984 från 9 milj. mark till 20 milj. mark.

Driftsbidrag (räntebidrag + övriga intäkter ./.. övriga kostnader)

Driftsbidrag är skillnaden mellan bankernas intäkter och de räntor och övriga kostnader som bankerna erlägger, dvs. det belopp som banken har för avskrivningar, reserveringar, skatter och nettovinst.

Depositionsbankernas sammanlagda driftsbidrag, 2 305 milj. mark, var 20 procent större än året förut. Ökningen var 17 procentenheter större än förra året. Hypoteksbankernas driftsbidrag ökade med 16 procent till 130 milj. mark. Ökningen var fem procentenheter större än året förut. De utlandsägda bankernas driftsbidrag ökade från en miljon mark till 19 milj. mark under 1984.

Bidragsintäktspcenter

Bidragsintäktspcenter anger driftsbidragets andel av posten sammanlagda intäkter. Penninginrättningarna kan av sina totalintäkter använda en summa som motsvarar bidragsintäktspcenter till avskrivningar, reserveringar och nettovinst.

Depositionsbankerna använde sammanlagt 22 procent av sina intäkter till avskrivningar, reserveringar, skatter och nettovinst, vilket var två procentenheter mindre än året förut.

Bidragsintäktspcenter åren 1982—1984

	1984	* 1983	1982
	%	%	%
Affärsbankerna	30	28	31
Andelsbankerna	19	19	20
Sparbankerna	13	16	18
Postbanken	15	31	27
Depositionsbankerna sammanlagt	22	24	25
Hypoteksbankerna	71	70	70

Driftsbidragets fördelning på driftsgrupper

Depositionsbankerna använde 65 procent, dvs. 6 procentenheter mindre än 1983, av sina driftsbidrag till avskrivningar och reserveringar. Nettovinstens andel ökade med 6 procentenheter. Hypoteksbankerna använde tillsvdare 57 procent av sina driftsbidrag till avskrivningar, och reserveringar, 19 procent till skatter och 24 procent till nettovinst.

Kaikkien talletuspankkien käyttökateen prosentuaalinen jakaantuminen käyttöryhmiin vuosina 1982—1984

	1984	* 1983	* 1982
	%	%	%
Poistot	29	27	27
Varaukset	36	44	45
Verot	11	11	13
Nettovoitto	24	18	15

Liikevoitot (käyttökate ./.. poistot)

Talletuspankkien yhteenlasketut liikevoitot kasvoivat 9 prosentilla 1 656 milj. markkaan. Edellisvuonna kasvu oli kolme prosenttiyksikköä. Postipankin ja säästöpankkien liikevoitot pienenivät, muiden talletuspankkiryhmien kasvoivat. Kiinnitysluottopankkien liikevoitot kasvoivat 17 prosentilla 123 milj. markkaan. Ulkomaisten pankkien liikevoitot olivat 16 milj. markkaa edellisvuoden vajaan miljoonan markan tappion sijasta.

Poistot ja varausten lisäykset

Talletuspankit tekivät poistoja yhteensä 659 milj. markalla, mikä oli 20 prosenttia enemmän kuin vuotta aikaisemmin. Luottotappioiden pankit poistivat 111 milj. markkaa. Varauksia talletuspankit tekivät vuonna 1984 823 milj. markalla eli 9 prosenttiyksikköä vähemmän kuin vuotta aikaisemmin. Taseiden mukaiset luottotappiovaraukset olivat vuoden 1984 lopussa 5 005 milj. markkaa eli 7 prosenttia edellisvuotista enemmän. Kiinnitysluottopankit tekivät poistoja 7 milj. markalla ja varautuivat tuleviin vuosiin 68 milj. markalla. Ulkomaiset pankit tekivät poistoja 3 milj. markalla ja varauksia 8 milj. markalla.

Verot

Talletuspankit maksoivat vuonna 1984 veroja 261 milj. markkaa, eli 16 prosenttia edellisvuotista enemmän. Kiinnitysluottopankit maksoivat veroja 25 milj. markkaa, 19 prosenttia edellisvuotista enemmän.

Tuloslaskelman erä ”välittömät verot” on nettoerä, jossa on otettu huomioon veronpalautukset ja oman pääoman rahastoista maksetut verot. Tämän vuoksi se ei täysin kuvaa tilikauteen kohdistuvaa verorasitusta.

Vuoden 1984 aikana liike-, osuus- ja säästöpankit maksoivat ennakkoveroa 288 milj. markkaa ja saivat veronpalautuksina 32 milj. markkaa. Oman pääoman rahastoista nämä maksoivat veroja 23 milj. markkaa.

Nettovoitot

Talletuspankkien nettovoitot olivat vuonna 1984 562 milj. markkaa, mikä on 52 prosenttia edellisvuotista enemmän.

Liikepankkien nettovoitot kasvoivat 58 prosentilla 477 milj. markkaan, osuuspankkien 37 prosentilla 37 milj. markkaan ja Postipankin 43 prosentilla 30 milj. markkaan. Säästöpankkien nettovoitot pienenivät yhdellä prosenttiyksiköllä 18 milj. markkaan. Kiinnitysluottopankkien nettovoitot kasvoivat 18 prosentilla 31 milj. markkaan. Ulkomaiset pankit saivat vuoden aikana nettovoittoa 8 milj. markkaa edellisvuoden 2 milj. markan tappion sijasta.

Den procentuella fördelningen av samtliga depositionsbankers driftsbidrag efter driftsgrupper åren 1982—1984

	1984	* 1983	* 1982
	%	%	%
Avskrivningar	29	27	27
Reserveringar	36	44	45
Skatter	11	11	13
Nettovinst	24	18	15

Rörelsevinst (driftsbidrag ./.. avskrivningar)

Depositionsbankernas sammanlagda rörelsevinst ökade med 9 procent till 1 656 milj. mark. Ökningen var året förut tre procentenheter. Postbankens och sparbankernas rörelsevinst minskade och andra depositionsbankgruppernas ökade. Hypoteksbankernas rörelsevinst ökade med 17 procent till 123 milj. mark. De utlandsägda bankernas rörelsevinst var 16 milj. mark. Året förut hade de utlandsägda bankerna nästan en miljon mark rörelseförlost.

Avskrivningar och ökning av reserveringar

Depositionsbankernas avskrivningar uppgick till sammanlagt 659 milj. mark, vilket var 20 procent mera än ett år tidigare. Bankerna avskrev 111 milj. mark i kreditförlost. Depositionsbankerna använde 823 milj. mark dvs. 9 procentenheter mindre än året förut. Enligt balanserna var kreditförlostreserveringar i slutet av 1984 5 005 milj. mark dvs. 7 procent mera än året förut. Hypoteksbankerna gjorde avskrivningar för 7 milj. mark och använde 68 milj. mark för reserveringar. De utlandsägda bankernas avskrivningar var 3 milj. mark och reserveringar 8 milj. mark.

Skatter

Depositionsbankerna betalade under 1984 i skatter 261 milj. mark, 16 procent mera än året förut. Hypoteksbankerna betalade i skatt 25 milj. mark, 19 procent mer än ett år tidigare.

Resultaträkningens post ”direkta skatter” är angiven till sitt nettobelopp där skatterestitutioner och skatter betalda ur fonden för eget kapital beaktats. Av denna anledning ger den inte en fullständig bild av räkenskapsperiodens skattebörd.

Under 1984 affärs-, andels- och sparbankerna betalade 288 milj. mark i förskottsskatt och erhöll 32 milj. mark i skatterestitution. Ur fonderna av eget kapital betalades skatt för 23 milj. mark.

Nettovinst

Depositionsbankernas nettovinst var under 1984 562 milj. mark, vilket var 52 procent mera än året förut.

Affärsbankernas nettovinst ökade med 58 procent till 477 milj. mark, andelsbankernas med 37 procent till 37 milj. mark och Postbankens med 43 procent till 30 milj. mark. Sparbankernas nettovinst minskade med en procentenhet till 18 milj. mark. Hypoteksbankernas nettovinst ökade med 18 procent till 31 milj. mark. De utlandsägda bankerna hade 8 milj. mark nettovinst under 1984 och året förut 2 milj. mark nettoförlost.

Hoitokulut (pl. verot; tuloslaskelman erä ”muut kulut”)

Talletuspankkien hoitokulut (pl. verot) lisääntyivät 18 prosentilla 8 023 milj. markkaan. Kiinnitysluottopankkien hoitokulut kasvoivat 10 prosentilla 54 milj. markkaan ja ulkomaisten pankkien 21 prosentilla 28 milj. markkaan.

Palkkoina talletuspankit maksoivat 3 403 milj. markkaa, 15 prosenttia enemmän kuin vuotta aikaisemmin. Talletuspankkien sosiaalikulut kasvoivat 21 prosentilla 854 milj. markkaan. Kiinnitysluottopankkien palkkakulut olivat 9 milj. markkaa, 13 prosenttia edellisvuotista enemmän, ja sosiaalikulut 4 milj. markkaa. Ulkomaiset pankit maksoivat palkkoja 12 milj. markkaa ja sosiaalikuluja 3 milj. markkaa.

Muut kuin korkotuotot

Muita kuin korkotuottoja kertyi talletuspankeille 4 460 milj. markkaa. Kasvu oli 28 prosenttia, 14 prosenttiyksikköä suurempi kuin edellisvuonna. Kiinnitysluottopankkien muut tuotot olivat 25 milj. markkaa, kuten vuotta aikaisemmin, ja ulkomaisten pankkien 26 milj. markkaa.

Talletuspankit perivät toimitusmaksuja ja palkkioita vuoden 1984 aikana 1 474 milj. markkaa eli 28 prosenttia enemmän kuin vuotta aikaisemmin. Liikepankit saivat toimitusmaksuina 759 milj. markkaa, osuuspankit 239 milj. markkaa, säästöpankit 255 milj. markkaa ja Postipankki 220 milj. markkaa. Ulkomaiset pankit saivat toimitusmaksuina vuoden aikana 7 milj. markkaa ja kiinnitysluottopankit 3 milj. markkaa.

Talletuspankkien kiinteistöistä saamat tuotot olivat 731 milj. markkaa, 16 prosenttia edellisvuotista enemmän. Kiinteistökulut olivat 523 milj. markkaa, 9 prosenttia enemmän kuin vuotta aikaisemmin.

Provisioita pankkitakauksista pankeille kertyi 782 milj. markkaa, joka oli 23 prosenttia edellisvuotista enemmän.

Anto- ja ottolainausenemmyys (sisältää laajemman yleisökäsitteen)

Talletuspankkien yhteenlaskettu kotimainen antolainausenemmyys (ml. valtion varoista välitetyt lainat) oli vuoden 1984 lopussa 17 981 milj. markkaa, joka oli 1 160 milj. markkaa enemmän kuin vuotta aikaisemmin.

Seuraavassa tarkastelussa antolainauksesta on vähennetty valtion varoista välitetyt lainat anto- ja ottolainausenemmyyttä laskettaessa. Näin saatu luku kuvaa rahalaitosten talletusvaroistaan myöntämiä luottoja. Valtion varoista välitetyt luotot ovat rahalaitosten kautta kulkevia valtion myöntämiä luottoja.

Förvaltningskostnader (exkl. skatter; resultaträkningens post ”övrige kostnader”)

Depositionsbankernas förvaltningskostnader (exkl. skatter) ökade med 18 procent till 8 023 milj. mark. Hypoteksbankernas förvaltningskostnader ökade med 10 procent till 54 milj. mark. och de utlandsägda bankernas med 21 procent till 28 milj. mark.

Depositionsbankerna betalade 3 403 milj. mark i löner, vilket var 15 procent mera än ett år tidigare. Depositionsbankernas socialkostnader ökade med 21 procent till 854 milj. mark. Hypoteksbankernas lönekostnader var 9 milj. mark, 13 procent mera än året förut, och socialkostnader 4 milj. mark. De utlandsägda bankerna betalade 12 milj. mark i löner och hade socialkostnader 3 milj. mark.

Andra än ränteintäkter

Depositionsbankernas andra än ränteintäkter uppgick till 4 460 milj. mark. Ökningen var 28 procent, 14 procentenheter större än året förut. Hypoteksbankernas övriga intäkter var 25 milj. mark, såsom året förut, och de utlandsägda bankerna 26 milj. mark.

Depositionsbankerna uppbar 1 474 milj. mark i expeditionsavgifter under 1984, 28 procent mera än förra året. Affärsbankerna fick 759 milj. mark i expeditionsavgifter, andelsbankerna 239 milj. mark, sparbankerna 255 milj. mark och Postbanken 220 milj. mark. De utlandsägda bankerna fick under 1984 7 milj. mark i expeditionsavgifter och hypoteksbankerna 3 milj. mark.

Depositionsbankernas fastighetsintäkter var 731 milj. mark, 16 procent mera än året förut. Fastighetskostnader var 523 milj. mark, 9 procent mera än förra året.

Bankernas provisioner för bankgarantier uppgick till 782 milj. mark dvs. 23 procent mera än året förut.

In- och utlåningsöverskott (inkluderar det omfattande allmänhetsbegreppet)

Depositionsbankernas sammanlagda inhemska utlåningsöverskott (inkl. ur statens medel förmedlade lån) uppgick vid slutet av 1984 till 17 981 milj. mark, vilket var 1 160 milj. mark mera än året förut.

I följande genomgång har lån förmedlade ur statens medel avdragits vid uträkningen av in- och utlåningsöverskott. Det belopp som härvid erhållits är lika med de krediter som penninginrättningarna beviljat ur sina depotionsmedel. Lån förmedlade ur statens medel är statliga lån som sköts via penninginrättningarna.

Talletuspankkien anto- ja ottolainausenemmyys (A = antolainausenemmyys, O = ottolainausenemmyys)
Depositionsbankernas in- och utlåningsöverskott (A = utlåningsöverskott, O = inlåningsöverskott)

	31.12.1984 Milj.mk	A/O	31.12.1983 Milj.mk	A/O
Liikepankit — Affärsbankerna	19 399	(A)	16 231	(A)
Osuuspankit — Andelsbankerna	1 994	(O)	1 512	(O)
Säästöpankit — Sparbankerna	4 945	(O)	3 680	(O)
Postipankki — Postbanken	386	(O)	461	(A)
Talletuspankit yhteensä — Depositionsbankerna sammanlagt	12 074	(A)	11 500	(A)

Kotimainen anto- ja ottolainaus (laaja yleisökäsité)

Kotimainen anto- ja ottolainaus voidaan jakaa markkamääräiseen ja ulkomaan rahan määräiseen anto- ja ottolainaukseen.

Talletuspankkien kotimainen antolainaus yhteensä kasvoi vuoden 1984 aikana 14 prosentilla 149 502 milj. markkaan ja ottolainaus 15 prosentilla 131 521 milj. markkaan.

Markkamääräinen antolainaus kasvoi 15 661 milj. markalla 128 881 milj. markkaan ja markkamääräinen ottolainaus 17 380 milj. markalla 126 497 milj. markkaan.

Kotimaiset ulkomaan rahan määräiset luotot kasvoivat vuoden 1984 aikana 2 993 milj. markalla 20 621 milj. markkaan ja kotimainen ulkomaan rahan määräinen ottolainaus pieneni 69 milj. markalla 5 135 milj. markkaan.

Talletuspankkien antolainaukseen sisältyi vuoden 1984 lopussa luottoja muille rahoituslaitoksille (pl rahalaitokset) 4 277 milj. markkaa ja ottolainaukseen muiden rahoituslaitosten talletuksia 2 122 milj. markkaa.

Inhemsk in- och utlåning (omfattande allmänhetsbegreppet)

Den inhemska in- och utlåningen indelas i in- och utlåning i mark och utländsk valuta.

Depositionsbankernas sammanlagda inhemska utlåning ökade under 1984 med 14 procent till 149 502 milj. mark och inlåning med 15 procent till 131 521 milj. mark.

Utlåningen i mark ökade med 15 661 milj. mark till 128 881 milj. mark och inlåningen i mark med 17 380 milj. mark till 126 497 milj. mark.

De inhemska krediterna i utländsk valuta ökade under 1984 med 2 993 milj. mark till 20 621 milj. mark och den inhemska inlåningen i utländsk valuta minskade med 6 milj. mark till 5 135 milj. mark.

Vid slutet av 1984 ingick i depositionsbankernas utlåning krediter till de övriga finansieringsinrättningarna (exkl. penninginrättningarna) 4 277 milj. mark och i inlåningen de övriga finansieringsinrättningarnas depositioner på 2 122 milj. mark.

**Talletuspankkien kotimainen antolainaus
Depositionsbankernas inhemska utlåning**

31.12.1984	Mmk	Rakenne Struktur	Muutos vuoden 1984 kesäkuusta Förändring från juni år 1984		Muutos vuoden 1983 joulukuusta Förändring från december år 1983	
			Mmk	%	Mmk	%
Liikepankit — Affärsbankerna	68 662	46	3 943	6	10 064	17
Osuuspankit — Andelsbankerna	31 190	21	2 336	8	3 868	14
Säästöpankit — Sparbankerna	32 743	22	1 988	7	3 467	12
Postipankki — Postbanken	16 907	11	201	1	1 271	8
Yhteensä — Summa	149 502	100	8 468	6	18 654	14

**Talletuspankkien kotimainen ottolainaus
Depositionsbankernas inhemska inlåning**

31.12.1984	Mmk	Rakenne Struktur	Muutos vuoden 1984 kesäkuusta Förändring från juni år 1984		Muutos vuoden 1983 joulukuusta Förändring från december år 1983	
			Mmk	%	Mmk	%
Liikepankit — Affärsbankerna	49 129	37	5 761	13	6 853	16
Osuuspankit — Andelsbankerna	30 320	23	2 029	7	4 027	15
Säästöpankit — Sparbankerna	36 265	28	2 473	7	4 992	16
Postipankki — Postbanken	15 807	12	1 045	7	2 072	15
Yhteensä Summa	131 521	100	11 308	9	17 494	15

Shekki- ja postisiirtoluotot kasvoivat vuoden 1984 aikana 13 prosentilla 6 190 milj. markkaan. Vekselikanta kasvoi viidellä prosentilla 7 658 milj. markkaan. Tavalliset velkakirjalainat kasvoivat 14 prosentilla 99 861 milj. markkaan. Valtion lainoja välitettiin 11 prosenttia enemmän kuin vuotta aikaisemmin. Lainakanta oli vuoden lopussa 5 909 milj. markkaa. Korkotukilainojen vuosikasvu oli 20 prosenttia. Lainoja oli vuoden lopussa 9 908 milj. markkaa.

Check- och postgirokrediterna ökade under 1984 med 13 procent till 6 190 milj. mark. Växelbeståndet ökade med fem procent till 7 658 milj. mark. De vanliga skuldebrevslånen ökade med 14 procent till 99 861 milj. mark. Statslån förmedlades 11 procent mera än året förut. Lånebeståndet var vid slutet av året 5 909 milj. mark. Räntestödslånens ökningen under året var 20 procent. Räntestödslånebeståndet vad 9 908 milj. mark vid årets slut.

Talletuspankkien luotonanto luottotyypeittäin¹⁾
Depositionsbankernas kreditgivning enligt kredittypp¹⁾

31.12.1984	Mmk	Muutos vuoden 1984 kesäkuusta Förändring från juni år 1984		Muutos vuoden 1983 joulukuusta Förändring från december år 1983	
		Mmk	%	Mmk	%
Shekkiluotot ja postisiirtoluotot — Checkräkningskrediter och pg-krediter	6 190	-271	-4	734	13
Vekselit — Växlar	7 658	801	12	385	5
Korkotukilainat — Räntestödslån	9 908	967	11	1 652	20
Valtion varoista välitetyt lainat — Ur statsmedel förmedlade lån ²⁾	5 909	245	4	587	11
Tavalliset velkakirjalainat — Vanliga skuldsedellån	99 861	7 012	7	12 130	14
Ulkomaan rahan määräiset luotot — Krediter i utländsk valuta	20 621	-477	-2	2 993	17

1) PI muista varoista välitetyt lainat — Exkl. ur övriga medel förmedlade lån

2) Sisältää ulkomaan rahan määräisiä luottoja, jotka sisältyvät myös ao. riville — inkluderar krediter i utländsk valuta, vilka även ingår i vederbörande rad

Talletuspankkien luotonotto tilityypeittäin
Depositionsbankernas upplåning enligt kontotyp

31.12.1984	Mmk	Muutos vuoden 1984 kesäkuusta Förändring från juni år 1984		Muutos vuoden 1983 joulukuusta Förändring från december år 1983	
		Mmk	%	Mmk	%
Shekki- ja postisiirtotilit — Checkräkningar och pg-konton	17 681	2 663	18	2 909	19
Käyttötilit — Bruksräkningar	8 055	-342	-4	967	14
Säästö- ja karttuvat tilit - Spar- och kapitalräkningar ¹⁾	53 664	2 956	6	4 071	8
Määräaikais- ja irtisanomisehtoiset tilit — Tidsbundna och uppsägbara konton	41 534	4 472	12	7 635	22
Ulkomaan rahan määräiset talletustilit — Depositionskonton i utländsk valuta	5 135	422	9	-69	-1
Muut talletustilit — Övriga depositions-konton	5 420	1 119	26	2 068	62
1) siitä/därav: asuntosäästöpalkkiotilit — bostadspremiekonton	927	139	18	217	31

Talletuspankkien shekki- ja postisiirtotileillä oli talletuksia vuoden 1984 päättyessä 17 681 milj. markkaa. Tämä oli 2 846 milj. markkaa, 19 prosenttia, enemmän kuin vuotta aikaisemmin. Käyttötilit kasvoivat 14 prosentilla 8 055 milj. markkaan. Määräaikaistileillä oli varoja vuoden päättyessä 41 534 milj. markkaa, joka oli 22 prosenttia enemmän kuin edellisen vuoden lopussa.

Säästö- ja karttuvilla tileillä oli talletuksia vuoden 1984 lopussa 53 664 milj. markkaa. Vuosikasvu oli 8 prosenttiyksikköä. Karttuviin tileihin sisältyvillä asuntosäästöpalkkiotileillä oli varoja vuoden päättyessä 927 milj. markkaa. Muita talletuksia, lähinnä yhteisötalletuksia, pankeissa oli vuoden lopussa 5 420 milj. markkaa eli 62 prosenttia edellisvuotista enemmän.

Määräaikais- ja irtisanomisehtoiset talletukset

Vuoden 1984 aikana kasvoivat 24 kuukauden talletukset 24 prosentilla 34 567 milj. markkaan, 12 kuukauden 20 prosentilla 5 891 milj. markkaan. Lyhytaikaiset, 1—6 kuukauden, talletukset vähenivät 53 milj. markalla 1 076 milj. markkaan.

Vid utgången av 1984 fanns det 17 681 milj. mark deponerade på check- och postgirokonton, vilket var 2 846 milj. mark, 19 procent, mera än förra året. Bruksräkningarna ökade med 14 procent till 8 055 milj. mark. De tidsbundna kontona uppgick till 41 534 milj. mark vid slutet av året dvs. 22 procent mera än vid slutet av föregående år.

Vid slutet av 1984 fanns 53 664 milj. mark på spar- och kapitalräkningarna. Kontonas årliga tillväxt var 8 procent. Bostadspremiekontona fanns sammanlagt 927 milj. mark, som öppnats på kapitalräkningar. Övriga depositioner, närmast samfundsdepositioner, fanns det 5 420 milj. mark dvs 62 procent mera än året förut.

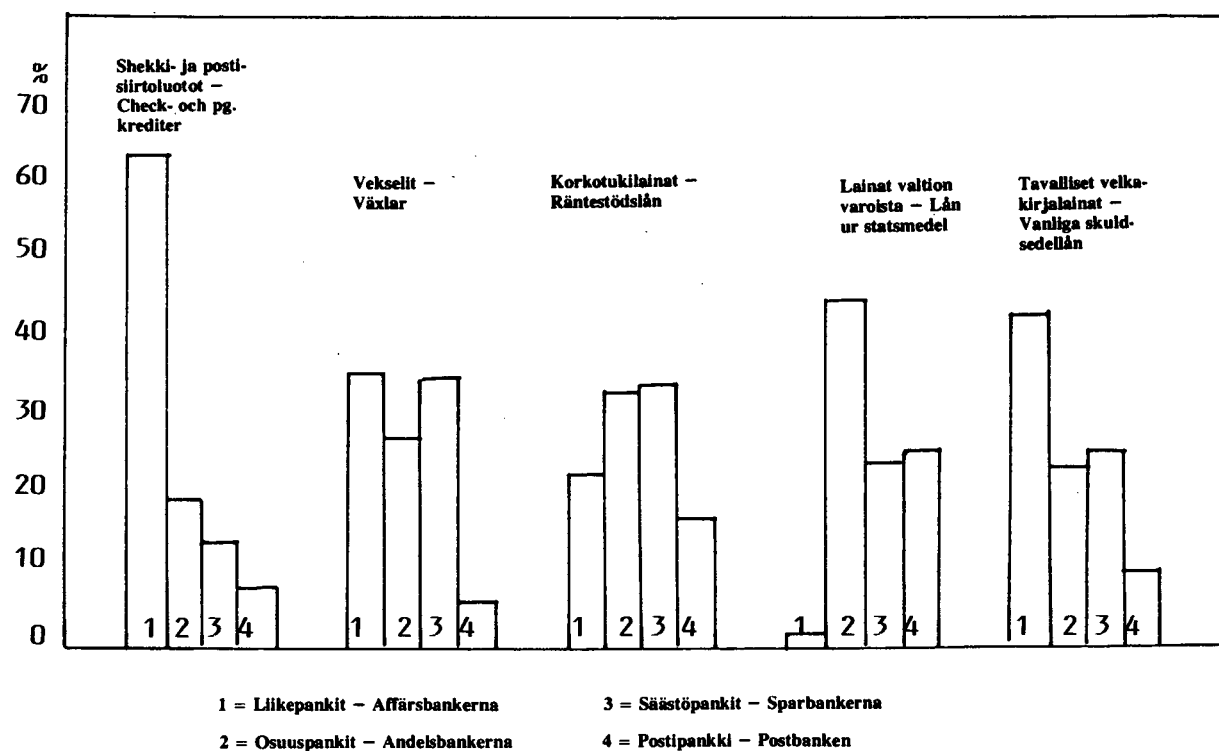
Tidsbundna depositioner och depositioner med uppsägningstid

Under 1984 ökade 24 månaders depositioner med 24 procent till 34 567 milj. mark, 12 månaders med 20 procent till 5 891 milj. mark. Kortfristiga, 1—6 månaders, depositioner minskade med 53 milj. mark till 1 076 milj. mark.

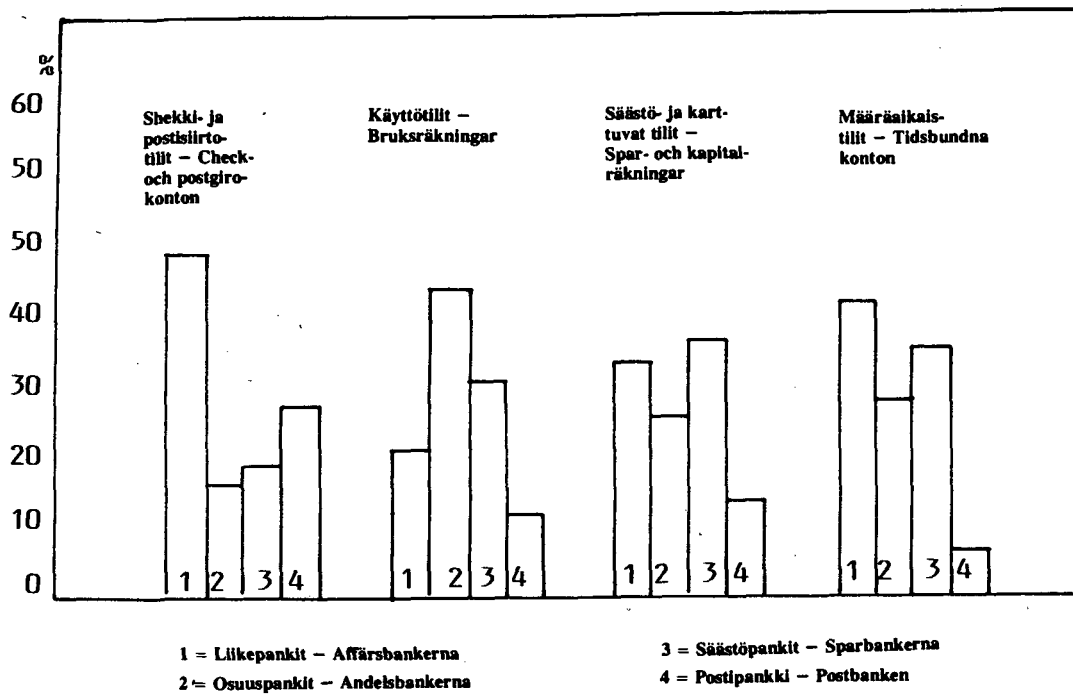
Talletuspankkien yhteenlasketut määräaikais- ja irtisanomisehtoiset talletukset tilityypeittäin
 Depositionsbankernas sammanlagda tidsbundna och uppsägbara depositioner enligt kontotyp

31.12.1984	Mmk	Muutos vuoden 1984 kesäkuusta Förändring från juni år 1984		Muutos vuoden 1983 joulukuusta Förändring från december år 1983	
		Mmk	%	Mmk	%
1 — 6 kk/mån	1 076	—7	—1	—53	—5
12 kk/mån	5 891	608	11	963	19
24 kk/mån	34 567	3 871	13	6 739	24
36 kk/mån	—	—	—	—14	—100
Yhteensä — Summa	41 534	4 472	12	7 635	22

Kuvio 1: Talletuspankkiryhmien osuus antolainauseristä 31.12.1984, %
 Figur 1: Depositionsbankgruppernas andel av utlåningsposternaden 31.12.1984, %

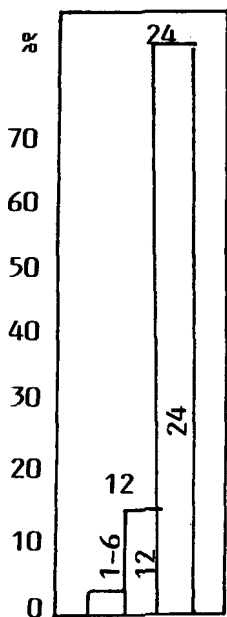


Kuvio 2: Talletuspankkiryhmien osuus talletustilityypeistä 31.12.1984, %
Figur 2: Depositionsbankgruppernas andel av depositionskontotyperna den 31.12.1984, %



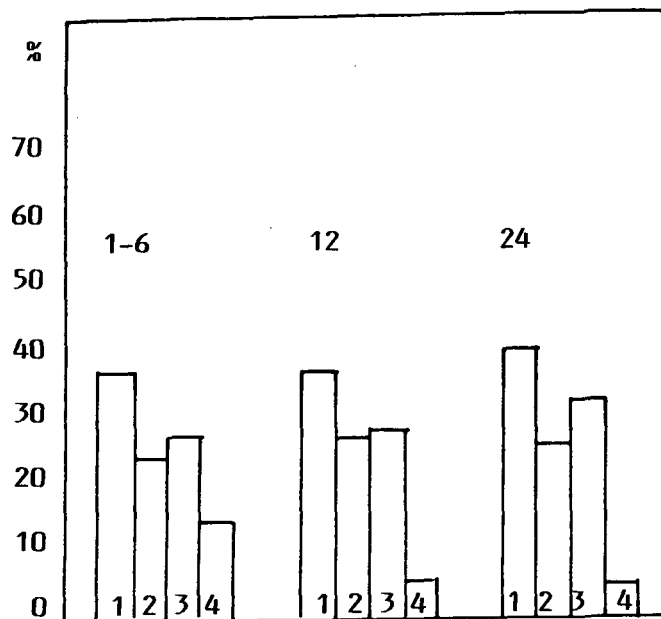
Kuvio 3: Talletuspankkien määräaikais- ja irtisanomisehtoisten MTA/ITA talletusten rakenne 31.12.1984, %

Figur 3: Struktur av depositionsbankernas tidsbundna och uppsägbara depositioner (TD/UD) den 31.12.1984, %



1 = Liikepankit - Affärsbankerna
 2 = Osuuspankit - Andelsbankerna

Kuvio 4: Talletuspankkiryhmien osuus MTA/ITA tilityypeistä 31.12.1984, %
Figur 4: Depositionsbankgruppernas andel av TD/UD depositionskontotyper den 31.12.1984, %



3 = Säästöpankit - Sparbankerna
 4 = Postipankki - Postbanken

Talletustilien lukumäärät talletuspankeissa ja tilien keskimääräiset suuruudet vuoden 1984 lopussa
Antalet depositionskonton i depositionsbankerna och kontonas genomsnittliga storlek vid slutet av år 1984

	Lukumäärät vuoden 1984 lopussa Antal vid slutet av år 1984	Muutos vuoden 1983 joulukuusta Förändring från december år 1983	Keskimääräinen markkamäärä tilia kohden vuoden 1984 lopussa Det genomsnittliga penningbeloppet per konto vid slutet av år 1984 mk
	lkm — antal	lkm — antal +/-	
Käyttötilit — Bruksräkningar	2 164 722	+ 132 367	3 721
Säästö- ja karttuvat tilit — Spar- och kapitalräkningar ¹⁾	13 203 102	— 110 972	4 064
Määräaikaistilit ja irtisanomisehtoiset tilit — Tidsbundna och uppsägbara konton:			
1 — 6 kk/mån	32 811	— 235	32 794
12 kk/mån	257 050	+ 11 750	22 918
24 kk/mån	1 541 735	+ 100 333	22 421
36 kk/mån	—	— 13 927	—
Muut talletustilit — Övriga depositionskonton	16 665	+ 14 710	325 232
Varsinaiset talletustilit yhteensä — De egentliga depositionskontona sammanlagt	17 216 085	—134 026	6 312
Shekki- ja postisiirtotilit — Check- och postgirokonton	612 497	+ 65 949	
Valuuttatilit — Valutakonton	138 022	+ 568	
<i>1) siitä/därav:</i>			
asuntosäästöpalkkiotilit — bostadspremiekonton	48 299	+ 133	19 193

Talletuspankeista nostettujen luottojen lukumäärät ja luottojen keskimääräinen suuruus vuoden 1984 lopussa
Antalet krediter som lyfts från depositionsbankerna och krediternas genomsnittliga storlek vid slutet av år 1984

	Lukumäärät vuoden 1984 lopussa Antal vid slutet av år 1984	Muutos vuoden 1983 joulukuusta Förändring från december år 1983	Keskimääräinen markkamäärä luottoa kohden vuoden 1984 lopussa Det genomsnittliga penningbeloppet per kredit vid slutet av år 1984 mk
	lkm — antal	lkm — antal +/-	
Vekselit — Växlar	409 218	+ 9 724	18 714
Korkotukilainat — Räntestödslån	738 977	+ 53 236	13 408
Valtion varoista välitetyt lainat — Ur statens medel förmedlade lån	187 810	— 1 620	31 463
Tavalliset velkakirjalainat — Vanliga skuldsedel-lån	2 059 993	+ 90 827	48 476
Yhteensä (pl. shekki- ja postisiirtotililuotot) — Sammanlagt (exkl. check- och postgirokrediter)	3 395 998	+ 152 167	36 128
Ulkomaan rahan määräiset luotot — Krediter i utländsk valuta	24 203	+ 3 301	

Keskimääräinen talletusmäärä varsinaista talletustiliä kohden oli vuoden 1984 lopussa rahalaitosryhmittäin seuraava:

	Mk
Liikepankit	6 273
Osuuspankit	7 630
Säästöpankit	7 635
Postipankki	3 256

Det genomsnittliga depositionsbeloppet per egentligt depositionskonto enligt penninginrättningsgrupp var i slutet av år 1984 följande:

	Mk
Affärsbankerna	6 273
Andelsbankerna	7 630
Sparbankerna	7 635
Postbanken	3 256

Keskimääräinen luoton suuruus rahalaitosryhmittäin (pl. shekki- ja postisiirtotililuotot)

	Mk
Liikepankit	54 908
Osuuspankit	30 187
Säästöpankit	27 046
Postipankki	37 367

Den genomsnittliga krediten enligt penninginrättningsgrupp (exkl. check- och postgirokrediter)

	Mk
Affärsbankerna	54 908
Andelsbankerna	30 187
Sparbankerna	27 046
Postbanken	37 367

Vastuut

Talletuspankkien vastuusitoumukset lisääntyivät vuoden 1984 aikana 13 918 milj. markalla 77 363 milj. markkaan. Liikepankkien vastuusitoumukset olivat 58 616 milj. markkaa, Postipankin 6 823 milj. markkaa, säästöpankkien 6 582 milj. markkaa ja osuuspankkien 5 342 milj. markkaa.

Toimipaikat

Talletuspankeilla oli vuoden 1984 päättyessä 4 229 toimipaikkaa, 118 toimipaikkaa enemmän kuin vuotta aikaisemmin. Liikepankeilla oli 1 445, säästöpankeilla 1 445 ja osuuspankeilla 1 299. Postipankilla oli vuoden lopussa 40 omaa toimipaikkaa. Postipankin rahaliikettä hoidettiin lisäksi posti- ja telelaitoksen 3 211 toimipisteessä.

Toimipaikkoihin lasketaan kuuluvaksi pääkonttorit, sivukonttorit ja vakinaiset toimipisteet. Jako toimipaikkatyypeihin selviää julkaisun taulusta I. Toimipisteitä ovat esim. työpaikan, ulkomaan liikenteen, liikkuva- ja seteliautomaattitoimipiste.

Henkilökunta

Talletuspankkien yhteenlaskettu henkilökunnan lukumäärä kasvoi vuoden 1984 aikana 1 041:llä ja oli vuoden lopussa 45 633 henkilöä. Liikepankit lisäsivät henkilökuntaansa 618:lla, säästöpankit 189:llä, osuuspankit 110:llä ja Postipankki 124:llä.

Henkilökunnan lukumäärään on sisällytetty vakinaista kokopäivätyötä ja säännöllistä osapäivätyötä tekevät sekä vuoden lopussa mahdollisesti ollut tilapäistyövoima.

Ansvarsförbindelser

Depositionsbankernas ansvarsförbindelser ökade under 1984 med 13 918 milj. mark 77 363 milj. mark. Affärsbankernas ansvarsförbindelser var 58 616 milj. mark, Postbankens 6 823 milj. mark, sparbankernas 6 582 milj. mark och andelsbankernas 5 342 milj. mark.

Verksamhetsställen

Vid slutet av 1984 hade depositionsbankerna 4 229 verksamhetsställen, vilket var 118 mera än året förut. Affärsbankerna hade 1 445, sparbankerna 1 445 och andelsbankerna 1 299. Postbanken hade i slutet av året 40 egna verksamhetsställen. Postbankens penningrörelse sköttes dessutom vid post- och televerkets 3 211 verksamhetsställen.

Till verksamhetsställena hänförs huvudkontor, filialkontor och ordinarie förrättningsställen. Uppdelningen i verksamhetsställen av olika typ framgår av tabell I i publikationen. Förrättningsställen är exempelvis mobila förrättningsställen, sedelautomater, förrättningsställen på arbetsplatser och inom utrikestrafiken.

Personal

Depositionsbankernas sammanlagda personal ökade under 1984 med 1 041 personer och var vid slutet av året 45 633 personer. Affärsbankernas personal ökade med 618, sparbankernas med 189, andelsbankernas med 110 och Postbankens med 124 personer.

Personalen omfattade de som utför ordinarie heldagsarbete och regelbundet deltidsarbete samt den tillfälliga arbetskraft som eventuellt fanns i slutet av året.

INTRODUCTION

Annual banking statistics contain statistics by bank, preliminary statistics by category of banking institutions and final annual statistics. The duplicated publication on banks by bank contains disaggregated data on all banking institutions. The duplicated publication containing preliminary annual statistics provides the most essential preliminary statistics on banking institutions by category of institution.

The printed final annual statistics (the present publication) contain balance sheet and income statement data on banking institutions other than the Bank of Finland and Postipankki. The material is presented in the same way as in the preliminary statistics as well as in a more disaggregated form by category of institution. An attempt has been made to include data on Postipankki in the major comparisons, mainly in the graphs and the Overview.

Other publications on banking institutions

The monthly statistics on banks provide interim data on the Bank of Finland, Postipankki, the commercial banks, mortgage banks and foreign-owned banking institutions, partly by banking institution and partly by category of banking institution. This publication also contains data on advances and deposits as well as data on gross transactions by category of banking institution. Preliminary data on advances and deposits are published monthly in the duplicated RT (Financial Statistics, Statistical Report) series.

The quarterly banking statistics contain interim data on the co-operative banks and savings banks as well as data on bonds held by the banks by sector, as of the end of the last month of each quarter.

Both the monthly and the quarterly banking statistics are also issued as of the end of the year: the coverage of the December statement corresponds to that of the balance sheet. These publications come out in the duplicated RT (Financial Statistics) series.

The Central Statistical Office of Finland also publishes quarterly statistics in the RT series on bonds and debentures issued by domestic institutions in Finland and abroad. Bonds and debentures issued by the banks are also included.

In addition, the Central Statistical Office of Finland publishes separate statistics on credits outstanding; this publication comes out annually and contains data on credits granted by financial institutions and the central government by type of claim, by type of debtor and by industrial category (RT series).

The Central Statistical Office of Finland publishes also regional statistics on credits outstanding; this publication contains the data released in the actual statistics on credits outstanding by the province of debtor (Financial Statistics, RT series).

Using the same classification as in statistics on credits outstanding, the Central Statistical Office of Finland also publishes credit flow statistics containing gross credit flows (drawings, repayments). Creditors and debtors are the same as in statistics on credits outstanding (Financial Statistics, RT series).

The data on interest rates presented in the annual banking statistics can also be found in the quarterly publication on interest rates which contains data on

interest rates prevailing in the international and Finnish capital markets (the RT series).

Data on advances and deposits by banking institution are also released quarterly in the Monthly Bulletin of Statistics published by the Central Statistical Office of Finland.

The Statistical Yearbook of Finland contains balance sheet and income statement data for various categories of banking institutions.

Banking statistics terms

The terms 'bank' and 'credit institution' used by the Central Statistical Office in its publications on banks accord with the ones defined in the banking legislation. They accord with the ones used in most of the publications issued by the banking institutions themselves.

The appendix of the present publication defines some of the terms used in the banking statistics. In all banking statistics by category of banking institution published by the Central Statistical Office of Finland, the standard sectoral classification is used for the concepts 'banking institution' and 'financial institution' (see also Classification of Institutional Sectors, Handbook No. 5, Central Statistical Office). The concept 'the public' is used in the narrower sense. These concepts are discussed further in footnotes to individual items.

The concept 'operating margin' in the statistics on individual banks is not fully comparable with concept used in the publications by category of banking institution. This is due to the fact that the Bank of Finland, Postipankki, the commercial and mortgage banks publish their operating margin according to the law on joint stock companies without debt and credit losses. The Central Statistical Office includes the debt and credit losses in the publications by category of banking institution and deducts them when calculating the business profit. The data can, however, be compared by changing the position of the debt and credit losses.

The structure of the final annual statistics

The annual statistics are presented in the statistical tables listed in the table of contents.

The data presented in the Overview are based on the final annual statistics, the annual statistics by bank, the Annual Reports of Postipankki and on some previously unreleased information. Data on advances and deposits have been taken from the monthly publications of the banks.

To achieve better coverage, an attempt has been made to include data on Postipankki in the comparisons and summaries. Some data on Postipankki can be found in the 1984 annual statistics by bank (RT 1985:40).

There is space at the bottom of the tables for explanations and references. The explanations briefly describe the terms used, and references are made to other tables in which corresponding terms or data appear.

This publication also includes a separate, table-by-table Finnish-English glossary.

Abbreviations and symbols used in this publication

Abbreviations used in the columns:

- M % = Percentage change from the previous year
 R % = Percentage share of the item in question in the sum of all items for the type of banking institution in question
 0 % = percentage share of type of banking institution in question in the total for the item in question

Other abbreviations and symbols

- .. = data not available
 0 = data smaller than the unit employed
 0.0 = change smaller than the unit employed
 — = no data
 (X) = percentage change larger than 999,9 per cent
 (Y) = item not compiled during the period of comparison
 (Z) = no data available on the item for the period of comparison, change infinite
 * = data corrected

OVERVIEW

Overall developments in the financial markets in 1984

An exceptional situation prevailed in the financial markets in 1984. Foreign capital flowed into the country and convertible foreign exchange reserves doubled. Because of the high domestic interest rate level, firms acquired financing from abroad and placed these funds in the unregulated-rate market as well as made use of credits denominated in foreign currencies.

General liquidity improved and the central bank position of banks eased. The banks had net assets in the call money market from the spring until the autumn, when call money credits again exceeded deposits. Raising of the cash reserve

deposit requirement and a change in the cash reserve system in the autumn tightened bank liquidity.

The slowing down of inflation was reflected in the real interest rates of deposits. Combined with high-interest-rate monetary policy, this speeded up deposit growth. Long-term time deposits grew by a quarter during the year. The growth of domestic lending expanded at the pace of the previous year.

Deposits of the three foreign banks operating in Finland totalled 341 million marks at the end of the year. Advances by these institutions amounted to 652 million.

Central bank financing

Central bank financing to financial institutions amounted to 7 456 million marks at the end of 1984, representing an increase of 389 million marks from the previous year. Call money market deposits may be eliminated from central bank financing, i.e. central bank financing may be calculated inclusive of net call money market advances. Calculated by this method, central bank financing to financial institutions amounted to 5 240 million marks at the end of 1984, representing an increase of 65 million marks from the previous year. Till-money credit is not included in central bank financing. Till-money credit to financial institutions amounted to 1 563 million marks at the end of 1984, representing an increase of 621 million marks from the previous year.

The commercial banks' from central bank quotas at base rate were abolished as from January 1, 1984. Call money rates and cash reserve deposits provided the means for monetary control. In 1984, the demand for call money averaged 3 176 million marks and the corresponding supply 3 215 million marks. The call money rate averaged 16,5 per cent for the year.

The Bank of Finland raised the cash reserve deposit requirement of the banks from 4,7 to 5,6 per cent of the stock of deposits outstanding at the end of the month. Cash reserve deposits at the end of 1984 totalled 8 696 million marks, an increase of 3 657 million marks from the previous year.

Central bank financing in 1982—1984, million marks, and percentage changes from the previous year

	December 31, 1984		December 31, 1983		December 31, 1982	
	Mmk	%	Mmk	%	Mmk	%
Quota-related debt	383	—139	445	163	169	—65
Call money market advances	5 018	—13	5 785	85	3 126	42
Other advances	2 055	28	1 610	31	1 225	94
Total central bank financing	7 456	—5	7 845	73	4 520	55
Call money market deposits	2 216	263	610	—58	1 470	36

The policy of interest rates

The Bank of Finland's base rate was kept unchanged at 9,5 per cent throughout the year. The 14 per cent upper limit on the banks' lending rates was abolished for credit extended to corporations in the form of cheque account overdrafts and bills.

At the end of 1984 the average lending rate applied by

banking institutions was 10,67 per cent (0,28 percentage points more than one year earlier) and the average deposit rate was 6,21 (0,13 percentage points more than one year earlier). The difference between the lending and deposit rates was 4,46 per cent, which was 0,15 percentage points more than at the end of the previous year.

The deposit banks paid the following rates on different types of deposit during 1984:

	July 1, 1983 —
Ordinary deposit and savings accounts	5,25
Housing savings premium deposits ¹⁾	5,25(8,25)
Deposits accounts with cheque facilities ²⁾	5,25
Cheque and postal giro accounts ²⁾	2,25
1 to 5 month term depots	2,75—4,75
6-month term deposits	6,50
12-month term deposits	8,00
24-month term deposits	9,25
Institutional deposit accounts	4,25—9,25

1) Interest paid comprises interest paid on ordinary deposit accounts (5,25 per cent), the supplementary interest of 1,25 per cent paid by the banking institution and the housing savings premium of 1,75 per cent paid by the central government

2) Interest paid is calculated on the basis of the lowest balance for the month

The balance sheets

The balance sheets of banking institutions at the end of 1982—1984, million marks and changes in them from the previous year, per cent

	Balance sheet December 31, 1984		Balance sheet December 31, 1983		Balance sheet December 31, 1982	
	Million marks	%	Million marks	%	Million marks	%
Commercial banks	147 473	28	115 625	22	94 961	26
Co-operative banks	40 966	16	35 445	17	30 287	17
Savings banks	46 064	15	40 109	16	34 605	17
Postipankki	31 741	32	24 095	10	21 812	21
Mortgage banks	13 468	18	11 419	11	13 468	18

The balance sheet totals of the deposit banks increased by 24 per cent to 266 244 million marks during 1984. Growth was 6 percentage points faster than one year earlier.

During 1984 the 'Cash and receivables' of the deposit banks increased by 42 129 million marks to 228 927 million marks. The item 'External capital' grew by 47 618 million marks to 250 007 million marks.

The cash holdings of the deposit banks increased by 549 million marks to 2 715 million marks. Finnish currency accounted for about 71 per cent of cash holdings, as against 85 per cent one year earlier. The item 'Cash on hand' 'Finnish currency' grew by 4 per cent and other cash holdings by 100 per cent. The item 'Cash on hand' included about 362 million marks Postipankki's receivables from the Posts and Telecommunications Department, as against 524 million marks one year earlier. The 'Cash on hand' included about 1563 million marks till-money credits, which was 621 million marks more than in the previous year.

Postipankki's net foreign liabilities decreased by 52 million marks to 1 435 million marks. The commercial banks' net foreign liabilities increased by 7024 million marks to 21 002 million marks.

The net claims of other domestic banking institutions (excluding the Bank of Finland) on Postipankki amounted to 263 million marks, which was 51 million marks more than in the previous year. The commercial banks' net receivables from other domestic banking institutions amounted to 2 654 million marks, about 728 million marks more than one year earlier.

Postipankki's net receivables from the Bank of Finland totalled 2 514 million marks, which was 1 501 million marks more than one year earlier. The net claims of the Bank of Finland on the commercial banks totalled 1 816 million marks, which was 2 805 million marks less than in the previous year.

The total claims of the central government on the deposit banks amounted to 12 539 million marks at the end of the year. This was 13 percentage points more than one year earlier. Of this amount, the claims of the central government on Postipankki accounted for 3 883 million marks, which was 10 per cent less than in the previous year.

The total share capital of the commercial banks increased by 66 per cent to 4 715 million marks. The total co-operative capital of the co-operative banks increased by 32 per cent to 279 million marks.

Profits and losses for the accounting period

Interest earnings, net (interest earnings less interest expenses)

The deposit banks' net interest earnings grew by 16 per cent to 5 869 million marks. The growth was 12 percentage points more than one year earlier. Interest earnings grew by 32 per cent to 22 714 million marks and interest expenses grew by 38 per cent to 16 845 million marks. The mortgage banks' net interest earnings increased by 17 per cent to 158 million marks. The foreign owned banks' net interest earnings grew from 9 million marks to 20 million marks.

Operating margin (interest earnings, net plus other earnings less other expenses)

The operating margin is the difference between earnings received by a bank and interest and other expenses paid by it, i.e. the amount which remains at the disposal of the bank for depreciation, reserves, taxes and net earnings.

The deposit banks' operating margin, 2 305 million marks, was 20 per cent larger than in 1983. Growth was 17

percentage points faster than in the previous year. The mortgage banks' operating margin grew by 16 per cent to 130 million marks. Growth was 5 percentage points faster than in the previous year. The foreign owned banks' operating margin grew from one million mark to 19 million marks in 1984.

Major income statement items by category of banking institutions, million marks, and changes from the previous year, per cent

	Interest earnings,		Operating margin		Depre- ciation		Business profit in		Increase in reserves		Taxes		Net earnings	
	Mmk	%	Mmk	%	Mmk	%	Mmk	%	Mmk	%	Mmk	%	Mmk	%
1984														
Commercial banks	2 166	23	1 465	40	405	31	1 060	44	417	44	166	16	477	58
Co-operative banks	1 278	11	337	14	93	35	244	7	176	4	31	0	37	35
Savings banks	1 334	8	269	-10	96	-13	172	-9	121	-15	34	17	18	-1
Postipankki	1 091	20	234	-43	65	7	169	-52	109	-64	30	33	30	43
Mortgage banks	158	17	130	16	7	-	123	17	67	16	25	19	31	18
1983														
Commercial banks	1 754	1	1 045	4	309	15	736	-11	290	-25	143	-19	302	17
Co-operative banks	1 149	12	296	4	68	1	228	6	169	1	31	23	27	21
Savings banks	1 236	7	300	-5	111	3	189	-9	142	-15	29	7	18	33
Postipankki	912	21	415	37	61	-34	354	68	311	73	22	5	21	103
Mortgage banks	135	14	112	11	7	16	105	10	58	10	21	16	26	7
1982														
Commercial banks	1 772	14	1 092	17	268	11	824	20	388	12	177	37	259	20
Co-operative banks	1 027	16	285	31	69	44	216	27	168	30	26	13	22	29
Savings banks	1 151	17	314	24	108	50	206	14	165	19	27	-13	14	27
Postipankki	751	16	303	55	92	155	211	32	180	35	21	24	10	-
Mortgage banks	118	20	101	22	6	20	95	22	52	24	18	20	25	19

Operating margin ratios

The operating margin ratio is the ratio of the operating margin to the item 'Total earnings'; it shows the proportion of total earnings which the banking institution can use for depreciation, reserves, taxes and net earnings.

Depreciation, reserves, taxes and net earnings together accounted for 22 per cent of the aggregate earnings of the deposit banks. This was 2 percentage points more than one year earlier.

Operating margin ratios in 1982—1984

	1984 Per cent	1983 Per cent	1982 Per cent
Commercial banks	30	28	31
Co-operative banks	19	19	20
Savings banks	13	16	18
Postipankki	15	31	27
Total deposit banks	22	24	25
Mortgage banks	71	70	70

The breakdown of operating margin by use

The deposit banks used 65 per cent of their operating margins for depreciation and reserves in 1984; this was 6 percentage points less than in 1983.

Net earnings' proportion increased by 6 percentage points. The mortgage banks used 57 per cent, as much as one year earlier, of their operating margin for depreciation and reserves and 19 per cent for taxes, while net earnings accounted for 24 per cent.

The percentage breakdown of the deposit banks' operating margin by use in 1982—1984

	1984 Per cent	1983 Per cent	1982 Per cent
Depreciation	29	27	27
Reserves	36	44	45
Taxes	11	11	13
Net profits	24	18	15

Business profits (Operating margin less depreciation)

The aggregate business profits of the deposit banks increased by 9 per cent to 1 656 million marks. The corresponding increase for the previous year was 3 percentage points.

Postipankki's and the savings banks' business profits decreased, the other deposit banks' increased. The business profits of the mortgage banks increased by 17 per cent to 123 million marks. The foreign owned banks' business profits were 16 million marks, as against about one million mark business loss in the previous year.

Depreciation and increase in reserves

The depreciation charges of the deposit banks totalled 659 million marks, an increase of 20 per cent on the previous year. Write-offs of losses on bad debt totalled 111 million marks. The transfers to reserves of the deposit banks totalled 823 million marks, which was 9 percentage points less than one year earlier. According to balance sheet figures, reserves for losses on bad debt totalled 5 005 million marks at the end of 1984, an increase of 7 per cent on the previous year. The depreciation charges of the mortgage banks totalled 7 million marks and their reserves 68 million marks. Depreciation by the foreign owned banks amounted to 3 million marks, while their transfers to reserves were 8 million marks.

Taxes

The deposit banks paid 261 million marks in taxes in 1984, which was 16 per cent more than in the previous year. The mortgage banks paid 25 million marks, which was 19 per cent more than in the previous year.

The income statement 'taxes' is a net item which includes refunds of tax prepayments and taxes paid from capital account funds. Thus, it does not fully describe the tax burden for the accounting period.

The commercial banks, the co-operative banks and the savings banks paid 288 million marks in tax prepayments and received 32 million marks in tax refunds in 1984. Taxes paid from capital account funds totalled 23 million marks.

Net earnings

In 1984 deposit banks' net earnings amounted to 562 million marks, which was 52 per cent more than one year earlier.

The commercial banks' net earnings increased by 58 per cent to 477 million marks, the co-operative banks' by 37 per cent to 37 million marks and Postipankki's by 43 per cent to 30 million marks. The savings banks' net earnings decreased by one percentage point to 18 million marks. The net earnings of the mortgage banks increased by 18 per cent to 31 million marks. The foreign owned banks' net earnings were 8 million marks, as against 2 million marks net loss in the previous year.

Management expenses (excl. taxes; income statement item 'Other expenses')

The deposit banks' management expenses (excl. taxes) grew by 18 per cent to 8 023 million marks. The mortgage

banks' management expenses increased by 10 per cent to 54 million marks and the foreign owned banks' by 21 per cent to 28 million marks.

The salary expenses of the deposit banks totalled 3 403 million mark, which was 15 per cent more than one year earlier. The social security expenditure of the deposit banks increased by 21 per cent to 854 million marks. The mortgage banks' salary expenses were 9 million marks, which was 13 per cent more than in the previous year, and social expenditure 4 million marks. The salary expenses of the foreign owned banks were 12 million marks and social expenditure 3 million marks.

Earnings other than interest earnings

The deposit banks received 4 460 million marks in earnings other than interest earnings. Growth was 28 per cent, 14 percentage points more than in the previous year. The mortgage banks' other earnings were 25 million marks and the foreign owned banks' 26 million marks.

The deposit banks collected 1474 million marks in service charges in 1984, which was 28 per cent more than one year earlier. The commercial banks' service charges amounted to 759 million marks, the co-operative banks' to 239 million marks, the savings banks' to 255 million marks and Postipankki's to 220 million marks. The foreign owned banks collected 7 million marks in service charges and the mortgage banks 3 million marks.

The real estate earnings of the deposit banks totalled 731 million marks, an increase of 16 per cent on the previous year. Their real estate expenses totalled 523 million marks, an increase of 9 per cent on the previous year.

Commissions on bank guarantees totalled 782 million marks, an increase of 23 per cent on the previous year.

The difference between advances to the public and deposits by the public (the term 'the public' is used in the broader sense)

At the end of 1984 the difference between deposit bank lending (incl. loans granted from state funds) to the public and deposits in such banks amounted to 17 981 million marks, an increase of 1 160 million marks on the previous year.

Loans granted from state funds have been deducted from lending when calculating the difference between bank lending and deposits shown in the table below. The figures therefore indicate the lending financed from funds on deposit. Loans granted from state funds are loans granted by the central government and disbursed through the banking institutions.

The difference between deposit bank lending and deposits (L = lending minus deposits; D = deposits minus lending)

	December 31, 1984		December 31, 1983	
	Million marks	L/D	Million marks	L/D
Commercial banks	19 399	(L)	16 231	(L)
Co-operative banks	1 994	(D)	1 512	(D)
Savings banks	4 945	(D)	3 680	(D)
Postipankki	386	(D)	461	(L)
Total deposit banks	12 074	(L)	11 500	(L)

Domestic lending by the deposit banks December 31, 1984

December 31, 1984	Million marks	Breakdown, per cent %	Change from June 1984 Mmk	%	Change from December 1983 Mmk	%
Commercial banks	68 662	46	3 943	6	10 064	17
Co-operative banks	31 190	21	2 336	8	3 868	14
Savings banks	32 743	22	1 988	7	3 467	12
Postipankki	16 907	11	201	1	1 271	-8
Total	149 502	100	8 468	6	18 654	14

Domestic deposit acceptance by the deposit banks

December 31, 1984	Million marks	Breakdown, per cent %	Change from June 1984 Mmk	%	Change from December 1983 Mmk	%
Commercial banks	49 129	37	5 761	13	6 853	16
Co-operative banks	30 320	23	2 029	7	4 027	15
Savings banks	36 265	28	2 473	7	4 992	16
Postipankki	15 807	12	1 045	7	2 072	15
Total	131 521	100	11 308	9	17 494	15

Domestic advances and deposits (the term 'the public' is used in the broader sense)

Advances granted by the deposit banks to the public and deposits in the banks from the public are denominated in either Finnish of foreign currency.

Aggregate domestic advances to the public by the deposit banks increased by 14 per cent to 149 502 million marks during 1984 and corresponding deposits by the public by 15 per cent to 131 521 million marks.

Finnish-currency advances to the public increased by 15 661 million marks to 128 881 million marks and corresponding deposits by the public by 17 380 million marks to 126 497 million marks.

Domestic foreign-currency advances to the public increased by 2 993 million marks to 20 621 million marks and corresponding deposits by the public decreased by 69 million marks to 5 135 million marks.

At the end of 1984, deposit banks' advances to the public included 4 277 million marks advances to other financial institutions (excl. banking institutions) and corresponding deposits by the public 2 122 million marks deposits by other financial institutions.

Advances to the public by the deposit banks¹⁾

December 31, 1984	Million marks	Change from June 1984 Mmk	%	Change from December 1983 Mmk	%
Overdrafts	6 190	-271	-4	734	13
Bills	7 658	801	12	385	5
Interest subsidy loans	9 908	967	11	1 652	20
Loans granted from state funds ²⁾	5 909	245	4	587	11
Ordinary loans	99 861	7 012	7	12 130	14
Advances denominated in foreign currency	20 621	-477	-2	2 993	17

1) Excluding advances granted from other funds

2) Including advances in foreign currency which includes also in the row "Advances denominated in foreign currency"

Deposits by the public with the deposit banks by type of account

December 31, 1984	Million marks	Change from June 1984 Mmk	%	Change from December 1983 Mmk	%
Cheque and postal giro accounts	17 681	2 663	18	2 909	19
Deposit accounts with cheque facilities	8 055	-342	-4	967	14
Savings and deposit accounts ³⁾	53 664	2 956	6	4 071	8
Term and time deposits	41 534	4 472	12	7 635	22
Foreign exchange deposits	5 134	422	9	-69	-1
Other deposit accounts	5 420	1 119	26	2 068	62

3) Of which:

Housing savings premium deposits	927	139	18	217	31
----------------------------------	-----	-----	----	-----	----

Cheque and postal giro account overdrafts grew by 13 per cent to 6 190 million marks in 1984. The stock of bills outstanding was 7 658 million marks, 5 percentage points more than one year earlier. Ordinary loans increased by 14 per cent to 99 861 million marks. The deposit banks granted loans from state funds 11 per cent more than one year earlier. The stock of loans granted from state funds amounted to 5909 million marks. The interest subsidy loans increased by 20 per cent to 9 908 million marks.

At the end of 1984, the cheque and postal giro accounts in the deposit banks totalled 17 681 million marks, which was 8 per cent more than one year earlier. Deposit

accounts with cheque facilities increased by 14 per cent to 8 055 million marks. Term deposits grew by 22 per cent to 41 534 million marks.

At the end of 1984, deposits on savings and ordinary deposit accounts totalled 53 664 million marks. In the year the growth was 8 percentage points. The stock of housing savings premium deposits outstanding, included in savings and ordinary deposits, was 927 million marks. The stock of other deposits, mainly institutional deposits, was 5 420 million marks at the end of 1984. That was 62 per cent more than one year earlier.

Chart 1: Shares of the different categories of deposit banks of different types of advance, December 31, 1984, per cent

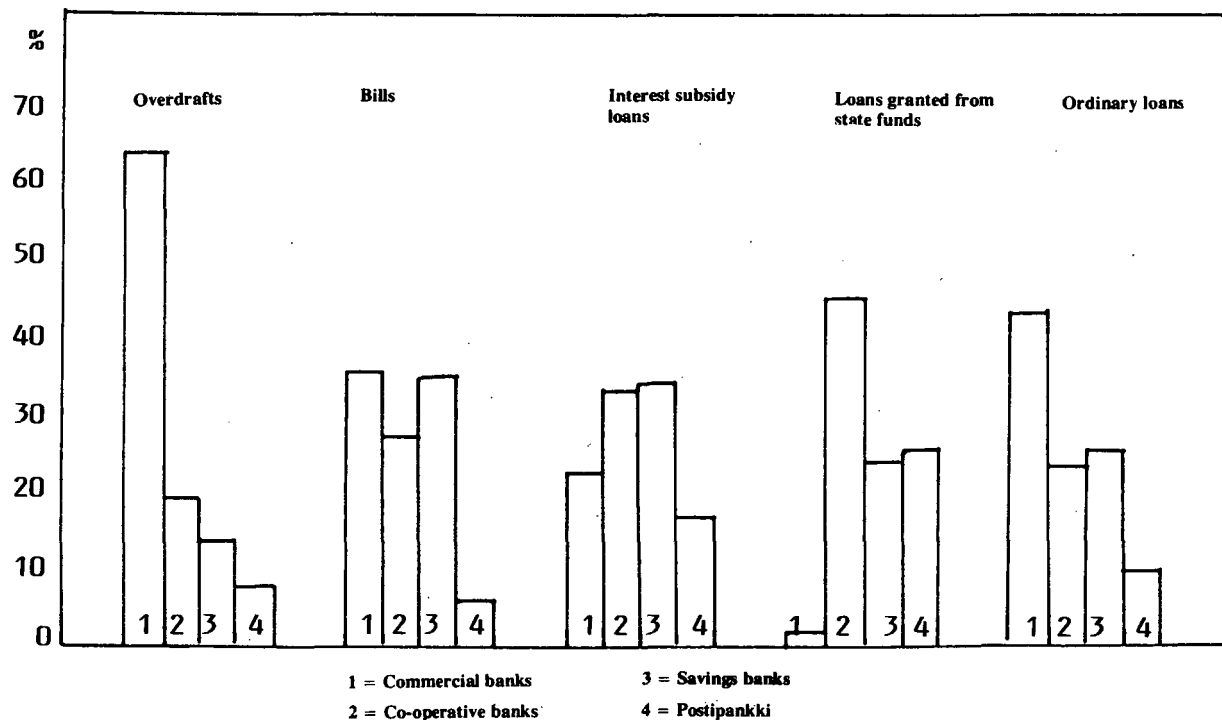
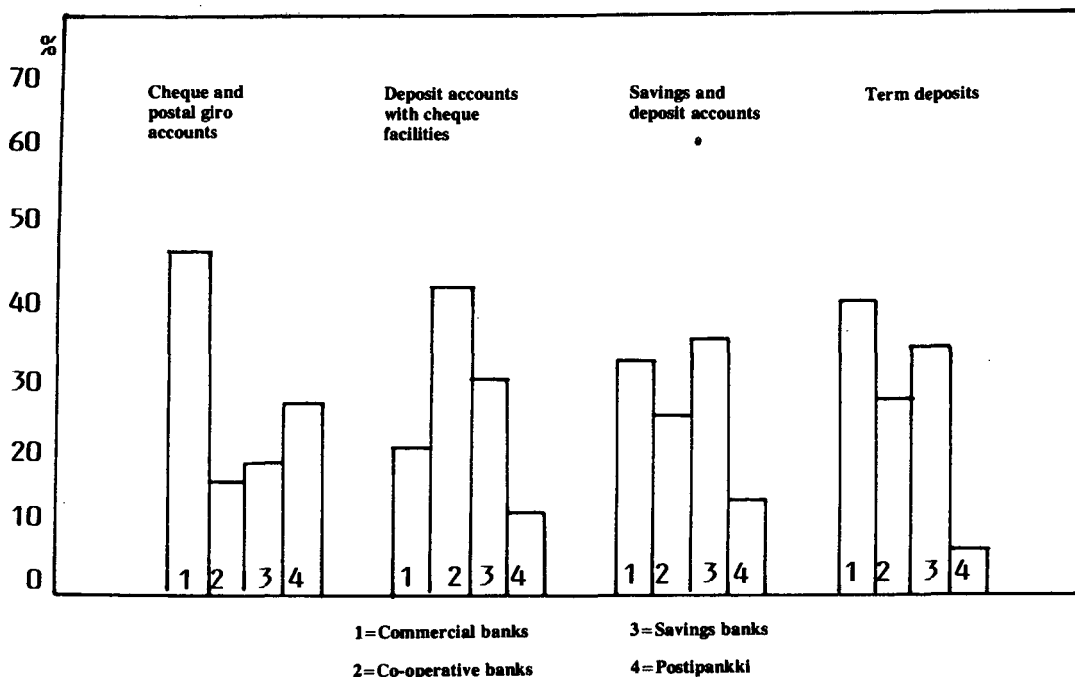


Chart 2: Shares of the different categories of deposit banks of different types of account, December 31, 1984, per cent



Term and time deposits

During 1984, 24-month deposits grew by 24 per cent to 34 567 million marks, 12-month deposits by 20 per cent to

5 891 million marks. The short-term, 1—6 month, deposits decreased by 53 million marks to 1 076 million marks.

Term and time deposits of the deposit banks by type of deposit

December 31, 1984	Million marks	Change from June 1984		Change from December 1983	
		Mmk	%	Mmk	%
1 - 6-month deposits	1 076	-7	-1	-53	-5
12-month deposits	5 891	608	11	963	19
24-month deposits	34 567	3 871	13	6 739	24
36-month deposits	—	—	—	-14	-100
Total	41 534	4 472	12	7 635	22

Chart 3: Breakdown of term and time deposits, December 31, 1984, per cent

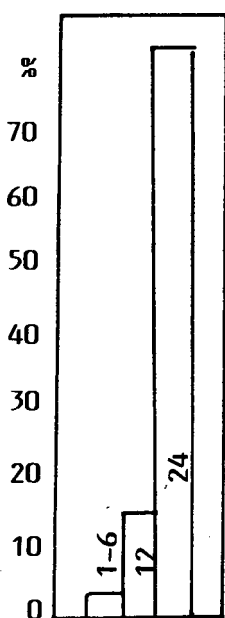
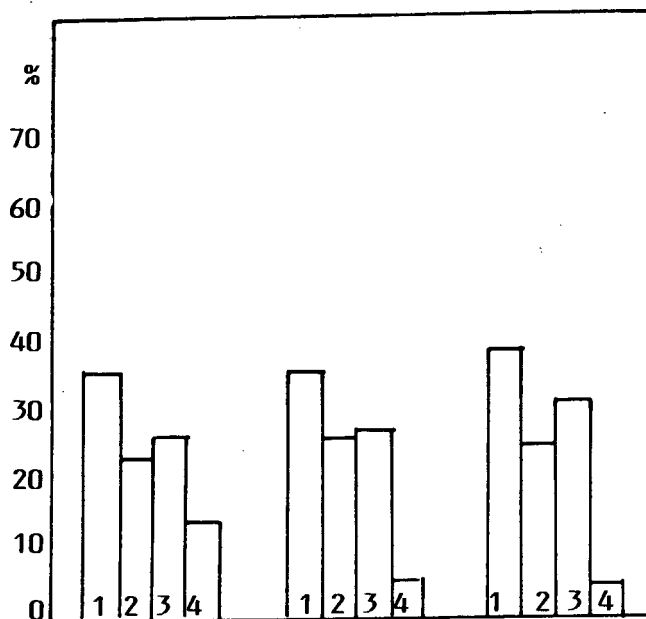


Chart 4: Shares of the different categories of deposit banks of different types of term and time deposits, December 31, 1984, per cent



1= Commercial banks
2= Co-operative banks

3= Savings banks
4= Postipankki

Commitments

The commitments of the deposit banks increased by 13 918 million marks to 77 363 million marks. The commercial banks' commitments totalled 58 616 million marks, Postipankki's 6 823 million marks, the savings banks' 6 582 million marks and the co-operative banks' 5 342 million marks.

Establishments

At the end of 1984, the deposit banks had 4 229 establishments, which was 118 establishments more than one year earlier. The commercial banks had 1445, the savings banks 1 445 and the co-operative banks 1 299. Postipankki had at the end of the year 40 offices of its own. In addition, Postipankki business could be transacted in 3 211 post offices.

Establishments include head offices, branch offices and permanent service points. The breakdown by type of establishments is shown in Table I. Service points include, for example, banking windows at offices and factories, airports and railway stations, mobile banks and automatic bank note dispensers.

Personnel

The total personnel of the deposit banks increased by 1 041 persons to 45 633 in 1984. The commercial banks' personnel increased by 618, the savings banks' by 189, the co-operative banks' by 110 and Postipankki's by 124.

The figures for personnel are for the end of the year and include permanent full-time employees and regular part-time employees as well as any temporary labour.

SUOMI-ENGLANTI TERMILUETTELO
FÖRTECKNING ÖVER TERMINOLOGIN
FINNISH — ENGLISH GLOSSARY

Suomi-englanti termiluettelo

Taululuettelo

Finnish - English glossary

List of tables

Finnish

I	Toimipaikat
I1	Toimipaikat ja niissä tapahtuneet muutokset vuoden aikana (ml. pääkonttorit, sivukonttorit ja vakinaiset toimipisteet)
I2	Toimipaikkatyyppit tilikauden aikana
I3	Säästöpankeissa tapahtuneet fuusiot tilikauden aikana
I4	Liikepankkien tilikauden aikana lakkautetut ja avatut sivukonttorit
II	Tuloslaskelma 1.1.—31.12., 1 000 mk
III	Tase 31.12., 1 000 mk
IV	Tuloslaskelman liitetauluja
IV1	Muiden tuottojen erittely, 1 000 mk
IV2	Tuotot kiinteistöistä ja kiinteistöyhteisöistä, 1 000 mk
IV3	Hoitokulujen erittely, 1 000 mk
IV4	Kulut kiinteistöistä ja kiinteistöyhteisöistä, 1 000 mk
IV5	Välittömien verojen erittely, 1 000 mk
IV6	Eräiden toimintojen kulujen erittely, 1 000 mk
V	Taseen liitetauluja
V1	Antolainaus 1 000 mk ja luottojen lukumäärät kpl tilikauden lopussa
V2	Antolainauserien tapahtumat tilikauden aikana, 1 000 mk
V3	Välitetyt luotot tilikauden lopussa, 1 000 mk
V4	Ottolainaus 1 000 mk ja tilien lukumäärät kpl tilikauden lopussa
V5	Ottolainauserien tapahtumat tilikauden aikana, 1 000 mk
V6A	Rahalaitosten omistamat osakkeet ja osuudet sektoreittain tilikauden lopussa, kirja-arvo, 1 000 mk
V6B	Rahalaitosten omistamat osakkeet ja osuudet sektoreittain tilikauden lopussa, nimellisarvo, 1 000 mk
V7	Rahalaitosten omistamat joukkovelkakirjat liikkeeseen laskijan mukaan, 1 000 mk

English

I	Establishments
I1	Establishments and changes in them during the year (incl. head offices, branch offices and permanent service points)
I2	Types of establishment during the accounting period
I3	Amalgamations in savings banks during the accounting period
I4	Closings and openings of branch offices in commercial banks during the accounting period
II	Income Statement January 1 - December 31, 1 000 marks
III	Balance sheet on December 31, 1 000 marks
IV	Supplementary information on the income statement
IV1	Other earnings specified, 1 000 marks
IV2	Earnings from real estate and real estate corporations, 1 000 marks
IV3	Management expenses specified, 1 000 marks
IV4	Expenses on real estate and real estate corporations, 1 000 marks
IV5	Direct taxes specified, 1 000 marks
IV6	Certain activity expenses specified, 1 000 marks
V	Supplementary information on the balance sheet
V1	Lending 1 000 marks and the number of advances at the end of the accounting period
V2	Developments in lending items during the accounting period, 1 000 marks
V3	Loans granted from various funds at the end of the accounting period, 1 000 marks
V4	Deposits 1 000 marks and the number of accounts at the end of the accounting period
V5	Developments in deposit items during the accounting period, 1 000 marks
V6A	Shares and partnerships owned by banking institutions, by sector, at the end of the accounting period, book value, 1 000 marks
V6B	Shares and partnerships owned by banking institutions, by sector, at the end of the accounting period, nominal value, 1 000 marks
V7	Bonds and debentures owned by banking institutions (by debtor), 1 000 marks

Finnish	English
V8 Osakepääoman ja osuuspääoman jakaantuminen sektoreittain tilikauden lopussa, 1 000 mk	V8 <i>Share capital and co-operative capital, by sector, at the end of the accounting period, 1 000 marks</i>
V9 Rahalaitosten omat pääomat tilikauden lopussa, 1 000 mk	V9 <i>Capital accounts of banking institutions at the end of the accounting period, 1 000 marks</i>
V10 Oman pääoman erien lisäykset ja vähennykset tilikauden aikana, 1 000 mk	V10 <i>Increases and decreases in capital account items during the accounting period, 1 000 marks</i>
V11 Rahalaitosten ehdotus voiton käyttämisestä, 1 000 mk	V11 <i>The disposal of the net earnings proposed by banking institutions, 1 000 marks</i>
V12 Eri omaisuuserien muutokset tilikauden aikana, 1 000 mk	V12 <i>Changes in different types of assets during the accounting period, 1 000 marks</i>
VI Keskikorot ja korkoerot	VI <i>Interest rates and the interest margins</i>
VII Anto- ja ottolainauksen keskikorot ja korkoerot tilikauden lopussa %	VII <i>Average lending and deposit rates, and differences in rates at the end of the accounting period, per cent</i>
VII Tietoja palkansaaajista	VII <i>Information on wage and salary earners</i>
VIII Palkansaaajien lukumäärä tilikauden lopussa	VIII <i>Number of wage and salary earners at the end of the accounting period</i>
VII2 Palkansaaajien lukumäärä keskimäärin tilikauden aikana	VII2 <i>Average number of wage and salary earners during the accounting period</i>
VII3 Palkansaaajien palkat ja palkkiot tilikauden aikana, 1 000 mk	VII3 <i>Wages and salaries of wage and salary earners during the accounting period, 1 000 marks</i>
VII4 Palkansaaajien luontoisedut tilikauden aikana, 1 000 mk	VII4 <i>Fringe benefits received by wage and salary earners during the accounting period, 1 000 marks</i>
VII5 Palkansaaajien työtunnit tilikauden aikana, 1 000 tuntia	VII5 <i>Number of hours worked by wage and salary earners during the accounting period, 1 000 hours</i>
VIII Läänitauluja	VIII <i>Information by province</i>
VIII1 Henkilökunta lääneittäin tilikauden lopussa	VIII1 <i>Staff by province at the end of the accounting period</i>
VIII2 Palkat ja palkkiot lääneittäin tilikauden aikana, 1 000 mk	VIII2 <i>Wages and salaries by province during the accounting period, 1 000 marks</i>
VIII3 Aineellisen käyttöomaisuuden ostot ja myynnit tilikauden aikana, 1 000 mk	VIII3 <i>Purchases and sales of tangible fixed assets during the accounting period, 1 000 marks</i>
VIII4 Aineellisen sijoitusomaisuuden ostot ja myynnit tilikauden aikana, 1 000 mk	VIII4 <i>Purchases and sales of tangible investment capital during the accounting period, 1 000 marks</i>
VIII5 Talletukset lääneittäin tilikauden lopussa, 1 000 mk	VIII5 <i>Deposits at the end of accounting period, 1 000 marks</i>

Sarakkeet ja rivit

Columns and rows

Taulu
Table

	Finnish	English
II	Sarakkeet	Liikepankit
I2		Osuuspankit
		Säästöpankit
		Kiinnitysluottopankit
II	Rivit	01 Tilikauden alussa toiminnassa
		02 Tilikauden aikana avattu
		03 Tilikauden aikana lakkautettu
		04 Tilikauden lopussa
I2		Tilikauden alussa
		01 Pääkonttoreita
		02 Sivukonttoreita
		03 Toimipisteitä
		Tilikauden lopussa
		05 Pääkonttoreita
		06 Sivukonttoreita
		07 Toimipisteitä
I3	Sarakkeet	Fuusioituneet pankit
		Pankki fuusion jälkeen
	Rivit	Säästöpankit
I4	Sarakkeet	Lakkautetut (toimipaikat)
		Avatut (toimipaikat)
II-III	Sarakkeet	Liikepankit
		Osuuspankit
		Säästöpankit
		Kiinnitysluottopankit
		Ulkomaiset pankit
II	Rivit	Korkotuotot
		Kotimaiset
		02 Pankeilta
		03 Markkamääräisistä luotoista yleisölle
		05 Ulkomaan rahan määräisistä luotoista yleisölle
		06 Valtion varoista välitetyistä lainoista
		07 Joukkovelkakirjoista
		08 Muut korkotuotot
		Ulkomaiset
		10 Pankeilta
		11 Vekseleistä
		12 Joukkovelkakirjoista
		13 Muista saamisista
		Korkokulut
		Kotimaiset
		16 Markkamääräisistä yleisön talletuksista
		17 Ulkomaan rahan määräisistä yleisön talletuksista
		18 Joukkovelkakirjoista
		19 Suomen Pankille
		20 Muille pankeille
		21 Luottolaitoksille
		22 Valtion varoista välitetyistä lainoista
		23 Muista veloista valtiolle
		24 Muista veloista
		25 Muut korkokulut
		Ulkomaiset
		27 Pankeille
		28 Joukkovelkakirjoista
		29 Muista veloista
		32 Korkokate
		33 Muut tuotot
		34 Tuotot yhteensä
		Columnns Commercial Banks
		Co-operative Banks
		Savings Banks
		Mortgage Banks
		Rows 01 Operating at the beginning of the accounting period
		02 Opened during the accounting period
		03 Closed during the accounting period
		04 Operating at the end of the accounting period
		At the beginning of the accounting period
		01 Head offices
		02 Branch offices
		03 Service points
		At the end of the accounting period
		05 Head offices
		06 Branch offices
		07 Service points
		Columnns Amalgamated banks
		The bank after amalgamation
		Rows Savings Banks
		Columnns Establishments closed
		Establishments opened
		Columnns Commercial Banks
		Co-operative Banks
		Savings Banks
		Mortgage Banks
		Foreign-owned banking institutions
		Rows Interest earnings
		Domestic
		02 From banks
		03 On advances granted to the public, in Finnish currency
		05 On advances granted to the public, in foreign currency
		06 On loans granted from state funds
		07 On bonds and debentures
		08 Other interest earnings
		Foreign
		10 From banks
		11 On bills
		12 On bonds and debentures
		13 On other receivables
		Interest expenses
		Domestic
		16 On deposits by the public, in Finnish currency
		17 On deposits by the public, in foreign currency
		18 On bonds and debentures
		19 To the Bank of Finland
		20 To other banks
		21 To credit institutions
		22 On loans granted from state funds
		23 On other claims of the central government
		24 On other liabilities
		25 Other interest expenses
		Foreign
		27 To banks
		28 On bonds and debentures
		29 On other liabilities
		32 Interest earnings, net
		33 Other earnings
		34 Total earnings

Taulu
Table

	Finnish	English
(II)	Muut kulut	<i>Other expenses</i>
	35 Palkat	35 <i>Salaries</i>
	36 Muut kulut	36 <i>Other expenses</i>
	38 Käyttökate	38 <i>Operating margin</i>
	Poistot ja arvonalennukset	<i>Depreciation</i>
	39 Rakennuksista ja rakennelmista	39 <i>On buildings and constructions</i>
	40 Koneista ja kalustosta	40 <i>On machinery and equipment</i>
	41 Luotoista	41 <i>On advances</i>
	42 Muut poistot ja arvonalennukset	42 <i>Other depreciation</i>
	43 Muista pitkävaikutteisista menoista	43 <i>On other long-term expenses</i>
	45 Liikevoitto/liiketappio	45 <i>Business profit/business loss</i>
	Varausten lisäys (-) tai vähennys (+)	<i>Increase (-) or decrease in reserves (+)</i>
	48 Luottotappiovaraukset	48 <i>Reserves for bad debt losses</i>
	49 Muut varaukset	49 <i>Other reserves</i>
	51 Välittömät verot	51 <i>Direct taxes</i>
	52 Tilivuoden voitto	52 <i>Net earnings for the accounting year</i>
	53 Tilivuoden tappio	53 <i>Net loss for the accounting year</i>
III	Rivit	Rows
	A Vastaavaa	A <i>Assets</i>
	Rahoitusomaisuus	<i>Cash and receivables</i>
	Kotimaiset saamiset	<i>Domestic receivables</i>
	Kassa	<i>Cash</i>
	01 Suomen raha	01 <i>Finnish currency</i>
	02 Muu kassa	02 <i>Other cash</i>
	03 Saamiset Suomen Pankilta	03 <i>Receivables from the Bank of Finland</i>
	04 Shekkitili Suomen Pankissa	04 <i>Cheque account at the Bank of Finland</i>
	05 Muut saamiset Suomen Pankilta	05 <i>Other receivables from the Bank of Finland</i>
	Saamiset muilta rahalaitoksilta	<i>Receivables from other banking institutions</i>
	06 Talletukset muissa rahalaitoksissa	06 <i>Deposits in other banking institutions</i>
	07 Muut saamiset muilta rahalaitoksilta	07 <i>Other receivables from other banking institutions</i>
	08 Saamiset muilta rahoituslaitoksilta	08 <i>Receivables from other financial institutions</i>
	09 Saamiset valtiolta	09 <i>Receivables from the central government</i>
	10 Luotot yleisölle	10 <i>Advances to the public</i>
	11 Maksujen välitys	11 <i>Payments in transit</i>
	Siirtosaamiset	<i>Adjustment items</i>
	12 Korot	12 <i>Interest accrued</i>
	13 Myyntisaamiset	13 <i>Accounts receivable</i>
	14 Muut siirtosaamiset	14 <i>Other adjustment items</i>
	Muut rahoitusvarat	<i>Other cash and receivables</i>
	16 Ennakkomaksut	16 <i>Advance payments</i>
	17 Myyntisaamiset	17 <i>Accounts receivable</i>
	18 Muut	18 <i>Other</i>
	Ulkomaiset saamiset	<i>Foreign receivables</i>
	Saamiset rahalaitoksilta	<i>Receivables from banking institutions</i>
	Talletukset	<i>Deposits</i>
	20 Ulkomaan rahan määräiset	20 <i>In foreign currency</i>
	21 Markkamääräiset	21 <i>In Finnish currency</i>
	Muut saamiset	<i>Other receivables</i>
	22 Ulkomaan rahan määräiset	22 <i>In foreign currency</i>
	23 Markkamääräiset	23 <i>In Finnish currency</i>
	Vekselit	<i>Bills</i>
	24 Ulkomaan rahan määräiset	24 <i>In foreign currency</i>
	25 Markkamääräiset	25 <i>In Finnish currency</i>
	Muut saamiset	<i>Other receivables</i>
	26 Ulkomaan rahan määräiset	26 <i>In foreign currency</i>
	27 Markkamääräiset	27 <i>In Finnish currency</i>
	Siirtosaamiset	<i>Adjustment items</i>
	28 Korot	28 <i>Interest accrued</i>
	29 Muut siirtosaamiset	29 <i>Other adjustment items</i>
	Vaihto-omaisuus	<i>Trading assets</i>
	Kotimainen vaihto-omaisuus	<i>Domestic trading assets</i>
	32 Joukkovelkakirjat	32 <i>Bonds and debentures</i>
	33 Muu vaihto-omaisuus	33 <i>Other trading assets</i>

Taulu
Table

Finnish	English
(III) Ulkomainen vaihto-omaisuus	<i>Foreign trading assets</i>
34 Ulkomaan rahat	34 <i>Foreign currency</i>
35 Joukkovelkakirjat	35 <i>Bonds and debentures</i>
36 Muu vaihto-omaisuus	36 <i>Other trading assets</i>
Sijoitusomaisuus	<i>Investment assets</i>
Kotimaiset sijoitukset	<i>Domestic investments</i>
Joukkovelkakirjat	<i>Bonds and debentures</i>
38 Markkamääräiset	38 <i>In Finnish currency</i>
39 Ulkomaan rahan määräiset	39 <i>In foreign currency</i>
40 Osakkeet ja osuudet	40 <i>Shares and partnerships</i>
41 Kiinteistöyhteisöjen osakkeet ja osuudet	41 <i>Real estate stocks and shares</i>
42 Kiinteistöt	42 <i>Real estate</i>
43 Muu sijoitusomaisuus	43 <i>Other investment assets</i>
Ulkomaiset sijoitukset	<i>Foreign investments</i>
45 Joukkovelkakirjat	45 <i>Bonds and debentures</i>
46 Muu sijoitusomaisuus	46 <i>Other investment assets</i>
Käyttöomaisuus ja muut pitkävaikutteiset menot	<i>Fixed assets and other long-term expenses</i>
49 Osakkeet ja osuudet	49 <i>Shares and partnerships</i>
50 Kiinteistöyhteisöjen osakkeet ja osuudet	50 <i>Real estate stocks and shares</i>
51 Kiinteistöt	51 <i>Real estate</i>
52 Koneet ja kalusto	52 <i>Machinery and equipment</i>
53 Muu käyttöomaisuus ja pitkävaikutteiset menot	53 <i>Other fixed assets and long-term expenses</i>
55 Muu omaisuus	55 <i>Other assets</i>
56 Arvostuserät	56 <i>Equalization items</i>
Yhteensä	<i>Total</i>
B Vastattavaa	<i>B Liabilities</i>
Vieras pääoma	<i>External capital</i>
Kotimaiset velat	<i>Domestic liabilities</i>
59 Yleisön talletukset	59 <i>Deposits by the public</i>
60 Obligaatiolainat	60 <i>Bonds</i>
61 Debentuurilainat	61 <i>Debentures</i>
62 Muut joukkovelkakirjalainat	62 <i>Other bonds and debentures</i>
63 Velat Suomen Pankille	63 <i>Claims of the Bank of Finland</i>
64 Shekkiluotto	64 <i>Overdrafts</i>
65 Muut velat Suomen Pankille	65 <i>Other claims of the Bank of Finland</i>
Velat muille rahalaitoksille	<i>Claims of other banking institutions</i>
67 Muiden rahalaitosten talletukset	67 <i>Deposits by other banking institutions</i>
68 Muut velat muille rahalaitoksille	68 <i>Other claims of other banking institutions</i>
Velat muille rahoituslaitoksille	<i>Claims of other financial institutions</i>
69 Muiden rahoituslaitosten talletukset	69 <i>Deposits by other financial institutions</i>
70 Muut velat muille rahoituslaitoksille	70 <i>Other claims of other financial institutions</i>
71 Velat valtiolle	71 <i>Claims of the central government</i>
Muut velat	<i>Other liabilities</i>
72 Ennakkomaksut	72 <i>Advance payments</i>
73 Ostovelat	73 <i>Accounts payable</i>
74 Muut	74 <i>Other</i>
Maksujen välitys	<i>Payments in transit</i>
75 Kannetut verot	75 <i>Taxes collected</i>
76 Muu maksujen välitys	76 <i>Other payments in transit</i>
Siirtovelat	<i>Adjustment items</i>
77 Korot	77 <i>Interest accrued</i>
78 Ostovelat	78 <i>Accounts payable</i>
79 Muut siirtovelat	79 <i>Other adjustment items</i>
Ulkomaiset velat	<i>Foreign liabilities</i>
81 Joukkovelkakirjalainat	81 <i>Bonds and debentures</i>
Velat rahalaitoksille	<i>Claims of banking institutions</i>
Talletukset	<i>Deposits</i>
82 Ulkomaan rahan määräiset	82 <i>In foreign currency</i>
83 Markkamääräiset	83 <i>In Finnish currency</i>
Muut velat rahalaitoksille	<i>Other claims of banking institutions</i>
84 Ulkomaan rahan määräiset	84 <i>In foreign currency</i>
85 Markkamääräiset	85 <i>In Finnish currency</i>
86 Debentuurilainat	86 <i>Debentures</i>

Taulu
Table

Finnish	English
(III) Muut velat	<i>Other liabilities</i>
87 Ulkomaan rahan määräiset	87 <i>In foreign currency</i>
88 Markkamääräiset	88 <i>In Finnish currency</i>
Siirtovelat	<i>Adjustment items</i>
89 Korot	89 <i>Interest accrued</i>
90 Muut siirtovelat	90 <i>Other adjustment items</i>
93 Arvostuserät	93 <i>Equalization items</i>
Varaukset	<i>Reserves</i>
94 Luottotappiovaraukset	94 <i>Reserves for bad debt losses</i>
95 Muut varaukset	95 <i>Other reserves</i>
Oma pääoma	<i>Capital</i>
97 Osakepääoma	97 <i>Share capital</i>
98 Osuuspääoma	98 <i>Co-operative capital</i>
99 Kantarahasto	99 <i>Primary capital</i>
100 Osakeanti	100 <i>Share issue</i>
101 Vararahasto	101 <i>Reserve fund</i>
102 Arvonkorotusrahasto	102 <i>Equalization fund</i>
103 Muut rahastot	103 <i>Other funds</i>
104 Käyttämätön voitto edellisiltä vuosilta	104 <i>Undistributed profits from previous years</i>
105 Tilivuoden voitto	105 <i>Net earnings for the accounting year</i>
106 Tappio edellisiltä vuosilta	106 <i>Net loss from previous years</i>
107 Tilivuoden tappio	107 <i>Net loss for the accounting year</i>
Yhteensä	<i>Total</i>
110 Varsinaisten talletusten lukumäärä	110 <i>Number of ordinary deposits</i>
112 Lainojen lukumäärä (ml. valtion lainat)	112 <i>Number of loans (incl. state loans)</i>
113 Vekseleiden lukumäärä	113 <i>Number of bills</i>
114 Henkilökunnan lukumäärä	114 <i>Number of employees</i>
115 Konttoreiden lukumäärä	115 <i>Number of offices</i>
116 Shekkiluottojen myönnetty määrä, 1 000 mk	116 <i>Total amount of overdrafts granted 1 000 marks</i>
117 Vastuositoumukset, 1 000 mk	117 <i>Guarantee commitments 1 000 marks</i>
IV1— Sarakkeet (Katso taulu II)	<i>Columns (See table II)</i>
IV6	
IV1 Rivit	<i>Rows</i>
01 Tuotot valuutanvaihdosta	01 <i>Earnings from foreign exchange dealings</i>
02 Kurssierot	02 <i>Agio</i>
03 Toimitusmaksut ja palkkiot	03 <i>Commissions and fees</i>
04 Provisiot pankkitakauksista	04 <i>Commissions on bank guarantees</i>
05 Saadut pääoma-arvojen alennukset	05 <i>Depreciation in capital values</i>
06 Tuotot arvopaperikaupasta	06 <i>Earnings from dealings in securities</i>
07 Osingot ja osuuskien korot	07 <i>Dividends and interest earnings from partnerships</i>
08 Kotimaiset	08 <i>Domestic</i>
09 Ulkomaiset	09 <i>Foreign</i>
10 Tuotot kiinteistöistä ja kiinteistöyhteisöistä	10 <i>Earnings from real estate and real estate corporations</i>
11 Pankki kiinteistöt	11 <i>Bank premises</i>
12 Asuinkiinteistöt	12 <i>Residential buildings</i>
13 Muut	13 <i>Other</i>
14 Myyntivoitot eri omaisuuserien myynneistä	14 <i>Earnings from sales of various properties</i>
15 Perityiksi saadut poistetut saamiset	15 <i>Written-off receivables collected</i>
16 ATK-tuotot	16 <i>ADP earnings</i>
17 Muut	17 <i>Other</i>
IV2 Rivit	<i>Rows</i>
01 Vuokrat	01 <i>Rents and leases</i>
02 Maa-alueista	02 <i>On land areas</i>
03 Rakennuksista ja huoneistoista	03 <i>On buildings and apartments</i>
04 Asunto-osakkeista ja muista kiinteistöistä	04 <i>On shares in housing corporations and on other real estate</i>
05 Muut tuotot kiinteistöistä ja kiinteistöyhteisöistä	05 <i>Other earnings from real estate and real estate corporations</i>
07 Osingot kiinteistöyhteisöistä	07 <i>Dividends on real estate corporations</i>
08 Myyntivoitot kiinteistöistä ja kiinteistöyhteisöistä	08 <i>Earnings from sales of real estate and of shares in real estate corporations</i>

Taulu
Table

Finnish		English		
IV3	Rivit	01 Palkat	01 Salaries	
		02 Sosiaalikulut	02 Social expenditure	
		03 Lakisääteiset sosiaalikulut	03 Statutory social security contributions	
		04 Muut sosiaalikulut	04 Other social expenditure	
		05 Vuokrat	05 Rents and leases	
		06 Maa-alueista ja vesialueista	06 On land and water areas	
		07 Rakennuksista ja huoneistoista	07 On buildings and apartments	
		08 Muut vuokrat	08 Other rents and leases	
		09 Joukkovelkakirjalainojen kulut	09 Expenses on bonds and debentures	
		10 Kulut kiinteistöistä ja kiinteistöyhteisöistä	10 Expenses on real estate and real estate corporations	
		11 Pankki kiinteistöt	11 Bank premises	
		12 Asuinkiinteistöt	12 Residential buildings	
		13 Muut kiinteistöt	13 Other real estate	
		14 Toimistokulut	14 Office expenses	
		15 Tietoliikennekulut	15 Communication expenses	
		16 Koneiden ja laitteiden korjaus, huolto	16 Repairs and service of machinery and equipment	
		17 Muut toimistokulut	17 Other office expenses	
		18 ATK-kulut	18 ADP expenses	
		19 Markkinointikulut	19 Marketing expenses	
		20 Edustuskulut	20 Public relations expenses	
		21 Muut markkinointikulut	21 Other marketing expenses	
		22 Henkilökuntakulut	22 Staff expenses	
		23 Maksut vakuusrahastolle	23 Payments to the guarantee fund	
		24 Vakuutus- ja muut varmuuskulut	24 Insurance and other security expenses	
		25 Valvonta- ja tarkastusmaksut	25 Control and auditing charges	
		26 Jäsenmaksut	26 Membership fees	
		27 Sekalaiset kulut	27 Miscellaneous expenses	
		28 Vuokrakiinteistöjen korjaus- ja kunnossapito	28 Repair and maintenance expenses on rented real estate	
		29 Muut sekalaiset kulut	29 Other miscellaneous expenses	
		31 Verot	31 Taxes	
		32 Hoitokulut yhteensä	32 Total management expenses	
	IV4	Rivit	01 Kiinteistökulut	01 Real estate expenses
		02 Lämmitys	02 Heating	
		03 Vesi, valaistus ja voima	03 Water, electricity and power	
		04 Puhtaanapito	04 Cleaning	
		05 Korjaukset ja huolto	05 Repair and maintenance	
		06 Muut kiinteistökulut	06 Other real estate expenses	
		08 Kiinteistöosakkeiden kulut	08 Expenses on shares in real estate corporations	
		09 Yhtiövastikkeet	09 Payments to cover maintenance expenses	
		10 Muut kiinteistöosakkeiden kulut	10 Other expenses on shares in real estate corporations	
		12 Kiinteistöhenkilökunnan palkat ja sosiaalikulut (sisältyvät tuloslaskelman palkkoihin ja sosiaalikuluihin)	12 Salaries and social expenditure of real estate staff (included in salaries and social expenditure in the income statement)	
		13 Myyntitappio kiinteistöistä ja kiinteistöyhteisöistä	13 Losses on sales of real estate and of shares in real estate corporations	
IV5		Rivit	01 Verosaamiset tilikauden alussa	01 Taxes repayable at the beginning of the accounting period
			02 Verovelat tilikauden alussa	02 Taxes payable at the beginning of the accounting period
		03 Tilikautena maksettu jälki- ja lisävero	03 Payments of taxes after final assessment during the accounting period	
		04 Tilikautena maksettu ennakkovero	04 Advance payments of taxes during the accounting period	
		05 Tilikautena saatu veronpalautus	05 Repayments of taxes during the accounting period	
		06 Omasta pääomasta maksetut verot	06 Taxes paid on capital accounts	
		07 Omaan pääomaan siirretyt verot	07 Repaid taxes added to capital accounts	
		08 Verosaamiset tilikauden lopussa	08 Taxes repayable at the end of the accounting period	
		09 Verovelat tilikauden lopussa	09 Taxes payable at the end of the accounting period	
IV6	Rivit	01 Markkinointikulut siitä: Palkat ja palkkiot Vieraat palvelukset	01 Marketing expenses of which: Salaries and fees Hired services	
		02 ATK-kulut siitä: Palkat ja palkkiot Kone- ja laitevuokrat Vieraat palvelukset	02 ADP expenses of which: Salaries and fees Rents for machinery and equipment Hired services	

Taulu
Table

	Finnish	English
V1	Sarakkeet (Katso taulu II) Lukumäärä	Columns (See table II) Number of advances
	Rivit Kotimaiset luotot	Rows Domestic advances
	Luotot yleisölle Markkamääräiset 01 Shekkiluotot 02 Vekselit 03 Tavalliset velkakirjalainat 04 Korkotukilainat 05 Valtion varoista välitetyt lainat	Advances to the public In Finnish currency 01 Overdrafts 02 Bills 03 Ordinary loans 04 Interest subsidy loans 05 Loans granted from state funds
	Ulkomaan rahan määräiset luotot 07 Lainat 08 Muut Yhteensä	Advances denominated in foreign currency 07 Loans 08 Other Total
	Luotot muille rahalaitoksille 10 Shekkiluotot 11 Muut Yhteensä	Advances to other banking institutions 10 Overdrafts 11 Other Total
	Luotot muille rahoituslaitoksille 13 Shekkiluotot 14 Muut Yhteensä	Advances to other financial institutions 13 Overdrafts 14 Other Total
	16 Luotot valtiolle Yhteensä	16 Advances to the central government Total
	Luotot ulkomaille	Advances to foreign borrowers
V2	Sarakkeet (Katso taulu II) Nostettu Maksettu	Columns (See table II) Drawings Repayments
	Rivit (Katso taulu V1)	Rows (See table V1)
V3	Sarakkeet Pankin saamiset (luotonsaajilta) Muutos edellisestä vuodesta (M %) Pankin velka (välitetyistä luotoista)	Columns Receivables from borrowers Change from the previous year Liabilities of the bank for loans granted from various funds
	Rivit Valtion varoista välitetyt lainat 01 Asuttamislainat 02 Maankäyttölainat 03 Pienteollisuuslainat 04 Muut valtion lainat	Rows Loans granted from state funds 01 Settlement loans 02 Land-utilization loans 03 Small-industry loans 04 Other state loans
	B Muista varoista välitetyt lainat 06 Lainat Eläketurvakeskuksen alaisten laitosten varoista 07 Muut välitetyt lainat	B Loans granted from other funds 06 Loans granted from the funds of institutions subordinated to the Central pension security institute 07 Other loans granted from various funds
V4	Sarakkeet (Katso taulu II) Lukumäärä	Columns (see table II) Number of accounts
	Rivit Kotimaiset talletukset	Rows Domestic deposits
	Yleisön talletukset Markkamääräiset 01 Luotonon shekkitili 02 Luotollinen shekkitili 03 Muu avistatili 04 Käyttötili 05 Säästö- ja karttuva talletustili 06 1—6 kk ITA/MTA 07 12 kk MTA 08 24 kk MTA 09 36 kk MTA 10 Muut talletustilit	Deposits by the public In Finnish currency 01 Cheque accounts without overdraft facilities 02 Cheque accounts with overdraft facilities 03 Other sight deposits 04 Deposit accounts with cheque facilities 05 Savings and deposit accounts 06 1—6 months time deposits 07 12 months time deposits 08 24 months time deposits 09 36 months time deposits 10 Other deposit accounts
	Ulkomaan rahan määräiset 11 Vaadittaessa maksettava valuuttatili	In foreign currency 11 Foreign exchange accounts payable on demand

Taulu
Table

Finnish		English	
	12 Muut valuuttatalletustilit Yhteensä		12 Other foreign exchange deposits Total
	Muiden rahalaitosten talletukset		Deposits by other banking institutions
	14 Shekkitili		14 Cheque account
	15 Valuuttatalletustilit		15 Foreign exchange deposits
	16 Muut talletustilit Yhteensä		16 Other deposit accounts Total
	Muiden rahoituslaitosten talletukset		Deposits by other financial institutions
	18 Shekkitili		18 Cheque accounts
	19 Muut talletustilit Yhteensä		19 Other deposit accounts Total
	21 Valtion talletukset Yhteensä		21 Deposits by the central government Total
	Ulkomaisten rahalaitosten talletukset		Deposits held by foreign banking institutions
V5	Sarakkeet (Katso taulu V4) Otot Panot	Columns	(See table V4) Drawings Deposits
	Rivit (Katso taulu V4)	Rows	(See table V4)
V6A	Sarakkeet (Katso taulu II)	Columns	(See table II)
	Rivit 01 Liikepankit 02 Osuuspankit 03 Vakuutusyhtiöt 04 Muut yksityiset rahoituslaitokset 05 Muut julkiset rahoituslaitokset 06 Julkiset yritykset 07 Yksityiset yritykset 08 Muut osakkeet ja osuudet 09 Ulkomaat	Rows	01 Commercial Banks 02 Co-operative Banks 03 Insurance companies 04 Other private financial institutions 05 Other public financial institutions 06 Public enterprises 07 Private enterprises 08 Other shares and partnerships 09 Foreign
V6B	Sarakkeet (Katso taulu V6A)	Columns	(See table V6A)
	Rivit (Katso taulu V6A)	Rows	(See table V6A)
V7	Sarakkeet Valtion Kuntien ja kuntainliittojen Muiden rahoituslaitosten Ulkomaat Muut Yhteensä	Columns	Central Government Municipalities and municipal federations Other financial institutions Foreign Other Total
	Rivit I Kotimaan rahan määräiset		I Denominated in Finnish currency
	A Kirjanpitoarvo 01 Postipankki 02 Liikepankit 03 Kiinnitysluottopankit 04 Osuuspankit 05 Säästöpankit	Rows	A Book value 01 Postipankki 02 Commercial Banks 03 Mortgage Banks 04 Co-operative Banks 05 Savings Banks
	B Nimellisarvo 08 Postipankki 09 Liikepankit 10 Kiinnitysluottopankit 11 Osuuspankit 12 Säästöpankit		B Nominal value 08 Postipankki 09 Commercial Banks 10 Mortgage Banks 11 Co-operative Banks 12 Savings Banks
	II Ulkomaan rahan määräiset		II Denominated in foreign currency
	A Kirjanpitoarvo 15 Postipankki 16 Liikepankit 17 Kiinnitysluottopankit		A Book value 15 Postipankki 16 Commercial Banks 17 Mortgage Banks
	B Nimellisarvo 20 Postipankki 21 Liikepankit 22 Kiinnitysluottopankit 24 Kirjanpitoarvo yhteensä 26 Nimellisarvo yhteensä		B Nominal value 20 Postipankki 21 Commercial Banks 22 Mortgage Banks 24 Total book value 26 Total nominal value

Taulu
Table

	Finnish	English
V8	Sarakkeet Liikepankit Osuuspankit Kiinnitysluottopankit	Columns Commercial Banks Co-operative Banks Mortgage Banks
	Rivit 01 Pankit 02 Vakuutuslaitokset 03 Muut rahoituslaitokset 04 Yritykset 05 Julkisyhteisöt 06 Yksityiset voittoa tavoittelemattomat yhteisöt 07 Kotitaloudet 08 Muut	Rows 01 Banks 02 Insurance institutions 03 Other financial institutions 04 Enterprises 05 Public corporations 06 Non-profit making private corporations 07 Private households 08 Other
V9	Sarakkeet (Katso taulu II)	Columns (See table II)
	Rivit 01 Osakepääoma/osuuspääoma/ kantarahasto 02 Osakeanti 03 Vararahasto 04 Arvonkorotusrahasto 05 Muut rahastot 06 Käyttämätön voitto aikaisemmilta vuosilta 07 Tilivuoden voitto 10 Tappiot aikaisemmilta vuosilta 11 Tilivuoden tappio 12 Oma pääoma tappion vähentämisen jälkeen	Rows 01 Share capital/Co-operative capital/ primary capital 02 Share issue 03 Reserve fund 04 Equalization fund 05 Other funds 06 Undistributed net earnings from previous years 07 Net earnings for the accounting year 10 Net loss from previous years 11 Net loss for the accounting year 12 Capital accounts after deduction of nett loss
V10	Sarakkeet (Katso taulu II)	Columns (See table II)
	Rivit (Katso taulu V9)	Rows (See table V9)
V11	Sarakkeet (Katso taulu II)	Columns (See table II)
	Rivit 01 Tilivuoden voitto 02 Edellisten vuosien voitto 03 Käytettävissä olevat voittovarot 04 Siirto lakimääräiseen vararahastoon 05 Osuuspääomalle suoritettavaa korkoa 06 Osingonjako 07 Siirto muihin rahastoihin 08 Yleishyödyllisiin tarkoituksiin 09 Muu käyttö 10 Jätetty käyttämättä	Rows 01 Net earnings for the accounting year 02 Net earnings from previous years 03 Disposable net earnings 04 Transfer to the statutory reserve fund 05 Interest to be paid on co-operative capital 06 Distribution of dividends 07 Transfer to other funds 08 For public purposes 09 Other disposal 10 Undistributed
V12	Sarakkeet Lisäys (+) Vähennys (—) Myyntivoitto/myyntitappio (+/—) Poistot (—) Arvonkorotus/arvonalennus (+/—)	Columns Increase (+) Decrease (—) Sales profit/sales loss (+/—) Write-offs (—) Appreciation/depreciation (+/—)
	Rivit A Vaihto-omaisuus Obligaatiot 01 Kotimaiset 02 Ulkomaiset Muut joukkovelkakirjat 03 Kotimaiset 04 Ulkomaiset Osakkeet ja osuudet 05 Kotimaiset 06 Ulkomaiset Muu vaihto-omaisuus 07 Kotimainen 08 Ulkomainen 09 Kotimainen vaihto-omaisuus yhteensä 10 Ulkomainen vaihto-omaisuus yhteensä 11 Vaihto-omaisuus yhteensä 12 Kotimaiset ennakkomaksut 13 Ulkomaiset ennakkomaksut 14 Taseen vaihto-omaisuus yhteensä	Rows A Trading assets Bonds 01 Domestic 02 Foreign Other bonds and debentures 03 Domestic 04 Foreign Shares and partnerships 05 Domestic 06 Foreign Other trading assets 07 Domestic 08 Foreign 09 Total domestic trading assets 10 Total foreign trading assets 11 Total trading assets 12 Domestic advance payments 13 Foreign advance payments 14 Total trading assets in the balance sheet

Taulu
Table

Finnish

B Sijoitusomaisuus
Obligaatiot
15 Kotimaiset
16 Ulkomaiset
Muut joukkovelkakirjat
17 Kotimaiset
18 Ulkomaiset
19 Asuinkiinteistöosakkeet
20 Muut kiinteistöosakkeet
Muut osakkeet
21 Kotimaiset
22 Ulkomaiset
23 Maa- ja vesialueet
24 Asuinrakennukset
25 Muut talonrakennukset
26 Muut kiinteistöt
Muu sijoitusomaisuus
27 Kotimainen
28 Ulkomainen
29 Kotimainen sijoitusomaisuus yhteensä
30 Ulkomainen sijoitusomaisuus yhteensä
31 Sijoitusomaisuus yhteensä
32 Kotimaiset ennakkomaksut
33 Ulkomaiset ennakkomaksut
34 Taseen sijoitusomaisuus yhteensä

C Käyttöomaisuus ja muut pitkävaikutteiset menot
35 Asuinkiinteistöosakkeet
36 Muut kiinteistöosakkeet
Muut osakkeet
37 Kotimaiset
38 Ulkomaiset
39 Maa- ja vesialueet
40 Asuinrakennukset
41 Muut talonrakennukset
42 Muut kiinteistöt
43 Koneet ja kalusto
44 Muu käyttöomaisuus
45 Perustamis- ja järjestelymenot sekä muut pitkävaikutteiset menot
46 Käyttöomaisuus yhteensä
47 Ennakkomaksut
48 Taseen käyttöomaisuus ja muut pitkävaikutteiset menot yhteensä

VII Sarakkeet Keskikorko
Korkoero
Antolainaus
Lainat
Vekselit
Shekkiluotot
Yhteensä
Ottolainaus

VII Rivit Liikepankit
Osuuspankit
Säästöpankit
Postipankki
Yhteensä

VIII Sarakkeet (Katso taulu II)

VIII—Rivit 02 Ylemmät toimihenkilöt
VIII 03 Miehet
04 Naiset
05 Muut toimihenkilöt
06 Miehet
07 Naiset
08 Työntekijät
09 Miehet
10 Naiset
11 Yhteensä

VIII Sarakkeet (Katso taulu II)
Lukumäärä (lkm)

English

B Investment assets
Bonds
15 Domestic
16 Foreign
Other bonds and debentures
17 Domestic
18 Foreign
19 Shares in housing corporations
20 Other real estate shares
Other shares
21 Domestic
22 Foreign
23 Land and water areas
24 Residential buildings
25 Other buildings
26 Other real estate
Other investment assets
27 Domestic
28 Foreign
29 Total domestic investment assets
30 Total foreign investment assets
31 Total investment assets
32 Domestic advance payments
33 Foreign advance payments
34 Total investment assets in the balance sheet

C Fixed assets and other long-term expenses
35 Shares in housing corporations
36 Other real estate shares
Other shares
37 Domestic
38 Foreign
39 Land and water areas
40 Residential buildings
41 Other buildings
42 Other real estate
43 Machinery and equipment
44 Other fixed assets
45 Establishment and organization expenses and other long-term expenses
46 Total fixed assets
47 Advance payments
48 Fixed assets and other long-term expenses in the balance sheet, total

Columns Average rate of interest
Difference in rates
Advances
Loans
Bills
Overdrafts
Total
Deposits

Rows Commercial Banks
Co-operative Banks
Savings Banks
Postipankki
Total

Columns (See explanations of table II)

Rows 02 Superior employees
03 Men
04 Women
05 Other employees
06 Men
07 Women
08 Workers
09 Men
10 Women
11 Total

Columns (See explanations of table II)
number

Taulu
Table

Finnish		English
VIII2	Sarakkeet (Katso taulu II)	<i>Columns (See explanations of table II)</i>
VIII3	Sarakkeet (Katso taulu VIII2) Ostot Myyntit	<i>Columns (See explanations of table VIII2) Purchases Sales</i>
VIII4	Sarakkeet (Katso taulu VIII3)	<i>Columns (See explanations of table VIII3)</i>
VIII5	Sarakkeet (Katso taulu II)	<i>Columns (See explanations of table II)</i>
VIII1—	Rivit	<i>Rows</i>
VIII5	01 Uudenmaan lääni 02 Turun ja Porin lääni 03 Ahvenanmaan maakunta 04 Hämeen lääni 05 Kymen lääni 06 Mikkelin lääni 07 Pohjois-Karjalan lääni 08 Kuopion lääni 09 Keski-Suomen lääni 10 Vaasan lääni 11 Oulun lääni 12 Lapin lääni	<i>01 Province of Uusimaa 02 Province of Turku and Pori 03 Province of Ahvenanmaa 04 Province of Häme 05 Province of Kymi 06 Province of Mikkele 07 Province of Pohjois-Karjala 08 Province of Kuopio 09 Province of Keski-Suomi 10 Province of Vaasa 11 Province of Oulu 12 Province of Lappi</i>

TAULUJA
TABELLER
TABLES

a) Taulu II Toimipaikat ja niissä tapahtuneet muutokset tilikauden aikana (ml. pääkonttorit, sivukonttorit ja vakinaiset toimipisteet)	Liikepankit Affärsbankerna	Osuuspankit Andelsbankerna	Säästöpankit Sparbankerna	Kiinnitysluotto-pankit Hypoteksbankerna	Ulkomaiset pankit Utlandsägda banker
01 Tilikauden alussa toiminnassa	1 389	1 275	1 407	5	3
02 Tilikauden aikana avattu	79	32	50	—	—
03 Tilikauden aikana lakkautettu	23	8	12	—	—
04 Tilikauden lopussa toiminnassa	1 445	1 299	1 445	5	3

Taulu I2 Toimipaikkatyypit tilikauden aikana	Liikepankit Affärsbankerna	Osuuspankit Andelsbankerna	Säästöpankit Sparbankerna	Kiinnitysluotto-pankit Hypoteksbankerna	Ulkomaiset pankit Utlandsägda banker
Tilikauden alussa					
01 Pääkonttoreita	7	371	270	5	3
02 Sivukonttoreita	924	840	1 035	—	—
03 Toimipisteitä	458	64	102	—	—
Tilikauden lopussa					
05 Pääkonttoreita	7	370	263	5	3
06 Sivukonttoreita	942	849	1 056	—	—
07 Toimipisteitä	496	80	126	—	—

Taulu I3 Pankeissa tapahtuneet fuusiot tilikauden aikana

	Fuusioituneet pankit	Pankki fuusion jälkeen
Osuuspankit	Etelä-Someron Osuuspankki	Someron Osuuspankki
Säästöpankit	Kuhmon Säästöpankki Lemun Säästöpankki Lokalahden Säästöpankki Paltamon Säästöpankki Perhonjokilaakson Säästöpankki Petalax Sparbank Pörtom Sparbank	Tampereen Aluesäästöpankki Turun Suomalainen Säästöpankki Uudenkaupungin Säästöpankki Kainuun Säästöpankki Kokkolanseudun Säästöpankki Vasa Sparbank Vasa Sparbank

Taulu I4 Liikepankkien tilikauden aikana lakkautetut ja avatut sivukonttorit pankeittain

	Lakkautetut	Avatut
Kansallis-Osake-Pankki	Kuhmo — Vartius	Helsinki — Itäkeskus Helsinki — Kamppi Helsinki — Väinö Tannerin kenttä Hämeenlinna — Liikekeskus Kouvola — Kankaro Pori — Teljäntori Turku — Käsiyöläiskatu
Suomen Yhdyspankki Oy	Kuhmo — Vartius Kirkkonummi — Pikkala	Helsinki — Itäkeskus Helsinki — Merisotilaantori Helsinki — Pukinmäki Helsinki — Salmisaari Espoo — Viherlaakso Seinäjoki — Kivistö Tampere — Pienteollisuustalo Turku — Suikkila Turku — Vähäheikkilä Vantaa — Martinlaakso Vantaa — Varisto Vilppula
Helsingin Osakepankki		Helsinki — Vallila Etelä-Pohjanmaa — Maalahti

Selitykset — Förklaringar — Explanations

- a) Ei sisällä tilapäisiä toimipisteitä; fuusiot huomioitu muutostiedoissa — Innehåller icke tillfälliga förrättningsställen; fusioneringarna har beaktats i förändringar — Temporary service points are not included in the figures; amalgamations have been taken into account in data on changes
- b) Pääkonttorit ja sivukonttorit — Huvudkontor och filialer — Head offices and branch offices
- c) (—) toimipaikkojen nettomuutokset vuoden aikana — () verksamhetsställets nettoförändringar under året — () net changes in establishments during the year
- d) Toimipaikat, joiden välityksellä Postipankin rahaliike on kulkenut — Verksamhetsställen genom vilka Postbankens penningrörelse har skett — Establishments through which Postipankki's money has flown.

a) **Tabell I1** Verksamhetsställen och deras förändringar under räkenskapsperioden (inkl. huvudkontor, filialer och ordinarie förrentningsställen)


01 Vid räkenskapsperiodens början verksamma
02 Under räkenskapsperioden öppnade
03 Under räkenskapsperioden indragna
04 Vid räkenskapsperiodens slut verksamma

Tabell I2 Typer av verksamhetsställen under räkenskapsperioden

Vid räkenskapsperiodens början
01 Huvudkontor
02 Filialkontor
03 Förrentningsställen

Vid räkenskapsperiodens slut ¹⁾
05 Huvudkontor
06 Filialkontor
07 Förrentningsställen

Kuvio 5: Talletuspankkien toimipaikat vuonna 1984
Figur 5: Depositionsbankernas verksamhetsställen år 1984 b) c)



Tabell I3 Fusioneringar inom bankerna under räkenskapsperioden

	Fusionerade banker	Banken efter fusioneringen
Andelsbankerna	Etelä-Someron Osuuspankki	Someron Osuuspankki
Sparbankerna	Kuhmon Säästöpankki Lemun Säästöpankki Lokalahden Säästöpankki Paltamon Säästöpankki Perhonjokilaakson Säästöpankki Petalax Sparbank Pörtöm Sparbank	Tampereen Aluesäästöpankki Turun Suomalainen Säästöpankki Uudenkaupungin Säästöpankki Kainuun Säästöpankki Karlebynejdens Sparbank Vasa Sparbank Vasa Sparbank

Tabell I4 Affärsbankernas under räkenskapsperioden indragna och öppnade filialkontor bankvis

	Indragna	Öppnade
Kansallis-Osake-Pankki	Kuhmo — Vartius	Helsingfors — Östra Centrum Helsingfors — Kampen Helsingfors — Väinö Tannerin kenttä Tavastehus — Köpcentrum Kouvola — Kankaro Björneborg — Teljäntori Åbo — Hantverkaregatan
Föreningsbanken i Finland Ab	Kuhmo — Vartius Kyrkslätt — Pickala	Helsingfors — Östra Centrum Helsingfors — Flottistorget Helsingfors — Bocksbacka Helsingfors — Sundholmen Esbo — Gröndal Seinäjoki — Kivistö Tammerfors — Pienteollisuustalo Åbo — Suikkila Åbo — Lillheikkilä Vanda — Mårtensdal Vanda — Varistorna Vilppula
Helsingfors Aktiebank		Helsingfors — Vallgård Malax i Österbotten

Viitteet — Hänvisningar — References

1) s. 10, taulu III, rivi 115 — s. 10, tabell III, rad 115 — p. 10, Table III, row 115

Taulu II Tuloslaskelma 1.1.—31.12.1984,
1 000 mk

	Liikepankit Affärsbankerna		Osuuspankit Andelsbankerna		Säästöpankit Sparbankerna		Kiinnitysluotto- pankit Hypoteksbankerna	
	1 000 mk	M %	1 000 mk	M %	1 000 mk	M %	1 000 mk	M %
Korkotuotot								
<i>Kotimaiset</i>								
02 Pankeilta	1 148 590	41,0	473 085	33,2	519 651	28,7	49 271	107,4
03 Markkamääräisistä luotoista yleisölle	5 325 113	23,3	2 948 613	20,5	3 336 498	17,4	969 638	18,2
a) 05 Ulkomaan rahan määräisistä luotoista yleisölle	1 912 377	47,5	11 537	128,8	1 618	(z)	244 744	4,0
06 Valtion varoista välitetyistä lainoista	6 063	46,8	82 496	27,2	39 697	23,1	—	—
07 Joukkovelkakirjoista	1 492 963	86,4	75 538	31,1	114 887	30,2	5 741	263,8
08 Muut korkotuotot	32 073	18,7	9 132	21,4	24 553	59,4	7 533	40,2
09 (02..08)	9 917 179	36,5	3 600 401	22,6	4 036 904	19,4	1 276 927	17,5
<i>Ulkomaiset</i>								
10 Pankeilta	1 779 822	29,2	—	—	—	—	431	(z)
11 Vekseleistä	75 789	59,7	—	—	—	—	—	—
12 Joukkovelkakirjoista	63 865	38,0	—	—	—	—	122	(z)
13 Muista saamisista	319 831	377,6	—	—	—	—	—	—100,0
14 (10..13)	2 239 307	45,6	—	—	—	—	553	426,7
15 (09+14)	12 156 486	38,1	3 600 401	22,6	4 036 904	19,4	1 277 480	17,6
Korkokulut								
<i>Kotimaiset</i>								
16 Markkamääräisistä yleisön talletuksista	2 313 096	26,2	1 678 932	26,4	2 055 789	24,3	—	—
a) 17 Ulkomaan rahan määräisistä yleisön talletuksista	448 725	60,7	12 823	104,7	—	—	—	—
18 Joukkovelkakirjoista	—	—	—	—	—	—	836 908	18,8
19 Suomen Pankeille	619 513	—18,2	2 656	(z)	5 565	(z)	—	—100,0
20 Muille pankeille	791 852	25,8	276 343	20,0	394 011	20,5	17 100	42,1
21 Luottolaitoksille	37 960	68,9	62 512	40,9	28 338	—5,0	—	—
22 Valtion varoista välitetyistä lainoista	123 411	28,7	79 713	25,4	40 219	28,5	—	—
23 Muista veloista valtiolle	105 082	(x)	5 270	64,1	15 349	310,6	3 360	7,0
24 Muista veloista	1 634 120	97,8	201 537	94,6	145 374	64,6	14 137	75,7
25 Muut korkokulut	27 819	440,5	2 792	—24,9	18 435	65,1	4	300,0
26 (16..25)	6 101 578	37,2	2 322 578	29,9	2 703 080	26,0	871 509	19,8
<i>Ulkomaiset</i>								
27 Pankeille	3 303 153	42,7	—	—	—	—	66 330	19,1
28 Joukkovelkakirjoista	—	—	—	—	—	—	167 299	56,8
29 Muista veloista	585 683	106,0	—	—	—	—	13 881	—77,3
30 (27..29)	3 888 836	11,2	—	—	—	—	247 510	90,7
31 (26+30)	—9 990 414	41,8	—2 322 578	29,9	—2 703 080	26,0	—1 119 019	17,6
32 Korkokate (15../31)	2 166 072	23,5	1 277 823	11,2	1 333 824	7,9	158 461	17,1
33 Muut tuotot	2 661 503	31,9	528 122	23,4	772 044	21,1	25 394	0,2
34 Tuotot yhteensä (32+33)	4 827 575	28,0	1 805 945	14,5	2 105 868	12,4	183 855	14,5
Muut kulut								
b) 35 Palkat	1 507 426	17,0	649 743	14,3	833 727	14,4	9 687	13,2
36 Muut kulut	1 854 691	29,0	819 419	15,0	1 003 687	18,7	44 404	9,7
37 (35..36)	—3 362 117	23,3	—1 469 162	14,7	—1 837 414	16,7	—54 091	10,3
38 Käyttökate (34../37)	1 465 458	40,2	336 783	13,8	268 454	—10,4	129 764	16,3
Poistot ja arvonalennukset								
39 Rakennuksista ja rakennelmista	69 234	18,1	37 734	105,6	27 183	—25,9	69	—2,8
40 Koneista ja kalustosta	216 114	43,9	39 489	8,9	45 303	—20,6	996	17,3
41 Luotoista	89 876	22,7	5 100	1,3	15 884	54,2	—	—
42 Muut poistot ja arvonalennukset	30 128	11,0	10 390	17,9	7 860	15,3	5 549	—2,1
43 Muista pitkävaikutteisista menoista	—	—	—	—	—	—	—	—
44 (39..43)	—405 352	31,1	—92 713	35,4	—96 230	—13,2	—6 614	0,4
45 Liikevoitto/Liiketappio (38../44)	1 060 106	44,1	244 070	7,2	172 224	—8,7	123 150	17,3
Varausten lisäys (-) tai vähennys (+)								
48 Luottotappiovaraukset	—304 237	9,3	—152 108	9,6	—120 050	—11,2	—68 160	18,1
49 Muut varaukset	—112 580	843,8	—23 849	—21,7	—628	—90,2	1 035	(x)
50 (48..49)	—416 817	43,6	—175 957	4,0	—120 678	—14,8	—67 125	16,2
51 Välittömät verot	—166 260	15,9	—31 581	1,0	—33 497	16,0	—24 767	19,6
52 Tilivuoden voitto	477 029	57,9	36 543	34,7	23 263	10,9	31 258	18,0
53 Tilivuoden tappio	—	—	—11	(z)	—5 214	87,3	—	—
Osakeyhtiölain mukainen käyttökate	1 375 582	41,6	331 683	14,0	252 570	—12,7	129 764	16,3

Selitykset - Förklaringar - Explanations

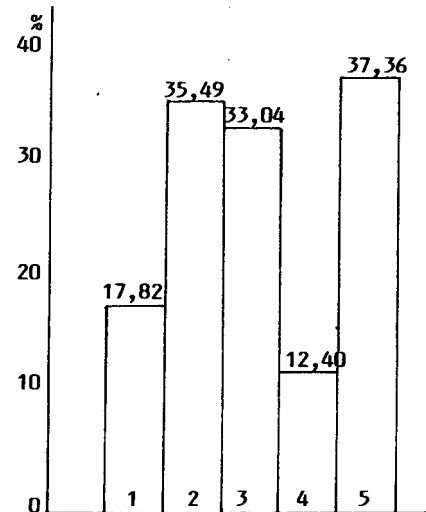
a) Laaja yleisökäsite; sisältää muut rahoituslaitokset pl kiinnitysluottopankit - Det vidsträckt begreppet allmänhet; innehåller övriga finansieringsinrättningar utom hypoteksbanker — 'The public' in the broader sense; it includes other financial institutions except mortgage banks

b) Myös kiinteistöhenkilökunnan palkat — Också löner av fastigheternas personal — Salaries of real estate personnel are also included

Ulkomaiset pankit Utländsägda banker		Tabell II Resultaträkning 1.1.—31.12.1984, 1 000 mk	
1 000 mk	M %		
		Ränteintäkter	
		<i>Inhemiska</i>	
98 473	133,3	02 Banker	
6 685	87,4	03 Krediter till allmänheten i mark	
		a) 05 Krediter till allmänheten i utländsk valuta	
81 964	80,1	06 Lån förmedlade ur statens medel	
2 451	(z)	07 Masskuldebrev	
—	—	08 Övriga ränteintäkter	
6 705	533,7	09 (02..08)	
196 278	112,6		
		<i>Utländska</i>	
62 116	53,6	10 Banker	
—	—	11 Växlar	
—	—	12 Masskuldebrev	
3 908	-22,1	13 Övriga fordringar	
66 024	45,2	14 (10..13)	
262 302	90,4	15 (09+14)	
		Räntekostnader	
		<i>Inhemiska</i>	
54 350	101,0	a) 16 Depositioner av allmänheten i mark	
9 375	111,1	17 Depositioner av allmänheten i utländsk valuta	
—	—	18 Masskuldebrev	
1 398	(x)	19 Finlands Bank	
11 589	124,7	20 Övriga banker	
72	(z)	21 Kreditinrättningar	
—	—	22 Lån förmedlade ur statens medel	
—	—	23 Övriga skulder till staten	
11 088	161,2	24 Övriga skulder	
9 559	-76,6	25 Övriga räntekostnader	
97 430	19,1	26 (16..25)	
		<i>Utländska</i>	
136 665	68,3	27 Banker	
—	—	28 Masskuldebrev	
7 999	26,2	29 Övriga skulder	
144 664	65,2	30 (27..29)	
242 094	88,5	31 (26+30)	
20 208	116,6	32 Räntebidrag (15../31)	
26 516	75,6	33 Övriga intäkter	1)
46 725	91,3	34 Intäkter sammanlagt (32+33)	
		Övriga kostnader	2)
12 428	9,6	b) 35 Löner	
15 495	31,9	36 Övriga kostnader	
-27 923	20,9	37 (35..36)	
18 800	(x)	38 Driftsbidrag (34../37)	
		Avskrivningar och värdenedsättningar	
170	-1,2	39 Byggnader och konstruktioner	
1 962	45,2	40 Maskiner och inventarier	
—	-100,0	41 Krediter	
628	55,4	42 Övriga avskrivningar och värdenedsättningar	}
-2 760	33,7	43 Övriga utgifter med lång verkningstid	
		44 (39..43)	
16 040	(x)	45 Rörelsevinst/Rörelseförlust (38../44)	
-2 039	25,0	Ökning (-) eller minskning (+) av reserveringar	
-5 720	(z)	48 Kreditförlustreserveringar	
-7 759	375,7	49 Övriga reserveringar	
		50 (48..49)	
-38	(z)	51 Direkta skatter	3)
8 244	(z)	52 Räkningsårs vinst	
—	-100,0	53 Räkningsårs förlust	
18 800	(x)	Driftsbidrag enligt aktiebolagslagen	

Kuvio 6: Korkokate/korkotuotot rahalaitosryhmittäin vuonna 1984, %

Figur 6: Räntebidrag/ränteintäkter enligt penninginrättningsgrupp år 1984, %



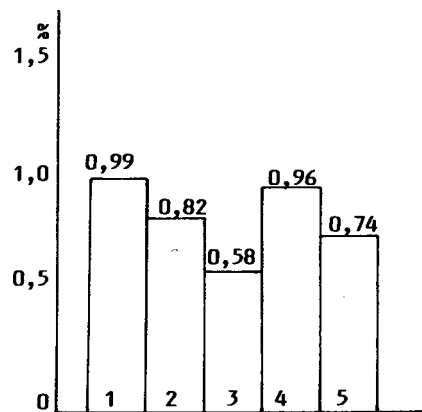
1=Liikepankit-Affärsbankerna-Commercial banks.

2=Osuuspankit-Andelsbankerna-Co-operative banks

3=Säästöpankit-Sparbankerna-Savings banks

4=Kiinnitysluottopankit-Hypoteksbankerna-Mortgage banks

5=Postipankki-Postbanken-Postipankki



Kuvio 7: Käyttökate/taseen loppusumma rahalaitosryhmittäin vuonna 1984, %

Figur 7: Driftsbidrag/balansens slutsumma enligt penninginrättningsgrupp år 1984, %

Viitteet — Hänvisningar — References

1) Erittely taulussa IV1, s. 12 — Specificering i tabell IV1, s. 12 — Specification in Table IV1, p. 12

2) Erittely taulussa IV3 (01-28), s. 12 — Specificering i tabell IV3 (01-28), s. 12 — Specification in Table IV3 (01-28), p. 12

3) s. 14, taulu IV5 — s. 14, tabell IV5 — p. 14, Table IV5

Taulu III Tase 31.12.1984,
1 000 mk

	Liikepankit Affärsbankerna		Osuuspankit Andelsbankerna		Säästöpankit Sparbankerna		Kiinnitysluotto- pankit Hypoteksbankerna	
	1 000 mk	M %	1 000 mk	M %	1 000 mk	M %	1 000 mk	M %
A. Vastaavaa								
Rahoitusomaisuus								
<i>Kotimaiset saamiset</i>								
Kassa								
01 Suomen raha	480 814	57,9	336 706	41,1	502 108	55,7	14	7,7
a) 02 Muu kassa	763 312	154,9	11 302	137,4	8 146	-15,1	69	15,0
03 Saamiset Suomen Pankilta							16 015	(x)
04 Shekkitili Suomen Pankissa	97 932	(x)	—	—	—	—	—	—
05 Muut saamiset Suomen Pankilta	4 073 714	111,5	1 850 904	55,2	2 072 273	42,8	—	—
1) Saamiset muilta rahalaitoksilta								
b) 06 Talletukset muissa rahalaitoksissa	1 980 663	187,8	3 674 587	14,3	4 448 725	17,3	398 962	96,0
07 Muut saamiset muilta rahalaitoksilta	9 742 535	9,4	3 517	-7,0	—	—	—	-100,0
08 Saamiset muilta rahoituslaitoksilta	3 475 757	12,8	26 530	-24,8	38 833	-57,5	156 048	9,0
09 Saamiset valtiolta	—	—	—	—	204	-60,1	42 000	-50,0
10 Luotot yleisölle	65 313 628	17,6	31 163 585	14,1	32 704 656	11,7	12 057 571	14,3
11 Maksujen välitys	3 380 541	26,2	43 409	-39,8	142 703	15,8	—	—
Siirtosaamiset								
c) 12 Korot	1 659 388	30,8	447 547	15,5	658 280	8,4	377 970	20,3
d) 13 Myyntisaamiset	16 650	-35,6	278	-44,0	20 568	364,0	—	—
e) 14 Muut siirtosaamiset	204 927	120,4	19 300	40,5	24 095	-3,7	869	-30,9
Muut rahoitusvarat								
f) 16 Ennakkomaksut	1 223	-63,4	5 984	2,7	14 475	(x)	106	-100,0
17 Myyntisaamiset	81 438	101,3	21 817	120,4	3 533	676,5	—	—
18 Muut	354 924	-23,8	95 969	33,8	102 855	93,6	153	-8,9
19 (01..18)	91 627 446	21,7	37 701 435	15,7	40 741 454	13,9	13 049 778	15,5
<i>Ulkomaiset saamiset</i>								
Saamiset rahalaitoksilta								
Talletukset								
20 Ulkomaan rahan määräiset	25 130 576	30,5	—	—	—	—	19 075	(x)
21 Markkamääräiset	35 663	62,8	—	—	—	—	—	—
Muut saamiset								
22 Ulkomaan rahan määräiset	286 099	266,5	—	—	—	—	—	—
23 Markkamääräiset	108 459	25,2	—	—	—	—	—	—
Vekselit								
24 Ulkomaan rahan määräiset	89 106	-45,1	—	—	—	—	—	—
25 Markkamääräiset	10 128	-60,5	—	—	—	—	—	—
Muut saamiset								
26 Ulkomaan rahan määräiset	4 685 770	189,5	—	—	—	—	—	—
27 Markkamääräiset	20 392	86,5	—	—	—	—	—	—
Siirtosaamiset								
28 Korot	651 019	75,7	—	—	—	—	614	141,7
29 Muut siirtosaamiset	78 965	88,6	—	—	—	—	24	-4,0
30 (20..29)	31 096 177	43,5	—	—	—	—	19 713	(x)
31 (19+30)	122 723 623	26,5	37 701 435	15,7	40 741 454	13,9	13 069 491	15,7
Vaihto-omaisuus								
<i>Kotimainen vaihto-omaisuus</i>								
32 Joukkovelkakirjat	1 097 575	69,2	328 818	20,7	322 271	44,6	—	—
33 Muu vaihto-omaisuus	151 118	89,2	12 747	22,4	22 594	294,1	—	—
<i>Ulkomainen vaihto-omaisuus</i>								
34 Ulkomaan rahat	121 908	15,4	71 912	2,8	—	—	—	—
35 Joukkovelkakirjat	861 146	108,8	—	—	—	—	—	—
36 Muu vaihto-omaisuus	77 870	361,9	—	—	—	—	—	—
37 (32..36)	2 309 617	82,8	413 477	17,2	344 865	50,8	—	—
Sijoitusomaisuus								
<i>Kotimaiset sijoitukset</i>								
Joukkovelkakirjat								
38 Markkamääräiset	13 447 627	26,8	530 702	21,3	881 644	19,1	261 995	809,1
39 Ulkomaan rahan määräiset	15 065	-22,2	—	—	—	—	—	—
40 Osakkeet ja osuudet	427 114	50,8	12 061	71,8	10 456	74,3	4 653	30,3
41 Kiinteistöyhteisöjen osakkeet ja osuudet	634 010	74,1	203 658	13,7	383 726	24,7	40 633	3,7
42 Kiinteistöt	260 725	18,9	75 880	7,4	176 763	46,4	1 378	-2,5
43 Muu sijoitusomaisuus	—	—	3 721	57,9	2 627	167,2	—	—
44 (38..43)	14 784 541	28,6	846 022	18,4	1 455 216	23,8	308 659	322,8
<i>Ulkomaiset sijoitukset</i>								
45 Joukkovelkakirjat	9 532	1,8	—	—	—	—	—	—
46 Muu sijoitusomaisuus	—	—	—	—	—	—	—	—
47 (45..46)	9 532	1,8	—	—	—	—	—	—
48 (44+47)	14 794 073	28,6	846 022	18,4	1 455 216	23,8	308 659	322,8

Selitykset — Förklaringar — Explanations

a) Vero- ja leimamerkit yms. — Skatte- och stämpelmarken bl.a. — Tax and other stamps

b) Sisältää myös shekkitilit — Innehåller också checkräkningskonton — Cheque accounts are also included

c) Saamatta olevat ja etukäteen maksetut korot — Oerlagda och på förhand erlagda räntor — Unaccrued, prepaid interest income

d) Vekselisaamiset, tilisaamiset; mikäli ei muutettu luotoksi — Växelfordringar, kontofordringar; om de inte har konverterats till lån — Bills receivable, accounts receivable; provide they have not been converted into loans

e) Saatavat veronpalautukset, saamatta olevat muut tulot — Skatteåterbäringar, som kommer att erhållas, oerlagda övriga inkomster — Excessive tax withholdings which are due, other due income

f) Käsi rahat yms. ennen hyödykkeen luovuttamista tapahtuneet maksut — Handpengarna osv. före nyttighetens överlättelse — Cash and other payments before the delivery of the commodity

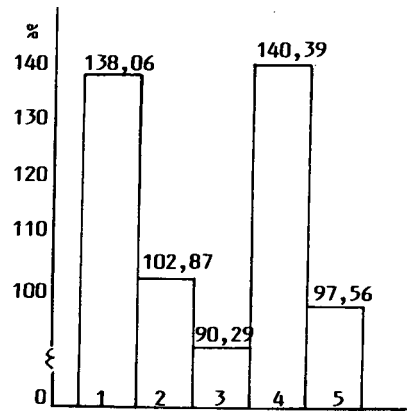
g) Laaja yleisöikäite — Det vidsträckt begreppet allmänhet — 'The public' in the broader sense

h) Luotot yleisölle/Kiinnitysluotto-pankkien joukkovelkakirjat — Krediter till allmänheten/Hypoteksbankernas masskuldebrev — Advances to the public/Bonds and debentures of the mortgage banks

Ulkomaiset pankit Utlandsägda banker		Tabell III Balans 31.12.1984, 1 000 mk	
1 000 mk	M %		
A. Aktiva			
Finansieringstillgångar			
<i>Inhemskas fordringar</i>			
Kassa			
20	233,3	01	Finskt mynt
—	—	a) 02	Övrig kassa
32 208	(x)	03	Fordringar hos Finlands Bank
342 706	(x)	04	Checkräkning i Finlands Bank
465 874	—18,9	05	Övriga fordringar hos Finlands Bank
—	—		Fordringar hos andra penninginrättningar 1)
—	—	b) 06	Depositioner hos andra penninginrättningar
—	—	07	Övriga fordringar hos andra penninginrättningar
651 584	3,9	08	Fordringar hos andra finans. inrättningar 1)
25	—37,5	09	Fordringar hos staten
14 702	—0,8	10	Krediter till allmänheten 2)
—	—	11	Betalningsförmedling
5 340	644,8		Resultatregleringar
—	—	c) 12	Räntor
81	—49,1	d) 13	Försäljningstillgodhavanden
—	—	e) 14	Övriga resultatregleringar
263	62,3		Övriga finansieringstillgångar
1 512 803	24,1	f) 16	Betalningsförskott
		17	Försäljningstillgodhavanden
		18	Övriga
		19	(01..18)
<i>Utländska fordringar</i>			
Fordringar hos penninginrättningar			
Depositioner			
993 287	—26,3	20	I utländsk valuta
9 818	830,8	21	I mark
—	—		Övriga fordringar
—	—	22	I utländsk valuta
—	—	23	I mark
—	—		Växlar
—	—	24	I utländsk valuta
—	—	25	I mark
7 141	(x)		Övriga fordringar
168	(z)	26	I utländsk valuta
—	—	27	I mark
—	—		Resultatregleringar
7 557	—66,3	28	Räntor
21 913	(x)	29	Övriga resultatregleringar
1 039 884	—24,2	30	(20..29)
2 552 687	—1,5	31	(19 + 30)
Omsättningstillgångar			
<i>Inhemskas omsättningstillgångar</i>			
16 195	(z)	32	Masskuldebrev 3)
—	—	33	Övriga omsättningstillgångar
<i>Utländska omsättningstillgångar</i>			
—	—	34	Utländskt mynt
—	—	35	Masskuldebrev 3)
—	—	36	Övriga omsättningstillgångar
16 195	(z)	37	(32..36)
Investeringstillgångar			
<i>Inhemskas investeringar</i>			
—	—		Masskuldebrev 3)
—	—	38	I mark
—	—	39	I utländsk valuta
—	—	40	Aktier och andelar 4)
—	—	41	Aktier och andelar i fastighetssammanslutningar
—	—	42	Fastigheter
—	—	43	Övriga investeringstillgångar
—	—	44	(38..43)
<i>Utländska investeringar</i>			
—	—	45	Masskuldebrev 3)
—	—	46	Övriga investeringstillgångar
—	—	47	(45..46)
—	—	48	(44 + 47)

Kuvio 8: Luotot yleisölle/yleisön talletukset rahalaitosryhmittäin vuonna 1984, %

Figur 8: Krediter till allmänheten/depositioner av allmänheten enligt penninginrättningsgrupp år 1984, % g)



1=Liikepankit-Affärsbankerna-
Commercial banks

2=Osuuspankit-Andelsbankerna-
Co-operative banks

3=Säästöpankit-Sparbankerna-
Savings banks

4=Kiinnitysluottopankit-Hypoteksbankerna-
Mortgage banks

5=Postipankki-Postbanken-
Postipankki

Viitteet — Hänvisningar — References

1) s. 16, taulu V1 sekä liite 1, s. 39 — s. 16, tabell V1 och bilaga 1 s. 39 — P. 16, Table V1 and appendix 1 P. 39

2) s. 16, taulu V1 (suppea yleisökäsité) — s. 16, tabell V1 (det inskränkta begreppet allmänhet) — P. 16, Table V1 ('The public' in the narrower sense)

3) s. 20, taulu V7 — s. 20, tabell V7 — P. 20, Table V7

4) s. 20, taulu V6A—B — s. 20, tabell V6A—B — P. 20, Table V6A—B

Taulu III jatkuu		Liikepankit Affärsbankerna		Osuuspankit Andelsbankerna		Säästöpankit Sparbankerna		Kiinnitysluotto- pankit Hypoteksbankerna	
		1 000 mk	M %	1 000 mk	M %	1 000 mk	M %	1 000 mk	M %
Käyttöomaisuus ja muut pitkävaikutteiset menot									
49 Osakkeet ja osuudet	1)	1 942 557	54,3	416 315	2,8	601 078	13,7	10 152	(x)
50 Kiinteistöyhteisöjen osakkeet ja osuudet		817 610	18,3	736 049	21,9	709 883	27,1	32 780	315,4
51 Kiinteistöt		3 699 681	24,5	704 917	5,6	1 854 580	17,1	468	-2,7
52 Koneet ja kalusto		575 990	24,9	110 667	17,0	262 648	28,0	2 888	15,5
53 Muu käyttöomaisuus ja pitkävaikutteiset menot		571 413	22,9	32 267	14,6	59 256	37,9	30 006	5,9
54 (49..53)		7 607 251	30,1	2 000 215	11,2	3 487 445	19,8	76 294	92,3
55 Muu omaisuus		36 530	35,6	5 283	-9,4	24 761	14,2	13 803	51,9
56 Arvostuserät		2 203	326,1	—	—	9 889	215,4	—	—
57 Yhteensä		147 473 298	27,5	40 966 432	15,6	46 063 630	14,8	13 468 247	17,9
B. Vastattavaa									
Vieras pääoma									
<i>Kotimaiset velat</i>									
59 Yleisön talletukset	2)	47 483 353	15,6	30 277 244	15,2	36 223 553	14,2	—	—
60 Obligaatiolainat		—	—	—	—	—	—	7 032 911	16,9
61 Debentuurilainat		204 179	56,2	140 912	75,0	154 046	110,8	1 666 725	18,0
a) 62 Muut joukkovelkakirjalainat		—	—	—	—	—	—	—	—
63 Velat Suomen Pankille		—	—	—	—	—	—	—	—
64 Shekkiluotto		499 775	12,5	—	—	—	—	—	—
65 Muut velat Suomen Pankille		5 488 057	-10,1	334 839	22,1	503 097	33,6	—	—
Velat muille rahalaitoksille	3)	—	—	—	—	—	—	—	—
67 Muiden rahalaitosten talletukset		9 043 095	22,9	—	—	4 425	235,2	—	—
68 Muut velat muille rahalaitoksille		25 611	-91,7	2 841 507	9,1	3 519 428	15,8	274 430	77,1
Velat muille rahoituslaitoksille	3)	—	—	—	—	—	—	—	—
69 Muiden rahoituslaitosten talletukset		1 958 274	39,3	43 104	43,8	41 839	24,2	—	—
70 Muut velat muille rahoituslaitoksille		276 028	39,9	533 788	30,9	157 636	-24,9	—	-100,0
b) 71 Velat valtiolle		4 380 982	14,4	2 853 092	13,1	1 422 060	15,6	84 957	-5,3
Muut velat		—	—	—	—	—	—	—	—
72 Ennakkomaksut		232	-0,4	27 175	414,6	—	-100,0	—	—
73 Ostovelat		12 070	-48,4	2 429	81,4	—	—	—	-100,0
74 Muut		8 651 215	44,9	1 141 538	32,3	831 794	16,0	206 704	74,8
Maksujen välitys		—	—	—	—	—	—	—	—
75 Kannetut verot		421 109	137,9	545	-78,5	6 471	-32,7	—	—
76 Muu maksujen välitys		4 982 353	32,6	33 883	-32,2	154 152	8,8	—	—
Siirtovelat		—	—	—	—	—	—	—	—
c) 77 Korot		1 183 967	18,2	591 321	24,3	718 283	21,3	422 007	23,1
d) 78 Ostovelat		24 873	11,8	1 588	-24,6	6 343	66,5	52	-77,3
e) 79 Muut siirtovelat		222 216	10,6	117 632	7,1	153 255	11,5	6 554	16,3
80 (59..79)		84 857 390	17,9	38 940 597	15,5	43 896 382	14,6	9 694 340	18,8
<i>Ulkomaiset velat</i>									
a) 81 Joukkovelkakirjalainat		Rivi/Rad 86	—	—	—	—	—	2 002 119	47,1
Velat rahalaitoksille		—	—	—	—	—	—	—	—
Talletukset		—	—	—	—	—	—	—	—
82 Ulkomaan rahan määräiset		32 763 709	32,3	—	—	—	—	—	—
83 Markkamääräiset		1 149 762	-11,2	—	—	—	—	—	—
Muut velat rahalaitoksille		—	—	—	—	—	—	—	—
84 Ulkomaan rahan määräiset		8 870 634	60,8	—	—	—	—	754 014	13,9
85 Markkamääräiset		—	-100,0	—	—	—	—	—	—
86 Debentuurilainat		3 329 690	265,3	—	—	—	—	—	—
Muut velat		—	—	—	—	—	—	—	—
87 Ulkomaan rahan määräiset		5 091 004	94,1	—	—	—	—	197 459	-64,0
88 Markkamääräiset		93 387	32,3	—	—	—	—	—	—
Siirtovelat		—	—	—	—	—	—	—	—
89 Korot		773 435	67,5	—	—	—	—	73 744	10,0
90 Muut siirtovelat		26 108	(z)	—	—	—	—	—	—
91 (81..90)		52 097 730	46,1	—	—	—	—	3 027 336	14,7
92 (80 + 91)		136 955 120	27,2	38 940 597	15,5	43 896 382	14,6	12 721 676	17,8
93 Arvostuserät		—	—	—	—	—	—	—	—
Varaukset									
94 Luottotappiovaraukset		2 412 946	14,4	921 646	20,2	924 793	15,6	411 310	19,9
95 Muut varaukset		569 311	24,6	189 015	12,6	131 786	-3,2	1 219	-45,9
96 (94..95)		2 982 257	16,2	1 110 661	18,8	1 056 579	12,9	412 529	19,4

Selitykset — Förklaringar — Explanations

a) rahoituslaitoksen liikkeeseen laskemat — Av finansieringsinrättningen infördä — Bonds floated by a financial institution

b) Velat lainoista, jotka valtion määrättyyn tarkoitukseen antamista varoista sekä muut velat valtiolle — Skulder för lån, vilka av medel som staten anvisat för visst ändamål och övriga skulder till staten — Liabilities for loans granted from state funds appropriated for set purposes and other claims of the central government

c) Maksamatta olevat ja etukäteen perityt korot — Oerlagda och på förhand uppburna räntor — Unpaid and in advance collected interest expenses

d) Hyödyke vastaanotettu ennen maksamista — Nyttigheten övertas innan köpeskillingen är betalt — The commodity received before payment

e) Maksamattomat vuokrat, palkat yms. — Obetalda hyror, löner osv. — Unpaid rents, salaries etc.

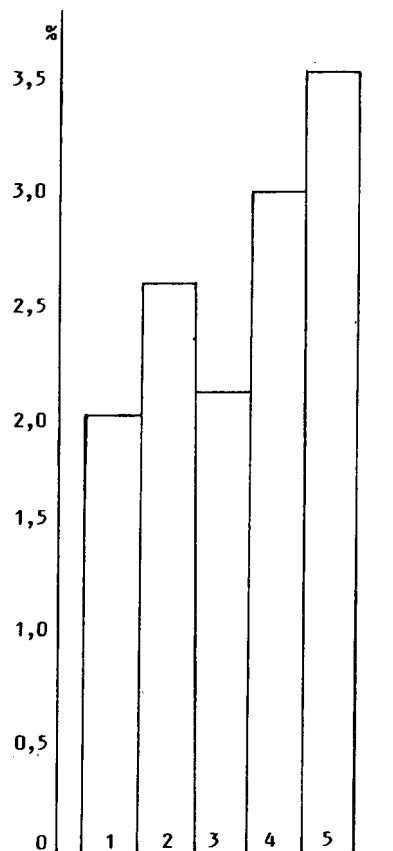
Ulkomaiset pankit Utlandsägda banker	
1 000 mk	M %

Tabell III forts.

1 000 mk	M %	
5 069	0,5	Anläggningstillgångar och övriga utgifter med lång verkningstid
—	—	49 Aktier och andelar 1)
3 917	—4,1	50 Aktier och andelar i fastighetssammanslutningar
4 592	—2,6	51 Fastigheter
—	—	52 Maskiner och inventarier
2 772	—18,3	53 Övriga anläggningstillgångar och utgifter med lång verkningstid
16 350	—5,1	54 (49..53)
—	—	55 Övriga tillgångar
—	—100,0	56 Värderingsposter
2 585 231	—1,2	57 Summa
		B. Passiva
		Främmande kapital
		<i>Inhemskas skulder</i>
341 397	16,4	59 Depositioner av allmänheten 2)
—	—	60 Obligationslån
—	—	a) 61 Debenturer
—	—	62 Övriga masskuldebrevslån
20 148	(z)	63 Skulder till Finlands Bank
32 316	(z)	64 Checkräkningskredit
—	—	65 Övriga skulder till Finlands Bank
68 136	—25,6	Skulder till andra penninginrättningar 3)
95 120	(x)	67 Depositioner av andra penninginrättningar
—	—	68 Övriga skulder till andra penninginrättningar
1 402	(z)	Skulder till andra finansieringsinrättningar 3)
—	—	69 Depositioner av andra finansieringsinrättningar
—	—	b) 70 Övriga skulder till andra finansieringsinrättningar
—	—100,0	71 Skulder till staten
—	—	Övriga skulder
102 790	—31,2	72 Betalningsförskott
—	—	73 Köpskulder
245	(z)	74 Övriga
4	—98,2	Betalningsförmedling
—	—	75 Oredovisande skatter
4 803	126,8	76 Övrig betalningsförmedling
—	—100,0	Resultatregleringar
4 916	66,4	c) 77 Räntor
671 276	24,3	d) 78 Köpskulder
—	—	e) 79 Övriga resultatregleringar
—	—	80 (59..79)
—	—	<i>Utländska skulder</i>
—	—	a) 81 Masskuldebrevslån
1 802 327	—9,5	Skulder till penninginrättningar
5 073	181,1	Depositioner
—	—	82 I utländsk valuta
—	—	83 I mark
—	—	Övriga skulder till penninginrättningar
—	—	84 I utländsk valuta
—	—	85 I mark
8 625	(x)	86 Debenturelån
4 265	(x)	Övriga skulder
—	—	87 I utländsk valuta
24 992	—13,0	88 I mark
—	—	Resultatregleringar
1 845 282	—8,8	89 Räntor
2 516 558	—1,8	90 Övriga resultatregleringar
—	—	91 (81..90)
—	—	92 (80+91)
—	—	93 Värderingsposter
—	—	Reserveringar
3 832	113,7	94 Kreditförlustreserveringar
5 720	(z)	95 Övriga reserveringar
9 552	432,7	96 (94..95)

Kuvio 9: Varaukset/taseen loppusumma rahalaitosryhmittäin vuonna 1984, %

Figur 9: Reserveringar/balansens slutsumma enligt penninginrättningsgrupp år 1984, %



1=Liikepankit-Affärsbankerna-
Commercial banks
2=Osuuspankit-Andelsbankerna-
Co-operative banks
3=Säästöpankit-Sparbankerna-
Savings banks
4=Kiinnitysluottopankit-Hypoteksbankerna-
Mortgage banks
5=Postipankki-Postbanken-
Postipankki

Viitteet — Hänvisningar — References

1) s. 20, taulu V6A-B — s. 20, tabell V6A-B — p. 20, Table V6A-B

2) s. 18, taulu V4 (suppea yleisökäsité), — s. 18, tabell V4 (det inskränkta begreppet allmänhet) — p. 18, Table V4 ("The public in the narrower sense")

3) s. 18, taulu V4 — s. 18, tabell V4 — p. 18, Table V4

Taulu III jatkuu

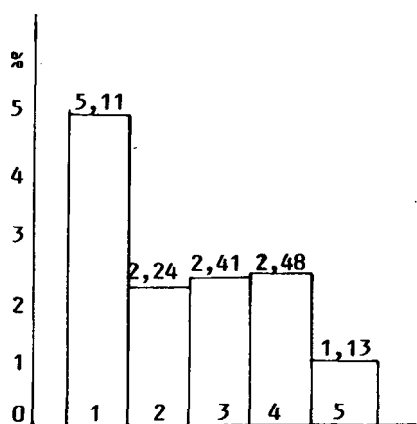
	Liikepankit Affärsbankerna		Osuuspankit Andelsbankerna		Säästöpankit Sparbankerna		Kiinnitysluotto- pankit Hypoteksbankerna	
	1 000 mk	M %	1 000 mk	M %	1 000 mk	M %	1 000 mk	M %
Oma pääoma								
97 Osakepääoma	4 714 897	66,0	—	—	—	—	174 000	13,0
98 Osuuspääoma	—	—	278 698	32,2	—	—	—	—
99 Kantarahasto	—	—	—	—	2 430	3,9	—	—
100 Osakeanti	15 012	-97,2	—	—	—	—	—	—
101 Vararahasto	864 488	52,4	166 133	9,9	254 084	16,3	64 001	9,3
102 Arvonkorotusrahaso	1 263 009	28,1	385 822	7,8	748 110	30,0	51 379	105,1
103 Muut rahastot	185 598	9,6	47 750	17,7	88 685	32,9	11 265	24,0
104 Käyttämätön voitto edellisiltä vuosilta	15 886	4,8	239	-50,2	1 251	47,7	2 139	46,3
105 Tilivuoden voitto	477 029	57,9	36 543	34,7	23 263	10,9	31 258	18,0
106 Tappio edellisiltä vuosilta	—	—	—	—	-1 940	79,0	—	—
107 Tilivuoden tappio	—	—	-11	(z)	-5 214	87,3	—	—
108 (97..107)	7 535 920	39,2	915 174	16,1	1 110 669	26,1	334 042	21,6
109 Yhteensä	147 473 298	27,5	40 966 432	15,6	46 063 630	14,8	13 468 247	17,9
110 Varsinaisten talletusten lukumäärä	5 955 193	2,7	3 637 769	1,2	4 349 813	-1,5	—	—
a) 112 Lainojen lukumäärä (ml. valtion lainat)	792 312	7,8	860 522	1,0	1 011 303	6,2	33 864	3,9
113 Vekselien lukumäärä	94 210	3,3	133 828	-4,0	172 295	6,0	—	—
b) 114 Henkilökunnan lukumäärä	18 547	3,4	9 462	1,2	11 975	1,6	89	7,2
c) 115 Konttoreiden lukumäärä	949	1,8	1 219	0,7	1 319	1,1	5	—
116 Shekkiluottojen myönnetty määrä, 1 000 mk	9 881 392	14,2	1 865 406	42,1	1 305 195	12,2	—	—
117 Vastuustoumukset, 1 000 mk	58 615 586	20,2	5 341 757	33,6	6 582 501	24,1	—	—

Kuvio 10: Oma pääoma/taseen loppusumma rahalaitosryhmittäin vuonna 1984, %

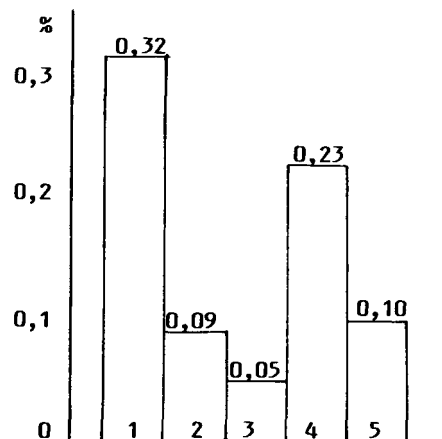
Figur 10: Eget kapital/balansens slutsumma enligt penningrättningsgrupp år 1984, %

Kuvio 11: Tilivuoden voitto/taseen loppusumma rahalaitosryhmittäin vuonna 1984, %

Figur 11: Räkenskapsårets vinst/balansens slutsumma enligt penningrättningsgrupp år 1984, %



1=Liikepankit-Affärsbankerna-Commercial banks
2=Osuuspankit-Andelsbankerna-Co-operative banks
3=Säästöpankit-Sparbankerna-Savings banks
4=Kiinnitysluottopankit-Hypoteksbankerna-Mortgage banks
5=Postipankki-Postbanken-Postipankki



1=Liikepankit-Affärsbankerna-Commercial banks
2=Osuuspankit-Andelsbankerna-Co-operative banks
3=Säästöpankit-Sparbankerna-Savings banks
4=Kiinnitysluottopankit-Hypoteksbankerna-Mortgage banks
5=Postipankki-Postbanken-Postipankki

Selitykset — Förklaringar — Explanations

a) Laaja yleisökatte; sisältää myös kotimaiset ulkomaan rahan määräiset erät, ei shekkitilejä — Det vidsträta begreppet allmänhet; innehåller också inhemska poster i utländsk valuta, icke checkräkningar — 'The public' in the broader sense; domestic items in foreign currency are included, while cheque accounts are excluded

b) Ylän johto, toimihenkilöt, työntekijät — Den högsta ledningen, tjänstemän, arbetare — Upper directorate, salaried employees, workers

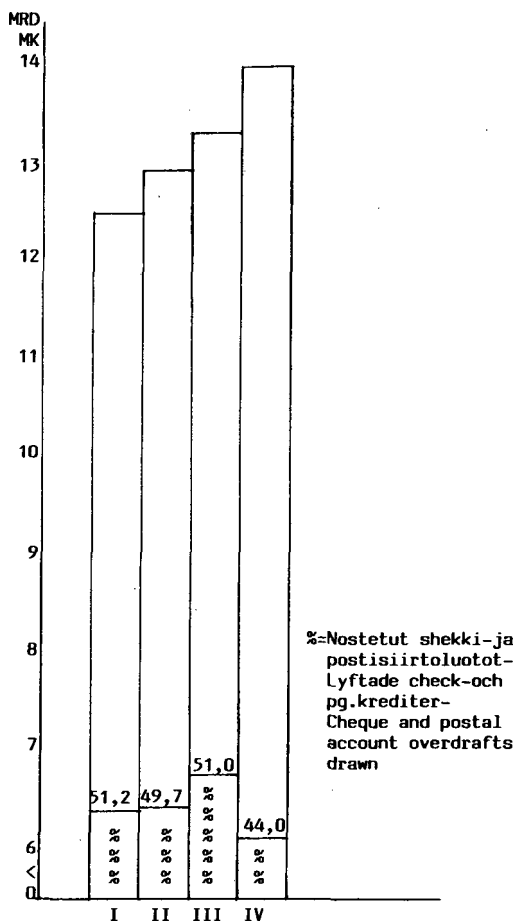
c) Pääkonttorit, sivukonttorit — Huvudkontor, filialer — Head offices, branch offices

d) Laaja yleisökatte — Det vidsträta begreppet allmänhet — 'The public' in the broader sense

Ulkomaiset pankit Utlandsägda banker		Tabell III forts.	
1 000 mk	M %		
60 000	—	Eget kapital	1)
—	—	97 Aktiekapital	
—	—	98 Andelskapital	
—	—	99 Grundfond	
—	—	100 Aktieemission	
—	—	101 Reservfond	
—	—	102 Värderegeringsfond	
—	—	103 Övriga fonder	
—	—	104 Odisponerad vinst från tidigare år	
8 244	(x)	105 Räkenskapsårets vinst	
-9 123	34,8	106 Förlust från tidigare år	
—	-100,0	107 Räkenskapsårets förlust	
59 121	16,2	108 (97..107)	
2 585 231	-1,2	109 Summa	2)
105	-4,5	110 Antal egentliga depositioner	
162	54,3	112 Antal lån (inkl. ur statsmedel)	a)
1	-50,0	113 Antal växlar	
93	10,7	114 Antal personal	3)
3	—	115 Antal kontor	4)
2 250	-64,8	116 Beviljat belopp checkkrediter, 1 000 mk	
775 198	38,3	117 Ansvarförbindelser, 1 000 mk	

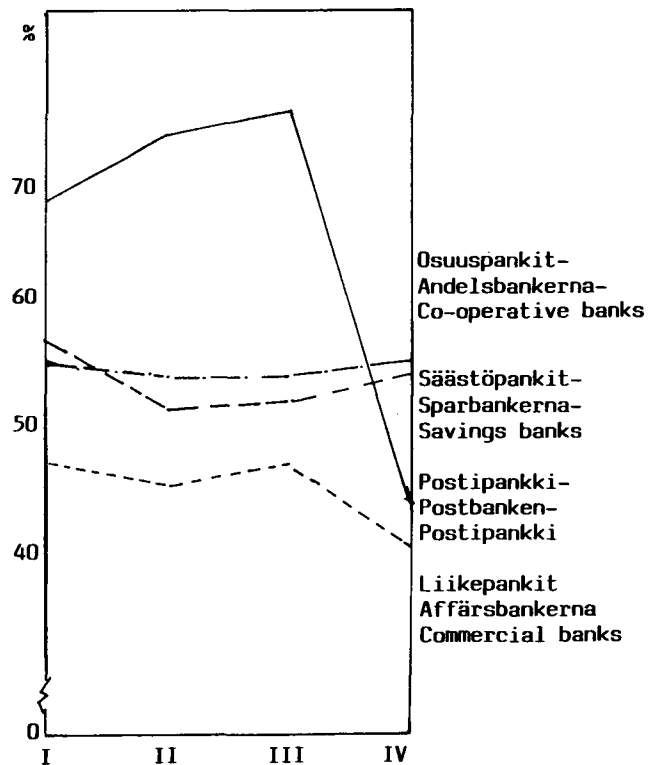
Kuvio 12: Talletuspankkien myönnetyt ja nostetut shekki- ja postisiirtoluotot neljännesvuosittain vuonna 1984, mrd mk d)

Figur 12: Depositionsbankernas beviljade och lyftade check- och postgirokrediter kvartalvis år 1984, mrd mk d)



Kuvio 13: Nostettujen shekki- ja postisiirtoluottojen osuus myönnetystä shekki- ja postisiirtoluotoista talletusryhmittäin, neljännesvuosittain vuonna 1984, %

Figur 13: De lyftade check- och postgirokrediternas andel av beviljade check- och postgirokrediter enligt depositionsbankgrupp, kvartalvis år 1984, %



Viitteet — Hänvisningar — References

1) s. 22, taulut V8—V11 — s. 30, tabeller V8—V11 — p. 22, Tables V8—V11

2) s. 38, kuvio 21, taseen muutokset — s. 38, figur 21, balansens förändringar — p. 38, Chart 21, changes in the balance sheet

3) s. 28, taulu VIII — s. 28, tabell VIII — p. 28, Table VIII

4) s. 2, taulu I — s. 2, tabell I — p. 2, Table I

Taulu IV1 Muiden tuottojen erittely 1 000 mk		Liikepankit Affärsbankerna			Osuuspankit Andelsbankerna			Säästöpankit Sparbankerna			Kiinnitysluottopankit Hypoteksbankerna		
		1 000 mk	M%	R%	1 000 mk	M%	R%	1 000 mk	M%	R%	1 000 mk	M%	R%
01	Tuotot valuutanvaihdosta	159 638	—17,3	6,0	7 255	39,1	1,4	5 996	88,0	0,8	—	—	—
02	Kurssierot	—	—	—	—	—	—	—	—	—	1 605	—12,7	6,3
03	Toimitusmaksut ja palkkiot	759 486	37,9	28,6	238 943	24,9	45,2	255 665	15,9	33,1	2 848	—10,4	11,2
04	Provisiot pankkitakauksista	579 052	20,1	21,8	62 512	22,5	11,8	77 907	18,9	10,1	—	—	—
05	Saadut pääoma-arvojen alennukset	—	—	—	—	—	—	—	—	—	9 938	20,4	39,1
06	Tuotot arvopaperikaupasta	135 785	197,8	5,1	6 937	334,6	1,3	1 157	11,1	0,2	—	—	—
07	Osingot ja osuuskien korot	128 981	33,6	4,8	30 341	46,2	5,8	44 125	32,0	5,7	372	—2,9	1,5
08	Kotimaiset	106 559	28,5	4,0	30 341	46,2	5,8	44 125	32,0	5,7	372	—2,9	1,5
09	Ulkomaiset	22 422	63,8	0,8	—	—	—	—	—	—	—	—	—
10	Tuotot kiinteistöistä ja kiinteistöyhteisöistä	315 301	20,5	11,8	129 415	19,2	24,5	264 836	9,7	34,3	6 667	6,1	26,3
a) 11	Pankki kiinteistöt	208 471	13,1	7,8	89 707	20,3	17,0	197 764	9,6	25,6	—	—	—
b) 12	Asuinkiinteistöt	7 576	16,0	0,3	23 016	22,0	4,3	26 396	2,7	3,4	2 203	7,3	8,7
13	Muut kiinteistöt	99 252	40,0	3,7	16 692	10,2	3,2	40 676	15,1	5,3	4 464	5,5	17,6
14	Myyntivoitot eri omaisuuserien myynneistä	262 354	131,6	9,9	40 023	10,5	7,6	96 179	67,3	12,5	—	—100,0	—
15	Perityiksi saadut poistettujen saamisien	5 863	15,8	0,2	690	213,6	0,1	258	26,5	0,0	—	—	—
16	ATK-tuotot	260 800	26,8	9,8	770	6,9	0,2	1 020	(x)	0,1	—	—	—
17	Muut	54 243	—14,1	2,0	11 236	—8,4	2,1	24 901	68,7	3,2	3 964	—10,2	15,6
18	Yhteensä 1)	2 661 503	31,9	100,0	528 122	23,4	100,0	772 044	21,1	100,0	25 394	0,2	100,0

Taulu IV2 Tuotot kiinteistöistä ja kiinteistöyhteisöistä 1 000 mk		Liikepankit Affärsbankerna			Osuuspankit Andelsbankerna			Säästöpankit Sparbankerna			Kiinnitysluottopankit Hypoteksbankerna		
		1 000 mk	M%	R%	1 000 mk	M%	R%	1 000 mk	M%	R%	1 000 mk	M%	R%
01	<i>Vuokrat</i>	302 808	21,8	74,7	127 346	19,1	75,5	258 317	9,5	78,4	6 667	6,1	100,0
02	Maa-alueista	64	30,6	0,0	2 830	63,2	1,7	1 226	33,3	0,4	519	2,8	7,8
03	Rakennuksista ja huoneistoista	264 785	23,4	65,4	56 096	15,2	33,2	173 866	8,3	52,8	—	—	—
04	Asunto-osakkeista ja muista kiinteistöosakkeista	37 959	11,6	9,4	68 420	21,2	40,6	83 225	11,9	25,2	6 148	6,4	92,2
05	Muut tuotot kiinteistöistä ja kiinteistöyhteisöistä	12 491	—3,9	3,1	2 069	22,1	1,2	6 519	16,4	2,0	—	—	—
06	Yhteensä (01..05) 2)	315 299	20,5	77,8	129 415	19,2	76,7	264 836	9,7	80,4	6 667	6,1	100,0
07	Osingot kiinteistöyhteisöistä	—	—	—	1 544	35,9	0,9	772	—9,8	0,2	—	—	—
08	Myyntivoitot kiinteistöistä ja kiinteistöyhteisöistä	89 832	81,8	22,2	37 770	14,6	22,4	63 909	49,1	19,4	—	(z)	—
10	Yhteensä (06..08) 3)	405 131	30,2	100,0	168 729	18,2	100,0	329 517	15,5	100,0	6 667	2,6	100,0

Taulu IV3 Hoitokulujen erittely 1 000 mk		Liikepankit Affärsbankerna			Osuuspankit Andelsbankerna			Säästöpankit Sparbankerna			Kiinnitysluottopankit Hypoteksbankerna		
		1 000 mk	M%	R%	1 000 mk	M%	R%	1 000 mk	M%	R%	1 000 mk	M%	R%
01	<i>Palkat</i>	1 507 426	17,0	42,7	649 743	14,3	43,3	833 727	14,4	44,6	9 687	13,2	12,3
02	<i>Sosiaalikulut</i>	408 146	25,5	11,6	173 944	3,1	11,6	188 485	16,2	10,1	3 622	40,1	4,6
03	Lakisääteiset sosiaaliturvakulut	322 971	37,4	9,2	134 139	14,6	8,9	166 030	23,0	8,9	2 294	11,2	2,9
04	Muut sosiaalikulut	85 175	—5,5	2,4	39 805	—23,0	2,7	22 455	—17,6	1,2	1 327	154,2	1,7
05	<i>Vuokrat</i>	148 205	38,6	4,2	29 793	20,4	2,0	88 746	30,7	4,7	1 077	14,6	1,4
06	Maa-alueista ja vesialueista	79	—1,3	0,0	46	—14,8	0,0	2 328	663,3	0,1	—	—	—
07	Rakennuksista ja huoneistoista	84 834	2,4	2,4	28 947	21,1	1,9	21 518	—18,2	1,1	1 067	14,0	1,4
08	Muut vuokrat	63 292	163,7	1,8	800	1,7	0,1	64 900	57,1	3,5	10	150,0	0,0
09	<i>Joukkovelkakirjalainojen kulut</i>	25 035	9,5	31,7
10	<i>Kulut kiinteistöistä ja kiinteistöyhteisöistä</i>	218 508	10,0	6,2	116 649	15,6	7,8	162 432	1,1	8,7	5 381	—10,0	6,8
a) 11	Pankki kiinteistöt	171 248	7,3	4,9	96 310	16,3	6,4	130 116	—0,9	6,9	62	0,0	0,1
b) 12	Asuinkiinteistöt	4 868	20,9	0,1	12 648	14,6	0,9	14 265	17,5	0,8	896	0,7	1,1
13	Muut kiinteistöt	42 392	21,5	1,2	7 691	9,7	0,5	18 051	4,6	1,0	4 423	—12,1	5,6
14	<i>Toimistokulut</i>	284 041	22,1	8,1	95 739	15,7	6,3	130 793	19,6	7,0	1 692	—5,0	2,1
15	Tietoliikennekulut	125 099	27,4	3,5	6 304	16,2	3,1	50 006	20,1	2,7	609	24,0	0,8
16	Koneiden ja laitteiden korjaus ja huolto	40 620	—18,9	1,2	11 222	5,7	0,7	11 437	—9,1	0,6	196	9,5	0,2
17	Muut toimistokulut	118 321	40,4	3,4	38 213	18,4	2,5	69 290	25,7	3,7	887	—20,2	1,1
18	<i>ATK-kulut</i>	187 994	22,0	5,3	141 540	35,4	9,4	133 415	24,8	7,1	445	62,4	0,6
19	<i>Markkinointikulut</i>	192 329	44,6	5,5	103 276	17,5	6,9	112 324	15,4	6,0	2 989	8,4	3,8
20	Edustuskulut	24 931	5,5	0,7	15 576	11,1	1,0	16 710	12,8	0,9	488	41,9	0,6
21	Muut markkinointikulut	167 398	53,0	4,8	87 700	18,8	5,9	95 614	15,9	5,1	2 501	3,6	3,2
c) 22	<i>Henkilökuntakulut</i>	140 915	19,1	4,0	56 671	13,5	3,8	97 405	45,3	5,2	1 093	27,8	1,4
23	Maksut vakuusrahastolle	11 407	22,7	0,3	5 256	36,7	0,4	3 540	17,5	0,2	—	—	—
24	<i>Vakuutus- ja muut varmuuskulut</i>	9 662	1,0	0,2	15 797	8,6	1,1	12 695	23,7	0,7	103	—27,0	0,1
25	<i>Valvonta- ja tarkastusmaksut</i>	4 752	121,4	0,1	12 742	44,4	0,8	13 941	5,6	0,7	363	23,9	0,5
26	Jäsenmaksut	37 364	12,3	1,1	41 892	5,2	2,8	25 106	17,9	1,3	45	50,0	0,1
27	<i>Sekalaiset kulut</i>	211 528	84,6	6,0	26 120	0,6	1,7	34 805	31,7	1,9	2 559	28,7	3,2
28	Vuokrakiinteistöjen korjaus ja kunnossapito	2 142	69,1	0,1	25	—83,8	0,0	2 385	—2,7	0,1	—	—	—
29	Muut sekalaiset kulut	209 386	84,7	5,9	26 091	1,1	1,7	32 420	35,2	1,8	2 559	28,7	3,2
30	Yhteensä (01..27) 4)	3 362 117	23,3	95,3	1 469 162	14,7	97,9	1 837 414	16,7	98,2	54 091	10,3	68,6
31	Verot 5)	166 260	15,9	4,7	31 581	1,0	2,1	33 497	16,0	1,8	24 767	19,6	31,4
32	Hoitokulut yhteensä	3 528 377	22,9	100,0	1 500 743	14,4	100,0	1 870 911	16,7	100,0	78 858	13,1	100,0

Selitykset—Förklaringar—Explanations

a) Käyttöomaisuuskiinteistöt — Anläggningstillgångsfastigheter — Real estate included infixed assets

b) Rakennuksen pinta-alasta yli puolet asuntoja — Bostadsbyggnadens areal består till över hälften av bostäder — Dwellings accounting for more than half of the total area of the buildings

c) Henkilökunnan koulutus, ruokailu yms. (ei sosiaalikuluja) — Personalens utbildning, måltider osv. (icke socialutgifter) — Training, catering and other similar facilities of the personnel (not included in social expenditure)

Taulu IV4 Kulut kiinteistöistä ja kiinteistöyhteisöistä
1 000 mk

	Liikepankit Affärsbankerna			Osuuspankit Andelsbankerna			Säästöpankit Sparbankerna			Kiinnitysluottopankit Hypoteksbankerna		
	1 000 mk	M%	R%	1 000 mk	M%	R%	1 000 mk	M%	R%	1 000 mk	M%	R%
01 Kiinteistökulut	124 137	-4,3	51,3	47 911	3,1	36,7	93 461	-6,6	52,4	323	12,9	6,0
02 Lämmitys	31 987	-4,3	13,2	17 926	-2,3	13,7	31 308	-1,7	17,6	130	-5,1	2,4
03 Vesi, valaistus ja voima	27 552	-3,9	11,4	9 212	3,9	7,1	15 166	2,1	8,5	53	-11,7	1,1
04 Puhtaanapito	8 808	28,5	3,6	3 547	23,0	2,7	6 658	27,8	3,7	10	-28,6	0,2
05 Korjaukset ja huolto	44 035	-12,5	18,2	10 531	-2,4	8,1	20 815	-19,6	11,7	60	122,2	1,1
06 Muut kiinteistökulut	11 755	12,0	4,9	6 695	20,0	5,1	19 514	-12,5	10,9	70	45,8	1,2
08 Kiinteistöosakkeiden kulut	94 369	37,1	39,0	68 738	26,3	52,7	68 971	13,9	38,7	5 058	-11,2	93,4
09 Yhtiövastikkeet	89 546	39,1	37,0	54 411	31,6	41,7	64 648	15,8	36,3	5 011	-11,0	92,5
10 Muut kiinteistöosakkeiden kulut	4 823	8,3	2,0	14 327	9,5	11,0	4 323	-8,6	2,4	47	-30,9	0,9
11 Yhteensä(01..10) 1)	218 506	10,0	90,3	116 649	15,6	89,4	162 432	1,1	91,1	5 381	-10,0	99,4
a) 12 Kiinteistöhenkilökunnan palkat ja sosiaalikulut	23 518	9,8	9,7	13 766	9,3	10,5	15 932	0,2	8,9	35	6,0	0,6
13 Myyntitappio kiinteistöistä ja kiinteistöyhteisöistä	27	-92,5	0,0	141	30,6	0,1	44	-58,5	0,0	—	—	—
14 Yhteensä(11..13)	242 051	9,8	100,0	130 556	14,9	100,0	178 408	1,0	100,0	5 416	-10,0	100,0

Taulu IV5 Välittömien verojen erittely 1 000 mk

	Liikepankit Affärsbankerna		Osuuspankit Andelsbankerna		Säästöpankit Sparbankerna		Kiinnitysluottopankit Hypoteksbankerna	
	1 000 mk	M%	1 000 mk	M%	1 000 mk	M%	1 000 mk	M%
01 Verosaamiset tilikauden alussa +	37 693	894,3	914	-39,4	3 327	96,3	782	-4,5
02 Verovelat tilikauden alussa —	26 382	-47,3	4 557	-12,9	2 005	-21,9	4 412	-13,0
03 Tilikautena maksettu jälki- ja lisävero +	26 147	2,7	4 203	-11,5	3 718	29,4	2 976	20,1
04 Tilikautena maksettu ennakkovero +	221 283	25,0	32 852	13,5	34 210	8,1	22 848	17,6
05 Tilikautena saatu veronpalautus —	25 628	(x)	1 880	-1,5	4 779	43,9	803	1,0
06 Omasta pääomasta maksetut verot —	22 220	(x)	821	38,9	260	138,5	281	132,2
07 Omaan pääomaan siirretyt verot +	—	—	496	193,5	10	(y)	—	-100,0
08 Verosaamiset tilikauden lopussa —	53 475	43,8	3 764	311,8	3 197	-3,9	346	-55,8
09 Verovelat tilikauden lopussa +	8 841	-67,3	4 138	-9,2	2 473	23,3	4 003	-9,3
10 Tuloslaskelman verot 2)	166 260	15,9	31 581	1,0	33 497	16,0	24 767	19,6

b) Taulu IV6 Eräiden toimintojen kulujen erittely 1 000 mk

	Liikepankit Affärsbankerna		Osuuspankit Andelsbankerna		Säästöpankit Sparbankerna		Kiinnitysluotto-pankit Hypoteksbankerna	
	1 000 mk	M %	1 000 mk	M %	1 000 mk	M %	1 000 mk	M %
01 Markkinointikulut	209 240	36,0	113 844	19,4	119 179	16,1	2 989	8,4
siitä: Palkat ja palkkiot	11 310	12,6	12 273	23,1	12 829	10,1	—	—
Vieraat palvelukset	154 009	59,0	72 233	19,9	88 861	20,0	2 989	8,4
02 ATK-kulut	681 509	22,6	150 630	30,0	196 698	23,5	546	97,8
siitä: Palkat ja palkkiot	161 528	23,8	11 224	-1,6	13 696	6,3	—	—
Kone- ja laitevuokrat	165 775	38,4	29 980	27,3	57 537	27,3	117	(x)
Vieraat palvelukset	161 983	19,7	98 816	33,3	117 220	24,0	429	58,3

Selitykset — Förklaringar — Explanations

a) Sisältyvät tauluun IV4, riveille 01, 02 — Ingår i tabell IV4, rader 01, 02 — Included in Table IV4, rows 01, 02

b) Ei vastaa taulun IV4 nimikkeitä, jotka ryhmittelevät kulut tuloslaskelman kaavan mukaisesti. Taulu IV7 kuvaa ao. toimintoihin kohdistuvia kaikkia menoja sisältäen mm. palkat — Motsvarar inte de benämningar som använts i tabell IV4 där uppgifterna grupperas enligt resultaträknings-schemat. Tabell IV7 uppftar samtliga utgifter, inkl. bl. a. löner. — Does not correspond to the items in Table IV4 which classifies expenses in accordance with the income statement form. Table IV7 indicates all expenses related to the activities concerned, including salaries.

Ulkomaisset pankit Utlandsägda banker		
1 000 mk	M %	R %
..
..
..
..
..
..
..
..
..
..
90	-8,2	100,0
..
..
..
90	-8,2	100,0

Tabell IV4 Kostnader för fastigheter
och fastighetssammanslutningar 1 000 mk

01	Kostnader för fastigheter	
02	Uppvärmning	
03	Vatten, lyse och kraft	
04	Renhållning	
05	Reparationer och service	
06	Övriga kostnader för fastigheter	
08	Kostnader för fastighetsaktier	
09	Bolagshyror	
10	Övriga kostnader för fastighetsaktier	
11	Summa (01..10)	1)
a) 12	Löner och socialutgifter för fastigheternas personal	
13	Försäljningsförluster för fastigheter och fastighetssammanslutningar	
14	Summa (11..13)	

Ulkomaisset pankit Utlandsägda banker	
1 000 mk	M %
—	—
—	—
—	—
—	—
—	—
—	—
—	—
—	—
—	—
—	—
38	(z)
38	(z)

Tabell IV5 De direkta skatterna
specificerade 1 000 mk

01	Skattetillgodohavanden i början av året	+
02	Skatteskulder i början av året	-
03	Under räkenskapsperioden erlagda rest- och tilläggsskatter	+
04	Under räkenskapsperioden erlagd förskottskatt	+
05	Under räkenskapsperioden erhållen skatterestitution	-
06	Från eget kapital erlagda skatter	-
07	För eget kapital överförda skatter	+
08	Skattetillgodohavanden i slutet av året	-
09	Skatteskulder i slutet av året	+
10	Skatter i resultaträkningen	2)

Ulkomaisset pankit Utlandsägda banker	
1 000 mk	M %
905	39,9
—	—
905	39,9
534	16,3
—	-100,0
—	-100,0
534	121,6

b) **Tabell IV6** Kostnaderna för vissa
verksamhetsgrenar
specificerade 1 000 mk

01	Marknadsföring
	därav: Löner och arvoden
	Kostnader för av utomstående presterade tjänster
02	ADB-kostnader
	därav: Löner och arvoden
	Hyror för maskiner och apparater
	Kostnader för av utomstående presterade tjänster

Viitteet — Hänvisningar — References

1) s. 12, taulu IV3, rivi 10 — s. 12, tabell IV3, rad 10 — P. 12, Table IV3, row 10

2) s. 4, taulu II, rivi 51; s. 12, taulu IV3, rivi 30 — s. 4, tabell II, rad 51; s. 12, tabell IV3, rad 30 — P. 4, Table II, row 51; P. 12, Table IV3, row 30

Taulu V1 Antolainaus 1 000 mk ja luottojen lukumäärät tilikauden lopussa	Liikepankit Affärsbankerna			Osuuspankit Andelsbankerna			Säästöpankit Sparbankerna		
	1 000 mk	M %	lkm st	1 000 mk	M %	lkm st	1 000 mk	M %	lkm st
Kotimaiset luotot									
a) Luotot yleisölle									
Markkamääräiset									
01 Shekkitiliuotot	3 225 965	19,4	..	1 018 574	41,8	..	680 962	5,1	..
02 Vekselit	2 548 732	—4,5	94 210	2 034 639	7,2	133 828	2 476 159	11,8	172 295
03 Tavalliset velkakirjalainat	40 109 031	18,4	687 415	22 035 985	13,2	553 717	24 912 381	10,4	635 301
04 Korkotukilainat	2 137 884	33,4	79 851	3 070 652	16,1	183 606	3 190 285	21,9	315 618
05 Valtion varoista välitetyt lainat	134 499	24,6	2 671	2 864 331	12,7	123 199	1 423 977	15,5	60 384
Ulkomaan rahan määräiset luotot									
07 Lainat	5 691 979	56,1	8 372	127 518	178,5	416	15 827	(z)	3
08 Muut	11 465 538	4,8	14 003	11 886	34,9	95	5 065	390,8	19
09 (yht. 01..08)	65 313 628	17,6	886 522	31 163 585	14,1	994 861	32 704 656	11,7	1 183 620
Luotot muille rahalaitoksille									
10 Shekkiluotot	1 596 069	9,4	519	—	—	—	—	—	—
11 Muut	8 146 466	9,4	76 206	3 517	—7,0	2	—	—	—
12 (yht. 10..11)	9 742 535	9,4	76 725	3 517	—7,0	2	—	—	—
b) Luotot muille rahoituslaitoksille									
13 Shekkiluotot	830 894	—13,6	..	14 996	(z)	..	29 381	61,2	..
14 Muut	2 644 862	24,8	..	11 534	—67,3	..	9 452	—87,1	..
15 (yht. 13..14)	3 475 756	12,8	..	26 530	—24,8	..	38 853	—57,5	..
16 Luotot valtiolle	—	—	—	—	—	—	—	—	—
17 (yht. 01..16)	78 531 920	16,3	963 247	31 193 632	14,0	994 863	32 743 489	11,5	1 183 620
Luotot ulkomaille	5 199 955	162,4	..	—	—	—	—	—	—

Taulu V2 Antolainauserien tapahtumat tilikauden aikana 1 000 mk	Liikepankit Affärsbankerna		Osuuspankit Andelsbankerna		Säästöpankit Sparbankerna	
	Nostettu Lyft	Maksettu Betalat	Nostettu Lyft	Maksettu Betalat	Nostettu Lyft	Maksettu Betalat
Kotimaiset luotot						
Luotot yleisölle						
Markkamääräiset						
01 Shekkitiliuotot
02 Vekselit	12 264 568	12 386 138	10 179 495	10 041 736	11 961 649	11 667 104
03 Tavalliset velkakirjalainat	18 990 791	12 330 128	9 245 336	6 687 259	8 653 971	6 400 396
04 Korkotukilainat	910 373	375 625	802 688	376 164	910 039	337 698
05 Valtion varoista välitetyt lainat	81 262	54 751	460 798	137 148	257 754	66 474
Ulkomaan rahan määräiset luotot						
07 Lainat	27 232 414	25 156 215	575 233	506 709	21 764	5 937
08 Muut	141 277 533	140 748 536	50 538	47 461	8 312	4 279
09 (yht. 01..08)	200 756 941	191 051 393	21 314 088	17 796 477	21 813 489	18 481 888
Luotot muille rahalaitoksille						
10 Shekkiluotot
11 Muut	75 000	75 266
12 (yht. 10..11)	35 955 755	35 177 560	75 000	75 266
b) Luotot muille rahoituslaitoksille						
13 Shekkiluotot
14 Muut
15 (yht. 13..14)
16 Luotot valtiolle
17 (yht. 01..16)	236 712 696	226 228 953	21 389 088	17 871 743	21 813 489	18 481 888
Luotot ulkomaille

Taulu V3 Välitetyt luotot tilikauden lopussa 1 000 mk	Liikepankit Affärsbankerna			Osuuspankit Andelsbankerna			Säästöpankit Sparbankerna		
	Pankin saamiset Bankens fordringar	M %	Pankin velka Bankens skuld	Pankin saamiset Bankens fordringar	M %	Pankin velka Bankens skuld	Pankin saamiset Bankens fordringar	M %	Pankin velka Bankens skuld
Valtion varoista välitetyt lainat									
01 Asuttamislainat	—	(z)	3 596	43 698	15,2	43 460	1 936	—79,5	1 918
02 Maankäyttölainat	71 824	28,0	938 158	889 977	—7,1	883 944	627 652	8,7	623 968
03 Pienteollisuuslainat	1 145	—23,6	1 780	5 331	—76,7	5 346	4 718	727,7	4 704
04 Muut valtion lainat	61 530	23,4	3 435 193	1 925 325	26,5	1 920 277	798 671	22,3	785 634
05 (yht. 01..04)	134 499	24,6	4 378 727	2 864 331	12,7	2 853 027	1 423 977	15,5	1 416 224
Muista varoista välitetyt lainat									
06 Lainat Eläketurvakeskuksen alaisten laitosten varoista	—	—	—	255 832	17,3	275 104	157 073	33,2	162 250
07 Muut välitetyt lainat	4 478	(z)	4 529	13 746	—29,4	13 581	124 111	—5,4	81 889
08 (yht. 06..07)	4 478	(z)	4 529	269 578	13,5	288 685	281 184	12,9	244 139
10 Yhteensä	138 977	28,7	4 383 256	3 133 909	12,8	3 141 712	1 705 161	15,1	1 660 363

Selitykset — Förklaringar — Explanations

a) Suppea yleisökäsite — Det inskränkta begreppet allmänhet — 'The public' in the narrower sense

b) Lukumäärät ja tapahtumat Sisältyvät riveille 01—09 — Antal och förändringar Ingår i raderna 01—09 — The numbers and developments are presented on rows 01—09

c) Laaja yksilökäsite — Det vidsträckt begreppet allmänhet — 'The public' in the broader sense

Kiinnitysluottopankit Hypoteksbankerna			Ulkomaiset pankit Utlandsägda banker			Postipankki Postbanken			Tabell V1 Utlåning 1 000 mk och antal krediter i slutet av räkenskapsperioden
1 000 mk	M %	lkm st	1 000 mk	M %	lkm st	1 000 mk	M %	lkm st	
—	—	—	591	-85,3	..	307 205	10,8	..	Inhemiska krediter
—	—	—	200	-66,7	1	552 966	13,8	8 885	a) Krediter till allmänheten
8 900 287	15,8	23 045	26 514	-40,3	56	9 890 703	6,6	183 560	I mark
254 468	27,7	701	—	—	—	1 514 127	8,5	159 902	01 Checkräkningskrediter
86 117	-4,6	8 298	—	—	—	1 486 040	3,1	1 556	02 Växlar
2 816 699	9,5	1 820	624 279	61,5	106	1 734 005	7,0	625	03 Vanliga skuldsedellån
—	—	—	—	100,0	—	686 687	64,8	426	04 Räntestödslån
12 057 571	14,3	33 864	651 584	3,9	163	16 171 733	8,4	354 954	05 Lån förmedlade ur statens medel
—	—	—	—	—	—	—	—	—	I utländsk valuta
—	-100,0	—	—	—	—	—	—	—	07 Lån
—	-100,0	—	—	—	—	—	—	—	08 Övriga krediter
—	—	—	—	—	—	—	—	—	09 (summa 01..08) 1)
—	—	—	—	—	—	—	—	—	b) Krediter till andra
—	—	—	—	—	—	—	—	—	penninginrättningar
—	—	—	—	—	—	—	—	—	10 Checkräkningskrediter
—	—	—	—	—	—	—	—	—	11 Övriga krediter
—	—	—	—	—	—	—	—	—	12 (summa 10..11) 2)
—	—	—	—	—	—	—	—	—	b) Krediter till andra
—	—	—	—	—	—	—	—	—	finansieringsinrättningar
156 048	9,0	..	—	—	—	13 Checkräkningskrediter
156 048	9,0	..	—	—	—	735 753	1,5	..	14 Övriga krediter
42 000	-50,0	1	—	—	—	416 284	-25,2	5	15 (summa 13..14) 3)
12 255 619	13,7	33 865	651 584	3,9	163	17 323 770	7,0	354 959	16 Krediter till staten
18 960	(z)	..	36 350	(x)	..	1 818 712	129,5	..	17 (summa 01..16)
—	—	—	—	—	—	—	—	—	Krediter till utlandet

Kiinnitysluottopankit Hypoteksbankerna		Ulkomaiset pankit Utlandsägda banker		Postipankki Postbanken		Tabell V2 Förändringar av utlånings- posterna under räkenskaps- perioden 1 000 mk
Nostettu Lyft	Maksettu Betalat	Nostettu Lyft	Maksettu Betalat	Nostettu Lyft	Maksettu Betalat	
—	—	726	1 126	4 004 667	3 937 206	Inhemiska krediter
2 351 079	1 125 744	47 866	65 745	4 178 343	3 621 215	Krediter till allmänheten
81 826	26 594	—	—	315 970	197 621	I mark
6 131	10 310	—	—	549 772	504 638	01 Checkräkningskrediter
617 663	373 171	4 242 146	4 004 396	2 927 223	2 726 154	02 Växlar
3 056 699	1 535 819	4 990 240	4 963 002	5 460 950	5 190 748	03 Vanliga skuldsedellån
—	—	—	—	—	—	04 Räntestödslån
—	44	—	—	—	—	05 Lån förmedlade ur statens medel
—	44	—	—	—	—	I utländsk valuta
—	—	—	—	—	—	07 Lån
—	—	—	—	—	—	08 Övriga krediter
—	—	—	—	—	—	09 (summa 01..08)
—	—	—	—	—	—	Krediter till andra
—	—	—	—	—	—	penninginrättningar
—	—	—	—	—	—	10 Checkräkningskrediter
—	—	—	—	—	—	11 Övriga krediter
—	—	—	—	—	—	12 (summa 10..11)
—	—	—	—	—	—	b) Krediter till andra
—	—	—	—	—	—	finansieringsinrättningar
—	—	—	—	—	—	13 Checkräkningskrediter
—	—	—	—	—	—	14 Övriga krediter
—	—	—	—	—	—	15 (summa 13..14)
—	42 000	—	—	—	—	16 Krediter till staten
3 056 699	1 577 863	4 990 240	4 963 002	17 436 925	16 177 582	17 (summa 01..16)
—	—	—	—	—	—	Krediter till utlandet

Kiinnitysluottopankit Hypoteksbankerna			Tabell V3 Förmedlade lån i slutet av räkenskapsperioden 1 000 mk
Pankin saamiset Banks fordringar	M %	Pankin velka Banks skuld	
..	Lån förmedlade ur statens medel
..	01 Kolonisationslån
..	02 Jorddispositions lån
..	03 Småindustrilån
..	04 Övriga statslån
86 117	-4,6	..	05 (summa 01..04)
—	—	—	Lån förmedlade ur övriga medel
—	—	—	06 Lån ur medel tillhörande
—	—	—	inrättningar som underlyder
—	—	—	Pensionsskyddcentralen
—	—	—	07 Övriga förmedlade lån
86 117	-4,6	..	08 (summa 06..07)
—	—	—	10 Summa

Viitteet — Hänvisningar — References

- 1) s. 6, taulu III, rivi 10 — s. 6, tabell III, rad 10 — P. 6, Table III, row 10
2) s. 6, taulu III, rivi 07 — s. 6, tabell III, rad 07 — P. 6, Table III, row 07
3) s. 6, taulu III, rivi 08 — s. 6, tabell III, rad 08 — P. 6, Table III, row 08

Taulu V4 Ottolainaus 1 000 mk ja tilien lukumäärät tilikauden lopussa

	Liikepankit Affärsbankerna			Osuuspankit Andelsbankerna			Säästöpankit Sparbankerna		
	1 000 mk	M %	lkm st	1 000 mk	M %	lkm st	1 000 mk	M %	lkm st
Kotimaiset talletukset									
a) Yleisön talletukset									
Markkamääräiset									
01 Luotonon shekkitili	3 926 563	18,0	153 869	1 582 095	8,5	54 941	2 086 021	17,2	62 563
02 Luotollinen shekkitili	3 388 468	19,7	80 455	795 571	20,6	101 489	803 954	14,7	42 781
03 Muu avistatili	30 554	-69,5	146	40	-92,5	5	—	-100,0	—
04 Käyttötili	1 365 584	7,1	488 993	3 380 629	14,4	750 962	2 373 808	16,9	652 617
05 Säästö- ja karttuva talletustili	16 376 542	8,5	4 767 382	13 366 893	8,4	2 431 046	17 076 171	7,8	3 091 582
06 1—6 kk ITA/MTA	395 556	-1,8	10 545	255 082	7,7	6 984	294 599	-1,2	9 579
07 12 kk MTA	2 142 646	30,6	82 070	1 498 459	15,2	59 324	1 572 252	16,3	81 182
08 24 kk MTA	13 508 473	29,9	473 817	8 398 667	22,6	389 291	10 520 587	20,7	527 112
09 36 kk MTA	—	-100,0	—	—	-100,0	—	—	-100,0	—
10 Muut talletustilit	1 854 805	30,6	1 641	887 862	123,6	9 255	1 496 161	56,2	5 349
Ulkomaan rahan määräiset									
11 Vaadittaessa maksettava valuuttatili	1 146 715	27,9	22 323	54 581	42,6	1 164	—	—	—
12 Muut valuuttatalletustilit	3 347 449	-9,1	108 276	57 365	-3,6	2 481	—	—	—
13 (yht. 01..12)	47 483 355	15,6	6 189 517	30 277 244	15,2	3 806 942	36 223 553	14,2	4 472 765
Muiden rahalaitosten talletukset									
14 Shekkitili	619 276	16,3	320	—	—	—	4 425	236,0	5
15 Valuuttatalletustilit	495 393	436,9	147	—	—	—	—	—	—
16 Muut talletustilit	7 928 425	17,8	4 393	—	—	—	—	-100,0	—
17 (yht. 14..16)	9 043 094	22,9	4 860	—	—	—	4 425	235,2	5
b) Muiden rahoituslaitosten talletukset									
18 Shekkitili	826 169	54,6	..	6 680	11,8	..	27 572	-11,4	..
19 Muut talletustilit	1 132 105	30,0	..	36 424	51,7	..	14 267	454,7	..
20 (yht. 18..19)	1 958 274	39,3	..	43 104	43,8	..	41 839	24,2	..
21 Valtion talletukset	—	—	—	—	—	—	—	—	..
24 (yht. 01..21)	58 484 723	17,4	6 194 377	30 320 348	15,2	3 806 942	36 269 817	14,2	4 472 770
Ulkomaisten rahalaitosten talletukset	33 913 471	30,1	..	—	—	—	—	—	—

Taulu V5 Ottolainauserien tapahtumat tilikauden aikana 1 000 mk

c)	Liikepankit Affärsbankerna		Osuuspankit Andelsbankerna		Säästöpankit Sparbankerna	
	Otot Uttag	Panot Insättningar	Otot Uttag	Panot Insättningar	Otot Uttag	Panot Insättningar
Kotimaiset talletukset						
Yleisön talletukset						
Markkamääräiset						
01 Luotonon shekkitili
02 Luotollinen shekkitili
03 Muu avistatili	166 576	96 918	3 227	2 741	141 417	101 800
04 Käyttötili	14 860 911	14 951 513	31 162 560	31 587 896	28 136 935	28 480 121
05 Säästö- ja karttuva talletustili	56 529 646	57 805 414	33 159 744	34 192 948	44 994 682	46 163 462
06 1—6 kk ITA/MTA	721 490	714 036	312 872	332 682	395 853	392 165
07 12 kk MTA	1 171 109	1673 034	759 610	960 908	713 313	939 263
08 24 kk MTA	3 127 769	6 213 119	1 457 130	3 013 106	1 957 702	3 764 718
09 36 kk MTA	2 592	188	4 465	—	6 808	119
10 Muut talletustilit	4 281 739	4 915 165	1 413 649	1 905 697	2 339 695	2 915 778
Ulkomaan rahan määräiset						
11 Vaadittaessa maksettava valuuttatili	202 096 561	202 356 760	634 836	651 139	—	—
12 Muut valuuttatalletustilit	165 300 438	164 973 994	126 224	124 100	—	—
13 (yht. 01..12)	448 258 831	453 700 141	69 034 317	72 771 217	78 686 405	82 757 426
Muiden rahalaitosten talletukset						
14 Shekkitili	—	—
15 Valuuttatalletustilit	12 229 294	12 685 846	—	—	—	—
16 Muut talletustilit	94 355 456	95 577 803	—	—	—	—
17 (yht. 14..16)	106 584 750	108 263 649	—	—	—	—
b) Muiden rahoituslaitosten talletukset						
18 Shekkitili
19 Muut talletustilit
20 (yht. 18..19)
21 Valtion talletukset
24 (yht. 01..21)	554 843 581	561 963 790	69 034 317	72 771 217	78 686 405	82 757 426
Ulkomaisten rahalaitosten talletukset	—	—	—	—

Selitykset — Förklaringar — Explanations

a) Suppea yleisökdäsite — Det inskränkta begreppet allmänhet — 'The public' in the narrower sense

b) Tilien lukumäärät sisältyvät riveille 01—14 — Antal konton ingår i raderna 01—14 — The numbers of accounts are presented on rows 01—14

d) Talletukset ulkomailta — Depositioner från utlandet — Deposits from the foreign countries

Ulkomaiset pankit Utlandsägda banker			Postipankki Postbanken			Tabell V4 Inlåning 1 000 mk och antal konton i slutet av räkenskapsperioden
1 000 mk	M%	lkm st	1 000 mk	M%	lkm st	
—	—	—	3 976 935	21,0	115 672	Inhemskas depositioner
187	(x)	3	414 785	27,0	727	a) Depositioner av allmänheten
2 075	52,0	36	—	—	—	I mark
—	—	—	934 127	13,1	272 150	01 Checkräkning utan kredit
—	—	—	6 837 156	9,8	2 913 092	02 Checkräkning med kredit
—	—	—	130 563	-31,7	5 703	03 Annat avistakonto
—	—	—	509 040	7,1	34 474	04 Bruksräkning
—	—	—	1 736 807	20,2	151 515	05 Spar- och kapitalräkning
326 326	45,4	37	847 697	75,4	420	06 1-6 mån UD/TD
—	—	—	—	—	—	07 12 mån TD
8 434	214,8	19	71 415	11,6	664	08 24 mån TD
4 375	-93,3	9	270 110	7,8	3 114	09 36 mån TD
341 397	16,4	104	15 728 635	15,5	3 497 531	10 Övriga depositionskonton
—	—	—	—	—	—	I utländsk valuta
910	-97,0	1	312 328	43,8	1 829	11 Vid anfordran betalningsbart valutakonto
57 226	(z)	2	—	—	—	12 Övriga valutadepositionskonton
10 000	-83,8	1	—	—	—	13 (summa 01..12) 1)
68 136	-25,6	4	312 328	43,8	1 829	Depositioner av andra penninginrättningar
—	—	—	—	—	—	14 Checkräkning
—	—	—	—	—	—	15 Valutadepositionskonton
—	—	—	79 514	-34,3	—	16 Övriga depositionskonton
—	—	—	1 509 308	85,3	6 647	17 (summa 14..16) 2)
409 533	6,4	108	17 629 785	19,4	3 506 007	b) Depositioner av andra finansieringsinrättningar
—	—	—	—	—	—	18 Checkräkning
—	—	—	—	—	—	19 Övriga depositionskonton
—	—	—	—	—	—	20 (summa 18..19) 3)
—	—	—	—	—	—	21 Depositioner av staten
1 807 400	-9,3	..	5 155 817	54,7	..	24 (summa 01..21)
—	—	—	—	—	—	Depositioner av utländska penninginrättningar d)

Ulkomaiset pankit Utlandsägda banker		Postipankki Postbanken		Tabell V5 Förändringar av inlånings- posterna under räkenskaps- perioden 1 000 mk
Otot Uttag	Panot Insättningar	Otot Uttag	Panot Insättningar	
—	—	c) Inhemskas depositioner
4 044 898	4 045 608	—	—	Depositioner av allmänheten
—	—	9 917 403	10 025 664	I mark
—	—	17 598 813	18 211 099	01 Checkräkning utan kredit
—	—	1 343 602	1 283 004	02 Checkräkning med kredit
—	—	393 742	427 270	03 Annat avistakonto
—	—	300 765	592 763	04 Bruksräkning
6 176 180	6 278 137	—	—	05 Spar- och kapitalräkning
—	—	1 207 908	1 572 550	06 1-6 mån UD/TD
11 607 543	11 613 298	47 973 589	47 981 010	07 12 mån TD
4 500 497	4 440 000	57 358 643	57 335 904	08 24 mån TD
26 329 118	26 377 043	136 094 465	137 429 264	09 36 mån TD
—	—	—	—	10 Övriga depositionskonton
18 757	75 983	—	—	I utländsk valuta
220 300	168 700	—	—	11 Vid anfordran betalningsbart valutakonto
239 057	244 683	12 Övriga valutadepositionskonton
—	—	13 (summa 01..12)
—	—	Depositioner av andra penninginrättningar
—	—	14 Checkräkning
—	—	15 Valutadepositionskonton
—	—	16 Övriga depositionskonton
—	—	17 (summa 14..16)
—	—	b) Depositioner av andra finansieringsinrättningar
—	—	18 Checkräkning
—	—	19 Övriga depositionskonton
—	—	20 (summa 18..19)
26 568 175	26 621 726	178 912 242	179 606 835	21 Depositioner av staten
—	—	315 006 707	317 036 099	24 (summa 01..21)
..	Depositioner av utländska penninginrättningar d)

Viitteet — Hänvisningar — References

- 1) s. 8, taulu III, rivi 59 — s. 8, tabell III, rad 59 — P. 8, Table III, row 59
 2) s. 8, taulu III, rivi 67 — s. 8, tabell III, rad 67 — P. 8, Table III, row 67
 3) s. 8, taulu III, rivi 69 — s. 8, tabell III, rad 69 — P. 8, Table III, row 69

Taulu V6A a) Rahalaitosten omistamat osakkeet ja osuudet sektoreittain tilikauden lopussa, kirja-arvo 1 000 mk	Liikepankit Affärsbankerna			Osuuspankit Andelsbankerna			Säästöpankit Sparbankerna			Kiinnitysluotto- pankit Hypoteksbankerna		
	1 000 mk	M%	R%	1 000 mk	M%	R%	1 000 mk	M%	R%	1 000 mk	M%	R%
01 Liikepankit	1 039	69,5	0,0	377 100	0,3	88,0	553 283	9,9	90,5	3 470	45,4	23,4
02 Osuuspankit	—	—	—	—	—	—	—	—	—	—	—	—
03 Vakuutusyhtiöt	26 183	51,6	1,0	7 063	372,8	1,7	1 577	7,5	0,3	1 309	131,7	8,8
04 Muut yksityiset rahoituslaitokset	631 733	22,3	24,3	16 687	3,4	3,9	25 094	33,3	4,1	9 648	(z)	65,2
05 Muut julkiset rahoituslaitokset	54 989	59,6	2,1	1 015	221,2	0,2	3 591	(x)	0,6	—	—	—
06 Julkiset yritykset	8 708	16,2	0,3	1 354	36,3	0,3	1 923	6,8	0,3	—	—	—
07 Yksityiset yritykset	583 984	52,9	22,5	21 963	55,6	5,1	23 299	247,3	3,8	368	-66,2	2,5
08 Muut osakkeet ja osuudet	41	-94,3	0,0	3 194	74,6	0,8	2 767	138,7	0,4	10	0,0	0,1
09 Ulkomaat	1 292 084	90,9	49,8	—	—	—	—	—	—	—	—	—
10 Yhteensä	2 598 761	58,9	100,0	428 376	4,2	100,0	611 534	14,7	100,0	14 805	265,5	100,0

Taulu V6B a) Rahalaitosten omistamat osakkeet ja osuudet sektoreittain tilikauden lopussa, nimellisarvo 1 000 mk	Liikepankit Affärsbankerna			Osuuspankit Andelsbankerna			Säästöpankit Sparbankerna			Kiinnitysluotto- pankit Hypoteksbankerna		
	1 000 mk	M %	R %	1 000 mk	M %	R %	1 000 mk	M %	R %	1 000 mk	M %	R %
01 Liikepankit	836	69,6	0,0	394 388	0,3	90,4	553 237	-4,9	90,8	2 616	0,0	28,8
02 Osuuspankit	—	—	—	—	—	—	—	—	—	—	—	—
03 Vakuutusyhtiöt	13 392	-18,7	0,7	6 987	366,4	1,6	1 577	7,6	0,3	1 545	140,3	16,9
04 Muut yksityiset rahoituslaitokset	611 273	21,3	30,8	16 512	3,4	3,8	24 183	28,5	4,0	4 500	(z)	49,4
05 Muut julkiset rahoituslaitokset	54 537	86,1	2,7	843	165,1	0,2	2 412	(x)	0,4	—	—	—
06 Julkiset yritykset	7 130	14,9	0,4	1 164	34,4	0,3	2 215	-2,4	0,4	—	—	—
07 Yksityiset yritykset	462 709	26,9	23,3	13 350	61,5	3,1	22 836	263,6	3,7	442	-66,7	4,8
08 Muut osakkeet ja osuudet	41	-95,6	0,0	2 871	60,1	0,6	2 746	148,3	0,4	13	—	0,1
09 Ulkomaat	835 647	37,2	42,1	—	—	—	—	—	—	—	—	—
10 Yhteensä	1 985 565	29,7	100,0	436 115	3,4	100,0	609 206	-0,4	100,0	9 116	98,3	100,0

Taulu V7 Rahalaitosten omistamat joukkovelkakirjat liikkeeseen laskijan mukaan 1 000 mk	Valtion Statens	Kuntien ja kuntain- liittojen Kommuners och kommunal- förbundens	Muiden rahoitus- laitosten Övriga finansierings- inrättningars	Ulkomaiden Utlandets	Muut Övriga	Yhteensä Summa
	1 000 mk	1 000 mk	1 000 mk	1 000 mk	1 000 mk	1 000 mk
Kotimaan rahan määräiset						
A Kirja-arvo						
01 Postipankki	571 013	112 315	387 824	4 750	1 593 445	2 669 347
02 Liikepankit	2 331 550	111 832	8 321 244	9 975	3 043 031	13 817 632
03 Kiinnitysluottopankit	118 909	—	121 687	—	21 399	261 995
04 Osuuspankit	101 683	4 515	708 268	—	43 644	858 110
05 Säästöpankit	49 835	16 003	1 115 708	—	21 305	1 202 851
06 (yht. 01..05)	3 172 990	244 665	10 654 731	14 725	4 722 824	18 809 935
B Nimellisarvo						
08 Postipankki	573 980	112 315	388 654	4 750	1 593 661	2 673 360
09 Liikepankit	2 335 682	111 867	8 322 917	9 975	3 044 309	13 824 750
10 Kiinnitysluottopankit	119 554	—	121 809	—	21 401	262 764
11 Osuuspankit	102 227	4 605	709 580	—	44 593	861 005
12 Säästöpankit	50 066	16 014	1 117 490	—	21 344	1 204 914
13 (yht. 08..12)	3 181 509	244 801	10 660 450	14 725	4 725 308	18 826 793
Ulkomaan rahan määräiset						
A Kirja-arvo						
15 Postipankki	8 169	1 048	74 368	253 493	54 589	391 667
16 Liikepankit	183 438	7 855	290 290	870 679	261 052	1 613 314
17 Kiinnitysluottopankit	—	—	7 187	—	—	7 187
18 (yht. 15..17)	191 607	8 903	371 845	1 124 172	315 641	2 012 168
B Nimellisarvo						
20 Postipankki	8 215	1 047	75 753	257 367	57 072	399 454
21 Liikepankit	189 161	8 751	355 998	772 298	125 347	1 451 555
22 Kiinnitysluottopankit	—	—	7 201	—	—	7 201
23 (yht. 20..22)	197 376	9 798	438 952	1 029 665	182 419	1 858 210
24 Kirja-arvo yht. (06,18)	3 364 597	253 568	11 026 576	1 138 897	5 038 465	20 822 103
26 Nimellisarvo yht. (13,23)	3 378 885	254 599	11 099 402	1 044 390	4 907 727	20 685 003

Selitykset — Förklaringar — Explanations

a) Ei sisällä kiinteistöyhteisöjen osakkeita ja osuuksia — Innehåller icke aktier och andelar i fastighetssammanslutningar — Real estate shares and holdings are not included

Tabell V6A Penninginrättningarnas
a) innehav av aktier och andelar
sektorvis i slutet av räkenskaps-
perioden, bokföringsvärde
1 000 mk

01	Affärsbanker	
02	Andelsbanker	
03	Försäkringsbolag	
04	Övriga privata finansierings- inrättningar	
05	Övriga offentliga finansieringsinrättningar	
06	Offentliga företag	
07	Privata företag	
08	Övriga aktier och andelar	
09	Utlandet	
10	Summa	1)

Tabell V6B Penninginrättningarnas
a) innehav av aktier och andelar
sektorvis i slutet av räkenskaps-
perioden, nominellt värde
1 000 mk

01	Affärsbanker	
02	Andelsbanker	
03	Försäkringsbolag	
04	Övriga privata finansieringsinrättningar	
05	Övriga offentliga finansieringsinrättningar	
06	Offentliga företag	
07	Privata företag	
08	Övriga aktier och andelar	
09	Utlandet	
10	Summa	

Tabell V7 Penninginrättningarnas innehav av
masskuldebrev enligt emitterande
institution
1 000 mk

I mark	
<i>A Bokföringsvärde</i>	
01	Postbanken
02	Affärsbankerna
03	Hypoteksbankerna
04	Andelsbankerna
05	Sparbankerna
06	(summa 01..05)
<i>B Nominellt värde</i>	
08	Postbanken
09	Affärsbankerna
10	Hypoteksbankerna
11	Andelsbankerna
12	Sparbankerna
13	(summa 08..12)
I utländsk valuta	
<i>A Bokföringsvärde</i>	
15	Postbanken
16	Affärsbankerna
17	Hypoteksbankerna
18	(summa 15..17)
<i>B Nominellt värde</i>	
20	Postbanken
21	Affärsbankerna
22	Hypoteksbankerna
23	(summa 20..22)
24	Summa bokföringsvärde (06,18)
26	Summa nominellt värde (13,23)

Viitteet — Hänvisningar — References

1) Sivut 6—8, taulu III, rivit 40 ja 49 — Sidorna 6—8, tabell III, rader 40 och 49 — Pages 6—8, Table III, rows 40 and 49

Taulu V8 Osakepääoman ja osuus-
pääoman jakaantuminen
sektoreittain tilikauden
lopussa 1 000 mk

	Liikepankit Affärsbankerna			Osuuspankit Andelsbankerna			Kiinnitysluottopankit Hypoteksbankerna		
	1 000 mk	M %	R %	1 000 mk	M %	R %	1 000 mk	M %	R %
01 Pankit	949 526	5,7	20,1	—	—	—	173 129	13,1	99,5
02 Vakuutuslaitokset	468 818	110,2	10,0	592	-11,6	0,2	4	100,0	0,0
03 Muut rahoituslaitokset	9 457	189,6	0,2	1 286	19,4	0,5	—	—	—
04 Yritykset	270 344	100,5	5,7	20 068	3,9	7,2	805	0,0	0,5
05 Julkisyhteisöt	64 127	124,2	1,4	781	-8,5	0,3	24	9,1	0,0
06 Yksityiset voittoa tavoittelemattomat yhteisöt	479 264	83,5	10,2	15 166	56,9	5,4	15	15,4	0,0
07 Kotitaloudet	2 457 490	96,9	52,1	232 742	33,3	83,5	—	—	—
08 Muut	15 872	264,7	0,3	8 063	72,2	2,9	23	0,0	0,0
09 Yhteensä	4 714 898	66,0	100,0	278 698	32,2	100,0	174 000	13,0	100,0

Taulu V9 Rahalaitosten omat
pääomat tilikauden
lopussa 1 000 mk

	Liikepankit Affärsbankerna		Osuuspankit Andelsbankerna		Säästöpankit Sparbankerna		Kiinnitysluottopankit Hypoteksbankerna	
	1 000 mk	R %	1 000 mk	R %	1 000 mk	R %	1 000 mk	R %
01 Osakepääoma/osuuspääoma/ kantarahasto	4 714 897	62,5	278 698	30,4	2 430	0,2	174 000	52,1
02 Osakeanti	15 012	0,2	—	—	—	—	—	—
03 Vararahasto	864 488	11,5	166 133	18,2	254 084	22,8	64 001	19,1
04 Arvonkorotusrahasto	1 263 009	16,8	385 822	42,2	748 110	66,9	51 379	15,4
05 Muut rahastot	185 598	2,5	47 750	5,2	88 685	7,9	11 266	3,4
06 Käyttämätön voitto aikaisemmilta vuosilta	15 886	0,2	239	0,0	1 251	0,1	2 139	0,6
07 Tilivuoden voitto	477 029	6,3	36 543	4,0	23 263	2,1	31 258	9,4
09 Yhteensä (01..07)	7 535 920	100,0	915 185	100,0	1 117 823	100,0	334 042	100,0
10 Tappiot aikaisemmilta vuosilta	—	—	—	—	1 940	—	—	—
11 Tilivuoden tappio	—	—	11	—	5 214	—	—	—
12 Oma pääoma tappion vähentämisen jälkeen	7 535 920	—	915 174	—	1 110 669	—	334 042	—

Taulu V10 Oman pääoman erien
lisäykset ja vähennykset
tilikauden aikana
1 000 mk

	Liikepankit Affärsbankerna		Osuuspankit Andelsbankerna		Säästöpankit Sparbankerna		Kiinnitysluottopankit Hypoteksbankerna	
	Lisäykset Ökningar	Vähennykset Minskningar	Lisäykset Ökningar	Vähennykset Minskningar	Lisäykset Ökningar	Vähennykset Minskningar	Lisäykset Ökningar	Vähennykset Minskningar
01 Osakepääoma/osuuspääoma/ kantarahasto	1 873 750	—	82 094	14 221	90	—	20 000	—
02 Osakeanti	1 439 662	2 018 350	—	—	—	—	—	—
03 Vararahasto	297 225	—	14 929	—	37 089	1 527	5 430	—
04 Arvonkorotusrahasto	663 404	386 625	35 676	7 683	189 204	16 559	26 323	—
05 Muut rahastot	38 402	22 220	7 945	774	28 886	6 952	2 463	281
06 Käyttämätön voitto aikaisemmilta vuosilta	—	301 399	—	27 365	404	—	—	26 581
07 Tilivuoden voitto	477 029	—	36 543	—	2 294	—	31 258	—
09 Yhteensä (01..07)	4 849 472	2 728 594	177 187	50 043	257 967	25 038	85 474	26 862
10 Tappiot aikaisemmilta vuosilta	—	—	—	—	—	856	—	—
11 Tilivuoden tappio	—	—	—	—	—	2 430	—	—
12 Oma pääoma tappion vähentämisen jälkeen	4 849 472	2 728 594	177 187	50 043	257 967	28 324	85 474	26 862

Taulu V11 Rahalaitosten ehdotus
voiton käyttämisestä
1 000 mk

	Liikepankit Affärsbankerna		Osuuspankit Andelsbankerna		Säästöpankit Sparbankerna		Kiinnitysluottopankit Hypoteksbankerna	
	1 000 mk	R %	1 000 mk	R %	1 000 mk	R %	1 000 mk	R %
01 Tilivuoden voitto	477 029	—	36 543	—	23 263	—	31 258	—
02 Edellisten vuosien voitto	15 886	—	215	—	1 049	—	2 138	—
03 Käytettävissä olevat voittovarot	492 915	—	36 758	—	24 312	—	33 396	—
04 Siirto lakimääräiseen vararahastoon	44	—	7 598	—	17 027	—	300	—
05 Osuus pääomalle suoritettavaa korkoa	—	—	25 756	—	—	—	—	—
06 Osingonjako	473 602	—	—	—	—	—	23 880	—
07 Siirto muihin rahastoihin	—	—	3 173	—	3 514	—	2 151	—
08 Yleishyödyllisiin tarkoituksiin	3 075	—	11	—	955	—	580	—
09 Muu käyttö	—	—	—	—	617	—	—	—
10 Jätetty käyttämättä	16 194	—	220	—	2 199	—	6 485	—

Selitykset — Förklaringar — Explanations

Tabell V8 Aktiekapital och andelskapital sektorvis i slutet av räkenskapsperioden 1 000 mk

01	Banker	
02	Försäkringsinrättningar	
03	Övriga finansieringsinrättningar	
04	Företag	
05	Offentliga samfund	
06	Privata icke-vinstsyfte drivna samfund	
07	Hushåll	
08	Övriga	
09	Summa(01..08)	1)

Tabell V9 Penninginrättningarnas egna kapital i slutet av räkenskapsperioden 1 000 mk

01	Aktiekapital/andelskapital/grundfond	
02	Aktieemission	
03	Reservfond	
04	Värderegleringsfond	
05	Övriga fonder	
06	Odisponerad vinst från tidigare år	
07	Räkenskapsårets vinst	
09	Summa (01..07)	
10	Förlust från tidigare år	
11	Räkenskapsårets förlust	
12	Eget kapital efter avdragen förlust	2)

Tabell V10 Ökningar och minskningar av det egna kapitalets poster under räkenskapsperioden 1 000 mk

01	Aktiekapital/andelskapital/grundfond	
02	Aktieemission	
03	Reservfond	
04	Värderegleringsfond	
05	Övriga fonder	
06	Odisponerad vinst från tidigare år	
07	Räkenskapsårets vinst	
09	Summa (01..07)	
10	Förlust från tidigare år	
11	Räkenskapsårets förlust	
12	Eget kapital efter avdragen förlust	

Tabell V11 Penninginrättningarnas förslag till disponering av vinst 1 000 mk

01	Räkenskapsårets vinst	
02	Odisponerad vinst från tidigare år	
03	Disponibla vinstmedel	
04	Överföring till lagstadgad reservfond	
05	Ränta på andelskapitalet	
06	Utledning av dividend	
07	Överföring till övriga fonder	
08	Allmännyttiga ändamål	
09	Annan användning	
10	Odisponerad vinst	

Viitteet — Hänvisningar — References

1) s. 10, taulu III, rivit 97 ja 98 — s. 10, tabell III, rader 97 och 98 — P. 10, Table III, rows 97 and 98
2) s. 10, taulu III, rivi 108 — s. 10, tabell III, rad 108 — P. 10, Table III, row 108

Taulu V12 Eri omaisuuserien muutokset tilikauden aikana 1 000 mk <i>Rahalaitokset yhteensä</i> a)		Lisäys Ökning (+)	Vähennys Minskning (-)	Myyntivoitto/ Myyntitappio Försäljnings- vinst/-förlust (+/-) b)	Poistot Avskrivningar (-)	Arvonkorotus/ Arvonalennus Uppskrivning/ Nedskrivning (+/-) b)
		1 000 mk	1 000 mk	1 000 mk	1 000 mk	1 000 mk
A Vaihto-omaisuus						
Obligaatiot						
01	Kotimaiset	6 227 044	5 697 783	+ 5 019	—	+ 18 073
02	Ulkomaiset	21 837 187	21 457 268	+ 70 927	—	— 2 028
Muut joukkovelkakirjat						
03	Kotimaiset	263 252	189 714	+ 102	—	+ 3 142
04	Ulkomaiset	—	—	—	—	—
Osakkeet ja osuudet						
05	Kotimaiset	190 200	136 620	+ 38 411	—	— 3 922
06	Ulkomaiset	511 851	456 171	+ 6 210	—	— 522
Muu vaihto-omaisuus						
07	Kotimainen	447	498	— 54	—	—
08	Ulkomainen	365 538	367 295	+ 5 443	—	+ 3 491
09	<i>Kotimainen vaihto-omaisuus yhteensä</i>	<i>6 680 943</i>	<i>6 024 615</i>	<i>+ 43 478</i>	—	<i>+ 17 293</i>
10	<i>Ulkomainen vaihto-omaisuus yhteensä</i>	<i>22 714 576</i>	<i>22 280 734</i>	<i>+ 82 580</i>	—	<i>+ 941</i>
b) 11	Vaihto-omaisuus yhteensä	29 395 519	28 305 349	+ 126 058	—	+ 18 234
12	Kotimaiset ennakkomaksut	—	—	—	—	—
13	Ulkomaiset ennakkomaksut	—	—	—	—	—
14	Taseen vaihto-omaisuus yhteensä	29 395 519	28 305 349	+ 126 058	—	+ 18 234
B Sijoitusomaisuus						
Obligaatiot						
15	Kotimaiset	4 276 146	2 935 219	+ 8 191	—	+ 3 544
16	Ulkomaiset	573	504	+ 99	—	—
Muut joukkovelkakirjat						
17	Kotimaiset	5 937 328	4 220 720	+ 2 081	—	+ 848
18	Ulkomaiset	—	—	—	—	—
19	Asuinkiinteistöosakkeet	75 288	62 016	+ 15 626	86	+ 12 584
20	Muut kiinteistöosakkeet	387 217	79 795	+ 20 355	138	+ 4 094
Muut osakkeet						
21	Kotimaiset	269 047	211 264	+ 98 324	221	— 44
22	Ulkomaiset	—	—	—	—	—
23	Maa- ja vesialueet	19 635	19 680	+ 9403	21	+ 75 533
24	Asuinrakennukset	1 353	4 008	+ 2 457	638	— 541
25	Muut talonrakennukset	29 578	1 433	+ 34	5 099	+ 1 244
26	Muut kiinteistöt	17 508	3 562	+ 1 633	18 000	+ 18
Muu sijoitusomaisuus						
27	Kotimainen	2 952	840	—	111	—
28	Ulkomainen	—	—	—	—	—
29	<i>Kotimainen sijoitusomaisuus yhteensä</i>	<i>11 016 052</i>	<i>7 538 537</i>	<i>+ 158 104</i>	<i>24 314</i>	<i>+ 97 280</i>
30	<i>Ulkomainen sijoitusomaisuus yhteensä</i>	<i>573</i>	<i>504</i>	<i>+ 99</i>	—	—
b) 31	Sijoitusomaisuus yhteensä	11 016 625	7 539 041	+ 158 203	24 314	+ 97 280
32	Kotimaiset ennakkomaksut	1	196	—	—	—
33	Ulkomaiset ennakkomaksut	—	—	—	—	—
34	Taseen sijoitusomaisuus yhteensä	11 016 626	7 539 237	+ 158 203	24 314	+ 97 280
C Käyttöomaisuus ja muut pitkävaikutteiset menot						
35	Asuinkiinteistöosakkeet	119 741	58 592	+ 25 000	3 326	+ 55 239
36	Muut kiinteistöosakkeet	318 515	109 600	+ 38 599	3 744	+ 25 374
Muut osakkeet						
37	Kotimaiset	226 884	16 081	+ 11 943	2	+ 625
38	Ulkomaiset	703 844	237 808	+ 81 589	—	—
39	Maa- ja vesialueet	116 156	27 391	+ 4 958	4 684	+ 404 963
40	Asuinrakennukset	64 399	60 460	+ 21 040	20 932	+ 64 109
41	Muut talonrakennukset	357 572	97 328	+ 63 871	76 072	+ 209 155
42	Muut kiinteistöt	37 091	11 702	+ 2 663	9 044	+ 11 731
43	Koneet ja kalusto	575 477	91 305	+ 19	294 981	— 16
44	Muu käyttöomaisuus	131 658	2 615	—	2 605	+ 14
45	Perustamis- ja järjestelymenot sekä muut pitkävaikutteiset menot	103 475	2 998	—	35 599	— 352
b) 46	Käyttöomaisuus yhteensä	2 754 812	715 880	+ 249 682	450 989	+ 770 842
47	Ennakkomaksut	74 506	139 887	—	—	—
48	Taseen käyttöomaisuus ja muut pitkävaikutteiset menot yhteensä	2 829 318	855 767	+ 249 682	450 989	+ 770 842

Selitykset — Förklaringar — Explanations

a) Liikepankit, osuuspankit, säästöpankit— Affärsbankerna, andelsbankerna, sparbankerna — Commercial banks, co-operative banks, savings banks

b) Elinkeinoverolain ja kirjanpitolain tarkoittama vaihto-omaisuus, sijoitusomaisuus ja käyttöomaisuus, jotka eivät sisällä ennakkokulumaksuja — Omsättningstillgång, investeringstillgång och anläggningstillgång enligt näringsstatistiken och bokföringslagen som inte inkluderar försöksbetalningar — The turnover assets, investment assets and fixed assets (not including advance payments) referred to in business taxation and accounting acts

Tilikauden lopussa Vid räkenskapsperiodens slut	
Kirja-arvo Bokföringsvärde 1 000 mk	Hankintameno Anskaffningskostnad 1 000 mk
1 502 571	1 502 100
861 146	866 550
246 093	245 981
—	—
184 973	172 475
76 338	76 860
1 486	1 335
73 444	73 415
1 935 123	1 921 891
1 010 928	1 016 825
2 946 051	2 938 716
—	—
—	—
2 946 051	2 938 716
6 736 137	6 737 130
9 532	9 532
8 138 901	8 138 062
—	—
381 767	295 167
859 628	789 881
449 631	449 662
—	—
331 362	245 895
26 671	24 841
113 469	101 515
41 865	41 302
6 337	4 314
—	—
17 085 768	16 827 769
9 532	9 532
17 095 300	16 837 301
11	11
—	—
17 095 311	16 837 312
984 702	709 993
1 278 840	1 085 601
1 750 299	1 724 670
1 209 653	1 209 653
1 680 166	642 494
1 358 902	771 694
2 823 954	1 688 416
396 158	300 001
949 304	974 597
379 912	380 663
212 907	213 958
13 204 797	9 701 800
70 117	70 117
13 094 914	9 771 917

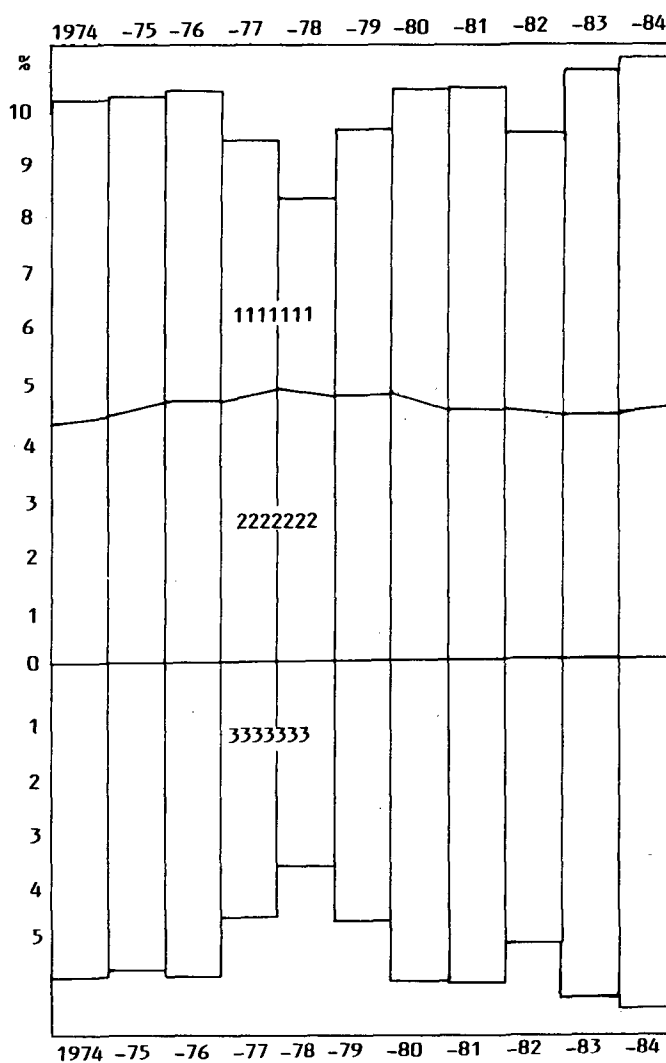
Tabell V12 Förändringar av olika förmögenhetsposter under räkenskapsperioden
1 000 mk
Penninginrättningarna, summa a)

A Omsättningstillgångar	
Obligationer	
01 Inhemskas	
02 Utländska	
Övriga masskuldebrev	
03 Inhemskas	
04 Utländska	
Aktier och andelar	
05 Inhemskas	
06 Utländska	
Övriga omsättningstillgångar	
07 Inhemskas	
08 Utländska	
09 <i>Inhemskas omsättningstillgångar summa</i>	
10 <i>Utländska omsättningstillgångar summa</i>	
11 Omsättningstillgångar, inalles	b)
12 Inhemskas förskottsbetalningar	
13 Utländska förskottsbetalningar	
14 Omsättningstillgångar i balansen, inalles	
B Investeringsstillgångar	
Obligationer	
15 Inhemskas	
16 Utländska	
Övriga masskuldebrev	
17 Inhemskas	
18 Utländska	
19 Aktier i bostadsfastighetsbolag	
20 Aktier i övriga fastighetsbolag	
Övriga aktier	
21 Inhemskas	
22 Utländska	
23 Jord- och vattenområden	
24 Bostadshus	
25 Övriga byggnader	
26 Övriga fastigheter	
Övriga investeringsstillgångar	
27 Inhemskas	
28 Utländska	
29 <i>Inhemskas investeringsstillgångar summa</i>	
30 <i>Utländska investeringsstillgångar summa</i>	
31 Investeringsstillgångar, inalles	b)
32 Inhemskas förskottsbetalningar	
33 Utländska förskottsbetalningar	
34 Investeringsstillgångar, i balansen inalles	
C Anläggningstillgångar och övriga utgifter med lång verkningstid	
35 Aktier i bostadsfastighetsbolag	
36 Aktier i övriga fastighetsbolag	
Övriga aktier	
37 Inhemskas	
38 Utländska	
39 Jord- och vattenområden	
40 Bostadshus	
41 Övriga byggnader	
42 Övriga fastigheter	
43 Maskiner och inventarier	
44 Övriga anläggningstillgångar	
45 Grundläggnings- och organisationsutgifter och övriga utgifter med lång verkningstid	
46 Anläggningstillgångar, inalles	b)
47 Förskottsbetalningar	
48 Anläggningstillgångar och övriga utgifter med lång verkningstid i balansen, inalles	

Taulu VII Anto- ja ottolainauksen keskkorot ja korkoerot tilikauden lopussa %
 a) Medelräntor och räntemarginal av utlåningen och inlåningen i slutet av räkenskapsperioden %

	Keskikorko Medelränta				Ottolainaus Inlåning	Korkoero Räntemarginal
	Antolainaus — Utlåning					
	Lainat Lån	Vekselit Växlar	Shekkiluotot Checkkrediter	Yhteensä Summa		
01 Liikepankit — Affärsbankerna	10,37	13,58	12,35	10,68	6,30	4,38
02 Osuuspankit — Andelsbankerna	10,48	12,52	11,64	10,67	6,37	4,30
03 Säästöpankit — Sparbankerna	10,55	12,75	13,26	10,79	6,44	4,35
04 Postipankki — Postbanken	10,20	12,10	12,61	10,37	5,12	5,25
05 Yhteensä — Summa	10,42	12,92	12,35	10,67	6,21	4,46
06 Ulkomaiset pankit — Utländsägda banker	10,01	14,00	12,24	10,01	14,13	— 4,12

Kuvio 14: Anto- ja ottolainauksen keskkorot ja korkoero vuosina 1973—1984, %
Figur 14: Medelräntor och räntemarginal av utlåningen och inlåningen åren 1973—1984, %

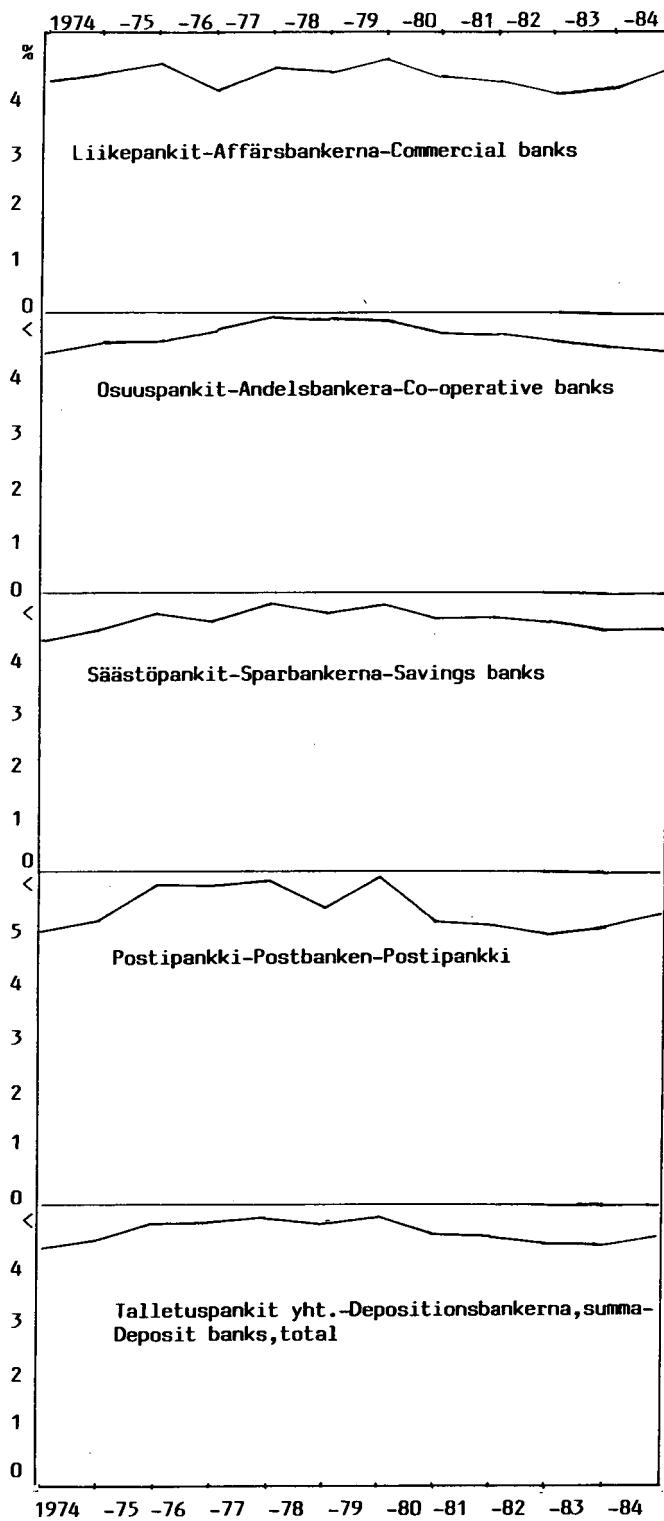


11111 = Antolainauksen keskkorko-Utlåningens
medelränta-Average lending rate
 22222 = Korkoero-Räntemarginal-Differens in rates
 33333 = Ottolainauksen keskkorko-Inlåningens medel-
ränta-Average deposit rate

Selitykset — Förklaringar — Explanations

a) Laaja yleisökäsite (ml muut rahoituslaitokset pl kiinnitysluottopankit); ei sisällä valtion varoista välitettyjä lainoja eikä ulkomaan rahan määräisiä vaateita — Det vidsträckt begreppet allmänhet (med övriga finansieringsinrättningar utom hypoteksbanker); innehåller icke ur statens medel förmedlade lån och fordran i utländsk valuta — 'The public' in the broader sence (incl. financial institutions excl mortgage banks); Loans granted from state funds and claims denominated in foreign currency are not included

Kuvio 15: Korkeerat rahalaitosryhmittäin vuosina 1973—1984, %
Figur 15: Räntemarginal enligt penninginrätningsgrupp åren 1973—1984, %



Taulu VIII a) Palkansaajien lukumäärä tilikauden lopussa	Liikepankit Affärsbankerna			Osuuspankit Andelsbankerna			Säästöpankit Sparbankerna			Kiinnitysluottopankit Hypoteksbankerna		
	lkm	— st	M % R %	lkm	— st	M % R %	lkm	— st	M % R %	lkm	— st	M % R %
02 Ylemmät toimihenkilöt	1 806		7,6 9,7	1 331		4,8 14,1	1 730		2,1 14,5	19		0,0 21,3
03 Miehet	1 610		6,9 8,7	1 085		3,0 11,5	1 254		1,1 10,5	14		0,0 15,7
04 Naiset	196		14,0 1,0	246		13,4 2,6	476		4,6 4,0	5		0,0 5,6
05 Muut toimihenkilöt	14 806		3,6 79,9	7 135		0,9 75,4	8 972		1,9 74,9	63		10,5 70,8
06 Miehet	2 296		4,0 12,4	394		-0,5 4,2	611		-3,8 5,1	6		20,0 6,7
07 Naiset	12 510		3,5 67,5	6 741		1,0 71,2	8 361		2,3 69,8	57		9,6 64,1
08 Työntekijät	1 935		-1,2 10,4	995		-1,7 10,5	1 273		-0,7 10,6	7		0,0 7,9
09 Miehet	579		-8,5 3,1	140		-5,4 1,5	229		-1,7 1,9	2		0,0 2,3
10 Naiset	1 356		2,3 7,3	855		-1,0 9,0	1 044		-0,5 8,7	5		0,0 5,6
11 Yhteensä	18 547		3,4 100,0	9 461		1,2 100,0	11 975		1,6 100,0	89		7,2 100,0

Taulu VII2 a) Palkansaajien lukumäärä keskimäärin tilikauden aikana	Liikepankit Affärsbankerna			Osuuspankit Andelsbankerna			Säästöpankit Sparbankerna			Kiinnitysluottopankit Hypoteksbankerna		
	lkm	— st	M % R %	lkm	— st	M % R %	lkm	— st	M % R %	lkm	— st	M % R %
02 Ylemmät toimihenkilöt	1 798		8,1 9,3	1 295		3,8 14,0	1 711		2,8 14,1	19		0,0 22,4
05 Muut toimihenkilöt	15 679		4,5 80,6	7 034		1,7 75,9	9 166		3,0 75,4	59		9,3 69,4
08 Työntekijät	1 968		-4,0 10,1	942		-2,2 10,1	1 283		0,2 10,5	7		0,0 8,2
11 Yhteensä	19 445		3,9 100,0	9 271		1,6 100,0	12 160		2,7 100,0	85		6,3 100,0

Taulu VII3 b) Palkansaajien palkat ja palkkiot tilikauden aikana 1 000 mk	Liikepankit Affärsbankerna			Osuuspankit Andelsbankerna			Säästöpankit Sparbankerna			Kiinnitysluottopankit Hypoteksbankerna		
	1 000 mk	M %	R %	1 000 mk	M %	R %	1 000 mk	M %	R %	1 000 mk	M %	R %
02 Ylemmät toimihenkilöt	276 067	15,6	18,6	162 811	17,9	26,1	206 128	15,7	25,4	4 014	9,0	45,5
05 Muut toimihenkilöt	1 106 617	17,1	74,7	437 263	13,8	70,0	572 101	14,9	70,5	4 432	77,2	50,2
08 Työntekijät	98 430	10,7	6,7	24 773	15,1	3,9	32 932	11,6	4,1	382	8,8	4,3
11 Yhteensä	1 481 114	16,3	100,0	624 847	14,9	100,0	811 161	15,0	100,0	8 828	17,2	100,0

Taulu VII4 Palkansaajien saamat luontoisedut tilikauden aikana 1 000 mk	Liikepankit Affärsbankerna			Osuuspankit Andelsbankerna			Säästöpankit Sparbankerna			Kiinnitysluottopankit Hypoteksbankerna		
	1 000 mk	M %	R %	1 000 mk	M %	R %	1 000 mk	M %	R %	1 000 mk	M %	R %
02 Ylemmät toimihenkilöt	21 299	8,1	37,6	3 932	11,6	21,5	5 587	14,8	16,9	146	10,6	54,3
05 Muut toimihenkilöt	32 490	12,1	57,4	13 709	9,4	74,9	18 265	2,7	55,3	115	16,2	42,7
08 Työntekijät	2 807	10,6	5,0	651	3,3	3,6	9 164	(z)	27,8	8	0,0	3,0
11 Yhteensä	56 596	10,5	100,0	18 292	9,6	100,0	33 016	40,7	100,0	269	12,6	100,0

Taulu VII5 Palkansaajien työtunnit 1 000 t	Liikepankit Affärsbankerna			Osuuspankit Andelsbankerna			Säästöpankit Sparbankerna			Kiinnitysluottopankit Hypoteksbankerna		
	1 000 t	M %	R %	1 000 t	M %	R %	1 000 t	M %	R %	1 000 t	M %	R %
02 Ylemmät toimihenkilöt	2 925	7,3	9,2	2 233	2,1	14,3	3 004	-1,1	14,7	31	-3,1	22,1
05 Muut toimihenkilöt	25 608	5,7	80,7	12 030	0,1	77,1	15 893	-0,1	78,1	100	8,7	71,4
08 Työntekijät	3 205	0,6	10,1	1 341	59,3	8,6	1 462	17,4	7,2	9	0,0	6,5
11 Yhteensä	31 738	5,3	100,0	15 604	3,7	100,0	20 359	0,8	100,0	140	5,3	100,0

Selitykset — Förklaringar — Explanations

- a) Ylin johto sisältyy toimihenkilöihin — Den högsta ledningen ingår i uppgifterna över tjänstemän — Upper directorate is included in salaried employees
b) Ei sama kuin taulun II rivi Palkat (tulostaskelman erään sisältyy palkkoja, jotka on maksettu muille kuin pankkikokoukselle) — Kan inte jämföras med posten Löner i tabell II (resultaträkningens post innehåller också utbetalningar till andra än bankpersonalen) — Not equal to the item Salaries in Table II (the income statement item includes wages and salaries paid to persons other than bank personnel)
c) Toimihenkilöt, työntekijät — Tjänstemän, arbetare — Employees, workers

Ulkomaiset pankit Utlandsägda banker			Tabell VIII Löntagarnas antal a) i slutet av räkenskaps- perioden	
lkm — st	M %	R %		
34	0,0	36,6	02 Högre tjänstemän	
21	—19,2	22,6	03 Män	
13	1,6	14,0	04 Kvinnor	
59	18,0	63,4	05 Övriga tjänstemän	
13	116,7	14,0	06 Män	
46	4,5	49,4	07 Kvinnor	
—	—	—	08 Arbetare	
—	—	—	09 Män	
—	—	—	10 Kvinnor	
93	10,7	100,0	11 Summa	1)

Ulkomaiset pankit Utlandsägda banker			Tabell VII2 Löntagarnas antal i a) medeltal under räkenskapsperioden	
lkm — st	M %	R %		
39	25,8	42,4	02 Högre tjänstemän	
53	0,0	57,6	05 Övriga tjänstemän	
—	—	—	08 Arbetare	
92	9,5	100,0	11 Summa	

Ulkomaiset pankit Utlandsägda banker			Tabell VII3 Löntagarnas löner och b) arvoden under räkenskaps- perioden 1 000 mk	
1 000 mk	M %	R %		
7 716	8,1	64,8	02 Högre tjänstemän	
4 183	11,5	35,2	05 Övriga tjänstemän	
—	—	—	08 Arbetare	
11 899	9,3	100,0	11 Summa	2)

Ulkomaiset pankit Utlandsägda banker			Tabell VII4 Löntagarnas erhållna naturaförmåner under räkenskapsperioden 1 000 mk	
1 000 mk	M %	R %		
665	13,5	84,1	02 Högre tjänstemän	
126	61,5	15,9	05 Övriga tjänstemän	
—	—	—	08 Arbetare	
791	19,1	100,0	11 Summa	

Ulkomaiset pankit Utlandsägda banker			Tabell VII5 Löntagarnas arbetstimmar under räkenskapsperioden 1 000 t	
1 000 t	M %	R %		
65	10,2	42,2	02 Högre tjänstemän	
89	—8,2	57,8	05 Övriga tjänstemän	
—	—	—	08 Arbetare	
154	—1,3	100,0	11 Summa	

Viitteet — Hänvisningar — References

1) s. 30, taulu VIII1 — s. 30, tabell VIII1 — P. 30, Table VIII1

2) s. 30, taulu VIII2 — s. 30, tabell VIII2 — P. 30, Table VIII2

Taulu VIII1 a)	Henkilökunta lääneittäin tilikauden lopussa	Liikepankit Affärsbankerna			Osuuspankit Andelsbankerna			Säästöpankit Sparbankerna		
		lkm — st	M %	R %	lkm — st	M %	R %	lkm — st	M %	R %
01	Uudenmaan lääni	11 335	3,4	61,1	1 193	2,2	12,6	2 409	3,6	20,1
02	Turun ja Porin lääni	1 303	2,7	7,0	1 804	0,5	19,1	2 409	0,8	20,1
03	Ahvenanmaan maakunta	304	1,3	1,8	31	3,3	0,3	52	6,1	0,4
04	Hämeen lääni	1 548	4,1	8,3	1 153	2,1	12,2	1 931	1,4	16,1
05	Kymen lääni	727	3,3	3,9	632	-1,6	6,7	819	0,7	6,9
06	Mikkelin lääni	314	-0,9	1,7	534	-0,6	5,6	519	1,4	4,4
07	Pohjois-Karjalan lääni	272	7,1	1,5	526	5,4	5,6	237	-1,7	2,0
08	Kuopion lääni	476	5,1	2,6	673	1,5	7,1	446	1,1	3,7
09	Keski-Suomen lääni	462	2,9	2,6	546	0,4	5,8	536	0,6	4,5
10	Vaasan lääni	773	3,1	4,2	1 017	0,1	10,7	1 427	0,6	11,9
11	Oulun lääni	581	0,7	3,1	956	1,2	10,1	839	2,4	7,0
12	Lapin lääni	416	1,5	2,2	396	3,1	4,2	351	3,2	2,9
13	Yhteensä	18 511	3,2	100,0	9 461	1,2	100,0	11 975	1,6	100,0

Taulu VIII2 a)	Palkat ja palkkiot lääneittäin tilikauden aikana 1 000 mk	Liikepankit Affärsbankerna			Osuuspankit Andelsbankerna			Säästöpankit Sparbankerna		
		1 000 mk	M %	R %	1 000 mk	M %	R %	1 000 mk	M %	R %
01	Uudenmaan lääni	953 503	16,5	64,5	85 234	17,4	13,6	174 175	16,8	21,5
02	Turun ja Porin lääni	93 112	15,6	6,3	117 814	12,3	18,9	160 357	13,7	19,8
03	Ahvenanmaan maakunta	20 781	7,0	1,4	1 853	29,9	0,3	3 339	—	0,4
04	Hämeen lääni	114 683	15,3	7,8	76 107	17,9	12,2	128 303	15,1	15,8
05	Kymen lääni	51 568	12,1	3,4	41 484	13,7	6,6	55 565	15,8	6,9
06	Mikkelin lääni	23 703	16,2	1,6	35 787	15,0	5,7	33 699	17,2	4,2
07	Pohjois-Karjalan lääni	19 209	20,1	1,3	34 239	17,5	5,5	18 194	11,4	2,2
08	Kuopion lääni	36 401	20,8	2,5	44 419	14,1	7,1	30 140	11,5	3,7
09	Keski-Suomen lääni	34 007	15,7	2,3	37 022	15,1	5,9	33 949	24,2	4,2
10	Vaasan lääni	56 021	16,8	3,8	62 688	12,8	10,0	95 361	12,9	11,7
11	Oulun lääni	44 171	15,9	3,0	62 166	14,3	10,0	55 960	13,6	6,9
12	Lapin lääni	30 571	12,3	2,1	26 034	15,5	4,2	22 119	13,1	2,7
13	Yhteensä	1 477 730	16,1	100,0	624 847	14,9	100,0	811 161	15,0	100,0

Taulu VIII3 b)	Aineellisen käyttö- omaisuuden ostot ja myynnit tilikauden aikana 1 000 mk	Liikepankit Affärsbankerna		Osuuspankit Andelsbankerna		Säästöpankit Sparbankerna	
		Ostot Köp	Myynnit Försäljning	Ostot Köp	Myynnit Försäljning	Ostot Köp	Myynnit Försäljning
01	Uudenmaan lääni	446 311	49 210	20 571	5 189	143 401	44 601
02	Turun ja Porin lääni	23 119	233	23 557	7 754	60 448	7 625
03	Ahvenanmaan maakunta	179	—	151	—	659	—
04	Hämeen lääni	17 952	147	11 997	8 203	27 532	10 570
05	Kymen lääni	1 825	10 310	9 244	914	25 040	12 683
06	Mikkelin lääni	3 660	—	8 201	256	17 159	27 489
07	Pohjois-Karjalan lääni	92	—	7 076	1 656	2 574	2 778
08	Kuopion lääni	7 684	80	8 552	76	3 746	345
09	Keski-Suomen lääni	3 735	330	5 746	250	12 590	8 197
10	Vaasan lääni	10 775	6 981	12 671	2 562	33 826	2 978
11	Oulun lääni	12 198	—	13 241	1 736	18 352	5 115
12	Lapin lääni	2 624	—	4 376	150	5 542	4 545
13	Yhteensä	530 154	67 291	125 383	28 746	350 869	126 926

Taulu VIII4 b)	Aineellisen sijoitus- omaisuuden ostot ja myynnit tilikauden aikana 1 000 mk	Liikepankit Affärsbankerna		Osuuspankit Andelsbankerna		Säästöpankit Sparbankerna	
		Ostot Köp	Myynnit Försäljning	Ostot Köp	Myynnit Försäljning	Ostot Köp	Myynnit Försäljning
01	Uudenmaan lääni	184 618	5 683	14 657	599	4 365	2 815
02	Turun ja Porin lääni	3 546	—	7 452	2 758	5 456	5 291
03	Ahvenanmaan maakunta	—	—	—	—	—	—
04	Hämeen lääni	7	451	1 086	238	14 327	1 571
05	Kymen lääni	—	—	617	1 621	517	250
06	Mikkelin lääni	3	—	508	41	106	—
07	Pohjois-Karjalan lääni	688	36	1 030	768	504	25
08	Kuopion lääni	95	22	80	416	—	57
09	Keski-Suomen lääni	—	100	209	—	433	233
10	Vaasan lääni	15 868	—	1 106	1 349	1 171	719
11	Oulun lääni	8 787	—	1 573	601	65	3 459
12	Lapin lääni	4 500	1 040	514	—	619	720
13	Yhteensä	218 110	7 332	28 832	8 391	27 563	15 140

Taulu VIII5 a)	Talletukset lääneittäin tilikauden lopussa, 1 000 mk	Liikepankit Affärsbankerna			Osuuspankit Andelsbankerna			Säästöpankit Sparbankerna		
		1 000 mk	M %	R %	1 000 mk	M %	R %	1 000 mk	M %	R %
01	Uudenmaan lääni	25 535 994	19,8	52,0	4 146 622	17,3	13,7	7 847 150	17,6	21,6
02	Turun ja Porin lääni	4 350 116	12,4	8,9	6 172 395	14,9	20,3	7 826 133	13,1	21,6
03	Ahvenanmaan maakunta	612 592	9,0	1,3	124 056	11,3	0,4	148 337	20,6	0,4
04	Hämeen lääni	5 349 481	5,7	10,9	3 637 735	14,3	12,0	6 082 590	13,5	16,8
05	Kymen lääni	2 227 524	11,7	4,5	1 862 315	14,0	6,1	2 170 638	11,7	6,0
06	Mikkelin lääni	1 174 290	18,5	2,4	1 742 431	15,1	6,0	1 425 682	14,1	3,9
07	Pohjois-Karjalan lääni	891 178	17,2	1,8	1 591 554	19,1	5,2	693 074	9,9	1,9
08	Kuopion lääni	1 448 249	6,4	2,9	2 095 462	17,4	6,9	1 145 602	11,2	3,2
09	Keski-Suomen lääni	1 713 134	20,1	3,5	1 777 080	16,3	5,8	1 460 176	14,1	4,0
10	Vaasan lääni	2 541 068	20,6	5,2	3 036 612	14,2	10,0	4 224 730	14,6	11,6
11	Oulun lääni	1 855 715	11,6	3,8	2 943 463	12,8	9,7	2 312 094	13,8	6,4
12	Lapin lääni	1 395 723	19,4	2,8	1 190 623	12,6	3,9	929 186	11,8	2,6
13	Yhteensä	49 095 064	116,1	100,0	30 320 348	15,2	100,0	36 265 392	14,2	100,0

Selitykset — Förklaringar — Explanations

a) Konttorin sijaintipaikan mukaan — Enligt den ort där kontoret är beläget — According to the location of the office

b) Omaisuuksien sijaintipaikan mukaan, kiinteistöt, koneet ja kalusto — Enligt den ort där förmögenheten är belägen; fastigheter, maskiner och inventarier — According to the location of assets: real estate, machinery and equipment

Tabell VIII1 Personal länsvis i slutet av räkenskapsperioden

01	Nylands län	
02	Åbo och Björneborgs län	
03	Landskapet Åland	
04	Tavastehus län	
05	Kymmene län	
06	S:t Michels län	
07	Norra Karelen län	
08	Kuopio län	
09	Mellersta Finlands län	
10	Vasa län	
11	Uleåborgs län	
12	Lapplands län	
13	Summa	1)

Tabell VIII2 Löner och arvoden länsvis under räkenskapsperioden 1 000 mk

01	Nylands län	
02	Åbo och Björneborgs län	
03	Landskapet Åland	
04	Tavastehus län	
05	Kymmene län	
06	S:t Michels län	
07	Norra Karelen län	
08	Kuopio län	
09	Mellersta Finlands län	
10	Vasa län	
11	Uleåborgs län	
12	Lapplands län	
13	Summa	2)

Tabell VIII3 Köp och försäljning av materiella anläggningstillgångar länsvis under räkenskapsperioden 1 000 mk

01	Nylands län	
02	Åbo och Björneborgs län	
03	Landskapet Åland	
04	Tavastehus län	
05	Kymmene län	
06	S:t Michels län	
07	Norra Karelen län	
08	Kuopio län	
09	Mellersta Finlands län	
10	Vasa län	
11	Uleåborgs län	
12	Lapplands län	
13	Summa	

Tabell VIII4 Köp och försäljning av materiella investerings- tillgångar länsvis under räkenskapsperioden 1 000 mk

01	Nylands län	
02	Åbo och Björneborgs län	
03	Landskapet Åland	
04	Tavastehus län	
05	Kymmene län	
06	S:t Michels län	
07	Norra Karelen län	
08	Kuopio län	
09	Mellersta Finlands län	
10	Vasa län	
11	Uleåborgs län	
12	Lapplands län	
13	Summa	

Tabell VIII5 Depositioner länsvis i slutet av räkenskapsperioden 1 000 mk

01	Nylands län	
02	Åbo och Björneborgs län	
03	Landskapet Åland	
04	Tavastehus län	
05	Kymmene län	
06	S:t Michels län	
07	Norra Karelen län	
08	Kuopio län	
09	Mellersta Finlands län	
10	Vasa län	
11	Uleåborgs län	
12	Lapplands län	
13	Summa	

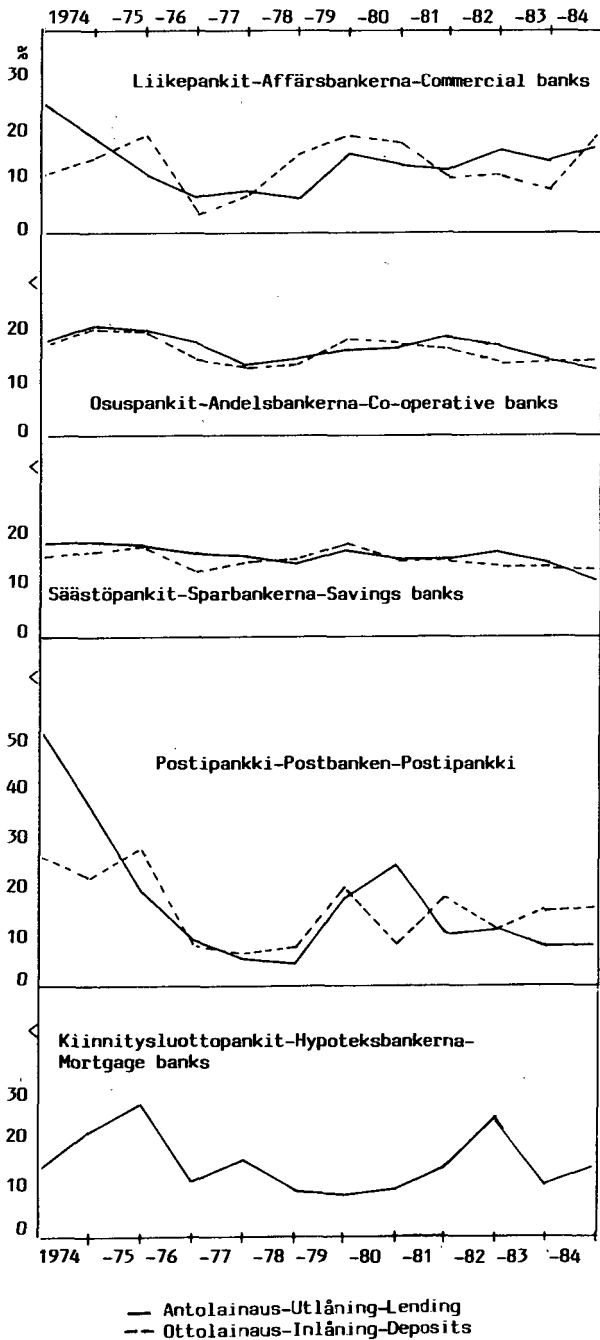
Viitteet — Hänvisningar — References

1) s. 29, taulu VIII — s. 29, tabell VIII — P. 29, Table VIII

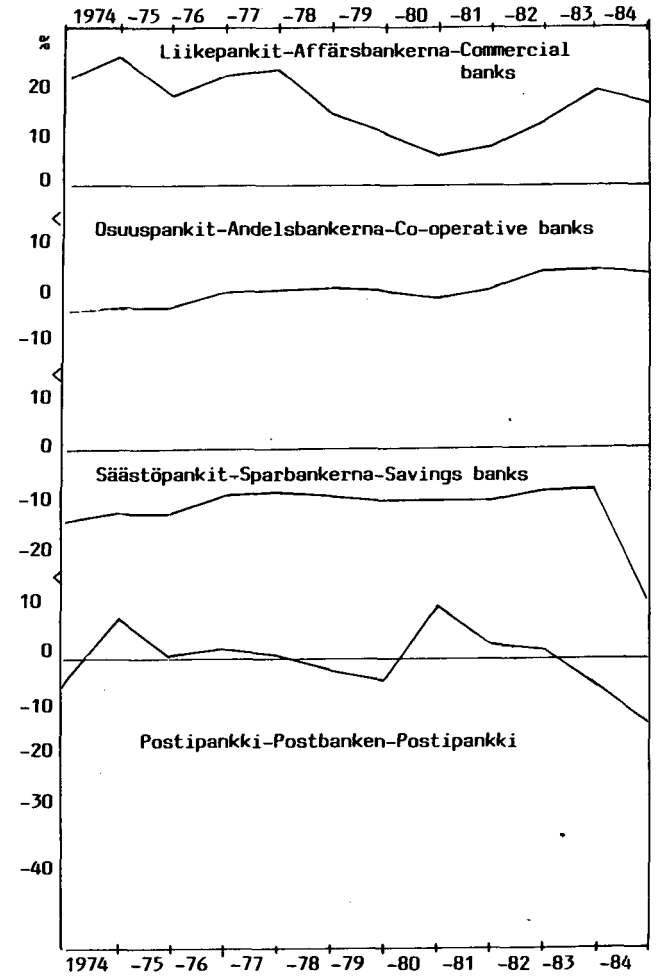
2) s. 29, taulu VII2 — s. 29, tabell VII2 — P. 29, Table VII2

**LITTEET
BILAGOR
*APPENDICES***

Kuvio 16: Kotimaisen markkamääräisen anto- ja ottolainauksen muutokset vuosina 1973—1984, %
Figur 16: Förändringar av den inhemska ut- och inlåningen i mark åren 1973—1984, %

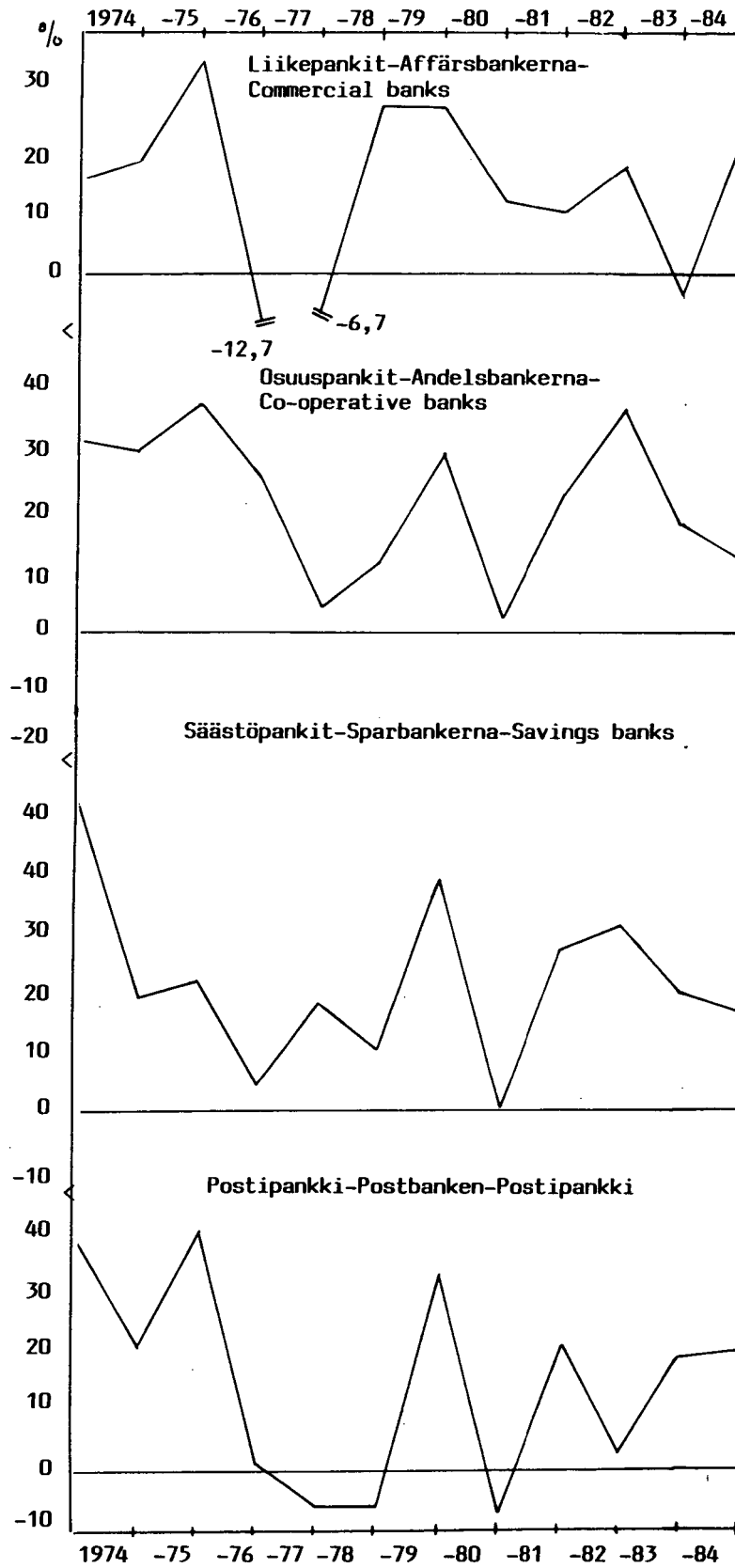


Kuvio 17: Prosenttinen antolainausenemmyys rahalaitosryhmittäin vuosina 1973—1984, %
Figur 17: Det procentuella utlåningsöverskottet enligt penninginrättningsgrupp åren 1973—1984, %

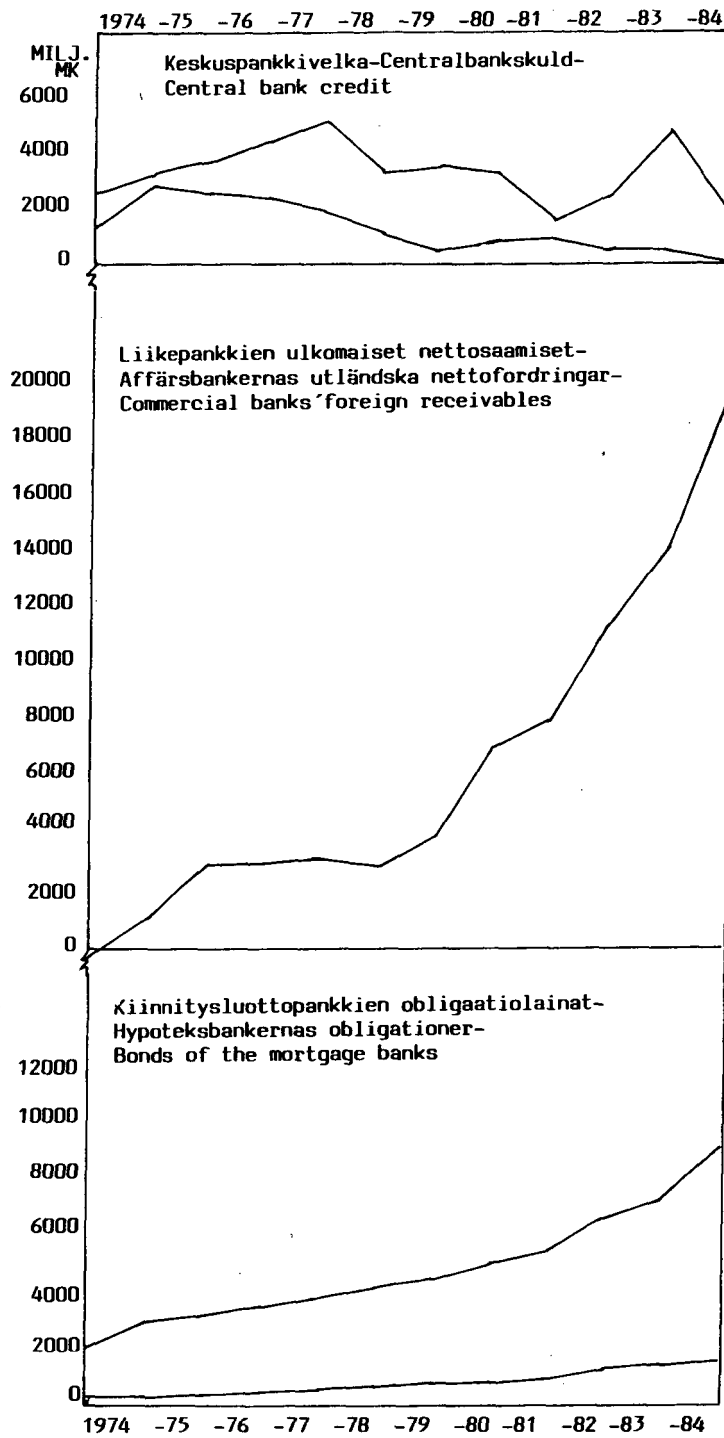


- 1) Laaja yleisökäsite; sisältää rahoituslaitokset pl kiinnitysluottopankit — Det vidsträta begreppet allmänhet; innehåller övriga finansieringsinrättningar utom hypoteksbanker — 'The public' in the broader sense; it includes other institutions excluding mortgage banks
 2) Huomioitu kotimainen markkamääräinen anto- ja ottolainaus sekä laaja yleisökäsite — Den inhemska ut- och inlåningen i mark och det vidsträta begreppet allmänhet beaktats — Domestic advances and deposits denominated in Finnish currency and 'the public' in the broader sense have been taken into account

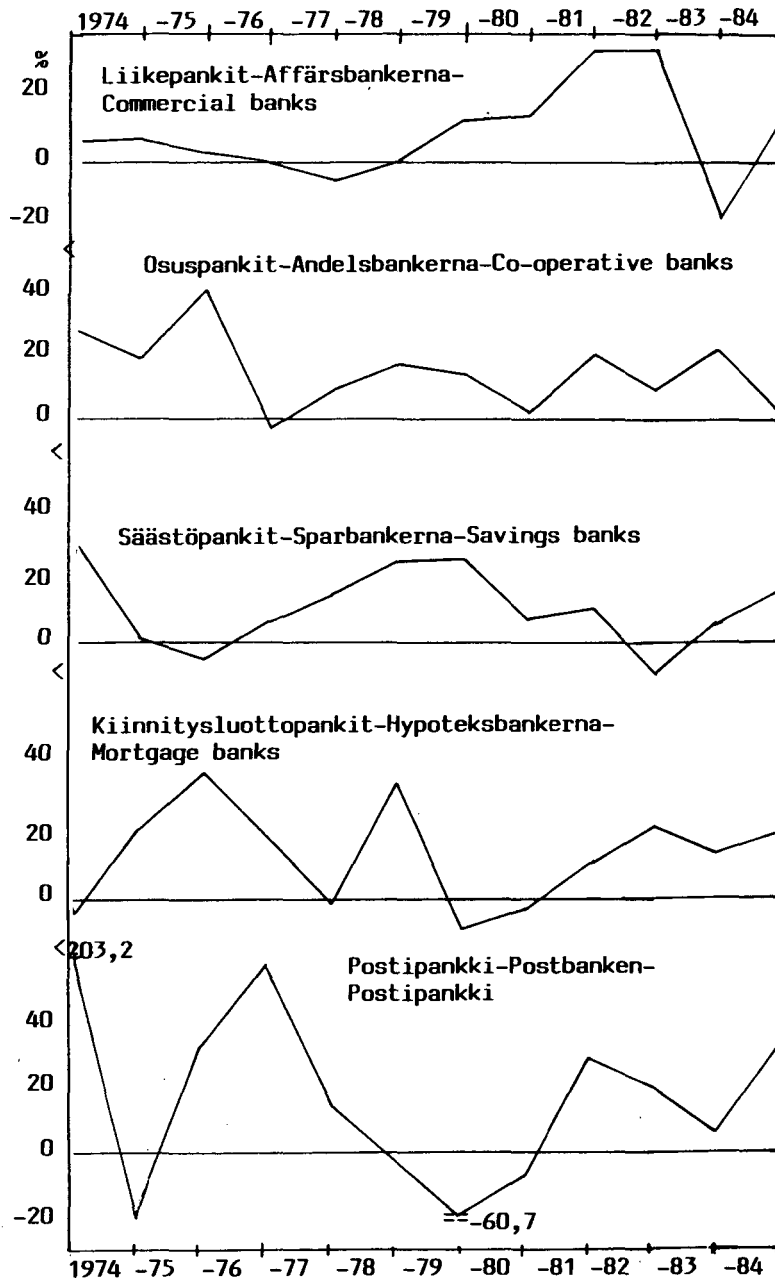
Kuvio 18: Shekki- ja postisiirtotilien muutokset vuosina 1973—1984, %
 Figur 18: Förändringar av check- och postgiroräkningar åren 1973—1984, %



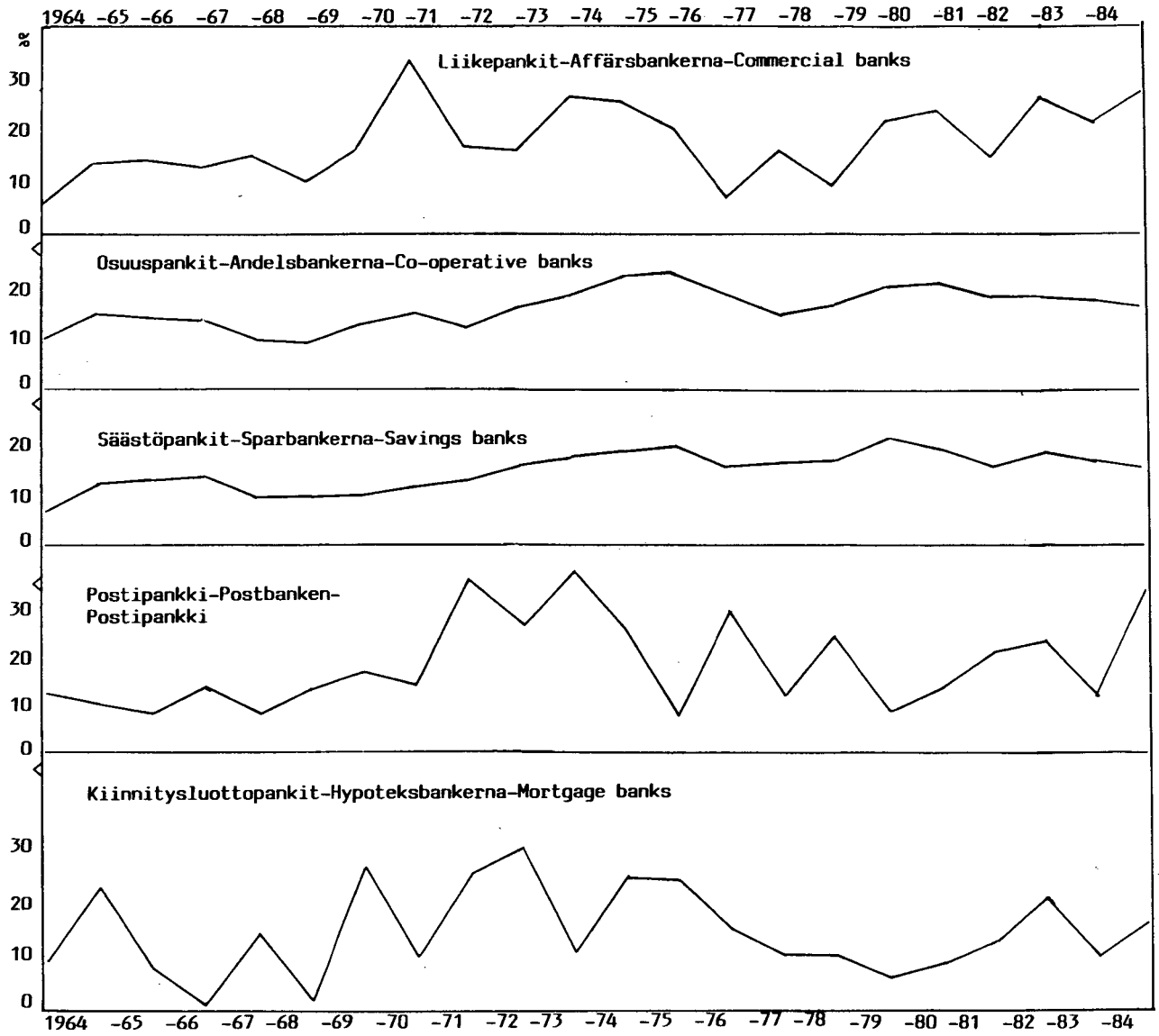
Kuvio 19: Liikepankkien ja kiinnitysluottopankkien antolainauksen rahoitukseen liittyviä tekijöitä vuosina 1973—1984, milj.mk
Figur 19: Med finansieringen av affärsbankernas och hypoteksbankernas utlåning förenande punkter åren 1973—1984, milj.mk



Kuvio 20: Verojen muutos vuosina 1973—1984, %
 Figur 20: Förändringar av skatter 1973—1984, %



Kuvio 21: Taseen loppusumman muutokset rahalaitosryhmittäin vuosina 1963—1984, %
Figur 21: Förändringar av balansens slutsumma enligt penninginrättningsgrupp åren 1963—1984, %



LIITE 1 a

SELVITYS PANKKITILASTOISSA KÄYTETTYÄ TERMINOLOGIASTA
(anto- ja ottolainaukset)

	Pankkien kk-tilasto		Pankkien 1/4 vuositilasto	Pankkien vuositilasto		Anto- ja ottol. tilasto	Tilastokatsaukset	Suomen tilastoll. vuosikirja	
	Taulut								
	II—III	IV—XV ja XVII 1)		Pankkikohtainen 2)	Ennako ja lopullinen 1)	3)	Anto- ja ottolainaus 3)	Tilataulut 1)	Anto- ja ottol. taulut 3)
Liikepankit	— Muut pankit	— Muut rahalaitokset	— Muut rahalaitokset	— Muut pankit	— Muut rahalaitokset	— Yleisö (x)	— Yleisö (x)	— Muut pankit	— Yleisö (x)
Säästöpankit									
Osuuspankit		— Muut rahoituslaitokset			— Muut rahoituslaitokset				
Postipankki									
Kiinnitysluottopankit									
Muut luottolaitokset	— Yleisö (x)								
Yleisö		— Yleisö			— Yleisö				— Yleisö (x)

Laaja yleisökäsite (x) sisältää muut paitsi pankit ja valtion (myös muut luottolaitokset).

Suppea yleisökäsite sisältää muut paitsi rahalaitokset, muut rahoituslaitokset ja valtion.

Pankkeja ovat Postipankki, liikepankit, osuuspankit, säästöpankit ja kiinnitysluottopankit.

Rahalaitoksia ovat Postipankki, liikepankit, osuuspankit ja säästöpankit.

Muita rahoituslaitoksia ovat kiinnitysluottopankit, luotto-osakeyhtiöt, vakuutuslaitokset, luottokaupan rahoituslaitokset, palveluluottolaitokset, pantti-konttorit ym. vastaavat rahoituslaitokset.

Muita luottolaitoksia ovat em. muut rahoituslaitokset paitsi kiinnitysluottopankit.

Rahalaitokset ja rahoituslaitokset ovat Tilastokeskuksen sektoriluokituksen mukaisia käsitteitä. Pankit ja luottolaitokset pankkilakien mukaisia käsitteitä.

1) Luotot yleisölle sisältää kotimaiset ulkomaan rahan määräiset luotot; yleisön talletukset sisältää kotimaiset ulkomaan rahan määräiset talletukset.

2) Pankkikohtaisissa tilatauluissa on yleisön luotoista erotettu omaksi eräkseen valtion varoista välitetyt lainat; muissa tauluissa ne sisältyvät luottoihin yleisölle.

3) Kotimainen markkamääräinen anto- ja ottolainaus.

REDOGÖRELSE FÖR TERMINOLOGI I BANKSSTATISTIKEN
(ut- och inlåningsuppgifter)

	Bankernas månadsstatistik Tablåer		Bankernas kvartalsstatistik	Bankernas årstatistik		Ut- och inlåningstatistik 3)	Statistiska översikter Ut- och inlåning 3)	Statistisk årsbok för Finland	
	II—III	IV—XV och XVII 1)		Enligt bank 2)	Förhands- och slutlig 1)			Ställningstablåer 1)	Ut- och inlåningstablåer 3)
Affärsbanker	} — Övriga banker	} — Övriga penninginrättn.	} — Övriga penninginrättn.	} — Övriga banker	} — Övriga penninginrättn.	}	}	} — Övriga banker	}
Sparbanker Andelsbanker Postbanken Hypoteksbanker									
Övriga kreditinstitut	} — Allmänh. (x)	} — Övriga finansieringsinstitut	} — Övriga finansieringsinstitut	} — Allmänh. (x)	} — Övriga finansieringsinstitut	}	}	} — Allmänh. (x)	}
Allmänheten									

Det vidsträta begreppet allmänhet (x) omfattar andra än banker och staten (omfattar också övriga kreditinrättningar).

Det inskränkta begreppet allmänhet omfattar andra än penninginrättningar, och övriga finansieringsinrättningar och staten.

Banker är Postbanken, affärsbankerna, andelsbankerna, sparbankerna och hypoteksbankerna.

Penninginrättningar är Postbanken, affärsbankerna, andelsbankerna och sparbankerna.

Övriga finansieringsinrättningar är hypoteksbanker, kreditaktiebolag, försäkringsanstalter, kredithandels finansieringsinstitut, servicekreditinstitut, pantlånekontor o.a. motsvariga finansieringsinrättningar.

Övriga kreditinrättningar är o.n. övriga finansieringsinrättningar utom hypoteksbanker.

Penninginrättningar och finansieringsinrättningar är termer i enlighet med Statistikcentralens sektorindelning. Banker och kreditinrättningar är termer i enlighet med banklagen.

1) Krediter till allmänheten innehåller inhemska krediter i utländsk valuta; depositioner av allmänheten innehåller inhemska depositioner i utländsk valuta.

2) I ställningstablåerna enligt bank har lån som förmedlats ur statliga medel avskiltts till en egen post från krediter till allmänheten; i övriga tablåer ingår de i krediter till allmänheten.

3) Den inhemska ut- och inlåningen i mark

APPENDIX 1 c

GLOSSARY OF TERMS USED IN THE BANKING STATISTICS
 (in data on advances and deposits)

	Monthly Statistics on Banks Tables		Quarterly Banking Statistics	Annual Banking Statistics		Statistics on advances and deposits	Bulletin of Statistics	Statistical Yearbook of Finland	
	II—III	IV—XV and XVII		By bank and by institution	By category on banking institution 1)			Advances and deposits	Tables of the balance sheets
Commercial banks	} — Other banks	} — Other banking-institutions	} — Other banking-institutions	} — Other banks	} — Other banking-institutions	}	}	} — Other banks	}
Savings banks									
Co-operative banks									
Postipankki Mortgage banks									
Other credit institutions	} — Public (x)	} — Other financial institutions	} — Other financial institutions	} — Public (x)	} — Other financial institutions	} — Public (x)	} — Public (x)	} — Public (x)	} — Public (x)
Public									

'The public' in the broader sense (x) comprises all domestic economic agents (including other credit institutions) other than the banks and the central government.

'The public' in the narrower sense comprises all domestic economic agents other than the banking institutions, other financial institutions and the central government.

The banks include the commercial banks, the co-operative banks, the savings banks, the mortgage banks and Postipankki.

The banking institutions include the commercial banks, the co-operative banks, the savings banks and Postipankki.

Other financial institutions include the mortgage banks, credit companies, factoring companies, pawnshops and other similar financial institutions.

Other credit institutions comprise all the above-mentioned other financial institutions except the mortgage banks.

The terms 'Banking institutions' and 'Financial institutions' accord with the sectoral classification used by the Central Statistical Office of Finland. The terms 'Banks' and 'Credit institutions' are used in the banking legislation.

Talouspoliittisia toimenpiteitä vuonna 1984

1. Tammikuun alusta pankkien antolainauskorkojen 14 prosentin yläraja poistettiin yhteisöjen shekki- ja vekseliluotoilta.
2. Tammikuun alussa tuli voimaan eri rahalaitosryhmiä koskeva markkinarahasopimus, joka aiheutti muutoksia lähinnä karttuvan yhteisötalletustilin ehtoihin. Karttuvan yhteisötalletustilin kertatalletuksen ja noston määrä on 1. 3. 1984 lähtien 100 000 markkaa. Määräaikainen yhteisötalletustili on pysynyt ennallaan.
3. Tammikuun alussa uudistettiin Suomen Pankin valuuttaindeksi. Valuuttaindeksiluvun vaihtelualueen ylärajaksi vahvistettiin 106,0 ja alarajaksi 101,3.
4. Tammikuussa Suomen Pankki nosti päivälüottojen koron 16,7 prosentista 17,5 prosenttiin, sekä poisti liikepankkien peruskorkoiset keskuspankkiluottokinttiöt.
5. Tammikuussa Suomen Pankki laajensi päivämarkkinoille osallistuvien pankkien piiriä siten, että ulkomaisessa omistuksessa olevat liikepankit saavat samanlaiset oikeudet kuin kotimaiset liikepankit.
6. Helmikuun 24. päivänä Suomen Pankki korotti kassavarantovelvollisuutta 5,0 prosenttiin helmikuun lopun talletuskannasta.
7. Maaliskuun 27. päivänä Suomen Pankki poisti pankkien Suomen Pankkiin tekemille päivätalletuksille asetetun ylärajan, 20 % kunkin pankin taseen loppusummasta.
8. Maaliskuun 27. päivänä kassavarantotalletusvelvollisuutta korotettiin 5,4 prosenttiin maaliskuun lopun talletuskannasta.
9. Maaliskuun 27. päivänä markan ulkoista arvoa vahvistettiin noin yhden prosentin verran. Valuuttaindeksiluvun vaihtelualueen rajat säilyivät ennallaan.
10. Huhtikuun alussa Suomen Pankki laski päivälüottokoron 17,5 prosentista 17,0 prosenttiin, huhtikuun 17. päivänä 16,7 prosenttiin ja huhtikuun 19. päivänä 16,5 prosenttiin.
11. Huhtikuun 27. päivänä kassavarantotalletusvelvollisuutta korotettiin 5,6 prosenttiin huhtikuun lopun talletuskannasta.
12. Toukokuun lopussa Suomen Pankki nosti päiväkoron 16,8 prosenttiin.
13. Heinäkuun alussa Suomen Pankki alensi päiväkoron 16,5 prosenttiin.
14. Syyskuun alussa Suomen Pankki laski päivälüottokoron 16,0 prosenttiin ja syyskuun lopussa 15,8 prosenttiin.
15. Syyskuun alussa Suomen Pankki ilmoitti rahapoliittisen ohjausjärjestelmän uudistamisesta kassavarantopohjan ja antolainauksen keskikorkosäätelyn osalta. Uusi kassavarantosopimus sisältää markkamääräisen ottolainauksen lisäksi valuuttamääräisen ottolainauksen, erityisottolainauksen sekä pääosin pankkien ulkomaisen nettovelan. Uuden järjestelmän mukaan sama ottolainauksen keskikorko oikeuttaa kaikissa pankeissa samaan antolainauksen keskikorkoon. Uusi järjestelmä tuli asteittain voimaan 1—2 vuoden aikana lokakuun alusta lähtien.
16. Lokakuun lopussa Suomen Pankki laski päivälüottokoron 15,6 prosenttiin.
17. Marraskuun 14. päivänä Suomen Pankki laski päivälüottokoron 15,4 prosenttiin ja marraskuun lopussa 15,2 prosenttiin.
18. Joulukuun alussa Suomen Pankki antoi pankeille laajemmat mahdollisuudet ulkomaiseen antolainaukseen ja kauppoihin ulkomaisilla arvopapereilla.
19. Joulukuun 17. päivänä uudistettiin markkinarahasopimus sekä sopimus yhteisötalletustileistä.
20. Joulukuun 21. päivänä Suomen Pankki alensi päiväkoron 14,8 prosenttiin.

Ekonomiskpolitiska åtgärder 1984

1. I början av januari sloopades för samfundens check- och växelkrediter bankernas övre gräns för utlåningsräntor, som varit 14 procent.
2. I början av januari trädde ett avtal om marknadspengar för de olika penninginrättningsgrupperna i kraft. Avtalet medförde närmast ändringar i villkoren för kapitalsamfundskontona. Minimideposition och uttag på kapitalsamfundskontona sänktes fr.o.m. 1.3.1984 till 100 000 mark. Villkoren för tidsbundna samfundskonton har inte ändrats.
3. I början av januari reviderades Finlands Banks valutaindex. Variationsområdet för valutaindexen fastställdes till 106,0, övre gräns, och 101,3, undre gräns.
4. I början av januari höjde Finlands Bank dagsräntan från 16,7 procent till 17,5 procent, samt sloopade affärsbankernas centralbankskreditkvoter till grundränta.
5. I januari utvidgade Finlands Bank kretsen av banker som deltar i dagslänemarknaden så att de affärsbanker som är i utländsk ägo har samma rättigheter som de inhemska affärsbankerna.
6. Den 24. februari höjde Finlands Bank kassareservdepositionsskyldigheten till 5,0 procent av inlåningsbeståndet i slutet av februari.
7. Den 27. mars sloopade Finlands Bank den övre gränsen för bankernas dagsdepositioner i Finlands Bank, 20 % av bankernas balansslutning.
8. Den 27. mars höjdes kassareservdepositionsskyldigheten till 5,4 procent av inlåningsbeståndet i slutet av mars.
9. Den 27. mars höjdes markens externa värde cirka med en procentenhet. Variationsområdet för valutaindexen blev oförändrad.
10. I början av april sänkte Finlands Bank dagsräntan från 17,5 procent till 17,0 procent, den 17. april till 16,7 procent och den 19. april till 16,5 procent.
11. Den 27. april höjdes kassareservdepositionsskyldigheten till 5,6 procent av inlåningsbeståndet i slutet av april.
12. I slutet av maj höjde Finlands Bank dagsräntan till 16,8 procent.
13. I början av juli sänkte Finlands Bank dagsräntan till 16,5 procent.
14. I början av september sänkte Finlands Bank dagsräntan till 16,0 procent och i slutet av september till 15,8 procent.
15. I början av september meddelade Finlands Bank om revideringen av kassareservsystemet och regleringen av medelräntan på utlåning. Det nya kassareservavtalet omfattar utöver inlåningen i mark även inlåningen i utländsk valuta, specialinlåningen och största delen av bankernas utländska nettoskuld. Enligt det nya systemet berättigar samma medelränta på inlåning i alla banker till samma medelränta på utlåning. Det nya systemet trädde i kraft stegvis under 1—2 år.
16. I slutet av oktober sänkte Finlands Bank dagsräntan till 15,6 procent.
17. Den 14. november sänkte Finlands Bank dagsräntan till 15,4 procent och i slutet av november till 15,2 procent.
18. I början av december gav Finlands Bank bankerna större möjligheter till utländsk kreditgivning och handel med utländska värdepapper.
19. Den 17. december förnyades marknadspenningsavtalet och avtalet om samfundsdpositioner.
20. Den 21. december sänkte Finlands Bank dagsräntan till 14,8 procent.

Economic policy measures 1984

1. At the beginning of January, the 14 per cent upper limit on the banks' lending rates was abolished for credit extended to corporations in the form of cheque account overdrafts and bills.
2. An agreement on unregulated-rate deposits between different financial institutions entered into force in the beginning of January. The amount of a single deposit on and withdrawal from an accumulative corporate deposit account is 100 000 marks since 1 March 1984. The corporate term deposit account has remained unchanged.
3. The Bank of Finland currency index was revised in the beginning of January. The upper limit of this exchange rate index was set at 106.0 and the lower limit at 101.3.
4. On January, the Bank of Finland raised the call money rate from 16,7 per cent to 17,5 per cent and abolished the commercial banks' central bank quotas at base rate.
5. On January, foreign-owned banks were extended the same right as the domestic banks to participate in the Bank of Finland's call money market.
6. On February 24, the Bank of Finland raised the cash reserve requirement to 5,0 per cent of the stock of deposits outstanding at the end of February.
7. On March 27, the Bank of Finland rescinded the upper limit on the banks' call money deposits. The upper limit was 20 per cent of each bank's balance sheet total.
8. On March 27, the cash reserve requirement was raised to 5,4 per cent of the stock of deposits outstanding at the end of March.
9. On March 27, the external value of the markka was raised about one per cent within the range of fluctuation of the currency index number.
10. At the beginning of April, the Bank of Finland lowered the call money rate from 17,5 per cent to 17,0 per cent. The call money rate was lowered further to 16,7 per cent as from April 17 and to 16,5 per cent as from April 19.
11. On April 27, the cash reserve requirement was raised to 5,6 per cent of the stock of deposits outstanding and the end of April.
12. At the end of May, the Bank of Finland raised the call money rate to 16,8 per cent.
13. At the beginning of July, the Bank of Finland lowered the call money rate to 16,5 per cent.
14. At the beginning of September, the Bank of Finland lowered the call money rate to 16,0 per cent and at the end of September to 15,8 per cent.
15. At the beginning of September, the Bank of Finland announced a reform of the regulation mechanism of monetary policy concerning the cash reserve base and the regulation of banks' average lending rates.
The new cash reserve agreement includes, in addition to ordinary markka-denominated deposits, also deposits in foreign currencies, unregulated-rate deposits, and the main part of the net foreign debt of banks.
According to the new system, an equal average deposit rate would entail an equal average lending rate in all banks. The new system was introduced gradually in a period of 1—2 years, beginning in October.
16. At the end of October, the Finlands Bank lowered the call money rate to 15,6 per cent.
17. On November 14, the Finlands Bank lowered the call money rate to 15,4 per cent and at the end of November to 15,2 per cent.
18. At the beginning of December, the Bank of Finland increased the banks' possibilities to engage in foreign lending operations and dealings in foreign securities.
19. The agreement on unregulated-rate deposits and the agreement on corporate deposit accounts was renewed on 17 December.
20. On December 21, the Bank of Finland lowered the call money rate to 14,8 per cent.

Kuvio	Sivu	Förteckning över figurer	Sida
Kuvio 1: Talletuspankkiryhmien osuus antolainause-ristä 31.12.1984, %	XVI	Figur 1: Depositionsbankgruppernas andel av utlåningsposterna 31.12.1984, %	XVI
Kuvio 2: Talletuspankkiryhmien osuus talletustilityypeistä 31.12.1984, %	XVII	Figur 2: Depositionsbankgruppernas andel av depositions-kontotyperna 31.12.1984, %	XVII
Kuvio 3: Talletuspankkien määrääkai- ja irtisanomisehtoisten (MTA/ITA) talletusten rakenne 31.12.1984, %	XVII	Figur 3: Struktur av depositionsbankernas tidsbundna och uppsägbara depositioner (TD/UD) 31.12.1984, %	XVII
Kuvio 4: Talletuspankkiryhmien osuus MTA/ITA tilityypeistä 31.12.1984, %	XVII	Figur 4: Depositionsbankgruppernas andel av TD/UD depositions-kontotyper den 31.12.1984, %	XVII
Kuvio 5: Talletuspankkien toimipaikat vuonna 1984 .	3	Figur 5: Depositionsbankernas verksamhetsställen 1984	3
Kuvio 6: Korkokate/korkotuotot rahalaitosryhmittäin vuonna 1984, %	5	Figur 6: Räntebidrag/ränteintäkter enligt penninginrättningsgrupp 1984, %	5
Kuvio 7: Käyttökate/taseen loppusumma rahalaitosryhmittäin vuonna 1984, %	5	Figur 7: Driftsbidrag/balansens slutsumma enligt penninginrättningsgrupp 1984, %	5
Kuvio 8: Luotot yleisölle/yleisön talletukset rahalaitosryhmittäin vuonna 1984, %	7	Figur 8: Krediter till allmänheten/depositioner av allmänheten enligt penninginrättningsgrupp 1984, %	7
Kuvio 9: Varaukset/taseen loppusumma rahalaitosryhmittäin vuonna 1984, %	9	Figur 9: Reserveringar/balansens slutsumma enligt penninginrättningsgrupp 1984, %	9
Kuvio 10: Oma pääoma/taseen loppusumma rahalaitosryhmittäin vuonna 1984, %	10	Figur 10: Eget kapital/balansens slutsumma enligt penninginrättningsgrupp 1984, %	10
Kuvio 11: Tilivuoden voitto/taseen loppusumma rahalaitosryhmittäin vuonna 1984, %	10	Figur 11: Räkenskapsårets vinst/balansens slutsumma enligt penninginrättningsgrupp 1984, %	10

	Sivu		Sida
Kuvio 12: Talletuspankkien myönnetyt ja nostetut shekki- ja postisiirtoluotot neljännesvuosittain vuonna 1984, mrd mk	11	Figur 12: Depositionsbankernas beviljade och lyftade check- och postgirokrediter kvartalvis 1984, mrd mk	11
Kuvio 13: Nostettujen shekki- ja postisiirtoluottojen osuus myönnetyistä shekki- ja postisiirtoluotoista talletuspankkiryhmittäin, neljännesvuosittain vuonna 1984, %	11	Figur 13: De lyftade check- och postgirokrediternas andel av beviljade check- och postgirokrediter enligt depositionsbankgrupp, kvartalvis 1984, %	11
Kuvio 14: Anto- ja ottolainauksen keskikorot ja korkoero vuosina 1973—1984, %	26	Figur 14: Medelräntor och räntemarginal av utlåningen och inlåningen 1973—1984, %	26
Kuvio 15: Korkoerot rahalaitosryhmittäin vuosina 1973—1984, %	27	Figur 15: Räntemarginal enligt penninginrättningsgrupp 1973—1984, %	27
Kuvio 16: Kotimaisen markkamääräisen anto- ja ottolainauksen muutokset vuosina 1973—1984, %	34	Figur 16: Förändringar av den inhemska ut- och inlåningen i mark 1973—1984, %	34
Kuvio 17: Prosenttinen antolainausenemmyys rahalaitosryhmittäin vuosina 1973—1984, %	34	Figur 17: Det procentuella utlåningsöverskottet enligt penninginrättningsgrupp 1973—1984, % ...	34
Kuvio 18: Shekki- ja postisiirtotilien muutokset vuosina 1973—1984, %	35	Figur 18: Förändringar av check- och postgiroäkningar 1973—1984, %	35
Kuvio 19: Liikepankkien ja kiinnitysluottopankkien antolainauksen rahoitukseen liittyviä tekijöitä vuosina 1973—1984, milj.mk	36	Figur 19: Med finansieringen av affärsbankernas och hypoteksbankernas utlåning förenande punkter 1973—1984, milj.mk	36
Kuvio 20: Verojen muutos vuosina 1973—1984, %	37	Figur 20: Förändringar av skatter 1973—1984, %	37
Kuvio 21: Taseen loppusumman muutokset rahalaitosryhmittäin vuosina 1963—1984, %	38	Figur 21: Förändringar av balansens slutsumma enligt penninginrättningsgrupp 1963—1984, % ...	38

List of diagrams and charts

	Page		Page
Chart 1: Shares of the different categories of deposit banks of different types of advance, December 31, 1984, per cent	XXVI	Chart 11: Net earning for the accounting year as a percentage of the balance sheet total in 1984 by category of banking institution	10
Chart 2: Shares of the different categories of deposit banks of different types of deposit account, December 31, 1984, per cent	XXVI	Chart 12: Overdraft credit granted and drawn in the deposit banks in 1984, quarterly figures, 1 000 mill.marks	11
Chart 3: Breakdown of term and time deposits, December 31, 1984, per cent	XXVII	Chart 13: Breakdown of some major income statement items in 1984 by category of banking institution, per cent	11
Chart 4: Shares of the different categories of deposit banks of different types of term and time deposits, December 31, 1984, per cent	XXVII	Chart 14: Average lending and deposit rates and interest margins in 1973—1984, per cent	26
Chart 5: Establishments in 1984 by category of banking institution	3	Chart 15: Interest margins in 1973—1984 by category of banking institution, per cent	27
Chart 6: Interest earnings, net as a percentage of the interest earnings in 1984 by category of banking institution	5	Chart 16: Percentage changes in domestic advances and deposits in Finnish currency in 1973—1984	34
Chart 7: Operating margin as a percentage of the balance sheet total in 1984 category of banking institution	5	Chart 17: Difference between lending and deposits in 1973—1984 by category of banking institution, per cent	34
Chart 8: Advances to the public as a percentage of the deposits by the public in 1984 by category of banking institution	7	Chart 18: Percentage changes in cheque and postal accounts in 1973—1984	35
Chart 9: Reserves as a percentage of the balance sheet total in 1984 by category of banking institution	9	Chart 19: Factors related to the financing of lending by the commercial banks and mortgage banks in 1973—1984, mill.marks	36
Chart 10: Capital accounts as a percentage of the balance sheet total in 1984 by category of banking institution	10	Chart 20: Percentage changes in taxes in 1973—1984 ..	37
		Chart 21: Percentage changes in balance sheet totals in 1963—1984, by category of banking institution	38

Julkaisuluettelo

1. Pankkien kuukausitilasto, joulukuu 1984. Tilastokeskuksen tilastotiedotussarja RT 1985:12.
2. Pankkien neljännesvuositilasto, IV neljännes 1984. RT 1985:23.
3. Joukkovelkakirjatilasto, IV neljännes 1984. RT 1985:15.
4. Korkotilasto, IV neljännes 1984 . RT 1985:13.
5. Luottovirrat, IV neljännes 1984. RT 1985:29.
6. Luottokantatilasto 31.12.1984. RT 1985:46.
7. Alueellinen luottokantatilasto, 31.12.1984. RT 1986:5.
8. Pankit vuonna 1984, rahalaitosryhmittäisiä ennakkotietoja. RT 1985:31.
9. Pankit vuonna 1984, pankkikohtaisia tietoja, RT 1985:40.

List of publications

1. *Monthly Statistics on Banks, December 1984. RT (Financial Statistics) series of the Central Statistical Office of Finland 1985:12.*
2. *Quarterly Banking Statistics, IV quarter 1984. RT 1985:23.*
3. *Bond Statistics, IV quarter 1984. RT 1985:15.*
4. *Interest Rates Statistics, IV quarter 1984. RT 1985:13.*
5. *Statistics on credit flow, IV quarter 1984. RT 1985:29.*

Publikationsförteckning

1. Bankernas månadsstatistik, december 1984. Statistikcentralens serie statistisk rapport RT 1985:12.
2. Bankernas kvartalsstatistik, IV kvartalet 1984. RT 1985:23.
3. Statistik över masskuldebrev, IV kvartalet 1984. RT 1985:15.
4. Räntestatistik, IV kvartalet 1984. RT 1985:13.
5. Kreditströmmar, IV kvartalet 1984. RT 1985:29.
6. Statistik över kreditbeståndet 31.12.1984. RT 1985:46.
7. Det regionala kreditbeståndet, 31.12.1984. RT 1986:5.
8. Bankerna år 1984, förhandsuppgifter enligt penninginrättningsgrupp. RT 1985:31.
9. Bankerna år 1984, uppgifter enligt bank. RT 1985:40.

6. *Statistics on Credit Outstanding on December 31, 1984. RT 1985:46.*
7. *Statistics on Credit Outstanding by Provinces on December 31, 1984, RT 1986:5.*
8. *The Banks in 1984, preliminary data on banks by category of banking institution. RT 1985:31.*
9. *The Banks in 1984, data on banks by bank, RT 1985:40.*



TILASTOKESKUS-STATISTIKCENTRALEN

PL 504
PB

00101 HELSINKI
HELSINGFORS

Virkalähetys
Tjänsteförsändelse

TILASTOKESKUKSEN PALVELUNUMEROT

Haastattelututkimukset	(90) 1734 556
Indeksipuhelin, kuluttajahinta-	(90) 5800 222
» , rakennuskustannus-	(90) 1734 273
Maksullinen tietopalvelu (erityisselvitykset)	(90) 1734 532
Tietokannat	(90) 1734 456
Tilastokirjaston tietopalvelu	(90) 1734 220
Yleistiedustelut (tiedotussihteeri)	(90) 1734 569

JULKAISUJEN MYYNTI

Tilastokeskus
PL 504
00101 Helsinki
(90) 1734 534 ja 1734 535
Teleksi 122656 tikes sf


PUBLIKATIONSFÖRSÄLJNING

Statistikcentralen
PB 504
00101 Helsingfors
(90) 1734 535
Telex 122656 tikes sf

SALES OF PUBLICATIONS

Central Statistical Office
P.O.B. 504
SF-00101 Helsinki, Finland
Phone internat. + 358 0 1734 535
Telex 122656 tikes sf

Hyvin varustetut kirjakaupat kautta maan.
Väliförsedda bokhandlar i hela landet.



ISSN 0355-2454
ISBN 951-46-9687-5