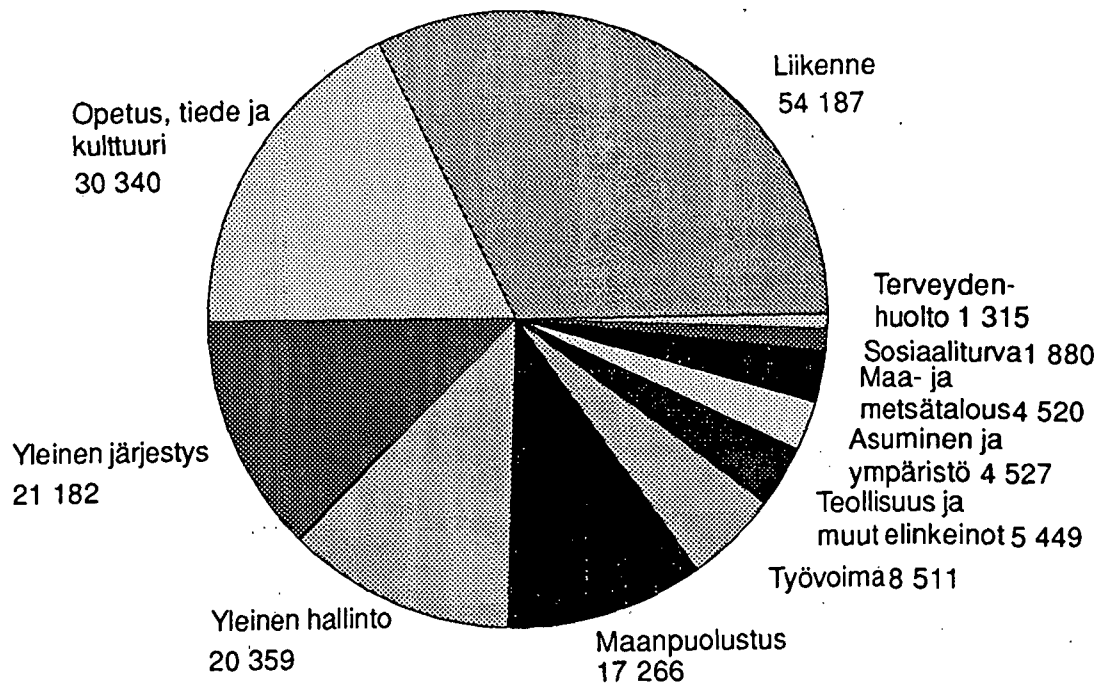


# Valtion kuukausipalkat

Löner för statsanställda månadsavlönade  
 1992

Valtion kotimaan kokoaikainen henkilöstö  
 kuukausipalkkaiset syyskuussa 1992





# Valtion kuukausipalkat

Löner för statsanställda månadsavlönade  
1992

Kesäkuu 1993

228292

---

Tiedustelut - Förfrågningar:

Pekka Haapala  
(90) 17 341

**SVT**

*Suomen Virallinen Tilasto  
Finlands Officiella Statistik  
Official Statistics of Finland*

Helsinki 1993

Painatuskeskus Oy

---

# Sisällysluettelo

## Innehållsförteckning

	Sivu		Sida
<i>Yhteenveto tuloksista</i>		<i>Sammandrag av resultaten</i>	
Julkisen sektorin henkilöstö .....	5	Personalen inom den offentliga sektorn .....	5
Valtion virkamiesten lukumäärät ja kokonais- ansiot vuosina 1965 – 1992 .....	8	Antalet statstjänstemän och deras totalförtjänst åren 1965 – 1992 .....	8
Valtion työsuhteisten kuukausipalkkaisten luku- määrät ja kokonaisansio vuosina 1966 – 1992 .....	9	Antalet månadsavlönade i arbetsavtalsförhållande och deras totalförtjänst åren 1966 – 1992 .....	9
Kuukausipalkkaisten keskiansiot ja jakautuminen ansiotason mukaan .....	10	Medelförtjänst för månadsavlönade och fördelning enligt förtjänstnivå .....	10
Sukupuoli ja koulutus .....	12	Kön och utbildning .....	12
Palveluksessaoloaika valtiolla .....	14	Anställningstid hos staten .....	14
Alueellinen jakautuminen .....	16	Regional fördelning .....	16
Kuukausipalkkaiset hallinnonaloittain .....	17	Månadsavlönade efter förvaltningsområde .....	17
Ammattiryhmiin jakautuminen .....	17	Fördelning efter yrkesgrupp .....	17
<i>Tilaston tuotantotavasta</i>	<i>20</i>	<i>Uppgörandet av statistiken</i>	<i>20</i>
Tiedustelun tietosisältö .....	21	Förfrågans innehåll .....	21
Tilaston käsitteistä .....	22	Begrepp .....	22
Taulukoissa käytetyistä luokitteluista .....	24	Klassificeringen i tabellerna .....	24
Tulosten luotettavuudesta .....	25	Uppgifternas tillförlitlighet .....	25
Tietojen käyttö ja saatavuus .....	25	Tillämpning och tillgång .....	25
Valtion virkamiesten perus- ja sopimuspalkat syyskuussa 1992 .....	26	Statstjänstmännens grund- och avtalslöner i september 1992 .....	26
<i>Taulukot</i>		<i>Tabeller</i>	
<i>Taulukko 1:</i>		<i>Tabell 1:</i>	
Valtion kuukausipalkkaisen henkilöstön luku- määrät, ansiot ja niiden muutokset sekä säännöl- len viikkotyöaika toimialan ja sukupuolen mukaan syyskuussa 1992 .....	28	Antalet månadsavlönade statsanställda, deras förtjänst och förtjänstens förändring samt ordinarie veckoarbetstid efter näringsgren och kön i september 1992 .....	28
<i>Taulukko 2:</i>		<i>Tabell 2:</i>	
Valtion kuukausipalkkaisen henkilöstön luku- määrät, ansiot ja työaika valtion tehtäväryhmän mukaan syyskuussa 1992 .....	29	Antalet månadsavlönade statsanställda, deras förtjänst och arbetstid efter statens uppgifts- grupp i september 1992 .....	29

**Taulukko 3:**

Valtion kuukausipalkkaisen henkilöstön lukumäärät ja ansiot virkasuhteen ja lopullisen palkkausluokan mukaan syyskuussa 1992 ..... 34

**Taulukko 4:**

Valtion kuukausipalkkaisen henkilöstön lukumäärät kokonaisansiot ja 1. ja 5. ikäisiä koulutusalaa, koulutusasteen, tutkinnon ja sukupuolen mukaan syyskuussa 1992 ..... 39

**Taulukko 5:**

Valtion kuukausipalkkaisen henkilöstön lukumäärät ja kokonaisansiot ammattiryhmän, koulutusasteen ja sukupuolen mukaan syyskuussa 1992 ..... 45

**Taulukko 6:**

Valtion kuukausipalkkaisen henkilöstön lukumäärät, keskimääräiset ansiot ja työaika ammattiryhmän ja sukupuolen mukaan syyskuussa 1992 46

**Taulukko 7:**

Valtion kuukausipalkkaisen henkilöstön lukumäärät sekä kokonaisansion desiilit, keskijajonta ja vaihtelukerroin ammattiryhmittäin ja sukupuolittain syyskuussa 1992 ..... 52

**Taulukko 8:**

Valtion kuukausipalkkaisen henkilöstön lukumäärät palvelussuhteen, kokonaisansioon perustuvan tuloluokituksen ja sukupuolen mukaan syyskuussa 1992 ..... 88

**Taulukko 9:**

Valtion kuukausipalkkaisen henkilöstön lukumäärät ja keskimääräiset kokonaisansiot koulutusasteen, sukupuolen ja iän mukaan syyskuussa 1992 ..... 90

**Taulukko 10:**

Valtion kuukausipalkkaisen henkilöstön lukumäärät ja ansiot budjetin päaluokan, kokonaisansion tuloluokan ja sukupuolen sekä palvelussuhteen mukaan syyskuussa 1992 ..... 91

**Taulukko 11:**

Valtion kuukausipalkkaisen henkilöstön lukumäärät ja ansiot sukupuolen mukaan lääneittäin syyskuussa 1992 ..... 96

**Taulukko 12:**

Valtion kuukausipalkkaisen henkilöstön lukumäärät ja kokonaiskeski-ansiot ikäryhmän ja sukupuolen mukaan palvelusvuosiryhmittäin syyskuussa 1992 ..... 97

**Tabell 3:**

Antalet månadsavlönade statsanställda och deras förtjänst efter tjänsteförhållande och slutlig avlöningssklass i september 1992 ..... 34

**Tabell 4:**

Antalet månadsavlönade statsanställda, totalförtjänst och 1. och 5. ålderstillägg efter utbildningsområde, utbildningsnivå, examen och kön i september 1992 ..... 39

**Tabell 5:**

Antalet månadsavlönade statsanställda och totalförtjänst efter yrkesgrupp, utbildningsnivå och kön i september 1992 ..... 45

**Tabell 6:**

Antalet månadsavlönade statsanställda, genomsnittlig förtjänst samt arbetstid efter yrkesgrupp och kön i september 1992 ..... 46

**Tabell 7:**

Antalet månadsavlönade statsanställda samt totalförtjänstens deciler, standardavvikelse och variationskoefficient efter yrkesgrupp och kön i september 1992 ..... 52

**Tabell 8:**

Antalet statsanställda månadsavlönade efter anställningsförhållande, inkomstklassificering baserad på totalförtjänst och kön i september 1992 ..... 88

**Tabell 9:**

Antalet månadsavlönade statsanställda och genomsnittlig totalförtjänst efter utbildningsnivå, kön och ålder i september 1992 ..... 90

**Tabell 10:**

Antalet månadsavlönade statsanställda och förtjänst efter budgetens huvudtitel, inkomstklass för totalförtjänst och kön samt efter anställningsförhållande i september 1992 ..... 91

**Tabell 11:**

Antalet månadsavlönade statsanställda och förtjänst efter kön länsvis i september 1992 ..... 96

**Tabell 12:**

Antalet statsanställda månadsavlönade och genomsnittlig totalförtjänst efter åldersgrupp och kön i grupper enligt tjänstear i september 1992 ..... 97

# Valtion kuukausipalkat syyskuussa 1992

## Löner för statsanställda månadsavlönade i september 1992

### Yhteenveto tuloksista

Kotimaassa toimivien valtion kuukausipalkkaisten kokonaiskeskiansio oli vuoden 1992 syyskuussa 10 301 mk. Virkamiesten kokonaiskeskiansio oli 10 486 mk ja työsuhteisten 9 756 mk. Kuukausipalkkaisten kokonaiskeskiansio kasvoi edellisen vuoden syyskuusta 0,7 %. Säännöllisen työajan keskimääräinen kuukausiansio oli 10 027 mk, virkamiehillä 10 194 mk ja työsuhteisilla 9 539 mk. Naisten ansiot (8 976 mk) olivat n. 80 % miesten ansioista (11 248 mk).

### Julkisen sektorin henkilöstö

Valtion ja kuntien palveluksessa oli vuoden 1992 syyskuussa yhteensä 601 800 palkansaajaa, joista 565 300 oli kuukausipalkkaisia ja 36 500 tuntipalkkaisia. Valtion osuus julkisen sektorin palkansaajista oli 33 %.

Vuonna 1992 valtiolla oli 190 870 henkilöä, joista virkasuhteisia oli 137 838, työsuhteisia kuukausipalkkaisia 53 032 ja 9 200 työsuhteisia tuntipalkkaisia. Valtion ns. uusimuotoisissa liikelaitoksissa toimi tänäkin vuonna n. 28 % kuukausipalkkaisista.

### Sammandrag av resultat

Den genomsnittliga totalförtjänsten för statsanställda månadsavlönade i hemlandet var 10 301 mk i september 1992. Den genomsnittliga totalförtjänsten var 10 486 mk och 9 756 mk för personer i arbetsavtalsförhållande. Medelförtjänsten för månadsavlönade ökade från september föregående år med 0,7 %. Medelförtjänsten för ordinarie arbetstid var 10 027 mk, för tjänstemän 10 194 mk och för personer i arbetsavtalsförhållande 9 539 mk. Kvinnorna förtjänade 8 976 mk, vilket var ca 80 % av männens förtjänst på 11 248 mk.

### Personalen inom den offentliga sektorn

I september 1992 var antalet löntagare inom staten och kommuner sammanlagt 601 800, av vilka 565 300 var månadsavlönade och 36 500 timavlönade. Statens andel av den offentliga sektorns löntagare var 33 %.

År 1992 hade staten 190 870 anställda, av vilka 137 838 i tjänsteförhållande, 53 032 månadsavlönade i arbetsavtalsförhållande och 9 200 timavlönade i arbetsavtalsförhållande. Omkring 28 procent av de månadsavlönade var även år 1992 anställda vid statliga affärsverk.

Taulukko A. Eräiden julkisen sektorin kuukausipalkkaisten palkansaajaryhmien ansioiden suhteet vuosina 1970–1992 (loka-/syyskuussa)  
Tabell A. Månadsförtjänster för vissa löntagargrupper inom den offentliga sektorn åren 1970–1992 (i oktober/september)

Vuosi År	Valtio ja kunnat kokonais- keskiansio (mk) Staten och kommuner totalmedel- förtjänst (mk)	Palkansaajaryhmän kokonaiskeskiansion suhde (%) julkisen sektorin kokonaiskeskiansioon Totalmedelförtjänst inom vissa löntagargrupper i förhållande (%) till totalmedelförtjänsten inom den offentliga sektorn					
		Virkasuhteiset i tjänsteförhållande		Työsuhteiset i arbetsavtalsförhållande		Valtiosektori yhteensä Staten sammanlagt	Kuntasektori yhteensä Kommuner sammanlagt
		Valtiosektori Staten	Kuntasektori Kommuner	Valtiosektori Staten	Kuntasektori Kommuner		
1970	1 310	106,8	105,1	80,0	65,4	102,7	97,8
1975	2 640	107,3	102,7	90,5	75,1	103,9	97,1
1980	4 046	107,3	102,3	97,7	76,2	104,9	96,5
1985	6 224	106,0	105,0	92,9	80,6	102,4	98,5
1986	6 667	105,3	106,0	92,7	80,0	101,8	98,9
1987	7 094	108,1	104,0	95,4	79,2	104,5	97,3
1988	7 711	113,0	103,7	98,0	78,1	108,6	96,5
1989	8 307	109,4	103,1	99,0	78,2	106,8	96,0
1990	9 458	104,8	100,1	95,5	75,9	102,7	93,2
1991	9 675	108,0	105,3	99,2	78,7	105,7	96,8
1992	9 845	106,5	105,7	99,1	79,4	104,6	97,5

Kaikkien julkisen sektorin (kunnat ja valtio) kokoaikaisten kuukausipalkkaisten kokonaiskeskiansio oli vuoden 1992 syyskuussa 9 845 mk.

Valtiolla kuukausipalkkaisen henkilöstön lukumäärä on vuosina 1970–1992 kasvanut keskimäärin 2,0 % vuodessa, kunnissa 3,7 % 1970–1992. Tällä vuosikymmenellä kasvu on hidastunut. Tuntipalkkaisten palkansaajien lukumäärä on julkisella sektorilla supistunut vuodesta 1970 yli 27 000:lla. Valtiolla supistuminen on johtunut tuntipalkkaisten siirtymisestä kuukausipalkkaisiksi.

De månadsavlönade heltidsanställda inom den offentliga sektorn (staten och kommuner) hade en totalmedelförtjänst på 9 845 mk i september 1992; uppgiften innehåller de kommunala förtjänsterna 1992 upphöjda med förtjänstnivåindex.

Under åren 1970–1992 har antalet månadsavlönade ökat med i medeltal 2,0 % per år inom staten och inom kommunerna med 3,7 % 1970–1992. Under innevarande årtionde har ökningen blivit långsammare. Antalet timavlönade löntagare inom den offentliga sektorn har sedan år 1970 minskat med över 27 000. Inom staten beror minskningen på att de timavlönade blivit månadsanställda.

**Taulukko B. Julkisen sektorin kotimaassa toimivien kuukausipalkkaisten henkilöiden lukumäärä palvelussuhteen mukaan vuosina 1970–1992 (loka-/syyskuussa)**  
**Tabell B. Antalet månadsavlönade personer inom den offentliga sektorn i hemlandet efter arbetsförhållandets art 1970–1992 (i oktober/september)**

Vuosi År	Virkasuhteiset, kokoaikaiset Heltidsanställda i tjänsteförhållande			Työsuhteiset, kokoaikaiset Heltidsanställda i arbetsavtalsförhållande			Kaikki kuukausipalkkaiset, yhteensä <sup>1)</sup> Alla månadsavlönade, sammanlagt <sup>1)</sup>		
	Valtiosektori Staten	Kuntasektori Kommuner	Yhteensä Sammanlagt	Valtiosektori Staten	Kuntasektori Kommuner	Yhteensä Sammanlagt	Valtiosektori Staten	Kuntasektori Kommuner	Yhteensä Sammanlagt
1970 .....	96 400	113 500	209 900	16 000	25 800	41 800	125 000	151 900	276 900
1975 .....	105 700	142 900	248 600	26 600	36 600	63 200	145 800	209 000	354 800
1980 .....	120 300	176 000	296 300	39 400	50 400	89 800	174 600	273 700	448 300
1985 .....	125 900	197 500	323 400	47 400	72 200	119 600	193 200	328 600	521 800
1986 .....	125 600	207 900	333 500	48 600	77 500	126 500	194 100	341 600	535 700
1987 .....	126 000	210 600	336 600	49 400	78 900	128 300	195 800	346 500	542 300
1988 .....	121 800	212 000	333 800	55 600	83 200	138 800	199 600	356 700	556 300
1989 .....	127 800	209 800 <sup>2)</sup>	337 600	42 400	82 300 <sup>2)</sup>	124 700	199 000	359 600	558 600
1990 .....	127 500	208 800 <sup>2)</sup>	336 300	41 900	83 700 <sup>2)</sup>	125 600	195 800	374 300	570 100
1991 .....	127 900	211 500	339 400	44 300	88 800 <sup>2)</sup>	133 100	195 400	384 300	579 700
1992 .....	126 400	211 900	338 300	43 100	86 000 <sup>2)</sup>	129 100	190 900	374 400	565 300

<sup>1)</sup> Luvuissa mukana osalta kuukautta tai vähennettyä palkkaa saaneet, ulkomailla toimivat sekä sivutoimiset kuntasektoreilla.

Antalen omfattar personer som fått lön för en del av månaden eller sänkt lön, personer som arbetar utomlands samt personer med tjänst som bisyssla inom den kommunala sektorn.

<sup>2)</sup> Luvuissa ei ole mukana perhepäivähoitajia, joita v. 1989 n. 9 500, 1990 n. 12 200, 1991 n. 10 700 ja 1992 n. 10 000  
Omfattar inte familjevårdare, vars antal 1989 var ca 9 500 och 1990 ca 12 200. 1991 ca 10 700 och 1992 ca 10 000

**Taulukko C. Julkisen sektorin tuntipalkkaisten työntekijöiden lukumäärä vuosina 1970–1992**  
**Tabell C. Antalet timavlönade inom den offentliga sektorn åren 1970–1992**

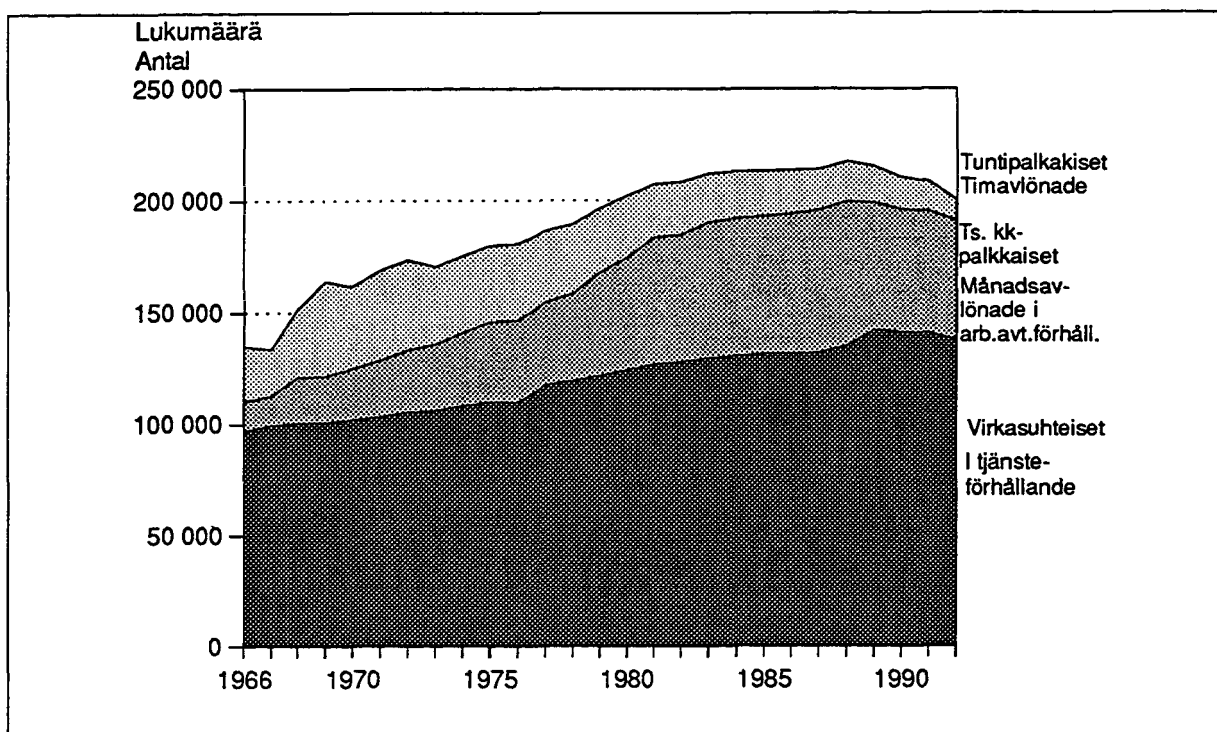
Vuosi År	Valtiosektori, marraskuu <sup>1)</sup> Staten, november <sup>1)</sup>	Kuntasektori, marraskuu Kommuner, november	Yhteensä Sammanlagt
1970 .....	36 700	27 300 <sup>2)</sup>	64 000
1975 .....	34 100	31 300	65 400
1980 .....	27 500	34 700	62 200
1985 .....	20 100	32 300	52 400
1986 .....	19 400	31 700	51 100
1987 .....	18 100	31 600	49 700
1988 .....	17 700	31 100	48 800
1989 .....	16 200	30 800	47 000
1990 .....	14 300	30 600	44 900
1991 .....	13 000	30 500	43 500
1992 .....	9 200	27 300	36 500

<sup>1)</sup> Luvussa mukana myös metsätyöntekijät.

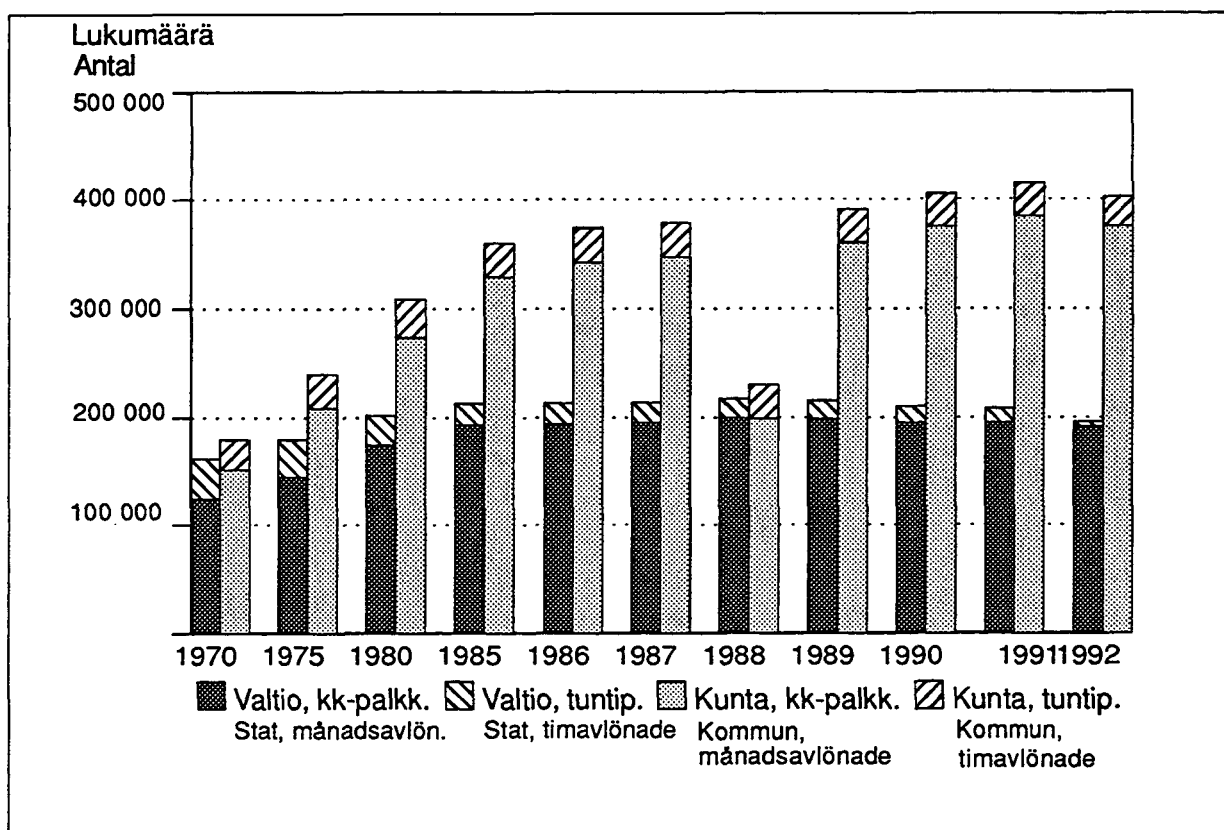
Antalet omfattar också skogsarbetare.

<sup>2)</sup> Tieto vuodelta 1971 (Vuoteen 1970 mukana vain kaupungit ja kauppalat).  
1971 års uppgift (t.o.m. år 1970 inkluderade uppgifterna bara städer och köpingar).

Kuvio 1. Valtion henkilöstö vuosina 1966–1992  
 Figur 1. Statsanställda åren 1966–1992



Kuvio 2. Julkisen sektorin kuukausipalkkaiset sekä tuntipalkkaiset  
 Figur 2. Antalet månadsavlönade och timavlönade inom den offentliga sektorn



**Taulukko D. Valtion virkamiesten lukumäärät ja kokonaiskeskiansiot lokakuussa<sup>1)</sup> vuosina 1965–1992**  
**Tabell D. Antalet statstjänstemän och deras totalmedelförtjänst i oktober<sup>1)</sup> åren 1965–1992**

Vuosi År	Täysipalkkaiset kotimaassa toimivat virkamiehet Tjänstemän med full lön i hemlandet			Muut virkamiehet Övriga tjänstemän		Yhteensä Sammanlagt
	Lukumäärä Antal	Kokonaiskeskiansio Totalmedelförtjänst		Osa- ja tunti- palkkaiset Deltidsanställda och timavlönade	Ulkomailla toimivat Utomlands	
		Mk	Kasvu/vuosi Tillväxt/år %			
1965	91 351	..	..	..	..	..
1966	93 913	..	..	..	..	96 912
1967	96 999	1 112	..	..	..	99 528
1968	97 201	1 267	13,9	3 033	386	100 620
1969	96 544	1 318	4,0	3 920	403	100 867
1970	97 508	1 399	6,1	3 996	405	101 908
1971	98 309	1 546	10,5	4 634	435	103 378
1972	101 878	1 657	7,2	3 064	461	105 403
1973	102 482	1 835	10,7	3 261	476	106 219
1974	104 471	2 311	25,9	3 363	546	108 380
1975	105 720	2 832	22,5	3 596	567	109 883
1976	104 734	3 066	8,3	4 359	545	109 638
1977 <sup>2)</sup>	113 161	3 191	4,1	3 633	617	117 411
1978	115 544	3 430	7,5	3 228	604	119 376
1979	117 170	3 718	8,4	3 960	619	121 749
1980	120 283	4 342	16,8	3 383	642	124 308
1981	122 565	4 689	8,0	3 717	652	126 934
1982	123 220	5 317	13,4	4 050	665	127 935
1983	124 586	5 823	9,5	4 332	690	129 608
1984	124 966	6 031	3,4	4 901	705	130 572
1985	125 899	6 595	9,4	5 019	730	131 648
1986	125 624	7 020	6,4	5 353	648	131 625
1987	125 884	7 669	9,2	5 641	650	132 175
1988	121 799	8 712	13,6	12 809 <sup>3)</sup>	655	135 263
1989 <sup>4)</sup>	127 786	9 084	4,3	13 823	682	142 291
1990 <sup>5)</sup>	127 495	9 909	9,1	13 152	702	141 350 <sup>5)</sup>
1991	127 925	10 449	5,4	12 235	693	140 853
1992	126 441	10 486	0,4	10 736	661	137 838
Keskimääräinen muutos 1970 – 1992		9,7		Genomsnittlig förändring 1970 – 1992		
Keskimääräinen muutos 1980 – 1992		7,7		Genomsnittlig förändring 1980 – 1992		

<sup>1)</sup> Vuosina 1965–1976, 1980 marraskuussa, vuodesta 1988 syyskuussa.

<sup>1)</sup> Åren 1965–1976, 1980 i november, fr.o.m. 1988 i september.

<sup>2)</sup> Vuonna 1977 otettiin tiedusteluun mukaan julkisoikeudellisessa palvelusuhteessa valtioon olevat postin erillisryhmät ja värvätyt (Puolustusvoimat ja Rajavartiosto) yhteensä noin 8 000 henkeä.

<sup>2)</sup> År 1977 gällde förfrågan även personer i offentligrättsligt arbetsavtalsförhållande till staten: postens specialgrupper och värvade (försvarsmakten och gränsbevakningen) sammanlagt omkring 8 000 personer.

<sup>3)</sup> Sisältää n. 4 400 postin osa-aikaisia, jotka aikaisemmin virheellisesti olleet täysipalkkaisissa. Tiedusteluun otettiin mukaan myös sivutoimiset, joita on n. 1 300.

<sup>3)</sup> Inkl. postens ca 4 400 deltidsanställda som tidigare felaktigt ingår i gruppen tjänstemän med full lön. I förfrågan ingår nu även ca 1 300 löntagare med bisyssla.

<sup>4)</sup> Palvelussuhdemuutoksen yhteydessä työsuhteista on siirtynyt vuonna 1989 noin 7 200 virkasuhteiseksi. Vuonna 1990 virkasuhteeseen siirtyi noin 2 500 työsuhteista ja virkasuhteesta työsuhteeseen siirtyi noin 850 henkeä. Vuonna 1991 virkasuhteesta työsuhteeseen siirtyi noin 1 260 ja työsuhteesta virkasuhteeseen noin 1 460 henkilöä ja vuonna 1992 virkasuhteesta työsuhteeseen 938 ja työsuhteesta virkasuhteeseen 1044.

<sup>4)</sup> I samband med ändringen av anställningsförhållandena övergick år 1989 omkring 7 200 personer i arbetsavtalsförhållande till tjänsteförhållande. År 1990 övergick omkring 2 500 personer i arbetsavtalsförhållande till tjänsteförhållande och omkring 850 tjänstemän övergick till arbetsavtalsförhållande. År 1991 övergick omkring 1 260 tjänstemän till arbetsavtalsförhållande och omkring 1 460 personer från arbetsavtals- till tjänsteförhållande och år 1992 övergick ca 938 tjänstemän till arbetsavtalsförhållande och ca 1 044 personer från arbetsavtals- till tjänsteförhållande.

<sup>5)</sup> Luvussa ei ole mukana harjoittelijoita, oppisopimussuhteisia eikä erillisipalkkionsaajia (sivutoimisia). Vuoden 1991 luvussa ei myöskään ole yksityisen sektorin palvelukseen työvoimapiirien työllistämismäärärahoilla palkattuja työntekijöitä, joita vuonna 1991 oli n. 2 770. Vuoden 1990 lukumäärätiedoissa tämä ryhmä on mukana (noin 1 000 henkeä).

<sup>5)</sup> Antalet omfattar inte praktikanter, personer i läroavtalsförhållande och personer (i bisyssla) som får separat arvode. I antalet för år 1991 ingår inte heller personer inom den privata sektorn som anställts med arbetskraftsdistriktens sysselsättningsmedel. År 1991 uppgick deras antal till 2 770. Denna grupp ingår i uppgifterna för år 1990 (omkring 1 000 personer).

**Taulukko E. Valtion työsuhteisten kuukausipalkkaisten lukumäärät ja keskimääräinen kokonaisansio lokakuussa vuosina 1966–1992<sup>1)</sup>**  
**Tabell E. Antalet månadsavlönade i arbetsavtalsförhållande och deras genomsnittliga totalförtjänst i oktober åren 1966–1992<sup>1)</sup>**

Vuosi År	Koko kuukaudelta palkkaa saaneet Löntagare som fått lön för hela månaden	Keskimääräinen kokonaisansio Genomsnittlig totalförtjänst		Osalta kuukautta palkkaa saaneet Löntagare som fått lön för en del av månaden	Osa-aika- työntekijät Deltids- anställda	Ulkomailla toimivat Utomlands	Yhteensä Sammanlagt
		Lukumäärä Antal	Mk				
1966	7 845	803	..	300	5 011		13 156
1967	8 250	916	14,1	482	5 493		13 225
1968	13 345	938	2,4	691	6 249		20 285
1969	14 027	971	3,5	674	5 907		20 608
1970	16 007	1 048	7,9	759	6 290		23 056
1971	17 618	1 200	14,5	962	6 616		25 196
1972	19 328	1 359	13,3	1 373	7 156		27 857
1973	21 109	1 574	15,8	1 500	7 013		29 622
1974	24 244	1 948	23,8	1 433	7 107		32 784
1975	26 638	2 390	22,7	2 009	7 239		35 886
1976	26 017	2 673	11,8	3 847	7 022		36 886
1977	27 147	2 897	8,4	3 611	6 517		37 275
1978	29 367	3 125	7,9	2 399	7 574		39 340
1979	35 120	3 359	7,5	2 310	8 828		46 258
1980	39 399	3 951	17,6	1 736	9 137		50 272
1981	44 465	4 139	4,8	2 408	9 596	225 <sup>2)</sup>	56 694
1982	43 088	4 622	11,7	4 246 <sup>3)</sup>	9 311	269	56 914
1983	46 175	5 106	10,5	4 266	9 879	265	60 585
1984	46 735	5 328	4,3	3 647	10 815	284	61 481
1985	47 411	5 783	8,5	3 551	10 244	302	61 508
1986	48 591	6 182	6,9	3 590	9 848	428	62 457
1987	49 372	6 768	9,5	3 829	9 928	457	63 586
1988	50 550	7 553	11,6	7 287	6 055	475	64 367
1989 <sup>4)</sup>	42 441	8 227	8,9	8 906	4 944	446	56 737
1990 <sup>5)</sup>	41 949	9 029	9,7	8 303	3 703	447	54 451
1991 <sup>6)</sup>	44 310	9 595	6,3	3 883	5 842	490	54 525
1992 <sup>6)</sup>	43 105	9 756	1,7	3 459	6 133	335	53 032
Keskimääräinen muutos 1970 – 1992			10,8		Genomsnittlig förändring 1970 – 1991		
Keskimääräinen muutos 1980 – 1992			7,8		Genomsnittlig förändring 1980 – 1991		

<sup>1)</sup> Vuosina 1966–1970, 1980 marraskuussa, vuodesta 1988 syyskuussa.

<sup>2)</sup> Ulkomailla toimivat tulivat tiedustelun piiriin v. 1981.

<sup>3)</sup> Lukumäärä sisältää noin 2 000 sellaista koko kuukaudelta palkkaa saanutta, joiden palkka on muuttunut kesken tiedusteluviikkoa.

<sup>4)</sup> Palvelusuhdemuutoksen yhteydessä työsuhteista on siirtynyt vuonna 1989 noin 7 200 virkasuhteiseksi. Vuonna 1990 virkasuhteeseen siirtyi noin 2 500 työsuhteista ja virkasuhteesta työsuhteeseen siirtyi noin 850 henkeä. Vuonna 1991 virkasuhteesta työsuhteeseen siirtyi noin 1 260 ja työsuhteesta virkasuhteeseen noin 1 460 henkilöä.

<sup>5)</sup> Luvussa ei ole mukana harjoittelijoita, oppisopimussuhteisia eikä erillisipalkkionsaajia (sivutoimisia). Vuoden 1991 luvussa ei myöskään ole yksityisen sektorin palvelukseen työvoimapiirien työllistämismäärärahoilla palkattuja työntekijöitä, joita vuonna 1991 oli n. 2 770 ja vuonna 1992 noin 2140. Vuoden 1990 lukumäärätiedoissa tämä ryhmä on mukana (noin 1 000 henkeä).

<sup>6)</sup> Virheellisesti osalta kuukautta palkkaa saaneiksi ilmoitetut, vaikka palkka maksettu vähentämättömänä, on korjattu koko kuukaudelta palkkaa aaneisiin.

<sup>1)</sup> Åren 1966–1970, 1980 i november, fr.o.m. 1988 i september.

<sup>2)</sup> Personer verksamma utomlands har sedan 1981 ingått i förfrågan.

<sup>3)</sup> I siffran ingår ca 2 000 löntagare som fått lön för hela månaden och vars lön har ändrats under frågemånaden.

<sup>4)</sup> I samband med ändringen av anställningsförhållandena övergick år 1989 omkring 7 200 personer i arbetsavtalsförhållande till tjänsteförhållande. År 1990 övergick omkring 2 500 personer i arbetsavtalsförhållande till tjänsteförhållande och omkring 850 tjänstemän övergick till arbetsavtalsförhållande. År 1991 övergick omkring 1 260 tjänstemän till arbetsavtalsförhållande och omkring 1 460 personer från arbetsavtals- till tjänsteförhållande.

<sup>5)</sup> Antalet omfattar inte praktikanter, personer i läroavtalsförhållande och personer (i bisyssla) som får separat arvode. I antalet för år 1991 ingår inte heller personer inom den privata sektorn som anställts med arbetskraftsdistriktens sysselsättningsmedel. År 1991 uppgick deras antal till 2 770 och år 1992 ca 2140. Denna grupp ingår i uppgifterna för år 1990 (omkring 1 000 personer).

<sup>6)</sup> Personer som felaktigt uppgetts i antalet löntagare som fått lön för en del av månaden, även om full lön betalats, har korrigerats och förts till löntagare som fått lön för hela månaden.

## Kuukausipalkkaisten keskiansiot ja jakautuminen ansiotason mukaan

Kotimaassa toimivista kuukausipalkkaisista n. 89 % on kokoaikaisia täysipalkkaisia ja heistä n. 75 % on virkasuhteisia. Kotimaassa toimivista on 56 % miehiä ja ulkomailla toimivista 58 % on naisia.

## Medelförtjänst för månadsavlönade och fördelning enligt förtjänstnivå

Ca 89 % av de månadsavlönade som arbetar i hemlandet är heltidsanställda med full lön och av dem är ca 75 % i tjänsteförhållande. Av dem som arbetar i Finland är 56 % män, av dem som arbetar utomlands är 58 % kvinnor.

Palkkausmuoto Löneform	Lukumäärä Antal			Säännöllisen työajan ansio, mk Förtjänst av ordinarie arbetstid, mk			Kokonaisansio, mk Totalförtjänst, mk		
	Miehet Män	Naiset Kvinnor	Yhteensä Sammanlagt	Miehet Män	Naiset Kvinnor	Yhteensä Sammanlagt	Miehet Män	Naiset Kvinnor	Yhteensä Sammanlagt
<b>Kotimaassa toimivat I hemlandet</b> .....	<b>109 119</b>	<b>85 076</b>	<b>189 874</b>	-	-	-	-	-	-
<b>Kokoaikaiset, täysi- palkkaiset</b>									
Heltidsanst., full lön .....	98 812	70 734	169 546	10 854	8 873	10 027	11 248	8 976	10 301
- Virkasuhteiset Tjänsteförhållande .....	72 049	54 592	126 441	11 078	9023	10 194	11 509	9 047	9 756
- Työsuhteiset Arbetsavt. ....	27 143	17 167	43 105	10 250	8373	9 539	10 547	8 462	9 595
<b>Osa-aikaiset, täysi- palkkaiset*)</b>									
Deltidsanst., full lön*) .....	2 413	5 837	8250	5 076	5 027	5 041	5 131	5 080	5 095
- Virkasuhteiset Tjänsteförhållande .....	1506	3301	4 807	5 789	5 744	5 706	5 847	5 847	5 803
- Työsuhteiset Arbetsavt. ....	907	2 536	3 433	4 132	4034	4 060	4 176	4 081	4 106
<b>Osapalkkaiset</b>									
Anst. med delön .....	6 339	57 39	12 078	5 360	4 494	4 948	5 507	4 547	5 051
- Virkasuhteiset Tjänsteförhållande .....	2662	3267	5929	6 419	5 158	5724	6 556	5 212	5 815
- Työsuhteiset Arbetsavt. ....	3 677	2472	6 149	4 593	3 617	4 201	4 748	3 669	4 314
<b>Ulkomailla toimivat Utomlands verksamma</b> .....	<b>393</b>	<b>574</b>	<b>987</b>	-	-	-	-	-	-
<b>Kokoaikaiset</b>									
Heltidsanst. ....	391	574	965	13 666	8 897	10 829	13 855	8 974	10 952
- Virkasuhteiset Tjänsteförhållande .....	292	369	651	14 536	8 567	11 204	14 760	8 643	11 345
- Työsuhteiset Arbetsavt. ....	99	205	304	11 100	9 490	10 104	11 185	9 571	100974

Palkansaajien jakautumista ansiotason mukaan voidaan kuvata useilla eri tavoilla. Tässä yhteydessä tarkastelu perustuu kertymäjakauman fraktiilipisteisiin. Pisteet on valittu jakauman eri kohdista ja palkkakäsitteenä on käytetty kokonaisansiota.

Fördelningen av löntagare enligt förtjänstnivå kan beskrivas på flera olika sätt. Här grundar sig granskningen på fraktiilpunkter, dvs. kumulerad fördelning. Punkterna har valts för olika inkomstvärden och totalförtjänst har använts som lönebegrepp.

Taulukossa F esitetään tuloksia vuoden 1992 jakaumasta ja siitä, miten eri fraktiilipisteiden ansiot ovat eräinä aikavälinä muuttuneet suhteessa keskimääräiseen kehitykseen. Jos näin saatu luku on suurempi kuin 100, on jakaumakohdassa ansiokehitys ollut keskimääräistä nopeampi. Jos luku on pienempi kuin 100, se on ollut keskimääräistä hitaampi. Tulosta selittävät tehdyt työmarkkinasopimukset, mutta myös rakennemuutosten vaikutus pidemmällä aikavälillä voi olla merkittävä.

I tabell F ges resultatet av 1992 års fördelning och av hur förtjänsterna vid de olika fraktiilpunkterna ändrats under vissa tidsperioder jämfört med den genomsnittliga utvecklingen. Om det tal som erhållits på detta sätt är större än 100, har förtjänstutvecklingen vid fördelningspunkten varit snabbare än i genomsnitt. Om talet är mindre än 100, har utvecklingen varit långsammare än genomsnittet. Resultaten förklaras av arbetsmarknadsavtalen, men även inverkan av strukturomvandlingen kan vara betydande på lång sikt.

Taulukko F. Valtion kuukausipalkkaisten kokonaisansiot ja suhteelliset ansion muutokset 1970–1992 eräissä kertymäjakauman pisteissä  
Tabell F. Totalförtjänst för statsanställda månadsavlönade och relativ förändring av förtjänst 1970–1992 vid vissa punkter i den kumulerade fördelningen

**Täysipalkkaiset kotimaan virkamiehet  
Statstjänstemän med full lön i hemlandet**

Kertymäjakauman piste Kumulativ fördelningspunkt	Kokonaisansio Totalförtjänst 1992 mk	Suhteellinen muutos (keskimääräinen muutos = 100) Relativ förändring (genomsnittlig ändring = 100)			
		1970–1975	1975–1980	1980–1992	1970–1992
5 %	6 524	113	102	113	122
10 %	7 021	115	111	105	117
20 %	7 666	120	107	98	113
30 %	8 107	119	106	94	109
40 %	8 556	116	104	92	105
50 %	9 199	111	103	93	103
60 %	10 021	108	102	94	102
70 %	11 242	103	100	98	101
80 %	12 921	98	101	102	101
90 %	15 319	85	100	102	93
95 %	18 749	78	86	106	85

**Työsuhteiset kuukausipalkkaiset  
Månadsavlönade i arbetsavtalsförhållande**

Kertymäjakauman piste Kumulativ fördelningspunkt	Kokonaisansio Totalförtjänst 1992 mk	Suhteellinen muutos (keskimääräinen muutos = 100) Relativ förändring (genomsnittlig ändring = 100)			
		1970–1975	1975–1980	1980–1992	1970–1992
5 %	5 929	160	104	102	139
10 %	6 389	130	106	102	121
20 %	7 113	119	112	101	116
30 %	7 687	111	113	103	113
40 %	8 246	108	112	104	111
50 %	8 805	106	110	98	108
60 %	9 466	108	106	99	106
70 %	10 542	102	101	99	100
80 %	12 082	95	93	100	93
90 %	14 551	83	84	104	84
95 %	15 754	78	81	94	76

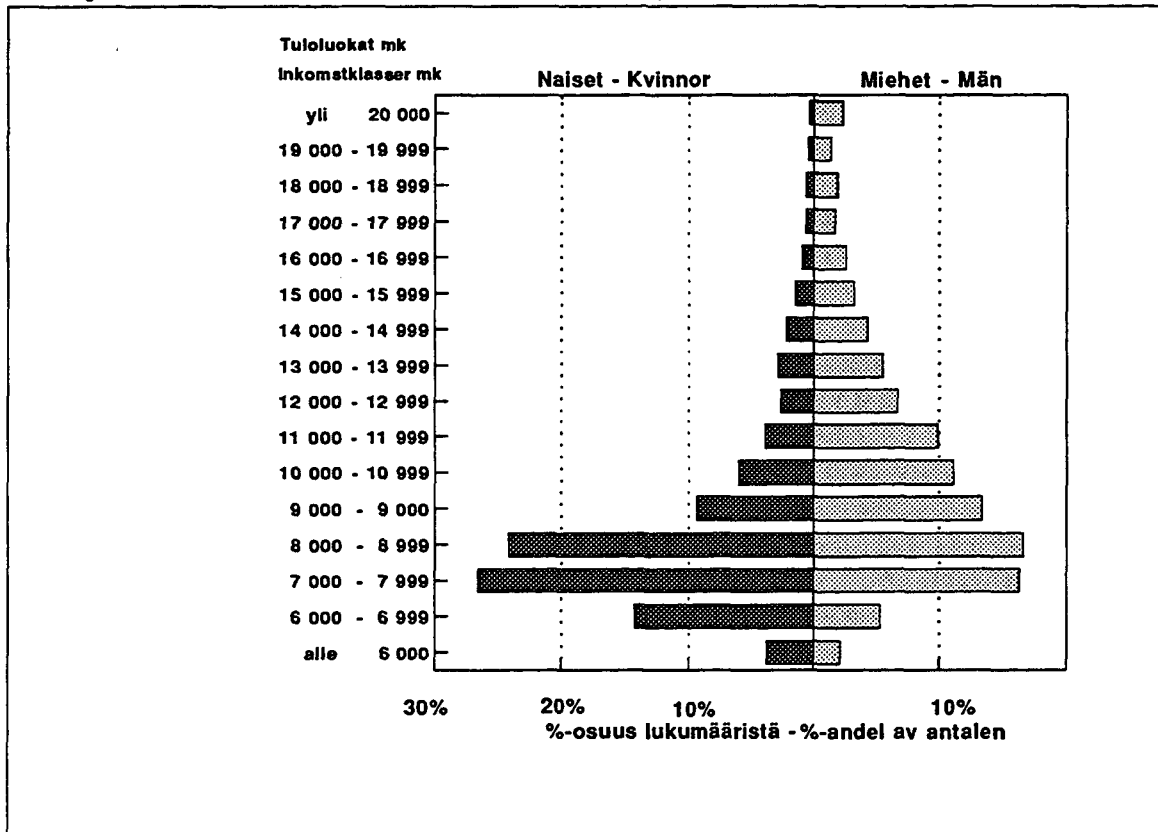
Naisten keskimääräinen kokonaisansio oli 8 976 mk ja miesten 11 248 mk. Noin puolet naisista ansaitsi alle 8 200mk. Miesten vastaava mediaanitulo oli n. 10 000 mk. Noin 60 % naisista sijoittui tuloluokkaan 6 000–9 000 mk. Miesten sijoittuminen eri tuloluokkiin oli tasaisempaa, noin 63 % heistä sijoittui tuloluokkaan 7 000–12 000 mk. Miehistä n. 15 % ansaitsi yli 15 000 mk, naisista tähän tuloluokkaan osui noin 4 %.

Kvinnomas keskimääräinen kokonaisansio oli 8 976 mk ja miennens 11 248 mk. Omkring hälften av kvinnorna förtjänade mindre än 8 200 mk. Männens motsvarande medianinkomst var 10 000 mk. Omkring 60 % av kvinnorna var i inkomstklassen 6 000–9 000 mk. Männen placerade sig jämnare i de olika inkomstklasserna, omkring 63 % var i inkomstklassen 7 000–12 000 mk. Av männen förtjänade ca 15 % över 15 000 mk, medan ca 4 % av kvinnorna placerade sig i denna inkomstklass.

Naisten keskimääräinen kokonaisansio oli noussut edellisvuodesta 1,2 % ja miesten ansio 0,7 %.

Kvinnomas keskimääräinen kokonaisansio har stigit med 1,2 % från föregående år och männens med 0,7.

Kuvio 3. Valtion kuukausipalkkaisten miesten ja naisten jakautuminen ansiotason mukaan vuonna 1992  
Figur 3. Fördelning av statsanställda månadsavlönade män och kvinnor efter förtjänstnivå år 1992



## Sukupuoli ja koulutus

Kotimaassa toimivista kokoaikaisista suurin osa on miehiä, vuonna 1992 noin 59 %. Korkeakoulututkinto (koulutusta yli 15 vuotta) vuonna 1985 oli 19 prosentilla miehistä ja naisista n. 13 prosentilla. Vuonna 1992 em. tutkinnon suorittaneita miehistä oli n. 23 % ja naisista n. 19 %. Keskimääräinen kokonaisansio miehillä tässä ryhmässä on noin 15 600 mk ja naisilla 12 800 mk.

Perusasteen koulutustaso (koulutusta n. 9 vuotta) on noin 23 prosentilla ja ylempi keskiaste (koulutusta noin 12 vuotta) noin 29 prosentilla.

Naisten keskiansio suhteessa miesten keskiansioon on noussut vuodesta 1985, noin 4,1 prosenttiyksikköä. Vuonna 1992 se oli 80 % miesten ansioista. Ylemmän keskiasteen suorittaneiden naisten ansio oli 79 % vastaavasta miesten ansiosta

## Kön och utbildning

Största delen av de heltidsanställda som arbetar i hemlandet är män, omkring 59 % år 1992. År 1985 hade 19 % av männen och omkring 13 % av kvinnorna högskoleexamen (utbildning över 15 år). År 1992 var motsvarande siffror ca 23 % respektive ca 19 %. Den genomsnittliga totalförtjänsten för männen i denna grupp är omkring 15 600 mk och 12 800 mk för kvinnorna.

Utbildning på grundnivå (utbildning ca 9 år) har ca 23 % och högre utbildning på mellannivå (utbildning ca 12 år) ca 29 %.

Kvinnornas medelförtjänst i förhållande till männens har stigit med omkring 4,1 procentenheter sedan 1985. År 1992 var den 80 % av männens inkomster. Kvinnor med utbildning på högre mellannivå förtjänade omkring 79 % av vad män med utbildning på samma nivå förtjänade.

Taulukko G. Valtion kuukausipalkkaisten lukumäärät ja kokonaisansiot koulutusasteen ja sukupuolen mukaan 1985–1992  
 Tabell G. Antalet statsanställda månadsavlönade och deras totalförtjänst efter utbildningsnivå och kön åren 1985–1992

Koulutusaste Sukupuoli Utbildningsnivå Kön	Lukumäärä - Antal				Keskimääräinen kokonaisansio, mk Genomsnittlig totalförtjänst, mk					
	1985		1992		1985			1992		
	Yht. Tot.	Ves <sup>1)</sup> Tka <sup>1)</sup>	Yht. Tot.	Ves Tka	Yht. Tot.	Ves Tka	Tes <sup>2)</sup> Aka <sup>2)</sup>	Yht. Tot.	Ves Tka	Tes Aka
<b>Perusaste – Grundnivå</b>										
Miehet – Män	38 675	26 506	21 172	14 225	5 845	5 937	5 645	9 161	9 348	8 780
Naiset – Kvinnor	34 281	23 482	18 227	13 155	4 889	5 048	4 543	7 949	8 068	7 640
<b>Yhteensä – Sammanlagt ...</b>	<b>72 956</b>	<b>49 988</b>	<b>39 399</b>	<b>27 380</b>	<b>5 396</b>	<b>5 519</b>	<b>5 127</b>	<b>8 600</b>	<b>8 733</b>	<b>8 299</b>
<b>Alempi keskiaste – Lägre mellannivå</b>										
Miehet – Män	14 671	12 503	22 573	15 697	6 663	6 776	6 011	9 501	9 782	8 859
Naiset – Kvinnor	7 827	4 961	14 114	9 577	4 953	5 165	4 587	7 690	7 841	7 371
<b>Yhteensä – Sammanlagt ...</b>	<b>22 498</b>	<b>17 464</b>	<b>36 687</b>	<b>25 274</b>	<b>6 069</b>	<b>6 319</b>	<b>5 200</b>	<b>8 804</b>	<b>9 047</b>	<b>8 267</b>
<b>Ylempi keskiaste – Högre mellannivå</b>										
Miehet – Män	21 696	15 862	26 493	20 122	6 893	6 966	6 696	10 379	10 276	10 076
Naiset – Kvinnor	14 391	10 682	22 044	17 966	5 077	5 161	4 834	8 170	8 099	8 486
<b>Yhteensä – Sammanlagt ...</b>	<b>36 087</b>	<b>26 544</b>	<b>48 537</b>	<b>38 118</b>	<b>6 169</b>	<b>6 240</b>	<b>5 972</b>	<b>9 376</b>	<b>9 248</b>	<b>9 843</b>
<b>Alin korkea-aste – Lägsta utbildning på högre nivå</b>										
Miehet – Män	4 517	3 373	6 240	4 280	8 151	8 048	8 456	12 699	12 628	12 856
Naiset – Kvinnor	4 733	3 580	2 469	1 876	5 468	5 661	4 867	10 022	10 077	9 846
<b>Yhteensä – Sammanlagt ...</b>	<b>9 250</b>	<b>6 953</b>	<b>8 709</b>	<b>6 156</b>	<b>6 778</b>	<b>6 819</b>	<b>6 655</b>	<b>11 940</b>	<b>11 850</b>	<b>12 157</b>
<b>Alempi kandidaatiaste – Lägre kandidatnivå</b>										
Miehet – Män	2 558	1 804	2 421	1 929	8 686	9 111	7 668	13 886	14 112	13 004
Naiset – Kvinnor	2 790	2 274	3 484	3 088	7 256	7 485	6 248	11 717	11 699	11 854
<b>Yhteensä – Sammanlagt ...</b>	<b>5 348</b>	<b>4 078</b>	<b>5 905</b>	<b>5 017</b>	<b>7 940</b>	<b>8 205</b>	<b>7 091</b>	<b>12 606</b>	<b>12 627</b>	<b>12 491</b>
<b>Ylempi kandidaatiaste – Högre kandidatnivå</b>										
Miehet – Män	12 780	10 081	14 262	10 894	9 666	9 823	9 080	15 023	15 202	14 444
Naiset – Kvinnor	5 573	4 427	8 792	7 299	7 994	8 148	7 400	12 728	12 804	12 356
<b>Yhteensä – Sammanlagt ...</b>	<b>18 353</b>	<b>14 508</b>	<b>23 054</b>	<b>18 193</b>	<b>9 158</b>	<b>9 312</b>	<b>8 579</b>	<b>14 148</b>	<b>14 240</b>	<b>13 803</b>
<b>Tutkijakoulutus tai vastaava – Forskarutbildning eller motsvarande</b>										
Miehet – Män	4 005	3 735	5 528	4 814	11 448	11 564	9 840	17 977	18 284	16 065
Naiset – Kvinnor	734	661	1 501	1 313	9 726	9 848	8 624	15 359	15 555	13 990
<b>Yhteensä – Sammanlagt ...</b>	<b>4 739</b>	<b>4 396</b>	<b>7 029</b>	<b>6 127</b>	<b>11 181</b>	<b>11 306</b>	<b>9 582</b>	<b>17 434</b>	<b>17 699</b>	<b>15 632</b>
<b>Koulutusaste tuntematon – Utbildningsnivå okänd</b>										
Miehet – Män	2 402	1 100	123	88	6 752	7 196	6 376	11 917	11 711	12 433
Naiset – Kvinnor	1 677	868	103	88	5 483	5 540	5 422	8 784	8 756	8 947
<b>Yhteensä – Sammanlagt ...</b>	<b>4 079</b>	<b>1 968</b>	<b>226</b>	<b>176</b>	<b>6 231</b>	<b>6 466</b>	<b>6 011</b>	<b>10 489</b>	<b>10 234</b>	<b>11 387</b>
Miehet – Män	101 304	74 964	98 812	72 049	7 087	7 287	6 519	11 248	11 509	10 547
Naiset – Kvinnor	72 006	50 935	70 734	54 392	5 367	5 575	4 863	8 976	9 131	8 462
<b>Yhteensä – Sammanlagt</b>	<b>173 310</b>	<b>125 899</b>	<b>169 546</b>	<b>126 441</b>	<b>6 373</b>	<b>6 595</b>	<b>5 783</b>	<b>10 301</b>	<b>10 486</b>	<b>9 756</b>

<sup>1)</sup> Virkamiehet – Tjänstemän.

<sup>2)</sup> Työsuhteiset – I arbetsavtalsförhållande.

## Palveluksessaoloaika valtiolla

Valtion kuukausipalkkaisilla oli vuonna 1992 valtion palvelua keskimäärin n. 14 vuotta, naisilla n. 13 ja miehillä n. 15 vuotta. Miesten keski-ikä oli 41, naisten 41 ja kuukausipalkkaisten keskimäärin 41 vuotta.

48 % kuukausipalkkaisista on ollut valtion palveluksessa vähintään 15 vuotta ja joka viides on täyttänyt 50 vuotta. Toisaalta 12 prosenttia kuukausipalkkaisista on ollut valtiolla korkeintaan 2 vuotta ja lähes joka toinen kuukausipalkkainen on alle 40 vuotias.

Perusasteen ja alemman keskiasteen koulutuksen saaneet naiset ovat keskimäärin 2 vuotta vanhempia kuin miehet vastaavalla koulutustasolla ja tutkijakoulutuksen saaneet miehet ovat noin vuotta tutkijakoulutuksen saaneita naisia vanhempia.

Valtion palvelulla tarkoitetaan tässä ns. puhdasta valtion palvelua, johon on laskettu päätoimessa valtiolla palveltu aika. Varusmiespalvelun, valtioemmistöisen yhtiön tms. palveluksessaoloaikaa ei sisälly tähän, eivätkä palveluajat Suomen Pankin, Postipankin, Kansaneläkelaitoksen tai sotatilan aikaisesta palveluksesta.

## Anställningstid hos staten

Tjänstgöringstiden för statens månadsavlönade var 1991 i medeltal 14 år, ca 13 för kvinnor och ca 15 för män. Medelåldern för män var omkring 41 och för kvinnorna 41 år. Medelåldern för månadsavlönade var 41 år.

Omkring 48 % av de månadsavlönade har varit anställda av staten i minst 15 år och var femte har fyllt 50 år. Å andra sidan har 12 % av de månadsavlönade varit hos staten i högst 2 år och varannan månadsavlönad hade inte fyllt 40 år.

Kvinnor som har fått utbildning på grundnivå eller lägre mellannivå är i medeltal 2 år äldre än män med motsvarande utbildning. Män med forskarutbildning är ungefär 1 år äldre än kvinnor med forskarutbildning.

Med anställningstid hos staten avses här s.k. egentlig stats-tjänst, alltså anställningstid i huvudsyssla. Beväringstid, anställning vid företag med statlig majoritet o.dyl. räknas inte med. Inte heller anställning hos Finlands Bank, Postbanken eller Folkpensionsanstalten eller krigstida tjänstgöring beaktas.

Taulukko H. Valtion kuukausipalkkaisten jakautuminen valtion palveluksessaolovuosien ja ikäryhmän mukaan syyskuussa 1992  
Tabell H. Statsanställda månadsavlönades fördelning efter tjänstgöringstid hos staten och efter åldersgrupp i september 1992

Palveluksessaoloaika vuosina Tjänstgöringstid i år	Ikä alle 40 vuotta Ålder under 40 år			Ikä 40-49 vuotta Ålder 40-49 år			Ikä yli 50 vuotta Ålder över 50 år		
	Miehet Män	Naiset Kvinnor	Yht. Tot.	Miehet Män	Naiset Kvinnor	Yht. Tot.	Miehet Män	Naiset Kvinnor	Yht. Tot.
0 - 2 .....	19,3	24,8	21,5	4,8	7,2	5,8	3,1	3,7	3,4
3 - 4 .....	11,8	15,2	13,2	2,7	5,6	3,9	1,7	3,0	2,3
5 - 7 .....	16,2	18,4	17,1	3,4	5,3	5,3	2,0	4,0	2,9
8 - 10 .....	15,3	14,1	14,8	4,2	5,9	5,9	1,8	4,4	2,9
11 - 14 .....	19,5	14,0	17,3	8,4	12,2	10,0	2,9	8,0	5,2
15 - 17 .....	10,9	8,4	9,9	11,0	13,3	12,0	3,5	8,3	5,6
18 - .....	6,9	5,2	6,2	65,5	45,9	57,1	84,9	84,9	77,8
<b>Yhteensä - Sammanlagt % .....</b>	<b>100</b>	<b>100</b>	<b>100</b>	<b>100</b>	<b>100</b>	<b>100</b>	<b>100</b>	<b>100</b>	<b>100</b>
Keskim. kokonaisansio/mk Genomsnittlig totalförtjänst, mk .....	9 810	8 282	9 201	12 262	9 578	11 131	14 055	9 367	11 307
Lukumäärä - Antal .....	45 783	30 321	76 104	33 563	25 023	58 586	19 466	15 390	34 856
Palveluksessaoloaika valtiolla keskimäärin, vuotta - Tjänstgöringstid hos staten i genomsnitt, år .....	8,4	7,2	7,9	18,5	15,3	17,1	26,3	22,0	24,4

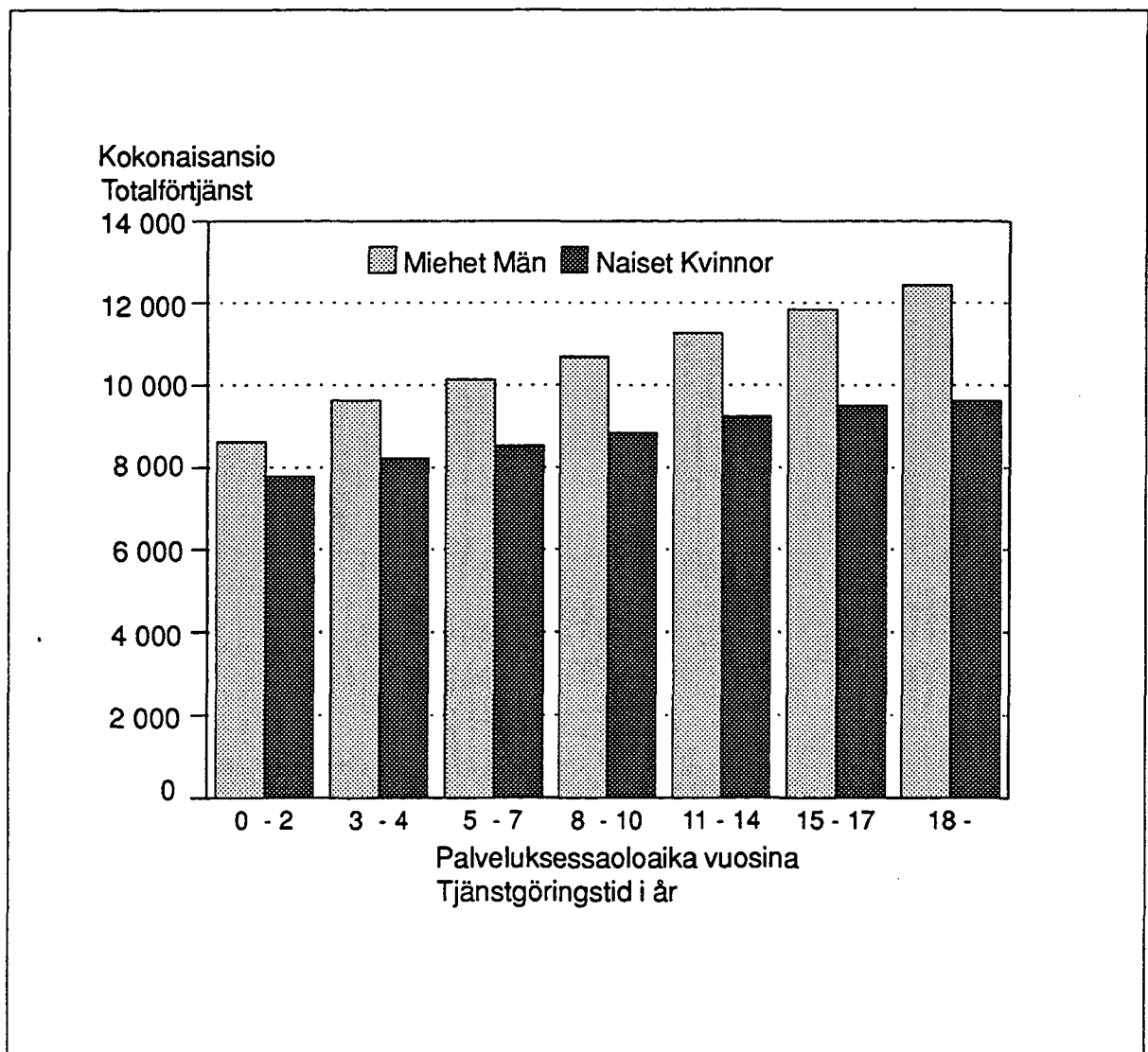
Miehillä yli 18 vuoden palveluksessaolon ryhmässä on ansiot 44 % korkeammat verrattuna 0–2 vuotta palveluksessa olleisiin. Naisilla vastaava suhde on vain noin 24 %. Tähän vaikuttaa mm. rakenne-erot.

Naisten kokonaisansioiden osuus miesten ansioista laskee tasaisesti (kaikissa palveluvuosiryhmissä), siten että 0–2 palveluvuosiryhmässä prosentiosuus on noin 90 % ja yli 18 vuoden ryhmässä vain noin 77 %.

Förtjänsten är 44 % högre för män som varit anställda över 18 år jämfört med män som varit anställda 0–2 år. Kvinnornas motsvarande höjning är bara 24 % under samma tid. På detta inverkar bl.a. skillnader i strukturer.

Kvinnornas totalförtjänst jämfört med männens sjunker jämnt ( i alla tjänsteårsgrupper). I gruppen 0–2 tjänsteår är kvinnornas totalförtjänst ca 90 % av männens och i gruppen över 18 år bara omkring 77 %.

Kuvio 4. Valtion kuukausipalkkaisten kokonaisansioiden jakautuminen valtion palveluksessaoloajan mukaan vuonna 1992  
 Figur 4. Fördelningen av statsanställda månadsavlönades totalförtjänst efter tjänstgöringstid hos staten år 1992



## Alueellinen jakautuminen

Valtion kuukausipalkkaisista 34,8 % on Uudenmaan läänissä, pääkaupunkiseudulla (Helsinki, Vantaa, Espoo ja Kauniainen) heistä toimii 88,5 %. Kuukausipalkkaisten määrä on kasvanut eniten 80-luvulta lähtien Uudenmaan läänissä 10 %, Kuopion läänissä noin 10 % ja Keski-Suomen läänissä 9 %. Ahvenanmaan maakunnan lisäksi valtion henkilöstöä on vähennetty Mikkelin, Kymen ja Vaasan läänissä.

Uudenmaan läänin osuus kotimaassa toimivan valtion henkilöstön palkkasummasta on noin 37 %. Hämeen läänin henkilöstön palkkoihin palkkasummasta meni noin 11 % ja noin 10 % Turun ja Porin läänin. Lähinnä rakenteellisista tekijöistä johtuen ansiokehitys vaihtelee lääneittäin.

## Regional fördelning

Omkring 34 % av statens månadsavlönade finns i Nylands län, av dem arbetar 88 % i huvudstadsregionen (Helsingfors, Vanda, Esbo och Grankulla). Från 1980-talet har de månadsavlönade ökat mest i Nylands län, med 10 %, och i Kuopio län med ca 10 % och i Mellersta Finlands län, med 9 %. Antalet ställigt anställda har skurits ner på landskapet Åland, i S:t Michels, Kymmene och Vasa län.

Nylands län svarade för omkring 37 % av lönesumman för statsanställda som arbetar i hemlandet. Tavastehus län stod för omkring 11 % av lönerna och Åbo och Björneborgs län för omkring 10 %. Det är närmast strukturella faktorer som ger upphov till skillnader i förtjänstutvecklingen i de olika länen.

**Taulukko I. Täysipalkkaisten kotimaan virkamiesten (VES) ja työsuhteisten (TES) lukumäärät ja keskimääräiset kokonaisansiot lääneittäin syyskuussa 1991 ja muutokset vuosina 1980–1992**  
**Tabell I. Antalet tjänstemän (TKA) med full lön i hemlandet och antalet tjänstemän i arbetsavtalsförhållande (AKA), genomsnittlig totalförtjänst länsvis i september 1992 och ändringar åren 1980–1992**

Läni Län	Lukumäärä - Antal			Kokonaisansio - Totalförtjänst		
	Yhteensä Sammanlagt VES + TES TKA + AKA	Muutos Ändring %	Virkasuht osuus lukumäärästä Tjänstemännens andel %	Keskimäärin i medeltal VES + TES TKA + AKA mk Yhteensä Sammanlagt	Muutos Ändring %	Virkasuhteiset Tjänstemän mk
	1992	1980–1992	1992	1992	1980–1992	1992
Uudenmaan – Nylands .....	59 028	10,2	71	10 953	146,2	10 953
joista – varav Pääkaupunkiseutu Huvudstadsregionen .....	52 236	–	70	11 141	–	11 135
Turun ja Porin – Åbo och Björneborgs .....	17 695	7,3	81	9 860	139,8	10 139
Hämeen – Tavastehus .....	19 290	7,1	80	9 961	138,3	10 161
Kymen – Kymmene .....	10 717	–3,5	81	9 708	133,1	9 940
Mikkelin – S:t Michels .....	5 817	–7,1	72	9 586	134,7	9 902
Pohjois-Karjalan – Norra Karelen .....	5 965	3,0	77	9 844	148,6	10 249
Kuopion – Kuopio .....	7 819	9,9	75	9 952	139,7	10 260
Keski-Suomen – Mellersta Finlands .....	8 664	9,2	72	10 188	151,1	10 458
Vaasan – Vasa .....	10 258	–2,9	77	9 862	136,5	10 176
Oulun – Uleåborgs .....	14 831	5,3	73	9 989	146,9	10 403
Lapin – Lapplands .....	9 061	8,8	69	10 498	150,1	11 130
Ahvenanmaan maakunta – Landskapet Åland .....	267	–8,9	87	10 580	137,8	10 637
<b>Kotimaassa toimivat yhteensä Anställda i hemlandet sammanlagt .....</b>	<b>169 546</b>	<b>6,2</b>	<b>75</b>	<b>10 301</b>	<b>142,6</b>	<b>10 486</b>

## Kuukausipalkkaiset hallinnonaloittain

Valtion kuukausipalkkaisten palkansaajien jakautumista eri aloille voidaan kuvata mm. budjetin pääluokan, valtiontalouden tehtäväryhmän ja toimialan mukaan. Tässä tarkastellaan budjetin pääluokan mukaista hallinnonaloittaista jakautumista.

Liikenneministeriön hallinnonalalla toimi vuonna 1991 selvästi eniten täysipalkkaisia kuukausipalkkaisia (32 %). Seuraavaksi suurimpia olivat opetusministeriön (17 %), puolustusministeriön ja sisäasiainministeriön (noin 10 %) sekä valtiovarainministeriön (noin 9 %) hallinnonalat.

Liikenneministeriön hallinnonalan henkilöstästä noin 79 % toimii ns. uusimuotoisissa liikelaitoksissa.

Palkkauksellisesti hallinnonalat poikkeavat varsin paljon toisistaan. Taulukon keskiarvolukujen taustalla ovat mm. erilaiset tehtävät ja henkilöstörakenteet. Myös hallinnonalojen välillä on vuosien mittaan tapahtunut siirtymiä ja muutoksia. (Taulukko J)

## Ammattiryhmiin jakautuminen

Lähes joka toinen kuukausipalkkainen nainen toimii hallinnollisessa tai konttoriteknisessä ammattiryhmässä, osastotai toimistosihiteerinä tai toimistovirkailijana tai verotustehävissä verovalmistelijana. Posti- ja tietoliikennetyössä naiset toimivat postivirkailijoina ja postinkantajina- ja lajittelijoina. Palvelutehtävissä naiset taas toimivat siivoojina ja keittäjinä ja muissa taloudenhoitotehtävissä.

Lähes joka neljäs mies on kuljetus- ja liikennetyön ammattiryhmässä, jossa he toimivat kuljettajina, postikantajina ja lehdenjakajina sekä juna- ja asemamiehinä. Noin 25 % miehistä on teknisen, luonnontieteellisen tai humanistisen työn ammattiryhmässä ja toimivat insinööreinä tai teknikoina sekä opetuslalla. Hallinnollisessa tai konttoriteknisessä työssä miehet toimivat yleisimmin valtionhallinnon johtotehtävissä. Palvelutehtävissä he toimivat pääasiassa poliiseina, tullivartijoina sekä sotilastyössä. (Taulukko K)

## Månadsavlönade efter förvaltningsområde

Statens månadsavlönade löntagare uppdelas på olika områden, bl.a. efter huvudtitel i budgeten, uppgiftsgrupp i statshushållningen och näringsgren. I detta sammandrag granskas uppdelningen efter huvudtitel i budgeten.

Trafikministeriets förvaltningsområde hade den klart största andelen (32 %) av alla tjänstemän med full lön år 1991. Därefter följde undervisningsministeriets (17 %), försvarsministeriets och inrikesministeriets (ca 10 %) samt finansministeriets (ca 9 %) förvaltningsområden.

Av de anställda inom trafikministeriets förvaltningsområde arbetar omkring 79 % vid statliga affärsverk.

När det gäller löner skiljer sig förvaltningsområdena mycket från varandra. Bakom medeltalssiffrorna i tabellen ligger bl.a. olika arbetsuppgifter och personalsammansättning. Under åren har det även förekommit förflyttningar och ändringar mellan de olika förvaltningsområdena. (Tabell J)

## Fördelning efter yrkesgrupp

Nästan varannan månadsavlönad kvinna arbetar inom någon administrativ eller kontorsteknisk yrkesgrupp som avdelnings- eller byråsekreterare eller som byråanställd, eller inom beskattningen som skatteberedare. Inom yrkesgruppen post och telekommunikation arbetar kvinnor som posttjänstemän och som postiljoner och sorterare. Inom gruppen serviceyrken arbetar de som städare och kokerskor och med övriga hushållsuppgifter.

Nästan var fjärde man arbetar inom gruppen transport och kommunikation. De arbetar som chaufförer, postiljoner och tidningsutbärare samt som tåg- och stationskarlar. Omkring 25 % av männen återfinns i yrkesgruppen för tekniskt, naturvetenskapligt eller humanistiskt arbete, där de verkar som ingenjörer eller tekniker samt i undervisningsbranschen. Män med administrativa eller kontorstekniska arbeten har oftast chefsuppgifter inom statsförvaltningen. Inom gruppen serviceyrken arbetar de huvudsakligen som poliser eller tullvakter eller med militära uppgifter. (Tabell K)

**Taulukko J. Valtion täysipalkkaisten virkamiesten ja työsuhteisten lukumäärät ja kokonaiskiesiansiot budjetin pääluokan mukaan vuosina 1970–1992**  
**Tabell J. Antalet stats tjänstemän och statsanställda i arbetsavtalsförhållande med full lön och deras genomsnittliga totalförtjänst efter huvudtitel i budgeten åren 1970–1992**

Pääluokka Huvudgrupp	Kuukausipalkkaisten lukumäärä Antal månadsavlönade					Keskimääräinen kokonaisansio Totalförtjänst i genomsnitt				
	1970	1980	1985	1990	1992	1970	1980	1985	1990	1992
21. Tasavallan presidentin kanslia – Republikens presidents kansli .....	33	40	47	49	49	1 192	4 036	5 954	13 376	12 390
22. Eduskunta <sup>1)</sup> – Riksdagen .....	–	–	–	330 <sup>1)</sup>	347	–	–	–	12 516	13 751
23. Valtioneuvosto – Statsrådet .....	114	193	187	175	205	1 808	5 211	7 952	13 165	14 067
24. Ulkoasiainministeriön hallinnonala – Utrikesministeriets förvaltningsområde .....	704	1 184	1 550	1 694	1 578	2 843	6 929	10 530	10 651 <sup>2)</sup>	11 476
25. Oikeusministeriön hallinnonala – Justitieministeriets förvaltningsområde .....	2 919	5 863	6 281	6 726	6 897	1 525	4 496	7 046	10 696	11 256
26. Sisäasiainministeriön hallinnonala – Inrikesministeriets förvaltningsområde .....	12 023	16 445	16 900	16 951	17 001	1 378	4 499	7 115	10 628	10 911
27. Puolustusministeriön hallinnonala – Försvarsministeriets förvaltningsområde .....	12 190	15 712	18 070	17 405	17 300	1 327	4 506	6 529	9 787	10 123
28. Valtiovarainministeriön hallinnonala – Finansministeriets förvaltningsområde .....	8 575	14 400	16 047	15 841	15 987	1 274	4 023	6 055	9 334	9 922
29. Opetusministeriön hallinnonala – Undervisningsministeriets för- valtningsområde .....	12 521	19 055	24 463	29 674	30 384	1 841	4 814	7 159	10 572	11 360
30. Maa- ja metsätalousministeriön hallinnonala – Jord- och skogsbruksministeriets förvaltningsområde .....	5 969	7 419	7 949	7 000	6 804	1 396	4 308	6 334	9 409	10 111
31. Liikenneministeriön hallinnonala – Trafikministeriets förvaltningsområde .....	8 791	67 517	66 405	57 098	54 785	1 305	3 959	5 872	9 064	9 741
32. Kauppa- ja teollisuusministeriön hallinnonala – Handels- och industriministeriets förvaltningsområde .....	3 535	5 515	6 713	5 013	5 186	1 651	4 965	7 413	11 354	12 289
33. Sosiaali- ja terveysministeriön hallinnonala – Social- och hälsovårds- ministeriets förvaltningsområde .....	3 808	3 578	3 852	2 558	2 629	1 326	4 311	6 552	10 065	10 778
34. Työministeriön hallinnonala – Arbetsministeriets förvaltningsområde .....	317	3 138	5 387	8 101	9 095	1 015	3 453	4 826	7 180	7 651
34. Hallinnon aloittain jakamattomat menot – Förvaltningsutgifter som inte fördelats på olika områden .....	6	–	–	–	–	1 111	–	–	–	–
35. Ympäristöministeriön hallinnonala – Miljöministeriets förvaltningsområde .....	–	–	459	1 967	2 258	–	–	7 629	10 358	10 821
36. Valtion liikeyritykset, metsät ja maatilat – Statliga affärsföretag, skogar och jordbrukslägenheter .....	43 919	–	–	–	–	1 167	–	–	–	–
90. Siirtomääräraha – Reservationsanslag .....	15	92	–	–	–	1 706	5 008	–	–	–
99. Ulkopuoliset rahastot – Utom budgeten stående fonder .....	37	163	–	–	–	1 311	3 734	–	–	–

<sup>1)</sup> Tiedustelun piiriin v. 1990.  
Ingår i förfrågan år 1990.

<sup>2)</sup> Ulkomailla toimiville maksettavat puoliso-, paikallis- ja lapsikorotukset on vuodesta 1987 lähtien siirretty palkkakäsitteiden ulkopuolelle. Niitä käsitellään nyt kuten verottomia kustannusten korvauksia.  
De make-, orts- och barn tillägg som betalas tjänstemän som arbetar utomlands har fr.o.m år 1987 lämnats utanför lönebegreppen. De behandlas nu som skattefria kostnadsersättningar.

Taulukko K. Valtion kuukausipalkkaisen henkilöstön jakautuminen ammattiryhmiin syyskuussa 1992  
 Tabell K. Statens månadsavlönade personal fördelad på yrkesgrupper i september 1992

Ammattiryhmä Yrkesgrupp	Lukumäärä Antal	%osuus Procentuell andel	Säännöllisen työajan ansio Förtjänst av ordinarie arbetstid		Kokonaisansio Totalförtjänst	
			Mk	N/M K/M %	Mk	N/M K/M %
Sukupuoli Kön						
0 Tekninen, luonnontieteellinen, lainopillinen, humanistinen ja tieteellinen työ – Tekniskt, naturvetenskapligt, juridiskt, humanistiskt och konstnärligt arbete	39 432	23,3	11 882		12 213	
Miehet–Män	25 311	25,6	12 538		12 941	
Naiset–Kvinnor	14 121	20,0	10 707	85,4	10 908	84,3
1 Terveys- ja sairaudenhoito, sosiaalialan työ – Hälsa- och sjukvårdsarbete, socialt arbete	3 566	2,1	9 994		10 268	
Miehet–Män	1 060	1,1	12 421		12 820	
Naiset–Kvinnor	2 506	3,5	9 119	73,4	9 189	71,7
2 Hallinnollinen, tilinpidollinen ja konttoritekninen työ – Administrativt, kameralt och kontorstekniskt arbete	51 341	30,3	9 982		10 075	
Miehet–Män	16 776	17,0	12 466		12 630	
Naiset–Kvinnor	34 515	48,8	8 776	70,4	8 836	70,0
3 Kaupallinen työ – Kommersiellt arbete	1 183	0,7	9 816		9 898	
Miehet–Män	387	0,4	12 395		12 483	
Naiset–Kvinnor	796	1,1	8 562	69,1	8 641	69,2
4 Maa- ja metsätalous-, kalastustyö – Lantbruks-, skogsbruks- och fiskeriarbete	1 152	0,7	7 877		7 981	
Miehet–Män	828	0,8	8 009		8 107	
Naiset–Kvinnor	324	0,5	7 539	94,1	7 660	94,5
5 Kaivos- ja kivenlouhinta- ja öljynrikastustyö – Gruv-, stenbrytningsarbete	49	0,0	8 063		8 540	
Miehet–Män	49	0,0	8 063		8 540	
Naiset–Kvinnor	–	–	–	–	–	–
6 Kuljetus- ja liikennetyö – Transport- och kommunikationsarbete	34 445	19,1	8 809		9 063	
Miehet–Män	23 360	23,6	9 180		9 468	
Naiset–Kvinnor	9 085	12,8	7 856	85,6	8 021	84,7
7/8 Teollinen työ – Tillverkningsarbete	8 603	5,1	8 384		8 795	
Miehet–Män	8 002	8,1	8 470		8 906	
Naiset–Kvinnor	601	0,8	7 242	85,5	7 316	82,1
9 Palvelutyö – Servicearbete	31 775	18,7	9 569		10 068	
Miehet–Män	23 039	23,3	10 365		11 237	
Naiset–Kvinnor	8 736	12,4	7 469	72,1	7 537	68,3
<b>Yhteensä – Sammanlagt</b>	<b>169 546</b>	<b>100,0</b>	<b>10 027</b>		<b>10 301</b>	
Miehet–Män	<b>98 812</b>	<b>100,0</b>	<b>10 854</b>		<b>11 248</b>	
Naiset–Kvinnor	<b>70 734</b>	<b>100,0</b>	<b>8 873</b>	<b>81,7</b>	<b>8 976</b>	<b>79,8</b>

# Tilaston tuotantotavasta

## Uppgörandet av statistiken

---

Valtioon palvelussuhteessa olevan henkilöstön palkoista kerätään tietoja kahdella tiedustelulla. Kuukausipalkkaisten tiedustelussa kerätään tiedot virkasuhteisista (virkamiehistä) ja työsuhteisista kuukausipalkkaisista. Tuntipalkkaisten tiedustelulla kerätään tiedot työsuhteisista tuntipalkkaisista. Tiedot kerätään ministeriöiltä, virastoilta ja laitoksilta henkilöittäin. Tiedoista muodostetaan rekisterit, joita päivitetään kuukausipalkkaisten osalta kerran vuodessa ja tuntipalkkaisten osalta 5 kertaa vuodessa.

Valtion virkamiehiä ja kuukausipalkkaisia työsuhteisia koskevat tiedot on yleensä kerätty kunkin vuoden lokakuulta. Vuodesta 1989 lähtien tiedustelu on tehty syyskuulta. Rekisterin ylläpidosta on vuoteen 1981 asti vastannut Tilastokeskus, sen jälkeen Valtiokonttori.

Valtion virkamiehiä koskevia palkkatietoja on yhtäjaksoisesti saatavissa vuodesta 1963 lähtien ja työsuhteisten vuodesta 1966 lähtien Tilastokeskuksen (vuoteen 1971 Tilastollisen päätoimiston) julkaisemana. Vuodesta 1965 lähtien on valtion virkamiesten palkkatilastoa tehty rekisterin pohjalta. Työsuhteisten osalta rekisteripohjaisuuteen siirryttiin vuonna 1969. Ennen vuotta 1963 on tietoja kerätty erilliselvityksillä, joiden tuloksia on julkaistu mm. komiteamietinnöissä.

Vuoden 1992 syyskuun tiedot on kerännyt Valtiokonttori. Suurin osa niistä on saatu konekielisesti valtionhallinnon omista palkanlaskentajärjestelmistä, mutta osa (vajaa 10 %) on kerätty lomakkeilla. Henkilötiedustelulla on aikaisempina vuosina kerätty tiedot erikseen rekistereihin virka- ja työsuhteisista kuukausipalkkaisista. Vuoden 1990 tiedusteluun Valtiokonttori yhdisti rekisterit ja samassa yhteydessä se teki tietosisältöön joitakin muutoksia.

Rekisterien haltija on valtiovarainministeriö, joka on luovuttanut ylläpitovastuun Valtiokonttorille. Atk-tekniisestä työstä vastaa Valtion tietokonekeskus. Tilastokeskus saa käyttöönsä atk-tiedoston, joka sisältää tilastotuotannon kanalta tarpeellisiksi katsotut tiedot. Tästä tiedostosta Tilastokeskus tuottaa haluamansa taulut ja tuottaa valtion kuukausipalkkaisten tilastojulkaisun.

Uppgifter om de statsanställdas löner insamlas med två förfrågningar. I förfrågan till månadsavlönade insamlas uppgifter om månadsavlönade personer i tjänsteförhållande (tjänstemän) och i arbetsavtalsförhållande. Förfrågan till timavlönade gäller timavlönade personer i arbetsavtalsförhållande. Uppgifterna insamlas från ministerierna, ämbetsverken och inrättningarna för varje person. På basis av uppgifterna uppgörs register som uppdateras under året. Registret över månadsavlönade uppdateras en gång i året och över timavlönade 5 gånger per år.

Uppgifterna om statstjänstemän och månadsavlönade i arbetsavtalsförhållande har i allmänhet samlats in i oktober. Sedan år 1989 gäller förfrågan september. T.o.m. 1981 ansvarade Statistikcentralen för upprätthållandet av registret, varefter Statskontoret tagit över uppgiften.

Sedan 1963 har Statistikcentralen (t.o.m. 1971 under namnet Statistiska centralbyrån) publicerat uppgifter om statstjänstemännens löner och sedan år 1966 uppgifter om löner för anställda i arbetsavtalsförhållande. Sedan år 1965 har statstjänstemännens lönestatistik uppgjorts på basis av register. När det gäller anställda i arbetsavtalsförhållande började man använda register år 1969. Före 1963 insamlades uppgifterna i form av specialutredningar, som bl.a. publicerats i kommittébetänkanden.

Statskontoret har insamlat uppgifterna för september 1992. Största delen har erhållits i form av datalistor från statsförvaltningens egna löneräkningssystem, men en del (knappt 10 %) har insamlats med blanketter. Under tidigare år insamlades uppgifter för separata register över månadsavlönade personer i tjänsteförhållande och i arbetsavtalsförhållande. Statskontoret slog inför 1990 års förfrågan samman dessa två register och gjorde samtidigt vissa ändringar i innehållet.

Registren innehas av finansministeriet, som överlätit uppdateringsansvaret på Statskontoret. Statens datorcentral svarar för det datatekniska arbetet. Statistikcentralen får till sitt förfogande ett dataregister, som innehåller de uppgifter som behövs för statistikproduktionen. Ur detta register utarbetar Statistikcentralen tabellerna för statistikpublikationen om den månadsavlönade statsanställda personalen.

# Tiedustelun tietosisältö

## Förfrågans innehåll

---

Rekisterin piiriin kuuluvat kaikki 30.9.1992 virka- tai työ-sopimussuhteessa valtioon olleet kuukausipalkkaiset. Re-kisteriin ilmoitettavat palkkatiedot ovat syyskuulta. Vir-kasuhteiset tuntipalkkaiset kuuluvat myös tähän tieduste-luun. Lisäksi tiedustelun piiriin kuuluvat oppisopimussuh-teiset, aluksissa työskentelevät sekä työministeriön varoilla palkatut sekä kuukausi- että tuntipalkkaiset työntekijät.

Tiedustelun piiriin kuuluvat myös sellaiset sivutoimiset henkilöt, joilla on määritelty kiinteä työaika tai kiinteä kuu-kausipalkkio.

Rekisterin tietosisältö on tilaston tuottamiseen liittyviltä olennaisilta kohdiltaan seuraava:

### Henkilötiedot

---

- nimi
- sukupuoli
- henkilötunnus
- yleissivistys
- suoritettuja tutkintoja koskevat tiedot
- ulkomaalaisen kansalaisuus

### Työpaikkaa koskevat tiedot

---

- virasto
- tieto budjetin pääluokasta, luvusta ja momentista, joita palkka on maksettu
- työpaikan tai asemapaikan sijaintikunta
- paikkakuntakalleusluokka (kalleusryhmä)
- asemapaikan kalleusluokka (ulkomailla toimivat)

### Hoidettua virkaa tai tointa koskevat tiedot

---

- palvelussuhdetiedot
- virka/ammattinimike
- virassa/toimessa sovellettu työaikasääntö
- viran/toimen sijoituspalkkaluokka
- säännöllinen työaika/opettajilla huojentamaton viikko-opetusvelvollisuus
- palveluksessaoloaika valtiolla (ns. puhdas valtion palvelus)
- ikälisiin/palvelusvuosilisiin oikeuttava palvelusaika

Registret omfattar alla månadsavlönade statsanställda som 30.9.1991 haft tjänste- eller arbetsavtalsförhållande. De lö-neuppgifter som skall föras in i registret gäller september. Förfrågan omfattar också timavlönade personer i tjänsteför-hållande. Därtill gäller förfrågan både månads- och timav-lönade arbetstagare som avlönats med arbetsministeriets medel, samt personer i läroavtalsförhållande och personer som arbetar på fartyg.

Förfrågan gäller även sådana anställda i bisyssla som har fast arbetstid eller fast månadslön.

Registret upptar följande uppgifter som är viktiga för upp-görandet av statistiken:

### Personuppgifter

---

- namn
- kön
- personbeteckning
- allmänbildning
- uppgifter om avlagda examina
- utlännings nationalitet

### Uppgifter om arbetsplats

---

- ämbetsverk
- uppgift om den huvudtitel, det kapitel och det moment i budgeten från vilket lönen betalats
- kommun där arbetsplatsen eller stationeringsorten är belägen
- dyrortsgrupp
- stationeringsortens dyrortsklass (verksamma utomlands)

### Uppgifter om tjänsten eller befattningen

---

- uppgifter om anställningsförhållandet
- tjänste/yrkesbenämning
- arbetstidsbestämmelse som tjänsten/befattningen lyder under
- tjänstens/befattningens inplaceringslöneklass
- ordinarie arbetstid / för lärare oförändrad undervisnings-skyldighet per vecka
- tjänstgöringstid hos staten (s.k. egentlig tjänst-göring hos staten)
- tjänstgöringstid som berättigar till ålderstillägg/ årsförhöjning

## Verotusta koskevat tiedot

---

- ennakonpidätysprosentti syyskuulta.

## Palkkausta koskevat tiedot

---

- sijoituspalkkaluokka (virkasuhteiset)
- palkkaluokan korotusten ja alennusten laatu ja määrä (virkasuhteiset)
- lopullinen sijoituspalkkaluokka (virkasuhteiset)
- ikälisien lukumäärä ja ikälisän täydennysosa-prosentti (virkasuhteiset)
- palkkauksen perustaso, paikkakuntaluokan vaikutus (työsuhteiset)
- palvelusvuosilisien lukumäärä (työsuhteiset)
- varsinainen palkka ja sen täysimääräisyys
- tiedot maksetuista lisistä, korvauksista ym. palkkatekijöistä, sisältäen tiedot palkkatekijän laadusta, maksetusta määrästä ja työtunneista mikäli lisä on tuntiperusteinen
- tiedot palkkauksen täysimääräisyydestä, osajoinaisuudesta tai osapalkkaisuudesta
- lomaoikeus, lomamääräytymiskaudet ja lomavapaa

Tilastokeskus saa käyttöönsä tilaston laatimiseen tarvittavat tiedot.

Vuonna 1992 rekisteritiedostoa Tilastokeskus täydensi tutkintotietojen osalta tutkintorekisteristä.

## Tilaston käsitteistä Begrepp

---

### Kuukausipalkkaisten ryhmittely

---

Kuukausipalkkaiset on useissa taulukoissa ryhmitelty kolmeen pääryhmään:

**Kotimaassa toimivat kokoaikaiset täysipalkkaiset**, joihin luetaan ne kokopäivätyöntekijät, joiden palkka on maksettu koko syyskuulta täysimääräisenä ja joiden viran tai tehtävän hoitaminen on tapahtunut pääasiassa Suomessa, sekä päätoimiset tuntiopettajat.

**Ulkomailla toimivat**, joihin luetaan kaikki kokopäivätyöntekijät sekä täysipalkkaiset että osa- ja tuntipalkkaiset Suomen valtion ulkomaan edustustoissa ja ulkomailla muissa tehtävissä toimivat.

## Uppgifter om beskattning

---

- förskottsnehållningsprocent i september

## Uppgifter om avlöning

---

- inplaceringslöneklass (tjänsteförhållande)
- arten och antalet av löneklassens förhöjningar och sänkningar (tjänsteförhållande)
- slutlig inplaceringslöneklass (tjänsteförhållande)
- antalet ålderstillägg och ålderstilläggets fyllnadsprocent (tjänsteförhållande)
- avlöningens grundnivå, dyrortsklassens inverkan (arbetsavtalsförhållande)
- antal tjänsteårstillägg (arbetsavtalsförhållande)
- ordinarie lön och full lön
- uppgifter om betalda tillägg, ersättningar o.d. lönefaktorer, inkl. uppgifter om lönefaktorns kvalitet, det betalda beloppet och arbetstimmar i det fall att tillägget betalas på timbas
- uppgifter om lönen uppgår till fullt belopp, om arbetet är deltidsarbete
- semesterrätt och de månader enligt vilka semestern fastställs och fritid för semesterpenning

Statistikcentralen får register för att uppföra statistiken.

År 1991 kompletterade Statistikcentralen examensuppgifterna i registret med uppgifter ur examensregistret. (Se utredningen under Uppgifternas tillförlitlighet.)

### Gruppering av månadsavlönade

---

I flera tabeller har de månadsavlönade statsanställda grupperats i tre huvudgrupper:

**Heltidsanställda i hemlandet med full lön.** Till dessa räknas de heltidsanställda som fått full lön för september och som huvudsakligen skött sin tjänst eller syssla i Finland, samt timplärare i huvudsyssla.

**Heltidsanställda i utrikestjänst.** Till dessa räknas samtliga heltidsanställda, både tjänstemän med full lön och deltids- och timavlönade vid finska statens beskickningar utomlands och tjänstemän i andra uppgifter utomlands.

**Kaikki palkkamuodot yhteensä sisältää kaikki sekä koti- että ulkomailla toimivat kokoaikaiset, osa-aikaiset ja osapalkkaiset.**

Taulukossa 10 on lisäksi eritelty

- osapalkkaiset, joihin luetaan ne kotimaassa toimivat valtion kuukausipalkkaiset virkamiehet, joiden palkka on maksettu osalta syyskuuta tai joiden palkka on vähennetty esimerkiksi sairauden johdosta
- osa-aikaiset, joihin on luettu ne, jotka hoitavat virkaa tai tointa osa-aikaisina.

Taulukoissa ei ole mukana sivutoimisia (erillispalkkion-saajia), oppisopimussuhteisia, harjoittelijoita tai tuntipalkkaisia eikä yksityisen sektorin palveluksessa olevia työllistettyjä.

Virkasuhteet on aineistossa jaettu kahteen ryhmään: **vakinaisiin ja tilapäisiin**. Työsuhteiset on joihinkin taulukoihin tulostettu omalla palvelussuhteellaan (taulukot 1, 3, 4, 6, 8 ja 11).

## Palkkakäsitteiden määrittely

Tässä julkaisussa on käytetty kahta palkkakäsitettä:

**Säännöllisen työajan ansioon** on luettu varsinaisen palkan lisäksi, pätevyylisät, kylmänalueenlisä, saaristolisä, vuoro-työlisät, yötyölisät ym. säännöllisen työajan lisät. Varsinainen palkka muodostuu virkasuhteisilla perus- tai sopimus-palkasta, kalliinpaikanlisästä, ikälisistä, ikälisän täydennysosasta ja palkkausluokkien eroina määritellyistä lisistä. Työsuhteisilla varsinainen palkka muodostuu palkkauksen perustasosta, paikkakuntaluokan vaikutuksesta, palvelusvuosisisistä ja ns. varsinaisen palkan lisistä kuten esimerkiksi henkilökohtaisista-, ammattipätevyys- ja tutkintolisistä.

**Säännöllisen työajan ansioon** on vuodesta 1990 lähtien otettu mukaan syyskuussa olleesta poissaolosta johtuvia sairausaikalisia, äitiyslomalisiä, luottamusmieskoulutuslisia yms. vuosilomalisän kaltaisia lisä. Varsinainen vuosilomalisä ei sen sijaan kuulunut tiedusteluun. Tulospalkkion syyskuun osuus on myös luettu säännöllisentyöajan ansioon.

**Kokonaisansioon** on luettu säännöllisen työajan ansion lisäksi ylityökorvaukset, päivystyspalkkiot, varallaolokorvaukset, hälytysrahat yms. säännöllisen työajan ylittävän työsuorituksen perusteella maksetut lisät.

**Lomaraha** ei sisälly taulukkojen lukuihin. Lomaraha oli kuukausitasolle muunnettuna vuonna 1991 syyskuussa 5 % täysipalkkaisten kotimaassa toimivien palkansaajien kokonaisansioista.

**Alla löneformer sammanlagt innehåller alla heltidsanställda, deltidsanställda och arbetstagare med dellön både i hemlandet och utomlands.**

I tabell 10 specificeras ytterligare

- arbetstagare med dellön; de månadsavlönade stats-tjänstemän som verkar i hemlandet och vars löner betalas för en del av september eller vars löner sänkts t.ex. på grund av sjukdom.
- deltidsanställda; alla som handhar en tjänst eller befattning på deltid.

Tabellerna innehåller inte uppgifter om personer med tjänsten som bisyssla (personer som för separat arvode), personer i läroavtalsförhållande, praktikanter och timavlönade. Den omfattar inte heller personer som är anställda med samsättningsmedel inom den privata sektorn.

I materialet har tjänsteförhållandena indelats i två grupper: **fastanställda och tillfälliga**. En del av tabellerna upptar anställda i arbetsavtalsförhållande med eget anställningsförhållande (tabellerna 1, 3, 4, 6, 8 och 11).

## Definition av lönebegreppen

I denna publikation används två lönebegrepp:

**Förtjänst av ordinarie arbetstid** till vilken förutom den egentliga lönen räknas kompetenstillägg, kallområdestillägg, skärgårdstillägg, skiftarbetsstillägg, tillägg för nattarbete o.d. tillägg för ordinarie arbetstid. När det gäller anställda i tjänsteförhållande utgörs ordinarie lön av grund- eller avtalslön, dyrortstillägg, ålderstillägg, ålderstilläggets fyllnadsdel och tillägg definierade som löneklassernas skillnader. När det gäller anställda i arbetsavtalsförhållande utgörs ordinarie lön av normlön, dyrortsklassens inverkan, tjänstgöringstillägg och s.k. tillägg för ordinarie lön, t.ex. personliga tillägg, tillägg för yrkeskompetens och examens-tillägg.

I förtjänsten av ordinarie arbetstid har fr.o.m. år 1990 inräknats tillägg för sådan frånvaro i september som berodde på sjukledighet, moderskapsledighet, förtroendemannautbildning o.a. tillägg av samma typ som semester-tillägget. Förfrågan omfattade däremot inte det egentliga semestertillägget. Den del av resultatavtalen som gällde september har också räknats med i förtjänsten av ordinarie arbetstid.

**Totalförtjänst** till vilken förutom förtjänst för ordinarie arbetstid räknas övertidsersättningar, jourarvoden, beredskapsersättning, alarmpeng o.d. tillägg, som betalas för arbete utanför den ordinarie arbetstiden.

**Semesterpenning** ingår inte i tabelluppgifterna. Omvandlad till månadsnivå var semesterpenningen i september 1991 5 % av totalförtjänsten för heltidsanställda löntagare i hemlandet.

### Säännöllinen viikkotyöaika

Tiedustelussa kerätään henkilön keskimääräinen kolmen viikon säännöllinen työaika koko kalenterivuodelta, joka jaetaan tulostettaessa keskimääräiseksi viikon työajaksi. Opettajille, joilla työaikaan sisältyy opetusvelvollisuutta työaikatiedoksi kerätään vain ns. huojentamaton viikko-opetusvelvollisuus. Tilastoitava työaikasäännöksen mukainen työaikatieto ei kuvaa tehtyä työaikaa. Opetushenkilöstöllä se kuvaa opetusvelvollisuutta.

## Taulukoissa käytetyistä luokitteluista Klassificeringen i tabellerna

**Toimialaluokitus (TOL)** on palkansajien ansiotasoindeksi 1985=100 laskennassa sovellettu luokitus.

**Valtion tehtäväryhmittäinen luokittelu** vastaa valtion tulo- ja menoarviossa käytettyä budjettitalouden menojen ryhmittelyä. Luokittelu on laadittu budjetin taulukko-osan menopuolen pohjalta, jossa kolminumeroinen tunnus (010-990) osoittaa, mihin tehtäväryhmään kukin budjetin pääluokka ja luku sisältyy.

**Tutkintojen luokittelu** perustuu Tilastokeskuksen koulutusluokituksen, henkilöstön koulutuskoodisovellukseen<sup>1)</sup>. Ne virkamiehet, joilla ei ole tutkintoa, on ryhmitelty yleissivistyksen mukaan. Yleissivistysluokittelu sisältää ryhmät kansakoulu, keskikoulu, peruskoulu ja ylioppilastutkinto.

Taulukossa 9 on perusasteeseen yhdistetty koulutusaste tuntematon ja alempaan korkea-asteeseen on luokiteltu alin korkea-aste ja alempi kandidaattiaste.

**Julkisen sektorin palkkatilastoja varten tehdyn ammattiryhmittelyksen<sup>2)</sup> pohjana on käytetty Tilastokeskuksen yleistä ammattiluokitusta<sup>3)</sup>. Uusi luokitus otettiin käyttöön vuonna 1984. Luokitustyöryhmässä on ollut Tilastokeskuksen lisäksi edustettuina julkisen sektorin työnantaja- ja virkamiesjärjestöt.**

1) Koulutusluokitus 31.12.1988, Tilastokeskus, Käsikirjoja Nro 1

2) Julkisen sektorin ammattiryhmittästyöryhmä, Tilastokeskus, Raportti N:o 1985:10

3) Ammattiluokitus, Tilastokeskus, Käsikirjoja Nro 14, 1987

### Ordinarie arbetstid per vecka

Uppgifter om en persons genomsnittliga regelbunden arbetstid insamlas per tre veckor under hela kalenderåret. Denna tid divideras vid utskriften så att man får den genomsnittliga arbetstiden per vecka. För lärare vilkas arbetstid innehåller undervisningsskyldighet insamlas endast uppgifter om den s.k. oförändrade undervisningsskyldigheten per vecka. Statistiken över den lagstadgade arbetstiden beskriver inte arbetad tid. För personal i undervisningsbranschen beskriver den undervisningsskyldighet.

**Näringsgrensindelningen (NI)** är den klassificering som tillämpats vid beräkning av förtjänstnivåindex 1985=100.

**Statens klassificering enligt uppgiftsgrupp** motsvarar den gruppering som tillämpas vid grupperingen av budgetutgifterna i statsbudgeten. Klassificeringen har gjorts på basis av tabelldelen i budgetens utgiftssida, där ett tresiffrigt signum (010-990) visar till vilken uppgiftsgrupp varje huvudtitel och kapitel i budgeten hör.

**Klassificeringen av examina** baseras på Statistikcentralens utbildningsklassificering, personalens utbildningskodtillämpning<sup>1)</sup>. De tjänstemän som inte har examen har grupperats enligt allmänbildning. Klassificeringen över allmänbildning omfattar grupperna folkskola, mellanskola, grundskola och studentexamen.

I tabell 9 har Grundnivå och Utbildningsnivå okänd slagits samman och Lägsta utbildning på högre nivå samt Lägre kandidatnivå har förts in under Lägre utbildning på högre nivå.

Statistikcentralens yrkesklassificering<sup>3)</sup> ligger till grund för den yrkesindelning som används i den offentliga sektorns<sup>2)</sup> lönestatistik. Den nya klassificeringen togs i bruk år 1984. Förutom för Statistikcentralen har klassificeringsarbetsgruppen haft representanter för den offentliga sektorns arbetsgivar- och tjänstemannaorganisationer.

1) Utbildningsklassificering 31.12.1988, Statistikcentralen, Handböcker Nr 1

2) Arbetsgruppen för yrkesgruppering av den offentliga sektorn, Statistikcentralen, Rapport Nr 1985:10

3) Yrkesklassificering, Statistikcentralen, Handböcker Nr 14, 1987

# Tulosten luotettavuudesta Uppgifternas tillförlitlighet

---

Saadut tilastotiedot eivät ole virheettömiä. Virheitä saattaa syntyä sekä tietojen antajien toimesta että niiden käsittelyssä Tilastokeskuksessa.

Virkamies, jolle ei ollut saatavissa palkkausluokkaa tai virkamies, jonka palkka ei vastannut mitään palkkausluokkaa, on merkitty palkkausluokkaan 00.

Luotettavimpia ovat tulokset, jotka koskevat suuria ryhmiä. Palkka- tai ansiotieto on julkaistu ryhmistä, joissa on ollut vähintään 6 henkilöä. Muussa tapauksessa on merkitty kaksi pistettä (...). Desiilitaulukossa (taulukko 7) julkaisurajana on ollut 30.

Mikäli määrätysissä kohdassa ei ole ollut ollenkaan havainnotoja, on merkintä ollut viiva (-).

Den statistik som erhållits är inte felfri. Fel kan uppstå hos uppgiftsgivarnas men också vid bearbetningen av de insamlade uppgifterna vid Statistikcentralen

Tjänsteman för vilken det inte finns en löneklass eller tjänsteman vars lön inte motsvarar någon löneklass har förts till löneklass 00.

För grupper med mindre än 6 personer publiceras inte löne- eller förtjänstuppgifter. I annat fall har två punkter (..) angivits. I decitabellen (tabell 7) har publiceringsgränsen varit 30.

Om det vid någon punkt inte förekommit observationer har ett streck antecknats (-).

## Tietojen käyttö ja saatavuus Tillämpning och tillgång

---

Julkaisun tiedot ovat vapaasti käytettävissä. Lähde on mainittava.

Julkaisutaulukkojen lisäksi Tilastokeskus on tuottanut ns. työtaulukkoja, joissa on vastaavia tietoja yksityiskohtaisemmillä luokituksilla. Niistä voi tiedustella julkaisussa mainituilta henkilöiltä.

Edelliset tiedot ovat vuoden 1991 syyskuulta. Tietoja virkamiehistä ja työsuhteisista on julkaistu Tilastokeskuksen sarjassa Suomen virallinen tilasto, PALKAT 1992:6.

Eräitä virkamiehiä ja työsuhteisia koskevia tietoja on koottu myös palkkatilaston yhteenvetojulkaisuihin, joista viimeisin on Palkkatilasto 1989/1990. Myös Suomen tilastollisessa vuosikirjassa on yhteenvetotietoja valtion henkilöstön palkoista.

Valtion työsuhteisista tuntipalkkaisista julkaistiin vuoteen 1991 asti omaa palkkatilastosarjaa kunkin vuoden tammii-, maalii-, touko-, syys- ja marraskuulta. Vuodesta 1992 lähtien valtion tuntipalkkaisten tiedot julkaistaan Kuntien ja valtion tuntipalkat -julkaisussa.

Uppgifterna i publikationen får fritt användas då källan uppges

Förutom publikationstabellerna har Statistikcentralen även utarbetat s.k. arbetstabeller, som innehåller samma uppgifter men med mera detaljerade klassificeringar. Tabellerna kan beställas av de personer som namngivits i publikationen.

De föregående uppgifterna är från september 1991. Uppgifter om tjänstemän och anställda i arbetsavtalsförhållande har publicerats i Statistikcentralens serie Finlands officiella statistik, LÖNER 1992:6.

Vissa uppgifter om tjänstemän och anställda i arbetsavtalsförhållande har även publicerats i lönestatistikens sammandragspublikationer, varav den senaste är Palkkatilasto 1989/1990. I Statistisk årsbok för Finland finns även sammandragsuppgifter om statstjänstemännens löner.

För statsanställda timavlönade utgavs till år 1991 en egen lönestatistikserie för januari, mars, maj, september och november varje år. Fr.o.m. år 1992 publiceras uppgifterna om timavlönade statsanställda i publikationen Timlöner för kommunal- och statsanställda.

# Valtion virkamiesten perus- ja sopimuspalkat syyskuussa 1992

## Statstjänstemännens grund- och avtalslöner i september 1992

---

Seuraavissa taulukoissa esitetään virkamiesten perus- ja sopimuspalkat tiedustelukuukaudelta. Ne eivät sisällä kalliinpaikanlisää eivätkä ikälisiä.

Kalliinpaikanlisän suuruus I kalleusryhmässä oli 9 % ja II kalleusryhmässä 6 %, laskettuna asianomaiseen virkaan tai toimeen kuuluvasta peruspalkasta tahi taulukon mukaisesta sopimuspalkasta taikka vuosipalkkiosta.

Ikälisät myönnettiin 3, 5, 8, 11, 15 ja 18 ikälisään oikeuttavan palvelusvuoden jälkeen. Ne määräytyivät peruspalkan, vuosipalkkion tms. palkkion, edellisten ikälisien sekä kalliinpaikanlisien yhteismäärän perusteella siten, että kolme ensimmäistä ikälisää olivat kukin 5 % ja neljäs 4,5 % ja viides ikälisä 3,5 % sekä kuudes ikälisä 2 %.

I följande tabeller ges tjänstemännens grund- och avtalslöner under den aktuella månaden. Lönerna anges utan dyrorts- och ålderstillägg.

Dyrortstillägget var 9 % i dyrortsgrupp I och 6 % i dyrortsgrupp II räknat på grundlönen, den tabellenliga avtalslönen eller årsarvodet för tjänsten.

Ålderstillägg beviljas efter 3, 5, 8, 11, 15 och 18 tjänsteår. De uträknas på basis av summan av grundlönen, årsarvoden o.a. arvoden, tidigare ålderstillägg och dyrortstillägg så att de tre första ålderstilläggen är 5 %, det fjärde 4,5 %, det femte 3,5 % och det sjätte ålderstillägget 2 %.

Valtion virkamiesten perus- ja sopimuspalkat syyskuussa 1992  
 Statstjänstemännens grund- och avtalslöner i september 1992

A-palkkausluokkaisten peruspalkat kuukaudessa Grundlöner i månaden i löneklass A		Sopimuspalkkaisten sopimuspalkat kuukaudessa Avtalslöner i månaden för statstjänstemän med avtalslön		C-palkkausluokkaisten peruspalkat kuukaudessa Grundlöner i månaden i löneklass C	
Palkkausluokka Löneklass	Peruspalkka Grundlön Mk	S-sopimuspalkkausluokka S-avtalslöneklass	Sopimuspalkka Avtalslön Mk	Palkkausluokka Löneklass	Peruspalkka Grundlön Mk
A 1	4 930	S17	7 339	C25	5 054
A 2	5 000	S18	7 814	C26	5 105
A 3	5 081	S19	8 338	C27	5 153
A 4	5 160	S20	8 938	C28	5 216
A 5	5 237	S21	9 535	C29	5 279
		S22	9 823	C30	5 346
A 7	5 342	S23	10 338	C31	5 416
A 8	5 449	S24	11 036	C32	5 491
A 9	5 556	S25	11 864	C33	5 562
A10	5 655	S26	12 938	C34	5 637
		S27	14 214	C35	5 713
A11	5 779	S28	15 597	C36	5 798
A12	5 917	S29	17 093	C37	5 884
A13	6 053	S30	18 731	C38	5 989
A14	6 225	S31	20 613	C39	6 099
A15	6 423	S32	22 670	C40	6 225
A16	6 685	S33	24 939	C41	6 357
A17	6 999	S34	26 379	C42	6 500
A18	7 388	S35	29 017	C43	6 652
A19	7 811	S36	31 878	C44	6 810
A20	8 255			C45	6 982
A21	8 840			C46	7 155
A22	9 823			C47	7 345
A23	10 338			C48	7 538
A24	11 036			C49	7 745
A25	11 864			C50	7 951
A26	12 938			C51	8 170
A27	14 214			C52	8 380
A28	15 597			C53	8 620
A29	17 093			C54	8 859
A30	18 731			C55	9 731
A31	20 613			C56	9 956
A32	22 670			C57	10 187
A33	24 939			C58	10 506
A34	26 379			C59	10 822
A35	29 017			C60	11 207
A36	31 878			C61	11 580
				C62	12 033
				C63	12 522
				C64	13 066
				C65	13 621
				C66	14 190
				C67	14 843
				C68	15 555
				C69	16 302
				C70	17 083
				C71	17 903
				C72	18 762
				C73	19 663
				C74	20 606
				C75	21 596

TILASTOKESKUS

Taulukko 1. Valtion kuukausipalkkaisen henkilöstön lukumäärät, ansiot ja niiden muutokset edellisestä vuodesta sekä viikkotyöaika syyskuussa 1992

Kotimaassa toimivat kokoaikaiset täysipalkkaiset

Toimiala Sukupuoli	Lukumäärät	muutos %	Kokonaisansio	muutos %	Säänn. ansio	muutos %	Varsin. palkka	muutos %	Säänn. työaika h/vko
	mk		mk		mk		mk		
<b>TOIMIALAT YHTEENSÄ</b>	169546	-1,6	10301	0,7	10027	0,9	9398	1,1	35,4
Miehet	98812	-1,3	11248	0,3	10854	0,6	9960	0,8	35,8
Naiset	70734	-1,9	8976	1,2	8873	1,3	8614	1,4	34,9
<b>120 METSÄTALOUS</b>	1237	-5,8	10088	2,1	10030	1,8	9552	1,3	36,3
Miehet	921	-7,0	10583	2,0	10527	1,9	9982	1,3	36,6
Naiset	316	-2,2	8643	3,1	8582	2,5	8297	2,2	35,5
<b>520 MAA- JA VESIRAKENTAMINEN</b>	9701	-3,9	9562	1,3	9337	1,2	8881	1,2	37,0
Miehet	7514	-4,7	9849	1,5	9572	1,3	9059	1,3	37,4
Naiset	2187	-1,3	8576	1,0	8531	1,1	8270	1,3	35,8
<b>610 TUKKU- JA VÄHITTÄISKAUPPA</b>	576	-2,9	9878	0,6	9719	2,3	9322	3,4	36,5
Miehet	271	-1,5	10762	-2,3	10503	1,0	10111	3,3	37,3
Naiset	305	-4,1	9093	3,4	9022	3,5	8622	3,4	35,8
<b>630 RAVITSEMIS- JA MAJOITUSTOIM</b>	1393	-17,4	7349	1,4	7280	1,7	6982	1,4	38,1
Miehet	50	-36,7	9076	-0,2	8892	3,7	8552	2,6	37,7
Naiset	1343	-16,4	7285	1,8	7220	1,9	6923	1,6	38,1
<b>711 KULJETUSYRITTÄJÄTOIMINTA</b>	15962	-4,0	10171	1,5	9787	0,6	8778	0,9	38,0
Miehet	13660	-4,1	10433	1,6	9995	0,6	8908	0,9	38,1
Naiset	2302	-3,2	8615	0,3	8552	0,7	8005	1,0	37,3
<b>712 MUU KULJETUS</b>	3873	2,2	11952	-1,4	11482	-2,0	9040	0,4	37,4
Miehet	3057	1,7	12712	-1,4	12203	-2,1	9395	0,4	37,7
Naiset	816	4,1	9107	-0,6	8784	-0,9	7712	0,5	36,2
<b>720 TIETOLIIKENNE</b>	25681	-6,6	9015	1,7	8809	1,0	8113	1,1	37,4
Miehet	14703	-4,7	9562	1,1	9330	0,7	8411	0,9	37,7
Naiset	10978	-8,9	8283	2,1	8111	1,0	7714	1,2	37,0
<b>831 PALVELUYRITTÄJÄTOIMINTA</b>	905	-3,0	14163	1,9	13361	0,2	12523	-1,0	35,4
Miehet	572	-3,5	14841	0,9	13972	-0,0	13045	-1,2	35,4
Naiset	333	-2,1	13000	4,1	12312	0,9	11625	-0,5	35,3
<b>832 JULKINEN PALVELUTOIMINTA</b>	5112	-0,9	9175	0,3	9109	0,4	8957	0,9	36,6
Miehet	2146	1,0	11063	-0,2	10918	-0,2	10749	0,3	36,4
Naiset	2966	-2,2	7809	0,3	7800	0,5	7660	0,9	36,8
<b>911 JULKINEN HALLINTO</b>	48382	1,5	10630	-0,2	10424	0,2	9702	0,4	36,0
Miehet	24872	1,2	12111	-0,7	11767	-0,2	10550	0,0	36,7
Naiset	23510	1,9	9063	0,6	9004	0,9	8805	1,0	35,2
<b>920 MAANPUOLUSTUS</b>	17624	0,7	9960	-1,5	9433	0,3	8741	0,5	37,3
Miehet	12496	1,1	10820	-2,2	10091	0,1	9284	0,1	37,3
Naiset	5128	-0,4	7864	0,5	7831	0,7	7419	1,3	37,2
<b>931 OPETUS</b>	29133	-0,8	11190	0,8	10866	1,2	10650	1,2	28,9
Miehet	13184	0,5	12723	0,2	12212	0,6	11900	0,6	26,7
Naiset	15949	-1,9	9923	1,2	9753	1,5	9616	1,6	30,7
<b>933 TUTKIMUS</b>	7915	1,0	11296	1,9	11224	1,8	11045	1,5	35,8
Miehet	4588	-0,2	12537	2,5	12444	2,4	12239	2,1	35,8
Naiset	3327	2,7	9584	1,2	9541	1,2	9400	1,0	35,8
<b>940 TERVEYSPALVELU</b>	565	0,7	9683	-0,2	9588	-0,3	8401	0,6	37,1
Miehet	209	-0,5	9936	-0,0	9806	-0,3	8296	0,3	38,3
Naiset	356	1,4	9535	-0,3	9461	-0,3	8463	0,8	36,4
<b>950 SOSIAALIPALVELU</b>	594	-11,9	9158	-0,9	8843	0,4	8245	1,3	35,4
Miehet	200	-13,4	10091	-2,9	9440	-0,4	8522	0,2	34,4
Naiset	394	-11,1	8684	0,5	8540	1,0	8105	2,0	36,0
<b>960 JÄRJESTÖTOIMINTA, VIRKISTYS JA KULTTUURIPALVELUT</b>	551	0,4	9865	-0,1	9818	-0,0	9620	-0,3	32,1
Miehet	220	6,8	10768	-1,7	10675	-1,4	10385	-1,7	34,0
Naiset	331	-3,5	9264	0,3	9248	0,4	9112	0,1	30,8

TAULUKKO 2. VALTION KUUKAUSIPALKKAISEN HENKILÖSTÖN LUKUMÄÄRÄT, ANSIOT JA TYÖAIKA VALTION TEHTÄVÄRYHMÄN MUKAAN SYYSKUUSSA 1992

VIRKA- JA TYÖSUHTEISET

	HENKILÖIDEN LUKUMÄÄRÄ		SÄÄNN. TYÖAJAN LISÄT	SÄÄNN. TYÖAJAN ANSIO	YLITYS- TUNNIT	KOKONAISANSIO		KOKONAIS- ANSIO KESKIM.	VIIKKO- TYÖAIKA
	KPL	%	1000 MK	1000 MK		1000 MK	%	MK	
K O T I M A A S S A T O I M I V A T K O K O A I K A I S E T T Ä Y S P A L K K A I S E T									
ASUMINEN JA YMPÄRISTÖ YHTEENSÄ	4527	2,67	454	46727	1445	46893	2,69	10359	35,7
510 HALLINTO	243		10	3311	199	3334		13719	35,3
520 YMPÄRISTÖN- JA LUONNONSUOJELU	70		6	740	-	740		10574	35,7
530 ALUEIDEN KÄYTÖN SUUNNITTELU JA RAKENTAMISEN VALVONTA	6		-	90	-	90		15044	35,3
540 ASUMISEN EDISTÄMINEN	171		11	2023	413	2074		12130	35,3
550 MAANMITTAUS	2167		188	21595	92	21607		9971	35,4
560 VESITALOUS	1870		239	18968	741	19048		10186	36,2
TYÖVOIMA YHTEENSÄ	8511	5,02	1417	62690	2124	63077	3,61	7411	36,2
610 HALLINTO	267		6	3238	81	3245		12154	35,3
620 TYÖVOIMAN OHJAUS	8244		1411	59452	2043	59832		7258	36,3
MAA- JA METSÄTALOUS YHTEENSÄ	4520	2,67	1148	45748	3498	46155	2,64	10211	36,0
650 HALLINTO	242		9	2925	85	2934		12123	35,4
660 MAA- JA METSÄTALOUDEN TUTKIMUS- JA TARKASTUSTOIMINTA	1565		210	14988	1129	15141		9675	36,0
670 MAATALOUS	1324		231	13225	1355	13364		10093	35,9
680 METSÄTALOUS	1059		551	10956	675	11027		10413	36,4
690 KALASTUS, METSÄSTYS JA POROTALOUS	330		147	3653	253	3690		11182	36,1
LIIKENNE YHTEENSÄ	54187	31,96	37788	511491	161152	526843	30,17	9723	37,5
710 HALLINTO	294		22	3658	299	3697		12575	35,3
720 TIELIIKENNE	8584		3987	82363	23833	84487		9842	36,8
730 VESILIIKENNE	2212		6033	25328	17207	26783		12108	38,1
740 ILMALIIKENNE	1478		3167	17850	1105	18172		12295	36,3
750 RAUTATIELIIKENNE	15938		15868	156068	61660	162186		10176	38,0
760 TIETOLIIKENNE	25681		8710	226224	57047	231518		9015	37,4
TEOLLISUUS JA MUUT ELINKEINOT YHTEENSÄ	5449	3,21	999	66847	2004	67089	3,84	12312	35,4
810 HALLINTO	421		22	5574	122	5585		13267	35,3
820 TEOLLISUUDEN JA MUIDEN ELINKEINOJEN VALVONTA JA TARKASTUS	926		92	10652	216	10676		11530	35,3
830 TEOLLISUUTTA JA MUITA ELINKEINOJA EDISTÄVÄ TUTKIMUSTOIMINTA	3918		879	48410	1553	48603		12405	35,5
850 TEOLLISUUDEN EDISTÄMINEN	36		3	452	-	458		12728	35,6
870 MUIDEN ELINKEINOJEN EDISTÄMINEN	48		2	523	113	529		11021	35,3
880 ULKOMAANKAUPAN EDISTÄMINEN	100		-	1236	-	1236		12364	35,3
MUUT MENOT YHTEENSÄ	10	0,01	-	118	-	118	0,01	11766	32,6
950 VALTION MAKSAMAT ELÄKKEET JA KORVAUKSET	1		-	-	-	-		-	8,0
990 MUUT ERITTELETTÖMÄT MENOT	9		-	100	-	100		11072	35,3

TAULUKKO 2.

VALTION KUUKAUSIPALKKAISEN HENKILÖSTÖN LUKUMÄÄRÄT, ANSIOT JA TYÖAIKA VALTION TEHTÄVÄRYHMÄN MUKAAN SYYSKUUSSA 1992

VIRKA- JA TYÖSUHTEISET

	HENKILÖIDEN LUKUMÄÄRÄ		SÄÄNN. TYÖAJAN LISÄT 1000 MK	SÄÄNN. TYÖAJAN ANSIO 1000 MK	YLITYÖ- TUNNIT	KOKONAISANSIO		KOKONAIS- ANSIO KESKIM. MK	VIIKKO- TYÖAIKA	
	KPL	%				1000 MK	%			
K O T I M A A S S A T O I M I V A T K O K O A I K A I S E T T Ä Y S P A L K K A I S E T										
TEHTÄVÄRYHMÄT YHTEENSÄ	169546	100,00	96348	1700120	437237	1746422	100,00	10301	35,5	
YLEINEN HALLINTO YHTEENSÄ	20359	12,01	5906	204967	28043	208775	11,95	10255	36,0	
010 YLIN PÄÄTÖKSENTEKO	389		170	5276	2013	5618		14443	35,4	
020 VALTIONVARAINHALLINTO	9933		3585	97848	10271	99303		9997	35,7	
030 ULKOASIAINHOITO	858		154	10072	1883	10269		11968	35,4	
040 KANSAINVÄLINEN KEHITYS- YHTEISTYÖ	29		-	387	-	387		13348	35,7	
050 MUU YLEINEN HALLINTO	9150		1997	91384	13875	93198		10186	36,5	
YLEINEN JÄRJESTYS JA TURVALLISUUS YHTEENSÄ	21182	12,49	29206	226562	63473	233155	13,35	11007	37,2	
070 HALLINTO	424		30	5283	140	5300		12501	35,3	
080 POLIISITOIMI	10937		18637	116439	24588	119436		10920	37,6	
090 OIKEUDENKÄYTTÖ	3919		2671	47144	950	47499		12120	35,3	
100 VANKEINHOITO	2570		2822	24770	1263	24997		9726	37,7	
110 PALO- JA PELASTUSTOIMI, SEKÄ VÄESTÖNSUOJELU	62		2	762	21	763		12309	35,3	
120 RAJOJEN VARTIOINTI	3270		5044	32164	36510	35161		10753	38,0	
MAANPUOLUSTUS YHTEENSÄ	17266	10,18	11930	165477	139184	174784	10,01	10123	37,3	
150 HALLINTO	785		234	6715	348	6750		8598	37,0	
160 SOTILAALLINEN MAANPUOLUSTUSTYÖ	16465		11696	158541	138836	167813		10192	37,3	
170 TALOUDELLINEN MAANPUOLUSTUS	16		-	222	-	222		13858	35,3	
OPETUS, TIEDE JA KULTTUURI YHTEENSÄ	30340	17,89	6371	335301	33369	344877	19,75	11367	29,1	
210 HALLINTO JA MUUT YHTEISET TEHTÄVÄT	731		32	9248	284	9286		12703	34,3	
220 YLEISSIVISTÄVÄ OPETUS	1485		341	17753	3185	18914		12737	26,3	
230 AMMATTIOPETUS	8765		1983	92388	22753	99060		11302	27,8	
240 KORKEAKOULUOPETUS	17512		3854	196386	6151	197960		11304	29,1	
250 AIKUISKOULUTUS	16		1	176	73	189		11786	32,4	
260 OPINTOTUKI	53		-	455	557	505		9520	35,3	
270 YLEINEN TUTKIMUS	956		10	10801	-	10801		11298	35,4	
280 KIRJASTOT, ARKISTOT JA MUSEOT	554		77	5243	367	5309		9584	35,6	
290 TAIDE	186		37	1836	-	1836		9870	36,3	
300 URHEILU- JA NUORISOTOIMINTA	2		..	..	-	..		..	35,3	
310 KIRKOLLISHALLINTO	80		36	992	-	995		12432	35,6	
SOSIAALITURVA YHTEENSÄ	1880	1,11	442	20317	1638	20570	1,18	10941	35,6	
400 HALLINTO	1401		55	16018	947	16109		11498	35,3	
410 TOIMEENTULOTURVA	125		80	1131	103	1166		9328	37,0	
420 SOSIAALIPALVELUKSET	354		307	3168	588	3294		9306	36,0	
TERVEYDENHUOLTO YHTEENSÄ	1315	0,78	688	13874	1306	14086	0,81	10712	37,3	
450 TUTKIMUSLAITOKSET	817		17	9121	1074	9280		11358	36,8	
480 ERIKOISSAIRAANHOITO	498		670	4753	232	4806		9651	38,1	

TAULUKKO 2. VALTION KUUKAUSIPALKKAISEN HENKILÖSTÖN LUKUMÄÄRÄT, ANSIOT JA TYÖAIKA VALTION TEHTÄVÄRYHMÄN MUKAAN SYYSKUUSSA 1992

VIRKA- JA TYÖSUHTEISET

	HENKILÖIDEN LUKUMÄÄRÄ		SÄÄNN. TYÖAJAN LISÄT 1000 MK	SÄÄNN. TYÖAJAN ANSIO 1000 MK	YLITYS- TUNNIT	KOKONAISANSIO		KOKONAI- ANSIO KESKIM. MK	VIKKO- TYÖAIKA
	KPL	%				1000 MK	%		
U L K O M A I L L A T O I M I V A T K O K O A I K A I S E T									
TEHTÄVÄRYHMÄT YHTEENSÄ	965	100.00	301	10450	1248	10568	100.00	10952	35.8
YLEINEN HALLINTO YHTEENSÄ	812	84.15	288	8497	1193	8611	81.48	10605	35.6
020 VALTIONVARAINHALLINTO	1	..	..	..	-	..	..	..	38.3
030 ULKOASIAINHOITO	806	..	288	8418	1193	8532	..	10586	35.6
040 KANSAINVÄLINEN KEHITYS- YHTEISTYÖ	4	..	..	..	-	..	..	..	38.5
050 MUU YLEINEN HALLINTO	1	..	..	..	-	..	..	..	38.3
MAANPUOLUSTUS YHTEENSÄ	29	3.01	11	396	-	396	3.75	13648	35.3
160 SOTILAALLINEN MAANPUOLUSTUSTYÖ	29	..	11	396	-	396	..	13648	35.3
OPETUS, TIEDE JA KULTTUURI YHTEENSÄ	6	0.62	-	73	-	73	0.69	12133	43.4
230 AMMATTIOPETUS	5	..	..	..	-	..	..	..	45.0
240 KORKEAKOULUOPETUS	1	..	..	..	-	..	..	..	35.3
ASUMINEN JA YMPÄRISTÖ YHTEENSÄ	2	0.21	..	..	-	..	0.34	..	45.0
510 HALLINTO	2	..	..	..	-	..	..	..	45.0
TYÖVOIMA YHTEENSÄ	1	0.10	..	..	-	..	0.12	..	35.3
610 HALLINTO	1	..	..	..	-	..	..	..	35.3
MAA- JA METSÄTALOUS YHTEENSÄ	4	0.41	..	..	-	..	0.51	..	35.3
680 METSÄTALOUS	4	..	..	..	-	..	..	..	35.3
LIIKENNE YHTEENSÄ	21	2.18	2	316	-	316	2.99	15064	44.5
720 TIELIIKENNE	20	..	2	292	-	292	..	14597	45.0
740 ILMALIIKENNE	1	..	..	..	-	..	..	..	35.3
TEOLLISUUS JA MUUT ELINKEINOT YHTEENSÄ	89	9.22	-	1047	55	1050	9.94	11803	35.3
830 TEOLLISUUTTA JA MUITA ELINKEI- NOJA EDISTÄVÄ TUTKIMUSTOIMINTA	42	..	-	387	55	391	..	9304	35.3
870 MUIDEN ELINKEINOJEN EDISTÄMINEN	47	..	-	660	-	660	..	14036	35.3
MUUT MENOT YHTEENSÄ	1	0.10	..	..	-	..	0.19	..	45.0
990 MUUT ERITTELETTÖMÄT MENOT	1	..	..	..	-	..	..	..	45.0

TAULUKKO 2.

VALTION KUUKAUSIPALKKAISEN HENKILÖSTÖN LUKUMÄÄRÄT, ANSIOT JA TYÖAIKA VALTION TEHTÄVÄRYHMÄN MUKAAN SYYSKUUSSA 1992

VIRKA- JA TYÖSUHTEISET

	HENKILÖIDEN LUKUMÄÄRÄ		SÄÄNN. TYÖAJAN LISÄT		SÄÄNN. TYÖAJAN ANSIO		YLITYS- TUNNIT		KOKONAISANSIO		KOKONAIS- ANSIO KESKIM. MK		VIIKKO- TYÖAIKA	
	KPL	%	1000 MK	1000 MK	1000 MK	1000 MK	1000 MK	%	1000 MK	%	1000 MK	%	1000 MK	%
<b>K A I K K I P A L K K A U S M U O D O T Y H D E S S Ä</b>														
<b>TEHTÄVÄRYHMÄT YHTEENSÄ</b>	190870	100,00	102499	1812102	461720	1860205	100,00		9746		34,7			
<b>YLEINEN HALLINTO YHTEENSÄ</b>	23025	12,06	6423	224390	30242	228421	12,28		9921		35,6			
010 YLIN PÄÄTÖKSENTEKO	429		176	5484	2028	5830			13590		35,1			
020 VALTIONVARAINHALLINTO	10650		3684	102242	10418	103741			9741		35,4			
030 ULKOASIAINHOITO	1728		444	18873	3085	19185			11102		35,2			
040 KANSAINVÄLINEN KEHITYS- YHTEISTYÖ	35		-	469	-	469			13401		36,0			
050 MUU YLEINEN HALLINTO	10183		2118	97322	14710	99196			9741		35,9			
<b>YLEINEN JÄRJESTYS JA TURVALLISUUS YHTEENSÄ</b>	22182	11,62	29808	232835	64456	239531	12,88		10798		37,1			
070 HALLINTO	458		30	5462	140	5479			11963		35,0			
080 POLIISITOIMI	11428		19028	119578	24819	122613			10729		37,4			
090 OIKEUDENKÄYTTÖ	4188		2713	48743	975	49108			11726		35,2			
100 VANKEINHOITO	2672		2885	25385	1277	25613			9586		37,7			
110 PALO- JA PELASTUSTOIMI, SEKÄ VÄESTÖNSUOJELU	64		2	779	21	780			12192		35,1			
120 RAJOJEN VARTIOINTI	3372		5150	32889	37224	35939			10658		38,0			
<b>MAANPUOLUSTUS YHTEENSÄ</b>	18269	9,57	12286	171803	140506	181214	9,74		9919		37,2			
150 HALLINTO	847		253	7048	358	7084			8363		36,9			
160 SOTILAALLINEN MAANPUOLUSTUSTYÖ	17406		12032	164533	140148	173908			9991		37,2			
170 TALOUDELLINEN MAANPUOLUSTUS	16		-	222	-	222			13858		35,3			
<b>OPETUS, TIEDE JA KULTTUURI YHTEENSÄ</b>	32927	17,25	6584	350354	34689	360227	19,36		10940		28,8			
210 HALLINTO JA MUUT YHTEISET TEHTÄVÄT	770		33	9549	284	9587			12451		34,2			
220 YLEISSIVISTÄVÄ OPETUS	1645		361	18920	3386	20135			12240		26,0			
230 AMMATTIOPETUS	9402		2086	96831	23423	103619			11021		27,6			
240 KORKEAKOULUOPETUS	19110		3930	204704	6505	206396			10800		28,9			
250 AIKUIKSKOULUTUS	19		2	190	73	202			10651		31,3			
260 OPINTOTUKI	57		-	482	557	532			9327		35,1			
270 YLEINEN TUTKIMUS	1010		10	11108	-	11111			11001		35,1			
280 KIRJASTOT, ARKISTOT JA MUSEOT	634		89	5659	462	5729			9037		34,5			
290 TAIDE	189		37	1850	-	1850			9786		36,2			
300 URHEILU- JA NUORISOTOIMINTA	6		-	47	-	50			8297		24,7			
310 KIRKOLLISHALLINTO	85		36	1013	-	1015			11941		35,1			
<b>SOSIAALITURVA YHTEENSÄ</b>	1990	1,04	455	21033	1664	21289	1,14		10698		35,4			
400 HALLINTO	1485		58	16600	947	16691			11240		35,1			
410 TOIMEENTULOTURVA	132		81	1168	103	1203			9111		36,9			
420 SOSIAALIPALVELUKSET	373		317	3265	614	3396			9104		35,8			
<b>TERVEYDENHUOLTO YHTEENSÄ</b>	1458	0,76	722	14732	1393	14954	0,80		10256		36,8			
450 TUTKIMUSLAITOKSET	909		18	9660	1155	9826			10809		36,2			
480 ERIKOISSAIRAANHOITO	549		705	5072	238	5128			9341		37,9			

TAULUKKO 2. VALTION KUUKAUSIPALKKAISEN HENKILÖSTÖN LUKUMÄÄRÄT, ANSIOT JA TYÖAIKA VALTION TEHTÄVÄRYHMÄN MUKAAN SYYSKUUSSA 1992

VIRKA- JA TYÖSUHTEISET

	HENKILÖIDEN LUKUMÄÄRÄ		SKÄNN. TYÖAJAN LISÄT		YLITYÖ- TUNNIT	KOKONAISANSIO		KOKONAIS- ANSIO KESKIM. MK	VIKKO- TYÖAIKA
	KPL	%	1000 MK	1000 MK		1000 MK	%		
K A I K K I P A L K K A U S M U O D O T Y H D E S S Ä									
ASUMINEN JA YMPÄRISTÖ YHTEENSÄ	4870	2.55	480	48691	1555	48869	2.63	10035	35,5
510 HALLINTO	258		10	3455	212	3479		13485	35,2
520 YMPÄRISTÖN- JA LUONNONSUOJELU	73		6	754	-	754		10332	34,9
530 ALUEIDEN KÄYTÖN SUUNNITTELU JA RAKENTAMISEN VALVONTA	6		-	90	-	90		15044	35,3
540 ASUMISEN EDISTÄMINEN	175		11	2058	413	2109		12049	35,3
550 MAANMITTAUS	2315		199	22550	92	22562		9746	35,2
560 VESITALOUS	2043		255	19784	838	19875		9729	35,9
TYÖVOIMA YHTEENSÄ	11526	6.04	1726	74614	2383	75034	4.03	6510	34,7
610 HALLINTO	281		6	3358	81	3365		11976	35,3
620 TYÖVOIMAN OHJAUS	11245		1720	71256	2302	71669		6373	34,7
MAA- JA METSÄTALOUS YHTEENSÄ	4790	2.51	1187	47422	3536	47842	2.57	9988	35,8
650 HALLINTO	254		9	2993	85	3001		11817	35,1
660 MAA- JA METSÄTALOUDEN TUTKIMUS- JA TARKASTUSTOIMINTA	1648		216	15481	1151	15638		9489	35,9
670 MAATALOUS	1419		242	13849	1371	13989		9858	35,7
680 METSÄTALOUS	1109		562	11234	675	11311		10199	36,0
690 KALASTUS, METSÄSTYS JA FOROTALOUS	360		158	3865	253	3902		10840	35,8
LIIKENNE YHTEENSÄ	63897	33.48	41739	555654	179065	572001	30.75	8952	35,7
710 HALLINTO	313		22	3779	299	3818		12199	34,9
720 TIELIIKENNE	9626		4545	89116	25705	91394		9495	36,7
730 VESILIIKENNE	2303		6105	25845	17355	27309		11858	37,8
740 ILMALIIKENNE	1537		3234	18310	1138	18638		12126	36,2
750 RAUTATIELIIKENNE	16780		16269	161521	64414	167875		10004	37,9
760 TIETOLIIKENNE	33338		11564	257083	70153	262966		7888	34,2
TEOLLISUUS JA MUUT ELINKEINOT YHTEENSÄ	5925	3.10	1089	70437	2230	70686	3.80	11930	34,9
810 HALLINTO	440		23	5709	122	5721		13001	35,2
820 TEOLLISUUDEN JA MUIDEN ELIN- KEINOJEN VALVONTA JA TARKASTUS	997		100	11180	216	11205		11238	34,9
830 TEOLLISUUTTA JA MUITA ELINKEI- NOJA EDISTÄVÄ TUTKIMUSTOIMINTA	4238		961	50524	1779	50725		11969	34,8
850 TEOLLISUUDEN EDISTÄMINEN	39		3	475	-	481		12340	34,8
870 MUIDEN ELINKEINOJEN EDISTÄMINEN	107		2	1276	113	1282		11978	34,4
880 ULKOMAANKAUPAN EDISTÄMINEN	104		-	1272	-	1272		12235	35,1
MUUT MENOT YHTEENSÄ	11	0.01	-	138	-	138	0.01	12513	33,7
950 VALTION MAKSAMAT ELÄKKEET JA KORVAUKSET	1		..	..	-	..		..	8,0
990 MUUT ERITTELETTÖMÄT MENOT	10		-	120	-	120		11963	36,3

TAULUKKO 3. VALTION KUUKAUSIPALKKAISEN HENKILÖSTÖN LUKUMÄÄRÄT JA ANSIOT VIRKASUHTTEEN JA LOPULLISEN PALKKAUSLUOKAN MUKAAN SYYSKUUSSA 1992

KOTIMAASSA TOIMIVAT KOKORAIKAISET TÄYSPALKKAISET

	HENKILÖIDEN LUKUMÄÄRÄT						KOKONAISSANSIO KESKIM. MK		
	YHT.	%-KERT.	MIEHET	%-KERT.	NAISET	%-KERT.	YHT.	MIEHET	NAISET
VIRKASUHTEISET									
PERUS- JA SOPIMUSPALKKAISET VIRKAMIEHET									
A 1	8	0,0	4	0,0	4	0,0	5921	..	..
A 2	59	0,1	4	0,0	55	0,1	7010	..	7005
A 3	28	0,1	12	0,0	16	0,2	6949	7213	6750
A 4	532	0,5	220	0,4	312	0,8	7327	6558	7869
A 5	1131	1,5	467	1,0	664	2,1	7150	7693	6768
A 1 - 5	1759	1,5	708	1,0	1051	2,1	7197	7334	7104
A 7	1697	2,9	197	1,3	1500	5,2	7132	7995	7019
A 8	4574	6,9	1781	4,0	2793	10,8	7655	8596	7054
A 9	8602	14,2	3604	9,3	4998	21,0	7484	7742	7299
A 10	10407	23,1	4925	16,5	5482	32,1	8011	8363	7695
A 7 - 10	25280	23,1	10507	16,5	14773	32,1	7708	8183	7371
A 11	10398	31,9	4876	23,7	5522	43,3	8428	9032	7896
A 12	9723	40,2	4693	30,6	5030	53,5	8787	9418	8198
A 13	7848	46,9	3823	36,2	4025	61,7	9093	9625	8588
A 14	6896	52,8	4321	42,6	2575	66,9	9660	10176	8793
A 15	6840	58,7	4739	49,6	2101	71,2	10164	10655	9054
A 11 - 15	41705	58,7	22452	49,6	19253	71,2	9125	9776	8366
A 16	5868	63,7	4426	56,1	1442	74,1	10284	10604	9300
A 17	4833	67,8	3551	61,3	1282	76,7	10855	11246	9771
A 18	4716	71,8	3735	66,8	981	78,7	11521	11894	10098
A 19	4530	75,7	3474	71,9	1056	80,9	11783	12223	10386
A 20	3261	78,5	2203	75,2	1058	83,0	11833	12334	10790
A 21	3730	81,6	2438	78,7	1292	85,7	12316	12692	11606
A 16 - 21	26938	81,6	19827	78,7	7111	85,7	11324	11695	10289
A 22	2780	84,0	1773	81,4	1007	87,7	13653	13920	13182
A 23	3004	86,6	2176	84,6	828	89,4	14903	15162	14223
A 24	2706	88,9	1901	87,4	805	91,0	15527	15692	15137
A 25	1843	90,5	1411	89,4	432	91,9	16749	16869	16357
A 26	2138	92,3	1679	91,9	459	92,8	18559	18710	18006
A 22 - 26	12471	92,3	8940	91,9	3531	92,8	15659	15964	14887
A 27	897	93,1	720	93,0	177	93,2	20473	20563	20105
A 28	1340	94,2	1203	94,7	137	93,5	23084	23141	22583
A 29	276	94,4	243	95,1	33	93,5	24751	24796	24420
A 30	77	94,5	68	95,2	9	93,5	27125	26857	29154
A 31	55	94,5	51	95,3	4	93,6	28923	28910	..
A 32	11	94,6	11	95,3	0	93,6	32163	32163	..
A 27 - 32	2656	94,6	2296	95,3	360	93,6	22651	22789	21770
A 33	5	94,6	4	95,3	1	93,6	..	..	..
A 34	16	94,6	13	95,3	3	93,6	37755	37882	..
A 33 - 36	21	94,6	17	95,3	4	93,6	37204	37344	..
S 17	5	94,6	5	95,3	0	93,6	..	..	..
S 19	8	94,6	4	95,3	4	93,6	10711	..	..
S 20	1	94,6	1	95,3	0	93,6	..	..	..
S 21	10	94,6	5	95,3	5	93,6	12652	..	..
S 17 - 21	24	94,6	15	95,3	9	93,6	11405	11517	11217
S 22	61	94,6	37	95,4	24	93,6	13044	13020	13083
S 23	109	94,7	64	95,5	45	93,7	13781	13743	13834
S 24	114	94,8	84	95,6	30	93,8	14831	14921	14581
S 25	134	95,0	92	95,7	42	93,9	16264	16254	16285
S 26	141	95,1	105	95,9	36	93,9	17975	17891	18218
S 22 - 26	559	95,1	382	95,9	177	93,9	15568	15677	15332
S 27	95	95,2	72	96,0	23	94,0	19759	19856	19453
S 28	139	95,3	116	96,2	23	94,0	22231	22110	22841
S 29	121	95,4	106	96,3	15	94,1	23946	23983	23685
S 30	59	95,4	53	96,4	6	94,1	26426	26472	26023
S 31	27	95,4	26	96,4	1	94,1	28789	28792	..
S 32	5	95,5	5	96,4	0	94,1	..	..	..
S 27 - 32	446	95,5	378	96,4	68	94,1	23229	23405	22248
S 33	1	95,5	1	96,4	0	94,1	..	..	..
S 33 - 36	1	95,5	1	96,4	0	94,1	..	..	..
C 34	1	95,5	0	96,4	1	94,1	..	..	..
C 25 - 34	1	95,5	0	96,4	1	94,1	..	..	..
C 36	6	95,5	2	96,5	4	94,1	7400	..	..
C 37	4	95,5	4	96,5	0	94,1	..	..	..
C 38	25	95,5	14	96,5	11	94,1	8006	8110	7873
C 39	12	95,5	9	96,5	3	94,1	8328	8839	..
C 35 - 39	47	95,5	29	96,5	18	94,1	8053	8321	7621
C 40	32	95,5	12	96,5	20	94,2	8794	9505	8368
C 41	26	95,5	10	96,5	16	94,2	9536	10069	9203
C 42	48	95,6	18	96,6	30	94,2	8863	9081	8732
C 43	98	95,7	50	96,6	48	94,3	9696	9860	9525
C 44	58	95,7	26	96,7	32	94,4	10313	10005	10562
C 40 - 44	262	95,7	116	96,7	146	94,4	9554	9753	9396

TAULUKKO 3. VALTION KUUKAUSIPALKKAISEN HENKILÖSTÖN LUKUMÄÄRÄT JA ANSTIOT VIRKASUHTTEEN JA LOPULLISEN PALKKAUSLUOKAN MUKAAN SYYSKUUSSA 1992

KOTIMAASSA TOIMIVAT KOKOAIKAISET TÄYSPALKKAISET

	HENKILÖIDEN LUKUMÄÄRÄT			% -KERT.	NAISET	% -KERT.	KOKONAISANSIO KESKIM. MK		
	YHT.	% -KERT.	MIEHET				YHT.	MIEHET	NAISET
C 45	94	95,8	45	96,7	49	94,5	10207	10357	10069
C 46	81	95,9	29	96,8	52	94,6	10382	10659	10228
C 47	104	96,0	54	96,9	50	94,7	10616	11303	9874
C 48	154	96,1	54	96,9	100	94,9	11175	11632	10928
C 49	98	96,2	28	97,0	70	95,1	10934	12108	10464
C 45 - 49	531	96,2	210	97,0	321	95,1	10729	11203	10418
C 50	108	96,3	51	97,0	57	95,2	11423	11691	11182
C 51	194	96,4	70	97,2	124	95,4	11274	12230	10735
C 52	163	96,6	79	97,3	84	95,6	11833	12407	11294
C 53	484	97,0	135	97,5	349	96,3	12089	13993	11352
C 54	184	97,1	95	97,6	89	96,5	12768	13049	12469
C 50 - 54	1133	97,1	430	97,6	703	96,5	11959	12933	11364
C 55	518	97,6	171	97,9	347	97,2	13992	15404	13296
C 56	184	97,7	87	98,0	97	97,4	14525	14915	14175
C 57	546	98,2	136	98,2	410	98,2	14829	16673	14218
C 58	293	98,5	184	98,5	109	98,4	16267	17112	14841
C 59	295	98,7	163	98,7	132	98,7	17102	18190	15758
C 55 - 59	1836	98,7	741	98,7	1095	98,7	15157	16616	14170
C 60	243	98,9	126	98,9	117	99,0	17327	18354	16222
C 61	140	99,0	77	99,0	63	99,1	18629	19942	17023
C 62	242	99,2	169	99,2	73	99,2	19491	20318	17575
C 63	66	99,3	35	99,3	31	99,3	18916	19899	17805
C 64	164	99,4	99	99,4	65	99,4	20037	20454	19402
C 60 - 64	855	99,4	506	99,4	349	99,4	18795	19769	17383
C 65	47	99,5	29	99,5	18	99,5	20060	20257	19742
C 66	31	99,5	19	99,5	12	99,5	21034	21519	20265
C 67	23	99,5	16	99,5	7	99,5	20656	20671	20620
C 68	11	99,5	7	99,5	4	99,5	21621	21687	..
C 69	15	99,5	12	99,6	3	99,5	22707	22763	..
C 70	8	99,5	8	99,6	0	99,5	23572	23572	..
C 65 - 70	135	99,5	91	99,6	44	99,5	21014	21325	20371
C 71	6	99,6	6	99,6	0	99,5	24710	24710	..
C 72	4	99,6	4	99,6	0	99,5	..	..	..
C 73	1	99,6	0	99,6	1	99,5	..	..	..
C 71 - 75	11	99,6	10	99,6	1	99,5	25346	25143	..
000	518	100,0	278	100,0	240	100,0	10261	11940	8315
YHTEENSÄ	117189		67934		49255		10608	11634	9193

TILAPÄISET VIRKAMIEHET

A 1	45	0,5	30	0,7	15	0,3	5439	5519	5279
A 2	11	0,6	6	0,9	5	0,4	5479	5531	..
A 3	23	0,9	4	1,0	19	0,8	5827	..	5684
A 4	142	2,4	44	2,0	98	2,7	6038	6417	5868
A 5	249	5,1	35	2,9	214	6,8	6007	6281	5963
A 1 - 5	470	5,1	119	2,9	351	6,8	5941	6109	5884
A 7	927	15,1	393	12,4	534	17,2	6463	6679	6304
A 8	899	24,8	336	20,6	563	28,2	6659	6826	6558
A 9	354	28,6	133	23,8	221	32,5	6840	7030	6725
A 10	688	36,1	420	34,0	268	37,7	7135	7326	6835
A 7 - 10	2868	36,1	1282	34,0	1586	37,7	6732	6966	6543
A 11	379	40,2	115	36,8	264	42,8	7087	7328	6983
A 12	221	42,6	73	38,6	148	45,7	7652	8248	7357
A 13	146	44,1	44	39,7	102	47,7	7969	8535	7725
A 14	125	45,5	55	41,0	70	49,1	8134	8511	7839
A 15	227	47,9	103	43,5	124	51,5	8084	8186	8000
A 11 - 15	1098	47,9	390	43,5	708	51,5	7643	8030	7431
A 16	376	52,0	200	48,4	176	54,9	8331	8501	8137
A 17	276	55,0	177	52,7	99	56,8	8372	8315	8473
A 18	426	59,6	183	57,1	243	61,6	8629	8624	8634
A 19	484	64,8	226	62,6	258	66,6	8812	9648	9955
A 20	305	68,1	167	66,7	138	69,3	9921	9878	9973
A 21	449	73,0	234	72,4	215	73,5	11005	11077	10926
A 16 - 21	2316	73,0	1187	72,4	1129	73,5	9428	9412	9444
A 22	223	75,4	117	75,2	106	75,5	12395	12447	12337
A 23	174	77,3	106	77,8	68	76,9	13233	12935	13697
A 24	140	78,8	88	79,9	52	77,9	14335	14351	14309
A 25	52	79,3	35	80,8	17	78,2	15766	15953	15382
A 26	47	79,9	36	81,7	11	78,4	17660	17718	17470
A 22 - 26	636	79,9	382	81,7	254	78,4	13716	13839	13531
A 27	29	80,2	25	82,3	4	78,5	19146	19216	..
A 28	16	80,3	13	82,6	3	78,5	21902	21773	..
A 29	8	80,4	8	82,8	0	78,5	23967	23967	..
A 30	4	80,5	3	82,8	1	78,6	..	..	..
A 27 - 32	57	80,5	49	82,8	8	78,6	21079	21086	21038
C 32	1	80,5	1	82,9	0	78,6	..	..	..

TAULUKKO 3. VALTION KUUKAUSIPALKAISEN HENKILÖSTÖN LUKUMÄÄRÄT JA ANSIOT VIRKASUHTTEEN JA LOPULLISEN PALKKAUSLUOKAN MUKAAN SYYSKUUSSA 1992

KOTIMAASSA TOIMIVAT KOKOAIKAISET TÄYSPALKAISET

	HENKILÖIDEN LUKUMÄÄRÄT				NAISET	% -KERT.	KOKONAISANSIO KESKIM. MK		
	YHT.	% -KERT.	MIEHET	% -KERT.			YHT.	MIEHET	NAISET
C 34	3	80,5	1	82,9	2	78,6	..	..	..
C 25 - 34	4	80,5	2	82,9	2	78,6	..	..	..
C 35	1	80,5	0	82,9	1	78,6	..	..	..
C 36	6	80,6	1	82,9	5	78,7	8462	..	..
C 37	13	80,7	10	83,2	3	78,8	8434	8697	..
C 38	17	80,9	7	83,3	10	79,0	7889	7908	7876
C 39	20	81,1	12	83,6	8	79,1	8214	8828	7292
C 35 - 39	57	81,1	30	83,6	27	79,1	8155	8485	7789
C 40	30	81,5	10	83,9	20	79,5	8902	9436	8634
C 41	20	81,7	8	84,1	12	79,8	8690	8709	8677
C 42	34	82,0	8	84,3	26	80,3	9051	9034	9056
C 43	42	82,5	14	84,6	28	80,8	9307	9092	9414
C 44	21	82,7	8	84,8	13	81,1	9171	9290	9099
C 40 - 44	147	82,7	48	84,8	99	81,1	9062	9123	9032
C 45	36	83,1	17	85,2	19	81,4	9897	9860	9929
C 46	51	83,7	9	85,4	42	82,2	9103	9127	9098
C 47	80	84,5	12	85,7	68	83,6	9190	10203	9012
C 48	84	85,4	38	86,6	46	84,5	10295	10459	10160
C 49	115	86,7	19	87,1	96	86,3	10085	10568	9989
C 45 - 49	366	86,7	95	87,1	271	86,3	9782	10215	9630
C 50	52	87,2	24	87,7	28	86,9	11706	11936	11509
C 51	115	88,5	24	88,3	91	88,7	10652	11115	10530
C 52	106	89,6	44	89,3	62	89,9	11291	12104	10715
C 53	165	91,4	28	90,0	137	92,5	11319	11759	11229
C 54	109	92,6	61	91,5	48	93,5	13601	14527	12424
C 50 - 54	547	92,6	181	91,5	366	93,5	11665	12714	11146
C 55	77	93,4	20	92,0	57	94,6	13592	13885	13490
C 56	52	94,0	22	92,5	30	95,2	14741	16051	13781
C 57	88	94,9	26	93,1	62	96,4	14250	15543	13708
C 58	60	95,6	35	94,0	25	96,8	16091	17144	14617
C 59	40	96,0	21	94,5	19	97,2	16790	17859	15609
C 55 - 59	317	96,0	124	94,5	193	97,2	14840	16210	13960
C 60	46	96,5	28	95,2	18	97,6	18226	19009	17006
C 61	18	96,7	15	95,6	3	97,6	19211	19481	..
C 62	18	96,9	10	95,8	8	97,8	19101	19709	18340
C 63	10	97,0	9	96,0	1	97,8	19958	20215	..
C 64	9	97,1	6	96,2	3	97,9	22422	23617	..
C 60 - 64	101	97,1	68	96,2	33	97,9	19103	19782	17702
C 66	2	97,1	2	96,2	0	97,9	..	..	..
C 67	1	97,1	1	96,2	0	97,9	..	..	..
C 65 - 70	3	97,1	3	96,2	0	97,9	..	..	..
000	265	100,0	155	100,0	110	100,0	7292	7499	7001
YHTEENSÄ	9252		4115		5137		8936	9441	8532

VIRKASUHTTEISET YHTEENSÄ

A 1	53	0,0	34	0,0	19	0,0	5512	5550	5443
A 2	70	0,1	10	0,1	60	0,1	6769	6148	6873
A 3	51	0,1	16	0,1	35	0,2	6443	7036	6172
A 4	674	0,7	264	0,4	410	1,0	7055	6535	7390
A 5	1380	1,8	502	1,1	878	2,6	6944	7594	6572
A 1 - 5	2229	1,8	827	1,1	1402	2,6	6932	7158	6799
A 7	2624	3,8	590	2,0	2034	6,3	6896	7118	6831
A 8	5473	8,2	2117	4,9	3356	12,5	7491	8315	6971
A 9	8956	15,2	3737	10,1	5219	22,1	7459	7716	7274
A 10	11095	24,0	5345	17,5	5750	32,7	7957	8282	7655
A 7 - 10	28148	24,0	11789	17,5	16359	32,7	7609	8050	7291
A 11	10777	32,5	4991	24,4	5786	43,3	8381	8992	7854
A 12	9944	40,4	4766	31,1	5178	52,8	8761	9400	8174
A 13	7994	46,7	3867	36,4	4127	60,4	9073	9612	8567
A 14	7021	52,3	4376	42,5	2645	65,3	9632	10155	8768
A 15	7067	57,9	4842	49,2	2225	69,4	10097	10603	8996
A 11 - 15	42803	57,9	22842	49,2	19961	69,4	9087	9747	8333
A 16	6244	62,8	4626	55,6	1618	72,3	10166	10513	9174
A 17	5109	66,9	3728	60,8	1381	74,9	10721	11107	9678
A 18	5142	70,9	3918	66,2	1224	77,1	11281	11742	9807
A 19	5014	74,9	3700	71,4	1314	79,5	11593	12066	10261
A 20	3566	77,7	2370	74,7	1196	81,7	11669	12160	10695
A 21	4179	81,0	2672	78,4	1507	84,5	12175	12550	11509
A 16 - 21	29254	81,0	21014	78,4	8240	84,5	11174	11566	10174
A 22	3003	83,4	1890	81,0	1113	86,5	13559	13829	13101
A 23	3178	85,9	2282	84,2	896	88,2	14812	15058	14183
A 24	2846	88,2	1989	86,9	857	89,8	15468	15633	15087
A 25	1895	89,7	1446	88,9	449	90,6	16722	16847	16320
A 26	2185	91,4	1715	91,3	470	91,5	18539	18689	17993
A 22 - 26	13107	91,4	9322	91,3	3785	91,5	15565	15877	14796

TAULUKKO 3. VALTION KUUKAUSIPALKKAISEN HENKILÖSTÖN LUKUMÄÄRÄT JA ANSIOT VIRKASUHTEN JA LOPULLISEN PALKKAUSLUOKAN MUKAAN SYYSKUUSSA 1992

KOTIMAASSA TOIMIVAT KOKOAIKAISET TÄYSPALKKAISET

	HENKILÖIDEN LUKUMÄÄRÄT				NAISET	%-KERT.	KOKONAISSANSIO KESKIM. MK		
	YHT.	%-KERT.	MIEHET	%-KERT.			YHT.	MIEHET	NAISET
A 27	926	92,1	745	92,4	181	91,8	20431	20518	20074
A 28	1356	93,2	1216	94,0	140	92,1	23070	23126	22581
A 29	284	93,4	251	94,4	33	92,1	24729	24770	24420
A 30	81	93,5	71	94,5	10	92,1	27071	26821	28846
A 31	55	93,5	51	94,6	4	92,1	28923	28910	..
A 32	11	93,5	11	94,6	0	92,1	32163	32163	..
A 27 - 32	2713	93,5	2345	94,6	368	92,1	22618	22754	21754
A 33	5	93,5	4	94,6	1	92,1	..	..	..
A 34	16	93,5	13	94,6	3	92,1	37755	37882	..
A 33 - 36	21	93,5	17	94,6	4	92,1	37204	37344	..
S 17	5	93,5	5	94,6	0	92,1	..	..	..
S 19	8	93,6	4	94,6	4	92,2	10711	..	..
S 20	1	93,6	1	94,6	0	92,2	..	..	..
S 21	10	93,6	5	94,6	5	92,2	12652	..	..
S 17 - 21	24	93,6	15	94,6	9	92,2	11405	11517	11217
S 22	61	93,6	37	94,7	24	92,2	13044	13020	13083
S 23	109	93,7	64	94,8	45	92,3	13781	13743	13834
S 24	114	93,8	84	94,9	30	92,3	14831	14921	14581
S 25	134	93,9	92	95,0	42	92,4	16264	16254	16285
S 26	141	94,0	105	95,1	36	92,5	17975	17891	18218
S 22 - 26	559	94,0	382	95,1	177	92,5	15568	15677	15332
S 27	95	94,1	72	95,2	23	92,5	19759	19856	19453
S 28	139	94,2	116	95,4	23	92,6	22231	22110	22841
S 29	121	94,3	106	95,6	15	92,6	23946	23983	23685
S 30	59	94,3	53	95,6	6	92,6	26426	26472	26023
S 31	27	94,4	26	95,7	1	92,6	28789	28792	..
S 32	5	94,4	5	95,7	0	92,6	..	..	..
S 27 - 32	446	94,4	378	95,7	68	92,6	23229	23405	22248
S 33	1	94,4	1	95,7	0	92,6	..	..	..
S 33 - 36	1	94,4	1	95,7	0	92,6	..	..	..
C 32	1	94,4	1	95,7	0	92,6	..	..	..
C 34	4	94,4	1	95,7	3	92,6	..	..	..
C 25 - 34	5	94,4	2	95,7	3	92,6	..	..	..
C 35	1	94,4	0	95,7	1	92,6	..	..	..
C 36	12	94,4	3	95,7	9	92,6	7931	..	8299
C 37	17	94,4	14	95,7	3	92,6	8450	8641	..
C 38	42	94,4	21	95,7	21	92,7	7959	8043	7874
C 39	32	94,4	21	95,8	11	92,7	8257	8833	7156
C 35 - 39	104	94,4	59	95,8	45	92,7	8109	8404	7721
C 40	62	94,5	22	95,8	40	92,8	8846	9474	8501
C 41	46	94,5	18	95,8	28	92,8	9168	9465	8978
C 42	82	94,6	26	95,8	56	92,9	8941	9067	8882
C 43	140	94,7	64	95,9	76	93,1	9579	9692	9484
C 44	79	94,8	34	96,0	45	93,1	10009	9837	10139
C 40 - 44	409	94,8	164	96,0	245	93,1	9377	9569	9249
C 45	130	94,9	62	96,1	68	93,3	10121	10221	10030
C 46	132	95,0	38	96,1	94	93,4	9888	10296	9723
C 47	184	95,1	66	96,2	118	93,7	9996	11103	9377
C 48	238	95,3	92	96,3	146	93,9	10865	11147	10686
C 49	213	95,5	47	96,4	166	94,2	10475	11486	10189
C 45 - 49	897	95,5	305	96,4	592	94,2	10343	10895	10058
C 50	160	95,6	75	96,5	85	94,4	11515	11770	11290
C 51	309	95,8	94	96,6	215	94,8	11043	11945	10648
C 52	269	96,1	123	96,8	146	95,1	11620	12298	11048
C 53	649	96,6	163	97,0	486	96,0	11893	13610	11317
C 54	293	96,8	156	97,3	137	96,2	13078	13627	12453
C 50 - 54	1680	96,8	611	97,3	1069	96,2	11863	12868	11289
C 55	595	97,3	191	97,5	404	96,9	13940	15245	13324
C 56	236	97,5	109	97,7	127	97,2	14573	15144	14082
C 57	634	98,0	162	97,9	472	98,0	14749	16492	14151
C 58	353	98,2	219	98,2	134	98,3	16237	17117	14799
C 59	335	98,5	184	98,5	151	98,6	17064	18152	15739
C 55 - 59	2153	98,5	865	98,5	1288	98,6	15110	16558	14138
C 60	289	98,7	154	98,7	135	98,8	17470	18473	16327
C 61	158	98,9	92	98,8	66	98,9	18695	19867	17061
C 62	260	99,1	179	99,0	81	99,1	19464	20284	17650
C 63	76	99,1	44	99,1	32	99,1	19053	19964	17800
C 64	173	99,3	105	99,3	68	99,3	20161	20635	19430
C 60 - 64	956	99,3	574	99,3	382	99,3	18828	19771	17410
C 65	47	99,3	29	99,3	18	99,3	20060	20257	19742
C 66	33	99,3	21	99,3	12	99,3	21311	21908	20265
C 67	24	99,3	17	99,3	7	99,3	20632	20637	20620
C 68	11	99,4	7	99,4	4	99,3	21621	21687	..
C 69	15	99,4	12	99,4	3	99,4	22707	22763	..
C 70	8	99,4	8	99,4	0	99,4	23572	23572	..
C 65 - 70	138	99,4	94	99,4	44	99,4	21074	21403	20371
C 71	6	99,4	6	99,4	0	99,4	24710	24710	..

TAULUKKO 3. VALTION KUUKAUSIPALKKAISEN HENKILÖSTÖN LUKUMÄÄRÄT JA ANSIOT VIRKASUHTTEEN JA LOPULLISEN PALKKAUSLUOKAN MUKAAN SYYSKUUSSA 1992

KOTIMAASSA TOIMIVAT KOKOAIKAISET TÄYSPALKKAISET

	HENKILÖIDEN LUKUMÄÄRÄT						KOKONAISANSIO KESKIM. MK		
	YHT.	%-KERT.	MIHET	%-KERT.	NAISET	%-KERT.	YHT.	MIHET	NAISET
C 72	4	99,4	4	99,4	0	99,4	..	..	..
C 73	1	99,4	0	99,4	1	99,4	..	..	..
C 71 - 75	11	99,4	10	99,4	1	99,4	25346	25143	..
000	783	100,0	433	100,0	350	100,0	9256	10350	7902
YHTEENSÄ	126441		72049		54392		10486	11509	9131
TYÖSUHTEISET									
YHTEENSÄ	43105		26763		16342		9756	10547	8462
VIRKA- JA TYÖSUHTEISET									
YHTEENSÄ	169546		98812		70734		10301	11248	8976

## TILASTOKESKUS

Taulukko 4. Valtion kuukausipalkkaisen henkilöstön lukumäärät ja kuukausiansiot koulutusalan ja -asteen sekä tutkinnon, sukupuolen ja ikälisien (ikäl.) lukumäärän mukaan syyskuussa 1992

Koulutusala Koulutusaste Tutkinto	Henkilöiden lukumäärä			Kokonaiskeskiarvio ikälisien lukumäärä			Miehet mk	Naiset mk
	Yhteen- sä	Miehet	Naiset	1 Ikäl. mk	Kesk. Yht. mk	5 Ikäl. mk		
<b>YHTEENSÄ</b>	<b>169546</b>	<b>98812</b>	<b>70734</b>	<b>7805</b>	<b>10301</b>	<b>10446</b>	<b>11248</b>	<b>8976</b>
<b>0 YLEISSIVISTÄVÄ KOULUTUS</b>	<b>55217</b>	<b>29329</b>	<b>25888</b>	<b>7357</b>	<b>8693</b>	<b>8767</b>	<b>9257</b>	<b>8055</b>
<b>20 YLEMPI PERUSASTE</b>	<b>39399</b>	<b>21172</b>	<b>18227</b>	<b>6685</b>	<b>8600</b>	<b>8550</b>	<b>9161</b>	<b>7949</b>
201 Keskipöytä	34464	18167	16297	6507	8746	8541	9377	8044
202 Peruskoulu	3832	2390	1442	6790	7420	8835	7662	7020
209 Muu yleissiv.koul.2-aste	1103	615	488	7016	8130	8423	8628	7504
<b>40 YLEMPI KESKIASTE</b>	<b>15818</b>	<b>8157</b>	<b>7661</b>	<b>7911</b>	<b>8925</b>	<b>9463</b>	<b>9504</b>	<b>8308</b>
401 Ylioppilastutkinto	15818	8157	7661	7911	8925	9463	9504	8308
<b>1 HUMANIST. JA ESTEETT. KOUL.</b>	<b>4546</b>	<b>1704</b>	<b>2842</b>	<b>8899</b>	<b>12482</b>	<b>13522</b>	<b>13693</b>	<b>11755</b>
<b>31 ALEMPI KESKIASTE</b>	<b>175</b>	<b>53</b>	<b>122</b>	<b>6424</b>	<b>8228</b>	<b>8337</b>	<b>9356</b>	<b>7738</b>
311 Taideteoll.koul., alle 3v	152	47	105	6424	8164	8337	9245	7680
319 Muu hum. ja esteett.koul.	23	6	17	-	8652	-	10225	8097
<b>41 YLEMPI KESKIASTE</b>	<b>165</b>	<b>110</b>	<b>55</b>	<b>7492</b>	<b>7825</b>	<b>8433</b>	<b>8051</b>	<b>7372</b>
411 Taideteoll.koul., 3v	72	28	44	7699	7397	7718	7819	7129
412 Musiikin koulutus 3v	75	73	2	7231	8173	8457	8133	9652
413 Kuvaamataiteen koul., 3v	15	9	6	6614	7870	9029	8112	7506
<b>51 ALIN KORKEA-ASTE</b>	<b>168</b>	<b>69</b>	<b>99</b>	<b>7746</b>	<b>9920</b>	<b>9727</b>	<b>11026</b>	<b>9149</b>
511 Soveltava taide, 5-aste	91	35	56	7346	9303	9757	10274	8696
512 Teatteritaide 5-aste	9	6	3	-	14461	-	16785	9815
513 Musiikkikoulutus, 5-aste	7	6	1	-	10226	10276	10733	7184
514 Kuvaamataiteen koulutus	26	13	13	9266	10877	7887	11805	9949
515 Kielenkääntäjä, tulkki 2v	29	5	24	-	9774	10137	9900	9748
519 Muu hum. ja esteett.koul.	6	4	2	7991	8662	-	8273	9442
<b>61 ALEMPI KANDIDAATTIASTE</b>	<b>788</b>	<b>220</b>	<b>568</b>	<b>7774</b>	<b>10551</b>	<b>10830</b>	<b>12076</b>	<b>9960</b>
611 Sov. taide alem.kand.aste	24	18	6	12630	14556	15291	15512	11689
613 Musiikkik.alem.kand.aste	9	5	4	-	12207	12278	13070	11129
615 Kielenk. tulkki alem.kand.	83	17	66	7185	9850	12015	11776	9354
616 Hum.kand.tutk.hum.op.ala	634	157	477	7477	10247	10374	11356	9882
6161 HuK historia, arkeologia	99	39	60	8260	10106	10656	10350	9947
6164 HuK kirjall. tutkimus	113	22	91	6363	9554	10121	9641	9533
6166 HuK kielitiede	317	52	265	7532	10278	10350	12366	9868
6171 HuK filosofia	13	9	4	8010	12343	10981	12422	12165
6172 HuK taiteiden tutkimus	42	19	23	-	11395	9843	12061	10845
6173 HuK kulttuurien tutkimus	37	12	25	7133	10324	10589	11417	9800
6179 HuK hum.pääaine muu tunt	13	4	9	-	10584	-	11531	10163
619 Muu hum.esteet.koul.6-as	33	21	12	9705	14486	10208	14234	14927
6191 Ortodoks.pappiskoulutus	7	7	-	9705	11480	10208	11480	-
6199 Muut hum.est.koul.6-aste	26	14	12	-	15295	-	15610	14927
<b>71 YLEMPI KANDIDAATTIASTE</b>	<b>2429</b>	<b>742</b>	<b>1687</b>	<b>9263</b>	<b>12579</b>	<b>13605</b>	<b>13138</b>	<b>12332</b>
711 Soveltavan taiteen 7-ast	53	24	29	9388	11783	17457	11657	11887
7111 Soveltava taide, 7-aste	30	16	14	-	8916	11838	17217	11962
7115 Taiteen kand. tutkinto	23	8	15	10174	11710	17697	11510	11817
713 Musiikkik.ylemm.kand.ast	129	74	55	8921	12330	13260	12800	11699
7131 Musiikinjohtaja, diploma	110	70	40	9109	12813	13260	13033	12428
7133 Musiikin kand.tutkinto	19	4	15	8780	9536	-	8714	9756
715 Teologikoulutus	114	87	27	8614	12687	12912	12909	11971
7152 Teologian kand.tutk.	114	87	27	8614	12687	12912	12909	11971
716 Fil.kand., hum.opintoala	2124	552	1572	9266	12613	13582	13313	12367
7161 FK historia, arkeologia	352	175	177	8876	12005	12898	12617	11399
7164 FK kirjall. tutkimus	249	51	198	8657	12200	13132	12423	12143
7166 FK kielitiede	1246	240	1006	9611	13153	14128	14317	12876
7171 FK filosofia	15	12	3	8940	12955	11782	13837	9426
7172 FK taiteiden tutkimus	108	34	74	8529	11427	11632	11719	11293
7173 FK kulttuurien tutkimus	86	25	61	7874	11050	12773	12063	10635
7174 FK kielenkääntäjä	50	7	43	9878	9899	12065	9712	9929
7179 FK hum.tunt.pääaine.ko	18	8	10	11831	14648	14108	17107	12680
718 Muut hum.est.7-ast.koul.	6	2	4	11831	12251	15061	10720	13017
<b>81 TUTKIJAKOULUTUS TAI VAST</b>	<b>816</b>	<b>505</b>	<b>311</b>	<b>10388</b>	<b>16428</b>	<b>16776</b>	<b>17255</b>	<b>15086</b>
811 Teologian lis.tutkinto	19	14	5	9839	14399	17065	15219	12103
812 Teologian tri	58	51	7	-	19174	16221	19327	18058
813 Fil.lis.humanist.op.ala	354	187	167	10421	13824	14624	14311	13279
8131 FL historia, arkeologia	82	62	20	11227	13199	11748	13824	11259
8134 FL kirjall. tutkimus	39	18	21	9448	14254	15456	13699	14729
8136 FL kielitiede	173	71	102	9881	14369	15199	15583	13524
8141 FL filosofia	10	8	2	11242	11258	14377	11105	11872
8142 FL taiteiden tutkimus	22	12	10	-	13403	12463	13764	12970
8143 FL kulttuurien tutkimus	23	13	10	-	12619	16237	13422	11575
815 Fil.tri.humanist.op.ala	375	249	126	-	18548	18511	19139	17381
8151 FT historia, arkeologia	87	70	17	-	17842	19028	18162	16525
8154 FT kirjall. tutkimus	41	23	18	-	18724	16979	19235	18070
8156 FT kielitiede	171	104	67	-	18861	18535	19601	17712
8161 FT filosofia	18	16	2	-	17485	17796	17996	13397
8162 FT taiteiden tutkimus	29	21	8	-	19177	22112	20145	16637
8163 FT kulttuurien tutkimus	21	10	11	-	18278	17281	20057	16661
8169 FT muu tunt.hum.pääaine	8	5	3	-	19469	17656	20354	17993
819 Muu hum.est.tutkijakoul.	6	4	2	-	17695	15061	18323	16438
<b>2 OPETTAJANKOULUTUS</b>	<b>2384</b>	<b>503</b>	<b>1881</b>	<b>9711</b>	<b>11926</b>	<b>12670</b>	<b>11942</b>	<b>11922</b>
<b>32 ALEMPI KESKIASTE</b>	<b>89</b>	<b>54</b>	<b>35</b>	<b>7449</b>	<b>9827</b>	<b>8794</b>	<b>10303</b>	<b>9092</b>
321 Nuorisoliik.ohj.alle 3v	59	37	22	7449	9884	8982	10687	8533
3211 Nuorisohj.koul.alle 3v	34	20	14	-	9699	9113	10368	8742
3212 Liikunnanohjaajakoulutus	25	17	8	7449	10136	8197	11063	8166
323 Koti-,käsitateoll.neuvoja	9	-	9	1	11094	-	-	11094
324 Liikent.opettaja alle 3v	13	13	-	-	9964	8554	9964	-
<b>42 YLEMPI KESKIASTE</b>	<b>72</b>	<b>26</b>	<b>46</b>	<b>7891</b>	<b>8564</b>	<b>9659</b>	<b>8880</b>	<b>8385</b>
421 Nuorisos.sos.työn koul.3v	67	25	42	7891	8492	9659	8965	8210
<b>52 ALIN KORKEA-ASTE</b>	<b>599</b>	<b>141</b>	<b>458</b>	<b>8421</b>	<b>11379</b>	<b>10624</b>	<b>12206</b>	<b>11125</b>
521 Lastentarhanopettajakoul	37	6	31	8900	10533	9487	10117	10613
522 Kansa-kansalaisk.opett.	62	29	33	-	13790	10833	14342	13305
5229 Kansa,kansalaisk.op. tun	62	29	33	-	13790	10833	14342	13305
523 Erityisop.koul.(-1972)	20	9	11	-	15804	11764	16885	14919
524 Muu opettajakoul.5-aste	480	97	383	8341	10949	10699	11262	10869
5241 Ammattikoulun ammatinop.	131	18	113	9647	11789	11371	13700	11485
5245 Kotiteollisuusopettajak	116	62	54	11201	11311	11239	10819	11876
5249 Kotital.op.perusk.pohj.	184	-	184	1	7595	10385	-	10385

## TILASTOKESKUS

Taulukko 4. Valtion kuukausipalkkaisen henkilöstön lukumäärät ja kuukausiansiot koulutusalan ja -asteen sekä tutkinnon, sukupuolen ja ikäluokan (ikäluok.) lukumäärän mukaan syyskuussa 1992

Koulutusala Koulutusaste Tutkinto	Kotimaassa toimivat kokoaikaiset täysipalkkaiset Henkilöiden lukumäärä			Kokonaiskeskiarvo Ikäluokien lukumäärä			Miehet mk	Naiset mk
	Yhteen- sä	Miehet	Naiset	1 Ikäl. mk	Kesk. Yht. mk	5 Ikäl. mk		
5252 Nuorisotyön tutkinto	13	5	8	7999	7491	-	7545	7457
5253 Käsityöop,keskik.(-74)	12	-	12	1	10533	7887	-	10533
5297 Muu opettajankoul,5-aste	21	12	9	-	11177	10661	11444	10822
62 ALEMPI KANDIDAATTIASTE	975	80	895	8497	12789	13075	13581	12718
621 Peruskouluopettajien k.	65	15	50	-	12665	12985	14114	12230
6211 Peruskoulun luokanopett.	19	9	10	-	14039	14143	14943	13226
6212 Perusk.op.käsityö,kotita	43	5	38	-	12180	12116	12967	12077
622 Eriytisöop.koul.(1973-)	76	26	50	9218	13226	12776	14170	12735
624 Muu opettajankoulutus	834	39	795	8317	12759	13115	12984	12748
6241 Lastentarhanop.k(1986-)	7	1	6	7486	7692	-	7357	7748
6245 Liikunnanopettaja	36	14	22	-	13061	13921	13770	12610
6246 Sairaanhoidon opettaja	767	17	750	8849	12788	13132	12662	12791
6247 Opinto-ohjaajien koul.	21	6	15	9448	12809	12003	13387	12578
72 YLEMPI KANDIDAATTIASTE	642	196	446	10208	11805	14624	11960	11736
721 KK opettajankoulutus	232	96	136	10373	12282	15876	12182	12353
7211 KK luokanopettaja	179	82	97	10469	12285	16225	12158	12393
7212 KK erityisopettaja	11	2	9	-	12572	14054	12007	12697
7213 KK kotital.käsityön opet	42	12	30	9755	12193	14209	12377	12120
722 FK opettajankoulutus	180	55	125	10025	10527	-	11431	10130
7221 FK hum.alan opettajank.	108	19	89	9984	10429	-	11825	10130
7226 FK luonnont.opettajank.	72	36	36	10079	10676	-	11223	10128
724 Muu opettajankoulutus	230	45	185	10240	12323	13942	12134	12369
7242 TaK opettajankoulutus	64	17	47	10488	13332	12918	14135	13041
7245 TK opettajankoulutus	8	3	5	11950	10734	-	9512	11467
7246 Mus.kand.opettajankoul.	16	3	13	11005	11997	16783	12958	11775
7247 LitK opettajankoulutus	41	17	24	9866	10238	-	10409	10117
7248 THK terveydenhuollon op.	101	5	96	9594	12708	14056	12275	12730
92 KOULUTUSASTE TUNTEMATON	7	6	1	-	10810	-	11278	8004
929 Muu opettajankoulutus	7	6	1	-	10810	-	11278	8004
3 KAUPPA.TSTO.YHTK.YMS.K.	36044	11897	24147	7621	10546	10793	13180	9247
33 ALEMPI KESKIASTE	6672	1126	5546	6531	8031	8160	8913	7852
331 Merkantti	5298	873	4425	6528	8064	8143	8909	7897
332 Kaupallinen koul.alle 3v	356	96	260	6606	8071	8423	9392	7583
336 Toimistokoulutus alle 3v	736	30	706	6380	7735	7939	10227	7629
3361 Toimistotyökoul.alle 3v.	627	15	612	6417	7661	7935	8705	7635
3363 Atk-alan koul.alle 3v	109	15	94	6264	8162	7972	11749	7590
339 Muu kauppa.tstok.alle 3v	282	127	155	6753	8144	8947	8264	8045
43 YLEMPI KESKIASTE	15965	3858	12107	6701	8391	8696	9573	8014
431 Merkonomi	15737	3758	11979	6691	8365	8684	9517	8004
433 Hallinto-,järjestöteht. 3v	9	1	8	8333	8616	-	6928	8827
436 Toimistoalan koulutus 3v	118	64	54	7834	11800	10056	13084	10277
4361 Atk-alan koulutus 3v	118	64	54	7834	11800	10056	13084	10277
437 Muu kauppa.tstokoul. 3v	101	35	66	6678	8423	9013	9225	7998
53 ALIN KORKEA-ASTE	461	84	377	7696	9757	10053	10649	9558
531 Kaupallinen koul. 5-aste	10	8	2	-	12344	10449	13018	9648
533 Toimistoalan koul.5-aste	414	73	341	7792	9802	9961	10510	9650
5331 Atk-alan koulutus 5-aste	159	73	86	8408	10633	9212	10510	10738
5332 Sihteerikoulutus 5-aste	255	-	255	1	7484	9283	9999	9283
538 Muu kauppan.hallinn.5-ast	37	3	34	7118	8554	10565	7712	8629
63 ALEMPI KANDIDAATTIASTE	2878	1162	1716	7957	12709	12188	14093	11771
631 Varanotaari	567	213	354	8846	12496	11761	13940	11627
6311 Varanotaari,alempi oik.t	567	213	354	8846	12496	11761	13940	11627
632 Ekonomin tutkinto,alempi	746	379	367	7706	15300	14756	16400	14165
633 Akat.siht.kirjeenvaihtaj	111	1	110	10118	10111	10880	10416	10108
6331 Akateeminen sihteeri	84	-	27	1	10118	10009	10918	-
6334 Kirjeenvaihtaja	27	1	83	-	10144	10855	10416	10141
635 Hum.kand.(yht.kunta ala)	293	105	188	7881	12859	11527	14414	11990
636 Liikuntakasvat.kand.	30	10	20	-	12421	11683	12258	12502
637 Muu laki.yhtkunta,6-aste	1128	454	674	7462	11322	10816	12214	10721
6371 Sosionomi ym. koul.6-ast.	1125	452	673	7497	11332	10816	12230	10728
73 YLEMPI KANDIDAATTIASTE	8552	4606	3946	9693	14638	15043	15854	13218
731 Oikeustiet.kand.tutkinto	3396	2114	1282	10608	16752	16759	17847	14945
7311 Oikeustiet. kand.	3396	2114	1282	10608	16752	16759	17847	14945
732 Kaup.tal.kand,ekon.ylemp	1145	577	568	9282	12810	14562	13108	12509
7321 Kauppatiet. kand.	317	129	188	9378	15400	14552	16648	14544
7322 Ekonomii(ylempi)	667	355	312	9280	11127	12992	11227	11013
7327 Taloustiet. kand.	161	93	68	-	14687	15520	15374	13747
733 Valt.yht.hall.kand.	2715	1467	1248	9260	13478	13759	14529	12243
7331 Valtiotiet. kand.	1523	917	606	9459	14190	13949	15124	12776
7335 Yhteiskuntatiet. kand.	833	363	470	9006	12195	13224	13150	11457
7339 Hallintotiet. kand.	359	187	172	9327	13436	14565	14289	12509
734 Kasv.kand.fil.kand.tutk.	1065	352	713	9231	13341	13741	14516	12761
7341 Kasvatustiet.kand.	514	156	358	9360	12687	13793	14143	12052
7344 FK yhteiskuntatiet. ala	551	196	355	8726	13951	13714	14812	13475
735 Muu laki.yhtkuntak,7-ast	231	96	135	9200	12228	13738	13627	11232
7351 Liikuntatiet.kand.	101	39	62	9021	12985	14062	13237	12826
7353 Psykologian kand.	102	35	67	9229	9837	11930	10060	9721
7361 Hallint.opin.kand(-1965)	20	18	2	-	20795	-	21727	12403
7399 Muu laki.yhtkunta,7-aste	8	4	4	-	11727	14108	12203	11252
83 TUTKIJAKOULUTUS TAI VAST	1434	1055	379	10333	17825	16825	18466	16043
831 Oikeustiet.lakitiet.lis.	171	141	30	10509	19206	17099	19631	17208
832 Oikeustiet.lakitiet.tri	108	96	12	-	22895	18271	23045	21689
833 Kauppat.ja taloust.lis.	81	56	25	12821	14250	16386	14353	14021
8331 Kauppatiet. lis.	71	49	22	12821	13850	16386	13919	13696
8335 Taloustiet. lis.	10	7	3	-	17092	-	17386	16408
834 Kauppat.ja taloust.tri	111	99	12	-	20499	20898	20806	17960
8341 Kauppatiet. tri	99	87	12	-	20458	20898	20802	17960
8345 Taloustiet. tri	12	12	-	-	20837	-	20837	-
835 Valt.yht.hall.lis.	305	217	88	10040	14672	14462	15200	13369
8351 Valtiotiet. lis.	186	140	46	10098	15609	14828	16356	13337
8355 Yhteiskuntatiet. lis.	101	64	37	9783	12921	13425	12895	12967
8359 Hallintotiet. lis.	18	13	5	-	14811	15061	14105	16647
836 Valt.yht.hall.tri	274	221	53	-	19184	18802	19412	18234
8361 Valtiotiet. tri	178	145	33	-	19364	19061	19733	17740
8365 Yhteiskuntatiet. tri	77	59	18	-	18255	18356	18058	18903
8369 Hallintotiet. tri	19	17	2	-	21265	-	21372	20354
837 Muut yht.kunta-alan lis.	171	91	80	9194	15047	14632	15675	14334
8371 Kasvatustiet. lis.	88	51	37	9448	15227	14506	15273	15163

## TILASTOKESKUS

Taulukko 4. Valtion kuukausipalkkaisen henkilöstön lukumäärät ja kuukausiansiot koulutusalan ja -asteen sekä tutkinnon, sukupuolen ja ikälisien (ikäl.) lukumäärän mukaan syyskuussa 1992

Koulutusala Koulutusaste Tutkinto	Kotimaassa toimivat kokoaikaiset täysipalkkaiset Henkilöiden lukumäärä			Kokonaiskeskiansio Ikälisien lukumäärä					
	Yhteen- sä	Miehet	Naiset	1		5		Miehet	Naiset
				Ikäl. mk	Kesk. Yht. mk	Ikäl. mk	mk		
8373 FL yhteiskuntatiet. ala	53	22	31	-	15935	15428	17739	14656	
8375 Liikuntatiet. lis.	13	10	3	-	12895	15051	13747	10056	
8376 Psykologian lis.	17	8	9	8940	12996	12181	14970	11242	
838 Muut yht.kunta-alan tri	213	134	79	-	19110	17262	19570	18330	
8381 Kasvatustiet. tri	82	53	29	-	19246	17574	19979	17905	
8383 FT yhteiskuntatiet. ala	94	55	39	-	19698	18842	20140	19075	
8385 Liikuntatiet. tri	17	13	4	-	18599	15061	18652	18428	
8386 Psykologian tri	20	13	7	-	16226	14575	16410	15885	
93 KOULUTUSASTE TUNTEMATON	82	6	76	-	9055	8557	10313	8956	
932 Kauppa.toimistoalan koul	57	6	51	-	8750	8140	10313	8566	
939 Muu kauppa.yht.kuntakoul	25	-	25	1	9750	9114	-	9750	
4 TEKN.LUONNONT.KOUL.	38968	32823	6145	7926	11345	11154	11641	9764	
34 ALEMPI KESKIASTE	17042	14058	2984	6878	8931	9357	9212	7605	
341 Tekniikka ja luonnont.3v	17042	14058	2984	6878	8931	9357	9212	7605	
3411 Metallikone,auto alle3v	8475	8322	153	6982	9152	9696	9184	7429	
3425 Sähköala alle 3v	2542	2471	71	7037	9809	10215	9866	7811	
3431 Rakennus,maanmitt alle3v	2071	1450	621	6812	8322	8650	8600	7673	
3435 Puuteollisuus, alle 3v	1119	1103	16	7135	8950	8996	8975	7210	
3441 Kem.pap.sellul, alle 3v	811	225	586	6804	8234	8616	8959	7956	
3443 Kirjapainoala alle 3v	172	123	49	7095	8706	9196	9124	7655	
3451 Tekstiili,vaatet.alle 3v	1400	87	1313	6415	7543	7854	8918	7452	
3455 Elintarviketeoll.alle 3v	209	99	110	6636	7746	8472	8292	7254	
3491 Muu tekn.luonnont.alle3v	243	178	65	6457	8621	8877	8944	7737	
44 YLEMPI KESKIASTE	7833	7321	512	7425	10852	10795	11029	8317	
441 Tekn.kokokoulu (-1988)	6739	6499	240	8298	11385	10978	11441	9864	
4411 Tekn(-1988).konetehn.	2030	2021	9	8518	11307	11143	11308	11213	
4415 Tekn(-1988).sähkötekn.	1065	1051	14	8412	12506	11592	12547	9465	
4417 Tekn(-1988).rak.maanmitt	2958	2813	145	8094	11098	10380	11152	10050	
4421 Tekn(-1988).puuteoll	65	65	-	-	10135	9959	10135	-	
4422 Tekn(-1988).kemia,paperi	62	40	22	7475	9294	9684	9071	9699	
4424 Tekn(-1988).kirjapaino	24	20	4	-	13447	13187	13550	12934	
4425 Tekn(-1988).tekst.vaatet	19	4	15	6585	8258	8077	8291	8249	
4426 Tekn(-1988).elintarvike	13	4	9	6773	8802	10363	9644	8428	
4429 Tekn(-1988).tietotekn	424	420	4	8532	11728	12519	11746	9881	
4438 Tekn(-1988).muu tuntemat	79	61	18	9040	10402	10518	10645	9578	
444 Muu tekn.luonnont.3v	1094	822	272	7199	7568	9209	7772	6952	
4441 Metallikone.autoala 3v	403	402	1	7232	7831	9495	7831	7869	
4455 Sähköala 3v	362	347	15	7475	7460	10364	7474	7137	
4465 Puuteollisuus 3v	23	23	-	6342	8031	7459	8031	-	
4468 Kemia,paperi.sellul. 3v	169	18	151	6745	6898	8040	7469	6829	
4473 Kirjapainoala 3v	27	18	9	7132	10783	-	11930	8489	
4476 Tekstiili-vaatetusala 3v	96	9	87	6699	7112	7810	8274	6991	
4483 Elintarviketeollisuus 3v	14	5	9	7105	7079	-	7806	6675	
54 ALIN KORKEA-ASTE	3449	3180	269	7965	12927	13222	13107	10798	
541 Insinööri(koulu) (-1989)	2881	2682	199	9082	13811	13264	13953	11900	
5415 Ins(-1989).konetekniikka	923	901	22	8049	13394	13119	13444	11350	
5417 Ins(-1989).sähkötekn	739	717	22	13864	15280	13380	15294	14844	
5421 Ins(-1989).rakennustekn	769	684	85	10325	13357	12544	13541	11875	
5422 Ins(-1989).puuteollisuus	23	20	3	-	13635	16976	14117	10422	
5425 Ins(-1989).kemia,paperi	69	49	20	7746	11642	12710	11970	10838	
5426 Ins(-1989).tekst.vaatet.	28	8	20	8456	11041	13379	13121	10210	
5429 Ins(-1989).tietotekn.	314	290	24	-	13474	14721	13560	12439	
5439 Ins(-1989).muu tuntemat	13	12	1	-	13600	13090	13573	13916	
544 Tekn.kokokoulu (1989-)	561	492	69	7633	8445	12384	8552	7681	
5441 Tekn(1989-).konetehn	146	145	1	7507	8598	13327	8607	7351	
5445 Tekn(1989-).sähkötekn	71	67	4	8362	8438	-	8428	8602	
5448 Tekn(1989-).rak.maanmitt	203	171	32	7649	8275	-	8400	7611	
5451 Tekn(1989-).puuteoll	8	7	1	7440	7189	-	7243	6808	
5453 Tekn(1989-).kemia,paperi	19	5	14	7212	7376	-	7568	7307	
5457 Tekn(1989-).elintarvike	15	6	9	6359	8501	9552	9701	7700	
5458 Tekn(1989-).tietotekn	88	83	5	7439	8966	-	8985	8657	
5468 Tekn(1989-).muu tuntemat	7	5	2	6359	7677	-	7665	7706	
548 Muu tekn.luonnont.5-aste	7	6	1	6428	8360	9409	8663	6548	
64 ALEMPI KANDIDAATTIASTE	671	483	188	8368	11563	11979	11704	11200	
641 Insinööri(koulu)(1990-)	210	191	19	8297	9360	12742	9442	8540	
6411 Ins(1990-).konetekniikka	61	56	5	8678	8754	10950	8767	8603	
6415 Ins(1990-).sähkötekn	30	29	1	-	8493	-	8427	10400	
6418 Ins(1990-).rakennustekn	44	35	9	7964	9109	-	9167	8884	
6421 Ins(1990-).puuteollisuus	21	21	-	-	11320	12279	11320	-	
6423 Ins(1990-).kemia,paperi	7	5	2	-	7294	-	7517	6738	
6428 Ins(1990-).tietotekn	44	43	1	8509	10268	14563	10373	5776	
644 Luonnont.kand.tutkinto	460	291	169	8494	12561	11766	13178	11499	
6441 LuK matem.,tiet.käsitt.	253	166	87	8992	13633	13472	14175	12600	
6443 LuK fysiikka.tähtitiede	61	45	16	-	13306	13520	13311	13293	
6445 LuK kemia	51	22	29	8621	10225	11617	11331	9385	
6447 LuK geologia, maantiede	50	34	16	6983	10250	10071	10083	10606	
6451 LuK biologia	39	18	21	9195	10060	9947	11101	9168	
6459 LuK muu tunt.pääaine	6	6	-	-	15142	9852	15142	-	
74 YLEMPI KANDIDAATTIASTE	6997	5261	1736	9733	14593	15925	15316	12402	
741 Diplominsinööri(koulu)	3810	3337	473	9972	16055	17417	16394	13661	
7411 DI kone,energiateknikka	906	822	84	9853	15384	18232	15617	13104	
7415 DI sähkötekn, tekn. fys.	953	903	50	9953	16480	19103	16624	13877	
7418 DI rakennustekn,maanmitt	1359	1220	139	10074	17055	16791	17368	14308	
7421 DI prosessitekniikka	592	392	200	10046	14099	15663	14461	13390	
744 Arkkitehtitutkinto	199	134	65	8940	15989	16554	16764	14389	
745 Fil.kand.mat.-luonn.ala	2982	1786	1196	9586	12636	13878	13198	11797	
7451 FK matem.,tietojenkäsitt	720	508	212	9981	14250	15228	14533	13574	
7453 FK fysiikka.tähtitiede	498	408	90	9334	13333	14068	13442	12837	
7455 FK kemia	621	252	369	9134	11806	13666	12169	11559	
7457 FK geologia, maantiede	430	283	147	10216	12068	11805	12381	11467	
7461 FK biologia	696	325	371	9626	11555	13494	12290	10911	
7469 FK luonn.pääaine,ko muut	17	10	7	-	12860	11266	14083	11114	
748 Muut tekn.luonnont.7-ast.	6	4	2	-	12344	-	12555	11921	
84 TUTKIJAKOULUTUS TAI VAST	2969	2515	454	10227	16965	17061	17446	14301	
841 Tekniikan lis.tutkinto	643	582	61	10694	17031	17368	17240	15043	
8411 TKL kone-,energiatekn.	135	131	4	10118	16767	17019	16741	17623	
8415 TKL sähkötekn, tekn. fys	207	194	13	9448	17419	17194	17526	15822	
8418 TKL rakennustekn,maanmit	91	85	6	-	18287	15629	18377	17021	
8421 TKL prosessitekniikka	107	79	28	12283	16100	19419	16807	14107	
8425 TKL tietotekniikka	79	75	4	10640	15483	19590	15522	14762	

## TILASTOKESKUS

Taulukko 4. Valtion kuukausipalkkaisen henkilöstön lukumäärät ja kuukausiansiot koulutusalan ja -asteen sekä tutkinnon, sukupuolen ja ikälisien (ikä.) lukumäärän mukaan syyskuussa 1992

Koulutusala Koulutusaste Tutkinto	Kotimaassa toimivat kokoaikaiset täysipalkkaiset Henkilöiden lukumäärä			Kokonaiskeskiansio Ikälisien lukumäärä			Miehet mk	Naiset mk
	Yhteen- sä	Miehet	Naiset	1 Keski- Yht.		5 Ikäl. mk		
				Ikäl. mk	Yht. mk			
8426 TkL arkkitehtuuri	24	18	6	9448	19661	21281	21474	14220
843 TkT kone-, energiategn.	473	444	29	10475	20312	19917	20489	17598
8431 TkT kone-, energiategn.	66	63	3	-	20396	20855	20493	18356
8435 Tkt sähkötekn., tekn.fys.	174	172	2	11242	20358	18803	20416	15449
8438 Tkt rakennustekn.maanmit	57	54	3	-	21536	21441	21775	17226
8441 Tkt prosessiteknikka	109	91	18	-	20301	20603	20748	18045
8445 Tkt tietotekniikka	59	58	1	10091	19257	17949	19416	10000
8446 TkT arkkitehtuuri	8	6	2	-	17800	15061	17418	18945
845 Fil.lis.mat.-luonn.ala	719	527	192	9749	14301	14932	14805	12917
8451 FL matem., tietojenkäsitt	140	119	21	9656	14697	15610	14915	13462
8452 FL fysiikka, tähtitiede	174	157	17	10165	15371	15001	15650	12791
8453 FL kemia	134	74	60	9361	14001	15019	14792	13025
8455 FL geologia, maantiede	79	67	12	9839	13532	11825	13562	13368
8456 FL biologia	188	107	81	9750	13488	15053	14136	12632
846 Fil.tri mat.-luonn.ala	1132	960	172	10921	17224	17083	17618	15026
8461 FT matem., tietojenkäsitt.	219	203	16	10546	17967	17439	18130	15896
8462 FT fysiikka, tähtitiede	261	248	13	11374	18189	17690	18285	16357
8463 FT kemia	246	185	61	11121	16439	17269	16884	15090
8465 FT geologia, maantiede	115	105	10	10118	18359	16362	18703	14739
8466 FT biologia	279	208	71	11033	16020	16049	16502	14609
8469 FT muu tunt.luonn.pääain	12	11	1	-	15925	-	16246	12394
94 KOULUTUSASTE TUNTEMATON	7	5	2	-	9417	-	10091	7733
941 Tekniikan koulutus	6	5	1	-	9814	-	10091	8427
5 LIIKENT. TIETOLIIKEN. KOUL	1109	1084	25	7565	12946	13346	13054	8270
35 ALEMPI KESKIASTE	501	481	20	7396	9553	10359	9651	7187
351 Merenkulun koul. alle 3v	248	246	2	7299	10649	11385	10685	6178
354 Maantieliik.koul.alle 3v	231	219	12	7432	8285	9383	8600	6904
359 Muut liikennek. alle 3v	22	16	6	-	10505	10344	11411	8088
45 YLEMPI KESKIASTE	65	65	-	8669	13346	13353	13346	-
451 Merenkulun koulutus 3v	64	64	-	8669	13409	13353	13409	-
55 ALIN KORKEA-ASTE	17	17	-	-	16857	15002	16857	-
551 Merenkulun päällystökoul	16	16	-	-	17054	15002	17054	-
65 ALEMPI KANDIDAATTIASTE	442	440	2	-	16709	15723	16721	14165
651 Merikapteenikoulutus	442	440	2	-	16709	15723	16721	14165
95 KOULUTUSASTE TUNTEMATON	84	81	3	11599	12283	11371	12309	11560
951 Merenkulun koulutus	73	73	-	11599	12594	12496	12594	-
959 Muu liikenteen koulutus	8	8	-	-	9718	9121	9718	-
6 HOITOALOJEN KOULUTUS	4468	1438	3030	8745	12224	12075	15931	10464
36 ALEMPI KESKIASTE	699	58	641	6670	7909	8324	8659	7842
361 Terv.-sair.hoidonk alle3v	354	44	310	6568	7997	8408	8915	7866
3611 Apuhoitaja, perushoitaja	136	2	134	6829	7999	8247	7978	7999
3613 Hammashoitajakoulutus	54	-	54	6294	7498	7986	-	7498
3614 Lastenhoitajakoulutus	70	2	68	6712	8238	8628	11512	8142
3616 Jalkojenhoitajakoulutus	8	-	8	6410	7569	-	-	7569
3617 Kuntohoitaja, hieroja	29	19	10	5946	8059	8891	8301	7599
3621 Vast.otto, os.avust.koul.	35	1	35	1	7586	7744	-	7586
3622 Lääkintävahvistamiskoul.	22	21	1	-	9170	9674	9313	6164
365 sosiaaliuala, alle 3v	169	9	160	6835	7879	7765	7690	7890
369 Muu hoitoalank. alle 3v	176	5	171	6295	7762	8403	8147	7751
46 YLEMPI KESKIASTE	870	232	638	8137	9525	9348	9875	9398
461 Terv.-sairaanh.koul. 3v	841	222	619	8161	9548	9429	9935	9409
4611 Sairaanhoidajakoulutus	334	17	317	8189	9715	9379	10040	9697
4613 Röntgenhoitajakoulutus	20	2	18	-	9033	8507	9774	8951
4614 Laboratoriohoitajakoul.	99	6	93	8595	8530	8427	8969	8502
4615 Lääkintävöimistelijakoul.	34	6	28	7854	9494	12078	9985	9389
4616 Toimintaterapeutrikoul.	9	-	9	-	8619	8261	-	8619
4617 Hammashoit.ylempi koul.	25	1	24	-	9128	9758	6800	9225
4622 Mielsair.,mielitervh.koul	317	190	127	8276	9797	9629	9972	9534
464 Lähikasvattajien koul.	23	10	13	-	8793	8112	8545	8983
469 Muu hoitoalan koul. 3v	6	-	6	1	7415	9109	8670	9109
56 ALIN KORKEA-ASTE	1081	81	1000	8139	10091	10643	10021	10097
561 Terveyd.sair.hoidon koul.	977	71	906	8426	10150	10695	10268	10141
5611 Erik.sair.hoit.sair.hoit	480	30	450	8429	10432	10870	10436	10432
5621 Erik.sair.hoit.tervh.hoit	258	4	254	8049	9951	10272	11191	9932
5623 Erik.sair.hoit.kätilötyö	48	-	48	1	8189	9857	10701	9857
5624 Erik.lääkintävöimistelij.	64	2	62	9358	10123	10647	8018	10191
5625 Erik.laboratorionhoitaja	50	4	46	-	9262	10178	9701	9224
5626 Erik.röntgenhoitaja	15	2	13	-	9886	10860	9389	9962
5627 Erik.toimintaterapeutti	12	-	12	1	7712	9390	-	9390
5628 Hammashuoltaja	8	-	8	1	7921	-	-	7921
5632 optikko	10	5	5	9350	10816	13988	11210	10423
5633 Hammasteknikko	26	22	4	-	10231	11099	10077	11075
566 Farmaseutin tutkinto 2v	57	3	54	-	9915	8889	9252	9952
567 Sos.alan ohj.kasv(1989-)	34	6	28	7738	7626	-	7962	7554
569 Muu hoitoalan koul.5-ast	13	1	12	7148	12888	-	7148	13366
66 ALEMPI KANDIDAATTIASTE	86	3	83	7890	12944	13308	9696	13062
664 Terv.hoidon hall. tutk.	69	1	68	-	14078	13308	14180	14077
666 Farmaseutti 3v	16	1	15	7890	8387	-	7287	8460
76 YLEMPI KANDIDAATTIASTE	841	432	409	10419	14635	14818	16335	12839
761 Lääketiet.lis.tutkinto	383	248	135	10930	16792	16317	17979	14612
762 Hammaslääketiet.lis.tutk	164	95	69	9909	12278	14150	13043	11225
763 Eläinlääketiet.lis.tutk	132	67	65	12786	14892	14936	16245	13498
764 Proviisori ja farm.kand.	65	16	49	9011	11199	14103	12545	10760
7641 Proviisori	61	16	45	9011	11042	14219	12545	10508
768 Muut hoitoalojen 7-ast.	97	6	91	9324	12056	12516	11666	12081
7681 Terveydenh.kand.	96	6	90	9324	12116	12516	11666	12146
86 TUTKIJAKOULUTUS TAI VAST	890	632	258	11749	18497	17247	19332	16453
861 Erikoislääkärikoulutus	117	71	46	-	15737	17536	16826	14055
863 Lääket.ja kir.lääket.tri	535	447	88	12185	19854	17926	20102	18593
865 Hamm.tri.erik.hamm.lääk.	114	62	52	9448	16400	15135	17556	15023
8651 Erikoishammaslääkäri	23	13	10	9448	12846	12797	13306	12247
8655 Hammaslääketiet.tri	91	49	42	-	17299	15719	18683	15684
866 Eläinlääketiet.tri	40	22	18	12630	19799	17235	21329	17929
8661 Eläinlääketiet.tri	40	22	18	12630	19799	17235	21329	17929

## TILASTOKESKUS

Taulukko 4. Valtion kuukausipalkkaisen henkilöstön lukumäärät ja kuukausiansiot koulutusalan ja -asteen sekä tutkinnon, sukupuolen ja ikäliisien (ikäl.) lukumäärän mukaan syyskuussa 1992

Koulutusala Koulutusaste Tutkinto	Henkilöiden lukumäärä			Kokonaiskeskiansio Ikäliisien lukumäärä			Miehet mk	Naiset mk
	Yhteen- sä	Miehet	Naiset	Ikäl. mk	Kesk.			
					Yht. mk	5 Ikäl. mk		
867 Muut lis.tutk.hoitoala	39	10	29	-	14230	14931	12988	14658
8671 Farm.lis.	12	7	5	-	13017	-	13630	12160
8672 Terveydenh. lis.	27	3	24	-	14769	14931	11490	15178
868 Muut hoitoalan tohtorit	44	19	25	10118	17547	15061	17841	17324
8681 Farm.tri	26	15	11	10118	17422	15061	17762	16958
8682 Terveydenh. tri	18	4	14	-	17729	-	18141	17611
<b>7 MAA-,METSÄTALOUDEN KOUL.</b>	<b>5060</b>	<b>3828</b>	<b>1232</b>	<b>8116</b>	<b>10697</b>	<b>11541</b>	<b>10857</b>	<b>10203</b>
37 ALEMPI KESKIASTE	2093	1679	414	7129	8573	8998	8776	7748
371 Maatilatal.koul. alle 3v	1321	1003	318	7105	8594	8738	8842	7815
373 Puutarhatal.koul.alle 3v	185	103	82	6589	8147	8658	8710	7441
374 Metsätal.koul. alle 3v	452	447	5	7117	8544	9431	8558	7294
375 Kalatalouskoul. alle 3v	98	93	5	8077	9122	10090	9171	8212
379 Muu maa-metsäk. alle 3v	37	33	4	8379	8829	9512	8844	8706
47 YLEMPI KESKIASTE	619	530	89	6883	9615	9847	9813	8435
471 Maatilatalouden koul. 3v	127	63	64	6773	8826	8689	9401	8260
474 Metsätalouden koul. 3v	488	465	23	6889	9814	10064	9868	8711
57 ALIN KORKEA-ASTE	740	605	135	7785	10282	11664	10702	8400
571 Maatilatalouskoul.5-ast	233	183	50	7477	8855	9398	9191	7626
573 Puutarhatalouskoul.5-ast	84	34	50	7502	8809	9688	9145	8581
574 Metsätalouskoul. 5-aste	407	374	33	8256	11484	12837	11671	9367
575 Kalatalouskoulutus 5-ast	16	14	2	6928	8219	-	8358	7246
77 YLEMPI KANDIDAATTIASTE	1344	834	510	9711	13336	15030	14130	12038
771 Agronomitutkinto	221	156	65	12283	14875	14775	15611	13109
772 Metsänhoitajien koulutus	278	247	31	8270	15504	16390	15771	13375
773 Maat.- ja metsät.kand.	794	421	373	9705	12362	14277	12708	11972
7731 MMK maatalousopinnot	281	149	132	9285	12006	13969	12695	11229
7734 MMK metsäopinnot	236	183	53	10056	12286	14829	12613	11159
7738 MMK kotitalousopinnot	100	5	95	9488	12581	13214	9522	12742
7739 MMK elintarvikeopinnot	35	11	24	-	11833	14468	11112	12164
7741 MMK ympäristöopinnot	141	73	68	10180	13111	15774	13431	12767
775 Elintarviketiet.kand.	49	8	41	9651	9937	-	9976	9929
87 TUTKIJAKOULUTUS TAI VAST	262	178	84	9448	17874	17484	18792	15928
871 Maat.- ja metsät.lis.	84	51	33	9448	14879	17618	15007	14680
8711 MML maatalousopinnot	21	11	10	-	14396	17471	15386	13308
8713 MML metsäopinnot	39	30	9	9448	13860	18213	14494	11744
8716 MML kotitalousopinnot	6	1	5	-	19891	17171	21208	19627
8718 MML ympäristöopinnot	16	8	8	-	15848	-	15444	16253
872 Maat.- ja metsät.tri	165	123	42	-	19712	17874	20487	17441
8721 MMT maatalousopinnot	54	44	10	-	20425	17117	20778	18875
8723 MMT metsäopinnot	59	55	4	-	20589	17986	20845	17063
8726 MMT kotitalousopinnot	13	2	11	-	18052	19398	23838	17000
8727 MMT elintarvikeopinnot	8	5	3	-	20879	18261	21576	19718
8728 MMT ympäristöopinnot	31	17	14	-	17193	16193	17862	16382
874 Elintarviketiet.tri	7	2	5	-	15233	16193	17170	14459
<b>8 MUIDEN ERIK.ALOJEN KOUL.</b>	<b>20696</b>	<b>15378</b>	<b>5318</b>	<b>8237</b>	<b>10708</b>	<b>10986</b>	<b>11786</b>	<b>7589</b>
38 ALEMPI KESKIASTE	9402	5060	4342	6874	9203	9445	10664	7500
381 Vartiointi,suojel.alle 3v	4757	4653	104	8421	10834	10795	10852	10022
3811 Paloalan koul. alle 3v	25	25	-	8381	10868	11009	10868	-
3812 Poliisiala alle 3v	2457	2404	53	8321	11247	11350	11273	10093
3813 Vanginvartijakoulutus	790	741	49	6703	10225	10028	10248	9878
3815 Raja,merivartijakoul.	1463	1463	2	8545	10477	10282	10477	-
3819 Muu vartiointi,alle 3v	22	20	2	7008	10311	12313	10176	11663
384 Majoitus,kotital.alle 3v	4426	385	4041	6428	7531	8093	8501	7439
3841 Koti,laitostal. alle 3v	12	2261	2261	6342	7415	7821	7491	7415
3843 Hotelli,ravits. alle 3v	2153	373	1780	6500	7653	8393	8533	7469
388 Muu erik.alojenk.alle 3v	219	22	197	6643	7559	8185	8656	7437
3881 Parturi,kampaaja.alle 3v	219	22	197	6643	7559	8185	8656	7437
48 YLEMPI KESKIASTE	6772	5928	844	8180	10844	10884	11242	8050
481 Vartiointi,sotilask. 3v	5950	5834	116	8682	11258	11227	11289	9734
4811 Palopäälystön koulutus	19	19	-	-	12676	-	12676	-
4812 Poliisipäälystökoulutus	2404	2343	61	8907	12400	12439	12448	10578
4813 Vankeinhoitokoulutus	278	223	55	7541	9478	11649	9645	8798
4821 Sotilasalan koul. 3v	3138	3138	-	8274	10533	10505	10533	-
4829 Muu vartiointi,sotilask.3v	111	111	-	-	11243	-	11243	-
484 Ravitseminen,kotitalous 3v	814	94	720	6842	7860	8381	8326	7799
4841 Koti-laitostalousk. 3v	154	-	154	1	7505	8352	8826	-
4843 Hotelli-ravitsem.palv.3v	660	94	566	6813	7745	8204	8326	7648
488 Muu erik.alojen koul.3v	8	-	8	1	6644	6235	-	6235
4883 Parturi,kampaajakoul. 3v	8	-	8	1	6644	6235	-	6235
58 ALIN KORKEA-ASTE	2156	2032	124	8920	12587	12190	12895	7541
581 Vartiointi,sotilask.5-ast	2026	2024	2	9747	12909	12265	12908	13926
5811 Poliisipäälystökoulutus	519	517	2	-	15528	15250	15535	13926
5821 Sotilasalan koul.5-aste	1507	1507	-	-	9747	11695	12007	-
584 Ravitseminen,kotital.5-aste	130	8	122	7077	7564	9251	9510	7436
5841 Hotelli-ravitsem.5-aste	50	8	42	6937	7817	9512	9510	7494
5844 Koti,laitostalous.5-aste	80	-	80	1	7119	7406	-	7406
68 ALEMPI KANDIDAATTIASTE	15	15	-	-	15546	12879	15546	-
681 Sotilasal.alempi kand.k.	15	15	-	-	15546	12879	15546	-
78 YLEMPI KANDIDAATTIASTE	1751	1751	-	10377	13347	15414	13347	-
781 Sotilasalan ylempi kand.	1751	1751	-	10377	13347	15414	13347	-
7811 Ups.tutkinto (1981-)	624	624	-	10392	10690	-	10690	-
7821 Kapteenin tutkinto	498	498	-	-	13109	11975	13109	-
7831 Esiupseerin tutkinto	629	629	-	8594	16171	16621	16171	-
88 TUTKIJAKOULUTUS TAI VAST	591	591	-	-	18327	16175	18327	-
881 Yleisesikuntaups.tutk.	591	591	-	-	18327	16175	18327	-
98 KOULUTUSASTE TUNTEMATON	9	1	8	-	8124	7505	11355	7720
989 Muut erikoisalojen koul.	8	1	7	-	8353	7505	11355	7924
<b>9 KOULUTUSALA TUNTEMATON</b>	<b>71</b>	<b>47</b>	<b>24</b>	<b>10013</b>	<b>11878</b>	<b>12939</b>	<b>12500</b>	<b>10660</b>
79 YLEMPI KANDIDAATTIASTE	24	18	6	9707	12894	15061	12814	13134
791 Fil.kand.koul.ala tunt.	17	12	5	8940	12593	-	12553	12688
799 Muu ylempi kand.tunt.	7	6	1	11242	13625	15061	13336	15362

## TILASTOKESKUS

Taulukko 4. Valtion kuukausipalkkaisen henkilöstön lukumäärät ja kuukausiansiot koulutusalan ja -asteen sekä tutkinnon, sukupuolen ja ikälisien (ikäi.) lukumäärän mukaan syyskuussa 1992

Koulutusala Koulutusaste Tutkinto	Kotimaassa toimivat kokoaikaiset täysipalkkaiset Henkilöiden lukumäärä			Kokonaiskeskiarvo Ikälisien lukumäärä			Miehet mk	Naiset mk
	Yhteen- sä	Miehet	Naiset	1	Kesk.	5		
				Ikäl. mk	Yht. mk	Ikäl. mk		
89 TUTKIJAKOULUTUS TAI VAST	11	9	2	11831	15704	-	15369	17210
892 Fii.tri.koulutusala tunt	7	5	2	11831	16832	-	16680	17210
99 KOULUTUSASTE TUNTEMATON	29	17	12	8654	9794	13427	11030	8043
991 Koulutusaste ja-ala tunt	29	17	12	8654	9794	13427	11030	8043
TUNTEMATON	983	781	202	8797	13733	13731	14488	10816

## TILASTOKESKUS

Taulukko 5. Valtion kuukausipalkkaisen henkilöstön lukumäärät ja keskimääräiset ansiot ammattiryhmän, koulutusasteen ja sukupuolen mukaan syyskuussa 1992

Kotimaassa toimivat kokoaikaiset kuukausipalkkaiset

Ammattiryhmä Koulutusaste	Lukumäärä				Säänn. työajan ansio keskimäärin				Kokonaisansio keskimäärin			
	Miehet	Naiset	Yht.	Naiset/ Miehet %	Miehet mk	Naiset mk	Yht. mk	Naiset/ Miehet %	Miehet mk	Naiset mk	Yht. mk	Naiset/ Miehet %
<b>YHTEENSÄ</b>	<b>98812</b>	<b>70734</b>	<b>169546</b>	<b>42</b>	<b>10854</b>	<b>8873</b>	<b>10027</b>	<b>82</b>	<b>11248</b>	<b>8976</b>	<b>10301</b>	<b>80</b>
Perusaste	21172	18227	39399	46	8851	7867	8396	89	9161	7949	8500	87
Alempi keskiaste	22573	14114	36687	38	9133	7630	8555	84	9501	7690	8804	81
Ylempi keskiaste	26493	22044	48537	45	9976	8093	9121	81	10379	8170	9376	79
Alin korkea-aste	6240	2469	8709	28	12073	9767	11419	81	12699	10022	11940	79
Alempi kand.aste	2421	3484	5905	59	13597	11594	12415	85	13886	11717	12606	84
Ylempi kand.aste	14262	8792	23054	38	14542	12510	13767	86	15023	12728	14148	85
Tutkija	5528	1501	7029	21	17655	15168	17124	86	17997	15359	17434	85
Tuntematon tutkinto	123	103	226	46	11203	8541	9990	76	11917	8784	10489	74
<b>0 Tekninen, luonnontiet., lainopillinen, humanist. ja taiteellinen työ</b>	<b>25311</b>	<b>14121</b>	<b>39432</b>	<b>36</b>	<b>12538</b>	<b>10707</b>	<b>11882</b>	<b>85</b>	<b>12941</b>	<b>10908</b>	<b>12213</b>	<b>84</b>
<b>YHTEENSÄ</b>	<b>1693</b>	<b>1110</b>	<b>2803</b>	<b>40</b>	<b>9533</b>	<b>8162</b>	<b>8990</b>	<b>86</b>	<b>9793</b>	<b>8214</b>	<b>9168</b>	<b>84</b>
Perusaste	2258	1662	3920	42,4	9450	7938	8809	84	9728	7987	8990	82
Alempi keskiaste	2620	10217	25,6	10448	8433	9932	81	10782	8529	10204	79	
Ylempi keskiaste	3141	1266	4407	28,7	12342	10260	11744	83	12751	10618	12138	83
Alin korkea-aste	601	1596	2197	72,6	11750	11897	11857	101	12277	12059	12119	98
Alempi kand.aste	6585	4810	11395	42,2	14294	12256	13433	86	14850	12568	13886	85
Ylempi kand.aste	3412	1048	4460	23,5	17656	15124	17061	86	18052	15354	17418	85
Tutkija	24	9	33	27,3	12013	7779	10859	65	12101	7779	10922	64
Tuntematon tutkinto												
<b>1 Terveystyö- ja sairausneuvonta-, sosiaalialan työ</b>	<b>1060</b>	<b>2506</b>	<b>3566</b>	<b>70,3</b>	<b>12421</b>	<b>9119</b>	<b>10101</b>	<b>73</b>	<b>12820</b>	<b>9189</b>	<b>10268</b>	<b>72</b>
<b>YHTEENSÄ</b>	<b>104</b>	<b>338</b>	<b>442</b>	<b>76,5</b>	<b>8027</b>	<b>7344</b>	<b>7505</b>	<b>91</b>	<b>8141</b>	<b>7355</b>	<b>7540</b>	<b>90</b>
Perusaste	148	599	747	80,2	8314	7646	7779	92	8450	7652	7811	91
Alempi keskiaste	297	646	943	68,5	9381	8859	9024	94	9456	8945	9106	95
Ylempi keskiaste	62	488	550	88,7	10166	9514	9588	94	10250	9593	9667	94
Alin korkea-aste	17	45	62	72,6	10008	9924	9947	99	10067	9971	9997	99
Alempi kand.aste	321	352	673	52,3	15913	12314	14030	77	16696	12465	14483	75
Ylempi kand.aste	111	37	148	25,0	17389	17184	20555	79	22681	17640	21421	78
Tutkija												
Tuntematon tutkinto												
<b>2 Hallinnollinen, tilinpidollinen ja konttoritekkinen työ</b>	<b>16776</b>	<b>34565</b>	<b>51341</b>	<b>67,3</b>	<b>12466</b>	<b>8776</b>	<b>9982</b>	<b>70</b>	<b>12630</b>	<b>8836</b>	<b>10075</b>	<b>70</b>
<b>YHTEENSÄ</b>	<b>1954</b>	<b>7637</b>	<b>9591</b>	<b>79,6</b>	<b>8893</b>	<b>8089</b>	<b>8253</b>	<b>91</b>	<b>9178</b>	<b>8141</b>	<b>8353</b>	<b>89</b>
Perusaste	1523	5936	7459	79,6	8576	7733	7905	90	8827	7774	7989	88
Alempi keskiaste	4513	14578	19091	76,4	9781	8025	8440	82	9943	8075	8517	81
Ylempi keskiaste	639	555	1194	46,5	12170	9446	10904	78	12410	9655	11129	78
Alin korkea-aste	1274	1792	3066	58,4	13737	11411	12378	83	13903	11503	12500	83
Alempi kand.aste	5447	3577	9024	39,6	15515	12881	14471	83	15633	12980	14581	83
Ylempi kand.aste	1421	415	1836	22,6	17389	15095	16871	87	17442	15163	16927	87
Tutkija												
Tuntematon tutkinto												
<b>3 Kaupallinen työ</b>	<b>387</b>	<b>796</b>	<b>1183</b>	<b>67,3</b>	<b>12395</b>	<b>8562</b>	<b>9816</b>	<b>69</b>	<b>12483</b>	<b>8641</b>	<b>9898</b>	<b>69</b>
<b>YHTEENSÄ</b>	<b>61</b>	<b>288</b>	<b>349</b>	<b>82,5</b>	<b>10961</b>	<b>8362</b>	<b>8817</b>	<b>76</b>	<b>11142</b>	<b>8415</b>	<b>8892</b>	<b>76</b>
Perusaste	70	204	274	74,5	11011	7518	8410	68	11155	7568	8484	68
Alempi keskiaste	187	263	450	58,4	11643	8906	10044	76	11688	9031	10137	77
Ylempi keskiaste	19	7	26	26,9	16485	8874	14436	54	16736	9280	14729	55
Alin korkea-aste	17	11	28	39,3	17303	12763	15519	74	17303	12763	15519	74
Alempi kand.aste	32	22	54	40,7	17254	14547	16151	84	17257	14612	16180	85
Ylempi kand.aste												
Tutkija												
Tuntematon tutkinto												
<b>4 Maa- ja metsätalous, kalastustyö</b>	<b>828</b>	<b>324</b>	<b>1152</b>	<b>28,1</b>	<b>8009</b>	<b>7539</b>	<b>7877</b>	<b>94</b>	<b>8107</b>	<b>7660</b>	<b>7981</b>	<b>94</b>
<b>YHTEENSÄ</b>	<b>174</b>	<b>58</b>	<b>232</b>	<b>25,0</b>	<b>7362</b>	<b>7311</b>	<b>7349</b>	<b>99</b>	<b>7375</b>	<b>7554</b>	<b>7420</b>	<b>102</b>
Perusaste	387	164	551	29,8	8007	7532	7866	94	8161	7587	7990	93
Alempi keskiaste	226	82	308	26,6	8333	7538	8121	90	8399	7717	8218	92
Ylempi keskiaste	38	13	51	25,5	8745	7724	8485	88	8862	7811	8594	88
Alin korkea-aste												
Alempi kand.aste												
Ylempi kand.aste												
Tutkija												
Tuntematon tutkinto												
<b>5 Kaivos-, kivenlouhinta- öljynrikastustyö ym.</b>	<b>49</b>	<b>-</b>	<b>49</b>	<b>-</b>	<b>8063</b>	<b>-</b>	<b>8063</b>	<b>-</b>	<b>8540</b>	<b>-</b>	<b>8540</b>	<b>-</b>
<b>YHTEENSÄ</b>	<b>33</b>	<b>-</b>	<b>33</b>	<b>-</b>	<b>8228</b>	<b>-</b>	<b>8228</b>	<b>-</b>	<b>8750</b>	<b>-</b>	<b>8750</b>	<b>-</b>
Perusaste	15	-	15	-	7786	-	7786	-	8194	-	8194	-
Alempi keskiaste												
Ylempi keskiaste												
<b>6 Kuljetus- ja liikennetyö</b>	<b>23360</b>	<b>9085</b>	<b>32445</b>	<b>28,0</b>	<b>9180</b>	<b>7856</b>	<b>8809</b>	<b>86</b>	<b>9468</b>	<b>8021</b>	<b>9063</b>	<b>85</b>
<b>YHTEENSÄ</b>	<b>12049</b>	<b>4739</b>	<b>16788</b>	<b>28,2</b>	<b>8932</b>	<b>7918</b>	<b>8645</b>	<b>89</b>	<b>9214</b>	<b>8082</b>	<b>8895</b>	<b>88</b>
Perusaste	7434	1831	9265	19,8	8953	7578	8681	85	9246	7716	8943	83
Alempi keskiaste	3260	2452	5712	42,9	9562	7924	8859	83	9845	8107	9099	82
Ylempi keskiaste	78	15	93	16,1	11936	7485	11218	63	12159	7937	11478	65
Alin korkea-aste	410	26	436	6,0	16248	9052	15819	56	16537	9150	16097	55
Alempi kand.aste	43	13	56	23,2	11787	9811	11328	83	12090	9894	11580	82
Ylempi kand.aste	6	-	6	-	15190	-	15190	-	15190	-	15190	-
Tutkija	80	9	89	10,1	11417	7817	11053	68	12356	8013	11917	65
Tuntematon tutkinto												
<b>7/8 Teollinen työ</b>	<b>8002</b>	<b>601</b>	<b>8603</b>	<b>7,0</b>	<b>8470</b>	<b>7242</b>	<b>8384</b>	<b>85</b>	<b>8906</b>	<b>7316</b>	<b>8795</b>	<b>82</b>
<b>YHTEENSÄ</b>	<b>3475</b>	<b>335</b>	<b>3810</b>	<b>8,8</b>	<b>8327</b>	<b>7335</b>	<b>8240</b>	<b>88</b>	<b>8748</b>	<b>7431</b>	<b>8632</b>	<b>85</b>
Perusaste	4027	190	4217	4,5	8649	7088	8578	82	9109	7130	9020	78
Alempi keskiaste	465	75	540	13,9	8070	7207	7950	89	8421	7267	8261	86
Ylempi keskiaste	28	1	29	3,4	7162	7591	7176	106	7244	7591	7256	105
Alin korkea-aste												
Alempi kand.aste												
Ylempi kand.aste												
Tutkija												
Tuntematon tutkinto												
<b>9 Palvelutyö ym.</b>	<b>23039</b>	<b>8736</b>	<b>31775</b>	<b>27,5</b>	<b>10365</b>	<b>7469</b>	<b>9569</b>	<b>72</b>	<b>11028</b>	<b>7537</b>	<b>10068</b>	<b>68</b>
<b>YHTEENSÄ</b>	<b>1629</b>	<b>3722</b>	<b>5351</b>	<b>69,6</b>	<b>8762</b>	<b>7326</b>	<b>7763</b>	<b>84</b>	<b>9163</b>	<b>7374</b>	<b>7918</b>	<b>80</b>
Perusaste	6711	3528	10239	34,5	9709	7376	8905	76	10182	7444	9238	73
Alempi keskiaste	9947	1328	11275	11,8	9952	8031	9726	81	10586	8149	10299	77
Ylempi keskiaste	2235	124	2359	5,3	11806	7711	11591	65	12896	7808	12628	61
Alin korkea-aste	100	14	114	12,3	12169	9635	11858	79	12701	9674	12329	76
Alempi kand.aste	1833	12	1845									

## TILASTOKESKUS

Taulukko 6 Valtion kuukausipalkkaisen henkilöstön lukumäärät ja keskimääräiset ansiot sekä työaika ammattiryhmän mukaan syyskuussa 1992

Kotimaassa toimivat kokoaikaiset täysipalkkaiset

Ammattiryhmä	Lukumäärä			Säänn.ansio			Kokonaisansio			Työaika Yh- teensä h/vko
	Yh- teensä	Mie- het	Nai- set	Yh- teensä mk	Mie- het mk	Nai- set mk	Yh- teensä mk	Mie- het mk	Nai- set mk	
<b>AMMATTIRYHMÄT YHTEENSÄ</b>	<b>169546</b>	<b>98812</b>	<b>70734</b>	<b>10027</b>	<b>10854</b>	<b>8873</b>	<b>10301</b>	<b>11248</b>	<b>8976</b>	<b>35,5</b>
<b>0 TEKNINEN, LUONNONTIET. LAINOPILLINEN, HUMANIST. JA TAITEELLINEN TYÖ</b>	<b>39429</b>	<b>25311</b>	<b>14118</b>	<b>11882</b>	<b>12538</b>	<b>10708</b>	<b>12213</b>	<b>12941</b>	<b>0909</b>	<b>30,7</b>
<b>00 TEKNIKAN ALAN TYÖ</b>	<b>14218</b>	<b>11912</b>	<b>2306</b>	<b>11393</b>	<b>11788</b>	<b>9354</b>	<b>11630</b>	<b>12063</b>	<b>9394</b>	<b>36,2</b>
001 Arkkitehdit										
johtotehtävissä toimivat	110	64	46	14883	15350	14232	15007	15563	4232	35,4
002 Insinöörit	310	288	22	16951	16989	16444	17065	17113	6444	35,7
003 Suunnittelu- ja tarkast. tehtävissä toimivat insinöörit ja teknikot	2234	1784	450	13670	14095	11988	13753	14190	2022	35,5
0031 Suunnittelu- ja tarkast. insinöörit	1995	1632	363	14206	14461	13059	14288	14552	3102	35,5
0032 Suunnittelu- ja tarkast. teknikot	239	152	87	9202	10167	7517	9285	10297	7517	36,0
004 Erityisalojen insinöörit ja teknikot	9602	9087	515	11356	11406	10466	11661	11721	0600	36,5
0041 Insinöörit	2532	2368	164	14079	14158	12936	14208	14290	3024	35,3
0042 Teknikot	5520	5302	218	10720	10772	9452	11118	11180	9606	36,6
0043 Työnjohtajat	1550	1417	133	9173	9182	9083	9431	9449	9240	37,8
009 Muut teknisen alan ammatit	1962	689	1273	7909	8343	7673	8014	8629	7681	35,9
0091 Mittausteknikot ja kartoittajat	1203	483	720	7902	8418	7555	7999	8661	7555	35,9
0092 Piirtäjät, piirustus- ja mittausapulaiset	759	206	553	7920	8166	7828	8037	8553	7844	36,0
<b>01 KEMIAN JA FYSIIKAN ALAAN KUULUVA TYÖ</b>	<b>4320</b>	<b>2093</b>	<b>2227</b>	<b>8764</b>	<b>9564</b>	<b>8013</b>	<b>8870</b>	<b>9735</b>	<b>8057</b>	<b>36,4</b>
010 Kemistit ja fyysikot	518	397	121	13371	13471	13042	13759	13881	3359	35,4
012 Laborantit ja laboratorioapulaiset	2380	903	1477	7894	8237	7684	7977	8410	7713	36,8
014 Geologit ym.	194	161	33	12873	13045	12031	12894	13071	2031	35,4
015 Meteorologit, hydrologit ym.	177	115	62	11978	12453	11096	12028	12503	1148	35,3
0151 Meteorologit ja hydrologit	122	82	40	12825	13285	11882	12846	13309	1895	35,2
0152 Säätekniikat ja säähavainnontekijät	55	33	22	10098	10386	9666	10215	10499	9790	35,7
019 Muut kemian ja fysiikan alaan kuuluvat ammatit	1051	517	534	7165	7155	7174	7208	7211	7205	36,4
<b>02 BIOLOGIAN ALAN TYÖ</b>	<b>866</b>	<b>675</b>	<b>191</b>	<b>10313</b>	<b>10586</b>	<b>9349</b>	<b>10391</b>	<b>10671</b>	<b>9401</b>	<b>36,4</b>
021 Biologit	59	38	21	14497	15365	12926	14497	15365	2926	35,3
022 Maatalousneuvojat, -tutkijat ym.	468	311	157	9019	9213	8633	9120	9335	8694	36,5
0221 Maatalous- ja puutarha- seka kalastusalan johto, tutkijat ja suunnitt.	289	201	88	9082	9359	8451	9220	9513	8553	36,3
0222 Maatalous- ja puutarha- seka kalastusalan neuv. ja valistustoiminta	179	110	69	8916	8948	8865	8958	9010	8874	36,8
023 Metsätaloustutkijat ja -neuvojat	219	207	12	13643	13703	12609	13737	13800	2655	35,5
0231 Metsätaloustutkimus- ja metsätalouden johtotyö	163	154	9	14882	14958	13586	14882	14958	3586	34,7
<b>03 OPETUSALAAN KUULUVA TYÖ</b>	<b>14326</b>	<b>7705</b>	<b>6621</b>	<b>13183</b>	<b>14195</b>	<b>12004</b>	<b>13783</b>	<b>14999</b>	<b>2368</b>	<b>21,2</b>
030 Yliopistojen ja korkea- koulujen opettajat	7509	4832	2677	13974	14913	12278	14126	15062	2435	19,7
0301 Professorit, rehtorit ja johtajat	1177	1041	136	22782	22896	21906	22944	23067	1999	8,4
0302 Apulaisprofessorit	823	661	162	18520	18654	17972	18602	18743	8024	7,1
0303 Lehtorit, opettajat	1970	1022	948	13814	14120	13483	14072	14368	3753	16,0
0304 Assistentit	2972	1886	1086	10162	10239	10027	10263	10350	0112	30,6
0305 Tuntiohjaajat	513	213	300	9615	9707	9549	9760	9822	9715	15,0
0309 Muut yliopistojen ja korkeakoulujen opettajat	54	9	45	9710	9123	9827	9716	9123	9835	34,2
032 Keskiasteen ammatillista koul. antavat opettajat	5282	2323	2959	12167	12816	11657	13356	14955	2101	22,3
0321 Rehtorit ja johtajat	240	132	108	17719	18719	16498	17723	18724	6499	15,1
0322 Lehtorit ja yliopettajat	3471	1589	1882	12366	12822	11982	13714	15236	2430	22,7
0323 Opettajat	269	124	145	11295	11673	10973	11982	12621	1436	22,3
0324 Tuntiohjaajat	1292	474	818	10802	11478	10410	11897	13610	0905	22,4
0329 Muut opettajat	10	4	6	9470	.	9173	9817	.	9173	37,1
033 Esiasteen koulujen johtajat ja opettajat	6	-	6	8898	.	8898	9068	.	9068	32,6
0332 Lastentarhanopettajat	6	-	6	8898	.	8898	9068	.	9068	32,6
035 Oppikoulujen opettajat	119	28	91	12118	13167	11796	12709	13655	2418	20,3
0352 Lehtorit	50	14	36	14562	15154	14332	15330	15573	5235	17,8
0353 Tuntiohjaajat	34	8	26	10100	9771	10201	10697	10323	0811	20,7
0359 Muut opettajat	33	4	29	9915	.	10077	10268	.	0362	23,6
036 Harjoittelukoulujen opettajat	690	264	426	14785	15269	14485	15972	16598	5585	19,5

## TILASTOKESKUS

Taulukko 6 Valtion kuukausipalkkaisen henkilöstön lukumäärät ja keskimääräiset ansiot sekä työaika ammattiryhmän mukaan syyskuussa 1992

Kotimaassa toimivat kokoaikaiset täysipalkkaiset

Ammattiryhmä	Lukumäärä			Säänn.ansio			Kokonaisansio			Työaika Yh- teensä h/vko
	Yh- teensä	Mie- het	Nai- set	Yh- teensä mk	Mie- het mk	Nai- set mk	Yh- teensä mk	Mie- het mk	Nai- set mk	
0361 Rehtorit	73	37	36	17917	19290	16505	17917	19290	6505	13.5
0362 Lehtorit	488	194	294	15060	15121	15020	16453	16738	6265	20.3
0363 Tuntiopettajat	129	33	96	11970	11628	12087	13053	12754	3156	20.1
037 Eriytiskoulujen opettajat	202	75	127	11767	11886	11697	12933	13416	2647	23.2
0372 Opettajat	161	56	105	11690	11317	11889	13010	13264	2875	22.0
0373 Tuntiopettajat	22	5	17	9954	.	9973	10991	.	0977	21.4
039 Muut opetusalan ammatit	517	183	334	10791	12318	9954	10875	12423	0027	34.7
0391 Koulutuspäälliköt	137	83	54	14501	15258	13337	14501	15258	3337	32.9
0392 Koulutussihteerit	226	17	209	9419	10811	9306	9508	10811	9402	35.3
0393 Muut opettajat	70	33	37	10480	11571	9506	10480	11571	9506	35.5
0399 Muut opetusalan työntekijät	84	50	34	8690	8445	9051	8971	8829	9179	35.3
05 LAINOPILLINEN TYÖ	3251	2149	1102	14403	15073	13095	14524	15193	3220	35.4
051 Tuomioistuim- ja hallintolakimiehet	1432	879	553	16934	17995	15249	17072	18116	5414	35.3
052 Syyttäjät, poliisipäälliköt ym.	229	197	32	16537	16869	14496	17006	17398	4593	35.5
053 Lainopilliset asiamiehet ja muut lainop. alan ja sitä tukevat ammatit	106	84	22	17668	18909	12927	17707	18926	3056	35.3
054 Haastemiehet ja ulosottomiehet	1005	802	203	12658	12560	13043	12658	12560	3043	35.6
059 Muut lainopillisen alan ammatit	479	187	292	8753	8505	8912	8932	8751	9049	35.3
06 KIRJALLINEN TOIMINTA, TOIMITTAJAN TYÖ YM.	416	105	311	11510	12251	11260	11677	12454	1414	35.6
061 Toimittajat ja kirjailijat	94	36	58	10511	11345	9993	10585	11354	0107	35.8
064 Tiedottajat	175	36	139	12389	13722	12044	12591	13781	2283	35.4
065 Kääntäjät	120	29	91	11370	11656	11279	11563	12225	1351	35.4
069 Muut kirjallisen ja toimittajan työn ammatit	25	2	23	9694	.	9637	9853	.	9705	37.3
07 TAITTEELLINEN JA VIIHTEELLINEN TYÖ	141	85	56	9410	10041	8452	9445	10054	8521	36.1
074 Valokuvaajat	37	18	19	8510	9180	7876	8529	9218	7876	36.1
079 Muut taiteellisen ja viihhteell. alan ammatit	73	39	34	9049	9221	8851	9107	9231	8964	37.1
08 KIRJASTO-, ARKISTO- JA MUSEOALAN TYÖ	1756	478	1278	9276	9265	9280	9314	9321	9311	35.4
081 Kirjastonhoitajat ym.	1097	203	894	8987	8327	9138	9024	8379	9171	35.3
0811 Kirjastonhoitajat ja amanuenssit	538	73	465	10817	10804	10819	10865	10895	0860	35.3
0812 Muut kirjastotyöntekijät	559	130	429	7226	6936	7315	7252	6966	7339	35.3
082 Arkistonhoitajat	117	53	64	9738	10088	9447	9805	10169	9504	35.4
0821 Arkistonhoitajat	91	40	51	10505	11018	10103	10571	11077	0175	35.4
0822 Muut arkistotyöntekijät	26	13	13	7051	7228	6875	7124	7373	6875	35.3
083 Museovirkalliset	115	62	53	10420	10936	9817	10431	10956	9817	35.9
0831 Museonhoitajat	50	32	18	13511	13422	13670	13528	13448	3670	35.3
0832 Muut museotyöntekijät	65	30	35	8042	8284	7836	8049	8299	7836	36.4
089 Muut kirjasto- arkisto- ja museoalan ammatit	427	160	267	9584	9536	9612	9622	9600	9635	35.3
09 MUU TEKNIINEN, LUONNONT., LAINOPILLINEN, TAITTEELL. JA HUMANISTINEN TYÖ	73	48	25	9240	9685	8386	9454	9932	8536	35.6
1 TERVEYDEN- JA SAIRAUDENHOITO, SOSIAALIALAN TYÖ	3566	1060	2506	10101	12421	9119	10268	12820	9189	37.1
10 TERVEYDEN- JA SAIRAUDENHOITOTYÖ	2110	497	1613	10285	14576	8963	10530	15306	9058	37.5
101 Lääkärit	293	222	71	20568	21149	18752	21937	22674	9633	35.7
1011 Ylilääkärit	149	125	24	22507	22853	20703	23011	23238	1830	35.7
1012 Erikois-, osaston- ja terveyskeskuslääkärit	136	94	42	18988	19160	18605	21305	22167	9377	35.7
102 Ylihoitajat ym.	19	4	15	12300	.	12239	12300	.	2239	35.9
103 Hoitohenkilökunta	1206	232	974	9366	9627	9304	9452	9700	9393	37.7
1031 Osastonhoitajat ja muut johtavat hoitajat	181	7	174	10583	9980	10608	10747	9981	0778	37.6
1032 Apulaisosastonhoitajat muu erikoistunut hoitohenkilöstö	262	10	252	9416	9716	9404	9483	9940	9465	36.8
1033 Pidemmän koulutuksen saanut hoitohenkilökunta	259	14	245	8914	9221	8896	9038	9572	9007	38.2
1034 Laboratorionhoitajat	90	20	70	8285	8971	8089	8384	9069	8188	37.0
1036 Mielisairaanhoidajat	231	139	92	9816	9821	9809	9847	9862	9825	38.3
1037 Perushoitajat	175	40	135	8623	9336	8411	8631	9336	8422	38.4
104 Muu hoitoalan henkilöstö	570	19	551	7035	7597	7016	7049	7767	7025	38.0
1042 Tutkimustekn. ja avustava hoitohenkilökunta	569	19	550	7037	7597	7018	7051	7767	7026	38.1

## TILASTOKESKUS

Taulukko 6 Valtion kuukausipalkkaisen henkilöstön lukumäärät ja keskimääräiset ansiot sekä työaika ammattiryhmän mukaan syyskuussa 1992

Kotimaassa toimivat kokoaikaiset täysipalkkaiset

Ammattiryhmä	Lukumäärä			Säänn.ansio			Kokonaisansio			Työaika Yh- teensä h/vko
	Yh- teensä	Mie- het	Nai- set	Yh- teensä mk	Mie- het mk	Nai- set mk	Yh- teensä mk	Mie- het mk	Nai- set mk	
11 LIIKUNTA- JA TYÖTERAPIATYÖ	61	10	51	8618	8463	8648	8650	8658	8648	37,1
111 Liikuntaterapiatyö	18	1	17	8332	.	8365	8332	.	8365	37,7
112 Työ- ja toimintaterapeutit	32	8	24	8486	8813	8377	8547	9057	8377	36,8
113 Puheterapeutit	9	-	9	10089	.	10089	10089	.	0089	36,2
12 HAMMASHOITOALAN TYÖ	223	85	138	10672	13351	9021	10683	13371	9027	35,6
121 Hammaslääkärit	113	71	42	13644	14186	12728	13660	14211	12728	34,2
1211 Johtavat hammaslääkärit	54	28	26	11671	11575	11775	11671	11575	11775	35,1
1212 Terveyskeskus- ja erikoishammaslääkärit	59	43	16	15450	15886	14278	15480	15927	14278	33,3
122 Hammashoitajat	96	1	95	7393	.	7401	7401	.	7410	37,2
13 APTEEKKIALAN TYÖ	23	2	21	10489	.	10026	10569	.	0114	35,9
132 Farmaseutit	21	-	21	10026	.	10026	10114	.	0114	35,9
14 ELÄINLÄÄKETIETEELLINEN TYÖ	89	49	40	14882	15784	13777	15236	16341	3883	35,4
141 Eläinlääkärit	89	49	40	14882	15784	13777	15236	16341	3883	35,4
15 SOSIAALIALAN TYÖ	677	273	404	8279	8170	8353	8335	8263	8384	37,6
151 Johto- ja hallinto- tehtävissä toimivat sosiaalityöntekijät	30	4	26	10515	.	9901	10613	.	0014	31,0
152 Sosiaalialan erityistyöntekijät	87	22	65	8652	9003	8533	8670	9003	8557	36,4
153 Muut sosiaalialan työntekijät	250	110	140	8580	8747	8448	8643	8861	8472	38,0
154 Lastenhoitajat ja muu lastenhoitohenkilöstö	88	12	76	8287	8078	8320	8287	8078	8320	38,3
159 Muut sosiaalityön ammatit	215	122	93	7474	7296	7708	7549	7391	7756	38,1
16 YMPÄRISTÖN- JA TERVEYDENSUOJELUTYÖ	93	62	31	11293	11661	10556	11331	11713	0568	35,9
161 Ammattientarkastajat, terveystarkastajat	60	44	16	11834	12110	11076	11834	12110	1076	35,3
1611 Terveys- ja työsuojelutarkastajat	60	44	16	11834	12110	11076	11834	12110	1076	35,3
169 Muut ympäristön- ja terveydensuojelutyön ammatit	33	18	15	10308	10563	10002	10417	10743	0026	37,0
17 PSYKOLOGIT	288	82	206	11015	11523	10813	11018	11533	0814	35,3
171 Psykologit	288	82	206	11015	11523	10813	11018	11533	0814	35,3
2 HALLINNOLLINEN, TILINPÄIDOLLINEN JA KONTTORITEKNINEN TYÖ	51341	16776	34565	9982	12466	8776	10075	12630	8836	35,5
20 YHTEISKUNNALLIS- HALLINNOLLINEN TYÖ	8940	5510	3430	15212	16467	13196	15360	16634	3314	35,4
201 Valtion hallinnon johtavat toimihenkilöt	8795	5417	3378	15289	16568	13238	15436	16735	3353	35,4
2011 Keskushallinnon ylin johtohenkilöstö	2307	1622	685	19400	20539	16702	19524	20658	6839	35,4
2012 Piiri- ja paikallishallinnon ylin johtohenkilöstö	2336	1650	686	16331	17127	14415	16586	17414	4595	35,3
2013 Muut johtohenkilöt	3251	1774	1477	12589	13218	11834	12699	13347	1921	35,4
2014 Esittelijät ja valmistelijat	901	371	530	11803	12733	11152	11859	12761	1228	35,4
209 Muut yhteiskunnallis- hallinnollisen työn ammatit	145	93	52	10552	10597	10470	10770	10745	0815	36,2
22 HENKILÖSTÖASIOIDEN HOITO	1991	469	1522	8165	8531	8052	8248	8598	8140	35,4
221 Henkilöstöhallinnon hoitajat	214	69	145	10875	12216	10236	11261	12383	0727	35,4
2211 Johtohenkilöt	67	43	24	13429	13571	13174	13443	13582	3195	35,4
2212 Henkilöstöhallinnon virkailijat	147	26	121	9710	9976	9653	10266	10399	0237	35,4
222 Työnvälitysvirkailijat	1644	370	1274	7752	7755	7751	7797	7804	7795	35,3
2221 Työnvälityksen johtohenkilöt	305	96	209	8878	8903	8867	8964	9011	8942	35,3
2222 Muut työnvälitys- virkailijat	1339	274	1065	7496	7353	7532	7531	7381	7570	35,3
229 Muut henkilöstöasioiden hoitajat	133	30	103	8908	9627	8699	8977	9694	8768	35,6

## TILASTOKESKUS

Taulukko 6 Valtion kuukausipalkkaisen henkilöstön lukumäärät ja keskimääräiset ansiot sekä työaika ammattiryhmän mukaan syyskuussa 1992

Kotimaassa toimivat kokoaikaiset täysipalkkaiset

Ammattiryhmä	Lukumäärä			Säänn.ansio			Kokonaisansio			Työaika Yh- teensä h/vko
	Yh- teensä	Mie- het	Nai- set	Yh- teensä mk	Mie- het mk	Nai- set mk	Yh- teensä mk	Mie- het mk	Nai- set mk	
23 TALOUS- JA TILINPITOTYÖ YM.	1255	160	1095	9187	10150	9047	9294	10269	9152	35,4
231 Tilintarkastajat	88	23	65	10978	12217	10539	11092	12448	0612	35,3
2311 Tilintarkastajat ja reviisorit	78	20	58	11290	12675	10812	11393	12841	0894	35,3
2312 Laskentatarkkaajat ja taloustarkkaajat	10	3	7	8544	.	8277	8743	.	8277	35,3
232 Tilinpitohenkilökunta	968	124	844	9080	9694	8990	9145	9776	9053	35,4
2321 Kirjanpitolokareerit ym.	503	103	400	10110	10051	10126	10187	10150	0197	35,4
2322 Muut kirjanpitäjät	388	16	372	7769	7254	7791	7830	7254	7855	35,4
2323 Kassanhoitajat (konttori/toimisto)	54	-	54	8752	.	8752	8757	.	8757	35,7
2324 Muu tilinpito- henkilökunta	23	5	18	9458	.	9264	9458	.	9264	35,5
239 Muut talous- ja tilinpitotyön ammatit	199	13	186	8915	10838	8781	9223	11114	9091	35,4
24 SIHTEERI, KONEKIRJOITUSTYÖ JA MUUT TOIMISTOPALVELUT	23857	2770	21087	7807	7866	7799	7870	8091	7841	35,6
241 Osasto- ja toimistosihteerit	13894	858	13036	8219	8571	8196	8267	8671	8241	35,5
242 Toimistovirkailijat	6692	474	6218	6874	6497	6903	6892	6554	6918	35,5
243 Tekstinkäsittelijät	539	8	531	7637	6108	7660	7664	6108	7687	35,4
244 Toimistopalveluja suorittavat henkilöt	2732	1430	1302	8029	7906	8165	8283	8264	8305	36,3
2441 Toimistopalvelujen esimiehet	1132	512	620	8715	8798	8646	9085	9336	8877	35,5
2442 Palkanlaskijat	51	4	47	9041	.	8895	9129	.	8990	35,5
2443 Kirjaajat	143	4	139	8488	.	8477	8508	.	8498	35,4
2444 Muut toimistopalveluja suorittavat henkilöt	211	52	159	7634	8227	7440	7928	9155	7527	36,3
2445 Vahtimestarit	1195	858	337	7351	7336	7392	7524	7555	7443	37,1
25 ATK-ALAN KUULUVA TYÖ YM.	2805	1676	1129	11481	12132	10516	11785	12490	0738	35,5
251 Atk-päälliköt	147	119	28	15556	15778	14611	15844	16115	4693	35,5
252 Atk-suunnittelijat ja ohjelmoijat	1904	1266	638	12129	12308	11774	12469	12662	2087	35,4
2521 Johtavat suunnittelijat ja ohjelmoijat	1797	1209	588	12329	12483	12014	12681	12848	2339	35,4
2522 Muut suunnittelijat ja ohjelmoijat	107	57	50	8769	8601	8961	8908	8717	9125	35,5
253 Tietokoneiden käyttöteht. toimivat henkilöt	665	271	394	9116	10010	8500	9326	10406	8584	36,0
2531 Käyttöpuolen esimiehet	189	108	81	10595	11446	9460	10822	11801	9516	36,0
2532 Operaattorit	378	158	220	8763	9139	8493	9001	9576	8589	36,0
2533 Atk-kirjoittajat	98	5	93	7623	.	7683	7697	.	7761	35,5
259 Muut atk-alan ammatit	89	20	69	8565	8009	8726	8813	8319	8956	35,5
26 YHTEISKUNTATIETEELLINEN YM. SELVITYSTYÖ	6910	4193	2717	11813	12309	11048	11885	12382	1118	35,4
261 Tutkijat ja suunnittelijat	6037	3750	2287	12347	12825	11562	12421	12896	1640	35,4
262 Avustavat selvitystyöntekijät	867	438	429	8077	7857	8302	8133	7947	8323	35,5
29 MUU HALLINNOLLINEN, TILINPIDOLLINEN JA KONTTORITEKNINEN TYÖ	5583	1998	3585	8706	9526	8249	8767	9651	8274	35,9
295 Verotustehtävät/ verovirkailijat	4525	1121	3404	8772	10300	8268	8813	10389	8294	35,4
2951 Verotarkastajat	625	394	231	12493	12987	11651	12496	12989	1653	35,3
2952 Verovalmistelijat ym.	3096	362	2734	7735	7526	7763	7757	7560	7783	35,3
2953 Tulliverovirkailijat	804	365	439	9870	10151	9636	10016	10388	9706	36,0
297 Isännöitsijät ja varastopäälliköt	274	245	29	9330	9458	8246	9509	9657	8263	37,6
298 Varastonhoitajat	783	631	152	8105	8173	7821	8241	8335	7851	37,9
3 KAUPALLINEN TYÖ	1183	387	796	9816	12395	8562	9898	12483	8641	36,2
31 KAUPALLINEN TYÖ	1183	387	796	9816	12395	8562	9898	12483	8641	36,2
311 Mainonta- ja myyntityön johto	525	306	219	12336	13267	11037	12435	13355	1150	35,6
312 Muu kaupallinen työ	658	81	577	7805	9101	7623	7873	9193	7688	36,8
4 MAA- JA METSÄTALOUS, KALASTUSTYÖ	1152	828	324	7877	8009	7539	7981	8107	7660	37,9
40 MAATILATALOUS JA ELÄINTENHOITO	326	141	185	7629	7722	7558	7748	7831	7684	38,0
402 Maataloustyöntekijät eläintenhoitajat	278	96	182	7469	7418	7496	7575	7481	7624	38,0
41 PUUTARHA- JA PUUSTOTYÖ	187	94	93	7824	8275	7369	7940	8442	7432	37,8
411 Työnjohtajat	148	78	70	8362	8853	7815	8507	9055	7897	37,6
412 Puutarha- ja puustotyöntekijät	39	16	23	5783	5454	6011	5787	5454	6018	38,3

## TILASTOKESKUS

Taulukko 6 Valtion kuukausipalkkaisen henkilöstön lukumäärät ja keskimääräiset ansiot sekä työaika ammattiryhmän mukaan syyskuussa 1992

Kotimaassa toimivat kokoaikaiset täysipalkkaiset

Ammattiryhmä	Lukumäärä			Säänn.ansio			Kokonaisansio			Työaika Yh- teensä h/vko
	Yh- teensä	Mie- het	Nai- set	Yh- teensä mk	Mie- het mk	Nai- set mk	Yh- teensä mk	Mie- het mk	Nai- set mk	
42 RIISTANHOITO JA METSÄSTYS SEKÄ KALASTUS	192	161	31	8344	8350	8310	8612	8638	8480	37,1
421 Esimiehet	147	119	28	8914	9012	8499	9264	9400	8687	37,5
44 Metsätyö	447	432	15	7879	7918	6769	7898	7927	7070	38,3
442 Metsä- ja uittotyöntekijät	146	131	15	6554	6530	6769	6591	6536	7070	38,3
6 KULJETUS- JA LIKENNETYÖ	32445	23360	9085	8809	9180	7856	9063	9468	8021	37,9
62 LENTOKULJETUSTYÖ	19	4	15	10257	.	9896	10357	.	9896	35,8
Muut lentokuljetustyön ammatit	19	4	15	10257	.	9896	10357	.	9896	35,8
64 TIELIIKENNETYÖ	4093	4056	37	8191	8199	7334	8611	8618	7833	38,2
641 Moottoriajoneuvon- ja raitiovaununkuljettajat	4031	3994	37	8201	8209	7334	8619	8627	7833	38,2
65 LIIKENTEEN JOHTO- JA LIIKENNETÄ PALV. TYÖ	6579	6060	519	10105	10084	10358	10431	10427	0482	37,8
652 Ilmaliikenteen johto	398	253	145	16660	19480	11738	16910	19756	1944	34,0
6521 Lennonjohtajat ym.	387	245	142	16765	19691	11716	17023	19976	1926	33,9
654 Rautatieliikenteen johto	1280	1058	222	11042	11108	10729	11235	11329	0785	37,3
6541 Asemapäälliköt ym.	617	465	152	11677	11950	10841	11788	12092	0857	36,3
6542 Liikenneohjaajat ym.	663	593	70	10452	10448	10486	10720	10731	0629	38,3
655 Juna- ja asemamiehet	4771	4646	125	9277	9300	8423	9640	9668	8578	38,3
6551 Konduktöörit ym.	2359	2300	59	9534	9557	8664	9886	9911	8886	38,3
6552 Asemamiehet ym.	2412	2346	66	9024	9047	8208	9399	9430	8303	38,3
659 Muut liikenteen johto- ja palvelutyöt	64	44	20	11321	12453	8829	12251	13799	8847	37,9
66 POSTI- JA TIETOLIIKENNETYÖ	6886	1306	5580	8182	9159	7953	8381	9358	8153	37,0
661 Postilasemanhoitajat	1239	164	1075	8460	9176	8350	8794	9529	8682	37,3
662 Posti- ja teleliikenteen muut virkamiehet	4511	1081	3430	8097	9063	7793	8304	9246	8007	37,2
663 Puhelinvaihteenhoitajat	687	7	680	7883	7500	7887	7893	7500	7897	35,2
664 Sähkötäjät	327	46	281	8780	11339	8361	8795	11410	8367	37,8
669 Muut posti- ja tietoliikennetyön ammatit	122	8	114	8567	10721	8416	8677	10733	8533	37,1
67 POSTINKANTAJAT JA LEHDENJAKAJAT	10408	7512	2896	7612	7767	7210	7764	7938	7313	38,3
671 Postinkantajat ja -lajittelijat	10353	7486	2867	7619	7773	7218	7771	7944	7321	38,3
679 Muut postinkantoalan ammatit	45	18	27	6047	5541	6384	6047	5541	6384	36,7
69 MUU KULJETUS- JA LIIKENNETYÖ	536	504	32	9163	9239	7979	9434	9523	8041	37,8
692 Kanavan- ja lossin- hoitajat, satamavartijat	354	338	16	9522	9553	8873	9718	9753	8980	37,2
699 Muut kuljetus- ja liikennetyön ammatit	181	165	16	8468	8602	7085	8887	9060	7102	39,0
7 TEOLLINEN TYÖ 1	6329	6112	217	8545	8599	7027	8961	9028	7061	38,2
71 OMPELUTYÖ YM.	32	4	28	7269	.	7034	7358	.	7034	38,0
75 KONEPAJA- JA RAKENNUSMETALLITYÖ	3012	2922	90	8937	8996	7009	9261	9329	7041	38,2
752 Koneenasentajat ym.	1489	1481	8	9079	9091	7024	9469	9482	7024	38,2
753 Koneen- ja moottorin- korjaajat	1125	1047	78	8760	8895	6950	8976	9124	6982	38,2
76 SÄHKÖTYÖ	1086	1027	59	9407	9538	7129	10022	10187	7145	38,3
761 Sähköasentajat	706	698	8	9809	9826	8268	10473	10497	8368	38,2
769 Muut sähkötyön ammatit	112	62	50	6942	6967	6912	6942	6967	6912	38,3
79 RAKENNUSTYÖ	1953	1918	35	7492	7507	6714	7954	7975	6818	38,2
792 Muu maa- ja vesirakennus ja kunnossapitotyö	1235	1205	30	6871	6879	6521	7132	7144	6625	38,2
8 TEOLLINEN TYÖ 2	2274	1890	384	7937	8054	7363	8332	8510	7459	38,0
80 GRAAFINEN TYÖ	163	73	90	8284	8680	7963	8486	8851	8190	35,8
801 Latojat ym.	30	16	14	9749	10566	8815	10030	10696	9270	36,5
802 Jäljennöstyöntekijät	18	8	10	6841	6674	6975	6889	6674	7061	35,3
803 Painajat	77	38	39	8210	8399	8025	8506	8652	8364	35,7
804 Kirjansitomotyöntekijät	28	6	22	7698	7695	7699	7698	7695	7699	35,8
88 PAKKAUS- VARASTO- JA KUORMAUSTYÖ	974	707	267	7112	7114	7107	7163	7161	7168	38,2
881 Pakkaajat ja paketoijat	22	9	13	7331	6882	7642	7794	7456	8028	38,1
882 Varastotyöntekijät	952	698	254	7107	7117	7079	7148	7157	7124	38,2
89 SEKATYÖ	34	10	24	7540	6583	7939	7547	6583	7949	36,7
9 PALVELUTYÖ YM.	31775	23039	8736	9569	10365	7469	10068	11028	7537	37,9

## TILASTOKESKUS

Taulukko 6 Valtion kuukausipalkkaisen henkilöstön lukumäärät ja keskimääräiset ansiot sekä työaika ammattiryhmän mukaan syyskuussa 1992

Kotimaassa toimivat kokoaikaiset täysipalkkaiset

Ammattiryhmä	Lukumäärä			Säänn.ansio			Kokonaisansio			Työaika Yh- teensä h/vko
	Yh- teensä	Mie- het	Nai- set	Yh- teensä mk	Mie- het mk	Nai- set mk	Yh- teensä mk	Mie- het mk	Nai- set mk	
90 SIVIILIVARTIOINTI- JA SUOJELUTYÖ	12554	11772	782	10451	10558	8839	10849	10972	8997	38,2
903 Poliisit	7796	7413	383	11108	11198	9373	11473	11571	9580	38,3
9032 Muut poliisit	7320	6939	381	10858	10941	9339	11188	11278	9533	38,3
904 Tullivartijat ja rajavartijat	2834	2621	213	9315	9436	7833	10037	10202	8016	38,1
9041 Tullivalvontaesimiehet ja satamatarkastajat	134	128	6	11446	11463	11100	12181	12228	1180	36,8
9042 Tullivartijat	953	747	206	9208	9611	7747	9575	10028	7935	37,9
905 Vanginvartijat ym.	1481	1341	140	9567	9629	8973	9615	9680	8996	38,3
9052 Vanginvartijat	1419	1283	136	9493	9554	8914	9543	9607	8938	38,3
906 Muut vartijat (siviilitehtävät)	382	343	39	8961	9006	8568	9037	9086	8603	38,2
909 Muut vartiointi- ja suojausammattit	17	10	7	9010	8944	9104	9126	9141	9104	37,2
91 HOTELLI-, RAVINTOLA- JA SUURTALOUSTYÖ	3256	166	3090	7399	7568	7389	7506	7878	7487	38,3
911 Suurtalouksien hoitajat	608	16	592	8072	8444	8062	8194	8817	8177	38,2
912 Kokit, keittäjät ja kylmäköt	884	69	815	7604	7682	7598	7748	8155	7714	38,3
913 Keittiöapulaiset ym.	1343	60	1283	6789	6595	6798	6813	6625	6822	38,3
914 Tarjoilutyö sekä hotelli- ja ravintolapalvelutyö	421	21	400	7940	9308	7868	8218	9832	8133	38,2
9141 Hovimestarit	338	11	327	7948	10088	7876	8081	10741	7991	38,3
9142 Tarjoilijat ja baarimestarit	25	6	19	8493	8545	8477	8556	8645	8528	37,6
9143 Muut tarjoilu- ja palvelutyöntekijät	58	4	54	7655		7607	8871		8853	38,0
93 KIIINTEISTÖNHOITO JA SIIVOUSTYÖ	5748	1352	4396	7238	7573	7135	7344	7919	7168	38,2
931 Kiinteistötyöntekijät	1391	1297	94	7579	7610	7147	7918	7969	7221	38,3
932 Siivoojat ja siivous- työnjohtajat	4357	55	4302	7129	6706	7135	7161	6740	7166	38,2
9321 Siivoustyön johtajat	593	19	574	7491	7448	7492	7503	7486	7503	38,0
9322 Siivoojat	3764	36	3728	7072	6314	7079	7107	6347	7115	38,3
95 PESU- JA SILITYSTYÖ	111	15	96	6890	6948	6880	6890	6948	6880	38,2
951 Pesulatyöntekijät	93	9	84	6942	7412	6892	6942	7412	6892	38,3
9511 Pesulanhoitajat ym.	6	-	6	7210		7210	7210		7210	38,3
9512 Pesijat ja mankeloijat	87	9	78	6924	7412	6868	6924	7412	6868	38,3
959 Muut pesu- ja silitystyön ammattit	18	6	12	6617	6253	6799	6617	6253	6799	37,6
97 SOTILASTYÖ	10074	9711	363	10531	10574	9373	11513	11591	9433	37,3
973 Värvät	1319	960	359	8821	8599	9414	9385	9351	9475	38,0

TAULUKKO 7.

VALTION KUUKAUSIPALKKAISEN HENKILÖSTÖN LUKUMÄÄRÄT SEKÄ KOKONAISANSION DESIILIT, KESKIHAJONTA JA VAIHTELUKERROIN AMMATTIRYHMÄIN JA SUKUPUOLITTAIN SYYSKUUSSA 1992

VIRKA- JA TYÖSUHTEISET

AMMATTIRYHMÄ JA SUKUPUOLI	LUKU- MÄÄRÄ	1.DES.	2.DES.	3.DES.	4.DES.	5.DES.	6.DES.	7.DES.	8.DES.	9.DES.	KESKIM. KOK.ANSIO	KESKI- HAJONTA	VAIHTELU KERROIN
------------------------------	----------------	--------	--------	--------	--------	--------	--------	--------	--------	--------	----------------------	-------------------	---------------------

KOTIMAASSA TOIMIVAT KOKOAIKAISET TÄYSPALKKAISET

TEKNINEN, LUONNONTIETEELLINEN, LAINOPILLINEN, HUMANISTINEN JA TAITEELLINEN TYÖ

001 ARKKITEHDIT

MIEHET	64	11838	12792	13672	14558	15214	15639	17615	18007	19233	15563	3492,08	0,22
INDEKSI		100,00	108,06	115,49	122,97	128,52	132,10	148,80	152,10	162,47			
NAISET	46	10880	11562	12397	13608	14802	15086	16133	16612	17985	14232	2676,60	0,19
INDEKSI		100,00	106,27	113,94	125,07	136,04	138,65	148,28	152,68	165,30			
YHTEENSÄ	110	11447	12185	13200	14422	15033	15499	16523	17819	18061	15007	3231,26	0,22
INDEKSI		100,00	106,45	115,32	125,99	131,32	135,39	144,34	155,66	157,78			

002 JOHTOTEHTÄVISSÄ TOIMIVAT INSINÖÖRIT

MIEHET	288	11913	13870	14962	15907	16523	18007	19781	19996	21709	17113	3839,55	0,22
INDEKSI		100,00	116,43	125,60	133,52	138,69	151,15	166,05	167,85	182,23			
YHTEENSÄ	310	11950	13891	14950	15907	16523	18007	19516	19960	21709	17065	3766,39	0,22
INDEKSI		100,00	116,24	125,11	133,11	138,26	150,68	163,31	167,03	181,67			

0031 SUUNNITTELU- JA TARKASTUSINSINÖÖRIT

MIEHET	1632	10856	11737	12564	13313	14087	14936	15987	17180	19082	14552	3257,41	0,22
INDEKSI		100,00	108,11	115,73	122,63	129,76	137,58	147,26	158,25	175,77			
NAISET	363	9776	10604	11445	12022	12702	13407	14230	15207	16826	13102	2955,96	0,23
INDEKSI		100,00	108,47	117,07	122,97	129,93	137,14	145,56	155,55	172,12			
YHTEENSÄ	1995	10578	11505	12314	13102	13829	14611	15561	16848	18742	14288	3252,49	0,23
INDEKSI		100,00	108,76	116,42	123,86	130,73	138,13	147,11	159,28	177,18			

0032 SUUNNITTELU- JA TARKASTUSTEKNIKOT

MIEHET	152	7409	8180	8988	9791	10399	10710	11298	11990	13114	10297	2299,20	0,22
INDEKSI		100,00	110,41	121,30	132,14	140,35	144,54	152,49	161,82	176,99			
NAISET	87	6295	6611	6751	6943	7133	7495	7915	8295	8951	7517	1222,20	0,16
INDEKSI		100,00	105,02	107,25	110,30	113,31	119,07	125,73	131,77	142,19			
YHTEENSÄ	239	6640	7007	7583	8180	8933	9754	10616	11296	12339	9285	2385,61	0,26
INDEKSI		100,00	105,53	114,20	123,20	134,53	146,89	159,87	170,11	185,82			

003 SUUNNITTELU- JA TARKASTUSTEHTÄVISSÄ TOIMIVAT INSINÖÖRIT JA TEKNIKOT

MIEHET	1784	10420	11348	12172	13010	13787	14611	15639	16931	18911	14190	3400,81	0,24
INDEKSI		100,00	108,90	116,81	124,86	132,31	140,21	150,08	162,48	181,48			
NAISET	450	7255	8796	10117	11059	11902	12740	13616	14839	16342	12022	3493,65	0,29
INDEKSI		100,00	121,23	139,44	152,42	164,05	175,59	187,67	204,52	225,24			
YHTEENSÄ	2234	9685	10998	11819	12613	13420	14248	15298	16523	18669	13753	3527,78	0,26
INDEKSI		100,00	113,56	122,04	130,24	138,57	147,12	157,96	170,61	192,76			

0041 INSINÖÖRIT

MIEHET	2368	10465	11951	12778	13609	14250	14906	15686	16523	18007	14290	2980,71	0,21
INDEKSI		100,00	114,20	122,10	130,04	136,17	142,43	149,89	157,89	172,06			
NAISET	164	9467	11063	11753	12388	12939	13431	14150	14898	15782	13024	2799,20	0,21
INDEKSI		100,00	116,86	124,15	130,85	136,67	141,86	149,47	157,37	166,70			
YHTEENSÄ	2532	10420	11808	12641	13505	14150	14753	15545	16523	18007	14208	2985,08	0,21
INDEKSI		100,00	113,31	121,31	129,60	135,80	141,58	149,18	158,57	172,81			

0042 TEKNIKOT

MIEHET	5302	8634	9476	10002	10462	10878	11379	11938	12651	13746	11180	2317,19	0,21
INDEKSI		100,00	109,75	115,84	121,17	125,99	131,78	138,26	146,52	159,20			
NAISET	218	7551	8413	8695	9167	9547	9903	10245	10878	11725	9606	1558,50	0,16
INDEKSI		100,00	111,42	115,15	121,41	126,44	131,15	135,68	144,07	155,29			
YHTEENSÄ	5520	8591	9391	9922	10368	10878	11288	11891	12588	13677	11118	2312,32	0,21
INDEKSI		100,00	109,31	115,49	120,68	126,62	131,39	138,40	146,52	159,20			

0043 TYÖNJOHTAJAT

MIEHET	1417	7750	8238	8523	8776	8996	9419	9932	10525	11819	9449	1838,46	0,19
INDEKSI		100,00	106,29	109,97	113,24	116,07	121,53	128,15	135,80	152,50			
NAISET	133	7336	7971	8430	8888	9288	9513	9815	10326	11018	9240	1515,83	0,16
INDEKSI		100,00	108,67	114,91	121,17	126,62	129,68	133,80	140,76	150,20			
YHTEENSÄ	1550	7658	8205	8523	8782	9027	9429	9887	10483	11772	9431	1813,55	0,19
INDEKSI		100,00	107,14	111,29	114,68	117,88	123,12	129,11	136,89	153,73			

TAULUKKO 7.

VALTION KUUKAUSIPALKKAISEN HENKILÖSTÖN LUKUMÄÄRÄT SEKÄ KOKONAISANSION DESIILIT, KESKIHAJONTA JA VAIHTELUKERROIN AMMATTIRYHMITTÄIN JA SUKUPUOLITTAIN SYYSKUUSSA 1992

VIRKA- JA TYÖSUHTEISET

AMMATTIRYHMÄ JA SUKUPUOLI	LUKU- MÄÄRÄ	1.DES.	2.DES.	3.DES.	4.DES.	5.DES.	6.DES.	7.DES.	8.DES.	9.DES.	KESKIM. KOK.ANSIO	KESKI- HAJONTA	VAIHTELU KERROIN
KOTIMAASSA TOIMIVAT KOKOAIKAISET TÄYSPALKKAISET													
<b>004 ERITYISALOJEN INSINÖÖRIT JA TEKNIKOT</b>													
MIEHET	9087	8472	9288	9962	10578	11176	11914	12758	13899	15639	11721	2944,46	0,25
INDEKSI		100,00	109,64	117,59	124,86	131,92	140,64	150,59	164,07	184,60			
NAISET	515	7750	8493	9068	9519	10002	10567	11505	12575	14207	10600	2621,62	0,25
INDEKSI		100,00	109,58	117,00	122,81	129,05	136,34	148,44	162,26	183,31			
YHTEENSÄ	9602	8438	9233	9863	10504	11153	11855	12689	13815	15596	11661	2938,79	0,25
INDEKSI		100,00	109,42	116,88	124,48	132,18	140,49	150,38	163,72	184,84			
<b>0091 MITTAUSTEKNIKOT JA KARTOITTAJAT</b>													
MIEHET	483	6132	7128	7744	8271	8574	8945	9307	9745	10406	8661	2118,59	0,24
INDEKSI		100,00	116,24	126,29	134,88	139,82	145,86	151,77	158,92	169,69			
NAISET	720	6429	6874	7248	7506	7658	7820	7978	8043	8304	7555	825,66	0,11
INDEKSI		100,00	106,93	112,75	116,77	119,12	121,65	124,11	125,11	129,18			
YHTEENSÄ	1203	6371	6946	7380	7658	7852	8043	8304	8818	9581	7999	1581,72	0,20
INDEKSI		100,00	109,02	115,84	120,20	123,24	126,24	130,34	138,40	150,38			
<b>0092 PIIRTÄJÄT, PIIRUSTUS- JA MITTAUSAPULAISET</b>													
MIEHET	206	5707	6416	7608	8039	8451	8845	9438	10118	11469	8553	2141,48	0,25
INDEKSI		100,00	112,42	133,30	140,85	148,07	154,98	165,37	177,29	200,95			
NAISET	553	6799	7350	7658	7828	7955	8067	8238	8362	8559	7844	771,08	0,10
INDEKSI		100,00	108,11	112,64	115,14	117,00	118,65	121,17	123,00	125,89			
YHTEENSÄ	759	6444	7255	7658	7852	8034	8164	8304	8548	9389	8037	1331,44	0,17
INDEKSI		100,00	112,59	118,84	121,85	124,68	126,69	128,87	132,66	145,70			
<b>009 MUUT TEKNISEN ALAN AMMATIT</b>													
MIEHET	689	5894	6929	7719	8198	8514	8942	9331	9789	10705	8629	2124,48	0,25
INDEKSI		100,00	117,56	130,97	139,08	144,46	151,71	158,31	166,08	181,63			
NAISET	1273	6545	7070	7432	7658	7820	7907	8043	8238	8430	7681	814,78	0,11
INDEKSI		100,00	108,01	113,54	117,00	119,48	120,80	122,88	125,86	128,79			
YHTEENSÄ	1962	6371	7026	7454	7719	7883	8075	8304	8695	9476	8014	1489,65	0,19
INDEKSI		100,00	110,29	117,00	121,17	123,74	126,74	130,34	136,48	148,74			
<b>00 TEKNIIKAN ALAAN KUULUVA TYÖ</b>													
MIEHET	11912	8421	9297	10012	10748	11470	12302	13300	14581	16523	12063	3340,13	0,28
INDEKSI		100,00	110,41	118,89	127,63	136,21	146,08	157,93	173,15	196,21			
NAISET	2306	6819	7417	7719	8002	8238	8660	9745	11554	13897	9394	2951,95	0,31
INDEKSI		100,00	108,76	113,20	117,35	120,80	127,00	142,90	169,44	203,79			
YHTEENSÄ	14218	7820	8626	9485	10286	11065	11938	12984	14293	16223	11630	3424,52	0,29
INDEKSI		100,00	110,30	121,29	131,52	141,48	152,65	166,03	182,76	207,45			
<b>010 KEMISTIT JA FYSIKOT</b>													
MIEHET	397	11176	12082	12755	13474	13926	14393	14876	15360	16523	13881	2357,48	0,17
INDEKSI		100,00	108,11	114,13	120,56	124,61	128,79	133,11	137,44	147,85			
NAISET	121	10502	11349	12285	12838	13300	13926	14393	14970	16257	13359	2594,27	0,19
INDEKSI		100,00	108,07	116,98	122,25	126,64	132,60	137,05	142,55	154,81			
YHTEENSÄ	518	11153	12034	12689	13296	13691	14303	14698	15360	16523	13759	2422,40	0,18
INDEKSI		100,00	107,90	113,77	119,21	122,75	128,24	131,78	137,71	148,14			
<b>012 LABORANTIT, LABORATORIOAPULAISET</b>													
MIEHET	903	6929	7476	7875	8205	8430	8660	8942	9132	9602	8410	1222,36	0,15
INDEKSI		100,00	107,90	113,66	118,41	121,65	124,98	129,05	131,78	138,57			
NAISET	1477	6358	6915	7277	7521	7758	7994	8205	8430	8695	7713	1006,49	0,13
INDEKSI		100,00	108,76	114,45	118,29	122,02	125,73	129,05	132,58	136,75			
YHTEENSÄ	2380	6545	7076	7454	7735	8010	8238	8430	8695	9132	7977	1144,38	0,14
INDEKSI		100,00	108,11	113,88	118,18	122,38	125,86	128,79	132,84	139,51			
<b>014 GEOLOGIT YM.</b>													
MIEHET	161	9562	11357	12346	12523	13062	13680	14108	14444	15698	13071	2346,77	0,18
INDEKSI		100,00	118,78	129,12	130,97	136,62	143,08	147,55	151,06	164,18			
NAISET	33	9342	10015	10809	11443	12046	12406	13479	13826	14593	12031	2181,65	0,18
INDEKSI		100,00	107,20	115,70	122,48	128,94	132,79	144,28	147,99	156,21			
YHTEENSÄ	194	9494	11045	12032	12415	12958	13548	14050	14393	15596	12894	2347,02	0,18
INDEKSI		100,00	116,33	126,73	130,77	136,49	142,70	147,99	151,60	164,28			

TAULUKKO 7.

VALTION KUUKAUSIPALKKAISEN HENKILÖSTÖN LUKUMÄÄRÄT SEKÄ KOKONAISANSION DESIILIT, KESKIHAJONTA JA VAIHTELUKERROIN AMMATTIRYHMITTÄIN JA SUKUPUOLITTAIN SYYSKUUSSA 1992

VIRKA- JA TYÖSUHTEISET

AMMATTIRYHMÄ JA SUKUPUOLI	LUKU- MÄÄRÄ	1.DES.	2.DES.	3.DES.	4.DES.	5.DES.	6.DES.	7.DES.	8.DES.	9.DES.	KESKIM. KOK.ANSIO	KESKI- HAJONTA	VAIHTELU KERROIN
KOTIMAASSA TOIMIVAT KOKOAIKAISET TÄYSPALKKAISET													
O151 METEOROLOGIT JA HYDROLOGIT													
MIEHET INDEKSI	82	10049	10784	11498	12966	13725	14118	14536	15263	16523	13309	2551,19	0,19
NAISET INDEKSI	40	9041	9677	10578	11109	11855	12401	12868	13732	14567	11895	2250,80	0,19
YHTEENSÄ INDEKSI	122	9513	10477	10963	12156	12958	13745	14316	14879	16223	12846	2536,61	0,20
O152 SÄÄTEKNIKOT JA SÄÄHAVAINNONTEKIJÄT													
MIEHET INDEKSI	33	8179	8598	9673	10398	10684	11031	11261	11929	13181	10499	1829,28	0,17
YHTEENSÄ INDEKSI	55	7852	8485	8951	9927	10588	10916	11209	11453	13089	10215	1869,21	0,18
O15 METEOROLOGIT, HYDROLOGIT YM.													
MIEHET INDEKSI	115	8996	10138	10824	11305	12326	13630	14094	14743	15923	12503	2682,28	0,21
NAISET INDEKSI	62	8359	8950	9584	10598	10938	11362	12387	13094	14393	11148	2344,93	0,21
YHTEENSÄ INDEKSI	177	8653	9780	10552	10964	11493	12814	13677	14393	15338	12028	2643,10	0,22
O19 MUUT KEMIAN JA FYSIIKAN ALAAN KUULUVAT AMMATIT													
MIEHET INDEKSI	517	5994	6176	6500	6853	7013	7412	7627	8010	8789	7211	1143,12	0,16
NAISET INDEKSI	534	5940	6164	6545	6902	7241	7506	7735	8002	8497	7205	1035,82	0,14
YHTEENSÄ INDEKSI	1051	5994	6164	6500	6894	7133	7477	7673	8005	8555	7208	1089,41	0,15
O1 KEMIAN JA FYSIIKAN ALAAN KUULUVA TYÖ													
MIEHET INDEKSI	2093	6500	7277	7719	8238	8660	9223	10684	12958	14393	9735	3115,31	0,32
NAISET INDEKSI	2227	6183	6772	7133	7476	7735	8010	8238	8636	9690	8057	1947,28	0,24
YHTEENSÄ INDEKSI	4320	6301	6943	7417	7735	8043	8430	8942	10107	13589	8870	2712,64	0,31
O21 BIOLOGIT													
MIEHET INDEKSI	38	13260	13677	14210	14781	15522	15843	16210	16523	19663	15365	2377,81	0,15
YHTEENSÄ INDEKSI	59	11431	12601	13474	13679	14393	15349	15639	16196	16836	14497	2514,59	0,17
O221 MAATALOUS- JA PUUTARHA-ALAN SEKÄ KALASTUSALAN JOHTO, TUTKIJAT JA SUUNNITTELIJAT													
MIEHET INDEKSI	201	7454	7875	8130	8419	8686	9032	9514	11576	13653	9513	2383,03	0,25
NAISET INDEKSI	88	6838	7409	7589	7808	8010	8245	8645	9432	10620	8553	1971,95	0,23
YHTEENSÄ INDEKSI	289	7218	7643	7904	8197	8430	8729	9305	10620	13300	9220	2305,27	0,25
O222 MAATALOUS- JA PUUTARHA-ALAN SEKÄ KALASTUSALAN NEUVONTA- JA VALISTUSTOIMINTA													
MIEHET INDEKSI	110	7413	7719	8442	8695	9050	9429	9745	9764	10306	9010	1240,92	0,14
NAISET INDEKSI	69	7719	8010	8413	8769	9132	9233	9307	9666	9745	8874	911,50	0,10
YHTEENSÄ INDEKSI	179	7637	7898	8430	8717	9050	9284	9552	9745	10286	8958	1124,62	0,13
O22 MAATALOUSNEUVOJAT, -TUTKIJAT YM.													
MIEHET INDEKSI	311	7454	7820	8197	8503	8818	9123	9745	10286	12445	9335	2064,73	0,22
NAISET INDEKSI	157	7160	7589	7820	8034	8413	8796	9222	9552	10030	8694	1598,89	0,18
YHTEENSÄ INDEKSI	468	7345	7719	8010	8413	8695	9050	9476	9839	11786	9120	1943,12	0,21

## TAULUKKO 7.

## VALTION KUUKAUSIPALKAISEN HENKILÖSTÖN LUKUMÄÄRÄT SEKÄ KOKONAISANSION DESIILIT, KESKIHAJONTA JA VAIHTELUKERROIN AMMATTIRYHMÄIN JA SUKUPUOLITTAIN SYYSKUUSSA 1992

## VIRKA- JA TYÖSUHTEISET

AMMATTIRYHMÄ JA SUKUPUOLI	LUKU- MÄÄRÄ	1.DES.	2.DES.	3.DES.	4.DES.	5.DES.	6.DES.	7.DES.	8.DES.	9.DES.	KESKIM. KOK.ANSIO	KESKI- HAJONTA	VAIHTELU KERROIN
KOTIMAASSA TOIMIVAT KOKOAIKAISET TÄYSPALKKAISET													
0231 METSÄTALOUSTUTKIMUSTYÖ JA METSÄTALOUDEN JOHTOTYÖ													
MIEHET	154	12093	12850	13514	14109	14625	15360	15889	17026	18190	14958	2570,49	0,17
INDEKSI		100,00	106,26	111,75	116,67	120,94	127,01	131,39	140,79	150,41			
YHTEENSÄ	163	12092	12831	13342	13987	14611	15298	15853	17004	18043	14882	2555,23	0,17
INDEKSI		100,00	106,11	110,34	115,67	120,83	126,52	131,10	140,62	149,21			
0232 METSÄTALOUSNEUVOJAT JA -VALVOJAT													
MIEHET	53	7518	8844	8978	9191	9353	9647	10458	12695	15443	10435	2968,05	0,28
INDEKSI		100,00	117,63	119,41	122,25	124,41	128,31	139,10	168,86	205,40			
YHTEENSÄ	56	7558	8767	8973	9200	9358	9809	10459	12506	15375	10404	2899,07	0,28
INDEKSI		100,00	116,00	118,72	121,73	123,81	129,78	138,38	165,47	203,42			
023 METSÄTALOUSTUTKIJAT JA -NEUVOJAT													
MIEHET	207	9130	10604	12420	13260	13996	14904	15458	16523	17771	13800	3323,71	0,24
INDEKSI		100,00	116,15	136,04	145,24	153,30	163,25	169,32	180,98	194,64			
YHTEENSÄ	219	9137	10620	12393	13102	13898	14706	15360	16478	17742	13737	3287,32	0,24
INDEKSI		100,00	116,23	135,64	143,39	152,10	160,95	168,10	180,34	194,18			
029 MUUT MAATALOUDEN, METSÄTALOUDEN SEKÄ BIOLOGIAN ALAAN KUULUVAT AMMATIT													
MIEHET	119	5863	6335	7047	7405	7612	7612	7612	7882	7947	7222	819,85	0,11
INDEKSI		100,00	108,05	120,18	126,29	129,82	129,82	129,82	134,42	135,53			
YHTEENSÄ	120	5866	6384	7055	7402	7597	7612	7612	7875	7947	7223	816,56	0,11
INDEKSI		100,00	108,82	120,26	126,18	129,50	129,76	129,76	134,25	135,46			
02 BIOLOGIAN ALAAN KUULUVA TYÖ													
MIEHET	675	7212	7646	8075	8673	9297	10250	12689	14221	16019	10671	3596,92	0,34
INDEKSI		100,00	106,02	111,96	120,26	128,92	142,12	175,94	197,19	222,11			
NAISET	191	7317	7719	7948	8300	8712	9233	9745	10775	13165	9401	2307,46	0,25
INDEKSI		100,00	105,51	108,63	113,44	119,08	126,19	133,19	147,27	179,93			
YHTEENSÄ	866	7229	7695	8010	8523	9123	9745	11808	13677	15636	10391	3395,30	0,33
INDEKSI		100,00	106,44	110,80	117,89	126,19	134,80	163,33	189,19	216,28			
0301 PROFESSORIT, REHTORIT JA JOHTAJAT													
MIEHET	1041	19390	21110	21709	22415	23191	23801	24502	25029	26463	23067	3115,67	0,14
INDEKSI		100,00	108,87	111,96	115,60	119,60	122,75	126,36	129,08	136,48			
NAISET	136	18742	19390	19781	21085	21709	22898	23801	24467	25548	21999	3032,73	0,14
INDEKSI		100,00	103,46	105,55	112,50	115,84	122,18	127,00	130,55	136,32			
YHTEENSÄ	1177	19390	20568	21709	22348	23191	23801	24502	24922	26436	22944	3123,69	0,14
INDEKSI		100,00	106,08	111,96	115,26	119,60	122,75	126,36	128,53	136,34			
0302 APULAISPROFESSORIT													
MIEHET	661	16326	17060	17650	18007	18007	19293	19781	19781	21216	18743	2212,47	0,12
INDEKSI		100,00	104,50	108,11	110,30	110,30	118,18	121,17	121,17	129,95			
NAISET	162	16326	17060	17214	17650	18007	18007	18533	19429	19781	18024	1450,75	0,08
INDEKSI		100,00	104,50	105,44	108,11	110,30	110,30	113,52	119,01	121,17			
YHTEENSÄ	823	16326	17060	17650	18007	18007	18836	19781	19781	20858	18602	2103,41	0,11
INDEKSI		100,00	104,50	108,11	110,30	110,30	115,37	121,17	121,17	127,76			
0303 LEHTORIT, OPETTAJAT													
MIEHET	1022	10620	12058	13260	13926	14552	15126	15639	16342	17753	14368	2566,20	0,18
INDEKSI		100,00	113,54	124,86	131,13	137,03	142,43	147,26	153,88	167,16			
NAISET	948	10132	11245	12388	13399	13926	14393	15042	15639	17086	13753	2583,76	0,19
INDEKSI		100,00	110,98	122,26	132,23	137,44	142,05	148,45	154,34	168,62			
YHTEENSÄ	1970	10420	11784	12939	13671	14293	14876	15360	16067	17510	14072	2592,28	0,18
INDEKSI		100,00	113,09	124,17	131,19	137,16	142,76	147,40	154,19	168,03			
0304 ASSISTENTIT													
MIEHET	1886	7828	8514	8942	9391	9922	10420	11153	11962	13926	10350	2258,11	0,22
INDEKSI		100,00	108,76	114,22	119,96	126,74	133,11	142,48	152,81	177,89			
NAISET	1086	8051	8514	8942	9391	9853	10296	10663	11449	12651	10112	1943,94	0,19
INDEKSI		100,00	105,76	111,07	116,65	122,38	127,89	132,45	142,22	157,15			
YHTEENSÄ	2972	8051	8514	8942	9391	9922	10420	10911	11655	13360	10263	2151,37	0,21
INDEKSI		100,00	105,76	111,07	116,65	123,24	129,43	135,53	144,77	165,95			

## TAULUKKO 7.

## VALTION KUUKAUSIPALKKAISEN HENKILÖSTÖN LUKUMÄÄRÄT SEKÄ KOKONAISANSION DESIILIT, KESKIHAJONTA JA VAIHTELUKERROIN AMMATTIRYHMITTÄIN JA SUKUPUOLITTAIN SYYSKUUSSA 1992

## VIRKA- JA TYÖSUHTEISET

AMMATTIRYHMÄ JA SUKUPUOLI	LUKU- MÄÄRÄ	1.DES.	2.DES.	3.DES.	4.DES.	5.DES.	6.DES.	7.DES.	8.DES.	9.DES.	KESKIM. KOK.ANSIO	KESKI- HAJONTA	VAIHTELU KERROIN
KOTIMAASSA TOIMIVAT KOKOAIKAISET TÄYSPALKKAISET													
0305 TUNTIOPETTAJAT													
MIHET INDEKSI	213	8051	8455	8879	9391	9853	10289	10663	10878	11655	9822	1416.34	0.14
		100,00	105,02	110,30	116,65	122,38	127,80	132,45	135,12	144,77			
NAISET INDEKSI	300	8051	8083	8879	9228	9557	9887	10296	10663	11153	9715	1505,66	0.15
		100,00	100,40	110,30	114,63	118,71	122,81	127,89	132,45	138,54			
YHTEENSÄ INDEKSI	513	8051	8312	8879	9325	9581	10037	10296	10703	11636	9760	1468,78	0.15
		100,00	103,25	110,30	115,84	119,01	124,67	127,89	132,95	144,54			
0309 MUUT YLIOPISTOJEN JA KORKEAKOULUJEN OPETTAJAT													
NAISET INDEKSI	45	9233	9514	9745	9745	9962	10122	10286	10286	10286	9835	539,40	0.05
		100,00	103,05	105,55	105,55	107,90	109,64	111,40	111,40	111,40			
YHTEENSÄ INDEKSI	54	8678	9260	9529	9745	9755	10082	10200	10286	10286	9716	640,23	0.07
		100,00	106,72	109,81	112,30	112,41	116,18	117,54	118,53	118,53			
030 YLIOPISTOJEN JA KORKEAKOULUJEN OPETTAJAT													
MIHET INDEKSI	4832	8566	9638	10620	12034	14393	15875	18007	20509	23801	15062	5651,28	0.38
		100,00	112,51	123,97	140,48	168,02	185,32	210,20	239,41	277,85			
NAISET INDEKSI	2677	8467	9132	9853	10420	11153	12534	14122	15360	18007	12435	3877,02	0.31
		100,00	107,85	116,37	123,07	131,73	148,04	166,80	181,41	212,68			
YHTEENSÄ INDEKSI	7509	8514	9391	10296	11153	12881	14596	16326	18742	22348	14126	5243,17	0.37
		100,00	110,30	120,92	131,00	151,29	171,43	191,75	220,12	262,48			
0321 REHTORIT JA JOHTAJAT													
MIHET INDEKSI	132	14737	15698	16631	17685	18407	19216	20098	21239	23813	18724	3299,48	0.18
		100,00	106,52	112,85	120,01	124,91	130,40	136,38	144,12	161,59			
NAISET INDEKSI	108	13870	14393	15298	15703	16115	16756	17440	18424	19762	16499	2523,27	0.15
		100,00	103,77	110,30	113,21	116,18	120,80	125,73	132,83	142,48			
YHTEENSÄ INDEKSI	240	14010	15237	15835	16293	17094	17863	19216	20101	22516	17723	3169,88	0.18
		100,00	108,76	113,03	116,30	122,02	127,51	137,16	143,48	160,72			
0322 LEHTORIT JA YLIOPIETTAJAT													
MIHET INDEKSI	1589	9667	10845	12097	13260	14221	15499	17177	19914	22259	15236	4864,50	0.32
		100,00	112,19	125,13	137,16	147,11	160,32	177,68	206,00	230,25			
NAISET INDEKSI	1882	9552	10358	11053	11447	12550	13220	13787	14179	14654	12430	2483,24	0.20
		100,00	108,44	115,72	119,84	131,39	138,40	144,34	148,44	153,42			
YHTEENSÄ INDEKSI	3471	9567	10472	11356	12313	13181	13787	14250	15785	19869	13714	4015,89	0.29
		100,00	109,46	118,70	128,70	137,77	144,11	148,94	164,99	207,67			
0323 OPETTAJAT													
MIHET INDEKSI	124	9942	10483	10988	11439	11926	13009	13702	14481	16023	12621	2556,70	0.20
		100,00	105,44	110,53	115,06	119,96	130,85	137,82	145,66	161,17			
NAISET INDEKSI	145	8933	9922	10102	10721	11209	11638	12253	13487	14179	11436	2194,06	0.19
		100,00	111,07	113,09	120,02	125,48	130,28	137,16	150,98	158,72			
YHTEENSÄ INDEKSI	269	9314	9981	10493	11055	11470	11998	13271	13885	14918	11982	2436,64	0.20
		100,00	107,15	112,66	118,68	123,15	128,81	142,48	149,08	160,16			
0324 TUNTIOPETTAJAT													
MIHET INDEKSI	474	8521	9563	10526	11482	12469	13855	15785	17522	20201	13610	4561,24	0.34
		100,00	112,23	123,53	134,74	146,33	162,60	185,24	205,63	237,07			
NAISET INDEKSI	818	8350	8944	9513	10022	10415	10878	11667	12817	14250	10905	2453,78	0.23
		100,00	107,11	113,93	120,02	124,73	130,28	139,72	153,50	170,66			
YHTEENSÄ INDEKSI	1292	8402	9059	9776	10286	10856	11667	12790	14337	16975	11897	3624,14	0.30
		100,00	107,82	116,36	122,42	129,21	138,86	152,23	170,64	202,04			
032 KESKIASTEEN AMMATILLISTA KOULUTUSTA ANTAVAT OPETTAJAT													
MIHET INDEKSI	2323	9447	10578	11671	13181	14108	15375	16975	19370	21914	14955	4791,68	0.32
		100,00	111,96	123,54	139,51	149,33	162,74	179,68	205,03	231,96			
NAISET INDEKSI	2959	8933	9922	10472	11065	11678	12829	13541	14179	15056	12101	2694,54	0.22
		100,00	111,07	117,23	123,86	130,73	143,62	151,59	158,72	168,54			
YHTEENSÄ INDEKSI	5282	9059	10072	10878	11632	12829	13582	14221	15813	19254	13356	4021,09	0.30
		100,00	111,18	120,08	128,40	141,62	149,93	156,99	174,56	212,55			
0352 LEHTORIT													
NAISET INDEKSI	36	10826	12850	14076	14962	16051	16184	16958	17139	17749	15235	2526,25	0.17
		100,00	118,70	130,02	138,21	148,26	149,50	156,64	158,31	163,95			
YHTEENSÄ INDEKSI	50	11585	13427	14214	15161	15971	16204	16958	17171	17881	15330	2358,73	0.15
		100,00	115,89	122,69	130,87	137,85	139,86	146,37	148,22	154,34			

## TAULUKKO 7.

## VALTION KUUKAUSIPALKKAISEN HENKILÖSTÖN LUKUMÄÄRÄT SEKÄ KOKONAISANSION DESIILIT, KESKIHAJONTA JA VAIHTELUKERROIN AMMATTIRYHMITÄIN JA SUKUPUOLITTAIN SYYSKUUSSA 1992

## VIRKA- JA TYÖSUHTEISET

AMMATTIRYHMÄ JA SUKUPUOLI	LUKU- MÄÄRÄ	1.DES.	2.DES.	3.DES.	4.DES.	5.DES.	6.DES.	7.DES.	8.DES.	9.DES.	KESKIM. KOK.ANSIO	KESKI- HAJONTA	VAIHTELU KERROIN
KOTIMAASSA TOIMIVAT KOKOAIKAISET TÄYSPALKKAISET													
0353 TUNTIOPETTAJAT													
YHTEENSÄ INDEKSI	34	8126	8769	9258	9924	10609	11017	11908	12877	13813	10697	2213,94	0,21
0359 MUUT OPETTAJAT													
YHTEENSÄ INDEKSI	33	7327	7577	8297	9703	10410	10715	11413	12609	13458	10268	2454,65	0,24
035 OPPIKOULUJEN OPETTAJAT													
NAISET INDEKSI	91	8114	9258	10345	10813	12107	13582	14602	16025	16958	12418	3323,40	0,27
YHTEENSÄ INDEKSI	119	8101	9299	10523	11037	12638	13812	14930	16170	17173	12709	3527,92	0,28
0361 REHTORIT													
MIEHET INDEKSI	37	16385	17067	17440	17835	18592	20256	21335	22121	22740	19290	2669,20	0,14
NAISET INDEKSI	36	14468	14934	15575	15797	16115	16293	17018	17440	19092	16505	2020,54	0,12
YHTEENSÄ INDEKSI	73	14654	15670	16115	16803	17301	17562	18670	20923	22686	17917	2741,09	0,15
0362 LEHTORIT													
MIEHET INDEKSI	194	12103	14166	15300	16173	16958	17562	18500	19469	20429	16738	3029,59	0,18
NAISET INDEKSI	294	12373	13856	15086	15607	16367	16956	17851	18631	19626	16265	2695,68	0,17
YHTEENSÄ INDEKSI	488	12359	13927	15101	15796	16573	17232	18170	19055	20123	16453	2839,56	0,17
0363 TUNTIOPETTAJAT													
MIEHET INDEKSI	33	9811	10970	11395	12000	12753	13476	14159	14525	15354	12754	2097,15	0,16
NAISET INDEKSI	96	9866	11036	11502	12105	12351	13154	14290	15711	17638	13156	2864,45	0,22
YHTEENSÄ INDEKSI	129	9878	10993	11472	12096	12413	13244	14244	15113	17221	13053	2687,05	0,21
036 HARJOITTELUKOULUJEN OPETTAJAT													
MIEHET INDEKSI	264	11803	13612	14959	15924	16823	17440	18405	19628	20671	16598	3336,83	0,20
NAISET INDEKSI	426	11610	12534	13961	15084	15686	16508	17273	18188	19330	15585	2983,99	0,19
YHTEENSÄ INDEKSI	690	11638	12933	14357	15298	16091	16924	17597	18704	20090	15972	3159,96	0,20
0372 OPETTAJAT													
MIEHET INDEKSI	56	9828	11491	12330	12764	13413	13729	14251	15360	16687	13264	2524,69	0,19
NAISET INDEKSI	105	9307	10759	11891	12683	13474	13815	14523	14921	15390	12875	2290,96	0,18
YHTEENSÄ INDEKSI	161	9733	11089	12032	12764	13474	13804	14367	14965	16009	13010	2374,27	0,18
037 ERITYISKOULUJEN OPETTAJAT													
MIEHET INDEKSI	75	9784	11482	12613	12907	13705	13975	14552	16035	17094	13416	2732,66	0,20
NAISET INDEKSI	127	9039	10541	11466	12211	13286	13541	14179	14891	15387	12647	2391,86	0,19
YHTEENSÄ INDEKSI	202	9431	10828	11869	12617	13373	13848	14432	14965	16023	12933	2544,47	0,20
0391 KOULUTUSPÄÄLLIKÖT													
MIEHET INDEKSI	83	11590	13636	14304	14772	15056	15497	16293	16756	18250	15258	2722,20	0,18
NAISET INDEKSI	54	10122	10760	11824	12443	13187	14102	14971	15360	16523	13337	2380,41	0,18
YHTEENSÄ INDEKSI	137	10629	12356	13260	14150	14772	15140	15545	16523	17831	14501	2750,21	0,19

## TAULUKKO 7.

## VALTION KUUKAUSIPALKAISEN HENKILÖSTÖN LUKUMÄÄRÄT SEKÄ KOKONAISANSION DESIILIT, KESKIHAJONTA JA VAIHTELUKERROIN AMMATTIRYHMITTÄIN JA SUKUPUOLITTAIN SYYSKUUSSA 1992

## VIRKA- JA TYÖSUHTEISET

AMMATTIRYHMÄ JA SUKUPUOLI	LUKU- MÄÄRÄ	1.DES.	2.DES.	3.DES.	4.DES.	5.DES.	6.DES.	7.DES.	8.DES.	9.DES.	KESKIM. KOK.ANSIO	KESKI- HAJONTA	VAIHTELU KERROIN
<b>KOTIMAASSA TOIMIVAT KOKOAIKAISET TÄYSPALKAISET</b>													
<b>0392 KOULUTUSSIHTEERIT</b>													
NAISET INDEKSI	209	7186	7709	8062	8430	8835	9233	10420	11153	12302	9402	2034,87	0.22
		100,00	107,27	112,19	117,30	122,95	128,48	145,01	155,21	171,19			
YHTEENSÄ INDEKSI	226	7284	7719	8107	8454	8942	9640	10620	11333	12302	9508	2062,24	0.22
		100,00	105,98	111,30	116,07	122,76	132,35	145,81	155,60	168,89			
<b>0393 MUUT OPETTAJAT</b>													
MIHET INDEKSI	33	8377	9358	9537	9770	10410	11409	13078	14488	16756	11571	3049,99	0.26
		100,00	111,71	113,84	116,63	124,26	136,19	156,11	172,94	200,01			
NAISET INDEKSI	37	7746	8107	8535	8906	9581	9850	10286	10643	11062	9506	1600,75	0.17
		100,00	104,67	110,19	114,98	123,69	127,16	132,79	137,41	142,82			
YHTEENSÄ INDEKSI	70	7970	8472	9050	9538	9848	10301	10663	12179	14802	10480	2594,03	0.25
		100,00	106,29	113,54	119,66	123,55	129,24	133,78	152,81	185,71			
<b>0399 MUUT OPETUSALAN TYÖNTEKIJÄT</b>													
MIHET INDEKSI	50	5768	6474	7013	7514	8140	9032	9542	10363	14458	8829	2868,60	0.32
		100,00	112,24	121,59	130,28	141,13	156,60	165,45	179,68	250,68			
NAISET INDEKSI	34	6294	6986	8071	8506	9082	9307	9638	11077	12362	9179	2224,64	0.24
		100,00	110,99	128,24	135,15	144,30	147,88	153,14	176,00	196,42			
YHTEENSÄ INDEKSI	84	5787	6785	7256	7865	8660	9307	9632	10716	13003	8971	2618,32	0.29
		100,00	117,25	125,38	135,91	149,65	160,82	166,43	185,17	224,68			
<b>039 MUUT OPETUSALAAN KUULUVAT AMMATIT</b>													
MIHET INDEKSI	183	7076	8688	9633	10849	12626	13993	15056	15639	16769	12423	3889,84	0.31
		100,00	122,78	136,12	153,31	178,43	197,74	212,76	221,00	236,98			
NAISET INDEKSI	335	7372	7879	8413	8818	9307	10353	10922	12082	13677	10023	2523,32	0.25
		100,00	106,88	114,11	119,60	126,24	140,42	148,14	163,89	185,52			
YHTEENSÄ INDEKSI	518	7343	8035	8580	9307	10163	10983	12310	13926	15360	10871	3280,08	0.30
		100,00	109,43	116,85	126,74	138,40	149,57	167,65	189,65	209,17			
<b>03 OPETUSALAAN KUULUVA TYÖ</b>													
MIHET INDEKSI	7705	8879	9922	11153	12601	14264	15639	17650	19781	22800	14999	5300,28	0.35
		100,00	111,74	125,61	141,91	160,64	176,12	198,77	222,78	256,77			
NAISET INDEKSI	6624	8514	9447	10224	10878	11667	12920	13843	14876	16943	12366	3386,03	0.27
		100,00	110,96	120,08	127,76	137,03	151,74	162,58	174,72	198,99			
YHTEENSÄ INDEKSI	14329	8695	9696	10578	11493	12920	14165	15360	17650	20754	13782	4704,03	0.34
		100,00	111,52	121,65	132,18	148,59	162,91	176,65	202,99	238,69			
<b>0412 PAPIIT</b>													
MIHET INDEKSI	47	9914	10823	11655	11969	12958	13596	13710	15748	16170	13091	2703,91	0.21
		100,00	109,17	117,56	120,73	130,71	137,14	138,29	158,85	163,10			
YHTEENSÄ INDEKSI	48	9950	10876	11655	11979	13128	13677	13706	15711	16157	13103	2676,30	0.20
		100,00	109,31	117,14	120,39	131,94	137,47	137,75	157,90	162,39			
<b>041 PAPIIT YM. (EVANKELIS-LUTERILAISET JA ORTODOKSIT)</b>													
MIHET INDEKSI	60	10265	11407	11885	13128	13677	15048	16067	21354	28254	16001	6398,09	0.40
		100,00	111,13	115,78	127,89	133,24	146,59	156,52	208,03	275,25			
YHTEENSÄ INDEKSI	61	10277	11437	11931	13265	13677	14791	16067	21239	28223	15962	6351,54	0.40
		100,00	111,28	116,09	129,07	133,08	143,92	156,33	206,66	274,61			
<b>04 USKONNON ALAAN KUULUVA TYÖ</b>													
MIHET INDEKSI	61	10058	11279	11793	12907	13677	14791	16067	21239	28223	15886	6407,58	0.40
		100,00	112,14	117,26	128,33	135,99	147,06	159,74	211,17	280,61			
YHTEENSÄ INDEKSI	62	10094	11315	11823	13060	13677	14535	16046	21125	28192	15850	6361,06	0.40
		100,00	112,10	117,13	129,38	135,50	143,99	158,96	209,28	279,30			
<b>051 TUOMIOISTUIN- JA HALLINTOLAKIMIEHET</b>													
MIHET INDEKSI	879	12388	13677	14965	16196	17510	18148	20149	21709	23801	18116	5065,61	0.28
		100,00	110,41	120,80	130,73	141,34	146,49	162,65	175,24	192,13			
NAISET INDEKSI	553	11153	12388	13042	13926	14640	15653	16659	18007	19801	15414	3840,25	0.25
		100,00	111,07	116,93	124,86	131,26	140,34	149,36	161,45	177,54			
YHTEENSÄ INDEKSI	1432	11808	13036	13996	15125	16196	17510	18568	21110	23144	17072	4812,94	0.28
		100,00	110,41	118,53	128,09	137,16	148,29	157,26	178,78	196,01			

## TAULUKKO 7.

## VALTION KUUKAUSIPALKAISEN HENKILÖSTÖN LUKUMÄÄRÄT SEKÄ KOKONAISANSION DESIILIT, KESKIHAJONTA JA VAIHTELUKERROIN AMMATTIRYHMITÄIN JA SUKUPUOLITTAIN SYYSKUUSSA 1992

## VIRKA- JA TYÖSUHTEISET

AMMATTIRYHMÄ JA SUKUPUOLI	LUKU- MÄÄRÄ	1.DES.	2.DES.	3.DES.	4.DES.	5.DES.	6.DES.	7.DES.	8.DES.	9.DES.	KESKIM. KOK.ANSIO	KESKI- HAJONTA	VAIHTELU KERROIN
KOTIMAASSA TOIMIVAT KOKOAIKAISET TÄYSPALKAISET													
052 SYYTTÄJÄT, POLIISIPÄÄLLIKÖT YM.													
MIEHET	197	13062	14382	15049	15575	16261	17401	18079	19577	23579	17398	4372,15	0,25
INDEKSI		100,00	110,10	115,21	119,23	124,48	133,22	138,40	149,87	180,51			
NAISET	32	11906	12277	12425	13665	14350	15062	15794	16692	18131	14593	2431,80	0,17
INDEKSI		100,00	103,12	104,36	114,77	120,53	126,50	132,66	140,20	152,29			
YHTEENSÄ	229	12765	13819	14936	15360	15939	16779	18007	19235	23024	17006	4264,64	0,25
INDEKSI		100,00	108,25	117,00	120,32	124,86	131,44	141,06	150,68	180,36			
053 LAINOPILLISET ASIAMIEHET JA MUUT LAINOPILLISEN ALAN JA SITÄ TUKEVAT AMMATIT													
MIEHET	84	8856	11409	12655	14108	15314	19503	23875	27576	30046	18926	9265,62	0,49
INDEKSI		100,00	128,83	142,89	159,30	172,91	220,21	269,58	311,37	339,26			
YHTEENSÄ	106	8195	11052	12388	13613	14393	16491	20896	26257	30046	17707	8808,38	0,50
INDEKSI		100,00	134,86	151,16	166,11	175,63	201,23	254,98	320,40	366,64			
054 HAASTEIEHET JA ULOSOTTOMIEHET													
MIEHET	802	9349	10356	11120	11659	12302	12993	13772	14759	16055	12560	2721,64	0,22
INDEKSI		100,00	110,77	118,95	124,71	131,59	138,99	147,31	157,87	171,74			
NAISET	203	10159	11204	11789	12228	12997	13463	14167	14927	16398	13043	2412,61	0,18
INDEKSI		100,00	110,29	116,04	120,37	127,94	132,52	139,46	146,93	161,41			
YHTEENSÄ	1005	9533	10451	11243	11814	12450	13095	13829	14772	16147	12658	2668,02	0,21
INDEKSI		100,00	109,64	117,94	123,92	130,60	137,37	145,06	154,96	169,38			
059 MUUT LAINOPILLISEN ALAN AMMATIT													
MIEHET	187	7083	7284	7439	8005	8413	9101	9385	9774	10472	8751	1743,85	0,20
INDEKSI		100,00	102,84	105,02	113,01	118,77	128,48	132,50	137,99	147,85			
NAISET	292	7083	7284	8109	8818	9118	9476	9745	10286	10497	9049	1506,83	0,17
INDEKSI		100,00	102,84	114,48	124,48	128,72	133,78	137,58	145,21	148,19			
YHTEENSÄ	479	7083	7284	7719	8413	8978	9297	9692	10082	10472	8932	1608,33	0,18
INDEKSI		100,00	102,84	108,98	118,77	126,74	131,26	136,83	142,33	147,85			
05 LAINOPILLINEN TYÖ													
MIEHET	2149	9297	10845	12061	13062	14165	15373	17132	19174	21709	15193	5409,48	0,36
INDEKSI		100,00	116,65	129,72	140,49	152,35	165,35	184,26	206,23	233,50			
NAISET	1102	8419	9745	10620	11808	12958	13773	14842	16331	18007	13220	4086,95	0,31
INDEKSI		100,00	115,74	126,14	140,24	153,91	163,59	176,28	193,96	213,87			
YHTEENSÄ	3251	8983	10296	11562	12689	13677	14848	16196	18007	21110	14524	5086,45	0,35
INDEKSI		100,00	114,61	128,71	141,26	152,26	165,28	180,29	200,45	235,00			
061 TOIMITTAJAT JA KIRJAILIJAT													
MIEHET	36	8413	8491	9072	9569	10889	12045	12923	13677	15161	11354	2956,83	0,26
INDEKSI		100,00	100,93	107,83	113,75	129,43	143,18	153,62	162,58	180,22			
NAISET	58	8243	8583	8942	9326	9745	10166	10665	11643	12854	10107	1762,97	0,17
INDEKSI		100,00	104,12	108,48	113,14	118,22	123,33	129,38	141,26	155,94			
YHTEENSÄ	94	8253	8568	8967	9458	9927	10531	11574	12568	13720	10585	2359,35	0,22
INDEKSI		100,00	103,82	108,65	114,60	120,29	127,61	140,24	152,29	166,25			
064 TIEDOTTAJAT													
MIEHET	36	10144	11346	11877	12380	13657	14035	15295	16500	17153	13781	3288,24	0,24
INDEKSI		100,00	111,85	117,09	122,04	134,64	138,36	150,79	162,66	169,10			
NAISET	139	8519	9745	10527	11493	12253	12751	13615	14251	15676	12283	3169,38	0,26
INDEKSI		100,00	114,39	123,57	134,90	143,82	149,68	159,81	167,28	184,01			
YHTEENSÄ	175	8879	9922	10889	11760	12388	13260	13705	14545	16523	12591	3241,98	0,26
INDEKSI		100,00	111,74	122,63	132,45	139,51	149,33	154,34	163,80	186,08			
065 KÄÄNTÄJÄT													
NAISET	91	9425	10122	10826	11150	11367	11739	12070	12328	13439	11351	1436,30	0,13
INDEKSI		100,00	107,40	114,87	118,31	120,61	124,56	128,07	130,80	142,59			
YHTEENSÄ	120	8996	9972	10620	11137	11430	11897	12302	12488	13691	11563	2208,03	0,19
INDEKSI		100,00	110,85	118,06	123,80	127,06	132,25	136,75	138,82	152,20			

TAULUKKO 7. VALTION KUUKAUSIPALKKAISEN HENKILÖSTÖN LUKUMÄÄRÄT SEKÄ KOKONAISANSION DESIILIT, KESKIHAJONTA JA VAIHTELUKERROIN AMMATTIRYHMITTÄIN JA SUKUPUOLITTAIN SYYSKUUSSA 1992

VIRKA- JA TYÖSUHTEISET

AMMATTIRYHMÄ JA SUKUPUOLI	LUKU- MÄÄRÄ	1.DES.	2.DES.	3.DES.	4.DES.	5.DES.	6.DES.	7.DES.	8.DES.	9.DES.	KESKIM. KOK.ANSIO	KESKI- HAJONTA	VAIHTELU KERROIN
KOTIMAASSA TOIMIVAT KOKOAIKAISET TÄYSPALKKAISET													
06 KIRJALLINEN TOIMINTA, TOIMITTAJAN TYÖ YM.													
MIEHET INDEKSI	105	8413	9419	10420	11367	12143	12978	13677	15214	17060	12454	3366,34	0,27
		100,00	111,96	123,86	135,12	144,34	154,26	162,58	180,85	202,79			
NAISET INDEKSI	311	8448	9326	9922	10620	11243	11808	12388	13407	14238	11414	2601,68	0,23
		100,00	110,40	117,44	125,71	133,08	139,77	146,64	158,69	168,54			
YHTEENSÄ INDEKSI	416	8430	9374	10047	10734	11493	12070	12593	13677	14959	11677	2846,16	0,24
		100,00	111,19	119,17	127,33	136,33	143,18	149,38	162,24	177,45			
074 VALOKUVAAJAT													
YHTEENSÄ INDEKSI	37	7122	7650	7719	8086	8238	8238	8851	9240	10727	8529	1375,44	0,16
		100,00	107,42	108,39	113,54	115,67	115,67	124,28	129,74	150,62			
079 MUUT TAITEELLISEN JA VIIHTEELLISEN ALAN AMMATIT													
MIEHET INDEKSI	39	7763	8210	8525	8879	9168	9469	9745	9957	10586	9231	1371,80	0,15
		100,00	105,76	109,81	114,39	118,10	121,98	125,53	128,26	136,37			
NAISET INDEKSI	34	7439	8051	8365	8488	8879	9325	9550	9935	10286	8964	1317,03	0,15
		100,00	108,22	112,45	114,10	119,36	125,36	128,38	133,55	138,26			
YHTEENSÄ INDEKSI	73	7635	8205	8445	8652	8879	9351	9737	9978	10286	9107	1343,98	0,15
		100,00	107,47	110,61	113,33	116,30	122,47	127,53	130,68	134,72			
07 TAITEELLINEN JA VIIHTEELLINEN TYÖ													
MIEHET INDEKSI	85	7828	8238	8557	8955	9476	9907	10296	11796	13300	10054	2320,14	0,23
		100,00	105,23	109,31	114,40	121,05	126,55	131,52	150,68	169,89			
NAISET INDEKSI	56	7120	7550	7719	8051	8246	8650	8961	9476	10001	8521	1225,84	0,14
		100,00	106,04	108,42	113,07	115,81	121,48	125,85	133,08	140,45			
YHTEENSÄ INDEKSI	141	7398	7861	8238	8470	8879	9393	9853	10289	13204	9445	2094,60	0,22
		100,00	106,27	111,36	114,50	120,03	126,97	133,19	139,08	178,50			
0811 KIRJASTONHOITAJAT JA AMANUENSSEIT													
MIEHET INDEKSI	73	7609	8248	8942	9786	10368	10832	11401	13005	14256	10895	3432,90	0,32
		100,00	108,39	117,52	128,61	136,26	142,36	149,84	170,92	187,35			
NAISET INDEKSI	465	8051	8660	9132	9853	10652	11109	11562	12419	14321	10860	2681,86	0,25
		100,00	107,57	113,43	122,38	132,31	137,99	143,62	154,26	177,89			
YHTEENSÄ INDEKSI	538	7986	8660	9131	9853	10599	10980	11541	12462	14304	10865	2791,92	0,26
		100,00	108,44	114,33	123,37	132,71	137,48	144,51	156,03	179,10			
0812 MUUT KIRJASTOTYÖNTEKIJÄT													
MIEHET INDEKSI	130	5967	6146	6295	6519	6926	7119	7454	7813	8250	6966	874,06	0,13
		100,00	102,99	105,50	109,25	116,07	119,30	124,92	130,93	138,26			
NAISET INDEKSI	429	6054	6448	6799	7112	7432	7620	7875	8080	8356	7339	981,96	0,13
		100,00	106,50	112,30	117,47	122,75	125,86	130,08	133,47	138,02			
YHTEENSÄ INDEKSI	559	6054	6301	6615	6943	7277	7521	7805	8072	8342	7252	970,09	0,13
		100,00	104,08	109,26	114,68	120,20	124,22	128,92	133,34	137,80			
081 KIRJASTONHOITAJAT YM.													
MIEHET INDEKSI	203	6054	6295	6674	7112	7582	7994	8567	9915	11662	8379	2874,15	0,34
		100,00	103,98	110,23	117,47	125,23	132,04	141,51	163,77	192,63			
NAISET INDEKSI	894	6471	7097	7512	7971	8362	8942	10226	11247	12519	9171	2701,53	0,29
		100,00	109,67	116,08	123,18	129,23	138,18	158,03	173,81	193,46			
YHTEENSÄ INDEKSI	1097	6295	6874	7365	7805	8238	8712	9831	10977	12448	9024	2750,20	0,30
		100,00	109,20	117,00	123,99	130,87	138,40	156,17	174,39	197,74			
0821 ARKISTONHOITAJAT													
MIEHET INDEKSI	40	7624	8043	8238	8942	9648	10883	12933	14228	16523	11077	3719,66	0,34
		100,00	105,50	108,06	117,29	126,55	142,76	169,64	186,64	216,73			
NAISET INDEKSI	51	7730	8430	8660	8931	9041	9476	10261	11045	14814	10175	2988,76	0,29
		100,00	109,05	112,03	115,53	116,95	122,58	132,74	142,88	191,63			
YHTEENSÄ INDEKSI	91	7624	8178	8624	8942	9297	9745	10880	13541	16248	10571	3340,81	0,32
		100,00	107,26	113,11	117,28	121,95	127,81	142,70	177,61	213,10			

## TAULUKKO 7.

## VALTION KUUKAUSIPALKKAISEN HENKILÖSTÖN LUKUMÄÄRÄT SEKÄ KOKONAISANSION DESIILIT, KESKIHAJONTA JA VAIHTELUKERROIN AMMATTIRYHMITTÄIN JA SUKUPUOLITTAIN SYYSKUUSSA 1992

## VIRKA- JA TYÖSUHTEISET

AMMATTIRYHMÄ JA SUKUPUOLI	LUKU- MÄÄRÄ	1.DES.	2.DES.	3.DES.	4.DES.	5.DES.	6.DES.	7.DES.	8.DES.	9.DES.	KESKIM. KOK.ANSIO	KESKI- HAJONTA	VAIHTELU KERROIN
KOTIMAASSA TOIMIVAT KOKOAIKAISET TÄYSPALKKAISET													
082 ARKISTONHOITAJAT													
MIEHET	53	6793	7308	7909	8221	8765	9153	10885	13623	16523	10169	3628,40	0,36
INDEKSI		100,00	107,57	116,42	121,01	129,02	134,73	160,22	200,53	243,22			
NAISET	64	6520	7279	8085	8637	8888	9271	9556	10858	13747	9504	3012,98	0,32
INDEKSI		100,00	111,63	124,00	132,46	136,32	142,19	146,55	166,53	210,83			
YHTEENSÄ	117	6623	7290	8039	8461	8835	9220	9910	11214	15246	9805	3307,91	0,34
INDEKSI		100,00	110,08	121,39	127,75	133,40	139,21	149,63	169,32	230,20			
0831 MUSEONHOITAJAT													
MIEHET	32	10680	11639	12247	12417	13705	14273	15360	15360	15554	13448	1984,28	0,15
INDEKSI		100,00	108,98	114,67	116,26	128,33	133,64	143,82	143,82	145,64			
YHTEENSÄ	50	10663	11493	12271	12538	13413	13961	14618	15360	16019	13528	2428,93	0,18
INDEKSI		100,00	107,79	115,08	117,59	125,80	130,93	137,09	144,05	150,23			
0832 MUUT MUSEOTYÖNTEKIJÄT													
MIEHET	30	6361	7062	7447	7864	8099	8544	9054	9696	10353	8299	1422,56	0,17
INDEKSI		100,00	111,02	117,06	123,61	127,32	134,31	142,33	152,42	162,74			
NAISET	35	6416	6840	7417	7681	7875	8014	8238	8879	9123	7836	975,76	0,12
INDEKSI		100,00	106,61	115,60	119,72	122,75	124,92	128,40	138,40	142,19			
YHTEENSÄ	65	6416	6940	7417	7731	7978	8115	8660	9086	9745	8049	1215,28	0,15
INDEKSI		100,00	108,17	115,60	120,50	124,36	126,49	134,99	141,62	151,89			
083 MUSEOVIRKAILIJAT													
MIEHET	62	7088	7873	8691	9677	10663	11655	12650	14438	15360	10956	3113,59	0,28
INDEKSI		100,00	111,08	122,63	136,53	150,44	164,44	178,48	203,70	216,71			
NAISET	53	6678	7420	7769	8016	8660	9175	10806	12819	13727	9817	3406,58	0,35
INDEKSI		100,00	111,13	116,35	120,05	129,69	137,40	161,83	191,98	205,57			
YHTEENSÄ	115	6799	7627	8010	8769	9447	10791	12302	13677	15360	10431	3287,28	0,32
INDEKSI		100,00	112,19	117,82	128,98	138,96	158,72	180,94	201,17	225,92			
089 MUUT KIRJASTO- ARKISTO- JA MUSEOALAN AMMATIT													
MIEHET	160	7627	8051	8455	8879	9391	9887	10663	11221	12302	9600	1780,31	0,19
INDEKSI		100,00	105,55	110,85	116,42	123,12	129,63	139,79	147,11	161,28			
NAISET	267	8051	8256	8705	9085	9485	9901	10368	10889	11493	9635	1445,16	0,15
INDEKSI		100,00	102,55	108,13	112,85	117,82	122,99	128,79	135,26	142,76			
YHTEENSÄ	427	7730	8051	8514	8942	9391	9901	10437	11109	11756	9622	1577,13	0,16
INDEKSI		100,00	104,14	110,14	115,67	121,48	128,08	135,01	143,71	152,07			
08 KIRJASTO-, ARKISTO- JA MUSEOALAN TYÖ													
MIEHET	478	6301	6999	7627	8051	8485	9325	10330	11265	13154	9321	2839,23	0,30
INDEKSI		100,00	111,07	121,05	127,76	134,65	147,99	163,94	178,78	208,76			
NAISET	1278	6635	7285	7820	8238	8660	9325	10287	11153	12302	9311	2550,95	0,27
INDEKSI		100,00	109,80	117,86	124,16	130,53	140,55	155,04	168,10	185,41			
YHTEENSÄ	1756	6567	7172	7747	8195	8660	9325	10296	11176	12449	9314	2631,73	0,28
INDEKSI		100,00	109,22	117,97	124,79	131,88	142,01	156,78	170,18	189,57			
0 TEKNINEN, LUONNONTIETEELLINEN, LAINOPILLINEN, HUMANISTINEN JA TAITEELLINEN TYÖ													
MIEHET	25311	8067	9032	9982	10889	11938	13181	14523	16309	19545	12941	4597,37	0,36
INDEKSI		100,00	111,96	123,74	134,99	147,99	163,39	180,04	202,18	242,30			
NAISET	14121	7133	7852	8413	9123	10122	11153	12388	13870	15639	10908	3590,18	0,33
INDEKSI		100,00	110,08	117,94	127,89	141,91	156,36	173,67	194,45	219,24			
YHTEENSÄ	39432	7635	8455	9372	10296	11254	12388	13787	15360	18007	12213	4374,01	0,36
INDEKSI		100,00	110,74	122,75	134,85	147,40	162,26	180,58	201,17	235,84			

TERVEYDEN- JA SAIRAUDENHOITO, SOSIAALINEN TYÖ YM

## TAULUKKO 7.

## VALTION KUUKAUSIPALKKAISEN HENKILÖSTÖN LUKUMÄÄRÄT SEKÄ KOKONAISANSION DESIILIT, KESKIHAJONTA JA VAIHTELUKEROIN AMMATTIRYHMÄIN JA SUKUPUOLITTAIN SYYSKUUSSA 1992

## VIRKA- JA TYÖSUHTEISET

AMMATTIRYHMÄ JA SUKUPUOLI	LUKU- MÄÄRÄ	1.DES.	2.DES.	3.DES.	4.DES.	5.DES.	6.DES.	7.DES.	8.DES.	9.DES.	KESKIM. KOK.ANSIO	KESKI- HAJONTA	VAIHTELU KERROIN
<b>KOTIMAASSA TOIMIVAT KOKOAIKAISET TÄYSPALKKAISET</b>													
<b>1011 YLILÄÄKKÄRIT</b>													
MIEHET	125	19312	20517	21110	21786	23121	23849	25810	26173	27570	23238	3698,03	0.16
INDEKSI		100,00	106,24	109,31	112,81	119,72	123,49	133,64	135,53	142,76			
YHTEENSÄ	149	18319	19926	20754	21709	22281	23801	24997	26069	27570	23011	4185,74	0.18
INDEKSI		100,00	108,77	113,29	118,51	121,63	129,93	136,45	142,30	150,50			
<b>1012 ERIKOIS-, OSASTON- JA TERVEYSKESKUSLÄÄKKÄRIT</b>													
MIEHET	94	13866	16828	18902	19789	21142	21343	22119	23075	26606	22167	10238,71	0.46
INDEKSI		100,00	121,36	136,32	142,72	152,47	153,93	159,52	166,41	191,88			
NAISET	42	13216	14989	17259	19063	19841	20303	20923	21744	22494	19377	5728,28	0.30
INDEKSI		100,00	113,42	130,59	144,24	150,13	153,62	158,31	164,53	170,20			
YHTEENSÄ	136	13692	15639	18168	19563	20353	21343	21919	22636	24409	21305	9157,32	0.43
INDEKSI		100,00	114,21	132,68	142,88	148,65	155,88	160,08	165,32	178,26			
<b>101 LÄÄKKÄRIT</b>													
MIEHET	222	15826	19139	20139	21161	21731	22582	23801	26069	27532	22674	7275,74	0.32
INDEKSI		100,00	120,94	127,25	133,71	137,31	142,69	150,40	164,72	173,97			
NAISET	71	13042	15639	17040	19000	19861	20568	21156	22119	23400	19633	6244,92	0.32
INDEKSI		100,00	119,91	130,66	145,69	152,29	157,71	162,22	169,60	179,43			
YHTEENSÄ	293	14891	18054	19722	20665	21343	22060	23075	24822	27362	21937	7149,71	0.33
INDEKSI		100,00	121,24	132,45	138,78	143,33	148,14	154,96	166,70	183,75			
<b>1031 OSASTONHOITAJAT JA MUUT JOHTAVAT HOITAJAT</b>													
NAISET	174	9476	9745	10002	10286	10301	10746	10954	11532	12783	10778	1563,78	0.15
INDEKSI		100,00	102,84	105,55	108,55	108,71	113,41	115,60	121,70	134,90			
YHTEENSÄ	181	9476	9745	10002	10268	10296	10729	10954	11523	12799	10747	1571,29	0.15
INDEKSI		100,00	102,84	105,55	108,36	108,65	113,22	115,60	121,60	135,07			
<b>1032 APULAISOSASTONHOITAJAT JA MUU ERIKOISTUNUT HOITOHENKILÖSTÖ</b>													
NAISET	252	8394	8781	9050	9233	9476	9745	9745	10044	10648	9465	941,79	0.10
INDEKSI		100,00	104,61	107,81	109,99	112,89	116,09	116,09	119,65	126,85			
YHTEENSÄ	262	8410	8781	9050	9235	9476	9745	9745	10094	10860	9483	948,05	0.10
INDEKSI		100,00	104,41	107,61	109,81	112,67	115,87	115,87	120,02	129,12			
<b>1033 PIDEMMÄN KOULUTUKSEN SAANUT HOITOHENKILÖKUNTA</b>													
NAISET	245	7439	8079	8430	8587	8942	9136	9485	9972	10673	9007	1248,34	0.14
INDEKSI		100,00	108,60	113,31	115,43	120,20	122,81	127,51	134,04	143,48			
YHTEENSÄ	259	7485	8090	8430	8660	8942	9141	9542	9996	10693	9038	1264,79	0.14
INDEKSI		100,00	108,08	112,61	115,70	119,46	122,12	127,48	133,54	142,85			
<b>1034 LABORATORIONHOITAJAT</b>													
NAISET	70	6971	7277	7762	8010	8217	8430	8626	8942	9500	8188	1023,56	0.13
INDEKSI		100,00	104,39	111,35	114,91	117,88	120,92	123,74	128,27	136,27			
YHTEENSÄ	90	7094	7292	7978	8193	8430	8626	8942	9307	9706	8384	1022,51	0.12
INDEKSI		100,00	102,79	112,47	115,49	118,83	121,59	126,05	131,19	136,82			
<b>1036 MIELISAIRAANHOITAJAT</b>													
MIEHET	139	8593	8942	9159	9648	9922	10210	10410	10656	11065	9862	1030,01	0.10
INDEKSI		100,00	104,06	106,59	112,28	115,47	118,82	121,14	124,01	128,76			
NAISET	92	8310	8698	9068	9735	9992	10368	10631	10772	10960	9825	1098,34	0.11
INDEKSI		100,00	104,67	109,12	117,15	120,24	124,77	127,93	129,63	131,89			
YHTEENSÄ	231	8409	8939	9117	9691	9962	10256	10464	10759	11003	9847	1055,55	0.11
INDEKSI		100,00	106,30	108,42	115,25	118,46	121,96	124,43	127,94	130,84			
<b>1037 PERUSHOITAJAT</b>													
MIEHET	40	7420	8230	8476	8920	9325	9813	10117	10431	11339	9336	1442,21	0.15
INDEKSI		100,00	110,90	114,22	120,20	125,67	132,25	136,34	140,57	152,81			
NAISET	135	7126	7533	7875	8079	8230	8531	8960	9429	9912	8422	1043,86	0.12
INDEKSI		100,00	105,71	110,52	113,37	115,49	119,72	125,73	132,31	139,10			
YHTEENSÄ	175	7126	7616	7963	8180	8438	8871	9187	9716	10143	8631	1205,70	0.14
INDEKSI		100,00	106,88	111,74	114,80	118,41	124,48	128,92	136,34	142,33			
<b>103 HOITOHENKILÖKUNTA</b>													
MIEHET	232	8313	8765	8945	9312	9711	10030	10294	10602	11078	9700	1241,35	0.13
INDEKSI		100,00	105,43	107,61	112,02	116,81	120,65	123,83	127,53	133,26			
NAISET	974	7696	8238	8634	8962	9307	9745	10002	10368	10979	9393	1457,89	0.16
INDEKSI		100,00	107,04	112,19	116,44	120,92	126,62	129,95	134,72	142,65			
YHTEENSÄ	1206	7813	8321	8704	9050	9410	9745	10042	10413	11008	9452	1423,47	0.15
INDEKSI		100,00	106,50	111,40	115,84	120,44	124,73	128,53	133,28	140,90			

TAULUKKO 7. VALTION KUUKAUSIPALKKAISEN HENKILÖSTÖN LUKUMÄÄRÄT SEKÄ KOKONAISANSION DESIILIT, KESKIHAJONTA JA VAIHTELUKERROIN AMMATTIRYHMITTÄIN JA SUKUPUOLITTAIN SYYSKUUSSA 1992

VIRKA- JA TYÖSUHTEISET

AMMATTIRYHMÄ JA SUKUPUOLI	LUKU- MÄÄRÄ	1.DES.	2.DES.	3.DES.	4.DES.	5.DES.	6.DES.	7.DES.	8.DES.	9.DES.	KESKIM. KOK. ANSIO	KESKI- HAJONTA	VAIHTELU KERROIN
<b>KOTIMAASSA TOIMIVAT KOKOAIKAISET TÄYSPALKKAISET</b>													
<b>1042 TUTKIMUSTEKNINEN JA AVUSTAVA HOITOHENKILÖKUNTA</b>													
NAISET	550	5823	6264	6618	6884	7090	7292	7439	7582	8022	7026	803,02	0,11
INDEKSI		100,00	107,57	113,66	118,23	121,77	125,23	127,76	130,21	137,78			
YHTEENSÄ	569	5823	6249	6614	6895	7090	7292	7439	7612	8088	7051	856,43	0,12
INDEKSI		100,00	107,32	113,59	118,42	121,77	125,23	127,76	130,73	138,90			
<b>104 MUU HOITOALAN HENKILÖSTÖ</b>													
NAISET	551	5823	6254	6611	6874	7090	7292	7439	7582	8020	7025	803,13	0,11
INDEKSI		100,00	107,40	113,54	118,06	121,77	125,23	127,76	130,21	137,74			
YHTEENSÄ	570	5823	6245	6611	6895	7090	7292	7439	7612	8087	7049	856,48	0,12
INDEKSI		100,00	107,25	113,54	118,41	121,77	125,23	127,76	130,73	138,89			
<b>10 TERVEYDEN- JA SAIRAUDENHOITOTYÖ</b>													
MIEHET	497	8161	8942	9619	10214	10987	16336	20659	22170	25082	15306	8308,01	0,54
INDEKSI		100,00	109,57	117,87	125,16	134,64	200,17	253,15	271,67	307,34			
NAISET	1613	6598	7090	7439	8034	8540	9059	9741	10211	11209	9058	3117,79	0,34
INDEKSI		100,00	107,47	112,75	121,77	129,43	137,30	147,64	154,76	169,89			
YHTEENSÄ	2110	6718	7292	7828	8455	9000	9633	10138	11009	19536	10530	5540,26	0,53
INDEKSI		100,00	108,55	116,53	125,86	133,98	143,40	150,91	163,89	290,81			
<b>112 TYÖ- JA TOIMINTATERAPEUTIT</b>													
YHTEENSÄ	32	7180	7650	7870	8430	8888	9017	9123	9238	9552	8547	958,20	0,11
INDEKSI		100,00	106,55	109,60	117,41	123,79	125,58	127,05	128,66	133,03			
<b>11 LIIKUNTA- JA TYÖTERAPIATYÖ</b>													
NAISET	51	7221	7650	7852	8203	8818	9106	9244	9439	10163	8648	1078,48	0,12
INDEKSI		100,00	105,95	108,74	113,60	122,12	126,11	128,02	130,72	140,75			
YHTEENSÄ	61	7221	7693	7852	8393	8818	9055	9233	9378	10163	8650	1080,73	0,12
INDEKSI		100,00	106,55	108,74	116,24	122,12	125,41	127,86	129,87	140,75			
<b>1211 JOHTAVAT HAMMASLÄÄKÄRIT</b>													
YHTEENSÄ	54	9843	10327	10620	10620	10620	11315	11655	11894	12744	11671	2804,68	0,24
INDEKSI		100,00	104,92	107,90	107,90	107,90	114,96	118,41	120,84	129,47			
<b>1212 TERVEYSKESKUS- JA ERIKOISHAMMASLÄÄKÄRIT</b>													
MIEHET	43	13848	14370	14576	14936	15056	15672	17370	17978	19343	15927	2167,96	0,14
INDEKSI		100,00	103,77	105,25	107,85	108,72	113,17	125,43	129,82	139,68			
YHTEENSÄ	59	13212	14210	14552	14936	14936	15207	16196	17510	18734	15480	2304,69	0,15
INDEKSI		100,00	107,55	110,14	113,04	113,04	115,10	122,58	132,52	141,79			
<b>121 HAMMASLÄÄKÄRIT</b>													
MIEHET	71	10502	10620	11590	12987	14552	14936	15225	17510	18488	14211	3379,86	0,24
INDEKSI		100,00	101,13	110,36	123,66	138,57	142,22	144,98	166,73	176,05			
NAISET	42	10122	10590	10620	11655	11737	12302	14631	14953	16591	12728	2596,19	0,20
INDEKSI		100,00	104,62	104,92	115,14	115,95	121,53	144,54	147,73	163,90			
YHTEENSÄ	113	10327	10620	11225	11737	13926	14570	14936	16196	17778	13660	3181,99	0,23
INDEKSI		100,00	102,84	108,70	113,66	134,85	141,09	144,63	156,83	172,15			
<b>122 HAMMASHOITAJAT</b>													
NAISET	95	6054	6644	6936	7328	7620	7658	7994	8119	8430	7410	821,86	0,11
INDEKSI		100,00	109,75	114,57	121,05	125,86	126,49	132,05	134,11	139,24			
YHTEENSÄ	96	6065	6611	6936	7309	7570	7658	7994	8101	8430	7401	821,70	0,11
INDEKSI		100,00	109,00	114,36	120,50	124,82	126,26	131,81	133,58	138,99			
<b>12 HAMMASHOITOALAN TYÖ</b>													
MIEHET	85	9372	10327	10620	11333	12997	14552	14936	16631	18007	13371	3664,68	0,27
INDEKSI		100,00	110,19	113,31	120,92	138,68	155,27	159,36	177,45	192,13			
NAISET	138	6297	6936	7475	7649	8018	8305	8848	10620	14552	9027	2918,26	0,32
INDEKSI		100,00	110,15	118,71	121,47	127,34	131,89	140,51	168,66	231,10			
YHTEENSÄ	223	6799	7506	7847	8427	9843	10620	11737	14605	16199	10683	3848,09	0,36
INDEKSI		100,00	110,41	115,42	123,95	144,77	156,21	172,63	214,81	238,26			

## TAULUKKO 7.

## VALTION KUUKAUSIPALKKAISEN HENKILÖSTÖN LUKUMÄÄRÄT SEKÄ KOKONAISANSION DESIILIT, KESKIHAJONTA JA VAIHTELUKERROIN AMMATTIRYHMITÄIN JA SUKUPUOLITTAIN SYYSKUUSSA 1992

## VIRKA- JA TYÖSUHTEISET

AMMATTIRYHMÄ JA SUKUPUOLI	LUKU- MÄÄRÄ	1.DES.	2.DES.	3.DES.	4.DES.	5.DES.	6.DES.	7.DES.	8.DES.	9.DES.	KESKIM. KOK.ANSIO	KESKI- HAJONTA	VAIHTELU KERROIN
KOTIMAASSA TOIMIVAT KOKOAIKAISET TÄYSPALKKAISET													
141 ELÄINLÄÄKÄRIT													
MIEHET INDEKSI	49	11702	13941	15249	16167	16672	17105	17767	18644	19604	16341	3158,36	0,19
NAISET INDEKSI	40	11265	12046	12444	13333	13636	14574	15139	15499	16831	13883	2201,24	0,16
YHTEENSÄ INDEKSI	89	11265	12425	13407	14762	15283	16157	16793	17631	18667	15236	3016,82	0,20
14 ELÄINLÄÄKETEIEELLINEN TYÖ													
MIEHET INDEKSI	49	11702	13941	15249	16167	16672	17105	17767	18644	19604	16341	3158,36	0,19
NAISET INDEKSI	40	11265	12046	12444	13333	13636	14574	15139	15499	16831	13883	2201,24	0,16
YHTEENSÄ INDEKSI	89	11265	12425	13407	14762	15283	16157	16793	17631	18667	15236	3016,82	0,20
151 JOHTO- JA HALLINTOTEHTÄVISSÄ TOIMIVAT SOSIAALITYÖNTEKIJÄT													
YHTEENSÄ INDEKSI	30	9032	9382	9476	9476	9745	10143	10286	10927	14501	10613	2228,63	0,21
152 SOSIAALIALAN ERITYISTYÖNTEKIJÄT													
NAISET INDEKSI	65	7183	7514	7712	8022	8455	8782	9233	9547	9863	8557	1334,31	0,16
YHTEENSÄ INDEKSI	87	7317	7648	7988	8210	8591	8914	9233	9553	10074	8670	1251,36	0,14
153 MUUT SOSIAALIALAN TYÖNTEKIJÄT													
MIEHET INDEKSI	110	7450	7828	8127	8358	8678	8960	9447	9745	10347	8861	1274,70	0,14
NAISET INDEKSI	140	7105	7432	7828	8047	8409	8673	9113	9367	9947	8472	1144,69	0,14
YHTEENSÄ INDEKSI	250	7176	7673	7931	8180	8468	8778	9191	9600	10012	8643	1216,69	0,14
154 LASTENHOITAJAT JA MUU LASTENHOITOHENKILÖSTÖ													
NAISET INDEKSI	76	6452	7320	7530	7986	8502	8749	9020	9471	9694	8320	1194,70	0,14
YHTEENSÄ INDEKSI	88	6562	7333	7548	8003	8409	8659	8962	9371	9590	8287	1138,07	0,14
159 MUUT SOSIAALITYÖN AMMATIT													
MIEHET INDEKSI	122	6006	6548	6748	6920	7176	7539	7942	8470	8849	7391	1072,04	0,15
NAISET INDEKSI	93	6175	6688	7055	7314	7589	8004	8334	8813	9529	7756	1211,15	0,16
YHTEENSÄ INDEKSI	215	6066	6558	6826	7080	7365	7758	8164	8557	9132	7549	1145,97	0,15
15 SOSIAALIALAN TYÖ													
MIEHET INDEKSI	273	6558	6930	7380	7842	8156	8476	8826	9297	9819	8263	1575,96	0,19
NAISET INDEKSI	404	6838	7248	7627	7986	8383	8684	9123	9476	9827	8384	1313,87	0,16
YHTEENSÄ INDEKSI	677	6652	7161	7551	7933	8279	8603	8981	9419	9823	8335	1425,46	0,17

TAULUKKO 7. VALTION KUUKAUSIPALKKAISEN HENKILÖSTÖN LUKUMÄÄRÄT SEKÄ KOKONAISANSION DESIILIT, KESKIHAJONTA JA VAIHTELUKERROIN AMMATTIRYHMITÄIN JA SUKUPUOLITTAIN SYYSKUUSSA 1992

VIRKA- JA TYÖSUHTEISET

AMMATTIRYHMÄ JA SUKUPUOLI	LUKU- MÄÄRÄ	1.DES.	2.DES.	3.DES.	4.DES.	5.DES.	6.DES.	7.DES.	8.DES.	9.DES.	KESKIM. KOK.ANSIO	KESKI- HAJONTA	VAIHTELU KERROIN
------------------------------	----------------	--------	--------	--------	--------	--------	--------	--------	--------	--------	----------------------	-------------------	---------------------

KOTIMAASSA TOIMIVAT KOKOAIKAISET TÄYSPALKKAISET

1611 TERVEYS- JA TYÖSUOJELUTARKASTAJAT

MIEHET	44	9692	10838	11362	11670	12185	12500	12887	13259	14517	12110	1806,35	0,15
INDEKSI		100,00	111,82	117,22	120,41	125,72	128,97	132,96	136,79	149,78			
YHTEENSÄ	60	9270	10286	11048	11493	11914	12376	12804	13167	14066	11834	1810,16	0,15
INDEKSI		100,00	110,96	119,18	123,99	128,53	133,51	138,13	142,05	151,74			

161 AMMATTIENTARKASTAJAT, TERVEYSTARKASTAJAT

MIEHET	44	9692	10838	11362	11670	12185	12500	12887	13259	14517	12110	1806,35	0,15
INDEKSI		100,00	111,82	117,22	120,41	125,72	128,97	132,96	136,79	149,78			
YHTEENSÄ	60	9270	10286	11048	11493	11914	12376	12804	13167	14066	11834	1810,16	0,15
INDEKSI		100,00	110,96	119,18	123,99	128,53	133,51	138,13	142,05	151,74			

169 MUUT YMPÄRISTÖN- JA TERVEYDENSUOJELUTYÖN AMMATIT

YHTEENSÄ	33	7733	8084	9712	10161	10673	11130	11660	11962	12575	10417	2031,63	0,20
INDEKSI		100,00	104,53	125,58	131,39	138,02	143,92	150,77	154,68	162,61			

16 YMPÄRISTÖN- JA TERVEYDENSUOJELUTYÖ

MIEHET	62	9125	10249	10814	11294	11837	12232	12579	13146	14403	11713	1909,69	0,16
INDEKSI		100,00	112,31	118,51	123,76	129,72	134,04	137,85	144,07	157,84			
NAISET	31	7802	8367	9322	10235	10889	11194	11660	12415	13138	10568	1988,16	0,19
INDEKSI		100,00	107,24	119,48	131,19	139,57	143,48	149,45	159,14	168,40			
YHTEENSÄ	93	8372	9745	10416	11117	11493	11962	12361	12865	13677	11331	2000,41	0,18
INDEKSI		100,00	116,39	124,41	132,78	137,27	142,88	147,64	153,66	163,36			

171 PSYKOLOGIT

MIEHET	82	9523	10175	10845	11176	11345	11545	12380	13260	13917	11533	1617,81	0,14
INDEKSI		100,00	106,84	113,88	117,35	119,12	121,23	129,99	139,24	146,14			
NAISET	206	8952	9430	10012	10364	10684	11176	11493	11962	12598	10814	1548,52	0,14
INDEKSI		100,00	105,35	111,84	115,78	119,35	124,84	128,39	133,63	140,73			
YHTEENSÄ	288	9106	9583	10132	10585	10954	11258	11493	12302	13407	11018	1599,08	0,15
INDEKSI		100,00	105,23	111,27	116,24	120,30	123,63	126,21	135,09	147,23			

17 PSYKOLOGIT

MIEHET	82	9523	10175	10845	11176	11345	11545	12380	13260	13917	11533	1617,81	0,14
INDEKSI		100,00	106,84	113,88	117,35	119,12	121,23	129,99	139,24	146,14			
NAISET	206	8952	9430	10012	10364	10684	11176	11493	11962	12598	10814	1548,52	0,14
INDEKSI		100,00	105,35	111,84	115,78	119,35	124,84	128,39	133,63	140,73			
YHTEENSÄ	288	9106	9583	10132	10585	10954	11258	11493	12302	13407	11018	1599,08	0,15
INDEKSI		100,00	105,23	111,27	116,24	120,30	123,63	126,21	135,09	147,23			

1 TERVEYDEN- JA SAIRAUDENHOITO, SOSIAALINEN TYÖ YM

MIEHET	1060	7284	8304	8937	9638	10332	11362	13677	18007	22060	12820	6643,87	0,52
INDEKSI		100,00	114,00	122,69	132,31	141,84	155,97	187,76	247,19	302,83			
NAISET	2506	6718	7244	7673	8205	8730	9260	9745	10420	11655	9189	2841,69	0,31
INDEKSI		100,00	107,83	114,22	122,14	129,95	137,85	145,06	155,12	173,50			
YHTEENSÄ	3566	6799	7409	8005	8573	9123	9745	10327	11390	15056	10268	4641,32	0,45
INDEKSI		100,00	108,98	117,74	126,10	134,18	143,33	151,89	167,53	221,44			

HALLINNOLLINEN, TILINPIDOLLINEN JA KONTTORITEKNINEN TYÖ

2011 KESKUSHALLINNON YLIN JOHTOENKILÖSTÖ

MIEHET	1622	14108	15360	16523	18007	19497	21280	21903	25301	29393	20658	6402,91	0,31
INDEKSI		100,00	108,87	117,12	127,63	138,20	150,83	155,26	179,34	208,34			
NAISET	685	13049	13773	14393	15123	15607	16523	18007	19683	21862	16839	4242,84	0,25
INDEKSI		100,00	105,55	110,30	115,89	119,60	126,62	137,99	150,83	167,53			
YHTEENSÄ	2307	13636	14552	15437	16523	18007	19781	21709	23801	27987	19524	6099,61	0,31
INDEKSI		100,00	106,72	113,20	121,17	132,05	145,06	159,20	174,54	205,24			

TAULUKKO 7.

VALTION KUUKAUSIPALKKAISEN HENKILÖSTÖN LUKUMÄÄRÄT SEKÄ KOKONAISANSION DESIILIT, KESKIHAJONTA JA VAIHTELUKERROIN AMMATTIRYHMITÄIN JA SUKUPUOLITTAIN SYYSKUUSSA 1992

VIRKA- JA TYÖSUHTEISET

AMMATTIRYHMÄ JA SUKUPUOLI LUKU- MÄÄRÄ 1.DES. 2.DES. 3.DES. 4.DES. 5.DES. 6.DES. 7.DES. 8.DES. 9.DES. KESKIM. KOK. ANSIO KESKI- HAJONTA VAIHTELU KERROIN

KOTIMAASSA TOIMIVAT KOKOAIKAISET TÄYSPALKKAISET

2012 PIIRI- JA PAIKALLISHALLINNON YLIN JOHTOENKILÖSTÖ

MIEHET	1650	11843	12894	14087	15314	16523	18007	19585	21709	23825	17414	5297,86	0.30
INDEKSI		100,00	108,87	118,95	129,30	139,51	152,04	165,37	183,31	201,17			
NAISET	686	10095	11308	12265	13049	13919	14936	15829	17650	19998	14595	4160,42	0.29
INDEKSI		100,00	112,02	121,49	129,27	137,88	147,95	156,80	174,84	198,10			
YHTEENSÄ	2336	11223	12388	13344	14436	15375	16676	18224	20384	23144	16586	5152,41	0.31
INDEKSI		100,00	110,38	118,90	128,63	137,00	148,59	162,39	181,63	206,23			

2013 MUUT JOHTOENKILÖT

MIEHET	1774	9476	10497	11176	11597	12351	13555	14474	16523	18007	13347	3729,30	0.28
INDEKSI		100,00	110,77	117,94	122,38	130,34	143,05	152,75	174,37	190,03			
NAISET	1477	8660	9277	9845	10591	11176	12136	13233	14393	16067	11921	3087,00	0.26
INDEKSI		100,00	107,12	113,68	122,30	129,05	140,13	152,81	166,20	185,52			
YHTEENSÄ	3251	8942	9745	10588	11176	11855	12958	13915	15360	17845	12699	3524,17	0.28
INDEKSI		100,00	108,98	118,41	124,98	132,58	144,92	155,61	171,77	199,57			

2014 ESITTELIJÄT JA VALMISTELIJAT

MIEHET	371	9050	9901	10122	10495	11505	12310	13517	15060	19351	12761	4088,81	0.32
INDEKSI		100,00	109,41	111,85	115,97	127,12	136,03	149,36	166,41	213,83			
NAISET	530	8660	9391	10002	10327	10878	11493	12302	13214	14087	11228	2152,72	0.19
INDEKSI		100,00	108,44	115,49	119,24	125,61	132,71	142,05	152,58	162,66			
YHTEENSÄ	901	8835	9559	10082	10388	11153	11808	12601	13677	15360	11859	3188,55	0.27
INDEKSI		100,00	108,19	114,11	117,57	126,24	133,64	142,62	154,81	173,85			

201 VALTION HALLINNON JOHTAVAT TOIMIHENKILÖT

MIEHET	5417	10368	11655	12971	14364	15360	17060	18685	21280	23945	16735	6008,45	0.36
INDEKSI		100,00	112,41	125,11	138,54	148,14	164,54	180,22	205,24	230,94			
NAISET	3378	8978	9952	10878	11663	12721	13677	14554	16176	18007	13353	4053,70	0.30
INDEKSI		100,00	110,85	121,17	129,91	141,69	152,35	162,11	180,18	200,57			
YHTEENSÄ	8795	9648	10878	11962	13194	14393	15360	17060	19390	22281	15436	5590,24	0.36
INDEKSI		100,00	112,75	123,99	136,75	149,18	159,20	176,83	200,97	230,94			

209 MUUT YHTEISKUNNALLIS-HALLINNOLLISEN TYÖN AMMATIT

MIEHET	93	7719	8421	8915	9333	10102	11065	11735	12500	13831	10745	3378,62	0.31
INDEKSI		100,00	109,09	115,49	120,90	130,87	143,33	152,01	161,93	179,18			
NAISET	52	8497	8814	9165	9586	9922	10541	11605	13057	14193	10815	2551,16	0.24
INDEKSI		100,00	103,73	107,86	112,82	116,77	124,05	136,57	153,66	167,03			
YHTEENSÄ	145	7813	8578	8996	9500	10062	10933	11678	12601	14150	10770	3098,25	0.29
INDEKSI		100,00	109,80	115,14	121,59	128,79	139,93	149,48	161,28	181,12			

20 YHTEISKUNNALLIS-HALLINNOLLINEN TYÖ

MIEHET	5510	10286	11505	12842	14108	15360	16865	18407	21205	23897	16634	6023,13	0.36
INDEKSI		100,00	111,85	124,86	137,16	149,33	163,97	178,96	206,16	232,33			
NAISET	3430	8942	9887	10867	11655	12645	13677	14552	16067	18007	13314	4046,76	0.30
INDEKSI		100,00	110,57	121,53	130,34	141,41	152,96	162,74	179,68	201,38			
YHTEENSÄ	8940	9581	10878	11843	13049	14264	15360	17026	19274	22170	15360	5589,80	0.36
INDEKSI		100,00	113,54	123,61	136,21	148,88	160,32	177,71	201,17	231,41			

2211 HENKILÖSTÖHALLINNON JOHTOENKILÖT

MIEHET	43	11443	11966	12302	12864	13273	13677	14256	15327	16523	13582	1903,04	0.14
INDEKSI		100,00	104,57	107,51	112,42	116,00	119,53	124,58	133,95	144,40			
YHTEENSÄ	67	11136	11736	12302	12777	13273	13677	14393	15140	16523	13443	2037,50	0.15
INDEKSI		100,00	105,39	110,47	114,74	119,20	122,83	129,25	135,96	148,38			

2212 HENKILÖSTÖHALLINNON VIRKAILIJAT

NAISET	121	8438	8779	8987	9276	9476	9915	10652	11429	12855	10237	2163,26	0.21
INDEKSI		100,00	104,04	106,50	109,93	112,30	117,50	126,24	135,45	152,35			
YHTEENSÄ	147	8438	8859	9032	9338	9745	10187	10735	11500	12948	10266	2060,02	0.20
INDEKSI		100,00	104,99	107,04	110,66	115,49	120,73	127,23	136,29	153,45			

221 HENKILÖSTÖHALLINNON HOITAJAT

MIEHET	69	9266	10425	11091	11609	12302	12988	13353	14035	15865	12383	2344,31	0.19
INDEKSI		100,00	112,51	119,70	125,28	132,76	140,17	144,11	151,47	171,22			
NAISET	145	8438	8942	9223	9391	9794	10620	11493	12450	14052	10727	2438,64	0.23
INDEKSI		100,00	105,97	109,31	111,29	116,07	125,86	136,21	147,55	166,53			
YHTEENSÄ	214	8583	9006	9391	9915	10743	11503	12302	13346	14393	11261	2525,30	0.22
INDEKSI		100,00	104,94	109,42	115,52	125,17	134,03	143,33	155,50	167,70			

TAULUKKO 7. VALTION KUUKAUSIPALKKAISEN HENKILÖSTÖN LUKUMÄÄRÄT SEKÄ KOKONAISANSION DESIILIT, KESKIHAJONTA JA VAIHTELUKERROIN AMMATTIRYHMITTÄIN JA SUKUPUOLITTAIN SYYSKUUSSA 1992

VIRKA- JA TYÖSUHTEISET

AMMATTIRYHMÄ JA SUKUPUOLI	LUKU- MÄÄRÄ	1.DES.	2.DES.	3.DES.	4.DES.	5.DES.	6.DES.	7.DES.	8.DES.	9.DES.	KESKIM. KOK.ANSIO	KESKI- HAJONTA	VAIHTELU KERROIN
<b>KOTIMAASSA TOIMIVAT KOKOAIKAISET TÄYSPALKKAISET</b>													
<b>2221 TYÖNVÄLITYKSEN JOHTOHENKILÖT</b>													
MIEHET	96	8208	8452	8659	8789	8969	9050	9251	9415	10052	9011	786,96	0,09
INDEKSI		100,00	102,97	105,49	107,07	109,26	110,25	112,70	114,71	122,46			
NAISET	209	8238	8472	8695	8695	8871	9047	9214	9353	9745	8942	650,16	0,07
INDEKSI		100,00	102,84	105,55	105,55	107,68	109,82	111,85	113,54	118,29			
YHTEENSÄ	305	8238	8463	8695	8695	8942	9050	9251	9391	9774	8964	695,57	0,08
INDEKSI		100,00	102,74	105,55	105,55	108,55	109,86	112,30	114,00	118,65			
<b>2222 MUUT TYÖNVÄLITYSVIRKAILIJAT</b>													
MIEHET	274	6611	6751	6943	7140	7317	7589	7726	7978	8238	7381	644,19	0,09
INDEKSI		100,00	102,12	105,02	108,00	110,68	114,80	116,87	120,68	124,61			
NAISET	1065	6611	6929	7090	7409	7620	7820	8010	8197	8430	7570	723,09	0,10
INDEKSI		100,00	104,81	107,25	112,08	115,26	118,29	121,17	123,99	127,51			
YHTEENSÄ	1339	6611	6915	7090	7292	7589	7758	7978	8189	8430	7531	711,53	0,09
INDEKSI		100,00	104,60	107,25	110,30	114,80	117,35	120,68	123,86	127,51			
<b>222 TYÖNVÄLITYSVIRKAILIJAT</b>													
MIEHET	370	6654	6943	7140	7409	7673	7935	8238	8626	9086	7804	989,29	0,13
INDEKSI		100,00	104,34	107,30	111,35	115,32	119,24	123,80	129,63	136,55			
NAISET	1274	6751	6943	7292	7569	7820	8010	8205	8472	8942	7795	874,23	0,11
INDEKSI		100,00	102,84	108,00	112,11	115,84	118,65	121,53	125,48	132,45			
YHTEENSÄ	1644	6751	6943	7277	7506	7758	8010	8216	8506	8970	7797	901,10	0,12
INDEKSI		100,00	102,84	107,79	111,18	114,91	118,65	121,69	125,99	132,86			
<b>229 MUUT HENKILÖSTÖASIOIDEN HOITAJAT</b>													
MIEHET	30	7383	7793	8519	8996	9590	10234	10625	10775	12345	9694	1885,35	0,19
INDEKSI		100,00	105,55	115,37	121,84	129,89	138,61	143,91	145,94	167,20			
NAISET	103	7934	8208	8430	8497	8660	8765	8942	9050	9745	8768	1062,34	0,12
INDEKSI		100,00	103,46	106,25	107,10	109,16	110,47	112,70	114,07	122,83			
YHTEENSÄ	133	7702	8205	8430	8595	8660	8942	9046	9665	10519	8977	1343,13	0,15
INDEKSI		100,00	106,52	109,44	111,58	112,43	116,09	117,44	125,48	136,56			
<b>22 HENKILÖSTÖASIOIDEN HOITO</b>													
MIEHET	469	6751	7090	7325	7637	8010	8344	8899	9501	11583	8598	2116,14	0,25
INDEKSI		100,00	105,02	108,50	113,12	118,65	123,59	131,81	140,72	171,57			
NAISET	1522	6751	7090	7409	7758	8010	8197	8454	8800	9391	8140	1429,21	0,18
INDEKSI		100,00	105,02	109,75	114,91	118,65	121,41	125,22	130,34	139,10			
YHTEENSÄ	1991	6751	7090	7409	7704	8010	8238	8523	8942	9745	8248	1628,56	0,20
INDEKSI		100,00	105,02	109,75	114,11	118,65	122,02	126,24	132,45	144,34			
<b>2311 TILINTARKASTAJAT JA REVIISORIT</b>													
NAISET	58	8786	9307	9435	10286	10562	11265	11493	12302	13677	10894	2096,39	0,19
INDEKSI		100,00	105,93	107,39	117,07	120,21	128,22	130,81	140,02	155,67			
YHTEENSÄ	78	8786	9307	9904	10339	10883	11493	11897	13575	14393	11393	2708,11	0,24
INDEKSI		100,00	105,93	112,73	117,68	123,87	130,81	135,40	154,51	163,82			
<b>231 TILINTARKASTAJAT</b>													
NAISET	65	8238	8888	9307	9745	10296	10770	11493	12234	13677	10612	2157,58	0,20
INDEKSI		100,00	107,90	112,98	118,29	124,98	130,73	139,51	148,51	166,03			
YHTEENSÄ	88	8238	8960	9324	10073	10562	11265	11655	12391	14307	11092	2707,87	0,24
INDEKSI		100,00	108,76	113,18	122,27	128,21	136,75	141,48	150,41	173,67			
<b>2321 KIRJANPITOKAMREERIT YM.</b>													
MIEHET	103	7400	8444	9166	9549	10002	10467	10885	11242	13026	10150	2058,05	0,20
INDEKSI		100,00	114,10	123,86	129,03	135,15	141,44	147,08	151,91	176,02			
NAISET	400	8430	8778	9050	9316	9745	10286	10878	11493	12569	10197	1748,20	0,17
INDEKSI		100,00	104,13	107,36	110,52	115,60	122,02	129,05	136,34	149,11			
YHTEENSÄ	503	8263	8765	9050	9391	9745	10286	10878	11493	12578	10187	1813,87	0,18
INDEKSI		100,00	106,08	109,53	113,66	117,94	124,48	131,65	139,10	152,23			
<b>2322 MUUT KIRJANPITÄJÄT</b>													
NAISET	372	6682	7328	7583	7735	7875	8043	8194	8263	8500	7855	908,96	0,12
INDEKSI		100,00	109,67	113,47	115,75	117,86	120,36	122,63	123,65	127,20			
YHTEENSÄ	388	6680	7292	7521	7719	7875	8043	8165	8263	8503	7830	907,18	0,12
INDEKSI		100,00	109,17	112,60	115,57	117,90	120,41	122,24	123,70	127,30			

TAULUKKO 7.

VALTION KUUKAUSIPALKKAISEN HENKILÖSTÖN LUKUMÄÄRÄT SEKÄ KOKONAISANSION DESIILIT, KESKIHAJONTA JA VAIHTELUKERROIN AMMATTIRYHMITTÄIN JA SUKUPUOLITTAIN SYYSKUUSSA 1992

VIRKA- JA TYÖSUHTEISET

AMMATTIRYHMÄ JA SUKUPUOLI	LUKU- MÄÄRÄ	1.DES.	2.DES.	3.DES.	4.DES.	5.DES.	6.DES.	7.DES.	8.DES.	9.DES.	KESKIM. KOK. ANSIO	KESKI- HAJONTA	VAIHTELU KERROIN
<b>KOTIMAASSA TOIMIVAT KOKOAIKAISET TÄYSPALKKAISET</b>													
<b>2323 KASSANHOITAJAT (KONTTORI/TOIMISTO)</b>													
NAISET	54	7859	7915	8206	8374	8548	8747	8950	9445	10578	8757	1030,82	0,12
INDEKSI		100,00	100,71	104,41	106,56	108,77	111,30	113,88	120,18	134,59			
YHTEENSÄ	54	7859	7915	8206	8374	8548	8747	8950	9445	10578	8757	1030,82	0,12
INDEKSI		100,00	100,71	104,41	106,56	108,77	111,30	113,88	120,18	134,59			
<b>232 TILINPITOHENKILÖKUNTA</b>													
MIEHET	124	7013	7582	8574	9257	9745	10100	10672	10998	12478	9776	2128,87	0,22
INDEKSI		100,00	108,11	122,26	132,00	138,96	144,02	152,18	156,83	177,93			
NAISET	844	7379	7805	8043	8238	8506	8958	9450	10286	11493	9053	1789,22	0,20
INDEKSI		100,00	105,77	108,99	111,64	115,27	121,40	128,07	139,39	155,75			
YHTEENSÄ	968	7303	7805	8043	8263	8660	9076	9708	10542	11655	9145	1850,89	0,20
INDEKSI		100,00	106,88	110,13	113,14	118,59	124,28	132,94	144,35	159,60			
<b>239 MUUT TALOUS- JA TILINPITOTYÖN AMMATIT</b>													
NAISET	186	7364	8034	8215	8438	8621	8933	9301	9764	10972	9091	2018,60	0,22
INDEKSI		100,00	109,10	111,55	114,58	117,07	121,30	126,30	132,59	148,99			
YHTEENSÄ	199	7491	8034	8296	8524	8774	8987	9391	9794	11286	9223	2126,55	0,23
INDEKSI		100,00	107,25	110,74	113,78	117,12	119,96	125,36	130,73	150,65			
<b>23 TALOUS- JA TILINPITOTYÖ YM.</b>													
MIEHET	160	7101	8180	8906	9476	10002	10578	10954	11655	13919	10269	2606,99	0,25
INDEKSI		100,00	115,20	125,42	133,44	140,85	148,96	154,26	164,13	196,01			
NAISET	1095	7409	7820	8115	8354	8660	9050	9552	10296	11585	9152	1887,62	0,21
INDEKSI		100,00	105,55	109,53	112,75	116,88	122,14	128,92	138,96	156,36			
YHTEENSÄ	1255	7372	7852	8180	8430	8765	9223	9745	10663	11950	9294	2027,12	0,22
INDEKSI		100,00	106,50	110,96	114,34	118,89	125,11	132,18	144,63	162,09			
<b>241 OSASTO- JA TOIMISTOSIHTTEERIT</b>													
MIEHET	858	6799	7409	7805	8059	8413	8660	8942	9446	10620	8671	1853,27	0,21
INDEKSI		100,00	108,98	114,80	118,53	123,74	127,38	131,52	138,93	156,21			
NAISET	13036	7112	7506	7805	8010	8148	8263	8480	8818	9334	8241	1098,75	0,13
INDEKSI		100,00	105,55	109,75	112,64	114,57	116,20	119,24	123,99	131,25			
YHTEENSÄ	13894	7090	7506	7805	8010	8172	8304	8506	8888	9429	8267	1164,17	0,14
INDEKSI		100,00	105,87	110,08	112,98	115,26	117,12	119,96	125,36	132,98			
<b>242 TOIMISTOVIKKAILIJJAT</b>													
MIEHET	474	5662	5776	5828	5994	6239	6474	6799	7183	7644	6554	1273,12	0,19
INDEKSI		100,00	102,02	102,94	105,87	110,19	114,34	120,08	126,87	135,01			
NAISET	6218	5823	6121	6371	6611	6874	7147	7380	7605	7875	6918	858,98	0,12
INDEKSI		100,00	105,13	109,42	113,54	118,06	122,75	126,74	130,60	135,26			
YHTEENSÄ	6692	5823	6066	6371	6545	6853	7126	7380	7582	7875	6892	899,37	0,13
INDEKSI		100,00	104,19	109,42	112,41	117,70	122,38	126,74	130,21	135,26			
<b>243 TEKSTINKÄSITTELIJÄT</b>													
NAISET	531	6799	7126	7439	7620	7820	7970	8043	8238	8282	7687	713,21	0,09
INDEKSI		100,00	104,81	109,42	112,08	115,03	117,23	118,29	121,17	121,82			
YHTEENSÄ	539	6764	7126	7439	7620	7805	7899	8043	8238	8273	7664	736,34	0,10
INDEKSI		100,00	105,36	109,99	112,66	115,40	116,79	118,91	121,80	122,31			
<b>2441 TOIMISTOPALVELUJEN ESIMIEHET</b>													
MIEHET	512	6813	7454	7853	8238	8430	9008	9802	10946	13035	9336	2718,64	0,29
INDEKSI		100,00	109,41	115,27	120,91	123,73	132,22	143,86	160,66	191,32			
NAISET	620	7140	7681	7986	8180	8455	8835	9307	9982	11176	8877	1940,79	0,22
INDEKSI		100,00	107,57	111,85	114,57	118,41	123,74	130,34	139,79	156,52			
YHTEENSÄ	1132	7027	7582	7883	8197	8438	8835	9447	10421	11843	9085	2335,19	0,26
INDEKSI		100,00	107,90	112,19	116,65	120,08	125,73	134,43	148,30	168,54			
<b>2442 PALKANLASKIJAT</b>													
NAISET	47	7838	8204	8499	8747	8871	9221	9340	9720	10179	8990	1109,32	0,12
INDEKSI		100,00	104,68	108,44	111,61	113,18	117,64	119,17	124,01	129,87			
YHTEENSÄ	51	7857	8240	8540	8747	8888	9230	9402	9878	10631	9129	1313,59	0,14
INDEKSI		100,00	104,88	108,70	111,34	113,13	117,48	119,67	125,73	135,31			

## TAULUKKO 7.

## VALTION KUUKAUSIPALKKAISEN HENKILÖSTÖN LUKUMÄÄRÄT SEKÄ KOKONAISANSION DESIILIT, KESKIHAJONTA JA VAIHTELUKERROIN AMMATTIRYHMITTÄIN JA SUKUPUOLITTAIN SYYSKUUSSA 1992

## VIRKA- JA TYÖSUHTEISET

AMMATTIRYHMÄ JA SUKUPUOLI	LUKU- MÄÄRÄ	1.DES.	2.DES.	3.DES.	4.DES.	5.DES.	6.DES.	7.DES.	8.DES.	9.DES.	KESKIM. KOK.ANSIO	KESKI- HAJONTA	VAIHTELU KERROIN
<b>KOTIMAASSA TOIMIVAT KOKOAIKAISET TÄYSPALKKAISET</b>													
<b>2443 KIRJAAJAT</b>													
NAISET	139	6849	7658	7875	8198	8430	8668	8942	9307	10265	8498	1162,38	0,14
INDEKSI		100,00	111,81	114,98	119,69	123,07	126,55	130,55	135,88	149,87			
YHTEENSÄ	143	6879	7658	7875	8203	8430	8705	8942	9307	10245	8508	1151,69	0,14
INDEKSI		100,00	111,32	114,48	119,23	122,53	126,54	129,98	135,28	148,91			
<b>2444 MUUT TOIMISTOPALVELUJA SUORITTAVAT HENKILÖT</b>													
MIEHET	52	7349	8206	8263	8304	8342	8369	8726	11204	12594	9155	2105,36	0,23
INDEKSI		100,00	111,66	112,43	113,00	113,51	113,88	118,74	152,46	171,38			
NAISET	159	6438	6805	7090	7295	7582	7733	7875	8197	8518	7527	914,35	0,12
INDEKSI		100,00	105,71	110,14	113,33	117,77	120,13	122,34	127,33	132,31			
YHTEENSÄ	211	6493	6943	7245	7521	7735	7883	8263	8346	8960	7928	1483,32	0,19
INDEKSI		100,00	106,93	111,58	115,84	119,12	121,41	127,25	128,53	137,99			
<b>2445 VAHTIMESTARIT</b>													
MIEHET	858	6054	6422	6784	7126	7372	7620	7875	8156	9388	7555	1461,55	0,19
INDEKSI		100,00	106,08	112,05	117,70	121,77	125,86	130,08	134,72	155,07			
NAISET	337	6185	6868	7150	7328	7582	7733	7875	7899	8149	7443	857,92	0,12
INDEKSI		100,00	111,05	115,60	118,48	122,58	125,02	127,33	127,71	131,76			
YHTEENSÄ	1195	6054	6496	6860	7208	7439	7658	7875	8043	8660	7524	1320,20	0,18
INDEKSI		100,00	107,30	113,31	119,07	122,88	126,49	130,08	132,84	143,05			
<b>244 TOIMISTOPALVELUJA SUORITTAVAT HENKILÖT</b>													
MIEHET	1430	6164	6678	7133	7454	7735	8059	8430	9386	10883	8264	2203,72	0,27
INDEKSI		100,00	108,33	115,72	120,92	125,48	130,73	136,75	152,27	176,56			
NAISET	1302	6706	7247	7582	7828	8018	8238	8624	9223	10286	8305	1647,44	0,20
INDEKSI		100,00	108,08	113,07	116,74	119,58	122,85	128,61	137,55	153,39			
YHTEENSÄ	2732	6371	6943	7350	7658	7875	8180	8480	9307	10620	8283	1958,18	0,24
INDEKSI		100,00	108,98	115,37	120,20	123,61	128,40	133,11	146,08	166,70			
<b>24 SIHTEERI, KONEKIRJOITUSTYÖ JA MUUT TOIMISTOPALVELUT</b>													
MIEHET	2770	5955	6474	6943	7372	7723	8067	8430	9059	10504	8091	2093,40	0,26
INDEKSI		100,00	108,71	116,59	123,80	129,69	135,46	141,55	152,12	176,39			
NAISET	21087	6371	6874	7292	7589	7828	8043	8238	8566	9123	7841	1227,98	0,16
INDEKSI		100,00	107,90	114,45	119,12	122,88	126,24	129,30	134,45	143,19			
YHTEENSÄ	23857	6295	6819	7263	7582	7820	8043	8263	8626	9288	7870	1359,39	0,17
INDEKSI		100,00	108,33	115,37	120,44	124,23	127,76	131,26	137,03	147,55			
<b>251 ATK-PÄÄLLIKÖT</b>													
MIEHET	119	12204	13944	14313	15148	15639	16523	17419	18546	19972	16115	3452,83	0,21
INDEKSI		100,00	114,26	117,28	124,12	128,15	135,39	142,73	151,97	163,66			
YHTEENSÄ	147	11793	13443	14281	15056	15561	16358	17256	18431	19924	15844	3501,51	0,22
INDEKSI		100,00	113,99	121,09	127,66	131,94	138,71	146,32	156,28	168,94			
<b>2521 JOHTAVAT SUUNNITTELIJAT JA OHJELMOIJAT</b>													
MIEHET	1209	9233	10075	10716	11401	12204	13326	14436	15530	17029	12848	3364,51	0,26
INDEKSI		100,00	109,12	116,07	123,49	132,18	144,34	156,36	168,20	184,45			
NAISET	588	9288	9882	10502	11014	11908	12511	13668	14808	16295	12339	2790,01	0,23
INDEKSI		100,00	106,40	113,07	118,58	128,21	134,70	147,15	159,42	175,44			
YHTEENSÄ	1797	9262	10002	10663	11379	12010	13023	14114	15283	16689	12681	3196,10	0,25
INDEKSI		100,00	107,98	115,12	122,85	129,67	140,61	152,38	165,00	180,18			
<b>2522 MUUT SUUNNITTELIJAT JA OHJELMOIJAT</b>													
MIEHET	57	6999	7370	7706	8031	8221	8563	8774	9569	10693	8717	2207,76	0,25
INDEKSI		100,00	105,31	110,10	114,75	117,47	122,35	125,36	136,72	152,78			
NAISET	50	8006	8438	8570	8686	8920	9113	9265	9808	10102	9125	1382,08	0,15
INDEKSI		100,00	105,39	107,04	108,49	111,40	113,83	115,72	122,51	126,18			
YHTEENSÄ	107	7100	7745	8107	8438	8617	8874	9121	9621	10212	8908	1870,77	0,21
INDEKSI		100,00	109,08	114,18	118,84	121,36	124,98	128,45	135,50	143,82			
<b>252 ATK-SUUNNITTELIJAT JA ATK-OHJELMOIJAT</b>													
MIEHET	1266	8898	9902	10546	11298	11968	13049	14241	15483	16992	12662	3429,24	0,27
INDEKSI		100,00	111,28	118,52	126,97	134,50	146,65	160,05	174,00	190,96			
NAISET	638	8942	9591	10172	10781	11545	12376	13487	14624	16094	12087	2840,30	0,23
INDEKSI		100,00	107,26	113,76	120,56	129,11	138,40	150,83	163,54	179,98			
YHTEENSÄ	1904	8905	9745	10472	11087	11897	12881	13930	15172	16622	12469	3254,41	0,26
INDEKSI		100,00	109,43	117,60	124,50	133,59	144,64	156,42	170,37	186,66			

TAULUKKO 7. VALTION KUUKAUSIPALKKAISEN HENKILÖSTÖN LUKUMÄÄRÄT SEKÄ KOKONAISANSION DESIILIT.KESKIHAJONTA JA VAIHTELUKERROIN AMMATTIRYHMÄIN JA SUKUPUOLITTAIN SYYSKUUSSA 1992

VIRKA- JA TYÖSUHTEISET

AMMATTIRYHMÄ JA SUKUPUOLI	LUKU- MÄÄRÄ	1.DES.	2.DES.	3.DES.	4.DES.	5.DES.	6.DES.	7.DES.	8.DES.	9.DES.	KESKIM. KOK.ANSIO	KESKI- HAJONTA	VAIHTELU KERROIN
<b>KOTIMAASSA TOIMIVAT KOKOAIKAISET TÄYSPALKKAISET</b>													
<b>2531 KÄYTTÖPUOLEN ESIMIEHET</b>													
MIEHET INDEKSI	108	8677	9438	9848	10523	11070	12160	13396	14263	15137	11801	2954,94	0,25
NAISET INDEKSI	81	8379	8540	8915	9028	9288	9511	9774	10180	10867	9516	1427,71	0,15
YHTEENSÄ INDEKSI	189	8457	8882	9198	9511	9902	10731	11345	13133	14634	10822	2668,72	0,25
<b>2532 OPERAATTORIT</b>													
MIEHET INDEKSI	158	7211	7736	8196	8672	9223	9728	10176	10973	12475	9576	2230,82	0,23
NAISET INDEKSI	220	7719	7986	8197	8367	8502	8660	8804	9168	9581	8589	851,91	0,10
YHTEENSÄ INDEKSI	378	7432	7932	8197	8430	8630	8882	9261	9745	10907	9001	1652,81	0,18
<b>2533 ATK-KIRJOITTAJAT</b>													
NAISET INDEKSI	93	6868	7292	7515	7673	7805	7870	8072	8238	8430	7761	788,47	0,10
YHTEENSÄ INDEKSI	98	6678	7069	7403	7641	7743	7854	8045	8234	8419	7697	819,78	0,11
<b>253 TIETOKONEIDEN KÄYTTÖTEHTÄVISSÄ TOIMIVAT HENKILÖT</b>													
MIEHET INDEKSI	271	7266	8107	8695	9353	9804	10401	11200	12620	14156	10406	2796,20	0,27
NAISET INDEKSI	394	7416	7750	8027	8238	8430	8643	8912	9267	9814	8584	1142,10	0,13
YHTEENSÄ INDEKSI	665	7387	7828	8197	8430	8721	9168	9600	10347	12192	9326	2180,40	0,23
<b>259 MUUT ATK-ALAN AMMATIT</b>													
NAISET INDEKSI	69	7738	7999	8187	8540	8862	9268	9430	9800	10155	8956	1188,81	0,13
YHTEENSÄ INDEKSI	89	7441	7820	8091	8340	8540	8974	9400	9800	10183	8813	1264,50	0,14
<b>25 ATK-ALAAAN KUULUVA TYÖ YM.</b>													
MIEHET INDEKSI	1676	8398	9504	10296	10998	11843	13023	14118	15369	17089	12490	3587,55	0,29
NAISET INDEKSI	1129	7828	8346	8721	9270	9823	10546	11801	13225	15146	10738	2937,17	0,27
YHTEENSÄ INDEKSI	2805	8067	8765	9504	10219	10987	11956	13380	14787	16523	11785	3449,31	0,29
<b>261 TUTKIJAT JA SUUNNITTELIJAT</b>													
MIEHET INDEKSI	3750	8928	9745	10620	11655	12401	13407	14393	15639	17633	12896	3449,03	0,27
NAISET INDEKSI	2287	8514	9297	9922	10620	11243	11919	12865	13677	15056	11640	2758,41	0,24
YHTEENSÄ INDEKSI	6037	8747	9504	10308	11153	11938	12894	13677	14995	16639	12421	3262,12	0,26
<b>262 AVUSTAVAT SELVITYSTYÖNTEKIJÄT</b>													
MIEHET INDEKSI	438	5752	6371	6929	7617	8010	8544	8996	9299	9745	7947	1559,58	0,20
NAISET INDEKSI	429	6678	7284	7701	8205	8472	8887	9064	9307	9745	8323	1209,39	0,15
YHTEENSÄ INDEKSI	867	6048	6804	7325	7864	8321	8718	9041	9307	9745	8133	1409,07	0,17

TAULUKKO 7.

VALTION KUUKAUSIPALKKAISEN HENKILÖSTÖN LUKUMÄÄRÄT SEKÄ KOKONAISANSION DESIILIT, KESKIHAJONTA JA VAIHTELUKERROIN AMMATTIRYHMITTAIN JA SUKUPUOLITTAIN SYYSKUUSSA 1992

VIRKA- JA TYÖSUHTEISET

AMMATTIRYHMÄ JA SUKUPUOLI	LUKU- MÄÄRÄ	1.DES.	2.DES.	3.DES.	4.DES.	5.DES.	6.DES.	7.DES.	8.DES.	9.DES.	KESKIM. KOK.ANSIO	KESKI- HAJONTA	VAIHTELU KERROIN
<b>KOTIMAASSA TOIMIVAT KOKOAIKAISET TÄYSPALKKAISET</b>													
<b>26 YHTEISKUNTATIETEELLINEN YM. SELVITYSTYÖ</b>													
MIEHET	4193	8205	9159	10002	10954	11998	12958	13996	15360	17335	12382	3633,30	0,29
INDEKSI		100,00	111,63	121,90	133,51	146,23	157,93	170,57	187,20	211,28			
NAISET	2717	8844	9331	9922	10620	11482	12351	13474	14696		11118	2847,14	0,26
INDEKSI		100,00	109,86	115,90	123,24	131,92	142,62	153,42	167,36	182,54			
YHTEENSÄ	6910	8095	8996	9648	10431	11459	12302	13407	14494	16523	11885	3402,56	0,29
INDEKSI		100,00	111,13	119,18	128,85	141,55	151,97	165,62	179,05	204,11			
<b>2951 VEROTARKASTAJAT</b>													
MIEHET	394	8942	10289	11451	12302	13636	13996	14449	15360	16463	12989	2719,17	0,21
INDEKSI		100,00	115,06	128,06	137,58	152,50	156,52	161,59	171,77	184,12			
NAISET	231	8455	9413	9866	10415	11042	11962	12842	13884	15657	11653	2666,73	0,23
INDEKSI		100,00	111,34	116,70	123,18	130,60	141,48	151,89	164,21	185,19			
YHTEENSÄ	625	8879	9629	10578	11493	12302	13677	14108	15025	16067	12496	2773,91	0,22
INDEKSI		100,00	108,44	119,12	129,43	138,54	154,03	158,88	169,22	180,94			
<b>2952 VEROVALMISTELIJAT YM.</b>													
MIEHET	362	6183	6493	6936	7277	7597	7820	8042	8430	8800	7560	1039,54	0,14
INDEKSI		100,00	105,02	112,19	117,70	122,88	126,49	130,07	136,34	142,33			
NAISET	2734	6445	6936	7454	7797	7820	8018	8238	8430	8800	7783	935,29	0,12
INDEKSI		100,00	107,62	115,65	120,97	121,34	124,41	127,81	130,79	136,53			
YHTEENSÄ	3096	6371	6936	7384	7719	7820	8010	8205	8430	8800	7757	950,58	0,12
INDEKSI		100,00	108,87	115,90	121,17	122,75	125,73	128,79	132,31	138,13			
<b>2953 TULLIVEROVIRKAILIJAT</b>													
MIEHET	365	8430	8778	8942	9307	9764	10462	11165	12070	13447	10388	1969,77	0,19
INDEKSI		100,00	104,13	106,08	110,41	115,84	124,11	132,45	143,19	159,52			
NAISET	439	8197	8497	8660	8942	9050	9476	10286	10976	12302	9706	1702,67	0,18
INDEKSI		100,00	103,67	105,65	109,09	110,41	115,60	125,48	133,91	150,08			
YHTEENSÄ	804	8261	8640	8791	8942	9325	9852	10613	11493	12958	10016	1858,85	0,19
INDEKSI		100,00	104,58	106,42	108,24	112,89	119,26	128,47	139,12	156,86			
<b>295 VEROTUSTEHTÄVÄT/VEROVIRKAILIJAT</b>													
MIEHET	1121	6940	7771	8430	8879	9476	10578	11962	13677	14828	10389	3027,94	0,29
INDEKSI		100,00	111,97	121,46	127,94	136,53	152,41	172,36	197,07	213,66			
NAISET	3404	6552	7229	7673	7820	8043	8271	8523	8942	9892	8294	1670,22	0,20
INDEKSI		100,00	110,33	117,12	119,36	122,75	126,24	130,08	136,48	150,98			
YHTEENSÄ	4525	6611	7292	7805	7986	8205	8497	8942	9745	12302	8813	2277,45	0,26
INDEKSI		100,00	110,30	118,06	120,80	124,11	128,53	135,26	147,40	186,08			
<b>297 ISÄNNÖITSIJÄT JA VARASTOPÄÄLLIKÖT</b>													
MIEHET	245	8197	8765	9050	9050	9150	9307	9476	10132	11551	9657	1794,93	0,19
INDEKSI		100,00	106,93	110,41	110,41	111,63	113,54	115,60	123,61	140,92			
YHTEENSÄ	274	7945	8474	8942	9050	9050	9307	9307	9889	11493	9509	1779,16	0,19
INDEKSI		100,00	106,66	112,55	113,91	113,91	117,14	117,14	124,47	144,66			
<b>298 VARASTONHOITAJAT</b>													
MIEHET	631	7090	7542	7758	7986	8189	8304	8465	8826	9755	8335	1378,79	0,17
INDEKSI		100,00	106,37	109,42	112,64	115,49	117,12	119,39	124,48	137,58			
NAISET	152	6545	7325	7589	7774	7875	8010	8219	8445	8862	7851	921,06	0,12
INDEKSI		100,00	111,91	115,95	118,77	120,32	122,38	125,57	129,02	135,39			
YHTEENSÄ	783	6960	7469	7746	7907	8043	8238	8430	8729	9463	8241	1316,09	0,16
INDEKSI		100,00	107,32	111,29	113,61	115,56	118,36	121,12	125,42	135,96			
<b>29 MUU HALLINNOLLINEN, TILINPIDOLLINEN JA KONTTORITEKINEN TYÖ</b>													
MIEHET	1998	7112	7719	8051	8430	8853	9251	9965	11655	13968	9651	2643,84	0,27
INDEKSI		100,00	108,55	113,20	118,53	124,48	130,08	140,12	163,89	196,40			
NAISET	3585	6552	7248	7673	7820	8034	8263	8497	8897	9804	8274	1643,21	0,20
INDEKSI		100,00	110,63	117,12	119,36	122,63	126,11	129,69	135,80	149,63			
YHTEENSÄ	5583	6684	7409	7820	8010	8238	8497	8942	9552	11655	8767	2161,01	0,25
INDEKSI		100,00	110,85	117,00	119,84	123,24	127,12	133,78	142,90	174,37			

TAULUKKO 7.

VALTION KUUKAUSIPALKKAISEN HENKILÖSTÖN LUKUMÄÄRÄT SEKÄ KOKONAISANSION DESIILLIT, KESKIHAJONTA JA VAIHTELUKERROIN AMMATTIRYHMITÄIN JA SUKUPUOLITTAIN SYYSKUUSSA 1992

VIRKA- JA TYÖSUHTEISET

AMMATTIRYHMÄ JA SUKUPUOLI	LUKU- MÄÄRÄ	1.DES.	2.DES.	3.DES.	4.DES.	5.DES.	6.DES.	7.DES.	8.DES.	9.DES.	KESKIM. KOK.ANSIO	KESKI- HAJONTA	VAIHTELU KERROIN
------------------------------	----------------	--------	--------	--------	--------	--------	--------	--------	--------	--------	----------------------	-------------------	---------------------

KOTIMAASSA TOIMIVAT KOKOAIKAISET TÄYSPALKKAISET

2 HALLINNOLLINEN, TILINPIDOLLINEN JA KONTTORITEKNINEN TYÖ

MIEHET	16776	7284	8197	9050	10182	11493	12933	14393	16523	19624	12630	5337,75	0,42
INDEKSI	100,00	112,52	124,23	139,78	157,78	177,54	197,59	226,82	269,39				
NAISET	34565	6545	7147	7589	7875	8148	8430	8942	9745	12265	8836	2669,25	0,30
INDEKSI	100,00	109,20	115,95	120,32	124,48	128,79	136,62	148,88	187,39				
YHTEENSÄ	51341	6684	7380	7820	8148	8506	9150	10368	12425	15366	10075	4156,04	0,41
INDEKSI	100,00	110,41	117,00	121,90	127,25	136,89	155,12	185,89	229,88				

KAUPALLINEN TYÖ

311 MAINONTA- JA MYYNTITYÖN JOHTO

MIEHET	306	9231	10002	10711	11503	12450	13912	15222	16225	18093	13355	3914,22	0,29
INDEKSI	100,00	108,35	116,03	124,62	134,88	150,71	164,91	175,77	196,01				
NAISET	219	8567	9073	9604	10002	10504	10992	11702	13249	14596	11150	2550,88	0,23
INDEKSI	100,00	105,91	112,10	116,74	122,61	128,30	136,59	154,65	170,37				
YHTEENSÄ	525	8835	9504	10032	10641	11447	12382	13801	15298	16924	12435	3578,87	0,29
INDEKSI	100,00	107,57	113,54	120,44	129,56	140,14	156,21	173,15	191,55				

312 MUU KAUPALLINEN TYÖ

MIEHET	81	7250	7852	8192	8445	8660	8839	9749	10477	11420	9193	1950,55	0,21
INDEKSI	100,00	108,31	113,00	116,49	119,46	121,92	134,47	144,51	157,52				
NAISET	577	6339	6658	6957	7198	7380	7828	8189	8723	9146	7688	1241,85	0,16
INDEKSI	100,00	105,02	109,75	113,54	116,42	123,49	129,18	137,60	144,28				
YHTEENSÄ	658	6339	6658	6963	7307	7612	8034	8446	8835	9344	7873	1435,33	0,18
INDEKSI	100,00	105,02	109,84	115,27	120,08	126,74	133,24	139,38	147,40				

31 KAUPALLINEN TYÖ

MIEHET	387	8263	9090	9958	10641	11447	12587	14376	15522	17534	12483	3970,94	0,32
INDEKSI	100,00	110,01	120,51	128,79	138,54	152,33	173,99	187,85	212,21				
NAISET	796	6508	6936	7198	7618	8148	8618	9065	10002	11468	8641	2301,23	0,27
INDEKSI	100,00	106,58	110,59	117,06	125,19	132,42	139,29	153,68	176,21				
YHTEENSÄ	1183	6658	7198	7772	8430	8879	9603	10504	12020	15053	9898	3458,98	0,35
INDEKSI	100,00	108,11	116,74	126,62	133,38	144,24	157,78	180,54	226,10				

3 KAUPALLINEN TYÖ

MIEHET	387	8263	9090	9958	10641	11447	12587	14376	15522	17534	12483	3970,94	0,32
INDEKSI	100,00	110,01	120,51	128,79	138,54	152,33	173,99	187,85	212,21				
NAISET	796	6508	6936	7198	7618	8148	8618	9065	10002	11468	8641	2301,23	0,27
INDEKSI	100,00	106,58	110,59	117,06	125,19	132,42	139,29	153,68	176,21				
YHTEENSÄ	1183	6658	7198	7772	8430	8879	9603	10504	12020	15053	9898	3458,98	0,35
INDEKSI	100,00	108,11	116,74	126,62	133,38	144,24	157,78	180,54	226,10				

MAA- JA METSÄTALOUS, KALASTUSTYÖ

401 TYÖNJOHTAJAT

MIEHET	45	6853	7484	7673	7774	7994	8271	8704	9100	10431	8579	2029,41	0,24
INDEKSI	100,00	109,20	111,96	113,43	116,65	120,68	127,00	132,78	152,20				
YHTEENSÄ	48	6944	7472	7673	7780	7994	8376	8755	9298	10637	8752	2366,09	0,27
INDEKSI	100,00	107,59	110,49	112,03	115,12	120,61	126,07	133,90	153,17				

402 MAATALOUSTYÖNTEKIJÄT JA ELÄINTENHOITAJAT

MIEHET	96	5823	6044	6539	6867	7369	7696	8234	8779	9438	7481	1382,34	0,18
INDEKSI	100,00	103,81	112,30	117,94	126,55	132,18	141,41	150,77	162,09				
NAISET	182	6054	6604	7016	7342	7708	7873	8120	8439	8862	7624	1201,77	0,16
INDEKSI	100,00	109,09	115,88	121,28	127,32	130,04	134,12	139,39	146,37				
YHTEENSÄ	278	5940	6382	6842	7234	7582	7828	8131	8539	9023	7575	1266,38	0,17
INDEKSI	100,00	107,43	115,18	121,77	127,63	131,77	136,89	143,75	151,89				

TAULUKKO 7.

VALTION KUUKAUSIPALKKAISEN HENKILÜSTÖN LUKUMÄÄRÄT SEKÄ KOKONAISANSION DESIILIT, KESKIHAJONTA JA VAIHTELUKERROIN AMMATTIRYHMÄIN JA SUKUPUOLITTAIN SYYSKUUSSA 1992

VIRKA- JA TYÖSUHTEISET

AMMATTIRYHMÄ JA SUKUPUOLI	LUKU- MÄÄRÄ	1.DES.	2.DES.	3.DES.	4.DES.	5.DES.	6.DES.	7.DES.	8.DES.	9.DES.	KESKIM. KOK.ANSIO	KESKI- HAJONTA	VAIHTELU KERROIN
<b>KOTIMAASSA TOIMIVAT KOKOAIKAISET TÄYSPALKKAISET</b>													
<b>40 MAATILATALOUS JA ELÄINTENHOITO</b>													
MIHET INDEKSI	141	5861 100,00	6500 110,89	6866 117,14	7372 125,77	7689 131,18	7994 136,40	8507 145,15	8858 151,13	9575 163,36	7831	1689,74	0,22
NAISET INDEKSI	185	6054 100,00	6621 109,36	7041 116,30	7347 121,35	7712 127,38	7875 130,08	8131 134,31	8451 139,58	8942 147,70	7684	1403,93	0,18
YHTEENSÄ INDEKSI	326	5962 100,00	6545 109,79	6925 116,16	7364 123,53	7696 129,10	7894 132,41	8217 137,82	8611 144,44	9248 155,13	7748	1533,35	0,20
<b>411 TYÖNJOHTAJAT</b>													
MIHET INDEKSI	78	7539 100,00	7907 104,88	8254 109,47	8456 112,15	8600 114,07	9072 120,33	9474 125,66	10262 136,11	10981 145,64	9055	1482,20	0,16
NAISET INDEKSI	70	6295 100,00	6748 107,20	7288 115,78	7643 121,41	7871 125,04	8043 127,76	8317 132,11	8782 139,51	9438 149,93	7897	1219,56	0,15
YHTEENSÄ INDEKSI	148	6728 100,00	7418 110,26	7772 115,52	8043 119,54	8296 123,31	8577 127,48	8999 133,76	9466 140,71	10342 153,73	8507	1478,29	0,17
<b>412 PUUTARHA- JA PUISTOTYÖNTEKIJÄT</b>													
YHTEENSÄ INDEKSI	39	4978 100,00	5386 108,20	5416 108,81	5539 111,27	5539 111,27	5539 111,27	5776 116,04	6034 121,23	7065 141,94	5787	741,80	0,13
<b>41 PUUTARHA- JA PUISTOTYÖ</b>													
MIHET INDEKSI	94	5539 100,00	7155 129,19	7832 141,41	8239 148,75	8451 152,58	8656 156,28	9298 167,88	9765 176,31	10591 191,23	8442	1919,84	0,23
NAISET INDEKSI	93	5539 100,00	5994 108,22	6572 118,65	7120 128,56	7536 136,07	7833 141,43	8043 145,21	8572 154,76	9342 168,67	7432	1399,13	0,19
YHTEENSÄ INDEKSI	187	5539 100,00	6170 111,39	7119 128,53	7647 138,07	7899 142,62	8278 149,45	8612 155,49	9327 168,40	10261 185,26	7940	1751,38	0,22
<b>421 ESIMIEHET</b>													
MIHET INDEKSI	119	6765 100,00	7647 113,04	8263 122,14	8631 127,58	9214 136,21	9542 141,06	10000 147,82	11024 162,95	12376 182,94	9400	2299,27	0,24
YHTEENSÄ INDEKSI	147	6753 100,00	7589 112,39	8083 119,70	8591 127,23	8987 133,08	9533 141,17	9853 145,91	10750 159,20	12253 181,45	9264	2222,57	0,24
<b>422 TYÖNTEKIJÄT</b>													
MIHET INDEKSI	42	5776 100,00	5940 102,84	6127 106,08	6195 107,25	6342 109,80	6621 114,63	6819 118,06	7030 121,70	7140 123,61	6477	556,15	0,09
YHTEENSÄ INDEKSI	45	5776 100,00	6003 103,93	6127 106,08	6195 107,25	6371 110,30	6631 114,80	6698 115,95	6995 121,11	7098 122,88	6482	538,85	0,08
<b>42 RIIISTANHOITO JA METSÄSTYS SEKÄ KALASTUS</b>													
MIHET INDEKSI	161	6016 100,00	6461 107,40	7014 116,60	7656 127,28	8263 137,36	8926 148,38	9542 158,63	10264 170,63	11692 194,37	8638	2373,93	0,27
NAISET INDEKSI	31	6488 100,00	6736 103,82	7229 111,43	7783 119,96	8279 127,61	8769 135,16	9497 146,37	9885 152,36	10441 160,93	8480	1811,51	0,21
YHTEENSÄ INDEKSI	192	6066 100,00	6610 108,96	7057 116,33	7658 126,24	8267 136,27	8921 147,06	9541 157,29	10064 165,90	11503 189,63	8612	2289,04	0,27
<b>441 TYÖNJOHTAJAT</b>													
MIHET INDEKSI	301	7160 100,00	7766 108,46	7955 111,09	8329 116,32	8566 119,63	8853 123,64	9205 128,56	9205 128,56	9644 134,69	8532	925,06	0,11
YHTEENSÄ INDEKSI	301	7160 100,00	7766 108,46	7955 111,09	8329 116,32	8566 119,63	8853 123,64	9205 128,56	9205 128,56	9644 134,69	8532	925,06	0,11
<b>442 METSÄ- JA UIITTOTYÖNTEKIJÄT</b>													
MIHET INDEKSI	131	5327 100,00	5327 100,00	5533 103,87	5916 111,07	6403 120,20	6848 128,56	7133 133,91	7447 139,81	8018 150,53	6536	1097,22	0,17
YHTEENSÄ INDEKSI	146	5327 100,00	5327 100,00	5533 103,87	6013 112,89	6403 120,20	6922 129,95	7175 134,69	7589 142,48	8199 153,93	6591	1154,96	0,18

TAULUKKO 7.

VALTION KUUKAUSIPALKKAISEN HENKILÖSTÖN LUKUMÄÄRÄT SEKÄ KOKONAISANSION DESIILIT, KESKIHAJONTA JA VAIHTELUKERROIN AMMATTIRYHMITTÄIN JA SUKUPUOLITTAIN SYYSKUUSSA 1992

VIRKA- JA TYÖSUHTEISET

AMMATTIRYHMÄ JA SUKUPUOLI	LUKU- MÄÄRÄ	1.DES.	2.DES.	3.DES.	4.DES.	5.DES.	6.DES.	7.DES.	8.DES.	9.DES.	KESKIM. KOK.ANSIO	KESKI- HAJONTA	VAIHTELU KERROIN
------------------------------	----------------	--------	--------	--------	--------	--------	--------	--------	--------	--------	----------------------	-------------------	---------------------

KOTIMAASSA TOIMIVAT KOKOAIKAISET TÄYSPALKKAISET

44 METSÄTYÖ

MIEHET	432	5556	6757	7249	7766	8075	8566	8853	9205	9581	7927	1342,38	0.17
INDEKSI		100,00	121,62	130,46	139,77	145,32	154,16	159,33	165,67	172,43			
YHTEENSÄ	447	5540	6676	7180	7750	8075	8557	8853	9205	9581	7898	1356,26	0.17
INDEKSI		100,00	120,50	129,62	139,89	145,76	154,47	159,81	166,16	172,94			

4 MAA- JA METSÄTALOUS, KALASTUSTYÖ

MIEHET	828	5823	6644	7175	7704	8075	8557	8854	9250	9942	8107	1739,18	0.21
INDEKSI		100,00	114,11	123,23	132,31	138,68	146,96	152,06	158,87	170,74			
NAISET	324	5940	6362	6866	7292	7666	7875	8142	8580	9325	7660	1477,69	0.19
INDEKSI		100,00	107,10	115,58	122,75	129,05	132,58	137,07	144,44	156,99			
YHTEENSÄ	1152	5823	6545	7105	7599	7915	8271	8694	9205	9806	7981	1681,24	0.21
INDEKSI		100,00	112,41	122,02	130,51	135,93	142,05	149,32	158,09	168,42			

KAIVOS-, KIVENLOUHINTA- JA ÖLJYNRIKASTUSTYÖ YM.

501 KAIVOS-JA LOUHINTATYÖNTEKIJÄT (53)

MIEHET	49	7179	7491	7689	7861	8059	8200	8671	9089	10878	8540	1681,31	0.20
INDEKSI		100,00	104,35	107,10	109,50	112,25	114,22	120,78	126,60	151,53			
YHTEENSÄ	49	7179	7491	7689	7861	8059	8200	8671	9089	10878	8540	1681,31	0.20
INDEKSI		100,00	104,35	107,10	109,50	112,25	114,22	120,78	126,60	151,53			

50 KAIVOS- JA LOUHINTATYÖ YM.

MIEHET	49	7179	7491	7689	7861	8059	8200	8671	9089	10878	8540	1681,31	0.20
INDEKSI		100,00	104,35	107,10	109,50	112,25	114,22	120,78	126,60	151,53			
YHTEENSÄ	49	7179	7491	7689	7861	8059	8200	8671	9089	10878	8540	1681,31	0.20
INDEKSI		100,00	104,35	107,10	109,50	112,25	114,22	120,78	126,60	151,53			

5 KAIVOS-, KIVENLOUHINTA- JA ÖLJYNRIKASTUSTYÖ YM.

MIEHET	49	7179	7491	7689	7861	8059	8200	8671	9089	10878	8540	1681,31	0.20
INDEKSI		100,00	104,35	107,10	109,50	112,25	114,22	120,78	126,60	151,53			
YHTEENSÄ	49	7179	7491	7689	7861	8059	8200	8671	9089	10878	8540	1681,31	0.20
INDEKSI		100,00	104,35	107,10	109,50	112,25	114,22	120,78	126,60	151,53			

KULJETUS- JA LIIKENNETYÖ

601 KANSIPÄÄLLYSTÖ

MIEHET	118	10891	12229	12965	13616	14393	15318	16926	18241	21833	15257	3944,96	0.26
INDEKSI		100,00	112,29	119,04	125,02	132,15	140,65	155,41	167,48	200,47			
YHTEENSÄ	119	10895	12232	12995	13575	14393	15314	16911	18200	21831	15239	3933,21	0.26
INDEKSI		100,00	112,27	119,27	124,60	132,10	140,55	155,21	167,05	200,37			

6021 LUOTSAUSPÄÄLLIKÖT YM.

MIEHET	36	16262	16858	17728	18308	19438	19805	20535	21110	22049	18943	2800,04	0.15
INDEKSI		100,00	103,67	109,01	112,58	119,53	121,79	126,28	129,81	135,58			
YHTEENSÄ	36	16262	16858	17728	18308	19438	19805	20535	21110	22049	18943	2800,04	0.15
INDEKSI		100,00	103,67	109,01	112,58	119,53	121,79	126,28	129,81	135,58			

6022 LUOTSIT YM.

MIEHET	485	10641	11808	12550	13961	15670	16689	17475	18370	19467	15222	3512,56	0.23
INDEKSI		100,00	110,96	117,94	131,19	147,26	156,83	164,21	172,63	182,94			
YHTEENSÄ	486	10641	11808	12562	14011	15662	16676	17469	18370	19467	15222	3508,94	0.23
INDEKSI		100,00	110,96	118,05	131,67	147,18	156,71	164,16	172,63	182,94			

602 LUOTSIT YM.

MIEHET	521	10675	11891	12876	14507	16035	16907	17689	18659	19722	15479	3592,22	0.23
INDEKSI		100,00	111,38	120,61	135,89	150,20	158,38	165,70	174,79	184,74			
YHTEENSÄ	522	10678	11891	12882	14548	15994	16907	17684	18652	19712	15479	3588,79	0.23
INDEKSI		100,00	111,36	120,65	136,25	149,80	158,34	165,62	174,68	184,61			

## TAULUKKO 7.

## VALTION KUUKAUSIPALKAISEN HENKILÖSTÖN LUKUMÄÄRÄT SEKÄ KOKONAISANSION DESIILIT, KESKIHAJONTA JA VAIHTELUKERROIN AMMATTIRYHMITTÄIN JA SUKUPUOLITTAIN SYYSKUUSSA 1992

## VIRKA- JA TYÖSUHTEISET

AMMATTIRYHMÄ JA SUKUPUOLI	LUKU- MÄÄRÄ	1.DES.	2.DES.	3.DES.	4.DES.	5.DES.	6.DES.	7.DES.	8.DES.	9.DES.	KESKIM. KOK.ANSIO	KESKI- HAJONTA	VAIHTELU KERROIN
<b>KOTIMAASSA TOIMIVAT KOKOAIKAISET TÄYSPALKAISET</b>													
<b>6031 KONEPÄÄLLIKÖT</b>													
MIEHET	49	10464	11453	12381	13666	15268	16308	16989	17740	18312	14967	3593,21	0,24
INDEKSI		100,00	109,45	118,32	130,60	145,91	155,85	162,35	169,54	175,00			
YHTEENSÄ	49	10464	11453	12381	13666	15268	16308	16989	17740	18312	14967	3593,21	0,24
INDEKSI		100,00	109,45	118,32	130,60	145,91	155,85	162,35	169,54	175,00			
<b>6032 KONEMESTARIT</b>													
MIEHET	139	8818	9084	9485	12444	13128	13851	14631	16239	17647	12988	3507,15	0,27
INDEKSI		100,00	103,02	107,57	141,13	148,88	157,08	165,93	184,17	200,13			
YHTEENSÄ	139	8818	9084	9485	12444	13128	13851	14631	16239	17647	12988	3507,15	0,27
INDEKSI		100,00	103,02	107,57	141,13	148,88	157,08	165,93	184,17	200,13			
<b>603 KONEPÄÄLLYSTÖ</b>													
MIEHET	188	9050	9345	11129	12628	13454	14350	15361	16821	18027	13504	3626,26	0,27
INDEKSI		100,00	103,26	122,97	139,54	148,66	158,57	169,74	185,87	199,19			
YHTEENSÄ	188	9050	9345	11129	12628	13454	14350	15361	16821	18027	13504	3626,26	0,27
INDEKSI		100,00	103,26	122,97	139,54	148,66	158,57	169,74	185,87	199,19			
<b>60 MERIPÄÄLLYSTÖTYÖ</b>													
MIEHET	827	10163	11595	12540	13623	14980	16309	17283	18242	19565	14998	3737,49	0,25
INDEKSI		100,00	114,09	123,39	134,04	147,40	160,48	170,06	179,50	192,51			
YHTEENSÄ	829	10163	11597	12550	13623	14980	16308	17280	18242	19565	14996	3733,57	0,25
INDEKSI		100,00	114,11	123,49	134,04	147,40	160,46	170,03	179,50	192,51			
<b>611 KANSIMIEHISTÖ SEKÄ PIENTEN ALUSTEN KULJETTAJAT</b>													
MIEHET	211	8010	8531	8999	9409	9882	10262	11138	11741	12669	10131	1835,91	0,18
INDEKSI		100,00	106,50	112,34	117,46	123,37	128,11	139,04	146,57	158,15			
YHTEENSÄ	211	8010	8531	8999	9409	9882	10262	11138	11741	12669	10131	1835,91	0,18
INDEKSI		100,00	106,50	112,34	117,46	123,37	128,11	139,04	146,57	158,15			
<b>612 KONEMIEHISTÖ</b>													
MIEHET	350	7544	7820	8047	8430	8760	9054	9452	10250	11076	9048	1701,12	0,19
INDEKSI		100,00	103,67	106,66	111,74	116,13	120,02	125,29	135,87	146,81			
YHTEENSÄ	354	7506	7820	8043	8430	8739	9046	9450	10234	11067	9038	1697,26	0,19
INDEKSI		100,00	104,19	107,14	112,30	116,42	120,51	125,90	136,34	147,43			
<b>61 KANSI- JA KONEMIEHISTÖTYÖ</b>													
MIEHET	561	7658	7990	8354	8721	9104	9523	10120	10903	11872	9455	1828,44	0,19
INDEKSI		100,00	104,33	109,09	113,88	118,89	124,36	132,15	142,38	155,02			
YHTEENSÄ	565	7658	7959	8346	8721	9077	9514	10102	10894	11867	9446	1827,08	0,19
INDEKSI		100,00	103,93	108,98	113,88	118,53	124,23	131,92	142,26	154,96			
<b>631 VETURINKULJETTAJAT YM. ( ML. METROJUNANKULJETTAJAT)</b>													
MIEHET	1648	10085	10814	11379	11867	12192	12513	12920	13514	14221	12198	1540,51	0,13
INDEKSI		100,00	107,23	112,83	117,67	120,89	124,07	128,11	134,00	141,02			
YHTEENSÄ	1648	10085	10814	11379	11867	12192	12513	12920	13514	14221	12198	1540,51	0,13
INDEKSI		100,00	107,23	112,83	117,67	120,89	124,07	128,11	134,00	141,02			
<b>639 MUUT VETURIN- JA MOOTTORIVAUNUNKULJETUSTYÖN AMMATIT</b>													
MIEHET	882	7966	8625	9114	9488	9760	10022	10286	10525	10878	9672	1204,33	0,12
INDEKSI		100,00	108,27	114,42	119,11	122,52	125,81	129,12	132,13	136,56			
YHTEENSÄ	882	7966	8625	9114	9488	9760	10022	10286	10525	10878	9672	1204,33	0,12
INDEKSI		100,00	108,27	114,42	119,11	122,52	125,81	129,12	132,13	136,56			
<b>63 VETURIN- JA MOOTTORIVAUNUN KULJETUSTYÖ</b>													
MIEHET	2530	9005	9691	10193	10620	11193	11867	12351	12900	13870	11317	1870,70	0,17
INDEKSI		100,00	107,63	113,20	117,94	124,30	131,78	137,16	143,26	154,03			
YHTEENSÄ	2530	9005	9691	10193	10620	11193	11867	12351	12900	13870	11317	1870,70	0,17
INDEKSI		100,00	107,63	113,20	117,94	124,30	131,78	137,16	143,26	154,03			

TAULUKKO 7.

VALTION KUUKAUSIPALKKAISEN HENKILÖSTÖN LUKUMÄÄRÄT SEKÄ KOKONAISANSION DESIILIT, KESKIHAJONTA JA VAIHTELUKERROIN AMMATTIRYHMÄITTÄIN JA SUKUPUOLITTAIN SYYSKUUSSA 1992

VIRKA- JA TYÖSUHTEISET

AMMATTIRYHMÄ JA SUKUPUOLI	LUKU- MÄÄRÄ	1.DES.	2.DES.	3.DES.	4.DES.	5.DES.	6.DES.	7.DES.	8.DES.	9.DES.	KESKIM. KOK.ANSIO	KESKI- HAJONTA	VAIHTELU KERROIN
<b>KOTIMAASSA TOIMIVAT KOKOAIKAISET TÄYSPALKKAISET</b>													
<b>641 MOOTTORIAJONEUVON- JA RAITIOVAUNUKULJETTAJAT</b>													
MIEHET	3994	7198	7696	8010	8221	8413	8634	8924	9325	10072	8627	1488,34	0,17
INDEKSI		100,00	106,93	111,29	114,22	116,88	119,96	123,99	129,56	139,93			
NAISET	37	6648	6866	7051	7372	7658	7890	8149	8758	9690	7833	1211,50	0,15
INDEKSI		100,00	103,28	106,06	110,88	115,19	118,68	122,58	131,73	145,76			
YHTEENSÄ	4031	7183	7681	8010	8213	8404	8634	8924	9325	10072	8619	1487,83	0,17
INDEKSI		100,00	106,93	111,52	114,34	117,00	120,20	124,23	129,82	140,21			
<b>649 MUUT TIELIIKENNETYÖN AMMATIT</b>													
MIEHET	62	6077	6936	7467	7589	7781	8409	8548	8829	9373	8043	1582,04	0,20
INDEKSI		100,00	114,15	122,89	124,89	128,06	138,39	140,68	145,30	154,25			
YHTEENSÄ	62	6077	6936	7467	7589	7781	8409	8548	8829	9373	8043	1582,04	0,20
INDEKSI		100,00	114,15	122,89	124,89	128,06	138,39	140,68	145,30	154,25			
<b>64 TIELIIKENNETYÖ</b>													
MIEHET	4056	7183	7673	8010	8213	8409	8627	8924	9316	10072	8618	1491,33	0,17
INDEKSI		100,00	106,82	111,52	114,34	117,06	120,09	124,23	129,69	140,21			
NAISET	37	6648	6866	7051	7372	7658	7890	8149	8758	9690	7833	1211,50	0,15
INDEKSI		100,00	103,28	106,06	110,88	115,19	118,68	122,58	131,73	145,76			
YHTEENSÄ	4093	7162	7666	8002	8205	8404	8626	8915	9316	10072	8611	1490,76	0,17
INDEKSI		100,00	107,04	111,74	114,57	117,35	120,44	124,48	130,08	140,64			
<b>6521 LENNONJOHTAJAT YM.</b>													
MIEHET	245	11493	15360	17457	18939	20384	21322	22800	25034	26890	19976	5663,29	0,28
INDEKSI		100,00	133,64	151,89	164,79	177,36	185,52	198,38	217,82	233,96			
NAISET	142	8029	8958	9530	10052	10594	11386	11991	15406	18579	11926	4084,06	0,34
INDEKSI		100,00	111,57	118,70	125,19	131,94	141,81	149,35	191,88	231,41			
YHTEENSÄ	387	8962	10253	11728	14916	17266	19235	20866	22711	25980	17023	6438,98	0,38
INDEKSI		100,00	114,41	130,87	166,45	192,67	214,64	232,84	253,43	289,91			
<b>652 ILMALIIKENTEEN JOHTO</b>													
MIEHET	253	11482	15074	17057	18518	20060	21226	22700	24783	26847	19756	5713,12	0,29
INDEKSI		100,00	131,28	148,56	161,28	174,72	184,87	197,70	215,85	233,82			
NAISET	145	8051	8964	9590	10052	10684	11464	12034	15199	18463	11944	4047,28	0,34
INDEKSI		100,00	111,35	119,12	124,86	132,71	142,40	149,48	188,80	229,33			
YHTEENSÄ	398	8971	10298	11760	14675	16941	19082	20777	22616	25923	16910	6389,89	0,38
INDEKSI		100,00	114,79	131,09	163,57	188,83	212,70	231,59	252,09	288,95			
<b>6541 ASEMAPÄÄLLIKÖT YM.</b>													
MIEHET	465	10082	10410	10878	11232	11493	12034	12302	13677	14936	12092	2014,35	0,17
INDEKSI		100,00	103,25	107,90	111,40	114,00	119,36	122,02	135,66	148,14			
NAISET	152	9592	9745	10003	10286	10347	10723	10878	11493	12540	10857	1510,63	0,14
INDEKSI		100,00	101,59	104,28	107,23	107,87	111,78	113,41	119,82	130,73			
YHTEENSÄ	617	9855	10286	10535	10878	11265	11570	12302	13300	14532	11788	1974,68	0,17
INDEKSI		100,00	104,37	106,91	110,38	114,32	117,41	124,83	134,96	147,46			
<b>6542 LIIKENNEOHJAAJAT YM.</b>													
MIEHET	593	8339	8871	9314	9942	10410	11165	11950	12587	13329	10731	1969,70	0,18
INDEKSI		100,00	106,37	111,69	119,22	124,83	133,88	143,30	150,94	159,84			
NAISET	70	8906	9344	9740	10022	10317	10824	11294	11914	12708	10629	1454,70	0,14
INDEKSI		100,00	104,92	109,36	112,52	115,84	121,53	126,81	133,78	142,69			
YHTEENSÄ	663	8388	8918	9398	9949	10358	11142	11857	12500	13249	10720	1921,20	0,18
INDEKSI		100,00	106,32	112,05	118,61	123,49	132,84	141,37	149,03	157,96			
<b>654 RAUTATIELIIKENTEEN JOHTO</b>													
MIEHET	1058	8759	9581	10143	10599	11176	11562	12242	12907	13996	11329	2100,19	0,19
INDEKSI		100,00	109,38	115,80	121,01	127,60	132,01	139,77	147,36	159,79			
NAISET	222	9476	9745	10002	10286	10332	10803	11079	11495	12645	10785	1493,72	0,14
INDEKSI		100,00	102,84	105,55	108,55	109,04	114,01	116,92	121,31	133,44			
YHTEENSÄ	1280	8871	9706	10082	10420	10922	11493	12064	12689	13843	11235	2018,22	0,18
INDEKSI		100,00	109,42	113,66	117,47	123,12	129,56	136,00	143,05	156,05			

TAULUKKO 7.

VALTION KUUKAUSIPALKAISEN HENKILÖSTÖN LUKUMÄÄRÄT SEKÄ KOKONAISANSION DESIILIT, KESKIHAJONTA JA VAIHTELUKERROIN AMMATTIRYHMÄIN JA SUKUPUOLITTAIN SYYSKUUSSA 1992

VIRKA- JA TYÖSUHTEISET

AMMATTIRYHMÄ JA SUKUPUOLI	LUKU- MÄÄRÄ	1.DES.	2.DES.	3.DES.	4.DES.	5.DES.	6.DES.	7.DES.	8.DES.	9.DES.	KESKIM. KOK.ANSIO	KESKI- HAJONTA	VAIHTELU KERROIN
<b>KOTIMAASSA TOIMIVAT KOKOAIKAISET TÄYSPALKAISET</b>													
<b>6551 KONDUKTÖÖRIT YM.</b>													
MIEHET	2300	8259	8652	8942	9223	9629	10072	10499	10938	11696	9911	1605,82	0,16
INDEKSI		100,00	104,76	108,27	111,68	116,59	121,96	127,12	132,45	141,62			
NAISET	59	7478	8024	8259	8422	8514	9003	9288	9949	10569	8886	1230,95	0,14
INDEKSI		100,00	107,30	110,45	112,63	113,86	120,39	124,21	133,04	141,34			
YHTEENSÄ	2359	8236	8634	8908	9196	9590	10051	10483	10918	11678	9886	1605,32	0,16
INDEKSI		100,00	104,83	108,16	111,65	116,44	122,03	127,28	132,56	141,79			
<b>6552 ASEAMAMIEHET YM.</b>													
MIEHET	2346	7673	8026	8346	8678	9023	9429	9882	10652	11642	9430	1827,46	0,19
INDEKSI		100,00	104,60	108,76	113,09	117,59	122,88	128,79	138,82	151,73			
NAISET	66	6861	7631	7966	8123	8279	8413	8547	8968	9522	8303	981,49	0,12
INDEKSI		100,00	111,23	116,11	118,40	120,67	122,62	124,57	130,71	138,79			
YHTEENSÄ	2412	7666	8010	8321	8643	8987	9400	9833	10621	11585	9399	1818,78	0,19
INDEKSI		100,00	104,50	108,55	112,75	117,23	122,63	128,27	138,56	151,13			
<b>655 JUNA- JA ASEAMAMIEHET</b>													
MIEHET	4646	7868	8312	8660	8969	9316	9745	10265	10835	11677	9668	1737,88	0,18
INDEKSI		100,00	105,65	110,08	114,00	118,41	123,86	130,47	137,71	148,42			
NAISET	125	7147	7864	8051	8275	8413	8519	8987	9424	10112	8578	1139,74	0,13
INDEKSI		100,00	110,02	112,64	115,78	117,70	119,18	125,73	131,85	141,48			
YHTEENSÄ	4771	7852	8296	8634	8942	9288	9716	10224	10824	11632	9640	1733,53	0,18
INDEKSI		100,00	105,65	109,97	113,88	118,29	123,74	130,21	137,85	148,14			
<b>656 TIELIIKENTEEN JOHTO</b>													
MIEHET	46	9401	9984	10181	10589	11193	11460	12104	13232	17189	11943	2883,03	0,24
INDEKSI		100,00	106,19	108,30	112,64	119,05	121,90	128,75	140,75	182,83			
YHTEENSÄ	48	9460	10035	10218	10741	11277	11477	12310	13194	17171	11949	2821,86	0,24
INDEKSI		100,00	106,08	108,01	113,54	119,21	121,32	130,13	139,47	181,52			
<b>659 MUUT LIIKENTEEN JOHTO- JA PALVELUTYÖT</b>													
MIEHET	44	7916	8389	9720	11233	13095	14468	15625	18248	22379	13799	5658,30	0,41
INDEKSI		100,00	105,97	122,78	141,89	165,42	182,76	197,37	230,50	282,70			
YHTEENSÄ	64	7367	8315	8499	9528	10353	11701	13911	15794	20070	12251	5262,17	0,43
INDEKSI		100,00	112,86	115,36	129,33	140,52	158,82	188,82	214,38	272,43			
<b>65 LIIKENTEEN JOHTO- JA LIIKENNETTÄ PALVELEVA TYÖ</b>													
MIEHET	6060	7982	8463	8835	9237	9735	10245	10835	11539	13135	10427	3009,06	0,29
INDEKSI		100,00	106,02	110,68	115,72	121,96	128,34	135,73	144,56	164,54			
NAISET	519	7998	8466	9115	9745	10012	10337	10878	11513	13096	10482	2749,72	0,26
INDEKSI		100,00	105,85	113,97	121,85	125,18	129,25	136,02	143,95	163,75			
YHTEENSÄ	6579	7986	8463	8846	9270	9755	10286	10843	11536	13128	10431	2989,26	0,29
INDEKSI		100,00	105,97	110,76	116,07	122,14	128,79	135,77	144,44	164,38			
<b>661 POSTIASEMANHOITAJAT</b>													
MIEHET	164	8073	8583	9050	9307	9571	9782	10091	10483	10934	9529	1262,83	0,13
INDEKSI		100,00	106,31	112,10	115,28	118,55	121,17	124,99	129,85	135,43			
NAISET	1075	7190	7582	8010	8287	8591	8942	9279	9730	10306	8682	1180,50	0,14
INDEKSI		100,00	105,44	111,40	115,26	119,48	124,36	129,05	135,32	143,33			
YHTEENSÄ	1239	7234	7658	8083	8421	8721	9086	9444	9833	10479	8794	1225,32	0,14
INDEKSI		100,00	105,87	111,74	116,42	120,56	125,61	130,55	135,93	144,86			
<b>662 POSTI- JA TELELIIKENTEEN MUUT VIRKAMIEHET</b>													
MIEHET	1081	7473	8099	8519	8942	9307	9514	9794	10176	10878	9246	1428,52	0,15
INDEKSI		100,00	108,37	114,00	119,65	124,53	127,30	131,05	136,17	145,56			
NAISET	3430	6902	7292	7605	7820	8010	8197	8388	8617	9032	8007	868,39	0,11
INDEKSI		100,00	105,65	110,19	113,31	116,07	118,77	121,53	124,86	130,87			
YHTEENSÄ	4511	6957	7409	7712	7955	8197	8404	8669	9080	9745	8304	1158,35	0,14
INDEKSI		100,00	106,50	110,85	114,34	117,82	120,80	124,61	130,51	140,07			

TAULUKKO 7.

VALTION KUUKAUSIPALKAISEN HENKILÖSTÖN LUKUMÄÄRÄT SEKÄ KOKONAISANSION DESIILIT, KESKIHAJONTA JA VAIHTELUKERROIN AMMATTIRYHMÄITTÄIN JA SUKUPUOLITTAIN SYYSKUUSSA 1992

VIRKA- JA TYÖSUHTEISET

AMMATTIRYHMÄ JA SUKUPUOLI	LUKU- MÄÄRÄ	1.DES.	2.DES.	3.DES.	4.DES.	5.DES.	6.DES.	7.DES.	8.DES.	9.DES.	KESKIM. KOK.ANSIO	KESKI- HAJONTA	VAIHTELU KERROIN
<b>KOTIMAASSA TOIMIVAT KOKOAIKAISET TÄYSPALKAISET</b>													
<b>663 PUHELINVAIHTEENHOITAJAT</b>													
NAISET	680	6529	6967	7234	7469	7708	8010	8238	8835	9542	7897	1173,71	0,15
INDEKSI		100,00	106,72	110,79	114,40	118,06	122,69	126,18	135,32	146,16			
YHTEENSÄ	687	6519	6963	7234	7454	7704	8010	8238	8836	9542	7893	1176,21	0,15
INDEKSI		100,00	106,80	110,96	114,34	118,18	122,88	126,36	135,54	146,37			
<b>664 SÄHKÖTTÄJÄT</b>													
MIEHET	46	8304	8836	9316	10659	11626	12665	13269	13502	14301	11410	2485,08	0,22
INDEKSI		100,00	106,41	112,19	128,36	140,00	152,52	159,79	162,60	172,22			
NAISET	281	6867	7521	7658	7875	8238	8490	8981	9517	9984	8367	1226,88	0,15
INDEKSI		100,00	109,53	111,52	114,68	119,96	123,63	130,79	138,58	145,38			
YHTEENSÄ	327	7045	7550	7735	8043	8388	8736	9367	9864	11060	8795	1807,68	0,21
INDEKSI		100,00	107,17	109,79	114,16	119,05	124,00	132,95	140,00	156,99			
<b>669 MUUT POSTI- JA TIETOLIIKENNETYÖN AMMATIT</b>													
NAISET	114	7704	7828	8067	8153	8493	8540	8862	9288	9685	8533	915,74	0,11
INDEKSI		100,00	101,61	104,71	105,82	110,24	110,85	115,03	120,56	125,71			
YHTEENSÄ	122	7704	7828	8067	8185	8497	8580	8862	9383	10084	8677	1259,08	0,15
INDEKSI		100,00	101,61	104,71	106,25	110,30	111,37	115,03	121,80	130,89			
<b>66 POSTI- JA TIETOLIIKENNETYÖ</b>													
MIEHET	1306	7522	8178	8608	9050	9307	9648	9939	10286	10921	9358	1532,89	0,16
INDEKSI		100,00	108,72	114,44	120,31	123,73	128,26	132,13	136,74	145,18			
NAISET	5580	6895	7328	7620	7852	8067	8287	8523	8897	9495	8153	1035,39	0,13
INDEKSI		100,00	106,29	110,52	113,88	117,00	120,20	123,61	129,05	137,71			
YHTEENSÄ	6886	6951	7409	7704	7994	8238	8455	8809	9307	9972	8381	1239,86	0,15
INDEKSI		100,00	106,60	110,84	115,02	118,52	121,64	126,73	133,90	143,46			
<b>671 POSTINKANTAJAT JA -LAJITTELIJAT</b>													
MIEHET	7486	6539	6964	7328	7658	7883	8099	8371	8652	9214	7944	1234,63	0,16
INDEKSI		100,00	106,50	112,08	117,12	120,56	123,86	128,02	132,31	140,92			
NAISET	2867	6251	6532	6792	7083	7306	7529	7750	7947	8321	7321	869,31	0,12
INDEKSI		100,00	104,50	108,65	113,31	116,88	120,44	123,99	127,12	133,11			
YHTEENSÄ	10353	6416	6806	7155	7454	7727	7939	8218	8497	9005	7771	1178,54	0,15
INDEKSI		100,00	106,08	111,52	116,18	120,44	123,74	128,09	132,45	140,35			
<b>679 MUUT POSTINKANTOALAN AMMATIT</b>													
YHTEENSÄ	45	5375	5451	5451	5665	5905	6036	6422	6755	7140	6047	701,90	0,12
INDEKSI		100,00	101,41	101,41	105,39	109,86	112,30	119,48	125,67	132,84			
<b>67 POSTINKANTAJAT JA LEHDENJAKAJAT</b>													
MIEHET	7512	6524	6957	7328	7658	7883	8099	8371	8643	9214	7938	1238,83	0,16
INDEKSI		100,00	106,64	112,33	117,39	120,84	124,15	128,31	132,49	141,24			
NAISET	2896	6245	6517	6785	7069	7299	7521	7743	7939	8320	7313	872,70	0,12
INDEKSI		100,00	104,36	108,65	113,20	116,88	120,44	123,99	127,12	133,23			
YHTEENSÄ	10408	6409	6792	7140	7454	7727	7939	8205	8497	9005	7764	1182,30	0,15
INDEKSI		100,00	105,97	111,40	116,30	120,56	123,86	128,02	132,58	140,49			
<b>692 KANAVAN- JA LOSSINHOITAJAT, SATAMAVARTIJAT</b>													
MIEHET	338	7842	8388	9102	9511	9823	10136	10536	10953	11544	9753	1563,14	0,16
INDEKSI		100,00	106,97	116,08	121,29	125,27	129,25	134,37	139,68	147,21			
YHTEENSÄ	354	7817	8388	9056	9429	9764	10111	10476	10912	11517	9718	1551,17	0,16
INDEKSI		100,00	107,29	115,85	120,61	124,91	129,34	134,00	139,58	147,33			
<b>699 MUUT KULJETUS- JA LIIKENNETYÖN AMMATIT</b>													
MIEHET	165	5881	7137	7899	8259	8879	9438	10052	10770	12425	9060	2399,10	0,26
INDEKSI		100,00	121,35	134,31	140,42	150,98	160,48	170,92	183,13	211,28			
YHTEENSÄ	181	5881	6714	7774	8072	8643	9136	9863	10648	12354	8887	2379,34	0,27
INDEKSI		100,00	114,16	132,18	137,25	146,96	155,35	167,70	181,05	210,06			

## TAULUKKO 7.

## VALTION KUUKAUSIPALKKAISEN HENKILÖSTÖN LUKUMÄÄRÄT SEKÄ KOKONAISANSION DESIILIT, KESKIHAJONTA JA VAIHTELUKERROIN AMMATTIRYHMITTÄIN JA SUKUPUOLITTAIN SYYSKUUSSA 1992

## VIRKA- JA TYÖSUHTEISET

AMMATTIRYHMÄ JA SUKUPUOLI	LUKU- MÄÄRÄ	1.DES.	2.DES.	3.DES.	4.DES.	5.DES.	6.DES.	7.DES.	8.DES.	9.DES.	KESKIM. KOK.ANSIO	KESKI- HAJONTA	VAIHTELU KERROIN
------------------------------	----------------	--------	--------	--------	--------	--------	--------	--------	--------	--------	----------------------	-------------------	---------------------

## KOTIMAASSA TOIMIVAT KOKOAIKAISET TÄYSPALKKAISET

## 69 MUU KULJETUS- JA LIIKENNETYÖ

MIEHET INDEKSI	504	7086	8010	8649	9150	9581	10002	10382	10886	11737	9523	1903,68	0.20
NAISET INDEKSI	32	5905	6951	7271	7781	8152	8416	8919	9227	10021	8041	1438,99	0.18
YHTEENSÄ INDEKSI	536	6993	7966	8406	9075	9519	9923	10303	10867	11631	9434	1910,69	0.20

## 6 KULJETUS- JA LIIKENNETYÖ

MIEHET INDEKSI	23360	7098	7719	8059	8421	8774	9279	9952	10867	12463	9468	2638,70	0.28
NAISET INDEKSI	9085	6591	7013	7350	7635	7860	8107	8388	8765	9552	8021	1370,33	0.17
YHTEENSÄ INDEKSI	32445	6881	7439	7820	8131	8446	8844	9447	10286	11808	9063	2441,57	0.27

## TEOLLINEN TYÖ 1. KONEENHOITO YMS.

## 752 KONEENASENTAJAT YM. (53)

MIEHET INDEKSI	1481	7655	8379	8660	8969	9223	9447	9806	10413	11789	9482	1787,84	0.19
YHTEENSÄ INDEKSI	1489	7635	8365	8660	8960	9214	9438	9794	10407	11784	9469	1793,73	0.19

## 753 KONEEN- JA MOOTTORINKORJAAJAT (53)

MIEHET INDEKSI	1047	7095	8197	8608	8844	9023	9230	9542	9923	10832	9124	1642,08	0.18
NAISET INDEKSI	78	5958	6448	6796	6929	7013	7055	7176	7284	7928	6982	772,33	0.11
YHTEENSÄ INDEKSI	1125	6929	7747	8430	8730	8978	9159	9457	9848	10695	8976	1687,15	0.19

## 755 PUTKITYÖNTEKIJÄT (53)

MIEHET INDEKSI	49	8321	8788	8871	8997	9095	9407	10052	10740	11969	9636	1506,03	0.16
YHTEENSÄ INDEKSI	49	8321	8788	8871	8997	9095	9407	10052	10740	11969	9636	1506,03	0.16

## 756 HITSAAJAT JA KAASULEIKKAAJAT (53)

MIEHET INDEKSI	155	7963	8600	8809	8915	9059	9168	9391	9922	10813	9284	1387,10	0.15
YHTEENSÄ INDEKSI	155	7963	8600	8809	8915	9059	9168	9391	9922	10813	9284	1387,10	0.15

## 759 MUUT KONEPAJA- JA RAKENNUSMETALLITYÖN AMMATIT (53)

MIEHET INDEKSI	155	7939	8148	8362	8604	8924	9132	9638	10107	10813	9152	1210,81	0.13
YHTEENSÄ INDEKSI	159	7905	8117	8332	8560	8844	9111	9560	10065	10796	9128	1208,60	0.13

## 75 KONEPAJA- JA RAKENNUSMETALLITYÖ

MIEHET INDEKSI	2922	7582	8304	8660	8915	9104	9353	9658	10215	11288	9329	1689,44	0.18
NAISET INDEKSI	90	5872	6448	6785	6929	7037	7105	7176	7548	7970	7041	835,43	0.12
YHTEENSÄ INDEKSI	3012	7273	8197	8600	8856	9077	9316	9629	10164	11221	9261	1715,05	0.19

## TAULUKKO 7.

## VALTION KUUKAUSIPALKKAISEN HENKILÖSTÖN LUKUMÄÄRÄT SEKÄ KOKONAISANSION DESIILIT, KESKIHAJONTA JA VAIHTELUKERROIN AMMATTIRYHMITTÄIN JA SUKUPUOLITTAIN SYYSKUUSSA 1992

## VIRKA- JA TYÖSUHTEISET

AMMATTIRYHMÄ JA SUKUPUOLI	LUKU- MÄÄRÄ	1.DES.	2.DES.	3.DES.	4.DES.	5.DES.	6.DES.	7.DES.	8.DES.	9.DES.	KESKIM. KOK.ANSIO	KESKI- HAJONTA	VAIHTELU KERROIN
KOTIMAASSA TOIMIVAT KOKOAIKAISET TÄYSPALKKAISET													
761 SÄHKÖASENTAJAT (53)													
MIEHET	698	8463	9051	9484	9830	10042	10497	11066	11938	13036	10497	2126,33	0,20
INDEKSI		100,00	106,94	112,06	116,15	118,65	124,02	130,75	141,06	154,03			
YHTEENSÄ	706	8456	8987	9457	9812	10042	10432	11017	11922	13030	10473	2129,24	0,20
INDEKSI		100,00	106,28	111,84	116,04	118,76	123,37	130,29	140,99	154,10			
764 TELE- JA ELEKTRONIIKKA-ASENTAJAT (53)													
MIEHET	146	7493	8490	9055	9492	9902	10412	10904	11540	12460	10078	2091,12	0,21
INDEKSI		100,00	113,30	120,85	126,68	132,15	138,96	145,53	154,02	166,30			
YHTEENSÄ	146	7493	8490	9055	9492	9902	10412	10904	11540	12460	10078	2091,12	0,21
INDEKSI		100,00	113,30	120,85	126,68	132,15	138,96	145,53	154,02	166,30			
765 PUHELIN- JA LINJA-ASENTAJAT (53)													
MIEHET	120	7824	8656	9104	9566	9764	10183	10721	11087	12868	10205	2441,36	0,24
INDEKSI		100,00	110,63	116,36	122,26	124,79	130,15	137,03	141,69	164,46			
YHTEENSÄ	121	7830	8658	9093	9558	9764	10183	10718	11065	12814	10195	2433,49	0,24
INDEKSI		100,00	110,57	116,14	122,07	124,71	130,06	136,89	141,31	163,66			
769 MUUT SÄHKÖTYÖN AMMATIT (53)													
MIEHET	62	6141	6339	6577	6936	7073	7206	7380	7467	7589	6967	581,35	0,08
INDEKSI		100,00	103,22	107,10	112,95	115,18	117,35	120,18	121,60	123,59			
NAISET	50	5908	6454	6745	6877	7034	7176	7248	7380	7589	6912	548,33	0,08
INDEKSI		100,00	109,25	114,17	116,42	119,07	121,47	122,69	124,92	128,47			
YHTEENSÄ	112	6072	6443	6745	6936	7034	7176	7380	7418	7589	6942	565,00	0,08
INDEKSI		100,00	106,11	111,07	114,22	115,84	118,18	121,53	122,15	124,98			
76 SÄHKÖTYÖ													
MIEHET	1027	7455	8591	9192	9600	9952	10286	10835	11648	12878	10187	2258,54	0,22
INDEKSI		100,00	115,23	123,29	128,76	133,48	137,96	145,32	156,24	172,74			
NAISET	59	6013	6454	6745	7020	7048	7246	7380	7589	8619	7145	851,32	0,12
INDEKSI		100,00	107,34	112,16	116,74	117,21	120,50	122,73	126,21	143,33			
YHTEENSÄ	1086	7163	8255	8971	9485	9853	10183	10748	11497	12828	10022	2310,46	0,23
INDEKSI		100,00	115,25	125,24	132,42	137,55	142,16	150,05	160,50	179,09			
770 PUUTYÖNTEKIJÄT YM. (53)													
MIEHET	171	7052	7694	8359	8666	8853	9133	9581	9745	10789	8884	1546,77	0,17
INDEKSI		100,00	109,10	118,53	122,89	125,53	129,51	135,85	138,18	152,99			
YHTEENSÄ	171	7052	7694	8359	8666	8853	9133	9581	9745	10789	8884	1546,77	0,17
INDEKSI		100,00	109,10	118,53	122,89	125,53	129,51	135,85	138,18	152,99			
77 PUUTYÖ													
MIEHET	171	7052	7694	8359	8666	8853	9133	9581	9745	10789	8884	1546,77	0,17
INDEKSI		100,00	109,10	118,53	122,89	125,53	129,51	135,85	138,18	152,99			
YHTEENSÄ	171	7052	7694	8359	8666	8853	9133	9581	9745	10789	8884	1546,77	0,17
INDEKSI		100,00	109,10	118,53	122,89	125,53	129,51	135,85	138,18	152,99			
780 MAALAUUS- JA LATTIANPÄÄLLYSTYSTYÖNTEKIJÄT YM. (53)													
MIEHET	49	7514	7776	8086	8483	8583	8718	8980	9309	9762	8605	1062,45	0,12
INDEKSI		100,00	103,49	107,62	112,90	114,22	116,03	119,51	123,89	129,93			
YHTEENSÄ	53	7574	7782	8106	8342	8574	8695	8890	9189	9692	8577	1028,33	0,12
INDEKSI		100,00	102,75	107,02	110,13	113,20	114,80	117,37	121,32	127,97			
78 MAALAUUS- JA LATTIANPÄÄLLYSTYSTYÖ													
MIEHET	49	7514	7776	8086	8483	8583	8718	8980	9309	9762	8605	1062,45	0,12
INDEKSI		100,00	103,49	107,62	112,90	114,22	116,03	119,51	123,89	129,93			
YHTEENSÄ	53	7574	7782	8106	8342	8574	8695	8890	9189	9692	8577	1028,33	0,12
INDEKSI		100,00	102,75	107,02	110,13	113,20	114,80	117,37	121,32	127,97			

TAULUKKO 7.

VALTION KUUKAUSIPALKKAISEN HENKILÖSTÖN LUKUMÄÄRÄT SEKÄ KOKONAISANSION DESIILIT, KESKIRAJONTA JA VAIHTELUKERROIN AMMATTIRYHMITTÄIN JA SUKUPUOLITTAIN SYYSKUUSSA 1992

VIRKA- JA TYÖSUHTEISET

AMMATTIRYHMÄ JA SUKUPUOLI	LUKU- MÄÄRÄ	1.DES.	2.DES.	3.DES.	4.DES.	5.DES.	6.DES.	7.DES.	8.DES.	9.DES.	KESKIM. KOK.ANSIO	KESKI- HAJONTA	VAIHTELU KERROIN
KOTIMAASSA TOIMIVAT KOKOAIKAISET TÄYSPALKKAISET													
791 RADANRAKENNUS- JA KUNNOSSAPITOTYÖ (53)													
MIEHET	507	8271	8496	8695	8942	9233	9552	10010	10956	12621	9967	2310,36	0,23
INDEKSI		100,00	102,72	105,13	108,11	111,63	115,49	121,02	132,46	152,59			
YHTEENSÄ	510	8271	8476	8695	8942	9233	9528	10002	10943	12594	9958	2306,60	0,23
INDEKSI		100,00	102,48	105,13	108,11	111,63	115,20	120,92	132,31	152,27			
792 MUU MAA- JA VESIRAKENNUS JA KUNNOSSAPITOTYÖ (53)													
MIEHET	1205	5702	5782	6012	6282	6840	7544	7813	8083	8686	7144	1554,26	0,22
INDEKSI		100,00	101,41	105,44	110,19	119,96	132,31	137,03	141,76	152,35			
NAISET	30	5702	5716	6012	6012	6704	6888	7133	7533	7762	6625	798,59	0,12
INDEKSI		100,00	100,25	105,44	105,44	117,59	120,80	125,11	132,11	136,14			
YHTEENSÄ	1235	5702	5782	6012	6276	6806	7521	7797	8067	8678	7132	1542,19	0,22
INDEKSI		100,00	101,41	105,44	110,08	119,36	131,92	136,75	141,48	152,20			
7931 KIRVESMIEHET (53)													
MIEHET	75	6493	6598	7417	7727	7939	8152	8321	8553	8969	7806	1046,84	0,13
INDEKSI		100,00	101,61	114,22	119,01	122,26	125,55	128,15	131,72	138,13			
YHTEENSÄ	75	6493	6598	7417	7727	7939	8152	8321	8553	8969	7806	1046,84	0,13
INDEKSI		100,00	101,61	114,22	119,01	122,26	125,55	128,15	131,72	138,13			
7939 MUUT TALONRAKENNUSYÖNTEKIJÄT (53)													
MIEHET	39	4878	5327	5327	5327	5656	5863	6591	7116	7350	5985	1071,31	0,18
INDEKSI		100,00	109,20	109,20	109,20	115,95	120,20	135,12	145,88	150,68			
YHTEENSÄ	41	4878	5327	5327	5327	5656	6321	6598	7350	7350	6049	1097,80	0,18
INDEKSI		100,00	109,20	109,20	109,20	115,95	129,59	135,26	150,68	150,68			
793 TALONRAKENNUSYÖ													
MIEHET	125	5327	5770	6493	7098	7491	7891	8180	8425	8933	7307	1372,93	0,19
INDEKSI		100,00	108,33	121,90	133,24	140,64	148,14	153,57	158,17	167,70			
YHTEENSÄ	127	5327	5863	6501	7098	7491	7897	8171	8415	8908	7307	1365,72	0,19
INDEKSI		100,00	110,08	122,04	133,24	140,64	148,26	153,39	157,98	167,23			
799 MUUT RAKENNUSYÖN AMMATIT (53)													
MIEHET	66	6378	8053	8229	8513	8608	8854	9253	9527	10195	8680	1552,98	0,18
INDEKSI		100,00	126,26	129,02	133,48	134,97	138,82	145,08	149,38	159,86			
YHTEENSÄ	66	6378	8053	8229	8513	8608	8854	9253	9527	10195	8680	1552,98	0,18
INDEKSI		100,00	126,26	129,02	133,48	134,97	138,82	145,08	149,38	159,86			
79 RAKENNUSYÖ													
MIEHET	1918	5702	6012	6492	7429	7848	8205	8626	9150	10224	7975	2173,15	0,27
INDEKSI		100,00	105,44	113,86	130,30	137,64	143,91	151,29	160,48	179,32			
NAISET	35	5702	5802	6012	6532	6765	7023	7499	7762	8107	6818	926,33	0,14
INDEKSI		100,00	101,77	105,44	114,57	118,65	123,18	131,52	136,14	142,19			
YHTEENSÄ	1953	5702	6012	6472	7392	7836	8180	8591	9112	10195	7954	2162,50	0,27
INDEKSI		100,00	105,44	113,52	129,65	137,44	143,48	150,68	159,82	178,82			
7 TEOLLINEN TYÖ 1, KONEENHOITO YMS.													
MIEHET	6112	6257	7529	8156	8583	8933	9251	9638	10224	11482	9028	2098,76	0,23
INDEKSI		100,00	120,32	130,34	137,16	142,76	147,85	154,03	163,39	183,49			
NAISET	217	5881	6413	6712	6931	7055	7176	7380	7589	8097	7061	855,16	0,12
INDEKSI		100,00	109,05	114,13	117,86	119,96	122,02	125,48	129,05	137,69			
YHTEENSÄ	6329	6229	7353	8034	8497	8862	9195	9590	10173	11386	8961	2099,24	0,23
INDEKSI		100,00	118,05	128,99	136,42	142,28	147,62	153,97	163,33	182,80			
TEOLLINEN TYÖ 2, KONEENHOITO YMS.													
801 LATOJAT YM. (54)													
YHTEENSÄ	30	8259	8430	8523	9023	9523	9848	10394	12613	13487	10030	2075,20	0,21
INDEKSI		100,00	102,07	103,20	109,25	115,32	119,24	125,86	152,73	163,31			

## TAULUKKO 7.

## VALTION KUUKAUSIPALKKAISEN HENKILÖSTÖN LUKUMÄÄRÄT SEKÄ KOKONAISANSION DESIILIT, KESKIHAJONTA JA VAIHTELUKERROIN AMMATTIRYHMÄIN JA SUKUPUOLITTAIN SYYSKUUSSA 1992

## VIRKA- JA TYÖSUHTEISET

AMMATTIRYHMÄ JA SUKUPUOLI	LUKU- MÄÄRÄ	1.DES.	2.DES.	3.DES.	4.DES.	5.DES.	6.DES.	7.DES.	8.DES.	9.DES.	KESKIM. KOK.ANSIO	KESKI- HAJONTA	VAIHTELU KERROIN
KOTIMAASSA TOIMIVAT KOKOAIKAISET TÄYSPALKKAISET													
803 PAINAJAT (54)													
MIEHET	38	7138	7469	7506	7636	8140	8440	8818	9334	11285	8652	1947,97	0,23
INDEKSI		100,00	104,63	105,16	106,97	114,03	118,23	123,53	130,76	158,09			
NAISET	39	7002	7409	7656	7883	8043	8072	8423	9013	9625	8364	1754,66	0,21
INDEKSI		100,00	105,82	109,35	112,59	114,87	115,28	120,30	128,72	137,47			
YHTEENSÄ	77	7090	7449	7574	7883	8043	8342	8548	9141	10088	8506	1846,02	0,22
INDEKSI		100,00	105,06	106,82	111,18	113,43	117,64	120,56	128,92	142,28			
80 GRAAFINEN TYÖ													
MIEHET	73	6448	7414	7551	8001	8396	8626	9133	10014	12638	8851	2243,91	0,25
INDEKSI		100,00	114,98	117,12	124,09	130,21	133,78	141,65	155,30	196,01			
NAISET	90	6853	7169	7544	7840	8043	8279	8468	8897	9528	8190	1437,01	0,18
INDEKSI		100,00	104,60	110,08	114,40	117,35	120,80	123,55	129,82	139,03			
YHTEENSÄ	163	6757	7285	7536	7883	8043	8430	8691	9141	10595	8486	1865,73	0,22
INDEKSI		100,00	107,82	111,54	116,67	119,03	124,76	128,63	135,28	156,80			
871 NOSTURIN KULJETTAJAT YM. (54)													
MIEHET	35	9233	9547	9706	10229	11620	12506	12958	13650	15437	11901	2814,92	0,24
INDEKSI		100,00	103,41	105,13	110,79	125,86	135,46	140,35	147,85	167,20			
YHTEENSÄ	35	9233	9547	9706	10229	11620	12506	12958	13650	15437	11901	2814,92	0,24
INDEKSI		100,00	103,41	105,13	110,79	125,86	135,46	140,35	147,85	167,20			
872 RAKENNUSKONEEN KULJETTAJAT YM. (53)													
MIEHET	873	7978	8263	8438	8652	8906	9196	9562	10234	12121	9468	1939,13	0,20
INDEKSI		100,00	103,56	105,76	108,44	111,63	115,26	119,84	128,27	151,92			
YHTEENSÄ	873	7978	8263	8438	8652	8906	9196	9562	10234	12121	9468	1939,13	0,20
INDEKSI		100,00	103,56	105,76	108,44	111,63	115,26	119,84	128,27	151,92			
873 TRUKINKULJETTAJAT YM. (54)													
MIEHET	170	7832	8055	8205	8304	8413	8489	8613	8760	8996	8456	994,56	0,12
INDEKSI		100,00	102,84	104,76	106,02	107,41	108,38	109,97	111,85	114,85			
YHTEENSÄ	171	7825	8048	8202	8304	8413	8489	8610	8748	8996	8452	992,87	0,12
INDEKSI		100,00	102,85	104,81	106,12	107,51	108,48	110,03	111,80	114,96			
87 TYÖKONEIDEN KÄYTTÖ													
MIEHET	1092	7947	8221	8396	8566	8791	9086	9438	10092	11730	9384	1941,78	0,21
INDEKSI		100,00	103,46	105,65	107,79	110,63	114,34	118,77	127,00	147,61			
YHTEENSÄ	1093	7947	8221	8391	8566	8791	9086	9438	10090	11709	9382	1941,48	0,21
INDEKSI		100,00	103,46	105,59	107,79	110,63	114,34	118,77	126,97	147,34			
882 VARASTOTYÖNTEKIJÄT (54)													
MIEHET	698	5724	5988	6276	6718	7048	7380	7797	8302	8745	7157	1171,31	0,16
INDEKSI		100,00	104,60	109,64	117,35	123,12	128,92	136,21	145,02	152,76			
NAISET	254	5875	6170	6529	6828	7055	7255	7589	7976	8329	7124	988,55	0,14
INDEKSI		100,00	105,03	111,14	116,23	120,09	123,50	129,19	135,77	141,78			
YHTEENSÄ	952	5724	6054	6373	6751	7055	7372	7735	8197	8598	7148	1125,05	0,16
INDEKSI		100,00	105,76	111,34	117,94	123,24	128,79	135,12	143,19	150,20			
88 PAKKAUS- VARASTO- JA KUORMAUSTYÖ													
MIEHET	707	5724	5987	6276	6724	7048	7380	7797	8306	8768	7161	1173,91	0,16
INDEKSI		100,00	104,59	109,64	117,46	123,12	128,92	136,21	145,09	153,17			
NAISET	267	5905	6221	6615	6891	7055	7355	7597	8026	8393	7168	997,39	0,14
INDEKSI		100,00	105,36	112,03	116,70	119,48	124,57	128,66	135,93	142,13			
YHTEENSÄ	974	5747	6058	6444	6799	7055	7380	7735	8211	8652	7163	1127,77	0,16
INDEKSI		100,00	105,41	112,13	118,32	122,76	128,42	134,59	142,88	150,56			

## TAULUKKO 7.

## VALTION KUUKAUSIPALKAISEN HENKILÖSTÖN LUKUMÄÄRÄT SEKÄ KOKONAISANSION DESIILIT, KESKIHAJONTA JA VAIHTELUKERROIN AMMATTIRYHMITTÄIN JA SUKUPUOLITTAIN SYYSKUUSSA 1992

## VIRKA- JA TYÖSUHTEISET

AMMATTIRYHMÄ JA SUKUPUOLI	LUKU- MÄÄRÄ	1.DES.	2.DES.	3.DES.	4.DES.	5.DES.	6.DES.	7.DES.	8.DES.	9.DES.	KESKIM. KOK.ANSIO	KESKI- HAJONTA	VAIHTELU KERROIN
KOTIMAASSA TOIMIVAT KOKOAIKAISET TÄYSPALKAUKSET													
8 TEOLLINEN TYÖ 2. KONEENHOITO YMS.													
MIEHET	1890	6161	7013	7627	8123	8375	8587	8933	9410	10615	8510	2010.79	0.24
INDEKSI		100.00	113.83	123.80	131.85	135.93	139.38	144.99	152.73	172.29			
NAISET	384	6005	6448	6851	7090	7380	7658	7973	8297	8721	7459	1201.15	0.16
INDEKSI		100.00	107.38	114.10	118.08	122.90	127.53	132.78	138.17	145.24			
YHTEENSÄ	2274	6085	6853	7380	7899	8246	8463	8782	9230	10216	8332	1938.63	0.23
INDEKSI		100.00	112.64	121.29	129.82	135.53	139.10	144.34	151.69	167.90			
PALVELUTYÖ YM.													
9013 PALOMIEHET													
MIEHET	35	7719	8425	9813	10188	10347	10551	11176	11528	12119	10291	1891.06	0.18
INDEKSI		100.00	109.14	127.12	131.98	134.04	136.68	144.77	149.33	156.99			
YHTEENSÄ	35	7719	8425	9813	10188	10347	10551	11176	11528	12119	10291	1891.06	0.18
INDEKSI		100.00	109.14	127.12	131.98	134.04	136.68	144.77	149.33	156.99			
901 PALOMIEHET													
MIEHET	44	7924	8953	9931	10226	10431	11038	11389	11786	12900	10574	1975.26	0.19
INDEKSI		100.00	112.99	125.33	129.06	131.64	139.31	143.73	148.75	162.81			
YHTEENSÄ	44	7924	8953	9931	10226	10431	11038	11389	11786	12900	10574	1975.26	0.19
INDEKSI		100.00	112.99	125.33	129.06	131.64	139.31	143.73	148.75	162.81			
9031 KOMISARIOT YM.													
MIEHET	474	13996	14441	14793	15193	15452	15905	16523	16936	18097	15854	1964.12	0.12
INDEKSI		100.00	103.38	105.70	108.56	110.41	113.64	118.06	121.01	129.30			
YHTEENSÄ	476	13996	14446	14811	15205	15452	15907	16523	16946	18097	15865	1968.73	0.12
INDEKSI		100.00	103.22	105.82	108.64	110.41	113.66	118.06	121.08	129.30			
9032 MUUT POLIISIT													
MIEHET	6939	8686	9542	10224	10781	11254	11678	12192	12842	13782	11278	2109.32	0.19
INDEKSI		100.00	109.86	117.70	124.11	129.56	134.45	140.35	147.85	158.66			
NAISET	381	7470	8091	8496	8941	9372	9747	10240	10835	11910	9533	1752.58	0.18
INDEKSI		100.00	108.31	113.72	119.69	125.46	130.47	137.08	145.03	159.42			
YHTEENSÄ	7320	8553	9400	10092	10684	11165	11620	12131	12791	13718	11188	2127.76	0.19
INDEKSI		100.00	109.91	118.00	124.92	130.54	135.87	141.84	149.56	160.40			
903 POLIISIT													
MIEHET	7413	8756	9648	10337	10922	11401	11879	12463	13286	14552	11571	2379.91	0.21
INDEKSI		100.00	110.19	118.06	124.73	130.21	135.66	142.33	151.74	166.20			
NAISET	383	7473	8093	8497	8948	9372	9767	10271	10923	11943	9580	1866.26	0.19
INDEKSI		100.00	108.29	113.70	119.73	125.41	130.70	137.44	146.16	159.81			
YHTEENSÄ	7796	8617	9495	10214	10813	11322	11808	12388	13207	14480	11473	2396.15	0.21
INDEKSI		100.00	110.19	118.53	125.48	131.39	137.03	143.76	153.27	168.03			
9041 TULLIVALVONTAESIMIEHET JA SATAMATARKASTAJAT													
MIEHET	128	9745	10286	10878	11308	11914	12288	12935	14019	14625	12228	2396.03	0.20
INDEKSI		100.00	105.55	111.63	116.04	122.26	126.10	132.74	143.86	150.08			
YHTEENSÄ	134	9745	10286	10878	11281	11837	12239	12914	13948	14625	12181	2362.54	0.19
INDEKSI		100.00	105.55	111.63	115.77	121.47	125.60	132.52	143.13	150.08			
9042 TULLIVARTIJAT													
MIEHET	747	7358	8362	8828	9307	9912	10535	11176	11681	12651	10028	2024.36	0.20
INDEKSI		100.00	113.66	119.99	126.49	134.72	143.19	151.89	158.76	171.94			
NAISET	206	6301	6751	6943	7190	7476	7805	8226	8774	10563	7935	1568.37	0.20
INDEKSI		100.00	107.14	110.19	114.11	118.65	123.86	130.54	139.25	167.63			
YHTEENSÄ	953	6882	7485	8266	8751	9344	10092	10802	11446	12398	9575	2117.54	0.22
INDEKSI		100.00	108.75	120.11	127.15	135.77	146.64	156.96	166.31	180.15			
9043 RAJA- JA MERIVARTIJAT													
MIEHET	1746	7522	8427	9019	9648	10112	10673	11254	11902	12664	10127	2032.27	0.20
INDEKSI		100.00	112.03	119.90	128.26	134.43	141.89	149.62	158.23	168.35			
YHTEENSÄ	1747	7521	8421	9014	9648	10112	10673	11254	11902	12664	10125	2034.27	0.20
INDEKSI		100.00	111.96	119.84	128.27	134.45	141.91	149.63	158.25	168.37			

TAULUKKO 7. VALTION KOUKAUSIPALKKAISEN HENKILÖSTÖN LUKUMÄÄRÄT SEKÄ KOKONAISANSION DESIILIT, KESKIHAJONTA JA VAIHTELUKERROIN AMMATTIRYHMITTÄIN JA SUKUPUOLITTAIN SYYSKUUSSA 1992

VIRKA- JA TYÖSUHTEISET

AMMATTIRYHMÄ JA SUKUPUOLI	LUKU- MÄÄRÄ	1.DES.	2.DES.	3.DES.	4.DES.	5.DES.	6.DES.	7.DES.	8.DES.	9.DES.	KESKIM. KOK.ANSIO	KESKI- HAJONTA	VAIHTELU KERROIN
<b>KOTIMAASSA TOIMIVAT KOKOAIKAISET TÄYSPALKKAISET</b>													
<b>904 TULLIVARTIJAT JA RAJAVARTIJAT</b>													
MIEHET	2621	7521	8430	9059	9657	10163	10727	11311	11950	12791	10202	2099,71	0,21
INDEKSI	100,00	112,08	120,44	128,39	135,12	142,62	150,38	158,88	170,06				
NAISET	213	6301	6753	6971	7190	7529	7807	8292	9304	10714	8016	1650,29	0,21
INDEKSI	100,00	107,18	110,63	114,11	119,48	123,90	131,60	147,65	170,03				
YHTEENSÄ	2834	7152	8197	8835	9457	9992	10578	11213	11855	12715	10037	2147,82	0,21
INDEKSI	100,00	114,60	123,53	132,22	139,70	147,89	156,77	165,75	177,77				
<b>9051 VARTIOPÄÄLLIKÖT YM.</b>													
MIEHET	58	9863	10315	10673	10935	11204	11488	12088	12326	12609	11285	1225,57	0,11
INDEKSI	100,00	104,59	108,22	110,87	113,60	116,49	122,57	124,98	127,85				
YHTEENSÄ	62	9838	10305	10685	10909	11204	11498	11953	12326	12604	11265	1200,93	0,11
INDEKSI	100,00	104,75	108,61	110,88	113,88	116,87	121,49	125,29	128,12				
<b>9052 VANGINVARTIJAT</b>													
MIEHET	1283	7386	8264	8844	9360	9784	10173	10521	10922	11356	9607	1529,40	0,16
INDEKSI	100,00	111,90	119,75	126,73	132,47	137,74	142,45	147,88	153,76				
NAISET	136	6787	7506	8074	8518	8897	9414	9878	10451	11016	8938	1543,93	0,17
INDEKSI	100,00	110,59	118,97	125,51	131,10	138,72	145,56	154,00	162,32				
YHTEENSÄ	1419	7315	8177	8747	9288	9706	10102	10472	10889	11345	9543	1542,90	0,16
INDEKSI	100,00	111,78	119,58	126,97	132,68	138,10	143,16	148,85	155,08				
<b>905 VANGINVARTIJAT YM.</b>													
MIEHET	1341	7473	8337	8887	9429	9863	10246	10612	10987	11452	9680	1555,06	0,16
INDEKSI	100,00	111,56	118,91	126,16	131,97	137,09	141,99	147,02	153,23				
NAISET	140	6792	7559	8095	8540	8942	9476	9987	10636	11181	8996	1563,90	0,17
INDEKSI	100,00	111,29	119,18	125,73	131,65	139,51	147,03	156,60	164,63				
YHTEENSÄ	1481	7359	8238	8816	9344	9784	10183	10578	10954	11440	9615	1568,19	0,16
INDEKSI	100,00	111,94	119,79	126,97	132,95	138,38	143,73	148,85	155,46				
<b>906 MUUT VARTIJAT (SIVIILITEHTÄVÄT)</b>													
MIEHET	343	6480	7568	8070	8753	9187	9670	10183	10599	11076	9086	1742,39	0,19
INDEKSI	100,00	116,79	124,53	135,07	141,76	149,23	157,15	163,56	170,92				
NAISET	39	6471	7046	7672	8126	8463	9452	9723	10200	10529	8603	1553,45	0,18
INDEKSI	100,00	108,88	118,55	125,57	130,79	146,07	150,26	157,62	162,71				
YHTEENSÄ	382	6477	7516	8059	8648	9145	9638	10152	10567	10983	9037	1728,36	0,19
INDEKSI	100,00	116,04	124,42	133,52	141,20	148,81	156,74	163,15	169,57				
<b>90 SIVIILIVARTIOINTI- JA SUOJELUTYÖ</b>													
MIEHET	11772	8164	9041	9745	10317	10878	11367	11926	12664	13898	10972	2363,05	0,22
INDEKSI	100,00	110,74	119,36	126,36	133,24	139,24	146,08	155,12	170,23				
NAISET	782	6772	7260	7820	8323	8791	9369	9902	10526	11443	8997	1856,19	0,21
INDEKSI	100,00	107,22	115,49	122,91	129,82	138,36	146,23	155,44	168,98				
YHTEENSÄ	12554	7986	8879	9600	10193	10759	11277	11831	12563	13801	10849	2382,97	0,22
INDEKSI	100,00	111,18	120,20	127,63	134,72	141,20	148,14	157,30	172,81				
<b>911 SUURTALOUKSIEN HOITAJAT YM.</b>													
NAISET	592	6725	7247	7530	7753	7986	8153	8505	8943	9510	8177	1515,37	0,19
INDEKSI	100,00	107,77	111,96	115,28	118,76	121,24	126,47	132,98	141,41				
YHTEENSÄ	608	6697	7241	7521	7728	7978	8150	8506	8950	9556	8194	1580,13	0,19
INDEKSI	100,00	108,12	112,31	115,40	119,14	121,70	127,01	133,64	142,69				
<b>912 KOKIT, KEITTÄJÄT JA KYLMÄKÖT</b>													
MIEHET	69	6324	6545	6853	7177	7521	8453	9270	9796	10502	8155	1796,08	0,22
INDEKSI	100,00	103,50	108,37	113,50	118,93	133,67	146,58	154,90	166,06				
NAISET	815	6441	6833	7062	7321	7521	7735	8123	8608	9159	7714	1120,41	0,15
INDEKSI	100,00	106,08	109,64	113,66	116,77	120,08	126,11	133,64	142,19				
YHTEENSÄ	884	6415	6801	7047	7306	7521	7743	8156	8660	9346	7748	1191,49	0,15
INDEKSI	100,00	106,01	109,84	113,89	117,25	120,70	127,14	135,00	145,69				

## TAULUKKO 7.

VALTION KUUKAUSIPALKAISEN HENKILÖSTÖN LUKUMÄÄRÄT SEKÄ KOKONAISANSION DESIILIT, KESKIHAJONTA  
JA VAIHTELUKERROIN AMMATTIRYHMITTÄIN JA SUKUPUOLITTAIN SYYSKUUSSA 1992

## VIRKA- JA TYÖSUHTEISET

AMMATTIRYHMÄ JA SUKUPUOLI	LUKU- MÄÄRÄ	1.DES.	2.DES.	3.DES.	4.DES.	5.DES.	6.DES.	7.DES.	8.DES.	9.DES.	KESKIM. KOK.ANSIO	KESKI- HAJONTA	VAIHTELU KERROIN
KOTIMAASSA TOIMIVAT KOKOAIKAISET TÄYSPALKAISET													
913 KEITTIÖAPULAISET YM													
MIEHET INDEKSI	60	5544	5662	5782	6024	6409	6718	7144	7469	7923	6625	1085,59	0,16
NAISET INDEKSI	1283	5706	6049	6297	6552	6785	6985	7226	7446	8009	6822	843,85	0,12
YHTEENSÄ INDEKSI	1343	5690	6007	6285	6550	6765	6980	7226	7446	7996	6813	856,57	0,13
9141 HOVIMESTARIT													
NAISET INDEKSI	327	6792	7126	7447	7643	7868	8099	8399	8669	9451	7991	1151,37	0,14
YHTEENSÄ INDEKSI	338	6792	7126	7447	7659	7868	8185	8414	8727	9569	8081	1316,49	0,16
9143 MUUT TARJOILU- JA PALVELUTYÖNTEKIJÄT													
NAISET INDEKSI	54	7432	8226	8327	8585	8866	9119	9344	9652	10250	8853	1045,46	0,12
YHTEENSÄ INDEKSI	58	7527	8238	8345	8711	8915	9097	9307	9656	10241	8871	1017,43	0,11
914 TARJOILUTYÖ SEKÄ HOTELLI- JA RAVINTOLAPALVELUTYÖ													
NAISET INDEKSI	400	6792	7126	7447	7750	8039	8267	8583	8906	9648	8133	1167,06	0,14
YHTEENSÄ INDEKSI	421	6792	7210	7460	7804	8083	8322	8636	8989	9837	8218	1292,09	0,16
91 HOTELLI-, RAVINTOLA- JA SUURTALOUSTYÖ													
MIEHET INDEKSI	166	5739	6244	6545	6897	7259	7885	8609	9353	10461	7878	2110,37	0,27
NAISET INDEKSI	3090	6109	6477	6812	7090	7339	7589	7963	8354	8973	7487	1258,72	0,17
YHTEENSÄ INDEKSI	3256	6060	6465	6792	7090	7336	7597	7978	8396	9050	7506	1317,86	0,18
931 KIIINTEISTÖTYÖNTEKIJÄT													
MIEHET INDEKSI	1297	6059	6710	7133	7521	7820	8032	8357	8872	9882	7969	1615,87	0,20
NAISET INDEKSI	94	5887	6539	6776	7014	7108	7435	7637	7754	8132	7221	1126,72	0,16
YHTEENSÄ INDEKSI	1391	6054	6678	7109	7491	7735	7971	8287	8776	9784	7918	1598,35	0,20
9321 SIIVOUSTYÖN JOHTAJAT													
NAISET INDEKSI	574	6245	6724	7035	7198	7306	7439	7719	8123	8748	7503	1243,28	0,17
YHTEENSÄ INDEKSI	593	6120	6618	7013	7157	7299	7439	7724	8123	8756	7503	1268,99	0,17
9322 SIIVOOJAT													
MIEHET INDEKSI	36	5707	5782	5823	5920	6097	6145	6472	7049	7429	6347	746,84	0,12
NAISET INDEKSI	3728	5970	6422	6738	6950	7090	7287	7439	7658	8099	7115	896,73	0,13
YHTEENSÄ INDEKSI	3764	5946	6422	6738	6943	7090	7284	7439	7658	8084	7107	898,44	0,13
932 SIIVOOJAT JA SIIVOUSTYÖNJOHTAJAT													
MIEHET INDEKSI	55	5730	5823	5823	6015	6115	6422	7069	7510	8430	6740	1382,71	0,21
NAISET INDEKSI	4302	5970	6422	6745	6992	7140	7292	7439	7689	8205	7166	959,29	0,13
YHTEENSÄ INDEKSI	4357	5970	6422	6738	6985	7126	7292	7439	7689	8205	7161	966,73	0,13

TAULUKKO 7.

VALTION KUUKAUSIPALKKAISEN HENKILÖSTÖN LUKUMÄÄRÄT SEKÄ KOKONAISANSION DESIILIT, KESKIHAJONTA JA VAIHTELUKERROIN AMMATTIRYHMITTÄIN JA SUKUPUOLIITTAIN SYYSKUUSSA 1992

VIRKA- JA TYÖSUUBTEISET

AMMATTIRYHMÄ JA SUKUPUOLI	LUKU- MÄÄRÄ	1.DES.	2.DES.	3.DES.	4.DES.	5.DES.	6.DES.	7.DES.	8.DES.	9.DES.	KESKIM. KOK.ANSIO	KESKI- HAJONTA	VAIHTELU KERROIN
KOTIMAASSA TOIMIVAT KOKOAIKAISET TÄYSPALKKAISET													
93 KIINTEISTÖNHOITO JA SIIVOUSTYÖ													
MIEHET INDEKSI	1352	6054	6585	7084	7484	7758	7994	8321	8810	9836	7919	1624,85	0,21
NAISET INDEKSI	4396	5970	6422	6745	6992	7140	7292	7439	7689	8204	7168	963,05	0,13
YHTEENSÄ INDEKSI	5748	5994	6441	6799	7041	7234	7432	7658	7963	8695	7344	1196,46	0,16
9512 PESIJÄT JA MANKELOIJAT													
NAISET INDEKSI	78	6132	6423	6708	6853	6929	7050	7136	7375	7608	6868	581,32	0,08
YHTEENSÄ INDEKSI	87	6170	6428	6718	6884	6957	7055	7251	7439	7690	6924	597,56	0,09
951 PESULATYÖNTEKIJÄT													
NAISET INDEKSI	84	6106	6424	6718	6853	6943	7055	7193	7380	7627	6892	596,59	0,09
YHTEENSÄ INDEKSI	93	6159	6430	6718	6898	7020	7090	7277	7439	7696	6942	608,23	0,09
95 PESU- JA SILITYSTYÖ													
NAISET INDEKSI	96	5992	6330	6595	6780	6929	7055	7244	7439	7640	6880	615,98	0,09
YHTEENSÄ INDEKSI	111	5988	6330	6582	6738	6929	7055	7263	7439	7678	6890	634,97	0,09
9712 ESIUPSEERIT													
MIEHET INDEKSI	1044	13996	14393	14715	15924	16523	17403	18007	20425	21709	17248	3236,25	0,19
YHTEENSÄ INDEKSI	1044	13996	14393	14715	15924	16523	17403	18007	20425	21709	17248	3236,25	0,19
9713 YLEMMÄT TOIMIUPSEERIT													
MIEHET INDEKSI	2456	8264	9581	10327	10878	11614	12539	13718	15303	17562	12378	3512,56	0,28
YHTEENSÄ INDEKSI	2456	8264	9581	10327	10878	11614	12539	13718	15303	17562	12378	3512,56	0,28
971 UPSEERIT JA YLEMMÄT TOIMIUPSEERIT SEKÄ VIRKA-ASEMALTAAN HEIHIN RINNASTETTAVAT													
MIEHET INDEKSI	3519	9023	10286	11020	12302	13677	14433	15907	17387	19370	13906	4209,42	0,30
YHTEENSÄ INDEKSI	3519	9023	10286	11020	12302	13677	14433	15907	17387	19370	13906	4209,42	0,30
972 ALEMMAT TOIMIUPSEERIT													
MIEHET INDEKSI	4409	6915	7691	8263	8818	9400	10002	10876	11938	13544	9876	2676,76	0,27
YHTEENSÄ INDEKSI	4409	6915	7691	8263	8818	9400	10002	10876	11938	13544	9876	2676,76	0,27
973 VÄRVÄTYT													
MIEHET INDEKSI	960	7013	7673	8197	8630	9018	9581	10153	10840	11902	9351	2062,32	0,22
NAISET INDEKSI	359	7811	8177	8652	9051	9438	9812	10317	10702	11401	9475	1435,43	0,15
YHTEENSÄ INDEKSI	1319	7239	7844	8287	8696	9159	9647	10193	10767	11714	9385	1912,43	0,20
974 SOTILASTEKNINEN HENKILÖSTÖ													
MIEHET INDEKSI	819	9464	10578	11347	12302	13300	13996	14936	16002	18119	13523	3485,79	0,26
YHTEENSÄ INDEKSI	819	9464	10578	11347	12302	13300	13996	14936	16002	18119	13523	3485,79	0,26

## TAULUKKO 7.

## VALTION KUUKAUSIPALKKAISEN HENKILÖSTÖN LUKUMÄÄRÄT SEKÄ KOKONAISANSION DESIILIT, KESKIHAJONTA JA VAIHTELUKERROIN AMMATTIRYHMITTÄIN JA SUKUPUOLITTAIN SYYSKUUSSA 1992

## VIRKA- JA TYÖSUHTEISET

AMMATTIRYHMÄ JA SUKUPUOLI	LUKU- MÄÄRÄ	1.DES.	2.DES.	3.DES.	4.DES.	5.DES.	6.DES.	7.DES.	8.DES.	9.DES.	KESKIM. KOK.ANSIO	KESKI- HAJONTA	VAIHTELU KERROIN	
<b>KOTIMAASSA TOIMIVAT KOKOAIKAISET TÄYSPALKKAISET</b>														
97	SOTILASTYÖ													
	MIEHET	9711	7432	8263	9086	9853	10673	11690	13154	14494	16999	11591	3900,58	0,34
	INDEKSI		100,00	111,18	122,26	132,58	143,62	157,30	177,00	195,03	228,74			
	NAISET	363	7719	8115	8581	9032	9419	9797	10312	10694	11379	9433	1480,68	0,16
	INDEKSI		100,00	105,13	111,16	117,00	122,02	126,91	133,59	138,53	147,40			
	YHTEENSÄ	10074	7432	8263	9068	9794	10609	11573	12971	14393	16874	11513	3860,92	0,34
	INDEKSI		100,00	111,18	122,02	131,78	142,76	155,72	174,54	193,67	227,05			
9	PALVELUTYÖ YM.													
	MIEHET	23039	7439	8398	9196	9932	10609	11288	12070	13233	15025	11028	3200,24	0,29
	INDEKSI		100,00	112,90	123,61	133,51	142,62	151,74	162,26	177,89	201,98			
	NAISET	8736	6115	6532	6853	7090	7292	7514	7813	8346	9269	7537	1359,75	0,18
	INDEKSI		100,00	106,82	112,08	115,95	119,24	122,88	127,76	136,48	151,57			
	YHTEENSÄ	31775	6684	7292	7883	8660	9495	10368	11243	12326	14193	10068	3219,22	0,32
	INDEKSI		100,00	109,09	117,94	129,56	142,05	155,12	168,20	184,41	212,34			
<b>AMMATTIRYHMÄT YHTEENSÄ</b>														
	MIEHET	98812	7292	8083	8695	9344	10132	11065	12240	13926	16639	11248	4192,98	0,37
	INDEKSI		100,00	110,85	119,24	128,15	138,96	151,74	167,87	190,98	228,19			
	NAISET	70734	6545	7090	7484	7820	8156	8497	9123	10286	12907	8976	2837,67	0,32
	INDEKSI		100,00	108,33	114,34	119,48	124,61	129,82	139,38	157,15	197,19			
	YHTEENSÄ	169546	6847	7521	8010	8455	9059	9922	11053	12664	15360	10301	3854,98	0,37
	INDEKSI		100,00	109,86	117,00	123,49	132,31	144,92	161,45	184,97	224,34			

TAULUKKO 8. VALTION KUUKAUSIPALKKAISEN HENKILÖSTÖN LUKUMÄÄRÄT PALVELUSSUHTEEEN, KOKONAISANSIOON PERUSTUVAN TULOLUOKITUKSEN JA SUKUPUOLEN MUKAAN SYYSKUUSSA 1992

TULOLUOKKA MK	VIRKASUHTEISET						VIRKA- JA TYÖSUHTEISET					
	MIEHET		NAISET		YHTEENSÄ		MIEHET		NAISET		YHTEENSÄ	
	LKM	%-KERT	LKM	%-KERT	LKM	%-KERT	LKM	%-KERT	LKM	%-KERT	LKM	%-KERT
KOTIMAASSA TOIMIVAT KOKOAIKAISET TÄYSPALKKAISET												
- 4599	-	-	1	0,0	1	0,0	8	0,0	9	0,0	17	0,0
4600 - 4799	-	-	1	0,0	1	0,0	7	0,0	2	0,0	9	0,0
4800 - 4999	1	0,0	2	0,0	3	0,0	11	0,0	5	0,0	16	0,0
5000 - 5199	5	0,0	6	0,0	11	0,0	16	0,0	18	0,0	34	0,0
5200 - 5399	18	0,0	20	0,1	38	0,0	118	0,2	79	0,2	197	0,2
5400 - 5599	84	0,1	150	0,3	234	0,2	287	0,5	404	0,7	691	0,6
5600 - 5799	226	0,5	443	1,1	669	0,8	684	1,1	863	2,0	1547	1,5
5800 - 5999	462	1,1	677	2,4	1139	1,7	898	2,1	1212	3,7	2110	2,7
6000 - 6199	460	1,7	869	4,0	1329	2,7	944	3,0	1353	5,6	2297	4,1
6200 - 6399	508	2,4	1126	6,1	1634	4,0	828	3,8	1685	8,0	2513	5,6
6400 - 6599	699	3,4	1351	8,5	2050	5,6	1076	4,9	2042	10,8	3118	7,4
6600 - 6799	810	4,5	1794	11,8	2604	7,7	1152	6,1	2530	14,4	3682	9,6
6800 - 6999	939	5,8	1621	14,8	2560	9,7	1276	7,4	2486	17,9	3762	11,8
7000 - 7199	1171	7,5	2198	18,9	3369	12,4	1686	9,1	3264	22,6	4950	14,7
7200 - 7399	1233	9,2	2370	23,2	3603	15,2	1731	10,9	3359	27,3	5090	17,7
7400 - 7599	1447	11,2	3004	28,7	4451	18,7	2017	12,9	3913	32,8	5930	21,2
7600 - 7799	1807	13,7	3112	34,5	4919	22,6	2534	15,5	3855	38,3	6389	25,0
7800 - 7999	2197	16,7	3766	41,4	5963	27,3	2939	18,4	4430	44,5	7369	29,3
8000 - 8199	2224	19,8	4094	48,9	6318	32,3	3218	21,7	4857	51,4	8075	34,1
8200 - 8399	2124	22,8	2956	54,3	5080	36,4	3102	24,8	3445	56,3	6547	38,0
8400 - 8599	2652	26,5	3211	60,3	5863	41,0	3742	28,6	3917	61,8	7659	42,5
8600 - 8799	2156	29,5	2100	64,1	4256	44,4	3090	31,7	2512	65,4	5602	45,8
8800 - 8999	2256	32,6	1781	67,4	4037	47,6	3251	35,0	2349	68,7	5600	49,1
9000 - 9199	1912	35,2	1125	69,5	3037	50,0	2770	37,8	1446	70,7	4216	51,6
9200 - 9399	2005	38,0	1298	71,8	3303	52,6	2851	40,7	1712	73,2	4563	54,3
9400 - 9599	1866	40,6	964	73,6	2830	54,8	2649	43,4	1235	74,9	3884	56,5
9600 - 9799	1899	43,2	1006	75,5	2905	57,1	2519	45,9	1294	76,7	3813	58,8
9800 - 9999	1673	45,6	711	76,8	2384	59,0	2274	48,3	913	78,0	3187	60,7
10000 - 10999	8458	57,3	3294	82,8	11752	68,3	11041	59,4	4182	83,9	15223	69,7
11000 - 11999	6710	66,6	2160	86,8	8870	75,3	8747	68,3	2674	87,7	11421	76,4
12000 - 12999	4947	73,5	1452	89,5	6399	80,4	6621	75,0	1855	90,3	8476	81,4
13000 - 13999	4092	79,2	1589	92,4	5681	84,9	5493	80,5	1923	93,1	7416	85,8
14000 - 14999	3200	83,6	1280	94,7	4480	88,4	4218	84,8	1520	95,2	5738	89,1
15000 - 17499	4764	90,2	1582	97,7	6346	93,4	6530	91,4	1912	97,9	8442	94,1
17500 - 19999	3270	94,8	803	99,1	4073	96,6	4137	95,6	928	99,2	5065	97,1
20000 - 22499	1706	97,1	266	99,6	1972	98,2	2055	97,7	317	99,7	2372	98,5
22500 - 24999	1090	98,6	125	99,8	1215	99,2	1197	98,9	138	99,9	1335	99,3
25000 -	978	100,0	84	100,0	1062	100,0	1095	100,0	96	100,0	1191	100,0
YHTEENSÄ	72049		54392		126441		98812		70734		169546	
ULKOMAILLA TOIMIVAT KOKOAIKAISET												
YHTEENSÄ	292		369		661		391		574		965	
KOTIMAASSA TOIMIVAT OSAPALKKAISET												
YHTEENSÄ	2662		3267		5929		6339		5739		12078	
KOTIMAASSA TOIMIVAT OSA-AIKAISET TÄYSPALKKAISET												
YHTEENSÄ	1506		3301		4807		2413		5837		8250	
ULKOMAILLA TOIMIVAT OSA-AIKAISET JA OSAPALKKAISET												
YHTEENSÄ	-		-		-		2		29		31	

TAULUKKO 8. VALTION KUUKAUSIPALKAISEN HENKILÖSTÖN LUKUMÄÄRÄT PALVELUSSUHTeen, KOKONAISANSIOON PERUSTUVAN TULOLUOKITUKSEN JA SUKUPUOLEN MUKAAN SYYSKUUN 1992

TULOLUOKKA MK	VIRKASUHTEISET						VIRKA- JA TYÖSUHTEISET					
	MIEHET		NAISET		YHTEENSÄ		MIEHET		NAISET		YHTEENSÄ	
	LKM	%-KERT	LKM	%-KERT	LKM	%-KERT	LKM	%-KERT	LKM	%-KERT	LKM	%-KERT
KAIKKI PALKKAUSMUODOT YHDESSÄ												
- 4599	1203	1,6	2219	3,6	3422	2,5	3548	3,3	5456	6,6	9004	4,7
4600 - 4799	127	1,7	257	4,0	384	2,8	256	3,5	408	7,1	664	5,1
4800 - 4999	147	1,9	224	4,4	371	3,0	288	3,8	402	7,6	690	5,4
5000 - 5199	125	2,1	230	4,8	355	3,3	274	4,0	385	8,0	659	5,8
5200 - 5399	140	2,3	231	5,2	371	3,6	366	4,4	425	8,5	791	6,2
5400 - 5599	208	2,5	372	5,8	580	4,0	554	4,9	767	9,5	1321	6,9
5600 - 5799	335	3,0	678	6,9	1013	4,7	903	5,7	1219	10,9	2122	8,0
5800 - 5999	620	3,8	904	8,3	1524	5,8	1141	6,8	1527	12,8	2668	9,4
6000 - 6199	594	4,6	1192	10,3	1786	7,1	1193	7,9	1781	14,9	2974	10,9
6200 - 6399	639	5,4	1390	12,6	2029	8,6	1031	8,8	2046	17,4	3077	12,6
6400 - 6599	835	6,5	1596	15,2	2431	10,3	1279	10,0	2392	20,3	3671	14,5
6600 - 6799	939	7,7	2050	18,5	2989	12,5	1366	11,3	2875	23,7	4241	16,7
6800 - 6999	1089	9,2	1879	21,6	2968	14,7	1498	12,7	2821	27,1	4319	19,0
7000 - 7199	1320	10,9	2433	25,5	3753	17,4	1920	14,5	3557	31,4	5477	21,8
7200 - 7399	1332	12,6	2589	29,7	3921	20,2	1910	16,2	3633	35,8	5543	24,7
7400 - 7599	1536	14,6	3193	35,0	4729	23,7	2191	18,3	4143	40,8	6334	28,1
7600 - 7799	1879	17,1	3285	40,3	5164	27,4	2666	20,7	4055	45,7	6721	31,6
7800 - 7999	2263	20,0	3890	46,7	6153	31,9	3072	23,6	4587	51,2	7659	35,6
8000 - 8199	2306	23,1	4193	53,5	6499	36,6	3359	26,7	4973	57,2	8332	40,0
8200 - 8399	2205	25,9	3053	58,5	5258	40,4	3238	29,7	3575	61,5	6813	43,5
8400 - 8599	2703	29,5	3278	63,8	5981	44,7	3846	33,3	4005	66,4	7851	47,6
8600 - 8799	2217	32,4	2157	67,3	4374	47,9	3206	36,2	2585	69,5	5791	50,7
8800 - 8999	2302	35,4	1827	70,3	4129	50,9	3327	39,3	2416	72,4	5743	53,7
9000 - 9199	1962	37,9	1159	72,2	3121	53,2	2858	42,0	1502	74,2	4360	56,0
9200 - 9399	2055	40,6	1334	74,4	3389	55,6	2931	44,7	1760	76,3	4691	58,4
9400 - 9599	1900	43,1	993	76,0	2893	57,7	2719	47,2	1282	77,9	4001	60,5
9600 - 9799	1952	45,7	1044	77,7	2996	59,9	2608	49,6	1349	79,5	3957	62,6
9800 - 9999	1720	47,9	743	78,9	2463	61,7	2343	51,8	958	80,7	3301	64,3
10000 - 10999	8625	59,2	3399	84,4	12024	70,4	11302	62,2	4342	85,9	15644	72,5
11000 - 11999	6821	68,1	2229	88,1	9050	77,0	8914	70,5	2786	89,3	11700	78,6
12000 - 12999	5016	74,7	1502	90,5	6518	81,7	6722	76,7	1936	91,6	8658	83,2
13000 - 13999	4141	80,1	1611	93,2	5752	85,9	5577	81,9	1960	94,0	7537	87,1
14000 - 14999	3243	84,3	1294	95,3	4537	89,2	4281	85,9	1546	95,8	5827	90,2
15000 - 17499	4832	90,6	1608	97,9	6440	93,9	6624	92,0	1954	98,2	8578	94,7
17500 - 19999	3321	95,0	813	99,2	4134	96,9	4204	95,9	944	99,3	5148	97,4
20000 - 22499	1733	97,2	270	99,7	2003	98,3	2088	97,8	324	99,7	2412	98,6
22500 - 24999	1133	98,7	126	99,9	1259	99,2	1243	99,0	139	99,9	1382	99,4
25000 -	991	100,0	84	100,0	1075	100,0	1111	100,0	98	100,0	1209	100,0
YHTEENSÄ	76509		61329		137838		107957		82913		190870	

TAULUKKO 9. VALTION KUUKAUSIPALKKAISEN HENKILÖSTÖN LUKUMÄÄRÄT JA KESKIMÄÄRÄISET KOKONAISANSIOT KOULUTUSASTEEN, SUKUPUOLEN JA IÄN MUKAAN SYYSKUUSSA 1992

VIRKA- JA TYÖSUHTEISET

IKÄRYHMÄT	PERUSASTE		ALEMPI KESKIASTE		YLEMPI KESKIASTE		ALEMPI KORKEA-ASTE		YLEMPI KAND.ASTE		TUTKIJA KOUL. TAI VAST.		YRTEENSÄ	
	LUKU- MÄÄRÄ	KESKIM. KOKONAIS- ANSIO	LUKU- MÄÄRÄ	KESKIM. KOKONAIS- ANSIO	LUKU- MÄÄRÄ	KESKIM. KOKONAIS- ANSIO	LUKU- MÄÄRÄ	KESKIM. KOKONAIS- ANSIO	LUKU- MÄÄRÄ	KESKIM. KOKONAIS- ANSIO	LUKU- MÄÄRÄ	KESKIM. KOKONAIS- ANSIO	LUKU- MÄÄRÄ	KESKIM. KOKONAIS- ANSIO
KOTIMAASSA TOIMIVAT KOKOAIKAISET TÄYSPALKKAISET MIEHET														
- 19	115	6223	20	6506	9	6017	-	-	-	-	-	-	144	6250
20 - 24	696	6917	811	7098	2033	7307	138	8900	52	10211	3	..	3733	7290
25 - 29	1079	7648	2206	7851	4604	8623	951	8876	1864	10355	79	10875	10783	8706
30 - 34	1950	8671	4036	8915	4654	9743	922	10793	2625	12160	467	13080	14654	9978
35 - 39	2821	9204	4511	9713	4407	10429	1314	12254	2449	14150	967	14906	16469	10985
40 - 44	3585	9282	4320	9985	3942	11519	1756	13587	2619	16088	1114	17405	17336	11952
45 - 49	4010	9568	3437	10265	3447	12049	1770	14507	2327	17581	1236	18967	16227	12646
50 - 54	3850	9608	2080	10244	1962	12285	1043	15143	1254	18562	861	20540	11050	12594
55 - 59	2467	9484	955	10237	1070	12464	582	15338	698	19571	516	21395	6288	12745
60 - 64	706	9278	191	10018	365	12821	181	15577	341	20658	258	22665	2042	14131
65 -	11	11963	6	8227	5	..	4	..	33	25058	27	24883	86	21032
YHTEENSÄ	21290	9177	22573	9501	26498	10380	8661	13031	14262	15023	5528	17997	98812	11248
KESKI-IKÄ	44.0		39.5		37.5		41.8		40.2		45.2		40.6	

NAISET

- 19	75	6071	20	6022	10	5820	-	-	-	-	-	-	105	6038
20 - 24	458	6496	479	6353	1588	6529	85	7379	23	8703	-	-	2633	6538
25 - 29	615	7072	1063	6869	3794	7306	435	8073	1040	9654	23	9912	6970	7625
30 - 34	959	7503	1752	7278	3790	7766	565	9232	1741	10825	161	11754	8968	8401
35 - 39	1992	7891	2572	7614	4037	8294	1087	10456	1666	12432	291	13437	11645	8997
40 - 44	3050	8020	2850	7874	3764	8738	1267	11472	1677	13628	343	15327	12951	9454
45 - 49	3778	8069	2521	8003	2632	9006	1309	11920	1514	14575	318	16375	12072	9712
50 - 54	3552	8132	1654	8032	1518	9190	774	12102	689	14951	211	17298	8398	9459
55 - 59	2723	8098	907	8201	682	9362	325	12481	309	15503	88	18628	5034	9210
60 - 64	1099	8158	287	8120	228	9241	103	12076	121	15531	58	18567	1896	9284
65 -	25	8063	9	7561	5	..	3	..	12	17677	8	24097	62	12118
YHTEENSÄ	18326	7953	14114	7690	22048	8170	5953	11014	8792	12728	1501	15359	70734	8976
KESKI-IKÄ	46.3		41.4		37.3		42.4		39.7		44.0		41.3	

KOTIMAASSA TOIMIVAT KOKOAIKAISET TÄYSPALKKAISET

YHTEENSÄ														
- 19	190	6163	40	6264	19	5913	-	-	-	-	-	-	249	6160
20 - 24	1154	6750	1290	6821	3621	6966	223	8320	75	9748	3	..	6366	6979
25 - 29	1694	7439	3269	7532	8398	8028	1386	8624	2904	10104	102	10658	17753	8282
30 - 34	2909	8286	5788	8420	8444	8856	1487	10200	4366	11628	628	12740	23622	9379
35 - 39	4813	8661	7083	8951	8444	9408	2401	11440	4115	13455	1258	14566	28114	10162
40 - 44	6635	8702	7170	9146	7706	10161	3023	12701	4296	15128	1457	16916	30287	10884
45 - 49	7788	8841	5958	9308	6079	10732	3079	13407	3841	16396	1554	18436	28299	11395
50 - 54	7402	8900	3734	9264	3480	10935	1817	13848	1943	17281	1072	19902	19448	11240
55 - 59	5190	8757	1862	9245	1752	11257	907	14314	1007	18323	604	20992	11322	11173
60 - 64	1805	8596	478	8878	593	11445	284	14307	462	19316	316	21913	3938	11797
65 -	36	9255	15	7828	10	10281	7	14713	45	23090	35	24703	148	17298
YHTEENSÄ	39616	8610	36687	8804	48546	9376	14614	12209	23054	14148	7029	17434	169546	10301
KESKI-IKÄ	45.1		40.2		37.4		42.1		40.0		44.9		40.9	

## TAULUKKO 10.

## VALTION KUUKAUSIPALKKAISEN HENKILÖSTÖN LUKUMÄÄRÄT JA ANSIOT BUDJETIN PÄÄLUOKAN, KOKONAISANSION TULOLOUKAN JA SUKUPOLEN SEKÄ PALVELUSSUHTEEEN MUKAAN SYYSKUUSSA 1992

PÄÄLUOKKA/ TULOLOUKKA	HENKILÖIDEN LUKUMÄÄRÄ VIRKASUHTEISET				HENKILÖIDEN LUKUMÄÄRÄ TYÖSUHTEISET				HENKILÖIDEN LKM VIRKA- JA TYÖ- SUHTEISET YHT.	K O K O N A I S A N S I O K E S K I M Ä Ä R I N		
	MIHET	NAISET	YHT.	%	MIHET	NAISET	YHT.	%		MIHET	NAISET	YHT.
<b>21. TASAVALLAN PRESIDENTIN KANSLIA</b>												
<b>TÄYSPALKKAISET</b>												
7000 - 8999	2	6	8	0.01	1	8	9	0.02	17	..	8222	8242
9000 - 10999	5	5	10	0.01	1	1	2		12	10243	9941	10092
11000 - 12999	1	4	5		-	-	-		5	..	..	..
13000 - 14999	2	-	2		-	-	-		2	..	..	..
15000 - 16999	3	1	4		-	3	3	0.01	7	..	..	15625
17000 - 18999	-	2	2		-	-	-		2	..	..	..
19000 -	4	-	4		-	-	-		4	..	..	..
<b>YHTEENSÄ</b>	<b>17</b>	<b>18</b>	<b>35</b>	<b>0.03</b>	<b>2</b>	<b>12</b>	<b>14</b>	<b>0.03</b>	<b>49</b>	<b>15141</b>	<b>10647</b>	<b>12390</b>
<b>OSAPALKKAISET JA OSA-AIKAISET</b>												
<b>YHTEENSÄ</b>	<b>1</b>	<b>-</b>	<b>1</b>	<b>0.01</b>	<b>-</b>	<b>2</b>	<b>2</b>	<b>0.02</b>	<b>3</b>	<b>..</b>	<b>..</b>	<b>..</b>
<b>21. PÄÄLUOKKA</b>	<b>18</b>	<b>18</b>	<b>36</b>	<b>0.03</b>	<b>2</b>	<b>14</b>	<b>16</b>	<b>0.03</b>	<b>52</b>	<b>14762</b>	<b>10364</b>	<b>12055</b>
<b>22. EDUSKUNTA</b>												
<b>TÄYSPALKKAISET</b>												
- 6999	4	8	12	0.01	-	-	-		12	..	6487	6206
7000 - 8999	15	62	77	0.06	-	-	-		77	8343	8146	8184
9000 - 10999	14	60	74	0.06	-	-	-		74	9998	9915	9930
11000 - 12999	25	14	39	0.03	-	-	-		39	11711	11821	11750
13000 - 14999	25	18	43	0.03	-	-	-		43	14024	14278	14130
15000 - 16999	7	8	15	0.01	-	-	-		15	16154	16221	16190
17000 - 18999	11	9	20	0.02	-	-	-		20	17904	17700	17812
19000 -	45	22	67	0.05	-	-	-		67	25419	23788	24884
<b>YHTEENSÄ</b>	<b>146</b>	<b>201</b>	<b>347</b>	<b>0.27</b>	<b>-</b>	<b>-</b>	<b>-</b>		<b>347</b>	<b>16335</b>	<b>11874</b>	<b>13751</b>
<b>OSAPALKKAISET JA OSA-AIKAISET</b>												
<b>YHTEENSÄ</b>	<b>-</b>	<b>36</b>	<b>36</b>	<b>0.34</b>	<b>-</b>	<b>-</b>	<b>-</b>		<b>36</b>	<b>..</b>	<b>5293</b>	<b>5293</b>
<b>22. PÄÄLUOKKA</b>	<b>146</b>	<b>237</b>	<b>383</b>	<b>0.28</b>	<b>-</b>	<b>-</b>	<b>-</b>		<b>383</b>	<b>16335</b>	<b>10875</b>	<b>12956</b>
<b>23. VALTIONEUVOSTO</b>												
<b>TÄYSPALKKAISET</b>												
- 6999	5	3	8	0.01	-	-	-		8	..	..	6053
7000 - 8999	5	22	27	0.02	3	5	8	0.02	35	8331	8168	8205
9000 - 10999	12	23	35	0.03	3	2	5	0.01	40	10028	10157	10109
11000 - 12999	13	14	27	0.02	2	2	4	0.01	31	11662	11663	11662
13000 - 14999	7	10	17	0.01	-	-	-		17	13795	13460	13598
15000 - 16999	6	7	13	0.01	-	-	-		13	15618	16029	15839
17000 - 18999	14	6	20	0.02	1	-	1		21	17892	17763	17855
19000 -	33	6	39	0.03	1	-	1		40	24916	20516	24256
<b>YHTEENSÄ</b>	<b>95</b>	<b>91</b>	<b>186</b>	<b>0.15</b>	<b>10</b>	<b>9</b>	<b>19</b>	<b>0.04</b>	<b>205</b>	<b>16457</b>	<b>11558</b>	<b>14067</b>
<b>OSAPALKKAISET JA OSA-AIKAISET</b>												
<b>YHTEENSÄ</b>	<b>2</b>	<b>3</b>	<b>5</b>	<b>0.05</b>	<b>-</b>	<b>1</b>	<b>1</b>	<b>0.01</b>	<b>6</b>	<b>..</b>	<b>..</b>	<b>7586</b>
<b>23. PÄÄLUOKKA</b>	<b>97</b>	<b>94</b>	<b>191</b>	<b>0.14</b>	<b>10</b>	<b>10</b>	<b>20</b>	<b>0.04</b>	<b>211</b>	<b>16237</b>	<b>11461</b>	<b>13883</b>
<b>24. ULKOASIAINMINISTERIÖN HALLINNONALA</b>												
<b>TÄYSPALKKAISET</b>												
- 6999	35	132	167	0.13	19	57	76	0.18	243	6095	6335	6281
7000 - 8999	62	337	399	0.31	15	46	61	0.14	460	7901	8006	7988
9000 - 10999	59	140	199	0.16	3	39	42	0.10	241	9979	9922	9937
11000 - 12999	48	79	127	0.10	7	23	30	0.07	157	11932	11897	11909
13000 - 14999	56	62	118	0.09	7	6	13	0.03	131	13947	13783	13862
15000 - 16999	61	36	97	0.08	3	3	6	0.01	103	15842	15636	15764
17000 - 18999	39	12	51	0.04	9	1	10	0.02	61	18000	17788	17955
19000 -	162	18	180	0.14	1	1	2		182	22697	21542	22576
<b>YHTEENSÄ</b>	<b>522</b>	<b>816</b>	<b>1338</b>	<b>1.05</b>	<b>64</b>	<b>176</b>	<b>240</b>	<b>0.55</b>	<b>1578</b>	<b>14793</b>	<b>9517</b>	<b>11476</b>
<b>OSAPALKKAISET JA OSA-AIKAISET</b>												
<b>YHTEENSÄ</b>	<b>5</b>	<b>30</b>	<b>35</b>	<b>0.33</b>	<b>5</b>	<b>25</b>	<b>30</b>	<b>0.31</b>	<b>65</b>	<b>9162</b>	<b>5707</b>	<b>6239</b>
<b>24. PÄÄLUOKKA</b>	<b>527</b>	<b>846</b>	<b>1373</b>	<b>1.00</b>	<b>69</b>	<b>201</b>	<b>270</b>	<b>0.51</b>	<b>1643</b>	<b>14698</b>	<b>9317</b>	<b>11269</b>
<b>25. OIKEUSMINISTERIÖN HALLINNONALA</b>												
<b>TÄYSPALKKAISET</b>												
- 6999	131	451	582	0.46	2	6	8	0.02	590	6522	6463	6476
7000 - 8999	731	1500	2231	1.76	5	4	9	0.02	2240	8153	7991	8044
9000 - 10999	1013	533	1546	1.22	21	1	22	0.05	1568	10018	9834	9955
11000 - 12999	594	195	789	0.62	7	1	8	0.02	797	11827	12024	11876
13000 - 14999	311	187	498	0.39	5	-	5	0.01	503	13874	13974	13911
15000 - 16999	201	125	326	0.26	1	-	1		327	15860	15887	15870
17000 - 18999	202	106	308	0.24	-	-	-		308	17861	17822	17847
19000 -	464	98	562	0.44	2	-	2		564	23328	22107	23116
<b>YHTEENSÄ</b>	<b>3647</b>	<b>3195</b>	<b>6842</b>	<b>5.38</b>	<b>43</b>	<b>12</b>	<b>55</b>	<b>0.13</b>	<b>6897</b>	<b>12575</b>	<b>9739</b>	<b>11256</b>

## TAULUKKO 10.

## VALTION KUUKAUSIPALKKAISEN HENKILÖSTÖN LUKUMÄÄRÄT JA ANSIOT BUDJETIN PÄÄLUOKAN KOKONAISANSION TULOLUOKAN JA SUKUPUOLEN SEKÄ PALVELUSSUHTEEEN MUKAAN SYYSKUUSSA 1992

PÄÄLUOKKA/ TULOLUOKKA	HENKILÖIDEN LUKUMÄÄRÄ VIRKASUHTEISET				HENKILÖIDEN LUKUMÄÄRÄ TYÖSUHTEISET				HENKILÖIDEN LKM VIRKA- JA TYÖ- SUHTEISET YHT.	K O K O N A I S A N S I O K E S K I M Ä Ä R I N		
	MIEHET	NAISET	YHT.	%	MIEHET	NAISET	YHT.	%		MIEHET	NAISET	YHT.
OSAPALKKAISET JA OSA-AIKAISET YHTEENSÄ	146	244	390	3,63	2	11	13	0,14	403	7327	5117	5929
25. PÄÄLUOKKA YHTEENSÄ	3793	3439	7232	5,25	45	23	68	0,13	7300	12373	9399	10962
26. SISÄASIAINMINISTERIÖN HALLINNONALA												
TÄYSPALKKAISET												
- 6999	324	647	971	0,76	10	13	23	0,05	994	6387	6515	6472
7000 - 8999	1584	2905	4489	3,53	20	24	44	0,10	4533	8233	7949	8050
9000 - 10999	3388	601	3989	3,14	30	3	33	0,08	4022	10069	9823	10032
11000 - 12999	3667	268	3935	3,10	10	3	13	0,03	3948	11900	11874	11899
13000 - 14999	1713	177	1890	1,49	1	1	2		1892	13854	13842	13853
15000 - 16999	795	100	895	0,70	1	-	1		896	15868	15865	15868
17000 - 18999	351	26	377	0,30	2	-	2		379	17888	17919	17890
19000 -	314	22	336	0,26	1	-	1		337	23790	24895	23862
YHTEENSÄ	12136	4746	16882	13,28	75	44	119	0,27	17001	11768	8726	10911
OSAPALKKAISET JA OSA-AIKAISET YHTEENSÄ	388	273	661	6,16	3	86	89	0,92	750	7740	5376	6609
26. PÄÄLUOKKA YHTEENSÄ	12524	5019	17543	12,73	78	130	208	0,39	17751	11643	8492	10729
27. PUOLUSTUSMINISTERIÖN HALLINNONALA												
TÄYSPALKKAISET												
- 6999	743	639	1382	1,09	304	685	989	2,28	2371	6376	6403	6391
7000 - 8999	2780	2464	5244	4,13	674	442	1116	2,57	6360	8012	7875	7949
9000 - 10999	2524	629	3153	2,48	424	35	459	1,06	3612	9920	9829	9903
11000 - 12999	1370	119	1489	1,17	237	15	252	0,58	1741	11894	11729	11881
13000 - 14999	1232	29	1261	0,99	123	15	138	0,32	1399	13980	13882	13977
15000 - 16999	676	10	686	0,54	61	4	65	0,15	751	15979	16188	15983
17000 - 18999	472	2	474	0,37	30	1	31	0,07	505	17855	..	17853
19000 -	534	2	536	0,42	25	-	25	0,06	561	22083	..	22081
YHTEENSÄ	10331	3894	14225	11,19	1878	1197	3075	7,08	17300	11035	7934	10123
OSAPALKKAISET JA OSA-AIKAISET YHTEENSÄ	366	298	664	6,18	141	170	311	3,23	975	6853	5483	6196
27. PÄÄLUOKKA YHTEENSÄ	10697	4192	14889	10,80	2019	1367	3386	6,38	18275	10869	7728	9913
28. VALTIOVARAINMINISTERIÖN HALLINNONALA												
TÄYSPALKKAISET												
- 6999	247	1237	1484	1,17	76	1071	1147	2,64	2631	6391	6404	6402
7000 - 8999	711	3764	4475	3,52	410	1875	2285	5,26	6760	8109	7881	7919
9000 - 10999	650	794	1444	1,14	410	452	862	1,99	2306	9998	9809	9896
11000 - 12999	573	380	953	0,75	328	173	501	1,15	1454	11874	11893	11882
13000 - 14999	439	291	730	0,57	256	144	400	0,92	1130	13964	13909	13943
15000 - 16999	263	160	423	0,33	214	85	299	0,69	722	15887	15877	15884
17000 - 18999	149	72	221	0,17	105	34	139	0,32	360	17925	17999	17947
19000 -	351	95	446	0,35	134	44	178	0,41	624	23538	22000	23195
YHTEENSÄ	3383	6793	10176	8,01	1933	3878	5811	13,39	15987	12360	8708	9922
OSAPALKKAISET JA OSA-AIKAISET YHTEENSÄ	126	489	615	5,73	104	861	965	10,02	1580	7503	5632	5904
28. PÄÄLUOKKA YHTEENSÄ	3509	7282	10791	7,83	2037	4739	6776	12,78	17567	12158	8363	9561
29. OPETUSMINISTERIÖN HALLINNONALA												
TÄYSPALKKAISET												
- 6999	328	1137	1465	1,15	216	952	1168	2,69	2633	6372	6440	6426
7000 - 8999	2120	4959	7079	5,57	864	1596	2460	5,67	9539	8110	7951	8001
9000 - 10999	1930	2724	4654	3,66	586	444	1030	2,37	5684	9977	9965	9970
11000 - 12999	1401	1806	3207	2,52	370	148	518	1,19	3725	11945	11888	11915
13000 - 14999	1304	1602	2906	2,29	270	76	346	0,80	3252	14003	13949	13975
15000 - 16999	1142	729	1871	1,47	94	22	116	0,27	1987	15856	15767	15823
17000 - 18999	836	400	1236	0,97	33	10	43	0,10	1279	17874	17864	17870
19000 -	1913	334	2247	1,77	34	4	38	0,09	2285	22564	21263	22372
YHTEENSÄ	10974	13691	24665	19,41	2467	3252	5719	13,18	30384	13022	10041	11360
OSAPALKKAISET JA OSA-AIKAISET YHTEENSÄ	691	1142	1833	17,07	290	460	750	7,79	2583	6208	5732	5913
29. PÄÄLUOKKA YHTEENSÄ	11665	14833	26498	19,22	2757	3712	6469	12,20	32967	12558	9669	10933
30. MAA- JA METSÄTALOUSMINISTERIÖN HALLINNONALA												

TAULUKKO 10.

VALTION KUUKAUSIPALKKAISEN HENKILÖSTÖN LUKUMÄÄRÄT JA ANSIOT BUDJETIN PÄÄLUOKAN KOKONAISANSION TULOLOUKAN JA SUKUPUOLEN SEKÄ PALVELUSSUHTEEDEEN MUKAAN SYYSKUUSSA 1992

PÄÄLUOKKA/ TULOLOUKKA	HENKILÖIDEN LUKUMÄÄRÄ VIRKASUHTEISET				HENKILÖIDEN LUKUMÄÄRÄ TYÖSUHTEISET				HENKILÖIDEN LKM VIRKA- JA TYÖ- SUHTEISET YHT.	K O K O N A I S A N S I O K E S K I M Ä Ä R I N		
	MIEHET	NAISET	YHT.	%	MIEHET	NAISET	YHT.	%		MIEHET	NAISET	YHT.
<b>TÄYSPALKKAISET</b>												
- 6999	106	456	562	0,44	117	97	214	0,49	776	6258	6449	6394
7000 - 8999	425	1655	2080	1,64	543	262	805	1,85	2885	8130	7900	7977
9000 - 10999	656	217	873	0,69	306	103	409	0,94	1282	9887	9846	9877
11000 - 12999	315	108	423	0,33	143	46	189	0,44	612	11939	11923	11935
13000 - 14999	275	110	385	0,30	92	30	122	0,28	507	13886	13915	13894
15000 - 16999	218	43	261	0,21	53	8	61	0,14	322	15906	15704	15874
17000 - 18999	130	30	160	0,13	15	2	17	0,04	177	17816	17762	17806
19000 -	201	17	218	0,17	21	4	25	0,06	243	22890	22202	22830
<b>YHTEENSÄ</b>	<b>2326</b>	<b>2636</b>	<b>4962</b>	<b>3,90</b>	<b>1290</b>	<b>552</b>	<b>1842</b>	<b>4,24</b>	<b>6804</b>	<b>11426</b>	<b>8620</b>	<b>10111</b>
<b>OSAPALKKAISET JA OSA-AIKAISET</b>												
<b>YHTEENSÄ</b>	<b>93</b>	<b>194</b>	<b>287</b>	<b>2,67</b>	<b>60</b>	<b>79</b>	<b>139</b>	<b>1,44</b>	<b>426</b>	<b>6749</b>	<b>5903</b>	<b>6207</b>
<b>30. PÄÄLUOKKA</b>												
<b>YHTEENSÄ</b>	<b>2419</b>	<b>2830</b>	<b>5249</b>	<b>3,81</b>	<b>1350</b>	<b>631</b>	<b>1981</b>	<b>3,74</b>	<b>7230</b>	<b>11236</b>	<b>8406</b>	<b>9881</b>
<b>31. LIIKENNEMINISTERIÖN HALLINNONALA</b>												
<b>TÄYSPALKKAISET</b>												
- 6999	1816	1922	3738	2,94	336	609	945	2,18	4683	6503	6493	6498
7000 - 8999	10003	7973	17976	14,14	4176	2192	6368	14,67	24344	8165	7991	8093
9000 - 10999	6881	1945	8826	6,94	3906	878	4784	11,02	13610	9886	9743	9856
11000 - 12999	3194	288	3482	2,74	2104	311	2415	5,56	5897	11899	11799	11889
13000 - 14999	1504	88	1592	1,25	1231	165	1396	3,22	2988	13887	13912	13889
15000 - 16999	530	46	576	0,45	765	79	844	1,94	1420	15925	15936	15926
17000 - 18999	364	24	388	0,31	395	39	434	1,00	822	17974	17870	17966
19000 -	564	26	590	0,46	399	32	431	0,99	1021	22641	22164	22614
<b>YHTEENSÄ</b>	<b>24856</b>	<b>12312</b>	<b>37168</b>	<b>29,24</b>	<b>13312</b>	<b>4305</b>	<b>17617</b>	<b>40,59</b>	<b>54785</b>	<b>10310</b>	<b>8435</b>	<b>9741</b>
<b>OSAPALKKAISET JA OSA-AIKAISET</b>												
<b>YHTEENSÄ</b>	<b>2008</b>	<b>3054</b>	<b>5062</b>	<b>47,14</b>	<b>2535</b>	<b>2209</b>	<b>4744</b>	<b>49,28</b>	<b>9806</b>	<b>5003</b>	<b>4291</b>	<b>4621</b>
<b>31. PÄÄLUOKKA</b>												
<b>YHTEENSÄ</b>	<b>26864</b>	<b>15366</b>	<b>42230</b>	<b>30,64</b>	<b>15847</b>	<b>6514</b>	<b>22361</b>	<b>42,17</b>	<b>64591</b>	<b>9745</b>	<b>7438</b>	<b>8964</b>
<b>32. KAUPPA- JA TEOLLISUUSMINISTERIÖN HALLINNONALA</b>												
<b>TÄYSPALKKAISET</b>												
- 6999	20	94	114	0,09	44	75	119	0,27	233	6295	6535	6469
7000 - 8999	58	408	466	0,37	364	481	845	1,95	1311	8042	8107	8086
9000 - 10999	75	125	200	0,16	381	351	732	1,69	932	9979	9790	9882
11000 - 12999	106	79	185	0,15	410	156	566	1,30	751	12017	12001	12012
13000 - 14999	165	82	247	0,19	346	109	455	1,05	702	13892	13928	13901
15000 - 16999	108	52	160	0,13	278	66	344	0,79	504	15926	15815	15900
17000 - 18999	67	17	84	0,07	188	26	214	0,49	298	17891	17929	17897
19000 -	189	26	215	0,17	212	28	240	0,55	455	22677	22112	22610
<b>YHTEENSÄ</b>	<b>788</b>	<b>883</b>	<b>1671</b>	<b>1,31</b>	<b>2223</b>	<b>1292</b>	<b>3515</b>	<b>8,10</b>	<b>5186</b>	<b>13766</b>	<b>10245</b>	<b>12289</b>
<b>OSAPALKKAISET JA OSA-AIKAISET</b>												
<b>YHTEENSÄ</b>	<b>25</b>	<b>54</b>	<b>79</b>	<b>0,74</b>	<b>70</b>	<b>131</b>	<b>201</b>	<b>2,09</b>	<b>280</b>	<b>8779</b>	<b>7150</b>	<b>7702</b>
<b>32. PÄÄLUOKKA</b>												
<b>YHTEENSÄ</b>	<b>813</b>	<b>937</b>	<b>1750</b>	<b>1,27</b>	<b>2293</b>	<b>1423</b>	<b>3716</b>	<b>7,01</b>	<b>5466</b>	<b>13613</b>	<b>10003</b>	<b>12054</b>
<b>33. SOSIAALI- JA TERVEYSMINISTERIÖN HALLINNONALA</b>												
<b>TÄYSPALKKAISET</b>												
- 6999	23	147	170	0,13	13	47	60	0,14	230	6276	6436	6411
7000 - 8999	148	695	843	0,66	59	129	188	0,43	1031	8178	8002	8038
9000 - 10999	178	274	452	0,36	35	72	107	0,25	559	9946	9933	9938
11000 - 12999	71	107	178	0,14	19	34	53	0,12	231	11953	11930	11939
13000 - 14999	70	106	176	0,14	18	17	35	0,08	211	13989	13894	13934
15000 - 16999	45	45	90	0,07	23	10	33	0,08	123	15982	15817	15908
17000 - 18999	35	17	52	0,04	19	5	24	0,06	76	18016	17856	17970
19000 -	103	41	144	0,11	22	2	24	0,06	168	23730	24015	23803
<b>YHTEENSÄ</b>	<b>673</b>	<b>1432</b>	<b>2105</b>	<b>1,66</b>	<b>208</b>	<b>316</b>	<b>524</b>	<b>1,21</b>	<b>2629</b>	<b>12906</b>	<b>9706</b>	<b>10778</b>
<b>OSAPALKKAISET JA OSA-AIKAISET</b>												
<b>YHTEENSÄ</b>	<b>39</b>	<b>114</b>	<b>153</b>	<b>1,42</b>	<b>18</b>	<b>56</b>	<b>74</b>	<b>0,77</b>	<b>227</b>	<b>6960</b>	<b>5730</b>	<b>6039</b>
<b>33. PÄÄLUOKKA</b>												
<b>YHTEENSÄ</b>	<b>712</b>	<b>1546</b>	<b>2258</b>	<b>1,64</b>	<b>226</b>	<b>372</b>	<b>598</b>	<b>1,13</b>	<b>2856</b>	<b>12545</b>	<b>9354</b>	<b>10402</b>
<b>34. TYÖMINISTERIÖN HALLINNONALA</b>												
<b>TÄYSPALKKAISET</b>												
- 6999	449	1237	1686	1,33	1863	1016	2879	6,63	4565	6071	6159	6114
7000 - 8999	553	1586	2139	1,68	692	203	895	2,06	3034	7789	7860	7831
9000 - 10999	299	310	609	0,48	87	13	100	0,23	709	9930	9797	9869
11000 - 12999	240	147	387	0,30	22	1	23	0,05	410	11789	11922	11837
13000 - 14999	132	60	192	0,15	11	-	11	0,03	203	13911	13841	13890
15000 - 16999	83	16	99	0,08	1	-	1	-	100	15897	15622	15853
17000 - 18999	8	2	10	0,01	-	-	-	-	10	17893	-	17788
19000 -	57	6	63	0,05	1	-	1	-	64	23347	21318	23157
<b>YHTEENSÄ</b>	<b>1821</b>	<b>3364</b>	<b>5185</b>	<b>4,08</b>	<b>2677</b>	<b>1233</b>	<b>3910</b>	<b>9,01</b>	<b>9095</b>	<b>7887</b>	<b>7420</b>	<b>7651</b>

TAULUKKO 10.

VALTION KUUKAUSIPALKKAISEN HENKILÖSTÖN LUKUMÄÄRÄT JA ANSIOT BUDJETIN PÄÄLUOKAN, KOKONAISANSION TULOLOUKAN JA SUKUPUOLEN SEKÄ PALVELUSSUHTeen MUKAAN SYYSKUUSSA 1992

PÄÄLUOKKA/ TULOLOUKKA	HENKILÖIDEN LUKUMÄÄRÄ VIRKASUHTEISET				HENKILÖIDEN LUKUMÄÄRÄ TYÖSUHTEISET				HENKILÖIDEN LKM VIRKA- JA TYÖ- SUHTEISET YHT.	KOKONAISANSIO KESKIMÄÄRIN		
	MIEHET	NAISET	YHT.	%	MIEHET	NAISET	YHT.	%		MIEHET	NAISET	YHT.
OSAPALKKAISET JA OSA-AIKAISET YHTEENSÄ	266	599	865	8.05	1265	913	2178	22.63	3043	4119	3885	4003
34. PÄÄLUOKKA YHTEENSÄ	2087	3963	6050	4.39	3942	2146	6088	11.48	12138	6930	6545	6736
35. YMPÄRISTÖMINISTERIÖN HALLINNONALA												
TÄYSPALKKAISET												
- 6999	11	72	83	0.07	119	56	175	0.40	258	6295	6446	6370
7000 - 8999	93	393	486	0.38	230	80	310	0.71	796	8132	7950	8024
9000 - 10999	181	66	247	0.19	106	35	141	0.32	388	9812	9907	9837
11000 - 12999	66	35	101	0.08	61	37	98	0.23	199	11990	11872	11947
13000 - 14999	87	57	144	0.11	77	25	102	0.23	246	13998	13906	13967
15000 - 16999	78	38	116	0.09	51	26	77	0.18	193	15926	15892	15914
17000 - 18999	45	8	53	0.04	27	9	36	0.08	89	17835	17794	17827
19000 -	65	17	82	0.06	7	-	7	0.02	89	24059	22519	23765
YHTEENSÄ	626	686	1312	1.03	678	268	946	2.18	2258	11618	9731	10821
OSAPALKKAISET JA OSA-AIKAISET YHTEENSÄ	12	41	53	0.49	95	34	129	1.34	182	4830	5594	5145
35. PÄÄLUOKKA YHTEENSÄ	638	727	1365	0.99	773	302	1075	2.03	2440	11103	9430	10398

TAULUKKO 10. VALTION KUUKAUSIPALKKAISEN HENKILÖSTÖN LUKUMÄÄRÄT JA ANSIOT BUDJETIN PÄÄLUOKAN, KOKONAISANSION TULOLUOKAN JA SUKUPUOLEN SEKÄ PALVELUSSUHTEEEN MUKAAN SYYSKUUSSA 1992

PÄÄLUOKKA/ TULOLUOKKA	HENKILÖIDEN LUKUMÄÄRÄ VIRKASUHTEISET				HENKILÖIDEN LUKUMÄÄRÄ TYÖSUHTEISET				HENKILÖIDEN LKM VIRKA- JA TYÖ- SUHTEISET YHT.	KOKONAISANSIO KESKIMÄÄRIN		
	MIEHET	NAISET	YHT.	%	MIEHET	NAISET	YHT.	%		MIEHET	NAISET	YHT.
KAIKKI PÄÄLUOKAT YHTEENSÄ												
TÄYSPALKKAISET YHTEENSÄ	72341	54758	127099	100.00	26860	16546	43406	100.00	170505	11259	8977	10304
OSAPALKKAISET JA OSA-AIKAISET YHTEENSÄ	4168	6571	10739	100.00	4588	5038	9626	100.00	20365	5405	4817	5070
KAIKKI YHTEENSÄ	76509	61329	137838	100.00	31448	21584	53032	100.00	190870	10784	8394	9746

TAULUKKO 11. VALTION KUUKAUSIPALKKAISEN HENKILÖSTÖN LUKUMÄÄRÄT JA ANSIOT SUKUPUOLEN MUKAAN LÄÄNEITTÄIN  
SYYSKUUSSA 1992

LÄÄNI	MIEHET		NAISET		YHTEENSÄ		KOKONAIS- ANSIO KESKIM.
	HENKILÖIDEN LUKUMÄÄRÄ KPL	%	HENKILÖIDEN LUKUMÄÄRÄ KPL	%	HENKILÖIDEN LUKUMÄÄRÄ KPL	%	
<b>UUDENMAAN LÄÄNI</b>							
TÄYSPALKKAISET	31094	31,5	27934	39,5	59028	34,8	10953
OSAPALKKAISET	1146	24,1	1398	37,5	2544	30,0	6388
OSA-AIKAISET	632	15,8	1471	18,8	2103	17,8	5385
YHTEENSÄ	32872	30,6	30803	37,4	63675	33,5	10587
<b>TURUN JA PORIN LÄÄNI</b>							
TÄYSPALKKAISET	10405	10,5	7290	10,3	17695	10,4	9860
OSAPALKKAISET	475	10,0	403	10,8	878	10,3	5914
OSA-AIKAISET	431	10,8	1119	14,3	1550	13,1	4021
YHTEENSÄ	11311	10,5	8812	10,7	20123	10,6	9238
<b>HÄMEEN LÄÄNI</b>							
TÄYSPALKKAISET	11643	11,8	7647	10,8	19290	11,4	9961
OSAPALKKAISET	508	10,7	378	10,1	886	10,4	5995
OSA-AIKAISET	388	9,7	830	10,6	1218	10,3	4427
YHTEENSÄ	12539	11,7	8855	10,8	21394	11,3	9482
<b>KYMEN LÄÄNI</b>							
TÄYSPALKKAISET	7025	7,1	3692	5,2	10717	6,3	9708
OSAPALKKAISET	374	7,9	212	5,7	586	6,9	5769
OSA-AIKAISET	178	4,5	563	7,2	741	6,3	4214
YHTEENSÄ	7577	7,0	4467	5,4	12044	6,3	9179
<b>MIKKELIN LÄÄNI</b>							
TÄYSPALKKAISET	3688	3,7	2129	3,0	5817	3,4	9586
OSAPALKKAISET	256	5,4	110	2,9	366	4,3	6310
OSA-AIKAISET	241	6,0	365	4,7	606	5,1	4225
YHTEENSÄ	4185	3,9	2604	3,2	6789	3,6	8931
<b>POHJOIS-KARJALAN LÄÄNI</b>							
TÄYSPALKKAISET	3837	3,9	2128	3,0	5965	3,5	9844
OSAPALKKAISET	193	4,1	123	3,3	316	3,7	6133
OSA-AIKAISET	219	5,5	285	3,6	504	4,3	4297
YHTEENSÄ	4249	4,0	2536	3,1	6785	3,6	9259
<b>KUOPION LÄÄNI</b>							
TÄYSPALKKAISET	4576	4,6	3243	4,6	7819	4,6	9952
OSAPALKKAISET	288	6,1	194	5,2	482	5,7	6268
OSA-AIKAISET	240	6,0	387	4,9	627	5,3	4152
YHTEENSÄ	5104	4,7	3824	4,6	8928	4,7	9345
<b>KESKI-SUOMEN LÄÄNI</b>							
TÄYSPALKKAISET	4901	5,0	3763	5,3	8664	5,1	10188
OSAPALKKAISET	260	5,5	193	5,2	453	5,3	5998
OSA-AIKAISET	255	6,4	4405	5,8	707	6,0	4440
YHTEENSÄ	5416	5,0	4408	5,4	9824	5,2	9581
<b>VAASAN LÄÄNI</b>							
TÄYSPALKKAISET	6369	6,4	3889	5,5	10258	6,1	9862
OSAPALKKAISET	311	6,5	211	5,7	522	6,2	6352
OSA-AIKAISET	587	14,7	1044	13,3	1631	13,8	3537
YHTEENSÄ	7267	6,8	5144	6,2	12411	6,5	8883
<b>OULUN LÄÄNI</b>							
TÄYSPALKKAISET	9189	9,3	5642	8,0	14831	8,7	9989
OSAPALKKAISET	549	11,5	341	9,1	890	10,5	5800
OSA-AIKAISET	559	14,0	781	10,0	1340	11,3	3831
YHTEENSÄ	10297	9,6	6764	8,2	17061	9,0	9287
<b>LAPIN LÄÄNI</b>							
TÄYSPALKKAISET	5818	5,9	3243	4,6	9061	5,3	10498
OSAPALKKAISET	387	8,1	158	4,2	545	6,4	6386
OSA-AIKAISET	228	5,7	486	6,2	714	6,0	4364
YHTEENSÄ	6433	6,0	3887	4,7	10320	5,4	9856
<b>AHVENANMAAN MAAKUNTA</b>							
TÄYSPALKKAISET	267	0,3	134	0,2	401	0,2	10580
OSAPALKKAISET	7	0,1	11	0,3	18	0,2	7330
OSA-AIKAISET	40	1,0	61	0,8	101	0,9	2648
YHTEENSÄ	314	0,3	206	0,3	520	0,3	8927
<b>YHTEENSÄ</b>							
TÄYSPALKKAISET	98812	91,9	70734	85,9	169546	89,3	10301
OSAPALKKAISET	4754	4,4	3732	4,5	8486	4,5	6153
OSA-AIKAISET	3998	3,7	7844	9,5	11842	6,2	4292
YHTEENSÄ	107564	100,0	82310	100,0	189874	100,0	9740
<b>ULKOMAILLA TOIMIVAT KUUKAUSIPALKKAISET YHTEENSÄ</b>							
TÄYSPALKKAISET	389	99,0	570	94,5	959	96,3	10549
OSAPALKKAISET	2	0,5	4	0,7	6	0,6	5517
OSA-AIKAISET	2	0,5	29	4,8	31	3,1	5675
YHTEENSÄ	393	100,0	603	100,0	996	100,0	10367
<b>KAIKKI KUUKAUSIPALKKAISET YHTEENSÄ</b>							
TÄYSPALKKAISET	99201	91,9	71304	86,0	170505	89,3	10302
OSAPALKKAISET	4756	4,4	3736	4,5	8492	4,4	6152
OSA-AIKAISET	4000	3,7	7873	9,5	11873	6,2	4296
YHTEENSÄ	107957	100,0	82913	100,0	190870	100,0	9744

TILASTOKESKUS  
 TAULUKKO 12 VALTION KUUKAUSIPALKKAISEN HENKILÖSTÖN LUKUMÄÄRÄT JA KOKONAISKESKIANSIOT IKÄRYHMÄN JA SUKUPUOLEN  
 MUKAAN PALVELUVUOSIRYHMITTÄIN SYYSKUUSSA 1992.

KOTIMAASSA TOIMIVAT KOKOAIKAISET TÄYSPALKKAISET VIRKA- JA TYÖSUHTEISET

L U K U M Ä Ä R Ä T

SUKUPUOLI  
 PALVELUVUODET

IKÄRYHMÄT

-19 20-24 25-29 30-34 35-39 40-44 45-49 50-54 55-59 60-64 65- YHTEENSÄ %

MIEHET

0 - 2	132	2585	3387	1617	1138	947	678	417	159	24	2	11086	11.2
3 - 4	12	804	2386	1365	837	519	374	193	111	27	-	6628	6.7
5 - 7	-	331	3178	2619	1300	743	407	240	129	22	2	8971	9.1
8 - 10	-	13	1608	3521	1876	932	475	202	117	34	2	8780	8.9
11 - 14	-	-	222	4595	4101	1969	841	350	161	58	4	12301	12.4
15 - 17	-	-	2	876	4126	2656	1040	406	193	73	6	9378	9.5
18-	-	-	-	61	3091	9570	12412	9242	5418	1804	70	41668	42.2

YHTEENSÄ 144 3733 10783 14654 16469 17336 16227 11050 6288 2042 86 98812 100.0

PALV.VUODET  
 KESKIMÄÄRIN

1.0 1.9 4.4 8.6 12.5 16.4 20.7 24.8 27.8 29.9 28.5 15.4

NAISET

0 - 2	99	1733	2656	1689	1338	1060	742	372	183	18	1	9891	14.0
3 - 4	6	648	1670	1319	962	817	572	303	141	18	1	6457	9.1
5 - 7	-	245	1811	2048	1484	1133	818	384	191	40	1	8155	11.5
8 - 10	-	7	756	1879	1641	1221	850	395	203	69	3	7024	9.9
11 - 14	-	-	77	1635	2518	1810	1231	747	336	134	7	8495	12.0
15 - 17	-	-	-	374	2160	1973	1353	715	400	149	7	7131	10.1
18-	-	-	-	24	1542	4937	6506	5482	3580	1468	42	23581	33.3

YHTEENSÄ 105 2633 6970 8968 11645 12951 12072 8398 5034 1896 62 70734 100.0

PALV.VUODET  
 KESKIMÄÄRIN

1.1 2.1 3.8 6.9 10.7 13.8 17.0 20.4 23.2 26.0 22.9 13.3

MIEHET JA NAISET

0 - 2	231	4318	6043	3306	2476	2007	1420	789	342	42	3	20977	12.4
3 - 4	18	1452	4056	2684	1799	1336	946	496	252	45	1	13085	7.7
5 - 7	-	575	4989	4667	2784	1876	1225	624	320	62	3	17126	10.1
8 - 10	-	20	2364	5400	3517	2153	1325	597	320	103	5	15804	9.3
11 - 14	-	-	299	6230	6614	3779	2072	1097	497	192	11	20796	12.3
15 - 17	-	-	2	1250	6286	4629	2393	1121	593	222	13	16509	9.7
18-	-	-	-	85	4633	14507	18918	14724	8998	3272	112	65249	38.5

YHTEENSÄ 249 6366 17753 23622 28114 30287 28299 19448 11322 3938 148 169546 100.0

PALV.VUODET  
 KESKIMÄÄRIN

1.1 2.0 4.2 7.9 11.7 15.3 19.1 22.9 25.8 28.0 26.1 14.5

K O K O N A I S A N S I O T

MIEHET

0 - 2	6251	7151	8258	9124	10045	10349	10268	8750	8483	11971	17374	8619
3 - 4	6232	7506	8895	9874	10787	11365	11825	11157	10803	10617	-	9626
5 - 7	-	7815	8975	10413	11058	11782	11903	10848	11991	15268	19239	10131
8 - 10	-	8377	8828	10313	11617	11917	12676	12068	11764	13001	12824	10685
11 - 14	-	-	8761	9880	11649	12870	12988	12877	11945	11981	14751	11265
15 - 17	-	-	8788	9628	10807	13370	13190	12792	12307	14228	15687	11833
18-	-	-	-	9210	10327	11577	12756	12834	12988	14285	22239	12429

YHTEENSÄ 6250 7290 8706 9978 10985 11952 12646 12594 12745 14131 21032 11248

NAISET

0 - 2	6037	6400	7648	8115	8503	8728	8494	7878	7199	8020	5823	7788
3 - 4	6055	6729	7739	8567	8817	8783	8646	8561	7534	8892	6450	8215
5 - 7	-	6990	7511	8798	9038	9089	8938	8846	7774	7841	6548	8529
8 - 10	-	7058	7560	8399	9530	9398	9078	8673	8211	8064	11591	8836
11 - 14	-	-	7731	8106	9355	10036	9725	9221	8534	8352	7462	9237
15 - 17	-	-	-	8218	8755	10274	10165	9412	9003	8831	10759	9498
18-	-	-	-	8515	8688	9278	10028	9754	9598	9533	13576	9628

YHTEENSÄ 6038 6538 7625 8401 8997 9454 9712 9459 9210 9284 12118 8976

MIEHET JA NAISET

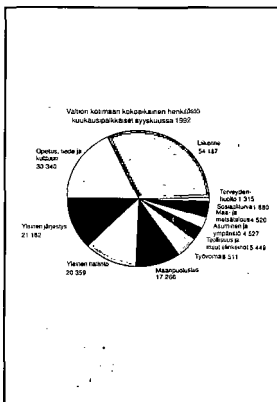
0 - 2	6159	6849	7990	8608	9212	9493	9341	8339	7796	10278	13524	8227	90.4
3 - 4	6173	7159	8419	9232	9733	9786	9903	9571	8974	9927	6450	8930	85.3
5 - 7	-	7464	8444	9704	9981	10155	9923	9616	9474	10476	15009	9368	84.2
8 - 10	-	7915	8422	9647	10643	10489	10368	9822	9510	9694	12084	9863	82.7
11 - 14	-	-	8496	9415	10776	11513	11050	10387	9639	9448	10113	10436	82.0
15 - 17	-	-	8788	9206	10102	12050	11480	10636	10079	10605	13033	10824	80.3
18-	-	-	-	9014	9781	10794	11818	11687	11639	12153	18990	11417	77.5

YHTEENSÄ 6160 6979 8282 9379 10162 10884 11395 11240 11173 11797 17298 10301 79.8

N/M  
 %

# Valtion kuukausipalkat

Löner för statsanställda månadsavlönade  
1992



Julkaisuun on yhdistetty valtion virkamiesten ja työsuhteisten palkkatiedot syyskuulta 1992.

Henkilöstön rakenne ja ansiot iän, sukupuolen ja koulutuksen mukaan. Valtion palkat lääneittäin, tuloluokittain, ammattiryhmittäin, tehtävittäin, budjetin pääluokittain. Nyt myös palveluajan mukaan.

Tietoja on koottu myös valtion ansioiden ja henkilöstön lukumäärän kehityksestä 1960-luvulta sekä koko julkisen alan henkilöstön lukumäärien kehitystä 1970-luvulta lähtien.

Julkaisujen myynti:

Tilastokeskus  
PL 504  
00101 Helsinki  
Puh. (90) 17 341

Försäljning:

Statistikcentralen  
PB 504  
00101 Helsingfors  
Tel. (90) 17 341

Hinta - Pris

105 mk

ISSN 0784-8374  
= Palkat  
ISSN 0785-8884