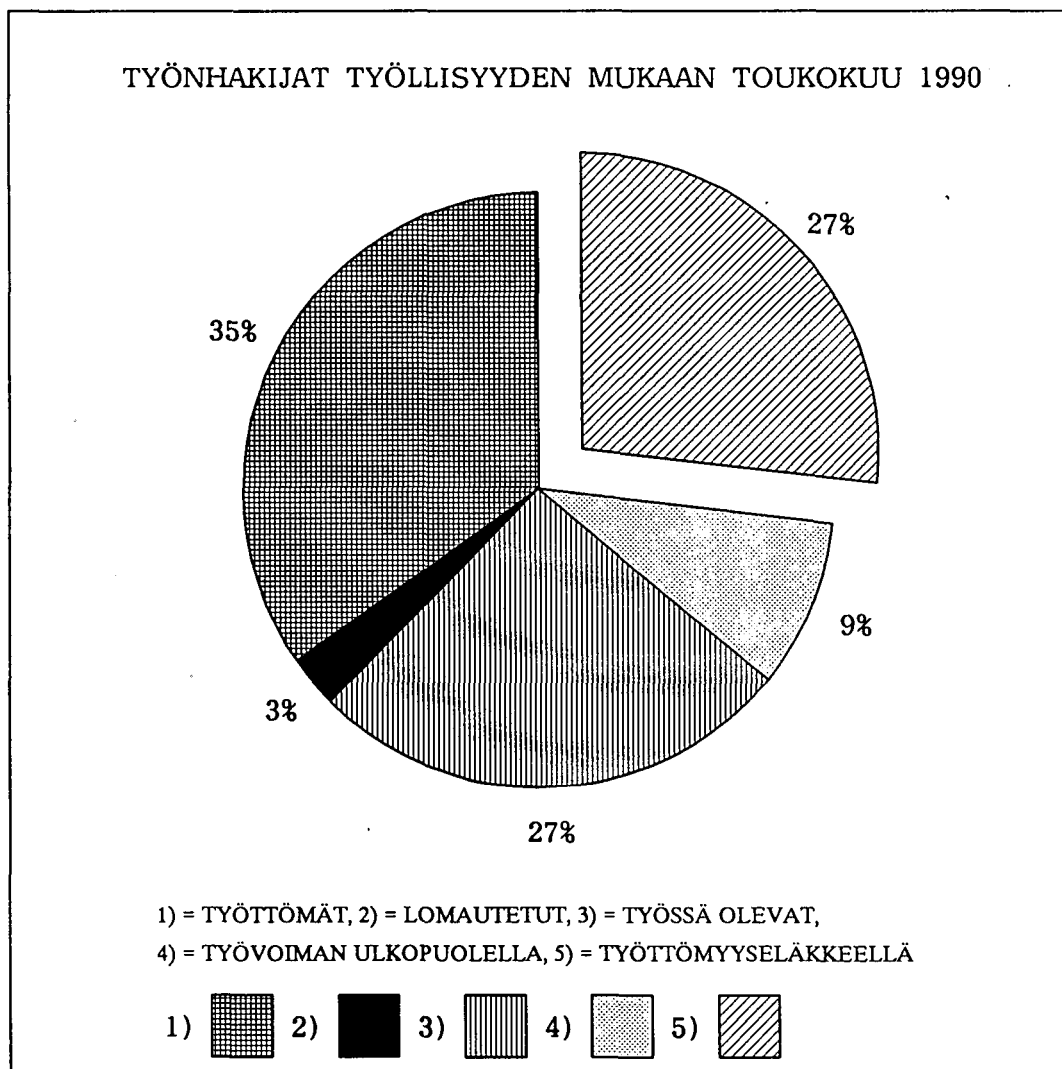


TYÖMINISTERIÖN

TILASTOJA

1990 Toukokuu



S I S Ä L L Y S

	Sivu
KUUKAUSITTAIN JULKAISTAVAT TAULUKOT	
1. Yhteenveto julkaisuun sisältyvistä tärkeimmistä kuukausitiedoista	3
2. Työttömät työnhakijat ja avoimet työpaikat työvoimapiireittäin	4
3. Työttömät työnhakijat ja avoimet työpaikat lääneittäin	5
4. Työttömät työnhakijat (ilman lomautettuja) ja avoimet työpaikat ammattiryhmittäin	6
5. Työttömät työnhakijat (ilman lomautettuja), lomautetut ja avoimet työpaikat toimialoittain	8
6. Työnhakijat ja avoimet työpaikat koulutuksen mukaan	9
7. Avoimet työpaikat ammattiryhmittäin ja työvoimapiireittäin	11
8. Työttömät työnhakijat (ilman lomautettuja) ammattiryhmittäin ja työvoimapiireittäin	12
9. Työttömät työnhakijat (ilman lomautettuja) ikäryhmittäin ja työvoimapiireittäin	13
10. Työttömät työnhakijat (ilman lomautettuja) työttömyyden keston mukaan, työvoimapiireittäin	14
11. Työttömät työnhakijat ja työttömien toimeentuloturva työvoimapiireittäin	15
12. Työnhakijat työllisyyden mukaan, työvoimapiireittäin	16
13. Kuukauden uudet työttömät työnhakijat aikaisemman toiminnan mukaan, työvoimapiireittäin	17
14. Kuukauden aikana työnhaun päättäneet työttömät ja työttömiksi ilmoittautuneet uudet työnhakijat työvoimapiireittäin	18
15. Kuukauden aikana työvoimatoimistoissa olleet työnhakijat ja avoimet työpaikat työvoimapiireittäin	19
16. Kuukauden aikana työvoimatoimistoissa avoinna olleet työpaikat ja täyttyneet työpaikat ammattiryhmittäin	20

	Sivu
17. Kuukauden aikana täyttyneiden työpaikkojen avoinnaolon kesto työvoimapiireittäin	21
18. Kuukauden aikana työvoimatoimistoissa olleet työnhakijat ja työnhaun päättäneet ammattiryhmittäin	22
19. Työnhaun päättymisen syyt työvoimapiireittäin	23
20. Työllisyyskoulutuksessa olevat tavoiteammatin ja koulutus työvoimapiirin mukaan	24
21. Valtion työmäärärahoihin palkattu työvoima työvirastoittain sekä työvoimapiireittäin	25
22. Kuntien ja kuntainliittojen työmäärärahoihin palkattu työvoima työvoimapiireittäin	26
23. Erityistoimenpiteillä työllistetyt kuukauden lopussa työvoimapiireittäin	27
24. Suomen ja Ruotsin välinen muuttoliike	28
 LIITETAULUKOT	
25. Työttömät työnhakijat (ilman lomautettuja) työttömyyden keston ja iän mukaan	29
26. Työttömät työnhakijat (ilman lomautettuja) työttömyyden keston mukaan, ammattiryhmittäin	30
 KUVIOT	
1. Työttömät työnhakijat ja avoimet työpaikat	31
2. Kuntien työttömyysasteet	32
TAULUKOIDEN SELITYKSIÄ	33
TYÖNVÄLITYSTILASTOSSA KÄYTETTY AMMATTILUOKITUS	35

Taulukko 1. Yhteenveto julkaisuun sisältyvistä tärkeimmistä kuukausitiedoista

	V/1990	IV/1990	V/1989	Muutos edellisestä vuodesta %
Kuukauden lopussa:				
Avoimet työpaikat	42969	37846	42865	0.2
Kaikki työnhakijat	224396	233246	229205	-2.1
Työttömät työnhakijat	84139	95126	93489	-10.0
- Miehet	46612	56607	47637	-2.2
- Naiset	37527	38519	45852	-18.2
- Työttömyyskassan jäsenet	38643	44535	41325	-6.5
- Peruspäivärahan saajat	21437	26534	29101	-26.3
- Lomautetut	6427	9780	4705	36.6
Työttömät ilman lomautettuja	77712	85346	88784	-12.5
- Alle 25-vuotiaat	17293	19026	20817	-16.9
- Vähintään vuoden työttömänä olleet	2688	3085	6094	-55.9
Työttömyyseläkkeellä olevat	60114	60690	66198	-9.2
Lyhennetyllä työviikolla olevat	3171	3359	2929	8.3
Kuukauden aikana:				
Avoimia työpaikkoja yhteensä	81903	66425	80784	1.4
- Kuukauden uudet	44703	32063	39497	13.2
- Täyttyneet työpaikat	36936	27292	36393	1.5
Työnhakijoita yhteensä	259076	259007	267610	-3.2
Työttömiä työnhakijoita yhteensä ...	107626	108093	122980	-12.5
- Kuukauden uudet	20265	17528	21084	-3.9
- Työnhaun päättäneet	29915	21915	33692	-11.2
Kuukauden lopussa:				
Työllisyyskoulutuksessa*	18336	19099	16038	14.3
Sijoitettuina erityistoimenpiteillä yhteensä	32419	31263	37881	-14.4
- Valtion työtehtävät	8625	7529	8422	2.4
- Kuntien ja kuntainliittojen työt .	16913	17205	19958	-15.3
- Työllistäminen yrityksiin	5048	4532	6527	-22.7
- Muut toimenpiteet	1833	1997	2974	-38.4

*Edellisen kuukauden luku

Taulukko 2. Työttömät työnhakijat ja avoimet työpaikat työvoimapiireittäin, 31.05.1990

Työvoimapiiri	Työttömät työnhakijat		Muutos 31.05.1990 31.05.1989	Työttö- mys- aste ¹	Avoimet työpaikat		Muutos 31.05.1990 31.05.1989	
	31.05.1990	30.04.1990			31.05.1990	30.04.1990		
Uudenmaan	6923	7390	9420	1,0	13515	14459	14328	-813
Turun	5297	5660	6134	2,3	3698	3678	4023	-325
Satakunnan	6043	6649	7449	4,6	1440	1294	1406	34
Hämeen	13667	14155	13481	3,6	5334	5975	5036	298
Kymen	6756	7596	7568	3,9	1632	1821	1741	-109
Mikkelin	4622	5283	4806	4,4	1683	1717	1617	66
Vaasan	7100	8043	8695	3,2	1831	1964	2307	-476
Keski-Suomen	5696	6347	6029	4,6	1297	1536	1165	132
Kuopion	5503	6650	5877	4,3	8079	1723	7121	958
Pohj.-Karjalan	5067	6164	4964	5,9	1402	1064	1168	234
Kainuun	3008	3900	3658	6,5	499	429	363	136
Oulun	7809	8924	8438	4,8	1575	1432	1735	-160
Lapin	6648	8365	6970	6,3	984	754	855	129
Yhteensä	84139	95126	93489	3,2	42969	37846	42865	104

1. Työttömien työnhakijoiden prosenttinen osuus arvioidusta työvoimasta

TAULUKKO 3. TYÖTTÖMÄT TYÖNHAKIJAT JA AVOIMET TYÖPAIKAT LÄÄNEITTÄIN, 31.05.1990

LÄÄNI	TYÖTTÖMÄT TYÖNHAKIJAT		LOMAUTETUT	TYÖTTÖMYYS- ASTE, % (LOMAUTETUT MUK. LUK.)	LYHENNETTYLLÄ TYÖVIIKKOLLA	AVOIMET TYÖPAIKAT
	YHTEENSÄ	ILMAN LOMAU- TETTUJA				
UUDENMAAN	6923	6533	390	1.0	83	13515
TURUN JA PORIN	11945	11049	896	3.1	606	5072
AHVENANMAA	149	145	4	1.1	-	433
HÄMEEN	12913	12032	881	3.7	606	4967
KYMEN	6756	6265	491	3.9	203	1632
MIKKELIN	4622	4276	346	4.4	370	1683
POHJOIS-KARJALAN	5067	4837	230	5.9	135	1402
KUOPIO	5503	5150	353	4.3	183	8079
KESKI-SUOMEN	5696	5351	345	4.6	157	1297
VAASAN	7100	6421	679	3.2	403	1831
OULUN	10817	9840	977	5.1	284	2074
LAPIN	6648	5813	835	6.3	141	984
KOKO MAA	84139	77712	6427	3.2	3171	42969

TAULUKKO 4. TYÖTTÖMÄT TYÖNHAKIJAT (ILMAN LOMAUTETTUJA) JA AVOIMET TYÖPAIKAT
AMMATTIRYHMITTÄIN, 31.05.1990

AMMATTIRYHMÄ	TYÖTTÖMÄT TYÖNHAKIJAT			AVOIMET TYÖPAIKAT
	YHTEENSÄ	MIEHET	NAISET	
<u>TEKNINEN, LUONNONTIETEELLINEN SEKÄ YHTEISKUNTATIETEELLINEN VM. TYÖ</u>	6148	3680	2468	3370
TEKNIIKAN ALAN TYÖ	2839	2340	499	466
KEMIAN, FYSIIKAN, BIOLOGIAN ALAN TYÖ	389	148	241	110
OPETUSALAN TYÖ	1418	339	1079	2437
MUU TYÖ	1502	853	649	357
TERVEYDENHUOLTO, SOSIAALIALAN TYÖ	3532	216	3316	6002
TERVEYDEN- JA SAIRAANHOITOTYÖ	1340	103	1237	3516
SOSIAALIALAN TYÖ	943	49	894	1229
LASTEN PÄIVÄHOIDON TYÖ	1038	8	1030	1065
MUU TYÖ	211	56	155	192
<u>HALLINTO- JA TOIMISTOTYÖ</u>	6098	1451	4647	1661
HALLINNOLLINEN TYÖ	583	473	110	131
HENKILÖSTÖ- JA TYÖVOIMA-AS.HOITO .	27	12	15	25
TALOUSHALLINTO- JA TILINPITOTYÖ ..	314	72	242	191
SIHTEERI- JA TOIMISTOTYÖ	4171	465	3706	1106
ATK-ALAN TYÖ	333	173	160	68
MUU TYÖ	670	256	414	140
<u>KAUPALLINEN TYÖ</u>	5004	1938	3066	2023
<u>MAA- JA METSÄTALOUSTYÖ, KALASTUSALA</u>	3399	2536	863	10672
MAATILATALOUSTYÖ, ELKINTENHOITO ..	1337	793	544	850
PUUTARHA- JA PUISTOTYÖ	395	127	268	9633
METSÄTYÖ	1581	1543	38	176
MUU TYÖ	86	73	13	13
<u>KULJETUS- JA LIIKENNETYÖ</u>	2605	2248	357	977
MERIPÄÄLLYSTYÖ, KANSI- JA KONEMIE- HISTOTYÖ	582	575	7	49
TIELIIKENNETYÖ	1563	1512	51	587
POSTI- JA TIETOLIIKENNETYÖ	368	87	281	283
MUU LIIKENNETYÖ	92	74	18	58
<u>RAKENNUSTYÖ, KAIVOS- JA LOUHINTA- TYÖ</u>	6693	6570	123	1548
KAIVOS- JA LOUHINTATYÖ	159	157	2	78
TALONRAKENNUSTYÖ	5551	5471	80	1112
MAA- JA VESIRAKENNUSTYÖ	322	319	3	85
TYÖKONEIDEN KÄYTTÖ	661	623	38	273

Jatkuu

TAULUKKO 4. TYÖTTÖMÄT TYÖNHAKIJAT (ILMAN LOMAUTETTUJA) JA AVOIMET TYÖPAIKAT
AMMATTIRYHMITTÄIN, 31.05.1990

AMMATTIRYHMÄ	TYÖTTÖMÄT TYÖNHAKIJAT			AVOIMET TYÖPAIKAT
	YHTEENSÄ	MIEHET	NAISET	
<u>TEOLLINEN TYÖ</u>	18878	13907	4971	7058
TEKSTIILITYÖ	615	104	511	87
LEIKKAUS- JA OMPELUTYÖ	1757	81	1676	712
JALKINE- JA NAHKATYÖ	488	114	374	122
METALLIALAN TYÖ	4790	4530	260	2798
SÄHKÖTYÖ	1554	1386	168	525
PUU- JA MAALAUSTYÖ	1906	1653	253	975
RADIO-, TV- JA ELOKUVATEKNINEN TYÖ	16	16	-	1
GRAAFINEN TYÖ	421	239	182	183
ELINTARVIKETEOLLISUUSTYÖ	638	230	408	431
PROSESSI- JA PAPERITEOLLISUUSTYÖ .	427	353	74	133
MUU TEOLLINEN TYÖ	463	273	190	389
KIINTEIDEN KONEIDEN KÄYTTÖ	64	62	2	25
PAKKAUS-, VARASTO- JA AHTAUSTYÖ ..	1230	747	483	534
SÄKÄTYÖ	4509	4119	390	143
<u>PALVELUTYÖ</u>	8271	1363	6908	6432
VARTIOINTI- JA SUOJELUTYÖ	194	173	21	292
MAJOITUSLIIKE- JA SUURTALOUSTYÖ ..	2948	407	2541	1842
TARJOILUTYÖ	1153	226	927	1125
KOTITALOUSTYÖ	250	-	250	72
KIINTEISTÖNHOIDO JA SIIVOUSTYÖ ...	3202	438	2764	2559
HYGIENIA JA KAUNEUDENHOITOTYÖ	239	4	235	275
PESULA- JA SILITYSTYÖ	117	5	112	127
MUU PALVELUTYÖ	168	110	58	140
<u>MUJALLA LUOKITTELEMATON TYÖ</u>	17084	7800	9284	3226
KOULULAISET, OPISKELIJAT	1184	432	752	3018
ILMAN AMMATTIA OLEVAT	12542	5994	6548	199
AMMATTINVAIHTAJAT	2198	925	1273	9
VÄSTÄVALMISTUNEET	1160	449	711	-
Y H T E E N S Ä	77712	41709	36003	42969

TAULUKKO 5. TYÖTTÖMÄT TYÖNHAKIJAT (ILMAN LOMAUTETTUJA), LOMAUTETUT JA AVOIMET TYÖPAIKAT TOIMIALOITTAIN, 31.05.1990

TOIMIALA	TYÖTTÖMÄT TYÖNHAKIJAT			KUUKAUDEN UUDET 1)	LOMAU- TETUT	AVOIMET TYÖPAIKAT	
	YHTEENSÄ	MIEHET	NAISET			YHTEENSÄ	KUUKAUDEN UUDET 2)
A MAATALOUS; KALA- JA RIISTATALOUS	1585	998	587	417	52	9842	8104
B METSÄTALOUS	1315	1122	193	484	512	234	140
C KAIIVOS- JA KAIVANNAISTOIMINTA ...	178	150	28	37	30	104	79
D TEOLLISUUS	8461	5163	3298	2162	1158	7132	3096
E ENERGIA- JA VESIHUOLTO	278	198	80	83	56	208	87
F RAKENTAMINEN	6939	6523	416	1813	1886	2205	1441
G KAUPPA	3551	1328	2223	832	136	3278	1770
H MAJOITUS- JA RAVITSEMISTOIMINTA .	1715	416	1299	615	232	2503	1161
I KULJETUS	1762	1422	340	506	298	735	353
J TIETOLIIKENNE	429	193	236	130	6	262	147
K RAHOITUS- JA VAKUUTUSTOIMINTA ...	312	69	243	75	5	260	117
L KIINT.-, PUHTAUS- JA VUOKRAUSPALV	1662	737	925	430	52	2533	915
M TEKN. PALVELU JA PALV. LIIKE-ELÄM	217	125	92	81	16	366	160
N JULKINEN HALLINTO, MAANPUOLUSTUS	2655	1195	1460	680	126	2598	1948
O KOULUTUS- JA TUTKIMUS	884	241	643	344	37	1672	1480
P TERVEYS- JA SOSIAALIPALVELU	5873	892	4981	2050	167	7207	4994
R VIRKISTYS- JA KULTTUURIPALVELU ..	734	354	380	230	39	448	306
S JÄRJESTÖ- JA USKONNOLLINEN TOIM.	281	77	204	125	28	177	134
T MUUT PALVELUT	612	99	513	170	16	841	393
X TOIMIALA TUNTEMATON	38269	20407	17862	11915	1575	364	160
Y H T E E N S Ä	77712	41709	36003	23179	6427	42969	26985

1. KUUKAUDEN AIKANA ILMOITTAUTUNEET UUDET TYÖTTÖMÄT

2. KUUKAUDEN AIKANA TYÖVOIMATOIMISTOIHIN ILMOITETUT UUDET AVOIMET TYÖPAIKAT

Vuoden 1990 alusta otettiin käyttöön työnvälitystilastossa uusi toimialaluokitus (Toimialaluokitus 1988, Tilastokeskus, Käsikirjoja nro 4, 1987).

TAULUKKO 6. TYÖNHAKIJAT JA AVOIMET TYÖPAIKAT KOULUTUKSEN MUKAAN 31.05.1990

KOULUTUSASTE KOULUTUSALA TAI TUTKINTO	TYÖNHAKIJAT					AVOIMET TYÖPAIKAT
	YHTEENSÄ	TYÖTTÖMÄT ILMAN LOMAUTET- TUJA	TYÖTTÖMISTÄ VASTAVALMIS- TUNEET	VALTION TYÖLLISTÄ- MÄT	KUNTIEN TYÖLLISTÄMÄT	
PERUSASTEEN ALEMPI KOULUTUS	112648	33144	406	3763	6571	12605
KANSAKOULU, KANSALAISSKOULU	112648	33144	406	3763	6571	12605
PERUSASTEEN YLEMPI KOULUTUS	39501	14794	1021	1076	4413	5106
KESKIKOULUTUTKINTO	7697	3168	86	310	492	375
PERUSKOULUTUTKINTO	30149	10979	848	723	3653	4731
KANSANOPISTO, YM.	1655	647	87	43	268	-
KESKIASTEEN ALEMPI KOULUTUS	36458	15924	1453	1945	3663	5064
KANSANKORKEAKOULU, YM.	222	97	16	7	27	-
HUMANISTINEN JA EST. KOULUTUS	503	248	43	12	32	8
OPETTAJANKOULUTUS	308	144	28	7	9	90
MERKANTTI, KAUPPAKOULU	5751	1946	143	480	649	225
MUU KAUPALLINEN KOULUTUS	1011	412	29	58	70	18
METALLIALAN KOULUTUS	6412	3289	187	370	541	1275
SÄHKÖALAN AMMATTIKOULUTUS	1928	898	74	127	114	227
RAKENNUSALAN AMMATTIKOULUTUS	2534	1320	117	130	235	103
PUUTEOLLISUUSALAN AMMATTIKOULUTUS	1062	552	31	52	111	84
TEKST.- JA VAATETUSALAN AMMATTIK.	2465	993	52	70	284	161
MUU TEOLLISUUSAMMATTIEN KOULUTUS .	1998	868	104	101	186	177
MERENKULUN MIEHISTÖKOULUTUS	316	191	9	5	15	8
MUU LIIKENTEEN KOULUTUS	104	49	14	4	16	2
APUHOITAJA	422	196	25	3	63	574
LASTENHOITAJA	241	108	26	2	11	247
VASTAANOTTOAVUSTAJA	83	36	4	2	9	28
LÄRKINTÄVAHTIMESTARI	44	24	3	2	2	19
MUU HOITOALAN AMMATTIKOULUTUS	1050	447	120	20	90	430
MAA- JA METSÄTALOUSALAN KOULUTUS .	2034	777	45	232	236	204
VARTIOINTI- JA SUOJELUAL.KOULUTUS	103	38	7	25	8	20
KOTI- JA LAITOSTALOUDEN KOULUTUS .	3961	1631	232	109	535	356
HOTELLI- JA RAV.PALVELUN KOULUTUS	3091	1276	105	96	341	610
PARTURIT JA KAMPAAJAT	545	251	20	16	49	161
MUUT ERIKOISALOJEN KOULUTUKSET ...	229	108	16	13	26	5
KOULUTUSALA TUNTEMATON	41	25	3	2	4	32
KESKIASTEEN YLEMPI KOULUTUS	25162	9758	1917	1310	1842	2683
YLIOPPILASTUTKINTO	9833	3947	825	331	815	482
MUU YLEISSIVISTÄVÄ KOULUTUS	429	254	26	9	38	-
HUMANISTINEN JA EST. KOULUTUS	394	220	66	7	18	12
OPETTAJANKOULUTUS	63	28	9	-	2	13
MERKONOMI, KAUPPAOPISTO	7242	2257	271	653	587	529
MUU KAUPALLINEN KOULUTUS	231	62	7	11	18	10
TEKNIKKO	3563	1504	393	179	164	238
MUU TEKNILLISEN ALAN KOULUTUS	1787	830	193	57	108	89
LIIKENTEEN KOULUTUS	234	116	6	8	7	2
SAIRAANHOITAJA	157	61	7	1	19	623
RÖNTGENHOITAJA	57	34	2	-	2	41
LABORATORIONHOITAJA	53	21	2	2	1	110
MUU HOITOALAN KOULUTUS	187	71	20	4	11	389
MAA- JA METSÄTALOUSALAN KOULUTUS .	272	93	21	34	18	11
VARTIOINTI- JA SUOJELUAL.KOULUTUS	15	8	-	1	-	13
KOTI- JA LAITOSTALOUDEN KOULUTUS .	140	64	14	2	8	24
HOTELLI- JA RAV.ALAN KOULUTUS	406	147	37	8	22	71
MUUT ERIKOISALOJEN KOULUTUKSET ...	83	37	16	2	4	20
KOULUTUSALA TUNTEMATON	16	4	2	1	-	6

Jatkuu

TAULUKKO 6. TYÖNHAKIJAT JA AVOIMET TYÖPAIKAT KOULUTUKSEN MUKAAN 31.05.1990

KOULUTUSASTE KOULUTUSALA TAI TUTKINTO	TYÖNHAKIJAT					AVOIMET TYÖPAIKAT
	YHTEENSÄ	TYÖTTÖMÄT ILMAN LOMAUTET- TUJA	TYÖTTÖMISTÄ VASTAVALMIS- TUNEET	VALTION TYÖLLISTÄ- MÄT	KUNTIEN TYÖLLISTÄMÄT	
KORKEAN ASTEEN ALIN KOULUTUS	3451	1569	420	178	172	1485
HUMANISTINEN JA EST. KOULUTUS	307	173	28	9	18	6
LASTENTARHAN OPETTAJA	156	58	17	1	8	390
KANSA- JA KANSALAIK. OPETTAJA ...	12	7	-	-	-	6
MUU OPETTAJANKOULUTUS	251	129	22	1	9	89
KAUPPA- JA HALLINTOALAN KOULUTUS .	833	280	36	80	54	34
INSINööri	1368	703	246	56	65	110
MUU TEKNILL. JA LUONNONTIET. KOUL.	73	48	35	2	1	2
LIIKENTEEN KOULUTUS	15	8	-	1	-	-
ERIKOISSAIRAANHOITAJAT	119	50	8	2	4	716
FARMASEUTTI	59	14	-	1	-	67
MUU HOITOALAN KOULUTUS	28	12	6	2	2	24
MAA- JA METSÄTALouden KOULUTUS ...	134	51	13	20	9	13
ERIKOISALOJEN KOULUTUKSET	91	36	9	3	1	25
KOULUTUSALA TUNTEMATON	5	-	-	-	1	3
ALEMPI KANDIDAATTIASTEEN KOULUTUS	1780	890	56	105	62	1065
DIPL. KIELENKÄÄNTÄJÄ	66	31	-	5	-	-
HUM. KAND. HUMANISTINEN PÄÄINÄINE ..	489	273	12	29	25	21
MUU HUMANISTINEN JA EST. KOULUTUS	61	36	3	-	4	8
PERUSKOULUN LUOKANOPETTAJA	62	28	6	4	-	501
MUU OPETTAJANKOULUTUS	151	86	14	2	3	339
EKONOMI (VANHA)	329	131	4	23	9	7
AKAT. SIHTEERI JA KIRJEENVAIHTAJA	91	42	-	3	3	-
MUUT YHTEISKUNTATIET. KOULUTUKSET	147	64	3	15	5	65
LUONNONTIET. KAND.	168	89	5	21	10	6
MUU TEKN. JA LUONNONTIET. KOULUTUS	9	6	5	1	-	2
LIIKENTEEN KOULUTUS	162	93	3	2	3	1
HOITOALAN KOULUTUS	28	7	1	-	-	76
ERIKOISALOJEN KOULUTUS	3	-	-	-	-	-
KOULUTUSALA TUNTEMATON	14	4	-	-	-	39
YLEMPI KANDIDAATTIASTEEN KOULUTUS	2781	1358	251	203	90	605
TEOLOGIAN KOULUTUS	33	24	7	2	1	4
FIL. KAND. HUMANISTINEN PÄÄINÄINE ..	480	271	51	22	8	27
MUU HUMANISTINEN JA EST. KOULUTUS	73	47	6	1	8	4
KASVATUSTIET. KAND., OPETTAJANKOUL.	64	34	13	1	-	83
FIL. KAND., OPETTAJANKOULUTUS	144	83	27	7	3	115
MUU OPETTAJANKOULUTUS	48	28	6	1	1	63
OIKEUSTIET. KAND.	157	73	9	28	2	29
KÄLPPATIET. KAND., EKONOMI	226	96	17	16	4	18
TALOUS- JA YHTEISKUNTATIET. KAND.	25	10	1	1	-	-
VALTIOTIET. KAND.	184	80	15	12	14	5
YHTEISKUNTATIET. KAND.	198	80	14	24	9	24
HALLINTOTIET. KAND.	42	19	4	5	2	-
KASVATUSTIET. KAND.	66	23	8	5	4	11
FIL. KAND. YHTEISKUNTAT. PÄÄINÄINE	75	33	2	6	5	3
MUUT YHTEISKUNTATIET. KOULUTUKSET	42	15	4	1	3	46
DIPL. INSINööri	334	165	22	12	14	20
ARKKITEHTI	41	24	3	3	1	14
FIL. KAND. MATEM.-LUONNONTIET.	379	178	37	43	7	20
PROVIISORI, FARM. KAND.	10	7	1	-	-	14
MUU HOITOALAN KOULUTUS	46	15	1	3	1	66
AGRONOMI, MAA- JA METSÄT. KAND. ..	75	36	3	7	2	7
METSÄTUTKINTO, METSÄNHOITAJA	27	10	-	3	-	-
ERIKOISALOJEN KOULUTUS	4	4	-	-	-	-
KOULUTUSALA TUNTEMATON	8	3	-	-	1	32
TUTKIJAKOULUTUS TAI VASTAAVA	141	64	8	20	2	58
KOULUTUSASTE TUNTEMATON	903	211	14	21	55	14298
Y H T E E N S Ä	222825	77712	5546	8621	16870	42969

TAULUKKO 7. AVOIMET TYÖPAIKAT AMMATTIRYHMITTÄIN JA TYÖVOIMAPIIREITTÄIN, 31.05.1990

AMMATTIRYHMÄ	TYÖVOIMAPIIRI										KOKO MAA			
	UU- DEN- MAAN	TURUN KUN- NAN	SATA- KUN- NAN	HÄ- MEEN	KYMNEN MIK- KELIN	VAA- SAN	KESKI SUO- MEN	KUU- PION KAR- JALAN	KAI- NUUN	OULUN LAPIN				
TEKNINEN, LUONNONTIETEELLINEN, YHTEISKUNTATIETEELLINEN YM.TYÖ	973	265	207	413	214	155	267	136	138	82	80	225	215	3370
TERVEYDENHUOLTO, SOSIAALIALAN TYÖ	2227	555	256	682	289	309	359	227	278	317	91	253	159	6002
HALLINTO- JA TOIMISTOTYÖ	870	116	48	174	44	51	90	43	57	42	10	72	44	1661
KAUPALLINEN TYÖ	671	345	73	321	89	75	109	43	96	37	6	103	55	2023
MAA- JA MEISÄTALOUSTYÖ	166	505	91	1086	328	512	94	187	6843	520	87	87	166	10672
SIITÄ: METSÄTYÖ	11	4	2	11	8	10	3	18	23	12	-	6	68	176
KULJETUS- JA LIIKENNETYÖ	429	106	22	129	71	24	47	28	34	17	3	49	18	977
RAKENNUSTYÖ, KAIVOS- JA LOUHIN- TATYÖ	531	137	58	198	54	52	58	83	115	73	12	132	45	1548
SIITÄ: TALONRAKENNUSTYÖ	431	106	39	118	38	39	37	65	78	49	6	72	34	1112
TEOLLINEN TYÖ	1986	945	407	1551	289	247	448	293	245	156	84	336	71	7058
PALVELUTYÖ	2751	724	212	752	254	258	240	257	192	143	126	318	205	6432
MUUALLA LUOKITTELEMATON TYÖ ...	2911	-	66	28	-	-	119	-	81	15	-	-	6	3226
YHTEENSÄ	13515	3698	1440	5334	1632	1683	1831	1297	8079	1402	499	1575	984	42969

TAULUKKO 8. TYÖTTÖMÄT TYÖNHAKIJAT (ILMAN LOMAUTETTUJA) AMMATTIRYHMIITTÄIN JA TYÖVOIMAPIIREITTÄIN,
31.05.1990

	UU- DEN- MAAN	TURUN KUN- NAN	SATA- KUN- NAN	HÄ- MEEN	KYMEN KELIN	MIK- KELIN	VAA- SAN	KESKI SUO- MEN	KUO- PION	POHJ. KAR- JALAN	KAI- NUUN	OULUN	LAPIN	KOKO MAA
TEKNINEN, LUONNONTIEEELLINEN, YHTEISKUNTATIEEELLINEN YM.TYÖ	1188	582	303	1119	367	249	404	450	280	289	119	488	310	6148
TERVEYDENHUOLTO, SOSIAALIALAN TYÖ	179	181	277	529	256	189	385	333	213	213	156	321	300	3532
HALLINTO- JA TOIMISTOTYÖ	769	363	435	1109	481	335	478	387	376	294	162	513	396	6098
KAUPALLINEN TYÖ	554	343	347	1127	358	238	447	356	282	232	104	306	310	5004
MAA- JA METSÄTALOUSTYÖ	60	77	154	254	136	231	473	288	328	323	246	381	448	3399
SIITÄ: METSÄTYÖ	13	9	27	80	47	130	104	161	191	177	174	195	273	1581
KULJETUS- JA LIIKENNETYÖ	393	176	182	311	280	160	226	122	152	154	93	178	178	2605
RAKENNUSTYÖ, KAIVOS- JA LOUHIN- TÄTYÖ	599	253	354	946	600	373	518	464	481	505	379	628	593	6693
SIITÄ: TALONRAKENNUSTYÖ	555	209	277	829	454	307	439	370	413	394	309	515	480	5551
TEOLLINEN TYÖ	1194	1498	1528	3785	1392	944	1645	1211	1259	1010	485	1662	1265	18878
PALVELUTYÖ	465	582	562	1245	699	366	642	687	463	592	376	870	722	8271
MUUALLA LUOKITTELEMATON TYÖ ...	1132	815	1486	2303	1696	1191	1203	1053	1316	1225	629	1744	1291	17084
LOMAUTETUT	390	427	415	939	491	346	679	345	353	230	259	718	835	6427
YHTEENSÄ	6923	5297	6043	13667	6756	4622	7100	5696	5503	5067	3008	7809	6648	84139

TAULUKKO 9. TYÖTTÖMÄT TYÖNHAKIJAT (ILMAN LOMAUTETTUJA) IKÄRYHMIITTÄIN JA TYÖVOIMAPIIREITTÄIN,
31.05.1990

TYÖVOIMAPIIRI	IKÄRYHMÄ											YHTEENSÄ	
	15-19	20-24	25-29	30-34	35-39	40-44	45-49	50-54	55-59	60-64	65+		
UUDENMAAN	HLÖÄ %	273 4.2	625 9.6	759 11.6	870 13.3	879 13.5	982 15.0	631 9.7	570 8.7	659 10.1	285 4.4	-	6533 100.0
TURUN	HLÖÄ %	247 5.1	643 13.2	559 11.5	548 11.3	588 12.1	643 13.2	398 8.2	422 8.7	586 12.0	234 4.8	2	4870 100.0
SATAKUNNAN	HLÖÄ %	448 8.0	852 15.1	658 11.7	552 9.8	668 11.9	735 13.1	444 7.9	586 10.4	555 9.9	129 2.3	1	5628 100.0
HÄMEEN	HLÖÄ %	678 5.3	1678 13.2	1478 11.6	1429 11.2	1568 12.3	1671 13.1	1080 8.5	1322 10.4	1494 11.7	330 2.6	-	12728 100.0
KYMEN	HLÖÄ %	481 7.7	931 14.9	661 10.6	692 11.0	824 13.2	845 13.5	533 8.5	617 9.8	539 8.6	141 2.3	1	6265 100.0
MIKKELIN	HLÖÄ %	288 6.7	633 14.8	538 12.6	460 10.8	529 12.4	525 12.3	373 8.7	433 10.1	401 9.4	96 2.2	-	4276 100.0
VAASAN	HLÖÄ %	619 9.6	1017 15.8	784 12.2	732 11.4	743 11.6	725 11.3	412 6.4	513 8.0	571 8.9	302 4.7	2	6420 100.0
KESKI-SUOMEN	HLÖÄ %	367 6.9	837 15.6	700 13.1	660 12.3	645 12.1	656 12.3	397 7.4	487 9.1	498 9.3	103 1.9	1	5351 100.0
KUOPION	HLÖÄ %	422 8.2	826 16.0	661 12.8	597 11.6	654 12.7	613 11.9	401 7.8	491 9.5	412 8.0	72 1.4	1	5150 100.0
POHJOIS-KARJALÖÄ	HLÖÄ %	452 9.3	777 16.1	660 13.6	670 13.9	669 13.8	598 12.4	303 6.3	388 8.0	272 5.6	48 1.0	-	4837 100.0
KAINUUN	HLÖÄ %	276 10.0	432 15.7	394 14.3	333 12.1	357 13.0	300 10.9	206 7.5	235 8.5	176 6.4	40 1.5	-	2749 100.0
OULUN	HLÖÄ %	747 10.5	1287 18.1	965 13.6	937 13.2	874 12.3	758 10.7	456 6.4	532 7.5	426 6.0	109 1.5	-	7091 100.0
LAPIN	HLÖÄ %	475 8.2	981 16.9	923 15.9	808 13.9	681 11.7	604 10.4	407 7.0	504 8.7	374 6.4	56 1.0	-	5813 100.0
KOKO MAA	HLÖÄ %	5773 7.4	11519 14.8	9740 12.5	9288 12.0	9679 12.5	9655 12.4	6041 7.8	7100 9.1	6963 9.0	1945 2.5	8	77711 100.0

TAULUKKO 10. TYÖTTÖMÄT TYÖNHAKIJAT (ILMAN LOMAUTETTUJA) TYÖTTÖMYYDEN KESTON MUKAAN, TYÖVOIMAPIIREITTAIN, 31.05.1990

TYÖVOIMAPIIRI	TYÖTTÖMYYDEN KESTO, VIIKKOA											YLI 104 SÄ	YHTEEN- SÄ	KESKI- MÄÄRIN
	ALLE 1	1-2	3-4	5-8	9-12	13-26	27-52	53-78	79-104	104	YLI			
UUDENMAAN	669 10	1063 16	811 12	1054 16	611 9	1245 19	776 12	145 2	60 1	99 2	6533 100	15		
TURUN	379 8	675 14	702 14	728 15	424 9	1052 22	679 14	126 3	53 1	52 1	4870 100	16		
SATAKUNNAN	320 6	576 10	632 11	819 15	572 10	1413 25	1031 18	170 3	54 1	41 1	5628 100	18		
HÄMEEN	835 7	1456 11	1405 11	1793 14	1119 9	2896 23	2760 22	234 2	107 1	123 1	12728 100	19		
KYMEN	383 6	721 12	771 12	973 16	601 10	1443 23	1181 19	116 2	36 1	40 1	6265 100	17		
MIKKELIN	270 6	488 11	498 12	607 14	400 9	995 23	898 21	69 2	18 -	33 1	4276 100	18		
VAASAN	422 7	731 11	795 12	1038 16	572 9	1521 24	1001 16	154 2	54 1	133 2	6421 100	19		
KESKI-SUOMEN	320 6	637 12	659 12	729 14	445 8	1280 24	987 18	142 3	54 1	98 2	5351 100	20		
KUOPION	403 8	650 13	585 11	790 15	426 8	1196 23	1009 20	55 1	19 -	17 -	5150 100	16		
POHJOIS-KARJAHLÖÄ	329 7	524 11	549 11	771 16	497 10	1168 24	854 18	77 2	40 1	28 1	4837 100	17		
KAINUUN	204 7	329 12	395 14	505 18	290 11	660 24	329 12	26 1	8 -	3 -	2749 100	13		
OULUN	517 7	1002 14	1001 14	1156 16	640 9	1597 23	1044 15	73 1	38 1	23 -	7091 100	14		
LAPIN	441 8	738 13	883 15	1086 19	618 11	1311 23	641 11	68 1	20 -	7 -	5813 100	12		
KOKO MAA	5492 7	9590 12	9686 12	12049 16	7215 9	17777 23	13190 17	1455 2	561 1	697 1	77712 100	17		

Taulukko 11. Työttömät työnhakijat ja toimeentuloturva työvoimapiireittäin, 31.05.1990

Työvoimapiiri	Työttömät työnhakijat	Peruspäivärahan saajat ²	Työttömät kassan jäsenet	Työttömyyseläkkeen saajat ¹
Uudenmaan	6923	1434	2277	6675
Turun	5297	1290	1762	5305
Satakunnan	6043	1416	2681	4691
Hämeen	13667	3259	5931	12221
Kymen	6756	1933	3251	5439
Mikkelin	4622	1433	2090	2718
Vaasan	7100	2065	3238	5177
Keski-Suomen	5696	1622	2450	3640
Kuopion	5503	1654	2624	3567
Pohj.-Karjalan	5067	1582	2449	2094
Kainuun	3008	561	1761	1597
Oulun	7809	1916	4078	3513
Lapin	6648	1272	4051	3477
Koko maa	84139	21437	38643	60114

1. Ei sisälly työttömien työnhakijoiden lukumääriin

2. Lähde: Kansaneläkelaitos

TAULUKKO 12. TYÖNHAKIJAT TYÖLLISYYDEN MUKAAN, TYÖVOIMAPIIREITTÄIN, 31.05.1990

TYÖVOIMAPIIRI	TYÖNHAKIJAT YHTEENSÄ	TYÖSSÄ OLEVAT	TYÖTTÖMÄT	LOMAUTETUT	LYHENNETYLLÄ TYÖVIIKKOLLA	TYÖVOIMAN ULKOPUOLELLA	TYÖTTÖMYYS ELÄKKEELLÄ
UUDENMAAN	18160	3394	6533	390	83	1085	6675
TURUN	14596	2981	4870	427	174	839	5305
SATAKUNNAN	16306	4358	5628	415	407	807	4691
HÄMEEN	39073	8643	12728	939	631	3911	12221
KYMEN	19647	4821	6265	491	203	2428	5439
MIKKELIN	12301	2879	4276	346	370	1712	2718
VAASAN	19073	4770	6421	679	403	1623	5177
KESKI-SUOMEN	13685	3477	5351	345	157	715	3640
KUOPIOIN	15036	3324	5150	353	183	2459	3567
POHJOIS-KARJALAN	11718	3401	4837	230	135	1021	2094
KAINUUN	8712	3460	2749	259	70	577	1597
OULUN	18818	5048	7091	718	214	2234	3513
LAPIN	17270	6001	5813	835	141	1003	3477
KOKO MAA	224395	56557	77712	6427	3171	20414	60114

TAULUKKO 13. KUUKAUDEN UUDET TYÖTTÖMÄT TYÖNHAKIJAT AIKAISEMMAN TOIMINNAN MUKAAN, TYÖVOIMAPIIREITTÄIN,
31.05.1990

TYÖVOIMAPIIRI

TYÖTTÖMÄT
TYÖNHAKIJAT
KUUKAUDEN
LOPUSSA

NÄISTÄ: KUUKAUDEN AIKANA TYÖTTÖMIKSI ILMOITTAUTUNEET

YHTEENSÄ TYÖVOIMASTA TYÖVOIMAN ULKOPUOLELTA

YHTEENSÄ KOULUSTA,
OPISKELE-
MASTA ASEPALVE-
LUKSESTA KOTITALO-
USTYÖSTÄ MUUALTA

UUDENMAAN	6533	2424	1452	972	210	22	32	708
TURUN	4870	1653	1063	590	232	30	23	305
SATAKUNNAN	5628	1410	862	548	267	35	46	200
HÄMEEN	12728	3465	2104	1361	489	77	80	715
KYMEN	6265	1741	1118	623	309	39	25	250
MIKKELIN	4276	1175	741	434	182	35	16	201
VAASAN	6421	1819	1076	743	383	48	44	268
KESKI-SUOMEN	5351	1506	889	617	306	35	37	239
KUOPIOIN	5150	1539	957	582	267	39	25	251
POHJOIS-KARJALAN	4837	1309	790	519	268	38	38	175
KAINUUN	2749	837	704	133	84	15	10	24
OULUN	7091	2369	1513	856	423	63	57	313
LAPIN	5813	1932	1474	458	238	41	45	134
KOKO MAA	77712	23179	14743	8436	3658	517	478	3783

TAULUKKO 14. KUUKAUDEN AIKANA TYÖNHAAUN PÄÄTTÄNEET TYÖTTÖMÄT JA TYÖTTÖMIKSI ILMOITTAUTUNEET UUDET TYÖNHAKIJAT TYÖVOIMAPIIREITTÄIN, 31.05.1990

TYÖVOIMAPIIRI	EDELLISEN KUUKAUDEN LOPUSSA TYÖTTÖMÄNÄ		NÄISTÄ: TYÖTTÖMYYS PÄÄTTYNYT KUUKAUDEN AIKANA		KUUKAUDEN LOPUSSA TYÖTTÖMÄNÄ		NÄISTÄ: KUUKAUDEN AIKANA TYÖTTÖMIKSI ILMOITTAUTUNEET		YHTEENSÄ	
	MIEHET	NAISET	MIEHET	NAISET	ALLE 25-VUOTIAAT	YHTEENSÄ	MIEHET	NAISET	ALLE 25-VUOTIAAT	YHTEENSÄ
UUDENMAAN	6843	1752	2558	806	475	6533	2424	1509	915	502
TURUN	5052	1108	1778	670	421	4870	1653	925	728	475
SATAKUNNAN	5791	783	1596	813	476	5628	1410	649	761	482
HÄMEEN	12797	1831	3421	1590	967	12728	3465	1709	1756	1036
KYMEN	6939	1232	2509	1277	777	6265	1741	844	897	600
MIKKELIN	4800	1021	1735	714	543	4276	1175	646	529	359
VAASAN	7151	1612	2917	1305	954	6421	1819	839	980	679
KESKI-SUOMEN	5809	1175	1918	743	534	5351	1506	718	788	485
KUOPION	6033	1572	2337	765	673	5150	1539	869	670	542
POHJ.-KARJALAN	5749	1438	2213	775	607	4837	1309	664	645	480
KAINUUN	3496	1194	1847	653	553	2749	837	417	420	268
OULUN	7891	2921	4968	2047	1624	7091	2369	1219	1150	912
LAPIN	6995	2025	3163	1138	933	5813	1932	895	1037	641
KOKO MAA	85346	19664	32960	13296	9537	77712	23179	11903	11276	7461

TAULUKKO 15. KUUKAUDEN AIKANA TYÖVOIMATOIMISTOISSA OLLEET TYÖNHAKIJAT JA AVOIMET TYÖPAIKAT
TYÖVOIMAPIIREITTÄIN, TOUKOKUU 1990

TYÖVOIMAPIIRI

	TYÖNHAKIJOITA YHTEENSÄ KUUKAUDEN AIKANA	NÄISTÄ: TYÖTTÖMIÄ 1)	KUUKAUDEN UUDET TYÖN- HAKIJAT	UUSISTA TYÖTTÖMÄT 1)	TYÖNHAUN PÄÄTTÄNEET	AVOIMET TYÖPAIKAT KUUKAUDEN AIKANA YHT.	NÄISTÄ: KUUKAUDEN UUDET TYÖPAIKAT	TÄYTTYNEET TYÖPAIKAT
UUDENMAAN	21759	9182	4174	2692	4489	23045	8985	8721
TURUN	16748	6537	2533	1517	2892	7588	4047	3694
SATAKUNNAN	17874	7178	1771	1025	2632	3033	1704	1548
HÄMEEN	43615	15968	5056	2922	6619	10974	5078	5304
KYMEN	22442	8565	2921	1441	3731	4178	2475	2460
MIKKELIN	13973	5830	1987	894	2762	3596	2017	1833
VAASAN	22168	8869	2983	1609	4266	4869	3010	2890
KESKI-SUOMEN	15835	7220	2027	1271	2724	3089	1640	1713
KUOPION	17909	7398	2702	1296	3909	10352	8368	2190
POHJ.-KARJALAN	13832	6945	1689	1034	2708	2873	1872	1405
KAINUUN	10203	4456	1106	687	1858	1436	782	966
OULUN	22294	10165	3835	2011	4628	4309	3023	2668
LAPIN	20424	9313	3042	1866	3878	2561	1702	1544
KOKO MAA	259076	107626	35826	20265	47096	81903	44703	36936

1) LOMAUTETUT EIVÄT SISÄLLY LUKUIHIN

TAULUKKO 16. KUUKAUDEN AIKANA TYÖVOIMATOIMISTOISSA AVOIMENA OLLLEET TYÖPAIKAT JA TÄYTTyneet TYÖPAIKAT
AMMATTIRYHMITTÄIN, TOUKOKUU 1990

AMMATTIRYHMÄ	AVOIMET TYÖPAIKAT		TÄYTTyneet TYÖPAIKAT			PERUUTETUT TYÖPAIKAT	
	YHTEENSÄ KUUKAUDEN AIKANA	KUUKAUDEN UUDET	YHTEENSÄ	TYÖVOIMA- TOIMISTON HAKIJALLA	MUUTEN		HAKUAIKA PÄÄTTYNyt
TEKNINEN, LUONNONTIETEELLINEN SEKÄ YHTEISKUNTATIETEELLINEN YM. TYÖ	6076	3843	2658	412	266	1980	88
TERVEYDENHUOLTO, SOSIAALIALAN TYÖ ...	9687	5498	3520	892	683	1945	235
HALLINTO- JA TOIMISTOTYÖ	4766	2973	3014	1488	600	926	155
KAUPALLINEN TYÖ	4969	2293	2752	1583	948	221	260
MAA- JA METSÄTALOUS TYÖ	14826	10415	3832	2721	843	268	458
KULJETUS- JA LIIKENNETYÖ	2382	1449	1364	847	392	125	85
RAKENNUSTYÖ, KAIVOS- JA LOUHINTATYÖ .	4527	3044	2841	2063	596	182	247
SIITÄ: TALONRAKENNUSTYÖ	3388	2370	2157	1570	450	137	206
TEOLLINEN TYÖ	14053	6319	6339	3986	1909	444	973
PALVELUTYÖ	13508	6177	6808	3966	2044	798	526
MUULLA LUOKITTELEMATON TYÖ	7109	2692	3808	2010	1347	451	243
YHTEENSÄ	81903	44703	36936	19968	9628	7340	3270

TAULUKKO 17. KUUKAUDEN AIKANA TÄYTTyneiden Työpaikkojen Avoinnaolon Kesto Työvoimapiireittäin,
Toukokuu 1990

TYÖVOIMAPIIRI

TYÖPAIKKOJEN AVOINNAOLON KESTO, VUOROKAUITTA

	0-3	4-7	8-14	15-21	22-28	29-42	43-60	61-90	91-180	YLI 180	YHTEEN- SÄ	KESKI- MÄÄRIN
UUDENMAAN	LKM 647	LKM 597	LKM 1376	LKM 1103	LKM 945	LKM 1095	LKM 1094	LKM 1049	LKM 626	LKM 189	LKM 8721	LKM 41
	% 7	% 14	% 30	% 43	% 54	% 66	% 79	% 91	% 98	% 100	% 100	% 100
TURUN	LKM 751	LKM 413	LKM 625	LKM 450	LKM 294	LKM 405	LKM 326	LKM 248	LKM 134	LKM 47	LKM 3693	LKM 28
	% 20	% 32	% 48	% 61	% 69	% 80	% 88	% 95	% 99	% 100	% 100	% 100
SATAKUNNAN	LKM 423	LKM 156	LKM 272	LKM 201	LKM 156	LKM 135	LKM 72	LKM 79	LKM 36	LKM 18	LKM 1548	LKM 23
	% 27	% 37	% 55	% 68	% 78	% 87	% 91	% 97	% 99	% 100	% 100	% 100
HÄMEEN	LKM 785	LKM 553	LKM 950	LKM 661	LKM 644	LKM 646	LKM 366	LKM 381	LKM 274	LKM 44	LKM 5304	LKM 29
	% 15	% 25	% 43	% 56	% 68	% 80	% 87	% 94	% 99	% 100	% 100	% 100
KYMEN	LKM 585	LKM 318	LKM 479	LKM 292	LKM 297	LKM 222	LKM 148	LKM 70	LKM 34	LKM 15	LKM 2460	LKM 21
	% 24	% 37	% 56	% 68	% 80	% 89	% 95	% 98	% 99	% 100	% 100	% 100
MIKKELIN	LKM 379	LKM 264	LKM 315	LKM 212	LKM 164	LKM 271	LKM 134	LKM 63	LKM 27	LKM 4	LKM 1833	LKM 21
	% 21	% 35	% 52	% 64	% 73	% 88	% 95	% 98	% 100	% 100	% 100	% 100
VAASAN	LKM 767	LKM 308	LKM 534	LKM 437	LKM 309	LKM 284	LKM 101	LKM 85	LKM 63	LKM 2	LKM 2890	LKM 18
	% 27	% 37	% 56	% 71	% 81	% 91	% 95	% 98	% 100	% 100	% 100	% 100
KESKI-SUOMEN	LKM 323	LKM 231	LKM 323	LKM 251	LKM 181	LKM 250	LKM 87	LKM 50	LKM 12	LKM 5	LKM 1713	LKM 20
	% 19	% 32	% 51	% 66	% 76	% 91	% 96	% 99	% 100	% 100	% 100	% 100
KUOPION	LKM 369	LKM 320	LKM 499	LKM 383	LKM 226	LKM 198	LKM 131	LKM 42	LKM 12	LKM 10	LKM 2190	LKM 19
	% 17	% 31	% 54	% 72	% 82	% 91	% 97	% 99	% 100	% 100	% 100	% 100
POHJOIS-KARJALKM	LKM 208	LKM 317	LKM 286	LKM 249	LKM 134	LKM 139	LKM 31	LKM 29	LKM 12	LKM -	LKM 1405	LKM 16
	% 15	% 37	% 58	% 75	% 85	% 95	% 97	% 99	% 100	% 100	% 100	% 100
KAINUUN	LKM 189	LKM 120	LKM 213	LKM 141	LKM 135	LKM 118	LKM 30	LKM 8	LKM 12	LKM -	LKM 966	LKM 17
	% 20	% 32	% 54	% 69	% 83	% 95	% 98	% 99	% 100	% 100	% 100	% 100
OULUN	LKM 1081	LKM 275	LKM 436	LKM 347	LKM 254	LKM 143	LKM 78	LKM 30	LKM 24	LKM -	LKM 2668	LKM 12
	% 41	% 51	% 67	% 80	% 90	% 95	% 98	% 99	% 100	% 100	% 100	% 100
LAPIN	LKM 308	LKM 258	LKM 380	LKM 239	LKM 152	LKM 117	LKM 46	LKM 26	LKM 17	LKM 1	LKM 1544	LKM 16
	% 20	% 37	% 61	% 77	% 87	% 94	% 97	% 99	% 100	% 100	% 100	% 100
KOKO MAA	LKM 6815	LKM 4130	LKM 6688	LKM 4966	LKM 3891	LKM 4023	LKM 2644	LKM 2160	LKM 1283	LKM 335	LKM 36935	LKM 26
	% 18	% 30	% 48	% 61	% 72	% 83	% 90	% 96	% 99	% 100	% 100	% 100

1) PROSENTTILUVUT OVAT KUMULATIIVISIA ELI KUNKIN LUOKAN PROSENTTILUKUUN ON LASKETTU MUKAAN MYÖS SITÄ EDELTÄVIEN LUOKKIEN PROSENTIT

TAULUKKO 18. KUUKAUDEN AIKANA TYÖVOIMATOIMISTOISSA OLLEET TYÖNHAKIJAT JA TYÖNHAUN PÄÄTTÄNEET
AMMATTIRYHMÄITTÄIN, TOUKOKUU 1990

AMMATTIRYHMÄ	TYÖNHAKIJAT YHTEENSÄ KUUKAUDEN AIKANA	NÄISTÄ TYÖTTÖMÄT 1)	KUUKAUDEN UUDET TYÖNHAKIJAT	UUSISTA TYÖTTÖMÄT 1)	TYÖNHAUN PÄÄTTÄNEET TYÖNHAKIJAT YHTEENSÄ
TEKNINEN, LUONNONTIETEELLINEN SEKÄ YHTEISKUNTATIETEELLINEN YM. TYÖ	15317	7377	2770	1838	1942
TERVEYDENHUOLTO, SOSIAALIALAN TYÖ	9669	4553	1974	1321	1814
HALLINTO- JA TOIMISTOTYÖ	21699	8010	2599	1257	3160
KAUPALLINEN TYÖ	19023	6345	1689	938	2410
MAA- JA METSÄTALOUS TYÖ	12019	5757	1262	778	2890
KULJETUS- JA LIIKENNETYÖ	7736	3701	999	658	1695
RAKENNUSTYÖ, KAIVOS- JA LOUHINTATYÖ .	20863	10481	2665	1811	5711
SIITÄ: TALONRAKENNUSTYÖ	16931	8492	2316	1576	4547
TEOLLINEN TYÖ	60848	25366	6893	4222	9441
PALVELUTYÖ	28830	11356	3725	2324	4985
MUUALLA LUOKITTELEMATON TYÖ	63072	24680	11250	5118	13048
YHTEENSÄ	259076	107626	35826	20265	47096

1) LOMAUTETUT EIVÄT SISÄLLY LUKUIHIN

TAULUKKO 19. TYÖNHAUN PÄÄTTYMISEN SYYT TYÖVOIMAPIIREITTÄIN, TOUKOKUU 1990

TYÖVOIMAPIIRI

TYÖNHAUN PÄÄTTÄNEET YHTEENSÄ	VÄLITETTY TYÖHÖN	LOMAUTUS TAI LYH. TYÖVIKKO PÄÄTTYNYT	ALOITTANUT TYÖLLISYYS- KURSSIN	SAANUT OMA- TOIMISESTI TYÖTÄ	SIIRTYNYT TYÖVOIMAN ULKOPUOLELLE	LOPETTANUT MUUTEN TYÖNHAUN
4489	719	110	148	774	237	2501
2892	732	131	156	722	164	987
2632	542	163	136	853	162	776
6619	1536	312	179	2225	591	1776
3731	910	151	72	1358	216	1024
2762	806	136	40	987	111	682
4266	1198	244	155	1348	243	1078
2724	819	133	78	843	150	701
3909	1040	213	90	1198	200	1168
2708	807	135	55	921	131	659
1858	734	129	29	645	105	216
4628	1138	325	108	1691	164	1202
3878	1300	396	86	1368	190	538
47096	12281	2578	1332	14933	2664	13308

1) TARKOITTAA KAIKKIA TYÖNHAKIJOITA

Taulukko 20. Työllisyyskoulutuksessa olevat tavoiteammatin ja koulutustyövoimapiirin mukaan, 30.04.1990

Tavoiteammatti	Koulutustyövoimapiiri												
	Uuden- maan	Turun	Sata- kun- nan	Hämeen Kymen	Miljke- lin	Vaasan Keski- Suomen pion	Kuo- Kai- nuun lan	Oulun	Lapin	Koko maa ¹			
Teknillinen, luonnontiet. yh- teiskuntatiet. ym. työ	107	73	14	146	50	36	75	47	2	16	29	101	699
Terveydenhuolto ja sosiaali- alan työ	243	183	89	345	123	178	223	104	67	45	137	125	1988
Hallinto- ja toimistotyö	410	237	153	532	189	171	247	363	208	102	301	289	3357
Kaupallinen työ	17	88	46	142	42	64	39	45	30	-	36	27	576
Maa- ja metsätaloustyö	23	15	59	62	23	28	55	72	299	29	185	162	1041
Kuljetus- ja liikennetyö	57	13	82	8	47	61	18	64	-	-	-	69	419
Teollinen työ, koneenhoito, kaivos- ja louhintatyö sekä rakennustyön ammatit	642	520	389	1040	409	671	460	309	371	316	388	683	6511
siitä: talonrakennustyö	135	61	101	233	136	78	119	59	113	120	132	263	1608
vaatetus- ja nahkatyö	17	15	37	83	27	90	94	34	33	26	18	18	526
metallityö	213	106	126	367	126	177	93	86	104	51	130	142	1842
sähkötyö	180	254	37	236	66	131	46	61	12	23	54	62	1218
muut ryhmän ammatit ..	97	84	88	121	54	195	108	69	109	96	54	198	1317
Palvelutyö	188	97	73	345	172	173	113	115	113	101	321	278	2266
siitä: majoitus- ja suurta- loustyö, tarjoilutyö .	145	50	44	240	118	106	85	30	54	54	196	156	1373
muu palvelutyö	43	47	29	105	54	67	28	85	59	47	125	122	893
Muu työ	217	132	112	283	95	206	72	56	29	53	132	55	1475
Yhteensä	1904	1358	1017	2906	1150	1589	1302	1175	1119	662	1529	1789	18336

1. Sisältyvät myös ulkomaille koulutuksessa olevat (72 henkeä)

Taulukko 21. Valtion työmäärärahoihin palkattu työvoima työvirastoittain sekä työvoimapiireittäin, toukokuu 1990

Työvirasto	Työvoima yhteensä	Työvoima työohjel- man mu- kaan	Työvoima- piiri	Työvoima yhteensä	Työvoima työohjel- man mu- kaan
	Henkilöä			Henkilöä	
Ammattikasvatushallitus	12	21	Uudenmaan	3104	3168
Ilmailuhallitus	182	227	Turun	1072	1221
Merenkulkuhallitus	335	392	Satakunnan	695	611
Metsähallitus	271	301	Hämeen	2018	2085
Metsäntutkimuslaitos	57	58	Kymen	1118	1128
Museovirasto	131	146	Mikkelin	824	896
Puolustusministeriö	1142	1243	Vaasan	1673	1632
Rajavartiolaitos	21	32	Keski-Suomen	1254	1067
Rakennushallitus	2481	2371	Kuopion	1118	1046
Tielaitos	12073	12117	Pohj.-Karjalan	768	847
Vesi- ja ymp. hallitus	671	681	Kainuun	745	683
			Oulun	1514	1440
			Lapin	1414	1496
			Jakamaton	59	269
Yhteensä, toukokuu 1990	17376	17589	Yhteensä	17376	17589
Yhteensä, toukokuu 1989	19039	19606	Yhteensä	19039	19606

Taulukko 22. Kuntien ja kuntainliittojen työmäärärahoihin palkattu työvoima työvoimapiireittäin, toukokuu 1990

Työvoimapiiri	Talonra- kennus	Maa- ja vesirä- kennus	Työvoima yhteensä
	Henkilöä		
Uudenmaan	4104	5082	9186
Turun	1166	2034	3200
Satakunnan	477	1143	1620
Hämeen	1978	4007	5985
Kymen	781	1875	2656
Mikkelin	628	735	1363
Vaasan	1138	1548	2686
Keski-Suomen	970	1074	2044
Kuopion	689	1082	1771
Pohj.-Karjalan	610	539	1149
Kainuun	246	499	745
Oulun	1028	1420	2448
Lapin	525	789	1314
Yhteensä, toukokuu 1990	14340	21827	36167
Yhteensä, toukokuu 1989	14984	22210	37194

TAULUKKO 23. ERITYISTOIMENPITEILLÄ TYÖLLISTETYT KUUKAUDEN LOPUSSA TYÖVOIMAPIIREITTÄIN, TOUKOKUU 1990

ERITYISTOIMENPIDE	TYÖVOIMAPIIRI												
	UU- DEN- MAAN	TURUN SATA- KUN- NAN	HÄ- MEEN	KYMEN KELIN	VAA- SAN	KESKI SUO- MEN	KUO- PION	POHJ. KAR- JALAN	KAI- NUUN	OU- LUN	LAPIN	KOKO MAA	
VALTION TYÖTEHTÄVÄT (HARKIN.)	34	57	98	154	64	74	103	72	73	30	133	64	1052
VALTION VELVOITETYÖLLISTÄMINEN	294	228	206	536	262	413	283	329	541	1014	1067	1865	7573
KUNTIEN VALTIONOSUUS (HARKIN.)	98	101	254	271	142	137	155	174	122	66	166	9	1844
KUNTAINLIITTOJEN VALTIONOSUUS	3	6	39	42	15	48	66	14	50	31	88	66	480
KUNTIEN VELVOITETYÖLLISTÄMINEN	479	516	1032	1306	580	1182	760	946	1312	1265	1564	2589	14589
18-24-V. TYÖTT. TYÖLLISTÄMINEN	5	7	79	23	14	18	27	5	28	2	88	165	483
YLI 10 KK TYÖTTÖMIEN TYÖLLIST.	71	104	158	385	211	425	251	232	169	68	147	204	2565
VAJAAKUNT. TYÖLLISTÄMISTUKI ..	31	56	70	102	29	32	45	56	67	53	72	181	815
VAIKEAT TYÖTTÖMYYSKUNNAT	-	1	8	-	-	-	8	3	290	224	115	460	1109
RAKENNEMUUTOSTYÖLLISTÄMINEN ..	-	-	-	-	-	-	-	2	-	-	-	66	68
METSÄNHOIDOLLISET TYÖT	-	-	-	-	-	-	-	-	-	-	-	-	-
YRITTÄJÄRAHA	70	149	202	161	43	69	63	61	118	87	86	361	1535
HARJAANTUMINEN	7	9	12	17	11	14	10	4	21	26	27	140	298
MUUT TOIMENPITEET	-	-	-	1	1	-	-	5	-	-	-	1	8
YHTEENSÄ	1092	1234	2158	2998	2089	1381	1771	1903	2791	2866	3553	6171	32419

Taulukko 24. Suomen ja Ruotsin välinen muuttoliike

Kuukausi	Suomeen muuttaneet ¹		Ruotsiin muuttaneet ¹		Muuttovoitto ¹		Työnvälitykset Ruotsista Suomeen ²		Työnvälitykset Suomesta Ruotsiin ²	
	1990	1989	1990	1989	1990	1989	1990	1989	1990	1989
Tammikuu	373	449	425	445	-52	4	96	79	13	46
Helmi- kuu	458	303	430	451	28	-148	51	43	7	29
Maaliskuu	325	339	387	264	-62	75	60	63	7	34
Huhtikuu	343	410	294	342	49	68	48	65	5	33
Toukokuu		399		259		140		86		39
Kesäkuu		434		391		43		69		64
Heinäkuu		623		278		345		72		15
Elokuu		564		221		343		129		22
Syyskuu		456		489		-33		98		33
Lokakuu		801		649		152		100		45
Marraskuu		463		548		-85		69		19
Joulukuu		207		160		47		43		3
Yhteensä I-IV	1499	1501	1536	1502	-37	-1	255	250	32	142
Yhteensä I-XII		5448		4497		951		916		382

1. Lähde: Ruotsin tilastokeskus

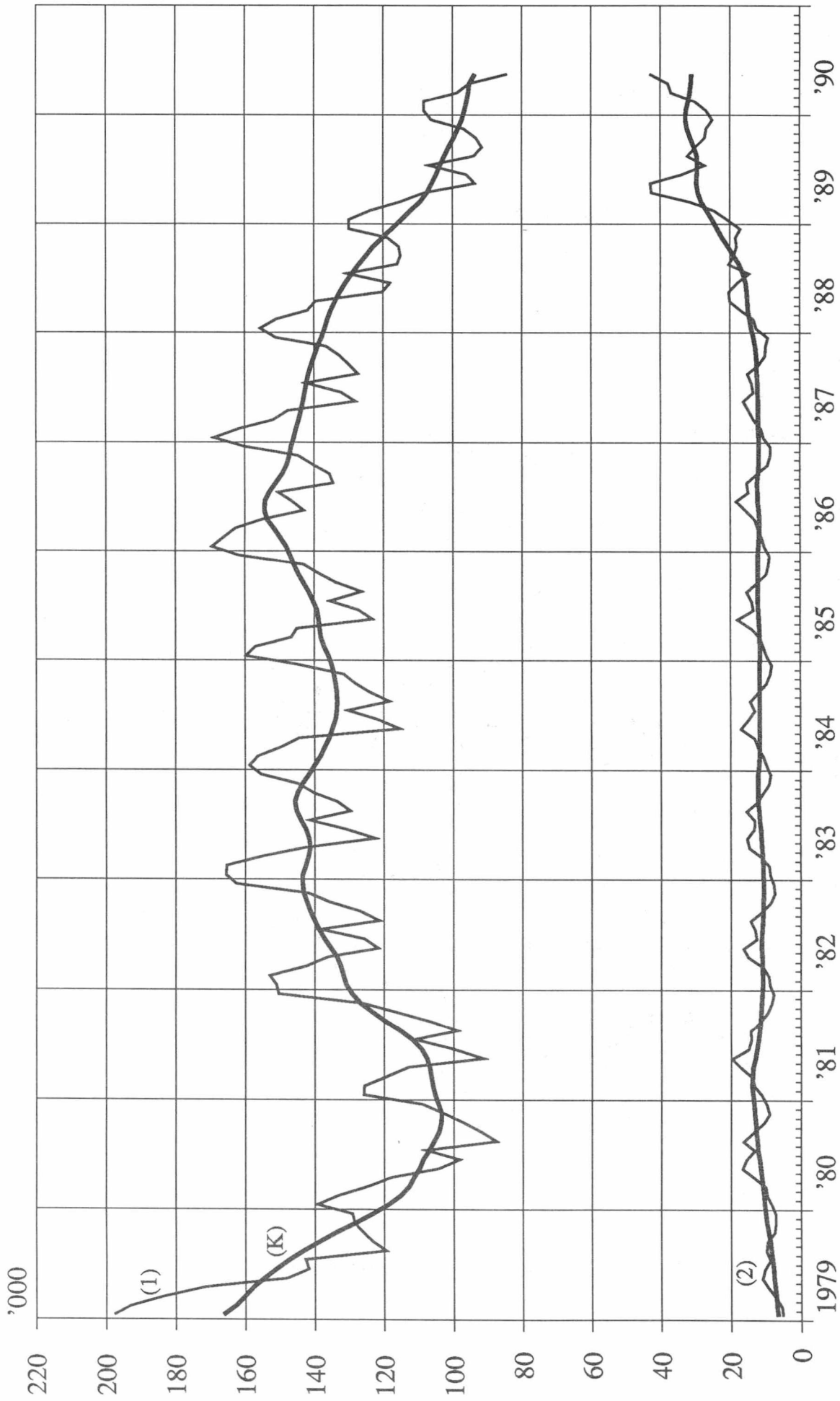
2. Lähde: Työvoimaministeriö

Taulukko 25. Työttömät työnhakijat (ilman lomautettuja) työttömyyden keston ja iän mukaan, 31.5.1990

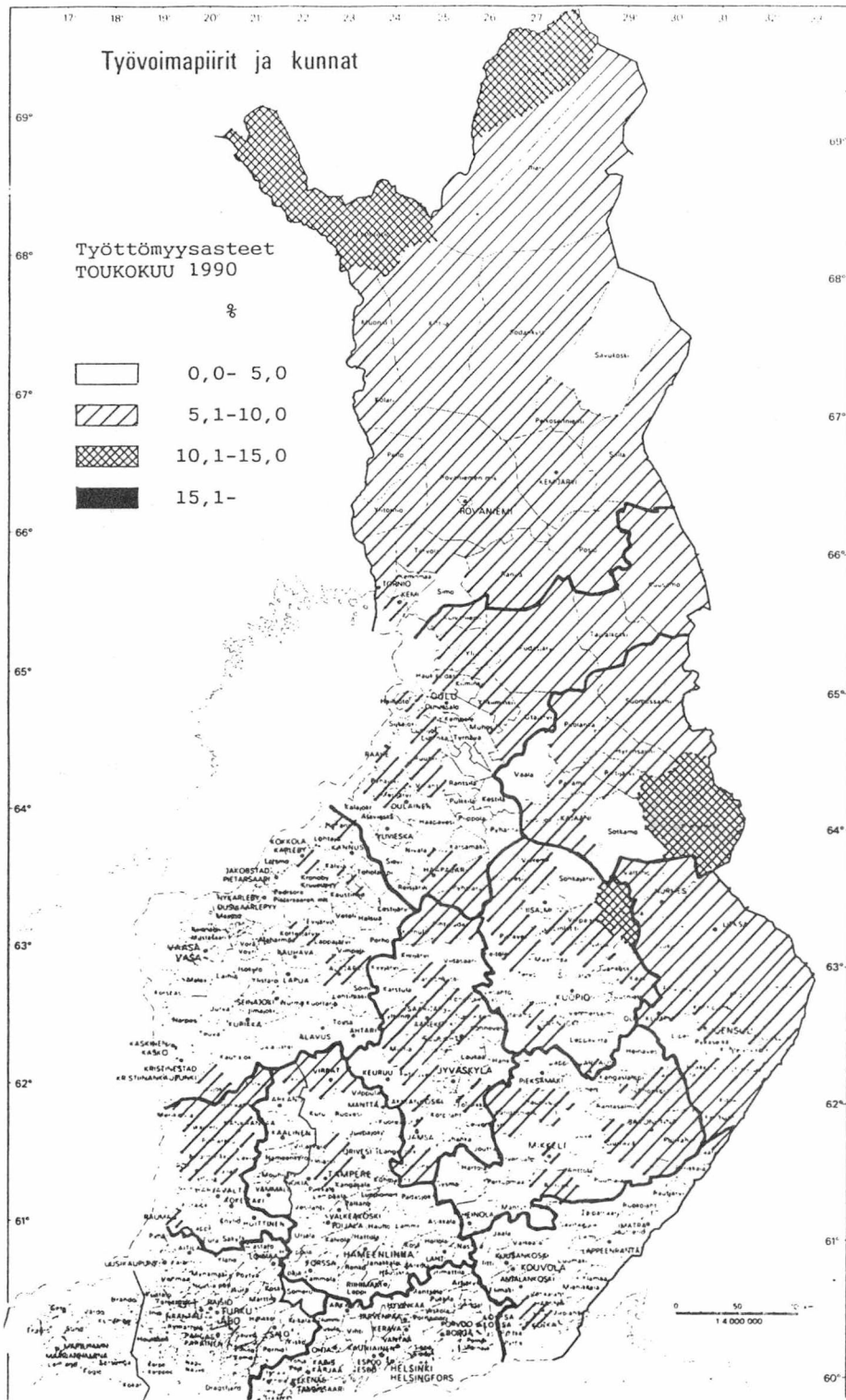
IKÄRYHMÄ	TYÖTTÖMYYDEN KESTO, VIIKkoa											YLI 104 SÄ	YHTEEN- SÄ	KESKI- MÄÄRIN
	ALLE 1	1-2	3-4	5-8	9-12	13-26	27-52	53-78	79-104	104	YLI			
15-19	HLÖÄ %	826 14	1057 18	970 17	1732 30	627 11	441 8	118 2	2	2	5773 100	6		
20-24	HLÖÄ %	1073 9	1980 17	1940 17	1878 16	1071 9	2467 21	1053 9	38	16	11519 100	10		
25-29	HLÖÄ %	843 9	1395 14	1371 14	1532 16	976 10	2199 23	1291 13	90 1	21	9740 100	13		
30-34	HLÖÄ %	673 7	1201 13	1173 13	1438 15	913 10	2219 24	1496 16	106 1	35	9288 100	15		
35-39	HLÖÄ %	658 7	1157 12	1148 12	1406 15	952 10	2372 25	1751 18	134 1	51	9679 100	16		
40-44	HLÖÄ %	586 6	1131 12	1060 11	1409 15	897 9	2449 25	1845 19	162 2	51	9655 100	17		
45-49	HLÖÄ %	296 5	593 10	674 11	909 15	538 9	1567 26	1229 20	121 2	56	6041 100	19		
50-54	HLÖÄ %	312 4	604 9	732 10	889 13	642 9	1926 27	1675 24	171 2	57	7100 100	21		
55-59	HLÖÄ %	196 3	406 6	514 7	703 10	497 7	1646 24	1956 28	487 7	237	6963 100	33		
60-64	HLÖÄ %	29 1	65 3	104 5	153 8	102 5	489 25	773 40	143 7	36	1945 100	32		
YLI 64	HLÖÄ %	-	-	-	-	-	25 25	38 38	13 13	13	8 100	76		
YHTEENSÄ	HLÖÄ %	5492 7	9589 12	9686 12	12049 16	7215 9	17777 23	13190 17	1455 2	561 1	77711 100	17		

Taulukko 26. Työttömät työnhakijat (ilman lomautettuja) työttömyyden keston mukaan, ammattiryhmittäin, 31.5.1990

AMMATTIRYHMÄ	TYÖTTÖMYYDEN KESTO, VIIKKOA										YLI 104 SÄ	YHTEEN- SÄ	KESKI- MÄÄRIN
	ALLE 1	1-2	3-4	5-8	9-12	13-26	27-52	53-78	79-104	79-104			
0 TEKNINEN, LUONNON- TIEI., YHTEISKUN- TATIET., YM. TYÖ ..	401 7	1050 17	933 15	934 15	436 7	1264 21	918 15	117 2	43 1	52 1	6148 100	15 -	
1 TERVEYDENHUOLTO, SOSIAALILAN TYÖ ..	385 11	520 15	664 19	583 17	294 8	561 16	433 12	54 2	18 1	20 1	3532 100	13 -	
2 HALLINTO- JA TOI- MISTOTYÖ	323 5	593 10	832 14	952 16	577 9	1513 25	1083 18	126 2	52 1	47 1	6098 100	18 -	
3 KAUPALLINEN TYÖ ..	218 4	523 10	505 10	659 13	433 9	1355 27	1042 21	161 3	37 1	71 1	5004 100	20 30	
4 MAA- JA METSÄTA- LOUSTYÖ	256 8	402 12	308 9	468 14	341 10	844 25	662 19	62 2	29 1	27 1	3399 100	17 -	
5 KULJETUS- JA LII- KENNETYÖ	159 6	296 11	298 11	363 14	277 11	625 24	507 19	33 1	19 1	28 1	2605 100	17 -	
6 RAKENNUSTYÖ, KAI- VOS- JA LOUH.TYÖ ..	510 8	760 11	650 10	864 13	656 10	2055 31	1057 16	87 1	21 -	33 -	6693 100	16 -	
7-8 TEOLLINEN TYÖ ..	1266 7	1921 10	1965 10	2587 14	1792 9	4642 25	3889 21	408 2	199 1	209 1	18878 100	19 -	
9 PALVELUTYÖ	607 7	1112 13	1280 15	1321 16	742 9	1595 19	1334 16	152 2	60 1	68 1	8271 100	16 -	
X MUUALLA LUOKITTE- LEMATON TYÖ	1367 8	2413 14	2251 13	3318 19	1667 10	3323 19	2265 13	255 1	83 -	142 1	17084 100	15 -	
YHTEENSÄ	5492 7	9590 12	9686 12	12049 16	7215 9	17777 23	13190 17	1455 2	561 1	697 1	77712 100	17 -	



Työttömät työnhakijat (1) ja avoimet työpaikat (2) työnvälityksessä kuukausittain ja kausitasoitettuna (K)



Kuvio 2. Työttömyysasteet kunnittain

TAULUKOIDEN SELITYKSIÄ

Työnhakijat: Työnhakijana pidetään työnvälitystilastossa henkilöä, joka joko henkilökohtaisesti ilmoittautuu työnhakijaksi työvoimatoimistoon tai jonka työnantaja ilmoittaa ns. ryhmäilmoituksella lomautetuksi tai lyhennetyllä työviikolla olevaksi.

Työnhakijat jaetaan työllisyystilanteensa mukaan seuraaviin ryhmiin:

- 1 Työssä oleva
- 2 Työtön
- 3 Lomautettu
- 4 Lyhennetyllä työviikolla oleva
- 5 Työvoiman ulkopuolella oleva
- 6 Työttömyyseläkkeen saaja

Näiden eri työnhakijaryhmien määrät kuukauden lopussa esitetään taulukossa 12.

Työssä olevissa työnhakijoissa ovat mukana työpaikan vaihdosta hakevat, työttömyysuhan alaiset sekä kunnan ja valtion työtehtäviin sijoitetut, joiden tulee sijoitusaikanaan edelleen olla työnhakijana työvoimatoimistossa.

Työtön on työnhakija, joka on ilman työtä ja kokopäivätyöhön käytettävissä tai joka odottaa sovitun työn alkamista. Kansainvälisten määritelmien mukaan työnvälitystilastossa työttömiin luetaan myös lomautetut. Lomautetuista ei kuitenkaan saada kaikkia tilastoissa esiintyviä tietoja, koska osa lomautetuista ilmoitetaan ns. ryhmäilmoituksilla. Tämän vuoksi useissa taulukoissa lomautetut eivät sisälly työttömien lukumäärään, mikä on merkitty otsikkoon. Työttömyyseläkkeen saajia ei työnvälitystilastossa lueta työttömiksi työnhakijoiksi.

Lomautettuna pidetään työnhakijaa, jonka työnantaja on lomauttanut ilman palkkaa joko määrääjäksi tai toistaiseksi (enintään 75 päivää).

Lyhennetyllä työviikolla olevana pidetään työnhakijaa, jonka viikkotyöaika työnantaja on supistanut alunperin sovitusta.

Työvoiman ulkopuolella olevana pidetään työnhakijaa, joka ei ole työssä eikä liioin välittömästi kokopäivätyöhön käytettävissä. Tällainen henkilö on työnhakijaksi ilmoittautuessaan vielä esim. koulussa, opiskelemassa, varusmiespalveluksessa tai palkattomassa kotitaloustyössä, mutta on myöhemmin työhön käytettävissä.

Toimeentuloturva työttömyyden aikana: Työttömyyden aikaisen toimeentulon turvaamiseksi tuli vuoden 1985 alusta voimaan uusi työttömyysturvalaki. Sen perusteella työttömyyskorvaus muuttui tarveharkintaiseksi perusturvaksi ja työttömyyskassa-avustus vakuutusmuotoiseksi ansioturvaksi. Ansioturvaa saa lain vaatimukset täyttävä työtön kassan jäsen. Jos työtön työnhakija ei ole oikeutettu ansioturvaan, hän voi saada valtion maksamaa perusturvaa. Saadakseen työttömyyspäivärahaa työttömän tulee olla työnhakijana työvoimatoimistossa. Työvoimatoimisto tai sen yhteydessä toimiva työvoimatoimikunta antaa työttömyyskassaa tai perusturvan saamisesta päättävän Kansaneläkelaitoksen

alaista sosiaalivakuutustoimikuntaa varten lausunnon työttömyysturvaa hakevan työttömänäolosta ja työnhausta.

Peruspäivärahaa maksetaan ajallisesti rajoittamattomana ja ansioon suhteutettua päivärahaa enintään 500 työttömyyspäivältä neljän perättäisen kalenterivuoden aikana. Henkilölle, joka on täyttänyt 55-vuotta, maksetaan päivärahaa lisäksi enintään 400 päivältä. Työttömyyspäiväraha on saajalleen veronalaista tuloa.

Yli 59-vuotias, laissa tarkemmin määritelty, pitkään ansioturvaa tai perusturvaa saanut työtön työnhakija on oikeutettu työttömyyseläkkeeseen. Työttömyyseläkkeen saamisenaikana tulee hänen olla työnhakijana työvoimatoimistossa.

Avoimet työpaikat: Työnvälitystilastoon sisältyvät ne avoimet työpaikat, jotka työnantaja ilmoittaa täytettäväksi työvoimatoimiston avulla. Vuoden 1988 alusta tuli voimaan työllisyyslain (275/87) 8 §:n 1 momentissa säädetty avoimien työpaikkojen ilmoittamisvelvollisuus. Sen perusteella valtioneuvosto teki asiasta yksityisiä työnantajia edustavien yhdistysten, kunnallisen työmarkkinalaitoksen sekä kirkkohallituksen kanssa sopimukset. Niiden perusteella kaikki avoimet työpaikat eräin poikkeuksin ilmoitetaan työvoimatoimistoon. Myös valtion virastojen ja laitosten tulee ilmoittaa työvoimatoimistoon ne avoimeksi tulevat virat ja työsopimussuhteiset tehtävät, joissa virka- tai työsopimussuhteen on tarkoitus kestää vähintään kymmenen työpäivää.

Poikkileikkaustiedot ja kertymätiedot: Osa työnvälitystilaston tiedoista on yhden laskentapäivän poikkileikkaustietoja (taulukot 2 - 14). Laskentapäivä on kuukauden viimeinen työpäivä. Tilastoon tulevat mukaan kaikki työnhakijat, joiden työnhakemus on voimassa tuona päivänä, samoin ne työpaikat, jotka ovat tuona päivänä avoimina työvoimatoimistossa. Taulukot 15 - 19 taas sisältävät tilastoitavien suureiden kalenterikuukauden aikaiset kertymät. Näissä taulukoissa ovat mukana kaikki kuukauden aikana avoimina olleet työpaikat sekä kaikki ne työnhakijat, joiden työnhaku on ollut voimassa kyseisen kuukauden aikana.

Luokitukset

Ammattiluokitus: Työnvälitystilastossa käytetään ammattien luokitteluun Pohjoismaiseen ammattiluokitukseen (Nordisk Yrkesklassificering, NYK 1982) perustuvaa luokitusta (Ammattiluokitus, Pohjoismaiseen ammattiluokitukseen perustuva uudistettu laitos, Työvoimaministeriö, Valtion painatuskeskus 1986). Työnvälitystilastossa ammattiluokitusta käytetään työnhakijan ammatin sekä avoimeksi ilmoitetussa työpaikassa vaadittavan ammatin luokitteluun.

Koulutusluokitus: Työnvälitystilastossa käytetään Tilastokeskuksen kehittämää luokitusta: Koulutusluokitus, 1984, Tilastokeskuksen käsikirja n:o 1, 6. uudistettu laitos ja tästä nelinumeroista Henkilöstön koulutuskoodisovellusta. Työnvälitystilastossa koulutusluokitusta käytetään työnhakijan saaman koulutuksen ja työpaikassa vaadittavan koulutuksen luokitteluun.

Toimialaluokitus: Työnvälitystilastossa käytetään Tilastokeskuksen laatimaa toimialaluokitusta (Toimialaluokitus 1988, Tilastokeskus, Käsikirjoja nro 4, 1987). Luokitus on laadittu YK:n toimialastandardin ISIC:n (1968) pohjalta. Toimialaluokitusta käytetään työnvälitystilastossa (kaksinumeroisena) avoimeksi ilmoitetun työpaikan sekä työnhakijan nykyisen (työssä oleva) tai aikaisemman (työtön) työnantajan tuotantotoiminnan luokitteluun.

TYÖNÄLITYSTILASTOSSA KÄYTETTÄVÄ AMMATTILUOKITUS¹

- 0 Tekninen, luonnontieteellinen, lainopillinen, humanistinen ja taiteellinen työ
 - 00 Tekniikan alaan kuuluva työ
 - 01 Kemian ja fysiikan alaan kuuluva työ
 - 02 Biologian alaan kuuluva työ
 - 03 Opetusalaan kuuluva työ
 - 04 Uskonnon alaan kuuluva työ
 - 05 Lainopillinen työ
 - 06 Toimittajan työ ja joukkoviestintä
 - 07 Taide- ja viihdealan työ
 - 08 Kirjasto-, arkisto- ja museoalan työ sekä informaattikot
 - 09 Muu luonnontieteellinen, yhteiskuntatieteellinen ja humanistinen työ
- 1 Terveydenhuolto, sosiaalialan työ
 - 10 Terveyden ja sairaanhoitotyö
 - 11 Terveydenhuollon kuntouttava työ
 - 12 Hammashoitoalan työ
 - 13 Apteekkialan työ
 - 14 Eläinlääkintähuolto, ympäristön- ja terveydensuojelutyö
 - 15 Sosiaalialan työ
 - 16 Lasten päivähoidon työ
 - 17 Psykologinen työ
 - 18 Harrastus- ja vapaa-ajantoiminnan ohjaus
 - 19 Muu pääryhmään 1 kuuluva työ
- 2 Hallinto- ja toimistotyö
 - 20 Julkisen hallinnon johtotyö
 - 21 Liikerytysten ja järjestöjen johtotyö
 - 22 Henkilöstö- ja työvoima-asiain hoito
 - 23 Taloushallinnon suunnittelu- ja tilinpitotyö
 - 24 Sihteeri- ja toimistotyö
 - 25 Atk-alan työ
 - 26 Pankki- ja vakuutusalan työ
 - 27 Matkailualan työ
 - 29 Muu hallinto- ja toimistotyö
- 3 Kaupallinen työ
 - 30 Mainos- ja markkinointityö
 - 31 Kiinteistöjen, palvelusten ja arvopapereiden myynti ja välitys
 - 32 Ostotyö
 - 33 Kauppaedustus- ja konttorimyyntityö
 - 34 Tavaroiden myyntityö
 - 39 Muu kaupallinen työ
- 4 Maa- ja metsätaloustyö, kalastusala
 - 40 Maatilatalous, eläintenhoito
 - 41 Puutarha- ja puistotyö
 - 42 Riistanhoito ja metsästys
 - 43 Kalastus
 - 44 Metsätyö
 - 49 Muu maa- ja metsätaloustyö

1. Ammattiluokitus, Työvoimaministeriö, Helsinki 1986

5 Kuljetus- ja liikennetyö

- 50 Meripäälylystötöy
- 51 Kansi- ja konemiehistön työ
- 52 Lentokuljetustyö
- 53 Veturin- ja moottorivaunun kuljetustyö
- 54 Tieliikennetyö
- 55 Liikenteen johto ja liikennepalvelutyö
- 56 Posti- ja tietoliikennetyö
- 57 Postinkantajan työ
- 59 Muu kuljetus- ja liikennetyö

6/7/8 Teollinen työ, koneenhoito, kaivos- ja louhintatyö sekä rakennustyö

- 60 Kaivos- ja louhintatyö
- 61 Öljynporaustyö, turpeennosto
- 62 Talonrakennustyö
- 63 Maa- ja vesirakennustyö
- 64 Työkoneiden käyttö
- 70 Tekstiilityö
- 71 Ompelutyö jms.
- 72 Jalkine- ja nahkatyö
- 73 Teräs-, metallitehdas-, takomo- ja valimotyö
- 74 Hienomekaaninen työ
- 75 Konepaja- ja rakennusmetallityö
- 76 Sähkötyö
- 77 Puutyö
- 78 Maalaustyö
- 79 Radio-, tv-, elokuva- ja videotekninen työ
- 80 Graafinen työ
- 81 Lasi-, keraaminen- ja tiilityö
- 82 Elintarviketeollisuustyö
- 83 Kemian prosessityö
- 84 Massa- ja paperityö
- 85 Kumi- ja muovituotetyö
- 86 Muu teollinen työ
- 87 Kiinteiden koneiden käyttö energiantuotannossa ja vesihuollossa
- 88 Pakkaus-, varasto- ja ahtaustyö
- 89 Sekatyö

9 Palvelutyö

- 90 Vartiointi- ja suojelutehtävät
- 91 Majoitusliike- ja suurtaloustyö
- 92 Tarjoilutyö
- 93 Kotitaloustyö
- 94 Kiinteistöhoito- ja siivoustyö
- 95 Hygienia ja kauneudenhoitotyö
- 96 Pesu- ja silitystyö
- 97 Ammattimainen urheilu- ja liikuntatyö
- 98 Sotilastyö
- 99 Muu palvelutyö

X Muualla luokittelematon työ

- X1 Koululaiset ja opiskelijat
- X2 Henkilöt, joiden ammattia ei voida luokitella ja jotka eivät ole ilmoittaneet ammattia
- X3 Ammatin vaihtajat
- X4 Vastavalmistuneet

PL 524
00101 Helsinki

Virkalähetys

Työministeriön tilastoja

1990 Toukokuu

SVT Suomen Virallinen Tilasto

Tiedustelut:

Marjatta Keskiruokanen
(90)1856 576

Suoma Salonen
(90)1856 575