

Julkisen sektorin tuntipalkat

Timlöner för den offentliga sektorn
1994, 2. neljännes – 2:a kvartalet

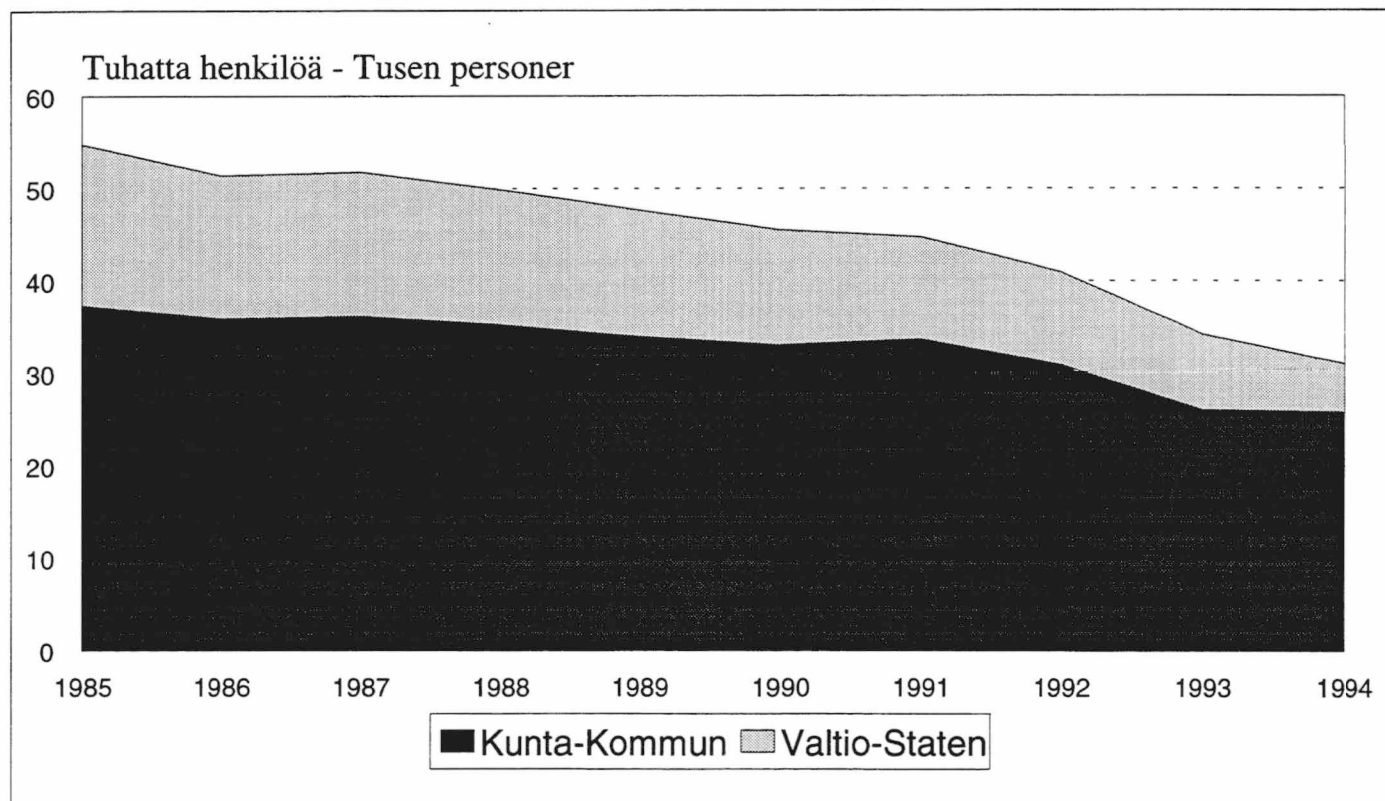
21.10.1994

Julkisella sektorilla 31 000 tuntipalkkaista palkansaajaa Inom den offentliga sektorn 31 000 timavlönade löntagare

Toukokuun 1994 tiedustelun mukaan kuntien ja kuntayhtymien työsopimussuhteisten tuntipalkkaisia työntekijöitä oli 25 805 ja heidän kokonaiskeskiansio 48,67 mk. Valtion työsopimussuhteisia tuntipalkkaisia työntekijöitä ja toimihenkilöitä oli 5 230 ja heidän kokonaiskeskiansio 50,25 mk.

Enligt den förfrågan som gjordes i maj 1994 var antalet timavlönade arbetstagare i arbetsavtalsförhållande hos kommuner och samkommuner 25 805, och deras medeltimförtjänst var 48,67 mk. Antalet timavlönade arbetstagare och tjänstemän var 5 230 och deras medeltimförtjänst var 50,25 mk.

Julkisen sektorin tuntipalkkainen henkilöstö vuosina 1985 – 1994
Timanställda inom den offentliga sektorn åren 1985 - 1994



KUNTASEKTORIN KONAIKESKITUNTIANSIOIDEN KEHITYS TOUKOKUU 1980 – TOUKOKUU 1994
Utvecklingen av totalmedeltimförtjänsterna för kommunalanställda maj 1980 – maj 1994

Toukokuu Maj	Lukumäärä Antal		Kokonaistuntikesiansio Medeltimförtjänst			Muutos Ändring %	Ind. – Index helmikuu februari 1980 = 100	Reaali-ind. Real index
	Yhteensä Sammanlagt	Naisia Kvinnor %	Miehet Män mk/t	Naiset Kvinnor mk/t	Yhteensä Sammanlagt mk/t			
1980	39 998	17,6	20,87	16,24	20,16	..	107,9	103,4
1985	37 341	16,3	31,30	25,47	30,44	4,2	162,4	102,5
1986	35 941	16,5	33,45	26,88	32,47	6,7	173,3	106,0
1987	36 185	16,7	34,85	28,44	33,88	4,3	180,8	106,8
1988	35 301	16,3	38,58	31,93	37,61	11,0	200,7	113,0
1989	33 992	16,8	41,76	34,58	40,66	8,1	217,0	114,9
1990	33 055	16,0	45,82	37,96	44,64	9,8	238,2	118,5
1991	33 679	15,3	48,01	40,75	46,98	5,2	250,7	119,3
1992	30 911	13,9	48,11	41,80	47,30	0,7	252,4	117,4
1993 ¹⁾	26 052	14,1	49,15	43,59	48,57	1,9	259,2	118,2
1994	25 805	12,9	48,92	42,50	48,13	-0,9	256,8	116,4

1) Tiedot helmikuulta - Uppgifterna för februari

VALTION TUNTIPALKKAISTEN KONAIKESKITUNTIANSIOIDEN KEHITYS TOUKOKUU 1980 – TOUKOKUU 1994
Utvecklingen av totalmedeltimförtjänsterna för statens timavlönade, maj 1980 – maj 1994

Toukokuu Maj	Lukumäärä Antal		Kokonaiskeskituntiansio Totalmedeltimförtjänst		Yhteensä Sammanlagt mk	Muutos Förändring %	Ind. - Index toukokuu maj 1980 = 100	Reaali-ind. Realindex
	Yhteensä Sammanlagt	Naisten % osuus Kvinnomas % andel	Miehet Män mk	Naiset Kvinnor mk				
1980	22 336	17,4	19,67	15,90	19,09	13,2	100,0	100,0
1985	17 408	15,7	31,01	25,74	30,28	7,0	158,6	104,1
1986	15 442	16,1	32,90	27,27	32,14	6,1	168,4	107,2
1987	15 588	15,1	35,62	29,54	34,84	8,4	182,5	112,3
1988	14 570	15,7	40,12	33,15	39,19	12,5	205,3	120,3
1989	13 637	15,0	42,23	35,11	41,32	5,4	216,4	119,2
1990	12 416	14,9	45,71	37,87	44,68	8,1	234,0	121,3
1991	10 040	12,6	49,29	41,94	48,49	8,5	254,0	125,8
1992	10 017	8,0	50,96	43,42	50,14	3,4	262,7	127,1
1993	8 186	11,1	51,85	42,25	50,03	-0,2	262,1	123,8
1994	5 230	13,7	51,31	42,55	50,25	0,4	263,2	124,1

Sisältö

Innehåll

	Sivu
Kuntasektorin tuntipalkkaisten tiedot	3
Valtion tuntipalkat	28

	Sida
Timlöner för kommunalanställda	3
Statens timlöner	28

Edelliset tiedot on julkaistu Tilastokeskuksen julkaisuissa
 Julkisen sektorin tuntipalkat PALKAT 1994:2

Föregående uppgifter har publicerats i Statistikcentralens
 publikationer Timlöner för offentliga sektorn LÖNER
 1994:2

Seuraava julkaisu Julkisen sektorin tuntipalkoista ilmestyy
 huhtikuussa 1995.

Följande rapport om Timlöner för den offentliga sektorn
 publiceras i april 1995.

Kuntasektorin tuntipalkat Timlöner för kommunalanställda

Yhteenveto tuloksista

Kuntien ja kuntayhtymien¹⁾ tuntipalkkaisten työntekijöiden palkkatilasto uudistettiin vuoden 1985 alusta. Verrattaessa julkaisun tietoja aikaisempiin on otettava huomioon tilastoon tehdyt muutokset, joista on kerrottu jäljempänä.

Kaikkiaan tuntipalkkaisia työntekijöitä ilmoitettiin olleen kuntasektorin palveluksessa 31 335, joista naisia 5 639.

Yhteenvedon ja tilastotaulukoiden A,B ja 1–9 luvuissa ovat kuitenkin mukana marraskuuhun 1989 asti vain työehtosopimuksen mukaisiin palkkaryhmiin 1–6 ja helmikuusta 1990 alkaen ryhmiin I–IV, sijoitetut työntekijät, joita oli toukokuussa 1994 25 805 ja heistä naisia 3 329 eli 12,9 %.

Maatalouslommittajien, suojatyöntekijöiden, oppilaiden yms. ryhmien palkkatiedot esitetään erikseen taulukossa 10.

Taulukoissa A ja B on tietoja myös aikaisemmista tiedusteluista. Taulukossa B on 5-numeroisen ammattikoodin mukaiset nimikkeet. Ammatit on myös luokiteltu ammattiryhmiin²⁾ ja tiedot on erikseen miehistä ja naisista.

Vuonna 1993 tiedot kerättiin helmi- ja marraskuulta. Vuonna 1994 tiedot kerätään touko- ja marraskuulta.

Tuntikeskiansion kehitys

Kokonaistuntikeskiansio on tämän tilaston perusteella laskenut 0,9 % helmikuusta 1993 toukokuuhun 1994.

Naisten tuntikeskiansio oli toukokuussa 1994 86,9 % miesten vastaavasta ansiosta (88,7 % I/1993).

Sammandrag av resultat

Lönestatistiken för kommunernas och samkommunernas¹⁾ timavlönade arbetstagare reviderades i början av år 1985. Då publikationens uppgifter jämförs med tidigare uppgifter bör de ändringar som gjorts i statistiken beaktas. För ändringarna redogörs i det följande.

Sammanlagt 31 335 timavlönade var anställda inom den kommunala sektorn, varav 5 639 kvinnor.

I sammandraget och i siffrorna i statistiktablerna A,B och i kapitlen 1–9 ingår dock endast arbetstagare i arbetsavtalsförhållande i löneklasserna 1–6 till november 1989, och från februari 1990 arbetstagare i de nya löneklasserna I–IV. Antalet var 25 805 i maj 1994 och därav var 3 329 d.v.s. 12,9 % kvinnor.

Löneuppgifterna för lantbruksavbytare, skyddsarbetare, elever o.dyl. grupper ges separat i tabell 10.

Tabellerna A och B innehåller även uppgifter från tidigare förfrågningar. Tabell B har yrken enligt den 5-siffriga yrkeskoden. Yrkerna har klassificerats efter yrkesgrupp²⁾ och uppgifter finns både om män och kvinnor.

År 1993 insamlades uppgifterna för februari och november. År 1994 samlas uppgifterna in för maj och november.

Utvecklingen av medeltimförtjänsten

Den totala medeltimförtjänsten har enligt denna statistik minskat med 0,9 procent från februari 1993 till maj 1994.

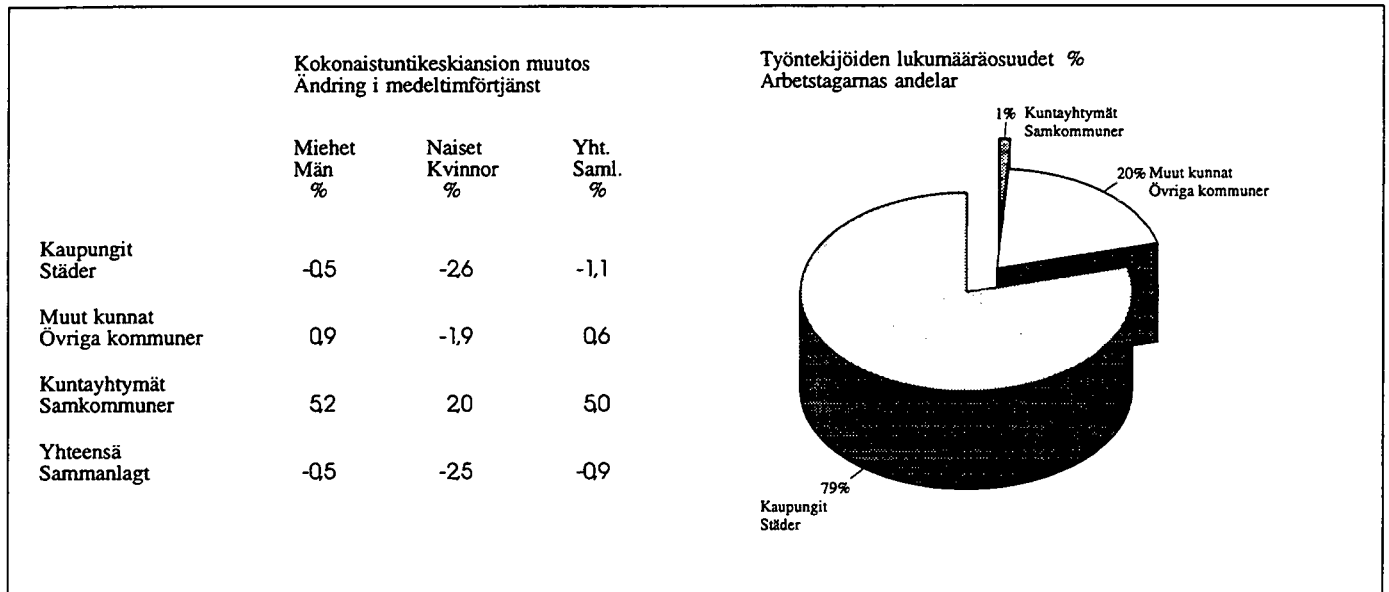
Kvinnornas medeltimförtjänst var i maj 1994 86,9 % (88,7 % I/1993) av männens motsvarande förtjänst.

1) Kuntayhtymät vuoteen 1992 asti kuntainliittoja
2) Julkisen sektorin ammattiryhmäluokitus, Tilastokeskus, Raportti n:o 1985:10

1) Samkommunerna kommunalförbund till år 1992
2) Yrkesgruppsklassificering för den offentliga sektorn, Statistikcentralen, Rapport nr 1985:10

Seuraavassa on esitetty kuntamuodoittain kokonaistuntikeskiansioiden muutokset helmikuusta 1993 toukokuuhun 1994.

I det följande ges ändringarna i den totala medeltimförtjänsten enligt kommunform från februari 1993 till maj 1994.

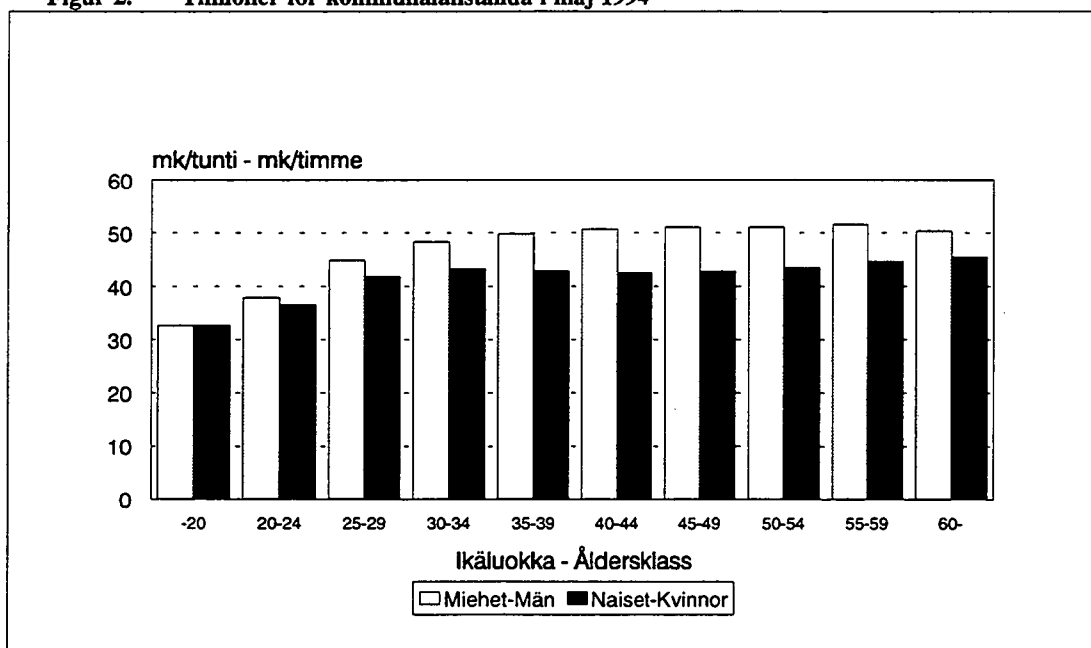


Kuvio 1. Kokonaistuntikeskiansioiden muutokset helmikuusta 1993 toukokuuhun 1994 sekä lukumäärän jakautuminen sektoreittain
Figur 1. Ändringar av totala medeltimförtjänster från februari 1993 till maj 1994 och fördelningen av antal arbetstagare enligt sektorn

Tarkasteltaessa tuntikeskiansioiden kehitystä on pidettävä mielessä mm. kausivaihtelut sekä palkkaus- ja ammattirakenteen muutokset. Sopimusvaikutusten mukainen kehitys näkyy lähinnä taulukosta 4 palkkaryhmittäin aikatyöansion sarakkeesta. Uusi perustuntipalkkataulukko on muuttunut siten, että entiseen palkkaryhmään IIIA kuuluneet työntekijät on siirretty palkkaryhmään IIC. Palkkaryhmästä IIIB on tehty palkkaryhmä III.

När man granskar utvecklingen av medeltimförtjänster bör man komma i ihåg bl.a. säsongvariationer och ändringar i löne- och yrkesstrukturen. Den utveckling som påverkats av avtalen finns angivna efter lönegrupp i tabell 4 i kolumnen för förtjänst av tidarbete. Den nya grundtimlöneta belen har förändrats så att de arbetare som hörde till den tidigare lönegruppen IIIA har flyttats till en ny lönegrupp IIC. Den tidigare lönegruppen IIIB har ändrats till en ny lönegrupp III.

Kuvio 2. Kuntasektorin tuntipalkat toukokuussa 1994
Figur 2. Timlöner för kommunalanställda i maj 1994



Tiedustelun menetelmä

Historiaa

Tilastokeskus on kerännyt helmikuusta 1980 lähtien kuntien ja kuntayhtymien tuntipalkkaisten työntekijöiden palkkoja koskevia tietoja yhtenäisessä muodossa. Aikaisemmin tietoja on kerätty kahden eri tiedustelun avulla ja kerättyjen tietojen määrä on ollut vähäisempi.

Sosiaalinen tutkimustoimisto on tehnyt kaupunkien ja kauppaloitten tuntipalkkaisista työntekijöistä palkkatilastoja satunnaisesti vuodesta 1934 lähtien (Sosialinen aikakauskirja n:o 9/1934). Säännöllistä tilastoa kaikkien kaupunkien ja kauppaloitten tuntipalkkaisista työntekijöistä on tehty kuitenkin vasta helmikuusta 1958 lähtien. Tilasto tehtiin neljä kertaa vuodessa kuten nykyisinkin, mutta tiedustelu koski vain kahden viikon jaksoa. Tiedot on julkaistu vuodesta 1934 vuoteen 1967 Sosiaalisessa aikakauskirjassa. Vuonna 1967 tilaston teko siirrettiin silloiseen Tilastolliseen päätoimistoon, josta lähtien tilastot on julkaistu Tilastotiedotusten PA-sarjassa.

Maalaiskuntien ja kuntayhtymien tuntipalkkaisten työntekijöiden palkkatiedustelu tehtiin Tilastokeskuksessa ensimmäisen kerran syyskuulta 1971 ja sen jälkeen kaksi kertaa vuodessa helmi- ja elokuulta vuoden 1980 uudistukseen asti, jolloin em. tiedustelut yhdistettiin ja tiedustelusta tuli rekisteripohjainen.

Uudistus 1985

Kuntien ja kuntayhtymien tuntipalkkaisten työntekijöiden tiedustelu ja koko rekisteri on uudistettu vuoden 1985 alusta lähtien. Uudistus toteutettiin ensisijaisesti työmarkkinasopimustoiminnan tarpeiden vuoksi. Samalla lisättiin tiedustelun yhdenmukaisuutta Kunnallisen eläkelaitoksen rekisterien kanssa ja kehitettiin tilaston tuotantotapaa.

Entisten palkkausmuotojen lisäksi on otettu käyttöön yksityisalojen mukaan hinnoiteltu urakkatyö. Eri palkkausmuotojen yhteydessä ilmoitetut ansiot sisältävät työntekijän henkilökohtaiset lisät sen lisäksi, että nämä lisät kysytään myös erikseen kuten aikaisemminkin. Kaikki ylityötunnit ja ylityöpalkan korotusosat on koottu yhteen kohtaan ja sunnuntai työ ilmoitetaan erikseen vain säännölliseltä työajalta.

Työaikalisät kysytään erikseen säännölliseltä ja ylityöajalta. Arkipyhäkorvausta ei enää ilmoiteta erikseen, vaan se sisältyy säännöllisen sunnuntai työ - tai ylityön ansioon.

Tilastotaulukoissa käytetty säännöllisen työajan ansion käsite on muuttunut siten, että siinä on mukana työaikalisät vain säännölliseltä työajalta ja sunnuntai työ säännölliseltä työajalta. Uutena käsitteenä on laskettu säännöllisen työajan ansion ilman työaikalisia.

Kokonaan uutena tietona tiedusteluun on tullut Kuntien eläkevakuutuksen toimintayksikkökoodi. Kuntayhtymä- ja ammattikoodistot ovat niinkään muuttuneet.

Förfråge metoden

Historik

Sedan februari 1980 har Statistikcentralen på ett enhetligt sätt insamlat uppgifter om kommunernas och samkommunernas timavlönade arbetstagare. Uppgifterna har tidigare insamlats med hjälp av två olika förfrågningar och de insamlade uppgifterna har varit färre.

Byrån för socialforskning har fr.o.m. år 1934 sporadiskt gjort upp lönestatistik över städernas och köpingarnas timavlönade personal (Socialtidskrift nr 9/1934). Först fr.o.m. februari 1958 har statistik regelbundet gjorts upp över alla städers och köpingars timavlönade anställda. Statistiken gjordes som nu fyra gånger per år men frågeperioden gällde bara två veckor. Mellan åren 1934 och 1967 publicerades uppgifterna i Social tidskrift. År 1967 överfördes uppdraget av statistiken på den dåvarande Statistiska Centralbyrån. Sedan dess har statistiken publicerats i Statistisk rapport, serien PA.

Den första löneförfrågan som gällde landskommunernas och samkommunernas timavlönade anställda gjordes för september 1971 vid Statistikcentralen och därefter gjordes den två gånger i året för februari och augusti ända till revideringen 1980, då de två förfrågningarna sammanslogs och förfrågan började göras upp på basis av register.

Revideringen 1985

Från och med början av år 1985 reviderades både förfrågan för kommunernas och samkommunernas timavlönade arbetstagare och hela registret. Revideringen gjordes i första hand till följd av arbetsmarknadsverksamhetens behov. Samtidigt förenhetligades förfrågan med den Kommunala pensionanstaltens register och statistikproduktionen utvecklades.

Utöver de tidigare avlöningsformerna tog man med ackordslönesättningen inom privata branscher. Förtjänster som uppgivits i samband med olika avlöningsformer innehåller arbetstagarens personliga tillägg, dessa tillägg efterfrågas även separat som tidigare. Övertidstimmar och förhöjningsdel för lön för övertid har förts till en och samma punkt och söndagsarbete uppges separat enbart för ordinarie arbetstid.

Arbetstidstillägg efterfrågas separat för ordinarie arbetstid och för övertid. Ersättning för söckenhelg uppges inte längre separat, utan den ingår i förtjänst för ordinarie söndagsarbete eller övertid.

Begreppet förtjänst för ordinarie arbetstid som använts i statistiktablerna har ändrats så att arbetstidstillägg för ordinarie arbetstid och söndagsarbete vid ordinarie arbetstid endast ingår. Förtjänst av ordinarie arbetstid utan arbetstidstillägg är ett nytt begrepp som räknats ut.

En helt ny uppgift i förfrågan är Kommunernas pensionsförsäkrings verksamhetskod. Samkommunernas- och yrkeskoderna har även ändrats.

Tiedustelun kohde

Tiedustelu koskee kuntien ja kuntayhtymien tuntipalkkaisen työntekijöiden työehtosopimuksen piiriin kuuluvia työntekijöitä. Määräaikaisessa palvelussuhteessa olevien maatalouslomittajien tiedot kerätään Pysyvässä palvelussuhteessa olevat lomittajat ilmoitetaan kunnallisen henkilörekisterin tiedustelussa. Perhepäivähoitajat eivät ole lainkaan mukana tiedustelussa.

Tiedusteluajanjakso

Tiedot ovat tiedusteluukaudelta tai vähintään neljän viikon pituiselta jaksolta, josta suurin osa sattuu tiedusteluukaudelle. Kaikki vähintään viikon pituiset työsuhteet on ilmoitettava. Vuosiloman ja sairausajan palkkoja ei ilmoiteta.

Tiedustelun sisältö

Tiedustelussa kysytään jokaisesta työntekijästä seuraavat tiedot:

- A. työnantajakunta (KELA:n koodi) tai -kuntayhtymä (KEV)
- B. kunnallinen toimintayksikkö (KEV)
- D. työpaikan sijaintikunta (KELA)
- E. henkilötunnus (ikä ja sukupuoli)
- F. työntekijän nimi
- G. palkkaryhmä (työehtosopimuksen mukaan)
- H. ammatti (KEV)
- I. aikapalkka ja aikatyötunnit
- J. kokonaistuntipalkka ja kokonaistuntipalkkaiset työtunnit
- K. urakkapalkka ja urakkatyötunnit
- L. yksityisalojen palkkauksen mukainen urakkapalkka ja -työtunnit
- M. ylityön korotusosat ja ylityötunnit
- N. säännöllisen sunnuntaityön korotusosat ja sunnuntai-työtunnit
- O. hyvänmiehenlisä %:na ja markkoina
- P. muut erinäiset lisät
- Q. säännöllisen työajan työaikalisät
- R. ylityöajan työaikalisät
- S. varallaolokorvaus

Kohtien I–L palkkatekijät sisältävät myös kohtien O ja P lisät.

Undersökningens population

Förfrågan gäller kommunernas och samkommunernas timavlönade arbetstagare som lyder under arbetskollektivavtalet. Uppgifter om lantbruksavbytare i visstids anställningsförhållande insamlas. Uppgifter om lantbruksavbytare i fast anställningsförhållande uppges i det kommunala personregistrets förfrågan. Familjedagvårdarna ingår inte alls i förfrågan.

Frågeperiod

Uppgifterna gäller frågemånaden eller en period som omfattar minst fyra veckor och som till största delen infaller under frågemånaden. Alla arbetsförhållanden som varat minst en vecka skall uppges. Lön för semester och sjukdomstid uppges inte.

Förfrågans innehåll

I förfrågan inbegärs följande uppgifter av alla arbetstagar:

- A. arbetsgivarkommun (FPA:s kod) eller -samkommun (KPF)
- B. den kommunala verksamhetsenheten (KPF)
- D. den kommun där arbetsplatsen är belägen (EPA)
- E. personbeteckning (ålder och kön)
- F. arbetstagarens namn
- G. lönegrupp (enligt kollektivavtalet)
- H. yrke (KPF)
- I. tidslön och tidsarbetstimmar
- J. den totala timlönen och arbetstimmar
- K. ackordslön och ackordsarbetstimmar
- L. ackordslönesättning och ackordsarbetstimmar inom privata branschen
- M. förhöjningsdel för overtid och overtidstimmar
- N. förhöjningsdel för ordinarie söndagsarbete och söndagsarbetstimmar
- O. godmanstillägg i % och i mark
- P. övriga särskilda tillägg
- Q. tillägg för ordinarie arbetstid
- R. arbetstidstillägg för overtidsarbete
- S. beredskapsersättning

Lönefaktorerna i punkterna I–L inkluderar även tilläggen i punkterna O och P.

Ansiökäsite

Tilaston ansiökäsitteenä on tehdyn työajanansio, johon sisältyy kaikki tehdyltä työajalta maksetut palkat. Tilastossa ei siten ole mukana mm. seuraavia korvauksia ja palkkoja, joita ei pidetä työssäolon ajalta maksettuna palkkana:

- arkipyhäkorvaus, kun henkilö ei ollut työssä
- kolmivuorotyön korvaukset
- työkalukorvaukset ja ns. tossu- ja eväsraha
- palkalliselta työloma-ajalta maksettu palkka
- vuosi-, sairaus- ja äitiysloman palkka sekä lomarahat.

Tilastotaulukoissa käytetään lisäksi seuraavia palkkakäsitteitä:

1. Tehdyt työtunnit lasketaan kohtien I–L työtuntien summana
2. Säännöllisen työajan ansio ilman työaikalisää lasketaan jakamalla kohtien I–L yhteenlasketut ansiot tehdyillä työtunneilla
3. Säännöllisen työajan ansio työaikalisineen lasketaan jakamalla kohtien I–L, N ja Q yhteenlasketut ansiot tehdyillä työtunneilla
4. Kokonaistuntikeskiansio lasketaan jakamalla kohtien I–L, M, N, Q ja R yhteenlasketut ansiot tehdyillä työtunneilla.

Kokonaisansioon lasketaan mukaan kaikki palkkatekijät paitsi varallaolokorvaus.

Tietojenkeruumenetelmä

Kaikille kunnille ja kuntayhtymille lähetetään tiedustelu kaksi kertaa vuodessa, touko- ja marraskuulta. Osalle vastaajista lähetetään edellisen neljänneksen rekisterin henkilötiedoilla esitetyt lomakkeet. Kunnalliset työnantajat voivat antaa ilmoitukset tuntipalkkaisista työntekijöistään tiedustelulomakkeilla, atk-listauksina tai konekielisinä linjasiirtoina mg-nauhoilla ja mg-levykkeillä. Vastaamista seurataan mm. vertailulla edellisen tiedustelun työntekijämääriin.

Tiedustelun menetelmää ja historiaa selvitetään tarkemmin tässä julkaisussa (PA 1994:17).

Förtjänstbegreppet

Förtjänstbegreppet i statistiken är förtjänst för utförd arbetstid, vari ingår all lön som betalats för den utförda arbetstiden. I statistiken ingår inte följande lönefaktorer som inte räknas som lön som betalats för tid i arbete:

- söckenhelgersättning, då personen inte arbetat
- ersättning för treskiftarbete
- ersättning för arbetsredskap och sk. toffelpenning
- kostpenning för avlönad arbetsledighet
- lön som betalats för semester, sjukdomstid och moder-skapsledighet samt semesterpenning.

I statistiktabellerna används därtill följande lönebegrepp:

1. Utförda arbetstimmar räknas som summan av arbetstimmar i punkterna I–L
2. Förtjänst av ordinarie arbetstid utan arbetstidstillägg räknas genom att dividera de sammanlagda förtjänsterna i punkterna I–L med utförda arbetstimmar
3. Förtjänst för ordinarie arbetstid inklusive arbetstidstillägg beräknas genom att dividera de sammanlagda förtjänsterna i punkterna I–L, N och Q med antalet utförda arbetstimmar
4. Den totala medeltimförtjänsten beräknas genom att dividera de sammanlagda förtjänsterna i punkterna I–L, M, N, Q och R med antalet utförda arbetstimmar.

Till totalförtjänsten räknas alla lönefaktorer utom beredskapsersättning.

Uppgiftsinsamlingsmetod

Alla kommuner och samkommuner får förfrågan två gånger i året, i maj och november. Till en del av respondenterna skickas blanketter som förhandsifyllts med personuppgifter från föregående kvartals förfrågan. De kommunala arbetsgivarna kan ge uppgifterna om sina timavlönade arbetstagar på frågeblanketterna, i form av datalistor eller på maskinspråk på mg-band och mg-disketter. Svarsfrekvensen följs upp bl.a. genom en jämförelse med antalet arbetstagar vid den senaste förfrågan.

Förfrågans metod och historik redogörs för denna publicering (PA 1994:17).

Taulukkoluetelo

Taulukko A.

Kuntien ja kuntainliittojen tuntipalkkaisten työntekijöiden lukumäärät ja kokonaiskeskituntiansiot kuntamuodon, paikkakuntaluokan ja sukupuolen mukaan neljännesvuositain III neljänneksestä 1991 II neljännekseen 1994.

Taulukko B.

Kuntien ja kuntayhtymien tuntipalkkaisten työntekijöiden lukumäärät ja kokonaiskeskituntiansiot suurimmissa ammattiryhmissä sukupuolen mukaan I neljänneksestä 1993 II neljännekselle 1994.

1. Kuntien ja kuntayhtymien tuntipalkkaisten työntekijöiden lukumäärät, työtunnit ja keskituntiansiot kuntamuodon, tehtäväryhmän ja sukupuolen mukaan toukokuussa 1994.
2. Kuntien ja kuntayhtymien työntekijöiden lukumäärät, työtunnit ja keskituntiansiot toimialan ja sukupuolen mukaan toukokuussa 1994.
3. Kuntien ja kuntayhtymien tuntipalkkaisten työntekijöiden lukumäärät, työtunnit, keskituntiansiot ja palkkausmuotojen työaikaosuudet (%) kuntamuodon, paikkakuntaluokan ja sukupuolen mukaan toukokuussa 1994.
4. Kuntien ja kuntayhtymien tuntipalkkaisten työntekijöiden työtunnit, keskituntiansiot ja palkkausmuotojen työaikaosuudet (%) kuntamuodon, sukupuolen ja palkkaryhmän mukaan toukokuussa 1994.
5. Kuntien ja kuntayhtymien tuntipalkkaisten työntekijöiden lukumäärät ja lukumääräosuudet kokonaisansior ryhmän ja kuntamuodon mukaan toukokuussa 1994.
6. Kuntien ja kuntayhtymien tuntipalkkaisten työntekijöiden lukumäärä ja kokonaiskeskituntiansio paikkakuntaluokan, kuntamuodon, sukupuolen ja palkkaryhmän mukaan toukokuussa 1994.
7. Kuntien ja kuntayhtymien tuntipalkkaisten työntekijöiden lukumäärä, työtunnit ja kokonaiskeskituntiansio ikäryhmittäin kuntamuodon ja sukupuolen mukaan toukokuussa 1994.
8. Kuntien ja kuntayhtymien tuntipalkkaisten työntekijöiden ansioiden erittely toukokuussa 1994.
9. Kuntien ja kuntayhtymien tuntipalkkaisten työntekijöiden lukumäärät sukupuolen mukaan toukokuussa 1994.
10. Kuntien ja kuntayhtymien palkkaryhmiin kuulumattomien työntekijöiden lukumäärä, työtunnit ja keskituntiansiot kuntamuodon ja sukupuolen mukaan toukokuussa 1994.

Tabeller

Tabell A.

Kommunernas och samkommunernas timavlönade arbetstagar, deras antal och medeltimförtjänster enligt kommunform, ortsklass och kön kvartalsvis från 3:e kvartalet 1991 till 2:a kvartalet 1994.

Tabell B.

Kommunernas och samkommunernas timavlönade arbetstagar, deras antal och totala medeltimförtjänster i de största yrkesgrupperna enligt kön från 1:a kvartalet 1993 till 2:a kvartalet 1994.

1. Kommunernas och samkommunernas timavlönade arbetstagar, antal, arbetstimmar och medeltimförtjänster enligt kommunform, uppgiftsgrupp och kön i maj 1994.
2. Kommunernas och samkommunernas timavlönade arbetstagar, antal, arbetstimmar och medeltimförtjänster enligt lönegrupp och kön i maj 1994.
3. Kommunernas och samkommunernas timavlönade arbetstagar, antal, arbetstimmar, medeltimförtjänster och avlöningsformens arbetstidsandel (%) enligt kommunform, ortsklass och kön i maj 1994.
4. Kommunernas och samkommunernas timavlönade arbetstagar, antal, arbetstimmar, medeltimförtjänster och avlöningsformens arbetstidsandel (%) enligt kommunform, lönegrupp och kön i maj 1994.
5. Kommunernas och samkommunernas timavlönade arbetstagar, antal och deras procentuella andel enligt totalförtjänstgrupp och kommunform i maj 1994.
6. Kommunernas och samkommunernas timavlönade arbetstagar, antal och deras totala medeltimförtjänster enligt ortsklass, kommunform, kön och lönegrupp i maj 1994.
7. Kommunernas och samkommunernas timavlönade arbetstagar, antal, arbetstimmar och totala medeltimförtjänster enligt åldersgrupp, kommunform och kön i maj 1994.
8. Specifikation av kommunernas och samkommunernas timavlönade arbetstagar, antal och deras totala medeltimförtjänster i maj 1994.
9. Antalet timavlönade arbetstagar i kommuner och samkommunernas enligt kön i maj 1994.
10. Kommunernas och samkommunernas arbetstagar som inte hör till någon lönegrupp, deras antal, arbetstimmar och medeltimförtjänster enligt kommunform och kön i maj 1994.

Taulukko A. Kuntien ja kuntainliittojen tuntipalkkaisten työntekijöiden lukumäärät ja kokonaiskeskituntiansiot kuntamuodon, paikkakuntaluokan ja sukupuolen mukaan neljännesvuosittain III neljänneksestä (elokuulta) 1991 II neljännekseen (toukokuulle) 1994

Tabell A. Antalet av och totala medeltimförtjänster för kommunernas och samkommunernas timavlönade arbetstagare enligt kommuntyp, ortsklass och kön kvartalsvis från 3:e kvartalet (augusti) 1991 till 2:a kvartalet (maj) 1994

Kuntamuoto, paikkakuntaluokka ja sukupuoli Kommuntyp, ortsklass och kön	Vuosi ja neljännes - År och kvartal								
	1991		1993				1993		1994
	III	IV	I	II	III	IV	I	II	III
Kaupungit – Städer	26 281	23 129	22 955	24 447	23 399	21 433	20 955	19 522	20 388
	47,90	48,96	49,25	48,61	48,12	49,62	49,96	49,88	49,43
Pkl:n mukaan – Enligt ortsklass									
I	13 340	11 893	11 354	12 489	11 967	11 007	10 808	10 419	10 783
	50,29	51,40	51,74	50,79	50,20	51,62	52,21	51,86	51,65
II	12 941	11 236	11 601	11 958	11 432	10 426	10 147	9 103	9 605
	45,40	46,43	46,74	46,54	45,97	47,50	47,48	47,57	46,98
Sukupuolen mukaan – Enligt kön									
Miehet – Män	21 856	20 071	20 151	20 746	19 723	18 659	18 396	17 194	17 508
	49,17	49,78	49,94	46,65	49,30	50,45	50,70	50,59	50,44
Naiset – Kvinnor	4 425	3 038	2 804	3 701	3 676	2 774	2 559	2 328	2 880
	41,20	43,14	43,89	42,31	41,60	43,68	44,19	44,40	43,03
Muut kunnat – Övriga kommuner	7 009	6 391	6 284	6 168	6 086	5 568	4 788	4 374	5 137
	40,64	41,48	41,68	41,89	41,25	42,36	42,24	43,12	42,50
Pkl:n mukaan – Enligt ortsklass									
I	702	496	594	575	620	600	449	591	656
	41,60	42,32	43,21	44,40	42,26	43,39	44,24	43,43	43,18
II	6 307	5 895	5 690	5 593	5 466	4 968	4 339	3 783	4 481
	40,54	41,40	41,51	41,65	41,14	42,24	42,03	43,07	42,41
Sukupuolen mukaan – Enligt kön									
Miehet – Män	6 275	5 876	5 857	5 641	5 526	5 158	4 457	4 087	4 759
	41,06	41,71	41,82	42,20	41,59	42,62	42,45	43,34	42,82
Naiset – Kvinnor	734	515	427	527	560	410	331	287	378
	36,55	38,24	39,14	38,05	37,41	38,66	38,68	39,06	37,93
Kuntainliitot – Kommunalförbund	393	359	442	296	287	265	309	236	280
	47,01	50,36	49,43	49,49	48,37	49,36	48,37	49,99	50,80
Pkl:n mukaan – Enligt ortsklass									
I	222	203	230	219	212	198	198	178	188
	50,55	51,40	52,27	52,25	51,47	51,70	51,64	52,10	53,36
II	171	156	212	77	75	67	111	58	92
	43,01	49,17	46,38	40,98	39,66	41,27	41,66	42,35	44,75
Sukupuolen mukaan – Enligt kön									
Miehet – Män	310	284	332	219	215	201	227	185	209
	49,06	52,28	51,84	52,09	50,63	51,38	50,37	51,71	52,99
Naiset – Kvinnor	83	75	110	77	72	64	82	51	71
	39,13	39,83	40,45	40,89	40,88	41,58	41,23	42,34	42,06
Koko kuntasektori – Hela kommunala sektorn ...	33 683	29 879	29 681	30 911	29 772	27 266	26 052	24 132	25 805
	46,37	47,40	47,66	47,30	46,73	48,17	48,57	48,67	48,13
Pkl:n mukaan – Enligt ortsklass									
I	14 264	12 592	12 178	13 283	12 799	11 805	11 455	11 188	11 627
	49,85	51,04	51,33	50,37	49,85	51,22	51,90	51,45	51,24
II	19 419	17 287	17 503	17 628	16 973	15 461	14 597	12 944	14 178
	43,79	44,77	45,03	44,98	44,40	45,80	45,85	46,22	45,58
Sukupuolen mukaan – Enligt kön									
Miehet – Män	28 441	26 231	26 340	26 606	25 464	24 018	23 080	21 466	22 476
	47,37	48,02	48,17	48,11	47,64	48,81	49,15	49,22	48,92
Naiset – Kvinnor	5 242	3 648	3 341	4 305	4 308	3 248	2 972	2 666	3 329
	40,55	42,46	43,26	41,80	41,09	43,06	43,59	43,88	42,50

Taulukko B. Kuntien ja kuntainliittojen tuntipalkkaisten työntekijöiden lukumäärät ja säännöllisen työajan keskituntiansiot suurimmissa ammattiryhmissä helmikuulta 1993 toukokuulle 1994

Tabell B. Antalet av och totala medeltimförtjänster för kommunernas och samkommunernas timavlönade arbetstagare i de största yrkesgrupperna från februari 1993 till maj 1994

Ammattiryhmä – Yrkesgrupp Ammatti – Yrke Sukupuoli – Kön	Lukumäärä Antal			Säännöllisen työajan keskituntiansio, mk Medeltimförtjänst för ordinarie arbetstid, mk		
	I/93	IV/93	II/94	I/93	IV/93	II/94
0043 Työnjohtajat						
Arbetsledare	804	786	789	54,01	53,68	53,79
Miehet – Män	713	692	692	54,57	54,23	54,24
Naiset – Kvinnor	91	94	97	49,47	49,31	48,79
Apulaistyönjohtaja						
Biträdande arbetsledare	108	99	105	52,47	51,49	52,25
Miehet – Män	96	90	95	52,95	51,75	52,48
Naiset – Kvinnor	12	9	10	48,07	48,90	49,99
Esimies, työnjohtaja						
Förman, arbetsledare	295	286	295	57,04	56,71	56,03
Miehet – Män	257	248	257	57,90	57,49	56,76
Naiset – Kvinnor	38	38	38	51,03	51,41	50,79
Etumies						
Arbetsbas	375	374	375	52,25	51,92	52,22
Miehet – Män	334	327	334	52,70	52,50	53,00
Naiset – Kvinnor	41	47	41	48,44	47,49	47,16
183 Urheilu- ja liikuntatyö						
Idrotts- och sportarbete	1 457	1 284	1 351	47,29	45,94	46,14
Miehet – Män	1 351	1 185	1 239	47,16	47,79	46,08
Naiset – Kvinnor	106	99	112	49,07	47,78	46,81
Ulkoilualueiden työntekijä, täysin ammattitaitoinen¹⁾						
Friluftsområdesarbetare, fullt yrkeskunniga						
Miehet – Män	148	131	151	44,93	44,45	45,12
Urheilulaitosten- ja alueiden hoitaja						
Idrottsplanskötare, fullt yrkeskunniga						
Miehet – Män	156	152	155	54,73	51,49	49,36
Urheilukentän hoitaja, täysin ammattitaitoinen						
Idrottsplanskötare, fullt yrkeskunniga						
Miehet – Män	194	147	185	52,82	49,49	50,25
Ulkoilualueiden työntekijä, ammattitaitoinen						
Friluftsområdesarbetare, yrkeskunniga	149	116	126	41,56	43,20	41,59
Miehet – Män	133	102	107	41,30	43,04	41,51
Naiset – Kvinnor	16	14	19	43,87	44,55	42,00
Urheilukenttä- ja luistinratatyöntekijä, vanhempi						
Arbetare på idrottsplaner och skridskobanor, äldre	229	236	228	48,94	45,04	45,65
Miehet – Män	201	215	206	48,38	44,68	45,55
Naiset – Kvinnor	28	21	22	52,87	48,59	46,72
Urheilukenttä- ja luistinratatyöntekijä, nuorempi						
Arbetare på idrottsplaner och skridskobanor, yngre	306	248	209	41,32	40,68	41,71
Miehet – Män	306	248	209	41,32	40,68	41,71
412 Puutarha- ja puistotyöntekijät						
Trädgård- och parkarbetare	1 610	1 704	2 557	42,68	42,39	40,84
Miehet – Män	1 134	1 194	1 615	42,04	41,90	40,90
Naiset – Kvinnor	476	511	942	44,28	43,52	40,75
Puutarha-apulainen, täysin ammattitaitoinen						
Trädgårdsbiträde, fullt yrkeskunniga	224	237	262	48,61	48,20	47,59
Miehet – Män	106	114	128	49,29	48,84	47,89
Naiset – Kvinnor	118	123	134	41,97	47,68	47,32
Puistotyöntekijä, täysin ammattitaitoinen yli 6 v.						
Parkarbetare, fullt yrkeskunniga över 6 år	495	462	503	46,36	45,95	45,76
Miehet – Män	341	327	331	46,71	45,16	46,28
Naiset – Kvinnor	154	135	172	45,53	45,42	44,74

1) 2. palkkaryhmä – 2:a lönegr.

2) 3. palkkaryhmä – 3:a lönegr.

Ammattiryhmä – Yrkesgrupp Ammatti – Yrke Sukupuoli – Kön	Lukumäärä Antal			Säännöllisen työajan keskituntiansio, mk Medeltimförtjänst för ordinarie arbetstid, mk		
	I/93	IV/93	II/94	I/93	IV/93	II/94
Puisto- ja puutarhatyöntekijä, ammattitaitoinen						
Park- och trädgårdsarbetare, yrkeskunniga	170	177	263	43,82	43,64	43,48
Miehet – Män	117	125	162	44,29	43,85	43,30
Naiset – Kvinnor	53	52	101	42,72	43,10	41,17
Puisto- ja puutarhatyöntekijä						
Park- och trädgårdsarbetare	716	824	1 522	37,50	37,68	36,99
Miehet – Män	567	625	990	36,89	37,24	36,95
Naiset – Kvinnor	149	199	532	40,02	39,07	37,06
442 Metsä- ja uittotyöntekijät						
Skogs- och flottningsarbetare						
Miehet – Män	450	398	552	40,23	40,93	41,31
Metsätyömies, nuorempi						
Skogsarbetare, yngre						
Miehet – Män	219	166	208	36,35	36,86	39,56
501 Kaivos- ja louhintatyöntekijät						
Gruv- och stenbrytningsarbetare						
Miehet – Män	502	466	452	52,83	52,89	53,23
Kairausetumies/mittaus- ja kairausetumies						
Bormings- och mätningsbas						
Miehet – Män	207	202	199	51,98	52,09	51,85
Panostaja – Laddare						
Miehet – Män	134	1198	120	55,30	54,34	54,93
641 Moottoriajoneuvon- ja raitiovaunukuljettajat						
Motorfordons- och spårvagnsförare	1 062	1 002	976	48,65	48,55	48,80
Miehet – Män	1 039	980	954	48,70	48,58	48,84
Naiset – Kvinnor	23	22	22	46,71	47,02	46,53
Kuorma-autonkuljettaja, vanhempi väh. 6 v.						
Lastbilschaufför, äldre minst 6 år						
Miehet – Män	699	655	623	49,07	49,14	49,17
Autonkuljettaja, vanhempi väh. 4 v., ammattitaitoinen						
Chaufför, äldre minst 4 år, yrkeskunniga						
Miehet – Män	251	237	235	48,21	47,94	48,32
752 Koneenasentajat ym.						
Maskinmontörer mm.						
Miehet – Män	744	705	698	56,34	56,35	56,53
Koneasentaja, vanhempi						
Maskinmontör, äldre						
Miehet – Män	254	243	247	54,89	53,92	54,67
Yleisasentaja, vanhempi						
Allmän montör, äldre						
Miehet – Män	349	329	307	55,84	56,17	56,40
755 Putkityöntekijät						
Rörledningsarbetare						
Miehet – Män	1 279	1 235	1 220	52,22	52,16	52,37
Putkiasentaja, vanhempi						
Rörarbetare, äldre						
Miehet – Män	939	926	890	53,05	52,84	52,96
Putkiasentaja, nuorempi						
Rörarbetare, yngre						
Miehet – Män	195	170	195	47,56	48,10	48,07
756 Hitsaajat ja kaasuleikkaajat						
Svetsare						
Miehet – Män	304	284	284	54,11	54,65	54,56
Hitsaaja, vanhempi						
Svetsare, äldre						
Miehet – Män	237	226	214	55,05	55,33	55,45

Ammattiryhmä – Yrkesgrupp Ammatti – Yrke Sukupuoli – Kön	Lukumäärä Antal			Säännöllisen työajan keskituntiansio, mk Medeltimförtjänst för ordinarie arbetstid, mk		
	I/93	IV/93	II/94	I/93	IV/93	II/94
761 Sähköasentajat Elmontörer						
Miehet – Män	1 354	1 261	1 246	53,72	54,77	54,69
Sähköasentaja, vanhempi Elmontör, äldre						
Miehet – Män	914	874	832	55,41	56,28	56,70
Sähköasentaja, nuorempi Elmontör, yngre						
Miehet – Män	128	106	111	47,12	49,21	47,58
765 Puhelin- ja linja-asentajat Telefon- och linjemontörer.....	499	437	417	51,48	52,45	52,55
Miehet – Män	485	422	404	51,56	52,55	52,65
Naiset – Kvinnor	14	15	13	48,67	49,23	49,41
Puhelinasentaja, vanhempi – Telefonmontör, äldre	269	234	230	52,02	52,83	53,02
Miehet – Män	257	223	220	52,12	52,87	53,09
Naiset – Kvinnor	12	11	10	49,82	51,85	51,23
770 Puutyöntekijät ym. Träarbetare mm.						
Miehet – Män	165	140	167	48,58	49,75	47,89
Puuseppä, vanhempi Snickare, äldre						
Miehet – Män	105	93	99	51,13	52,30	51,78
780 Maalaus- ja lattianpäällystystyöntekijät ym. Målnings- och golvbeläggningsarbetare mm.	549	559	559	51,38	51,31	50,51
Miehet – Män	555	535	529	51,59	51,47	50,65
Naiset – Kvinnor	24	24	30	46,33	47,59	47,71
Maalari, vanhempi, täysin ammattitaitoinen Målare, äldre, fullt yrkeskunniga						
Miehet – Män	431	415	394	52,77	52,39	51,93
Maalari, nuorempi, ammattitaitoinen Målare, yngre, yrkeskunniga						
Miehet – Män	119	111	124	46,91	47,80	46,01
792 Muu maa- ja vesirakennus ja kunnossapitotyö Annat jord- och vattenbyggnadsarbete samt underhåll	2 253	2 127	2 093	47,78	47,37	47,65
Miehet – Män	2 187	2 057	2 030	47,61	47,50	47,73
Naiset – Kvinnor	66	70	63	42,98	43,62	45,24
Katuosaston työntekijä, vaativat tehtävät Gatuavdelningsarbetare, krävande uppgifter						
Miehet – Män	230	260	267	49,11	48,85	49,67
Mittausmies, vanh., täysin ammattitaitoinen Mättningsman, äldre, fullt yrkeskunniga						
Miehet – Män	463	432	417	47,87	47,82	48,00
Mittausmies, yli 4 v. ammatissa olleet Mättningsman, över 4 år yrkeserfaren						
Miehet – Män	155	157	152	45,61	45,30	45,54
Putkenlaskija Rörläggare						
Miehet – Män	447	366	349	49,92	48,90	49,25
Maanrakennusammattimies Jordbyggnadsyrkesman						
Miehet – Män	158	149	141	46,71	46,92	47,19
Katuosaston työntekijä Gatuavdelningsarbetare						
Miehet – Män	129	127	120	46,54	46,61	47,19

Ammattiryhmä – Yrkesgrupp Ammatti – Yrke Sukupuoli – Kön	Lukumäärä Antal			Säännöllisen työajan keskituntiansio, mk Medeltimförtjänst för ordinarie arbetstid, mk		
	I/93	IV/93	II/94	I/93	IV/93	II/94
Mittausmies, nuorempi Mättningsman, yngre Miehet – Män	167	156	165	43,52	43,88	43,58
793 Talonrakennustyö						
Husbyggnadsarbete	3 943	2 989	3 074	50,17	49,70	49,24
Miehet – Män	2 867	2 922	3 022	50,36	49,83	49,34
Naiset – Kvinnor	76	67	52	42,74	43,79	42,94
Kirvesmies, muissa kuin 3 palkkaryhmässä Timmerman, i andra än i 3:e lönegr.						
Miehet – Män	1 663	1 682	1 752	51,52	50,94	50,42
Kirvesmies telinetyössä Timmerman i ställningsarbete						
Miehet – Män	166	144	151	48,66	48,80	48,56
Muurari – Murare Miehet – Män	110	103	102	55,00	51,90	51,85
Rakennusalan yleisammattimies All-round yrkesman inom byggnadsbranschen						
Miehet – Män	234	272	299	45,73	46,03	45,41
Sekatyöntekijä, vaativa talonrakennusala Diversearbetare, krävande husbyggnadsbransch	364	405	390	44,82	44,23	44,14
Miehet – Män	301	350	346	45,33	44,38	44,38
Naiset – Kvinnor	63	55	44	42,39	44,35	42,19
87 Työkoneiden käyttö						
Användning av arbetsmaskiner						
Miehet – Män	1 436	1 302	1 273	49,71	49,51	49,79
Maansiirtotaktorin ja traktorikaivuriin käyttäjä, vanhempi Förare av jordchaktmaskiner, äldre						
Miehet – Män	114	117	106	52,52	52,89	52,88
Tiehöylän kuljettaja, vanhempi Väghyvelsförare, äldre						
Miehet – Män	198	196	185	51,43	50,79	51,53
Maansiirtotaktorin ja traktorikaivuriin käyttäjä Förare av jordchaktmaskiner						
Miehet – Män	214	194	190	49,65	49,02	49,58
Traktorin käyttäjät alle 5 tonnin Traktorförare, under 5 ton						
Miehet – Män	445	370	375	46,91	46,23	47,23
882 Varastotyöntekijät						
Lagerarbetare	354	306	306	44,64	45,46	45,44
Miehet – Män	284	246	248	44,83	45,62	45,73
Naiset – Kvinnor	70	60	58	43,83	44,84	44,13
Varastotyöntekijä Lagerarbetare	150	112	112	40,98	42,39	42,20
Miehet – Män	109	78	80	40,67	42,23	42,23
Naiset – Kvinnor	41	34	32	41,80	42,73	42,73
89 Sekatyö						
Diversearbete	3 073	2 486	2 937	37,54	38,34	38,21
Miehet – Män	2 885	2 343	2 671	37,57	38,40	38,44
Naiset – Kvinnor	188	143	266	37,02	37,20	35,74
Seka- ja aputyöntekijä Diverse- och hjälparbetare	3 073	2 458	2 891	37,44	38,17	38,05
Miehet – Män	2 850	2 318	2 646	37,47	38,23	38,27
Naiset – Kvinnor	183	140	245	37,02	37,08	35,24

Ammattiryhmä – Yrkesgrupp Ammatti – Yrke Sukupuoli – Kön	Lukumäärä Antal			Säännöllisen työajan keskituntiansio, mk Medeltimförtjänst för ordinarie arbetstid, mk		
	I/93	IV/93	II/94	I/93	IV/93	II/94
909 Muut vartiointi- ja suojeilyön ammatit Övriga yrken inom bevaknings- och skyddsarbete						
Miehet – Män	132	133	114	45,24	45,63	45,97
Kaatopaikan hoitaja Ansvariga arbetare vid avstjälpningsplats						
Miehet – Män	108	108	108	45,20	45,09	45,44
931 Kiinteistöyöntekijät Fastighetsarbetare						
Miehet – Män	696	690	719	51,37	51,02	50,79
Laitosmies Maskinställare						
Miehet – Män	122	116	117	51,68	51,27	50,56
Laitosmies, vanhempi Maskinställare, äldre						
Miehet – Män	298	281	287	52,92	52,85	53,23
932 Siivoojat Städare	1 830	1 546	1 600	40,71	41,46	40,94
Miehet – Män	528	425	404	35,14	37,11	37,12
Naiset – Kvinnor	1 302	1 121	1 196	42,51	42,88	42,07
Kadunlakaisija ja piirilakaisija Gatsopare och distriktsopare	241	201	177	47,70	43,17	43,45
Miehet – Män	125	104	89	44,31	43,23	43,67
Naiset – Kvinnor	116	97	88	43,02	43,11	43,27
Korjauspajojen/miehistösuojan siivooja Städerskor i reparationsverkstäder						
Naiset – Kvinnor	251	225	210	43,38	43,78	43,99
Siivous- ja puhdistustyöntekijä Städ- och rengöringsarbetare	783	658	677	41,93	42,37	41,75
Miehet – Män	30	23	21	41,85	41,93	43,12
Naiset – Kvinnor	753	635	656	41,93	42,39	41,71
Tilapäiset kausityöntekijät puhdistustöissä Tillfälliga säsongarbetare	400	337	391	32,19	33,93	34,26
Miehet – Män	363	292	291	32,01	33,64	34,08
Naiset – Kvinnor	37	45	100	34,13	35,72	34,73

TILASTOKESKUS

TAULUKKO 1 Kuntien ja kuntayhtymien tuntipalkkaisten työntekijöiden lukumäärät, työtunnit ja keskituntiansiot (kta) tehtäväryhmän, sukupuolen ja palkkausmuodon mukaan toukokuussa 1994 - Kommunernas och samkommunernas timavlönade arbetstagare, arbetstimmar och medeltimförtjänster enligt uppgiftsgrupp, kön och avlöningsform i maj 1994

Kuntamuoto Tehtäväryhmä Sukupuoli Kommunform Uppgiftsgrupp Kön	Lkm Antal	Aikatyö		Kok. tunti- palkk.työ Totaltim- avlönat arbete		Urakkatyö		Urakkatyö, yksit.alat Ackords- arbete, privata br.		Säännöllisen työajan kta Mtf under ordi- narie arbetstid		Kokonaisansio Totalförtjänst			
		Tun- nit	Kta	Tun- nit	Kta	Tun- nit	Kta	Tun- nit	Kta	Tun- nit	Työaik. lisiin Inkl.at. tillägg	Työaik. lisiin Inkl.at. tillägg	Tun- nit	Siitä ylityö Därav övertid	Kta
		Tim- mar	Mtf	Tim- mar	Mtf	Tim- mar	Mtf	Tim- mar	Mtf	100h	mk	100h	100h	100h	mk
Koko kuntasektori Hela kommunsektorn															
YRTEENSÄ															
Yhteensä-Sammanlagt	25805	13504	42,90	14223	47,47	4003	56,43	17	62,69	46,77	47,44	31675	379	48,13	
Miehet-Mån	22476	11570	43,59	12642	47,99	3611	57,46	17	62,69	47,50	48,18	27778	356	48,92	
Naiset-Kvinnor	3329	1934	38,81	1580	43,28	392	46,95	-	-	41,53	42,21	3897	23	42,50	
0 Yleishallinto															
Yhteensä-Sammanlagt	495	418	35,72	69	45,16	7	61,52	-	-	37,51	37,88	492	2	37,99	
Miehet-Mån	466	392	35,93	68	45,19	7	61,52	-	-	37,77	38,16	465	2	38,27	
Naiset-Kvinnor	29	26	32,62	1	43,50	-	-	-	-	33,13	33,13	27	-	33,13	
1 Järjestystoimi															
Yhteensä-Sammanlagt	91	54	38,33	32	44,74	3	59,37	-	-	41,54	41,59	89	0	41,59	
Miehet-Mån	88	54	38,35	31	45,28	3	59,37	-	-	41,72	41,74	88	0	41,74	
Naiset-Kvinnor	3	-	-	-	-	-	-	-	-	-	-	-	-	-	
2 Terveystoimi															
Yhteensä-Sammanlagt	108	52	42,79	89	45,63	1	63,91	-	-	44,73	46,67	142	3	47,83	
Miehet-Mån	74	31	45,24	74	47,28	-	-	-	-	46,74	48,25	104	2	49,63	
Naiset-Kvinnor	34	21	39,26	16	37,80	1	63,91	-	-	39,16	42,27	38	0	42,82	
3 Sosiaalitoimi															
Yhteensä-Sammanlagt	453	440	38,14	36	43,67	1	47,99	-	-	38,70	38,77	476	0	38,80	
Miehet-Mån	318	309	38,17	21	45,50	1	47,99	-	-	38,79	38,81	331	0	38,85	
Naiset-Kvinnor	135	130	38,07	15	40,98	-	-	-	-	38,49	38,67	144	0	38,67	
4 Sivistystoimi															
Yhteensä-Sammanlagt	1954	987	39,02	1250	44,55	7	52,86	-	-	42,24	45,52	2239	25	46,17	
Miehet-Mån	1637	834	39,28	1056	44,77	5	55,56	-	-	42,48	45,49	1891	20	46,12	
Naiset-Kvinnor	317	153	37,63	194	43,36	2	44,90	-	-	40,94	45,64	348	5	46,47	
-siitä-därav Kulttuuri- ja vapaa- aikatoiminta															
Yhteensä-Sammanlagt	1858	934	39,07	1230	44,49	4	49,48	-	-	42,26	45,62	2163	24	46,29	
Miehet-Mån	1566	795	39,31	1036	44,71	2	53,74	-	-	42,47	45,57	1829	19	46,19	
Naiset-Kvinnor	292	139	37,70	194	43,36	2	44,90	-	-	41,10	45,94	334	5	46,80	
5 Kaavoitus- ja yleiset työt															
Yhteensä-Sammanlagt	13134	7474	42,29	6999	46,40	1699	54,64	1	70,92	45,47	45,67	16137	133	46,09	
Miehet-Mån	11151	6199	43,04	6048	46,91	1581	55,06	1	70,92	46,21	46,41	13799	121	46,86	
Naiset-Kvinnor	1983	1275	38,67	951	43,12	118	49,10	-	-	41,09	41,32	2339	11	41,56	
Kaavoitus, mittaus ja rakennuttaminen															
Yhteensä-Sammanlagt	754	403	44,48	541	47,44	8	53,55	-	-	46,34	46,40	950	6	46,67	
Miehet-Mån	715	397	44,54	503	47,83	8	53,55	-	-	46,54	46,56	905	5	46,82	
Naiset-Kvinnor	39	6	40,19	39	42,25	-	-	-	-	42,10	43,09	45	1	43,51	
Yleiset työt															
Yhteensä-Sammanlagt	8810	4769	41,67	4824	45,95	1147	54,65	1	70,92	45,08	45,32	10717	93	45,77	
Miehet-Mån	7288	3790	42,42	4089	46,46	1071	54,89	1	70,92	45,86	46,11	8931	84	46,60	
Naiset-Kvinnor	1522	979	38,78	735	43,12	76	51,21	-	-	41,17	41,37	1786	9	41,62	
6 Kiinteistöt															
Yhteensä-Sammanlagt	2043	1388	42,02	874	47,39	167	59,77	-	-	45,27	45,40	2423	10	45,60	
Miehet-Mån	1839	1228	42,27	807	47,73	155	60,56	-	-	45,68	45,78	2185	10	45,99	
Naiset-Kvinnor	204	161	40,12	66	43,21	12	49,15	-	-	41,50	41,91	238	1	42,04	
7 Liike- ja palvelutoiminta															
Yhteensä-Sammanlagt	7040	2648	48,56	4375	49,77	2094	57,55	15	62,05	51,34	52,39	9111	199	53,76	
Miehet-Mån	6473	2488	49,03	4092	50,19	1836	59,20	15	62,05	51,95	53,06	8412	193	54,51	
Naiset-Kvinnor	567	161	41,30	283	43,62	258	45,82	-	-	44,02	44,34	699	6	44,68	
Liikelaitokset															
Yhteensä-Sammanlagt	5260	1684	49,25	3184	50,54	1915	58,33	5	70,01	52,55	53,83	6772	156	55,36	
Miehet-Mån	4893	1605	49,61	2966	51,03	1761	59,41	5	70,01	53,14	54,48	6322	154	56,10	
Naiset-Kvinnor	367	79	41,82	218	43,78	154	45,94	-	-	44,31	44,71	450	2	44,93	
Sisäinen palvelutoiminta															
Yhteensä-Sammanlagt	1775	964	47,37	1182	47,72	179	49,24	11	58,56	47,84	48,23	2331	43	49,11	
Miehet-Mån	1575	883	47,97	1118	47,98	75	54,27	11	58,56	48,36	48,77	2082	39	49,69	
Naiset-Kvinnor	200	81	40,80	65	43,08	104	45,63	-	-	43,51	43,69	249	4	44,24	
Tehtäväryhmä tuntematon															
Yhteensä-Sammanlagt	487	42	42,19	500	50,89	24	61,76	-	-	50,72	51,30	566	7	52,01	
Miehet-Mån	430	36	42,73	446	51,43	22	62,99	-	-	51,32	51,97	504	7	52,77	
Naiset-Kvinnor	57	6	38,78	54	46,47	2	49,26	-	-	45,86	45,86	62	0	45,92	

TILASTOKESKUS

TAULUKKO 1
TABELL

Kuntien ja kuntayhtymien tunti- ja keskituntiansiot (kta) tehtävärühmän, sukupuolen ja palkkausmuodon mukaan toukokuussa 1994 - Kommunernas och samkommunernas timavlönade arbetstagar, arbetstimmar och medeltimförtjänster enligt uppgiftsgrupp, kön och avlönsningsform i maj 1994

Kuntamuoto Tehtävärühmä Sukupuoli Kommunform Uppgiftsgrupp Kön	Lkm Antal	Aikatyö		Kok.tunti- palkk.työ Totaltim- avlönat arbete		Urakkatyö		Urakkatyö, yksit.alat Ackords- arbete, privata br.		Säännöllisen työajan kta Mtf under ordi- narie arbetstid		Kokonaisansio Totalförtjänst		
		Tun- nit	Kta	Tun- nit	Kta	Tun- nit	Kta	Tun- nit	Kta	Tun- nit	Kta	Tun- nit	Siitä ylityö	Kta
		Tim- mar	Mtf	Tim- mar	Mtf	Tim- mar	Mtf	Tim- mar	Mtf	Tim- mar	Mtf	Tim- mar	Därav övertid	Mtf
YHTEENSÄ														
Yhteensä-Sammanlagt	20388	9031	43,92	12370	47,83	3944	56,35	17	62,69	47,88	48,67	25304	323	49,43
Miehet-Män	17508	7440	44,93	10909	48,41	3554	57,39	17	62,69	48,81	49,60	21870	302	50,44
Naiset-Kvinnor	2880	1591	39,21	1461	43,52	389	46,91	-	-	42,01	42,73	3434	21	43,03
0 Yleishallinto														
Yhteensä-Sammanlagt	198	172	38,89	53	46,51	6	63,08	-	-	41,40	42,12	230	1	42,31
Miehet-Män	190	164	39,19	52	46,57	6	63,08	-	-	41,70	42,45	221	1	42,65
Naiset-Kvinnor	8	8	33,14	1	43,50	-	-	-	-	34,44	34,44	9	-	34,44
1 Järjestystoimi														
Yhteensä-Sammanlagt	58	37	39,82	19	51,43	2	59,01	-	-	44,41	44,41	58	0	44,42
Miehet-Män	58	37	39,82	19	51,43	2	59,01	-	-	44,41	44,41	58	0	44,42
2 Terveystoimi														
Yhteensä-Sammanlagt	18	7	38,77	19	45,92	-	-	-	-	44,15	48,86	26	0	49,17
Miehet-Män	17	7	38,77	18	46,37	-	-	-	-	44,36	49,38	24	0	49,71
Naiset-Kvinnor	1	-	-	-	-	-	-	-	-	-	-	-	-	-
3 Sosiaalitoimi														
Yhteensä-Sammanlagt	398	399	38,19	24	43,79	1	51,95	-	-	38,65	38,66	423	0	38,67
Miehet-Män	295	289	38,22	15	44,75	1	51,95	-	-	38,69	38,70	304	0	38,72
Naiset-Kvinnor	103	110	38,12	9	42,16	-	-	-	-	38,56	38,57	119	-	38,57
4 Sivustustoimi														
Yhteensä-Sammanlagt	1624	745	39,56	1135	44,72	4	49,48	-	-	42,79	46,55	1880	22	47,25
Miehet-Män	1346	614	39,87	952	44,93	2	53,74	-	-	43,06	46,55	1564	17	47,21
Naiset-Kvinnor	278	131	38,07	183	43,65	2	44,90	-	-	41,43	46,56	316	5	47,45
-siitä-därav Kulttuuri- ja vapaa- aikatoiminta														
Yhteensä-Sammanlagt	1561	710	39,69	1130	44,70	4	49,48	-	-	42,88	46,69	1839	22	47,41
Miehet-Män	1300	585	40,02	946	44,91	2	53,74	-	-	43,15	46,69	1530	17	47,37
Naiset-Kvinnor	261	125	38,17	183	43,65	2	44,90	-	-	41,53	46,69	309	5	47,61
5 Kaavoitus- ja yleiset työt														
Yhteensä-Sammanlagt	10089	4858	43,11	5983	46,74	1681	54,57	1	70,92	46,49	46,72	12495	110	47,19
Miehet-Män	8340	3775	44,29	5092	47,34	1563	54,98	1	70,92	47,49	47,71	10408	99	48,23
Naiset-Kvinnor	1749	1083	39,02	891	43,30	118	49,10	-	-	41,50	41,76	2087	10	42,00
Kaavoitus, mittaus ja rakennuttaminen														
Yhteensä-Sammanlagt	624	274	45,02	498	47,56	6	51,77	-	-	46,80	46,87	776	5	47,15
Miehet-Män	588	270	45,08	461	47,98	6	51,77	-	-	47,05	47,06	735	5	47,34
Naiset-Kvinnor	36	4	41,14	37	42,27	-	-	-	-	42,29	43,36	41	1	43,68
Yleiset työt														
Yhteensä-Sammanlagt	6980	3225	42,18	4176	46,14	1144	54,58	1	70,92	45,88	46,16	8527	79	46,65
Miehet-Män	5614	2375	43,32	3482	46,72	1068	54,82	1	70,92	46,91	47,20	6910	71	47,75
Naiset-Kvinnor	1366	850	39,01	694	43,25	76	51,21	-	-	41,48	41,69	1616	8	41,95
6 Kiinteistöt														
Yhteensä-Sammanlagt	1102	670	43,21	530	47,55	134	59,41	-	-	46,67	46,81	1331	4	46,98
Miehet-Män	966	565	43,60	484	47,94	124	60,26	-	-	47,27	47,35	1170	4	47,54
Naiset-Kvinnor	136	106	41,12	46	43,38	10	48,99	-	-	42,34	42,88	161	0	42,91
7 Liike- ja palvelutoiminta														
Yhteensä-Sammanlagt	6414	2101	49,20	4108	49,99	2092	57,52	15	62,05	51,83	52,93	8296	178	54,31
Miehet-Män	5866	1954	49,78	3833	50,44	1834	59,16	15	62,05	52,51	53,69	7619	172	55,15
Naiset-Kvinnor	548	147	41,46	275	43,67	258	45,82	-	-	44,14	44,47	677	6	44,81
Liikelaitokset														
Yhteensä-Sammanlagt	4813	1295	49,94	2979	50,77	1913	58,29	5	70,01	53,06	54,41	6177	138	55,93
Miehet-Män	4455	1223	50,40	2763	51,31	1760	59,37	5	70,01	53,73	55,14	5737	136	56,77
Naiset-Kvinnor	358	72	42,11	216	43,82	154	45,94	-	-	44,42	44,82	440	2	45,05
Sisäinen palvelutoiminta														
Yhteensä-Sammanlagt	1596	806	48,00	1121	47,95	179	49,24	11	58,56	48,24	48,66	2111	40	49,58
Miehet-Män	1406	731	48,73	1062	48,22	75	54,27	11	58,56	48,82	49,27	1874	36	50,23
Naiset-Kvinnor	190	75	40,84	59	43,13	104	45,63	-	-	43,61	43,80	237	4	44,38
Tehtävärühmä tuntematon														
Yhteensä-Sammanlagt	487	42	42,19	500	50,89	24	61,76	-	-	50,72	51,30	566	7	52,01
Miehet-Män	430	36	42,73	446	51,43	22	62,99	-	-	51,32	51,97	504	7	52,77
Naiset-Kvinnor	57	6	38,78	54	46,47	2	49,26	-	-	45,86	45,86	62	0	45,92

TILASTOKESKUS

TAULUKKO 1 Kuntien ja kuntayhtymien tuntipalkkaisten työntekijöiden lukumäärät, työtunnit ja keskituntiansiot (kta) tehtäväryhmän, sukupuolen ja palkkausmuodon mukaan toukokuussa 1994 - Kommunernas och samkommunernas timavlönade arbetstagare, arbetstimmar och medeltimförtjänster enligt uppgiftsgrupp, kön och avlöningsform i maj 1994

Kuntamuoto Tehtäväryhmä Sukupuoli Kommunform Uppgiftsgrupp Kön	Lkm Antal	Aikatyö		Kok.tunti- palkk.työ Totaltim- avlönat arbete		Urakkatyö		Urakkatyö, yksit.alat Ackords- arbete, privata br.		Säännöllisen työajan kta Mtf under ordi- narie arbetstid		Kokonaisansio Totalförtjänst				
		Tun- nit	Kta	Tun- nit	Kta	Tun- nit	Kta	Tun- nit	Kta	Tun- nit	Kta	Tun- nit	Siitä ylityö	Kta		
		Tim- mar	Mtf	Tim- mar	Mtf	Tim- mar	Mtf	Tim- mar	Mtf	tim- mar	Exkl.at. tillägg	tim- mar	Inkl.at. tillägg	Tim- mar	Därav övertid	Mtf
Muut kunnat Övriga kommuner																
YHTEENSÄ																
Yhteensä-Sammanlagt	5137	4343	40,64	1650	44,65	34	60,89	-	-	41,94	42,13	6015	50	42,50		
Miehet-Män	4759	4036	40,93	1565	44,89	34	60,89	-	-	42,24	42,43	5623	48	42,82		
Naiset-Kvinnor	378	307	36,75	85	40,36	-	-	-	-	37,62	37,76	392	2	37,93		
0 Yleishallinto																
Yhteensä-Sammanlagt	297	246	33,49	17	40,87	1	45,00	-	-	34,09	34,15	262	0	34,18		
Miehet-Män	276	228	33,58	17	40,87	1	45,00	-	-	34,21	34,27	244	0	34,31		
Naiset-Kvinnor	21	18	32,38	-	-	-	-	-	-	32,44	32,44	18	-	32,44		
1 Järjestystoimi																
Yhteensä-Sammanlagt	33	17	35,15	13	35,25	1	60,00	-	-	36,31	36,44	32	-	36,44		
Miehet-Män	30	17	35,12	12	35,77	1	60,00	-	-	36,55	36,60	30	-	36,60		
Naiset-Kvinnor	3		
2 Terveystoimi																
Yhteensä-Sammanlagt	2		
Miehet-Män	2		
3 Sosiaalitoimi																
Yhteensä-Sammanlagt	23	21	35,10	0	44,34	1	43,00	-	-	35,44	36,45	22	-	36,45		
Miehet-Män	12	11	33,62	-	-	1	43,00	-	-	34,17	34,17	11	-	34,17		
Naiset-Kvinnor	11	10	36,62	0	44,34	-	-	-	-	36,80	38,90	11	-	38,90		
4 Sivustustoimi																
Yhteensä-Sammanlagt	308	236	37,31	96	42,43	-	-	-	-	38,87	39,62	331	3	40,01		
Miehet-Män	278	218	37,51	93	42,60	-	-	-	-	39,12	39,88	310	3	40,29		
Naiset-Kvinnor	30	18	34,93	3	37,06	-	-	-	-	35,31	35,84	21	0	35,93		
-siitä-därav																
Kulttuuri- ja vapaa- aikatoiminta																
Yhteensä-Sammanlagt	290	223	37,13	93	42,44	-	-	-	-	38,77	39,55	316	2	39,91		
Miehet-Män	265	210	37,35	90	42,62	-	-	-	-	39,02	39,80	299	2	40,18		
Naiset-Kvinnor	25	13	33,61	3	37,06	-	-	-	-	34,31	34,94	16	0	35,06		
5 Kaavoitus- ja yleiset työt																
Yhteensä-Sammanlagt	3035	2616	40,77	1004	44,40	18	61,52	-	-	41,96	42,07	3631	23	42,33		
Miehet-Män	2801	2424	41,10	945	44,65	18	61,52	-	-	42,28	42,40	3380	21	42,66		
Naiset-Kvinnor	234	192	36,71	60	40,40	-	-	-	-	37,67	37,70	251	1	37,90		
Kaavoitus, mittaus ja rakennuttaminen																
Yhteensä-Sammanlagt	130	129	43,33	44	46,08	2	59,74	-	-	44,26	44,32	174	1	44,53		
Miehet-Män	127	127	43,40	42	46,26	2	59,74	-	-	44,35	44,41	171	1	44,59		
Naiset-Kvinnor	3		
Yleiset työt																
Yhteensä-Sammanlagt	1820	1545	40,59	636	44,76	3	78,66	-	-	41,94	42,05	2179	13	42,29		
Miehet-Män	1664	1415	40,90	595	45,02	3	78,66	-	-	42,25	42,36	2009	13	42,62		
Naiset-Kvinnor	156	130	37,29	41	40,92	-	-	-	-	38,25	38,29	170	1	38,44		
6 Kiinteistöt																
Yhteensä-Sammanlagt	854	717	40,92	253	45,47	13	58,89	-	-	42,41	42,51	981	4	42,68		
Miehet-Män	794	663	41,13	240	45,74	13	58,89	-	-	42,67	42,77	914	4	42,93		
Naiset-Kvinnor	60	54	38,31	13	40,79	-	-	-	-	38,90	39,04	67	0	39,26		
7 Liike- ja palvelutoiminta																
Yhteensä-Sammanlagt	585	489	45,14	267	46,33	1	98,30	-	-	45,71	46,19	755	20	47,52		
Miehet-Män	566	475	45,30	259	46,47	1	98,30	-	-	45,86	46,35	734	20	47,72		
Naiset-Kvinnor	19	14	39,53	8	41,90	-	-	-	-	40,53	40,53	22	-	40,53		
Liikelaikokset																
Yhteensä-Sammanlagt	406	330	45,61	205	47,19	1	98,30	-	-	46,39	47,04	536	17	48,70		
Miehet-Män	397	324	45,76	202	47,27	1	98,30	-	-	46,51	47,18	526	17	48,87		
Naiset-Kvinnor	9	7	38,67	3	40,71	-	-	-	-	39,32	39,32	9	-	39,32		
Sisäinen palvelutoiminta																
Yhteensä-Sammanlagt	179	159	44,14	62	43,48	-	-	-	-	44,04	44,10	220	3	44,63		
Miehet-Män	169	152	44,31	56	43,58	-	-	-	-	44,20	44,26	208	3	44,82		
Naiset-Kvinnor	10	7	40,39	5	42,48	-	-	-	-	41,45	41,45	12	-	41,45		

TILASTOKESKUS

TAULUKKO 1 Kuntien ja kuntayhtymien tuntipalkkaisten työntekijöiden lukumäärät, työtunnit ja keskituntiansiot (kta) tehtäväryhmän, sukupuolen ja palkkausmuodon mukaan toukokuussa 1994 - Kommunernas och samkommunernas timavlönade arbetstagare, arbetstimmar och medeltimförtjänster enligt uppgiftsgrupp, kön och avlöningsform i maj 1994

Kuntamuoto Tehtäväryhmä Sukupuoli Kommunform Uppgiftsgrupp Kön	Lkm Antal	Aikatyö		Kok.tunti- palkk.työ Totaltim- avlönat arbete		Urakkatyö		Urakkatyö, yksit.alat Ackords- arbete, privata br.		Säännöllisen työajan kta Mtf under ordi- narie arbetstid		Kokonaisansio Totalförtjänst			
		Tun- nit	Kta	Tun- nit	Kta	Tun- nit	Kta	Tun- nit	Kta	Tun- nit	Työaik. Inkl.at.	Työaik. Inkl.at.	Tun- nit	Siitä ylityö	Kta
		Tim- mar	Mtf	Tim- mar	Mtf	Tim- mar	Mtf	Tim- mar	Mtf	Tim- mar	Mtf	Mtf	Mtf	Tim- mar	Övertid
YHTEENSÄ															
Yhteensä-Sammanlagt	280	130	47,73	202	48,13	25	63,23	-	-	49,14	49,76	357	7	50,80	
Miehet-Män	209	95	51,16	168	49,77	23	64,04	-	-	51,48	51,81	285	6	52,99	
Naiset-Kvinnor	71	36	38,61	34	39,91	2	54,66	-	-	39,77	41,55	71	1	42,06	
2 Terveystyö															
Yhteensä-Sammanlagt	88	45	43,56	70	45,55	1	63,91	-	-	44,94	46,26	115	3	47,62	
Miehet-Män	55	24	47,45	56	47,58	-	-	-	-	47,61	48,04	79	2	49,76	
Naiset-Kvinnor	33	21	39,26	14	37,44	1	63,91	-	-	39,08	42,33	36	0	42,90	
3 Sosiaalitoimi															
Yhteensä-Sammanlagt	32	19	40,50	12	43,40	-	-	-	-	41,66	41,84	31	0	42,17	
Miehet-Män	11	10	41,85	6	47,27	-	-	-	-	44,02	44,19	16	0	44,83	
Naiset-Kvinnor	21	9	39,12	6	39,02	-	-	-	-	39,16	39,35	15	0	39,36	
4 Sivistystoimi															
Yhteensä-Sammanlagt	22	7	40,27	19	45,03	3	56,60	-	-	45,36	45,65	29	1	46,54	
Miehet-Män	13	3	46,04	11	49,25	3	56,60	-	-	50,19	50,24	18	0	51,43	
Naiset-Kvinnor	9	4	35,18	8	38,94	-	-	-	-	37,76	38,43	11	0	38,84	
-siitä-därav Kulttuuri- ja vapaa- aikatoiminta															
Yhteensä-Sammanlagt	7	1	33,39	8	38,94	-	-	-	-	38,47	39,37	8	0	39,91	
Miehet-Män	1	-	-	-	-	-	-	-	-	-	-	-	-	-	
Naiset-Kvinnor	6	1	33,40	8	38,94	-	-	-	-	38,53	39,43	8	0	39,98	
5 Kaavoitus- ja yleiset työ															
Yhteensä-Sammanlagt	10	-	-	11	44,73	-	-	-	-	44,91	47,12	11	0	47,87	
Miehet-Män	10	-	-	11	44,73	-	-	-	-	44,91	47,12	11	0	47,87	
Yleiset työt															
Yhteensä-Sammanlagt	10	-	-	11	44,73	-	-	-	-	44,91	47,12	11	0	47,87	
Miehet-Män	10	-	-	11	44,73	-	-	-	-	44,91	47,12	11	0	47,87	
6 Kiinteistöt															
Yhteensä-Sammanlagt	87	1	32,75	91	51,80	20	62,80	-	-	53,73	53,99	111	2	54,99	
Miehet-Män	79	-	-	84	52,19	18	63,79	-	-	54,45	54,73	102	2	55,71	
Naiset-Kvinnor	8	1	32,75	7	46,92	1	50,29	-	-	45,85	45,85	9	0	47,04	
7 Liike- ja palvelutoiminta															
Yhteensä-Sammanlagt	41	58	54,48	-	-	1	95,69	-	-	55,26	55,27	59	1	56,27	
Miehet-Män	41	58	54,48	-	-	1	95,69	-	-	55,26	55,27	59	1	56,27	
Liikelaitokset															
Yhteensä-Sammanlagt	41	58	54,48	-	-	1	95,69	-	-	55,26	55,27	59	1	56,27	
Miehet-Män	41	58	54,48	-	-	1	95,69	-	-	55,26	55,27	59	1	56,27	

Tilastokeskus

Taulukko 2 Kuntien ja kuntayhtymien tuntipalkkaisten työntekijöiden lukumäärät, työtunnit ja tuntikeskiansiot toimialan ja sukupuolen mukaan toukokuussa 1994 - Kommunernas och samkommunernas timavlönade arbetstagare, antal, arbetstimmar och medeltimförtjänster enligt näringsgren och kön i maj 1994

Toimiala Sukupuoli Näringsgren Kön	Lkm Antal	Työtunnit Arbetstimmar		Säännöllisen työajan tuntikeskiansio Medeltimförtjänst under ord. arbetstid			Kokonaisansio Totalförtjänst		Ylityö- korv. Övert.- tillägg	
		Yhteen- sä Samman- lagt	Siitä ylityö Därav övertid	Ilman työaika- lisiä Exkl. at. tillägg	Työaika- lisiin Inkl. at. tillägg	Työaika- lisiin + Varalla- olokorv.	Tuntia kohti Per timme	Hlöä kohti Per person	Tuntia kohti Per timme	Tun- nit h mar
Toimialat yhteensä	25805	122,7	1,5	46,77	47,44	48,08	48,13	5908	0,69	0,11
Miehet-Män	22476	123,6	1,6	47,50	48,18	48,91	48,92	6046	0,75	0,12
Naiset-Kvinnor	3329	117,1	0,7	41,53	42,21	42,22	42,50	4975	0,29	0,03
110 Maatalous	428	106,7	0,2	42,74	42,87	42,92	42,95	4584	0,08	0,01
Miehet-Män	405	106,0	0,1	42,55	42,60	42,65	42,65	4522	0,05	0,00
Naiset-Kvinnor	23	119,1	1,2	45,80	47,18	47,18	47,71	5684	0,53	0,04
301 Teollisuus	1381	132,7	2,5	48,59	49,00	49,31	49,95	6626	0,94	0,17
Miehet-Män	1333	133,1	2,6	48,79	49,22	49,53	50,18	6677	0,96	0,18
Naiset-Kvinnor	48	121,7	0,7	42,51	42,53	42,53	42,86	5215	0,33	0,07
400 Energia- ja vesihuolto	3682	127,9	3,3	51,66	52,35	54,96	54,03	6912	1,68	0,29
Miehet-Män	3466	128,3	3,4	52,19	52,92	55,68	54,69	7015	1,76	0,30
Naiset-Kvinnor	216	122,3	0,8	42,70	42,74	42,77	43,05	5265	0,31	0,03
510 Talonrakentaminen	2313	125,6	0,9	45,52	45,70	45,86	46,07	5785	0,37	0,07
Miehet-Män	2044	126,1	0,9	46,17	46,31	46,49	46,73	5891	0,41	0,08
Naiset-Kvinnor	269	121,7	0,2	40,34	40,83	40,83	40,90	4977	0,07	0,00
520 Maa- ja vesirakentaminen	7931	123,0	1,1	45,93	46,13	46,27	46,59	5729	0,46	0,06
Miehet-Män	6888	123,9	1,1	46,52	46,72	46,88	47,20	5848	0,48	0,07
Naiset-Kvinnor	1043	116,9	0,6	41,82	42,01	42,02	42,30	4944	0,29	0,02
711 Kuljetusrytittäjätoiminta	1016	125,6	2,0	56,03	59,99	61,56	61,23	7689	1,24	0,33
Miehet-Män	909	126,2	2,2	57,06	61,33	63,09	62,71	7912	1,38	0,37
Naiset-Kvinnor	107	120,6	0,1	46,85	48,03	48,03	48,07	5795	0,03	0,01
720 Tietoliikenne	302	136,1	0,0	51,48	51,62	52,35	51,63	7029	0,01	0,00
Miehet-Män	262	137,3	0,0	52,25	52,41	53,24	52,42	7198	0,01	0,00
Naiset-Kvinnor	40	128,4	-	46,11	46,12	46,12	46,12	5923	-	-
830 Tekniset ym. palvelut	3407	121,3	1,0	44,23	44,48	44,99	44,88	5443	0,40	0,04
Miehet-Män	2631	121,9	1,1	45,27	45,53	46,18	45,98	5606	0,45	0,04
Naiset-Kvinnor	776	119,1	0,7	40,61	40,84	40,84	41,07	4892	0,23	0,01
Tekniset ym.										
831 yksityiset palvelut	1825	122,8	0,9	45,66	45,98	46,38	46,29	5685	0,31	0,02
Miehet-Män	1517	123,2	0,8	46,34	46,65	47,13	46,94	5784	0,29	0,03
Naiset-Kvinnor	308	121,0	1,3	42,26	42,59	42,59	42,98	5200	0,40	0,01
Tekniset ym.										
832 julkiset palvelut	1582	119,5	1,2	42,53	42,71	43,34	43,22	5164	0,51	0,05
Miehet-Män	1114	120,2	1,5	43,77	43,97	44,85	44,63	5363	0,67	0,07
Naiset-Kvinnor	468	117,9	0,3	39,50	39,66	39,66	39,78	4690	0,12	0,00
910 Julkinen hallinto	2092	117,0	1,2	44,53	44,77	45,11	45,28	5298	0,51	0,07
Miehet-Män	1851	117,3	1,2	44,93	45,16	45,54	45,68	5358	0,52	0,07
Naiset-Kvinnor	241	114,9	1,0	41,40	41,68	41,68	42,11	4836	0,43	0,03
930 Koulutus ja tutkimus	112	77,1	0,9	41,21	42,02	42,02	42,51	3278	0,49	-
Miehet-Män	72	86,1	1,2	42,71	43,31	43,31	43,92	3782	0,61	-
Naiset-Kvinnor	40	60,9	0,5	37,39	38,74	38,74	38,93	2371	0,19	-
940 Terveyspalvelu	93	128,7	2,9	44,86	46,26	46,26	47,57	6122	1,31	0,03
Miehet-Män	60	139,5	3,7	47,35	47,94	47,94	49,57	6917	1,63	0,04
Naiset-Kvinnor	33	109,0	1,5	39,08	42,33	42,33	42,90	4676	0,57	0,03
950 Sosiaalipalvelut	559	103,3	0,1	37,96	38,03	38,03	38,06	3930	0,03	-
Miehet-Män	409	102,4	0,1	37,90	37,93	37,93	37,97	3888	0,04	-
Naiset-Kvinnor	150	105,6	0,0	38,12	38,30	38,30	38,30	4044	0,00	-
960 Muut palvelut	1732	118,2	1,4	42,69	46,23	46,24	46,93	5548	0,70	0,07
Miehet-Män	1472	118,2	1,3	42,89	46,14	46,15	46,80	5529	0,66	0,05
Naiset-Kvinnor	260	118,7	1,8	41,54	46,73	46,73	47,66	5656	0,92	0,19
Toimiala tuntematon	739	121,3	1,2	50,92	51,48	51,89	52,05	6314	0,57	0,09
Miehet-Män	656	122,7	1,4	51,71	52,33	52,79	52,96	6500	0,63	0,10
Naiset-Kvinnor	83	110,1	0,1	43,96	44,00	44,00	44,04	4848	0,04	0,01

TILASTOKESKUS

Taulukko 3. Kuntien ja kuntayhtymien tunti- ja keskituntiansiot (kta) ja palkkausmuotojen työaikaosuudet (%) kuntamuodon, paikkakuntaluokan ja sukupuolen mukaan toukokuussa 1994 - Kommunernas och samkommunernas timavlönade arbetstagar, antal, arbetstimmar, medeltims förtjänster (mtf) och avlöningsformens arbetsvillkor (%) enligt kommunform, ortsklass och kön i maj 1994

Kuntamuoto Paikkakuntaluokka Sukupuoli Kommunform Ortsklass Kön	Lkm Antal	Aikatyö		Kokonais- tuntip. työ		urakkatyö		Urakkatyö, yksityis- alat		Säännöllisen työajan kta Mtf under ordi- narie arbetstid		Kokonaistyöaikana Under totalarbetstid		
		Tids- arbete		Totaltim- avlönat arbete		ackords- arbete		Ackords- arbete, privata br.		Ilman työaik. lisiin lisiä		Tunnit Timmar	Siitä Därav övertid	Kta Mtf
		%	mk	%	mk	%	mk	%	mk	mk	mk			
Koko kuntasektori														
Hela kommunsektorn														
Paikkakuntaluokka														
Ortsklass														
1-2 Yhteensä	25805	43	42,90	45	47,47	13	56,43	0	62,69	46,77	47,44	31675	379	48,13
Miehet-Män	22476	42	43,59	46	47,99	13	57,46	0	62,69	47,50	48,18	27778	356	48,92
Naiset-Kvinnor	3329	50	38,81	41	43,28	10	46,95	-	-	41,53	42,21	3897	23	42,50
1	11627	28	44,55	52	48,64	20	57,16	0	70,01	49,28	50,29	14286	218	51,24
Miehet-Män	10107	27	45,33	53	49,16	20	58,53	0	70,01	50,10	51,11	12488	202	52,13
Naiset-Kvinnor	1520	36	40,40	46	44,46	19	47,07	-	-	43,62	44,55	1799	17	45,01
2	14178	54	42,19	39	46,19	7	54,70	0	59,81	44,71	45,10	17389	161	45,58
Miehet-Män	12369	53	42,85	39	46,71	7	55,12	0	59,81	45,39	45,78	15291	154	46,30
Naiset-Kvinnor	1809	62	38,02	36	41,97	3	46,23	-	-	39,73	40,20	2098	7	40,35
Kaupungit														
Städer														
Paikkakuntaluokka														
Ortsklass														
1-2 Yhteensä	20388	36	43,92	49	47,83	16	56,35	0	62,69	47,88	48,67	25304	323	49,43
Miehet-Män	17508	34	44,93	50	48,41	16	57,39	0	62,69	48,81	49,60	21870	302	50,44
Naiset-Kvinnor	2880	46	39,21	43	43,52	11	46,91	-	-	42,01	42,73	3434	21	43,03
1	10783	25	44,88	54	48,64	21	57,10	0	70,01	49,61	50,67	13289	208	51,65
Miehet-Män	9325	23	45,82	56	49,16	21	58,47	0	70,01	50,48	51,56	11561	192	52,62
Naiset-Kvinnor	1458	34	40,53	47	44,48	19	47,05	-	-	43,75	44,71	1727	16	45,17
2	9605	48	43,37	43	46,70	10	54,53	0	59,81	45,98	46,46	12015	115	46,98
Miehet-Män	8183	46	44,42	44	47,34	11	54,96	0	59,81	46,93	47,41	10309	110	47,99
Naiset-Kvinnor	1422	59	38,44	38	42,34	3	46,00	-	-	40,24	40,73	1706	5	40,87
Muut kunnat														
Övriga kommuner														
Paikkakuntaluokka														
Ortsklass														
1-2 Yhteensä	5137	72	40,64	27	44,65	1	60,89	-	-	41,94	42,13	6015	50	42,50
Miehet-Män	4759	72	40,93	28	44,89	1	60,89	-	-	42,24	42,43	5623	48	42,82
Naiset-Kvinnor	378	78	36,75	22	40,36	-	-	-	-	37,62	37,76	392	2	37,93
1	656	92	42,13	8	46,15	0	72,58	-	-	42,62	42,85	747	5	43,18
Miehet-Män	613	92	42,37	8	46,42	0	72,58	-	-	42,87	43,09	699	4	43,43
Naiset-Kvinnor	43	92	38,61	9	42,65	-	-	-	-	39,07	39,52	48	0	39,60
2	4481	69	40,36	30	44,60	1	60,45	-	-	41,84	42,03	5267	45	42,41
Miehet-Män	4146	69	40,66	31	44,83	1	60,45	-	-	42,15	42,34	4924	44	42,74
Naiset-Kvinnor	335	77	36,44	24	40,24	-	-	-	-	37,42	37,51	343	2	37,69
Kuntayhtymät														
Samkommuner														
Paikkakuntaluokka														
Ortsklass														
1-2 Yhteensä	280	36	47,73	57	48,13	7	63,23	-	-	49,14	49,76	357	7	50,80
Miehet-Män	209	33	51,16	59	49,77	8	64,04	-	-	51,48	51,81	285	6	52,99
Naiset-Kvinnor	71	50	38,61	47	39,91	3	54,66	-	-	39,77	41,55	71	1	42,06
1	188	35	51,32	56	49,85	9	63,75	-	-	51,76	52,05	251	6	53,36
Miehet-Män	169	34	52,67	56	50,39	9	64,68	-	-	52,64	52,96	227	5	54,29
Naiset-Kvinnor	19	43	40,61	51	44,03	6	50,29	-	-	43,06	43,09	23	0	44,23
2	92	39	40,13	59	44,24	2	57,88	-	-	42,95	44,35	106	1	44,75
Miehet-Män	40	28	43,78	70	47,82	3	55,16	-	-	46,93	47,31	58	1	47,86
Naiset-Kvinnor	52	53	37,84	46	37,70	1	63,91	-	-	38,19	40,81	48	0	41,01

TILASTOKESKUS

Taulukko 4. Kuntien ja kuntayhtymien tuntipalkkaisten työntekijöiden lukumäärät, työtunnit, keskituntiansiot (kta) ja palkkausmuotojen työaikaosuudet (%) kuntamuodon, sukupuolen ja palkkaryhmän mukaan toukokuussa 1994 - Kommunernas och samkommunernas timavlönade arbetstagare, antal, arbetstimmar, medeltimförtjänster (mtf) och avlöningsformens arbetstidsandel (%) enligt kommunform, lönegrupp och kön i maj 1994

Kuntamuoto Sukupuoli Palkkaryhmä Kommunform Kön Lönegrupp	Lkm Antal	Aikatyö		Kokonais- tuntip. työ Totaltim- avlönat arbete		Urakkatyö		Urakkatyö, yksityis- alat Ackords- arbete, privata br.		Säännöllisen työajan kta Mtf under ordi- narie arbetstid		Kokonaistyöaikana Under totalarbetstid				
		Tids- arbete		Kta		Kta		Kta		Ilman työaik. lisiä Exkl.at. tillägg		Työaika- lisiin Inkl.at tillägg		Tunnit tehdyt	Siitä ylityö	Kta
		Mtf		Mtf		Mtf		Mtf		Mtf		Mtf		Timmar	Därav övertid	Mtf
		€	mk	€	mk	€	mk	€	mk	€	mk	mk	mk	100h	100h	mk
Koko kuntasektori Hela kommunsektorn																
Yhteensä-Sammanlagt																
Palkkaryhmä Lönegrupp																
Yhteensä I-IV	25805	43	42,90	45	47,47	13	56,43	0	62,69	46,77	47,44	31675	379	48,13		
Yhteensä I	14165	33	49,19	52	49,91	15	59,49	0	62,69	51,23	51,90	18614	291	52,84		
IA	1874	50	54,05	39	54,31	11	62,95	0	71,93	55,27	55,92	2487	41	56,97		
IB	3620	40	49,85	48	51,98	12	61,26	0	64,42	52,38	52,96	4798	82	54,01		
IC	4802	31	47,68	56	49,53	13	59,39	0	65,69	50,35	51,26	6351	93	52,12		
ID	3869	22	45,20	56	47,15	22	57,76	0	60,17	49,23	49,67	4978	75	50,58		
Yhteensä II	6730	43	41,86	46	43,56	11	51,26	-	-	43,79	44,66	8294	69	45,09		
IIA	1400	52	44,80	44	46,05	4	53,64	-	-	45,81	46,78	1791	20	47,36		
IIB	1653	40	42,63	53	44,27	7	57,18	-	-	44,67	45,75	2076	20	46,24		
IIC	3677	40	39,98	44	42,16	16	49,69	-	-	42,57	43,30	4427	29	43,63		
Yhteensä III	2670	73	35,64	20	37,13	8	42,63	-	-	36,60	37,14	2713	13	37,34		
IV	2240	86	31,06	12	35,03	2	39,25	-	-	31,79	31,90	2055	6	31,99		
Miehet-Män																
Palkkaryhmä Lönegrupp																
Yhteensä I-IV	22476	42	43,59	46	47,99	13	57,46	0	62,69	47,50	48,18	27778	356	48,92		
Yhteensä I	13581	33	49,37	51	50,04	15	59,64	0	62,69	51,41	52,09	17851	285	53,06		
IA	1813	50	54,23	39	54,46	11	63,11	0	71,93	55,46	56,12	2413	41	57,18		
IB	3533	40	49,91	48	52,04	12	61,31	0	64,42	52,46	53,05	4679	81	54,11		
IC	4554	31	47,89	56	49,64	13	59,63	0	65,69	50,52	51,48	6026	90	52,36		
ID	3681	22	45,37	55	47,27	23	57,86	0	60,17	49,43	49,89	4733	74	50,83		
Yhteensä II	5059	44	42,01	45	43,93	11	52,72	-	-	44,19	45,02	6247	56	45,47		
IIA	1207	51	44,86	45	46,17	4	54,32	-	-	45,96	46,83	1550	18	47,44		
IIB	1403	39	42,92	53	44,29	8	57,74	-	-	44,94	45,97	1769	18	46,47		
IIC	2449	43	39,73	41	42,33	17	51,05	-	-	42,79	43,48	2928	20	43,83		
Yhteensä III	2009	74	35,34	20	36,67	6	41,98	-	-	36,13	36,64	2013	9	36,84		
IV	1827	85	31,07	13	35,13	2	40,00	-	-	31,88	31,97	1667	5	32,07		
Naiset-Kvinnor																
Palkkaryhmä Lönegrupp																
Yhteensä I-IV	3329	50	38,81	41	43,28	10	46,95	-	-	41,53	42,21	3897	23	42,50		
Yhteensä I	584	34	45,15	57	47,07	9	53,50	-	-	47,07	47,23	762	6	47,65		
IA	61	51	48,10	44	50,06	6	52,18	-	-	49,26	49,43	73	1	49,85		
IB	87	52	48,12	42	49,49	5	56,43	-	-	49,25	49,44	119	2	50,27		
IC	248	32	43,98	58	47,56	10	53,26	-	-	47,04	47,16	325	3	47,62		
ID	188	22	42,01	67	45,18	11	53,25	-	-	45,42	45,57	245	1	45,76		
Yhteensä II	1671	41	41,38	48	42,49	11	46,68	-	-	42,60	43,58	2047	13	43,90		
IIA	193	62	44,47	35	45,05	3	47,21	-	-	44,86	46,40	242	2	46,84		
IIB	250	49	41,29	48	44,14	4	50,56	-	-	43,11	44,45	306	2	44,85		
IIC	1228	36	40,55	50	41,89	14	46,43	-	-	42,13	42,95	1499	9	43,24		
Yhteensä III	661	69	36,56	18	38,62	13	43,51	-	-	37,95	38,60	699	3	38,79		
IV	413	90	31,02	9	34,38	1	32,96	-	-	31,41	31,63	388	1	31,67		

TILASTOKESKUS

TauluKko 5. Kuntien ja kuntayhtymien tuntipalkkaisten työntekijöiden lukumäärät ja lukumääräosuudet kokonaisasioryhmän ja kuntamuodon mukaan toukokuussa 1994 - Kommunernas och samkommunernas timavlönade arbetstagare, deras antal och procentuella andel enligt totalförtjänstgrupp och kommunform i maj 1994

Suku Kö Kokonaiskeskituntiansio	Kaupungit Städer		Muut kunnat Övriga kommuner		Kuntayhtymät Samkommuner		Koko kuntasektori Hela kommunsektorn		Työtunnit Timmar 100h	Ansio Förtjänst 1000mk
	Lkm	Antal	Lkm	Antal	Lkm	Antal	Lkm	Antal		
Totalmedeltimförtjänst										
Yhteensä-Sammanlagt	20318	100	5027	100	278	100	25623	100	31675	152457
alle -30.00	510	3	632	13	1	0	1143	4	1060	3131
30.00-30.99	125	1	76	2	-	-	201	1	166	504
31.00-30.99	131	1	84	2	-	-	215	1	214	676
32.00-32.99	543	3	326	6	6	2	875	3	845	2757
33.00-33.99	590	3	168	3	2	1	760	3	691	2313
34.00-34.99	254	1	120	2	3	1	377	1	363	1250
35.00-35.99	365	2	192	4	6	2	563	2	576	2043
36.00-36.99	234	1	68	1	3	1	305	1	316	1153
37.00-37.99	279	1	100	2	6	2	385	2	390	1466
38.00-38.99	285	1	94	2	5	2	384	1	419	1614
39.00-39.99	388	2	147	3	11	4	546	2	657	2598
40.00-44.99	508	3	208	4	10	4	726	3	859	3476
41.00-41.99	579	3	213	4	12	4	804	3	1009	4187
42.00-42.99	559	3	227	5	8	3	794	3	1001	4256
43.00-43.99	693	3	303	6	8	3	1004	4	1307	5683
44.00-44.99	820	4	298	6	5	2	1123	4	1466	6523
45.00-45.99	817	4	289	6	8	3	1114	4	1459	6638
46.00-46.99	1027	5	261	5	14	5	1302	5	1692	7864
47.00-47.99	957	5	227	5	9	3	1193	5	1575	7482
48.00-48.99	1045	5	190	4	11	4	1246	5	1625	7881
49.00-49.99	965	5	156	3	17	6	1138	4	1515	7496
50.00-54.99	4201	21	451	9	67	24	4719	18	6231	32555
55.00-59.99	2233	11	130	3	30	11	2393	9	3174	18108
60.00-	2210	11	67	1	36	13	2313	9	3066	20803
Miehet-Män	17446	100	4659	100	208	100	22313	100	27778	135896
alle -30.00	359	2	567	12	-	-	926	4	861	2545
30.00-30.99	103	1	74	2	-	-	177	1	145	439
31.00-30.99	104	1	63	1	-	-	167	1	166	525
32.00-32.99	422	2	288	6	-	-	710	3	696	2272
33.00-33.99	478	3	149	3	-	-	627	3	571	1911
34.00-34.99	204	1	112	2	1	0	317	1	312	1073
35.00-35.99	280	2	168	4	1	0	449	2	453	1606
36.00-36.99	170	1	56	1	2	1	228	1	233	850
37.00-37.99	192	1	90	2	1	0	283	1	287	1078
38.00-38.99	209	1	80	2	2	1	291	1	312	1201
39.00-39.99	249	1	130	3	2	1	381	2	454	1795
40.00-44.99	330	2	177	4	2	1	509	2	586	2372
41.00-41.99	324	2	185	4	6	3	515	2	643	2666
42.00-42.99	388	2	208	4	3	1	599	3	757	3219
43.00-43.99	454	3	290	6	5	2	749	3	984	4278
44.00-44.99	630	4	280	6	4	2	914	4	1199	5334
45.00-45.99	689	4	285	6	7	3	981	4	1290	5867
46.00-46.99	885	5	253	5	11	5	1149	5	1494	6947
47.00-47.99	850	5	222	5	9	4	1081	5	1431	6796
48.00-48.99	945	5	186	4	11	5	1142	5	1492	7237
49.00-49.99	885	5	155	3	16	8	1056	5	1407	6963
50.00-54.99	3975	23	445	10	62	30	4482	20	5927	30982
55.00-59.99	2157	12	129	3	29	14	2315	10	3072	17529
60.00-	2164	12	67	1	34	16	2265	10	3006	20412
Naiset-Kvinnor	2872	100	368	100	70	100	3310	100	3897	16562
alle -30.00	151	5	65	18	1	1	217	7	198	587
30.00-30.99	22	1	2	1	-	-	24	1	21	65
31.00-30.99	27	1	21	6	-	-	48	1	48	152
32.00-32.99	121	4	38	10	6	9	165	5	149	485
33.00-33.99	112	4	19	5	2	3	133	4	120	402
34.00-34.99	50	2	8	2	2	3	60	2	52	177
35.00-35.99	85	3	24	7	5	7	114	3	123	437
36.00-36.99	64	2	12	3	1	1	77	2	83	303
37.00-37.99	87	3	10	3	5	7	102	3	103	388
38.00-38.99	76	3	14	4	3	4	93	3	107	413
39.00-39.99	139	5	17	5	9	13	165	5	203	803
40.00-44.99	178	6	31	8	8	11	217	7	273	1104
41.00-41.99	255	9	28	8	6	9	289	9	366	1521
42.00-42.99	171	6	19	5	5	7	195	6	244	1037
43.00-43.99	239	8	13	4	3	4	255	8	323	1405
44.00-44.99	190	7	18	5	1	1	209	6	267	1188
45.00-45.99	128	4	4	1	1	1	133	4	169	771
46.00-46.99	142	5	8	2	3	4	153	5	197	917
47.00-47.99	107	4	5	1	-	-	112	3	144	686
48.00-48.99	100	3	4	1	-	-	104	3	133	644
49.00-49.99	80	3	1	0	1	1	82	2	108	533
50.00-54.99	226	8	6	2	5	7	237	7	303	1574
55.00-59.99	76	3	1	0	1	1	78	2	101	580
60.00-	46	2	-	-	2	3	48	1	60	391

TILASTOKESKUS

Taulukko 6. Kuntien ja kuntayhtymien tuntipalkkaisten työntekijöiden lukumäärä ja kokonaiskeskituntiansiot paikkakuntaluokan, kuntamuodon, sukupuolen ja palkkaryhmän mukaan toukokuussa 1994 - Kommunernas och samkommunernas timavlönade arbetstagare, deras antal och totala medeltimförtjänster enligt ortsklass, kommunform, kön och lönegrupp i maj 1994

Kuntamuoto Sukupuoli Palkkaryhmä Kommunform Kön Lönegrupp	Paikkakunta luokka Ortsklass 1		Paikkakunta luokka Ortsklass 2		Yhteensä Sammanlagt	
	Lkm	Kta Mtf	Lkm	Kta Mtf	Lkm	Kta Mtf
	Antal	mk	Antal	mk	Antal	mk
Koko kuntasektori Hela kommunsektorn						
Yhteensä-Sammanlagt						
Palkkaryhmä Lönegrupp						
Yhteensä I-IV	11627	51,24	14178	45,58	25805	48,13
Yhteensä I	7157	55,16	7008	50,54	14165	52,84
IA	895	58,98	979	55,19	1874	56,97
IB	1941	56,16	1679	51,63	3620	54,01
IC	2405	54,41	2397	49,89	4802	52,12
ID	1916	53,27	1953	47,97	3869	50,58
Yhteensä II	3071	46,58	3659	43,93	6730	45,09
IIA	572	49,23	828	46,13	1400	47,36
IIB	659	48,90	994	44,57	1653	46,24
IIC	1840	44,81	1837	42,55	3677	43,63
III	1024	38,50	1646	36,64	2670	37,34
IV	375	33,39	1865	31,70	2240	31,99
Miehet-Män						
Palkkaryhmä Lönegrupp						
Yhteensä I-IV	10107	52,13	12369	46,30	22476	48,92
Yhteensä I	6827	55,46	6754	50,71	13581	53,06
IA	861	59,31	952	55,33	1813	57,18
IB	1885	56,30	1648	51,70	3533	54,11
IC	2247	54,82	2307	50,04	4554	52,36
ID	1834	53,53	1847	48,17	3681	50,83
Yhteensä II	2225	46,89	2834	44,45	5059	45,47
IIA	470	49,29	737	46,32	1207	47,44
IIB	523	49,39	880	44,83	1403	46,47
IIC	1232	44,74	1217	43,00	2449	43,83
III	768	37,89	1241	36,21	2009	36,84
IV	287	33,64	1540	31,77	1827	32,07
Naiset-Kvinnor						
Palkkaryhmä Lönegrupp						
Yhteensä I-IV	1520	45,01	1809	40,35	3329	42,50
Yhteensä I	330	48,99	254	45,98	584	47,65
IA	34	50,11	27	49,51	61	49,85
IB	56	51,64	31	47,93	87	50,27
IC	158	48,57	90	46,05	248	47,62
ID	82	47,44	106	44,53	188	45,76
Yhteensä II	846	45,78	825	42,07	1671	43,90
IIA	102	48,91	91	44,47	193	46,84
IIB	136	46,96	114	42,50	250	44,85
IIC	608	44,95	620	41,65	1228	43,24
III	256	40,21	405	37,90	661	38,79
IV	88	32,68	325	31,35	413	31,67

TAULUKKO 8

KUNTIEN JA KUNTAINLIITTOJEN TUNTIKALKAISTEN TYÖNTEKIJÖIDEN ANSIOIDEN ERITTELY TOUKOKUUSSA 1994
SPECIFIKATION AV KOMMUNERNAS OCH KOMMUNALFÖRBUNDENS TIMAVLÖNADE ARBETSTAGARES FÖRTJÄNSTER I MAJ 1994

	KAUPUNGIT STÄDER			MUUT KUNNAT ÖVRIGA KOMMUNER			KUNTAINLIITOT KOMMUNALFÖRBUND			KOKO KUNTASEKTORI HELA KOMMUNSEKTORN		
	MIEHET MÄN	NAISET KVIN- NOR	YHT. SAMMAN- LAGT	MIEHET MÄN	NAISET KVIN- NOR	YHT. SAMMAN- LAGT	MIEHET MÄN	NAISET KVIN- NOR	YHT. SAMMAN- LAGT	MIEHET MÄN	NAISET KVIN- NOR	YHT. SAMMAN- LAGT
AIKATYÖ TIDSARBETE												
TYÖNTEK. LKM-ANTAL ARBETSTAGARE	6392	1406	7798	3495	302	3797	67	34	101	9954	1742	11696
TUNNIT YHT. -TIMMAR, 100H	7440	1591	9031	4036	307	4343	95	36	130	11570	1934	13504
TUNNIT/HLÖ -TIMMAR/PERSON, H	42	55	44	85	81	85	45	50	46	51	58	52
ANSIO YHT.-FÖRTJÄNST, 1000MK	33428	6238	39666	16520	1129	17649	484	137	621	50432	7504	57936
ANSIO/TUNTI-FÖRTJÄNST/TIMME, MK	44.93	39.21	43.92	40.93	36.75	40.64	51.16	38.61	47.73	43.59	38.81	42.90
ANSIO/HLÖ -FÖRTJÄNST/PERSON, MK	1909	2166	1946	3471	2986	3436	2314	1932	2218	2244	2254	2245
KOKONAISTUNTIPALKKAINEN TYÖ TOTALTIMAVLÖNAT ARBETE												
TYÖNTEK. LKM-ANTAL ARBETSTAGARE	8656	1175	9831	1171	69	1240	134	34	168	9961	1278	11239
TUNNIT YHT. -TIMMAR, 100H	10909	1461	12370	1565	85	1650	168	34	202	12642	1580	14223
TUNNIT/HLÖ -TIMMAR/PERSON, H	62	51	61	33	23	32	81	48	72	56	47	55
ANSIO YHT.-FÖRTJÄNST, 1000MK	52814	6359	59173	7023	344	7368	839	135	974	60676	6839	67515
ANSIO/TUNTI-FÖRTJÄNST/TIMME, MK	48.41	43.52	47.83	44.89	40.36	44.65	49.77	39.91	48.13	47.99	43.28	47.47
ANSIO/HLÖ -FÖRTJÄNST/PERSON, MK	3017	2208	2902	1476	911	1434	4012	1903	3477	2700	2054	2616
URAKKATYÖ ACKORDSARBETE												
TYÖNTEK. LKM-ANTAL ARBETSTAGARE	3175	340	3515	50	0	50	24	2	26	3249	342	3591
TUNNIT YHT. -TIMMAR, 100H	3554	389	3944	34	0	34	23	2	25	3611	392	4003
TUNNIT/HLÖ -TIMMAR/PERSON, H	20	14	19	1	0	1	11	3	9	16	12	16
ANSIO YHT.-FÖRTJÄNST, 1000MK	20395	1827	22222	207	0	207	146	12	158	20749	1838	22587
ANSIO/TUNTI-FÖRTJÄNST/TIMME, MK	57.39	46.91	56.35	60.89	0.00	60.89	64.04	54.66	63.23	57.46	46.95	56.43
ANSIO/HLÖ -FÖRTJÄNST/PERSON, MK	1165	634	1090	44	0	40	701	166	565	923	552	875
URAKKATYÖ, YKSITYISALAT ACORDSARBETE, PRIVATA BRANSCH.												
TYÖNTEK. LKM-ANTAL ARBETSTAGARE	22	0	22	0	0	0	0	0	0	22	0	22
TUNNIT YHT. -TIMMAR, 100H	17	0	17	0	0	0	0	0	0	17	0	17
TUNNIT/HLÖ -TIMMAR/PERSON, H	0	0	0	0	0	0	0	0	0	0	0	0
ANSIO YHT.-FÖRTJÄNST, 1000MK	104	0	104	0	0	0	0	0	0	104	0	104
ANSIO/TUNTI-FÖRTJÄNST/TIMME, MK	62.69	0.00	62.69	0.00	0.00	0.00	0.00	0.00	0.00	62.69	0.00	62.69
ANSIO/HLÖ -FÖRTJÄNST/PERSON, MK	6	0	5	0	0	0	0	0	0	5	0	4
YLITYÖ ÖVERTID												
TYÖNTEK. LKM-ANTAL ARBETSTAGARE	3207	226	3433	595	20	615	50	12	62	3852	258	4110
TUNNIT YHT. -TIMMAR, 100H	302	21	323	48	2	50	6	1	7	356	23	379
TUNNIT/HLÖ -TIMMAR/PERSON, H	2	1	2	1	0	1	3	1	2	2	1	1
KOROTUSOSAT-FÖRHÖJNINGSD, 1000MK	1508	92	1600	204	6	210	30	3	33	1741	102	1843
KOROTUS/TUNTI-FÖRHÖJN./TIMME, MK	49.98	44.00	49.59	42.38	39.89	42.30	50.24	35.71	48.36	48.95	43.41	48.61
KOROTUS/HLÖ -FÖRHÖJN./PERSON, MK	86	32	78	43	17	41	142	44	117	77	31	71
SUNNUNTAITYÖ SÄÄNN. TYÖAIKANA SÖNDAGSARBETE UNDER ORDINARIE ARBETSTID												
TYÖNTEK. LKM-ANTAL ARBETSTAGARE	926	158	1084	95	4	99	12	13	25	1033	175	1208
TUNNIT YHT. -TIMMAR, 100H	158	24	182	9	1	10	1	2	3	169	26	195
TUNNIT/HLÖ -TIMMAR/PERSON, H	1	1	1	0	0	0	0	2	1	1	1	1
KOROTUSOSAT-FÖRHÖJNINGSD, 1000MK	948	151	1098	43	2	46	5	6	11	996	159	1155
KOROTUS/TUNTI-FÖRHÖJN./TIMME, MK	59.83	63.03	60.25	46.89	39.29	46.44	54.95	36.08	43.09	59.09	60.79	59.32
KOROTUS/HLÖ -FÖRHÖJN./PERSON, MK	54	52	54	9	6	9	26	84	41	44	48	45
HYVÄNMIEHENLISÄ GODMANSTILLÄGG												
TYÖNTEK. LKM-ANTAL ARBETSTAGARE	12506	2009	14515	3094	210	3304	171	36	207	15667	2255	17865
LISÄ YHT.-TILLÄGG SAMMANL., 1000MK	11453	1624	13077	2793	145	2939	170	25	196	14246	1770	16016
KESKIM. %-I MEDELTAL %	14	13	14	12	9	12	17	9	15	14	12	14
LISÄ/HLÖ-TILLÄGG/PERSON, MK	654	564	641	587	385	572	815	356	699	634	532	621
MUUT ERINÄISET LISÄT ÖVRIGA SÄRSKILDA TILLÄGG												
TYÖNTEK. LKM-ANTAL ARBETSTAGARE	7883	892	8775	2011	119	2130	78	9	87	10028	1045	10977
LISÄ YHT.-TILLÄGG SAMMANL., 1000MK	4236	280	4516	992	36	1028	83	5	88	5228	316	5545
LISÄ/HLÖ-TILLÄGG/PERSON, MK	242	97	221	208	94	200	397	73	315	233	95	215
TYÖAIKALISÄT SÄÄNN.TYÖAJALTA ARBETSTIDSTILLÄGG, ORD.ARBETSTID												
TYÖNTEK. LKM-ANTAL ARBETSTAGARE	2111	464	2575	320	23	343	21	26	47	2452	513	2965
LISÄ YHT.-TILLÄGG SAMMANL., 1000MK	796	98	894	66	3	69	4	7	11	867	108	974
LISÄ/HLÖ-TILLÄGG/PERSON, MK	45	34	44	14	8	13	19	95	38	39	32	38
TYÖAIKALISÄT YLITYÖAJALTA ARBETSTIDSTILLÄGG, ÖVERTID												
TYÖNTEK. LKM-ANTAL ARBETSTAGARE	1788	77	1865	127	7	134	30	3	33	1945	87	2032
LISÄ YHT.-TILLÄGG SAMMANL., 1000MK	313	11	324	15	0	16	4	0	4	332	12	344
LISÄ/HLÖ-TILLÄGG/PERSON, MK	18	4	16	3	1	3	19	7	16	15	4	13
VARALLAOLOKORVAUS BEREDSKAPERSÄTTNING												
TYÖNTEK. LKM-ANTAL ARBETSTAGARE	839	6	845	198	1	199	23	0	23	1060	7	1067
LISÄ YHT.-TILLÄGG SAMMANL., 1000MK	1705	2	1707	278	0	279	52	0	52	2036	2	2038
LISÄ/HLÖ-TILLÄGG/PERSON, MK	97	1	84	59	0	54	251	0	187	91	1	79
Y H T E E N S Ä S A M M A N L A G T												
TYÖNTEKIJÖIDEN LUKUMÄÄRÄ YHTEENSÄ ANTAL ARBETSTAGARE SAMMANLAGT	17508	2880	20388	4759	378	5137	209	71	280	22476	3329	25805
TEHDYT TUNNIT YHTEENSÄ ARBETSTIMMAR SAMMANLAGT, 100H	21920	3441	25361	5635	393	6027	286	72	357	27840	3905	31746
TUNNIT TYÖNTEKIJÄÄ KOHTI ARBETSTIMMAR PER PERSON, H	125	119	124	118	104	117	137	101	128	124	117	123
KAIKKI ANSIOT YHTEENSÄ ALLA FÖRTJÄNSTER SAMMANLAGT, 1000MK	112010	14778	126788	24358	1485	25843	1564	300	1864	137932	16564	154496
ANSIOT KESKIMÄÄRIN HENKILÖÄ KOHTI FÖRTJÄNSTER PER PERSON, MK	6398	5131	6219	5118	3930	5031	7483	4231	6658	6137	4976	5987

TAULUKKO 9
TABELL

KUNTIEN JA KUNTAINLIITTOJEN TUNTIPALKKAISTEN TYÖNTEKIJÖIDEN LUKUMÄÄRÄT SUKUPUOLEN MUKAAN TOUKOKUUSSA 1994
ANTALET TIMAVLÖNADE ARBETSTAGARE I KOMMUNER OCH KOMMUNALFÖRBUND EFTER KÖN I MAJ 1994

	TYÖNTEKIJÖIDEN LUKUMÄÄRÄ ANTAL ARBETSTAGARE				TYÖNTEKIJÖIDEN LUKUMÄÄRÄ ANTAL ARBETSTAGARE		
	MIEHET MÄN	NAISET KVIN- NOR	YHT. SAMMAN- LAGT		MIEHET MÄN	NAISET KVIN- NOR	YHT. SAMMAN- LAGT
KAUPUNGIT STÄDER							
ALAJÄRVI	30	2	32	ALAVUS	40	4	44
ESPOO-ESBO	528	55	583	FORSSA	87	9	96
HAAPAJÄRVI	38	13	51	HAMINA-FREDRIKSHAMN	86	7	93
HANKO-HANGÓ	83	6	89	HARJAVALTA	16	4	20
HEINOLA	68	18	86	HELSINKI-HELSINGFORS	3038	582	3620
VANTAA-VANDA	493	60	553	HUITTINEN	25	1	26
HYVINKÄÄ-HYVINGE	205	40	245	HÄMEENLINNA-TAVASTEUS	265	31	296
IISALMI-IDENSALMI	236	30	266	IKAALINEN-IKALIS	27	2	29
IMATRA	153	34	187	JOENSUU	319	36	355
JYVÄSKYLÄ	466	48	514	JÄMSÄ	35	5	40
JÄMSÄNKOSKI	43	9	52	JÄRVENPÄÄ-TRÄSKÄNDA	80	15	95
KAAKKA-S:T KARINS	72	35	107	KAJAANI-KAJANA	266	37	303
KANKAANPÄÄ	0	1	1	KANNUS	13	0	13
KARJAA-KARIS	31	5	36	KARKKILA-HÖGFORS	16	2	18
KAUHAVA	20	1	21	KAUNIAINEN-GRANKULLA	26	0	26
KEMI	205	39	244	KERAVA-KERVO	88	14	102
KEURUU	33	4	37	KITEE	12	0	12
KIURUVESI	51	0	51	KOKEMÄKI-KUMO	17	4	21
KOKKOLA-KARLEBY	167	40	207	KOTKA	370	73	443
KOUVOLA	169	36	205	KRISTINANKAUPUNKI-KRISTINESTA	20	1	21
KUHMO	45	7	52	KUOPIO	460	62	522
KURIKKA	27	5	32	KUUSANKOSKI	100	17	117
OUTOKUMPU	82	12	94	KEMIJÄRVI	69	6	75
LAHTI-LAHTIS	344	100	444	LAITILA	10	0	10
LAPPEENRANTA-VILLMANSTRAND	73	0	73	LAPUA-LAPPO	35	11	46
LIEKSA	121	14	135	LOHJA-LOJO	59	7	66
LOIMAA	15	5	20	LOVIISA-LOVISA	58	16	74
MAARIANHAMINA-MARIEHAMN	60	9	69	MIKKELI-S:T MICHEL	198	31	229
MÄNTTÄ	57	17	74	NAANTALI-NÄDENDAL	53	21	74
NIVALA	16	2	18	NOKIA	129	16	145
NURMES	52	2	54	NÄRPIÖ-NÄRPES	8	0	8
ORIMATTILA	19	1	20	ORIVESI	46	9	55
OULAINEN	25	1	26	OULU-ULEÅBORG	716	127	843
PARAINEN-PARGAS	43	11	54	PARKANO	52	4	56
PIEKSAMÄKI	79	12	91	PIETARSAARI-JAKOBSTAD	88	24	112
PORI-BJÖRNEBORG	886	143	1029	PORVOO-BORGÅ	90	13	103
PYHÄSALMI	34	3	37	RAAHE-BRAHESTAD	165	49	214
RAISIO-RESO	104	18	122	RAUMA-RAUMO	183	36	219
RIIHIMÄKI	127	10	137	ROVANIEMI	236	41	277
SAARIJÄRVI	40	10	50	SALO	61	3	64
SAVONLINNA-NYSLOTT	201	17	218	SEINÄJOKI	177	25	202
ANJALANKOSKI	75	10	85	SOMERO	36	0	36
SUOLAHTI	18	1	19	SUONENJOKI	43	3	46
TAMMISAARI-EKENÄS	56	6	62	TAMPERE-TAMMERFORS	1620	189	1809
TORNIO-TORNEÅ	103	41	144	TURKU-ÅBO	1247	249	1496
TOIJALA	24	6	30	UUSIKAARLEPPY-NYKARLEBY	8	1	9
UUSIKAUPUNKI-NYSTAD	22	0	22	VAASA-VASA	302	56	358
VALKEAKOSKI	171	21	192	VAMMALA	56	4	60
VARKAUS	189	41	230	VIRRAT-VIRDOIS	25	1	26
YLIVIESKA	47	4	51	ÄHTÄRI-ETSERI	20	8	28
ÄÄNEKOSKI	66	19	85				
KAUPUNGIT YHTEENSÄ STÄDER SAMMANLAGT	17508	2880	20388				

TILASTOKESKUS

Taulukko 10. Kuntien ja kuntayhtymien palkkaryhmiin kuulumattomien työntekijöiden lukumäärä, työtunnit ja keskituntiansiot sukupuolen mukaan toukokuussa 1994 - Kommunernas och samkommunernas arbetstagare som inte hör till någon lönegrupp, deras antal, arbetstimmar och medeltimförtjänst enligt kön i maj 1994

Sukupuoli Työntekijäryhmä	Lkm Antal	Säännöllisen työajan keskituntiansio	Kokonaistyöaikana Under total arbetstid		
		Medeltim- förtjänst av ordin.arb.tid	Työ- tunnit Arbets- timmar	Keskitunti- ansio Medeltim- förtjänst	Ansio h:löä kohti Förtjänst per person
Kön Arbetstagargrupp		mk	100h	mk	mk
Koko kuntasektori					
Hela kommunsektorn	5530	29,46	5153	29,53	2751
Miehet-Män	3220	29,94	3110	30,03	2901
Naiset-Kvinnor	2310	28,73	2043	28,76	2543
Maatalouslomittajat					
Lantbruksavbytare	3224	30,59	2711	30,64	2577
Miehet-Män	1815	30,69	1612	30,76	2733
Naiset-Kvinnor	1409	30,44	1099	30,46	2375
Suojatyöntekijät					
Skyddsarbetare	1000	28,57	1112	28,59	3178
Miehet-Män	588	28,63	657	28,67	3205
Naiset-Kvinnor	412	28,48	454	28,48	3140
Nuoret ja oppilaat					
Unga och elever	1048	26,52	1069	26,63	2717
Miehet-Män	632	27,55	643	27,70	2817
Naiset-Kvinnor	416	24,97	427	25,02	2566
Muut					
Övriga	257	33,60	260	33,77	3417
Miehet-Män	184	35,96	197	36,17	3868
Naiset-Kvinnor	73	26,26	63	26,30	2280

Valtion tuntipalkat Statens timavlönade

Yhteenveto tuloksista

Valtion työsopimussuhteisten tuntipalkkaisten työntekijöiden ja toimihenkilöiden kokonaiskiansio oli toukokuussa 50,25 mk tunnissa, miehillä 51,31 mk ja naisilla 42,55 mk. Ansiot nousivat edellisen vuoden toukokuusta 0,4 %, kun hintaindeksin muutos samalla aikavälillä oli 0,2 %. Lukuihin vaikuttaa henkilöstörakenteen muutokset (yhtiötäminen). Tuntipalkkainen henkilöstö väheni 36,1 % edellisestä vuodesta.

Toukokuun 1994 tiedustelun mukaan tuntipalkkaisia oli 5 230, joista miehiä 4 512 eli noin 86 %. Luvuissa ei ole mukana valtion metsäalan työsopimuksen piiriin kuuluvia metsätyöntekijöitä, joita oli vuoden 1994 toisella neljänneksellä 2 529. Heidän päiväkeskiansionsa oli 358 mk¹⁾. Valtion kuukausipalkkaiset julkaistaan erikseen²⁾.

Suurin osa tuntipalkkaista työntekijöistä toimii maa- ja vesirakennustoiminassa sekä teollisuudessa. Niinpä suurimpia ammattiryhmiä olivatkin konepaja- ja rakennusmetallityö 1 317, rakennustyö 1 092, puutyö 521 työntekijää ja sähkötyö 414 työntekijää.

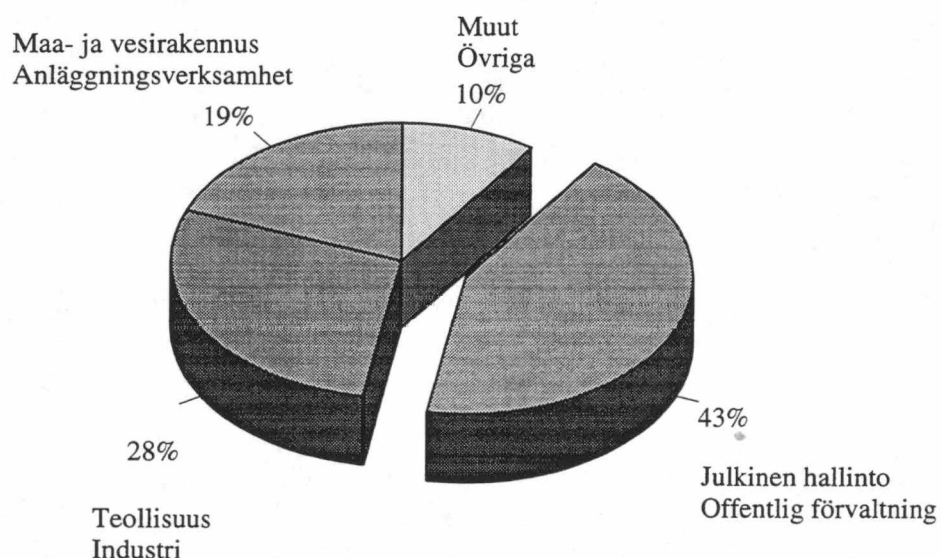
Sammandrag av resultaten

Den genomsnittliga totalförtjänsten för statens timavlönade arbetstagare och tjänstemän i arbetsavtalsförhållande var 50,25 mk i maj, för män 51,31 mk i timmen och för kvinnor 42,55 mk. Förtjänsterna har sjunkit med 0,4 % från maj 1993 eftersom förändringar i prisindex var 0,2 procent under året. Förändringar i personalstrukturen (bolagisering) inverkar i någon mån på siffrorna i statistiken: de timavlönade minskade med inemot 36,1 procent från föregående år.

Enligt förfrågan i maj 1994 uppgick antalet timavlönade till 5 230 personer; 4 512 av dem, dvs cirka 86 procent var män. I siffrorna ingår inte skogsarbetare anställda inom ramen för skogsbranschens kollektivavtal; sammanlagt 2 529 timavlönade under det andra kvartalet 1994. Deras dagsmedeltimförtjänst var 328 mk¹⁾. Uppgifter om löner för månadsavlönade statsanställda publiceras skilt²⁾.

Största delen av de timavlönade arbetade inom anläggningsverksamhet och inom industrin. De största yrkesgrupperna bland de timavlönade fanns inom verkstads- och byggnadsmetallarbete, 1 317 timavlönade, byggnadsarbete 1 092 timavlönade, träarbete 521 timavlönade och elektroarbete 414 timavlönade.

Valtion tuntipalkkaiset toimialan mukaan toukokuussa 1994 Statens timavlönade efter näringsgren i maj 1994



1) Metsätyöntekijöiden palkat, PALKAT 1994:10, työnantajaryhmä valtio. Sisältää myös taimitarhan työntekijät, joilla on oma sopimus

2) Valtion kuukausipalkat 1993, PALKAT 1994:12

1) Skogsarbetarnas löner, LÖNER 1994:10, arbetsgivargrupp:staten. Inkl. även plantskolearbetare med eget avtal

2) Löner för statsanställda månadsavlönade 1993, LÖNER 1994:12

Valtion tuntipalkkaiset vähentyneet

Valtion tuntipalkkaisten työntekijöiden lukumäärä 5 320 toukokuussa 1994 on laskenut noin 36,1 % toukokuusta 1993. Työntekijöiden lukumäärä on laskenut marraskuusta 30,2 %. Vähennys johtuu pääosin yhtiöittämisestä.

Säännöllisen työajan tuntikeskiansio oli 49,09 mk, jossa nousua edellisen vuoden vastaavasta neljänneksestä 0,6 % ja marraskuusta 1993 0,3 %. Kokonaiskeskituntiansio nousi vuositasolla 0,4 %.

Osittain ansionmuutokset ovat mm. toimialarakenteen muutoksista johtuvia. Henkilön määrän muutokset kohdistuvat eri tavalla eri henkilöstöryhmiin. Seuravassa asetelmassa on tarkasteltu työntekijöiden lukumäärän ja säännöllisen työajan tuntikeskiansion muutoksia toukokuusta 1994 suurimmissa ammattiryhmissä.

Valtion tuntipalkkaisten lukumäärät ja säännöllisen työajan tuntiansiot toukokuussa 1994 Antalet statsanställda med timlön och deras timförtjänst för ordinarie arbetstid i maj 1994

Ammattiryhmä Yrkesgrupp	Lukumäärä Antal	Tuntiansio Timförtjänst		
		muutos-% toukokuusta 1993 toukokuuhun 1994 ändringsprocent från maj 1993 till maj 1994	muutos-% toukokuusta 1993 toukokuuhun 1994 ändringsprocent från maj 1993 till maj 1994	
Ammattiryhmät yhteensä-Yrkesgrupperna sammanlagt	5320	-36,1	49,09	0,6
Muu maa- ja vesirakenustyö - Annat jord- och vattenbyggnadsarbete samt underhåll	521	-8,3	51,98	-0,0
Puutyöntekijät ym. - Träarbetare m.fl.	521	-12,4	39,83	-0,8
Koneenasentajat ym. - Maskinmontörer m.fl.	487	-14,6	51,34	4,1
Muut teknisen alan ammatit - Andra tekniska yrken	305	-16,0	43,68	1,0
Sähköasentajat - Elmontörer	287	-9,7	54,54	1,8
Talonrakennustyö - Byggnadsarbete	285	-12,0	52,03	-1,6
Koneenasentajat, koneistajat ja työkaluntekijät - Maskinställare, verkstadsmontörer, verktygsmakare	253	-1,9	56,34	2,7
Sekatyö - Diversearbete	252	-30,6	42,69	6,7
Mittausteknikot ja kartoittajat - Mätningstekniker och kartläggare	247	-15,7	44,97	1,5
Kuljetus- ja liikennetyö - Transport- och trafikarbete	201	-13,0	46,42	0,4
Siivoajat - Städare	200	-18,0	40,35	3,9
Hallinnollinen, tilinpidollinen ja konttoritekninen työ - Administrativt, kameralt och kontorstekniskt arbete	196	-11,7	51,83	0,9
Kirvesmiehet - Timmermän	154	-0,6	54,51	-2,5
Hitsaajat ja kaasuleikkaajat - Svetsare och gasskärare	148	-3,9	55,35	1,9
Avustavat selvitystyöntekijät - Utredningsarbetare, medhjälpare	143	-8,9	50,18	0,9
Koneen- ja moottorikorjaajat - Maskin- och motorreparatörer	136	1,5	50,23	0,7
Rakennustyön aputyöntekijät - Hjälparbetare inom byggnadsarbete	123	-30,5	45,24	1,6
Maalaus ja lattianpäällystystyöntekijät ym. - Målnings- och golvlägningsarbetare	118	-16,9	52,93	0,7

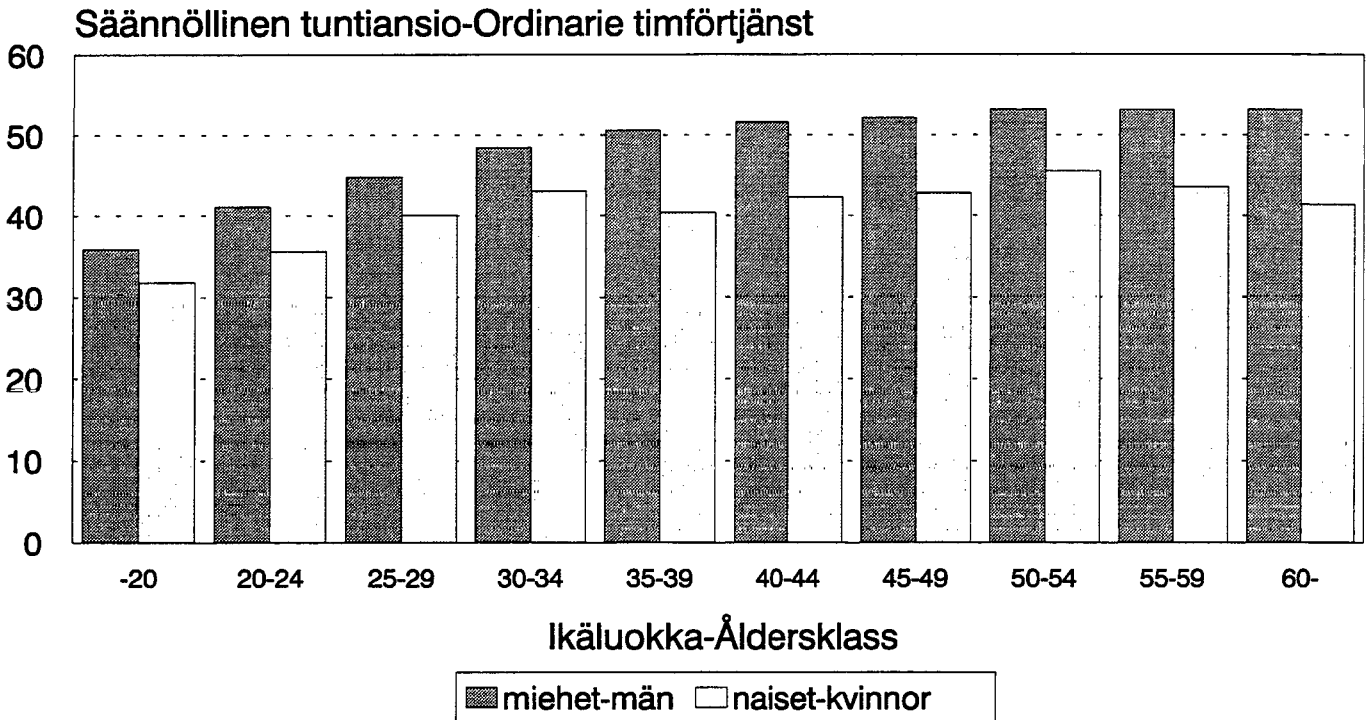
Statens timavlönade har minskat

Antalet timavlönade statligt anställda, 5 320 i maj 1994, har minskat med omkring 36,1 procent från maj 1993. Från november 1993 har antalet timavlönade sjunkit med 30,2 procent. Minskning beror huvudsakligen på bolagisering.

Medeltimförtjänsten för ordinarie arbetstid var 49,25 mk, Medeltimförtjänsten har ökat med 0,6 procent från motsvarande kvartal året förut och med 0,3 procent från november 1993. Den totala medeltimförtjänsten har på årsnivå ökat med 0,4 procent.

Förtjänstökningen beror till en del på att antalet anställda inom olika yrkeskategorier varierar. Ändringarna beror olika personkategorier på olika sätt. I följande tabell granskas de förändringar som skett i de största yrkesgrupperna sedan maj 1994 då det gäller antalet anställda och medeltimlönen för ordinarie arbetstid.

Kuvio 2. Valtion tuntipalkat ikäluokittain toukokuussa 1994
Figur 2. Timavlönade hos staten efter åldersgrupp i maj 1994



Tiedustelun menetelmä

Tilaston aikaisempi tuotanto

Valtion tuntipalkkaisia työntekijöitä koskevia palkkatietoja on saatavissa lähes yhtäjaksoisesti vuodesta 1934 lähtien. Tietoja keräsi vuoteen 1967 asti Sosiaalinen tutkimustoimisto ja ne julkaistiin Sosiaalisessa aikakauskirjassa. Vuosina 1967 - 1987 tiedot on kerännyt ja julkaissut Tilastokeskus (aik. Tilastollinen päätoimisto). Vuoden 1987 toukokuussa tietojen keruu siirtyi valtionkonttorin tehtäväksi

Vuoteen 1970 asti tilastoon kuuluivat tie- ja vesirakennushallituksen, rautatiehallituksen, maataloushallituksen ja metsähallituksen alaisen hallinnon sellaiset työntekijät, jotka tekivät pääasiassa maa- ja vesirakennustöitä tai niihin rinnastettavia töitä. Vuonna 1970 laajennettiin tilasto koskemaan muita valtion työvirastoja.

Vuoden 1980 heinäkuussa lähtien tiedustelu on koskenut koko valtion hallintoa, myös tuntipalkkaiset toimihenkilöt tulivat tällöin tiedustelun piiriin. Samalla tiedustelu muutettiin rekisteripohjaiseksi.

Enkätmetod

Tidigare produktion av statistiken

Uppgifter om statens timavlönade arbetstagarare finns att få nästan för hela tiden från och med år 1934. Fram till år 1967 insamlade Sociala forskningsbyrån uppgifterna och de publicerades i Sociala tidskrift. Från och med år 1967 har Statistiskcentralen (tidigare Statistiska Centralbyrån) samlat in och publicerat uppgifterna. I maj 1987 överfördes uppgiftsinsamlingen till statskontoret.

Ända till år 1970 omfattade statistiken de arbetstagarare inom väg- och vattenbyggnadsstyrelsen, järnvägsstyrelsen, jordbruksstyrelsen och forststyrelsen som huvudsakligen utförde anläggningsuppdrag eller med dem jämförbara uppdrag. År 1970 utvidgades statistiken att även gälla övriga statliga verk.

Sedan juli 1980 har förfrågan gällt hela statsförvaltningen, även de timavlönade tjänstemännen kom då med i förfrågan. Samtidigt ändrades statistiken så att den nu görs upp på basis av register.

Tiedonkeruumenetelmä ja tilastointijakso

Rekisterin haltija on valionvarainministeriö, joka on luovuttanut ylläpitovastuun Valtionkonttorille. Atk-teknisestä työstä vastaa Valtion tietokonekeskus, rekisteristä Tilastokeskus tuottaa julkaistavat taulut.

Tiedot kerätään valtion virastoilta ja laitoksilta henkilöittäin.

Tiedustelu suoritetaan parittomilta kuukausilta heinäkuuta lukuunottamatta. Vuoteen 1981 asti kerättiin myös heinäkuun tiedot.

Tiedustelun kohde

Tilasto koskee yksityisoikeudellisessa työsopimussuhteessa valtioon olevia tuntipalkkaisia työntekijöitä eräitä poikkeuksia lukuunottamatta. Tilastosta puuttuvat kokonaan merenkulkuhallituksen aluksilla palvelevat tuntipalkkaiset työntekijät, joita koskevia tietoja ei sisälly muihinkaan Tilastokeskuksen julkaisemiin palkkatilastoihin. Tilaston pohjana olevaan rekisteriin eivät sisälly myöskään metsähallituksen, metsäntutkimuslaitoksen ja puolustusministeriön alaiset metsäalan työehtosopimuksen piiriin kuuluvat työntekijät, koska heitä koskevat tiedot julkaistaan Tilastokeskuksen tuottamassa metsätyöntekijöiden palkkatilastossa. Metsätyöntekijöiden palkkatietoja ei ole otettu mukaan myöskään siksi, että palkkakäsitteet ovat erityisesti työajan mittaamisen osalta erilaisia.

Tilastosta puuttuvat myös tuntipalkkaiset opettajat. Päätoimisten tuntiopettajien tiedot kerätään ja julkaistaan Valtion virkamiesten palkat-julkaisussa. tiedot työministeriön varoilla palkattujen tuntipalkkaisten palkoista sisältyvät palkkatilastojulkaisuun

Tiedustelun tietosisältö

Henkilötiedot

- henkilötunnus
- sukupuoli
- ammatti

Työpaikkaa koskevat tiedot

- virasto
- työmaa
- paikkakuntaluokka

Uppgiftinsamlingsmetod och statistikföringsperiod

Registret innehas av finansministeriet, som överlätit ansvaret för upprätthållandet av registret på Statskontoret. Statens datamaskincentral svarar för dataarbetet. Statistikcentralen producerar tabeller ur registret.

Uppgifterna samlas in av statliga verk och inrättningar per person.

Uppgifterna samlas in för varje udda månad utom juli. Till år 1981 insamlades uppgifterna även för juli.

Urval

Denna statistik omfattar på några undantag när alla timavlönade arbetstagare som står i privaträttsligt arbetsförhållande till staten. Arbetstagare på sjöfartstyrelsens fartyg finns inte i denna statistik och inte heller i någon annan lönestatistik som utges av Statistikcentralen. Det register som statistiken grundar sig på omfattar inte skogsbranschens kollektivavtal för arbetstagare som arbetar i skogsarbeten underställda forststyrelsen, skogsforskningsinstitutet och försvarsministeriet, eftersom dessa uppgifter publiceras i skogsarbetarnas lönestatistik som uppgörs av Statistikcentralen. Uppgifter om skogsarbetarnas löner har inte heller medtagits därför att lönebegreppen är olika speciellt när det gäller mätning av arbetstid.

Ur statistiken saknas även timavlönade lärare. Uppgifterna om heltidsanställda timlärare insamlas och publiceras i publikationen Statens tjänstemän. Uppgifterna om de timavlönade som anställts med arbetsministeriets medel ingår i statistikpublikationen över månadsavlönade.

Förfrågans innehåll

Personuppgifter

- personbeteckning
- kön
- yrke

Uppgifter om arbetsplats

- ämbetsverk
- arbetsplats
- dyrortsklass

Palkkausta ja työaikaa koskevat tiedot

- ohjetuntipalkka
- palveluvuosilisäprosentit
- muut ohjetuntipalkasta riippuvat prosenttiperusteiset lisät
- työsuhteen jatkuvuustieto tilikaudella
- aikatyön tunnit ja mk
- suorituspalkkatyön tunnit ja mk
- olosuhdelisät (mk)
- pyhätön korotus (mk)
- ylityö ja hätätyö (tuntia ja mk)
- ennakkopidätyksen alainen työansio

Luokitukset

Taulukko 1 perustuu Tilastokeskuksen toimialaluokituksen vuodelta 1979. Toimiala on muodotettu viraston ja ammattiryhmän perusteella, kun se aikaisemmin muodostettiin virasto- ja laitostietojen perusteella (vuoden 1980 heinäkuuhun asti työsopimuksen perusteella). Muutokset luokitusperusteissa heikentävät jonkin verran vertailtavuutta.

Taulukossa 2 on Valtion tuntipalkkaisten luokiteltu Tilastokeskuksen julkisen sektorin ammattiluokituksen mukaisiin ryhmiin. Luokitus on vuodelta 1984 ja sitä käytettiin myös kuntasektorin tilastoissa.

Ansiökäsité

Säännöllisen työajan ansioon lasketaan ansiot tehdyltä säännölliseltä työajalta aika- ja urakkatyöstä mukan lukien siihen kohdistuvat olosuhdelisät.

Kokonaisansio muodostuu säännöllisen työajan ansiosta liittäen yli- ja hätätyöansioilla ja pyhätön korotusosalla.

Mihinkään ansiökäsitteeseen ei sisälly varallaolokorvauksia, erillisinä maksettuja arkipyhäkorvauksia eikä muita tiettyyn työtuntiin kohdistumattomia lisiä tai palkkioita. Myöskään lomarahaa ei sisälly tuloksiin.

Taulukoissa käytetyt merkit

Taulukoissa on sellaisten ryhmien kohdalla, johon kuului vähemmän kuin 6 työntekijää, merkitty lukumäärätiedot ja ansioiden kohdalle kaksi pistettä.

- Uppgifter om avlöning och arbetstid
- normtimlön
 - ålderstilläggsprocenter
 - övriga procentuella tillägg som beror av normtimlön
 - uppgift om arbetsförhållandets varaktighet under räknepérioden
 - timmar och mk, timavlön
 - timmar och mk, prestationsarbete
 - miljötillägg (mk)
 - helgarbetsförhöjning (mk)
 - övertid och nödarbete (timmar och mk)
 - förtjänst på vilken utgår skatt

Klassificeringar

Tabell 1 följer Statistikcentralens näringsgrensindelning av år 1979. Näringsgrenarna har fastställts utgående från ämbetsverk och yrkesgrupp. Tidigare faställdes de utgående från uppgifterna från ämbetsverken och inrättningarna (till och med juli 1980 p.g.a. arbetsavtal). Dessa ändringar påverkar statistikens jämförbarhet i någon mån.

I tabell 2 är statens timanställda indelade i grupper utgående från Statistikcentralens institutionella sektorindelning. Denna klassificering härstammar från år 1984 och används också i statistiken över den kommunala sektorn.

Förtjänstbegrepp

Som **förtjänst av ordinarie arbetstid** räknas förtjänster för ordinarie arbetstid och miljötillägg för ordinarie arbetstid.

Totalförtjänsten utgörs av förtjänst av ordinarie arbetstid, men tillägg för övertids- och nödarbetsförtjänst samt förhöjningsdel för helgarbete.

Ersättning för beredskap, separat utbetalda söckenhelgersättningar eller arvoden eller tillägg som hänförs till någon viss arbetstimme ingår inte i något förtjänstbegrepp. Semesterpenning ingår inte i uppgifterna.

Symboler som använts i tabellerna

Uppgifter om antal och förtjänster har i tabellerna markerats med två punkter för sådana grupper som består av mindre än 6 arbetstagare.

TAULUKKO 1. Valtion tuntipalkkaisten työntekijöiden lukumäärät ja ansiot toukokuussa 1994

Toimiala Sukupuoli	Lkm	Aika-työ		Urakkatyö		Säänn. tuntiansio		Kokon. ansio mk	Ylityö-tunnit h/h:lö
		mk	h	mk	h	mk	h/h:lö		
Toimialat yhteensä	5230	46,07	97,02	54,94	29,94	49,09	126,96	50,25	1,41
Miehet	4512	46,61	98,24	56,76	30,98	50,06	129,22	51,31	1,58
Naiset	718	42,33	89,36	39,76	23,37	42,09	112,73	42,55	0,39
12 Metsätalous	88	46,70	113,89	70,00	5,45	47,77	119,35	47,77	-
Miehet	80	46,03	115,66	70,00	6,00	47,21	121,66	47,21	-
Naiset	8	54,81	96,19	-	-	54,81	96,19	54,81	-
300 Teollisuus	1486	52,51	65,04	54,10	64,81	53,90	129,86	54,74	1,87
Miehet	1319	53,78	66,30	56,96	61,69	55,99	127,99	56,90	2,07
Naiset	167	40,37	55,13	38,57	89,45	39,28	144,57	39,44	0,29
32 Tekstiili-	122	35,60	47,73	36,03	106,37	35,90	154,10	35,90	-
Miehet	1	-	-	-
Naiset	121	35,48	47,00	36,03	107,25	35,86	154,24	35,86	-
38 Metallituoteteollisuus	1364	53,59	66,59	56,92	61,10	55,84	127,69	56,75	2,03
Miehet	1318	53,80	66,25	56,96	61,74	56,00	127,99	56,92	2,07
Naiset	46	48,27	76,51	55,39	42,63	50,92	119,14	51,49	1,05
52 Maa- ja vesirakentaminen	1008	41,22	98,64	59,04	22,75	44,90	121,39	47,37	1,80
Miehet	821	41,80	99,83	59,09	27,82	45,95	127,66	48,64	2,03
Naiset	187	38,49	93,39	45,41	0,49	38,69	93,88	39,71	0,78
71	143	51,87	110,58	59,35	20,89	53,56	131,48	55,08	1,53
Miehet	93	54,43	110,69	60,89	25,01	56,15	135,70	57,91	2,03
Naiset	50	47,11	110,38	53,94	13,24	48,26	123,62	49,25	0,60
83 Tekniset ym. palvelut	243	45,57	110,13	65,75	4,09	50,98	114,23	51,18	0,69
Miehet	226	45,96	112,03	65,90	4,19	51,52	116,22	51,71	0,65
Naiset	17	38,76	84,84	62,80	2,84	41,51	87,68	41,94	1,24
911 Julkinen hallinto	2262	45,20	114,38	53,59	14,53	47,23	128,91	48,16	1,07
Miehet	1973	45,34	116,05	53,83	16,13	47,53	132,18	48,53	1,21
Naiset	289	44,15	102,97	46,24	3,60	44,70	106,58	44,99	0,12

TAULUKKO 2. Valtion tuntipalkkaisten työntekijöiden lukumäärät ja ansiot toukokuussa 1994

Ammattiryhmä	Lukumäärät			Säänn. ansio mk/h			Nais/ Mieh.%	Säänn. työtunnit /h:lö			Kokon. ansio	Ylityö h/h:lö
	Yht.	Miehet	Naiset	Yht.	Miehet	Naiset		Yht.	Miehet	Naiset		
YHTEENSÄ	5230	4512	718	49,09	50,06	42,09	84,1	126,96	129,22	112,73	50,25	1,41
0 TEKNINEN, LUONNONTIETEELLINEN, LAINOPILLINEN JA TAITEELLINEN TYÖ	347	322	25	45,17	45,57	39,84	87,4	132,39	132,62	129,48	46,30	1,52
00 TEKNIKAN ALAN TYÖ	344	320	24	45,03	45,52	38,25	84,0	132,56	132,81	129,34	46,17	1,53
004 Erityisalojen insinöörit ja teknikot	33	29	4	53,98	57,67	..	55,5	142,52	138,90	..	54,07	0,42
0043 Työnjohtajat	31	27	4	53,29	57,10	..	56,1	143,36	139,60	..	53,39	0,45
009 Muut teknisen alan ammatit	305	285	20	43,68	43,92	39,98	91,0	131,17	131,86	121,45	44,98	1,66
0091 Mittausteknikot ja kartoittajat	247	231	16	44,97	45,16	41,74	92,4	136,09	137,61	114,06	46,03	1,86
0092 Piirtäjät ja mittausapulaiset	58	54	4	36,88	37,11	..	93,4	110,25	107,23	..	39,37	0,78
1 TERVEYDEN- JA SAIRAUDENHOITO JA SOSIAALIALAN TYÖ,	10	10	-	40,21	40,21	-	-	113,55	113,55	-	40,21	-
10 TERVEYDEN- JA SAIRAUDENHOITOTYÖ	10	10	-	40,21	40,21	-	-	113,55	113,55	-	40,21	-
109 Muut terveyden- ja sairaudenhoitotyön ammatit	10	10	-	40,21	40,21	-	-	113,55	113,55	-	40,21	-
2 HALLINNOLLINEN, TILINPIDOLLINEN JA KONTTORITEKNINEN TYÖ	196	47	149	51,83	56,47	49,99	88,5	106,12	125,68	99,95	52,31	0,26
20 YHTEISKUNNALLIS-HALLINNOLLINEN TYÖ	33	32	1	59,15	59,03	..	105,0	137,69	136,42	..	60,15	1,55
201 Valtion hallinnon johtavat toimihenkilöt	33	32	1	59,15	59,03	..	105,0	137,69	136,42	..	60,15	1,55
2013 Muut johtohenkilöt	31	31	-	59,39	59,39	-	-	135,37	135,37	-	60,47	1,65
24 SIHTEERI, KONEKIRJOITUSTYÖ JA MUUT TOIMISTOPALVELUT	10	-	10	45,77	-	45,77	-	95,15	-	95,15	51,19	-
26 YHTEISKUNTATIETEELLINEN YM. SELVITYSTYÖ	143	7	136	50,18	49,43	50,21	101,6	98,74	74,98	99,96	50,18	-
262 Avustavat selvitystyöntekijät	143	7	136	50,18	49,43	50,21	101,6	98,74	74,98	99,96	50,18	-
4 MAA- JA METSÄTALOUS, KALASTUSTYÖ	17	16	1	59,50	60,64	..	56,5	127,88	130,00	..	76,52	1,76
5 KAIVOS- KIVENLOUHINTA- ÖLJYNRIKASTUSTYÖ YM.	39	38	1	37,00	37,09	..	89,8	98,33	98,48	..	39,78	0,24
50 KAIVOS- JA LOUHINTATYÖ	39	38	1	37,00	37,09	..	89,8	98,33	98,48	..	39,78	0,24
6 KULJETUS- JA LIIKENNETYÖ	201	186	15	46,42	46,64	43,75	93,8	126,50	126,48	126,70	48,74	3,21
61 KANSI- JA KONEMIEHISTÖTYÖ	53	53	-	50,28	50,28	-	-	135,12	135,12	-	52,92	5,61
612 Konemiehistö	53	53	-	50,28	50,28	-	-	135,12	135,12	-	52,92	5,61
64 TIELIIKENNETYÖ	54	54	-	48,57	48,57	-	-	139,37	139,37	-	49,13	2,24
641 Moottoriajoneuvon- ja raitiovaunun kuljettajat	34	34	-	47,49	47,49	-	-	138,66	138,66	-	48,17	2,56
649 Muut tieliikennetyön ammatit	20	20	-	50,37	50,37	-	-	140,58	140,58	-	50,74	1,70
65 LIIKENTEEN JOHTO- JA LIIKENNETÄ PALVELEVA TYÖ	74	60	14	41,37	40,81	43,52	106,7	113,24	110,67	124,25	42,47	2,68
655 Juna- ja asemamiehet	24	17	7	53,59	56,18	48,75	86,8	138,30	127,17	165,33	54,12	1,12
6552 Asemamiehet ym.	18	11	7	53,46	57,23	48,75	85,2	144,56	131,35	165,33	54,14	1,50
657 Tieliikenteen palveluhenkilöstö	46	39	7	33,34	33,37	33,14	99,3	98,36	101,09	83,18	34,62	3,73
69 MUU KULJETUS- JA LIIKENNETYÖ	15	14	1	42,15	41,71	..	110,7	109,23	105,54	..	56,50	0,53
692 Kanavan- ja lossinhoitajat, satamavartijat	13	13	-	41,05	41,05	-	-	100,65	100,65	-	59,00	0,62
7 TEOLLINEN TYÖ 1	3688	3478	210	50,32	51,03	39,63	77,7	131,54	130,88	142,60	51,22	1,35
71 OMPELUTYÖ YM.	114	5	109	36,72	..	36,16	67,8	152,00	..	153,81	36,72	-
73 RAUTATEHDAS-, METALLITEHDAS-, TAKOMO- JA VALIMOTYÖ	56	56	-	51,32	51,32	-	-	136,02	136,02	-	51,56	0,30
74 HIENOMEKAANINEN TYÖ	56	49	7	50,79	51,61	43,71	84,7	130,25	133,38	108,36	50,81	0,11
740 Hienomekaanikot ym.	56	49	7	50,79	51,61	43,71	84,7	130,25	133,38	108,36	50,81	0,11
75 KONEPAJA- JA RAKENNUSMETALLITYÖ	1317	1299	18	54,11	54,18	50,22	92,7	130,12	129,89	147,12	54,60	1,00
751 Koneenasettajat	253	247	6	56,34	56,42	53,73	95,2	131,43	130,82	156,88	57,00	1,55
752 Koneenasentajat ym.	487	482	5	51,34	51,43	..	82,5	132,53	132,56	..	51,70	0,71
753 Koneen- ja moottorinkorjaajat	136	134	2	50,23	50,28	..	94,7	122,57	121,99	..	50,63	0,37
754 Levysepät	84	84	-	58,50	58,50	-	-	128,70	128,70	-	58,69	0,18
755 Putkityöntekijät	55	55	-	57,43	57,43	-	-	121,17	121,17	-	57,72	0,98
756 Hitsaajat ja kaasuleikkaajat	148	147	1	55,35	55,32	..	105,6	130,82	130,65	..	55,68	0,68
757 Kokooajat ja vaihetyöntekijät	43	39	4	58,42	59,11	..	88,8	129,86	128,34	..	58,46	-
759 Muut konepaja- ja rakennusmetallityön ammatit	110	110	-	57,70	57,70	-	-	130,42	130,42	-	59,02	3,28

TAULUKKO 2. Valtion tuntipalkkaisten työntekijöiden lukumäärät ja ansiot toukokuussa 1994

Ammattiryhmä	Lukumäärät			Säänn. ansio mk/h			Nais./ Mieh.%	Säänn. työtunnit /h:lö			Kokon. ansio	Ylityö h/h:lö
	Yht.	Miehet	Naiset	Yht.	Miehet	Naiset		Yht.	Miehet	Naiset		
76 SÄHKÖTYÖ	414	408	6	52,97	53,09	44,91	84,6	136,25	136,11	146,30	55,16	2,75
761 Sähköasentajat	287	285	2	54,54	54,62	..	81,4	134,15	134,08	..	57,59	3,61
765 Puhelin- ja linja-asentajat												
769 Muut sähkötyön ammatit	79	76	3	48,30	48,50	..	89,6	142,27	141,83	..	48,45	0,36
	26	25	1	48,57	48,48	..	105,1	142,25	142,73	..	49,15	2,87
77 PUUTYÖ	13	13	-	51,88	51,88	-	-	136,31	136,31	-	52,28	-
770 Puutyöntekijät ym.	521	518	3	51,98	52,02	..	87,6	132,34	132,23	..	52,29	0,42
78 MAALAU- JA LATTIANPÄÄLLYSTYSTYÖ	521	518	3	51,98	52,02	..	87,6	132,34	132,23	..	52,29	0,42
780 Maalaus- ja lattianpäällystystyöntekijät ym.	118	113	5	52,93	52,92	..	100,8	134,08	135,11	..	53,73	1,86
79 RAKENNUSTYÖ	118	113	5	52,93	52,92	..	100,8	134,08	135,11	..	53,73	1,86
791 Radanrakennus- ja kunnossapitotyö												
792 Muu maa- ja vesirakennus ja kunnossapitotyö	1092	1030	62	45,12	45,36	41,17	90,8	128,52	128,59	127,23	46,49	1,90
793 Talonrakennustyö	86	86	-	50,16	50,16	-	-	142,13	142,13	-	52,29	6,57
7931 Kirvesmiehet	521	489	32	39,83	39,86	39,33	98,7	122,86	122,90	122,31	41,27	1,65
7932 Muurarit	285	269	16	52,03	52,52	43,24	82,3	135,50	135,86	129,56	53,43	1,62
7933 Raudoittajat ja betonityöntekijät	154	154	-	54,51	54,51	-	-	137,45	137,45	-	56,33	1,92
7939 Muut talonrakennustyöntekijät	38	38	-	56,26	56,26	-	-	129,00	129,00	-	58,64	2,63
798 Rakennustyön aputyöntekijät	15	15	-	54,39	54,39	-	-	145,44	145,44	-	54,47	0,87
799 Muut rakennustyön ammatit	78	62	16	44,45	44,76	43,24	96,6	132,91	133,78	129,56	44,72	0,69
	123	111	12	45,24	45,30	44,75	98,8	122,44	120,40	141,33	45,93	0,93
8 TEOLLINEN TYÖ 2	77	75	2	46,00	46,41	..	55,5	135,44	136,31	..	46,69	1,02
80 GRAAFINEN TYÖ	448	377	71	46,06	46,62	43,07	92,4	117,53	117,81	116,04	48,55	2,22
87 TYÖKONEIDEN KÄYTTÖ	64	53	11	55,71	56,74	49,57	87,4	130,84	135,27	109,49	65,92	2,88
871 Nosturin kuljettajat ym.	11	7	4	50,50	51,68	..	94,0	137,65	134,06	..	50,77	0,18
872 Rakennuskoneen kuljettajat ym.	19	19	-	59,90	59,90	-	-	141,61	141,61	-	72,97	3,80
873 Trukikuljettajat ym.	10	3	7	50,85	..	50,46	98,2	109,02	..	89,81	51,04	0,05
879 Muut työkoneiden käyttöön liittyvät ammatit	24	24	-	56,34	56,34	-	-	128,29	128,29	-	72,11	4,56
88 PAKKAUS- VARASTO- JA KUORMAUSTYÖ	122	84	38	46,45	48,14	42,41	88,1	129,38	132,69	122,06	47,82	2,77
882 Varastotyöntekijät	92	80	12	48,46	48,56	47,68	98,2	131,99	133,97	118,79	49,76	2,98
883 Ahtaustyöntekijät	30	4	26	39,76	..	40,06	107,0	121,37	..	123,57	41,30	2,12
89 SEKATYÖ	252	234	18	42,69	42,89	40,09	93,5	107,89	107,73	109,97	43,53	1,80
9 PALVELUTYÖ YM.	283	38	245	41,00	46,26	39,98	86,4	94,47	114,47	91,37	42,35	0,50
91 HOTELLI-, RAVINTOLA- JA SUURTALOUSTYÖ	31	-	31	37,95	-	37,95	-	134,29	-	134,29	39,26	0,76
912 Kokit, keittäjät ja kylmäköt	21	-	21	38,81	-	38,81	-	141,74	-	141,74	40,32	0,69
93 KIIINTEISTÖNHOITO JA SIIVOUSTYÖ	231	25	206	40,64	43,09	40,29	93,5	85,11	99,70	83,34	41,43	0,28
931 Kiinteistötyöntekijät	31	23	8	42,31	43,49	37,56	86,4	94,76	102,37	72,87	42,96	-
932 Siivoojat ja siivoustyönjohtajat	200	2	198	40,35	..	40,38	111,5	83,62	..	83,77	41,16	0,33
9322 Siivoojat	200	2	198	40,35	..	40,38	111,5	83,62	..	83,77	41,16	0,33
95 PESU- JA SILITYSTYÖ	11	4	7	46,13	52,30	..	82,7	123,86	..	133,17	46,13	-

00022 TILASTOKESKUS
00022 STATISTIKCENTRALEN

Postitus
2 Ik kirje

PMM
Sopimus
00100/693

SVT Suomen Virallinen Tilasto
Finlands Officiella Statistik
Official Statistics of Finland

Statistics Finland

Wages and salaries
1994:17

Tiedustelut - Förfrågningar

Pekka Haapala
Seija Lehto
(90) 17 341

KAIKKI TIETO PALKOISTA!

Tarvitsetko laajaa ja monipuolista eri aloja koskevaa tietoa palkoista?

PALKAT-sarjassa ilmestyy tänä vuonna 24 erillistä palkkatilasto-julkaisua, 14 toimialoittaista työntekijöiden neljännesvuosijulkaisua ja 6 toimihenkilöiden vuosijulkaisua. Näiden lisäksi sarjaan kuuluu Hinta- ja palkkatiedote sekä Palkkatilasto 1992/1993, joka on mittava tietopaketti palkoista sektoreittain, ammattiryhmittäin ja tutkinnoittain.

Tilaa koko PALKAT-sarja (tilausnumero 9100) kestotilauksena vain 1 400 markkaa ja Sinulla on kaikki tuoreet tiedot vaivatta käytössäsi.

Puhelin (90) 1734 2011
Telekopio (90) 1734 2474

Myynti:

Försäljning:

Hinta — Pris

Julkaisujen myynti / 3B
00022 TILASTOKESKUS
Puh. (90) 1734 2011

Publikationsförsäljning / 3B
00022 STATISTIKCENTRALEN
Tfn (90) 1734 2011

55 mk

ISSN 0784-8374
= Palkat
ISSN 1235-7154