

Tukku- ja vähittäiskauppa

Parti- och detaljhandeln
1994, Maaliskuu-Mars

13.6.1994

Tukkukauppa ennallaan - vähittäiskauppaa piristi pääsiäisostosten ajoittuminen maaliskuulle

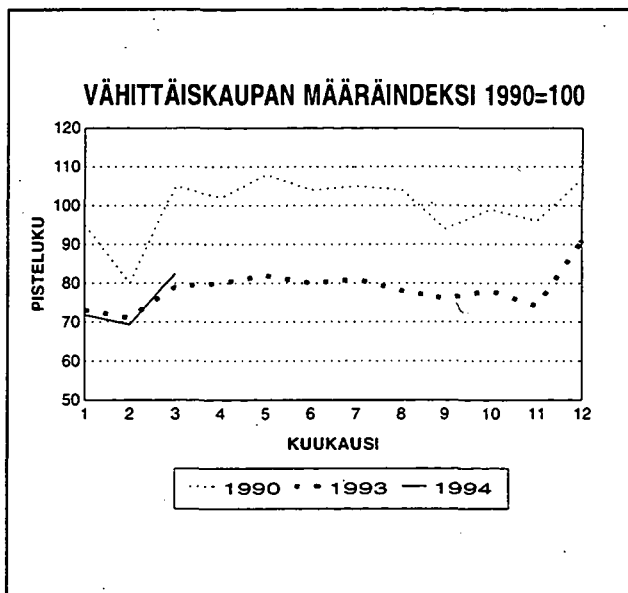
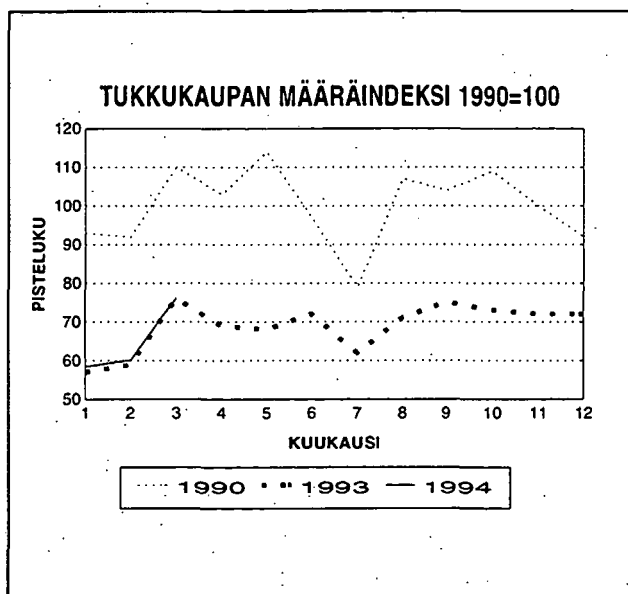
Tilastokeskuksen ennakkotietojen mukaan tukkukaupan myynnin määraindeksi oli maaliskuussa vuoden 1993 maaliskuun tasolla. Vähittäiskaupan myynnin määraindeksi oli sitä vastoin 4,7 prosenttia suurempi kuin viime vuoden maaliskuussa. Vastavana aikana myynnin arvo nousi tukkukaupassa 1,2 prosenttia ja vähittäiskaupassa 7 prosenttia. Vähittäiskaupan suuri nousu selittyy etenkin päivittäistavara- ja alkoholimyynnin kasvulla pääsiäisen vuoksi. Pääsiäisen ajoittuminen viime vuonna huhtikuun puoleen väliin ajoitti myös pääsiäisostokset huhtikuulle. Tänä vuonna pääsiäinen alkoi 1. huhtikuuta pitkäperjantailta eli juhlapyhien ostokset tehtiin jo maaliskuun puolella.

Tukkukaupassa maaliskuun myyntimäärä nousi viime vuoden maaliskuusta usealla toimialalla. Koneiden ja muiden pääomatarvojen tukkukauppa sekä muu tukkukauppa nousivat molemmat vajaat viisi prosenttia. Toimialojen kehitys heijastaa tuotanto- toiminnan hyvää kehitystä maassamme. Ravinto- ja nautintoainetukkukaupan suuri nousu ja yleistukkukaupan suuri lasku johtuu toimialajärjestelyistä, joiden vuoksi muutaman suuren tukkukaupan yksiköt on luokiteltu tammikuusta 1994 lähtien yleistukkukaupan sijasta ravinto- ja nautintoainetukkukaupaan. Rauta- ja rakennustarvike-tukkukauppa laski yhä maaliskuussa.

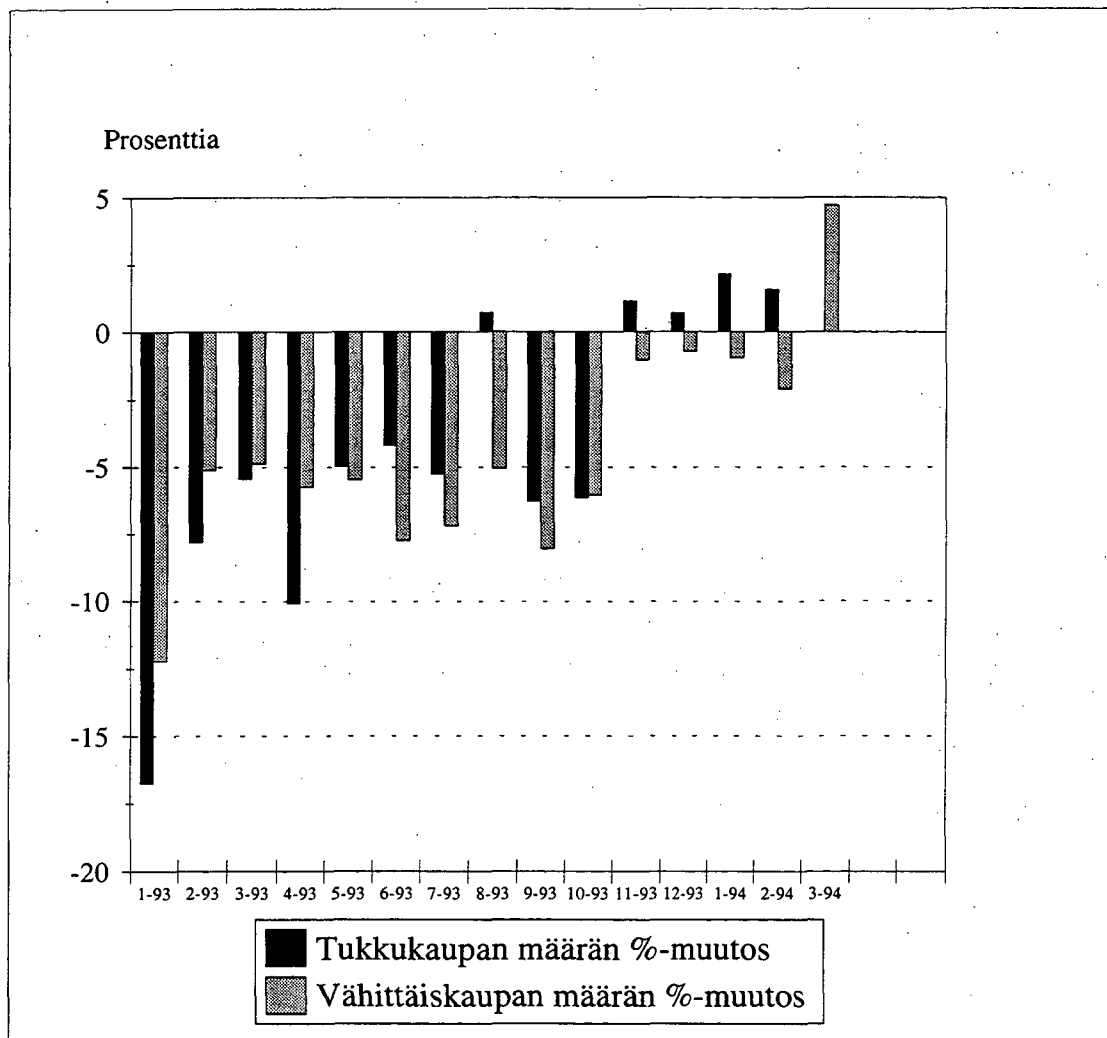
Vähittäiskaupassa menestyivät päivittäistavara- ja alkoholikaupan lisäksi apteekkikauppa, joka nousi 8,2 prosenttia sekä rauta- ja rakennustarvikekauppa, nousua 3,7 prosenttia.

Påskens piggade upp detaljhandeln i mars 1994

Enligt Statistikecentralens förhandsuppgifter var försäljningsvolymen i mars 1994 på samma nivå inom partihandeln men försäljningsvolymen ökade med 4,7 procent inom detaljhandeln jämfört med mars året förut. Under perioden januari-mars var ändringen av försäljningsvolymen inom partihandeln 1,1 och inom detaljhandeln 0,7 procent.



Myynnin määrän muutos edellisen vuoden vastaavasta kuukaudesta



VÄHITTÄISKAUPAN MYNTI - DETALJHANDELNS FÖRSÄLJNING

	MYNTI MMK FÖRSÄLJNING MMK		INDEKSIT - INDEX (1990=100)		MUUTOKSET %:NA - FÖRÄNDRINGAR I %	
	MAALIS	MARS	ARVO VÄRDE	MÄÄRÄ VOLYM	ARVO - VÄRDE ED.V.-FG.AR ED.KK FG.MAN	MÄÄRÄ - VOLYM ED.V.-FG.AR ED.KK FG.MAN
MAALISKUU 1994 - MARS 1994						
TOIMIALA - NÄRINGSREN						
	TAMMI- MAALIS	JAN-MARS	MAALIS	MAALIS	MAALIS MAALIS JAN- MARS	MAALIS MAALIS JAN- MARS
4420 KIRJOJEN JA TOIMISTOTARV. VÄH.KAU HANDEL MED BÖCKER OCH BYRAVAROR	193.4	579.6	80.5	72.7	110.7	1.5 -1.9 6.8 0.6 -2.6 6.8
4430 KULTASEPÄNTEOSTEN JA KELLOJEN VÄH HANDEL MED GULDSEMEDSVAROR OCH UR	82.8	227.5	81.7	71.0	115.1	1.5 4.0 23.9 -9.1 -6.2 23.9
4440 VALOK., OPTISEN JA TERV.H.ALAN V.K HANDEL MED FOTO-, OPT.-, HÄLSÖVÄRDS	147.8	410.4	72.6	64.2	113.0	2.2 -1.6 15.1 -3.5 -7.0 15.9
4450 KUKKIEN JA PUUTARHA-ALAN VÄH.KAUP HANDEL MED BLOMSTER OCH TRÄDGÅRDS	78.7	211.7	77.0	70.8	108.8	-3.6 -4.4 19.9 -2.5 -5.7 22.2
4460 URHEILUTARV. JA VENEIDEN VÄH.KAUP HANDEL MED SPORTARTIKLAR OCH BÅTA	192.3	534.4	93.6	82.1	114.1	0.6 -4.8 23.4 -2.8 -8.3 21.9
4480 MUU VÄHITTÄISKAUPPA ANNAN DETALJHANDEL	72.0	203.9	53.9	50.3	107.1	9.6 -2.0 0.7 11.6 -1.1 1.3
4520 MOOTTORIAJON. JA N. OSIEN VÄH.KAU HANDEL MED MOTORFORDON, -DELAR	2 580.8	7 121.6	93.1	74.5	124.9	7.0 15.0 24.4 -1.5 4.5 24.8
4530 HUOLTAMOTOIMINTA SERVICESTATIONSVÄRKSAMHET	1 124.2	3 034.3	97.0	82.3	117.9	3.0 -1.1 18.5 7.8 2.4 17.3

VÄHITTÄISKAUPPA HYÖDYKERYHMITTÄIN - DETALJHANDELN ENLIGT VARUGRUPP

MAALISKUU 1994 - MARS 1994

MUUTOS EDELLISEEN VUOTEEN
FÖRÄNDRING FRÅN FÖREG. ÅR I %

MYNTI - FÖRSÄLJNING

MMK

ARVO - VÄRDE

MÄÄRÄ - VOLYM

HYÖDYKERYHMÄ - VARUGRUPP

MAALIS
MARS

MAALIS
MARS

TAMMI-
MAALIS
JAN-
MARS

TAMMI-
MAALIS
JAN-
MARS

KOKO VÄHITTÄISKAUPPA
HELA DETALJHANDELN

ELINTARVIKKEET JA MUUT PÄIVITTÄISTAVARAT
LIVSMEDEL OCH ÖVRIGA DAGLIGVAROR
TEKSTIILI, VAALETUS JA JALKINEET
TEXTIL, KLÄDER OCH SKOR
MUUT
ÖVRIGA
YHTEENSÄ
SAMMANLAGT

4310 TAVARATALOKAUPPA
VARUHUSHANDEL

ELINTARVIKKEET JA MUUT PÄIVITTÄISTAVARAT
LIVSMEDEL OCH ÖVRIGA DAGLIGVAROR
TEKSTIILI, VAALETUS JA JALKINEET
TEXTIL, KLÄDER OCH SKOR
MUUT
ÖVRIGA
YHTEENSÄ
SAMMANLAGT

5 945.6	15 425.5	11.4	3.0	12.1	4.0
979.2	2 815.5	3.5	-5.1	0.5	-7.6
6 915.7	19 131.0	3.9	5.0	2.4	3.4
13 840.5	37 372.0	7.0	3.4	4.7	0.7
938.9	2 349.4	22.0	10.6	22.7	11.7
339.6	982.7	5.0	-2.2	1.9	-4.7
400.9	1 148.8	0.0	0.8	-1.5	-0.8
1 679.4	4 480.8	12.4	5.0	11.0	3.7

00022 TILASTOKESKUS
00022 STATISTIKCENTRALEN

Postitus
2 lk kirje

PMM
Sopimus
00100/617

SVT Suomen Virallinen Tilasto
Finlands Officiella Statistik
Official Statistics of Finland

Statistics Finland

Tukku- ja vähittäiskauppa

Parti- och detaljhandeln
1994, Maaliskuu - Mars

Kauppa 1994:6
Handel
Trade

Tiedustelut - Förfrågningar

Veijo Ritola (90) 1734 3388
Aila Kovanen (90) 1734 3384
Eeva Immonen (90) 1734 3464

Tilastossa käytettyjä käsitteitä ja tutkimusmenetelmiä on selostettu vuositilastossa 1992 (Kauppa 1993:10).

Begrepp och undersökningsmetod har förklarats i årsstatistik 1992 (Handel 1993:10).

Myynti:

Försäljning:

Hinta — Pris

Julkaisujen myynti / 3B
00022 TILASTOKESKUS
Puh. (90) 1734 2011

Publikationsförsäljning / 3B
00022 STATISTIKCENTRALEN
Tfn (90) 1734 2011

30 mk

ISSN 0784-834X
= Kauppa
ISSN 0785-6288