

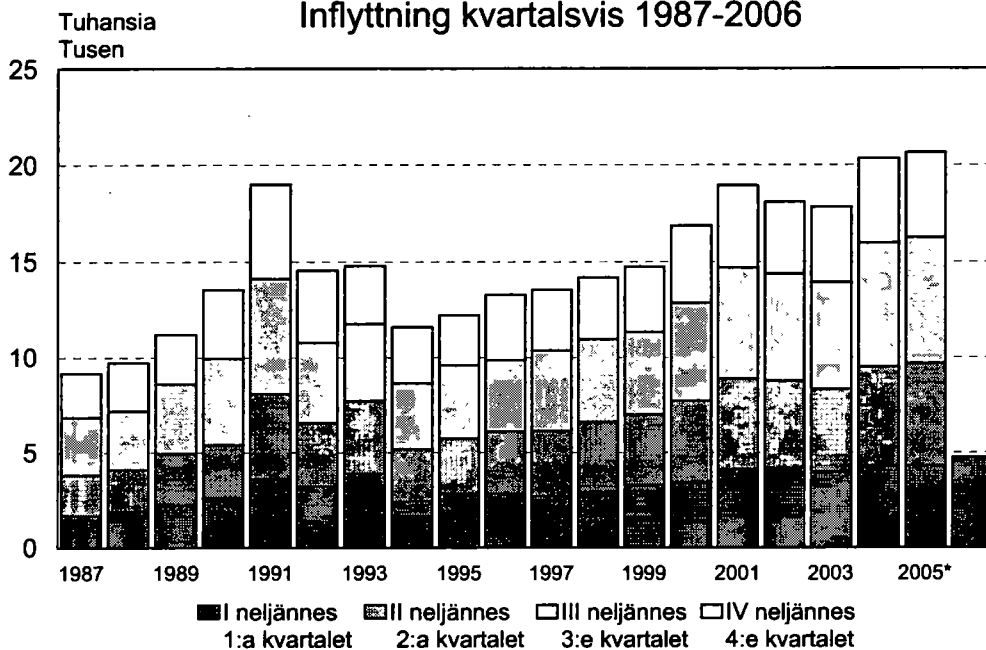
Väestön neljännesvuositilasto

2006, 1. neljännes

Kvartalsstatistik över befolkning

2006, 1:a kvartalet

Maahanmuutto neljännesvuosittain 1987-2006
 Inflyttning kvartalsvis 1987-2006



Sisällys

1. Väestönmuutosten lopulliset tiedot neljännesvuosittain 2004 sekä ennakkotiedot vuodelta 2005 ja 2006.....	6
2. Väestönmuutosten ennakkotietoja lääneittäin, ensimmäinen vuosineljännes 2006	6
3. Väestönmuutosten ennakkotietoja maakunnittain, ensimmäinen vuosineljännes 2006	7
4. Väestönmuutosten ennakkotietoja maakunnittain ja kunnittain, ensimmäinen vuosineljännes 2006	8
5. Väestönmuutosten ennakkotietoja seutukunnittain, ensimmäinen vuosineljännes 2006	32
6. Ennakkotietoja maahan- ja maastamuuttaneista lähtö-/määrämaan mukaan maakunnittain, ensimmäinen vuosineljännes 2006	38

Aineisto

Tilastokeskus saa väestönmuutostiedot viikoittain Väestörekisterikeskuksen väestötietojärjestelmästä.

Tilastokeskuksen väestötilasto tuottaa neljännesvuodelta tilaston, kun on kulunut kaksi viikkoa neljännesvuoden päättymisestä. Tämän jälkeen saapuneet muutostiedot päivittyvät tapahtuma-ajan mukaiseen neljännekseen seuraavassa julkaisussa.

Väkilukutietojen pohjana on tässä julkaisussa ajankohdan 31.12.2005 lopullinen väkiluku.

Innehåll

1. De slutliga uppgifterna om befolkningsförändringarna kvartalsvis 2004 samt förhandsuppgifterna 2005 och 2006.....	6
2. Förhandsuppgifter om befolkningsförändringar länsvis, första kvartalet 2006.....	6
3. Förhandsuppgifter om befolkningsförändringar landskapsvis, första kvartalet 2006	7
4. Förhandsuppgifter om befolkningsförändringar landskapsvis och kommunvis, första kvartalet 2006.....	8
5. Förhandsuppgifter om befolkningsförändringar efter ekonomisk region, första kvartalet 2006.....	32
6. Förhandsuppgifter om invandrare och utvandrare efter ut-/invandringsland landskapsvis, första kvartalet 2006.....	38

Material

Statistikcentralen får uppgifter om befolkningsförändringar ur Befolkningsregistercentralens befolkningsdatasystem en gång i veckan.

Enheten för befolkningsstatistik vid Statistikcentralen producerar kvartalsstatistiken två veckor efter kvartalets utgång. Uppgifter som gäller det aktuella kvartalet, men som kommer in senare ingår i följande kvartalsstatistik.

Uppgifterna om folkmängd i denna publikation baserar sig på de slutliga uppgifterna om folkmängden 31.12.2005.

Syntyneiden määrä lisääntyi edellisvuodesta

Suomen väkiluku oli Tilastokeskuksen ennakkotilaston mukaan 5 260 200 maaliskuun lopussa vuonna 2006. Väestön määrä lisääntyi tammi-maaliskuun aikana 4 600 hengellä. Viime vuonna samana ajanjaksona väkiluku kasvoi 2 800 hengellä.

Vuoden 2006 ensimmäisellä vuosineljänneksellä syntyi 14 700 lasta, mikä on 600 enemmän kuin edellisvuoden vastaavana ajanjaksona. Kuolleiden määrä oli alkuvuonna 12 200, kun se oli vuotta aiemmin 12 800. Syntyneiden enemmitys oli maaliskuun lopussa 2 500, mikä on 1 200 enemmän kuin vuotta aiemmin.

Kuntien välisten muuttojen määrä vähentyi. Vuoden ensimmäisellä vuosineljänneksellä kuntien välisiä muuttoja oli 55 000. Viime vuoden vastaavana ajanjaksona muuttoja oli 55 800.

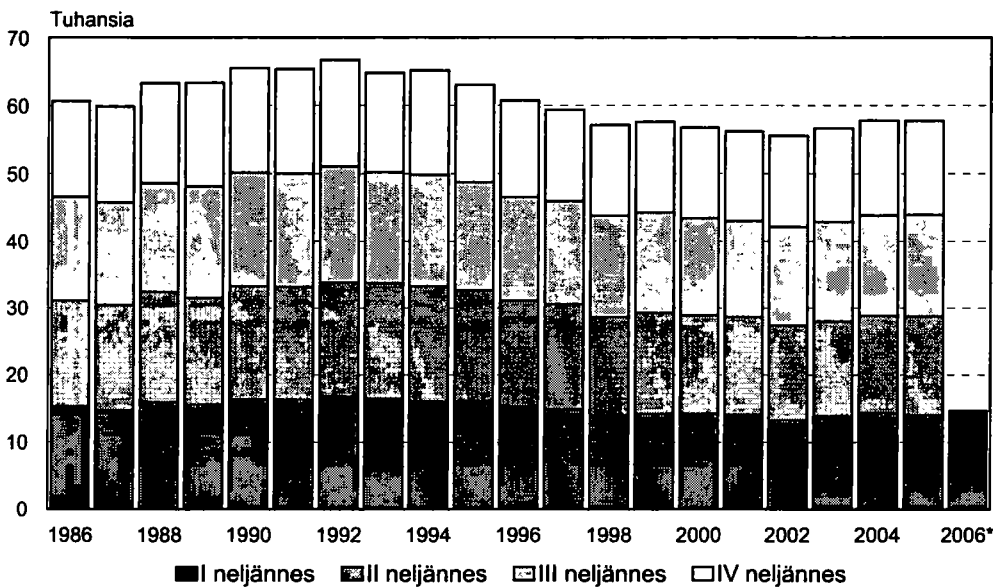
Väkiluku kasvoi kymmenessä maakunnassa sekä

Ahvenanmaalla ensimmäisellä vuosineljänneksellä. Eniten väkilukuaan kasvattivat Uusimaa ja Pirkanmaa, mutta suhteellisesti eniten väkiluku kasvoi Ahvenanmaalla. Väkiluku pieneni eniten Savon maakunnissa. Kainuu ja Etelä-Savo menettivät väestöään suhteellisesti eniten.

Ulkomailta Suomeen muutti 4 750 henkeä ensimmäisellä vuosineljänneksellä. Vastaavana ajankohtana edellisvuonna maahan muuttaneita oli 4 250. Maasta pois muutti 2 650 ihmistä, sata edellisvuotista vähemmän. Muuttovoittoa kertyi 2 100 henkeä.

Avioliittoja solmittiin 4 250, mikä oli 200 vähemmän kuin vuoden 2005 ensimmäisellä neljänneksellä. Avioerojen määrä 3 450 oli sata suurempi kuin edellisenä vuonna vastaavana aikana. Samaa sukupuolta olevia parisuhteita rekisteröitiin 24 tammi-maaliskuun aikana.

Elävänä syntyneet neljännesvuosittain 1986-2006



* Ennakkotieto

Antalet födda ökade från året innan

Enligt Statistikcentralens preliminära uppgifter uppgick Finlands folkmängd i slutet av mars år 2006 till 5 260 200 personer. I januari-mars ökade folkmängden med 4 600 personer. Under motsvarande period året innan ökade folkmängden med 2 800 personer.

Under det första kvartalet år 2006 föddes 14 700 barn, vilket är 600 fler än under motsvarande period året innan. I början av året uppgick antalet döda till 12 200, då antalet var 12 800 året innan. Födelseöverskottet var i slutet av mars 2 500, vilket är 1 200 fler än året innan.

Antalet flyttningar mellan kommuner minskade. Under årets första kvartal uppgick antalet flyttningar mellan kommuner till 55 000. Under motsvarande period året innan var antalet flyttningar 55 800.

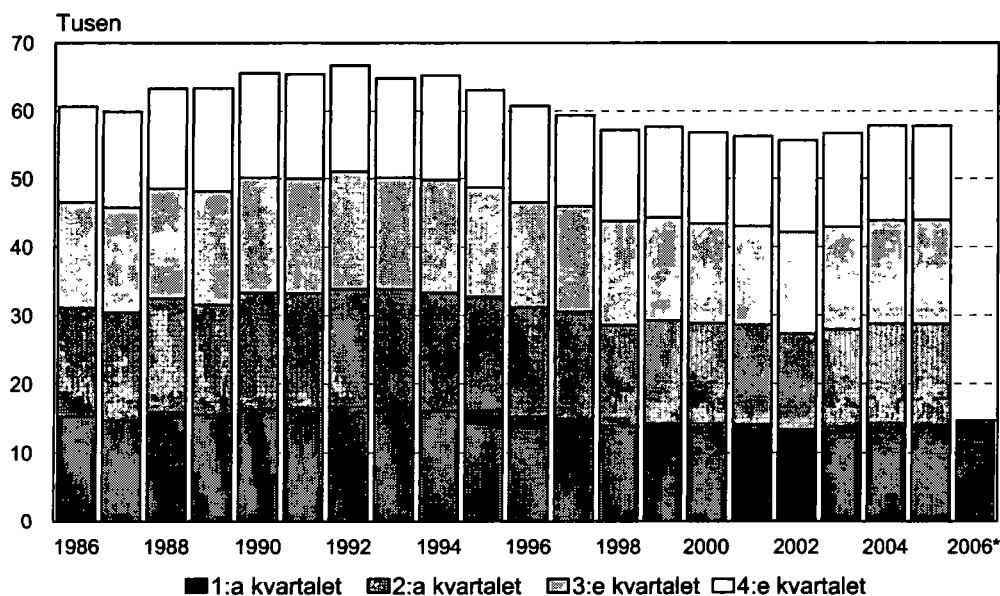
Under det första kvartalet ökade folkmängden i tio landskap samt på Åland. Mest steg folkmängden i Ny-

land och Birkaland, men relativt sett steg folkmängden mest på Åland. Folkmängden minskade mest i Norra och Södra Savolax. Folkmängden minskade relativt sett mest i Kajanaland och Södra Savolax.

Under det första kvartalet flyttade 4 750 personer från utlandet till Finland. Under motsvarande period året innan uppgick antalet personer som flyttat till Finland från utlandet till 4 250. Från Finland flyttande 2 650, dvs. hundra färre än året innan. Inflyttningsöverskottet uppgick till 2 100 personer.

Under perioden ingicks 4 250 äktenskap, vilket var 200 färre än under det första kvartalet år 2005. Antalet äktenskapsskillnader var 3 450, dvs. hundra fler än under motsvarande period året innan. Under januari-mars registrerades 24 parförhållanden.

Levande födda kvartalsvis 1986-2006



* Förhandsuppgift

Väestönmuutosten ennakkotilastojen vertailu vuosina 2005 ja 2006

Jämförelsen mellan förhandsuppgifterna om befolkningsförändringarna åren 2005 – 2006

Vuosi- neljännes	Vuosi	Elävänä synty- neet	Kuolleet	Syntyn. enem- myys	Kuntien välinen muutto	Maahan- muutto	Maasta- muutto	Netto- maahan- muutto	Kokonais- muutos	Avio- liitot	Avio- erot
Kvartal	År	Levande födda	Döda	Födelse- överskott	Omflyttning mellan kommuner	Invand- ring	Utvand- ring	Netto- invand- ring	Hela föränd- ringen	Äkten- skap	Skils- mässor

I	2006*	14660	12176	2484	54938	4727	2628	2099	4583	4245	3439
---	-------	-------	-------	------	-------	------	------	------	------	------	------

I	2005*	14047	12775	1272	55750	4268	2714	1554	2826	4449	3339
---	-------	-------	-------	------	-------	------	------	------	------	------	------

I 2006* - I 2005*		613	-599	1212	-812	459	-86	545	1757	-204	100
-------------------	--	-----	------	------	------	-----	-----	-----	------	------	-----

Väestönmuutosten lopullisen tilaston ja ennakkotilaston vertailu vuonna 2004

Jämförelse av befolkningsförändringarna mellan den slutliga statistiken och förhandsstatistiken år 2004

Lopullinen tilasto – Den slutliga statistiken

I	2004	14341	12598	1744	53738	4272	3240	1032	2787	4117	3421
II	2004	14470	11722	2748	73245	5203	2965	2238	4997	7464	3289
III	2004	15058	11435	3622	91869	6492	4553	1939	5572	12970	3258
IV	2004	13889	11845	2044	63124	4366	2898	1468	3523	4791	3266
I-IV	2004	57758	47600	10158	281976	20333	13656	6677	16879	29342	13234

Ennakkotilasto – Förhandsstatistik

I	2004*	14368	12632	1736	53889	4191	3317	874	2610	4184	3451
II	2004*	14478	11731	2747	73427	5017	2971	2046	4793	7513	3300
III	2004*	15025	11426	3599	92081	6225	4505	1720	5319	12976	3248
IV	2004*	13830	11710	2120	63009	4380	2717	1663	3783	4716	3207
I-IV	2004*	57701	47499	10202	282406	19813	13510	6303	16505	29389	13206

Lopullinen tilasto – Ennakkotilasto

De slutliga uppgifterna – Förhandsstatistik

I	2004	-27	-34	8	-151	81	-77	158	177	-67	-30
II	2004	-8	-9	1	-182	186	-6	192	204	-49	-11
III	2004	33	9	23	-212	267	48	219	253	-6	10
IV	2004	59	135	-76	115	-14	181	-195	-260	75	59
I-IV	2004	57	101	-44	-430	520	-146	374	374	-47	28

* Ennakkotilasto – Förhandsstatistik

1. Väestönmuutosten lopulliset tiedot neljännesvuosittain 2004 sekä ennakkotiedot vuosilta 2005 ja 2006
De slutliga uppgifterna om befolkningsförändringarna kvartalsvis 2004 samt förhandsuppgifterna 2005 och 2006

Vuosi- neljännes	Vuosi	Elävänä synty- neet	Kuolleet	Syntyn. enem- myys	Kuntien välinen muutto	Maahan- muutto	Maasta- muutto	Netto- maahan- muutto	Kokonais- muutos	Avio- liitot	Avio- erot
Kvartal	År	Levande födda	Döda	Födelse- överskott	Omflyttning mellan kommuner	Invand- ring	Utvand- ring	Netto- invand- ring	Hela föränd- ringen	Äkten- skap	Skils- mässor
	I 2006*	14660	12176	2484	54938	4727	2628	2099	4583	4245	3439
	I 2005*	14047	12775	1272	55750	4268	2714	1554	2826	4449	3339
Muutos - Förändring											
I 2006* - I 2005*		613	-599	1212	-812	459	-86	545	1757	-204	100
	I 2005*	14047	12775	1272	55750	4268	2714	1554	2826	4449	3339
	II 2005*	14684	12056	2628	75734	5401	2683	2718	5346	7379	3415
	III 2005*	15198	11399	3799	96049	6588	4281	2307	6106	12900	3354
	IV 2005*	13797	11556	2241	63266	4372	2499	1873	4114	4565	3262
	I 2004	14341	12598	1744	53738	4272	3240	1032	1926	4117	3421
	II 2004	14470	11722	2748	73245	5203	2965	2238	4136	7464	3289
	III 2004	15058	11435	3622	91869	6492	4553	1939	4711	12970	3258
	IV 2004	13889	11845	2044	63124	4366	2898	1468	2664	4791	3266
	I-IV 2005	57726	47786	9940	290799	20629	12177	8452	18392	29293	13370
	I-IV 2004	56630	48996	7634	272343	17838	12083	5755	13437	25815	13475
	I-IV 2003	55555	49418	6137	273026	18113	12891	5222	11394	26969	13336
	I-IV 2002	56189	48550	7639	281975	18955	13153	5802	13786	24830	13568
	I-IV 2001	56742	49339	7403	260047	16895	14311	2584	9813	26150	13913
	I-IV 2000	57574	49345	8229	259652	14744	11966	2778	11656	24271	14030

Muutos - Förändring

2005-2004	-32	186	-218	8823	296	-1479	1775	4955	-49	136
2004-2003	2203	-1818	4021	8950	2220	765	1455	2043	2373	-102
2003-2002	-634	868	-1502	-8949	-842	-262	-580	-2392	2139	-232
2002-2001	-553	-789	236	21928	2060	-1158	3218	3973	-1320	-345
2001-2000	-832	-6	-826	395	2151	2345	-194	-1843	1879	-117

* ennakkotilasto - förhandsstatistik

2. Väestönmuutosten ennakkotietoja lääneittäin, ensimmäinen vuosineljännes 2006
Förhandsuppgifter om befolkningsförändringar länsvis, första kvartalet 2006

Alue	Vuosi- neljännes	Elävänä synty- neet	Kuolleet	Syntyn. enem- myys	Kuntien välinen muuttoliike			Maahan- muutto	Maasta- muutto	Netto- maahan- muutto	Kokonais- muutos	Väkiluku 31.3.2006	Avio- liitot	Avio- erot
					Omflyttning mellan kommuner	Tulo- muutto Inflytt- ning	Lähtö- muutto Utflytt- ning							
Område	Kvartal	Levande födda	Döda	Födelse- överskott				Invand- ring	Utvand- ring	Netto- invand- ring	Hela föränd- ringen	Folkmängd 31.3.2006	Äkten- skap	Skils- mässor
Koko maa - Hela landet	I 2006	14660	12176	2484	54938	54938	-	4727	2628	2099	4583	5260163	4245	3439
<u>Manner-Suomi - Fasta Finland</u>	I 2006	14587	12114	2473	54617	54636	-19	4618	2546	2072	4526	5233340	4225	3425
Etelä-Suomen - Södra Finlands	I 2006	6140	4470	1670	24313	23305	1008	2641	1417	1224	3902	2144141	1925	1569
Länsi-Suomen - Västra Finlands	I 2006	5068	4468	600	18704	18937	-233	1258	723	535	902	1861475	1439	1119
Itä-Suomen - Östra Finlands	I 2006	1306	1666	-360	5227	5618	-391	277	120	157	-594	578299	362	352
Oulun - Uleåborgs	I 2006	1614	1032	582	4889	5082	-193	272	194	78	467	463776	360	284
Lapin - Lapplands	I 2006	459	478	-19	1484	1694	-210	170	92	78	-151	185649	139	101
<u>Ahvenanmaa - Åland</u>	I 2006	73	62	11	321	302	19	109	82	27	57	26823	20	14

3. Väestömuutosten ennakkotietoja maakunnittain, ensimmäinen vuosineljännes 2006
Förhandsuppgifter om befolkningsförändringar landskapsvis, första kvartalet 2006

Alue Område	Vuosi- neljännes Kvartal	Elävänä synty- neet	Kuolleet	Syntyn. enem- myys	Kuntien välinen muuttoliike Omflyttning mellan kommuner			Maahan- muutto	Maasta- muutto	Netto- maahan- muutto	Kokonais- muutos	Väkiluku 31.3.2006	Avio- liitot	Avio- erot
		Levande födda	Döda	Födelse- överskott	Tulo- muutto Inflytt- ning	Lähtö- muutto Utflytt- ning	Netto- muutto Netto- flyttning	Invand- ring	Utvand- ring	Netto- invand- ring	Hela föränd- ringen	Folkmängd 31.3.2006	Äkten- skap	Skils- mässor
Koko maa – Hela landet	I 2006	14660	12176	2484	54938	54938	-	4727	2628	2099	4583	5260163	4245	3439
<u>Manner-Suomi – Fasta Finland</u>	I 2006	14587	12114	2473	54617	54636	-19	4618	2546	2072	4526	5233340	4225	3425
Uusimaa – Nyland	I 2006	4263	2406	1857	16528	15740	788	2123	1212	911	3556	1362706	1359	1021
Itä-Uusimaa – Östra Nyland	I 2006	252	215	37	1058	816	242	55	49	6	285	93218	64	63
Varsinais-Suomi – Egentliga Finland	I 2006	1165	1060	105	4748	4779	-31	376	196	180	254	455838	347	312
Satakunta – Satakunta	I 2006	613	618	-5	1862	2098	-236	89	59	30	-211	229755	164	140
Kanta-Häme – Egentliga Tavastland	I 2006	458	411	47	2129	1894	235	83	26	57	339	168720	131	104
Pirkanmaa – Birkaland	I 2006	1309	1074	235	5295	4978	317	355	200	155	707	469693	426	307
Päijät-Häme – Päijänne-Tavastland	I 2006	477	486	-9	2028	2044	-16	148	61	87	62	199037	150	141
Kymenlaakso – Kymmenedalen	I 2006	406	553	-147	1511	1679	-168	158	42	116	-199	184997	135	145
Etelä-Karjala – Södra Karelen	I 2006	284	399	-115	1059	1132	-73	74	27	47	-141	135463	86	95
Etelä-Savo – Södra Savolax	I 2006	323	516	-193	1343	1418	-75	74	18	56	-212	160295	88	88
Pohjois-Savo – Norra Savolax	I 2006	592	668	-76	2292	2506	-214	100	58	42	-248	249816	163	168
Pohjois-Karjala – Norra Karelen	I 2006	391	482	-91	1592	1694	-102	103	44	59	-134	168188	111	96
Keski-Suomi – Mellersta Finland	I 2006	772	616	156	3188	3326	-138	110	90	20	38	267940	202	145
Etelä-Pohjanmaa – Södra Österbotten	I 2006	493	524	-31	1742	1830	-88	53	43	10	-109	193703	123	122
Pohjanmaa – Österbotten	I 2006	500	413	87	1361	1328	33	249	119	130	250	173877	125	61
Keski-Pohjanmaa – Mellersta Österbotten	I 2006	216	163	53	508	598	-90	26	16	10	-27	70669	52	32
Pohjois-Pohjanmaa – Norra Österbotten	I 2006	1402	744	658	4327	4356	-29	219	179	40	669	378675	325	231
Kainuu – Kajanaland	I 2006	212	288	-76	562	726	-164	53	15	38	-202	85101	35	53
Lappi – Lappland	I 2006	459	478	-19	1484	1694	-210	170	92	78	-151	185649	139	101
<u>Ahvenanmaa – Åland</u>	I 2006	73	62	11	321	302	19	109	82	27	57	26823	20	14

4. Väestömuutosten ennakkotietoja maakunnittain ja kunnittain, ensimmäinen vuosineljännes 2006
Förhandsuppgifter om befolkningsförändringar landskapsvis och kommunvis, första kvartalet 2006

Alue Vuosi- neljännes	Elävänä synty- neet	Kuolleet	Syntyn. enem- myys	Kuntien välinen muuttoliike			Maahan- muutto	Maasta- muutto	Netto- maahan- muutto	Kokonais- muutos	Väkiluku 31.3.2006	Avio- liitot	Avio- erot
				Omflyttning mellan kommuner									
Område Kvartal	Levande födda	Döda	Födelse- överskott	Tulo- muutto Inflytt- ning	Lähtö- muutto Utflytt- ning	Netto- muutto Netto- flyttning							

KOKO MAA - HELA LANDET

I 2006	14660	12176	2484	54938	54938	-	4727	2628	2099	4583	5260163	4245	3439
--------	-------	-------	------	-------	-------	---	------	------	------	------	---------	------	------

MANNER-SUOMI - FASTA FINLAND

I 2006	14587	12114	2473	54617	54636	-19	4618	2546	2072	4526	5233340	4225	3425
--------	-------	-------	------	-------	-------	-----	------	------	------	------	---------	------	------

Uudenmaan maakunta - Nylands län

I 2006	4263	2406	1857	16528	15740	788	2123	1212	911	3556	1362706	1359	1021
--------	------	------	------	-------	-------	-----	------	------	-----	------	---------	------	------

Pääkaupunkiseutu - Huvudstadsregionen

I 2006	3097	1768	1329	11806	11606	200	1848	1058	790	2319	990666	1041	776
--------	------	------	------	-------	-------	-----	------	------	-----	------	--------	------	-----

Espoo - Esbo

I 2006	873	310	563	2592	2824	-232	414	262	152	483	232187	235	163
--------	-----	-----	-----	------	------	------	-----	-----	-----	-----	--------	-----	-----

Hanko - Hangö

I 2006	18	34	-16	49	79	-30	5	8	-3	-49	9778	9	1
--------	----	----	-----	----	----	-----	---	---	----	-----	------	---	---

Helsinki - Helsingfors

I 2006	1546	1190	356	6079	5929	150	1201	674	527	1033	561938	596	446
--------	------	------	-----	------	------	-----	------	-----	-----	------	--------	-----	-----

Hyvinkää - Hyvinge

I 2006	140	88	52	484	432	52	21	10	11	115	43963	30	41
--------	-----	----	----	-----	-----	----	----	----	----	-----	-------	----	----

Inkoo - Ingå

I 2006	10	11	-1	84	47	37	1	2	-1	35	5345	4	4
--------	----	----	----	----	----	----	---	---	----	----	------	---	---

Järvenpää - Träskända

I 2006	123	52	71	495	536	-41	23	22	1	31	37536	31	24
--------	-----	----	----	-----	-----	-----	----	----	---	----	-------	----	----

Karjaa - Karis

I 2006	27	29	-2	86	92	-6	6	3	3	-5	8951	3	4
--------	----	----	----	----	----	----	---	---	---	----	------	---	---

Karjalohja - Karislojo

I 2006	1	3	-2	17	10	7	1	1	-	5	1479	1	1
--------	---	---	----	----	----	---	---	---	---	---	------	---	---

Karkkila - Högfors

I 2006	27	23	4	101	94	7	8	-	8	19	8826	4	7
--------	----	----	---	-----	----	---	---	---	---	----	------	---	---

Kauniainen - Grankulla

I 2006	23	13	10	100	150	-50	16	10	6	-34	8423	5	4
--------	----	----	----	-----	-----	-----	----	----	---	-----	------	---	---

Kerava - Kervo

I 2006	88	48	40	598	449	149	35	14	21	210	31754	28	28
--------	----	----	----	-----	-----	-----	----	----	----	-----	-------	----	----

Kirkkonummi - Kyrkslätt

I 2006	127	33	94	455	381	74	44	11	33	201	33782	44	19
--------	-----	----	----	-----	-----	----	----	----	----	-----	-------	----	----

Lohja - Lojo

I 2006	91	71	20	355	327	28	36	13	23	71	36656	40	27
--------	----	----	----	-----	-----	----	----	----	----	----	-------	----	----

Mäntsälä

I 2006	71	25	46	236	205	31	7	2	5	82	18308	15	9
--------	----	----	----	-----	-----	----	---	---	---	----	-------	----	---

Nummi-Pusula

I 2006	14	16	-2	63	70	-7	2	-	2	-7	5995	2	2
--------	----	----	----	----	----	----	---	---	---	----	------	---	---

4. Väestönmuutosten ennakkotietoja maakunnittain ja kunnittain, ensimmäinen vuosineljännes 2006
Förhandsuppgifter om befolkningsförändringar landskapsvis och kommunvis, första kvartalet 2006

(jatk.)
(forts.)

Alue Vuosi- neljännes	Elävänä synty- neet	Kuolleet	Syntyn. enem- myys	Kuntien välinen muuttoliike Omflyttning mellan kommuner			Maahan- muutto	Maasta- muutto	Netto- maahan- muutto	Kokonais- muutos	Väkiluku 31.3.2006	Avio- liitot	Avio- erot
				Tulo- muutto Inflytt- ning	Lähtö- muutto Utflytt- ning	Netto- muutto Netto- flyttning							
Område Kvartal	Levande födda	Döda	Födelse- överskott										
Nurmijärvi													
I 2006	142	43	99	532	422	110	13	12	1	210	37601	23	20
Pohja - Pojo													
I 2006	11	22	-11	65	42	23	4	4	-	12	4886	8	3
Pomainen - Borgnäs													
I 2006	17	8	9	85	35	50	3	6	-3	56	4816	5	1
Sammatti													
I 2006	7	1	6	25	26	-1	1	-	1	6	1306	-	1
Siuntio - Sjundeå													
I 2006	22	6	16	94	52	42	4	4	-	58	5480	2	1
Tammisaari - Ekenäs													
I 2006	35	32	3	97	96	1	14	12	2	6	14572	11	7
Tuusula - Tusby													
I 2006	104	51	53	451	429	22	19	19	-	75	34965	37	31
Vantaa - Vanda													
I 2006	655	255	400	3035	2703	332	217	112	105	837	188118	205	163
Vihti - Vichtis													
I 2006	91	42	49	350	310	40	28	11	17	106	26041	21	14
Itä-Uudenmaan maakunta - Östra Nylands län													
I 2006	252	215	37	1058	816	242	55	49	6	285	93218	64	63
Askola													
I 2006	17	7	10	71	44	27	2	2	-	37	4592	5	3
Lapinjärvi - Lappräsk													
I 2006	5	15	-10	18	31	-13	3	-	3	-20	2917	4	2
Liljendal													
I 2006	2	-	2	10	17	-7	-	-	-	-5	1460	1	1
Loviisa - Lovisa													
I 2006	9	33	-24	107	60	47	4	4	-	23	7404	3	4
Myrskylä - Mörskom													
I 2006	6	6	-	21	11	10	-	1	-1	9	2042	-	2
Pernaja - Pernå													
I 2006	10	13	-3	49	40	9	-	3	-3	3	3928	3	1
Porvoo - Borgå													
I 2006	138	90	48	479	362	117	38	25	13	178	47160	35	39
Pukkila													
I 2006	3	5	-2	13	25	-12	-	-	-	-14	2010	-	2
Ruotsinpyhtää - Strömfors													
I 2006	9	11	-2	28	40	-12	-	-	-	-14	2898	3	2

4. Väestönmuutosten ennakkotietoja maakunnittain ja kunnittain, ensimmäinen vuosineljännes 2006
 Förhandsuppgifter om befolkningsförändringar landskapsvis och kommunvis, första kvartalet 2006

(jatk.)
(forts.)

Alue Vuosi- neljännes	Elävänä synty- neet	Kuolleet	Syntyn. enem- myys	Kuntien välinen muuttoliike			Maahan- muutto	Maasta- muutto	Netto- maahan- muutto	Kokonais- muutos	Väkiluku 31.3.2006	Avio- liitot	Avio- erot
				Omflyttning mellan kommuner	Tulo- muutto	Lähtö- muutto							
Område Kvartal	Levande födda	Döda	Födelse- överskott	Inflytt- ning	Utflytt- ning	Netto- flyttning	Invand- ring	Utvand- ring	Netto- invand- ring	Hela föränd- ringen	Folkmängd 31.3.2006	Äkten- skap	Skils- måssor
Sipoo - Sibbo													
I 2006	53	35	18	262	186	76	8	14	-6	88	18807	10	7
Varsinais-Suomen maakunta - Egentliga Finlands län													
I 2006	1165	1060	105	4748	4779	-31	376	196	180	254	455838	347	312
Alastaro													
I 2006	5	10	-5	36	25	11	3	1	2	8	2985	3	1
Askainen - Villnäs													
I 2006	3	4	-1	8	5	3	-	1	-1	1	941	-	1
Aura													
I 2006	17	10	7	57	45	12	1	-	1	20	3719	6	4
Dragsfjärd													
I 2006	4	18	-14	38	31	7	3	3	-	-7	3358	3	-
Halikko													
I 2006	33	15	18	137	120	17	5	4	1	36	9629	9	5
Houtskari - Houtskär													
I 2006	1	3	-2	5	4	1	-	-	-	-1	669	-	-
Iniö													
I 2006	1	-	1	1	4	-3	1	-	1	-1	252	-	-
Kaarina - S:t Karins													
I 2006	69	29	40	274	252	22	5	7	-2	60	22003	13	19
Kemiö - Kimito													
I 2006	9	8	1	32	23	9	3	-	3	13	3306	3	2
Kiikala													
I 2006	3	6	-3	29	24	5	5	-	5	7	1841	3	1
Kisko													
I 2006	4	6	-2	15	23	-8	1	1	-	-10	1866	1	1
Korppoo - Korpo													
I 2006	-	3	-3	4	8	-4	-	-	-	-7	876	-	-
Koski TI													
I 2006	1	10	-9	16	18	-2	-	-	-	-11	2517	2	2
Kustavi - Gustavs													
I 2006	1	4	-3	9	6	3	1	-	1	1	931	-	-
Kuusjoki													
I 2006	6	5	1	15	25	-10	-	-	-	-9	1746	2	-
Laitila													
I 2006	17	20	-3	65	69	-4	9	-	9	2	8571	5	3
Lemu													
I 2006	3	-	3	10	14	-4	-	-	-	-1	1634	1	1

4. Väestönmuutosten ennakkotietoja maakunnittain ja kunnittain, ensimmäinen vuosineljännes 2006
Förhandsuppgifter om befolkningsförändringar landskapsvis och kommunvis, första kvartalet 2006

(jatk.)
(forts.)

Alue Vuosi- neljännes	Elävänä synty- neet	Kuolleet	Syntyn. enem- myys	Kuntien välinen muuttoliike Omflyttning mellan kommuner			Maahan- muutto	Maasta- muutto	Netto- maahan- muutto	Kokonais- muutos	Väkiluku 31.3.2006	Avio- liitot	Avio- erot
				Tulo- muutto Inflytt- ning	Lähtö- muutto Utflytt- ning	Netto- muutto Netto- flyttning							
Område Kvartal	Levande födda	Döda	Födelse- överskott										
Lieto - Lundo													
I 2006	58	17	41	206	155	51	10	2	8	100	15203	8	4
Loimaa													
I 2006	30	35	-5	95	101	-6	4	4	-	-11	13087	6	8
Marttila													
I 2006	3	8	-5	16	25	-9	-	-	-	-14	2050	1	-
Masku													
I 2006	15	8	7	54	55	-1	1	1	-	6	6037	4	3
Mellilä													
I 2006	4	8	-4	17	26	-9	-	-	-	-13	1212	1	3
Merimasku													
I 2006	6	3	3	22	16	6	-	-	-	9	1553	2	1
Mietoinen													
I 2006	2	5	-3	22	21	1	-	-	-	-2	1714	-	1
Muurla													
I 2006	7	3	4	13	7	6	1	-	1	11	1472	2	-
Mynämäki													
I 2006	16	18	-2	66	68	-2	4	2	2	-2	6340	5	9
Naantali - Näddendal													
I 2006	36	19	17	162	181	-19	5	3	2	-	13960	7	11
Nauvo - Nagu													
I 2006	3	2	1	8	6	2	3	1	2	5	1434	4	2
Nousiainen - Nousis													
I 2006	10	6	4	47	54	-7	1	-	1	-2	4516	2	3
Oripää													
I 2006	4	4	-	14	23	-9	2	-	2	-7	1328	-	-
Paimio - Pemar													
I 2006	17	11	6	117	77	40	5	2	3	49	9925	9	7
Parainen - Pargas													
I 2006	27	20	7	77	87	-10	10	9	1	-2	12061	6	5
Perniö - Bjärnä													
I 2006	11	14	-3	60	51	9	27	2	25	31	6030	1	4
Pertteli													
I 2006	11	8	3	42	45	-3	1	-	1	1	3904	3	1
Piikkiö - Pikis													
I 2006	27	13	14	117	81	36	2	1	1	51	7075	7	2
Pyhäranta													
I 2006	5	6	-1	40	36	4	-	-	-	3	2221	-	-

4. Väestömuutosten ennakkotietoja maakunnittain ja kunnittain, ensimmäinen vuosineljännes 2006
Förhandsuppgifter om befolkningsförändringar landskapsvis och kommunvis, första kvartalet 2006

(jatk.)
(forts.)

Alue Vuosi- neljännes	Elävänä synty- neet	Kuolleet	Syntyn. enem- myys	Kuntien välinen muuttoliike			Maahan- muutto	Maasta- muutto	Netto- maahan- muutto	Kokonais- muutos	Väkiluku 31.3.2006	Avio- liitot	Avio- erot
				Omflyttning mellan kommuner									
Område Kvartal	Levande födda	Döda	Födelse- överskott	Tulo- muutto Inflytt- ning	Lähtö- muutto Utflytt- ning	Netto- muutto Netto- flyttning							
Pöytyä													
I 2006	12	20	-8	41	69	-28	-	-	-	-36	6196	9	3
Raisio - Reso													
I 2006	66	38	28	294	330	-36	15	5	10	2	23801	18	20
Rusko													
I 2006	9	4	5	65	27	38	2	-	2	45	3826	2	3
Rymättylä - Rimito													
I 2006	7	8	-1	11	8	3	-	1	-1	1	2040	1	1
Salo													
I 2006	62	53	9	336	297	39	33	11	22	70	25271	14	24
Sauvo - Sagu													
I 2006	10	8	2	34	23	11	-	-	-	13	2944	1	2
Somero													
I 2006	24	27	-3	46	79	-33	6	-	6	-30	9576	2	5
Suomusjärvi													
I 2006	3	5	-2	6	12	-6	-	-	-	-8	1301	-	-
Särkisalo - Finby													
I 2006	3	4	-1	7	2	5	-	2	-2	2	743	-	-
Taivassalo - Tövsala													
I 2006	3	6	-3	9	12	-3	1	-	1	-5	1737	-	-
Tarvasjoki													
I 2006	6	6	-	25	18	7	-	-	-	7	1967	1	1
Turku - Åbo													
I 2006	446	466	-20	1772	1890	-118	199	131	68	-70	174798	166	133
Uusikaupunki - Nystad													
I 2006	29	37	-8	99	130	-31	4	-	4	-35	16163	11	11
Vahto													
I 2006	2	3	-1	19	25	-6	-	-	-	-7	1866	1	1
Vehmaa													
I 2006	7	9	-2	22	17	5	-	2	-2	1	2465	-	1
Velkua													
I 2006	-	1	-1	-	8	-8	2	-	2	-7	238	1	1
Västanfjärd													
I 2006	3	-	3	3	6	-3	-	-	-	-	804	1	1
Yläne													
I 2006	4	6	-2	13	15	-2	1	-	1	-3	2136	-	1
Satakunnan maakunta - Satakunta landskap													
I 2006	613	618	-5	1862	2098	-236	89	59	30	-211	229755	164	140

4. Väestönmuutosten ennakkotietoja maakunnittain ja kunnittain, ensimmäinen vuosineljännes 2006
Förhandsuppgifter om befolkningsförändringar landskapsvis och kommunvis, första kvartalet 2006

(jatk.)
(forts.)

Alue Vuosi- neljännes	Elävänä synty- neet	Kuolleet	Syntyn. enem- myys	Kuntien välinen muuttoliike			Maahan- muutto	Maasta- muutto	Netto- maahan- muutto	Kokonais- muutos	Väkiluku 31.3.2006	Avio- liitot	Avio- erot
				Tulo- muutto	Lähtö- muutto	Netto- muutto							
Område Kvartal	Levande födda	Döda	Födelse- överskott	Tulo- muutto	Lähtö- muutto	Netto- muutto	Invand- ring	Utvand- ring	Netto- invand- ring	Hela föränd- ringen	Folkmängd 31.3.2006	Äkten- skap	Skils- mässor
Eura													
I 2006	24	29	-5	79	101	-22	10	1	9	-18	9431	6	7
Eurajoki - Euraâminne													
I 2006	14	18	-4	49	47	2	-	1	-1	-3	5831	1	2
Harjavalta													
I 2006	21	18	3	78	86	-8	3	2	1	-4	7669	8	6
Honkajoki													
I 2006	8	10	-2	9	13	-4	11	-	11	5	2016	-	1
Huittinen													
I 2006	27	32	-5	68	88	-20	4	4	-	-25	9039	7	8
Jämijärvi													
I 2006	4	4	-	21	26	-5	-	-	-	-5	2178	-	1
Kankaanpää													
I 2006	34	33	1	103	119	-16	2	2	-	-15	12603	6	6
Karvia													
I 2006	6	17	-11	17	20	-3	1	1	-	-14	2811	-	1
Kiikoinen													
I 2006	3	3	-	11	12	-1	-	-	-	-1	1290	-	-
Kiukainen													
I 2006	10	12	-2	29	44	-15	-	-	-	-17	3341	2	2
Kodisjoki													
I 2006	2	1	1	-	1	-1	-	-	-	-	525	-	-
Kokemäki - Kumo													
I 2006	19	33	-14	77	95	-18	2	-	2	-30	8335	7	4
Köyliö - Kjulo													
I 2006	6	5	1	22	34	-12	-	1	-1	-12	2936	-	3
Lappi													
I 2006	2	5	-3	34	28	6	1	-	1	4	3271	3	1
Lavia													
I 2006	3	10	-7	18	15	3	1	-	1	-3	2192	-	1
Luvia													
I 2006	15	7	8	35	31	4	-	1	-1	11	3336	4	1
Merikarvia - Sastmola													
I 2006	6	15	-9	20	24	-4	-	-	-	-13	3569	1	1
Nakkila													
I 2006	18	19	-1	45	71	-26	-	5	-5	-32	5800	-	3
Noormarkku - Normark													
I 2006	18	18	-	56	84	-28	1	-	1	-27	6089	3	2

4. Väestömuutosten ennakkotietoja maakunnittain ja kunnittain, ensimmäinen vuosineljännes 2006
Förhandsuppgifter om befolkningsförändringar landskapsvis och kommunvis, första kvartalet 2006

(jatk.)
(forts.)

Alue Vuosi- neljännes	Elävänä synty- neet	Kuolleet	Syntyn. enem- myys	Kuntien välinen muuttoliike			Maahan- muutto	Maasta- muutto	Netto- maahan- muutto	Kokonais- muutos	Väkiluku 31.3.2006	Avio- liitot	Avio- erot
				Omflyttning mellan kommuner									
Område Kvartal	Levande födda	Döda	Födelse- överskott	Tulo- muutto Inflytt- ning	Lähtö- muutto Utflytt- ning	Netto- muutto Netto- flyttning							
Pomarkku - Påmark													
I 2006	3	13	-10	29	28	1	-	-	-	-9	2519	1	2
Pori - Björneborg													
I 2006	212	178	34	567	568	-1	33	17	16	49	76193	65	47
Rauma - Raumo													
I 2006	106	93	13	261	298	-37	18	15	3	-21	36568	31	23
Siikainen													
I 2006	2	2	-	8	19	-11	-	-	-	-11	1789	1	1
Säkylä													
I 2006	8	12	-4	62	52	10	1	3	-2	4	4941	2	7
Ulvila - Ulvsby													
I 2006	36	24	12	154	170	-16	1	4	-3	-7	13796	13	9
Vampula													
I 2006	6	7	-1	10	24	-14	-	2	-2	-17	1687	3	1
Kanta-Hämeen maakunta - Egentliga Tavastlands landskap													
I 2006	458	411	47	2129	1894	235	83	26	57	339	168720	131	104
Forssa													
I 2006	43	41	2	210	212	-2	7	4	3	3	17921	10	10
Hattula													
I 2006	27	23	4	142	109	33	7	1	6	43	9375	5	8
Hauho													
I 2006	5	16	-11	38	50	-12	2	-	2	-21	3926	2	3
Hausjärvi													
I 2006	32	18	14	167	117	50	3	1	2	66	8485	11	2
Humppila													
I 2006	6	5	1	28	44	-16	-	-	-	-15	2585	1	3
Hämeenlinna - Tavastehus													
I 2006	132	115	17	608	545	63	31	7	24	104	47439	49	34
Janakkala													
I 2006	29	36	-7	183	172	11	6	3	3	7	15878	8	11
Jokioinen - Jockis													
I 2006	22	17	5	64	69	-5	1	-	1	1	5755	2	4
Kalvola													
I 2006	11	10	1	30	37	-7	3	1	2	-4	3457	-	1
Lammi													
I 2006	13	12	1	58	45	13	4	1	3	17	5629	2	5
Loppi													
I 2006	24	27	-3	70	53	17	2	-	2	16	7980	8	5

4. Väestönmuutosten ennakkotietoja maakunnittain ja kunnittain, ensimmäinen vuosineljännes 2006
Förhandsuppgifter om befolkningsförändringar landskapsvis och kommunvis, första kvartalet 2006

(jatk.)
(forts.)

Alue Vuosi- neljännes	Elävänä synty- neet		Syntyn. enem- myys	Kuntien välinen muuttoliike Omflyttning mellan kommuner			Maahan- muutto	Maasta- muutto	Netto- maahan- muutto	Kokonais- muutos	Väkiluku 31.3.2006	Avio- liitot	Avio- erot
	Levande födda	Kuolleet Döda		Födelse- överskott	Tulo- muutto Inflytt- ning	Lähtö- muutto Utflytt- ning							
Renko													
I 2006	5	4	1	23	26	-3	-	1	-1	-3	2349	6	-
Riihimäki													
I 2006	75	49	26	387	307	80	13	5	8	114	27183	22	13
Tammela													
I 2006	19	25	-6	85	63	22	3	1	2	18	6523	4	1
Tuulos													
I 2006	6	9	-3	15	17	-2	1	-	1	-4	1560	1	1
Ypäjä													
I 2006	9	4	5	21	28	-7	-	1	-1	-3	2675	-	3
Pirkanmaan maakunta - Birkalands län													
I 2006	1309	1074	235	5295	4978	317	355	200	155	707	469693	426	307
Hämeenkyrö - Tavastkyro													
I 2006	22	30	-8	126	102	24	2	-	2	18	10204	6	7
Ikaalinen - Ikaalis													
I 2006	18	22	-4	69	85	-16	2	3	-1	-21	7526	5	9
Juupajoki													
I 2006	1	5	-4	15	13	2	-	-	-	-2	2222	1	1
Kangasala													
I 2006	90	38	52	359	308	51	8	2	6	109	26916	16	14
Kihniö													
I 2006	1	7	-6	16	17	-1	-	-	-	-7	2346	1	-
Kuhmalahi													
I 2006	1	5	-4	10	11	-1	-	1	-1	-6	1114	-	1
Kuru													
I 2006	8	2	6	36	23	13	3	9	-6	13	2774	-	1
Kylmäkoski													
I 2006	10	13	-3	29	24	5	2	-	2	4	2637	1	3
Lempäälä													
I 2006	75	26	49	194	197	-3	10	11	-1	45	18293	19	6
Luopioinen													
I 2006	4	4	-	26	22	4	1	-	1	5	2410	-	-
Längelmäki													
I 2006	3	5	-2	12	17	-5	-	-	-	-7	1666	1	1
Mouhijärvi													
I 2006	9	14	-5	36	34	2	-	-	-	-3	3011	4	3
Mänttä													
I 2006	9	23	-14	67	64	3	2	3	-1	-12	6513	3	5

4. Väestönmuutosten ennakkotietoja maakunnittain ja kunnittain, ensimmäinen vuosineljännes 2006
Förhandsuppgifter om befolkningsförändringar landskapsvis och kommunvis, första kvartalet 2006

(jatk.)
(forts.)

Alue Vuosi- neljännes	Elävänä synty- neet	Kuolleet	Syntyn. enem- myys	Kuntien välinen muuttoliike Omflyttning mellan kommuner			Maahan- muutto	Maasta- muutto	Netto- maahan- muutto	Kokonais- muutos	Väkiluku 31.3.2006	Avio- liitot	Avio- erot
				Tulo- muutto Inflytt- ning	Lähtö- muutto Utflytt- ning	Netto- muutto Netto- flyttning							
Område Kvartal	Levande födda	Döda	Födelse- överskott										
Nokia													
I 2006	100	67	33	435	271	164	3	8	-5	192	29339	26	19
Orivesi													
I 2006	22	21	1	65	75	-10	3	3	-	-9	8920	10	11
Parkano													
I 2006	18	20	-2	32	55	-23	5	1	4	-21	7319	1	6
Pirkkala - Birkkala													
I 2006	57	26	31	289	174	115	6	6	-	146	15021	12	9
Punkalaidun													
I 2006	2	21	-19	24	24	-	2	-	2	-17	3433	3	3
Pälkäne													
I 2006	11	12	-1	45	47	-2	1	1	-	-3	4453	5	1
Ruovesi													
I 2006	14	16	-2	21	33	-12	4	4	-	-14	5384	5	4
Suodenniemi													
I 2006	3	4	-1	8	13	-5	-	-	-	-6	1353	-	1
Tampere - Tammerfors													
I 2006	551	452	99	2345	2401	-56	254	105	149	192	204529	236	145
Toijala													
I 2006	19	18	1	89	66	23	2	6	-4	20	8368	8	8
Urjala													
I 2006	17	8	9	37	41	-4	5	1	4	9	5574	3	3
Valkeakoski													
I 2006	46	61	-15	157	197	-40	9	16	-7	-62	20346	11	16
Vammala													
I 2006	31	40	-9	129	110	19	11	2	9	19	15247	8	7
Vesilahti													
I 2006	13	6	7	50	38	12	1	-	1	20	3851	2	-
Viiala													
I 2006	20	18	2	66	46	20	1	3	-2	20	5461	2	3
Viljakkala													
I 2006	9	9	-	51	43	8	-	-	-	8	2088	1	-
Viipula													
I 2006	8	14	-6	39	59	-20	5	3	2	-24	5433	3	2
Virrat - Virdois													
I 2006	21	27	-6	60	71	-11	1	1	-	-17	7834	5	4
Ylöjärvi													
I 2006	88	26	62	310	238	72	9	10	-1	133	23168	27	11

4. Väestönmuutosten ennakkotietoja maakunnittain ja kunnittain, ensimmäinen vuosineljännes 2006
Förhandsuppgifter om befolkningsförändringar landskapsvis och kommunvis, första kvartalet 2006

(jatk.)
(forts.)

Alue Vuosi- neljännes	Elävänä synty- neet	Kuolleet	Syntyn. enem- myys	Kuntien välinen muuttoliike			Maahan- muutto	Maasta- muutto	Netto- maahan- muutto	Kokonais- muutos	Väkiluku 31.3.2006	Avio- liitot	Avio- erot
				Omflyttning mellan kommuner									
Område Kvartal	Levande födda	Döda	Födelse- överskott	Tulo- muutto Inflytt- ning	Lähtö- muutto Utflytt- ning	Netto- muutto Netto- flyttning							
Äetsä													
I 2006	8	14	-6	48	59	-11	3	1	2	-15	4940	1	3
Päljät-Hämeen maakunta - Päljänne-Tavastlands landskap													
I 2006	477	486	-9	2028	2044	-16	148	61	87	62	199037	150	141
Artjärvi - Artsjö													
I 2006	1	9	-8	14	15	-1	2	-	2	-7	1533	-	-
Asikkala													
I 2006	19	26	-7	94	68	26	2	1	1	20	8580	6	6
Hartola													
I 2006	9	9	-	32	44	-12	1	1	-	-12	3659	3	3
Heinola													
I 2006	32	52	-20	135	170	-35	20	2	18	-37	20692	12	19
Hollola													
I 2006	63	34	29	274	264	10	9	6	3	42	21241	11	12
Hämeenkoski													
I 2006	7	6	1	26	26	-	1	-	1	2	2193	2	-
Kärkölä													
I 2006	5	15	-10	51	69	-18	2	6	-4	-32	4942	1	2
Lahti - Lahtis													
I 2006	249	228	21	1028	1001	27	82	38	44	92	98505	97	73
Nastola													
I 2006	33	32	1	174	160	14	12	2	10	25	14815	12	11
Orimattila													
I 2006	47	39	8	155	153	2	9	4	5	15	14629	5	13
Padasjoki													
I 2006	5	16	-11	19	32	-13	-	-	-	-24	3615	1	1
Sysmä													
I 2006	7	20	-13	26	42	-16	8	1	7	-22	4633	-	1
Kymenlaakson maakunta - Kymmenedalens landskap													
I 2006	406	553	-147	1511	1679	-168	158	42	116	-199	184997	135	145
Anjalankoski													
I 2006	39	54	-15	113	123	-10	2	2	-	-25	16905	8	11
Elimäki													
I 2006	16	28	-12	88	77	11	3	1	2	1	8347	8	4
Hamina - Fredrikshamn													
I 2006	42	63	-21	133	156	-23	14	1	13	-31	21926	12	20
litti													
I 2006	21	27	-6	29	50	-21	7	1	6	-21	7244	5	5

4. Väestönmuutosten ennakkotietoja maakunnittain ja kunnittain, ensimmäinen vuosineljännes 2006
Förhandsuppgifter om befolkningsförändringar landskapsvis och kommunvis, första kvartalet 2006

(jatk.)
(forts.)

Alue Vuosi- neljännes	Elävänä synty- neet	Kuolleet	Syntyn. enem- myys	Kuntien välinen muuttoliike Omflyttning mellan kommuner			Maahan- muutto	Maasta- muutto	Netto- maahan- muutto	Kokonais- muutos	Väkiluku 31.3.2006	Avio- liitot	Avio- erot
				Tulo- muutto Inflytt- ning	Lähtö- muutto Utflytt- ning	Netto- muutto Netto- flyttning							
Jaala													
I 2006	3	7	-4	20	24	-4	-	-	-	-8	1920	1	-
Kotka													
I 2006	113	148	-35	367	392	-25	70	16	54	-6	54832	37	56
Kouvola													
I 2006	76	93	-17	375	424	-49	28	16	12	-54	31000	33	26
Kuusankoski													
I 2006	48	69	-21	154	173	-19	13	2	11	-29	20218	18	14
Miehikkälä													
I 2006	8	5	3	10	18	-8	8	-	8	3	2436	1	-
Pyhtää - Pyttis													
I 2006	7	17	-10	56	72	-16	3	3	-	-26	5112	3	3
Valkeala													
I 2006	26	33	-7	126	140	-14	4	-	4	-17	11402	8	5
Virolahti													
I 2006	7	9	-2	40	30	10	6	-	6	14	3655	1	1
Etelä-Karjalan maakunta - Södra Karelen landskap													
I 2006	284	399	-115	1059	1132	-73	74	27	47	-141	135463	86	95
Imatra													
I 2006	59	84	-25	186	204	-18	9	4	5	-38	29491	20	21
Joutseno													
I 2006	21	23	-2	105	95	10	5	1	4	12	10861	7	9
Lappeenranta - Villmanstrand													
I 2006	140	168	-28	523	542	-19	41	13	28	-19	59054	42	48
Lemi													
I 2006	6	8	-2	21	41	-20	5	-	5	-17	3090	2	2
Luumäki													
I 2006	9	22	-13	36	36	-	-	1	-1	-14	5283	3	2
Parikkala													
I 2006	13	33	-20	32	36	-4	4	2	2	-22	6205	1	2
Rautjärvi													
I 2006	6	16	-10	22	27	-5	3	-	3	-12	4261	1	1
Ruokolahti													
I 2006	15	13	2	36	46	-10	1	-	1	-7	5890	5	5
Savitaipale													
I 2006	3	13	-10	23	21	2	-	6	-6	-14	4112	1	4
Suomenniemi													
I 2006	-	5	-5	15	6	9	-	-	-	4	822	-	1

4. Väestömuutosten ennakkotietoja maakunnittain ja kunnittain, ensimmäinen vuosineljännes 2006
Förhandsuppgifter om befolkningsförändringar landskapsvis och kommunvis, första kvartalet 2006

(jatk.)
(forts.)

Alue Vuosi- neljännes	Elävänä synty- neet	Kuolleet	Syntyn. enem- myys	Kuntien välinen muuttoliike Omflyttning mellan kommuner			Maahan- muutto	Maasta- muutto	Netto- maahan- muutto	Kokonais- muutos	Väkiluku 31.3.2006	Avio- liitot	Avio- erot
				Tulo- muutto Inflytt- ning	Lähtö- muutto Utflytt- ning	Netto- muutto Netto- flyttning							
Taipalsaari													
I 2006	9	8	1	50	55	-5	5	-	5	1	4896	4	-
Ylämaa													
I 2006	3	6	-3	10	23	-13	1	-	1	-15	1498	-	-
Etelä-Savon maakunta - Södra Savolax landskap													
I 2006	323	516	-193	1343	1418	-75	74	18	56	-212	160295	88	88
Enonkoski													
I 2006	2	4	-2	9	21	-12	-	-	-	-14	1699	-	-
Haukivuori													
I 2006	4	11	-7	8	26	-18	-	-	-	-25	2267	3	1
Heinävesi													
I 2006	4	17	-13	35	37	-2	1	-	1	-14	4297	2	2
Hirvensalmi													
I 2006	3	14	-11	15	14	1	-	-	-	-10	2569	3	-
Joroinen - Jorois													
I 2006	14	20	-6	52	55	-3	-	1	-1	-10	5609	5	1
Juva													
I 2006	15	29	-14	36	50	-14	3	-	3	-25	7344	5	2
Kangasniemi													
I 2006	9	21	-12	29	33	-4	-	3	-3	-19	6232	1	4
Kerimäki													
I 2006	10	18	-8	31	77	-46	4	-	4	-50	5872	3	1
Mikkeli - S:t Michel													
I 2006	117	114	3	378	362	16	40	9	31	50	46564	20	29
Mäntyharju													
I 2006	16	28	-12	32	51	-19	3	-	3	-28	6834	3	5
Pertunmaa													
I 2006	-	11	-11	16	18	-2	1	-	1	-12	2090	1	-
Pieksämäki													
I 2006	20	54	-34	163	157	6	2	3	-1	-29	12334	10	6
Pieksänmaa													
I 2006	18	22	-4	74	81	-7	-	-	-	-11	8592	4	5
Punkaharju													
I 2006	10	6	4	47	37	10	2	-	2	16	4089	3	1
Puumala													
I 2006	2	11	-9	22	21	1	1	-	1	-7	2800	1	-
Rantasalmi													
I 2006	5	18	-13	29	33	-4	1	-	1	-16	4355	4	2

4. Väestömuutosten ennakkotietoja maakunnittain ja kunnittain, ensimmäinen vuosineljännes 2006
Förhandsuppgifter om befolkningsförändringar landskapsvis och kommunvis, första kvartalet 2006

(jatk.)
(forts.)

Alue Vuosi- neljännes	Elävänä synty- neet	Kuolleet	Syntyn. enem- myys	Kuntien välinen muuttoliike Omflyttning mellan kommuner			Maahan- muutto	Maasta- muutto	Netto- maahan- muutto	Kokonais- muutos	Väkiluku 31.3.2006	Avio- liitot	Avio- erot
				Tulo- muutto Inflytt- ning	Lähtö- muutto Utflytt- ning	Netto- muutto Netto- flyttning							
Ristiina													
I 2006	7	19	-12	58	52	6	3	-	3	-3	5101	2	1
Savonlinna - Nyslott													
I 2006	61	83	-22	285	269	16	12	2	-10	4	27243	16	26
Savonranta													
I 2006	-	7	-7	10	5	5	-	-	-	-2	1215	-	-
Sulkava													
I 2006	6	9	-3	14	19	-5	1	-	1	-7	3189	2	2
Pohjois-Savon maakunta - Norra Savolax landskap													
I 2006	592	668	-76	2292	2506	-214	100	58	42	-248	249816	163	168
Iisalmi - Idensalmi													
I 2006	49	44	5	175	205	-30	3	2	1	-24	22458	18	14
Juankoski													
I 2006	11	18	-7	42	78	-36	3	-	3	-40	5543	2	2
Kaavi													
I 2006	7	15	-8	51	49	2	-	-	-	-6	3590	1	1
Karttula													
I 2006	4	12	-8	49	27	22	1	1	-	14	3537	1	1
Keitele													
I 2006	5	10	-5	25	19	6	1	-	1	2	2762	4	1
Kiuruvesi													
I 2006	24	44	-20	76	70	6	1	-	1	-13	9732	5	9
Kuopio													
I 2006	224	189	35	887	1042	-155	48	42	6	-114	90612	72	75
Lapinlahti													
I 2006	27	27	-	72	52	20	1	2	-1	19	7532	3	6
Leppävirta													
I 2006	20	38	-18	98	93	5	4	-	4	-9	10958	8	4
Maaninka													
I 2006	14	9	5	36	35	1	-	-	-	6	3787	3	3
Nilsiä													
I 2006	17	20	-3	45	58	-13	5	-	5	-11	6584	2	3
Pielavesi													
I 2006	9	28	-19	28	48	-20	6	1	5	-34	5448	-	2
Rautalampi													
I 2006	8	18	-10	35	35	-	-	2	-2	-12	3666	1	1
Rautavaara													
I 2006	3	11	-8	8	17	-9	-	-	-	-17	2073	1	1

4. Väestömuutosten ennakkotietoja maakunnittain ja kunnittain, ensimmäinen vuosineljännes 2006 (jatk.)
 Förhandsuppgifter om befolkningsförändringar landskapsvis och kommunvis, första kvartalet 2006 (forts.)

Alue Vuosi- neljännes	Elävänä synty- neet	Kuolleet	Syntyn. enem- myys	Kuntien välinen muuttoliike			Maahan- muutto	Maasta- muutto	Netto- maahan- muutto	Kokonais- muutos	Väkiluku 31.3.2006	Avio- liitot	Avio- erot
				Tulo- muutto Inflytt- ning	Lähtö- muutto Utflytt- ning	Netto- muutto Netto- flytting							
Område Kvartal	Levande födda	Döda	Födelse- överskott										
Siilinjärvi													
I 2006	58	26	32	266	275	-9	-	3	-3	20	20291	12	11
Sonkajärvi													
I 2006	16	27	-11	37	43	-6	2	-	2	-15	4936	1	3
Suonenjoki													
I 2006	13	19	-6	51	56	-5	4	2	2	-9	7757	3	4
Tervo													
I 2006	2	4	-2	10	17	-7	-	-	-	-9	1826	1	-
Tuusniemi													
I 2006	5	11	-6	30	23	7	1	-	1	2	3000	1	5
Varkaus													
I 2006	61	57	4	207	180	27	14	2	12	43	23989	18	18
Varpaisjärvi													
I 2006	3	10	-7	21	34	-13	3	-	3	-17	3051	1	2
Vesanto													
I 2006	4	14	-10	16	25	-9	-	-	-	-19	2564	2	1
Vieremä													
I 2006	8	17	-9	27	25	2	3	1	2	-5	4120	3	1
Pohjois-Karjalan maakunta - Norra Karelen landskap													
I 2006	391	482	-91	1592	1694	-102	103	44	59	-134	168188	111	96
Eno													
I 2006	14	29	-15	58	63	-5	4	1	3	-17	6747	4	2
Ilomantsi - Ilomants													
I 2006	6	36	-30	37	33	4	3	-	3	-23	6399	3	1
Joensuu													
I 2006	167	110	57	660	736	-76	22	22	-	-19	57839	44	36
Juuka													
I 2006	7	34	-27	41	48	-7	3	1	2	-32	6002	2	2
Kesälahti													
I 2006	6	8	-2	18	24	-6	1	-	1	-7	2660	-	1
Kitee													
I 2006	16	33	-17	59	96	-37	16	3	13	-41	9754	3	3
Kontiolahdi													
I 2006	41	19	22	199	146	53	11	11	-	75	12843	15	5
Lieksa													
I 2006	16	47	-31	57	81	-24	5	1	4	-51	13671	8	9
Liperi													
I 2006	26	30	-4	146	113	33	7	-	7	36	11786	5	8

4. Väestömuutosten ennakkotietoja maakunnittain ja kunnittain, ensimmäinen vuosineljännes 2006
Förhandsuppgifter om befolkningsförändringar landskapsvis och kommunvis, första kvartalet 2006

(jatk.)
(forts.)

Alue Vuosi- neljännes	Elävänä synty- neet	Kuolleet	Syntyn. enem- myys	Kuntien välinen muuttoliike Omflyttning mellan kommuner			Maahan- muutto	Maasta- muutto	Netto- maahan- muutto	Kokonais- muutos	Väkiluku 31.3.2006	Avio- liitot	Avio- erot
				Tulo- muutto Inflytt- ning	Lähtö- muutto Utflytt- ning	Netto- muutto Netto- flyttning							
Nurmes													
I 2006	17	36	-19	53	63	-10	4	-	4	-25	9126	2	5
Outokumpu													
I 2006	22	23	-1	71	63	8	10	3	7	14	7772	7	3
Polvijärvi													
I 2006	4	14	-10	29	41	-12	4	-	4	-18	4990	3	3
Pyhäselkä													
I 2006	28	16	12	82	86	-4	2	2	-	8	7678	10	9
Rääkkylä													
I 2006	8	14	-6	33	37	-4	2	-	2	-8	2830	2	2
Tohmajärvi													
I 2006	10	22	-12	33	41	-8	8	-	8	-12	5434	3	6
Valtimo													
I 2006	3	11	-8	16	23	-7	1	-	1	-14	2657	-	1
Keski-Suomen maakunta - Mellersta Finlands län													
I 2006	772	616	156	3188	3326	-138	110	90	20	38	267940	202	145
Hankasalmi													
I 2006	8	17	-9	30	51	-21	-	1	-1	-31	5557	4	4
Joutsa													
I 2006	11	19	-8	35	31	4	1	-	1	-3	4055	1	1
Jyväskylän mlk - Jyväskylä lk													
I 2006	296	160	136	1296	1442	-146	61	56	5	-5	84429	90	44
Jämsä													
I 2006	23	46	-23	120	142	-22	6	1	5	-40	15124	11	7
Jämsänkoski													
I 2006	13	21	-8	90	92	-2	2	1	1	-9	7481	4	3
Kannonkoski													
I 2006	1	4	-3	6	4	2	-	-	-	-1	1626	-	-
Karstula													
I 2006	9	14	-5	26	38	-12	-	-	-	-17	4784	5	2
Keuruu													
I 2006	22	22	-	74	119	-45	-	1	-1	-46	11134	7	7
Kinnula													
I 2006	5	4	1	10	20	-10	-	4	-4	-13	1920	-	-
Kivijärvi													
I 2006	1	2	-1	25	12	13	-	-	-	12	1436	-	-

4. Väestönmuutosten ennakkotietoja maakunnittain ja kunnittain, ensimmäinen vuosineljännes 2006
 Förhandsuppgifter om befolkningsförändringar landskapsvis och kommunvis, första kvartalet 2006

(jatk.)
(forts.)

Alue Vuosi- neljännes	Elävänä synty- neet	Kuolleet	Syntyn. enem- myys	Kuntien välinen muuttoliike			Maahan- muutto	Maasta- muutto	Netto- maahan- muutto	Kokonais- muutos	Väkiluku 31.3.2006	Avio- liitot	Avio- erot
				Omflyttning mellan kommuner	Tulo- muutto	Lähtö- muutto							
Område Kvartal	Levande födda	Döda	Födelse- överskott	Tulo- muutto Inflytt- ning	Lähtö- muutto Utflytt- ning	Netto- muutto Netto- flyttning	Invand- ring	Utvand- ring	Netto- invand- ring	Hela föränd- ringen	Folkmängd 31.3.2006	Äkten- skap	Skils- mässor
Konnevesi													
I 2006	9	6	3	20	32	-12	-	1	-1	-10	3089	1	1
Korpilahti													
I 2006	13	16	-3	53	44	9	3	1	2	8	5005	-	5
Kuhmoinen													
I 2006	1	19	-18	14	11	3	3	-	3	-12	2793	2	2
Kyyjärvi													
I 2006	2	5	-3	7	15	-8	-	-	-	-11	1635	2	-
Laukaa													
I 2006	46	35	11	195	185	10	4	7	-3	18	17211	9	14
Leivonmäki													
I 2006	3	4	-1	10	18	-8	1	-	1	-8	1147	1	-
Luhanka													
I 2006	2	5	-3	4	9	-5	-	1	-1	-9	872	-	-
Multia													
I 2006	5	9	-4	5	16	-11	-	-	-	-15	2005	-	-
Muurame													
I 2006	36	14	22	108	99	9	3	6	-3	28	8700	7	5
Petäjävesi													
I 2006	7	10	-3	47	34	13	-	2	-2	8	3711	4	3
Pihtipudas													
I 2006	16	13	3	37	29	8	9	1	8	19	4936	1	4
Pylkönmäki													
I 2006	4	-	4	8	15	-7	-	-	-	-3	1004	1	1
Saarijärvi													
I 2006	25	25	-	81	100	-19	2	-	2	-17	10024	1	4
Sumiainen													
I 2006	5	4	1	4	13	-9	-	-	-	-8	1305	1	1
Suolahti													
I 2006	16	11	5	54	72	-18	3	-	3	-10	5354	3	3
Toivakka													
I 2006	9	12	-3	23	25	-2	1	-	1	-4	2349	-	2
Uurainen													
I 2006	9	9	-	59	32	27	1	-	1	28	3165	5	1
Viitasaari													
I 2006	15	32	-17	51	56	-5	-	2	-2	-24	7434	2	3
Äänekoski													
I 2006	42	27	15	118	121	-3	3	1	2	14	13682	10	6

4. Väestönmuutosten ennakkotietoja maakunnittain ja kunnittain, ensimmäinen vuosineljännes 2006
Förhandsuppgifter om befolkningsförändringar landskapsvis och kommunvis, första kvartalet 2006

(jatk.)
(forts.)

Alue Vuosi- neljännes	Elävänä synty- neet	Kuolleet	Syntyn. enem- myys	Kuntien välinen muuttoliike			Maahan- muutto	Maasta- muutto	Netto- maahan- muutto	Kokonais- muutos	Väkiluku 31.3.2006	Avio- liitot	Avio- erot
				Tulo- muutto	Lähtö- muutto	Netto- muutto							
Område Kvartal	Levande födda	Döda	Födelse- överskott	Tulo- muutto Inflytt- ning	Lähtö- muutto Utflytt- ning	Netto- muutto Netto- flyttning							

Etelä-Pohjanmaan maakunta - Södra Österbottens landskap

I 2006	493	524	-31	1742	1830	-88	53	43	10	-109	193703	123	122
Alahärmä													
I 2006	18	11	7	44	47	-3	4	2	2	6	4823	4	2
Alajärvi													
I 2006	29	19	10	36	61	-25	9	2	7	-8	8972	5	2
Alavus													
I 2006	20	33	-13	61	70	-9	1	7	-6	-28	9603	7	5
Evijärvi													
I 2006	4	7	-3	12	29	-17	-	-	-	-20	2896	1	2
Ilmajoki													
I 2006	27	26	1	98	73	25	-	4	-4	22	11518	4	3
Isojoki - Storå													
I 2006	5	7	-2	13	21	-8	4	1	3	-7	2545	-	2
Jalasjärvi													
I 2006	12	37	-25	48	53	-5	1	4	-3	-33	8598	2	2
Jurva													
I 2006	12	14	-2	27	42	-15	1	2	-1	-18	4468	1	-
Karijoki - Bötom													
I 2006	4	6	-2	5	17	-12	-	-	-	-14	1659	-	-
Kauhajoki													
I 2006	26	38	-12	89	103	-14	6	5	1	-25	14440	8	15
Kauhava													
I 2006	28	19	9	54	65	-11	2	-	2	-	8026	5	6
Kortesjärvi													
I 2006	9	4	5	7	16	-9	1	-	1	-3	2381	-	2
Kuortane													
I 2006	13	10	3	23	30	-7	-	-	-	-4	4181	3	3
Kurikka													
I 2006	23	32	-9	71	86	-15	2	-	2	-22	10511	6	4
Lappajärvi													
I 2006	7	14	-7	16	27	-11	1	1	-	-18	3652	-	1
Lapua - Lappo													
I 2006	28	45	-17	115	89	26	10	5	5	14	14095	6	8
Lehtimäki													
I 2006	10	3	7	13	18	-5	-	-	-	2	1932	2	1
Nurmo													
I 2006	43	15	28	182	173	9	2	1	1	38	12006	11	7

4. Väestömuutosten ennakkotietoja maakunnittain ja kunnittain, ensimmäinen vuosineljännes 2006
Förhandsuppgifter om befolkningsförändringar landskapsvis och kommunvis, första kvartalet 2006

(jatk.)
(forts.)

Alue Vuosi- neljännes	Elävänä synty- neet	Kuolleet	Syntyn. enem- myys	Kuntien välinen muuttoliike			Maahan- muutto	Maasta- muutto	Netto- maahan- muutto	Kokonais- muutos	Väkiluku 31.3.2006	Avio- liitot	Avio- erot
				Tulo- muutto Inflytt- ning	Lähtö- muutto Utflytt- ning	Netto- muutto Netto- flyttning							
Område Kvartal	Levande födda	Döda	Födelse- överskott										
Seinäjoki													
I 2006	101	74	27	565	533	32	4	2	2	61	36470	38	35
Soini													
I 2006	4	7	-3	11	4	7	-	-	-	4	2618	2	2
Teuva - Östermark													
I 2006	13	26	-13	44	47	-3	2	1	1	-15	6205	2	4
Töysä													
I 2006	11	7	4	45	32	13	1	-	1	18	3255	2	1
Vimpeli													
I 2006	7	11	-4	9	30	-21	1	-	1	-24	3390	3	2
Ylihärmä													
I 2006	6	18	-12	16	32	-16	-	1	-1	-29	2992	2	4
Ylistaro													
I 2006	18	18	-	70	70	-	1	4	-3	-3	5585	3	5
Ähtäri - Etseri													
I 2006	15	23	-8	68	62	6	-	1	-1	-3	6882	6	4
Pohjanmaan maakunta - Österbottens län													
I 2006	500	413	87	1361	1328	33	249	119	130	250	173877	125	61
Isokyrö - Storkyro													
I 2006	13	15	-2	47	43	4	1	-	1	3	5047	3	2
Kaskinen - Kaskö													
I 2006	1	4	-3	11	14	-3	-	-	-	-6	1476	1	1
Korsnäs													
I 2006	5	9	-4	15	9	6	5	1	4	6	2214	1	1
Kristiinankaupunki - Kristinestad													
I 2006	13	21	-8	27	41	-14	9	8	1	-21	7641	3	-
Kruunupyö - Kronoby													
I 2006	13	26	-13	27	40	-13	6	5	1	-25	6775	-	1
Laihia - Laihela													
I 2006	27	16	11	84	43	41	5	1	4	56	7620	11	2
Luoto - Larsmo													
I 2006	20	7	13	48	27	21	3	-	3	37	4430	2	1
Maalahti - Malax													
I 2006	12	22	-10	31	25	6	8	3	5	1	5543	2	-
Maksamaa - Maxmo													
I 2006	2	2	-	6	4	2	-	1	-1	1	1044	1	2
Mustasaari - Korsholm													
I 2006	63	32	31	147	129	18	7	8	-1	48	17417	3	4

4. Väestönmuutosten ennakkotietoja maakunnittain ja kunnittain, ensimmäinen vuosineljännes 2006
Förhandsuppgifter om befolkningsförändringar landskapsvis och kommunvis, första kvartalet 2006

(jatk.)
(forts.)

Alue Vuosi- neljännes	Elävänä synty- neet	Kuolleet	Syntyn. enem- myys	Kuntien välinen muuttoliike			Maahan- muutto	Maasta- muutto	Netto- maahan- muutto	Kokonais- muutos	Väkiluku 31.3.2006	Avio- liitot	Avio- erot
				Omflyttning mellan kommuner									
Område Kvartal	Levande födda	Döda	Födelse- överskott	Tulo- muutto Inflytt- ning	Lähtö- muutto Utflytt- ning	Netto- muutto Netto- flyttning							
Närpiö - Närpes													
I 2006	14	32	-18	19	30	-11	22	5	17	-12	9451	7	-
Oravainen - Oravais													
I 2006	8	5	3	7	36	-29	22	2	20	-6	2187	2	-
Pedersören kunta - Pedersöre													
I 2006	40	22	18	63	70	-7	2	7	-5	6	10572	10	3
Pietarsaari - Jakobstad													
I 2006	56	47	9	137	160	-23	28	17	11	-3	19518	18	18
Uusikaarlepyy - Nykarleby													
I 2006	22	18	4	27	24	3	9	4	5	12	7387	4	-
Vaasa - Vasa													
I 2006	174	113	61	593	556	37	118	56	62	160	57401	50	24
Vähäkyrö - Lillkyro													
I 2006	13	13	-	60	47	13	-	1	-1	12	4660	5	1
Vöyri - Vörå													
I 2006	4	9	-5	12	30	-18	4	-	4	-19	3494	2	1
Keski-Pohjanmaan maakunta - Mellersta Österbottens län													
I 2006	216	163	53	508	598	-90	26	16	10	-27	70669	52	32
Halsua													
I 2006	4	3	1	11	13	-2	-	-	-	-1	1440	1	-
Himanka													
I 2006	6	7	-1	23	29	-6	7	-	7	-	3084	-	1
Kannus													
I 2006	15	15	-	36	57	-21	-	1	-1	-22	5915	-	2
Kaustinen - Kaustby													
I 2006	9	13	-4	26	44	-18	1	1	-	-22	4326	2	5
Kokkola - Karleby													
I 2006	131	86	45	308	286	22	14	9	5	72	36339	32	18
Kälviä - Kelviä													
I 2006	5	3	2	37	44	-7	-	2	-2	-7	4476	3	1
Lestijärvi													
I 2006	3	1	2	3	4	-1	-	-	-	1	956	2	-
Lohtaja - Lochteå													
I 2006	4	15	-11	18	25	-7	-	3	-3	-21	2861	1	1
Perho													
I 2006	18	2	16	15	26	-11	1	-	1	6	3050	8	-
Toholampi													
I 2006	5	4	1	11	30	-19	3	-	3	-15	3652	2	1

4. Väestömuutosten ennakkotietoja maakunnittain ja kunnittain, ensimmäinen vuosineljännes 2006
 Förhandsuppgifter om befolkningsförändringar landskapsvis och kommunvis, första kvartalet 2006

(jatk.)
(forts.)

Alue Vuosi- neljännes	Elävänä synty- neet	Kuolleet	Syntyn. enem- myys	Kuntien välinen muuttoliike			Maahan- muutto	Maasta- muutto	Netto- maahan- muutto	Kokonais- muutos	Väkiluku 31.3.2006	Avio- liitot	Avio- erot
				Omflyttring mellan kommuner	Tulo- muutto	Lähtö- muutto							
Område Kvartal	Levande födda	Döda	Födelse- överskott	Tulo- muutto Inflytt- ning	Lähtö- muutto Utflytt- ning	Netto- muutto Netto- flytting	Invand- ring	Utvand- ring	Netto- inwand- ring	Hela föränd- ringen	Folkmängd 31.3.2006	Äkten- skap	Skils- mässor
Ullava													
I 2006	4	-	4	7	6	1	-	-	-	5	1000	-	-
Veteli - Vetil													
I 2006	12	14	-2	13	34	-21	-	-	-	-23	3570	1	3
Pohjois-Pohjanmaan maakunta - Norra Österbottens landskap													
I 2006	1402	744	658	4327	4356	-29	219	179	40	669	378675	325	231
Alavieska													
I 2006	5	7	-2	14	21	-7	-	-	-	-9	2845	-	1
Haapajärvi													
I 2006	29	27	2	59	56	3	2	-	2	7	7889	4	3
Haapavesi													
I 2006	33	30	3	54	68	-14	-	3	-3	-14	7666	2	6
Hailuoto - Kartö													
I 2006	1	4	-3	15	9	6	-	-	-	3	967	1	-
Haukipudas													
I 2006	76	32	44	243	225	18	29	8	21	83	17492	17	8
Ii													
I 2006	28	7	21	83	71	12	1	4	-3	30	6897	3	3
Kalajoki													
I 2006	33	15	18	65	69	-4	2	2	-	14	9212	2	2
Kempele													
I 2006	63	12	51	325	246	79	4	15	-11	119	14594	17	18
Kestilä													
I 2006	5	8	-3	7	21	-14	-	-	-	-17	1647	1	1
Kiiminki													
I 2006	59	17	42	165	204	-39	9	3	6	9	12117	12	4
Kuivaniemi													
I 2006	5	5	-	30	29	1	-	-	-	1	2002	-	-
Kuusamo													
I 2006	39	42	-3	127	141	-14	8	-	8	-9	17104	9	7
Kärsämäki													
I 2006	7	11	-4	23	38	-15	-	1	-1	-20	3005	3	3
Liminka - Limingo													
I 2006	44	8	36	168	82	86	2	5	-3	119	7603	4	2
Lumijoki													
I 2006	5	5	-	19	22	-3	-	-	-	-3	1853	2	-
Merijärvi													
I 2006	8	2	6	4	11	-7	-	1	-1	-2	1271	1	1

4. Väestönmuutosten ennakkotietoja maakunnittain ja kunnittain, ensimmäinen vuosineljännes 2006
Förhandsuppgifter om befolkningsförändringar landskapsvis och kommunvis, första kvartalet 2006

(jatk.)
(forts.)

Alue Vuosi- neljännes	Elävänä synty- neet	Kuolleet	Syntyn. enem- myys	Kuntien välinen muuttoliike			Maahan- muutto	Maasta- muutto	Netto- maahan- muutto	Kokonais- muutos	Väkiluku 31.3.2006	Avio- liitot	Avio- erot
				Tulo- muutto	Lähtö- muutto	Netto- muutto							
Område Kvartal	Levande födda	Döda	Födelse- överskott	Tulo- muutto Inflytt- ning	Lähtö- muutto Utflytt- ning	Netto- muutto Netto- flyttning							
Muhos													
I 2006	27	14	13	82	76	6	3	1	2	21	8261	3	3
Nivala													
I 2006	49	26	23	82	67	15	11	1	10	48	10937	13	8
Oulainen													
I 2006	29	24	5	82	86	-4	2	6	-4	-3	8098	5	4
Oulu - Uleåborg													
I 2006	493	203	290	1688	1719	-31	118	95	23	282	129244	153	93
Oulunsalo													
I 2006	51	5	46	133	155	-22	4	2	2	26	9345	6	2
Piippola													
I 2006	3	4	-1	19	18	1	-	-	-	-	1337	1	1
Pudasjärvi													
I 2006	17	22	-5	93	79	14	1	1	-	9	9389	4	6
Pulkkila													
I 2006	7	14	-7	18	12	6	-	-	-	-1	1631	-	-
Pyhäjoki													
I 2006	4	5	-1	16	34	-18	2	2	-	-19	3459	1	3
Pyhäjärvi													
I 2006	16	20	-4	38	48	-10	2	2	-	-14	6257	2	5
Pyhäntä													
I 2006	8	3	5	9	18	-9	-	1	-1	-5	1829	-	1
Raahe - Brahestad													
I 2006	68	40	28	173	180	-7	6	5	1	22	22430	22	16
Rantsila													
I 2006	8	9	-1	15	24	-9	3	2	1	-9	2046	3	1
Reisjärvi													
I 2006	7	11	-4	19	14	5	-	3	-3	-2	3104	1	2
Ruukki													
I 2006	18	13	5	49	43	6	1	-	1	12	4491	5	4
Sievi													
I 2006	18	8	10	41	49	-8	2	2	-	2	5194	8	-
Siikajoki													
I 2006	6	2	4	3	12	-9	-	-	-	-5	1324	-	2
Taivalkoski													
I 2006	7	19	-12	33	37	-4	1	1	-	-16	4712	2	2
Tyrnävä													
I 2006	29	5	24	107	81	26	1	3	-2	48	5780	3	5

4. Väestömuutosten ennakkotietoja maakunnittain ja kunnittain, ensimmäinen vuosineljännes 2006
Förhandsuppgifter om befolkningsförändringar landskapsvis och kommunvis, första kvartalet 2006

(jatk.)
(forts.)

Alue Vuosi- neljännes	Elävänä synty- neet	Kuolleet	Syntyn. enem- myys	Kuntien välinen muuttoliike			Maahan- muutto	Maasta- muutto	Netto- maahan- muutto	Kokonais- muutos	Väkiluku 31.3.2006	Avio- liitot	Avio- erot
				Tulo- muutto Inflytt- ning	Lähtö- muutto Utflytt- ning	Netto- muutto Netto- flytting							
Område Kvartal	Levande födda	Döda	Födelse- överskott										
Utajärvi													
I 2006	10	14	-4	14	21	-7	-	1	-1	-12	3211	2	2
Vihanti													
I 2006	10	10	-	21	36	-15	1	1	-	-15	3323	2	2
Yli-li													
I 2006	9	3	6	14	32	-18	1	5	-4	-16	2263	2	-
Ylikiiminki													
I 2006	19	6	13	29	41	-12	1	-	1	2	3361	2	2
Ylivieska													
I 2006	49	32	17	148	161	-13	2	3	-1	3	13485	7	8
Kainuun maakunta - Kajanalands landskap													
I 2006	212	288	-76	562	726	-164	53	15	38	-202	85101	35	53
Hyrnsalmi													
I 2006	1	12	-11	21	28	-7	4	1	3	-15	3081	-	2
Kajaani - Kajana													
I 2006	127	96	31	256	341	-85	19	10	9	-45	35517	20	29
Kuhmo													
I 2006	15	34	-19	44	75	-31	5	-	5	-45	10226	3	5
Paltamo													
I 2006	8	18	-10	24	46	-22	4	1	3	-29	4154	4	4
Puolanka													
I 2006	4	14	-10	26	25	1	6	1	5	-4	3404	1	2
Ristijärvi													
I 2006	2	7	-5	19	17	2	1	-	1	-2	1624	-	-
Sotkamo													
I 2006	21	43	-22	67	74	-7	4	1	3	-26	10687	1	6
Suomussalmi													
I 2006	20	44	-24	57	58	-1	5	1	4	-21	10050	5	2
Vaala													
I 2006	6	13	-7	24	36	-12	3	-	3	-16	3702	-	2
Vuolijoki													
I 2006	8	7	1	24	26	-2	2	-	2	1	2656	1	1
Lapin maakunta - Lapplands landskap													
I 2006	459	478	-19	1484	1694	-210	170	92	78	-151	185649	139	101
Enontekiö - Enontekis													
I 2006	4	4	-	15	12	3	-	-	-	3	2003	1	2
Inari - Enare													
I 2006	19	22	-3	58	76	-18	4	1	3	-18	7025	3	1

4. Väestömuutosten ennakkotietoja maakunnittain ja kunnittain, ensimmäinen vuosineljännes 2006
Förhandsuppgifter om befolkningsförändringar landskapsvis och kommunvis, första kvartalet 2006

(jatk.)
(forts.)

Alue Vuosi- neljännes	Elävänä synty- neet	Kuolleet	Syntyn. enem- myys	Kuntien välinen muuttoliike Omflyttning mellan kommuner			Maahan- muutto	Maasta- muutto	Netto- maahan- muutto	Kokonais- muutos	Väkiluku 31.3.2006	Avio- liitot	Avio- erot
				Tulo- muutto Inflytt- ning	Lähtö- muutto Utflytt- ning	Netto- muutto Netto- flyttning							
Område Kvartal	Levande födda	Döda	Födelse- överskott										
Kemi													
I 2006	60	67	-7	230	242	-12	14	10	4	-15	22816	25	23
Kemijärvi													
I 2006	24	37	-13	65	86	-21	3	-	3	-31	9262	8	1
Keminmaa													
I 2006	33	13	20	103	128	-25	3	5	-2	-7	8919	7	5
Kittilä													
I 2006	17	21	-4	56	38	18	6	2	4	18	5858	4	-
Kolari													
I 2006	5	13	-8	44	37	7	4	3	1	-	3828	4	2
Muonio													
I 2006	3	9	-6	21	26	-5	2	10	-8	-19	2399	-	2
Pelkosenniemi													
I 2006	2	3	-1	13	16	-3	1	-	1	-3	1110	-	-
Pello													
I 2006	2	17	-15	21	42	-21	3	7	-4	-40	4437	2	3
Posio													
I 2006	6	17	-11	13	29	-16	1	2	-1	-28	4219	1	1
Ranua													
I 2006	14	5	9	9	53	-44	-	1	-1	-36	4679	4	2
Rovaniemi													
I 2006	149	117	32	525	501	24	41	26	15	71	57906	47	40
Salla													
I 2006	6	12	-6	23	44	-21	1	-	1	-26	4545	5	2
Savukoski													
I 2006	4	9	-5	1	14	-13	-	-	-	-18	1285	2	-
Simo													
I 2006	14	10	4	32	30	2	3	1	2	8	3629	4	-
Sodankylä													
I 2006	18	19	-1	68	74	-6	5	1	4	-3	9213	4	2
Tervola													
I 2006	6	9	-3	12	20	-8	1	-	1	-10	3669	1	-
Tornio - Torneå													
I 2006	60	41	19	137	174	-37	71	19	52	34	22331	14	10
Utsjoki													
I 2006	3	5	-2	15	14	1	-	-	-	-1	1362	1	2
Ylitornio - Övertorneå													
I 2006	10	28	-18	23	38	-15	7	4	3	-30	5154	2	3

4. Väestömuutosten ennakkotietoja maakunnittain ja kunnittain, ensimmäinen vuosineljännes 2006
Förhandsuppgifter om befolkningsförändringar landskapsvis och kommunvis, första kvartalet 2006

(jatk.)
(forts.)

Alue Vuosi- neljännes	Elävänä synty- neet	Kuolleet	Syntyn. enem- myys	Kuntien välinen muuttoliike			Maahan- muutto	Maasta- muutto	Netto- maahan- muutto	Kokonais- muutos	Väkiuku 31.3.2006	Avio- liitot	Avio- erot
				Tulo- muutto Inflytt- ning	Lähtö- muutto Utflytt- ning	Netto- muutto Netto- flytting							
Område Kvartal	Levande födda	Döda	Födelse- överskott										

AHVENANMAA - ÅLAND

I 2006	73	62	11	321	302	19	109	82	27	57	26823	20	14
Ahvenanmaa - Åland													
I 2006	73	62	11	321	302	19	109	82	27	57	26823	20	14
Brändö													
I 2006	1	1	-	6	-	6	-	-	-	6	525	1	-
Eckerö													
I 2006	1	4	-3	7	12	-5	11	2	9	1	926	-	1
Finström													
I 2006	10	8	2	39	38	1	7	1	6	9	2450	5	-
Föglö													
I 2006	2	3	-1	7	10	-3	3	2	1	-3	593	-	-
Geta													
I 2006	2	2	-	9	3	6	1	-	1	7	451	1	-
Hammarland													
I 2006	8	2	6	10	3	7	5	6	-1	12	1396	-	1
Jomala													
I 2006	13	5	8	61	65	-4	8	10	-2	2	3616	2	2
Kumlinge													
I 2006	-	2	-2	3	-	3	2	-	2	3	358	-	-
Kökar													
I 2006	1	-	1	2	2	-	-	2	-2	-1	302	-	1
Lemland													
I 2006	3	4	-1	10	15	-5	1	6	-5	-11	1684	-	1
Lumpartand													
I 2006	1	-	1	1	3	-2	2	1	1	-	387	-	1
Maarianhamina - Mariehamn													
I 2006	23	16	7	134	102	32	59	44	15	54	10834	8	6
Saltvik													
I 2006	3	9	-6	14	24	-10	-	7	-7	-23	1716	2	1
Sottunga													
I 2006	-	2	-2	1	2	-1	2	-	2	-1	126	-	-
Sund													
I 2006	4	4	-	17	20	-3	-	1	-1	-4	1027	1	-
Vårdö													
I 2006	1	-	1	-	3	-3	8	-	8	6	432	-	-

5. Väestönmuutosten ennakkotietoja seutukunnittain, ensimmäinen vuosineljännes 2006
Förhandsuppgifter om befolkningsförändringar efter ekonomisk region, första kvartalet 2006

Alue Vuosi- neljännes	Elävänä synty- neet	Kuolleet	Syntyn. enem- myys	Kuntien välinen muuttoliike Omflytning mellan kommuner			Maahan- muutto	Maasta- muutto	Netto- maahan- muutto	Kokonais- muutos	Väkiluku	Avio- liitot	Avio- erot
				Tulo- muutto Inflytt- ning	Lähtö- muutto Utflytt- ning	Netto- muutto Netto- flytting					Folkmängd 31.3.2006		
Område Kvartal	Levande födda	Döda	Födelse- överskott				Invand- ring	Utvand- ring	Netto- invand- ring	Hela föränd- ringen		Äkten- skap	Skils- mässor

KOKO MAA - HELA LANDET

I 2006 14660 12176 2484 54938 54938 - 4727 2628 2099 4583 5260163 4245 3439

MANNER-SUOMI - FASTA FINLAND

I 2006 14587 12114 2473 54617 54636 -19 4618 2546 2072 4526 5233340 4225 3425

Uudenmaan maakunta - Nylands landskap

I 2006 4263 2406 1857 16528 15740 788 2123 1212 911 3556 1362706 1359 1021

Helsingin seutukunta - Helsingfors ekon. reg.

I 2006 3931 2122 1809 15236 14547 689 2017 1158 859 3357 1238871 1256 950

Lohjan seutukunta - Lojo ekon. reg.

I 2006 231 156 75 911 837 74 76 25 51 200 80303 68 52

Tammisaaren seutukunta - Ekenäs ekon. reg.

I 2006 101 128 -27 381 356 25 30 29 1 -1 43532 35 19

Itä-Uudenmaan maakunta - Östra Nylands landskap

I 2006 252 215 37 1058 816 242 55 49 6 285 93218 64 63

Loviisan seutukunta - Lovisa ekon. reg.

I 2006 35 72 -37 212 188 24 7 7 - -13 18607 14 10

Porvoon seutukunta - Borgå ekon. reg.

I 2006 217 143 74 846 628 218 48 42 6 298 74611 50 53

Varsinais-Suomen maakunta - Egentliga Finlands landskap

I 2006 1165 1060 105 4748 4779 -31 376 196 180 254 455838 347 312

Loimaan seutukunta - ekon. reg.

I 2006 86 117 -31 330 365 -35 11 5 6 -60 37197 29 23

Salon seutukunta - ekon. reg.

I 2006 167 146 21 706 685 21 79 20 59 101 63379 37 41

Turun seutukunta - Åbo ekon. reg.

I 2006 800 656 144 3278 3269 9 251 156 95 248 298700 248 222

Vakka-Suomen seutukunta - Nystadsregionens ekon. reg.

I 2006 64 87 -23 266 291 -25 15 2 13 -35 33802 16 16

Åboland-Turunmaan seutukunta - ekon. reg.

I 2006 48 54 -6 168 169 -1 20 13 7 - 22760 17 10

Satakunnan maakunta - Satakunta landskap

I 2006 613 618 -5 1862 2098 -236 89 59 30 -211 229755 164 140

Pohjois-Satakunnan seutukunta - Norra Satakunta ekon. reg.

I 2006 60 79 -19 187 224 -37 15 3 12 -44 24879 7 11

Porin seutukunta - Björneborgs ekon. reg.

I 2006 381 364 17 1139 1269 -130 44 35 9 -104 138032 112 84

5. Väestömuutosten ennakkotietoja seutukunnittain, ensimmäinen vuosineljännes 2006
Förhandsuppgifter om befolkningsförändringar efter ekonomisk region, första kvartalet 2006

(jatk.)
(forts.)

Alue Vuosi- neljännes	Elävänä synty- neet	Kuolleet	Syntyn. enem- myys	Kuntien välinen muuttoliike			Maahan- muutto	Maasta- muutto	Netto- maahan- muutto	Kokonais- muutos	Väkiluku 31.3.2006	Avio- liitot	Avio- erot
				Tulo- muutto	Lähtö- muutto	Netto- muutto							
Område Kvartal	Levande födda	Döda	Födelse- överskott										

Rauman seutukunta - Raumo ekon. reg.

I 2006	172	175	-3	536	605	-69	30	21	9	-63	66844	45	45
--------	-----	-----	----	-----	-----	-----	----	----	---	-----	-------	----	----

Kanta-Hämeen maakunta - Egentliga Tavastlands landskap

I 2006	458	411	47	2129	1894	235	83	26	57	339	168720	131	104
--------	-----	-----	----	------	------	-----	----	----	----	-----	--------	-----	-----

Forssan seutukunta - ekon. reg.

I 2006	99	92	7	408	416	-8	11	6	5	4	35459	17	21
--------	----	----	---	-----	-----	----	----	---	---	---	-------	----	----

Hämeenlinnan seutukunta - Tavastehus ekon. reg.

I 2006	228	225	3	1097	1001	96	54	14	40	139	89613	73	63
--------	-----	-----	---	------	------	----	----	----	----	-----	-------	----	----

Riihimäen seutukunta - ekon. reg.

I 2006	131	94	37	624	477	147	18	6	12	196	43648	41	20
--------	-----	----	----	-----	-----	-----	----	---	----	-----	-------	----	----

Pirkanmaan maakunta - Birkalands landskap

I 2006	1309	1074	235	5295	4978	317	355	200	155	707	469693	426	307
--------	------	------	-----	------	------	-----	-----	-----	-----	-----	--------	-----	-----

Etelä-Pirkanmaan seutukunta - Södra Birkalands ekon. reg.

I 2006	112	118	-6	378	374	4	19	26	-7	-9	42386	25	33
--------	-----	-----	----	-----	-----	---	----	----	----	----	-------	----	----

Kaakkois-Pirkanmaan seutukunta - Sydöstra Birkalands ekon. reg.

I 2006	16	21	-5	81	80	1	2	2	-	-4	7977	5	2
--------	----	----	----	----	----	---	---	---	---	----	------	---	---

Lounais-Pirkanmaan seutukunta - Sydvästra Birkalands ekon. reg.

I 2006	53	93	-40	245	240	5	16	3	13	-22	27984	16	17
--------	----	----	-----	-----	-----	---	----	---	----	-----	-------	----	----

Luoteis-Pirkanmaan seutukunta - Nordvästra Birkalands ekon. reg.

I 2006	68	88	-20	294	302	-8	9	4	5	-23	29483	14	22
--------	----	----	-----	-----	-----	----	---	---	---	-----	-------	----	----

Tampereen seutukunta - Tammerfors ekon. reg.

I 2006	974	641	333	3982	3627	355	291	142	149	837	321117	338	204
--------	-----	-----	-----	------	------	-----	-----	-----	-----	-----	--------	-----	-----

Ylä-Pirkanmaan seutukunta - Övre Birkalands ekon. reg.

I 2006	86	113	-27	315	355	-40	18	23	-5	-72	40746	28	29
--------	----	-----	-----	-----	-----	-----	----	----	----	-----	-------	----	----

Päijät-Hämeen maakunta - Päijänne-Tavastlands landskap

I 2006	477	486	-9	2028	2044	-16	148	61	87	62	199037	150	141
--------	-----	-----	----	------	------	-----	-----	----	----	----	--------	-----	-----

Heinolan seutukunta - ekon. reg.

I 2006	48	81	-33	193	256	-63	29	4	25	-71	28984	15	23
--------	----	----	-----	-----	-----	-----	----	---	----	-----	-------	----	----

Lahten seutukunta - Lahtis ekon. reg.

I 2006	429	405	24	1835	1788	47	119	57	62	133	170053	135	118
--------	-----	-----	----	------	------	----	-----	----	----	-----	--------	-----	-----

Kymenlaakson maakunta - Kymmenedalens landskap

I 2006	406	553	-147	1511	1679	-168	158	42	116	-199	184997	135	145
--------	-----	-----	------	------	------	------	-----	----	-----	------	--------	-----	-----

Kotkan-Haminan seutukunta - Kotka-Fredrikshamn ekon. reg.

I 2006	177	242	-65	606	668	-62	101	20	81	-46	87961	54	80
--------	-----	-----	-----	-----	-----	-----	-----	----	----	-----	-------	----	----

Kouvolan seutukunta - ekon. reg.

I 2006	229	311	-82	905	1011	-106	57	22	35	-153	97036	81	65
--------	-----	-----	-----	-----	------	------	----	----	----	------	-------	----	----

5. Väestömuutosten ennakkotietoja seutukunnittain, ensimmäinen vuosineljännes 2006
Förhandsuppgifter om befolkningsförändringar efter ekonomisk region, första kvartalet 2006

(jatk.)
(forts.)

Alue Vuosi- neljännes	Elävänä synty- neet	Kuolleet	Syntyn. enem- myys	Kuntien välinen muuttoliike			Maahan- muutto	Maasta- muutto	Netto- maahan- muutto	Kokonais- muutos	Väkiluku 31.3.2006	Avio- liitot	Avio- erot
				Omflyttning mellan kommuner	Tulo- muutto	Lähtö- muutto							
Område Kvartal	Levande födda	Döda	Födelse- överskott	Inflytt- ning	Utflytt- ning	Netto- flyttning							

Etelä-Karjalan maakunta - Södra Karels landskap

I 2006 284 399 -115 1059 1132 -73 74 27 47 -141 135463 86 95
Imatran seutukunta - ekon. reg.

I 2006 93 146 -53 276 313 -37 17 6 11 -79 45847 27 29
Lappeenrannan seutukunta - Villmanstrands ekon. reg.

I 2006 161 191 -30 628 637 -9 46 14 32 -7 69915 49 57
Länsi-Saimaan seutukunta - Västra Saimens ekon. reg.

I 2006 30 62 -32 155 182 -27 11 7 4 -55 19701 10 9

Etelä-Savon maakunta - Södra Savolax landskap

I 2006 323 516 -193 1343 1418 -75 74 18 56 -212 160295 88 88
Juvan seutukunta - ekon. reg.

I 2006 36 78 -42 139 159 -20 5 1 4 -58 20108 15 5
Mikkelin seutukunta - S:t Michels ekon. reg.

I 2006 156 218 -62 536 556 -20 47 12 35 -47 71657 33 40
Pieksämäen seutukunta - ekon. reg.

I 2006 38 76 -38 237 238 -1 2 3 -1 -40 20926 14 11
Savonlinnan seutukunta - Nyslotts ekon. reg.

I 2006 93 144 -51 431 465 -34 20 2 18 -67 47604 26 32

Pohjois-Savon maakunta - Norra Savolax landskap

I 2006 592 668 -76 2292 2506 -214 100 58 42 -248 249816 163 168
Koillis-Savon seutukunta - Nordöstra Savolax ekon. reg.

I 2006 43 75 -32 176 225 -49 9 - 9 -72 20790 7 12
Kuopion seutukunta - ekon. reg.

I 2006 300 236 64 1238 1379 -141 49 46 3 -74 118227 88 90
Sisä-Savon seutukunta - Inre Savolax ekon. reg.

I 2006 27 55 -28 112 133 -21 4 4 - -49 15813 7 6
Varkauden seutukunta - ekon. reg.

I 2006 81 95 -14 305 273 32 18 2 16 34 34947 26 22
Ylä-Savon seutukunta - Norra Savolax ekon. reg.

I 2006 141 207 -66 461 496 -35 20 6 14 -87 60039 35 38

Pohjois-Karjalan maakunta - Norra Karels landskap

I 2006 391 482 -91 1592 1694 -102 103 44 59 -134 168188 111 96
Joensuun seutukunta - ekon. reg.

I 2006 308 277 31 1282 1281 1 63 39 24 56 116054 91 67
Keski-Karjalan seutukunta - Mellersta Karels ekon. reg.

I 2006 40 77 -37 143 198 -55 27 3 24 -68 20678 8 12

5. Väestömuutosten ennakkotietoja seutukunnittain, ensimmäinen vuosineljännes 2006
Förhandsuppgifter om befolkningsförändringar efter ekonomisk region, första kvartalet 2006

(jatk.)
(forts.)

Alue Vuosi- neljännes	Elävänä synty- neet	Kuolleet	Syntyn. enem- myys	Kuntien välinen muuttoliike			Maahan- muutto	Maasta- muutto	Netto- maahan- muutto	Kokonais- muutos	Väkiluku 31.3.2006	Avio- liitot	Avio- erot
				Omflyttning mellan kommuner									
Område Kvartal	Levande födda	Döda	Födelse- överskott	Tuo- muutto Inflytt- ning	Lähtö- muutto Utflytt- ning	Netto- muutto Netto- flyttning			Hela föränd- ringen	Folkmängd 31.3.2006	Äkten- skap	Skils- mässor	

Pielisen Karjalan seutukunta - ekon. reg.

I 2006	43	128	-85	167	215	-48	13	2	11	-122	31456	12	17
--------	----	-----	-----	-----	-----	-----	----	---	----	------	-------	----	----

Keski-Suomen maakunta - Mellersta Finlands län

I 2006	772	616	156	3188	3326	-138	110	90	20	38	267940	202	145
--------	-----	-----	-----	------	------	------	-----	----	----	----	--------	-----	-----

Joutsan seutukunta - ekon. reg.

I 2006	16	28	-12	49	58	-9	2	1	1	-20	6074	2	1
--------	----	----	-----	----	----	----	---	---	---	-----	------	---	---

Jyväskylän seutukunta - ekon. reg.

I 2006	542	324	218	2389	2361	28	80	77	3	249	165100	149	100
--------	-----	-----	-----	------	------	----	----	----	---	-----	--------	-----	-----

Jämsän seutukunta - ekon. reg.

I 2006	37	86	-49	224	245	-21	11	2	9	-61	25398	17	12
--------	----	----	-----	-----	-----	-----	----	---	---	-----	-------	----	----

Keuruun seutukunta - ekon. reg.

I 2006	27	31	-4	79	135	-56	-	1	-1	-61	13139	7	7
--------	----	----	----	----	-----	-----	---	---	----	-----	-------	---	---

Saarjärven-Viitasaaren seutukunta - ekon. reg.

I 2006	78	99	-21	251	289	-38	11	7	4	-55	34799	12	14
--------	----	----	-----	-----	-----	-----	----	---	---	-----	-------	----	----

Äänekosken seutukunta - ekon. reg.

I 2006	72	48	24	196	238	-42	6	2	4	-14	23430	15	11
--------	----	----	----	-----	-----	-----	---	---	---	-----	-------	----	----

Etelä-Pohjanmaan maakunta - Södra Österbottens län

I 2006	493	524	-31	1742	1830	-88	53	43	10	-109	193703	123	122
--------	-----	-----	-----	------	------	-----	----	----	----	------	--------	-----	-----

Eteläisten seinänaapurien seutukunta - ekon. reg.

I 2006	35	69	-34	119	139	-20	3	4	-1	-55	19109	8	6
--------	----	----	-----	-----	-----	-----	---	---	----	-----	-------	---	---

Hämärmaan seutukunta - ekon. reg.

I 2006	80	93	-13	229	233	-4	16	8	8	-9	29936	17	20
--------	----	----	-----	-----	-----	----	----	---	---	----	-------	----	----

Järvisseudun seutukunta - ekon. reg.

I 2006	56	55	1	80	163	-83	12	3	9	-73	21291	9	9
--------	----	----	---	----	-----	-----	----	---	---	-----	-------	---	---

Kuusikuntien seutukunta - ekon. reg.

I 2006	73	83	-10	221	216	5	2	8	-6	-11	28471	22	16
--------	----	----	-----	-----	-----	---	---	---	----	-----	-------	----	----

Seinäjoen seutukunta - ekon. reg.

I 2006	189	133	56	915	849	66	7	11	-4	118	65579	56	50
--------	-----	-----	----	-----	-----	----	---	----	----	-----	-------	----	----

Suupohjan seutukunta - Sydösterbottens ekon. reg.

I 2006	60	91	-31	178	230	-52	13	9	4	-79	29317	11	21
--------	----	----	-----	-----	-----	-----	----	---	---	-----	-------	----	----

Pohjanmaan maakunta - Österbottens län

I 2006	500	413	87	1361	1328	33	249	119	130	250	173877	125	61
--------	-----	-----	----	------	------	----	-----	-----	-----	-----	--------	-----	----

Jakobstadsregionens ekon. reg.

I 2006	151	120	31	302	321	-19	48	33	15	27	48682	34	23
--------	-----	-----	----	-----	-----	-----	----	----	----	----	-------	----	----

Kyrönmaan seutukunta - ekon. reg.

I 2006	53	44	9	191	133	58	6	2	4	71	17327	19	5
--------	----	----	---	-----	-----	----	---	---	---	----	-------	----	---

5. Väestömuutosten ennakkotietoja seutukunnittain, ensimmäinen vuosineljännes 2006
Förhandsuppgifter om befolkningsförändringar efter ekonomisk region, första kvartalet 2006

(jatk.)
(forts.)

Alue Vuosi- neljännes	Elävänä synty- neet	Kuolleet	Syntyn. enem- myys	Kuntien välinen muuttoliike Omflyttning mellan kommuner			Maahan- muutto	Maasta- muutto	Netto- maahan- muutto	Kokonais- muutos	Väkiluku 31.3.2006	Avio- liitot	Avio- erot
				Tulo- muutto Inflytt- ning	Lähtö- muutto Utflytt- ning	Netto- muutto Netto- flyttning							
Sydösterbottens kustregions ekon. reg.													
I 2006	28	57	-29	57	85	-28	31	13	18	-39	18568	11	1
Vaasan seutukunta - Vasa ekon. reg.													
I 2006	268	192	76	811	789	22	164	71	93	191	89300	61	32
Keski-Pohjanmaan maakunta - Mellersta Österbottens landskap													
I 2006	216	163	53	508	598	-90	26	16	10	-27	70669	52	32
Kaustisen seutukunta - Kaustby ekon. reg.													
I 2006	55	37	18	86	157	-71	5	1	4	-49	17994	16	9
Kokkolan seutukunta - Karleby ekon. reg.													
I 2006	161	126	35	422	441	-19	21	15	6	22	52675	36	23
Pohjois-Pohjanmaan maakunta - Norra Österbottens landskap													
I 2006	1402	744	658	4327	4356	-29	219	179	40	669	378675	325	231
Koillismaan seutukunta - ekon. reg.													
I 2006	46	61	-15	160	178	-18	9	1	8	-25	21816	11	9
Nivala-Haapajärven seutukunta - ekon. reg.													
I 2006	108	95	13	221	223	-2	15	7	8	19	31192	23	21
Oulun seutukunta - Uleåborgs ekon. reg.													
I 2006	848	305	543	2945	2819	126	170	132	38	707	207256	218	135
Oulunkaaren seutukunta - ekon. reg.													
I 2006	88	57	31	263	273	-10	4	11	-7	14	27123	13	13
Raahen seutukunta - Brahestads ekon. reg.													
I 2006	106	70	36	262	305	-43	10	8	2	-5	35027	30	27
Siikalatvan seutukunta - ekon. reg.													
I 2006	64	68	-4	122	161	-39	3	6	-3	-46	16156	7	10
Ylivieskan seutukunta - ekon. reg.													
I 2006	142	88	54	354	397	-43	8	14	-6	5	40105	23	16
Kainuun maakunta - Kajanalands landskap													
I 2006	212	288	-76	562	726	-164	53	15	38	-202	85101	35	53
Kajaanin seutukunta - Kajana ekon. reg.													
I 2006	172	184	-12	414	540	-126	33	12	21	-117	58340	26	42
Kehys-Kainuun seutukunta - ekon. reg.													
I 2006	40	104	-64	148	186	-38	20	3	17	-85	26761	9	11
Lapin maakunta - Lapplands landskap													
I 2006	459	478	-19	1484	1694	-210	170	92	78	-151	185649	139	101
Itä-Lapin seutukunta - Östra Lapplands ekon. reg.													
I 2006	42	78	-36	115	189	-74	6	2	4	-106	20421	16	4

5. Väestömuutosten ennakkotietoja seutukunnittain, ensimmäinen vuosineljännes 2006
Förhandsuppgifter om befolkningsförändringar efter ekonomisk region, första kvartalet 2006

(jatk.)
(forts.)

Alue Vuosi- neljännes	Elävänä synty- neet	Kuolleet	Syntyn. enem- myys	Kuntien välinen muuttoliike Omflyttning mellan kommuner			Maahan- muutto	Maasta- muutto	Netto- maahan- muutto	Kokonais- muutos	Väkiluku 31.3.2006	Avio- liitot	Avio- erot
				Tulo- muutto Inflytt- ning	Lähtö- muutto Utflytt- ning	Netto- muutto Netto- flyttning							
Område Kvartal	Levande födda	Döda	Födelse- överskott				Invand- ring	Utvand- ring	Netto- invand- ring				

Kemi-Tornion seutukunta - Kemi-Torneå ekon. reg.

I 2006	173	140	33	514	594	-80	92	35	57	10	61364	51	38
--------	-----	-----	----	-----	-----	-----	----	----	----	----	-------	----	----

Pohjois-Lapin seutukunta - Norra Lapplands ekon. reg.

I 2006	40	46	-6	141	164	-23	9	2	7	-22	17600	8	5
--------	----	----	----	-----	-----	-----	---	---	---	-----	-------	---	---

Rovaniemen seutukunta - ekon. reg.

I 2006	163	122	41	534	554	-20	41	27	14	35	62585	51	42
--------	-----	-----	----	-----	-----	-----	----	----	----	----	-------	----	----

Torniolaakson seutukunta - Tornedalens ekon. reg.

I 2006	12	45	-33	44	80	-36	10	11	-1	-70	9591	4	6
--------	----	----	-----	----	----	-----	----	----	----	-----	------	---	---

Tunturi-Lapin seutukunta - ekon. reg.

I 2006	29	47	-18	136	113	23	12	15	-3	2	14088	9	6
--------	----	----	-----	-----	-----	----	----	----	----	---	-------	---	---

AHVENANMAA - ÅLAND

I 2006	73	62	11	321	302	19	109	82	27	57	26823	20	14
--------	----	----	----	-----	-----	----	-----	----	----	----	-------	----	----

Ahvenanmaa - Åland

I 2006	73	62	11	321	302	19	109	82	27	57	26823	20	14
--------	----	----	----	-----	-----	----	-----	----	----	----	-------	----	----

Mariehamns stads ekon. reg.

I 2006	23	16	7	134	102	32	59	44	15	54	10834	8	6
--------	----	----	---	-----	-----	----	----	----	----	----	-------	---	---

Ålands landsbygds ekon. reg.

I 2006	45	38	7	168	183	-15	35	34	1	-7	13653	11	7
--------	----	----	---	-----	-----	-----	----	----	---	----	-------	----	---

Ålands skärgårds ekon. reg.

I 2006	5	8	-3	19	17	2	15	4	11	10	2336	1	1
--------	---	---	----	----	----	---	----	---	----	----	------	---	---

6. Ennakkotietoja maahan- ja maastamuuttaneista lähtö-/määrämaan mukaan maakunnittain, ensimmäinen vuosineljännes 2006
Förhandsuppgifter om invandrare och utvandrare efter ut-/invandringsland landskapsvis, första kvartalet 2006

Tulo/Lähtöalue In-/utvandrings- område	Vuosi- neljännes Kvartal	Maahanmuutto - Invandring			Maastamuutto - Utvandring			Nettomaahanmuutto Nettoinvandring		
		Lähtömaa - Utvandringsland			Määrämaa - Invandringsland					
		Yhteensä Totalt	EU-maat EU-25 EU-länder	Pohjois- maat Norden	Yhteensä Totalt	EU-maat EU-25 EU-länder	Pohjois- maat Norden	Yhteensä Totalt	EU-maat EU-25 EU-länder	Pohjois- maat Norden
Koko maa – Hela landet	I 2006	4727	2328	974	2628	1727	868	2099	601	106
<u>Manner-Suomi – Fasta Finland</u>	I 2006	4618	2237	896	2546	1652	788	2072	585	108
Uusimaa – Nyland	I 2006	2123	1085	301	1212	766	288	911	319	13
Itä-Uusimaa – Östra Nyland	I 2006	55	27	11	49	40	21	6	-13	-10
Varsinais-Suomi – Egentliga Finland	I 2006	376	213	115	196	130	68	180	83	47
Satakunta – Satakunta	I 2006	89	49	23	59	37	21	30	12	2
Kanta-Häme – Egentliga Tavastland	I 2006	83	51	9	26	21	7	57	30	2
Pirkanmaa – Birkaland	I 2006	355	154	71	200	123	62	155	31	9
Päijät-Häme – Päijänne-Tavastland	I 2006	148	95	25	61	40	21	87	55	4
Kymenlaakso – Kymmenedalen	I 2006	158	58	14	42	31	7	116	27	7
Etelä-Karjala – Södra Karelen	I 2006	74	25	4	27	17	8	47	8	-4
Etelä-Savo – Södra Savolax	I 2006	74	15	6	18	8	6	56	7	-
Pohjois-Savo – Norra Savolax	I 2006	100	42	20	58	46	12	42	-4	8
Pohjois-Karjala – Norra Karelen	I 2006	103	26	10	44	29	8	59	-3	2
Keski-Suomi – Mellersta Finland	I 2006	110	58	14	90	55	25	20	3	-11
Etelä-Pohjanmaa – Södra Österbotten	I 2006	53	28	18	43	27	13	10	1	5
Pohjanmaa – Österbotten	I 2006	249	84	65	119	87	80	130	-3	-15
Keski-Pohjanmaa – Mellersta Österbotten	I 2006	26	13	7	16	12	7	10	1	-
Pohjois-Pohjanmaa – Norra Österbotten	I 2006	219	98	76	179	98	69	40	-	7
Kainuu – Kajanaland	I 2006	53	21	15	15	14	5	38	7	10
Lappi – Lappland	I 2006	170	95	92	92	71	60	78	24	32
<u>Ahvenanmaa – Åland</u>	I 2006	109	91	78	82	75	80	27	16	-2

Postitus
2 lk kirje

Port Payé
Finlande
126676

Suomen
Posti Oyj

Suomen virallinen tilasto
Finlands officiella statistik
Official Statistics of Finland

Väestö 2006
Befolkning
Population

Lisätietoja – Förfrågningar – Inquiries

Irma Pitkänen (09) 1734 3262
etunimi.sukunimi@tilastokeskus.fi

Tilaston kuvaus: <http://tilastokeskus.fi/meta/til/vamuu.html>
Tilaston laatuseloste: <http://tilastokeskus.fi/til/vamuu/laa.html>

Vastaava tilastojohtaja – Ansvarig statistikdirektör – Director in charge

Riitta Harala

Asiakaspalaute: www.tilastokeskus.fi/palaute

Tilastokeskus, myyntipalvelu
PL 4 C
00022 TILASTOKESKUS
puh. (09) 1734 2011
faksi (09) 1734 2500
myynti@tilastokeskus.fi
www.tilastokeskus.fi

Statistikcentralen, försäljning
PB 4 C
00022 STATISTIKCENTRALEN
tfn (09) 1734 2011
fax (09) 1734 2500
myynti@stat.fi
www.stat.fi

Statistics Finland, Sales Services
P.O.Box 4 C
FIN-00022 STATISTICS FINLAND
Tel. + 358 9 1734 2011
Fax + 358 9 1734 2500
sales@stat.fi
www.stat.fi

ISSN 1795-5165
= Suomen virallinen tilasto
ISSN 0788-5253 (print)

Tuotenumero 9209 (print)

AA