

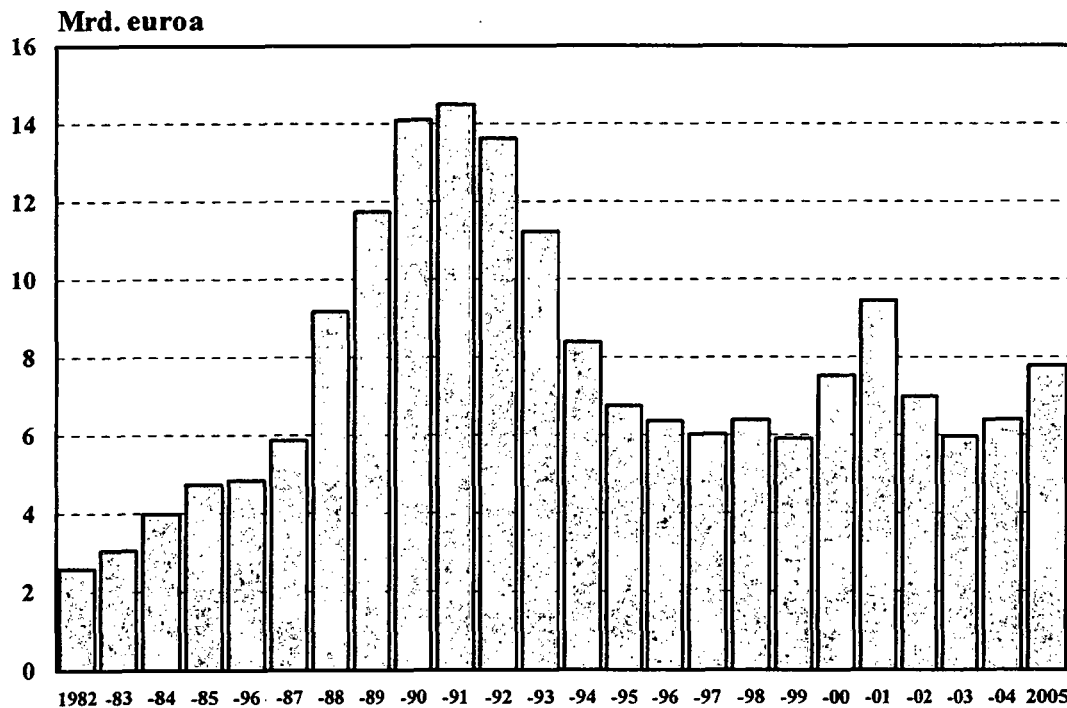
Rahalaitokset

Monetära finansinstitut

Ennakkotiedot – preliminära uppgifter

2005

Kotimaisten pankkien liikevaihto vuosina 1982-2005



LIIKEVAIHTO = korkotuotot + leasingtoiminnan tuotot + oman pääoman ehtoisten sijoitusten tuotot + palkkiotuotot + arvopaperikaupan ja valuuttatoiminnan kate + myytävissä olevien rahoitusvarojen nettotuotot + suojauslaskennan nettotulos + sijoituskiinteistöjen nettotuotot + liiketoiminnan muut tuotot

Julkaisussa käytetyt lyhenteet ja symbolit:

V	muutos edellisen vuoden lopusta
K	muutos edellisestä kuukaudesta
N	muutos edellisestä neljänneksestä
VV	muutos edellisen vuoden vastaavasta ajankohdasta
..)	tietoa ei ole saatavissa
*)	muutos positiivisen ja negatiivisen luvun välillä
0	tieto pienempi kuin käytetty yksikkö tai tietoa ei ole
0.0	muutos pienempi kuin käytetty yksikkö tai muutosta ei ole
(X)	suurempi kuin 999.9 %
(Z)	nimikkeellä ei tietoa vertailuajankohtana
(Y)	nimikettä (riviä) ei ole vertailuajankohtana
(3,3)	negatiivinen erä kasvaa esim. 3,3%
(-3,3)	negatiivinen erä pienenee esim. 3,3%

Förkortningar och symboler i publikationen:

V	förändring från slutet av föregående år
K	förändring från föregående månad
N	förändring från föregående kvartal
VV	förändring från motsvarande period föregående år
..)	uppgifter står inte att få
*)	förändring mellan ett positivt och negativt tal
0	uppgifter mindre än den enhet, som har använts eller uppgifter finns inte
0.0	förändringsprocenten mindre än den enhet, som har använts, eller ingen förändring
(X)	förändringsprocenten större än 999.9
(Z)	posten visar inget saldo vid jämförelsetidpunkten
(Y)	posten (raden) finns inte vid jämförelsetidpunkten
(3,3)	ett negativt tal växer
(-3,3)	ett negativt tal minskas

Abbreviations and symbols used in this publication:

V	change from the end of previous year
K	change from the previous month
N	change from the previous quarter
VV	change from the corresponding period of previous year
..	data not available
*)	change between the negative and positive figure
0	data smaller than the unit employed or no data
0.0	change smaller than unit employed or no change
(X)	percentage change larger than 999.9 per cent
(Z)	no data available on the item for the period of comparison
(Y)	item not compiled during the period of comparison
(3,3)	the negative figure increases
(-3,3)	the negative figure decreases

SISÄLLYS

A. Pankit ja muut luottolaitokset

Katsaus	4
Asetelmat, 1000 €	7
Tunnuslukuja	12

Taulukot

01 Tuloslaskelmat

01 Tuloslaskelmat 1.1.-31.12.2005, 1000 €	16
01A Tuloslaskelman liitetietoja, 1000 €	17
A11 Korkotuotot	
A13 Korkokulut	
A14 Tuotot oman pääoman ehtoisista sijoituksista	
A16 Palkkiotuotot	
A17 Palkkiokulut	
A18 Arvopaperikaupan ja valuuttatoiminnan nettotuotot	
A19 Myytävissä olevien rahoitusvarojen nettotuotot	
A22 Liiketoiminnan muut tuotot	
A24 Hallintokulut	
A26 Poistot ja arvonalentumiset aineellisista ja aineettomista hyödykkeistä	
A27 Liiketoiminnan muut kulut	

02 Taseet

02 Taseet 31.12.2005, 1000 €	21
02 Taseet 31.12.2005, %	22
02 B Taseen liitetietoja, 1000 €	23
02 B Taseen liitetietoja, %	26

B12 Saamiset luottolaitoksilta	
B14 Johdannaissopimukset	
B15 Aineettomat hyödykkeet	
B16 Aineelliset hyödykkeet	
B17 Muut varat	
B18 Siirtosaamiset ja maksetut ennakot	
B30 Velat luottolaitoksille	
B32 Yleiseen liikkeeseen lasketut velkakirjat	
B33 Johdannaissopimukset ja muut kaupankäyntitarkoituksessa pidettävät velat	
B34 Muut velat	
B35 Siirtovelat ja saadut ennakot	

T Liitetaulukot

T19 Osakeomistus sektoreittain	
T20 Luottolaitosten omistajasektorit	
T24 Keskuspankkirahoitukseen oikeuttavat saamistodistukset	
T25 Saamistodistukset	
T40 Toimipaikkatyypit kauden aikana ja lopussa	
T41, T42 Henkilökunta	
T45 Palkat kauden aikana	

P Taseen ulkopuoliset sitoumukset

P01 Asiakkaan puolesta kolmannen hyväksi annetut sitoumukset	
P02 Asiakkaan hyväksi annetut peruuttamattomat sitoumukset	

Tuoteseloste	52
Tiedonantajat	55
Termiluettelo	60

B. Sijoituspalveluyritykset

Katsaus	5
---------------	---

Taulukot

01 Tuloslaskelmat

01 Tuloslaskelmat 1.1.-31.12.2005, 1000 €	42
01A Tuloslaskelman liitetietoja, 1000 €	43
A11 Korkotuotot	
A16 Palkkiotuotot	
A18 Arvopaperikaupan ja valuuttatoiminnan nettotuotot	
A22 Liiketoiminnan muut tuotot	
A24 Hallintokulut	
A27 Liiketoiminnan muut kulut	

02 Taseet

02 Taseet 31.12.2005, 1000 €	44
02 B Taseen liitetietoja, 1000 €	45

B12 Saamiset luottolaitoksilta	
B14 Johdannaissopimukset	
B16 Aineelliset hyödykkeet	
B17 Muut varat	
B30 Velat luottolaitoksille	
B33 Johdannaissopimukset ja muut kaupankäyntitarkoituksessa pidettävät velat	
B34 Muut velat	

T Liitetaulukot

T19 Osakeomistus sektoreittain	
T20 Osakepääoman jakautuminen omistajasektoreittain	
T21 Osakkeet ja osuudet	
T25 Saamistodistukset	
T40 Toimipaikkatyypit kauden aikana	
T41 Henkilökunta kauden lopussa	
T42 Henkilökunta keskimäärin kauden aikana	
T43 Työtunnit kauden aikana	

Tuoteseloste	52
Tiedonantajat	59
Termiluettelo	68

INNEHÅLL

A. Banker och övriga kreditinstitut

Översikt	4
Tablåer, 1000	7
Nyckeltal	12
Tabeller	
01 Resultaträkningar	
01 Resultaträkningar 1.1.-31.12.2005, 1000 €	16
01A Resultaträkningens bilageuppgifter, 1000 €	17
A11 Ränteintäkter	
A13 Räntekostnader	
A14 Intäkter från investeringar i form av eget kapital	
A16 Provisionsintäkter	
A17 Provisionskostnader	
A18 Nettointäkter av finansiella transaktioner	
A19 Nettointäkter av finansiella tillgångar som kan säljas	
A22 Övriga rörelseintäkter	
A24 Administrationskostnader	
A26 Av- och nedskrivningar av materiella och immateriella aineettomista hyödykkeistä	
A27 Övriga rörelsekostnader	
02 Balansräkningar	
02 Balansräkningar 31.12.2005, 1000 €	21
02 Balansräkningar 31.12.2005, %	22
02 B Balansräkningens bilageuppgifter, 1000 €	23
02 B Balansräkningens bilageuppgifter, %	26
B12 Fordringar på kreditinstitut	
B14 Derivatkontrakt	
B15 Immateriella tillgångar	
B16 Materiella tillgångar	
B17 Övriga tillgångar	
B18 Upplupna intäkter och förutbetalda kostnader	
B30 Skulder till kreditinstitut	
B32 Skuldebrev emitterade till allmänheten	
B33 Derivatkontrakt och övriga skulder som innehas för handel	
B34 Övriga skulder	
B35 Förutbetalda intäkter och upplupna kostnader	
T Tabellbilagor	29
T19 Kreditinstituts innehav av aktier och andelar sektorvis	
T20 Kreditinstituts aktiekapital enligt ägaresektor	
T24 Fordringsbevis som är belåningsbara i centralbank	
T25 Fordringsbevis	
T40 Typer av förrättningsställen under perioden och vid periodens slut	
T41 Personal vid periodens slut (A)	
T42 Personal i genomsnitt under perioden (B)	
T45 Löner till personalen under perioden	
P Åtaganden utanför balansräkningen	32
P01 Åtaganden för kunders räkning till förmån för tredje part	
P02 Oåterkalleliga åtaganden till förmån för kunder	
Produktbeskrivning	52
Uppgiftslämnarna	55
Förteckning över terminologin	60

B. Värdepappersföretag

Översikt	5
Tabeller	
01 Resultaträkningar	
01 Resultaträkningar 1.1.-31.12.2005, 1000 €	42
01A Resultaträkningens bilageuppgifter, 1000 €	43
A11 Ränteintäkter	
A16 Provisionsintäkter	
A18 Nettoresultat av värdepappershandel och valutaverksamhet	
A22 Övriga rörelseintäkter	
A24 Administrationskostnader	
A27 Övriga rörelsekostnader	
02 Balansräkningar	
02 Balansräkningar 31.12.2005, 1000 €	44
02 B Balansräkningens bilageuppgifter, 1000 €	45
B12 Fordringar på kreditinstitut	
B14 Derivatkontrakt	
B16 Materiella tillgångar	
B17 Övriga tillgångar	
B30 Skulder till kreditinstitut	
B33 Derivatkontrakt och övriga skulder som innehas för handel	
B34 Övriga skulder	
T Tabellbilagor	46
T19 Kreditinstituts innehav av aktier och andelar sektorvis	
T20 Aktiekapital enligt ägaresektor	
T21 Aktier och andelar	
T25 Fordringsbevis	
T40 Typer av förrättningsställen under perioden och vid periodens slut	
T41 Personal vid periodens slut (A)	
T42 Personal i genomsnitt under perioden (B)	
T43 Arbetstimmar under perioden	
Produktbeskrivning	52
Uppgiftslämnarna	59
Förteckning över terminologin	68

CONTENTS

A. Banks and other credit institutions

Overview	4
Charts, 1000	7
Key ratios	12

Tables

01 Profit and loss accounts

01 Profit and loss accounts 1.1.-31.12.2005, 1000 €	16
01A Notes to the profit and loss accounts, 1000 €	17
A11 Interest income	
A13 Interest expenses	
A14 Income from equity investments	
A16 Fee and commission income	
A17 Fee and commission expenses	
A18 Net income from securities transactions and foreign exchange dealing	
A19 Net income from available-for-sale financial assets	
A22 Other operating income	
A24 Administrative expenses	
A26 aineettomista hyödykkeistä intangible assets	
A27 Other operating expenses	

02 Balance sheets

02 Balance sheets 31.12.2005, 1000 €	21
02 Balance sheets 31.12.2005, %	22
02 B Notes to the balance sheet, 1000 €	23
02 B Notes to the balance sheet, %	26

B12 Claims on credit institutions	
B14 Derivate contracts	
B15 Intangible assets	
B16 Tangible assets	
B17 Other assets	
B18 Accrued income and prepayments	
B30 Liabilities to credit institutions	
B32 Debt securities issued to the public	
B33 Derivate contracts and other trading liabilities	
B34 Other liabilities	
B35 Accrued expenses and deferred income	

T Appendix tables

29

T19 Shareholdings by sector	
T20 Distribution of holding of the share capital by sector of owner	
T24 Debt securities eligible for refinancing with central banks	
T25 Debt securities	
T40 Offices and other places of business during the period and at the end of the period	
T41 Staff at the end of the period (A)	
T42 Staff during the period on the average (B)	
T45 Wages and salaries during the period	

P Off-balance sheet commitments

32

P01 Commitments given to a third party on behalf of a customer	
P02 Irrevocable commitments given in favour of a customer	

Product description.....	52
Reporting institutions	55
Glossary	60

B. Investment firms

Overview	5
----------------	---

Tables

01 Profit and loss accounts

01 Profit and loss accounts 1.1.-31.12.2005, 1000 €	42
01A Notes to the profit and loss accounts, 1000 €	43
A11 Interest income	
A16 Fee and commission income	
A18 Net income from securities transactions and foreign exchange dealing	
A22 Other operating income	
A24 Administrative expenses	
A27 Other operating expenses	

02 Balance sheets

02 Balance sheets 31.12.2005, 1000 €	44
02 B Notes to the balance sheet, 1000 €	45

B12 Claims on credit institutions	
B14 Derivate contracts	
B16 Tangible assets	
B17 Other assets	
B30 Liabilities to credit institutions	
B33 Derivate contracts and other trading liabilities	
B34 Other liabilities	

T Appendix tables

46

T19 Shareholdings by sector	
T20 Distribution of holding of the share capital by sector of owner	
T21 Shares and participations	
T25 Debt securities	
T40 Offices and other places of business during the period and at the end of the period	
T41 Staff at the end of the period (A)	
T42 Staff during the period on the average (B)	
T43 Hours of work during the period	

Product description.....	52
Reporting institutions	59
Glossary	68

Luottolaitokset Suomessa vuonna 2005

Taustaa

Oheisen julkaisun osassa ”A. Luottolaitokset” tarkastellaan *luottolaitoksia itsenäisinä instituutioina - ei konserneina ellei toisin mainita*. Esim. ”kotimainen pankki” -instituution tietoihin sisältyvät Suomessa rekisteröityjen pankkien kotimaassa ja ulkomailla toimivat konttorit.

Tämän lisäksi tarkastellaan erikseen *Suomessa toimivien pankki- tai muuta luottolaitostointia harjoittavien ulkomaisten luottolaitosten sivukonttoreiden toimintaa*.

Luottolaitosten ja sijoituspalveluyritysten raportointi muuttui vuoden 2005 alusta IAS/IFRS-tilinpäätösstandardin mukaiseksi. Tästä syystä kaikki tuloslaskelman ja taseen erät eivät ole vertailukelpoisia aikaisempiin vuosiin verrattuna. Niinpä muutoksia aikaisempiin vuosiin ei taulukoissa esitetä vuoden 2005 osalta.

Kotimaisten pankkien rahoituskate kasvussa

Kotimaisten pankkien rahoituskate oli noin 2 619 miljoonaa euroa. Liikepankkien osuus kotimaisten pankkien rahoituskatteesta oli 66,1 prosenttia, osuuspankkien 26,6 prosenttia ja säästöpankkien 7,3 prosenttia. Rahoituskate kertyi tasaisesti vuoden kullakin neljänneksellä. Edes viimeisellä vuosineljänneksellä nähty markkinakorkojen nousu ei nostanut viimeisen neljänneksen osuutta oleellisesti muita vuosineljänneksiä suuremmaksi. Edelliseen vuoteen verrattuna kotimaisten pankkien rahoituskate kasvoi reilulla 10 prosentilla. Ulkomaisten pankkien rahoituskate kasvoi miltei 24 prosenttia päätyen 83 miljoonaan euroon.

Kotimaisten pankkien tuotot oman pääoman ehtoisista sijoituksista olivat noin 124 miljoonaa euroa vuoden 2005 aikana. Palkkiotuotot olivat vastaavana ajankohtana 1 071 miljoonaa euroa. Eniten palkkiotuottoja kertyi maksuliikenteestä ja luotonannosta. Arvopaperikaupan ja valuutataitoiminnan nettotuotot olivat vuonna 2005 yhteensä 183 miljoonaa euroa.

Liikevoittojen nopea kasvu jatkui

Vuonna 2004 huimasti kasvaneiden liikevoittojen kasvu jatkui myös vuonna 2005. Kotimaisten pankkien liikevoitto vuonna 2005 kasvoi 23 prosenttia edellisestä vuodesta päätyen 1 997 miljoonaan euroon. Liikepankkien osuus liikevoitosta oli 73,3 prosenttia, osuuspankkien 21,8 prosenttia ja säästöpankkien 4,9 prosenttia. Kotimaisten pankkien liikevoitto muodostui tasaisesti kunkin vuosineljänneksen aikana niin, että viimeisellä vuosineljänneksellä voittoa kertyi hieman enemmän kuin millään vuoden aikaisemmalla neljänneksellä.

Muiden luottolaitosten liikevoitto oli 144 miljoonaa, ulkomaisten pankkien 51 miljoonaa ja muiden ulkomaisten luottolaitosten 16 miljoonaa euroa.

Kotimaisten pankkien yhteenlasketut tilikauden voitot olivat vuoden 2005 aikana 1 929 miljoonaa euroa.

Kotimaisten pankkien palkkiokulut olivat vuoden 2005 aikana 294 miljoonaa euroa. Vastaavana ajankohtana hallintokulut olivat 1 789 miljoonaa euroa. Hallintokuluista suurimmat erät olivat palkat ja palkkiot sekä ATK-kulut. Palkat ja palkkiot kasvoivat edellisestä vuodesta 2,9 prosenttia päätyen 843 miljoonaan euroon, mistä henkilökunnalle maksettuja palkkoja oli 812 miljoonaa euroa.

Kotimaisten pankkien liiketoiminnan muut kulut olivat 305 miljoonaa ja liiketoiminnan muut tuotot 406 miljoonaa euroa. Liiketoiminnan muista kuluista suurin yksittäinen kuluerä olivat vuokrat.

Liikevaihdon kasvu jatkui

Kotimaisten pankkien liikevaihto oli vuoden 2005 aikana 7 776 miljoonaa euroa. Liikevoitto/liikevaihto -suhdeluku parani edellisen vuoden 25,35 prosentista 25,68 prosenttiin. Korkeimmillaan suhdeluku on viiden edellisen vuoden aikana ollut 30,48 vuonna 2001. Vuoden 2005 suhdeluku on tästä sarjasta toiseksi korkein.

Pankkien taseet kasvussa edelleen

Kotimaisten pankkien taseet kasvoivat vuoden 2004 aikana 24 260 miljoonalla eurolla 189 771 miljoonaan euroon. Vuonna 2005 kotimaisten pankkien taseiden yhteenlaskettu arvo oli 212 370 miljoonaa euroa. Luvut eivät kuitenkaan ole täysin vertailukelpoisia tilinpäätösstandardin muutoksen takia.

Suomessa toimivien ulkomaisten pankkien taseiden yhteenlaskettu arvo oli 11 320 miljoonaa euroa. Muiden luottolaitosten taseiden yhteenlaskettu arvo oli 14 633 miljoonaa ja muiden ulkomaalaisten luottolaitosten 1 351 miljoonaa euroa.

Henkilökunnan määrä kääntyi kasvun

Kotimaisilla ja ulkomaisilla luottolaitoksilla oli vuoden 2005 lopussa palkkalistoillaan 25 182 henkilöä, joka on 129 henkilöä edellisvuotta enemmän. Keskimäärin Suomessa toimivilla luottolaitoksilla oli henkilökuntaa vuoden 2005 aikana 25 330 henkilöä. Tästä oli vakinaisia kokoaikaisia 21 841 henkilöä.

Suomessa toimi vuoden 2005 lopussa kotimaisia pankkeja 332, muita luottolaitoksia 10, ulkomaisia pankkeja 12 ja ulkomaisia luottolaitoksia 9. Näillä luottolaitoksilla oli sivukonttoreita kaikkiaan 1 251 kappaletta, joka on 14 kappaletta enemmän kuin vuotta aikaisemmin.

Sijoituspalveluyritykset Suomessa vuonna 2005

Taustaa

Oheisen julkaisun osa ”B. Sijoituspalveluyritykset” kattaa kaikki Suomessa rekisteröidyt sijoituspalveluyritykset (pankkiiriliikkeet) sekä Suomessa sijoituspalveluyritystoimintaa harjoittavat ulkomaisten yritysten sivukonttorit Suomessa.

Sijoituspalvelulla tarkoitetaan 1) omissa nimissä toisen lukuun harjoitettavaa sijoituskohteiden ostoa, myyntiä, vaihtoa ja merkintää sekä sijoituskohteita koskevien toimeksiantojen välittämistä tai toteuttamista (arvopaperinvälitys); 2) markkinatakausta; 3) arvopaperikaupintaa; 4) emissiontakaamista; 5) omaisuudenhoitoa ja 6) emisionjärjestämistä.

Luottolaitosten ja sijoituspalveluyritysten raportointi muuttui vuoden 2005 alusta IAS/IFRS-tilinpäätösstandardin mukaiseksi. Tästä syystä kaikki tuloslaskelman ja taseen erät eivät ole vertailukelpoisia aikaisempiin vuosiin verrattuna. Niinpä muutoksia aikaisempiin vuosiin ei taulukoissa esitetä vuoden 2005 osalta.

Palkkiotuottojen kasvu jatkui

Jo useamman vuoden kestänyt sijoituspalveluyritysten palkkiotuottojen kasvu jatkui myös vuoden 2005 aikana. Palkkiotuottoja kertyi 315 miljoonaa euroa, mistä suurin yksittäinen erä oli omaisuudenhoidosta saadut palkkiotuotot.

Sijoituspalvelutoiminnan tuotot laskivat hieman edellisvuodesta päätyen 333 miljoonaa euroon. Sijoitustoiminnan tuottojen kertyminen jakautui tasaisesti kullekin vuosineljännekselle niin, että viimeinen neljännes oli hieman muita neljänneksiä tuottoisampi.

Tuottoja oman pääoman ehtoisista sijoituksista kertyi vain miljoona euroa kun vastaavia tuottoja kertyi vuoden 2004 aikana melkein 35 miljoonaa euroa. Arvopaperikaupan ja valuuttatoiminnan nettotuotot sen sijaan kasvoivat 5,5 miljoonaa euroon edellisvuoden 3,9 miljoonasta eurosta.

Korkotuottoja kirjattiin vain 4,5 miljoonaa euroa ja korkokuluja 1,9 miljoonaa euroa. Lukuihin vaikuttaa erittäin vahvasti alalla tapahtunut yritysjärjestely, sillä vielä kolmannen neljänneksen lopussa korkotuotot olivat 14,6 miljoonaa ja korkokulut 13,1 miljoonaa euroa.

Hallintokuluja sijoituspalveluyrityksille kohdentui vuoden 2005 aikana 134,8 miljoonaa euroa. Hallintokuluista oli 64 prosenttia henkilöstökuluja. Henkilöstökulujen osuus laski hieman edellisestä vuodesta.

Liiketoiminnan muut kulut laskivat edellisvuodesta noin 3 miljoonaa euroa päätyen 12 miljoonaa euroon ja liiketoiminnan muut tuotot kasvoivat liki 5 miljoonalla eurolla päätyen 6 miljoonaa euroon.

Liikevoittojen kasvu jatkui

Sijoituspalvelutoiminnan liikevoittojen kasvu jatkui suotuisan suhdannekehityksen myötä. Sijoituspalveluyritysten vuoden 2005 yhteenlaskettu liikevoitto oli 115,3 miljoonaa euroa.

Myös sijoituspalveluyritysten tilikauden voitto kasvoi 82,1 miljoonaa euroon. Muusta kuin varsinaisesta toiminnasta koitui sijoituspalveluyrityksille 4,2 miljoonaa euroa enemmän kuluja kuin tuottoja.

Sijoituspalveluyritysten taseet kasvovat

Sijoituspalveluyritysten taseiden loppusumma oli vuoden 2005 lopussa 649 miljoonaa euroa, joka on 131 miljoonaa euroa enemmän kuin vuonna 2004.

Sijoituspalveluyritysten osakeomistus kasvoi edellisestä vuodesta 25 miljoonalla eurolla päätyen 82,1 miljoonaa euroon. Tästä 78 prosenttia oli kotimaisten yritysten ja asuntoyhteisöjen osakkeita. Ulkomaisten osakkeiden osuus supistui alle 6 prosenttiin.

Sijoituspalveluyrityksien hallussa olevat saamistodistukset vähenivät 50 miljoonalla eurolla päätyen 30,1 miljoonaa euroon. Suurimmat erät saamistodistuksia oli myytävissä olevissa sekä eräpäivään asti pidettävissä salkuissa.

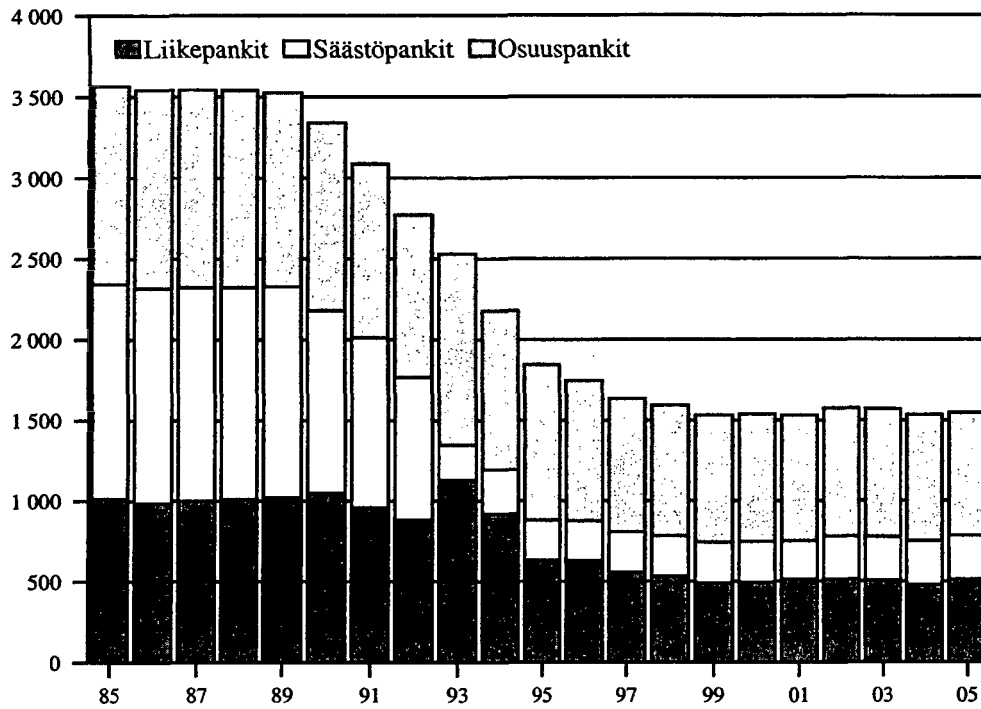
Sijoituspalveluyritysten osakepääomat supistuivat 43,5 miljoonaa euroon. Suurimmaksi omistajasektoriksi nousi kotimaiset yritykset ja asuntoyhteisöt 45,8 prosentin osuudellaan. Kotimaiset rahoitus- ja vakuutuslaitokset putosivat toiseksi suurimmaksi omistajasektoriksi 37,5 prosentin osuudella. Ulkomaat-sektorin osuus sijoituspalveluyrityksistä putosi runsaasta 30 prosentista 7,1 prosenttiin.

Henkilökunnan määrä kasvoi

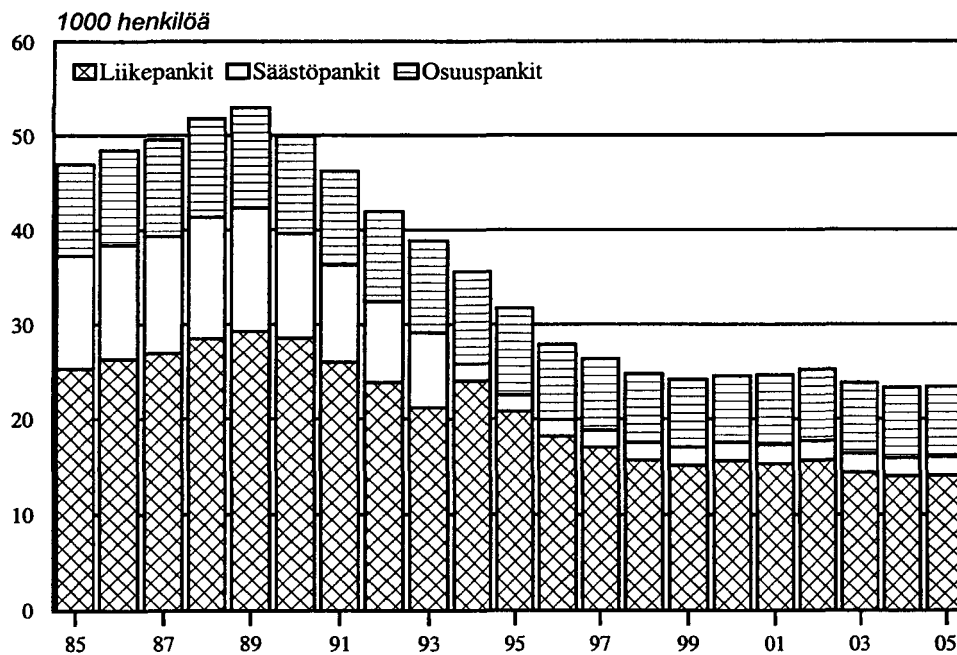
Henkilökuntaa sijoituspalveluyrityksillä oli vuoden 2005 lopussa 978, joka on 22 henkilöä edellisvuotta enemmän. Valtaosa henkilökunnasta oli vakinaisia kokoaikaisia henkilöitä. Osa-aikaisten tai tilapäisten määrä nousi 29 hengellä edellisvuodesta – kauden aikana keskimäärin 78 henkilöä oli osa-aikaisia tai tilapäisiä. Suurimmillaan sijoituspalveluyritysten henkilökunta oli vuosina 2000 (1430 henkilöä) ja 2001 (1209 henkilöä).

Sijoituspalveluyrityksiä oli vuoden 2005 lopussa 43 kpl. Vuosien 1998 ja 2005 aikana yritysten lukumäärä on vaihdellut 41:stä 48:aan.

Kotimaisten pankkien konttorit vuosien 1985-2005 lopussa



Kotimaisten pankkien henkilökunta vuosien 1985-2005 lopussa



A. Luottolaitosten vuositilinpäätökset 2005; ennakkotietoja

Asetelmat (1000 € ja %):

- 1 Kotimaisten pankkien *) tuloslaskelmat yhteensä neljännesvuosittain
- 1a OPK:n jäsenosuuspankkien sekä paikallisosuuspankkien tuloslaskelmat
- 2 Kotimaisten pankkien *) taseet yhteensä neljännesvuosittain
- 2a OPK:n jäsenosuuspankkien sekä paikallisosuuspankkien taseet

Tunnuslukuja

- Sarja 1: Kulut/Tuotot 2000 - 2005, %
- Sarja 2: Liikevoitto/Liikevaihto 2000 - 2005, %
- Sarja 3: Liikevoitto/Tase 2000 - 2005, %
- Sarja 4: Omapääoma/Tase 2000 - 2005, %
- Sarja 5: Rahoituskate/Korkotuotot 2000 - 2004, %
- Sarja 6: Tase 2000 - 2005, 1 000 euroa
- Sarja 6a: Järjestämättömät saamiset pankkiryhmittäin 1995 - 2005, 1 000 euroa
- Sarja 6b: Järjestämättömät saamiset sektoreittain kotimaiset pankit yhteensä 1995 - 2005, 1 000 euroa
- Sarja 7: Rahoituskate 2000 - 2005, 1 000 euroa
- Sarja 8: Liikevaihto 2000 - 2005, 1 000 euroa
- Sarja 9: Tilikauden voitto 2000 - 2005, 1 000 euroa
- Sarja 10: Luottotappiot 1974 - 2005, 1 000 euroa

Tiedustelut:

Jaakko Pulli; 09-1734 3325; jaakko.pulli@tilastokeskus.fi
Marja Keltanen; 09-1734 3328; marja.keltanen@tilastokeskus.fi

*) ml. sivukonttorit ulkomailla

Asetelma 1:

TULOSLASKELMA (C3) neljännesvuosittain; 1000 €

	1.1.2005- 31.3.2005	1.1.2005- 30.6.2005	1.1.2005- 30.9.2005	1.1.2005- 31.12.2005
	1000 €	1000 €	1000 €	1000 €
Kotimaiset talletuspankit 1)				
01 1 Korkotuotot (A11)	1 384 520,5	2 829 484,5	4 308 278,6	5 838 037,8
03 3 Leasingtoiminnan nettotuotot	3 047,6	6 466,7	9 893,9	13 625,1
05 5 Korkokulut (A13)	744 571,4	1 534 512,4	2 345 214,8	3 232 689,8
07 7 RAHOITUSKATE	642 996,7	1 301 438,8	1 972 957,7	2 618 973,1
09 9 Tuotot oman pääoman ehtoista sijoituksista	47 968,2	65 685,7	67 810,8	123 635,5
11 3 Palkkiotuotot (A16)	253 037,8	540 208,1	806 563,9	1 071 381,5
13 5 Palkkiokulut	66 970,3	138 984,4	211 940,6	293 577,9
15 7 Arvopaperikaupan ja valuuttatoiminnan nettotuotot (A18)	41 258,1	107 491,7	134 412,3	183 387,0
17 9 Myytävissä olevien rahoitusvarojen nettotuotot	18 564,9	48 192,7	54 248,7	99 227,0
19 1 Suojauslaskennan nettotulos	-3 165,8	-656,3	-369,5	1 423,2
21 5 Sijoituskiinteistöjen nettotuotot	10 711,6	22 110,1	32 400,2	39 700,3
23 7 Liiketoiminnan muut tuotot (A22)	36 911,2	66 715,6	89 037,5	405 792,5
25 9 Hallintokulut (A24)	448 888,7	906 195,5	1 321 535,6	1 788 709,0
29 3 Poistot ja arvonalentumiset aineellista ja aineettomista hyödykkeistä	27 688,3	53 036,5	79 960,5	111 566,8
31 7 Liiketoiminnan muut kulut (A27)	75 995,6	147 850,3	217 692,0	304 765,2
33 9 Arvon alentumistappiot luotoista ja muista sitoumuksista	9 037,2	7 180,5	15 756,2	48 787,3
35 1 Muiden rahoitusvarojen arvonalentumistappiot	-712,4	-710,8	-713,2	-1 152,9
39 5 LIKEVOITTO (-TAPPIO)	420 415,0	898 650,0	1 310 889,9	1 997 266,8
43 1 Tilinpäätössiirrot	-6 757,1	-20 161,3	-31 825,6	-152 705,5
45 3 Tuloverot 2)	80 313,5	50 251,9	116 409,4	-84 584,4
47 5 Varsinaisen toiminnan voitto (tappio) verojen jälkeen	333 344,4	828 236,8	1 162 654,9	1 929 145,7
53 4 Muun kuin varsinaisen toiminnan tuotot ja kulut				
55 6 TILIKAUDEN VOITTO (TAPPIO)	333 344,4	828 236,8	1 162 654,9	1 929 145,7

Luottolaitosten raportointi muuttui vuoden 2005 alusta IAS/IFRS-tilinpäätösstandardin mukaiseksi, jolloin kaikki erät eivät ole vertailukelpoisia aikaisempiin vuosiin verrattuna.

1) ml. kotimaisten pankkien ulkomailta toimivat sivukonttorit; pl. Suomessa toimivat ulkomaisten pankkien sivukonttorit

2) Tilinpäätösmääräysten mukaisesti piilevät verovelat ja -saavat huomioidaan tilinpäätöksessä

A -vilite erän lopussa merkitsee sitä, että erään liittyy erittelytietoja varsinaisissa julkaisutaulukoissa

Asetelma 1a:

OPKn jäsenosuuspankkien sekä paikallisosuuspankkien TULOSLASKELMAT 1000 €

	OPKn jäsenosuuspankit 1)		Paikallisosuuspankit 2)		Osuuspankit yhteensä	
	1.1.2005- 30.6.2005	1.1.2005- 31.12.2005	1.1.2005- 30.6.2005	1.1.2005- 31.12.2005	1.1.2005- 30.6.2005	1.1.2005- 31.12.2005
	1000 €	1000 €	1000 €	1000 €	1000 €	1000 €
01 1 Korkotuotot (A11)	461 223,1	934 156,6	52 679,2	108 052,5	513 902,3	1 042 209,1
03 3 Leasingtoiminnan nettotuotot						
05 5 Korkokulut (A13)	152 699,3	315 853,1	14 986,7	29 163,2	167 686,0	345 016,3
07 7 RAHOITUSKATE	308 523,8	618 303,5	37 692,5	78 889,3	346 216,3	697 192,8
09 9 Tuotot oman pääoman ehtoisista sijoituksista	28 689,0	29 512,2	905,5	1 001,2	29 594,5	30 513,4
11 3 Palkkiotuotot (A16)	120 306,4	244 793,0	9 030,4	16 554,8	129 336,8	261 347,8
13 5 Palkkiokulut	18 216,1	38 640,0	1 687,8	3 513,5	19 903,9	42 153,5
15 7 Arvopaperikaupan ja valuuttatoiminnan nettotuotot (A18)	10 929,6	20 869,3	374,4	842,0	11 304,0	21 711,3
17 9 Myytävissä olevien rahoitusvarojen nettotuotot	2 918,2	49 030,6	1 607,5	4 757,3	4 525,7	53 787,9
19 1 Suojauslaskennan nettotulos						
21 5 Sijoituskiinteistöjen nettotuotot	15 760,2	25 753,1	1 038,8	1 535,3	16 799,0	27 288,4
23 7 Liiketoiminnan muut tuotot (A22)	8 531,2	19 466,5	542,9	1 037,9	9 074,1	20 504,4
25 9 Hallintokulut (A24)	230 716,5	456 319,7	26 894,7	53 150,8	257 611,2	509 470,5
29 3 Poistot ja arvonalentumiset aineellisia ja aineettomia hyödykkeistä	14 410,7	30 008,9	1 353,8	2 677,6	15 764,5	32 686,5
31 7 Liiketoiminnan muut kulut (A27)	36 361,7	75 698,1	5 197,8	11 897,6	41 559,5	87 595,7
33 9 Arvonalentumistappiot luotoista ja muista sitoumuksista	500,0	4 053,3	-60,0	933,4	440,0	4 986,7
35 1 Muiden rahoitusvarojen arvonalentumistappiot	0,1	12,4		-35,7	0,1	-23,3
39 5 LIIKEYVOITTO (-TAPPIO)	195 453,3	402 995,8	16 117,9	32 480,6	211 571,2	435 476,4
43 1 Tilinpäätössiirrot	162,6	-117 852,4	-5 578,4	-12 408,0	-5 415,8	-130 260,4
45 3 Tuloverot 3)	39 902,1	63 756,9	2 699,9	5 166,3	42 602,0	68 923,2
47 5 Varsinaisen toiminnan voitto (tappio) verojen jälkeen	155 713,8	221 386,5	7 839,6	14 906,3	163 553,4	236 292,8
53 4 Muun kuin varsinaisen toiminnan tuotot ja kulut						
55 6 TILIKAUDEN VOITTO (TAPPIO)	155 713,8	221 386,5	7 839,6	14 906,3	163 553,4	236 292,8

Luottolaitosten raportointi muuttui vuoden 2005 alusta IAS/IFRS-tilinpäätösstandardin mukaiseksi, jolloin kaikki erät eivät ole vertailukelpoisia aikaisempiin vuosiin verrattuna.

1) Osuuspankkikeskus OPK-osuuslaskenta

2) Paikallisosuuspankkiyhdistys ry:hyn kuuluvat osuuspankit

3) Tilinpäätösmääräysten mukaisesti piilevät verovelat ja -saatatavat huomioidaan tilinpäätöksessä.

A -vilite erän lopussa merkitsee sitä, että erään liittyy erittelytietoja varsinaisissa julkaisutalukoissa

Asetelma 2:

TASE (C3) neljännesvuosittain, 1000 €
sekä muutos edellisestä neljänneksestä (N%)

Kotimaiset talletuspankit 1)

VASTAANVA

	31.3.2005	30.6.2005	30.9.2005	31.12.2005	N%
	1000 €	1000 €	1000 €	1000 €	
01 2 Käteiset varat	3 153 097,3	3 929 784,9	3 059 399,0	4 030 907,7	31,8
02 3 Keskuspankkirahoiutukseen oikeuttavat saamistodistukset	8 317 084,3	8 429 864,1	8 141 459,7	8 625 337,5	5,9
03 4 Saarniset luottolaitoksilta (B12)	53 970 652,4	51 617 653,9	53 115 918,1	53 119 147,2	0,0
05 6 Saarniset yleisöltä ja julkisyhteisöiltä	93 598 767,9	96 821 517,6	98 701 207,4	102 931 568,5	4,3
07 8 Leasingkohteet	365 806,5	384 001,7	399 370,1	419 201,1	5,0
09 0 Saamistodistukset	4 023 320,3	3 924 485,3	3 928 146,7	4 134 937,8	5,3
11 4 Osakkeet ja osuudet	1 332 204,4	1 298 535,3	1 436 772,4	2 084 539,0	45,1
12 5 Osakkeet ja osuudet omistusyhteisyyksissä	130 785,9	150 508,5	150 214,2	146 119,6	-2,7
13 6 Osakkeet ja osuudet samaan konserniin kuuluvissa yrityksissä	591 085,5	590 808,4	1 959 674,4	2 347 309,3	19,8
15 8 Johdannaissopimukset (B14)	23 703 497,2	35 102 860,4	32 355 006,3	28 857 141,1	-10,8
17 0 Aineittomat hyödykkeet	101 192,9	110 043,2	105 348,5	112 206,2	6,5
19 2 Aineelliset hyödykkeet (B16)	1 422 090,3	1 396 545,1	1 363 692,5	1 352 241,5	-0,8
21 6 Osakeanti-/sijoitusosuusanti-/kantarahastoantisaamiset					
23 8 Muut varat (B17)	2 847 194,9	3 295 152,7	3 067 979,2	2 408 213,3	-21,5
25 0 Siirtosaamiset ja maksetut ennakot	1 128 421,7	901 897,7	1 025 212,1	998 613,3	-2,6
27 2 Laskennalliset verosaamiset	418 751,3	527 909,7	525 903,9	802 226,4	52,5
39 6 YHTEENSÄ	195 103 952,8	208 481 568,5	209 335 304,5	212 369 709,5	1,4

VASTATTAVAA

41 0 VIERAS PÄÄOMA	177 515 085,3	190 378 412,6	190 919 107,4	192 312 406,8	0,7
43 2 Velat luottolaitoksille (B30)	31 379 350,1	33 406 109,6	36 008 139,1	30 470 628,0	-15,4
44 3 Velat yleisölle ja julkisyhteisöille	77 390 796,5	77 780 309,3	78 080 309,3	84 634 943,5	8,4
46 5 Yleiseen liikkeeseen lasketut velkakirjat (B32)	35 425 049,7	33 640 152,6	34 329 940,9	38 326 665,8	11,6
48 7 Johdannaissopimukset ja muut kaupankäyntitaroituksessa pidettävät velat (B33)	23 768 112,6	35 131 025,5	32 128 989,1	28 785 965,6	-10,4
50 2 Muut velat (B34)	4 538 166,6	5 327 942,3	5 110 324,7	4 485 470,8	-12,2
52 4 Siirtovelat ja saatut ennakot	1 181 979,4	1 234 912,8	1 396 507,3	1 416 948,1	1,5
56 8 Velat, joilla on huonompi etuoikeus kuin muilla veloilla	3 723 337,4	3 765 556,2	3 759 122,0	4 122 387,9	9,7
57 9 Laskennalliset verovelat	108 293,0	92 404,3	105 443,8	69 397,1	-34,2
60 4 Tilinpäätössiirtojen kertymä	1 169 306,0	1 182 708,3	1 194 375,4	1 333 345,1	11,6
65 9 OMA PÄÄOMA	16 419 561,5	16 920 447,6	17 221 821,7	18 723 957,6	8,7
6505 4 Osakepääoma/Osuuspääoma/Peruspääoma	3 754 789,9	3 769 997,1	3 731 021,9	3 884 251,2	4,1
6515 6 Sijoitusosuuspääoma/Kantarahasto/Lisäpääoma		1 499,8	2 000,0	2 000,0	0,0
6520 3 Ylikurssirahasto	707 405,7	707 448,7	707 448,9	1 220 197,3	72,5
6525 8 Arvonkorotusrahasto	11 932,7	12 206,8	10 395,9	4 855,2	-53,3
6530 5 Muut sidotut rahastot	1 114 255,6	1 121 303,9	1 121 303,9	1 242 998,2	10,9
6535 0 Vapaat rahastot	4 013 773,8	4 081 681,4	4 090 221,8	4 069 640,7	-0,5
6540 7 Edellisten tilikausten voitto/tappio	6 484 059,4	6 398 073,1	6 396 774,4	6 375 869,3	-0,3
6545 2 Tilikauden voitto/tappio	333 344,4	828 236,8	1 162 654,9	1 924 145,7	65,5
69 3 YHTEENSÄ	195 103 952,8	208 481 568,5	209 335 304,5	212 369 709,5	1,4
90 0 Taseen ulkopuoliset sitoumukset	30 279 292,2	33 158 548,0	34 243 296,2	34 111 137,8	-0,4
9005 5 Asiakkaan puolesta kolmannen hyväksi annetut sitoumukset	10 468 631,4	10 904 107,1	11 298 697,8	11 866 417,0	5,0
9010 2 Asiakkaan hyväksi annetut peruuttamattomat sitoumukset	19 810 660,8	22 254 440,9	22 944 598,4	22 244 720,8	-3,1

Luottolaitosten raportointi muuttui vuoden 2005 alusta IAS/IFRS-tilinpäätösstandardin mukaiseksi, jolloin kaikki erät eivät ole vertailukelpoisia aikaisempiin vuosiin verrattuna.

1) ml. kotimaisten pankkien ulkomailta toimivat sivukontorit; pl. Suomessa toimivat ulkomaisten pankkien sivukontorit
B -viite erän lopussa merkitsee sitä, että erään liittyy entiteytietoja varsinaisissa julkaisuaukuloissa

Asetelma 2a:

OPKn jäsenosuuspankkien sekä paikallisuuspankkien TASEET 1000 €

sekä muutokset edellisestä neljänneksestä (N%)

	OPKn jäsenosuuspankit 1)		Paikallisuuspankit 2)		Osuuspankit yhteensä	
	30.6.2005	31.12.2005	30.6.2005	31.12.2005	30.6.2005	31.12.2005
	1000 €	1000 € Muutos%	1000 €	1000 € Muutos%	1000 €	1000 € Muutos%
VASTAAVAA						
01 2 Käteiset varat	124 842,0	126 300,7	19 298,5	19 212,9	144 140,5	145 513,6
02 3 Keskuspankkirahoitukseen oikeuttavat saamistodistukset	115 727,7	122 744,2	55 150,1	50 875,6	170 877,8	173 619,8
03 4 Saamiset luotolaitoksilta (B12)	3 078 421,8	1 532 295,4	404 017,7	398 162,3	3 482 439,5	1 930 457,7
05 6 Saamiset yleisöiltä ja julkisyhteisöiltä	23 253 615,8	24 598 106,2	2 361 719,4	2 475 519,5	25 615 335,2	27 073 625,7
07 8 Leasingkohteet						
09 0 Saamistodistukset	724 300,1	812 193,8	119 111,7	119 410,9	843 411,8	931 604,7
11 4 Osakkeet ja osuudet	625 472,5	1 229 734,3	58 790,8	72 042,8	684 263,3	1 301 777,1
12 5 Osakkeet ja osuudet omistusyhteisyyksissä	2 331,8	2 567,1			2 331,8	2 567,1
13 6 Osakkeet ja osuudet samaan konserniin kuuluvissa yrityksissä	6 681,8	6 537,1			6 681,8	6 537,1
15 8 Johdannaissojittukset (B14)	1 024,0	2 740,2			1 024,0	2 740,2
17 0 Aineettomat hyödykkeet	495,0	461,5	1 158,0	1 068,1	1 653,0	1 529,6
19 2 Aineelliset hyödykkeet (B16)	879 545,7	850 857,0	81 102,5	80 298,3	960 648,2	931 155,3
21 6 Osakeanti-/sijoitusosuusanti-/kantarahastoantisaamiset						
23 8 Muut varat (B17)	53 004,1	52 088,3	1 798,5	1 545,3	54 802,6	53 633,6
25 0 Siirtoamiset ja maksetut ennakot	114 563,5	100 820,6	16 699,1	13 405,9	131 262,6	114 226,5
27 2 Laskennalliset verosaamiset	3 496,7	3 173,8			3 496,7	3 173,8
39 6 YHTEENSÄ	28 983 522,5	29 440 620,2	3 118 846,3	3 231 541,6	32 102 368,8	32 672 161,8
VASTATTAVAA						
41 0 VIERAS PÄÄOMA	25 691 909,0	26 007 905,6	2 714 041,6	2 812 567,8	28 405 950,6	28 820 473,4
43 2 Velat luotolaitoksille (B30)	2 909 562,1	2 622 868,9	2 562,1	3 060,9	2 912 124,2	2 625 929,8
44 3 Velat yleisölle ja julkisyhteisöille	21 812 566,1	22 439 688,8	2 614 786,5	2 720 247,3	24 427 352,6	25 159 936,1
46 5 Yleiseen liikkeeseen lasketut velkakirjat (B32)	306 051,5	257 363,6	25 486,8	21 661,2	331 538,3	279 024,8
48 7 Johdannaissojittukset ja muut kaupankäyntitarkoituksessa pidettävät velat (B33)	617,9	1 304,8			617,9	1 304,8
50 2 Muut velat (B34)	72 486,5	89 994,1	39 679,0	40 259,2	112 165,5	130 253,3
52 4 Siirtovelat ja saadut ennakot	193 530,7	222 621,6	19 669,0	14 372,0	213 199,7	236 993,6
56 8 Velat, joilla on huonompi etuoikeus kuin muilla veloilla	349 901,8	334 056,6	9 088,5	10 020,6	358 990,3	344 077,2
57 9 Laskennalliset verovelat	47 192,4	40 007,2	2 769,7	2 946,6	49 962,1	42 953,8
60 4 Tilinpäätössiirtojen kertymä	571 470,0	689 488,2	74 122,6	80 952,2	645 592,6	770 440,4
65 9 OMA PÄÄOMA	2 720 143,5	2 743 226,4	330 682,1	338 021,6	3 050 825,6	3 081 248,0
6505 4 Osakepääoma/Osuuspääoma/Peruspääoma	739 169,4	717 022,5	86 953,2	86 771,9	836 122,6	803 794,4
6515 6 Sijoitusosuuspääomat/Kantarahasto/Lisäpääoma						
6520 3 Ylikursirahasto						
6525 8 Arvonkorotusrahasto	10 829,3	3 529,7	1 051,5	999,5	11 880,8	4 529,2
6530 5 Muut sidotut rahastot	490 664,6	490 664,6	62 860,8	62 860,8	553 525,4	553 525,4
6535 0 Vapaat rahastot	948 107,0	936 537,8	89 011,6	89 517,7	1 037 118,6	1 026 055,5
6540 7 Edellisten tilikausien voitto/tappio	375 659,4	374 085,3	82 965,4	82 965,4	457 505,7	457 505,7
6545 2 Tilikausien voitto/tappio	155 713,8	221 386,5	7 839,6	14 906,3	163 553,4	236 292,8
69 3 YHTEENSÄ	28 983 522,5	29 440 620,2	3 118 846,3	3 231 541,6	32 102 368,8	32 672 161,8
90 0 Taseen ulkopuoliset sitoumukset	2 149 697,0	2 074 961,6	141 272,0	142 119,9	2 290 969,0	2 217 081,5
9005 5 Asiakkaan puolesta kolmannen hyväksi annetut sitoumukset	305 900,7	294 979,5	33 354,0	40 201,5	339 254,7	335 181
9010 2 Asiakkaan hyväksi annetut peruuttamattomat sitoumukset	1 843 796,3	1 779 982,1	107 918,0	101 918,4	1 951 714,3	1 881 901

Luotolaitosten raportointi muuttui vuoden 2005 alusta IAS/IFRS-tilinpäätösstandardin mukaiseksi, jolloin kaikki erät eivät ole vertailukelpoisia aikaisempiin vuosiin verrattuna.

1) Osuuspankkikeskus OPK-osuuskunta

2) Paikallisuuspankkiyhdistys ry:hyn kuuluvat osuuspankit

B-viite erän lopussa merkitsee sitä, että erään liittyy erittelytietoja varsinaisissa julkaisuaukuloissa

Tunnuslukuja

	Liikepankit	Osuuspankit	Säästöpankit	Kotimaiset pankit yhteensä 1)
Sarja 1: Kulut/Tuotot, %				
2000	51,24	62,24	62,51	55,03
2001	38,47	62,84	63,59	45,01
2002	57,85	65,69	70,46	60,91
2003	73,93	69,08	73,29	72,51
2004	57,58	65,94	70,28	60,58
2005*	52,56	60,40	63,64	54,99
Sarja 2: Liikevoitto/Liikevaihto, %				
2000	22,44	27,32	26,19	23,61
2001	31,88	25,72	23,81	30,48
2002	20,68	25,11	19,14	21,52
2003	15,66	23,80	18,35	17,70
2004	25,46	26,18	20,88	25,35
2005*	24,71	29,88	24,74	25,68
Sarja 3: Liikevoitto/Tase, %				
2000	1,27	1,84	1,68	1,38
2001	2,06	1,71	1,48	1,97
2002	0,95	1,43	1,03	1,04
2003	0,51	1,16	0,86	0,64
2004	0,79	1,19	0,89	0,86
2005*	0,86	1,33	1,05	0,94
Sarja 4: Omapääoma/Tase, %				
2000	4,91	9,51	6,09	5,77
2001	10,78	9,95	6,04	10,42
2002	10,53	10,04	5,96	10,21
2003	9,91	9,91	6,32	9,74
2004	8,71	9,55	6,04	8,72
2005*	8,84	9,43	6,17	8,82
Sarja 5: Rahoituskate/Korkotuotot, %				
2000	34,36	66,91	63,70	42,21
2001	29,57	64,54	60,09	37,89
2002	32,95	67,97	61,13	42,27
2003	42,95	70,01	63,94	50,53
2004	45,15	69,02	64,61	51,39
2005*	38,43	66,90	65,23	44,86
Sarja 6: Tase, 1 000 euroa				
2000	99 748 098,0	22 273 290,6	6 250 596,3	128 271 984,9
2001	115 211 294,0	23 898 918,2	6 973 183,4	146 083 395,6
2002	111 487 732,2	25 886 554,5	7 503 489,0	144 877 775,7
2003	129 355 730,2	28 193 109,1	7 961 808,0	165 510 647,3
2004	150 627 754,6	30 437 665,5	8 705 995,1	189 771 415,2
2005*	170 299 023,2	32 672 161,8	9 398 524,5	212 369 709,5
Sarja 7: Rahoituskate, 1 000 euroa				
2000	1 518 437,6	752 765,3	204 093,7	2 475 296,3
2001	1 464 373,4	801 541,0	219 462,4	2 485 376,6
2002	1 242 889,2	764 298,8	203 838,4	2 211 026,4
2003	1 325 942,9	700 058,6	186 781,7	2 212 783,2
2004	1 519 445,6	678 085,9	179 091,7	2 376 623,2
2005*	1 730 144,4	697 192,8	191 635,9	2 618 973,1

* Luottolaitosten raportointi muuttui vuoden 2005 alusta IAS/IFRS-tilinpäätösstandardin mukaiseksi, jolloin kaikki erät eivät ole vertailukelpoisia aikaisempiin vuosiin verrattuna.

1) ml. kotimaisten pankkien ulkomailla toimivat sivukonttorit; pl. Suomessa toimivat ulkomaisten pankkien sivukonttorit

Tunnuslukuja

	Liikepankit	Osuuspankit	Säästöpankit	Kotimaiset pankit yhteensä 1)
Sarja 8: Liikevaihto, 1000 euroa				
2000	5 628 163,8	1 493 950,0	401 386,8	7 523 500,6
2001	7 439 758,6	1 588 107,9	433 531,0	9 461 397,5
2002	5 122 691,4	1 469 691,5	405 258,2	6 997 641,1
2003	4 220 547,4	1 372 647,7	371 239,4	5 964 434,5
2004	4 654 429,5	1 380 906,0	369 063,4	6 404 398,9
2005*	5 921 060,1	1 457 362,3	397 787,5	7 776 209,9

Sarja 9: Tilikauden voitto, 1 000 euroa

2000	914 171,2	323 930,9	64 219,7	1 302 321,8
2001	3 809 947,5	305 184,7	52 297,7	4 167 429,9
2002	826 703,7	232 999,4	32 662,2	1 092 365,3
2003	2 424 633,3	168 199,8	25 600,4	2 618 433,5
2004	1 084 891,0	186 177,7	30 947,2	1 302 015,9
2005*	1 643 621,7	236 292,8	49 231,2	1 929 145,7

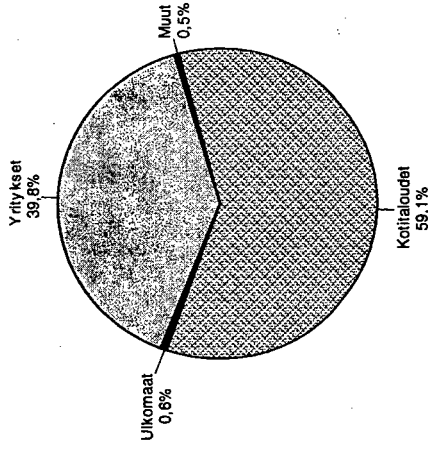
Sarja 10: Luottotappiot, 1 000 euroa

1974	1 150,7	158,9	196,4	1 506,1
1975	947,4	154,1	170,7	1 272,2
1976	4 061,7	305,3	130,7	4 497,7
1977	2 763,1	1 274,0	327,5	4 364,6
1978	959,0	300,9	419,8	1 679,7
1979	850,9	693,3	590,2	2 134,4
1980	1 534,7	552,3	350,0	2 437,0
1981	3 473,6	480,0	734,0	4 687,6
1982	8 744,1	2 520,1	922,0	12 186,2
1983	12 332,9	846,5	1 732,0	14 911,4
1984	15 116,1	857,8	2 671,5	18 645,4
1985	21 538,5	1 658,8	1 805,8	25 003,1
1986	37 222,2	5 053,9	3 457,8	45 733,9
1987	70 161,1	18 657,2	12 233,9	101 052,2
1988	137 092,7	23 818,8	16 536,7	177 448,2
1989	225 680,6	24 876,7	33 483,0	284 040,3
1990	258 490,7	29 992,4	70 099,4	358 582,5
1991	835 740,1	71 234,1	190 998,4	1 097 972,6
1992	2 038 505,3	215 463,9	1 337 797,6	3 591 766,8
1993	2 173 210,3	462 966,5	521 608,3	3 157 785,1
1994	1 467 823,5	438 956,5	36 814,3	1 943 594,3
1995	434 121,5	204 739,2	17 613,5	656 474,2
1996	344 440,6	185 179,4	17 292,9	546 912,9
1997	172 697,9	170 421,8	10 419,2	353 538,9
1998	119 819,6	99 343,1	5 238,9	224 401,6
1999	41 420,5	19 873,6	3 243,2	64 537,3
2000	30 778,5	12 782,3	1 681,9	45 242,8
2001	35 151,5	13 734,6	1 182,2	50 068,3
2002	-1 476,8	10 275,2	3 279,0	12 077,4
2003	-53 445,8	5 161,7	2 929,0	-45 355,1
2004	-1 967,4	4 976,7	3 313,7	6 323,0
2005*	34 743,2	4 986,7	9 057,4	48 787,3

* Luottolaitosten raportointi muuttui vuoden 2005 alusta IAS/IFRS-tilinpäätösstandardin mukaiseksi, jolloin kaikki erät eivät ole vertailukelpoisia aikaisempiin vuosiin verrattuna.

1) ml. kotimaisten pankkien ulkomailla toimivat sivukonttorit; pl. Suomessa toimivat ulkomaisten pankkien sivukonttorit

Järjestämättömät saamiset ja muut 0-korkoiset



Sarja 10a: Järjestämättömät saamiset, 1000 euroa

	1995	1996	1997	1998	1999	2000	2001	2002	2003	2004	2005
Liike-pankit	1 634 773,2	909 833,2	87 928,4	2 632 534,8	1 733 502,2	1 049 009,9	648 891,5	536 652,0	396 195,2	458 496,2	427 113,6
Osuus-pankit	977 742,7	695 267,0	60 492,5	1 733 502,2	1 049 009,9	648 891,5	536 652,0	396 195,2	458 496,2	427 113,6	360 951,4
Säästö-pankit	615 237,7	393 379,1	40 393,1	1 049 009,9	648 891,5	536 652,0	396 195,2	458 496,2	427 113,6	360 951,4	296 929,1
Kotimaiset pankit yht.	385 957,6	229 883,6	33 050,3	648 891,5	536 652,0	396 195,2	458 496,2	427 113,6	360 951,4	296 929,1	250 311,0
Yritykset	318 554,1	193 004,9	25 093,1	536 652,0	396 195,2	259 922,2	24 191,2	21 671,0	154 681,1	128 765,4	121 138,0
Rahoituslaitokset	195 903,9	176 605,4	23 685,9	396 195,2	259 922,2	24 257,3	24 191,2	21 671,0	154 681,1	128 765,4	121 138,0
Julkisyhteisöt ja kotitalouksia palvelevat voittoa tavoittelemattomat yhteisöt	261 518,2	173 630,2	23 347,8	458 496,2	427 113,6	24 257,3	24 191,2	21 671,0	154 681,1	128 765,4	121 138,0
Kotitaloudet	240 151,1	162 257,3	24 257,3	427 113,6	360 951,4	24 257,3	24 191,2	21 671,0	154 681,1	128 765,4	121 138,0
Ulkomaat	180 278,1	154 681,1	25 992,2	360 951,4	296 929,1	24 191,2	21 671,0	154 681,1	128 765,4	121 138,0	121 138,0
Muut nollakorkoiset saamiset	143 972,5	128 765,4	24 191,2	296 929,1	250 311,0	21 671,0	154 681,1	128 765,4	121 138,0	121 138,0	121 138,0
Yhteensä	107 502,0	121 138,0	21 671,0	250 311,0	250 311,0	21 671,0	154 681,1	128 765,4	121 138,0	121 138,0	121 138,0

Sarja 10b: Järjestämättömät ja muut nollakorkoiset saamiset sektoreittain; kotimaiset pankit yhteensä, 1000 euroa

	1995	1996	1997	1998	1999	2000	2001	2002	2003	2004	2005
Järjestämättömät saamiset											
YHTEENSÄ	2 632 534,8	1 733 502,2	1 049 009,9	648 891,5	536 652,0	396 195,2	458 496,2	427 113,7	360 951,4	296 929,1	250 311,0
Yritykset	1 153 070,5	740 193,2	424 625,5	255 815,3	195 147,2	126 150,2	148 286,7	118 474,5	112 429,8	98 610,0	92 675,0
Rahoituslaitokset	14 928,1	4 360,1	1 414,3	4 491,6	203,0	1 373,4	0,5	0,2	0,2	0,2	30,0
Julkisyhteisöt ja kotitalouksia palvelevat voittoa tavoittelemattomat yhteisöt	71 677,5	34 630,6	20 561,4	12 041,8	9 487,4	8 097,6	2 107,6	841,4	897,9	539,0	1 259,0
Kotitaloudet	1 032 951,9	764 872,1	486 251,1	311 333,6	263 315,0	219 077,1	215 061,6	212 197,8	192 044,0	172 685,2	155 023,0
Ulkomaat	359 906,8	189 446,2	116 157,6	65 209,1	68 499,4	41 496,9	93 039,8	95 599,8	55 579,7	25 094,0	1 324,0
Muut nollakorkoiset saamiset											
YHTEENSÄ	1 054 525,6	706 128,0	411 776,2	652 117,0	596 689,7	327 925,7	154 493,5	112 524,2	38 912,5	26 791,8	28 250,0
Yritykset	846 030,4	526 781,0	280 759,2	238 929,3	335 942,3	126 656,2	54 191,8	49 679,4	15 817,0	13 863,1	18 109,0
Rahoituslaitokset	55 494,7	40 003,0	2 008,7	313 367,8	171 775,2	120 971,0	66 138,0	41 390,5	8 708,1	37,3	13,0
Julkisyhteisöt ja kotitalouksia palvelevat voittoa tavoittelemattomat yhteisöt	22 769,9	6 435,7	40 160,6	17 501,4	5 293,5	3 111,8	284,1	70,9	195,7	87,0	73,0
Kotitaloudet	64 938,4	50 054,0	48 853,1	46 197,9	45 385,9	39 320,2	20 294,5	16 718,4	10 115,7	11 413,3	9 654,0
Ulkomaat	65 292,2	82 854,2	39 994,6	36 120,6	38 292,7	37 866,5	13 585,1	4 665,0	4 076,0	1 391,1	401,0

A. Luottolaitosten vuositilinpäätökset 2005; ennakkotietoja

Taulukot

01 Tuloslaskelmat 1.1. - 31.12.2005

01A Tuloslaskelman liitetietoja

02 Taseet 31.12.2005

02B Taseen liitetietoja

T Liitetaulukot

P Taseen ulkopuoliset sitoumukset

Luottolaitokset

Kotimaiset pankit *)

Liikepankit

Osuuspankit

Säästöpankit

Muut (kotimaiset) luottolaitokset *)

(rahoitusyhtiöt, kiinnitysluottopankit,
luotto-osakeyhtiöt yms.)

Ulkomaiset pankit (Suomessa)

Ulkomaisen luottolaitoksen talletuspankkitoimintaa

Suomessa harjoittava sivukonttori

Ulkomaiset muut luottolaitokset (Suomessa)

Ulkomaisen luottolaitoksen muuta luottolaitostoimintaa kuin
talletuspankkitoimintaa Suomessa harjoittava sivukonttori

Tiedustelut:

Jaakko Pulli; 09-1734 3325; jaakko.pulli@tilastokeskus.fi

Marja Keltanen; 09-1734 3328; marja.keltanen@tilastokeskus.fi

Rita Sorsa; 09-1734 3326; rita.sorsa@tilastokeskus.fi

*) ml. kotimaisten pankkien ulkomailla toimivat sivukonttorit

	1000 €	Läikepankit	Osuuspankit	Säästöpankit	Kotimaiset pankit yhteensä	Kotimaiset muut luotto-laitokset	Ulkomaiset pankit	Ulkomaiset muut luotto-laitokset
	C3	C3	C3	C3	C3	C3	C3	C3
01	4 502 041,8		1 042 209,1	293 786,9	5 838 037,8	425 899,0	326 354,8	20 080,7
03	13 625,1				13 625,1	57 728,9		55 851,2
05	2 785 522,5		345 016,3	102 151,0	3 232 689,8	283 943,1	243 574,5	27 323,6
07	1 730 144,4		697 192,8	191 635,9	2 618 973,1	199 684,8	82 780,3	48 608,3
09	86 446,0		30 513,4	6 676,1	123 635,5	3 374,8	12 323,1	
11	746 742,8		261 347,8	63 290,9	1 071 381,5	170 907,1	69 040,2	12 519,2
13	241 592,3		42 153,5	9 832,1	293 577,9	100 962,1	7 647,7	3 654,0
15	158 879,4		21 711,3	2 796,3	183 387,0	1 499,5	10 462,1	492,0
17	38 221,2		53 787,9	7 217,9	99 227,0	1 354,1		
19	1 423,2				1 423,2	-629,7		
21	7 633,1		27 288,4	4 778,8	39 700,3	2 579,4		
23	366 047,5		20 504,4	19 240,6	405 792,5	22 374,8	11 652,6	3 812,4
25	1 138 653,9		509 470,5	140 584,6	1 788 709,0	113 689,4	101 989,1	12 140,8
29	70 711,2		32 686,5	8 169,1	111 566,8	10 350,6	2 462,3	34 737,8
31	187 597,5		87 595,7	29 572,0	304 765,2	19 902,6	14 668,6	2 178,0
33	34 743,2		4 986,7	9 057,4	48 787,3	12 605,9	8 575,4	-3 675,4
35	-1 129,4		-23,3	-0,2	-1 152,9	0,0		
39	1 463 368,9		435 476,4	98 421,5	1 997 266,8	143 634,2	50 915,2	16 396,7
43	8 883,8		-130 260,4	-31 328,9	-152 705,5	-2 482,5	-32 798,0	-2 350,0
45	-171 369,0		68 923,2	17 861,4	-84 584,4	35 842,7	10 352,6	2 130,6
47	1 643 621,7		236 292,8	49 231,2	1 929 145,7	105 309,0	7 764,6	11 916,1
53						0,0		
55	1 643 621,7		236 292,8	49 231,2	1 929 145,7	105 309,0	7 764,6	11 916,1

1 Korkotuotot (A11, T35)
 3 Leasingtoiminnan nettotuotot (A12)
 5 Korkokulut (A13, T35)
 7 RAHOITUSKATE
 9 Tuotot oman pääoman ehtoista sijoituksista (A14)
 3 Palkkiotuotot (A16, T35)
 5 Palkkiokulut (A17)
 7 Arvopaperikaupan ja valuuttatoiminnan nettotuotot (A18)
 9 Myyvässä olevien rahoitusvarojen nettotuotot (A19)
 1 Suojauslaskennan nettotulos (A20)
 5 Sijoituskiinteistöjen nettotuotot (A21)
 7 Liiketoiminnan muut tuotot (A22)
 9 Hallintokulut (A24)
 3 Poistot ja arvonalentumiset aineellista ja aineettomista hyödykkeistä (A26)
 7 Liiketoiminnan muut kulut (A27)
 9 Arvon alentumistappiot luotoista ja muista sitoumuksista
 1 Muiden rahoitusvarojen arvonalentumistappiot (A30)
 5 LIKEVOITTO (-TAPPIO)
 1 Tilinpäätössirrot
 3 Tuloverot (T16)
 5 VARSINAISEN TOIMINNAN VOITTO(TAPPIO) VEROJEN JÄLKEEN
 4 Muun kuin varsinaisen toiminnan tuotot ja kulut
 6 TILIKAUDEN VOITTO (TAPPIO)

1000 €

	Liikepankit	Osuuspankit	Säästöpankit	Kotimaiset pankit yhteensä	Kotimaiset muut luotto-laitokset	Ulkomaiset pankit	Ulkomaiset muut luotto-laitokset
	C3	C3	C3	C3	C3	C3	C3
AII KORKOTUOTOI							
01 J Korkotuotot (A11, T35)	4 502 041,8	1 042 209,1	293 786,9	5 838 037,8	425 899,0	326 354,8	20 080,7
0105 E Keskuspankkirahoitukseen oikeutavista saamistodistuksista	196 194,4	8 006,9	24 968,5	229 169,8	20 849,3	29 035,0	14 987,1
0110 B Saamisista luottolaitoksilta	1 314 080,5	62 926,5	18 824,3	1 395 831,3	5 521,5	77 239,4	1 929,0
011005 G Keskuspankeilta	42 208,0		3 592,3	45 800,3	134,7	3 122,8	13 058,1
011010 D Luottolaitoksilta	1 271 872,5	62 926,5	15 232,0	1 350 031,0	5 386,8	74 116,6	12 476,1
01101005 I Talletuksista	753 572,8	62 870,6	15 000,9	831 444,3	3 336,8	4 152,9	582,0
01101050 E Muista saamisista	518 299,7	55,9	231,1	518 586,7	2 050,0	69 963,7	4 997,0
0115 G Saamisista yleisöille ja julkisyhteisöille	2 169 099,4	933 384,2	234 546,1	3 337 029,7	425 034,4	207 455,5	
0120 D Saamistodistuksista	69 165,3	36 334,1	12 430,5	117 929,9	12 188,7	5 072,5	
0125 I Johdannaissopimuksista	731 312,9	1 061,6	2 305,3	734 679,8	-42 246,5	3 276,7	
0150 A Muut korkotuotot	22 189,3	495,8	712,2	23 397,3	4 551,6	4 275,7	96,6
AII3 KORKOKULUT							
05 B Korkokulut (A13, T35)	2 785 522,5	345 016,3	102 151,0	3 232 689,8	283 943,1	243 574,5	27 323,6
0505 G Veloista luottolaitoksille	799 122,7	76 096,1	15 798,5	891 017,3	129 549,6	109 759,3	11 370,0
050505 B Keskuspankeille	72 518,7			72 518,7	0,0	17 279,5	
050510 I Luottolaitoksille	726 604,0	76 096,1	15 798,5	818 498,6	129 549,6	92 479,8	11 370,0
05051005 D Talletuksista	658 030,3	73,3	13 688,6	671 792,2	3 792,2	3 243,8	
05051050 J Muista veloista	68 573,7	76 022,8	2 109,9	146 706,4	125 757,4	89 236,0	11 370,0
0510 D Veloista yleisöille ja julkisyhteisöille	610 614,7	248 981,1	79 741,1	939 336,9	14 269,3	49 216,0	1 989,0
051005 I Talletuksista	529 932,9	230 693,8	76 718,1	837 344,8	1,0	24 499,9	
051050 E Muista veloista	80 681,8	18 287,3	3 023,0	101 992,1	14 268,3	24 716,1	1 989,0
0515 I Yhteiseen liikkeeseen lasketuista velkakirjoista	959 997,0	8 756,3	8 080,4	976 833,7	218 789,2	78 312,6	
0520 F Johdannaissopimuksista ja muista kaupankäyntitark. pidettäviä veloista	248 500,2		-8 600,4	239 899,8	-88 941,5	3 309,4	
0525 A Veloista joilla on huomoinpi etuoikeus kuin muilla veloilla	160 032,2	11 002,2	6 884,1	177 918,5	8 462,4	182,0	7 704,3
0550 C Muut korkokulut	7 255,7	180,6	247,3	7 683,6	1 814,1	2 795,2	6 260,3
AII4 TUOTOI OMAN PÄÄOMAN EHTOISISTA SIIJOITUKSISTA							
09 C Tuotot oman pääoman ehtoista sijoituksista (A14)	86 446,0	30 513,4	6 676,1	123 635,5	3 374,8	12 323,1	
0905 H Samaa konserniin kuuluvista yrityksistä	62 701,5	2 811,2	194,9	65 707,6	1 500,0	4 265,2	
0910 E Omistusyhteisyyksistä	12 146,1	72,5	1 101,1	13 319,7	815,4		
0950 D Muista yrityksistä	11 598,4	27 629,7	5 380,1	44 608,2	1 059,4	8 057,9	

1000 €

	Liikepankit	Osuuspankit	Säästöpankit	Kotimaiset pankit yhteensä	Kotimaiset muut luotto-laitokset	Ulkomaiset pankit	Ulkomaiset muut luotto-laitokset
	C3	C3	C3	C3	C3	C3	C3
A16 PALKKIOTUOTOI							
11 E Palkkiotuotot (A16, T35)	746 742,8	261 347,8	63 290,9	1 071 381,5	170 907,1	69 040,2	12 519,2
1105 J Luotonannosta	168 776,7	49 910,8	13 219,5	231 907,0	57 384,9	12 979,9	10 313,0
1110 G Ottolainauksesta	24 443,4	7 111,8	700,1	32 255,3	0,0	676,8	
1115 B Maksuliikenteestä	204 191,5	99 748,2	23 296,1	327 235,8	113 442,6	6 036,1	
111505 G Maksupalvelupalkkiot	161 495,8	89 939,4	15 172,8	266 608,0	8 430,2	619,9	
111550 C Muut	42 695,7	9 808,8	8 123,3	60 627,8	105 012,4	5 416,2	
1120 I Rahastoista	40 657,7	357,3	7 332,4	48 347,4	0,0	1 049,3	
1125 D Omaisuudenhoidosta	61 727,6	7 068,4	2 689,2	71 485,2	0,0	8 313,3	
1130 A Arvopaperivälityksestä	86 730,0	28 901,5	3 163,0	118 794,5	0,0	21 573,5	
1135 F Arvopapereiden liikkeeseen laskusta	20 215,9	436,7	110,3	20 762,9	0,0	1 410,9	
1145 A Vakuustoiinnasta	25 344,9	58 950,4	4 980,0	89 275,3	0,0		
114505 F Henki- ja eläkevakuustoiinnasta	24 878,3	17 221,9	1 898,5	43 998,7	0,0		
114510 C Vahinkovakuustoiinnasta	257,3	419,4	38,8	715,5	0,0		
114550 B Muusia vakuustoiinnasta	209,3	41 309,1	3 042,7	44 561,1	0,0		
1160 H Palkkiot takauksista	42 823,8	5 222,6	1 562,1	49 608,5	0,0	7 337,4	
1190 D Muut	71 831,3	3 640,1	6 238,2	81 709,6	79,6	9 663,0	2 206,2
A17 PALKKIOKULUT							
13 F Palkkiokulut (A17)	241 592,3	42 153,5	9 832,1	293 577,9	100 962,1	7 647,7	3 654,0
1305 A Maksetut toimitusmaksut	3 160,5	34 594,2	34,2	37 788,9	2 186,7	1 399,9	
1350 G Muut	238 431,8	7 559,3	9 797,9	255 789,0	98 775,4	6 247,8	3 654,0
A18 ARVOPAPERIKAUPAN JA VALUUTTATOIMINNAN NETTOUOTOI							
15 H Arvopaperikaupan ja valuuttatoiminnan nettotuotot (A18)	158 879,4	21 711,3	2 796,3	183 387,0	1 499,5	10 462,1	492,0
1505 C Arvopaperikaupan nettotuotot	927,6	20 486,8	1 383,1	22 797,5	807,6	-522,1	
150505 G Toteutuneet	18 968,9	7 382,3	223,9	26 575,1	22,5	26 170,0	
150510 D Käyvän arvon muutoksista johuvat	-18 041,3	13 104,5	1 159,2	-3 777,6	785,1	-26 692,1	
150515 I Rahavirran suojauksen tehoton osa					0,0		
1510 J Valuuttatoiminnan nettotuotot	157 951,8	1 224,5	1 413,2	160 589,5	691,9	10 984,2	492,0

1000 €

	Liikepankit	Osuuspankit	Säästöpankit	Kotimaiset pankit yhteensä	Kotimaiset muut luotto-laitokset	Ulkomaiset pankit	Ulkomaiset muut luotto-laitokset
	C3	C3	C3	C3	C3	C3	C3
A19 MYYTÄVISSÄ OLEVIEN RAHOITUSVAROJEN NETTOTUOTOJOT							
17 H	38 221,2	53 787,9	7 217,9	99 227,0	1 354,1		
1705 C	51 751,4	53 787,9	7 217,9	112 757,2	1 354,1		
170505 H	7 747,6	7 639,6	3 536,3	18 923,5	434,3		
170510 E	44 003,8	46 148,3	3 681,6	93 833,7	919,8		
1710 J	-13 530,2			-13 530,2	0,0		
A22 LIIKETOIMINNAN MUUT TUOTOJOT							
23 J	366 047,5	20 504,4	19 240,6	405 792,5	22 374,8	11 652,6	3 812,4
2305 A	622,7	10 277,7	258,6	11 159,0	5,3	145,4	
2310 A	14 627,3	1 318,7	828,9	16 774,9	0,0		
2315 B		12,2		12,2	0,0		
2320 B					0,0		
2350 E	350 797,5	8 895,8	18 153,1	377 846,4	22 369,5	11 507,2	3 812,4
A24 HALLINTOKULUT							
25 E	1 138 653,9	509 470,5	140 584,6	1 788 709,0	113 689,4	101 989,1	12 140,8
2505 J	682 280,0	277 522,1	83 209,6	1 043 011,7	49 149,4	63 251,4	5 963,8
250505 E	540 027,3	235 249,5	67 534,7	842 811,5	38 303,4	50 892,7	4 029,8
250510 B	142 252,7	42 272,6	15 674,9	200 200,2	10 846,0	12 358,7	1 934,0
25051005 G	79 903,2	29 303,7	12 233,3	121 440,2	6 408,9	8 894,4	1 505,6
250510050 B	458,4	3,2	28,3	489,9	570,4	229,3	
250510051 I	30 493,6	29 079,7	12 163,2	71 736,5	5 838,5	8 665,1	633,6
250510055 H	48 951,2	220,8	41,8	49 213,8	0,0		872,0
25051050 C	62 349,5	12 968,9	3 441,6	78 760,0	4 437,1	3 464,3	428,4
250510500 H	30 669,4	7 487,1	1 929,9	40 086,4	2 329,5	2 128,3	139,4
250510505 D	31 680,1	5 481,8	1 511,7	38 673,6	2 107,6	1 336,0	289,0
2530 A	456 373,9	231 948,4	57 375,0	745 697,3	64 540,0	38 737,7	6 177,0
253005 F	25 086,2	38 083,8	5 496,8	68 666,8	5 157,2	1 147,1	1 743,4
253010 C				356 956,0	21 358,0	13 875,1	1 192,7
253015 H	41 239,1	20 617,9	7 203,5	69 060,5	9 309,2	4 347,3	132,6
253020 E	53 316,3	34 786,0	10 084,1	98 186,4	14 191,6	5 086,1	655,0
253025 J	62,5	9 320,5		9 383,0	0,0		
253030 G	41 322,6	11 885,9	5 209,7	58 418,2	1 967,2	3 542,2	128,0
253050 B	68 588,1	16 438,3		85 026,4	12 556,8	10 739,9	2 325,3

1000 €

	Liikepankit	Osuuspankit	Säästöpankit	Kotimaiset pankit yhteensä	Kotimaiset muut luotto-laitokset	Ulkomaiset pankit	Ulkomaiset muut luotto-laitokset
	C3	C3	C3	C3	C3	C3	C3
A26 POISTOT JA ARVONALENTUMISET AINEELLISISTA JA AINEETTOMISTA HYÖDYKKEISTÄ							
29 G Poistot ja arvonalentumiset aineellisista ja aineettomista hyödykkeistä(A26)	70 711,2	32 686,5	8 169,1	111 566,8	10 350,6	2 462,3	34 737,8
2905 B Suunnitelman mukaiset poistot	73 020,7	31 923,7	8 123,3	113 067,7	10 350,6	2 430,7	34 737,8
2910 I Arvonalentumistappiot	-2 309,5	762,8	45,8	-1 500,9	0,0	31,6	
A27 LIIKETOIMINNAN MUUT KULUT							
31 E Liiketoiminnan muut kulut (A27)	187 597,5	87 595,7	29 572,0	304 765,2	19 902,6	14 668,6	2 178,0
3105 J Vuokrat	102 468,5	10 061,5	8 432,2	120 962,2	6 197,6	9 849,2	144,0
3110 G Kiinteistöistä ja kiinteistöyhteisöistä	6 766,3	37 506,1	9 187,3	53 459,7	992,9		
3115 B Kiinteistöjen ja kiinteistöyhteisöjen osakkeiden ja osuuksien myyntitappiot	3 454,6	267,6	11,0	3 733,2	0,0		
3120 I Fuusiotappiot		1,2		1,2	120,6		
3150 F Muut liiketoiminnan kulut	74 908,1	39 759,3	11 941,5	126 608,9	12 591,5	4 819,4	2 034,0
315005 A Maksut vakuusrahastoille	53,7	419,9		473,6	0,4		
315010 H Muut vakuutus- ja varmuuskulut	8 658,5	14 658,4	5 585,4	28 902,3	941,3	251,7	2 006,0
315015 C Valvonta-, tarkastus- ja jäsenmaksut	13 827,7	19 981,5	3 255,4	37 064,6	2 067,7	824,2	2,0
315050 G Muut	52 368,2	4 699,5	3 100,7	60 168,4	9 582,1	3 743,5	26,0

1000 €

	Liikepankki	Osuuspankki	Säästöpankki	Kotimaiset pankit yhteensä	Kotimaiset muut luotto-laitokset	Ulkomaiset pankit	Ulkomaiset muut luotto-laitokset
	C3	C3	C3	C3	C3	C3	C3
01							
02	3 575 900,4	145 513,6	309 493,7	4 030 907,7	7 419,4	154 315,8	634,2
03	7 576 974,7	173 619,8	874 743,0	8 625 337,5	850 044,1	1 305 171,9	
04	50 401 662,7	1 930 457,7	787 026,8	53 119 147,2	278 307,0	2 430 769,3	250 736,3
05	69 279 604,7	27 073 625,7	6 578 338,1	102 931 568,5	11 613 938,3	6 890 326,5	417 833,8
06	419 201,1			419 201,1	1 046 815,8		492 438,6
07	2 805 125,8	931 604,7	398 207,3	4 134 937,8	457 183,0	125 794,9	
08	669 511,5	1 301 777,1	113 250,4	2 084 539,0	7 873,2	74 872,6	40,2
09	141 507,0	2 567,1	2 045,5	146 119,6	5 271,1		
10	2 317 513,1	6 537,1	23 259,1	2 347 309,3	21 748,4	8 151,7	
11	28 850 394,0	2 740,2	4 006,9	28 857 141,1	45 320,1	109 967,6	
12	106 365,2	1 529,6	4 311,4	112 206,2	21 112,5	753,5	
13	226 866,4	931 155,3	194 219,8	1 352 241,5	76 395,2	5 599,4	692,1
14					0,0		
15	2 299 416,1	53 633,6	55 163,6	2 408 213,3	17 556,4	135 350,3	177 606,4
16	829 927,9	114 226,5	54 458,9	998 613,3	177 895,1	78 603,2	11 148,3
17	799 052,6	3 173,8		802 226,4	6 427,6	362,3	88,0
18	170 299 023,2	32 672 161,8	9 398 524,5	212 369 709,5	14 633 307,2	11 320 039,0	1 351 257,6
19	154 911 008,1	28 820 473,4	8 580 925,3	192 312 406,8	13 616 527,3	11 086 724,3	1 321 125,3
20	26 921 069,2	2 625 929,8	923 629,0	30 470 628,0	5 221 575,7	4 327 621,8	816 316,9
21	52 570 137,7	25 159 936,1	6 904 869,7	84 634 943,5	702 543,8	3 427 905,8	88 555,7
22	37 755 984,5	279 024,8	291 656,5	38 326 665,8	6 914 844,3	2 761 807,5	
23	28 780 647,9	1 304,8	4 012,9	28 785 965,6	75 999,4	51 784,6	
24	4 172 167,6	130 253,3	183 049,9	4 485 470,8	165 966,8	420 098,2	390 189,3
25	1 133 068,8	236 993,6	46 885,7	1 416 948,1	259 574,8	54 102,6	13 028,9
26	3 555 689,7	344 077,2	222 621,0	4 122 387,9	268 565,8		13 034,5
27	22 242,7	42 953,8	4 200,6	69 397,1	7 456,7	43 403,8	
28	325 254,3	770 440,4	237 650,4	1 333 345,1	127 453,8	171 513,7	12 609,3
29	15 062 760,8	3 081 248,0	579 948,8	18 723 957,6	889 326,1	61 801,0	17 523,0
30	2 979 686,0	803 794,4	100 770,8	3 884 251,2	333 940,5	25 251,2	
31		2 000,0	2 000,0	2 000,0	0,0	60 918,3	
32	1 207 984,0		12 213,3	1 220 197,3	78 954,2		689,0
33	326,0	4 529,2		4 855,2	6 929,0		
34	571 487,9	553 525,4	117 984,9	1 242 998,2	165 904,5		
35	2 917 391,4	1 026 055,5	126 193,8	4 069 640,7	57 175,0		
36	5 747 263,8	457 050,7	171 554,8	6 375 869,3	141 113,9	-32 133,1	4 917,9
37	1 638 621,7	236 292,8	49 231,2	1 924 145,7	105 309,0	7 764,6	11 916,1
38	170 299 023,2	32 672 161,8	9 398 524,5	212 369 709,5	14 633 307,2	11 320 039,0	1 351 257,6
39	31 310 835,4	2 217 081,5	583 220,9	34 111 137,8	4 072 110,7	5 008 458,5	
40	11 398 507,4	335 181,0	132 728,6	11 866 417,0	55 367,6	1 640 043,9	
41	19 912 328,0	1 881 900,5	450 492,3	22 244 720,8	4 016 743,1	3 368 414,6	

Asiakkaiden hyväksi annettut sitoumukset

Asiakkaiden hyväksi annettut peruuttamattomat sitoumukset

	Prosenttia (%)	Läikepankit	Osuuspankit	Säästöpankit	Kotimaiset pankit yhteensä	Kotimaiset muut luotto-laitokset	Ulkomaiset pankit	Ulkomaiset muut luotto-laitokset
		C3	C3	C3	C3	C3	C3	C3
01		1,8	1,0	13,7	2,6	(X)	80,3	-42,7
02	2 Käteiset varat (B11)	3,9	1,6	-9,2	2,3	-3,9	-1,2	-
03	3 Keskuspankkirahoituksen oikeuttavat saamistod. (T05, T24)	6,1	-44,6	21,7	2,9	-1,0	-17,1	124,6
05	4 Saamiset luottolaitoksilta (B12, T03)	6,8	5,7	3,9	6,3	16,4	7,1	17,4
07	6 Saamiset yleisöltä ja julkisyhteisöiltä (T04, T10)	9,2	-	-	9,2	-6,4	-	-28,0
09	8 Leasingkohteet (B13)	4,3	10,5	2,0	5,4	-9,5	-14,7	-
11	0 Saamistodistukset (T05, T25)	29,9	90,2	14,4	60,5	-4,3	-25,4	(X)
12	4 Osakkeet ja osuudet (T19, T21)	-3,3	10,1	8,1	-2,9	26,1	-	-
13	5 Osakkeet ja osuudet omistusyhteisyyksissä (T19, T21)	316,6	-2,2	-16,3	297,3	0,2	44,0	-
15	6 Osakkeet ja osuudet samaan konserniin kuuluvissa yrityksissä (T19,T21)	-17,8	167,6	-13,9	-17,8	55,0	-46,5	-
17	8 Johdannaisoimukset (B14)	2,6	-7,5	-9,0	2,0	-3,6	39,7	-26,9
19	0 Aineettomat hyödykkeet (B15)	-4,6	-3,1	-1,9	-3,2	6,3	20,7	1,3
21	2 Aineelliset hyödykkeet (B16)	-	-	-	-	-	-	-
23	6 Osakeanti-/sijoitusosuusanti-/kantarahastoantisaamiset	-	-	-	-	-	-	-
25	8 Muut varat (B17)	-28,2	-2,1	44,9	-26,9	61,7	-55,8	-9,5
27	0 Siirtosaamiset ja maksetut ennakot (B18)	15,4	-13,0	5,7	10,7	15,6	4,8	-1,5
39	2 Laskennalliset verosaamiset	52,4	-9,2	-	52,0	284,9	255,9	-87,7
41	6 VASTAANVAVAA YHTEENSÄ	1,8	1,8	4,1	1,9	11,8	-2,5	-0,8
43	0 VIERAS PÄÄOMA	0,8	1,5	4,0	1,0	12,5	-2,8	-1,4
44	2 Velat luottolaitoksille (B30, T06)	-9,2	-9,8	10,9	-8,8	3,3	2,8	-2,6
46	3 Velat yleisölle ja julkisyhteisöille (T07, T12)	12,6	3,0	3,7	8,8	7,5	24,5	14,8
48	5 Yleiseen liikkeeseen lasketut velkakirjat (B32, T08)	14,4	-15,8	-4,4	13,9	19,4	-25,5	-
50	7 Johdannaisoimukset ja muut kaupankäyntitark. pidettävät velat (B33)	-18,1	111,2	-13,8	-18,1	(X)	-58,4	-
52	2 Muut velat (B34)	-17,4	16,1	9,5	-15,8	32,4	-19,7	-0,3
56	4 Siirtovelat ja saadut ennakot (B35)	17,8	11,2	-21,1	14,7	19,4	14,6	-34,6
57	8 Velat, joilla on huonompi etuoikeus kuin muilla veloilla (B36)	11,4	-4,2	3,2	9,5	6,9	-	0,4
60	9 Laskennalliset verovelat	-40,1	-14,0	-20,6	-24,9	109,5	-	-
65	4 Tiilinpäätössiirtojen kertymä	3,1	19,3	7,2	12,7	-2,7	23,7	22,7
6505	9 OMA PÄÄOMA	13,2	1,0	4,0	10,7	3,8	-18,9	50,9
6515	4 Osakepääoma/Osuuspääoma/Peruspääoma	4,8	-2,7	0,0	3,0	5,5	0,0	-
6520	6 Sijoitusosuuspääoma/Kantarahasto/Lisäpääoma	-	-	33,4	33,4	-	3,6	-
6525	3 Ylikursisirahasto	73,8	-	0,0	72,5	28,5	-	-
6530	8 Arvonkorotusrahasto	0,0	-61,9	-	-60,2	-2,2	-	-
6535	5 Muut sidotut rahastot	26,9	0,0	0,5	10,9	0,1	-	(Z)
6540	0 Vapaat rahastot	0,1	-1,1	-2,4	-0,3	-2,6	-	-
6545	7 Edellisten tilikausien voitto/tappio	-0,3	-0,3	-0,6	-0,3	-29,6	(4,15)	-25,8
69	2 Tilikauden voitto/tappio	155,7	44,5	106,0	132,3	126,7	-66,2	138,9
90	3 VASTAANVAVAA YHTEENSÄ	1,8	1,8	4,1	1,9	11,8	-2,5	-0,8
9005	0 Taseen ulkopuoliset sitoumukset	3,2	-3,2	9,1	2,9	-6,9	6,4	-
9010	5 Asiakkaan puolesta kolmannen hyväksi annetut sitoumukset	9,2	-1,2	3,0	8,8	-12,6	0,1	-
	2 Asiakkaan hyväksi annetut peruuttamattomat sitoumukset	0,1	-3,6	11,0	-0,0	-6,8	9,7	-

	1000 €			Ajankohhta: 31.12.2005			
	Liikepankit	Osuuspankit	Säästöpankit	Kotimaiset pankit yhteensä	Kotimaiset muut luotto-laitokset	Ulkomaiset pankit	Ulkomaiset muut luotto-laitokset
	C3	C3	C3	C3	C3	C3	C3
B12 SAAMISET LUOTTOLAITOKSILTA							
03 B Saamiset luottolaitoksilta (B12, T03)	50 401 662,7	1 930 457,7	787 026,8	53 119 147,2	278 307,0	2 430 769,3	250 736,3
0305 G Vaadittaessa maksettavat	10 559 804,0	471 729,8	122 528,8	11 154 062,6	52 886,5	254 270,6	28 071,8
030505 B Talletukset	218 145,2	471 729,8	122 528,8	812 403,8	50 261,7	238 627,9	28 071,8
030510 I Muut saamiset	10 341 658,8			10 341 658,8	2 624,8	15 642,7	
03051005 D Talletuspankeilta	10 340 417,9			10 340 417,9	2 593,0	14 024,2	
03051010 A Muilta luottolaitoksilta	1 240,9			1 240,9	31,8	1 618,5	
0330 H Muut	39 841 858,7	1 458 727,9	664 498,0	41 965 084,6	225 420,5	2 176 498,7	222 664,5
033005 C Keskuspankeilta	11 256,5			11 256,5	0,0	3 030,0	6 235,0
033010 J Luottolaitoksilta	39 830 602,2	1 458 727,9	664 498,0	41 953 828,1	225 420,5	2 173 468,7	216 429,5
03301005 E Talletukset	28 552 795,9	1 424 715,4	657 998,0	30 635 509,3	224 862,1	14 274,2	472,0
03301010 B Muut saamiset	11 277 806,3	34 012,5	6 500,0	11 318 318,8	558,4	2 159 194,5	215 957,5
033010100 G Talletuspankeilta	5 724 158,5	34 012,5	6 500,0	5 764 671,0	0,0	1 639 489,5	
033010101 D Muilta luottolaitoksilta	5 553 647,8			5 553 647,8	558,4	519 705,0	215 957,5

B14 JOHDANNAISSOPIMUKSET

15 D Johdannaisopimukset (B14)	28 850 394,0	2 740,2	4 006,9	28 857 141,1	45 320,1	109 967,6	
1505 I Kaupankäyntitarkoituksessa pidettävät	28 243 540,1	2 740,2		28 246 280,3	904,7	109 967,6	
1510 F Suojaavat johdannaisopimukset	606 853,9		4 006,9	610 860,8	44 415,4		
151005 A Käyvän arvon suojaus	605 736,2			605 736,2	44 415,4		
151010 H Rahavirran suojaus	1 117,7		4 006,9	5 124,6	0,0		

B15 AINEETTOMAT HYÖDYKKEET

17 E Aineettomat hyödykkeet (B15)	106 365,2	1 529,6	4 311,4	112 206,2	21 112,5	753,5	39,7
1705 J Liikearvot	571,2			571,2	1 032,7		
1730 A Muut pitkävaikutteiset menot	105 794,0	1 529,6	4 311,4	111 635,0	20 079,8	753,5	39,7
173005 F ATK-menot	73 007,1	811,2	1 828,3	75 646,6	19 390,5	266,0	39,7
173010 A Kehittämismenot (pl. ATK-menot)					0,0		
173050 A Muut pitkävaikutteiset menot	32 786,9	718,4	2 483,1	35 988,4	689,3	487,5	

1000 €

	Liikepankit	Osuuspankit	Säästöpankit	Kotimaiset pankit yhteensä	Kotimaiset muut luottolaitokset	Ulkomaiset pankit	Ulkomaiset muut luottolaitokset
	C3	C3	C3	C3	C3	C3	C3
B16 AINEELLISET HYÖDYKKEET							
19 F Aineelliset hyödykkeet (B16)	226 866,4	931 155,3	194 219,8	1 352 241,5	76 395,2	5 599,4	692,1
1905 A Sijoituskiinteistöt ja sijoituskiinteistöosakkeet ja -osuudet	47 230,8	426 028,4	88 059,4	561 318,6	63 954,9		
190505 F Maa- ja vesialueet	259,9	37 180,3	18 282,0	55 722,2	22 654,0		
190515 H Rakennukset	107,3	37 959,9	9 864,1	47 931,3	0,0		
190530 G Kiinteistöyhteisöjen osakkeet ja osuudet	46 863,6	350 888,2	59 913,3	457 665,1	41 300,9		
1910 B Muut kiinteistöt ja kiinteistöyhteisöjen osakkeet ja osuudet	63 699,8	448 253,5	96 003,7	607 957,0	5 516,3	148,2	
191005 G Maa- ja vesialueet	5 975,7	35 505,0	15 304,9	56 785,6	0,0		
191015 I Rakennukset	7 920,9	190 902,6	14 868,3	213 691,8	584,9		
191030 H Kiinteistöyhteisöjen osakkeet ja osuudet	49 803,2	221 845,9	65 830,5	337 479,6	4 931,4	148,2	
1930 G Muut aineelliset hyödykkeet	115 935,8	56 873,4	10 156,7	182 965,9	6 924,0	5 451,2	692,1
193005 B Koneet ja kalusto	93 899,1	44 123,2	7 885,5	145 907,8	6 830,8	5 438,6	538,1
193010 I Taide-esineet ja rahakokoelmat	8 113,5	9 772,1	1 034,8	18 920,4	90,9	12,6	
193050 H Muut	13 923,2	2 978,1	1 236,4	18 137,7	2,3		154,0
B17 MUUT VARAT							
23 G Muut varat (B17)	2 299 416,1	53 633,6	55 163,6	2 408 213,3	17 556,4	135 350,3	177 606,4
2305 I Arvopapereiden myyntisaamiset	316 961,5	1 692,7	5,2	318 659,4	0,0	9 386,7	
2310 F Maksujenvälityssaamiset	133 268,4	1 071,6	43 238,8	177 578,8	0,4	63 550,5	
2315 A Takausaamiset	7 216,6	2 667,4	406,8	10 290,8	577,1		
2350 E Muut	1 841 969,6	48 201,9	11 512,8	1 901 684,3	16 978,9	62 413,1	177 606,4
B18 SIIRTOSAAMISET JA MAKSETUT ENNAKOT							
25 H Siirtosaamiset ja maksetut ennakot (B18)	829 927,9	114 226,5	54 458,9	998 613,3	177 895,1	78 603,2	11 148,3
2505 C Korot	706 653,8	103 904,5	48 737,7	859 296,0	113 973,6	44 793,6	10 297,0
2510 J Muut siirtosaamiset	123 274,1	10 322,0	5 721,2	139 317,3	63 921,5	33 809,6	851,3
B30 VELAT LUOTTOLAITOKSILLE							
43 D Velat luottolaitoksille (B30, T06)	26 921 069,2	2 625 929,8	923 629,0	30 470 628,0	5 221 575,7	4 327 621,8	816 316,9
4305 I Velat keskuspankeille	3 261 908,7			3 261 908,7	0,0	291 705,8	
4310 F Velat luottolaitoksille	23 659 160,5	2 625 929,8	923 629,0	27 208 719,3	5 221 575,7	4 035 916,0	816 316,9
431005 A Vaadittaessa maksettavat	2 468 587,2	33 276,8	143 560,5	2 645 424,5	547,0	340 272,6	96 259,0
43100505 F Talletukset	134 465,3	2 593,5	143 560,5	280 619,3	0,0	325 741,0	9,0
43100530 G Muut velat	2 334 121,9	30 683,3		2 364 805,2	547,0	14 531,6	96 250,0
431030 B Muut kuin vaadittaessa maksettavat	21 190 573,3	2 592 653,0	780 068,5	24 563 294,8	5 221 028,7	3 695 643,4	720 057,9
43103005 G Talletukset	19 662 398,5	3 000,0	648 576,4	20 313 974,9	473 991,6	162 101,8	0,0
43103030 H Muut velat	1 528 174,8	2 589 653,0	131 492,1	4 249 319,9	4 747 637,1	3 533 541,6	720 057,9

	1000 €								
	Liikepankit	Osuuspankit	Säästöpankit	Kotimaiset pankit yhteensä	Kotimaiset muut tuotto-laitokset	Ulkomaiset pankit	Ulkomaiset muut tuotto-laitokset		
	C3	C3	C3	C3	C3	C3	C3		
B32 YLEISEEN LIIKKEESEEN LASKETUT VELKAKIRJAT									
46 F Yleiseen liikkeeseen lasketut velkakirjat (B32, T08)	37 755 984,5	279 024,8	291 656,5	38 326 665,8	6 914 844,3	2 761 807,5			
4605 A Joukkovelkakirjalainat	10 056 699,1	164 901,4	106 695,3	10 328 295,8	6 287 794,4	75 907,2			
4630 B Muut	27 699 285,4	114 123,4	184 961,2	27 998 370,0	627 049,9	2 685 900,3			
B33 JOHDANNAISSOPIMUKSET JA MUUT KAUPANKÄYNTITARKOITUKSESSA PIDETTÄVÄT VELAT									
48 H Johdannaissopimukset ja muut kaupankäyntitark. pidettävät velat (B33)	28 780 647,9	1 304,8	4 012,9	28 785 965,6	75 999,4	51 784,6			
4805 B Johdannaissopimukset	28 692 465,9	1 304,8	4 012,9	28 697 783,6	75 999,4	51 784,6			
480505 G Kaupankäyntitarkoituksessa pidettävät	28 274 320,2	1 304,8		28 275 625,0	360,7	51 784,6			
480510 D Suojaavat johdannaissopimukset	418 145,7		4 012,9	422 158,6	75 638,7				
48051005 I Käyvän arvon suojaus	418 145,7			418 145,7	75 638,7				
48051010 F Rahavirran suojaus			4 012,9	4 012,9	0,0				
4810 I Muut kaupankäyntitarkoituksessa pidettävät velat	88 182,0			88 182,0	0,0				
B34 MUUT VELAT									
50 H Muut velat (B34)	4 172 167,6	130 253,3	183 049,9	4 485 470,8	165 966,8	420 098,2	390 189,3		
5005 C Muut velat	4 062 645,7	115 854,9	181 048,3	4 359 548,9	165 835,8	418 361,8	390 139,3		
500505 I Arvopapereiden ostovelat	245 662,4	1 308,7	1 070,9	248 042,0	0,0	161 134,1			
500510 E Maksujenvälitysvelat	1 775 822,7	67 203,3	171 832,5	2 014 858,5	2 946,2	148 454,1	109,0		
500515 J Rahoitusleasingvelat					3 827,0				
500550 D Muut	2 041 160,6	47 342,9	8 144,9	2 096 648,4	159 062,6	108 773,6	390 030,3		
5020 E Pakolliset varaukset	109 521,9	14 398,4	2 001,6	125 921,9	131,0	1 736,4	50,0		
B35 SIIRTOVELAT JA SAADUT ENNAKOT									
52 I Siirtovelat ja saadut ennakot (B35)	1 133 068,8	236 993,6	46 885,7	1 416 948,1	259 574,8	54 102,6	13 028,9		
5205 D Korot	829 628,6	142 544,8	23 057,0	995 230,4	158 629,1	33 264,6	10 764,0		
5230 E Muut siirtovelat	303 440,2	94 448,8	23 828,7	421 717,7	100 945,7	20 838,0	2 264,9		

	Liikepankit	Osuuspankit	Säästöpankit	Kotimaiset pankit yhteensä	Kotimaiset muut luotto-laitokset	Ulkomaiset pankit	Ulkomaiset muut luotto-laitokset	C3	C3	C3
B12 SAAMISET LUOTTOLAITOKSILTA										
03 B	6,1	-44,6	21,7	2,9	-1,0	-17,1	124,6			
0305 G	19,9	22,1	16,4	20,0	21,1	-14,4	88,6			
030505 B	-60,5	22,1	16,4	-22,1	22,3	-17,5	88,6			
030510 I	25,3	-	-	25,3	1,6	102,7	-			
03051005 D	25,3	-	-	25,3	1,0	104,7	-			
03051010 A	(X)	-	-	(X)	80,7	86,9	-			
0330 H	3,0	-52,9	22,7	-0,8	-5,0	-17,4	130,2			
033005 C	-27,9	-	-	-27,9	-100,0	103,6	-3,6			
033010 J	3,0	-52,9	22,7	-0,8	-3,7	-17,4	139,7			
03301005 E	2,2	-54,0	22,1	-2,9	-3,7	40,5	-99,5			
03301010 B	5,0	(X)	160,0	5,4	-26,0	-17,7	(X)			
033010100 G	2,0	(X)	160,0	2,7	-	-17,9	-			
033010101 D	8,3	-	-	8,3	-26,0	-16,9	(X)			
B14 JOHDANNAISSOPIMUKSET										
15 D	-17,8	167,6	-13,9	-17,8	55,0	-46,5	-			
1505 I	-18,1	167,6	-	-18,1	26,5	-46,5	-			
1510 F	-3,2	-	-13,9	-3,3	55,7	-	-			
151005 A	-2,8	-	-	-2,8	55,7	-	-			
151010 H	-69,9	-	-13,9	-38,7	-	-	-			
B15 AINEETTOMAT HYÖDYKKEET										
17 E	2,6	-7,5	-9,0	2,0	-3,6	39,7	-26,9			
1705 J	-42,9	-	-	-42,9	-26,3	-	-			
1730 A	3,1	-7,5	-9,0	2,4	-2,1	39,7	-26,9			
173005 F	-7,6	-11,8	-10,4	-7,7	-2,5	-16,8	-26,9			
173010 A	-	-	-	-	-	-	-			
173050 A	38,8	-2,0	-8,0	33,0	10,4	122,0	-			

Prosenttia (%)

Muutos ajankohdasta: 30.06.2005

	Liikepankkü	Osuuspankkü	Säästöpankkü	Kotimaiset pankkü yhteensä	Kotimaiset muut luotto-laitokset	Ulkomaiset pankkü	Ulkomaiset muut luotto-laitokset	C3	C3	C3	C3	
B16 AINEELLISET HYÖDYKKEET												
19 F Aineelliset hyödykkeet (B16)	-4,6	-3,1	-1,9	-3,2	6,3	20,7	1,3					
1905 A Sijoituskiinteistöt ja sijoituskiinteistöosakkeet ja -osuudet	-16,0	-5,6	-2,7	-6,1	73,9	-	-					
190505 F Maa- ja vesialueet	50,8	-9,1	-1,1	-6,4	32,8	-	-					
190515 H Rakennukset	0,0	-7,8	-2,7	-6,8	-	-	-					
190530 G Kiinteistöyhteisöjen osakkeet ja osuudet	-16,2	-4,9	-3,2	-6,0	109,5	-	-					
1910 B Muut kiinteistöt ja kiinteistöyhteisöjen osakkeet ja osuudet	-10,8	-1,0	0,1	-2,0	-79,7	0,0	-					
191005 G Maa- ja vesialueet	-1,1	-0,9	-1,2	-1,0	-100,0	-	-					
191015 I Rakennukset	-2,0	-1,4	-2,3	-1,5	-49,7	-	-					
191030 H Kiinteistöyhteisöjen osakkeet ja osuudet	-13,1	-0,8	1,0	-2,5	-80,9	0,0	-					
1930 G Muut aineelliset hyödykkeet	5,2	0,5	-12,1	2,6	-12,9	21,4	1,3					
193005 B Koneet ja kalusto	-2,0	0,6	-10,5	-1,7	-13,1	21,5	0,8					
193010 I Taide-esineet ja rahakokoelmat	1,8	1,3	1,3	1,5	1,7	0,0	-					
193050 H Muut	113,8	-3,7	-28,2	60,1	-39,5	-	3,4					
B17 MUUT VARAT												
23 G Muut varat (B17)	-28,2	-2,1	44,9	-26,9	61,7	-55,8	-9,5					
2305 I Arvopapereiden myyntisaamiset	-53,8	(X)	-85,3	-53,6	-	-74,9	-					
2310 F Maksujenvälityssaamiset	-26,4	-89,1	43,4	-19,7	-99,7	-54,3	-					
2315 A Takausaamiset	-19,7	-2,3	-22,1	-15,9	(Z)	-	-					
2350 E Muut	-20,8	14,3	56,5	-19,9	58,3	-52,0	-9,5					
B18 SIIRTOSAAMISET JA MAKSETUT ENNAKOT												
25 H Siirtosaamiset ja maksetut ennakot (B18)	15,4	-13,0	5,7	10,7	15,6	4,8	-1,5					
2505 C Korot	17,1	-8,8	26,7	13,7	32,8	10,4	(X)					
2510 J Muut siirtosaamiset	6,6	-40,6	-56,3	-4,6	-6,0	-1,7	-92,4					
B30 VELAT LUOTTOLAITOKSILLE												
43 D Velat luottolaitoksille (B30, T06)	-9,2	-9,8	10,9	-8,8	3,3	2,8	-2,6					
4305 I Velat keskuspankeille	26,9	-	-	26,9	-	-35,7	-					
4310 F Velat luottolaitoksille	-12,7	-9,8	10,9	-11,8	3,3	7,5	-2,6					
431005 A Vaadittaessa maksettavat	460,4	35,1	-13,0	319,8	-36,8	-6,0	5,0					
43100505 F Talletukset	3,2	-42,7	-11,9	-5,8	-100,0	-10,0	-99,8					
43100530 G Muut velat	652,4	52,6	-100,0	611,5	(Z)	(X)	11,4					
431030 B Muut kuin vaadittaessa maksettavat	-20,5	-10,2	16,8	-18,7	3,3	8,9	-3,6					
43103005 G Talletukset	-17,5	0,0	9,4	-16,8	33,6	89,7	-100,0					
43103030 H Muut velat	-45,9	-10,2	75,4	-26,5	1,1	6,8	105,3					

Prosenttia (%)

Muutos ajankohdasta: 30.06.2005

	Liikepankkü	Osuuspankkü	Säästöpankkü	Kotimaiset pankkú yhteensä	Kotimaiset muut luotto-laitokset	Ulkomaiset pankkú	Ulkomaiset muut luotto-laitokset	C3	C3	C3
--	-------------	-------------	--------------	----------------------------	----------------------------------	-------------------	----------------------------------	----	----	----

B32 YLEISEEN LIIKKEESEEN LASKETUT VELKAKIRJAT

46	F	Yleisen liikkeen lasketut velkakirjat (B32, T08)	14,4	-15,8	-4,4	13,9	19,4	-25,5	-	-
4605	A	Joukkovelkakirjalainat	24,7	-24,7	-0,4	23,1	18,8	-13,7	-	-
4630	B	Muut	11,1	1,3	-6,5	10,9	25,0	-25,8	-	-

B33 JOHDANNAISSOPIMUKSET JA MUUT KAUPANKÄYNTITARKOITUKSESSA PIDETTÄVÄT VELAT

48	H	Johdannaisopimukset ja muut kaupankäyntitark. pidettävät velat (B33)	-18,1	111,2	-13,8	-18,1	(X)	-58,4	-	-
4805	B	Johdannaisopimukset	-17,7	111,2	-13,8	-17,7	(X)	-58,4	-	-
480505	G	Kaupankäyntitarkoituksessa pidettävät	-18,0	111,2	-	-18,0	(X)	-58,4	-	-
480510	D	Suojaavat johdannaisopimukset	17,1	-	-13,8	16,7	(X)	-	-	-
48051005	I	Käyvän arvon suojaus	17,1	-	-	17,1	(X)	-	-	-
48051010	F	Rahavirran suojaus	-	-	-13,8	-13,8	-	-	-	-
4810	I	Muut kaupankäyntitarkoituksessa pidettävät velat	-68,2	-	-	-68,2	-	-	-	-

B34 MUUT VELAT

50	H	Muut velat (B34)	-17,4	16,1	9,5	-15,8	32,4	-19,7	-0,3	-0,3
5005	C	Muut velat	-17,9	18,0	8,9	-16,4	38,1	-19,8	-0,3	-0,3
500505	I	Arvopapereiden ostovelat	-57,9	(X)	*	-57,5	-	-16,7	-	-
500510	E	Maksujenvälitysvelat	-17,4	9,8	3,8	-15,2	159,4	-34,2	-	-
500515	J	Rahoitusleasingvelat	-100,0	-	-	-100,0	(Z)	-	-98,0	-
500550	D	Muut	-7,8	28,2	695,2	-6,9	33,7	6,5	1,1	1,1
5020	E	Pakolliset varaukset	12,5	3,0	111,5	12,1	-97,5	10,0	-77,3	-77,3

B35 SIIRTOVELAT JA SAADUT ENNAKOT

52	I	Siirtovelat ja saadut ennakot (B35)	17,8	11,2	-21,1	14,7	19,4	14,6	-34,6	-34,6
5205	D	Korot	19,5	9,6	-41,2	15,3	38,1	1,4	-37,2	-37,2
5230	E	Muut siirtovelat	13,2	13,6	17,5	13,5	-1,5	45,0	-19,1	-19,1

LIITETAULUKKOJA

T24 KESKUSPANKKIRAHOITUKSEEN OIKEUTTAVAT SAAMISTODISTUKSET

	<i>Kauden lopussa; 1000 eur</i>	Liikepankit	Osuuspankit	Säästöpankit	Kotimaiset pankit yhteensä	Kotimaiset muut luotto-laitokset	Ulkomaiset pankit	Ulkomaiset muut luotto-laitokset
02	7 576 974,7	173 619,8	874 743,0	8 625 337,5	850 044,1	1 305 171,9	-	
0205	1 929 883,4	141 155,5	186 385,3	2 257 424,2	39 112,9	32 776,2	-	
020505	29 770,0	64 426,6	67 236,8	161 433,4	20 362,5	-	-	
020510	1 150 394,7	9 744,4	60 739,2	1 220 878,3	-	32 776,2	-	
020515	100 859,8	66 984,5	58 409,3	226 253,6	18 750,4	-	-	
020530	648 858,9	-	-	648 858,9	-	-	-	
0230	5 647 091,3	32 464,3	688 357,7	6 367 913,3	810 931,2	1 272 395,7	-	
023005	-	1 494,7	498,7	1 993,4	8 996,7	14 950,0	-	
023010	5 377 911,9	24 206,9	633 367,3	6 035 486,1	-	1 245 973,8	-	
023015	59 838,1	6 762,7	54 491,7	121 092,5	801 934,5	11 471,9	-	
023030	209 341,3	-	-	209 341,3	-	-	-	

T25 SAAMISTODISTUKSET

	<i>Kauden lopussa; 1000 eur</i>	Liikepankit	Osuuspankit	Säästöpankit	Kotimaiset pankit yhteensä	Kotimaiset muut luotto-laitokset	Ulkomaiset pankit	Ulkomaiset muut luotto-laitokset
09	2 805 125,8	931 604,7	398 207,3	4 134 937,8	457 183,0	125 794,9	-	
0905	218 622,8	10 160,2	21 447,9	250 230,9	250 850,8	18 898,6	-	
090505	-	6 077,4	1 497,8	7 575,2	6 088,4	18 898,6	-	
090510	191 579,0	730,7	1 896,2	194 205,9	-	-	-	
090515	20 276,0	3 352,1	18 053,9	41 682,0	244 762,4	-	-	
090530	6 767,8	-	-	6 767,8	-	-	-	
0930	2 586 503,0	921 444,5	376 759,4	3 884 706,9	206 332,2	106 896,3	-	
093005	7 253,9	354 625,4	46 351,7	408 231,0	6 929,0	15 250,0	-	
093010	2 282 474,7	148 352,6	54 287,4	2 485 114,7	-	42 714,9	-	
093015	226 238,4	418 466,5	266 059,1	910 764,0	199 403,2	48 931,4	-	
093030	70 536,0	-	10 061,2	80 597,2	-	-	-	

LIITETAULUKKOJA

T40 TOIMIPAIKATTYYPIIT kauden aikana ja lopussa

	Lükepankit	Osuuspankit	Säästöpankit	Kotimaiset pankit yhteensä	Kotimaiset muut tuotto-laitokset	Ulkomaiset pankit	Ulkomaiset muut tuotto-laitokset
	Kauden loppu; lkm						
01 TOIMIPAIKAT YHTEENSÄ	603	830	297	1 730	19	49	9
0101 Pääkonttorit (ml. ulkomaiset luottolaitokset Suomessa)	12	280	40	332	10	12	9
0102 Sivukonttorit (ml. kotimaiset pankit ulkomailla)	500	483	231	1 214	-	37	-
0103 Muut kotimaiset toimipaikat	91	67	26	184	9	-	-
02 Toimipaikat ulkomailla yhteensä	23	-	-	23	4	-	-

T41 HENKILÖKUNTA kauden lopussa (A)

	Henkilökunta yhteensä; lkm						
01 YHTEENSÄ	14 111	7 327	1 918	23 356	1 012	723	91
0101 Ylemmät toimihenkilöt	3 009	1 483	489	4 981	160	164	26
010101 Miehet	1 676	782	288	2 746	102	104	22
010102 Naiset	1 333	701	201	2 235	58	60	4
0102 Muut toimihenkilöt	11 019	5 460	1 358	17 837	852	559	65
010201 Miehet	1 527	279	113	1 919	217	226	24
010202 Naiset	9 492	5 181	1 245	15 918	635	333	41
0103 Työntekijät	83	384	71	538	-	-	-

T42 HENKILÖKUNTA keskimäärin kauden aikana (B); kotimaiset ja ulkomaiset toimipaikat

	Henkilökunta yhteensä						
01 YHTEENSÄ	14 242	7 390	1 928	23 560	977	701	92
0101 Vakinaiset kokoaikaiset	12 343	6 464	1 510	20 317	792	650	82
0102 Vakinaiset osa-aikaiset	1 105	261	269	1 635	75	12	3
0103 Määräaikaiset ja tilapäiset	571	514	95	1 180	106	14	7
0104 Kausiapulaiset	223	152	54	429	4	25	-

T45 HENKILÖKUNNAN PALKAT kauden aikana

	Palkat yhteensä; 1000 eur						
01 YHTEENSÄ	525 007,4	222 386,9	64 435,3	811 829,5	36 839,5	49 323,7	4 224,8
0101 Toimihenkilöt	522 753,9	218 821,5	63 814,0	805 389,4	36 839,5	49 323,7	4 224,8
0102 Työntekijät	2 253,5	3 565,4	621,3	6 440,2	-	-	-

Ajankohta: 31.12.2005

1000 €

LITETAULUKKOJA: TASEEN ULKOPUOLISET SITOUMUKSET

P-taulukot		Liike- pankit	Osuus- pankit	Säästö- pankit	Kotimaiset pankit yhteensä	Ulkomaiset pankit
P01	ASIAKKAAN PUOLESTA KOLMANNEN HYVÄKSI ANNETTUT SITOUMUKSET					
05	Takaukset	2 099 669,0	42 940,0	15 179,0	2 157 788,0	1 477 993,9
10	Vekselivastuut	250,0			250,0	
15	Takuusitoumukset	6 868 017,4	261 438,0	37 743,0	7 167 198,4	120 769,0
25	Pantit ja kiinnitykset	452 696,0			452 696,0	
30	Lyhytaikaiset kauppatapahtumiin liittyvät sitoumukset	1 616 708,0	19 644,0	26 681,0	1 663 033,0	41 281,0
95	Muut	361 167,0	11 159,0	53 125,6	425 451,6	
	Yhteensä	11 398 507,4	335 181,0	132 728,6	11 866 417,0	1 640 043,9

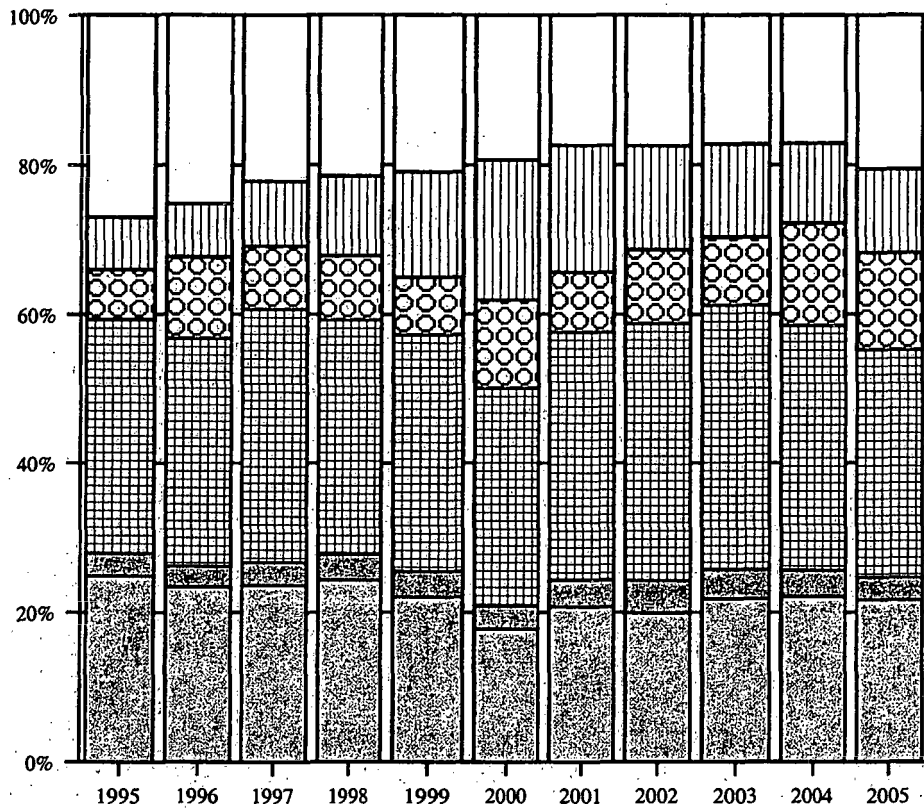
P02 ASIAKKAAN HYVÄKSI ANNETTUT PERUUTTAMATTOMAT SITOUMUKSET

05	Merkintäsitoumukset	17 501,0			17 501,0	12 800,0
10	Varojen ostot termiinisopimuksin					
25	Osittain maksetut arvopaperit	20 539,0	23 703,0		44 242,0	
30	Käyttämättömät luottojärjestelyt	19 172 431,0	1 840 934,0	450 492,3	21 463 857,3	3 355 613,9
95	Muut	701 857,0	17 263,5		719 120,5	
	Yhteensä	19 912 328,0	1 881 900,5	450 492,3	22 244 720,8	3 368 413,9

TASEEN ULKOPUOLISET SITOUMUKSET YHTEENSÄ

	31 310 835,4	2 217 081,5	583 220,9	34 111 137,8	5 008 457,8
--	---------------------	--------------------	------------------	---------------------	--------------------

Kotimaisten pankkien palkkiotuottojen jakautuma vuosina 1995-2005

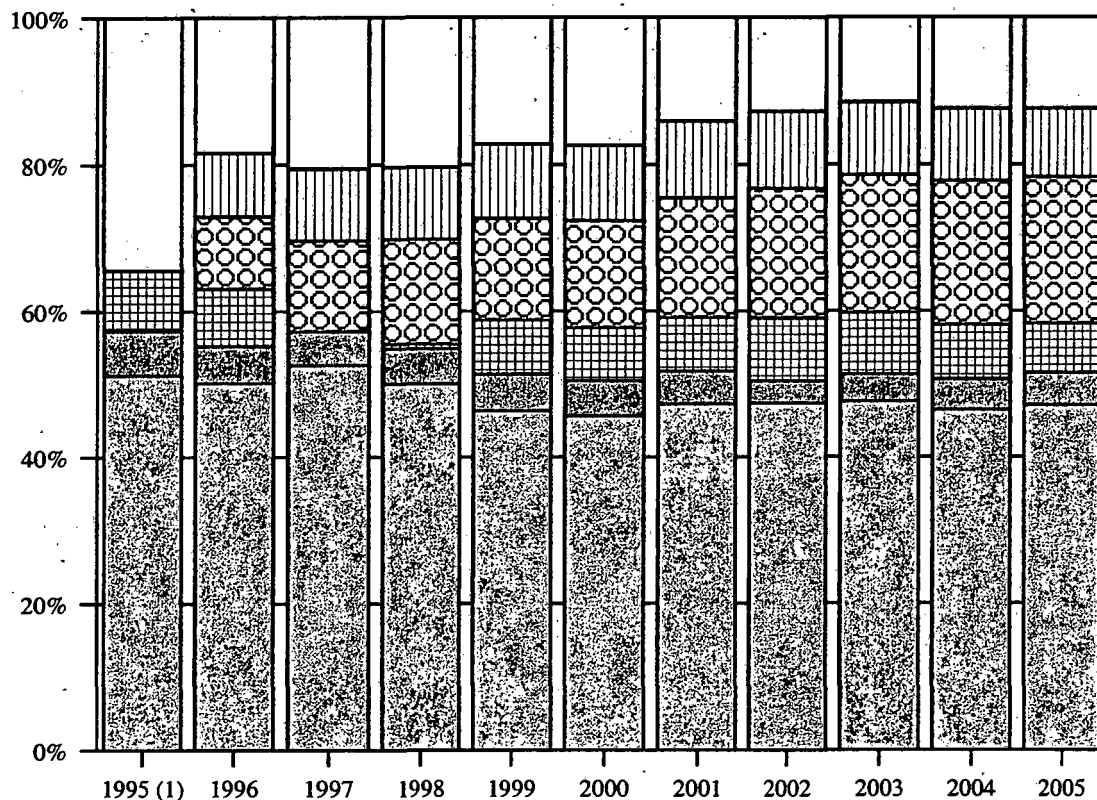


- Antolainauksesta
- Ottolainauksesta
- Maksuliikenteestä
- Arvopaperinvälityksestä ja liikkeeseen laskusta
- Omaisuudenhoidosta ja lainopillisista tehtävistä
- Muut palkkiotuotot

Palkkiotuotot yhteensä:

1995 = 693 milj.euroa
 1996 = 794 milj.euroa
 1997 = 773 milj.euroa
 1998 = 839 milj.euroa
 1999 = 852 milj.euroa
 2000 = 997 milj.euroa
 2001 = 897 milj.euroa
 2002 = 900 milj.euroa
 2003 = 936 milj.euroa
 2004 = 1020 milj.euroa
 2005 = 1 071 milj.euroa

Kotimaisten pankkien hallintokulujen jakautuma vuosina 1995-2005



- Palkat ja palkkiot
- Sosiaalikulut
- Eläkekulut (2)
- ATK-kulut
- Yhteys- ja markkinointikulut
- Muut hallinnon kulut

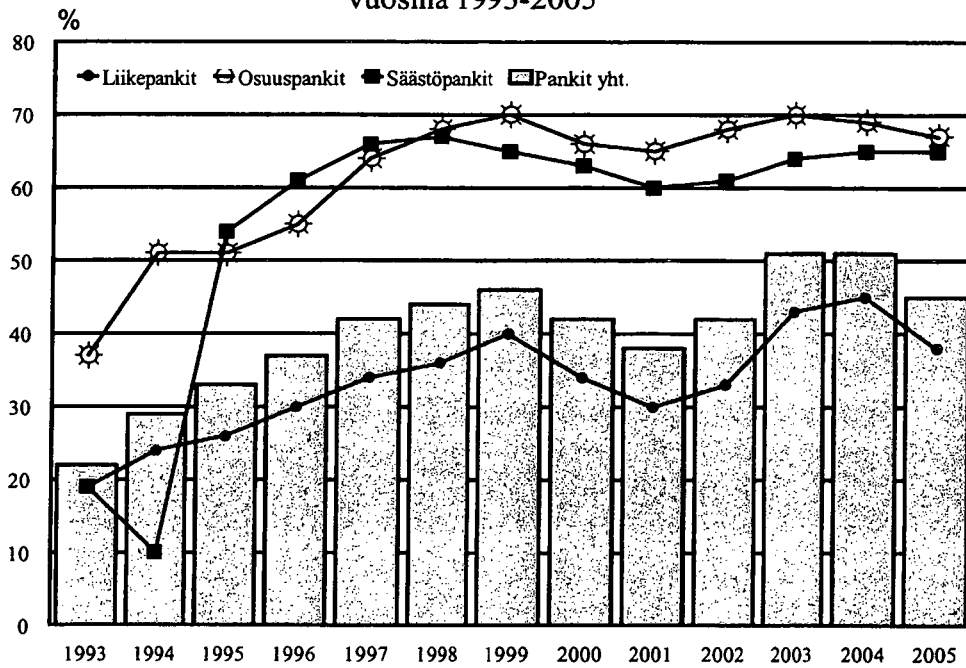
Hallintokulut yhteensä:

1995 = 1 475 milj.euroa
 1996 = 1 524 milj.euroa
 1997 = 1 328 milj.euroa
 1998 = 1 442 milj.euroa
 1999 = 1 476 milj.euroa
 2000 = 1 571 milj.euroa
 2001 = 1 693 milj.euroa
 2002 = 1 729 milj.euroa
 2003 = 1 768 milj.euroa
 2004 = 1 763 milj.euroa
 2005 = 1 789 milj.euroa

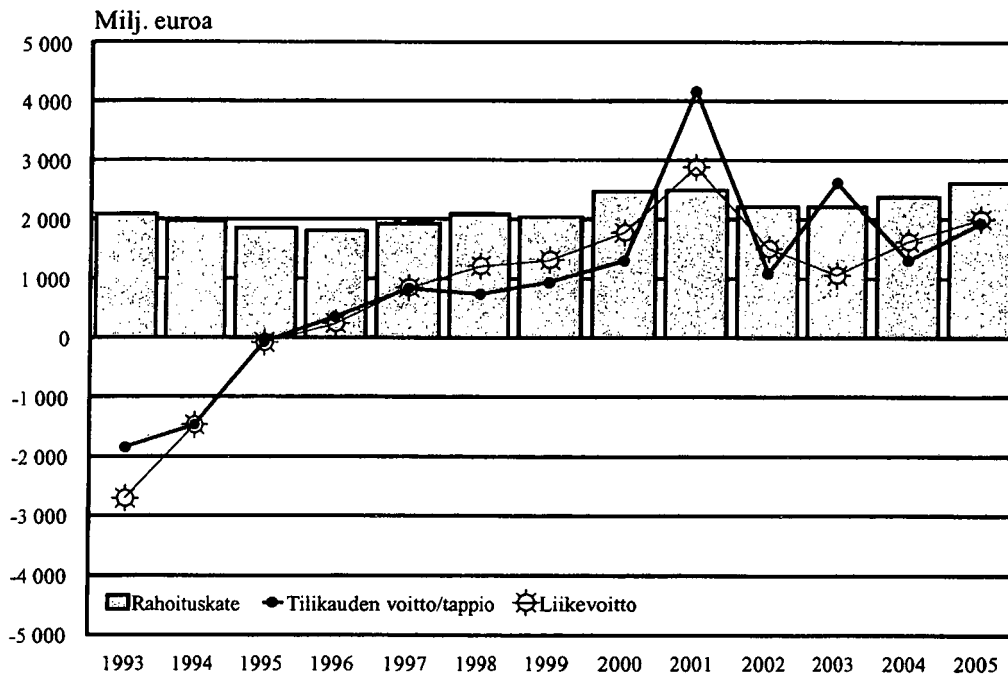
(1) vuoden 1995 osalta on saatavissa hallintokulujen jakautuma vain palkkoihin ja palkkioihin, sosiaalikuluihin, eläkekuluihin ja muihin hallintokuluihin

(2) sisältää mm. vuosina 1997 ja 1998 eläkekassaan kertyneen ylikatteen palautuksen

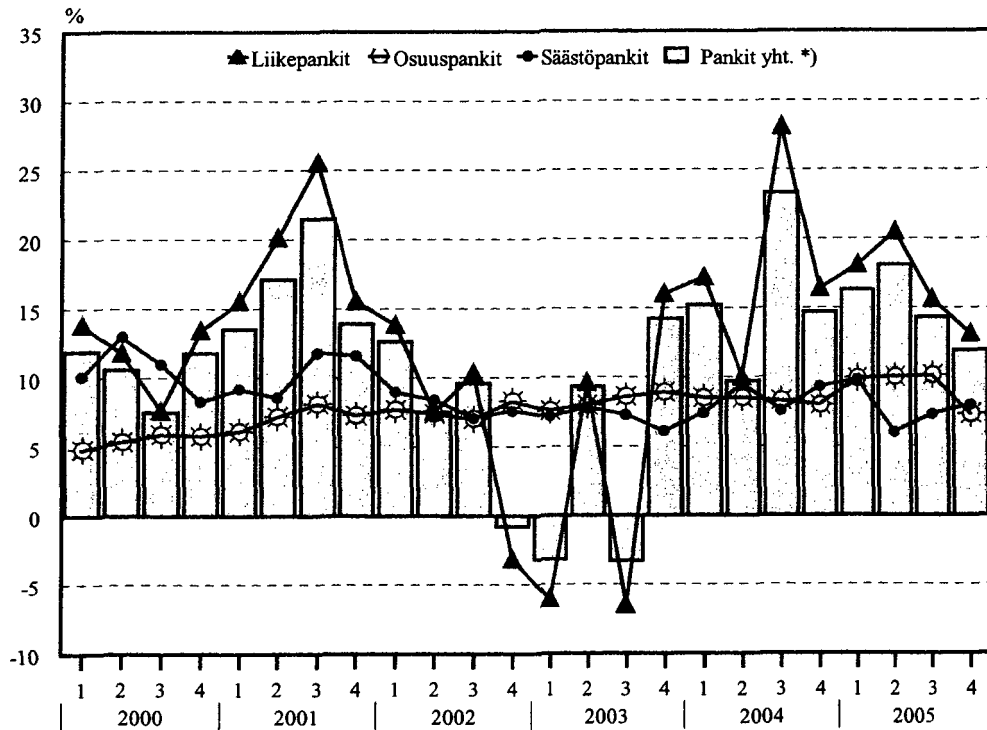
Kotimaisten pankkien rahoituskate / korkotuotot % vuosina 1993-2005



Kotimaisten pankkien rahoituskate, liikevoitto ja tilikauden voitto/tappio vuosina 1993-2005

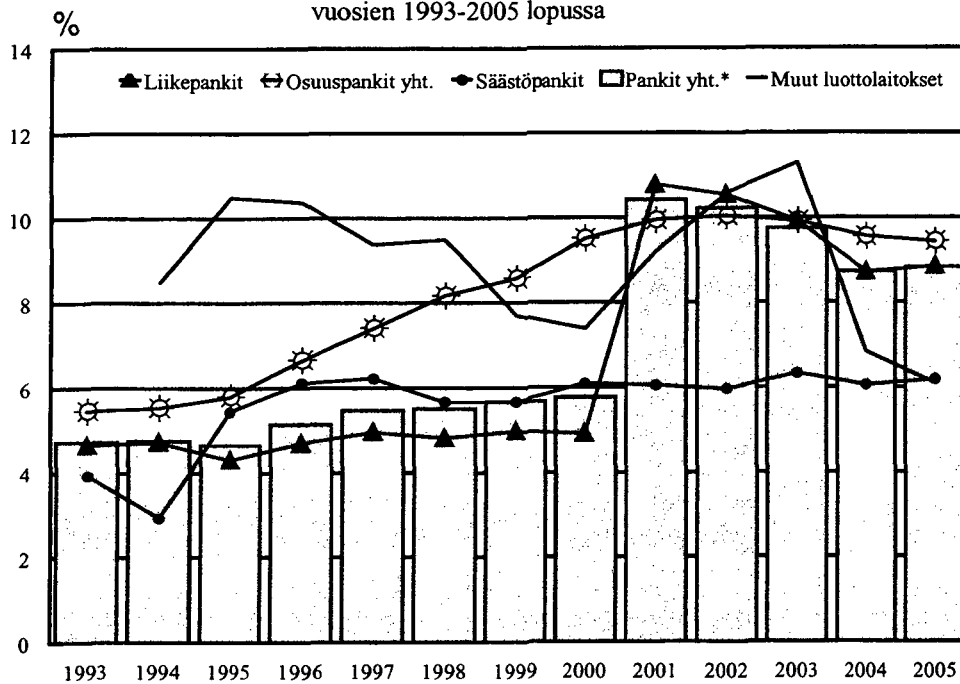


Kotimaisten pankkien taseiden muutos ed. vuoden vastaavasta ajankohdasta,% 2000 - 2005 neljännesvuosittain

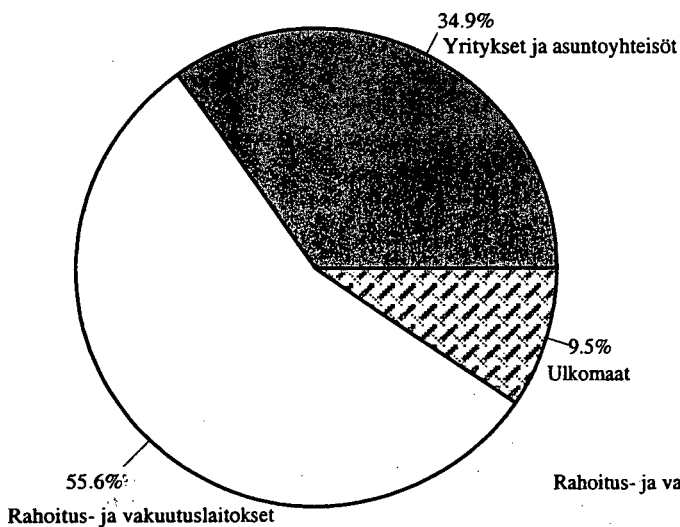


Kotimaisten luottolaitosten oma pääoma/tase %

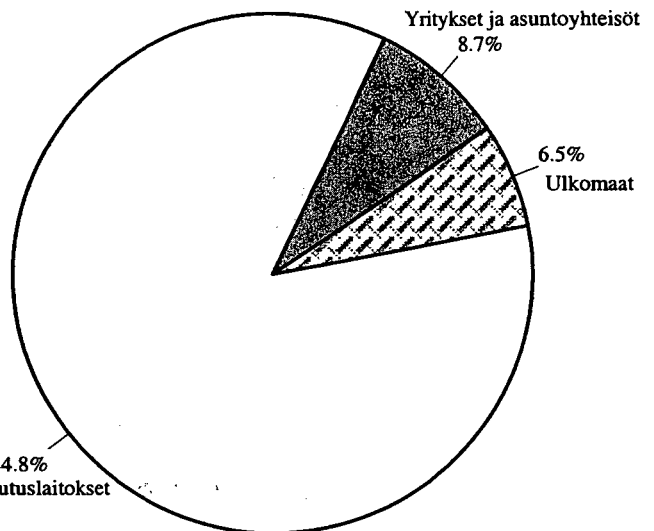
vuosien 1993-2005 lopussa



Kotimaisten pankkien osakeomistus 31.12.2004 ja 31.12.2005

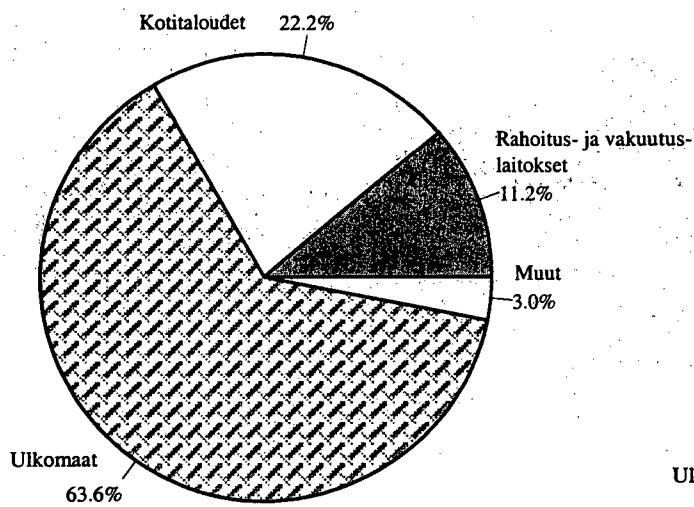


Osakeomistus v. 2004 yhteensä 1737,3 milj. euroa

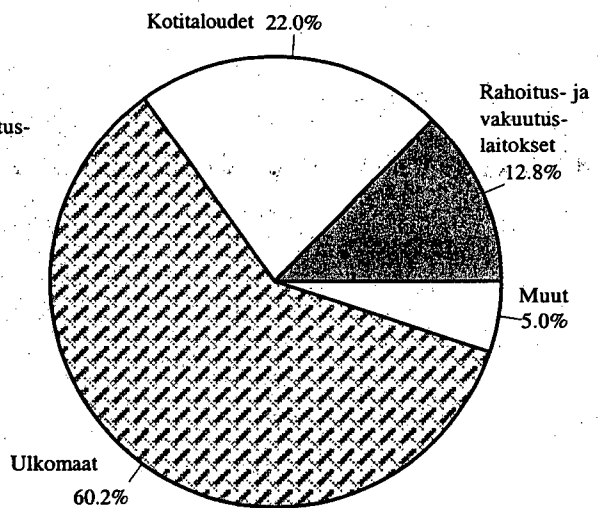


Osakeomistus v. 2005 yhteensä 4578,0 milj. euroa

Kotimaisten pankkien osake- ja osuuspääoma omistajasektoreittain 31.12.2004 ja 31.12.2005

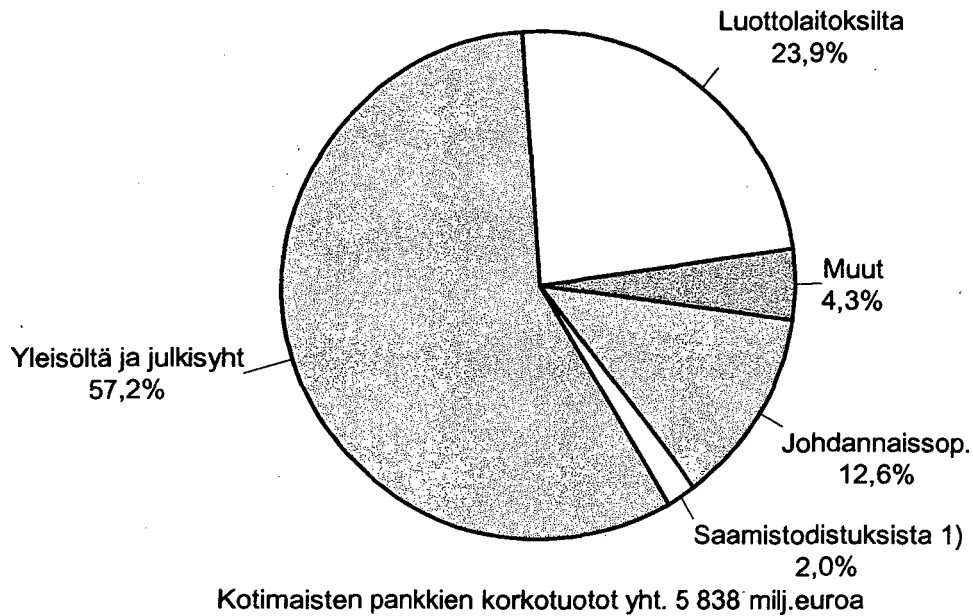


Pääomat v. 2004 yhteensä 3723,1 milj. euroa

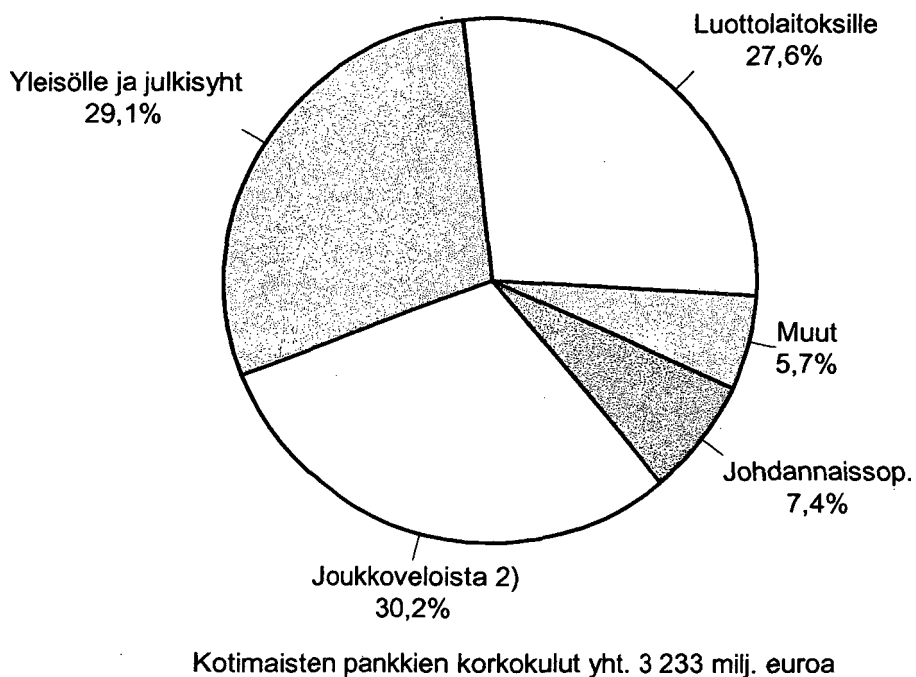


Pääomat v. 2005 yhteensä 3884,3 milj. euroa

Kotimaisten pankkien korkotuotot, rakenne % 1.1.-31.12.2005

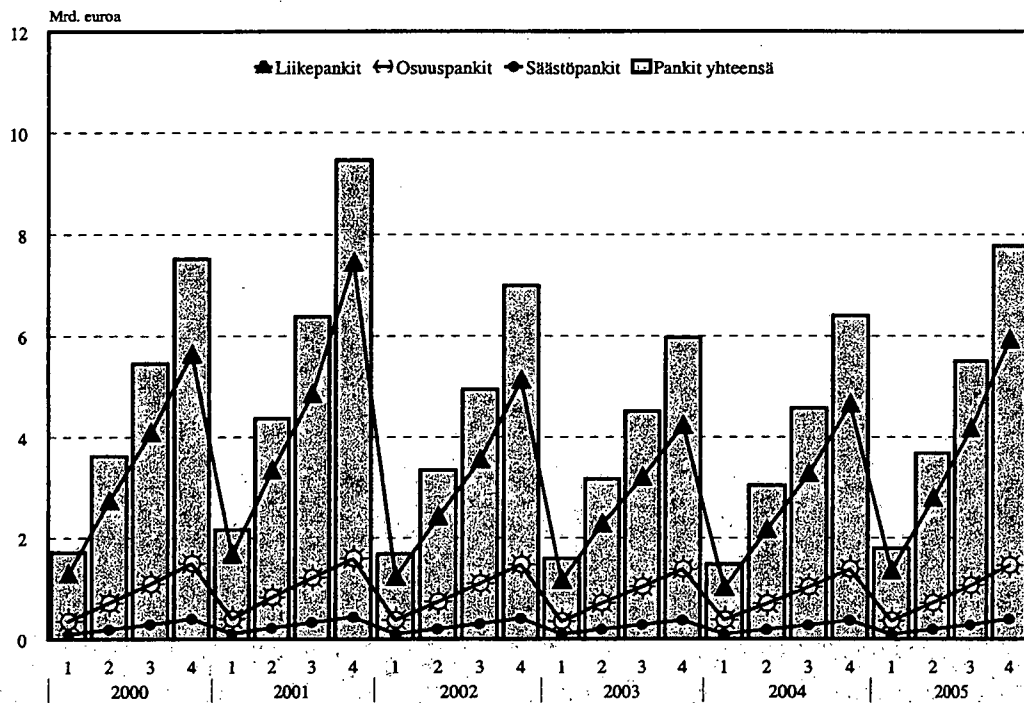


Kotimaisten pankkien korkokulut, rakenne % 1.1.-31.12.2005

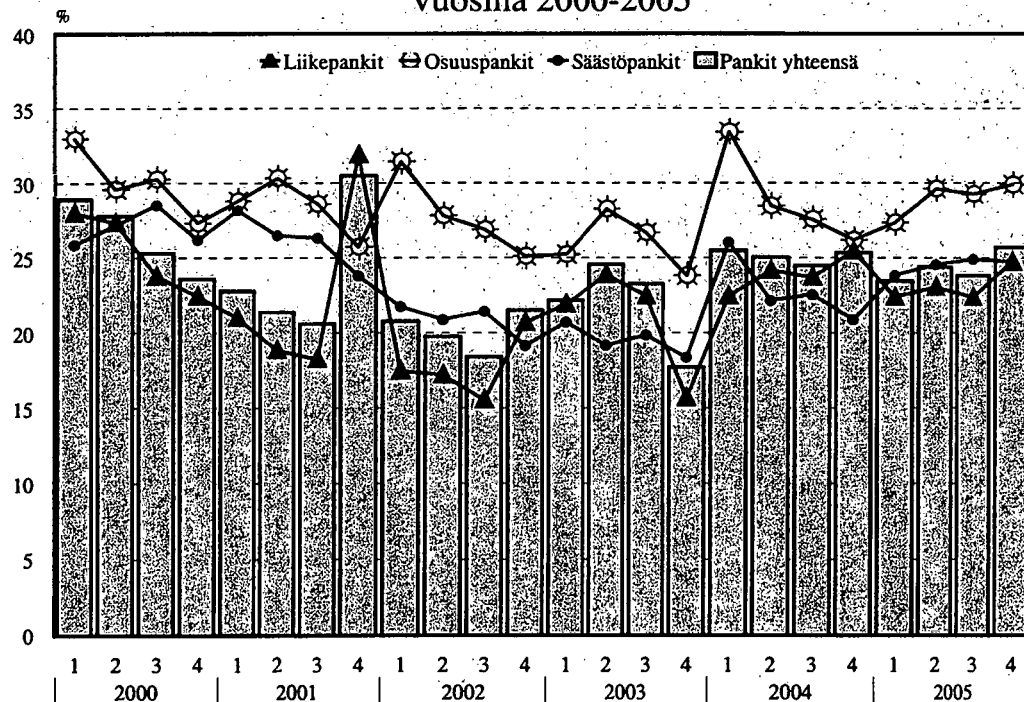


- 1) joukkovelkakirjat ja rahamarkkinainstrumentit
2) yleiseen liikkeeseen lasketut velkakirjat

Kotimaisten pankkien liikevaihto vuosina 2000-2005

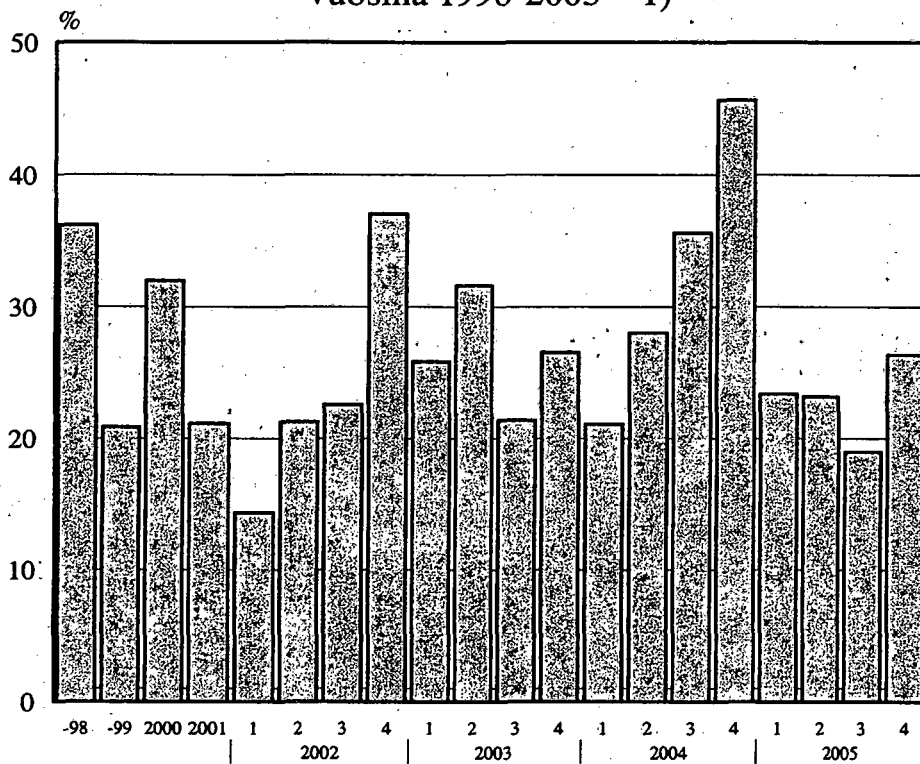


Kotimaisten pankkien liikevoitto/liikevaihto % vuosina 2000-2005

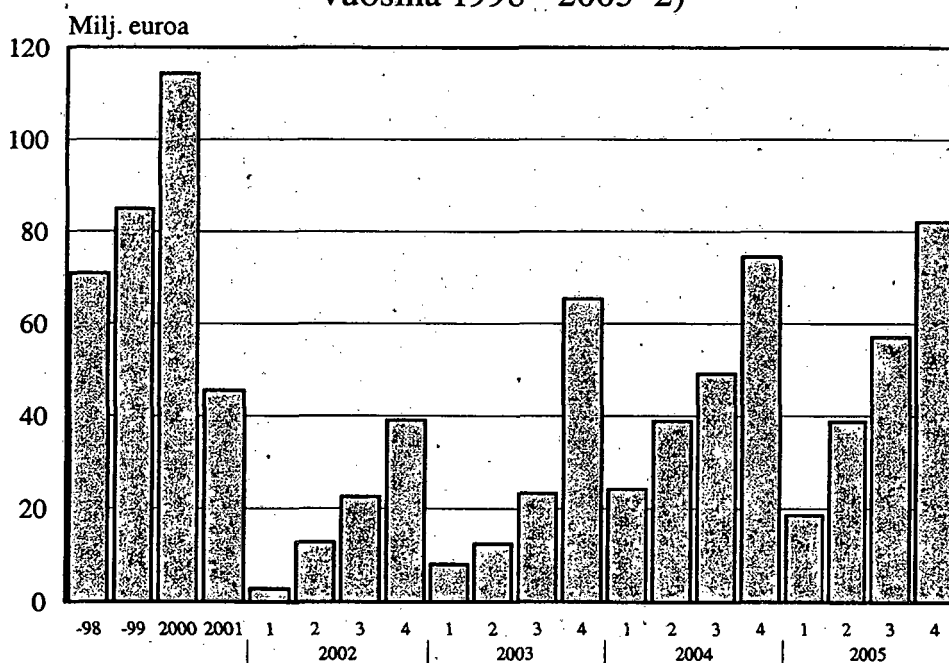


LIKEVAIHTO = korkotuotot + leasingtoiminnan tuotot + oman pääoman ehtoisten sijoitusten tuotot + palkkiotuotot + arvopaperikaupan ja valuuttatoiminnan kate + myytävissä olevien rahoitusvarojen nettotuotot + suojauslaskennan nettotulos + sijoituskiinteistöjen nettotuotot + liiketoiminnan muut tuotot

Sijoituspalveluyritysten oma pääoma/tase %
vuosina 1998-2005 1)



Sijoituspalveluyritysten tilikauden voitto/-tappiot
vuosina 1998 - 2005 2)



1) vuodet 2002 - 2005 neljännesvuosittain

2) vuosien 1998 - 2005 tiedot kumuloituvat vuoden alusta kunkin vuosineljänneksen osalta

B. Sijoituspalveluyritysten vuositilinpäätökset; 2005

Taulukot

01	Tuloslaskelmat 01.01. - 31.12.2005
01A	Tuloslaskelman liitetietoja
02	Taseet 31.12.2005
02B	Taseen liitetietoja
T	Liitetaulukot

Sijoituspalveluyritykset

Kotimaiset, Suomessa rekisteröidyt sijoituspalveluyritykset *)
Suomessa sijoituspalveluyritystoimintaa harjoittavat ulkomaisten yritysten sivukonttorit

Tiedustelut:

Jaakko Pulli; 09-1734 3325; jaakko.pulli@tilastokeskus.fi
Hilkka Jaatinen; 09-1734 3630; hilkka.jaatinen@tilastokeskus.fi

*) ml. sivukonttorit ulkomailta

Sijoituspalveluyritykset; tuloslaskelma neljännesvuosittain, 1 000 €

	1.1.2005- 31.3.2005 1 000 €	1.1.2005- 30.6.2005 1 000 €	1.1.2005- 30.9.2005 1 000 €	1.1.2005- 31.12.2005 1 000 €
27	71 397,4	154 945,1	220 371,5	314 811,8
29	3 075,4	6 969,1	8 856,9	5 478,1
37	229,5	-958,7	-964,1	1 010,4
41	4 951,2	10 093,8	14 570,0	4 523,3
42	42,2	11,6	27,6	836,3
43	0,0	0,0	0,0	0,0
44	-5,0	4,7	13,0	26,2
47	869,7	1 442,0	3 794,2	6 042,4
49	80 560,4	172 507,6	246 669,1	332 728,5
51	14 584,2	31 696,5	41 770,4	60 143,0
53	4 362,9	8 780,7	13 110,0	1 906,6
55	33 505,4	71 665,7	102 672,1	134 825,2
57	1 837,3	3 676,5	5 679,9	7 584,9
59	3 292,8	6 608,6	9 863,1	12 044,2
61	1 184,0	1 190,0	1 153,0	940,0
63	0,0	0,0	0,0	2,0
67	21 793,8	48 889,6	72 420,6	115 282,6
73	-2,5	-29,1	2 368,7	-163,7
75	6 182,2	12 892,9	20 139,9	28 771,0
76	15 609,2	35 967,4	54 649,4	86 347,8
85	3 037,6	2 838,4	2 437,6	-4 245,9
89	18 646,8	38 805,8	57 087,0	82 101,9

Sijoituspalveluyritysten raportointi muuttui vuoden 2005 alusta IAS/IFRS-tilinpäätösstandardin mukaiseksi, jolloin kaikki erät eivät ole vertailukelpoisia aikaisempiin vuosiin verrattuna.

Sijoituspalveluyritykset

LIITETIETOJA:

01 TULOS

		1.1.2005- 30.6.2005 1 000 €	1.1.2005- 31.12.2005 1 000 €
A11	KORKOTUOTOT		
41	J Korkotuotot	10 093,8	4 523,3
4105	E Saamiset luottolaitoksilta	2 275,7	3 286,0
4110	B Saamiset yleisöltä ja julkisyhteisöiltä	3 956,8	834,9
4115	G Saamistodistukset	265,1	536,1
4125	I Johdannaissopimukset	0,0	7,3
4150	A Muut korkotuotot	3 596,2	-141,0
A16	PALKKIOTUOTOT		
27	E Palkkiotuotot	154 945,1	314 811,8
2705	J Arvopaperinvälityksestä	40 781,2	69 058,0
2710	G Markkinatakkauksesta		29,9
2715	B Emission järjestämisestä	6 964,0	10 722,8
2720	I Emission takaamisesta		1 471,0
2725	D Omaisuudenhoidosta	82 377,3	176 712,7
2730	A Toimitusmaksut ja palkkiotuotot luottojen ja rahoituksen järjestämisestä		
2735	F Arvopapereiden säilytyspalvelusta	975,1	2 272,3
2740	C Sijoitus- ja rahoitusneuvonnasta	6 102,2	13 832,3
2745	H Muut palkkiotuotot	17 745,3	40 712,8
A18	ARVOPAPERIKAUPAN JA VALUUTTATOIMINNAN NETTOTUOTOT		
29	G Arvopaperikaupan ja valuuttatoiminnan nettotuotot	6 969,1	5 478,1
2905	B Arvopaperikaupan nettotuotot	6 327,7	3 681,5
2910	I Valuuttatoiminnan nettotuotot	641,4	1 796,6
A22	LIIKETOIMINNAN MUUT TUOTOT		
47	C Liiketoiminnan muut tuotot	1 442,0	6 042,4
4705	H Osinko- ja vuokratuotot kiinteistöistä ja kiinteistöyhteistöistä	41,2	67,6
4715	J Kiinteistöjen ja kiinteistöyhteistöjen osakkeiden ja osuuksien myyntivoitot		
4720	G Samaan konserniin tai konsolidointiryhmään kuuluvien yritysten hallintoon liittyvistä palveluista	1 007,7	659,5
4725	B Muut tuotot	393,1	5 315,3
A24	HALLINTOKULUT		
55	E Hallintokulut	71 665,8	134 825,2
5505	J Henkilöstökulut	44 926,1	86 126,0
550505	E Palkat ja palkkiot	36 876,4	70 192,3
550510	B Henkilösivukulut	8 049,7	15 933,7
55051005	G Eläkekulut	5 474,5	10 338,0
55051010	D Muut henkilösivukulut	2 575,2	5 595,7
5510	G Muut hallintokulut	26 739,7	48 699,2
A27	LIIKETOIMINNAN MUUT KULUT		
59	H Liiketoiminnan muut kulut	6 608,6	12 044,2
5905	C Vuokrat	3 768,1	7 254,7
5910	J Kiinteistöistä ja kiinteistöyhteistöistä	20,5	46,1
5915	E Kiinteistöistä ja kiinteistöyhteistöjen osakkeiden ja osuuksien myyntivoitot		
5920	B Muut liiketoiminnan kulut	2 820,0	4 743,4

**Sijoituspalveluyritykset; taseet neljännesvuosittain, 1 000 €
sekä muutos edellisestä neljänneksestä, (N %)**

	31.3.2005	30.6.2005	30.9.2005	31.12.2005			
	1 000 €	1 000 €	1 000 €	1 000 €	N%		
VASTAAVAA							
01	2	Käteiset varat (B11)	4 162,1	14 261,5	7 337,3	21 795,1	197,0
03	4	Saamiset luottolaitoksilta (B12, T03)	139 680,3	117 916,0	132 794,9	124 597,3	-6,2
05	6	Saamiset yleisöltä ja julkisyhteisöiltä (T04, T10)	7 952,1	11 122,5	11 859,9	16 860,0	42,2
09	0	Saamistodistukset (T05, T25)	44 759,2	33 052,7	37 870,2	30 875,4	-18,5
11	4	Osakkeet ja osuudet (T19, T21)	54 326,7	42 043,7	65 443,1	70 658,6	8,0
12	5	Osakkeet ja osuudet ornistusyrityksissä (T19, T21)	774,8	877,3	877,3	890,3	1,5
13	6	Osakkeet ja osuudet samaan konserniin kuuluvissa yrityksissä (T19, T21)	7 094,1	7 503,0	7 493,1	10 570,4	41,1
15	8	Johdannaisopimukset (B14)	14 637,6	19 670,9	15 340,9	10 599,9	0,0
17	0	Aineettomat hyödykkeet (B15)	12 792,5	12 509,1	12 032,4	10 677,0	-11,3
19	2	Aineelliset hyödykkeet (B16)	5 395,4	5 542,4	5 659,8	5 675,1	0,3
21	6	Osakeanti-/sijoitusosuusanti-/kantarahastoissa					
23	8	Muut varat (B17)	293 138,8	357 042,7	542 540,3	310 750,4	-42,7
25	0	Siirtosaamiset ja maksetut ennakot (B18)	24 149,9	30 822,7	27 181,2	35 171,9	29,4
27	2	Laskennalliset verosaamiset	1 067,9	654,3	806,2	116,2	-85,6
39	6	YHTEENSÄ	609 931,3	653 018,8	867 236,6	649 237,6	-25,1
VASTATTAVAA							
41	0	VIERAS PÄÄOMA	460 446,6	501 402,0	702 447,7	477 703,3	-32,0
43	2	Velat luottolaitoksille (B30, T06)	41 391,5	24 170,7	16 389,4	15 748,8	-3,9
44	3	Velat yleisölle ja julkisyhteisöille (T07, T12)	3 747,5	14 277,9	11 642,7	6 969,3	-40,1
46	5	Yleiseen liikkeeseen lasketut velkakirjat (B32, T08)	0,0	69,0	0,0	0,0	0,0
48	7	Johdannaisopimukset ja muut kaupankäyntitark. pidettävät velat (B33)	9 910,0	16 307,1	19 903,5	47 908,4	140,7
50	2	Muut velat (B34)	329 506,5	333 329,5	526 118,1	286 487,2	-45,5
52	4	Siirtovelat ja saadut ennakot (B35)	43 607,8	50 572,2	63 370,0	91 002,4	43,6
56	8	Velat, joilla on huonompi etuoikeus kuin muilla veloilla (B36)	31 086,9	61 591,7	63 272,9	28 807,0	-54,5
57	9	Laskennalliset verovelat	1 196,3	1 083,9	1 751,1	780,1	-55,5
60	4	Tilinpäätössiirtojen kertymä	6 669,8	174,3	140,7	273,4	94,3
65	9	OMA PÄÄOMA	142 814,8	151 442,4	164 648,1	171 260,9	4,0
6505	4	Osakepääoma/Osuuspääoma/Peruspääoma	47 067,5	48 654,0	47 609,7	43 451,7	-8,7
6520	3	Ylikursisirahasto	16 095,2	16 227,3	15 644,4	17 731,3	13,3
6525	8	Arvonkorotusrahasto					
6530	5	Muut sidotut rahastot	1 951,7	1 951,6	1 851,6	1 178,6	-36,3
6535	0	Vapaat rahastot	60,8	101,1	98,0	345,7	252,8
6540	7	Edellisten tilikausien voitto/tappio	58 992,8	45 702,6	42 357,7	34 581,3	-18,4
6545	2	Tilikauden voitto/tappio	18 646,8	38 805,8	57 086,7	73 972,3	29,6
69	3	YHTEENSÄ	609 931,3	653 018,8	867 236,6	649 237,6	-25,1
90	0	Taseen ulkopuoliset sitoumukset	22 613,3	4 189,6	5 122,6	27 603,7	438,9
9005	5	Asiakkaan puolesta kolmannen hyväksi annetut sitoumukset	202,3	202,3	1 135,3	202,3	-82,2
9010	2	Asiakkaan hyväksi annetut peruuttamattomat sitoumukset	22 411,0	3 987,3	3 987,3	27 401,4	587,2

Sijoituspalveluyritysten raportointi muuttui vuoden 2005 alusta IAS/IFRS-tilinpäätösstandardin mukaiseksi, jolloin kaikki erät ovat vertailukelpoisia aikaisempiin vuosiin verrattuna.

Sijoituspalveluyritykset

LITETIETOJA:

02 TASE

			30.6.2005	31.12.2005	
			1 000 €	1 000 €	N%
B12	SAAMISET LUOTTOLAITOKSILTA				
03	B	Saamiset luottolaitoksilta	117 916,0	124 597,3	5,7
0305	G	Vaadittaessa maksettavat	103 740,4	107 216,1	3,4
0330	H	Muut kuin vaadittaessa maksettavat	14 175,6	17 381,2	22,6
B14	JOHDANNAISSOPIMUKSET				
15	D	Johdannaissopimukset	19 670,9	10 599,9	-46,1
1505	I	Kaupankäyntitarkoituksessa pidettävät	14 871,5	10 599,9	-28,7
1510	F	Suojaavat johdannaissopimukset	4 799,4	0,0	(Z)
B16	AINEELLISET HYÖDYKKEET				
19	F	Aineelliset hyödykkeet	5 542,4	5 675,1	2,4
1905	A	Sijoituskiinteistöt ja sijoituskiinteistöosakkeet ja -osuudet	655,0	951,3	45,2
1910	B	Muut kiinteistöt ja kiinteistöyhteisöjen osakkeet ja osuudet	15,4	12,1	-21,4
1930	G	Muut aineelliset hyödykkeet	4 872,0	4 711,7	-3,3
B17	MUUT VARAT				
23	G	Muut varat	357 042,7	310 750,4	-13,0
2305	I	Arvopapereiden myyntisaamiset	297 368,1	255 224,8	-14,2
2310	F	Maksujenvälityssaamiset	1 018,1	981,0	-3,6
2315	A	Takaussaamiset			
2350	E	Muut	58 656,5	54 544,6	-7,0
B30	VELAT LUOTTOLAITOKSILLE				
43	D	Velat luottolaitoksille	24 170,7	15 748,8	-34,8
4310	F	Velat luottolaitoksille	24 170,7	15 748,8	-34,8
431005	A	Vaadittaessa maksettavat velat luottolaitoksille	20 770,7	15 588,8	-24,9
431030	B	Muut kuin vaadittaessa maksettavat	3 400,0	160,0	-95,3
B33	JOHDANNAISSOPIMUKSET JA MUUT KAUPANKÄYNTI-TARCOITUKSESSA PIDETTÄVÄT VELAT				
48	H	Johdannaissopimukset ja muut kaupankäyntitarkoituksessa pidettävät velat	16 307,1	47 908,4	193,8
4805	B	Johdannaissopimukset	2 492,8	5 516,3	121,3
480505	G	Kaupankäyntitarkoituksessa pidettävät	2 448,1	5 516,3	125,3
480510	D	Suojaavat johdannaissopimukset	44,7	0,0	(Z)
4810	I	Muut kaupankäyntitarkoituksessa pidettävät velat	13 814,3	42 392,1	206,9
B34	MUUT VELAT				
50	H	Muut velat	333 329,5	286 487,2	-14,1
5005	C	Muut velat	333 031,0	286 328,6	-14,0
500505	I	Arvopapereiden ostovelat	293 640,7	241 242,6	-17,8
500510	E	Maksujenvälitysvelat	49,3	279,3	466,5
500550	D	Muut	39 341,0	44 806,7	13,9
5020	E	Pakolliset varaukset	298,5	158,6	-46,9

Sijoituspalveluyritykset

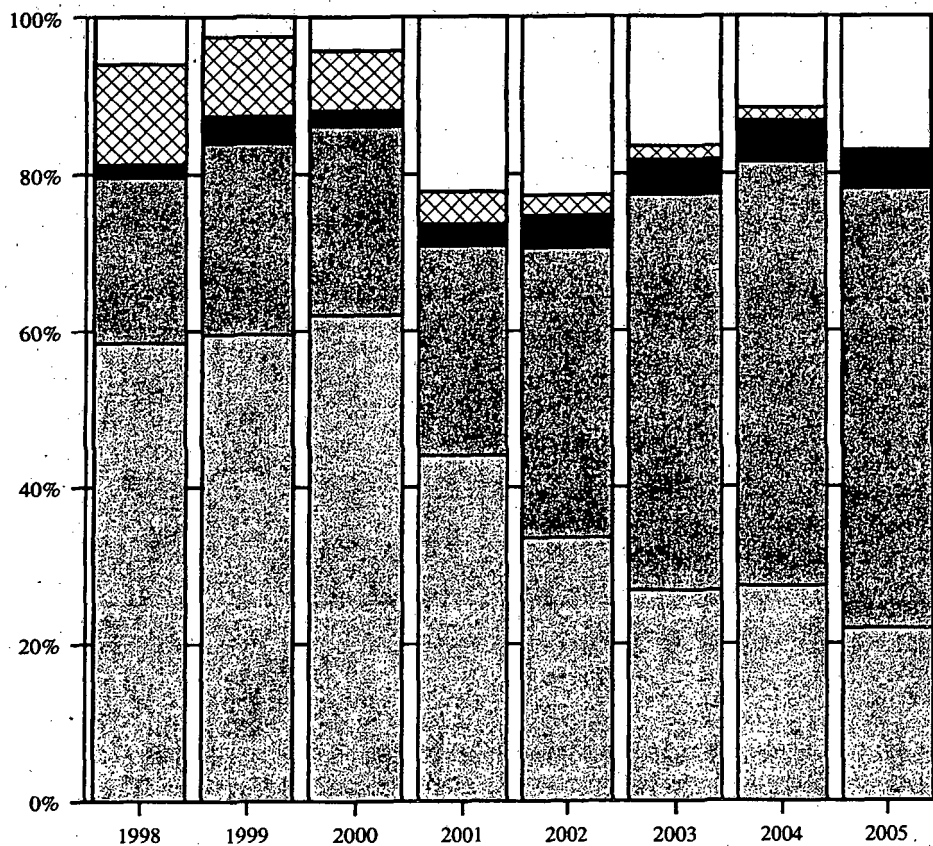
LIITETAULUKKOJA

31.12.2005
Sektoreittain; 1 000 €

T19	OSAKEOMISTUS (myös osuudet) SEKTOREITTAIN		
	ml. omistusyhteisyrietykset ja konserniyrietykset		
05	2	Osakeomistus yhteensä	82 119,3
0505	7	Yrietykset ja asuntoyhteisöt	64 343,5
0510	4	Rahoitus- ja vakuutuslaitokset	12 915,7
0515	9	Julkisyhteisöt	0
0520	6	Kotitalouksia palvelevat voittoa tavoittelemattomat yhteisöt	0
0525	1	Kotitaloudet	0
0560	5	Ulkomaat	4 860,1
T20	OSAKEPÄÄOMAN JAKAUTUMINEN OMISTAJASEKTOREITTAIN		
05	5	Osake-, osuus-, ja peruspääoma yhteensä	43 451,7
0505	0	Yrietykset ja asuntoyhteisöt	19 895,1
0510	7	Rahoitus- ja vakuutuslaitokset	16 281,5
0515	2	Julkisyhteisöt	0,0
0520	9	Kotitalouksia palvelevat voittoa tavoittelemattomat yhteisöt	0,0
0525	4	Kotitaloudet	4 200,0
0560	8	Ulkomaat	3 075,1
T21	OSAKKEET JA OSUUDET		
11	3	Osakkeet ja osuudet	70 658,6
1105	8	Kaupankäyntitarkoituksessa pidettävät	51 990,1
1110	5	Myytavissä olevat	6 491,1
1115	0	Käypään arvoon tuloksen kautta arvostettavat	18,8
1150	4	Muut	12 158,5
12	4	Osakkeet ja osuudet omistusyhteisyrietyksissä	890,3
1205	9	Luottolaitoksissa	0,0
1250	5	Muissa	890,3
13	5	Osakkeet ja osuudet samaan konserniin kuuluvissa yrietyksissä	10 570,4
1305	0	Luottolaitoksissa	0,0
1350	6	Muissa	10 570,4
T25	SAAMISTODISTUKSET		
09	4	Saamistodistukset yhteensä	30 875,4
0905	9	Julkisyhteisöiltä	1 737,0
090505	4	Eräpäivään asti pidettävät	1 737,0
090510	1	Kaupankäyntitarkoituksessa	0,0
090515	6	Myytavissä olevat	0,0
090530	5	Muussa salkussa pidettävät	0,0
0930	0	Muulta	29 138,4
093005	5	Eräpäivään asti pidettävät	11 801,0
093010	2	Kaupankäyntitarkoituksessa	2 645,6
093015	7	Myytavissä olevat	14 691,8
093030	6	Muussa salkussa pidettävät	0,0

T40 TOIMIPAIKKATYYPIT kauden aikana			Lkm
01	6	Toimipaikat yhteensä	56
0101	8	Pääkonttori	42
0102	0	Sivukonttorit (ml. kotim. pankit ulkom.)	11
0103	2	Muut kotimaiset toimipaikat	3
02	8	Toimipaikat ulkomailla	8
0201	0	Ulkomaiset sivukonttorit	2
0202	2	Ulkomaiset tytäryritykset	5
0209	4	Muut toimipaikat	1
T41 HENKILÖKUNTA kauden lopussa			
01	8	Yhteensä	978
0101	0	Ylemmät toimihenkilöt	425
010101	2	Miehet	340
010102	4	Naiset	85
0102	2	Muut toimihenkilöt	551
010201	4	Miehet	287
010202	6	Naiset	264
0103	4	Työntekijät	2
T42 HENKILÖKUNTA keskimäärin kauden aikana (kotimaiset ja ulkomaiset toimipaikat)			
01	0	Yhteensä	1 037
0101	2	Vakinaiset kokoaikaiset	959
0102	4	Vakinaiset osa-aikaiset	28
0103	6	Määräaikaiset ja tilapäiset	43
0104	8	Kausiapulaiset	7
02	5	Siitä: Yhteensä	1 037
0201	8	Miehet	666
0202	9	Naiset	371
T43 TYÖTUNNIT kauden aikana (1 000 h)			
01	2	Yhteensä	1 687,6
0101	4	Toimihenkilöt	1 684,7
0102	6	Työntekijät	2,9

Sijoituspalveluyritysten palkkiotuottojen jakautuma vuosina 1998-2005

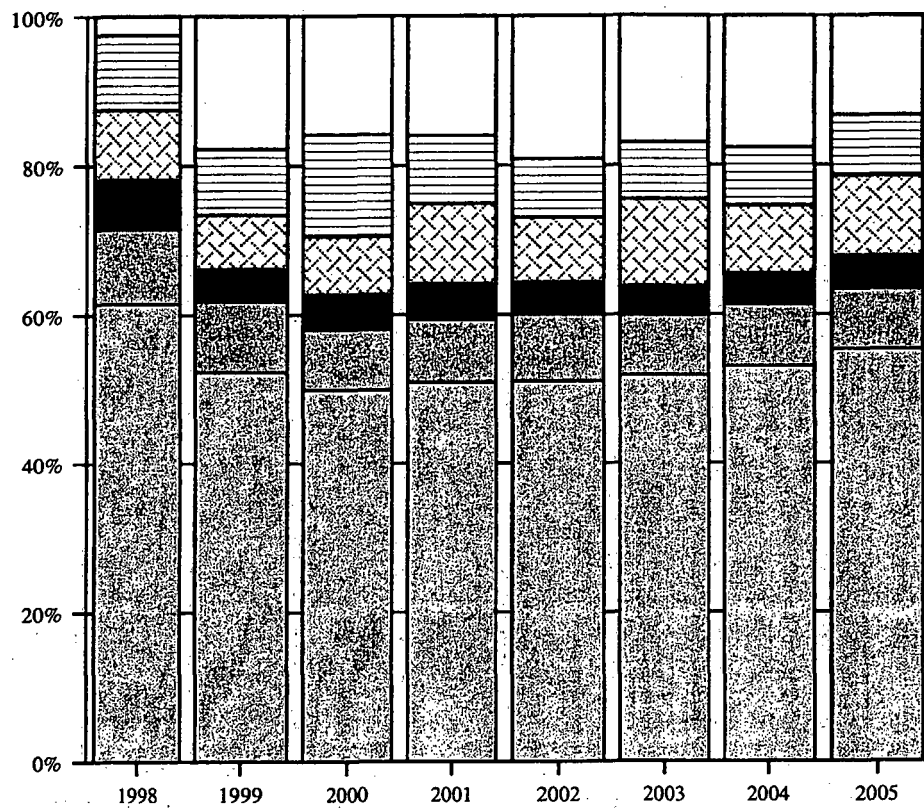








- ▨ Arvopaperivälityksestä
- ▤ Omaisuudenhoidosta ja lainopillisista tehtävistä
- Neuvonta- ja säilytyspalvelut
- ▧ Emission takaaminen ja järjestäminen
- Muut palkkiotuotot

Palkkiotuotot yhteensä:

1998 = 201,1 milj.euroa
 1999 = 255,2 milj.euroa
 2000 = 384,7 milj.euroa
 2001 = 265,5 milj.euroa
 2002 = 204,1 milj.euroa
 2003 = 213,7 milj.euroa
 2004 = 281,3 milj.euroa
 2005 = 314,8 milj.euroa

Sijoituspalveluyritysten hallintokulujen jakautuma vuosina 1998-2005

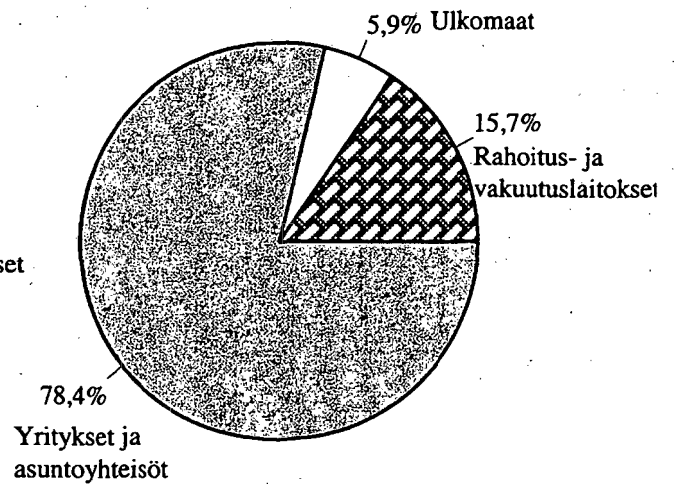
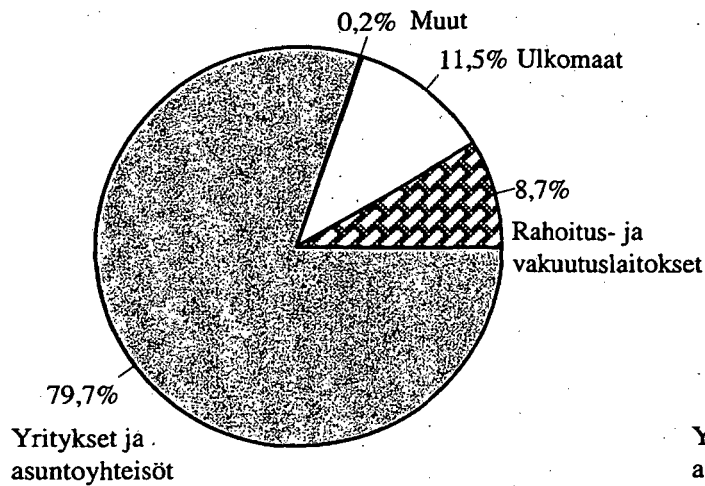


-  Palkat ja palkkiot
-  Eläkekulut
-  Sosiaalikulut
-  ATK-kulut
-  Yhteys- ja markkinointikulut
-  Muut hallinnon kulut

Hallintokulut yhteensä:

1998 = 90,1 milj.euroa
 1999 = 115,5 milj.euroa
 2000 = 180,6 milj.euroa
 2001 = 158,0 milj.euroa
 2002 = 129,7 milj.euroa
 2003 = 122,6 milj.euroa
 2004 = 143,2 milj.euroa
 2005 = 134,8 milj.euroa

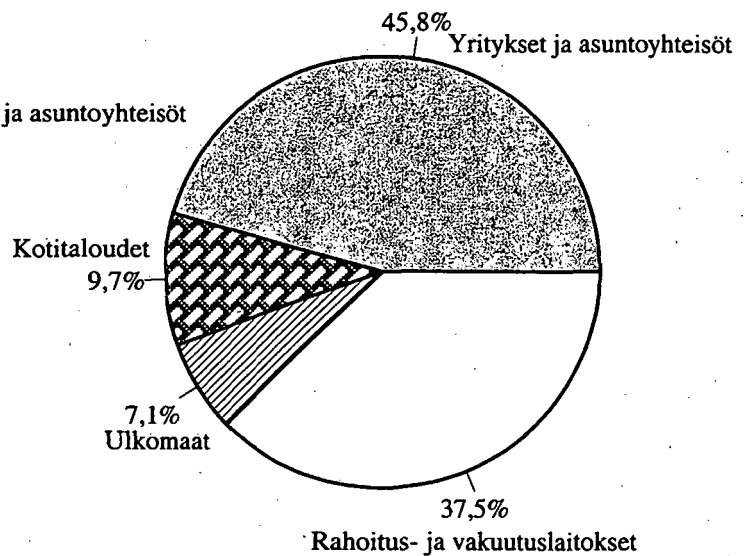
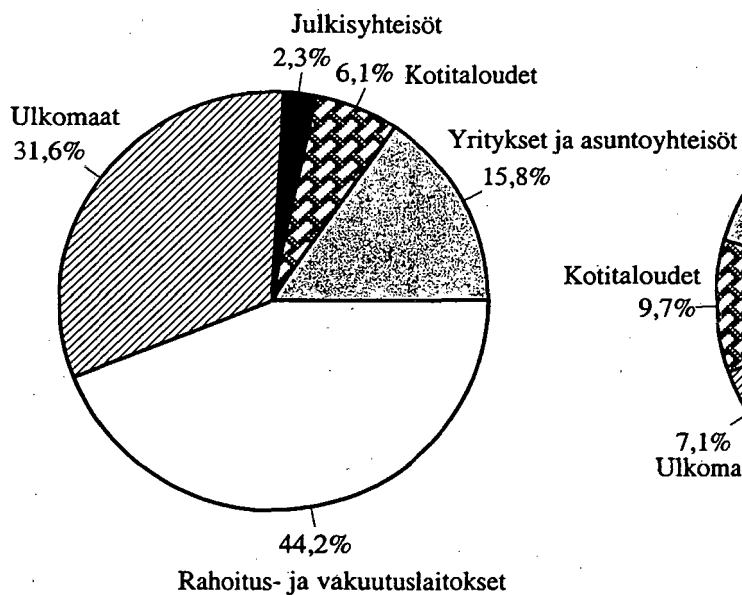
Sijoituspalveluyritysten osakeomistus 1)
31.12.2004 ja 31.12.2005



Osakeomistus v. 2004 yhteensä 57,3 milj. euroa

Osakeomistus v. 2005 yhteensä 82,1 milj. euroa

Sijoituspalveluyritysten osakepääoma omistajasektoreittain
31.12.2004 ja 31.12.2005



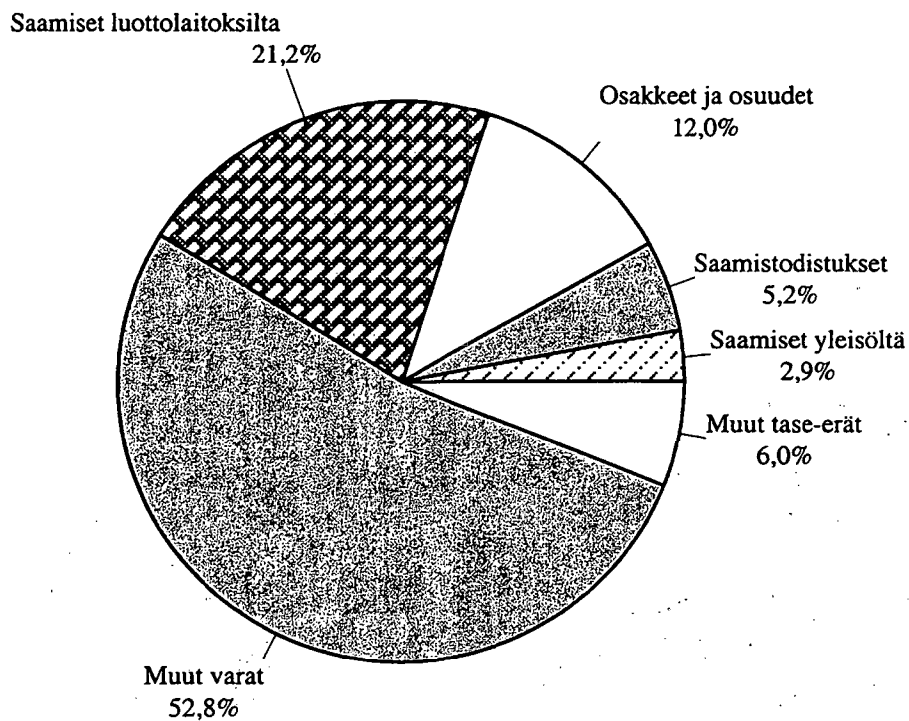
Osakepääoma v. 2004 yhteensä 73,7 milj. euroa

Osakepääoma v. 2005 yhteensä 43,5 milj. euroa

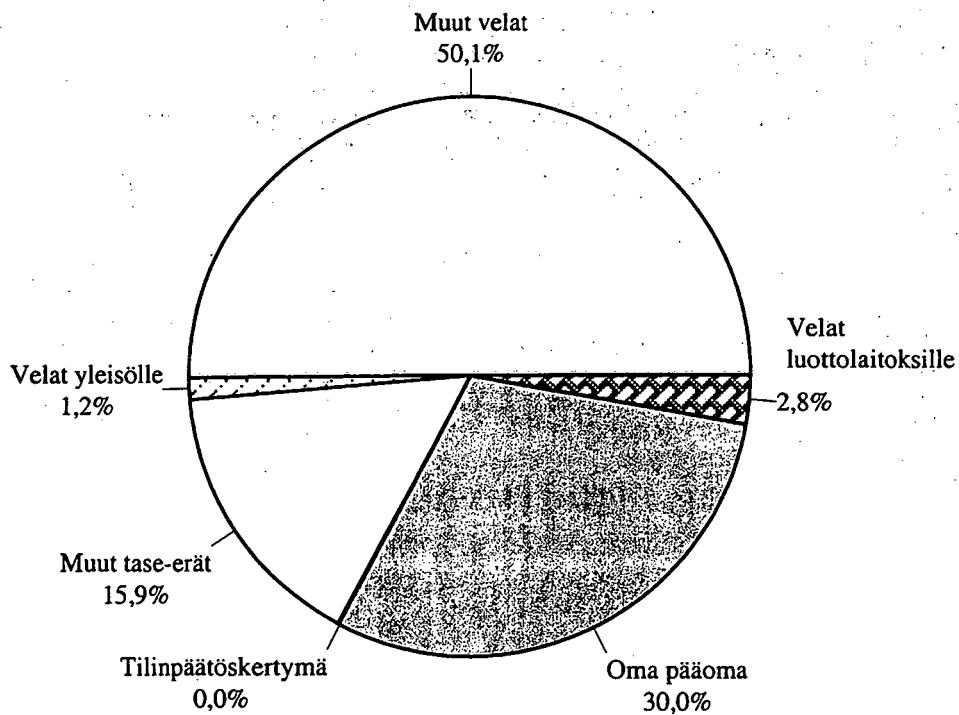
1) kaikki sijoituspalveluyrityksen hallussa olevat osakkeet; myös konserni- ja omistusyhteisyritysten

Sijoituspalveluyritysten taserakenne 1) 31.12.2005

Vastaavaa



Vastattavaa



1) Tase yhteensä 649,2milj.euroa

TUOTEESELOSTE**Tilinpäätösjulkaisut****Pankit -julkaisusta Rahalaitokset -julkaisuksi**

Pankkien, muiden luottolaitosten sekä sijoituspalveluyritysten tilinpäätöstiedot on julkaistu vuoden 2002 tiedoista alkaen samassa julkaisussa "Rahalaitokset". Julkaistavien erien sisältöä ei ole olennaisesti muutettu julkaisujen yhdistämisen yhteydessä. Luottolaitokset ja sijoituspalveluyritykset muodostavat kumpikin oman kokonaisuutensa julkaisuissa. Sijoituspalveluyritysten tietoja sisältyy kaikkiin muihin tilinpäätös-julkaisuihin paitsi pankki- ja luottolaitoskohtaiseen. Sijoituspalveluyritysten neljännesvuosittaisia tase- ja tulostietoja julkaistaan lisäksi Rahoitusmarkkinoiden kuukausisarjat -julkaisussa.

Kaikista tilinpäätösjulkaisuista on saatavissa taulukot suomen, ruotsin ja englannin kielisinä.

Neljännesvuositilinpäätökset

Julkaisu sisältää Suomessa pankki- ja luottolaitostoimintaa sekä sijoituspalveluyritystoimintaa harjoittavien ryhmien neljännesvuosittaiset tuloslaskelma ja -tasetiedot. Lisäksi "Asetelmat" -osassa seurataan lisäksi kotimaisten talletuspankkien yhteenlaskettuja tietoja neljännesvuosittain (ml. kotimaisten pankkien ulkomailla sijaitsevat sivukonttorit) sekä erikseen OPKn jäsenosuuspankkien ja Paikallisosuuspankkiyhdistys ry:hyn kuuluvien osuuspankkien tietoja. Kotimaisista pankeista on saatavissa eri pyynnöstä myös pankkiryhmittäiset kuukausitaseet vuoden 2004 loppuun asti.

Pankki- ja luottolaitoskohtainen julkaisu

Luottolaitoskohtaiseen julkaisuun sisältyvät kotimaiset luottolaitokset ml. niiden ulkomailla toimivat sivukonttorit. Tietojen perusaineistona on käytetty mm. luottolaitosten virallisen tilinpäätöskaavan mukaisesti julkaisemia vuosi- ja toimintakertomuksia.

Julkaisu ei sisällä ulkomaisten luottolaitosten Suomessa toimivia sivukonttoreita eikä kotimaisia sijoituspalveluyrityksiä.

Ennakkotietoja tilinpäätöksistä

Julkaisu sisältää ennakkotietoja tuloslaskelmasta, taseesta, niihin liittyvistä erittelytiedoista, henkilökunnasta, toimipaikoista sekä osakeomistuksesta. Julkaisu sisältää myös suomi-ruotsi-englanti -termiluettelon sekä luettelon tiedonantajista, joiden tiedot julkaisuun sisältyvät.

Lopullinen tilinpäätösjulkaisu

Lopullinen tilinpäätösjulkaisu on kattavin tilasto tilinpäätöstietoja sisältävien julkaisujen sarjassa. Luottolaitosten osalta julkaisu sisältää mm. aluetietoja, laina- ja talletusasiakkaiden ikäjakautumatietoja, tietoja luottotappioista, järjestämättömien saamisten sektoritietoja yms. Julkaisu sisältää lisäksi kolmikielisen luettelon käsitteistä ja määritelmistä.

Julkaisun rakenne

Neljännesvuosittaisten tilinpäätösjulkaisujen taulujen rakenne on seuraava:

01	Tuloslaskelma
02	Tase
Axx, Bxx	Liitetiedot on numeroitu juoksevasti erikseen tuloslaskelman ja taseen sisällä
Txx	Vuositilinpäätökseen liittyviä liitetaulukkoja

PRODUKTBESKRIVNING

Bokslutspublikationerna

Från publikationen 'Banker' till publikationen 'Monetära finansinstitut'

Bokslutsuppgifter om banker, övriga kreditinstitut och värdepappersföretag utges fr.o.m. uppgifterna för år 2002 i samma publikation 'Monetära finansinstitut'. Innehållet i de olika posterna har inte väsentligt ändrats vid sammanslagningen. Kreditinstituten och värdepappersföretagen bildar vardera en egen helhet i publikationerna. Uppgifter om värdepappersföretag ingår i alla andra bokslutspublikationer med undantag av publikationer om banker och kreditinstitut. Kvartalsvisa balans- och resultaträkningsuppgifter om värdepappersföretag utges ytterligare i publikationen "Finansmarknadens månadsserier".

Tabeller över alla bokslutspublikationer finns tillgängliga på finska, svenska och engelska.

Bokslut kvartalsvis

Publikationen innehåller resultaträknings- och balansuppgifter kvartalsvis om de grupper som i Finland bedriver bank- och kreditinstitutsverksamhet samt värdepappersföretagsverksamhet. Därtill uppföljs i delen "Tablåer" inhemska depositionsbankers sammanlagda uppgifter kvartalsvis (inkl. inhemska bankers filialer utomlands) samt separat uppgifter om ABC:s medlemsandelsbanker och om de andelsbanker som hör till Paikallisosuospankkiyhdistys ry. På separat begäran kan man om de inhemska bankerna få månadsbalanser efter bankgrupp till slutet av år 2004.

Publikationen över banker och kreditinstitut

Publikationen över kreditinstitut innehåller uppgifter om alla inhemska kreditinstitut inkl. deras filialer utomlands. Som primärmaterial för uppgifterna har man använt bl.a. årsredovisningar och verksamhetsberättelser som utgivits av kreditinstitut enligt det officiella bokslutsschemat.

Publikationen omfattar inte utländska kreditinstituts filialer i Finland, inte heller inhemska placeringstjänstföretag.

Preliminära uppgifter om boksluten

Denna publikation innehåller förhandsuppgifter om resultaträkningen och balansen samt specificerade uppgifter om dessa, de anställda, arbetsställen och aktieinnehav. Publikationen har också en finsk-svensk-engelsk termförteckning och en förteckning över de uppgiftslämnare vars uppgifter ingår i publikationen.

Den slutliga bokslutspublikationen

Den slutliga bokslutspublikationen är den mest täckande statistiken inom den serie publikationer som innehåller bokslutsuppgifter. När det gäller kreditinstitut innehåller publikationen bl.a. regionala uppgifter, uppgifter om åldersfördelningen av låne- och depositions kunder, uppgifter om kreditförluster, sektoruppgifter om oreglerade fordringar osv. Därtill innehåller publikationen en förteckning över begreppen och definitionerna på tre språk.

Publikationens struktur

Tabellerna i kvartalsvisa bokslutspublikationer är uppbyggda på följande sätt:

01	Resultaträkning
02	Balansräkning
Axx, Bxx	Bilageuppgifterna har separat löpande numrering i balansräkningen och resultaträkningen
Txx	Bilagetabeller i anslutning till årsbokslutet

PRODUCT DESCRIPTION

Publications of financial statements data

“Banks” becomes “Monetary financial institutions”

As of the data for 2002, the financial statements data of banks, other credit institutions and investment firms will be released in a single publication “Monetary financial institutions”. The combining of the publications does not essentially change the contents of the published items. Credit institutions and investment firms each form their own entity in the new publication. Except for the one by individual bank and credit institution, all publications of financial statements data contain data about investment firms. Quarterly balance sheet and performance data on investment firms are also published in the monthly series of financial market statistics. All tables in the publications of financial statements data are available in three languages, Finnish, Swedish and English.

Quarterly interim reports

The publication presents quarterly balance sheet and income statement data for groups practising banking, credit institution and investment firm activities in Finland. In addition, the “Charts” section also examines aggregate quarterly data of all domestic deposit banks, including data on branches of domestic banks abroad and separately on those on the members of the OKO Bank Group and on the co-operative banks belonging to the Paikallisosuuspankkiyhdistys ry. At request, monthly balance sheet data by bank group are also available for domestic banks up to the end of year 2004.

Publication by bank and by credit institution

The publication presents data on all domestic credit institutions, including their branches abroad. The sources for the basic data included annual reports published by credit institutions in accordance with the recognised auditing practice.

The publication does not extend to branch offices of foreign credit institutions in Finland or domestic investment firms.

Preliminary annual accounts data

The publication contains preliminary data on profit and loss accounts and balance sheets of annual accounts, including notes to the accounts and information on personnel, establishments and shareholding. It also contains a list of the used terms in Swedish and English as well as one of the data suppliers whose data are presented.

Final annual accounts data

The final publication in the series of publications of financial statements data is the one with the most extensive coverage. In respect of credit institutions, the publication contains, among other things, data by region, on age distribution of borrowers and deposit customers, bad debts and on sectors for non-performing assets. The publication further contains a trilingual list of the used concepts and definitions.

Publication format

The table format in the publications of quarterly financial statements data is as follows:

01	<i>Profit and loss account</i>
02	<i>Balance sheet</i>
Axx, Bxx	<i>Notes are separately numbered for balance sheet and for profit and loss account</i>
Txx	<i>Tables in appendices to annual accounts</i>

Tiedonantajat - Uppgiftslämnarna - Reporting institutions

A. Pankit ja muut luottolaitokset - Banker och övriga kreditinstitut

Banks and other credit institutions

Kotimaiset liikepankit:

Inhemska affärsbanker:

Domestic commercial banks:

eQ Pankki Oy
 Evli Pankki Oyj
 Gyllenberg Private Bank Ab
 Kaupthing Bank Oyj
 Nordea Bank Finland Abp
 Okopankki Oyj
 Op-Kotipankki Oyj
 Osuuspankkien Keskuspankki Oyj
 Sampo Pankki Oyj
 Suomen Asuntopankki Oy
 Tapiola Pankki Oy
 Ålandsbanken Abp

Säästöpankit:

Sparbanker:

Savings banks:

Aktia Sparbank Abp
 Ekenäs Sparbank
 Eräjärven Säästöpankki
 Etelä-Karjalan Säästöpankki
 Eurajoen Säästöpankki
 Hauhon Säästöpankki
 Houtskär Sparbank
 Huittisten Säästöpankki
 Ikaalisten Säästöpankki
 Kalannin Säästöpankki
 Kiikoisten Säästöpankki
 Korttesjärven Säästöpankki
 Kristinestads Sparbank
 Kuortaneen Säästöpankki
 Kvevlax Sparbank
 Lammin Säästöpankki
 Liedon Säästöpankki
 Luopioisten Säästöpankki
 Längelmäen Säästöpankki
 Länsi Uudenmaan Säästöpankki
 Mietoisten Säästöpankki
 Myrskylän Säästöpankki
 Nooa Säästöpankki Oy
 Närpes Sparbank
 Padasjoen Säästöpankki
 Parkanon Säästöpankki
 Pyhärannan Säästöpankki
 Rengon Säästöpankki
 Skärgårdssparbanken Ab
 Someron Säästöpankki
 Suodenniemen Säästöpankki
 Suomenniemen Säästöpankki
 Sysmän Säästöpankki
 Säästöpankki Optia
 Tuuloksen Säästöpankki
 Töysän Säästöpankki
 Vörå Sparbank
 Ylihärman Säästöpankki
 Yttermark Sparbank
 Övermark Sparbank

Muut (kotimaiset) luottolaitokset:

Övriga (inhemska) kreditinstitut:

Other (domestic) credit institutions:

Aktia Hypoteksbank Abp
 Diner'S Club Finland Oy
 Eurocard Oy
 Handelsbanken Rahoitus Oyj
 Kuntarahoitus Oyj
 Luottokunta
 Nordea Rahoitus Suomi Oy
 Op-Asuntoluottopankki Oyj
 Sampo Asuntoluottopankki Oyj
 Suomen Hypoteekkiyhdistys

Ulkomaiset pankit (ulkomaisen luottolaitoksen talletuspankkitoimintaa Suomessa harjoittavat sivukonttorit):

Utländska banker (utländska kreditinstitut filialer, som idkar depositionsverksamhet i Finland):

Foreign banks (branches of foreign credit institution in Finland engaged in activities other than deposit bank activities):

Citibank International Plc sivuliike Suomessa
 Calyon Bank Helsingin sivukonttori
 Carnegie Investment Bank Ab, Finland Branch
 Danske Bank A/S, Helsingfors filial
 Deutsche Bank Ag, Helsinki Branch
 DnB NOR Bank ASA, filial Finland
 EFG Investment Bank AB filial i Finland
 Forex Bank Aktiebolag filial i Finland
 Norddeutsche Landesbank Girozentrale, Helsingin sivukonttori
 Skandinaviska Enskilda Banken Ab (publ) Helsingforsfilialen
 Svenska Handelsbanken Ab (publ), filialverksamheten i Finland
 Swedbank (FöreningsSparbanken AB), Filial Swedbank Helsinki

Ulkomaiset muut luottolaitokset (ulkomaisen luottolaitoksen muuta luottolaitostoimintaa kuin talletuspankkitoimintaa Suomessa harjoittavat sivukonttorit):

Utländska övriga kreditinstitut (utländska kreditinstitut filialer, som idkar annan kreditinstitutsverksamhet än depositionsbankverksamhet i Finland):

Foreign other institutions (branches of foreign credit institution in Finland engaged in activities other than deposit bank activities):

BMW Financial Services Scandinavia Ab, Suomen sivuliike
 De Lage Landen Finans AB, filial i Finland
 FCE Bank plc
 GE Capital Equipment Finance AB, filial i Finland
 Handelsbanken Finans Ab (publ), filialverksamheten i Finland
 HSH Nordbank AG, Helsingin sivuliike
 Scania Finans Aktiebolag, filial i Finland
 Seb Finans Ab (publ) Helsingforsfilialen
 Seb Kort Ab, Helsingin sivuliike

A. Tiedonantajat - Uppgiftslämnarna - Reporting institutions ...

OSK yhteenliittymän jäsenosuuspankit:**ABCs medlemsandelsbanker:****OKOBANK GROUP; member cooperative banks:**

Alajärven Osuuspankki	Kalkkisten Osuuspankki
Alastaron Osuuspankki	Kangasalan Osuuspankki
Alavieskan Osuuspankki	Kangasniemen Osuuspankki
Alavuden Seudun Osuuspankki	Kankaanpään Osuuspankki
Andelsbanken för Åland	Kannuksen Osuuspankki
Andelsbanken Raseborg	Karjalan Osuuspankki
Artjärven Osuuspankki	Karkun Osuuspankki
Askolan Osuuspankki	Karunan Osuuspankki
Auran Osuuspankki	Karvian Osuuspankki
Elimäen Osuuspankki	Kaustisen Osuuspankki
Enon Osuuspankki	Keikyän Osuuspankki
Etelä - Karjalan Osuuspankki	Kemin Seudun Osuuspankki
Etelä - Pohjanmaan Osuuspankki	Kerimäen Osuuspankki
Etelä - Päijänteen Osuuspankki	Keski - Suomen Osuuspankki
Etelä-Savon Osuuspankki	Keski-Uudenmaan Osuuspankki
Eurajoen Osuuspankki	Kestilän Osuuspankki
Euran Osuuspankki	Kesälahden Osuuspankki
Forssan Seudun Osuuspankki	Kihniön Osuuspankki
Haapajärven Osuuspankki	Kiihtelysvaaran Osuuspankki
Haapamäen Seudun Osuuspankki	Kiikalan Rekijoen Osuuspankki
Haapaveden Osuuspankki	Kiikoisten Osuuspankki
Hailuodon Osuuspankki	Kiskon Osuuspankki
Halsuan Osuuspankki	Kiteen Seudun Osuuspankki
Haminan Seudun Osuuspankki	Kiukaisten Osuuspankki
Harjavallan Osuuspankki	Koillis-Savon Osuuspankki
Hartolan Osuuspankki	Koitin-Pertunmaan Osuuspankki
Hauhon Osuuspankki	Kokemäen Osuuspankki
Haukivuoren Osuuspankki	Kokkolan Osuuspankki
Heinäveden Osuuspankki	Kontiolahden Osuuspankki
Himangan Osuuspankki	Korpilahden Osuuspankki
Hinnerjoen Osuuspankki	Korsnäs Andelsbank
Hirvensalmen Osuuspankki	Kotkan Seudun Osuuspankki
Honkilahden Osuuspankki	Kouvolan Seudun Osuuspankki
Huhtamon Osuuspankki	Kronoby Andelsbank
Huittisten Osuuspankki	Kuhmalahden Osuuspankki
Humppilan Osuuspankki	Kuhmoisten Osuuspankki
Hämeenkosken Osuuspankki	Kuhmon Osuuspankki
Hämeenlinnan Seudun Osuuspankki	Kuopion Osuuspankki
Iisalmen Osuuspankki	Kuortaneen Osuuspankki
Ikaalisten Osuuspankki	Kurun Osuuspankki
Ilomantsin Osuuspankki	Kuusamon Osuuspankki
Janakkalan Osuuspankki	Kuusjoen Osuuspankki
Joensuun Osuuspankki	Kymijoen Osuuspankki
Jokioisten Osuuspankki	Kärkölan Osuuspankki
Juuan Osuuspankki	Kärsämäen Osuuspankki
Juvan Osuuspankki	Käylän Osuuspankki
Jämsän Seudun Osuuspankki	Köyliön Osuuspankki
Kainuun Osuuspankki	Lapin Osuuspankki
Kalajoen Osuuspankki	Lappo Andelsbank

A. Tiedonantajat - Uppgiftslämnarna - Reporting institutions...

OSK yhteenliittymän jäsenosuuspankit...

ABCs medlemsandelsbanker...

OKOBANK GROUP; member cooperative banks ...

Lehtimäen Osuuspankki	Peräseinäjoen Osuuspankki
Lemin Osuuspankki	Pieksämäen Seudun Osuuspankki
Leppävirran Osuuspankki	Pielaveden Osuuspankki
Lieksan Osuuspankki	Pihtiputaan Osuuspankki
Limingan Osuuspankki	Pohjolan Osuuspankki
Liperin Osuuspankki	Polvijärven Osuuspankki
Loimaan Osuuspankki	Porin Seudun Osuuspankki
Loimaan Seudun Osuuspankki	Porvoon Osuuspankki
Lokalahden Osuuspankki	Posion Osuuspankki
Lopen Osuuspankki	Pudasjärven Osuuspankki
Lounais-Suomen Osuuspankki	Pukkilan Osuuspankki
Luhangan Osuuspankki	Pulkkilan Osuuspankki
Luopioisten Osuuspankki	Punkalaitumen Osuuspankki
Luumäen Osuuspankki	Puolangan Osuuspankki
Luvian Osuuspankki	Purmo Andelsbank
Länsi-Uudenmaan Osuuspankki	Pyhäjärven Osuuspankki
Maaningan Osuuspankki	Pyhännän Osuuspankki
Marttilan Osuuspankki	Päijät - Hämeen Osuuspankki
Maskun Osuuspankki	Pälkäneen Osuuspankki
Mellilän Seudun Osuuspankki	Pöytyän Osuuspankki
Merimaskun Osuuspankki	Raahen Seudun Osuuspankki
Metsämaan Osuuspankki	Rantasalmen Osuuspankki
Miehikkälän Osuuspankki	Rantsilan Osuuspankki
Miettilän Osuuspankki	Rauman Seudun Osuuspankki
Mouhijärven Osuuspankki	Rautalammin Osuuspankki
Mynämäen Osuuspankki	Riihimäen Seudun Osuuspankki
Myrskylän Osuuspankki	Riistaveden Osuuspankki
Mäntsälän Osuuspankki	Ruhtinansalmen Osuuspankki
Mäntän Seudun Osuuspankki	Ruoveden Osuuspankki
Nagu Andelsbank	Ruukin Osuuspankki
Nakkilan Osuuspankki	Rymättylän Osuuspankki
Niinijoen Osuuspankki	Rääkkylän Osuuspankki
Nilsin Osuuspankki	Sallan Osuuspankki
Nivalan Osuuspankki	Salon Seudun Osuuspankki
Nousiaisten Osuuspankki	Savon Osuuspankki
Nurmeksien Osuuspankki	Savitaipaleen Osuuspankki
Orimattilan Osuuspankki	Savonlinnan Osuuspankki
Oripään Osuuspankki	Sideby Andelsbank
Oriveden Seudun Osuuspankki	Siikajoen Osuuspankki
Osuuspankki Kantrisola	Simpeleen Osuuspankki
Oulaisten Osuuspankki	Somerniemen Osuuspankki
Oulun Osuuspankki	Someron Osuuspankki
Outokummun Osuuspankki	Sonkajärven Osuuspankki
Paattisten Osuuspankki	Sotkamon Osuuspankki
Paltamon Osuuspankki	Sulkavan Osuuspankki
Parikkalan Osuuspankki	Suomussalmen Osuuspankki
Parkanon Osuuspankki	Suonenjoen Osuuspankki
Pedersörenejdens Andelsbank	Sysmän Osuuspankki
Perhon Osuuspankki	Säkylän Osuuspankki
Perniön Osuuspankki	Taivalkosken Osuuspankki

A. Tiedonantajat - Uppgiftslämnarna - Reporting institutions ...

OSK yhteenliittymän jäsenosuuspankit...**ABCs medlemsandelsbanker...****OKOBANK GROUP; member cooperative banks ...****Paikallisosuuspankit:****Lokalandelsbanker:****Local cooperative banks:**

Taivassalon Osuuspankki
 Tampereen Seudun Osuuspankki
 Tarvasjoen Osuuspankki
 Tervolan Osuuspankki
 Tervon Osuuspankki
 Toholammin Osuuspankki
 Toijalan Osuuspankki
 Tornion Osuuspankki
 Turun Seudun Osuuspankki
 Tuupovaaran Osuuspankki
 Tyrnävän Osuuspankki
 Ullavan Osuuspankki
 Urjalan Osuuspankki
 Utajärven Osuuspankki
 Uukuniemen Osuuspankki
 Vakka-Suomen Osuuspankki
 Valkeakosken Osuuspankki
 Valtimon Osuuspankki
 Vammalan Seudun Osuuspankki
 Vampulan Osuuspankki
 Varkauden Osuuspankki
 Varpaisjärven Osuuspankki
 Vasa Andelsbank
 Vehmersalmen Osuuspankki
 Vesannon Osuuspankki
 Vetelin Osuuspankki
 Vetelin Ylipään Osuuspankki
 Viekin Osuuspankki
 Vihannin Osuuspankki
 Vimpelin Osuuspankki
 Virolahden Osuuspankki
 Virtain Osuuspankki
 Ylitornion Osuuspankki
 Ylivieskan Osuuspankki
 Yläneen Osuuspankki
 Ypäjän Osuuspankki
 Ähtärin Osuuspankki
 Östnylands Andelsbank
 Östra Korsholms Andelsbank
 Övermark Andelsbank

Alahärmän Osuuspankki
 Hannulan Osuuspankki
 Hellanmaan Osuuspankki
 Honkajoen Osuuspankki
 Isojoen Osuuspankki
 Joroisten Osuuspankki
 Jämijärven Osuuspankki
 Kannonkosken Osuuspankki
 Kauhavan Osuuspankki
 Keiteleen Osuuspankki
 Keuruun Osuuspankki
 Kiuruveden Osuuspankki
 Konneveden Osuuspankki
 Korttesjärven Osuuspankki
 Kosken Osuuspankki
 Kovelahden Osuuspankki
 Kurikan Osuuspankki
 Kyrön Seudun Osuuspankki
 Kyrönmaan Osuuspankki
 Kyyjärven Osuuspankki
 Laihian Osuuspankki
 Lammin Osuuspankki
 Lanneveden Osuuspankki
 Lapinlahden Osuuspankki
 Lappajärven Osuuspankki
 Lapuan Osuuspankki
 Lavian Osuuspankki
 Liedon Osuuspankki
 Multian Osuuspankki
 Nivalan Järvikylän Osuuspankki
 Petäjäveden Osuuspankki
 Piikkiön Osuuspankki
 Pyhäselän Osuuspankki
 Reijjärven Osuuspankki
 Sievin Osuuspankki
 Siilinjärven Osuuspankki
 Suupohjan Osuuspankki
 Tiistenjoen Osuuspankki
 Tuusniemen Osuuspankki
 Vaskion Osuuspankki
 Vieremän Osuuspankki
 Ylihärmän Osuuspankki

Tiedonantajat-Uppgiftslämnarna-Reporting institutions

Vuosineljänneksittäin-
kvartalsvis-quarterly

Aventum Partners Oy	II/2004-IV/2005
Aktia Asset Management Oy	IV/1998-IV/2005
Alexander Corporate Finance Oy	IV/1998-I/2005
Alfred Berg Finland Oyj Abp	IV/1998-III/2005
Alfred Berg Omaisuudenhoido Oy	IV/1998-IV/2005
Alfred Berg Se, Helsinki Branch	IV/2005-IV/2005
Arvo Omaisuudenhoido Oy	IV/2005-IV/2005
Aurator Varainhoito Oy	IV/1998-IV/2005
Aventum Partner Oy	II/2004-IV/2005
Carnegie Varainhoito Suomi Oy	IV/1998-IV/2005
Conventum Corporate Finance Oy	I/1999-III/2005
Danske Capital Finland Oy	IV/1998-IV/2005
Elina Varainhoito Oy	III/2005-IV/2005
E. Ohman J:or Fondkommission AB, Sverige	II/2005-IV/2005
Enskilda Securities AB Helsingforsfilialen	III/2002-IV/2005
Estlander&Rönnlund Capital Management Oy	I/2001-IV/2005
Estlander&Rönnlund Financial Products Ab	IV/1998-III/2005
Evli Investment Management Oy	I/2002-IV/2005
Eufex Oy	I/2005-IV/2005
Fides Asset Management Oy	IV/1998-IV/2005
FIM Corporate Finance Oy	I/2002-IV/2005
FIM Pankkiiriliike	I/2003-IV/2005
FIM Omaisuudenhoido Oy	IV/1998-IV/2005
Gyllenberg Asset Management Oy	IV/1998-IV/2005
Head Asset Management Oy	IV/2001-IV/2005
Hiisi Pankkiiriliike Oy	II/1999-I/2005
Hiisi Varainhoito Oy	III/2001-I/2005
Icecapital Pankkiiriliike Oy	IV/2000-IV/2005
Icecapital Varainhoito Oy	II/2002-IV/2005
Kaivokadun Pankkiiriliike Oy	I/1998-I/2005
Mandatum & Co Oy	I/2001-IV/2005
Mandatum Omaisuudenhoido Oy	IV/1999-IV/2005
Mandatum Pankkiiriliike Oy	IV/1998-IV/2005
Nordea Investment Management Finland Ab	IV/1999-III/2005
Nordea Investment Management Ab	I/1998-III/2005
OMX Broker Service Aktiebolag	III/2005-IV/2005
Opstock Oy	IV/1998-IV/2005
Oy Ahola&Maliniemi Partners Ab	IV/1998-IV/2005
HSH Gudme Corporate Finance Oy	IV/1998-IV/2005
Pohjola Omaisuudenhoido Oy	I/2000-IV/2005
Privanet Pankkiiriliike Oy	III/2001-IV/2005
Seligson & Co ACM Varainhoito Oy	I/1999-IV/2005
Summa Capital Oy	II/2004-IV/2005
Tapiola Omaisuudenhoido Oy	I/2001-IV/2005
United Bankers Omaisuudenhoido Oy	IV/1998-IV/2005
United Bankers Pankkiiriliike Oy, Fondkommission Ab	IV/1998-IV/2005
WIP Asset Management Oy	IV/1998-IV/2005
Varainhallinta Tresor Oy	IV/1998-IV/2005
Ålandsbanken Asset Management Ab	IV/2000-IV/2005
Ålandsbanken Kapitalmarknadstjänster Ab	IV/2005-IV/2005
3C Asset Management Oy	IV/1999-IV/2005

A. Pankit ja muut luottolaitokset:		Banks and other credit institutions:	
01	Tuloslaskelma	Profit and loss account	
01	Korkotuotot (A11, T35)	Interest income (A11, T35)	
03	Leasingtoiminnan nettotuotot (A12)	Net income from leasing operations (A12)	
05	Korkokulut (A13, T35)	Interest expenses (A13, T35)	
07	RAHOITUSKATE	NET INCOME FROM FINANCIAL OPERATIONS	
09	Tuotot oman pääoman ehtoista sijoituksista (A14)	Income from equity investments (A14)	
11	Palkkiotuotot (A16, T35)	Fee and commission income (A16, T35)	
13	Palkkiokulut (A17)	Fee and commission expenses (A17)	
15	Arvopaperikaupan ja valuuttoarvoiminnan nettotuotot (A18)	Net income from securities transactions and foreign exchange dealing (A18)	
17	Myytävisissä olevien rahoitusvarojen nettotuotot (A19)	Net income from available-for-sale financial assets (A19)	
19	Suojauslaskennan nettotulos (A20)	Net income from hedge accounting (A20)	
21	Sijoituskiinteistöjen nettotuotot (A21)	Net income from investment real estate (A21)	
23	Liiketoiminnan muut tuotot (A22)	Other operating income (A22)	
25	Hallintokulut (A24)	Administrative expenses (A24)	
29	Posiitit ja arvonalentumiset aineell. ja aineett. hyödykkeistä (A26)	Depreciation and write-downs on tangible and intangible assets (A26)	
31	Liiketoiminnan muut kulut (A27)	Other operating expenses (A27)	
33	Arvonalentumisappioiden luottoista ja muista sitoumuksista	Impairment losses on loans and other receivables	
35	Muiden rahoitusvarojen arvonalentumisappioiden luottoista ja muista sitoumuksista (A30)	Impairment losses on other financial assets (A30)	
39	Läikevoitto (-tappio)	Net operating profit(loss)	
43	Tilinpäätössiirrot	Appropriations	
45	Tuloverot (T16)	Income taxes (T16)	
47	Varsinaisen toiminnan voitto (tappio) verojen jälkeen	Profit or loss on ordinary activities after taxation	
53	Muut kuin varsinaisen toiminnan tuotot ja kulut	Extraordinary income and expenses	
55	TILIKAUDEN VOITTO (TAPPIO)	PROFIT (LOSS) FOR THE FINANCIAL YEAR	
011	Tuloslaskelman liitetietoja	Notes to the profit and loss account	
A11	KORKOTUOTOT	INTEREST INCOME	
01	Korkotuotot	Interest income	
0105	Keskuspankkirahoitukseen oikeuttavista saamistodistuksista	From debt securities eligible for refinancing with central banks	
0110	Saamisista luottolaitoksilta	From claims on credit institutions	
011005	Keskuspankeilta	Central banks	
011010	Luottolaitoksilta	Credit institutions	
01101005	Talletuksista	Deposits	
01101050	Muista saamisista	Other claims	
0115	Saamisista yleisöiltä ja julkisyhteisöiltä	From claims on the public and public sector entities	
0120	Saamistodistuksista	From debt securities	
0125	Johdannaisoppimuksista	From derivative contracts	
0150	Muut korkotuotot	Other interest income	
A13	KORKOKULUT	INTEREST EXPENSES	
05	Korkokulut	Interest expenses	
0505	Veloista luottolaitoksille	On liabilities to credit institutions	
050505	Keskuspankeille	Central banks	
050510	Luottolaitoksille	Credit institutions	
05051005	Talletuksista	Deposits	
05051050	Muista veloista	Other liabilities	
0510	Veloista yleisöille ja julkisyhteisöille	On liabilities to the public and public sector entities	
051005	Talletuksista	Deposits	
051050	Muista veloista	Other liabilities	

A. Pankit ja muut luottolaitokset:

I Yleiseen liikkeeseen lasketuista velkakirjoista
 F Johdannaissop. ja muista kaupanäkynämark. pidettävistä veloista
 A Veloista joilla on huonompi etuoikeus kuin muilla veloilla
 C Muut korkokulut

A14 TUOTOT OMAN PÄÄOMAN EHTOISISTA SHOITUKSISTA

C Tuotot oman pääoman ehtoisista sijoituksista
 H Samaaan konserniin kuuluvista yrityksistä
 E Omistusyhteyksistä
 D Muista yrityksistä

A16 PALKKIOTUOTOT

E Palkkiotuotot
 J Luotonannosta
 G Otolaianauksesta
 B Maksuliikenteestä
 G Maksupalvelupalkkiot
 C Muut
 I Rahastoista
 D Omaisuudenhoidosta
 A Arvopaperivälityksestä
 F Arvopapereiden liikkeeseen laskusta
 A Vakuutusoinnista
 F Henki- ja eläkevakuutusoinnista
 C Vahinkovakuutusoinnista
 B Muusta vakuutusoinnista
 H Palkkiot takauksista
 D Muut

A17 PALKKIOKULUT

F Palkkiokulut
 A Maksent. toimitusmaksut
 G Muut

A18 ARVOPAPERIKAUPAN JA VALUUTTATOIMINNAN

NETTOTOUOTOT

H Arvopaperikaupan ja valuuttatoiminnan nettotuotot
 C Arvopaperikaupan nettotuotot
 G Tototuneet
 D Käyvän arvon muutoksesta johuvat
 I Rahavirran suojauksen tehoton osa
 J Valuuttatoiminnan nettotuotot

A19 MYYTÄ VISSÄ OLEVIEN RAHOITUSVAROJEN NETTOTOUOTOT

H Myytävissä olevien rahoitusvarojen nettotuotot
 C Myytävissä olevista
 H Saamistodistuksista
 E Osakkeista ja osuiksista
 J Käypään arvoon tuloksen kautta arvostettavista

Banker och övriga kreditinstitut:

Från skuldebrev emitterade till allmänheten
 Från derivatkontrakt och övriga skulder som innehas för handel
 Efterställda skulder
 Övriga ränekostnader

INTÄKTER FRÅN INVESTERINGAR I FORM AV EGET KAPITAL

Intäkter från investeringar i form av eget kapital
 Företag som hör till samma koncern
 Ägarintresseföretag
 Övriga företag

PROVISIONSINTÄKTER

Provisionsintäkter
 Utlåning
 Inlåning
 Betalningsförmedling
 Betalningsjämsn
 Övriga
 Fonder
 Kapitalförvaltning
 Värdepappersförmedling
 Värdepapperskommissioner
 Försäkringsverksamhet
 Livs- och pensionsförsäkringsverksamhet
 Skadeförsäkringsverksamhet
 Övrig försäkringsverksamhet
 Provisioner på garantier
 Övriga provisionsintäkter

PROVISIONSKOSTNADER

Provisionskostnader
 Expeditionsavgifter
 Övriga provisioner

NETTOINTÄKTER AV VÄRDEPAPPERSHANDEL OCH

VALUTAVERKSAMHET

Nettointäkter av värdepappershandel och valutaverksamhet *)
 Nettointäkter av värdepappershandel
 Realiserad
 Förändringar av verkligt värde
 Ineffektiv del av kassaflödessäkring
 Nettointäkter av valutaverksamhet

NETTOINTÄKTER AV FINANSIELLA TILLGÅNGAR SOM KAN SÄLJAS

Nettointäkter av finansiella tillgångar som kan säljas
 Tillgängliga för försäljning
 Fordringsbevis
 Aktier och andelar
 Värdas till verkligt värde över resultaträkningen

Banks and other credit institutions:

On debt securities issued to the public
 On derivative contracts and other liabilities held for trading
 On subordinated liabilities
 Other interest expenses

INCOME FROM EQUITY INVESTMENTS

Income from equity investments
 Shares and participations in group undertakings
 Participating interests
 Other enterprises

FEE AND COMMISSION INCOME

Fee and commission income
 Lending
 Deposits
 Payment transactions
 Standing order charges
 Other
 Funds
 Asset management
 Securities brokerage
 The issue of securities
 Insurance activities
 Life insurance and pension insurance activities
 Non-life insurance activities
 Other insurance activities
 Commission from guarantees
 Other commission income

FEE AND COMMISSION EXPENSES

Fee and commission expenses
 Commissions paid
 Other commission expenses

NET INCOME FROM SECURITIES TRANSACTIONS AND FOREIGN EXCHANGE

DEALING

Net income from securities transactions and foreign exchange dealing
 Net income from securities transactions
 Realised
 Fair value adjustments
 Ineffective portion of cash flow hedge
 Net income from foreign exchange dealing

NET INCOME FROM AVAILABLE-FOR-SALE FINANCIAL ASSETS

Net income from available-for-sale financial assets
 Available-for-sale
 Debt securities
 Shares and participations
 Designated at fair value through profit and loss

A. Pankit ja muut luottolaitokset:

Banker and other credit institutions:

A22	J	LIIKETOIMINNAN MUUT TUOTOT	ÖVRIGA RÖRELSEINTÄKTER
23		Liiketoiminnan muut tuotot	Övriga rörelseinntäkter
2305	A	Osinko- ja vuokratuotot kiinteistöistä ja kiinteistöyhteisöistä	Dividender och hyror från fastigheter och fastighetssammanslutningar
2310	A	Kiinteistöjen ja kiinteistöyhteisöjen osakkeiden ja osuuksten myyntivoitot	Försäljningsvinster på fastigheter och aktier och andelar i fastighetssammanslutningar
2315	B	Fuusioiduotot	Merger gains
2320	B	Vakuusrahastoavustukset	Contributions from security and guarantee funds
2350	E	Muut tuotot	Övriga income
A24		HALLINTOKULUT	ADMINISTRATIVE EXPENSES
25	E	Hallintokulut	Administrative expenses
2505	J	Henkilöstökulut	Staff costs
250505	E	Palkat ja palkkiot	Wages, salaries and fees
250510	B	Henkilösivukulut	Staff-related costs
25051005	G	Eliäkekulut	Pension costs
2505100505	B	Maksetut eläkkeet	Pensions paid
2505100510	I	Eliäkevakuutusmaksut	Pension insurance premiums
2505100550	H	Muut	Other
25051050	C	Muut henkilösivukulut	Other staff-related costs
2505105005	H	Sosiaaliturvamaksut	Social security contributions
2505105050	D	Muut sosiaalikulut	Other social security costs
2530	A	Muut hallintokulut	Other administrative expenses
253005	F	Toimistokulut	Office costs
253010	C	ATK-kulut	Data processing expenses
253015	H	Yhteyshkulut	Expenses related to communications
253020	E	Edustus- ja markkinointikulut	Entertainment and marketing expenses
253025	J	Tutkimus- ja kehittämiskulut	Research and development expenses
253030	G	Muut henkilökulut (kuin henkilöstökulut)	Other staff-related expenses (not included in staff costs)
253050	B	Muut hallinnon kulut	Other administrative expenses
A26		POISTOT JA ARVONALENTUMISET AINEELLISISTA JA AINEETTOMISTA HYÖDYKKEISTÄ	DEPRECIATION AND IMPAIRMENT ON TANGIBLE AND INTANGIBLE ASSETS
29	G	Poistot ja arvonalentumiset aineellisista ja aineettomista hyödykkeistä	Depreciation and impairment on tangible and intangible assets
2905	B	Suunnitelmat mukaiset poistot	Planned depreciation
2910	I	Arvonalentumispoistot	Impairments
A27		LIIKETOIMINNAN MUUT KULUT	OTHER OPERATING EXPENSES
31	E	Liiketoiminnan muut kulut	Other operating expenses
3105	J	Vuokrat	Rental expenses
3110	G	Kiinteistöistä ja kiinteistöyhteisöistä	Expenses from real estate and real estate corporations
3115	B	Kiinteistöjen ja kiinteistöyhteisöjen osakkeiden ja osuuksten myyntitappiot	Capital losses on disposals from real estate and shares and participations in real estate corporation:
3120	I	Fuusiotappiot	Merger losses
3150	F	Muut liiketoiminnan kulut	Other operating expenses
315005	A	Maksut vakuusrahastoille	Contributions to security and guarantee funds
315010	H	Muut vakuutus- ja varmuuskulut	Other insurance and security expenses
315015	C	Valvonta-, tarkastus- ja jäsenmaksut	Supervision, inspection and membership fees
315050	G	Muut	Other

ÖVRIGA RÖRELSEINTÄKTER	ADMINISTRATIONSKOSTNADER
Dividender och hyror från fastigheter och fastighetssammanslutningar	Administrationskostnader
Försäljningsvinster på fastigheter och aktier och andelar i fastighetssammanslutningar	Personalkostnader
Merger gains	Löner och arvoden
Contributions from security and guarantee funds	Lönebikostnader
Övriga income	Pensionskostnader
	Utbetalda pensioner
	Arbetspensionsförsäkringspremier
	Övriga
	Övriga lönebikostnader
	Socialskyddsavgifter
	Övriga sociala kostnader
	Övriga administrationskostnader
	Kontorskostnader
	ADB-kostnader
	Datakommunikationskostnader
	Representations- och marknadsföringskostnader
	Forsknings- och utvecklingskostnader
	Övriga personella kostnader (ej personalkostnader)
	Övriga administrationskostnader
	AVSKRIVNINGAR OCH NEDSKRIVNINGAR AV MATERIELLA OCH IMMATERIELLA TILLGÅNGAR
	Avskrivningar och nedskrivningar av materiella och immateriella tillgångar
	Avskrivningar enligt plan
	Nedskrivningar
	ÖVRIGA RÖRELSEKOSTNADER
	Övriga rörelsekostnader
	Hyror
	Fastigheter och fastighetssammanslutningar
	Överlåtelseförluster på fastigheter och aktier och andelar i fastighetssammanslutningar
	Fusionsförluster
	Övriga rörelsekostnader
	Garantavgifter till säkerhetsfonder
	Övriga försäkrings- och säkerhetskostnader
	Tillsyns-, inspektions- och medlemsavgifter
	Övriga

A. Pankit ja muut luottolaitokset:

Banker och övriga kreditinstitut:

Banks and other credit institutions:

02 Tase

01	Vastavaa	Aktiva
02	Käteiset varat (B11)	Kontanta medel (B11)
03	Keskuspankkirahoinnukseen oikeuttavat saamistodistukset (T05, T24)	Fordringsbevis som är belåningsbara i centralbank (T05, T24)
04	Saamisesta luottolaitoksilta (B12, T03)	Fordringar på kreditinstitut (B12, T03)
05	Saamisesta yleisöltä ja julkisyhteisöiltä (T04, T10)	Fordringar på allmänheten och offentliga samfund (T04, T10)
07	Leasingkohteet (B13)	Leasingobjekt (B13)
09	Saamistodistukset (T05, T25)	Fordringsbevis (T05, T25)
11	Osakkeet ja osuudet (T19, T21)	Aktier och andelar (T19, T21)
12	Osakkeet ja osuudet omistusyhteisöissä (T19, T21)	Aktier och andelar i ägarintressetföretag (T19, T21)
13	Osakkeet ja osuudet samaan konserniin kuuluvissa yrityksissä (T19, T21)	Aktier och andelar i koncernföretag (T19, T21)
15	Johdannaisoimukset (B14)	Derivaattikontrakt (B14)
17	Aineelliset hyödykkeet (B15)	Immateriella tillgångar (B15)
19	Aineelliset hyödykkeet (B16)	Materiella tillgångar (B16)
21	Osakeanti-/sijoitusosuuksien/- kantarahastojen osuudet	Aktieemissions-/placeringss-/ andelsemissions-/ grundfondsemissionsfordringar
23	Muut varat (B17)	Övriga tillgångar (B17)
25	Siirtosaamiset ja maksetut ennakot (B18)	Upplypna inaktier och förutbetalda kostnader (B18)
27	Laskennalliset verosaamiset	Uppskjutna skattefordringar
39	VASTAAVA YHTEENSÄ	AKTIVA SUMMA

41 Vastattavaa

41	Vieras pääoma	Passiva
43	Velat luottolaitoksille (B30, T06)	Främmande kapital
44	Velat yleisölle ja julkisyhteisöille (T07, T12)	Skulder till kreditinstitut och centralbanker (B30, T06)
46	Yhteisen liikkeen lasketut velkakirjat (B32, T08)	Skulder till allmänheten och offentliga samfund (T07, T12)
48	Johdannaisoimukset ja muut kaupankäyntitark. pidettävät velat (B33)	Skuldebrev emitterade till allmänheten (B32, T08)
50	Muut velat (B34)	Derivaattikontrakt och andra skuldet som innehas för handel (B33)
52	Siirtovelat ja saadut ennakot (B35)	Övriga skulder (B34)
56	Velat, joilla on huonompi etuoikeus kuin muilla veloilla (B36)	Förbetalda inaktier och upplupna kostnader (B35)
57	Laskennalliset verovelat	Efterställda skulder (B36)
60	Tilinpäätössiirtokertymä	Uppskjutna skateskulder
65	Oma pääoma	Akkumulerade bokslutsdispositioner
6505	Osakepääoma/Osuuspääoma/Peruspääoma	Eget kapital
6515	Sijoitusosuuspääoma/Kantarahasto/ Lisäpääoma	Aktiekapital/andelskapital/ grundkapital
6520	Ylikursirahasto	Placeringsandelskapital/ grundfond/tillskotskapital
6525	Arvonkorotusrahasto	Övertursfond
6530	Muut sidotut rahastot	Uppskrivningsfond
6535	Vapaat rahastot	Övriga bundna fonder
6540	Edellisten tilikausien voitto(tappio)	Fria fonder
6545	Tilikausien voitto(tappio)	Balanserad vinst (förlust)
69	VASTAATTAVAA YHTEENSÄ	Räkenskapsperiodens vinst (förlust)
90	Taseen ulkopuoliset sitoumukset	PASSIVA SUMMA
9005	Asiakkaan puolesta kolmannen hyväksi annetut sitoumukset	Åtaganden utanför balansräkningen
9010	Asiakkaan hyväksi annetut peruuttamattomat sitoumukset	Åtaganden för kunders räkning till förmån för tredje part
		Oåterkalleliga åtaganden till förmån för kunder

Balance sheet

Assets	
Liquid assets (B11)	
Debt securities eligible for refinancing with central banks (T05, T24)	
Claims on credit institutions (B12, T03)	
Claims on the public and public sector entities (T04, T10)	
Leasing assets (B13)	
Debt securities (T05, T25)	
Shares and participations (T19, T21)	
Participating interests (T19, T21)	
Shares and participations in group undertakings (T19, T21)	
Derivative contracts (B14)	
Intangible assets (B15)	
Tangible assets (B16)	
Claims in respect of share, investment share capital and original fund issues	
Other assets (B17)	
Accrued income and prepayments (B18)	
Deferred tax assets	
TOTAL ASSETS	
Liabilities	
Liabilities	
Liabilities to credit institutions (B30, T06)	
Liabilities to the public and public sector entities (T07, T12)	
Debt securities issued to the public (B32, T08)	
Derivative contracts and other trading liabilities (B33)	
Other liabilities (B34)	
Accrued expenses and deferred income (B35)	
Subordinated liabilities (B36)	
Deferred tax liabilities	
Appropriations	
Equity capital	
Share capital/Cooperative capital/Basic capital	
Investment share capital/Original fund/Additional capital	
Share premium account	
Revaluation reserve	
Other restricted reserves	
Non-restricted reserves	
Profit (loss) brought forward to accounting period	
Profit (loss) for the financial year	
TOTAL LIABILITIES	
Off-balance sheet commitments	
Commitments given to a third party on behalf of a customer	
Irrevocable commitments given in favour of a customer	

A. Pankit ja muut luottolaitokset:

B17	MUUT VARAT	
23	Muut varat	
2305	Arvopapereiden myyntisaamiset	
2310	Maksujenvälityssaamiset	
2315	Takaussaamiset	
2350	Muut	
B18	SIIRTOSAAMISET JA MAKSETUT ENNAKOT	
25	Siirtosaamiset ja maksetut ennakot	
2505	Korot	
2510	Muut siirtosaamiset	
B30	VELAT LUOTTOLAITOKSILLE	
43	Velat luottolaitoksille	
4305	Velat keskuspankeille	
4310	Velat luottolaitoksille	
431005	Vaadittaessa maksettavat	
43100505	Talletukset	
43100530	Muut velat	
431030	Muut kuin vaadittaessa maksettavat	
43103005	Talletukset	
43103030	Muut velat	
B32	YLEISEEN LIIKKEESEEN LASKETUT VELKAKIRJAT; vastatavaa	
46	Yleiseen liikkeeseen lasketut velkakirjat	
4605	Joutkovelkakirjalainat	
4630	Muut	
B33	JOHDANNAISSOPIMUKSET JA MUUT KAUPANKÄYNTI-TARKOITUKSESSA PIDETTÄVÄT VELAT	
48	Johdannaissopimukset ja muut kaupankäynti-tarkoituksessa pidettävät velat	
4805	Johdannaissopimukset	
480505	Kaupankäyntitarkoituksessa pidettävät	
480510	Suojaavat johdannaissopimukset	
48051005	Käyvän arvon suojaus	
48051010	Rahavirran suojaus	
4810	Muut kaupankäyntitarkoituksessa pidettävät velat	
B34	MUUT VELAT	
50	Muut velat	
5005	Muut velat	
500505	Arvopapereiden ostovelat	
500510	Maksujenvälitysvelat	
500515	Rahoitusleasingvelat	
500550	Muut	
5020	Pakolliset varaukset	
B35	SIIRTOVELAT JA SAADUT ENNAKOT	
52	Siirtovelat ja saadut ennakot	
5205	Korot	
5230	Muut siirtovelat	

Banker och övriga kreditinstitut:

ÖVRIGA TILLGÅNGAR	
Övriga tillgångar	
Värdepappersförskaffningsfordringar	
Betalningsförmedlingsfordringar	
Garantifordringar	
Övriga	
UPPLUPNA INTÄKTER OCH FÖRUTBETALDA KOSTNADER	
Upplupna intäkter och förutbetalda kostnader	
Räntor	
Övriga upplupna intäkter	
SKULDER TILL KREDITINSTITUT	
Skulder till kreditinstitut	
Skulder till centralbanker	
Skulder till kreditinstitut	
På anfordran betalbara	
Depositioner	
Övriga skulder	
Andra än på anfordran betalbara	
Depositioner	
Övriga skulder	
SKULDBREV EMITTERADE TILL ALLMÄNHETEN	
Skuldebrev emitterade till allmänheten	
Masskuldebrevslån	
Övriga	
DERIVATKONTRAKT OCH ÖVRIGA SKULDER SOM INNEHAS FÖR HANDEL	
Derivatkontrakt och övriga skulder som innehas för handel	
Derivatkontrakt	
Innehas för handel	
Säkrande derivatkontrakt	
Säkring av verkligt värde	
Kassaflödessäkring	
Övriga skulder som innehas för handel	
ÖVRIGA SKULDER	
Övriga skulder	
Övriga skulder	
Leverantörsskulder för värdepapper	
Betalningsförmedlingskulder	
Skulder för finansiella leasing	
Övriga	
Avsättningar	
UPPLUPNA KOSTNADER OCH FÖRUTBETALDA INTÄKTER	
Upplupna kostnader och förutbetalda intäkter	
Räntor	
Övriga upplupna kostnader	

Banks and other credit institutions:

OTHER ASSETS	
Other assets	
Receivables on disposals of securities	
Items in course of collection	
Guarantee claims	
Other	
ACCRUED INCOME AND PREPAYMENTS	
Accrued income and prepayments	
Interest	
Other accrued income	
LIABILITIES TO CREDIT INSTITUTIONS	
Liabilities to credit institutions	
Liabilities to central banks	
Liabilities to credit institutions	
Repayable on demand	
Deposits	
Other liabilities	
Other than those repayable on demand	
Deposits	
Other liabilities	
DEBT SECURITIES ISSUED TO THE PUBLIC	
Debt securities in issue	
Bonds	
Other	
DERIVATIVE CONTRACTS AND OTHER TRADING LIABILITIES	
Derivate contracts and other trading liabilities	
Derivate contracts	
Held for trading purpose	
Derivative contracts used for hedging	
Fair value hedge	
Cash flow hedge	
Other trading liabilities	
OTHER LIABILITIES	
Other liabilities	
Other liabilities	
Accounts payable on securities	
Items in course of collection	
Financial leasing liabilities	
Other	
Provisions	
ACCRUED EXPENSES AND DEFERRED INCOME	
Accrued expenses and deferred income	
Interest	
Other accrued expenses	

A. Pankit ja muut luottolaitokset:

T19 OSAKEOMISTUS SEKTOREITTAIN

05 Osakeomistus yhteensä
 0505 Yritykset ja asuntoyhteisöt
 0510 Rahoitus- ja vakuutuslaitokset
 0515 Julkisyhteisöt
 0520 Voittoja tavoittelemattomat yhteisöt
 0525 Kotitaloudet
 0560 Ulkomaat

T20 LUOTTOLAITOKSEN OSAKE-/PERUSPÄÄOMAN jakautuminen omistajasektoreittain

05 Osake-, osuus- ja peruspääoma yhteensä
 0505 Yritykset ja asuntoyhteisöt
 0510 Rahoitus- ja vakuutuslaitokset
 0515 Julkisyhteisöt
 0520 Voittoja tavoittelemattomat yhteisöt
 0525 Kotitaloudet
 0560 Ulkomaat

T24 KESKUSPANKKIRAHOITUKSEEN OIKEUTTAVAT SAAMISET

02 Keskuspankkirahoiutukseen oikeutavat saamiset
 0205 Julkisyhteisöiltä
 020505 Eräpäivään asti pidettävät
 020510 Kaupankäyntirahoituksessa pidettävät
 020515 Myytävissä olevat
 020530 Muussa salkussa pidettävät
 0230 Muilta
 023005 Eräpäivään asti pidettävät
 023010 Kaupankäyntirahoituksessa pidettävät
 023015 Myytävissä olevat
 023030 Muussa salkussa pidettävät

T25 SAAMISTODISTUKSET

09 Saamistodistukset
 0905 Julkisyhteisöiltä
 090505 Eräpäivään asti pidettävät
 090510 Kaupankäyntirahoituksessa pidettävät
 090515 Myytävissä olevat
 090530 Muussa salkussa pidettävät
 0930 Muilta
 093005 Eräpäivään asti pidettävät
 093010 Kaupankäyntirahoituksessa pidettävät
 093015 Myytävissä olevat
 093030 Muussa salkussa pidettävät

T40 TOIMIPAIKATYYPIT kauden aikana ja lopussa

01 Toimipaikat yhteensä
 0101 Pääkontorit (ml. ulkomaiset luottolaitokset Suomessa)
 0102 Sivukontorit (ml. kotimaiset pankit ulkomailla)
 0103 Muut kotimaiset toimipaikat
 02 Toimipaikat ulkomailla yhteensä
 0201 Sivukontorit ulkomailla
 0202 Ulkomaiset tytäryritykset/tytäryritykset
 0203 Ulkomaiset edustustot

Banker och övriga kreditinstitut:

KREDITINSTITUTS INNEHAV AV AKTIER OCH ANDELAR (inkl. ägarintressföretag och koncernföretag)

Innehav totalt
 Innehas totalt
 Innehas till förfall
 Innehas för handel
 Försäljbara
 Innehas in annat portfölj
 Övriga
 Innehas till förfall
 Innehas för handel
 Försäljbara
 Innehas in annat portfölj
 Övriga

KREDITINSTITUTS AKTIE-, ANDEL-, GRUNDKAPITAL enligt äresektor

Aktiekapital/andelskapital/grudkapital totalt
 Innehas till förfall
 Innehas för handel
 Försäljbara
 Innehas in annat portfölj
 Övriga
 Innehas till förfall
 Innehas för handel
 Försäljbara
 Innehas in annat portfölj
 Övriga

FORDRINGSBEVIS SOM ÄR BELÄNINGSBARA I CENTRALBANK

Fordringsbevis som är belåningsbara i centralbank
 Offentliga samfund
 Innehas till förfall
 Innehas för handel
 Försäljbara
 Innehas in annat portfölj
 Övriga
 Innehas till förfall
 Innehas för handel
 Försäljbara
 Innehas in annat portfölj
 Övriga

FORDRINGSBEVIS

Fordringsbevis
 Offentliga samfund
 Innehas till förfall
 Innehas för handel
 Försäljbara
 Innehas in annat portfölj
 Övriga
 Innehas till förfall
 Innehas för handel
 Försäljbara
 Innehas in annat portfölj
 Övriga

TYPER AV FÖRRÄTTNINGSSÄTTEN under perioden och vid periodens slut

Förrättningssätten; totalt
 Huvudkontor (inkl. utländska kreditinstitut i Finland)
 Filialer (inkl. inhemska banker utomlands)
 Övriga förrättningssätten
 Förrättningssätten utomlands
 Filialer utomlands
 Utländska dotterbanker/kreditinstitut/företag
 Utländska representationer

Banks and other credit institutions:

SHAREHOLDINGS (also participations) BY SECTOR incl. participating interests and group undertakings

Holdings total
 Non-financial corporations and housing corporations
 Financial and insurance corporations
 General government
 Non-profit institutions serving households
 Households
 Rest of the world

DISTRIBUTION OF HOLDINGS OF THE SHARE CAPITAL, COOPERATIVE CAPITAL, BASIC CAPITAL by sector of owner

Share capital, cooperative capital, basic capital total
 Non-financial corporations and housing corporations
 Financial and insurance corporations
 General government
 Non-profit institutions serving households
 Households
 Rest of the world

DEBT SECURITIES ELIGIBLE FOR REFINANCING WITH CENTRAL BANKS

Debt securities eligible for refinancing with central bank
 Public sector entities
 Held-for-maturity
 Held for trading
 Available-for-sale
 Originated by enterprise
 Other
 Held-for-maturity
 Held for trading
 Available-for-sale
 Originated by enterprise

DEBT SECURITIES

Debt securities
 Public sector entities
 Held-for-maturity
 Held for trading
 Available-for-sale
 Originated by enterprise
 Other
 Held-for-maturity
 Held for trading
 Available-for-sale
 Originated by enterprise

OFFICES AND OTHER PLACES OF BUSINESS during the period and at the end of the period

Places of business; total
 Head offices
 Branches (incl. domestic banks abroad)
 Other places of business
 Places of business abroad
 Foreign branches
 Subsidiaries
 Representative offices

A. Pankit ja muut luottolaitokset:

T41	HENKILÖKUNTA kauden lopussa (A)
01	Yhteensä
0101	Yliennmäät toimihenkilöt
010101	Miehet
010102	Naiset
0102	Muut toimihenkilöt
010201	Miehet
010202	Naiset
0103	Työntekijät

T42 HENKILÖKUNTA keskimäärin kauden aikana (B)

01	Yhteensä
0101	Vakinaiset kokoaikaiset
0102	Vakinaiset osa-aikaiset
0103	Määräaikaiset ja tilapäiset
0104	Kausiapulaiset
02	Yhteensä
0201	Miehet
0202	Naiset

T45 PALKAT kauden aikana

01	Yhteensä (Palkat)
0101	Toimihenkilöt
0102	Työntekijät
20	Muut palkat ja palkkiot yhteensä
01	YHTEENSÄ (Työsuhteopitot)
0101	Toimihenkilöt
0102	Työntekijät
20	Muut palkat ja palkkiot yhteensä

P Taseen ulkopuoliset erät

P01	ASIAKKAAN PUOLESTA KOLMANNEN HYVÄKSI ANNETUT SITOUMUKSET
05	Takaukset
10	Vekselitakuut
15	Takuusitoumukset
25	Pantit ja kiinnitykset
30	Lyhytaikaiset kauppatapahtumiin liittyvät sitoumukset
95	Muut

P02 ASIAKKAAN HYVÄKSI ANNETUT PERUUTTAMATTOMAT SITOUMUKSET

05	Merkintäsitoumukset
10	Varojen ostot teriminisopimuksin
20	Talientekosopimukset, alkaminen
25	Osittain maksetut arvopaperit
30	Käyttämättömät luottojärjestelyt
95	Muut potentiaaliset saamiset

Banker och övriga kreditinstitut:

PERSONAL	vid periodens slut (A)
Totalt	
Högre tjänstemän	
Män	
Kvinnor	
Övriga tjänstemän	
Män	
Kvinnor	
Arbetare	

PERSONAL i genomsnitt under perioden (B)

Totalt	
Ordinarie heltidsanställda	
Ordinarie delårsanställda	
Tillfälligt anställda	
Säsonganställda	
Totalt	
Män	
Kvinnor	

LÖNER under perioden

Totalt	
Tjänstemän	
Arbetare	
Övriga löner och arvoden, summa	
TOTALT	
Tjänstemän	
Arbetare	
Övriga löner och arvoden, summa	

Åtaganden utanför balansräkning

ÅTAGANDEN FÖR KUNDERS RÄKNING TILL FÖRMÅN FÖR TREDJE PART	
Garantier	
Växelansvar	
Garantiförbindelser	
Pantier och inteckningar	
Kortfristiga åtaganden som gäller handelstransaktioner	
Övriga	

OÅTERKALLELIGA ÅTAGANDEN TILL FÖRMÅN FÖR KUNDER

Teckningsförbindelser	
Köp av tillgångar genom terminskontrakt	
Forward/forward -depositioner, start	
Delbetalda värdepapper	
Outnyttjade kreditarrangemang	
Övriga potentiella fordringar	

Banks and other credit institutions:

STAFF	at the end of period (A)
Total	
Upper-level employees	
Men	
Women	
Lower-level employees	
Men	
Women	
Manual workers	

STAFF during the period (on the average) (B)

Total	
Permanent full-time employees	
Permanent part-time employees	
Temporary employees	
Seasonal assistants	
Total	
Men	
Women	

WAGES AND SALARIES during the period

Total	
Employees	
Manual workers	
Other wages and salaries, total	
TOTAL	
Employees	
Manual workers	
Other wages and salaries, total	

Off-balance sheet commitments

COMMITMENTS GIVEN TO THIRD PARTIES ON BEHALF OF CUSTOMERS	
Guarantees	
Bills of exchange contingencies	
Guarantee commitments	
Pledges and mortgages	
Short-term commitments related to transactions	
Other	

IRREVOCABLE COMMITMENTS GIVEN IN FAVOUR OF A CUSTOMER

Underwriting commitments	
Forward asset purchases	
Securities sold with a resale option	
Partly paid securities	
Unutilized credit facilities	
Other potential assets	

B. Sijoituspalveluyritykset

01	Tuloslaskelma
27	Palkkiotuoto (A16)
29	Arvopaperikaupan ja valuuttatoiminnan nettotuoto (A18)
37	Tuoto oman pääoman ehtoista sijoituksista (A14)
41	Korkotuoto (A11)
42	Myydyissä olevien rahoitusvarojen nettotuoto (A19)
43	Suojauslaskelman nettotulos (A20)
44	Sijoituskiinteistöjen nettotuoto (A21)
47	Liiketoiminnan muut tuoto (A22)
49	SIIJOITUSPALVELUTOIMINNAN TUOTO
51	Palkkiokulut (A16)
53	Korkokulut (A13)
55	Hallintokulut (A24)
57	Poistot ja arvonal. aineell. ja aineettom. hyödykkeistä (A26)
59	Liiketoiminnan muut kulut (A27)
61	Arvonlaskennasta johtuvat tuotoista ja muista sitoumuksista
63	Muiden rahoitusvarojen arvonalentumistappiot (A30)
67	Liikevoitto (-tappio)
73	Tilinpäätössiirrot
75	Tuloverot
76	Varsinaisen toiminnan voitto (tappio) verojen jälkeen
85	Muun kuin varsinaisen toiminnan tuoto ja kulut
89	TILIKAUDEN VOITTO (TAPPIO)

Tuloslaskelman liitetietoja

A11	KORKOTUOTO
41	Veloista yleisöille ja julkisyhteisöille
4105	Saamisista luontolainoista
4110	Saamisista yleisöille ja julkisyhteisöiltä
4115	Saamistodistuksista
4125	Johdannaisoimimuksista
4150	Muut korkotuoto

PALKKIOTUOTO

27	Palkkiotuoto
2705	Arvopaperinvälityksestä
2710	Markkinataakuksesta
2715	Emission järjestämisestä
2720	Emission takaamisesta
2725	Omaisuidenhoidosta
2730	Toimitusmaksut ja palkkiotuoto luottojen ja rahoituk. järj. est.
2735	Arvopapereiden säilytyspalvelusta
2740	Sijoitus- ja rahoitusneuvonnasta
2745	Muut palkkiotuoto

ARVOPAPERIKAUPAN JA VALUUTTATOIMINNAN NETTOTOUOTO

A18	ARVOPAPERIKAUPAN JA VALUUTTATOIMINNAN NETTOTOUOTO
29	Arvopaperikaupan ja valuuttatoiminnan nettotuoto
2905	Arvopaperikaupan nettotuoto
2910	Valuuttatoiminnan nettotuoto

Värdepappersföretag

Resultaträkning

Provisionsintäkter (A16)
Nettorintäkter av värdepappershandel och valutaverksamhet (A18)
Intäkter från investeringar i form av eget kapital (A14)
Ränteintäkter (A11)
Nettointäkter av finansiella instrument tillgängliga för försäljning (A19)
Nettoresultat av säkerhetsredovisning (A20)
Nettointäkter av investeringsfastigheter (A21)
Övriga rörelseintäkter (A22)
INTÄKTER FRÅN INVESTERINGSTJÄNSTER
Provisionskostnader (A16)
Räntekostnader (A13)
Administrationskostnader (A24)
Avskrivningar och nedskrivningar av materiella och immateriella tillgångar (A26)
Övriga rörelsekostnader (A27)
Nedskrivningar av lånefordringar och andra fordringar
Nedskrivningar av finansiella tillgångar (A30)
Rörelsevinst(-förlust)
Resultatregleringar
Inkomstskatt
Verksamhetens resultat efter skatt
Extraordinära intäkter och kostnader
RAKENSKAPSPERIODENS VINST (FÖRLUST)

Resultaträkningens bilageuppgifter

RÄNTEINTÄKTER
Ränteintäkter
Från fordringar på kreditinstitut
Från fordringar på allmänheten och offentliga samfund
Från fordringsbevis
Från derivatkontrakt
Öffentliga samfund

PROVISIONSINTÄKTER

Provisionsintäkter
Fondkommissionsrörelse
marknadsgarantirörelse
Emissionsarrangemang
Emissionsgaranti
Förmyndhetsförvaltning
Expeditionsavgifter och provisioner för kredit- och finansieringsarrangemang
Förvaring av värdepapper
Placerings- och finansieringsrådgivning
Övriga provisionsintäkter

NETTOINTÄKTER AV VÄRDEPAPPERSHANDEL OCH VALUTAVERKSAMHET

Nettointäkter av värdepappershandel och valutaverksamhet
Nettointäkter av värdepappershandel
Nettointäkter av valutaverksamhet

Investment firms

Profit and loss account

Fee and commission income (A16)
Net income from securities transactions and foreign exchange dealing (A18)
Income from equity investments (A14)
Interest income (A11)
Net income from available for sale financial assets (A19)
Net income from hedge accounting (A20)
Net income from investment real estate (A21)
Other operating income (A22)
NET INCOME FROM INVESTMENT SERVICE
Fee and commission expenses (A16)
Interest expenses (A13)
Administrative expenses (A24)
Depreciation and write-downs on tangible and intangible assets (A26)
Other operating expenses (A27)
Impairment losses on loans and other receivables
Impairment losses on other financial assets (A30)
Net operating profit(loss)
Appropriations
Income taxes
Profit or loss on ordinary activities after taxation
Extraordinary income and expenses
PROFIT (LOSS) FOR THE FINANCIAL YEAR

Notes to the profit and loss account

INTEREST INCOME
Interest income
From claims on credit institutions
From claims on the public and public sector entities
From debt securities
From derivative contracts
Debt securities issued by public sector entities

FEE AND COMMISSION INCOME

Commission income
From securities broking
From market making
From arrangement of securities issues
From underwriting of securities issues
From asset management
Commissions and fees from arrangement of loans and financing
From safe custody services
Investment and financial advice
Other commission income

NET INCOME FROM SECURITIES TRANSACTIONS AND FOREIGN EXCHANGE DEALING

Net income from securities transactions and foreign exchange dealing
Net income from securities transactions
Net income from foreign exchange dealing

B. Sijoituspalveluyritykset

A22	LIIKETOIMINNAN MUUT TUOTOT	ÖVRIGA RÖRELSEINTÄKTER	Övriga rörelseintäkter
47	Liiketoiminnan muut tuotot	Dividender och hyror från fastigheter och fastighetssammanslutningar	Dividend and rental income from real estate and real estate corporations
4705	Osinko- ja vuokrauotot kiinteistöistä ja kiinteistöyhtiöistä	Försäljingsvinster på fastigheter och aktier och andelar i fastighetssammanslutningar	Gains on disposals from real estate and shares and participations in real estate corporations
4715	Kiinteistöjen ja kiinteistöyhtiöiden osakkeiden ja osuuksien myyntivoitot	Intäkter från administrationsjämsner från samma konsern eller konsolideringsgrupp	Income from administrative service to the firm in the same group or consolidation group
4720	Samaan konserniin tai konsolidointiryhmään kuuluvien yritysten hallintoon liittyvistä palveluista	Övriga rörelseintäkter	Other operating income
4725	Muut tuotot		
A24	HALLINTOKULUT	ADMINISTRAATIONSKOSTNADER	ADMINISTRATIVE EXPENSES
55	Hallintokulut	Administrationskostnader	Administrative expenses
5505	Henkilöstökulut	Personalkostnader	Staff costs
550505	Palkat ja palkkiot	Löner och arvoden	Wages, salaries and fees
550510	Henkilösivukulut	Lönebikostnader	Staff-related costs
55051005	Eläkekulut	Pensjonskostnader	Pension costs
55051010	Muut henkilösivukulut	Övriga lönebikostnader	Other staff-related costs
5510	Muut hallintokulut	Övriga administrationskostnader	Other administrative expenses

02 Tase

01	Vastaavaa	Aktiva	Assets
03	Käteiset varat (B11)	Kontanta medel (B11)	Liquid assets (B11)
05	Saamiset luottolaitoksilta (B12, T03)	Fordringar på kreditinstitutt (B12, T03)	Claims on credit institutions (B12, T03)
09	Saamiset yleisöltä ja julkisyhteisöiltä (T04, T10)	Fordringar på allmänheten och offentliga samfund (T04, T10)	Claims on the public and public sector entities (T04, T10)
11	Saamistodistukset (T05, T25)	Fordringsbevis (T05, T25)	Debt securities (T05, T25)
12	Osakkeet ja osuudet (T19, T21)	Aktier och andelar (T19, T21)	Shares and participations (T19, T21)
13	Osakkeet ja osuudet omistusyhteisöissä (T19, T21)	Aktier och andelar i företag som hör till samma konsern (T19, T21)	Shares and participations in group undertakings (T19, T21)
15	Johdannaissopimukset (B14)	Derivaattikontrakt (B14)	Derivative contracts (B14)
17	Aineettomat hyödykkeet (B15)	Immateriella tillgångar (B15)	Intangible assets (B15)
19	Aineelliset hyödykkeet (B16)	Materiella tillgångar (B16)	Tangible assets (B16)
21	Osakeantisaamiset	Aktieemissionsfordringar	Claims in respect of share
23	Muut varat (B17)	Övriga tillgångar (B17)	Other assets (B17)
25	Siirrasamiset ja maksetut ennakot (B18)	Resultatregleringar och förskotts betalningar	Accrued income and prepayments (B18)
27	Laskennalliset verosaamiset	Uppskjutna skattefordringar	Deferred tax assets
39	VASTAAVAAN YHTEENSÄ	SUMMA	TOTAL
41	Vastattavaa	Passiiva	Liabilities
43	Vieras pääoma	Främmande kapital	Liabilities
44	Velat luottolaitoksille (B30, T06)	Skulder till kreditinstitutt och centralbanker (B30, T06)	Liabilities to credit institutions (B30, T06)
46	Velat yleisölle ja julkisyhteisöille (T07, T12)	Skulder till allmänheten och offentliga samfund (T07, T12)	Liabilities to the public and public sector entities (T07, T12)
48	Yhteiseen liikkeeseen laskettu velkakirjat (B32, T08)	Skuldebrev emitterade till allmänheten (B32, T08)	Debt securities issued to the public (B32, T08)
50	Johdannaissopimukset ja muut kaupankäyntitark. pidentävät velat (B33)	Derivaattikontrakt och andra skulder som innehas för handel (B33)	Derivative contracts and other trading liabilities (B33)
52	Muut velat (B34)	Övriga skulder (B34)	Other liabilities (B34)
56	Siirrot velat ja saadut ennakot (B35)	Resultatregleringar och erhållna förskott	Accrued expenses and deferred income (B35)
57	Velat, joilla on huonompi etuoikeus kuin muilla veloilla (B36)	Efterställda skulder (B36)	Subordinated liabilities (B36)
60	Laskennalliset verovelat	Uppskjutna skatteskulder	Deferred tax liabilities
	Tilinpäätössiirtojen kertymä	Akkumulerade bokslutsdispositioner	Appropriations

Investment firms

OTHER OPERATING INCOME	Övriga rörelseintäkter
Other operating income	Dividend and rental income from real estate and real estate corporations
Dividend and rental income from real estate and real estate corporations	Gains on disposals from real estate and shares and participations in real estate corporations
Gains on disposals from real estate and shares and participations in real estate corporations	Income from administrative service to the firm in the same group or consolidation group
Income from administrative service to the firm in the same group or consolidation group	Other operating income
Other operating income	ADMINISTRATIVE EXPENSES
ADMINISTRATIVE EXPENSES	Administrative expenses
Administrative expenses	Staff costs
Staff costs	Wages, salaries and fees
Wages, salaries and fees	Staff-related costs
Staff-related costs	Pension costs
Pension costs	Other staff-related costs
Other staff-related costs	Other administrative expenses
Other administrative expenses	OTHER OPERATING EXPENSES
OTHER OPERATING EXPENSES	Other operating expenses
Other operating expenses	Rents
Rents	Expenses arising from real estate and real estate corporations
Expenses arising from real estate and real estate corporations	Capital losses on disposals from real estate and shares and participations in real estate corporations
Capital losses on disposals from real estate and shares and participations in real estate corporations	Other operating expenses
Other operating expenses	

Balance sheet

Assets	Assets
Liquid assets (B11)	Liquid assets (B11)
Claims on credit institutions (B12, T03)	Claims on credit institutions (B12, T03)
Claims on the public and public sector entities (T04, T10)	Claims on the public and public sector entities (T04, T10)
Debt securities (T05, T25)	Debt securities (T05, T25)
Shares and participations (T19, T21)	Shares and participations (T19, T21)
Participating interests (T19, T21)	Participating interests (T19, T21)
Shares and participations in group undertakings (T19, T21)	Shares and participations in group undertakings (T19, T21)
Derivative contracts (B14)	Derivative contracts (B14)
Intangible assets (B15)	Intangible assets (B15)
Tangible assets (B16)	Tangible assets (B16)
Claims in respect of share	Claims in respect of share
Other assets (B17)	Other assets (B17)
Accrued income and prepayments (B18)	Accrued income and prepayments (B18)
Deferred tax assets	Deferred tax assets
TOTAL	TOTAL
Liabilities	Liabilities
Liabilities	Liabilities
Liabilities to credit institutions (B30, T06)	Liabilities to credit institutions (B30, T06)
Liabilities to the public and public sector entities (T07, T12)	Liabilities to the public and public sector entities (T07, T12)
Debt securities issued to the public (B32, T08)	Debt securities issued to the public (B32, T08)
Derivative contracts and other trading liabilities (B33)	Derivative contracts and other trading liabilities (B33)
Other liabilities (B34)	Other liabilities (B34)
Accrued expenses and deferred income (B35)	Accrued expenses and deferred income (B35)
Subordinated liabilities (B36)	Subordinated liabilities (B36)
Deferred tax liabilities	Deferred tax liabilities
Appropriations	Appropriations

B. Sijoituspalveluyritykset

65	Oma pääoma
6505	Osakepääoma/ osuuspääoma/ peruspääoma
6520	Ylikursirahasto
6525	Arvonkorotusrahasto
6530	Muut sidotut rahastot
6535	Vapaat rahastot
6540	Edellisten tilikauden voitto (tappio)
6545	Tilikauden voitto (tappio)
69	VASTATTAVAA YHTIENSÄ

90	Taseen ulkopuoliset sitoumukset
9005	Asiakkaan puolesta kolmannen hyväksi annetut sitoumukset
9010	Asiakkaan hyväksi annetut peruuttamattomat sitoumukset

Taseen liitetietoja**B12 SAAMISET LUOTTOLAITOKSILTA**

03	Saamiset luottolaitoksilta
0305	Vaadittaessa maksettavat
0330	Muut kuin vaadittaessa maksettavat

B14 JOHDANNAISSOPIMUKSET

15	Johdannaissopimukset
1505	Kaupankäyntitaroituksessa pidettävät
1510	Suojaavat johdannaissopimukset

B16 AINEELLISET HYÖDYKKEET

19	Aineelliset hyödykkeet
1905	Sijoituskiinteistöt ja sijoituskiinteistöosakkeet ja -osuudet
1910	Muut kiinteistöt ja kiinteistöyhteisöjen osakkeet ja osuudet
1930	Muut aineelliset hyödykkeet

B17 MUUT VARAT

23	Muut varat
2305	Arvopapereiden myyntisaamiset
2310	Maksujenvälityssaamiset
2315	Takaussaamiset
2330	Muut

B30 VELAT LUOTTOLAITOKSILLE

43	Velat luottolaitoksille
4310	Velat luottolaitoksille
431005	Vaadittaessa maksettavat velat luottolaitoksille
431030	Muut kuin vaadittaessa maksettavat

B33 JOHDANNAISSOPIMUKSET JA MUUT KAUPANKÄYNTITAROKUITUKSessa

48	PIDETTÄVÄT VELAT
4805	Johdannaissopimukset ja muut kaupankäyntitaroituksessa pidettävät velat
480505	Johdannaissopimukset
480510	Kaupankäyntitaroituksessa pidettävät
4810	Suojaavat johdannaissopimukset
4810	Muut kaupankäyntitaroituksessa pidettävät velat

Värdepappersföretag

Eget kapital
Aktiekapital/ andelskapital/ grundkapital
Överskrifning
Uppskrivningsfond
Övriga bundna fonder
Fria fonder
Balanserad vinst (förlust)
Räkenskapsperiodens vinst (förlust)
SUMMA

Åtaganden utanför balansräkningen
Åtaganden för kunders räkning till förmån för tredje part
Öterkalleliga åtaganden till förmån för kunder

Balansräkningens bilageuppgifter**FORDRINGAR PÅ KREDITINSTITUT**

Fordringar på kreditinstitut
På anfordran betalbara
Andra än på anfordran betalbara

DERIVATKONTRAKT

Derivatkontrakt
Innehåll för handel
Säkrande derivatkontrakt

MATERIELLA TILLGÅNGAR

Materiella tillgångar
Investeringsfastigheter samt aktier och andelar i investeringsfastighetsenheter
Övriga fastigheter och aktier och andelar i fastighetssammanslutningar
Övriga materiella tillgångar

ÖVRIGA TILLGÅNGAR

Övriga tillgångar
Värdepappersförsämningsfordringar
Betalningsförmedlingsfordringar
Garantifordringar
Övriga

SKULDER TILL KREDITINSTITUT

Skulder till kreditinstitut
Skulder till kreditinstitut
På anfordran betalbara skulder till kreditinstitut
Andra än på anfordran betalbara

DERIVATKONTRAKT OCH ÖVRIGA SKULDER SOM INNEHÅS FÖR HANDEL

Derivatkontrakt och övriga skulder som innehås för handel
Derivatkontrakt
Innehåll för handel
Säkrande derivatkontrakt
Övriga skulder som innehås för handel

Investment firms

Equity capital
Share capital
Share premium account
Revaluation reserve
Other restricted reserves
Non-restricted reserves
Profit (loss) brought forward
Profit (loss) for the financial year
TOTAL

Off-balance sheet commitments
Commitments given to a third party on behalf of a customer
Irrevocable commitments given in favour of a customer

Notes to the balance sheet**CLAIMS ON CREDIT INSTITUTIONS**

Claims on credit institutions
Repayable on demand
Other than those repayable on demand

DERIVATE CONTRACTS

Derivative contracts
Held for trading
Derivative contracts used for hedging

TANGIBLE ASSETS

Tangible assets
Investment real estate and shares and participations in investm. real estate corporations
Other real estate and shares and participations in real estate corporations
Other tangible assets

OTHER ASSETS

Other assets
Receivables on disposals of securities
Items in course of collection
Guarantee claims
Other

LIABILITIES TO CREDIT INSTITUTIONS

Liabilities to credit institutions
Liabilities to credit institutions
Repayable on demand
Other than those repayable on demand

DERIVATIVE CONTRACTS AND OTHER TRADING LIABILITIES

Derivate contracts and other trading liabilities
Derivate contracts
Held for trading purpose
Derivative contracts used for hedging
Other trading liabilities

B. Sijoituspalveluyritykset

- B34 MUUT VELAT
50 Muut velat
5005 Muut velat
500505 Arvopapereiden ostovelat
500510 Maksujenvälitysvelat
500550 Muut
5020 Pakolliset varaukset

Värdepappersföretag

- ÖVRIGA SKULDER
Övriga skulder
Övriga skulder
Leverantörsskulder för värdepapper
Betälningsförmedlingskulder
Övriga
Avsättningar

Investment firms

- OTHER LIABILITIES
Other liabilities
Other liabilities
Accounts payable on securities
Items in course of collection
Other
Other provisions

T Liitetaulukot

- T19 OSAKEOMISTUS (myös osuudet) SEKTOREITTAIN
ml. omistusyhteisyyritykset ja konserniyritykset
05 Osakeomistus yhteensä
0505 Yritykset ja asuntoyhteisöt
0510 Rahoitus- ja vakuutuslaitokset
0515 Julkisyhteisöt
0520 Kotitalouksia palvelevat voittoa tavoittelemattomat yhteisöt
0525 Kotitaloudet
0560 Ulkomaat
- T20 OSAKEPÄÄOMAN JAKAUTUMINEN
OMISTAJASEKTOREITTAIN
05 Osake-, osuus- ja peruspääoma yhteensä
0505 Yritykset ja asuntoyhteisöt
0510 Rahoitus- ja vakuutuslaitokset
0515 Julkisyhteisöt
0520 Kotitalouksia palvelevat voittoa tavoittelemattomat yhteisöt
0525 Kotitaloudet
0560 Ulkomaat

Tabellbilagor

- INNEHAV AV AKTIER OCH ANDELAR
(inkl. ägarintresseföretag och koncernföretag)
Innehav totalt
Icke-finansiella företag och bostadssamfund
Finansiella företag och försäkringsföretag
Offentlig sektor
Hushållens icke-vinstsyftande organisationer
Hushåll
Ulkomaat

- AKTIEKAPITAL ENLIGT ÄGARESEKTOR
Aktiekapital totalt
Icke-finansiella företag och bostadssamfund
Finansiella företag och försäkringsföretag
Offentlig sektor
Hushållens icke-vinstsyftande organisationer
Hushåll
Utländet

T21 OSAKKEET JA OSUUDET

- 11 Osakkeet ja osuudet
1105 Kaupankäyntiarkoituksessa pidettävät
1110 Myytävissä olevat
1115 Käyttöpääntulojen kautta arvostettavat
1150 Muut
12 Osakkeet ja osuudet omistusyhteisyyksissä
1205 Luottolaitoksissa
1250 Muissa
13 Osakkeet ja osuudet samaan konserniin kuuluvissa yrityksissä
1305 Luottolaitoksissa
1350 Muissa

AKTIER OCH ANDELAR

- Aktier och andelar
Innehav för handel
Tillgängliga för försäljning
Värderas till verkligt värde över resultaträkningen
Övriga
Aktier och andelar i ägarintresseföretag
Kreditinstitut
Övriga
Aktier och andelar i företag som hör till samma koncern
Kreditinstitut
Övriga

Appendix tables

- SHAREHOLDINGS (also participations) BY SECTOR
incl. participating interests and group undertakings
Osakeomistus yhteensä
Non-financial corporations and housing corporations
Financial and insurance corporations
General government
Non-profit institutions serving households
Households
Ulkomaat

- DISTRIBUTION OF HOLDINGS OF THE SHARE CAPITAL BY SECTOR OF OWNER
Share capital, total
Non-financial corporations and housing corporations (S11)
Financial and insurance corporations (S12)
General government (S13)
Non-profit institutions serving households (S15)
Households (S14)
Rest of the world (S2)

SHARES AND PARTICIPATIONS

- Shares and participations
Held for trading
Available-for-sale
Designated at fair value through profit and loss
Other
Participating interests
In credit institutions
Other
Shares and participations in group undertakings
In credit institutions
Other

B. Sijoituspalveluyritykset

Värdepappersföretag

Investment firms

T25	SAAMISTODISTUKSET	FORDRINGSBEVIS	DEBT SECURITIES
09	Saamistodistukset	Fordringsbevis	Debt securities
0905	Julkisyhteisöiltä	Offentliga samfund	Public sector entities
090505	Eräpäivään asti pidettävät	Innehas till förfall	Held-to-maturity
090510	Kaupankäyntiarvoituksessa pidettävät	Innehas för handel	Held for trading
090515	Myytavissä olevat	Försäljbara	Available-for-sale
090530	Muussa salkussa pidettävät	Innehas in annat portfölj	Originated by enterprise
0930	Muilta	Övriga	Other
093005	Eräpäivään asti pidettävät	Innehas till förfall	Held-to-maturity
093010	Kaupankäyntiarvoituksessa pidettävät	Innehas för handel	Held for trading
093015	Myytavissä olevat	Försäljbara	Available-for-sale
093030	Muussa salkussa pidettävät	Innehas in annat portfölj	Originated by enterprise
T40	TOIMIPAIKATYYPIT kauden aikana	TYPER AV FÖRRÄTTNINGSSTÄLLEN	OFFICES AND OTHER PLACES OF BUSINESS
		under perioden och vid periodens slut	during the period and at the end of the period
01	Toimipaikat yhteensä	Förrättningsställen, totalt	Places of business; total
0101	Pääkonttori	Huvudkontor	Head offices
0102	Sivukontorit 1)	Filialer 1)	Branches 1)
0103	Muut toimipaikat	Övriga förrättningsställen	Other places of business
02	Toimipaikat ulkomailla	Förrättningsställen utomlands	Places of business abroad
0201	Sivukontorit	Filialer utomlands	Foreign branches
0202	Työrytitykset	Dotterbolag	Subsidiaries
0209	Muut toimipaikat	Övriga förrättningsställen	Other places of business
T41	HENKILÖKUNTA kauden lopussa	PERSONAL vid periodens slut (A)	STAFF at the end of period (A)
01	Henkilökunta kauden lopussa	Personal vid periodens slut; totalt	Staff at the end of period; total
0101	Yleemmät toimihenkilöt 1)	Högre tjänstemän 1)	Upper-level employees 1)
010101	Miehet	Män	Men
010102	Naiset	Kvinnor	Women
0102	Muut toimihenkilöt 1)	Övriga tjänstemän 1)	Lower-level employees 1)
010201	Miehet	Män	Men
010202	Naiset	Kvinnor	Women
0103	Työntekijät 2)	Arbetare 2)	Manual workers 2)
T42	HENKILÖKUNTA keskimäärin kauden aikana (B)	PERSONAL i genomsnitt under perioden (B)	STAFF during the period on the average (B)
01	Yhteensä 3)**	Totalt 3)**	Total 3)**
0101	Vakinaiset kokoaikaiset	Ordinarie heltidsanställda	Permanent full-time employees
0102	Vakinaiset osa-aikaiset	Ordinarie deltidsoanställda	Permanent part-time employees
0103	Määräaikaiset ja tilapäiset	Tillfälligt anställda	Temporary employees
0104	Kausiapulaiset	Säsonganställda	Seasonal assistants
	*) Siitä:	*) Därav:	*) of which:
02	Yhteensä	Totalt	Total
0201	Miehet	Män	Men
0202	Naiset	Kvinnor	Women
T43	TYÖTUNNIT kauden aikana yhteensä 1)	ARBETSTIMMAR UNDER PERIODEN	HOURS OF WORK DURING THE PERIOD
01	Työtunnit kauden aikana yhteensä 1)	Arbetstimmar under perioden; totalt 1)	Hours of work during the period; total 1)
0101	Toimihenkilöt	Tjänstemän	Employees
0102	Työntekijät	Arbetare	Manual workers

SVT Suomen virallinen tilasto
Finlands officiella statistik
Official Statistics of Finland

Rahoitus 2006
Finansiering
Financing

Lisätietoja – Förfrågningar – Inquiries:

Jaakko Pulli (09) 1734 3325
Hilkka Jaatinen (09) 1734 3630
Marja Keltanen (09) 1734 3328
Riita Sorsa (09) 1734 3326

Vastaava tilastojohtaja – Ansvarig statistikdirektör –
Director in charge:

Ari Tyrkkö

Sijoituspalveluyritysten sijoituspalvelutoiminnan tuotot
vuosina 2000-2005

