

POSTI- JA LENNÄTINLAITOS  
POST- OCH TELEGRAFVERKET

*POST AND TELEGRAPH OFFICE*

1976

HELSINKI 1977

POSTI- JA LENNÄTINLAITOS

POST- OCH TELEGRAFVERKET


*POST AND TELEGRAPH OFFICE*

1976



---

POSTI- JA LENNÄTINHALLITUS · POST- OCH TELEGRAFSTYRELSEN  
*ADMINISTRATION OF POSTS AND TELEGRAPHS*  
HELSINKI · HELSINGFORS



ISSN 0355-1083

Helsinki 1978. Valtion painatuskeskus

## SISÄLLYSLUETTELO

Teksti	Sivu
I Yleinen hallinto ja toiminta .....	5
II Postitoimi .....	13
III Teletoimi .....	23
IV Muut tehtävät .....	42
V Talous .....	45

### Diagrammat

Esipuhe .....	52
Diagrammaluettelo .....	53
Diagrammat .....	56

### Taulukot

1. Henkilökunta 31. 12. 1976 .....	123
2. Posti- ja lennätinhallituksessa käsiteltyjen kirjelmien lukumäärä vuosina 1975—1976 .....	131
3. Henkilökunta vuosina 1972—1976 .....	131
4. Virkavapaudet ja vuosilomat vuosina 1972—1976 ..	132
5. Ammattikoulutus vuosina 1975—1976 .....	134
6. Toimipaikkamuutokset vuonna 1976 .....	137
7. Toimipaikat ym. vuosina 1972—1976 .....	138
8. Kiinteät toimipaikat lääneittäin vuosina 1972—1976 ..	138
9. Kiinteät toimipaikat tehtäviensä mukaan vuosina 1972—1976 .....	139
10. Liikkuvat toimipaikat vuosina 1972—1976 .....	139
11. Lennätintoimipaikat vuosina 1972—1976 .....	140
12. Puhelintoimipaikat vuosina 1972—1976 .....	140
13. Puhelinkeskukset vuosina 1972—1976 .....	141
14. Radioasemat vuosina 1972—1976 .....	141
15. Postinkuljetus sekä postinkanto ja postinjakelu kotimaassa vuosina 1972—1976 .....	142
16. Postinkuljetus-, postinkanto- ja postinjakajanlinjat sekä postinkanto- ja sanomalehdenkantopiirit vuosina 1972—1976 .....	142
17. Postin rautateitse kulkevat kilometrit vuosina 1972—1976 .....	143
18. Postilinja-autoliikenne vuosina 1972—1976 .....	143
19. Liikenne- ja kuljetusvälineet vuosina 1972—1976 ..	144
20. Liikenne- ja kuljetusvälineiden ikä 31. 12. 1976 ..	144
21. Kirjelaatikat ja irtolaukut vuosina 1972—1976 .....	145
22. Koti- ja ulkomaiset lähetykset vuosina 1972—1976 ..	145
23. Maksunalaiset lähetykset ja virkalähetykset vuosina 1972—1976 .....	146
24. Tavalliset lähetykset vuosina 1972—1976 .....	146
25. Kirjatut lähetykset vuosina 1972—1976 .....	149
26. Vakuutetut ja määräämättömät lähetykset vuosina 1972—1976 .....	147
27. Posti- ja postiennakko-osoitukset sekä postiennakko-lähetykset vuosina 1972—1976 .....	148
28. Lähetyksen vakuutus-, raha- ja arvomäärät vuosina 1972—1976 .....	148
29. Postin kuljetettavaksi jätetyt sanomalehdet vuosina 1972—1976 .....	149
30. Perillesaamattomat lähetykset vuonna 1976 .....	150
31. Maksunalaiset lähetykset ulkomaille vuonna 1976 ..	151
32. Lentoposti ulkomaille vuosina 1972—1976 .....	152
33. Eräiden Euroopan maiden postitilastoa vuonna 1974 ..	152
34. Yleisessä liikenteessä olevat posti- ja lennätinlaitoksen keskuksien väliset kotimaiset puhelinjohtot vuosina 1972—1976 .....	153

## INNEHÄLLSFÖRTECKNING

Text	Sida
I Allmän förvaltning och verksamhet .....	5
II Postväsendet .....	13
III Televäsendet .....	23
IV Övriga göromål .....	42
V Ekonomin .....	45

### Diagram

Förord .....	52
Diagramförteckning .....	53
Diagram .....	56

### Tablåer

1. Personalen 31. 12. 1976 .....	123
2. Antalet skrivelser som behandlats vid post- och telegrafstyrelsen åren 1975—1976 .....	131
3. Personalen åren 1972—1976 .....	131
4. Tjänstledigheter och semesterar åren 1972—1976 .....	132
5. Yrkesutbildningen åren 1975—1976 .....	134
6. Förändringar beträffande anstalterna år 1976 .....	137
7. Anstalterna m.m. åren 1972—1976 .....	138
8. De fasta anstalterna länsvis åren 1972—1976 .....	138
9. De fasta anstalterna, indelade enligt göromål, åren 1972—1976 .....	139
10. De rörliga anstalterna åren 1972—1976 .....	139
11. Telegrafanstalterna åren 1972—1976 .....	140
12. Telefonanstalterna åren 1972—1976 .....	140
13. Telefoncentralerna åren 1972—1976 .....	141
14. Radiostationerna åren 1972—1976 .....	141
15. Postbefordran samt postutbärning och postutdelning inom landet åren 1972—1976 .....	142
16. Postbefordrings-, postutbärnings- och postutdelningslinjer samt postutbärnings- och tidningsutbärningsdistrikt åren 1972—1976 .....	142
17. Antalet postförda kilometer å järnväg åren 1972—1976 .....	143
18. Postbusstrafiken åren 1972—1976 .....	143
19. Trafik- och transportmedlen åren 1972—1976 .....	144
20. Trafik- och transportmedlens ålder 31. 12. 1976 .....	144
21. Brevlådor och lösväskor åren 1972—1976 .....	145
22. In- och utrikes försändelser åren 1972—1976 .....	145
23. Portopliktiga försändelser och tjänsteförsändelser åren 1972—1976 .....	146
24. Vanliga försändelser åren 1972—1976 .....	146
25. Rekommenderade försändelser åren 1972—1976 .....	147
26. Assurerade försändelser och försändelser med angivet värde åren 1972—1976 .....	147
27. Post- och postförskottsansvisningar samt postförskotts-försändelser åren 1972—1976 .....	148
28. Försändelsernas assurans-, penning- och värdebelopp åren 1972—1976 .....	148
29. Till postbefordran inlämnade tidningar åren 1972—1976 .....	149
30. Obeställbara försändelser år 1976 .....	150
31. Portopliktiga försändelser till utlandet år 1976 .....	151
32. Flygpost till utlandet åren 1972—1976 .....	152
33. Några europeiska länders poststatistik år 1974 .....	152
34. Post- och telegrafverkets telefonledning i allmän trafik mellan centraler inom landet åren 1972—1976 ..	153

	Sivu		Sida
35. Käytössä olevat posti- ja lennätinlaitoksen kotimaiset kauko- ja verkkoryhmäjohtot vuosina 1972—1976	153	35. Post- och telegrafverkets ibrukvarande fjärr- och nätgruppsledningar inom landet åren 1972—1976 ..	153
36. Kaukopuhelinverkon siirtotiet: avojohdot, kaapelit ja radiolinkit vuosina 1972—1976	154	36. Transmissionsvägar för fjärrnätet: luftledningar, kablar och radiolänkar åren 1972—1976	154
37. Tilaajavalmintainen kotimainen kaukopuhelinverkko vuosina 1972—1976	154	37. Fjärrtelefonnätet med abonnentval inom landet åren 1972—1976	154
38. Verkkoryhmä- ja oikojohdot: avojohdot, kaapelit ja radiolinkit vuosina 1972—1976	154	38. Nätgruppsledningar och tvärförbindelser: luftledningar, kablar och radiolänkar åren 1972—1976	154
39. Pylväät ja pylväslinjat vuosina 1972—1976	155	39. Stolpar och stolplinjer åren 1972—1976	155
40. Puhelinliikenne vuosina 1972—1976	155	40. Telefontrafiken åren 1972—1976	155
41. Keskuksien välinen käsivälitteinen puhelinliikenne posti- ja lennätinlaitoksen johdoilla kuukausittain ja puheluluokittain vuonna 1976	156	41. Manuell telefontrafik mellan centraler på post- och telegrafverkets ledningar per månad och enligt samtalsklasser år 1976	156
42. Puhelinliikenne ulkomaille vuosina 1975—1976	157	42. Telefontrafiken till utlandet åren 1975—1976	157
43. Paihallispuhelinverkot: puhelinvaihteet vuosina 1972—1976	159	43. Lokalnäten: telefonväxlar åren 1972—1976	159
44. Paikallispuhelinverkot: puhelinkeskukset ja -liittymät sekä puhelimet vuosina 1972—1976	159	44. Lokalnäten: telefoncentraler och -anslutningar samt telefoner åren 1972—1976	159
45. Paikallispuhelinverkot: avojohdot ja kaapelit vuosina 1972—1976	160	45. Lokalnäten: luftledningar och kablar åren 1972—1976	160
46. Eräiden maiden puhelintilastoa vuonna 1974	160	46. Några länders telefonstatistik år 1974	160
47. Puhelinverkossa tapahtuvassa datasiirrosta käytettävien modeemien lukumäärä vuosina 1972—1976	161	47. Antalet modem som användes vid dataöverföring i telefonnätet åren 1972—1976	161
48. Posti- ja lennätinlaitoksen kotimainen lennätin- ja telexverkko vuosina 1972—1976	161	48. Post- och telegrafverkets inrikes telegraf- och telexnät åren 1972—1976	161
49. Telexliikenne vuosina 1972—1976	161	49. Telextrafiken åren 1972—1976	161
50. Telexliikenne ulkomaille vuosina 1975—1976	162	50. Telextrafiken till utlandet åren 1975—1976	162
51. Sähkeliikenne vuosina 1972—1976	163	51. Telegramtrafiken åren 1972—1976	163
52. Sähkeet vastaanotto- ja perilletoimitustavan mukaan vuosina 1972—1976	164	52. Telegrammen enligt sättet för deras mottagning och frambefordran åren 1972—1976	164
53. Sähkeliikenne ulkomaille vuosina 1975—1976	164	53. Telegramtrafiken till utlandet åren 1975—1976	164
54. Kiinteä radiolennätinliikenne Suomen ja Shanghai välillä vuosina 1975—1976	164	54. Den fasta radiotelegraftrafiken med Shanghai åren 1975—1976	164
55. Autoradiopuhelinverkko vuosina 1972—1976	165	55. Bilradiotelefonnätet åren 1972—1976	165
56. Siirtyvä meriradioliikenne vuosina 1972—1976	165	56. Den rörliga sjöradiotrafiken åren 1972—1976	165
57. Televa vuosina 1972—1976	166	57. Televa åren 1972—1976	166
58. Turun Asennuspaja vuosina 1972—1976	166	58. Åbo Installationsverkstad åren 1972—1976	166
59. Keskusautokorjaamo vuosina 1972—1976	166	59. Centrala bilreparationsverkstaden åren 1972—1976	166
60. Tulot vuosina 1972—1976	167	60. Inkomster åren 1972—1976	167
61. Tulot ja menot vuonna 1976	168	61. Inkomster och utgifter år 1976	168
62. Posti- ja lennätinlaitoksen käyttöomaisuus 31. 12. 1976	170	62. Post- och telegrafverkets driftsegendom 31. 12. 1976	170
63. Uudistusrahaston tulot ja menot vuonna 1976	171	63. Föreningsfondens inkomster och utgifter år 1976	171
64. Valtion radiorahaston tulot ja menot vuonna 1976	171	64. Statens radiofonds inkomster och utgifter år 1976	171

### Toimipaikkataulut

1. Toimipaikat ja henkilökunta 31. 12. 1976	173
Liite 1. Perustetut, muodostetut ja lakkautetut toimipaikat	186
Liite 2. Toimipaikkojen nimenmuutokset	189
Liite 3. Toimipaikat, joiden toiminta on ollut tilapäisesti keskeytyneenä	190
Liite 4. Haaraosastot 31. 12. 1976	191
2. Postitilastoa	192
Liite 1. Postivaunupiirin postitilastoa	230
3. Lennätintilastoa	
A. Sähketilastoa	231
B. Telextilastoa	238
4. Puhelintilastoa	
A. Posti- ja lennätinlaitoksen paikallisverkot 31. 12. 1976	239
B. Puhelintilastoa verkkoryhmittäin	257
5. Tulot ja menot	263
6. Postipankin postisiirto- ja postisäästöliiketehtävät	274
Liite 1. Postipankkiasioita hoitavien lennätintuimipaikkojen tehtävät	292

### Tabeller över anstalterna

1. Anstalter och personal 31. 12. 1976	173
Bilaga 1. Inrättade, ombildade och indragna anstalter	186
Bilaga 2. Ändringar av namn på anstalter	189
Bilaga 3. Anstalter, vilkas verksamhet tillfälligt varit avbruten	190
Bilaga 4. Filialer 31. 12. 1976	191
2. Poststatistik	192
Bilaga 1. Post, som inlämnats till postkupédistriktets anstalter	230
3. Telegrafstatistik	
A. Telegramstatistik	231
B. Telexstatistik	238
4. Telefonstatistik	
A. Post- och telegrafverkets lokalnät 31. 12. 1976	239
B. Telefonstatistik, ordnad enligt nätgrupper	257
5. Inkomster och utgifter	263
6. Postbankens postgiro- och postsparrörelsegöröml	274
Bilaga 1. Postbankärenden handhavande telegrafanstalternas göröml	292

## LIST OF CONTENTS

Text	Page	Diagrams	Page
Postage stamps issued by the Administration of Posts and Telegraphs of Finland during 1976, between pages 10 and 11		Preface	52
Economic Development	49	List of diagrams	53
		Diagrams	56

## I YLEINEN HALLINTO JA TOIMINTA

### HALLINTO

#### Posti- ja lennätinhallitus

*Kokoonpano.* Posti- ja lennätinhallitukseen ovat kertomusvuonna kuuluneet puheenjohtajana pääjohtaja Oiva Saloila ja jäseninä ylijohajat V. A. J. Johansson ja A. A. Saviaho, ulkomaanosaston johtaja T. A. Puolanne 31.8. saakka, talousosaston johtaja O. G. Wuolle, kansliaosaston johtaja T. U. A. Roine, postiosaston johtaja M. V. Kajo, lennätinosaston johtaja O. E. Sorvari, hankintaosaston johtaja M. M. J. Ilpoinen ja radio-osaston johtaja K. E. Toivola 1.11. alkaen sekä kiinteistötoimiston toimistopäällikkö P. Kekäläinen. Radio-osaston vt. johtajana on toiminut M. M. K. Sundvall 31.10. saakka ja ulkomaanosaston vt. johtajana J. A. Nikkilä 1.9. alkaen.

#### Säännökset ja määräykset

*Asetukset.* Kertomusvuoden aikana annettiin seuraavat asetukset: sanoma- ja aikakauslehdistä postiliikenteessä annettun asetuksen muuttamisesta 16.1., posti- ja lennätinlaitoksesta annettun asetuksen muuttamisesta 20.2., virkalähetysoikeudesta postiliikenteessä 11.6., puhelin- ja lennätinmaksuista annettujen asetusten muuttamisesta 9.7., sanoma- ja aikakauslehtien postimaksuista kotimaisessa postiliikenteessä sekä maksuista kotimaisessa postiliikenteessä 15.10.

*Posti- ja lennätinhallituksen vahvistamat määräykset.* Kertomusvuoden aikana vahvistettiin posti- ja telehallinnon työjärjestys, annettiin uuden virkalähetysasetuksen soveltamismääräykset sekä tehtiin eräitä muutoksia tiliohjesääntöön, postisäännön soveltamismääräyksiin ja lehtisääntöihin. Lisäksi muutettiin useita posti- ja lennätinhallituksen vahvistettavia maksuja koskevia määräyksiä.

## HENKILÖSTÖ

Helmikuun 14 p:n allekirjoitettiin pöytäkirja valtion virkamiesten palvelussuhteen ehtojen tarkistamisesta ja samanaikaisesti tehtiin uudet tai uusitut virkaehtosopimukset ikälisäsopimusta lukuun ottamatta. Näihin virkaehtosopimuksiin sisältyi mm. palkkojen yleiskorotusta, vähimmäisansiota, lisäpalkkioita ja matkakustannusten korvausta koskevat määräykset. Järjestelyvaran käytöstä sovittiin 9.12. tehdyllä virkaehtosopimuksella ja se käytettiin palkkaustaulukkojen tarkistuksiin. Yksinomaan posti- ja lennätinlaitosta koskevia virkaehtosopimuksia tai pöytäkirjoja on viisi, joista uutena tuli voimaan posti- ja lennätinlaitoksen postipalveluauton hoitajia koskeva virkaehtosopimuspöytäkirja 1.7. lukien.

## I ALLMÄN FÖRVALTNING OCH VERKSAMHET

### FÖRVALTNING

#### Post- och telegrafstyrelsen

*Sammansättning.* Post- och telegrafstyrelsen bestod under berättelseåret av generaldirektör Oiva Saloila, ordförande, samt följande ledamöter: överdirektörerna V. A. J. Johansson och A. A. Saviaho, direktören för utrikesavdelningen T. A. Puolanne till 31.8, direktören för ekonomiavdelningen O. G. Wuolle, direktören för kansliavdelningen T. U. A. Roine, direktören för postavdelningen M. V. Kajo, direktören för telegrafavdelningen O. E. Sorvari, direktören för upphandlingsavdelningen M. M. J. Ilpoinen och direktören för radioavdelningen K. E. Toivola från 1.11 samt chefen för fastighetsbyrån P. Kekäläinen. Tf. direktör för radioavdelningen har varit M. M. K. Sundvall till 31.10 och tf. direktör för utrikesavdelningen J. A. Nikkilä från 1.9.

#### Stadganden och föreskrifter

*Förordningar.* Under berättelseåret gavs följande förordningar: angående ändring av förordningen om tidningar och tidskrifter i posttrafiken 16.1, om ändring av förordningen angående post- och telegrafverket 20.2, om rätt att sända tjänsteförsändelser i posttrafik 11.6, angående ändring av förordningarna om telefon- och telegrafavgifter 9.7, om postavgifterna för tidningar och tidskrifter samt om avgifter i inrikes posttrafik 15.10.

*Av post- och telegrafstyrelsen fastställda föreskrifter.* Under berättelseåret fastställdes arbetsordningen för post- och teleförvaltningen, utfärdades tillämpningsbestämmelser till den nya förordningen om rätt att sända tjänsteförsändelser samt gjordes vissa ändringar i räkenskapsreglementet, tillämpningsbestämmelserna till poststadgan och tidningsstadgandena. Dessutom ändrades föreskrifterna om flera avgifter som fastställs av post- och telegrafstyrelsen.

## PERSONALEN

Den 14 februari undertecknades ett protokoll om justering av villkoren för statstjänstemännens anställningsförhållande och samtidigt ingicks nya eller förnyade tjänstekollektivavtal med undantag av avtalet om ålderstillägg. I dessa tjänstekollektivavtal ingick bl. a. bestämmelser angående allmän höjning av lönerna, minimiförtjänst, tilläggsarvoden och resekostnadsersättning. I det tjänstekollektivavtal som ingicks 9.12 avtalades om användande av regleringsmarginal och den användes till justering av avlöningstabellerna. Fem av tjänstekollektivavtalen eller protokollen berör enbart post- och telegrafverket, av dem var tjänstekollektivavtalsprotokollet angående föreståndare för post- och telegrafverkets postbetjäningssbilar nytt och trädde i kraft fr. o. m. 1.7.

Posti- ja lennätinlaitoksen työsuhteista henkilöstöä edustavien järjestöjen kesken solmittiin 10 työehtosopimusta ja 1 palkkasopimus, joilla sovittiin sopimusten soveltamisperiiniin kuuluvien työntekijöiden ja toimihenkilöiden palkka- ja työehtoja sopimuskaudeksi 1. 2. 76—31. 1. 77.

Kertomusvuoden ehkä merkittävin henkilöstöhallinnon kehittämiseen liittyvä toiminta on ollut laitoksen henkilöstöpoliittisen periaateohjelman kehittämistyö. HEPO-ohjelmaa laatinut työryhmä sai elokuussa valmiiksi periaateohjelman ensimmäisen luonnoksen. Kertomusvuoden aikana on käsitelty laitoksen virastodemokratiasuunnitelman ensimmäinen luonnos. Edellisten kehittämishankkeiden lisäksi on henkilöstösuunnitteluryhmässä jatkettu edelleen henkilöstöhallinnon tietojärjestelmän (HETI), henkilöstön hankintaan ja valintaan liittyvien toimintojen (REKRY) sekä henkilöstöhallinnon määräraikas suunnittelun, lähinnä henkilöstöhallinnon KTS-suunnitelman kehittämistä.

### Henkilökunnan lukumäärä, muutokset ja poissaolot

Laitoksen henkilökunnan määrä oli kertomusvuoden päättyessä 46 364 eli 0.4 % suurempi kuin vuotta aikaisemmin. Henkilökunnasta oli virkasuhteessa 24 139 eli 52.1 %, muussa julkisoikeudellisessa palvelusuhteessa 8 010 eli 17.3 % ja yksityisoikeudellisessa työsuhteessa 14 215 eli 30.7 %. Virkasuhteessa olevista oli peruspalkkaisia lähes puolet eli 43.8 %. Yli puolet eli 23 851 laitoksen henkilökunnasta oli miehiä.

Virkasuhteessa olevan henkilökunnan kokoonpanossa tapahtuneista muutoksista mainittakoon, että 49 virkailijaa (29 miestä ja 20 naista) kuoli ja 586 virkailijaa (251 m. ja 335 n.) erosi omasta pyynnöstään. Peruspalkkaisiin virkoihin tai toimiin nimitettiin 1 342 henkilöä (675 m. ja 667 n.) ja ylimääräisiin toimiin määrättiin 1 635 henkilöä (881 m. ja 754 n.). Uusia postiliikenneoppilaita otettiin 60. Peruspalkkaisia virkoja tai toimia perustettiin 178 ja lakkautettiin 86. Ylimääräisiä toimia perustettiin 1 121 ja lakkautettiin 32.

Poissaolopäiviä tuli laitoksen koko henkilökunnan osalle 2.02 milj. eli keskimäärin 43 päivää henkeä kohti. Näistä oli sairauspäiviä 10, muita virkavapauspäiviä 7 ja vuosilomapäiviä 25. Virkasuhteessa olevan henkilökunnan kohdalla olivat vastaavat luvut 12, 9 ja 30 eli yhteensä keskimäärin 51 poissaolopäivää henkeä kohti.

### Koulutus

Kertomusvuonna on koulutuksen painopistettä pyritty entistä enemmän siirtämään itse järjestettävän koulutuksen suuntaan. Posti- ja teleopiston koulutuksessa lisättiin erityisesti postialan suurten henkilöstöryhmien koulutusta sekä käynnistettiin puhelunvälittäjien systemaattinen peruskoulutus. Uusina koulutusmuotoina otettiin posti- ja teleopiston opetusohjelmaan kokeiluluontoisesti toimistohenkilöstön peruskurssi, muiden kuin virkamieshoitoisten postiasemien I hoitajien peruskurssi sekä varastoalan jatkokurssi. Johtamistaidollista koulutusta on laitoksessa monipuolistettu ja kehittämistyö tällä sektorilla jatkuu edelleen. Useiden muiden koulutus-

Mellan de organisationer som företräder personal i arbetsförhållande vid post- och telegrafverket ingicks 10 kollektivavtal och ett löneavtal genom vilka man kom överens om löne- och arbetsvillkoren för de arbetstagare och funktionärer på vilka avtalen skall tillämpas för avtalsperioden 1. 2. 76—31. 1. 77.

Den måhända viktigaste verksamheten i anslutning till utvecklandet av personalförvaltningen under berättelseåret har varit arbetet på utvecklandet av ett personalpolitiskt principprogram för verket (HEPO). Den arbetsgrupp som uppgjort programmet blev färdig med det första utkastet till principprogram i augusti. Under berättelseåret har det första utkastet till plan för ämbetsverksdemokrati inom verket behandlats. Förutom ovan nämnda utvecklingsprojekt har man inom personalplaneringsgruppen ytterligare fortsatt utvecklingen av ett dataprogram för personalförvaltningen (HETI), åtgärder i anslutning till rekrytering och urval av personal (REKRY) samt planering av personalförvaltningen med visst tidsperspektiv, närmast utveckling av planeringen på medellång sikt.

### Personalantal och -förändringar samt frånvaro

Verkets personal bestod vid årets slut av 46 364 personer och var därmed 0.4 % större än ett år tidigare. Av personalen stod 24 139, dvs. 52.1 %, i tjänsteförhållande, 8 010, dvs. 17.3 %, i annat offentligträttsligt anställningsförhållande och 14 215, dvs. 30.7 %, anställda i privaträttsligt arbetsavtalsförhållande. Av personer i tjänsteförhållande var nästan hälften, dvs. 43.8 % sådana med grundlön. Av verkets personal var över hälften, dvs. 23 851 män.

I fråga om de förändringar som har skett i sammansättningen av den personal som är anställd i tjänsteförhållande må anföras, att 49 funktionärer (29 män och 20 kvinnor) avled och 586 funktionärer (251 m. och 335 kv.) avgick på egen begäran. Till innehavare av tjänster eller befattningar med grundlön utnämndes 1 342 personer (675 m. och 667 kv.) och 1 635 personer (881 m. och 754 kv.) förordnades att handha extraordinarie befattningar. Sextio nya posttrafikelever antogs. Under året inrättades 178 tjänster och befattningar med grundlön och 86 indrogs. Extraordinarie befattningar inrättades till ett antal av 1 121 och 32 indrogs.

Antalet frånvarodagar utgjorde för verkets hela personals vidkommande 2.02 milj. eller i genomsnitt 43 dagar per person. Av dessa var 10 sjukdomsdagar, 7 dagar för tjänstledighet av annat slag och 25 semesterdagar. För den i tjänsteförhållande anställda personalens del var motsvarande siffror 12, 9 och 30, dvs. sammanlagt i medeltal 51 frånvarodagar per person.

### Utbildning

Under berättelseåret har man mer än tidigare försökt förlägga tyngdpunkten inom utbildningen till verkets egen utbildning. I post- och teleinstitutet utbildning utökades i synnerhet utbildningen av de stora personalgrupperna i postbranschen samt igångsattes en systematisk grundutbildning av telefonister. Som ny utbildningsform upptogs på post- och teleinstitutets undervisningsprogram i experimentsyfte en grundkurs för byråpersonal samt en grundkurs för föreståndare för poststationer I som sköts av andra än tjänstemän samt en fortsättningskurs i förrädsbranschen. Utbildningen i ledarförmåga vid verket har blivit mångsidigare och utvecklingsarbe-

ohjelmien tarkistustyö on myös ollut käynnissä ja mm. ylemmän postiliikennekurssin uudistustyö saatiin vuoden aikana loppuun.

*Kurssit.* Posti- ja telepiston järjestämille kursseille osallistui yhteensä 1 999 oppilasta. Postiosaston järjestämään koulutukseen osallistui yhteensä 4 433 henkilöä, lennätinosaston 4 690, hankintaosaston 262, radio-osaston 121 ja muiden osastojen järjestämään 1 063 henkilöä. Vss-koulutusta on annettu laitoksen henkilöstölle 1 634 oppilaspäivää. Tähän koulutukseen osallistui 1 644 henkilöä. Laitoksen ulkopuolella koulutettiin yhteensä 2 775 laitoksen palveluksessa olevaa henkilöä. Koulutettujen kokonaismäärä oli 18 111 henkilöä eli n. 39 % laitoksen henkilökunnasta. Koulutustoiminta käsitti 152 939 oppilaspäivää, josta posti- ja telepiston osuus on 74 499 oppilaspäivää eli n. 49 %.

*Opintomatkat ulkomaille.* Posti- ja lennätinhallituksen myöntämällä apurahoilla teki 28 henkilöä opintomatkan ulkomaille kertomusvuoden aikana. Posti- ja lennätinlaitoksen stipendisäätiön antamilla apurahoilla tehtiin 12 opintomatkaa.

### Väestönsuojelu- ja pelastuspalvelutoiminta

Laitoksen väestönsuojeluvaihtumia kehitettiin niin suojelusuunnitelmien, koulutuksen kuin materiaalinkin osalta. Huhti-kuussa annettiin yhteistoimintaa eri viranomaisten kanssa vss-asioissa koskevat ohjeet. Mietintö "Väestönsuojelun vaatimien viestijärjestelyjen suunnittelu ja toteuttaminen posti- ja lennätinlaitoksessa sekä toimilupapuhelinlaitoksissa" vahvistettiin posti- ja lennätinhallituksen istunnossa jatkotoimenpiteitä varten.

### Huoltotoiminta

*Yleinen huoltotoiminta.* Laitoksen henkilökunnan asuntotilanteeseen on pyritty saamaan helpotuksia sopimuksin, joiden perusteella vuonna 1977 saadaan henkilökunnalle 25 valtion lainoittamaa vuokrahuoneistoa ja 23 valtion lainoittamaa omistusasuntoa henkilökunnalle markkinoitavaksi. Edellä mainitut huoneistot tulevat pääkaupunkiseudulle, jossa on vaikein asuntotilanne.

Henkilökunnan vapaa-ajan harrastustoiminnassa oli urheiluliikunta-, laulukuoro- ja orkesteritoiminnalla sekä monitahoisella kerhotoiminnalla merkittävä osuus. Laitoksen mestaruuskilpailut suoritettiin kahdeksassa eri urheilumuodossa. Helsingin posti- ja lennätinhenkilökunnan orkesteri piti toukokuussa 30-vuotisjuhlakonsertin. Kertomusvuoden lopulla luovutti puolustusministeriö liikenneministeriölle edelleen posti- ja lennätinlaitokselle luovuttamasta varten Helsingin edustalla sijaitsevan Trutholmen -nimisen saaren, joka on ollut vuokrattuna posti- ja lennätinlaitoksen lomatoimintaa varten. Erilaisia virka- ja työpukuja hankittiin n. 18 000 henkilölle.

*Työsuojelutoiminta.* Työsuojelu, jossa keskeisintä on työturvallisuustoiminta ja työterveyshuolto, tehostui mm. työpaikkojen työsuojelutoimikuntien toiminnan kautta. Laitoksen työ- ja sosiaalitoimien kartoitus saatiin päätökseen ja tarpeelliseksi havaitut parannus- ja uudistustoimet voitiin asettaa kiireellisyysjärjestykseen. Savonlinnassa avattiin laitoksen 22. terveysasema. Terveysasemilla kirjattiin yhteensä 60 579 käyntiä. Ennalta ehkäisevään terveydenhuoltoon liittyviä terveystarkastuksia suoritettiin terveysasemilla 2 061, näköseulatutkimuksia 4 576 ja kuuloseulatutkimuksia 1 727. Ns. suunnattuna terveystarkastuksena tutkittiin postivaunupiirin henkilö-

tet inom den här sektorn fortgår alltjämt. En bearbetning av flera andra utbildningsprogram har också pågått och bl.a. fick man omändringen av den högre posttrafikkursen slutförd under året.

*Kurser.* I kurser som anordnats av post- och teleinstituten deltog sammanlagt 1 999 elever. I utbildning som anordnades av postavdelning deltog sammanlagt 4 433 personer, telegrafavdelningen 4 690, upphandlingsavdelningen 262, radioavdelningen 121 och i kurser ordnade av övriga avdelningar 1 063 personer. Bfs-utbildning för verkets personal har givits med 1 634 elevdagar. I den här utbildningen deltog 1 644 personer. Utom verket utbildades sammanlagt 2 775 personer anställda vid verket. Det sammanlagda antalet utbildade uppgick till 18 111 personer dvs. ca 39 % av verkets personal. Utbildningsverksamheten omfattade 152 939 elevdagar, av vilka post- och teleinstituten andel utgjorde 74 499 elevdagar dvs. ca 49 %.

*Studieresor till utlandet.* Med stipendier som beviljats av post- och telegrafstyrelsen företogs 28 personer studieresor till utlandet under berättelseåret. Med stipendier som beviljats ur post- och telegrafverkets stipendiefond företogs 12 studieresor.

### Befolkningsskydds- och räddningstjänstverksamhet

Befolkningsskyddsberedskapen vid verket utvecklades både i fråga om skyddsplaner, utbildning och materiel. I april gavs anvisningar angående samarbete med olika myndigheter i bfs-ärenden. Betänkandet "Planering och förverkligande av de signalarrangemang som är nödvändiga för befolkningsskyddet vid post- och telegrafverket samt telefoninrättningar med koncession" fastställdes för vidare åtgärder i post- och telegrafstyrelsens plenum.

### Vårdverksamheten

*Allmän vårdverksamhet.* Man har försökt underlätta bostadssituationen för verkets personal med avtal på basen av vilka man år 1977 får 25 hyreslägenheter med statslån för personalen och 23 ägarbostäder med statslån som kan erbjudas personalen. Ovannämnda bostäder ligger i huvudstadsregionen där bostadssituationen är svårast.

Personalens fritidsverksamhet bestod till stor del av idrotts-, konditions-, sångkör- och orkesterverksamhet samt klubbverksamhet av mångahanda slag. Verkets mästerskaps-tävlingar hölls i åtta olika idrottsgrenar. Post- och telegrafpersonalens orkester i Helsingfors gav sin 30-års jubileumskonsert i maj. I slutet av berättelseåret överlämnade försvarsministeriet till trafikministeriet för vidare överlåtelse till post- och telegrafverket ön Trutholmen utanför Helsingfors, som post- och telegrafverket hittills har arrenderat för semesterverksamhet. Olika slags tjänste- och arbetsdräkter anskaffades för ca 18 000 personer.

*Arbetskyddsverksamhet.* Arbetskyddet, inom vilket arbetskyddsverksamhet och arbetshygien är det väsentligaste, effektiviserades bl.a. genom arbetskyddskommissionernas verksamhet på arbetsställena. Man träffade beslut om en kartläggning av verkets arbets- och personalutrymmen och de ändrings- och reformåtgärder som befunnits vara nödvändiga kunde man prioriteras. I Nyslott öppnades verkets 22. hälsostation. Vid hälsostationerna registrerades sammanlagt 60 579 besök. Vid hälsostationerna utfördes 2 061 hälsokontroller i anslutning till den preventiva hälsovården, 4 576 personer utvaldes till synundersökning och 1 727 till hörsel-

kuntaan kuuluvien terveydentila. Kymenlaaksossa suoritettiin Työterveyslaitoksen autoklinikan toimesta terveystarkastuksia 822 laitoksen palveluksessa olevalle. Noin 11 000 toimihenkilön ja työntekijäin piirissä, joihin sovelletaan valtion työntekijäin terveydenhuollon ohjesääntöä, sattui 20 149 sairaustapausta aiheuttaen 12 460 lääkäriä käyntiä.

## RAKENNUS- JA MATERIAALI-TOIMINTA

### Kiinteistöt

Vuoden 1976 päättyessä oli laitoksella 2 790 kiinteistöä. Lisäys edellisestä vuodesta oli 127 eli 4,8 %. Rakennusten kirjanpitoarvo, josta laitos on suorittanut säädetyn kuoleutuksen, oli 312 milj. markkaa. Maa-alueiden kirjanpitoarvo oli 42,3 milj. markkaa.

Vuoden aikana valmistuivat Hyvinkään kaapelivarasto, Kajaalin väliaikainen teleparakki, Kemijärven Särkikankaan automaattikeskus, Sodankylän teletalo, Porin, Pudasjärven, Mikkelin ja Oriveden sosiaalirakennukset, Kristiinankaupungin postiautotalli ja televarasto, Oulaisten postitalo, Maarianhaminan laitesuoja, Tähtitorinmäen laitesuoja Helsingissä, Ylitornion teletalo ja Kirkkonummen väliaikainen postirakennus. Tämän lisäksi ostettiin Närpiön teletalokiinteistö. Osakehuoneistot hankittiin Keravan ja Tampere 23:n postitoimipaikkoja varten sekä lisähuoneisto Helsinki 36:n käyttöön.

Suurehkoja peruskorjauksia suoritettiin Kankaanpään virastotalossa, Loviisan teletalossa sekä Vuoksenniskan postitalossa. Lisäksi laajennettiin Lauritsalan virastotaloa, Toijalan teletaloa sekä Ämmänsaaren postitaloa. Laitoksen käyttöön vuokrattiin uusia huonetiloja vuoden 1976 aikana kaikkiaan 25 458 m<sup>2</sup>. Kertomusvuonna ostettiin puhelinvälivahvistin- ja linkkiasemia varten 119 tonttia, joiden hankintahinta oli keskimäärin 3,03 mk/m<sup>2</sup>.

### Materiaalitoiminta

Kertomusvuoden aikana hankintaosasto suoritti kaikkiaan 10 942 hankintaa. Valtiovarainministeriön ohjeen mukaisesti on yli 150 000 markan suuruisista vain ulkomaisista hankinnoista pyydetty liikenneministeriön välityksellä valtioneuvoston raha-asiaivaliokunnan lausunto. Posti- ja lennätinhallituksen istunnossa käsiteltiin yli 150 000 markan ja 1.7. alkaen yli 500 000 markan suuruiset hankinnat. Näitä istunnossa käsiteltäviä hankintoja oli kaikkiaan 85.

Kertomusvuonna päätettyjen hankintojen rahallinen arvo oli yhteensä n. 374 milj. markkaa, josta investointiluoontoisten hankintojen kokonaisarvo oli n. 347 milj. markkaa jakaantuen pääryhmittäin seuraavasti: välityslaitteet 103 milj., siirtojohdot ja -laitteet 104 milj., tilaajalaitteet 61,6 milj., voimalaitteet 20,9 milj., muut televerkon osat 15,4 milj., muut laitteet 4,6 milj., moottoriajoneuvot ja koneet 35,5 milj. ja tietokoneet 2,5 milj. markkaa. Investointiluoontoisista hankinnoista suuntautui kotimaahan 74,0 % jolloin kotimaiseksi on luettu hankinta, jonka kotimainen osuus on yli 50 % kokonaiskauppahinnasta.

undersökning. S.k. gruppriktad hälsokontroll av hälsotillståndet utfördes på postkupidistriktspersonalen. I Kymmenedalen utfördes tack vare klinikbussen vid Institutet för Arbetshygien hälsokontroll på 822 personer anställda vid verket. Bland de ca 11 000 funktionärer och arbetstagare, på vilka hälsovårdsreglementet för statens arbetstagare tillämpas, inträffade 20 149 sjukdomsfall med 12 460 läkarbesök som resultat.

## BYGGNADS- OCH MATERIAL-VERKSAMHET

### Fastigheter

Vid utgången av år 1976 hade verket 2 790 fastigheter. Ökningen från föregående år var 127 eller 4,8 %. Byggnadernas bokföringsvärde, för vilket verket har erlagt stadgad avskrivning, var 312 milj. mark. Bokföringsvärdet för jordområdena var 42,3 milj. mark.

Under året slutfördes arbetena på kabelförrådet i Hyvinge, den provisoriska telebaracken i Kajaani, Särkikangas automatiserade telefoncentral i Kemijärvi, telehuset i Sodankylä, socialbyggnaderna i Björneborg, Pudasjärvi, S:t Michel och Orivesi, Kristinestads postbilgarage och teleförråd, posthuset i Oulainen, anläggningskyddet i Mariehamn, anläggningskyddet på Observatoriebacken i Helsingfors, telehuset i Övertorneå och en interimistisk postbyggnad i Kyrkslätt. Dessutom inköptes fastigheten för Närpes telehus. Aktielägenheter anskaffades för postanstalterna Kervo och Tammerfors 23 samt en tilläggslokal för postanstalten Helsingfors 36.

Större grundförbättringar utfördes i ämbetshuset i Kankaanpää, telehuset i Lovisa och posthuset i Vuoksenniska. Dessutom utvidgades ämbetshuset i Lauritsala, telehuset i Toijala samt posthuset i Ämmänsaari. För verkets bruk hyrdes under år 1976 nya utrymmen omfattande sammanlagt 25 458 m<sup>2</sup>. Under berättelseåret inköptes för telefonmellanförstärkar- och länkstationer 119 tomter, vilkas anskaffningspris var i medeltal 3,03 mk/m<sup>2</sup>.

### Materialverksamhet

Under berättelseåret gjorde upphandlingsavdelningen sammanlagt 10 942 anskaffningar. I enlighet med finansministeriets direktiv har statsrådets finansutskotts utlåtande inbegärts via trafikministeriet endast för utländska anskaffningar som överstiger 150 000 mark. Anskaffningar på över 150 000 mark, från och med den första juni 500 000 mark, behandlades i post- och telegrafstyrelsens plenum. Dessa anskaffningars antal var sammanlagt 85.

Det sammanlagda värdet av alla anskaffningar, varom beslut fattades under berättelseåret, var ca 374 milj. mark, varav totalvärdet för anskaffningar av investeringskaraktär uppgick till ca 347 milj. mark och fördelade sig mellan de olika huvudgrupperna på följande sätt: förmedlingsanläggningar 103 milj., överföringsledningar och -anläggningar 104 milj., abonnentanläggningar 61,6 milj., kraftanläggningar 20,9 milj., övriga delar av telenätet 15,4 milj., övriga anläggningar 4,6 milj., motorfordon och maskiner 35,5 milj. samt datamaskiner 2,5 milj. mark. Bland anskaffningarna av investeringskaraktär riktades 74,0 % till hemlandet, varvid anskaffning har räknats som inhemsk då dess inhemska andel överskrider 50 % av hela köpesumman.

Päävarastosta toimitettiin kertomusvuonna 34 676 autotarvikkeita, 37 913 teletarvikkeita ja 7 164 kalustotarvikkeita sisältävää lähetystä. Lisäksi toimitettiin 30 756 kulustarvikkeita, 35 710 lomake- ja 3 000 puhelinluettelolähetystä. Varastojen kiertonopeus vuodessa oli kaikkien varastotilillä olevien tavaroiden osalta 1.7, piirivarastoissa olevien 11.6 ja autovarikkojen tavaroiden osalta 3.1.

#### Autovarikot

Laitoksen kuljetuskaluston huolto- ja korjaustöitä suoritettiin pääasiallisesti eri puolilla maata sijaitsevilla laitoksen autovarikoilla ja niihin toiminnallisesti liittyvillä huoltopaikoilla. Autovarikoita oli kertomusvuoden lopussa 12 ja huoltopaikkoja 24. Kuljetuskaluston huoltotyöhön käytettiin kertomusvuoden aikana n. 220 000 työtuntia käsittäen yhtä monta huoltotoimenpidettä. Korjaustoimintaan käytettiin n. 670 000 työtuntia käsittäen n. 94 000 erilaista korjausta. Korjaustöitä suoritettiin myös laitoksen omistamassa Keskusautokorjaamossa.

Kuljetuskaluston määrä oli kertomusvuoden lopussa 5 009 ajoneuvoa eli 1.9 % enemmän kuin vuotta aiemmin. Näistä oli autoja 3 645 ja muuta kuljetuskalustoa 1 364. Autoista oli P-autoja 1 421, L-autoja 2 117 ja PL-autoja 107. Laitoksen autoilla ajettiin kertomusvuonna kaikkiaan n. 100 milj. kilometriä.

## KANSAINVÄLINEN YHTEISTYÖ

#### Konferenssit ja kokoukset

Kansainvälinen konferenssi- ja kokoustoiminta on kertomusvuoden aikana ollut erittäin vilkasta. Varsinkin vireillä olevat telesatelliittihankkeet ja pohjoismaiseen dataverkkoon liittyvät neuvottelut ovat antaneet aiheita lukuisiin kokouksiin. Posti- ja lennätinlaitoksen edustajina ovat 603 virkamiestä osallistuneet yhteensä 343 kansainväliseen kokoukseen.

Suomessa on vuoden 1976 aikana järjestetty viisi CEPTin työryhmäkokousta.

Telehallintojen pääjohtajista koostuva telealan pohjoismaisen johtokomitea on kokoontunut yhdeksään kokoukseen.

INTELSATin teknisen komitean yhteispohjoismainen edustus on vuorottaisperiaatteen mukaan ollut Suomen tehtävänä. Posti- ja lennätinlaitoksen virkamies on tässä ominaisuudessa osallistunut viiteen Washingtonissa pidettyyn kokoukseen.

INTELSATin toimintasopimuksen allekirjoittajien kahdessa Nairobissa ja Singaporessa pidetyssä kokouksessa on Suomea edustanut posti- ja lennätinlaitoksen virkamies.

Satelliittiyleisradiotoimintaa käsittelemään kokoonkutsuttuun maailman hallinnolliseen radiokonferenssiin Genevessä 10.1.—12.2. osallistui kolme laitoksen virkamiestä.

Pohjoismainen postin käyttöä ja rationalisoimista käsittelevien erityiselinten kokous pidettiin 4—5.5.76 Helsingissä. Pohjoismaiden viidestä postihallinnosta osallistui yhteensä 21 edustajaa tähän kokoukseen.

Pohjoismaiden postikonferenssi pidettiin 9—11.6.76 Tampereella. Konferenssissa käsiteltiin ajankohtaisia hallinnollisia, taloudellisia ja liikennekysymyksiä, jotka ovat pohjoismaiden

Från huvudförrådet levererades under berättelseåret 34 676 sändningar med biltillbehör, 37 913 med teleartiklar och 7 164 med inventarier. Dessutom levererades 30 756 sändningar med konsumtionsartiklar, 35 710 med blanketter och 3 000 med telefonkataloger. Omsättningshastigheten var beträffande samtliga varor och artiklar på förrådskonto 1.7 och för varorna och artiklarna i distriktsförråden 11.6 och på bildepårna 3.1.

#### Bildepåer

Service och reparationerna av verkets fordonspark utfördes främst vid verkets bildepåer i olika delar av landet samt till depåerna funktionellt anslutna serviceplatser. Vid berättelseårets slut var antalet bildepåer 12 och antalet serviceplatser 24. För service av fordonsparken åtgick under berättelseåret ca 220 000 arbetstimmar omfattande lika många serviceåtgärder. För reparationer användes ca 670 000 arbetstimmar, som omfattande ca 94 000 olika reparationer. Reparationsarbeten utfördes även vid Centrala bilreparationsverkstaden, som ägs av verket.

Fordonsparken omfattade vid berättelseårets slut 5 009 fordon eller 1.9 % mera än ett år tidigare. Av dessa var bilarnas antal 3 645 och andra transportmedel 1 364. Av bilarna var 1 421 P-bilar, 2 117 L-bilar och 107 PL-bilar. Verkets bilar rullade under berättelseåret sammanlagt ca 100 milj. kilometer.

## INTERNATIONELLT SAMARBETE

#### Konferenser och möten

Den internationella konferens- och mötesverksamheten har under berättelseåret varit mycket livlig. I synnerhet har de aktuella telesatellitplanerna och underhandlingarna angående det nordiska datanätet gett anledning till talrika möten. 603 tjänstemän som representanter för post- och telegrafverket har deltagit i sammanlagt 343 internationella möten.

I Finland har år 1976 anordnats fem arbetsgruppmöten för CEPT.

Den nordiska styreskommittén som består av generaldirektörerna för de nordiska teleadministrationerna har sammanträtt nio gånger.

Det har varit Finlands tur att sköta den samnordiska representationen för den tekniska kommittén inom INTELSAT. En tjänsteman från post- och telegrafverket har i denna egenskap deltagit i fem möten i Washington.

Vid de två mötena i Nairobi och i Singapore för signatörerna av INTELSAT överenskommelse angående verksamheten har en tjänsteman från post- och telegrafverket representerat Finland.

I Geneve deltog tre tjänstemän från verket 10.1.—12.2 i den världsomfattande administrativa radiokonferensen som hade sammankallats för att behandla satellitrundradioverksamheten.

De nordiska postförvaltningarnas särskilda organ för drift- och rationaliseringsfrågor sammanträdde i Helsingfors den 4—5.5.76. I detta möte deltog sammanlagt 21 representanter för de fem länderna.

Den nordiska postkonferensen hölls den 9—11.6.76 i Tammerfors. Vid konferensen behandlades aktuella administrativa, ekonomiska och trafikfrågor som är gemensamma för de

postihallinnoille yhteisiä. Fär-saarten asemasta pohjoismaiden postiliitossa keskusteltiin. Yhteispohjoismaisen postimerkin liikkeelle laskemisen ajankohdaksi sovittiin 2.2.77. Postialan pohjoismaisten työryhmien töiden tuloksia selviteltiin ja niiden tulevaa työkenttää kartoitettiin.

Tukholmassa 10—18.6. pidetyssä CEPTin telekomission kokouksessa sekä CCITTin täysistunnonssa Genevessä 27.9.—8.10. posti- ja lennätinhallitus oli myös edustettuna.

#### Nordisk Posttidskrift

Nordisk Posttidskriftin vuosikerta 1976 sisältää Suomen osalta seitsemän artikkelia, kaksi kokousselostusta ja 14 uutista sekä osuudet lehden tilasto-osastoon ja yhteispohjoismaisiin luetteloihin. Toimittajakunnan vuosittainen kokous pidettiin Odensessa Tanskassa 17—19.8. Suomea edusti kokouksessa lehden Suomen-toimittaja, matemaatikko Rolf Alameri.

## MUUTA TOIMINTAA

### Postimerkit

Käyttösarjan postimerkkejä ilmestyi kertomusvuonna yhteensä kuusi kappaletta, joiden lisäksi laskettiin liikenteeseen yksi käyttösarjan rinnakkaisarjan kuva-aiheinen, painosmäärältään rajoitettu postimerkki sekä kolme ehiötä. Pääasiallisena syynä käyttösarjan täydentämiseen oli postimaksuissa 1.1.76 tapahtuneet muutokset. Toisena syynä uudistuksiin on lisäksi ollut useamman tulevan vuoden osalle jaettu suunnitelma uudistaa vähitellen eräitä käyttösarjan vanhimpia postimerkkejä.

Käyttösarjan kolmen ensimmäisen postimerkin julkaiseminen liittyi postimaksujen muutoksiin. Ensimmäisenä 2.1. laskettiin liikkeelle 0,80 markan postimerkki, joka esittää valtakunnan vaakunaa sen vanhimmassa tunnetussa muodossa. Tämä taiteilija Pirkko Vahteron piirtämä postimerkki valmistettiin nyt ensimmäisen kerran kaksivärisenä. Seuraavat kaksi saman taiteilijan piirtämää postimerkkiä laskettiin liikkeelle 21.1. Maksuarvoltaan 2,50 markan merkki esittää vanhoja juustokehiä sekä 4,50 markan merkki esittää puisia rukinlapoja. Kuva-aiheiden pohjana ovat olleet edellä mainitut Kansallismuseossa olevat esineet.

Myös kahden ehiön liikkeelle laskeminen 2.1. liittyi postimaksujen muutoksiin. Postikortin osalta tämä tapahtui siten, että 0,60 markan postikortin sininen arvoleima varustettiin mustalla 0,70 markan päällepainanteella. Kortin arvoleimana on taiteilija Vahteron piirtämä vaakuna-aihe, jonka vieressä on luminoiva palkki. Samalla tavalla luminoiva on myös postimaksujen muutoksen johdosta julkaistu, tummansinisellä arvoleimalla varustettu 1,00 markan maksuarvoinen ilmakirje, jonka myyntihinta on 1,10 markkaa. Taiteilija Pentti Rahikaisen piirtämässä arvoleimassa on aiheena tyyllitelty pääskynen.

Taiteilija Vahteron piirtämää vaakuna-aiheista sarjaa täydennettiin postimaksujen muutosten vuoksi 0,50 markan vihreällä käyttösarjan merkillä. Sitä myytiin 10—11.4. Helsingissä vain MOTIVA 76 postimerkinäyttelyn yhteydessä sekä 12.4. alkaen maan kaikissa toimipaikoissa.

Muuttuneet postimaksut olivat syynä myös käyttösarjan 4.6. liikkeelle lasketun 0,80 markan postimerkin julkaisemi-

nordiska postförvaltningarna. Färöarnas ställning inom nordiska postföreningen diskuterades. Utgivningsdatum för det samnordiska frimärket fastställdes till den 2.2.77. Resultatet av de nordiska arbetsgruppernas arbete i olika postärenden utreddes och gruppernas fortsatta arbete kartlades.

Post- och telegrafstyrelsen var också representerad vid CEPT:s telekommissions möte i Stockholm 10—18.6 samt vid CCITT:s plenarmöte i Geneve 27.9—8.10.

#### Nordisk Posttidskrift

Årgång 1976 av Nordisk Posttidskrift innehåller för Finlands del sju artiklar, två mötesreferat och 14 notiser samt andelar i tidskriftens statistiska avdelning och samnordiska förteckningar. Redaktörstabens årliga möte hölls i Odense i Danmark 17—19.8. Finland representerades av tidskriftens redaktör för Finland, matematiker Rolf Alameri.

## ÖVRIG VERKSAMHET

### Frimärken

Under berättelseåret utkom sammanlagt sex bruksfrimärken och därtill ett frimärke med bildmotiv och begränsad upplaga i bruksseriens parallellserie samt tre helsaker. Den huvudsakliga orsaken till komplettering av bruksserien var de justeringar av postavgifterna som trädde i kraft den 1 januari 1976. En annan orsak var därtill en på flera kommande år fördelad plan att smånigom förnya en del av bruksseriens äldsta frimärken.

Utgivningen av bruksseriens tre första frimärken anknöt till justeringarna av postavgifterna. Den 2 januari utkom det första frimärket. Valören är 0,80 mk och det visar riksvapnet i dess äldsta kända form. Detta av konstnär Pirkko Vahtero tecknade frimärke trycktes nu för första gången i två färger. De två följande av samma konstnär tecknade frimärkena kom ut den 21 januari. Märket i valören 2,50 mk visar gamla ostformer och märket i valören 4,50 mk spinnrockshuvuden i trä. Bildmotiven är tecknade efter föremål i Nationalmuseets samlingar.

Justeringarna av postavgifterna var också anledningen till utgivningen av två helsaker. För postkortets del skedde detta med att postkortet i valören 0,60 mk fick den blå valörstämpeln försedd med ett påtryck i svart som anger den nya valören 0,70 mk. Valörstämpeln visar det av konstnär Vahtero tecknade vapenmotivet. Intill valörstämpeln finns en luminiscerande balk. På samma sätt luminiscerande är också det med anledning av justeringarna utgivna aerogrammet med valörstämpeln 1,00 mk i mörkblått, vars säljpris är 1,10 mk. Valörstämpeln visar en stiliserad svala tecknad av konstnär Pentti Rahikainen.

Den av konstnär Vahtero tecknade serien med vapenmotiv kompletterades med anledning av justeringarna med ett grönt bruksfrimärke i valören 0,50 mk. Detta märke såldes den 10 och 11 april endast i Helsingfors i samband med frimärksutställningen MOTIVA 76 samt fr.o.m. den 12 april i landets samtliga postanstalter.

De ändrade postavgifterna var också anledningen till utgivningen den 4 juni av ett bruksfrimärke i valören 0,80 mk.

1976

SUOMEN POSTI- JA LENNÄTINHALLITUKSEN JULKAI-  
SEMAT POSTIMERKIT

FRIMÄRKEN UTGIVNA AV POST- OCH TELEGRAF-  
STYRELSEN I FINLAND

TIMBRES-POSTE ÉMIS PAR L'ADMINISTRATION DES  
POSTES ET DES TÉLÉGRAPHES DE FINLANDE

POSTAGE STAMPS ISSUED BY THE ADMINISTRATION  
OF POSTS AND TELEGRAPHS OF FINLAND



Valtiokonttori 100 vuotta  
Statskontoret 100 år  
Trésor de l'Etat 100 ans  
State Treasury 100 years

Purjelennon MM-kilpailut 1976  
VM-tävlingarna i segelflygning 1976  
Championnat du Monde de Vol à voile 1976  
Championship of Gliding 1976

Sairaala sotavammaisille  
Sjukhus för krigsinvalider  
Hôpital pour les invalides de guerre  
Hospital for war invalids

Käyttösarja - Juustokehät - Rukinlavat  
Bruksserien - Ostformar - Spinnrockshuvuden  
Série courante - Moules à fromage - Quenouilles  
Current series - Cheese frames - Wooden distaffs

Heikki Klemetin 100-vuotismuisto  
Heikki Klemetti 100 år  
Heikki Klemetti 100 ans  
Heikki Klemetti 100 years

Suomen kielen tutkimus ja huolto  
Studium och vård av det finska språket  
Etude de la langue finnoise  
Study and care of the Finnish language

Aino Ackté'n 100-vuotismuisto  
Aino Ackté 100 år  
Aino Ackté 100 ans  
Aino Ackté 100 years

EUROPA - CEPT



Käyttösarja – Helsingin kauppatori  
 Bruksserien – Salutorget i Helsingfors  
 Série courante – Place du Marché à Helsinki  
 Current series – The Market Place in Helsinki



Yleisradio Suomessa 50 vuotta  
 Rundradion i Finland 50 år  
 Radiodiffusion en Finlande 50 ans  
 Broadcasting in Finland 50 years



Suomen Tuberkuloosin Vastustamisyhdistys  
 Föreningen för tuberkulosens bekämpande i Finland  
 L'Association pour combattre la tuberculose en Finlande  
 The Finnish National Anti-Tuberculosis Association



Joulupostimerkki 1976  
 Julfrimärke 1976  
 Noël 1976  
 Christmas 1976



Käyttösarja – Ruskon kousa  
 Bruksserien – Dryckeskärl från Rusko  
 Série courante – Coupe à boire de Rusko  
 Current series – Drinking bowl from Rusko



Turun tuomiokapituli 700 vuotta  
 Åbo domkapitel 700 år  
 Chapitre de Turku 700 ans  
 Chapter of Turku 700 years



In memoriam Alvar Aalto 1898-1976

Alkuperäismerkit ja väriilite painettu Setelipainossa

Originalmärkena och färgbilagan är tryckta hos Sedeltryckeriet, Helsingfors

Les timbres originaux et l'appendice en couleurs sont imprimés chez Setelipaino, Helsinki

Original stamps and the coloured enclosure are printed by Setelipaino, Helsinki

seen. Tässä taiteilija Torsten Ekströmin piirtämässä merkissä on kuva-aiheena Helsingin kauppatorin empire-ympäristö.

Vuoden kolmas ehiö liittyi posti- ja telemuseon 50-vuotisjuhlaan, jonka johdosta laskettiin 1.9. liikkeelle postikortti 200 000 kappaleen painoksena. Taiteilija Ekströmin piirtämä kuva-aihe esittää sisänäkyä vanhasta postitoimipaikasta. Kortin 0,70 markan arvoimana on taiteilija Vahteron piirtämä vaakunaleijona, jonka vieressä on luminoiva palkki.

Seuraavana ilmestyi 23.10. käyttösarjan rinnakkaisarjaan maksuarvoltaan 0,50 markan Joulun 1976 postimerkki, jota valmistettiin 23 milj. kappaleen painos. Merkin aiheena on rekimatka ja saapuminen joulukirkkoon huurteisena talviaamuna. Postimerkin piirsi taiteilija Vahtero.

Viimeinen kertomusvuonna julkaistu käyttösarjan postimerkeistä on 1,50 maksuarvoinen vanhaa kansantaidetta esittävä merkki. Sen kuva-aiheena on yhdestä puusta veistetty korkea juomamalja. Postimerkin piirsi Kansallismuseossa olevan esineen pohjalta taiteilija Vahtero. Postimerkkejä myytiin 30—31.10. Helsingissä vain UF-76 postimerkinäytellyn yhteydessä ja 1.11. alkaen maan kaikissa postitoimipaikoissa. Tämän jälkeen poistuu liikenteestä vähitellen tukinuittajia esittävä samanarvoinen postimerkki, joka ilmestyi 11.11.1963.

Kertomusvuonna ilmestyi yhteensä 13 erikois- ja juhlapostimerkkiä, joista ensimmäinen liittyi Valtiokonttorin 100-vuotisjuhlaan. Tämän 9.1. julkaistun 0,80 markan maksuarvoisen postimerkin on piirtänyt taiteilija Ekström ja sen kuva-aihe mukaillee valtion obligation yläosan muotoa. Painoksen suuruus on 4 milj. kappaletta.

Suomessa järjestettyjen purjelennon maailmanmestaruuskilpailujen yhteydessä laskettiin 13.1. liikenteeseen taiteilija Rahikaisen piirtämä postimerkki, joka esittää uusinta mallia olevaa suomalaista purjelentokonetta järvimaiseman yläpuolella. Merkin postimaksuarvo on 0,80 markkaa ja painos 4 milj. kappaletta.

Sairaala sotavammaisille keräyksen tukemiseksi laskettiin 15.1. liikkeelle erikoispostimerkki, jonka postimaksuarvo on 0,70 ja lisämaksu 0,30 markkaa. Postimerkin myyntiaika päättyi 31.12.76, jonka jälkeen lisämaksujen koko tuotto 249 376,20 markkaa luovutettiin kyseiseen keräykseen. Taiteilija Paavo Huovisen piirtämän postimerkin kuva-aihe esittää symbolisesti sodan aiheuttamia tuhoja. Postimerkin painos muodostui 831 254 kappaleen suuruisiksi.

Professori Heikki Klemetin elämäntyön kunnioittamiseksi julkaistiin hänen syntymänsä 100-vuotispäivänä 14.2. muistopostimerkki, jonka postimaksuarvo on 0,80 markkaa. Taiteilija Eeva Oivon piirtämä kuva-aihe esittää Heikki Klemetin muotokuvaa ja luonnehtii hänen opetustointansa sekä kiintymystään kansan musiikkiperinteen säilyttämiseen. Merkin painos on 4 milj. kappaletta.

Suomen kielen nykyaikainen tutkimus ja huolto teki tuloaan Suomeen sata vuotta sitten ja tämä on aiheena 10.3. julkaistussa erikoispostimerkissä. Merkin kuva-aihe esittää eri väreillä Suomen murrealueiden karttaa. Taiteilija Oivon piirtämän merkin postimaksuarvo on 0,80 markkaa ja painos 4 milj. kappaletta.

Laulajatar Aino Acktén syntymän 100-vuotispäivänä 23.4. laskettiin liikkeelle muistopostimerkki, jossa hänet esitetään Albert Edelfeltin maalauksen mukaisesti. Maalauksen on postimerkkiin sovittanut taiteilija Ekström. Merkin postimaksuarvo on 0,70 markkaa ja painos 4 milj. kappaletta.

Euroopan posti- ja telehallintojen yhteistyöelimen CEPTin aloitteesta julkaistujen postimerkkien yhteisenä aiheena oli vanhoissa käyttöesineissä esiintyvä käsityötaide. Suomen 3.5.

Bildmotivet är Helsingfors salutorgs empiremiljö och det är tecknat av konstnär Torsten Ekström.

Årets tredje helsak anknöt till post- och telemuseets 50-årsjubileum, som uppmärksammades den 1 september med utgivning av ett postkort i en upplaga på 200 000 exemplar. Bildmotivet tecknat av konstnär Ekström visar en interiör från en gammal postanstalt. Kortets välörstämpel 0,70 mk är det av konstnär Vahtero tecknade riksvapenlejonet. Intill välörstämpeln finns en luminiserande balk.

Den 23 oktober utkom frimärket Julen 1976 i bruksseriens parallellserie med valören 0,50 mk och en upplaga på 23 miljoner exemplar. Bildmotivet är ankomst i släde till julottan i rimfrostig vintermorgon. Frammärket är tecknat av konstnär Vahtero.

Det sista under berättelseåret utgivna bruksfrimärket visar gammal folkkonst och valören är 1,50 mk. Bildmotivet är ett högt dryckeskärl snidat ur ett enda trästycke. Frammärket är tecknat av konstnär Vahtero efter originalet i Nationalmuseet. Frammärket såldes den 30 och 31 oktober endast i Helsingfors i samband med frimärksutställningen UF-76 och fr.o.m. den 1 november i landets samtliga postanstalter. Därefter försvinner småningom ur cirkulationen frimärket i samma valör med timmerflottare, som kom ut den 11 november 1963.

Under berättelseåret utgavs sammanlagt 13 special- och jubileumsfrimärken, av vilka det första anknöt till Statskontorets 100-årsjubileum. Detta frimärke är i valören 0,80 mk. Det kom ut den 9 januari och det är tecknat av konstnär Ekström. Bildmotivet efterbildar den övre delen av en statsobligation. Upplagan är 4 milj. exemplar.

I samband med de i Finland arrangerade världsmästerskaps-tävlingarna i segelflygning utgavs den 13 januari ett frimärke tecknat av konstnär Rahikainen. Märket visar ett finskt segelflygplan av senaste modell över ett insjölandskap. Valören är 0,80 mk och upplagan 4 milj. exemplar.

För att stöda insamlingen Sjukhus för krigsinvalidier utgavs den 15 januari ett specialfrimärke, vars portovärde är 0,70 mk och tilläggsavgift 0,30 mk. Frammärkets säljtid, utgick den 31 december 1976, varefter hela intäkten av tilläggsavgifterna 249 376,20 mark överläts till nämnda insamling. Bildmotivet är tecknat av konstnär Paavo Huovinen och det visar symboliskt av kriget orsakade skador. Frammärkets upplaga kom att uppgå till 831 254 exemplar.

Professor Heikki Klemettis livsverk hedrades med ett minnesfrimärke till 100-årsdagen av hans födelse, den 14 februari. Frammärket är i valören 0,80 mk och tecknat av konstnär Eeva Oivo. Bildmotivet visar ett porträtt av Heikki Klemetti och tecknar hans undervisningsverksamhet och intresse för bevarande av folklig musiktradition. Märkets upplaga är 4 milj. exemplar.

Nutida studium och vård av det finska språket vann inträde i Finland för hundra år sedan och detta gav anledning till utgivning av ett specialfrimärke den 10 mars. Bildmotivet är en karta över de finska dialektområden i olika färger. Detta av konstnär Oivo tecknade frimärke är i valören 0,80 mk och upplagan är 4 milj. exemplar.

Till 100-årsdagen av sängerskan Aino Acktés födelse den 23 april utgavs ett minnesfrimärke, som visar henne enligt ett porträtt av Albert Edelfelt. Målningen är utformad för frimärksbilden av konstnär Ekström. Frammärket är i valören 0,70 mk och upplagan är 4 milj. exemplar.

På initiativ av de europeiska post- och teleförvaltningarnas samarbetsorgan CEPT utgavs i de olika medlemsländerna frimärken, vars gemensamma motiv var gamla bruksföremål som

julkaistussa 0,80 markan maksuarvoisessa postimerkissä on aiheena vanha puukko ja pronssikoristeinen helavyö. Kansallismuseon alkuperäiset esineet on postimerkkiin sommitellut taiteilija Rahikainen. Merkin painos on 4 milj. kappaletta.

Yleisradion 50 vuotta jatkuneen toiminnan johdosta laskettiin 9.9. liikkeelle juhlapostimerkki, jonka kuva-aihe luonnehtii toiminnan laajuutta ja sen mahdollisuuksia ulottua ja vaikuttaa kohteisiin kaikkialla. Merkin väriatkaisu ilmentää televisiotoiminnan osuutta. Postimerkin piirsi taiteilija Ekström ja merkki julkaistiin 4 milj. kappaletta painoksena.

Suomen Tuberkuloosin Vastustamisyhdistyksen 15.9. ilmestyneessä lisämaksullisessa postimerkkisarjassa esitettiin vanhaa kruunumorsianperinnettä. Eri merkien kuva-aiheina ovat: 0,50 + 0,10 markkaa — Hääkulkue ja 0,70 + 0,15 markkaa — Häätanssi sekä 0,80 + 0,20 markka — Hääateria. Taiteilija Huovisen piirtämät kuva-aiheet perustuvat Kansallismuseon aineistoon. Postimerkkien alimman arvon painos on 700 000 ja kahden ylempään arvon 600 000 kappaletta kumpaakin.

Turun tuomiokapitulin 700 vuotta jatkuneen toiminnan johdosta laskettiin 1.11. liikenteeseen juhlapostimerkki. Keskiaikaiseen sinettiin perustuva kuva-aihe esittää Neitsyt Mariaa ja Jeesus-lasta, joiden edessä polvistuvat piispa ja kanungit, tuomiokapitulin jäsenet. Taiteilija Oivon piirtämän postimerkin kuva-aihe on muutenkin keskiaikaisen asiakirjan kaltainen. Merkin painos on 4 milj. kappaletta ja sen postimaksuarvo on 0,80 markkaa.

Vuoden viimeinen erikoispostimerkki laskettiin 4.11. liikkeelle edesmenneen arkkitehti Alvar Aallon muistoksi ja hänen elämäntyönsä suuren merkityksen vuoksi. Taiteilija Huovisen piirtämässä postimerkissä esitetään akateemikko Alvar Aallon kasvot sivukuvana. Taustalla näkyy Finlandia-talo. Postimerkin maksuarvo on 0,80 markkaa ja painos 4 milj. kappaletta.

Vuoden kaikki postimerkit painettiin luminoivalle paperille.

Vuoden 1976 postimerkeistä valmistettiin myytäväksi myös 10 000 vuosilajitelmaa. Lajitelma sisältää Sairaala sotavammaisille postimerkkiä lukuunottamatta kaikki kyseisenä vuonna ilmestyneet 19 postimerkkiä.

#### Posti- ja telemuseo

Kertomusvuonna museo oli avoinna yleisölle neljänä päivänä viikossa. Poikkeuksena oli kuitenkin museon 50-vuotisjuhlanäyttely, johon yleisö saattoi tutustua kaikkina viikonpäivinä. Juhlallisuudet valmisteluineen muodostivatkin museon päätapahtuman kertomusvuoden aikana. Museon tiloissa järjestettiin viisi erikoisnäyttelyä, joiden lisäksi osallistuttiin seitsemään toimipaikkänäyttelyyn niiden täyttäessä määrävuo- sia. Kutsuttuna osanottajana museo osallistui neljään kotimaiseen ja viiteen kansainväliseen postimerkinäyttelyyn. Museon kokoelmiin saatiin erilaista esineistöä 29:ltä lahjoittajalta. Bernin kansainvälisen toimiston kautta tuli eri maista 4 586 postimerkkiä, 235 pienoisarkkia ja 12 postimerkkivihkoa. Kirjastoon ostettiin 13 teosta ja tilattiin 27 aikakausjulkaisua. Aikakauslehtien vuosikertoja sidottiin 140 kirjaa.

Vanha postivaunu mallia 1871 kunnostettiin valtionrautateiden konepajalla ja on nyt yleisön nähtävänä Rautatiemuseon yhteydessä.

visar hantverkskonst. I Finland utkom den 3 maj ett frimärke i valören 0,80 mk, där bildmotivet är en gammal slidkniv och ett bronsbeslaget bälte. Frimärksbilden har utformats av konstnär Rahikainen efter originalföremålen i Nationalmuseet. Upplagan är 4 milj. exemplar.

Med anledning av Rundradions 50 år långa verksamhetstid utgavs den 9 september ett jubileumsfrimärke, vars bildmotiv anger verksamhetens omfattning och dess möjligheter att nå och uppfattas överallt. Den färgsättning som valts för märket, uttrycker televisionens andel i verksamheten. Frimärket är tecknat av konstnär Ekström och det gavs ut i en upplaga på 4 milj. exemplar.

Bildmotiven i den tilläggsbelagda frimärksserien till Föreningen för tuberkulosens bekämpande i Finland, som kom ut den 15 september, visar scener ur den gamla kronbrudstraditionen. De olika märkenas bildmotiv är: 0,50 + 0,10 mk — Brölloppståget och 0,70 + 0,15 mk — Bröllopsdansen samt 0,80 + 0,20 mk — Bröllopsmåltiden. Motiven är tecknade av konstnär Huovinen och de är baserade på material i Nationalmuseet. Den lägsta valören trycktes i 700 000 och vardera högre valören i 600 000 exemplar.

Med anledning av Åbo domkapitels 700 år långa verksamhet gavs ett jubileumsfrimärke ut den 1 november. Bildmotivet är baserat på ett medeltida sigill och visar Jungfru Maria och Jesusbarnet med biskopen och kanikerna, domkapitlets medlemmar, knäböjande framför dem. I övrigt leder bildmotivet, tecknat av konstnär Oivo, också tankarna till ett medeltida dokument. Frimärkets upplaga är 4 milj. exemplar och dess portovärde 0,80 mk.

Årets sista specialfrimärke gavs ut den 4 november till minne av framlidne arkitekt Alvar Aalto och för att hedra hans stora livsverk. Frimärket är tecknat av konstnär Huovinen och visar akademiker Alvar Aaltos huvud i profil. I bakgrunden syns Finlandia-huset. Frimärkets portovärde är 0,80 mk och upplaga 4 milj. exemplar.

Årets alla frimärken är tryckta på luminiserande papper.

Av 1976 års frimärken tillverkades också för försäljning 10 000 årsstatser. Med undantag av frimärket Sjukhus för krigsinvalidier innehåller en årsatts alla under ifrågavarande år utgivna 19 frimärken.

#### Post- och telemuseet

Museet var under berättelseåret öppet för allmänheten fyra dagar i veckan. Ett undantag utgjorde dock museets 50-årsjubileumsutställning, med vilken allmänheten fick bekanta sig under alla veckodagar. Festligheterna jämte förberedelserna utgjorde huvudinslaget i museets verksamhet under berättelseåret. I museets utrymmen arrangerades fem specialutställningar. Förutom dessa deltog museet i sju utställningar på jubilerande postanstalter. På inbjudan medverkade museet i fyra inhemska och fem internationella frimärksutställningar. Museets samlingar utökades med olika objekt, som skänktes av 29 donatorer. Via internationella byrån i Bern erhöles 4 586 frimärken, 235 miniatyrark och 12 frimärkshäften från olika länder. För bibliotekets räkning inköptes 13 verk och 27 tidskrifter prenumerades. Av tidskrifternas årgångar bands 140 volymer.

En gammal postkupé av modell 1871 restaurerades vid statsjärvägnas verkstad och kan numera beskådas av allmänheten vid Järnvägmuseet.

## Kirjastot

Posti- ja lennätinhallituksen yleiskirjaston nidosmäärä oli kertomusvuoden päättyessä n. 12 500. Tämän kansliaosaston hoidossa olleen yleiskirjaston lisäksi toimi posti- ja lennätinhallituksessa neljä erikoiskirjastoa. Nämä olivat 13 800 nidettä käsittävä tekninen kirjasto lennätinosastolla, 8 150 nidettä käsittävä lainakirjasto huoltotoimistossa, yli 4 700 nidettä lähinnä filateelisia julkaisuja käsittävä kirjasto posti- ja telemuseossa ja n. 2 050 nidettä lähinnä radiotekniikka ja sovellettua elektroniikkaa käsittävä kirjasto radio-osastolla. Eri kirjastojen nidosmäärä oli täten yhteensä n. 41 200. Lainauskertojen määrä oli vuoden aikana yhteensä yli 11 100. Näiden kirjalainauksen lisäksi posti- ja telemuseosta lainattiin toistasataa valokuvaa ja lähes 100 esinettä erilaisiin näyttelyihin.

## Laskentatoimi ja automaattinen tietojenkäsittely

Laitoksen suunnittelu- ja laskentajärjestelmien kehittämisessä on vuoden 1976 aikana edelleen toteutettu tavoitebudjetointia kaikilla sektoreilla sekä sisällöllisesti että alueellisesti rajoitettuna.

Vuoden aikana asennettiin tietokonetoimistoon toinen pien-tietokone tietoaaineiston esikäsittelyä varten. Tietokonetoimiston sekä Helsingin puhelinkonttorin tallentamoissa otettiin käyttöön usean työaseman tallennusjärjestelmät. ATK-verkon käyttöönottoon liittyen asennettiin ohjelmiston kehittäjä ja testausta varten kaksi ohjelmoitavaa tallennus- ja etäiseräpäättettä sekä asennettiin ja otettiin koekäyttöön verkon toinen tietokone käyttäjillä olevilta päätteiltä tapahtuvaa osituskäyttöä ja on-line (suorakäyttö) -sovellutusten kehittämistä varten. Uusia päätelaitteita hankkimalla on yhä useampi yksikkö saatettu etäiskäsittelyn piiriin.

Systeemyön puolella on painopiste edelleen ollut laskenta-toimen tietosysteemien toteuttamisessa sekä palkanlaskenta-systeemin valmistamisessa. Uusista hankkeista voidaan mainita paikallispuhelinverkon rakentamistöiden toteuttamisohjelman ATK-suunnittelu sekä toteuttamisen aloittaminen. Käytössä oleviin tietosysteemeihin kohdistuneista töistä mainittakoon telelaskutuksen laskutuskauden muuttaminen kahden kuukauden mittaiseksi sekä televisio- ja väritelevisiovastaan-ottolupien yhdistämiseen tähtäävän suunnittelun aloittaminen. Ohjelmointityön tehostamiseksi hankittiin vuorovaikutteinen ohjelmointijärjestelmä.

## II POSTITOIMI

Kertomusvuoden lopulla tehdyt päätökset (Valtioneuvosto 10.6.76, liikenneministeriö 24.11.76 ja posti- ja lennätinhallitus 9.12.76) laatikkoonkannon lisäämisestä edellyttävät n. 175 000 talouden ulottamista tämän kantomuodon piiriin vuoden 1977 aikana. Valmistelevat toimenpiteet tavoitteen toteuttamiseksi on aloitettu.

Postinkäsittelyä on kertomusvuonna mekanisoitu hankkimalla postinkäsittelykeskuksiin tasonostureita ja kuljetushihnoja sekä lisäämällä rullalavakoiden ja häkkien käyttöä kuljetusyksikkönä. Kertomusvuonna rakennettiin mm. kuljetus-

## Bibliotek

Antalet band i post- och telegrafstyrelsens allmänna bibliotek var vid berättelseårets utgång ca 12 500. Förutom detta allmänna bibliotek, som förvaltades av kansliavdelningen, har post- och telegrafstyrelsen fyra specialbibliotek. Dessa är ett 13 800 band omfattande tekniskt bibliotek vid telegrafavdelningen, ett lånebibliotek med 8 150 band vid vårdbyrån och ett bibliotek vid post- och telemuseet, som innehåller över 4 700 band, främst filatelistiska publikationer samt vid radioavdelningen ett bibliotek innehållande ca 2 050 band som främst omfattar radioteknik och tillämpad elektronik. Antalet band i de olika biblioteken utgjorde tillsammans ca 41 200. Vid biblioteken skedde utlåning av olika band sammanlagt över 11 100 gånger under året. Förutom dessa boklån lånades från post- och telemuseet över etthundra fotografier och närmare 100 föremål för olika utställningar.

## Beräkningsverksamhet och automatisk databehandling

I utvecklingen av verkets planerings- och beräkningsystem har budgeteringen, både innehållsmässigt och regionalt begränsad, fortsättningsvis förverkligats inom alla sektorer.

Under året installerades i datamaskinbyrån en andra miniatyrdator för förbehandlingen av datamaterial. Vid datamaskinbyråns och Helsingfors telefonkontors lagringscentraler tog man i bruk lagringssystem, som omfattar flera arbetsstationer. I anslutning till ibruktageandet av ADB-nätet installerades för utvecklingen och testningen av programmen två programmerbara lagrings- och RBP-terminaler. Dessutom installerades och togs i försöksdrift nätets andra dator för utvecklingen av Time-sharing (tidsdelning) och on-line (direkt-användning) tillämpningar från terminaler på annat håll. Genom anskaffningen av nya terminaler har alltfler enheter kunnat användas sig av fjärroperationer.

Huvudvikten vid systemarbetet har fortsättningsvis vilat på förberedandet av beräkningsverksamhetens datasystem samt på förberedelserna för löneräkningssystemet. Bland nya projekt kan nämnas ADB-planeringen av fullgörandet av programmet för anläggningsarbetena på ett lokaltelefonnät samt påbörjandet av arbetena. Bland arbeten som utförts på befintliga datasystem må nämnas ändringen av telefaktureringen till att omfatta en period på två månader samt påbörjandet av planeringen för att sammanställa televisions- och färgtelevisionsmottagarlicenserna. För att effektivisera programmeringsarbetet anskaffades ett på växelverkan baserat programmeringsystem.

## II POSTVÄSENDET

De i slutet av berättelseåret fattade besluten (Statsrådet den 10.6.76, trafikministeriet den 24.11.76 och post- och telegrafstyrelsen den 9.12.76) om utvidgandet av lädbrevbäringen innebär, att ca 175 000 hushåll under år 1977 kommer att falla inom ramen för detta utbäringsätt. De förberedande åtgärderna för förverkligandet av målsättningarna har påbörjats.

Postbehandlingen har under berättelseåret mekaniserats genom att till postbehandlingscentralerna anskaffa lyftanordningar och transportband samt genom att öka användningen av postbehållare och häckar som transportenhet. Under berättel-

hihnoihin perustuva kirjelähetysten esiselvittely- ja lajittelu-järjestelmä postikonttori Helsinki 10 tiloihin. Häkkien ja rullalavakoiden käyttöä lisättiin kuorma-autoilla ja valtionrautateiden tavaravaunuilla tapahtuvien kuljetusten lisäksi myös postivaunu- ja linja-autokuljetuksiin.

## POSTITOIMIPAIKAT

### Kiinteät postitoimipaikat

Kertomusvuoden aikana perustettiin 18 postitoimipaikkaa ja lakkautettiin 53, joten toimipaikkojen nettomuutos oli 35 vähentynyttä toimipaikkaa. Kiinteitä postitoimipaikkoja oli kertomusvuoden päättyessä 4178. Vuoden aikana oli toiminnassa myös yksi ns. palvelupaikka sekä lisäksi Kyproksella ja Suezilla väliaikaiset postitoimistot. Postimerkkimyyntiä harjoitettiin lisäksi 1424 kirja- ja paperikaupassa ja R-kioskissa. Postimerkkiautomaatteja oli kertomusvuoden päättyessä yleisön käytössä 872, joista myytiin vuoden aikana 2.09 milj. kappaletta postimerkkivihkoja.

### Liikkuvat postitoimipaikat

*Rautateillä.* Liikkuvien toimipaikkojen lukumäärä rautateillä oli vuoden päättyessä 16 eli 3 kpl pienempi kuin edellisen vuoden lopussa ja pienin laskentaperusteen vuonna 1916 tapahtuneen uusimisen jälkeen.

*Maanteillä.* Uusien postipalveluautolinjojen järjestäminen oli keskeytyneenä posti- ja lennätinhallituksen ja Postiliiton välisen neuvottelujen vuoksi, mutta vuoden aikana päästiin sopimukseen linjojen toiminnan jatkamiseksi. Kertomusvuonna on järjesitetty 4 uutta postipalveluautolinjaa, joista 1 Helsingin ja 3 Oulun postipiirin alueelle. Postipalveluautolinjoja oli toiminnassa vuoden lopussa 34, joista 7 Helsingin, 6 Itä-Suomen, 9 Lapin, 1 Lounais-Suomen, 6 Oulun ja 5 Vaasan postipiirissä.

Lisäksi on vuoden aikana ollut toiminnassa 5 autopostitoimistoa ja 2 laivapostitoimistoa.

### Tilapäiset postitoimipaikat ja erikoisleimat

Kertomusvuonna oli erikoisleimoja käytössä 61 kaikkiaan 56 eri merkkitapauksen johdosta. Vielä käytettiin ensipäiväleimaa 13 päivänä. Leimausta suoritettiin kaikkiaan 71 tilapäisessä postitoimipaikassa.

Seuraavilla sivuilla kuvattujen leimojen alla on \*-merkki, kun leimaus on suoritettu tilapäisessä toimipaikassa.

### Asiakasneuvonta

Posti on palvelulaitos, joka haluaa luoda asiakkailleen myönteisen kuvan toiminnastaan. Postitoimen piirissä pyritään kannattavien lähetyslajien ja palvelumuotojen käytön lisäämiseen sekä kustannuksia vähentävien postipalvelusten käyttötapojen yleistämiseen. Näiden tavoitteiden saavuttamiseksi postitoimessa kehitetään edelleen asiakaspalvelun osaluena lähinnä suurasiakkaisiin kohdistuvaa asiakasneuvontaa. Vuoden 1976 aikana asiaa pohtinut työryhmä on mie-

seäret konstruoides bl. a. ett på transportband baserat förbehandlings- och sorteringsystem i postkontoret Helsingfors 10. Användningen av häckar och postbehållare utökades till, att vid sidan av lastbilstransporterna och statsjärnvägars godsvagnstransporter, även omfatta postkupé- och busstransporter.

## POSTANSTALTERNÄ

### Fasta postanstalter

Under berättelseåret grundades 18 postanstalter och 53 indrogs, varigenom nettoändringen var 35 anstalter mindre. Antalet fasta anstalter vid berättelseårets slut till var 4178. Under året arbetade även ett s.k. betjäningssställe samt interimistiska postexpeditioner på Cypern och vid Suez. Dessutom såldes frimärken i 1424 bok- och papperhandlar och R-kiosker. Vid berättelseårets slut stod 872 frimärksautomater till allmänhetens förfogande ur vilka såldes 2.09 milj. stycken frimärkshäften.

### Rörliga postanstalter

*På järnvägarna.* Antalet rörliga järnvägspostanstalter var vid årets slut 16 eller 3 st mindre än vid slutet av föregående år och minst sedan grunden för beräkningen av anstalterna förnyades år 1916.

*På landsvägarna.* Nya postbetjäningssbillinjer inrättades inte under den tid då förhandlingar mellan post- och telegrafstyrelsen och Postiliitto pågick. Man kom dock under årets lopp överens om att fortsätta verksamheten. Under berättelseåret har 4 nya postbetjäningssbillinjer inrättats, av dessa är 1 belägen på Helsingfors och 3 på Uleåborg postdistrikts område. Vid årets slut fanns det 34 linjer för postbetjäningssbilar varav 7 i Helsingfors, 9 i Lapplands, 1 i Sydvästra Finlands, 6 i Uleåborgs, 5 i Vasa och 6 i Östra Finlands postdistrikt.

Dessutom har varit i verksamhet under året 5 bilpostexpeditioner och 2 sjöpostexpeditioner.

### Interimistiska postanstalter och specialstämplar




Under berättelseåret var sammanlagt 61 specialstämplar i bruk med anledning av 56 speciella evenemång. Ytterligare användes förstadsstämpeln under 13 dagar. Stämpling utfördes vid sammanlagt 71 interimistiska postanstalter.

Under de stämplor som har avbildats på följande sidor finns, om stämplingen har utförts vid en interimistisk anstalt, en asterisk (\*).

### Kundinformation

Posten är ett serviceverk, som önskar ge sina kunder en positiv bild av sin verksamhet. Inom postfunktionen strävar man till att öka användningen av lösnande försändelselag och serviceformer samt till att göra sådana användningssätt av posttjänster, som minskar kostnaderna, allmänare. För att uppnå dessa mål inom postfunktionen utvecklar man fortfarande av kundinformationens delområden närmast den kundinformation som riktar sig till storkunderna. Den arbetsgrupp som

POSTI- JA LENNÄTINLAITOKSESSA VUODEN 1976 AIKANA KÄYTÖSSÄ OLLEET TILAPAISET ERIKOISLEIMAT  
 POST- OCH TELEGRAFVERKETS TILFÄLLIGA SPECIALSTÄMPLAR 1976  
 CACHETS SPÉCIAUX TEMPORAIRES EN 1976 DES POSTES ET TÉLÉGRAPHES  
 TEMPORARY SPECIAL CANCELLATIONS OF THE POST AND TELEGRAPH OFFICE IN 1976



\* = leimaus suoritettu tilapäisessä toimipaikassa

\* = stämpling vid en temporär postanstalt

\* = obliteration d'un bureau de poste temporaire.

\* = cancellation at a temporary post office



\*




\*




\*



\*



\*



\*




\*



\*



\*



\*



\*



\*



\*



\*



\*



\*



\*



\*



\*



\*



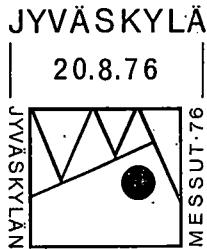
\*



\*

\*

\*



\*

\*

\* 2

\*

\*



\*

\*

\*

\*



\*

\*

\*

\*



\*

\*

tinnössään määritellyt asiakasneuvojen tehtävät sekä asettanut tavoitteita mm. asiakasneuvojen, lukumäärän, koulutuksen ja asiakasneuvonnassa tarvittavien apuvälineiden suhteen.

Vuonna 1976 toimi piirikonttoreiden asiakasneuvojen lisäksi päätoimisesti asiakasneuvonnassa postikonttorissa Helsinki 10 kaksi virkailijaa ja postikonttoreissa Tampere 10 sekä Turku 10 yksi virkailija kummassakin. Myös muissa suurimmissa toimipaikoissa suoritettiin asiakasneuvontaa aktiivisesti. Lisäksi kussakin ylitöimipaikassa on ollut asiakasneuvontaan perehtynyt virkailija. Asiakasneuvontaverkoston avulla voidaan hankkia tietoa asiakkaiden postilaitokseen kohdistamista odotuksista ja toisaalta välittää asiakkaille tietoa postitoimeen liittyvistä asioista. Kertomusvuoden aikana suoritettiin n. 3 000 asiakaskäyntiä, joista n. 2 100 tapahtui asiakasneuvojan ja n. 900 asiakkaan aloitteesta. Lisäksi asiakkaita on opastettu esitteiden, lehti-ilmoitusten yms. tiedotteiden avulla. Asiakasneuvoja on koulutettu postiosaston toimesta järjestetyillä valtakunnallisilla neuvottelupäivillä. Myös postipiirien toimesta on järjestetty neuvottelupäiviä toimipaikoissa asiakasneuvontaa hoitaville henkilöille.

## POSTINKÄSITTELY

### Kotimainen postinkäsittely

#### Pöstitkuljetus maanteitse

Postinkuljetuslinjojen pituus oli kertomusvuoden päättyessä 101 112 km eli 3,5 % suurempi kuin vuotta aikaisemmin. Linjoilla kuljettiin vuoden aikana kaikkiaan 60,6 milj. km, mikä on 3,2 % enemmän kuin edellisellä vuonna.

Postinkanto- ja postinjakajanlinjojen pituus oli vuoden päättyessä 115 227 km, mikä merkitsee 2,4 % lisäystä edellisestä vuodesta. Linjoilla kuljetun matkan pituus oli 34,9 milj. km eli 6,0 % suurempi kuin edellisellä vuonna. Lisäksi suoritettiin postinkantoa 3 446 postinkantopiirissä.

Vuoden lopussa oli virkaehtosopimuksen piiriin kuuluvia postinjakajanlinjoja 4 097, joiden yhteinen pituus oli 110 919 km/matka. Linjoista oli 5 tai 6-viikkovuoroisia 92,8 %. Postinjakajelinjoja oli vuoden lopussa 239 ja yhteinen kilometrimäärä 6 847/matka. Postinjakajanlinjojen motorisointiaste oli kertomusvuoden päättyessä linjojen lukumäärän mukaan laskettuna 62,4 %.

*Postilinja-autoliikenne.* Postilinja-autolinjojen lukumäärä oli edelleen muuttumaton eli 219. Näistä 33 linjalla tai linjan osalla liikennöitiin kahta tai useampaa vuoroa ja 14 linjaa liikennöitiin joko kokonaan tai osittain pikavuorona. Linjojen yhteinen pituus oli vuoden lopussa 41 434 kilometriä ja linja-autoja oli liikenteessä vuoden aikana keskimäärin 427.

*Postinkuljetusautoliikenne.* Kertomusvuonna järjestettiin 1. luokan kirjepostin runkokuljetusverkkoon liittyvät henkilöautoilla ajettavat linjat Kajaani—Oulu—Kajaani ja Kokkola—Kyyjärvi—Kokkola. Samalla parannettiin Kajaanin ja Kokkolan aluekuljetuksia uusien runkokuljetusyhteyksien hyödyntämiseksi. Jyväskylän ja Savonlinnan aluekuljetukset järjestettiin siten, että lajittelukeskusjärjestelmän mukainen posti-

under år 1976 handhaft ärendet har i sitt betänkande definierat postkonsulenternas göromål samt uppställt mål gällande bl. a. postkonsulenternas antal, utbildning och de hjälpmedel som behövs inom kundinformationsverksamheten.

Under år 1976 fungerade, förutom de vid distriktskontoren heltidsanställda postkonsulenterna, två funktionärer i postkonsulentuppgifter vid postkontoret Helsingfors 10 samt en funktionär vardera vid postkontoren Tammerfors 10 respektive Åbo 10. Även vid andra större anstalter utfördes aktivt kundinformationsverksamhet. Därtill har vid varje överordnad postanstalt funnits en med kundinformationsverksamheten förtrögen funktionär. Med hjälp av kundinformationsnätet kan å ena sidan inskaffas kännedom om de förväntningar kunderna ställer på postverket och å andra sidan förmedla kunderna information gällande postverksamheten. Under berättelseåret utfördes ca 3 000 kundbesök av vilka ca 2 100 gjordes på postkonsulentens och ca 900 på kundens initiativ. Vidare har man väglett kunderna med hjälp av broschyurer, tidningsannonser m.m. informationsmaterial. Postkonsulenterna har utbildats på de av postavdelningen arrangerade riksomfattade rådgivningsdagarna. Även postdistrikten har arrangerat rådgivningsdagar för de personer som vid postanstalterna handhar kundinformationsuppgifter.

## POSTBEHANDLING

### Postbehandling inom landet

#### Landsvägspostföring

Postbefordringslinjernas längd var vid berättelseårets slut 101 112 km, dvs. 3,5 % större än under föregående år. Antalet postförda kilometer på dessa linjer uppgick under året till sammanlagt 60,6 milj. km, vilket är 3,2 % mera än under föregående år.

Postutbärnings- och postutdelarlinjernas längd utgjorde vid årets slut 115 227 km, vilket innebär en ökning med 2,4 % jämfört med föregående år. Antalet postförda kilometer på dessa linjer var 34,9 milj. km, dvs. 6,0 % större än under föregående år. Dessutom utfördes postutbärning inom 3 446 postutbärningsdistrikt.

De inom ramen för tjänstekollektivavtalet hörande postutdelarlinjernas sammanlagda antal var vid årets slut 4 097. Deras sammanlagda längd var 110 919 km. Av linjerna var 92,8 % sådana, där posten delades ut 5 eller 6 gånger i veckan. Postutdelningslinjer fanns vid årets slut 239 till en sammanlagd längd av 6 847 km. Postutdelarlinjernas motoriseringsgrad var vid berättelseårets slut 62,4 %, räknat enligt linjernas antal.

*Postbusstrafiken.* Postbusslinjernas antal var fortfarande oförändrat eller 219. På 33 linjer eller på någon del av dessa kördes minst 2 turer och på 14 linjer utgjordes trafiken helt eller delvis av snabbturer. Linjernas sammanlagda längd var vid årets slut 41 434 kilometer och under året var i medeltal 427 bussar i trafik.

*Trafiken med postbefordringsbilar.* Under berättelseåret inrättades de till stambefordringsnätet för 1. klass brevpost hörande personbilslinjerna Kajaani—Uleåborg—Kajaani och Gamlakarleby—Kyyjärvi—Gamlakarleby. Samtidigt förbättrades regionaltransporterna i Kajaani och Gamlakarleby för att bättre kunna gynna de nya stamtransportförbindelserna. Regionaltransporterna i Jyväskylä och Nyslott arrangerades så,

numeroon perustuva postinohjaus tuli mahdolliseksi näiden lajittelukeskuksien koko alueilla. Huomattavia parannuksia tehtiin myös Joensuun ja Porvoon lajittelukeskusalueiden runko- ja aluekuljetuksiin.

*Sanomalehtien tilausajot.* Sanomalehtien posti- ja lennätinlaitokselta tilaamien päivittäin suoritettavien tilausajojen määrä väheni kertomusvuoden aikana kahdella linjalla, joista toinen Oulun ja toinen Sisä-Suomen postipiirissä. Kertomusvuoden lopussa linjojen määrä oli 28 ja niiden päivittäinen ajokilometrimäärä arkisin 6 289 ja sunnuntaisin 6 346.

#### Postinkuljetus rautateitse

Sen rautatieverkon pituus, jolla postia kuljetettiin, oli tammi—toukokuussa 3 168 km ja kesä—joulukuussa 3 109 km. Postinkuljetus päättyi 28.5. rataosalla Parikkala—Savonlinna. Vuodesta 1951, jolloin postinkuljetukseen käytetyn rautaverkon pituus oli sotien jälkeisen ajan huippuluvussa 4 748 km, on tämä vähentynyt 34.5 %. Verkon pituus on nyt pienempi kuin koskaan vuoden 1901 jälkeen.

Postin rautateitse tapahtuneen kuljetusmatkan pituus, joka vuoden 1958 huippuluvusta on postinkuljetusten maanteille siirtämisen vuoksi ollut jatkuvassa laskusuunnassa, oli kertomusvuonna 5.1 milj. km eli 4.5 % pienempi kuin edellisellä vuonna. Vuodesta 1958 vuoteen 1976 on vähennys kaikkiaan 65.1 %. Tavaravaunukuljetusten merkitys 2. luokan postin runkokuljetuksina on kuitenkin kasvamassa. Kertomusvuonna oli nousu 0.8 % ja tavaravaunukuljetusten osuus koko kuljetusmatkasta 34.7 % eli enemmän kuin koskaan aikaisemmin.

Merkittävimmät muutokset rautatiepostinkuljetuksissa vuonna 1976 olivat postivaunujen 27—28 (Seinäjoki—Oulu—Seinäjoki) lakkauttaminen ja 2. lk postin tavaravaunukuljetuksien järjestäminen Helsingistä Lahteen ja Kouvolaan. Rautatieliikenteen supistaminen aiheutti mm. postivaunujen 23—24 (rataosalla Pieksämäki—Haapamäki—Pieksämäki) viikkovuorojen vähentymisen kuuteen. Työnseisaus rautateillä marraskuun alussa vaikutti varsinkin Helsingistä lähtevän 2. lk postin kuljetusta.

#### Postinkuljetus lentoteitse

Syyskuussa 1975 järjestetyt postilennot, jotka liittyvät olennaisena osana lajittelukeskusjärjestelmän edellyttämään 1. luokan kirjepostin runkokuljetusverkostoon, ovat kertomusvuonna osoittautuneet niille asetettujen odotusten mukaisiksi. Postilennoilla lennettävän reitin yksinkertainen pituus on 1 216 kilometriä ja postia kuljetettiin kertomusvuoden aikana yhteensä 0.41 milj. kiloa; mikä merkitsee n. 2 000 kiloa postia kutakin lentopäivää kohden.

Finnairin reittilennoilla kuljetettiin postia seuraavia paikkakuntia yhdistävällä lentokuljetusverkolla: Helsinki, Ivalo, Joensuu, Jyväskylä, Kajaani, Kemi, Kokkola/Pietarsaari, Lappeenranta, Maarianhamina, Mikkeli, Oulu, Rovaniemi, Savonlinna, Turku ja Vaasa. Reittiverkoston yksinkertainen pituus oli tammikuun—maaliskuussa 7 612 km, huhti—lokakuussa 8 589 km, marras—joulukuussa 8 314 km. Finnairin vuoroilla kuljetettiin 1. luokan kirjepostia yhteensä 0.18 milj. kiloa.

att en på postnummer baserad dirigerings av posten blev möjlig på dessa sorteringscentralers hela områden. Avsevärda förbättringar kom även till stånd på Joensuu och Borgå sorteringscentralområden, såväl för stam- som regionaltransporternas del.

*Tidningarnas beställningstrafik.* Antalet dagliga linjer för de beställningsturer tidningarna abonnerat av post- och telegrafverket sjönk under berättelseåret med två linjer, av vilka den ena i Uleåborgs och den andra i Inre Finlands postdistrikt. Vid berättelseårets slut var antalet linjer 28 och det sammanlagda antalet körkilometer dagligen på vardagar 6 289 och på söndagar 6 346.

#### Järnvägspostföreling

Längden av det järnvägsnät längs vilket post transporterades, var under perioden januari—maj 3 168 km och juni—december 3 109 km. På bansträckan Parikkala—Nyslott upphörde postbefordringen den 28.5. Från år 1951, då man uppnådde det längsta till postbefordran använda järnvägsnätet efter krigens, 4 748 km, har detta minskat med 34.5 %. Nätets längd är nu mindre än någonsin tidigare efter år 1901.

Längden av transportvägen för den post som befordras per järnväg, har från toppnoteringen år 1958 på grund av att transporten överförts till landsvägarna fortsättningsvis minskat och uppgick under berättelseåret till 5.1 milj. km eller 4.5 % mindre än under föregående år. Från år 1958 till år 1976 är minskningen inalles 65.1 %. Betydelsen av gods-vagns-transporter som stamtransporter för 2. klass post är dock i stigande. Under berättelseåret var ökningen 0.8 % och gods-vagns-transporternas andel av hela transportvägen var 34.7 % eller större än någonsin tidigare.

De väsentligaste förändringarna inom järnvägsposttransporterna under år 1976 var indragandet av postkupéerna 27—28 (Seinäjoki—Uleåborg—Seinäjoki) och inrättandet av gods-vagns-transporter för 2. klass post från Helsingfors till Lahti och Kouvola. Inskränkningen av järnvägstrafiken ledde bl. a. till att postkupéerna 23—24 (på bansträckan Pieksämäki—Haapamäki—Pieksämäki) numera trafikerar endast sex veckoturer. En arbetsnedläggning vid järnvägarna i början av november försvärade befordringen av avgående 2. klass post i synnerhet från Helsingfors.

#### Flygpostföreling

De i september 1975 inrättade postflygningarna, som utgör en väsentlig del av det stambefordringsnät som förutsätts för 1. klass brevpost, har under berättelseåret uppfyllt de ställda förväntningarna. Postflygternas längd i en riktning är 1 216 kilometer. Den transporterade postmängden uppgick under berättelseåret till sammanlagt 0.41 milj. kilo, dvs. till ca 2 000 kg per flygdag.

På Finnairs flyrutter befordrades post via ett nät av flygrutter, som förenar följande orter: Gamlakarleby/Jakobstad, Helsingfors, Ivalo, Joensuu, Jyväskylä, Kajaani, Kemi, Mariehamn, Nyslott, Rovaniemi, St Michel, Uleåborg, Vasa, Villmanstrand och Åbo. Längden av detta ruttnät var i en riktning under januari—mars 7 612 km, under april—oktober 8 589 km och under november—december 8 314 km. Med Finnairs turer befordrades 1. klass brevpost sammanlagt 0.18 milj. kg.

### Postinkuljetus vesitse

Rannikolla ja sisävesillä olevien postinkuljetuslinjojen, joita oli kaikkiaan 29, yhteenlaskettu pituus oli 1 523 km eli 23,3 % suurempi kuin edellisenä vuonna. Näillä linjoilla suoritettujen kuljetusmatkojen pituus oli 0,239 milj. kilometriä. Kuljetus tapahtui 16 laivalla ja 13 moottoriveneellä.

### Postinjakelu

Kysymys postitoimipaikkojen sulkemisesta ja postinkannon keskeyttämisestä lauantaisin on ollut vireillä vuodesta 1965 alkaen, jolloin työmarkkinajärjestöt sopivat työajan lyhentämisestä 40 tuntiin viikossa. Posti- ja lennätinlaitos ei kuitenkaan pitänyt oikeana lopettaa postipalveluja lauantaisin, minkä vuoksi lauantaipalvelua jatkettiin vuoteen 1972 saakka erilaisin vuorottelu-, sijais-, osaviikkoapulais- ym. järjestelyin. Vaikutuneessa työvoimatilanteessa posti- ja lennätinlaitos ei sittemmin enää voinut pitää yllä lauantaipalvelua kaikkialla maassa. Kun myös voimassa olevien työaikaesäädösten noudattaminen kohtasi suuria vaikeuksia, ryhdyttiin kokeilemaan lauantaipalvelujen rajoituksia aluksi kesäaikoina. Vuodesta 1974 alkaen on postitoimipaikat pidetty suljettuina sekä postinkanto keskeytyneenä lauantaisin kautta vuoden. Kertomusvuonna tehtiin päätös, jonka mukaan tämä järjestely tulee pysyväksi.

Kertomusvuonna ei ole järjestetty lainkaan uusia sunnuntaikantoja eikä myöskään joka päivä toimitettavia erillisiä sanomalehtikantoja. Kustannussyistä jouduttiin tyytymään ennestään olemassa olevien kantojen laajentamiseen asutusalueiden kasvun myötä. Työvoimapulan takia keskeytyneenä ollut sunnuntaikanto on lakkautettu kuuden ja joka päivä toimitettava sanomalehtikanto yhden toimipaikan alueella. Lisäksi yhden toimipaikan alueella on joka päivä toimitettava sanomalehtikanto lakkautettu pääosan lehdistä siirrettyä alueella omaan yhteisjakeluunsa. Vuoden lopussa kaikkiaan 752 eriaistaisen toimipaikan alueella suoritettiin erillistä sanomalehtikantoa sunnuntai- ja juhlapäivinä ja näistä 489 toimipaikan alueella myös arkisin.

### Ulkomainen postinkäsittely

Postinkuljetuksessa ulkomaille käytettiin kertomusvuonna pääasiassa samoja reittejä kuin edellisenä vuonna.

### Postinkuljetus pintateitse

Tärkeimmät laivapostin kuljetusreitit olivat Helsinki—Tukholma ja Turku—Tukholma, joilla posti kuljetettiin 6 kertaa viikossa Finnexpress- ja ASG-yhtiöiden toimesta konteissa Silja-varustamon laivoilla. Helsinki—Lyypekki reitillä kuljetettiin posti 4—5 kertaa viikossa Finn carriers-yhtymän toimesta konteissa rahtilautoilla. Helsinki—Lontoo reitillä kuljetettiin AO-postia ja paketteja konttilaivoilla kerran viikossa. Vuoden alusta lukien on AO- ja pakettiposti Suomesta USA:han ja Kanadaan kuljetettu kerran viikossa Atlantic Container Line'n konttilaivoilla Göteborgin kautta. Syyskuun

### Sjöpostföring

Den sammanlagda längden av postbefordringslinjerna vid kusterna och på insjöarna, som till antalet var inalles 29, utgjorde 1 523 km och var därmed 23,3 % längre än under föregående år. Antalet postförda kilometer på dessa linjer uppgick till 0,239 milj. kilometer. Transporten sköttes med 16 fartyg och med 13 motorbåtar.

### Postutdelningen

Frågan rörande postanstalternas stängning och upphörandet av postutbärningen på lördagarna har varit aktuell sedan år 1965, då arbetsmarknadsorganisationerna överenskom om en förkortning av arbetstiden till 40 timmar i veckan. Post- och telegrafstyrelsen ansåg dock det vara riktigt, att inte upphöra med postservicen på lördagarna, varför lördagservicen fortsatte till år 1972 med tillhjälp av olika tur-, vikarie-, deltids- och motsvarande arrangemang. På grund av den försvarade arbetskraftssituationen kunde post- och telegrafverket därefter inte längre upprätthålla lördagservicen i hela landet. Då även efterföljandet av de i kraft varande arbetstidsbestämmelserna stötte på stora svårigheter, inledde man på försök en inskränkning av lördagservicen, till en början endast sommartid. Fr.o.m. år 1974 har postanstalterna hållits stängda på lördagar året runt samt postutbärningen varit indragen. Under berättelseåret fattades ett beslut enligt vilket detta arrangemang förblir permanent.

Under berättelseåret har inga nya söndagsutbärningar eller separata dagliga tidningsutbärningar anordnats. Av kostnads-skäl har man varit tvungen att nöja sig med en utvidgning av redan existerande utbärningar i takt med bostadsområdenas tillväxt. På grund av brist på arbetskraft har tidningsutbärningen på söndagar varit indragen på sex anstalters område. Av samma skäl har den dagliga tidningsutbärningen varit indragen på en anstalts område. Därutöver har den dagliga tidningsutbärningen indragits på en anstalts område till följd av att huvuddelen av tidningarna på området övergått till samdistribution. Vid årets slut ombesörjdes inom verksamhetsområdena för 752 anstalter med varierande befogenheter, särskild tidningsutbärning på söndagar och högtidsdagar, och av dessa på 489 anstalters områden även på vardagar.

### Behandling av utlandspost

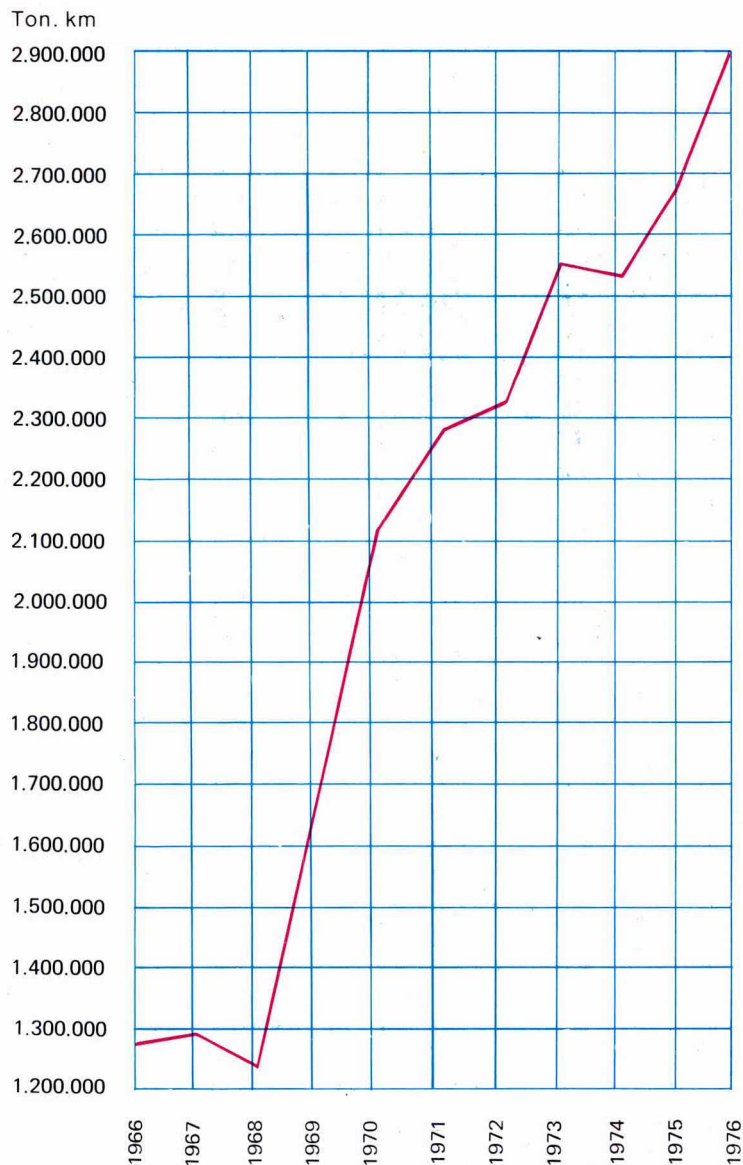
För postbefordringen till utlandet användes huvudsakligen samma rutter som under föregående år.

### Postbefordran ytlede

De viktigaste postbefordringslinjerna var Helsingfors—Stockholm och Åbo—Stockholm, på vilka post befordrades sex gånger i veckan i Finnexpress' och ASG:s containers med Silja-rederiets fartyg. På linje Helsingfors—Lübeck befordrades post 4—5 gånger i veckan med Finn carriers-koncernens fartyg. På linjen Helsingfors—London befordrades AO-post och paket en gång i veckan med containerfartyg. Sedan årets början har AO- och paketpost till USA och Kanada befordrats en gång i veckan med Atlantic Container Line's containerfartyg via Göteborg. I början av september började paketpost

# LETOPOSTIN KEHITYS FLYGPOSTENS UTVECKLING DEVELOPPEMENT DE LA POSTE AERIENNE DEVELOPMENT OF AIR MAIL

Kansainvälinen liikenne  
Den internationella trafiken  
Service international  
International service

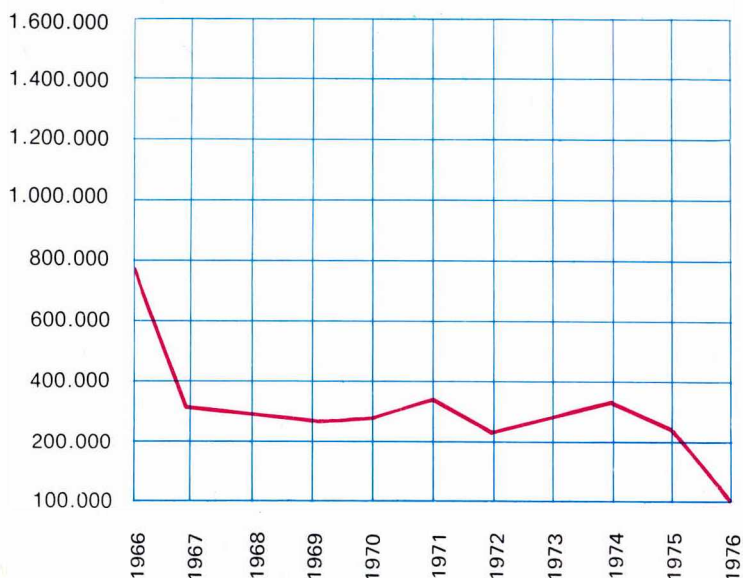


## 1966—1976

Vuonna 1976 kuljetettiin Finnairin kansainvälisillä reiteillä postia yhteensä 2.901.000 tn/km, joka on noin 7,9 % enemmän kuin vuonna 1975.

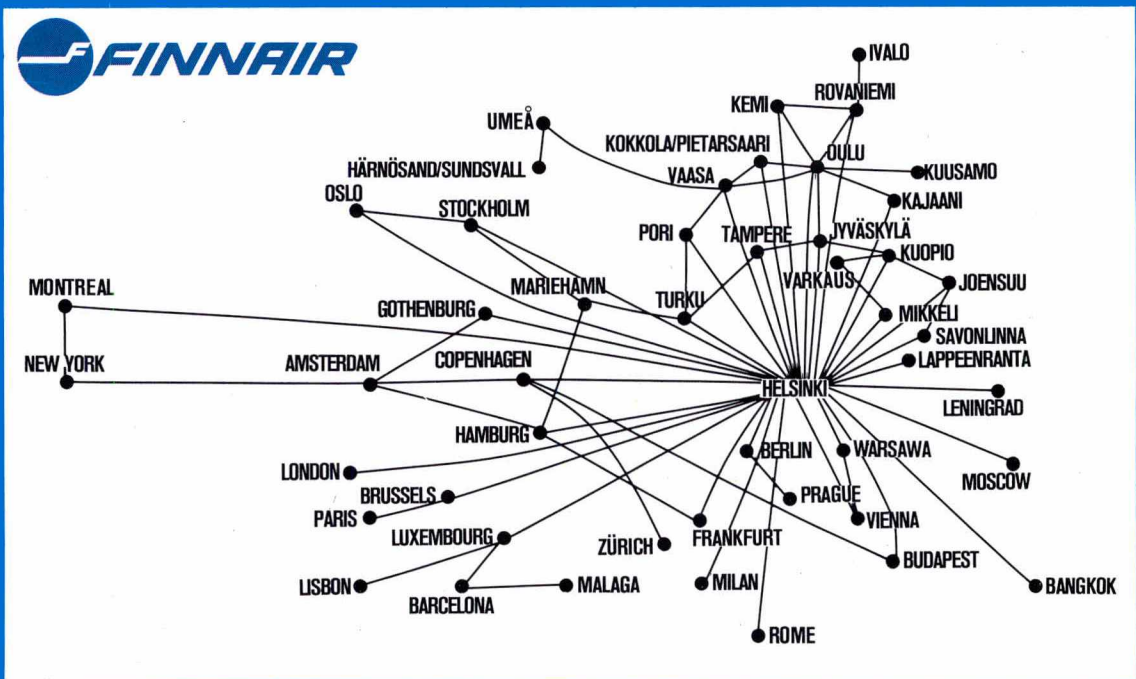
År 1976 befordrade Finnair på sina internationella rutter sammanlagt 2.901.000 tonkilometer post, vilket är ca 7,9 %, mer än under 1975.

Kotimaan liikenne  
Inrikestrafiken  
Service intérieur  
Domestic service



En 1976 les services internationaux de la Finnair ont transporté 2.901.000 tonnes-km de courrier, ce qui représente une augmentation d'environ 7,9 %, par rapport à l'année 1975.

In 1976 the total of the mail carried by Finnair on international routes amounted to 2.901.000 ton-kilometers showing an increase of 7,9 % over 1975.



**Suomalaisin siivin  
På finska vingar  
Par les ailes finnoises  
On Finnish wings**

alusta lukien ryhdyttiin lähettämään pakettipostia suorilla laivayhteyksillä Puolaan 2 kertaa viikossa. Postia Neuvostoliittoon ja sen kautta muihin maihin on lähetetty päivittäin juna-yhteyksillä Helsinki—Leningrad ja Helsinki—Moskova.

#### Postinkuljetus lentoteitse

Lentopostin kuljetukseen ulkomaille on käytetty ensi sijassa Finnairin reittejä ja täydennyksenä muiden lentoyhtiöiden Suomesta ulkomaille suuntautuvia reittejä. Finnairin avattua uuden lentoreitin Helsinki—Bangkok marraskuun alussa, ryhdyttiin sillä lähettämään kerran viikossa posti Bangkokiin ja sen kautta muihin maihin.

Suomesta ulkomaille kuljetetun lentopostin yhteispaino oli vuonna 1976 1.38 milj. kg eli n. 8 % enemmän kuin edellisenä vuonna. Tästä määrästä oli LC-postia (kirjeitä ja postikortteja) 0.35 milj. kg, AO-postia (muuta kirjelmätyksiä) 0.29 milj. kg ja pakettipostia 0.74 milj. kg. Pakettipostin lisäys on n. 13 %. Lisäksi on lähetetty lentoteitse 67 000 kg sellaista AO-postia, josta ei ole maksettu lentolisää. Lisämaksutonta AO-postia on ryhdytty lähettämään lentoteitse silloin kun se on katsottu edulliseksi tariffin puolesta ja kun laivayhteyksiä on ollut liian harvoin, esim. Suomesta Saksan liittotasavaltaan. Sveitsin postihallinto aloitti tällaisen AO-postin lentokuljetuksen Suomeen huhtikuussa. Määrältään tätä postia oli saapunut n. 65 000 kg vuoden 1976 loppuun mennessä.

#### Uusi lentorahtiterminaali

Kun uusi terminaali valmistui keväällä Helsingin lentoasemalle, sai laitoksemme sieltä 500 m<sup>2</sup> postinkäsittelytilaa läheteille ja saapuvalle postille.

#### Posti YKSP:lle ja YKSV:lle

Postinkuljetus Suomen valvontajoukoille Kyprokselle ja Suezille on jatkunut säännöllisenä entiseen tapaan.

#### Häiriöitä postinkuljetuksessa

Huhtikuun ajan Suomessa vallinnut merenkulku- ja satamalakko häytti laivapostinkulkua Suomesta ulkomaille ja ulkomailta Suomeen. Yhteyksiä oli ainoastaan pohjoismaihin ja Itä-Eurooppaan.

#### Kansainväliset postisopimukset

Vuoden alussa tulivat voimaan uudet yleiset kansainväliset postisopimukset, jotka oli tehty Lausannen maailmankongressissa vuonna 1974. Sopimukset sisältävät monia sääntöjen uudistuksia ja maksujen korotusmahdollisuuksia.

## POSTILIIKENNE

Tilastoitujen postilähetysten määrä oli kertomusvuonna 1.61 miljardia kpl eli 1.7 % suurempi kuin edellisenä vuonna. Noin puolet lähetyksistä nim. 882 milj. oli sanomalehtiä. Kirjelmätyksiä lähetettiin yhteensä 708 milj. kpl, joista oli kirjeitä 365 milj., postikortteja 36.6 milj. ja ristisiteitä 306 milj. Ristisiteistä taas oli painotuotteita 155 milj. kpl, ns. jouk-

till Polen sändas med direkta båtförbindelser två gånger i veckan. Post till och via Sovjetunionen till andra länder sändes med de dagliga tågförbindelserna Helsingfors—Leningrad och Helsingfors—Moskva.

#### Postbefordran per flyg

För flygpostbefordringen till utlandet användes, i första hand Finnairs rutter, kompletterade med övriga flygbolags direkta förbindelser. Sedan Finnair i början av november öppnat en ny flyglinje Helsingfors—Bangkok började post sändas en gång i veckan till Bangkok och via Bangkok till andra länder.

I trafiken på utlandet befordrades år 1976 sammanlagt 1.38 milj. kg flygpost, dvs. ca 8 % mera än föregående år. Av denna mängd var 0.35 milj. kg LC-post (brev och postkort), 0.29 milj. kg AO-post (övriga brevöversändelser) och 0.74 milj. kg paketpost. Paketpostens ökning var ca 13 %. Dessutom sändes 67 000 kg icke flygtilläggsbetalda AO-post med flyg. Icke flygtilläggsbetalda AO-post har börjat sändas per flyg då detta beträffande tariffen ansetts fördelaktigt och då båtförbindelserna varit för glesa, t.ex. till Förbundsrepubliken Tyskland. Den schweiziska postförvaltningen började för sin del flygbefordringen av sådan AO-post till Finland i april. Mängden av denna post till årets slut var ca 65 000 kg.

#### Ny flygfrakterminal

Då en ny terminalbyggnad på våren blev färdig på Helsingfors flygstation, erhöll vårt verk ett 500 m<sup>2</sup> utrymme för behandling av avgående och ankommande post.

#### Post till FFNB och FFNS

Postbefordringen till de finska övervakningstrupperna på Cypern och i Suez har fortsatt i vanlig ordning.

#### Avbrott i postbefordran

Sjöfarts- och hamnstrejken i april var till förfång för befordringen av båtpost till och från utlandet. Förbindelserna kunde upprätthållas endast till de nordiska länderna och till Östeuropa.

#### Internationella postavtal

Vid årets början trädde de vid världspostkongressen i Lausanne 1974 ingångna postavtalen i kraft. Avtalen innehåller ett flertal reformerade bestämmelser och möjligheter till taxehöjningar.

## POSTTRAFIKEN

Antalet statistikförda postöversändelser var under berättelseåret 1.61 miljarder st, dvs. 1.7 % större än under föregående år. Circa hälften av översändelserna näml. 882 milj. utgjordes av tidningar. Antalet behandlade brevöversändelser var sammanlagt 708 milj. st, härav 365 milj. brev, 36.6 milj. postkort och 306 milj. korsband. Av korsbanden var 155

kolähetyksiä 149 milj. ja tavaranäytteitä 1.50 milj. Postipaketien määrä oli 16.3 milj. kpl ja posti- ja postiennakko-osoitusten 1.48 milj. kappaletta.

## Kotimainen postiliikenne

*Tavalliset lähetykset ja sanomalehdet.* Tavallisia kotimaisia lähetyksiä käsiteltiin kaikkiaan 1 512 milj. kpl. Näistä oli maksunalaisia lähetyksiä 1 453 milj. ja virkalähetyksiä 59.2 milj. kpl. Tavallisia kirjeitä käsiteltiin 317 milj. kpl, ristisiteitä 269 milj., postikortteja 30.6 milj. ja paketteja 14.4 milj. kpl. Kirjeiden määrä laski 0.3 % ja postikorttien nousi 15.0 %. Ristisiteiden määrä laski 2.6 % ja pakettien 3.0 %. Ristisiteistä oli painotuotteita 119 milj. kpl, tavaranäytteitä 1.50 milj. ja ns. joukkolähetyksiä 149 milj. kpl.

Maksunalaisista kotimaisista kirjeistä oli osittain tai kokoneen maksamattomia 0.21 milj. kpl eli 0.07 % edellisen vuoden lukujen oltua vastaavasti 0.23 milj. kpl ja 0.09 %.

Postin kuljetettavaksi jätettyjen kotimaisten sanomalehtien numerokappaleiden määrä oli 748 milj. ja lehtien kokonaispaino 67.8 milj. kg. Edellinen luku on 1.9 % suurempi ja jälkimmäinen 0.6 % pienempi kuin vastaavat luvut edellisenä vuonna.

*Kirjatut lähetykset.* Kirjattuja kotimaisia maksunalaisia lähetyksiä tilastoitiin kaikkiaan 4.67 milj. kappaletta. Näistä oli kirjeitä 3.94 milj. kpl, paketteja 0.69 milj., ristisiteitä 0.04 milj. ja postikortteja n. 1 450 kpl.

*Vakuutetut ja määrääroiset lähetykset.* Kotimaisia vakuutettuja ja määrääroisia lähetyksiä käsiteltiin 0.94 milj. kpl. Vakuutetuista ja määrääroisista lähetyksistä oli kirjeitä 0.74 milj. kpl eli 79.1 % ja loput 0.20 milj. paketteja. Maksunalaisten kotimaisten lähetysten vakuutusmäärä oli 82.6 milj. mk ja virkalähetysten arvomäärä 38 096 milj. markkaa.

*Posti- ja postiennakko-osoitukset.* Kotimaisten posti- ja postiennakko-osoitusten määrä oli kaikkiaan 1.34 milj. kpl ja niiden yhteenlaskettu rahamäärä 339 milj. markkaa. Edellinen luku on 8.2 % pienempi ja jälkimmäinen 5.8 % suurempi kuin edellisenä vuonna.

*Postiennakkolähetykset.* Kotimaisten postiennakkolähetysten määrä 4.87 milj. kpl on 10.3 % pienempi kuin edellisenä vuonna. Kaikkiaan oli kotimaisista kirjelahetyksistä ja paketeista pantu maksettavaksi postiennakkoa 550 milj. markkaa. Lunastamatta jääneitä kotimaassa palautettuja postiennakkolähetyksiä oli 0.15 milj. kpl ja niiden yhteenlaskettu ennakkomäärä 14.0 milj. markkaa. Kun postiin maksetut ennakkomäärät toimitetaan postiennakko-osoituksina tai postiennakkotilillepanoina, sisältyvät ne kaikkiin niihin numerotietoihin, joita tässä kertomuksessa on posti- ja postiennakko-osoituksista tai tilillepanoista.

*Perillesaamattomat lähetykset.* Perillesaamattomina palautettiin lähtöpaikkaansa kaikista kotimaassa postiinjätetyistä lähetyksistä yhteensä 1 175 512 lähetystä, mikä on 14.6 % enemmän kuin edellisenä vuonna. Näistä ja osittain suoraan osoitetoimipaikoista sai posti- ja lennätinhallituksen tiedustelujaosto perilletoimitettavakseen 66 854 lähetystä, joista vielä saatiin perilletoimitettua 34 791. Näin ollen jäi lopullisesti perillesaamattomaksi 32 063 lähetystä, mikä on kaikista kotimaassa postiinjätetyistä maksunalaisista lähetyksistä 0.05 %/100. Lähtöpaikkaan palautuneista lähetyksistä saatiin toimitettua perille 97.3 %.

milj. st trycksaker, 149 milj. s.k. massförsändelser och 1.50 milj. varuprov. Antalet postpaket utgjorde 16.3 milj. st och antalet post- och postförskottsanvisningar 1.48 milj. stycken.

## Posttrafiken inom landet

*Vanliga försändelser och tidningar.* Vanliga inrikes försändelser behandlades till ett antal av sammanlagt 1 512 milj. st. Härav var 1 453 milj. portopliktiga försändelser och 59.2 milj. st tjänsteförsändelser. Vanliga brev behandlades till ett antal av 317 milj. st, korsband till ett antal av 269 milj., postkort till ett antal av 30.6 milj. och paket till ett antal av 14.4 milj. st. Antalet brev minskade 0.3 % och antalet postkort ökade 15.0 %. Antalet korsband minskade 2.6 % och paket 3.0 %. Av korsbanden var 119 milj. st trycksaker, 1.50 milj. varuprov och 149 milj. st s.k. massförsändelser.

Av de portopliktiga inrikes breven var 0.21 milj. st, dvs. 0.07 %, helt eller delvis obetalda. Motsvarande siffror för föregående år var 0.23 milj. st och 0.09 %.

Antalet nummerexemplar av till postbefordran inlämnade inrikes tidningar utgjorde 748 milj. och tidningarnas totalvikt var 67.8 milj. kg. Den förra siffran är 1.9 % större och den senare 0.6 % mindre än motsvarande siffror för föregående år.

*Rekommenderade försändelser.* Antalet statistikförda portopliktiga rekommenderade försändelser inom landet var sammanlagt 4.67 milj. stycken. Av dessa var 3.94 milj. st brev, 0.69 milj. paket, 0.04 milj. korsband och ca 1 450 st postkort.

*Assurerade försändelser och försändelser med angivet värde.* Assurerade inrikes försändelser och försändelser med angivet värde behandlades till ett antal av 0.94 milj. st. Av de assureerade försändelserna och försändelserna med angivet värde var 0.74 milj. st, dvs. 79,1 % brev, och resten, 0.20 milj. paket. Assuransbeloppet för de portopliktiga inrikes försändelserna var 82.6 milj. mark och det angivna värdet för tjänsteförsändelserna utgjorde 38 096 milj. mark.

*Post- och postförskottsanvisningar.* Antalet inrikes post- och postförskottsanvisningar uppgick till sammanlagt 1.34 milj. st och deras sammanlagda penningvärde var 339 milj. mark. Den förnämnda siffran är 8.2 % mindre och den senare 5.8 % större än under föregående år.

*Postförskotts-försändelser.* Antalet postförskotts-försändelser inom landet, 4.87 milj. st, är 10.3 % mindre än under föregående år. Inrikes brev-försändelser och paket har åsatts postförskott om inalles 550 milj. mark. Antalet icke utlösta, inom landet returnerade postförskotts-försändelser var 0.15 milj. st och deras sammanlagda postförskottsbelopp utgjorde 14.0 milj. mark. Emedan de inbetalda förskottsbeloppen översändes med postförskotts-anvisningar eller postförskotts-inbetalningskort är de inräknade bland alla de sifferuppgifter för post- och postförskotts-anvisningar eller postgironbetalningar som ingår i denna berättelse.

*Obeställbara försändelser.* Till avgångsorten återsändes av alla inom landet för postbefordran inlämnade försändelser inalles 1 175 512 försändelser såsom obeställbara. Detta antal är 14.6 % mera än under föregående år. Av dessa och delvis direkt från adressanstalterna inkom 66 854 försändelser till post- och telegrafstyrelsens reklamationssektion för fram-befordran. Av dem kunde ännu 34 791 st fram-befordras. Sålunda återstod 32 063 slutligt obeställbara försändelser. Detta antal utgör 0.05 %/100 av alla till postbefordran inom landet inlämnade portopliktiga försändelser. Av till avgångs-anstalten returnerade försändelser kunde 97.3 % fram-befordras.

## Ulkomainen postiliikenne

### Postilähetykset

Postilähetysiä tilastoitiin ulkomaanliikenteessä kaikkiaan 87.6 milj. kpl. Lähetysistä oli 64.0 % ulkomailta Suomeen tulleita, Kirjelähetysiä tilastoitiin kaikkiaan 86.5 milj. kpl, joista oli kirjeitä 44.1 milj., postikortteja 5.96 milj. ja ristsiteitä 36.1 milj. kpl. Ulkomaisten pakettien määrä oli 0.99 milj. kappaletta. Tämän lisäksi lähetettiin ns. julkaisijanristsiteinä — sisältäen ristsiteiden numerotietoihin — muihin pohjoismaihin 10.3 milj. sanomalehteä. Tilastoiduista ulkomaanliikenteen lähetysistä oli tavallisia postilähetysiä 98.5 %, kirjattuja 1.3 %, vakuutettuja 0.04 % ja posti- ja postiennakko-osoituksia 0.2 %.

Ulkomaille lähteviä postiosoituksia ja postiennakko-osoituksia käsiteltiin yhteiseltä markkamäärältään 6.86 milj. ja ulkomailta saapuneita postiosoituksia ja postiennakko-osoituksia yhteiseltä markkamäärältään 15.2 miljoonaa. Suomeen saapui 1 876 ja Suomesta lähetettiin 5 176 frankoseteliä.

Ulkomailta palautettiin perillesaamattomina lähtöpaikkaansa 25 155 lähetystä, joista 2 769 joutui selvitetäväksi tiedustelujaostoon. Ulkomaille jouduttiin perillesaamattomina palauttamaan 45 253 lähetystä.

## III TELETOIMI

### PUHELINTOIMI

#### Kaukopuhelintoimi

##### Kaukopuhelinverkon yleistilanne

Posti- ja lennätinlaitos hoitaa kaukopuhelintoimen koko maassa. Noin 20 vuotta sitten aloitettua kaukoverkon automatisointia on edelleen jatkettu. Vuoden lopussa oli tilaajavalintaiseen kaukoverkkoon liitetty n. 93 % maan kaikista puhelimesta. Maan 78 verkkoryhmästä 14 oli edelleen ilman automaattista kaukopuhelinliikennettä. Pinta-alan mukaan lasien vajaa puolet maastamme kuului tilaajavalintaiseen kaukoverkkoon (ks. s. 25). Automatisoinnin esiateena on kaikki em. 14 verkkoryhmää liitetty kaukotason pikaliikenteeseen.

##### Kaukopuhelinverkon suunnittelu

**Yleissuunnittelu.** Kaukopuhelinverkon suunnitelmien pohjaksi laadittiin uudet lyhyen, keskipitkän ja pitkän tähtäyksen kaukopuhelinpalvelusten kysyntäennusteet. Nämä perustuvat edelleenkin aikaisemmin asetettuun automatisointitavoitteeseen, jonka mukaan koko maan puhelintoimi on automatisoitu vuoden 1979 loppuun mennessä. Kaukopuhelintoimen keskipitkän tähtäyksen suunnittelujärjestelmää kehitettiin rakentamis- ja käyttötehtävän osalta. Kaukopuhelinverkon digitalisointia koskeva tutkimus valmistui. Ohjelmiston ja näyttöasemalaitteiden kehitystyö 300-ryhmien varatiejärjestelmän osalta saatiin päätökseen. Koeverkon käyttöönsaamiseksi vuoden 1977 alkupuolella tehtiin valmistelutyöt.

**Johtoverkon suunnittelu.** PT-suunnitelmaa varten jatkettiin kaukopuhelinverkon tarkennettua reitityssuunnittelua laajakaistaisen verkon siirtojärjestelmätarpeen selvittämiseksi.

## Posttrafiken på utlandet

### Postförsändelser

I trafiken på utlandet statistikfördes sammanlagt 87.6 milj. postförsändelser. Av försändelserna hade 64.0 % anlänt till Finland från utlandet. Brevförsändelser statistikfördes till ett sammanlagt antal av 86.5 milj. st, därav 44.1 milj. brev, 5.96 milj. postkort och 36.1 milj. st korsband. I trafiken på utlandet behandlades 0.99 milj. paket. Dessutom befordrades såsom s.k. utgivarkorsband — för vilka siffergrupper ingår i uppgifterna om korsband — 10.3 milj. tidningar till de övriga nordiska länderna. Bland de statistikförda försändelserna i trafiken på utlandet var 98.5 % vanliga postförsändelser, 1.3 % rekommenderade, 0.04 % assurerade och post- och postförskottsansvisningar 0.2 %.

Post- och postförskottsansvisningar till utlandet behandlades till ett sammanlagt markbelopp på 6.86 milj. och från utlandet ingångna ansvisningar till ett sammanlagt markbelopp på 15.2 milj. Till Finland ingick 1 876 och från Finland sändes 5 176 frankosedlar.

Till avgångsorten återsändes från utlandet 25 155 försändelser såsom obeställbara. Av dessa inkom 2 769 försändelser till reklamationssektionen för frambefordran. Såsom obeställbara från utlandet återsändes 45 253 försändelser.

## III TELEVÄSENDET

### TELEFONVÄSENDET

#### Fjärrtelefonväsendet

##### Den allmänna situationen i fråga om fjärrtelefonnätet

Post- och telegrafverket sköter fjärrtelefontrafiken i hela landet. Automatiseringen av fjärrtelefonnätet, som påbörjades ca 20 år sedan, har alltjämt fortsatt. Vid årets slut var ca 93 % av landets samtliga telefoner anslutna till fjärrnätet med abonnentval. Av landets 78 nätgrupper står ännu 14 utanför den automatiska telefontrafiken. Räknet enligt arealen hörde något under hälften av landet till fjärrnätet med abonnentval (se sid. 25). Som ett förstadium till automatiseringen har alla ovan nämnda 14 nätgrupper anslutits till snabbtrafiken på fjärrnivå.

##### Planeringen av fjärrtelefonnätet

**Allmän planering.** För planeringen av fjärrtelefonnätet uppgjordes nya prognoser om efterfrågan på fjärrtelefonjänster på kort, medellång och lång sikt. Dessa baserar sig fortfarande på den tidigare uppgjorda automatiseringsmålsättningen, enligt vilken landets hela telefonnät är automatiserat före utgången av år 1979. Fjärrtelefonväsendets planeringssystem på medellång sikt utvecklades för utbyggnads- och driftsuppgiftens del. Undersökningen angående digitaliseringen av fjärrtelefonnätet blev färdig. För 300-gruppernas reservvägsystems del utfördes utvecklingsarbetet på programvaran och bildskärms-terminalutrustningarna. Förberedelser gjordes för provnätets ibruktagande i början av år 1977.

**Planering av ledningsnätet.** För långtidsplanen fortsattes en preciserad planering av rutterna för fjärrtelefonnätets ledningssträckor i avsikt att utreda transmissionssystembehovet

Kaukoverkon käyttövarmuuden parantamiseksi on varatiekytkentäjärjestelmän kehitystyön ohella jatkettu verkon silmuointia. Puheensiirtolaitteiden hankintojen valmisteluista huomattavimmat olivat 10 800-kanavainen koaksiaalikaapelijärjestelmä välillä Hämeenlinna—Tampere, 12 MHz:n koaksiaalikaapelijärjestelmiä 4 kpl, 1 800-kanavaisia radiolinkkejä 3 jännettä, 12 MHz-järjestelmien päätelaitteet 21 asemalle sekä kanavalaitteita yhteensä 10 320 kanavapäätä varten.

*Keskusten suunnittelu.* Edellisenä vuonna aloitettu vuosia 1976—1990 kattava kaukopuhelinverkon toimintasuunnitelma saatettiin päätökseen. Tämän työn ohella on osallistuttu myös KTS-tasoisien hankesuunnittelujärjestelmän kehittämiseen ja tässä yhteydessä on tutkittu ATK:n käyttömahdollisuuksia kaukojohtojen kimputuksen määrittämisessä. Vuoden aikana aloitettiin myös selvitystyö R2-signaloinnin käyttöönottomahdollisuuksista kaukoverkossa, täydennyksenä MFC-signaloinnin tutkimukselle. Kertomusvuonna valmistui tutkimustöinä selvitukset: "Kaukokeskusten liikenteelliseen mitoitukseen vaikuttavat seikat ja mitoituksaavojen spesifiointi" sekä "Kaukopuhelinverkon ohjaus". ARM-keskusjärjestelmiä on edelleen kehitetty, jotta liikenteen tarkkailuun liittyvät tavoitteet tulisivat paremmin täytetyiksi. Tämän ohjelman vaihe 1 on likimain saavutettu. Tekeillä on myös selvitys verkon hallintajärjestelmiin liittyvän tiedonkeruujärjestelmän toteuttamismahdollisuuksista, jolloin myös asemakohtaiset käytön seurantarpeet tulevat huomioonotetuiksi. Aiemmin liikkeelle saatettu kaukokeskushankinta XII on edelleen käsitellyn alaisena. Asian selvittämiseksi on kertomusvuoden aikana aloitettu selvitystyö digitaalisen verkon toteuttamismahdollisuuksista Suomen kaukoverkossa. Pohjoismaisten puhelinhallintojen yhteistyönä on selvitetty tiiviisti tilaajavalintaisen autoradiopuhelin-keskusverkon spesifikaatiota.

*Laittilojen suunnittelu.* Kaikista teletoimen huonetiloista laadittiin taloussuunnitelmaa varten tarveohjelma vuoteen 1983 asti. Varsinaisessa rakennussuunnitteluvaiheessa oli vuoden 1976 päättyessä noin 25 teletoimen huonetilahanketta.

### Kaukopuhelinverkon rakentaminen

*Kaukokaapelit.* Suurin rakennuskohde vuoden aikana oli Helsinki—Lahti—Jyväskylä kaukokaapelireitti, jolla laskettiin 12-putkista normaalkoaksiaalikaapelia 67 km. Kaapelia varten kehitettiin uusi päätekonstruktio, joka mahdollistaa päättämistyön myös talviaikana. Uusia välivahvistinasemakaivoja asennettiin tälle reitille 47. Kaukokaapelireitille Vihti—Hanko asennettiin uudet välivahvistinasemakaivot nykyisten vahvistinkenttien puoliväliin 120-puhekanavan siirtojärjestelmien käyttöönottoa varten. Pienempiä kauko- ja linkkikaapelitöitä tehtiin usealla paikkakunnalla. Väli- ja välityskaapeleita asennettiin yhteensä 17 km kolmellatoista paikkakunnalla. Vuonna 1975 aloitettua koaksiaalikaapeleiden paineistustyötä jatkettiin ja jatkuva ilmasyöttö saatiin useimmille reiteille. Koaksiaalikaapeliverkossa korjattiin 39 vikaa. Kaapelivaurioiden ehkäisemiseksi toimitettiin 40 000 valistuspakettia maanviljelijöille, maanrakentajille sekä virastoille. Kaukokaapelireittien kuntoonpanon maastotyöt jatkuivat Mikkelin ja Kuopion puhelinpiireissä.

*Kaukoverkon kantoaalto- ja radiolinkkilaitteet.* Kaukoverkon johtoverkkoa on laajennettu analogisilla 300—10 800-kanavaisilla koaksiaalikaapelijärjestelmillä. Maamme ensim-

för det bredbandiga nätet. För att fjärrnätets driftsäkerhet har man samtidigt med utvecklingsarbetet på reservvägokopplingsystemet fortsatt med att förse nätet med flera slingor. De mest betydande av upphandlingsförberedelserna för talöverföringsläggningarna var ett koaxialkabelsystem med 10 800 kanaler på sträckan Tavastehus—Tammerfors, 4 st 12 MHz koaxialkabelsystem, 1 800-kanals radiolänkar för 3 avsnitt, terminalutrustningar för 12 MHz system till 21 stationer samt kanalutrustningar för sammanlagt 10 320 kanaländar.

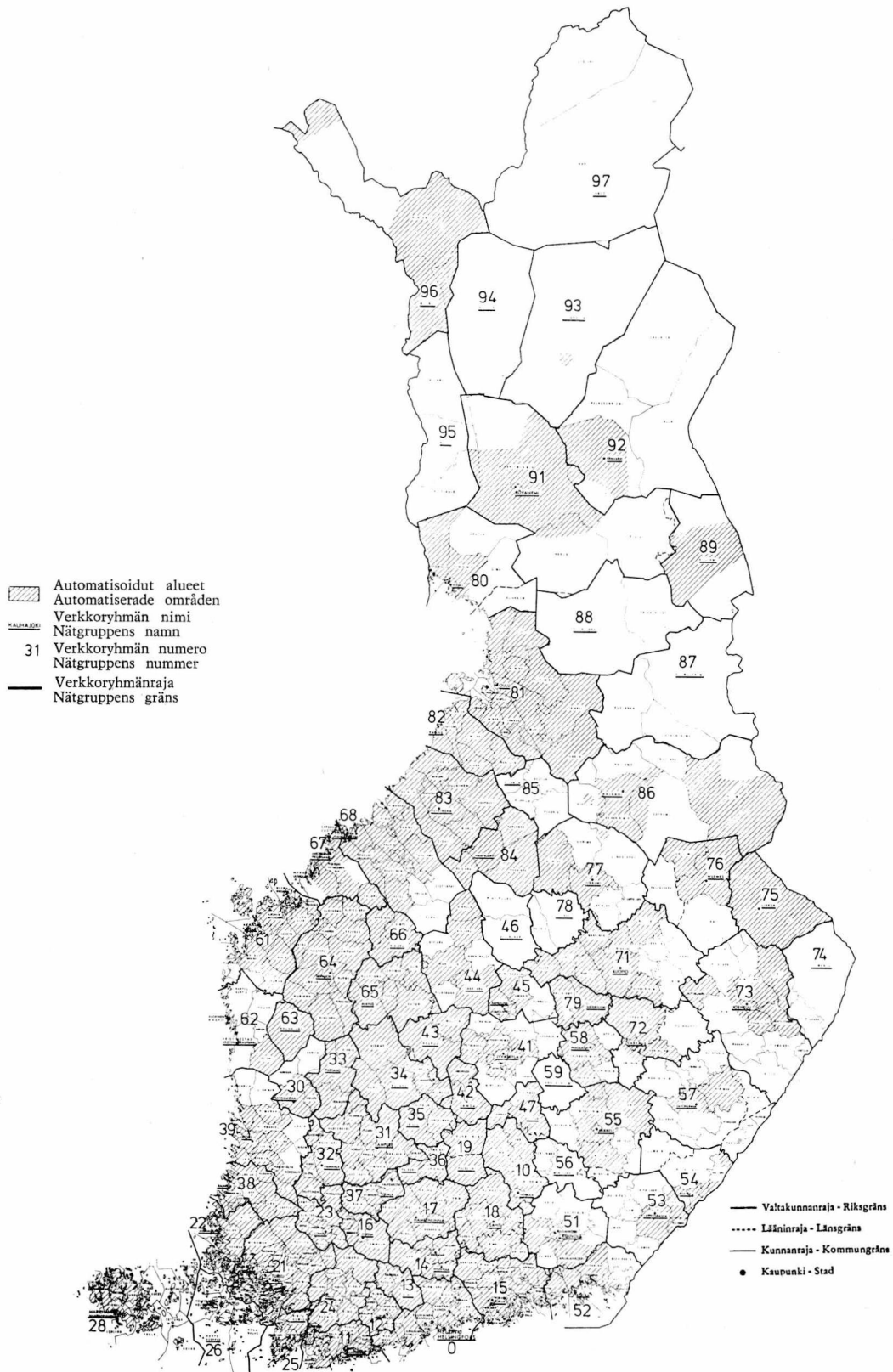
*Planering av centraler.* Verksamhetsplanen för fjärrtelefonnätet för åren 1976—1990, som påbörjades under det föregående året, slutfördes. Likaså har man deltagit i utvecklingen anskaffningsplaneringssystem på medellång sikt och i detta sammanhang undersökt möjligheterna att använda ADB för bildande av fjärrtrafikvior. Under året påbörjades även utredning om möjligheterna att använda R2-signaler i fjärrnätet, som komplettering till undersökningen om MFC-signaler. Under berättelseåret blev följande undersökningsarbeten färdiga: "Utredningen om de faktorer som påverkar fjärrcentralernas trafikmässiga dimensionering och specificering av dimensioneringsmodeller" samt "Fjärrtelefonnätets dirigering." ARM-centralssystemen har vidareutvecklats för att målsättningarna för trafikkontroll kan uppfyllas bättre. Fas 1 av detta program har så gott som slutförts. Även en utredning om möjligheterna att förverkliga ett informationssamlingsystem som ansluter sig till nätets kontrollsystem pågår. Härvid blir även i fråga om stationerna behovet av driftsuppföljning beaktade. Fjärrcentralanskaffningen XII är ännu under behandling. För att utreda saken har man under berättelseåret påbörjat ett utredningsarbete om möjligheter att förverkliga ett digitaliskt nät i Finlands fjärrnät. Som samarbete mellan de nordiska telefonadministrationerna har specifikationer för ett bilradio-telefoncentralnät med abonnentval utretts noggrant.

*Planering av anläggningsutrymmen.* Om alla televäsändets utrymmen uppgjordes för ekonomiplanen ett behovsprogram ända till år 1983. Vid berättelseårets slut befann sig ca 25 televäsändets utrymmesobjekt i det egentliga byggnadsplaneringsstadiet.

### Bygandet av fjärrtelefonnätet

*Fjärrkabler.* Det största byggnadsobjektet under året var fjärrkabelsträckan Helsingfors—Lahti—Jyväskylä, på vilken utlades 67 km 12-rörs normalkoaxialkabel. För kabeln utvecklades en ny avslutningskonstruktion, som gör avslutningsarbetet möjligt även på vintern. 47 nya brunnar för mellanstärkarstationer anlades på denna sträcka. På fjärrkabelsträckan Vihti—Hangö anlades nya mellanstärkarstationsbrunnar i mitten av nuvarande förstärkaravsnitt för ibruktageand av överföringssystem med 120 talkanaler. Mindre fjärr- och länkkabelarbeten gjordes på flera orter. Mellan- och förbindelskabler utlades på tretton orter sammanlagt 17 km. Koaxialkablarnas trycksättningsarbete som påbörjats år 1975 fortsattes och en kontinuerlig tryckluftsmatning inleddes på de flesta sträckorna. I koaxialkabelnätet reparerades 39 fel. För förebyggande av kabelskador utdelades 40 000 upplysningspaket till jordbrukare, jordbyggare samt ämbetsverk. Förberedande terrängarbeten på fjärrkabelsträckor fortsatte i St Michel och Kuopio telefondistrikt.

*Fjärrnätets bärfrekvens- och radiolänkanläggningar.* Fjärrnätets ledningsnät har utökats med analogiska 300—10 800-kanals koaxialkabelsystem. Det första 60 MHz systemet i vårt



Tilajaavalintainen kaukopuhelinliikennealue (vinoviivoitettu alue) 31.12.1976  
 Område för fjärrtelefontrafik med abonnentval (det snedsträckade området) 31.12.1976

mäinen 60 MHz:n järjestelmä, jonka kapasiteetti on 10 800 puhekanavaa on valmistunut reitille Helsinki—Hämeenlinna. 2 700-kanavaisia koaksiaalikaapelijärjestelmiä on valmistunut reiteille Seinäjoki—Vaasa sekä Pyhäsalmi—Muho. 900-kanavaisia järjestelmiä on valmistunut yhteensä 586 km seuraaville pienkoaksiaalikaapelireiteille: Kouvola—Pieksämäki—Jyväskylä, Loimaa—Säkyliä—Peipohja—Haistila sekä Rauma—Haistila (Pori I). Ilmakoaksiaalikaapeliin välille Hyvinkää—Vihti on asennettu 300-kanavainen järjestelmä, jossa säätöjärjestelmä on posti- ja lennätinlaitoksen omaa konstruktioita ja vahvistinlaitteet vanhoja maakaapelijärjestelmän laitteita. 1 800-kanavaisia radiolinkkijärjestelmiä on asennettu yhteensä 407 km seuraaville reiteille: Kouvola—Jyväskylä—Seinäjoki ja Pyhäsalmi—Ylivieska. Keskisuuria linkkejä on valmistunut seuraavasti: 600-kanavainen välille Turku I—Salo ja 300-kanavainen välille Puukkokumpu—Kemi. Kaukoverkon laajakais-taisten kanavointilaitteiden asennukset valmistuivat mm. Haistilassa, Helsingissä, Iisalmissa, Joensuussa, Juvalla, Kajaanissa, Kemissä, Kemijärvellä, Kuopiossa, Lappeenrannassa, Loimaalla, Mikkelissä, Mäntsälässä, Peipohjassa, Pellossa, Porvoossa, Punkasalmella, Raumalla, Rovaniemellä, Ruovedellä, Savonlinnassa, Seinäjoella, Sodankylässä, Säkyliässä, Tampereella, Vaasassa, Varkaudessa ja Virroilla sekä pienehköjä laajennustöitä lukuisilla muilla paikkakunnilla. Asennukset käsittivät 116 kpl 1/60-ryhmälaitteistoja, 11 kpl 12/60-ryhmälaitteistoja, 74 kpl 60/300-ryhmälaitteistoja, 34 kpl 300/900-ryhmälaitteistoja, 13 kpl 900/900-ryhmälaitteistoja ja 1 kpl 900/2 700-ryhmälaitteistoja sekä yhteensä 6 900 kanavapäätä. Kotimaan yhteyksillä otettiin käyttöön 1 440 kanavaa ja ulkomaan yhteyksillä 84 kanavaa.

*Automaattiset kaukokeskukset.* Kertomusvuoden aikana jatkettiin kaukokeskusten automatisointia automatisointiohjelman mukaisesti. Neljästä rakenteilla olleesta kaksoisasemasta valmistui kaksi, Vihti II ja Kotka II. Uusia tai uusittavia kaukokeskuksia on ollut rakenteilla yksitoista, joista valmistui seuraavat viisi: Loimaa, Pietarsaari, Suonenjoki, Raaha ja Sodankylä. Edellisten lisäksi on laajennuksia tehty 26 kaukokeskuksessa. Automaattisia kaukojohtoliittymiä oli vuoden lopussa asennettuna 47 460 kasvun ollessa n. 22 %.

*Käsivälitteiset kaukokeskukset.* Kertomusvuoden aikana oli käynnissä käsivälitteisen kaukokeskuksen uusiminen kolmella paikkakunnalla, joista Kouvola valmistui käsittäen 11 välityspöytä. Varakeskukset valmistuivat Joutsaan ja Kuopioon.

*Voimalaitteet.* Kertomusvuoden aikana uusittiin mm. puhelinpiirien, puhelinrakennuspiirin sekä Helsingin puhelin-konttorin omatarve sähköurakointijärjestelmä. Voimalaitte-asennuksia on suoritettu yli 600 eri työkohteessa. Staattisella sarjaelimellä tai vastaavalla varustettuja 50...400 A tasasuuntaajajärjestelmiä on asennettu n. 70. Vastaavia pieniä 12...25 A järjestelmiä on asennettu n. 150 ja vakiojännite-tasasuuntaajia n. 500. Yksittäiskenoista koostuvia 400...800 Ah akustoja on em. tasasuuntaajajärjestelmiin asennettu n. 100 ja ryhmäkenoista koostuvia 40...250 Ah akustoja n. 450. Kertomusvuonna asennettujen akustojen kapasiteetti oli yhteensä yli 100 000 Ah. Automaattisia 20...400 kVA vara-voimalaitoksia on asennettu 32 viestiasemalle. Huomattavim-mista voimalaitteiden asennuskohteista mainittakoon Kajaanin, Kristiinankaupungin, Raahan ja Iisalmen viestiasemat sekä Jämsän solmualueen keskuksien voimalaitteet. Vuoden aikana otettiin käyttöön 1 800...3 000 A monitasasuuntaaja-järjestelmät Porvoossa ja Tampereella. Asemakohtaisista laite-toimituksista huomattavimmat olivat Helsinki telex I katkeamatonta vaihtojännitettä kehittävä voimalaittejärjestelmä, Kou-

land, vars kapacitet är 10 800 talkanaler, har blivit färdigt på sträckan Helsingfors—Tavastehus. Koaxialkabelsystem med 2 700-kanaler har blivit färdiga på sträckorna Seinäjoki—Vasa samt Pyhäsalmi—Muho. Av system med 900-kanaler har sammanlagt 586 km blivit färdiga på följande klenkoaxialkabelsträckor: Kouvola—Pieksämäki—Jyväskylä, Loimaa—Säkyliä—Peipohja—Haistila samt Raumo—Haistila (Björneborg I). I luftkoaxialkabeln på sträckan Hyvinge—Vihti har anlagts ett system med 300-kanaler, där regleringssystemet är konstruerat av post- och telegrafverket och förstärkarutrustningarna är jordkabelsystemets gamla utrustningar. Sammanlagt 407 km radiolänksystem med 1 800-kanaler har anlagts på följande sträckor: Kouvola—Jyväskylä—Seinäjoki och Pyhäsalmi—Ylivieska. Medelstora länkar har blivit färdiga enligt följande: en med 600-kanaler på sträckan Åbo I—Salo och en med 300-kanaler på sträckan Puukkokumpu—Kemi. Monteringar av fjärrnätets bredbandiga multiplexutrustningar blev färdiga bl. a. i Borgå, Haistila, Helsingfors, Iisalmi, Joensuu, Juva, Kajaani, Kemi, Kemijärvi, Kuopio, Loimaa, Mäntsälä, Nyslott, Peipohja, Pello, Punkasalmi, Raumo, Rovaniemi, Ruovesi, Seinäjoki, Sodankylä, St Michel, Säkyliä, Tammerfors, Vasa, Varkaus, Villmanstrand och Virdois. Mindre utvidgningsarbeten utfördes dessutom på talrika andra orter. Monteringarna omfattade 116 st 1/60-multiplexutrustningar, 11 st 12/60-multiplexutrustningar, 74 st 60/300-multiplexutrustningar, 34 st 300/900-multiplexutrustningar, 13 st 900/900-multiplexutrustningar och 1 st 900/2 700-multiplexutrustningar samt sammanlagt 6 900 kanaländar. På inhemska förbindelser togs 1 440 kanaler i bruk och på utlandsförbindelser 84 kanaler.

*Automatiska fjärrcentraler.* Under berättelseåret fortsattes automatiseringen av fjärrcentralerna i enlighet med automatiseringsprogrammet. Arbetet på fyra dubbelstationer pågick och av dessa blev två färdiga, Vihti II och Kotka II. Arbetet har pågått i elva nya fjärrcentraler eller i gamla centraler som har förnyats. Av dessa blev följande fem färdiga: Brahestad, Jakobstad, Loimaa, Sodankylä och Suonenjoki. Dessutom har utvidgningar utförts i 26 fjärrcentraler. Automatiska fjärrledningsanslutningar var monterade 47 460 vid årets slut och ökningen var därmed ca 22 %.

*Manuella fjärrcentraler.* Under berättelseåret pågick förnyande av manuella centraler på tre orter. Av dessa blev fjärrcentralen i Kouvola färdig med 11 förmedlingsbord. Reservcentralerna blev färdiga i Joutsa och Kuopio.

*Kraftanläggningar.* Under berättelseåret förnyades ackordsystemet för eget elbehov bl. a. i telefondistriktet, telefonbyggnadsdistriktet samt vid Helsingfors telefonkontor. Kraftanläggningar har installerats vid 600 olika arbetsställen. Ca 70 likriktarsystem för 50...400 A försedda med statisk serieregulator eller motsvarande har installerats. Ca 150 motsvarande små system för 12...25 A och ca 500 likriktare för konstant spänning har dessutom installerats. Ca 100 enkeltelliga ackumulatorer på 400...800 Ah har installerats i nämnda likriktarsystem och ca 450 ackumulatorer på 40...250 Ah bestående av gruppceller. Kapaciteten för de ackumulatorer som har installerats under berättelseåret var sammanlagt över 100 000 Ah. Automatiska reservkraftverk på 20...400 kVA har installerats på 32 förbindelsestationer. Av de mest betydande kraftanläggningsinstallationerna kan nämnas installationerna vid Kajaani, Kristinestad, Brahestad och Iisalmi förbindelsestationer samt kraftanläggningarna vid Jämsä knutområdes centraler. Under året togs 1 800...3 000 A multilikriktarsystem i bruk i Borgå och Tammerfors. De mest betydande anläggningsleveranserna var leveransen av

volaan asennettava monitasasuuntaajajärjestelmä sekä Hämeenlinnan, Jyväskylän ja Hyvinkään viestiasemille asennettavat 260...400 kVA automaattiset varavoimalaitokset.

### Tekninen käyttö

*Liikennemittaukset.* Käytössä olevien automaattisten kaukojohtojen määrä kasvoi kertomusvuonna 9,6 % ollen vuoden lopussa 16 600, mihin määrään sisältyy 783 kaukotason pika-liikennejohtoa. Liikennemittaukset suoritettiin viikoilla 14, 25 ja 48, jolloin mittauksen kohteena olivat lähes kaikki kaukojohtot.

*Automaattinen johdonkokeilu.* Kaukoverkon automaattista johdonkokeilua Helsingistä ohjaava ATME-A-laitteisto uudistettiin kesällä 1976 ottamalla koekäyttöön tietokoneohjattuun kaukokeskukseen liittyvä laitteisto. Muita ATME-laitteita oli käytössä 15 jako- tai apujakokaukokeskuksessa ja 32 pääte-kaukokeskuksessa. Laitteistojen avulla voitiin valvoa n. 10 000 automaattista kaukojohtoa. Vuoden aikana suoritettiin n. 39 400 automaattista transmissiomittausta. Näissä oli jäännös-vaimennus toleranssien ulkopuolella 3,4 %:ssa tapauksista.

*Käyttöönottotarkastukset.* Uusien keskusten sekä laajennusten käyttöönottotarkastuksia suoritettiin 12 kaukokeskuksessa sekä 17 verkkoryhmä- ja solmukeskuksessa.

*Johtokytkenät.* Yleisessä puhelin- ja lennätinverkossa tapahtuneita johtolisäyksiä ja uudelleenjärjestelyjä käsiteltiin 396 keskushallinnon kytkentämääräyksessä koskien 3 130 kauko- ja 841 verkkoryhmä- ym. johtoa. Linjahallinnossa annettiin vastaavasti 252 kytkentämääräystä koskien yhteensä 4 389 verkkoryhmäjohtoa.

*Viat.* Automaattisissa kaukokeskuksissa kirjattiin kertomusvuonna n. 2 400 vikaa. Vastaavasti kaukoverkon kantoaaltojärjestelmissä oli vikailmoitusten määrä n. 1 600.

## KAUKOPUHELINLIIKENNE

### Kotimainen kaukopuhelinliikenne

Kotimaisella kaukopuhelinverkolla puhuttiin kertomusvuoden aikana kaikkiaan 240,8 milj. kaukopuhelua, joista automaattisia oli 93,4 % ja käsivälitteisiä 6,6 %. Kotimaisten kaukopuhelujen kokonaismäärä osoittaa 4,1 %:n kasvua edelliseen vuoteen verrattuna.

*Tilaaajavaltainen kotimainen kaukopuhelinliikenne.* Kertomusvuoden aikana liitettiin automaattiseen kaukopuhelinverkkoon Haapajärven verkkoryhmä kokonaan ja Sodankylän verkkoryhmä osittain. Lisäksi liitettiin seuraavat solmualueet automaattiseen kaukopuhelinverkkoon: Ahlainen ja Köyliö Porin verkkoryhmässä, Karstula Saarijärven verkkoryhmässä, Sippola Kouvolan verkkoryhmässä, Vastila Kotkan verkkoryhmässä, Jurva ja Yttermalax Vaasan verkkoryhmässä, Evijärvi Pietarsaaren verkkoryhmässä, Leppävirta Varkauden verkkoryhmässä, Kuhmo Kajaanin verkkoryhmässä ja Enontekiö Muonion verkkoryhmässä.

Automaattisia kaukopuhelinkeskuksia oli liikenteessä vuoden lopussa 72 eli kaksi edellisvuotista enemmän. Paikalliskeskuksia, joiden puhelintilaajat voivat keskenään saada kaukopuhelut toisilleen tilaaajavaltaisesti, oli vuoden lopussa 2 786 eli 6,8 % enemmän kuin vuotta aikaisemmin. Automaattiseen kaukopuhelinverkkoon oli kertomusvuoden lopussa

ett kraftanläggningssystem till Helsingfors telex I som alstrar avbrottsfri växelspanning, leveransen av multilikriktersystem till Kouvola samt 260...400 kVA automatiska reservkraftverk till Tavastehus, Jyväskylä och Hyvinge.

### Teknisk drift

*Trafikmätningar.* Antalet idriftvarande automatiska fjärrledningar ökade under berättelseåret med 9,6 % och utgjorde vid årets slut 16 600. I detta antal ingår 783 ledningar för snabbtrafik på fjärrnivå. Trafikmätningar utfördes under veckorna 14, 25 och 48 på nästan alla fjärrledningar.

*Automatiska transmissionsmätningar.* ATME-A-utrustningen, som dirigerar fjärrnätets automatiska transmissionsmätningar från Helsingfors förnyades under sommaren 1976 genom att en till en datorstyrd fjärrcentral ansluten utrustning togs i provdrift. Av övriga ATME-utrustningar var 15 i bruk vid fördelnings- eller hjälpfördelningscentraler och 32 vid ändfjärrcentraler. Med tillhjälp av anläggningarna kunde ca 10 000 automatiska fjärrledningar övervakas. Under året företogs ca 39 400 automatiska transmissionsmätningar. I 3,4 % av dessa fall förekom restdämpning utanför toleransen.

*Slutinspektioner före idrifttagandet.* Inspektioner och testningar före idrifttagandet av nya centraler och av gamla centralers utvidgning utfördes vid 12 fjärrcentraler samt 17 nätgrupps- och knutcentraler.

*Ledningskopplingar.* Utökningar av antalet ledningar samt omläggningar, vilka gjordes i det allmänna telefon- och telegrafnätet, behandlades i 396 kopplingsorder av centralförvaltningen. Dessa berörde 3 130 fjärr- och 841 nätgrupps- o.a. ledningar. Inom linjeförvaltningen gavs 252 kopplingsorder som berörde sammanlagt 4 389 nätgruppsledningar.

*Fel.* Vid de automatiska fjärrcentralerna registrerades under berättelseåret ca 2 400 fel. I fjärrnätets bärvågssystem var antalet felanmälningar ca 1 600.

## FJÄRRTELEFONTRAFIKEN

### Fjärrtelefontrafiken inom landet

Över fjärrtelefonnätet inom landet talades under berättelseåret sammanlagt 240,8 milj. fjärrsamtal, av vilka 93,4 % var automatsamtal och 6,6 % manuellt förmedlade samtal. Totalantalet fjärrsamtal inom landet ökade med 4,1 %, jämfört med antalet samtal under föregående år.

*Fjärrtelefontrafiken med abonnentval inom landet.* Under berättelseåret anslöts Haapajärvi nätgrupp helt och Sodankylä nätgrupp delvis till den automatiska fjärrtelefontrafiken. Dessutom anslöts följande knutområden till det automatiska fjärrtelefonnätet: Ahlainen och Kjulo i Björneborgs nätgrupp, Karstula i Saarijärvi nätgrupp, Sippola i Kouvola nätgrupp, Vastila i Kotka nätgrupp, Jurva och Yttermalax i Vasa nätgrupp, Evijärvi i Jakobstads nätgrupp, Leppävirta i Varkaus nätgrupp, Kuhmo i Kajaani nätgrupp och Enontekiö i Muonio nätgrupp.

Vid årets slut var 72 automatiska fjärrtelefoncentraler i trafik, dvs. två mera än under föregående år. Lokalcentraler, där telefonabbonenterna kan ringa fjärrsamtal sinsemellan med abonnentval, var vid årets slut 2 786, dvs. 6,8 % mera än ett år tidigare. Vid utgången av berättelseåret var 1 301 573 telefonanslutningar kopplade till det automatiska fjärrtelefon-

liitetty 1 301 573 puhelinliittymää, mikä on 7.2 % enemmän kuin edellisen vuoden lopussa. Liittymien lisäys uusautomaattisoinnin johdosta oli 1.6 %. Vastaavasti oli automaattiseen kaukopuhelinverkkoon liitettyä kertomusvuoden lopussa 1 789 635 puhelinta, mikä on 6.8 % enemmän kuin vuotta aikaisemmin. Puhelimien lisäys uusautomaattisoinnin johdosta oli 1.4 %. Automaattisessa kaukopuhelinverkossa oli vuoden lopussa 91.0 % koko maan puhelinliittymien määrästä ja 92.5 % koko maan puhelimien määrästä. Automaattisen kaukopuhelinverkon puhelinliittymistä oli 21.2 % ja puhelimista 19.2 % posti- ja lennätinlaitoksen paikallisverkoissa.

Automaattisia kaukopuheluja puhuttiin kertomusvuonna 225 milj., mikä on 6.6 % enemmän kuin edellisenä vuonna. Puheluista rekisteröitiin 3 261 milj. maksusykästä à 20 p. Määrä on 45.6 % suurempi kuin vuonna 1975.

*Käsivälitteinen kotimainen kaukopuhelinliikenne.* Käsivälitteinen kaukopuhelinliikennealue käsitti kertomusvuoden lopussa 14 verkkoryhmää kokonaisuudessaan sekä lisäksi osittain 27 verkkoryhmää. Käsivälitteisen kaukoliikenteen varassa oli vuoden lopussa 128 583 puhelintilaaajaa, mikä on 7.2 % vähemmän kuin vuotta aikaisemmin sekä 146 048 puhelinta, mikä on 7.5 % vähemmän kuin edellisen vuoden lopussa. Käsivälitteisiä kaukopuhelinkeskuksia oli liikenteessä kertomusvuoden lopussa 59. Käsivälitteisiä kaukopuheluja puhuttiin 15.8 milj. eli 22.1 % vähemmän kuin edellisenä vuonna.

#### Ulkomainen puhelinliikenne

Ulkomaille välitettiin käsivälitteisiä puheluja 1.2 milj. vastaten 9.0 milj. minuuttia. Ulkomaille puhuttujen automaattisten puhelujen minuuttimääräksi saatiin 25.8 milj. Verrattaessa käsivälitteisen ja automaattisen liikenteen yhteisminuuttimäärää 34.8 milj. edellisen vuoden vastaavaan lukuun saadaan kasvuprosentiksi 15.4 %.

Kertomusvuoden lopussa tilaajavalintainen liikenne oli mahdollista 14 Euroopan maahan 64 verkkoryhmästä. Uusia maita olivat Ranska ja Sveitsi. Näihin maihin voitiin myös maksuja alentaa. Liikenteessä Australian ja Sri Lankan kanssa siirryttiin puoliautomaattiseen välitystapaan. Venezuelan puhelinliikennettä ryhdyttiin kertomusvuoden aikana suuntaamaan satelliittiteitse Tanumin yhteispohjoismaisen maa-aseman kautta, jolloin samalla siirryttiin puoliautomaattiseen välitystapaan. Maksuja useisiin Euroopan ulkopuolisiin maihin voitiin niin ikään vuoden aikana alentaa, välitysteistä riippuen.

Ulkomaan puhelinliikennettä varten valmistui uusi 300-ryhmä välille Helsinki—Malmö ja uusi 60-ryhmä välille Hampuri—Helsinki. Lisäksi perustettiin uudet 12-ryhmät yhteysväleille Helsinki—Kööpenhamina, Helsinki—Lontoo, Helsinki—Madrid, Helsinki—Viipuri, Tukholma—Turku ja Maarianhamina—Tukholma.

Vuoden aikana on purettu 23 käsivälitteistä ulkomaanyhteyttä ja samanaikaisesti on perustettu 156 puoliautomaattija automaattiyhteyttä. Nettolisäys tai -vähennys jakautui eri yhteysväleille seuraavasti: Helsinki—Amsterdam -3, Rotterdam +4, Madrid +3, Lontoo +15, Oslo +4, Tukholma +16, Luleå -5, Hampuri +8, Frankfurt +6, Zürich +4, Kööpenhamina +17, Turku—Tukholma +24, Maarianhamina—Tukholma +18, Maarianhamina—Norrköping +4, Kemi—Haaparanta +17 ja rajayhteydet Suomi—Norja +1. Ulkomaanliikenteessä oli vuoden lopulla 982 yhteyttä. Lisäys edelliseen vuoteen verrattuna oli 15.7 %. Yksityisille käyttäjille vuokrattiin 3 puheyhteyttä välille Helsinki—Düsseldorf

nätet. Denna siffra är 7.2 % större än antalet anslutningar vid utgången av föregående år. Ökningen av antalet anslutningar genom nyautomatisering utgjorde 1.6 %. I motsvarighet härtill var vid utgången av berättelseåret 1 789 635 telefoner anslutna till det automatiska fjärrtelefonnätet, dvs. 6.8 % mera än ett år tidigare. Ökningen av antalet telefoner genom nyautomatisering var 1.4 %. Det automatiska fjärrtelefonnätet omfattade vid årets slut 91.0 % av samtliga telefonanslutningar i landet och 92.5 % av alla telefoner i landet. Av telefonanslutningarna i det automatiska fjärrtelefonnätet var 21.2 % och av telefonerna 19.2 % anslutna till post- och telegrafverkets lokala nät.

Under berättelseåret talades 225 milj. automatiska fjärssamtal, vilket är 6.6 % mera än under föregående år. För samtalen registrerades 3 261 milj. betalningsimpulser à 20 p. Detta antal är 45.6 % större än under år 1975.

*Manuell fjärrtelefontrafik inom landet.* Området med manuell fjärrtelefontrafik omfattade vid utgången av berättelseåret allt som allt 14 nätgrupper samt dessutom delvis 27 nätgrupper. Vid årets slut gällde den manuella fjärrtrafiken 128 583 telefonabbonnenter, vilket är 7.2 % mindre än ett år tidigare, samt 146 048 telefoner, vilket är 7.5 % mindre än vid utgången av föregående år. Vid utgången av berättelseåret var 59 manuella fjärrtelefoncentraler i trafik. Under året talades 15.8 milj. manuellt förmedlade fjärssamtal, dvs. 22.1 % mindre än under föregående år.

#### Telefontrafiken på utlandet

Antalet manuellt förmedlade samtal till utlandet var 1.2 milj., vilket motsvarar 9.0 milj. minuter. Antalet samtalsminuter i den automatiska utlandstrafiken var 25.8 milj. Den manuella och automatiska trafikens sammanlagda minutantal var 34.8 milj. Jämförd med motsvarande siffra för föregående år var ökningen 15.4 %.

Vid utgången av berättelseåret var telefontrafik med abonnentval möjlig till 14 europeiska länder från 64 nätgrupper. Frankrike och Schweiz var nya länder. Därigenom kunde även avgifterna till nämnda länder nedsättas. I trafiken med Australien och Sri Lanka övergick man till halvautomatiskt förmedlingsätt. Under berättelseåret började man dirigera telefontrafiken till Venezuela med satellit via den samnordiska landstationen i Tanum, och samtidigt övergick man till halvautomatiskt förmedlingsätt. Avgifter till flera utomeuropeiska länder kunde likaså nedsättas under året. Detta berodde på dirigeringsvägen.

För telefontrafiken till utlandet blev en ny 300-grupp färdig på sträckan Helsingfors—Malmö och en ny 60-grupp på sträckan Hamburg—Helsingfors. Dessutom kopplades nya 12-grupper på sträckorna Helsingfors—Köpenhamn, Helsingfors—London, Helsingfors—Madrid, Helsingfors—Viborg, Stockholm—Åbo och Mariehamn—Stockholm.

Under året nedkopplades 23 manuella utrikesförbindelser medan 156 halvautomat- och automatförbindelser togs i bruk. Nettoökningen eller -minskningen fördelar sig på de olika förbindelsesträckorna på följande sätt: Helsingfors—Amsterdam -3, Rotterdam +4, Madrid +3, London +15, Oslo +4, Stockholm +16, Luleå -5, Hamburg +8, Frankfurt +6, Zürich +4, Köpenhamn +17, Åbo—Stockholm +24, Mariehamn—Stockholm +18, Mariehamn—Norrköping +4, Kemi—Haparanta +17 och gränsförbindelserna Finland—Norge +1. Vid årets slut stod 982 telefonförbindelser till disposition för utlandstrafiken. Jämförd med föregående år var ökningen 15.7 %. Åt privata abonnenter uthyrdes 3 tal-

ja 2 välille Helsinki—Lontoo sekä 7 datasiirtoyhteyttä, jotka jakautuivat eri yhteysväleille seuraavasti: Helsinki—Tukholma 5, Helsinki—Kööpenhamina 1 ja Helsinki—Düsseldorf 1.

## Paikallispuhelintoimi

### Yleistä paikallispuhelintoimen hoidosta

Suomen puhelinverkko jakaantuu 78 verkkoryhmään. Paikallispuhelintoimintaa harjoittavat posti- ja lennätinlaitos sekä toimiluvanalaiset puhelinlaitokset. Posti- ja lennätinlaitoksen paikallispuhelintoimen alue käsittää 76,4 % maan pinta-alasta (ks. s. 31). Tämä alue on suurelta osalta ns. kehitysaluetta, jolla asuu n. 35 % maan väestöstä. Yhden puhelinlaitoksen omistuksessa oli koko paikallisverkko 51 verkkoryhmässä, joista oli posti- ja lennätinlaitoksen omistuksessa 38 ja toimiluvanalaisen puhelinlaitosten 13 verkkoryhmää. Viisi verkkoryhmää on useamman kuin yhden toimiluvanalaisen puhelinlaitoksen omistuksessa ja 22 verkkoryhmässä paikallisverkon omistavat osittain posti- ja lennätinlaitos sekä toimiluvanalaiset puhelinlaitokset. Verkkoryhmärajoja muutettiin kaikkiaan 33 verkkoryhmän osalta. Siirtyminen alueellisiin karttapohjalla määritettyihin toimilupiin vauhditti osaltaan verkkoryhmärajojen täsmentämistä.

Koko maan 78 verkkoryhmästä oli paikallisverkon osalta täysin automatisoitu 36 verkkoryhmää, joista oli toimiluvanalaisen puhelinlaitosten hoidossa 18, posti- ja lennätinlaitoksen 10 ja 8 oli ns. sekaverkkoryhmää, joissa puhelintoimintaa hoitaa osaksi posti- ja lennätinlaitos ja osaksi toimiluvanalainen puhelinlaitos. Posti- ja lennätinlaitos on osallisena kaikkiaan 60 verkkoryhmän paikallisliikenteessä.

Paikallispuhelinkeskuksia oli kertomusvuoden lopussa koko maassa 4 116 eli 0,6 % enemmän kuin edellisen vuoden lopussa. Paikalliskeskuksista oli automaattisia 3 666 eli 89,1 %, puoliautomaattisia 70 eli 1,7 % ja käsivälitteisiä 380 eli 9,2 %. Paikalliskeskuksiin oli liitetty vuoden lopussa yhteensä 1 430 156 pääliittymää, mikä oli 5,7 % enemmän kuin vuotta aikaisemmin. Niistä oli liitetty automaattisiin paikalliskeskuksiin 1 359 139 eli 95,0 %, puoliautomaattisiin keskuksiin 1 120 eli 0,1 % ja käsivälitteisiin keskuksiin 69 897 eli 4,9 %. Puhelimia oli koko maassa yhteensä 1 935 683, mikä on 5,5 % enemmän kuin edellisen vuoden lopussa. Puhelimista oli automaattisten paikalliskeskusten verkossa 1 851 230 eli 95,6 %, puoliautomaattisten keskusten verkossa 1 141 eli 0,1 % ja käsivälitteisten 83 312 eli 4,3 %. Kartta sivulla 32 osoittaa paikallisautomasoidut alueet.

Puhelintiheys maassa oli kertomusvuoden lopussa 40,9 puhelinta 100 asukasta kohti. Luku on 2,0 prosenttiyksikköä suurempi kuin edellisen vuoden lopussa. Alueellinen puhelintiheys oli 6,3 puhelinta km<sup>2</sup> kohti oltuaan 6,0 vuonna 1975.

### Posti- ja lennätinlaitoksen paikallisverkot

*Paikalliskeskuksien ja liikenne.* Posti- ja lennätinlaitoksen paikallispuhelinverkoissa oli kertomusvuoden lopussa 2 432 paikalliskeskusta eli 0,4 % enemmän kuin edellisen vuoden

förbindelser på sträckan Helsingfors—Düsseldorf och 2 på sträckan Helsingfors—London samt 7 dataöverföringsförbindelser enligt följande: Helsingfors—Stockholm 5, Helsingfors—Köpenhamn 1 och Helsingfors—Düsseldorf 1.

## Det lokala telefonväsendet

### Allmänt om skötseln av det lokala telefonväsendet

Telefonnätet i Finland fördelar sig på 78 nätgrupper. Lokalt telefonverksamhet bedrivs av post- och telegrafverket samt av telefoninrättningar med koncession. Det område där post- och telegrafverket sköter det lokala telefonväsendet omfattar 76,4 % av landets areal (se sid. 31). Största delen av detta område består av s.k. utvecklingsområden och ca 35 % av landets befolkning är bosatt inom detsamma. Inom 51 nätgrupper ägdes hela det lokala telefonnätet av en enda telefoninrättning. Av dessa nätgrupper var 38 i post- och telegrafverkets ägo, medan 13 ägdes av telefoninrättningar med koncession. Fem nätgrupper ägs av flera än en enda telefoninrättning med koncession och inom 22 nätgrupper ägs det lokala telefonnätet delvis av post- och telegrafverket och delvis av telefoninrättningar med koncession. Nätgruppsgränser ändrades i sammanlagt 33 nätgrupper. Övergången till regionala koncessioner som specificerades på kartor påskyndade delvis justeringen av nätgruppsgränserna.

Det lokala telefonnätet var helt automatiserat i 36 av landets samtliga 78 nätgrupper. Av dessa omhändertogs 18 av telefoninrättningar med koncession och 10 av post- och telegrafverket, medan 8 var s.k. blandnätgrupper, vars telefonverksamhet sköts delvis av post- och telegrafverket och delvis av en telefoninrättning med koncession. Post- och telegrafverket medverkar i den lokala telefontrafiken inom sammanlagt 60 nätgrupper.

Antalet lokala telefoncentraler i hela landet var vid utgången av berättelseåret 4 116, dvs. 0,6 % flera än ett år tidigare. Bland de lokala centralerna var 3 666, dvs. 89,1 % automatiserade medan 70, dvs. 1,7 % var halvautomatiska och 380, dvs. 9,2 % var manuella. Till de lokala centralerna hade vid årets utgång anslutits sammanlagt 1 430 156 huvudanslutningar, dvs. 5,7 % flera än ett år tidigare. Av anslutningarna hade 1 359 139 eller 95,0 % anknutits till automatiska lokalcentraler, 1 120 eller 0,1 % till halvautomatiska centraler och 69 897 eller 4,9 % till manuella centraler. Antalet telefoner i hela landet var sammanlagt 1 935 683, vilket är 5,5 % mera än vid utgången av föregående år. Av telefonerna var 1 851 230, dvs. 95,6 % anslutna till telefonnätet vid de automatiska lokalcentralerna, 1 141 eller 0,1 % till de halvautomatiska centralernas nät och 83 312, dvs. 4,3 % till manuella centralers nät. Kartan på sid. 32 visar de områden där den lokala telefontrafiken är automatiserad.

Telefontätheten i landet uppgick vid utgången av berättelseåret till 40,9 telefoner per 100 invånare. Denna siffra överstiger motsvarande tal vid slutet av föregående år med 2,0 procentenheter. Beräknad enligt arealen var telefontätheten 6,3 telefoner per km<sup>2</sup>, medan den år 1975 var 6,0.

### Post- och telegrafverkets lokala telefonnät

*Lokala centraler och lokaltrafik.* Inom post- och telegrafverkets lokala telefonnät fanns vid berättelseårets slut 2 432 lokalcentraler, dvs. 0,4 % flera än vid slutet av föregående

lopussa. Paikalliskeskuksesta oli automaattisia 1 982 eli 81.5 %, puoliautomaattisia 70 eli 2.9 % ja käsivälitteisiä 380 eli 15.6 %. Paikalliskeskukseen oli liitettyä kertomusvuoden lopussa 405 078 pääliittymää, mikä oli 9.5 % enemmän kuin vuotta aikaisemmin. Liittymistä kuului automaattisiin paikalliskeskukseen 334 061 eli 82.5 %, puoliautomaattisiin keskuksiin 1 120 eli 0.3 % ja käsivälitteisiin 69 897 eli 17.2 %. Posti- ja lennätinlaitoksen paikallisverkoissa oli kertomusvuoden lopussa yhteensä 489 605 puhelinta, mikä on 9.3 % enemmän kuin edellisen vuoden lopussa. Näistä oli automaattikeskusten verkoissa 405 152 puhelinta eli 82.8 %, puoliautomaattikeskusten 1 141 puhelinta eli 0.2 % ja käsivälitteisten keskusten 83 312 puhelinta eli 17.0 %. Kertomusvuonna olivat kokonaan automatisoituja Alajärven, Alavuden, Haapajärven, Hyvinkään, Joutsan, Jämsän, Kauhajoen, Kemiön, Keuruun, Oriveden, Oulun, Padasjoen, Porvoon, Pälkäneen, Ruoveden, Suonenjoen, Tammisaaren ja Toijalan verkkoryhmät. Automaattikeskuksiin liitettyjen tilaajien määrä nousi 49 259:lla ja käsikeskuksiin liitettyjen tilaajien määrä väheni 12 952:lla kertomusvuoden aikana. Posti- ja lennätinlaitoksen paikallisverkoissa oli kaikkiaan 3 796 tilaajavaihdetta eli 11.2 % edellisvuotista enemmän. Näistä oli posti- ja lennätinlaitoksen vuokraamia 3 558 ja loput olivat tilaajien itsensä muualta hankkimia.

Posti- ja lennätinlaitoksen paikallisverkoissa olevien puhelinliittymien osuus oli 28.3 % koko maan liittymien määrästä. Vastaava luku puhelinten kohdalla oli 25.3 %. Puhelintiheys posti- ja lennätinlaitoksen paikallisverkoissa oli 32.0 puhelinta 100 asukasta kohti sen oltua 29.8 vuonna 1975. Alueellinen puhelintiheys oli 2.1 puhelinta km<sup>2</sup> kohti oltuaan 1.9 vuonna 1975.

Posti- ja lennätinlaitoksen paikallisverkoissa välitettiin kertomusvuoden aikana 80.3 milj. verkkoryhmän sisäistä käsivälitteistä puhelua. Määrä on 14.5 % pienempi kuin edellisenä vuonna. Automaattisista verkkoryhmän sisäisistä puheluista rekisteröitiin 384.6 milj. maksusykäystä à 20 p. Lisäys edelliseen vuoteen on 62.7 %.

*Verkkoryhmien suunnittelu.* Paikallisautomatoimien loppuunsaattamiseksi koko maassa on kertomusvuoden aikana laadittu viimeiset 6 solmualueen automatisointiin tähtäävät yleissuunnitelmat sekä uusittu 10 solmualueen automatisoinnin kehittämisuunnitelmat. Solmualueiden puhelinverkon perussuunnitelmien jatkuvan ajantasallapidon tehostamiseksi jatkettiin suunnitelmien uuden laadinta- ja esitystavan kehittämistä. Lisäksi on tarkistettu johtojärjestelyjen kokonaistarveohjelmaa sekä automatisointia että verkon laajennuksia varten. Vuoden aikana on myös uusittu verkkoryhmäverkon rakentamisen verkkoryhmittäiset 5-vuotissuunnitelmat suunnittelujärjestelmää samalla kehittämällä.

*Johtojen rakentaminen.* Verkkoryhmä- ja kaukoajojohtoja rakennettiin kertomusvuoden aikana 2 023 parikm, joista Cu-johtoja 1 565 parikm, FeCu-johtoja 355 parikm, Fe-johtoja 76 parikm ja muita johtoja 26 parikm. Verkkoryhmäkaapeleita asennettiin 680 kaapelikm, joka vastaa 17 834 parikm. Näistä oli ilmakaapeleita 583 kaapelikm vastaten 11 792 parikm, kanavakaapeleita 6 kaapelikm vastaten 613 parikm, maakaapeleita 73 kaapelikm vastaten 5 047 parikm ja vesikaapeleita 18 kaapelikm vastaten 382 parikm. Paikallisajojohtojen määrä väheni kertomusvuoden aikana 2 700 parikm. Paikallisulkokaapeleita asennettiin rakennus- ja laajennustöiden yhteydessä kaikkiaan 5 133 kaapelikm, mikä vastaa 156 243 parikm. Näistä oli ilmakaapeleita 4 428 kaapelikm vastaten 89 284 parikm, kanavakaapeleita 10 kaapeli-

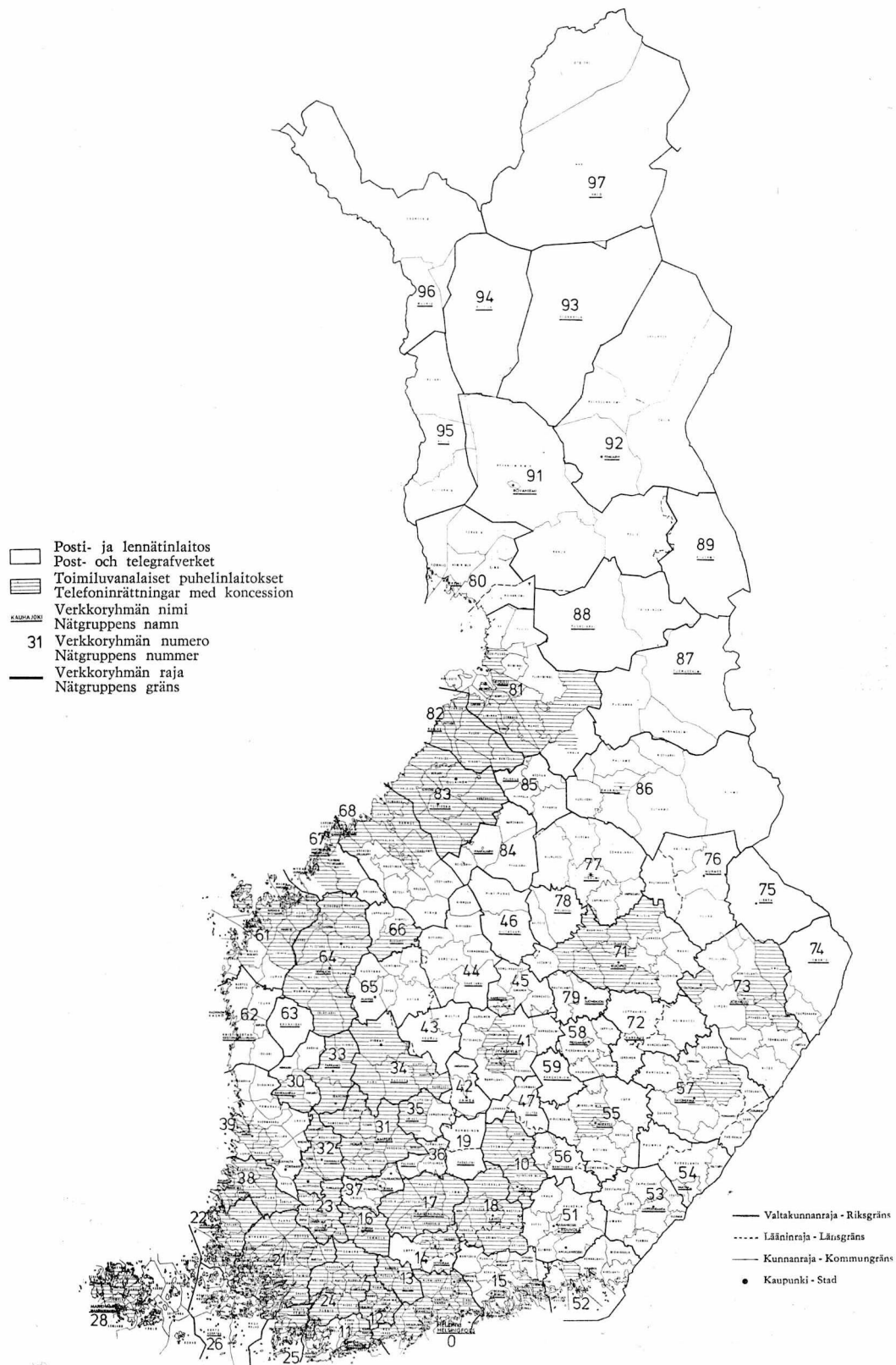
år. Av de lokala centralerna var 1 982, dvs. 81.5 % automatiska, 70, dvs. 2.9 % halvautomatiska och 380, dvs. 15.6 % manuella. Till de lokala centralerna var vid utgången av berättelseåret 405 078 huvudanslutningar anslutna. Detta antal överskrider motsvarande siffra ett år tidigare med 9.5 %. Av anslutningarna var 334 061, dvs. 82.5 % anknutna till automatiska lokalcentraler, 1 120, dvs. 0.3 % till halvautomatiska centraler och 69 897, dvs. 17.2 % till manuella centraler. Post- och telegrafverkets lokala telefontättheten omfattade vid utgången av berättelseåret sammanlagt 489 605 telefoner, vilket är 9.3 % mera än vid utgången av föregående år. Av dessa var 405 152 telefoner, dvs. 82.8 % anslutna till automatcentralernas nät, 1 141 stycken, dvs. 0.2 % till de halvautomatiska centralernas nät och 83 312 stycken, dvs. 17.0 % till de manuella centralernas nät. Under berättelseåret var nätgrupperna i Alajärvi, Alavo, Borgå, Ekenäs, Haapajärvi, Hyvinge, Joutsa, Jämsä, Kauhajoki, Keuruu, Kimito, Orivesi, Padasjoki, Pälkäne, Ruovesi, Suonenjoki, Toijala och Uleåborg helt automatiserade. Antalet abonnenter med automattrafik steg med 49 259 och antalet abonnenter vid manuella centraler minskade med 12 952 under berättelseåret. I post- och telegrafverkets lokala nät fanns inalles 3 796 abonnentväxlar dvs. 11.2 % mera än under föregående år. Av dessa hade post- och telegrafverket hyrt ut 3 558 och resten hade abonnenterna själv anskaffat på annat håll.

Telefonanslutningarna till post- och telegrafverkets lokala nät uppgick till 28.3 % av antalet telefonanslutningar i hela landet. Motsvarande siffra i fråga om antalet telefoner var 25.3 %. Teleföretätheten inom post- och telegrafverkets lokala nät var 32.0 telefoner per 100 invånare, medan siffran för år 1975 var 29.8. Beräknad enligt arealen var teleföretätheten 2.1 telefoner per km<sup>2</sup>, medan den år 1975 var 1.9.

Via post- och telegrafverkets lokala telefontättheten förmedlades under berättelseåret 80.3 milj. manuella nätgruppsamtal. Detta antal var 14.5 % mindre än under föregående år. För automatiska samtal inom samma nätgrupp inregistrerades 384.6 milj. betalningsimpulser à 20 p. Ökningen jämförd med föregående år är 62.7 %.

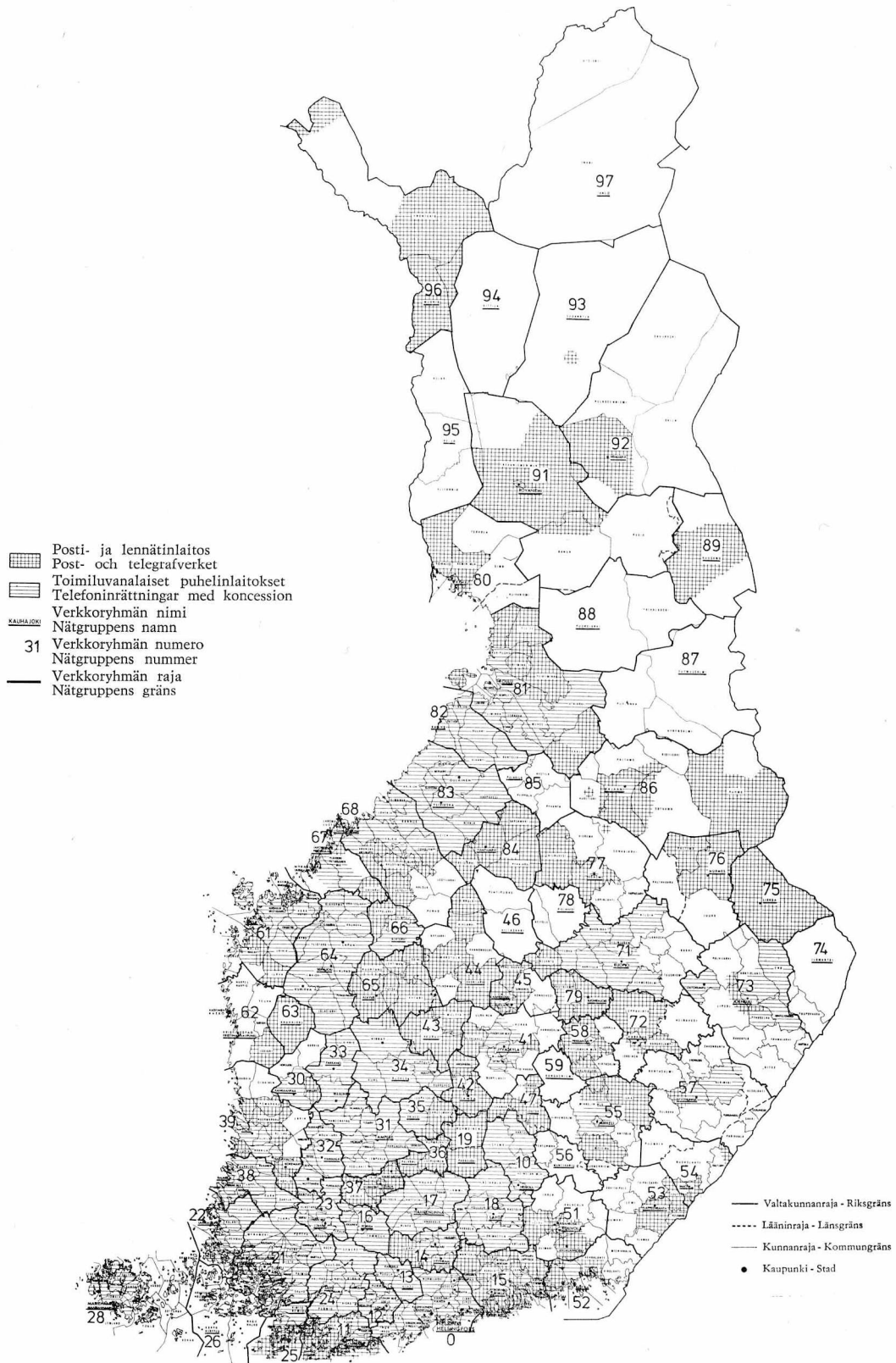
*Planering av nätgrupper.* För slutförandet av lokalautomatiseringarna i hela landet har under berättelseåret allmänna planer för automatisering av de sista 6 knutområdena uppgjorts samt utvecklingsplanerna för automatiseringen av 10 knutområden förnyats. För att öka möjligheterna att fortlöpande hålla grundplaneringen för knutområdenas telefontätthet à jour fotsattes utvecklingen av ett nytt utarbets- och framställningssätt. Dessutom har totalbehovsprogrammen för ledningsarrangemangen både för automatiseringen och utvidgningen av nätet justerats. Under året har också 5-årsplanerna för byggande av nätgruppsnätet förnyats och utvecklats.

*Byggande av ledningar.* Under berättelseåret anlades 2 023 parkm luftdelningar för nätgrupps- och fjärrtrafik, av vilka 1 565 parkm var Cu-ledningar, 355 parkm FeCu-ledningar, 76 parkm Fe-ledningar och 26 parkm andra ledningar. Nätgruppskablar installerades till en längd av 680 kabelkm, vilket motsvarar 17 834 parkm. Härav utgjordes 583 kabelkm, motsvarande 11 792 parkm, av luftkablar, 6 kabelkm, motsvarande 613 parkm, av kanalkablar, 73 kabelkm, motsvarande 5 047 parkm, av jordkablar och 18 kabelkm, motsvarande 382 parkm, av sjökablar. De lokala luftledningarnas totallängd minskade under berättelseåret med 2 700 parkm. I samband med byggnads- och utvidgningsarbeten installerades sammanlagt 5 133 kabelkm lokala utomhuskablar, vilket motsvarar 156 243 parkm. Härav var 4 428 kabelkm,



Posti- ja lennätinlaitoksen ja toimiluvanalaisen puhelinlaitoksen paikallispuhelintoiminnan alueet eri verkkoryhmissä  
 31. 12. 1976

Områden för lokaltelefonverksamhet i olika nätgrupper tillhörande post- och telegrafverket samt telefoninrättningar  
 med koncession 31. 12. 1976



Posti- ja lennätinlaitoksen ja toimiluvanalaiden puhelinlaitosten automatisoidut paikallisverkkoalueet 31. 12. 1976  
 Områden med automatiserade lokala telefonnät, tillhörande post- och telegrafverket samt telefoninrättningar  
 med koncession 31. 12. 1976

km vastaten 6 025 parikm, maakaapeleita 375 kaapelikm vastaten 58 130 parikm ja kaapeleita 320 kaapelikm vastaten 2 804 parikm. Lisäksi rakennettiin 1- ja 2-parisia ilma-kaapeleita n. 10 000 parikm. Kertomusvuoden aikana pystytettiin posti- ja lennätinlaitoksen verkkoihin kaikkiaan 30 833 uutta kyllästettyä pylvästä. Yhteiskäyttöpylväiden määrä lisääntyi 24 691 kappaleella. Niiden kokonaismäärä oli vuoden lopussa 367 939, joista posti- ja lennätinlaitoksen pylväitä oli 6 843 kpl.

*Kantoaalto- ja radiolinkkilaitteet.* Verkkoryhmäverkkoa on laajennettu pääasiassa radiolinkeillä ja avojohtojärjestelmillä. 300-kanavaisia linkkejä on valmistunut väleille Porvoo—Mäntsälä, Iisalmi—Kiuruvesi ja Mikkeli—Juva. 30-kanavaisia PCM-kaapelijärjestelmiä asennettiin 19 kpl ja PCM-radiolinkkijärjestelmiä 30 kpl. Muita radiolinkkejä, avojohtojärjestelmiä ja kaapelijärjestelmiä on asennettu kaikkiaan 164 ja purettu 125. Lisäkanavia asennettiin neljään järjestelmään. Kanavointilaitteita asennettiin yhteensä 804 kanavaa.

*Tekninen käyttö.* Verkkoryhmissä tapahtuvan vikavalvontatoiminnan kehittämistä "valvonnan perusteella kuntoon"-käytön periaatteiden mukaisesti jatkettiin sekä toimintaruutiinien että valvontaan tarvittavien teknisten laitteistojen osalta. Valvomotoiminnan tehokkuutta häiritsevän häilytyksen siirtojärjestelmien puutteen lieventämiseksi hankittiin kertomusvuoden aikana 100 kpl solmukeskuksen ja valvomon välisiä häilytyksensiirotjärjestelmiä. Verkkoryhmien sisäisen liikenteen liikennemittaukset yhtenäistettiin ja käynnistettiin olemassa olevan liikennemittauskaluston sekä eräiden tilapäisratkaisujen puitteissa. Televerkossa esiintyneiden vikojen uusittu eri laiteryhmillä yhteinen ATK-sovelteinen kirjausmenettely otettiin koko maassa käyttöön vuoden 1976 alusta. Tähän liittyen on ryhdytty kehittämään mm. kunnossapitotoimen suunnittelua ja tavoitteiden toteutumisen seurantaan palveluvia vikatilastoja.

Vikatilastojen mukaan esiintyi kertomusvuonna paikalliskeskuksissa n. 13 000 vikaa. Tästä tulee vuoden keskimääräiseksi kirjattujen keskusvikojen määräksi 100 tilaajaa kohden 3,4 vikaa. Verkkoryhmäjohtoilla käytetyissä kantaaltojärjestelmissä kirjattiin n. 800 häiriötä. Kertomusvuoden aikana sattui neljässä verkkoryhmässä myrskyn linjalle kaatamien puiden, myrskyn ja lumen tai ukkosien aiheuttamia suurvaurioita. Suurvaurioiden korjaamiseen käytettiin n. 7 500 miestyötuntia. Näiden suurvaurioiden lisäksi kirjattiin muita vikoja verkkoryhmä- ja kaukoavojohtoverkoissa n. 4 000, verkkoryhmäkaapeleissa n. 3 500 sekä paikallisavojohtoverkoissa ja tilaajalaitteissa n. 215 000.

*Puhelinluettelotoiminta.* Koko maan kattava puhelinluettelosarja julkaistaan säännöllisesti vuosittain yhteistoimin toimilupuhelinlaitosten kanssa. Aiemmin 9 luetteloa käsittänyt luettelosarja muutetaan 12-osaiseksi vuosina 1976—77 jakamalla kolme luetteloluettelo kahtia. Syksyllä 1976 toimeenpantiin ensimmäinen aluemuutos muodostamalla Oulun ja Rovaniemen jakoalueiden puhelinluettelosta Lapin puhelinluettelo sekä Oulun ja Kainuun alueiden luettelo. Kertomusvuoden aikana julkaistiin näin ollen 10 puhelinluetteloa, joiden yhteispainos oli 1 785 000 kpl, mistä määrästä posti- ja lennätinlaitoksen osuus oli 540 000 kpl. Kertomusvuoden aikana siirrettiin Keski-Suomen puhelinluettelossa olevien posti- ja lennätinlaitoksen tilaajien luettelotietojen ylläpito kirjapainon tietokoneelta laitoksen omalle ATK:lle, mikä toimenpide nosti posti- ja lennätinlaitoksen omassa luettelosovellutuksessa olevien luetteloiden määrän kolmeksi.

vilket motsvarar 89 284 parkm, luftkablar, 10 kabelkm, motsvarande 6 025 parkm, kanalkablar, 375 kabelkm, motsvarande 58 130 parkm, jordkablar och 320 kabelkm, motsvarande 2 804 parkm, sjökablar. Dessutom drogs ca 10 000 parkm luftkablar med 1 och 2 par. Under berättelseåret restes sammanlagt 30 833 nya impregnerade stolpar inom post- och telegrafverkets nät. Antalet sambyggnadsstolpar ökade med 24 691 st. Deras totalantal var vid årets slut 367 939. Härav tillhörde 6 843 st post- och telegrafverket.

*Bärvägs- och radiolänksanläggningar.* Nätgruppnetet har utbyggt huvudsakligen med radiolänkar och blankledningssystem. Länkar med 300 kanaler har blivit färdiga på sträckorna Borgå—Mäntsälä, Iisalmi—Kiuruvesi och St Michel—Juva. 19 st PCM-system med 30 kanaler och 30 st PCM-radiolänksystem monterades. Sammanlagt 164 andra radiolänkar, blankledningssystem och kabelfsystem har monterats och 125 demonterats. Tilläggskanaler monterades till 4 system. Man monterade sammanlagt 804 kanalanläggningskanaler.

*Teknisk drift.* Utvecklingen av felövervakningsverksamheten i nätgrupperna baserad på principen "kontrollerad kollektiv teknisk drift" fortsattes såväl för verksamhetsrutinernas som de tekniska apparaternas del. För att avhjälpa den brist på alarmöverföringssystem som medför olägenheter för övervakningsverksamheten anskaffades under berättelseåret 100 st system för alarmöverföring mellan knutcentraler och felkontrollrum. Trafikmätningarna inom nätgruppen förenhetligades och påbörjades med den förefintliga trafikmätningssystemet inom ramen för vissa tillfälliga arrangemang. Det förnyade, för olika apparatgrupper gemensamma och på ADB baserade registreringssystemet för fel i telenäten togs i bruk i hela landet i början av berättelseåret. Med anknytning till detta har man börjat uppgöra felstatistiker som är avsedda att tjäna bl. a. underhållsplaneringen och uppföljningen av målsättningarna.

Enligt felstatistiken förekom under berättelseåret ca 13 000 fel i lokalcentralerna. Antalet registrerade centralfel var sålunda i medeltal 3,4 fel per 100 abonnenter. I bärvägssystemen på nätgruppsledningarna inregistrerades ca 800 störningar. Under berättelseåret inträffade i fyra nätgrupper storskador förorsakade av storm, snö eller åska eller av att träd av stormen fällts på linjerna. För reparation av storskadorna användes ca 7 500 arbetstimmar. Förutom dessa storskador inregistrerades ca 4 000 andra fel på nätgrupps- och fjärrledningsnätets luftledningar, ca 3 500 fel på nätgruppskablar samt ca 215 000 fel i det lokala luftledningsnätet och i abonnentutrustningarna.

*Telefonkatalogerna.* En telefonkatalogserie som täcker hela landet utges regelbundet årligen i samarbete med koncessionstelefoninrättningarna. Katalogserien, som hittills har omfattat 9 kataloger, ändras under åren 1976—77 så att den omfattar 12 delar. Tre katalogområden indelas i två. På hösten 1976 verkställdes den första regionala ändringen genom att telefonkatalogen över Uleåborgs och Rovaniemi fördelingsområden uppdelades i två nya kataloger: Lapplands telefonkatalog samt Uleåborgs och Kainuu telefonkatalog. Under berättelseåret utgavs sålunda 10 olika upplagor telefonkataloger, sammanlagt i 1 785 000 exemplar. Post- och telegrafverkets andel var 540 000 st. Under berättelseåret överfördes registreringen av kataloguppgifter om post- och telegrafverkets abonnenter i Mellersta Finlands telefonkatalog från tryckeriets dator till post- och telegrafverkets egen ADB. Denna åtgärd ökade antalet kataloger för post- och telegrafverkets egen katalogtillämpning till tre.

*Yleisöpuhelimet.* Yleisön käytettävissä oli kertomusvuoden lopussa kaikkiaan 2 679 yleisöpuhelinia eli 9,2 % vähemmän kuin vuotta aikaisemmin. Yleisöpuhelimista oli puhelupaikkoja 423, posti- ja lennätinlaitoksen toimipaikoissa olevia asemapuhelimia 645, yleisiä rahapuhelimia 1 210, tilaajille vuokrattuja rahapuhelimia 253, teleasiamiespuhelimia 71 sekä Lappissa olevia erämaapuhelimia 77. Vuoden aikana perustettiin 21 ja lakkautettiin 106 puhelupaikkaa, joista puhelinaseman perustamisen johdosta 4. Puhelupaikkojen lakkauttamiseen on vaikuttanut se, että on voitu järjestää ensinnäkin ns. vapaa-alueen laajennuttua ja edelleen myös ns. yhteisjohtolaitteita käyttäen tilaajaliittymiä kohtuullisin liittymismaksuin. Yleisistä rahapuhelimista oli ns. monirahapuhelimia 1 064, joista voidaan puhua myös kaukopuheluita. Yleisten rahapuhelien määrä kasvoi kertomusvuoden aikana 6,4 %.

*Telelaskutus.* Maarianhaminan verkkoryhmää lukuunottamatta maan kaikkien puhelinlaitosten puheliniikennemaksut peritään koneellisesti valmistetuilla laskuilla. Samoin Maarianhaminan verkkoryhmää lukuunottamatta puhelinlaitosten vuosij- ja kertamaksut ovat koneellisessa laskutuksessa posti- ja lennätinlaitoksen paikallisverkon tilaajien osalta. Myös autopuhelinlaskutus hoidetaan koko maan osalta koneellisesti. Kertomusvuoden aikana siirryttiin puhelinlaskutuksessa kahden kuukauden pituiseen laskutuskautteen.

#### Toimiluvanalaiset puhelinlaitokset

Toimiluvanalaisille puhelinlaitoksille myönnettiin 14 toimilupaa, joista 12 oli alueellisia karttapohjalle määriteltäviä toimilupia. Kertomusvuoden lopussa toimiluvanalaisia yleisiä puhelinlaitoksia oli 61 eli yksi vähemmän kuin edellisenä vuonna. Vähennys johtui A. Ahlström Osakeyhtiön Varkauden puhelinlaitoksen siirtymisestä posti- ja lennätinlaitoksen omistukseen. Toimiluvanalaitosten keskustenvälisillä johdoilla välitettävillä puheluille vahvistettiin 63 puhelutaksaa. Puhelinlaitteiden tarkastuksia suoritettiin 20 puhelinlaitoksen alueella 26 verkkoryhmässä.

Toimiluvanalaitosten keskuksia, jotka olivat kaikki automatisoituja, oli kertomusvuoden lopussa 1 684. Vuonna 1975 oli automatisoimattomia keskuksia vielä 4. Paikallisverkoissa oli kaikkiaan 1 025 078 puhelinliittymää, mikä on 4,3 % enemmän kuin edellisen vuoden lopussa. Puhelimia oli toimiluvanalaitosten paikallisverkoissa yhteensä 1 446 078 eli 4,3 % enemmän kuin vuotta aikaisemmin. Puhelinvaihteiden määrä ko. verkoissa oli 13 060.

#### Puhelinalan tutkimustoiminta

Valtion teknillisen tutkimuskeskuksen kanssa tehdyn sopimuksen mukaisesti on tutkimuskeskuksen teletekniikan laboratoriossa ja puolijohdelaboratoriossa teetetty telealan teknisiä ja liikenteellisiä tutkimustöitä. Edellisen lisäksi on tutkimustöitä teetetty myös Teknillisen korkeakoulun puhelin- ja tietoliikennelaboratoriossa. Tilattuja töitä vuodelle 1976 oli 9. Kolmesta odotetaan loppuraporttia, muut ovat jatkuneet vuonna 1977.

*Telefonerna för allmänheten.* Vid utgången av berättelseåret stod sammanlagt 2 679 telefoner för allmänheten till allmänhetens förfogande, dvs. 9,2 % färre än ett år tidigare. Telefonerna, som stod till allmänhetens förfogande, fördelade sig på följande sätt: 423 fanns vid samtalsställen, 645 var stationstelefoner vid post- och telegrafverkets anstalter, 1 210 allmänna mynttelefoner, 253 mynttelefoner uthyrda till abonnenter, 71 teleombudstelefoner samt 77 ödemarkstelefoner i Lappland. Under året inrättades 21 och indrogs 106 samtalsställen. Av de sistnämnda indrogs 4 på grund av att telefonstationer inrättades. Indragningen av samtalsställena berodde på att abonnentanslutningar har kunnat arrangeras till måttliga anslutningsavgifter sedan det s.k. friområdet utvidgats samt med användningen av s.k. flerpartsutrustningar. Av de allmänna mynttelefonerna var 1 064 s.k. telefoner för olika mynt, från vilka även fjärrsamtal kan talas. Antalet allmänna mynttelefoner ökades under berättelseåret med 6,4 %.

*Telefakturerering.* Bortsett från abonnenterna inom Mariehamns nätgrupp inkasseras de till post- och telegrafverkets lokalnät anslutna abonnenternas telefonavgifter samt års- och engångsavgifter genom maskinellt framställda fakturor. Även biltelefonavgifterna debiterades maskinellt för hela landet. Under berättelseåret övergick man till en faktureringsperiod på två månader.

#### Telefoninrättningar med koncession

För telefoninrättningar med koncession beviljades 14 koncessioner, av vilka 12 var regionala koncessioner som specificerades på kartor. Vid utgången av berättelseåret var antalet allmänna telefoninrättningar med koncession 61, dvs. en mindre än under föregående år. Minskningen berodde på att A. Ahlström Ab:s telefoninrättning i Varkaus övergick till post- och telegrafverket. För samtal som förmedlas längs ledningar mellan centraler, som tillhör koncessionstelefoninrättningar, fastställdes 63 samtalstaxor. Inspktioner av telefonanläggningar gjordes inom 26 nätgrupper på områden där 20 koncessionstelefoninrättningar är verksamma.

Vid utgången av berättelseåret fanns det 1 684 centraler som tillhörde telefoninrättningar med koncession. Alla dessa var automatiserade. År 1975 fanns ännu 4 oautomatiserade centraler. De lokala telefonnäten omfattade sammanlagt 1 025 078 telefonanslutningar, vilket är 4,3 % mera än vid utgången av föregående år. Till de lokala telefonnät som tillhörde telefoninrättningar med koncession var sammanlagt 1 446 078 telefoner anslutna, vilket var 4,3 % mera än ett år tidigare. Antalet till ifrågavarande nät anslutna telefonväxlar var 13 060.

#### Forskningsverksamhet inom telefonväsendet

Enligt avtal med Statens tekniska forskningscentral har forskningscentralens teletekniska laboratorium och halvledarlaboratorium utfört tekniska och trafikmässiga undersökningar i telebranschen. Dessutom har forskningsarbeten utförts vid Tekniska högskolans telefon- och telekommunikationslaboratorium. För år 1976 var beställda 9 arbeten. Slutrapport väntas om tre av arbetena, de övriga fortsätter år 1977.

*Laboratoriotoiminta.* Puhelinlaboratoriossa on tehty välityslaitteiden, siirtolaitteiden, johtojen ja tilaajalaitteiden, voimalaitteiden, mittauslaitteiden sekä rakenneosien ja materiaalien tyyppi- ja vastaanottotarkastuksia, kehitetty edelleen 300-kanavaisten ryhmien siirtoteiden varatiejärjestelmää, suoritettu 10 800-kanavaisten 60 MHz:n johtolaitteiden tyyppimittaus, rakennettu mittausapulaitteita, johtotutkia ja puhelinpiirien tilaamia erikoislaitteita, kehitetty laadunvarmistusmenetelmiä ja luotettavuusennusteita. Laboratoriossa on edelleen korjattu mittauslaitteet, osa transmissio-, voima- ja välityslaitteista sekä pidetty korjaus-, huolto- ym töiden vaatimaa varaosa- ja komponenttivarastoa.

## LENNÄTINTOIMI

### Telex

*Telexverkko.* Kotimaan lennätinverkkoon asennettiin vuoden aikana 17 uutta lennätinkantoaaltojärjestelmää, 4 käytössä ollutta järjestelmää laajennettiin ja 6 järjestelmää vaihdettiin uudempiin. Rakennettujen kanavien määrä lisääntyi 12.5 % ollen vuoden lopussa 2 140, joista 100 baudin kanavia oli 74. Telexkeskusten rakennustöiden osalta oli suurin kohde kertomusvuonna Kouvolan solmukeskuksen uusiminen käsittäen 100 numeroa ja 288 yhdysjohtoa. Lisäksi uusittiin Joensuun, Kuusamon ja Tornion päätekeskukset. Muista rakennuskohdeista mainittakoon Kotkan, Kuopion ja Lappeenrannan 100 numeron sekä Hyvinkään, Porvoon ja Savonlinnan keskusten 50 numeron laajennukset.

Vuoden lopussa oli telexverkossa edelleen 44 keskusta, joiden yhteinen numerokapasiteetti 7 722 numeroa oli 8.5 % suurempi kuin vuotta aikaisemmin. Käytössä olevien liittymien määrä kasvoi 5 286:sta 5 601:een lisäyksen ollessa 6.0 %. Aikaisempia vuosia pienempään tilaajamäärän kasvuun vaikutti osaltaan suuri purettujen telexliittymien määrä, joka oli n. 200.

*Telexverkon ulkomaanyhteydet.* Ulkomaanliikenteen käyttöön asennettiin 5 uutta lennätinjärjestelmää: 24-kanavainen välille Helsinki—Tukholma, 22-kanavaiset välille Helsinki—Kingsbridge/RCA, Helsinki—New York/ITT ja Helsinki—New York/WUI sekä 12-kanavainen välille Helsinki—Moskova. Vuoden lopulla oli käytössä 41 suoraa lennätinjärjestelmää Suomen ja ulkomaiden välisessä liikenteessä. Rakennettujen kanavien määrä lisääntyi 12.5 % ollen vuoden lopussa 917. Telexliikenteeseen lisättiin 19 suoraa yhteyttä, jotka järjestettiin Helsingin ja jäljempänä mainittujen ulkomaisien keskusten välille seuraavasti: Bryssel 1, Dublin 2, Madrid 2; Moskova 4, Montreal 1, Oslo 1, Pariisi 3, Wien 4 ja Zagreb 1. Ulkomaanliikenteessä oli vuoden lopulla 593 yhteyttä. Lisäys edelliseen vuoteen verrattuna oli 3.3 %.

*Kotimainen telexliikenne.* Kotimaisen telexliikenteen volyymin kasvu oli vain 8.3 %, vaikka maksujen korotusten johdosta 10 pennin maksusykäyksiä rekisteröitiin 57.3 milj. kpl, mikä on 40.9 % enemmän kuin edellisellä vuonna. Kotimaisia asematelexkirjoittamisia oli 27 225 vähennyksen ollessa 1.5 %.

*Ulkomainen telexliikenne.* Telexliikenne avattiin Afganistaniin, Korean kansandemokraattiseen tasavaltaan ja Falklandsaarille. Telexliikenne oli kertomusvuoden lopulla mahdollista

*Laboratioverksamheten.* Vid telefonlaboratoriet har typ- och mottagningskontroll av förmedlingsanläggningar, transmissionsanläggningar, ledningar och abonnentanläggningar, kraftanläggningar, mätinstrument samt konstruktionsdelar och material utförts. Dessutom har man vidareutvecklat reservförbindelsesystem för 300-kanalgruppernas transmissionsförbindelser och utfört typmätningar av 10 800-kanals 60 MHz ledningsanläggningar samt konstruerat hjälpmätinstrument, ledningsradaranläggningar och av telefondistrikt beställda specialanläggningar. Därtill har kvalitetssäkringsmetoder och prognoser om tillförlitlighet utvecklats. Vid laboratoriet har dessutom mätinstrument och en del transmissions-, kraft- och förmedlingsanläggningar reparerats samt hållits i lager reservdelar och komponenter som behövs för reparations-, service- m.m. arbeten.

## TELEGRAFVÄSENDET

### Telex

*Telexnätet.* I det inländska telegrafnätet installerades under året 17 nya telegrafbärvägssystem, 4 i drift varande system utvidgades och 6 system byttes mot nyare. Antalet kanaler ökade med 12.5 % och utgjorde vid årets slut 2 140, av vilka 74 var 100 bauds kanaler. Under berättelseåret var det största byggnadsobjektet för telexcentralernas del förnyandet av Kouvola knutcentral. Detta arbete omfattade 100 nummer och 288 förbindelseledning. Dessutom förnyades ändcentralerna i Joensuu, Kuusamo och Torneå. Av övriga arbeten kan nämnas utvidgningar av centralerna i Kotka, Kuopio och Villmanstrand med 100 nummer var samt centralerna i Hyvinge, Borgå och Nyslott med 50 nummer var.

Vid årets slut omfattade telexnätet fortfarande 44 centraler, vilkas sammanfallda nummerkapacitet 7 722 nummer var 8.5 % större än ett år tidigare. Antalet telexanslutningar ökade från 5 286 till 5 601, en ökning med 6.0 %. En orsak till att antalet abonnenter ökade mindre än under tidigare år var det stora antalet nedkopplade telexanslutningar, ca 200.

*Telexnätets utlandsförbindelser.* För utlandstrafiken installerades 5 nya telegrafsystem. 24-kanals system installerades på sträckan Helsingfors—Stockholm, 22-kanals system på sträckorna Helsingfors—Kingsbridge/RCA, Helsingfors—New York/ITT och Helsingfors—New York/WUI samt 12-kanals system på sträckan Helsingfors—Moskva. Vid årets slut var 41 direkta telegrafsystem i bruk för trafiken mellan Finland och utlandet. Antalet kanaler ökade med 12.5 % och utgjorde vid årets slut 917. För telextrafikens behov tillfördes 19 direkta förbindelser, vilka kopplades mellan Helsingfors och nedan nämnda centraler i utlandet enligt följande: Bryssel 1, Dublin 2, Madrid 2, Moskva 4, Montreal 1, Oslo 1, Paris 3, Wien 4 och Zagreb 1. Till utrikestrafikens förfogande stöd vid årets slut 593 förbindelser. I jämförelse med fjolåret utgjorde ökningen 3.3 %.

*Telextrafiken inom landet.* Volymökningen för teletrafiken inom landet var endast 8.3 %, fastän på grund av avgiftshöjningar registrerades 57.3 milj. avgiftsimpulser à 10 penni, vilket är 40.9 % mera än under föregående år. Inhemska stationstelexskrivningar var 27 225 och minskningen 1.5 %.

*Telextrafiken till utlandet.* Telextrafik öppnades till Afghanistan, Demokratiska folkrepubliken Korea och Falklandsöarna. Vid berättelseårets slut var telextrafik möjlig till

176 maahan ja hallintoalueeseen. Tilaajavalintaisesti pääsi Suomesta 28 maahan. Ulkomaan automaattiliikenteessä, jonka osuus koko ulkomaanliikenteestä oli 93.7 %, oli maksusykäysten määrä 98.6 milj. ja telexkirjoittamisten määrä 4.02 milj. eli 4.2 % edellisvuotta suurempi. Vastaava kokonaisminuuttimäärä oli 7.97 milj. eli 3.7 % suurempi kuin vuotta aikaisemmin. Käsivälitteisessä ulkomaanliikenteessä kirjattiin 0.15 milj. kirjoittamista ja 0.53 milj. minuuttia. Edellinen luku on 16.9 ja jälkimmäinen 17.1 % suurempi kuin vuonna 1975. Ulkomaisia asematelexkirjoittamisia välitettiin 68 652 eli 7.7 % vähemmän kuin edellisena vuonna.

*Vuokrajohdot.* Kiinteitä kotimaisia kaukokirjoitinjohtoja oli vuokrattu asiakkaiden käyttöön yhteensä 18 636 km. Näillä johdoilla oli käytössä 270 posti- ja lennätinlaitoksen vuokraukokirjoitinta sekä joitakin tilaajien omistamia laitteita. Ulkomaille päätyviä vuokrattuja kaukokirjoitinyhteyksiä purettiin 2 ja kytkettiin 1 uusi, joten vuoden lopulla niitä oli käytössä 23.

### Sähkeliikenne

*Kotimainen sähkeliikenne.* Sähkeliikennettä välittäviä toimipaikkoja oli kertomusvuoden päättyessä kaikkiaan 912, joista posti- ja lennätinlaitoksen 906 ja valtionrautateiden 6. Lisäksi otti sähköitä vastaan yleisöltä 71 asiamiespalvelupaikkaa. Posti- ja lennätinlaitoksen toimipaikoista oli 55 varustettu telexliittymällä sähköiden välittämiseksi kotimaan telexverkossa. Muut toimipaikat välittivät sähkönsä puhelimitse yleisen puhelinverkon kautta. Lähtevien kotimaisten sähköiden määrä oli 0.67 milj. kpl eli 4.3 % edellisvuotista pienempi. Näistä oli korusähköitä 0.52 milj. kpl eli 78.7 %.

*Ulkomainen sähkeliikenne.* Ulkomaille lähetettiin sähköitä 0.19 milj. kpl eli 13.2 % edellisvuotista vähemmän. Näistä oli korusähköitä 10.2 %. Ulkomailta saapui Suomeen sähköitä 0.21 milj. kpl luvun ollessa 10.7 % pienempi kuin edellisena vuonna. Kertomusvuoden alussa aloitettiin gentextyöskentely Turkin kanssa.

*Kuvasähkeliikenne.* Lokakuun alussa lakkautettiin Helsingin yleinen kuva-asema vähäisen liikenteen takia. Kvaliikenne on kuitenkin edelleen sallittu yksityisten kuva-asemien kesken.

### Tilapäiset telepalvelupisteet

Tilapäisiä teletoimipaikkoja oli kertomusvuonna kymmenen, nimittäin Helsingissä 6—12.2. (Vene 76 Messut), Helsingissä 6—11.4. (Kansainväliset Rakennus ja LVI-messut), Helsingissä 15—18.6. ja Kuopiossa 18.6. (Saksan liittotasavallan liittopresidentti Walter Scheelin vierailu), Räyskälässä 5—28.6. (Purjelennon MM-kisat), Kotkassa 31.7.—8.8. (Kymenlaakson Messut), Helsingissä 10—19.9. (Kulutustavaramessut), Helsingissä 5—9.10. (Konttoritekniikan näyttely) ja Helsingissä 26—30.10. (Helsingin Kansainväliset Tekniset Messut). Lisäksi oli Helsingin Olympiastadionilla telepalvelupiste, joka pidettiin avoinna eräiden urheilutilaisuuksien aikana. Joissakin tapauksissa pidennettiin tapahtumapaikkakunnan lennätintoimipaikan aukioloaikaa sekä lisättiin toimipaikan henkilökuntaa ja laitekapasiteettia tilapäisen telepalvelupisteen perustamisen asemesta.

176 länder eller förvaltningsområden. Med abonnentval kunde man från Finland nå 28 länder. I den avgående automatiska telextrafiken, som utgjorde 93.7 % av den totala avgående utrikestrafiken, registrerades 98.6 milj. avgiftsimpulser och telexskrivningarnas antal var 4.02 milj., eller 4.2 % större än under senaste år. Motsvarande totala minutantal var 7.97 milj. och ökningen 3.7 %. I den avgående manuella utrikestrafiken noterades 0.15 milj. telexskrivningar och 0.53 milj. minuter. Förstnämnda tal är 16.9 och det senare 17.1 % större än under år 1975. Avgående stationstelexskrivningar till utlandet förmedlades till ett antal av 68 652, dvs. 7.7 % mindre än under föregående år.

*Uthyrda ledningar.* Sammanlagt 18 636 km fast uppkopplade inrikesfjärrskriftsledningar var uthyrda till kunder. Till dessa ledningar var 270 post- och telegrafverkets hyresfjärrskrivmaskiner och några fjärrskrivmaskiner ägda av abonnenterna kopplade. Antalet uthyrda fjärrskriftsförbindelser som terminerar i utlandet var vid årets slut 23. Under berättelseåret nedkopplades två förbindelser och en ny förbindelse uppkopplades.

### Telegramtrafiken

*Telegramtrafiken inom landet.* Antalet anstalter, som förmedlade telegramtrafik, var vid berättelseårets utgång 912, av vilka 906 var underlydande post- och telegrafverket och 6 statsjärnvägarna. Dessutom mottogs telegram vid 71 betjäningstillfällen, som sköttes av ombud. Av post- och telegrafverkets anstalter var 55 försedda med telexanslutningar för förmedling av telegram över telexnätet inom landet. Övriga anstalter förmedlar telegrammen per telefon över det allmänna telefonnätet. Antalet avgående inrikestelegram var 0.67 milj. st., dvs. 4.3 % mindre än under föregående år. Av dessa telegram var 0.52 milj. st., dvs. 78.7 %, lyxtelegram.

*Telegramtrafiken till utlandet.* Till utlandet sändes 0.19 milj. st telegram, dvs. 13.2 % mindre än under föregående år. Av dessa var 10.2 % lyxtelegram. Antalet telegram från utlandet till Finland var 0.21 milj. st, vilket är 10.7 % mindre än motsvarande tal för föregående år. Under berättelseåret öppnades gentextrafik med Turkiet.

*Bildtelegramtrafiken.* I början av oktober indrogs den allmänna bildstationen i Helsingfors på grund av liten trafikmängd. Bildtrafik är dock fortfarande tillåten mellan privata bildstationer.

### Tillfälliga telebetjäningstillfällen

Under berättelseåret inrättades följande tio tillfälliga telebetjäningstillfällen: i Helsingfors den 6—12.2. (Båtmässan 76), i Helsingfors den 6—11.4. (Internationella Byggnads- och VVS-mässan), i Helsingfors den 15—18.6. och i Kuopio den 18.6. (Tyska förbundsrepublikens förbundsresident Walter Scheels statsbesök), i Räyskälä den 5—28.6. (VM-tävlingarna i segelflygning), i Kotka 31.7.—8.8. (Kymmenedalens Mässa), i Helsingfors den 10—19.9. (Konsumtionsvarumässan), i Helsingfors den 5—9.10. (Kontorstekniska utställningen) och i Helsingfors den 26—30.10. (Helsingfors Internationella Tekniska Mässa). På Olympiastadion i Helsingfors inrättades dessutom ett telebetjäningstillfälle som hölls öppet under vissa större idrottsvenemang. I stället för att inrätta tillfälliga telebetjäningstillfällen förlängdes i några fall telegrafanstalternas öppethållningstid och personalen och apparaturen utökades...

Kertomusvuoden aikana järjestettiin kansainvälisten kokousten, valtiovierailujen ja erinäisten huomattavien urheilukilpailujen ja kansainvälisten tapahtumien yhteydessä runsaasti Suomen ja ulkomaiden välisiä tilapäisiä ohjelmansiirtoja, puhelini-, telex- sekä vuokratyhteyksiä. Innsbruckin talviolympiakisojen ajaksi perustettiin tilapäinen 12-ryhmä välille Helsinki—Innsbruck. Ryhmässä oli 8 kanavaa ohjelmansiirtoa ja 2 kanavaa puheliniikennettä varten sekä 2 vuokrattua telefotyhteyttä. Lisäksi oli käytössä kaukokirjoitinyhteys Helsinki—Innsbruck, telefotyhteys Helsinki—Tukholma sekä Yleisradiolle ylimääräinen kuvayhteys Tukholma—Helsinki. Montrealin olympiakisojen aikana oli käytössä Helsingin ja Montrealin välillä 3 ohjelmansiirtoyhteyttä, 3 telefotyhteyttä sekä Helsingin ja Tukholman välillä 2 kaukokirjoitinyhteyttä. Puolassa järjestettyjen jääkiekon MM-kisojen aikana oli käytössä Helsingin ja Katowicen välillä 3 ohjelmansiirto-, 1 telefoto- ja 1 kaukokirjoitinyhteys sekä lisäksi Helsingin ja Tukholman välillä 1 telefotyhteys.

#### Datasiirto

Datasiirron tutkimuksen ja kehittämisen painopisteenä oli edelleen yleinen dataverkko. Suoritettujen laajojen rakenteiden ja kannattavuusselvitysten perusteella posti- ja lennätinhallitus teki helmikuussa periaatepäätöksen dataverkon rakentamisesta. Verkon laitteiden hankintaa valmisteltiin yhteistyössä Norjan, Ruotsin ja Tanskan telehallintojen kanssa ja marraskuussa solmittiin laitteiden yhteishankintasopimus. Kaikki pohjoismaat osallistuvat laitteiden tuottamiseen. Sopimuksen mukaan Suomen yleisen dataverkon käyttöönotto tapahtuu maaliskuussa 1979. Edelleen on vuoden aikana suunniteltu kaukoverkon käytön rationalisointia ottamalla käyttöön datasiirron koeverkko. Rationalisointityötä jatketaan kiireellisenä. Datasiirron koeverkko on ollut jatkuvassa mittauskäytössä sekä kaapeli- että radioyhteyksillä ja siinä on tutkittu datasiirron laatua laajakaistaisessa siirrossa. Tutkimustulosten mukaan toiminnan laajentamiseen on hyvät edellytykset. Datasiirron laitteiden kehitystyötä on jatkettu kotimaisten yritysten kanssa samoin kuin laajakaistaisen siirtoteiden tutkimusta.

Datasiirtoa käyttäviä asiakkaita oli kertomusvuoden lopussa 452 eli lähes 20 % enemmän kuin vuotta aikaisemmin. Heillä oli käytössä yhteensä 3 045 datamodeemia eli 31,8 % enemmän kuin edellisellä vuonna. Modeemeista oli posti- ja lennätinhallituksen vuokraamia 1 095. Asiakkaita oli 30 sellaista, joille oli vuokrattuna yksityiskäyttöön dataverkko. Näissä verkoissa oli kolmannes käytössä olevista modeemeista. Koska automatisoidussa puhelinverkossa ja vuokraverkoissa tapahtuvasta datasiirrosta ei ole saatavissa tilastotietoja, ei dataliikenteen kokonaismäärä ole tiedossa. Kansainvälisen tutkimuksen (Eurodata study) mukaan datasiirtotoiminta kasvaa Suomessa 30—40 % vuosittain. Koti- ja ulkomaisen puhelinliikenteen automatisoinnista johtuen käsin välitettävien datapuhelujen määrä väheni edelleen. Kotimaassa välitettiin n. 4 200 ja ulkomaille n. 1 400 käsivälitteistä datapuhelua. Kumpikin luku on n. 20 % edellisvuoden lukuja pienempi.

Under berättelseåret upprättades i samband med internationella möten, statsbesök samt vissa idrotts- och andra betydande evenemang talrika tillfälliga programöverförings-, telefon-, telex- och hyresförbindelser mellan Finland och utlandet. För de olympiska vinterspelen i Innsbruck inrättades en tillfällig 12-grupp mellan Helsingfors och Innsbruck med 8 kanaler för programöverföring, 2 kanaler för telefontrafik och 2 kanaler för hyrda telefotoförbindelser. Dessutom inrättades en fjärrskriftsförbindelse mellan Helsingfors och Innsbruck, en telefotoförbindelse mellan Helsingfors och Stockholm samt en extra bildförbindelse mellan Stockholm och Helsingfors för Rundradion. Under de olympiska spelen i Montreal var 3 programöverföringsförbindelser och 3 telefotoförbindelser i bruk mellan Helsingfors och Montreal samt 2 fjärrskriftsförbindelser i bruk mellan Helsingfors och Stockholm. Mellan Helsingfors och Katowice var 3 programöverförings-, 1 telefoto- och 1 fjärrskriftsförbindelse och mellan Helsingfors och Stockholm 1 telefotoförbindelse i bruk under VM-tävlingarna i ishockey i Polen.

#### Dataöverföring

Tyngdpunkten vid dataöverföringens forskningsverksamhet och utveckling var fortfarande lagd vid det allmänna datanätet. På basen av utförda omfattande konstruktions- och lönsamhetsutredningar gjorde post- och telegrafstyrelsen i februari ett principbeslut om uppbyggandet av datanätet. Anskaffning av nätets anläggningar förbereddes i samarbete med teleförvaltningarna i Norge, Sverige och Danmark, och i november träffades en överenskommelse om anskaffningen av apparater. Alla de nordiska länderna deltar i produktionen av anläggningar. Enligt överenskommelsen tas det allmänna datanätet i bruk i Finland i mars 1979. Dessutom har man under året planerat rationaliseringen av fjärrnätets drift genom att ta i bruk ett provnät för dataöverföringen. Rationaliseringen fortsätter och arbetet utförs såsom brädslande. Mätningdriften i dataöverföringens provnät har fortsatt både på kabel- och radioförbindelser och i samband med den har dataöverföringens kvalitet i bredbandig överföring undersökts. Enligt undersökningsresultaten finns det goda förutsättningar för verksamhetens utvidgning. Dataöverföringsanläggningarnas utvecklingsarbete samt undersökningen om de bredbandiga överföringsvägarna har fortsatt med inhemska företag.

Vid utgången av berättelseåret fanns det 452 dataöverföringskunder, dvs. nästan 20 % flera än ett år tidigare. Dessa hade i sin användning sammanlagt 3 045 datamodemer, dvs. 31,8 % mera än under föregående år. Av modemerna var 1 095 utyrda av post- och telegrafverket. Av kunderna var 30 sådana, åt vilka datanätet utyrdes för enskilt bruk. I dessa nät användes en tredjedel av de modemer som var i bruk. Eftersom inga statistiska uppgifter om dataöverföringen över det automatiska telefonnätet och hyresnätet står till buds, vet man inte datatrafikens totalvolym. Enligt en internationell undersökning (Eurodata study) växer dataöverföringsverksamhet i Finland årligen med 30—40 %. På grund av automatiseringen av inrikes- och utrikestelefontrafiken minskade antalet manuellt förmedlade datasamtal fortfarande. I hemlandet förmedlades ca 4 200 och till utlandet ca 1 400 manuella datasamtal. De båda talen är ca 20 % mindre än motsvarande tal för föregående år.

## RADIOTOIMI

### Radiolaitteet

#### Radioasemat ja -liikenne

Heinäkuun loppuun mennessä toteutettiin yksi vaihe meriradiön lyhytaaltoliikenteen taajuuksien uudelleenjärjestelystä. Helsinki Radion lyhytaaltosähkötusasema OFJ:n lähetystaajuudet vaihdettiin kansainvälisten sopimusten mukaisesti. Taajuuksien vaihtoja tullaan sopimusten mukaisesti jatkamaan. Lyhytaaltoliikenteen palvelua on parannettu ottamalla käyttöön Nummela radioasemalla uusia suunnattavia antennejä, joista on saatu hyviä kokemuksia. Radiopuheluiden ja laivateleliikenteen välitystä on saatu sujuvammaksi rakentamalla uusia välityslaitteita Keimolan radioasemalle. Välityslaitteiden uusiminen jatkuu myös muilla rannikkoradioasemilla.

Lähimerialueiden aluksille tarjottavien palveluiden laatua on parannettu uusimalla VHF-radiopuhelinverkon tukiasemia ja siirtämällä niitä paikkoihin, joista saadaan laajempi kuuluvuusalue. Suomen ja Ruotsin välillä liikennöiviä matkustaja-aluksia palvelemaan rakennettu automaattinen radiopuhelinjärjestelmä saatiin rajoitettuun koekäyttöön. Verkkoon liitetyillä aluksilla on yleisellä mahdollisuus tilaajavälittaisiin puheluihin rahapuhelimesta sekä Suomeen että muihin pohjoismaihin.

Taloudellinen lama kuvastui meriradiion toiminnassa liikenteen vähenemisenä kolmantena peräkkäisenä vuonna mikäli tarkastellaan liikennesuoritteiden määrää. Liikenteen jakautuman muututtua siten, että yksikköhinnaltaan kalliimpien suoritteiden osuus on kasvanut, ovat taksojen korotusten vaikutuksesta johtuen liikennetulot kuitenkin nousseet n. 25 %.

#### Autoradiopuhelinverkko

Vuosi 1976 merkitsi autopuhelinverkolle rutiinien urautumista vakiintuneisiin kaavoihin monien välivaiheiden jälkeen. Radiokanavien pikavarauslaitteiden asennus kaikille puhelukanaville suoritettiin ohjelmanmukaisesti loppuun. Toimenpiteen on todettu rauhoittavan ruuhkatilanteita ja vähentävän häiriötä odotetulla tavalla. Edellisenä vuonna tapahtunut viivästyminen lisäkanavien rakentamisessa on korjaantunut, sillä vuoden aikana saatiin valmiiksi 46 uutta radiokanavaa. Tämä merkitsee n. 30 %:n lisäystä, joka on hieman enemmän kuin tilaajamäärien kasvu n. 28 % ja puhelujen lisääntyminen n. 25 %.

Vuoden kuluessa valmistuneilla 15 uudella tukiasemalla paikattiin eräitä huonon kuuluvuuden alueita ja liitettiin syrjäseutuja verkon palveluiden piiriin. Vuoden 1977 tavoitteeksi jää vielä puuttuvien 7 tukiaseman rakentaminen sekä jatkuva lisäkanavien asentaminen vilkkaan liikenteen alueille. Sekä välityspöytiä että 94040-palvelujohtoja on useissa aluekeskuksissa lisätty. Tukiasemien ja aluekeskusten väliset yhteydet on suurelta osin rakennettu vähäkanavaisilla linkeillä. Verkon toimintoja on eräin paikoin varmistettu rinnakkaiskanavilla ja tarkoituksena on jatkaa varmistuksia ainakin kutsu- ja peruskanavien osalta mahdollisuuksien mukaan.

Aluekeskuksiin on kehitelty puhelunvälittäjien yhteistyön ja keskinäisen tiedottamisen varmistamiseksi TV-monitorisysteemi, jollainen on toiminut Helsingissä jo lähes kaksi vuotta. Tällaiseen väliaikaisratkaisuun joudutaan turvautumaan ainakin Kouvolassa siihen saakka kunnes suunnitteilla oleva pie-

## RADIOVÄSENDET

### Radiöanläggningar

#### Radiostationer och radiotrafik

Före utgången av juli förverkligades ett skede i omorganiseringen av frekvenserna inom sjöradios kortvägstrafik. Sändningsfrekvenserna för Helsinki Radio kortvägstelegrafstation OFJ ändrades i enlighet med internationella avtal. Man kommer att fortsätta med frekvensändringarna enligt avtalen. Kortvägstrafiktjänsten har förbättrats genom att man i Nummela radiostation tagit i bruk nya riktbara antenner, av vilka man fått positiva erfarenheter. Genom byggande av nya förmedlingsanläggningar i Käinby radiostation har förmedlingen av radiosamtal och fartygstelextrafik gjorts smidigare. Förnyandet av förmedlingsanläggningar fortsätter även vid andra kustradiostationer.

Kvaliten hos den service som erbjudes fartyg på närbelägna havsområden har förbättrats genom förnyande av VHF-radiotelefonnätets basstationer och genom att dessa förflyttats till platser, som ger ett vidsträcktare hörbarhetsområde. Ett automatiskt radiotelefonsystem, som byggts för att betjäna passagerarfartyg i trafik mellan Finland och Sverige, kom i begränsat provbruk. På fartyg som är anslutna till nätet har allmänheten möjlighet till samtal med automatavtal från mynttelefonautomat både till Finland och till de övriga nordiska länderna.

Den ekonomiska depressionen avspeglades i sjöradioverksamheten såsom en nedgång i trafiken för tredje året i följd, ifall man granskar antalet trafikinsatser. En omändring av trafikfördelningen mot en ökning av de till sitt enhetspris dyrare insatsernas andel och en förhöjning av taxorna har lett till att trafikintäkterna ändå har ökat ca 25 %.

#### Bilradiotelefonnätet

År 1976 innebär för mobiltelefonnätet en övergång av rutiinerna till vedertagna former efter många mellanskeden. Installerandet av radiokanaler ilreserveringsanordning på alla talkanaler slutfördes programenligt. Man har konstaterat att åtgärden förmildrar rusningsituationer och minskar störningar på väntat sätt. Förseendet av tilläggskanalernas byggande föregående år har avhjulpts, emedan 46 nya radiokanaler blev färdiga under årets lopp. Detta innebär en ökning på ca 30 %, vilket är något mera än abonnentantalens ökning på ca 28 % och samtalens ökning på ca 25 % under samma tid.

På de 15 nya basstationerna som blev färdiga under årets lopp förbättrades några områden med dålig hörbarhet och avsådes belägna trakter anslöts till nätets tjänster. Som målsättning för år 1977 återstår byggandet av de 7 basstationer som ännu fattas samt ett kontinuerligt installerande av tilläggskanaler på tättrafikerade områden. Såväl förmedlingsbord som 94040-servicelinjer har ökat vid flera regionala centraler. Förbindelserna mellan basstationerna och de regionala centralerna har till stor del byggts med fåkanalslänkar. Nätets funktion har på en del ställen säkerställt genom parallellkanaler och det är meningen att fortsätta säkringarna så vitt möjligt åtminstone för anrops- och grundkanalernas del.

Ett TV-monitorsystem, likadant som det som har fungerat i Helsingfors redan närmare två år, har utvecklats vid de regionala centralerna för att säkra telefonisternas samarbete och interna information. En dylik provisorisk lösning måste tillgripas åtminstone i Kouvola tills det under planering

Kanavanumeroilla on kartassa seuraavat vastineet:  
10 = 1, 20 = 2, j.n.e.

Kanalnumrena har följande motsvarigheter på kartorna:  
10 = 1, 20 = 2, o.s.v.

Paikalliskanavat  
Lokalkanaler

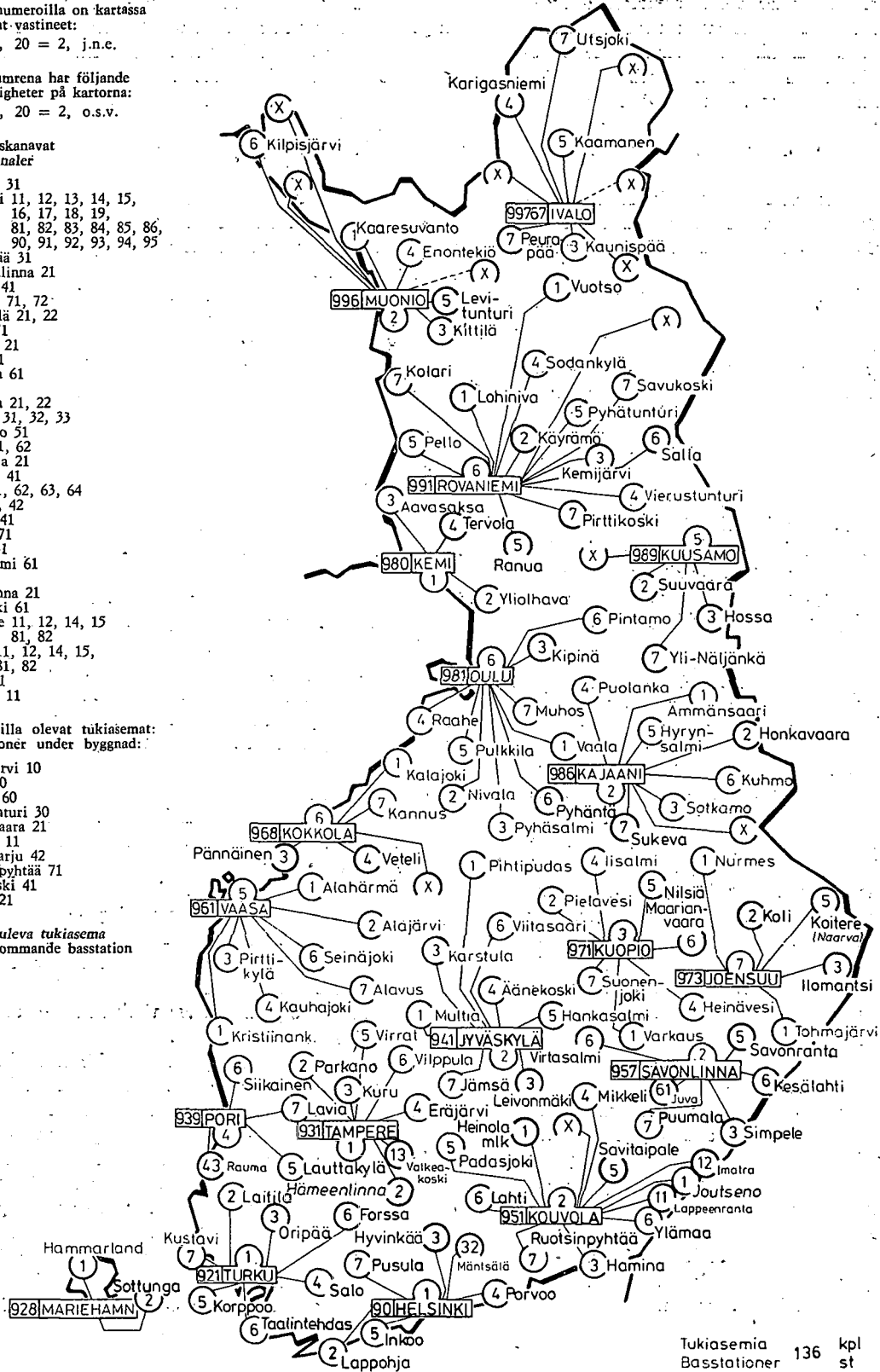
Hamina 31  
Helsinki 11, 12, 13, 14, 15,  
16, 17, 18, 19,  
81, 82, 83, 84, 85, 86,  
90, 91, 92, 93, 94, 95

Hyvinkää 31  
Hämeenlinna 21  
Iisalmi 41  
Joensuu 71, 72  
Jyväskylä 21, 22  
Jämsä 71  
Kajaani 21  
Kemi 11  
Kokkola 61  
Koli 21  
Kouvola 21, 22  
Kuopio 31, 32, 33  
Kuusamo 51  
Lahti 61, 62  
Lappohja 21  
Mikkeli 41  
Oulu 61, 62, 63, 64  
Pori 41, 42  
Porvoo 41  
Pusula 71  
Raahel 41  
Rovaniemi 61  
Salo 41  
Savonlinna 21  
Seinäjoki 61  
Tampere 11, 12, 14, 15,  
81, 82  
Turku 11, 12, 14, 15,  
81, 82  
Vaasa 51  
Varkaus 11

Rakenteilla olevat tukiasemat:  
Basstationer under byggnad:

Mäntyjärvi 10  
Perho 50  
Sokosti 60  
Haltitunturi 30  
Honkavaara 21  
Nurmes 11  
Mäntyharju 42  
Ruotsinpyhtää 71  
Äänekoski 41  
Laitila 21

X = Tuleva tukiasema  
Kommande basstation



Tukiasemia 136 kpl  
Basstationer st

Posti- ja lennätinlaitoksen autoradiopuhelinverkko 31.12.1976

Post- och telegrafverkets bilradiotelefonnät 31.12.1976

noistietokone- ja terminaalijärjestelmä ehtii toteutua. Liikenteen ohjautuminen uusille kanaville on nopeutunut runsaskanavaisen autopuhelinten tultua markkinoille. Entisten 12...30-kanavaisien autopuhelinmallien lisäksi on jo kolmella valmistajalla kaupan 80-kanavaisia autopuhelimia. Nämä on toteutettu synteesisperiaatteella ja ne tarjoavat valmiutensa ansiosta mahdollisimman runsaat valinnanvarat ruuhkatilanteissakin.

Yhteispuhjoismaisen automaattisen autoradiopuhelinjärjestelmän kehittämiseen on osallistuttu aktiivisesti. Järjestelmä on tarkoitus ottaa käyttöön pohjoismaissa tulevan vuosikymmenen vaihteessa.

Sisäasiainhallinnon käyttöön tulevan lääninradioverkon rakentamista on jatkettu rakennusohjelman mukaisesti. Kuopion ja Keski-Suomen läänien osalta verkko saatiin valmiiksi ja verkon rakentaminen on käynnissä usean läänin alueella. Myös poliisin uuden lähiradioverkon toteuttamisen suunnitteluun on osallistuttu.

### Radiolinkkiteknikka

Kotimaisen 900 kanavan radiolinkkijärjestelmän esisarjalle suoritettiin tyyppimittaukset ja laitteisto hyväksyttiin käyttöön otettavaksi. Verkkoryhmäkäyttöön tulevan kotimaisen 240 PCM-kanavan radiolinkkijärjestelmää kehitettiin edelleen. Kotimaisen 30 PCM-kanavan radiolinkkijärjestelmän käyttöönotto aloitettiin. Lisääntyneen käyttökokemuksen perusteella tehtiin radiolinkkilaitteistoon ratkaisevia parannuksia. Yhteistyössä kotimaisen valmistajan kanssa on jatkettu myös uuden yksikanavaisen radiolinkkijärjestelmän kehittämistä. Kaukovenkkoon tarkoitetun 1920 PCM-kanavan radiolinkkijärjestelmän kehittämistyön osana toteutettiin Nokia Elektronikan kanssa 70 Mbit/s modeemilaitteisto, jonka mittaukset aloitettiin. Teknillisen korkeakoulun kanssa on diplomitöinä selvitetty radiotaajuuspulssien valokuvattalenteiden tietokonekäsittelyä sekä kehitetty radiotaajuuspyyhkäisyä käyttävää etenemismittausjärjestelmää. Radiolinkkien lyhyiden siirtokatkosten selvittämistä varten valmistui katkosaika-analysaattorin prototyyppi. Sähköttömiä seutujen voimalaiteongelmien ratkaisemista jatkettiin hankkimalla ja toimittamalla eri puhelinpiireille lämpösähkögeneraattori, kaksi tuuligeneraattoria sekä neljä aurinkokennoa akustoineen.

Uusi vapaastieisoiva mastotyyppi suunniteltiin. Mastossa työskentelyä varten on kehitetty uusi kiipeämisturvatarra-ainekisko. Puhelinpiirejä on opastettu mastopystytyksissä ja antennien nostoissa. Radiolinkkikurssien suunnitteluun ja toteutukseen osallistuttiin huomattavalla panoksella. Puhelinpiirien henkilökunnalle on annettu koulutusta mm. 30, 300 ja 1800 kanavan radiolinkkien huollossa, digitaalisten radiolinkkien perusteissa ja mittalaitteiden käytössä. Radiolinkkilaitteiden hankintojen valmistelu, asennusten suunnittelu, laitteiden käyttöönotto ja kunnossapito ovat vaatineet keskushallinnolta sekä omia toimenpiteitä että linjahallinnon opastamista.

### Kansainvälinen ohjelmansiirto

Kansainvälisen ohjelmansiirtoliikenteen TV-kuvansiirron määrää oli samansuuruinen kuin edellisenä vuonna. Äänensiirtojohdojen käyttö väheni keskimäärin 17%. Tähän on syynä se, että yleisradioyhtiöt yhä useammin käyttävät tilapäisesti vuokratuja kiinteästi kytkettyjä äänensiirtojohtoja. Näiden käyttö oli kolminkertainen verrattuna vuoteen 1975. Värijärjestelmän

varande minidator- och terminalsystemet hinner förverkligas. Dirigerandet av trafiken in på nya kanaler har fördubblats sedan de flerkanaliga mobiltelefonerna kommit ut på marknaden. Förutom de tidigare mobilradiotyperna med 12...30 kanaler har redan tre tillverkare mobiltelefoner med 80 kanaler till salu. Dessa har förverkligats med syntesprincipen och tack vare sin beredskap erbjuder de möjligast riklig valfrihet även i rusningsituationer.

Man har aktivt deltagit i utvecklandet av det samnordiska automatiska mobilradiotelefonssystemet. Systemet är ämnat att tas i bruk i nordiska länder vid övergången till inkommande decennium.

Byggandet av länsradionätet för inrikesförvaltningen har fortsatt i enlighet med byggnadsprogrammet. För Kuopio och Mellersta Finlands läns del blev nätet färdigt och byggandet av nätet pågår inom flera län. Man har deltagit även i förverkligandet av planeringen av polisens nya närradionät.

### Radiolänktekniken

Förserien för det inhemska radiolänksystemet med 900 kanaler genomgick typmätningar och anläggningen godkändes för bruk. Det för nätgruppsbruk ämnade inhemska radiolänksystemet med 240 PCM-kanaler utvecklades vidare. Ibruktagandet av det inhemska radiolänksystemet med 30 PCM-kanaler påbörjades. På basen av ökad driftserfarenhet gjordes avgörande förbättringar på radiolänkanläggningen. I samråd med en inhemsk tillverkare har man fortsatt med utvecklandet av även ett enkanaligt radiolänksystem. Som ett led i utvecklandet av det för fjärrnätet ämnade radiolänksystemet med 1920 PCM-kanaler förverkligades tillsammans med Nokia Elektronik en 70 Mbit/s modemanläggning, vars mätningar påbörjades. Tillsammans med Tekniska högskolan har genom diplomarbete klargjorts en metod för datorbehandling av på film registrerade radiofrekvenspulser samt utvecklats ett vågutbredningsmätsystem, som använder radiofrekvenssvepning. Prototypen till en analysator för undersökning av korta överföringsavbrott på radiolänkar blev färdig. Lösandet av kraftanläggningsproblemen i trakter utan elektricitet fortsattes genom att man till olika telefondistrikt anskaffade och levererade en termisk elgenerator, två vindgeneratorer samt fyra solceller med akkumulatorbatterier.

En ny fristående masttyp planerades. För mastarbete har man utvecklat en ny säkerhetsbromsskena. Telefondistriktet har instruerats beträffande mast- och antennmontering. Man deltog med en anmärkningsvärd insats i planering och förverkligande av radiolänkkurser. Telefondistriktets personal har erhållit undervisning bl. a. i service av radiolänkar med 30, 300 och 1800 kanaler, i de digitala radiolänkarnas grunder och i mätinstrumentens användning. Förberedelserna för radiolänkanläggningarnas anskaffning, planeringen av installationerna, anläggningarnas ibruktagande och underhåll har av centralförvaltningen krävt både egna åtgärder och instruktioner för linjeförvaltningen.

### Internationell programöverföring

Antalet TV-bildöverföringar inom den internationella programöverföringstrafiken var av samma storlek som föregående år. Användandet av ljudöverföringsledningarna minskade i medeltal 17%. Orsaken härtill är, att rundradiobolagen allt oftare använder temporärt hyrda, fast kopplade ljudöverföringsledningarna. Användningen av dessa var tredubbel jäm-

vaihto lisääntyi n. 11 % ja stereo-ohjelmansiirto n. 14 %. Suurin osa stereosiirrosta oli EBU:n, Euroopan yleisradioliitto, järjestämiä stereokonsertteja eri puolilta Eurooppaa.

#### Tutkimustoiminta

Ionosfääriluotauksia ja häipymismittauksia eräillä linkkijän-teillä sekä tulosten analysointia jatkettiin entiseen tapaan. Saateen aiheuttaman vaimennuksen 10–20 GHz taajuusalueella tilastollista kartoitusta varten suoritettiin sademittauksia sitä varten rakennetulla koealueella. Ne liittyvät myös Euroopan alueellisen tekokuutioliikennejärjestelmän vaatimiin etene-mismittauksiin, joita varten tarvittava mittauslaitteisto tilattiin pohjoismaisen työryhmän suosituksen mukaisesti.

### Hallinnolliset radioasiat

#### Toimi- ja käyttöluvut sekä pätevyystodistukset

Kertomusvuonna myönnettiin erilaisia toimi- ja käyttölupia yhteensä 28 266, joista toimilupia 1, VHF/UHF-radiopuheli-mien käyttölupia 17 911, lyhytaaltoradiopuhelinten käyttö-lupia 8 000, radioamatööriasemien lupia 649, laivariolupia 607, lentokoneiden radiolupia 277, linkkiasemalupia 55 ja muita erilaisia lupia ja todistuksia 666. Eriasteisia kansain-välisiä radiovirkailijan, radiosähköttäjän ja radiopuhelimenhoi-tajan pätevyystodistuksia annettiin kertomusvuoden aikana kaikkiaan 1 273 sekä radioamatöörin pätevyystodistuksia 247. Vuoden 1976 lopussa maassa oli yhteensä 71 844 siviili-käytössä olevaa radioasemaa, mikä on 21,3 % enemmän kuin vuotta aikaisemmin.

#### Taajuusasiat ja yleissuunnittelu

Radiolaitteiden käyttöluupiin liittyen annettiin vuoden aikana yhteensä 3 193 taajuusmääräystä. Näistä 2 838 koski posti- ja lennätinlaitoksen yleiseen autoradiopuhelinverkkoon liittynei-den asemien taajuuksia.

Kansainvälisellä sektorilla aiheutti eniten toimintaa valmis-tautuminen vuoden 1977 alussa pidettävään maailman hallin-nolliseen yleisradiosatelliittitoimintaa koskevaan konferenssiin. Mm. CCIR:n puitteissa järjestettiin ao. työryhmien yhteis-kokous, jonka laaja raportti osoitettiin em. konferenssille tek-niseksi perusaineistoksi. Konferenssia valmisteltiin myös sekä pohjoismaiden keskeisissä että CEPT'in työryhmissä.

Yhteisöjen ja laitosten radioverkkosuunnitelmien tarkastus ja samalla myös osaston suorittama taajuussuunnittelutyö on edelleen lisääntynyt huomattavasti. Taajuusvarauksia myön-nettiin vuoden aikana yhteensä 260.

#### Radiotoiminnan valvonta

Radioasemien teknisten ominaisuuksien ja radioliikenteen tarkkailua, radiotaajuuksien käytön valvontaa, käyttökelpoi-sien taajuuskaistojen etsimistä sekä radiohäiriöiden ja luvatto-mien radiolähetysten paikallistamista on tehty kiinteiden ja liikkuvien radiotarkkailuuskiköiden avulla. Vuoden aikana on osallistuttu myös siirtyvää meri- ja ilmailuradioliikennettä koskeviin IFRB:n, International Frequency Registration Board, järjestämiin tarkkailukampanjoihin.

fört med år 1975. Ombytet av färgsystem ökade ca 11 % och stereoprogramöverföringen ca 14 %. Största delen av stereoöverföringarna var stereokonsertser anordnade av EBU, Europas rundradioförbund, från olika delar av Europa.

#### Forskningsverksamhet

Jonosfärmätningarna och fädningsmätningar på vissa radio-länkspann samt utvärdering av resultaten fortsatte som förut. För att statistiskt kartlägga dämpning på frekvensområdet 10–20 GHz förorsakad av nederbörd utfördes regnmätningar på ett för detta ändamål uppbyggt provfält. Dessa ansluter sig också till utbredningsmätningarna, som fordras för det euro-peiska regionala telesatellitssystemet och för vilka mätustrust-ning beställdes i enlighet med rekommendation från en nor-disk arbetsgrupp.

### Administrativa radioärenden

#### Koncessioner och licenser samt certifikat

Under berättelseåret beviljades sammanlagt 28 266 olika slag av koncessioner och licenser, av vilka 1 koncession, 17 911 licenser för VHF/UHF-radiotelefoner, 8 000 licenser för kort-vågsradiotelefoner, 649 amatörradiostationslicenser, 607 far-tygsradiolicenser, 277 flygradiolicenser, 55 licenser för länk-stationer och 666 andra licenser och tillståndsbevis av olika slag. Under berättelseåret utfärdades inalles 1 273 interna-tionella radiofunktionärs-, radiotelegrafist- och radiotelefonist-certifikat samt 247 radioamatörcertifikat. I slutet av år 1976 fanns i hela landet sammanlagt 71 844 radiostationer i civil-bruk, vilket är 21,3 % mera än föregående år.

#### Frekvensärenden och generalplanering

I anslutning till radioanläggningslicenserna utfärdades under året sammanlagt 3 193 frekvensorder. Av dessa gällde 2 838 de till post- och telegrafverkets allmänna mobilradio-telefonnät anslutna stationernas frekvenser.

Inom den internationella sektorn förorsakades den största verksamheten av förberedelserna för den globala administra-tiva konferensen för rundradiosatellitverksamheten i början av år 1977. Bl. a. inom ramarna för CCIR ordnades för berör-da arbetsgrupper ett sammöte, vars omfattande rapport gavs som tekniskt grundmaterial för ovannämnda konferens. Kon-ferensen förbereddes även både i samnordiska arbetsgrupper och i CEPT:s arbetsgrupper.

Granskningen av radionätplaner från samfund och inrättnin-gar och samtidigt även det av avdelningen utförda frekvens-planeringsarbetet har alltså ökat anmärkningsvärt. Sam-manlagt 260 frekvensreserveringar beviljades under året.

#### Övervakning av radioverksamheten

Övervakning av radiostationernas tekniska egenskaper och av radiotrafiken, övervakning av radiofrekvensernas använd-ning, sökande av användbara frekvensband samt lokalisering av radiostörningar och av förbjudna radiosändningar har ut-förts med hjälp av fasta och rörliga radioövervakningsenhe-ter. Under året har man även deltagit i övervakningskam-panjer ordnade av IFRB, International Frequency Registra-tion Board, vilka berört den mobila sjö- och flygradiotra-fiken.

### Radiolaitteiden tarkastukset

Radiolaboratoriossa suoritettiin vuoden aikana yhteensä 650 erilaisten radiolaitteiden tarkastusmittausta, joiden perusteella hyväksyttiin 33 uutta VHF- tai UHF-radiopuhelinmallia, 8 LA-radiopuhelinmallia, 14 LF-, MF- ja HF-alueiden radiolähetin- ja vastaanotinmallia, 4 radionavigointivastaanotinmallia sekä eräitä muita radiolaitteita kuten henkilöhaku-, murtohälytin-, kauko-ohjaus- ym. radiolaitteita. Yleisradio- ja televisiovastaanottimien häiriösäteilymittausten perusteella hyväksyttiin yhteensä 314 yleisradiovastaanotin- ja 117 televisiovastaanotinmallia.

Posti- ja lennätinhallitus vahvisti 16.12.76 radio-osaston esittelystä uudet siirtyvässä maaradioliikenteessä käytettävien VHF- ja UHF-radiopuhelimien tekniset vaatimukset.

### Radioasemien katsastukset

Vuonna 1976 suoritettiin 764 ilma-alusten radioasemien ja 596 alusten radioasemien katsastusta.

## IV MUUT TEHTÄVÄT

### POSTIPANKIN TEHTÄVÄT

Postipankkitehtäviä hoidettiin kertomusvuoden päättyessä kaikkiaan laitoksen 3 026 toimipaikassa. Vuonna 1965 aloitettua postipankkitehtävien rajoitettua hoitoa postiasemilla II jatkettiin ja siinä oli mukana vuoden 1976 lopussa 41 postiasemaa II.

Postisiirtotehtävissä oli tilillepanoja yhteensä 31.3 milj. kpl niiden rahamäärän noustessa 30 048 milj. markkaan ja tililtäottoja yhteensä 10.3 milj. kpl rahamäärän ollessa 15 531 milj. markkaa. Postisäästöliiketehtävissä oli säästöönpanoja kaikkiaan 11.8 milj. kpl, rahamäärältään yhteensä 6 162 milj. markkaa ja säästöistäottoja 14.6 milj. kpl, rahamäärältään yhteensä 5 815 milj. markkaa.

Vuoden 1970 puolivälissä alkanutta Ruotsin ja Norjan kruunujen vaihtamis- sekä samaan aikaan alkanutta opintolainojen myöntämistoimintaa on kertomusvuonna harjoitettu edellistä 358 ja jälkimmäistä 157 toimipaikassa. Ruotsin ja Norjan seteleitä vaihdettiin Suomen rahaksi kertomusvuoden aikana kaikkiaan 9.97 milj. markan arvosta ja opintolainoja, joita kiintiöt huomattavasti supistivat, myönnettiin vain 3 395.

### ERINÄISET MUUT POSTITEHTÄVÄT

Laitoksen tehtäviin on kuulunut lisäksi mm. vero- ja leimamerkkien sekä huvien pääsylippujen ja elokuvaverolippujen myynti. Toimipaikkojen veromerkitulot olivat 1 543 milj. ja leimaverotulot 497 milj. markkaa.

### YLEISRADIO

#### Radiorahasto

Radiorahasto on edelleen vuonna 1976 ollut posti- ja lennätinhallituksen hoidossa. Radiorahastoon kertyi tuloja radio- ja televisiilupamakuisista kaikkiaan 288 milj. markkaa. Tästä rahastosta posti- ja lennätinhallitus on radio- ja televisiolupa-

### Granskningar av radioanläggningar

I radiolaboratoriet utfördes under årets lopp granskningsmätningar på sammanlagt 650 olika slags radioanläggningar, varvid kunde godkännas 33 nya VHF- eller UHF-radiotelefontyper, 8 LA-radiotelefontyper, 14 LF-, MF- och HF-radio-sändar- och mottagartyper, 4 navigeringsmottagartyper samt vissa andra radioanläggningar såsom personsöknings-, inbrottsalarm-, fjärrstyrnings- m. fl. radioanläggningar. På basen av störutstrålningsmätningar godkändes sammanlagt 314 rundradiomottagartyper och 117 televisionsmottagartyper.

Post- och telegrafstyrelsen stadfäste 16.12.76 på föredragning av radioavdelningen de nya tekniska bestämmelserna för VHF- och UHF-radiotelefoner för mobil landradiotrafik.

### Besiktningar av radiostationer

År 1976 utfördes 764 besiktningar av radiostationer ombord på luftfartyg och 596 besiktningar ombord på fartyg.

## IV ÖVRIGA GÖROMÅL

### POSTBANKENS GÖROMÅL

Postbanksgöromål sköttes vid utgången av berättelseåret vid inalles 3 026 av verkets anstalter. Den begränsade skötseln av postbanksgöromål, som år 1965 inleddes vid poststationer II, fortsattes och däri deltog 41 poststationer II vid utgången av år 1976.

I giroförelsen utgjorde antalet inbetalningar inalles 31.3 milj. st och deras penningbelopp 30 048 milj. mark, medan antalet utbetalningar inalles var 10.3 milj. st och penningbeloppet av dem utgjorde 15 531 milj. mark. I postsparrörelsen utgjorde antalet insättningar sammanlagt 11.8 milj. st eller inalles 6 162 milj. mark och antalet uttagningar 14.6 milj. st eller inalles 5 815 milj. mark.

Den verksamhet som inleddes i mitten av året 1970 och som gällde växling av svenska och norska kronor samt den vid samma tidpunkt inledda verksamheten att bevilja studielån har under året bedrivits, den förstnämnda vid 358 och den senare vid 157 anstalter. Svenska och norska sedlar till ett värde av sammanlagt 9.97 milj. mark växlades under berättelseåret till finskt mynt och endast 3 395 studielån beviljades, eftersom kontingenterna betydligt minskade deras antal.

### SÄRSKILDA ANDRA POSTALA GÖROMÅL

Dessutom har bl.a. försäljningen av skatte- och stämpelmarken samt biljetter till nöjeställningar och biografskattebiljetter hört till verkets åligganden. Anstalternas skattemärkeinkomster var 1 543 milj. och stämpelskatteinkomster 497 milj. mark.

### RUNDRADION

#### Radiofonden

Radiofondens förvaltning sköttes under år 1976, såsom förut av post- och telegrafstyrelsen. Radiofondens inkomster av inbetalade avgifter för radio- och televisionslicenser utgjorde sammanlagt 288 milj. mark. Av fondens medel an-

toiminnan aiheuttamia menoja varten käyttänyt 10.7 milj. markkaa, ja loput 278 milj. markkaa on luovutettu Oy Yleisradio Ab:lle.

#### Radioluvat

Radiolupia oli voimassa vuoden päättyessä 2 199 575. Radiolupien määrä kasvoi edellisestä vuodesta 4.8 %. Radiolupia irtisanottiin kertomusvuoden aikana 57 277.

#### Televiisoluvat

Televiisolupia oli voimassa vuoden päättyessä 1 420 882 eli 6.4 % enemmän kuin vuotta aikaisemmin. Televiisolupia irtisanottiin kertomusvuoden aikana 23 170.

#### Väriteleviisoluvat

Väriteleviisolupia oli vuoden lopussa 358 587 eli 61.1 % enemmän kuin vuotta aikaisemmin. Väriteleviisolupia irtisanottiin kertomusvuoden aikana 1 665.

Radio- ja televiisolupien osoitteenmuutoksia toimitettiin yhteensä 395 218.

## TEOLLINEN TOIMINTA

Posti- ja lennätinlaitoksen toimintakenttään kuuluu tietoliikenteen ohella myös teollinen toiminta. "Posti- ja lennätinlaitoksen konepajat" kohdalla ovat tulo- ja menoarviossa Televa Leppävaarassa ja Äänekoskella 31.8.76 saakka, Turun Asennuspaja ja Tampereella toimiva Keskusautokorjaamo. Linja-autoliikenteen harjoittajana laitos on pääosakkaana Tampereella toimivassa autokoritehdas Ajokki Oy:ssä. Lisäksi laitos on osakkaana Kokkolan Puhelin Oy:ssä.

#### Televa

Johtokuntaan ovat kuuluneet pääjohtaja Oiva Saloila puheenjohtajana, ins.ken.majuri Pentti Myyryläinen varapuheenjohtajana sekä jäseninä valtio.maist. Pekka Silvola, teknikko Helge Pöyry ja puheenjohtaja Pekka Oivio. Toimitusjohtajana on toiminut dipl.ins. Kyösti Viljakainen. Henkilökunnan määrä oli 1 007 eli 15.1 % suurempi kuin edellisellä vuonna.

Eduskunta hyväksyi vuoden 1975 ensimmäisen lisämenoarvion yhteydessä Televasta muodostettavaksi valtioenemmistöisen osakeyhtiön. Televan kiinteän omaisuuden luovuttamisesta Televa Oy:lle annettiin 9.4.76 laki. Eräät muut Televan toiminnan päättymiseen ja Televa Oy:n toiminnan alkamiseen liittyvät järjestelyt eduskunta hyväksyi vuoden 1976 ensimmäisessä lisämenoarviossa. Näihin toimenpiteisiin perustuen allekirjoitettiin kauppa- ja teollisuusministeriön ja Televa Oy:n välillä 1.9.76 luovutussopimus, jonka mukaan Televan omaisuus velkoineen ja sitoumuksineen siirtyi Televa Oy:lle. Televan toiminta päättyi 31.8.76.

Toimintakauden 1.1.—31.8.76 liikevaihto oli 35.9 milj. mk. Liikevaihdon kasvu edellisen vuoden vastaavaan aikaan verrattuna oli n. 53 %. Pääosan laskutuksesta muodostivat automaattisten puhelinkestusten, tilaajavaihteiden sekä virransyöttölaitteiden toimitukset. Talouslamasta johtuen radiopuhelinlaitteistojen myynti ei kehittynyt suunnitelmien mukaisesti. Tilaukset kasvoivat n. 12 % edelliseen vuoteen verrattuna ja oli elokuun päättyessä 179 milj. mk, josta puhelinlaitteiden osuus oli n. 90 %. Varsinkin uutta koordinaattisolmukeskus-

vände post- och telegrafstyrelsen 10.7 milj. mark till de utgifter radio- och televisionslicensverksamheten föranleddes och resten 278 milj. mark har överlåtits till Oy Yleisradio Ab.

#### Radiolicenser

Vid årets slut var 2 199 575 radiolicenser i kraft. Antalet radiolicenser ökade med 4.8 % sedan föregående år. Inalles sades 57 277 radiolicenser upp under berättelseåret.

#### Televiensionslicenser

Vid årets slut var 1 420 882 televisionslicenser i kraft. Detta antal var 6.4 % större än under föregående år. Inalles sades 23 170 televisionslicenser upp under berättelseåret.

#### Färgteleviensionslicenser

Vid årets slut var antalet färgteleviensionslicenser 358 587. Detta antal var 61.1 % större än under föregående år. Inalles sades 1 665 färgteleviensionslicenser upp under berättelseåret.

Sammanlagt 395 218 ändringar av adresser på radio- och televisionslicenser verkställdes.

## INDUSTRIELL VERKSAMHET

Post- och telegrafverket bedriver förutom post- och telekommunikation också industriell verksamhet. I budgeten under punkten "Post- och telegrafverkets verkstäder" finns Televa i Alberga och i Äänekoski till 31.8.76, Åbo Installationsverkstad och Centrala bilreparationsverkstaden i Tammerfors. I sin egenskap av idkare av busstrafik är verket huvudaktionär i bilkarosserifabriken Ajokki Oy i Tammerfors. Därtill är verket aktionär i Gamlakarleby Telefon Ab.

#### Televa

Direktionen bestod av generaldirektör Oiva Saloila, ordförande, och ing.generalmaj. Pentti Myyryläinen, viceordförande, samt följande övriga medlemmar: pol.mag. Pekka Silvola, tekniker Helge Pöyry och ordförande Pekka Oivio. Verkställande direktör var dipl.ing. Kyösti Viljakainen. Personalen bestod av 1 007 personer och var 15.1 % större än under föregående år.

Riksdagen godkände i samband med den första tilläggsbudgeten 1975 att Televa ombildas till ett statsägt aktiebolag. Om överlåtandet av Televas fasta egendom till Televa Oy gavs en lag den 9.4.76. En del andra arrangemang angående avslutandet av Televas verksamhet och inledandet av Televa Oy:s verksamhet godkändes av riksdagen i 1976 års första tilläggsbudget. På dessa åtgärder baserade sig undertecknandet den 1.9.76 av överlåtelseavtalet mellan handels- och industriministeriet och Televa Oy. Enligt avtalet övertog Televa Oy Televas egendom jämte gälder och förbindelser. Televas verksamhet upphörde den 31.8.76.

Under verksamhetsperioden 1.1.—31.8.76 var omsättningen 35.9 milj. mk. Ökningen var jämfört med motsvarande period ett år tidigare ca 53 %. Faktureringen baserade sig till största delen på leveranser av automatiska telefoncentraler, abonnentväxlar och kraftmatningsutrustningar. Beröende på den ekonomiska krisen utvecklade sig försäljningen av radiotelefonanläggningar inte såsom planerat. Orderstocken växte med ca 12 % jämfört med föregående år och uppgick vid slutet av augusti till 179 milj. mk, varav

tyyppiä tilattiin runsaasti maamme puhelinverkon automaatioon. Prosessoriohjattujen puhelinkeskusten sekä puhelinvaihteiden tilauskanta oli myös huomattava. Virransyöttölaitteiden osalta erityisesti vaihtosuuntaajien menekki lisääntyi. Ensimmäiset prosessoriohjatun KKY-puhelinkekusjärjestelmän sekä KMK20T-solmukeskusjärjestelmän laiteoimitukset ovat tapahtuneet toimintakauden aikana. Puhelinvaihte KAP730, jossa on 7 keskusjohtoa ja 30 alaliittymää, on saatu tuotantoon. Aikajaksoisen ADS-järjestelmän tuotekehitystyötä on jatkettu suunnitelmien mukaisesti. Radiopuhelinosastolla jatkettiin UHF-tuki- ja ajoneuvoasemien kehitystyötä sekä kehitettiin yleiseen autoradiopuhelinverkkoon 80-kanavainen automaattilla varustettu ajoneuvoasema. Ensimmäinen automaattinen rannikoradiopuhelinverkko toimitettiin vuoden aikana ja otettiin liikenteeseen.

#### Turun Asennuspaja

Turun Asennuspajan johtokuntaan ovat kuuluneet hallituseuvos Valto Rauvanto puheenjohtajana, johtaja Ossi Wuolle varapuheenjohtajana ja jäsenenä kansanedustaja Reino Breilin ja agrologi Eino Lottanen sekä tekn. Albin J. Salmi. Toimitusjohtajana on toiminut insinööri Pertti Kotilainen. Henkilökunnan määrä oli 168 eli 3 vähemmän kuin vuotta aikaisemmin.

Vuoden aikana suoritti Turun Asennuspaja sähköasennustöitä rakennuksiin, jotka olivat etupäässä valtion tai valtionyhtiöiden omistamia taikka osittain valtion rahoittamia. Oy Wärtsilä Ab:n Pernon telakalla suoritettiin verraten laajat aluekaapelointi- ja rakennuslaitaan sähkötyöt. Työt suoritettiin osittain kiintein urakkahinnoin. Linjarakennustöitä suoritettiin voimayhtiöille, Turun kaupungille ja jossakin määrin myös maaseudun sähkölaitoksille, joiden linjarakennustyöt edelleen kireinä pysyneiden rahamarkkinoiden vuoksi olivat vähäisiä. Tie- ja katuvalaistustöitä suoritettiin tie- ja vesirakennuslaitokselle sekä kunnille ja kaupungeille. Näidenkin töiden määrässä tapahtui selvää vähentymistä edelliseen vuoteen verrattuna. Sähkö- ja radiolaitteiden asennustöitä suoritettiin pääasiassa Neuvostoliittoon toimitettaviin aluksiin. Lisäksi suoritettiin kahden öljynporauslautan radiolaitteiden asennustyöt. Autoradio- ja ULA-puhelinten asennus- ja huoltotyöt jatkuivat entisessä laajuudessa. Työpajalla valmistettiin mm. pää- ja ohjauskeskuksia Neuvostoliittoon toimitettaviin asuntolaivoihin. Valtionrautateille valmistettiin erilaisia sähkökeskuksia sekä erilaisia metallialan töitä posti- ja lennätinlaitokselle ja Turun Asennuspajan muille osastoille.

Vuoden liikevaihto ilman liikevaihtoveroa oli 16.1 milj. mk edellisen vuoden liikevaihdon oltua 19.2 milj. mk. Liikevaihdon lasku johtui syvästä lamakaudesta.

#### Keskusautokorjaamo

Keskusautokorjaamo on toiminut suoraan posti- ja lennätinhallituksen alaisena ilman erillistä johtokuntaa. Keskusautokorjaamon johtajan tehtäviä on kertomusvuoden aikana hoitanut insinööri Reino Lehtimäki. Korjaamon henkilökunnan määrä oli 54 eli sama kuin vuotta aiemmin.

Kertomusvuoden aikana Keskusautokorjaamo on suorittanut töitä ainoastaan posti- ja lennätinlaitokselle. Tuotanto on käsitellyt moottorien täyskorjauksia ja vaihto-osien korjausta, joiden osuus oli 31.6 % koko tuotannon laskutusarvosta; eri-

telefonanläggningarnas andel var ca 90 %. Den nya koordinatknutcentraltypen beställdes i speciellt stor utsträckning för automatiseringen av landets telefontät. Orderstocken för processorstyrda telefoncentraler och telefonväxlar var också ansevärd. Bland kraftmatningsutrustningarna ökade åtgången av växelriktare. Under berättelseåret levererades de första anläggningarna för det processorstyrda KKY-telefoncentral-systemet och KMK20T-knutcentralssystemet. Telefonväxeln KAP730 med 7 centralledningar och 30 anslutningar har kommit i produktion. ADS-systemets produktutvecklingsarbete framskred planenligt. På radiotelefonavdelningen fortgick utvecklingsarbetet på UHF-bas- och fordonsstationer. För bilradiotelefontätet utvecklades en fordonsstation med automatik och 80 kanaler. Det första automatiska kustradiotelefontätet levererades och togs i bruk under året.

#### Åbo Installationsverkstad

Direktionen vid Åbo Installationsverkstad bestod av regeringsrådet Valto Rauvanto, ordförande, och direktör Ossi Wuolle, viceordförande, samt följande övriga medlemmar: riksdagsman Reino Breilin och agrolog Eino Lottanen samt tekn. Albin J. Salmi. Verkställande direktör var ingenjör Pertti Kotilainen. Personalen omfattade 168 anställda eller 3 mindre än ett år tidigare.

Under året utförde Åbo Installationsverkstad elinstallationsarbeten i byggnader, som i huvudsak ägdes av staten eller statsbolagen eller som var delvis finansierade av staten. Vid Oy Wärtsilä Ab:s varv i Perno utfördes tämligen omfattande kabelläggningar på området och elarbeten i konstruktionsbassängen. Arbetena utfördes till delvis fasta ackordpriser. Linjarbeten utfördes åt kraftbolagen, Åbo stad samt i någon mån åt elverken på landsorten, vilkas linjarbeten p.g.a. det fortsättningsvis ansträngda penningläget var sparsamma. Väg- och gatubelysningsarbeten utfördes åt väg- och vattenbyggnadsverket samt åt kommuner och städer. Kvantitativt sett minskade dessa arbeten betydligt jämfört med föregående år. El- och radioanläggningsinstallationer utfördes huvudsakligen på fartyg, som levererades till Sovjetunionen. Dessutom installerades radioanläggningar på två flytande oljeborrningsplattformar. Installations- och underhållsarbeten av bilradio- och UKV-telefoner förekom i samma utsträckning som tidigare. Verkstaden tillverkade bl.a. huvud- och styrcentraler för bostadsfartyg, som levererades till Sovjetunionen. För statsjärnvägarna tillverkades diverse elcentraler och för post- och telegrafverket samt för Installationsverkstadens övriga avdelningar utfördes olika slag av till metallbranschen hörande arbeten.

Omsättningen under året uppgick, exklusive omsättnings-skatt, till 16.1 milj. mk. Nedgången berodde på det svåra ekonomiska läget.

#### Centrala bilreparationsverkstaden

Centrala bilreparationsverkstaden har verkat direkt under post- och telegrafstyrelsen utan särskild direktion. De göromål som ankommer på chefen för Centrala bilreparationsverkstaden skötes under berättelseåret av ingenjör Reino Lehtimäki. Personalen bestod av 54 anställda och var lika stor som ett år tidigare.

Under berättelseåret utförde Centrala bilreparationsverkstaden arbeten enbart för post- och telegrafverkets räkning. Produktionen omfattade totalreparationer av motorer och reparationer av utbytesdelar, vilka arbetens andel av hela pro-

laisia autojen varustelutöitä, alusta-, kori- ym. korjauksia, joiden osuus oli 56.7 % sekä ulkorengaspinnoituksia ym. rengastöitä osuudeltaan 11.7 %. Tuotannon volyyymi on noussut n. 3 %.

## V TALOUS

### TALOUDELLISEN TULOKSEN MUODOSTUMINEN

#### Taloudellinen tulos

Posti- ja lennätinlaitoksen tilinpäätös osoitti vuonna 1976 ylijäämää 33.6 milj. markkaa. Taloudellinen tulos kääntyi siten jälleen ylijäämäiseksi oltuaan liikekirjanpidon käyttöönoton jälkeen neljänä edellisenä vuonna alijäämäinen. Vuoden 1975 alijäämä oli 211 milj. markkaa.

Postitoimi tuotti edelleen alijäämää, mutta alijäämän suuruus pieneni edellisen vuoden 200 milj. markasta 74.5 milj. markkaan. Postitoimen alijäämäisyys johtuu lähinnä linja-auto liikenteen tappiollisuudesta ja Postipankin tehtävistä saatavan korvauksen riittämättömyydestä sekä vähäisessä määrin vielä lehtiliikenteen tappiollisuudesta sanomalehtien keskipainon alennuttua. Varsinainen postiliikenne tuottaa sensijaan voittoa. Teletoinen ylijäämä vuonna 1976 oli 108 milj. markkaa eli tulos oli 119 milj. markkaa suurempi kuin edellisenä vuonna.

Laitoksen rahaliike oli vuonna 1976 rahamäärältään 102 miljardia markkaa eli 11.4 % suurempi kuin edellisenä vuonna. Suurin osa rahaliikenteestä on Postipankin toimeksiannosta tapahtuvaa postisiirto- ja säästöliikennettä.

#### Tuotot

Posti- ja lennätinlaitoksen tuotot vuonna 1976 olivat 2 151 milj. markkaa. Ne olivat 641 milj. markkaa eli 42.4 % suuremmat kuin edellisenä vuonna. Postitoimen osalle tuli tuotoista 1 026 milj. markkaa eli 47.7 % ja teletoinen osalle 1 125 milj. markkaa eli 52.3 %. Postitoimen tuotot kasvoivat edellisestä vuodesta 39.7 % ja teletoinen tuotot 45.0 %.

Postitoimen liikennetuotot kasvoivat 303 milj. markalla eli 801 milj. markkaan. Liikennetuottojen voimakas kasvu johtui lehtiliikenteen tariffien korottamisesta kustannuksia vastaavalle tasolle lehdistön yleisen kuljetustuen avulla. Vastaavasti valtiolta saadut korvaukset postitoimen palveluksista pienivät 36.8 milj. markalla eli 76.8 milj. markkaan, josta 63.0 milj. markkaa oli korvausta vapaakirjeoikeudesta ja postirahanvapaudesta. Postipankin tehtävien hoitamisesta saatiin Postipankilta ja asiakkailta 88.3 milj. markkaa eli 16.2 milj. markkaa enemmän kuin edellisenä vuonna. Lisäksi Postipankki maksoi kirjelähetysten kuljettamisesta 25.8 milj. markkaa.

Myös teletoinen liikennetuotot kasvoivat voimakkaasti eli 768 milj. markasta 1 107 milj. markkaan, mikä pääasiassa johtui tariffien korottamisesta. Teletoinen liikennetuotoista olivat puhelintoimen tuotot 1 019 milj. markkaa ja telextoimen tuotot 54.1 milj. markkaa.

Tariffikorotukset lisäsivät postitoimen liikennetuottoja 318 milj. markalla, teletoinen liikennetuottoja 296 milj. markalla ja autoliikenteen tuottoja 7 milj. markalla. Tällöin on kuitenkin huomattava, että lehtiliikenteen hoitamisesta saatu 50.0 milj. markan korvaus poistui ja sen tilalle tuli liikenne-

duktionens faktureringsvärde var 31.6 %, olika arbeten för upprustning av bilar samt reparationer på bilchassier och -karosser m.m., vilkas andel var 56.7 % samt vulkanisering av ytterdäck och andra arbeten med bildäck, vilka uppgick till 11.7 %. Produktionsvolymen ökade med ca 3 %.

## V EKONOMIN

### UTFORMNINGEN AV DET EKONOMISKA RESULTATET

#### Det ekonomiska resultatet

Post- och telegrafverkets bokslut uppvisade år 1976 ett överskott på 33.6 milj. mark. Det ekonomiska resultatet uppvisade således ett överskott efter att under de fyra föregående åren sedan den företagsekonomiska bokföringen togs i bruk ha uppvisat underskott. Underskottet år 1975 var 211 milj. mark.

Postväsendet gav fortsättningsvis underskott, men det minskade från 200 milj. mark till 74.5 milj. mark. Postväsendets underskott beror närmast på postbusstrafikens olönsamhet och den otillräckliga ersättningen för Postbankens göromål samt i mindre utsträckning på tidningstrafikens olönsamhet sedan tidningarnas medelvikt minskat. Den egentliga posttrafiken uppvisar däremot vinst. Televäsendets överskott var år 1976 108 milj. mark dvs. resultatet var 119 milj. mark bättre än föregående år.

Verkets penningrörelse omfattade år 1976 102 miljarder mark och var 11.4 % större än föregående år. Av penningrörelsen utgörs den största delen av Postbankens postgiro- och sparrörelse.

#### Inkomster

Post- och telegrafverkets inkomster var år 1976 2 151 milj. mark, dvs. 641 milj. mark eller 42.4 % mera än föregående år. Av inkomsterna hänförde sig 1 026 milj. mark eller 47.7 % till postväsendet och 1 125 milj. mark eller 52.3 % till televäsendet. Inkomsterna av postväsendet ökade 39.7 % och inkomsterna av televäsendet 45.0 % jämfört med föregående år.

Trafikinkomsterna av postväsendet växte med 303 milj. mark till 801 milj. mark. Den kraftiga tillväxten av trafikinkomsterna berodde på att tarifferna för tidningstrafiken höjdes, med hjälp av det allmänna transportstödet för pressen, till en nivå, som motsvarar kostnaderna. Samtidigt minskade ersättningen från staten för tjänster inom postväsendet med 36.8 milj. mark till 76.8 milj. mark, varav 63.0 milj. mark utgjorde ersättning för fribrevsrätt och portofrihet. För skötseln av Postbankens göromål erhöles av Postbanken och kunderna 88.3 milj. mark, vilket är 16.2 milj. mark mera än föregående år. Dessutom erlade Postbanken 25.8 milj. mark för beföringen av brevöversändelser.

Även televäsendets trafikinkomster växte kraftigt från 768 milj. mark till 1 107 milj. mark, vilket huvudsakligen berodde på höjningen av tarifferna. Av televäsendets trafikinkomster utgjorde telefonväsendets inkomster 1 019 milj. mark och inkomsterna av telexrörelsen 54.1 milj. mark.

Tariffhöjningarna ökade trafikinkomsterna av postväsendet med 318 milj. mark och trafikinkomsterna av televäsendet med 296 milj. mark samt inkomsterna av biltrafiken med 7 milj. mark. Det bör dock observeras, att ersättningen för skötseln av tidningstrafiken, 50.0 milj. mark, bortföll och

tuottoihin kirjattu lehdistön yleinen kuljetustuki määrältään 184 milj. markkaa. Postipankin maksamista korvauksista oli 20 milj. markkaa tariffikorotuksista johtuvaa. Laskelmissa ei kuitenkaan ole otettu huomioon korotuksista johtuvaa liikenteen vähenemisen aiheuttamaa tuottojen pienentymistä eli jouston vaikutusta.

### Kulut

Posti- ja lennätinlaitoksen kulut vuonna 1976 olivat 2 117 milj. markkaa. Lisäys edelliseen vuoteen oli 396 milj. markkaa. Palkkaukset olivat suurin kuluerä, yhteensä 1 206 milj. markkaa, jossa lisäystä edelliseen vuoteen oli 190 milj. markkaa. Yhdessä muiden henkilökulujen kanssa ne muodostivat n. 73 % kokonaiskuluista. Postitoimen kulut olivat 1 100 milj. markkaa, mikä oli 166 milj. markkaa enemmän kuin edellisellä vuonna. Teletoinen kulut olivat 1 017 milj. markkaa, mikä oli 230 milj. markkaa enemmän kuin edellisellä vuonna. Hintatason muutokset aiheuttivat postitoimen kuluihin 151 milj. markan ja teletoinen kuluihin 132 milj. markan eli yhteensä 283 milj. markan lisäyksen.

### Investoinnit

Vuoden 1976 aikana käytettiin posti- ja lennätinlaitoksessa investointeihin 615 milj. markkaa. Ylivoimaisesti suurimmat olivat, kuten aikaisemminkin, televerkon investoinnit, joihin käytettiin 471 milj. markkaa eli 76.6 % kaikista investoinneista. Talonrakennusinvestointeihin käytettiin 102 milj. markkaa ja ajoneuvojen hankintaan 25.6 milj. markkaa.

## TALOUDELLISEN TULOKSEN TARKASTELUA

### Posti- ja lennätinlaitoksen osuus kansantuotteesta

Posti- ja lennätinlaitoksen osuus markkinahintaisesta bruttokansantuotteesta oli vuonna 1976 19.6<sup>0</sup>/<sub>100</sub> eli 4.2 promilleyksikköä suurempi kuin edellisellä vuonna. Promilleisuuden kasvuun on vaikuttanut lehtiliikenteen piilotuen muuttuminen avoimeksi tueksi.

### Tuotot ja tariffit

Laitoksen tariffien yleiskorotus tapahtui 1.1.76. Lisäksi telediikenteen tariffit nousivat 1.9.76. Postiliikenteen osalta nousivat 1.1.76 mm. postimaksumerkkituloja tuottavien lähetysten maksut keskimäärin 22 % ja joukkolähetysten maksut keskimäärin 37 %. Lehtien itse maksamat maksut nousivat n. 34 %, vaikka lehtien kuljetusmaksut nousivat yhteensä 4.6-kertaisiksi. Suurin osa lehtimaksuista jäi näin ollen valtion korvattavaksi. Samassa yhteydessä poistettiin entinen korvaus lehtiliikenteen tappiosta. Postiliikenteen tariffien, kun lehtiliikenne jätetään huomioon ottamatta, keskimääräinen nousu oli 23 % ja kun lehtiliikenteen 356 %:n korotus otetaan mukaan 65 %.

Telepuolella nousivat kotimaisten puhelujen maksut vuoden alussa 31 % ja 1.9.76 26 % eli yhteensä 65 %. Kaikki puhelinliikenteen maksut huomioon ottaen olivat korotukset vuoden alussa 27 %, syyskuun alussa 24 % ja yhteensä 56 %. Tarkasteltaessa koko teleliikennettä olivat korotukset 1.1.76 25 %, 1.9.76 23 % ja yhteensä 54 %. Muista korotuksista mainittakoon autoliikenteen maksujen korotukset, jotka tapautuivat 26.1.76 ja 16.7.76. Maksut nousivat yhteensä 15 %.

istället bokfördes på trafikinkomsterna det allmänna transportstödet för pressen, dvs. 184 milj. mark. Av de ersättningar Postbanken erlade härledde sig 20 milj. mark från tariffhöjningarna. I beräkningarna har dock ej beaktats elasticitetens inverkan, dvs. den av förhöjningarna betingade nedgången i trafikvolymen som medför minskade inkomster.

### Utgifter

Post- och telegrafverkets utgifter var år 1976 2 117 milj. mark. Ökningen från föregående år var 396 milj. mark. Avlöningarna utgjorde den största utgiftsposten, sammanlagt 1 206 milj. mark. Ökningen från föregående år var 190 milj. mark. Tillsammans med de övriga personalutgifterna utgjorde de ca 73 % av totalutgifterna. Postväsendets utgifter uppgick till 1 100 milj. mark, vilket var 166 milj. mark mera än föregående år. Televäsendets utgifter var 1 017 milj. mark, dvs. 230 milj. mark mera än föregående år. Ändringarna i prisnivån medförde för postväsendets del en ökning av utgifterna med 151 milj. mark och för televäsendets del en ökning av utgifterna med 132 milj. mark, dvs. sammanlagt 283 milj. mark.

### Investeringar

Under år 1976 använde post- och telegrafverket 615 milj. mark till investeringar. De överlägset största investeringarna var, liksom tidigare, investeringar i telenätet. Till dessa användes 471 milj. mark eller 76.6 % av alla investeringar. Till investeringar i fastighetsbyggen användes 102 milj. mark och till anskaffningar av fordon 25.6 milj. mark.

## BEDÖMNING AV DET EKONOMISKA RESULTATET

### Post- och telegrafverkets andel i nationalinkomsten

Post- och telegrafverkets andel i nationalprodukten enligt marknadspriset var år 1976 19.6<sup>0</sup>/<sub>100</sub> eller 4.2 promilleenheter större än föregående år. Tillväxten beror på att det dolda stödet för tidningstrafiken ändrats till ett öppet stöd.

### Intäkter och tariffier

En allmän höjning av verkets tariffier skedde den 1.1.76. Därtill steg teletrafikens tariffier den 1.9.76. För posttrafikens del steg bl. a. avgifterna för försändelser som inbringar inkomster för frankotecken den 1.1.76 med i medeltal 22 %, och avgifterna för massförsändelser med i medeltal 37 %. De avgifter tidningarna själva betalar steg med ca 34 %, trots att befodringsavgifterna för tidningar totalt steg 4.6-faldigt. Större delen av tidningsavgifterna fick sålunda staten stå för. Samtidigt slopades den tidigare ersättningen för förlusten i tidningstrafiken. Höjningen av posttrafikens tariffier, då tidningstrafiken lämnas obeaktad, var i medeltal 23 % och 65 %, om tidningstrafikens 356 %:s höjning tas med.

Inom telesektorn steg avgifterna för inrikes samtal i början av året med 31 % och den 1.9.76 med 26 % eller sammanlagt med 65 %. Då alla avgifter i telefontrafikens beaktas utgjorde höjningarna i början av året 27 %, i början av september 24 % och sammanlagt 56 %. Beaktas hela teletrafikens höjningarna den 1.1.76 25 %, den 1.9.76 23 % och sammanlagt 54 %. Av övriga höjningar kan nämnas höjningen av avgifterna i biltrafikens, som skedde den 26.1.76 och den 16.7.76. Avgifterna steg med sammanlagt 15 %.

Posti- ja lennätinlaitoksen hoitaman Postipankin rahaliikenteen tariffi-indeksi nousi 1.1.76 12.4 %.

Posti- ja lennätinlaitoksen kiinteiden tariffien mukaan mitattu tietoliikenteen tulovolyyymi kasvoi kertomusvuonna 1.6 %, joka on noin 6 prosenttiyksikköä pienempi kuin kolmen aikaisemman vuoden keskimääräinen kasvu.

Seuraavassa asetelmassa on esitetty eri liikennealojen tulovolyymin kasvu keskimäärin vuosina 1972—1975 ja vuonna 1976 sekä vastaavina aikoina tariffi-indeksien vuosikeskiarvojen muutokset.

	Tulovolyymin muutos keskimäärin vuodessa		Tariffi-indeksin vuosikeskiarvon muutos keskimäärin vuodessa	
	1972—1975 %	1975—1976 %	1972—1975 %	1975—1976 %
Postiliikenne	2.0	-3.0	21.9	65.7
postimaksumerkeillä maksetut lähetykset	0.4	-0.4	20.6	22.2
joukkolähetykset	-1.9	-4.2	36.9	37.2
lehdet	0.7	-5.7	23.9	356.3
erinäiset postimaksut	23.7	7.4	20.6	22.2
PSP-lähetykset	9.5	-11.3	17.0	21.0
Teleliikenne	11.0	5.7	11.2	36.4
kotimaiset kaukpuhelut	9.3	1.1	11.8	47.6
automaattiset	17.3	5.1	13.8	40.5
käsivälitteiset	-16.6	-25.2	6.6	55.1
verkkoryhmän sisäiset puhelut	9.6	7.2	14.0	52.9
ulkomaiset puhelut	21.2	40.0	1.0	-0.9
puhelimien vuosiyms. maksut	11.1	10.1	14.7	28.1
telextoimi	12.5	10.1	6.2	20.8
sähkeet	-4.5	-7.6	16.2	17.8
Tietoliikenne	7.9	1.6	15.4	48.3
Postiautoliikenne	-2.3	-7.5	18.8	21.0
Toimeksiannot				
PSP:n rahaliikenne	4.8	-5.2	40.7	29.3
veromerkkien yms. myynti	4.4	2.6	17.1	11.3
radio- ja TV-luvat	-0.9	-22.1	10.1	0.0

Edellä olevassa tarkastelussa ei ole otettu mukaan sekalaisia tuloja eikä toimeksiannoista mm. virkalähetysmaksuja, joiden kiinteällä tariffitasolla mitattu tulovolyyymi ei kuvaa liikennevolyymin kehitystä virkalähetyksistä saatujen tulojen riippuessa budjettipäätöksistä.

Postiliikenteen tulovolyymin kehitys on kääntynyt laskuun. Kasvun pysähtymisen syynä lienevät suoritetut, yleistä hintatason nousua suuremmat tariffinkorotukset.

#### Kustannukset ja kustannushintataso

Kertomusvuonna nousi posti- ja lennätinlaitoksen kustannusten hintataso 15.3 % edellisestä vuodesta. Kiinteissä hinnoissa mitattuina kustannukset kasvoivat 6.7 %, joka on lähes kolme prosenttiyksikköä enemmän kuin vuosien 1972—1975 keskimääräinen kasvu 3.9 %. Ilman poistoja kasvoivat kiinteähintaiset kustannukset 2.4 % vuonna 1976, vuosien 1972—1975 keskimääräisen kasvun oltua 3.4 %.

Tariffi-indeksi Postipankin penningrörelse, som sköts av post- och telegrafverket, steg den 1.1.76 med 12.4 %.

Kommunikationstrafikens inkomstvolym mätt i post- och telegrafverkets fasta tariffer ökade under verksamhetsåret med 1.6 %, vilket är ca 6 procentenheter mindre än ökningen i medeltal under de tre föregående åren.

Följande tabell visar medeltillväxten av inkomstvolymen i de olika trafikgrenarna åren 1972—1975 och år 1976 samt förändringarna i årsmedelvärdet för tariffindexen.

	Inkomstvolymens ändring i medeltal per år		Ändringen av tariffindexens årsmedelvärde i medeltal per år	
	1972—1975 %	1975—1976 %	1972—1975 %	1975—1976 %
Posttrafiken	2.0	-3.0	21.9	65.7
med frankotecken betalda försändelser	0.4	-0.4	20.6	22.2
massförsändelser	-1.9	-4.2	36.9	37.2
tidningar	0.7	-5.7	23.9	356.3
särskilda postavgifter	23.7	7.4	20.6	22.2
PSB-försändelser	9.5	-11.3	17.0	21.0
Teletrafiken	11.0	5.7	11.2	36.4
inrikes fjärrsamtal	9.3	1.1	11.8	47.6
automatiska	17.3	5.1	13.8	40.5
manuella	-16.6	-25.2	6.6	55.1
samtal inom nätgrupp	9.6	7.2	14.0	52.9
utrikes samtal	21.2	40.0	1.0	-0.9
årsavgifter m.m. för telefon	11.1	10.1	14.7	28.1
telexväsendet	12.5	10.1	6.2	20.8
telegram	-4.5	-7.6	16.2	17.8
Kommunikationstrafiken	7.9	1.6	15.4	48.3
Postbiltrafiken	-2.3	-7.5	18.8	21.0
Kommissioner				
PSB:s penningrörelse	4.8	-5.2	40.7	29.3
försäljning av skattemärken m.m.	4.4	2.6	17.1	11.3
radio- och TV-licenser	-0.9	-22.1	10.1	0.0

Ovanstående tabell innehåller inte diverse inkomster eller t.ex. kommissionernas tjänsteförsändelser, vars inkomstvolym mätt med en fast tariffnivå inte avspeglar trafikvolymens utveckling, eftersom inkomsterna för tjänsteförsändelser är beroende av budgetbeslut.

Utvecklingen i posttrafikens inkomstvolym har förbytts i nedgång. Orsaken till att tillväxten avstannat torde vara de stora tarifförhöjningar som gjorts och som varit större än den allmänna stegringen av prisnivån.

#### Kostnader och kostnadsprisnivån

Under verksamhetsåret steg prisnivån för post- och telegrafverkets kostnader med 15.3 % från föregående år. Mätt i fasta priser ökade kostnaderna med 6.7 %, vilket är i det närmaste 3 procentenheter mer än ökningen i medeltal åren 1972—1975, som var 3.9 %. Utan avskrivningar ökade kostnaderna mätt i fasta priser under år 1976 med 2.4 %, medan ökningen åren 1972—1975 i medeltal var 3.4 %.

Seuraavassa asetelmassa on esitetty liikekirjanpidollisten kiinteähintaisten kustannusten ja hintatason muutokset liikennehaaroittain.

	Kiinteähintaisten kustannusten muutokset keskimäärin		Kustannushintatason muutokset keskimäärin	
	1972—1975 %	1975—1976 %	1972—1975 %	1975—1976 %
<b>Postitoimi</b>				
palkkaukset	2.7	1.8	20	16
eläkevastuu	2.9	1.4	20	16
muut henkilömenot	7.9	5.0	25	21
aineet	-1.6	0.1	20	13
vieraat palvelukset	4.0	-0.2	16	11
poistot	4.8	-1.7	17 <sup>1)</sup>	12 <sup>1)</sup>
yhteensä	3.0	1.7	20	16
<b>Teletoimi</b>				
palkkaukset	3.9	3.1	20	16
eläkevastuu	3.8	3.3	20	16
muut henkilömenot	6.2	3.8	24	21
aineet	-4.3	-0.7	20	11
vieraat palvelukset	9.3	7.4	17	14
poistot	9.1	46.7	17 <sup>1)</sup>	12 <sup>1)</sup>
yhteensä	4.9	12.5	20	15
<b>Posti- ja lennätinlaitos</b>				
palkkaukset	3.2	2.3	20	16
eläkevastuu	3.2	2.2	20	16
muut henkilömenot	7.1	4.5	24	21
aineet	-3.1	-0.3	20	12
vieraat palvelukset	6.0	2.9	17	12
poistot	8.6	41.9	17 <sup>1)</sup>	12 <sup>1)</sup>
yhteensä	3.9	6.7	20	15

<sup>1)</sup> Markkinahintaisen bruttokansantuotteen hintaindeksi

Postitoimen kiinteähintaiset kustannukset kasvoivat, vaikka postiliikenteen tulovolyymi laski. Teleliikenteessä kiinteähintaiset kustannukset kasvoivat kaksi kertaa nopeammin kuin tulovolyymi, joten myös koko laitoksen kiinteähintaiset kustannukset kasvoivat tulovolyymia nopeammin. Teleliikenteen kustannusten volyymin suureen kasvuun vaikutti erityisesti suoritettu televerkon ylimääräinen 49 milj. markan poisto. Tavanomaisin poistoin lasketut kiinteähintaiset kustannukset olisivat kasvaneet teletoimen osalta 7.2% ja koko laitoksen osalta 4.2%.

#### Bruttoinvestointien kehitys

Posti- ja lennätinlaitoksen bruttoinvestoinnit olivat vuonna 1976 kirjanpitoarvoltaan 615 milj. markkaa eli n. 17% suuremmat kuin vuonna 1975. Volyymiltaan bruttoinvestoinnit olivat n. 5% korkeammat kuin edellisellä vuonna.

Helsingissä, posti- ja lennätinhallituksessa, 29 päivänä syyskuuta 1977.

Följande tabell visar ändringarna i kostnaderna och prisnivån för de affärsbokföringsmässiga fasta priserna i de olika trafikgrenarna.

	Medelförändringar för kostnader i fasta priser		Medelförändringar i kostnadsnivån	
	1972—1975 %	1975—1976 %	1972—1975 %	1975—1976 %
<b>Postväsendet</b>				
löner	2.7	1.8	20	16
pensionsansvarighet	2.9	1.4	20	16
övriga personalkostnader	7.9	5.0	25	21
material	-1.6	0.1	20	13
utomstående service	4.0	-0.2	16	11
avskrivningar	4.8	-1.7	17 <sup>1)</sup>	12 <sup>1)</sup>
sammanlagt	3.0	1.7	20	16
<b>Televäsendet</b>				
löner	3.9	3.1	20	16
pensionsansvarighet	3.8	3.3	20	16
övriga personalkostnader	6.2	3.8	24	21
material	-4.3	-0.7	20	11
utomstående service	9.3	7.4	17	14
avskrivningar	9.1	46.7	17 <sup>1)</sup>	12 <sup>1)</sup>
sammanlagt	4.9	12.5	20	15
<b>Post- och telegrafverket</b>				
löner	3.2	2.3	20	16
pensionsansvarighet	3.2	2.2	20	16
övriga personalkostnader	7.1	4.5	24	21
material	-3.1	-0.3	20	12
utomstående service	6.0	2.9	17	12
avskrivningar	8.6	41.9	17 <sup>1)</sup>	12 <sup>1)</sup>
sammanlagt	3.9	6.7	20	15

<sup>1)</sup> Prisindex för bruttonationalprodukten enligt marknadspriest

Postväsendets kostnader i fasta priser ökade, trots att posttrafikens inkomstvolym minskade. I teletrafiken växte kostnaderna i fasta priser dubbelt snabbare än inkomstvolymen, varför även hela verkets kostnader i fasta priser växte snabbare än inkomstvolymen. Till den starka tillväxten av kostnadsvolymen i teletrafiken medverkade särskilt den extra avskrivningen i telenätet med 49 milj. mark. Räknat enligt sedvanliga avskrivningar hade kostnaderna i fasta priser för televäsendets del ökat med 7.2% och för hela verkets del med 4.2%.

#### Bruttoinvesteringarnas utveckling

Post- och telegrafverkets bruttoinvesteringar uppgick år 1976 enligt bokföringsvärdet till 615 milj. mark eller var ca 17% större än år 1975. Till sin volym var bruttoinvesteringarna ca 5% större än föregående år.

Helsingfors, post- och telegrafstyrelsen, den 29 september 1977.

Pekka Tarjanne

V. A. Johansson

O. Wuolle

E. Sorvari

K. Toivola

P. Kekäläinen

Asko Saviaho

M. Kajo

M. Ilpoinen

L. Kuusisto

J. Nikkilä

Jorma Koskinen

## ECONOMIC DEVELOPMENT

### The Share of the Posts and Telecommunications in the National Product

The share of the revenues of the Posts and Telecommunications for 1976 was 19.6‰, or 4.2 units of per mille larger than the 1975 figure. The change of the hidden support for the carriage of newspapers and periodicals to an open support has affected the growth of the share.

### Revenues and Tariffs

The tariffs were raised on 1.1.76. In addition the tariffs of the telecommunication service rose on 1.9.76. In the postal traffic the charges for items which bring postage stamps revenues rose on 1.1.76 by 22 % and the charges for bulk mail by 37 %. The charges paid by the newspapers themselves rose about 34 %, although the transportation charges for newspapers and periodicals in all rose 4.6 times. Thus the state had to compensate most of the charges. At the same time the earlier compensation for the loss in the newspaper and periodical traffic was rejected. The average rise of the tariffs in the postal traffic, the newspaper and periodical traffic excluded, was 23 %, and the 356 % rise in the newspaper and periodical traffic included 65 %.

In the telecommunication service the charges for inland calls rose 31 % in the beginning of the year and 26 % on 1.9.76, making a total of 65 %. If all charges in the telephone traffic are taken into account the increase was 27 % in the beginning of the year, 24 % in the beginning of September and 56 % in all. If the entire telecommunication service is taken into account the increase was 25 % on 1.1.76, 23 % on 1.9.76 and altogether 54 %. Other increases to be mentioned are the post bus traffic rates, which rose on 26.1.76 and on 16.7.76. Altogether the increase was 15 %.

The tariff index of the money traffic of the Post Office Bank handled by the Posts and Telecommunications rose 12.4 % on 1.1.76.

The revenue volume of the communication traffic measured by the fixed tariffs of the Posts and Telecommunications increased during the report year by 1.6 %. This is about 6 units of per cent less than the average increase of the last three years.

The annual growth, during the 1972—1975 period and in 1976, of the revenue volumes of the different traffic branches

and the average annual changes in the annual averages of the tariff indexes during the same period, are presented in the following table.

	The average annual change of the revenue volume		The average annual change of the annual tariff index averages	
	1972—1975 %	1975—1976 %	1972—1975 %	1975—1976 %
Postal traffic .....	2.0	-3.0	21.9	65.7
mail paid with stamps .....	0.4	-0.4	20.6	22.2
bulk mail .....	-1.9	-4.2	36.9	37.2
newspapers and periodicals .....	0.7	-5.7	23.9	356.3
special postal charges .....	23.7	7.4	20.6	22.2
Post Office Bank mail .....	9.5	-11.3	17.0	21.0
Tele communication traffic .....	11.0	5.7	11.2	36.4
inland calls .....	9.3	1.1	11.8	47.6
of which automatic .....	17.3	5.1	13.8	40.5
manual .....	-16.6	-25.2	6.6	55.1
calls within a net group .....	9.6	7.2	14.0	52.9
calls to other countries .....	21.2	40.0	1.0	-0.9
annual and other telephone charges .....	11.1	10.1	14.7	28.1
telex traffic .....	12.5	10.1	6.2	20.8
telegrams .....	-4.5	-7.6	16.2	17.8
The communication traffic .....	7.9	1.6	15.4	48.3
Post bus traffic ....	-2.3	-7.5	18.8	21.0
Commissions				
money traffic of the Post Office Bank .....	4.8	-5.2	40.7	29.3
sales of tax stamps .....	4.4	2.6	17.1	11.3
radio and TV-licenses .....	-0.9	-22.1	10.1	0.0

The table above does not include miscellaneous revenues nor official mail of the commissions. The revenue volume measured by the fixed tariff levels of the official mail does not depict the development of its traffic volume, because the revenues of the official mail depends on the budgets.

The development of the revenue volume of the postal traffic has turned into a decrease. The reason for the stop in the growth is probably the fact that the tariff raises were larger than the rise of the general price level.

#### Expenditures and the Cost Price Level

During the reported year the price level of the Posts and Telecommunications' cost factors rose 15.3 % compared to the year before. Measured by the fixed tariffs of the Posts and Telecommunications the costs increased 6.7 %, which is almost three units of per cent more than the average increase during the period 1972—1975, which was 3.9 %. The depreciation excluded the costs, measured by the fixed tariffs, increased 2.4 % during 1976. The average increases in 1972—1975 was 3.4 %.

The changes in the different traffic branches of the fixed prices expenditures according to the business accounts and the price level are presented in the following table.

	Average annual change of the fixed price expenditures		Average annual change in the cost price level	
	1972—1975 %	1975—1976 %	1972—1975 %	1975—1976 %
<b>Postal operations</b>				
salaries and wages ..	2.7	1.8	20	16
pension responsibility	2.9	1.4	20	16
other personnel expenditures .....	7.9	5.0	25	21
materials .....	-1.6	0.1	20	13
other than regular services .....	4.0	-0.2	16	11
depreciation .....	4.8	-1.7	17 <sup>1)</sup>	12 <sup>1)</sup>
total .....	3.0	1.7	20	16
<b>Telecommunication operation</b>				
salaries and wages ..	3.9	3.1	20	16
pension responsibility	3.8	3.3	20	16
other personnel expenditures .....	6.2	3.8	24	21
materials .....	-4.3	-0.7	20	11

	Average annual change of the fixed price expenditures		Average annual change in the cost price level	
	1972—1975 %	1975—1976 %	1972—1975 %	1975—1976 %
<b>other than regular services</b>				
services .....	9.3	7.4	17	14
depreciation .....	9.1	46.7	17 <sup>1)</sup>	12 <sup>1)</sup>
total .....	4.9	12.5	20	15
<b>Posts and Telecommunications</b>				
salaries and wages ..	3.2	2.3	20	16
pension responsibility	3.2	2.2	20	16
other personnel expenditures .....	7.1	4.5	24	21
materials .....	-3.1	-0.3	20	12
other than regular services .....	6.0	2.9	17	12
depreciation .....	8.6	41.9	17 <sup>1)</sup>	12 <sup>1)</sup>
total .....	3.9	6.7	20	15

<sup>1)</sup> The price index of the gross national product according to the market prices

The expenditures in fixed prices of the postal operations increased, although the revenue volume of the postal traffic decreased. In the telecommunication operations the fixed price expenditures increased twice as fast as the revenue volume. The heavy increase in the volume of expenditures of the telecommunication traffic was specially due to the extra 49 million marks depreciation in the telecommunication network. The fixed price expenditures counted with ordinary depreciations would have increased 7.2 % in the telecommunication operations and 4.2 % in the entire service of Posts and Telecommunications.

#### The Development of Gross Investments

The 1976 gross investments of the Posts and Telecommunications were 615 million marks according to the accounts. The above figure is about 17 % bigger than the 1975 figure. The volume of the gross investments was about 5 % above the gross investments of the year before.

**DIAGRAMMAT-DIAGRAM**  
**DIAGRAMS**  
**1956-1976**

## ESIPUHE

Seuraavista diagrammoista liittyvät numerot 1—45 välittömästi niihin posti- ja lennätinlaitoksen taloudellista kehitystä koskeviin tutkimuksiin, joita suoritetaan posti- ja lennätinhallituksen liiketaloudellisessa tutkimuslaitoksessa. Kunkin diagramman yhteydessä on maininta lähteenä käytetystä taulukkokokoelman »Posti- ja lennätinlaitoksen taloudellinen kehitys vuoteen 1975» taulukosta.

Diagrammojen logaritminen jaotus on osittain erilainen eri diagrammoissa. Jotta näiden keskinäinen vertailu helpottuisi, on kunkin diagramman oikeaan alakuilmaan merkitty, minkä tyyppinen se on. Samaa tyyppiä olevia diagrammoja voidaan suoraan verrata keskenään. Diagrammoissa osoittaa käyrän poikki vedetty viiva, että joko esitettävässä asiassa tai sen tilastoinnissa on tapahtunut oleellinen muutos.

## FÖRORD

Av de följande diagrammen hänför sig nr 1—45 direkt till de undersökningar beträffande post- och telegrafverkets ekonomiska utveckling, vilka utföras i post- och telegrafstyrelsens ekonometriska forskningsanstalt.

I samband med varje diagram omnämns den tabell i tabellsamlingen »Post- och telegrafverkets ekonomiska utveckling till år 1975», som har använts som källa. Diagrammens logaritmiska indelning är delvis olikartad i de olika diagrammen. För att underlätta en jämförelse mellan dem har i det nedre högra hörnet av varje diagram angivits, av vilket slag detta är. Diagram av samma typ kan direkt jämföras med varandra. Tvärstrecket över kurvan i diagrammet anger att en väsentlig förändring inträffat antingen i det berörda fallet eller i statistikförandet.

## PREFACE

Of the following diagrams the numbers 1—45 are in immediate conjunction with the research of the economical development of the Post and Telegraph Office, made, in the Econometric Research Institute of the Post and Telegraph Administration.

In connection with each diagram, the table of the table collection »The Economic Development of the Post and Telegraph Office until 1975», which has been used as a source, is mentioned.

The logarithmic divisions of the diagrams vary in different diagrams. In order to facilitate the comparison of the different diagrams the type of each diagram is indicated in the right lower corner of the respective diagram. Diagrams of the same type can be compared directly with each other. The line across the curve of the diagram indicates that an essential change has occurred in the respective case, or in the statistical proceeding.

## DIAGRAMMALUETTELO — DIAGRAMFÖRTECKNING — LIST OF DIAGRAMS

### POSTILIIKENNE — POSTTRAFIK — POSTAL TRAFFIC

1. Kotimaisten postilähetysten tariffi-indeksejä voimaanastumispäivittäin  
Tariffindex för inrikes postförsändelser enligt det datum de trädde i kraft  
Tariff indices of inland postal dispatches according to the date they became valid
2. Ulkomaisten postilähetysten tariffi-indeksejä voimaanastumispäivittäin  
Tariffindex för utrikes postförsändelser enligt det datum de trädde i kraft  
Tariff indices for foreign postal dispatches according to the date they became valid
3. Kotimaisten postilähetysten korjatut lukumäärätiedot  
Inrikes postförsändelsers antal efter korrigerering  
The quantity of inland mail after adjustment
4. Ulkomaisten postilähetysten korjatut lukumäärätiedot  
Utrikes postförsändelsers antal efter korrigerering  
The quantity of mail abroad after adjustment
5. Sanoma- ja aikakauslehtien sekä joukkolähetysten lukumäärätiedot  
Tidningars, tidskrifters och massförsändelsers antaluppgifter  
Quantities of newspapers, periodicals and bulk mail
6. Sanoma- ja aikakauslehtien sekä joukkolähetysten tariffi-indeksit  
Tariffindex för tidningar och tidskrifter samt massförsändelser  
Tariff indices of newspapers and periodicals and bulk mail

### TELELIIKENNE — TELETRAFIK — TELE TRAFFIC

7. Sähketariffi-indeksit voimaanastumispäivittäin  
Telegramtariffindex enligt det datum de trädde i kraft  
Telegram tariff indices according to the date they became valid
8. Telextariffi-indeksit voimaanastumispäivittäin  
Telextariffindex enligt det datum de trädde i kraft  
Telex tariff indices according to the date they became valid
9. Puhelintariffi-indeksit voimaanastumispäivittäin  
Telefontariffindex enligt det datum de trädde i kraft  
Telephone tariff indices according to the date they became valid

### YLEISKATSAUS POSTI- JA LENNÄTINLAITOKSEN TARIIFTEIHIN SEKÄ POSTI- JA LENNÄTINLAITOKSEN TULOT

### ALLMÄN ÖVERBLICK AV POST- OCH TELEGRAFVERKETS TARIFFER SAMT INKOMSTER AV POST- OCH TELEGRAFVERKET

### GENERAL SURVEY OF THE TARIFFS OF THE POST AND TELEGRAPH OFFICE AND THE REVENUES OF THE POST AND TELEGRAPH OFFICE

10. Postiliikenteen tariffi-indeksin tärkeimmät osaindeksit voimaanastumispäivittäin  
De viktigaste delindexen av posttrafikens tariffindex enligt det datum de trädde i kraft  
The most important partial indices of the tariff index of the postal traffic according to the date they became valid
11. Teleliikenteen tariffi-indeksin osaindeksit voimaanastumispäivittäin  
Delindex av teletrafikens tariffindex enligt det datum de trädde i kraft  
The partial indices of the tariff index of the tele traffic according to the date they became valid
12. Tietoliikenteen tariffi-indeksit osaindeksineen voimaanastumispäivittäin  
Tariffindex för informationstrafiken med delindex enligt det datum de trädde i kraft  
The tariff index for the information traffic with partial indices according to the date they became valid
13. Posti- ja lennätinlaitoksen muiden tulojen kuin posti- ja teleliikennetulojen hintaindeksi eräine osaindeksineen vuosikeskiarvoina  
Prisindex med några delindex för post- och telegrafverkets övriga inkomster än inkomsterna av post- och teletrafiken, som årsmedeltal  
Price indices with some partial indices of the other revenues of the Post and Telegraph Office than the revenues from the postal and tele traffic, as annual averages
14. Postiliikennetulot ilman lehtiliikennetuloja  
Posttrafikens inkomster utan inkomster av tidningstrafiken  
Revenues of the postal traffic without the revenues from the newspaper traffic

15. Tulot lehtiliikenteestä; lehtien ja valtion maksama osuus  
Inkomster av tidningstrafiken; andelen betald av tidningar och andelen betald av staten  
Revenues from the newspaper traffic; the share paid by the newspapers and periodicals and the share paid by the state
16. Postitoimen muut tulot  
Postväsendets övriga inkomster  
Other revenues from the postal operations
17. Teletulot tulolajeittain  
Teleinkomster enligt inkomstslag  
Tele revenues according to species
18. Puhelintulot tulolajeittain  
Telefoninkomster enligt inkomstslag  
Telephone revenues according to species
19. Postiliikennetulot ilman lehtiliikennetuloja vuoden 1969 hintatasossa  
Posttrafikens inkomster utan inkomster av tidningstrafiken omräknade enligt 1969 års prisnivå  
Revenues of the postal traffic without the revenues from the newspaper traffic according to the tariff level of 1969
20. Tulot lehtiliikenteestä vuoden 1969 hintatasossa; lehtien ja valtion maksama osuus  
Inkomster av tidningstrafiken omräknade enligt 1969 års prisnivå; andelen betald av tidningar och andelen betald av staten  
Revenues from the newspaper traffic according to the tariff level of 1969; the share paid by the newspapers and periodicals and the share paid by the state
21. Postitoimen muut tulot vuoden 1969 hintatasossa  
Postväsendets övriga inkomster omräknade enligt 1969 års prisnivå  
Other revenues of the postal operations according to the price level of 1969
22. Teletulot vuoden 1969 hintatasossa  
Teleinkomster omräknade enligt 1969 års prisnivå  
Tele revenues according to the price level of 1969
23. Puhelintulot vuoden 1969 hintatasossa  
Telefoninkomster omräknade enligt 1969 års prisnivå  
The telephone revenues according to the price level of 1969

### POSTI- JA LENNÄTINLAITOKSEN MENOJEN KUSTANNUSHINTAINDEKSIT SEKÄ POSTI- JA LENNÄTINLAITOKSEN MENOT

### KOSTNADSPRISINDEX FÖR POST- OCH TELEGRAFVERKETS UTGIFTER SAMT UTGIFTERNA AV POST- OCH TELEGRAFVERKET

### THE COST PRICE INDEX OF THE EXPENDITURES OF THE POST AND TELEGRAPH OFFICE AND THE EXPENDITURES OF THE POST AND TELEGRAPH OFFICE

24. Posti- ja lennätinlaitoksen käyttömenojen (maksetut eläkkeet) kustannustekijäin hintaindeksit  
Kostnadsfaktorernas prisindex för post- och telegrafverkets driftsutgifter (utbetalda pensioner)  
The price indices for the cost factors of the operating expenditures (paid pensions) of the Post and Telegraph Office
25. Posti- ja lennätinlaitoksen käyttömenojen momenttikohtaisia kustannustekijäin hintaindeksijä vuosikeskiarvoina  
Kostnadsfaktorernas prisindex momentvis för post- och telegrafverkets driftsutgifter som årsmedeltal  
Price indices for the cost factors of the operating expenditures of Post and Telegraph Office according to the moments as annual averages
26. Posti- ja lennätinlaitoksen käyttömenot; momentit 01—05 (henkilömenot)  
Post- och telegrafverkets driftsutgifter; momenterna 01—05 (personalutgifter)  
The operating expenditures of the Post and Telegraph Office; the moments 01—05 (personnel expenditures)
27. Posti- ja lennätinlaitoksen käyttömenot; momentit 10—29 (muut käyttömenot)  
Post- och telegrafverkets driftsutgifter; momenterna 10—29 (övriga driftsutgifter)  
The operating expenditures of the Post and Telegraph Office; the moments 10—29 (other operating expenditures)
28. Postitoimen käyttömenot; momentit 10—29 (muut käyttömenot)  
Postväsendets driftsutgifter; momenterna 10—29 (övriga driftsutgifter)  
The operating expenditures of the Post; moments 10—29 (other operating expenditures)

29. Teletöimen käyttömenot; momentit 10—29 (muut käyttömenot)  
Televäsendets driftsutgifter; momenterna 10—29 (övriga driftsutgifter)  
The operating expenditures of the Tele; moments 10—29 (other operating expenditures)
30. Posti- ja lennätinlaitoksen käyttömenot vuoden 1969 kustannushintatasossa; momentit 01—05 (henkilömenot)  
Post- och telegrafverkets driftsutgifter enligt 1969 års prisnivå för kostnadsfaktorerna; momenterna 01—05 (personalutgifter)  
The operating expenditures of the Post and Telegraph Office according to the 1969 price level of the cost factors; the moments 01—05 (personnel expenditures)
31. Posti- ja lennätinlaitoksen käyttömenot vuoden 1969 kustannushintatasossa; momentit 10—29 (muut käyttömenot)  
Post- och telegrafverkets driftsutgifter enligt 1969 års prisnivå för kostnadsfaktorerna; momenterna 10—29 (övriga driftsutgifter)  
The operating expenditures of the Post and Telegraph Office according to the 1969 price level of the cost factors; the moments 10—29 (other operating expenditures)

**POSTI- JA LENNÄTINLAITOKSEN KÄYTTÖMAISUUS, INVESTOINNIT JA POISTOT  
POST- OCH TELEGRAFVERKETS BRUKSEGENDOM, INVESTERINGAR OCH AVSKRIVNINGAR  
THE OPERATIONAL PROPERTY, INVESTMENTS AND WRITE-OFFS OF THE POST AND TELEGRAPH OFFICE**

32. Posti- ja lennätinlaitoksen liikeyrjanpidollinen käyttöomaisuus, liikeyrjanpidolliset investoinnit ja poistot  
Post- och telegrafverkets bruksegendom, investeringar och avskrivningar enligt affärsbokföringen  
The operational property, investments and write-offs of the Post and Telegraph Office according to the business accounts
33. Posti- ja lennätinlaitoksen investointien hintaindeksijä  
Prisindex för post- och telegrafverkets investeringar  
Price indices of the investments of the Post and Telegraph Office
34. Posti- ja lennätinlaitoksen käyttöomaisuuden nykyarvo ja nykyarvosta lasketut poistot  
Nuvärdet av post- och telegrafverkets bruksegendom och avskrivningar räknade från nuvärdet  
The current value of the operational property of the Post and Telegraph Office and the write-offs calculated from the current value
35. Posti- ja lennätinlaitoksen käyttöomaisuuden nykyarvon ja investointien volyymit vuoden 1969 hintatasossa  
Volumen för post- och telegrafverkets nuvärde av bruksegendomen och investeringar enligt 1969 års prisnivå  
The volume of the current value of the operational property and the investments of the Post and Telegraph Office according to the price level of 1969
36. Posti- ja lennätinlaitoksen investointien volyymin omaisuusryhmittäin vuoden 1969 hintatasossa  
Volymen för post- och telegrafverkets investeringar grupperade enligt egendomskategori enligt 1969 års prisnivå  
The volume of the investments of the Post and Telegraph Office grouped according to the property category according to the price level of 1969
37. Posti- ja lennätinlaitoksen käyttöomaisuuden nykyarvon volyymin omaisuusryhmittäin vuoden 1969 hintatasossa  
Volymen för post- och telegrafverkets nuvärde av bruksegendomen grupperade enligt egendomskategori enligt 1969 års prisnivå  
The volume of the current value of the operational property grouped according to the property category according to the price level of 1969

**LASKELMIA POSTI- JA LENNÄTINLAITOKSEN  
TALOUDELLISESTA TULOKSESTA  
BERÄKNINGAR AV POST- OCH TELEGRAFVERKETS  
EKONOMISKA RESULTAT  
CALCULATIONS OF THE ECONOMIC RESULT OF  
THE POST AND TELEGRAPH OFFICE**

38. Posti- ja lennätinlaitoksen tulot ja menot liikeyrjanpidon mukaan (ennen vuotta 1972 poistot on arvioitu liikeyrjanpidon mukaisiksi)  
Post- och telegrafverkets inkomster och utgifter enligt affärsbokföringen (före år 1972 är avskrivningar uppskattade enligt affärsbokföringen)  
The revenues and expenditures of the Post and Telegraph Office according to the business accounts (before the year 1972 write-offs are estimated according to the business accounts)

39. Posti- ja lennätinlaitoksen tulot vuoden 1969 tariffitasossa ja menot vuoden 1969 kustannushintatasossa liikeyrjanpidon mukaan (ennen vuotta 1972 poistot on arvioitu liikeyrjanpidon mukaisiksi ja eläkkeiden asemesta on käytetty eläkevastuuta)  
Post- och telegrafverkets inkomster i 1969 års tariffnivå och utgifter i 1969 års kostnadsprisnivå enligt affärsbokföringen (före år 1972 avskrivningar uppskattade enligt affärsbokföringen och i stället för pensioner har använts pensionsansvar)  
The revenues in the tariff level of 1969 and the expenditures in the cost price level of 1969 of the Post and Telegraph Office according to the business accounts (before the year 1972 write-offs are estimated according to the business accounts and instead of pensions have been used pension responsibility)
40. Tietoliikenteen tariffi-indeksi, posti- ja lennätinlaitoksen käyttömenojen kustannushintaindeksi sekä elinkustannusindeksi  
Informationstrafikens tarffindex, post- och telegrafverkets driftsutgifternas kostnadsprisindex och levnadskostnadsindex  
The tariff index of the information traffic, the cost price index of the operational expenditures of the Post and Telegraph Office and the cost of living index
41. Arvioita posti- ja lennätinlaitoksen liikeyrjanpidon mukaisista tuotoista ja kustannuksista  
Uppskattningar av post- och telegrafverkets intäkter och kostnader enligt affärsbokföringen  
Estimations of the returns and expenses of the Post and Telegraph Office according to the business accounts

**POSTITOIMEN KEHITYSTÄ KUVAAVIA AIKASARJOJA  
TIDSSERIER SOM SKILDRAR POSTVÄSENDETS  
UTVECKLING  
TIME SERIES THAT DESCRIBE THE DEVELOPMENT  
OF POSTAL OPERATIONS**

42. Postitoimen henkilökunnan lukumäärän ja työajan kehitys  
Utvecklingen av postväsendepersonalens antal och arbetstid  
The development of the number and working time of the postal operations personnel
43. Arvioita posti- ja lennätinlaitoksen sekä postitoimen kokonaispalkkojen ja palkkaindeksin (>1969 = 1 000) kehityksestä  
Den uppskattade utvecklingen av post- och telegrafverkets och postväsendets sammanlagda avlöningar och löneindex (>1969 = 1 000)  
The estimated development of the total wages and salaries as well as the wage and salary index (>1969 = 1 000) of the Post and Telegraph Office and the postal operations
44. Postitoimen kuormitusmuuttuja ja sen komponentit (painot vuodelta 1973)  
Postväsendets belastningsvariabel med komponenter (1973 års vikter)  
The load variable of postal operations and its components (weights of 1973)
45. Postitoimen rakenteellinen palveluvalmius ja sen komponentit  
Postväsendets strukturella serviceberedskap med komponenter  
The structural service preparedness and its components of postal operations
46. Toimipaikat  
Anstalterna  
Offices
47. Kotimainen postinkuljetusverkko  
Postföringsnätet inom landet  
Inland mail conveyance net
48. Postin kotimaassa kulkemat kilometrit  
Antalet postförda kilometer inom landet  
Kilometers covered in the home country by the mail
49. Rautatiepostinkuljetus  
Järnvägspostföringen  
Railway mail service
50. Kirjattujen kirjelähetysten ja pakettien lukumäärä  
Antalet rekommenderade brevfrändelser och paket  
Number of registered letter-mail and parcels
51. Vakuutettujen kirjeiden ja pakettien lukumäärä  
Antalet assurerade brev och paket  
Number of insured letters and parcels
52. Lähetysten vakuutus- ja arvomäärät  
Förändelsernas assurans- och värdebelopp  
Values of insurance and declared values of postal dispatches
53. Posti- ja postiennakko-osoitukset ja postiennakkolähetetykset  
Post- och postförskottsansvisningar och postförskottsfrändelser  
Money-orders and cash on delivery mail

54. Sähkeliikenne  
Telegramtrafiken  
Telegram traffic
55. Kaukopuhelinverkko  
Fjärrtelefonnätet  
Trunk telephone net
56. Posti- ja lennätinlaitoksen paikallispuhelinkeskusten lukumäärä  
Antalet lokala telefoncentraler inom post- och telegrafverket  
Number of the Post and Telegraph Office local telephone exchanges
57. Posti- ja lennätinlaitoksen paikallispuhelinkeskuksiin liitetyt tilaajat  
Abonnenter anslutna till post- och telegrafverkets lokala telefoncentraler  
Subscribers of the Post and Telegraph Office local telephone exchanges
58. Kotimaiset käsivälitteiset maksunalaiset keskuksien väliset puhelut I. Lukumäärätiedot  
Avgiftsbelagda manuella samtal mellan centraler inom landet I. Kvantitetsuppgifter  
Chargeable manual inland calls between exchanges I. Number of amounts
59. Kotimaiset käsivälitteiset maksunalaiset keskuksien väliset puhelut II. Suhdeluvut  
Avgiftsbelagda manuella samtal mellan centraler inom landet II. Kvotter  
Chargeable manual inland calls between exchanges II. Ratio figures
60. Kotimaiset käsivälitteiset maksunalaiset keskuksien väliset puhelut III. Jaksojen lukumäärät puheluryhmittäin  
Avgiftsbelagda manuella samtal mellan centraler inom landet III. Antal perioder enligt samtalskategorier  
Chargeable manual inland calls between exchanges III. Number of periods according to classes of calls
61. Kotimaiset käsivälitteiset maksunalaiset keskuksien väliset puhelut IV. Prosenttijakauma  
Avgiftsbelagda manuella samtal mellan centraler inom landet IV. Den procentuella fördelningen  
Chargeable manual inland calls between exchanges IV. Distribution, per cent
62. Ulkomainen puhelinliikenne  
Telefontrafiken på utlandet  
Foreign telephone service
63. Linja-autoliikenne  
Busstrafik  
Bus traffic
64. Henkilökunta  
Personalen  
Personnel

## LYHENNYS

- SVT ... = Suomen virallinen tilasto XIII vuosilta ...
- T ... = Posti- ja lennätinlaitoksen taloudellinen kehitys vuoteen 1975, taulukko ...

## FÖRKORTNING

- FOS ... = Finlands officiella statistik XIII för åren ...
- T ... = Post- och telegrafverkets ekonomiska utveckling till år 1975, tabell ...

## ABBREVIATION USED

- OSF ... = Official statistics of Finland XIII for the years ...
- T ... = The economic development of the Post and Telegraph Office until 1975, table ...

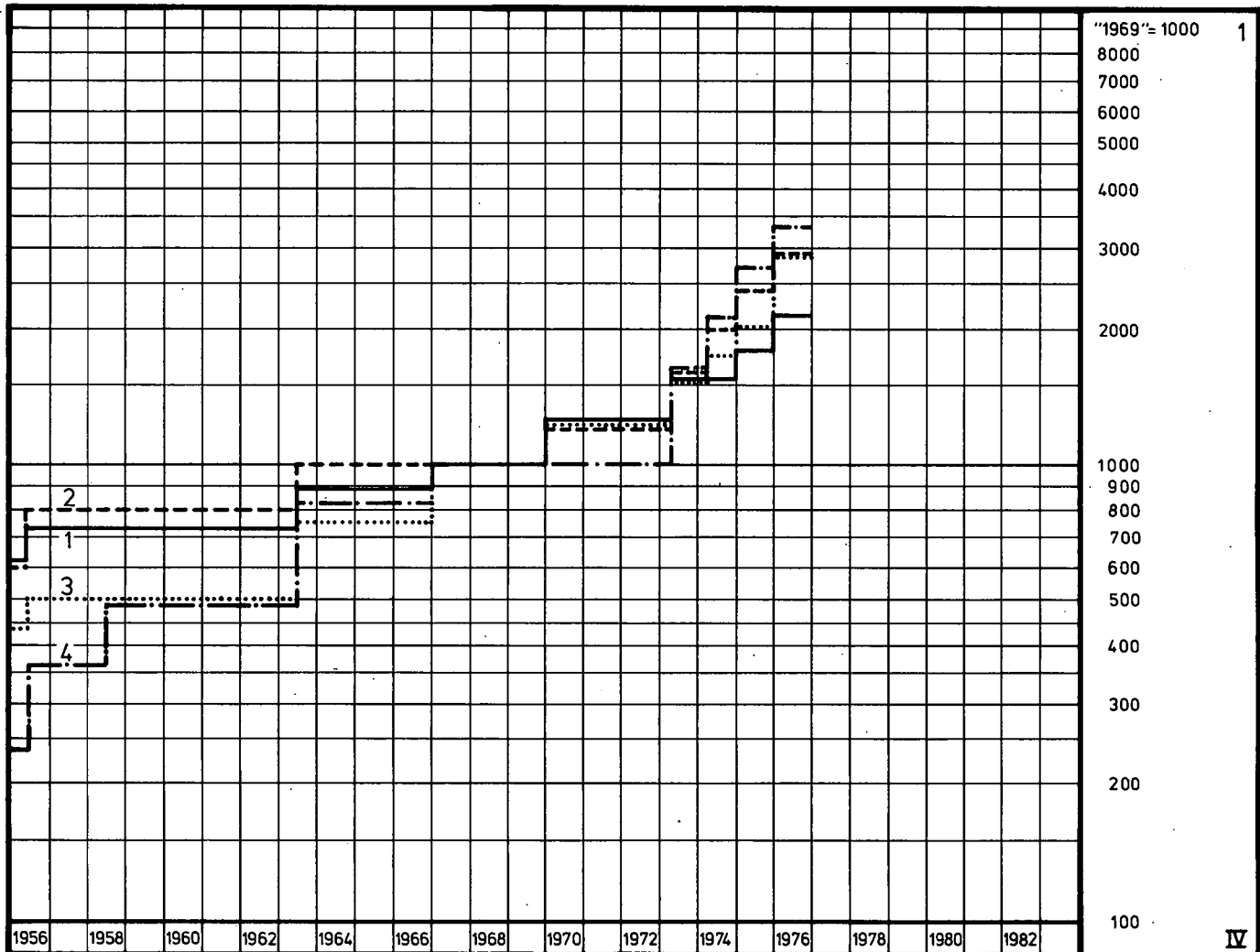
## DIAGR. I

Kotimaisten postilähetysten tariffi-indeksejä voimaastumispäivittäin

Tariffindex för inrikes postförsändelser enligt det datum de trädde i kraft

Tariff indices of inland postal dispatches according to the date they became valid

I. I. 1956—31. 12. 1976

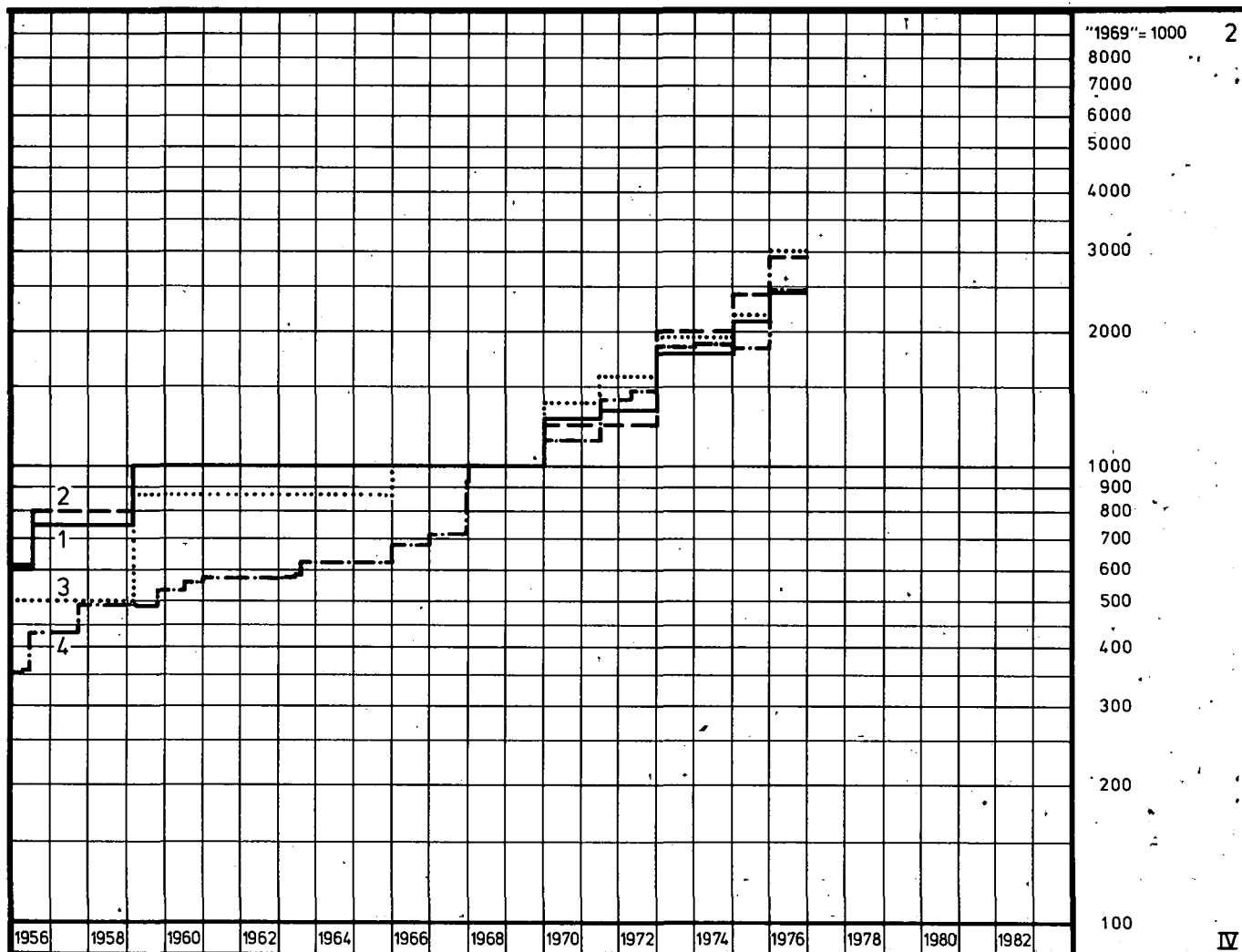


	I. 4. 1955	I. I. 1966	I. 4. 1974	I. I. 1975	I. I. 1976
	»1969» = 1 000				
1. Tavalliset kirjeet — Vanliga brev — Ordinary letters	604	880	1 510	1 808	2 119
2. Postikortit — Postkort — Post cards	600	1 000	2 000	2 400	2 800
3. Ristisiteet — Korsband — Items in wrapper	435	739	1 787	2 044	2 799
4. Tavalliset paketit — Vanliga paket — Ordinary parcels	229	818	2 130	2 683	3 254

## DIAGR. 2

Ulkomaisten postilähetysten tariffi-indeksejä voimaantulospäivittäin  
 Tariffindex för utrikes postförsändelser enligt det datum de trädde i kraft  
 Tariff indices for foreign postal dispatches according to the date they became valid

1. 1. 1956—31. 12. 1976



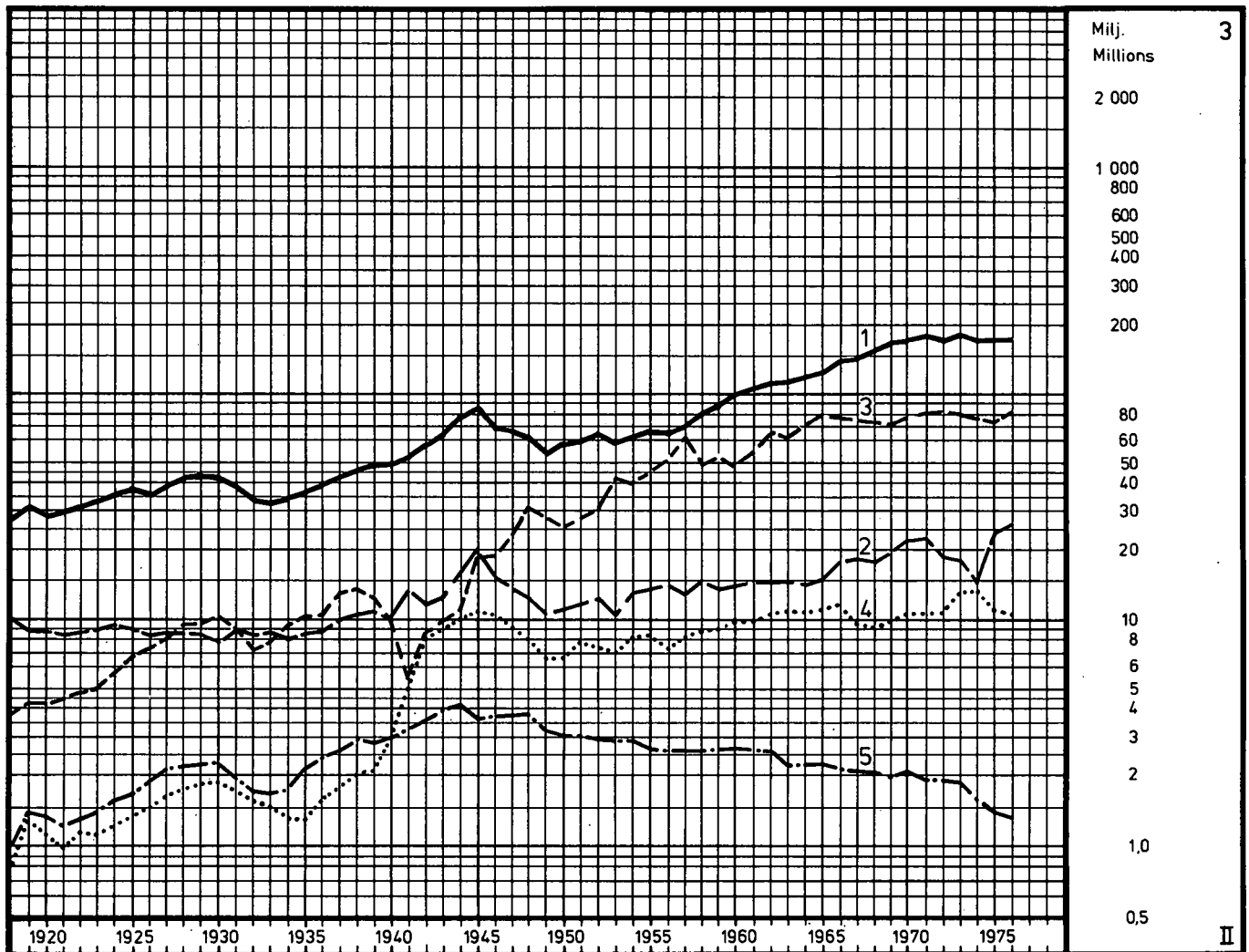
	1. 4. 1955	1. 1. 1966	1. 1. 1974	1. 4. 1974	1. 1. 1975	1. 1. 1976
	»1969» = 1 000					
1. Tavalliset kirjeet — Vanliga brev — Ordinary letters	621	1 000	1 712	1 712	2 204	2 463
2. Postikortit — Postkort — Post cards	600	1 000	2 000	2 000	2 400	2 800
3. Ristisiteet — Korsband — Items in wrapper	499	1 000	1 866	1 903	2 221	3 030
4. Tavalliset paketit — Vanliga paket — Ordinary parcels	352	672	1 794	1 794	1 794	2 492

Lähde — Källa — Source: T 7

## DIAGR. 3

Kotimaisten postilähetysten korjatut lukumäärätiedot  
Inrikes postförsändelsers antal efter korrigerig  
The quantity of inland mail after adjustment

1918—1976

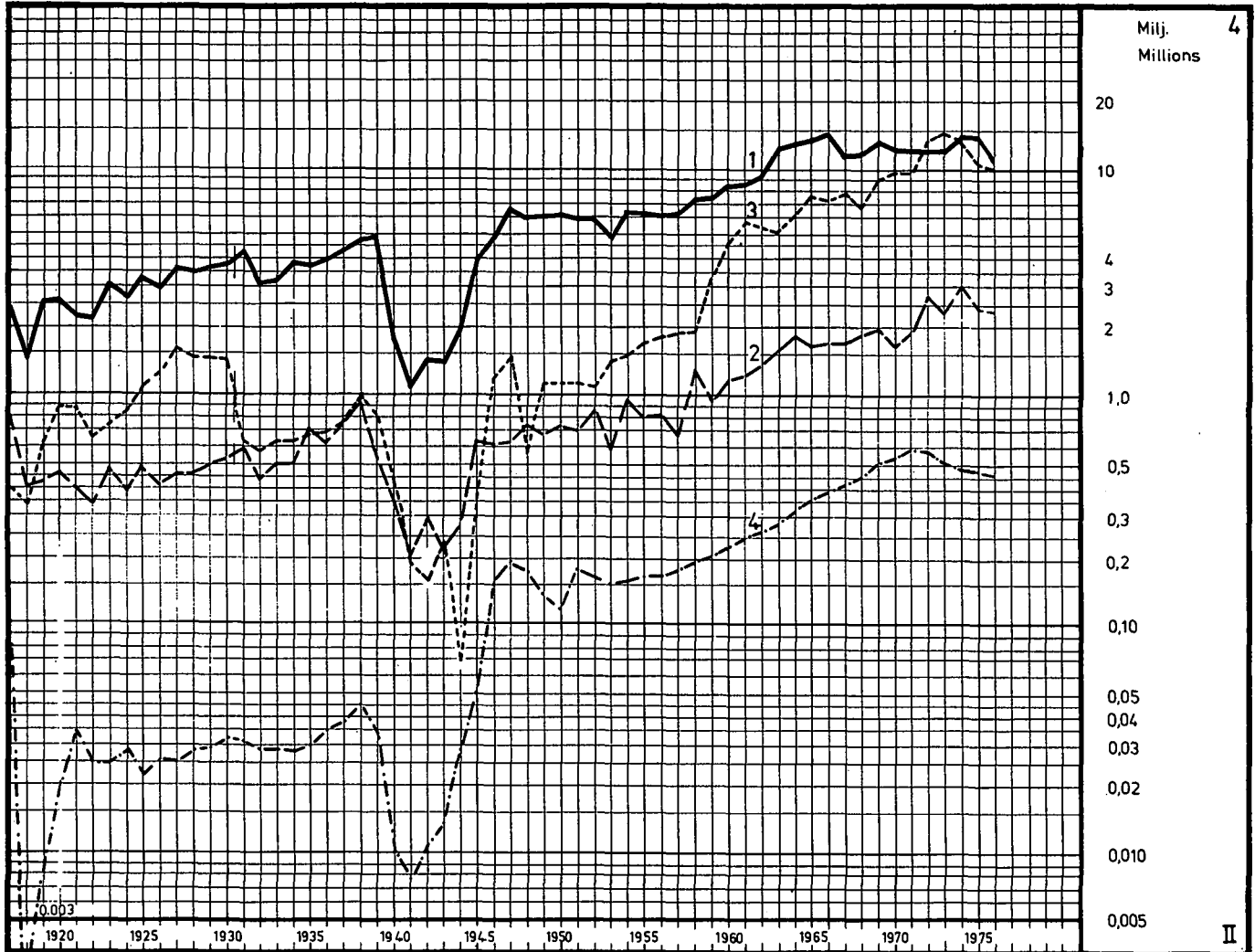


	1956	1966	1972	1973	1974	1975	1976
	milj. kpl — milj. st — number in millions						
1. Kirjeet — Brev — Letters .....	67,6	138,9	177,3	178,1	181,4	182,3	183,0
2. Postikortit — Postkort — Post cards .....	14,7	17,5	19,6	19,0	15,0	22,8	26,5
3. Ristisiteet — Korsband — Items in wrapper .....	46,7	79,1	82,5	80,9	77,0	76,2	81,9
4. Paketit — Paket — Parcels .....	7,43	10,8	10,7	12,3	12,4	11,6	11,1
5. Postiosoitukset ja postiennakko-osoitukset — Post-anvisningar och postförskotts-anvisningar — Money-orders and C.O.D. orders .....	2,60	2,15	1,83	1,80	1,59	1,46	1,34

## DIAGR. 4

Ulkomaisten postilähetysten korjatut lukumäärätiedot  
 Utrikes postförsändelsers antal efter korrigering  
 The quantity of mail abroad after adjustment

1918—1976

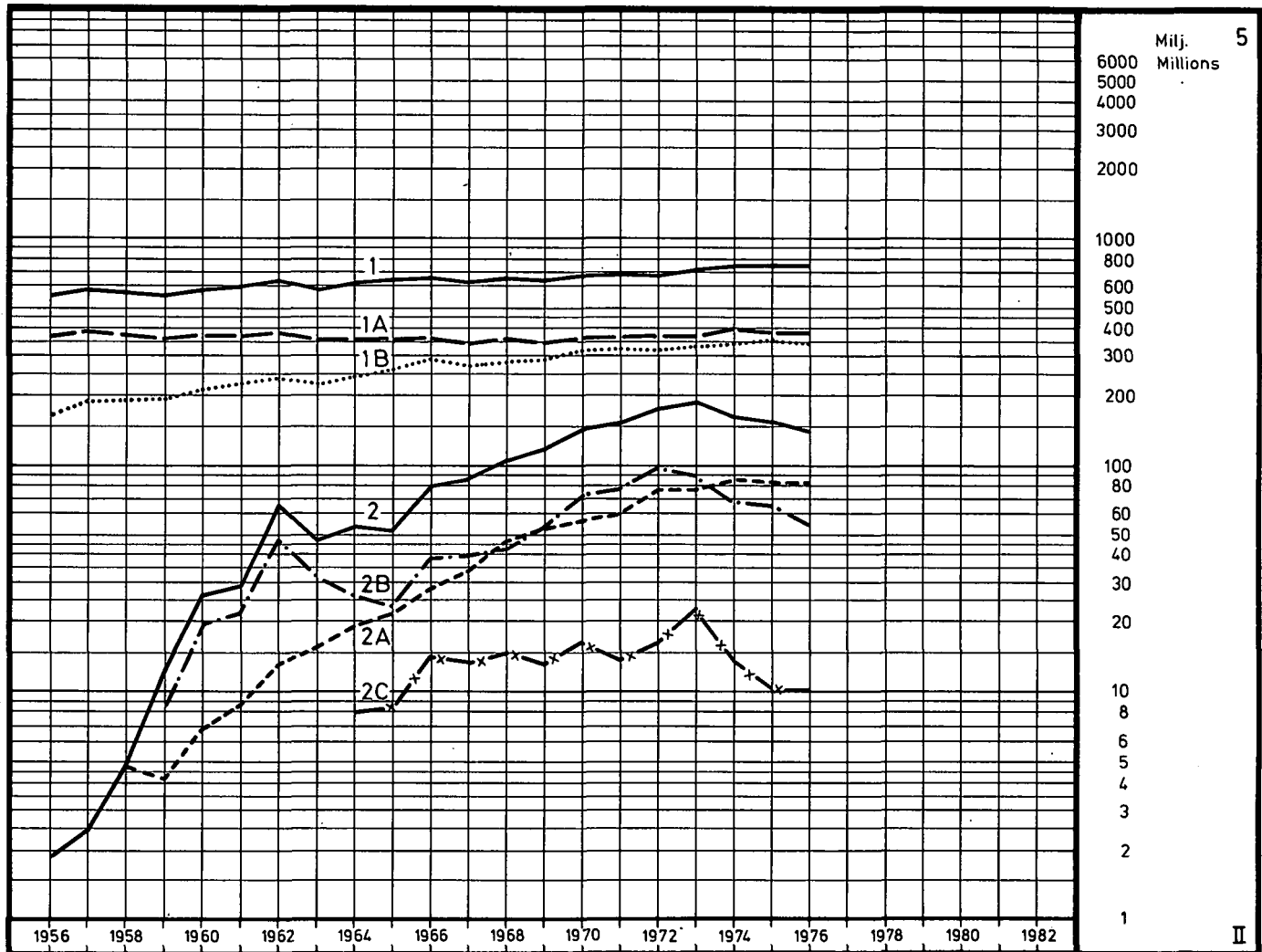


	1956	1966	1972	1973	1974	1975	1976
	milj. kpl — milj. st — number in millions						
1. Kirjeet — Brev — Letters .....	6,28	14,7	12,0	11,9	14,3	14,5	11,4
2. Postikortit — Postkort — Post cards .....	0,84	1,67	2,51	2,18	3,04	2,46	2,37
3. Ristisiteet — Korsband — Items in wrapper .....	1,86	7,51	14,5	15,5	13,9	11,3	10,1
4. Paketit — Paket — Parcels .....	0,17	0,39	0,57	0,51	0,49	0,47	0,44

## DIAGR. 5

Sanoma- ja aikakauslehtien sekä joukkolähetysten lukumäärätiedot  
 Tidningars, tidskrifters och massförsändelsers antalsuppgifter  
 Quantities of newspapers, periodicals and bulk mail

1956—1976

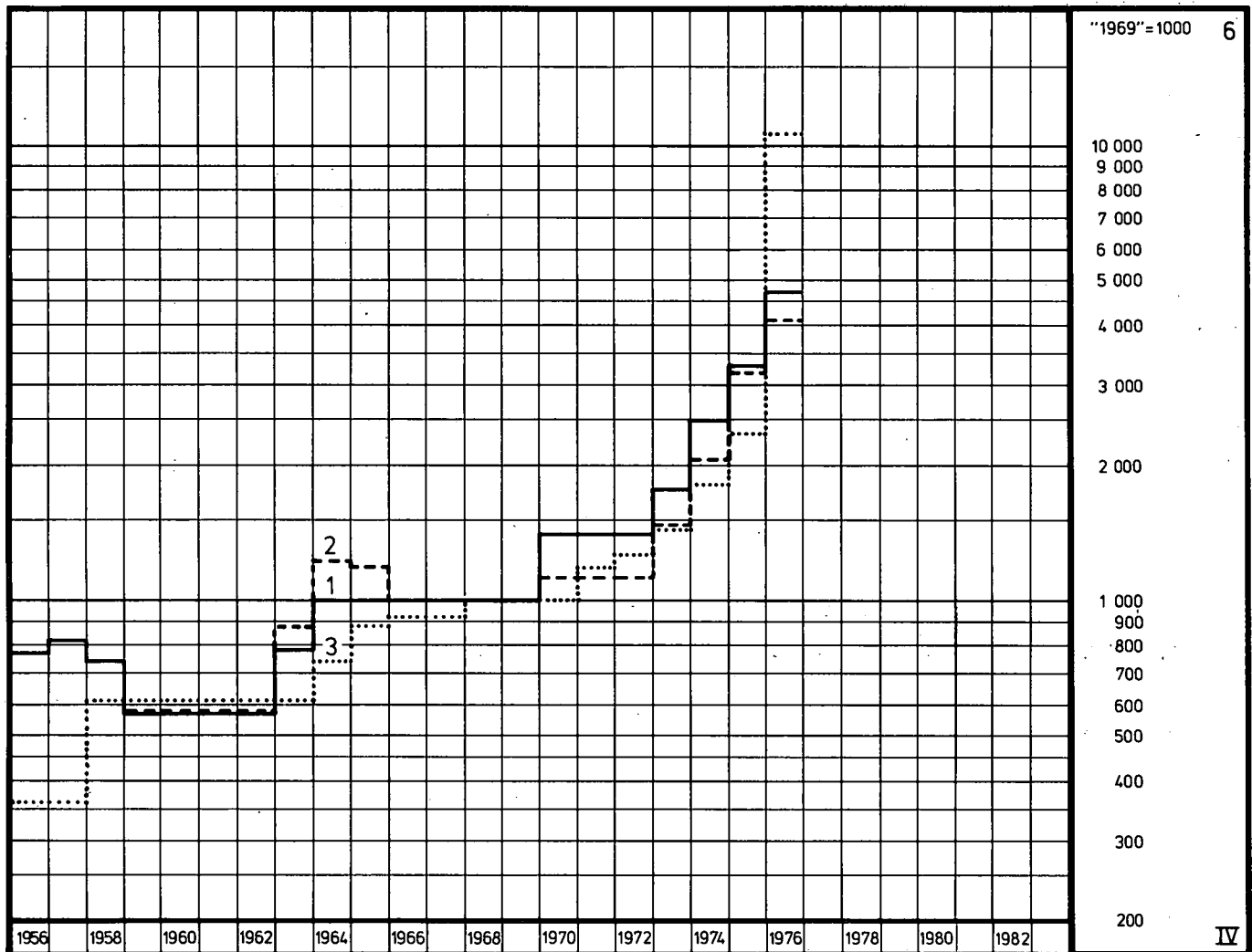


	1956	1966	1972	1973	1974	1975	1976
	milj. kpl — milj. st — number in millions						
1. Sanoma- ja aikakauslehdet yhteensä — Tidningar och tidskrifter sammanlagt — Newspapers and periodicals in all .....	542,5	647,1	683,3	703,9	746,5	734,0	732,0
1 A. Sanomalehdet — Tidningar — Newspapers .....	370,0	367,6	362,7	367,1	391,8	383,0	385,0
1 B. Aikakauslehdet — Tidskrifter — Periodicals .....	172,5	279,5	320,6	336,8	354,7	351,0	347,0
2. Joukkolähettykset yhteensä — Massförsändelser sammanlagt — Bulk mail in all .....	1,89	79,4	180,7	189,7	166,2	158,6	145,6
2 A. Joukkoristisiteet — Masskorsband — Bulk posted printed matter .....	1,89	27,0	66,9	78,1	84,5	81,4	81,5
2 B. Ryhmäristisiteet — Grupporsband — Group articles .....	—	37,9	97,1	89,1	68,7	66,4	54,1
2 C. Osoitteettomat sanomalehdet — Tidningar utan adress — Newspapers without address .....	—	14,5	16,7	22,5	13,0	10,8	10,0

## DIAGR. 6

Sanoma- ja aikakauslehtien sekä joukkolähetysten tariffi-indeksit  
 Tariffindex för tidningar och tidskrifter samt massförsändelser  
 Tariff indices of newspapers and periodicals and bulk mail

1956—1976



	1956	1966	1972	1973	1974	1975	1976
	»1969» = 1 000						
1. Joukkorisiteet — Masskorsband — Bulk posted printed matter .....	—	1 000	1 371	1 769	2 489	3 328	4 695
2. Ryhmäristisiteet — Grupporsband — Group articles .....	—	1 118	1 112	1 452	2 065	3 157	4 098
3. Posti- ja lennätinlaitoksen saamien lehtitulojen tariffi-indeksi — Tariffindex för post- och telegrafverkets erhållna tidningsinkomster — Tariff index for the revenues of newspapers received by the Post and Telegraph Office .....	362	921	1 249	1 414	1 840	2 374	10 833

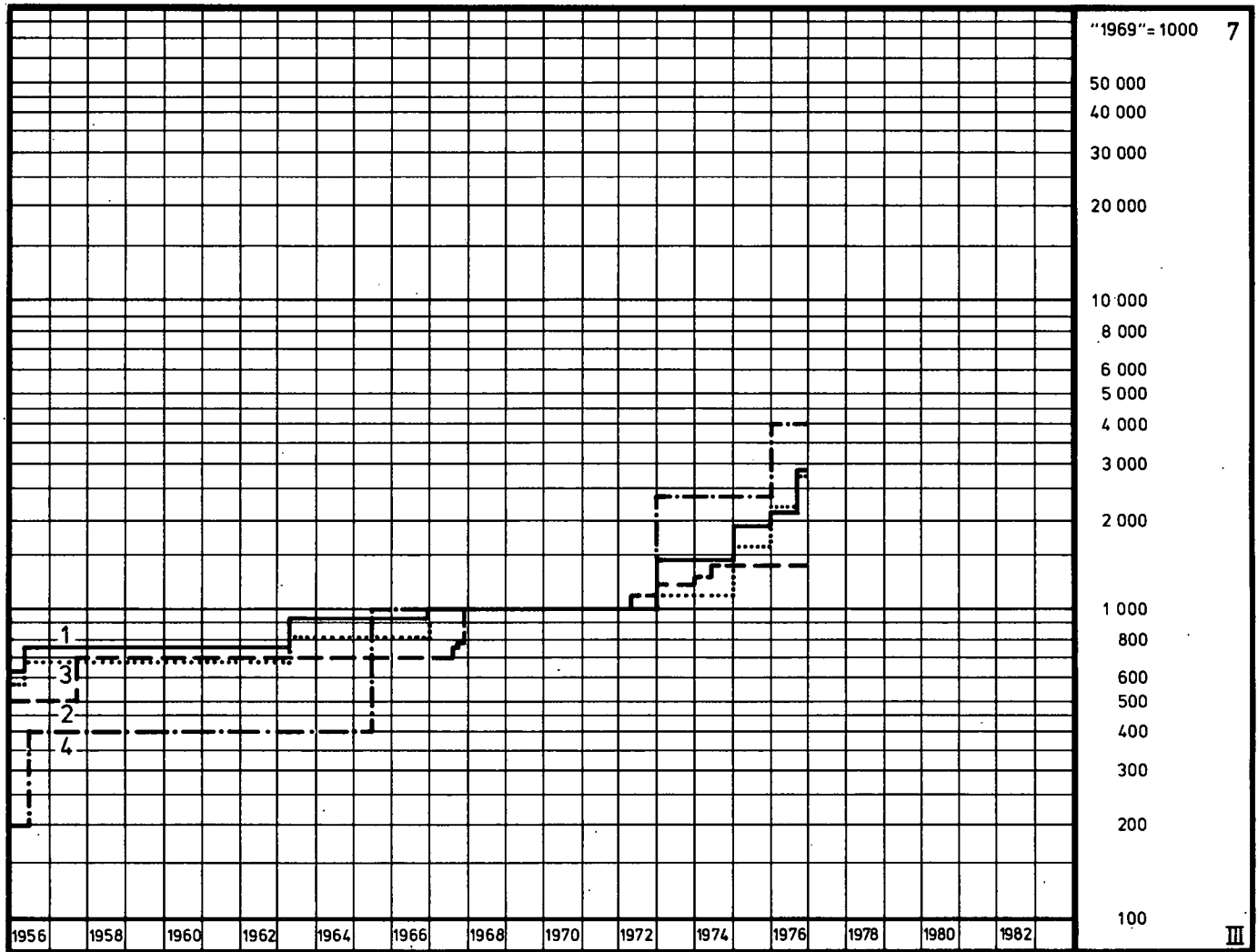
## DIAGR. 7

Sähketariffi-indeksit voimaanastumispäivittäin

Telegramtariffindex enligt det datum de trädde i kraft

Telegram tariff indices according to the date they became valid

I. I. 1956—31. 12. 1976

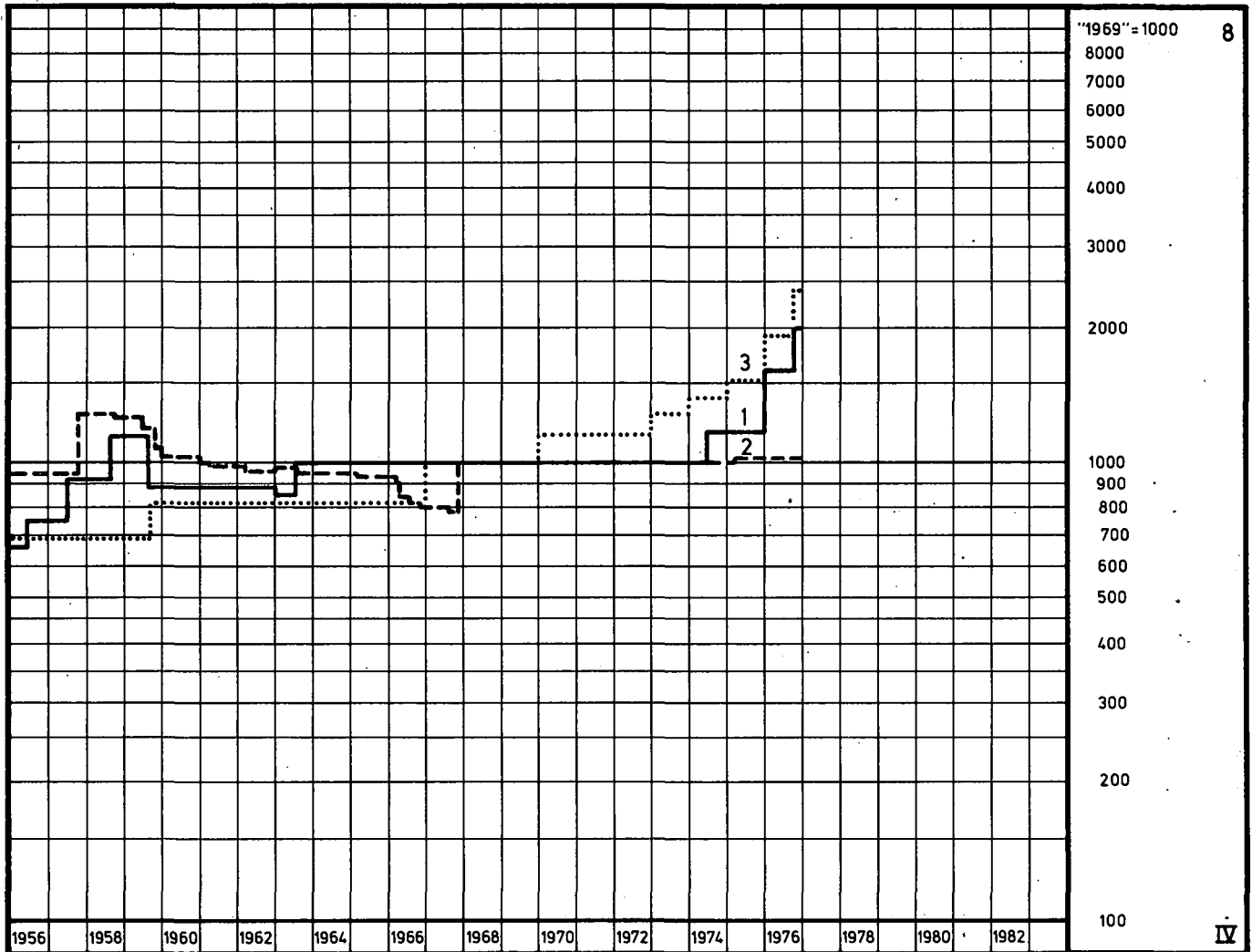


	1. 7. 1955	1. 5. 1965	1. 1. 1974	1. 4. 1974	1. 1. 1975	1. 1. 1976	1. 9. 1976
	»1969» = 1 000						
1. Kotimaiset sähkeet — Inrikes telegram — Inland telegrams .....	624	936	1 446	1 446	1 809	2 170	2 893
2. Sähkeet ulkomaille — Telegram till utlandet — Telegrams abroad .....	502	704	1 300	1 426	1 426	1 426	1 426
3. Kirjaamismaksu — Rekommendationsavgift Registration charge .....	546	818	1 091	1 091	1 637	2 182	2 728
4. Korulomakemaksu — Lyxblankettavgift — Charge for deluxe telegram forms .....	200	1 000	2 300	2 300	2 300	4 000	4 000

## DIAGR. 8

Telextariffi-indeksit voimaanastumispäivittäin  
 Telex tariffindex enligt det datum de trädde i kraft  
 Telex tariff indices according to the date they became valid

1. 1. 1956—31. 12. 1976



	15. 12. 1955	1. 3. 1965	1. 1. 1974	1. 4. 1974	1. 1. 1975	1. 4. 1975	1. 1. 1976	1. 9. 1976
	»1969» = 1 000							
1. Kotimaiset puhelut — Inrikes samtal Inland calls .....	668	995	1 000	1 200	1 200	1 200	1 600	2 000
2. Puhelut ulkomaille — Samtal till utlandet — Calls abroad .....	935	925	1 000	1 000	1 000	1 035	1 035	1 035
3. Liittymis-, vuosi- ym. maksut — Anslutnings-, års- o.a. avgifter — Connection, annual and other charges .....	691	812	1 397	1 397	1 548	1 548	1 881	2 351

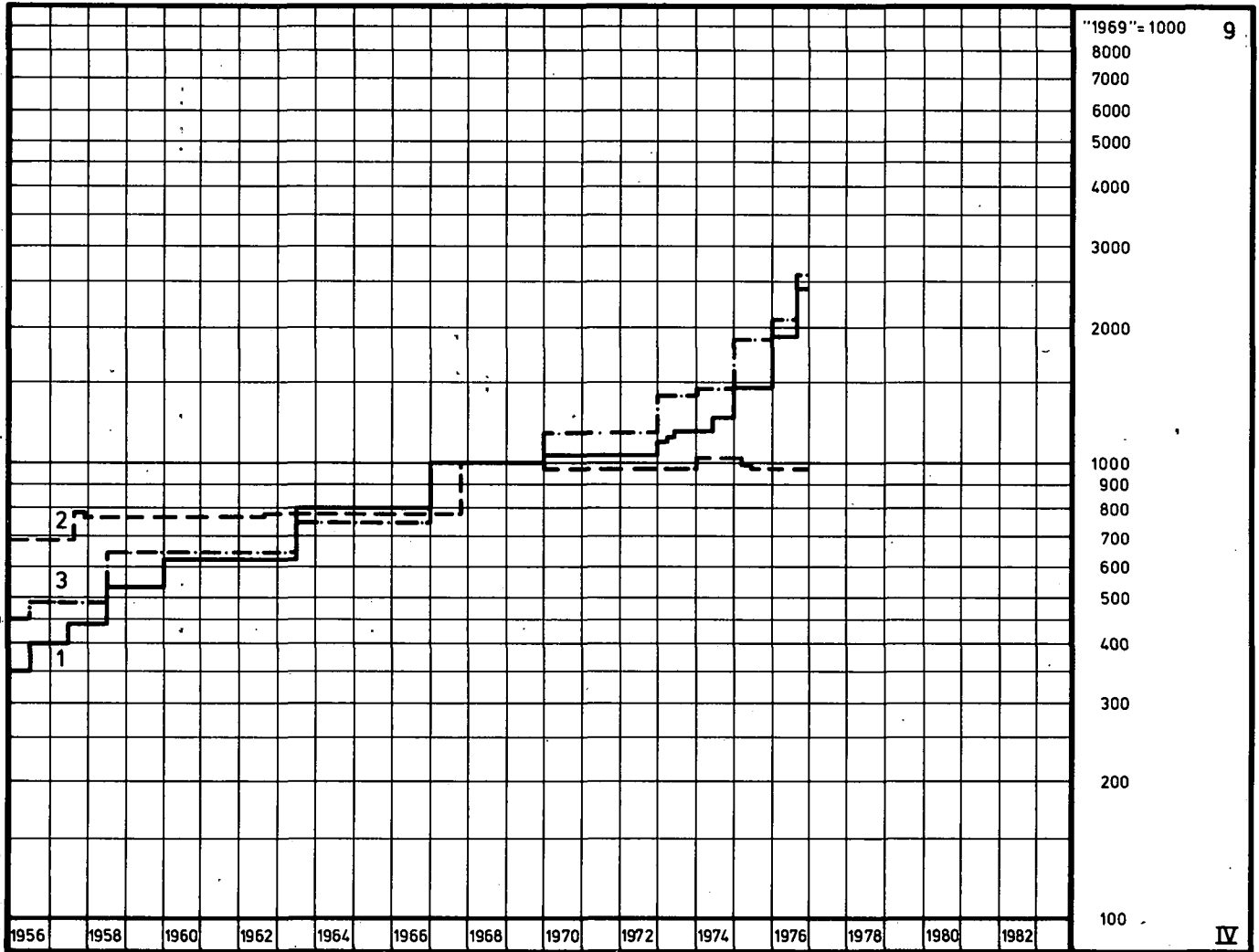
## DIAGR. 9

Puhelintariffi-indeksit voimaanastumispäivittäin

Telefontariffindex enligt det datum de trädde i kraft

Telephone tariff indices according to the date they became valid

I. I. 1956—31. 12. 1976



	1. 7. 1955	1. 7. 1963	1. 1. 1974	1. 4. 1974	1. 1. 1975	1. 2. 1975	29. 8. 1975	1. 1. 1976	1. 9. 1976
	»1969» = 1 000								
1. Kotimaiset puhelut — Inrikes samtal Inland calls .....	350	798	1 176	1 294	1 466	1 466	1 466	1 906	2 400
2. Puhelut ulkomaille — Samtal till utlandet — Calls abroad .....	675	775	1 029	1 029	1 029	998	989	989	989
3. Vuosi- ym. maksut — Års- o.a. avgifter Annual and other charges .....	454	731	1 432	1 432	1 809	1 809	1 809	2 140	2 671

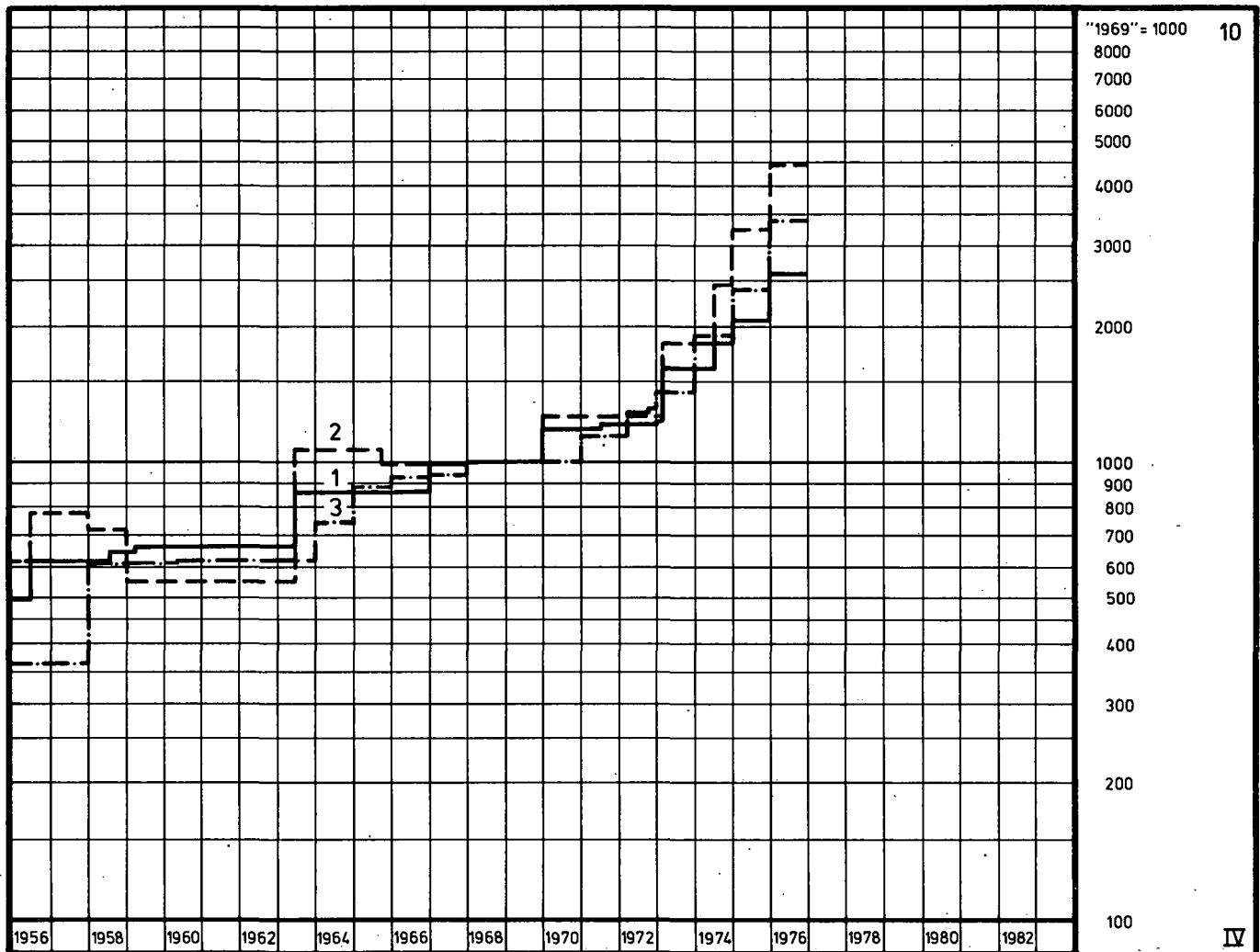
## DIAGR. 10

Postiliikenteen tariffi-indeksin tärkeimmät osaindeksit voimaanastumispäivittäin

De viktigaste delindexen av posttrafikens tariffindex enligt det datum de trädde i kraft

The most important partial indices of the tariff index of the postal traffic according to the date they became valid

I. 1. 1956—31. 12. 1976



	1. 4. 1955	1. 1. 1966	1. 1. 1974	1. 4. 1974	1. 1. 1975	1. 1. 1976
	»1969» = 1 000					
1. Postimaksumerkkitulojen tariffi-indeksi — Tariffindex för inkomster av frankotecken — Tariff index of revenues from stamps .....	492	852	1 574	1 766	2 112	2 580
2. Joukkolähetysten tariffi-indeksi — Tariffindex för massförsändelser — The tariff index of bulk deliveries .....	—	992	1 768	2 484	3 250	4 460
3. Lehtien maksamien lehtitulojen tariffi-indeksi Tariffindex för tidningsinkomster betalda av tidningar The tariff index of newspaper revenues paid by newspapers and periodicals .....	362	921	1 840	1 840	2 374	3 427

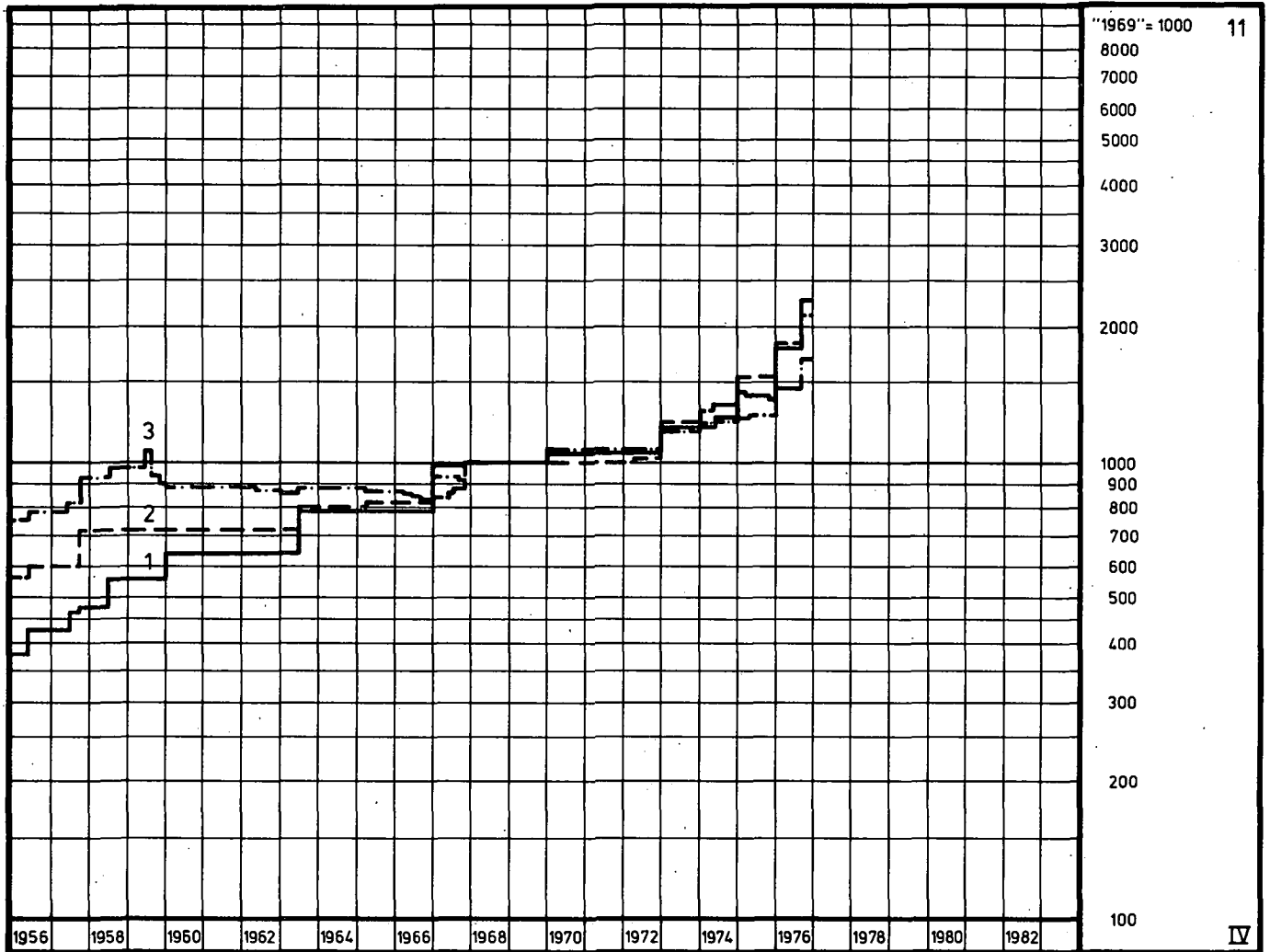
## DIAGR. II

Teleliikenteen tariffi-indeksin osaindeksit voimaanastumispäivittäin

Delindex av teletrafikens tariffindex enligt det datum de trädde i kraft

The partial indices of the tariff index of the tele traffic according to the date they became valid

1. 1. 1956—31. 12. 1976



IV

	15. 12. 1955	1. 5. 1965	1. 1. 1974	1. 4. 1974	1. 1. 1975	1. 2. 1975	29. 8. 1975	1. 4. 1975	1. 1. 1976	1. 9. 1976
	»1969» = 1 000									
1. Puhelinliikenne — Telefontrafik — Telephone traffic .....	375	789	1 187	1 284	1 456	1 453	1 452	1 453	1 832	2 264
2. Sähkeliikenne — Telegramtrafik — Telegram traffic .....	550	823	1 405	1 493	1 632	1 632	1 632	1 632	1 834	2 099
3. Telexliikenne — Telextrafik — Telex traffic ..	758	883	1 172	1 197	1 264	1 264	1 280	1 280	1 463	1 701

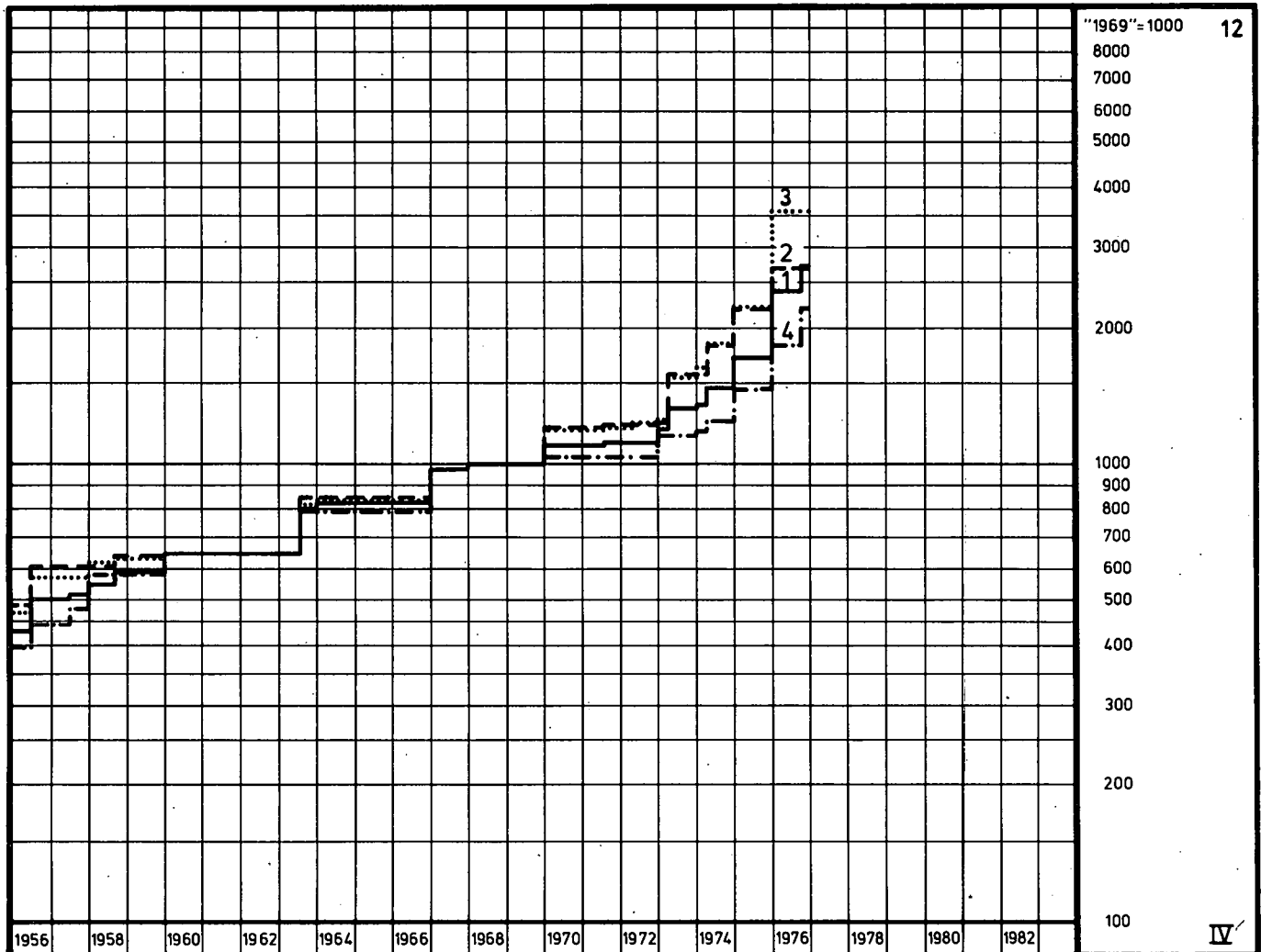
## DIAGR. 12

Tietoliikenteen tariffi-indeksi osaindeksineen voimaanastumispäivittäin

Tariffindex för informationstrafiken med delindex enligt det datum de trädde i kraft

The tariff index for the information traffic with partial indices according to the date they became valid

I. I. 1956—31. 12. 1976

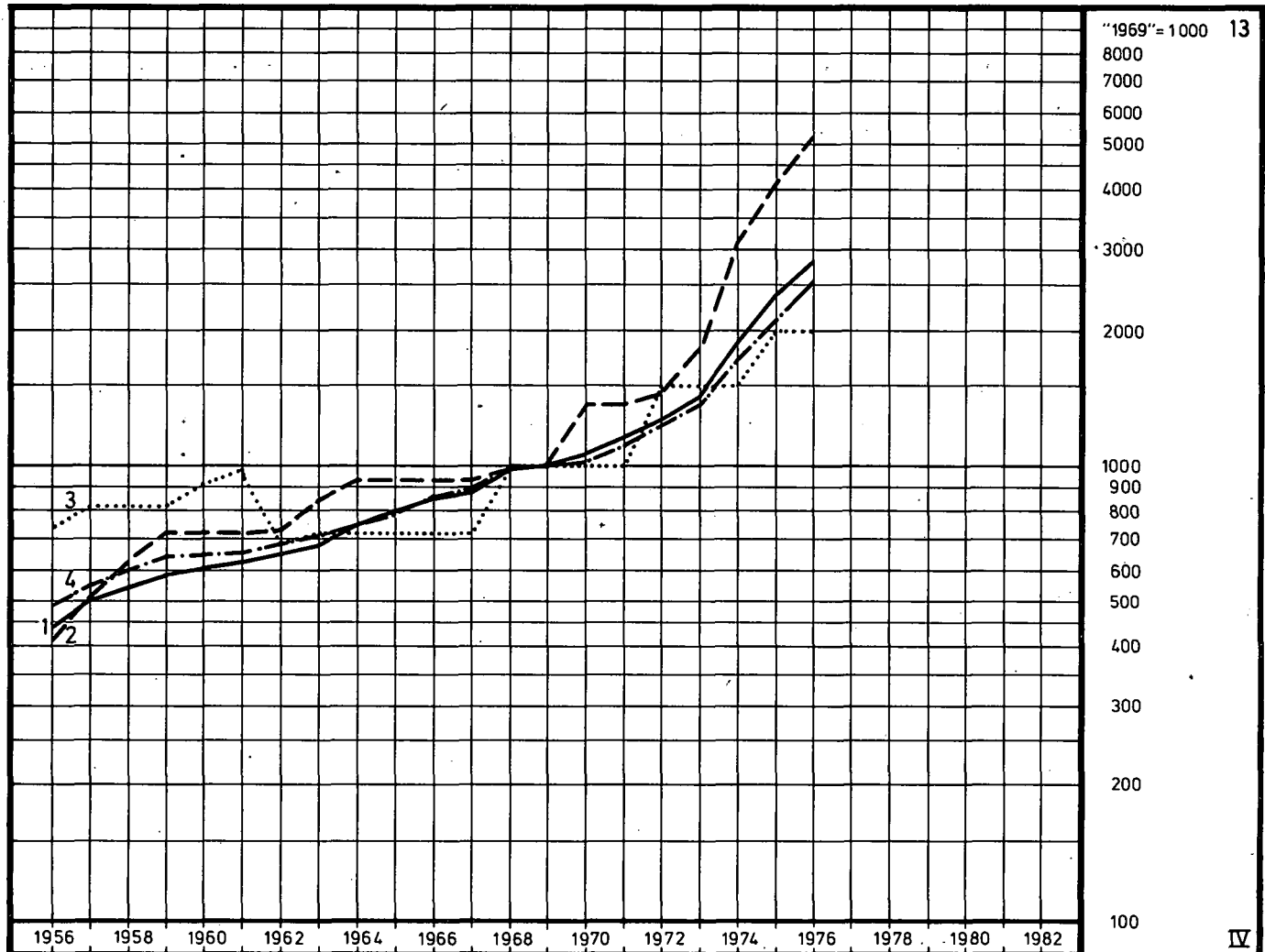


	15. 12. 1955	1. 1. 1966	1. 1. 1974	1. 4. 1974	1. 1. 1975	1. 1. 1976	1. 9. 1976
	»1969» = 1 000						
1. Tietoliikenne yhteensä — Informationstrafik, sammanlagt — Information traffic, in all .....	430	825	1 349	1 484	1 720	2 425	2 734
2. Postiliikenne ilman lehtiliikennettä — Posttrafik utan tidningstrafik — Postal traffic without newspaper traffic .....	492	857	1 594	1 821	2 188	2 713	2 713
3. Postiliikenne yhteensä — Posttrafik, sammanlagt Postal traffic, in all .....	470	866	1 624	1 825	2 211	3 663	3 663
4. Teleliikenne yhteensä — Teletrafik, sammanlagt Tele traffic, in all .....	394	794	1 187	1 286	1 449	1 809	2 223

## DIAGR. 13

Posti- ja lennätinlaitoksen muiden tulojen kuin posti- ja teleliikennetulojen hintaindeksi eräine osaindekseineen vuosikeskisarvoina  
 Prisindex med några delindex för post- och telegrafverkets övriga inkomster än inkomsterna av post- och teletrafiken, som årsmedeltal  
 Price indices with some partial indices of the other revenues of the Post and Telegraph Office than the revenues from the postal and tele traffic, as annual averages

1956—1976

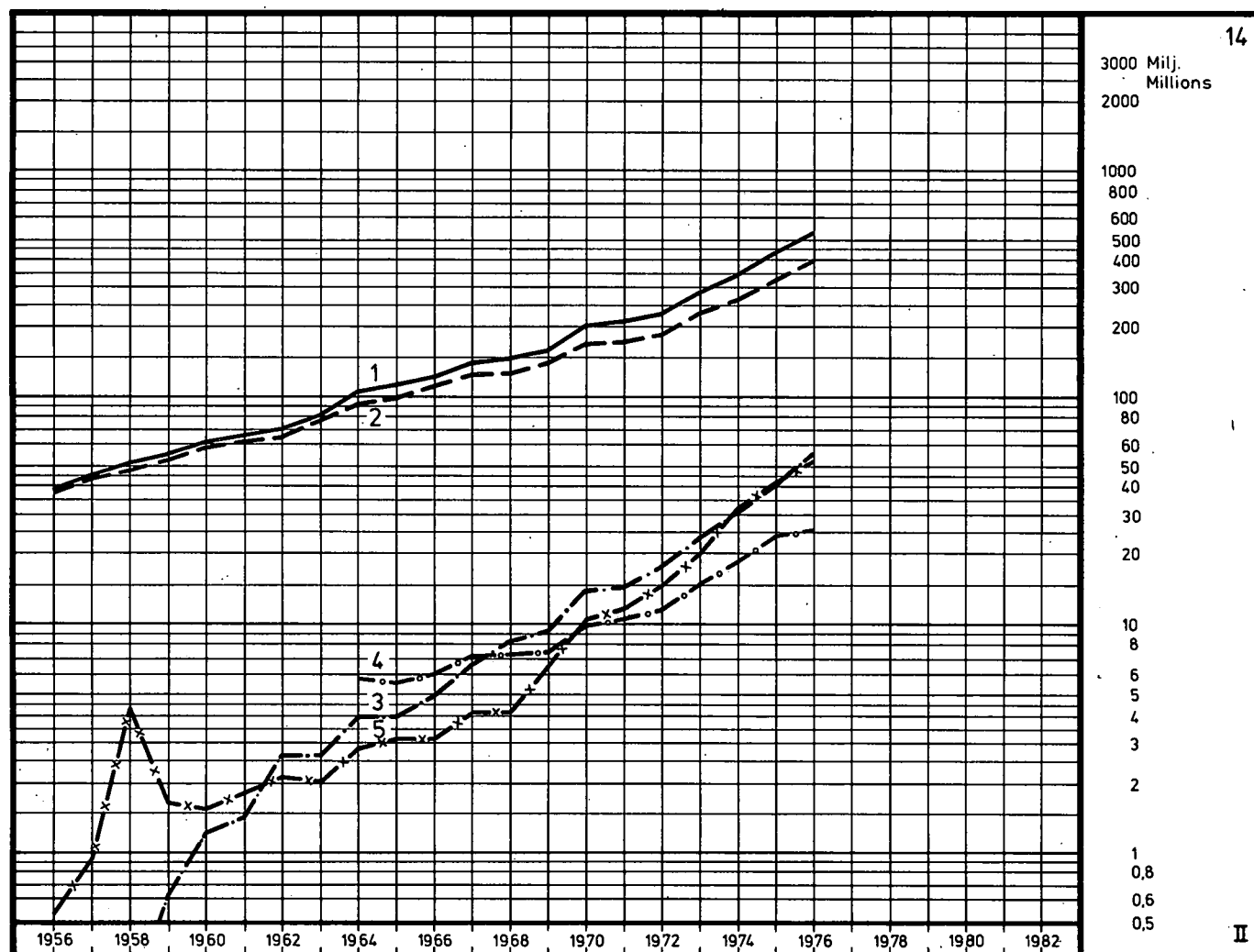


	1956	1966	1972	1973	1974	1975	1976
»1969» = 1 000							
1. Posti- ja lennätinlaitoksen muiden tulojen kuin posti- ja teleliikennetulojen hintaindeksi — Prisindex för post- och telegrafverkets övriga inkomster än inkomsterna av post- och teletrafiken — The price index of the other revenues of the Post and Telegraph Office than the revenues from the postal and tele traffic .....	443	828	1 284	1 427	1 870	2 329	2 781
2. Postipankin maksaman korvauksen tariffi-indeksi Tariffindex för ersättningen betald av Postbanken The tariff index of the compensation paid by the Post Office Bank .....	414	930	1 455	1 807	3 030	4 056	5 243
3. Radio- ja televisioliupien perinnästä saatavan korvauksen tariffi-indeksi — Tariffindex för ersättningen erhållen för radio- och televisionslicensavgifternas in- drivning — The tariff index of the compensations for the collection of the radio and television license charges .....	737	718	1 500	1 500	1 500	2 000	2 000
4. Postiautoliikenteen tariffi-indeksi — Postbiltrafikens tariffindex — The tariff index of the postbus traffic .....	495	836	1 233	1 356	1 702	2 068	2 503

## DIAGR. 14

Postiliikennetulot ilman lehtiliikennetuloja  
 Posttrafikens inkomster utan inkomster av tidnings-  
 trafiken  
 Revenues of the postal traffic without the revenues from the newspaper traffic

1956—1976



	1956	1966	1972	1973	1974	1975	1976
milj. mk — millions of marks							
1. Postiliikennetulot ilman lehtiliikennetuloja yhteensä Posttrafikens inkomster utan inkomster av tidnings- trafiken, sammanlagt — Revenues of the postal traffic without the revenues from the newspaper traffic, in all	38,4	121,9	228,0	289,6	348,5	435,9	532,2
2. Tulot postimaksumerkeistä — Inkomster av franko- tecken — Revenues from stamps .....	37,6	106,9	183,9	230,5	266,0	325,8	396,5
3. Tulot joukkolähetyksistä — Inkomster av massför- sändelser — Revenues from bulk mail .....	0,15	5,92	17,7	23,9	31,2	43,6	56,8
4. Tulot PSP-postilähetyksistä — Inkomster av PSB-post- försändelser — Revenues from postal items of the Post Office Bank .....	—	6,01	11,4	15,2	18,8	24,0	25,8
5. Muut liikennetulot — Övriga trafikinkomster Remaining traffic revenues .....	0,53	3,13	15,0	20,0	32,5	42,5	53,1

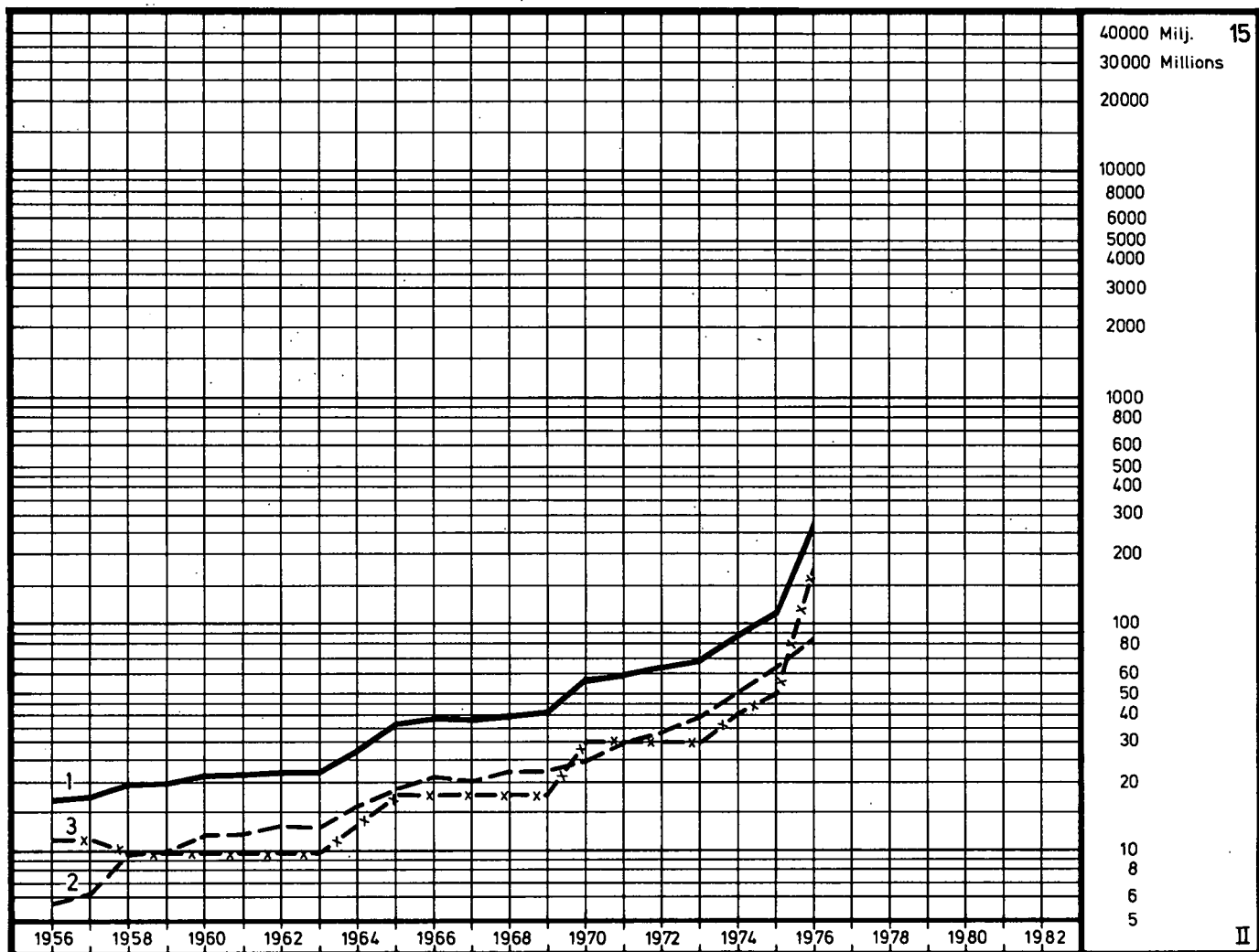
## DIAGR. 15

Tulot lehtiliikenteestä; lehtien ja valtion maksama osuus

Inkomster av tidningstrafiken; andelen betald av tidningar och andelen betald av staten

Revenues from the newspaper traffic; the share paid by the newspapers and periodicals and the share paid by the state

1956—1976



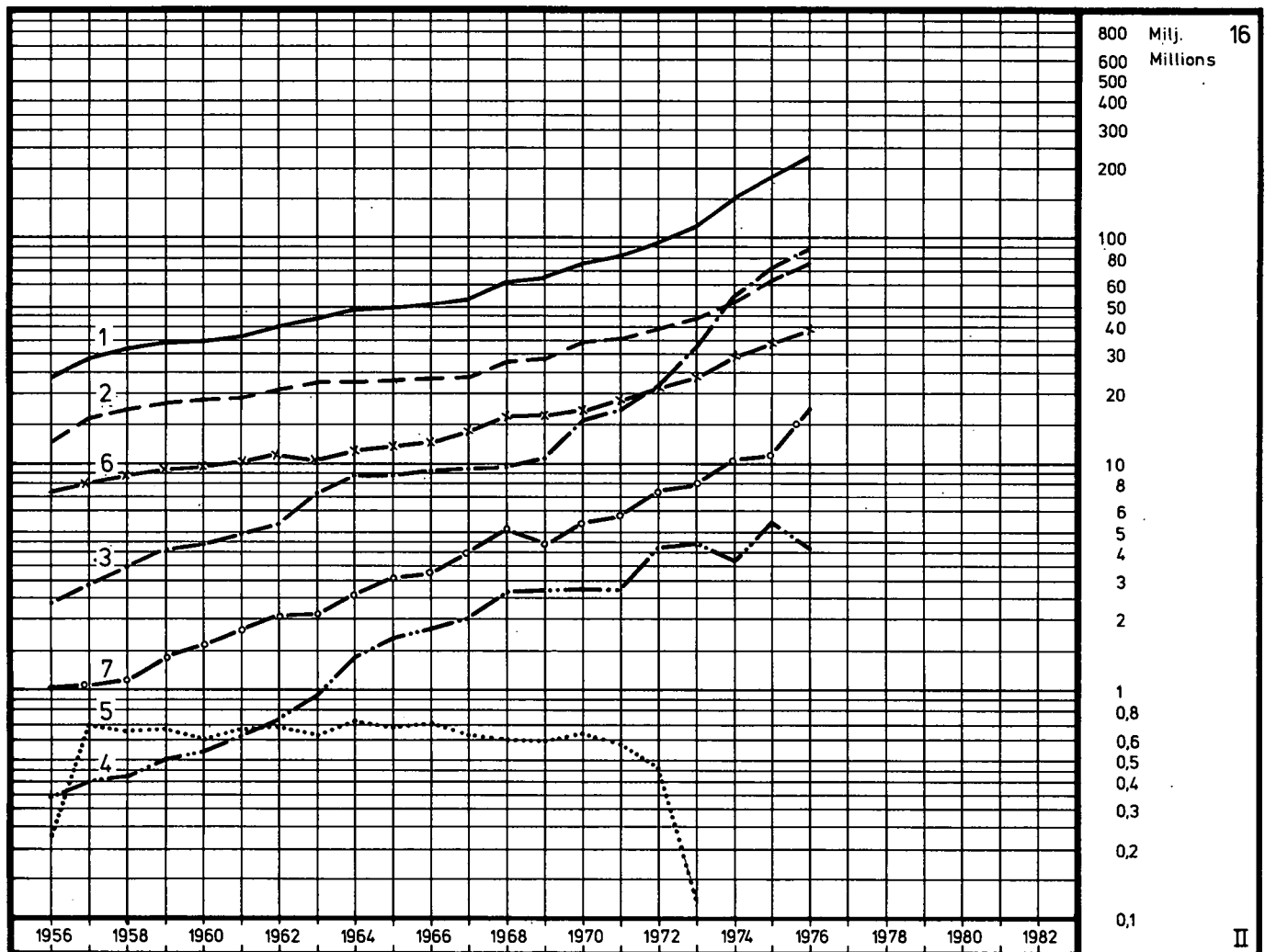
	1956	1966	1972	1973	1974	1975	1976
	milj. mk — millions av marks						
1. Lehtiliikennetulo yhteensä — Inkomster av tidningstrafiken, sammanlagt — Revenues of the newspaper traffic, in all .....	16,9	38,3	62,6	68,5	90,2	112,4	268,7 <sup>1)</sup>
2. Tulot lehtien maksamista postimaksuista — Inkomster av postavgifter betalda av tidningar — Revenues from postal charges paid by newspapers and periodicals	5,74	20,4	32,6	38,5	50,2	62,4	85,0
3. Valtion maksama osuus lehtituloista — Andelen av tidningsinkomster betald av staten — The share of newspaper revenues paid by the state .....	11,2	17,9	30,0	30,0	40,0	50,0	183,7 <sup>1)</sup>

<sup>1)</sup> Valtion osuus maksetaan vuodesta 1976 lähtien liikenteen perusteella, kun se aikaisemmin maksettiin liikenteestä riippumatta budjettipäätöksellä — Från och med 1976 betalar staten sin andel på basen av trafikmängden medan staten tidigare betalade sin andel oberoende av trafiken med ett budgetbeslut — From 1976 on the share of the state is determined according to the traffic amount, but in earlier years the share of the state was determined according to a budget decision regardless of the traffic amount

## DIAGR. 16

Postitoimen muut tulot  
 Postväsendets övriga inkomster  
 Other revenues from the postal operations

1956—1976

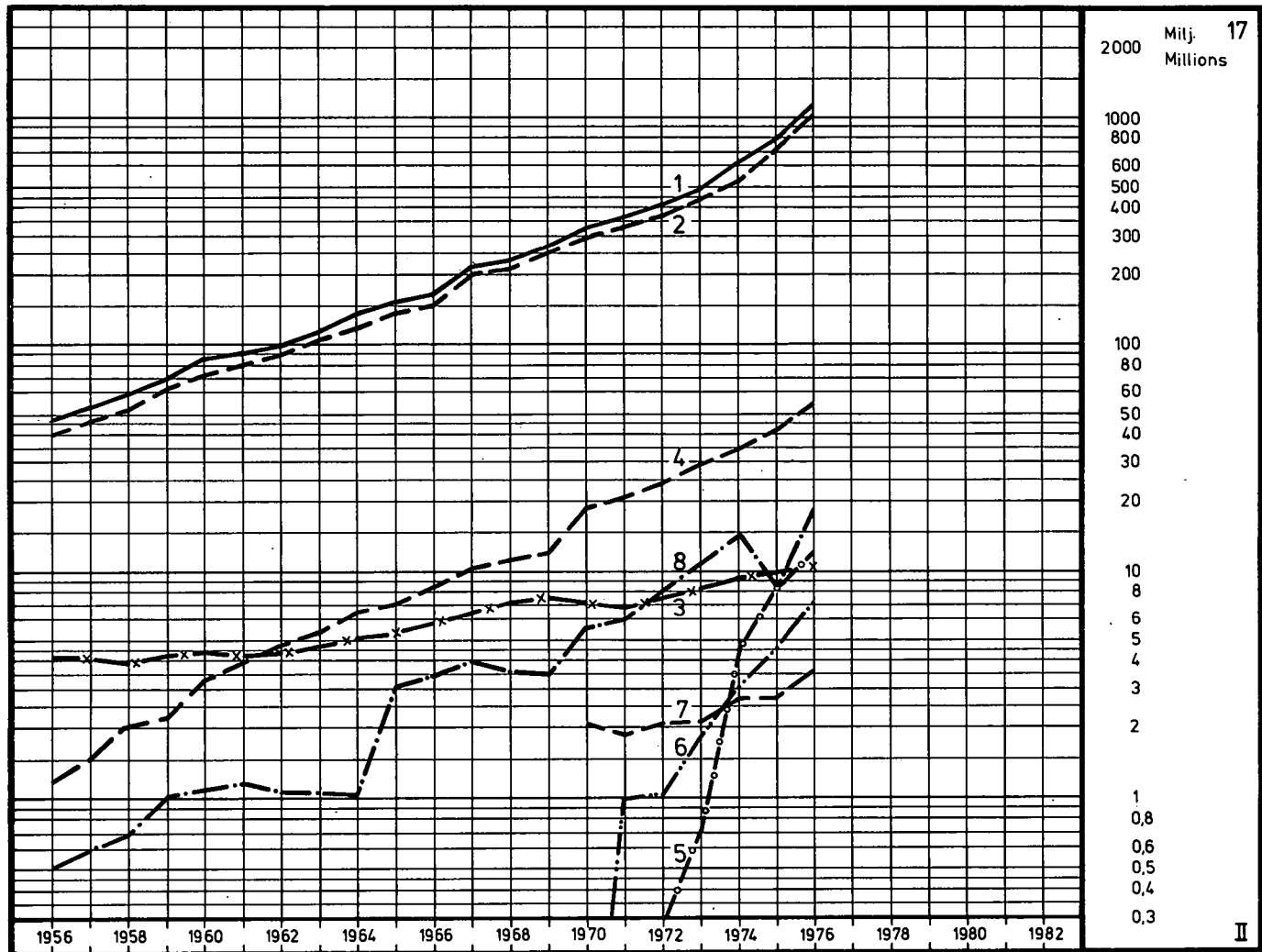


	1956	1966	1972	1973	1974	1975	1976
milj. mk — millions of marks							
1. Postitoimen muut tulot yhteensä — Postväsendets övriga inkomster, sammanlagt — Other revenues from the postal operations, in all .....	23,4	50,8	94,5	111,3	150,9	185,9	224,7
2. Valtion maksamat korvaukset lukuun ottamatta lehtikorvauksia — Ersättningarna betalda av staten exklusive tidningsersättningar — Compensations paid by the state excluding newspaper compensations ..	12,4	23,0	39,1	43,1	53,1	63,6	76,8
3. Korvaukset Postipankin tehtävien hoitamisesta — Ersättningar för skötseln av Postbankens uppdrag — Compensations for the management of the functions of the Post Office Bank .....	2,29	9,08	21,7	32,0	54,4	72,1	88,3
4. Korvaukset radio- ja televisioliupien perinnästä — Ersättningar för indrivning av radio- och televisionslicensavgifter — Compensations for the collection of the radio and television license charges .....	0,35	1,78	4,11	4,48	3,68	5,33	4,15
5. Korvaukset kansaneläkkeiden maksamisesta — Ersättningar för utbetalning av folkpensioner — Compensations for the payment of the old-age pensions ....	0,24	0,71	0,46	0,12	—	—	—
6. Tulot postiautoliikenteestä — Inkomster av postbiltrafiken — Revenues of the post bus traffic .....	7,23	13,1	21,7	23,7	29,2	34,0	38,1
7. Sekalaiset tulot — Diverse inkomster — Miscellaneous revenues .....	0,96	3,14	7,36	7,87	10,5	10,8	17,3

## DIAGR. 17

Teletulot tulolajeittain  
 Teleinkomster enligt inkomstslag  
 Tele revenues according to species

1956—1976

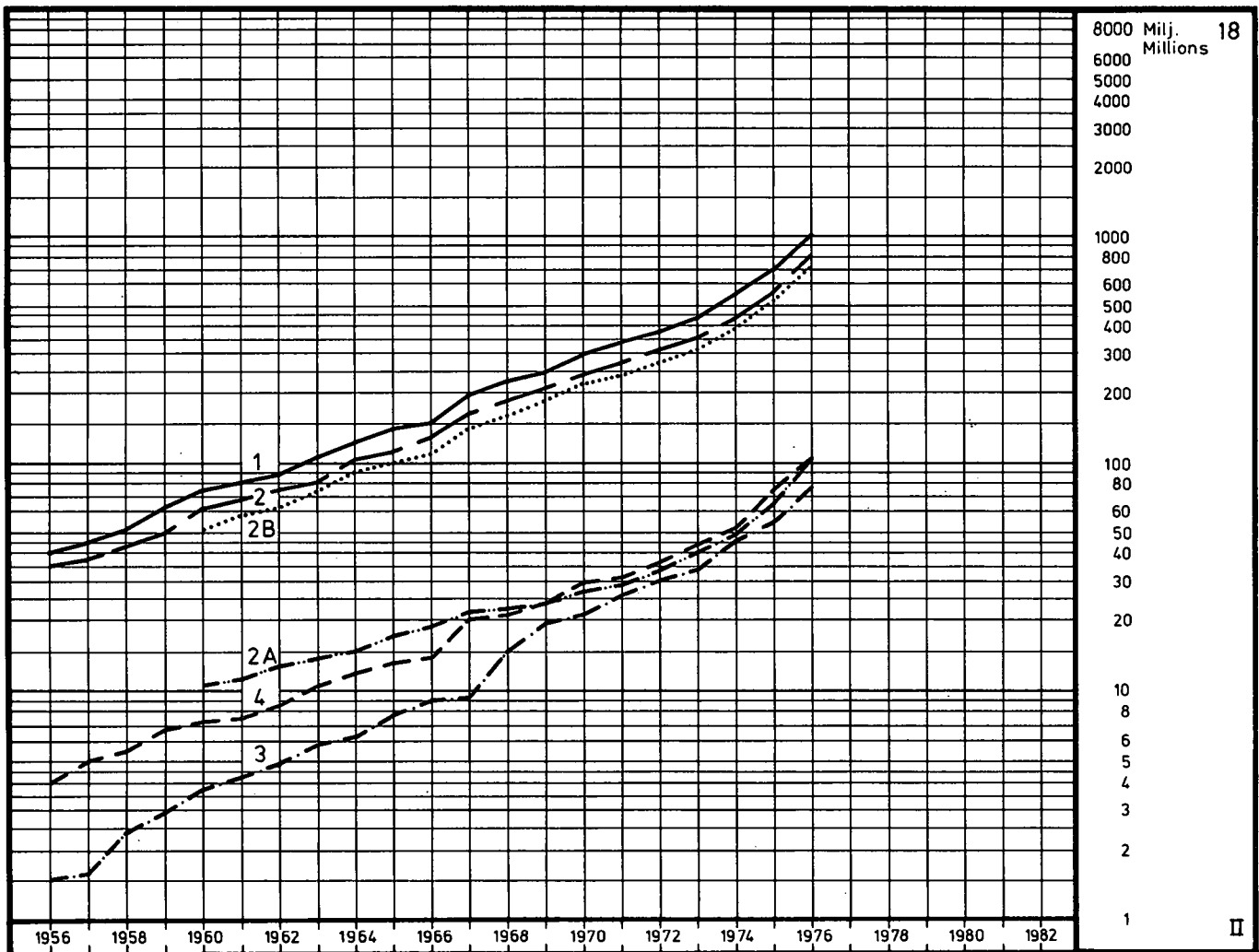


	1956	1966	1972	1973	1974	1975	1976
milj. mk — millions of marks							
1. Teletulot yhteensä — Teleinkomster, sammanlagt Tele revenues, in all .....	46,5	169,8	410,3	489,3	610,3	775,9	1 125,0
2. Puhelintulot yhteensä — Telefoninkomster, sammanlagt — Telephone revenues, in all .....	40,6	152,5	367,7	436,9	541,7	701,4	1 018,8
3. Sähketulot yhteensä — Telegraminkomster, sammanlagt — Telegram revenues, in all .....	4,22	5,59	7,38	8,16	9,05	9,97	11,0
4. Telextulot yhteensä — Telexinkomster, sammanlagt — Telex revenues, in all .....	1,22	8,30	23,8	28,7	34,2	40,7	54,1
5. Autoradiotulot yhteensä — Bilradioinkomster, sammanlagt — Car radio revenues, in all .....	—	—	0,26	0,72	4,61	8,21	12,3
6. Datatoimintatulot yhteensä — Datafunktionsinkomster, sammanlagt — Data function revenues, in all .....	—	—	1,05	1,86	3,04	4,57	7,27
7. Teleliikenteen muut tulot — Teletrafikens övriga inkomster — Other revenues of the tele traffic .....	—	—	2,11	2,24	2,67	2,76	3,70
8. Telen korvaukset ja sekalaiset tulot — Teles ersätningar och diverse inkomster — Compensations and miscellaneous revenues of Tele .....	0,51	3,47	7,96	10,7	15,0	8,31	17,9

## DIAGR. 18

Puhelintulot tulolajeittain  
Telefoninkomster enligt inkomstslag  
Telephone revenues according to species

1956—1976



	1956	1966	1972	1973	1974	1975	1976
milj. mk — millions of marks							
1. Puhelintulot yhteensä — Telefoninkomster, sammanlagt — Telephone revenues, in all .....	40,6	152,5	367,7	436,9	541,7	701,4	1 018,8
2. Tulot kotimaisista puheluista — Inkomster av inrikes telefonsamtal — Revenues from inland calls .....	35,1	129,8	302,1	359,5	444,0	571,6	837,1
2 A. Tulot verkkoryhmän sisäisistä puheluista — Inkomster av samtal inom nätgrupp — Revenues from calls within a netgroup .....	—	18,6	33,2	41,2	49,8	65,5	107,3
2 B. Tulot kaukopuheluista — Inkomster av fjärrsamtal — Revenues from long-distance calls .....	—	111,2	269,0	318,3	394,2	506,2	729,7
3. Tulot ulkomaisista puheluista <sup>1)</sup> — Inkomster av utrikes telefonsamtal <sup>1)</sup> — Revenues from calls abroad <sup>1)</sup> .....	1,49	8,9	30,1	30,8	45,3	55,8	77,6
4. Vuosi- ym. maksut <sup>2)</sup> — Års- o.a. avgifter <sup>2)</sup> — Annual a.o. charges <sup>2)</sup> .....	4,0	13,8	35,4	46,6	52,3	74,0	104,1

<sup>1)</sup> Mukana tulot kansainvälisistä johtovuokrista — Inklusivt inkomster av internationella ledningshyror — Including revenues from international cable rent  
<sup>2)</sup> Mukana tulot kotimaisista johtovuokrista — Inklusivt inkomster av inrikes ledningshyror — Including revenues from inland cable rent

Lähde — Källa — Source: T 23

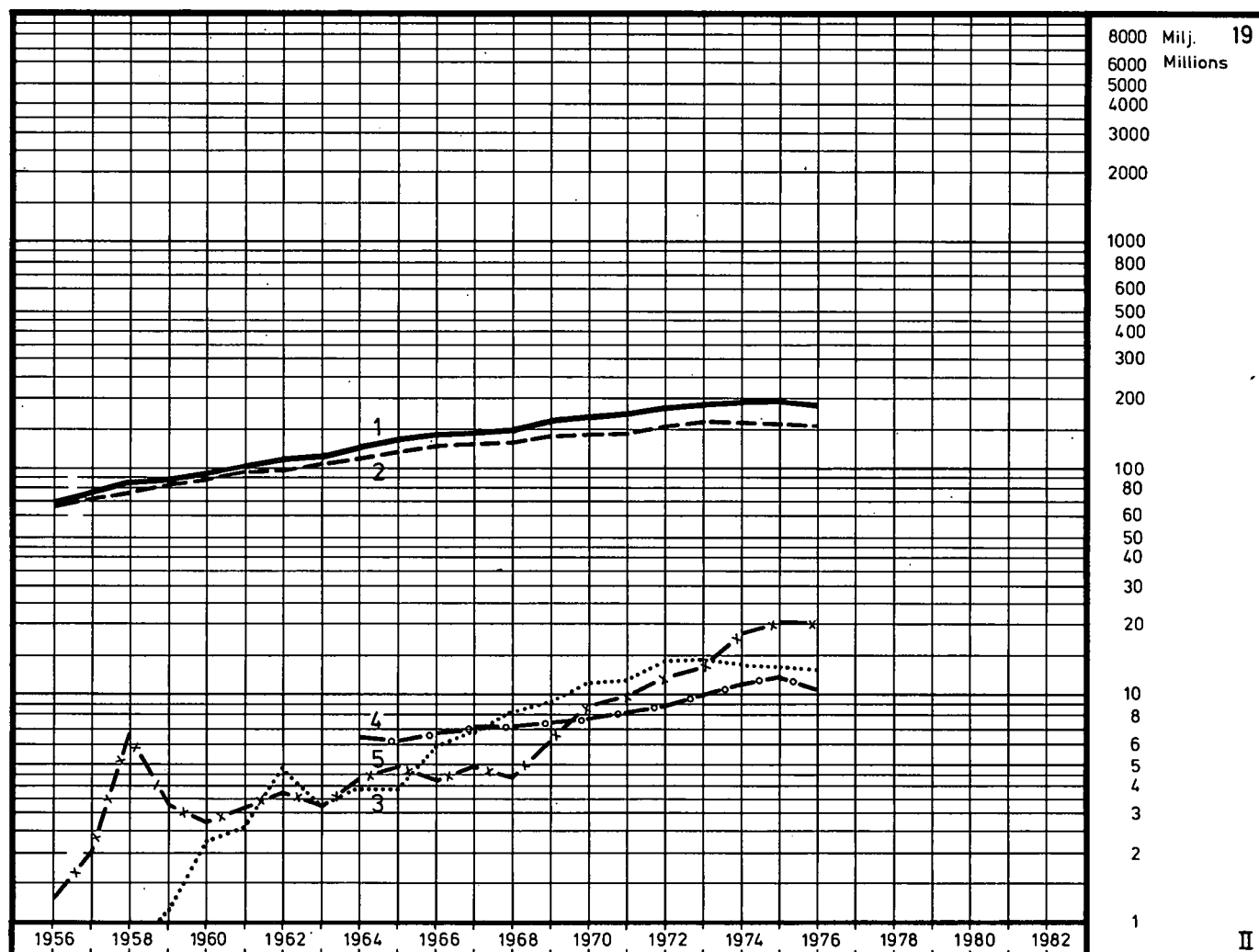
## DIAGR. 19

Postiliikennetulot ilman lehtiliikennetuloja vuoden 1969 hintatasossa

Posttrafikens inkomster utan inkomster av tidnings-  
trafiken — Revenues of the postal traffic without the revenues from the newspaper traffic according to the tariff level of 1969

Revenues of the postal traffic without the revenues from the newspaper traffic according to the tariff level of 1969

1956—1976



	1955	1966	1972	1973	1974	1975	1976
	milj. mk — millions of marks						
1. Postiliikennetulot ilman lehtiliikennetuloja Posttrafikens inkomster utan inkomster av tidnings- trafiken — Revenues of the postal traffic without the revenues from the newspaper traffic .....	68,3	142,2	187,2	192,6	197,6	199,2	196,2
2. Tulot postimaksumerkeistä — Inkomster av franko- tecken — Revenues from stamps .....	67,0	125,5	152,3	155,0	154,8	154,3	153,7
3. Tulot joukkolähetyksistä — Inkomster av massför- sändelser — Revenues from bulk mail .....	0,21	5,97	14,0	14,6	13,6	13,4	12,7
4. Tulot PSP-postilähetyksistä — Inkomster av PSB-post- försändelser — Revenues from postal items of the Post Office Bank .....	—	6,78	8,98	10,0	11,0	11,8	10,4
5. Muut liikennetulot — Övriga trafikinkomster Other traffic revenues .....	1,24	4,22	11,9	13,2	18,5	20,5	20,3

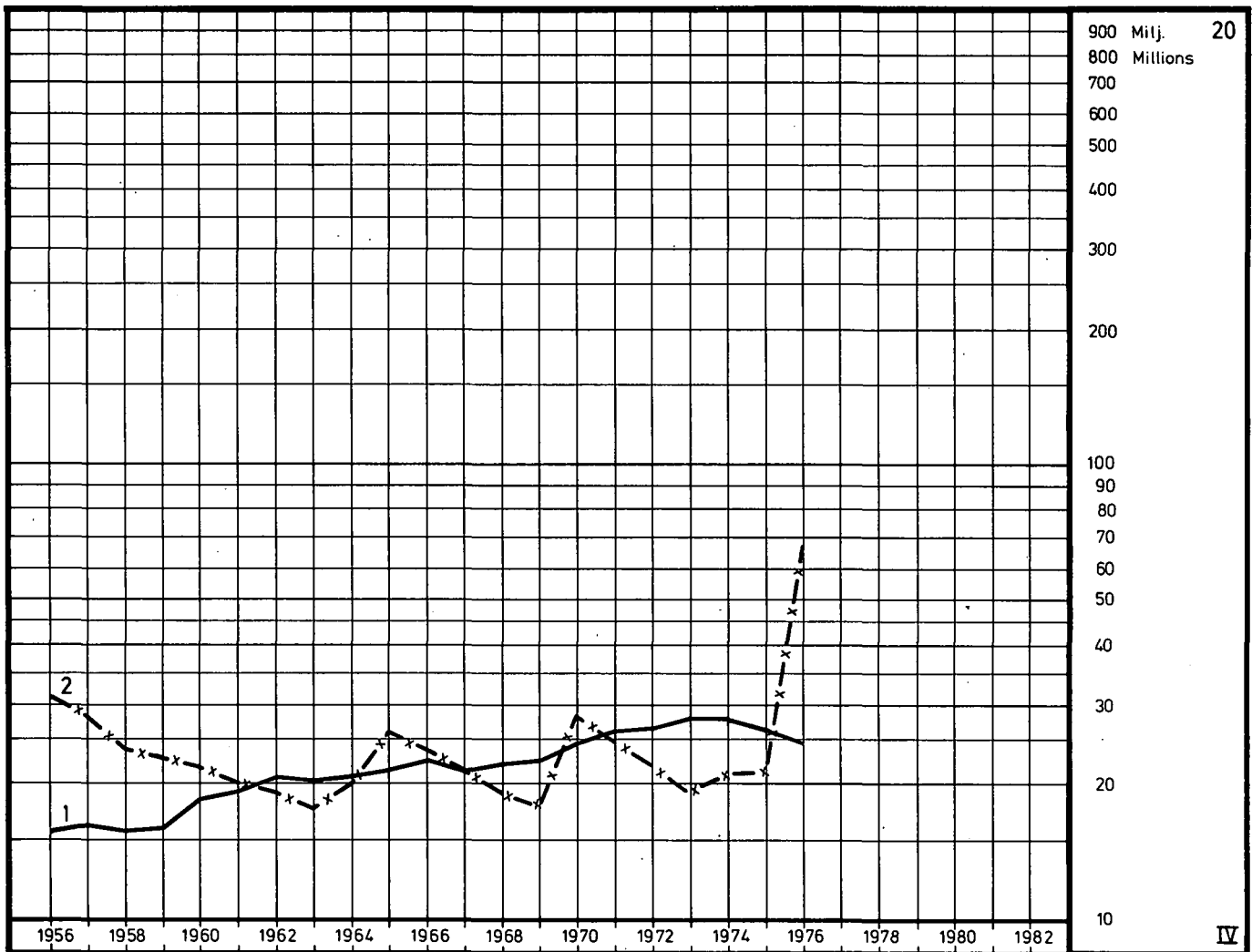
## DIAGR. 20

Tulot lehtiliikenteestä vuoden 1969 hintatasossa; lehtien ja valtion maksama osuus

Inkomster av tidningstrafiken omräknade enligt 1969 års prisnivå; andelen betald av tidningar och andelen betald av staten

Revenues from the newspaper traffic according to the tariff level of 1969; the share paid by the newspapers and periodicals and the share paid by the state

1956—1976



	1956	1966	1972	1973	1974	1975	1976
milj. mk — millions of marks							
1. Tulot lehtien maksamista postimaksuista — Inkomster av postavgifter betalda av tidningar — Revenues from postal charges paid by newspapers and periodicals	15,9	22,2	26,1	27,2	27,3	26,3	24,8
2. Valtion maksama osuus lehtituloista — Andelen av tidningsinkomster betald av staten — The share of newspaper revenues paid by the state .....	30,3	23,6	21,9	19,1	20,9	21,0	66,5 <sup>1)</sup>

<sup>1)</sup> Valtion osuus maksetaan vuodesta 1976 lähtien liikenteen perusteella, kun se aikaisemmin maksettiin liikenteestä riippumatta budjettipäätöksellä — Från och med 1976 betalar staten sin andel på basen av trafikmängden medan staten tidigare betalade sin andel oberoende av trafiken med ett budgetbeslut — From 1976 on the share of the state is determined according to the traffic amount, but in earlier years the share of the state was determined according to a budget decision regardless of the traffic amount

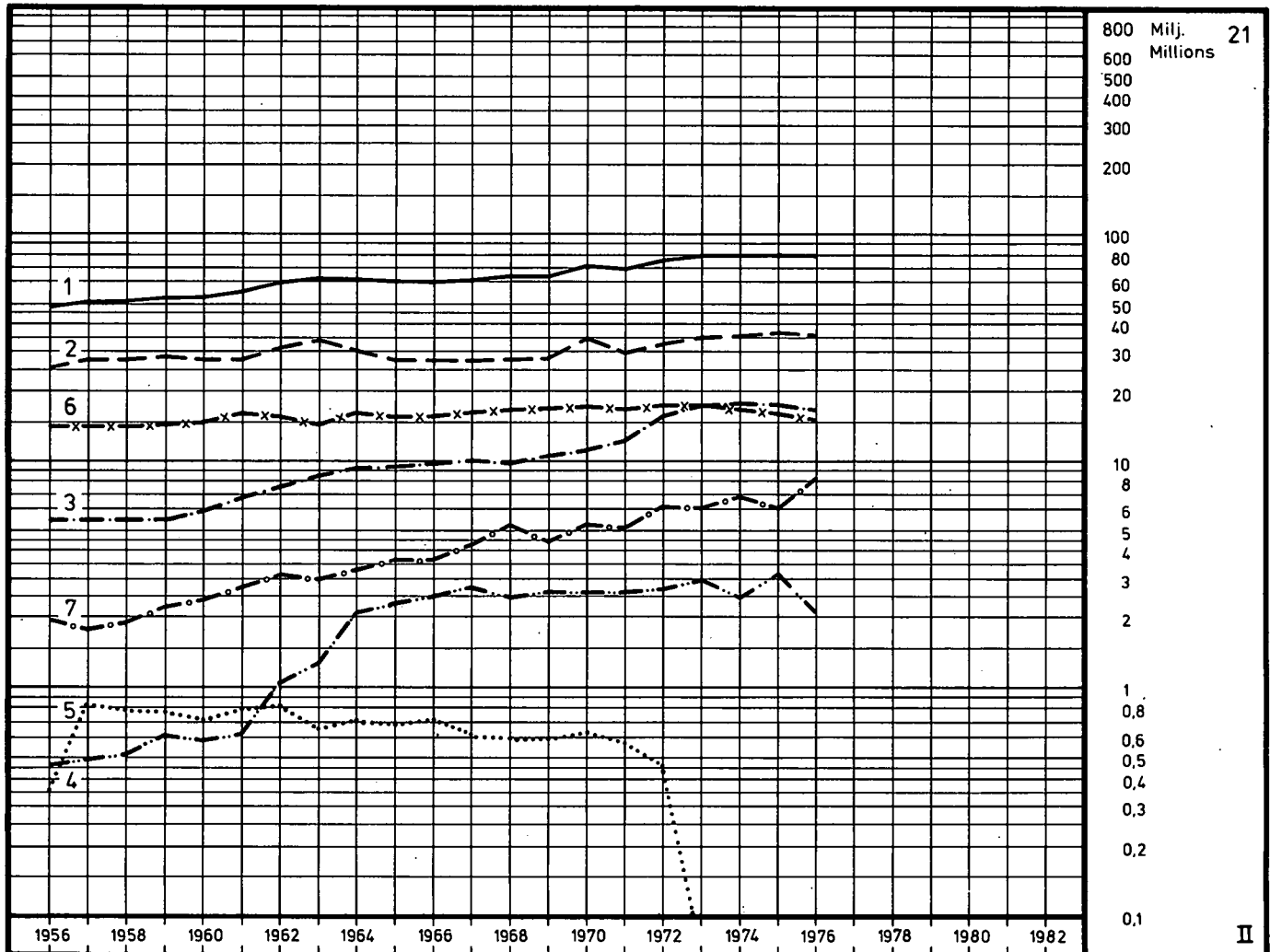
## DIAGR. 21

Postitoimen muut tulot vuoden 1969 hintatasossa

Postväsendets övriga inkomster omräknade enligt 1969 års prisnivå

Other revenues of the postal operations according to the price level of 1969

1956—1976



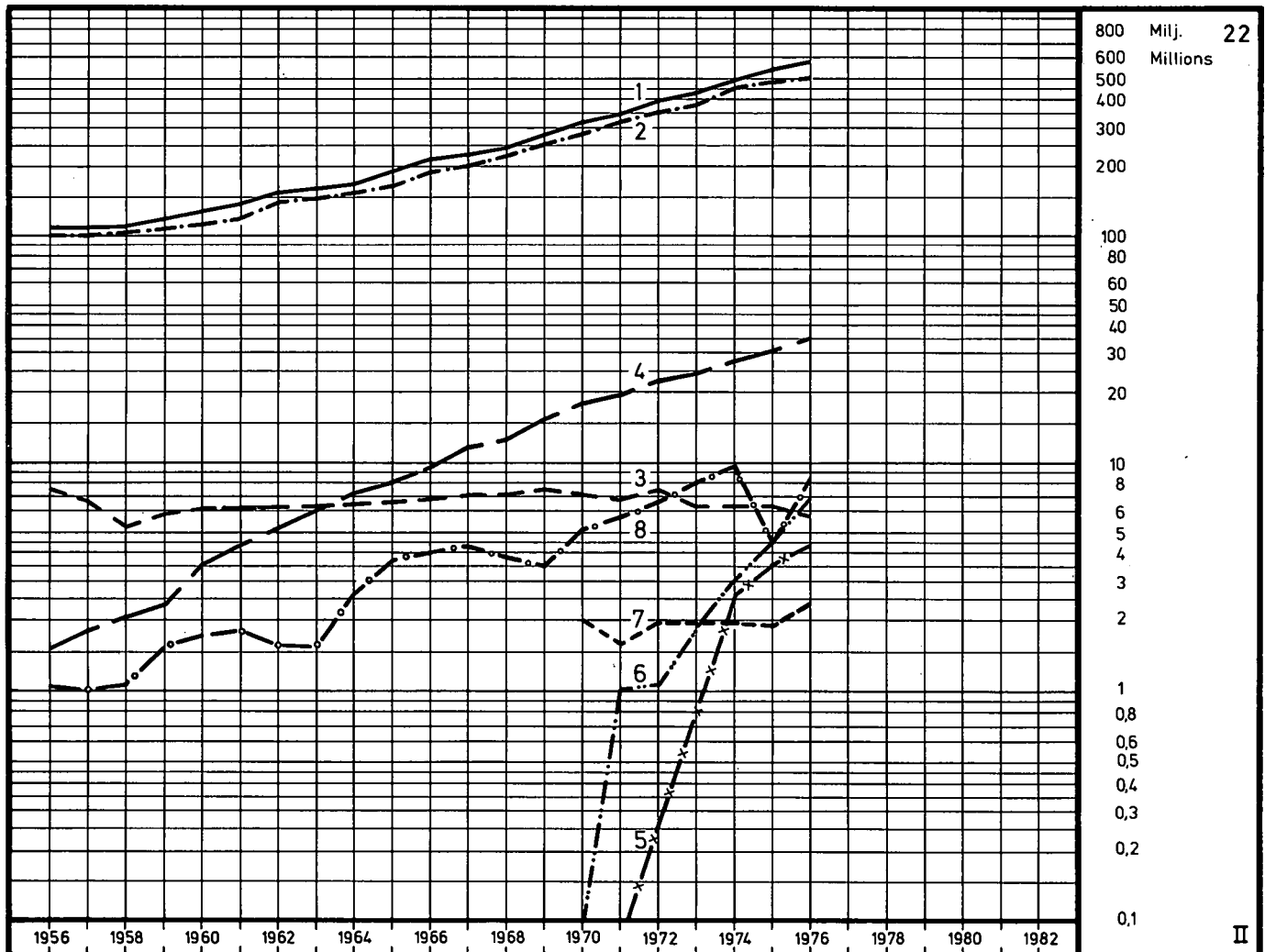
	1956	1966	1972	1973	1974	1975	1976
	milj. mk — millions of marks						
1. Postitoimen muut tulot yhteensä — Postväsendets övriga inkomster, sammanlagt — Other revenues from the postal operations, in all .....	48,1	59,5	75,2	79,3	79,4	79,2	78,2
2. Valtion maksamat korvaukset lukuun ottamatta lehtikorvauksia — Ersättningarna betalade av staten exklusive tidningsersättningar — Compensations paid by the state excluding newspaper compensations..	25,2	27,2	32,5	35,0	35,1	36,4	35,7
3. Korvaukset Postipankin tehtävien hoitamisesta — Ersättningar för skötseln av Postbankens uppdrag Compensations for the management of the functions of the Post Office Bank .....	5,52	9,76	15,5	17,7	17,9	17,8	16,9
4. Korvaukset radio- ja TV-lupien perinnästä — Ersättningar för indrivning av radio och televisionslicensavgifter — Compensations for the collection of the radio and television license charges .....	0,47	2,48	2,74	2,99	2,46	2,66	2,08
5. Korvaukset kansaneläkkeiden maksamisesta — Ersättningar för utbetalning av folkpensioner — Compensations for the payment of the old-age pensions	0,31	0,71	0,46	0,08	—	—	—
6. Tulot postiautoliikenteestä — Inkomster av postbiltrafiken — Revenues of the post bus traffic .....	14,6	15,7	17,6	17,5	17,1	16,4	15,2
7. Sekalaiset tulot — Diverse inkomster — Miscellaneous revenues .....	1,96	3,68	6,28	6,00	6,83	5,97	8,34

Lähde — Källa — Source: T 35

## DIAGR. 22

Teletulot vuoden 1969 hintatasossa  
 Teleinkomster omräknade enligt 1969 års prisnivå  
 Tele revenues according to the price level of 1969

1956—1976



	1956	1966	1972	1973	1974	1975	1976
	milj. mk — millions of marks						
1. Teletulot yhteensä — Teleinkomster, sammanlagt Tele revenues, in all	109,8	213,9	389,2	416,8	481,7	535,0	570,3
2. Puhelintulot yhteensä — Telefoninkomster, sammanlagt — Telephone revenues, in all	100,7	193,3	349,5	372,1	430,2	482,7	508,4
3. Sähketulot yhteensä — Telegraminkomster, sammanlagt — Telegram revenues, in all	7,31	6,80	7,10	6,10	6,15	6,10	5,74
4. Telextulot yhteensä — Telexinkomster, sammanlagt Telex revenues, in all	1,58	9,67	22,4	25,8	28,7	31,9	35,2
5. Autoradiotulot yhteensä — Bilradioinkomster, sammanlagt — Car radio revenues, in all	—	—	0,26	0,72	2,58	3,55	4,38
6. Datatoimintatulot yhteensä — Datafunktionsinkomster, sammanlagt — Data function revenues, in all	—	—	1,05	1,86	3,04	4,57	6,81
7. Teleliikenteen muut tulot — Teletrafikens övriga inkomster — Other revenues of the tele traffic	—	—	1,96	1,97	1,94	1,90	2,33
8. Telen korvaukset ja sekalaiset tulot — Teles ersätningar och diverse inkomster — Compensations and miscellaneous revenues of Tele	1,00	4,10	6,78	8,13	9,71	4,57	8,59

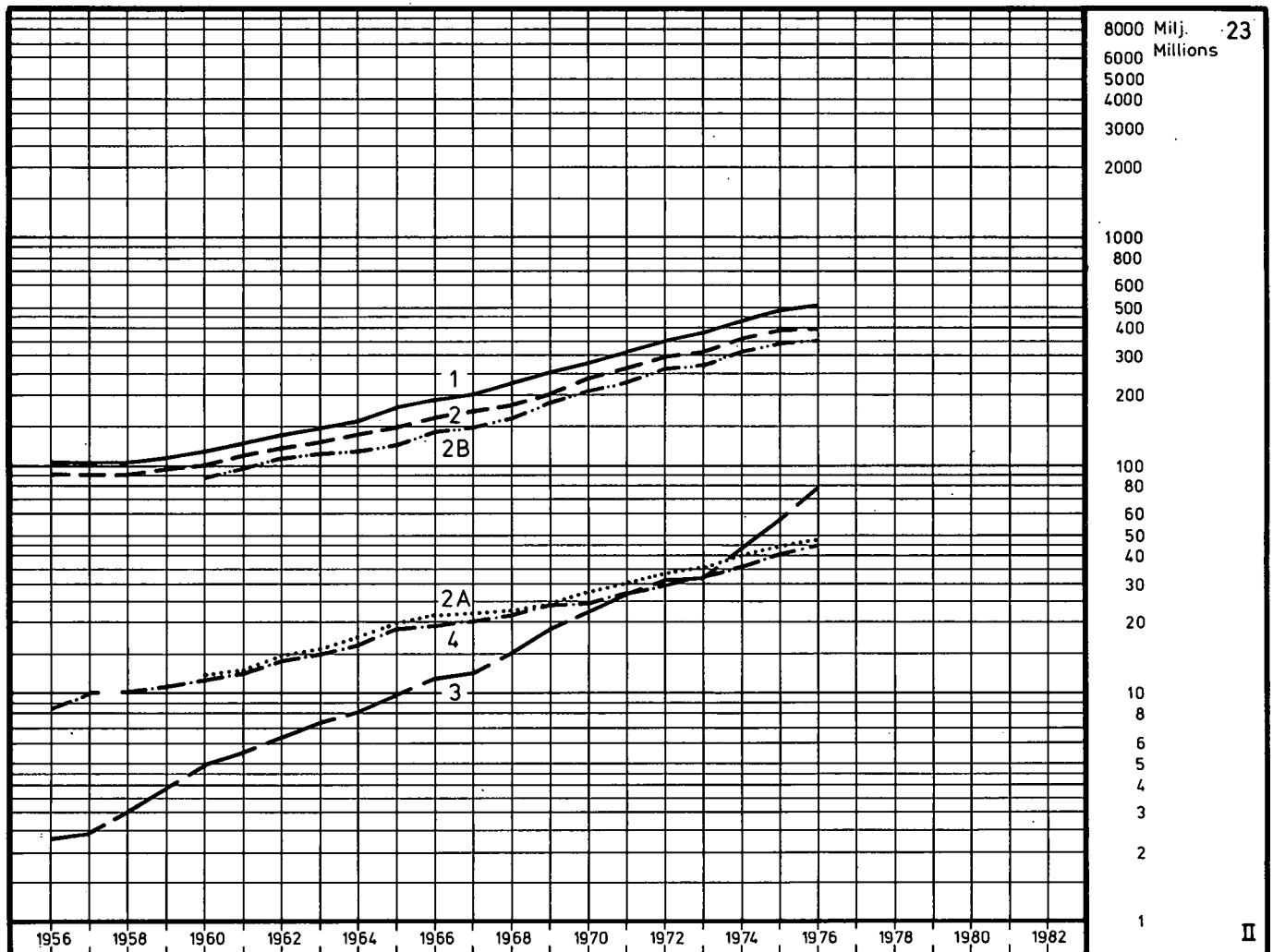
## DIAGR. 23

Puhelintulot vuoden 1969 hintatasossa

Telefoninkomster omräknade enligt 1969 års prisnivå

The telephone revenues according to the price level of 1969

1956—1976



	1956	1966	1972	1973	1974	1975	1976
	milj. mk — millions of marks						
1. Puhelintulot yhteensä — Telefoninkomster, sammanlagt — Telephone revenues, in all .....	103,2	192,9	350,0	371,2	426,8	474,9	507,4
2. Tulot kotimaisista puheluista — Inkomster av inrikes telefonsamtal — Revenues from inland calls	92,6	162,5	289,4	306,6	346,2	378,1	384,2
2 A. Tulot verkkoryhmän sisäisistä puheluista — Inkomster av samtal inom nätgrupp — Revenues from calls within a netgroup .....	—	21,4	33,2	36,2	41,3	44,2	47,1
2 B. Tulot kaukopuheluista — Inkomster av fjärrsamtal — Revenues from long-distance calls .....	—	141,1	256,6	271,6	309,9	346,0	351,0
3. Tulot ulkomaisista puheluista <sup>1)</sup> — Inkomster av utrikes telefonsamtal <sup>1)</sup> — Revenues from calls abroad <sup>1)</sup> .....	2,21	11,5	31,0	31,7	44,1	55,9	78,4
4. Vuosi- ym. maksut <sup>2)</sup> — Års- o.a. avgifter <sup>2)</sup> — Annual a.o. charges <sup>2)</sup> .....	8,33	18,9	29,6	32,8	36,5	40,9	44,8

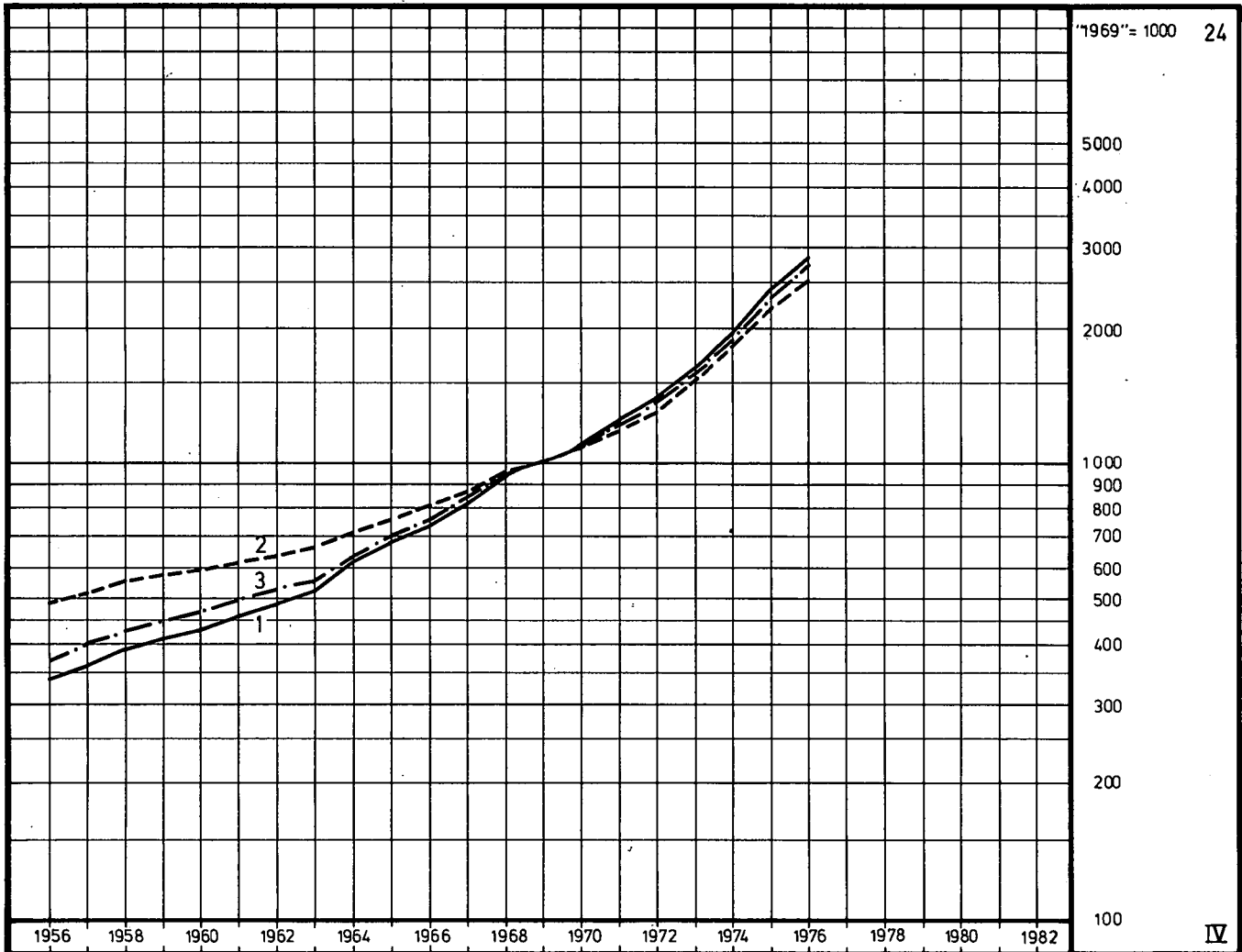
<sup>1)</sup> Mukana tulot kansainvälisistä johtovuokrista — Inklusive inkomster av internationella ledningshyror — Including revenues from international cable rent

<sup>2)</sup> Mukana tulot kotimaisista johtovuokrista — Inklusive inkomster av inrikes ledningshyror — Including revenues from inland cable rent

## DIAGR. 24

Posti- ja lennätinlaitoksen käyttömenojen (maksetut eläkkeet) kustannustekijäin hintaindeksit  
 Kostnadsfaktorernas prisindex för post- och telegrafverkets driftsutgifter (utbetalda pensioner)  
 The price indices for the cost factors of the operating expenditures (paid pensions) of the Post and Telegraph Office

1956—1976



	1956	1966	1972	1973	1974	1975	1976
	»1969» = 1 000						
1. Momentit 01—05 (henkilömenot) — Momenterna 01—05 (personalutgifter) — The moments 01—05 (personnel expenditures) .....	335	741	1 390	1 592	1 929	2 419	2 828
2. Momentit 10—29 (muut käyttömenot) — Momenterna 10—29 (övriga driftsutgifter) — The moments 10—29 (other operating expenditures) .....	477	803	1 311	1 517	1 883	2 212	2 519
2 A. Posti — Post .....	497	820	1 298	1 482	1 860	2 175	2 462
2 B. Tele — Tele .....	445	789	1 319	1 541	1 898	2 235	2 554
3. Käyttömenot yhteensä — Driftsutgifter, sammanlagt The operational expenditures, in all .....	369	761	1 368	1 571	1 917	2 362	2 738
3 A. Posti — Post .....	368	759	1 373	1 572	1 918	2 380	2 763
3 B. Tele — Tele .....	372	763	1 359	1 570	1 916	2 336	2 700

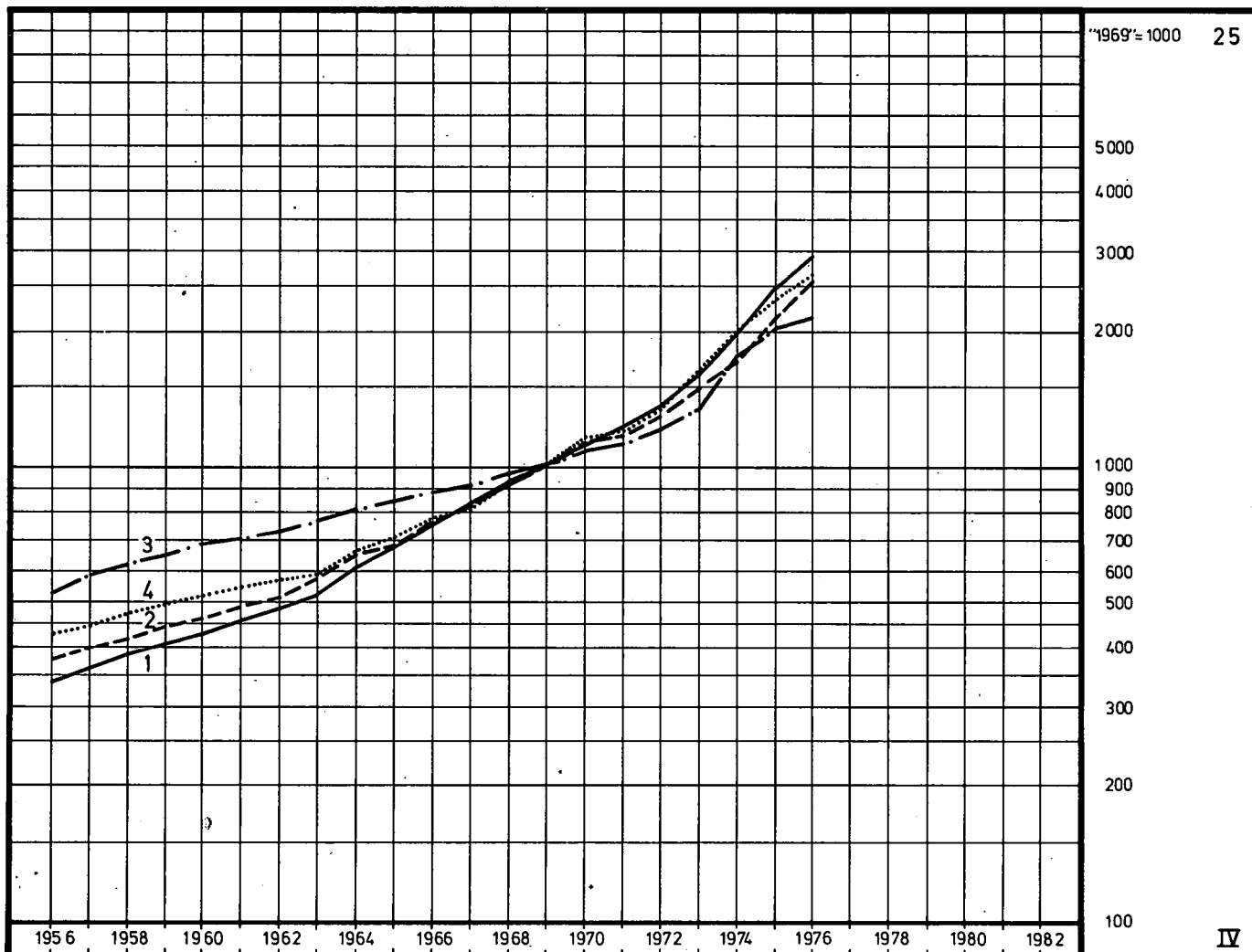
## DIAGR. 25

Posti- ja lennätinlaitoksen käyttömenojen momenttikohtaisia kustannustekijäin hintaindeksejä vuosikeskiarvoina (jatkuu)

Kostnadsfaktorernas prisindex momentvis för post- och telegrafverkets driftsutgifter som årsmedeltal (fortsätter)

Price indices for the cost factors of the operating expenditures of Post and Telegraph Office according to the moments as annual averages (continues)

1956—1976

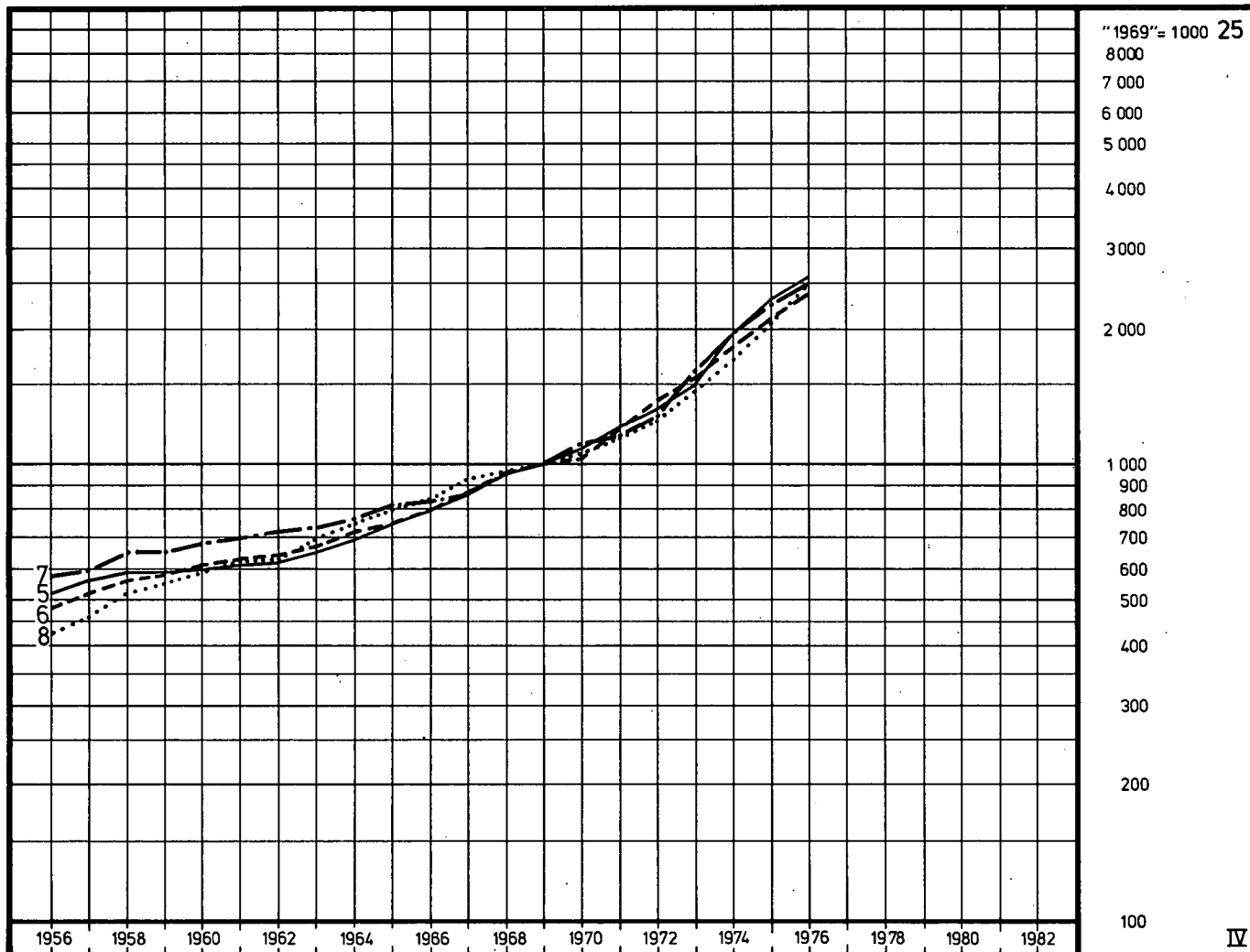


	1956	1966	1972	1973	1974	1975	1976
	»1969» = 1 000						
1. Palkat ja sosiaaliturvamaksut (mom. 01) — Löner och socialskyddsavgifter (mom. 01) — Salaries and wages and provisions for social security (mom. 01) . . . . .	333	678	1 392	1 599	1 946	2 446	2 848
2. Maksetut eläkkeet (mom. 05) — Betalda pensioner (mom. 05) — Paid pensions (mom. 05) . . . . .	371	677	1 357	1 505	1 731	2 104	2 537
3. Rakennusten ja huoneistojen käyttö ja kunnossapito (mom. 10) — Drift och underhåll av byggnader och lokaler (mom. 10) — Utilization and maintenance of buildings and offices (mom. 10) . . . . .	524	881	1 203	1 399	1 774	2 028	2 194
4. Televerkoston käyttö ja kunnossapito (mom. 11) — Drift och underhåll av telenätet (mom. 11) — Utilization and maintenance of the telecommunication network (mom. 11) . . . . .	427	769	1 366	1 609	1 981	2 353	2 681

## DIAGR. 25

Posti- ja lennätinlaitoksen käyttömenojen momenttikohtaisia kustannustekijäin hintaindeksejä vuosikeskiarvoina (jatkoa)  
 Kostnadsfaktorernas prisindex momentvis för post- och telegrafverkets driftsutgifter som årsmedeltal (fortsättning)  
 Price indices for the cost factors of the operating expenditures of Post and Telegraph Office according to the moments as annual averages  
 (continuation)

1956—1976



	1956	1966	1972	1973	1974	1975	1976
	»1969» = 1 000						
5. Kuljetusvälineiden käyttö ja kunnossapito (mom. 21) Drift och underhåll av transportmedel (mom. 21) Utilization and maintenance of vehicles (mom. 21)	508	789	1 318	1 489	1 940	2 269	2 574
6. Korvaukset postin kuljetuksista (mom. 22) — Ersättningar för postbefordran (mom. 22) — Compensations for transport of mail (mom. 22) .....	477	794	1 369	1 513	1 790	2 074	2 353
7. Kaluston hankinta ja kunnossapito (mom. 23) — Anskaffning och underhåll av inventariet (mom. 23) Purchase and maintenance of inventory (mom. 23)	576	826	1 279	1 522	1 926	2 204	2 423
8. Muut käyttömenot (mom. 29) — Övriga driftsutgifter (mom. 29) - Other operating expenditures (mom. 29)	421	819	1 269	1 451	1 693	2 010	2 434

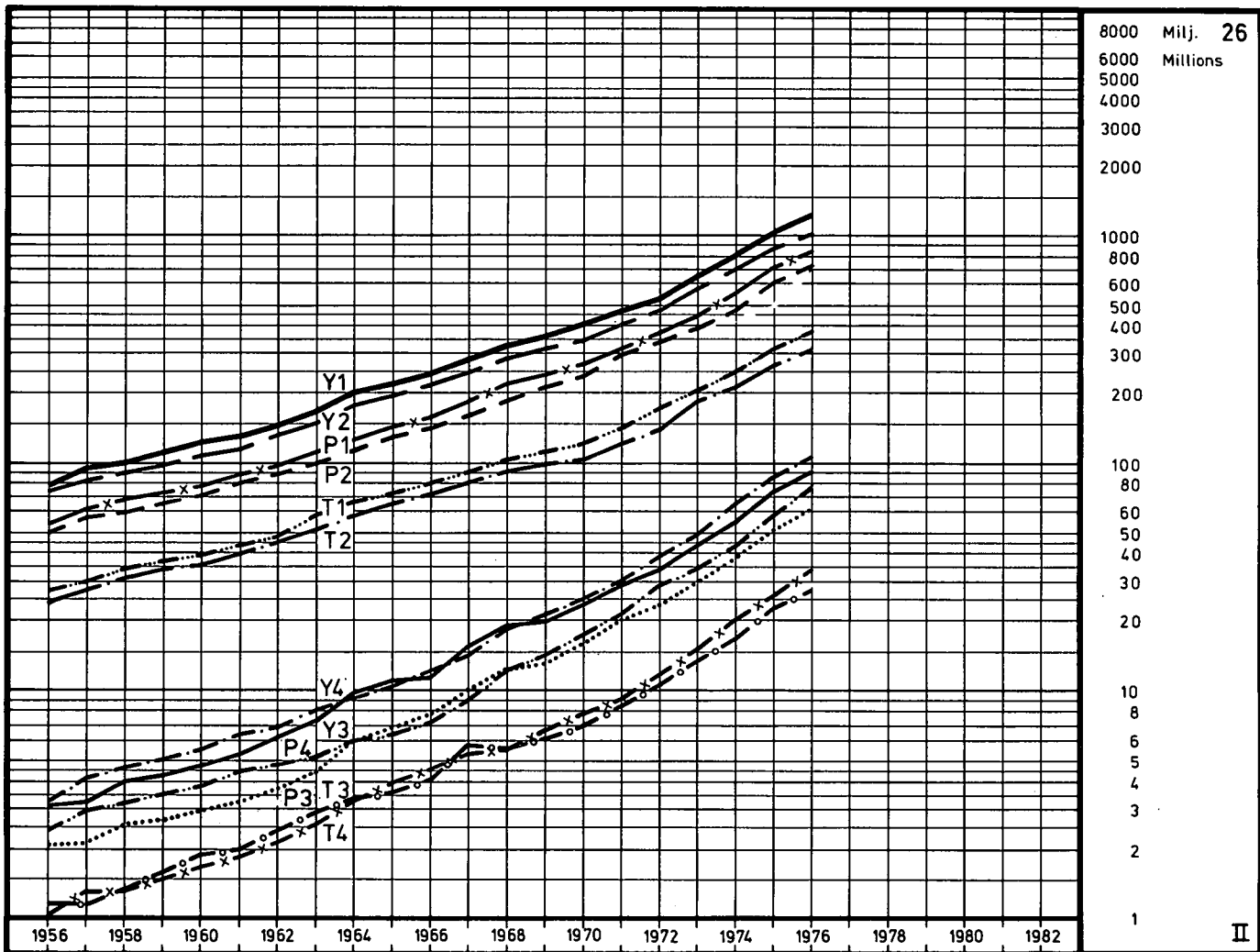
## DIAGR. 26

Posti- ja lennätinlaitoksen käyttömenot; momentit 01—05 (henkilömenot)

Post- och telegrafverkets driftsutgifter; momenterna 01—05 (personalutgifter)

The operating expenditures of the Post and Telegraph Office; the moments 01—05 (personnel expenditures)

1956—1976



	1956	1966	1972	1973	1974	1975	1976
	milj. mk — millions of marks						
P 1. Postin mom. 01—05 yhteensä — Postens mom. 01—05, sammanlagt — Mom. 01—05 of the Post, in all	56,1	161,1	375,6	447,3	560,5	721,3	863,1
P 2. Postin palkkaukset (Mom. 01) — Postens löner (Mom. 01) — Salaries and wages of the Post (Mom. 01)	51,7	145,5	325,5	383,8	478,9	611,4	722,1
P 3. Postin sosiaaliturvamaksut — Postens socialskyddsavgifter — Social security provisions of the Post	2,04	7,54	23,1	29,7	38,0	51,3	63,5
P 4. Postin eläkkeet (Mom. 05) — Postens pensioner (Mom. 05) — Pensions of the Post (Mom. 05)	2,32	8,01	27,0	33,8	43,6	58,6	77,5
T 1. Telen mom. 01—05 yhteensä — Teles mom. 01—05, sammanlagt — Mom. 01—05 of the Tele, in all	25,5	79,8	167,4	201,2	252,1	319,2	377,4
T 2. Telen palkkaukset (Mom. 01) — Teles löner (Mom. 01) — Salaries and wages of the Tele (Mom. 01)	23,5	71,7	145,1	172,6	215,3	270,5	315,6
T 3. Telen sosiaaliturvamaksut — Teles socialskyddsavgifter — Social security provisions of the Tele	1,12	4,17	10,3	13,4	17,1	22,7	27,9
T 4. Telen eläkkeet (Mom. 05) — Teles pensioner (Mom. 05) — Pensions for the Tele (Mom. 05)	1,05	3,95	12,0	15,2	19,6	25,9	34,0
Y 1. Mom. 01—05 yhteensä — Mom. 01—05, sammanlagt — Mom. 01—05, in all	81,7	240,7	543,0	648,5	812,5	1 040,5	1 240,5
Y 2. Palkkaukset yhteensä (Mom. 01) — Löner, sammanlagt (Mom. 01) — Salaries and wages, in all (Mom. 01)	75,2	217,2	470,6	556,4	694,2	881,9	1 037,8
Y 3. Sosiaaliturvamaksut yhteensä <sup>1)</sup> — Socialskyddsavgifter, sammanlagt <sup>1)</sup> — Social security provisions, in all <sup>1)</sup>	3,17	11,7	33,4	43,1	55,1	74,1	91,3
Y 4. Eläkkeet yhteensä (Mom. 05) — Pensioner, sammanlagt (Mom. 05) — Pensions, in all (Mom. 05)	3,37	12,0	39,0	49,0	63,2	84,5	111,4

<sup>1)</sup> Sisältää vain momentin 01 sosiaaliturvamaksut — Innehåller endast socialskyddsavgifter av moment 01 — Contains only social security provisions of moment 01

Lähde — Källa — Source: T 39

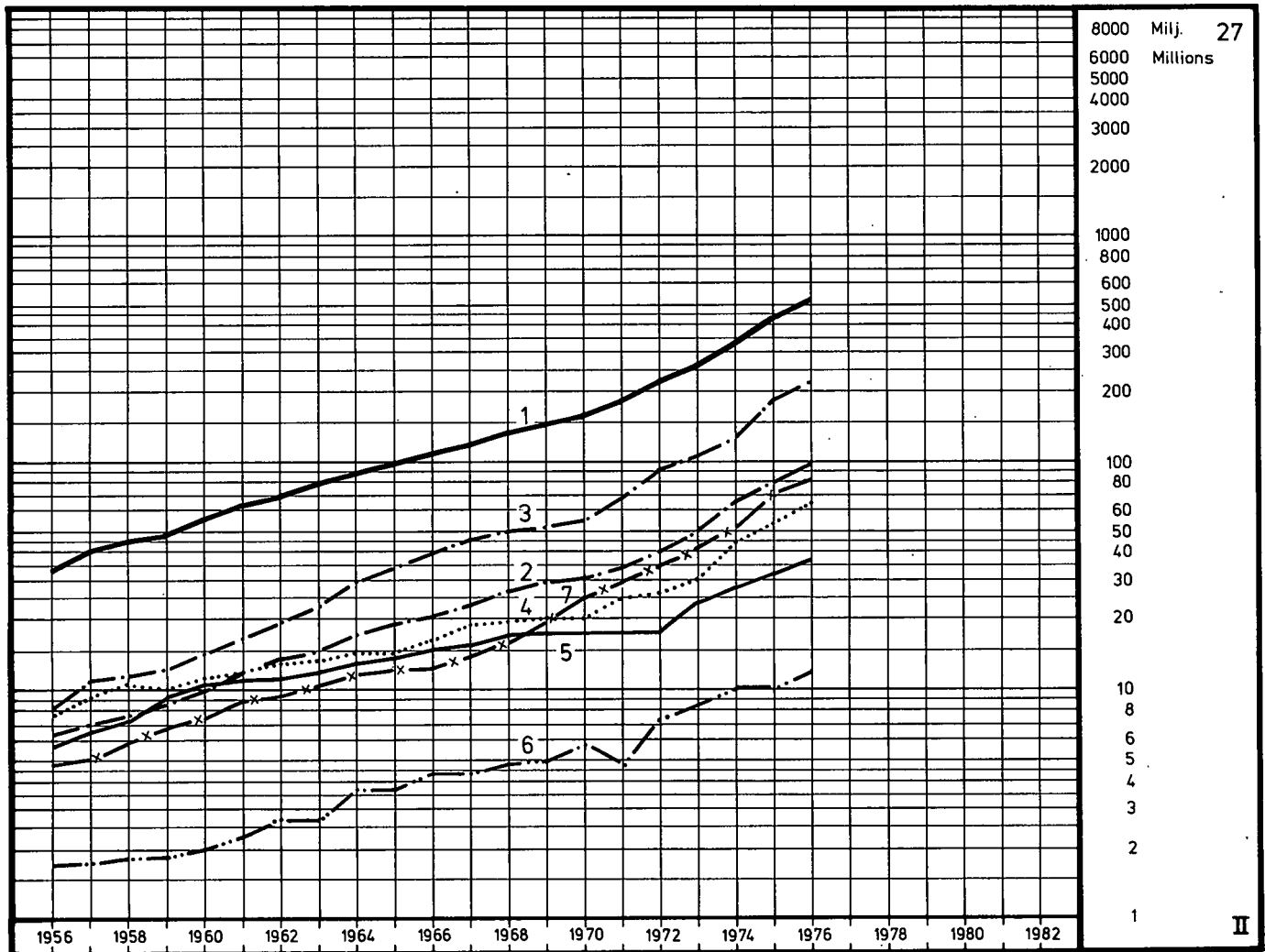
## DIAGR. 27

Posti- ja lennätinlaitoksen käyttömenot; momentit 10—29 (muut käyttömenot)

Post- och telegrafverkets driftsutgifter; momenterna 10—29 (övriga driftsutgifter)

The operating expenditures of the Post and Telegraph Office; the moments 10—29 (other operating expenditures)

1956—1976



	1956	1966	1972	1973	1974	1975	1976
	milj. mk — millions of marks						
1. Mom. 10—29 yhteensä <sup>1)</sup> — Mom. 10—29, sammanlagt <sup>1)</sup> Mom. 10—29, in all <sup>1)</sup> .....	34,3	106,7	219,2	256,4	328,2	429,7	516,3
2. Rakennusten ja huoneistojen käyttö ja kunnossapito Drift och underhåll av byggnader och lokaler Utilization and maintenance of building and offices	6,29	18,7	41,2	50,3	64,2	79,7	97,6
3. Televerkoston käyttö ja kunnossapito — Telenätets drift och underhåll — Utilization and maintenance of tele net .....	8,22	39,1	90,7	103,0	131,9	181,5	223,1
4. Kuljetusvälineiden käyttö ja kunnossapito — Drift och underhåll av transportmedel — Utilization and maintenance of vehicles .....	7,72	15,7	26,2	29,8	42,3	53,7	63,7
5. Korvaukset postin kuljetuksista — Ersättning för postbefordran — Compensation for transport of mail	5,53	14,7	17,7	23,6	27,0	32,2	37,4
6. Kaluston hankinta ja kunnossapito — Anskaffning och underhåll av inventarier — Purchase and maintenance of furniture .....	1,69	4,21	7,50	8,43	10,0	10,5	12,6
7. Muut käyttömenot — Övriga driftsutgifter — Other operating expenditures .....	4,87	12,5	35,9	41,4	52,7	72,1	81,9

<sup>1)</sup> Ilman poistoja — Utan avskrivningar — Without write-offs

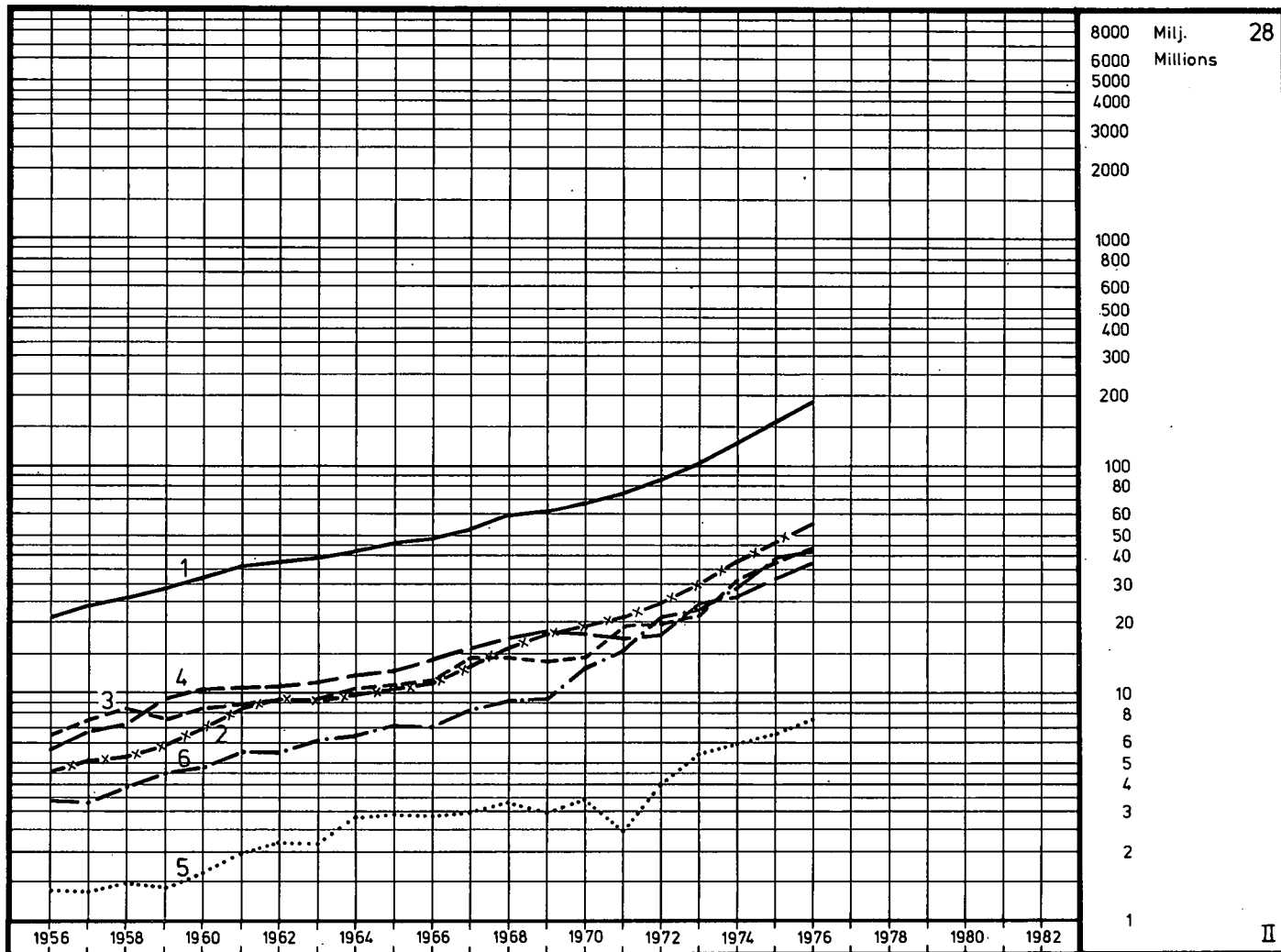
## DIAGR. 28

Postitoimen käyttömenot; momentit 10—29 (muut käyttömenot)

Postväsendets driftsutgifter; momenterna 10—29 (övriga driftsutgifter)

The operating expenditures of the Post; moments 10—29 (other operating expenditures)

1956—1976



	1956	1966	1972	1973	1974	1975	1976
	milj. mk — millions of marks						
1. Mom. 10—29 yhteensä <sup>1)</sup> — Mom. 10—29, sammanlagt <sup>1)</sup> — Mom. 10—29, in all <sup>1)</sup> .....	21,4	47,5	86,0	102,3	128,9	160,2	185,2
2. Rakennusten ja huoneustojen käyttö ja kunnossapito (mom. 10) — Drift och underhåll av byggnader och lokaler (mom. 10) — Utilization and maintenance of buildings and offices (mom. 10) .....	4,61	11,5	24,7	30,0	37,2	45,9	55,7
3. Kuljetusvälineiden käyttö ja kunnossapito (mom. 12) Drift och underhåll av transportmedel (mom. 12) Utilization and maintenance of vehicles (mom. 12) .....	6,40	11,4	19,3	21,3	30,4	37,2	43,2
4. Korvaukset postin kuljetuksista (mom. 22) — Ersättningar för postbefordran (mom. 22) Compensations for transport of mail (mom. 22) .....	5,53	14,7	17,7	23,6	27,0	32,2	37,4
5. Kaluston hankinta ja kunnossapito (mom. 23) — Anskaffning och underhåll av inventarier (mom. 23) Purchase and maintenance of inventory (mom. 23) .....	1,43	2,88	4,00	5,35	5,97	6,49	7,57
6. Muut käyttömenot (mom. 29) — Övriga driftsutgifter (mom. 29) - Other operating expenditures (mom. 29) .....	3,42	7,01	20,3	22,1	28,3	38,4	41,2

<sup>1)</sup> Ilman poistoja — Utan avskrivningar — Without write-offs

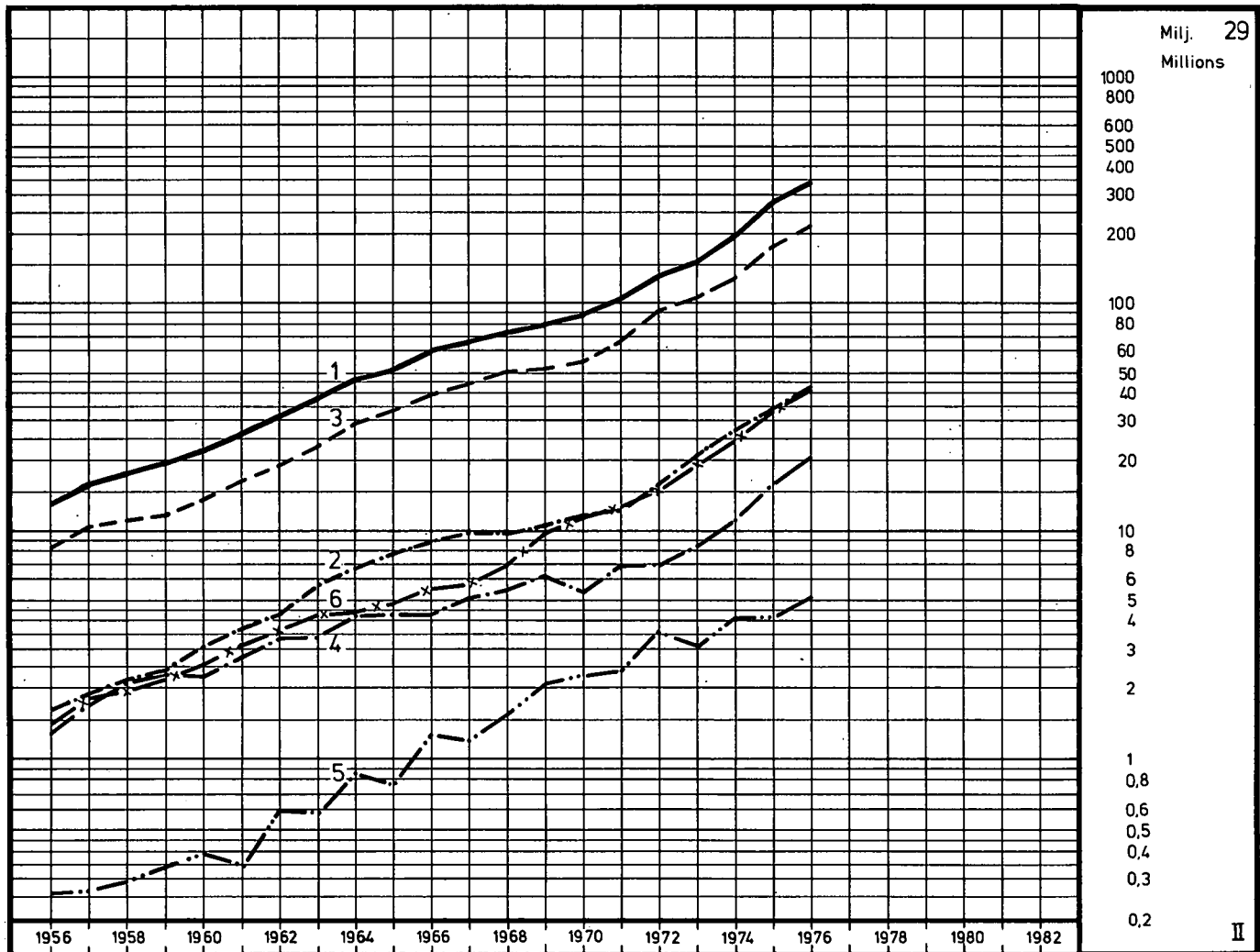
## DIAGR. 29

Teletoimen käyttömenot; momentit 10—29 (muut käyttömenot)

Televäsändets driftsutgifter; momenterna 10—29 (övriga driftsutgifter)

The operating expenditures of the Tele; moments 10—29 (other operating expenditures)

1956—1976



	1956	1966	1972	1973	1974	1975	1976
	milj. mk — millions of marks						
1. Mom. 10—29 yhteensä <sup>1)</sup> — Mom. 10—29, sammanlagt <sup>1)</sup> — Mom. 10—29, in all <sup>1)</sup> .....	12,9	59,1	133,2	154,1	199,2	269,6	331,1
2. Rakennusten ja huoneistojen käyttö ja kunnossapito (mom. 10) — Drift och underhåll av byggnader och lokaler (mom. 10) — Utilization and maintenance of buildings and offices (mom. 10) .....	1,68	8,98	16,5	20,4	27,0	33,9	41,9
3. Televerkoston käyttö ja kunnossapito (mom. 11) Telenätets drift och underhåll (mom. 11) — Utilization and maintenance of tele net (mom. 11) .....	8,22	39,1	90,7	103,0	131,9	181,5	223,1
4. Kuljetusvälineiden käyttö ja kunnossapito (mom. 12) Drift och underhåll av transportmedel (mom. 12) Utilization and maintenance of vehicles (mom. 12) .....	1,32	4,24	6,94	8,48	11,9	16,5	20,5
5. Kaluston hankinta ja kunnossapito (mom. 22) — Anskaffning och underhåll av inventarier (mom. 22) Purchase and maintenance of inventory (mom. 22) .....	0,26	1,33	3,50	3,08	4,03	4,05	5,04
6. Muut käyttömenot (mom. 29) — Övriga driftsutgifter (mom. 29) — Other operating expenditures (mom. 29) .....	1,45	5,46	15,6	19,2	24,4	33,7	40,7

<sup>1)</sup> Ilman poistoja — Utan avskrivningar — Without write-offs

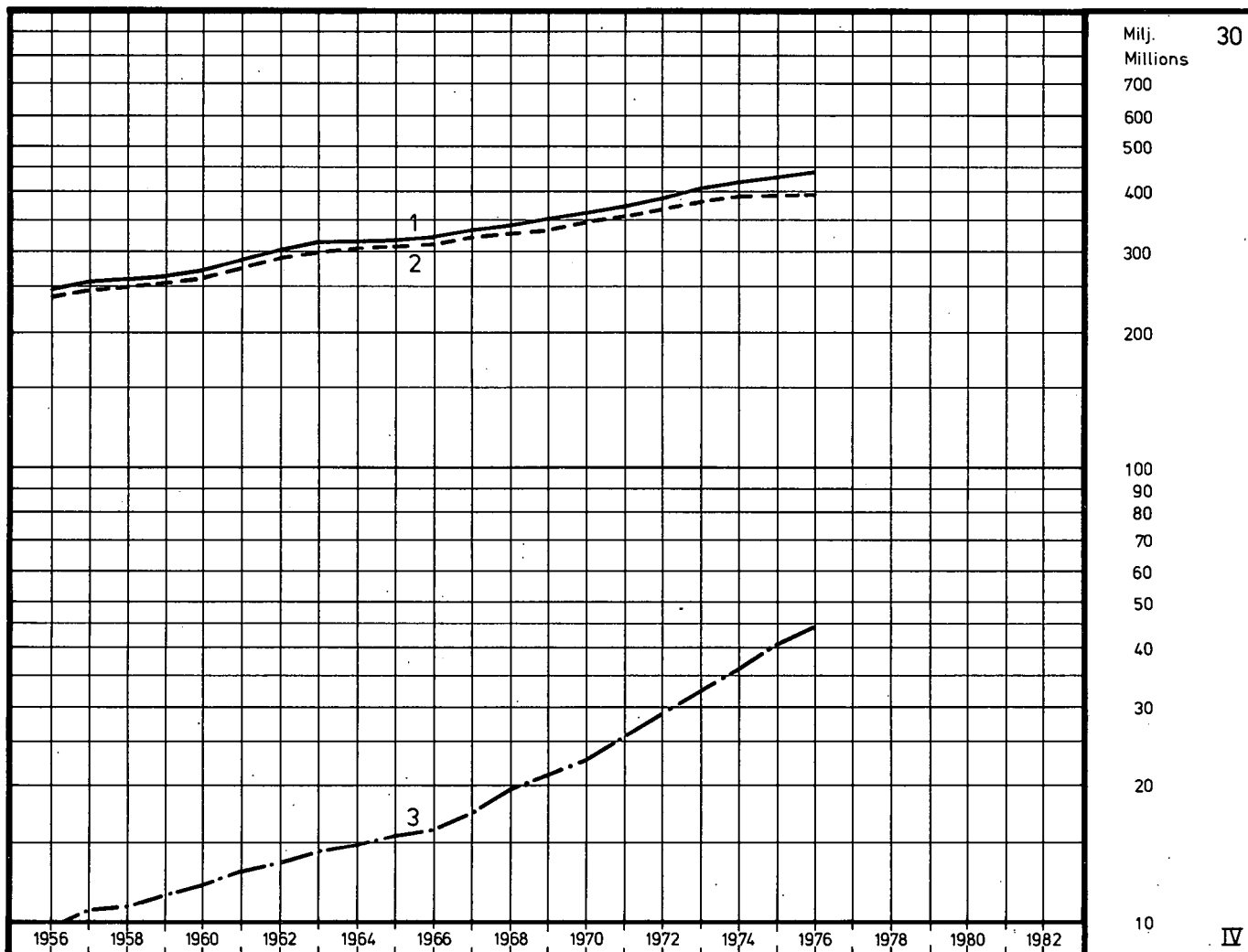
## DIAGR. 30

Posti- ja lennätinlaitoksen käyttömenot vuoden 1969 kustannushintatasossa; momentit 01—05 (henkilömenot)

Post- och telegrafverkets driftsutgifter enligt 1969 års prisnivå för kostnadsfaktorerna; momenterna 01—05 (personalutgifter)

The operating expenditures of the Post and Telegraph Office according to the 1969 price level of the cost factors; the moments 01—05 (personnel expenditures)

1956—1976

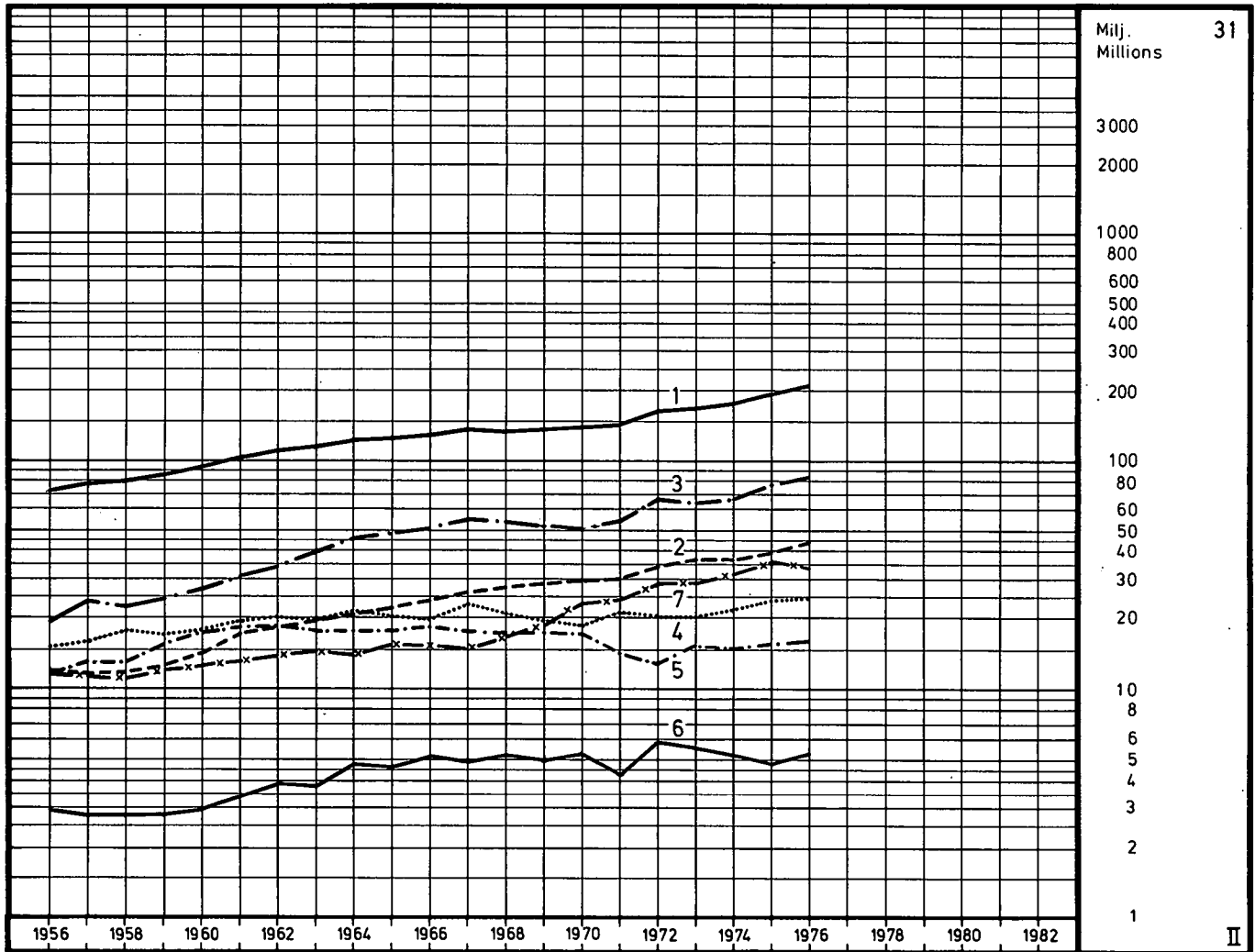


	1956	1966	1972	1973	1974	1975	1976
	milj. mk — millions of marks						
1. Mom. 01—05 yhteensä — Mom. 01—05, sammanlagt Mom. 01—05, in all .....	244,4	324,9	390,9	407,5	421,6	431,0	440,4
2. Palkat ja sosiaaliturvamaksut (mom. 01) — Löner och skyddsavgifter (mom. 01) — Salaries and wages and provisions for social security (mom. 01) .....	235,3	308,9	362,1	374,9	385,1	390,8	396,5
3. Maksetut eläkkeet (mom. 05) — Betalda pensioner (mom. 05) — Paid pensions (mom. 05) .....	9,1	16,0	28,8	32,5	36,5	40,2	43,9

## DIAGR. 3I

Posti- ja lennätinlaitoksen käyttömenot vuoden 1969 kustannushintatasossa; momentit 10—29 (muut käyttömenot)  
 Post- och telegrafverkets driftsutgifter enligt 1969 års prisnivå för kostnadsfaktorerna; momenterna 10—29 (övriga driftsutgifter)  
 The operating expenditures of the Post and Telegraph Office according to the 1969 price level of the cost factors; the moments 10—29 (other operating expenditures)

1956—1976



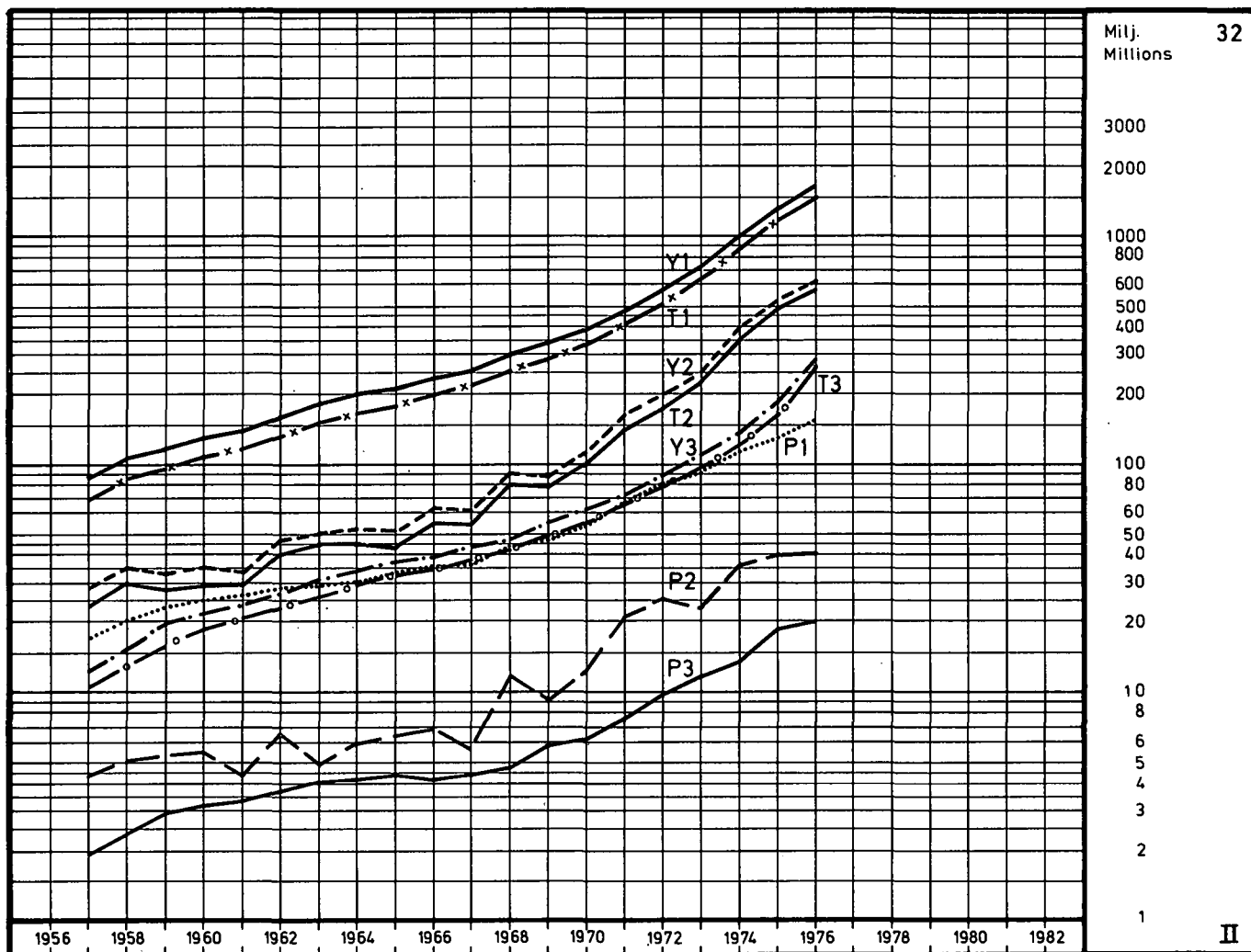
	1956	1966	1972	1973	1974	1975	1976
milj. mk — millions of marks							
1. Mom. 10—29 yhteensä <sup>1)</sup> — Mom. 10—29, sammanlagt <sup>1)</sup> — Mom. 10—29, in all <sup>1)</sup> .....	72,5	132,8	167,6	169,6	176,0	196,3	207,2
2. Rakennusten ja huoneistojen käyttö ja kunnossapito (mom. 10) — Drift och underhåll av byggnader och lokaler (mom. 10) — Utilization and maintenance of buildings and offices (mom. 10) .....	12,0	23,3	34,3	36,0	36,2	39,3	44,5
3. Televerkoston käyttö ja kunnossapito (mom. 11) Drift och underhåll av telenätet (mom. 11) — Utilization and maintenance of the telecommunication network (mom. 11) .....	19,2	50,9	66,4	64,0	66,6	77,1	83,2
4. Kuljetusvälineiden käyttö ja kunnossapito (mom. 12) Drift och underhåll av transportmedel (mom. 12) Utilization and maintenance of vehicles (mom. 12) .....	15,2	19,9	19,9	20,0	21,8	23,7	24,7
5. Korvaukset postin kuljetuksista (mom. 22) — Ersätningar för postbefordran (mom. 22) — Compensations for transport of mail (mom. 22) .....	11,6	18,5	12,9	15,6	15,1	15,5	15,9
6. Kaluston hankinta ja kunnossapito (mom. 23) — Anskaffning och underhåll av inventariet (mom. 23) Purchase and maintenance of inventory (mom. 23) .....	2,94	5,10	5,86	5,53	5,19	4,78	5,20
7. Muut käyttömenot (mom. 29) — Övriga driftsutgifter (mom. 29) — Other operating expenditures (mom. 29) .....	11,6	15,2	28,3	28,5	31,1	35,9	33,6

<sup>1)</sup> Ilman poistoja — Utan avskrivningar — Without write-offs

## DIAGR. 32

Posti- ja lennätinlaitoksen liikekirjanpidollinen käyttöomaisuus, liikekirjanpidolliset investoinnit ja poistot  
 Post- och telegrafverkets bruksegendom, investeringar och avskrivningar enligt affärsbokföringen  
 The operational property, investments and write-offs of the Post and Telegraph Office according to the business accounts

1957—1976

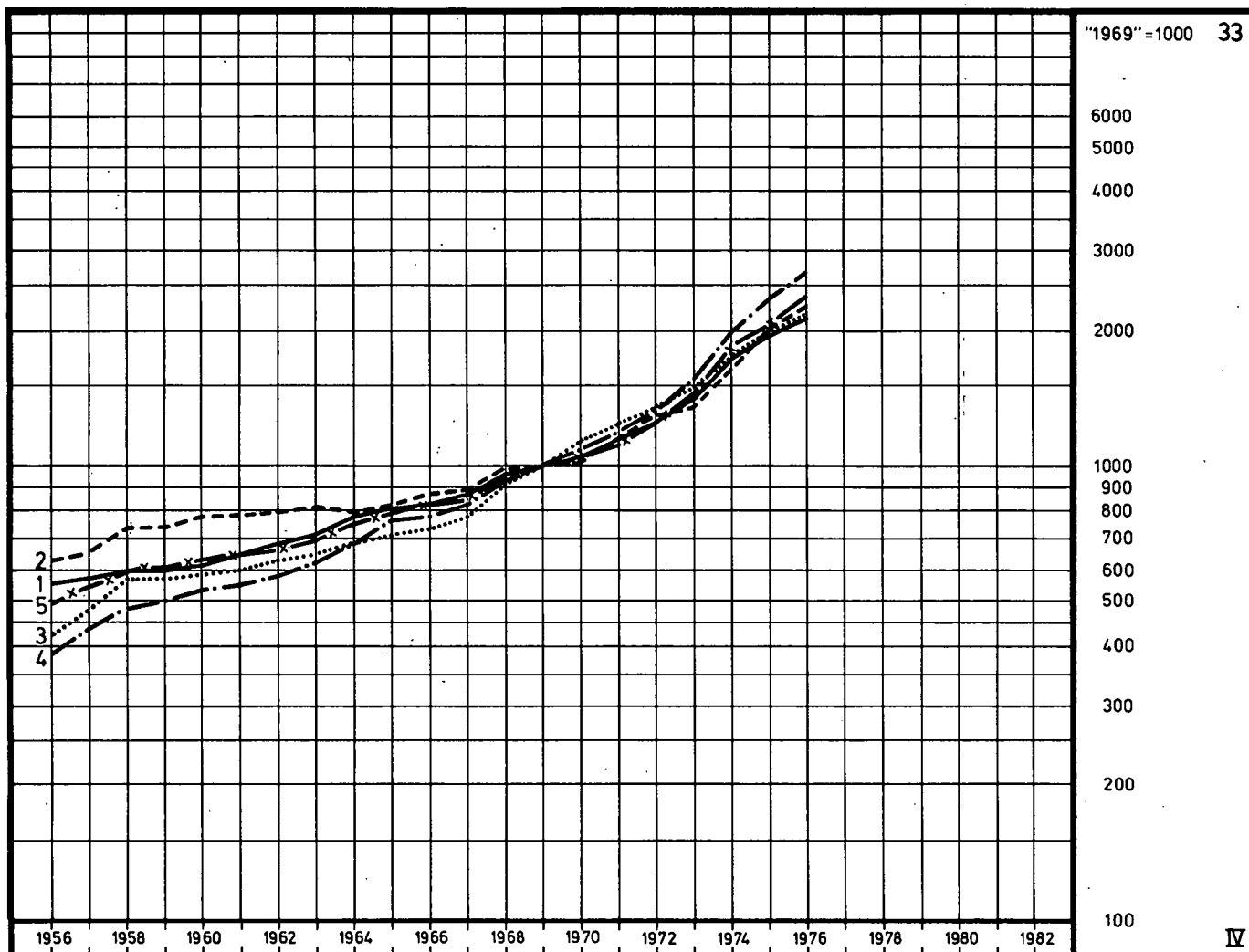


	1957	1966	1972	1973	1974	1975	1976
milj. mk — millions of marks							
P 1. Postin käyttöomaisuus — Postens bruksegendom The operational property of the Post .....	17,3	36,0	81,6	92,4	115,2	136,1	155,7
P 2. Postin investoinnit — Postens investeringar The investments of the Post .....	3,82	6,89	25,3	22,7	36,4	39,1	39,6
P 3. Postin poistot — Postens avskrivningar — The write-offs of the Post .....	2,01	4,18	9,83	12,0	13,7	18,2	20,0
T 1. Telen käyttöomaisuus — Teles bruksegendom The operational property of the Tele .....	69,1	200,8	508,3	640,5	875,0	1 197,9	1 501,3
T 2. Telen investoinnit — Teles investeringar — The investments of the Tele .....	23,6	55,7	177,9	228,8	356,2	488,5	575,1
T 3. Telen poistot — Teles avskrivningar — The write-offs of the Tele .....	10,7	34,6	79,1	96,6	120,3	165,0	271,4
Y 1. Käyttöomaisuus yhteensä — Bruksegendom, sam- manlagt — The operational property, in all .....	86,4	236,8	590,0	732,9	990,1	1 334,0	1 657,0
Y 2. Investoinnit yhteensä — Investeringarna, sam- manlagt — The investments, in all .....	27,5	62,6	203,2	251,5	392,7	527,6	614,7
Y 3. Poistot yhteensä — Avskrivningarna, sam- manlagt — The write-offs, in all .....	12,7	38,8	89,0	108,6	134,0	183,2	291,4

## DIAGR. 33

Posti- ja lennätinlaitoksen investointien hintaindeksiä  
 Prisindex för post- och telegrafverkets investeringar  
 Price indices of the investments of the Post and Telegraph Office

1956—1976



	1956	1966	1972	1973	1974	1975	1976
	»1969» = 1 000						
1. Rakennukset — Byggnader — Buildings .....	559	825	1 226	1 427	1 763	1 955	2 123
2. Moottoriajoneuvot — Motorfordon — Motor vehicles	628	863	1 271	1 383	1 677	2 041	2 294
3. Televerkko ja ajoneuvoasemat — Telenätet och for- donsstationer — Tele network and vehicle stations	443	741	1 322	1 483	1 767	2 029	2 229
4. Helsingin pääpostitalon tontti — Helsingfors huvud- postkontors tomt — The site of Main Post Office in Helsinki .....	387	774	1 296	1 572	2 013	2 335	2 702
5. Muut tontit — Andra tomter — Other land lots ..	499	821	1 222	1 453	1 826	2 093	2 355

Lähde — Källa — Source: T 46

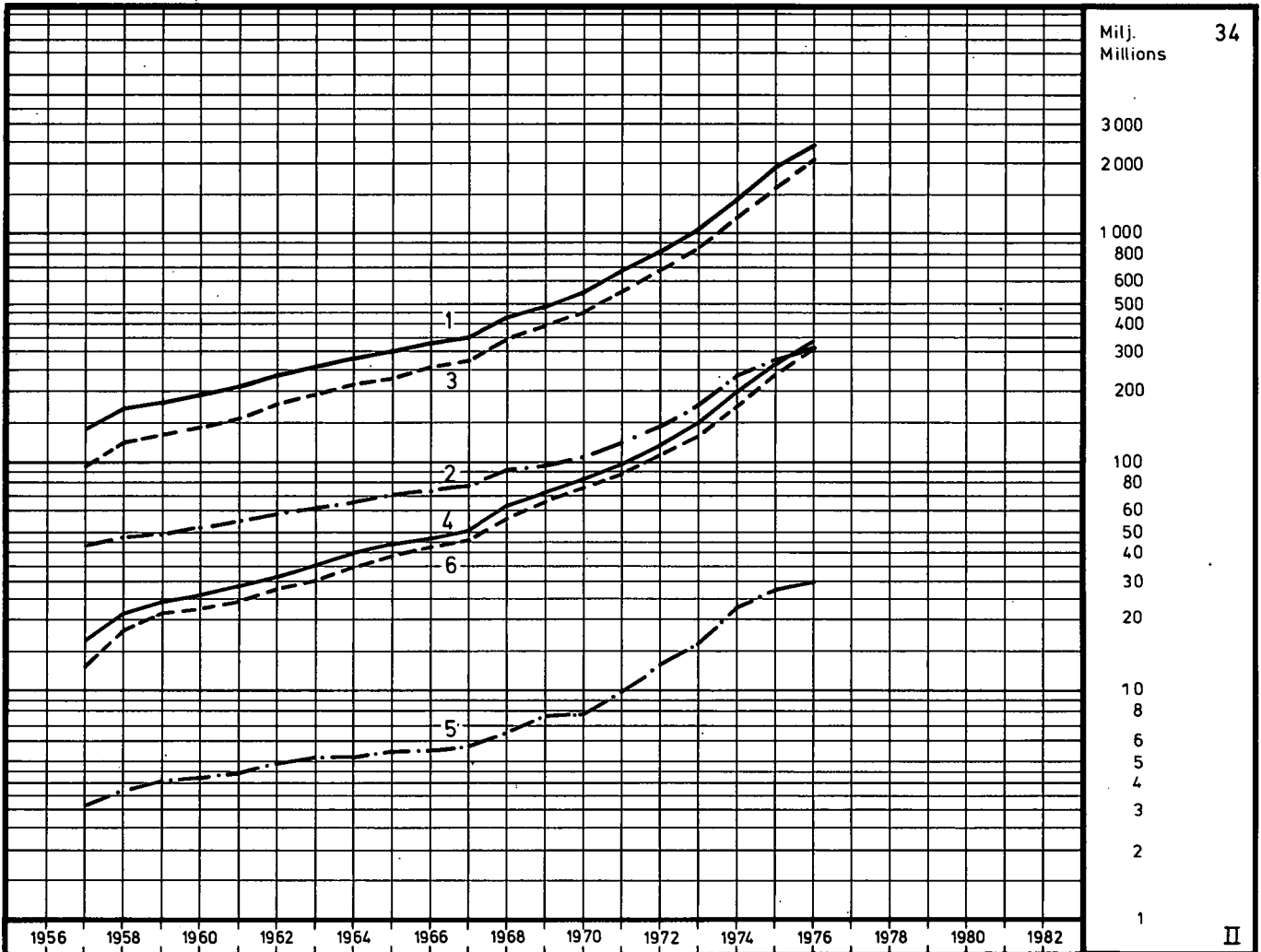
## DIAGR. 34

Posti- ja lennätinlaitoksen käyttöomaisuuden nykyarvo ja nykyarvosta lasketut poistot

Nuvärdet av post- och telegrafverkets bruksegendom och avskrivningar räknade från nuvärdet

The current value of the operational property of the Post and Telegraph Office and the write-offs calculated from the current value

1957—1976



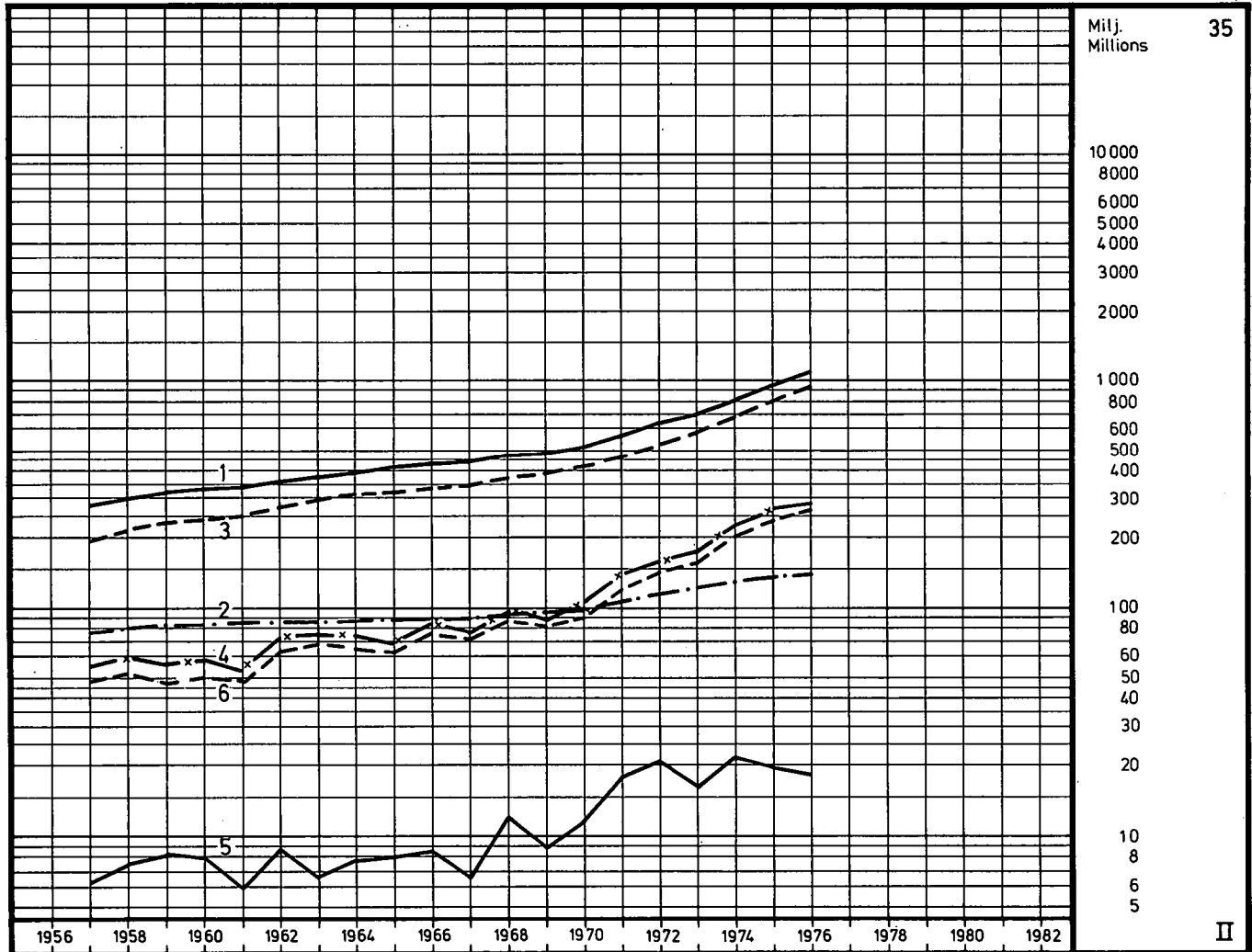
	1957	1966	1972	1973	1974	1975	1976
milj. mk — millions of marks							
<b>Käyttöomaisuuden nykyarvo — Nuvärdet av bruksegendom — The current value of the operational property</b>							
1. Posti- ja lennätinlaitos — Post- och telegrafverket The Post and Telegraph Office .....	142,4	328,5	815,3	1 028,9	1 435,9	1 898,9	2 359,5
2. Posti — Post .....	43,5	73,1	146,0	175,6	233,7	277,6	316,0
3. Tele — Tele .....	98,9	255,4	669,3	853,2	1 202,2	1 621,3	2 043,5
<b>Käyttöomaisuuden nykyarvosta lasketut poistot — Avskrivningarna räknade från nuvärdet av bruksegendomen The write-offs calculated from the current value of the operational property</b>							
4. Posti- ja lennätinlaitos — Post- och telegrafverket The Post and Telegraph Office .....	16,3	46,5	119,3	148,5	198,1	268,7	341,7
5. Posti — Post .....	3,12	5,52	13,1	16,0	20,3	27,2	29,8
6. Tele — Tele .....	13,2	41,0	106,3	132,6	177,8	241,5	311,9

## DIAGR. 35

Posti- ja lennätinlaitoksen käyttöomaisuuden nykyarvon ja investointien volyymit vuoden 1969 hintatasossa  
 Volymen för post- och telegrafverkets nuvärde av bruksegendomen och investeringar enligt 1969 års prisnivå

The volume of the current value of the operational property and the investments of the Post and Telegraph Office according to the price level of 1969

1957—1976



	1957	1966	1972	1973	1974	1975	1976
	milj. mk — millions of marks						
<b>Käyttöomaisuuden nykyarvon volyymi — Volymen för nuvärde av bruksegendomen — The volume of the current value of the operational property</b>							
1. Posti- ja lennätinlaitos — Post- och telegrafverket The Post and Telegraph Office .....	273,0	425,4	631,3	701,2	810,8	939,0	1 063,1
2. Posti — Post .....	77,5	88,9	117,6	122,4	131,8	137,6	142,2
3. Tele — Tele .....	195,5	336,6	513,7	578,8	679,1	801,4	920,9
<b>Investointien volyymi — Volymen för investeringarna The volume of the investments</b>							
4. Posti- ja lennätinlaitos — Post- och telegrafverket The Post and Telegraph Office .....	54,4	82,5	156,0	171,1	223,1	261,2	277,8
5. Posti — Post .....	6,20	8,34	20,4	16,2	21,3	19,4	18,1
6. Tele — Tele .....	48,2	74,1	135,7	154,9	201,8	241,9	259,7

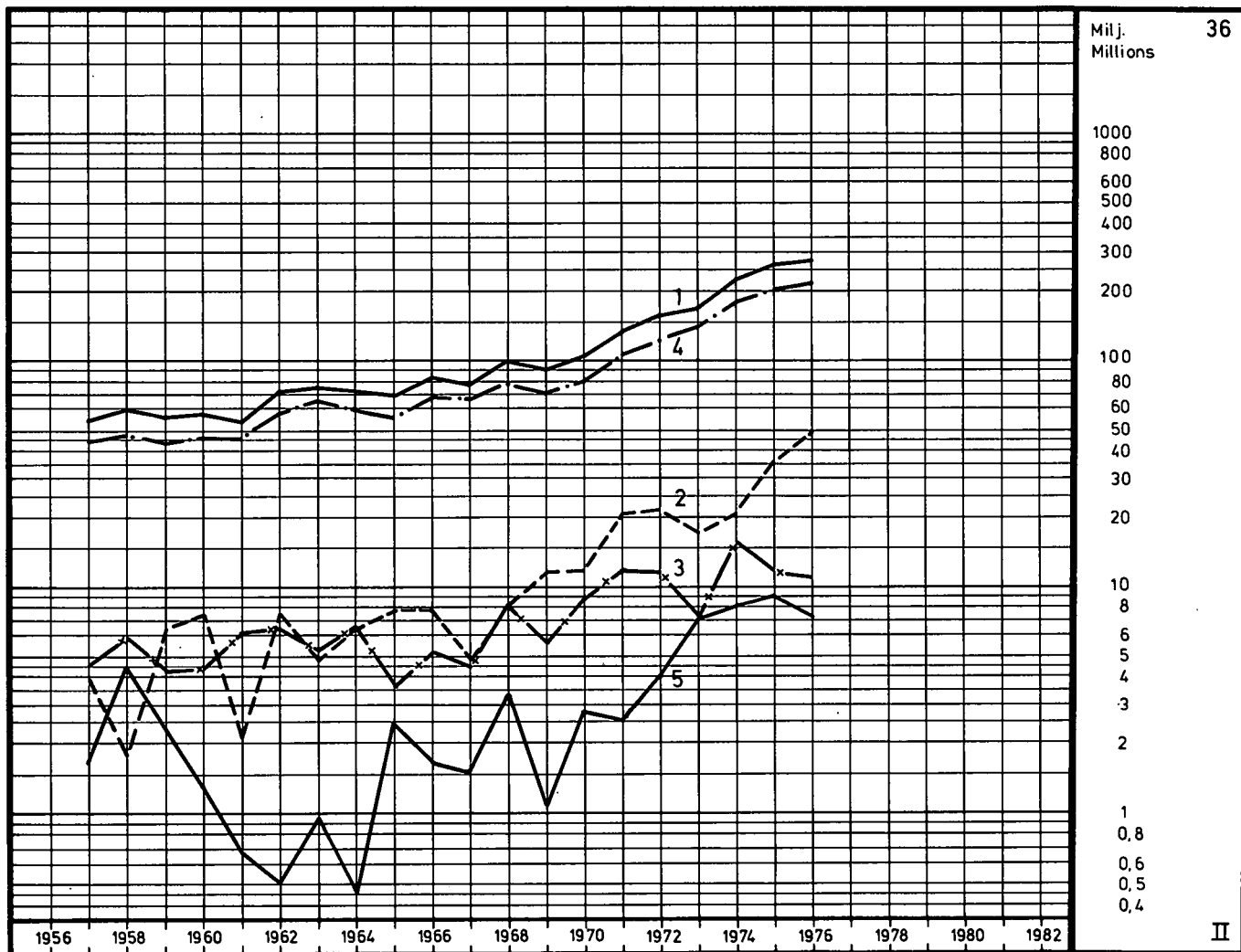
## DIAGR. 36

Posti- ja lennätinlaitoksen investointien volyymi omaisuusryhmittäin vuoden 1969 hintatasossa

Volymen för post- och telegrafverkets investeringar grupperade enligt egendomskategori enligt 1969 års prisnivå

The volume of the investments of the Post and Telegraph Office grouped according to the property category according to the price level of 1969

1957—1976

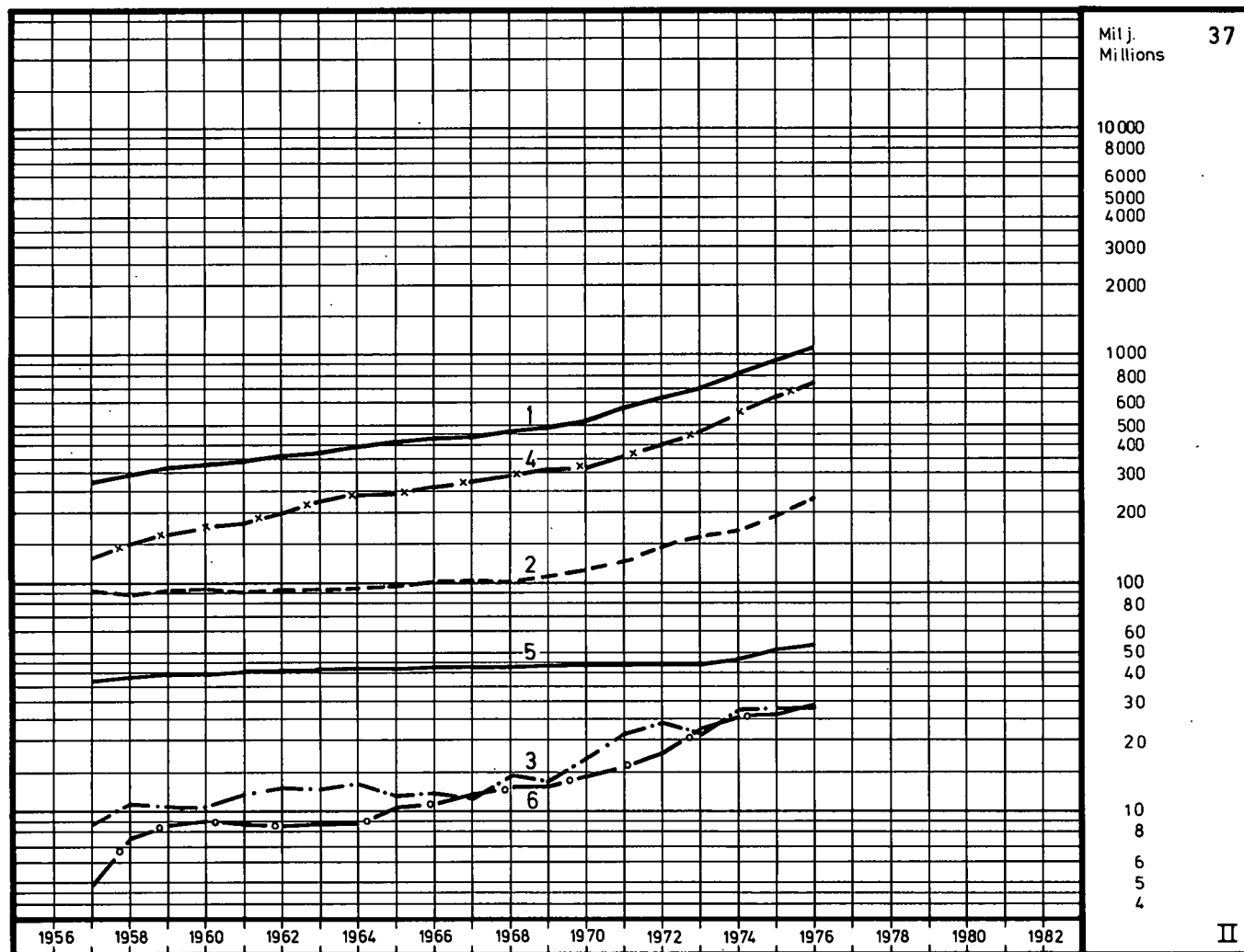


	1957	1966	1972	1973	1974	1975	1976
	milj. mk — millions of marks						
1. Omaisuusryhmät yhteensä — Egendomskategorierna, sammanlagt — The property categories, in all . . . .	54,4	82,5	156,0	171,1	223,1	261,2	277,8
2. Rakennukset — Byggnader — Buildings . . . . .	3,85	7,62	21,3	17,1	20,4	35,3	48,0
3. Moottoriajoneuvot — Motorfordon — Motor vehicles	4,49	5,25	11,6	7,12	15,4	11,8	11,2
4. Televerkko — Telenätet — Tele network . . . . .	44,4	68,0	119,1	139,7	179,2	205,1	211,5
5. Muut omaisuusryhmät — Övriga egendoms kategorier Other property categories . . . . .	1,65	1,65	4,03	7,08	8,03	9,09	7,16

## DIAGR. 37

Posti- ja lennätinlaitoksen käyttöomaisuuden nykyarvon volyyymi omaisuusryhmittäin vuoden 1969 hintatasossa  
 Volymen för post- och telegrafverkets nuvärde av bruksegendomen grupperade enligt egendomskategori enligt 1969 års prisnivå  
 The volume of the current value of the operational property grouped according to the property category according to the price level of 1969

1957—1976

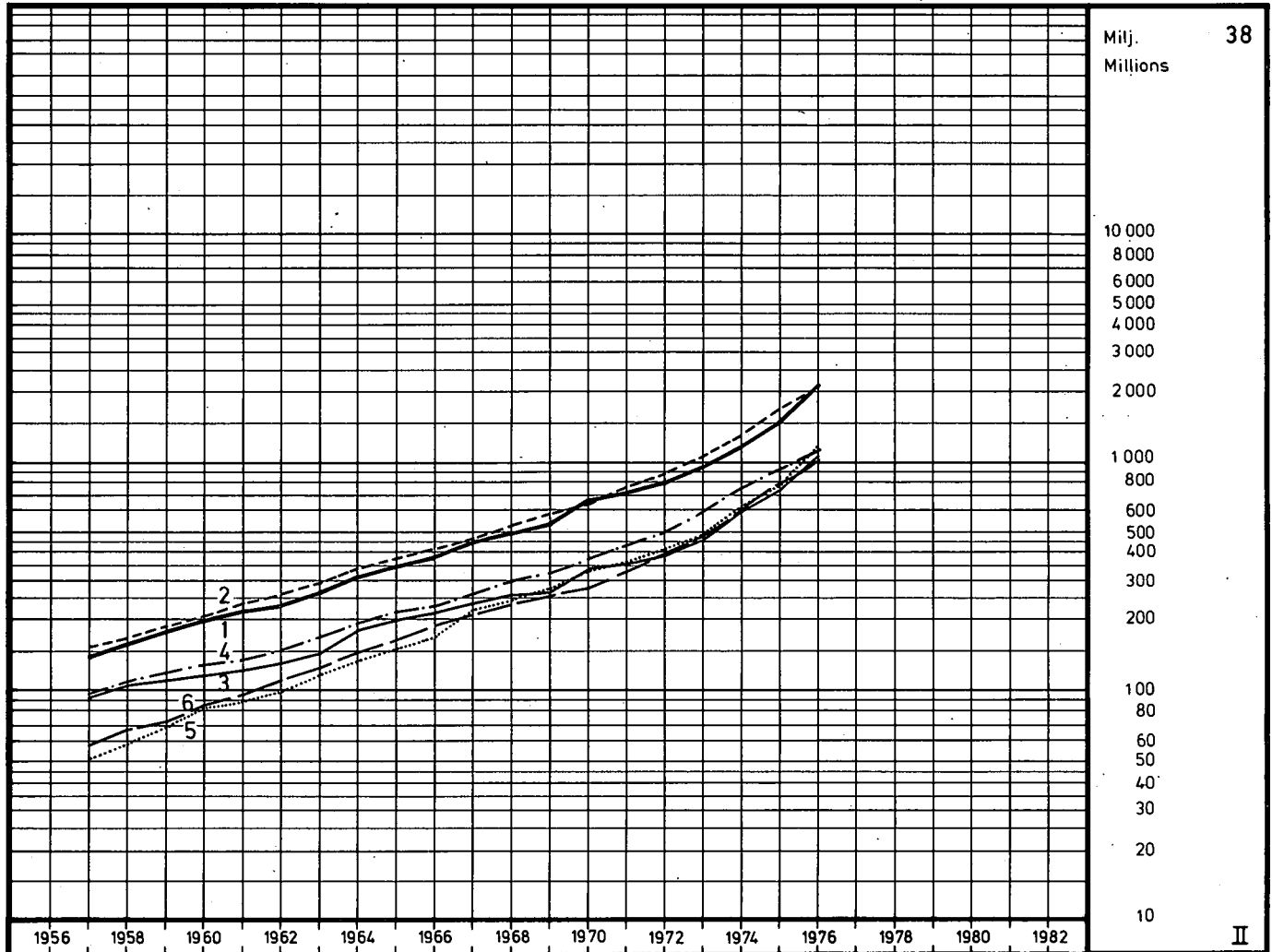


	1957	1966	1972	1973	1974	1975	1976
	milj. mk — millions of marks						
1. Omaisuusryhmät yhteensä — Egendomskategorierna, sammanlagt — The property categories, in all . . . .	273,0	425,4	631,3	701,2	810,8	939,0	1 063,1
2. Rakennukset — Byggnader — Buildings . . . . .	92,1	100,5	144,6	154,5	167,2	194,2	232,4
3. Moottoriajoneuvot — Motorfordon — Motor vehicles	8,67	11,8	23,6	21,1	27,2	27,7	27,4
4. Televerkko — Telenätet — Tele network . . . . .	130,3	260,2	400,9	458,6	544,4	639,4	721,9
5. Tontit — Tomter — Land lots . . . . .	37,1	42,2	44,4	44,5	46,5	51,5	53,3
6. Muut omaisuusryhmät — Övriga egendoms kategorier Other property categories . . . . .	4,89	10,7	17,9	22,5	25,5	26,1	28,2

## DIAGR. 38

Posti- ja lennätinlaitoksen tulot ja menot liikekirjanpidon mukaan (ennen vuotta 1972 poistot on arvioitu liikekirjanpidon mukaisiksi)  
 Post- och telegrafverkets inkomster och utgifter enligt affärsbokföringen (före år 1972 är avskrivningar uppskattade enligt affärsbokföringen)  
 The revenues and expenditures of the Post and Telegraph Office according to the business accounts (before the year 1972 are write-offs estimated according to the business accounts)

1957—1976



	1957	1966	1972	1973	1974	1975	1976
	milj. mk — millions of marks						
1. Kokonaistulot — Totalinkomster — Total revenues	141,1	380,9	795,4	958,8	1 199,8	1 510,1	2 150,6
2. Kokonaismenot — Totalutgifter — Total expenditures	154,1	411,6	891,9	1 058,8	1 329,2	1 720,9	2 117,0
3. Postitulot — Postinkomster — Postal revenues ..	90,3	211,1	385,1	469,5	589,5	734,2	1 025,6
4. Postimenot — Postutgifter — Postal expenditures ..	94,7	227,3	493,5	586,1	732,1	933,8	1 100,0
5. Teletulot — Teleinkomster — Tele revenues .....	50,8	169,8	410,3	489,3	610,3	775,9	1 125,0
6. Telemenot — Teleutgifter — Tele expenditures ..	59,4	184,3	398,3	472,8	597,2	787,0	1 017,0

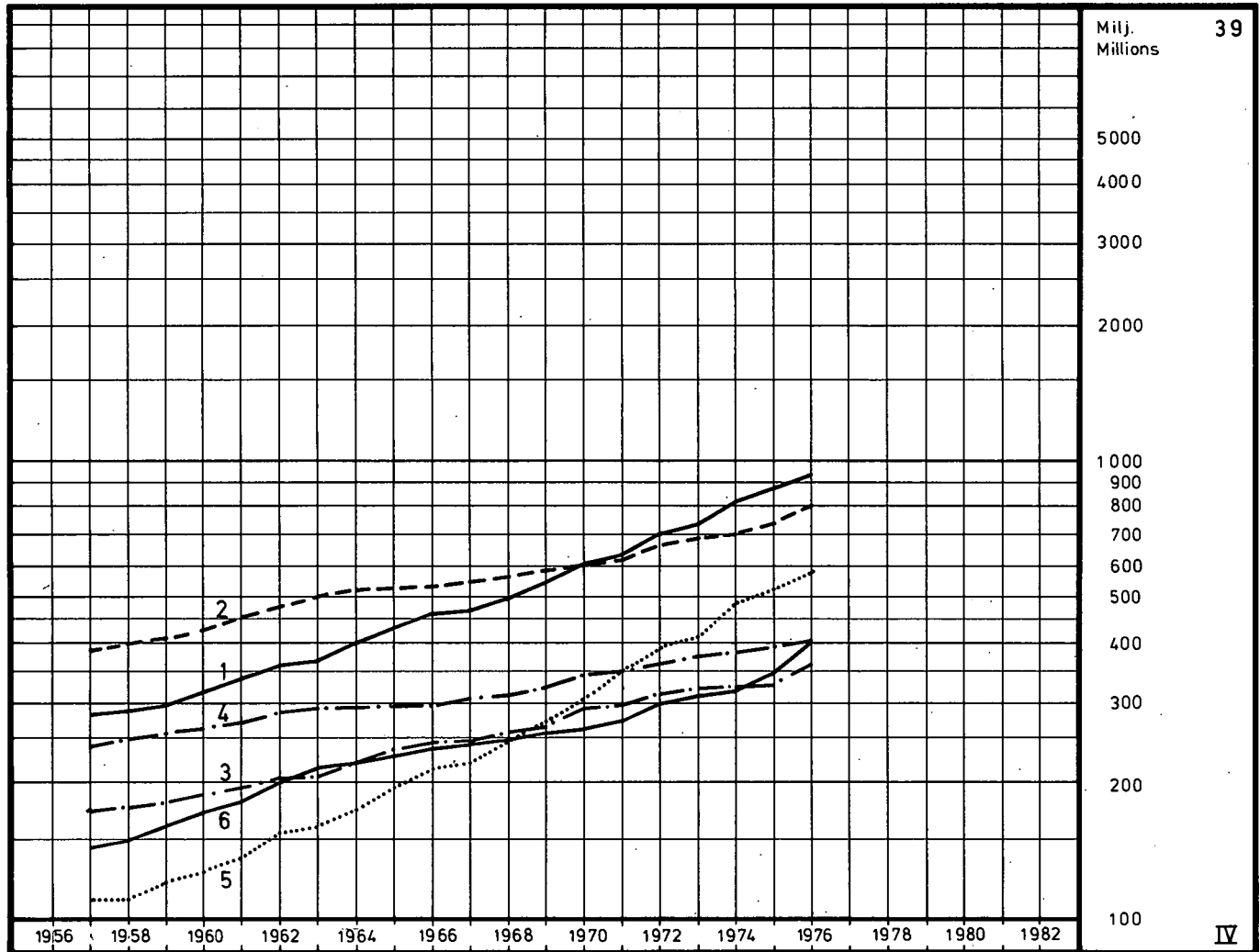
## DIAGR. 39

Posti- ja lennätinlaitoksen tulot vuoden 1969 tariffitasossa ja menot vuoden 1969 kustannushintatasossa liikekirjanpidon mukaan (ennen vuotta 1972 poistot on arvioitu liikekirjanpidon mukaisiksi ja eläkkeiden asemesta on käytetty eläkevastuuta)

Post- och telegrafverkets inkomster i 1969 års tariffnivå och utgifter i 1969 års kostnadsprisnivå enligt affärsbokföringen (före år 1972 är avskrivningar uppskattade enligt affärsbokföringen och i stället för pensioner har använts pensionsansvar)

The revenues in the tariff level of 1969 and the expenditures in the cost price level of 1969 of the Post and Telegraph Office according to the business accounts (before the year 1972 are write-offs estimated according to the business accounts and instead of pensions have been used pension responsibility)

1957—1976



	1957	1966	1972	1973	1974	1975	1976
	milj. mk — millions of marks						
1. Kokonaistulot — Totalinkomster — Total revenues	277,6	461,4	699,5	734,9	806,6	860,6	933,7
2. Kokonaismenot — Totalutgifter — Total expenditures	380,7	538,4	662,3	684,4	704,3	746,5	803,8
3. Postitulot — Postinkomster — Postal revenues . . . .	167,8	247,5	310,3	318,1	324,9	325,6	365,6
4. Postimenot — Postutgifter — Postal expenditures . .	237,6	299,9	361,4	374,4	383,4	395,7	402,5
5. Teletulot — Teleinkomster — Tele revenues . . . . .	109,7	213,9	389,2	416,8	481,7	535,0	570,3
6. Telemenot — Teleutgifter — Tele expenditures . .	143,1	238,5	300,8	310,0	320,9	350,8	401,3

## DIAGR. 40

Tietoliikenteen tariffi-indeksi, posti- ja lennätinlaitoksen käyttömenojen kustannushintaindeksi sekä elinkustannusindeksi  
 Informationstrafikens tariffindex, post- och telegrafverkets driftsutgifternas kostnadsprisindex och levnadskostnadsindex  
 The tariff index of the information traffic, the cost price index of the operational expenditures of the Post and Telegraph Office and the cost of living index

1956—1976



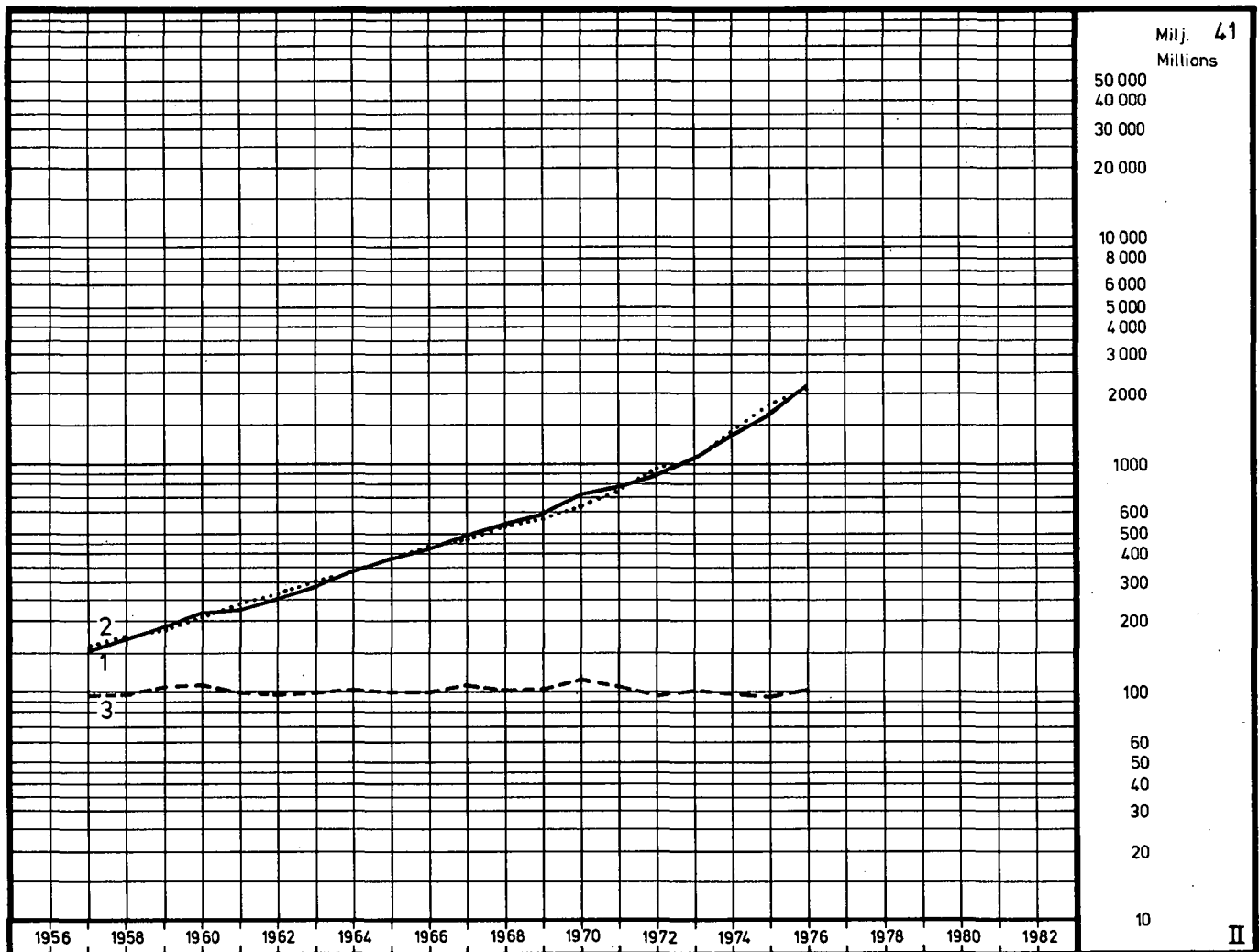
IV

	1956	1966	1972	1973	1974	1975	1976
	»1969» = 1 000						
1. Tietoliikenteen tariffi-indeksi — Informationstrafikens tariffindex — The tariff index of the information traffic .....	471	825	1 118	1 292	1 450	1 719	2 548
2. Käyttömenojen kustannushintaindeksi — Driftsutgifternas kostnadsprisindex — The cost price index of the operational expenditures .....	369	761	1 368	1 571	1 917	2 362	2 738
3. Elinkustannusindeksi — Levnadskostnadsindex — The cost of living index .....	491	854	1 172	1 309	1 537	1 811	2 074

## DIAGR. 41

Arvioita posti- ja lennätinlaitoksen liikekirjanpidon mukaisista tuotoista ja kustannuksista  
 Uppskattningar av post- och telegrafverkets intäkter och kostnader enligt affärsbokföringen  
 Estimations of the returns and expenses of the Post and Telegraph Office according to the business accounts

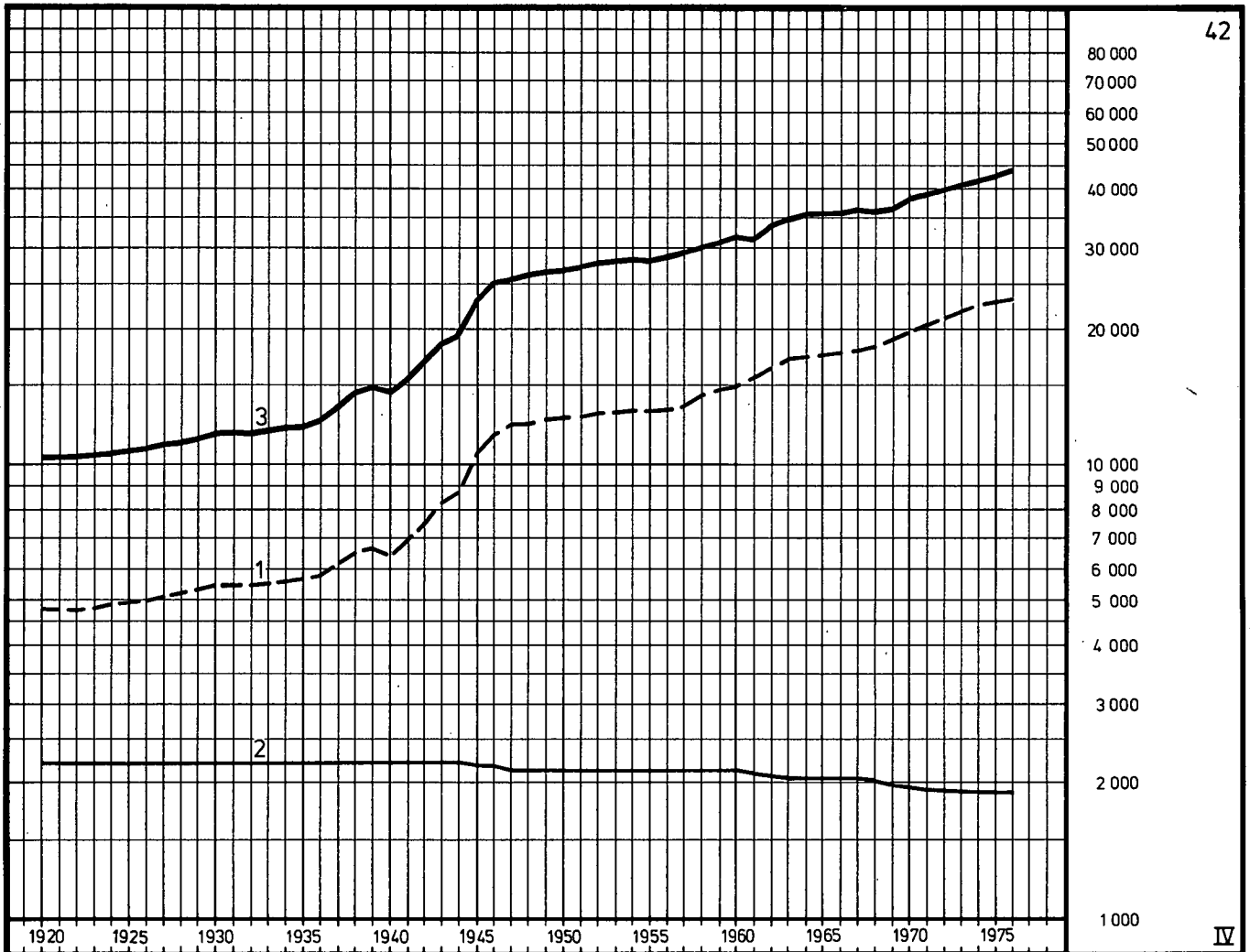
1957—1976



	1957	1966	1972	1973	1974	1975	1976
	milj. mk — millions of marks						
1. Tuotot — Intäkter — Returns .....	150,6	408,8	874,8	1 058,7	1 315,5	1 643,1	2 150,6
2. Kustannukset — Kostnader — Expenses .....	154,1	411,6	891,9	1 058,8	1 329,3	1 720,9	2 117,0
	suhde — kvot — ratio						
3. Tuotot jaettuina kustannuksilla — Intäkterna delade med kostnaderna — The returns divided with the expenses .....	0,977	0,993	0,981	1,000	0,990	0,955	1,016

## DIAGR. 42

Postitoimen henkilökunnan lukumäärän ja työajan kehitys  
 Utvecklingen av postväsendepersonalens antal och arbetstid  
 The development of the number and working time of the postal operations personnel

1920—1976 <sup>1)</sup>

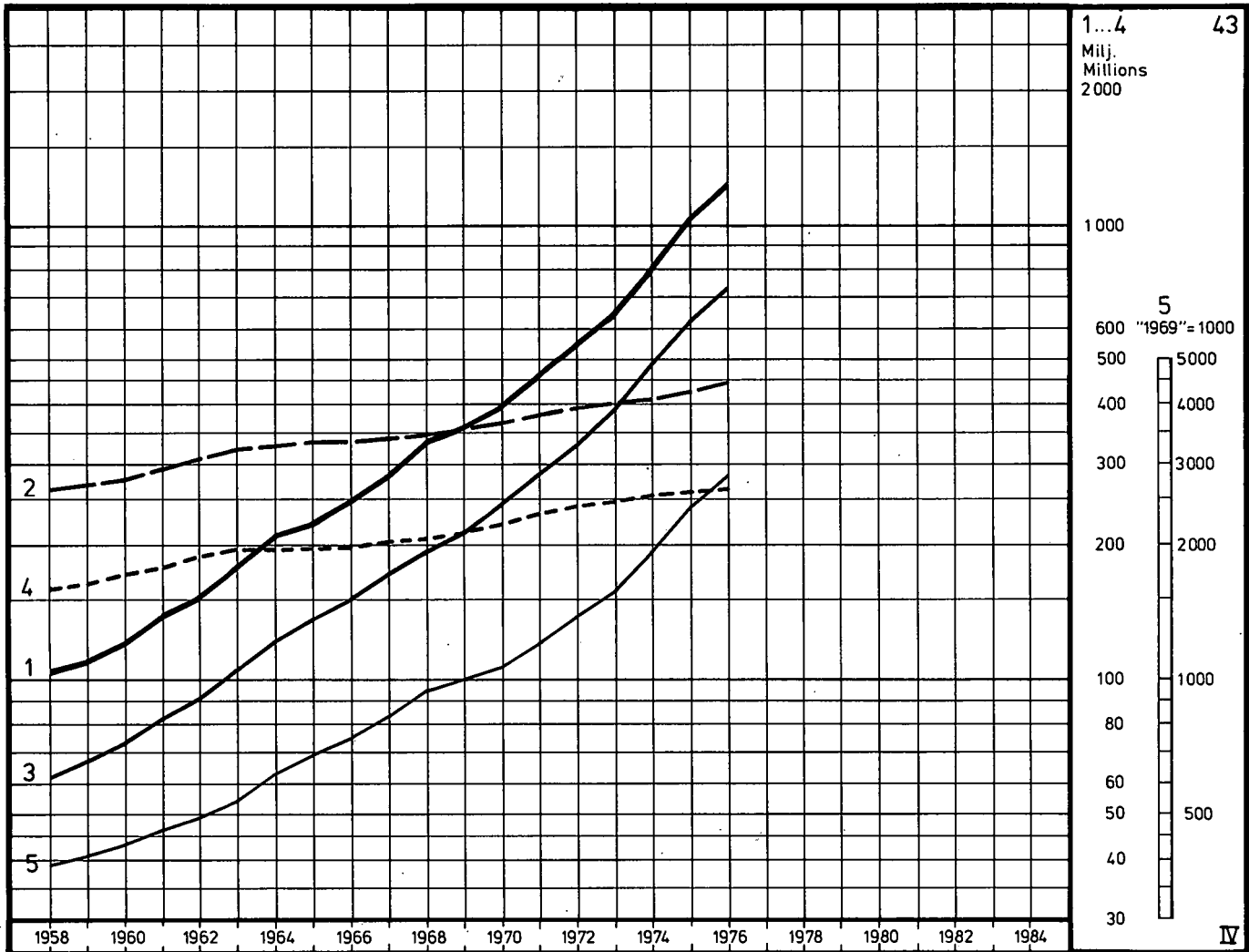
	1956	1966	1972	1973	1974	1975	1976
	kpl — st — item						
1. Henkilökunnan lukumäärä kokopäiväisiksi muunnettuna — Personalens antal transformed till heltidsanställda — The number of the personnel transformed into full-time employees .....	13 393	17 535	21 020	21 701	22 307	22 776	23 245
	tuntia/vuosi — timmar/år — hours/year						
2. Kokopäiväisen työntekijän työajan kehitys — Utvecklingen av en heltidsanställds arbetstid — The development of the working time of a full-time employee ..	2 119	2 044	1 894	1 869	1 869	1 869	1 869
	1 000 tuntia — 1 000 timmar — 1 000 hours						
3. Tehdyt työtunnit yhteensä — Arbetstimmar, sammanlagt — Work hours, in all .....	28 380	35 842	39 812	40 559	41 692	42 568	43 445

<sup>1)</sup> Taulukossa 55 aikasarjat esitetään vuodesta 1882 lähtien — I tabell 55 presenteras tidsserier från och med år 1882 — In table 55 are time series presented from year 1882 on

## DIAGR. 43

Arvioita posti- ja lennätinlaitoksen sekä postitoimen kokonaispalkkojen ja palkkaindeksin (»1969» = 1 000) kehityksestä  
 Den uppskattade utvecklingen av post- och telegrafverkets sammanlagda avlöningar och löneindex (»1969» = 1 000)  
 The estimated development of the total wages and salaries as well as the wage and salary index (»1969» = 1 000) of the Post and Telegraph Office and the postal operations

1958—1976 ')

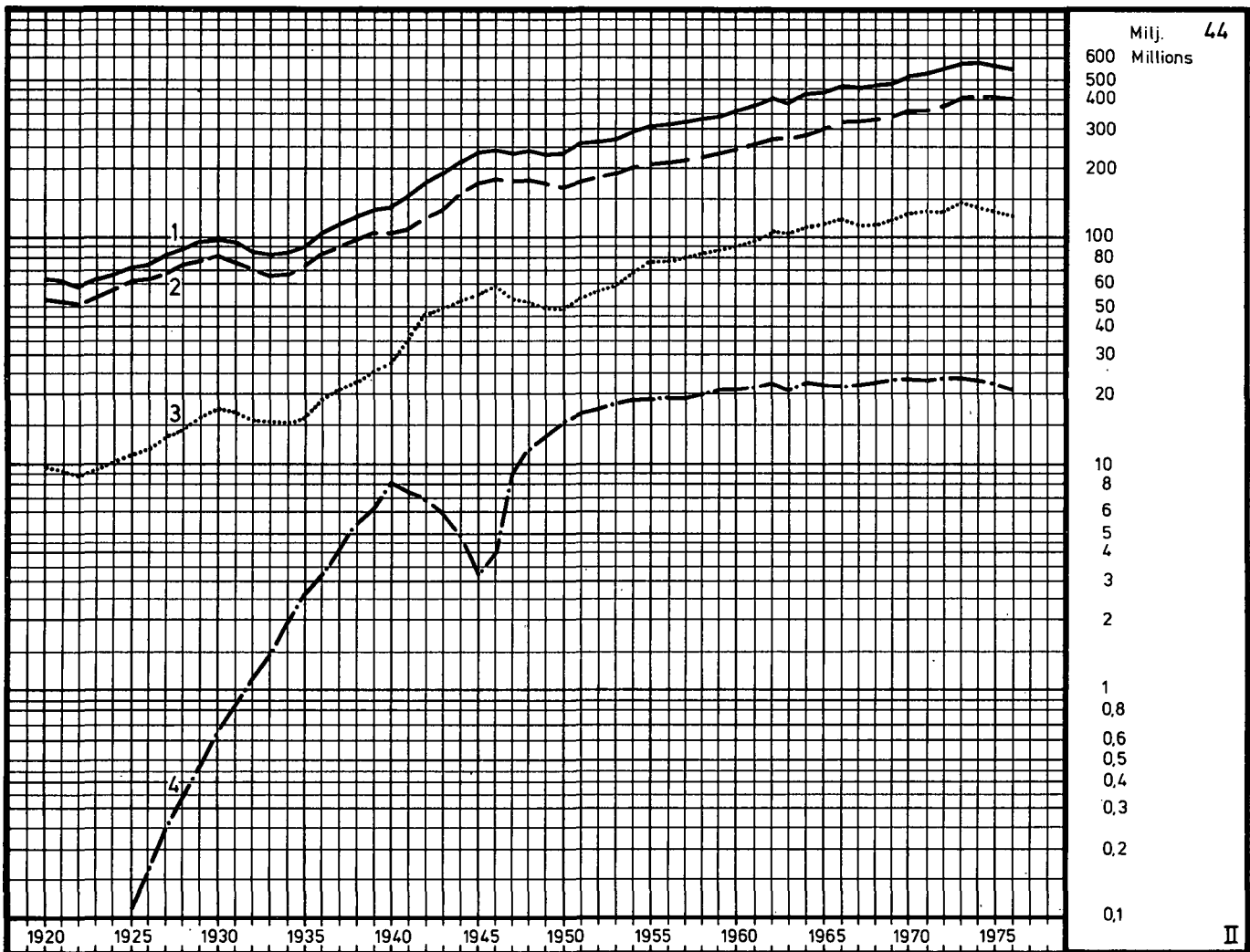


	1958	1966	1972	1973	1974	1975	1976
milj. mk — millions of marks							
Posti- ja lennätinlaitoksen kokonaispalkat — Post- och telegrafverkets sammanlagda avlöningar — Total wages and salaries of the Post and Telegraph Office							
1. Nimellisinä — Nominella — Nominal .....	101,5	248,6	633,2	631,1	788,2	1 016,1	1 205,9
2. Reaalisina vuoden 1969 palkkatasossa — Reella, enligt lönenivån för år 1969 — Real, according to the wage and salary level of 1969 .....	262,5	332,6	385,7	394,6	410,9	423,4	434,2
Postitoimen kokonaispalkat — Postväsendets sammanlagda avlöningar — Total wages and salaries of the postal operations							
3. Nimellisinä — Nominella — Nominal .....	62,1	148,4	329,2	388,3	484,4	619,2	731,2
4. Reaalisina vuoden 1969 palkkatasossa — Reella, enligt lönenivån för år 1969 — Real, according to the wage and salary level of 1969 .....	160,0	198,6	238,0	245,9	252,6	258,0	263,3
5. Palkkaindeksi — Löneindex — Wage and salary index	388	747	1 383	1 579	1 918	2 400	2 777

) Taulukoissa 54 ja 56 aikasarjat esitetään vuodesta 1882 lähtien — I tabellerna 54 och 56 presenteras tidsserier från och med år 1882 — In tables 54 and 56 are time series presented from the year 1882 on

## DIAGR. 44

Postitoimen kuormitusmuuttuja ja sen komponentit (painot vuodelta 1973)  
 Postväsendets belastningsvariabel med komponenter (1973 års vikter)  
 The load variable of postal operations and its components (weights of 1973)

1920—1976 <sup>1)</sup>

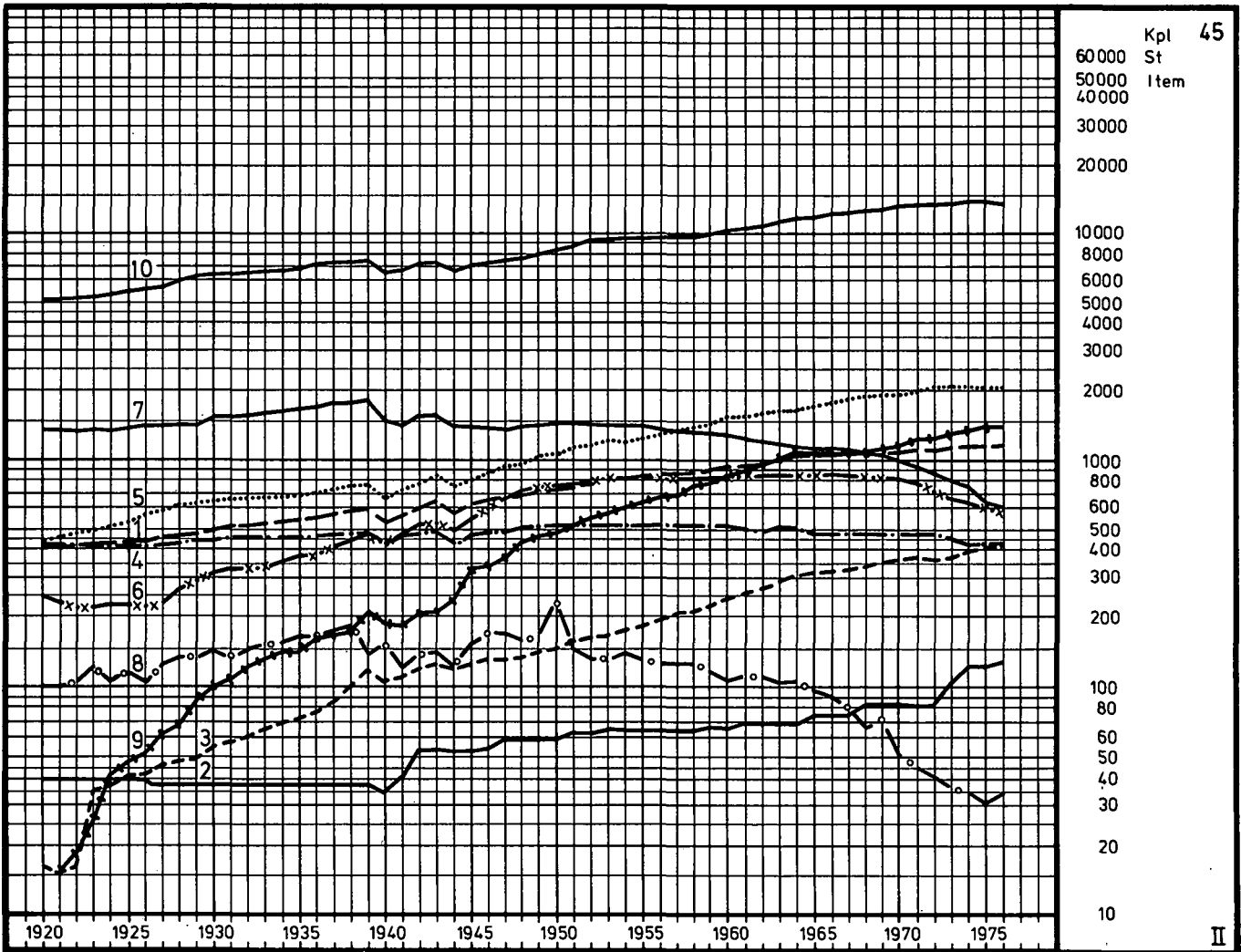
	1956	1966	1972	1973	1974	1975	1976
	milj. mk — millions of marks						
1. Kuormitus <sup>2)</sup> — Belastning <sup>2)</sup> — The load variable <sup>2)</sup>	311,1	462,6	545,7	575,1	578,1	570,8	559,6
2. Lukumäärän aiheuttama osuus — Andel förorsakad av postförsändelsernas antal — The share caused by the number of postal items	214,1	319,7	386,0	405,8	412,3	409,9	402,3
3. Painon aiheuttama osuus — Andel förorsakad av postförsändelsernas vikt — The share caused by the weight of postal items	77,5	121,3	135,7	145,7	142,6	138,6	136,7
4. Autoliikenteen aiheuttama osuus — Andel förorsakad av biltrafiken — The share caused by the postbus traffic	19,5	21,5	23,9	23,7	23,1	22,3	20,6

<sup>1)</sup> Taulukossa 58 aikasarjat esitetään vuodesta 1882 lähtien — I tabell 58 presenteras tidsserier från och med år 1882 — In table 58 are time series presented from the year 1882 on

<sup>2)</sup> Ei sisällä kenttäpostia — Exklusive fältpost — Excluding army mail

## DIAGR. 45

Postitoimen rakenteellinen palveluvalmius ja sen komponentit  
 Postväsendets strukturella serviceberedskap med komponenter  
 The structural service preparedness and its components of postal operations

1920—1976 <sup>1)</sup>

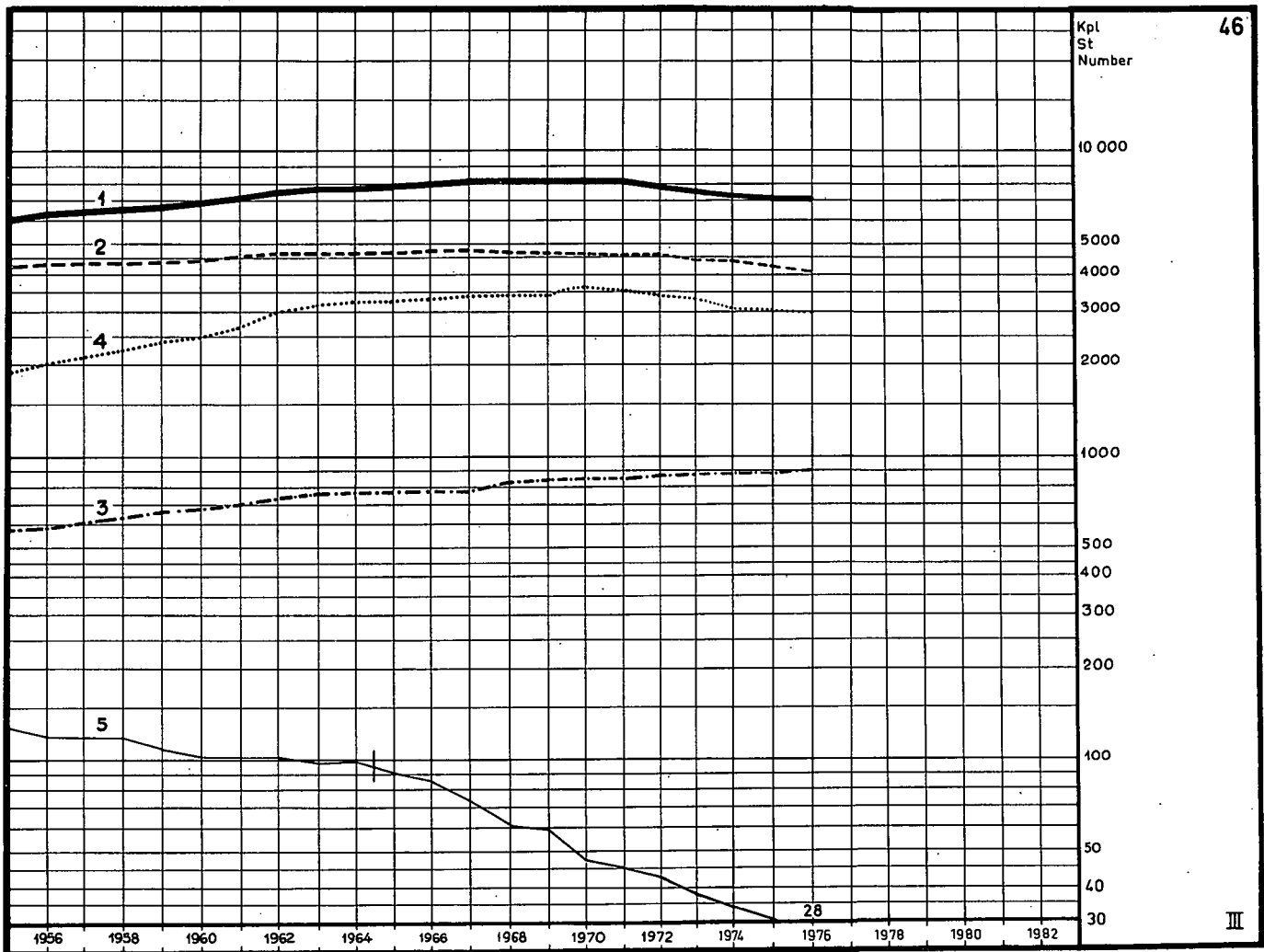
	1956	1966	1972	1973	1974	1975	1976
	kpl — st — item						
1. Rakenteellinen palveluvalmius — Postväsendets strukturella serviceberedskap — The structural service preparedness of postal operations .....	845,7	1 044,9	1 116,0	1 136,0	1 160,5	1 158,5	1 164,5
2. Postikonttorit — Postkontor — Post offices .....	65	74	81	102	126	126	129
3. Postikonttorien haaraosastot — Filialpostkontor Branch post offices .....	196	331	369	380	397	401	412
4. Postitoimistot — Postexpeditioner — Smaller post offices .....	517	492	481	457	431	429	426
5. Postiasemat I — Poststation I — Postal station I ..	1 303	1 806	2 023	2 042	2 040	2 039	2 037
6. Postiasemat II — Poststation II — Postal station II	814	860	717	662	623	593	577
7. Postipysäkit — Posthaltpunkter — Postal stops ..	1 398	1 158	886	803	765	632	597
8. Liikkuvat toimipaikat — Rörliga anstalter — Mobile offices .....	128	91	41	36	35	31	35
9. Postiautot — Postbilar — Postal vehicles .....	681	1 062	1 261	1 320	1 404	1 407	1 421
10. Kirjelaatikot — Brevlådor — Mailbox .....	9 519	12 288	13 484	13 667	13 909	14 002	13 972

<sup>1)</sup> Taulukossa 59 aikasarjat esitetään vuodesta 1882 lähtien — I tabell 59 presenteras tidsserier från och med år 1882 — In table 59 are time series presented from the year 1882 on

## DIAGR. 46

Toimipaikat  
Anstalterna  
Offices

1956—1976



46

Kpl  
St  
Number

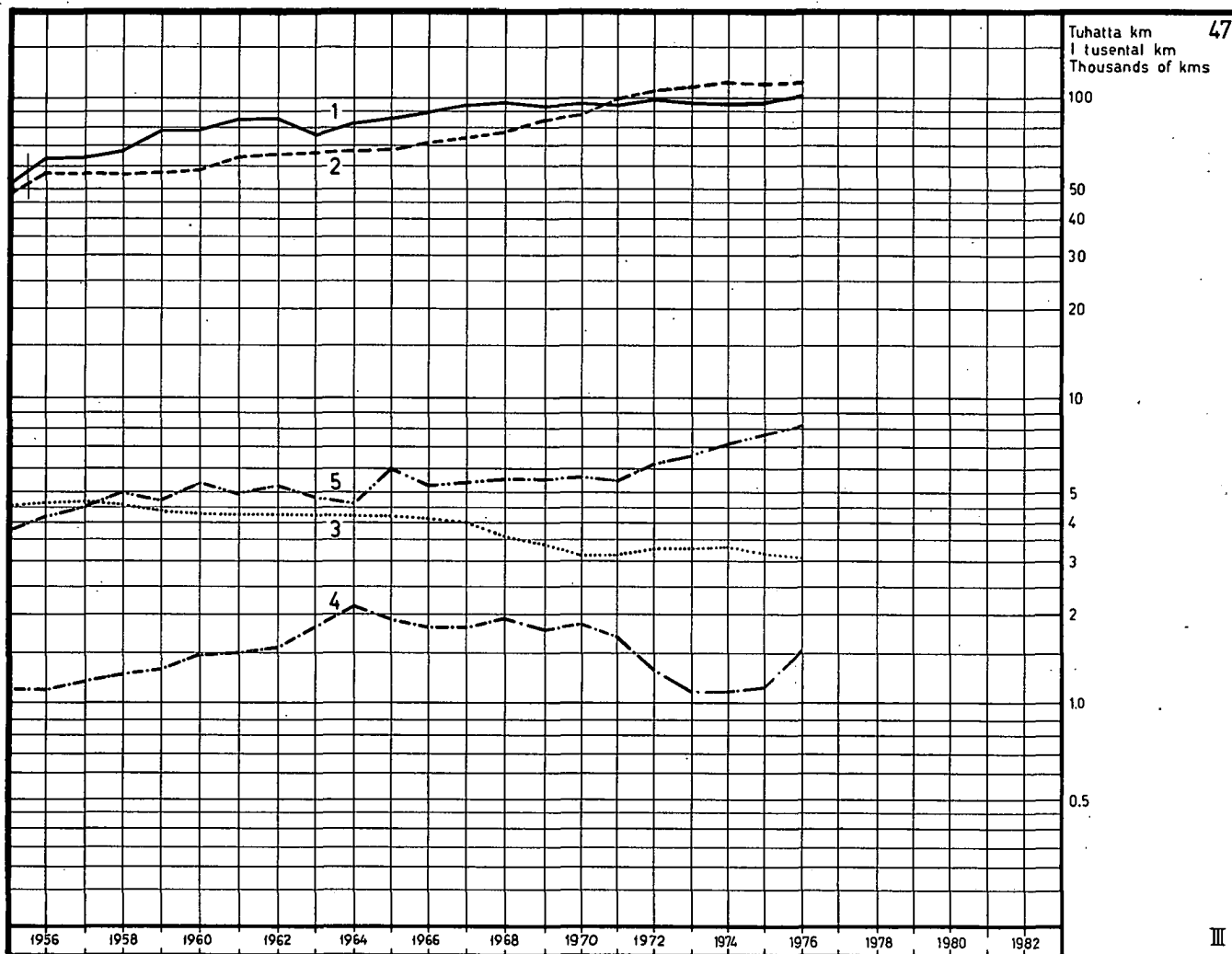
III

	31. 12. 56	31. 12. 66	31. 12. 72	31. 12. 73	31. 12. 74	31. 12. 75	31. 12. 76
	kpl — st — number						
1. Kiinteät toimipaikat — Fasta anstalter — Stationary offices .....	6 251	7 955	7 894	7 662	7 408	7 139	7 031
2. Postitoimipaikat — Postanstalter — Post offices ..	4 295	4 727	4 556	4 444	4 381	4 212	4 184
3. Lennätintoimipaikat — Telegrafanstalter — Telegraph offices .....	590	787	863	871	877	888	906
4. Puhelintoimipaikat — Telefonanstalter — Telephone offices .....	2 033	3 331	3 465	3 351	3 165	3 066	2 984
5. Liikkuvat postitoimipaikat — Rörliga postanstalter Travelling post offices .....	126	91	42	38	34	31	28

## DIAGR. 47

Kotimainen postinkuljetusverkko  
Postföringsnätet inom landet  
Inland mail conveyance net

1956—1976



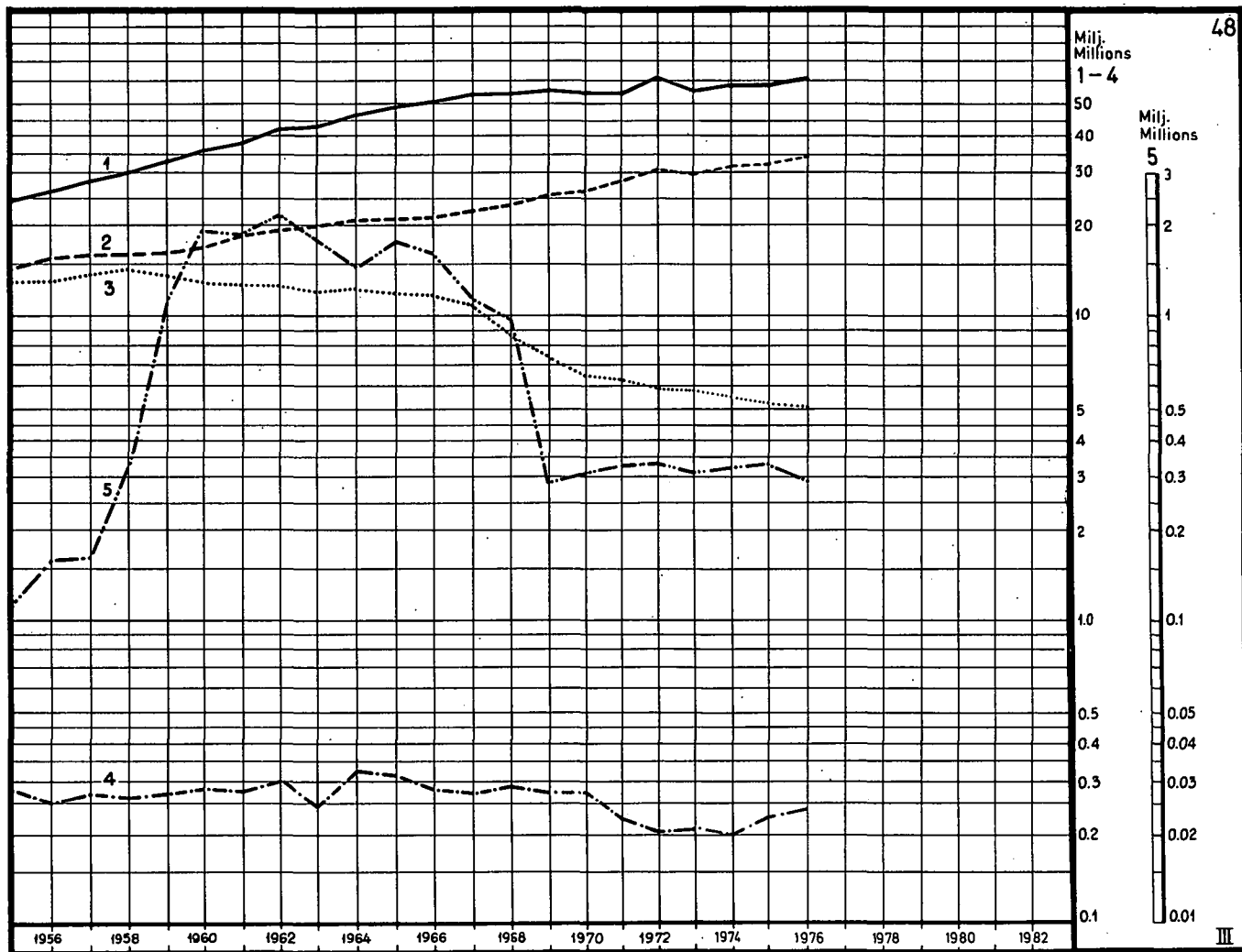
	1956	1966	1976	1972	1973	1974	1975
	km						
1. Postinkuljetuslinjat — Postföringslinjer — Mail-transport routes .....	63 124	89 957	99 576	96 334	96 148	97 693	101 112
2. Postinkanto- ja postinjakajanlinjat — Postutbärnings- och postutdelarlinjer — Post delivery and distribution service routes .....	58 258	71 030	100 639	101 956	110 413	112 508	115 227
3. Rautatieverkko — Bannätet — Railway net .....	4 586	4 127	3 256	3 256	3 262	3 168	3 109
4. Vesitieverkko — Sjöpostnätet — Postal routes on sea .....	1 154	1 807	1 360	1 081	1 137	1 235	1 523
5. Lentoverkko — Flygnätet — Aerial network .....	4 210	5 301	6 303	6 694	7 120	7 612	8 314

Lähde: SVT XIII  
Källa: FOS XIII  
Source: OSF XIII

## DIAGR. 48

Postin kotimaassa kulkemat kilometrit  
Antalet postförda kilometer inom landet  
Kilometers covered in the home country by the mail

1956—1976

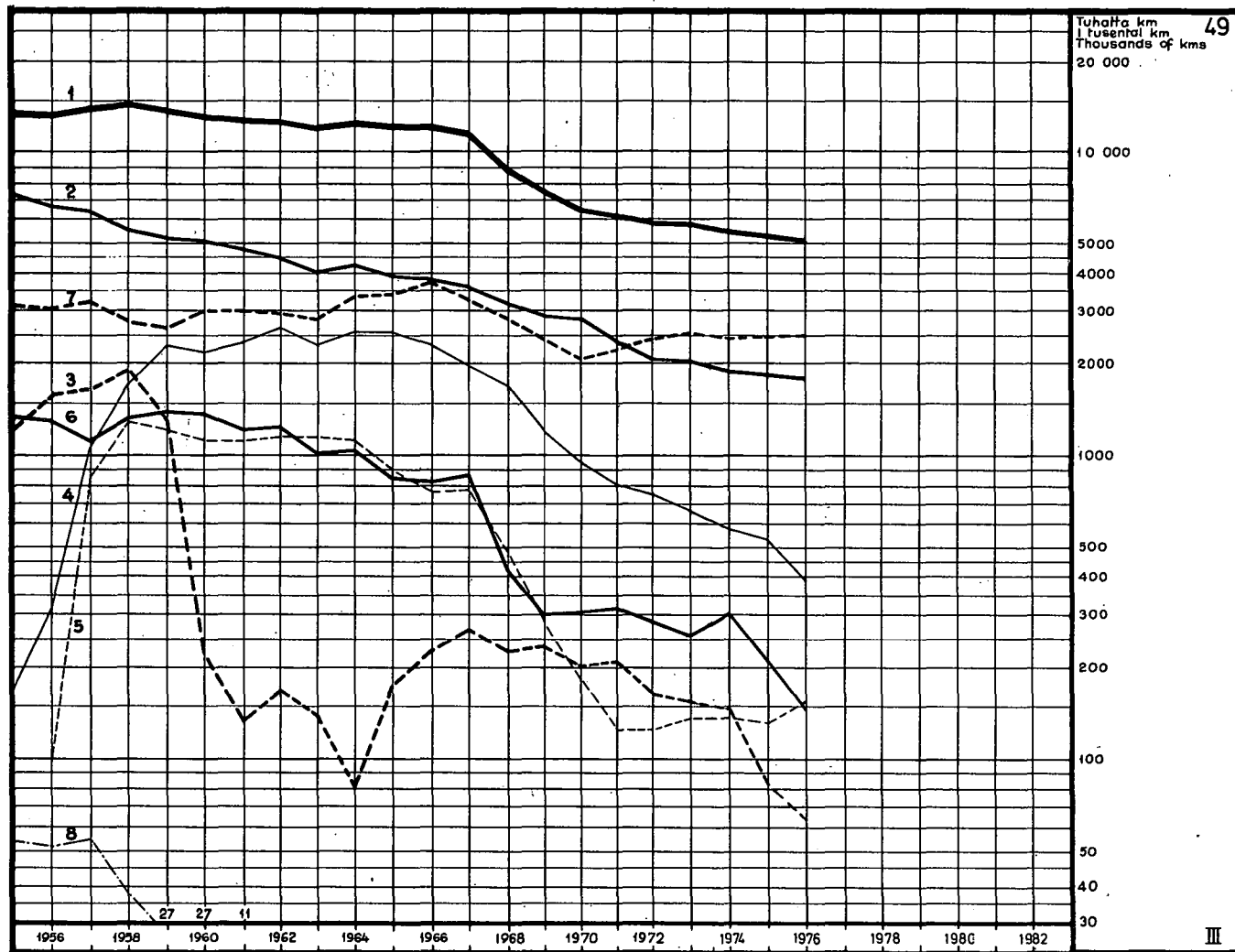


	1956	1966	1972	1973	1974	1975	1976
milj. km — millions of kms							
1. Postinkuljetuslinjoilla — På postföringslinjerna On mail-transport routes .....	26,3	50,3	60,8	56,0	58,5	58,7	60,6
2. Postinkanto- ja postinjakajanlinjoilla — På postutbärnings- och postutdelarlinjerna — Post delivery and distribution service routes .....	16,2	21,9	30,6	29,8	31,6	32,9	34,9
3. Rautatieposti — Järnvägspost — Railway mail service	13,1	11,8	5,96	5,82	5,52	5,31	5,08
4. Laivaposti — Sjöpost — Sea mail service	0,249	0,287	0,206	0,214	0,199	0,223	0,238
1 000 tonnikm — 1 000 tonkm — thousands of ton kilometers							
5. Lentoposti — Flygpost — Air mail service .....	154	1 620	331	303	324	330	290

## DIAGR. 49

Rautatiepostinkuljetus  
Järnvägspostföringen  
Railway mail service

1956—1976



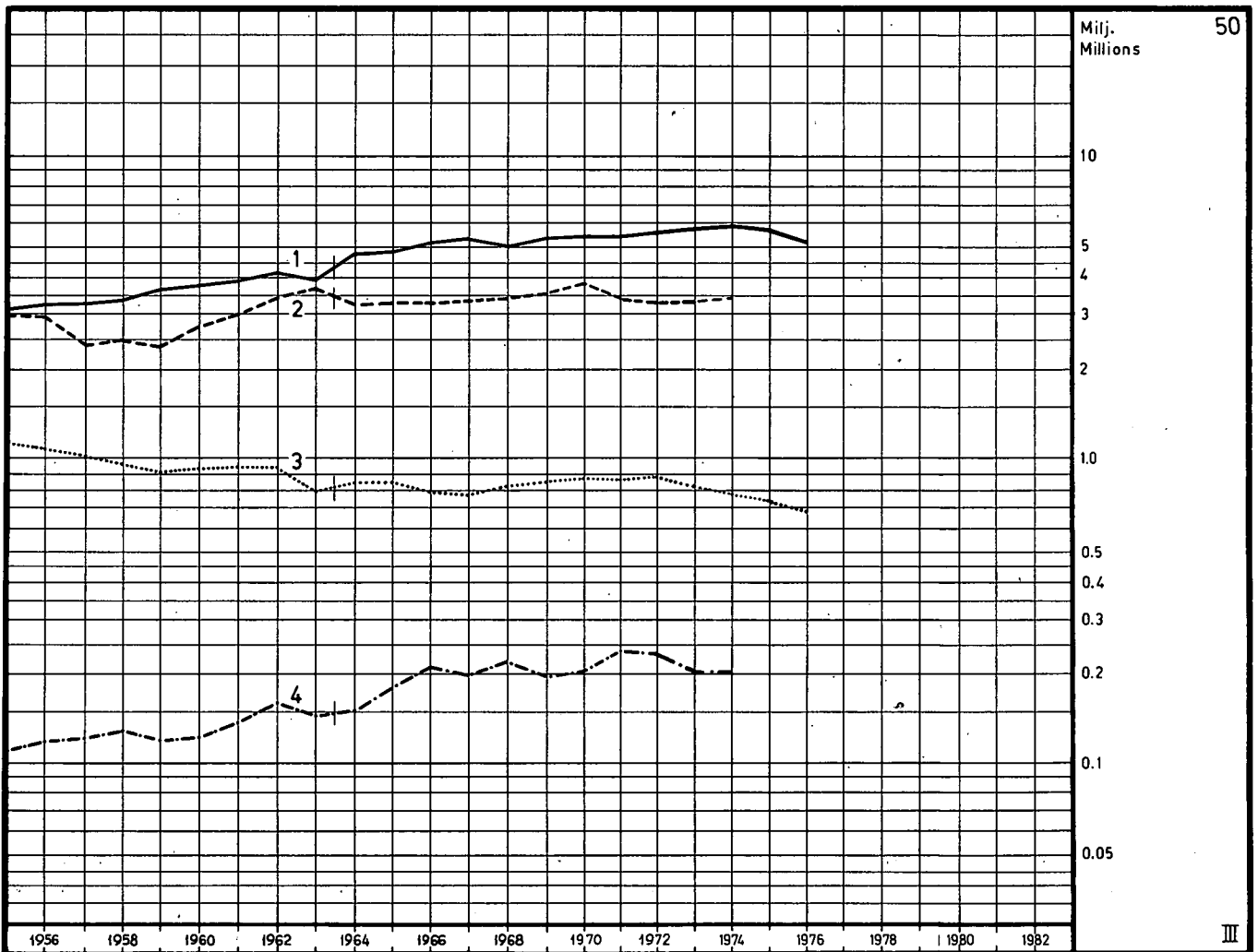
	1956	1966	1972	1973	1974	1975	1976
	milj. km — millions of kms						
1. Yhteensä — Summa — Total .....	13,1	11,8	5,96	5,82	5,52	5,31	5,07
2. Postilaitoksen vaunuissa postimiehistöllä — I postverkets vagnar med postmanskap — In the post office mail-vans with post-staff .....	6,73	3,84	2,14	2,07	1,91	1,88	1,82
3. Postilaitoksen vaunuissa ilman postimiehistöä — I postverkets vagnar utan postmanskap — In the post office mail-vans without post-staff .....	1,59	0,233	0,165	0,158	0,149	0,081	0,064
4. Kiskoautoissa postimiehistöllä — I rälsbussar med postmanskap — In rail-cars with post-staff .....	0,309	2,36	0,755	0,675	0,580	0,537	0,387
5. Kiskoautoissa ilman postimiehistöä — I rälsbussar utan postmanskap — In rail-cars without post-staff .....	0,102	0,771	0,129	0,137	0,136	0,133	0,157
6. Muissa valtionrautateiden vaunuissa postimiehistöllä — I statsjärnvägarnas övriga vagnar med postmanskap — In other vans of the State Railways with post-staff .....	1,27	0,821	0,271	0,257	0,302	0,207	0,141
7. Muissa valtionrautateiden vaunuissa ilman postimiehistöä — I statsjärnvägarnas övriga vagnar utan postmanskap — In other vans of the State Railways without post-staff .....	3,02	3,80	2,49	2,52	2,44	2,47	2,50
8. Yksityisrautateiden vaunuissa — I privatägda järnvägars vagnar — In privately owned railway vans .....	0,051	—	—	—	—	—	—

Lähde: SVT XIII  
Källa: FOS XIII  
Source: OSF XIII

## DIAGR. 50

Kirjattujen kirjelähetysten ja pakettien lukumäärä  
Antalet rekommenderade brevöfsändelser och paket  
Number of registered letter-mail and parcels

1956—1976

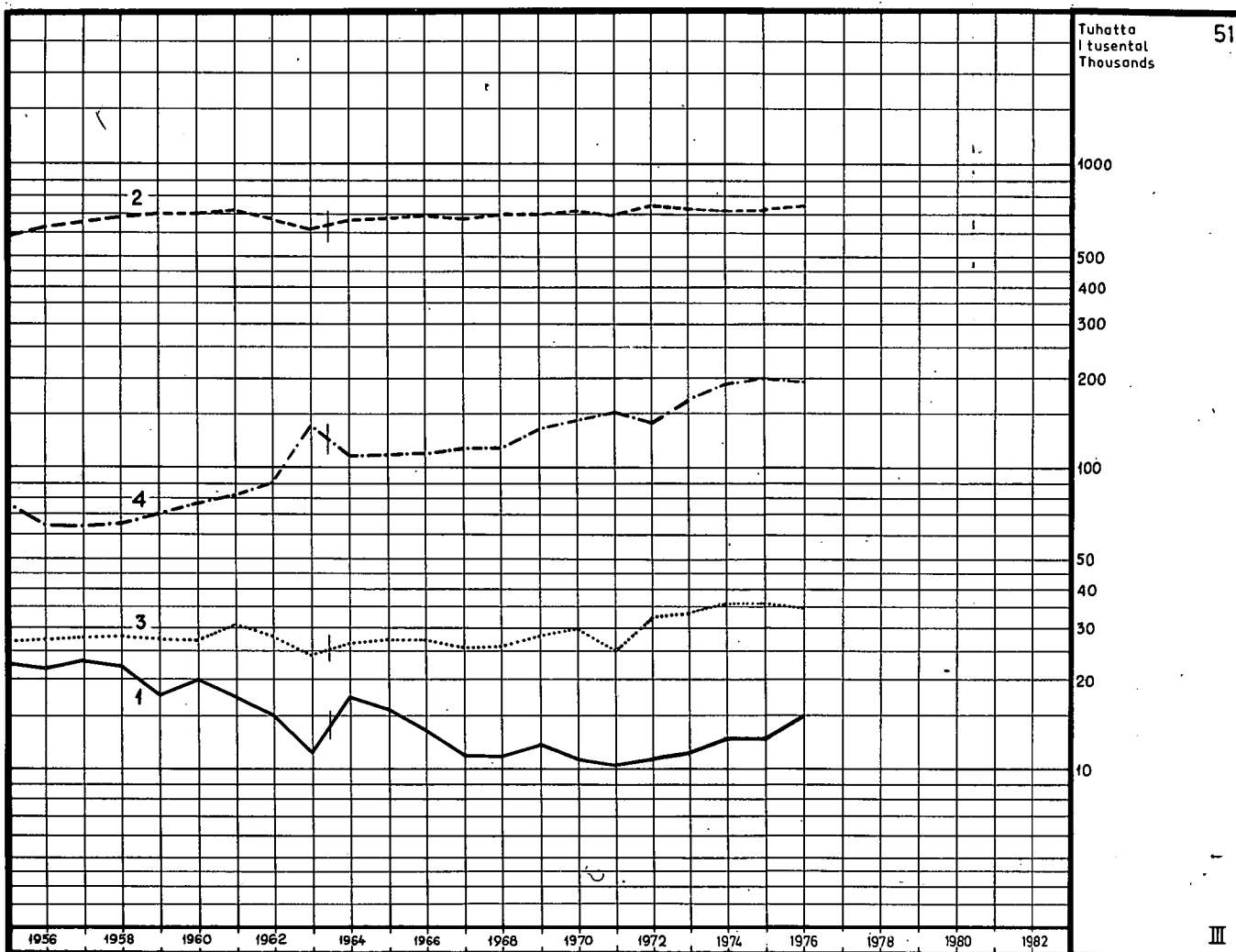


	1956	1966	1972	1973	1974	1975	1976
milj. kpl — milj. st — number in millions							
1. Kirjatut maksunalaiset kirjelähetykset — Rekommenderade portopliktiga brevöfsändelser — Registered letter-mail liable to postage .....	3,27	5,08	5,66	5,72	5,82	5,69	5,15
2. Kirjatut virkakirjelähetykset — Rekommenderade tjänstebrevöfsändelser — Registered official letter-mail .....	2,91	3,25	3,35	3,36	3,46	..	..
3. Kirjatut maksunalaiset paketit — Rekommenderade portopliktiga paket — Registered parcels liable to postage .....	1,08	0,794	0,881	0,825	0,777	0,742	0,689
4. Kirjatut virkapaketit — Rekommenderade tjänstepaket — Registered official parcels .....	0,116	0,208	0,235	0,207	0,209	..	..

## DIAGR. 51

Vakuutettujen kirjeiden ja pakettien lukumäärä  
Antalet assurerade brev och paket  
Number of insured letters and parcels

1956—1976



	1956	1966	1972	1973	1974	1975	1976
	1 000 kpl — st — Items						
1. Vakuutetut maksunalaiset kirjeet — Assurerade portopliktiga brev — Insured letters liable to postage	21,7	13,5	10,8	11,4	12,9	12,9	15,0
2. Määräarvoiset virkakirjeet — Tjänstebrev med angivet värde — Official letters of declared value . . . . .	621	691	760	742	726	728	735
3. Vakuutetut maksunalaiset paketit — Assurerade portopliktiga paket — Insured parcels liable to postage	27,5	27,0	32,5	33,4	35,8	36,1	34,9
4. Määräarvoiset virkapaketit — Tjänstepaket med angivet värde — Official parcels of declared value . . . .	64,7	113	146	170	186	199	193

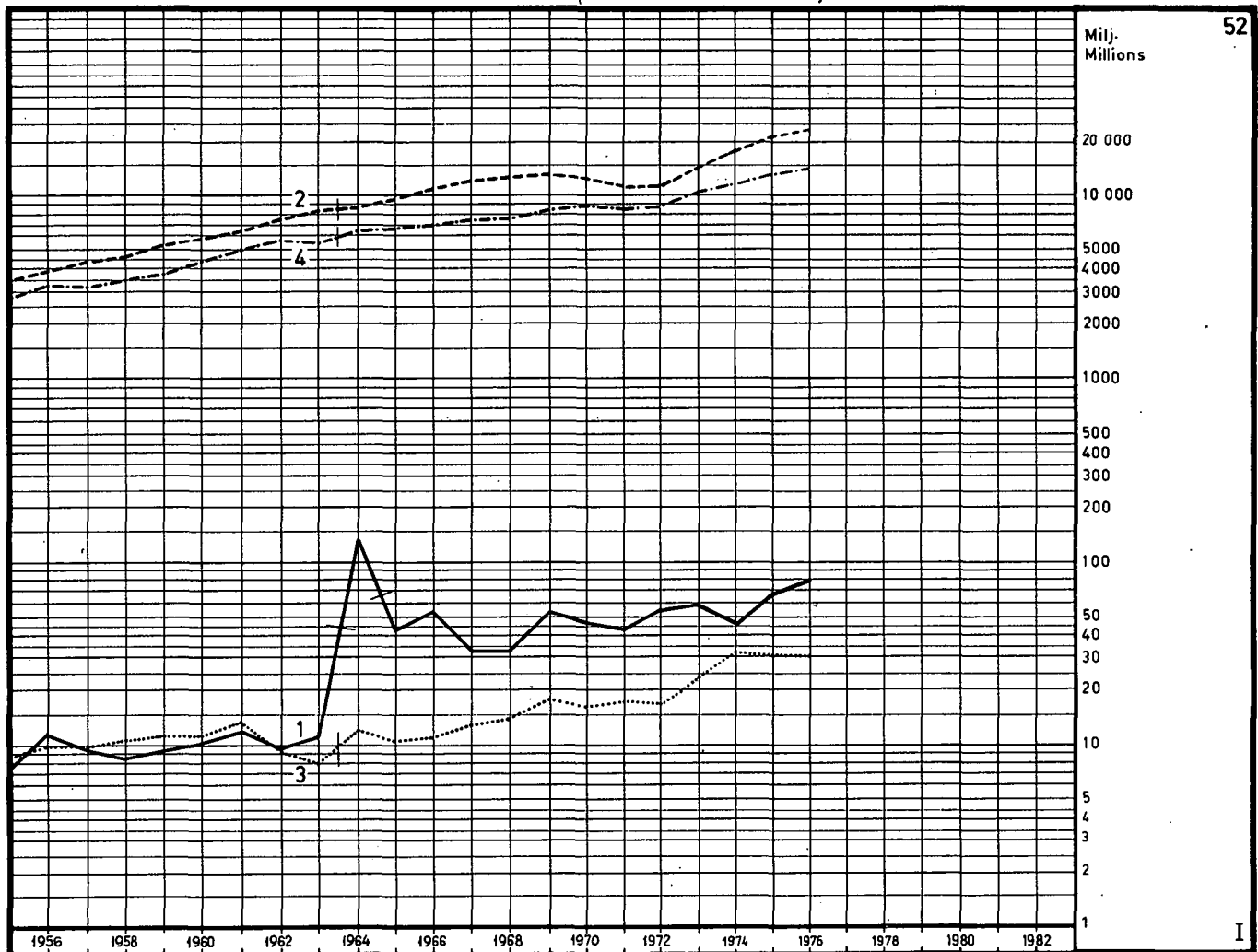
## DIAGR. 52

Lähetysten vakuutus- ja arvomäärät

Försändelsernas assurans- och värdebelopp

Values of insurance and declared values of postal dispatches

1956—1976

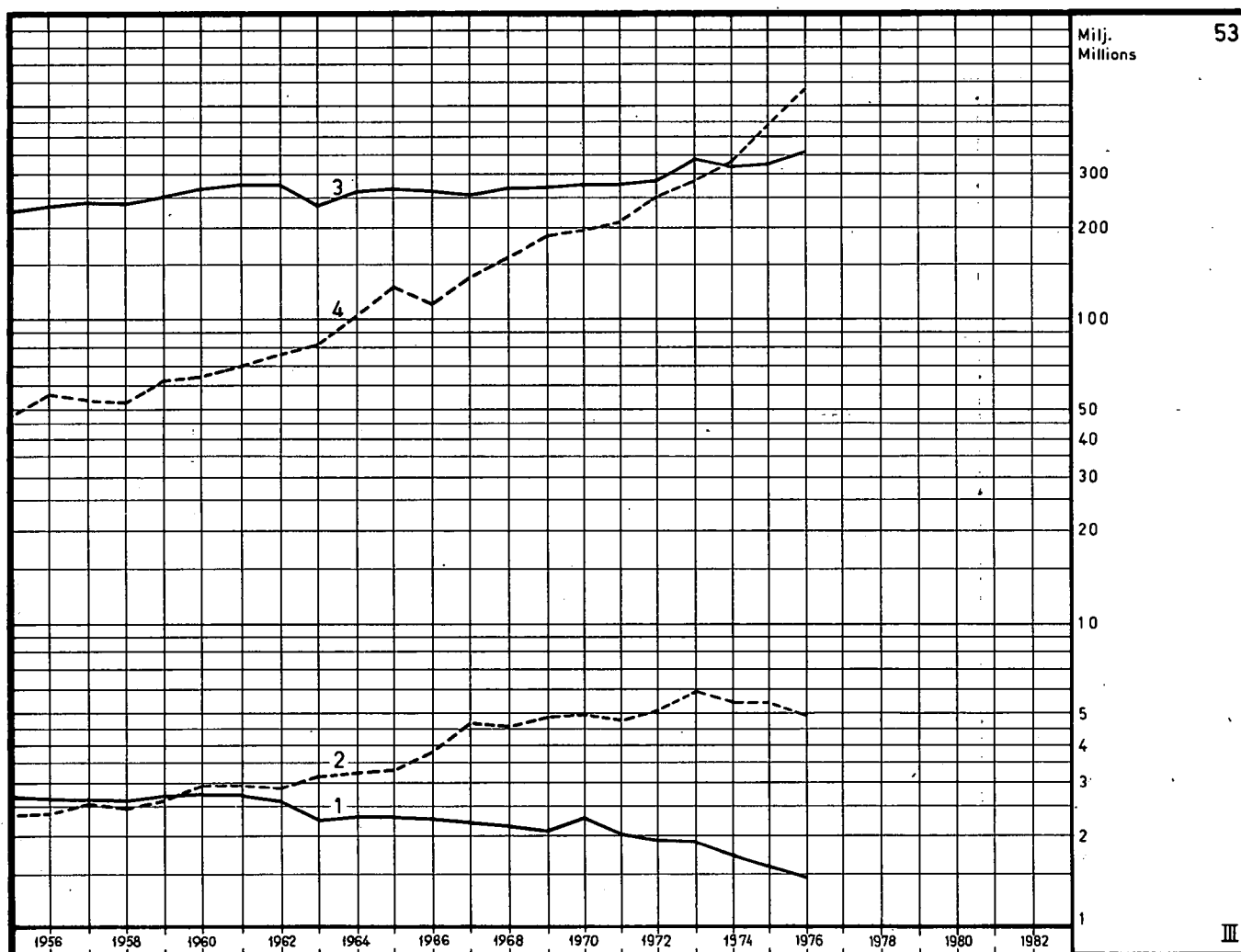


	1956	1966	1972	1973	1974	1975	1976
milj. mk — millions of marks							
1. Vakuutettujen maksunalaisten kirjeiden vakuutusmäärä — Assuransbeloppen å assurerade portopliktiga brev — Insured values of insured letters liable to postage .....	11,6	52,5	56,5	59,5	47,0	66,8	78,5
2. Määräarvoisten virkakirjeiden arvomäärä — Värdebeloppen å tjänstebrev med angivet värde — Declared values of official letters insured .....	3 934	10 790	11 986	14 884	17 826	21 826	23 223
3. Vakuutettujen maksunalaisten pakettien vakuutusmäärä — Assuransbeloppen å assurerade portopliktiga paket — Insured values of insured parcels liable to postage .....	10,1	11,4	16,8	24,0	32,4	31,1	30,0
4. Määräarvoisten virkapakettien arvomäärä — Värdebeloppen å tjänstepaket med angivet värde — Declared values of official parcels insured .....	3 296	7 040	8 884	10 326	12 191	14 016	14 873

## DIAGR. 53

Posti- ja postiennakko-osoitukset ja postiennakkolähetykset  
 Post- och postförskottsansvisningar och postförskottsförsändelser  
 Money-orders and cash on delivery mail

1956—1976

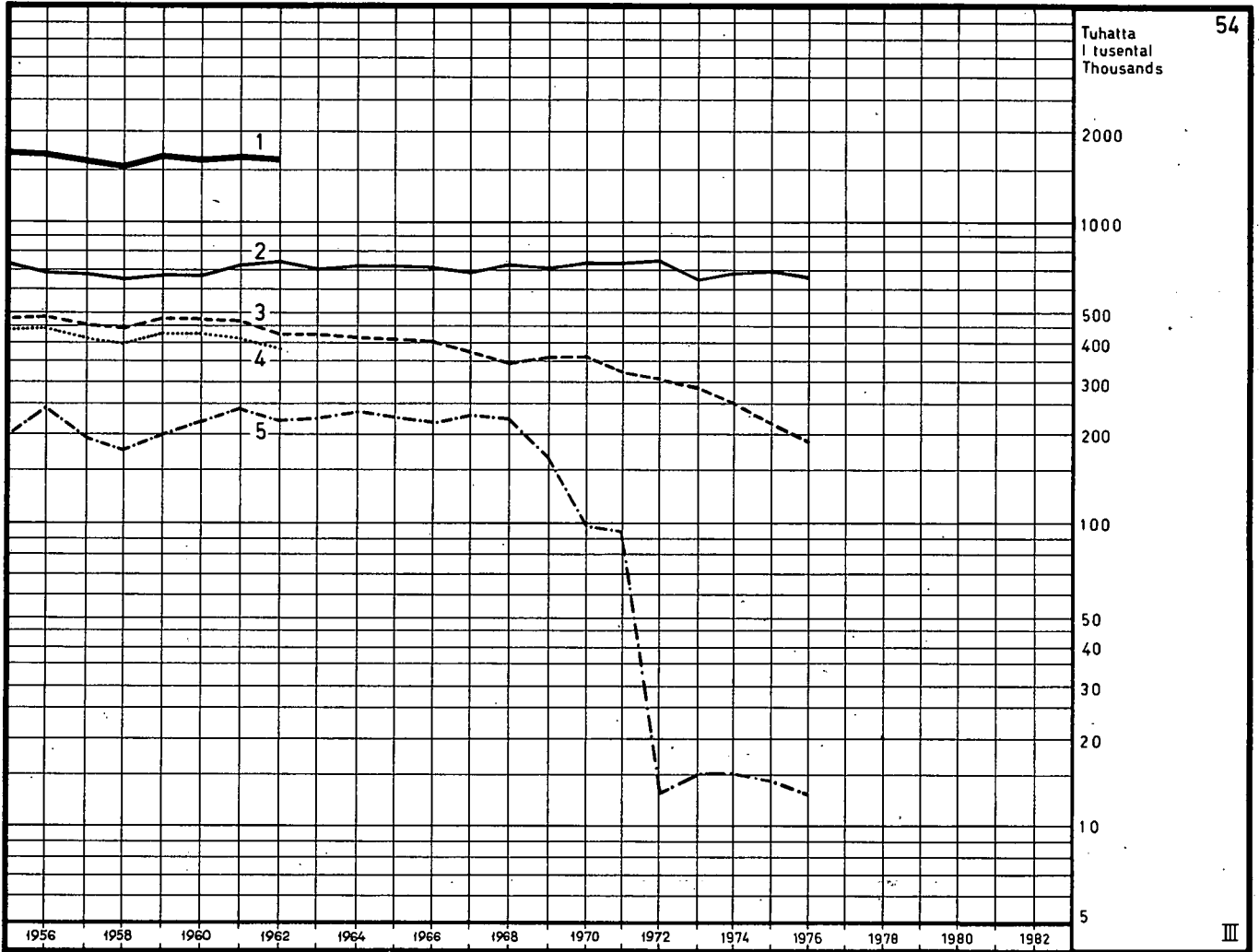


	1956	1966	1972	1973	1974	1975	1976
	milj. kpl — milj. st — number in millions						
1. Posti- ja postiennakko-osoitusten lukumäärä — Antalet post- och postförskottsansvisningar — Number of money-orders and C.O.D. orders .....	2,59	2,23	1,97	1,93	1,72	1,59	1,48
2. Postiennakkolähetysten lukumäärä — Antalet försändelser med postförskott — Number of C.O.D. mail	2,40	3,78	5,08	5,92	5,46	5,48	4,94
	milj. mk — millions of marks						
3. Posti- ja postiennakko-osoitusten rahamäärä — Peningbeloppet av post- och postförskottsansvisningar — Amount of money-orders and C.O.D. orders .....	235	258	283	343	320	341	361
4. Postiennakkolähetysten postiennakkomäärä — Postförskottsbeloppet för försändelser med postförskott — Amount of cash on delivery for C.O.D. mail .....	57,5	112	250	277	336	437	560

## DIAGR. 54

Sähkeliikenne  
Telegramtrafiken  
Telegram traffic

1956—1976

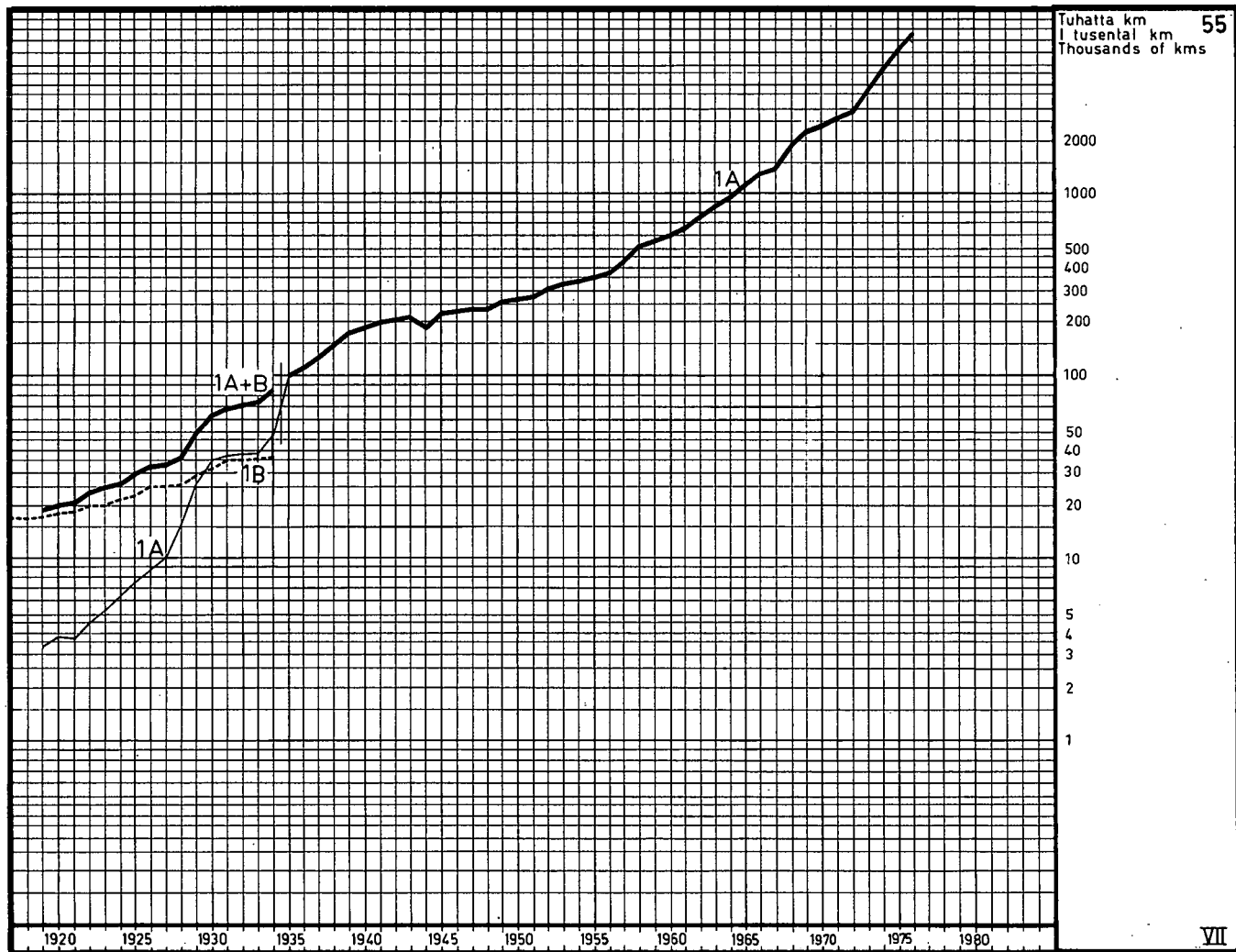


Maksunalaiset sähkeet — Avgiftsbelagda telegram Chargeable telegrams	1956	1966	1972	1973	1974	1975	1976
	1 000 kpl — st — telegrams						
1. Yhteensä (lukuunottamatta kauttakulkusähkeitä) Inalles (utom transitotelegram) — Total (excepting transit telegrams) .....	1 626	..	..	..	..	..	..
2. Kotimaiset sähkeet — Telegram inom landet — In- land telegrams .....	695	711	749	665	688	697	667
3. Ulkomaille lähetetyt sähkeet — Till utlandet avsända telegram — Telegrams sent abroad .....	487	404	303	280	252	215	190
4. Ulkomailta saapuneet sähkeet — Från utlandet an- lända telegram — Arriving foreign telegrams .....	444	..	..	..	..	..	..
5. Kauttakulkusähkeet — Transitotelegram — Transit telegrams .....	247	220	13	15	15	14	13

## DIAGR. 55

Kaukopuhelinverkko  
Fjärrtelefonnätet  
Trunk telephone net

1918—1976



	31. 12. 56	31. 12. 66	31. 12. 72	31. 12. 73	31. 12. 74	31. 12. 75	31. 12. 76
	I 000 km — thousand of kilometers						
I. Yhteyksien pituus — Förbindelsernas längd — Length of the connection .....	372	1 384	2 914	3 607	4 958	6 101	7 506

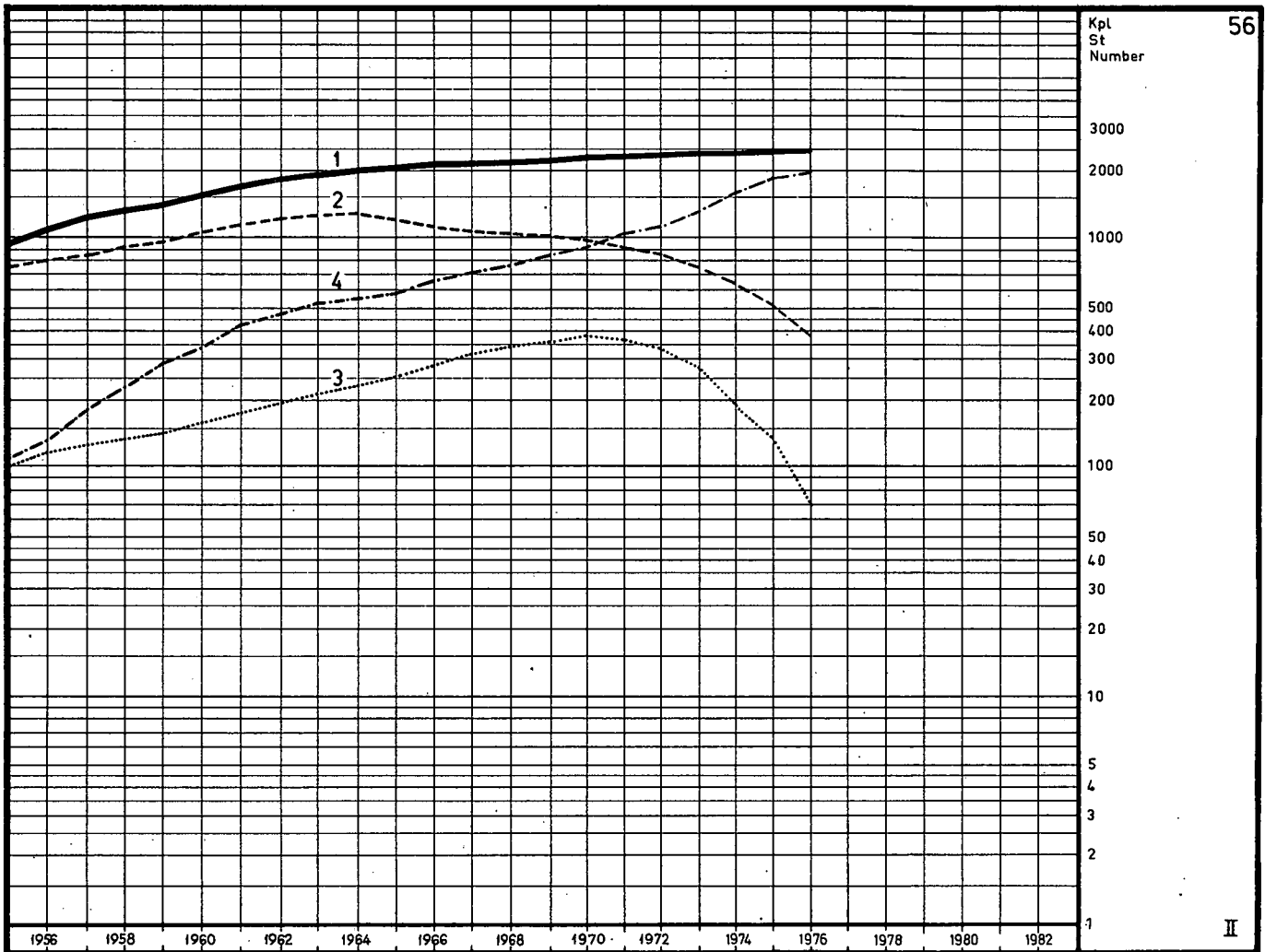
A. Posti- ja lennätinlaitos — Post- och telegrafverket — Post and Telegraph Office  
B. Etelä-Suomen Kaukopuhelin Oy — Södra Finlands Interurbana Ab — South-Finland's Trunk Lines Ltd.

Lähde: SVT XIII  
Källa: FOS XIII  
Source: OSF XIII

## DIAGR. 56

Posti- ja lennätinlaitoksen paikallispuhelinkeskusten lukumäärä  
 Antalet lokala telefoncentraler inom post- och telegrafverket  
 Number of the Post and Telegraph Office local telephone exchanges

1956—1976

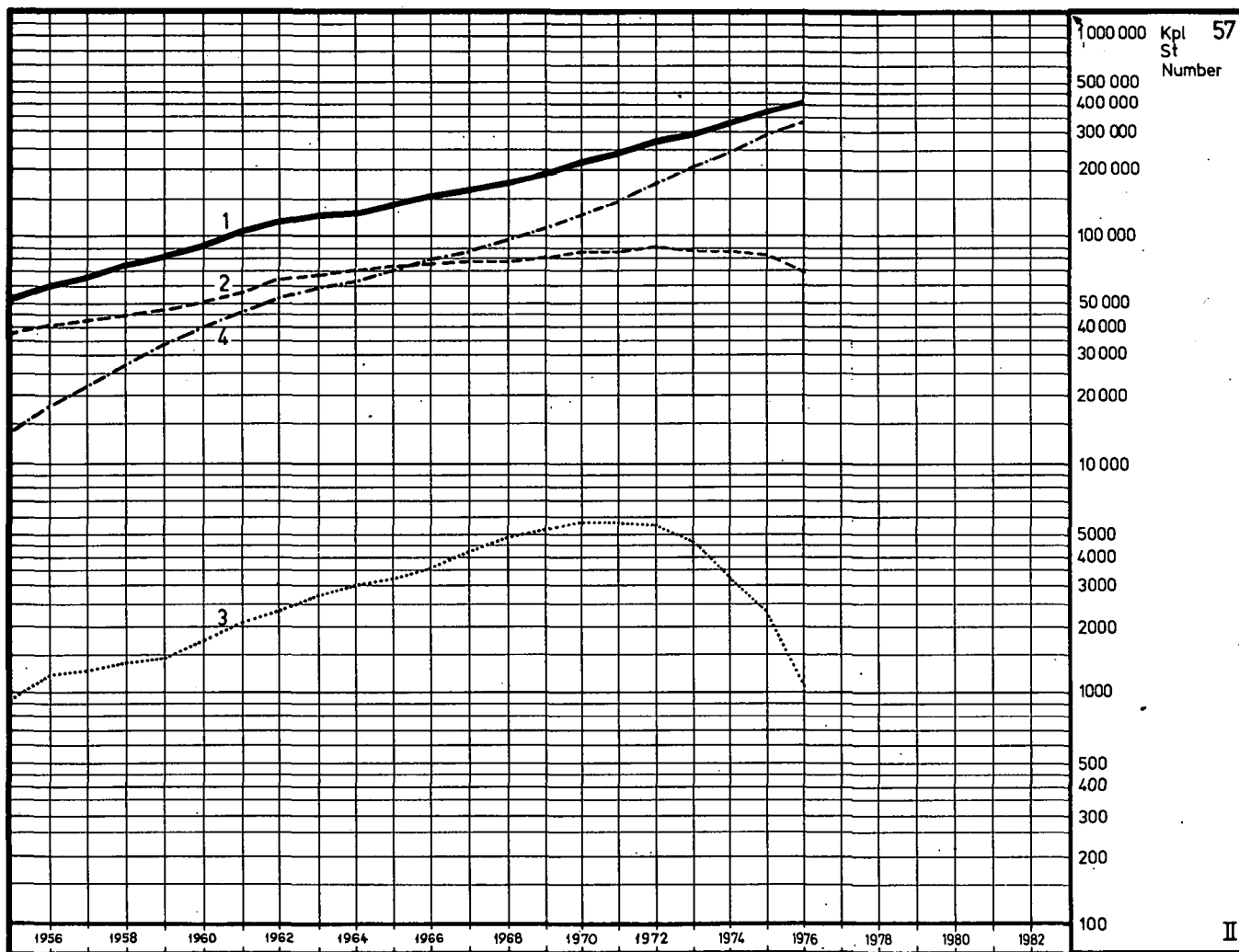


	31. 12. 56	31. 12. 66	31. 12. 72	31. 12. 73	31. 12. 74	31. 12. 75	31. 12. 76
	kpl — st — number						
1. Yhteensä — Summa — Total .....	1 053	2 104	2 378	2 399	2 417	2 422	2 432
2. Käsikeskukset — Manuella centraler — Manual exchanges .....	805	1 173	854	755	641	515	380
3. Puoliautomaattikeskukset — Halvautomatcentraler Semi-automatic exchanges .....	116	281	339	270	195	138	70
4. Automaattikeskukset — Automatcentraler — Automatic exchanges .....	132	650	1 185	1 374	1 581	1 769	1 982

## DIAGR. 57

Posti- ja lennätinlaitoksen paikallispuhelinkeskuksiin liitetyt tilaajat  
 Abbonenter anslutna till post- och telegrafverkets lokala telefoncentraler  
 Subscribers of the Post and Telegraph Office local telephone exchanges

1956—1976

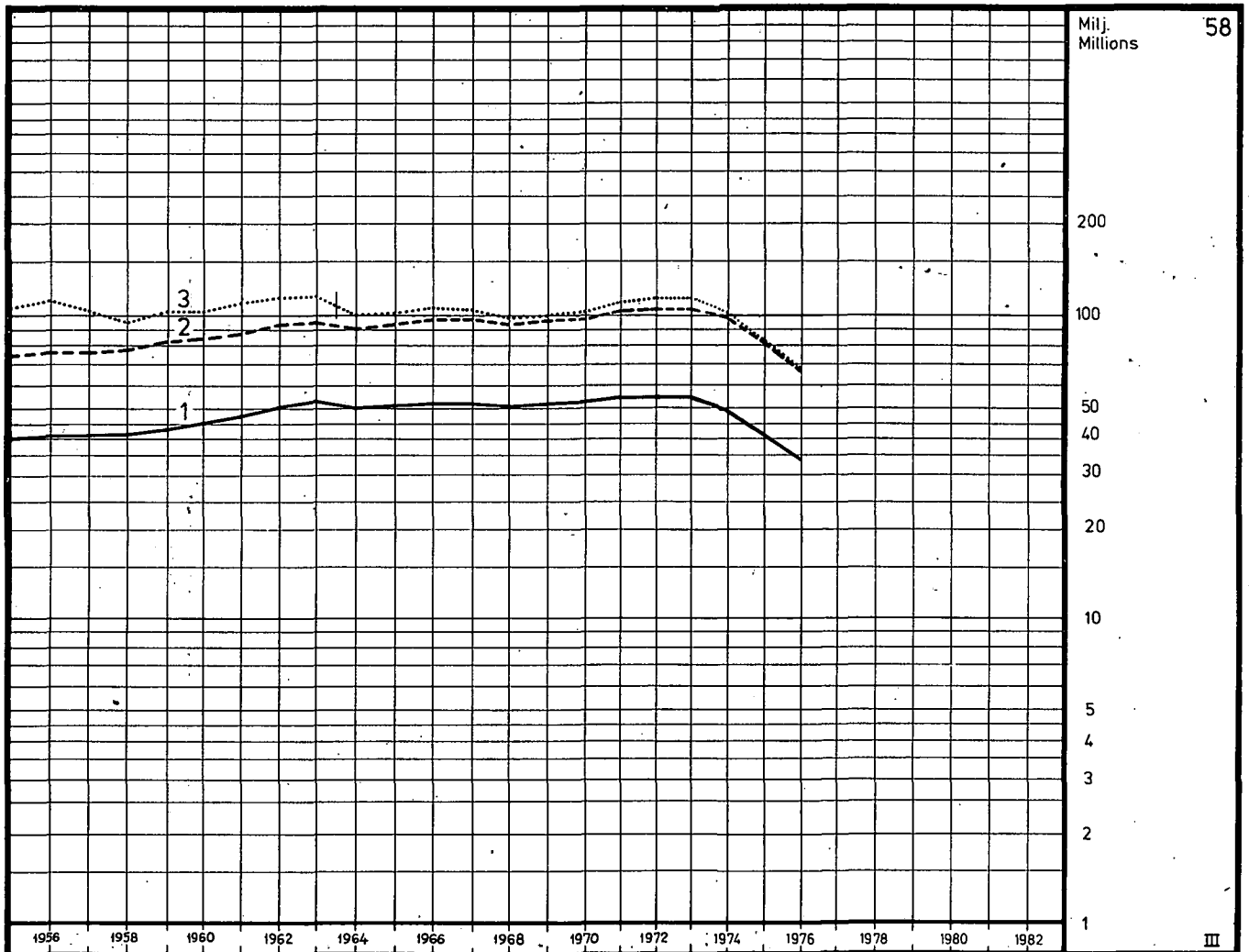


	31. 12. 56	31. 12. 66	31. 12. 72	31. 12. 73	31. 12. 74	31. 12. 75	31. 12. 76
	kpl — st — number						
1. Yhteensä — Summa — Total .....	60 115	156 944	271 913	295 983	333 317	370 012	405 078
2. Käsikeskuksiin — Till manuell centraler Of manual exchanges .....	41 146	75 947	90 555	87 920	88 368	82 849	69 897
3. Puoliautomaattikeskuksiin — Till halv- automatcentraler — Of semi-automatic exchanges .....	1 181	3 644	5 699	4 546	3 310	2 361	1 120
4. Automaattikeskuksiin — Till automat- centraler — Of automatic exchanges .....	17 788	77 353	175 659	203 517	241 639	284 802	334 061

## DIAGR. 58

Kotimaiset käsivälitteiset maksunalaiset keskuksien väliset puhelut I. Lukumäärätiedot  
 Avgiftsbelagda manuella samtal mellan centraler inom landet I. Kvantitetsuppgifter  
 Chargeable manual inland calls between exchanges I. Number of amounts

1956—1976

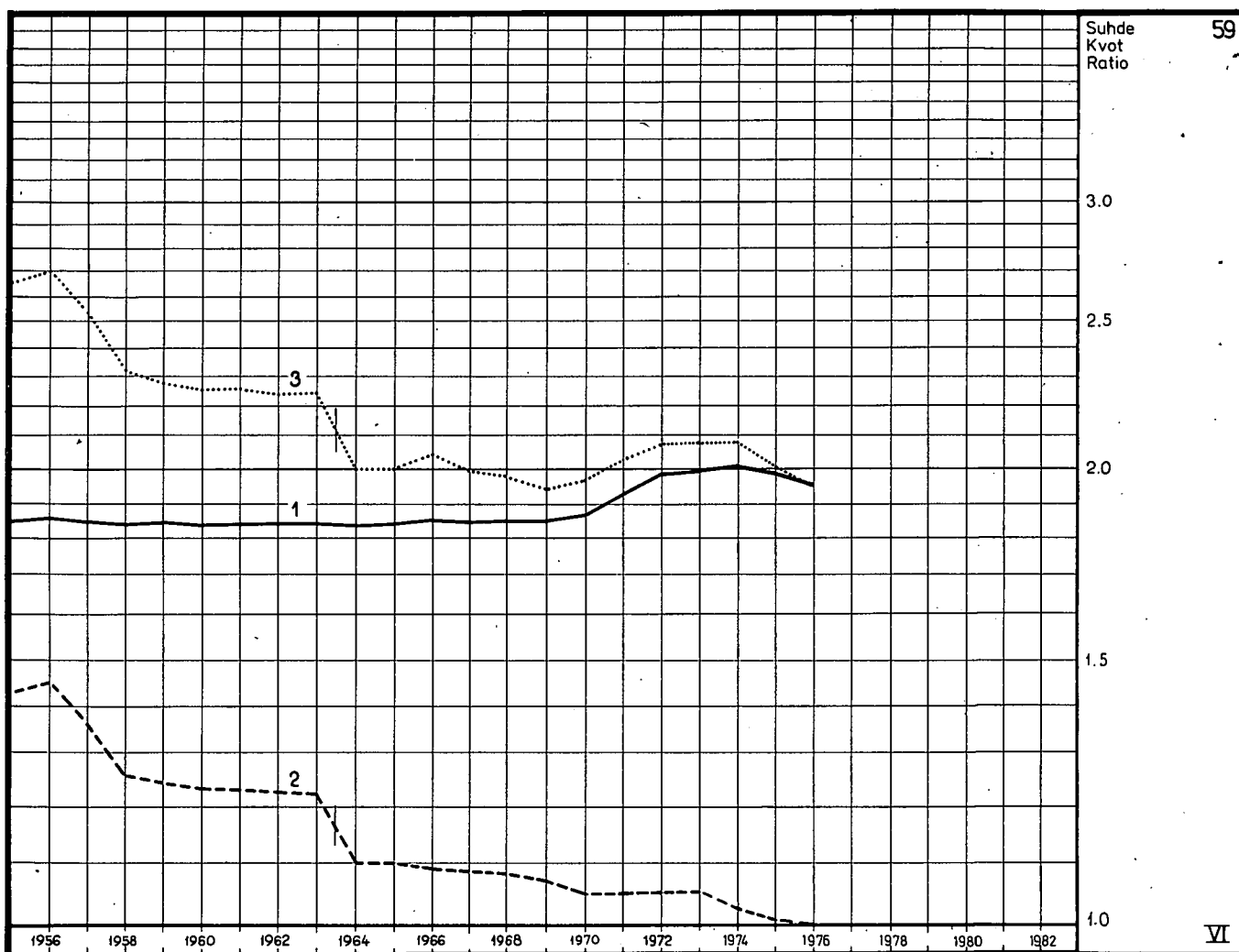


	1956	1966	1972	1973	1974	1975	1976
	milj. kpl — milj. st — millions of calls						
1. Puhelut — Samtal — Calls .....	40,8	51,6	53,7	53,4	49,5	41,3	33,8
2. Jaksot à 3 min. — Perioder à 3 min. — Periods à 3 min.	76,1	95,2	106	106	99,8	81,4	65,9
3. Perusmaksut — Grundavgifter — Unit rates .....	110	105	111	111	103	82	66

## DIAGR. 59

Kotimaiset käsivälitteiset maksunalaiset keskuksien väliset puhelut II. Suhdeluvut  
 Avgiftsbelagda manuella samtal mellan centraler inom landet II. Kvotter  
 Chargeable manual inland calls between exchanges II. Ratio figures

1956—1976

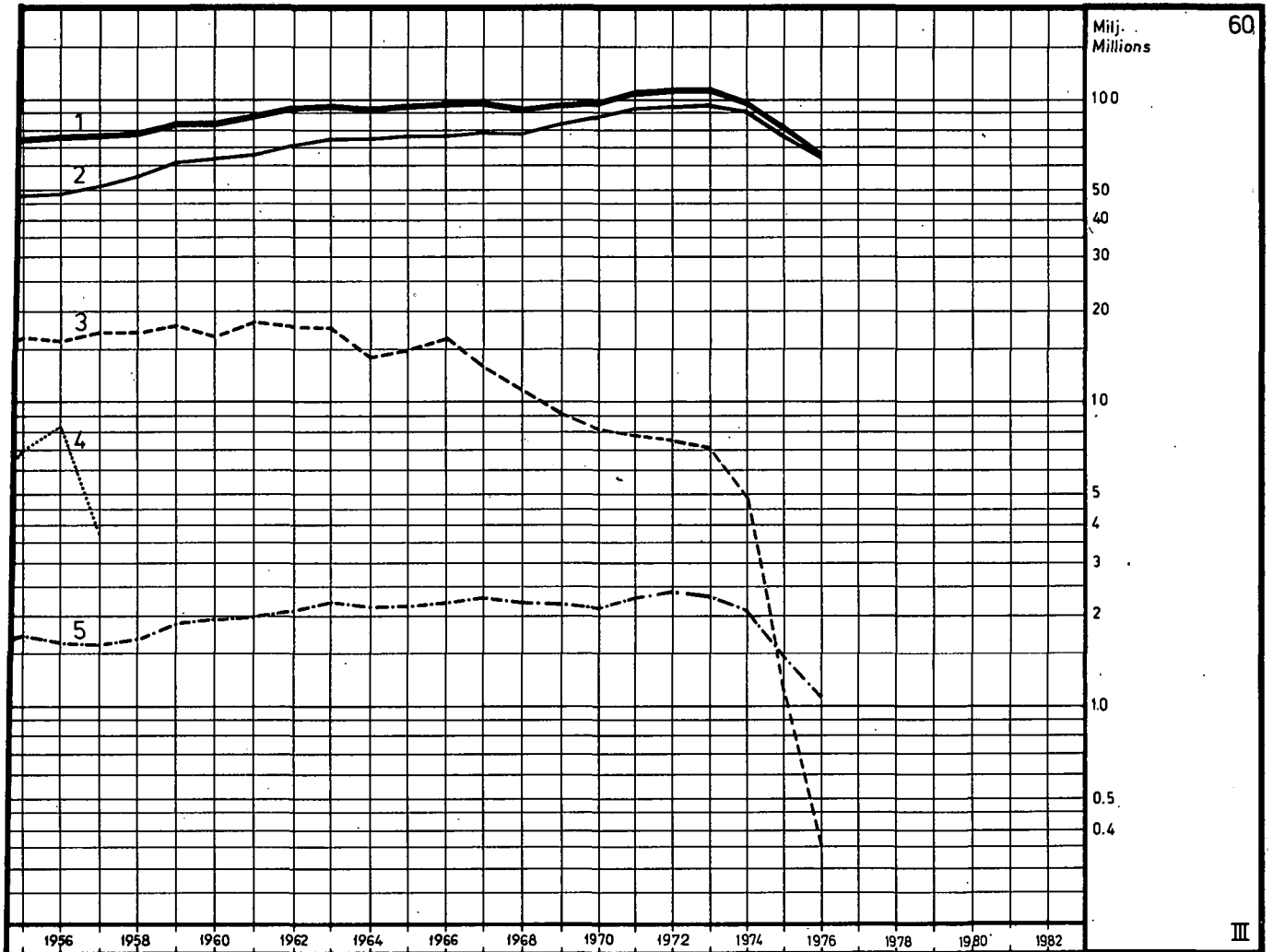


	1956	1966	1972	1973	1974	1975	1976
	suhde — kvot — ratio						
1. Jaksot à 3 min. puhelua kohden — Perioder à 3 min. per samtal — Periods à 3 min. per call .....	1,86	1,85	1,97	1,99	2,01	1,97	1,95
2. Perusmaksut jaksoa kohden — Grundavgifter per period Unit rates per period .....	1,45	1,09	1,05	1,05	1,03	1,01	1,00
3. Perusmaksut puhelua kohden — Grundavgifter per samtal — Unit rates per call .....	2,70	2,04	2,07	2,08	2,08	1,99	1,95

## DIAGR. 60

Kotimaiset käsivälitteiset maksunalaiset keskuksien väliset puhelut III. Jaksojen lukumäärät puheluryhmittäin  
 Avgiftsbelagda manuella samtal mellan centraler inom landet III. Antal perioder enligt samtalskategorier  
 Chargeable manual inland calls between exchanges III. Number of periods according to classes of calls

1956—1976

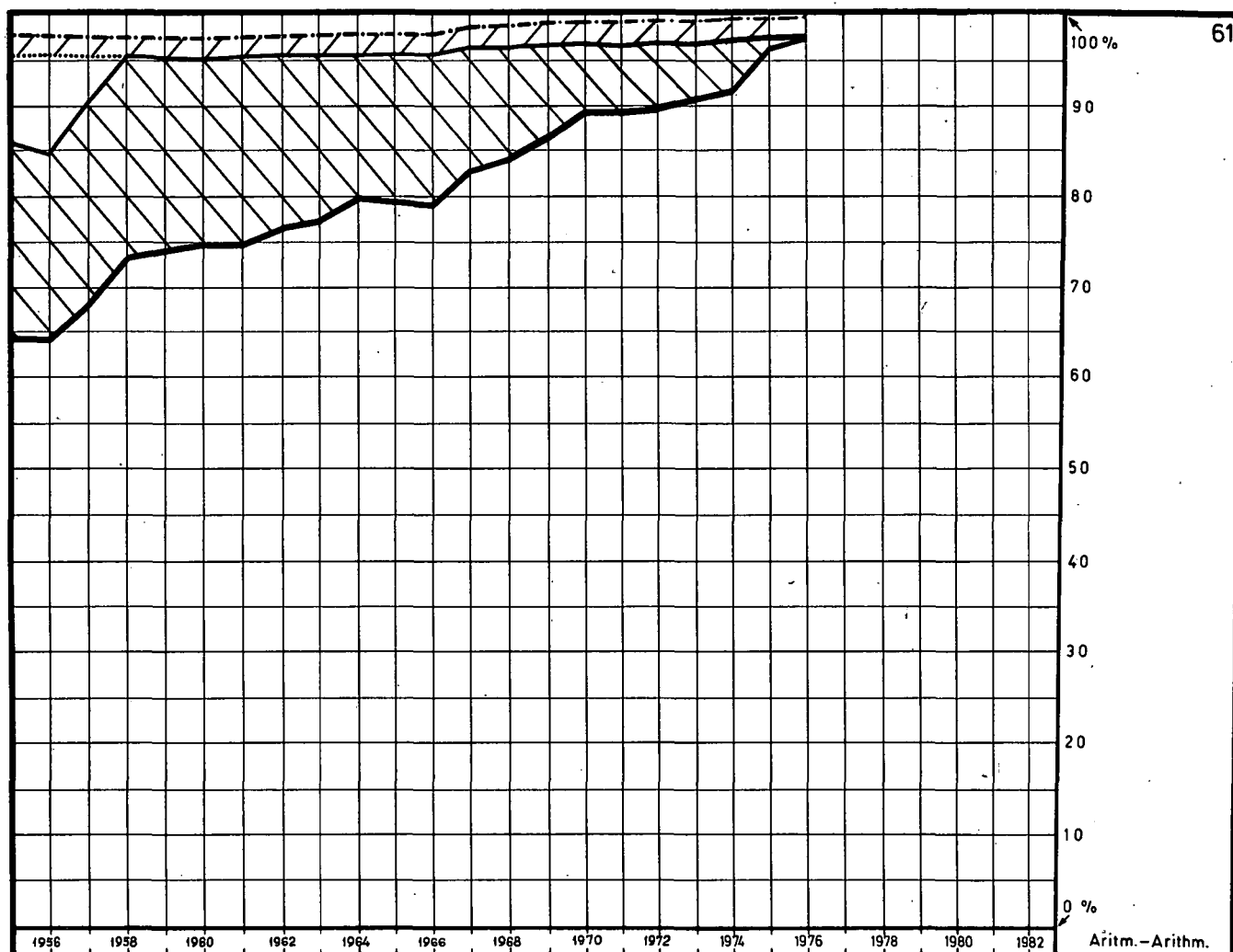


	1956	1966	1972	1973	1974	1975	1976
	milj. jaksoa à 3 min. — milj. perioder à 3 min. millions of periods à 3 min.						
1. Kaikissa puheluissa — I alla samtal — In all the calls ..	76,1	95,2	105,9	106,2	99,8	81,4	65,9
2. Tavallisissa puheluissa — I vanliga samtal — In ordinary calls .....	48,7	75,3	95,0	95,9	92,2	78,4	64,2
3. Pikapuheluissa — I ilsamtal — In urgent calls .....	15,7	15,8	7,59	7,06	4,94	1,17	0,35
4. Erittäin kiireellisissä puheluissa — I extra brådskande samtal — In extra urgent calls .....	8,33	—	—	—	—	—	—
5. Virkapuheluissa — I tjänstesamtal — In service calls	1,62	2,17	2,44	2,36	2,10	1,48	1,14

## DIAGR. 61

Kotimaiset käsivälitteiset maksunalaiset keskuksien väliset puhelut IV. Prosenttijakauma  
 Avgiftsbelagda manuella samtal mellan centraler inom landet IV. Den procentuella fördelningen  
 Chargeable manual inland calls between exchanges IV. Distribution, per cent

1956—1976

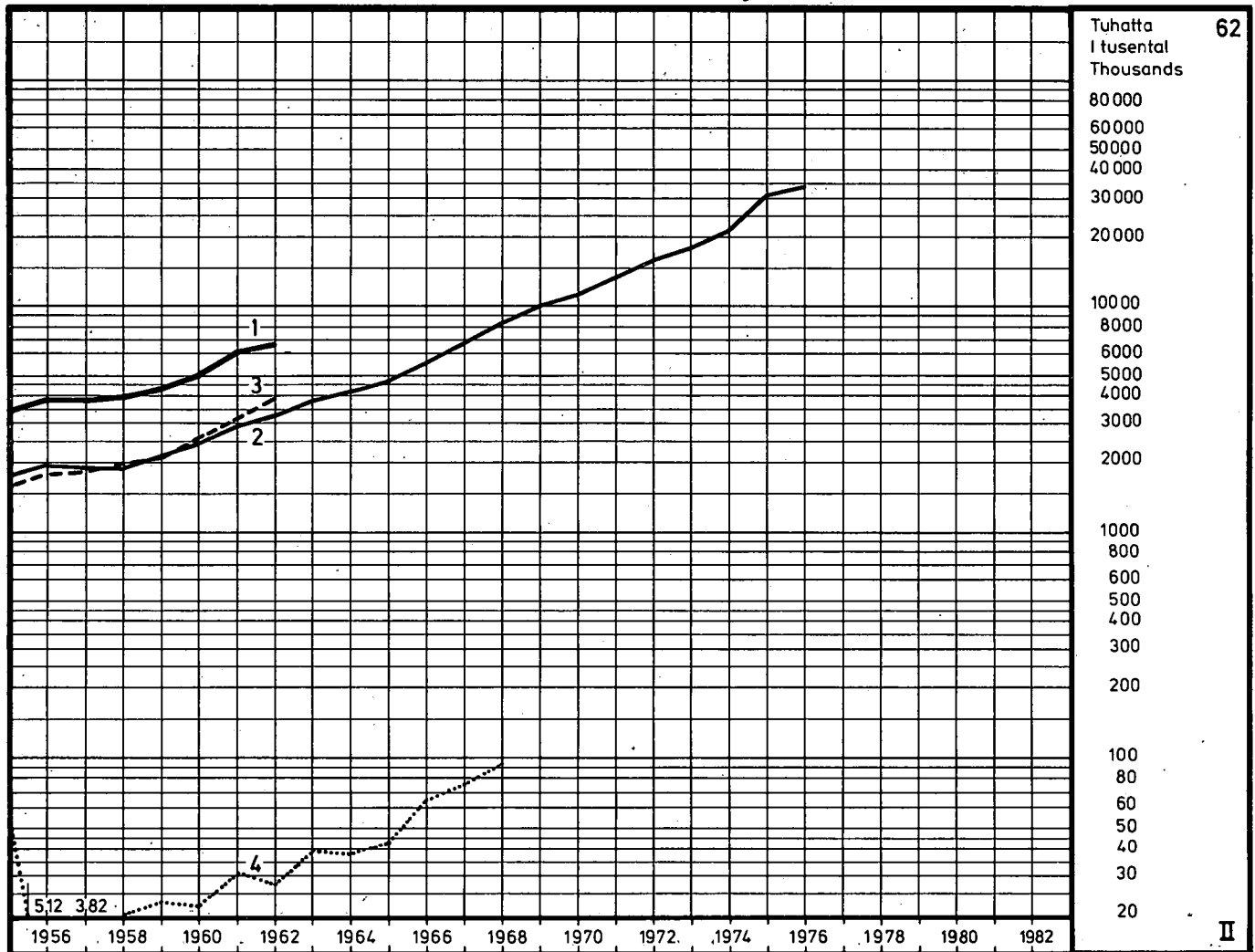


	1956	1966	1972	1973	1974	1975	1976
Jaksojen lukumäärän prosenttinen jakautuminen Den procentuella fördelningen av perioderna Distribution of the periods, per cent							
A—B. Tavallisissa puheluissa — I vanliga samtal — In ordinary calls .....	64,1	79,1	89,7	90,3	92,4	96,4	97,4
B—C. Pikapuheluissa — I ilsamtal — In urgent calls .....	20,6	16,6	7,2	6,7	4,9	1,4	0,5
C—D. Erittäin kiireellisissä puheluissa — I extra bråds- kande samtal — In extra urgent calls .....	11,0	—	—	—	—	—	—
D—E. Virkapuheluissa — I tjänstesamtal — In service calls	2,1	2,3	2,3	2,2	2,1	1,8	1,7
E—F. Muissa puheluissa — I övriga samtal — In other calls .....	2,2	2,0	0,8	0,8	0,6	0,4	0,4
A—F. Yhteensä — Summa — Total .....	100,0	100,0	100,0	100,0	100,0	100,0	100,0

## DIAGR. 62

Ulkomainen puhelinliikenne  
Telefontrafiken på utlandet  
Foreign telephone service

1956—1976

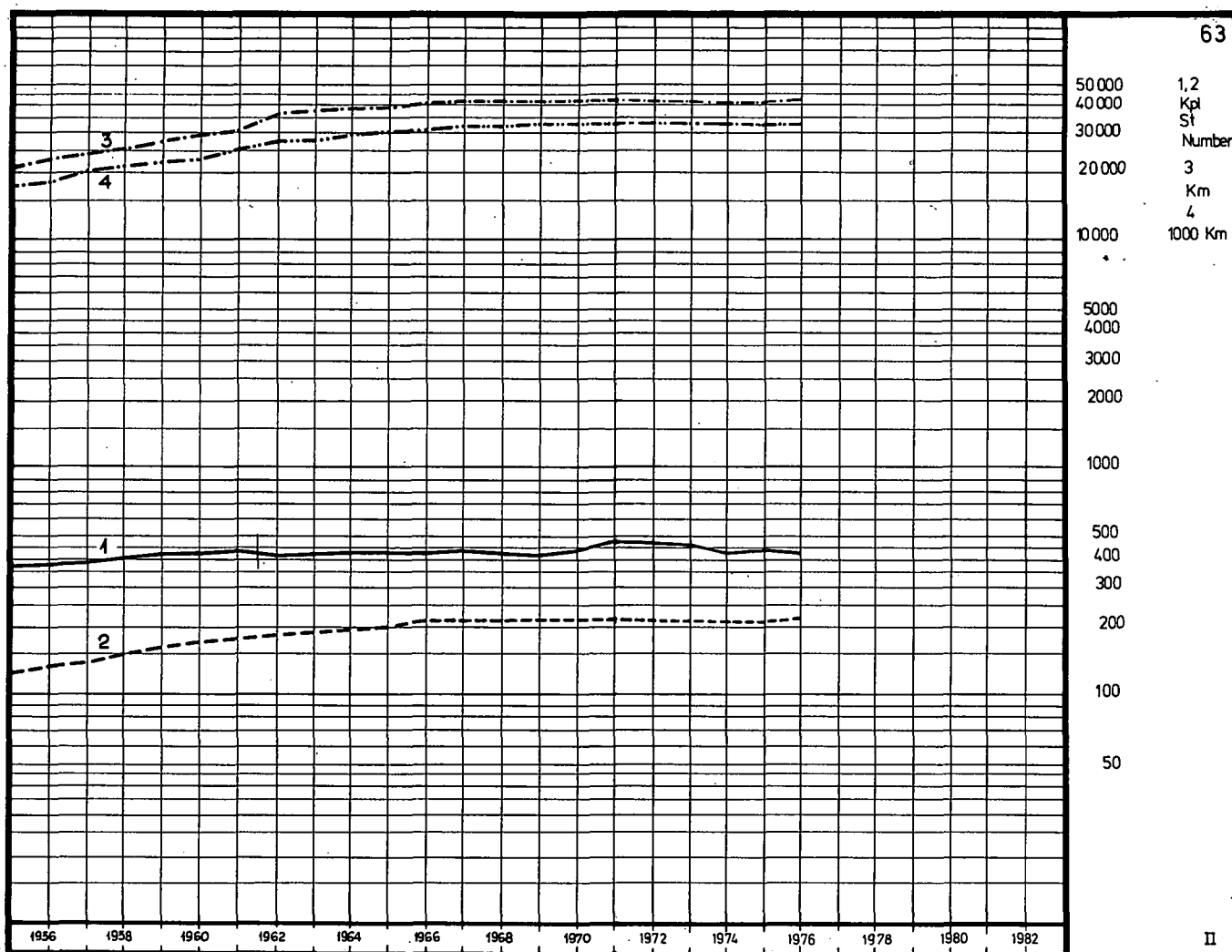


	1956	1966	1972	1973	1974	1975	1976
	tuhatta minuuttia — tusental minuter — thousands of minutes						
1. Yhteensä — Summa — Total .....	3 750	..	..	..	..	..	..
2. Lähtevät puhelut — Utgående samtal — Outgoing calls	1 931	5 446	16 098	17 685	21 646	30 135	34 766
3. Tulevat puhelut — Inkommande samtal — Incoming calls	1 815	..	..	..	..	..	..
4. Kauttakulukuphelut — Transitosamtal — Transit calls	5,12	63,5	..	..	..	..	..

## DIAGR. 63

Linja-autoliikenne  
Busstrafik  
Bus traffic

1956—1976



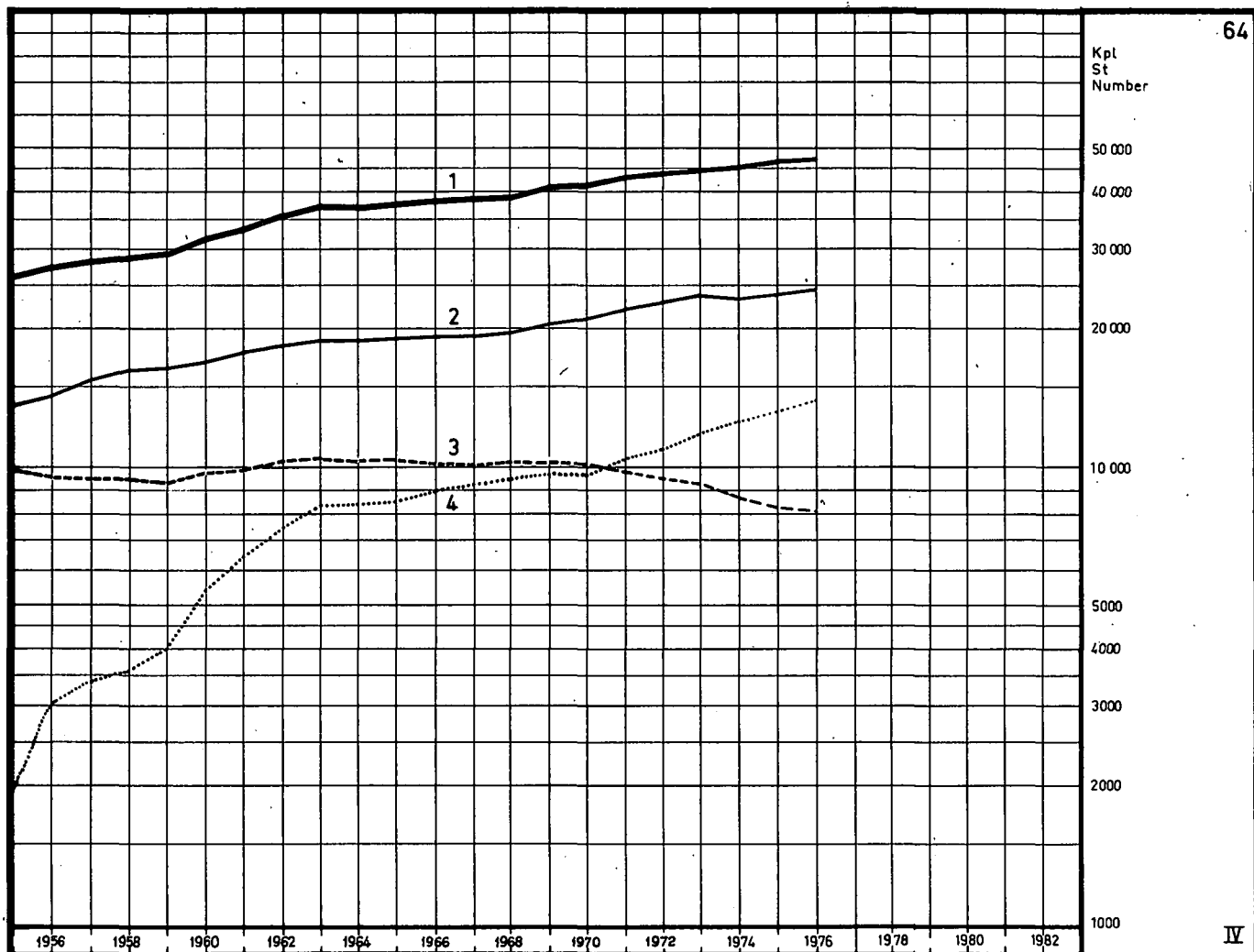
	1956	1966	1972	1973	1974	1975	1976
	kpl — st — number						
1. Linja-autot — Bussar — Buses .....	382	407 <sup>1)</sup>	455	452	435	444	427
2. Autolinjat — Busslinjer — Bus lines .....	138	211	219	219	219	219	219
	1 000 km — thousands of kilometers						
3. Autolinjojen pituus — Busslinjernas längd — Length of bus lines ....	23,3	40,4	41,4	41,3	41,4	41,4	41,4
	milj. km — millions of kilometers						
4. Ajokilometrit — Körkilometer — Drive kilometers .....	18,6	30,5	33,2	32,7	32,6	32,3	32,4

<sup>1)</sup> Vain henkilöliikenteessä — Endast i persontrafiken — Only in passenger traffic

## DIAGR. 64

Henkilökunta  
Personalen  
Personnel

1956—1976



	1956	1966	1972	1973	1974	1975	1976
	henkilöä — personer — persons						
1. Kaikkiaan — Totalsumma — In all .....	27 445	38 203	43 890	44 962	45 227	46 156	46 364
2. Virkasuhteessa — i tjänsteförhållande — Public law employment contract .....	14 874	19 102	23 273	23 849	23 619	23 922	24 139
3. Muussa julkisoikeudellisessa palvelussuhteessa (julkisoikeudellisessa urakkasopimussuhteessa) — i annat offentligträttsligt anställningsförhållande (i offentligträttsligt entreprenadavtalsförhållande) — Contract work .....	9 489	10 109	9 531	9 247	8 754	8 387	8 010
4. Yksityisoikeudellisessa työsopimussuhteessa — i privaträttsligt arbetsavtalsförhållande — Civil law employment contract .....	3 082	8 992	11 086	11 866	12 854	13 847	14 215

Lähde: SVT XIII  
Källa: FOS XIII  
Source: OSF XIII

# TAULUKOT—TABLÅER

Tilastotaulukoissa käytetyt merkinnät:  
Beteckningarna i de statistiska tabellerna:

- = tieto ei lainkaan sovellu ao. sarakkeeseen (absoluuttinen mahdottomuus)  
uppgiften passar icke alls i kolumnen i fråga (absolut omöjlighet)
- .. = tietoa ei ole saatu — uppgift saknas
- = luku = 0 — siffran = 0
- 0.0 = luku on pienempi kuin puolet merkitystä yksiköstä  
siffran är mindre än hälften av den angivna enheten

## Taulukko 1 Tabla

Henkilökunta 31. 12. 1976 — Personalen 31. 12. 1976

	Palkkausluokka Avlöningsklass	Perus- palkkaiset Med grund- lön		Sopimus- palkkaiset Med avtalslön		Yli- määräiset Extra- ordinarie		Tilapäiset toimihenkilöt Tillfälliga funktionärer		Yhteensä Summa		Kalktiaan Totalsumma
		Miehet Män	Naiset Kvinnor	Miehet Män	Naiset Kvinnor	Miehet Män	Naiset Kvinnor	Miehet Män	Naiset Kvinnor	Miehet Män	Naiset Kvinnor	
<b>Virkasuhteessa</b>												
<b>I tjänsteförhållande</b>												
Pääjohtaja — Generaldirektör .....	S 21	—	—	1	—	—	—	—	—	1	—	1
Ylijohtaja — Överdirektör .....	19	—	—	2	—	—	—	—	—	2	—	2
Johtaja — Direktör .....	17	—	—	5	—	—	—	—	—	5	—	5
Piiri-insinööri — Distriktsingenjör .....	15	—	—	3	—	—	—	—	—	3	—	3
Yli-insinööri — Överingenjör .....	15	—	—	8	1	—	—	—	—	8	1	9
Apulaistoimistopäällikkö — Biträdande byråchef .....	14	—	—	7	—	—	—	—	—	7	—	7
Puhelinpiirin päällikkö — Chef för telefondistrikt .....	13	—	—	6	—	—	—	—	—	6	—	6
Toimistopäällikkö — Byråchef .....	13	—	—	4	1	—	—	—	—	4	1	5
Johtaja — Direktör .....	B 5	2	—	—	—	—	—	—	—	2	—	2
Apulaisjohtaja — Biträdande direktör .....	3	4	—	—	—	—	—	—	—	4	—	4
Piiripäällikkö — Distriktschef .....	3	7	1	—	—	—	—	—	—	7	1	8
Apulaisjohtaja — Biträdande direktör .....	2	2	—	—	—	—	—	1	—	3	—	3
Apulaispiiripäällikkö — Biträdande distriktschef .....	2	7	—	—	—	—	—	—	—	7	—	7
Toimistopäällikkö — Byråchef .....	2	1	—	—	—	—	—	—	—	1	—	1
Apulaisosastopäällikkö — Biträdande avdelningschef .....	1	—	—	—	—	5	—	—	—	5	—	5
Asianvalvoja — Ombudsman .....	1	1	—	—	—	—	—	—	—	1	—	1
Konttorinhoitaja — Kontorsföreståndare .....	1	1	—	—	—	—	—	—	—	1	—	1
Postikonttorin päällikkö — Postkontorschef .....	1	1	—	—	—	—	—	—	—	1	—	1
Tilastoitsija, yliaktuaarina — Statistiker, överaktuarie .....	1	1	—	—	—	—	—	—	—	1	—	1
Toimistopäällikkö — Byråchef .....	1	1	—	—	—	1	—	—	—	2	—	2
Ylikamreeri, talousosaston apulaisjohtajana Överkamrer, biträdande direktör vid ekonomiavdelningen .....	1	—	1	—	—	—	—	—	—	—	1	1
Ylirevisori — Överrevisor .....	1	1	—	—	—	—	—	—	—	1	—	1
Apulaisasianvalvoja — Biträdande ombudsman .....	V 26	2	—	—	—	—	—	—	—	2	—	2
Apulaisosastopäällikkö — Biträdande avdelningschef .....	26	—	—	—	—	—	—	1	—	1	—	1
Apulaistoimistopäällikkö — Biträdande byråchef .....	26	3	—	—	—	12	1	—	—	15	1	16
Konttorinhoitaja — Kontorsföreståndare .....	26	11	—	—	—	—	—	—	—	11	—	11
Koulutuspäällikkö — Utbildningschef .....	26	—	—	—	—	—	1	—	—	—	1	1
Matemaatikko — Matematiker .....	26	—	—	—	—	1	—	—	—	1	—	1
Sosiaalipäällikkö — Socialchef .....	26	1	—	—	—	—	—	—	—	1	—	1
Apulaisasianvalvoja — Biträdande ombudsman .....	25	3	—	—	—	8	1	—	—	11	1	12
Apulaistoimistopäällikkö — Biträdande byråchef .....	25	—	—	—	—	—	—	1	1	1	1	2
Konttorinhoitaja — Kontorsföreståndare .....	25	10	—	—	—	—	—	—	—	10	—	10
Opistonjohtaja — Institutföreståndare .....	25	1	—	—	—	—	—	—	—	1	—	1

	Palkkausluokka Avlöningsklass	Peruspalkkaiset Med grundlön		Sopimus- palkkaiset Med avtalslön		Ylimääräiset Extra- ordinarie		Tilapäiset toimihenkilöt Tillfälliga funktionärer		Yhteensä Summa		Kalkkiaan Totalsumma
		Miehet Män	Naiset Kvinnor	Miehet Män	Naiset Kvinnor	Miehet Män	Naiset Kvinnor	Miehet Män	Naiset Kvinnor	Miehet Män	Naiset Kvinnor	
Vanhempi apulaisinsinööri — Äldre biträdande ingenjör	25	3	—	—	—	—	—	—	—	3	—	3
Esittelijä — Föredragande	24	2	2	—	—	4	1	—	—	6	3	9
Konttorinhoitaja — Kontorsföreståndare	24	7	—	—	—	—	—	—	—	7	—	7
Postikonttorin päällikkö — Postkontorschef	24	4	—	—	—	—	—	—	—	4	—	4
Vanhempi apulaisinsinööri — Äldre biträdande ingenjör	24	1	1	—	—	—	—	—	—	1	1	2
Autoliikennetarkastaja — Biltrafikinspektör	23	1	—	—	—	1	—	—	—	2	—	2
Esittelijä — Föredragande	23	4	5	—	—	2	7	—	1	6	13	19
Kamreeri — Kamrer	23	1	1	—	—	—	1	—	—	1	2	3
Konttorinhoitaja — Kontorsföreståndare	23	7	—	—	—	—	—	—	—	7	—	7
Konttoripäällikkö — Kontorschef	23	7	—	—	—	7	—	2	—	16	—	16
Liikennetarkastaja — Trafikinspektör	23	24	—	—	—	6	1	—	—	30	1	31
Linjatarcastaja — Linjeinspektör	23	1	—	—	—	—	—	—	—	1	—	1
Nuorempi insinööri — Yngre ingenjör	23	—	1	—	—	—	—	—	—	—	1	1
Vanhempi revisori — Äldre revisor	23	—	2	—	—	—	1	—	—	—	3	3
Vanhempi työntutkija — Äldre arbetsstudieman	23	2	—	—	—	1	—	—	—	3	—	3
Yliteknikko — Övertekniker	23	1	—	—	—	—	—	—	—	1	—	1
Apulaiskonttorinhoitaja — Biträdande kontorsföreståndare	22	6	—	—	—	—	—	—	—	6	—	6
Konttorinhoitaja — Kontorsföreståndare	22	10	—	—	—	—	—	—	—	10	—	10
Liikennetarkastaja — Trafikinspektör	22	4	2	—	—	11	—	1	2	16	4	20
Linjatarcastaja — Linjeinspektör	22	3	1	—	—	—	—	—	—	3	1	4
Postikonttorin apulaispäällikkö — Biträdande postkontorschef	22	1	—	—	—	—	—	—	—	1	—	1
Postikonttorin päällikkö — Postkontorschef	22	—	2	—	—	—	—	—	—	—	2	2
Radioaseman hoitaja — Radiostationsföreståndare	22	1	—	—	—	—	—	—	—	1	—	1
Yliteknikko — Övertekniker	22	3	—	—	—	1	—	—	—	4	—	4
Apulaiskonttorinhoitaja — Biträdande kontorsföreståndare	21	32	6	—	—	2	—	—	—	34	6	40
Konttorinhoitaja — Kontorsföreståndare	21	25	2	—	—	—	—	—	—	25	2	27
Liikennetarkastaja — Trafikinspektör	21	—	—	—	—	4	4	2	1	6	5	11
Postikonttorin apulaispäällikkö — Biträdande postkontorschef	21	3	1	—	—	—	—	—	—	3	1	4
Postikonttorin päällikkö — Postkontorschef	21	2	2	—	—	—	—	—	—	2	2	4
Radioaseman hoitaja — Radiostationsföreståndare	21	3	—	—	—	—	—	—	—	3	—	3
Revisori — Revisor	21	7	6	—	—	2	1	—	—	9	7	16
Toimistonhoitaja — Expeditionsföreståndare	21	2	—	—	—	—	—	—	—	2	—	2
Yliteknikko — Övertekniker	21	2	—	—	—	—	—	—	—	2	—	2
Apukamreeri — Biträdande kamrer	20	1	—	—	—	—	—	—	—	1	—	1
Apulaiskonttorinhoitaja — Biträdande kontorsföreståndare	20	13	7	—	—	4	2	2	—	19	9	28
Konttorinhoitaja — Kontorsföreståndare	20	28	20	—	—	1	1	—	—	29	21	50

	Palkkausluokka Avlöningsklass	Peruspalkkaiset Med grundlön		Sopimuspalkkaiset Med avtalslön		Ylimääräiset Extraordinarie		Tilapäiset toimihenkilöt Tillfälliga funktionärer		Yhteensä Summa		Kalkitean Totalsumma
		Miehet Män	Naiset Kvinnor	Miehet Män	Naiset Kvinnor	Miehet Män	Naiset Kvinnor	Miehet Män	Naiset Kvinnor	Miehet Män	Naiset Kvinnor	
		Liikennetarkastaja — Trafikinspektör	20	19	10	—	—	20	12	—	—	
Osastosihteeri — Avdelningssekreterare	20	6	6	—	—	1	3	—	1	7	10	17
Piirihuoltaja — Distriktsvårdfunktionär	20	2	—	—	—	2	—	—	—	4	—	4
Postikonttorin apulaispäälikkö — Biträdande postkontorschef	20	8	3	—	—	—	—	—	—	8	3	11
Postikonttorin päälikkö — Postkontorschef	20	—	2	—	—	—	—	—	—	—	2	2
Toimistonhoitaja — Expeditionsföreståndare	20	8	2	—	—	—	—	—	—	8	2	10
Toimitsija — Speditör	20	—	—	—	—	1	—	—	—	1	—	1
Työntutkija — Arbetsstudieman	20	1	—	—	—	12	—	—	—	13	—	13
Reviisori — Revisor	20	—	—	—	—	—	—	1	—	1	—	1
Yliteknikko — Övertekniker	20	—	—	—	—	1	—	—	—	1	—	1
Autovarikon esimies — Förman vid bildepå	19	5	—	—	—	—	—	—	—	5	—	5
Ensimmäinen ekspeditööri — Första expeditör	19	2	—	—	—	—	—	—	—	2	—	2
Liikennetarkastaja — Trafikinspektör	19	—	—	—	—	—	—	2	1	2	1	3
Postimiesten esimies 1 l. yp. — Postmansförman 1 kl. h.l.	19	6	—	—	—	—	—	—	—	6	—	6
Toimistonhoitaja — Expeditionsföreståndare	19	37	81	—	—	—	10	—	—	37	91	128
Viestinjohtaja — Förbindelseledare	19	—	—	—	—	4	1	—	—	4	1	5
Apulaiskonttorinhoitaja — Biträdande kontorsföreståndare	18	—	—	—	—	—	—	1	—	1	—	1
Autonkuljettajien esimies — Chaufförsförman	18	5	—	—	—	—	—	—	—	5	—	5
Autovarikon esimies — Förman vid bildepå	18	4	—	—	—	7	—	—	—	11	—	11
Ekspeditööri — Expeditör	18	—	—	—	—	—	1	—	—	—	1	1
Ensimmäinen ekspeditööri — Första expeditör	18	47	61	—	—	11	20	—	—	58	81	139
Ensimmäinen teknikko — Första tekniker	18	2	—	—	—	—	—	—	—	2	—	2
Kontrollööri — Kontrollör	18	20	9	—	—	2	1	—	1	22	11	33
Postimiesten esimies, 1 l., (postimaksukoncen valvoja) Postmansförman, 1 kl., (övervakare av frankeringsmaskiner)	18	46	—	—	—	3	—	—	—	49	—	49
Teknikko — Tekniker	18	1	—	—	—	—	—	—	—	1	—	1
Työntutkija — Arbetsstudieman	18	1	—	—	—	—	—	—	—	1	—	1
Viestinjohtaja — Förbindelseledare	18	—	—	—	—	4	—	—	—	4	—	4
Autonkuljettaja — Chaufför	17	1	—	—	—	1	—	—	—	2	—	2
Autonkuljettajien esimies — Chaufförsförman	17	15	—	—	—	28	—	6	—	49	—	49
Autovarikon esimies — Förman vid bildepå	17	8	—	—	—	3	—	—	—	11	—	11
Ekspeditööri — Expeditör	17	56	70	—	—	—	—	—	—	56	70	126
Puhelinvalvoja — Vaktföreståndare	17	—	6	—	—	—	—	—	—	—	6	6
Radiosähköttäjä — Radiotelegrafist	17	26	2	—	—	6	—	1	2	33	4	37
Teknikko — Tekniker	17	—	—	—	—	—	1	—	—	—	1	1
Toimistonhoitaja — Expeditionsföreståndare	17	26	88	—	—	2	—	—	—	28	88	116
Vanhempi varaston esimies — Äldre förrådsförman	17	3	—	—	—	3	—	—	—	6	—	6



	Palkkausluokka Avlöningsklass	Perus- palkkaiset Med grund- lön		Sopimus- palkkaiset Med avtalslön		Yli- määräiset Extra- ordinarie		Tilapäiset toimihenkilöt Tillfälliga funktionärer		Yhteensä Summa		Kaikkiaan Totalsumma
		Miehet Män	Naiset Kvinnor	Miehet Män	Naiset Kvinnor	Miehet Män	Naiset Kvinnor	Miehet Män	Naiset Kvinnor	Miehet Män	Naiset Kvinnor	
Kassanhoitaja — Kassör .....	13	—	11	—	—	—	18	—	—	—	29	29
Kirjanpitäjä — Bokförare .....	13	—	4	—	—	—	—	—	—	—	4	4
Kirjuri yp. — Bokhållare h.l. ....	13	7	4	—	—	—	2	—	—	7	6	13
Posti- tai lennätinautonkuljettaja — Post- eller telegrafchaufför ..	13	17	—	—	—	12	—	—	—	29	—	29
Teknikko — Tekniker .....	13	—	1	—	—	2	—	—	—	2	1	3
Toimistonhoitaja — Expeditionsföreståndare .....	13	7	58	—	—	3	19	—	—	10	77	87
Varastomestari — Förrådsmästare .....	13	1	—	—	—	16	1	—	—	17	1	18
Ylipostimies, yp. — Överpostman, h.l. ....	13	473	4	—	—	64	—	—	—	537	4	541
Autonkuljettaja — Chaufför .....	12	20	—	—	—	101	—	40	5	161	5	166
Ensimmäinen kirjuri ap. — Första bokhållare l.l. ....	12	34	257	—	—	4	80	2	22	40	359	399
Ensimmäinen puhelunvälittäjä — Första telefonist .....	12	—	271	—	—	—	—	—	—	—	271	271
Kirjanpitäjä — Bokförare .....	12	—	11	—	—	—	8	—	—	—	19	19
Kirjuri yp. — Bokhållare h.l. ....	12	34	254	—	—	9	62	—	—	43	316	359
Postimies yp. — Postman h.l. ....	12	126	3	—	—	14	—	—	—	140	3	143
Sähköttäjä — Telegrafist .....	12	5	33	—	—	3	6	—	1	8	40	48
Talonmies — Gårdskarll .....	12	—	—	—	—	2	—	—	—	2	—	2
Talonmies-lämmittäjä — Gårdskarll-eldare .....	12	2	—	—	—	3	—	—	—	5	—	5
Teknikko — Tekniker .....	12	—	1	—	—	—	—	—	—	—	1	1
Varastomestari — Förrådsmästare .....	12	16	—	—	—	4	1	—	—	20	1	21
Ylipostimies, yp. — Överpostman, h.l. ....	12	616	21	—	—	156	4	—	—	772	25	797
Ylivahtimestari — Övervaktmästare .....	12	1	—	—	—	—	—	—	—	1	—	1
Autonkuljettaja — Chaufför .....	11	5	—	—	—	36	—	2	—	43	—	43
Ensimmäinen kirjuri ap. — Första bokhållare l.l. ....	11	—	—	—	—	—	—	—	8	—	8	8
Ensimmäinen puhelunvälittäjä — Första telefonist .....	11	—	161	—	—	—	2	—	—	—	163	163
Kirjuri yp. — Bokhållare h.l. ....	11	78	496	—	—	42	242	1	4	121	742	863
Postiapulainen — Postbiträde .....	11	—	—	—	—	4	5	—	—	4	5	9
Postimies, yp. — Postman, h.l. ....	11	430	19	—	—	350	24	64	—	844	43	887
Puhelinmestari yp. — Telefonmästare h.l. ....	11	2	—	—	—	—	—	—	—	2	—	2
Radiomestari — Radiomästare .....	11	1	—	—	—	—	—	—	—	1	—	1
Sähköttäjä — Telegrafist .....	11	5	52	—	—	—	27	—	—	5	79	84
Talonmies — Gårdskarll .....	11	—	—	—	—	4	—	—	—	4	—	4
Talonmies-lämmittäjä — Gårdskarll-eldare .....	11	2	—	—	—	7	—	—	—	9	—	9
Teknikko — Tekniker .....	11	—	—	—	—	1	—	—	—	1	—	1
Toinen puhelunvälittäjä — Andra telefonist .....	11	—	3	—	—	—	3	—	—	—	6	6
Vanhempi vahtimestari — Äldre vaktmästare .....	11	4	1	—	—	1	—	—	—	5	1	6
Varastopulainen — Förrådsbiträde .....	11	—	3	—	—	9	2	—	—	9	5	14

	Palkkausluokka Avlöningsklass	Peruspalkkaiset Med grundlön		Sopimuspalkkaiset Med avtalslön		Ylimääräiset Extraordinarie		Tilapäiset toimihenkilöt Tillfälliga funktionärer		Yhteensä Summa		Kaikkiaan Totalsumma
		Miehet Män	Naiset Kvinnor	Miehet Män	Naiset Kvinnor	Miehet Män	Naiset Kvinnor	Miehet Män	Naiset Kvinnor	Miehet Män	Naiset Kvinnor	
		11	205	13	—	—	125	14	—	—	330	
Ensimäinen puhelunvälittäjä — Första telefonist	10	—	398	—	—	4	—	—	—	402	402	
Kirjuri y.p. — Bokhållare h.l.	10	83	562	—	—	74	733	17	155	174	1 450	1 624
Korjausmies — Reparätör	10	—	—	—	—	3	—	—	—	3	—	3
Postiapulainen — Postbiträde	10	—	—	—	—	39	417	—	—	39	417	456
Postimies, y.p. — Postman, h.l.	10	758	63	—	—	806	206	140	24	1 704	293	1 997
Postinkantaja — Postbärare	10	—	—	—	—	5	6	1	1	6	7	13
Talonmies — Gårdskar!	10	—	—	—	—	5	—	—	—	5	—	5
Talonmies-lämmittäjä — Gårdskar!eldare	10	—	—	—	—	3	—	—	—	3	—	3
Toinen puhelunvälittäjä — Andra telefonist	10	—	11	—	—	—	21	—	—	—	32	32
Vahtimestari — Vaktmästare	10	—	4	—	—	4	7	—	—	4	11	15
Vanhempi vahtimestari — Äldre vaktmästare	10	2	1	—	—	—	—	—	—	2	1	3
Varastoapulainen — Förrädsbiträde	10	4	5	—	—	8	23	2	—	14	28	42
Kirjuri y.p. — Bokhållare h.l.	9	—	—	—	—	—	—	4	28	4	28	32
Postiapulainen — Postbiträde	9	—	—	—	—	9	12	—	—	9	12	21
Postimies — Postman	9	—	—	—	—	372	197	274	64	646	261	907
Postinkantaja — Postbärare	9	—	—	—	—	90	55	2	3	92	58	150
Puhelinapulainen — Telefonbiträde	9	—	25	—	—	—	1	—	—	—	26	26
Sähköttäjä — Telegrafist	9	—	—	—	—	—	—	1	11	1	11	12
Toimistoapulainen — Expeditionsbiträde	9	—	—	—	—	—	1	—	—	—	1	1
Toinen puhelunvälittäjä — Andra telefonist	9	—	37	—	—	—	35	—	—	—	72	72
Vahtimestari, ap. — Vaktmästare, l.l.	9	12	—	—	—	17	4	—	—	29	4	33
Varastoapulainen — Förrädsbiträde	9	—	—	—	—	—	—	2	—	2	—	2
Apuhoitaja — Hjälpköterska	8	—	—	—	—	—	—	—	1	—	1	1
Kirjuri y.p. — Bokhållare h.l.	8	—	—	—	—	—	—	—	1	—	1	1
Postiapulainen — Postbiträde	8	—	—	—	—	35	417	1	1	36	418	454
Postinkantaja — Postbärare	8	—	—	—	—	210	234	1	—	211	234	445
Puhelinapulainen — Telefonbiträde	8	—	45	—	—	—	2	—	—	—	47	47
Puhelunvälittäjä — Telefonist	8	—	—	—	—	—	50	—	—	—	50	50
Reikäkorttilävistäjä — Hålkortstansare	8	—	—	—	—	—	6	—	—	—	6	6
Toimistoapulainen — Expeditionsbiträde	8	—	2	—	—	—	6	—	—	—	8	8
Toinen puhelunvälittäjä — Andra telefonist	8	—	155	—	—	—	139	—	—	—	294	294
Vahtimestari, ap. — Vaktmästare, l.l.	8	7	—	—	—	3	6	—	—	10	6	16
Varastoapulainen — Förrädsbiträde	8	—	—	—	—	—	—	1	4	1	4	5
Puhelinapulainen — Telefonbiträde	7	—	12	—	—	—	52	—	—	—	64	64
Puhelunvälittäjä — Telefonist	7	—	—	—	—	1	483	—	—	1	483	484

	Palkkausl <sup>o</sup> okka Avi <sup>o</sup> ningsklass	Perus- palkkaiset Med grund- l <sup>o</sup> n		Sopimus- palkkaiset Med avtalsl <sup>o</sup> n		Yli- määräiset Extra- ordinarie		Tilapäiset toimihenkilöt Tillfälliga funktionärer		Yhteensä Summa		Kaikkiaan Totalsumma
		Miehet Män	Naiset Kvinnor	Miehet Män	Naiset Kvinnor	Miehet Män	Naiset Kvinnor	Miehet Män	Naiset Kvinnor	Miehet Män	Naiset Kvinnor	
Siivooja — Städerska .....	7	—	—	—	—	—	21	—	—	—	21	21
Toimistoapulainen — Expeditionsbiträde .....	7	—	21	—	—	—	94	—	—	—	115	115
Autonsiivooja — Bilstäderska .....	6	—	—	—	—	—	13	—	—	—	13	13
Puhelinapulainen — Telefonbiträde .....	6	—	—	—	—	—	158	—	2	—	160	160
Siivooja — Städerska .....	6	—	—	—	—	—	141	—	—	—	141	141
Toimistoapulainen — Expeditionsbiträde .....	6	—	28	—	—	1	66	—	1	1	95	96
Vahtimestari — Vaktmästare .....	6	—	—	—	—	—	—	6	—	6	—	6
Autonsiivooja — Bilstäderska .....	5	—	—	—	—	—	6	—	—	—	6	6
Puhelinapulainen — Telefonbiträde .....	5	—	—	—	—	2	448	1	188	3	636	639
Siivooja — Städerska .....	5	—	—	—	—	—	38	—	—	—	38	38
Toimistoapulainen — Expeditionsbiträde .....	5	—	—	—	—	—	6	—	3	—	9	9
<b>Yhteensä — Summa</b>		<b>5 554</b>	<b>5 014</b>	<b>36</b>	<b>2</b>	<b>3 905</b>	<b>5 000</b>	<b>614</b>	<b>620</b>	<b>10 109</b>	<b>10 636</b>	<b>20 745</b>
Ylilääkäri — Överläkare .....										1	—	1
Lääkäri — Läkare .....										1	—	1
Terveysaseman hoitaja — Föreståndare för hälsovårdsstation .....										—	9	9
Tilapäinen postinkantaja ja apukantaja — Tillfällig postbärare och hjälpbärare .....										1	6	7
Teleliikenneoppilas 17—25 — Teletrafikelev 17—25 .....										12	—	12
Teleliikenneoppilas 8—19 — Teletrafikelev 8—19 .....										18	1	19
Postiliikenneoppilas 8—9 — Posttrafikelev 8—9 .....										18	146	164
Satunnainen apulainen ja osa-aika-apulainen — Korttidsbiträde och deltidbiträde .....										664	2 227	2 891
Pysyvät sijaiset — Permanenta ställföreträdaren .....										145	145	290
<b>Kaikkiaan — Totalsumma</b>										<b>10 969</b>	<b>13 170</b>	<b>24 139</b>
<b>Muussa julkisoikeudellisessa palvelussuhteessa — I annat offentligträttsligt anställningsförhållande</b>												
Postikonttorin haaraosaston III hoitaja — Föreståndare för postkontorsfilial III .....										2	5	7
Postikonttorin haaraosaston V hoitaja — Föreståndare för postkontorsfilial V .....										—	5	5
Posti- ja lennätinkonttorin haaraosaston III hoitaja — Föreståndare för post- och telegrafkontorsfilial III .....										4	7	11
Posti- ja lennätinkonttorin haaraosaston V hoitaja — Föreståndare för post- och telegrafkontorsfilial V .....										3	6	9
Postiaseman I hoitaja — Föreståndare för poststation I .....										88	1 806	1 894
Posti- ja lennätinaseman I hoitaja — Föreståndare för post- och telegrafstation I .....										—	45	45
Postiaseman II hoitaja — Föreståndare för poststation II .....										172	372	544
Puhelinaseman hoitaja — Föreståndare för telefonstation .....										27	222	249
Postipysäkin hoitaja — Föreståndare för posthaltpunkt .....										218	327	545
Puhelupaikan hoitaja — Föreståndare för samtalsställe .....										281	69	350
Postinjakaja — Postutdelare .....										1 929	2 118	4 047
Postinkuljettaja — Postförare .....										103	14	117
Postinvaihtaja — Postutväxlare .....										80	105	185
Postipalveluauton hoitaja — Föreståndare för postbetjäningsbil .....										1	—	1
Postipalveluauton lauantaijakaja — Postbetjäningsbilens lördagsutdelare .....										—	1	1
<b>Yhteensä — Summa</b>										<b>2 908</b>	<b>5 102</b>	<b>8 010</b>

	Yhteensä Summa		Kalkkiaan Totalsumma
	Miehet Män	Naiset Kvinnor	
<b>Yksityisoikeudellisessa työsopimussuhteessa olevat toimihenkilöt ja työntekijät</b>			
<b>Funktionärer och arbetare i privaträttsligt arbetsavtalsförhållande</b>			
<i>Toimihenkilöt — Funktionärer</i>			
Diplomi-insinööri — Diplomingenjör .....	170	3	173
Insinööri — Ingenjör .....	467	11	478
Liikenteentarkkailija — Trafikkontrollör .....	—	104	104
Psykologi — Psykolog .....	2	1	3
Puhelinmestari — Telefonmästare .....	618	1	619
Rädiomestari — Radiomästare .....	14	—	14
Rakennusmestari — Byggmästare .....	16	1	17
Suunnittelija — Systemman .....	62	26	88
Tekniikan ylioppilas — Teknologiestuderande .....	38	3	41
Teknikko — Tekniker .....	837	8	845
Työsuojelutarkastaja — Arbetarskyddsinspektör .....	20	1	21
<i>Työntekijät — Arbetare</i>			
Asentaja — Montör .....	262	23	285
Autonkuljettaja — Chaufför .....	242	—	242
Kaapelityöntekijä — Kabelarbetare .....	852	9	861
Kantaaaltoasentaja — Bärvägsmontör .....	325	20	345
Keskustyöntekijä — Centralarbetare .....	1 259	141	1 400
Lauantaikantaja — Lördagsutbärare .....	258	95	353
Linjatyöntekijä — Linjearbetare .....	1 507	9	1 516
Piirtäjä — Ritare .....	70	135	205
Sanomalehdenkantaja — Tidningsutbärare .....	545	1 060	1 605
Siivooja — Städerska .....	33	1 672	1 705
Sunnuntaijakaja (luukulla) — Söndagsutdelare (vid lucka) .....	78	102	180
Sunnuntaijakaja — Söndagsutbärare .....	606	160	766
Sähkösanomien kantaja — Telegrambud .....	85	93	178
Vanhempi autonasentaja — Äldre bilmontör .....	110	—	110
Varastotyöntekijä — Förrådsarbetare .....	128	8	136
Vikamies — Felsökare .....	331	21	352
Voimalaiteasentaja — Kraftanläggningsmontör .....	165	3	168
Muut toimihenkilöt ja työntekijät — Övriga funktionärer och arbetare .....	874	531	1 405
<b>Yhteensä — Summa</b>	<b>9 974</b>	<b>4 241</b>	<b>14 215</b>
<b>Yhteenveto — Sammandrag</b>			
Virkasuhteessa — I tjänsteförhållande .....	10 969	13 170	24 139
Muussa julkisoikeudellisessa palvelussuhteessa — I annat offentligrättsligt anställningsförhållande .....	2 908	5 102	8 010
Yksityisoikeudellisessa työsopimussuhteessa — I privaträttsligt arbetsavtalsförhållande .....	9 974	4 241	14 215
<b>Koko henkilökunta — Hela personalen</b>	<b>23 851</b>	<b>22 513</b>	<b>46 364</b>

## Taulukko 2 Tablá

Posti- ja lennätinhallituksessa käsiteltävien kirjelmien lukumäärä vuosina 1975—1976  
Antalet skrivelser som behandlats vid post- och telegrafstyrelsen åren 1975—1976

Osastot Avdelningar	Saapuneet kirjelmät Inkomna skrivelser		Lähetetyt kirjelmät Utgående skrivelser		Yhteensä Summa	
	1975	1976	1975	1976	1975	1976
Postiosasto — Postavdelningen .....	11 719	9 579	11 925	9 018	23 644	18 597
Lennätinosasto — Telegrafavdelningen .....	24 610	25 066	30 032	29 736	54 642	54 802
Radio-osasto — Radioavdelningen .....	15 968	17 173	37 164	42 037	53 132	59 210
Kansliaosasto — Kansliavdelningen .....	45 441	46 253	48 319	67 411	93 760	113 664
Ulkomaanosasto — Utrikesavdelningen .....	7 973	8 159	5 251	5 724	13 224	13 883
Talousoasasto — Ekonomiavdelningen .....	154 830	246 701	674 192	1 039 430	829 022	1 286 131
Hankintaosasto — Upphandlingsavdelningen .....	199 016	185 576	208 179	198 758	407 195	384 334
Kiinteistötoimisto — Fastighetsbyrån .....	10 730	10 235	10 622	10 758	21 352	20 993
<b>Yhteensä — Summa</b>	<b>470 287</b>	<b>548 742</b>	<b>1 025 684</b>	<b>1 402 872</b>	<b>1 495 971</b>	<b>1 951 614</b>

## Taulukko 3 Tablá

Henkilökunta vuosina 1972—1976 — Personalen åren 1972—1976

Vuodet Lilkennehaarat År Trafikgrenar	Virkasuhteessa I tjänsteförhållande								Muussa julkis- oikeudelli- sessa palve- lussuhteessa I annat offentligt- rättsligt anställnings- förhållande				Yhteensä Summa		Kaikkiaan Totalsumma	
	Perus- palkkaiset Med grundlön		Sopimus- palkkaiset Med avtalslön		Ylimää- räiset Extra- ordinarie		Tilapäiset toi- mihenkilöt ym. Tillfälliga funk- tionärer m. m.		Yksityis- oikeudelli- sessa työ- sopimus- suhteessa I privaträtts- ligt arbets- avtals- förhållande							
	Miehet Män	Naiset Kvinnor	Miehet Män	Naiset Kvinnor	Miehet Män	Naiset Kvinnor	Miehet Män	Naiset Kvinnor	Miehet Män	Naiset Kvinnor	Miehet Män	Naiset Kvinnor	Miehet Män	Naiset Kvinnor		
<b>Henkilökunta 31. 12. Personalen 31. 12</b>																
1972 .....	5 595	4 902	32	2	3 304	3 960	1 439	4 039	3 703	5 828	7 504	3 582	21 577	22 313	43 890	
1973 .....	5 565	4 915	31	3	3 400	4 081	1 528	4 326	3 687	5 560	8 213	3 653	22 424	22 538	44 962	
1974 .....	5 538	4 971	32	2	3 497	4 275	1 218	4 086	3 274	5 480	8 911	3 943	22 470	22 757	45 227	
1975 .....	5 364	4 986	35	2	3 726	4 397	1 483	3 929	3 079	5 308	9 672	4 175	23 359	22 797	46 156	
1976 .....	5 554	5 014	36	2	3 905	5 000	1 474	3 154	2 908	5 102	9 974	4 241	23 851	22 513	46 364	
<b>Posti- ja lennätinhallitus Post- och telegrafstyrelsen</b>																
1972 .....	125	232	23	2	83	214	19	60	—	—	636	156	886	664	1 550	
1973 .....	121	232	22	3	101	223	16	76	—	—	707	186	967	720	1 687	
1974 .....	119	245	23	2	96	232	25	75	—	—	720	216	983	770	1 753	
1975 .....	105	257	26	2	111	231	22	70	—	—	779	243	1 043	803	1 846	
1976 .....	112	257	27	2	107	261	26	62	—	—	821	262	1 093	844	1 937	
1976 Pääjohtaja — Generaldirektören .....	—	—	1	—	—	—	—	—	—	—	—	—	1	—	1	
Ylijohtaja — Överdirektör .....	—	—	2	—	—	—	—	—	—	—	—	—	2	—	2	
Postiosasto — Postavdelningen .....	14	7	3	—	15	14	2	5	—	—	27	8	61	34	95	
Lennätinosasto — Telegrafavdelningen .....	18	66	10	—	6	29	5	23	—	—	483	80	522	198	720	
Radio-osasto — Radioavdelningen .....	1	9	2	1	2	11	1	6	—	—	93	7	99	34	133	
Kansliaosasto — Kansliavdelningen .....	24	37	—	—	25	43	7	9	—	—	29	14	85	103	188	
Ulkomaanosasto — Utrikesavdelningen .....	6	8	—	—	6	8	—	3	—	—	—	—	12	19	31	
Talousoasasto — Ekonomiavdelningen .....	19	95	4	1	15	90	5	15	—	—	112	95	155	296	451	
Hankintaosasto Upphandlingsavdelningen .....	8	27	5	—	10	18	—	1	—	—	28	2	51	48	99	
Kiinteistötoimisto — Fastighetsbyrån Vahtimestarit ja siivoojat	5	8	—	—	5	9	—	—	—	—	49	12	59	29	88	
Vaktmästare och städerskor .....	17	—	—	—	23	39	6	—	—	—	—	44	46	83	129	
<b>Linjahallinto — Linjeförvaltningen</b>																
1972 .....	5 470	4 670	9	—	3 221	3 746	1 420	3 979	3 703	5 828	6 868	3 426	20 691	21 649	42 340	
1973 .....	5 444	4 683	9	—	3 299	3 858	1 512	4 250	3 687	5 560	7 506	3 467	21 457	21 818	43 275	
1974 .....	5 419	4 726	9	—	3 401	4 043	1 193	4 011	3 274	5 480	8 191	3 727	21 487	21 987	43 474	
1975 .....	5 259	4 729	9	—	3 615	4 166	1 461	3 859	3 079	5 308	8 893	3 932	22 316	21 994	44 310	
1976 .....	5 442	4 757	9	—	3 798	4 739	1 448	3 092	2 908	5 102	9 153	3 979	22 758	21 669	44 427	
1976 Piirikonttorit — Distriktskontor .....	277	236	9	—	381	566	16	79	—	—	6 826	1 019	7 509	1 900	9 409	
Posti-, lennätin- ja puhelintoimi Post-, telegraf- och telefonverksamhet	5 129	4 517	—	—	3 400	4 168	1 431	3 005	2 908	5 102	2 221	2 946	15 089	19 738	34 827	
Radiotoimi — Radioverksamheten .....	36	4	—	—	17	5	1	8	—	—	106	14	160	31	191	
<b>Koko henkilökunta — Hela personalen</b>	<b>5 554</b>	<b>5 014</b>	<b>36</b>	<b>2</b>	<b>3 905</b>	<b>5 000</b>	<b>1 474</b>	<b>3 154</b>	<b>2 908</b>	<b>5 102</b>	<b>9 974</b>	<b>4 241</b>	<b>23 851</b>	<b>22 513</b>	<b>46 364</b>	

Taulukko 4 Tablá

Virkavapaudet ja vuosilomat vuosina 1972—1976 — Tjänstledigheter och semesterar åren 1972—1976

Vuodet Sukupuoli- ja ikäryhmät År Gruppering enligt kön och ålder	Virkasuhteessa olevat henkilöt Personer i tjänsteförhållande						Muussa julkisoikeudellisessa palvelussuhteessa ole- Personer i annat offentligträttsligt anställnings-											
	Kokonaisluku Totalantalet	Virkavapaudet Tjänstledigheter					Sairauspäiviä henkeä kohti Antalet sjukdomsdagar per person	Virkavapauspäiviä henkeä kohti Antalet tjänstledighetsdagar per person	Vuosilomapäivien luku Antalet semesterdagar	Vuosilomapäiviä henkeä kohti Antalet semesterdagar per person	Kokonaisluku Totalantalet	Virkavapaudet Tjänstledigheter						
		Virkavapautta nauttineiden luku Antalet personer, som åtnjutit tjänstledighet	Virkavapauspäiviä alla maini- tuista syistä Antalet tjänstledighetsdagar på grund av									Virkavapautta nauttineiden luku Antalet personer, som åtnjutit tjänstledighet	Virkavapauspäiviä alla maini- tuista syistä Antalet tjänstledighetsdagar på grund av					
			Sairaus ja tapaturma Sjukdomar och olycks- fall	Asepalvelus ja äitiys- loma Militärtjänstgöring och moderskapssemester	Muu syy Andra orsaker	Yhteensä Summa							Sairaus ja tapaturma Sjukdomar och olycks- fall	Asepalvelus ja äitiys- loma Militärtjänstgöring och moderskapssemester	Muu syy Andra orsaker	Yhteensä Summa	Sairaus ja tapaturma Sjukdomar och olycks- fall	Asepalvelus ja äitiys- loma Militärtjänstgöring och moderskapssemester
1972 .....	24 284	13 160	259 843	100 415	31 475	391 733	10.7	16.1	671 671	27.7	9 115	1 930	58 463	12 017	4 094	74 574		
1973 .....	24 311	15 109	285 958	92 902	48 257	427 117	11.8	17.6	703 886	29.0	8 914	2 098	59 176	9 839	5 919	74 934		
1974 .....	23 866	15 930	299 011	105 463	61 699	466 173	12.5	19.5	700 864	29.4	8 583	2 377	64 410	13 509	6 032	83 951		
1975 .....	24 511	16 344	295 092	128 016	81 047	504 155	12.0	20.6	725 982	29.6	8 183	2 292	63 358	18 639	5 248	87 245		
1976 .....	24 882	16 627	305 866	127 778	89 682	523 326	12.3	21.0	745 452	30.0	8 032	2 469	64 066	16 128	9 668	89 862		
1976																		
Miehet — Män																		
—24 v.—år .....	2 331	1 962	21 231	50 515	3 610	75 356	9.1	32.3	42 899	18.4	353	98	632	3 739	875	5 246		
25—34 » .....	3 330	2 309	34 333	417	11 734	46 484	10.3	14.0	92 125	27.7	457	95	1 373	15	756	2 144		
35—44 » .....	2 638	1 648	31 362	14	5 226	36 602	11.9	13.9	91 176	34.6	556	101	2 650	22	710	3 382		
45—54 » .....	2 319	1 346	41 455	22	1 608	43 085	17.9	18.6	84 955	36.6	832	152	4 612	—	127	4 739		
55— » .....	724	392	14 744	—	507	15 251	20.4	21.1	26 532	36.6	606	98	5 832	—	348	6 180		
Yhteensä — Summa	11 342	7 657	143 125	50 968	22 685	216 778	12.6	19.1	337 687	29.8	2 804	544	15 099	3 776	2 816	21 691		
Naiset, naimisissa Kvinnor, gifta																		
—24 v.—år .....	761	616	6 669	22 834	12 359	41 862	8.8	55.0	17 634	23.2	84	38	499	1 398	377	2 274		
25—34 » .....	2 650	1 984	23 913	48 035	36 522	108 470	9.0	40.9	70 092	26.4	772	303	4 222	7 588	3 550	15 360		
35—44 » .....	2 544	1 602	27 311	5 803	6 004	39 118	10.7	15.4	82 170	32.3	1 254	491	9 401	3 124	1 357	13 882		
45—54 » .....	3 216	2 029	49 482	138	3 894	53 514	15.4	16.6	110 458	34.3	1 550	559	15 848	242	478	16 568		
55— » .....	1 026	661	23 294	—	969	24 263	22.7	23.6	39 390	38.4	944	347	13 435	—	408	13 843		
Yhteensä — Summa	10 197	6 892	130 669	76 810	59 748	267 227	12.8	26.2	319 744	31.4	4 604	1 738	43 405	12 352	6 170	61 927		
Naiset, ei naimisissa Kvinnor, ogifta																		
—24 v.—år .....	1 514	1 066	9 516	—	4 526	14 042	6.3	9.3	27 665	18.3	141	33	876	—	16	892		
25—34 » .....	688	410	6 095	—	2 023	8 118	8.9	11.8	18 687	27.2	132	36	493	—	93	586		
35—44 » .....	329	173	3 789	—	348	4 137	11.5	12.6	10 587	32.2	109	30	648	—	185	833		
45—54 » .....	528	277	7 444	—	346	7 790	14.1	14.8	19 565	37.0	138	44	1 583	—	214	1 797		
55— » .....	284	152	5 228	—	6	5 234	18.4	18.4	11 517	40.6	104	44	1 962	—	174	2 136		
Yhteensä — Summa	3 343	2 078	32 072	—	7 249	39 321	9.6	11.8	88 021	26.3	624	187	5 562	—	682	6 244		
Kaikkiaan Totalsumma	24 882	16 627	305 866	127 778	89 682	523 326	12.3	21.0	745 452	30.0	8 032	2 469	64 066	16 128	9 668	89 862		

vat henkilöt förhållande				Yksityisöikeudellisessa työsuhteessa olevat henkilöt Personer i privaträttsligt arbetsavtalsförhållande										
Sairauspäiviä henkeä kohti Antalet sjukdomsdagar per person	Virkavapauspäiviä henkeä kohti Antalet tjänstledighetsdagar per person	Vuosiomavapajien luku Antalet semesterdagar	Vuosiomavapajia henkeä kohti Antalet semesterdagar per person	Kokonaisluku Totalantalet	Virkavapaudet Tjänstledigheter					Säurauspäiviä henkeä kohti Antalet sjukdomsdagar per person	Virkavapauspäiviä henkeä kohti Antalet tjänstledighetsdagar per person	Vuosiomavapajien luku Antalet semesterdagar	Vuosiomavapajia henkeä kohti Antalet semesterdagar per person	
					Virkavapautta nauttineiden luku Antalet personer, som åtnjutit tjänstledighet	Virkavapauspäiviä alla maini- tuista syistä Antalet tjänstledighetsdagar på grund av								Yhteensä Summa
						Säuraus ja tapaturma Sjukdomar och olycks- fall	Asepalvelus ja äitiys- loma Militärtjänstgöring och moderårskapssemester	Muu syy Andra orsaker						
6.4	8.2	120 938	13.3	10 820	4 956	73 330	41 763	6 078	121 171	6.8	11.2	169 487	15.7	
6.6	8.4	133 784	15.0	11 804	6 674	86 714	40 551	6 646	133 911	7.3	11.3	214 613	18.2	
7.5	9.8	159 320	18.6	12 675	7 079	99 453	52 318	10 144	161 915	7.8	12.8	231 949	18.3	
7.7	10.7	167 864	20.5	13 664	8 186	104 473	72 777	12 051	189 301	7.6	13.9	265 452	19.4	
8.0	11.2	170 422	21.2	14 184	8 695	114 308	83 483	13 500	211 291	8.0	14.9	282 546	19.9	
1.8	14.9	5 587	15.8	3 330	2 202	16 214	63 571	2 662	82 447	4.9	24.8	35 975	10.8	
3.0	4.7	8 729	19.1	3 425	2 413	20 494	4 900	3 600	28 994	6.0	8.5	77 765	22.7	
4.8	6.1	10 949	19.7	1 799	1 098	14 153	200	1 196	15 549	7.9	8.6	47 440	26.4	
5.5	5.7	14 985	18.0	859	529	10 250	—	322	10 572	11.9	12.3	23 889	27.8	
9.6	10.2	10 671	17.6	434	264	7 805	—	134	7 939	18.0	18.3	12 071	27.8	
5.4	7.7	50 921	18.2	9 847	6 506	68 916	68 671	7 914	145 501	7.0	14.8	197 140	20.0	
5.9	27.1	1 288	15.3	191	133	1 218	4 893	832	6 943	6.4	36.4	3 226	16.9	
5.5	19.9	16 248	21.0	800	498	7 969	8 403	2 479	18 851	10.0	23.6	15 572	19.5	
7.5	11.1	28 564	22.8	908	422	8 678	1 274	765	10 717	9.6	11.8	18 762	20.7	
10.2	10.7	36 381	23.5	975	470	13 595	242	333	14 170	13.9	14.5	21 516	22.1	
14.2	14.7	23 202	24.6	553	242	8 204	—	422	8 626	14.8	15.6	12 820	23.2	
9.4	13.5	105 683	23.0	3 427	1 765	39 664	14 812	4 831	59 307	11.6	17.3	71 896	21.0	
6.2	6.3	1 802	12.8	571	233	2 748	—	492	3 240	4.8	5.7	6 177	10.8	
3.7	4.4	2 797	21.2	154	111	1 473	—	218	1 691	9.6	11.0	2 996	19.5	
5.9	7.6	2 841	26.1	69	40	588	—	37	625	3.5	9.0	1 618	23.4	
11.5	13.0	3 619	26.2	70	25	413	—	7	420	5.9	6.0	1 490	21.3	
18.9	20.5	2 759	26.5	46	15	506	—	1	507	11.0	11.0	1 229	26.7	
8.9	10.0	13 818	22.1	910	424	5 728	—	755	6 483	6.3	7.1	13 510	14.8	
8.0	11.2	170 422	21.2	14 184	8 695	114 308	83 483	13 500	211 291	8.0	14.9	282 546	19.9	

Taulukko 5 Tablá

Ammattikoulutus vuosina 1975—1976 — Yrkesutbildningen åren 1975—1976

Kursit Kurser	Työpäivät kurssia kohti Arbetsdagar per kurs		Oppilaiden luku Antalet elever		Oppilaspäivät Elevdagar	
	1975	1976	1975	1976	1975	1976
<b>A. Koulutuslaitoksessa — Skolning inom verket</b>						
<b>Posti- ja teleopiston kurssit — Kurserna vid post- och teleinstitutet</b>						
<i>Perehdyttämiskoulutus — Orienteringsskolning</i>						
Tulokaskurssi — Kurs för nyanställda .....	—	5.00	—	29	—	145
<i>Peruskoulutus — Grundskolning</i>						
Postiasema I hoitajien peruskurssi — Grundkurs för poststationsföreståndare I .....	—	20.00	—	66	—	1 320
Postiliikennekurssi — Posttrafikkurs .....	85.00	84.00	358	387	30 430	32 508
Postimieskurssi — Postmanskurs .....	35.00	35.00	548	621	19 180	21 735
Puhelunvälittäjäkurssi — Telefonistkurs .....	—	25.00	—	180	—	4 500
Teleliikennekurssi — Teletrafikkurs .....	69.00	—	26	—	1 794	—
Toimistohenkilöstön peruskurssi — Grundkurs för byråbiträde .....	—	20.00	—	85	—	1 700
Toimistovirkamieskurssi — Byråfunktionärkurs .....	44.00	45.00	30	30	1 320	1 350
Varastomestarikurssi — Förrådsmästarkurs .....	—	33.00	—	28	—	924
<i>Jatkokoulutus — Fortsättningskolning</i>						
Postimiesten esimieskurssi — Postförmanskurs .....	65.00	65.00	30	30	1 950	1 950
Puhelinvalvojakurssi — Telefonvaktföreståndarekurs .....	—	58.00	—	30	—	1 740
Telealan ylempi hallinto- ja liikennekurssi — Högre trafik- och förvaltningskurs i telebranschen .....	54.00	55.00	60	30	3 240	1 650
Varastoalan jatkokurssi — Kompletteringskurs för förrådspersonalen .....	—	10.00	—	30	—	300
Ylempi postiliikennekurssi — Högre posttrafikkurs .....	79.00	79.00	30	30	2 370	2 370
<i>Täydennyskoulutus — Kompletteringskolning</i>						
Arkistonhoitokurssi — Arkivarietkurs .....	—	5.00	—	24	—	120
ATK-peruskurssi — ADB-grundkurs .....	—	5.00	—	30	—	150
Autonkuljettajien täydennyskurssi — Kompletteringskurs för chaufförer .....	3.98	5.00	513	161	2 046	805
Englannin kielen kurssi — Kurs i engelska språket .....	—	10.00	—	17	—	170
Johtamistaidonkurssi — Kurs för principaler .....	—	10.00	—	25	—	250
Konekirjoituskurssi — Maskinskrivningskurs .....	9.33	7.00	12	12	112	84
Konekirjoittajien kouluttajakurssi — Kurs för undervisare i maskinskrivning .....	3.00	—	19	—	57	—
Puhelinvaihteenhoitajakurssi — Kurs för skötare av telefonväxel .....	5.00	5.00	20	16	100	80
Puhelunvälittäjä/työnovetuskurssi — Telefonist/Arbetsinstruktörkurs .....	24.00	—	30	—	720	—
Ranskan kielen kurssi — Kurs i franska språket .....	12.00	—	12	—	144	—
Saksan kielen kurssi — Kurs i tyska språket .....	12.00	—	18	—	216	—
Työnovetuskurssi — Arbetsinstruktörkurs .....	—	6.00	—	108	—	648
Venäjän kielen kurssi — Kurs i ryska språket .....	11.70	—	22	—	257	—
<b>Yhteensä — Summa</b>	—	—	<b>1 728</b>	<b>1 999</b>	<b>63 936</b>	<b>74 499</b>
<b>Hankintaosaston kurssit — Upphandlingsavdelningens kurser</b>						
Asentajakurssit <sup>1)</sup> — Montörkurser <sup>1)</sup> .....	4.24	4.31	62	119	263	513
Henkilöstöhallinnon koulutus — Utbildning i personalförvaltning .....	2.88	2.00	60	47	173	94
Johdon koulutus — Ledarutbildning .....	5.00	10.00	36	12	180	120
Taloushallinnon koulutus — Utbildning i ekonomiförvaltning .....	1.00	—	20	—	20	—
Työsuojelukoulutus — Arbetskyddsskolning .....	—	2.00	—	44	—	88
Varastoalan koulutus — Förrådspersonalskolning .....	2.00	2.00	14	40	28	80
<b>Yhteensä — Summa</b>	—	—	<b>192</b>	<b>262</b>	<b>664</b>	<b>895</b>
<b>Lennätinosaston kurssit — Telegrafavdelningens kurser</b>						
<i>Asentajat — Montörerna</i>						
Puhelinasentajakurssi <sup>2)</sup> — Kurs för telefonmontör <sup>2)</sup> .....	24.50	25.00	463	515	10 468	12 875
Jatkokoulutus (työnjohtokurssi) — Fortsättningskolning (för arbetsledare) .....	14.50	15.00	34	228	492	3 420
Täydennyskoulutus — Kompletteringskolning .....	5.10	3.79	2 165	1 896	11 002	7 196
<i>Muu tekninen henkilökunta — Övrig teknisk personal</i>						
Täydennyskoulutus — Kompletteringskolning .....	3.60	4.71	1 184	901	4 217	4 250
<i>Liikennehenkilökunta — Trafikpersonal</i>						
Täydennyskoulutus — Kompletteringskolning .....	24.00	7.21	81	744	2 054	5 368
<i>Toimistohenkilöstö — Byråpersonal</i>						
Täydennyskoulutus — Kompletteringskolning .....	4.90	5.06	666	406	2 873	2 058
<b>Yhteensä — Summa</b>	—	—	<b>4 593</b>	<b>4 690</b>	<b>31 106</b>	<b>35 167</b>

<sup>1)</sup> Yhteistoimin ammattienedistämislaitoksen kanssa — I samarbete med anstalten för yrkernas främjande<sup>2)</sup> Yhteistoimin ammattikasvatushallituksen kanssa — I samarbete med yrkes utbildningsstyrelsen

Kursstit Kurser	Työpäivät kurssia kohti Arbetsdagar per kurs		Oppilaiden luku Antalet elever		Oppilaspäivät Elevdagar	
	1975	1976	1975	1976	1975	1976
<b>Postiosaston kurssit — Postavdelningens kurser</b>						
<i>Autonkuljettajat — Chaufförer</i>						
Perehdyttämiskoulutus — Orienteringsskolning .....	2.00	5.00	22	100	44	500
<i>Johdo- ja keskihoitohenkilöstö — Chef- och mellancheffpersonal</i>						
Täydennyskoulutus — Kompletteringsskolning .....	2.33	2.00	404	24	943	48
<i>Postiaseman I hoitajat<sup>1)</sup> — Poststationsföreståndare I<sup>1)</sup></i>						
Peruskoulutus — Grundskolning .....	12.00	12.00	860	171	10 320	2 052
<i>Postimiehet — Postmän</i>						
Perehdyttämiskoulutus — Orienteringsskolning .....	4.00	2.00	4	3	16	6
Alkeiskoulutus — Elementärskolning .....	8.63	8.00	752	784	6 492	6 276
Täydennyskoulutus — Kompletteringsskolning .....	2.09	4.23	165	1 283	346	5 478
<i>Postivirkamiehet — Postjänstemän</i>						
Perehdyttämiskoulutus — Orienteringsskolning .....	5.00	13.45	10	125	50	1 681
Alkeiskoulutus — Elementärskolning .....	14.53	12.00	398	432	5 783	5 185
Täydennyskoulutus — Kompletteringsskolning .....	1.33	2.10	2 485	1 496	3 225	3 145
<i>Suunnittelijat — Planerare</i>						
Täydennyskoulutus — Kompletteringsskolning .....	—	2.00	—	15	—	30
<b>Yhteensä — Summa</b>	—	—	<b>5 100</b>	<b>4 433</b>	<b>27 219</b>	<b>24 400</b>
<b>Radio-osaston kurssit — Radioavdelningens kurser</b>						
Sähkö- ja teletekninen koulutus — Skolning i elektrisitets- och teleteknik	2.19	3.21	221	101	485	325
Kielikoulutus — Språkkurser .....	—	7.70	—	20	—	154
<b>Yhteensä — Summa</b>	—	—	<b>221</b>	<b>121</b>	<b>485</b>	<b>479</b>
<b>Muiden osastojen kurssit — Av övriga avdelningar anordnade kurser</b>						
ATK-koulutus — ADB-skolning .....	3.17	4.29	68	382	216	1 639
Henkilöstöhallinnon koulutus — Skolning i personalförvaltning .....	2.24	2.04	145	354	325	725
Johdon koulutus — Ledarutbildning .....	2.00	3.39	15	41	30	139
Kouluttajakoulutus — Skolning av utbildare .....	5.00	2.41	21	41	105	99
Rakennustekninen koulutus — Skolning i konstruktionsteknik .....	2.00	2.00	138	160	276	320
Taloushallinnon koulutus — Skolning i ekonomiförvaltning .....	4.00	2.11	27	18	108	36
Tuotantotekninen koulutus — Skolning i produktionsteknik .....	2.00	—	137	—	274	—
Työsuojelukoulutus — Arbetskyddsskolning .....	2.00	2.62	80	67	94	176
<b>Yhteensä — Summa</b>	—	—	<b>631</b>	<b>1 063</b>	<b>1 494</b>	<b>3 134</b>
<b>B. Koulutus laitoksen ulkopuolella — Skolning utom verket</b>						
<b>Valtionhallinnon koulutus — Utbildning inom statsförvaltning</b>						
ATK-koulutus — ADB-skolning .....	1.60	2.94	120	93	192	274
Henkilöstöhallinnon koulutus — Skolning i personalförvaltning .....	7.45	2.07	20	41	149	85
Johdon koulutus — Ledarutbildning .....	4.72	3.30	18	13	85	43
Kielikoulutus — Språkkurser .....	8.88	7.20	9	7	80	50
Kouluttajakoulutus — Skolning av utbildare .....	7.00	4.42	15	28	105	124
Perehdyttäminen valtionhallintoon — Orientering i statsförvaltning	—	—	—	1	—	5
Projekti- ja ryhmätyöskentelykoulutus — Skolning i projekt- och grupparbete .....	—	—	—	1	—	6
Suunnittelu- ja laskentatoimen koulutus — Skolning i planerings- och bokföringsverksamhet .....	6.78	5.35	38	40	258	214
Toimistoalan koulutus — Skolning inom byrå området .....	3.89	3.82	28	17	109	65
Tuotantotekniikka — Produktionsteknik .....	8.84	9.00	51	32	451	288
<b>Yhteensä — Summa</b>	—	—	<b>299</b>	<b>273</b>	<b>1 429</b>	<b>1 154</b>
<b>Muut ulkopuoliset koulutustilaisuudet — Övriga utomstående skolningsevenemang</b>						
ATK-koulutus — ADB-skolning .....	6.05	2.67	198	236	1 198	632
Auto- ja konetekninen koulutus — Skolning i bil- och maskinteknik	2.23	3.48	30	158	67	551
Hallintojuridikka — Förvaltningsjuridik .....	2.00	1.86	10	30	20	56
Henkilöstöhallinnon koulutus — Skolning i personalförvaltning .....	2.57	2.81	28	44	72	124
Johdon koulutus — Ledarutbildning .....	17.88	3.75	67	84	1 198	315
Kielikoulutus — Språkkurser .....	5.07	1.75	13	8	66	14

<sup>1)</sup> Kirjekursseja täysiksi työpäiviksi muunnettuna — Brevkurserna förvandlade till fulla arbetsdagar

Kursit Kurser	Työpäivät kurssia kohti Arbetsdagar per kurs		Oppilaiden luku Antalet elever		Oppilaspäivät Elevdagar	
	1975	1976	1975	1976	1975	1976
Kiinteistöalan koulutus — Skolning i fastighetsgebit .....	1.55	5.09	18	32	28	163
Kouluttajakoulutus — Skolning av utbildare .....	4.13	5.63	80	87	331	490
Materiaalihallinnon koulutus — Skolning i materialförvaltning .....	5.43	2.98	23	97	125	290
Rakennustekninen koulutus — Skolning i konstruktionsteknik .....	2.33	2.82	30	41	187	116
Suojelukoulutus — Skyddsskolning .....	3.28	3.81	90	310	296	1 182
Taloushallinnon koulutus — Skolning i ekonomiförvaltning .....	2.84	2.58	25	12	71	31
Toimistoalan koulutus — Skolning inom byråområdet .....	4.59	3.99	106	105	487	419
Tuotantotekniikka — Produktionsteknik .....	3.09	3.88	72	61	223	237
Sähkö- ja teletekniikka — Electricitets- och teleteknik .....	2.88	3.93	803	1 197	2 316	4 709
<b>Yhteensä — Summa</b>	—	—	<b>1 643</b>	<b>2 502</b>	<b>6 217</b>	<b>9 329</b>
<b>C. Muu koulutus — Annan utbildning</b>						
Ensiapukoulutus — Skolning i förstahjälp .....	2.69	2.00	784	1 124	2 109	2 248
Väestösuojelukoulutus <sup>1)</sup> — Skolning i befolkningskydd <sup>1)</sup> .....	1.14	1.00	1 189	1 644	1 359	1 634
<b>Yhteensä — Summa</b>	—	—	<b>1 973</b>	<b>2 768</b>	<b>3 468</b>	<b>3 882</b>
<b>Kaikkiaan — Totalsumma</b>	<b>8.74</b>	<b>8.44</b>	<b>15 463</b>	<b>18 111</b>	<b>135 300</b>	<b>152 939</b>

<sup>1)</sup> Väestösuojelukoulutuksen kohdalla on suoritettu korjaus vuoden 1975 osalta — För befolkningskolningens del har korrigerering utförts för 1975 års del

### Henkilöstön osallistuminen koulutukseen vuonna 1976 — I skolningen deltagen personal år 1976

Osasto/toimisto Avdelning/byrå	Posti- ja tele- opiston koulutus Skolning vid post- och teleinstitutet		Muu laitoksen järjestämä koulutus Annan utbildning inom verket		Koulutus laitoksen ulkopuolella, Skolning utom verket		Yhteensä Summa	
	Oppi- laita Elever	Oppilas- päiviä Elev- dagar	Oppi- laita Elever	Oppilas- päiviä Elev- dagar	Oppi- laita Elever	Oppilas- päiviä Elev- dagar	Oppi- laita Elever	Oppilas- päiviä Elev- dagar
<b>Postiosasto — Postavdelning</b>								
Peruskoulutus <sup>1)</sup> — Grundskolning <sup>1)</sup> .....	1 086	55 423	1 615	15 699	—	—	2 701	71 122
Jatkokoulutus — Fortsättningsskolning .....	57	4 083	—	—	—	—	57	4 083
Täydennyskoulutus — Kompletteringsskolning .....	191	1 055	4 061	11 055	231	1 027	4 483	13 137
<b>Yhteensä — Summa</b>	<b>1 334</b>	<b>60 561</b>	<b>5 676</b>	<b>26 754</b>	<b>231</b>	<b>1 027</b>	<b>7 241</b>	<b>88 342</b>
<b>Lennätinosasto — Telegrafavdelning</b>								
Peruskoulutus <sup>1)</sup> — Grundskolning <sup>1)</sup> .....	267	6 855	515	12 875	—	—	782	19 730
Jatkokoulutus — Fortsättningsskolning .....	88	3 335	228	3 420	—	—	316	6 755
Täydennyskoulutus — Kompletteringsskolning .....	179	1 072	6 166	22 999	1 752	6 737	8 097	30 808
<b>Yhteensä — Summa</b>	<b>534</b>	<b>11 262</b>	<b>6 909</b>	<b>39 294</b>	<b>1 752</b>	<b>6 737</b>	<b>9 195</b>	<b>57 293</b>
<b>Radio-osasto — Radioavdelning</b>								
Peruskoulutus <sup>1)</sup> — Grundskolning <sup>1)</sup> .....	4	50	—	—	—	—	4	50
Jatkokoulutus — Fortsättningsskolning .....	—	—	—	—	—	—	—	—
Täydennyskoulutus — Kompletteringsskolning .....	4	30	29	166	191	641	224	837
<b>Yhteensä — Summa</b>	<b>8</b>	<b>80</b>	<b>29</b>	<b>166</b>	<b>191</b>	<b>641</b>	<b>228</b>	<b>887</b>
<b>Kansliaosasto — Kansliavdelning</b>								
Peruskoulutus <sup>1)</sup> — Grundskolning <sup>1)</sup> .....	5	55	—	—	—	—	5	55
Jatkokoulutus — Fortsättningsskolning .....	2	134	—	—	—	—	2	134
Täydennyskoulutus — Kompletteringsskolning .....	1	5	98	201	109	340	208	546
<b>Yhteensä — Summa</b>	<b>8</b>	<b>194</b>	<b>98</b>	<b>201</b>	<b>109</b>	<b>340</b>	<b>215</b>	<b>735</b>
<b>Ulko-osasto — Utrikesavdelning</b>								
Peruskoulutus <sup>1)</sup> — Grundskolning <sup>1)</sup> .....	—	—	—	—	—	—	—	—
Jatkokoulutus — Fortsättningsskolning .....	—	—	—	—	—	—	—	—
Täydennyskoulutus — Kompletteringsskolning .....	1	5	7	39	1	6	9	50
<b>Yhteensä — Summa</b>	<b>1</b>	<b>5</b>	<b>7</b>	<b>39</b>	<b>1</b>	<b>6</b>	<b>9</b>	<b>50</b>
<b>Talousoosasto — Ekonomiavdelning</b>								
Peruskoulutus <sup>1)</sup> — Grundskolning <sup>1)</sup> .....	22	595	—	—	—	—	22	595
Jatkokoulutus — Fortsättningsskolning .....	2	158	—	—	—	—	2	158
Täydennyskoulutus — Kompletteringsskolning .....	1	5	131	385	193	654	325	1 044
<b>Yhteensä — Summa</b>	<b>25</b>	<b>758</b>	<b>131</b>	<b>385</b>	<b>193</b>	<b>654</b>	<b>349</b>	<b>1 797</b>
<b>Hankintaosasto — Upphandlingsavdelning</b>								
Peruskoulutus <sup>1)</sup> — Grundskolning <sup>1)</sup> .....	40	1 164	—	—	—	—	40	1 164
Jatkokoulutus — Fortsättningsskolning .....	30	300	—	—	—	—	30	300
Täydennyskoulutus — Kompletteringsskolning .....	16	130	480	1 108	195	725	691	1 962
<b>Yhteensä — Summa</b>	<b>86</b>	<b>1 594</b>	<b>480</b>	<b>1 108</b>	<b>195</b>	<b>725</b>	<b>761</b>	<b>3 427</b>
<b>Kiinteistötoimisto — Fastighetsbyrå</b>								
Peruskoulutus <sup>1)</sup> — Grundskolning <sup>1)</sup> .....	2	40	—	—	—	—	2	40
Jatkokoulutus — Fortsättningsskolning .....	—	—	—	—	—	—	—	—
Täydennyskoulutus — Kompletteringsskolning .....	1	5	7	10	103	353	111	368
<b>Yhteensä — Summa</b>	<b>3</b>	<b>45</b>	<b>7</b>	<b>10</b>	<b>103</b>	<b>353</b>	<b>113</b>	<b>408</b>
<b>Kaikkiaan — Totalsumma</b>	<b>1 999</b>	<b>74 499</b>	<b>13 337</b>	<b>67 957</b>	<b>2 775</b>	<b>10 483</b>	<b>18 111</b>	<b>152 939</b>

<sup>1)</sup> Sisältää myös perehdyttämiskoulutuksen — Innehåller också orienteringsskolning

Taulukko 6 Tablá

Toimipaikkamuutokset vuonna 1976 — Förändringar betröffande anstalterna år 1976

Toimipaikkojen laatu Anstalternas beskaffenhet	Toimi- paikat 31. 12. 75 Anstal- terna 31. 12. 75	Toimipaikat, jotka vuonna 1976 Antalet anstalter, som under år 1976			Toimi- paikat 31. 12. 76 Anstal- terna 31. 12. 76	Näistä sään- nöllisesti vain osan vuotta aukiolevat Härav är följ- jande regel- bundet öppna endast under en del av året
		perustettiin inrättades	muodostettiin ombildades	lakkautettiin indrogs		
<b>Kiinteät postitoimipaikat — Fasta postanstalter</b>						
Konttorit — Kontor	126	—	3	—	—	129
Haaraosastot — Filialer						
I	369	8	3	—	—	380
II	1	—	—	—	—	1
III	27	2	—	—	2	27
V	4	—	—	—	—	4
Toimistot — Expeditioner	426	—	—	— 10	—	416
alitoimipaikkoina — som underordnade anstalter	3	—	7	—	—	10
Postiasemat I — Poststationer I	2 032	8	1	— 3	1	2 037
Postiasemat II — Poststationer II	593	—	—	—	16	577
Postipysäkit — Posthaltpunkter	632	—	—	— 1	34	597
<b>Yhteensä — Summa</b>	<b>4 213</b>	<b>18</b>	<b>14</b>	<b>— 14</b>	<b>53</b>	<b>4 178</b>
				<b>± 0</b>		<b>6</b>
<b>Liikkuvat postitoimipaikat — Rörliga postanstalter</b>						
<i>Rautateillä — Per järnväg</i>						
Postivaunut — Postkupéer						
postin vaunuissa — i postens vagnar	10	—	—	—	—	10
kiskoautoissa — i rälsbussar	6	—	—	—	2	4
Leimasimella varustetut junailijanvaunukuljetukset						
Med stämpel försedda transporter i konduktörsvagnar	3	—	—	—	1	2
<i>Muanteillä — Per lundsväg</i>						
Leimasimella varustetut maantiekuljetukset						
Med stämpel försedda transporter per landsväg	5	—	—	—	—	5
Autopostitoimistot — Bilpostexpeditioner	5	—	—	—	—	5
<i>Vesitse — Sjöledes</i>						
Laiivapostitoimistot — Sjöpostexpeditioner	2	—	—	—	—	2
<b>Yhteensä — Summa</b>	<b>31</b>	<b>—</b>	<b>—</b>	<b>—</b>	<b>3</b>	<b>28</b>
<b>Lennätintoimipaikat — Telegrafanstalter</b>						
Konttorit — Kontor	122	—	3	—	—	125
Haaraosastot — Filialer						
I	272	16	—	—	—	288
II	1	—	—	—	—	1
lennätin — telegraf	1	—	—	—	—	1
Toimistot — Expeditioner	415	—	—	— 10	—	405
alitoimipaikkoina — som underordnade anstalter	3	—	7	—	—	10
Posti- ja lennätinasemat I						
Post- och telegrafstationer I	59	2	—	—	—	61
Lennätin- ja puhelinasetat						
Telegraf- och telefonstationer	15	—	—	—	—	15
<b>Yhteensä — Summa</b>	<b>888</b>	<b>18</b>	<b>10</b>	<b>— 10</b>	<b>—</b>	<b>906</b>
				<b>± 0</b>		
<b>Puhelintoimipaikat — Telefonanstalter</b>						
Konttorit — Kontor	52	—	—	—	—	52
Toimistot — Expeditioner	1	—	—	—	—	1
Lennätin- ja puhelinasetat						
Telegraf- och telefonstationer	15	—	—	—	—	15
Puhelinasetat — Telefonstationer	2 399	15	4	—	10	2 408
Puhelupaikat — Samtalsställen	512	21	—	— 4	106	423
<b>Yhteensä — Summa</b>	<b>2 979</b>	<b>36</b>	<b>4</b>	<b>— 4</b>	<b>116</b>	<b>2 899</b>
				<b>± 0</b>		



Taulukko 9 Tablá

Kiinteät toimipaikat tehtäviensä mukaan vuosina 1972—1976 — De fasta anstalterna, indelade enligt göromål, åren 1972—1976

Vuodet Toimipaikkojen laatu År Anstalternas beskaffenhet	Toimipaikat, joissa yleisö voi toimittaa Anstalter, å vilka allmänheten kan utföra						Toimipaikat yhteensä Totalantalet anstalter	Yhteensä toimipaikkoja, joissa yleisö voi toimittaa Det sammanlagda antalet anstalter, å vilka allmän- heten kan utföra		
	vain postiasioita enbart postärenden	vain puhelinasioita enbart telefonärenden	posti- ja lennätinasioita post- och telegrafärenden	posti- ja puhelinasioita post- och telefonärenden	lennätin- ja puhelinasioita telegraf- och telefonärenden	posti-, lennätin- ja puhelinasioita post-, telegraf- och telefonärenden		postiasioita postärenden	lennätinasioita telegrafärenden	puhelinasioita telefonärenden
Toimipaikat 31. 12. Anstalterna 31. 12										
1972 .....	3 706	3 323	723	2	15	125	7 894	4 556	863	3 465
1973 .....	3 583	3 202	728	6	16	127	7 662	4 444	871	3 351
1974 .....	3 513	3 011	730	7	16	131	7 408	4 381	877	3 165
1975 .....	3 333	2 912	741	6	15	132	7 139	4 212	888	3 066
1976 .....	3 288	2 832	760	5	15	131	7 031	4 184	906	2 984
1976										
Konttorit — Kontor .....	9	1	49	—	—	76	135	134	125	77
Haaraosastot — Filialer .....	123	—	262	—	—	28	413	413	290	28
Toimistot — Expeditioner .....	11	—	378	—	—	27	416	416	405	27
alitoimipaikkoina - som underordnade anstalter	—	—	10	—	—	—	10	10	10	—
Postiasemat I — Poststationer I .....	1 971	—	61	5	—	—	2 037	2 037	61	6
Postiasemat II — Poststationer II .....	577	—	—	—	—	—	577	577	—	—
Lennätin- ja puhelinaset Telegraf- och telefonstationer .....	—	2 408	—	—	15	—	2 423	—	15	2 423
Postipysäkit — Posthaltpunkter .....	597	—	—	—	—	—	597	597	—	—
Puhelupaikat — Samtalsställen .....	—	423	—	—	—	—	423	—	—	423

Taulukko 10 Tablá

Liikkuvat toimipaikat vuosina 1972—1976 — De rörliga anstalterna åren 1972—1976

Vuodet År	Rautateillä — Per järnväg		Maanteillä Per landsväg		Laivaposti- toimistot Sjöpost- expeditioner	Yhteensä Summa	
	Postivannut Postkupéer		Leimasimella varustetut junalljävauunu- kuljetukset Med stämpel försedda transporter i konduktörs- vagnar	Leimasimella varustetut maantie- kuljetukset Med stäm- pel försedda transporter per landsväg			
	Postin vaunuissa I postens vagnar	Kiskoautoissa I rälsbussar			Autoposti- toimistot Bilpost- expeditioner		
Toimipaikat 31. 12. Anstalterna 31. 12							
1972 .....	14	11	3	7	5	2	42
1973 .....	12	8	4	7	5	2	38
1974 .....	10	8	4	5	5	2	34
1975 .....	10	6	3	5	5	2	31
1976 .....	10	4	2	5	5	2	28
Lisäksi vain jouluruuhkan aikana toimin- nassa olleet — Dessutom sådana, som varit verksamma endast under julrushtiden							
1972 .....	5	1	—	—	—	—	6
1973 .....	7	—	—	—	—	—	7
1974 .....	6	—	—	—	—	—	6
1975 .....	4	—	—	—	—	—	4
1976 .....	—	—	—	—	—	—	—

Taulukko 11 Tablá

Lennätintoiipaikat vuosina 1972—1976 — Telegrafanstalterna åren 1972—1976

Vuodet År	Posti- ja lennätinlaitoksen toipaikat Post- och telegrafverkets anstalter											Sähkeitä välittävät VR:n liikennepaikat Järnvägstrafikplatser, som förmedla telegram	Yhteensä Summa	
	Konttorit Kontor	Häaraosastot I Filiäler I	Häaraosastot II Filiäler II	Lennätinhäaraosastot Telegrafafiäler	Toimistot Expeditioner	Toimistot alitoimipaikkoina Expeditioner som under- ordnade anstalter	Posti- ja lennätinasemat I Post- och telegrafstationer I	Lennätin- ja puhelinasemat Telegraf- och telefonstationer	Yhteensä Summa	Näistä välittivät sähkeitä Av dessa förmed- lades telegram	kaukokir- joittimella ja puheli- mitse med fjärr- skriv- maskin och telefon			puhe- limitse med telefon
Toimipaikat 31. 12. Anstalterna 31. 12														
1972	78	240	1	1	469	—	59	15	863	55	808	16	879	
1973	99	248	1	1	445	—	61	16	871	55	816	12	883	
1974	122	259	1	1	420	—	58	16	877	55	822	10	887	
1975	122	272	1	1	415	3	59	15	888	55	833	8	896	
1976	125	288	1	1	405	10	61	15	906	55	851	6	912	
1976														
Lennätintoiipaikat Telegrafanstalter	1	—	—	—	—	—	—	—	1	1	—	—	1	
Posti- ja lennätintoiipaikat Post- och telegrafanstalter	118	19	—	—	404	10	57	—	608	48	562	—	610	
Lennätin- ja puhelintoiipaikat Telegraf- och telefonanstalter	4	—	—	—	—	—	—	14	18	6	12	—	18	
Sähkeiden vastaanottopaikat Mottagningsställen för telegram	2	269	1	1	1	—	4	1	279	—	277	—	277	
Sähkeitä välittävät VR:n liikenne- paikat Järnvägstrafikplatser, som förmedla telegram	—	—	—	—	—	—	—	—	—	—	—	6	6	

Taulukko 12 Tablá

Puhelintoiipaikat vuosina 1972—1976 — Telefonanstalterna åren 1972—1976

Vuodet År	Paikallis- sekä yhdis- tetyt paikallis- ja kauk puhelintoi- paikat Lokal- samt förenade lokal- och fjärrtelefon- anstalter	Erittiset kauk puhelin- toimipaikat Separata fjärrtelefon- anstalter	Puhelupaikat Samtalsställen	Yhteensä Summa
Toimipaikat 31. 12. Anstalterna 31. 12				
1972	2 378	41	959	3 384
1973	2 399	41	824	3 264
1974	2 417	41	616	3 074
1975	2 422	41	512	2 975
1976	2 432	40	423	2 895

Taulukko 13 Tablá

Puhelinkeskukset vuosina 1972—1976 — Telefoncentralerna åren 1972—1976

Vuodet År	Paikallispuhelinkeskukset Lokaltelefoncentraler				Kaukopuhelinkeskukset Fjärrtelefoncentraler	
	Auto- maatti- keskukset Automat- centraler	Puoliauto- maatti- keskukset Halv- automat- centraler	Käsi- keskukset Manuella centraler	Yhteensä Summa	Automaatti- keskukset Automat- centraler	Käsikeskukset Manuella centraler
<b>Puhelinkeskukset 31. 12. Telefoncentralerna 31. 12</b>						
<b>Posti- ja lennätinlaitos — Post- och telegrafverket</b>						
1972	1 185	339	854	2 378	52	61
1973	1 374	270	755	2 399	56	61
1974	1 581	195	641	2 417	66	60
1975	1 769	138	515	2 422	70	60
1976	1 982	70	380	2 432	72	59
<b>Toimiluvanalaiset puhelinlaitokset Telefoninrättningar med koncession</b>						
1972	1 618	4	3	1 625	—	—
1973	1 651	2	2	1 655	—	—
1974	1 658	2	2	1 662	—	—
1975	1 666	2	2	1 670	—	—
1976	1 684	—	—	1 684	—	—
<b>Koko maa — Hela landet</b>						
1976	3 666	70	380	4 116	72	59

Taulukko 14 Tablá

Radioasemat vuosina 1972—1976 — Radiostationerna åren 1972—1976

Vuodet År	Kliinteän liikenteen radioasemat Radiostationer för den fasta trafiken			Siirtyvän liikenteen radioasemat Radiostationer för den rörliga trafiken						Liikkuvat radioasemat Rörliga Radiostationer								
	Posti- ja lennätinlaitoksen Post- och telegrafverkets	Muut valtion Statens övriga	Kuntien ja yksityisten Kommunala och privata	Rannikko- radioasemat Kustradio- stationer			Ilmailuasemat Luftfartsstationer	Radioamatörasemat Radioamatörstationer	Tuki- asemat Bas- stationer		Maa- kulkuneuvot Fordon för landstrafik		Vesi- kulkuneuvot Båtar		Ilma- alukset Luftfartyg		Kannettavat Bärbara	
				Posti- ja lennätinlaitoksen Post- och telegrafverkets	Muut valtion Statens övriga	Kuntien ja yksityisten Kommunala och privata			Valtion Statens	Kuntien ja yksityisten Kommunala och privata	Valtion Statens	Kuntien ja yksityisten Kommunala och privata	Valtion Statens	Yksityisten Privata	Valtion Statens	Yksityisten Privata	Valtion Statens	Kuntien ja yksityisten Kommunala och privata
<b>Radioasemat 31. 12. Radiostationerna 31. 12</b>																		
1972	772	275	971	37	162	10	124	2 648	643	2 839	4 395	12 488	402	962	8	468	1 811	8 290
1973	912	289	1 042	38	196	5	123	2 758	728	2 954	4 668	15 359	580	1 130	16	501	2 136	10 284
1974	964	302	1 055	38	194	5	139	2 794	776	3 361	5 672	19 067	591	1 214	16	534	2 251	11 327
1975	1 144	325	1 033	39	147	5	141	2 842	877	4 088	6 444	23 677	578	1 251	16	579	3 293	13 006
1976	1 332	328	1 134	39	137	5	142	2 948	909	4 254	7 757	29 718	526	1 260	16	592	3 846	16 276
1976	Radiosähkötyslaitteilla varustetut asemat Stationer med anläggningar för radiotelegrafi																	
	—	—	—	—	—	—	—	570	—	—	—	—	—	—	—	—	—	—
1976	Radiopuhelinlaitteilla varustetut asemat Stationer med anläggningar för radiotelefonti																	
	1 329	235	1 134	30	118	5	142	—	909	4 254	7 757	29 718	501	1 056	12	577	3 846	16 276
1976	Radiosähkötys- ja puhelinlaitteilla varustetut asemat Stationer med anläggningar för radiotelegrafi och telefoni																	
	3	93	—	9	19	—	—	2 378	—	—	—	—	25	204	4	15	—	—

Taulukko 15 Tablá

Postinkuljetus sekä postinkanto ja postinjakelu kotimaassa vuosina 1972—1976  
Postbefordran samt postutbärning och postutdelning inom landet åren 1972—1976

Vuodet År	Postinkuljetus Postbefordran					Lentopostin- kuljetus Flvgpost- förling	Postinkanto ja postinjakelu Postutbärning och postut- delning
	Maantie- postinkuljetus Landsvägs- postförling	Rautatie- postinkuljetus Järnvägs- postförling	Laivapostinkuljetus Sjöpostförling				
			Rannikolla I kusttrafik	Sisävesillä I insjötrafik	Yhteensä Summa		
Linjojen pituus (km) Linjernas längd (km)							
1972 .....	99 576	3 538	1 238	122	1 360	6 303	100 639
1973 .....	96 334	3 256	959	122	1 081	6 694	101 956
1974 .....	96 148	3 262	1 015	122	1 137	7 120	110 413
1975 .....	97 693	3 168	1 133	102	1 235	7 612	112 508
1976 .....	101 112	3 109	1 417	106	1 523	8 314	115 227
Kuljetus-, kanto- ja jakelumatka (1 000 km) Befordrings-, utbärnings- och utdelnings- sträcka (1 000 km)							
1972 .....	60 751	5 955	183	23	206	331 000	30 626
1973 .....	55 971	5 821	192	22	214	303 000	29 848
1974 .....	58 539	5 520	176	23	199	324 000	31 580
1975 .....	58 698	5 312	205	18	223	330 000	32 930
1976 .....	60 583	5 076	219	19	239	290 000	34 893
Kuljetus-, kanto- ja jakelukustannukset (mk) Befordrings-, utbärnings- och utdelnings- kostnader (mk)							
1972 .....	..	6 700 000	97 284	4 296	101 580	592 887	81 037 784
1973 .....	..	6 600 000	118 369	5 015	123 384	603 917	99 913 397
1974 .....	..	6 600 000	136 311	6 486	142 796	726 032	124 162 184
1975 .....	..	7 300 000	181 056	3 428	184 485	984 108	156 041 541
1976 .....	..	8 100 000	204 897	4 648	209 545	1 381 454	191 069

Taulukko 16 Tablá

Postinkuljetus-, postinkanto- ja postinjakajanlinjat sekä postinkanto- ja sanomalehdenkantopiirit vuosina 1972—1976  
Postbefordrings-, postutbärnings- och postutdelarlinjer samt postutbärnings- och tidningsutbärningsdistrikt åren 1972—1976

Vuodet År	Postinkuljetus- linjat Postbefordrings- linjer	Postinkanto- ja postinjakajanlinjat Postutbärnings- och postutdelarlinjer	Postinkanto- piirit Postutbärnings- distrikt	Sanomalehdenkanto- piirit Tidningsutbärnings- distrikt	Sunnuntalkantopiirit Söndagsutbärnings- distrikt	Lauantalkantopiirit Lördagsutbärnings- distrikt
	Luku — Antal					
1972 .....	1 104	4 843	2 960	1 826	995	—
1973 .....	1 105	4 825	3 058	1 877	991	—
1974 .....	1 115	4 786	3 150	1 881	1 004	—
1975 .....	1 108	4 739	3 289	1 884	1 010	687
1976 .....	1 101	4 585	3 446	1 864	972	796

Taulukko 17 Tablá

Postin rautateitse kulkemat kilometrit vuosina 1972—1976 — Antalet postförda kilometer á järnväg åren 1972—1976

Vuodet År	Posti- vaunuissa I post- kupéer	Kiskoauton liitevaunuissa släpvagnar till rälsbuss	Junailijan- vaunuissa I konduktörs- vagnar	Tavara- vaunuissa I gods- vagnar	Yhteensä Summa	Posti- vaunuissa I post- kupéer	Kiskoauton liitevaunuissa I släpvagnar till rälsbuss	Junailijan- vaunuissa I konduktörs- vagnar	Tavara- vaunuissa I gods- vagnar	Yhteensä Summa
1 000 · km						milj. akselikm — axelkm				
1972	2 307	755	1 106	1 788	5 955	9.22	1.48	0.65	2.67	14.02
1973	2 228	675	1 136	1 781	5 821	8.88	1.30	0.68	2.74	13.60
1974	2 062	580	1 178	1 699	5 520	8.25	1.11	0.73	2.70	12.79
1975	1 962	537	1 064	1 749	5 312	7.86	1.07	0.66	2.86	12.45
1976	1 892	387	1 034	1 763	5 076	7.57	0.73	0.65	2.94	11.89

Taulukko 18 Tablá

Postilinja-autoliikenne vuosina 1972—1976 — Postbusstrafiken åren 1972—1976

Vuodet Tilittävä toimipalkka År Redovisande anstalt	Autojen luku lii- kenteessä keski- määrin vuoden aikana Medelantalet bussar i trafik under året	Linjat Linjer	Linjojen pituus Linjernas längd	Ajokm Körkm
	kpl st	kpl st	km	1 000 km
1972	426	219	41 354	33 205
1973	426	219	41 339	32 655
1974	422	219	41 384	32 612
1975	430	219	41 392	32 259
1976	427	219	41 434	32 380
1976				
Helsinki 10 — Helsingfors 10	44	11	2 858	3 608
Joensuu 10	17	10	1 766	1 191
Jyväskylä 10	28	12	2 903	2 236
Kajaani 10	41	33	4 530	3 014
Kuopio 10	28	17	3 188	2 380
Lappeenranta 10	9	5	684	561
Oulu 10	61	30	5 552	4 082
Rovaniemi 10	85	48	9 025	6 469
Seinäjoki 10	49	27	5 170	3 966
Tampere 10	17	10	1 984	1 642
Turku 10 — Åbo 10	22	7	1 920	1 376
Vaasa 10 — Vasa 10	26	9	1 854	1 855

Taulukko 19 Tablá

LIIKENNE- ja kuljetusvälineet vuosina 1972—1976 — Trafik- och transportmedlen åren 1972—1976

Vuodet År	Autot — Bilar					Muut ajoneuvot — Övriga motorfordon								
	Henkilö- Person-	Paketti- ja henkilö- paketti- Paket- och farmar-	Varsinaiset kuorma- Egentliga last-	Erikoiskuorma- Speciallast-	Linja- Bussar	Mootorilaiturivaunut Motorperrongvagnar	Sähkölaiturivaunut Elperrongvagnar	Mootoripyörät ja mopedit Motorcyklar och mopeder	Mootorikelkat Motorkalkar	Mootoriveneet Motorbåtar	Perävaunut Släpvagnar	Traktorit Traktorer	Asunto- ja varasto- vaunut Bostads- och förråds- vagnar	Telavetoiset maasto- ajoneuvot Terrängfordon med larvbjul
31. 12.														
1972	91	1 101	703	396	455	107	29	127	47	1	797	17	62	7
1973	93	1 290	739	385	452	118	25	145	57	1	804	19	65	7
1974	100	1 567	800	428	435	117	25	149	62	1	800	28	66	9
1975	104	1 738	818	437	444	160	24	140	81	1	819	31	67	10
1976	105	1 886	813	414	427	164	24	129	83	2	809	39	66	8
1976														
Posti — Post	—	602	376	16	427	140	24	125	—	1	532	18	1	—
Tele	—	1 282	437	398	—	24	—	4	83	1	277	21	65	8
Yhteiset Gemensamma	105	2	—	—	—	—	—	—	—	—	—	—	—	—

Taulukko 20 Tablá

LIIKENNE- ja kuljetusvälineiden ikä 31. 12. 1976 — Trafik- och transportmedlens ålder 31. 12. 1976

Hankintavuosi Anskaffningsår	Autot — Bilar					Muut ajoneuvot — Övriga fordon								
	Henkilö- Person-	Paketti- ja henkilö- paketti- Paket- och farmar-	Varsinaiset kuorma- Egentliga last-	Erikoiskuorma- Speciallast-	Linja- Bussar	Mootorilaiturivaunut ja haarukatruckit Motorperrongvagnar och gaffeltruckar	Sähkölaiturivaunut Elperrongvagnar	Mootoripyörät ja mopedit Motorcyklar och mopeder	Mootorikelkat Motorkalkar	Mootoriveneet Motorbåtar	Perävaunut Släpvagnar	Asunto- ja varasto- vaunut Bostads- och förråds- vagnar	Telavetoiset maasto- ajoneuvot ja traktorit Terrängfordon med larvbjul och traktorer	
1931—40	—	—	—	—	—	—	—	—	—	—	—	—	—	
1941—50	—	—	—	—	—	—	—	—	—	—	—	—	—	
1951	—	—	—	—	—	—	—	—	—	—	—	—	—	
1952	—	—	—	—	—	—	2	—	—	—	—	—	—	
1953	—	—	—	—	—	—	—	—	—	—	—	—	—	
1954	—	—	—	—	—	—	—	—	—	—	—	—	—	
1955	—	—	—	—	2	—	3	—	—	—	—	—	—	
1956	—	—	—	1	4	—	3	—	—	—	—	—	—	
1957	—	—	—	2	13	—	2	—	—	—	—	—	—	
1958	—	—	—	1	13	1	1	—	—	—	—	—	—	
1959	—	—	—	3	4	2	—	—	—	—	—	—	—	
1960	—	—	—	—	1	—	3	—	—	—	—	—	—	
1961	—	—	—	13	10	1	4	—	—	—	—	—	—	
1962	—	1	7	17	1	1	5	—	—	—	—	—	—	
1963	—	3	6	2	—	—	3	—	—	—	—	—	—	
1964	—	3	11	24	7	—	3	—	—	—	—	—	—	
1965	—	6	4	2	10	—	9	—	—	—	—	—	—	
1966	—	21	13	16	5	—	1	—	—	—	—	—	—	
1967	—	11	20	—	41	—	—	5	—	—	—	—	—	
1968	3	43	56	17	42	12	—	—	—	—	—	—	—	
1969	2	126	38	18	14	3	—	—	—	—	—	—	—	
1970	14	132	48	34	53	18	—	3	—	—	—	—	—	
1971	19	221	74	24	68	1	—	3	—	—	—	—	—	
1972	21	200	112	41	30	19	—	5	—	—	—	—	—	
1973	14	254	110	—	37	19	—	—	—	—	—	—	—	
1974	15	366	126	65	31	2	—	5	—	—	—	—	—	
1975	9	247	90	56	47	32	—	—	—	—	—	—	—	
1976	8	252	78	51	37	17	—	—	—	—	—	—	—	
Yhteensä — Summa	105	1 886	813	414	427	164	24	129	83	2	809	66	47	

Taulukko 21 Tablá

Kirjelaatitot ja irtolaukut vuosina 1972—1976 — Brevládor och lösváskor áren 1972—1976

Vuosi Ár	Klienteít kirjelaatitot Pasta brevládor	Liikkuvat kirjelaatitot Rörliga brevládor				Yhteensä Summa	Kirjelaatitot kaikkiaan Totalantalet brevládor	Irtolaukut Lösváskor
		Junissa På tåg	Autoposti- toimistoissa På bilpost- expeditioner	Laivaposti- toimistoissa På sjöpost- expeditioner	Muissa laivoissa På övriga båtar			
1972	13 417	36	6	1	24	67	13 484	173
1973	13 607	32	5	1	22	60	13 667	149
1974	13 851	29	5	1	23	58	13 909	132
1975	13 947	28	5	1	21	55	14 002	112
1976	13 925	21	5	—	21	47	13 972	198

Taulukko 22 Tablá

Koti- ja ulkomaiset lähetykset vuosina 1972—1976 — In- och utrikes försändelser áren 1972—1976

Vuodet Lähetysten laatu Ár Försändelsernas beskaffenhet	Kotimaiset Inrikes		Ulkomaille lähetytyt Till utlandet avsända		Ulkomailta tulleet Från utlandet anlända		Yhteensä Summa	
	1 000 kpl st	%	1 000 kpl st	%	1 000 kpl st	%	1 000 kpl st	%
1972								
Kirjelähetykset — Brevförsändelser	672 131	46.4	41 807	97.4	49 589	87.6	763 527	49.3
Paketit — Paket	16 035	1.1	573	1.3	599	1.1	17 208	1.1
Posti- ja postiennakko-osoitukset — Post- och postförskottsavisningar	1 832	0.1	27	0.1	109	0.2	1 968	0.1
Sanomalehdet — Tidningar	758 066	52.4	526	1.2	6 298	11.1	764 891	49.4
<b>Yhteensä — Summa</b>	<b>1 448 065</b>	<b>100.0</b>	<b>42 933</b>	<b>100.0</b>	<b>56 596</b>	<b>100.0</b>	<b>1 547 594</b>	<b>100</b>
1973								
Kirjelähetykset — Brevförsändelser	680 911	44.6	43 517	97.6	56 054	89.5	780 481	47.8
Paketit — Paket	18 565	1.2	510	1.1	555	0.9	19 631	1.2
Posti- ja postiennakko-osoitukset — Post- och postförskottsavisningar	1 803	0.1	22	0.0	106	0.2	1 931	0.1
Sanomalehdet — Tidningar	824 400	54.0	530	1.2	5 890	9.4	830 820	50.9
<b>Yhteensä — Summa</b>	<b>1 525 679</b>	<b>100</b>	<b>44 579</b>	<b>100</b>	<b>62 605</b>	<b>100.0</b>	<b>1 632 863</b>	<b>100.0</b>
1974								
Kirjelähetykset — Brevförsändelser	625 985	42.3	40 027	97.2	52 019	89.1	718 032	45.4
Paketit — Paket	16 944	1.1	490	1.2	571	1.0	18 005	1.1
Posti- ja postiennakko-osoitukset — Post- och postförskottsavisningar	1 586	0.1	29	0.1	107	0.2	1 721	0.1
Sanomalehdet — Tidningar	836 082	56.5	636	1.5	5 696	9.8	842 419	53.3
<b>Yhteensä — Summa</b>	<b>1 480 601</b>	<b>100.0</b>	<b>41 182</b>	<b>100.0</b>	<b>58 394</b>	<b>100</b>	<b>1 580 176</b>	<b>100</b>
1975								
Kirjelähetykset — Brevförsändelser	625 747	42.2	35 966	98.6	60 116	98.9	721 829	45.7
Paketit — Paket	15 800	1.1	473	1.3	549	0.9	16 821	1.1
Posti- ja postiennakko-osoitukset — Post- och postförskottsavisningar	1 457	0.1	32	0.1	99	0.2	1 588	0.1
Sanomalehdet — Tidningar	839 337	56.6	..	..	..	..	839 337	53.1
<b>Yhteensä — Summa</b>	<b>1 482 341</b>	<b>100</b>	<b>..</b>	<b>..</b>	<b>..</b>	<b>..</b>	<b>1 579 574</b>	<b>100.0</b>
1976								
Kirjelähetykset — Brevförsändelser	621 257	40.9	31 101	98.5	55 395	98.9	707 752	44.0
Paketit — Paket	15 289	1.0	438	1.4	554	1.0	16 282	1.0
Posti- ja postiennakko-osoitukset — Post- och postförskottsavisningar	1 337	0.1	32	0.1	111	0.2	1 480	0.1
Sanomalehdet — Tidningar	881 516	58.0	..	..	..	..	881 516	54.9
<b>Yhteensä — Summa</b>	<b>1 519 399</b>	<b>100.0</b>	<b>..</b>	<b>..</b>	<b>..</b>	<b>..</b>	<b>1 607 030</b>	<b>100.0</b>

Taulukko 23 Tablá

Maksunalaiset lähetykset ja virkalähetykset vuosina 1972—1976 — Portopliktiga försändelser och tjänsteförsändelser åren 1972—1976

Vuodet År	Maksunalaiset lähetykset Portopliktiga försändelser							Virka lähetykset Tjänsteförsändelser					Kaikkiaan Totalsumma
	Tavalliset kirje- lähetykset Vanliga brev- försändelser	Kirjatut kirje- lähetykset Rekommenderade brevförsändelser	Vakuutetut kirjeet Assurerade brev	Sanomalehdet Tidningar	Paketit Paket	Posti- ja posti- ennakko-osoitukset Post- och post- försöksansv- ningar	Yhteensä Summa	Tavalliset kirje- lähetykset Vanliga brev- försändelser	Kirjatut kirje- lähetykset Rekommenderade brevförsändelser	Määräarvoiset kirjeet Brev med angivet värde	Paketit Paket	Yhteensä Summa	
	1 000 kpl												
	1 000 st												
1972 .....	706 389	5 665	11	764 891	16 126	1 968	1 495 050	47 349	3 354	760	1 081	52 544	1 547 594
1973 .....	715 678	5 716	11	830 820	18 507	1 931	1 572 662	54 970	3 365	742	1 124	60 200	1 632 863
1974 .....	644 094	5 820	13	842 419	17 072	1 721	1 511 138	63 920	3 459	726	933	69 038	1 580 176
1975 .....	650 005	5 687	13	839 337	16 078	1 588	1 512 706	65 896	..	728	744	66 868	1 579 574
1976 .....	643 231	5 151	15	881 516	15 506	1 480	1 546 900	58 621	..	735	775	60 131	1 607 030

Taulukko 24 Tablá

Tavalliset lähetykset vuosina 1972—1976 — Vanliga försändelser åren 1972—1976

Vuodet År	Maksunalaiset lähetykset Portopliktiga försändelser											Virka lähetykset Tjänsteförsändelser							Kaikkiaan Totalsumma		
	Kirjelläähetykset Brevförsändelser											Kirjelläähetykset Brevförsändelser									
	Kirjeet Brev	Postikortit Postkort	Ristisiteet Korsband								Pikkupaketit Småpaket	Paketit Paket	Sanomalehdet Tidningar	Yhteensä Summa	Kirjeet Brev	Postikortit Postkort	Ristisiteet Korsband			Paketit Paket	Yhteensä Summa
			Painotuotteet Trycksaker	Tavaranyhteet Varuprov	Ryhmäristisiteet Grupporsband	Toistuvasti ilmestyvät ryhmäristisiteet Periodiskt grupporsband	Osoitteettomat sanomalehdet Tidningar utan adresser	Joukkoristisiteet Massorsband	Toistuvasti ilmestyvät joukkoristisiteet Periodiskt massorsband	Jälleenmyyjän ristisiteet Återförsäljarsorsband							Paino- tuotteet Trycksaker	Tavara- nyhteet Varuprov			
	milj. kpl																				
	milj. st																				
1972 .....	309.8	28.8	168.0	2.5	97.1	—	16.7	49.4	27.9	6.0	0.3	15.2	764.9	1 486.5	41.2	3.0	3.2	0.0	0.7	48.0	1 534.5
1973 .....	318.2	28.2	169.6	3.1	73.9	15.2	22.5	52.7	25.4	6.5	0.3	17.6	830.8	1 564.1	49.1	3.1	2.8	0.0	0.7	55.7	1 619.9
1974 .....	300.5	21.4	147.5	2.3	54.7	14.0	13.0	57.7	26.7	5.9	0.3	16.3	842.4	1 502.8	56.6	2.9	4.3	0.1	0.5	64.5	1 567.2
1975 .....	312.2	31.1	141.3	1.5	54.3	12.1	10.8	54.5	26.9	4.9	0.4	15.3	839.3	1 504.6	57.0	3.0	5.4	0.0	0.5	65.9	1 570.6
1976 .....	307.6	33.6	151.5	1.4	44.3	9.8	10.0	55.0	26.5	3.2	0.2	14.8	881.5	1 539.5	51.9	2.9	3.6	0.1	0.6	59.2	1 598.7
1976 Kotimaiset																					
Inrikes	264.6	27.7	115.5	1.4	44.3	9.8	10.0	55.0	26.5	3.2	—	13.8	881.5	1 453.3	51.9	2.9	3.6	0.1	0.6	59.2	1 512.5
Ulkomaille																					
Till utlandet	11.2	2.3	16.9	—	—	—	—	—	—	—	0.1	0.4	—	30.9	0.0	—	—	—	—	0.0	30.9
Ulkomailla																					
Från utlandet	31.9	3.7	19.1	—	—	—	—	—	—	—	0.1	0.5	—	55.3	0.0	0.0	0.0	—	—	0.0	55.3

Taulukko 25 Tabla

Kirjatut lähetykset vuosina 1972—1976 — Rekommenderade försändelser åren 1972—1976

Vuodet Kuukaudet År Månader	Maksunalaiset lähetykset Portopliktiga försändelser							Virka lähetykset Tjänsteförsändelser					Kaikkiaan Total- summa
	Kirjelläähetykset Brevförsändelser					Paketit Paket	Yh- teensä Summa	Kirjelläähetykset Brevförsändelser			Paketit Paket	Yh- teensä Summa	
	Kir- jeet Brev	Posti- kortit Post- kort	Ristisiteet Korsband		Pikku- paketit Små- paket			Kir- jeet Brev	Posti- kortit Post- kort	Paino- tuotteet Tryck- saker			
			Paino- tuotteet Trycksaker	Tavara- näytteet Varuprov									
1 000 kpl 1 000 st													
1972 .....	5 456	2.9	168	0.6	37	881	6 546	3 346	4.8	3.2	235	3 589	10 135
1973 .....	5 529	3.4	151	0.5	32	825	6 540	3 362	1.2	1.1	207	3 571	10 112
1974 .....	5 650	2.6	143	1.3	23	777	6 597	3 457	1.1	0.9	209	3 668	10 266
1975 .....	5 535	4.8	115	1.0	32	742	6 429	..	..	..	..	..	..
1976 .....	4 983	3.9	123	0.8	41	689	5 840	..	..	..	..	..	..
1976 Kotimaiset — Inrikes Ulkomaille Till utlandet													
I .....	507	0.2	4.8	0.1	2.4	51	565	..	..	..	..	..	..
II .....	366	0.1	4.8	0.1	3.7	52	427	..	..	..	..	..	..
III .....	412	0.3	6.2	0.1	3.1	60	481	..	..	..	..	..	..
IV .....	353	0.2	4.4	0.1	3.0	53	413	..	..	..	..	..	..
V .....	361	0.2	4.5	0.1	3.6	66	435	..	..	..	..	..	..
VI .....	347	0.2	4.0	0.1	3.6	44	399	..	..	..	..	..	..
VII .....	295	0.2	3.6	0.0	3.0	40	342	..	..	..	..	..	..
VIII .....	352	0.2	4.1	0.1	3.6	52	412	..	..	..	..	..	..
IX .....	356	0.2	4.5	0.1	3.7	59	423	..	..	..	..	..	..
X .....	341	0.2	4.5	0.1	4.0	61	411	..	..	..	..	..	..
XI .....	397	0.1	4.5	0.1	3.0	70	474	..	..	..	..	..	..
XII .....	416	0.1	4.7	0.1	4.0	81	506	..	..	..	..	..	..
Kotimaiset — Inrikes Ulkomaille Till utlandet	3 937	1.4	40	0.8	—	689	4 668	..	..	..	..	..	..
Ulkomailta Från utlandet	566	0.6	14	—	8.6	—	590	..	..	..	..	..	..
Från utlandet	481	1.9	68	—	32	—	583	..	..	..	..	..	..

Taulukko 26 Tabla

Vakuutetut ja määräraoiset lähetykset vuosina 1972—1976 — Assurerade försändelser och försändelser med angivet värde åren 1972—1976

Vuodet Kuukaudet År Månader	Maksunalaiset lähetykset Portopliktiga försändelser							Virka lähetykset, kotimaiset Tjänsteförsändelser, inrikes			Kaikkiaan Total- summa
	Kotimaiset Inrikes		Ulkomaille Till utlandet		Ulkomailta Från utlandet		Yhteensä Summa	Kirjeet Brev	Paketit Paket	Yhteensä Summa	
	Kirjeet Brev	Paketit Paket	Kirjeet Brev	Paketit Paket	Kirjeet Brev	Paketit Paket					
							1 000 kpl 1 000 st				
1972 .....	7.6	1.9	1.2	11	2.0	19	43	760	235	995	1 039
1973 .....	7.6	3.1	1.5	11	2.3	19	45	742	170	912	957
1974 .....	8.1	3.8	1.5	11	3.3	21	49	726	186	912	961
1975 .....	7.9	3.2	1.3	11	3.8	22	49	728	199	927	976
1976 .....	8.1	2.9	2.7	11	4.3	21	50	735	193	928	978
1976 Kotimaiset — Inrikes Ulkomaille Till utlandet											
I .....	0.8	0.9	..	..	..	..	1.8	63	16	78	80
II .....	0.9	1.0	..	..	..	..	1.9	57	14	71	73
III .....	1.0	1.2	..	..	..	..	2.2	58	16	74	77
IV .....	0.7	1.1	..	..	..	..	1.8	59	15	74	76
V .....	0.7	1.1	..	..	..	..	1.8	59	15	75	77
VI .....	1.2	1.4	..	..	..	..	2.6	68	18	86	88
VII .....	1.2	1.1	..	..	..	..	2.4	60	17	77	80
VIII .....	0.7	1.2	..	..	..	..	1.9	57	17	74	76
IX .....	0.8	1.3	..	..	..	..	2.1	60	17	76	78
X .....	0.8	1.4	..	..	..	..	2.2	59	15	74	76
XI .....	0.9	1.5	..	..	..	..	2.5	64	16	80	83
XII .....	0.9	1.1	..	..	..	..	2.0	70	17	87	89

Taulukko 27 Tablá

Posti- ja postiennakko-osoitukset sekä postiennakkolähettykset vuosina 1972—1976  
Post- och postförskottsansvisningar samt postförskottsförsändelser åren 1972—1976

Vuodet Maat År Länder	Posti- ja postiennakko-osoitukset Post- och postförskottsansvisningar				Postiennakkolähettykset Postförskottsförsändelser				Kotimaiset ja ulkomaille osoitetut posti- ja postiennakko- osoitukset kuukausittain Inrikes och till utlandet adre- serade post- och postförskotts- ansvisningar per månad
	Kotimaiset Inrikes	Ulkomaille Till utlandet	Ulkomailta Från utlandet	Yhteensä Summa	Kotimaiset Inrikes	Ulkomaille Till utlandet	Ulkomailta Från utlandet	Yhteensä Summa	
	1 000 kpl 1 000 st								
1972 .....	1 832	27	109	1 968	5 042	23	18	5 083	
1973 .....	1 803	22	106	1 931	5 878	24	16	5 918	
1974 .....	1 586	29	107	1 721	5 413	29	21	5 463	
1975 .....	1 457	32	99	1 588	5 431	27	24	5 481	
1976 .....	1 337	32	111	1 480	4 871	43	26	4 940	
1976		kpl st							1 000 kpl 1 000 st
Alankomaat — Nederländerna		293	1 699	1 992		275	254	529	1976
Belgia — Belgien		50	930	980		27	35	62	I .....
Espanja — Spanien		42	251	293		9	8	17	II .....
Islanti — Island		22	41	63		41	16	57	III .....
Italia — Italien		613	979	1 592		187	580	767	IV .....
Itävalta — Österrike		188	842	1 030		327	162	489	V .....
Luxemburg		14	67	81		7	14	21	VI .....
Norja — Norge		636	7 116	7 752		4 785	481	5 266	VII .....
Ranska — Frankrike		423	3 895	4 318		113	309	422	VIII .....
Romania — Rumänien		—	2	2		—	—	—	IX .....
Ruotsi — Sverige		19 050	80 479	99 529		34 211	11 596	45 807	X .....
Saksan liittotasavalta									XI .....
Föbundsrepubliken Tyskland		3 476	8 333	11 809		1 353	3 098	4 451	XII .....
Sveitsi — Schweiz		1 016	2 743	3 759		341	920	1 261	
Tanska — Danmark		6 105	1 930	8 035		762	6 003	6 765	
Vatikaanivaltio — Vatikanstaten		—	2	2		1	—	1	
Amerikan Yhdysvallat									
Amerikas Förenta Stater		111	340	451		—	—	—	
Kanada		28	1 424	1 452		—	—	—	
Japani — Japan		110	152	262		—	—	—	

Taulukko 28 Tablá

Lähetysten vakuutus-, raha- ja arvomäärät vuosina 1972—1976 — Försändelsernas assurans-, penning- och värdebelopp åren 1972—1976

Vuodet Kuukaudet År Månader	Makaunalliset lähettykset Portopliktiga försändelser				Virkalähettykset Tjänsteförsändelser			Kaikkiaan Totalsumma
	Kirjeiden vakuutus- määrä Assurans- belopp på brev	Pakettien vakuutus- määrä Assurans- belopp på paket	Posti- ja posti- ennakko-osoit- tusten raha- määrä Post- och post- förskotts- ansvisningarnas penningbelopp	Yhteensä Summa	Kirjeiden ilmoitettu arvomäärä På brev angivna värde- belopp	Pakettien ilmoitettu arvomäärä På paket angivna värde- belopp	Yhteensä Summa	
	1 000 mk							
1972 .....	56 547	16 833	282 890	356 270	11 985 521	8 884 154	20 869 675	21 225 945
1973 .....	59 505	24 070	342 930	426 506	14 883 579	10 326 162	25 209 741	25 636 247
1974 .....	46 995	32 358	320 135	399 488	17 826 312	12 191 431	30 017 744	30 417 232
1975 .....	66 813	31 106	341 166	439 085	21 825 774	14 016 353	35 842 126	36 281 211
1976 .....	78 513	30 018	361 016	469 547	23 222 526	14 873 441	38 095 967	38 565 514
1976								
Kotimaiset — Inrikes								
Ulkomaille — Till utlandet								
I .....	5 779	1 159	26 272	33 209	1 820 603	1 072 936	2 893 539	2 926 748
II .....	7 008	1 195	25 909	34 112	1 698 155	1 056 540	2 754 695	2 788 807
III .....	6 231	1 241	30 730	38 202	1 848 629	1 157 734	3 006 362	3 044 565
IV .....	4 487	1 399	27 705	33 591	1 943 192	1 062 204	3 005 395	3 038 987
V .....	5 381	1 383	29 532	36 296	1 863 158	1 258 223	3 121 382	3 157 678
VI .....	6 953	1 078	28 780	36 811	2 170 581	1 519 944	3 690 525	3 727 336
VII .....	6 119	990	25 053	32 162	2 067 241	1 231 662	3 298 903	3 331 065
VIII .....	4 973	1 074	27 080	33 127	1 955 277	1 221 848	3 177 125	3 210 252
IX .....	6 555	1 383	29 657	37 594	1 870 872	1 211 094	3 081 965	3 119 559
X .....	7 104	1 862	28 596	37 563	1 908 835	1 241 833	3 150 668	3 188 230
XI .....	6 885	1 296	31 018	39 199	2 059 643	1 278 209	3 337 852	3 377 050
XII .....	5 447	1 417	35 450	42 314	2 016 324	1 561 215	3 577 539	3 619 853

Taulukko 29 Tablá

Postin kuljetettavaksi jätetyt sanomalehdet vuosina 1972—1976 — Till postbefordran inlämnade tidningar åren 1972—1976

Vuodet, Toimipaikat Ar Anstalter	Jätetty kuljetettavaksi vuoden aikana Inlämnade till befordran under året		Sanomalehtien paino eri kuukausina Tidningarnas vikt under olika månader											
	1 000 numerokpl 1 000 nummerexpl.	1 000 kg	I	II	III	IV	V	VI	VII	VIII	IX	X	XI	XII
	1 000 kg													
1972 .....	672 996	68 086	5 292	5 867	6 547	6 041	4 482	5 157	4 521	5 397	6 179	6 626	6 377	5 600
1973 .....	703 925	72 495	5 314	5 713	6 924	5 915	6 589	5 113	4 867	5 667	6 309	7 415	6 942	5 727
1974 .....	746 465	72 803	5 913	5 586	7 113	6 116	6 648	5 348	4 532	5 705	6 562	7 320	6 491	5 469
1975 .....	734 045	68 176	5 461	5 618	5 868	6 835	5 980	5 054	4 647	4 962	6 185	6 512	5 861	5 193
1976 .....	747 895	67 761	5 110	5 348	6 325	6 240	6 000	5 183	4 425	4 919	6 270	6 466	6 037	5 438
1976														
Hyvinkää .....	8 150	355	24	28	31	32	30	28	24	28	34	35	28	33
Hämeenlinna 10 .....	5 182	344	28	12	46	28	28	27	26	25	30	32	32	30
Joensuu 10 .....	18 847	1 269	102	106	110	108	111	97	99	97	105	117	108	109
Jyväskylä 10 .....	13 850	1 389	109	119	120	110	125	107	114	115	117	124	114	115
Kajaani 10 .....	6 413	402	33	34	37	35	34	31	35	33	34	32	32	32
Kemi 10 .....	6 756	556	39	45	47	44	46	43	49	44	50	56	46	47
Kerava .....	13 236	529	38	42	46	46	43	37	33	40	53	54	49	48
Kokkola 10														
Gamlakarleby 10 .....	9 284	653	49	54	60	54	60	48	55	53	59	57	49	55
Kotka 10 .....	7 634	509	44	40	45	43	41	41	35	38	45	48	43	46
Kouvola 10 .....	6 612	421	42	43	49	46	31	28	26	23	31	35	31	36
Kuopio 10 .....	15 203	1 266	93	103	108	97	111	93	97	99	118	124	113	110
Lahti 10 .....	5 753	553	40	41	48	44	46	45	43	42	49	55	50	50
Lappeenranta 10 .....	10 392	681	50	55	55	67	58	56	53	46	61	61	55	64
Oulu 10 .....	33 905	2 386	185	184	193	190	198	186	191	196	226	238	185	214
Pieksämäki 10 .....	5 413	184	14	13	17	17	14	16	13	13	17	17	15	18
Pori 10 .....	8 311	638	48	49	56	49	53	48	48	51	61	65	54	56
Porvoo 10 — Borgå 10	26 479	4 170	365	292	369	422	363	312	298	318	372	414	342	303
Rovaniemi 10 .....	7 738	560	44	45	50	45	46	44	50	46	48	49	45	48
Sanomalehtipk														
Tidningspk .....	353 261	37 478	2 769	2 973	3 633	3 629	3 463	2 833	2 185	2 624	3 539	3 538	3 474	2 818
Seinäjoki 10 .....	15 850	1 238	90	95	102	105	101	97	101	96	109	121	107	114
Tampere 10 .....	30 904	3 173	232	262	289	264	259	262	205	227	294	312	280	287
Turku 10 — Åbo 10 .....	21 066	2 081	154	154	181	175	174	165	156	154	190	207	191	180
Vaasa 10 — Vasa 10 .....	25 508	2 216	162	195	205	190	200	172	166	169	188	204	178	187
Muut toimipaikat														
De övriga anstalterna ..	92 148	4 710	356	364	428	400	365	367	323	342	440	471	416	438

Taulukko 30 Tablá

Perillesaamattomat lähetykset vuonna 1976 — Obeställbara försändelser år 1976

Lähetysten laatu Försändelsernas beskaffenhet	Lähtöpakkaan palautuneet Till avsändningsorten återkomna			Tiedustelujaostoon tulleet Till reklamationssektionen anlända			Ei saatu perille Icke frambefordrade		Ulkomaille palautetut Till utlandet Återsända
	Koti- maasta Inrikes	Ulko- mailta Från utlandet	Yhteensä Summa	Koti- maasta Inrikes	Ulko- mailta Från utlandet	Yhteensä Summa	Luku- määrä Antal	% kaikista koti- maassa postiin- jätetyistä maksun- alaisista lähetyksistä % av alla till postbefordran inom landet inlämnade portopliktiga försändelser	
<b>Tavalliset lähetykset</b> Vanliga försändelser									
Kirjeet — Brev .....	542 685	12 194	554 879	56 621	2 002	58 623	24 279	0.09	26 910
Postikortit — Postkort .....	46 644	2 717	49 361	5 733	767	6 500	6 500	0.22	1 053
Ristisiteet — Korsband .....	372 632	2 249	374 881	—	—	—	732	0.00	11 700
Pikkupaketit — Småpaket .....	—	—	—	—	—	—	—	—	273
Paketit — Paket .....	132 535	5 616	138 151	481	—	481	343	0.02	2 756
<b>Yhteensä — Summa</b>	<b>1 094 496</b>	<b>22 776</b>	<b>1 117 272</b>	<b>62 835</b>	<b>2 769</b>	<b>65 604</b>	<b>31 854</b>	<b>0.05</b>	<b>42 692</b>
<b>Kirjatut lähetykset</b> Rekommenderade försändelser									
Kirjeet — Brev .....	45 123	2 314	47 437	1 170	—	1 170	134	0.03	2 314
Postikortit — Postkort .....	104	—	104	—	—	—	—	—	—
Ristisiteet — Korsband .....	559	65	624	—	—	—	—	—	—
Pikkupaketit — Småpaket .....	—	—	—	—	—	—	—	—	—
Paketit — Paket .....	6 214	—	6 214	3	—	3	2	0.00	—
<b>Yhteensä — Summa</b>	<b>52 000</b>	<b>2 379</b>	<b>54 379</b>	<b>1 173</b>	<b>—</b>	<b>1 173</b>	<b>136</b>	<b>0.03</b>	<b>2 314</b>
<b>Vakutetut lähetykset</b> Assurerade försändelser									
Kirjeet — Brev .....	13	—	13	—	—	—	—	—	—
Paketit — Paket .....	—	—	—	—	—	—	—	—	13
<b>Yhteensä — Summa</b>	<b>13</b>	<b>—</b>	<b>13</b>	<b>—</b>	<b>—</b>	<b>—</b>	<b>—</b>	<b>—</b>	<b>13</b>
Posti- ja postiennakko-osoitukset Post- och postförsöksanvisningar .....	3 848	—	3 848	77 <sup>1)</sup>	—	77 <sup>1)</sup>	73	0.05	234
<b>Kaikkiaan — Totalsumma</b>	<b>1 150 357</b>	<b>25 155</b>	<b>1 175 512</b>	<b>64 085</b>	<b>2 769</b>	<b>66 854</b>	<b>32 063</b>	<b>0.05</b>	<b>45 253</b>

1) Talousosastolle — Till ekonomiavdelningen

Taulukko 31 Tablá

Maksunalaiset lähetykset ulkomaille vuonna 1976 — Portopliktiga försändelser till utlandet år 1976

Maat Länder	Tavalliset lähetykset Vanliga försändelser			Kirjatut kirjälähe- tykset Rekom- menderade brevför- sändelser	Vakuutetut lähetykset Assurerade försändelser			Kaikkiaan Total- summa
	Kirje- lähetykset Brevför- sändelser	Paketit Paket	Yhteensä Summa		Kirjeet Brev	Paketit Paket	Yhteensä Summa	
	kpl							
	st							
<i>Eurooppa — Europa</i>								
Alankomaat — Nederländerna	397 072	6 251	403 323	17 576	82	212	294	421 193
Albania — Albanien	1 820	3	1 823	52	—	—	—	1 875
Belgia — Belgien	385 632	3 088	388 720	10 504	26	229	255	399 479
Bulgaria — Bulgarien	31 200	324	31 524	832	1	—	1	32 357
Espanja — Spanien	422 084	2 672	424 756	11 908	35	13	48	436 712
Irlanti — Irland	41 808	881	42 689	2 808	1	1	2	45 499
Islanti — Island	57 616	1 443	59 059	1 092	1	24	25	60 176
Iso-Britannia — Storbritannien	1 644 552	19 529	1 664 081	78 676	227	247	474	1 743 231
Ison-Britannian muut alueet								
Storbritanniens övriga områden	728	20	748	52	—	—	—	800
Italia — Italien	990 808	3 825	994 633	17 160	34	40	74	1 011 867
Itävalta — Österrike	531 648	9 228	540 876	7 280	45	207	252	548 408
Jugoslavia — Jugoslavian	131 976	415	132 391	1 300	4	1	5	133 696
Kreikka — Grekland	176 696	1 091	177 787	2 184	6	2	8	179 979
Kypros — Cypem	6 396	121	6 517	520	—	—	—	7 037
Liechtenstein	6 136	48	6 184	156	1	3	4	6 344
Luxemburg	15 132	107	15 239	520	—	20	20	15 779
Malta	5 148	130	5 278	104	—	—	—	5 382
Monaco	1 768	35	1 803	156	3	—	3	1 962
Neuvostoliitto — Sovjetunionen	444 392	5 470	449 862	17 680	5	19	24	467 566
Norja — Norge	928 304	48 232	976 536	18 226	217	1 217	1 434	996 196
Portugali — Portugal	90 168	546	90 714	2 340	4	3	7	93 061
Puola — Polen	162 812	2 545	165 357	2 912	10	4	14	168 283
Ranska — Frankrike	684 008	7 219	691 227	24 388	132	107	239	715 854
Romania — Rumänien	52 468	374	52 842	1 144	—	1	1	53 987
Ruotsi — Sverige	13 866 112	153 524	14 019 636	136 396	1 236	4 685	5 921	14 161 953
Saksan demokraattinen tasavalta								
Tyskä demokratiska republiken	205 140	1 785	206 925	2 600	3	3	6	209 531
Saksan liittotasavalta								
Föbundsrepubliken Tyskland	2 240 836	44 073	2 284 909	65 832	272	1 247	1 519	2 352 260
San Marino	260	2	262	—	—	—	—	262
Sveitsi — Schweiz	611 468	15 452	626 920	18 044	173	364	537	645 501
Tanska — Danmark	778 544	18 664	797 208	33 228	95	465	560	830 996
Tšekkoslovakia — Tjeckoslovakien	77 064	868	77 932	2 548	2	10	12	80 492
Turkki — Turkiet	138 840	256	139 096	1 352	1	—	1	140 449
Unkari — Ungern	116 896	1 249	118 145	2 392	3	6	9	120 546
Vatikaanivaltio — Vatikanstaden	468	—	468	52	—	—	—	520
<b>Eurooppa yhteensä — Summa Europa</b>	<b>25 246 000</b>	<b>349 470</b>	<b>25 595 470</b>	<b>482 014</b>	<b>2 619</b>	<b>9 130</b>	<b>11 749</b>	<b>26 089 233</b>
Aasia — Asien	703 508	7 513	711 021	23 608	31	110	141	734 770
Afrikka — Afrika	858 052	6 111	864 163	7 540	2	13	15	871 718
Amerikan Yhdysvallat								
Amerikas Förenta Stater	1 889 628	44 630	1 934 258	50 076	—	1 847	1 847	1 986 181
Muu Amerikka — Det övriga Amerika	1 502 176	13 648	1 515 824	20 332	—	209	209	1 536 365
Australia — Australien	307 736	5 078	312 814	5 980	—	148	148	318 942
<b>Kaikkiaan — Totalsumma</b>	<b>30 507 100</b>	<b>426 450</b>	<b>30 933 550</b>	<b>589 550</b>	<b>2 652</b>	<b>11 457</b>	<b>14 109</b>	<b>31 537 209</b>

Taulukko 32 Tablá

Lentoposti ulkomaille vuosina 1972—1976 — Flygpost till utlandet åren 1972—1976

Vuodet År	Kirjeet ja postikortit Brev och postkort LC	Ristiteet Korsband AO	Paketit Paket CP	Yhteensä Summa
	1 000 kg			
1972 .....	301	320	630	1 251
1973 .....	313	373	599	1 284
1974 .....	329	284	624	1 237
1975 .....	340	282	652	1 274
1976 .....	351	292	736	1 379

Taulukko 33 Tablá

Eräiden Euroopan maiden postitilastoa vuonna 1974 — Några europeiska länders poststatistik år 1974

Maat Länder	Tavalliset ja kirjatut kirjellähetykset Vanliga och rekommenderade brevfrösendelser						Vak. ja määrä- arv. kirjeet Ass. brev o. brev med angivet värde	Tav., vak. ja määrä- arv. pa- ketit Vanl. och ass. paket och paket med angiv- et värde	Postin väl- tilatut sanomal. Genom posten prenum. tid- ningar	Postiosoitukset Postanvis- ningar		Tulot In- koms- ter	Menot Ut- gifter	Vii- jäämä Över- skott
	Kir- jeet Brev	Posti- kortit Post- kort	Risti- siteet Kors- band	Pikku- paketit Små- paket	Yh- teensä Summa	Niistä maksun- alaiset Därav porto- pliktiga				Luku Antal	Määrä Belopp			
1974														
Suomi — Finland ...	366.2	24.3	326.5	0.3	717.3	660.7	0.7	18.0	0.1	1.7	320.1	584.5	732.1	— 147.7
Alankomaat														
Nederländerna .....	1 755.6	107.6	1 739.8	66.4	3 669.4	3 630.9	..	8.8	..	1.6	358.7	2 246.6	2 289.1	— 42.5
Belgia — Belgien ...	1 099.3	92.5	1 446.1	5.0	2 642.8	2 340.0	0.5	6.9	9.5	3.1	690.8	1 223.6	1 219.7	— 3.9
Espanja — Spanien ...	3 477.2	238.3	698.1	10.8	4 424.4	4 345.4	1.2	1.8	..	29.8	3 832.3	428.1	462.8	— 34.7
Irlanti — Irland .....	275.3	17.0	172.9	0.1	465.3	458.5	0.0	10.2	..	13.1	580.0	98.0	104.1	— 6.2
Islanti — Island .....	12.7	0.8	3.3	0.1	16.9	16.8	0.0	0.5	..	0.5	80.3	46.9	57.4	— 10.5
Iso-Britannia ml. Pohjois-Irlanti														
Storbritannien med Nordirland .....	11 050.4	88.8	70.9	..	11 210.1	..	0.0	199.1	..	306.1	3 824.8	4 853.2	4 630.2	— 223.0
Italia — Italien ...	4 538.3	338.9	2 301.9	20.0	7 199.2	7 177.6	22.5	26.9	0.0	17.2	2 912.3	2 166.1	3 646.8	— 1 480.7
Jugoslavia														
Jugoslavien .....	0.5	0.2	0.1	0.0	0.8	0.8	0.0	10.1	..	15.8	2 610.1	..	..	..
Kreikka — Grekland	182.6	13.7	100.0	1.6	297.9	246.7	0.0	2.1	..	6.2	314.0	92.2	128.2	— 36.0
Kypros — Cypern ..	35.3	..	20.3	..	55.6	45.8	0.0	0.1	..	0.1	4.9	7.4	3.5	— 3.9
Liechtenstein .....	3.7	0.9	3.8	0.0	8.5	8.3	..	0.2	..	0.0	6.8	5.3	4.2	— 1.1
Luxemburg .....	55.7	6.1	49.6	0.8	112.2	107.2	0.1	0.5	0.3	0.2	20.3	78.0	49.4	— 28.6
Malta .....	20.9	3.4	9.1	..	33.3	28.1	..	0.1	..	0.4	4.4	7.0	5.0	— 2.0
Norja — Norge .....	422.7	36.0	553.6	2.2	1 014.5	993.5	0.9	11.4	8.6	2.8	474.3	563.2	546.4	— 16.7
Portugali — Portugal	417.4	46.3	203.6	6.5	673.7	634.9	0.3	3.4	..	10.5	1 139.5	100.3	171.5	— 71.2
Ranska, ml. merenta- kaiset alueet														
Frankrike med terri- torier bortom haven	8 628.9	..	1 995.5	258.0	10 882.4	9 027.7	2.8	3.5	0.0	271.1	207 876.1	..	..	..
Romania — Rumänien	743.1	..	..	..	743.1	..	..	14.1	..	..	..	151.0	450.5	— 299.4
Ruotsi — Sverige ...	1 034.2	58.2	1 430.7	1.8	2 524.9	..	0.7	33.1	..	5.9	902.9	1 842.7	1 746.0	— 96.8
Saksan liittotasavalta Föbundsrepubliken														
Tyskland .....	6 256.1	935.0	3 082.7	221.6	10 495.3	9 899.5	5.8	281.5	1 953.1	24.9	5 899.6	24 719.9	25 490.4	— 770.5
Sveitsi — Schweiz ..	955.7	159.3	934.3	5.5	2 054.7	1 972.6	0.3	136.4	0.2	8.0	1 809.0	887.5	1 333.3	— 445.7
Tanska — Danmark ..	764.8	29.8	515.0	19.8	1 329.4	..	..	31.9	..	6.2	977.2	..	..	..
Turkki — Turkiet ..	397.1	10.4	195.0	2.4	604.9	599.1	0.0	2.5	..	10.6	1 531.6	109.0	130.0	— 21.0
Unkari — Ungern ..	428.2	85.4	1 270.5	..	1 784.1	1 740.8	1.9	12.2	7.3	47.6	15.7	..	..	..

Taulukko 34 Tabla

Yleisessä liikenteessä olevat posti- ja lennätinlaitoksen keskuksien väliset kotimaiset puhelinjohdot vuosina 1972—1976  
Post- och telegrafverkets telefonledningar i allmän trafik mellan centraler inom landet åren 1972—1976

Vuodet År	Verkkoryhmä- ja oikojohdot Nätgruppsledningar och tvärförbindelser				Kaukojohdot Fjärrledningar				Johtoja kaikkiaan Totalantalet, ledningar
	Automaattiset Automatiska	Puoli- automaattiset Halv- automatiska	Käsi- välitteiset Manuella	Yhteensä Summa	Automaattiset Automatiska	Puoli- automaattiset Halv- automatiska	Käsivälitteiset Manuella	Yhteensä Summa	
	kpl — st								
1972 .....	5 882	3 266	3 998	13 146	8 476	1 273	1 463	11 212	24 358
1973 .....	7 099	3 321	3 787	14 207	9 550	1 527	1 540	12 617	26 824
1974 .....	9 079	3 409	4 044	16 532	12 561	1 134	1 233	14 928	31 460
1975 .....	9 335	4 958	3 013	17 306	14 730	1 340	1 270	17 340	33 646
1976 .....	12 548	5 410	2 401	20 359	16 196	1 457	942	18 595	38 954

Taulukko 35 Tabla

Käytössä olevat posti- ja lennätinlaitoksen kotimaiset kauko- ja verkkoryhmäjohdot vuosina 1972—1976 <sup>1)</sup>  
Post- och telegrafverkets ibrukvarande fjärr- och nätgruppsledningar inom landet åren 1972—1976 <sup>1)</sup>

Vuodet År	Äänitaajuiset johdot Talfrekventa ledningar				Kantaaaltojohdot (-kanavat) Bärvägsledningar (-kanaler)					Kaikkiaan Total- summa	
	Avojohtot Lüftledningar		Kaapelit <sup>1)</sup> Kablar <sup>1)</sup>		Yhteensä Summa	Koaksiaaliputkissa I koaxialrör	Yksinomaan symmetrisissä kaapellielikierteisissä <sup>1)</sup> Enbart i symmetrisk fyrskruvad kabel <sup>1)</sup>	Yksinomaan tai osittain avojohtoisissa Enbart eller delvis i luftledningar	Radiolinkeissä I radiolänkar		Yhteensä Summa
	Kanta- Stäm-	Keino- Konst- gjorda	Kanta- Stäm-	Keino- Konst- gjorda							
	johtokm — ledningskm										
1972 .....	104 172	16 918	80 007	3 608	204 705	1 802 118	98 460	368 500	440 090	2 709 168	2 913 873
1973 .....	98 363	15 122	72 200	3 656	189 341	1 994 376	102 188	309 320	1 011 604	3 417 488	3 606 829
1974 .....	88 940	14 463	87 411	4 651	195 465	2 355 810	133 024	307 919	1 965 296	4 762 049	4 957 514
1975 .....	81 849	14 318	102 466	4 808	203 441	2 642 678	110 507	252 984	2 891 345	5 897 514	6 100 955
1976 .....	63 375	14 638	115 672	5 585	199 270	3 222 895	134 389	232 560	3 716 472	7 306 316	7 505 586

Vuodet År	Avojohtoisia I luftledningar			Kaapeleissa <sup>1)</sup> I kablar <sup>1)</sup>			Radiolinkeissä I radiolänkar	Kaikkiaan Total- summa
	Metallijohdinyhteyksiä Metalledningsförbindelser	Kantaaaltoyhteyksiä Bärvägsförbindelser	Yhteensä Summa	Metallijohdinyhteyksiä Metalledningsförbindelser	Kantaaaltoyhteyksiä Bärvägsförbindelser	Yhteensä Summa		
							Kantaaaltoyhteyksiä Bärvägsförbindelser	
	johtokm — ledningskm							
1972 .....	121 090	368 500	489 590	83 615	1 900 578	1 984 193	440 090	2 913 873
1973 .....	113 485	309 320	422 805	75 856	2 096 564	2 172 420	1 011 604	3 606 829
1974 .....	103 403	307 919	411 322	92 062	2 488 834	2 580 896	1 965 296	4 957 514
1975 .....	96 167	252 984	349 151	107 274	2 753 185	2 860 459	2 891 345	6 100 955
1976 .....	78 013	232 560	310 573	121 257	3 357 284	3 478 541	3 716 472	7 505 586

<sup>1)</sup> Ulkomaan yhteyksien osalta lukuun sisältyy kotimaassa oleva johtoverkko — Uppgifterna innefattar för de utländska förbindelsernas del ledningsnätet inom landet

<sup>2)</sup> Mukaan luettuna koaksiaalikaapeleiden nelikierteet — Koaxialkablaras fyrskruvar är medräknade

Taulukko 36 Tablá

Kaukpuhelinverkon siirtotiet: avojohdot, kaapelit ja radiolinkit vuosina 1972—1976 <sup>1)</sup>  
Transmissionvägar för fjärrnätet: luftledning, kablar och radiolänkar åren 1972—1976 <sup>1)</sup>

Vuodet År	Avo- johdot Luft- ledning	Kaapelit Kablar						Radiolinkit Radiolänkar		
		Normaaliputkiset koaksiaalikaapelit Koaxialkablar med normalrör		Pienputkiset koaksiaalikaapelit Koaxialkablar med miniatyrrör		Koaksiaal- kaapelei- den nell- kierteet Koaxial- kablarnas fyrskruvar	Symmetriset kaapelit Symmetriska kablar		km	radio- kanavakm radio- kanalkm
		parikm parkm	km	putkikm rörkm	km	putkikm rörkm	parikm parkm	km		
1972 .....	40 138	2 041	8 141	722	3 027	35 074	1 575	66 817	2 911	4 952
1973 .....	38 169	2 074	8 308	726	3 045	35 825	1 592	74 067	4 191	8 142
1974 .....	35 479	2 101	8 451	744	3 116	36 621	1 606	80 642	4 439	8 511
1975 .....	33 079	2 180	9 273	744	3 116	39 549	1 615	88 907	5 305	10 178
1976 .....	31 599	2 258	10 147	744	3 116	42 689	1 632	100 857	5 649	10 876

<sup>1)</sup> Ulkomaan yhteyksien osalta lukuihin sisältyy kotimaassa oleva johtoverkko — Uppgifterna innefattar för de utländska förbindelsernas del ledningsnätet inom landet

Taulukko 37 Tablá

Tilaaajavalintainen kotimainen kaukpuhelinverkko vuosina 1972—1976 — Fjärrtelefonnätet med abonnentval inom landet åren 1972—1976

Vuodet År	Automaattiset kaukokeskukset Automatfjärrcentraler		Tilaaajavalintaisesti kaukpuhelinverkkoon liikennöivät Anslutningar till fjärrtelefonnätet i trafik med abonnentval					
	Luku Antal	Rakennetut kaukojohto- liittymät Inbyggda fjärrlednings- anslutningar	Paikallis- keskukset Lokalcentraler	% koko maan paikallis- keskuksista % av lokal- centralerna i hela landet	Puhelin- liittymät Telefon- anslutningar	% koko maan puhelin- liittymistä % av telefon- anslutningarna i hela landet	Puhelimet Telefoner	% koko maan puhelimista % av telefonerna i hela landet
	kpl — st		kpl — st		kpl — st		kpl — st	
1972 .....	52	19 880	1 949	48.7	844 971	81.1	1 171 571	83.0
1973 .....	56	24 247	2 084	51.4	927 625	82.0	1 285 896	83.7
1974 .....	66	35 500	2 382	58.4	1 076 379	86.7	1 485 199	88.5
1975 .....	70	38 780	2 608	63.7	1 214 348	89.8	1 676 193	91.4
1976 .....	72	46 059	2 786	67.7	1 301 573	91.0	1 789 635	92.5

Taulukko 38 Tablá

Verkkoryhmä- ja oikojohdot: avojohdot, kaapelit ja radiolinkit vuosina 1972—1976  
Nätgruppsledning och tvärförbindelser: luftledning, kablar och radiolänkar åren 1972—1976

Vuodet År	Avojohtot Luftledning					Kaapelit <sup>1)</sup> Kablar <sup>1)</sup>						Avojohtot ja kaapelit yhteensä Summa luftled- ningar och kablar	Radiolinkit Radiolänkar			
	Kupari- Koppar-	Teräs- kupari- Stål- koppar-	Teräs- Stål-	Muut Övriga	Yhteensä Summa	Maa- ja kanava- Jord- och kanal-	Meri- Sjö-	Ilma- Luft-	Yhteensä Summa	parikm parkm	km		radio- kanava- km radio- kanalkm			
	parikm parkm	parikm parkm	parikm parkm	parikm parkm	parikm parkm	parikm parkm	parikm parkm	parikm parkm	parikm parkm							
1972 ....	50 339	15 895	17 199	2 106	85 540	2 061	77 091	664	7 492	3 109	70 908	5 834	155 491	241 031	2 397	2 450
1973 ....	50 896	16 009	15 095	2 213	84 213	2 166	83 575	636	7 980	3 623	80 857	6 425	172 413	256 626	3 549	3 598
1974 ....	51 745	15 787	12 580	2 320	82 432	2 307	89 830	635	8 134	4 127	91 302	7 069	189 266	271 698	4 506	4 697
1975 ....	52 547	15 708	10 508	2 391	81 153	2 447	95 596	643	8 763	4 856	107 227	7 946	211 586	292 739	5 139	5 455
1976 ....	51 821	15 693	8 186	2 410	78 110	2 533	102 786	649	9 100	5 392	117 608	8 574	229 494	307 604	6 043	6 066

## Posti- ja lennätinlaitos — Post- och telegrafverket

1972 ....	50 339	15 895	17 199	2 106	85 540	2 061	77 091	664	7 492	3 109	70 908	5 834	155 491	241 031	2 397	2 450
1973 ....	50 896	16 009	15 095	2 213	84 213	2 166	83 575	636	7 980	3 623	80 857	6 425	172 413	256 626	3 549	3 598
1974 ....	51 745	15 787	12 580	2 320	82 432	2 307	89 830	635	8 134	4 127	91 302	7 069	189 266	271 698	4 506	4 697
1975 ....	52 547	15 708	10 508	2 391	81 153	2 447	95 596	643	8 763	4 856	107 227	7 946	211 586	292 739	5 139	5 455
1976 ....	51 821	15 693	8 186	2 410	78 110	2 533	102 786	649	9 100	5 392	117 608	8 574	229 494	307 604	6 043	6 066

## Toimiluvanalaiset puhelinlaitokset — Telefoninrättningar med koncession

1972 ....	..	..	..	..	33 248	2 689	434 655	106	13 601	1 890	48 141	4 685	496 397	529 645	2 644	..
1973 ....	..	..	..	..	32 807	2 827	465 779	107	14 007	2 090	54 167	5 024	533 953	566 760	3 099	..
1974 ....	..	..	..	..	31 138	2 956	508 280	112	14 099	2 476	62 821	5 544	585 200	616 338	3 528	..
1975 ....	..	..	..	..	29 953	3 112	529 070	125	17 482	2 810	71 196	6 047	617 748	647 701	4 869	..
1976 ....	..	..	..	..	27 177	3 251	564 635	129	17 210	3 077	77 641	6 457	659 486	686 663	5 217	..

## Koko maa — Hela landet

1976 ....	..	..	..	..	105 287	5 784	667 421	778	26 310	8 469	195 249	15 031	888 980	994 267	11 260	..
-----------	----	----	----	----	---------	-------	---------	-----	--------	-------	---------	--------	---------	---------	--------	----

<sup>1)</sup> Lukuihin sisältyvät sisäaerotokaapelit — I sifferuppgifterna ingår intagskablar

Taulukko 39 Tabla

Pylväät ja pylväslinjat vuosina 1972—1976 — Stolpar och stolplinjer åren 1972—1976

Vuodet År	Pylväät Stolpar					Pylväslinjat Stolplinjer		
	Kauko- ja verkkoryhmä- verkoissa I fjärr- och nätgrupps- näten	Paikallis- verkoissa <sup>1)</sup> I lokalnäten <sup>1)</sup>	Yhteensä Summa	Niistä kyllästetyt Därv impregnerade	Sähkölaitosten omistamat yhteiskäyttö- pylväät Stolpar i gemen- sam användning ägda av elektrisi- tetsverk	Kauko- ja verkkoryhmä- verkoissa I fjärr- och nätgrupps- näten	Paikallis- verkoissa I lokalnäten	Yhteensä Summa
	kpl — st					km		

## Posti- ja lennätinlaitos — Post- och telegrafverket

1972	651 468	806 511	1 457 979	1 419 206	221 700	32 349	40 489	72 838
1973	641 919	841 117	1 483 036	1 448 864	258 606	31 921	42 120	74 041
1974	627 955	890 205	1 518 160	1 485 172	300 882	31 223	44 490	75 713
1975	626 972	921 599	1 548 571	1 522 797	338 049	30 897	45 966	76 863
1976	610 997	965 442	1 576 439	1 558 587	361 096	29 854	47 919	77 773

## Toimiluvanalaiset puhelinlaitokset — Telefoninrättningar med koncession

1972	..	..	878 274	833 422	..	13 985	29 651	43 636
1973	..	..	890 458	852 280	..	13 960	30 331	44 291
1974	..	..	904 830	869 502	..	13 969	31 393	45 362
1975	..	..	878 586	852 291	..	14 070	35 041	49 111
1976	..	..	870 825	848 397	..	13 476	36 453	49 929

## Koko maa — Hela landet

1976	..	..	2 447 264	2 406 984	..	43 330	84 372	127 702
------	----	----	-----------	-----------	----	--------	--------	---------

<sup>1)</sup> Pylväissä vain tilaajaajohtoja — I stolparna endast abonnentledningnar

Taulukko 40 Tabla

Puhelinliikenne vuosina 1972—1976 — Telefontrafiken åren 1972—1976

Vuodet År	Kotimaiset puhelut Inrikes samtal						Puhelut ulkomaille Samtal till utlandet			
	Verkkoryhmän sisäiset puhelut Nätgruppens interna samtal			Kaukopuhelut Fjärrsamtal			Käsivälitteinen liikenne Manuell trafik		Automaatti- liikenne Automat- trafik	
	Käsivälitteinen liikenne Manuell trafik	Automaatti- liikenne Automat- trafik	Maksu- sykäykset à 20 p Taxe- impulser à 20 p	Luku Antal	3 min. jaksot 3 min. perioder	Maksu- sykäykset à 20 p Taxe- impulser à 20 p	Puhelut <sup>1)</sup> Samtal <sup>1)</sup>	Luku Antal	Min.	Min.
	Keskusten väliset ja paikallispuhelut Samtal mellan centraler och lokala samtal	Keskusten väliset 3 min. jaksot 3 min. perioder vid samtal mellan centraler								
	1 000 kpl									
	1 000 st									

## Posti- ja lennätinlaitos — Post- och telegrafverket

1972	97 354	37 525	85 883	31 094	68 421	942 990	135 741	2 164	16 098	—
1973	100 813	38 587	107 026	30 591	67 616	1 211 778	147 670	2 370	17 685	—
1974	101 298	38 784	158 239	27 058	60 992	1 602 861	167 933	2 351	17 705	3 941
1975	93 870	36 843	236 456	20 339	44 527	2 239 068	211 027	1 610	11 543	18 592
1976	80 252	31 724	384 627	15 836	34 206	3 260 890	224 984	1 240	8 979	25 787

## Toimiluvanalaiset puhelinlaitokset — Telefoninrättningar med koncession

1972	97	..	531 545	—	—	—	—	—	—	—
1973	36	..	642 202	—	—	—	—	—	—	—
1974	38	..	825 695	—	—	—	—	—	—	—
1975	42	..	1 124 766	—	—	—	—	—	—	—
1976	18	..	1 594 477	—	—	—	—	—	—	—

## Koko maa — Hela landet

1976	80 270	31 724	1 979 104	15 836	34 206	3 260 890	224 984	1 240	8 979	25 787
------	--------	--------	-----------	--------	--------	-----------	---------	-------	-------	--------

<sup>1)</sup> Perustuu osittaiseen arvioon — Grundar sig på partiell värdering

Taulukko 41 TablÅ

Keskuksien vÄlinen kÄsivÄlittainen puhelinliikenne posti- ja lennÄtinlaitoksen johdolla kuukausittain ja puheluluokittain vuonna 1976  
Manuell telefontrafik mellan centraler pÅ post- och telegrafverkets ledningar per mÅnad och enligt samtalsklasser År 1976

Kuukaudet Keskuksien vÄlisten puhelujen laatu MÅnader Beskaffenheter av samtal mellan centraler	Keskuksien vÄlliset puhelut. Samtal mellan centraler				
	Kotimaiset Inrikes		Ulkomaille Till utlandet		Puhelut yhteensÅ Summa samtal
	Luku Antal	3 min. jaksot 3 min. perioder	Luku Antal	Min.	Luku Antal
	1 000 kpl				
	1 000 st				
I .....	2 951	5 929	104	773	3 055
II .....	2 845	5 738	97	732	2 942
III .....	3 034	6 056	110	818	3 144
IV .....	2 764	5 406	104	763	2 868
V .....	2 996	5 783	109	790	3 105
VI .....	2 980	5 653	118	829	3 098
VII .....	2 839	5 254	116	755	2 955
VIII .....	2 932	5 508	110	746	3 042
IX .....	2 851	5 488	105	772	2 956
X .....	2 746	5 398	99	729	2 845
XI .....	2 628	5 216	91	681	2 719
XII .....	2 541	4 992	78	595	2 619
Maksunalaiset puhelut — Avgiftsbelagda samtal					
HÄtÄpuhelut — Nödsamtal .....	2.1	2.7	—	—	2.1
Voimapuhelut — Kraftsamtal .....	0.1	0.2	—	—	0.1
Salamapuhelut — Blixtsamtal .....	12	15	—	—	12
ErittÄin kiireelliset virkapuhelut Extra brÅdskande tÅnstesamtal .....	0.2	0.5	—	—	0.2
Virkapikapuhelut — TÅnsteilsamtal .....	13	24	—	—	13
Tilauspuhelut — Abonnemangsamtal .....	1.8	3.9	—	—	1.8
Aikapuhelut — Tidsamtal .....	8.2	23	—	—	8.2
Valtionpuhelut — Rikssamtal .....	—	—	5.3	40	5.3
Valtionpikapuhelut — Riksilsamtal .....	—	—	1.7	13	1.7
Pikapuhelut — Ilsamtal .....	187	354	63	508	250
Tavalliset puhelut — Vanliga samtal .....	32 852	64 215	1 168	8 319	34 020
Tavalliset virkapuhelut — Vanliga tÅnstesamtal ...	619	1 114	—	—	619
Lehtipuhelut — Pressamtal .....	82	162	—	—	82
YleisradiolÄhetykset — RundradioutsÄndningar ....	0.6	15	0.5	57	1.1
Kuvapuhelut — Bildsamtal .....	6.9 <sup>1)</sup>	58 <sup>1)</sup>	0.5	10	7.4 <sup>1)</sup>
Datasiirrot — Dataöverföringar .....	4.2 <sup>1)</sup>	21 <sup>1)</sup>	1.4	32	5.6 <sup>1)</sup>
<b>YhteensÅ — Summa</b>	<b>33 778</b>	<b>65 929</b>	<b>1 240</b>	<b>8 979</b>	<b>35 018</b>
Maksuttomat puhelut — Avgiftsfria samtal					
Posti- ja lennÄtinlaitoksen omat puhelut Post- och telegrafverkets egna samtal .....	328	492	0.5	3.2	328

<sup>1)</sup> SisÄltyvÄt em. puhelulajeihin — IngÅr i fÅregÄende samtalsgrupper

Taulukko 42 Tablå

Puhelinliikenne ulkomaille vuosina 1975—1976 <sup>1)</sup> — Telefontrafiken till utlandet åren 1975—1976 <sup>1)</sup>

Maat Maanosat Länder Världsdelar	Lähtevät puhelut Utgående samtal		Maat Maanosat Länder Världsdelar	Lähtevät puhelut Utgående samtal	
	Min.			Min.	
	1975	1976		1975	1976
<i>Eurooppa — Europa</i>					
*Alankomaat — Nederländerna	308 314	521 402	Kiina: Taiwan — Kina: Taiwan	32	238
Albania — Albanien	12	47	Kiinan kansantasavalta — Kinesiska folkrepubliken	184	107
Andorra	—	75	Korean Kansandemokr. tasav. (Pohjois-Korea)	—	4
*Belgia — Belgien	180 336	270 251	Dem. folkrepubliken Korea (Nord-Korea)	—	—
Bulgaria — Bulgarien	5 731	5 897	Korean tasavalta (Etelä-Korea) — Republiken Korea (Syd-Korea)	270	1 064
Espanja — Spanien	93 788	106 255	Kuwait	917	1 099
Färösaaret — Färöarna	495	823	Libanon	7 644	1 182
Gibraltar	136	110	Macao — Macau	—	71
*Irlanti — Irland	17 845	29 153	Malesia — Malaysia	20	36
Islanti — Island	6 675	8 720	Mongolia — Mongoliet	—	3
*Iso-Britannia — Storbritannien	1 318 973	1 794 206	Pakistan	142	46
Italia — Italien	152 078	170 711	Qatar	110	189
*Itävalta — Österrike	168 117	297 320	Riukiu-saaret — Riukiu-öarna	14	—
Jugoslavia — Jugoslavian	11 843	13 403	Saudi-Arabia — Saudi-Arabien	57	2 134
Kanarian saaret — Kanarieöarna	20 384	34 872	Singapore	350	648
Kreikka — Grekland	33 760	51 326	Sri Lanka	46	80
Kypros — Cypern	1 704	3 290	Syyria — Syrien	113	163
*Luxemburg	7 858	15 976	Thaimaa — Thailand	604	432
Madeira	870	1 259	Vietnamin dem. tasavalta (Pohjois-Vietnam)	—	—
Malta	411	693	Dem. republiken Vietnam (Nordvietnam)	10	37
Neuvostoliitto — Sovjetunionen	518 535	609 682			
*Norja — Norge	1 150 820	1 365 576	<b>Aasia yhteensä — Summa Asien</b>	<b>37 525</b>	<b>48 946</b>
Portugali — Portugal	13 273	10 099			
Puola — Polen	72 335	94 787	<i>Afrikka — Afrika</i>		
*Ranska — Frankrike	268 996	367 026	Algeria — Algeriet	1 879	1 894
Romania — Rumänien	6 265	8 676	Angola	—	158
*Ruotsi — Sverige	21 579 225	23 733 443	Botswana	11	156
*Saksan demokraattinen tasavalta	49 406	84 060	Burundi	16	—
Tyska demokratiska republiken	—	—	Egypti — Egypten	617	1 201
*Saksan liittotasavalta	—	—	Etelä-Afrikan tasavalta	—	—
Föbundsrepubliken Tyskland	2 218 051	2 699 904	Sydväfrkansaka republiken	4 622	4 934
*Sveitsi — Schweiz	357 117	617 644	Etiopia — Etiopien	232	182
*Tanska ml. Grönlanti	—	—	Ghana	9	7
Danmark med Grönländ	1 108 513	1 201 420	Kamerun	—	7
*Tšekkoslovakia — Tjeckoslovakien	38 710	83 817	Kap Verden-saaret — Kap Verdeöarna	—	114
Turkki — Turkiet	2 515	3 466	Kenia — Kenya	758	2 189
Unkari — Ungern	28 427	39 061	Lesotho	—	24
			Liberia	10	23
<b>Eurooppa yhteensä — Summa Europa</b>	<b>29 741 542</b>	<b>34 244 450</b>	Libya — Libyen	1 967	8 110
			Lounais-Afrikka (Namibia)	—	—
<i>Asia — Asien</i>			Sydvästafrika (Namibia)	47	64
Abu Dhabi	6	583	Malagasy	20	45
Afganistan — Afghanistan	27	40	Malavi — Malawi	10	—
Arabiemiraattien liitto — Förenade Arabiemiraaten	44	46	Mali	170	—
Azorit	24	—	Marokko — Marocko	928	2 024
Bahrain	314	409	Mauretania — Mauretania	—	13
Bangladesh	—	54	Mauritius	27	68
Dubai	12	29	Mosambik	4	3
Filippiinit — Filippiinerna	730	717	Nigeria	393	451
Hongkong	684	775	Norsunluurannikko — Elfenbenskusten	75	46
Indonesia — Indonesien	68	314	Reunion	30	—
Intia — Indien	681	1 071	Rhodesia	40	77
Irak	129	669	Sahara, Espanja — Sahara, Spanien	—	3
Iran	3 542	5 976	Sambia — Zambia	756	1 251
Israel	12 068	18 898	Senegal	5	54
Japani — Japan	8 446	11 277	Sierra Leone	3	—
Jemenin arabitasavalta	—	—	Sudan	34	113
Jemen arabrepubliken	—	3	Svasimaa — Swaziland	139	1 061
Jemenin demokraattinen kansantasavalta	—	—	Tansania — Tanzania	900	1 756
Jemen demokratiska folkrepubliken	—	8	Tunisia — Tunisien	859	1 144
Jordania — Jordanien	261	544	Uganda	148	25
			Zaire	41	27
			<b>Afrikka yhteensä — Summa Afrika</b>	<b>14 750</b>	<b>27 224</b>

<sup>1)</sup> Tähti (\*) maan nimen kohdalla tarkoittaa, että ao. maahan välitetään puheluja myös automaattisesti — En stjärna (\*) före landets namn betyder, att också automattrafik till ifrågavarande land är möjlig

Maat Maanosat Länder Världsdelar	Lähtevät puhelut Utgående samtal		Maat Maanosat Länder Världsdelar	Lähtevät puhelut Utgående samtal	
	Min.			Min.	
	1975	1976		1975	1976
<i>Australia — Australien</i>			<i>Keski-Amerikka — Centralamerika</i>		
Australian liittovaltio .....			Alankomaiden Antillit .....		6
Australiska statsförbundet .....	5 931	7 377	Nederländska Antillerna .....	—	45
Fidžisaaret — Fidjiöarna .....	—	18	Barbados .....	30	—
Guam .....	13	7	Belize .....	12	—
Mariaanit — Marianerna .....	3	—	Cayman-saaret — Caymanöarna .....	—	7
Papua Uusi Guinea — Papua Nya Guinea .....	12	4	Costa Rica .....	147	73
Samoasaaret — Samoaoäarna .....			Dominikaaninen tasavalta .....		
Amerikan Samoa — Amerikanska Samoa .....	—	28	Dominikanska republiken .....	15	13
Tahiti .....	11	—	Guadeloupe .....	—	13
Uusi Kaledonia — Nya Kaledonien .....	—	6	Guatemala .....	139	81
Uusi Seelanti — Nya Zeeland .....	387	436	Haiti .....	4	12
			Honduras .....	35	22
<b>Australia yhteensä — Summa Australien</b>	<b>6 357</b>	<b>7 876</b>	Jamaika — Jamaica .....	80	48
			Kuuba — Kuba .....	632	608
			Leeward- ja Windwardsaaret — Leeward- och Windwardöarna .....	8	955
			Neitsytsaaret — Jungfruöarna .....	4	84
			Panama .....	40	45
			Puerto Rico .....	68	117
			Salvador .....	124	10
			Tobago .....	3	—
			Trinidad .....	31	46
			<b>Keski-Amerikka yht. — Summa Centralamerika</b>	<b>1 372</b>	<b>2 185</b>
<i>Etelä-Amerikka — Sydamerika</i>			<i>Pohjois-Amerikka — Nordamerika</i>		
Argentiina — Argentina .....	3 717	2 950	Amerikan Yhdysvallat ml. Alaska ja Hawaiji- saaret — Amerikas Förenta Stater med Alaska och Hawaiiöarna .....	244 022	315 068
Bolivia .....	23	45	Bahamasaaret — Bahamaöarna .....	302	229
Brasilia — Brasilien .....	6 114	8 965	Bermudasaaret — Bermudaöarna .....	20	60
Chile .....	584	630	Kanada .....	73 934	99 895
Ecuador .....	555	296	Meksiko — Mexiko .....	2 266	2 627
Guyana .....	7	18			
Kolumbia — Colombia .....	253	383	<b>Pohjois-Amerikka yht. — Summa Nordamerika</b>	<b>320 544</b>	<b>417 879</b>
Peru .....	516	905			
Uruguay .....	71	106			
Venezuela .....	1 136	2 703			
<b>Etelä-Amerikka yhteensä — Summa Sydamerika</b>	<b>12 976</b>	<b>17 001</b>	<b>Kaikkiaan — Totalsumma</b>	<b>30 135 066</b>	<b>34 765 561</b>

Taulukko 43 Tablá

Paikallispuhelinverkot: puhelinvaihteet vuosina 1972—1976 — Lokalnäten: telefonväxlar åren 1972—1976

Vuodet År	Vaihteiden lukumäärä Växlarnas antal			Vaihteiden alanumerokapasiteetti Växlarnas undernummerkapacitet			Puhelmien lukumäärä Telefonernas antal		
	Tilaaajan omistamat I abonnenters ågo	Posti- ja lennätin- laitoksen omistamat I post- och telegrafverkets ågo	Yhteensä Summa	Tilaaajan omistamissa vaihteissa I växlar som ägs av abbonter	Posti- ja lennätinlaitoksen omistamissa vaihteissa I växlar som ägs av post- och telegrafverket	Yhteensä Summa	Tilaaajan omistamissa vaihteissa I växlar som ägs av abbonter	Posti- ja lennätinlaitoksen omistamissa vaihteissa I växlar som ägs av post- och telegrafverket	Yhteensä Summa
1972 .....	..	2 386	..	..	44 163	..	..	32 239	..
1973 .....	125	2 746	2 871	18 476	54 227	72 703	14 748	41 762	56 510
1974 .....	177	3 005	3 182	21 824	58 786	80 610	17 263	47 391	64 654
1975 .....	179	3 235	3 414	22 512	62 339	84 851	17 559	53 048	70 607
1976 .....	238	3 558	3 796	26 538	70 408	96 946	20 771	59 367	80 138

Taulukko 44 Tablá

Paikallispuhelinverkot: puhelinkeskukset ja -liittymät sekä puhelimet vuosina 1972—1976

Lokalnäten: telefoncentraler och -anslutningar samt telefoner åren 1972—1976

Vuodet År	Keskukset Centraler				Raken- nettu numero- kapasi- teetti Inbyggd nummer- kapaci- tet	Keskuksiin liitetyt Till centraler anslutna								
	Luku Antal					Pääliittymät Huvudanslutningar			Puhelimet Telefoner					
	Auto- maatti- set Auto- mat	Puoli- auto- maatti- set Halv- automat	Käsi- välit- teiset Ma- nuella	Yh- teensä Summa		Taval- liset pää- liittymät Vanliga huvud- anslut- ningar	Puhelin- kioskit ym. yleiset puhelin- liittymät Telefon- kiosker m.fl. allmänna telefon- anslut- ningar	Yh- teensä Summa	Pää- puheli- met Huvud- telefoner	Pää- puheli- miin liitetyt rinnak- kais- puheli- met Till huvud- telefoner anslutna paral- lellitele- foner	Vaih- teisiin liitetyt puheli- met Till telefon- växlar anslutna telefoner	Yh- teensä Summa	Ryhmiteltyinä keskus- lajin mukaan Gruppering enligt centralens art	
												Auto- maatti- keskuk- set, Auto- mat- centra- ler	Puoli- auto- maatti- keskuk- set Halv- auto- mat- centra- ler	Käsi- keskuk- set Ma- nuella centra- ler
	kpl — st													

## Posti- ja lennätinlaitos — Post- och telegrafverket

1972 ..	1 185	339	854	2 378	315 510	269 098	2 815	271 913	262 270	16 684	50 238	329 192	217 101	5 809	106 282
1973 ..	1 374	270	755	2 399	347 669	293 231	2 752	295 983	285 243	17 813	54 121	357 177	249 535	4 637	103 005
1974 ..	1 581	195	641	2 417	395 155	330 587	2 730	333 317	321 191	20 212	60 699	402 102	295 338	3 381	103 383
1975 ..	1 769	138	515	2 422	461 582	367 335	2 677	370 012	356 217	22 077	69 739	448 033	352 984	2 404	92 645
1976 ..	1 982	70	380	2 432	513 059	402 715	2 363	405 078	387 635	23 877	78 093	489 605	405 152	1 141	83 312

## Toimiluvanalaiset puhelinlaitokset — Telefoninrättningar med koncession

1972 ..	1 618	4	3	1 625	880 563	764 542	5 574	770 116	701 046	76 715	305 114	1 082 875	1 082 688	28	159
1973 ..	1 651	2	2	1 655	964 435	829 755	6 187	835 942	760 900	81 993	335 336	1 178 229	1 178 147	15	67
1974 ..	1 658	2	2	1 662	1 069 222	901 165	6 701	907 866	823 510	89 760	363 501	1 276 771	1 276 686	19	66
1975 ..	1 666	2	2	1 670	1 161 935	975 556	7 361	982 917	892 662	95 274	398 024	1 385 960	1 385 868	19	73
1976 ..	1 684	—	—	1 684	1 241 540	1 017 349	7 729	1 025 078	927 226	100 284	418 568	1 446 078	1 446 078	—	—

## Koko maa — Hela landet

1976 ..	3 666	70	380	4 116	1 754 599	1 420 064	10 092	1 430 156	1 314 861	124 161	496 661	1 935 683	1 851 230	1 141	83 312
---------	-------	----	-----	-------	-----------	-----------	--------	-----------	-----------	---------	---------	-----------	-----------	-------	--------

Taulukko 45 Tablá

Paikallispuhelinverkot: avojohdot ja kaapelit vuosina 1972—1976 — Lokalnäten: luftledningnar och kablar åren 1972—1976

Vuodet År	Rakennettu kapasiteetti Inbyggd kapacitet										Käytössä olevat kaapeli- parit Kabelpar i bruk			
	Avo- johdot Luft- ledningnar	Kaapelit <sup>1)</sup> Kablar <sup>1)</sup>							Kaikkiaan Total- summa	Radiolinkit Radiolänkar				
		Maa- ja kanava- Jord- och kanal-		Meri- Sjö-		Ilma- Luft-		Yhteensä Summa						
		parikm parkm	km	parikm parkm	km	parikm parkm	km	parikm parkm					km	parikm parkm
1972	67 500	3 101	400 346	1 967	15 249	25 443	494 691	30 510	910 285	977 785	1 100	1 100	490 486	
1973	67 200	3 387	450 631	2 179	17 135	28 608	549 711	34 173	1 017 476	1 084 676	1 937	1 937	541 482	
1974	69 000	3 798	519 962	2 428	18 752	31 804	608 347	38 030	1 147 061	1 216 061	2 130	2 130	612 553	
1975	66 739	4 254	593 935	2 631	22 749	35 357	678 628	42 242	1 295 312	1 362 051	2 860	2 860	685 910	
1976	64 062	4 704	677 402	2 838	26 062	38 556	746 623	46 098	1 450 087	1 514 149	3 336	3 336	771 946	

## Posti- ja lennätinlaitos — Post- och telegrafverket

1972	67 500	3 101	400 346	1 967	15 249	25 443	494 691	30 510	910 285	977 785	1 100	1 100	490 486
1973	67 200	3 387	450 631	2 179	17 135	28 608	549 711	34 173	1 017 476	1 084 676	1 937	1 937	541 482
1974	69 000	3 798	519 962	2 428	18 752	31 804	608 347	38 030	1 147 061	1 216 061	2 130	2 130	612 553
1975	66 739	4 254	593 935	2 631	22 749	35 357	678 628	42 242	1 295 312	1 362 051	2 860	2 860	685 910
1976	64 062	4 704	677 402	2 838	26 062	38 556	746 623	46 098	1 450 087	1 514 149	3 336	3 336	771 946

## Toimiluvanlaiset puhelinlaitokset — Telefoninrättningar med koncession

1972	96 111	11 551	1 999 684	556	13 400	29 223	517 934	41 330	2 531 018	2 627 129	..	..	1 806 211
1973	97 443	12 596	2 229 690	619	14 540	34 123	586 160	47 338	2 830 390	2 927 833	..	..	2 053 878
1974	99 296	13 818	2 519 806	628	15 610	38 854	655 136	53 300	3 190 552	3 289 848	..	..	2 226 808
1975	88 105	14 995	2 771 229	726	17 241	34 961	727 571	50 682	3 516 041	3 604 146	..	..	2 462 793
1976	93 749	16 012	2 966 947	767	18 456	39 136	774 333	55 915	3 759 736	3 853 485	..	..	2 595 898

## Koko maa — Hela landet

1976	157 811	20 716	3 644 349	3 605	44 518	776 692	1 520 956	102 013	5 209 823	5 367 634	..	..	3 367 844
------	---------	--------	-----------	-------	--------	---------	-----------	---------	-----------	-----------	----	----	-----------

<sup>1)</sup> Posti- ja lennätinlaitoksen osalta lukuihin eivät sisälly 1—5-pariset kaapelit lukuunottamatta merikaapeleita. Edellinen koskee myös toimiluvanlaisia puhelinlaitoksia vuodesta 1975 lähtien — För post- och telegrafverkets del ingår 1—5-pars kablar, frånsett sjökablar, ej i siffrorna. Detta gäller även telefoninrättningarna med koncession fr.o.m. år 1975

Taulukko 46 Tablá

Eräiden maiden puhelintilastoa vuonna 1974 — Några länders telefonstatistik år 1974

Maat Länder	Puhelimien lukumäärä tuhausissa Antalet telefoner i tusental	Puhelimia 100 asukasta kohti Telefoner per 100 invånare	Maat Länder	Puhelimien lukumäärä tuhausissa Antalet telefoner i tusental	Puhelimia 100 asukasta kohti Telefoner per 100 invånare
Suomi — Finland	1 679	35.8	Sveitsi — Schweiz	3 790	59.5
Alankomaat — Nederländerna	4 679	34.4	Tanska — Danmark	2 184	42.5
Belgia — Belgien	2 667	27.3	Tšekkoslovakia — Tjeckoslovakien	2 481	16.8
Espanja — Spanien	7 043	20.0	Unkari — Ungern	1 014	9.7
Irlanti — Irland	394	12.8	Amerikan Yhdysvallat		
Iso-Britannia — Storbritannien	20 342	36.2	Amerikas Förenta Stater	143 427	67.7
Itävalta — Österrike	1 987	26.3	Argentiina — Argentina	2 374	9.4
Kreikka — Grekland	1 862	20.7	Etelä-Afrikan tasavalta		
Luxemburg	142	40.0	Sydafrikansa republiken	1 936	7.8
Norja — Norge	1 355	34.0	Intia — Indien	1 690	0.3
Portugali — Portugal	1 011	11.7	Japani — Japan	41 905	37.9
Ranska — Frankrike	12 405	24.0	Kanada	12 454	55.0
Ruotsi — Sverige	5 178	63.3	Uusi Seelanti — Nya Zeeland	1 495	48.1
Saksan demokraattinen tasavalta					
Tyskä demokraattinen tasavalta	2 451	15.0			
Saksan liittotasavalta					
Föbundsrepubliken Tyskland	18 767	30.2			

Taulukko 47 Tablá

Puhelinverkossa tapahtuvassa datasiirrosta käytettävien modeemien lukumäärä vuosina 1972—1976  
Antalet modem som användes vid dataöverföring i telefonnätet åren 1972—1976

Vuodet År	Yleisessä puhelinverkossa I allmänt telefonnät					Kiinteillä yhteyksillä Med fasta förbindelser						Kaikkiaan Total- summa
	Nimellisa nopeus bit/s Nominell hastighet bit/s					Nimellisa nopeus bit/s Nominell hastighet bit/s						
	200	300	600/ 1 200	2 400	Yhteensä Summa	200	600/ 1 200	2 400	4 800	9 600	Kantataajuusmodeemi Basbandsmodem	

## Posti ja lennätinlaitoksen vuokraamat modeemit — Modem hydra av post- och telegrafverket

1972	170	—	66	18	—	56	254	—	—	—	—	56	310
1973	265	—	74	42	2	78	381	4	6	—	—	90	471
1974	324	—	117	104	19	82	545	2	8	—	—	111	656
1975	353	—	94	123	30	139	570	6	21	—	8	204	774
1976	385	40	116	335	45	132	876	8	23	1	10	219	1 095

Toimiluvanalaitosten puhelinlaitosten vuokraamat sekä asiakkaiden omistuksessa olevat modeemit  
Modem hyrda av telefoninrätningar med koncession samt i kunders ägo

1972	320	—	104	5	429	6	65	47	6	—	—	124	553
1973	407	—	115	39	561	81	78	120	16	—	—	295	856
1974	483	—	133	48	664	96	91	184	22	14	—	407	1 071
1975	638	—	168	162	968	127	111	250	33	48	—	569	1 537
1976	733	7	197	141	1 078	138	121	492	49	72	—	872	1 950

## Koko maa — Hela landet

1976	1 118	47	313	476	1 954	146	144	624	94	73	10	1 091	3 045
------	-------	----	-----	-----	-------	-----	-----	-----	----	----	----	-------	-------

Taulukko 48 Tablá

Posti- ja lennätinlaitoksen kotimainen lennätin- ja telexverkko vuosina 1972—1976 — Post- och telegrafverkets inrikes telegraf- och telexnät åren 1972—1976

Vuodet År	Telexkeskukset Telexcentraler		Kaukokirjoittimet Fjärrskrivmaskiner				Johtoverkko Ledningsnätet						
	Luku Antal	Raken- nettu numero- kapasi- tetti Inbyggd nummer- kapacitet	Telexkeskuksiin liitetyt Till telexcentraler anslutna			Lävistyskau- kokirjoitin Fjärrskriv- maskin för hålbands- perforering	Kiinteillä johdoilla asiakkai- den käy- tössä Med fasta ledningar i bruk hos kunder	Kaikkiaan Total- summa	Kotimaan kanavat Inrikes kanaler		Ulkomaan kanavat Utrikes kanaler		Kanava- km Kanal- km
			Telex- tilaajien käytössä I bruk hos telex- abon- nenter	Lennätin- toimi- paikkojen käytössä I bruk hos telegraf- anstalter	Yhteensä Summa				Raken- nettu Inbyggd	Käy- tössä I bruk	Raken- nettu Inbyggd	Käy- tössä I bruk	

kpl — st

1972	42	5 060	3 493	323	3 816	..	199	4 015	1 617	1 082	638	516	360 201
1973	42	5 532	3 905	337	4 242	..	215	4 457	1 642	1 168	666	539	381 556
1974	44	5 996	4 319	367	4 686	..	243	4 929	1 753	1 259	730	582	411 051
1975	44	7 114	4 906	380	5 286	83	257	5 626	1 903	1 396	815	675	432 206
1976	44	7 722	5 175	426	5 601	108	270	5 979	2 140	1 573	917	741	483 840

Taulukko 49 Tablá

Telexliikenne vuosina 1972—1976 — Telextrafiken åren 1972—1976

	Vuodet — År					1976 Kuukaudet — Månader											
	1972	1973	1974	1975	1976	I	II	III	IV	V	VI	VII	VIII	IX	X	XI	XII
	1 000 kpl — 1 000 st																
Telexkirjoittamiset																	
Telexskrivningar																	
Automaatti- liikenne																	
Automattrafik																	
Kotimaiset Inrikes																	
Sykäykset Impulser	29 158	32 460	40 412	40 677	57 297	2 600	6 214	3 257	4 058	6 495	5 184	3 361	4 145	3 815	7 022	5 680	5 467
Ulkomaille Till utlandet																	
Sykäykset Impulser	77 227	85 208	90 309	94 026	98 646	8 115	7 688	9 304	8 049	8 716	8 312	5 950	7 542	8 885	8 689	9 215	8 180
Käsivälitteinen lii- kenne ulkomaille Manuell trafik till utlandet																	
Luku — Antal	115	94	110	125	147	11	11	13	11	12	11	10	12	14	14	15	14
Min. ....	411	361	397	456	534	41	38	47	41	44	41	36	42	50	51	55	49

Taulukko 50 Tablā

Telexliikenne ulkomaille vuosina 1975—1976 — Telextrafikken till utlandet åren 1975—1976

Maat Maanosat Länder Världsdelar	Lähetetyt kirjoittamiset Utgående skrivningar		Maat Maanosat Länder Världsdelar	Lähetetyt kirjoittamiset Utgående skrivningar	
	Min.			Min.	
	1975	1976		1975	1976
<i>Eurooppa — Europa</i>					
Alankomaat — Nederländerna	363 195	362 892	Mongolia — Mongoliet	9	3
Andorra	108	115	Nepal	3	12
Belgia — Belgien	196 818	211 322	Oman	147	184
Bulgaria — Bulgarien	18 751	22 374	Pakistan	610	1 003
Espanja ml. Kanarian saaret — Spanien med Kanarieöarna	102 549	105 619	Qatar	361	951
Gibraltar	425	328	Saudi-Arabia — Saudi-Arabien	4 722	15 215
Irlanti — Irland	18 214	26 028	Singapore	4 840	8 504
Islanti — Island	12 673	13 501	Sri Lanka	280	332
Iso-Britannia — Storbritannien	1 262 900	1 302 846	Syyria — Syrien	1 865	3 109
Italia — Italian	207 536	237 641	Thaimaa — Thailand	1 418	2 656
Itävalta — Österrike	168 067	190 601	Vietnamin tasavalta (Etelä-Vietnam)	9	—
Jugoslavia — Jugoslavian	23 640	22 501	Republiken Vietnam (Sydvietnam)	165 177	223 690
Kreikka — Grekland	34 565	42 692	<b>Aasia yhteensä — Summa Asien</b>		
Kypros — Cypren	2 778	3 498	<i>Afrikka — Afrika</i>		
Luxemburg	11 012	13 898	Algeria — Algeriet	4 745	6 825
Malta	1 870	3 037	Angola	107	256
Neuvostoliitto — Sovjetunionen	226 753	264 863	Benin	3	—
Norja — Norge	322 149	319 583	Botswana	232	414
Portugali — Portugal	52 385	45 966	Egypti — Egypten	10 487	14 121
Puola — Polen	122 291	130 305	Etelä-Afrikan tasavalta		
Ranska — Frankrike	346 560	341 167	Sydafrikanska republiken	17 157	20 253
Romania — Rumänien	18 146	20 240	Etiopia — Etiopien	743	740
Ruotsi — Sverige	1 464 879	1 432 364	Gabon	36	18
Saksan demokraattinen tasavalta			Gambia	74	85
Tyska demokratiska republiken	59 954	68 103	Ghana	149	249
Saksan liittotasavalta			Guinea	6	24
Föbundsrepubliken Tyskland	1 545 543	1 584 456	Kamerun	57	60
Sveitsi — Schweiz	328 685	339 547	Kenia — Kenya	2 001	3 358
Tanska ml. Grönlandi — Danmark med Grönland	471 465	476 680	Keski-Afrikan tasavalta		
Tšekkoslovakia — Tjeckoslovakien	49 601	54 336	Centralafrikanska republiken	10	12
Turkki — Turkiet	13 291	21 347	Kongo	28	34
Unkari — Ungern	59 425	58 358	Lesotho	3	—
<b>Eurooppa yhteensä — Summa Europa</b>	<b>7 506 228</b>	<b>7 716 208</b>	Liberia	117	158
<i>Aasia — Asien</i>			Libya — Libyan	25	2 872
Afganistan — Afghanistan	—	78	Lounais-Afrikka (Namibia)		
Arabiemiirattien liitto — Förenade Arabemiraten	1 742	4 606	Sydvästafrika (Namibia)	64	627
Bahrain	494	1 843	Malavi — Malawi	243	58
Bangladesh	12	41	Mali	27	34
Brunei	—	6	Marokko — Marocko	8 396	8 887
Burma	3	5	Mauretania — Mauretania	138	31
Filippiinit — Filippiinerna	1 919	2 413	Mauritius	118	67
Hongkong	10 569	17 261	Mosambik	48	297
Indonesia — Indonesien	183	1 084	Nigeria	606	875
Intia — Indien	3 854	5 857	Norsunluurannikko — Elfenbenskusten	327	816
Irak	2 156	2 853	Ranskan Afar- ja Issamaa		
Iran	24 152	37 831	Franska Territoriet Afar och Issa	27	83
Israel	15 796	19 039	Rhodesia	20	85
Japani — Japan	53 619	68 912	Sambia — Zambia	2 234	3 313
Jemenin arabitasavalta — Jemen, arabrepubliken	51	92	Senegal	431	733
Jemenin demokraattinen kansantasavalta			Seychellit — Seychellerna	15	65
Jemen, demokratiska folkrepubliken	11	61	Sierra Leone	220	174
Jordania — Jordanien	1 345	4 351	Sudan	338	612
Kiina: Taiwan — Kina: Taiwan	2 930	3 520	Svasimaa — Swaziland	247	1 215
Kiinan kansantasavalta			Tansania — Tanzania	3 412	4 216
Kinesiska folkrepubliken	3 219	3 826	Togo	68	54
Korean kansandemokr. tasavalta (Pohjois-Korea)			Tšad — Tchad	3	—
Dem. folkrepubliken Korea (Nord-Korea)	—	9	Tunisia — Tunisien	2 539	2 375
Korean tasavalta (Etelä-Korea)			Uganda	63	42
Republiken Korea (Syd-Korea)	4 352	6 778	Ylä-Volta — Övre Volta	3	—
Kuwait	6 608	8 882	Zaire	105	44
Libanon	17 398	1 525	<b>Afrikka yhteensä — Summa Afrika</b>	<b>55 672</b>	<b>74 182</b>
Macao — Macau	19	66			
Malesia — Malaysia	481	782			

Taulukko 50 Tablå Jatkoa — Fortsättning

Maat Maanosat Länder Världsdelar	Lähetetyt kirjoittamiset Utgående skrivningar		Maat Maanosat Länder Världsdelar	Lähetetyt kirjoittamiset Utgående skrivningar	
	Min.			Min.	
	1975	1976		1975	1976
<i>Australia — Australien</i>					
Australian liittovaltio — Australiska statsförbundet	12 924	20 061	Dominikaaninen tasavalta		
Fidži-saaret — Fidjiöarna	12	9	Dominikanska republiken	140	246
Mariaanit — Marianerna	3	15	Guadeloupe	13	15
Papua Uusi Guinea — Papua Nya Guinea	9	30	Guatemala	978	995
Uusi Kaledonia — Nya Kaledonien	—	3	Haiti	3	—
Uusi Seelanti — Nya Zeeland	1 740	2 817	Honduras	46	139
<b>Australia yhteensä — Summa Australien</b>	<b>14 688</b>	<b>22 935</b>	Jamaika — Jamaica	15	97
			Kuuba — Kuba	318	736
<i>Etelä-Amerikka — Sydamerika</i>			Leeward- ja Windwardsaaret		
Argentiina — Argentina	9 625	10 185	Leeward- och Windwardöarna	3	153
Bolivia	156	103	Martinique	3	3
Brasilia — Brasilien	18 600	22 787	Nicaragua	101	116
Chile	1 832	2 326	Panama	627	489
Ecuador	1 588	2 690	Puerto Rico	238	128
Guyana	45	21	Salvador	286	192
Kolumbia — Colombia	4 759	5 364	Trinidad	94	279
Paraguay	—	23	<b>Keski-Amerikka yht. — Summa Centralamerika</b>	<b>4 168</b>	<b>4 973</b>
Peru	6 448	5 902			
Ranskan Guyana — Franska Guyana	—	3	<i>Pohjois-Amerikka — Nordamerika</i>		
Surinam	11	39	Amerikan Yhdysvallat ml. Alaska ja Havaiji-		
Uruguay	254	428	saaret — Amerikas Förenta Stater med Alaska		
Venezuela	4 312	6 582	oeh Havaiiöarna	274 054	320 447
<b>Etelä-Amerikka yhteensä — Summa Sydamerika</b>	<b>47 630</b>	<b>56 453</b>	Bahamasaaaret — Bahamaöarna	114	176
			Bermudasaaret — Bermudaöarna	225	383
<i>Keski-Amerikka — Centralamerika</i>			Kanada	61 121	73 717
Alankomaiden Antillit — Nederländska Antillerna	149	164	Meksiko — Meksiko	5 574	6 160
Amerikan Neitsytsaaret			S. Pierre ja Miquelon — S. Pierre och Miquelon	—	4
Amerikanska Jungfruöarna	91	46	<b>Pohjois-Amerikka yht. — Summa Nordamerika</b>	<b>341 088</b>	<b>400 887</b>
Barbados	4	34			
Cayman-saaret — Caymanöarna	148	71	<b>Kaikkiaan — Totalsumma</b>	<b>8 134 651</b>	<b>8 499 328</b>
Costa Rica	911	1 070			

Taulukko 51 Tablå

Sähkeliikenne vuosina 1972—1976 — Telegramtrafiken åren 1972—1976

Vuodet Åren Månader Telegrammens beskaffenhet	Maksunalaisten sähkeiden lukumäärä Antalet avgiftsbelagda telegram			
	Kotimaiset Inrikes	Ulkomaille Till utlandet	Yhteensä Summa	Kautta- kulkevat Transiterade
1972	749	303	1 052	13
1973	665	280	944	15
1974	688	252	940	15
1975	697	215	912	14
1976	667	187	854	13
1976				
I	49	15	64	1.0
II	47	14	61	0.9
III	55	16	72	1.1
IV	51	16	66	1.2
V	89	17	106	1.3
VI	57	17	74	1.4
VII	51	15	66	1.2
VIII	52	15	67	1.2
IX	51	16	67	1.2
X	52	15	67	0.9
XI	52	14	66	0.8
XII	61	16	77	0.8
1976				
Tavalliset sähkeet — Vanliga telegram	651	164	815	—
Pikasähkeet — Iltelegram	1.1	2.0	3.0	—
Lehtisähkeet — Presstelegram	0.0	0.0	0.0	—
Ilmatieteelliset sähkeet — Meteorologiska telegram	15	—	15	—
Kirjesähkeet ja muut sähkeet — Brevtelegram och övriga telegram	—	21	21	—

Taulukko 52 Tabla

Sähkeet vastaanotto- ja perilletoimitustavan mukaan vuosina 1972—1976

Telegrammen enligt sättet för deras mottagning och frambefordran åren 1972—1976

Vuodet År	Maksunalaiset sähkeet Avgiftsbelagda telegram						Virka- ja kierto- sähkeet Tjänste- och cirkulär- telegram	Lähetetyt ja tulleet sähkeet yhteensä Summa avsända och inkomna telegram	Yhdistyksen rautatieliikenne- paikkojen kanssa välitetyt sähkeet I samtrafik med järnvägstrafikplatser förmedlade telegram		Lähetetyistä sähkeistä oli korusähkeitä Bland avsända telegram var antalet lyxtelegram	
	Lähetäjältä vastaanotetut sähkeet Av avsändaren mottagna telegram			Saajalle perilletoimitetut sähkeet Telegram överlämnade till adressaten					Rautatie- liikenne- paikoilta vastaan- otetut Mottagna från järn- vägstrafik- platser	Rautatie- liikenne- paikoille annetut Överläm- nade till järnvägstrafik- platser	kotimai- sessa liiken- teessä i trafiken inom landet	ulkomai- sessa liiken- teessä i trafiken på ut- landet
	Puheli- mitse Per telefon	Telexillä Per telex	Toimi- paikkaan tuotuna Inlämnade till anstalt	Puheli- mitse Per telefon	Telexillä Per telex	Lähetillä tai postitse Med bud eller per post						
	1 000 kpl 1 000 st											
1972 ....	603	210	240	150	120	751	83	2 157	0.3	0.1	568	24
1973 ....	538	208	198	145	126	684	81	1 980	0.4	0.1	489	21
1974 ....	553	206	181	143	102	708	74	1 966	0.1	0.1	533	20
1975 ....	546	191	175	134	84	711	60	1 901	0.0	0.0	546	21
1976 ....	519	171	164	129	72	708	52	1 816	0.0	0.0	525	19

Taulukko 53 Tabla

Sähkeliikenne ulkomaille vuosina 1975—1976 — Telegramtrafiken till utlandet åren 1975—1976

Maat Maanosat Länder Världsdelar	Lähetetyt sähkeet Avsända telegram		Maat Maanosat Länder Världsdelar	Lähetetyt sähkeet Avsända telegram	
	1 000 kpl—st			1 000 kpl—st	
	1975	1976		1975	1976
<i>Eurooppa — Europa</i>					
Alankomaat — Nederländerna	3.6	2.8	Sveitsi — Schweiz	5.9	4.4
Belgia — Belgien	2.2	1.7	Tanska — Danmark	6.6	5.4
Espanja — Spanien	9.5	7.4	Tšekkoslovakia — Tjeckoslovakien	1.4	1.2
Iso-Britannia — Storbritannien	15	13	Turkki — Turkiet	1.3	1.0
Italia — Italien	10	9.1	Unkari — Ungern	1.9	1.7
Itävalta — Österrike	3.0	2.3	Muut Euroopan maat — Övriga länder i Europa	8.6	8.3
Jugoslavia — Jugoslavien	1.0	0.7	<b>Eurooppa yhteensä — Summa Europa</b>	<b>151</b>	<b>129</b>
Kreikka — Grekland	1.8	1.9			
Neuvostoliitto — Sovjetunionen	13	12			
Norja — Norge	5.8	4.3	Aasia — Asien	24	21
Puola — Polen	4.1	3.9	Afrikka — Afrika	7.7	6.8
Ranska — Frankrike	7.2	6.4	Australia — Australien	4.1	3.4
Ruotsi — Sverige	30	25	Etelä-Amerikka — Sydamerika	2.8	2.4
Saksan demokraattinen tasavalta			Keski-Amerikka — Centralamerika	2.3	1.9
Tyska demokratiska republiken	2.1	1.8	Pohjois-Amerikka — Nordamerika	23	22
Saksan liittotasavalta			<b>Kaikkiaan — Totalsumma</b>	<b>215</b>	<b>187</b>
Föbundsrepubliken Tyskland	17	14			

Taulukko 54 Tabla

Kiinteä radiolennätinliikenne Suomen ja Shanghain välillä vuosina 1975—1976 — Den fasta radiotelegraftrafiken med Shanghai åren 1975—1976

Radioasemat Radiostationer	Lähetetyt sähkeet Avsända telegram		Saapuneet sähkeet Anlända telegram		Yhteensä Summa	
	1 000 kpl 1 000 st					
	1975	1976	1975	1976	1975	1976
Shanghai	1.9	2.0	1.8	2.2	3.7	4.2
<b>Yhteensä — Summa</b>	<b>1.9</b>	<b>2.0</b>	<b>1.8</b>	<b>2.2</b>	<b>3.7</b>	<b>4.2</b>

Taulukko 55 Tabla

Autoradiopuhelinverkko vuosina 1972—1976 — Bilradiotelefonnätet åren 1972—1976

Vuodet År	Tilaaajat Abonnenter	Tukiasemat Basstationer	Puhelukanavat Samtalskanaler	Puhelut Samtal	
	kpl — st			1 000 kpl — st	1 000 min.
31. 12.					
1972 .....	1 612	76	86	326	715
1973 .....	3 720	95	116	893	2 053
1974 .....	5 942	107	141	1 411	3 303
1975 .....	8 497	117	161	2 573	5 895
1976 .....	10 806	136	207	3 264	8 045

Taulukko 56 Tabla

Siirtyvä meriradioliikenne vuosina 1972—1976 — Den rörliga sjöradiotrafiken åren 1972—1976

Liikenteen suunta Vuodet Rannikkoasemat Trafikens riktning År Kuststationer	Radio- sanomat Radiotele- gram	Radio- puhelut Radiotelefon- samtal	Laiva- telex Fartygs telex	Radio- sanomat Radiotele- gram	Radio- puhelut Radiotelefon- samtal	Laiva- telex Fartygs telex	Meteor. ym. yleiset ilmoit- ukset Meteor. o. a. allmänna meddelanden	Lääkäri- neuvottelut Läkar- konsultationer
	Luku Antal			Sanaa Ord	Min.			
<b>Laivoista — Från fartyg</b>								
1972 .....	32 694	180 355	—	498 461	787 229	—	—	83
1973 .....	32 939	193 951	—	494 467	847 189	—	—	72
1974 .....	32 731	172 430	1 097	478 029	714 676	12 728	—	32
1975 .....	32 019	164 239	1 263	492 825	649 949	11 137	—	54
1976 .....	32 298	145 274	1 492	542 185	595 346	11 952	—	132
<b>Siitä: — Härav:</b>								
Hangö — Hanko .....	443	16 385	—	8 293	67 909	—	—	13
Helsinki — Helsingfors .....	26 408	46 971	1 492	415 294	215 889	11 952	—	34
Kemi .....	—	2 441	—	—	10 238	—	—	—
Kokkola — Gamlakarleby .....	—	2 657	—	—	11 561	—	—	—
Kotka .....	449	10 379	—	11 538	42 063	—	—	15
Kristinestad — Kristiinankaupunki .....	—	1 696	—	—	7 021	—	—	—
Mariehamn .....	2 165	27 248	—	39 349	104 818	—	—	50
Pori .....	—	8 415	—	—	35 878	—	—	—
Saimaa .....	—	7 835	—	—	23 785	—	—	—
Turku — Åbo .....	—	10 937	—	—	35 159	—	—	—
Vaasa — Vasa .....	2 833	10 310	—	67 711	41 025	—	—	20
<b>Laivoihin — Till fartyg</b>								
1972 .....	8 027	31 704	—	148 334	128 984	—	16 854	—
1973 .....	8 878	33 731	—	172 182	135 628	—	14 136	—
1974 .....	7 558	33 862	—	145 558	132 078	—	12 669	—
1975 .....	8 078	35 142	—	156 863	128 260	—	17 797	—
1976 .....	8 639	33 046	653	169 873	119 316	5 624	22 568	—
<b>Siitä: — Härav:</b>								
Hangö — Hanko .....	22	1 229	—	333	5 195	—	4 234	—
Helsinki — Helsingfors .....	8 322	5 885	653	165 170	25 129	5 624	3 232	—
Kemi .....	—	460	—	—	1 636	—	—	—
Kokkola — Gamlakarleby .....	—	403	—	—	1 734	—	—	—
Kotka .....	8	4 238	—	112	13 916	—	2 522	—
Kristinestad — Kristiinankaupunki .....	—	230	—	—	958	—	—	—
Mariehamn .....	209	7 077	—	3 115	26 201	—	4 701	—
Pori .....	—	850	—	—	4 039	—	—	—
Saimaa .....	—	8 688	—	—	25 492	—	—	—
Turku — Åbo .....	—	1 633	—	—	5 484	—	—	—
Vaasa — Vasa .....	78	2 353	—	1 143	9 532	—	7 879	—

Taulukko 57 Tabla

Televa vuosina 1972—1976 — Televa åren 1972—1976

Vuodet År	Keskihenkilökunta Personal i medeltal			Tuotot Inkomster	Kulut Utgifter	Vuosi- voitto Arsvinst	Vuosi- vaihto Årsomsättning
	Toimihenkilöt Funktionärer	Työntekijät Arbetare	Yhteensä Summa				
				1 000 mk			
1972	163	366	529	20 120	19 216	904	19 752
1973	188	377	565	23 331	22 389	942	22 931
1974	226	439	665	33 000	31 965	1 035	32 172
1975	288	587	875	42 055	41 550	505	40 557
1976 1. 1.—31. 8.	316	691	1 007	37 578	39 533	-1 955	35 907

Taulukko 58 Tabla

Turun Asennuspaja vuosina 1972—1976 — Åbo Installationsverkstad åren 1972—1976

Vuodet År	Keskihenkilökunta Personal i medeltal			Tuotot Inkomster				Kulut Utgifter				Vuosi- voitto Årsvinst	Vuosi- vaihto Årsomsättning
	Toimihenkilöt Funktionärer	Työntekijät Arbetare	Yhteensä Summa	Valmistus Fabrikation	Myyntivoitto Försäljningsvinst	Muut tuotot Övriga inkomster	Yhteensä Summa	Palkkaukset Avlöningar	Sosiaalikulut Sociala utgifter	Muut kulut Övriga utgifter	Yhteensä Summa		
				1 000 mk									
1972	29	144	173	7 108	1 303	114	8 525	2 946	1 162	4 206	8 314	211	8 883
1973	33	155	188	9 441	2 249	107	11 797	3 991	1 622	5 954	11 567	230	10 565
1974	37	173	210	12 859	1 896	186	14 941	5 352	2 397	7 162	14 911	30	15 486
1975	36	135	171	17 398	1 788	246	19 432	5 884	2 555	10 963	19 402	30	19 173
1976	36	132	168	13 685	2 091	120	15 896	5 144	2 534	8 193	15 871	25	16 114

Taulukko 59 Tabla

Keskusautokorjaamo vuosina 1972—1976 — Centrala bilreparationsverkstaden åren 1972—1976

Vuodet År	Keskihenkilökunta Personal i medeltal			Tuotot Inkomster				Kulut Utgifter							Vuosi- voitto Arsvinst
	Toimihenkilöt Funktionärer	Työntekijät Arbetare	Yhteensä Summa	Työt ja palvelukset Arbeten och tjänster	Muut tuotot Övriga inkomster	Yhteensä Summa	Tuotoista posti- ja lennätintakselta Av inkomster från post- och telegrafverket	Palkkaukset Avlöningar	Sosiaalikulut Sociala utgifter	Valhto-omaisuuden ostot Inköp av omsätt- ningstillgångar			Muut kulut Övriga utgifter	Yhteensä Summa	
				1 000 mk			%	1 000 mk							
1972	14	39	53	2 257	92	2 266	100	832	198	1 077	7.4	37	160	2 311	-46
1973	13	40	53	2 607	23	2 630	100	988	240	1 181	6.2	59	90	2 564	66
1974	13	40	53	2 606	11	2 617	100	1 225	316	1 453	12	81	-474	2 613	4.2
1975	13	41	54	4 708	44	4 752	100	1 621	426	1 426	8.6	87	1 137	4 706	46
1976	12	42	54	5 107	12	5 119	100	1 971	523	2 174	10	84	340	5 102	17

Taulukko 60 Tablá

Tulot vuosina 1972—1976 — Inkomster åren 1972—1976

Vuodet Kuukaudet År Månader	Postitoimen liikennetulot Trafikinkomster från postverksamheten							Teletoimen liikennetulot Trafikinkomster från televerksamheten							Muut tulot Övriga inkomster			Tulot kaik- kiaan Total- summa in- komster
	Posti- maksu- merkit ym. Fran- ke- rings- mär- ken m.m.	Sano- ma- lehti- tulot In- kom- ster av tid- ningar	Postiautoliikenne Postbusstrafiken				Muut posti- toimen lii- kenne- tulot yht. Summa trafik- inkom- ster från post- verk- sam- heten	Posti- toimen lii- kenne- tulot yht. Summa trafik- inkom- ster från post- verk- sam- heten	Pal- kallis- puhe- lin- toi- minta Lokal- tele- fon- verk- sam- het	Kauko- puhe- linto- minta Fjärr- telefon- verk- sam- het	Telex- toi- minta Telex- verk- sam- het	Sähke- toi- minta Tele- gram- verk- sam- het	Muu tele- toi- minta Övrig tele- verk- sam- het	Tele- toimen lii- kenne- tulot yht. Summa trafik- inkom- ster från tele- verk- sam- heten	Vuok- ra- tulot Hyror	Luon- tois- edut ja satun- naiset tulot Na- tura- för- mäner och till- fälliga in- komster	Muut tulot yh- teensä Sum- ma andra in- komster	
			Mat- kus- taja- tulot Passa- gerar- in- komster	Rahti- tulot In- kom- ster av frak- ter	Muut auto- tulot Övriga in- komster av post- buss- tra- fiken	Yh- teensä Summa												
	1 000 mk																	
1972	205 672	61 478	18 407	110	3 210	21 728	88 906	377 784	68 436	299 271	23 796	7 378	4 849	403 729	1 383	12 515	13 899	795 412
1973	258 350	68 493	19 241	105	4 359	23 705	111 062	461 609	87 484	349 411	28 730	8 162	6 282	480 069	1 527	15 568	17 095	958 773
1974	297 208	90 210	21 258	124	7 784	29 165	157 372	573 956	101 762	439 888	34 197	9 052	12 050	596 947	1 946	21 861	23 807	1 194 710
1975	415 503	112 403	23 573	168	10 256	33 997	161 495	723 398	138 296	563 076	40 681	9 966	16 201	768 220	2 140	16 327	18 467	1 510 085
1976	513 858	268 727	26 437	202	11 423	38 062	187 625	1 008 273	210 124	808 643	54 119	11 034	23 937	1 107 857	2 841	31 615	34 456	2 150 586
1976																		
I	42 533	107	1 938	14	347	2 299	6 961	51 899	22 034	42 103	5 888	1 203	1 365	72 593	306	1 143	1 449	125 942
II	39 028	20 978	1 999	16	873	2 887	10 937	73 831	15 153	59 046	4 649	751	2 691	82 290	363	3 458	3 822	159 942
III	46 501	21 723	2 184	16	1 088	3 288	10 633	82 144	15 774	62 568	4 078	1 062	879	84 362	169	2 389	2 557	169 063
IV	40 573	24 627	2 117	16	1 032	3 165	14 371	82 737	17 965	64 209	4 134	695	2 647	89 651	162	1 731	1 893	174 281
V	41 147	23 319	2 045	19	1 169	3 233	21 647	89 346	15 497	60 344	4 642	1 217	922	82 622	161	1 899	2 060	174 028
VI	40 231	23 167	2 380	18	1 058	3 456	11 083	77 938	1 696	47 111	4 080	246	2 660	55 793	166	1 775	1 941	135 672
VII	30 208	20 690	2 510	13	907	3 429	10 712	65 040	1 591	36 286	3 527	279	1 374	43 056	169	1 713	1 881	109 978
VIII	35 843	19 146	2 454	16	917	3 388	12 015	70 392	29 265	69 352	4 686	1 600	3 271	108 174	152	1 916	2 069	180 634
IX	45 318	20 564	1 966	17	921	2 904	20 838	89 624	-958	53 432	5 089	406	1 097	59 066	165	2 535	2 700	151 390
X	45 081	24 500	2 251	18	972	3 240	11 316	84 137	33 382	97 166	5 364	1 346	2 177	139 436	170	1 856	2 027	225 600
XI	47 491	25 080	2 161	20	1 041	3 222	10 139	85 932	35 935	86 992	5 798	674	1 893	131 292	-50	2 800	2 751	219 975
XII	59 904	44 826	2 433	19	1 098	3 549	46 973	155 253	22 790	130 034	2 183	1 555	2 961	159 523	907	8 399	9 306	324 082

## Taulukko 61 Tabla

Tulot ja menot vuonna 1976 — Inkomster och utgifter år 1976

## Tulot — Inkomster

	Laskelmien mukaan Enligt verkställd fördelning		Tilinpäätöksen mukaan Enligt bokslutet
	Postiliikenne Posttrafiken	Teleliikenne Teletrafiken	
<b>Posti- ja lennätinlaitos Post- och telegrafverket</b>			
<b>Postitulot — Postinkomster</b>	mk		
Postimaksumerkit ym. — Frankeringsmärken m.m. ....	396 548 601		396 548 601
Joukkolähettykset — Massförsändelser .....	56 831 140		56 831 140
Sanomalehtien kuljetus- ja välitysmaksut ym. — Befordringsavgifter och förmedlings- avgifter m.m. för tidningar .....	268 726 830		268 726 830
Postilokerot ym. — Postfack m.m. ....	42 164 554		42 164 554
Ulkomailta tulleet postilähettykset — Postförsändelser från utlandet .....	7 676 366		7 676 366
Virastojen postiennakkolähettykset — Ämbetsverkens postförsändelser .....	3 138 722		3 138 722
Postipankin postilähettykset — Postbankens postförsändelser .....	25 810 276		25 810 276
Korvaus vapaakirjeoikeudesta ja postirahanvapaudesta — Ersättning för fribrevsrätt och portofrihet .....	63 000 000		63 000 000
Korvaus leimamerkkien, huvien pääsylippujen ja elokuvaverolippujen myynnistä Ersättning för försäljning av stämpelmärken, stämpelskattebelagda biljetter till nöjeställningar samt biografskattebiljetter .....	4 970 245		4 970 245
Korvaus veromerkkien myynnistä — Ersättning för försäljning av skattmärken .....	7 716 506		7 716 506
Korvaus autojen käyttömaksumerkkien myynnistä — Ersättning för försäljning av bruksavgiftsmärken för bil .....	1 133 522		1 133 522
Postipankin tehtävien hoitamisesta — För Postbankens uppdrag .....	88 341 915		88 341 915
Radio- ja televisioliupien perinnästä — För indrivning av radio- och televisionslicens- avgifter .....	4 151 525		4 151 525
Autoliikenteen tulot — Inkomster av biltrafiken .....	38 062 347		38 062 347
<b>Teletulot — Teleinkomster</b>			
Paikallispuhelintoiminta — Lokaltelefonverksamhet .....		210 124 461	210 124 461
Kaukopuhelintoiminta — Fjärrtelefonverksamhet .....		808 642 766	808 642 766
Telextoiminta — Telexverksamhet .....		54 118 793	54 118 793
Sähketoiminta — Telegramverksamhet .....		11 034 295	11 034 295
Radiotoiminta — Radioverksamhet .....		15 073 899	15 073 899
Muu teletoisinta — Övrig televerksamhet .....		8 163 251	8 163 251
Valtiolta teletoisimen palveluksista saatavat korvaukset — Ersättning av staten för televäsendets tjänster .....		700 000	700 000
Sekalaiset tulot — Inkomster av blandad natur .....	17 302 342	17 153 798	34 456 140
<b>Yhteensä — Summa</b>	<b>1 025 574 890</b>	<b>1 125 011 263</b>	<b>2 150 586 152</b>

<sup>1)</sup> Lennätinliikenteen tulot 74 716 410 mk — Inkomster av telegraftrafiken 74 716 410 mk  
Puhelinliikenteen tulot 1 050 294 853 mk — Inkomster av telefontrafiken 1 050 294 853 mk

## Menot — Utgifter

	Läskelmien mukaan Enligt verkställd fördelning		Tillämpningsmateriaal mukaan Enligt bokslutet	
	Posti- ja lennätinlaitos Post- och telegrafverket	Teleliikenne Teletraffiken	Posti- ja lennätinlaitos Post- och telegrafverket	Teleliikenne Teletraffiken
<b>Palkat — Löner</b>	mk			
Palkkaukset — Avlöningar .....	719 550 345	315 291 454	1 034 841 800	
Rakennusten ja huoneistojen käyttö ja kunnossapito — Drift och underhåll av byggnader och lokaler .....	1 649 065	2 421 311	4 070 376	
Televerkoston käyttö ja kunnossapito — Drift och underhåll av telenätet .....		152 903 148	152 903 148	
Kuljetusvälineiden käyttö ja kunnossapito — Drift och underhåll av transportmedel ..	7 712 692	3 696 616	11 409 308	
Muut — Övriga .....	2 260 299	413 022	2 673 322	1 205 897 953
<b>Muut henkilömenot — Övriga personalutgifter</b>				
Sosiaaliturvamaksu — Socialskyddsavgift .....	63 481 335	27 858 715	91 340 050	
Virkapukuavustukset — Tjänstedräktsbidrag .....	2 586 915	321 778	2 908 694	
Eläkkeet <sup>1)</sup> — Pensioner <sup>1)</sup> .....	109 242 440	70 927 427	180 169 867	
Virkamiesten matkakustannukset ja päivärahat — Resekostnader och dagsarvoden för tjänstemännen .....	10 409 755	6 487 593	16 897 348	
Rakennusten ja huoneistojen käyttö ja kunnossapito — Drift och underhåll av byggnader och lokaler .....	150 623	239 948	390 571	
Televerkoston käyttö ja kunnossapito — Drift och underhåll av telenätet .....		31 038 272	31 038 272	
Kuljetusvälineiden käyttö ja kunnossapito — Drift och underhåll av transportmedel ..	720 954	345 546	1 066 500	
Korvaukset postinkuljetuksista — Ersättning för postbefordran .....	10 546 588		10 546 588	
Muut käyttömenot — Övriga driftsutgifter .....	2 728 329	2 630 961	5 359 290	339 717 180
<b>Aineet — Material</b>				
Rakennusten ja huoneistojen käyttö ja kunnossapito — Drift och underhåll av byggnader och lokaler .....	3 101 333	3 520 217	6 621 550	
Televerkoston käyttö ja kunnossapito — Drift och underhåll av telenätet .....		22 896 332	22 896 332	
Kuljetusvälineiden käyttö ja kunnossapito — Drift och underhåll av transportmedel ..	28 345 870	13 585 890	41 931 760	
Kaluston hankinta ja kunnossapito — Anskaffning och underhåll av inventarier .....	4 231 691	2 442 602	6 674 293	
Muut käyttömenot — Övriga driftsutgifter .....	5 763 805	4 011 069	9 774 874	87 898 810
<b>Vieraat palvelukset — Främmande tjänster</b>				
Rakennusten ja huoneistojen käyttö ja kunnossapito — Drift och underhåll av byggnader och lokaler .....	50 837 715	35 671 737	86 509 452	
Televerkoston käyttö ja kunnossapito — Drift och underhåll av telenätet .....		16 252 770	16 252 770	
Kuljetusvälineiden käyttö ja kunnossapito — Drift och underhåll av transportmedel ..	6 443 300	2 833 828	9 277 128	
Korvaukset postinkuljetuksista — Ersättning för postbefordran .....	24 873 421		24 873 421	
Kaluston hankinta ja kunnossapito — Anskaffning och underhåll av inventarier .....	3 197 292	2 587 692	5 784 984	
Muut käyttömenot — Övriga driftsutgifter .....	21 226 194	26 463 585	47 689 780	190 387 535
<b>Poistot — Avskrivningar</b>				
Poistot — Avskrivningar .....	20 010 766	271 437 937	291 448 703	
<b>Muut menot — Övriga utgifter</b>				
Rakennusten ja huoneistojen käyttö ja kunnossapito — Drift och underhåll av byggnader och lokaler .....	2 135	14	2 150	
Televerkoston käyttö ja kunnossapito — Drift och underhåll av telenätet .....		25 435	25 435	
Kuljetusvälineiden käyttö ja kunnossapito — Drift och underhåll av transportmedel ..	3 186	1 527	4 712	
Kaluston hankinta ja kunnossapito — Anskaffning och underhåll av inventarier .....	137 727	10 076	147 803	
Muut käyttömenot — Övriga driftsutgifter .....	830 205	649 802	1 480 007	1 660 107
Ylijäämä — Överskott .....	— 74 469 093	108 044 957	33 575 864	
<b>Yhteensä — Summa</b>	<b>1 025 574 890</b>	<b>1 125 011 263</b>	<b>2 150 586 152</b>	

<sup>1)</sup> Maksetut eläkkeet 111 443 159 mk — Betalade pensioner 111 443 159 mk

Taulukko 62 Tabla

Posti- ja lennätinlaitoksen käyttöomaisuus 31. 12. 1976 — Post- och telegrafverkets driftsegendom 31. 12. 1976

	Kirjanpitoarvo — Bokföringsvärdet 31. 12. 1975			Lisäys — Ökning 1976			Vähennys Minskning 1976	Poisto Avskrivning 1976	Kirjanpitoarvo — Bokföringsvärdet 31. 12. 1976		
	Valmis omaisuus Färdig egendom	Rakenteilla oleva omaisuus Egendom som är under byggnad	Yhteensä Summa	Valmis omaisuus Färdig egendom	Rakenteilla oleva omaisuus Egendom som är under byggnad	Yhteensä Summa			Valmis omaisuus Färdig egendom	Rakenteilla oleva omaisuus Egendom som är under byggnad	Yhteensä Summa
mk											
I Poistonalainen käyttöomaisuus — Avdragbar driftsegendom											
A. Rakennukset — Byggnader . . . . .	192 632 774	28 774 000	221 406 774	59 480 891	42 486 350	101 967 241	—	11 577 560	269 310 104	42 486 350	311 796 455
B. Muu aineellinen käyttöomaisuus											
Övrig materiell driftsegendom											
1. Ajoneuvot Fordon . . . . .	37 075 485	10 006 938	47 082 423	14 931 659	10 665 471	25 597 129	—	19 907 867	42 106 215	10 665 471	52 771 686
2. Rautatiekalusto Järnvägsvagnar											
2.1 Postivaunut Postkupér . . . . .	3 022 484	—	3 022 484	—	—	—	—	302 248	2 720 236	—	2 720 236
2.2 Työ- ja asuntovaunut Arbets- och bostadsvagnar . . . . .	314 503	—	314 503	924 822	—	124 822	—	83 827	355 499	—	355 499
3. Postinkäsittelylaitteet — Posthanteringsanordningar	4 234 923	—	4 234 923	840 829	—	840 829	—	1 312 518	3 763 234	—	3 763 234
4. Telelaitteet Teleanläggningar											
4.1 Televerkko Telenät	806 392 975	208 021 551	1 014 414 526	235 673 280	235 673 280	471 346 561	245 299	205 719 514 48 974 948 (ylim. poisto)	995 148 045	235 673 280	1 230 821 326
4.2 Ajoneuvoasemat Fordonsstationer	1 694 621	—	2 694 621	1 744 413	—	1 744 413	—	397 071	3 041 962	—	3 041 962
5. Laskenta- ja koneet — Maskiner för redovisningsväsendet . . . . .	1 278 458	—	1 278 458	926 830	—	926 830	—	573 172	1 632 117	—	1 632 117
6. Liike- ja konttorikalusto Kontorsinventarier	6 819 869	—	6 819 869	3 651 818	—	3 651 818	—	2 599 977	7 871 710	—	7 871 710
II Käyttöomaisuus, josta ei lasketa poistoja Icke avdragbar driftsegendom											
1. Maa-alueet Landområden	33 761 550	—	33 761 550	8 500 091	—	8 500 091	—	—	42 261 641	—	42 261 641
<b>Yhteensä Summa . . . . .</b>	<b>1 087 227 643</b>	<b>246 802 489</b>	<b>1 334 030 132</b>	<b>325 874 634</b>	<b>288 825 102</b>	<b>614 699 735</b>	<b>245 299</b>	<b>291 448 703</b>	<b>1 368 210 764</b>	<b>288 825 102</b>	<b>1 657 035 865</b>

## Taulukko 63 Tablâ

Uudistusrahaston tulot ja menot vuonna 1976 — Förnyelsefondens inkomster och utgifter år 1976

	mk
<b>Tulot — Inkomster</b>	
Tulo- ja menoarvion mukaan — Enligt statsförslaget .....	158 977 000
<b>Yhteensä — Summa</b>	<b>158 977 000</b>
<b>Menot — Utgifter</b>	
Puhelin- ja lennätinlaitteiden uusimiseen — Förnyande av telefon- och telegrafanläggningar .....	105 566 185
Autojen hankintaan — Anskaffning av bilar .....	13 275 380
Talonrakennustoimintaan — Husbyggen .....	17 795 232
Laskentatoimen koneiden hankintaan — För anskaffning av maskiner till räkningstjänst .....	220 545
Kaluston hankintaan — För anskaffning av inventarier .....	1 106 489
Radiolaitteiden hankintaan — Anskaffning av radioanläggningar .....	2 800 919
Ajoneuvoasemien hankintaan — För anskaffning av fordonsstationer .....	328 634
Konepajojen hankintoihin — Anskaffningar till maskinverkstäderna .....	593 285
<b>Yhteensä — Summa</b>	<b>141 686 669</b>
Tuloja yli menojen — Inkomster, strörre än utgifter .....	17 290 331
<b>Yhteensä — Summa</b>	<b>158 977 000</b>
<b>Tila joulukuun 31 päivänä 1976 — Ställning per 31 december 1976</b>	
Rahaston varat — Fondens medel	
Varattu seuraavien vuosien käyttöön — Reserverat för de följande åren .....	48 635 628
Rahaston velat — Fondens skulder	
Rahaston pääoma — Fondens kapital .....	48 635 628

## Taulukko 64 Tablâ

Valtion radiorahaston tulot ja menot vuonna 1976 — Statens radiofondens inkomster och utgifter år 1976

	Tulo- ja menoarvion mukaan Enligt statsförslaget	Tilin-päätöksen mukaan Enligt bokslutet
	1 000 mk	
<b>Tulot — Inkomster</b>		
Tulot radioluvista — Inkomster av radiolicenser .....	81 600	85 131
Tulot televisioluvista — Inkomster av televisionslicenser .....	150 600	159 535
Tulot väritelevisioluvista — Inkomster av färgtelevisionslicenser .....	39 000	43 747
<b>Yhteensä — Summa</b>	<b>271 200</b>	<b>288 413</b>
<b>Menot — Utgifter</b>		
Radio- ja televisiopalatoiminnan aiheuttamat palkat		
Löner föränledda av radio- och televisionslicensverksamheten .....	2 170	2 205
Sekalaiset menot — Diverse utgifter .....	1 490	1 495
Radiolupajaoston huoneiston vuokra — Hyra för radiolicenssektionens lokal .....	230	200
Suoranaiset perimiskustannukset — Direkta inkasseringsutgifter .....	12	5,9
Korvaus posti- ja lennätinlaitokselle — Post- och telegrafverket tillkommande ersättning .....	6 380	6 823
Liikenneministeriön käytettäväksi		
Till trafikministeriets förfogande .....	20	—
Oy Yleisradio Ab:lle yleisradio- ja televisiotoimintaa varten		
Till Oy Yleisradio Ab för rundradio- och televisionsverksamheten .....	260 898	277 683
<b>Yhteensä — Summa</b>	<b>271 200</b>	<b>288 413</b>

Tulot radio- ja televisioluvista jakaantuivat kuukausittain seuraavasti:

Inkomsterna av radio- och televisionslicenser fördelade sig månadsvis på följande sätt:

	I	II	III	IV	V	VI	VII	VIII	IX	X	XI	XII	Yhteensä Summa
1 000 mk													
Tulot radioluvista													
Inkomster av radiolicenser .....	9 892	5 472	8 340	5 879	5 723	6 972	5 736	7 413	8 077	8 743	6 994	5 929	85 171
Tulot televisioluvista													
Inkomster av televisionslicenser .....	14 778	11 867	15 163	14 268	9 923	8 219	8 058	13 261	18 524	16 830	15 569	13 155	159 615
Tulot väritelevisioluvista													
Inkomster av färgtelevisionslicenser .....	3 675	3 348	4 421	3 491	2 186	1 933	2 564	3 189	5 163	5 517	4 047	4 239	43 773

**TOIMIPAIKKATAULUT  
TABELLER ÖVER ANSTALTERNA**

## T a u l u 1 Toimipaikat ja henkilökunta 31. 12. 1976

Toimipaikan nimen edessä olevat merkit tarkoittavat seuraavaa: \* toimipaikka harjoittaa yksinomaan postiliikennettä, O toimipaikka on yhdistetty posti-, lennätin- ja puhelintoimipaikka, Ø toimipaikka on yhdistetty lennätin- ja puhelintoimipaikka. Jos toimipaikka harjoittaa ainoastaan lennätin- tai puhelintoiminnetta, on siitä merkintä »lennätinkonttori» tai »puhelinkonttori». Ilman merkintää tai merkintää olevat toimipaikat ovat yhdistettyjä posti- ja lennätintoimipaikkoja. Peruspalkkaista, sopimuspalkkaista ja ylimääräistä henkilökuntaa koskevat tiedot ovat sarakkeissa 11 ja 12. Postiasemien ja postipysäkkien hoitajista ovat ilmoitukset sarakkeessa 14. Paitsi postiasemien ja postipysäkkien hoitajia, on sarakkeessa 14 mainittu kaikki muut laitoksen palveluksessa olevat henkilöt, jotka eivät kuulu varsinaiseen virkakuntaan.

## T a b e l l i 1 Anstalter och personal 31. 12. 1976

Tecknen framför anstaltens namn betyder följande: \* anstalten utför endast poströrelse, O anstalten är förenad post-, telegraf- och telefonanstalt, Ø anstalten är förenad telegraf- och telefonanstalt. Om anstalten endast utför telegraf- resp. telefonrörelse, är därom angivet »telegrafkontor» resp. »telefonkontor». Anstalter utan tecken eller beteckning är förenade post- och telegrafanstalter.

Personal, med grundlön, med avtalslön och extraordinarie finns upptagna i kolumnerna 11 och 12. Uppgifterna angående poststations- och posthållpunktsföreståndare finns upptagna i kolumn 14. Förutom poststations- och posthållpunktsföreståndare finns i kolumn 14 upptagna alla andra vid verket anställda personer, vilka icke tillhör den egentliga tjänstepersonalen.

1	2 3 4 5 6 7 8 9 10									11 12 13 14 15				
	Toimipaikat — Anstalter									Henkilökunta — Personal				
	Kontorit — Kontor	Haarasaatot — Filialer	Toimistot — Expeditioner	Toimistot alitoimipaikoissa Expeditioner som underordnade anstalter	Postiasemat I — Poststationer I	Postiasemat II — Poststationer II	Postipysäkit — Posthållpunkter	Puhelintoimipaikat — Telefonanstalter	Yhteensä — Summa	Virkamiehet, peruspalkkaiset, sopimuspalkkaiset ja ylimääräiset Tjänstemän, med grundlön, med avtalslön och extraordinarie	Postmiehet, aukonkultetjänstgörande och vaktmästare Postmän, chaufförer och vaktmästare	Postinkultetjänstgörande och postinspektörer Postförare och postutdelare	Muut — Övriga	Yhteensä — Summa
Posti- ja lennätinhallitus Linjahallinto Post- och telegrafstyrelsen Linjeförvaltningen	—	—	—	—	—	—	—	—	—	725	41	—	1 171	1 937
Varastotoiminta ym. — Förrådsverksamhet m.m.	—	—	—	—	—	—	—	—	—	143	23	—	60	226
<b>Piirikonttorit — Distriktskontor</b>														
Helsingin postipiirin piirikonttori Helsingfors postdistrikts distriktskontor	—	—	—	—	—	—	—	—	—	37	1	—	13	51
Lounais-Suomen postipiirin piirikonttori Sydvästra Finlands postdistrikts distriktskontor	—	—	—	—	—	—	—	—	—	22	1	—	10	33
Ahvenanmaan postipiirin piirikonttori <sup>1)</sup> Ålands postdistrikts distriktskontor <sup>1)</sup>	—	—	—	—	—	—	—	—	—	(2)	—	—	—	(2)
Sisä-Suomen postipiirin piirikonttori Inre Finlands postdistrikts distriktskontor	—	—	—	—	—	—	—	—	—	27	3	—	9	39
Kaakkois-Suomen postipiirin piirikonttori Sydöstra Finlands postdistrikts distriktskontor	—	—	—	—	—	—	—	—	—	22	1	—	7	30
Itä-Suomen postipiirin piirikonttori Östra Finlands postdistrikts distriktskontor	—	—	—	—	—	—	—	—	—	24	2	—	7	33
Vaasan postipiirin piirikonttori Vasa postdistrikts distriktskontor	—	—	—	—	—	—	—	—	—	25	1	—	7	33
Oulun postipiirin piirikonttori Uleåborgs postdistrikts distriktskontor	—	—	—	—	—	—	—	—	—	21	1	—	4	26
Lapin postipiirin piirikonttori Lapplands postdistrikts distriktskontor	—	—	—	—	—	—	—	—	—	16	1	—	9	26
Postivaununpiirin piirikonttori Postkupertädistrikts distriktskontor	—	—	—	—	—	—	—	—	—	15	5	—	6	26
Helsingin puheliniirin piirikonttori Helsingfors telefondistrikts distriktskontor	—	—	—	—	—	—	—	—	—	77	90	—	902	1 069
Turun puheliniirin piirikonttori Åbo telefondistrikts distriktskontor	—	—	—	—	—	—	—	—	—	62	24	—	518	604

<sup>1)</sup> Maarianhaminan posti- ja lennätinkonttorin kanslia — Post- och telegrafkontorets i Mariehamn kansli

Taulu 1

Tabell 1

1	2	3	4	5	6	7	8	9	10	11	12	13	14	15
Ahvenanmaan puhelinpiirin piirikonttori Ålands telefondistrikts distriktskontor .....	—	—	—	—	—	—	—	—	—	3	1	—	33	37
Tampereen puhelinpiirin piirikonttori Tammerfors telefondistrikts distriktskontor .....	—	—	—	—	—	—	—	—	—	36	22	—	332	390
Jyväskylän puhelinpiirin piirikonttori Jyväskylä telefondistrikts distriktskontor .....	—	—	—	—	—	—	—	—	—	74	40	—	666	780
Mikkelin puhelinpiirin piirikonttori St Michels telefondistrikts distriktskontor .....	—	—	—	—	—	—	—	—	—	123	90	—	1 489	1 702
Vaasan puhelinpiirin piirikonttori Vasa telefondistrikts distriktskontor .....	—	—	—	—	—	—	—	—	—	65	49	—	642	756
Kuopion puhelinpiirin piirikonttori Kuopio telefondistrikts distriktskontor .....	—	—	—	—	—	—	—	—	—	108	58	—	943	1 109
Oulun puhelinpiirin piirikonttori Uleåborgs telefondistrikts distriktskontor .....	—	—	—	—	—	—	—	—	—	83	42	—	714	839
Rovaniemen puhelinpiirin piirikonttori Rovaniemi telefondistrikts distriktskontor .....	—	—	—	—	—	—	—	—	—	77	68	—	1 088	1 233
Puhelinrakennuspiirin piirikonttori Telefonbyggnadsdistriktets distriktskontor .....	—	—	—	—	—	—	—	—	—	46	6	—	541	593
<b>Yhteensä — Summa</b>	—	—	—	—	—	—	—	—	—	<b>963</b>	<b>506</b>	—	<b>7 940</b>	<b>9 409</b>
<b>Autovarikot — Bildepäer</b>														
Helsingin autovarikko — Helsingfors bildepå .....	—	—	—	—	—	—	—	—	—	56	1	—	113	170
Joensuun autovarikko — Joensuu bildepå .....	—	—	—	—	—	—	—	—	—	13	—	—	19	32
Jyväskylän autovarikko — Jyväskylä bildepå .....	—	—	—	—	—	—	—	—	—	36	—	—	37	73
Kajaanin autovarikko — Kajaani bildepå .....	—	—	—	—	—	—	—	—	—	25	—	—	15	40
Kuopion autovarikko — Kuopio bildepå .....	—	—	—	—	—	—	—	—	—	31	—	—	32	63
Lappeenrannan autovarikko — Lappeenranta bildepå .....	—	—	—	—	—	—	—	—	—	30	—	—	70	100
Oulun autovarikko — Uleåborgs bildepå .....	—	—	—	—	—	—	—	—	—	40	—	—	42	82
Rovaniemen autovarikko — Rovaniemi bildepå .....	—	—	—	—	—	—	—	—	—	64	—	—	89	153
Seinäjoen autovarikko — Seinäjoki bildepå .....	—	—	—	—	—	—	—	—	—	31	1	—	60	92
Tampereen autovarikko — Tammerfors bildepå .....	—	—	—	—	—	—	—	—	—	20	—	—	24	44
Turun autovarikko — Åbo bildepå .....	—	—	—	—	—	—	—	—	—	31	—	—	40	71
Vaasan autovarikko — Vasa bildepå .....	—	—	—	—	—	—	—	—	—	15	—	—	24	39
<b>Yhteensä — Summa</b>	—	—	—	—	—	—	—	—	—	<b>392</b>	<b>2</b>	—	<b>565</b>	<b>959</b>
<b>Toimipaikat ja linjat — Anstalter och linjer</b>														
<b>Uudenmaan lääni — Nylands län</b>														
<b>Konttorit — Kontor</b>														
○Ekenäs — Tammissaari .....	1	1	—	—	4	—	2	26	34	35	23	9	35	102
Espoo 17 — Esbo 17 .....	1	6	—	—	2	—	—	—	9	33	30	—	48	111
Espoo 60 — Esbo 60 .....	1	5	—	—	3	—	—	—	9	34	34	—	33	101
Espoo 77 — Esbo 77 .....	1	3	—	—	9	—	—	—	13	15	19	1	40	75
○Hangö — Hanko .....	1	2	—	—	1	1	—	2	7	33	22	1	20	76
*Helsinki 10 — Helsingfors 10 .....	1	44	—	—	2	—	—	—	47	716	1 684	2	972	3 374
Helsinki 25 — Helsingfors 25 .....	1	5	—	—	—	—	—	—	6	75	77	—	21	173
Helsinki 37 — Helsingfors 37 .....	1	3	—	—	—	—	—	—	4	22	22	—	16	60
Helsinki 53 — Helsingfors 53 .....	1	6	—	—	—	—	—	—	7	95	140	—	28	263
Helsinki 66 — Helsingfors 66 .....	1	2	—	—	—	—	—	—	3	14	15	—	5	34
Helsinki 70 — Helsingfors 70 .....	1	3	—	1	1	—	—	—	6	39	49	—	23	111
Helsinki, lennätinkonttori — Helsingfors, telegrafkontoret	1	1	—	—	—	—	—	—	2	219	25	—	258	502
Helsinki, puhelinkonttori — Helsingfors, telefonkontoret	1	—	—	—	—	—	—	1	2	492	4	—	165	661
Hyrylä .....	1	—	—	—	8	—	—	—	9	9	8	4	24	45
○Hyvinkää .....	1	4	—	—	6	—	1	25	37	54	41	7	59	161
Järvenpää .....	1	1	—	—	2	2	—	—	6	15	18	1	29	63
○Karis — Karjaa .....	1	1	—	—	5	—	—	—	7	19	12	10	28	69
Karkkila .....	1	—	—	1	6	1	4	—	13	14	10	17	30	71
Kauniainen — Grankulla .....	1	—	—	—	—	—	—	—	1	11	12	1	16	40
Kerava .....	1	1	—	—	1	1	—	—	4	20	27	1	29	77
Kirkkonummi — Kyrkslätt .....	1	—	—	—	4	—	—	—	5	10	3	5	22	40
○Lohja 10 .....	1	2	—	—	5	1	2	—	11	24	22	15	41	102
○Loviisa — Loviisa .....	1	3	—	—	14	—	—	—	18	31	21	25	42	119
Mäntsälä .....	1	—	—	—	9	1	—	—	11	10	5	18	18	51
Orimattila .....	1	—	—	—	7	—	1	—	9	8	10	16	24	58

Tabell 1

Taulu 1

	1	2	3	4	5	6	7	8	9	10	11	12	13	14	15
oPorvoo 10 — Borgå 10 .....	1	1	—	1	27	2	6	75	113	70	47	29	92	238	
*Sanomalehtipostikonttori — Tidningspostkontoret .....	1	—	—	—	—	—	—	—	1	32	97	—	7	136	
Vantaa 30 — Vanda 30 .....	1	5	—	2	3	—	—	—	11	50	63	—	69	182	
Vantaa 45 — Vanda 45 .....	1	—	—	—	1	—	—	—	2	8	13	—	16	37	
Vantaa 62 — Vanda 62 .....	1	10	—	—	3	1	—	—	15	39	44	1	56	140	
<b>Toimistot — Expeditioner</b>															
Artjärvi .....	—	—	1	—	4	2	—	—	7	2	—	9	8	19	
Bromarv .....	—	—	1	—	—	—	—	—	1	2	—	4	2	8	
Espoo 36 — Esbo 36 .....	—	—	1	—	3	—	—	—	4	11	12	—	15	38	
Espoo 78 — Esbo 78 .....	—	—	1	—	6	—	1	—	8	6	5	7	23	41	
Fiskari — Fiskars .....	—	—	1	—	1	1	—	—	3	3	2	2	7	14	
Helsinki 75 — Helsingfors 75 .....	—	—	1	—	—	—	—	—	1	6	6	1	1	14	
Ingå — Inkoo .....	—	—	1	—	3	—	—	—	4	4	1	8	5	18	
Jokela .....	—	—	1	—	3	—	1	—	5	7	3	9	17	36	
Kallbäck .....	—	—	1	—	5	—	1	—	7	3	1	9	10	23	
Kellokoski .....	—	—	1	—	—	—	—	—	1	5	2	1	7	15	
Kerava 6 .....	—	—	1	—	—	—	—	—	1	4	4	—	8	16	
Klaukkala .....	—	—	1	—	3	—	—	—	4	7	4	3	11	25	
Lapinjärvi — Lappträsk .....	—	—	1	—	6	—	—	—	7	4	—	8	13	25	
Lohja as — Lojo st .....	—	—	1	—	3	1	1	—	6	5	5	8	13	31	
Myrskylä — Mörskom .....	—	—	1	—	1	1	—	—	3	3	—	6	3	12	
Nickby — Nikkilä .....	—	—	1	—	2	—	—	—	3	8	2	4	8	22	
Nummela .....	—	—	1	—	1	—	—	—	2	7	4	4	11	26	
Nummi .....	—	—	1	—	1	—	1	—	3	2	—	5	5	12	
Nurmijärvi .....	—	—	1	—	1	—	—	—	2	5	6	—	5	16	
Ojakkala .....	—	—	1	—	1	—	—	—	2	2	—	4	3	9	
Otalampi .....	—	—	1	—	2	—	—	—	3	2	—	8	8	18	
Pohjankuru — Skuru .....	—	—	1	—	1	—	—	—	2	4	4	1	5	14	
Pukkila .....	—	—	1	—	1	3	—	—	5	2	1	5	4	12	
Rajamäki .....	—	—	1	—	3	—	—	—	4	5	2	4	13	24	
Sjundeå kby — Siuntio kk .....	—	—	1	—	2	—	—	—	3	3	3	3	6	15	
Svartå — Mustio .....	—	—	1	—	—	—	—	—	1	2	—	4	2	8	
Tenala — Tenhola .....	—	—	1	—	—	—	—	—	1	2	—	4	3	9	
Upinniemi — Obbnäs .....	—	—	1	—	—	—	—	—	1	3	1	—	1	5	
Vihti .....	—	—	1	—	1	1	—	—	3	5	5	3	6	19	
Virkkala — Virkby .....	—	—	1	—	1	—	—	—	2	10	8	3	19	40	
<b>Yhteensä — Summa</b>	<b>30</b>	<b>109</b>	<b>30</b>	<b>5</b>	<b>178</b>	<b>19</b>	<b>21</b>	<b>129</b>	<b>521</b>	<b>2 380</b>	<b>2 678</b>	<b>290</b>	<b>2 508</b>	<b>7 856</b>	
<b>Turun ja Porin lääni — Åbo och Björneborgs län</b>															
<b>Konttorit — Kontor</b>															
Harjavalta .....	1	—	—	—	4	—	—	—	5	8	13	6	17	44	
Kankaanpää .....	1	1	—	—	7	1	—	—	10	14	11	16	23	64	
Lauttakylä .....	1	—	—	—	3	1	—	—	5	9	11	16	9	45	
oLoimaa .....	1	—	—	—	7	—	2	—	10	16	15	15	27	73	
Naantali .....	1	—	—	—	5	—	1	—	7	9	12	13	28	62	
Pargas — Parainen .....	1	—	—	—	1	—	—	—	2	9	14	12	7	42	
Parkano .....	1	—	—	—	7	—	2	—	10	10	6	16	20	52	
Perniö .....	1	—	—	—	5	1	1	—	8	7	4	15	12	38	
oPori 10 .....	1	13	—	—	12	5	7	95	133	159	121	17	176	473	
Raisio .....	1	—	—	—	5	—	—	—	6	9	13	5	23	50	
oRauma 10 .....	1	4	—	—	12	7	3	—	27	34	51	22	70	177	
oSalo 10 .....	1	2	—	—	25	5	1	—	34	34	31	59	67	191	
*Turku 10 — Åbo 10 .....	1	25	—	—	23	1	1	—	51	189	449	34	193	865	
oTurku, lennätinkonttori — Åbo, telegrafkontoret .....	1	—	—	—	—	—	—	61	62	133	2	—	55	190	
oUusikaupunki .....	1	2	—	—	3	1	2	—	9	17	12	7	30	66	
Vammala .....	1	1	—	—	8	—	3	—	13	19	18	21	30	88	
<b>Toimistot — Expeditioner</b>															
Ahlainen .....	—	—	1	—	2	—	1	—	4	2	—	5	5	12	
Alastaro .....	—	—	1	—	2	1	—	—	4	2	—	11	6	19	
Aura .....	—	—	1	—	5	—	—	—	6	5	1	12	8	26	
Björkboå .....	—	—	1	—	—	—	—	—	1	2	—	3	—	5	
Dalsbruk — Taalintehdas .....	—	—	1	—	5	—	3	—	9	4	4	6	14	28	

Taulu 1

Tabell 1

	1	2	3	4	5	6	7	8	9	10	11	12	13	14	15
Dragsfjärd .....	—	—	1	—	—	—	—	—	—	1	2	1	3	1	7
Eura .....	—	—	1	—	—	—	1	—	—	2	4	2	4	3	13
Eurajoki .....	—	—	1	—	5	—	—	—	—	6	4	—	13	9	26
Hajala .....	—	—	1	—	—	—	—	—	—	1	1	—	4	2	7
Honkajoki .....	—	—	1	—	2	—	2	—	—	5	3	—	8	7	18
Houtskär .....	—	—	1	—	1	1	—	—	—	3	2	—	7	4	13
Hämeenkyrö .....	—	—	1	—	7	—	2	—	—	10	6	—	10	13	29
Ikaalinen .....	—	—	1	—	4	3	1	—	—	9	6	5	11	11	33
Jämijärvi .....	—	—	1	—	—	2	—	—	—	3	3	—	7	5	15
Kalanti .....	—	—	1	—	1	—	—	—	—	2	3	1	6	2	12
Karkku .....	—	—	1	—	2	—	—	—	—	3	3	—	7	4	14
Karvia .....	—	—	1	—	6	1	1	—	—	9	4	2	10	17	33
Kauttua .....	—	—	1	—	1	—	—	—	—	2	5	4	2	8	19
Kauvatsa .....	—	—	1	—	2	—	—	—	—	3	3	—	7	5	15
Kihniö .....	—	—	1	—	1	—	2	—	—	4	3	—	3	6	12
Küikka .....	—	—	1	—	—	1	—	—	—	2	3	—	7	3	13
Kiikoinen .....	—	—	1	—	—	3	1	—	—	5	1	1	4	7	13
Kimito — Kemiö .....	—	—	1	—	6	1	2	—	—	10	5	1	13	16	35
Kiukainen .....	—	—	1	—	1	—	—	—	—	2	3	—	5	3	11
Kokemäki .....	—	—	1	—	1	—	1	—	—	3	8	7	11	6	32
Korpo — Korppoo .....	—	—	1	—	2	—	—	—	—	3	2	—	7	7	16
Koski as .....	—	—	1	—	2	—	—	—	—	3	2	1	5	4	12
Koski Tl .....	—	—	1	—	3	1	1	—	—	6	4	3	14	10	31
Kustavi .....	—	—	1	—	—	—	1	—	—	2	2	—	3	1	6
Kyrö .....	—	—	1	—	2	1	1	—	—	5	4	2	11	9	26
Kyröskoski .....	—	—	1	—	1	—	1	—	—	3	6	3	4	10	23
Köyliö .....	—	—	1	—	2	—	1	—	—	4	3	—	6	3	12
Laitila .....	—	—	1	—	2	1	1	—	—	5	6	5	5	8	24
Lappi Tl .....	—	—	1	—	2	1	—	—	—	4	3	1	5	9	18
Lavia .....	—	—	1	—	3	2	4	—	—	10	5	—	6	11	22
Lieto as .....	—	—	1	—	—	—	—	—	—	1	2	—	3	2	7
Littoinen .....	—	—	1	—	—	1	—	—	—	2	3	4	1	6	14
Luvia .....	—	—	1	—	2	—	—	—	—	3	3	—	5	7	15
Mellilä .....	—	—	1	—	1	1	1	—	—	4	3	2	7	7	19
Merikarvia .....	—	—	1	—	5	1	5	—	—	12	3	—	4	13	20
Mouhijärvi .....	—	—	1	—	3	—	2	—	—	6	3	—	9	7	19
Mynämäki .....	—	—	1	—	3	2	1	—	—	7	7	5	8	15	35
Nagu — Nauvo .....	—	—	1	—	3	—	—	—	—	4	3	—	14	3	20
Nakkila .....	—	—	1	—	1	1	—	—	—	3	4	2	7	7	20
Noormarkku .....	—	—	1	—	1	2	—	—	—	4	4	4	2	12	22
Nousiainen .....	—	—	1	—	3	1	2	—	—	7	6	—	10	9	25
Oripää .....	—	—	1	—	2	1	1	—	—	5	3	2	5	10	20
Paimio .....	—	—	1	—	3	—	—	—	—	4	6	5	7	12	30
Panelia .....	—	—	1	—	1	1	—	—	—	3	3	—	6	3	12
Peipohja .....	—	—	1	—	—	—	—	—	—	1	3	2	2	3	10
Perniö as .....	—	—	1	—	—	—	—	—	—	1	2	—	3	2	7
Piikkiö .....	—	—	1	—	1	—	—	—	—	2	4	4	5	10	23
Pomarkku .....	—	—	1	—	1	1	—	—	—	3	3	1	9	1	14
Pori 80 .....	—	—	1	—	—	1	—	—	—	2	3	5	1	8	17
Pori 90 .....	—	—	1	—	—	—	—	—	—	1	3	3	1	4	11
Punkalaidun .....	—	—	1	—	4	2	1	—	—	8	3	—	12	10	25
Sauvo .....	—	—	1	—	1	—	—	—	—	2	4	2	9	3	18
Siikainen .....	—	—	1	—	5	3	1	—	—	10	3	—	7	11	21
Suodenniemi .....	—	—	1	—	2	—	1	—	—	4	2	—	6	7	15
Suomusjärvi .....	—	—	1	—	3	—	—	—	—	4	2	—	7	5	14
Säkylä .....	—	—	1	—	4	1	1	—	—	7	6	1	11	8	26
Taivassalo .....	—	—	1	—	—	—	2	—	—	3	3	—	5	3	11
Tarvasjoki .....	—	—	1	—	3	—	1	—	—	5	2	—	7	7	16
Teijo .....	—	—	1	—	1	—	—	—	—	2	2	—	4	2	8
Ulvila .....	—	—	1	—	1	—	—	—	—	2	5	6	2	8	21
Vampula .....	—	—	1	—	2	—	—	—	—	3	2	—	8	3	13
Viljakkala .....	—	—	1	—	6	3	3	—	—	13	3	—	12	14	29
Vinkkilä .....	—	—	1	—	4	3	1	—	—	9	4	2	14	15	35
Yläne .....	—	—	1	—	1	1	—	—	—	3	3	—	6	4	13
Äetsä .....	—	—	1	—	1	—	—	—	—	2	3	—	7	5	15
Yhteensä — Summa	16	48	70	—	268	68	72	156	698	918	877	745	1 270	3 810	

Tabell 1

Taulu 1

1	2	3	4	5	6	7	8	9	10	11	12	13	14	15
<b>Ahvenanmaan maakunta — Landskapet Åland</b>														
<b>Konttorit — Kontor</b>														
○Mariehamn .....	1	—	—	—	26	4	3	11	45	65	20	41	76	202
<b>Toimistot — Expeditioner</b>														
Ålands Degerby .....	—	—	1	—	—	—	—	—	1	1	—	4	1	6
<b>Yhteensä — Summa</b>	<b>1</b>	<b>—</b>	<b>1</b>	<b>—</b>	<b>26</b>	<b>4</b>	<b>3</b>	<b>11</b>	<b>46</b>	<b>66</b>	<b>20</b>	<b>45</b>	<b>77</b>	<b>208</b>
<b>Hämeen lääni — Tavastehus län</b>														
<b>Konttorit — Kontor</b>														
○Forssa 10 .....	1	1	—	—	7	4	8	—	21	24	24	17	61	126
○Hämeenlinna 10 .....	1	8	—	—	18	4	2	—	33	93	62	30	73	258
Kangasala .....	1	1	—	—	5	—	2	—	9	12	7	13	25	57
○Lahti 10 .....	1	15	—	—	23	3	2	25	69	149	172	40	146	507
Lempäälä .....	1	—	—	—	4	2	2	—	9	10	8	18	14	50
Mänttä .....	1	1	—	—	1	—	2	—	5	10	11	4	24	49
Nokia .....	1	2	—	—	2	1	—	—	6	16	24	4	45	89
○Riihimäki 10 .....	1	3	—	—	4	—	1	—	9	35	46	10	39	130
Somero .....	1	—	—	—	5	—	2	—	8	8	7	19	13	47
*Tampere 10 .....	1	29	—	—	22	—	1	—	53	216	450	29	309	1 004
ØTampere, lennätinkonttori — telegrafkontoret .....	1	—	—	—	—	—	—	77	78	94	2	—	21	117
○Toijala .....	1	—	—	—	4	1	1	—	7	18	29	6	40	93
Urjala as. ....	1	—	—	—	9	1	2	—	13	8	5	19	19	51
Valkeakoski .....	1	2	—	—	7	—	—	—	10	25	23	10	52	110
Virrat .....	1	—	—	—	8	—	—	—	9	9	7	15	18	49
Ylöjärvi .....	1	—	—	1	13	1	1	—	17	11	6	30	28	75
<b>Toimistot — Expeditioner</b>														
Aitoo .....	—	—	1	—	—	—	—	—	1	2	—	3	1	6
Halli .....	—	—	1	—	2	1	—	—	4	4	3	5	13	25
Hauho .....	—	—	1	—	—	—	1	—	2	3	2	3	4	12
Herrala .....	—	—	1	—	1	—	2	—	4	2	—	6	6	14
Hikiä .....	—	—	1	—	1	—	—	—	2	2	1	5	7	15
Hirsilä .....	—	—	1	—	—	—	—	—	1	2	—	4	1	7
Humppila .....	—	—	1	—	4	1	—	—	6	4	1	10	10	25
Iittala .....	—	—	1	—	—	—	—	—	1	3	2	2	12	19
Jokioinen .....	—	—	1	—	2	—	—	—	3	5	3	8	9	25
Järvelä .....	—	—	1	—	2	1	1	—	5	4	2	6	12	24
Killinkoski .....	—	—	1	—	2	—	—	—	3	3	—	5	4	12
Kolho .....	—	—	1	—	—	—	—	—	1	3	2	3	6	14
Korkeakoski .....	—	—	1	—	1	—	1	—	3	2	—	7	4	13
Koski Hl .....	—	—	1	—	—	1	3	—	5	3	—	9	5	17
Kuurila .....	—	—	1	—	—	—	—	—	1	1	—	2	3	6
Lammi .....	—	—	1	—	6	—	—	—	7	6	2	11	17	36
Lappila .....	—	—	1	—	—	—	—	—	1	2	1	2	—	5
Leppäkoski .....	—	—	1	—	—	—	—	—	1	2	1	3	3	9
Loppi .....	—	—	1	—	5	1	2	—	9	4	2	15	15	36
Luopioinen .....	—	—	1	—	4	—	1	—	6	2	—	8	7	17
Lyly .....	—	—	1	—	1	—	—	—	2	2	—	4	2	8
Länkipohja .....	—	—	1	—	5	1	2	—	9	5	—	16	11	32
Läyliäinen .....	—	—	1	—	—	—	—	—	1	3	—	5	2	10
Matku .....	—	—	1	—	2	—	—	—	3	2	—	6	5	13
Mommila .....	—	—	1	—	—	—	—	—	1	2	—	2	—	4
Nastola .....	—	—	1	—	1	—	—	—	2	6	5	2	11	24
Oitti .....	—	—	1	—	1	—	—	—	2	5	4	2	7	18
Orivesi .....	—	—	1	—	—	1	—	—	2	6	6	4	14	30
Orivesi as .....	—	—	1	—	1	1	—	—	3	4	3	3	8	18
Padasjoki .....	—	—	1	—	7	—	2	—	10	6	2	12	19	39
Parola .....	—	—	1	—	1	—	—	—	2	5	3	2	4	14
Pälkäne .....	—	—	1	—	2	—	1	—	4	5	4	6	7	22
Renko .....	—	—	1	—	—	2	—	—	3	2	1	4	5	12
Ruovesi .....	—	—	1	—	6	—	1	—	8	7	3	12	16	38
Ryttylä .....	—	—	1	—	—	—	—	—	1	3	2	1	7	13

Taulu 1

Tabell 1

	2	3	4	5	6	7	8	9	10	11	12	13	14	15
Sahalahti .....	—	—	1	—	6	—	4	—	11	3	3	7	17	30
Siuro .....	—	—	1	—	3	—	1	—	5	4	1	8	5	18
Somerniemi .....	—	—	1	—	—	2	—	—	3	2	—	3	3	8
Tammela .....	—	—	1	—	—	1	1	—	3	3	—	4	4	11
Tervakoski .....	—	—	1	—	—	—	—	—	1	5	3	2	12	22
Turenki .....	—	—	1	—	3	—	—	—	4	8	6	11	19	44
Uusikylä .....	—	—	1	—	1	1	1	—	4	5	3	6	10	24
Vesilahti .....	—	—	1	—	3	—	2	—	6	2	—	9	6	17
Viihala .....	—	—	1	—	—	—	—	—	1	8	7	2	8	25
Vilppula .....	—	—	1	—	2	1	3	—	7	6	8	13	20	47
Visuvesi .....	—	—	1	—	1	—	—	—	2	2	1	6	4	13
Vääksy .....	—	—	1	—	4	—	2	—	7	6	2	6	13	27
Ypäjä .....	—	—	1	—	—	—	1	—	2	3	1	4	5	13
<b>Yhteensä — Summa</b>	<b>16</b>	<b>62</b>	<b>48</b>	<b>1</b>	<b>212</b>	<b>32</b>	<b>58</b>	<b>102</b>	<b>531</b>	<b>917</b>	<b>973</b>	<b>543</b>	<b>1 310</b>	<b>3 743</b>
<b>Kymen lääni — Kymmene län</b>														
<b>Konttorit — Kontor</b>														
○Hamina .....	1	3	—	—	12	—	3	—	19	28	31	14	42	115
○Imatra 10 .....	1	7	—	—	9	—	2	45	64	106	57	18	116	297
Inkeroinen .....	1	—	—	—	3	—	—	—	4	7	10	4	13	34
Karhula .....	1	7	—	—	6	—	—	—	14	23	33	1	93	150
○Kotka 10 .....	1	8	—	—	—	1	—	38	48	115	58	2	120	295
○Kouvola 10 .....	1	6	—	—	13	5	1	69	95	128	68	18	122	336
Kuusankoski .....	1	5	—	—	2	—	—	—	8	21	32	5	25	83
○Lappeenranta 10 .....	1	11	—	—	14	3	—	65	94	137	98	19	140	394
<b>Toimistot — Expeditioner</b>														
Anjala .....	—	—	1	—	2	—	—	—	3	4	2	4	5	15
Elimäki .....	—	—	1	—	2	2	—	—	5	5	2	9	6	22
Huutotöyry .....	—	—	1	—	—	1	—	—	2	2	—	3	2	7
Jaala .....	—	—	1	—	1	1	1	—	4	2	—	5	5	12
Joutseno .....	—	—	1	—	1	2	—	—	4	7	8	4	12	31
Kaipainen .....	—	—	1	—	1	—	—	—	2	2	—	7	3	12
Kausala .....	—	—	1	—	7	2	—	—	10	6	6	17	14	43
Kirjavala .....	—	—	1	—	4	1	1	—	7	3	—	9	8	20
Klamila .....	—	—	1	—	2	—	1	—	4	2	—	7	2	11
Koria .....	—	—	1	—	—	3	1	—	5	5	3	8	10	26
Lemi .....	—	—	1	—	1	2	—	—	4	2	—	7	5	14
Luumäki .....	—	—	1	—	1	—	—	—	2	2	1	5	6	14
Mankala .....	—	—	1	—	—	—	1	—	2	2	—	2	2	6
Michikkälä .....	—	—	1	—	2	1	1	—	5	3	1	5	7	16
Myllykoski .....	—	—	1	—	2	—	1	—	4	7	11	10	14	42
Parikkala .....	—	—	1	—	6	2	1	—	10	7	4	10	15	36
Pyhtää — Pyttis .....	—	—	1	—	—	—	—	—	1	2	—	4	2	8
Pyhäntö .....	—	—	1	—	—	1	1	—	3	2	—	2	3	7
Raippo .....	—	—	1	—	1	1	—	—	3	2	—	2	3	7
Rauha .....	—	—	1	—	2	—	—	—	3	3	2	2	8	15
Ruokolahti .....	—	—	1	—	7	3	2	—	13	5	3	13	16	37
Savitaipale .....	—	—	1	—	3	—	3	—	7	5	2	13	10	30
Selänpää .....	—	—	1	—	1	—	2	—	4	2	—	4	5	11
Siltakylä — Broby .....	—	—	1	—	2	—	—	—	3	2	2	6	9	19
Simpele .....	—	—	1	—	—	3	—	—	4	5	3	4	6	18
Sippola .....	—	—	1	—	2	—	—	—	3	2	—	3	3	8
Suomenniemi .....	—	—	1	—	—	1	—	—	2	2	—	6	3	11
Särkisalmi .....	—	—	1	—	—	—	—	—	1	3	2	1	2	8
Taavetti .....	—	—	1	—	2	2	3	—	8	5	4	14	13	36
Taipalsaari .....	—	—	1	—	4	2	1	—	8	2	1	7	7	17

Taulu 1

1	2	3	4	5	6	7	8	9	10	11	12	13	14	15
Utti .....	—	—	1	—	—	1	—	—	2	2	—	4	3	9
Virolahti .....	—	—	1	—	—	2	1	—	4	4	2	3	5	14
Voikoski .....	—	—	1	—	1	—	1	—	3	2	—	2	3	7
Ylämaa .....	—	—	1	—	1	1	2	—	5	2	—	6	4	12
<b>Yhteensä — Summa</b>	<b>8</b>	<b>47</b>	<b>34</b>	<b>—</b>	<b>117</b>	<b>43</b>	<b>30</b>	<b>217</b>	<b>496</b>	<b>678</b>	<b>446</b>	<b>289</b>	<b>892</b>	<b>2 305</b>
<b>Mikkelin lääni — St Michels län</b>														
<b>Konttorit — Kontor</b>														
○Heinola 10 .....	1	4	—	—	7	4	1	—	17	25	22	11	39	97
○Juva .....	1	—	—	—	9	1	5	—	16	7	3	20	23	53
○Mikkeli 10 .....	1	7	—	—	13	8	8	113	150	140	50	30	153	373
Mäntyharju .....	1	—	—	—	10	5	2	—	18	9	8	14	25	56
○Pieksämäki 10 .....	1	2	—	—	17	5	2	32	59	55	39	23	84	201
○Savonlinna 10 .....	1	8	—	—	18	7	4	84	122	140	58	28	206	432
<b>Toimistot — Expeditioner</b>														
Anttola .....	—	—	1	—	2	1	2	—	6	3	1	9	7	20
Enonkoski .....	—	—	1	—	2	—	2	—	5	3	—	8	5	16
Haapakoski .....	—	—	1	—	—	—	—	—	1	2	—	3	1	6
Hartola .....	—	—	1	—	5	2	3	—	11	5	2	13	15	35
Haukivuori .....	—	—	1	—	2	—	4	—	7	3	1	6	9	19
Heinävesi .....	—	—	1	—	13	2	—	—	16	7	1	20	29	57
Hietanen .....	—	—	1	—	—	—	—	—	1	2	—	2	1	5
Hirvensalmi .....	—	—	1	—	2	2	4	—	9	4	1	11	12	28
Huutokoski .....	—	—	1	—	—	—	—	—	1	2	—	4	1	7
Joroinen .....	—	—	1	—	4	1	1	—	7	5	3	14	14	36
Kalvitsa .....	—	—	1	—	—	—	3	—	4	2	—	4	5	11
Kangaslampi .....	—	—	1	—	2	1	—	—	4	2	—	7	5	14
Kangasniemi .....	—	—	1	—	6	3	5	—	15	6	3	15	17	41
Kantala .....	—	—	1	—	2	1	1	—	5	2	—	4	5	11
Kerimäki .....	—	—	1	—	2	1	10	—	14	4	2	11	16	33
Kolkontaipale .....	—	—	1	—	1	—	1	—	3	2	—	7	3	12
Mäntyharju kk .....	—	—	1	—	—	—	—	—	1	2	—	1	2	5
Nuoramoinen .....	—	—	1	—	—	1	1	—	3	2	—	3	4	9
Otava .....	—	—	1	—	—	1	1	—	3	3	2	3	3	11
Pertunmaa .....	—	—	1	—	3	2	1	—	7	3	1	10	10	24
Punkaharju .....	—	—	1	—	—	—	—	—	1	2	—	1	1	4
Punkasalmi .....	—	—	1	—	1	1	2	—	5	3	1	5	8	17
Putikko .....	—	—	1	—	3	—	1	—	5	2	—	4	6	12
Puumala .....	—	—	1	—	1	—	—	—	2	5	1	10	2	18
Rantasalmi .....	—	—	1	—	3	—	2	—	6	5	2	7	11	25
Ristiina .....	—	—	1	—	3	3	—	—	7	5	3	6	12	26
Savonranta .....	—	—	1	—	2	1	—	—	4	3	—	6	4	13
Sulkava .....	—	—	1	—	7	—	1	—	9	6	3	14	11	34
Sysmä .....	—	—	1	—	6	—	—	—	7	6	5	6	13	30
Vierumäki .....	—	—	1	—	1	—	—	—	2	2	—	2	2	6
Virtasalmi .....	—	—	1	—	2	—	—	—	3	2	—	6	6	14
<b>Yhteensä — Summa</b>	<b>6</b>	<b>21</b>	<b>31</b>	<b>—</b>	<b>149</b>	<b>53</b>	<b>67</b>	<b>229</b>	<b>556</b>	<b>481</b>	<b>212</b>	<b>348</b>	<b>770</b>	<b>1 811</b>
<b>Kuopion lääni — Kuopio län</b>														
<b>Konttorit — Kontor</b>														
○Iisalmi .....	1	2	—	—	10	4	6	105	128	105	33	22	187	347
Kiuruvesi .....	1	—	—	—	11	3	5	—	20	7	6	20	26	59
○Kuopio 10 .....	1	14	—	2	22	10	7	76	132	188	209	26	182	605
Leppävirta .....	1	—	—	—	9	4	4	—	18	9	4	18	26	57
Nilsä .....	1	—	—	—	9	3	3	—	16	9	3	16	19	47

Taulu 1

Tabell 1

	1	2	3	4	5	6	7	8	9	10	11	12	13	14	15
Pielavesi .....		1	—	—	—	9	5	7	—	22	8	—	21	28	57
Siihlinjärvi .....		1	—	—	—	7	2	—	—	10	11	5	6	13	35
Suonenjoki .....		1	—	—	—	2	2	—	—	5	9	8	8	12	37
○Varkaus 10 .....		1	5	—	—	6	2	4	57	75	95	37	13	111	256
<b>Toimistot — Expeditioner</b>															
Alapitkä .....		—	—	1	—	2	1	—	—	4	2	—	5	5	12
Iisvesi .....		—	—	—	—	1	—	—	—	2	2	3	—	8	13
Juankoski .....		—	—	1	—	2	1	1	—	5	5	4	5	10	24
Kaavi .....		—	—	1	—	6	2	5	—	14	4	1	16	18	39
Karttula .....		—	—	1	—	1	—	1	—	3	3	—	5	4	12
Kauppilanmäki .....		—	—	1	—	1	—	—	—	2	1	—	4	3	8
Keitele .....		—	—	1	—	4	1	2	—	8	4	1	10	8	23
Kurkimäki .....		—	—	1	—	—	—	—	—	1	2	—	1	1	4
Lapinlahti .....		—	—	1	—	3	2	1	—	7	6	3	10	13	32
Maaninka .....		—	—	1	—	6	2	—	—	9	3	—	12	12	27
Muuruvesi .....		—	—	1	—	2	1	2	—	6	2	—	2	5	9
Peltosalmi .....		—	—	1	—	1	1	—	—	3	2	—	3	6	11
Rautalampi .....		—	—	1	—	3	1	—	—	5	7	3	9	8	27
Rautavaara .....		—	—	1	—	—	—	1	—	2	4	—	5	1	10
Runni .....		—	—	1	—	—	—	—	—	1	1	—	2	2	5
Sonkajärvi .....		—	—	1	—	3	—	1	—	5	4	1	10	9	24
Sorsakoski .....		—	—	1	—	—	—	—	—	1	4	3	1	3	11
Sukeva .....		—	—	1	—	1	—	—	—	2	3	—	4	10	17
Syvänniemi .....		—	—	1	—	—	—	2	—	3	1	—	1	5	7
Tervo .....		—	—	1	—	1	3	—	—	5	3	—	4	6	13
Tuusniemi .....		—	—	1	—	5	1	1	—	8	4	—	9	9	22
Varpaisjärvi .....		—	—	1	—	2	1	—	—	4	4	—	10	4	18
Vesanto .....		—	—	1	—	5	—	—	—	6	4	—	11	8	23
Vieremä .....		—	—	1	—	3	—	—	—	4	4	—	11	5	20
<b>Yhteensä — Summa</b>		<b>9</b>	<b>21</b>	<b>24</b>	<b>2</b>	<b>137</b>	<b>52</b>	<b>53</b>	<b>238</b>	<b>536</b>	<b>520</b>	<b>324</b>	<b>300</b>	<b>767</b>	<b>1 911</b>
<b>Pohjois-Karjalan lääni — Norra Karelen län</b>															
<b>Konttorit — Kontor</b>															
Eno .....		1	—	—	—	10	1	4	—	16	6	1	17	24	48
Ilomantsi .....		1	—	—	—	8	2	4	—	15	9	3	15	25	52
○Joensuu 10 .....		1	11	—	—	26	2	7	130	177	191	120	27	292	630
Juuka .....		1	—	—	—	11	7	4	—	23	8	4	16	34	62
○Liekka .....		1	1	—	1	12	7	2	23	47	42	19	33	57	151
○Nurmes .....		1	2	—	—	8	2	6	55	74	37	16	8	52	113
Outokumpu .....		1	—	—	—	4	1	2	—	8	10	7	8	21	46
<b>Toimistot — Expeditioner</b>															
Hammaslahti .....		—	—	1	—	1	1	3	—	6	3	—	6	10	19
Kesälahti .....		—	—	1	—	1	3	2	—	7	3	2	4	12	21
Kitee .....		—	—	1	—	7	2	2	—	12	6	4	14	25	49
Kontiolahti .....		—	—	1	—	—	—	—	—	1	3	—	3	2	8
Käsämä .....		—	—	1	—	1	—	—	—	2	2	—	1	2	5
Liperi .....		—	—	1	—	5	1	2	—	9	5	2	6	15	28
Polvijärvi .....		—	—	1	—	7	3	3	—	14	5	—	8	17	30
Puhos .....		—	—	1	—	2	2	3	—	8	2	1	7	11	21
Rasivaara .....		—	—	1	—	—	—	—	—	1	2	—	4	2	8
Rääkkylä .....		—	—	1	—	1	—	2	—	4	4	—	3	5	12
Tohmajärvi .....		—	—	1	—	8	—	2	—	11	6	—	10	18	34
Tohmajärvi as .....		—	—	1	—	—	—	2	—	3	2	—	2	5	9
Tuupovaara .....		—	—	1	—	6	4	7	—	18	3	—	7	21	31
Uimaharju .....		—	—	1	—	4	—	1	—	6	5	—	11	11	27
Uusi-Värtsilä .....		—	—	1	—	—	—	—	—	1	2	—	1	1	4

Tabell 1

Taulu 1

1	2	3	4	5	6	7	8	9	10	11	12	13	14	15
Valtimo .....	—	—	1	—	5	2	1	—	9	5	1	7	13	26
Viekijärvi .....	—	—	1	—	—	—	2	—	3	2	—	4	4	10
Vuonijärvi .....	—	—	1	—	3	3	—	—	7	4	1	6	10	21
<b>Yhteensä — Summa</b>	<b>7</b>	<b>14</b>	<b>18</b>	<b>1</b>	<b>130</b>	<b>43</b>	<b>61</b>	<b>208</b>	<b>482</b>	<b>367</b>	<b>181</b>	<b>228</b>	<b>689</b>	<b>1 465</b>
<b>Vaasan lääni — Vasa län</b>														
<b>Konttorit — Kontor</b>														
○Jakobstad — Pietarsaari .....	1	2	—	—	3	1	2	21	30	57	30	5	99	191
Jalasjärvi .....	1	—	—	—	9	3	1	—	14	6	2	21	19	48
Kauhajoki .....	1	—	—	—	5	4	—	—	10	7	7	15	19	48
Kauhava .....	1	—	—	—	4	—	2	—	7	10	13	8	23	54
○Kokkola 10 — Gamlakarleby 10 .....	1	2	—	—	8	2	—	35	48	98	90	6	91	285
○Kristinestad — Kristiinankaupunki .....	1	1	—	—	7	2	3	62	76	110	9	11	133	263
Kurikka .....	1	—	—	—	6	—	1	—	8	9	12	9	26	56
Lapua .....	1	—	—	—	12	1	2	—	16	11	11	17	29	68
○Seinäjoki 10 .....	1	4	—	—	8	—	1	75	89	100	142	8	70	320
○Vaasa 10 — Vasa 10 .....	1	15	—	—	16	5	6	23	66	145	168	22	136	471
<b>Toimistot — Expeditioner</b>														
Alajärvi .....	—	—	1	—	9	3	1	—	14	8	2	11	17	38
Alavus .....	—	—	1	—	7	—	—	—	8	6	7	12	21	46
Alavus as .....	—	—	1	—	3	—	—	—	4	3	5	4	9	21
Bennäs .....	—	—	1	—	4	1	1	—	7	3	—	9	8	20
Esse .....	—	—	1	—	1	1	—	—	3	2	—	2	4	8
Evijärvi .....	—	—	1	—	3	4	—	—	8	4	1	5	8	18
Himanka .....	—	—	1	—	1	2	3	—	7	3	—	6	11	20
Härmä .....	—	—	1	—	—	—	1	—	2	2	4	4	4	14
Ilmajoki .....	—	—	1	—	—	2	1	—	4	5	7	2	16	30
Inha .....	—	—	1	—	1	—	2	—	4	2	1	3	4	10
Isojoki .....	—	—	1	—	5	1	5	—	12	4	—	9	11	24
Isokyrö .....	—	—	1	—	1	1	3	—	6	4	—	6	11	21
Jalasto .....	—	—	1	—	2	—	1	—	4	2	—	6	3	11
Jeppo — Jepua .....	—	—	1	—	—	1	—	—	2	2	2	1	6	11
Jurva .....	—	—	1	—	4	2	—	—	7	4	5	6	16	31
Kainasto .....	—	—	1	—	1	1	—	—	3	3	—	6	4	13
Kannus .....	—	—	1	—	4	5	4	—	14	6	7	6	19	38
Karijoki .....	—	—	1	—	1	2	1	—	5	4	—	7	6	17
○Kaskinen — Kaskö .....	—	—	1	—	—	—	—	—	1	3	3	—	4	10
Kauhajoki as .....	—	—	1	—	2	1	—	—	4	3	3	6	11	23
Kauhava kk .....	—	—	1	—	—	—	—	—	1	3	—	—	1	4
Kaustinen .....	—	—	1	—	2	2	2	—	7	5	1	4	8	18
Kokkola 90 — Gamlakarleby 90 .....	—	—	1	—	—	—	—	—	1	3	3	—	3	9
Korsnäs .....	—	—	1	—	4	1	—	—	6	3	—	7	7	17
Kortesjärvi .....	—	—	1	—	3	1	2	—	7	3	—	10	6	19
Koskenkorva .....	—	—	1	—	2	—	—	—	3	4	4	3	11	22
Koura .....	—	—	1	—	—	—	—	—	1	2	2	1	3	8
Kronoby .....	—	—	1	—	—	1	—	—	2	3	2	3	13	21
Kuortane .....	—	—	1	—	7	3	—	—	11	4	3	8	16	31
Kvevlax — Koivulahti .....	—	—	1	—	5	3	3	—	12	3	—	10	16	29
Källby .....	—	—	1	—	1	—	—	—	2	2	—	3	5	10
Kälviä .....	—	—	1	—	2	3	1	—	7	4	3	4	9	20
Laihia .....	—	—	1	—	6	—	2	—	9	6	6	15	19	46
Lappajärvi .....	—	—	1	—	4	1	1	—	7	4	2	7	13	26
Lappjärd — Lapväärtti .....	—	—	1	—	1	1	—	—	3	4	—	6	4	14
Lehtimäki .....	—	—	1	—	3	1	—	—	5	3	2	3	6	14
Lohtaja .....	—	—	1	—	2	1	—	—	4	3	—	4	5	12
Malax .....	—	—	1	—	3	1	1	—	6	3	—	7	9	19
Munsala .....	—	—	1	—	1	1	1	—	4	3	—	6	5	14
Myllymäki .....	—	—	1	—	1	—	1	—	3	4	2	—	7	13

Taulu 1

Tabell 1

1	2	3	4	5	6	7	8	9	10	11	12	13	14	15
Nurmo	—	—	1	—	1	—	—	—	2	3	3	—	6	12
Nykarleby — Uusikaarlepyy	—	—	1	—	1	1	3	—	6	6	3	3	16	28
Närpes	—	—	1	—	4	—	—	—	5	5	3	6	10	24
Närpes st	—	—	1	—	—	—	—	—	1	1	—	2	—	3
Oravais — Oravainen	—	—	1	—	6	3	—	—	10	3	1	4	11	19
Oravais fabrik — Oravaisten tehdas	—	—	1	—	1	—	—	—	2	2	1	1	6	10
Orismala	—	—	1	—	1	1	—	—	3	2	—	4	3	9
Panttila	—	—	1	—	—	—	—	—	1	2	1	2	4	9
Perho	—	—	1	—	3	3	2	—	9	3	1	6	10	20
Peräseinäjoki	—	—	1	—	5	—	2	—	8	5	1	7	9	22
Päntäne	—	—	1	—	—	1	—	—	2	2	1	4	6	13
Pörtom	—	—	1	—	—	2	—	—	3	2	—	4	4	10
Soini	—	—	1	—	3	2	2	—	8	3	1	7	10	21
Sydänmaa	—	—	1	—	1	—	1	—	3	1	—	4	3	8
Terjärv	—	—	1	—	1	1	2	—	5	3	1	4	5	13
Tervajoki	—	—	1	—	—	—	—	—	1	2	1	3	5	11
Teuva	—	—	1	—	4	1	—	—	6	5	2	15	8	30
Toholampi	—	—	1	—	5	1	—	—	7	4	2	12	9	27
Tuuri	—	—	1	—	—	—	—	—	1	2	1	2	3	8
Töysä	—	—	1	—	2	2	—	—	5	2	—	8	8	18
Veteli	—	—	1	—	7	4	5	—	17	4	1	12	24	41
Vimpeli	—	—	1	—	3	3	4	—	11	6	12	5	15	38
Voltti	—	—	1	—	1	4	—	—	6	3	3	3	7	16
Vähäkyrö	—	—	1	—	1	—	—	—	2	4	1	3	4	12
Vörä — Vöyri	—	—	1	—	2	2	1	—	6	4	2	5	10	21
Ylihärmä	—	—	1	—	4	—	1	—	6	5	2	4	8	19
Ylistaro	—	—	1	—	3	—	—	—	4	4	1	6	11	22
Ylistaro as	—	—	1	—	2	—	1	—	4	2	1	3	7	13
Yttermark	—	—	1	—	—	—	—	—	1	2	—	2	1	5
Ähtäri	—	—	1	—	5	1	1	—	8	7	6	8	15	36
Övermark	—	—	1	—	—	2	1	—	4	2	1	4	4	11
<b>Yhteensä — Summa</b>	<b>10</b>	<b>24</b>	<b>71</b>	<b>—</b>	<b>240</b>	<b>99</b>	<b>81</b>	<b>216</b>	<b>741</b>	<b>796</b>	<b>614</b>	<b>487</b>	<b>1 246</b>	<b>3 143</b>
<b>Keski-Suomen lääni — Mellersta Finlands län</b>														
<b>Konttorit — Kontor</b>														
*Jyväskylä 10	1	16	—	—	12	2	1	—	32	105	206	18	162	491
ØJyväskylä, lennätinkonttori — telegrafkontoret	1	—	—	—	—	—	—	265	266	198	—	—	256	454
Jämsä	1	2	—	—	6	4	1	—	14	21	15	13	47	96
Keuruu	1	1	—	—	11	1	1	—	15	17	28	16	53	114
Saarijärvi	1	—	—	—	9	3	3	—	16	8	5	16	28	57
Vaajakoski	1	—	—	—	2	—	—	—	3	10	7	6	21	44
Viitasaari	1	—	—	—	13	4	7	—	25	9	4	24	30	67
ØÄänekoski	1	—	—	—	5	1	1	—	8	14	10	10	49	83
<b>Toimistot — Expeditioner</b>														
Hankasalmi	—	—	1	—	4	1	2	—	8	5	1	10	10	26
Hankasalmi as	—	—	—	—	2	—	2	—	5	5	1	9	6	21
Joutsa	—	—	1	—	5	2	4	—	12	6	4	15	15	40
Kannonkoski	—	—	1	—	3	1	1	—	6	3	—	10	7	20
Karstula	—	—	1	—	8	—	—	—	9	6	4	9	19	38
Kinnula	—	—	1	—	2	—	—	—	3	3	—	4	4	11
Kivijärvi	—	—	1	—	1	—	1	—	3	3	—	3	5	11
Konginkangas	—	—	1	—	3	1	—	—	5	2	—	7	6	15
Konnevesi	—	—	1	—	5	1	2	—	9	4	—	15	11	30
Korpilahti	—	—	1	—	5	—	—	—	6	6	1	18	15	40
Koskenpää	—	—	1	—	—	—	1	—	2	2	—	4	3	9
Kuhmoinen	—	—	1	—	6	2	1	—	10	7	1	10	13	31
Kyyjärvi	—	—	1	—	2	—	—	—	3	3	—	6	4	13
Laukaa	—	—	1	—	6	2	3	—	12	10	3	11	14	38
Leivonmäki	—	—	1	—	3	—	2	—	6	2	—	6	6	14

Täulu 1

1	2	3	4	5	6	7	8	9	10	11	12	13	14	15
Lievestuore .....	—	—	1	—	5	2	—	—	8	6	4	8	19	37
Multia .....	—	—	1	—	2	—	2	—	5	3	1	7	4	15
Muurame .....	—	—	1	—	—	—	—	—	1	2	—	5	4	11
Petäjavesi .....	—	—	1	—	3	2	2	—	8	6	2	12	11	31
Pihlajavesi .....	—	—	1	—	2	—	2	—	5	3	—	10	6	19
Pihtipudas .....	—	—	1	—	7	3	4	—	15	7	2	12	22	43
Pykkönmäki .....	—	—	1	—	3	—	1	—	5	2	—	7	8	17
Sumiainen .....	—	—	1	—	1	1	—	—	3	2	—	5	3	10
Suolahti .....	—	—	1	—	1	1	—	—	3	6	8	3	24	41
Säynätsalo .....	—	—	1	—	—	—	—	—	1	5	4	—	14	23
Tikkakoski .....	—	—	1	—	1	—	—	—	2	6	5	3	14	28
Uurainen .....	—	—	1	—	5	—	—	—	6	3	—	9	6	18
Vihtavuori .....	—	—	1	—	—	—	—	—	1	2	—	3	3	8
<b>Yhteensä — Summa</b>	<b>8</b>	<b>19</b>	<b>28</b>	<b>—</b>	<b>143</b>	<b>34</b>	<b>44</b>	<b>265</b>	<b>541</b>	<b>502</b>	<b>316</b>	<b>324</b>	<b>922</b>	<b>2 064</b>
<b>Oulun lääni — Uleåborgs län</b>														
<b>Konttorit — Kontor</b>														
Haapajärvi .....	1	—	—	—	4	2	—	—	7	9	8	9	24	50
Ii .....	1	—	—	—	7	1	2	—	11	6	5	10	21	42
Kajaani 10 .....	1	7	—	—	11	2	2	185	208	131	125	13	278	547
Kalajoki .....	1	—	—	—	5	1	1	—	8	6	6	7	18	37
Kuhmo .....	1	—	—	—	8	4	2	—	15	9	8	25	29	71
*Kuusamo .....	1	—	—	—	16	18	10	—	45	18	53	12	60	143
Nivala .....	1	—	—	—	7	3	—	—	11	6	6	11	23	46
Oulainen .....	1	—	—	—	11	—	—	—	12	10	7	16	23	56
*Oulu 10 .....	1	21	—	—	13	2	3	—	40	106	271	11	186	574
ØOulu, lennätinkonttori — telegrafkontoret	1	—	—	—	—	—	—	211	212	143	1	—	179	323
Pudasjärvi .....	1	—	—	—	20	9	6	—	36	10	10	16	38	74
Pyhäsalmi .....	1	—	—	—	7	4	4	—	16	6	4	11	17	38
Raaha .....	1	—	—	—	8	2	—	—	11	15	14	16	45	90
*Sotkamo .....	1	—	—	—	5	2	1	—	9	9	5	10	14	38
Ylivieska 10 .....	1	—	—	—	6	1	—	—	8	13	23	4	35	75
Ämmänsaari .....	1	—	—	—	12	—	5	—	18	11	24	12	33	80
<b>Toimistot — Expeditioner</b>														
Alavieska .....	—	—	1	—	2	2	—	—	5	3	1	5	7	16
Haapavesi .....	—	—	1	—	5	3	1	—	10	6	4	10	13	33
Hailuoto .....	—	—	1	—	—	—	—	—	1	2	—	3	1	6
Haukipudas .....	—	—	1	—	2	—	—	—	3	4	5	1	13	23
*Hyrnsalmi .....	—	—	1	—	2	1	4	—	8	6	2	5	14	27
*Ii as .....	—	—	1	—	—	—	—	—	1	2	1	1	4	8
Jylhämä .....	—	—	1	—	—	—	—	—	1	1	—	—	—	1
Kempele .....	—	—	1	—	—	—	—	—	1	4	5	—	10	19
Kestilä .....	—	—	1	—	3	5	1	—	10	3	—	10	10	23
Kontiomäki .....	—	—	1	—	1	—	—	—	2	3	1	3	5	12
Kuivaniemi .....	—	—	1	—	3	5	—	—	9	3	1	4	15	23
Kärsämäki .....	—	—	1	—	3	1	3	—	8	4	—	4	11	19
Liminka .....	—	—	1	—	2	—	—	—	3	4	2	8	11	25
Martinniemi .....	—	—	1	—	—	—	—	—	1	3	2	1	5	11
Muhos .....	—	—	1	—	4	2	—	—	7	7	4	4	19	34
Otanmäki .....	—	—	1	—	—	1	1	—	3	2	2	1	5	10
Oulu 80 .....	—	—	1	—	—	—	—	—	1	3	—	—	1	4
Paavola .....	—	—	1	—	2	—	1	—	4	2	—	4	4	10
Paltamo .....	—	—	1	—	6	1	1	—	9	5	2	8	14	29
Piippola .....	—	—	1	—	4	1	—	—	6	3	—	7	7	17
Pulkkila .....	—	—	1	—	2	—	—	—	3	3	—	4	5	12
Puolanka .....	—	—	1	—	6	3	2	—	12	6	2	8	12	28
Pyhäjoki .....	—	—	1	—	3	—	3	—	7	3	1	5	8	17
Rantsila .....	—	—	1	—	3	—	2	—	6	3	—	7	8	18
Reisjärvi .....	—	—	1	—	3	2	—	—	6	3	—	5	7	15

Taulu 1

Tabell 1

1	2	3	4	5	6	7	8	9	10	11	12	13	14	15
Ristijärvi .....	—	—	1	—	2	1	—	—	4	4	1	3	8	16
Ruhtinansalmi .....	—	—	1	—	1	2	—	—	4	1	—	5	5	11
Ruukki .....	—	—	1	—	1	—	1	—	3	3	—	5	6	14
Sievi .....	—	—	1	—	3	—	1	—	5	2	1	3	7	13
Sievi as .....	—	—	1	—	2	1	—	—	4	2	1	2	7	12
Siiikajoki .....	—	—	1	—	1	—	—	—	2	1	—	5	2	8
Suomussalmi .....	—	—	1	—	2	1	1	—	5	4	1	3	8	16
*Taivalkoski .....	—	—	1	—	5	3	2	—	11	6	3	9	15	33
Tyrnävä .....	—	—	1	—	2	—	—	—	3	3	1	3	5	12
Utajärvi .....	—	—	1	—	4	—	—	—	5	4	—	10	6	20
Vaala .....	—	—	1	—	6	—	1	—	8	4	1	4	11	20
Vihanti .....	—	—	1	—	—	1	—	—	2	3	1	4	5	13
Ylivieska 88 .....	—	—	1	—	—	—	—	—	1	2	—	1	2	5
<b>Yhteensä — Summa</b>	<b>16</b>	<b>28</b>	<b>38</b>	<b>—</b>	<b>225</b>	<b>87</b>	<b>61</b>	<b>396</b>	<b>851</b>	<b>635</b>	<b>615</b>	<b>348</b>	<b>1 319</b>	<b>2 917</b>
<b>Lapin lääni — Lapplands län</b>														
<b>Konttorit — Kontor</b>														
*Ivalo .....	1	—	—	—	1	2	1	—	5	10	26	3	11	50
○Kemi 10 .....	1	9	—	—	9	1	—	52	72	97	93	12	116	318
○Kemijärvi .....	1	1	—	—	18	5	5	96	126	73	57	12	116	258
○Kittilä .....	1	—	—	—	13	2	5	—	21	6	4	10	43	63
○Muonio .....	1	—	—	—	7	2	2	—	12	8	21	8	20	57
○Rovaniemi 10 .....	1	7	—	1	27	5	2	517	560	212	169	28	503	912
○Sodankylä .....	1	—	—	—	13	6	4	—	24	12	20	9	36	77
○Tornio .....	1	3	—	—	7	—	2	14	27	45	23	4	68	140
<b>Toimistot — Expeditioner</b>														
*Enontekiö .....	—	—	1	—	4	—	—	—	5	2	—	4	6	12
Inari .....	—	—	1	—	1	—	2	—	4	3	1	3	4	11
Kaamanen .....	—	—	1	—	4	1	—	—	6	1	—	3	10	14
Karunki .....	—	—	1	—	3	—	—	—	4	2	—	5	5	12
Kaulinranta .....	—	—	1	—	1	—	—	—	2	2	—	2	3	7
Koivu .....	—	—	1	—	2	1	1	—	5	2	—	8	9	19
*Kolari .....	—	—	1	—	7	1	—	—	9	4	1	8	12	25
Kursu .....	—	—	1	—	5	1	—	—	7	2	—	4	9	15
Laurila .....	—	—	1	—	1	—	—	—	2	3	4	2	5	14
*Patokoski .....	—	—	1	—	13	1	4	—	19	4	—	12	20	36
*Pelkosenniemi .....	—	—	1	—	6	1	1	—	9	3	1	1	11	16
*Pello .....	—	—	1	—	7	—	2	—	10	5	5	8	21	39
Petäjäinen .....	—	—	1	—	3	—	—	—	4	3	2	2	8	15
Posio .....	—	—	1	—	13	4	4	—	21	6	2	8	26	42
Ranua .....	—	—	1	—	12	4	2	—	19	4	—	14	26	44
Salla .....	—	—	1	—	8	2	2	—	13	5	2	6	20	33
*Savukoski .....	—	—	1	—	6	—	—	—	7	2	1	4	8	15
Sieppijärvi .....	—	—	1	—	5	—	1	—	7	2	—	5	9	16
Simo .....	—	—	1	—	8	1	4	—	14	3	1	7	18	29
Tervola .....	—	—	1	—	4	—	1	—	6	5	3	5	14	27
*Turtola .....	—	—	1	—	1	—	—	—	2	1	—	5	3	9
Utsjoki .....	—	—	1	—	1	1	—	—	3	3	—	2	4	9
*Ylitornio .....	—	—	1	—	9	2	1	—	13	7	3	9	23	42
<b>Yhteensä — Summa</b>	<b>8</b>	<b>20</b>	<b>23</b>	<b>1</b>	<b>219</b>	<b>43</b>	<b>46</b>	<b>679</b>	<b>1 039</b>	<b>537</b>	<b>439</b>	<b>213</b>	<b>1 187</b>	<b>2 376</b>
Postivaunupiiri — Postkupédistriktet .....	—	—	—	—	—	—	—	—	—	87	137	—	—	224

1	2 3 4 5 6 7 8 9 10										11 12 13 14 15				
	Toimipaikat — Anstalter										Henkilökunta — Personal				
	Kontorit — Kontor	Haaraoastot — Filialeer	Toimistot — Expeditioner	Toimistot alioimipaikkoina Expeditioner som underordnade anstalter	Postasemat I — Poststationer I	Postasemat II — Poststationer II	Postipysäkit — Posthaltpunkter	Pubelintoimipaikat — Telefonaanstalter	Yhteensä — Summa	Virkamiehet, peruspalkkaiset, sopimuspalkkaiset ja ylimääräiset Tjänstemän, med grundlön, med avtalslön och extraordinarie	Postmiehet, autonkuljettajat ja vahtimestarit Postmän, chaufförer och vaktmästare	Postinkuljettajat ja postinjakajat Postförfare och postutdelare	Muut — Övriga	Yhteensä — Summa	
<b>Posti- ja lennätinhallitus</b> <b>Linjahallinto</b> <b>Post- och telegrafstyrelsen</b> <b>Linjeförvaltningen</b>															
<b>Yhteenveto — Sammandrag</b>															
<b>Posti- ja lennätinhallitus — Post- och telegrafstyrelsen</b> . . . . .	—	—	—	—	—	—	—	—	—	725	41	—	1 171	1 937	
<b>Linjahallinto — Linjeförvaltningen</b>															
Varastotoiminta ym. — Förrädsverksamhet m.m. . . . .	—	—	—	—	—	—	—	—	—	143	23	—	60	226	
Piirikonttorit — Distriktskontor . . . . .	—	—	—	—	—	—	—	—	—	963	506	—	7 940	9 409	
Autovarikot — Bildepär . . . . .	—	—	—	—	—	—	—	—	—	392	2	—	565	959	
<b>Toimipaikat ja linjat — Anstalter och linjer</b>															
Uudenmaan lääni — Nylands län . . . . .	30	109	30	5	178	19	21	129	521	2 380	2 678	290	2 508	7 856	
Turun ja Porin » — Åbo och Björneborgs » . . . . .	16	48	70	—	268	68	72	156	698	918	877	745	1 270	3 810	
Ahvenanmaan maakunta — Landskapet Åland . . . . .	1	—	1	—	26	4	3	11	46	66	20	45	77	208	
Hämeen lääni — Tavastehus län . . . . .	16	62	48	1	212	32	58	102	531	917	973	543	1 310	3 743	
Kymen » — Kymmene » . . . . .	8	47	34	—	117	43	30	217	496	678	446	289	892	2 305	
Mikkelin » — St Michels » . . . . .	6	21	31	—	149	53	67	229	556	481	212	348	770	1 811	
Kuopion » — Kuopio . . . . .	9	21	24	2	137	52	53	238	536	520	324	300	767	1 911	
Pohjois-Karjalan » — Norra Karelen » . . . . .	7	14	18	1	130	43	61	208	482	367	181	228	689	1 465	
Vaasan » — Vasa » . . . . .	10	24	71	—	240	99	81	216	741	796	614	487	1 246	3 143	
Keski-Suomen » — Mellersta Finlands » . . . . .	8	19	28	—	143	34	44	265	541	502	316	324	922	2 064	
Oulun » — Uleåborgs » . . . . .	16	28	38	—	225	87	61	396	851	635	615	348	1 319	2 917	
Lapin » — Lapplands » . . . . .	8	20	23	1	219	43	46	679	1 039	537	439	213	1 187	2 376	
Postivaunupiiri — Postkupédistriktet . . . . .	—	—	—	—	—	—	—	—	—	87	137	—	—	224	
<b>Yhteensä — Summa</b>	<b>135</b>	<b>413</b>	<b>416</b>	<b>10</b>	<b>2 044</b>	<b>577</b>	<b>597</b>	<b>2 846</b>	<b>7 038</b>	<b>11 107</b>	<b>8 404</b>	<b>4 160</b>	<b>22 693</b>	<b>46 364</b>	
<b>Vuonna 1975 — År 1975</b> . . . . .	<b>132</b>	<b>402</b>	<b>426</b>	<b>3</b>	<b>2 039</b>	<b>593</b>	<b>632</b>	<b>2 926</b>	<b>7 153</b>	<b>10 638</b>	<b>7 872</b>	<b>4 250</b>	<b>23 396</b>	<b>46 156</b>	

## Liite 1 Perustetut, muodostetut ja lakkautetut toimipaikat

Suluissa, päivämäärän jäljessä olevat merkinnät tarkoittavat, että toimipaikka ennen muodostamista on ollut: (plt) posti- ja lennätintuomisto, (pa I) postiasema I, (pp) postipysäkki, (p) puhelupaikka ja (Δ) toimiluvanalaisen puhelinalaitoksen omistaman puhelinkeskuksen yhteydessä.  
x: ei julkistettua postinumeroa.

## Bilag 1 Inrättade, ombildade och indragna anstalter

Tecknen inom parentes efter dateringen angiva, att anstalten före ombildningen varit: (pte) post- och telegrafexpedition, (pa I) poststation I, (ph) posthalt-punkt, (s) samtalsställe och (Δ) telefoncentral, som äges av telefoninrättning med koncession.  
x: utan offentligt postnummer.

1	2	3	4	1	2	3	4
Toimipaikat Anstalter	Perus- tettu Inrät- tad	Muodostettu Ombildad	Lak- kau- tettu Indra- gen	Toimipaikat Anstalter	Perus- tettu Inrät- tad	Muodostettu Ombildad	Lak- kau- tettu Indra- gen
	Päivämäärä Datum				Päivämäärä Datum		
<b>Kiinteät postitoimipaikat Fasta postanstalter</b>				<b>Posti- ja lennätinasemat I Post- och telegrafstationer I</b>			
Posti- ja lennätinkonttorit Post- och telegraifkontor				Hyvinkää 5		1. 6. (pa I)	
Hyyrylä		1. 3. (plt — pte)		Lieto		1. 6. (pa I)	
Kirkkonummi — Kyrkslätt		1. 3. (plt — pte)		<b>Postiasemat II — Poststationer II</b>			
Ylöjärvi		1. 9. (plt — pte)		Halivaara			1. 9.
<b>Haaraosastot I — Filialer I</b>				Halttula			1. 9.
Jyväskylä 64	1. 9.			Jokimäki			1. 1.
Kaipola		1. 5. (pa I)		Kevola			1. 9.
Lahti 85	1. 1.			Larinsaari			1. 9.
Oulu 21		1. 1. (pa I)		Lavala			1. 1.
Oulu 58	1. 12.			Liedonperä			1. 9.
Suorama		1. 9. (pa I)		Lohm (1. 6.—30. 9.)			1. 1.
Tampere 41	1. 12.			Munapirtti — Mogenpört			1. 1.
Tampere 85	1. 11.			Näläntö			1. 5.
Turku 35 — Åbo 35	1. 3.			Pajari			1. 7.
Uusikaupunki 2	1. 1.			Putula			1. 4.
Uusikaupunki 3	1. 2.			Raudanmaa			1. 9.
<b>Haaraosastot III — Filialer III</b>				Roukala			1. 9.
Helsinki 9 — Helsingfors 9			1. 6.	Untamoinen			1. 9.
Joensuu 17			1. 9.	Vanhalanharju			1. 4.
Mikkeli 7	1. 1.			<b>Postipysäkit — Posthaltpunkter</b>			
x Tampere 12			1. 9.	Aittala			1. 9.
Vantaa 9 — Vanda 9	1. 6.			Godtby			1. 1.
<b>Haaraosastot V — Filialer V</b>				Haapasalmi			1. 4.
x Hyhky			1. 5.	Heinjärvi			1. 1.
x Rautatiemuseo Hyvinkää	1. 7.			Jomala ph			1. 1.
<b>Posti- ja lennätintuomistot (alitoimipaikkoina) Post- och telegrafexpeditioner (expeditioner som underordnade anstalter)</b>				Jukua			1. 1.
Helsinki 73 — Helsingfors 73		1. 9. (plt — pte)		Järvenperä			1. 1.
Hindhår — Hinthaara		1. 9. (plt — pte)		Kankaila			1. 9.
Juuniemi		1. 9. (plt — pte)		Kedonperä			1. 9.
Kuru		1. 9. (plt — pte)		Kekkilä			1. 4.
Pusula		1. 9. (plt — pte)		Kiteenkylä			1. 1.
Vantaa 40 — Vanda 40		1. 9. (plt — pte)		Kouma			1. 1.
Vantaa 51 — Vanda 51		1. 9. (plt — pte)		Laasola			1. 1.
<b>Postiasemat I — Poststationer I</b>				Latvankylä			1. 1.
Espoo 74 — Esbo 74	1. 10.			Mäkipää			1. 9.
Espoo 84 — Esbo 84			1. 1.	Naurisjoki			1. 9.
Espoo 97 — Esbo 97	1. 7.			Oravilahti			1. 4.
Kivisaari	1. 5.			Palovaara			1. 1.
Lieksa 3	1. 3.			x Pertunmaa leirintä (1. 6.—31. 8.)			1. 6.
Riihikallio	1. 12.			Pikku-Laurila			1. 1.
Routio	1. 6.			Pori 28			1. 9.
Savonkylä		1. 6. (pp — ph)		Riikola			1. 9.
Soramäki	1. 3.			Sanginsuu			1. 5.
Vantaa 36 — Vanda 36	1. 4.			Siikavaara			1. 9.
				Sukki			1. 1.
				Suonlaita			1. 9.
				Sääkskoski			1. 9.
				Sönkkä			1. 9.
				Tapeli			1. 1.
				Tavola			1. 1.
				Turajärvi			1. 9.
				Vias			1. 9.
				Vika			1. 5.
				Väkkäräpanni			1. 4.
				Yli-Livo			1. 1.

1.	2.	3.	4.	1.	2.	3.	4.
<b>Liikkuvat postitoimipaikat</b> <b>Rörliga postanstalter</b>							
<b>Postivaunut — Postkupéer</b>							
Pv 27 — Pk 27			29. 5.	Kerässieppi		24. 3. (p — s)	30. 6.
Pv 28 — Pk 28			29. 5.	Kiiskilä			
				Koivujoki	29. 12.		
				Kouva	14. 12.		
				Kurkijärvi	28. 7.		
<b>Leimasimella varustetut</b> <b>junailijanvaunukuljetukset</b> <b>Med stämpel försedda transporter</b> <b>i konduktörsvagn</b>				Lamu	20. 12.		
Juna 52 — Tåg 52			29. 5.	Laurila	15. 1.		30. 12.
				Lusminki			
				Mänty	30. 9.	29. 11. (p — s)	
				Nuasjärvi			
				Nuottavaara		16. 11. (p — s)	30. 6.
				Näkkälä			30. 12.
				Puras			
				Pääpohja	31. 3.		
				Raja-Jooseppi	21. 12.		
<b>Lennätintoimipaikat</b> <b>Telegrafanstalter</b>				Ribäck			30. 6.
<b>Posti- ja lennätinkonttorit</b>				Rovaniemi II	1. 1.		
<b>Post- och telegrafkontor</b>				Sorajärvi			30. 6.
Hyrylä		1. 3. (plt — pte)		Suvanto	2. 6.		
Kirkkonummi — Kyrkslätt		1. 3. (plt — pte)		Syväkangas	2. 11.		
Ylöjärvi		1. 9. (plt — pte)		Särkikangas	21. 12.		
				Tornionmäki	1. 9.		
<b>Haaraosastot I — Filialer I</b>				Träskvik			30. 12.
Espoo 23 — Esbo 23	1. 11.			Ukkolanvaara	1. 9.		
Hyvinkää 2	1. 6.						
Hyvinkää 3	1. 6.			<b>Puhelupaikat — Samtalsställen</b>			
Hyvinkää 4	1. 6.			Alakongäs	30. 6.		
Hyvinkää 6	1. 6.			Akulahti			30. 12.
Jyväskylä 64	1. 11.			Hangonniemi			30. 12.
Kaipola	1. 6.			Haukiniemi			30. 6.
Kouvola 15	1. 2.			Havukka			30. 12.
Lahti 17	15. 3.			Hepovaara			30. 6.
Lahti 50	15. 3.			Hiltunen			30. 12.
Lahti 83	15. 3.			Hirvasaho			31. 12.
Oulu 57	1. 11.			Hirvelänkylä			30. 6.
Turku 35 — Åbo 35	15. 3.			Hoikanvaara			30. 6.
Vantaa 39 — Vanda 39	1. 2.			Hölkakumpu			30. 6.
Vantaa 70 — Vanda 70	15. 3.			Horsma			31. 12.
Vantaa 76 — Vanda 76	15. 3.			Hukkala, Taivalkoski			31. 12.
				Jokilampi			31. 12.
<b>Posti- ja lennätintuimistot</b> <b>(älitoimipaikkoina)</b>				Joukamonperä			30. 12.
<b>Post- och telegrafexpeditioner</b> <b>(expeditioner som underordnade</b> <b>anstalter)</b>				Jukua			30. 12.
Helsinki 73 — Helsingfors 73		1. 9. (plt — pte)		Juansaari			30. 12.
Hindhår — Hinthaara		1. 9. (plt — pte)		Juusola			31. 12.
Juuniemi		1. 9. (plt — pte)		Järvenpää, Juuka			30. 12.
Kuru		1. 9. (plt — pte)		Järvi-Järvinen	30. 12.		
Pusula		1. 9. (plt — pte)		Jääsaari	30. 6.		
Vantaa 40 — Vanda 40		1. 9. (plt — pte)		Kahkusaari	30. 6.		
Vantaa 51 — Vanda 51		1. 9. (plt — pte)		Kalliojärvi	30. 12.		
				Kalmomäki			30. 12.
				Kangasvaara, Ilomantsi			30. 12.
<b>Posti- ja lennätinasemat I</b> <b>Post- och telegrafstationer I</b>				Kattilanniemi			30. 12.
Hyvinkää 5	1. 6.			Kautto			30. 12.
Lieto	1. 6.			Keräsniemi			30. 12.
				Ketomella			30. 6.
				Kirintöjärvi			30. 12.
<b>Puhelintoimipaikat</b> <b>Telefonanstalter</b>				Kirvesvaara			31. 12.
<b>Puhelinasemat</b> <b>Telefonstationer</b>				Kiukaanvaara			30. 6.
Haapikylä			30. 6.	Kivijärvi, Inari	30. 12.		
Henriksdahl			30. 12.	Koiramäki			30. 12.
Juokua		4. 2. (p — s)		Koivuvaara			30. 12.
Järppi			30. 12.	Kolarinsaari			30. 12.
Kemi II	1. 1.			Kontiovaara			30. 12.
				Koposenperä			30. 6.
				Korhonen, Kuusamo			30. 12.
				Korpivaara			30. 12.

1	2	3	4	1	2	3	4
Korppiniemi			30. 12.	Pääaho			31. 12.
Kotamaja	30. 6.			Rakkujärvi			31. 12.
Kovaniemi			30. 12.	Repovaara			30. 6.
Kuohunki			30. 12.	Roura	30. 6.		
Kuopusjärvi			31. 12.	Ruotinniemi			30. 12.
Kursuvaara	30. 6.			Ruukinvaara			31. 12.
Kuusijoki			30. 12.	Saajo			30. 12.
Kärekeoja	30. 12.			Saarijärvi, Taivalkoski			31. 12.
Käsmä			31. 12.	Salmela			30. 12.
Lammela, Pudasjärvi			30. 12.	Sarasaari	30. 12.		
Lamumaa	30. 12.			Siikalainen			30. 12.
Lapinniemi			30. 12.	Sivakko			30. 12.
Lapiovaara			30. 12.	Sommanen	30. 6.		
Lauhkea			30. 12.	Suursaari			30. 12.
Lehtimaa				Sydänmaanaho			30. 12.
Livonniska			30. 12.	Särkiluoma			31. 12.
Lommila			30. 12.	Taivalperä			30. 12.
Luutsalo			30. 12.	Talonniemi	30. 12.		
Maanselkä			30. 12.	Talvivaara			30. 6.
Majava, Kuusamo			30. 12.	Tammela, Kuusamo			30. 12.
Malisensuo			31. 12.	Tarpomapää	30. 6.		
Matilanniemi			30. 12.	Tervämäki			30. 12.
Mattila			30. 12.	Tirmo			31. 12.
Multiperä			30. 12.	Tuhnaja			30. 6.
Mäntyperä			31. 12.	Tuomaanvaara			31. 12.
Mäntyvaara	30. 12.			Tyrjänsaari			30. 12.
Narkio			30. 12.	Urtivaara	30. 12.		
Niskasaari			30. 6.	Vaara, Pielisjärvi			31. 12.
Nuorajärvi			30. 12.	Vaarala			31. 12.
Nuorunka			30. 12.	Vanhamaa	30. 12.		
Nuukavaara			30. 6.	Vapavaara			31. 12.
Ollinsuo			30. 6.	Vehkavaara			30. 12.
Onnela			30. 12.	Veivarinperä			30. 6.
Onnela, Inari	30. 12.			Venymä			30. 6.
Partala, Pielisjärvi			31. 12.	Viinivaara			30. 12.
Partanen			31. 12.	Viitamäki, Sotkamo			30. 12.
Pelander			30. 6.	Viitaperä			31. 12.
Pehkola			31. 12.	Vinkara			30. 12.
Pehjärvi			30. 6.	Vuhtola			30. 6.
Perä-Korpinen			31. 12.	Välivaara			31. 12.
Peräsalo			30. 12.	Vääräjärvi			31. 12.
Petäjäsaari	30. 6.			Äälisjärvi	30. 12.		
Piilovaara			30. 12.				
Pirttimäki, Sotkamo			30. 12.				
Pyöreävaara			31. 12.				

## Liite 2 Toimipaikkojen nimenmuutokset — Bilaga 2 Ändringar av namn på anstalter

1	2	3	1	2	3
Uusi nimi Nytt namn	Muu- tettu Ändrat	Entinen nimi Tidigare namn	Uusi nimi Nytt namn	Muu- tettu Ändrat	Entinen nimi Tidigare namn
<b>Postitoimipaikat</b> <b>Postanstalter</b>			<b>Posti- ja lennätinasemat I</b> <b>Post- och telegrafstationer I</b>		
<b>Posti- ja lennätinkonttorit</b> <b>Post- och telegrafkontor</b>			Urjala .....	1. 1.	Laukeela
Kauhajoki .....	1. 1.	Kauhajoki kk	Kiitämä .....	1. 9.	Riekki
Urjala as .....	1. 1.	Urjala	Takkusalmi .....	1. 5.	Virranniemi
<b>Haaraosastot I — Filialer I</b>			<b>Lennätintoimipaikat</b> <b>Telegrafanstalter</b>		
Vammala 2 .....	1. 1.	Vammala as	<b>Posti- ja lennätinkonttorit</b> <b>Post- och telegrafkontor</b>		
<b>Posti- ja lennätintoimistot</b> <b>Post- och telegrafexpeditioner</b>			Kauhajoki .....	1. 1.	Kauhajoki kk
Kuivaniemi .....	1. 1.	Kuivaniemi as	Urjala as .....	1. 1.	Urjala
Laihia .....	1. 1.	Laihia kk	<b>Posti- ja lennätintoimistot</b> <b>Post- och telegrafexpeditioner</b>		
Oravais fabrik .....	1. 1.	Oravaifabrik	Kuivaniemi .....	1. 1.	Kuivaniemi as
Oravaisten tehdas .....	1. 1.	Oravaistentehdas	Laihia .....	1. 1.	Laihia kk
Sievi .....	1. 1.	Sievi kk	Oravais fabrik .....	1. 1.	Oravaifabrik
Sievi as .....	1. 1.	Sievi	Oravaisten tehdas .....	1. 1.	Oravaistentehdas
Ylistaro .....	1. 1.	Ylistaro kk	Sievi .....	1. 1.	Sievi kk
<b>Postiasemat I — Poststationer I</b>			Sievi as .....	1. 1.	Sievi
Kaisajoki .....	1. 1.	Tervola as	Ylistaro .....	1. 1.	Ylistaro kk
Koivumäki .....	1. 1.	Koivumäki as	<b>Posti- ja lennätinasemat I</b> <b>Post- och telegrafstationer I</b>		
Kylmäkoski .....	1. 1.	Kylmäkoski kk	Urjala .....	1. 1.	Laukeela
Pakaa .....	1. 1.	Pakaankylä			
Reijola .....	1. 6.	Mulo			
Vieikki .....	1. 1.	Vieikki as			

**Liite 3 Toimipaikat, joiden toiminta on ollut tilapäisesti keskeytyneenä**  
**Bilaga 3. Anstalter, vilkas verksamhet tillfälligt varit avbruten**

1	2	1	2
Toimipaikat Anstalter	Toiminta keskeytyneenä Verksamheten avbruten	Toimipaikat Anstalter	Toiminta keskeytyneenä Verksamheten avbruten
<b>Postitoimipaikat Postanstalter</b>			
<b>Haaraosastot I — Filialer I</b>			
Lahti 85	1. 1.—31. 1.	Roukala	1. 6.—31. 8.
Oulu 58	1. 12.—31. 12.	Tirola	18. 10.—31. 12.
		Vaikko	1. 9.—31. 12.
		Valtola	1. 10.—31. 12.
		Vanhalanharju	1. 1.—31. 3.
		Viinikoski	1. 10.—31. 12.
		Väli-Viirre	1. 1.—31. 12.
<b>Haaraosastot III — Filialer III</b>		<b>Postipysäkit — Posthaltpunkter</b>	
Joensuu 17	1. 2.—31. 8.	Eimisjärvi	21. 10.—31. 12.
Mikkeli 7	1. 1.—9. 2.	Ensilä	1. 1.—31. 12.
× Tampere 12	1. 1.—31. 8.	Etola	1. 9.—31. 12.
		Haapasalmi	1. 1.—31. 3.
		Inkula	1. 1.—31. 12.
<b>Haaraosastot V — Filialer V</b>		× Ivalo leirintä	1. 6.—6. 6.
× Hyhky	1. 1.—30. 4.	Kankaila	1. 1.—31. 8.
× Lahti 31	1. 1.—4. 3.	Karhunoja	16. 7.—31. 12.
× Mukkula	1. 1.—31. 12.	Kekkilä	1. 1.—31. 3.
		Koikkalanmylly	16. 11.—31. 12.
<b>Postiasemat I — Poststationer I</b>		Kokkovaara	1. 1.—31. 12.
Espoo 96 — Esbo 96	1. 12.—31. 12.	Kolku	1. 8.—31. 12.
Jonku	18. 10.—31. 12.	Kukkaro	1. 1.—31. 12.
Routio	1. 6.—30. 6.	Kuttanen	1. 7.—6. 7.
Vaskijärvi	1. 1.—31. 12.	Kuvemäki	1. 12.—31. 12.
Vihtamo	1. 11.—31. 12.	Laanila	19. 5.—31. 5.
			21. 9.—31. 12.
<b>Postiasemat II — Poststationer II</b>		Lippikylä	15. 11.—31. 12.
Halivaara	1. 6.—31. 8.	Mansoniemi	1. 8.—31. 12.
Homeno	1. 12.—31. 12.	Muittari	1. 2.—31. 12.
Kanerva	1. 10.—31. 12.	Murtopeä	15. 11.—31. 12.
Kaunisnpää	1. 5.—31. 5.	Mustosenvaara	1. 1.—31. 12.
	21. 9.—30. 9.	Mälkilä	1. 2.—31. 12.
Kohma	1. 9.—31. 12.	Nisula	1. 9.—31. 12.
		Oravilahti	1. 1.—31. 3.
Koivuniemi	1. 1.—31. 12.	Pääskynniemi	27. 12.—31. 12.
Komu	15. 11.—31. 12.	Ruuponsaari	1. 1.—31. 1.
Koriseva	25. 11.—31. 12.	Ruusupuro	1. 6.—12. 9.
Kumiseva	29. 7.—25. 8.	Räsälänlahti	1. 10.—31. 12.
Kuopio 78	1. 1.—31. 12.	Sanginsuu	1. 1.—30. 4.
		Siikavaara	16. 8.—31. 8.
Larinsaari	1. 1.—31. 12.	Suonlaita	1. 6.—31. 8.
Massilanmäki	1. 7.—31. 12.	Sönkkä	1. 1.—31. 8.
Näläntö	9. 4.—30. 4.	Takamaa	1. 12.—31. 12.
Ojala	16. 4.—31. 12.	× Tornio leirintä	1. 6.—31. 8.
Pajari	4. 3.—30. 6.	Torsansalo	15. 10.—31. 12.
Panike	1. 10.—31. 12.	Tuomiluoma	1. 1.—31. 12.
Paukkerinharju	18. 10.—31. 12.	Töysänperä	1. 1.—31. 12.
Putula	16. 2.—31. 3.	Unimäki	1. 2.—31. 12.
Puutosmäki	1. 1.—31. 12.	Vaasa 39 — Vasa 39	1. 1.—31. 12.
Raudanmaa	1. 1.—31. 8.	Vehoniemi	1. 9.—21. 11.
		Vias	1. 8.—31. 8.
		Vika	1. 1.—30. 4.
		× Väinöntalo Evijärvi	1. 5.—9. 5.
		Väkkäräpanni	1. 3.—31. 3.

## Liite 4 Haaraosastot 31. 12. 1976 — Bilaga 4 Filialer 31. 12. 1976

Toimipaikat Anstalter	Haaraosastot Filialer					Toimipaikat Anstalter	Haaraosastot Filialer				
	I	II	III	V	lennätin telegraf		I	II	III	V	lennätin telegraf
<b>Postikonttorit</b> <b>Pöstkontor</b>						Kokkola 10					
Helsinki 10						Gamlakarleby 10 ....	2	—	—	—	—
Helsingfors 10 .....	42	1	1	—	—	Kotka 10 .....	8	—	—	—	—
Jyväskylä 10 .....	14	—	2	—	—	Kouvola 10 .....	5	—	1	—	—
Oulu 10 .....	18	—	2	1	—	Kristinestad	—	—	—	—	—
Tampere 10 .....	27	—	2	—	—	Kristiinankaupunki ..	—	—	1	—	—
Turku 10 — Åbo 10 ..	24	—	1	—	—	Kuopio 10 .....	12	—	2	—	—
						Kuusankoski .....	5	—	—	—	—
<b>Posti- ja lennätinkonttorit</b> <b>Post- och telegrafkontor</b>						Lahti 10 .....	14	—	1	—	—
Ekenäs — Tammissaari	1	—	—	—	—	Lappeenranta 10 ....	10	—	1	—	—
Espoo 17 — Esbo 17	6	—	—	—	—	Lieksa .....	1	—	—	—	—
Espoo 60 — Esbo 60	5	—	—	—	—	Lohja 10 .....	2	—	—	—	—
Espoo 77 — Esbo 77	3	—	—	—	—	Lovisa — Loviisa ....	3	—	—	—	—
Forssa 10 .....	1	—	—	—	—	Mikkeli 10 .....	6	—	1	—	—
						Mänttä .....	1	—	—	—	—
Hamina .....	3	—	—	—	—	Nokia .....	2	—	—	—	—
Hangö — Hanko .....	2	—	—	—	—	Nurmes .....	2	—	—	—	—
Heinola 10 .....	4	—	—	—	—	Pieksämäki 10 .....	2	—	—	—	—
Helsinki 25 .....	5	—	—	—	—	Pori 10 .....	11	—	1	1	—
Helsingfors 25 .....	5	—	—	—	—	Porvoo 10 — Borgå 10	1	—	—	—	—
Helsinki 37 .....	3	—	—	—	—	Rauma 10 .....	4	—	—	—	—
Helsingfors 37 .....	3	—	—	—	—	Riihimäki 10 .....	3	—	—	—	—
						Rovaniemi 10 .....	5	—	2	—	—
Helsinki 53 .....	6	—	—	—	—	Salo 10 .....	2	—	—	—	—
Helsingfors 53 .....	6	—	—	—	—	Savonlinna 10 .....	7	—	1	—	—
Helsinki 66 .....	2	—	—	—	—	Seinäjoke 10 .....	3	—	1	—	—
Helsingfors 66 .....	2	—	—	—	—	Tornio .....	3	—	—	—	—
Helsinki 70 .....	3	—	—	—	—	Uusikaupunki .....	2	—	—	—	—
Helsingfors 70 .....	3	—	—	—	—	Vaasa 10 — Vasa 10 ..	13	—	2	—	—
Hyvinkää .....	4	—	—	—	—	Valkeakoski .....	2	—	—	—	—
Hämeenlinna 10 .....	7	—	—	1	—	Vammala .....	1	—	—	—	—
						Vantaa 30—Vanda 30	5	—	—	—	—
Iisalmi .....	2	—	—	—	—	Vantaa 62—Vanda 62	9	—	1	—	—
Imatra 10 .....	7	—	—	—	—	Varkaus 10 .....	5	—	—	—	—
Jakobstad											
Pietarsaari .....	2	—	—	—	—	<b>Lennätinkonttorit</b>					
Joensuu 10 .....	10	—	1	—	—	<b>Telegrafkontor</b>					
Jämsä .....	2	—	—	—	—	Helsinki—Helsingfors	—	—	—	—	1
Järvenpää .....	—	—	—	1	—	<b>Yhteensä — Summa</b>	<b>380</b>	<b>1</b>	<b>27</b>	<b>4</b>	<b>1</b>
Kajaani 10 .....	6	—	1	—	—	<b>Vuonna 1975 — År 1975</b>	<b>369</b>	<b>1</b>	<b>27</b>	<b>4</b>	<b>1</b>
Kangasala .....	1	—	—	—	—						
Kankaanpää .....	1	—	—	—	—						
Karhula .....	7	—	—	—	—						
Karis — Karjaa .....	1	—	—	—	—						
Kemi 10 .....	7	—	2	—	—						
Kemijärvi .....	1	—	—	—	—						
Kerava .....	1	—	—	—	—						
Keuruu .....	1	—	—	—	—						

## T a u l u 2 Postitilastoa — T a b e l l i 2 Poststatistik

Taulussa on nimeltä mainittu ainoastaan konttorit ja toimistot. Mikäli tietoja on kahdella rivillä, tarkoittaa yläriivi ylitoimipaikan ja alariivi alitoimipaikkojen tietoja. Sitävastoin haaraosastojen tiedot sisältyvät ko. konttoreiden tietoihin.

Sarakkeiden 2—18 luvut koskevat toimipaikoista lähetettyjä lähetyksiä.

Postiennakkolähetykset on myös otettu niihin lukuihin, jotka sisältyvät sarakkeisiin 2—4, 6—8, 12 ja 14.

Kautakulkevia lähetyksiä ei ole taulussa.

1 Toimipaikat lääneittäin Anstalterna länsvis	2 3 4 5 6 7 8 9 Maksunalaiset lähetykset Portopliktiga försändelser							
	Kirjellähetykset (kirjeet, postikortit, ristisiteet ja pikkupaketit) Brevförsändelser (brev, postkort, korsband och småpaket)				Paketit Paket			
	Tavalliset Vanliga	Kirjatut Rekom- mende- rade	Vakuute- tut kirjeet Assure- rade brev	Vakuutus- määrä Assurans- belopp	Tavalliset Vanliga	Kirjatut Rekom- mende- rade	Vakuute- tut Assure- rade	Vakuutus- määrä Assurans- belopp
	1 000 kpl-st	kpl-st	kpl-st	mk	1 000 kpl-st	kpl-st	kpl-st	mk
<b>Uudenmaan lääni — Nylands län</b>								
<b>Konttorit — Kontor</b>								
Ekenäs — Tammisaari .....	792	9 405	66	101 079	8.8	535	3	4 800
	38	348	—	—	1.0	9	—	—
Espoo 17 — Esbo 17 .....	2 206	49 422	2	1 400	125	5 654	13	90 755
	37	522	1	3 000	2.3	19	—	—
Espoo 60 — Esbo 60 .....	1 844	12 672	14	13 462	109	1 793	10	7 134
	121	1 554	—	—	2.4	89	1	2 500
Espoo 77 — Esbo 77 .....	816	8 130	—	—	77	803	8	26 330
	122	2 737	1	300	4.2	42	—	—
Hangö — Hanko .....	852	11 871	36	47 750	34	909	59	89 951
	34	6	—	—	0.7	—	—	—
Helsinki 10 — Helsingfors 10 .....	211 337	1 482 852	4 516	24 271 178	3 693	281 471	6 218	5 884 712
	23	385	—	—	2.3	52	—	—
Helsinki 25 — Helsingfors 25 .....	178	77 400	131	408 387	174	9 010	76	90 844
Helsinki 37 — Helsingfors 37 .....	4 678	38 569	59	53 649	612	34 499	24	252 438
Helsinki 53 — Helsingfors 53 .....	646	147 063	138	400 929	895	26 819	139	148 450
Helsinki 66 — Helsingfors 66 .....	272	4 486	13	23 670	62	2 138	3	5 320
Helsinki 70 — Helsingfors 70 .....	1 162	14 808	21	27 725	134	1 723	8	6 041
	1.0	377	—	—	—	102	—	—
Helsinki, lennätinkonttori — Helsingfors, telegrafkontoret	—	—	—	—	—	—	—	—
Hyrylä .....	419	3 185	3	1 400	19	1 468	4	3 050
	353	1 885	2	5 100	26	93	—	—
Hyvinkää .....	2 717	16 457	10	43 010	58	1 595	5	12 700
	54	711	14	85 507	1.5	12	2	6 500
Järvenpää .....	1 045	13 310	4	9 900	39	2 925	7	17 450
	45	907	—	—	1.7	99	—	—
Karis — Karjaa .....	375	4 980	1	200	26	253	2	1 800
	51	486	—	—	2.7	16	—	—
Karkkila .....	518	3 574	7	48 209	18	389	—	—
	48	815	—	—	0.8	19	1	800
Kauniainen — Grankulla .....	776	7 925	3	5 499	82	2 096	2	17 200
Kerava .....	2 579	10 000	32	40 222	120	6 972	3	2 700
	6.7	371	—	—	0.2	2	—	—
Kirkkonummi — Kyrkslätt .....	300	4 518	8	80	12	234	4	8 310
	127	2 529	3	2 100	2.7	42	2	2 500
Lohja 10 .....	2 641	13 407	10	5 710	20	401	2	950
	107	940	—	—	4.8	114	1	1 500
Lovisa — Loviisa .....	712	9 088	21	69 564	17	252	5	14 235
	133	3 286	—	—	6.5	52	1	10 000
Mäntsälä .....	270	2 663	1	1 720	6.2	131	3	7 500
	77	848	—	—	1.8	21	—	—
Orimattila .....	516	4 674	3	11 983	25	8 182	1	100
	32	383	—	—	1.8	34	—	—
Porvoo 10 — Borgå 10 .....	4 492	23 816	7	213 131	438	8 889	6	4 169
	422	8 524	1	2 000	11	123	—	—
Sanomalehtipostikonttori — Tidningspostkontoret .....	36 291	—	—	—	2.0	—	—	—
Vantaa 30 — Vanda 30 .....	3 402	24 228	13	9 246	340	5 296	16	8 006
	63	1 505	—	—	3.6	35	—	—
Vantaa 45 — Vanda 45 .....	569	2 031	3	6 100	17	589	5	3 500
	17	562	—	—	5.6	10	—	—
Vantaa 62 — Vanda 62 .....	1 410	29 773	9	25 846	154	7 276	14	10 447
	34	759	—	—	3.0	704	—	—

I tabellen har upptagits endast namnen på kontor och expeditioner. Ifall uppgifter angetts på två rader avser uppgifterna på den övre raden den överordnade anstalten och uppgifterna på den nedre raden de underordnade anstalterna. Däremot ingår filialernas uppgifter i uppgifterna från vederbörande kontor.

Siffrorna i kolumnerna 2—18 gäller försändelser som sända från anstalterna.

Postförsändelserna är även medräknade i de tal, vilka finns uppräknade i kolumnerna 2—4, 6—8, 12 och 14.

Transitförsändelser ingår icke i tabellen.

10		11		12		13		14		15		16		17		18		19		20		21	
				Virkaletyhetset Tjänsteförsändelser								Yhteensä Summa				Posti- ennakko- lähe- tykset Postfö- skotts- försän- delsler		Saapu- neet sanoma- lehdet Anlända tidningar		Myydyt verö- merkit Försäl- da skatte- märken		Leima- verotulot Stämpel- skatte- inkomster	
Posti- ja posti- ennakko-osoitukset Post- och postför- skottsavisningar				Kirjälähettykset Brevförsändelser		Paketit Paket																	
Luku Antal	Raha- määrä Penning- belopp	Luku Antal	Ilmoitettu arvomäärä Angivna värde- belopp	Luku Antal	Ilmoitettu arvomäärä Angivna värde- belopp	Luku Antal	Ilmoitettu arvomäärä Angivna värde- belopp	Luku Antal	Ilmoitettu arvomäärä Angivna värde- belopp	Luku Antal	Vakuutus-, raha- ja arvomäärä Assurans-, penning- och värde- belopp	Luku Antal	Vakuutus-, raha- ja arvomäärä Assurans-, penning- och värde- belopp	kpl-st	1 000 kpl-st	kpl-st	1 000 kpl-st	1 000 kpl-st	1 000 kpl-st	1 000 kpl-st	1 000 kpl-st	1 000 kpl-st	1 000 kpl-st
1 000 kpl-st	1 000 mk	1 000 kpl-st	1 000 mk	kpl-st	1 000 mk	1 000 kpl-st	1 000 mk	1 000 kpl-st	1 000 mk	1 000 kpl-st	1 000 mk	1 000 kpl-st	1 000 mk	kpl-st	1 000 kpl-st	kpl-st	1 000 kpl-st	1 000 kpl-st	1 000 kpl-st	1 000 kpl-st	1 000 kpl-st	1 000 kpl-st	1 000 kpl-st
3.6	842	153	65 908	1 149	64 930	969	131 786	14 568	2 327	3 426	1 855												
0.3	36	14	1 510	160	0.8	54	1 546	—	263	233	39												
5.2	976	62	121 958	838	27 272	2 454	150 298	12 616	4 854	5 767	608												
0.3	48	5.1	889	63	8.4	45	948	104	285	170	—												
4.7	950	73	58 591	1 013	41 049	2 046	100 610	13 696	3 403	6 644	646												
0.7	144	7.7	3 734	18	23	134	3 903	168	964	325	25												
2.2	398	164	122 805	707	12 281	1 069	135 511	34 568	2 701	1 199	354												
1.7	392	15	12 582	153	2 154	145	15 129	312	727	345	10												
3.9	900	75	60 955	951	29 084	978	91 078	17 580	2 164	3 037	760												
0.4	113	3.2	691	—	—	38	804	—	234	94	—												
154	38 486	15 615	4 210 531	398 266	4 069 652	232 971	8 348 825	1 770 350	47 768	256 389	107 428												
0.3	49	0.4	1 360	13	11	26	1 421	524	163	167	—												
20	4 524	19	280 476	1 834	3 091	479	288 590	120 932	4 838	31 636	3 157												
8.2	2 075	40	183 757	372	39 285	5 412	225 423	104 400	1 520	9 650	2 362												
39	9 662	128	221 700	14 896	18 599	1 897	250 511	189 800	8 397	46 910	19 945												
2.0	444	10	17 275	303	12 709	353	30 457	54 048	1 584	4 064	171												
5.8	1 318	50	92 972	1 274	13 646	1 369	107 970	15 098	4 634	8 189	562												
0.3	64	0.0	782	21	80	1.7	926	20	165	—	—												
0.3	92	—	—	—	—	0.3	92	—	—	—	—												
1.5	320	11	238 372	77	1 244	455	239 941	2 072	937	4 435	885												
0.8	107	23	3 035	273	37	405	3 184	4 984	1 954	105	12												
9.8	2 177	283	165 232	3 820	114 802	3 090	282 266	13 488	4 470	9 856	3 679												
0.3	53	25	1 751	122	19	82	1 916	299	488	168	0.0												
4.1	979	95	99 296	1 007	94 897	1 200	195 200	22 912	2 360	7 756	1 467												
0.3	61	24	1 057	364	—	72	1 118	368	457	42	6.1												
2.9	555	60	46 965	389	46 738	469	94 260	11 492	2 465	2 786	625												
0.3	45	8.4	1 004	—	—	63	1 049	260	374	203	—												
1.5	315	39	9 611	473	27 869	581	37 843	12 244	1 875	2 427	647												
0.4	61	5.9	935	—	—	56	996	122	476	156	1.8												
2.0	463	137	27 501	461	53 001	1 008	80 988	21 388	1 629	4 030	3 505												
4.4	857	130	51 717	880	64 366	2 851	116 983	9 648	2 538	7 229	2 303												
0.1	12	0.9	203	3	1.2	8.2	216	4	155	3.1	—												
1.2	291	65	32 142	628	35 043	383	67 484	1 720	932	2 730	471												
1.1	220	31	8 355	130	2 836	165	11 416	3 140	829	179	141												
3.8	738	164	150 006	1 306	112 889	2 845	263 640	12 492	3 252	5 118	3 312												
0.6	90	16	4 506	104	—	130	4 597	1 292	806	703	56												
4.3	1 696	101	108 132	769	53 002	845	162 914	3 640	2 844	3 114	1 261												
1.8	457	27	15 188	21	9.6	171	15 664	1 196	1 669	1 133	87												
1.1	216	63	16 375	630	42 336	344	58 937	1 668	657	3 878	1 018												
0.6	136	17	3 799	—	—	97	3 935	228	1 399	831	9.7												
1.7	461	73	50 448	540	18 977	629	69 898	6 320	1 806	2 430	1 585												
0.9	246	11	1 463	16	9.1	45	1 717	936	703	323	—												
11	3 208	435	310 227	1 030	120 576	5 408	434 229	59 240	4 058	13 592	3 480												
4.3	3 382	67	22 439	708	303	514	26 126	1 824	3 026	2 367	285												
0.1	8.5	—	—	—	—	36 293	8.5	—	—	—	—												
10	2 185	524	167 560	1 174	36 974	4 306	206 736	80 192	5 882	10 304	3 718												
0.8	175	11	2 379	96	71	80	2 625	4 310	550	97	1.6												
1.7	337	20	22 517	99	1 702	611	24 565	3 312	1 917	2 245	240												
0.2	56	1.8	362	14	5.7	26	424	112	265	43	—												
9.0	1 975	102	121 453	1 506	51 278	1 714	174 741	38 696	5 855	6 849	1 496												
0.5	93	3.0	4 923	56	1 197	42	6 214	416	511	819	32												

Taulu 2

1	2	3	4	5	6	7	8	9
<b>Toimistot — Expeditioner</b>								
Artjärvi .....	33	314	—	—	0.5	5	—	—
	15	160	—	—	0.4	6	—	—
Bromarv .....	19	298	—	—	0.3	1	—	—
Espoo 36 — Esbo 36 .....	318	2 911	7	13 250	9.8	436	3	3 100
	280	5 054	4	3 716	29	348	—	—
Espoo 78 — Esbö 78 .....	174	1 340	1	100	1.8	160	1	225
	217	1 823	1	1 200	28	140	6	42 070
Fiskari — Fiskars .....	32	266	—	—	2.5	8	—	—
	7.2	24	—	—	0.5	—	—	—
Helsinki 73 — Helsingfors 73 1. 1.—31. 8. ....	288	919	2	6 100	10	194	2	19 500
	1.8	1 082	1	1 050	—	101	—	—
Helsinki 75 — Helsingfors 75 .....	108	2 028	1	180	7.3	458	16	8 255
Hindhår — Hinthaara 1. 1.—31. 8. ....	11	377	—	—	0.1	37	—	—
	38	1 368	—	—	0.7	7	—	—
Ingå — Inkoo .....	155	1 835	—	—	1.8	72	—	—
	20	387	—	—	0.5	5	—	—
Jokela .....	198	1 358	1	2 500	13	339	—	—
	27	276	—	—	0.9	10	—	—
Kallbäck .....	73	534	—	—	3.6	206	—	—
	56	976	—	—	1.5	29	—	—
Kellokoski .....	98	1 705	—	—	1.4	161	—	—
Kerava 6 .....	97	953	1	500	3.0	97	—	—
Klaukkala .....	200	1 580	12	1 000	5.9	161	—	—
	29	1 458	8	1 700	2.2	26	—	—
Lapinjärvi — Lappträsk .....	48	482	—	—	0.3	21	—	—
	56	688	—	—	9.7	31	1	280
Lohja as — Lojo st .....	186	915	—	—	4.5	43	—	—
	62	539	—	—	3.4	34	2	3 300
Myrskylä — Mörskom .....	65	1 120	2	23 500	3.5	89	—	—
	4.2	351	—	—	0.1	5	—	—
Nickby — Nikkilä .....	296	1 593	1	1 881	4.0	50	—	—
	30	326	16	2 758	0.5	15	—	—
Nummela .....	469	2 961	4	1 816	11	88	4	3 100
	4.0	65	—	—	0.4	1	—	—
Nummi .....	37	800	—	—	0.4	20	—	—
	4.1	170	—	—	—	—	—	—
Nurmijärvi .....	318	3 006	12	22 450	3.1	73	1	1 000
	9.0	62	—	—	0.2	2	—	—
Ojakkala .....	38	143	—	—	3.1	214	1	650
	4.5	46	—	—	0.2	—	—	—
Otalampi .....	36	448	—	—	1.8	10	—	—
	20	423	1	110	0.8	7	—	—
Pohjankuru — Skuru .....	110	1 461	1	235	5.9	137	2	920
	19	140	—	—	0.9	6	—	—
Pukkila .....	71	401	—	—	0.5	9	—	—
	5.7	324	—	—	0.4	—	—	—
Pusula 1. 1.—31. 8. ....	38	219	—	—	0.5	11	—	—
	4.0	81	—	—	0.0	—	—	—
Rajamäki .....	158	1 677	—	—	2.4	52	1	500
	50	667	2	556	1.0	14	—	—
Sjundeå kby — Siuntio kk .....	73	603	—	—	2.5	69	—	—
	26	242	—	—	1.7	8	1	1 000
Svartå — Mustio .....	23	166	—	—	0.8	18	1	1 700
Tenala — Tenhola .....	48	777	—	—	1.3	119	—	—
Upinniemi-Obbnäs .....	43	1 551	—	—	0.6	22	—	—
Vantaa 40 — Vanda 40 1. 1.—31. 8. ....	89	830	—	—	2.3	133	—	—
	50	179	—	—	1.9	8	—	—
Vantaa 51 — Vanda 51 1. 1.—31. 8. ....	628	2 327	2	2 445	82	556	3	9 970
Vihti .....	224	1 508	30	16 389	10	84	1	500
	6.1	35	—	—	0.1	—	—	—
Virkkala — Virkby .....	492	4 317	4	7 600	17	755	—	—
	28	337	—	—	2.3	40	—	—
<b>Yhteensä — Summa</b>	<b>292 130</b>	<b>2 121 753</b>	<b>5 267</b>	<b>26 050 092</b>	<b>7 710</b>	<b>419 742</b>	<b>6 694</b>	<b>6 838 762</b>

Tabell 2

10	11	12	13	14	15	16	17	18	19	20	21
0.2	32	5.3	3 236	3	0.4	39	3 269	—	116	809	80
0.2	40	4.1	241	—	—	20	281	—	377	96	—
0.2	45	6.5	1 724	9	17	27	1 786	260	190	434	30
1.2	248	12	14 818	310	25 226	345	40 308	3 120	1 050	1 866	125
1.0	162	14	7 629	416	7 596	330	15 391	2 820	1 237	1 008	75
0.7	108	16	38 096	104	80	194	38 284	676	745	1 108	57
0.7	98	9.9	3 321	—	—	258	3 462	796	623	539	23
0.3	67	2.0	1 267	20	22	37	1 356	52	279	27	9.6
0.0	6.1	0.9	63	—	—	8.7	69	—	171	—	0.2
0.6	145	6.5	13 271	47	134	307	13 576	1 210	317	2 406	193
0.5	85	0.1	1 243	25	101	3.5	1 431	24	312	313	6.0
0.8	155	3.0	9 467	18	7.2	122	9 638	3 732	648	1 458	105
0.2	30	1.1	5 371	80	95	12	5 496	—	166	163	12
0.3	49	5.3	4 221	1	0.4	46	4 270	476	500	396	14
0.8	189	14	24 268	266	2 058	174	26 516	800	516	1 263	232
0.2	55	3.0	769	—	—	24	823	—	229	81	—
0.6	112	9.3	17 800	186	3 347	222	21 262	420	848	736	152
0.3	47	6.3	838	304	1.5	35	887	169	511	50	1.4
0.4	64	5.9	7 801	37	615	84	8 481	692	330	874	26
0.5	113	8.5	4 500	3	7.4	68	4 621	140	767	363	88
0.6	135	12	14 054	32	625	114	14 814	—	615	600	108
0.6	114	3.0	1 215	21	399	105	1 728	364	961	161	26
1.0	212	5.5	7 632	260	16 826	214	24 671	1 048	833	1 843	154
0.4	47	3.3	2 410	77	872	37	3 330	628	485	356	10
0.3	74	10	10 571	91	297	60	10 942	104	190	778	130
0.6	158	10	2 589	5	2.5	77	2 750	988	707	325	—
0.5	136	2.5	6 903	11	4.6	195	7 044	260	840	572	27
0.3	59	14	3 063	—	—	81	3 126	316	582	394	169
0.3	71	7.6	4 556	25	50	77	4 701	52	430	748	115
0.1	20	0.7	67	—	—	5.5	87	—	63	27	—
0.8	170	74	22 314	135	5 680	377	28 166	1 720	1 614	1 333	548
0.5	75	0.9	513	—	—	32	591	52	135	25	—
1.5	333	7.2	16 151	219	14 875	493	31 365	1 324	1 696	2 193	749
0.1	12	1.9	44	—	—	6.4	56	—	90	—	—
0.3	65	15	2 082	60	63	53	2 210	316	330	310	49
0.0	4.4	0.8	144	—	—	5.1	149	—	60	92	1.6
1.4	289	92	23 436	382	16 892	418	40 641	2 264	709	2 746	1 373
0.1	23	1.0	231	—	—	10	255	—	75	—	—
0.2	46	3.1	5 163	18	25	45	5 234	2 460	256	391	13
0.1	12	2.8	37	—	—	7.6	50	—	89	1.9	—
0.2	44	1.4	1 823	17	15	40	1 882	—	357	240	22
0.2	51	0.9	410	11	8.0	23	469	104	277	209	11
0.9	252	13	7 010	45	470	132	7 733	1 560	656	723	84
0.2	31	2.5	494	4	9.0	22	534	—	240	44	0.8
0.3	54	5.2	1 816	24	37	77	1 907	52	504	630	76
0.0	4.4	1.0	240	—	—	7.3	245	—	90	23	—
0.2	43	4.4	2 197	10	187	43	2 427	136	546	489	71
0.0	1.7	0.0	203	—	—	4.1	205	34	50	51	—
0.9	219	5.7	13 183	52	1 477	169	14 880	1 092	726	1 610	165
0.5	99	5.4	1 509	8	10	58	1 618	—	228	321	7.4
0.4	63	14	5 848	11	2.1	90	5 913	—	301	797	198
0.2	43	11	195	52	—	39	238	312	327	80	1.8
0.2	42	9.4	1 101	61	1.6	33	1 146	312	419	234	8.0
0.7	86	17	2 891	8	21	67	2 999	2 028	536	569	49
0.5	117	25	2 078	137	239	71	2 434	8	217	222	16
0.6	152	18	1 778	315	23 053	112	24 984	170	790	565	94
0.2	28	5.9	238	10	3.4	58	269	918	—	41	8.2
0.7	255	1.9	16 405	7	1.9	715	16 674	6 218	187	1 654	136
1.1	168	86	19 169	449	7 307	323	26 660	8 396	1 191	1 528	626
0.0	3.7	2.9	1.3	—	—	9.1	60	—	107	4.9	—
1.7	427	5.6	184 677	226	7 840	522	192 952	172	1 455	1 189	567
0.1	20	1.0	1 399	—	—	31	1 419	—	330	5.6	—
363	89 604	19 645	7 695 214	443 339	5 350 658	322 845	13 168 365	2 717 594	174 404	512 309	175 086

Taulu 2

1.	2	3	4	5	6	7	8	9
<b>Turun ja Porin lääni — Åbo och Björneborgs län</b>								
<b>Konttorit — Kontor</b>								
Harjavalta .....	365	3 760	2	1 625	8.4	464	8	12 700
	69	581	—	—	4.2	37	—	—
Kankaanpää .....	673	6 290	11	285 005	42	1 023	2	13 000
	62	346	1	250	0.8	41	1	100
Lauttakylä .....	542	3 844	2	6 560	8.5	1 124	—	—
	28	145	—	—	0.2	5	—	—
Loimaa .....	939	6 657	5	15 900	7.9	277	3	5 590
	112	1 224	—	—	3.5	56	—	—
Naantali .....	481	5 290	34	15 100	4.7	535	52	16 137
	79	2 054	—	—	3.6	23	—	—
Pargas — Parainen .....	499	6 343	13	61 035	5.9	165	7	26 095
	8.6	35	—	—	0.6	25	—	—
Parkano .....	397	3 496	1	800	6.2	336	2	3 295
	45	1 966	—	—	0.8	114	—	—
Perniö .....	175	1 699	—	—	2.8	250	—	—
	36	379	—	—	1.0	31	—	—
Pori 10 .....	7 093	60 814	90	106 557	83	9 475	300	2 407 030
	157	2 691	—	—	5.5	51	—	—
Raisio .....	965	7 880	6	13 500	9.0	158	2	2 600
	491	1 427	1	3 000	6.3	46	5	9 500
Rauma 10 .....	2 188	22 122	56	380 460	52	2 018	71	111 597
	153	1 880	1	100	3.6	56	2	400
Salo 10 .....	2 440	14 217	17	37 600	43	2 290	93	83 941
	402	3 956	—	—	8.9	227	—	—
Turku 10 — Åbo 10 .....	33 914	185 262	1 040	3 212 511	668	31 517	3 100	1 554 994
	646	10 907	12	10 622	22	1 081	653	51 931
Turku, lennätinkonttori — Åbo, telegrafkontoret .....	—	1 729	—	—	—	—	—	—
Uusikaupunki .....	1 091	6 462	8	74 700	9.0	342	3	1 450
	47	958	—	—	0.5	7	—	—
Vammala .....	1 077	8 297	7	13 045	44	442	16	30 255
	115	618	1	1 000	2.8	24	1	1 180
<b>Toimistot — Expeditioner</b>								
Ahlainen .....	30	176	—	—	1.0	21	—	—
	8.9	66	—	—	0.3	3	—	—
Alastaro .....	76	524	1	1 000	1.2	23	1	1 500
	8.6	30	—	—	0.2	6	—	—
Aura .....	106	877	—	—	2.2	104	—	—
	70	862	3	1 543	1.1	26	3	2 700
Björkboda .....	26	145	—	—	4.2	221	—	—
Dalsbruk — Taalintehdas .....	137	2 569	1	200	1.1	259	—	—
	10	347	—	—	0.7	46	—	—
Dragsfjärd .....	19	315	1	1 350	0.8	62	—	—
Eura .....	199	2 248	3	27 900	1.8	211	3	2 700
	1.7	9	—	—	0.1	—	—	—
Eurajoki .....	169	911	—	—	1.4	33	—	—
	74	2 339	—	—	1.3	63	—	—
Hajala .....	36	142	—	—	0.1	5	—	—
Honkajoki .....	62	829	1	1 000	0.7	65	—	—
	11	131	—	—	0.5	10	—	—
Houtskär .....	13	383	—	—	0.4	9	—	—
	4.0	74	—	—	0.2	1	—	—
Hämeenkyrö .....	251	1 915	2	772	3.0	99	2	1 500
	36	794	—	—	1.1	20	—	—
Ikaalinen .....	332	3 169	—	—	4.2	135	2	4 000
	100	762	2	290	1.3	83	1	1 000
Jämijärvi .....	64	778	1	50	0.9	42	5	7 250
	5.6	16	—	—	—	—	—	—
Kalanti .....	51	425	—	—	0.6	22	—	—
	6.0	97	—	—	0.1	—	—	—
Karkku .....	36	290	—	—	0.9	18	1	1 500
	13	79	—	—	0.1	6	—	—

10	11	12	13	14	15	16	17	18	19	20	21
1.5	275	68	22 552	325	33 200	448	56 041	2 292	1 615	2 494	721
0.5	72	5.0	2 718	9	10	79	2 800	104	252	86	—
3.3	723	91	42 168	1 073	42 332	817	85 521	10 004	1 653	3 240	882
0.7	120	8.9	1 176	52	—	72	1 296	—	725	148	—
1.7	776	78	28 628	477	31 482	636	60 892	1 272	1 559	4 126	1 131
0.1	26	3.9	1 361	—	—	32	1 387	52	423	412	13
2.1	415	86	67 633	555	56 006	1 042	124 076	3 408	1 872	2 546	1 646
0.6	163	29	12 714	—	—	146	12 876	1 144	1 143	1 266	251
2.9	2 029	54	42 980	417	17 281	549	62 321	2 176	1 525	1 668	838
0.6	103	12	3 949	—	—	97	4 052	1 508	1 086	850	162
2.4	486	63	381 958	346	13 880	577	396 412	5 932	1 733	2 968	889
0.1	6.2	17	184	—	—	26	190	472	158	40	—
1.8	358	53	30 288	325	23 546	462	54 196	2 412	1 399	1 972	770
0.5	97	8.0	3 053	—	—	57	3 150	—	694	125	6.8
0.7	153	48	17 157	256	1 058	229	18 368	1 300	994	1 985	413
0.3	63	14	2 015	156	—	51	2 078	—	569	285	24
15	3 204	684	281 097	4 009	196 814	7 951	483 629	34 976	8 242	23 399	10 015
1.2	168	35	6 455	208	—	201	6 622	580	1 810	867	275
2.0	519	93	43 850	155	18 954	1 077	63 339	5 720	1 733	6 687	1 921
0.7	105	16	3 747	—	—	516	3 864	364	1 249	1 280	233
8.3	1 726	162	378 746	2 449	156 327	2 437	537 291	13 024	3 533	10 276	4 006
1.3	222	25	6 115	5	13	185	6 351	208	2 062	1 364	120
3.9	793	157	293 530	1 427	131 395	2 662	425 840	25 836	3 392	9 862	4 577
2.4	483	75	20 583	650	334	493	21 400	3 124	4 089	4 201	337
39	8 677	2 147	565 961	17 698	316 698	37 007	896 103	240 624	23 693	77 704	25 553
4.2	746	160	19 485	2 964	25 533	848	45 826	11 860	5 363	5 146	791
0.3	83	—	—	—	—	2.1	83	—	—	—	—
3.0	640	153	85 458	660	44 379	1 263	130 553	4 852	2 875	3 895	1 289
0.3	46	7.3	3 036	2	0.5	56	3 083	260	430	205	36
2.0	499	78	58 521	1 620	48 751	1 212	107 814	15 692	1 990	3 872	1 829
0.6	90	15	1 916	—	—	134	2 007	104	1 432	569	26
0.3	55	8.8	1 753	4	3.4	40	1 811	416	198	174	57
0.1	16	3.3	219	3	0.8	13	236	44	110	43	0.3
0.4	68	7.4	5 354	72	99	85	5 524	312	486	816	190
0.1	13	2.1	130	—	—	11	144	—	308	38	0.6
0.3	48	8.6	11 919	80	520	119	12 487	940	483	635	312
1.2	175	29	4 812	—	—	102	4 992	572	872	1 148	253
0.3	63	6.7	6 481	263	0.4	38	6 545	316	208	54	0.0
1.2	435	12	27 593	6	119	155	28 147	284	749	356	67
0.4	115	9.3	664	1	0.1	21	780	20	123	83	2.3
0.3	57	7.1	1 107	—	—	28	1 165	52	374	255	102
1.0	151	46	19 688	57	246	251	20 116	436	788	1 224	532
—	—	—	—	104	—	1.8	—	—	33	—	—
0.5	101	15	26 323	129	63	187	26 487	520	434	681	251
1.4	392	4.4	3 187	9	11	84	3 591	52	614	518	0.2
0.1	23	1.2	230	2	1.6	37	255	104	347	131	3.5
0.5	122	17	4 494	37	1 017	81	5 635	52	457	527	107
0.1	33	2.0	37	—	—	14	71	—	212	13	—
0.5	112	9.6	1 078	3	1.6	24	1 192	—	169	240	16
0.1	11	0.4	75	—	—	4.7	86	—	54	5.1	—
0.7	140	59	19 843	207	415	316	20 401	2 504	613	1 119	545
0.4	73	5.5	1 177	2	0.4	44	1 250	24	438	132	—
1.3	332	70	17 255	353	15 733	411	33 324	6 884	691	1 199	1 452
0.4	75	4.5	947	—	—	107	1 023	184	964	121	0.2
0.6	135	18	5 681	83	138	84	5 961	120	447	338	104
—	—	0.0	2.0	—	—	5.6	2.0	—	101	—	—
0.4	58	2.1	2 301	18	50	55	2 409	376	550	699	239
0.0	8.0	1.4	38	—	—	7.7	46	—	137	48	—
0.2	79	4.2	2 113	10	13	42	2 206	104	296	155	25
0.1	18	1.9	92	—	—	16	110	312	104	72	0.1

Taulu 2

1	2	3	4	5	6	7	8	9
Karvia	83	735	—	—	1.6	25	—	—
	49	532	—	—	1.2	27	—	—
Kauttua	204	2 665	2	840	6.2	616	1	10 000
	45	3 694	1	150	2.1	89	1	2 073
Käuvatsa	35	415	—	—	0.3	7	—	—
	11	87	—	—	0.3	12	—	—
Kihniö	79	646	—	—	1.7	28	—	—
	5.8	155	—	—	—	4	—	—
Kiikka	74	556	—	—	2.5	37	—	—
	0.8	5	—	—	—	—	—	—
Kiikoinen	35	383	6	12 722	1.5	3	—	—
	20	90	—	—	0.2	—	—	—
Kimito — Kemiö	98	1 413	—	—	1.5	303	—	—
	48	929	—	—	1.0	44	—	—
Kiukainen	104	732	—	—	13	67	—	—
	2.7	45	—	—	—	1	—	—
Kokemäki	387	3 384	44	123 247	5.2	336	3	3 800
	11	199	—	—	0.2	3	—	—
Korpo — Korppoo	31	391	—	—	1.2	24	—	—
	7.3	67	—	—	0.2	1	—	—
Koski as	10	74	2	29 000	0.3	8	—	—
	8.3	96	—	—	0.5	1	—	—
Koski Tl	117	1 099	—	—	0.6	88	—	—
	16	287	—	—	0.4	2	—	—
Kustavi	49	541	—	—	4.5	110	—	—
Kyrö	109	953	6	800	2.6	116	—	—
	12	62	—	—	0.4	13	—	—
Kyröskoski	193	2 002	3	2 660	2.4	81	1	20 000
	4.8	10	—	—	—	—	—	—
Köyliö	66	880	—	—	0.6	7	—	—
	24	211	—	—	0.9	10	—	—
Laitila	376	2 980	2	6 150	11	777	—	—
	6.0	300	—	—	0.1	—	—	—
Lappi Tl	148	641	—	—	1.2	10	—	—
	9.8	117	—	—	0.5	—	—	—
Lavia	72	684	—	—	2.3	91	—	—
	22	95	—	—	0.6	2	—	—
Lieto as	43	190	—	—	0.4	32	1	800
Littoinen	119	323	—	—	9.9	154	1	1 200
	5.6	4	—	—	0.1	—	—	—
Luvia	80	544	1	250	1.7	85	1	500
	7.5	93	—	—	0.3	9	—	—
Mellilä	40	700	2	2 100	1.1	24	1	300
	12	85	—	—	0.4	—	—	—
Merikarvia	76	760	—	—	2.6	39	—	—
	27	665	—	—	0.7	14	—	—
Mouhijärvi	52	636	—	—	0.4	36	2	1 400
	28	283	—	—	0.6	11	—	—
Mynämäki	225	1 351	10	32 000	2.0	208	—	—
	61	602	—	—	4.5	9	—	—
Nagu — Nauvo	54	930	—	—	2.8	14	—	—
	8.7	459	—	—	0.2	2	—	—
Nakkila	289	2 357	4	1 997	8.5	77	135	31 819
	22	127	—	—	0.2	20	—	—
Noormarkku	147	1 175	—	—	31	137	—	—
	8.7	80	—	—	0.1	—	—	—
Nousiainen	112	1 161	—	—	0.6	87	—	—
	34	465	—	—	0.5	14	—	—
Oripää	93	509	—	—	1.4	30	—	—
	19	266	—	—	0.3	4	1	5 000
Paimio	632	2 969	—	—	6.1	452	—	—
	55	608	—	—	0.8	9	—	—
Panelia	105	678	—	—	1.8	184	1	300
	10	142	—	—	0.4	3	2	4 000

Tabell 2

10	11	12	13	14	15	16	17	18	19	20	21
0.4	111	12	14 718	50	231	98	15 060	2 548	367	830	152
0.6	105	12	1 107	52	—	63	1 212	24	863	289	3.5
0.7	198	5.5	54 040	50	642	220	54 890	156	655	469	159
0.3	39	2.8	12 777	—	—	54	12 818	52	166	82	7.0
0.2	46	4.9	1 539	68	28	41	1 613	—	285	293	40
0.1	16	2.9	68	—	—	15	85	52	195	12	0.2
0.6	151	5.8	3 920	41	975	88	5 047	416	436	416	119
0.2	26	2.3	392	—	—	8.4	418	—	71	8.1	—
0.4	66	12	4 129	18	21	89	4 215	220	495	675	163
—	—	0.0	0.7	—	—	0.8	0.7	—	6.9	—	—
0.3	43	2.9	2 214	9	13	40	2 282	1 408	306	327	50
—	—	0.1	—	—	—	21	—	—	135	—	—
0.8	147	26	19 714	18	23	128	19 884	3 082	645	939	262
0.5	158	9.4	3 046	—	—	60	3 204	104	620	475	33
0.3	49	11	7 652	108	4.4	129	7 706	2 944	517	358	133
0.1	8.0	1.0	177	—	—	3.8	185	40	—	40	—
1.3	198	74	24 784	283	8 962	471	34 071	2 324	1 072	2 747	985
0.1	13	1.8	167	52	—	13	180	—	159	27	—
0.5	69	10	850	21	162	44	1 082	416	213	252	42
0.2	47	1.0	607	1	9.6	8.8	663	—	41	11	—
0.1	7.5	1.9	1 044	6	2.7	13	1 083	—	227	20	6.1
0.1	20	0.4	983	—	—	9.3	1 004	104	140	98	—
0.5	66	7.1	8 093	36	186	127	8 345	160	818	601	269
0.1	15	2.1	900	1	11	19	926	—	373	274	89
0.4	81	6.9	4 630	—	—	62	4 711	2 608	434	453	75
0.4	78	13	13 842	3	3.4	126	13 924	208	674	1 016	169
0.1	25	2.7	462	—	—	15	486	—	325	74	10
1.0	187	3.8	24 812	191	20 555	203	45 578	312	655	1 173	260
0.1	7.1	0.6	90	—	—	5.4	97	—	76	1.8	—
0.3	38	5.8	6 173	45	319	73	6 530	884	303	249	293
0.2	26	2.8	1 820	—	—	28	1 846	2	206	150	39
1.9	260	36	27 378	98	494	429	28 139	892	2 018	3 115	998
0.1	14	1.5	167	—	—	8.1	181	—	26	11	—
0.3	43	8.6	7 472	22	87	159	7 602	988	392	755	206
0.1	14	2.2	219	—	—	13	233	52	246	84	—
0.5	117	21	4 962	71	17	96	5 096	2 244	417	498	233
0.1	27	3.9	1 056	—	—	26	1 082	—	273	23	0.0
0.2	18	2.9	1 046	4	1.1	47	1 065	208	395	170	19
0.5	80	5.8	3 707	7	3.2	186	3 792	2 036	476	240	71
—	—	—	—	—	—	5.6	—	—	—	—	—
0.2	55	4.7	2 606	57	1.6	88	2 664	884	414	715	118
0.1	22	2.0	345	—	—	10	367	—	237	—	—
0.3	46	5.2	3 266	116	7.3	48	3 322	260	491	391	72
0.1	22	3.0	482	52	—	16	504	—	315	182	44
0.7	134	38	9 140	3	1.5	117	9 276	1 092	330	697	158
0.5	541	5.0	2 625	—	—	34	3 166	—	208	177	7.9
0.5	71	8.1	4 813	83	181	62	5 066	108	431	537	108
0.4	68	5.1	1 346	11	24	34	1 439	52	462	290	92
0.7	108	46	20 114	238	901	275	21 155	5 932	1 005	2 238	692
0.5	58	11	985	52	—	77	1 042	312	843	396	57
0.6	115	17	5 803	11	7.4	76	5 925	2 864	348	864	190
0.2	84	3.4	272	—	—	13	356	—	98	19	—
0.7	125	11	17 570	43	1 451	312	19 179	740	1 386	1 791	485
0.1	9.8	0.6	106	—	—	23	116	—	310	66	1.7
0.7	105	39	4 357	106	1.7	219	4 464	1 184	895	792	237
0.1	5.9	0.1	105	—	—	9.0	111	—	176	25	0.2
0.3	52	26	8 315	268	104	141	8 471	364	589	618	391
0.3	49	4.6	2 302	—	—	40	2 351	364	834	579	85
0.3	50	8.7	4 602	62	25	104	4 676	780	275	685	87
0.2	33	2.6	552	—	—	22	590	—	317	52	5.7
1.1	232	38	41 957	3	369	681	42 558	1 000	1 287	2 462	762
0.3	44	24	344	208	—	82	387	416	375	70	—
0.4	71	8.7	5 668	17	12	117	5 752	—	405	570	157
0.1	11	0.9	267	—	—	12	282	—	132	77	—

Taulu 2

1	2	3	4	5	6	7	8	9
Peipohja .....	88	748	—	—	1.9	23	—	—
Perniö as .....	28	323	1	1 000	2.3	68	—	—
Piikkiö .....	214	1 740	—	—	3.7	803	—	—
	5.7	240	—	—	0.1	6	—	—
Pomarkku .....	95	661	—	—	4.3	8	—	—
	6.1	60	5	700	0.3	2	—	—
Pori 80 .....	83	678	—	—	3.3	45	1	4 000
	5.6	2	—	—	0.2	—	—	—
Pori 90 .....	40	1 116	—	—	0.8	34	—	—
Punkalaidun .....	92	1 318	—	—	1.5	59	1	2 500
	27	250	—	—	0.4	18	—	—
Sauvo .....	70	575	—	—	1.1	13	—	—
	7.5	100	—	—	0.1	—	—	—
Siiikainen .....	60	459	1	100	1.2	95	—	—
	53	525	1	250	2.8	14	—	—
Suodenniemi .....	35	333	3	11 680	0.6	21	—	—
	12	314	1	800	0.5	—	—	—
Suomusjärvi .....	38	824	—	—	0.4	39	—	—
	8.2	669	—	—	0.3	—	—	—
Säkylä .....	179	1 416	1	2 980	1.2	148	6	13 308
	66	373	—	—	1.4	24	—	—
Taivassalo .....	185	3 229	4	44 900	1.3	76	—	—
Tarvasjoki .....	43	248	—	—	0.7	42	—	—
	47	540	1	300	1.4	16	—	—
Teijo .....	50	231	—	—	2.2	31	—	—
	3.8	14	—	—	0.2	—	—	—
Ulvila .....	228	3 450	6	600	15	2 306	—	—
	36	277	—	—	0.6	12	—	—
Vampula .....	57	453	1	4 500	0.6	33	—	—
	8.9	96	—	—	0.2	1	—	—
Viljakkala .....	20	217	—	—	0.5	3	—	—
	75	1 585	—	—	0.6	8	—	—
Vinkkilä .....	77	899	7	48 030	1.5	165	—	—
	49	540	—	—	0.7	30	—	—
Yläne .....	71	635	—	—	0.4	39	—	—
	15	292	—	—	0.4	5	—	—
Äetsä .....	95	1 026	1	393	12	225	8	23 237
	26	305	—	—	3.6	6	—	—
<b>Yhteensä — Summa</b>	<b>64 487</b>	<b>467 709</b>	<b>1 439</b>	<b>4 601 623</b>	<b>1 310</b>	<b>62 848</b>	<b>4 506</b>	<b>4 478 183</b>
<b>Ahvenanmaan maakunta — Landskapet Åland</b>								
<b>Konttorit — Kontor</b>								
Märiehamn .....	1 845	24 068	602	97 650	11	727	1 061	243 842
	195	5 029	14	27 140	4.7	184	—	—
<b>Toimistot — Expeditioner</b>								
Ålands Degerby .....	11	421	13	1 280	0.3	13	—	—
<b>Yhteensä — Summa</b>	<b>2 050</b>	<b>29 518</b>	<b>629</b>	<b>126 070</b>	<b>16</b>	<b>924</b>	<b>1 061</b>	<b>243 842</b>
<b>Hämeen lääni — Tavastehus län</b>								
<b>Konttorit — Kontor</b>								
Forssa 10 .....	1 613	10 726	4	413 500	22	573	6	6 490
	42	329	3	454	0.8	27	—	—
Hämeenlinna 10 .....	5 265	39 283	28	179 066	103	3 266	25	27 080
	245	3 014	1	450	6.6	100	—	—
Kangasala .....	466	4 463	3	10 600	5.9	368	5	6 760
	58	1 336	—	—	1.1	53	—	—

Tabell 2

10	11	12	13	14	15	16	17	18	19	20	21
0.3	57	6.1	4 745	692	32	98	4 835	220	357	274	11
0.3	94	1.1	696	13	17	32	807	1 884	259	401	4.5
0.8	147	15	7 144	108	2.8	237	7 294	1 664	983	1 833	149
0.1	12	3.0	63	—	—	9.1	76	—	108	0.3	1.0
0.4	94	13	4 949	15	34	114	5 077	312	422	385	104
0.1	23	2.7	208	—	—	9.2	231	—	162	2.0	—
0.7	146	5.1	10 243	—	—	93	10 394	524	613	391	32
—	—	—	—	—	—	5.7	—	—	42	—	—
0.4	117	3.0	6 882	3	3.6	46	7 002	208	250	450	2.0
0.5	107	15	10 128	74	627	110	10 866	624	622	1 135	365
0.3	56	7.8	551	—	—	35	607	52	536	185	12
0.3	44	9.8	7 179	40	47	82	7 270	936	622	893	104
0.1	9.3	0.9	495	—	—	8.7	504	—	190	129	25
0.5	124	16	4 465	18	23	78	4 612	468	208	302	135
0.5	85	11	1 442	208	—	68	1 528	884	319	93	5.1
0.3	74	4.6	2 062	43	123	40	2 271	52	574	358	87
0.1	20	1.3	401	—	—	14	421	52	161	111	0.5
0.2	45	5.1	3 521	56	518	45	4 084	260	355	555	68
0.1	21	3.3	592	—	—	12	613	—	206	84	—
0.7	132	31	8 941	293	3 439	213	12 527	1 456	578	1 611	598
0.6	98	23	1 003	160	5.4	91	1 107	56	389	385	25
0.4	60	21	5 217	118	26	212	5 348	832	674	702	272
0.3	31	4.9	6 047	12	27	50	6 104	—	325	419	224
0.3	46	36	2 351	260	—	85	2 398	1 196	467	319	186
0.1	28	1.7	407	7	3.5	54	438	156	185	94	0.1
0.0	6.5	1.6	222	—	—	5.6	229	—	67	—	—
0.9	184	20	16 308	55	3.8	269	16 497	2 140	559	1 143	716
0.2	34	16	29	—	—	54	63	260	453	87	1.0
0.2	35	5.8	3 628	21	22	64	3 690	260	423	301	134
0.1	15	2.0	414	—	—	11	429	—	219	147	1.5
0.2	41	5.5	5 777	113	5.6	27	5 824	104	217	311	29
0.5	103	9.2	2 730	156	—	87	2 833	156	693	379	28
0.4	74	11	13 192	79	98	90	13 411	—	547	949	189
0.4	69	9.3	2 353	61	14	60	2 436	52	1 204	542	71
0.3	52	14	4 249	337	128	87	4 429	156	367	406	258
0.1	7.8	1.5	372	—	—	17	380	—	356	51	4.4
0.5	118	8.7	14 339	410	53	119	14 533	940	380	610	102
0.2	21	2.0	2 547	—	—	32	2 568	—	209	412	65
<b>154</b>	<b>33 933</b>	<b>5 785</b>	<b>3 148 224</b>	<b>43 218</b>	<b>1 217 516</b>	<b>72 315</b>	<b>4 408 753</b>	<b>460 668</b>	<b>133 835</b>	<b>232 356</b>	<b>75 660</b>
6.7	3 504	206	220 679	2 631	77 259	2 098	301 783	4 192	1 510	12 212	1 935
2.9	985	71	22 282	209	0.1	279	23 294	2 412	1 205	2 818	35
0.2	67	14	795	—	—	26	864	260	112	72	4.3
9.8	4 557	292	243 756	2 840	77 259	2 402	325 941	6 864	2 826	15 103	1 975
4.5	1 210	218	124 901	1 143	104 562	1 870	231 093	8 804	2 956	5 865	2 612
0.4	79	14	1 285	367	0.5	59	1 365	164	845	357	3.2
12	2 816	1 410	322 171	10 045	223 177	6 843	548 371	43 992	5 798	14 482	4 445
1.1	191	35	4 047	234	77	291	4 315	1 116	1 842	1 008	67
2.3	475	109	30 949	356	48 406	588	79 847	7 324	1 856	3 809	1 362
0.4	66	9.5	1 963	—	—	71	2 029	—	516	182	3.4

Taulu 2

1	2	3	4	5	6	7	8	9
Lahti 10 .....	13 516	83 754	97	363 214	393	14 963	48	227 283
	460	6 099	5	10 250	13	415	2	6 500
Lempäälä .....	318	2 718	2	1 150	3.7	53	7	38 137
	94	2 153	—	—	1.7	46	—	—
Mänttä .....	527	5 755	12	14 800	12	855	12	14 805
	15	69	—	—	0.6	2	—	—
Nokia .....	1 130	7 690	6	600	39	266	4	5 200
	64	535	—	—	0.6	21	—	—
Riihimäki 10 .....	1 324	18 774	12	16 217	30	2 565	50	84 070
	48	264	—	—	0.5	10	—	—
Somero .....	560	2 370	—	—	9.5	147	—	—
	63	169	—	—	1.2	10	—	—
Tampere 10 .....	39 760	225 848	129	447 663	855	20 828	132	251 226
	589	8 692	2	2 550	20	337	2	4 200
Tampere, lennätinkonttori — telegrafkontoret .....	—	—	—	—	—	—	—	—
Toijala .....	512	6 423	10	54 570	37	2 767	89	34 824
	46	555	—	—	1.0	42	—	—
Urkala as .....	114	805	4	6 600	2.7	42	—	—
	158	2 006	2	200	4.4	109	2	1 250
Valkeakoski .....	1 619	11 936	6	19 000	18	2 829	7	54 290
	41	2 180	—	—	4.1	90	—	—
Virrat .....	396	3 806	2	1 500	9.1	266	—	—
	72	504	1	300	1.0	33	6	1 488
Ylöjärvi .....	486	1 644	2	1 800	1.5	59	—	—
	76	785	1	1 018	1.8	65	—	—
<b>Toimistot — Expeditioner</b>								
Aitoo .....	45	266	136	1 822 077	1.0	5	24	29 282
Halli .....	97	1 285	—	—	1.4	73	—	—
	11	705	—	—	0.4	—	1	1 500
Hauho .....	93	889	—	—	1.9	98	—	—
Herrala .....	24	222	—	—	0.5	29	—	—
	2.0	437	—	—	0.2	1	—	—
Hikiä .....	80	245	—	—	1.0	11	—	—
	15	130	—	—	0.2	3	—	—
Hirsilä .....	13	193	—	—	1.4	79	—	—
Humppila .....	93	457	—	—	1.8	16	—	—
	30	256	9	22 020	0.8	10	—	—
Iittala .....	181	1 140	—	—	3.7	41	—	—
Jokioinen .....	94	876	—	—	1.2	29	—	—
	22	62	—	—	1.7	6	—	—
Järvelä .....	142	1 185	—	—	2.2	231	1	1 000
	22	555	—	—	0.5	6	—	—
Killinkoski .....	30	282	—	—	3.4	124	—	—
	5.9	74	1	200	0.1	4	—	—
Kolho .....	125	693	—	—	3.5	251	1	1 100
Korkeakoski .....	41	456	—	—	4.2	35	—	—
	10	147	—	—	0.2	—	—	—
Koski Hl .....	79	570	—	—	3.2	10	—	—
	3.2	11	—	—	—	—	—	—
Kuru 1. 1. — 31. 8. ....	48	507	—	—	0.8	41	5	10 300
	18	222	—	—	0.5	4	—	—
Kuurila .....	7.7	105	—	—	0.2	10	—	—
Lammi .....	215	1 481	6	54 748	3.2	101	—	—
	27	220	—	—	0.9	46	—	—
Lappila .....	27	172	—	—	0.3	2	—	—
Leppäkoski .....	24	385	—	—	0.6	15	—	—
Loppi .....	125	1 293	—	—	1.4	10	—	—
	140	407	—	—	1.1	19	—	—
Luopioinen .....	40	460	—	—	0.6	34	—	—
	27	479	—	—	0.4	3	—	—
Lyly .....	11	138	—	—	0.2	6	—	—
	1.9	26	—	—	—	2	—	—
Länkipohja .....	60	826	—	—	0.7	43	—	—
	38	773	—	—	1.5	9	—	—
Läyliäinen .....	42	503	—	—	0.6	25	—	—

Tabell 2

10	11	12	13	14	15	16	17	18	19	20	21
26	4 924	748	244 317	6 291	190 665	14 788	440 497	55 768	9 885	31 879	13 606
3.0	498	51	55 734	53	0.5	534	56 249	2 372	3 925	1 643	133
1.3	218	45	30 269	34	1 181	370	31 708	3 488	703	2 371	1 421
1.1	195	7.0	1 942	6	5.7	106	2 142	472	932	234	14
2.5	587	75	86 033	326	50 467	624	137 118	7 824	2 262	1 959	1 551
0.0	13	0.8	74	—	—	17	86	—	19	5.6	—
4.2	772	68	88 151	1 197	73 551	1 250	162 480	11 560	3 264	4 110	1 481
0.6	101	3.4	815	—	—	70	916	988	245	189	0.6
6.4	1 320	179	170 271	2 534	133 882	1 563	305 574	5 996	3 644	7 413	2 906
0.3	50	6.0	1 808	—	—	55	1 857	52	569	85	—
1.1	227	23	18 134	323	17 989	597	36 351	5 824	958	3 111	990
0.3	61	7.0	1 310	—	—	72	1 371	468	769	347	3.6
48	11 220	2 513	507 769	22 219	661 418	43 444	1 181 105	370 704	23 401	70 717	23 494
3.6	661	48	12 750	7 239	68	677	13 486	2 012	3 691	1 794	174
0.4	112	—	—	—	—	0.4	112	—	—	—	—
2.0	492	131	37 021	12 401	20 474	704	58 076	14 508	2 878	3 125	1 552
0.4	87	10	1 377	53	1.0	58	1 464	—	504	288	31
0.5	128	16	19 710	141	987	134	20 833	744	548	881	260
1.2	257	33	8 291	245	681	199	9 230	1 940	1 134	1 088	301
4.3	989	139	203 909	707	65 618	1 796	270 590	3 948	2 427	4 333	2 983
1.0	163	12	2 413	52	—	60	2 576	432	569	134	39
1.5	339	43	42 597	170	11 505	454	54 442	5 332	1 223	2 306	881
0.6	115	9.5	1 234	1	0.3	84	1 351	52	889	306	32
0.9	561	60	22 096	2 067	2 410	553	25 069	2 010	754	997	610
0.8	136	19	4 648	52	—	98	4 784	130	795	630	9.0
0.3	58	4.9	2 261	27	298	51	4 469	260	185	504	25
0.6	109	21	8 654	344	133	122	8 896	676	558	374	46
0.1	27	1.8	449	3	2.3	14	480	156	130	9.5	20
0.5	110	18	4 939	176	153	115	5 202	892	330	703	254
0.1	29	2.7	2 268	2	0.2	28	2 297	4	357	108	5.5
0.0	11	1.3	106	—	—	3.9	117	—	43	6.5	—
0.2	45	4.8	2 176	22	127	86	2 348	56	370	567	21
0.1	10	16	55	—	—	31	66	468	86	—	0.4
0.2	37	1.8	395	2	0.7	16	433	52	166	62	2.4
0.4	83	4.0	5 447	47	1 543	100	7 072	208	610	658	227
0.2	32	4.6	1 131	107	0.2	36	1 185	104	442	210	5.7
0.6	120	11	14 527	178	19	198	14 665	—	1 038	723	101
0.5	105	49	9 779	1 232	694	147	10 577	996	896	969	423
0.1	30	3.2	222	—	—	27	251	260	372	25	—
0.6	116	22	13 723	36	65	168	13 904	540	552	1 118	425
0.2	45	5.3	887	260	—	29	931	988	420	198	1.2
0.4	84	3.4	1 640	21	17	38	1 741	352	228	48	12
0.1	21	2.0	266	—	—	8.2	287	—	156	77	—
0.5	122	3.0	14 347	53	133	133	14 603	—	677	331	79
0.3	45	3.4	2 626	69	124	50	2 794	156	313	839	133
0.2	33	7.7	416	1	0.1	18	449	—	124	38	2.7
0.4	68	9.0	4 723	5	114	92	4 905	364	615	695	91
—	—	0.0	254	—	—	3.2	254	—	32	—	—
0.4	68	11	4 593	242	2 689	61	7 361	735	353	905	93
0.2	49	5.0	961	—	—	24	1 010	34	238	64	0.0
0.1	9.9	1.1	205	106	0.6	9.4	215	—	108	20	1.1
0.9	221	46	19 750	171	2 909	268	22 935	7 560	991	1 728	423
0.4	61	22	974	208	—	51	1 035	—	288	65	—
0.2	43	3.7	1 276	—	—	31	1 319	—	264	314	17
0.2	32	2.1	652	6	2.9	27	687	—	259	110	0.9
0.5	738	36	13 564	184	2 284	164	16 586	892	311	879	380
0.4	68	7.5	3 372	88	44	149	3 484	208	659	365	—
0.3	50	6.5	5 239	72	311	48	5 600	104	212	317	63
0.3	50	4.7	900	52	825	33	1 774	—	319	257	13
0.2	50	6.2	580	1 356	1.8	19	631	52	176	21	0.7
0.1	10	1.2	116	—	—	3.2	126	—	46	3.5	—
0.4	126	8.9	5 013	43	55	71	5 194	260	417	518	200
0.5	75	5.4	1 040	24	55	46	1 170	728	595	404	65
0.5	1 017	2.7	4 189	33	164	46	5 370	52	268	331	116

Taulu 2

	1	2	3	4	5	6	7	8	9
Matku .....		14	142	—	—	2.9	3	—	—
		4.2	42	—	—	0.2	1	—	—
Mommila .....		8.5	46	—	—	0.1	—	—	—
Nastola .....		337	3 532	5	1 810	13	107	—	—
		2.6	81	—	—	—	—	—	—
Oitti .....		126	1 294	—	—	11	493	—	—
		4.2	42	—	—	—	—	—	—
Orivesi .....		571	3 375	4	290	14	241	3	1 700
		1.1	—	—	—	—	—	—	—
Orivesi-as .....		71	629	1	100	3.1	31	—	—
		5.4	62	—	—	0.3	2	—	—
Padasjoki .....		222	1 974	9	46 103	1.1	33	—	—
		36	825	—	—	1.2	28	—	—
Parola .....		122	1 165	1	150	4.2	191	4	3 800
		1.9	40	—	—	—	—	—	—
Pälkäne .....		104	1 230	2	1 107	17	233	2	71
		17	512	—	—	0.5	5	—	—
Renko .....		48	385	—	—	5.6	25	—	—
		2.4	6	—	—	—	—	—	—
Ruovesi .....		175	2 510	1	4 400	3.5	56	2	4 100
		56	1 760	—	—	0.5	5	1	7 000
Ryttylä .....		90	615	—	—	0.8	67	—	—
Sahalahti .....		29	226	—	—	0.2	3	—	—
		74	994	—	—	2.3	74	—	—
Siuro .....		58	412	—	—	1.1	21	—	—
		55	727	—	—	2.9	29	—	—
Somerniemi .....		15	372	—	—	0.3	13	—	—
		6.1	44	—	—	0.2	—	—	—
Tammela .....		45	644	3	2 440	0.7	80	2	1 600
		2.2	13	—	—	0.1	—	—	—
Tervakoski .....		180	1 968	5	1 590	5.2	55	3	1 300
Turenki .....		335	4 993	4	111 700	7.1	174	1	500
		12	228	—	—	0.4	4	—	—
Uusikylä .....		105	501	—	—	4.1	24	—	—
		12	95	—	—	0.6	7	—	—
Vesilahti .....		18	262	—	—	0.2	30	—	—
		37	650	—	—	0.5	26	—	—
Viiala .....		266	1 673	4	5 000	7.6	297	—	—
Vilppula .....		425	1 754	4	46 485	9.9	139	—	—
		13	105	—	—	0.4	2	—	—
Visuvesi .....		47	442	—	—	0.9	9	—	—
		4.1	46	—	—	0.1	—	—	—
Vääksy .....		174	1 508	—	—	2.9	44	1	1 200
		9.8	216	—	—	0.4	20	—	—
Ypäjä .....		79	942	—	—	1.0	58	—	—
<b>Yhteensä — Summa</b>		<b>75 808</b>	<b>512 900</b>	<b>527</b>	<b>3 665 722</b>	<b>1 776</b>	<b>55 269</b>	<b>448</b>	<b>828 055</b>
<b>Kymen lääni — Kymmene län</b>									
<b>Konttorit — Kontor</b>									
Hamina .....		1 875	9 741	19	42 900	12	367	4	4 300
		60	1 844	—	—	3.0	40	2	1 400
Imatra 10 .....		2 861	22 687	193	6 962 306	38	4 873	12	21 165
		53	709	1	1 000	1.5	10	—	—
Inkeroinen .....		381	2 803	2	20 600	5.4	124	3	11 640
		17	158	—	—	1.4	8	—	—
Karhula .....		621	11 655	30	28 803	17	787	29	22 330
		36	722	1	219	0.9	22	—	—
Kotka 10 .....		3 343	43 387	20	49 651	32	2 796	11	17 600
		0.6	4	—	—	—	—	—	—
Kouvola 10 .....		4 639	43 173	40	192 024	56	4 874	20	19 465
		175	3 058	1	1 530	3.1	47	5	12 540
Kuusankoski .....		937	8 233	54	23 755	16	231	13	28 891
		10	593	—	—	0.2	—	—	—
Lappeenranta 10 .....		3 427	30 892	57	621 834	62	5 225	17	27 035
		144	2 500	32	179 349	4.7	97	—	—

Tabell 2

10	11	12	13	14	15	16	17	18	19	20	21
0.1	23	1.9	788	1	0.2	19	811	—	278	59	7.6
0.1	27	1.4	103	1	0.1	5.9	129	—	72	19	—
0.1	12	1.2	237	2	0.8	9.9	250	—	159	2.4	—
1.3	247	32	27 209	171	6.1	387	27 464	2 760	1 036	1 420	151
0.0	6.5	1.0	264	—	—	3.7	271	—	37	9.6	—
0.6	98	25	9 329	81	646	164	10 072	1 368	809	1 090	345
0.1	20	0.8	73	—	—	5.1	93	—	132	20	—
1.5	276	62	18 290	1 053	22 324	654	40 893	5 756	1 225	1 608	874
0.4	60	2.5	832	12	2.0	1.1	—	—	—	—	—
0.0	11	0.7	32	—	—	6.5	894	4	867	113	15
0.9	239	24	13 404	144	3 302	251	16 991	1 836	647	1 455	379
0.6	128	7.0	643	—	—	45	771	112	623	30	—
0.6	100	26	10 604	52	444	154	11 152	1 080	617	736	313
0.1	12	1.5	71	52	—	3.6	83	—	69	7.2	—
0.6	172	32	10 250	1 552	387	156	10 809	17 992	786	1 107	290
0.1	18	1.4	420	35	90	20	529	—	279	158	—
0.3	40	4.0	2 374	7	11	59	2 424	5 152	371	519	101
—	—	0.0	2.3	—	—	2.4	2.3	—	55	—	—
1.1	299	33	15 835	115	2 403	215	18 545	712	624	1 679	576
0.6	121	15	2 121	52	—	73	2 248	52	636	291	14
0.3	49	3.7	2 011	32	37	96	2 097	—	340	322	45
0.2	31	4.6	6 211	12	202	35	6 444	—	254	386	77
0.6	105	15	2 052	—	—	93	2 157	1 196	715	532	37
0.3	62	6.9	6 061	58	1.0	66	6 124	68	378	293	60
0.4	77	4.6	1 278	1	10	63	1 364	108	318	50	2.8
0.2	31	4.5	399	260	—	21	430	156	314	105	97
—	—	0.1	1.0	—	—	6.4	1.0	—	31	—	—
0.3	62	11	2 982	71	494	58	3 543	1 092	396	407	50
—	—	0.1	19	—	—	2.4	19	—	45	—	—
0.7	142	3.9	27 020	206	4 490	193	31 654	168	1 682	551	139
1.4	269	65	25 117	296	18 408	414	43 907	1 888	2 217	2 943	951
0.2	40	2.7	275	—	—	15	315	—	404	31	0.0
0.4	70	4.3	3 136	15	5.3	114	3 211	3 068	524	711	32
0.1	31	2.1	781	—	—	15	812	52	251	176	9.7
0.3	802	8.4	5 091	11	3.8	27	5 897	—	160	97	111
0.3	50	5.8	2 192	208	—	44	2 242	208	387	556	70
0.9	178	22	17 224	106	1 000	298	18 407	1 628	1 414	873	336
1.0	211	27	12 462	240	547	465	13 266	900	1 364	1 124	182
0.2	38	3.4	212	—	—	17	249	52	201	72	—
0.7	438	3.3	5 431	3	0.6	52	5 869	—	341	80	18
0.1	12	0.6	197	—	—	4.9	208	—	82	17	—
0.9	223	56	20 778	83	2 379	235	23 381	2 548	540	1 411	512
0.3	41	8.9	1 112	—	—	20	1 153	988	420	18	—
0.5	144	12	6 275	136	30	94	6 450	832	766	333	163
<b>164</b>	<b>38 083</b>	<b>6 959</b>	<b>2 462 898</b>	<b>78 494</b>	<b>1 677 111</b>	<b>85 353</b>	<b>4 182 586</b>	<b>626 957</b>	<b>117 041</b>	<b>201 644</b>	<b>70 176</b>
4.2	1 882	192	55 036	1 479	67 792	2 095	124 758	4 796	3 419	4 422	1 963
1.1	223	14	3 811	4	14	80	4 049	520	1 088	278	5.5
9.3	2 317	281	94 085	1 524	141 054	3 219	244 439	9 696	5 307	11 482	3 828
0.6	103	14	757	55	1.6	70	863	312	900	400	41
1.3	343	18	54 398	474	5 599	409	60 372	416	825	1 122	425
0.2	33	1.9	1 007	—	—	20	1 040	780	323	99	—
5.1	1 333	90	185 946	497	71 612	747	258 943	10 084	5 762	5 777	1 783
0.7	96	9.3	3 411	15	22	47	3 529	468	710	96	—
9.6	2 360	353	129 102	9 582	559 963	3 794	691 492	11 016	5 422	9 770	2 594
—	—	—	—	—	—	0.6	—	—	10	—	—
9.9	5 501	798	221 108	14 148	219 858	5 566	446 677	16 428	5 167	11 363	4 170
1.1	198	54	3 182	379	19	237	3 413	2 444	885	436	13
4.5	943	56	216 717	482	23 869	1 023	241 582	2 288	2 613	4 440	1 272
0.1	16	9.5	171	55	4.8	20	192	—	20	1.3	—
11	2 283	553	189 583	7 559	279 273	4 096	471 788	21 208	7 314	19 703	5 209
0.8	118	95	2 789	2 310	196	249	3 282	240	1 061	513	61

Taulu 2

	1	2	3	4	5	6	7	8	9
<b>Toimistot — Expeditioner</b>									
Anjala .....	94	541	—	—	—	0.8	10	—	—
	5.9	78	—	—	—	0.3	1	—	—
Elimäki .....	168	1 115	—	—	—	1.6	37	1	1 000
	41	279	—	—	—	1.1	4	—	—
Huutotöyry .....	16	610	—	—	—	0.1	9	—	—
	2.0	27	—	—	—	0.1	—	—	—
Jaala .....	37	258	—	—	—	0.4	6	—	—
	14	75	—	—	—	0.2	—	—	—
Joutseno .....	281	2 749	4	—	62 800	4.4	68	4	9 000
	39	140	1	—	2 000	1.4	48	—	—
Kaipiainen .....	15	121	—	—	—	0.3	15	—	—
	2.2	27	—	—	—	0.1	1	—	—
Kausala .....	272	2 753	17	—	21 380	13	126	—	—
	37	285	—	—	—	1.0	20	1	200
Kirjavalala .....	13	133	—	—	—	0.3	26	—	—
	37	351	—	—	—	1.8	20	—	—
Klamila .....	29	119	—	—	—	0.6	3	—	—
	16	60	—	—	—	0.6	2	—	—
Koria .....	195	1 155	4	—	15 459	2.9	39	1	600
	8.3	13	—	—	—	0.2	—	—	—
Lemi .....	39	612	—	—	—	0.3	8	—	—
	4.5	17	—	—	—	0.2	1	—	—
Luumäki .....	35	288	—	—	—	0.5	12	—	—
	2.0	51	—	—	—	0.1	—	—	—
Mankala .....	12	224	—	—	—	0.3	2	1	1 000
Miehikkälä .....	48	379	1	—	100	0.6	11	2	2 900
	19	81	—	—	—	0.4	10	1	5 000
Myllykoski .....	375	1 342	2	—	3 000	4.6	67	1	4 000
	49	715	—	—	—	0.9	8	—	—
Pärikkala .....	162	1 683	2	—	1 550	3.4	108	3	5 100
	22	446	—	—	—	1.0	23	—	—
Pyhtää — Pyttis .....	39	183	—	—	—	0.4	56	—	—
Pyhäntö .....	15	111	1	—	100	0.1	3	—	—
	0.6	4	—	—	—	0.1	—	—	—
Raippo .....	5.9	72	—	—	—	0.3	14	—	—
	2.1	33	—	—	—	0.1	—	—	—
Rauha .....	29	334	—	—	—	1.2	102	—	—
	79	608	—	—	—	2.1	11	—	—
Ruokolahti .....	125	691	—	—	—	1.7	34	—	—
	42	252	—	—	—	0.5	5	1	600
Savitaipale .....	176	1 149	—	—	—	2.5	47	—	—
	26	194	—	—	—	0.8	10	—	—
Selänpää .....	32	989	1	—	300	0.6	36	—	—
	12	473	—	—	—	0.4	—	—	—
Siltakylä — Broby .....	102	659	—	—	—	0.3	64	—	—
	21	211	—	—	—	0.6	10	—	—
Simpele .....	183	1 258	19	—	31 300	5.5	85	13	12 495
	8.1	47	—	—	—	0.2	—	—	—
Sippola .....	42	235	—	—	—	0.6	28	—	—
	6.6	339	—	—	—	0.1	—	—	—
Suomenniemi .....	20	375	—	—	—	0.4	12	—	—
	4.6	10	—	—	—	0.2	—	—	—
Särkisalmi .....	30	342	—	—	—	1.1	24	—	—
Taavetti .....	174	1 287	4	—	2 500	2.3	95	1	200
	96	69	—	—	—	0.4	4	—	—
Taipalsaari .....	23	303	—	—	—	0.4	2	—	—
	17	333	—	—	—	0.6	1	2	1 500
Utti .....	31	131	—	—	—	1.0	17	—	—
	1.8	1	—	—	—	0.2	—	—	—
Virolahti .....	110	986	—	—	—	1.1	67	—	—
	6.1	39	—	—	—	0.1	—	—	—
Voikoski .....	13	259	—	—	—	0.3	3	—	—
	3.7	246	—	—	—	0.1	—	—	—
Ylämaa .....	31	504	—	—	—	0.3	33	—	—
	5.3	67	—	—	—	0.2	17	—	—
<b>Yhteensä — Summa</b>	<b>22 092</b>	<b>211 680</b>	<b>506</b>	<b>8 264 460</b>	<b>324</b>	<b>20 966</b>	<b>148</b>	<b>209 961</b>	

Tabell 2

10	11	12	13	14	15	16	17	18	19	20	21
0.4	85	9.4	2 158	10	22	106	2 265	—	553	401	121
0.1	32	0.8	252	1	0.1	7.1	285	—	207	10	—
0.6	88	30	11 187	32	188	202	11 464	1 204	665	2 521	289
0.3	45	6.2	424	—	—	49	469	—	687	243	10
0.2	42	0.3	485	1	0.1	17	528	—	147	88	5.9
—	—	—	—	—	—	2.1	—	—	5.0	—	—
0.4	587	9.4	1 996	26	919	47	3 502	52	242	242	46
0.0	4.8	2.6	51	—	—	16	56	—	84	22	—
1.2	266	82	43 144	305	2 806	372	46 288	1 248	1 061	1 429	766
0.2	41	0.4	588	—	—	41	626	—	371	13	10
0.2	35	2.6	959	3	2.7	18	997	—	226	76	48
0.0	9.5	0.9	72	—	—	3.2	81	—	65	—	—
1.0	193	43	19 472	41	59	332	19 746	5 176	904	1 801	809
0.4	69	9.2	646	—	—	47	715	—	864	90	0.9
0.2	54	3.7	4 970	68	5.2	18	5 029	—	190	174	70
0.4	102	25	1 417	52	—	64	1 519	520	290	306	14
0.2	40	1.3	2 294	2	0.8	31	2 335	—	277	120	8.5
0.1	26	1.6	204	52	—	18	230	—	239	37	—
0.8	152	30	8 239	174	205	230	8 612	572	1 107	752	321
—	—	0.9	—	52	—	9.4	—	—	147	—	—
0.2	34	5.3	2 676	56	71	45	2 781	12	346	315	122
0.0	4.9	1.9	144	52	—	6.6	149	—	90	20	—
0.2	33	2.8	2 221	5	13	39	2 267	—	332	198	49
0.0	4.6	0.5	12	—	—	2.6	17	—	38	0.1	—
0.1	14	0.4	138	3	11	13	164	—	199	—	—
0.3	91	10	4 895	103	264	59	5 252	212	294	268	99
0.2	29	7.9	531	—	—	27	565	—	291	84	1.4
1.1	251	58	36 868	228	6 025	440	43 152	840	960	1 203	774
0.3	46	20	258	—	—	71	304	208	194	160	39
1.1	307	39	20 046	14	369	208	20 729	640	562	1 087	275
0.5	109	7.9	837	18	—	32	946	624	298	138	32
0.3	37	6.3	3 243	314	283	46	3 563	676	346	197	28
0.1	16	1.5	487	—	—	17	503	208	222	203	25
—	—	0.1	—	—	—	0.8	—	—	5.4	—	—
0.1	21	1.0	259	5	5.1	7.4	285	—	81	11	0.0
0.0	3.3	1.3	118	—	—	3.4	121	—	61	3.8	—
0.2	50	1.8	2 628	7	3.3	33	2 681	92	234	142	10
0.5	92	2.4	200	—	—	85	291	—	127	15	—
0.5	97	47	6 842	7	38	175	6 978	3 900	606	448	357
0.4	57	13	415	1	5.2	56	477	—	595	32	—
0.6	144	37	12 142	171	1 956	218	14 242	1 060	790	1 264	528
0.3	55	6.5	423	52	—	33	478	—	519	194	—
0.1	16	2.4	714	13	14	36	744	—	280	108	8.3
0.2	65	1.1	187	—	—	14	252	—	168	31	3.0
0.6	65	29	9 518	7	9.2	133	9 592	316	354	705	215
0.3	34	2.9	213	—	—	25	247	156	288	136	31
0.9	200	23	21 087	69	923	214	22 254	156	455	1 243	170
0.0	6.9	1.5	111	34	—	10	118	—	170	—	—
0.3	87	5.6	730	104	—	48	817	—	317	229	30
0.1	17	1.2	241	—	—	8.2	258	60	99	16	—
0.3	54	10	1 214	12	29	32	1 298	104	194	275	38
—	—	0.4	14	—	—	5.2	14	—	83	—	—
0.3	112	8.0	1 849	331	1 280	40	3 241	104	267	598	32
0.9	170	41	17 362	138	2 242	220	19 777	476	947	1 081	322
0.1	12	3.0	109	52	—	13	122	—	291	6.1	—
0.2	31	6.6	4 496	11	25	30	4 551	68	287	388	119
0.2	35	2.7	339	52	—	21	376	—	312	6.5	—
0.2	42	12	621	731	6.1	45	669	364	212	197	0.4
—	—	—	—	—	—	1.9	—	—	16	—	—
0.5	90	16	7 150	38	411	129	7 651	1 472	769	638	307
—	—	3.1	—	—	—	9.3	—	—	119	—	—
0.1	18	2.3	2 983	1	7.6	16	3 009	—	73	6.9	0.4
0.1	12	1.1	195	52	—	5.3	207	—	28	17	—
0.3	67	11	1 000	15	21	43	1 088	208	232	307	82
0.1	40	1.8	408	—	—	7.4	447	52	113	21	—
79	22 288	3 256	1 425 580	42 078	1 387 499	26 027	2 843 842	101 476	62 417	90 224	27 584

## Taulu 2

	1	2	3	4	5	6	7	8	9
<b>Mikkolin lääni — St Michels län</b>									
<b>Konttorit — Kontor</b>									
Heinola 10 .....		1 044	11 074	17	13 353	42	502	13	31 875
		55	435	3	595	1.5	13	—	—
Juva .....		265	2 475	1	3 500	8.1	133	2	2 600
		41	808	—	—	1.2	33	—	—
Mikkeli 10 .....		3 936	26 813	63	203 330	29	1 743	151	113 340
		60	800	—	—	6.2	140	—	—
Mäntyharju .....		274	2 582	4	1 800	5.4	114	2	4 000
		50	1 195	—	—	1.0	18	1	100
Pieksämäki 10 .....		882	11 081	32	60 869	19	688	9	8 675
		184	2 618	2	260	6.0	127	4	2 800
Savonlinna 10 .....		1 839	20 495	5	3 119	36	886	15	391 600
		146	2 700	33	155 182	6.4	101	2	3 400
<b>Toimistot — Expeditioner</b>									
Anttola .....		42	688	—	—	0.4	7	—	—
		7.7	111	—	—	0.3	—	—	—
Enonkoski .....		37	493	—	—	1.5	28	—	—
		8.7	74	—	—	0.3	9	—	—
Haapakoski .....		17	115	—	—	0.5	4	—	—
Hartola .....		249	1 570	3	5 550	5.4	92	—	—
		42	472	—	—	0.8	23	1	26
Hankivuori .....		50	872	9	10 339	1.4	31	—	—
		5.4	62	—	—	0.3	3	—	—
Heinävesi .....		105	1 450	—	—	1.9	77	—	—
		64	811	1	900	2.9	34	2	2 800
Hietanen .....		7.2	220	—	—	0.2	14	—	—
Hirvensalmi .....		70	699	—	—	1.5	15	—	—
		12	122	—	—	0.4	2	—	—
Huutokoski .....		4.4	60	—	—	0.1	7	—	—
Joroinen .....		201	2 007	1	3 000	2.3	74	2	900
		24	172	—	—	0.2	2	—	—
Kalvitsa .....		9.1	114	2	5 150	0.3	3	—	—
Kangaslampi .....		26	348	—	—	0.6	4	—	—
		5.6	65	—	—	0.1	3	—	—
Kangasniemi .....		201	2 211	8	3 900	3.0	75	5	3 600
		29	260	—	—	0.9	26	—	—
Kantala .....		7.8	34	—	—	0.2	—	—	—
		12	154	—	—	0.3	27	—	—
Kerimäki .....		85	1 410	1	400	2.4	167	—	—
		22	278	4	17 950	0.6	6	—	—
Kolontaipale .....		21	69	—	—	0.2	7	—	—
		6.6	62	—	—	0.1	3	—	—
Mäntyharju kk .....		7.5	86	—	—	0.1	15	—	—
Nuoramoinen .....		8.6	302	—	—	0.1	5	—	—
		3.0	23	—	—	0.1	—	—	—
Otava .....		78	279	1	540	1.4	9	2	1 140
		1.3	4	—	—	0.1	—	—	—
Pertunmaa .....		57	601	—	—	0.4	9	—	—
		29	232	—	—	0.4	5	—	—
Puñkaharju .....		21	165	3	530	0.1	8	—	—
Punkasalmi .....		101	824	5	44 500	1.7	102	—	—
		6.2	52	—	—	0.2	—	1	2 000
Putikko .....		18	207	1	20 000	0.3	27	—	—
		7.2	152	—	—	0.4	7	—	—
Puumala .....		98	1 103	—	—	1.7	38	1	1 000
		2.5	33	—	—	0.1	2	—	—
Rantasalmi .....		126	493	—	—	2.1	143	—	—
		19	734	—	—	0.7	—	—	—
Ristiina .....		58	893	—	—	1.2	56	1	1 500
		40	557	7	700	1.0	22	2	2 100
Savonranta .....		43	613	—	—	0.4	88	—	—
		9.8	114	—	—	0.0	3	—	—
Sulkava .....		123	2 102	3	15 120	4.4	70	—	—
		33	3 706	—	—	0.6	8	—	—

Tabell 2

10	11	12	13	14	15	16	17	18	19	20	21
5.0	944	111	108 421	304	57 835	1 214	167 245	7 484	2 295	4 857	2 058
0.5	105	26	1 498	—	—	83	1 604	104	566	32	—
1.1	238	63	21 964	614	4 463	340	26 671	7 188	1 389	1 681	693
0.4	121	10	724	—	—	53	845	104	828	276	—
9.9	2 259	957	145 500	7 837	259 898	4 969	407 974	25 460	4 644	10 537	4 493
0.8	166	17	3 079	13	14	85	3 259	4 108	1 046	211	—
1.7	519	54	24 869	90	9 668	338	35 061	1 768	1 319	1 533	621
0.7	130	5.8	1 318	—	—	59	1 449	472	723	162	9.2
3.8	925	154	56 199	586	60 428	1 071	117 622	7 828	2 404	4 416	1 811
1.5	273	62	3 641	263	0.5	257	3 918	346	1 734	487	30
7.2	2 301	244	187 003	2 058	102 233	2 149	291 931	12 352	3 693	8 506	2 837
1.6	335	31	5 081	163	0.0	188	5 575	688	1 302	586	24
0.3	94	6.9	3 331	56	1.1	51	3 427	—	330	389	35
0.2	66	1.9	456	6	2.6	10	524	—	139	9.2	—
0.4	91	5.0	2 744	19	25	44	2 860	416	290	605	97
0.1	17	2.7	32	—	—	12	50	—	135	4.5	—
0.1	16	2.7	368	2	2.4	20	386	—	145	107	2.1
0.9	257	21	10 834	72	3 119	278	14 216	3 016	619	1 748	267
0.4	81	12	974	67	41	55	1 096	—	398	307	24
0.6	131	25	4 900	118	113	78	5 154	784	400	590	169
0.1	9.5	2.2	192	—	—	8.0	201	104	82	6.1	—
0.8	202	38	16 602	204	573	147	17 377	676	497	1 084	358
1.1	257	25	3 812	3	0.4	94	4 074	104	946	626	8.2
0.1	18	0.8	155	—	—	8.6	173	—	241	32	4.0
0.5	109	14	6 085	295	84	88	6 279	600	518	521	168
0.2	30	4.0	124	—	—	17	154	—	320	37	—
0.1	17	2.3	114	1	0.1	7.0	131	—	139	4.0	0.0
0.8	195	68	11 149	478	444	274	11 791	868	1 681	1 498	326
0.4	702	3.0	1 040	—	—	27	1 742	18	335	2.2	—
0.2	33	1.2	311	—	—	11	349	—	169	65	4.0
0.3	63	7.1	1 613	5	1.2	34	1 677	156	209	100	32
0.1	11	0.4	75	—	—	6.2	87	—	90	8.3	—
1.2	271	32	22 616	86	127	239	23 021	4	796	1 374	496
0.3	71	7.6	1 155	—	—	38	1 225	12	411	138	—
0.1	33	1.2	835	62	4.9	9.4	873	—	100	8.4	0.6
0.2	30	1.8	44	6	17	15	91	—	171	83	0.5
0.7	138	30	7 562	82	392	120	8 093	1 464	483	803	431
0.4	86	1.9	387	—	—	25	491	170	322	33	—
0.1	37	3.6	872	3	1.3	25	910	208	323	35	19
0.1	13	1.7	36	—	—	8.5	48	—	148	46	4.3
0.1	15	4.3	115	—	—	12	131	1 196	47	16	—
0.2	39	1.7	200	1	0.0	11	239	—	186	44	0.0
—	—	0.3	8.5	—	—	3.3	8.5	—	38	—	—
0.3	46	6.0	1 093	214	13	86	1 154	208	511	243	25
—	—	0.4	19	—	—	1.7	19	—	39	0.4	—
0.4	80	12	5 369	115	294	71	5 743	680	285	568	205
0.3	69	5.1	1 622	—	—	35	1 690	—	428	190	4.9
0.1	35	1.5	997	55	0.0	23	1 032	52	100	6.7	—0.1
0.7	161	19	7 643	76	252	123	8 100	676	406	856	157
0.1	13	1.1	152	—	—	7.7	167	—	152	—	—
0.2	35	1.9	1 251	8	4.6	20	1 311	—	192	66	1.9
0.1	27	0.7	402	—	—	8.6	428	—	73	58	—
0.9	288	25	5 217	126	26	127	5 532	468	631	926	198
0.0	7.7	0.0	27	—	—	2.7	35	—	52	1.6	—
0.8	167	26	14 045	179	194	157	14 406	2 972	831	1 060	212
0.2	28	4.5	189	1	0.1	25	217	52	194	26	—
0.5	82	15	11 248	1	0.1	76	11 331	672	681	798	256
0.3	55	2.2	4 865	52	—	45	4 923	260	201	61	2.6
0.4	108	5.9	3 558	32	41	50	3 708	4	206	276	48
0.2	31	2.2	121	10	1.3	12	153	—	127	3.9	—
1.0	691	33	12 370	235	357	164	13 434	3 092	844	795	256
0.4	85	8.7	983	—	—	46	1 068	—	414	179	20

## Taulu 2

1.	2	3	4	5	6	7	8	9
Sysmä .....	528	2 218	3	10 800	17	443	2	1 500
	16	132	—	—	0.4	11	—	—
Vierumäki .....	15	427	—	—	0.7	9	—	—
	10	42	—	—	0.4	3	—	—
Virtasalmi .....	28	265	—	—	0.3	9	—	—
	8.3	80	—	—	0.6	1	—	—
<b>Yhteensä — Summa</b>	<b>11 645</b>	<b>115 518</b>	<b>212</b>	<b>581 387</b>	<b>227</b>	<b>6 334</b>	<b>218</b>	<b>574 956</b>
<b>Kuopion lääni — Kuopio län</b>								
<b>Konttorit — Kontor</b>								
Iisalmi .....	2 053	13 263	27	136 652	23	1 372	46	90 825
	58	661	—	—	2.2	34	—	—
Kiuruvesi .....	400	3 705	—	—	6.8	246	6	34 600
	39	454	9	56 908	1.9	24	1	800
Kuopio 10 .....	16 160	82 223	75	417 271	120	11 132	34	43 081
	229	3 218	3	4 967	5.9	134	—	—
Leppävirta .....	212	2 733	—	—	4.1	112	3	1 650
	34	1 821	—	—	1.3	9	1	500
Nilsjä .....	251	2 994	1	4 995	3.3	161	1	2 000
	55	2 473	—	—	2.5	53	4	2 050
Pielavesi .....	164	2 080	—	—	3.1	249	—	—
	47	712	2	30 641	2.3	57	2	2 000
Siilinjärvi .....	233	2 873	6	11 000	3.4	131	3	1 900
	109	963	—	—	2.5	25	—	—
Suonenjoki .....	373	4 825	3	11 500	7.3	322	2	2 450
	8.5	72	—	—	0.2	18	—	—
Varkaus 10 .....	1 337	15 259	16	31 650	35	1 429	10	8 604
	80	1 319	—	—	2.1	39	—	—
<b>Toimistot — Expeditioner</b>								
Alapitkä .....	12	232	3	2 600	0.4	7	—	—
	13	97	—	—	0.5	8	—	—
Iisvesi .....	33	434	3	900	0.6	58	—	—
	2.0	37	—	—	0.1	1	—	—
Juankoski .....	141	1 920	2	7 254	3.5	355	—	—
	9.7	207	—	—	0.4	—	—	—
Kaavi .....	127	1 331	—	—	2.0	41	—	—
	43	626	—	—	1.6	42	—	—
Karttula .....	138	1 028	—	—	1.3	43	—	—
	4.0	57	—	—	0.3	1	—	—
Kaupplanmäki .....	7.3	91	—	—	0.1	4	—	—
	2.1	43	—	—	—	1	—	—
Keitele .....	112	1 616	—	—	14	63	5	8 460
	10	221	—	—	0.4	3	—	—
Kurkimäki .....	4.9	64	—	—	0.2	14	—	—
Lapinlahti .....	188	1 788	4	11 415	3.4	167	2	6 300
	18	189	—	—	0.8	5	—	—
Maaninka .....	73	826	—	—	0.6	33	1	500
	25	606	—	—	1.0	23	—	—
Muuruvesi .....	23	405	—	—	1.1	30	—	—
	11	199	—	—	0.4	8	—	—
Peltosalmi .....	30	370	—	—	1.2	150	—	—
	8.2	28	—	—	0.4	—	—	—
Rautalampi .....	154	1 929	2	200	2.5	80	—	—
	18	333	—	—	0.8	6	—	—
Rautavaara .....	88	854	—	—	2.0	186	—	—
Runni .....	19	79	—	—	0.2	8	—	—
Sonkajärvi .....	94	925	—	—	1.8	84	1	1 000
	12	147	—	—	0.4	—	—	—

Tabell 2

10	11	12	13	14	15	16	17	18	19	20	21
1.4	263	29	14 972	235	6 079	579	21 326	16 056	1 138	1 703	435
0.4	76	4.9	473	52	—	22	549	52	269	30	—
0.2	39	2.4	5 763	3	9.7	19	5 812	8	161	76	54
0.0	17	0.4	46	—	—	11	63	312	14	—	—
0.3	49	10	433	58	2.7	39	485	624	241	161	29
0.1	16	2.1	181	—	—	11	197	—	115	17	—
54	13 918	2 284	751 077	14 946	506 767	14 347	1 272 918	103 886	40 958	51 708	16 925
5.0	1 179	212	138 947	1 152	108 782	2 308	249 135	9 360	3 462	4 431	1 765
0.8	180	20	1 356	—	—	82	1 536	64	1 158	80	0.7
2.0	566	73	19 500	432	28 278	486	48 378	2 964	1 776	2 369	1 007
0.5	144	14	3 019	156	—	56	3 221	52	817	38	—
19	4 179	1 961	232 456	14 138	569 154	18 368	806 250	49 916	7 298	19 763	5 661
2.1	386	81	7 148	822	108	323	7 648	1 276	1 560	814	77
1.6	367	49	15 678	171	2 369	269	18 416	1 000	1 260	1 825	467
0.6	106	5.3	942	5	5.5	43	1 054	52	696	58	9.1
1.4	379	42	19 340	219	6 068	301	25 794	2 508	862	1 202	827
0.9	187	12	1 706	3	32	73	1 927	16	822	243	38
1.2	270	63	16 443	438	4 578	234	21 291	1 300	609	1 393	477
0.8	186	20	2 085	160	11	71	2 315	—	1 040	268	5.3
1.7	388	77	29 156	77	4 378	318	33 935	2 340	1 079	1 835	813
0.7	118	7.3	1 928	—	—	120	2 046	104	545	80	—
2.4	422	68	18 234	1 108	22 682	456	41 353	6 908	1 601	2 516	1 329
0.1	10	1.8	470	5	1.3	11	481	—	109	33	—
6.0	1 321	178	154 385	5 154	198 219	1 577	353 966	8 960	3 195	9 135	2 218
1.0	182	12	1 385	56	6.4	97	1 573	322	1 343	46	—
0.2	53	1.9	1 920	166	62	15	2 038	4	243	143	15
0.1	17	2.3	730	—	—	16	747	—	284	53	—
0.3	50	5.7	621	59	3.1	40	675	52	332	115	8.4
0.0	6.4	1.4	35	—	—	3.5	42	—	37	—	—
1.0	216	35	6 448	73	22	183	6 693	988	644	1 134	146
0.2	58	3.9	315	—	—	14	373	52	131	77	4.7
0.8	206	45	11 274	384	734	176	12 215	884	299	625	468
0.5	80	6.0	1 580	5	0.9	51	1 661	8	504	101	7.0
0.6	168	20	3 776	5	6.6	161	3 951	772	297	525	187
0.0	9.1	0.6	244	1	0.6	4.9	254	—	19	4.4	—
0.2	35	0.8	324	8	3.0	8.5	361	—	204	20	—
0.1	6.9	1.1	175	6	1.2	3.3	183	—	55	9.8	—
1.0	269	8.3	11 611	17	84	137	11 972	884	397	630	102
0.3	35	5.5	516	—	—	17	551	—	147	27	—
0.1	20	2.1	434	6	0.6	7.3	455	—	110	19	—
1.3	300	23	9 515	489	4 276	218	14 109	1 612	754	999	422
0.3	45	2.8	847	—	—	22	891	—	457	41	—
0.8	242	17	5 780	218	411	93	6 434	—	179	682	203
0.5	90	9.0	616	65	6.6	36	712	—	629	191	6.6
0.3	68	5.5	1 521	8	64	30	1 654	—	155	470	57
0.1	26	2.3	489	—	—	14	514	4	109	49	—
0.2	47	4.7	763	56	5.6	37	815	156	173	12	—
0.0	3.8	1.2	121	54	0.7	9.9	125	—	97	0.5	—
0.9	236	30	7 389	202	274	190	7 900	992	829	836	292
0.2	48	2.2	562	—	—	22	609	—	330	52	4.6
0.8	178	15	5 592	87	48	108	5 818	120	419	410	121
0.1	15	1.6	391	6	3.6	21	409	104	149	8.8	0.3
0.7	124	22	5 059	95	235	120	5 418	1 196	624	535	409
0.1	44	3.1	709	4	6.2	15	759	—	141	5.5	—

Taulu 2

1	2	3	4	5	6	7	8	9
Sorsakoski .....	61	597	1	200	6.9	857	—	—
Sukeva .....	27	477	—	—	0.6	31	—	—
	30	99	—	—	0.4	9	—	—
Syvänniemi .....	7.4	114	—	—	0.2	7	2	800
Tervo .....	62	572	3	12 700	1.0	31	—	—
	7.8	58	—	—	0.5	3	—	—
Tuusniemi .....	126	1 510	—	—	1.6	35	—	—
	24	626	—	—	1.8	26	—	—
Varpaisjärvi .....	76	1 138	4	1 450	0.9	89	—	—
	15	460	—	—	1.8	136	—	—
Vesanto .....	88	1 069	—	—	1.9	72	—	—
	21	217	—	—	1.3	19	—	—
Vieremä .....	107	1 171	3	51 000	3.2	105	—	—
	21	575	—	—	0.3	6	—	—
<b>Yhteensä — Summa</b>	<b>23 934</b>	<b>167 013</b>	<b>167</b>	<b>793 302</b>	<b>290</b>	<b>18 394</b>	<b>124</b>	<b>207 520</b>
<b>Pohjois-Karjalan lääni — Norra Karelen län</b>								
<b>Konttorit — Kontor</b>								
Eno .....	121	1 717	8	9 350	1.1	94	6	4 150
	38	979	—	—	1.1	23	2	600
Ilomantsi .....	196	2 583	2	7 800	3.8	133	2	2 600
	36	744	—	—	1.5	38	—	—
Joensuu 10 .....	4 981	51 540	85	445 946	61	5 598	72	217 959
	208	2 453	1	550	6.3	167	1	100
Juuka .....	135	2 325	3	2 200	2.1	160	2	1 750
	63	1 104	—	—	2.2	35	2	700
Lieksa .....	666	7 438	14	12 672	13	1 612	17	37 600
	87	1 559	4	1 231	2.0	44	3	948
Nurmes .....	387	5 396	10	16 400	12	274	9	11 200
	59	818	—	—	1.0	20	—	—
Outokumpu .....	368	5 212	2	40 300	6.4	464	85	283 560
	34	779	—	—	1.5	13	—	—
<b>Toimistot — Expeditioner</b>								
Hammasmahti .....	71	1 194	1	400	1.1	26	1	2 000
	14	222	—	—	0.3	—	—	—
Kesälahti .....	97	949	—	—	1.1	69	—	—
	8.7	210	—	—	0.4	7	1	500
Kitee .....	320	4 100	3	15 873	3.4	268	—	—
	40	746	—	—	0.9	29	—	—
Kontiolahti .....	45	900	2	1 200	1.4	49	—	—
Käsämä .....	19	460	—	—	0.6	9	1	3 800
	3.9	41	—	—	0.2	5	—	—
Liperi .....	129	1 593	—	—	1.5	33	—	—
	22	638	5	3 860	1.1	9	—	—
Pölvijärvi .....	131	1 653	—	—	2.0	51	1	1 400
	35	409	2	750	1.4	18	2	260
Puhos .....	24	205	—	—	0.4	15	—	—
	16	165	—	—	1.7	230	—	—
Rasivaara .....	15	164	—	—	0.4	5	—	—
Rääkkylä .....	78	2 097	—	—	0.7	—	—	—
	6.6	202	—	—	—	—	—	—
Tohmajärvi .....	138	1 507	1	2 500	2.4	141	2	500
	70	1 190	12	57 295	2.0	44	3	3 200
Tohmajärvi as .....	24	433	—	—	0.4	16	—	—

Tabell 2

10	11	12	13	14	15	16	17	18	19	20	21
0.5	129	3.9	9 764	13	9.3	73	9 902	904	355	140	12
0.4	86	7.0	1 539	33	18	35	1 643	260	372	316	28
0.2	28	7.8	212	176	7.5	38	249	—	156	2.6	—
0.1	21	1.2	235	4	4.7	9.0	261	—	124	24	—
0.5	114	5.4	3 338	227	100	69	3 565	52	343	387	56
0.0	5.4	1.7	279	—	—	10	285	104	87	25	—
0.7	175	23	7 449	238	700	153	8 324	364	465	624	258
0.8	180	5.1	966	2	15	32	1 161	144	337	37	10
0.6	147	10	6 380	48	1 234	89	7 762	260	478	525	141
0.2	41	3.5	300	107	0.6	21	341	1 196	290	94	3.3
0.7	235	16	13 787	25	22	107	14 043	52	505	757	146
0.4	74	10	1 194	—	—	33	1 268	208	450	16	—
1.0	272	25	6 495	150	523	137	7 341	416	617	701	203
0.4	74	2.6	197	119	17	25	288	—	297	117	—
<b>65</b>	<b>14 847</b>	<b>3 296</b>	<b>795 670</b>	<b>27 252</b>	<b>953 575</b>	<b>27 799</b>	<b>1 765 093</b>	<b>98 930</b>	<b>42 857</b>	<b>57 666</b>	<b>18 003</b>
1.0	230	39	10 389	294	56	165	10 689	368	803	777	280
0.6	137	9.3	3 404	104	—	50	3 542	—	547	79	1.4
1.6	386	72	14 038	289	10 769	276	25 203	892	1 099	2 077	465
0.7	174	9.8	1 189	—	—	49	1 363	—	546	136	—
15	3 213	912	165 982	2 615	219 040	6 029	388 899	13 588	5 329	13 033	4 604
2.8	521	88	3 169	434	750	307	4 441	312	2 435	722	41
1.4	434	46	30 978	294	624	187	32 041	3 744	948	1 140	370
1.5	353	17	7 244	158	1.0	85	7 599	260	972	277	3.7
4.8	1 276	107	65 522	594	38 858	800	105 706	2 328	3 233	3 253	1 149
1.1	219	22	4 286	—	—	114	4 507	212	1 024	211	2.0
15	701	126	38 296	1 234	36 973	547	75 998	4 316	2 488	1 929	973
0.6	146	8.6	2 991	—	—	70	3 137	104	571	81	—
3.2	802	69	24 998	174	7 889	452	34 013	3 756	1 777	1 646	552
0.3	57	6.1	240	52	—	43	297	80	386	25	—
0.7	173	23	3 254	27	51	97	3 481	260	554	646	112
0.1	25	1.8	567	—	—	16	592	—	227	63	3.7
0.6	121	15	8 138	27	45	115	8 304	52	460	765	119
0.1	14	0.4	32	—	—	9.8	46	—	84	15	—
1.4	331	62	22 378	275	15 067	391	37 791	1 128	1 481	1 462	913
0.5	97	6.5	1 636	—	—	49	1 733	90	763	49	—
0.5	96	22	7 730	10	224	70	8 051	884	394	389	99
0.1	29	1.7	1 655	12	6.8	22	1 695	—	161	34	—
0.1	16	0.3	377	2	0.3	4.5	393	—	42	21	—
0.8	273	46	18 244	341	133	179	18 649	1 196	494	749	408
0.3	46	7.5	548	—	—	31	598	—	280	108	—
1.1	238	38	10 236	41	946	173	11 421	1 676	861	640	288
0.6	113	7.5	1 277	—	—	45	1 391	—	531	84	—
0.2	37	2.8	1 223	12	2.2	27	1 262	—	244	50	32
0.2	39	4.4	232	—	—	23	271	—	278	26	—
0.2	85	3.2	280	3	1.0	19	366	—	366	109	12
0.5	136	21	3 580	76	151	102	3 868	416	361	469	136
0.1	45	0.5	187	—	—	7.5	232	52	172	22	0.8
1.1	278	39	16 073	39	38	182	16 393	780	722	811	372
1.0	200	22	1 271	161	17	97	1 548	416	869	253	23
0.3	63	2.8	814	8	0.3	28	877	—	272	33	—0.1

Taulu 2

1	2	3	4	5	6	7	8	9
Tuupovaara .....	54	704	—	—	0.7	76	2	500
	35	449	—	—	1.1	43	—	—
Uimaharju .....	98	1 318	7	8 118	1.6	30	3	3 900
	24	368	—	—	0.3	10	—	—
Uusi-Värtsilä .....	12	105	—	—	0.5	23	—	—
Valtimo .....	66	1 098	—	—	1.9	131	—	—
	17	253	—	—	1.0	33	—	—
Viekijärvi .....	12	353	—	—	0.4	22	—	—
Viinijärvi .....	67	617	—	—	1.3	65	—	—
	22	437	1	14	1.1	9	—	—
<b>Yhteensä — Summa</b>	<b>9 091</b>	<b>109 427</b>	<b>163</b>	<b>626 457</b>	<b>148</b>	<b>10 141</b>	<b>217</b>	<b>577 227</b>
 <b>Vaasan lääni — Vasa län</b>								
<b>Konttorit — Kontor</b>								
Jakobstad — Pietarsaari .....	1 292	21 535	24	54 486	40	1 065	2	2 450
	14	531	—	—	0.7	10	—	—
Jalasjärvi .....	259	2 780	30	151 960	7.1	71	2	2 450
	72	678	—	—	2.2	40	—	—
Kauhajoki .....	487	3 659	4	13 500	5.5	467	2	4 500
	44	277	—	—	1.0	90	—	—
Kauhava .....	473	2 674	—	—	14	1 039	—	—
	27	323	—	—	1.4	118	—	—
Kökkola 10 — Gämlakarleby 10 .....	3 500	22 076	12	135 440	121	1 304	8	65 960
	93	1 068	1	3 460	6.1	108	1	2 000
Kristinestad — Kristiinankaupunki .....	409	2 993	—	—	4.4	159	8	66 250
	101	1 422	—	—	1.6	82	1	2 500
Kurikka .....	679	3 851	—	—	74	3 715	—	—
	77	496	—	—	1.1	39	—	—
Läpua .....	697	5 174	5	14 700	12	1 129	7	13 260
	80	1 371	1	9 000	2.4	63	1	500
Seinäjoki 10 .....	3 529	30 192	23	25 290	85	3 469	23	24 270
	69	2 300	—	—	1.5	61	—	—
Vaasa 10 — Vasa 10 .....	6 309	53 310	169	1 384 047	155	5 427	132	145 611
	147	3 020	—	—	7.8	251	—	—
 <b>Toimistot — Expeditioner</b>								
Alajärvi .....	241	2 698	4	17 808	6.3	579	3	6 000
	67	1 693	—	—	1.9	34	—	—
Alavus .....	311	2 340	2	1 300	4.5	727	2	600
	38	961	—	—	1.0	10	—	—
Alavus as .....	76	587	2	4 000	2.5	79	4	2 900
	35	268	5	4 750	1.5	—	38	51 642
Bennäs .....	28	181	—	—	0.3	233	—	—
	73	381	1	300	0.2	12	—	—
Esse .....	39	348	—	—	1.9	154	—	—
	10	26	—	—	0.2	6	—	—
Evijärvi .....	108	1 018	—	—	3.1	104	—	—
	42	466	1	350	1.1	19	—	—
Himanka .....	86	646	—	—	1.7	111	—	—
	12	381	—	—	0.5	12	—	—
Härmä .....	123	980	—	—	8.4	442	1	200
Ilmajoki .....	227	2 439	3	815	16	1 223	—	—
	3.0	3	—	—	0.1	—	—	—
Inha .....	24	220	1	600	0.7	14	2	1 700
	5.3	282	—	—	0.1	—	—	—
Isojoki .....	50	811	1	500	2.6	579	1	2 000
	49	425	1	6 000	1.3	27	—	—
Isokyrö .....	129	1 066	3	3 450	2.4	119	4	1 275
	13	84	—	—	0.5	3	—	—

Tabell 2

10	11	12	13	14	15	16	17	18	19	20	21
0.7	255	18	7 384	72	78	74	7 718	380	204	512	163
0.7	173	12	725	—	—	50	898	52	496	54	0.1
0.9	240	13	4 290	555	15	116	4 557	100	799	457	154
0.6	138	6.9	502	—	—	32	640	—	205	103	0.3
0.3	69	2.5	1 001	5	1.7	15	1 071	—	110	13	0.3
1.0	277	23	6 054	32	55	93	6 387	624	536	460	184
0.4	69	7.9	621	—	—	26	691	—	280	19	—
0.3	81	3.9	172	9	12	16	266	212	242	84	21
0.9	197	14	2 798	—	—	84	2 995	1 352	407	587	94
0.2	39	4.3	78	54	10	29	127	52	298	54	7.1
66	12 641	1 963	496 085	8 003	331 815	11 396	841 746	39 682	35 353	34 524	11 584
6.1	1 419	138	463 779	1 405	119 094	1 501	584 349	13 872	4 548	8 047	2 435
0.2	59	6.6	2 020	—	—	22	2 080	468	536	532	1.4
1.4	331	78	15 923	282	9 244	348	25 652	1 476	940	1 961	815
1.2	333	9.7	4 467	52	—	86	4 800	264	1 388	302	8.2
1.6	337	91	24 587	290	34 171	589	59 113	5 960	1 803	2 946	1 422
0.5	107	5.8	1 212	52	—	52	1 319	52	763	98	—
1.1	284	71	29 461	248	13 930	563	43 675	10 644	1 534	1 442	1 048
0.5	84	8.4	947	104	—	38	1 031	208	575	89	—
6.8	1 406	320	220 848	3 466	134 262	3 974	356 716	17 764	5 230	8 645	3 426
1.1	214	22	5 112	2	0.2	123	5 331	640	544	677	37
2.1	2 331	50	54 326	330	2 447	469	59 170	4 036	892	1 727	573
1.5	308	21	1 836	158	2.5	127	2 149	104	1 001	842	27
1.8	401	54	51 400	335	22 891	817	74 692	61 968	1 740	3 533	1 013
0.6	129	7.8	2 556	—	—	87	2 686	104	1 233	607	6.0
2.3	1 088	88	45 977	1 133	37 097	807	84 189	7 124	2 015	3 276	1 088
0.8	165	15	6 121	14	15	99	6 311	292	1 193	654	80
9.6	1 984	375	213 586	5 010	141 331	4 036	356 950	27 496	5 524	8 923	3 243
0.8	164	12	3 166	266	2.3	85	3 332	—	709	200	40
19	5 544	1 269	378 767	13 112	685 232	7 824	1 071 073	58 532	9 718	17 769	6 523
2.4	399	24	6 145	261	0.2	185	6 544	816	2 528	1 510	55
1.2	276	47	22 285	85	5 784	299	28 368	3 172	902	1 876	580
0.8	170	7.8	2 105	53	15	80	2 291	52	1 064	336	18
1.4	302	77	15 617	1 092	15 612	399	31 532	3 668	1 503	1 452	1 014
0.4	89	13	887	156	—	53	976	56	534	151	1.2
0.4	85	9.2	17 474	34	40	89	17 605	52	637	385	17
0.3	48	3.2	658	3	14	40	776	156	221	71	1.3
0.8	130	10	7 750	23	28	39	7 907	520	274	141	56
0.4	74	11	2 674	19	14	85	2 763	32	633	737	31
0.2	27	9.5	12 621	122	25	51	12 672	104	228	891	64
0.0	8.2	1.3	29	—	—	12	37	—	140	18	1.6
0.5	110	20	9 488	52	86	133	9 684	728	293	456	253
0.4	103	3.1	547	—	—	47	651	—	449	286	—
0.5	90	15	9 366	10	9.6	104	9 466	584	499	756	218
0.1	11	0.8	278	—	—	13	289	—	217	5.2	—
0.5	113	24	7 134	55	3.8	157	7 251	1 352	687	612	284
1.4	266	45	19 929	274	903	294	21 099	2 604	1 548	1 581	694
—	—	—	—	—	—	3.0	—	—	—	—	—
0.2	107	6.7	513	55	1.7	32	625	—	208	19	—
0.1	20	0.2	354	—	—	5.9	373	—	121	3.4	—
0.5	89	14	9 876	—	—	68	9 968	2 568	348	662	292
0.6	125	6.7	1 030	—	—	57	1 161	4	622	154	2.9
0.6	126	33	8 701	16	45	167	8 877	1 208	812	1 042	447
0.1	14	1.7	148	—	—	16	161	572	145	67	4.1

Tavulu 2

1	2	3	4	5	6	7	8	9
Jalasto .....	8.1	60	—	—	0.6	7	2	325
	49	299	—	—	5.4	33	1	3 000
Jeppo,— Jepua .....	137	494	3	15 134	11	319	—	—
	1.6	3	—	—	0.1	—	—	—
Jurva .....	210	1 512	—	—	3.7	392	—	—
	59	664	—	—	1.9	39	—	—
Kainasto .....	22	91	—	—	0.4	1	—	—
	24	179	—	—	0.4	2	—	—
Kannus .....	318	1 713	1	2 000	2.1	285	—	—
	21	186	—	—	0.6	14	—	—
Karijoki .....	51	1 108	8	86 435	0.4	109	6	7 400
	24	469	—	—	0.3	24	—	—
Kaskinen — Kaskö .....	82	1 335	38	12 549	2.4	175	2	10 690
Kauhajoki as .....	67	719	—	—	8.8	298	—	—
	9.7	73	—	—	1.0	86	—	—
Kauhava kk .....	55	778	—	—	1.0	129	—	—
Kaustinen .....	119	1 245	—	—	2.2	232	—	—
	12	275	—	—	0.4	7	—	—
Kokkola 90 — Gamlakarleby 90 .....	65	829	1	500	1.5	135	—	—
Korsnäs .....	79	573	—	—	0.5	360	—	—
	68	632	—	—	1.0	39	—	—
Kortesjärvi .....	62	571	—	—	1.7	59	—	—
	19	122	9	39 254	0.3	7	—	—
Koskenkorva .....	106	795	—	—	8.6	305	—	—
	19	162	1	220	0.6	11	1	600
Koura .....	14	316	—	—	0.3	34	—	—
Kronoby .....	149	665	—	—	7.1	719	1	1 000
	9.4	38	—	—	0.8	2	—	—
Kuortane .....	83	726	—	—	3.2	231	—	—
	79	677	—	—	2.2	55	—	—
Kvevlax — Koivulahti .....	55	287	—	—	0.7	198	—	—
	43	284	—	—	1.1	37	—	—
Källby .....	35	577	—	—	0.4	4 439	—	—
	25	130	—	—	0.2	121	—	—
Kälviä .....	95	541	—	—	2.6	195	—	—
	19	278	—	—	0.3	20	—	—
Laihia .....	192	1 466	—	—	2.1	60	—	—
	89	774	—	—	4.4	96	—	—
Lappajärvi .....	112	1 446	3	20 700	1.7	207	5	5 200
	42	466	—	—	2.1	139	—	—
Lappjärd — Lapväärtti .....	124	1 402	—	—	2.8	390	—	—
	21	146	—	—	0.5	1	—	—
Lehtimäki .....	88	607	—	—	1.1	53	—	—
	25	174	—	—	1.0	23	—	—
Lohtaja .....	70	476	—	—	0.8	123	—	—
	17	171	—	—	0.3	26	—	—
Malax .....	46	416	—	—	0.9	526	—	—
	68	903	1	2 000	1.4	69	1	300
Munsala .....	34	285	—	—	0.8	288	—	—
	22	134	—	—	0.6	71	—	—
Myllymäki .....	28	385	1	450	0.5	26	—	—
	6.6	79	—	—	0.4	16	—	—
Nurmo .....	64	1 221	2	250	1.2	51	2	700
	12	284	—	—	1.1	—	—	—
Nykarleby — Uusikaarlepyy .....	402	2 883	1	5 000	3.0	490	3	1 100
	9.4	69	1	180	0.1	4	—	—
Närpes .....	335	5 211	—	—	4.6	927	—	—
	25	1 071	—	—	0.7	44	1	200
Närpes st .....	39	462	—	—	0.8	84	—	—
Oravais — Oravainen .....	62	618	—	—	0.7	230	—	—
	34	264	4	3 300	0.6	29	1	63
Oravais fabrik — Oravaisten tehdas .....	51	699	—	—	14	2 494	—	—
	20	92	—	—	0.3	35	—	—
Orismala .....	26	130	—	—	1.1	44	1	1 000
	12	33	—	—	0.4	—	—	—
Panttila .....	55	387	—	—	11	456	1	10 000
Perho .....	60	655	—	—	1.7	93	—	—
	46	718	—	—	1.0	27	—	—

Tabell 2

10	11	12	13	14	15	16	17	18	19	20	21
0.2	45	4.6	8 993	109	1.3	14	9 039	—	122	135	0.2
0.5	98	5.3	2 812	—	—	60	2 913	780	424	172	18
0.4	65	14	13 325	104	—	164	13 406	624	777	467	70
—	—	0.2	103	—	—	1.9	103	—	18	0.2	—
1.4	211	18	16 206	206	8 323	235	24 739	832	793	1 008	447
0.7	111	6.3	4 541	14	3.9	69	4 655	416	804	341	1.4
0.2	50	3.1	4 240	5	1.3	26	4 291	—	353	141	6.7
0.1	31	1.3	1 073	—	—	26	1 104	212	227	352	12
1.0	180	61	20 840	122	6 933	385	27 955	316	1 072	1 332	473
0.3	49	3.3	502	—	—	25	551	—	439	16	0.2
0.5	138	6.8	2 862	68	6.2	60	3 100	52	396	225	122
0.1	29	1.5	432	—	—	26	460	—	322	109	7.2
0.8	218	5.0	16 879	6	11	92	17 131	172	472	628	157
0.6	103	6.7	5 329	121	213	85	5 645	572	672	304	16
0.1	13	0.9	172	—	—	12	185	780	207	32	—
0.6	123	15	9 334	70	130	73	9 587	728	12	535	101
0.7	164	58	9 328	531	2 568	182	12 060	1 168	672	1 033	383
0.1	22	2.3	343	—	—	15	365	—	224	38	4.6
0.5	117	5.4	26 233	117	13	74	26 364	208	358	278	29
0.3	68	13	27 565	—	—	94	27 633	416	191	637	188
0.5	71	16	914	—	—	86	985	156	457	306	4.2
0.4	89	4.1	3 958	32	32	68	4 078	252	287	540	102
0.3	54	3.0	707	—	—	22	800	—	334	153	6.6
0.6	115	5.5	6 444	87	20	122	6 578	524	1 043	758	97
0.2	37	2.2	676	—	—	22	713	104	334	312	11
0.2	36	1.4	751	70	86	16	873	16	265	39	2.6
0.9	212	17	7 872	168	55	176	8 141	3 432	863	777	128
—	—	0.3	263	—	—	10	263	—	66	12	—
0.6	195	11	11 438	109	387	99	12 021	1 964	390	899	235
1.3	416	7.3	2 382	—	—	90	2 798	116	889	347	34
0.3	50	4.6	9 056	3	0.4	62	9 107	416	178	680	183
0.3	58	6.5	6 135	—	—	52	6 194	260	518	149	10
0.3	55	1.9	4 233	4	1.6	42	4 290	3 012	344	191	32
0.1	10	1.9	1 088	—	—	27	1 098	—	172	190	6.6
0.6	94	16	5 654	44	612	115	6 360	4	626	817	135
0.2	47	4.3	1 271	52	—	24	1 318	—	257	48	11
0.9	207	45	16 567	13	2.3	242	16 777	104	865	831	491
0.8	114	13	3 395	—	—	108	3 509	1 768	1 016	390	5.4
0.7	126	26	14 615	38	43	142	14 810	948	616	1 046	401
0.4	110	2.4	1 429	104	—	48	1 539	—	552	480	17
1.2	181	17	33 274	27	18	147	33 473	176	553	1 003	223
0.3	32	1.7	736	—	—	24	768	—	250	375	—
0.4	80	11	5 411	134	264	101	5 754	520	263	536	173
0.5	151	6.7	1 853	—	—	33	2 004	52	325	175	—
0.4	83	14	3 142	61	84	86	3 310	—	312	534	170
0.2	30	4.0	565	—	—	22	594	—	394	128	9.7
0.4	77	12	12 154	364	—	60	12 231	780	387	707	335
0.7	110	33	7 276	52	—	105	7 388	—	750	788	69
0.3	55	2.8	11 563	10	8.6	39	11 627	572	279	815	58
0.2	52	1.9	434	104	—	25	486	—	199	379	22
0.2	49	3.7	3 984	78	109	33	4 142	—	273	122	6.0
0.3	86	2.8	274	—	—	10	360	—	94	23	—
0.6	128	16	5 635	153	9 043	84	14 808	728	735	676	293
0.0	4.4	1.1	1 628	175	4 161	14	5 793	70	0.7	94	—
0.8	148	43	47 214	187	3 350	452	50 718	760	858	1 861	570
0.0	7.0	1.9	356	—	—	11	364	108	92	37	—
1.2	367	43	73 980	122	1 299	391	75 646	1 352	844	3 211	922
0.2	41	6.1	1 167	1	0.1	33	1 208	—	455	221	—
0.2	30	1.6	820	—	—	42	850	—	253	181	0.1
0.5	78	57	11 281	213	13	122	11 372	624	203	502	103
0.5	145	6.7	1 338	—	—	42	1 487	16	358	240	49
0.3	46	2.8	5 289	—	—	71	5 336	468	238	71	4.9
0.2	63	2.0	745	—	—	23	808	—	66	70	5.9
0.2	33	2.8	583	—	—	30	617	—	339	60	13
0.0	4.9	0.9	361	—	—	14	366	—	9.7	1.1	—
0.2	49	0.6	1 285	4	1.0	68	1 345	416	395	276	3.2
0.5	100	8.6	4 935	211	70	72	5 104	—	247	366	85
0.7	296	6.0	447	—	—	55	743	—	369	75	0.5

## Taulu 2

	1	2	3	4	5	6	7	8	9
Peräseinäjoki .....	108	2 116	—	—	—	2.3	39	—	—
	31	235	—	—	—	0.9	13	—	—
Päntäne .....	33	217	—	—	—	0.5	27	2	1 400
	0.2	—	—	—	—	—	—	—	—
Pörtom .....	98	969	—	—	—	0.8	224	—	—
	2.8	22	—	—	—	0.1	—	—	—
Soini .....	78	653	2	2 000	—	1.1	102	1	1 600
	18	151	—	—	—	0.6	13	—	—
Sydänmaa .....	6.7	30	—	—	—	0.2	8	—	—
	9.4	50	—	—	—	0.1	1	—	—
Terjärv .....	115	1 515	—	—	—	7.3	775	—	—
	8.5	132	—	—	—	0.5	29	—	—
Tervajoki .....	39	440	—	—	—	2.0	29	—	—
	291	2 660	—	—	—	11	73	3	1 030
Teuva .....	50	2 036	—	—	—	1.0	18	2	2 000
	117	641	5	17 650	—	1.1	192	—	—
Toholampi .....	44	684	—	—	—	1.8	48	—	—
Tuuri .....	18	169	—	—	—	0.5	48	—	—
Töysä .....	80	560	1	7 700	—	4.1	441	—	—
	17	175	—	—	—	0.8	21	—	—
Veteli .....	100	816	1	16 079	—	1.0	231	1	5 000
	69	1 223	2	9 600	—	2.0	47	2	6 600
Vimpeli .....	128	1 064	—	—	—	3.7	50	—	—
	18	244	—	—	—	0.7	11	—	—
Voltti .....	48	522	—	—	—	1.0	116	—	—
	9.3	62	—	—	—	0.1	14	—	—
Vähäkyrö .....	121	2 569	2	730	—	12	182	11	9 385
	9.0	66	—	—	—	0.4	5	—	—
Vörå — Vöyri .....	127	795	3	1 454	—	1.5	364	—	—
	14	124	—	—	—	0.4	9	—	—
Ylihärmä .....	86	958	8	67 998	—	8.8	213	—	—
	47	301	1	220	—	1.5	13	1	1 200
Ylistaro .....	103	845	—	—	—	2.3	96	—	—
	50	303	—	—	—	7.8	236	—	—
Ylistaro as .....	21	351	—	—	—	3.7	127	—	—
	10	69	—	—	—	0.6	13	—	—
Yttermark .....	68	627	—	—	—	0.7	192	—	—
Ähtäri .....	328	2 496	8	18 010	—	5.1	321	5	19 500
	27	752	—	—	—	0.3	21	—	—
Övermark .....	32	1 668	—	—	—	1.0	324	—	—
	2.7	9	—	—	—	0.1	—	—	—
<b>Yhteensä — Summa</b>	<b>27 262</b>	<b>250 886</b>	<b>400</b>	<b>2 161 169</b>	<b>833</b>	<b>44 121</b>	<b>298</b>	<b>485 361</b>	
<b>Keski-Suomen lääni — Mellersta Finlands län</b>									
<b>Konttorit — Kontor</b>									
Jyväskylä 10 .....	7 937	72 364	181	581 007	—	99	5 790	62	81 332
	164	2 417	—	—	—	4.1	116	2	3 900
Jyväskylä, lennätinkonttori — telegrafkontoret .....	—	1 561	—	—	—	—	—	—	—
Jämsä .....	969	8 765	9	29 800	—	11	1 021	11	28 650
	50	823	—	—	—	2.7	22	2	5 000
Keuruu .....	1 431	5 482	11	7 939	—	699	978	11	9 510
	63	825	—	—	—	1.5	19	2	1 100
Saarijärvi .....	958	4 062	8	12 915	—	6.4	229	—	—
	88	947	2	1 000	—	2.3	47	2	900
Vaajakoski .....	273	2 113	4	7 250	—	10	841	6	15 600
	32	651	—	—	—	0.4	13	—	—
Viitasaari .....	349	2 979	15	4 130	—	5.0	111	6	9 300
	57	637	1	120	—	1.8	32	—	—
Äänekoski .....	424	6 173	13	93 242	—	8.9	216	5	24 400
	40	284	—	—	—	2.6	18	—	—

Tabell 2

10	11	12	13	14	15	16	17	18	19	20	21
0.5	100	25	15 302	370	922	139	16 324	1 196	645	452	262
0.5	141	8.2	492	4	12	41	646	52	515	54	4.5
0.3	43	4.4	938	—	—	38	982	52	445	158	53
—	—	0.0	0.3	—	—	—	—	—	24	—	—
0.5	74	8.8	7 255	—	—	109	7 329	52	472	448	89
—	—	0.5	—	—	—	3.3	—	—	92	—	—
0.6	135	12	4 870	80	222	92	5 231	156	531	495	.112
0.2	34	4.5	75	—	—	23	109	—	270	1.0	—
0.2	33	2.5	197	30	34	9.6	264	—	95	3.7	5.2
0.1	22	1.0	78	16	18	11	118	—	134	50	0.8
0.4	99	7.3	5 944	21	22	132	6 064	784	502	610	106
0.1	17	1.2	174	—	—	10	191	—	59	44	—
0.3	49	1.6	2 346	—	—	43	2 395	212	470	232	33
1.1	215	50	24 530	63	230	356	24 975	1 404	1 199	2 158	619
0.8	142	5.6	4 445	—	—	60	4 588	—	868	540	4.7
0.5	119	22	11 656	147	1 535	141	13 327	948	476	1 076	379
0.8	235	13	3 235	—	—	60	3 470	316	507	308	16
0.2	36	1.5	2 960	14	4.2	20	3 001	236	278	180	11
0.3	93	21	4 180	108	2.2	106	4 283	1 636	366	441	244
0.3	47	1.6	304	—	—	20	351	—	300	11	—
0.5	92	23	11 057	148	750	126	11 920	416	252	493	111
1.3	235	22	3 518	271	132	96	3 901	468	928	639	49
0.9	181	17	9 118	81	3 125	151	12 423	296	802	778	108
0.4	86	4.0	1 195	—	—	23	1 282	52	340	70	0.3
0.5	104	1.4	4 138	16	142	52	4 383	4	560	195	77
0.0	12	1.4	70	—	—	11	82	—	171	37	2.2
0.6	114	11	12 419	58	1.7	148	12 544	8 008	808	642	233
0.3	64	1.5	85	—	—	11	149	—	180	38	0.9
0.6	97	23	21 796	24	9.6	154	21 904	730	726	1 813	418
0.2	35	2.2	640	—	—	16	675	—	52	133	—
1.0	225	11	10 703	33	181	108	11 176	4 116	529	813	111
0.7	112	4.0	4 161	—	—	53	4 275	468	349	49	0.0
0.5	96	36	8 408	65	805	142	9 309	2 548	526	618	314
0.7	151	4.6	688	52	—	63	839	3 588	562	82	0.3
0.3	31	1.2	1 770	6	15	27	1 815	156	420	28	75
0.1	15	4.1	221	416	—	15	236	52	159	13	—
0.3	49	4.7	3 753	8	4.3	74	3 806	52	387	170	40
1.2	255	66	22 978	33	4 260	403	27 531	1 708	1 118	1 320	573
0.2	48	5.5	420	104	—	34	468	1 092	362	43	—
0.8	162	22	4 408	—	—	58	4 570	—	388	355	82
—	—	0.7	79	—	—	3.5	79	—	54	—	—
<b>121</b>	<b>29 721</b>	<b>4 218</b>	<b>2 399 992</b>	<b>34 830</b>	<b>1 272 588</b>	<b>32 765</b>	<b>3 704 948</b>	<b>287 094</b>	<b>102 594</b>	<b>121 397</b>	<b>37 019</b>
20	4 119	1 612	755 135	10 330	208 853	9 756	968 770	75 890	7 341	22 321	6 901
1.8	333	30	7 352	13	2.3	203	7 691	3 068	2 023	121	—
0.3	46	0.0	—	—	—	—	46	—	—	—	—
4.1	863	90	93 724	1 085	56 804	1 085	151 449	7 856	5 070	4 141	1 571
0.2	50	2.1	707	52	—	56	762	4	409	57	4.5
3.5	658	140	45 254	402	11 541	2 281	57 740	85 544	3 729	2 794	929
0.7	138	28	870	182	133	94	1 142	112	723	204	4.2
2.5	591	72	33 437	403	13 462	1 044	47 503	7 432	1 285	2 465	1 144
1.0	196	18	3 736	62	4.6	111	3 939	208	1 133	289	56
1.4	288	55	17 599	584	3 002	344	20 912	3 904	1 290	1 281	736
0.4	138	7.2	2 693	72	125	41	2 956	—	451	462	59
1.9	538	69	38 911	504	31	428	39 493	3 264	1 247	1 713	687
1.1	241	18	1 396	53	2.3	79	1 640	220	1 020	126	7.8
1.8	419	131	18 009	847	44 537	573	63 083	5 096	2 095	1 660	1 309
0.6	127	12	1 356	563	264	56	1 747	52	462	48	—

Taulu 2

	1	2	3	4	5	6	7	8	9	
<b>Toimistot — Expeditioner</b>										
Hankasalmi		83	1 554	5	7 100	1.2	72	3	5 420	
		20	198			0.3	12			
Hankasalmi as		77	661	1	10 000	1.5	138	2	800	
		22	746			1.4	18			
Joutsa		146	2 297	6	6 360	2.1	152	1	1 000	
		43	760			0.6	29			
Kannonkoski		47	450			0.8	16			
		14	238			0.4	12			
Karstula		282	1 570	7	33 600	5.0	153	7	12 335	
		32	317			3.4	62			
Kinnula		71	997	25	95 032	0.9	18			
		11	181			0.2	12			
Kivijärvi		49	728			0.3	74			
	4.5		43			0.1	6			
Konginkangas		41	460			0.3	9			
		21	266			0.7				
Konnevesi		162	1 086			1.8	116	1	2 000	
		33	242			0.4	7	1	1 000	
Korpilahti		126	1 544	1	14	3.0	176			
		28	1 035	3	30 850	0.8	18			
Koskenpää		29	328			1.1	34			
Kuhmoinen		103	1 633	4	18 560	1.9	123	2	700	
		31	254			0.8	12			
Kyyjärvi		64	479	3	29 811	0.4	41			
		10	254			0.5	1			
Laukaa		178	1 958	1	100	1.9	63			
		54	850			1.6	50			
Leivonmäki		27	227			0.2	5			
		20	470			0.6	9			
Lievestuore		168	2 457			2.4	154			
		29	1 350	2	1 648	0.4	23	1	600	
Multia		61	736			0.8	36			
	4.2		61			0.0	1			
Muurame		109	787			2.7	38			
Petäjävesi		80	995	1	80	0.7	140	2	750	
		16	355			0.2	176			
Pihlajavesi		17	463	1	300	0.3				
	7.5		427			0.2	3			
Pihtipudas		188	1 796	29	89 417	2.7	64	4	3 650	
		54	1 007	2	450	1.4	39	2	1 390	
Pylkönmäki		33	369			0.2	43			
	6.6		623			0.2	9			
Sumiainen		29	303			0.2	32			
	5.9		168				2			
Suolahti		249	2 356	4	2 900	5.1	85	2	950	
	9.8		43			0.1				
Säynätsalo		73	1 382			2.6	232			
Tikkakoski		259	1 213	5	2 958	7.1	379	1	80	
	7.1		46				3			
Uurainen		62	494	14	14 033	0.4	47			
		18	516			0.5	2			
Vihtavuori		71	752	5	1 180	1.3	55	5	3 360	
		<b>Yhteensä — Summa</b>	<b>16 221</b>	<b>150 608</b>	<b>363</b>	<b>1 081 798</b>	<b>917</b>	<b>12 454</b>	<b>143</b>	<b>213 727</b>
<b>Oulun lääni — Uleåborgs län</b>										
<b>Konttorit — Kontor</b>										
Haapajärvi		216	3 880			4.3	138			
		30	392			0.9	19			
Ii		130	1 042	2	16 842	2.0	170			
		53	685	5	10 411	1.8	13			
Kajaani 10		2 788	29 136	22	234 131	28	2 272	35	49 260	
		89	2 132			4.6	74			

Tabell 2

10	11	12	13	14	15	16	17	18	19	20	21
1.1	327	26	7 602	144	430	112	8 371	104	479	815	168
0.3	73	6.8	482	108	2.6	28	557	52	238	150	—
0.5	137	5.6	10 434	19	4.3	85	10 586	328	557	292	188
0.4	66	2.7	592	—	—	27	658	52	363	115	18
1.0	222	27	16 805	128	8 391	179	25 425	756	887	1 298	492
0.5	104	12	2 773	1	0.5	56	2 878	520	595	510	38
0.7	191	3.6	2 400	6	3.8	53	2 595	—	249	467	81
0.2	46	3.4	377	—	—	18	422	—	211	47	—
1.1	350	29	15 523	402	2 872	319	18 791	988	770	2 079	399
0.8	228	10	2 172	52	—	47	2 399	2 508	424	65	8.7
0.8	175	8.1	4 404	33	38	82	4 712	832	312	578	50
0.3	91	3.4	522	—	—	15	613	—	106	28	—
0.8	197	29	3 940	439	25	81	4 162	1 312	390	753	155
0.1	53	1.7	104	—	—	6.4	157	—	29	4.3	—
0.4	105	7.1	2 950	26	199	49	3 253	—	176	325	18
0.2	26	2.1	385	—	—	24	411	—	310	3.1	—
0.7	216	26	7 159	69	798	192	8 174	1 248	512	589	154
0.6	117	5.4	805	—	—	40	923	4	360	40	—
1.0	261	21	7 249	70	185	152	7 696	872	732	816	195
0.4	89	5.6	756	104	—	36	876	208	331	116	—
0.2	88	3.5	847	7	3.1	34	938	52	270	132	24
0.8	238	13	10 309	102	228	121	10 794	1 144	599	1 015	202
0.4	94	4.8	435	1	0.3	37	529	104	389	75	1.5
0.5	108	9.8	2 575	10	16	75	2 729	156	298	527	85
0.2	52	1.0	23	—	—	12	75	—	141	4.0	—
0.9	208	61	12 227	100	170	244	12 605	1 428	711	965	596
0.6	116	14	581	577	11	71	708	336	663	100	8.8
0.4	73	9.7	2 561	10	39	37	2 672	712	184	273	44
0.4	99	3.8	784	—	—	25	883	—	201	118	—
0.8	146	7.5	10 130	385	180	182	10 456	572	632	757	163
0.5	176	7.5	1 398	—	—	39	1 577	—	422	33	2.3
0.5	116	13	5 861	62	660	76	6 638	52	623	574	105
0.1	14	1.4	111	—	—	5.8	125	—	80	0.5	—
0.5	104	21	3 966	9	0.7	134	4 071	1 196	299	469	281
0.7	167	18	5 579	96	60	101	5 807	572	670	861	248
0.2	28	4.2	47	—	—	21	75	—	306	11	—
0.1	49	2.4	682	7	9.8	20	742	—	248	45	20
0.1	129	2.7	184	—	—	11	313	—	116	39	—
1.6	416	38	15 695	280	6 198	232	22 402	788	715	737	392
1.2	256	7.6	910	728	—	66	1 168	—	680	177	16
0.4	113	8.4	2 963	12	3.0	42	3 079	—	197	336	34
0.2	39	0.9	94	—	—	8.6	133	—	123	2.2	—
0.3	57	3.6	874	107	18	34	949	—	261	193	53
0.0	9.6	0.2	59	—	—	6.4	68	—	103	5.6	0.1
1.7	356	56	17 260	90	6 788	315	24 407	1 404	1 839	1 439	327
0.1	29	0.9	21	—	—	11	50	—	17	7.9	—
0.7	126	9.8	3 423	37	30	88	3 580	208	862	295	39
1.0	246	41	7 602	2 102	112	312	7 963	1 996	878	346	75
0.1	16	1.6	210	—	—	8.8	226	—	150	14	—
0.3	74	8.8	6 060	29	31	72	6 179	—	226	492	83
0.3	51	4.8	980	—	—	24	1 031	—	288	90	—
0.3	62	1.2	1 014	10	9.3	75	1 090	—	388	238	30
69	15 676	2 901	1 223 347	21 514	366 276	20 293	1 606 594	213 154	49 887	57 146	18 204
1.5	367	70	13 698	426	29 479	296	43 544	4 976	1 356	2 753	1 202
0.4	101	6.7	2 540	2	0.8	39	2 641	—	664	90	1.5
0.9	214	28	20 927	105	138	162	21 296	468	679	2 260	290
0.8	207	16	1 459	—	—	72	1 676	60	691	303	39
12	8 883	300	193 150	4 889	130 708	3 164	333 024	15 568	4 123	9 641	3 071
1.4	355	28	2 087	208	—	126	2 442	892	885	393	48

Taulu 2

1	2	3	4	5	6	7	8	9
Kalajoki .....	298	2 046	2	6 700	5.4	615	—	—
	47	467	—	—	1.0	50	—	—
Kuhmo .....	246	3 843	4	8 989	6.0	348	—	—
	24	1 274	—	—	0.8	39	1	2 000
Kuusamo .....	597	5 965	37	101 850	12	1 043	2	2 170
	61	1 186	4	2 861	3.1	106	5	16 813
Nivala .....	207	2 345	3	22 100	3.1	162	—	—
	53	605	—	—	2.0	18	—	—
Oulainen .....	316	3 495	9	108 468	5.6	521	7	9 210
	110	1 603	—	—	2.9	55	—	—
Oulu 10 .....	17 476	136 548	539	16 333 712	188	9 850	85	270 443
	236	6 655	—	—	5.1	251	—	—
Oulu, lennätinkonttori — telegraafkontoret .....	—	1 469	—	—	—	—	—	—
Pudasjärvi .....	544	2 576	—	—	5.1	139	6	14 440
	90	1 700	2	1 670	3.6	88	—	—
Pyhäsalmi .....	180	2 578	1	3 000	3.2	153	—	—
	49	624	—	—	2.3	56	—	—
Raahe .....	859	10 652	4	38 500	7.7	229	5	16 681
	142	1 696	2	4 800	2.5	94	—	—
Sotkamo .....	302	3 758	2	7 700	6.9	389	2	5 700
	50	645	—	—	1.2	20	—	—
Ylivieska 10 .....	1 107	5 676	3	6 800	33	263	—	—
	27	609	—	—	0.4	7	—	—
Ämmänsaari .....	248	2 756	5	62 870	4.7	219	—	—
	44	912	—	—	1.5	84	—	—
<b>Toimistot — Expeditioner</b>								
Alavieska .....	89	826	—	—	1.0	126	—	—
	13	384	—	—	0.5	1	—	—
Haapavesi .....	229	2 472	—	—	10	370	—	—
	39	1 096	1	29	1.5	34	—	—
Hailuoto .....	22	190	—	—	0.6	19	—	—
Haukipudas .....	136	1 649	—	—	3.4	218	—	—
	23	701	—	—	0.5	9	—	—
Hyrnsalmi .....	96	1 209	3	6 400	2.2	181	1	500
	7.6	135	—	—	0.4	4	—	—
Ii as .....	14	374	7	13 000	0.5	48	—	—
Jylhämä .....	11	167	5	26 500	0.3	11	—	—
Kempele .....	163	1 092	—	—	3.6	201	—	—
Kestilä .....	148	838	4	3 600	1.3	27	—	—
	57	603	—	—	1.4	21	6	3 346
Kontiomäki .....	43	927	—	—	1.1	16	—	—
	2.2	57	—	—	0.1	1	—	—
Kuivaniemi .....	50	386	1	9 000	1.1	89	—	—
	20	434	—	—	0.8	26	—	—
Kärsämäki .....	108	1 756	1	990	1.6	32	—	—
	9.9	185	—	—	0.3	5	—	—
Liminka .....	116	943	—	—	2.7	268	—	—
	24	673	—	—	0.5	11	—	—
Martinniemi .....	47	781	1	500	1.4	36	—	—
Muhos .....	174	1 794	15	68 277	4.1	138	—	—
	40	453	7	37 100	1.3	27	—	—
Otanmäki .....	45	780	—	—	1.5	118	—	—
	0.7	5	—	—	—	—	—	—
Oulu 80 .....	70	658	1	18 800	1.9	289	—	—
Paavola .....	58	817	—	—	0.9	13	—	—
	9.9	113	—	—	0.3	4	—	—
Paltamo .....	167	1 445	—	—	2.6	79	—	—
	47	754	—	—	0.8	33	1	500
Piippola .....	61	659	—	—	0.5	64	—	—
	39	907	—	—	5.7	19	2	1 565
Pulkkila .....	105	650	—	—	1.9	43	—	—
	7.4	156	—	—	0.5	3	—	—
Puolanka .....	233	1 618	2	11 500	4.4	490	1	1 500
	28	664	1	10 000	0.9	8	1	300

Tabell 2

10	11	12	13	14	15	16	17	18	19	20	21
1.6	400	49	27 928	178	10 740	357	39 075	1 788	1 189	2 387	508
0.7	158	9.7	2 785	—	—	59	2 942	104	810	805	18
2.0	559	57	21 216	700	34 125	316	55 909	576	1 728	3 070	713
0.5	146	14	948	374	54	42	1 150	—	294	54	—
3.5	961	103	45 463	619	41 162	724	87 689	8 292	2 809	3 719	1 291
1.5	399	18	2 756	112	45	86	3 220	104	555	372	—
1.2	300	57	27 042	92	4 698	271	32 063	3 316	1 307	2 443	527
0.8	166	9.6	1 692	6	23	66	1 881	108	1 138	105	7.4
2.7	430	49	25 816	817	16 552	378	42 916	1 192	1 867	2 112	663
1.4	303	16	3 103	8	45	132	3 451	624	1 203	398	48
27	6 286	3 682	390 782	6 990	482 570	21 528	896 243	61 904	13 035	35 400	9 879
2.1	346	72	16 288	343	2 686	323	19 320	2 468	2 920	2 303	315
0.3	66	—	—	—	—	1.8	66	—	—	—	—
2.8	872	78	28 628	1 234	36 294	634	65 809	2 860	1 641	1 388	703
2.5	644	27	4 839	491	6.8	126	5 491	172	1 052	245	3.9
1.2	442	38	18 406	215	2 921	225	21 771	832	1 019	1 366	487
0.7	121	9.4	1 501	73	144	62	1 766	—	881	184	7.9
4.1	1 489	146	41 516	752	75 675	1 029	118 736	3 780	2 772	8 235	1 760
1.9	381	29	5 604	8	0.9	177	5 991	1 040	1 742	792	166
1.9	793	58	19 037	889	15 110	374	34 953	2 236	1 818	2 333	660
0.4	75	12	1 484	6	34	64	1 594	—	474	8.4	—
3.5	792	276	29 106	3 565	49 600	1 429	79 505	15 924	2 553	5 155	1 200
0.3	77	5.7	1 641	208	—	35	1 718	—	405	18	—
3.0	794	98	48 658	578	440	357	49 955	2 080	1 489	2 000	571
1.5	420	20	2 539	399	27	68	2 986	—	562	174	8.3
0.5	128	14	8 914	102	1 163	105	10 206	156	483	1 155	99
0.2	40	0.6	1 008	—	—	14	1 048	52	336	11	—
1.3	267	46	23 436	219	6.8	290	23 710	1 560	1 219	1 930	399
0.4	81	10	573	—	—	52	654	52	725	55	3.0
0.3	119	4.8	1 673	13	20	27	1 812	156	237	303	28
0.6	107	53	16 161	77	14	195	16 282	1 356	720	1 014	215
0.3	58	5.6	789	6	2.6	30	850	52	239	91	24
0.9	266	29	6 727	160	326	130	7 326	416	1 070	968	216
0.2	78	1.9	704	—	—	10	782	—	83	34	—
0.1	20	4.3	950	6	4.0	19	987	—	156	19	0.9
0.2	37	0.6	107	2	1.3	12	172	—	49	1.5	—
0.9	225	55	10 806	1 904	196	226	11 227	1 352	1 565	803	172
0.7	167	7.1	7 963	—	—	158	8 133	364	524	420	70
0.6	121	15	1 937	520	—	76	2 061	104	376	163	13
0.3	76	3.0	2 103	112	17	49	2 197	—	335	53	4.1
0.0	7.1	0.8	30	5	1.7	3.1	39	—	66	—	—
0.4	118	11	4 427	33	37	63	4 591	52	267	342	82
0.6	584	7.4	1 326	104	—	30	1 910	312	210	36	68
1.0	163	14	7 217	145	2 418	126	9 798	52	735	965	202
0.3	45	3.6	250	—	—	14	295	—	200	21	—
0.8	142	27	17 128	186	101	148	17 371	1 876	545	760	297
0.3	48	4.7	3 690	—	—	30	3 738	—	463	518	36
0.4	79	3.2	4 892	62	134	53	5 105	52	374	279	71
1.4	414	95	34 948	135	11	276	35 442	2 576	1 143	1 213	550
0.5	104	6.8	2 996	14	4.7	49	3 141	52	361	41	4.4
0.4	112	3.1	559	30	56	51	727	—	266	65	33
—	—	0.0	0.8	—	—	0.7	0.8	—	21	—	—
0.8	140	3.9	1 016	3	1.9	78	1 177	24	909	447	65
0.5	95	13	5 289	5	3.9	72	5 388	52	350	663	212
0.2	30	0.7	269	—	—	11	299	—	126	46	1.0
0.9	243	8.0	8 170	485	78	180	8 491	624	716	836	170
0.6	164	11	413	156	—	61	578	52	552	29	0.1
0.5	107	10	7 165	70	21	73	7 293	52	306	341	37
0.9	233	30	4 238	167	34	77	4 507	156	438	699	49
0.6	116	32	8 710	392	57	140	8 883	624	466	608	201
0.3	48	5.1	158	—	—	13	206	—	82	10	—
1.2	350	31	18 202	156	3 432	271	21 997	1 172	912	1 259	299
0.4	129	7.8	424	1	6.6	37	569	—	287	49	—

Taulu 2

1	2	3	4	5	6	7	8	9
Pyhäjoki	67	791	—	—	2.0	40	—	—
	19	825	—	—	0.5	17	—	—
Rantsila	54	679	2	3 832	1.0	88	—	—
	15	178	—	—	0.5	12	—	—
Reisjärvi	87	974	54	157 575	1.8	118	3	6 100
	23	267	—	—	0.8	7	—	—
Ristijärvi	35	904	—	—	1.3	60	1	600
	7.4	60	—	—	0.2	9	—	—
Ruhtinansalmi	6.1	234	—	—	0.4	22	—	—
	3.2	101	—	—	0.3	7	—	—
Ruukki	89	1 074	8	1 409	1.7	137	—	—
	5.4	83	—	—	0.1	6	—	—
Sievi	89	437	—	—	0.9	20	—	—
	18	222	—	—	0.6	17	—	—
Sievi as.	52	84	—	—	5.5	65	—	—
	14	154	—	—	0.3	4	—	—
Siikajoki	20	261	2	270	1.5	20	1	230
	4.9	307	2	10 000	0.2	—	3	1 800
Suomussalmi	57	402	—	—	1.6	72	2	1 365
	7.6	195	—	—	0.5	10	—	—
Taivalkoski	157	1 627	9	26 544	1.9	287	9	11 000
	21	623	—	—	1.5	41	1	2 000
Tyrnävä	151	934	—	—	1.3	353	—	—
	6.1	542	—	—	0.2	1	—	—
Utajärvi	106	803	4	12 000	1.4	126	—	—
	18	456	1	1 500	1.0	9	1	140
Vaala	143	771	1	5 300	1.1	30	—	—
	25	718	1	1 500	0.7	7	—	—
Vihanti	114	968	—	—	1.0	32	—	—
	0.6	77	—	—	—	—	—	—
Ylivieska 88	17	122	—	—	0.8	42	2	2 500
<b>Yhteensä — Summa</b>	<b>30 605</b>	<b>284 174</b>	<b>780</b>	<b>17 397 031</b>	<b>446</b>	<b>22 226</b>	<b>183</b>	<b>420 163</b>
<b>Lapin lääni — Lapplands län</b>								
<b>Konttorit — Kontor</b>								
Iyälö	287	3 450	2	70 200	10	439	2	3 500
	15	206	—	—	1.0	31	—	—
Kemi 10	1 890	18 207	41	244 291	35	3 284	15	42 201
	54	945	1	1 400	2.5	157	—	—
Kemijärvi	807	6 564	5	8 800	15	1 146	4	5 400
	87	2 260	—	—	4.4	115	1	1 000
Kittilä	219	1 863	3	3 617	4.0	443	2	738
	62	846	—	—	2.6	81	3	800
Muonio	224	1 587	6	9 322	6.8	197	42	11 792
	43	863	22	147 114	2.4	93	—	—
Rovaniemi 10	5 124	52 196	107	6 875 260	64	4 238	82	223 570
	197	3 673	1	2 911	6.0	140	3	1 800
Sodankylä	313	4 167	—	—	7.2	338	1	500
	50	1 630	—	—	3.6	101	—	—
Tornio	1 071	10 918	13	114 162	19	657	17	35 400
	58	479	—	—	1.9	32	—	—
<b>Toimistot — Expeditioner</b>								
Enontekiö	38	932	—	—	0.9	90	3	8 000
	14	822	2	115	0.6	60	—	—
Inari	48	1 027	1	30 000	1.5	117	72	24 075
	1.7	15	—	—	—	5	—	—
Juuniemi 1. 1.—31. 8.	14	82	—	—	0.6	8	—	—
	23	260	—	—	1.1	14	—	—
Kaamanen	17	157	—	—	0.8	35	—	—
	30	2 248	—	—	3.5	558	—	—
Karunki	28	190	—	—	0.5	67	—	—
	9.3	136	—	—	0.3	11	—	—
Kaulinranta	22	178	—	—	0.8	31	—	—
	2.9	116	—	—	0.2	1	—	—

Tabell 2

10	11	12	13	14	15	16	17	18	19	20	21
0.7	246	11	8 160	23	448	81	8 854	2 808	525	523	74
0.4	83	3.4	897	—	—	24	980	—	402	132	52
0.8	155	14	7 572	10	15	71	7 745	212	512	633	149
0.4	77	5.3	537	—	—	21	613	188	172	142	4.2
0.8	163	5.9	5 500	97	458	97	6 285	104	447	982	89
0.4	80	0.9	217	—	—	25	297	—	286	3.7	—
0.6	155	13	4 299	116	5.4	51	4 460	—	532	598	65
0.2	192	2.8	195	—	—	11	387	—	136	16	—
0.4	128	4.5	2 311	9	10	12	2 449	—	91	188	46
0.1	38	1.1	121	—	—	4.8	158	—	31	0.4	—
0.6	146	24	7 362	251	90	116	7 598	832	474	422	139
0.1	15	1.4	55	—	—	7.0	70	—	9.2	21	0.8
0.4	117	24	7 616	56	1 361	114	9 095	—	268	643	82
0.4	83	5.0	587	—	—	24	670	104	198	82	5.7
0.2	45	3.6	2 588	9	6.2	61	2 639	112	115	97	7.3
0.2	49	2.5	83	—	—	17	131	—	240	5.4	—
0.4	85	4.0	1 754	9	7.9	26	1 847	—	297	153	67
0.1	36	0.2	231	2	1.2	5.8	280	—	86	10	—
0.6	147	20	2 771	86	16	79	2 935	52	796	325	27
0.3	94	1.0	927	—	—	9.7	1 021	156	135	20	—
1.8	438	33	15 631	209	7 004	196	23 110	1 204	823	785	344
0.6	143	5.4	1 202	52	—	29	1 347	—	305	43	0.4
0.8	131	16	7 310	169	2 128	170	9 569	104	473	766	203
0.1	13	2.2	62	—	—	9.1	75	—	253	20	0.4
1.0	395	15	8 769	86	342	124	9 518	312	524	843	119
0.4	101	6.7	1 003	—	—	27	1 106	4	288	105	1.0
0.7	145	32	8 108	40	79	177	8 337	2 680	379	766	215
0.5	113	4.8	1 312	—	—	32	1 427	104	301	66	—
0.8	194	6.2	6 904	36	37	123	7 135	52	608	891	119
0.2	35	4.0	352	110	2.5	0.7	—	—	44	—	—
						23	393	264	227	86	3.7
122	36 643	6 234	1 322 449	30 927	953 439	37 745	2 330 348	154 004	81 552	116 125	29 622
3.9	1 978	75	3 867	2 251	22 648	382	28 566	5 220	1 291	1 936	279
0.2	145	3.6	187	—	—	20	332	104	84	4.8	—
9.9	2 608	257	732 887	2 019	185 084	2 215	920 866	9 564	5 808	8 709	3 602
1.1	277	16	3 223	52	—	75	3 501	52	948	22	—
4.0	1 239	178	38 958	2 200	30 056	1 013	70 317	140	1 827	4 220	1 117
2.4	730	30	3 778	208	291	126	4 801	260	971	178	13
2.7	1 231	54	10 791	764	10 113	283	22 139	2 496	640	716	325
2.3	749	20	3 566	8	14	89	4 329	260	534	206	—
2.1	861	59	15 793	940	3 747	294	20 422	3 048	591	762	164
2.0	787	17	2 882	44	808	65	4 624	312	250	82	—
13	3 213	819	183 026	11 221	390 812	6 087	584 150	50 594	4 108	15 306	4 216
3.3	721	78	3 186	1 214	—	289	3 912	974	1 615	327	—
3.4	1 287	102	7 763	405	29 043	430	38 093	3 796	1 451	1 593	849
2.5	974	23	2 346	724	136	81	3 456	104	638	244	0.2
5.0	1 439	111	80 768	852	74 113	1 219	156 470	16 184	2 884	5 804	1 746
0.7	177	7.2	2 007	46	248	68	2 433	104	410	548	38
1.7	708	14	3 771	12	108	56	4 594	388	151	270	29
0.9	220	3.2	102	5	1.4	19	323	—	89	1.9	—
1.9	745	5.4	1 798	46	2 806	58	5 404	—	169	369	48
0.1	20	0.4	4.0	—	—	2.1	24	—	10	1.4	—
0.3	75	1.2	2 800	9	7.8	16	2 883	102	52	27	24
0.7	144	8.3	270	34	—	33	414	34	198	12	—
0.4	110	2.8	2 711	65	98	21	2 919	52	109	7.8	0.1
1.5	739	9.3	1 124	208	—	47	1 863	208	183	142	3.8
0.3	91	5.6	2 671	37	29	34	2 791	52	148	265	77
0.2	45	2.9	664	—	—	13	709	—	149	33	—
0.3	89	1.8	650	13	14	25	753	—	135	50	27
0.1	27	0.0	108	—	—	3.3	135	—	65	—	—

Taulu 2

1	2	3	4	5	6	7	8	9
Koivu .....	17	219	—	—	0.7	31	—	—
	18	290	—	—	0.8	13	—	—
Kolari .....	100	1 658	33	31 245	1.8	123	1	10 000
	48	651	—	—	1.7	83	1	700
Kursu .....	9.3	228	—	—	0.5	75	—	—
	13	1 507	—	—	1.1	30	1	300
Laurila .....	122	1 007	—	—	1.8	125	—	—
	7.1	54	—	—	0.1	5	—	—
Patokoski .....	13	115	—	—	0.5	131	—	—
	56	1 403	1	2 918	2.5	74	—	—
Pelkosenniemi .....	37	643	—	—	2.0	110	—	—
	32	1 980	—	—	0.9	22	—	—
Pello .....	196	2 173	1	240	5.6	162	9	9 321
	36	2 405	13	20 247	2.1	122	—	—
Petäjäinen .....	15	284	—	—	0.8	116	—	—
	51	629	7	4 059	0.9	38	11	9 150
Posio .....	97	2 087	3	306	3.5	361	—	—
	38	856	1	900	3.2	47	1	400
Ranua .....	165	1 156	—	—	2.1	113	—	—
	35	605	2	490	1.5	46	—	—
Salla .....	163	1 841	—	—	2.7	251	—	—
	24	581	1	170	1.4	33	2	700
Savukoski .....	39	342	1	120	0.7	29	2	1 500
	16	337	—	—	0.7	20	1	100
Sieppijärvi .....	43	695	—	—	1.5	72	2	2 200
	14	357	—	—	0.4	21	—	—
Simo .....	80	890	—	—	0.8	51	—	—
	34	335	—	—	1.5	29	—	—
Tervola .....	151	920	—	—	0.9	122	—	—
	18	616	—	—	0.5	15	1	1 029
Turtola .....	13	226	2	4 040	0.3	46	—	—
	12	199	—	—	0.7	24	—	—
Utsjoki .....	42	515	1	2 000	1.2	77	1	1 000
	7.2	268	—	—	0.9	119	—	—
Ylitornio .....	346	1 869	—	—	3.3	171	—	—
	79	921	—	—	2.6	63	3	3 500
<b>Yhteensä — Summa</b>	<b>12 935</b>	<b>146 879</b>	<b>270</b>	<b>7 573 927</b>	<b>249</b>	<b>15 459</b>	<b>283</b>	<b>398 676</b>
YKSP:n postitoimipaikka — FNFB:s postanstalt .....	20	259	—	—	—	—	—	—
YKSV:n postitoimipaikka — FFNS:s postanstalt .....	69	297	—	—	2.5	—	—	—
Postivaunupiiri — Postkupédistrikter .....	103	—	—	—	0.1	—	—	—

Tabell 2

10	11	12	13	14	15	16	17	18	19	20	21
0.4	95	2.3	1 447	67	34	21	1 577	52	199	25	0.0
0.3	54	7.3	353	—	—	27	408	104	220	46	—
1.6	636	32	5 964	75	157	137	6 799	832	412	577	192
1.3	432	7.6	1 384	2	0.3	60	1 817	—	336	57	—
0.3	100	5.2	1 827	68	12	16	1 940	52	132	139	12
0.5	127	3.5	1 502	25	96	20	1 725	52	163	79	—
0.9	193	32	8 126	194	55	158	8 374	312	693	857	146
0.1	18	2.0	21	2	0.5	9.3	40	—	173	28	—
0.2	104	5.0	4 797	481	182	20	5 084	—	115	129	133
2.3	556	14	1 305	52	127	76	1 991	52	514	128	4.6
0.8	210	38	3 990	496	408	79	4 608	748	246	307	107
0.6	128	4.8	1 001	—	—	40	1 129	12	161	8.7	—
1.2	313	63	8 698	240	13 181	269	22 202	2 468	962	1 103	303
0.9	264	12	600	208	—	53	884	52	299	34	2.9
0.7	242	2.1	572	8	9.3	19	823	—	220	37	0.5
0.7	127	4.1	194	4	3.9	58	339	52	361	207	0.6
1.9	889	35	15 294	339	2 781	140	18 964	1 456	553	1 155	310
1.9	578	11	2 609	—	—	55	3 188	156	537	111	1.5
2.2	1 281	39	14 148	36	301	209	15 729	—	578	907	288
1.1	306	11	1 449	260	—	50	1 756	208	351	100	—
1.9	597	46	18 975	200	4 465	216	24 036	624	622	1 218	430
1.2	305	13	1 620	105	0.3	41	1 926	4	341	39	—
1.1	290	12	3 231	126	32	54	3 555	4	184	258	47
1.5	310	7.9	306	8	1.3	26	618	104	177	22	—
1.9	813	26	1 674	21	27	73	2 516	156	220	220	16
0.9	191	3.7	572	6	1.0	19	763	4	168	9.6	—
0.7	319	25	5 282	105	98	108	5 699	—	315	876	94
0.8	391	9.7	2 028	52	—	47	2 419	52	254	68	—
0.9	242	30	10 520	151	853	184	11 614	468	520	1 122	236
0.4	86	4.6	256	—	—	24	343	—	260	6.1	—
0.2	51	1.8	730	8	3.8	16	789	52	120	59	20
0.2	64	0.2	115	—	—	13	179	104	116	28	1.3
1.2	403	5.8	1 922	134	575	51	2 903	156	90	128	3.1
0.7	623	1.7	2 602	—	—	11	3 225	—	49	114	—
1.5	644	38	18 700	842	5 338	392	24 682	1 716	695	934	359
1.5	409	23	2 700	247	18	108	3 131	—	849	253	—
<b>103</b>	<b>33 870</b>	<b>2 485</b>	<b>1 258 217</b>	<b>27 939</b>	<b>778 937</b>	<b>15 963</b>	<b>2 078 997</b>	<b>104 100</b>	<b>37 711</b>	<b>53 229</b>	<b>15 265</b>
—	—	0.8	—	—	—	21	—	—	72	—	—
—	—	5.9	—	—	—	78	—	—	58	—	—
—	—	2.2	—	—	—	106	—	—	—	—	—

Taulu 2

1 Toimipaikat lääneittäin Anstalterna länsvis	2 3 4 5 6 7 8 9							
	Maksunalaiset lähetykset Portopliktiga försändelser							
	Kirjellähetykset (kirjeet, postikortit, ristisiteet ja pikkupaketit) Brevförsändelser (brev, postkort, korsband och småpaket)				Paketit Paket			
	Tavalliset Vanliga	Kirjatut Rekom- mende- rade	Vakuute- tut kirjeet Assure- rade brev	Vakuutus- määrä Assurans- belopp	Tavalliset Vanliga	Kirjatut Rekom- mende- rade	Vakuute- tut Assure- rade	Vakuutus- määrä Assurans- belopp
1 000 kpl-st	kpl-st	kpl-st	mk	1 000 kpl-st	kpl-st	kpl-st	mk	
<b>Yhteenveto — Sammandrag</b>								
Uudenmaan lääni — Nylands län								
Helsingin kaupunki — Helsingfors stad	254 188	1 738 731	4 818	25 018 209	5 525	353 256	6 394	6 296 940
Muu Uudenmaan lääni — Resten av Nylands län	37 942	383 022	449	1 031 884	2 185	66 486	300	541 822
Turun ja Porin lääni — Åbo och Björneborgs län								
Turun kaupunki — Åbo stad	33 990	188 045	1 040	3 212 511	672	31 538	3 100	1 554 994
Muu Turun ja Porin lääni — Resten av Åbo o. B:borgs län	30 497	279 664	399	1 389 112	638	31 310	1 406	2 923 188
Ahvenanmaan maakunta — Landskapet Åland	2 050	29 518	629	126 070	16	924	1 061	243 842
Hämeen lääni — Tavastehus län								
Tampereen kaupunki — Tammerfors stad	40 069	228 798	130	447 863	864	20 858	132	251 226
Muu Hämeen lääni — Resten av Tavastehus län	35 738	284 102	397	3 217 859	912	34 411	316	576 830
Kymen lääni — Kymmene län	22 092	211 680	506	8 264 460	324	20 966	148	209 961
Mikkelin » — St Michels »	11 645	115 518	212	581 387	227	6 334	218	574 956
Kuopion » — Kuopio »	23 934	167 013	167	793 302	290	18 394	124	207 520
Pohjois-Karjalan » — Norra Karelen »	9 091	109 427	163	626 457	148	10 141	217	577 227
Vaasan » — Vasa »	27 262	250 886	400	2 161 169	833	44 121	298	485 361
Keski-Suomen » — Mellersta Finlands »	16 221	150 608	363	1 081 798	917	12 454	143	213 727
Oulun » — Uleåborgs »	30 605	284 174	780	17 397 031	446	22 226	183	420 163
Lapin » — Lapplands »	12 935	146 879	270	7 573 927	249	15 459	283	398 676
YKSP:n postitoimipaikka — FNFB:s postanstalt	20	259	—	—	—	—	—	—
YKSV:n postitoimipaikka — FFNS:s postanstalt	69	297	—	—	2.5	—	—	—
Postivaunupiiri — Postkupédistriktet	103	—	—	—	0.1	—	—	—
<b>Yhteensä — Summa</b>	<b>588 453</b>	<b>4 568 621</b>	<b>10 723</b>	<b>72 923 039</b>	<b>14 249</b>	<b>688 878</b>	<b>14 323</b>	<b>15 476 433</b>
Sitä: — Härav:								
kotimaiset — inrikes	557 946	3 979 071	8 071	71 241 855	13 822	688 878	2 866	11 339 626
ulkomaille lähetetyt — till utlandet avsända	30 507	589 550	2 652	1 681 183	426	—	11 457	4 136 806
Ulkomailta tulleet — Från utlandet anlända	54 778	582 777	4 277	5 589 832	534	—	20 625	14 541 878
<b>Kaikkiaan — Totalsumma</b>	<b>643 231</b>	<b>5 151 398</b>	<b>15 000</b>	<b>78 512 871</b>	<b>14 782</b>	<b>688 878</b>	<b>34 948</b>	<b>30 018 310</b>
Vuonna 1975 — År 1975	650 005	5 686 648	12 928	66 813 348	15 299	742 374	36 062	31 105 837



## Liite 1 Postivaunupiirin postitilastoa — Bilaga 1 Post, som inlämnats till postkuperdistriktets anstalter

1 Rataosa Bandel	2 Posti- ja postiljooni- vaunut Post- och postiljons- kupéer	3		4	5	6
		Maksunalaiset lähetykset Portopliktiga försändelser	Tavalliset kirjelähe- tykset Vanliga brevför- sändelser	Tavalliset paketit Vanliga paket	Tavalliset virkakirje- lähetykset Vanliga tjänstebrev- försändelser	Yhteensä Summa
1 000 kpl — st						
Helsinki/Helsingfors—Rovaniemi .....	5—6, 7—8	61	0.1	0.7	61	
Helsinki/Helsingfors—Kajaani .....	9—10	6.3	—	—	6.3	
Helsinki/Helsingfors — Joensuu .....	13—14	11	—	—	11	
Toijala—Turku/Åbo .....	17—18	17	—	1.5	19	
Pieksämäki—Seinäjoki .....	23—24	3.4	—	—	3.4	
Pieksämäki—Joensuu .....	33—34	4.1	—	—	4.1	
<b>Yhteensä — Summa</b>		<b>103</b>	<b>0.1</b>	<b>2.2</b>	<b>106</b>	

## Taulu 3 Lennätintilastoa

## A. Sähkötalastoa

## Tabell 3 Telegrafstatistik

## A. Telegramstatistik

Toimipaikat Anstalter	Maksunalaiset koti- ja ulkomaiset sähkeet Avgiftsbelagda in- och utrikes telegram		Toimipaikat Anstalter	Maksunalaiset koti- ja ulkomaiset sähkeet Avgiftsbelagda in- och utrikes telegram	
	Lähetetyt Avsända	Tulleet Anlända		Lähetetyt Avsända	Tulleet Anlända
Ahlainen .....	98	77	Haapamäki .....	161	249
Aitoo .....	104	86	Haapavesi .....	309	386
Alajärvi .....	306	342	Hailuoto .....	72	52
Alakylä .....	6	20	Hajala .....	74	86
Alapitkä .....	46	82	Halikko .....	37	93
Alastaro .....	138	260	Halikko as .....	23	52
Alavieska .....	69	75	Halla .....	6	—
Alavus as .....	95	125	Halli .....	128	171
Alavus kk .....	370	344	Halsua .....	61	47
Anjala .....	66	175	Hamina .....	4 056	3 811
Anttola .....	115	147	Hammaslahti .....	72	155
Artjärvi .....	69	114	Hangö — Hanko .....	2 250	2 284
Aura .....	84	336	Hangö norra — Hanko pohjoinen .....	22	—
Bennäs .....	9	73	Hangöby — Hangonkylä .....	33	—
Bergö .....	20	39	Hankasalmi .....	218	283
Björkboda .....	115	73	Hankasalmi as .....	174	268
Bromarv .....	246	318	Harjavalta .....	630	835
Brändö-Åland .....	25	43	Hartola .....	172	355
Dalsbruk — Taalintehdas .....	433	507	Harviala .....	9	39
Dragsfjärd .....	201	194	Hauho .....	103	261
Ekenäs — Tammisaari .....	3 337	2 545	Haukipudas .....	94	262
Dragsvik .....	29	—	Haukivuori .....	205	229
Elimäki .....	161	371	Heinola 10 .....	2 597	2 845
Eno .....	218	295	Heinola 12 .....	54	—
Enonkoski .....	45	114	» 13 .....	11	—
Enontekiö .....	85	156	» 15 .....	7	—
Eräjärvi .....	85	78	» 20 .....	15	—
Eskola .....	20	42	Heinävesi .....	148	337
Espoo 10 — Esbo 10 .....	601	—	Hki, lennätinkonttori — Hfors, telegrafkontoret .....	334 286	228 393
Espoo 12 — Esbo 12 .....	90	—	Helsinki 12 — Helsingfors 12 .....	1 702	—
» 13 — » 13 .....	43	—	» 13 — » 13 .....	4 105	—
» 15 — » 15 .....	280	—	» 14 — » 14 .....	625	—
» 17 — » 17 .....	66	3 717	» 15 — » 15 .....	316	—
» 20 — » 20 .....	47	—	» 16 — » 16 .....	301	—
» 21 — » 21 .....	109	—	» 17 — » 17 .....	1 523	—
» 23 — » 23 1. 11.—31. 12 .....	12	—	» 18 — » 18 .....	396	—
» 36 — » 36 .....	181	1 463	» 19 — » 19 .....	23	89
» 60 — » 60 .....	195	648	» 20 — » 20 .....	544	—
» 61 — » 61 .....	35	469	» 21 — » 21 .....	184	—
» 62 — » 62 .....	92	—	» 24 — » 24 .....	25	—
» 66 — » 66 .....	51	206	» 25 — » 25 .....	980	—
» 71 — » 71 .....	72	—	» 26 — » 26 .....	1 037	—
» 72 — » 72 .....	62	—	» 27 — » 27 .....	331	—
» 77 — » 77 .....	89	850	» 28 — » 28 .....	118	—
» 78 — » 78 .....	145	289	» 29 — » 29 .....	147	—
» 92 — » 92 .....	82	166	» 30 — » 30 .....	86	—
Esse .....	51	91	» 31 — » 31 .....	48	—
Eura .....	169	359	» 32 — » 32 .....	257	—
Eurajoki .....	265	478	» 33 — » 33 .....	484	—
Evijärvi .....	80	200	» 34 — » 34 .....	67	—
Fiskari — Fiskars .....	108	134	» 35 — » 35 .....	357	—
Forsby säg — Koskenkylän saha .....	51	58	» 36 — » 36 .....	107	—
Forssa 10 .....	3 308	2 774	» 37 — » 37 .....	169	—
Förby .....	84	36	» 38 — » 38 .....	151	—
Haapajärvi .....	321	408	» 39 — » 39 .....	78	—
Haapakoski .....	17	—	» 40 — » 40 .....	178	—
			» 42 — » 42 .....	151	—
			» 50 — » 50 .....	555	—

Taulu 3

Tabell. 3

Helsinki 51 — Helsingfors 51	280	—	Härmä	61	129
» 52 — » 52	79	—	Högsåra	63	33
» 53 — » 53	2 761	—	Ii	264	234
» 55 — » 55	393	—	Iisalmi	3 543	2 352
» 56 — » 56	96	—	Iisvesi	185	164
» 57 — » 57	129	—	Iittala	118	318
» 60 — » 60	494	—	Ikaalinen	666	703
» 62 — » 62	29	—	Ilmajoki	192	359
» 63 — » 63	203	—	Ilomantsi	375	499
» 64 — » 64	106	—	Imatra 10	4 848	4 276
» 65 — » 65	29	—	Imatra 40	38	—
» 66 — » 66	90	8	» 42	57	4
» 67 — » 67	47	7	» 51	30	—
» 70 — » 70	162	16	» 61	40	—
» 71 — » 71	165	—	» 70	9	—
» 72 — » 72	62	—	» 80	371	563
» 73 — » 73	109	2	» 91	34	—
» 75 — » 75	80	18	Inari	183	190
» 77 — » 77	84	—	Ingå — Inkoo	442	820
» 80 — » 80	179	—	Ingå st — Inkoo as	16	50
» 81 — » 81	157	—	Inha	34	50
» 82 — » 82	140	—	Iniö	41	63
» 83 — » 83	52	—	Inkeroinen	318	533
» 84 — » 84	88	—	Isojoki	85	203
» 86 — » 86	45	—	Isokyrö	145	209
» 87 — » 87	31	—	Ivalo	1 505	786
» 90 — » 90	119	—	Jaala	85	76
» 91 — » 91	139	—	Jakobstad — Pietarsaari	4 468	3 524
» 92 — » 92	162	—	Jalasjärvi	451	407
» 94 — » 94	252	—	Jalasto	38	90
» 95 — » 95	11	2	Jeppo — Jepua	46	62
» 96 — » 96	111	—	Joensuu 10	8 914	7 864
» 97 — » 97	43	—	Joensuu 11	36	—
» 98 — » 98	105	—	» 12	46	—
» 102 — » 102	463	—	» 13	30	—
Helsinki-Vantaa-Lento — Helsingfors-Vanda-			» 15	17	—
Flyg	529	—	» 16	46	—
Herrala	30	97	» 20	50	—
Hietanen	12	62	» 21	33	—
Hikiä	53	204	» 22	16	—
Himanka	219	96	» 23	33	—
Hindhår — Hinthaara	71	234	» 26	22	—
Hirsilä	22	37	Jokela	128	367
Hirvensalmi	103	229	Jokioinen	100	402
Hitis — Hiittinen	75	42	Joroinen	159	294
Honkajoki	161	237	Joutsa	394	460
Houtskär	117	112	Joutseno	287	683
Humppila	74	148	Juankoski	234	164
Huovirinne	34	107	Jurva	145	154
Huutokoski	13	33	Juuka	273	411
Huutotöyry	27	87	Juuniemi	39	32
Hyrylä	302	1 089	Juva	270	518
Hyrynsalmi	228	233	Jylhämä	29	24
Hyvinkää	5 920	4 546	Jyväskylä, lennätinkonttori — telegrafkontoret	14 878	12 759
Hyvinkää: 2 1. 6.—31. 12.	5	—	Jyväskylä 20	38	—
» 3 1. 6.—31. 12.	9	—	» 25	27	—
» 4 1. 6.—31. 12.	1	—	» 30	22	—
» 5 1. 6.—31. 12.	6	54	» 32	24	—
» 6 1. 6.—31. 12.	4	—	» 40	23	—
Hämeenkyrö	271	309	» 50	5	—
Hämeenlinna 10	10 649	9 073	» 60	26	—
Hämeenlinna 13	62	—	» 62	39	—
» 20	27	—	» 63	47	—
» 21	32	—	» 64 1. 11.—31. 12.	6	—
» 50	13	—	» 70	42	—
» 60	23	—	» 72	24	—
Parolannummi	7	—	» 74	61	—
			Jyskä	11	—

Jämijärvi	119	244	Kerimäki	127	245
Jämsä	1 120	1 219	Kerkkonjoensuu	14	26
Jämsänkoski	162	542	Kestilä	138	98
Kaipola 1. 6.—31. 12.	13	—	Kesälähti	176	181
Järvelä	175	423	Keuruu	794	645
Järvenpää	1 119	1 606	Kihniö	85	94
Kaamanen	42	72	Kiikka	109	174
Kaavi	128	122	Kiikoinen	96	137
Kainasto	17	45	Killinkoski	61	43
Kaipainen	39	51	Kilpisjärvi	43	95
Kajaani 10	5 050	3 964	Kimmo — Kemiö	597	653
Kajaani 60	16	—	Kinnula	144	109
Kalajoki	355	294	Kirjavala	83	202
Kalanti	44	213	Kirkkonummi — Kyrkslätt	154	465
Kallbäck	286	337	Kirkniemi — Gerknäs	45	144
Kalvitsa	10	25	Kisko	27	33
Kangasala	461	722	Kitee	359	549
Kangaslampi	33	70	Kittilä	151	464
Kangasniemi	251	314	Kiukainen	79	207
Kankaanpää	712	964	Kiuruvesi	347	813
Nüinisalo	59	259	Kivijärvi	91	95
Kannonkoski	86	101	Klamila	41	197
Kannus	198	231	Klaukkala	79	465
Kantala	16	14	Koivu	14	60
Karhula	818	2 161	Kokemäki	389	692
Karhula 2	15	—	Kokkola 10 — Gamlakarleby 10	5 233	5 006
» 6	16	—	Kokkola 20 — Gamlakarleby 20	48	—
» 7	25	—	» 80 — » 80	31	3
Kymi	14	—	Kokkola 90 — Gamlakarleby 90	40	32
Kymnlinna	40	—	Kolari	56	273
Sunila	27	—	Kolho	92	144
Suulisniemi	10	—	Kolkontaipale	27	71
Karigasniemi	85	41	Konginkangas	71	88
Karjajoki	64	110	Konnevesi	135	199
Karis — Karjaa	1 905	1 220	Kontiolahti	85	102
Pinjainen — Billnäs	9	70	Kontiomäki	39	75
Karkkila	597	664	Koria	92	334
Karkku	76	118	Korkeakoski	99	269
Karstula	271	375	Korpilahti	220	364
Karttula	108	94	Korpo — Korppoo	209	197
Karunki	56	82	Korsnäs	44	43
Karvia	134	91	Kortesjärvi	69	116
Karvion kanava	9	97	Koskenkorva	36	93
Kaskinen — Kaskö	228	282	Koskenpää	49	74
Kauhajoki	368	574	Koski as	48	63
Kauhajoki as	88	147	Koski Hl	104	134
Kauhava	238	460	Koski Tl	155	149
Kauhava kk	38	26	Kotka 10	8 721	6 480
Kaulinranta	38	64	Kotka 13	2	—
Kauniainen — Grankulla	393	3 319	» 20	21	—
Kauppilänmäki	17	29	» 21	31	—
Kausala	145	547	» 22	11	—
Kaustari — Kaustar	—	—	» 23	4	—
Kaustinen	109	124	» 30	41	—
Kauttua	205	620	» 31	1	—
Kauvatsa	51	91	» 40	38	—
Kauvatsa as	24	48	Koura	21	37
Keitele	139	169	Kouvola 10	8 925	6 790
Kellokoski	144	227	Kouvola 12	3	—
Kemi 10	5 309	4 239	» 13	21	—
Kemi 20	15	—	» 14	7	—
» 70	18	—	» 15 1. 2.—31. 12.	11	—
Kemijärvi	2 303	1 316	» 20	51	—
Kempele	70	188	Kristinestad — Kristiinankaupunki	1 164	1 013
Kerava	794	1 613	Kronoby	64	101
Kerava 2	24	—	Kuhmo	576	706
» 6	73	189	Kuivaniemi	311	296
				60	152

Taulu 3

Tabell 3

Kumlinge	28	45	Launonen	14	73
Kuopio 10	13 930	12 517	Laurila	61	118
Kuopio 30	57	—	Lauttakylä	447	908
» 60	51	—	Lavia	211	364
» 80	7	14			
Kuortane	128	188	Lehtimäki	73	98
Kurikka	267	541	Leivonmäki	42	109
Kurkimäki	15	44	Lemi	58	57
Kursu	30	81	Lempäälä	227	650
Kuru	180	213	Leppäkoski	35	70
			Leppävirta	222	572
Kustavi	134	199	Lieksa	1 660	1 399
Kuurila	8	18	Lieto 1. 6.—31. 12.	11	—
Kuusamo	2 394	1 373	Lieto as	41	151
			Lievestuore	160	293
Kuusankoski	418	1 390	Liminka	105	145
Kuusankoski 2	12	—	Liperi	271	305
» 3	11	—	Littoinen	74	188
Pilkkanmaa	13	—	Lohja 10	4 167	3 319
Sairaalamäki	22	—	Lohja as — Lojo st	84	459
Voikkaa	129	217			
Kvevlax — Koivulahti	22	32	Lohtaja	51	110
Kylmäkoski as	18	49	Loimaa	1 659	1 672
Kyrö	153	241	Loppi	165	397
Kyröskoski	149	393			
Kyyjärvi	142	70	Lovisa — Loviisa	3 098	2 814
			Lovisa 2 — Loviisa 2	13	—
Källby	31	87	» 5 — » 5	145	556
Kälviä	90	151	Valkom — Valko	34	—
Kärsämäki	159	101			
Käsämä	34	74	Luopioinen	146	143
Kökar	24	66	Luumäki	70	90
Köyliö	128	160	Luvia	74	207
			Lyly	77	80
Lahti 10	18 096	15 404	Länkipohja	122	261
Lahti 11	990	—			
» 15	50	—	Läyliäinen	68	88
» 17 15. 3.—31. 12.	8	—	Maaninka	145	145
» 20	39	—	Malax	48	48
» 21	84	—	Mankala	26	17
» 24	83	—	Mariehamn	6 331	4 200
» 50 15. 3.—31. 12.	33	—			
» 61	21	—	Martinniemi	57	80
» 70	41	—	Matku	57	44
» 80	39	—	Mellilä	93	209
» 83 15. 3.—31. 12.	24	—	Merikarvia	195	356
» 90	15	—	Michikkälä	76	67
			Mietoinen	22	68
Laihia	227	326	Mikkeli 10	6 535	5 956
Laitila	318	696	Mikkeli 12	10	—
Lammi	404	579	» 13	8	—
Lampinsaari	35	66	» 15	8	—
Lapinjärvi — Lappträsk	209	344	» 17	20	—
			» 50	7	—
Lapinlahti	198	288	» 60	13	—
Lappajärvi	125	184			
			Mommila	16	51
Lappeenranta 10	8 181	6 532	Mouhijärvi	109	206
Lappeenranta 13	30	—	Muhos	327	536
» 20	72	—	Multia	179	211
» 30	157	1 249	Munsala	49	100
» 60	30	—			
» 65	6	—	Muonio	130	352
» 81	25	—	Muurame	72	161
» 90	20	—	Muurla	44	75
» 92	14	—	Muuruvesi	77	121
Vainikkala	21	29	Myllykoski	312	437
Lappfjärd — Lapväärtti	78	192	Myllymäki	72	62
Lappi Tl	46	150	Mynämäki	184	469
Lappila	33	129	Myrskylä — Mörskom	103	262
Lapua	412	1 142	Mäntsälä	589	872
Laukaa	282	380	Mänttä	328	1 001
			Mänttä 2	316	—

Mäntyharju .....	486	628	Parkano .....	447	532
Mäntyharju kk .....	23	33	Parola .....	119	231
Naantali .....	533	1 432	Peipohja .....	43	123
Nagu — Nauvo .....	334	279	Pelkosenniemi .....	106	169
Nakkila .....	266	454	Pello .....	84	381
Nastola .....	146	419	Pelonsuo .....	31	57
Nickby — Nikkilä .....	356	530	Peltosalmi .....	16	44
Nilsia .....	253	420	Perho .....	83	82
Nivala .....	317	416	Pernio .....	372	453
Nokia .....	977	1 306	Pernio as .....	32	62
Nokia 2 .....	23	—	Pertunmaa .....	104	151
Noormarkku .....	108	233	Peräseinäjoki .....	69	124
Norrskata .....	43	30	Petäjäinen .....	356	117
Nousiainen .....	100	254	Petäjävesi .....	95	143
Nummela .....	456	575	Pieksämäki 10 .....	2 338	2 302
Nummi .....	140	123	Pieksämäki 12 .....	23	—
Nuoramoinen .....	32	63	» 15 .....	24	—
Nurmes .....	1 198	1 291	Pielavesi .....	496	349
Porokylä .....	304	—	Pihlajavesi .....	46	53
Nurmijärvi .....	158	323	Pihtipudas .....	567	372
Nurmo .....	56	128	Piikkiö .....	147	363
Nykarleby — Uusikaarlepyy .....	199	372	Piippola .....	68	102
Närpes .....	224	378	Pohjankuru — Skuru .....	186	214
Närpes st .....	6	19	Polvijärvi .....	176	238
Oitti .....	121	261	Pomarkku .....	102	232
Ojakkala .....	85	142	Pori 10 .....	18 902	11 008
Oksava .....	26	36	Pori 12 .....	48	—
Onttola .....	6	—	» 13 .....	69	—
Oravais — Oravainen .....	68	88	» 20 .....	1	—
Oravais fabrik — Oravaisten tehdas .....	34	41	» 22 .....	5	—
Orimattila .....	662	828	» 36 .....	33	—
Oripää .....	62	122	» 50 .....	26	—
Orismala .....	26	35	» 60 .....	40	—
Orivesi .....	373	660	» 61 .....	38	—
Orivesi as .....	34	232	» 80 .....	118	279
Otalampi .....	83	184	» 84 .....	22	—
Otanmäki .....	37	90	» 88 .....	90	66
Otava .....	13	98	» 90 .....	230	307
Oulainen .....	421	467	Porvoo 10 — Borgå 10 .....	7 518	6 368
Oulu, lennätinkonttori — telegrafkontoret .....	19 866	17 439	Posio .....	309	237
Oulu 12 .....	102	—	Pudasjärvi .....	59	252
» 14 .....	51	—	Pudasjärvi 2 .....	22	—
» 15 .....	80	—	Puhos .....	44	147
» 16 .....	17	—	Pukkila .....	66	145
» 22 .....	69	—	Pulkkila .....	196	93
» 23 .....	27	—	Punkaharju .....	47	78
» 25 .....	62	—	Punkalaidun .....	262	398
» 50 .....	218	—	Punkasalmi .....	152	202
» 52 .....	35	—	Puolanka .....	266	241
» 53 .....	43	—	Pusula .....	168	137
» 54 .....	7	—	Putikko .....	62	151
» 55 .....	27	—	Puumala .....	238	271
» 56 .....	30	—	Pyhtää — Pyttis .....	22	139
» 57 1. 11.—31. 12. ....	3	—	Pyhäjoki .....	88	143
» 60 .....	38	—	Pyhäkumpu .....	19	52
» 65 .....	19	—	Pyhäntö .....	32	63
» 80 .....	73	23	Pyhäsalmi .....	314	368
Outokumpu .....	310	886	Pylkönmäki .....	53	69
Paavola .....	64	120	Pälkäne .....	324	404
Padasjoki .....	435	414	Päntäne .....	40	74
Paimio .....	273	446	Pörtom .....	54	64
Paltamo .....	128	288	Raahе .....	1 579	1 746
Panelia .....	58	113	Raippo .....	8	34
Pankakoski .....	20	109	Raisio .....	328	788
Panttila .....	4	36	Raisio as .....	23	77
Pargas — Parainen .....	720	1 130	Rajamäki .....	198	319
Parikkala .....	297	526	Rantasalmi .....	194	313
			Rantsila .....	93	160

Taulu 3

Tabell 3

Ranua .....	82	140	Sottunga .....	21	9
Rasivaara .....	8	71	Storby .....	18	32
Rauha .....	49	329	Suinula .....	24	58
Rauma 10 .....	7 394	6 322	Sukeva .....	145	185
Rautalampi .....	248	271	Sulkava .....	235	313
Rantavaara .....	93	119	Sumiainen .....	32	57
Reisjärvi .....	88	130	Suodenniemi .....	83	113
Renko .....	190	156	Suolahti .....	200	479
Replot — Raippaluoto .....	10	4	Suomenniemi .....	49	95
Riihimäki 10 .....	3 531	3 737	Suomusjärvi .....	114	102
Riihimäki 12 .....	21	—	Suomussalmi .....	125	132
» 13 .....	64	—	Suonenjoki .....	443	604
» 31 .....	16	—	Svartå — Mustio .....	107	158
Riistavesi .....	76	71	Sydänmaa .....	21	7
Ristiina .....	55	218	Sysmä .....	528	458
Ristijärvi .....	128	104	Syvänniemi .....	22	35
Rovaniemi 10 .....	9 633	5 880	Säkylä .....	195	333
Rovaniemi 20 .....	653	—	Särkisalmi .....	58	163
Ruhtinansalmi .....	82	40	Säynätsalo .....	68	166
Runni .....	6	53	Sääksjärvi .....	24	—
Ruokolahti .....	76	281	Taavetti .....	201	180
Ruovesi .....	416	543	Taipalsaari .....	49	107
Ruukki .....	135	154	Taivalkoski .....	499	258
Rymättylä .....	193	131	Taivassalo .....	143	267
Ryttylä .....	43	92	Tammela .....	89	114
Räyrinki .....	24	31	Tampere, lennätinkonttori — telegrafkontoret ..	48 828	34 708
Rääkkylä .....	69	184	Tampere 23 .....	267	—
Röykkä as .....	9	44	» 25 .....	29	—
Saarijärvi .....	635	676	» 27 .....	57	—
Sahalahti .....	127	238	» 40 .....	61	—
Salla .....	522	337	» 50 .....	270	—
Salo 10 .....	5 274	4 286	» 53 .....	73	—
Salo 24 .....	65	—	» 54 .....	458	—
Sauvo .....	185	274	» 70 .....	51	—
Savitaipale .....	206	322	» 71 .....	107	—
Savonlinna 10 .....	6 996	5 458	» 75 .....	51	—
Savonlinna 12 .....	6	—	» 80 .....	79	—
» 13 .....	159	—	» 82 .....	66	—
» 17 .....	11	—	» 90 .....	109	—
» 20 .....	33	—	Tarvasjoki .....	67	173
» 22 .....	16	—	Teijo .....	60	64
» 23 .....	5	—	Tenala — Tenhola .....	216	158
Savonranta .....	191	101	Terjärv .....	73	99
Savukoski .....	76	128	Tervajoki .....	44	68
Seinäjoki 10 .....	7 090	7 994	Tervakoski .....	105	339
Seinäjoki 12 .....	5	—	Tervo .....	80	180
» 20 .....	83	—	Tervola .....	234	98
Selänpää .....	34	61	Teuva .....	344	619
Sieppijärvi .....	25	167	Tikkakoski .....	112	271
Sievi .....	54	75	Tohmajärvi .....	340	471
Sievi as .....	60	62	Tohmajärvi as .....	51	49
Siikainen .....	135	122	Toholampi .....	92	124
Siikajoki .....	35	98	Toijala .....	2 369	1 775
Sillinjärvi .....	364	526	Tornio .....	2 084	2 207
Siltakylä — Broby .....	51	261	Tornio 2 .....	32	—
Simo .....	81	109	Tuomikylä .....	6	—
Simplele .....	135	310	Turenki .....	333	859
Sippola .....	43	63	Turku, lennätinkonttori — Åbo, telegrafkontoret ..	47 991	33 638
Siuro .....	92	214	Turku 20 — Åbo 20 .....	50	—
Sjundeå kby — Siuntio kk .....	339	244	» 21 — » 21 .....	34	—
Sodankylä .....	954	682	» 24 — » 24 .....	49	—
Soini .....	144	100	» 30 — » 30 .....	55	—
Somerniemi .....	17	47	» 31 — » 31 .....	43	—
Somero .....	285	470	» 34 — » 34 .....	37	—
Sonkajärvi .....	122	103	» 35 — » 35 15. 3.—31. 12. ....	36	—
Sorsakoski .....	105	129	» 36 — » 36 .....	26	—
Sotkamo .....	646	638	» 50 — » 50 .....	239	—

Tabell. 3

Taulu 3

Toimipaikat Anstalter	Maksunalaiset koti- ja ulkomaiset sähkeet Avgiftsbelagda in- och utrikes telegram		Toimipaikat Anstalter	Maksunalaiset koti- ja ulkomaiset sähkeet Avgiftsbelagda in- och utrikes telegram	
	Lähetetyt Avsända	Tulleet Anlända		Lähetetyt Avsända	Tulleet Anlända
Turku 52 — Åbo 52 .....	100	—	Vantaa 62 — Vanda 62 .....	138	905
» 54 — » 54 .....	85	—	» 64 — » 64 .....	43	139
» 60 — » 60 .....	42	—	» 65 — » 65 .....	21	243
» 70 — » 70 .....	145	—	» 67 — » 67 .....	24	149
» 72 — » 72 .....	86	—	» 70 — » 70 15. 3.—31. 12. ....	13	70
» 75 — » 75 .....	13	—	» 71 — » 71 .....	63	388
» 80 — » 80 .....	116	—	» 73 — » 73 .....	32	160
» 81 — » 81 .....	120	—	» 76 — » 76 15. 3.—31. 12. ....	5	93
» 84 — » 84 .....	27	—	Varkaus 10 .....	3 834	3 147
» 88 — » 88 .....	52	—	Varkaus 20 .....	133	—
» 90 — » 90 .....	6	—	» 21 .....	13	—
Kaarina .....	28	—	» 30 .....	33	—
Tuupovaara .....	89	199	Varpaisjärvi .....	109	119
Tuuri .....	21	69	Vesanto .....	163	200
Tuusniemi .....	118	190	Vesilahti .....	42	95
Tyrnävä .....	80	107	Veteli .....	150	116
Tähter — Tähtelä .....	101	206	Viekijärvi .....	16	38
Töysä .....	80	119	Vieremä .....	106	172
Uimaharju .....	107	218	Vierumäki .....	50	99
Ulvila .....	154	441	Vihanti .....	67	96
Upinniemi — Obbnäs .....	76	155	Vihtavuori .....	38	56
Urjala .....	83	195	Vihti .....	254	346
Urjala as. ....	173	151	Viiala .....	131	337
Utajärvi .....	73	144	Viinijärvi .....	123	187
Utsjoki .....	104	168	Viitasaari .....	493	537
Utti .....	31	85	Viljakkala .....	107	118
Utö .....	29	57	Villähde .....	36	120
Uukuniemi .....	29	30	Vilppula .....	233	346
Urainen .....	79	109	Vimpeli .....	223	178
Uusikaupunki .....	2 149	1 943	Vinkkilä .....	202	397
Uusikylä .....	59	147	Virkkala — Virkby .....	330	545
Uusi-Värtsilä .....	44	82	Virolahti .....	146	183
Vaajakoski .....	169	504	Virrat .....	404	724
Vaala .....	83	124	Virtasalmi .....	23	141
Vaasa 10 — Vasa 10 .....	9 742	9 739	Visuvesi .....	57	107
Vaasa 12 — Vasa 12 .....	38	—	Voikoski .....	109	59
» 13 — » 13 .....	17	—	Voltti .....	33	56
» 14 — » 14 .....	16	—	Vuotso .....	13	50
» 17 — » 17 .....	6	—	Vähäkyrö .....	121	94
» 20 — » 20 .....	36	—	Vääksy .....	188	576
» 21 — » 21 .....	7	—	Vörä — Vöyri .....	47	75
» 22 — » 22 .....	16	—	Ylihärmä .....	96	139
» 23 — » 23 .....	36	—	Ylistaro .....	156	157
» 30 — » 30 .....	15	—	Ylistaro as .....	34	33
» 32 — » 32 .....	18	—	Ylitornio .....	111	620
» 35 — » 35 .....	15	—	Ylivieska 10 .....	788	629
» 37 — » 37 .....	4	—	Ylivieska 88 .....	43	27
» 38 — » 38 .....	4	—	Ylämaa .....	28	73
Valkeakoski .....	3 863	3 459	Yläne .....	224	128
Valtimo .....	89	159	Ylöjärvi .....	191	314
Vammala .....	1 599	1 583	Ypjä .....	140	170
Vampula .....	73	171	Yttermark .....	34	71
Vantaa 20 — Vanda 20 .....	82	—	Ålands Degerby .....	91	101
» 28 — » 28 .....	48	—	Äetsä .....	77	285
» 30 — » 30 .....	451	2 082	Ähtäri .....	508	385
» 35 — » 35 .....	137	614	Ämmänsaari .....	297	318
» 39 — » 39 1. 2.—31. 12. ....	17	—	Äänekoski .....	1 359	1 085
» 40 — » 40 .....	97	539	Övermark .....	46	49
» 45 — » 45 .....	239	685			
» 51 — » 51 .....	61	215			
» 60 — » 60 .....	176	658			
» 61 — » 61 .....	81	379			

## B. Telextilastoa

## B. Telexstatistik

Toimipaikat Anstalter	Koti- ja ulko- maattiliikenne In- och ut- rikes automat- trafik	Käsi välitteinen liikenne ulkomaille Manuell trafik till utlandet		Koti- ja ulkomaiset asematellex- kirjoittami- set — In- o. utrikes stations- telex- skrivningar	Toimipaikat Anstalter	Koti- ja ulko- maattiliikenne In- och ut- rikes automat- trafik	Käsi välitteinen liikenne ulkomaille Manuell trafik till utlandet		Koti- ja ulkomaiset asematellex- kirjoittami- set — In- o. utrikes stations- telex- skrivningar
		Sykäykset Impulser	kpl — st				min.	kpl — st	
Ekenäs—Tammisaari ..	563 606	750	1 992	528	Lappeenranta 10 .....	1 327 930	547	1 507	470
Forssa 10 .....	343 409	—	—	660	Liekka .....	—	147	194	499
Hamina .....	503 913	212	741	492	Lohja 10 .....	503 762	82	145	685
Hangö—Hanko .....	—	—	—	276	Loimaa .....	—	—	—	19
Heinola 10 .....	—	138	220	415	Lovisa—Loviisa .....	395 979	584	1 810	547
Helsinki, lennätinkontt.					Mariehamn .....	1 517 703	2 440	8 377	359
Helsingfors, telegrafkont.	88 459 433	129 425	474 400	52 824	Mikkeli 10 .....	1 009 106	169	315	311
Hyvinkää .....	991 666	29	74	795	Nurmes .....	—	1	3	784
Hämeenlinna 10 .....	524 541	327	940	1 083	Oulu, lennätinkonttori telegrafkontoret .....	3 305 220	828	2 086	237
Iisalmi .....	249 630	103	283	166	Pieksämäki 10 .....	—	—	—	117
Imatra 10 .....	625 460	139	505	1 119	Pori 10 .....	3 041 410	3 894	13 215	456
Ivalo .....	—	—	—	470	Porvoo 10 — Borgå 10	412 824	728	2 029	666
Jakobstad — Pietarsaari	943 931	1 042	2 427	1 304	Raahe .....	—	—	—	802
Joensuu 10 .....	1 115 581	296	587	128	Rauma 10 .....	995 627	—	—	462
Jyväskylä, lennätinkonttori telegrafkontoret .....	2 344 683	395	1 271	832	Riihimäki 10 .....	—	—	—	649
Jämsä .....	—	—	—	331	Rovaniemi 10 .....	1 127 180	148	231	300
Kajaani 10 .....	532 081	227	658	299	Salo 10 .....	573 601	—	—	238
Karis—Karjaa .....	—	—	—	333	Savonlinna 10 .....	485 026	481	1 206	1 721
Kemi 10 .....	760 006	242	745	123	Seinäjoki 10 .....	812 735	533	1 752	667
Kemijärvi .....	—	—	—	270	Sodankylä .....	—	5	12	236
Kokkola 10 .....	—	—	—	—	Tampere, lennätinkontt. telegrafkontoret .....	7 857 612	7 873	28 022	5 774
Gamlakarleby 10 .....	1 045 810	—	—	1 039	Toijala .....	—	—	—	430
Kotka 10 .....	1 613 140	2 150	7 332	1 315	Tornio .....	—	—	—	362
Kouvola 10 .....	1 896 873	—	—	807	Turku, lennätinkonttori				
Kristiinankaupunki					Åbo, telegrafkontoret ..	7 408 194	7 331	18 350	2 472
Kristinestad .....	—	—	—	484	Uusikaupunki .....	—	757	2 046	903
Kuopio 10 .....	1 532 712	443	978	505	Vaasa 10—Vasa 10 .....	2 446 877	2 160	6 259	568
Kuusamo .....	168 020	5	20	66	Valkeakoski .....	—	—	—	649
Lahti 10 .....	3 833 730	4 520	10 659	3 887	Varkaus 10 .....	888 558	1 607	4 250	281
					Ylivieska 10 .....	372 077	16	41	303
					Äänekoski .....	—	—	—	311

## T a u l u 4 Puhelintilastoa

## A. Posti- ja lennätinlaitoksen paikallisverkot 31. 12. 1976

Verkkoryhmän nimen jäljessä oleva numero tarkoittaa verkkoryhmän numeron.

O merkki toimipaikan nimen edessä tarkoittaa, että keskus on liitetty tilaajavälittävään kaukoverkkoon.

Sarakeessa »Tekninen rakenne» olevat lyhennykset tarkoittavat:

A = automaattikeskus

Pa = puoliautomaattikeskus

M = käsikeskus

## T a b e l l i 4 Telefonstatistik

## A. Post- och telegrafverkets lokalnät 31. 12. 1976

Numret efter nätgruppens namn avser nätgruppens nummer.

Tecknet O framför anstaltens namn anger, att centralen är ansluten till fjärrnätet med abonnentval.

Förkortningarna i kolumnen »Teknisk konstruktion» avser:

A = automatcentral

Pa = halvautomatcentral

M = manuell central

Puhelinkeskukset verkkoryhmittäin Telefoncentralerna ordnade enligt nätgrupper	Tekninen rakenne Teknisk kon- struktion	Pääliittymien lukumäärä Antalet huvudanslut- ningar	Puhelimien lukumäärä Antalet telefoner	Puhelinkeskukset verkkoryhmittäin Telefoncentralerna ordnade enligt nätgrupper	Tekninen rakenne Teknisk kon- struktion	Pääliittymien lukumäärä Antalet huvudanslut- ningar	Puhelimien lukumäärä Antalet telefoner
<b>Alajärvi 66</b>				○ Ruona, Kuortane .....	A	186	197
○ Hallapuro .....	A	34	35	○ Rämälä .....	A	48	49
○ Itäkylä .....	A	198	207	○ Salmi .....	A	80	81
○ Karvala .....	A	232	235	○ Salonkylä, Alavus .....	A	26	29
○ Koskelankylä .....	A	38	43	○ Sapsalampi .....	A	88	93
○ Lappajärvi .....	A	553	690	○ Soini .....	A	304	366
○ Niska .....	A	40	43	○ Soukkajärvi .....	A	22	23
○ Sääksvesi .....	A	114	120	○ Sulkavankylä .....	A	99	102
○ Vimpeli .....	A	701	819	○ Sydänmaa, Alavus .....	A	163	165
○ Ylipää, Lappajärvi .....	A	68	74	○ Taipale, Alavus .....	A	91	92
<b>Yhteensä — Summa</b>		<b>1 978</b>	<b>2 266</b>	○ Timanttimaa .....	A	18	18
				○ Tuhkio .....	A	27	27
				○ Tuuri .....	A	155	165
<b>Alavus 65</b>				○ Töysä .....	A	298	357
○ Alastaipale .....	A	84	86	○ Vehkajoki .....	A	60	60
○ Alavus as .....	A	544	687	○ Vehu .....	A	40	43
○ Alavus kk .....	A	968	1 356	○ Vetämajärvi .....	A	41	44
○ Hakojärvi .....	A	97	101	○ Vuorimäki .....	A	51	51
○ Holkonkylä .....	A	26	26	○ Västi .....	A	33	33
○ Huutosalmi .....	A	99	103	○ Västinmäki .....	A	43	43
○ Inha .....	A	133	179	○ Väätäiskylä .....	A	30	30
○ Isomäki, Ähtäri .....	A	19	19	○ Ähtäri .....	A	935	1 442
○ Jokivarsi, Alavus .....	A	113	121	○ Ähtärinranta .....	A	94	96
○ Keisalankylä .....	A	56	56	<b>Yhteensä — Summa</b>		<b>7 852</b>	<b>9 414</b>
○ Kivijärvi, Soini .....	A	34	34				
○ Kolu .....	A	68	73	<b>Ekenäs — Tammisaari 11</b>			
○ Kolunkoski .....	A	48	48	○ Antskog .....	A	132	135
○ Kontiainen .....	A	77	78	○ Barösund .....	A	322	345
○ Korsumäki .....	A	35	35	○ Box .....	A	164	172
○ Kuivasmäki, Alavus .....	A	53	54	○ Bromarv .....	A	195	217
○ Kukonkylä .....	A	69	70	○ Degerö .....	A	62	64
○ Kuninkaanjoki .....	A	35	36	○ Ekenäs — Tammisaari ..	A	3 475	4 726
○ Kuortane .....	A	396	507	○ Fagervik .....	A	100	104
○ Laasala .....	A	59	61	○ Grundsund .....	A	19	20
○ Lehtimäki .....	A	354	433	○ Hangö — Hanko .....	A	3 550	4 591
○ Lentilä .....	A	132	145	○ Harparskog .....	A	85	96
○ Leppälä, Kuortane .....	A	111	116	○ Hulta — Hultta .....	A	68	77
○ Luosa .....	A	39	39	○ Krokby .....	A	57	62
○ Länsikylä .....	A	84	91	○ Kägra .....	A	40	48
○ Löyä .....	A	57	59	○ Lappvik — Lappohja ..	A	339	495
○ Myllymäki .....	A	192	208	○ Leksvall .....	A	65	75
○ Mäki .....	A	41	43	○ Malarby .....	A	86	93
○ Mäyry .....	A	197	216	○ Padva .....	A	50	56
○ Niemisvesi .....	A	67	68	○ Persböle .....	A	72	77
○ Niinimaa .....	A	34	36	○ Pojo — Pohja .....	A	636	727
○ Peränne .....	A	99	105	○ Prästkulla .....	A	155	162
○ Pohjoislahti .....	A	33	36	○ Sandnäs .....	A	93	105
○ Pollari .....	A	79	84	○ Sandö, Bromarv .....	A	83	88
○ Rannankylä, Alavus .....	A	49	49	○ Skogböle — Kuovila ..	A	32	32
○ Rantakangas .....	A	39	41	○ Skrittskog .....	A	67	68
○ Rantatöysä .....	A	84	84	○ Skäldö .....	A	227	240
○ Reuna .....	A	23	23	○ Tenala — Tenhola .....	A	431	495
○ Ritola .....	A	160	169	○ Tvärminne .....	A	79	97
○ Ruismäki .....	A	33	33				

Taulu 4

Tabell 4

○Täktom .....	A	126	132	Jukola .....	A	50	50
○Vättlaks .....	A	120	125	Juminen .....	A	138	141
○Öby .....	A	63	65	Jyrkkä .....	M	38	42
<b>Yhteensä — Summa</b>		<b>10 993</b>	<b>13 789</b>	Järvenpää, Sonkajärvi ..	M	34	34
<b>Haapajärvi 84</b>				Kaarakkala .....	M	52	53
○Alajoki, Kärsämäki .....	A	82	84	Kainuunmäki .....	M	42	42
○Emoniemi .....	A	33	32	○Kalliokylä .....	A	80	81
○Haapajärvi Ol .....	A	1 272	1 598	Kalliomäki .....	M	56	56
○Hiidenkylä .....	A	90	92	Karvasalmi .....	M	36	38
○Kalakangas .....	A	59	58	Kauppilanmäki .....	A	116	119
○Kangaskylä .....	A	74	73	○Kiuruvesi .....	A	1 241	1 564
○Kumiseva .....	A	94	193	○Koivujärvi .....	A	53	53
○Kuona .....	A	67	69	Korpijärvi .....	M	97	100
○Kuusenmäki .....	A	97	97	○Kotikylä .....	A	127	127
○Kärsämäki .....	A	448	496	○Kurenpolvi .....	A	128	128
○Lamminaho .....	A	79	79	○Lahnajoki .....	A	99	99
○Latvanen .....	A	31	31	Lahnanen .....	A	33	34
○Levonperä .....	A	94	95	Lapinlahti .....	M	865	1 052
○Liittoperä .....	A	51	50	○Lapinsalo .....	A	67	68
○Miiluranta .....	A	70	69	Lukkarila .....	A	77	81
○Niinimäki .....	A	27	26	○Lumiperä .....	A	53	53
○Ojala .....	A	91	96	○Luupuvesi .....	A	87	88
○Oksava .....	A	250	257	Martikkala .....	A	88	89
○Parkkila .....	A	121	123	Martikkalanmäki .....	A	63	66
○Parkkima .....	A	65	66	Marttisenjärvi .....	M	84	85
○Pyhäsalmi .....	A	1 095	1 423	○Matalalahti .....	A	98	101
○Reisjärvi .....	A	463	544	Mäkikylä .....	A	59	59
○Saviselkä .....	A	64	64	Mäntylähti .....	M	64	66
○Toivola, Reisjärvi .....	A	129	137	Nerkoo, Lapinlahti .....	M	149	155
○Tulppo .....	A	76	77	Neulalampi .....	M	39	39
○Venetpalo .....	A	109	113	○Niemiskylä .....	A	100	101
○Vesikoski .....	A	126	126	Nissilä .....	A	71	73
○Väliahho .....	A	32	31	Oinasjärvi .....	A	50	51
<b>Yhteensä — Summa</b>		<b>5 292</b>	<b>6 199</b>	○Osmanki .....	A	79	80
<b>Hyvinkää 14</b>				○Paaslahti .....	A	58	58
○Herunen .....	A	211	216	Paisua .....	A	112	115
○Hirvistö .....	A	33	34	Pajujärvi .....	A	109	110
○Hyvinkää .....	A	10 167	13 391	Palosenmäki .....	M	62	62
○Hyvinkäänkylä .....	A	866	924	○Patvi .....	A	39	39
○Jokela .....	A	1 008	1 196	Peltomäki .....	M	69	69
○Järventaka .....	A	61	63	Petäys .....	A	39	39
○Kara .....	A	84	85	Pohjoismäki .....	M	56	56
○Kaukas .....	A	172	172	○Pörsänmäki .....	A	99	100
○Kytöjärvi .....	A	92	95	○Rapakkojoki .....	A	108	109
○Linnamäki .....	A	85	85	○Remeskylä .....	A	69	69
○Loppi .....	A	628	726	Rikuli .....	M	64	65
○Läyliäinen .....	A	281	327	○Runni .....	A	133	148
○Maakylä .....	A	63	66	○Ruotaanmäki .....	A	99	100
○Monni .....	A	120	125	○Rutana, Kiuruvesi .....	A	136	147
○Palöpuro .....	A	122	128	○Rytky .....	A	102	102
○Pilpala .....	A	168	174	○Saarisranta .....	A	63	63
○Ridasjärvi .....	A	138	171	Salahmi .....	M	123	129
○Räyskälä .....	A	68	97	○Soinlahti .....	A	149	172
○Sajaniemi .....	A	138	148	Sonkajärvi .....	M	423	499
○Salonkylä, Loppi .....	A	83	81	Sonkakoski .....	A	67	68
○Suomies .....	A	105	108	○Sukeva .....	A	248	339
○Talola .....	A	50	50	○Sulkavanjärvi .....	A	58	58
○Topeno .....	A	159	165	○Tela .....	A	103	106
○Vojakkala, Loppi .....	A	91	89	○Tihilä .....	A	54	54
○Vähikkälä .....	A	143	151	Toivakko .....	M	29	29
○Ylentola .....	A	78	79	○Turhala .....	A	83	83
<b>Yhteensä — Summa</b>		<b>15 214</b>	<b>18 946</b>	○Ulmala .....	A	143	158
<b>Iisalmi 77</b>				Urimolahti .....	A	95	99
○Aittojärvi, Kiuruvesi .....	A	121	126	Valkeinen .....	M	114	116
Aittokoski .....	A	56	59	Varpaisjärvi .....	M	395	453
Alapitkä .....	M	186	201	Vehmasjärvi .....	Pa	13	13
○Hernejärvi .....	A	95	96	Vieremä .....	M	387	474
Heinäaho .....	A	34	35	Vänninmäki .....	A	69	69
Hirvijärvi .....	A	48	49	<b>Yhteensä — Summa</b>		<b>9 354</b>	<b>10 386</b>
○Honkaranta .....	A	77	79	<b>Iiomantsi 74</b>			
○Huotari .....	A	100	102	Aittovaara .....	A	27	28
○Iiranta .....	A	119	166	Haravapuro .....	A	23	23
Itäkoski .....	M	35	35	Harvio .....	M	60	61
				Hattuvaara .....	A	60	62
				Haukivaara .....	A	59	59
				Herajärvi .....	A	76	78
				Hoilola .....	A	42	43
				Huhmarisvaara .....	M	57	57

Taulu 4

Tabell 4

Huhus .....	M	43	43	Ivalo 97			
Härmi .....	A	24	24	Akujärvi .....	A	46	51
Ilomantsi .....	M	838	1 041	Angeli .....	Pa	9	9
Kinnasniemi .....	A	63	63	Inari .....	M	202	247
Kirvesvaara, Ilomantsi ..	A	20	20	Ivalo .....	M	797	1 171
Kivilahti .....	A	63	66	Kaamanen .....	A	80	88
Kokinvaara .....	A	44	44	Kakslauttanen .....	A	9	12
Konnunniemi .....	A	38	38	Karigasniemi .....	M	70	79
Kovero, Tuupovaara .....	A	128	141	Kevo .....	A	23	21
Kuuksenvaara .....	A	57	60	Kirakkajärvi .....	Pa	9	9
Käenkoski .....	A	25	25	Koppelo .....	A	32	32
Lehtovaara .....	A	51	58	Lemmenjoki .....	Pa	9	9
Luhtapohja .....	A	86	90	Menesjärvi .....	Pa	12	12
Mannervaara .....	A	43	43	Muddusjärvi .....	Pa	16	18
Maukkula .....	A	90	91	Nellim .....	A	53	57
Mekrijärvi .....	A	29	29	Nuorgam .....	A	45	54
Mutalahti .....	A	20	20	Nuvvus .....	A	22	22
Möhkö .....	A	77	78	Näätämo .....	A	10	12
Naarva .....	A	56	60	Outakoski .....	A	23	23
Patriikka .....	A	32	32	Partakko .....	A	30	30
Porrasvaara .....	A	25	26	Raja-Jooseppi .....	A	12	12
Riihivaara .....	A	58	59	Repojoki .....	Pa	9	9
Saarilampi .....	A	23	23	Riutula .....	Pa	18	18
Sonkaja .....	A	72	73	Rovasuvanto .....	A	19	19
Tuupovaara .....	M	194	232	Saariselkä .....	A	44	118
Tyrjä .....	A	64	65	Sevettijärvi .....	A	43	49
Ukkolanvaara .....	A	37	38	Törmänen .....	A	77	78
Öllölä .....	A	86	87	Ukonjärvi .....	Pa	7	7
<b>Yhteensä — Summa</b>		<b>2 790</b>	<b>3 080</b>	Utsjoki .....	M	124	158
				Veskoniemi .....	A	19	19
<b>Imatra 54</b>				<b>Yhteensä — Summa</b>		<b>1 869</b>	<b>2 443</b>
○ Ahola .....	A	80	83	<b>Jakobstad — Pietarsaari 67</b>			
Erä .....	A	35	35	Bäckby .....	M	41	45
Hauklampi .....	M	51	54	Esse .....	M	243	295
○ Huhtasenkylä .....	A	729	848	○ Evijärvi .....	A	349	462
○ Huuhanmäki .....	A	44	42	○ Forsby .....	A	119	131
Huhkala .....	A	58	60	Hirvlax .....	M	185	197
Ilmajärvi .....	A	22	22	○ Ina .....	A	60	60
○ Imatra .....	A	4 537	5 875	Jeppo — Jepua .....	M	384	483
○ Immala .....	A	63	62	○ Jokela, Evijärvi .....	A	85	92
Junnikkala .....	M	38	37	○ Kivijärvenkylä .....	A	63	66
○ Jänhiälä .....	A	64	64	○ Källby .....	A	388	553
Kaiturinpää .....	A	114	116	○ Lahdenkylä .....	A	153	166
Kalpiala .....	M	30	32	Lappfors .....	A	80	88
Kempillä .....	A	36	37	○ Lepplax .....	A	82	95
Kietävälä .....	A	41	39	Monäs .....	A	99	107
○ Korvenkylä .....	A	563	928	Munsala .....	A	206	235
○ Kuokkalampi .....	A	147	149	Pensala .....	A	157	165
Kyläniemi .....	A	26	26	Storsved .....	M	80	85
Laikko .....	M	97	102	○ Särkilkylä .....	A	80	83
Lemmikko .....	A	41	42	Vexala .....	A	81	84
Leviäsalo .....	A	24	24	Ytteresse .....	M	168	188
Lieviskä .....	A	33	33	Överlappfors .....	Pa	27	27
Lintusalo .....	M	47	48	<b>Yhteensä — Summa</b>		<b>3 130</b>	<b>3 707</b>
Miettälä .....	M	117	127	<b>Joensuu 73</b>			
Miettula .....	A	65	69	Ahmoavaara .....	M	123	124
Niinisaaari .....	A	33	33	Ahonkylä, Liperi .....	M	78	78
○ Niskapietilä .....	A	107	105	Haapasalmi .....	A	59	60
Pohjalankila .....	A	109	112	Haarajärvi .....	A	117	118
Purnujärvi .....	A	46	47	Haaralanniemi .....	A	66	66
Puumala .....	M	459	567	Haso .....	A	19	19
Rautjärvi .....	A	230	242	Heinoniemi .....	A	69	70
Rokansalo .....	M	32	33	Horsmanaho .....	A	111	118
Ruokolahti .....	M	649	751	Hukkala .....	A	78	80
Ryhälä .....	M	49	50	Hypönniemi .....	A	40	41
○ Räikkölä .....	A	93	101	○ Härkinvaara .....	A	38	63
○ Salo-Issakka .....	A	89	89	Jaama .....	A	42	42
Savilahti .....	M	70	71	Juujärvi .....	M	46	48
Sepänkylä .....	A	59	60	Juurikka, Kitee .....	A	106	109
○ Simpele .....	A	887	1 196	Järventaus .....	A	106	106
○ Tainionkoski .....	A	2 879	3 910	Kaatamo .....	A	82	83
Torsa .....	A	63	64	○ Katajaranta .....	A	94	95
Tuomala .....	A	59	67	Kenraalinkylä .....	Pa	12	13
Utula .....	M	44	45	Kiesvaara .....	A	67	68
Vesiniemi .....	A	33	33	Kinahmo .....	A	148	150
Virtutjoki .....	A	136	146	Kitee .....	M	1 290	1 604
○ Vuoksenniska .....	A	2 261	3 149				
Äitsaari .....	A	58	58				
<b>Yhteensä — Summa</b>		<b>15 547</b>	<b>19 883</b>				

Taulu 4

Tabell 4

Kiteenlahti	A	82	83	○Marjotaipale	A	98	98
Koli	A	100	168	○Mieskonmäki	A	95	96
Korkeakangas	M	67	67	○Nokka	A	56	56
○Kumpu, Pyhäselkä	A	89	90	○Pajusyryä	A	18	18
○Kunnasniemi	A	54	55	○Pappinen	A	96	101
Kuorevaara	A	53	53	○Pärnämäki	A	83	89
Kutsu	M	43	44	○Savenaho	A	57	56
Käsämä	A	136	183	○Tammijärvi	A	182	194
Lahtolahti	A	53	53	○Uimaniemi, Joutsa	A	72	71
Lammu	A	66	66	○Vallaspelto	A	60	61
Lehtokylä	A	27	27	○Vähä-Joutsa	A	47	46
Liperi	M	530	658	<b>Yhteensä — Summa</b>		<b>2 298</b>	<b>2 727</b>
Liperinsalo	A	57	57				
Loukunvaara	A	59	59	<b>Jyväskylä 41</b>			
Martonvaara	A	100	103	Armisvesi	A	33	33
Muljula	A	55	57	Halttula, Hankasalmi	A	66	65
Murtoi	A	30	30	Hankasalmi	M	410	505
Niemenen	A	142	147	Hankasalmi as	M	374	466
Niikumpu	M	69	69	Haukimäki	A	30	30
Niilahti	A	28	29	○Heikkilänperä	A	29	30
○Niittylahti	A	303	321	Hirvimäki	A	36	37
Närsäkkälä	A	112	113	○Hoho	A	62	62
Ojamäki	A	36	36	Huikko	A	51	55
Onkamo, Tohmajärvi	A	149	164	Höytiä	A	103	104
Oravisalo	A	83	86	Jokihaara	A	69	71
Paloniemi	A	58	59	Kangashäkki	A	63	76
Pankavaara	A	62	68	Kankainen	A	72	70
Papelonsaari	A	41	41	○Kintaus	A	127	132
Papinniemi	A	25	26	Kivisuo	A	70	80
Petravaara	A	49	51	Korhola	A	68	70
Polvijärvi	M	563	670	Korpiaho	M	52	54
Potoskavaara	A	52	52	Korpilahti	M	615	759
Puhos, Kitee	A	235	309	Kotaperä	A	25	25
Puhossalo	A	94	95	○Kuivasmäki, Petäjavesi	A	58	58
Pötsönlahti	A	88	90	Kuusa	A	73	84
Rantakylä	A	25	25	Kyynämöinen	M	81	81
Rasivaara	A	151	157	Kärkinen	A	65	74
Riikola	A	114	114	Lankamaa	A	50	52
Ristinpohja	A	164	166	Laukaa	M	888	1 201
Rokkala	A	63	64	Laukkavirta	A	79	85
Romppala	A	76	78	Leinola	A	50	54
Roukalahti	A	96	98	○Lievestuore	A	710	916
Ruvaslahti	A	77	77	○Liisalanperä	A	44	44
Rääkkylä	M	299	374	○Metsolahti	A	58	59
Saario	A	78	80	○Metsäkulma	A	84	84
Saarivaara, Polvijärvi	A	47	47	Moksi	M	60	60
Salokylä	A	136	142	Murtonen	A	70	69
Sammakkovaara	A	42	42	Niemisjärvi	A	188	198
Satulavaara	A	65	65	Nisula	M	53	57
Sintsi	A	54	55	Oittila	A	85	90
Sola	A	89	91	Paloinen	M	42	43
Sotkuma	A	114	114	Parkkopohja	M	52	53
Suoparsaari	A	28	28	Peiponsalmi	M	69	72
Särkijärvi	A	24	24	○Pengerjoki	A	52	53
Tasapää	A	43	44	○Petäjavesi	A	493	622
Teerivaara	A	23	23	Putkilähti	M	115	116
Tikkala, Tohmajärvi	A	131	138	Päiväkunta	A	33	32
Tohmajärvi	M	677	813	Ristimäki	A	117	117
Tolosenmäki	A	134	204	Rutalahti	M	87	97
Tuopanjoki	A	78	81	○Ruuhimäki	A	72	72
Tutjunniemi	M	59	59	Saakoski	A	132	136
Uusi-Värtsilä	A	160	175	○Saarilampi	A	62	64
Vaivio	A	74	75	Sauvamäki	A	48	49
Varonen	A	53	54	○Savio, Laukaa	A	53	55
Varpasalo	M	55	55	Simunankoski	A	40	42
Vatala	M	74	74	Säkinmäki	A	120	123
Viinijärvi	M	384	405	Särkijoki	M	58	62
Värtsilä	A	206	234	Särkimäki	M	33	34
○Ylämylly	A	451	525	Tikkala, Korpilahti	M	55	55
<b>Yhteensä — Summa</b>		<b>10 925</b>	<b>12 234</b>	Toivakka	M	309	414
				○Töysänperä	A	43	43
<b>Joutsa 47</b>				Uurainen	M	250	296
○Havumäki	A	61	60	Valkola	M	93	96
○Hernemäki	A	72	77	Vatia	A	64	69
○Joutsa	A	886	1 256	Venekoski	M	85	91
○Judinsalo	A	63	63	Vihtalahti	A	50	52
○Leivonmäki	A	152	176	○Ylä-Kintaus	A	87	88
○Liisala	A	63	62	Äijälä	A	107	108
○Luhanka	A	137	147	<b>Yhteensä — Summa</b>		<b>7 872</b>	<b>9 144</b>



Taulu 4

Tabell 4

Karviankylä .....	A	112	115	Simojoki .....	A	69	70
Kauhakorpi .....	A	22	24	Simoniemi .....	A	170	174
Lauhala .....	M	145	152	Suolijoki .....	A	36	37
Mämmänmaa .....	A	28	30	○Syväkangas .....	A	1 221	1 272
○Pitkäniemi .....	A	52	53	Tervola .....	M	478	595
Pukara, Honkajoki .....	A	42	42	○Tornio .....	A	3 540	4 976
Rynkäinen .....	A	23	23	Varejoki .....	A	63	64
Sara .....	M	70	72	Viantiejoki .....	Pa	17	18
Suomijärvi .....	A	109	111	○Viitakoski .....	A	24	24
○Sydänmaa, Jämijärvi .....	A	85	88	○Vojakkala, Alatornio .....	A	200	216
Vataja .....	M	99	101	Vähäjoki .....	A	34	35
○Vihu .....	A	104	111	Ylikärppä .....	A	61	62
Yhteensä — Summa		2 242	2 467	Ylipaakkola .....	A	127	128
				Yhteensä — Summa		17 651	22 598
<b>Kauhajoki 63</b>				<b>Kemijärvi 92</b>			
○Aronkylä .....	A	347	446	Aapajärvi .....	A	32	34
○Hangaskylä .....	A	76	80	Ahvonselkä .....	A	49	49
○Harjankylä .....	A	128	137	Askanjärvi .....	A	19	23
○Havuskylä .....	A	97	104	Halosenranta .....	A	48	48
○Hyypä .....	A	156	159	Hautajärvi .....	M	80	81
○Ikkeläjärvi .....	A	81	85	Hihnavaara .....	A	60	60
○Juonikylä .....	A	80	85	Hirvasvaara .....	A	11	11
○Kainasto, Kauhajoki .....	A	162	179	Hyypiö .....	A	30	30
○Kauhajoki .....	A	1 294	1 903	Isokylä, Kemijärvi .....	A	157	162
○Kokonkylä .....	A	101	103	Isomaa .....	Pa	13	13
○Kyrönlatva .....	A	38	40	Javarus .....	A	21	22
○Nummijärvi, Kauhajoki .....	A	94	98	Joutsijärvi .....	A	60	67
○Nummikoski .....	A	49	50	Juujärvi .....	A	72	72
○Perähyyppä .....	A	47	47	Kairala .....	A	55	55
○Päntäne .....	A	363	382	Kalkiainen .....	A	22	22
○Sahankylä .....	A	61	62	Kallaanvaara .....	A	296	313
○Uurronkylä .....	A	29	29	Kallunki .....	A	23	23
○Valkamankylä .....	A	97	102	Karhujärvi .....	A	26	27
Yhteensä — Summa		3 300	4 091	Kelloselkä .....	A	58	58
				Kemijärvi .....	A	1 131	1 931
<b>Kemi 80</b>				Ketola .....	A	20	22
○Aapajoki .....	A	141	145	Kostamo .....	A	78	79
○Ajos .....	A	196	234	Kotalankylä .....	A	66	71
○Alaniemi .....	A	49	54	Koutelo .....	A	32	33
○Alapaakkola .....	A	215	223	Kukasviita .....	A	17	17
○Arpela .....	A	166	183	Kuosku .....	A	40	40
Harjula .....	A	49	50	Kurijoki .....	A	18	18
Heinikoski .....	Pa	18	18	Kursu .....	M	102	117
Hyy .....	A	61	64	Kutrikko .....	A	20	20
○Juokua .....	A	15	16	Kuusivaara .....	A	17	17
○Kaakamo .....	A	242	253	Lapajärvi .....	A	13	13
○Kantojärvi .....	A	75	78	Lunkkaus .....	A	37	37
○Karihaara .....	A	991	1 102	Luusua .....	A	94	99
○Karunki .....	A	193	211	Martti .....	A	60	65
○Kemi .....	A	4 283	6 879	Mälävaara .....	Pa	12	12
Koivu .....	A	210	219	Naruska .....	A	44	46
○Korpikylä .....	A	69	71	Niemelä .....	A	16	16
Kuivaniemi .....	M	275	326	Nousu .....	A	19	19
○Kukkola .....	A	81	82	Onkamojärvi .....	A	32	32
○Kyläjoki .....	A	268	297	Oulanka .....	Pa	15	15
Kätkävaara .....	A	34	34	Pahkakumpu .....	A	49	48
Laurila .....	A	838	1 013	Paloperä .....	A	19	18
○Lautamaa .....	A	34	34	Pelkosenniemi .....	M	178	224
○Lautiosaari .....	A	472	501	Perälänkylä .....	A	13	13
Lehmikumpu .....	A	28	28	Pyhäjärvi .....	A	26	29
○Liakka .....	A	58	60	Pyhätunturi .....	A	30	34
○Liedakkala .....	A	190	204	Päiväjoki .....	A	19	18
Loue .....	A	154	158	Ruopsa .....	A	10	10
Luola-Aapa .....	A	32	32	Rytilehtola .....	A	45	46
○Länsikoski .....	A	106	112	Saija .....	A	53	54
○Maksniemi .....	A	219	228	Salla .....	M	538	692
Myllykangas .....	Pa	18	21	Salmivaara .....	A	63	65
Oijärvi .....	A	52	55	Saukkoapa .....	A	16	16
○Palovaara .....	A	29	29	Saunavaara .....	A	43	45
○Pirttimaa .....	A	45	46	Savukoski .....	M	175	215
○Puukkokumpu .....	A	24	25	Selkälä .....	A	27	26
Runkaus .....	Pa	18	18	Suomulahti .....	A	44	43
Ruohola .....	A	51	51	Suvanto .....	A	9	9
○Ruottala .....	A	69	74	Särkikangas .....	A	595	659
○Rytikari .....	A	892	922	Tapionniemi .....	A	88	89
○Röyttä .....	A	200	262	Tohmo .....	A	116	134
Sankala .....	A	37	38	Tonkopuro .....	A	26	25
○Sattajärvi .....	A	41	42	Tuohikylä .....	A	24	23
Simo .....	M	373	435				

Ulkoperä .....	M	31	32	<b>Kokkola—Gamlakarleby 68</b>			
Vallovaara .....	A	37	37	○Djupsjöbacka .....	A	104	111
Varpuselkä .....	A	20	20	Halsua .....	M	222	244
Vittikko .....	A	27	27	Humalajoki .....	A	47	47
Vuostimo .....	A	71	72	○Hästbacka .....	A	30	31
Värriö .....	A	27	27	○Jolkka .....	A	17	17
Ylikemi .....	M	26	35	○Jylhä .....	A	43	44
<b>Yhteensä — Summa</b>		<b>5 460</b>	<b>6 674</b>	Jänkä .....	A	29	29
<b>Keuruu 43</b>				Kanala .....	A	49	49
○Asunta .....	A	65	65	Karvonen .....	A	80	84
○Haapamäki .....	A	598	680	○Kaustinen .....	A	526	637
○Huttula .....	A	37	38	Kivikangas .....	A	33	35
○Häkkinen .....	A	69	73	○Köyhäjoki .....	A	98	101
○Isojärvi .....	A	81	82	Lestijärvi .....	A	134	150
○Jukojärvi .....	A	64	70	Mökälä .....	Pa	15	15
○Karhila .....	A	38	40	Möttönen .....	M	142	153
○Karhunkylä .....	A	59	58	○Nedervetil .....	A	311	340
○Keuruu .....	A	1 936	2 815	○Norrbj .....	A	35	37
○Kokinmäki .....	A	27	27	○Oksakoski .....	A	79	84
○Lankkua .....	A	42	54	○Patana .....	A	77	78
○Lavikko .....	A	47	46	Peltokangas .....	A	29	29
○Lehtomäki .....	A	16	15	Perho .....	M	228	279
○Liesjärvi .....	A	43	42	○Polso .....	A	31	32
○Lihjamo .....	A	40	39	○Pulkinen .....	A	70	71
○Linnanmäki .....	A	26	25	○Purontaka .....	A	117	123
○Multia .....	A	360	414	○Räyrinki .....	A	167	185
○Nikara .....	A	33	32	Salamajärvi .....	Pa	14	14
○Pihlajavesi .....	A	143	152	○Sillanpää .....	A	38	41
○Pohjoisjärvi .....	A	118	128	○Småbönders .....	A	91	99
○Riiho .....	A	62	70	○Sykäräinen .....	A	192	204
○Sahrajärvi .....	A	48	47	○Tastula .....	A	60	61
○Soutujoki .....	A	69	70	○Terjärv .....	A	389	504
○Tiusala .....	A	99	184	○Veteli .....	A	424	501
○Valkeajärvi .....	A	33	32	○Viiperi .....	A	129	137
○Välkky .....	A	22	21	○Viitavesi .....	A	35	36
○Ylä-Kolkki .....	A	46	47	Ylilesti .....	A	78	81
<b>Yhteensä — Summa</b>		<b>4 221</b>	<b>5 366</b>	<b>Yhteensä — Summa</b>		<b>4 163</b>	<b>4 683</b>
<b>Kimito — Kemiö 25</b>				<b>Korpo — Korppoo 26</b>			
○Biskopsö .....	A	44	44	Björkö, Houtskär .....	M	89	93
○Bolax .....	A	20	22	Bonäs .....	A	27	27
○Dalsbruk — Taalintehdas	A	917	1 104	Hangslaks .....	A	111	123
○Hitis — Hiittinen .....	A	94	100	Haverö .....	A	29	31
○Högsåra .....	A	45	46	Houtskär .....	M	203	213
○Kasnäs .....	A	57	58	Högsar .....	A	32	34
○Lövö .....	A	29	30	Inikorp — Inikorpi .....	A	58	60
○Rosala .....	A	124	125	Iniö .....	M	140	144
○Vänoxa .....	A	31	33	Innamo .....	Pa	15	15
○Vänö .....	A	17	17	Kalax, Korpo—Korppoo	A	72	72
<b>Yhteensä — Summa</b>		<b>1 378</b>	<b>1 579</b>	Kirjais .....	A	75	77
<b>Kittilä 94</b>				Korpo — Korppoo .....	M	257	289
Alakylä, Kittilä .....	M	89	90	Käldö .....	A	28	31
Hanhimaa .....	A	21	21	Lohm .....	A	62	64
Helppi .....	A	24	24	Maskinnamo .....	Pa	16	16
Hormakumpu .....	A	46	47	Nagu — Nauvo .....	M	306	341
Jeesijärvi .....	Pa	16	16	Norrskata .....	A	98	103
Kallo .....	A	45	46	Nätö .....	Pa	18	19
Kaukonen .....	A	115	122	Nötö .....	A	69	70
Kelontekemä .....	A	27	27	Retais .....	A	57	58
Kiistala .....	A	51	51	Risis .....	M	109	115
Kinisjärvi .....	A	35	35	Salmisholm .....	Pa	12	12
Kittilä .....	M	676	880	Sandö, Nagu — Nauvo ..	A	27	27
Kuivasalmi .....	A	34	34	Saverkeit .....	A	47	49
Köngäs .....	A	65	67	Thoras .....	A	44	47
Lompola .....	A	24	24	Utö .....	M	29	29
Maunujärvi .....	A	19	19	Ytterstö .....	Pa	20	20
Molkojärvi .....	A	18	19	Åselholm .....	A	23	24
Naakenavuoma .....	A	26	27	Avensar — Ahvensaari ..	A	36	36
Pokka .....	M	13	13	<b>Yhteensä — Summa</b>		<b>2 109</b>	<b>2 239</b>
Sirkka .....	A	97	103	<b>Kotka 52</b>			
Tepasto .....	A	36	36	Ahomäki .....	M	63	63
Tepsa .....	M	32	33	○Ahvio .....	A	67	69
Veitservasa .....	Pa	12	12	○Hamina .....	A	3 153	4 517
Veittivuoma .....	Pa	18	18	○Harjunkylä .....	A	21	21
Vesmajärvi .....	Pa	8	8	○Hillo .....	A	311	375
<b>Yhteensä — Summa</b>		<b>1 547</b>	<b>1 772</b>	○Hurtuala .....	A	48	48
				○Husula .....	A	497	532

Taulu 4

Tabell 4

Ihamaa .....	A	63	63	○Saittara .....	A	21	20
○Kannusjärvi .....	A	180	185	○Savero .....	A	92	96
○Kattilainen .....	A	39	39	Selänpää .....	M	157	163
○Kaunissaari .....	A	23	24	Siikava .....	A	62	64
○Klamila .....	A	270	293	○Sippola .....	A	293	325
Lapjärvi .....	M	69	68	Soiniitty .....	A	97	93
○Metsäkylä, Vehkalahti ..	A	178	193	○Sulento .....	A	30	31
Miehikkälä .....	M	239	310	○Sääskjärvi .....	A	139	149
○Munapirtti — Mogenpört	A	86	88	○Taasia .....	A	120	123
Muurikkala .....	M	123	120	○Takamaa .....	A	89	88
○Myllykylä — Kvarnby ..	A	54	54	○Tapola .....	A	53	53
○Mäntlähti .....	A	93	94	Tirva .....	A	79	80
○Neuvoton .....	A	204	220	○Toikkala .....	A	56	55
Nopala .....	M	42	42	Tornionmäki .....	A	1 595	1 728
○Onkamaa .....	A	67	67	Tuohikotti .....	M	153	156
○Paijärvi .....	A	100	100	Uimila .....	A	28	27
Pihlaja .....	A	169	173	○Ummeljoki .....	A	256	258
Pitkääkoski .....	M	121	122	○Utti .....	A	269	419
○Purola — Svartbäck .....	A	153	161	○Valkeala .....	A	329	399
○Pyhtää — Pyttis .....	A	339	385	Verla .....	M	85	91
Pyhäntö .....	A	166	174	Vesala .....	Pa	18	18
○Reitkalli .....	A	109	116	Villikkala, Elimäki .....	M	64	66
Salomiehikkälä .....	M	65	64	○Voikkaa .....	A	1 706	2 070
○Siltakylä — Broby .....	A	388	462	Vuohijärvi .....	A	137	169
○Summa .....	A	925	979	○Värälä .....	A	82	83
Suurmiehikkälä .....	A	122	124				
Säkäjärvi .....	M	73	74	Yhteensä — Summa		29 455	37 509
Vaalimaa .....	M	113	115				
○Vastila .....	A	167	170				
Virojoki .....	M	446	534				
Virolahti .....	M	110	108				
Yhteensä — Summa		9 456	11 346				
<b>Kouvola 51</b>				<b>Kristinestad</b>			
○Aitomäki .....	A	160	161	Kristiinankaupunki 62			
Ansalähti .....	A	29	28	Alakylä, Karijoki .....	A	103	104
Anttila, Valkeala .....	A	99	99	Bodbacka .....	A	41	41
Elimäki .....	M	499	703	Bäckliden .....	A	34	35
Enäjärvi .....	M	71	72	Böle .....	A	120	125
○Haapala, Sippola .....	A	31	28	Dagsmark .....	A	195	212
○Hiisiö .....	A	90	92	Horo .....	A	113	116
Hillosensalmi .....	A	34	39	Härkmeri .....	A	195	199
Huhdasjärvi .....	A	75	75	Isojoki .....	A	249	293
○Huruksela .....	A	107	110	Kalax, Närpes .....	M	154	160
○Iitti .....	A	75	85	Kankalo .....	A	37	37
Inkerilä .....	A	64	63	Karijoki .....	M	349	378
○Inkeroinen .....	A	1 973	2 441	Karlä .....	A	30	30
Jaala .....	M	193	218	Kaskinen — Kaskö .....	A	587	851
○Jokela, Valkeala .....	A	299	417	Kauppara .....	A	42	43
Kaipiainen .....	M	132	137	Kodesjärvi .....	A	133	139
Kannuskoski .....	A	72	73	Kristinestad			
○Kausala .....	A	1 177	1 468	Kristiinankaupunki .....	M	1 127	1 555
Kimola .....	A	95	99	Kärjenkoski .....	A	108	112
○Koria .....	A	687	955	Lappfjärd — Lapväärtti ..	M	697	867
○Kouvola .....	A	9 375	12 883	Liden .....	A	37	37
○Kuukso .....	A	52	53	Luovankylä .....	A	42	43
○Kuusankoski .....	A	4 474	6 059	Myrky .....	A	119	124
○Kymmentaka .....	A	91	94	Möykky .....	A	59	64
Kääpälä .....	A	114	332	Norinkylä .....	A	138	161
○Liikkala .....	A	177	179	Norrnäs .....	A	121	127
○Lyöttälä .....	A	106	108	Nämpnäs .....	A	149	156
○Löytty .....	A	121	120	Närpes .....	M	1 148	1 499
○Mankala .....	A	53	52	Perälä .....	A	235	252
○Mataroja .....	A	201	206	Pjelax .....	A	156	169
○Muhniemi .....	A	144	146	Rangsbj, Närpes .....	A	94	100
Multamäki .....	M	74	74	Riippi .....	A	155	170
○Myllykoski .....	A	1 738	2 254	Rälsbäck .....	A	59	62
○Niinimäki, Elimäki .....	A	120	120	Sarviluoma .....	A	26	27
○Perheniemi .....	A	96	98	Sideby — Siippy .....	M	172	181
○Perämaa .....	A	132	136	Skafung .....	A	130	134
Pihlajasaari .....	M	48	44	Skrattnäs .....	A	32	34
Pöljö .....	Pa	16	15	Suojoki .....	A	51	53
Ratula .....	A	64	63	Teuva .....	M	967	1 216
Raussila .....	M	88	90	Tjock — Tiukka .....	A	172	192
○Ruotila .....	A	62	64	Uttermossa .....	A	25	25
Saaramaa .....	M	39	37	Valsberg .....	A	24	25
Saares .....	M	50	47	Vanhakylä .....	A	120	129
○Saaroinen .....	A	48	48	Villamo .....	A	108	110
				Yttermark .....	M	357	375
				Äystö .....	A	160	186
				Ömossa — Metsälä .....	A	133	137
				Övermark .....	M	356	383
				Yhteensä — Summa		9 659	11 468

<b>Kuopio 71</b>				<b>Penttilänvaara</b>			
○ Ahveninen, Vesanto	A	116	117	○ Poussu	A	49	50
Akonvesi	A	107	111	○ Purnu	A	44	45
Ala-Siikajärvi	A	43	43	Ristiranta	M	43	43
Hauranki	A	99	101	○ Rukajärvi	A	93	263
Juankoski	M	829	1 014	Sarvivaara	M	37	37
Juurikkamäki	M	79	80	Soivio	Pa	18	19
○ Juurikkaniemi	A	37	37	○ Sänkikangas	A	34	35
Kaavi	M	444	528	○ Säynäjä	A	21	21
Kellolahti, Juankoski	A	76	77	Takkusalmi	M	37	37
Kesämäki	M	59	60	○ Teerisuo	A	54	56
Kojanlahti	A	21	21	○ Törmäsenvaara	A	41	41
Konttijärvi	M	60	60	○ Vasaraperä	A	56	56
Kortteinen	M	73	76	○ Visala	A	32	32
Kosula	A	86	88	○ Vuotunki	A	94	105
○ Kuuslahti	A	54	54	<b>Yhteensä — Summa</b>		<b>3 240</b>	<b>4 139</b>
Laukansalo	M	30	31	<b>Lappeenranta 53</b>			
Levälahti	M	35	35	Ahonikki	A	35	33
Losomäki	M	73	73	Ellola	A	79	79
Luikonlahti	A	143	148	○ Haapajärvi, Lappee	A	79	80
Maarianvaara	A	79	80	○ Hanhijärvi	A	413	418
Murtolahti	M	81	81	○ Haukilahti	A	507	526
Muuruvesi	M	210	229	Heikkilä, Luumäki	M	58	59
Mäntyjärvi, Kaavi	M	53	53	Heituinlahti	M	138	138
Niinivaara	M	56	58	Hujakkala	M	76	76
○ Niinivesi	A	113	119	Huttula	A	96	98
○ Närhilä, Vesanto	A	76	78	○ Hyrymäki	A	1 339	1 464
○ Ohtaanniemi	M	64	64	○ Hytti	A	80	81
○ Oinaskylä	A	22	22	Hyvärilä	A	149	152
Onnivaara	M	40	40	Ihaksela	M	44	44
Paakkila	A	93	107	○ Iitiä	A	110	120
Pajumäki	A	46	46	○ Ilottula	A	300	333
Peltonniemi	M	75	75	○ Joutseno	A	1 457	2 029
Pieksä	A	68	68	Kaihtula	A	60	58
Pisankoski	M	44	45	Kaitjärvi	M	56	60
Rasilampi	A	38	38	○ Karhusjärvi	A	134	138
Retunen	A	64	68	○ Kasukkala	A	93	93
Riistavesi	M	282	313	○ Kontu	A	45	45
Ruskila	A	38	40	○ Korkea-aho	A	78	82
Ryönä	M	51	51	Kurvila	A	23	23
Savulahti	M	75	75	Kytölä	M	115	111
Sivakkayaara	A	59	65	○ Lappeenranta	A	8 259	12 672
Säyneinen	M	169	181	Laukkala, Luumäki	A	38	38
○ Tiitilänkylä	A	89	90	○ Lauritsala	A	1 936	2 193
Tuusjärvi	A	100	101	Lemi	M	253	259
Tuusniemi	M	443	571	○ Leppälä, Joutseno	A	71	73
Vehkalampi	A	79	82	Levänen	M	132	125
○ Vesanto	A	373	423	Luumäki	M	258	327
○ Vesijärvi, Vesanto	A	92	95	○ Merenlahti	A	43	43
Viitajärvi	M	82	82	○ Myllylä	A	111	115
Viitaniemi	A	93	97	○ Nuijamaa	A	123	134
Vuotjärvi	M	69	70	Partakoski	A	100	101
Västinniemi	A	92	93	○ Partala, Lappee	A	121	125
<b>Yhteensä — Summa</b>		<b>5 872</b>	<b>6 454</b>	Patolahti	A	30	30
<b>Kuusamo 89</b>				Paukkula	A	34	34
○ Heikkilänniemi	A	39	39	○ Pulsa	A	85	85
Heikkisenniva	Pa	17	17	○ Rapattila	A	64	70
Juuma	A	39	43	○ Rasala	A	199	205
○ Kemilä	A	66	66	○ Ravattila	A	159	233
Kero	Pa	18	18	○ Rikkilä	A	40	40
○ Kiitämä	A	33	33	○ Rumpu	A	41	41
Koramonniemi	M	43	43	○ Ruokola, Nuijamaa	A	71	74
○ Kuoliovaara	A	71	77	Saikkola	A	93	103
○ Kuontila	A	21	21	Salajärvi	A	40	42
Kuparivaara	A	29	29	Savitaipale	M	624	747
○ Kurkijärvi	A	25	25	○ Simola, Lappee	A	190	211
Kurvinen	M	35	35	Sirkjärvi	M	50	49
○ Kuusamo	A	1 707	2 392	Solkei	A	68	67
○ Kärpänkylä	A	46	46	Suoanttila	A	69	68
Käylä	M	90	100	Säänjärvi	A	77	76
○ Lehto	A	37	37	Taavetti	M	699	836
Liikasenvaara	A	25	27	Taipalsaari	M	443	473
○ Lämsä	A	38	37	Uimi	M	76	75
Murtovaara	M	42	42	Uro	M	145	163
○ Määttälänvaara	A	64	66	○ Uus-Lavola	A	1 177	1 339
○ Nissinvaara	A	51	54	○ Vainikkala	A	151	187
○ Oivanki	A	25	26	Vehkataipale	A	127	129

Taulu 4

Tabell 4

Viiru .....	A	25	25	Kähkölä .....	M	34	34
Villalankylä .....	M	46	46	Liiansaari .....	M	38	40
Viuhkola .....	A	64	65	○Loukee .....	A	28	30
○Voisalmi .....	A	1 446	1 589	Luotolahti .....	A	76	77
Väljoki .....	M	136	140	Maivala, Juva .....	A	58	59
Ylijärvi .....	A	64	62	Majavesi .....	A	96	106
Ylämaa .....	M	164	189	Merrasmäki .....	Pa	11	11
<b>Yhteensä — Summa</b>		<b>23 706</b>	<b>30 038</b>	○Narila .....	A	53	55
<b>Liekka 75</b>				○Nykälä .....	A	93	94
○Hangaspuro I .....	A	348	365	Närhilä, Mikkeli .....	A	50	52
○Hatunkylä .....	A	94	100	Otasalo .....	A	55	55
○Höntönvaara .....	A	21	21	○Paatela .....	A	124	132
○Jaakonvaara .....	A	28	28	Pajulahti .....	A	61	61
○Jamali .....	A	104	104	Pajulankylä, Mikkeli .....	A	28	29
○Jongunjoki .....	A	88	91	○Pakinmaa .....	A	44	46
○Kelvä .....	A	77	78	○Palokangas .....	A	87	91
Kontiovaara .....	Pa	8	8	○Pitkäaho .....	A	87	89
○Koriseva .....	A	105	106	Puukonsaari .....	A	23	23
○Kylänlahti .....	A	87	91	Ripatti .....	M	83	84
○Lapalie .....	A	38	41	○Ristina .....	A	715	881
○Liekka .....	A	2 569	3 436	○Risulahti .....	A	66	67
○Loukku .....	A	57	57	○Sattila .....	A	83	89
○Matovaara .....	A	32	33	Saukonsalo .....	A	39	40
○Mätäsvaara .....	A	122	131	○Soiniemi .....	A	41	42
○Pankajärvi .....	A	31	32	○Someenjärvi .....	A	58	60
○Ruunaa .....	A	29	31	Suomenniemi .....	M	85	95
○Tiensuu .....	A	109	115	Suonsalmi .....	A	69	70
○Viekijärvi .....	A	153	164	○Suurlahti .....	A	53	57
○Viensuu .....	A	74	75	Syväsmäki .....	M	59	60
○Vuonijärvi .....	A	75	79	○Tarahola .....	A	39	41
○Vuonislahti .....	A	75	77	○Teivaa .....	A	63	63
<b>Yhteensä — Summa</b>		<b>4 324</b>	<b>5 263</b>	Tuhkala, Juva .....	A	90	94
<b>Mariehamn 28</b>				○Tuliniemi .....	A	21	21
Brändö .....	M	133	138	Tuukkala .....	M	93	96
Enklinge .....	A	33	34	Vanhamäki .....	A	78	78
Kumlinge .....	A	134	144	○Vehmaala .....	A	65	66
Kökar .....	A	137	142	○Vuorenmaa, Juva .....	A	122	125
Lappoby .....	A	57	59	Väisälänsaari .....	M	31	31
Seglinge .....	A	41	41	Ylivesi .....	A	66	69
Sottunga .....	M	83	88	<b>Yhteensä — Summa</b>		<b>6 614</b>	<b>7 386</b>
Ava .....	A	67	70	<b>Muonio 96</b>			
<b>Yhteensä — Summa</b>		<b>685</b>	<b>716</b>	○Enontekiö .....	A	188	243
<b>Mikkeli 55</b>				Iitto .....	Pa	5	6
Anttola .....	M	286	313	○Kajanki .....	A	15	15
Asila .....	A	79	83	○Kangosjoki .....	A	20	20
○Hangastenmaa .....	A	91	95	○Kangosjärvi .....	A	40	40
Harjuma .....	A	79	79	Karesuvanto .....	M	96	143
○Hatsola .....	A	117	130	○Keimiöniemi .....	A	37	47
Hauhala .....	M	71	74	○Keräsieppi .....	A	10	10
○Haukivuori .....	A	388	447	○Kihlanki .....	A	52	52
○Himalanpohja .....	A	50	51	○Kilpisjärvi .....	A	31	44
Hirvensalmi .....	M	278	320	Kuttanen .....	A	20	20
○Hirviniemi .....	A	31	33	○Kätkäsuovanto .....	A	41	41
Hurissalo .....	A	82	86	○Leppäjärvi .....	A	25	26
○Hyötty .....	A	78	79	○Liepimä .....	A	9	9
○Häkälä, Haukivuori .....	A	58	60	○Muonio .....	A	430	701
○Härkälä .....	A	73	75	○Muotkajärvi .....	A	11	11
Ihastjärvi .....	A	64	64	○Nunnanen .....	A	29	30
○Juva .....	A	927	1 235	○Näkkälä .....	A	9	9
○Juvela .....	A	44	44	○Palojoensuu .....	A	49	49
○Kalvitsa .....	A	116	119	○Palojärvi .....	A	15	19
Karkaus .....	A	33	34	○Peltovuoma .....	A	47	49
○Kaskiinkylä .....	A	86	89	○Raattama .....	A	36	41
Kauria .....	M	56	58	○Rauhala .....	A	32	36
Kilkinkylä .....	A	38	38	○Särkijärvi, Muonio .....	A	41	87
○Koikkala .....	A	111	120	○Vuontisjärvi .....	A	33	33
○Koivakkala .....	A	50	54	○Ylimuonio .....	A	57	58
Kokkosenlahti .....	A	40	45	<b>Yhteensä — Summa</b>		<b>1 378</b>	<b>1 839</b>
Kuitula .....	Pa	23	23	<b>Mäntyharju 56</b>			
○Kuomiokoski .....	A	66	84	Ahvenainen .....	A	44	44
Kuosmala .....	A	77	77	Enolahti .....	A	29	29
○Kyyrö .....	A	57	64	Haimi .....	A	28	28
				Halmeniemi .....	M	47	48
				Karankamäki .....	A	106	161
				Kinni .....	M	47	47

Koirakivi	A	56	57	○Kuivanen	A	44	44
Kokkosenkylä	Pa	13	13	○Leväslahti	A	59	62
Kuortti	A	191	203	○Längelmäki	A	60	62
Käävänkylä	M	69	69	○Länkipohja	A	317	380
Lihavanpää	M	109	114	○Mulkoila	A	28	28
Luhtasenkylä	A	43	46	○Ouninpohja	A	53	54
Lyytikälä	Pa	16	16	○Piittala	A	81	86
Mansikkämäki	M	89	91	○Rasi	A	36	37
Mouhu	A	55	61	○Ristivesi	A	27	27
Mynttilä	A	111	124	○Talviainen	A	94	100
Mäntyharju	M	1 273	1 586	○Vahasjärvi	A	99	99
Nironkylä	A	40	39	○Vinkkiä	A	20	20
Nurmaa	A	99	99	○Västälä	A	112	111
Ollikkala	A	68	69	<b>Yhteensä — Summa</b>		<b>1 332</b>	<b>1 426</b>
Pertunmaa	M	257	295				
Ruorasmäki	M	89	89	<b>Oulu 81</b>			
Tuustaipale	A	129	182	○Alavuotto	A	30	32
Vanonen	A	29	29	○Enonkylä	A	37	37
Varpanen	A	70	70	○Hailuoto	A	288	302
Virransalmi	M	70	71	○Huttukylä	A	47	48
Voikoski	A	89	101	○Ii	A	983	1 176
<b>Yhteensä — Summa</b>		<b>3 266</b>	<b>3 781</b>	○Jaalanka	A	110	110
				○Jakkukylä	A	124	136
<b>Nurmes 76</b>				○Jokikokko	A	42	42
Alaluosta	A	35	35	○Jäälinkylä	A	445	454
○Elomäki	A	100	102	○Kankari	A	40	41
Halivaara	A	26	25	○Kiiminki	A	477	513
Hankamäki, Rautavaara	A	22	22	○Kontio	A	112	112
○Heinäpuro	A	41	41	○Lenanjoki	A	40	40
○Hiirenjärvi	A	28	28	○Mannila, Ylikiminki	A	69	71
○Höljäkkä	A	90	93	○Neittävä	A	49	49
Juuka	A	798	992	○Nuoritta	A	39	39
○Juutila	A	106	111	○Olhava	A	108	109
Kajoo	A	121	123	○Oterma	A	41	41
Kangaslahti	A	48	49	○Pahkakoski	A	54	66
○Karhunpää	A	115	119	○Pelonsuo	A	76	122
○Kohiseva	A	59	62	○Sanginjoki, Ylikiminki	A	31	31
Korpimäki	A	65	67	○Somerovaara	A	35	36
Kuhnusta	A	69	70	○Säräisniemi	A	100	106
○Kuohatti	A	22	21	○Tannila	A	87	87
Kuokanvaara	A	18	17	○Veneheitto	A	137	138
Kynsiniemi	A	30	29	○Vepsä	A	60	60
Lahovaara	A	46	46	○Yli-Ii	A	274	314
Larinsaari	A	35	34	○Ylikiminki	A	213	275
○Lipinlahti	A	85	89	○Yli-Olhava	A	98	98
Matara	A	37	37	○Ylivuotto	A	30	30
○Mujejärvi	A	20	19	<b>Yhteensä — Summa</b>		<b>4 276</b>	<b>4 715</b>
Nunnanlahti	A	115	114				
Nunnanvaara	A	37	36	<b>Padasjoki 19</b>			
○Nurmes	A	1 895	2 437	○Arrakoski	A	161	184
Paalasmaa	A	54	56	○Auttoinen	A	145	153
○Pajukoski	A	69	71	○Hahmajärvi	A	42	42
Palomäki	A	17	16	○Harmoinen	A	78	78
○Petäiskylä	A	52	53	○Hirtniemi	A	66	66
Pirttipuro	M	92	92	○Kasiniemi	A	76	85
Polvela	A	72	73	○Kuhmakoski	A	50	47
Raholanvaara	Pa	13	13	○Kuhmoinen	A	594	696
Rautavaara	M	343	411	○Kylämä	A	54	52
○Rumo	A	76	75	○Maakeski	A	174	174
○Salmenkylä	A	87	87	○Neroskulma	A	49	47
○Saramo	A	49	48	○Padasjoki	A	614	747
○Savikylä	A	138	137	○Patavesi	A	39	38
○Sivakka	A	18	18	○Peltola	A	80	79
Suojärvi	A	22	22	○Pihlajakoski	A	89	87
○Särkivaara, Nurmes	A	115	118	○Porasa	A	34	34
Timovaara	A	30	30	○Puukkoinen	A	47	46
○Valtimo	A	461	524	○Päijälä	A	94	89
Vuokko	A	123	125	○Romo	A	37	37
○Ylikylä, Nurmes	A	95	96	○Ruolahti	A	99	98
Yläluosta	A	48	49	○Sappee	A	65	65
○Ylä-Valtimo	A	48	55	○Seitniemi	A	133	129
<b>Yhteensä — Summa</b>		<b>6 085</b>	<b>6 987</b>	○Torittu	A	70	69
				○Vesijako	A	65	64
<b>Orivesi 85</b>				○Virmaila	A	40	40
○Eräjärvi	A	197	209	<b>Yhteensä — Summa</b>		<b>2 995</b>	<b>3 246</b>
○Eväjärvi	A	50	50				
○Korpi, Längelmäki	A	55	57				

Taulu 4

Tabell 4

<b>Pello 95</b>							
Aavasaksa	A	145	165	Syvänsi	A	28	30
Alposjärvi	A	20	20	Tihusniemi	A	61	60
Hannukainen	A	25	25	Valkeämäki, Virtasalmi	A	37	40
Juoksenki	A	127	129	○ Vehmaskylä	A	49	50
Kaarannes	A	18	19	○ Venetmäki	A	57	59
Kainuunkylä	A	110	113	Virtasalmi	M	157	188
Kantomaanpää	A	84	86	<b>Yhteensä — Summa</b>		<b>6 009</b>	<b>7 668</b>
Kapustalehto	A	30	32	<b>Pielavesi 78</b>			
Kaulinranta	A	153	175	Hamula	M	50	52
Koivumaa	A	29	29	Heinämäki, Pielavesi	A	87	87
Kolari	M	377	549	Jauhiala	A	42	43
Konttajärvi	A	57	58	Jokijärvi, Pielavesi	A	93	93
Kurtakko	A	38	39	Joutseniemi	A	53	54
Lampsijärvi	A	63	64	Jylhä	A	63	65
Lankojärvi	A	96	100	Jylänki	M	35	35
Lappea	M	33	34	Katajamäki, Pielavesi	A	76	81
Lempeä	A	74	83	Keitele	M	454	550
Lohijärvi	A	34	38	Koivujoki	A	30	30
Mellajärvi	Pa	10	10	Kotajärvi	A	22	23
Mellakoski	A	53	56	Kummunkylä	A	72	72
Meltosjärvi	A	98	103	Kumpuselkä	M	56	57
Naamijoki	A	43	43	Lampaanjärvi	M	36	36
Orajärvi	A	53	53	Laukkala	M	110	113
Pasmajärvi	A	61	61	Länsi-Säviä	A	55	56
Pekämpää	A	55	56	Panka	M	46	47
Pello	M	723	951	Penttilänlahti	A	51	52
Pessalompolo	M	92	94	Pielavesi	M	669	858
Raanujärvi	A	71	75	Porttila	A	45	45
Ruokojärvi	A	25	25	Saarela	A	65	65
Ruuhijärvi	A	33	34	Sulkava	A	61	61
Saarenpudas	A	61	64	Säviä	M	98	124
Saukoriipi	A	34	35	Säviäntaipale	A	86	87
Sieppijärvi	M	172	203	Tossavanlahti	M	77	81
Tengeliö	A	158	176	Vaaraslahti	M	99	101
Turtola	A	104	115	Venetmäki	M	46	46
Törmäsjärvi	A	31	33	<b>Yhteensä — Summa</b>		<b>2 677</b>	<b>3 014</b>
Törmäsniiva	Pa	9	9	<b>Pori 39</b>			
Vaattojärvi	A	58	58	○ Ahlainen	A	323	348
Venejärvi	A	32	32	Ahmaus	Pa	16	16
Väylänpää	M	31	32	Etelämaa	A	80	81
Väystäjä	A	29	29	○ Haavasaja	A	54	55
Yli-Sieppijärvi	A	30	30	Hanhijoki, Lavia	A	58	59
Ylitorio	M	587	860	○ Harjakangas	A	50	53
Ylläsajoki	Pa	17	17	Harvala	M	50	51
Ylläsjärvi	Pa	18	22	○ Hülümäki	A	58	59
Äkäsjoki	M	83	127	Hirvijärvi, Siikainen	A	79	81
Äkäslompolo	A	64	103	Honkajärvi	A	34	35
<b>Yhteensä — Summa</b>		<b>4 348</b>	<b>5 264</b>	○ Honkakoski	A	129	135
<b>Pieksämäki 58</b>				○ Häyhtiönmaa	A	76	77
○ Heinämäki, Jäppilä	A	34	33	Jalonoja	M	98	104
Hietakylä	A	38	40	Jylhänmaa	A	50	51
Huhtimäki	Pa	18	19	○ Kairila	A	65	68
Hurskaala	A	43	47	Kalliala	M	73	76
○ Huumala	A	69	69	○ Karhia	A	32	53
Hällinmäki	A	55	56	Kasala	M	74	76
Jäppilä	M	151	181	Kauvatsa	M	214	225
○ Kantala	A	51	51	○ Keipilä	A	212	233
○ Karjala	A	20	20	○ Kiettare	A	84	88
Kotämäki	A	31	31	Kiikoinen	M	271	303
○ Kylmämäki	A	49	50	○ Kivijärvi, Pomarkku	A	78	81
○ Lamminmäki	A	59	59	Koittankoski	A	34	34
○ Mataramäki	A	17	17	○ Kokemäki	A	1 303	1 728
○ Montola, Virtasalmi	A	159	164	○ Korkeaoja	A	65	68
○ Naarajärvi	A	483	588	Kulkila	A	113	114
○ Nenonpelto	A	90	90	Kullaa	M	260	289
○ Niskämäki	A	55	57	Kuorsumaa	A	58	60
○ Paltanen	A	39	41	Kuvaskangas	M	62	64
○ Partaharju	A	36	44	○ Kynsikangas	A	54	54
○ Peipusjärvi	A	55	56	○ Kyttälä	A	94	99
○ Pieksämäki	A	3 724	5 158	○ Kövliö	A	588	667
○ Porsaskoski	A	56	57	○ Köörtilä	M	68	71
Rummukka	A	44	44	○ Lamppi	A	127	130
Ruuhilampi	A	32	32	○ Lassila	A	131	134
○ Siikakoski	A	69	68	Lauttijärvi	A	37	39
○ Siikämäki	A	48	48	Lavia	M	397	455
○ Surnuinnmäki	A	95	121				

○ Lemlahti	A	68	70	○ Monninkylä	A	317	414
○ Leppijärvi	A	52	52	○ Myrskylä — Mörskom	A	364	421
○ Leväsajoki	A	77	85	○ Mäntsälä	A	1 383	1 856
○ Liesijärvi	A	31	31	○ Numminen	A	274	308
○ Luvia	A	610	675	○ Ohkola	A	180	193
○ Marjajärvi	A	49	51	○ Onkimaa	A	101	103
○ Merikarvia	M	621	717	○ Paavola, Myrskylä			
○ Mustajoki	M	85	89	○ Mörskom	A	16	17
○ Niemenkylä, Luvia	A	199	203	○ Pellinge — Pellinki	A	127	132
○ Nisukoski	M	84	85	○ Pernä — Pernaja	A	216	243
○ Noormarkku	A	1 021	1 296	○ Pitkääpää	A	98	106
○ Otamo	A	78	81	○ Porlammi — Porlom	A	240	270
○ Peipohja	A	414	470	○ Pornainen	A	263	286
○ Peränkylä	A	171	178	○ Pukaro — Pockar	A	128	143
○ Piilijoki	A	49	52	○ Pukkila	A	278	308
○ Pirskeri	A	17	19	○ Pörtö	A	99	103
○ Pirttijärvi, Ahlainen	A	46	46	○ Reimars	A	88	87
○ Pohjajoki	A	88	90	○ Ruotsinkylä — Svenskby	A	134	150
○ Pomarkku	A	475	562	○ Ruotsinpyhtää — Strömfors	A	301	408
○ Preiskeri	A	67	68	○ Saarentaus	A	119	144
○ Pyntäinen	A	33	36	○ Sahakylä	A	78	81
○ Rajaoja	A	121	124	○ Sarvsalö	A	205	209
○ Rautu	A	95	95	○ Savijoki	A	24	25
○ Riüho	A	100	106	○ Saxby — Saksala	A	156	168
○ Riste	A	263	282	○ Seitlaks — Seitlahti	A	56	60
○ Riuttala	M	67	67	○ Siggböle — Sikilä	A	53	55
○ Rudanmaa	A	74	74	○ Skavarböle	A	124	135
○ Saarikoski	A	50	51	○ Sköldvik	A	329	1 166
○ Sammi	A	92	92	○ Soukkio	A	115	127
○ Siikainen	M	180	221	○ Stor-Pellinge			
○ Sääksjärvi, Kauvatsa	M	47	47	○ Suur-Pellinki	A	97	102
○ Tuiskula, Köyliö	A	163	170	○ Sälinkää	A	175	187
○ Tuorila	A	124	138	○ Sääksjärvi, Mäntsälä	A	137	143
○ Tuunajärvi	A	83	83	○ Söderby	A	46	47
○ Vuorenmaa, Köyliö	A	154	161	○ Tetom	A	154	161
○ Ylikarvia	A	57	57	○ Tiilää	A	70	73
○ Ylä-Köyliö	A	172	195	○ Tjusterby	A	78	89
<b>Yhteensä — Summa</b>		<b>11 826</b>	<b>13 833</b>	○ Tolkis — Tolkkinen	A	398	428
<b>Porvoo — Borgå 15</b>				○ Torpinkylä	A	96	101
○ Andersböle — Anttila	A	207	210	○ Vakkola	A	345	383
○ Porvoo — Borgå	A	9 314	12 062	○ Valkom — Valko (yksit. priv.)	A	9	9
○ Bosgård	A	133	135	○ Vessö	A	163	174
○ Drägsby — Treksilä	A	348	374	○ Välaks — Voolahti	A	219	228
○ Ebbo — Epoo	A	164	172	<b>Yhteensä — Summa</b>		<b>22 980</b>	<b>28 232</b>
○ Emsalö — Emäsalo	A	253	276	<b>Pudasjärvi 88</b>			
○ Gammelby, Pernä				○ Aittojärvi, Pudasjärvi	M	32	32
○ Vanhakylä, Pernaja	A	190	227	○ Ala-Siurua	A	55	56
○ Halkia	A	244	261	○ Ervasti	A	35	35
○ Harsböle	A	56	62	○ Haapala, Pudasjärvi	M	46	47
○ Hautjärvi	A	100	124	○ Hetejärvi	A	49	49
○ Heikinkylä — Hindersby	A	136	152	○ Hirvaskoski	A	63	65
○ Hevonoja	A	89	91	○ Honkavaara, Pudasjärvi	M	23	23
○ Hindhår — Hinthaara	A	240	269	○ Iinattijärvi	A	50	51
○ Hirvihaara	A	171	185	○ Ikosenniemi	A	37	38
○ Illby — Ilola	A	196	214	○ Inget	A	35	35
○ Isnäs	A	177	212	○ Jaurakkajärvi	A	64	64
○ Jaakkola — Labbom	A	98	102	○ Jokijärvi, Taivalkoski	A	59	59
○ Jackarby — Jakari	A	154	168	○ Jonku	A	26	26
○ Juornaankylä	A	178	186	○ Jurmu	A	40	41
○ Järvimäki	A	100	104	○ Juurikka, Pudasjärvi	A	27	27
○ Kaanaa, Mäntsälä	A	97	106	○ Kipinä	A	75	75
○ Kabböle	A	107	114	○ Koitila	A	26	27
○ Kankkila — Kankböle	A	69	71	○ Kollaja	Pa	18	18
○ Kantele	A	109	112	○ Kosto	A	26	26
○ Karsby — Kaarenkylä	A	172	177	○ Kouva	A	20	20
○ Kaukalampi	A	88	98	○ Kovio	A	88	90
○ Kerko — Kerkkoo	A	202	240	○ Kuopusjärvi	A	26	26
○ Kimonkylä — Kimoböle	A	94	101	○ Kurtti	A	25	25
○ Kreivilä — Grevnäs	A	103	111	○ Livo	A	62	64
○ Kräkö	A	131	137	○ Loukusa	A	55	55
○ Kuninkaankylä				○ Metsäkylä, Taivalkoski	A	77	80
○ Kungsböle	A	163	173	○ Parviainen	A	51	52
○ Kylänpää, Askola	A	133	137	○ Pintamo	A	54	57
○ Lapinjärvi — Lappträsk	A	383	484	○ Poijula	A	32	32
○ Laukkoski	A	241	255	○ Pudasjärvi	M	865	1 198
○ Liljendal	A	324	363	○ Puhos	A	76	81
○ Lindkoski	A	113	124				

Taulu 4

Tabell 4

Pärjänsuo	A	89	91	Kaukuanjärvi	Pa	15	15
Ruottisenharju	A	30	30	Kelankylä	A	35	35
Ruihensuo	A	44	45	Keskijosio	Pa	18	18
Sarajärvi	A	71	73	○Kivitaipale	A	57	58
Särkivaara	A	32	33	○Kolpene	A	370	538
Taivaalkoski	M	620	860	○Korkalovaara	A	1 513	1 559
Tiirola	M	48	48	Kortteenperä	A	27	27
Tuhansuo	A	26	26	○Koskenkylä, Rovaniemi	A	122	125
Viinikoski	A	43	43	Kuha	A	41	42
Yli-Siurua	A	49	50	Kuloharju	A	28	37
<b>Yhteensä — Summa</b>		<b>3 269</b>	<b>3 873</b>	Kuukasjärvi	A	56	57
<b>Pulkkila 85</b>				Kynsilä	A	48	49
Ahokylä	A	42	42	Lehtiniemi	A	49	49
Hyvölänranta	A	79	79	○Lehtojärvi	A	36	39
Kestilä	M	262	301	○Leipee	A	34	37
Laakkola	A	66	68	Lohiniva	A	52	58
Lamu	A	26	25	Lohiranta	A	43	44
Lamujoki	A	43	42	Maaninkavaara	A	39	41
Latvankylä	A	46	45	Marrasjärvi	A	46	46
Leiviskänranta	A	67	66	○Marraskoski	A	74	74
Leskelä	A	63	64	Mauru	A	38	39
Maaralanperä	A	21	20	Meltaus	M	82	95
Pihkalanranta	A	39	40	○Misi	A	61	62
Piippola	A	216	255	Mourujärvi	A	35	35
Pulkkila	M	302	369	Mustavaara, Ranua	A	44	45
Pyhäntä	M	156	182	○Murola	A	367	475
Rivinperä	A	65	64	○Mänty	A	20	20
Tavastkenkä	A	114	114	Mäntyjärvi, Posio	Pa	23	24
Vorna	A	61	66	○Nampa	A	27	29
<b>Yhteensä — Summa</b>		<b>1 668</b>	<b>1 842</b>	○Narkaus	A	32	34
<b>Pälkäne 36</b>				○Niskanperä	A	96	138
○Aitoo	A	201	242	○Nivankylä	A	76	76
○Harhala	A	128	135	○Norvajärvi	A	41	43
○Kirpu	A	65	68	Nuasjärvi	A	11	11
○Kivisalmi	A	64	64	Nuupas	A	49	50
○Kortteenpohja	A	28	28	○Oikarainen	A	102	116
○Kuhmalahdi	A	131	140	○Olkkajärvi	A	41	42
○Kuohijoki	A	66	69	Patokoski	A	70	77
○Kyynärö	A	90	95	○Pekkala	A	86	89
○Laitikkala	A	115	124	Pernu	A	43	43
○Luopioinen	A	254	304	Perttaus	A	21	21
○Padankoski	A	37	37	○Perunka	A	28	28
○Pajulankylä	A	42	42	Peräposio	A	63	63
○Pohja	A	131	142	○Piittisjärvi	A	50	55
○Puutikkala	A	92	94	○Pisa	A	37	38
○Pälkäne	A	741	898	Porokari	A	29	29
○Rautajärvi	A	137	153	Posio	M	440	638
○Salmentaka	A	144	150	○Putkivaara	A	12	12
○Tauriala	A	80	80	○Raajärvi	A	34	36
○Vehkajärvi	A	75	78	Raistakanperä	Pa	18	20
○Vuolijoki, Pälkäne	A	61	62	Ranua	M	474	627
<b>Yhteensä — Summa</b>		<b>2 682</b>	<b>3 005</b>	Rattosjärvi	A	41	44
<b>Rovaniemi 91</b>				○Rautionsaari	A	143	189
Ahosenlahti	Pa	17	17	Ristilä	A	18	18
Aittaperä	A	24	24	○Rovaniemi	A	8 006	11 974
Anetjärvi	A	46	46	Rovastinaho	A	40	41
○Antiorova	A	19	20	○Ruikka	A	21	21
Asmuntti	A	45	46	○Saarenkylä	A	951	1 098
○Autti	A	61	63	Saariharju	A	38	44
○Auttinköngäs	A	34	35	○Saarikämä	A	50	52
○Haukijoki	A	20	20	○Sinettä	A	134	143
Heinisuo	Pa	16	16	Sirniö	A	33	35
○Hirvas	A	115	166	○Sonka	A	57	60
Hosio	A	36	36	○Sulaoja	A	48	48
Hyväniemi	A	41	43	Suopajärvi	A	20	20
Hämenniemi	A	45	46	Sääskilähti	A	34	34
○Jaatila	A	130	333	Taapajärvi	Pa	17	17
Jaksamo	A	23	23	○Tapio	A	93	97
Jumisko	A	55	60	Teerivaara	A	24	24
○Juotas	A	62	66	Telkkälä	A	33	33
○Juuniemi	A	58	266	○Tenniroma	A	59	59
Jääskö	A	42	42	○Tiainen	A	39	41
○Kaisto	A	25	25	Tolja	A	35	35
				Tolonen	A	35	35
				Tolva	M	35	37
				○Vanttausjärvi	A	40	40
				Viidanvaara	A	18	18
				○Viiri	A	125	133
				○Vika	A	14	15
				○Vikajärvi	A	56	58

Taulu 4

Tabell 4

Välttämö	A	12	12	Halttula	A	82	81
Vääräjärvi	Pa	15	15	Hanhikylä	A	56	56
Ylikitka	A	23	24	Hankavaara	A	30	32
○Ylinampa	A	52	53	Heikkurila	M	54	57
Ylisimo	A	70	70	○Hiltula	A	66	66
<b>Yhteensä — Summa</b>		<b>16 596</b>	<b>22 088</b>	Hiukkajoki	A	96	100
<b>Ruovesi 34</b>				Hummovaara	M	56	56
○Killinkoski	A	270	303	Ihamaniemi	A	64	64
○Kolho	A	535	696	Intsilä	A	55	57
○Ohtola	A	110	111	Itälähti	A	31	31
○Valkeeniemi	A	19	18	Juvola	A	86	88
<b>Yhteensä — Summa</b>		<b>934</b>	<b>1 128</b>	Kalajärvi	M	50	50
<b>Saarijärvi 44</b>				○Kallistahti	A	137	143
○Heinolahti	A	34	35	Kannas	A	112	114
○Hilmonkoski	A	113	117	Karjula	M	56	57
○Hirvaanmäki	A	25	28	Karvila	A	94	95
○Hirvikangas	A	25	25	Kesälähti	M	363	455
○Hoikanperä	A	37	37	Kiviapaja	M	59	60
○Humppl	A	66	71	Koitsanlahti	A	87	89
○Häkkiä	A	86	89	Kokonsaari	M	36	36
○Hännilä	A	51	52	Kolkompää	M	60	61
○Kala-Vastinki	A	26	26	Kolkontaipale	A	148	148
○Kalmari	A	178	190	○Kommerniemi	A	22	22
○Kangasaho	A	84	86	Kosolankylä	A	41	41
○Kannonjärvi	A	75	78	Kulennoinen	M	139	146
○Kannonkoski	M	234	272	Kumpu	M	64	65
○Kannonsaha	A	43	47	Kupiala	A	25	25
○Karstula	A	718	955	Kurrinmäki	A	22	22
○Kiminki, Karstula	A	141	145	Kyrssä	M	67	70
○Kinnula	A	331	378	Leipämäki	Pa	20	21
○Kivijärvi	A	291	357	Leivola	A	28	29
○Kolkanlahti	A	138	169	Lohikoski	M	127	135
○Konttimäki	A	53	53	Maironiemi	M	342	365
○Koskenkylä, Saarijärvi	A	100	103	Melkoniemi	A	73	75
○Kukko	M	37	41	○Moinsalmi	A	50	50
○Kyyjärvi	M	252	288	Niukkala	A	87	94
○Lakomäki	A	53	54	Oravi	A	50	60
○Lannevesi	A	161	175	Parikkala	M	765	953
○Leppäaho	A	38	39	○Parkumäki	A	124	125
○Linna	A	78	82	Peruspohja	A	41	41
○Lokakylä	M	43	46	○Pihlajalahti	A	121	122
○Länsi-Kalmari	A	55	58	○Pitkälä	A	94	100
○Mahu	A	107	113	Puhakka	A	34	34
○Matkusjoki	A	21	21	Punkaharju	A	87	94
○Muhola	A	91	95	Punkasalmi	M	378	596
○Mäkiaho	A	77	78	Purujärvi	A	102	103
○Noposenaho	A	24	24	Putikko	A	134	151
○Nurmijoki	A	56	56	Rajavaara	M	37	37
○Paajala	A	24	24	Rantasalmi	A	91	111
○Pajupuro	A	60	63	Rantasalmi as	A	551	634
○Palomäki	A	50	51	Rasti	M	25	29
○Palsankylä	A	40	41	Rautalahti	A	103	109
○Pien-Vastinki	A	77	79	Ritosaari	A	25	25
○Purala	A	36	38	Ruhvana	A	75	75
○Pylkönmäki	M	135	154	Ruottila	A	22	22
○Pääjärvi	M	96	97	Rönkkö	M	47	47
○Pääpohja	A	22	23	Saari	A	140	142
○Rantakylä	A	95	98	Sarvisalo	A	27	27
○Saarijärvi	A	1 395	1 964	Saukonsaari	A	36	37
○Sannakylä	A	73	76	Savonranta	M	220	252
○Soidinmäki	A	47	47	Soilukka	A	26	26
○Sompala	A	58	59	Sulkava	M	590	692
○Talviaislahti	A	29	29	Säimen	A	89	89
○Tarvaala	A	88	89	Särkilähti	A	39	39
○Vahanka	A	69	73	Särkisalmi	A	295	318
○Vastinki	A	58	58	Tarnala	M	91	94
○Vehkaperä	A	42	45	Teemassaari	A	57	59
○Vuoskoski	A	48	50	Telataipale	A	44	44
<b>Yhteensä — Summa</b>		<b>6 484</b>	<b>7 641</b>	Torasalo	A	46	46
<b>Savonlinna 57</b>				Totkunniemi	A	56	57
Ahvensalmi	M	51	52	Tuohisaari	Pa	14	15
Aittola	M	64	66	Tuusmäki	A	126	128
Auvila	M	47	48	Uukuniemi	A	79	82
Enonkoski	M	198	226	Vaahersalo	M	48	52
				Vaara	A	45	45
				Varmo	M	65	67
				○Varparanta	A	67	80
				Vekara	M	33	33
				Vuoriniemi	A	69	69
				<b>Yhteensä — Summa</b>		<b>8 553</b>	<b>9 509</b>

<b>Sodankylä 93</b>							
Aska	A	30	31				
Hietakangas	Pa	10	10				
Jeesiö	A	45	46				
Kelujärvi	A	63	64				
Kersilö	A	22	22				
Kierinki	A	35	35				
Kukasjärvi	A	16	16				
Lisma-Aapa	A	25	25				
Lokka	A	29	30				
Luosto	A	47	57				
Moskuvaara	A	16	16				
Niesi	Pa	18	18				
Orakylä	A	42	44				
Petkula	A	29	32				
Peurasuvanto	A	10	11				
Raudanjoki	A	28	28				
Riipi	A	46	47				
Sattanen	A	43	44				
Sattasvaara	Pa	18	18				
Seipäjärvi	Pa	18	18				
Siurunmaa	A	26	27				
○Sodankylä	A	1 098	1 732				
Syväjärvi	A	80	83				
Tanhua	A	41	43				
Torvinen	M	34	37				
Unari	A	24	25				
Unarin Luusua	M	38	40				
Vaalajärvi	A	67	70				
Vuojärvi	A	27	27				
Vuotso	A	80	87				
Yli-Kitinen	A	18	19				
<b>Yhteensä — Summa</b>		<b>2 123</b>	<b>2 802</b>				
<b>Suomussalmi 87</b>							
Ahjola	Pa	20	21				
Alavuokki	A	73	75				
Auho	A	40	40				
Auhojärvi	A	26	26				
Heikkisenvaara	A	25	25				
Hoikka	A	25	25				
Hossa	A	27	29				
Hyrnsalmi	M	486	629				
Ilves	A	38	38				
Joukokylä	A	90	95				
Jumaliskylä	A	56	56				
Karpinvaara	A	31	31				
Ketträ	A	22	23				
Kianta	M	65	66				
Koitto	A	45	47				
Korvua	A	40	40				
Kotila	M	57	57				
Kulma	A	30	31				
Kylänmäki	A	40	40				
Kypärävaara	A	39	40				
Kytömäki	A	56	56				
Laaja	M	31	31				
Leipivaara	A	33	33				
Lietekylä	A	25	25				
Lylykylä	A	40	41				
Moisiovaara	A	67	69				
Näätäjä	A	30	30				
Pahkavaara	A	50	50				
Pajuvaara	A	19	19				
Pekankylä	M	33	35				
Peranka	Pa	18	18				
Pesiö	A	56	56				
Piispajärvi	M	43	45				
Puokiovaara	A	65	65				
Puolanka	M	547	627				
Pyssyvaara	A	23	23				
Pyykköskylä	Pa	9	9				
Pöhlölä	A	32	32				
Raate	A	26	26				
Rasinkylä	A	31	31				
Ruhtinansalmi	M	119	136				
Saarikylä	A	32	33				
Sakara	A					59	59
Salonsaari	A					41	41
Selkoskylä	A					37	37
Suolijärvi	A					39	39
Suomussalmi	A					264	299
Tapanikylä	A					36	36
Timonen	A					21	21
Törmänmäki	A					61	62
Vaaranniva	A					28	30
Valkeisvaara	A					35	35
Väyrylänkylä	A					35	35
Vääkiö	A					60	60
Ylinäljänkä	A					86	87
Ylivuokki	A					51	52
Ämmänsaari	M					1 035	1 474
<b>Yhteensä — Summa</b>						<b>4 548</b>	<b>5 291</b>
<b>Suonenjoki 79</b>							
○Iisvesi	A					296	347
○Halola	A					67	69
○Hankamäki, Rautalampi	A					52	53
○Hanhitaival	A					37	41
○Jalkala	A					51	51
○Kerkonkoski	A					121	125
○Kiesimä	A					40	44
○Koipiniemi	A					36	36
○Kutumäki	A					52	53
○Kärkkäälä	A					63	67
○Lempyy	A					94	95
○Myhi	A					56	57
○Nuutila	A					30	30
○Pakarila	A					65	69
○Rautalampi	A					583	727
○Rieppo	A					66	67
○Saikari	A					28	31
○Salminen	A					37	37
○Sonkari	A					25	25
○Suonenjoki	A					1 529	1 963
○Suontee	A					65	71
○Tervaharju	A					109	114
○Tyyrinmäki	A					55	60
○Vaajasalmi	A					81	82
○Vehvilä	A					44	44
<b>Yhteensä — Summa</b>						<b>3 682</b>	<b>4 358</b>
<b>Toijala 37</b>							
○Annula	A					62	66
○Ehvo	A					99	106
○Hakolahti	A					62	62
○Halkivaha	A					182	186
○Hanhisuo	A					73	76
○Kehro	A					79	79
○Kokko	A					75	75
○Kuurila	A					205	220
○Kylmäkoski	A					220	269
○Kylmäkoski as	A					180	190
○Kärjenniemi	A					197	203
○Käyrälä	A					61	68
○Lintumaa	A					52	54
○Menonen	A					89	90
○Metsäkansa	A					140	143
○Nuuntajärvi	A					180	258
○Paino	A					63	66
○Pyörönmaa	A					49	50
○Rantoo	A					54	57
○Rapola	A					102	107
○Riisikkala	A					54	55
○Ritvala	A					90	100
○Savikoski	A					45	46
○Sontula	A					42	43
○Sotkia	A					123	134
○Sääksmäki	A					167	182
○Taipale, Kylmäkoski	A					96	97
○Toijala	A					2 450	3 235
○Tursa	A					130	136
○Tvrisevä	A					65	67
○Urjala	A					529	642

Täulu 4

Tabell 4

○ Urjala as .....	A	374	442	○ Riihiranta .....	A	44	46
○ Urjalankylä .....	A	144	149	○ Rummukkala .....	M	78	79
○ Valajärvi .....	A	74	79	○ Ruunalehto .....	A	69	70
○ Valkeakoski .....	A	6 021	8 335	○ Saahkarlahti .....	A	94	95
○ Viiala .....	A	1 362	1 615	○ Saamaiskylä .....	A	58	59
○ Viranmaa .....	A	99	104	○ Sarvikumpu .....	A	85	86
<b>Yhteensä — Summa</b>		<b>14 089</b>	<b>17 886</b>	○ Savuniemi .....	M	45	46
				○ Soinilansalmi .....	A	42	42
<b>Vaasa — Vasa 61</b>				○ Sorsakoski .....	A	500	654
○ Harjunkylä, Jurva .....	A	40	42	○ Särkijoki .....	A	41	41
○ Harrström .....	A	80	86	○ Takkula .....	A	34	34
○ Helenelund .....	A	81	89	○ Tetrivaara .....	Pa	15	15
○ Jurva .....	A	618	868	○ Timola .....	A	114	117
○ Järvenpää, Jurva .....	A	153	164	○ Valkeamäki .....	A	52	52
○ Korsbäck, Korsnäs .....	A	56	59	○ Varkaus .....	A	6 486	7 682
○ Korsnäs .....	M	248	295	○ Vihtari .....	M	84	88
○ Långäminne .....	A	116	120	○ Viitalahti .....	A	47	47
○ Malax .....	A	563	604	○ Viljolahti .....	A	132	134
○ Niemenkylä, Jurva .....	A	200	213	<b>Yhteensä — Summa</b>		<b>12 824</b>	<b>14 959</b>
○ Norrback .....	M	53	60				
○ Närvijoki .....	A	156	171	<b>Viitasaari 46</b>			
○ Pörtom .....	M	318	363	○ Alvajärvi .....	M	109	123
○ Rainebäck .....	A	28	28	○ Haarala .....	M	37	39
○ Sarvijoki .....	A	99	105	○ Harmaalanranta .....	M	25	25
○ Sidbäck .....	A	70	71	○ Huopanankoski .....	M	92	93
○ Svarvar .....	M	39	39	○ Ilmolahti .....	A	62	68
○ Tainuskylä .....	A	62	67	○ Ilosjoki .....	A	40	40
○ Taklax .....	A	141	150	○ Keihärinkoski .....	A	136	141
○ Töjby .....	A	108	111	○ Keitelelohja .....	A	74	79
○ Yttermalax .....	A	479	535	○ Kennää .....	A	17	17
○ Öjna .....	A	19	19	○ Kojola .....	M	56	58
<b>Yhteensä — Summa</b>		<b>3 727</b>	<b>4 259</b>	○ Kolima .....	A	49	51
				○ Kolkku .....	A	27	27
<b>Varkaus 72</b>				○ Korppinen .....	M	50	52
○ Harjuranta .....	A	99	102	○ Kotvala .....	A	49	48
○ Heinävesi .....	M	511	624	○ Kukaskylä .....	M	17	17
○ Huutokoski .....	A	85	92	○ Kumpumäki .....	A	57	55
○ Itä-Saamainen .....	A	57	57	○ Kymönkoski .....	M	78	78
○ Itä-Soisalo .....	A	45	45	○ Kärvaskylä .....	M	43	43
○ Joroinen .....	M	614	801	○ Lahnanen .....	A	61	61
○ Juurikkasalmi .....	A	38	50	○ Liitonjoki .....	A	50	52
○ Kaitainen .....	M	74	77	○ Lonnikko .....	M	26	26
○ Kangaslampi .....	A	144	155	○ Löytänä .....	A	54	54
○ Karvio .....	M	82	90	○ Muurasjärvi .....	M	147	156
○ Katajamäki, Joroinen .....	A	33	33	○ Niinilahti .....	A	68	69
○ Kerisalo .....	M	96	97	○ Pasala .....	A	49	50
○ Kerma .....	A	87	94	○ Peninki .....	M	157	161
○ Kiekka .....	M	33	35	○ Permonen .....	M	41	42
○ Kilpimäki .....	A	30	30	○ Pihtipudas .....	M	641	816
○ Kohmansalo .....	A	16	16	○ Seläntaus .....	A	61	61
○ Koivulahti .....	M	31	31	○ Soliskylä .....	A	69	70
○ Kolma .....	A	104	106	○ Suovanlahti .....	A	71	73
○ Konnuslahti .....	A	93	97	○ Särkiharju .....	M	60	61
○ Kotalahti .....	A	105	105	○ Taimo .....	A	79	79
○ Kuittua .....	M	55	55	○ Toulat .....	A	41	41
○ Kurjala .....	A	76	77	○ Valkeisjärvi .....	M	40	40
○ Kypärä .....	M	51	51	○ Viitasaari .....	M	1 064	1 429
○ Lahnelahti .....	A	62	62	○ Vuorilahti .....	A	61	63
○ Laitilanniemi .....	A	27	27	<b>Yhteensä — Summa</b>		<b>3 858</b>	<b>4 458</b>
○ Leppävirta .....	A	1 047	1 324				
○ Maavesi .....	M	82	84	<b>Äänekoski 45</b>			
○ Malkkila .....	A	75	80	○ Hietama .....	A	102	109
○ Moninmäki .....	A	35	35	○ Hinkkala .....	A	46	47
○ Mustinmäki .....	A	40	40	○ Honkola .....	A	110	115
○ Niinimäki .....	A	57	58	○ Hytölä .....	A	72	83
○ Näädänmaa .....	A	74	78	○ Hänniskylä .....	M	40	39
○ Oravikoski .....	A	160	260	○ Istunmäki .....	M	66	69
○ Palokki .....	A	107	115	○ Jouhtikylä .....	M	41	42
○ Palviainen .....	A	217	223	○ Järvenpää, Äänekoski .....	A	19	19
○ Paukarlahti .....	A	83	86	○ Kalaniemi .....	A	88	88
○ Petruma .....	A	63	63	○ Kella .....	A	39	38
○ Puponmäki .....	A	55	56	○ Koivisto .....	A	124	131
○ Pyyllinsaari .....	A	41	41	○ Konginkangas .....	A	195	222
○ Pölläkkä .....	A	20	20	○ Konnevesi .....	M	358	420

Tavlu 4

Tabell 4

Puhelinkeskukset verkkoryhmittäin Telefoncentralerna ordnade enligt nätgrupper	Tekninen rakenne Teknisk konstruktion	Päälittymien lukumäärä Antalet huvudanslutningar	Puhelimien lukumäärä Antalet telefoner	Puhelinkeskukset verkkoryhmittäin Telefoncentralerna ordnade enligt nätgrupper	Tekninen rakenne Teknisk konstruktion	Päälittymien lukumäärä Antalet huvudanslutningar	Puhelimien lukumäärä Antalet telefoner
○ Laajaranta .....	A	35	35	○ Ruoti .....	A	38	39
○ Liimattala, Konginkangas	A	107	113	○ Saarikas .....	A	53	52
Lummukka, Konnevesi ..	A	27	29	Sirkkämäki .....	A	73	73
○ Matilanvirta .....	A	44	44	○ Sumiainen .....	A	155	171
○ Mämme .....	A	118	121	○ Suolahti .....	A	1 387	1 785
Neituri .....	A	26	30	○ Syvälahti .....	A	72	76
○ Parantala .....	A	63	63	○ Viitakylä .....	A	39	38
Pukara, Konnevesi .....	A	42	44	Välimäki .....	A	35	35
Pyhälähti .....	M	80	82	○ Äänekoski .....	A	2 362	3 142
○ Rautionmäki .....	A	43	42				
○ Riihilahti .....	A	30	29	<b>Yhteensä — Summa</b>		<b>6 129</b>	<b>7 465</b>

## B. Puhelintilastoa verkkoryhmittäin

○ merkki verkkoryhmän-nimen jäljessä tarkoittaa, että verkkoryhmä on liitetty tilaajavälittömään kaukoverkkoon.

pll = posti- ja lennätinlaitos  
 tpl = toimiluvanalainen puhelinlaitos  
 A = automaattikeskus  
 Pa = puoliautomaattikeskus  
 M = käsikeskus

## B. Telefonstatistik, ordnad enligt nätgrupper

Tecknet ○ efter nätgruppens namn anger att nätgruppen är ansluten till fjärrnätet med abonnentval.

ptv = post- och telegrafverket  
 tik = telefoninrättning med koncession  
 A = automatcentral  
 Pa = halvautomatcentral  
 M = manuell central

1	2	3	4	5	6	7	8	9	10-14					15									
									Puhelin- keskusten lukumäärä Antalet telefon- centraler			Pää- liitty- mien luku- määrä Anta- let huvud- an- slut- ningar	Puhe- limien luku- määrä Anta- let tele- foner		Pu- heli- mia 100 asu- kas- ta koh- ti Tele- foner per 100 in- vä- nare	Auto- mati- sointi- aste Auto- mati- se- rings- grad	Koti- ja ulkomainen puhelinliikenne Telefontrafiken inom landet och på utlandet		Kaukopuhelut Fjärrsamtal		Posti- ja lennä- tinlai- toksen puhelu- tulot Post- och tele- graf- ver- kets in- koms- ter av samtal		
									A	Pa	M						Verkkoryhmän sisäiset puhelut <sup>1)</sup> Internasamtal inom nätgruppen <sup>1)</sup>		Käsiväl. liikenne Manuell trafik	Autom. liikenne Autom. trafik		Käsiväl. liikenne Manuell trafik	Autom. liikenne Autom. trafik
																	Luku Antal	Maksu- sykäyk- set à 20 p Taxeim- pulser à 20 p					
								1 000 kpl 1 000 st				1 000 mk											
<b>Helsingin puhelinpiiri Helsingfors telefondistrikt</b>																							
Ekenäs — Tammisaari ○ Siitä: — Härav:	11	38	—	—	14 407	18 391	45.7	100	—	25 344	42	3 079	25 297										
— pll, ptv		30	—	—	10 993	13 789		100	—	19 539	42	3 079	25 297	9 830									
— tpl, tik		8	—	—	3 414	4 602		100	—	5 804	—	—	—	—									
Forssa ○	16	31	—	—	7 446	9 691	30.1	100	—	14 115	8.8	1 969	25 844										
— pll, ptv		—	—	—	—	—		—	—	—	8.8	1 969	25 844	5 465									
— tpl, tik		31	—	—	7 446	9 691		100	—	14 115	—	—	—	—									
Heinola ○	10	41	—	—	8 273	10 720	32.9	100	—	13 187	21	1 859	25 486										
— pll, ptv		—	—	—	—	—		—	—	—	21	1 859	25 486	4 975									
— tpl, tik		41	—	—	8 273	10 720		100	—	13 187	—	—	—	—									
Helsinki — Helsingfors ○	00	122	—	—	386 947	565 012	65.3	100	—	452 083	802	51 591	980 903										
— pll, ptv		—	—	—	—	—		—	—	—	802	51 591	980 903	214 655									
— tpl, tik		122	—	—	386 947	565 012		100	—	452 083	—	—	—	—									
Hyvinkää ○	14	44	—	—	25 382	32 709	39.5	100	0.4	38 512	26	5 270	56 024										
— pll, ptv		26	—	—	15 214	18 946		100	0.4	22 669	26	5 270	56 024	16 676									
— tpl, tik		18	—	—	10 168	13 763		100	—	15 842	—	—	—	—									
Hämeenlinna ○	17	63	—	—	20 285	27 830	36.7	100	—	37 326	31	5 182	66 210										
— pll, ptv		—	—	—	—	—		—	—	—	31	5 182	66 210	13 794									
— tpl, tik		63	—	—	20 285	27 830		100	—	37 326	—	—	—	—									
Lahti ○	18	94	—	—	44 308	59 194	38.3	100	2.5	77 236	130	8 646	132 996										
— pll, ptv		—	—	—	—	—		—	2.5	—	130	8 646	132 996	26 403									
— tpl, tik		94	—	—	44 308	59 194		100	—	77 236	—	—	—	—									
Lohja ○	12	31	—	—	10 416	13 885	39.4	100	—	19 579	8.4	2 719	28 669										
— pll, ptv		—	—	—	—	—		—	—	—	8.4	2 719	28 669	5 549									
— tpl, tik		31	—	—	10 416	13 885		100	—	19 579	—	—	—	—									
Padasjoki ○	19	25	—	—	2 995	3 246	38.0	100	—	4 398	2.6	551	6 594										
— pll, ptv		25	—	—	2 995	3 246		100	—	4 398	2.6	551	6 594	4 226									
— tpl, tik		—	—	—	—	—		—	—	—	—	—	—	—									
Porvoo — Borgå ○	15	83	—	—	26 415	33 426	42.1	100	—	35 214	79	4 967	60 606										
— pll, ptv		77	—	—	22 930	28 232		100	—	28 710	79	4 967	60 606	18 945									
— tpl, tik		6	—	—	3 485	5 194		100	—	6 505	—	—	—	—									
Vihti ○	13	22	—	—	8 166	9 500	38.3	100	—	5 569	6.4	1 754	19 901										
— pll, ptv		—	—	—	—	—		—	—	—	6.4	1 754	19 901	3 780									
— tpl, tik		22	—	—	8 166	9 500		100	—	5 569	—	—	—	—									
<b>Yhteensä — Summa</b>		<b>594</b>	<b>—</b>	<b>—</b>	<b>555 040</b>	<b>783 604</b>	<b>54.8</b>	<b>100</b>	<b>2.9</b>	<b>722 563</b>	<b>1 157</b>	<b>87 588</b>	<b>1 428 530</b>										
— pll, ptv		158	—	—	52 132	64 213		100	2.9	75 316	1 157	87 588	1 428 530	324 298									
— tpl, tik		436	—	—	502 908	719 391		100	—	647 247	—	—	—	—									

<sup>1)</sup> Mukaanluettuna paikallispuhelut — De lokala samtalen inberäknade

1	2	3	4	5	6	7	8	9	10	11	12	13	14	15
<b>Jyväskylän puhelinpiiri</b>														
<b>Jyväskylä telefondistrikt</b>														
Joutsa ○	47	18	—	—	2 298	2 727	35.0	100	—	1 649	14	371	5 507	
— pll, ptv		18	—	—	2 298	2 727		100	—	1 649	14	371	5 507	1 692
— tpl, tik		—	—	—	—	—		—	—	—	—	—	—	
Jyväskylä ○	41	73	—	20	34 775	49 621	38.7	90.7	3 316	59 725	606	6 339	97 908	
— pll, ptv		44	—	20	7 872	9 144		49.6	3 316	4 254	606	6 339	97 908	24 845
— tpl, tik		29	—	—	26 903	40 477		100	—	55 471	—	—	—	
Jämsä ○	42	28	—	—	6 568	8 070	35.0	100	—	5 181	11	1 318	17 722	
— pll, ptv		28	—	—	6 568	8 070		100	—	5 181	11	1 318	17 722	5 605
— tpl, tik		—	—	—	—	—		—	—	—	—	—	—	
Keuruu ○	43	27	—	—	4 221	5 366	33.8	100	—	3 579	14	835	10 749	
— pll, ptv		27	—	—	4 221	5 366		100	—	3 579	14	835	10 749	3 515
— tpl, tik		—	—	—	—	—		—	—	—	—	—	—	
Saarijärvi ○	44	49	—	6	6 484	7 641	29.2	88.2	722	8 570	178	907	12 488	
— pll, ptv		49	—	6	6 484	7 641		88.2	722	8 570	178	907	12 488	4 760
— tpl, tik		—	—	—	—	—		—	—	—	—	—	—	
Viitasaari	46	20	—	17	3 858	4 458	29.3	26.9	2 561	747	462	—	—	
— pll, ptv		20	—	17	3 858	4 458		26.9	2 561	747	462	—	—	2 680
— tpl, tik		—	—	—	—	—		—	—	—	—	—	—	
Äänekoski ○	45	28	—	5	6 129	7 465	31.4	91.3	470	4 567	139	1 219	14 973	
— pll, ptv		28	—	5	6 129	7 465		91.3	470	4 567	139	1 219	14 973	5 105
— tpl, tik		—	—	—	—	—		—	—	—	—	—	—	
<b>Yhteensä — Summa</b>		<b>243</b>		<b>48</b>	<b>64 333</b>	<b>85 348</b>	<b>35.6</b>	<b>89.0</b>	<b>7 070</b>	<b>84 018</b>	<b>1 424</b>	<b>10 989</b>	<b>159 347</b>	
— pll, ptv		214		48	37 430	44 871		79.0	7 070	28 547	1 424	10 989	159 347	48 202
— tpl, tik		29		—	26 903	40 477		100	—	55 471	—	—	—	
<b>Mikkelin puhelinpiiri</b>														
<b>St Michels telefondistrikt</b>														
Imatra ○	54	35	—	12	15 547	19 883	35.7	90.4	1 639	13 868	294	2 298	41 761	
— pll, ptv		35	—	12	15 547	19 883		90.4	1 639	13 868	294	2 298	41 761	13 692
— tpl, tik		—	—	—	—	—		—	—	—	—	—	—	
Kangasniemi	59	15	—	3	1 748	1 955	25.7	40.7	780	394	213	—	—	
— pll, ptv		15	—	3	1 748	1 955		40.7	780	394	213	—	—	968
— tpl, tik		—	—	—	—	—		—	—	—	—	—	—	
Kotka ○	52	37	—	11	30 167	39 306	40.0	85.7	1 441	38 501	222	4 729	69 330	
— pll, ptv		27	—	11	9 456	11 346		100	1 441	8 975	222	4 729	69 330	17 530
— tpl, tik		10	—	—	20 711	27 960		95.9	—	29 526	—	—	—	
Kouvola ○	51	54	2	13	29 455	37 509	36.9	94.9	1 799	28 512	350	5 413	80 806	
— pll, ptv		54	2	13	29 455	37 509		94.9	1 799	28 512	350	5 413	80 806	26 997
— tpl, tik		—	—	—	—	—		—	—	—	—	—	—	
Lappeenranta ○	53	49	—	18	23 706	30 038	36.4	87.0	3 236	26 338	450	3 473	49 633	
— pll, ptv		49	—	18	23 706	30 038		87.0	3 236	26 338	450	3 473	49 633	19 707
— tpl, tik		—	—	—	—	—		—	—	—	—	—	—	
Mikkeli ○	55	68	2	11	16 897	22 173	34.3	94.4	1 039	16 471	278	2 981	42 554	
— pll, ptv		55	2	11	6 614	7 386		83.2	1 039	960	278	2 981	42 554	11 601
— tpl, tik		13	—	—	10 283	14 787		100	—	15 511	—	—	—	
Mäntyharju	56	16	2	9	3 266	3 781	32.1	35.5	1 516	816	448	—	—	
— pll, ptv		16	2	9	3 266	3 781		35.5	1 516	816	448	—	—	2 161
— tpl, tik		—	—	—	—	—		—	—	—	—	—	—	
Pieksämäki ○	58	30	1	2	6 009	7 668	32.6	94.9	473	5 728	149	1 322	19 092	
— pll, ptv		30	1	2	6 009	7 668		94.9	473	5 728	149	1 322	19 092	5 947
— tpl, tik		—	—	—	—	—		—	—	—	—	—	—	
Savonlinna ○	57	74	2	28	16 323	20 071	30.4	72.8	4 833	17 253	728	1 267	22 330	
— pll, ptv		53	2	28	8 553	9 509		42.6	4 833	3 098	728	1 267	22 330	9 756
— tpl, tik		21	—	—	7 770	10 562		100	—	14 155	—	—	—	
<b>Yhteensä — Summa</b>		<b>378</b>	<b>9</b>	<b>107</b>	<b>143 118</b>	<b>182 384</b>	<b>35.6</b>	<b>89.0</b>	<b>16 756</b>	<b>147 881</b>	<b>3 132</b>	<b>21 483</b>	<b>325 506</b>	
— pll, ptv		334	9	107	104 354	129 075		84.5	16 756	88 689	3 132	21 483	325 506	108 859
— tpl, tik		44	—	—	38 764	53 309		100	—	59 192	—	—	—	

Taulu 4

Tabell 4

1	2	3	4	5	6	7	8	9	10	11	12	13	14	15
<b>Kuopion puhelinpiiri</b>														
<b>Kuopio telefondistrikt</b>														
Iisalmi ○	77	54	1	24	12 809	15 604	26.9	74.6	3 556	9 332	401	1 578	22 821	
— pll, ptv		53	1	24	9 354	10 386		61.8	3 556	5 256	401	1 578	22 821	8 946
— tpl, tik		1	—	—	3 455	5 218		100	—	4 076	—	—	—	—
Ilomantsi	74	31	—	5	2 790	3 080	23.4	53.4	1 260	1 689	346	—	—	
— pll, ptv		31	—	5	2 790	3 080		53.4	1 260	1 689	346	—	—	1 671
— tpl, tik		—	—	—	—	—		—	—	—	—	—	—	—
Joensuu ○	73	121	1	15	27 671	35 916	30.3	85.6	5 428	41 947	625	3 764	49 268	
— pll, ptv		74	1	15	10 925	12 234		57.5	5 410	8 641	625	3 764	49 268	15 965
— tpl, tik		47	—	—	16 746	23 682		100	18	33 306	—	—	—	—
Kuopio ○	71	83	—	24	32 518	43 735	34.4	91.0	3 585	56 536	455	6 684	87 813	
— pll, ptv		28	—	24	5 872	6 454		38.9	3 585	3 286	455	6 684	87 813	21 803
— tpl, tik		55	—	—	26 646	37 281		100	—	53 250	—	—	—	—
Liekka ○	75	21	1	—	4 324	5 263	27.8	99.8	2.0	7 662	19	754	10 659	
— pll, ptv		21	1	—	4 324	5 263		99.8	2.0	7 662	19	754	10 659	3 791
— tpl, tik		—	—	—	—	—		—	—	—	—	—	—	—
Nurmes ○	76	44	1	2	6 085	6 987	26.1	92.6	915	6 088	261	682	6 500	
— pll, ptv		44	1	2	6 085	6 987		92.6	915	6 088	261	682	6 500	4 229
— tpl, tik		—	—	—	—	—		—	—	—	—	—	—	—
Pielavesi	78	15	—	12	2 677	3 014	26.8	30.3	1 687	559	358	—	—	
— pll, ptv		15	—	12	2 677	3 014		30.3	1 687	559	358	—	—	1 741
— tpl, tik		—	—	—	—	—		—	—	—	—	—	—	—
Suonenjoki ○	79	25	—	—	3 682	4 358	30.6	100	—	4 220	11	436	9 338	
— pll, ptv		25	—	—	3 682	4 358		100	—	4 220	11	436	9 338	3 101
— tpl, tik		—	—	—	—	—		—	—	—	—	—	—	—
Varkaus ○	72	44	1	13	12 824	14 959	29.7	85.5	1 730	965	464	2 063	20 251	
— pll, ptv		44	1	13	12 824	14 959		85.5	1 730	965	464	2 063	20 251	9 372
— tpl, tik		—	—	—	—	—		—	—	—	—	—	—	—
Yhteensä — Summa		438	5	95	105 380	132 916	30.3	85.5	18 163	128 999	2 940	15 961	206 650	
— pll, ptv		335	5	95	58 533	66 735		71.1	18 145	38 367	2 940	15 961	206 650	70 619
— tpl, tik		103	—	—	46 847	66 181		100	18	90 632	—	—	—	—
<b>Oulun puhelinpiiri</b>														
<b>Uleåborgs telefondistrikt</b>														
Haapajarvi ○	84	28	—	—	5 292	6 199	26.7	100	287	6 016	111	777	10 778	
— pll, ptv		28	—	—	5 292	6 199		100	287	6 016	111	777	10 778	4 587
— tpl, tik		—	—	—	—	—		—	—	—	—	—	—	—
Kajaani ○	86	72	5	21	14 167	19 072	27.5	80.9	3 530	14 983	611	1 677	26 773	
— pll, ptv		69	5	21	8 278	9 505		61.6	3 530	1 675	611	1 677	26 773	10 421
— tpl, tik		3	—	—	5 889	9 567		100	—	13 309	—	—	—	—
Kuusamo ○	89	27	3	7	3 240	4 139	24.0	90.6	660	4 686	95	589	8 883	
— pll, ptv		27	3	7	3 240	4 139		90.6	660	4 686	95	589	8 883	3 542
— tpl, tik		—	—	—	—	—		—	—	—	—	—	—	—
Oulu ○	81	82	—	—	37 218	55 748	36.2	100	—	53 334	122	7 657	123 879	
— pll, ptv		30	—	—	4 276	4 715		100	—	4 851	122	7 657	123 879	27 098
— tpl, tik		52	—	—	32 942	51 033		100	—	48 483	—	—	—	—
Pudasjärvi	88	34	1	6	3 269	3 873	21.8	42.5	2 312	786	520	—	—	
— pll, ptv		34	1	6	3 269	3 873		42.5	2 312	786	520	—	—	2 362
— tpl, tik		—	—	—	—	—		—	—	—	—	—	—	—
Pulkkila	85	14	—	3	1 668	1 842	24.7	53.7	1 055	320	250	—	—	
— pll, ptv		14	—	3	1 668	1 842		53.7	1 055	320	250	—	—	1 045
— tpl, tik		—	—	—	—	—		—	—	—	—	—	—	—
Raahë ○	82	26	—	—	5 306	7 863	22.9	100	—	14 532	32	1 464	18 126	
— pll, ptv		—	—	—	—	—		—	—	—	32	1 464	18 126	4 201
— tpl, tik		26	—	—	5 306	7 863		100	—	14 532	—	—	—	—
Suomussalmi	87	46	3	8	4 548	5 291	22.6	41.2	2 259	653	617	—	—	
— pll, ptv		46	3	8	4 548	5 291		41.2	2 259	653	617	—	—	2 824
— tpl, tik		—	—	—	—	—		—	—	—	—	—	—	—

Taulu 4

Tabell 4

1	2	3	4	5	6	7	8	9	10	11	12	13	14	15
<b>Ylivieska</b> ○	83	54	—	—	8 682	11 416	20.0	100	—	18 650	41	1 899	26 910	
— pll, ptv											41	1 899	26 910	5 804
— tpl, tik		54	—	—	8 682	11 416		100	—	18 650	—	—	—	
<b>Yhteensä — Summa</b>		383	12	45	83 390	115 443	28.6	91.1	10 103	113 961	2 399	14 063	215 349	
— pll, ptv		248	12	45	30 571	35 564		71.2	10 103	18 988	2 399	14 063	215 349	61 884
— tpl, tik		135	—	—	52 819	79 879		100	—	94 973	—	—	—	
<b>Rovaniemen puhelinpiiri</b>														
<b>Rovaniemi telefondistrikt</b>														
<b>Ivalo</b>	97	18	7	4	1 869	2 443	29.7	29.3	1 900	597	347	—	—	
— pll, ptv		18	7	4	1 869	2 443		29.3	1 900	597	347	—	—	2 252
— tpl, tik		—	—	—	—	—		—	—	—	—	—	—	
<b>Kemi</b> ○	80	50	4	3	17 651	22 598	33.3	93.7	3 971	24 325	368	2 763	38 468	
— pll, ptv		50	4	3	17 651	22 598		93.7	3 971	24 325	368	2 763	38 468	16 082
— tpl, tik		—	—	—	—	—		—	—	—	—	—	—	
<b>Kemijärvi</b> ○	92	60	3	7	5 460	6 674	28.1	78.5	1 567	5 415	518	401	2 000	
— pll, ptv		60	3	7	5 460	6 674		78.5	1 567	5 415	518	401	2 000	4 838
— tpl, tik		—	—	—	—	—		—	—	—	—	—	—	
<b>Kittilä</b>	94	16	4	4	1 547	1 772	27.4	39.6	951	602	217	—	—	
— pll, ptv		16	4	4	1 547	1 772		39.6	951	602	217	—	—	1 182
— tpl, tik		—	—	—	—	—		—	—	—	—	—	—	
<b>Muonio</b> ○	96	24	1	1	1 378	1 839	35.3	91.9	468	1 813	97	144	3 191	
— pll, ptv		24	1	1	1 378	1 839		91.9	468	1 813	97	144	3 191	1 559
— tpl, tik		—	—	—	—	—		—	—	—	—	—	—	
<b>Pello</b>	95	35	4	8	4 348	5 264	29.7	44.8	2 687	1 968	612	—	—	
— pll, ptv		35	4	8	4 348	5 264		44.8	2 687	1 968	612	—	—	3 224
— tpl, tik		—	—	—	—	—		—	—	—	—	—	—	
<b>Rovaniemi</b> ○	91	94	8	4	16 596	22 088	37.3	92.8	1 827	30 845	280	3 573	44 942	
— pll, ptv		94	8	4	16 596	22 088		92.8	1 827	30 845	280	3 573	44 942	18 371
— tpl, tik		—	—	—	—	—		—	—	—	—	—	—	
<b>Sodankylä</b> ○	93	25	4	2	2 123	2 802	27.1	95.0	1 364	946	327	—	—	
— pll, ptv		25	4	2	2 123	2 802		95.0	1 364	946	327	—	—	1 854
— tpl, tik		—	—	—	—	—		—	—	—	—	—	—	
<b>Yhteensä — Summa</b>		322	35	33	50 972	65 480	33.0	84.0	14 735	66 510	2 766	6 881	88 601	
— pll, ptv		322	35	33	50 972	65 480		84.0	14 735	66 510	2 766	6 881	88 601	49 362
— tpl, tik		—	—	—	—	—		—	—	—	—	—	—	
<b>Tampereen puhelinpiiri</b>														
<b>Tammerfors telefondistrikt</b>														
<b>Orivesi</b> ○	35	31	—	—	3 889	4 615	32.9	100	—	4 626	3.1	857	9 114	
— pll, ptv		16	—	—	1 332	1 426		100	—	1 224	3.1	857	9 114	2 095
— tpl, tik		15	—	—	2 557	3 189		100	—	3 402	—	—	—	
<b>Parkano</b> ○	33	24	—	—	3 375	4 758	25.4	100	—	5 747	9.0	1 129	12 084	
— pll, ptv		—	—	—	—	—		—	—	93	9.0	1 129	12 084	2 496
— tpl, tik		24	—	—	3 375	4 758		100	—	5 653	—	—	—	
<b>Pälkäne</b> ○	36	20	—	—	2 682	3 005	36.2	100	—	3 137	2.9	660	6 178	
— pll, ptv		20	—	—	2 682	3 005		100	—	3 137	2.9	660	6 178	1 898
— tpl, tik		—	—	—	—	—		—	—	—	—	—	—	
<b>Ruovesi</b> ○	34	59	—	—	7 198	9 660	27.1	100	—	13 550	8.8	1 970	23 133	
— pll, ptv		4	—	—	934	1 128		100	—	1 101	8.8	1 970	23 133	4 944
— tpl, tik		55	—	—	6 264	8 532		100	—	12 449	—	—	—	
<b>Tampere</b> ○	31	85	—	—	74 529	106 053	41.4	100	—	147 190	124	15 101	236 377	
— pll, ptv		—	—	—	—	—		—	—	4 543	124	15 101	236 377	49 384
— tpl, tik		85	—	—	74 529	106 053		100	—	142 647	—	—	—	
<b>Toijala</b> ○	37	37	—	—	14 089	17 886	38.1	100	—	17 540	13	3 677	43 120	
— pll, ptv		37	—	—	14 089	17 886		100	—	17 540	13	3 677	43 120	12 367
— tpl, tik		—	—	—	—	—		—	—	—	—	—	—	





T a u l u 5 Tulot ja menot — T a b e l l i 5 Inkomster och utgifter

1	2	3	4	5	6	7	8	9	10
Toimipaikat Anstalter	Tulot Inkomster								Menot Utgifter
	Postitoimen liikennetulot Trafikin komster från postverksamheten						Tele- toimen liikenne- tulot Trafik- inkomster från tele- verksam- heten	Yhteensä- Summa	
	Postimaksumerkit ym. Frankotecken m.m.		Sanoma- lehtien kuljetus- ja välitys- maksut ym. Beford- rings- och förmed- lingsavgif- ter för tid- ningar m.m.	Posti- auto- liikenne Post- buss- trafiken	Muut postitulot Andra post- inkomster	Yhteensä Summa			
	ylitoimi- paikassa vid den över- ordnade anstalten	alitoimi- paikoissa vid under- ordnade anstalter							
mk									
<b>Konttorit — Kontor</b>									
Ekenäs — Tammisaari . . . . .	878 145	34 143	1 014 870	29 057	214	1 956 429	12 627 691	14 584 120	2 838 630
Eno . . . . .	159 764	47 384	3	18 560	155	225 866	1 662	227 528	963 009
Espoo 17 — Esbo 17 . . . . .	3 051 680	33 010	181 441	—	4 301	3 270 432	2 349	3 272 781	3 484 264
Espoo 60 — Esbo 60 . . . . .	2 328 262	100 791	—	—	2 045	2 431 098	4 030	2 435 128	3 422 193
Espoo 77 — Esbo 77 . . . . .	1 225 490	174 431	—	—	4 576	1 404 497	1 376	1 405 873	2 172 599
Forssa 10 . . . . .	1 502 456	48 610	1 294 525	9 371	60	2 855 022	156 896	3 011 918	3 523 809
Haapajärvi . . . . .	264 546	34 241	95 269	—	13	394 069	2 764	396 833	890 804
Hamina . . . . .	980 297	103 834	631 064	11 086	133	1 726 414	143 643	1 870 057	3 185 591
Hangö — Hanko . . . . .	964 037	37 562	35 787	—	12 293	1 049 679	204 747	1 254 426	2 426 666
Harjavalta . . . . .	409 301	56 396	—	—	10	465 707	5 132	470 839	1 394 787
Heinola 10 . . . . .	1 321 761	48 934	544 504	—	—	1 915 199	122 783	2 037 982	2 494 906
Helsinki 10 — Helsingfors 10	140 735 017	39 253	4	6 246 498	339 681	147 360 453	127 040	147 487 493	115 065 662
Helsinki 25 — Helsingfors 25	10 281 123	—	—	—	123	10 281 246	37 332	10 318 578	6 661 608
Helsinki 37 — Helsingfors 37	8 637 901	—	—	—	5	8 637 906	3 954	8 641 860	2 302 755
Helsinki 53 — Helsingfors 53	22 926 299	—	—	—	3	22 926 302	70 854	22 997 156	12 301 912
Helsinki 66 — Helsingfors 66	810 869	—	—	—	—	810 869	1 128	811 997	1 336 612
Helsinki 70 — Helsingfors 70	3 263 029	3 217	—	—	20	3 266 266	3 773	3 270 039	3 457 671
Helsinki, lennätinkonttori	—	—	—	—	—	—	—	—	—
Helsingfors, telegrafkontoret	6 207	—	—	—	37 227	43 434	34 822 720	34 866 154	21 430 491
Helsinki, puhelinkonttori	—	—	—	—	—	—	—	—	—
Helsingfors, telefonkontoret	—	—	—	—	—	—	232 004 565	232 004 565	32 427 643
Hyrylä . . . . .	435 404	180 140	—	—	3 160	618 704	2 288	620 992	1 224 559
Hyvinkää . . . . .	2 265 188	37 582	2 273 796	88	4 950	4 581 604	21 114 921	25 696 525	5 003 666
Hämeenlinna 10 . . . . .	4 750 595	184 982	1 682 645	41 742	1 534	6 661 498	19 724 548	26 386 046	9 640 379
Ii . . . . .	129 599	66 602	—	—	—	196 201	1 987	198 188	920 438
Iisalmi . . . . .	1 314 398	66 877	1 589 720	184 091	424	3 155 510	13 707 081	16 862 591	3 649 418
Iloimantsi . . . . .	236 322	49 921	—	12 675	17	298 935	2 824	301 759	1 205 201
Imatra 10 . . . . .	2 150 181	68 840	250 854	—	18 845	2 488 720	18 182 382	20 671 102	8 736 849
Inkeroinen . . . . .	341 908	22 355	—	—	37	364 300	20 151	384 451	1 061 018
Ivalo . . . . .	329 768	36 133	—	774 234	495	1 140 630	76	1 140 706	2 321 252
Jakobstad — Pietarsaari . . . . .	1 675 504	55 064	583 119	222 181	241	2 536 109	7 400 429	9 936 538	3 153 975
Jalasjärvi . . . . .	291 817	83 294	—	—	22	375 133	3 467	378 600	1 062 113
Joensuu 10 . . . . .	4 070 326	253 033	5 964 204	1 205 923	5 078	11 498 564	21 568 226	33 066 790	11 077 953
Juuka . . . . .	179 916	107 756	48 336	—	46	336 054	1 897	337 951	1 189 578
Juva . . . . .	274 663	46 708	—	—	15	321 386	2 034	323 420	1 084 004
Jyväskylä 10 . . . . .	6 905 692	175 844	5 241 470	1 931 031	35 667	14 289 704	2 914	14 292 618	17 508 014
Jyväskylä, lennätinkonttori telegrafkontoret . . . . .	68 538	—	—	—	—	68 538	58 993 470	59 062 009	801 169
Jämsä . . . . .	810 264	61 052	1 075 442	4 598	1	1 951 357	45 010	1 996 367	2 638 590
Järvenpää . . . . .	1 117 446	42 500	6 651	—	10	1 166 607	8 629	1 175 236	1 731 639
Kajaani 10 . . . . .	2 225 966	118 467	2 091 857	2 265 520	3 928	6 705 738	16 993 590	23 699 328	18 011 437
Kalajoki . . . . .	292 988	64 250	—	193	80	357 511	10 029	367 540	750 621
Kangasala . . . . .	434 406	112 712	849 716	—	—	1 396 834	7 883	1 404 717	1 366 506
Kankaanpää . . . . .	878 035	43 118	652	—	86	921 891	6 209	928 100	1 833 854
Karhula . . . . .	1 144 390	54 173	—	—	7 398	1 205 961	15 242	1 221 203	3 463 785
Karis — Karjaa . . . . .	515 654	55 384	2	—	3 689	574 729	20 545	595 274	1 854 298
Karkkila . . . . .	519 811	26 499	292 637	—	—	838 947	13 434	852 381	1 526 204
Kauhajoki . . . . .	468 603	37 754	—	—	100	506 457	14 314	520 771	999 825
Kauhava . . . . .	418 464	30 877	43 973	5 010	3 703	502 027	25 317	527 344	1 201 439
Kauniainen — Grankulla . . . . .	988 603	—	—	—	—	988 603	3 252	991 855	1 240 403
Kemi 10 . . . . .	1 928 674	58 752	2 220 927	570 050	88 349	4 866 752	14 624 619	19 491 371	11 197 982
Kemijärvi . . . . .	562 651	117 011	217 550	798 795	9	1 696 016	6 381 895	8 077 911	8 445 986
Kerava . . . . .	2 050 746	8 994	3 642 315	—	14 114	5 716 169	12 503	5 728 672	2 431 930

Taulu 5

Tabell 5

1	2	3	4	5	6	7	8	9	10
Keuruu .....	1 793 469	73 755	253 901	450	14	2 121 589	9 458	2 131 047	2 980 741
Kirkkonummi — Kyrkslätt	423 918	85 387	—	—	2 459	511 764	1 121	512 885	1 099 057
Kittilä .....	195 990	76 620	—	—	5 336	277 946	74	278 020	1 239 271
Kiuruvesi .....	405 684	34 365	247 534	—	60	687 643	2 605	690 248	1 272 229
Kokkola 10-Gamlakarleby 10	2 795 520	173 378	3 041 534	1 079 063	4 065	7 093 560	12 472 500	19 566 060	6 769 633
Kotka 10 .....	2 615 414	252	2 511 459	8 710	38	5 135 873	20 789 134	25 925 007	10 280 618
Kouvola 10 .....	2 836 495	154 543	2 137 230	1 700	4 304	5 134 272	35 887 701	41 021 973	12 003 104
Kristinestad	—	—	—	—	—	—	—	—	—
Kristiinankaupunki .....	297 835	107 431	255 425	3 834	16	664 541	12 193 366	12 857 907	1 226 111
Kuhmo .....	362 637	40 320	60 894	68 292	2	532 145	3 712	535 857	1 306 400
Kuopio 10 .....	6 776 857	245 384	5 326 366	2 046 133	1 446	14 396 186	28 697 817	43 094 003	17 361 220
Kurikka .....	812 750	64 280	—	—	50	877 080	2 340	879 420	1 280 370
Kuusamo .....	658 657	105 941	459 321	1 203 935	12 120	2 439 974	—	2 439 974	4 490 493
Kuusankoski .....	1 104 346	10 888	70 957	—	156	1 186 347	32 690	1 219 037	2 736 462
Lahti 10 .....	9 676 098	451 100	2 142 566	212 862	12 921	12 495 547	38 452 845	50 948 392	17 739 777
Lappeenranta 10 .....	3 455 506	88 894	3 286 306	458 572	7 047	7 296 325	26 984 683	34 281 008	12 983 748
Lapua .....	609 030	96 769	—	1 500	6 410	713 709	8 749	722 458	1 653 779
Lauttakylä .....	509 400	31 628	116 486	—	52	657 566	5 408	662 974	1 214 794
Lempäälä .....	368 159	97 357	7 457	—	2 449	475 422	1 720	477 142	1 353 059
Leppävirta .....	243 282	37 723	—	—	2 273	283 278	1 898	285 176	1 207 134
Lieksa .....	723 487	100 086	1	—	26	823 600	5 002 198	5 825 798	2 954 717
Lohja 10 .....	1 552 068	107 500	1 355 443	2 097	10	3 017 118	105 923	3 123 041	3 076 393
Loimaa .....	666 824	98 731	550 657	—	193	1 316 405	15 145	1 331 550	1 888 886
Lovisa — Loviisa	834 377	146 142	451 371	—	11 249	1 443 139	46 790	1 489 929	3 141 879
Mariehamn	1 784 412	308 688	337 084	23 687	17 968	2 471 839	5 200 830	7 672 669	5 633 146
Mikkeli 10 .....	2 811 215	104 515	1 498 331	2 522	52	4 416 635	18 201 368	22 618 003	12 274 724
Muonio .....	168 501	123 570	—	420 174	11 249	723 494	10 043	733 537	2 235 707
Mäntsälä .....	277 006	74 878	—	—	38	351 922	14 419	366 341	1 246 749
Mänttä .....	610 177	15 290	—	—	10	625 477	6 729	632 206	1 315 935
Mäntyharju .....	348 168	48 303	—	2 000	—	398 471	3 674	402 145	1 240 685
Naantali .....	478 589	89 782	2 404	—	13 116	583 891	5 540	589 431	1 333 356
Nilsia .....	245 623	64 022	—	23 014	739	333 398	1 849	335 247	1 186 893
Nivala .....	245 549	78 250	—	—	1	323 800	2 681	326 481	875 861
Nokia .....	1 138 870	26 272	—	679	50	1 165 871	17 161	1 183 032	2 390 465
Nurmes .....	460 239	46 923	163 118	2	60	670 342	5 766 581	6 436 923	1 942 640
Orimattila .....	904 555	47 550	—	—	—	952 105	5 121	957 226	1 296 315
Oulainen .....	336 450	107 978	511 078	991	1 665	958 162	12 815	970 977	1 341 226
Oulu 10 .....	8 851 651	267 768	10 755 790	3 672 395	90 055	23 637 659	14 143	23 651 802	22 629 252
Oulu, lennätinkonttori telegrafkontoret .....	61 561	—	—	—	—	61 561	55 050 440	55 112 001	10 511 822
Outokumpu .....	396 106	29 788	71 582	—	15 901	513 377	3 060	516 437	1 125 456
Pargas — Parainen .....	565 717	10 029	—	—	4 875	580 621	5 994	586 615	1 186 688
Parkano .....	390 537	42 178	187 019	1 157	10 173	631 064	3 334	634 398	1 211 958
Perniö .....	167 018	44 249	—	—	8	211 275	5 342	216 617	1 019 750
Pieksämäki 10 .....	929 133	176 299	1 444 735	11 329	164	2 561 660	7 606 522	10 168 182	5 981 105
Pielavesi .....	174 171	73 117	—	—	66	247 354	3 462	250 816	923 511
Pori 10 .....	5 885 833	114 867	2 794 134	380 521	15 854	9 191 209	43 905 172	53 096 381	17 557 620
Porvoo 10 — Borgå 10 ....	4 110 936	417 477	10 731 923	122	11 937	15 272 395	25 397 850	40 670 245	7 278 413
Pudasjärvi .....	354 346	77 377	11 495	128 611	—	571 829	524	572 353	1 699 180
Pyhäsalmi .....	215 830	55 343	—	4 398	7	275 578	2 414	277 992	772 754
Raahe .....	789 692	162 286	256 135	—	62	1 208 175	137 362	1 345 537	2 053 787
Raisio .....	1 069 035	91 404	—	—	6	1 160 445	3 149	1 163 594	1 338 109
Rauma 10 .....	2 297 457	164 632	342 264	1 594	9 954	2 815 901	96 028	2 911 929	4 717 071
Riihimäki 10 .....	1 466 791	29 957	350 575	567	8 314	1 856 204	86 030	1 942 234	4 294 028
Rovaniemi 10 .....	3 243 387	260 001	2 482 223	2 995 186	17 438	8 998 235	37 244 707	46 242 942	29 404 858
Saarijärvi .....	513 597	142 593	159 892	430	—	816 512	5 384	821 896	1 480 947
Salo 10 .....	2 161 734	309 655	1 363 998	642	324	3 836 353	145 443	3 981 796	4 871 688
Sanomalehti-postikonttori Tidningspostkontoret .....	13 078 743	—	139 857 182	1 472 357	689 694	155 097 976	—	155 097 976	7 363 069
Savonlinna 10 .....	1 953 710	195 852	498 190	103 048	726	2 751 526	12 259 916	15 011 442	12 917 898
Seinäjoki 10 .....	2 889 880	77 598	5 379 174	1 255 432	4 208	9 606 292	26 086 450	35 692 742	11 180 440
Siiinjärvi .....	323 710	59 139	—	1 756	30	384 635	2 754	387 389	959 851
Sodankylä .....	388 414	83 704	9 340	250 223	40	731 721	2 710	734 431	2 163 135
Somero .....	455 208	29 542	315 380	296	120	800 546	8 218	808 764	1 115 992
Sotkamo .....	321 882	43 786	35 862	—	4 628	406 158	—	406 158	1 080 115
Suonenjoki .....	392 798	8 446	—	—	2 677	403 921	3 409	407 330	1 055 454
Tampere 10 .....	21 915 636	505 924	11 223 575	1 258 628	146 677	35 050 440	34 977	35 085 417	42 382 005
Tampere, lennätinkonttori telegrafkontoret .....	417	—	—	—	—	417	87 915 891	87 916 308	6 189 933

Taulu 5

Tabell 5

1	2	3	4	5	6	7	8	9	10
Toijala .....	923 032	53 910	179 569	120	28 739	1 185 370	87 471	1 272 841	6 610 311
Tornio .....	1 012 726	60 392	—	—	3 529	1 076 647	6 577 681	7 654 328	3 995 615
Turku 10 — Åbo 10 .....	21 498 055	636 895	7 686 551	1 507 946	61 634	31 391 081	11 442	31 402 523	33 880 459
Turku, lennätinkonttori Åbo, telegrafkontoret .....	151 171	—	—	—	—	151 171	74 409 583	74 560 755	8 316 637
Urjala as .....	168 145	173 414	—	—	3 107	344 666	1 856	346 522	1 194 070
Uusikaupunki .....	717 481	41 734	2 665	—	372	762 252	275 007	1 037 259	2 147 507
Vaajakoski .....	338 125	58 145	—	—	4 865	401 135	1 352	402 487	1 137 293
Vaasa 10 — Vasa 10 .....	6 328 064	315 552	8 892 713	1 716 936	6 594	17 259 859	19 747 949	37 007 808	14 958 133
Valkeakoski .....	1 307 069	104 877	247 908	242	20 950	1 681 046	106 266	1 787 312	3 152 060
Vammala .....	1 142 558	77 861	1 195 639	150	6 943	2 423 151	19 564	2 442 715	2 395 495
Vantaa 30 — Vanda 30 .....	6 228 137	80 025	393 706	—	171	6 702 039	41 065	6 743 104	5 353 953
Vantaa 45 — Vanda 45 .....	399 273	22 080	—	—	1	421 354	2 188	423 542	1 170 656
Vantaa 62 — Vanda 62 .....	4 800 030	70 959	3	—	28	4 871 020	4 642	4 875 662	4 829 496
Varkaus 10 .....	1 404 644	51 466	444 718	105	2 675	1 903 608	12 184 894	14 088 502	4 044 884
Viitasaari .....	305 952	74 352	—	—	10	380 314	3 635	383 949	1 632 237
Virrat .....	384 396	56 004	529	9 804	50	450 783	3 620	454 403	1 501 007
Ylivieska 10 .....	574 801	31 880	443 105	—	40	1 049 826	49 736	1 099 562	2 017 419
Ylöjärvi .....	200 143	100 682	27 527	—	919	329 271	1 357	330 628	1 080 144
Ämmänsaari .....	295 535	56 938	62	815 293	2 647	1 170 475	2 522	1 172 997	2 372 131
Äänekoski .....	451 289	52 184	199 645	—	13 432	716 550	37 195	753 745	1 781 635
<b>Toimistot — Expeditioner</b>									
Ahlainen .....	22 930	7 274	—	—	—	30 204	706	30 910	271 410
Aitoo .....	40 761	—	—	—	—	40 761	899	41 660	140 373
Alajärvi .....	302 901	76 192	—	—	26	379 119	2 528	381 647	768 271
Alapitkä .....	20 085	11 184	—	—	35	31 304	325	31 629	286 059
Alastaro .....	80 725	10 448	—	—	—	91 173	1 007	92 180	416 248
Alavieska .....	80 581	13 154	—	—	—	93 735	549	94 284	314 958
Alavus .....	294 146	37 885	241 213	35 530	5 520	614 294	10 144	624 438	1 010 817
Alavus as .....	98 527	19 851	—	—	3 123	121 501	817	122 318	479 183
Anjala .....	66 705	8 605	—	—	4 382	79 692	517	80 209	411 694
Anttola .....	42 352	9 424	—	—	—	51 776	862	52 638	407 358
Artjärvi .....	35 671	20 416	—	—	2 591	58 678	494	59 172	325 682
Aura .....	98 021	78 306	—	—	3 240	179 567	718	180 285	664 924
Bennäs .....	39 882	52 231	—	—	17	92 130	122	92 252	386 116
Björkboda .....	64 889	—	—	—	—	64 889	963	65 852	129 598
Bromarv .....	23 147	—	—	—	1 227	24 375	1 957	26 332	156 022
Dalsbruk — Taalintehdas ..	129 331	17 524	3	89	4 605	151 552	4 692	156 244	566 260
Dragsfjärd .....	37 908	—	—	—	—	37 908	1 605	39 513	163 658
Elimäki .....	167 265	26 858	19	—	2 318	196 460	1 311	197 771	602 501
Enonkoski .....	40 592	8 632	—	—	3 290	52 515	389	52 904	324 048
Enontekiö .....	69 024	20 008	—	595	498	90 125	—	90 125	346 321
Espoo 36 — Esbo 36 .....	522 961	132 658	—	—	—	655 619	1 692	657 311	1 459 952
Espoo 78 — Esbo 78 .....	453 382	112 133	—	—	15	565 530	1 084	566 614	1 048 130
Esse .....	94 250	8 538	—	—	1 951	104 739	600	105 339	158 839
Eura .....	178 825	2 120	—	—	12	180 957	1 366	182 323	389 302
Eurajoki .....	110 294	120 353	—	—	2 738	233 385	2 001	235 386	590 827
Evijärvi .....	84 963	44 251	—	—	45	129 259	1 876	131 135	303 561
Fiskars — Fiskari .....	41 203	7 450	—	—	10	48 663	806	49 469	256 986
Haapakoski .....	16 836	—	—	—	—	16 836	125	16 961	113 503
Haapavesi .....	268 348	50 816	—	30 804	—	349 968	8 727	358 695	700 923
Hailuoto .....	24 216	—	—	—	3 064	27 280	496	27 776	154 041
Hajala .....	10 757	—	—	—	—	10 757	498	11 255	160 190
Halli .....	99 109	13 519	—	—	2 722	115 350	1 901	117 251	465 197
Hammaslahti .....	78 998	15 490	—	—	55	94 543	533	95 077	576 298
Hankasalmi .....	103 430	28 102	—	—	4 100	135 632	1 776	137 408	575 113
Hankasalmi as .....	52 386	27 104	—	—	3 421	82 912	899	83 810	578 965
Hartola .....	180 076	32 217	—	—	3 503	215 796	1 208	217 004	671 941
Hauho .....	100 949	323	—	—	20	101 292	716	102 008	282 071
Haukipudas .....	146 447	33 472	—	—	—	179 919	757	180 676	459 072
Haukivuori .....	72 913	7 202	—	—	—	80 115	1 221	81 336	368 160
Heinävesi .....	126 584	86 870	—	—	129	213 583	1 092	214 675	1 095 290
Helsinki 73 — Helsingfors 73 1. 1. — 31. 8. ....	348 615	6 435	—	—	1	355 051	930	355 981	641 891
Helsinki 75 — Helsingfors 75	184 708	—	—	—	3 268	187 976	650	188 626	450 206
Herrala .....	24 834	4 346	—	—	60	29 240	231	29 471	227 433
Hietanen .....	10 296	—	—	—	—	10 296	76	10 372	146 866
Hikiä .....	57 304	4 969	—	—	2 394	64 667	440	65 107	260 407

Taulu 5

Tabell 5

1	2	3	4	5	6	7	8	9	10
Himanka .....	111 085	10 797	—	—	2 716	124 598	1 655	126 253	323 356
Hindhär — Hinthåara									
1. 1.—31. 8. ....	14 687	33 814	—	—	20	48 521	389	48 910	283 069
Hirsilä .....	23 324	—	—	—	—	23 324	142	23 466	134 254
Hirvensalmi .....	71 039	15 244	—	—	4 243	90 526	787	91 313	420 394
Honkajoki .....	64 903	10 714	—	209	—	75 826	1 270	77 096	378 855
Houtskär .....	26 124	4 568	—	—	—	30 692	1 052	31 744	196 971
Humpilla .....	91 709	17 960	—	—	—	109 669	508	110 177	582 553
Huutokoski .....	7 245	—	—	—	—	7 245	172	7 416	114 088
Huutotöyry .....	13 319	1 564	—	—	2 286	17 169	200	17 368	136 403
Hyrnsalmi .....	116 626	12 793	—	894	11 609	141 922	—	141 922	505 930
Hämeenkyrö .....	144 577	35 309	—	—	—	179 886	2 031	181 917	714 613
Härmä .....	177 165	485	—	—	—	177 650	513	178 163	262 029
Ii as .....	17 394	—	—	—	—	17 394	—	17 394	144 010
Iisvesi .....	41 494	2 748	—	—	3 387	47 629	1 128	48 757	248 412
Iittala .....	195 905	—	—	—	2	195 907	922	196 829	349 866
Ikaalinen .....	325 721	65 208	—	—	3 651	394 580	5 039	399 619	978 929
Ilmajoki .....	350 491	3 830	74 254	5 014	3 783	437 372	1 445	438 817	572 418
Inari .....	115 470	5 292	—	1 725	—1 421	121 066	1 574	122 640	323 170
Ingå — Inkoo .....	155 681	20 888	—	—	2 822	179 391	3 720	183 111	463 335
Inha .....	23 487	12 487	—	—	—	35 974	233	36 207	228 001
Isojoki .....	95 696	42 750	—	—	200	138 646	776	139 422	433 091
Isokyrö .....	129 042	14 556	—	—	4 601	148 199	1 199	149 398	376 093
Jaala .....	34 026	8 680	—	—	2 914	45 620	649	46 269	195 041
Jalasto .....	18 492	64 161	—	144	51	82 848	273	83 121	256 815
Jeppo — Jepua	111 073	1 222	3	—	—	112 298	502	112 800	247 219
Jokela .....	238 902	29 809	—	—	2 277	270 988	3 926	274 914	795 693
Jokioinen .....	117 715	14 523	—	—	40	132 278	737	133 015	614 436
Joroinen .....	130 739	16 004	—	—	3 885	150 628	1 326	151 954	669 890
Joutsa .....	199 787	56 162	17 811	13 359	3 329	290 448	2 778	293 226	763 946
Joutseno .....	334 821	26 358	—	—	30	361 209	31 280	392 489	814 374
Juankoski .....	163 574	11 040	—	—	1 684	176 298	1 538	177 836	520 343
Jurva .....	219 547	76 851	—	7 263	4 204	307 865	1 376	309 241	634 403
Juuniemi 1. 1.—31. 8. ....	16 163	14 531	—	—	1 900	32 594	146	32 740	269 496
Jylhämä .....	13 600	—	—	—	—	13 600	203	13 803	49 996
Jämijärvi .....	70 346	1 976	—	—	3 441	75 763	859	76 622	337 602
Järvelä .....	127 296	24 304	—	—	6 582	158 182	1 291	159 473	535 218
Kaamanen .....	16 568	48 108	—	65 922	1 901	132 499	1 678	134 176	371 624
Kaavi .....	109 721	49 317	—	19 587	4 699	183 324	1 026	184 350	638 586
Kainasto .....	20 475	22 980	—	—	—	43 455	163	43 618	245 876
Kaipainen .....	15 833	1 989	—	—	20	17 842	292	18 134	217 496
Kalanti .....	48 155	5 060	—	—	—	53 215	323	53 538	309 200
Kallbäck .....	102 192	76 278	—	—	—	178 470	2 261	180 731	552 812
Kalvitsa .....	5 903	1 228	—	—	—	7 131	68	7 199	124 870
Kangaslampi .....	27 303	5 758	—	—	3 634	36 695	211	36 906	243 359
Kangasniemi .....	238 127	28 442	57	—	4	266 630	2 160	268 790	755 856
Kannonkoski .....	52 674	15 785	—	—	2 774	71 233	636	71 869	357 629
Kannus .....	205 197	28 356	2	2 368	4 637	240 560	1 875	242 435	788 269
Kantala .....	5 638	15 271	—	—	53	20 962	98	21 060	197 938
Karjajoki .....	64 406	18 000	—	—	—	82 406	536	82 942	298 259
Karkku .....	41 149	8 244	—	—	—	49 393	592	49 985	309 815
Karstula .....	228 288	69 915	75	4 530	30	302 838	2 885	305 723	999 978
Karttula .....	88 910	3 143	—	—	250	92 303	734	93 037	242 191
Karunki .....	29 481	16 062	—	—	2 789	48 332	693	49 025	270 983
Karvia .....	77 300	33 935	—	—	190	111 425	1 045	112 470	711 861
Kaskinen — Kaskö .....	112 720	—	—	—	—	112 720	26 774	139 494	252 075
Kauhajoki as .....	122 183	16 402	—	—	40	138 625	713	139 338	422 587
Kauhava kk .....	95 121	—	—	—	20	95 141	379	95 520	126 848
Kaulinranta .....	24 304	3 870	—	606	—	28 780	287	29 067	176 069
Kaupplanmäki .....	7 855	3 616	—	—	—	11 471	109	11 580	156 108
Kausala .....	332 177	42 914	—	—	—	375 091	5 621	380 712	970 915
Kaustinen .....	114 304	13 662	—	—	161	128 127	1 941	130 068	368 882
Kauttua .....	360 292	22 869	—	—	3 385	386 546	1 596	388 142	470 079
Kauvatsa .....	28 520	9 678	—	—	75	38 273	543	38 816	282 294
Keitele .....	247 917	10 314	—	851	299	259 381	1 139	260 520	462 518
Kellokoski .....	112 743	—	—	—	—	112 743	1 003	113 746	339 955

Taulu 5

Tabell 5

1	2	3	4	5	6	7	8	9	10
Kempele .....	126 364	—	—	—	—	126 364	537	126 901	492 968
Kerava 6 .....	229 858	—	—	—	—	229 858	623	230 481	379 843
Kerimäki .....	125 901	23 954	—	537	—	150 392	881	151 273	524 589
Kestilä .....	89 624	51 928	—	—	—	141 552	980	142 532	376 638
Kesälahti .....	72 991	11 743	—	—	30	84 764	1 133	85 897	292 140
Kihniö .....	74 276	12 774	—	—	—	87 050	647	87 697	272 105
Kiikka .....	76 118	681	—	—	8	76 807	818	77 625	270 751
Kiikoinen .....	36 101	7 208	—	—	3	43 312	670	43 982	204 069
Killinkoski .....	60 766	6 286	—	—	3 994	71 046	461	71 507	276 664
Kimito — Kemjö .....	103 143	56 886	—	—	22	160 051	5 512	165 563	670 942
Kinnula .....	65 559	9 952	—	400	245	76 156	2 664	78 820	324 490
Kirjavala .....	16 614	45 873	—	—	—	62 487	578	63 065	424 714
Kitee .....	341 511	36 108	3	—	1 131	378 753	2 661	381 414	1 008 634
Kiukainen .....	134 545	4 090	—	—	38	138 673	580	139 253	249 133
Kivijärvi .....	57 810	3 863	—	2 370	2 835	66 879	738	67 616	280 274
Klamila .....	28 203	13 242	—	—	—	41 445	319	41 764	234 946
Klaukkala .....	182 300	31 474	—	—	30	213 804	558	214 362	807 881
Koivu .....	24 107	17 927	—	—	2 233	44 266	144	44 410	331 297
Kokemäki .....	332 619	12 540	1 277 877	3 357	6	1 626 399	6 818	1 633 217	813 613
Kokkola 90 .....	—	—	—	—	—	—	—	—	—
Gamlakarleby 90 .....	86 870	—	—	—	5	86 875	343	87 218	245 408
Kolari .....	101 192	80 206	6 095	—	3 385	190 878	—	190 878	638 671
Kolho .....	149 634	—	—	—	3 564	153 198	676	153 874	355 467
Kolkontaipale .....	11 271	11 404	—	—	—	22 675	187	22 862	241 163
Konginkangas .....	41 027	14 243	—	—	2 515	57 784	564	58 348	385 696
Konnevesi .....	116 811	35 043	—	—	—	151 854	1 136	152 990	645 601
Kontiolahti .....	71 788	—	—	—	3 407	75 195	642	75 837	193 908
Kontiomäki .....	23 705	3 185	—	—	60	26 950	319	27 269	265 069
Koria .....	172 346	2 451	—	—	11	174 808	685	175 493	578 656
Korkeakoski .....	54 452	16 232	—	—	1 721	72 405	616	73 020	322 240
Korpilahti .....	152 482	25 720	108	—	4 369	182 679	1 648	184 327	967 345
Korpo — Korppoo .....	41 272	10 927	—	—	2 689	54 888	1 892	56 780	290 797
Korsnäs .....	55 413	60 066	5	—	—	115 484	685	116 169	336 102
Kortesjärvi .....	64 322	21 500	—	—	61	85 883	556	86 439	320 916
Koskenkorva .....	94 161	27 375	—	—	8	121 544	426	121 970	406 487
Koskenpää .....	34 733	403	—	—	70	35 206	561	35 767	176 660
Koski as .....	10 036	8 550	—	—	1 754	20 341	463	20 803	276 947
Koski Hl .....	59 316	24 068	—	—	—	83 384	705	84 090	301 215
Koski Tl .....	96 203	20 516	—	—	2	116 721	1 161	117 882	625 668
Koura .....	19 127	—	—	—	—	19 127	153	19 280	151 807
Kronoby .....	147 183	6 200	10	—1	4 038	157 430	647	158 077	329 662
Kuhmoinen .....	122 850	26 072	—	—	2 939	151 861	2 374	154 235	669 098
Kuivaniemi .....	40 982	25 565	—	—	—	66 547	442	66 989	395 823
Kuortane .....	98 423	84 612	—	—	25	183 060	1 118	184 178	639 972
Kurkimäki .....	8 334	—	—	—	—	8 334	101	8 435	102 652
Kursu .....	18 782	18 570	—	—	8 945	46 296	244	46 540	370 979
Kuru 1. 1.—31. 8. ....	90 279	25 282	—	187	2 661	118 409	1 313	119 722	483 653
Kustavi .....	63 710	180	—	—	2 957	66 846	1 005	67 852	187 959
Kuurila .....	7 911	—	—	—	—	7 911	53	7 964	92 504
Kvevlax — Koivulahti .....	56 224	57 636	—	—	1 142	115 002	240	115 242	457 977
Kyrö .....	111 296	16 341	237 688	—	3 655	368 980	1 219	370 199	494 842
Kyröskoski .....	190 370	5 609	—	—	—	195 979	1 166	197 145	505 762
Kyyjärvi .....	55 190	9 931	—	1 527	3 008	69 656	1 089	70 745	340 925
Källby .....	98 326	19 224	—	—	—	117 550	329	117 879	192 350
Kälviä .....	97 085	23 611	—	14 801	70	135 567	684	136 251	423 829
Kärsämäki .....	118 323	13 409	—	—	4 547	136 279	1 179	137 458	402 718
Käsämä .....	18 697	4 472	—	—	9	23 177	213	23 390	148 643
Köyliö .....	51 848	27 936	—	—	2 971	82 755	952	83 707	274 240
Laihia .....	186 479	99 936	—	—	3 949	290 364	1 757	292 121	948 671
Laitila .....	399 751	8 674	618 012	—	—	1 026 437	5 200	1 031 637	700 263
Lammi .....	203 439	30 518	—	—	3 706	237 663	3 012	240 675	910 311
Lapinjärvi — Lappträsk ...	101 340	74 270	—	14 381	3 677	193 668	1 652	195 320	522 260
Lapinlahti .....	201 638	17 302	—	4 665	20	223 625	1 581	225 206	701 271
Lappajärvi .....	117 020	46 080	—	1 026	30	164 156	3 322	167 478	480 418
Lappjärd — Lapväärtti ...	133 359	28 233	—	—	10	161 602	656	162 258	285 619
Lappi Tl .....	101 599	16 409	—	—	26	118 034	320	118 354	317 237

Taulu 5

Tabell 5

	1	2	3	4	5	6	7	8	9	10
Lappila	27 372	—	—	—	—	—	27 372	247	27 618	163 858
Laukaa	207 275	69 230	—	—	—	3 608	230 113	2 021	282 134	941 609
Laurila	120 284	8 730	—	—	—	30	129 044	401	129 445	449 329
Lavia	78 172	16 359	—	—	—	4 479	99 010	1 534	100 543	390 094
Lehtimäki	60 236	27 348	—	—	—	3 854	91 438	564	92 002	330 681
Leivonmäki	24 566	22 323	—	—	750	330	47 969	280	48 249	343 216
Lemi	45 170	4 866	—	—	—	3 460	53 496	508	54 004	222 130
Leppäkoski	26 296	—	—	—	—	40	26 336	270	26 606	169 359
Lieto as	36 950	—	—	57	—	—	37 007	268	37 275	168 454
Lievėstuore	135 931	18 138	—	—	—	4	154 073	1 543	155 616	859 530
Liminka	127 032	35 562	—	—	—	1	162 595	730	163 325	488 587
Liperi	136 562	21 979	—	—	—	40	158 581	1 917	160 498	573 657
Littoinen	169 339	965	—	—	—	—	170 304	379	170 683	333 382
Lohja as — Lojo st	205 124	56 711	—	—	—	4 138	265 973	566	266 539	770 750
Lohtaja	71 842	24 683	—	—	—	—	96 525	496	97 021	256 443
Loppi	127 856	48 695	—	—	—	313	176 864	1 246	178 110	757 267
Luopioinen	36 910	25 423	—	—	—	5 136	67 469	1 049	68 518	299 615
Luumäki	26 763	1 449	—	—	—	3 803	32 015	543	32 558	239 772
Luvia	64 475	16 460	—	—	—	—	80 935	546	81 481	273 794
Lyly	13 365	3 417	—	—	—	556	17 337	531	17 868	207 017
Länkipohja	76 238	53 129	—	—	—	3 271	132 638	1 544	134 182	695 351
Läyliäinen	41 441	—	—	—	—	2 733	44 174	498	44 672	217 614
Maaninka	68 801	37 480	—	—	—	100	106 381	1 073	107 454	610 108
Malax	68 298	111 490	4	—	—	8	179 800	691	180 491	390 150
Mankala	5 438	200	—	—	—	—	5 638	180	5 818	122 501
Martinniemi	63 269	—	—	—	—	—	63 269	447	63 716	201 295
Matku	35 814	5 876	—	—	—	—	41 690	458	42 148	278 483
Mellilä	39 804	9 660	—	—	—	—	49 464	695	50 159	395 311
Merikarvia	106 372	26 306	—	—	—	—	132 678	3 582	136 260	446 714
Miehikkälä	51 479	16 405	—	—	—	2 749	70 633	588	71 220	342 082
Mommila	11 011	—	—	—	—	—	11 011	116	11 127	107 533
Mouhijärvi	51 431	29 665	—	—	—	2 246	83 342	838	84 180	470 712
Muhos	204 033	62 307	—	—	—	—	266 340	2 319	268 659	673 460
Multia	69 499	6 004	—	—	—	1 889	77 392	1 130	78 522	432 141
Munsala	49 311	28 305	9	—	—	10	77 634	578	78 212	240 962
Muurame	136 971	—	—	—	—	4 242	141 213	501	141 714	313 196
Muuruvesi	34 374	12 056	—	—	3 307	4	49 741	578	50 319	193 782
Myllykoski	333 839	34 120	81 060	—	84	4 798	453 901	14 852	468 753	1 055 095
Myllymäki	21 924	10 689	—	—	—	50	32 663	529	33 191	328 748
Mynämäki	203 819	29 542	921	—	—	—	234 282	1 551	235 833	792 218
Myrskylä — Mörskom	76 842	3 348	—	—	—	—	80 190	808	80 998	243 914
Mäntyharju kk	11 598	—	—	—	—	25	11 623	156	11 779	111 867
Nagu — Nauvo	69 960	8 648	—	1	—	16	78 625	2 760	81 385	332 201
Nakkila	245 731	14 130	—	—	—	4 547	264 408	1 933	266 341	494 132
Nastola	487 488	3 185	—	—	—	2 325	492 998	1 109	494 107	633 787
Nickby — Nikkilä	201 843	34 954	—	—	—	—	236 797	2 708	239 505	572 097
Noormarkku	332 276	9 084	—	—	—	5 534	346 894	783	347 677	503 151
Nousiainen	65 560	41 395	—	—	—	—	106 955	704	107 659	568 184
Nummela	357 901	3 985	6	—	—	—	361 892	3 948	365 840	703 764
Nummi	37 146	6 669	—	—	—	2 205	46 020	1 163	47 183	238 981
Nuoramoinen	9 632	2 032	—	—	—	7	11 671	247	11 918	140 392
Nurmijärvi	252 893	8 451	90 008	—	—	50	351 402	1 386	352 788	581 535
Nurmo	91 532	14 065	—	—	—	—	105 597	411	106 008	299 505
Nykarleby — Uusikaarlepyy	203 991	15 571	11	—	—	3 988	223 562	4 645	228 207	530 804
Närpes	347 538	39 979	122 207	1 133	—	6 712	517 569	2 445	520 014	559 374
Närpes st	27 422	—	—	—	—	—	27 422	56	27 478	85 215
Oitti	212 278	5 432	—	—	—	4 069	221 779	3 120	224 899	496 335
Ojakkala	37 473	5 449	2	—	—	—	42 924	562	43 486	215 302
Oravais — Oravainen	59 455	48 605	—	—	—	5	108 065	605	108 669	376 974
Oravais fabrik	—	—	—	—	—	—	—	—	—	—
Oravaisten tehdas	153 384	12 104	—	—	—	36	165 524	256	165 780	153 102
Oripää	58 217	18 750	—	—	—	3 998	80 965	446	81 411	386 518
Orismala	20 103	6 872	—	—	—	30	27 005	235	27 241	189 080
Orivesi	370 252	1 017	148 360	—	—	2 710	522 339	2 964	525 303	864 735
Orivesi as	64 137	6 801	—	—	—	—	70 938	238	71 176	383 330
Otalampi	20 340	14 731	—	—	—	—	35 071	623	35 694	311 138

Taulu 5

Tabell 5

1	2	3	4	5	6	7	8	9	10
Otanmäki	63 657	1 137	—	—	2 602	67 396	261	67 657	151 683
Otava	51 133	1 002	—	—	—	52 135	116	52 251	267 303
Oulu 80	91 640	—	—	—	—	91 640	542	92 182	146 656
Paavola	53 585	11 705	—	—	2 471	67 761	478	68 239	205 195
Padasjoki	173 834	33 826	—	310	26	207 996	13 778	221 774	857 294
Paimio	437 357	46 952	—	—	8 052	492 361	2 039	494 400	823 840
Paltamo	140 836	44 323	—	—	24	185 183	1 033	186 216	646 441
Panelia	111 193	11 060	—	—	—	122 253	439	122 692	260 306
Panttilä	70 616	—	—	—	—	70 616	46	70 662	157 900
Parikkala	194 311	29 656	—	—	250	224 217	2 467	226 684	747 252
Parola	153 047	3 153	—	—	10	156 210	856	157 066	410 168
Patokoski	10 622	77 588	—	—	51	88 261	—	88 261	810 551
Peipohja	71 628	—	—	—	3 077	74 705	316	75 021	246 543
Pelkosenniemi	53 311	39 012	—	—	22	92 345	2	92 347	378 081
Pello	184 648	33 858	—	26 303	12 247	257 056	—	257 056	1 008 288
Peltosalmi	47 448	4 863	—	—	10	52 321	129	52 450	182 869
Perho	67 772	31 727	—	—	2	99 501	743	100 244	329 379
Perniö as	29 823	—	—	—	30	29 853	212	30 065	169 862
Pertunmaa	58 488	31 446	—	—	4 574	94 508	762	95 270	394 051
Peräseinäjoki	103 847	36 938	—	2 379	36	143 200	490	143 690	484 100
Petäjäinen	20 388	41 851	—	—	—	62 239	2 368	64 607	420 775
Petäjävesi	90 284	22 795	—	—	3 289	116 368	680	117 048	696 725
Pihlajavesi	16 376	8 261	—	—	3 045	27 681	353	28 034	431 313
Pihtipudas	180 707	64 991	—	—	4 211	249 909	4 216	254 125	977 781
Piikkiö	180 840	16 856	—	—	3 745	201 441	1 156	202 597	534 316
Piippola	50 628	63 034	—	—	3 826	117 488	574	118 062	368 049
Pohjankuru — Skuru	144 291	11 356	—	—	100	155 747	1 471	157 218	353 179
Polvijärvi	134 238	40 264	—	—	149	174 651	1 476	176 127	656 578
Pomarkku	90 456	5 712	—	—	—	96 168	670	96 838	361 847
Pori 80	99 083	830	—	—	—	99 913	912	100 825	363 693
Pori 90	60 472	683	—	—	—	61 155	1 518	62 674	271 118
Posio	163 444	69 274	—	174	4 356	237 248	2 254	239 502	944 200
Puhos	28 495	18 736	—	—	20	47 251	332	47 583	307 963
Pukkila	45 291	6 781	—	—	40	52 112	481	52 592	279 155
Pulkkila	73 646	12 410	—	—	6	86 062	1 435	87 497	275 997
Punkaharju	30 389	2 222	—	—	2 286	34 897	608	35 505	98 385
Punkalaidun	108 698	26 230	—	—	3 667	138 595	1 824	140 419	538 154
Punkasalmi	94 934	4 675	—	—	—	99 609	1 157	100 766	276 435
Puolanka	180 933	21 914	—	7 758	—	210 605	1 989	212 594	646 384
Pusula. i. 1.—31. 8.	20 317	1 812	—	—	—	22 129	726	22 855	191 031
Putikko	21 462	19 284	—	—	55	40 801	454	41 254	221 729
Puumala	131 646	3 212	—	—	123	134 981	7 790	142 771	419 047
Pyhtää — Pyttis	35 334	—	—	—	2 682	38 016	209	38 225	132 389
Pyhäjoki	75 639	30 480	—	—	3 184	109 303	745	110 048	345 272
Pyhäntö	16 060	628	—	—	2 943	19 630	286	19 916	122 794
Pylkönmäki	32 676	7 647	—	—	—	40 323	357	40 680	274 505
Pälkäne	151 684	13 430	—	—	4 096	169 210	2 556	171 766	605 310
Päntäne	34 060	1 226	—	—	3 147	38 433	341	38 773	211 348
Pörtom	70 443	3 170	4	699	4 236	78 552	468	79 020	191 321
Raippo	10 969	3 259	—	—	—	14 228	54	14 282	137 538
Rajamäki	174 539	36 621	—	—	—	211 160	1 585	212 745	648 357
Rantasalmi	133 276	15 666	9 696	—	—	158 638	1 409	160 047	565 438
Rantsila	71 266	10 684	—	—	3 123	85 073	664	85 737	291 869
Ranua	154 322	36 519	—	4 487	—	195 328	1 361	196 689	826 158
Rasivaara	18 361	—	—	—	40	18 401	55	18 456	176 252
Rauha	104 486	30 548	—	—	68	135 102	416	135 518	313 722
Rautalampi	165 519	22 105	—	—	—	187 624	1 975	189 599	666 194
Rautavaara	92 995	289	—	52	3 437	96 773	662	97 435	278 674
Reisjärvi	102 632	27 101	—	—	4 534	134 267	691	134 958	336 235
Renko	44 495	2 319	—	—	—	46 814	1 339	48 152	213 056
Ristiina	121 114	25 514	—	—	79	146 707	379	147 086	496 280
Ristijärvi	69 906	8 555	—	1 915	3 176	83 551	765	84 316	340 626
Ruhtinansalmi	19 847	5 491	—	—	2 032	27 370	395	27 764	139 868
Runni	13 190	—	—	—	—	13 190	56	13 246	94 456
Ruokolahti	99 797	30 883	—	—	—	130 680	566	131 246	795 188

Taulu 5

Täbell 5

1	2	3	4	5	6	7	8	9	10
Ruovesi .....	192 816	52 721	216	—	5	245 758	3 208	248 966	785 828
Ruukki .....	86 715	6 671	—	—	—	93 386	1 670	95 056	228 949
Ryttylä .....	78 405	—	—	—	—	78 405	297	78 702	219 800
Rääkkylä .....	72 314	9 053	—	—	3 807	85 174	542	85 716	271 582
Sahalahti .....	25 489	87 854	—	—	2 751	116 094	932	117 026	588 577
Salla .....	161 462	51 086	8	340	7	212 903	3 329	216 232	696 427
Sauvo .....	72 626	8 929	—	—	2 962	84 517	1 338	85 855	475 633
Sävitajpale .....	138 595	28 222	8	—	3 739	170 564	1 614	172 178	692 022
Sävönranta .....	47 927	7 634	—	—	1 217	56 778	1 144	57 922	270 698
Sävikoski .....	44 094	20 812	—	495	5 416	70 817	—	70 817	463 245
Selänpää .....	13 828	14 029	—	—	—	27 857	210	28 067	196 306
Sieppijärvi .....	50 057	20 428	—	—	60	70 545	170	70 715	402 279
Sievi .....	90 230	16 314	—	—	—	106 544	530	107 074	284 778
Sievi as .....	45 741	31 116	—	—	3 029	79 886	379	80 265	212 155
Siikainen .....	58 365	65 850	—	1 455	3 563	129 233	1 050	130 283	411 856
Siikajoki .....	30 347	5 233	—	—	2 246	37 826	252	38 078	174 704
Siltakylä — Broby .....	66 676	11 597	—	—	—	78 273	379	78 652	391 147
Simo .....	86 040	33 386	—	—	4 026	123 452	583	124 035	565 180
Simpele .....	194 067	5 395	57 440	—	—	256 902	9 856	266 758	480 718
Sippola .....	31 922	8 987	—	—	5	40 914	427	41 341	193 356
Siuro .....	107 406	31 119	—	—	3 445	141 970	680	142 650	448 581
Sjundeå kby — Siuntio kk	61 501	33 770	—	—	8	95 279	2 525	97 804	398 080
Soini .....	76 877	15 650	—	—	3 322	95 849	1 008	96 857	367 872
Somerniemi .....	14 342	3 640	—	—	95	18 077	139	18 216	155 442
Sonkajärvi .....	98 167	8 693	—	—	—	106 860	1 322	108 182	546 730
Sorsakoski .....	123 902	—	—	—	—	123 902	841	124 743	274 760
Sukeva .....	33 872	28 147	—	—	3 450	65 469	844	66 313	296 260
Sulkava .....	118 796	33 740	—	2 692	4 504	159 732	1 918	161 650	749 735
Sumiainen .....	32 856	5 125	—	—	—	37 981	210	38 191	261 290
Suodenniemi .....	30 838	10 354	—	—	—	41 192	609	41 801	309 981
Suolahti .....	275 765	7 622	—	—	35	283 422	1 388	284 810	1 035 239
Suomenniemi .....	27 336	2 304	—	—	—	29 640	344	29 984	191 176
Suomusjärvi .....	48 935	11 992	—	—	2 908	63 836	818	64 653	299 935
Suomussalmi .....	50 344	11 255	—	63 092	10 835	135 526	680	136 206	410 304
Svartå — Mustio .....	32 620	—	—	—	—	32 620	867	33 486	169 489
Sydänmaa .....	7 542	8 518	—	—	—	16 060	158	16 218	158 832
Sysmä .....	406 263	17 946	—	—	—	424 209	5 173	429 382	739 562
Syvänniemi .....	8 224	796	—	—	—	9 020	151	9 171	101 121
Säkylä .....	131 619	73 521	—	—	46	205 186	1 762	206 948	619 806
Särkisalmi .....	40 519	—	—	—	3 608	44 127	423	44 551	242 153
Säynätsalo .....	115 790	—	—	—	3 135	118 925	495	119 420	514 124
Taavetti .....	151 230	15 325	—	—	—	166 555	1 639	168 194	624 622
Taipalsaari .....	43 419	25 115	—	—	—	68 534	338	68 872	305 855
Taivalkoski .....	159 956	33 800	—	7 625	—	201 381	162	201 543	608 400
Taivassalo .....	93 528	991	—	—	10	94 529	1 033	95 562	271 583
Tammela .....	61 346	2 000	—	—	—	63 346	705	64 051	227 835
Tarvasjoki .....	48 181	42 642	—	—	52	90 875	476	91 351	342 174
Teijo .....	62 357	4 130	—	—	—	66 487	381	66 868	139 260
Tenala — Tenhola .....	40 547	—	—	—	2 877	43 424	1 470	44 893	185 667
Terjärv .....	171 235	14 689	—	—	10	185 934	924	186 858	260 235
Tervajoki .....	72 712	—	—	—	—	72 712	421	73 133	203 435
Tervakoski .....	203 424	—	—	—	1 345	204 769	785	205 554	528 259
Tervo .....	60 562	6 040	—	—	18	66 620	588	67 208	251 391
Tervola .....	118 472	18 559	—	4 322	281	141 634	1 777	143 411	589 408
Teuva .....	300 400	62 900	—	138	67	363 505	3 015	366 520	716 311
Tikkakoski .....	169 741	8 279	—	—	3 580	181 600	775	182 375	621 127
Tohmajärvi .....	137 739	80 586	—	—	147	218 472	2 535	221 007	857 446
Tohmajärvi as .....	17 457	1 042	—	—	—	18 499	360	18 858	168 543
Toholampi .....	104 691	56 562	—	—	73	161 326	1 091	162 417	512 120
Turenki .....	424 153	13 230	3 509	—	—	440 892	3 174	444 066	986 076

Taulu 5

Tabell 5

1	2	3	4	5	6	7	8	9	10
Turtola .....	17 326	17 474	—	224	—	35 024	—	35 024	254 493
Tuupovaara .....	63 896	44 572	—	—	2 698	111 165	744	111 909	535 328
Tuuri .....	21 686	—	—	—	200	21 886	143	22 029	178 430
Tuusniemi .....	117 123	35 116	—	4 001	3 509	159 749	944	160 693	561 701
Tyrnävä .....	99 032	7 869	—	—	—	106 901	658	107 559	335 229
Töysä .....	92 078	25 999	—	—	10	118 087	587	118 674	311 006
Uimaharju .....	114 529	33 039	—	290	51	147 909	754	148 663	601 554
Uvila .....	340 039	24 392	—	—	4 636	369 067	1 218	370 285	558 638
Upinniemi — Obbnäs .....	59 226	—	—	—	1	59 227	519	59 747	166 318
Utajärvi .....	99 768	25 312	—	—	2 364	127 444	551	127 995	449 754
Utsjoki .....	56 523	17 071	—	93	4 795	78 482	737	79 218	290 236
Utti .....	22 691	238	—	—	—	22 929	208	23 137	142 536
Uurainen .....	45 475	25 166	6	—	3 717	74 364	512	74 876	482 863
Uusikylä .....	102 089	13 702	—	—	7	115 798	424	116 222	457 378
Uusi-Värtsilä .....	17 717	—	—	—	—	17 717	327	18 044	126 371
Vaala .....	113 045	30 639	—	—	—	143 684	2 229	145 913	498 725
Valtimo .....	82 107	21 808	—	—	1	103 916	608	104 524	544 639
Vampula .....	43 017	9 817	—	—	3 898	56 732	524	57 256	322 936
Vantaa 40 — Vanda 40 1. 1.—31. 8. ....	119 106	40 005	—	—	—	159 111	723	159 833	633 845
Vantaa 51 — Vanda 51 1. 1.—31. 8. ....	283 490	—	—	—	1	283 491	507	283 998	345 199
Varpaisjärvi .....	86 730	22 699	—	—	3 830	113 259	854	114 113	447 307
Vesanto .....	99 148	27 868	—	—	2 931	129 947	1 276	131 223	482 915
Vesilahti .....	22 062	34 074	—	—	2 801	58 937	306	59 243	391 802
Yeteli .....	65 368	108 218	—	—	63	173 649	1 866	175 515	631 555
Viekijärvi .....	21 378	1 150	—	—	3 625	26 153	124	26 277	187 800
Vieremä .....	120 564	21 213	—	—	3 246	145 023	898	145 921	501 557
Vierumäki .....	25 100	11 260	—	—	2 347	38 707	328	39 035	156 150
Vihanti .....	95 539	1 119	—	—	—	96 658	707	97 365	231 822
Vihtavuori .....	55 712	—	—	—	3 317	59 029	236	59 265	171 209
Vihti .....	160 282	5 914	134 289	—	—	300 485	2 027	302 512	541 622
Viiala .....	174 564	—	—	—	4 531	179 095	954	180 049	649 573
Viinijärvi .....	62 836	18 676	—	—	61	81 573	863	82 436	414 505
Viljakkala .....	28 843	60 327	—	—	2 409	91 579	828	92 408	645 640
Vilppula .....	256 939	16 809	960 712	—	4 909	1 239 369	1 682	1 241 051	1 074 331
Vimpeli .....	116 317	31 475	—	135 495	62	283 349	1 751	285 100	989 755
Vinkkilä .....	83 405	51 865	—	—	4 191	139 461	1 628	141 089	678 848
Virkkala — Virkby .....	519 652	13 724	—	—	3 429	536 805	2 883	539 688	913 664
Virolahti .....	100 215	2 778	—	—	6	102 999	1 133	104 132	331 159
Virtasalmi .....	29 984	6 290	—	—	—	36 274	243	36 517	238 119
Visuvesi .....	39 437	5 063	—	—	—	44 500	391	44 891	316 177
Voikoski .....	19 851	7 088	—	—	—	26 939	654	27 593	141 963
Voltti .....	47 516	10 675	—	—	30	58 221	263	58 484	333 396
Vähäkyrö .....	234 822	16 688	—	—	3 232	254 742	1 267	256 009	298 978
Vääksy .....	206 885	22 530	—	—	4 370	233 785	1 428	235 213	662 444
Vörä — Vöyri .....	122 898	18 362	—	1 440	4 021	146 721	492	147 213	378 094
Ylihärmä .....	181 370	69 870	—	—	76	251 316	1 043	252 359	430 765
Ylistaro .....	109 579	82 742	—	—	2 438	194 759	1 223	195 982	453 337
Ylistaro as .....	33 527	10 883	—	—	30	44 390	313	44 703	259 625
Ylitornio .....	218 635	63 466	—	—	1	282 102	—	282 102	958 119
Ylivieska 88 .....	23 838	—	—	—	—	23 838	298	24 136	106 733
Ylämaa .....	29 010	6 745	—	—	—	35 755	239	35 994	199 537
Yläne .....	64 361	12 072	—	—	—	76 433	1 460	77 894	300 764
Ypäjä .....	70 420	1 433	—	—	—	71 853	1 016	72 870	251 138
Yttermark .....	50 271	—	—	—	2 030	52 300	456	52 756	122 391
Ålands Degerby .....	22 469	—	—	—	—	22 469	3 519	25 988	141 685
Äetsä .....	275 063	37 733	—	—	3 958	316 754	832	317 586	347 884
Ähtäri .....	291 120	25 565	—	—	4 524	321 209	10 843	332 052	998 655
Övermark .....	57 251	2 864	—	—	3 116	63 231	571	63 802	184 758

Taulu 5

Tabell 5

1	2	3	4	5	6	7	8	9	10
Postivaunupliri Postkupédistrikter .....	—	—	—	—	—	—	—	—	10 886 147
<b>Puhelinpiirien piirikonttori Telefondistrikten distrikts- kontor</b>									
Helsingin pp:n piirikonttori Helsingfors td:s distrikts- kontor .....	—	—	—	—	68 893	68 893	2 026 834	2 095 727	36 772 249
Turun pp:n piirikonttori Åbo td:s distriktskontor ..	—	—	—	—	27 710	27 710	350 400	378 111	22 549 047
Åhvenanmaan pp:n piiri- konttori Ålands td:s distriktskontor	—	—	—	—	1 346	1 346	6 158	7 504	1 648 624
Tampereen pp:n piirikont- tori Tammerfors td:s distrikts- kontor .....	—	—	—	—	12 351	12 351	235 784	248 136	14 500 820
Jyväskylän pp:n piiri- konttori Jyväskylä td:s distrikts- kontor .....	—	—	—	—	28 438	28 438	982 180	1 010 618	43 520 588
Mikkelin pp:n piirikonttori St Michels td:s distrikts- kontor .....	—	—	—	—	31 140	31 140	867 495	898 635	51 165 839
Vaasan pp:n piirikonttori Vasa td:s distriktskontor ..	—	—	—	—	118 550	118 550	696 466	815 016	43 288 750
Kuopion pp:n piirikonttori Kuopio td:s distriktskontor	—	—	—	—	56 063	56 063	2 147 302	2 203 365	62 503 298
Oulun pp:n piirikonttori Uleåborgs td:s distrikts- kontor .....	—	—	—	—	24 535	24 535	1 465 488	1 490 022	27 270 909
Rovaniemen pp:n piiri- konttori Rovaniemi td:s distrikts- kontor .....	—	—	—	—	44 204	44 204	2 591 720	2 635 923	40 709 380
Puhelinrakennuspiirin piiri- konttori Telefonbyggnadsdistriktets distriktskontor .....	—	—	—	—	—	—	457 662	457 662	8 717 916
<b>Puhelinlaboratorio Telefonlaboratoriet .....</b>	—	—	—	—	—	—	—	—	3 143 391
<b>Posti- ja lennätinhallituksen postimerkkelyjaos Post- och telegrafstyrelsens filatelisektion .....</b>	1 905 536	—	—	2 435	4 190	1 912 161	—	1 912 161	—

Taulu 5

Tabell 5

1	2	3	4	5	6	7	8	9	10
Toimipalkat Anstalter	Tulot Inkomster								Menot Utgifter
	Postitölmöns liikennetulot Trafikinkomster från postverksamheten						Tele- toimien liikenne- tulot Trafik- inkomster från tele- verksam- heten	Yhteensä Summa	
	Postimaksumerkit ym. Frankotecken m.m.		Sanoma- lehtien kuljetus- ja välitys- maksut ym. Beford- rings- och förmed- lingsavgif- ter för tid- ningar m.m.	Posti- auto- liikenne Post- buss- trafiken	Muut postitulot Andra post- inkomster	Yhteensä Summa			
	ylitöimi- paikassa vid den över- ordnade anstalten	alltöimi- paikoissa vid under- ordnade anstalter							
mk									
<b>Autovarikot Bildepåer</b>									
Helsingin autovarikko Helsingfors bildepå .....	—	—	—	15 782	149 816	165 599	—	165 599	13 042 655
Joensuun autovarikko Joensuu bildepå .....	—	—	—	1 853	19 129	20 982	—	20 982	2 315 768
Jyväskylän autovarikko Jyväskylä bildepå .....	—	—	—	6 983	48 952	55 935	1 530	57 465	4 531 847
Kajaanin autovarikko Kajaani bildepå .....	—	—	—	17 321	57 978	75 298	—	75 298	2 488 790
Kuopion autovarikko Kuopio bildepå .....	—	—	—	5 211	71 897	77 108	—	77 108	3 891 108
Lappeenrannan autovarikko Lappeenranta bildepå .....	—	—	—	15 042	74 524	89 566	—	89 566	6 443 528
Oulun autovarikko Uleåborgs bildepå .....	—	—	—	25 986	57 434	83 420	—	83 420	4 635 575
Rovaniemen autovarikko Rovaniemi bildepå .....	—	—	—	11 574	133 832	145 406	—	145 406	10 962 825
Seinäjoen autovarikko Seinäjoki bildepå .....	—	—	—	7 707	99 672	107 379	—	107 379	5 131 628
Tampereen autovarikko Tammerfors bildepå .....	—	—	—	2 359	112 901	115 259	—	115 259	2 935 526
Turun autovarikko Åbo bildepå .....	—	—	—	5 158	87 860	93 018	844	93 862	4 679 568
Vaasan autovarikko Vasa bildepå .....	—	—	—	1 919	40 850	42 769	—	42 769	2 776 023
<b>Yhteensä — Summa</b>	<b>458 801 216</b>	<b>20 755 209</b>	<b>268 726 830</b>	<b>36 103 328</b>	<b>3 867 052</b>	<b>788 253 635</b>	<b>1 111 206 701</b>	<b>1 899 460 337</b>	<b>1 412 373 951</b>
	479 556 425								
Posti- ja lennätinhallitus Post- och telegrafstyrelsen.	32 673 375	—	—	1 959 019	201 060 230	235 692 625	12 636 729	248 329 352	704 636 338
Valtion osuus lisämaksulli- sista postimerkeistä Statens andel i frimärken med tilläggsavgift .....	1 628 630	—	—	—	—	1 628 630	—	1 628 630	—
Valtion osuus korulomak- keista ja -kansioista Statens andel i lyx- blanketterna och i pärmarna	—	—	—	—	—	—	1 167 833	1 167 833	—
<b>Kaikkiaan — Totalsumma..</b>	<b>513 858 430</b>	<b>268 726 830</b>	<b>38 062 347</b>	<b>204 927 282</b>	<b>1 025 574 890</b>	<b>1 125 011 263</b>	<b>2 150 586 152</b>	<b>2 117 010 289</b>	
Vuonna 1975 — År 1975 ..	415 502 816	62 403 238	33 996 964	222 307 157	734 210 175	775 875 057	1 510 085 232	1 720 869 457	

### Täulu 6 Postipankin postisiirto- ja postisäästöliiketehtävät

Taulussa on nimeltä mainittu ainoastaan konttorit ja toimistot. Mikään tietoja on kahdella rivillä, tarkoittaa yläriivi ylitöimipalkan ja alariivi alitöimipaikkojen tietoja. Sitävastoin haaraosastojen tiedot sisältyvät ko. konttoreiden tietoihin.

### Tabell 6 Postbankens postgiro- och postsparrörelsegöromål

I tabellen har upptagits endast nämnen på kontor och expeditioner. Ifall uppgifter angetts på två rader avser uppgifterna på den övre raden den överordnade anstalten och uppgifterna på den nedre raden de underordnade anstalterna. Däremot ingår filialernas uppgifter i uppgifterna från vederbörande kontor.

1 Toimipaikat lääneittäin Anstalterna länsvis	2 Siirtoliiketehtävät Girorörelsegöromål				3 Säästöliiketehtävät Sparrörelsegöromål			
	4 Tillilepanot Inbetalningar		5 Tilltätot Utbetalningar		6 Säästöönpanot Insättningar		7 Säästötätot Uttagningar	
	1 000 kpl - st	1 000 mk	1 000 kpl - st	1 000 mk	1 000 kpl - st	1 000 mk	1 000 kpl - st	1 000 mk
<b>Uudenmaan lääni — Nylands län</b>								
<b>Konttorit — Kontor</b>								
Ekenäs — Tammissaari .....	93	131 183	26	65 269	18	9 919	22	9 888
	13	2 380	4.7	1 602	3.3	1 500	3.3	1 341
Espoo 17 — Esbo 17 .....	139	80 357	62	39 600	55	30 231	72	27 133
	14	2 492	4.4	1 557	9.2	4 838	9.9	3 970
Espoo 60 — Esbo 60 .....	171	72 821	64	31 361	76	41 591	108	40 161
	34	7 688	13	4 210	21	10 791	23	8 732
Espoo 77 — Esbo 77 .....	62	64 588	24	12 975	36	19 555	42	17 283
	49	14 204	17	7 083	23	12 820	25	9 859
Hangö — Hanko .....	93	113 967	27	67 930	22	10 186	24	9 888
	10	1 596	3.1	3 689	2.4	1 128	2.5	950
Helsinki 10 — Helsingfors 10 .....	2 163	1 424 596	1 001	1 100 797	825	465 997	1 175	446 363
	9.0	3 241	4.3	1 724	4.1	2 254	3.8	1 577
Helsinki 25 — Helsingfors 25 .....	268	303 944	113	1 022 678	107	64 859	156	61 377
Helsinki 37 — Helsingfors 37 .....	131	274 176	49	184 742	43	24 148	59	22 797
Helsinki 53 — Helsingfors 53 .....	438	283 455	216	139 706	216	113 452	275	106 725
Helsinki 66 — Helsingfors 66 .....	60	31 860	27	27 843	30	16 030	32	13 529
Helsinki 70 — Helsingfors 70 .....	196	81 058	79	37 789	91	46 955	111	43 065
	12	3 086	4.4	1 607	5.1	2 910	6.2	2 444
Hyyrylä .....	47	324 970	15	30 695	12	5 825	15	5 764
	30	5 619	10	2 998	13	6 572	13	5 217
Hyvinkää .....	236	405 062	81	194 665	58	29 477	75	28 871
	13	1 903	4.0	1 522	4.7	2 007	5.1	1 727
Järvenpää .....	109	284 578	38	137 180	28	14 719	42	15 908
	12	2 627	3.3	1 031	4.7	2 046	4.6	1 778
Karis — Karjaa .....	75	107 626	22	65 626	18	9 276	21	9 184
	11	2 573	3.7	2 184	3.6	1 711	3.8	1 516
Karkkila .....	60	33 805	17	17 736	15	6 654	17	6 750
	11	2 260	3.3	985	5.1	2 290	4.2	1 865
Kauniainen — Grankulla .....	44	56 992	20	28 259	15	8 465	18	7 873
Kerava .....	119	151 690	41	67 607	35	18 633	46	18 096
	4.2	760	0.9	267	2.3	1 080	2.1	904
Kirkkonummi — Kyrkslätt .....	29	167 413	13	154 497	8.1	4 261	10	4 017
	39	10 764	13	14 615	12	6 236	18	5 607
Lohja 10 .....	108	299 788	33	111 521	25	12 856	33	13 297
	20	5 044	7.4	4 474	5.8	2 712	5.8	2 418
Lovisa — Loviisa .....	79	209 677	28	144 203	23	12 693	32	12 523
	36	12 690	13	5 889	20	7 806	18	6 577
Mäntsälä .....	34	39 573	12	21 850	7.1	4 281	9.6	4 546
	28	4 888	7.6	2 299	9.9	4 532	9.6	3 838
Orimattila .....	61	70 339	13	13 012	13	6 785	17	6 831
	17	3 619	4.5	1 260	9.2	4 401	8.9	3 528
Porvoo 10 — Borgå 10 .....	197	483 870	68	194 006	38	19 816	50	20 334
	119	33 082	39	32 431	37	17 081	41	15 444
Sanomalehtipostikonttori Tidningspostkontoret .....	0.1	17	—	—	—	—	—	—
Vantaa 30 — Vanda 30 .....	276	283 538	112	256 284	120	65 173	151	59 925
	36	9 217	14	5 244	15	7 751	17	6 392
Vantaa 45 — Vanda 45 .....	69	26 135	27	12 871	26	14 168	33	13 011
	9.9	1 885	4.0	1 397	5.5	2 805	5.1	2 154
Vantaa 62 — Vanda 62 .....	263	150 474	115	78 656	110	60 157	140	54 150
	22	7 398	8.8	3 902	14	6 563	13	4 879

Täulu 6

Tabell 6

1	2	3	4	5	6	7	8	9
<b>Toimistot — Expeditioner</b>								
Artjärvi .....	5.1	2 222	1.8	2 659	1.3	599	1.2	566
	6.9	959	1.4	479	3.1	1 439	2.9	1 194
Bromarv .....	9.1	2 299	2.0	1 729	2.7	1 202	2.3	1 136
Espoo 36 — Esbo 36 .....	43	29 864	20	6 775	17	8 733	25	8 525
	41	17 395	20	8 937	21	11 326	23	9 242
Espoo 78 — Esbo 78 .....	28	35 331	9.7	7 101	15	8 457	19	7 436
	23	4 553	7.3	2 551	9.0	4 502	9.7	3 926
Fiskari — Fiskars .....	12	2 548	2.5	745	6.5	3 081	5.8	2 587
	3.6	623	0.5	191	3.1	1 542	2.8	1 403
Helsinki 73 — Helsingfors 73 i. 1.—31. 8.	21	12 678	8.0	3 943	10	5 146	11	4 640
	25	6 035	9.2	3 135	10	5 819	12	4 888
Helsinki 75 — Helsingfors 75 .....	34	13 685	13	5 109	17	8 582	19	7 441
Hindhår — Hinthaara 1. 1.—31. 8. ....	4.0	1 148	1.5	986	1.4	742	1.5	656
	13	5 126	3.6	3 661	4.1	2 148	3.6	1 886
Ingå — Inkoo .....	17	26 126	5.0	10 454	4.2	2 154	5.5	2 347
	7.6	1 973	2.6	1 109	3.7	2 015	3.4	1 474
Jokela .....	30	21 730	8.5	6 707	10	4 896	11	4 540
	16	2 561	4.5	1 391	7.3	3 313	7.2	2 793
Kallbäck .....	9.4	3 994	3.1	889	4.6	2 231	4.1	2 003
	25	7 812	8.6	3 809	11	5 201	9.8	4 393
Kellokoski .....	19	17 142	6.0	3 752	4.6	1 900	5.9	1 790
Kerava 6 .....	25	5 615	9.6	3 118	9.4	4 569	9.8	3 903
Klaukkala .....	37	21 725	13	4 701	12	6 060	14	5 683
	13	5 205	5.9	1 880	4.9	2 435	4.6	1 971
Lapinjärvi — Lappträsk .....	7.5	5 049	2.2	1 700	2.3	1 216	2.5	1 125
	21	3 656	7.2	4 478	8.5	3 716	7.8	3 260
Lohja as — Lojo st .....	24	8 722	6.9	9 156	6.3	2 946	6.8	2 845
	12	4 540	3.6	3 502	4.8	2 626	4.6	2 334
Myrskylä — Mörskom .....	13	5 006	4.6	5 595	3.9	1 890	3.5	1 736
	1.7	196	0.4	97	1.3	487	1.5	416
Nickby — Nikkilä .....	29	31 201	10	15 999	8.2	4 172	8.2	3 667
	12	1 510	2.7	774	4.5	2 088	6.7	2 055
Nummela .....	41	51 317	17	29 786	11	5 923	15	6 045
	2.1	226	0.6	183	1.3	591	1.2	450
Nummi .....	6.2	2 385	2.6	2 152	2.7	1 360	2.4	1 202
	2.3	317	0.5	129	0.4	156	0.3	154
Nurmijärvi .....	33	37 725	9.9	15 500	7.4	3 778	9.5	3 887
	3.0	399	1.0	311	1.3	556	1.1	440
Ojakkala .....	4.7	6 433	2.0	2 452	1.6	721	1.4	620
	2.1	223	0.9	250	0.7	334	0.8	297
Otalampi .....	6.8	1 589	2.4	628	3.1	1 513	2.8	1 240
	6.2	784	2.0	1 456	2.9	1 662	3.0	1 366
Pohjankuru — Skuru .....	19	8 163	5.7	3 075	5.3	2 688	5.9	2 580
	6.8	788	2.1	7 383	1.7	793	1.5	610
Pukkila .....	12	2 554	2.1	1 425	3.3	1 880	3.0	1 791
	2.6	458	0.5	111	1.1	580	0.8	449
Pusula 1. 1.—31. 8. ....	6.7	2 278	2.4	1 852	2.9	1 356	2.6	1 274
	1.2	264	0.3	68	0.4	397	0.5	355
Rajamäki .....	34	12 171	9.1	6 057	11	5 454	15	4 881
	8.8	2 251	2.9	955	5.3	2 872	5.3	2 340
Sjundeå kby — Siuntio kk .....	7.6	5 331	3.0	1 614	2.2	1 244	2.3	1 133
	8.5	1 024	2.4	984	2.8	1 345	2.7	1 110
Svartå — Mustio .....	6.3	1 949	3.0	2 758	2.2	1 132	2.1	1 030
Tenala — Tenhola .....	11	3 724	3.9	2 293	3.3	1 690	2.1	1 434
Upinniemi — Obnäs .....	18	3 702	5.5	4 149	7.6	4 564	11	3 981
Vantaa 40 — Vanda 40 i. 1.—31. 8. ....	30	9 356	13	7 681	17	8 854	18	7 536
	8.9	1 483	5.0	1 644	—	—	—	—
Vantaa 51 — Vanda 51 i. 1.—31. 8. ....	15	18 669	4.8	5 193	5.6	3 208	7.3	3 116
Vihti .....	24	66 620	8.2	53 289	5.8	2 968	6.9	2 879
	2.1	257	0.6	150	1.4	627	1.2	504
Virkkala — Virkby .....	41	212 931	11	47 575	11	5 918	13	5 364
	5.1	1 909	2.0	549	2.2	1 088	2.2	944
<b>Yhteensä — Summa</b>	<b>7 132</b>	<b>6 862 078</b>	<b>2 862</b>	<b>4 690 095</b>	<b>2 656</b>	<b>1 430 484</b>	<b>3 428</b>	<b>1 334 880</b>

Taulu 6

Tabell 6

1	2	3	4	5	6	7	8	9
<b>Turun ja Porin lääni—Åbo och Björneborgs län</b>								
<b>Konttorit — Kontor</b>								
Harjavalta .....	43	64 662	17	35 783	9.2	4 051	11	3 875
	12	3 572	3.1	1 023	3.6	1 566	4.4	1 470
Kankaanpää .....	82	126 579	17	68 091	21	10 516	30	10 782
	19	3 068	5.8	2 059	9.4	4 416	8.4	3 990
Lauttakylä .....	52	76 163	18	32 610	13	6 186	16	6 102
	6.5	1 803	2.9	800	2.5	1 507	2.1	1 428
Loimaa .....	58	113 137	16	34 590	9.3	4 097	12	4 295
	23	8 935	7.7	8 782	8.0	4 024	8.1	3 691
Naantali .....	41	68 728	14	22 998	8.3	4 494	12	4 378
	21	4 972	7.5	3 602	5.6	2 392	5.7	2 089
Pargas — Parainen .....	62	410 859	23	32 224	12	6 178	13	6 064
	2.2	268	0.9	280	0.6	231	0.6	173
Parkano .....	55	81 491	18	49 005	16	9 630	21	10 470
	17	4 716	4.3	2 728	11	5 366	11	4 367
Perniö .....	21	15 642	8.0	13 375	5.1	2 991	5.9	2 947
	11	3 197	3.4	3 775	4.5	2 396	3.9	1 918
Pori, 10 .....	332	278 956	102	73 545	88	41 598	128	41 984
	41	8 534	17	5 595	16	7 353	17	6 230
Raisio .....	59	64 550	18	15 114	11	5 829	16	5 981
	32	5 588	11	3 192	10	4 967	11	4 000
Rauma 10 .....	190	699 678	72	281 526	40	22 746	60	22 882
	45	8 269	14	9 743	13	6 354	13	5 839
Salo, 10 .....	128	522 833	43	198 596	29	14 001	36	15 047
	75	22 281	26	16 575	29	15 962	25	14 039
Turku 10 — Åbo 10 .....	754	462 040	334	145 913	232	117 508	308	111 346
	129	35 055	51	22 128	43	19 976	45	17 098
Uusikaupunki .....	80	389 212	26	285 938	16	7 679	20	7 362
	7.9	3 417	2.4	1 306	2.3	1 059	2.0	919
Vammala .....	69	137 674	24	73 892	13	6 818	16	6 996
	18	3 281	8.0	4 581	8.7	3 844	7.4	3 229
<b>Toimistot — Expeditioner</b>								
Ahlainen .....	6.2	1 872	1.4	379	2.4	1 070	2.4	936
	4.8	575	1.0	275	3.4	1 769	3.6	1 475
Alastaro .....	12	8 489	4.7	10 025	3.4	1 455	3.6	1 284
	3.3	356	1.2	328	1.4	512	1.2	389
Aura .....	12	9 164	4.0	5 649	3.1	1 436	3.6	1 420
	18	5 364	5.5	4 279	6.6	3 069	5.2	2 636
Björkboda .....	6.2	6 985	2.2	589	2.2	1 128	1.8	914
Dalsbruk — Taalintehdas .....	27	28 659	8.8	11 415	7.7	3 697	7.9	3 566
	6.2	1 475	2.7	1 237	3.0	1 326	2.5	1 232
Dragsfjärd .....	8.0	1 739	2.7	767	2.3	1 247	1.9	1 118
Eura .....	24	20 456	5.7	4 249	4.0	1 924	4.3	1 867
Eurajoki .....	15	3 970	5.2	2 591	2.4	1 410	3.0	1 491
	21	23 539	6.7	2 623	6.8	4 187	12	4 448
Hajala .....	3.6	623	1.3	331	1.8	940	1.7	844
Honkajoki .....	14	6 944	4.0	6 007	5.5	3 715	5.5	3 563
	5.8	621	1.5	480	3.5	1 475	2.9	1 244
Houtskär .....	7.7	2 228	2.6	2 081	2.8	1 379	2.5	1 182
	2.1	301	0.8	304	1.3	524	1.0	449
Hämeenkyrö .....	20	9 499	5.7	3 827	5.6	3 125	6.4	3 342
	14	2 262	3.6	1 077	9.3	4 525	8.4	3 661
Ikaalinen .....	33	62 241	7.2	37 380	8.7	4 127	12	4 360
	12	2 625	3.8	2 169	7.5	3 489	7.3	3 251
Jämijärvi .....	22	7 708	4.2	8 763	7.7	3 247	6.7	3 056
Kalanti .....	9.0	1 954	3.9	5 455	2.1	997	2.0	858
	1.6	216	0.6	273	0.7	320	0.7	269
Karkku .....	5.8	2 820	2.2	2 031	2.3	898	2.2	805
	2.8	297	0.9	487	1.5	723	1.7	703
Karvia .....	11	9 878	3.7	4 859	3.1	1 693	4.2	1 880
	21	2 903	3.9	1 906	13	5 981	12	5 288
Kauttua .....	22	42 420	5.3	2 956	3.4	1 593	3.9	1 484
	4.7	13 183	1.9	1 019	1.3	476	1.2	423
Kauvatsa .....	6.5	1 694	1.8	536	2.1	1 031	1.7	937
	4.6	486	1.2	314	2.4	1 190	2.1	1 005

Taulu 6

Tabell 6

	1	2	3	4	5	6	7	8	9
Kihniö		15	6 048	4.4	3 283	9.2	6 168	10	6 053
		4.3	1 126	1.0	304	4.8	2 914	4.7	2 411
Kiiikka		12	5 299	3.7	4 619	4.0	1 765	3.3	1 568
Kiiikoinen		6.7	2 779	2.6	2 466	2.9	2 252	2.3	2 172
Kimito — Kemio		20	16 608	7.1	7 116	3.9	2 036	4.1	2 034
		17	4 078	4.7	2 115	4.7	2 380	4.2	2 069
Kiukainen		10	7 720	3.4	5 905	1.9	883	1.8	795
		2.1	278	0.4	211	0.6	227	0.5	237
Kokemäki		41	53 865	12	44 355	5.8	3 060	6.6	2 972
		5.0	521	1.3	441	1.8	790	1.8	689
Korpo — Korppoo		7.3	2 483	4.3	4 084	2.3	1 132	2.3	1 010
		2.6	1 252	1.7	580	1.3	631	1.1	501
Koski as		3.7	722	1.0	937	2.0	954	1.8	788
		2.7	410	0.7	142	1.3	745	1.3	706
Koski Tl		16	6 519	4.9	9 103	5.2	2 329	5.1	2 199
		5.1	1 074	1.9	3 031	2.4	1 218	1.9	1 066
Kustavi		8.4	5 784	3.3	2 740	1.2	585	1.3	593
Kyrö		14	12 781	4.7	6 397	2.7	1 190	2.6	1 062
		4.0	783	1.4	630	1.6	1 207	1.6	1 022
Kyröskoski		36	48 567	8.9	29 726	9.0	4 989	10	4 959
		2.2	216	0.5	69	0.8	341	0.7	277
Köyliö		8.9	4 323	2.4	4 785	2.1	854	2.0	813
		6.2	1 879	1.8	3 289	3.7	731	1.5	585
Laitila		35	55 368	15	37 500	6.9	3 815	7.8	3 538
		4.4	451	0.9	321	1.0	408	0.9	343
Lappi Tl		11	6 741	4.3	2 439	1.7	1 436	1.8	1 494
		3.3	433	0.7	189	0.7	440	0.7	941
Lavia		19	7 438	4.6	8 927	6.0	2 918	5.6	2 621
		5.7	1 441	1.2	625	3.1	1 291	2.7	1 114
Lieto as		5.0	687	2.3	952	2.1	1 026	1.9	822
Littoinen		18	5 535	7.0	2 135	8.3	3 847	8.6	3 289
Luvia		11	2 659	3.6	1 316	2.5	1 043	2.6	1 034
		7.0	1 425	1.2	402	3.5	1 476	3.3	1 264
Mellilä		8.5	3 267	3.7	7 218	3.3	1 607	3.1	1 441
		2.8	420	1.1	364	0.7	326	0.5	239
Merikarvia		19	7 990	5.2	9 990	6.5	3 106	7.1	2 989
		13	4 201	2.8	843	6.8	3 271	7.1	3 028
Mouhijärvi		9.6	3 561	2.9	3 439	3.4	1 682	3.0	1 440
		8.2	2 162	2.5	708	4.3	2 023	4.2	1 878
Mynämäki		26	27 903	9.0	19 171	4.7	2 625	5.2	2 416
		14	2 320	4.5	3 441	3.5	1 936	3.3	1 851
Nagu — Nauvo		14	6 621	3.6	3 626	2.6	1 392	2.8	1 297
		3.6	750	1.2	694	1.5	720	1.0	622
Nakkila		24	30 747	8.7	18 181	5.6	2 761	5.5	2 658
		3.6	350	1.5	450	1.3	531	1.2	482
Noormarkku		27	6 411	6.0	2 414	4.9	3 047	5.2	2 835
		4.0	490	0.8	225	1.6	1 007	1.4	898
Nousiäinen		10	4 652	3.0	1 330	1.9	977	2.0	777
		10	3 605	4.2	1 116	2.5	1 212	2.5	1 066
Oripää		7.8	4 325	2.8	2 500	1.8	989	1.8	926
		6.8	1 103	1.4	939	2.4	917	2.6	837
Paimio		29	89 161	10	51 780	4.4	2 232	5.6	2 327
		8.2	1 365	2.6	631	3.1	1 758	4.5	1 489
Panelia		10	5 549	3.4	5 874	1.9	1 024	1.9	937
		2.6	347	0.9	275	0.7	277	0.6	229
Peipohja		14	5 379	3.3	1 249	2.3	1 037	2.6	908
Perniö as		3.3	813	1.6	616	1.2	789	1.4	738
Piikkiö		21	6 529	9.5	2 676	6.2	2 851	6.2	2 601
		1.6	237	0.6	159	0.8	407	0.8	323
Pomarkku		16	6 036	4.1	1 809	6.6	3 262	6.5	3 280
		2.8	777	1.1	330	2.1	1 095	1.9	997
Pori 80		23	12 995	7.6	3 079	5.8	2 754	7.7	2 496
Pori 90		9.9	5 141	3.4	1 127	4.9	2 571	5.9	2 352
Punkalaidun		17	9 938	4.8	4 248	5.1	3 291	5.0	3 013
		9.7	1 332	2.9	1 510	4.4	1 892	4.4	1 701

Taulu 6

Tabell 6

1	2	3	4	5	6	7	8	9
Sauvo .....	11	5 764	3.3	4 596	3.0	1 407	3.1	1 379
	2.3	422	0.9	244	0.5	264	0.6	242
Siikainen .....	9.2	2 705	2.3	1 102	2.6	1 572	2.7	1 513
	13	3 074	3.5	1 667	6.3	3 421	6.3	3 043
Suodenniemi .....	6.4	2 018	1.9	1 992	3.4	1 713	3.2	1 586
	2.4	593	0.7	777	1.6	664	1.4	584
Suomusjärvi .....	6.0	2 513	2.2	1 767	2.5	1 259	2.5	1 223
	4.4	904	1.3	273	2.6	1 244	2.2	1 061
Säkylä .....	14	9 284	5.8	11 178	2.8	1 071	3.0	1 087
	12	1 915	4.3	5 548	2.7	1 099	3.5	1 142
Taivassalo .....	11	6 273	4.1	4 303	1.6	794	1.8	732
Tarvasjoki .....	5.2	3 656	2.3	3 401	1.5	764	1.2	691
	10	3 432	3.5	1 908	3.6	1 679	3.1	1 446
Teijo .....	4.6	1 062	1.8	3 568	1.7	899	1.6	775
	2.1	413	0.4	66	1.4	555	1.3	499
Ulvila .....	29	16 442	7.6	3 138	6.7	3 097	7.9	2 853
	7.4	784	3.3	1 207	2.5	1 202	3.1	1 031
Vampula .....	7.5	2 578	2.8	4 032	2.4	982	2.0	872
	3.5	575	1.6	425	1.2	644	1.1	610
Viljakkala .....	6.0	1 722	2.3	1 343	3.9	1 896	3.3	1 725
	15	4 734	4.1	4 649	8.9	5 259	7.4	4 651
Vinkkilä .....	13	8 885	4.5	6 316	2.1	988	2.5	875
	14	2 751	4.8	3 127	2.8	1 272	2.8	1 058
Yläne .....	11	3 958	3.5	2 685	2.2	1 017	2.3	980
	3.2	690	1.2	350	1.1	542	1.0	464
Äetsä .....	13	15 125	5.9	13 982	2.5	1 258	2.4	1 092
	5.3	2 707	3.0	1 210	1.4	666	1.3	665
<b>Yhteensä — Summa</b>	<b>3 860</b>	<b>4 541 454</b>	<b>1 348</b>	<b>2 003 427</b>	<b>1 119</b>	<b>561 095</b>	<b>1 304</b>	<b>530 365</b>
<b>Ahvenanmaan maakunta — Landskapet Åland</b>								
<b>Konttorit — Kontor</b>								
Mariehamn .....	116	308 690	39	80 422	13	8 109	22	10 432
	93	31 146	30	15 900	23	10 202	19	9 385
<b>Toimistot — Expeditioner</b>								
Ålands Degerby .....	6.7	1 731	2.0	894	2.2	950	1.6	853
<b>Yhteensä — Summa</b>	<b>216</b>	<b>341 566</b>	<b>71</b>	<b>97 216</b>	<b>38</b>	<b>19 261</b>	<b>42</b>	<b>20 670</b>
<b>Hämeen lääni — Tavastehus län</b>								
<b>Konttorit — Kontor</b>								
Forssa 10 .....	133	283 607	48	142 894	34	16 897	47	16 917
	17	3 179	4.3	1 938	7.9	4 429	8.2	3 849
Hämeenlinna 10 .....	287	851 977	89	474 437	110	54 250	163	54 276
	45	8 357	14	9 459	25	11 744	27	10 697
Kangasala .....	66	52 073	17	12 195	17	9 207	21	9 238
	15	3 122	3.5	1 095	6.1	2 750	6.4	2 516
Lahti 10 .....	454	211 984	155	61 330	168	78 488	248	78 090
	110	67 930	39	14 169	54	24 557	58	20 505
Lempäälä .....	41	27 078	8.3	11 319	11	5 534	13	5 524
	32	3 930	9.3	2 674	14	6 840	14	5 864
Mänttä .....	61	91 349	14	21 426	15	7 319	20	7 197
	1.0	73	0.1	23	0.1	22	0.2	50
Nokia .....	138	184 357	37	68 482	40	17 805	47	17 370
	7.1	1 888	1.6	617	4.3	2 157	4.5	1 843
Riihimäki 10 .....	163	343 872	61	151 167	56	28 464	72	27 719
	14	3 635	3.9	1 018	8.7	3 980	8.5	3 420
Somero .....	42	60 799	12	41 092	7.5	3 425	8.9	3 671
	9.4	1 577	4.2	1 175	2.8	1 232	2.6	982

Tavulu 6

Tabell 6

	1	2	3	4	5	6	7	8	9
Tampere 10 .....		1 039	506 536	354	165 124	358	172 468	463	163 553
		152	29 648	47	14 713	72	32 656	76	27 803
Toijala .....		73	80 366	18	38 166	16	7 362	19	7 336
		18	2 959	3.6	901	6.1	2 613	6.0	2 394
Urjala as .....		16	6 948	3.3	3 123	6.9	3 173	6.5	2 902
		44	12 160	11	9 226	17	7 799	18	7 205
Valkeakoski .....		127	352 117	30	169 991	27	13 295	32	13 016
		42	5 708	11	4 355	13	5 203	14	4 966
Virrat .....		42	52 554	12	45 600	13	6 635	19	7 201
		18	3 699	5.3	1 740	14	6 949	12	6 100
Ylöjärvi .....		28	53 126	7.6	40 542	11	5 769	13	5 637
		28	7 286	6.7	2 283	15	7 239	15	6 109
<b>Toimistot — Expeditioner</b>									
Aitoo .....		7.7	2 025	1.6	2 677	2.6	1 358	2.9	1 272
Halli .....		15	8 049	3.3	2 892	5.1	2 506	5.9	2 212
		4.2	713	0.8	323	3.0	1 306	3.0	1 156
Hauho .....		13	5 330	4.1	4 861	4.3	2 338	4.8	2 364
Herrala .....		4.9	2 379	1.6	769	2.9	1 257	2.7	1 058
		2.4	298	0.8	311	1.8	843	1.5	652
Hikjä .....		6.6	1 995	2.7	3 031	3.5	1 758	3.4	1 533
		1.4	125	0.6	219	1.1	412	0.9	351
Hirsilä .....		4.3	710	1.3	388	1.9	843	1.9	695
Humppila .....		15	6 115	5.3	4 403	5.1	2 120	4.4	1 946
		8.9	1 383	2.5	1 195	3.1	1 520	2.8	1 337
Iittala .....		19	15 748	6.4	4 676	6.1	3 539	6.4	3 437
Jokioinen .....		22	11 036	6.5	15 319	6.4	2 555	5.8	2 327
		5.8	1 135	2.1	524	3.0	1 430	2.7	1 202
Järvelä .....		18	13 509	4.5	6 887	5.1	2 488	5.8	2 417
		5.7	1 667	1.8	432	3.3	1 949	3.4	1 921
Killinkoski .....		7.0	905	1.8	827	4.2	2 166	4.5	1 989
		3.5	956	1.0	272	2.6	1 258	2.5	1 052
Kolho .....		16	16 082	4.3	6 275	4.2	1 860	3.9	1 597
Korkeakoski .....		8.1	2 325	2.4	2 887	3.1	2 316	3.2	2 552
		3.7	437	1.1	306	1.5	1 069	1.3	572
Koski HI .....		15	7 038	3.9	1 617	5.7	2 617	5.3	2 416
		—	—	—	—	0.1	97	0.2	87
Kuru 1. 1.—31. 8. ....		11	6 667	2.4	1 185	6.0	4 024	6.8	4 010
		8.7	2 374	1.9	604	7.4	3 910	6.5	3 166
Kuurila .....		2.5	352	0.6	160	1.3	534	1.4	474
Lammi .....		25	37 831	8.0	25 714	9.6	5 881	11	6 042
		12	2 379	2.7	850	7.1	3 656	7.2	3 010
Lappila .....		5.1	1 458	1.5	353	2.8	1 274	2.3	1 057
Leppäkoski .....		4.9	1 127	2.2	1 022	2.7	1 118	3.0	1 006
Loppi .....		18	10 533	3.5	2 804	4.7	2 249	5.3	2 309
		19	4 818	3.7	1 034	10	5 377	8.9	4 732
Luopioinen .....		6.6	3 218	1.7	850	2.5	1 374	2.8	1 317
		10	3 064	2.9	1 892	5.3	2 832	4.8	2 564
Lyly .....		4.7	798	1.4	512	3.3	1 622	3.4	1 327
		1.6	317	0.3	92	1.5	1 097	1.5	1 027
Länkipohja .....		15	2 871	4.1	2 084	4.9	4 393	5.4	4 240
		15	2 074	3.7	2 535	7.3	3 521	6.8	3 195
Läyliäinen .....		13	4 804	2.5	840	4.8	2 310	5.1	2 157
Matku .....		3.3	654	1.4	372	2.3	1 131	2.2	979
		3.6	452	0.6	138	2.4	1 008	1.9	841
Mommila .....		3.0	542	0.9	302	2.2	1 072	1.9	839
Nastola .....		44	32 162	13	10 762	14	7 378	20	7 073
		1.5	604	0.4	90	0.9	473	1.0	402
Oitti .....		19	11 873	6.1	8 357	6.0	2 803	7.0	2 663
		1.8	208	0.8	201	0.7	278	0.6	228
Orivesi .....		42	69 742	11	37 080	7.8	4 106	13	4 880
Orivesi as .....		12	2 310	3.9	993	5.3	2 783	5.1	2 354
		1.7	219	0.5	110	0.7	274	0.6	228
Padasjoki .....		22	29 222	5.3	22 127	7.4	5 063	9.0	5 313
		18	2 557	4.2	1 578	11	5 349	10	4 571
Parola .....		17	29 499	4.9	22 125	5.7	2 881	6.4	2 687
		1.2	239	0.4	116	0.7	320	0.6	269
Pälkäne .....		20	11 423	6.1	7 429	5.3	3 004	6.1	2 994
		6.2	1 138	1.4	371	2.9	1 258	2.4	1 073

Taulu 6

Tabell 6

1	2	3	4	5	6	7	8	9
Renkö .....	9.0	3 397	3.7	3 072	4.7	3 209	4.1	3 007
Ruovesi .....	22	15 341	5.3	6 898	5.5	2 770	7.3	3 220
	15	3 879	3.6	2 805	8.3	3 723	8.7	3 249
Ryttylä .....	9.7	3 126	3.9	3 160	4.5	2 099	5.1	1 967
Sahalahti .....	4.4	1 932	1.6	575	2.6	1 350	2.2	1 055
	22	4 132	5.4	1 907	9.7	4 605	9.5	4 101
Siuro .....	11	5 109	3.7	946	6.1	2 655	6.3	2 483
	9.8	2 032	3.2	868	4.7	2 354	5.8	1 950
Somerniemi .....	3.8	609	1.8	597	1.9	885	1.7	732
Tammela .....	12	4 115	3.6	1 085	4.7	2 586	4.5	2 377
Tervakoski .....	22	32 294	5.5	18 551	5.7	2 405	5.5	2 195
Turenki .....	38	115 341	12	105 719	11	5 800	13	5 597
	6.9	1 058	1.8	540	3.3	1 430	3.2	1 121
Uusikylä .....	15	3 466	4.6	1 926	6.0	2 904	6.8	2 659
	3.6	1 218	1.3	2 082	1.6	1 309	1.5	1 183
Vesilähti .....	3.5	1 263	1.0	716	1.5	631	1.2	541
	9.2	3 054	2.9	2 119	4.0	2 642	3.5	2 444
Viiala .....	44	23 058	11	9 566	11	5 173	12	4 990
Vilppula .....	29	13 108	8.9	4 472	13	6 112	13	5 631
	4.2	680	1.2	1 289	2.5	1 530	2.2	1 312
Visuvesi .....	7.8	5 632	1.7	2 049	4.7	2 028	4.3	1 718
	1.8	497	0.4	124	1.3	683	1.0	572
Vääksy .....	27	24 349	6.6	8 156	6.9	3 677	9.3	3 907
	8.3	2 375	2.3	761	5.5	2 630	4.8	2 094
Ypjä .....	16	10 173	6.0	10 291	5.5	2 317	4.9	2 095
<b>Yhteensä — Summa</b>	<b>4 215</b>	<b>3 972 622</b>	<b>1 300</b>	<b>1 918 318</b>	<b>1 524</b>	<b>741 674</b>	<b>1 852</b>	<b>701 322</b>
<b>Kymien lääni — Kymmene län</b>								
<b>Konttorit — Kontor</b>								
Hamina .....	124	107 711	35	35 460	28	12 749	38	13 494
	45	7 831	10	2 709	16	7 103	16	6 054
Imatra 10 .....	292	305 197	85	210 188	83	39 824	116	39 076
	27	3 439	6.8	5 145	17	7 244	17	6 007
Inkeroinen .....	46	73 496	11	24 962	15	6 390	18	6 058
	10	2 025	2.2	1 279	5.0	2 319	4.4	1 667
Karhula .....	140	289 487	48	93 531	56	25 444	66	24 018
	22	4 647	7.8	2 299	14	6 148	15	5 284
Kotka 10 .....	216	88 747	78	41 004	74	34 712	98	34 179
Kouvola 10 .....	188	446 624	58	47 738	41	20 646	59	19 425
	35	7 624	9.3	5 047	19	9 277	21	7 943
Kuusankoski .....	169	302 019	43	117 322	45	20 611	52	19 124
	3.7	493	0.8	191	1.4	607	2.1	549
Lappeenranta 10 .....	291	466 665	88	272 534	91	40 259	131	38 518
	33	6 280	9.5	4 115	19	9 018	21	7 180
<b>Toimistot — Expeditioner</b>								
Anjala .....	19	3 310	4.1	1 113	6.9	2 974	7.6	2 660
	5.1	854	1.1	279	3.0	1 373	2.7	1 115
Elimäki .....	14	8 377	4.1	6 874	2.7	1 186	3.2	1 096
	9.7	1 219	3.0	1 845	6.1	2 542	5.6	2 115
Huutotöyry .....	3.9	694	1.3	770	2.3	1 205	2.1	1 114
Jaala .....	6.2	2 573	2.0	569	3.3	1 575	2.9	1 374
	1.7	182	0.5	161	1.2	604	1.2	506
Joutseno .....	48	48 789	12	14 674	11	5 210	14	5 028
	9.6	1 474	3.4	687	4.1	1 698	5.3	1 548
Kaipainen .....	4.1	1 194	1.4	419	2.7	1 306	2.5	1 127
	1.3	296	0.3	90	1.4	583	1.2	472
Kausala .....	35	21 864	8.3	13 229	6.8	3 801	8.2	3 829
	16	1 952	3.5	1 250	7.4	3 188	6.9	2 614
Kirjavala .....	6.5	2 682	1.7	4 385	4.2	1 956	3.6	1 710
	13	2 894	3.5	1 831	7.6	3 412	7.8	3 003
Klamila .....	6.0	2 456	2.0	957	2.6	1 347	2.7	1 178
	4.6	567	1.2	696	2.4	1 098	2.5	915

Taulu 6

Tabell 6

1	2	3	4	5	6	7	8	9
Koria	24	7 775	7.7	9 716	5.9	2 735	6.8	2 625
Lemi	8.2	2 954	2.4	2 275	3.8	1 637	3.8	1 490
Luumäki	2.4	505	0.5	122	2.0	770	1.8	635
Lävi	5.7	1 770	2.0	754	2.8	1 325	3.2	1 197
Markkala	1.1	111	0.3	83	0.8	407	1.0	354
	2.8	390	0.9	296	2.1	944	1.9	772
Miehikkälä	8.5	5 779	2.6	6 382	3.3	1 850	3.2	1 727
	6.4	1 217	1.2	222	3.6	1 463	3.0	1 271
Myllykoski	47	44 887	10	13 963	10	4 740	12	4 417
	13	1 258	4.5	1 115	4.8	2 070	5.3	1 796
Parikkala	32	24 071	7.6	6 218	11	5 358	14	5 364
	12	2 344	2.8	1 554	7.8	3 403	7.4	3 005
Pyhtää — Pyttis	10	3 968	2.4	682	2.6	1 113	2.4	930
Pyhältö	5.1	872	1.6	372	1.8	993	1.7	899
Räippo	3.3	1 557	0.8	1 256	2.3	1 283	2.7	968
	1.5	123	0.2	53	0.7	250	0.7	203
Rauha	9.9	2 118	3.0	3 667	2.8	1 261	3.0	1 052
	5.0	971	3.1	1 325	3.5	933	4.7	902
Ruokolahti	17	6 353	4.9	2 774	5.9	3 406	7.4	3 362
	15	2 908	4.1	1 186	12	4 910	11	3 877
Savitaipale	23	12 054	4.6	4 047	6.4	3 222	8.2	3 314
	11	1 325	3.2	899	6.3	3 123	6.1	2 648
Selänpää	3.6	779	0.9	252	2.2	1 043	2.0	868
	5.0	580	1.5	436	1.9	1 105	2.2	898
Siltakylä — Bröby	13	5 455	3.2	1 569	3.5	1 511	3.5	1 306
	8.3	1 007	2.1	575	4.5	1 826	4.0	1 564
Simpele	25	23 405	8.3	10 624	8.2	4 088	10	4 074
	16	416	0.4	107	1.5	667	1.6	559
Sippola	7.8	955	1.7	450	3.2	1 751	3.4	1 521
	4.3	737	0.9	172	2.6	1 146	2.4	928
Suomenniemi	6.1	1 739	1.8	1 439	3.5	1 787	3.3	1 501
Särkisalmi	11	4 589	2.8	1 165	5.2	2 666	5.6	2 601
Taavetti	28	21 953	7.3	11 835	8.5	4 834	11	4 786
	5.5	601	1.4	319	2.7	1 187	2.7	969
Taipalsaari	6.1	3 939	1.6	426	2.8	1 478	2.7	1 340
	8.2	1 248	2.5	1 093	4.5	1 934	5.0	1 567
Utti	5.7	1 367	1.9	1 180	2.4	1 043	2.6	911
Virolahti	18	9 677	5.4	2 708	4.3	2 367	4.7	2 254
Voikoski	2.9	3 203	0.6	177	2.0	1 082	2.0	883
	1.5	501	0.2	59	1.0	512	1.3	472
Ylämaa	7.0	1 093	2.0	555	4.0	1 887	3.5	1 631
	2.8	828	0.6	152	1.5	593	1.4	486
<b>Yhteensä — Summa</b>	<b>2 295</b>	<b>2 423 040</b>	<b>664</b>	<b>1 007 609</b>	<b>772</b>	<b>359 115</b>	<b>942</b>	<b>333 907</b>
<b>Mikkelin lääni — St Michels län</b>								
<b>Konttorit — Kontor</b>								
Heinöla 10	111	192 048	29	50 784	32	16 384	46	17 204
	19	3 480	5.3	2 223	11	5 395	12	4 530
Juva	37	27 294	13	9 724	10	7 074	14	7 442
	18	3 036	5.8	1 524	11	5 505	10	4 546
Mikkeli 10	245	112 393	79	47 041	73	35 968	108	36 754
	26	7 260	9.1	3 120	17	8 724	19	7 176
Mäntyharju	46	48 289	8.9	19 612	12	6 752	17	7 294
	18	4 007	5.0	1 858	12	5 978	12	5 024
Pieksämäki 10	126	207 295	36	155 916	35	18 659	57	20 126
	43	9 216	13	3 632	25	11 568	25	10 050
Savonlinna 10	172	418 070	59	220 334	62	30 243	97	32 567
	59	11 435	16	6 840	33	14 846	37	12 786
<b>Toimistot — Expeditioner</b>								
Anttola	9.2	3 530	3.3	1 419	4.9	2 832	5.6	2 527
	3.6	853	0.6	199	2.7	1 112	2.6	911
Enonkoski	8.9	3 061	2.3	1 279	4.8	3 070	5.1	2 892
	3.1	459	0.9	213	1.9	788	2.0	647
Haapakoski	3.9	1 449	2.4	1 571	3.1	1 556	3.4	1 403

Taulu 6

Tabeli 6

	1	2	3	4	5	6	7	8	9
Hartola .....		16	13 679	5.6	10 378	5.9	3 435	6.7	3 521
Haukivuori .....		11	2 716	3.0	2 603	8.3	3 971	7.2	3 421
Heinävesi .....		17	6 021	4.1	2 199	7.4	3 669	7.8	3 389
Hietanen .....		3.5	650	0.6	113	2.7	1 210	2.7	1 031
Hirvensalmi .....		21	14 133	5.5	3 277	7.3	6 435	11	7 033
Huutokoski .....		31	8 349	9.0	3 446	26	13 743	25	11 528
Joroinen .....		4.9	723	1.2	306	4.3	1 996	3.4	1 576
Kalvitsa .....		15	6 809	4.5	1 726	6.8	3 518	6.5	3 217
Kangaslampi .....		4.8	603	1.3	384	3.7	1 595	3.3	1 400
Kangasniemi .....		3.3	443	0.6	121	2.4	1 283	3.0	1 099
Kantala .....		19	11 180	6.1	3 968	7.8	4 155	9.5	4 282
Kerimäki .....		5.4	1 350	1.3	662	4.0	1 885	4.2	1 623
Kolkontaipale .....		3.5	787	1.2	525	2.6	2 225	2.4	1 981
Mäntyharju .....		4.5	1 497	2.0	1 704	3.5	1 505	3.6	1 444
Nuoramoinen .....		2.6	564	0.7	197	2.8	1 205	2.5	972
Otava .....		33	22 463	11	4 644	10	6 059	12	6 450
Pertunmaa .....		9.0	1 953	3.1	1 061	7.5	3 638	7.8	3 124
Punkaharju .....		3.5	1 193	0.8	215	3.7	1 671	3.5	1 419
Punkasalmi .....		3.7	419	2.6	755	2.6	1 083	2.8	899
Putikko .....		25	9 851	6.6	6 519	8.7	4 073	9.3	4 049
Puumala .....		9.0	1 448	1.9	600	6.2	3 231	5.9	2 571
Rantasalmi .....		3.9	559	1.1	207	3.3	1 324	2.6	1 020
Ristiina .....		3.5	358	1.0	238	2.6	1 074	2.5	846
Savonranta .....		2.9	384	1.0	244	1.9	1 091	2.0	936
Sulkava .....		3.3	549	1.3	476	2.3	1 168	2.0	928
Sysmä .....		11	2 467	4.0	1 514	6.4	3 571	7.3	3 287
Vierumäki .....		12	4 899	3.3	2 793	5.9	2 953	5.6	2 706
Virtasalmi .....		9.0	3 865	2.6	1 440	6.0	3 149	5.7	2 847
Yhteensä — Summa		2.9	1 331	0.9	521	1.5	761	1.8	702
Konttorit — Kontor		18	8 903	4.6	5 152	5.2	2 908	7.2	2 923
Leppävirta .....		2.2	539	0.5	114	1.1	471	1.1	451
Nilsjä .....		6.3	1 329	1.6	1 542	5.8	3 116	6.0	2 666
Pielavesi .....		5.1	1 077	1.0	299	2.9	1 672	3.5	1 579
Kuopio 10 .....		21	6 823	5.3	2 635	7.1	4 629	8.5	4 280
Kuopio 10 .....		1.2	130	0.2	47	0.9	343	0.9	292
Kuopio 10 .....		24	15 664	6.4	10 786	9.2	4 964	11	5 173
Kuopio 10 .....		6.2	1 045	1.6	445	4.2	1 923	3.8	1 522
Kuopio 10 .....		17	7 075	5.7	2 325	6.9	4 061	7.3	3 945
Kuopio 10 .....		9.1	5 735	2.4	801	4.9	2 255	5.9	1 957
Kuopio 10 .....		12	4 100	3.1	1 722	5.9	3 369	7.1	3 297
Kuopio 10 .....		3.4	547	1.4	382	2.8	1 094	2.6	883
Kuopio 10 .....		23	11 648	6.6	5 667	11	5 774	13	5 746
Kuopio 10 .....		11	2 556	2.7	741	8.1	3 904	8.9	3 420
Kuopio 10 .....		25	33 646	7.0	20 665	6.5	3 899	8.0	4 156
Kuopio 10 .....		7.3	1 459	1.7	519	4.3	2 090	4.2	1 810
Kuopio 10 .....		7.6	6 727	1.1	564	4.6	2 411	5.2	2 300
Kuopio 10 .....		0.8	110	0.1	22	0.4	426	1.0	311
Kuopio 10 .....		6.7	956	1.6	723	4.3	2 076	4.4	1 788
Kuopio 10 .....		2.8	697	0.6	118	1.9	760	1.7	680
<b>Yhteensä — Summa</b>		<b>1 453</b>	<b>1 285 181</b>	<b>431</b>	<b>635 390</b>	<b>612</b>	<b>315 275</b>	<b>753</b>	<b>302 357</b>
<b>Kuopion lääni — Kuopio län</b>									
<b>Konttorit — Kontor</b>									
Kuopio 10 .....		140	298 814	34	99 862	47	26 717	81	30 774
Kuopio 10 .....		27	5 843	8.2	2 465	24	12 759	25	10 441
Kuopio 10 .....		67	47 869	16	38 212	19	11 951	25	12 528
Kuopio 10 .....		20	5 413	5.6	1 546	10	4 691	10	3 965
Kuopio 10 .....		360	118 005	150	45 930	179	80 873	290	85 828
Kuopio 10 .....		78	19 902	23	11 570	53	24 988	60	21 899
Kuopio 10 .....		37	21 358	11	11 656	15	8 496	21	9 081
Kuopio 10 .....		20	4 555	4.7	1 427	15	6 836	15	5 921
Kuopio 10 .....		43	28 794	8.8	10 454	16	9 827	22	10 508
Kuopio 10 .....		24	5 666	6.9	2 477	17	9 040	17	8 166
Kuopio 10 .....		32	18 339	7.5	7 452	13	7 375	19	7 932
Kuopio 10 .....		28	6 106	7.1	1 942	20	10 044	18	8 614

Taulu 6.

Tabell 6

	1	2	3	4	5	6	7	8	9
Siilinjärvi .....	55.	48 634	15	29 804	20	10 228	32	10 619	
	17	5 508	5.8	1 901	9.9	4 550	12	4 105	
Suonenjoki .....	66	56 748	16	27 107	22	11 788	30	12 153	
	2.0	290	0.6	114	1.4	1 469	2.2	920	
Varkaus 10 .....	156	352 854	44	161 046	54	25 230	86	28 810	
	27	5 282	10	2 698	16	6 842	13	4 205	
<b>Toimistot — Expeditioner</b>									
Alapitkä .....	5.1	1 430	1.4	557	3.7	1 668	3.4	1 477	
	6.0	2 025	1.6	408	4.7	2 697	4.1	2 173	
Iisvesi .....	9.8	1 278	2.7	861	5.7	2 516	5.6	2 136	
	1.2	115	0.3	73	0.9	343	1.0	292	
Juankoski .....	26	8 769	6.9	7 671	9.5	4 870	12	4 701	
	5.2	1 213	1.2	498	3.5	1 707	3.3	1 560	
Kaavi .....	20	11 712	8.3	15 865	6.4	2 963	8.9	3 357	
	16	13 080	4.9	1 312	11	5 084	11	4 241	
Karttula .....	15	4 871	3.4	2 070	4.6	2 751	5.6	2 910	
	1.5	505	0.4	85	1.0	441	0.9	371	
Kauppilanmäki .....	4.4	681	1.3	381	3.7	1 605	3.3	1 386	
	2.0	565	0.5	107	1.3	510	1.4	476	
Keitele .....	21	12 526	6.0	6 816	8.4	4 596	10	4 559	
	7.6	1 313	1.5	328	4.9	2 180	4.8	1 783	
Kurkimäki .....	4.1	1 142	1.1	261	4.1	2 213	3.9	1 750	
Lapinlahti .....	41	16 284	7.8	8 232	14	7 836	18	8 076	
	8.5	2 500	2.2	754	8.3	3 879	7.8	3 311	
Maaninka .....	11	3 971	2.5	1 333	3.7	1 842	4.7	1 964	
	15	3 364	5.4	1 507	12	5 791	10	4 963	
Muuruvesi .....	7.7	2 027	2.3	2 998	3.8	1 853	3.9	1 682	
	4.9	1 487	1.3	363	3.8	1 553	3.2	1 307	
Peltosalmi .....	7.7	2 110	3.1	952	4.1	1 887	5.4	1 780	
	1.3	396	0.4	119	1.0	443	0.7	398	
Rautalampi .....	31	12 591	8.5	6 398	14	6 838	17	6 604	
	8.4	1 497	2.6	1 391	5.7	2 871	5.6	2 575	
Rautavaara .....	24	8 645	5.6	3 127	17	9 310	19	8 894	
Runni .....	4.1	933	1.3	322	2.8	1 317	2.7	1 102	
Sonkajärvi .....	19	18 454	5.3	20 770	9.0	4 787	11	4 658	
	5.3	1 389	1.1	322	4.8	2 386	4.3	1 802	
Sorsakoski .....	13	11 321	3.8	1 091	9.0	4 227	9.4	3 864	
Sukeva .....	9.5	2 102	2.9	1 763	5.1	2 537	5.2	2 349	
	3.2	512	0.8	327	1.3	527	1.3	400	
Syvänniemi .....	4.0	805	1.2	284	3.7	1 624	3.2	1 552	
Tervo .....	11	4 181	3.2	3 999	4.7	2 033	4.9	1 942	
	1.1	315	0.1	18	0.3	96	0.3	98	
Tuusniemi .....	20	9 819	4.7	7 622	8.6	4 357	11	4 726	
	15	2 986	4.0	1 185	11	5 339	11	4 413	
Varpaisjärvi .....	20	8 774	5.4	3 305	8.2	4 859	9.0	4 775	
	5.7	1 087	1.9	562	3.5	1 458	3.2	1 250	
Vesanto .....	23	11 867	5.4	8 960	7.2	3 599	9.4	3 896	
	13	3 202	2.9	803	7.8	3 737	7.8	3 230	
Vieremä .....	23	10 858	4.6	10 063	8.2	6 457	9.8	6 653	
	9.7	1 558	3.0	1 031	8.0	3 865	7.1	3 307	
<b>Yhteensä — Summa</b>	<b>1 703</b>	<b>1 256 240</b>	<b>510</b>	<b>584 557</b>	<b>816</b>	<b>407 153</b>	<b>1 065</b>	<b>401 209</b>	
<b>Pohjois-Karjalan lääni — Norra Karelen län</b>									
<b>Konttorit — Kontor</b>									
Eno .....	29	11 699	9.7	6 396	17	8 791	20	8 563	
	21	7 118	5.2	1 715	19	9 663	19	7 878	
Homantsi .....	43	29 109	13	12 376	20	12 762	30	14 321	
	21	3 981	4.9	1 363	19	11 918	20	10 024	
Joensuu 10 .....	330	237 475	99	55 539	168	85 318	257	83 957	
	87	16 922	31	12 660	53	26 775	64	23 109	

Taulu 6

Tabell 6

1	2	3	4	5	6	7	8	9
Juuka	40	26 855	7.5	7 092	14	7 804	18	8 448
	36	13 444	8.4	2 571	26	12 612	26	10 929
Liekka	111	158 628	25	86 118	48	30 425	69	31 835
	35	7 916	9.2	2 546	23	14 240	25	12 332
Nurmes	84	93 220	24	63 698	29	19 429	40	20 455
	21	5 315	4.5	1 083	11	6 716	11	5 466
Outokumpu	57	37 671	15	7 870	28	13 267	35	12 804
	11	1 888	2.9	811	8.4	3 628	9.4	3 465
<b>Toimistot — Expeditioner</b>								
Hammaslahti	18	3 804	4.9	1 701	8.8	4 528	10	4 100
	6.3	1 411	1.8	781	4.7	2 144	3.7	1 905
Kesälahti	17	9 672	4.8	2 369	5.7	3 628	6.5	3 561
	2.6	287	0.5	115	1.6	611	1.6	535
Kitee	47	40 421	14	25 987	13	7 104	17	7 886
	18	3 674	3.9	958	9.9	4 526	9.9	3 803
Kontiolahti	11	9 117	3.1	3 167	5.2	2 784	7.1	2 967
Käsämä	6.1	2 157	2.0	381	3.4	1 677	3.8	1 530
	3.1	745	0.8	202	1.3	551	1.5	499
Liperi	22	54 403	6.3	38 892	6.2	3 020	8.0	3 107
	11	1 615	2.9	1 069	6.7	2 856	6.7	2 425
Polvijärvi	30	13 658	6.9	17 572	10	5 261	12	5 271
	19	3 290	3.9	900	10	5 434	9.9	4 892
Puhos	7.5	1 036	2.7	786	4.3	1 932	4.0	1 777
	5.7	899	1.1	329	4.2	1 951	3.9	1 657
Rasivaara	9.2	1 459	2.7	844	5.4	2 868	4.5	2 395
Rääkkylä	16	6 367	4.3	2 911	5.4	2 843	6.5	2 816
	4.1	687	1.1	377	2.3	1 126	2.1	888
Tohmajärvi	33	15 207	8.3	5 864	10	6 034	14	6 496
	29	5 276	7.7	2 224	21	9 616	21	8 102
Tohmajärvi as	8.4	1 343	2.4	853	6.1	3 307	6.6	2 727
Tuupovaara	12	5 517	3.0	3 338	4.9	2 699	6.3	2 858
	18	3 077	4.8	1 210	14	6 134	13	5 130
Uimaharju	21	6 976	7.4	4 978	12	6 000	14	5 774
	12	2 985	3.2	2 187	10	4 995	11	4 117
Uusi-Värtsilä	5.1	1 610	1.0	369	5.0	2 178	5.1	1 909
Valtimo	24	8 102	5.3	6 066	10	7 117	11	7 051
	11	2 193	2.5	620	8.0	4 020	7.4	3 456
Viekijärvi	9.6	1 787	2.4	2 571	6.7	3 459	6.4	3 179
Viinijärvi	19	3 881	4.8	6 119	9.5	4 883	10	4 587
	7.3	861	2.6	674	5.5	2 432	5.5	2 025
<b>Yhteensä — Summa</b>	<b>1 387</b>	<b>864 759</b>	<b>381</b>	<b>398 253</b>	<b>721</b>	<b>381 066</b>	<b>892</b>	<b>363 009</b>
<b>Vaasan lääni — Vasa län</b>								
<b>Konttorit — Kontor</b>								
Jakobstad — Pietarsaari	158	668 709	52	215 346	29	13 841	33	13 741
	11	2 499	4.4	6 084	4.2	1 764	3.3	1 584
Jalasjärvi	28	51 277	8.6	44 781	8.1	5 506	11	5 767
	25	7 036	8.2	4 589	16	8 282	15	7 282
Kauhajoki	47	78 486	12	48 009	8.0	4 537	11	5 134
	12	1 995	3.7	1 213	7.0	3 735	6.4	3 313
Kauhava	26	42 592	11	23 072	6.3	2 755	7.1	2 776
	15	2 532	4.2	1 479	6.8	3 296	5.8	2 930
Kokkola 10 — Gamlakarleby 10	148	432 366	55	169 420	28	15 155	39	15 567
	45	8 123	16	7 653	11	4 865	12	5 098
Kristinestad — Kristiinankaupunki	32	57 225	10	27 827	4.9	2 355	6.1	2 696
	33	4 876	8.6	4 623	13	6 503	11	5 979

Taulu 6

Tabell 6

	1	2	3	4	5	6	7	8	9
Kurikka .....		44	110 265	15	49 594	8.2	3 649	11	4 105
		22	4 733	7.7	2 138	9.5	4 481	9.0	4 034
Lapua .....		55	82 377	20	46 559	12	5 551	13	5 520
		34	8 979	9.2	4 011	15	6 328	13	5 693
Seinäjäki 10 .....		158	603 407	48	327 797	41	31 992	64	32 370
		38	4 670	9.5	4 378	9.2	4 473	10	4 067
Vaasa 10 — Vasa 10 .....		279	170 249	103	44 474	62	29 810	89	29 938
		67	13 960	20	8 858	22	12 268	22	10 856
<b>Toimistot — Expeditioner</b>									
Alajärvi .....		23	56 892	8.1	43 511	7.4	3 792	9.1	4 298
		27	5 230	7.7	2 405	15	6 633	14	5 992
Alavus .....		33	56 696	7.8	40 931	7.0	3 936	11	4 232
		14	2 346	4.0	951	6.9	3 782	7.3	3 676
Alavus as .....		13	19 815	3.2	2 978	3.9	1 727	4.0	1 583
		9.0	1 615	1.7	2 555	4.3	1 861	4.4	1 667
Bennäs .....		5.9	3 715	1.9	2 855	1.3	634	1.4	581
		17	3 763	3.5	3 149	5.6	2 773	4.6	2 490
Esse .....		7.0	11 719	1.8	3 865	1.0	788	1.0	767
		2.1	190	0.8	367	0.7	771	0.7	738
Evijärvi .....		15	8 467	4.3	5 332	5.0	2 580	4.7	2 552
		12	1 846	2.8	971	6.1	2 751	6.2	2 571
Himanka .....		12	12 184	5.5	9 804	4.1	1 854	3.7	1 695
		3.0	545	0.6	123	1.2	469	1.1	399
Härmä .....		16	9 123	4.7	4 735	4.7	2 245	4.4	2 046
Ilmajoki .....		31	58 796	10	49 344	7.1	3 686	7.7	3 649
Inha .....		4.1	728	0.9	438	1.9	1 042	1.8	841
		3.9	839	0.7	162	1.8	737	1.9	707
Isojoki .....		11	15 499	4.4	12 547	4.4	2 538	3.7	2 438
		16	2 433	4.6	1 348	8.2	3 594	7.0	3 232
Isokyrö .....		16	14 565	5.7	7 383	3.1	1 856	3.6	1 838
		1.9	246	0.9	280	0.5	288	0.6	298
Jalasto .....		3.0	1 167	0.8	570	2.1	776	1.9	694
		8.2	3 057	3.2	2 166	2.4	1 438	2.5	1 298
Jeppo — Jepua .....		8.1	13 237	2.4	2 588	1.6	1 016	1.6	956
Jurva .....		24	40 778	7.5	26 732	5.1	2 221	5.1	2 324
		19	3 203	5.7	2 193	6.5	3 151	5.9	2 778
Kainasto .....		5.0	1 233	1.8	495	2.1	1 075	1.8	942
		3.6	1 224	1.5	1 988	0.9	504	0.8	493
Kannus .....		26	36 462	9.7	24 916	8.0	4 106	8.8	3 975
		9.2	1 718	2.4	790	5.5	2 282	5.1	1 965
Karjajoki .....		14	2 785	4.0	3 386	4.1	2 097	3.3	1 882
		3.9	612	1.2	300	0.8	356	0.8	321
Kaskinen — Kaskö .....		18	19 478	5.2	6 648	2.9	1 567	3.9	1 620
Kauhajoki as .....		15	8 796	4.6	5 344	4.7	2 462	4.3	2 164
		4.8	623	1.1	355	2.0	909	1.9	740
Kauhava kk .....		13	10 649	3.6	1 534	3.1	1 331	3.7	1 491
Kaustinen .....		17	13 981	6.4	9 013	5.2	2 684	5.6	2 764
		3.8	613	1.1	512	1.9	839	1.6	793
Kokkola 90 — Gamlakarleby 90 .....		13	27 653	5.3	1 489	5.0	2 220	6.0	2 224
Korsnäs .....		7.0	25 297	1.8	1 715	2.1	1 034	2.8	1 007
		13	1 765	3.6	3 582	3.5	1 930	2.9	1 630
Körteljärvi .....		9.0	3 856	3.9	3 468	3.2	1 615	3.0	1 498
		5.0	728	2.9	1 386	2.1	968	1.9	859
Koskenkorva .....		15	7 562	5.0	8 307	3.7	1 861	3.8	1 803
		8.9	1 391	2.1	516	3.6	1 634	3.3	1 458
Koura .....		4.0	1 034	1.4	461	1.8	881	1.7	781
Kronoby .....		16	8 146	6.2	9 775	2.8	1 478	2.4	1 333
Kuortane .....		11	8 225	2.9	5 720	2.6	1 078	3.0	1 179
		24	4 571	5.8	4 526	9.9	4 434	8.8	4 035
Kvevlax — Koivulahti .....		8.7	2 060	2.7	1 284	2.0	1 123	1.7	1 079
		16	7 436	4.3	1 941	5.2	2 638	4.2	2 523
Källby .....		8.0	3 745	2.8	2 653	1.7	762	1.5	677
		3.7	1 352	1.1	790	0.7	440	0.7	475
Kälviä .....		14	5 886	6.1	9 361	5.1	3 016	4.6	2 852
		7.3	2 128	2.2	3 475	3.1	1 406	2.5	1 229
Laihia .....		21	14 500	7.0	5 044	5.4	3 776	5.9	3 135
		23	5 829	6.9	2 423	10	5 483	9.7	5 460

Taulu 6

Tabell 6

1	2	3	4	5	6	7	8	9
Lappajärvi	15	15 195	5.6	5 567	3.8	1 701	4.3	1 849
	12	2 492	4.3	2 775	5.1	2 550	4.2	2 079
Lappfjärd — Lapväärtti	19	33 128	5.1	3 163	4.9	2 443	4.4	2 440
	4.6	854	1.2	358	1.7	795	1.4	710
Lehtimäki	8.8	3 174	2.7	3 751	1.7	1 074	1.7	1 099
	10	3 242	2.7	1 208	4.9	2 209	4.1	2 060
Lohtaja	7.9	2 214	2.2	6 353	2.7	1 244	2.5	1 193
	4.8	1 008	1.9	447	2.0	744	1.6	637
Malax	10	3 890	2.5	1 186	2.7	1 493	2.4	1 341
	23	9 170	8.5	5 908	6.4	3 785	5.8	3 684
Munsala	7.0	10 517	2.1	3 555	2.3	1 307	1.9	1 145
	4.3	560	1.2	2 333	1.6	851	1.3	699
Myllymäki	5.9	2 913	2.1	530	4.3	3 639	4.2	3 318
	5.2	928	1.4	352	4.7	2 243	4.5	1 925
Nurmo	16	9 734	4.5	2 868	4.4	1 886	4.1	1 732
	2.2	5 795	0.2	376	—	—	—	—
Nykarleby — Uusikaarlepyy	22	47 152	7.4	11 673	4.1	2 331	4.7	2 473
	2.4	453	0.6	151	0.8	379	0.7	285
Närpes	31	70 013	6.4	13 994	4.3	2 452	4.0	2 646
	14	2 388	3.2	1 226	3.9	2 454	3.5	2 230
Närpes st	6.2	1 111	1.2	467	1.1	562	0.9	528
Oravais — Oravainen	7.0	9 689	1.7	3 900	1.1	970	1.4	987
	12	1 841	3.5	3 001	4.5	2 334	4.1	2 163
Oravais fabrik — Oravaisten tehdas	6.9	5 113	1.7	2 203	2.3	974	2.1	882
	3.5	1 279	0.8	1 451	1.5	884	1.3	816
Orismala	4.7	707	1.8	436	1.9	724	1.6	662
	1.6	541	0.3	78	0.7	376	0.7	320
Panttila	6.3	1 718	2.6	650	2.2	1 019	2.2	921
Perho	11	4 412	2.4	2 647	4.2	3 174	4.4	3 264
	11	1 308	3.2	1 197	6.7	3 079	5.4	2 622
Peräseinäjoki	14	14 045	5.8	8 861	5.6	2 915	6.2	3 026
	13	1 844	4.6	1 319	8.8	4 040	8.3	3 409
Pantäne	9.7	1 745	3.0	2 790	3.9	1 747	3.4	1 524
Pörtom	14	8 009	2.6	2 380	4.0	2 568	3.4	2 500
Soini	14	13 561	5.3	8 371	5.3	3 715	5.9	4 104
	6.3	808	1.5	388	4.0	1 786	3.5	1 549
Sydänmaa	2.1	314	0.5	149	1.6	784	1.6	683
	2.8	330	0.9	231	1.5	748	1.6	610
Terjärv	14	6 622	3.8	4 031	3.0	1 398	2.6	1 415
	2.2	392	0.8	252	0.7	317	0.6	301
Tervajoki	8.6	2 635	3.3	1 117	2.1	905	1.8	833
Teuva	29	46 775	10	40 422	7.8	4 197	8.9	4 017
	17	3 286	5.4	2 837	5.7	2 933	5.4	2 679
Toholampi	12	9 598	4.4	8 795	4.0	2 359	4.2	2 374
	18	5 589	5.2	3 753	8.8	5 199	8.5	4 626
Tuuri	5.4	3 428	1.5	447	3.1	1 625	3.1	1 453
Töysä	11	4 395	3.1	1 609	3.9	2 108	3.8	2 024
	8.0	1 242	1.8	403	4.8	2 419	4.4	2 147
Veteli	8.6	10 539	3.1	7 581	2.4	1 135	2.8	1 219
	29	7 049	7.9	9 134	15	7 328	14	6 594
Vimpeli	18	31 717	7.4	29 294	6.6	3 192	7.6	3 284
	11	2 307	2.7	751	5.4	2 342	5.5	2 132
Voltti	11	4 975	4.6	5 128	4.2	1 927	3.4	1 602
	1.9	207	0.6	210	0.7	221	0.5	206
Vähäkyrö	14	16 743	5.8	7 553	3.3	1 629	3.3	1 553
	4.1	467	1.3	672	1.1	565	1.2	476
Vörä — Vöyri	9.5	21 278	4.7	3 722	1.9	972	1.7	1 034
	5.6	951	1.2	484	1.7	706	1.4	632
Ylihärmä	20	8 178	7.0	6 497	5.9	2 526	5.6	2 538
	15	5 380	2.2	592	5.9	2 945	5.8	2 604
Ylistaro	11	8 966	4.2	4 343	3.0	1 756	3.1	1 828
	11	1 387	3.4	1 196	5.0	2 223	4.5	1 960
Ylistaro as	6.4	1 609	2.0	488	2.8	1 275	2.6	1 120
	3.7	557	1.0	314	1.8	782	1.6	680
Yttermark	9.8	3 763	4.1	4 222	2.7	1 535	2.2	1 467
Ähtäri	34	58 748	9.2	38 994	5.8	2 985	9.0	3 842
	9.9	1 073	2.2	607	4.9	2 357	4.4	1 741
Övermark	18	3 244	2.6	2 612	4.3	3 112	3.6	2 857
<b>Yhteensä — Summa</b>	<b>2 742</b>	<b>3 502 687</b>	<b>875</b>	<b>1 691 741</b>	<b>812</b>	<b>421 021</b>	<b>870</b>	<b>404 528</b>

Taulu 6

Tabell 6

1	2	3	4	5	6	7	8	9
<b>Keski-Suomen lääni — Mellersta Finlands län</b>								
<b>Konttorit — Kontor</b>								
Jyväskylä 10 .....	396	287 414	118	46 228	167	82 920	263	82 777
	71	13 036	24	6 993	46	22 445	50	17 588
Jämsä .....	143	149 430	36	32 346	33	17 962	45	18 300
	11	2 228	2.4	738	5.4	2 857	6.1	2 372
Keuruu .....	73	60 794	19	21 716	21	11 522	28	11 868
	16	2 401	3.9	2 440	9.6	4 640	10	3 970
Saarijärvi .....	51	69 727	12	36 251	14	8 243	21	9 338
	25	7 026	8.2	2 303	18	8 990	16	7 246
Vaajakoski .....	62	23 792	16	5 517	21	9 275	26	8 718
	16	4 110	4.1	1 104	6.4	3 617	6.4	3 261
Viitasaari .....	48	70 837	12	44 021	11	6 533	17	7 939
	35	5 085	9.4	2 342	20	9 530	19	7 914
Äänekoski .....	59	67 508	15	29 626	21	11 021	28	10 780
	18	2 586	5.3	2 236	7.0	3 096	8.7	3 140
<b>Toimistot — Expeditioner</b>								
Hankasalmi .....	19	9 770	4.9	8 562	6.0	2 735	6.8	2 793
	11	1 541	2.0	721	6.5	3 071	6.0	2 624
Hankasalmi as .....	16	9 434	4.4	3 090	6.7	3 254	7.1	3 104
	8.4	1 203	2.8	840	4.3	2 238	4.0	1 955
Joutsa .....	29	21 470	7.9	4 750	7.5	4 445	9.9	4 755
	20	5 100	4.2	1 485	10	5 903	10	5 211
Kannonkoski .....	9.7	2 734	3.8	2 172	4.2	2 528	4.5	2 529
	7.6	1 610	1.5	416	4.0	2 001	3.8	1 788
Karstula .....	32	18 588	8.0	8 544	12	6 171	14	6 472
	23	6 147	4.8	1 464	18	8 736	17	7 597
Kinnula .....	13	13 370	4.0	10 685	6.3	4 035	6.6	3 985
	4.6	1 643	1.2	309	4.2	1 971	3.7	1 581
Kivijärvi .....	11	4 933	4.9	3 364	4.8	3 234	5.1	3 185
	1.4	258	0.3	47	0.9	394	1.0	342
Konginkangas .....	7.8	3 569	2.4	1 142	5.0	2 410	5.3	2 288
	8.3	1 272	2.0	498	6.4	2 753	6.0	2 383
Konnevesi .....	16	8 838	5.1	4 702	5.8	3 601	6.7	3 667
	14	2 573	3.0	727	8.5	3 640	8.3	3 233
Korpilahti .....	27	9 924	5.9	8 543	11	6 731	13	6 667
	13	2 583	3.0	818	7.7	3 520	8.3	3 163
Koskenpää .....	7.5	1 791	2.2	603	4.7	2 268	4.4	1 989
Kuhmoinen .....	22	12 241	5.6	5 324	9.1	5 076	10	5 000
	9.8	1 202	3.2	1 082	6.1	2 775	6.3	2 420
Kyyjärvi .....	9.1	3 698	3.3	1 920	5.0	3 212	5.4	3 301
	4.3	491	1.1	257	3.1	1 567	3.0	1 430
Laukaa .....	26	17 870	6.2	12 349	6.9	3 351	8.9	3 426
	19	2 929	6.2	1 836	10	4 689	11	3 998
Leivonmäki .....	6.2	1 736	1.9	1 442	3.8	2 580	4.0	2 432
	8.5	1 810	2.4	825	7.4	3 992	8.2	3 423
Lievestuore .....	26	16 155	6.4	10 772	8.3	3 798	10	3 656
	8.2	2 105	2.4	585	4.7	2 383	4.9	2 003
Multia .....	12	7 532	4.4	1 653	6.5	6 055	6.3	5 787
	2.1	411	0.8	154	1.4	676	1.3	597
Muurame .....	16	14 888	6.2	12 878	7.8	3 743	8.2	3 246
Petäjävesi .....	20	6 215	6.5	3 071	8.8	5 410	9.4	5 226
	7.8	1 259	2.4	591	7.2	3 168	7.1	2 639
Pihlajavesi .....	4.4	894	1.4	280	2.4	1 481	2.4	1 288
	2.1	268	0.6	185	1.2	727	1.2	579
Pihtipudas .....	28	44 047	7.5	28 996	10	6 861	14	7 138
	26	3 969	6.9	3 591	17	7 587	15	6 324
Pylkönmäki .....	6.6	3 291	2.3	1 188	3.7	2 260	3.4	2 222
	3.2	549	0.8	315	2.1	1 575	2.0	1 597
Sumiainen .....	9.1	2 114	2.7	1 102	6.4	2 960	6.1	2 616
	2.1	293	0.4	91	1.2	400	1.1	335
Suolahti .....	56	55 021	15	28 757	24	10 187	31	10 083
	3.5	336	1.1	252	3.1	1 168	3.4	1 087

	1	2	3	4	5	6	7	8	9
Säynätsalo		25	6 681	6.7	1 912	8.5	3 711	9.6	3 361
Tikkakoski		32	10 191	8.1	3 780	10	4 668	13	4 398
Uurainen		5.3	1 020	1.5	401	3.1	1 396	2.9	1 190
		11	4 639	2.8	1 066	3.4	2 445	3.7	2 533
		13	2 734	3.7	1 001	6.9	3 085	6.4	2 490
Vihtavuori		9.7	1 837	3.4	1 350	3.2	1 558	3.5	1 386
<b>Yhteensä — Summa</b>		<b>1 758</b>	<b>1 122 749</b>	<b>487</b>	<b>426 349</b>	<b>746</b>	<b>382 833</b>	<b>920</b>	<b>363 730</b>
<b>Oulun lääni — Uleåborgs län</b>									
<b>Konttorit — Kontor</b>									
Haapajärvi		47	64 245	12	48 538	14	9 439	18	10 387
		15	3 936	4.4	1 535	9.4	4 502	8.1	3 978
		24	25 097	9.0	11 664	13	7 259	16	7 636
		29	5 567	8.4	3 707	21	11 017	20	10 248
Kajaani 10		191	418 774	63	190 791	87	45 311	137	44 931
		39	6 435	12	4 917	24	11 569	26	10 036
Kalajoki		41	70 343	14	47 528	12	5 359	13	5 622
		21	5 664	5.9	5 524	11	4 478	9.4	4 028
Kuhmo		76	55 417	20	18 968	31	27 555	38	28 230
		17	3 410	4.5	1 393	13	7 654	14	6 079
Kuusamo		90	95 875	22	41 218	23	12 637	35	14 791
		37	7 362	9.6	5 619	21	9 611	18	8 008
Nivala		35	74 589	9.9	67 200	9.2	4 691	11	5 146
		26	4 532	7.8	3 460	14	6 488	12	5 809
Oulainen		37	76 876	14	50 782	12	5 506	15	5 692
		29	6 389	8.1	5 404	15	6 152	14	5 616
Oulu 10		500	248 667	166	90 013	196	95 018	349	110 489
		87	23 128	28	17 421	42	19 009	45	18 687
Pudasjärvi		54	48 926	10	21 978	15	11 179	24	13 471
		54	12 347	13	4 937	44	23 022	38	19 250
Pyhäsalmi		36	32 580	8.7	23 137	11	7 024	14	7 482
		21	3 591	5.4	2 920	10	4 799	9.9	3 926
Raahе		76	128 944	27	106 153	20	9 794	32	11 666
		56	10 513	19	6 515	17	6 751	20	6 860
Sotkamo		60	41 977	13	21 910	15	10 779	21	11 389
		12	3 282	2.8	1 074	6.9	3 263	7.0	3 123
Ylivieska 10		61	110 389	18	56 803	15	7 478	21	8 031
		14	3 356	3.2	1 085	6.7	2 758	6.7	2 464
Ammänsaari		52	60 643	14	18 553	19	13 806	33	16 683
		31	8 250	7.5	4 004	28	15 596	28	12 145
<b>Toimistot — Expeditioner</b>									
Alavieska		15	9 352	4.0	9 147	4.5	1 816	4.5	1 791
		6.3	1 877	1.7	381	3.6	1 251	2.9	1 126
Haapavesi		33	25 414	8.6	15 107	9.6	6 260	12	6 481
		14	2 031	4.6	1 411	7.2	3 278	6.6	2 810
Hailuoto		9.0	2 600	2.1	1 857	4.7	1 984	4.4	1 880
Haukipudas		21	14 303	6.5	3 605	6.4	2 957	8.4	3 144
		9.3	1 694	2.7	997	5.5	2 792	6.7	2 609
Hyrnsalmi		33	19 045	8.1	11 579	16	11 534	17	11 215
		6.6	2 561	1.6	602	5.8	3 287	5.7	2 993
Iiäs		6.3	2 330	1.6	1 431	5.0	2 363	4.7	2 189
Jylhämä		3.3	340	0.8	411	1.8	758	2.2	766
Kempele		27	14 006	9.5	2 786	9.3	4 271	12	4 373
Kestilä		17	10 288	5.0	4 498	8.0	5 163	7.8	4 888
		14	3 803	3.7	4 262	8.1	4 330	7.9	3 784
Kontiomäki		12	4 174	2.5	947	11	6 476	12	5 453
		1.6	249	0.3	76	1.2	522	1.0	402
Kuivaniemi		11	4 308	3.6	1 457	5.3	2 947	5.1	2 701
		13	3 044	2.5	885	7.8	3 528	7.4	3 379
Kärsämäki		23	13 286	5.4	8 700	6.6	3 868	6.8	3 777
		6.4	753	1.5	455	3.3	1 316	3.1	1 110
Liminka		21	18 217	5.5	16 483	6.2	2 872	7.3	2 970
		9.5	4 595	3.8	1 287	3.7	1 619	3.7	1 494

Taulu 6

Tabell 6

1	2	3	4	5	6	7	8	9
Martinniemi .....	14	6 487	4.6	1 967	8.0	3 188	8.4	3 024
Muhos .....	35	39 622	10	18 006	12	6 493	16	6 881
	16	3 712	6.3	2 201	8.4	4 162	12	4 456
Otanmäki .....	13	2 679	3.4	1 001	5.1	3 229	6.7	2 924
Oulu 80 .....	33	5 316	16	5 687	15	6 566	19	6 660
Paavola .....	6.3	4 639	2.5	3 827	3.0	1 575	3.2	1 508
	4.8	907	1.5	1 047	3.2	1 366	2.8	1 246
Paltamo .....	26	12 291	5.6	7 212	9.1	5 143	12	5 359
	19	3 554	5.4	1 645	14	6 704	14	5 638
Piippola .....	8.5	2 696	2.5	868	3.8	2 819	4.3	2 953
	16	5 547	4.0	1 623	9.1	4 561	8.4	4 335
Pulkkila .....	12	10 699	3.4	3 152	4.6	2 079	5.4	2 144
	5.3	660	1.3	530	2.9	1 073	3.1	1 024
Puolanka .....	31	24 690	8.0	9 938	20	13 706	23	13 807
	14	3 047	2.9	971	14	6 999	12	5 773
Pyhäjoki .....	15	8 320	4.0	1 793	7.0	2 865	7.1	2 677
	12	2 001	2.8	963	6.3	2 402	5.2	2 221
Rantsila .....	13	7 763	3.7	2 642	4.8	2 035	4.8	2 026
	8.7	1 627	2.2	815	6.0	2 659	5.3	2 421
Reisjärvi .....	17	6 028	5.3	6 074	6.4	3 877	6.5	3 772
	7.2	1 127	1.9	575	4.0	1 855	3.6	1 583
Ristijärvi .....	19	8 037	6.0	3 788	11	5 662	12	5 192
	4.0	587	1.1	310	3.6	1 652	3.1	1 330
Ruhtinansalmi .....	6.5	2 884	2.4	966	3.8	3 181	3.5	3 060
	1.9	418	0.5	154	2.5	1 213	2.1	959
Ruukki .....	13	7 639	4.7	2 973	5.9	2 674	6.7	2 596
	2.2	405	0.7	272	1.4	610	1.4	523
Sievi .....	11	9 694	2.9	10 164	3.0	2 210	3.9	2 489
	11	1 906	3.2	1 166	7.4	3 165	6.4	2 728
Sievi as .....	5.2	2 401	1.4	2 462	3.1	1 369	2.3	944
	6.7	819	1.2	329	4.6	1 884	4.3	1 743
Siijakajoki .....	5.9	1 890	1.9	1 829	2.3	941	2.1	817
	3.4	793	0.6	234	2.2	899	2.0	1 124
Suomussalmi .....	14	3 821	4.9	1 721	8.1	5 565	8.7	4 963
	6.3	2 568	1.6	491	6.6	3 411	6.1	2 687
Taivalkoski .....	33	25 057	6.4	6 594	14	8 872	19	9 564
	16	3 434	4.0	1 601	14	7 626	13	6 413
Tyrnävä .....	15	10 358	4.9	4 227	5.7	2 560	5.5	2 352
	3.8	400	1.3	344	1.4	599	1.3	518
Utajärvi .....	19	9 765	4.6	5 575	7.4	4 564	8.8	4 710
	14	3 285	2.9	2 184	10	5 273	8.6	4 445
Vaala .....	14	8 809	3.6	4 346	6.6	3 553	9.1	4 125
	16	3 551	3.5	1 077	13	6 753	14	5 751
Vihanti .....	14	7 132	3.9	6 491	5.6	2 360	6.0	2 347
Ylivieska 88 .....	4.8	744	1.4	1 971	2.1	825	1.9	756
<b>Yhteensä — Summa</b>	<b>2 767</b>	<b>2 089 185</b>	<b>812</b>	<b>1 106 916</b>	<b>1 230</b>	<b>647 474</b>	<b>1 535</b>	<b>647 816</b>
<b>Lapin lääni — Lapplands län</b>								
<b>Konttorit — Kontor</b>								
Ivalo .....	43	50 243	14	36 395	14	9 869	22	10 419
	4.0	786	0.7	185	1.7	950	2.1	811
Kemi 10 .....	235	715 863	67	297 238	73	35 834	113	39 474
	37	7 669	8.6	3 620	20	9 981	22	8 680
Kemijärvi .....	84	123 477	20	69 465	22	13 538	40	15 898
	50	10 274	12	4 584	28	15 196	31	13 096
Kittilä .....	24	23 323	6.8	12 568	9.5	8 351	14	9 246
	35	9 246	5.8	1 683	21	11 440	24	10 429
Muonio .....	18	27 147	5.9	15 876	4.3	2 458	5.8	2 865
	21	5 627	4.0	1 357	9.6	4 549	10	4 357
Rovaniemi 10 .....	186	102 097	61	43 631	61	32 596	127	38 093
	88	16 020	23	8 448	53	27 440	62	23 849
Sodankylä .....	56	70 452	16	49 848	18	13 373	30	15 283
	39	8 882	12	4 256	24	14 087	27	12 486
Tornio .....	133	224 465	35	136 482	39	21 463	64	23 642
	26	4 304	6.7	3 029	12	6 029	11	5 233

Taulu 6

Tabell 6

1	2	3	4	5	6	7	8	9
<b>Toimistot — Expeditioner</b>								
Enontekiö .....	6.7	11 476	2.1	10 213	2.1	924	2.7	1 059
	8.6	838	3.4	1 245	2.9	1 246	3.2	1 160
Inari .....	12	7 703	3.6	2 828	4.1	2 970	7.0	3 280
	0.8	69	0.2	60	0.4	177	0.4	105
Juunemi 1. 1.—31. 8. ....	3.8	804	1.5	408	2.9	1 775	4.0	1 633
	13	2 162	3.0	1 123	8.8	5 146	9.0	4 286
Kaamanen .....	3.2	1 195	1.6	541	1.7	807	2.0	734
	12	3 143	4.2	2 208	5.0	2 316	6.3	2 185
Karunki .....	7.2	1 745	1.6	2 525	2.7	1 648	3.1	1 584
	9.2	1 574	1.5	480	4.3	2 097	4.3	1 865
Kaulinranta .....	6.9	1 610	1.4	1 472	3.6	1 490	3.2	1 442
	1.7	342	0.5	142	1.0	401	1.0	394
Koivu .....	13	2 586	3.1	1 566	7.7	4 254	8.1	3 793
	10	2 364	2.2	931	6.5	3 463	7.2	2 869
Kolari .....	20	9 780	5.3	9 024	6.0	3 595	8.5	3 957
	17	3 204	3.6	1 185	7.7	4 131	8.9	3 696
Kursu .....	5.5	1 081	2.1	803	3.7	1 891	3.9	1 614
	12	3 674	2.2	655	7.0	4 015	7.6	3 314
Laurila .....	23	11 071	5.3	8 655	6.7	4 135	8.2	4 070
	4.2	529	1.9	536	2.7	1 434	2.6	1 199
Patokoski .....	4.7	723	1.1	629	3.0	2 338	3.7	2 450
	38	8 065	7.6	3 370	26	14 044	26	12 306
Pelkosenniemi .....	7.4	7 147	2.9	6 165	3.6	3 041	4.2	3 099
	7.7	1 853	1.6	460	3.5	1 813	4.1	1 676
Pello .....	29	31 870	8.3	11 040	7.8	6 985	10	7 635
	17	2 786	3.8	1 999	10	4 898	9.6	4 397
Petäjäinen .....	10	2 027	3.1	1 445	6.6	4 062	8.8	3 663
	17	3 148	4.1	3 163	7.3	4 035	11	3 876
Posio .....	25	44 694	7.4	34 939	6.6	5 075	9.7	5 838
	30	7 200	6.8	2 337	19	10 522	19	9 246
Ranua .....	25	42 509	5.0	37 480	4.8	4 613	7.1	5 074
	17	3 961	3.3	1 218	9.1	4 885	8.8	4 402
Salla .....	27	63 144	8.1	49 179	8.5	5 902	14	6 834
	23	4 781	5.1	1 354	12	6 238	14	5 351
Savukoski .....	8.0	4 215	2.2	1 528	4.5	4 428	5.7	4 333
	11	1 447	2.3	640	6.7	3 553	8.4	3 105
Sieppijärvi .....	8.0	1 608	2.6	3 978	3.3	1 782	3.7	1 818
	11	2 525	2.6	1 019	5.7	2 707	6.3	2 470
Simo .....	13	4 844	3.7	6 974	5.2	3 755	6.5	3 707
	18	4 652	3.4	1 217	9.9	5 785	11	5 367
Tervola .....	22	28 226	4.6	24 100	7.7	4 067	10	4 543
	13	1 555	2.9	1 191	7.4	3 643	7.8	3 703
Turtola .....	5.3	1 154	1.2	329	2.4	1 094	2.4	994
	4.7	549	1.7	604	2.7	1 319	2.5	1 237
Utsjoki .....	9.3	3 602	2.6	1 973	3.3	1 648	4.5	1 716
	3.4	1 159	0.7	420	1.2	699	1.3	570
Ylitornio .....	24	25 101	8.3	15 420	7.2	4 045	11	4 942
	37	7 778	8.2	2 642	22	10 810	22	9 699
<b>Yhteensä — Summa</b>	<b>1 732</b>	<b>1 779 148</b>	<b>463</b>	<b>952 081</b>	<b>715</b>	<b>402 857</b>	<b>959</b>	<b>401 485</b>
YKSP:n postitoimipaikka FNFB:s postanstalt .....	0.0	55	19	6 758	—	—	—	—
YKSV:n postitoimipaikka FFNS:s postanstalt .....	0.0	138	13	8 670	—	—	—	—

Taulu 6

Tabell 6

1 Toimipaikat lääneittäin Anstalterna länsvis	2 Siirtoliiketehtävät Girorörelsegörsmål				3 Säästöliiketehtävät Sparrörelsegörsmål			
	4 Tillämpningar Inbetalningar		5 Tillämpningar Utbetalningar		6 Sästättningar Inättningar		7 Sästättningar Uttagningar	
	1 000 kpl - st	1 000 mk	1 000 kpl - st	1 000 mk	1 000 kpl - st	1 000 mk	1 000 kpl - st	1 000 mk
<b>Yhteenveto — Sammandrag</b>								
Uudenmaan lääni — Nylands län								
Helsingin kaupunki — Helsingfors stad	3 191	2 291 485	1 453	2 169 876	1 311	726 431	1 772	683 663
Muu Uudenmaan lääni								
Resten av Nylands län	3 941	4 570 593	1 409	2 520 220	1 345	704 053	1 656	651 217
Turun ja Porin lääni								
Åbo och Björneborgs län								
Turun kaupunki — Åbo stad	780	466 882	344	148 690	241	121 453	317	114 866
Muu Turun ja Porin lääni								
Resten av Åbo och Björneborgs län	3 080	4 074 572	1 004	1 854 737	879	439 642	987	415 499
Ahvenanmaan maakunta								
Landskapet Åland	216	341 566	71	97 216	38	19 261	42	20 670
Hämeen lääni — Tavstehus län								
Tampereen kaupunki								
Tammerfors stad	1 078	513 226	365	167 417	383	183 918	489	173 128
Muu Hämeen lääni								
Resten av Tavstehus län	3 136	3 459 396	935	1 750 902	1 142	557 755	1 363	528 195
Kymen lääni — Kymmene län	2 295	2 423 040	664	1 007 609	772	359 115	942	333 907
Mikkelin lääni — St Michels län	1 453	1 285 181	431	635 390	612	315 275	753	302 357
Kuopion lääni — Kuopio län	1 703	1 256 240	510	584 557	816	407 153	1 065	401 209
Pohjois-Karjalan lääni								
Norra Karelen län	1 387	864 759	381	398 253	721	381 066	892	363 009
Vaasan lääni — Vasa län	2 742	3 502 687	875	1 691 741	812	421 021	870	404 528
Keski-Suomen lääni								
Mellersta Finlands län	1 758	1 122 749	487	426 349	746	382 833	920	363 730
Oulun lääni — Uleåborgs län	2 767	2 089 185	812	1 106 916	1 230	647 474	1 535	647 816
Lapin lääni — Lapplands län	1 732	1 779 148	463	952 081	715	402 857	959	401 485
YKSP:n postitoimipaikka								
FNFB:s postanstalt	0.0	55	19	6 758	—	—	—	—
YKSV:n postitoimipaikka								
FFNS:s postanstalt	0.0	138	13	8 670	—	—	—	—
<b>Yhteensä — Summa</b>	<b>31 260</b>	<b>30 040 903</b>	<b>10 237</b>	<b>15 527 382</b>	<b>11 761</b>	<b>6 069 308</b>	<b>14 563</b>	<b>5 805 277</b>
Vuonna 1975 — År 1975	32 369	26 635 639	12 479	13 958 536	11 301	5 263 348	13 614	4 894 237

**L i i t e 1 Postipankkiasioita hoitavien lennätintoiipaikkojen tehtävät**  
**B i l a g a 1 Postbankärenden handhavande telegrafanstalternas göromål**

Toimipaikat Anstalter	2		3		4		5		6		7		8		9	
	Siirtolikketehtävät Girorörelsegöromål															
	Säästöliketehtävät Sparrörelsegöromål															
	Tilläpänöt Inbetalningar				Tilltätöt Utbetalningar				Säästöönpanot Insättningar				Säästötätöt Uttagningar			
1 000 kpl - st		1 000 mk		1 000 kpl - st		1 000 mk		1 000 kpl - st		1 000 mk		1 000 kpl - st		1 000 mk		
Ekenäs — Tammisaari	0.1	16	0.1	21	0.0	0.3	0.1	32								
Forssa 10	0.1	9.4	0.2	44	0.0	6.4	0.5	59								
Hamina	0.0	4.7	0.0	1.2	0.0	0.4	0.5	53								
Hangö — Hanko	0.0	0.7	0.0	5.9	0.0	2.8	0.0	10								
Heinola 10	3.2	184	0.0	2.5	0.0	0.8	0.2	22								
Helsinki, lennätinkonttori																
Helsingfors, telegrafkontoret	3.0	1 647	4.3	885	0.4	263	11	1 787								
Helsinki 53 — Helsingfors 53	0.2	21	0.6	140	0.1	42	0.7	125								
Hyvinkää	0.2	29	0.7	204	0.0	8.0	0.6	97								
Hämeenlinna 10	0.1	12	0.0	8.8	0.0	6.9	1.3	152								
Isalmi	0.3	98	0.2	38	0.0	10	0.8	100								
Imatra 10	0.5	71	0.5	118	0.1	32	0.6	106								
Jakobstad — Pietarsaari	1.5	220	0.9	209	0.0	9.4	0.3	52								
Joensuu 10	0.2	33	0.2	45	0.1	31	5.3	670								
Jyväskylä, lennätinkonttori																
telegrafkontoret	3.0	269	0.4	42	0.1	56	5.1	663								
Kajaani 10	0.1	5.7	0.4	75	0.0	4.0	3.2	367								
Karis — Karjaa	0.2	32	0.0	1.8	0.0	2.5	0.3	53								
Kemi 10	0.1	7.8	0.1	24	0.0	14	0.8	113								
Kemijärvi	0.2	24	0.0	9.4	0.0	0.5	0.3	36								
Kokkola 10 — Gamlakarleby 10	0.0	9.9	0.1	34	0.0	1.8	0.3	69								
Kotka 10	0.2	13	—	—	0.0	1.8	0.5	66								
Kouvola 10	0.1	15	0.2	41	0.0	28	1.4	187								
Kristinestad — Kristiinankaupunki	0.3	28	0.2	50	0.0	8.5	0.1	20								
Kuopio 10	0.3	60	1.0	218	0.1	29	6.0	744								
Lahti 10	0.2	47	0.2	39	0.0	9.4	1.3	173								
Lappeenranta 10	1.0	452	0.5	115	0.0	9.7	1.2	152								
Lieksa	9.3	1 030	0.0	9.8	0.0	3.7	1.0	105								
Lohja 10	0.0	35	—	—	0.0	5.3	0.2	25								
Loimaa	1.2	294	0.0	2.1	0.0	0.8	0.1	25								
Lovisa — Loviisa	0.6	48	—	—	0.0	1.3	0.2	28								
Mariehamn	0.0	3.2	0.5	113	0.0	5.5	0.2	32								
Mikkeli 10	0.2	36	0.4	95	0.1	35	1.6	213								
Nurmes	0.1	5.7	0.0	6.2	0.0	0.2	0.1	15								
Oulu, lennätinkonttori																
telegrafkontoret	0.3	48	0.4	55	0.0	24	5.1	640								
Pieksämäki 10	0.5	134	0.2	46	0.0	2.3	0.5	55								
Pori 10	0.3	103	0.1	45	0.1	54	1.0	149								
Porvoo 10 — Borgå 10	0.3	108	0.7	197	0.0	9.4	0.5	65								
Raahе	0.0	2.5	0.0	5.1	0.0	7.5	0.5	77								
Rauma 10	0.3	600	0.0	4.8	0.0	0.6	0.4	48								
Riihimäki 10	0.1	12	0.1	11	0.0	8.1	0.7	98								
Rovaniemi 10	0.1	11	0.3	39	0.0	9.4	4.3	441								
Salo 10	0.1	6.1	0.0	4.0	0.0	1.4	0.2	31								
Savonlinna 10	0.8	44	0.3	51	0.1	7.8	0.5	62								
Seinäjoki 10	0.1	55	0.0	4.0	0.0	0.2	0.9	96								
Tampere, lennätinkonttori																
telegrafkontoret	2.1	511	1.4	224	0.1	88	4.4	679								
Toijala	2.0	217	0.1	18	0.1	11	0.3	51								
Tornio	0.1	13	0.0	6.1	0.0	8.5	0.5	84								
Turku, lennätinkonttori																
Åbo, telegrafkontoret	1.9	223	0.7	169	0.1	47	3.1	452								
Uusikaupunki	0.1	5.1	0.0	2.5	0.0	1.2	0.3	48								
Vaasa 10 — Vasa 10	0.1	10	—	—	0.0	2.3	0.6	100								
Valkeakoski	2.0	158	—	—	0.0	13	0.2	54								
Varkaus 10	0.0	3.1	0.0	3.7	0.0	3.5	0.5	98								
Äänekoski	6.2	536	—	—	0.0	0.5	0.3	55								
<b>Yhteensä — Summa</b>	<b>44</b>	<b>7 558</b>	<b>16</b>	<b>3 483</b>	<b>2.0</b>	<b>929</b>	<b>71</b>	<b>9 731</b>								