

tilastotiedotus statistisk rapport

Tilastoarkisto
Statistikarkivet

ISSN 0355-225X

Tilastokeskus
Statistikcentralen

1980

Tiedustelut - Förfrågningar

Maija Loimu (90) 5800388
Ethel Kiuru (90) 5800387
Aila Kovanen (90) 5800384

Päiväys - Datum

8.2.1980

N:o - Nr

KA 1980:1

TUKKU- JA VÄHITTÄISKAUPPA

VUOSI 1978

PARTI- OCH DETALJHANDELN

ÅR 1978

JAKAJA: Valtion painatuskeskus, PL 516 00101 Helsinki 10
Puhelin 90-539011/tilaukset
Käteismyynti, Annankatu 44.

DISTRIBUTÖR: Statens tryckericentral, PB 516 00101 Helsingfors 10
Telefon 90-539011/beställningar
Kontantförsäljning, Annegatan 44.

127903082V—Star Copier/7356

Sisältö	Sivu
JOHDANTO	2
KUVIOT	7
TAULUT	
Tukkukaupan myynti	10
Tukkukaupan tukkumyynti tavararyhmittäin	22
Tukkukaupan saatavat ja henkilöstö	23
Vähittäiskaupan myynti	28
Vähittäiskaupan saatavat ja henkilöstö	52

Innehåll	Sid
INLEDNING	2
DIAGRAM	7
TABELLER	
Partihandelns försäljning	10
Partihandelns partiförsäljning enligt varugrupp	22
Partihandelns fordringar och personal	23
Detaljhandelns försäljning	28
Detaljhandelns fordringar och personal	52

TUKKUKAUPPA

Tukkukaupan myynnin arvo oli 70,7 miljardia mk vuonna 1978. Myynnin arvo kasvoi edelliseen vuoteen verrattuna 9,7 % ja volyyymi 2,1 %. Arvoindeksi koko tukkukaupalle oli 272 ja volyyymi-indeksi 123 (1972 = 100).

Tukkukaupan myynnin määrä kasvoi eniten toimialalla muu tukkukauppa (9,4 %). Määrän kasvu oli voimakasta myös toimialalla muu yleistukkukauppa (5,8 %). Eniten se laski toimialalla tekstiili-, vaatetus- ja nahkatavarain kauppa (8,9 %).

Henkilökunta on tukkukaupassa vähentynyt vuonna 1978 keskimäärin 2,9 %. Ensimmäisellä neljänneksellä lasku oli 4 % ja neljännellä neljänneksellä enää 1,6 %. Henkilökunta väheni kaikkein eniten toimialalla tekstiili-, vaatetus- ja nahkatavarain kauppa (10 %). Eniten henkilökunta kasvoi toimialalla muu yleistukkukauppa (5,5 %).

Saatavat kasvoivat keskimäärin samassa suhteessa kuin myyntikin tukkukaupassa. Keskustukkukaupassa saatavat kasvoivat 20 % ja tekstiili-, vaatetus- ja nahkatavarain kaupassa ne pienenevät 21 %.

Tukkukaupan tukkumyynti tavararyhmittäin kasvoi eniten elintarvikealan tavaroissa (13,3 %). Viljan, rehun, siementen ja lannoitteiden myynti väheni koko vuonna yli 6 % ja vaihtelut kuukausittain olivat huomattavia.

VÄHITTÄISKAUPPA

Vähittäiskaupan myynnin arvo oli 52,3 miljardia mk vuonna 1978. Myynnin arvo kasvoi 9,0 % ja volyyymi 1,1 %. Arvoindeksi koko vähittäiskaupalle oli 237 ja volyyymi-indeksi 110 (1972 = 100).

Vähittäiskaupan toimialoista kasvoi voimakkaimmin kangas- ja sisustustekstiilikauppa (11,3 %). Myynnin määrä laski runsaasti kirjojen ja paperitavarain kaupassa (4,5 %), Tavaratalokauppa kasvoi 4,9 %, sekatarvikekauppa 3,9 % ja elintarvikkeiden kauppa 1,5 %.

Henkilökunta on vuonna 1978 vähentynyt vähittäiskaupassa keskimäärin 2,7 %. Eniten henkilökunta väheni ensimmäisellä neljänneksellä ja vähiten neljännellä neljänneksellä. Tavaratalojen henkilökunta väheni noin prosenttiin, sekatarvikekauppojen yli 6,5 % ja elintarvikkeiden kaupan 1,5 %. Rauta-alan kaupan henkilökunta laski lähes 4 %:a ja autoalan kaupan lähes 3 %:a.

Saatavat vähittäiskaupassa kasvoivat keskimäärin enemmän kuin myynti (15,9 %). Sekä prosenttisesti että markkamääräisesti saatavat kasvoivat eniten tavarataloilla.

YLEISTÄ

Tukku- ja vähittäiskaupan myyntitilasto perustuu otantaan, jossa otosyksikkönä on toimipaikka. Perusjoukkona otokselle käytetään tuoreinta yritysrekisteriä. Indeksien perusvuotena on vuodesta 1975 lähtien ollut vuosi 1972. Tilaston otos, toimialaluokitus ja käsittely uudistettiin tällöin täysin vuoden 1972 yritysrekisteristä. Vaikka tämän jälkeenkin on tapahtunut uudistuksia,

ei perusvuotta ole muutettu, koska peräkkäiset vuodet on saatu vertailukelpoisiksi korottamalla otokset samalla perusjoukolla. Sarjat eivät kuitenkaan ole jatkuvia, vaan niissä on perusjoukon uusimisesta johtuvia katkoja.

Kaupan myyntitilaston otos uusittiin vuoden 1979 alussa ja samalla siirryttiin käyttämään uutta perusjoukkoa, joka on muodostettu seuraavista osajoukoista:

- yritysrekisteri 1976
- vuonna 1977 perustetut yritykset
- kaupan suuriin ketjuihin kuuluvat v. 1977 ja 1978 perustetut elintarvikkeiden yleismyymälät ja tavaratalot.

Vanha perusjoukko oli muodostettu vastaavalla tavalla v. 1974 yritysrekisteri lähtökohtana.

Uuteen perusjoukkoon siirtyminen on aiheuttanut kauppatilaston luvuissa tasomuutoksen. Nyt julkaistavat 1978 luvut ja vertailutietoina käytettävät 1977 luvut on korotettu uudella perusjoukolla. Vanhan otoksen muuttaminen uuden perusjoukon mukaiseksi on ollut työlästä. Jotta uusi vuoden 1979 otos olisi vertailukelpoinen taaksepäin on uusien lukujen tuottaminen ollut välttämätöntä. Vanha otos ei ollut yhtä luotettava kaikilla toimialoilla eikä sitä ole myöskään saatu täysin yhdenmukaistettua uuden perusjoukon kanssa. Tämä ei kuitenkaan vaikuta vuosien 1978 ja 1977 välisiin muutoslukuihin.

Toimialoissa on tapahtunut jonkin verran muutoksia. Maatalouskoneiden ja -tarvikkeiden tukkukauppa, muu tuotantotarvikkeiden tukkukauppa ja maataloustarvikkeiden vähittäiskauppa on yhdistetty muuksi tuotantotarvikkeiden tukkukaupaksi. Maito-, meijerituote- ja leipävähittäiskauppa ja liha-, kala- ja vihannesvähittäiskauppa ovat nyt yhtenä toimialana samoin kuin huonekalukauppa ja muu sisustustarvikekauppa.

Vuoden 1977 tukkukaupan myynti oli 1,3 % suurempi ja vähittäiskaupan 4,6 % pienempi kuin aikaisemmin julkaistut, yritysrekisterillä 1974 korotetut myyntiluvut. Vuoden 1978 ennakkolukuihin verrattuna tukkukaupan myynti on nyt 3 % suurempi ja vähittäiskaupan 0,6 % pienempi. Suurin syy siihen, että muutokset vuosien 1977 ja 1978 lukuihin eivät ole yhtäsuuret on se, että lopettavien toimipaikkojen käsittelysääntöjä on muutettu. Jonkin verran muutoslukuihin vaikuttaa myös perusjoukon muutos.

Tukkukaupan tukkumyynti on ilmoitettu ilman liikevaihtoveroa ja se on jaettu tavararyhmiin. Tukku-myynniksi katsotaan myynti jälleenmyyjille, yrityksille ja laitoksille. Kokonaismyyntiin sisältyy myös toimipaikan mahdollinen vähittäismyynti liikevaihtoveroineen, jolla tarkoitetaan myyntiä yksityiseen kulutukseen. Vähittäiskaupan kokonaismyyntiin sisältyy myös liikevaihtoverollisen vähittäismyyntin lisäksi jonkin verran tukkumyyntiä. Vuosimyynti saadaan kuukausimyyntien summasta, eikä siinä ole huomioitu tavarapalautuksia ja vuosialennuksia.

Saatavat on saatu helmi-, touko-, elo- ja marraskuun lopussa otoksessa oleville toimipaikoille kuuluvista, myynnistä syntyneistä saatavista.

Henkilötiedoissa on toimialoittain edellämainittujen kuukausien aikana työskennelleiden koko- ja osapäivätyöntekijäin lukumäärät ja keskimääräinen työpanos.

PARTIHANDELN

Partihandelns försäljningsvärde uppgick år 1978 till 70,7 miljarder mk. Försäljningsvärdet ökade med 9,7 % från året förut och volymen med 2,1 %. Värdeindexen för hela partihandelns var 272 och volymindexen 123 (1972 = 100).

Partihandelns försäljningsvolym ökade mest inom branschen annan partihandel (9,4 %). Volymen ökade även kraftigt inom branschen annan allmän partihandel (5,8 %). Den sjönk mest inom branschen textil-, beklädnads- och lädervaruhandel (8,9 %).

Under år 1978 har personalen inom partihandelns minskat i medeltal med 2,9 %. Under det första kvartalet var nedgången 4 % och under det fjärde kvartalet bara 1,6 %. Den största personalminskningen förekom inom branschen textil-, beklädnads- och lädervaruhandel (10 %). Mest ökade personalen inom branschen annan allmän partihandel (5,5 %).

Fordringarna inom partihandelns ökade i medeltal i samma förhållande som försäljningen. Inom centralpartihandelns ökade fordringarna med 20 % och inom partihandelns med textil-, beklädnads- och lädervaror minskade de med 21 %.

Av partihandelns partiförsäljning enligt varugrupp ökade livsmedelsbranschens varor mest (13,3 %). Försäljningen av spannmål, foder, utsäde och gödsel minskade med över 6 % under hela året och de månatliga variationerna var stora.

DETALJHANDELN

Detaljhandelns försäljningsvärde uppgick år 1978 till 52,3 miljarder mk. Försäljningsvärdet ökade med 9,0 % och volymen med 1,1 %. Värdeindexen för hela detaljhandelns var 237 och volymindexen 110 (1972 = 100).

Av detaljhandelns branscher ökade handeln med tyg- och inredningstextiler mest (11,3 %). Försäljningsvolymen sjönk kraftigt inom handeln med böcker och pappersvaror (4,5 %). Varuhandelns ökade med 4,9 %, kolonialvaruhandelns med 3,9 % och livsmedelshandelns med 1,5 %.

Under år 1978 har personalen inom detaljhandelns minskat i medeltal med 2,7 %. Personalen minskade mest under det första kvartalet och minst under det fjärde kvartalet. Varuhusens personal minskade med cirka en procent, kolonialvaruhandelns med över 6,5 % och livsmedelshandelns med 1,5 %. Personalen inom järnhandelsbranschen sjönk med närmare 4 % och inom bilbranschen med närmare 3 %.

Fordringarna inom detaljhandelns ökade i medeltal mera än försäljningen (15,9 %).

Fordringarna ökade mest för varuhusen både i procent och i mark räknat.

ALLMÄNT

Parti- och detaljhandels försäljningsstatistik baserar sig på urval där urvalsenheten är arbetsstället. Urvalets population utgörs av det senaste företagsregistret. Sedan 1975 har basåret för indexarna varit 1972. Då förnyades det urval och den näringsgrensindelning som tillämpades i statistiken och bearbetningssättet ändrades, ändringarna gjordes med 1972 års företagsregister som bas. Trots att det skett revideringar härefter har basåret inte ändrats då man genom att höja urvalet med samma population har kunnat göra de år som följer på varandra sinsemellan jämförbara. Serierna är dock inte fortlöpande utan det förekommer avbrott i dem på grund av att populationen förnyats.

Urvalet för handels försäljningsstatistik förnyades i början av år 1979 och samtidigt togs en ny population i användning. Den nya populationen har sammanställts av följande delpopulationer:

- företagsregistret 1976
- företag som grundats år 1977
- under åren 1977 och 1978 grundade allmänna livsmedelsaffärer och varuhus inom handels stora kedjor.

Den gamla populationen hade sammanställts på samma sätt med 1974 års företagsregister som utgångspunkt.

Övergången till den nya populationen har medfört en nivåkorrigering av handelsstatistikens uppgifter. De uppgifter för år 1978 som nu publiceras och de uppgifter för år 1977 som publiceras som jämförelsematerial har uppräknats med hjälp av den nya populationen. Det har varit arbetsdrygt att ändra det gamla urvalet så att det svarar mot den nya populationen. För att 1979 års urval skall vara jämförbart med tidigare år har det varit nödvändigt att räkna fram nya siffror. Det gamla urvalet var inte lika tillförlitligt för samtliga branscher och man har inte heller lyckats få det helt överensstämma med den nya populationen. Detta inverkar dock inte på förändringarna för åren 1978 och 1977.

Det har förekommit vissa ändringar i indelningen av branscher. Partihandel med lantbruksmaskiner och -förnödenheter, annan partihandel med produktionsvaror och detaljhandel med lantbruksförnödenheter har sammanslagits till annan partihandel med produktionsvaror. Mjölk-, mejerivaru- och bröddetaljhandel och kött-, fisk- och grönsaksdetaljhandel har nu sammanslagits till en enda bransch lika som möbelhandel och annan inredningshandel.

Partihandels försäljning år 1977 var 1,3 % större och detaljhandels försäljning 4,6 % mindre än de med 1974 års företagsregister höjda uppgifter som publicerats tidigare.

Jämfört med förhandsuppgifterna för år 1978 var partihandels försäljning nu 3 % större och detaljhandels 0,6 % mindre. Främsta orsaken till att ändringarna i 1977 och 1978 års uppgifter inte är lika stora är att reglerna att behandla arbetsplatser som upphört med sin verksamhet har ändrats. I viss mån

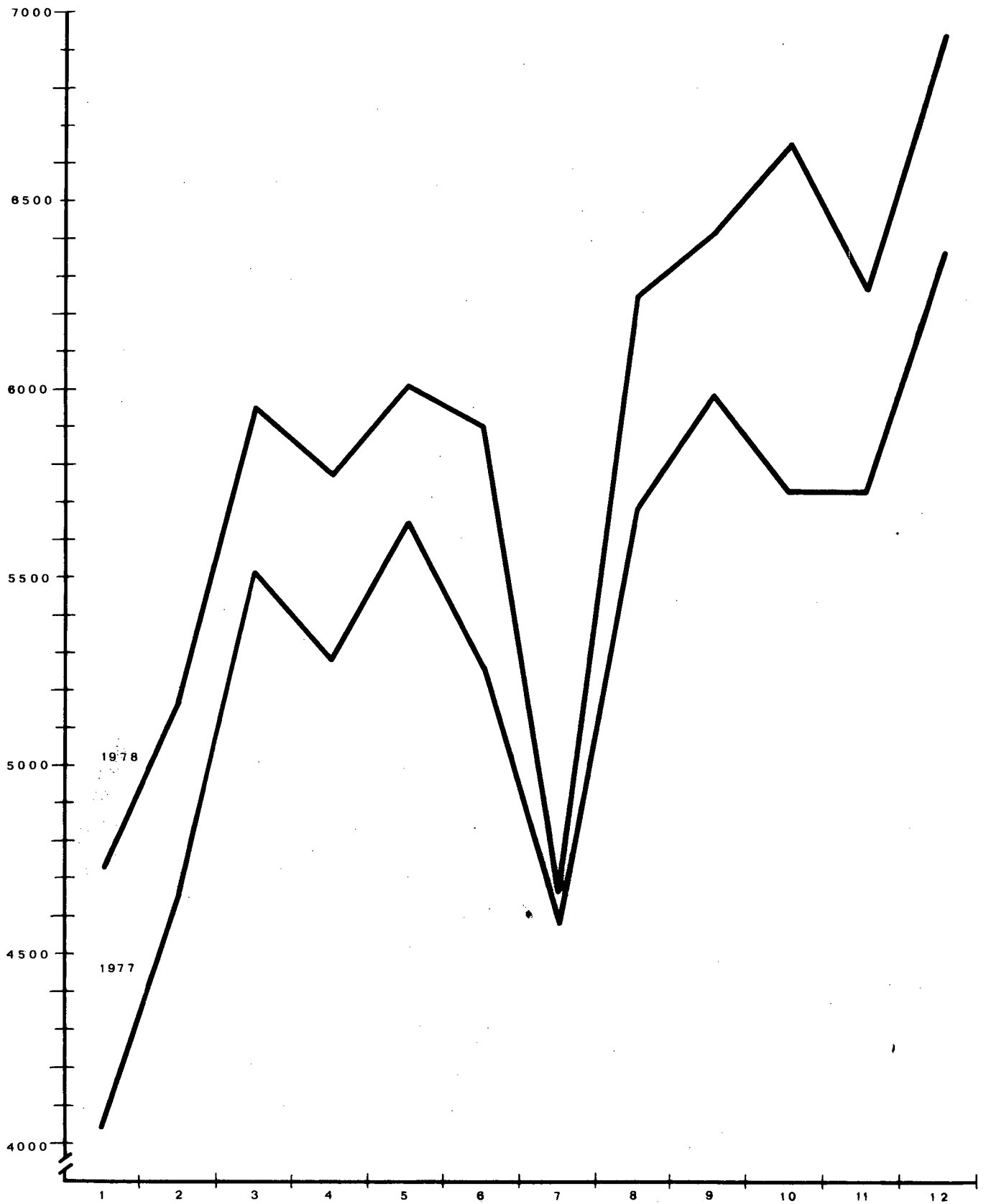
inverkar den ändrade populationen även på de ändrade uppgifterna.

Partihandelns partiförsäljning har angivits utan omsättningsskatt och den har indelats i varugrupper. Partiförsäljning är försäljning till återförsäljare, företag och inrättningar. I totalförsäljningen ingår även arbetsställets eventuella minutförsäljning inkl. omsättningsskatt, med minutförsäljning avses försäljning för privatkonsumtion. I den totala detaljhandelsförsäljningen ingår förutom den omspliktiga minutförsäljningen även i viss mån partiförsäljning. Årsförsäljningen är lika med summan av månadsförsäljningen, varken varureturner eller år rabatter har beaktats vid uträkningen.

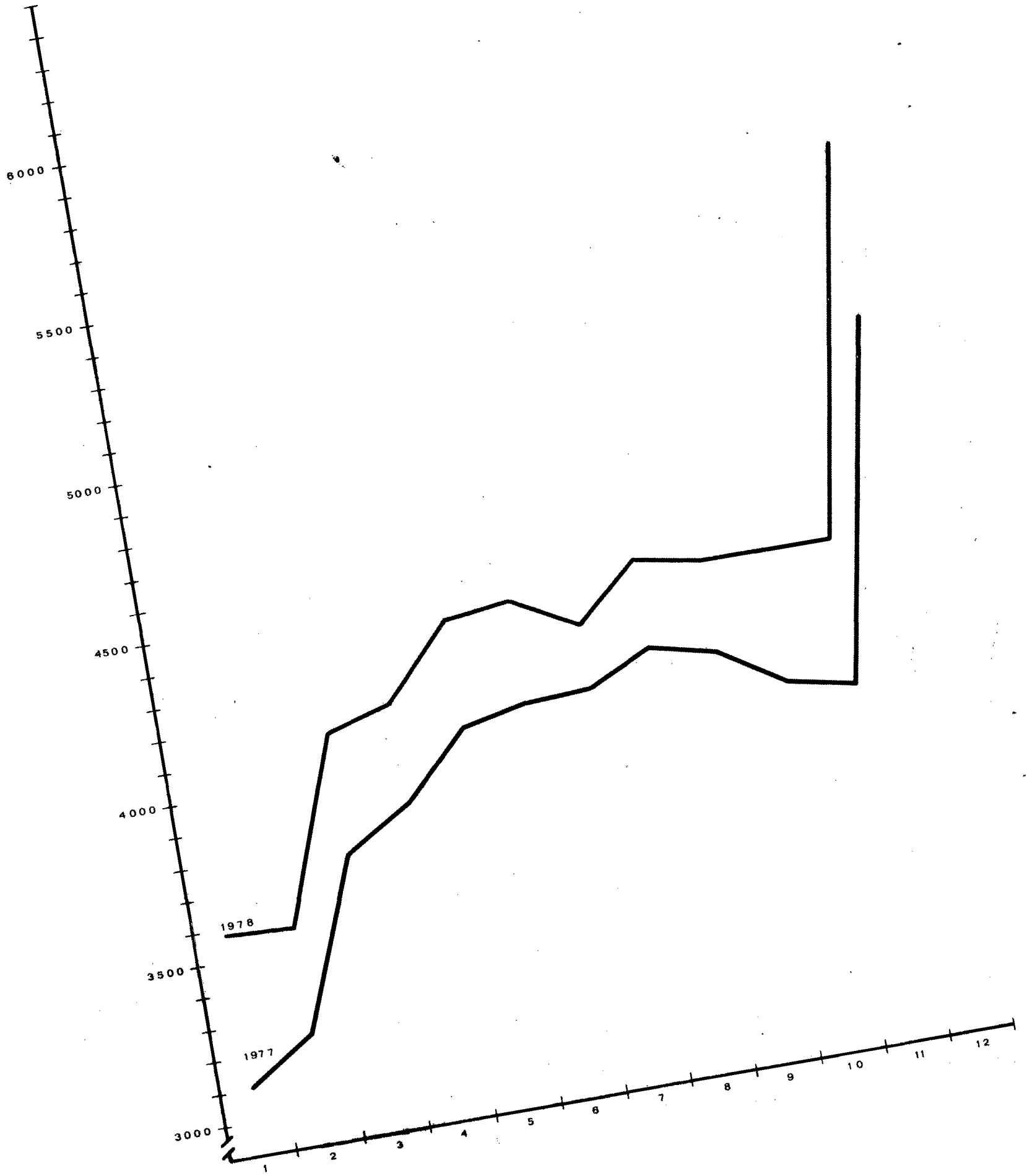
Fordringarna är försäljningsfordringarna för de arbetsställen som ingick i urvalet i slutet av februari, maj, augusti och november.

Uppgifterna om personalen utgörs av antalet heltids och deltid-
anställda under de ovannämnda månaderna enligt bransch samt den
genomsnittliga arbetsinsatsen.

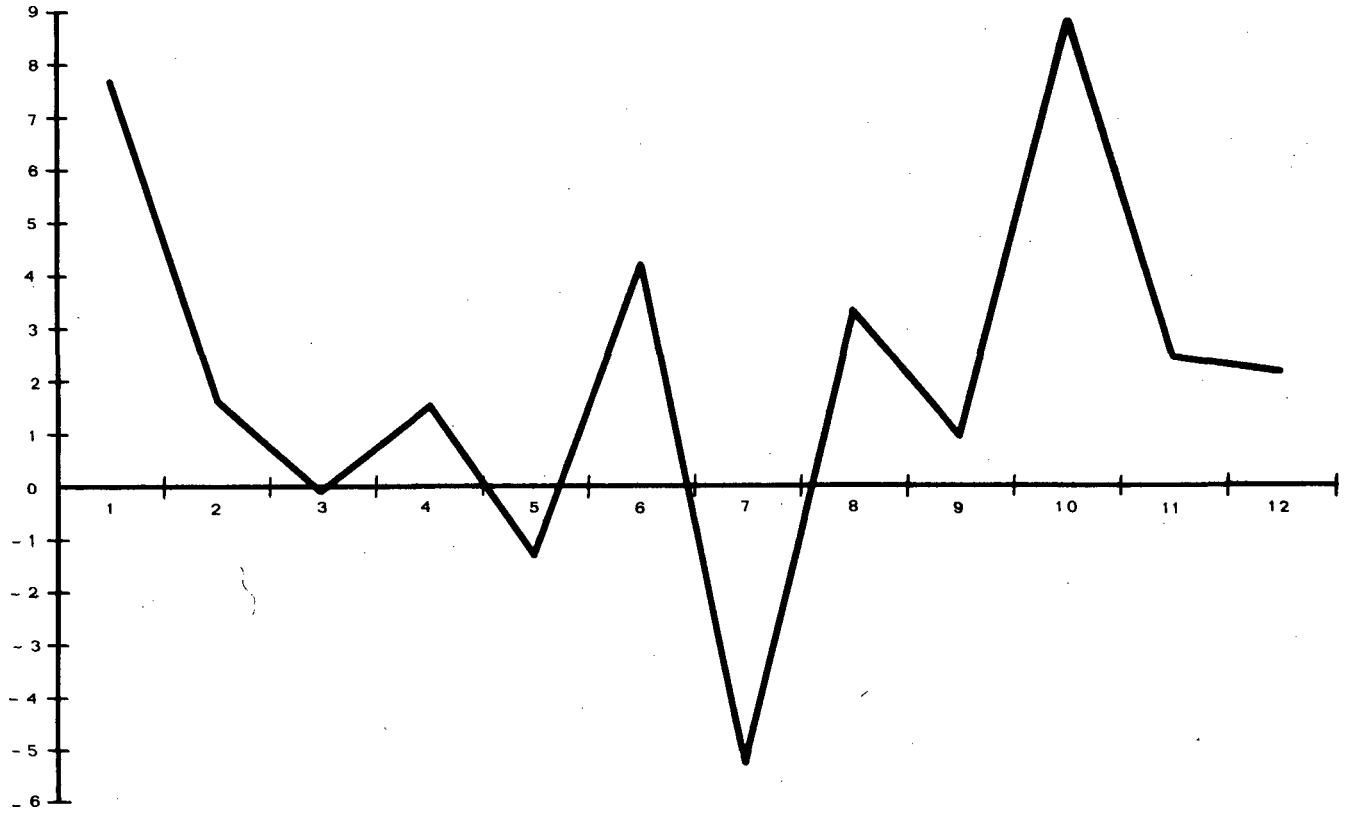
Kuvio 1.
TUOKKUKAUPAN MYYNTI - PARTIHANDELNS FÖRSÄLJNING



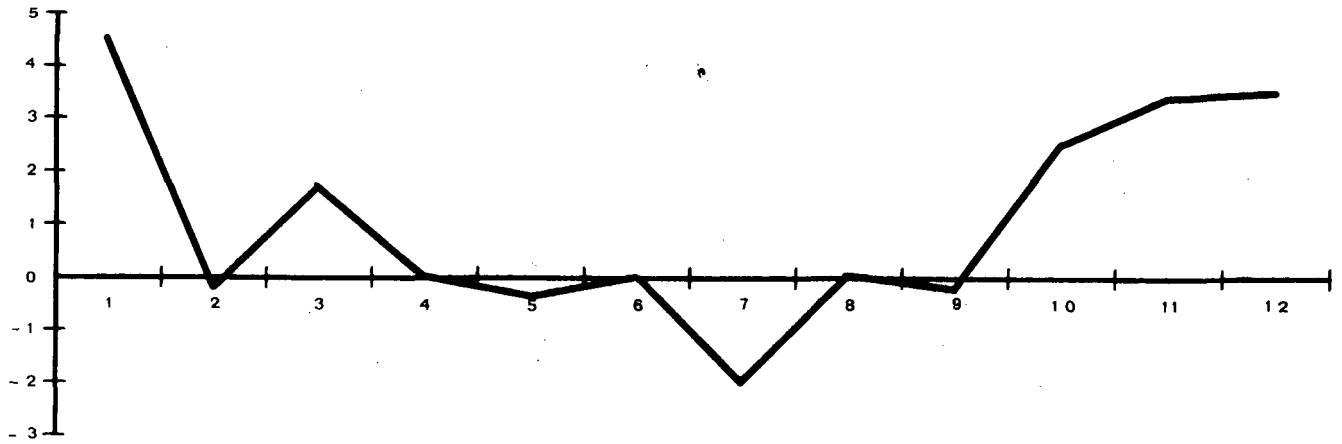
Kuvio 2.
VÄHITTÄISKAUPAN MYYNTI - DETALJHANDELNS FÖRSÄLJNING



Kuvio 3.
TUOKUKAUPAN VOLYYMI-INDEKSIT - PARTIHANDELNS VOLYMINDEX



Kuvio 4.
VÄHITTÄISKAUPAN VOLYYMI-INDEKSIT - DETALJHANDELNS VOLYMINDEX



TUKKUKAUPAN MYYNTI - PARTIHADELNS FÖRSÄLJNING

	MYYNTI MMK FÖRSÄLJNING MMK	INDEKSIT - INDEX (1972=100)		MUUTOKSET %:NA - FÖRÄNDRINGAR I %				
		ARVO VÄRDE	MÄÄRÄ VOLYM	ARVO - VÄRDE		MÄÄRÄ - VOLYM		
				ED.V.- FG.ÅR	ED.KK FG.MÅN.	ED.V.- FG.ÅR	ED.KK FG.MÅN.	
TAMMIKUU 1978 - JANUARI 1978								
61 KOKO TUKKUKAUPPA HELA PARTIHADELN	4729.0	219	102	-	17.2	-25.7	7.7	-25.7
6111 KESKUSTUKKUKAUPPA CENTRALPARTIHADEL	1337.4	213	105	202	18.5	-11.1	10.1	-11.5
6112 MUU YLEISTUKKUKAUPPA ANNAN ALLMÄN PARTIHADEL	211.6	141	70	202	11.1	-37.4	2.9	-37.7
6120 RAVINTO- JA NAUTINTOAINEKAUPPA HANDEL MED LIVS- OCH NJUTNINGSMEDEL	669.7	256	130	197	5.5	-27.1	-2.5	-27.3
6130 TEKSTI-, VAAT.- JA NAHKATAVARAKAUPPA HANDEL MED TEXTI-, BEKLÄDN., LÄDERVAR.	54.9	155	80	194	14.1	3.0	6.0	2.4
6141 RAUTA- JA RAKENNUSTARVIKEKAUPPA HANDEL MED JÄRN- OCH BYGGNADSVAROR	239.3	149	67	221	16.2	-28.4	8.2	-28.8
6142 SÄHKÖ- JA RADIOTARVIKEKAUPPA HANDEL MED EL- OCH RADIOARTIKLAR	163.6	194	97	200	16.0	-32.6	6.7	-32.6
6150 AUTOALAN KAUPPA HANDEL MED BILAR OCH BILFÖRNÖDENHETER	308.8	225	93	243	42.9	-29.0	26.2	-29.0
6161 POLTTIGAINKAUPPA HANDEL MED BRÄNSLEN	596.0	288	103	280	11.9	-33.6	-3.7	-36.2
6162 INVESTOINTITAV. JA RAAKA-AINEKAUPPA HANDEL MED MASKIN-, METALL-, RÄVAROR	527.5	224	106	212	12.3	-38.2	4.2	-38.7
6164 PUUTAVARAKAUPPA HANDEL MED TRÄVAROR	93.2	175	74	237	17.7	-44.4	16.6	-44.2
6169 MUU TUOTANTOTARVIKEKAUPPA ANNAN HANDEL MED PRODUKTIONSVAROR	131.8	216	104	208	23.0	-42.3	15.0	-43.0
6171 LÄÄKE- JA KEMIKAALIIVAROIDEN KAUPPA HANDEL MED MEDICINAL OCH KEMIKALIEV.	123.2	231	122	189	17.1	-5.6	7.9	-6.1
6179 MUU TUKKUKAUPPA ANNAN PARTIHADEL	271.9	286	140	205	53.8	4.6	46.6	6.9

TUKKUKAUPAN MYYNTI - PARTIHADELNS FÖRSÄLJNING

HELMIKUU 1978 - FEBRUARI 1978

	MYYNТИ MMK FÖRSÄLJNING MMK		INDEKSIIT - INDEX (1972=100)		MUUTOKSET %:NA - FÖRÄNDRINGAR I %					
	HELMI FEBR.	TAMMI- HELMI JAN.- FEBR.	ARVO VÄRDE HELMI FEBR.	MÄÄRÄ VOLYM HELMI FEBR.	ARVO - VÄRDE ED.V.- HELMI FEBR.	ED.V.- FG.ÄR HELMI FEBR.	ED.KK FG.MÄN. HELMI FEBR.	ED.V.-FG.ÄR FG.MÄN. HELMI FEBR.	MÄÄRÄ - VOLYM ED.V.-FG.ÄR FG.MÄN. HELMI FEBR.	
61 KOKO TUKKUKAUPPA HELA PARTIHADELN	5173.7	9902.8	239	110	11.0	13.9	9.4	1.6	4.5	7.6
6111 KESKUSTUKKUKAUPPA CENTRALPARTIHADEL	1405.5	2742.9	223	109	10.2	14.1	5.1	2.3	6.0	3.8
6112 MUU YLEISTUKKUKAUPPA ANNAN ALLMAN PARTIHADEL	235.9	447.5	157	77	17.3	14.3	11.5	8.6	5.8	10.1
6120 RAVINTÖ- JA NAUTIINTAINEKAUPPA HANDEL MED LIVS- OCH NJUTNINGSMEDEL	694.7	1364.4	266	133	-7.5	-1.5	3.7	-14.1	-8.7	2.4
6130 TEKST.-, VAAT.- JA NAHKATAVARAKAUPPA HANDEL MED TEXTI., BEKLÄDN., LÄDERVAR.	66.7	121.6	189	96	-2.3	4.5	21.4	-8.6	-2.5	20.7
6141 RAUTA- JA RAKENNUSTARVIKEKAUPPA HANDEL MED JÄRN- OCH BYGGNADSVAROR	269.1	508.5	168	75	7.9	11.6	12.5	0.6	4.1	12.0
6142 SÄHKÖ- JA RADIOTARVIKEKAUPPA HANDEL MED EL- OCH RADIOARTIKLAR	198.2	361.7	235	118	18.0	17.1	21.2	9.3	8.1	21.2
6150 AUTOALAN KAUPPA HANDEL MED BILAR OCH BILFÖRNÖDENHETER	336.5	645.3	245	98	22.5	31.5	9.0	7.0	15.3	6.1
6161 POLTTAINEKAUPPA HANDEL MED BRÄNSLEN	767.6	1363.6	370	132	20.0	16.3	28.8	4.7	0.4	28.8
6162 INVESTOINTITAV. JA RAAKA-AINEKAUPPA HANDEL MED MASKIN-, METALL-, RÄVAROR	576.3	1103.9	244	115	14.2	13.3	9.2	6.4	5.3	8.9
6164 PUUTAVARAKAUPPA HANDEL MED TRÄVAROR	107.0	200.2	201	85	1.1	8.2	14.8	0.7	7.5	15.8
6169 MUU TUOTANTOTARVIKEKAUPPA ANNAN HANDEL MED PRODUKTIONSVAROR	153.2	285.0	251	120	15.0	18.6	16.2	7.2	10.7	15.2
6171 LÄÄKE- JA KEMIKAALITAVARUIDEN KAUPPA HANDEL MED MEDICINAL OCH KEMIKALIEV.	114.4	237.6	215	113	12.4	14.8	-7.2	3.5	5.7	-7.5
6179 MUU TUKKUKAUPPA ANNAN PARTIHADEL	248.8	520.6	262	124	31.4	42.2	-8.5	21.7	33.7	-10.9

TUKKUKAUPAN MYYNTI - PARTIHANDELNS FÖRSÄLJNING

	MYYNТИ MMK FÖRSÄLJNING MMK	INDEKSIT - INDEX (1972=100)		MUUTOKSET %:NA - FÖRÄNDRINGAR I %							
		MAALIS MARS	JAN.- MARS	ARVO VÄRDE	MÄÄRÄ VOLYM	HINTA PRIS	ARVC - VÄRDE	MÄÄRÄ - VOLYM			
MAALISKUU 1978 - MARS 1978											
TOIMIALA - NÄRINGSGREN											
61 KOKO TUKKUKAUPPA HELA PARTIHANDELN	5948.7	15851.4	275	127	-	7.9	11.6	15.0	-0.1	2.7	15.0
6111 Keskustukkukauppa CENTRALPARTIHANDEL	1656.3	4399.3	263	128	205	12.2	13.4	17.8	4.7	5.5	17.3
6112 MUU YLEISTUKKUKAUPPA ANNAN ALLMÄN PARTIHANDEL	292.9	740.4	195	95	206	24.7	18.2	24.2	16.5	9.7	23.7
6120 KAVINTO- JA NAUTIINTUINEKAUPPA HANDEL MED LIVS- OCH NJUTNINGSMEDEL	872.3	2236.7	333	167	199	5.4	1.1	25.6	-0.4	-5.7	25.6
6130 TEKSTI-, VAAT.- JA NAHKATAVARAKAUPPA HANDEL MED TEXTI-, BEKLÄDN., LADERVAR.	82.9	204.5	235	120	196	-30.9	-13.5	24.4	-34.5	-18.6	24.1
6141 RAUTA- JA RAKENNUSTARVIKEKAUPPA HANDEL MED JÄRN- OCH BYGGNADSVAROR	312.2	820.7	195	86	225	-1.7	6.1	16.0	-9.7	-1.6	14.3
6142 SÄHKÖ- JA RADIOTARVIKEKAUPPA HANDEL MED EL- OCH RADIOARTIKLAR	201.3	563.0	239	119	200	-4.1	8.5	1.6	-11.3	0.2	1.5
6150 AUTOALAN KAUPPA HANDEL MED BILAR OCH BILFÖRNÖDENHETER	392.5	1037.8	286	115	250	8.4	21.7	16.6	-5.3	6.7	16.6
6161 POLTTOINEKAUPPA HANDEL MED BRÄNSLEN	781.5	2145.1	377	134	281	16.1	16.2	1.8	5.4	2.4	1.8
6162 INVESTOINTITAV. JA RAAKA-AINEKAUPPA HANDEL MED MASKIN-, METALL-, RÄVAROR	654.6	1758.5	278	129	215	4.4	9.8	13.6	-3.9	1.7	11.9
6164 PUUTAVARAKAUPPA HANDEL MED TRÄVAROR	129.0	329.2	242	104	234	0.3	5.0	20.5	0.6	4.6	21.1
6169 MUU TUOTANTOTARVIKEKAUPPA ANNAN HANDEL MED PRODUKTIONSVAROR	176.1	461.0	289	136	212	-2.6	9.5	15.0	-9.3	2.2	13.6
6171 LÄÄKE- JA KEMIKAALITAVAROIDEN KAUPPA HANDEL MED MEDICINAL OCH KEMIKAALIEV.	127.3	364.9	239	125	191	5.1	11.2	11.3	-3.5	2.4	10.6
6179 MUU TUKKUKAUPPA ANNAN PARTIHANDEL	269.6	790.2	284	134	212	16.4	32.2	8.4	8.7	24.1	7.7

TUKKUKAUPAN HYYNTI - PARTIHADELN FÖRSÄLJNING

	MYNTI MMK FÖRSÄLJNING MMK		INDEXIT - INDEX (1972=100)		MUUTOKSET %:NA - FÖRÄNDRINGAR I %					
					ARVO - VÄRDE		MÄÄRÄ - VÖLYM			
	HUHTI APRIL	TAMMI- HUHTI JAN.- APRIL	ARVO VÄRDE	MÄÄRÄ VÖLYM	ARVO VÄRDE	ED.V.- FG.AR	ED.KK FG.MÄN.	ED.V.- FG.AR	ED.KK FG.MÄN.	TAMMI- HUHTI JAN.- APRIL
HUHTIKUU 1978 - APRIL 1978										
TOIMIALA-NÄRINGSGRÄN										
61 KOKO TUKKUKAUPPA HELA PARTIHADELN	5771.4	21622.8	267	123	9.3	10.9	-3.0	1.5	2.4	-3.0
6111 KESKUSTUKKUKAUPPA CENTRALPARTIHADEL	1678.3	6077.6	267	129	7.1	11.6	1.3	0.1	4.0	0.9
6112 MUU YLEISTUKKUKAUPPA ANNAN ALLMÄN PARTIHADEL	278.4	1018.9	186	90	-3.9	11.2	-4.9	-10.2	3.5	-5.4
6120 KAVINTO- JA NAUTINTOAINEKAUPPA HANDEL MED LIVS- OCH NJUTNINGSMEDEL	811.1	3047.8	310	155	3.6	1.7	-7.0	-1.9	-4.7	-7.3
6130 TEKST., VAAT.- JA NAHKATAVARAKAUPPA HANDEL MED TEXT., BEKLÄDN., LÄDERVAR.	87.9	292.4	248	125	-14.7	-13.8	5.9	-19.5	-18.8	4.6
6141 RAUTA- JA RAKENNUSTARVIKEKAUPPA HANDEL MED JÄRN- OCH BYGNADSVAROR	341.8	1162.5	213	94	21.4	10.2	9.5	12.1	2.0	8.8
6142 SÄHKÖ- JA RADIODIARVIKEKAUPPA HANDEL MED EL- OCH RADIOARTIKLAR	183.2	746.2	217	108	6.9	8.1	-9.0	1.4	0.5	-9.3
6150 AUTOALAN KAUPPA HANDEL MED BILAR OCH BILFÖRNÖDENHETER	408.9	1446.8	238	119	16.4	20.2	4.2	1.7	5.2	4.2
6161 POLITTOAINEKAUPPA HANDEL MED BRÄNSLEN	665.1	2810.2	321	114	7.6	14.1	-14.9	-2.4	1.3	-14.9
6162 INVESTITIITAV. JA RAAKA-AINEKAUPPA HANDEL MED MASKIN-, METALL-, RÄVAROR	650.5	2409.0	276	128	21.2	12.7	-0.6	12.7	4.4	-0.9
6164 PUUTAVARAKAUPPA HANDEL MED TRÄVAROR	97.9	427.1	184	78	-16.5	-0.9	-24.1	-16.5	-1.1	-24.3
6169 MUU TUOTANTOTARVIKEKAUPPA ANNAN HANDEL MED PRODUKTIONSVAROR	186.9	648.0	307	144	35.3	15.9	6.2	25.4	7.9	5.7
6171 LÄÄKE- JA KENIKAALITAVAROIDEN KAUPPA HANDEL MED MEDICINAL OCH KEMIKALIEY.	120.5	485.3	226	118	7.3	10.2	-5.4	-1.5	1.4	-5.8
6179 MUU TUKKUKAUPPA ANNAN PARTIHADEL	260.8	1051.0	275	129	23.1	29.8	-3.3	14.7	21.7	-3.5

TUKKUKAUPAN MYNTI - PARTIHADELNS FÖRSÄLJNING

	MYNTI MMK FÖRSÄLJNING MMK		INDEKSIT - INDEX (1972=100)		MUUTOKSET %:NA - FÖRÄNDRINGAR I 4					
	TUUKO	MAJ	ARVO VÄRDE	MÄÄKÄ VÖLYM	ARVO - VÄRDE	MÄÄRÄ - VÖLYM	ED.V.- FG.ÄR	ED.KK FG.MÄN.	ED.KK FG.MÄN.	
TUUKOKUU 1978 - MAJ 1978										
TOIJIALA - NÄRINGSRE										
61 KOKO TUKKUKAUPPA HELA PARTIHADELN	6009.5	27632.3	278	127	6.5	10.0	4.1	-1.3	1.6	3.3
6111 KESKUSTUKKUKAUPPA CENTRALPARTIHADEL	1673.3	7750.8	266	128	4.2	9.9	-0.3	-3.3	2.3	-1.2
6112 MUU YLEISTUKKUKAUPPA ANNAN ALLMÄN PARTIHADEL	290.4	1309.2	193	93	26.6	14.3	4.3	17.7	6.3	3.6
6120 KAVINTU- JA NAUTINTOAINEKAUPPA HANDEL MED LIVS- OCH NJUTNINGSMEDEL	879.3	3927.1	336	168	-5.4	0.0	8.4	-11.0	-6.2	8.1
6130 TEKST., VAAT.- JA NAHKATAVARAKAUPPA HANDEL MED TEXT., BEKLÄDN., LÄDERVAR.	81.5	373.9	231	116	4.9	-10.4	-7.2	-0.1	-15.4	-7.2
6141 RAUTA- JA RAKENNUSSTARVIKEKAUPPA HANDEL MED JÄRN- OCH BYGNADSVAROR	365.1	1527.6	227	99	15.1	11.4	6.8	5.4	2.8	5.3
6142 SÄHKÖ- JA RADIOSTARVIKEKAUPPA HANDEL MED EL- OCH RADIOARTIKLAR	199.3	945.6	237	118	12.2	8.9	8.8	6.4	1.7	8.6
6150 AUTOALAN KAUPPA HANDEL MED BILAR OCH BILFÖRNÖDENHETER	373.6	1820.3	272	103	-0.4	15.3	-8.6	-14.2	0.8	-14.0
6161 POLTTOAINEKAUPPA HANDEL MED BRÄNSLEN	669.1	3479.3	323	115	11.8	13.6	0.6	2.5	1.5	0.6
6162 INVESTINTITAV. JA RAAKA-AINEKAUPPA HANDEL MED MASKIN-, METALL-, RÄVAROR	694.1	3103.0	294	134	11.6	12.4	6.7	3.0	4.1	5.3
6164 PUUTAVARAKAUPPA HANDEL MED TRÄVAROR	162.8	590.0	305	130	2.6	0.0	66.3	2.1	-0.2	65.7
6169 MUU TUOTANTOTARVIKEKAUPPA ANNAN HANDEL MED PRODUKTIONSVAROR	221.2	869.2	363	171	20.4	17.0	18.4	11.7	8.8	18.2
6171 LÄÄKE- JA KEMIKAALITAVAROIDEN KAUPPA HANDEL MED MEDICINAL OCH KEMIKALIEV.	129.3	614.6	243	127	13.3	10.8	7.3	5.2	2.2	8.0
6179 MUU TUKKUKAUPPA ANNAN PARTIHADEL	270.6	1321.6	285	135	7.8	24.6	3.8	0.8	16.8	3.1

1
14
1

TUKKUKAUPAN MYNTI - PARTIHADELNS FÖRSÄLJNING

	MYNTI MMK FÖRSÄLJNING MMK		INDEKSIT - INDEX (1972=100)		MUUTOKSET %:NA - FÖRÄNDRINGAR I %					
	KESÄ JUNI	TAMMI- KESÄ JAN.- JUNI	ARVO VÄRDE KESÄ JUNI	MÄÄRÄ VOLYH KESÄ JUNI	ARVO - VÄRDE		MÄÄRÄ - VOLYH			
					ED.V.- KESÄ JUNI	FG.ÄR KESÄ JUNI	ED.V.- KESÄ JUNI	FG.ÄR KESÄ JUNI		
61 KOKO TUKKUKAUPPA HELA PARTIHADELN	5899.9	33532.2	273	124	12.2	10.3	-1.8	4.2	2.0	-2.0
6111 Keskustukkukauppa Centralpartihandel	1632.3	9383.2	259	125	8.3	9.6	-2.4	1.4	2.2	-2.5
6112 MUU YLEISTUKKUKAUPPA ANNAN ALLMÄN PARTIHADEL	281.7	1591.0	188	90	9.3	13.4	-3.0	2.6	5.6	-2.9
6120 RAVINTO- JA NAUTINTOAINEKKAUPPA HANDEL MED LIVS- OCH NJUTNINGSMEDEL	852.4	4779.5	326	163	6.3	1.1	-3.1	1.4	-4.9	-2.9
6130 TEKST.-; VAAT.- JA NAHKATAVARAKAUPPA HANDEL MED TEXT.-, BEKLÄDN., LÄDERVAR-	66.2	440.2	187	94	12.5	-7.5	-18.7	6.7	-12.7	-18.7
6141 RAUTA- JA RAKENNUSTARVIKEKAUPPA HANDEL MED JÄRN- OCH BYGGNADSVAROR	371.0	1898.6	231	100	17.0	12.4	1.6	7.9	3.7	1.1
6142 SÄHKÖ- JA RADIOSTARVIKEKAUPPA HANDEL MED EL- OCH RADIOARTIKLAR	185.5	1131.1	220	109	6.4	8.5	-6.9	1.0	1.6	-7.2
6150 AUTOALAN KAUPPA HANDEL MED BILAR OCH BILFÖRNÖDENHETER	376.3	2196.7	274	103	8.7	14.1	0.7	-6.4	-0.5	0.7
6161 PÖLTTOAINEKKAUPPA HANDEL MED BRÄNSLEN	652.1	4131.4	315	112	47.1	17.8	-2.5	35.7	5.7	-2.5
6162 INVESTITIIV. JA KAAKA-AINEKAUPPA HANDEL MED MASKIN-, METALL-, RÄVAROR	759.3	3862.4	322	146	20.9	14.0	9.4	12.6	5.7	8.8
6164 PUUTAVARAKAUPPA HANDEL MED TRÄVAROR	158.1	748.0	296	126	5.7	1.2	-2.9	5.2	0.9	-2.9
6169 MUU TUOTANTOTARVIKEKAUPPA ANNAN HANDEL MED PRODUKTIONSVAROR	171.5	1040.7	281	132	-22.9	7.8	-22.5	-27.2	0.7	-22.5
6171 LÄÄKE- JA KEMIKAALITAVAROIDEN KAUPPA HANDEL MED MEDICINAL OCH KEMIKALIEV.	127.2	741.9	239	125	12.4	11.1	-1.6	5.3	2.7	-1.6
6179 MUU TUKKUKAUPPA ANNAN PARTIHADEL	266.2	1587.8	280	132	12.2	22.3	-1.6	4.8	14.6	-1.2

TUKKUKAUPAN MYYNTI - PAKTIHANDELNS FÖRSÄLJNING

	MYYNTI MMK FÖRSÄLJNING MMK		INDEKSIT - INDEX (1972=100)		MUUTOKSET %:NA - FÖRÄNDRINGAR I %						
	HEIJNÄ JULI	TAMMI- HEIJNÄ JAN.- JULI	ARVO VÄRDE HEIJNÄ JULI	MÄÄRÄ VOLYM HEIJNÄ JULI	HINTA PRIS HEIJNÄ JULI	ARVO - VÄRDE ED.V.- FG.ÄR	MÄÄRÄ - VOLYM ED.V.-FG.ÄR	ED.KK FG.MÄN. TAMMI- HEIJNÄ JAN.- JULI			
HEIJNÄKUU 1978 - JULI 1978											
TOIMIALA - NÄRINGSGREN											
61 KOKO TUKKUKAUPPA HELA PARTIHANDELN	4662.9	38195.2	216	97	-	1.9	9.2	-21.0	-5.3	1.1	-21.7
6111 KESKUSTUKKUKAUPPA CENTRALPARTIHANDEL	1448.3	10831.5	230	109	211	3.4	8.7	-11.3	-3.9	1.3	-12.5
6112 MUU YLEISTUKKUKAUPPA ANNAN ALLMÄN PARTIHANDEL	252.1	1843.1	168	79	211	23.4	14.7	-10.5	14.8	6.8	-12.0
6120 RAVINTO- JA NAUTINTOAINEKAUPPA HANDEL MED LIVS- OCH NJUTNINGSMEDEL	753.8	5533.3	288	142	203	-9.9	-0.5	-11.6	-14.7	-6.3	-13.0
6130 TEKST., VAAT.- JA NAHKATAVARAKAUPPA HANDEL MED TEXT., BEKLÄDN., LÄDERVAR.	26.4	466.6	75	35	212	3.4	-7.0	-60.1	-6.9	-12.4	-62.6
6141 RAUTA- JA RAKENNUSTARVIKEKAUPPA HANDEL MED JÄRN- OCH BYGGNADSVAROR	265.2	2163.8	165	71	233	-2.7	10.3	-28.5	-10.2	1.9	-29.1
6142 SÄHKÖ- JA RADIODARVIKEKAUPPA HANDEL MED EL- OCH RADIODARTIKLAR	122.7	1253.8	146	72	202	2.6	7.9	-33.9	-2.4	1.2	-33.8
6150 AUTDALAN KAUPPA HANDEL MED BILAR OCH BILFÖRNÖDENHETER	274.3	2471.0	200	75	265	3.4	12.8	-27.1	-11.0	-1.7	-27.1
6161 POLTTOAINEKAUPPA HANDEL MED BRÄNSLEN	591.3	4722.8	285	102	281	9.7	16.8	-9.3	1.2	5.1	-9.3
6162 INVESTIINTIIV. JA RAAKA-AINEKAUPPA HANDEL MED MASKIN-, METALL-, RÄVAROR	424.0	4286.4	180	81	222	8.4	13.4	-44.2	0.6	5.2	-44.7
6164 PUUTAVARAKAUPPA HANDEL MED TRÄVAROR	107.4	855.4	201	86	235	-15.7	-1.3	-32.1	-15.5	-1.5	-32.0
6169 MUU TUOTANTOTARVIKEKAUPPA ANNAN HANDEL MED PRODUKTIONSVAROR	132.2	1172.8	217	104	208	-18.5	4.0	-22.9	-22.0	-2.6	-21.0
6171 LÄKE- JA KEMIKAALITAVAROIDEN KAUPPA HANDEL MED MEDICINAL OCH KEMIKALIEV.	90.6	832.4	170	88	194	22.5	12.3	-28.8	14.1	3.8	-29.8
6179 MUU TUKKUKAUPPA ANNAN PARTIHANDEL	174.6	1762.3	184	86	213	10.7	21.1	-34.4	4.9	13.6	-34.6

TUKKUKAUPAN MYYNTI - PARTIHADELNS FÖRSÄLJNING

	ELO AUG.	MYYN- TI MMK FÖRSÄL- JNING MMK	INDEKSIT - INDEX (1972=100)		MUUTUKSET %:NA - FÖRÄNDRINGAR I %					
			ARVO VÄRDE	MÄÄRÄ VOLYMI	ARVO - VÄRDE	MÄÄRÄ - VOLYMI	ED. V.- FG. ÅR	ED. V.- FG. ÅR	ED. V.- FG. ÅR	ED. V.- FG. ÅR
	ELO AUG.	TAMMI- ELO JAN.- AUG.	ARVO VÄRDE	MÄÄRÄ VOLYMI	ARVO - VÄRDE	ED. V.- FG. ÅR	ED. V.- FG. ÅR	ED. V.- FG. ÅR	ED. V.- FG. ÅR	
61 KOKO TUKKUKAUPPA HELA PARTIHADELN	6250.1	44445.3	289	131	10.0	9.4	34.0	3.3	1.4	34.2
6111 KESKUSTUKKUKAUPPA CENTRALPARTIHADEL	1859.3	12690.8	295	140	15.7	9.7	28.4	8.7	2.3	28.3
6112 MUU YLEISTUKKUKAUPPA ANNAN ALLMÄN PARTIHADEL	352.7	2195.8	235	111	30.7	17.0	39.9	23.0	9.0	39.9
6120 RAVINTO- JA NAUTINTOAINEK- KAUPPA HANDEL MED LIVS- OCH NJUTNINGSMED- DEL	910.8	6444.0	348	172	1.4	-0.3	20.8	-2.9	-5.9	21.3
6130 TEKST., VAAT.- JA NAHKATAVA- RAKAUPPA HANDEL MED TEXT., BEKLÄDN., LÄDER- VAR.	107.6	574.2	304	143	22.4	-2.6	307.2	9.5	-9.2	304.2
6141 RAUTA- JA RAKENNUSTARVIKE- KAUPPA HANDEL MED JÄRN- OCH BYGGNADSVAROR	355.0	2518.8	221	94	7.9	10.0	33.9	-0.8	1.5	33.4
6142 SÄHKÖ- JA RADIOTARVIKEKAUPPA HANDEL MED EL- OCH RADIOARTIKLAR	234.4	1488.1	278	138	8.5	8.0	91.0	4.1	1.6	91.0
6150 AUTOALAN KAUPPA HANDEL MED BILAR OCH BILFÖRNÖDENHETER	373.4	2844.3	272	102	8.0	12.1	36.1	-3.9	-2.0	35.5
6161 POLTTODAINEKKAUPPA HANDEL MED BRÄNSLEN	704.2	5426.9	340	121	8.0	15.6	19.1	-0.3	4.4	19.1
6162 INVESTITIIV. JA RAAKA-AINEKAUPPA HANDEL MED MASKIN-, METALL-, RÄVAROR	643.3	4929.7	273	122	5.5	12.3	51.7	-3.0	4.0	51.5
6164 PUUTAVARAKAUPPA HANDEL MED TRÄVAROR	166.7	1022.1	312	134	-14.3	-3.7	55.2	-14.7	-4.0	56.1
6169 MUU TUOTANTOTARVIKEKAUPPA ANNAN HANDEL MED PRODUKTIONS- SVAROR	154.9	1327.7	254	122	9.0	4.6	17.2	5.3	-1.7	16.5
6171 LÄÄKE- JA KEMIKAALITAVAROIDEN KAUPPA HANDEL MED MEDICINAL OCH KEMIKALIEV.	122.9	955.4	231	118	10.6	12.0	35.8	2.1	3.6	34.3
6179 MUU TUKKUKAUPPA ANNAN PARTIHADEL	265.0	2027.4	279	129	21.3	21.1	51.8	15.9	13.9	49.9

ELOKUU 1978 - AUGUSTI 1978

TOIMIALA - NÄRINGSGRN

TUKKUKAUPAN MYYNTI - PARTIHADELNS FÖRSÄLJNING

SYYSKUU 1978 - SEPTEMBER 1978	TOIMIALA - NÄRINGSGRN	MYYNTI MMK FÖRSÄLJNING MMK		INDEKSIT - INDEX (1972=100)		MUUTOKSET %:NA - FÖRÄNDRINGAR I %										
		SYYS SEPT.	TAMMI- SYYS JAN.- SEPT.	ARVU VÄRDE	MÄÄRÄ VOLYM	HINTA PRIS	ARVD - VÄRDE		MÄÄRÄ - VOLYM		ED.KK FG.MÄN.					
							SYYS SEPT.	SEPT. SEPT.	ED.V.- FG.ÄR	ED.V.- FG.ÄR	ED.KK FG.MÄN.	ED.KK FG.MÄN.	TAMMI- SYYS JAN.- SEPT.	TAMMI- SYYS JAN.- SEPT.		
61	KOKO TUKKUKAUPPA HELA PARTIHADELN	6417.9	50863.2	297	133	-	7.2	9.1	2.7	0.9	1.3	2.0				
6111	KESKUSTUKKUKAUPPA CENTRALPARTIHADEL	1807.9	14498.7	287	135	213	10.5	9.8	-2.8	3.7	2.5	-3.3				
6112	MUU YLEISTUKKUKAUPPA ANNAN ALLMÄN PARTIHADEL	346.7	2542.5	231	109	212	28.2	18.4	-1.7	20.6	10.5	-2.2				
6120	RAVINTO- JA NAUTINTAINEKAUPPA HANDEL MED LIVS- OCH NJUTNINGSMEDEL	896.1	7340.2	343	169	203	7.5	0.6	-1.6	2.8	-4.9	-1.9				
6130	TEKST., VAAT.- JA NAHKATAVARAKAUPPA HANDEL MED TEXT., BEKLÄDN., LÄDERVAR.	119.8	694.0	339	159	214	-1.4	-2.4	11.3	-10.9	-9.5	11.2				
6141	RAUTA- JA RAKENNUSSTARVIKEKAUPPA HANDEL MED JÄRN- OCH BYGGNADSVAROR	392.7	2911.5	245	104	236	8.8	9.8	10.6	1.0	1.4	9.8				
6142	SÄHKÖ- JA RADIOTARVIKEKAUPPA HANDEL MED EL- OCH RADIOARTIKLAR	247.8	1736.0	294	144	204	-1.8	6.5	5.7	-4.6	0.7	4.3				
6150	AUTOALAN KAUPPA HANDEL MED BILAR OCH BILFÖRNÖDENHETER	412.3	3256.6	301	113	266	8.5	11.7	10.4	-3.4	-2.2	10.4				
6161	POLTTAINEKAUPPA HANDEL MED BRÄNSLEN	711.6	6138.5	343	122	282	-4.6	12.8	1.1	-12.4	2.1	0.6				
6162	INVESTOINTITAV. JA RAAKA-AINEKAUPPA HANDEL MED MASKIN-, METALL-, RÄVAROR	704.1	5633.8	299	133	224	6.7	11.6	9.4	-0.9	3.4	8.8				
6164	PUUTAVARAKAUPPA HANDEL MED TRÄVAROR	168.4	1190.5	316	136	233	28.6	-0.1	1.0	32.6	-0.0	1.3				
6169	MUU TUOTANTOTARVIKEKAUPPA ANNAN HANDEL MED PRODUKTIONSVAROR	202.4	1530.1	332	158	210	2.4	4.3	30.6	-0.9	-1.6	30.0				
6171	LÄÄKE- JA KEMIKAALITAVAROIDEN KAUPPA HANDEL MED MEDICINAL OCH KEMIKALIEV.	137.2	1092.6	257	131	197	14.3	12.3	11.6	5.1	3.8	11.0				
6179	MUU TUKKUKAUPPA ANNAN PARTIHADEL	271.0	2298.3	285	130	220	-1.9	17.9	2.3	-7.8	10.9	0.6				

TUKKUKAUPAN MYYNTI - PARTIHANDELNS FÖRSÄLJNING

LOKAKUU 1978 - OKTOBER 1978

	MYYNTI MMK FÖRSÄLJNING MMK		INDEKSIT - INDEX (1972=100)		MUUTOKSET %:NA - FÖRÄNDRINGAR I %							
	LOKA	OKT. UKT.	LOKA	OKT. UKT.	ARVO VÄRDE	MÄÄRÄ VOLYM	HINTA PRIS	ED.V.- FG.ÄK	ED.KK FG.MÄN.	MÄÄRÄ - VOLYM	ED.V.- FG.ÄR	ED.KK FG.MÄN.
TOIMIALA - NÄRINGSÖKEN												
61 KOKU TUKKUKAUPPA HELA PARTIHANDELN	6650.3	57513.5	307	137	16.1	9.8	3.6	8.8	2.1	2.7		
6111 KESKUSTUKKUKAUPPA CENTRALPARTIHANDEL	1820.7	16319.4	289	135	12.8	10.1	0.7	5.6	2.8	0.1		
6112 MUU YLEISTUKKUKAUPPA ANNAN ALLMÄN PARTIHANDEL	314.8	2857.3	210	98	8.4	17.2	-9.2	1.8	9.5	-9.7		
6120 RAVINTO- JA NAUTINTOAINEKKAUPPA HANDEL MED LIVS- OCH NJUTNINGSMEDEL	1001.7	8341.9	383	188	23.0	2.9	11.8	17.8	-2.7	11.4		
6130 TEKST-, VAAT- JA NAHKATAVARAKAUPPA HANDEL MED TEXT-, BEKLÄDN., LÄDERVAR.	104.5	798.5	296	138	6.6	-1.3	-12.7	-3.6	-8.8	-12.7		
6141 RAUTA- JA RAKENNUSTARVIKEKAUPPA HANDEL MED JÄRN- OCH BYGGNADSVAROR	339.5	3250.9	211	88	0.1	8.7	-13.5	-8.0	0.4	-14.8		
6142 SÄHKÖ- JA RADIOTARVIKEKAUPPA HANDEL MED EL- OCH RADIOARTIKLAR	248.0	1983.9	294	141	7.5	6.6	0.1	2.8	1.0	-1.7		
6150 AUTŪALAN KAUPPA HANDEL MED BILAR OCH BILFÖRNÖDENHETER	482.2	3738.8	352	132	40.4	14.7	17.0	24.9	0.6	17.0		
6161 POLTTODAINEKKAUPPA HANDEL MED BRÄNSLEN	786.3	6924.9	379	135	20.7	13.6	10.5	15.5	3.5	10.5		
6162 INVESTITIITIAV. JA RAAKA-AINEKAUPPA HANDEL MED MASKIN-, METALL-, RÄVAKOR	733.6	6367.4	311	137	18.7	12.3	4.2	8.9	4.0	2.6		
6164 PUUTAVARAKAUPPA HANDEL MED TRÄVAKOR	186.9	1377.3	350	151	8.7	1.0	11.0	11.5	1.4	11.0		
6169 MUU TUOTANTOTARVIKEKAUPPA ANNAN HANDEL MED PRODUKTIONSVARUR	217.9	1748.0	358	169	11.4	5.1	7.7	7.5	-0.6	7.0		
6171 LÄÄKE- JA KEMIKAALIIVAROIDEN KAUPPA HANDEL MED MEDICINAL OCH KEMIKALIEV.	136.3	1228.9	256	129	15.0	12.6	-0.6	6.7	4.1	-1.4		
6179 MUU TUKKUKAUPPA ANNAN PARTIHANDEL	277.7	2576.1	292	132	14.4	17.5	2.5	6.6	10.4	1.4		

TUKKUKAUPAN MYYNTI - PARTIHANDELNS FÖRSÄLJNING

	MYYNTI MMK FÖRSÄLJNING MMK		INDEKSIT - INDEX (1972=100)		MUUTOKSET %:NA - FÖRÄNDRINGAR I %				
	MARRAS NOV.	TAMMI- MARRAS JAN.- NOV.	ARVO VÄRDE MARRAS NOV.	MÄÄRÄ VOLYMI MARRAS NOV.	ARVO - VÄRDE ED.V.- FG.ÄR MARRAS NOV.	MÄÄRÄ - VOLYMI ED.V.- FG.ÄR MARRAS NOV.			
MARRASKUU 1978 - NOVEMBER 1978									
TOIMIALA - NÄRINGSRE									
61 KOKO TUKKUKAUPPA HELA PARTIHANDELN	6267.1	63780.6	290	128	9.4	9.8	2.4	2.1	-6.2
6111 KESKUSTUKKUKAUPPA CENTRALPARTIHANDEL	1704.6	18024.0	271	126	8.7	10.0	1.6	2.7	-6.7
6112 MUU YLEISTUKKUKAUPPA ANNAN ALLMÄN PARTIHANDEL	297.1	3154.4	198	92	8.7	16.3	2.1	8.7	-5.9
6120 RAVINTO- JA NAUTINTOAINEKKAUPPA HANDEL MED LIVS- OCH NJUTNINGSMEDEL	926.4	9268.3	354	173	11.2	3.6	6.7	-1.8	-7.8
6130 TEKST-, VAAT- JA NAHKATAVARAKAUPPA HANDEL MED TEXT-, BEKLÄDN., LÄDERVAR.	92.8	891.3	262	123	0.3	-1.1	-11.3	-9.3	-11.3
6141 RAUTA- JA RAKENNUSTARVIKEKAUPPA HANDEL MED JÄRN- OCH BYGGNADSVARUR	354.4	3605.3	221	92	6.8	8.5	4.4	-2.6	0.1
6142 SÄHKÖ- JA RADIOTARVIKEKAUPPA HANDEL MED EL- OCH RADIOARTIKLAR	222.5	2206.4	264	125	-17.2	3.6	-10.3	-21.7	-11.4
6150 AUTOALAN KAUPPA HANDEL MED BILAR OCH BILFÖRÖNHETER	370.6	4109.5	270	98	12.8	14.5	-23.1	-0.3	0.5
6161 POLITTOAINEKKAUPPA HANDEL MED BRÄNSLEN	727.1	7652.0	351	124	7.3	13.0	-7.5	2.4	3.4
6162 INVESTINTITAV. JA RAAKA-AINEKAUPPA HANDEL MED MASKIN-, METALL-, RÄVAROR	776.3	7143.7	329	143	18.6	13.0	5.8	7.9	4.4
6164 PUUTAVARAKAUPPA HANDEL MED TRÄVAROR	166.3	1543.6	312	133	18.2	2.6	-11.0	20.3	3.1
6169 MUU TUOTANTOTARVIKEKAUPPA ANNAN HANDEL MED PRODUKTIONSVAROR	206.2	1954.2	338	159	13.4	5.9	-5.4	8.9	0.4
6171 LÄÄKE- JA KEMIKAALITAVAROIDEN KAUPPA HANDEL MED MEDICINAL OCH KEMIKALIEV.	136.4	1365.3	256	129	11.5	12.5	0.1	4.6	4.1
6179 MUU TUKKUKAUPPA ANNAN PARTIHANDEL	286.4	2862.5	302	136	12.6	17.0	3.1	5.2	9.9

TUKKUKAUPAN MYYNTI - PARTIHANDELNS FÖRSÄLJNING

	MYYNTI MMK FÖRSÄLJNING MMK		INDEKSIT - INDEX (1972=100)		MUUTOKSET %:NA - FÖRÄNDRINGAR I %					
	JOULU DEC.	TAMMI- JOULU JAN.- DEC.	ARVO VÄRDE JOULU DEC.	MÄÄRÄ VOLYMI JOULU DEC.	ARVO - VÄRDE ED.V.- FG.ÅR TAMMI- JOULU JAN.- DEC.	MÄÄRÄ - VOLYMI ED.V.- FG.ÅR TAMMI- JOULU JAN.- DEC.	ED.KK FG.MÅN.	ED.KK FG.MÅN.		
61 KOKO TUKKUKAUPPA HELA PARTIHANDELN	6942.3	70722.9	321	141	9.1	9.7	10.8	2.1	2.1	9.5
6111 KESKUSTUKKUKAUPPA CENTRALPARTIHANDEL	1810.5	19834.5	288	133	20.4	10.9	6.2	12.0	3.5	5.6
6112 MUU YLEISTUKKUKAUPPA ANNAN ALLMÄN PARTIHANDEL	295.3	3449.8	197	91	-12.6	13.1	-0.6	-18.2	5.8	-1.0
6120 RAVINTO- JA NAUTINTOAINEKKAUPPA HANDEL MED LIVS- OCH NJUTNINGSMEDEL	1090.8	10359.1	417	202	18.7	5.0	17.7	13.1	-0.5	17.0
6130 TEKSTI-, VAAT.- JA NAHKATAVARAKAUPPA HANDEL MED TEXT., BEKLÄDN., LÄDERVAR.	53.2	944.5	150	70	-0.2	-1.1	-42.6	-9.7	-8.9	-42.6
6141 RAUTA- JA RAKENNUSTARVIKEKAUPPA HANDEL MED JÄRN- OCH BYGGNADSVAROR	349.9	3955.2	218	90	4.7	8.2	-1.3	-5.0	-0.4	-1.8
6142 SÄHKÖ- JA RADIOTARVIKEKAUPPA HANDEL MED EL- OCH RADIOARTIKLAR	221.4	2427.8	263	125	-8.7	2.3	-0.5	-13.2	-2.9	-0.2
6150 AUTOALAN KAUPPA HANDEL MED BILAR OCH BILFÖRÖDENMETER	519.3	4628.8	379	138	19.5	15.0	40.1	5.6	1.0	40.1
6161 PÖLTTGAINEKKAUPPA HANDEL MED BRÄNSLEN	1012.5	8664.5	439	173	12.8	13.0	39.3	7.6	3.9	39.3
6162 INVESTOINTITAV. JA RAAKA-AINEKAUPPA HANDEL MED MASKIN-, METALL-, RAVAROR	805.1	7948.8	341	150	-5.6	10.8	3.7	-13.2	2.4	4.6
6164 PUUTAVARAKAUPPA HANDEL MED TRÄVAROR	144.7	1688.4	271	116	-13.6	1.0	-13.0	-12.2	1.6	-13.0
6169 MUU TUOTANTOTARVIKEKAUPPA ANNAN HANDEL MED PRODUKTIONSVAROR	216.0	2170.2	355	166	-5.5	4.7	4.8	-9.2	-0.7	4.4
6171 LÄÄKE- JA KEMIKAALITAVAROIDEN KAUPPA HANDEL MED MEDICINAL OCH KEMIKALIEV.	135.8	1501.2	255	129	4.1	11.7	-0.4	-0.8	3.7	0.1
6175 MUU TUKKUKAUPPA ANNAN PARTIHANDEL	287.6	3150.1	303	136	10.7	16.4	0.4	4.1	9.4	0.4

FÖRSÄLNINGEN SAATAVAT JA HENKILÖSTU - PARTIHANDELNS FÖRÖRNINGAR OCH PERSOONAL

1. NELLÄNNE 1978 - 1. KVARTALEI 1978	SAATAVAT FÖRÖRNINGAR		HENKILÖSTU - PERSOONAL		TYÖTUNNIT KESKIMÄÄRIN - ARBETSSTIMMAR I MEDELTAI	
	28.02. MMK	% MUUTOS ED. V.	HELMIKUU - FEBRUUKI % YHTEENSÄ MUUTOS ED. V.	USA-AIKA	HELMIKUU - FEBRUUKI % YHTEENSÄ MUUTOS ED. V.	USA-AIKA MUUTOS ED. V.
TUUMIALA - NÄKINGSUKEN	FÖRÄNDR. FG. ÅR	%	FÖRÄNDR. FG. ÅR	DELTIUS. FG. ÅR	TOTALT FÖRÄNDR. FG. ÅR	DELTIUS. FG. ÅR
61 KOKO TUUKUKAUPPA	7644.2	8.3	80410	-4.0	2820	1.4
HELA PARTIHANDELN						158
6111 KESKUSTUUKUKAUPPA	1963.6	20.9	15210	-7.2	120	0.1
CENTRALPARTIHANDEL						61
6112 MUU YLEISTUUKUKAUPPA	353.0	4.5	2770	10.3	40	7.3
ANNAN ALLMÄN PARTIHANDEL						80
6120 KAVINTO- JA NAUTINTOAINEKUUPPA	681.7	-7.5	8770	-4.2	540	0.7
HANDEL MED LIVS- OCH NJUTNINGSMEDEL						82
6130 TEKST-, VAAT- JA NAHKATAVARAKUUPPA	113.7	-25.8	1850	-7.1	150	2.1
HANDEL MED TEXT., BEKLÄDN., LÄDERVAR.						70
6141 RAUTA- JA RAKENNUSSTARVIKEKUUPPA	466.1	-10.6	6350	-8.3	160	0.8
HANDEL MED JÄRN- OCH BYGGNADSVAROR						162
6142 SÄHKÖ- JA RADIOSTARVIKEKUUPPA	419.9	12.4	4840	-10.0	190	-0.6
HANDEL MED EL- OCH RADIOARTIKLAR						153
6150 AUTGÅLAN KUUPPA	669.4	10.8	4480	-6.0	70	0.6
HANDEL MED BILAR OCH BILFÖRÖRNINGAR						156
6161 POLTTOAINEKUUPPA	802.9	8.1	4040	-0.1	120	-2.1
HANDEL MED BRÄNSLEN						154
6162 INVESTITITAV. JA RAAKA-AINEKUUPPA	1156.7	6.8	15970	-1.7	550	1.6
HANDEL MED MASKIN-, METALL-, RÄVARÖR						157
6164 PUUTAVARAKUUPPA	218.8	-22.6	2000	-2.0	40	-4.8
HANDEL MED TRÄVARÖR						159
6169 MUU TUUTANTUSTARVIKEKUUPPA	260.2	44.9	3430	0.9	130	-1.1
ANNAN HANDEL MED PRODUKTIONSVAROR						157
6171 LÄÄKE- JA KEMIKAALITAVARÖIDEN KUUPPA	143.5	36.5	2760	-4.7	110	-2.0
HANDEL MED MEDICINAL OCH KEMIKALIEV.						150
6174 MUU TUUKUKAUPPA	386.6	26.5	7240	-0.5	570	47.4
ANNAN PARTIHANDEL						152

TUKKUKAUPAN SAATAVAT JA HENKILÖSTÖ - PARTIHANDELNS FÖRDRINGAR OCH PERSONAL

	SAATAVAT FÖRDRINGAR		HENKILÖSTÖ - PERSONAL		TYÖTUNNIT KESKIMÄÄRIN - ARBEJSTIMMAR I MEDELTA					
	31.05. MMK	% MUUTOS ED. V.	TUKKUKUU - MAJ %	OSA-AIKA ED. V.	YHTEENSÄ MUUTOS ED. V.	USA-AIKA MUUTOS ED. V.				
2. NELJÄNNE 1978 - 2. KVARTALET 1978										
TOIMIALA - NÄRINGSREN										
61 KOKO TUKKUKAUPPA HELA PARTIHANDELN	8276.0	7.7	80950	-3.0	3050	0.3	163	0.7	78	1.1
6111 KESKUSTUKKUKAUPPA CENTRALPARTIHANDEL	2375.9	18.5	15190	-7.6	110	-45.7	166	1.2	87	-0.6
6112 MUU YLEISTUKKUKAUPPA ANNAN ALLMÄN PARTIHANDEL	347.0	-11.6	2740	8.2	40	-14.3	163	-1.7	68	-14.5
6120 RAVINTO- JA NAUTINTOAINEKAUPPA HANDEL MED LIVS- OCH NJUTNINGSMEDEL	832.0	-0.3	8820	-5.4	620	3.3	161	0.2	88	7.4
6130 TEKSTI-, VAAT.- JA NAHKATAVARAKAUPPA HANDEL MED TEXT., BEKLÄDN., LADEKVAR.	139.4	-13.8	1800	-10.2	140	12.1	159	-2.3	60	-12.4
6141 RAUTA- JA RAKENNUSSTARVIKEKAUPPA HANDEL MED JÄRN- OCH BYGGNADSVAROR	541.7	-5.4	6330	-2.1	150	-39.1	167	0.8	62	-9.6
6142 SÄHKÖ- JA RADIOSTARVIKEKAUPPA HANDEL MED EL- OCH RADIOARTIKLAR	380.0	5.3	4990	-6.3	240	15.2	162	0.3	97	8.0
6150 AUTOALAN KAUPPA HANDEL MED BILAR OCH BILFÖRNÖDENHETER	714.9	9.4	4530	-4.6	100	31.2	163	-0.9	86	0.8
6161 POLITTOAINEKAUPPA HANDEL MED BRÄNSLEN	692.1	7.9	4030	-0.3	110	-3.5	162	1.6	98	6.7
6162 INVESTITOITAV. JA RAAKA-AINEKAUPPA HANDEL MED MASKIN-, METALL-, RÄVAROR	1180.5	10.4	16030	1.2	600	13.4	164	1.9	75	9.1
6164 PUUTAVARAKAUPPA HANDEL MED TRÄVAROR	221.3	-20.8	2780	-3.2	40	-	168	-0.8	82	13.7
6169 MUU TUOTANTOTARVIKEKAUPPA ANNAN HANDEL MED PRODUKTIONSVAROR	302.0	27.9	3660	2.2	130	26.4	165	0.3	55	-20.2
6171 LÄÄKE- JA KEMIKAALITAVAROIDEN KAUPPA HANDEL MED MEDICINAL OCH KEMIKALIEV.	131.8	11.7	2750	-4.0	100	41.7	163	0.2	74	4.9
6179 MUU TUKKUKAUPPA ANNAN PARTIHANDEL	417.3	16.7	7300	-1.8	650	-1.5	159	0.9	73	-6.0

TUKKUKAUPAN SAATAVAT JA HENKILÖSTÖ - PARTIHANDELNS FÖRDRINGAR OCH PERSONAL

	SAATAVAT FÖRDRINGAR		HENKILÖSTÖ - PERSONAL		TYÖTUNNIT KESKIMÄÄRIN - ARBETSTIMMAR I MEDEL TAL			
	31.08.		ELOKUU - AUGUSTI		ELOKUU - AUGUSTI			
	MUUTOS ED. V.	FÖRÄNDR. FG. ÅR	MUUTOS ED. V.	FÖRÄNDR. FG. ÅR	MUUTOS ED. V.	FÖRÄNDR. FG. ÅR		
3. NELJÄNNE 1978 - 3. KVARTALET 1978								
TOIMIALA - NÄRINGSGREN								
61 KÖK TUKKUKAUPPA	8178.8	10.1	8106.0	-3.1	3130	0.3	78	1.9
HELA PARTIHANDLEN								
6111 KESKUSTUKKUKAUPPA	2355.5	26.0	1535.0	-5.3	100	-47.4	76	-5.0
CENTRALPARTIHANDLEN								
6112 MUU YLEISTUKKUKAUPPA	345.0	-14.7	276.0	2.3	50	28.6	92	11.8
ANNAN ALLMÄN PARTIHANDLEN								
6120 RAVINTO- JA NAUTINTOAINEKKAUPPA	856.8	-2.5	895.0	-6.0	570	-29.2	91	4.5
HANDEL MED LIVS- OCH NJUTNINGSMEDEL								
6130 TEKST., VAAT.- JA NAHKATAVARAKAUPPA	120.3	-15.1	166.0	-16.0	110	-20.3	59	-30.1
HANDEL MED TEXT., BEKLÄDN., LÄDERVAR.								
6141 RAUTA- JA RAKENNUSJARVIKKAUPPA	490.2	-11.3	640.0	-1.8	210	2.0	78	3.0
HANDEL MED JÄRN- OCH BYGGNADSVAROR								
6142 SÄHKÖ- JA RADIOTARVIKKAUPPA	394.2	1.4	497.0	-5.3	200	-2.0	88	-3.5
HANDEL MED EL- OCH RADIODARTIKLAR								
6150 AUTOALAN KAUPPA	718.9	13.8	4500	-3.2	70	-20.0	90	12.2
HANDEL MED BILAR OCH BILFÖRÖDENHEITER								
6161 POLITTOAINEKKAUPPA	677.6	14.2	4010	-1.9	110	14.0	95	0.4
HANDEL MED BRÄNSLEN								
6162 INVESTITIV. JA RAAKA-AINEKAUPPA	1167.7	14.5	1586.0	-3.5	580	20.5	77	7.6
HANDEL MED MASKIN-, METALL-, RAVAROR								
6164 PUUTAVARAKAUPPA	230.1	-7.7	277.0	-1.0	30	-23.3	80	12.4
HANDEL MED TRÄVAROR								
6169 MUU TUOTANTOTARVIKKAUPPA	282.0	28.1	355.0	3.5	140	72.3	56	-2.6
ANNAN HANDEL MED PRODUKTIONSVAROR								
6171 LÄÄKE- JA KEMIKAALITAVAROIDEN KAUPPA	122.9	-5.3	277.0	-4.9	100	39.4	78	7.1
HANDEL MED MEDICINAL OCH KEMIKALIEV.								
6179 MUU TUKKUKAUPPA	417.6	20.3	752.0	5.1	870	23.4	70	14.9
ANNAN PARTIHANDLEN								

TUKKUKAUPAN SAATAVAT JA HENKILÖSTÖ - PARTIHANDELNS FÖRDRINGAR OCH PERSONAL

	SAATAVAT FÖRDRINGAR		HENKILÖSTÖ - PERSONAL		TYÖTUNNIT KESKIMÄÄRIN - ARBETSTIMMAR I MEDEL TAL			
	MMK	% MUUTOS ED. V. FÖRÄNDR. FG. ÅR	YHTEENSÄ MUUTOS ED. V. FÖRÄNDR. FG. ÅR	OSA-AIKA	% MUUTOS ED. V. FÖRÄNDR. FG. ÅR	YHTEENSÄ MUUTOS ED. V. FÖRÄNDR. FG. ÅR	OSA-AIKA	% MUUTOS ED. V. FÖRÄNDR. FG. ÅR
61	8166.8	9.3	80470	3000	1.7	162	78	1.3
6111	2210.9	20.2	15220	100	-47.4	164	82	-2.0
6112	363.9	-7.4	2740	40	0.6	164	84	3.8
6120	820.6	3.9	9800	560	-13.8	160	86	6.4
6130	127.8	-21.0	1760	130	-2.4	159	64	-11.7
6141	507.1	-7.5	6230	180	-21.5	166	76	5.8
6142	409.2	1.6	4900	200	-1.6	160	90	1.6
6150	724.5	13.7	4500	80	-5.2	161	89	7.5
6161	724.2	9.5	4020	120	10.8	160	95	5.0
6162	1198.3	12.2	15870	580	11.7	163	75	8.0
6164	227.8	-14.6	2730	40	-12.0	166	76	1.4
6169	291.1	27.1	3530	130	40.9	164	50	-17.4
6171	137.0	11.5	2780	100	39.1	161	77	3.7
6179	424.5	21.3	7390	730	26.8	156	72	-1.3

VÄHITTÄISKAUPAN MYYNTI - DETALJHANDELNS FÖRSÄLJNING

	MYYNTI MMK FÖRSÄLJNING MMK	INDEKSIT - INDEX (1972=100)		MUUTOKSET %NA - FÖRÄNDRINGAR I %		ED-V.- FG.ÄR.	ED-V.- FG.ÄR.	ED-V.- FG.ÄR.	ED-V.- FG.ÄR.	ED-V.- FG.ÄR.	ED-V.- FG.ÄR.	ED-V.- FG.ÄR.
		ARVO VÄRDE	MÄÄRÄ VOLYM	ARVO - VÄRDE	MÄÄRÄ - VOLYM							
		ARVO VÄRDE	MÄÄRÄ VOLYM	ED-V.- FG.ÄR.	ED-V.- FG.ÄR.							
62 KOKO VÄHITTÄISKAUPPA HELA DETALJHANDELN	3579.4	195	94	15.3	-30.1	4.5	-30.8					
6211 TAVARATALOKAUPPA VARUHUSHANDEL	413.2	204	101	12.2	-45.6	2.9	-45.3					
6212 SEKATAVARAIN KAUPPA DIVERSEHANDEL	316.3	112	53	21.7	-49.5	10.0	-49.1					
622 ELINTARVIKKEIDEN KAUPPA LIVSMEDELSHANDEL	873.2	219	100	11.0	-22.3	-1.0	-21.7					
6221 ELINTARVIKKEIDEN YLEISVÄH. KAUPPA ALLMAN LIVSMEDELSDETALJHANDEL	767.0	228	104	12.2	-23.0	0.1	-22.3					
6222 MAITO-, LEIPÄ-, LIHA-, VIHANNESKAUPPA MJÖLK-, BRÖD-, KÖTT-, GRÖNSAKSHANDEL	45.4	129	58	9.8	-24.2	-3.0	-23.6					
6224 MUU ELINTARVIKKEIDEN KAUPPA ANNAN HANDEL MED LIVSMEDEL	60.8	222	106	-2.0	-10.7	-11.5	-11.5					
6230 ALKOHOLIJUOMIEN KAUPPA HANDEL MED ALKOHOLDRYCKER	214.7	195	123	7.6	-36.7	7.4	-36.7					
624 TEKSTIILI-, VAATEIUS- JA JALKINEKAUPPA TEXTIIL-, BEKLÄDNADS- OCH SKOHANDEL	259.5	188	102	2.2	-26.5	-3.6	-26.0					
6241 TEKSTI- JA VAAT.-ALAN YLEISVÄH. KAUPPA ALLMAN TEKSTILV. O. KONF.-DETALJHANDEL	23.6	149	81	-0.6	-23.1	-6.2	-21.9					
6242 KANGAS- JA SISUSTUSTEKSTIILIKAUPPA HANDEL MED TYGER OCH INREDNINGSTEXTI.	31.8	182	95	12.8	-36.0	10.5	-35.6					
6243 PUKU- JA TURKKISTAVARAIN KAUPPA KONFEKTIONS- OCH PÄLSVARUHANDEL	85.7	193	108	-2.9	-18.2	-8.7	-16.7					
6244 ASUSTE-, HATTU- JA NAHKATAVAR. KAUPPA HANDEL MED EKIP.-ART., HATTAR, LÄDERV.	77.5	189	106	7.1	-36.4	-0.8	-36.3					
6245 JALKINEIDEN KAUPPA SKOHANDEL	40.9	208	104	-1.2	-10.8	-5.3	-10.8					

VÄHITTÄLSKAUPAN MYYNTI - DETALJHANDELNS FÖRSÄLJNING

JATKO - FORTSÄTTNING

TAMMIKUU 1978 - JANNAKI 1978

	MYYNTI MMK FÖRSÄLJNING MMK	INDEKSIT - INDEX (1972=100)		MUUTOKSET %:NA - FÖRÄNDRINGAR I %		ED.V.- FG.ÅR	ED.KK FG.MÅN.	ED.KK FG.MÅN.
		ARVÖ VÄRDE	MÄÄRÄ VOLYM	ARVÖ - VÄRDE	MÄÄRÄ - VOLYM			
		HINTA PRIS						
625 RAUTA-ALAN KAUPPA HANDEL MED JÄRNVAROR	236.0	184	109	8.3	-35.1	3.1		-34.4
6251 RAUTA- JA RAKENNUSTARVIKK. KAUPPA HANDEL MED JÄRN- OCH BYGGNADSVAROR	100.7	152	66	15.4	-37.6	7.4		-37.8
6253 SÄHKÖALAN TARVIKKEIDEN KAUPPA DETALJHANDEL MED ELVAROR	107.2	234	179	7.6	-31.9	5.5		-31.7
6259 MUU RAUTA-ALAN KAUPPA ANNAN HANDEL MED JÄRNVAROR	28.1	173	91	-9.4	-37.6	-17.1		-37.9
6260 HUONEKALU- JA MUU SISUSTUSTARV-KAUPPA HANDEL MED MÖBLER OCH ANNAN INREDN.	86.1	241	143	11.2	-16.4	3.5		-16.4
6271 AUTOALAN KAUPPA HANDEL MED BILAR OCH BILFÖRÖDENHETER	549.6	190	78	37.5	-9.7	21.4		-9.7
6272 HUOLTAMOTIIMINTA SERVICESTATIONSVERKKSAMHET	317.3	255	104	15.2	-14.4	-0.3		-19.7
6281 APOTEKKITAVARAIN KAUPPA APOTEKSVARUHANDEL	109.0	260	143	15.6	-1.2	8.3		-1.4
6282 KEMIKAALITAVARAIN KAUPPA KEMIKALIEVARUHANDEL	15.8	137	70	10.5	-52.5	0.2		-53.0
6291 KIRJOJEN JA PAPERITAVARAIN KAUPPA HANDEL MED BÖCKER OCH PAPPERSVAROR	61.3	260	125	23.4	-49.4	6.3		-49.5
6292 KULTASEPÄNTEOSTEN JA KELLOJEN KAUPPA HANDEL MED GULDSMEDSVAROR OCH UR	24.0	192	71	19.7	-51.8	8.7		-53.0
6293 VALOKUV., OPTIS-, TERY.H.ALAN KAUPPA HANDEL M. FOTO-, OPT., HÄLSOVARDSART.	37.9	307	183	22.8	-16.8	16.6		-16.9
6294 KUKKA- JA SIEMENKAUPPA BLOMSTER- OCH FRÖHANDEL	24.0	263	93	14.5	-35.2	-22.5		-46.1
6299 MUU VÄHITTÄLSKAUPPA ANNAN DETALJHANDEL	41.4	236	127	18.4	-44.6	12.4		-45.0

VÄHITTÄISKAUPAN MYNTI - DETALJHANDELNS FÖRSÄLJNING

	MYNTI MMK FÖRSÄLJNING	INDEXIT - INDEX (1972=100)		MUUTOKSET %:NA - FÖRÄNDRINGAR I %		
		ARVD VÄRDE	MÄÄRÄ VOLYM	ARVO - VÄRDE	ED.V.- FG.ÅR	MÄÄRÄ - VOLYM
HELMIKUU 1978 - FEBRUARI. 1978.						
TOIMIALA - NÄRINGSGREN						
62 KOKO VÄHITTÄISKAUPPA HELA DETALJHANDELN	3569.3	194	92	10.2	12.7	-0.3 2.1 -2.0
6211 TAVARATALOKAUPPA VARUHUSHANDEL	414.1	205	101	10.0	11.1	0.2 1.5 2.2 -0.5
6212 SEKATAVARAIN KAUPPA DIVERSEHANDEL	362.2	128	60	13.8	17.3	14.5 3.4 6.4 13.7
622 ELINTARVIKKEIDEN KAUPPA LIVSMEDELSHANDEL	887.6	222	100	5.8	8.3	1.7 -4.9 -3.0 0.7
6221 ELINTARVIKKEIDEN YLEISVÄH-KAUPPA ALLMÄN LIVSMEDELSDETALJHANDEL	785.7	233	105	6.6	9.3	2.4 -4.0 -2.0 1.7
6222 MAITO-,LEIPÄ-,LIHA-,VIHANNESKAUPPA MJÖLK-,BRÖD-,KÖTT-,GRÖNSAKSHANDEL	44.7	127	57	4.4	7.1	-1.5 -6.5 -4.8 -2.0
6224 MUU ELINTARVIKKEIDEN KAUPPA ANNAN HANDEL MED LIVSMEDEL	57.2	209	97	-3.8	-2.8	-5.9 -14.6 -13.0 -8.8
6230 ALKOHOLIJUOMIEN KAUPPA HANDEL MED ALKOHOLDRYCKER	217.5	197	113	7.4	7.5	1.3 -2.6 2.4 -8.1
624 TEKSTIILI-,VAATETUS- JA JALKINEKAUPPA TEXTIL-, BEKLÄDNADS- OCH SKOHANDEL	216.9	157	84	13.4	7.0	-16.4 7.2 1.0 -17.7
6241 TEKSTI- JA VAAT.-ALAN YLEISVÄH-KAUPPA ALLMÄN TEKSTILV. O. KONF.DETALJHANDEL	16.6	105	56	3.7	1.1	-29.5 -2.2 -4.6 -30.8
6242 KANGAS- JA SISUSTUSIEKSTIILIKAUPPA HANDEL MED TYGER OCH INREDNINGSTEXT.	32.8	188	95	18.2	15.5	3.1 13.4 11.9 0.5
6243 PUKU- JA TURKISTAVARAIN KAUPPA KONFEKTIONS- OCH PÅLSVAKUHANDEL	69.3	156	85	16.8	5.0	-19.1 9.7 -1.4 -20.8
6244 ASUJES-, HATTU- JA NAHKATAVAR. KAUPPA HANDEL MED EKIP.ART., HATTAR, LÄDERV.	69.2	169	94	12.0	9.3	-10.6 5.2 1.9 -11.7
6245 JALKINEIDEN KAUPPA SKUHANDEL	28.9	147	73	10.0	3.2	-29.3 5.8 -1.0 -29.4

VÄHITTÄISKAUPAN MYYNTI - DETALJHANDELNS FÖRSÄLJNING

JATKO - FORTSÄTTNING

HELMIKUU 1978 - FEBRUARI 1978

	MYYNTI MMK FÖRSÄLJNING MMK		INDEKSIT - INDEX (1972=100)		MUUTOKSET %:NA - FÖRÄNDRINGAR I %					
	HELMI FEBR.	TAMMI- HELMI JAN.- FEBR.	ARVO VÄRDE HELMI FEBR.	MÄÄRÄ VOLYMI HELMI FEBR.	ARVO - VÄRDE	ED.V.- FG.ÄR HELMI FEBR.	ED.V.- FG.ÄR HELMI FEBR.	MÄÄRÄ - VOLYMI ED.V.- FG.ÄR TAMMI- HELMI JAN.- FEBR.	ED.KK FG.MÄN. ED.KK FG.MÄN.	
625 RAUTA-ALAN KAUPPA HANDEL MED JÄRNVAROR	241.7	477.7	188	112	10.0	9.2	2.4	5.6	4.3	2.1
6251 RAUTA- JA RAKENNUSTARVIKK. KAUPPA HANDEL MED JÄRN- OCH BYGGNADSVAROR	103.2	203.9	156	67	8.4	11.7	2.4	0.8	4.0	2.2
6253 SÄHKÖALAN TARVIKKEIDEN KAUPPA DETALJHANDEL MED ELVAROR	110.4	217.5	241	183	11.8	9.7	3.0	9.2	7.3	2.4
6259 MUU RAUTA-ALAN KAUPPA ANNAN HANDEL MED JÄRNVAROR	28.2	56.2	173	92	9.3	-0.9	0.5	1.1	-8.9	0.2
6260 HUONEKALU- JA MUU SISUSTUSTARV.KAUPPA HANDEL MED MÖBLER OCH ANNAN INKREDN.	71.9	158.0	201	119	-7.6	1.8	-16.5	-12.1	-4.2	-16.8
6271 AUTOALAN KAUPPA HANDEL MED BILAR OCH BILFÖRNÖDENHEITER	544.5	1094.2	189	75	16.5	26.2	-0.9	1.6	10.8	-3.6
6272 HUOLTAMOTOIMINTA SERVICESTATIONSVERKSAMHEIT	313.4	630.7	252	103	11.6	13.4	-1.2	-3.4	-1.8	-1.3
6281 APTEKKITAVARAIN KAUPPA APOTEKSVARUHANDEL	99.1	208.1	237	130	14.7	15.2	-9.1	7.4	7.9	-9.3
6282 KEMIKAALITAVARAIN KAUPPA KEMIKALIEVARUHANDEL	18.9	34.7	164	83	10.5	10.5	19.6	0.1	0.1	19.0
6291 KIRJOJEN JA PAPERITAVARAIN KAUPPA HANDEL MED BÖCKER OCH PAPPERSVAROR	58.9	120.2	250	119	10.6	16.8	-3.8	-4.3	0.9	-4.5
6292 KULTASEPÄNTEOSTEN JA KELLOJEN KAUPPA HANDEL MED GULDSEDSVAROR OCH UR	19.3	43.4	154	57	3.5	11.9	-19.6	-6.4	1.4	-20.3
6293 VALOKUV., OPTIS., TERV-H.-ALAN KAUPPA HANDEL N. FOTO-, OPT., HÄLSOVÄRDSART.	37.7	75.6	305	181	11.5	16.9	-0.8	6.3	11.2	-1.0
6294 KUKKA- JA SIEMENKAUPPA BLONSTER- OCH FRÜHANDEL	20.8	44.7	228	84	2.4	8.6	-13.3	-28.0	-25.2	-9.9
6299 MUU VÄHITTÄISKAUPPA ANNAN DETALJHANDEL	44.7	86.2	255	137	28.5	23.4	7.9	18.3	15.4	8.1

VÄHITTÄISKAUPAN MYYNTI - DETALJHANDELNS FÖRSÄLJNING

JÄTKÖ - FORTSÄTTNING

MAALISKUU 1978 - MARS 1978

MYYNТИ MMK
FÖRSÄLJNING MMK

INDEKSIT - INDEX
(1972=100)

MUUTOKSET %:NA - FÖRÄNDRINGAR I %

ARVO - VÄRDE MÄÄRÄ - VOLYM

ED.V.- MAALIS TAMMI- ED.V.-FG.ÄK ED.KK ED.KK

JAN.- MAALIS JAN.- MAALIS MAALIS FG.MÄN. FG.MÄN.

MARS MARS MARS MARS MARS MARS

TOIMIALA - NÄRINGSÖREN

625	RAUTA-ALAN KAUPPA HANDEL MED JÄRNVAROR	279.9	757.6	218	128	4.1	7.2	15.8	-0.7	2.4	14.5
6251	RAUTA- JA RAKENNUSTARVIKK. KAUPPA HANDEL MED JÄRN- OCH BYGNADSVAROR	121.3	325.2	183	79	3.7	8.6	17.5	-3.7	1.0	16.7
6253	SÄHKÖALAN TARVIKKEIDEN KAUPPA DETALJHANDEL MED ELVAROK	122.6	340.1	267	203	1.7	6.7	11.1	-0.5	4.4	11.1
6259	MUU RAUTA-ALAN KAUPPA ANNAN HANDEL MED JÄRNVAROR	36.1	92.3	222	117	15.0	4.8	28.0	7.3	-3.2	27.6
6260	HUONEKALU- JA MUU SISUSTUSTARV.-KAUPPA HANDEL MED MÖBLER OCH ANNAN INKREDN.	93.7	251.7	262	155	5.3	3.0	30.3	0.1	-2.7	30.3
6271	AUTOALAN KAUPPA HANDEL MED BILAR OCH BILFÖRNÖDENHETER	613.4	1707.5	212	85	1.8	16.2	12.6	-11.2	1.8	12.6
6272	HUOLTAMOTOIMINTA SERVICESTATIONSVEKKSAMHET	357.9	988.6	288	117	16.0	14.3	14.2	7.4	1.3	14.1
6281	APTEEKKITAVARAIN KAUPPA APOTEKSVARUHANDEL	101.0	309.1	241	132	4.4	11.4	1.9	-2.0	4.4	1.7
6282	KEMIKAALITAVARAIN KAUPPA KEMIKALIEVARUHANDEL	18.6	53.3	162	81	12.9	11.3	-1.7	1.8	0.7	-2.8
6291	KIRJOJEN JA PAPERITAVARAIN KAUPPA HANDEL MED BÖCKER OCH PAPPERSVAROR	55.0	175.2	233	111	-10.0	6.8	-6.7	-15.5	-4.9	-6.9
6292	KULTASEPÄNTEOSTEN JA KELLOJEN KAUPPA HANDEL MED GULDSEDSVAROR OCH UR	29.3	72.7	234	84	7.2	9.9	51.9	-5.4	-1.4	46.8
6293	VALOKUV., OPTIS., TERV.H.-ALAN KAUPPA HANDEL M. FOTO-, OPT., HALSOVÄRDSART.	38.0	113.6	103	181	-1.4	10.1	1.0	-6.7	4.5	-0.1
6294	KUKKA- JA SIEMENKAUPPA BLÖMSTER- OCH FRÖHANDEL	26.0	70.8	285	126	9.4	8.9	25.2	0.6	-16.3	49.7
6299	MUU VÄHITTÄISKAUPPA ANNAN DETALJHANDEL	49.3	135.4	281	154	8.5	17.5	10.2	6.5	12.0	12.1

VÄHITTÄISKAUPAN MYYNTI - DETALJHANDELNS FÖRSÄLJNING

HUHTIKUU 1978 - APRIL 1978	MYNTI MMK FÖRSÄLJNING MMK	INDEKSIT - INDEX (1972=100)		MUUTOKSET %:NA - FÖRÄNDRINGAR I %					
		ARVU VÄRDE	MÄÄRÄ VOLYM	ARVO - VÄRDE	MÄÄRÄ - VOLYM				
TOIMIALA-NÄRINGSÖKEN									
	HUHTI	HINTA	ED.V.-	ED.V.-	ED.KK				
	APRIL	PRIS	FG.ÄR	FG.ÄR	FG.MÄN.				
		HUHTI	TAMMI-	HUHTI	TAMMI-				
	APRIL	APRIL	HUHTI	JAN.-	HUHTI				
			APRIL	APRIL	HUHTI				
62 KOKO VÄHITTÄISKAUPPA	4200.7	229	108	8.1	10.7	1.4	-0.0	1.4	0.6
HELA DETALJHANDELN									
6211 TAVARATALOKAUPPA	514.3	255	123	12.3	11.7	2.9	4.6	3.5	1.9
VARUHUSHANDEL									
6212 SEKATAVARAIN KAUPPA	456.1	161	75	11.6	15.6	4.9	4.2	6.5	4.4
DIVERSEHANDEL									
622 ELINTARVIKKEIDEN KAUPPA	973.5	244	109	2.4	8.4	-6.3	-4.8	-1.0	-6.7
LIVSMEDELSHANDEL									
6221 ELINTARVIKKEIDEN YLEISVÄH. KAUPPA	848.0	252	113	0.4	8.2	-7.3	-6.4	-1.1	-7.5
ALLMAN LIVSMEDELSDETALJHANDEL									
6222 MAITO-, LEIPÄ-, LIHA-, VIHANNESKAUPPA	51.2	145	65	6.7	9.2	-7.2	-0.7	-0.8	-7.4
MJÖLK-, BRÖD-, KÖTT-, GRÖNSAKSHANDEL									
6224 MUU ELINTARVIKKEIDEN KAUPPA	74.3	272	121	26.2	10.8	8.2	14.0	0.2	4.3
ANNAN HANDEL MED LIVSMEDEL									
6230 ALKOHOLIJUOMIEN KAUPPA	301.5	274	156	11.3	11.0	7.8	1.0	2.9	7.8
HANDEL MED ALKOHOLDRYCKEK									
624 TEKSTILI-, VAATETUS- JA JALKINEKAUPPA	271.1	196	102	27.9	10.7	18.3	19.3	4.1	16.4
TEXTIL-, BEKLÄDNADS- OCH SKOHANDEL									
6241 TEKST.- JA VAAT.-ALAN YLEISVÄH. KAUPPA	24.8	157	82	28.9	8.6	21.8	21.0	2.2	20.3
ALLMAN TEKSTILV. O. KONF.DETALJHANDEL									
6242 KANGAS- JA SISUSTUSTEKSTIILIKAUPPA	35.6	204	101	33.7	17.5	0.3	27.2	12.5	0.4
HANDEL MED TYGER OCH INREDNINGSTEXT.									
6243 PUKU- JA TURKKISTAVARAIN KAUPPA	88.3	199	105	23.2	6.3	31.4	15.3	-0.3	30.3
KONFEKTIONS- OCH PÄLSVARUHANDEL									
6244 ÅSUSTE-, HATTU- JA MAHKAIAVAK. KAUPPA	82.4	201	108	28.4	14.4	8.5	17.6	6.3	5.9
HANDEL MED EKIP.ART., HATTAR, LÄDERV.									
6245 JALKINEIDEN KAUPPA	39.9	202	48	32.6	7.9	32.8	25.9	3.2	28.9
SKOHANDEL									

VÄHITTÄISKAUPAN MYYNTI - DETALJHANDELNS FÖRSÄLJNING

JATKO - FORTSÄTTNING

HUHTIKUU 1978 - APRIL 1978

MYNTI MMK
FÖRSÄLJNING MMK

INDEKSIT - INDEX
(1972=100)

MUUTOKSET %:NA - FÖRÄNDRINGAR I %

ARVO - VÄRDE MÄRÄ - VOLYM

ED.V.- FG.ÅR ED.KK ED.V.-FG.ÅR ED.KK
FG.MÅN. FG.MÅN.

TOIMIALA-NÄRINGSGRN

HUHTI TÄMMI-
HUHTI HUHTI
APRIL JAN.-
APRIL APRIL

ARVO MÄRÄ HINTA
VÄRDE VOLYM PRIS

HUHTI TÄMMI-
HUHTI HUHTI
APRIL APRIL APRIL

625	RAUTA-ALAN KAUPPA HANDEL MED JÄRNVAROR	286.3	1043.9	223	124	-	10.2	8.0	2.3	2.8	2.5	-3.4
6251	RAUTA- JA RAKENNUSTARVIKK. KAUPPA HANDEL MED JÄRN- OCH BYGGNADSVAROR	132.5	457.7	200	85	235	9.2	8.8	9.3	1.5	1.1	8.3
6253	SÄHKÖALAN TARVIKKEIDEN KAUPPA DETALJHANDEL MED ELVAROR	99.5	439.6	217	161	135	-0.4	5.0	-18.8	-4.5	2.3	-20.8
6259	MUU RAUTA-ALAN KAUPPA ANNAN HANDEL MED JÄRNVAROR	54.3	146.6	334	175	191	40.8	15.7	50.6	32.5	7.5	50.0
6260	HUONEKALU- JA MUU SISUSTUSTARV. KAUPPA HANDEL MED MÖBLER OCH ANNAN INKREDN.	79.1	330.7	221	131	169	14.5	5.6	-15.6	8.9	-0.1	-15.6
6271	AUTOALAN KAUPPA HANDEL MED BILAR OCH BILFÖRÖDENHETER	645.5	2353.1	224	89	251	2.3	12.0	5.2	-10.8	-2.0	5.2
6272	HUOLTAMOTOIMINTA SERVICESTATIONSVERKKSAMHET	352.4	1341.1	283	115	246	7.4	12.4	-1.5	-0.1	0.9	-1.6
6281	Apteekkitavarain kauppa Apoteksvaruhandel	107.7	416.9	257	141	183	2.7	9.0	6.7	-3.5	2.3	6.5
6282	Kemikaalitavarain kauppa Kemikalievarkhandel	16.8	70.1	146	72	202	3.2	9.3	-9.7	-7.3	-1.3	-10.3
6291	Kirjojen ja paperitavarain kauppa Handel med böcker och pappersvaror	60.5	235.7	256	115	222	11.6	8.0	10.0	-0.8	-3.9	3.7
6292	Kultasepäntösten ja kellujen kauppa Handel med guldsmedsvaror och ur	23.7	96.4	189	65	288	-2.6	6.6	-19.2	-15.8	-5.2	-21.6
6293	Valokuv., optis-, tervh-alan kauppa Handel m. foto-, opt., hälsovårdsart.	38.4	152.0	310	181	171	13.5	10.9	0.9	7.0	5.2	0.2
6294	Kukka- ja siemenkauppa Blomster- och fröhandel	24.5	95.2	268	132	203	-0.2	6.4	-5.9	-3.6	-12.8	5.1
6299	Muu vähittäiskauppa Annan detaljhandel	49.2	184.7	281	153	184	23.4	19.0	-0.0	19.8	13.9	-0.6

VÄHITTÄISKAUPAN MYYNTI - DETALJHANDELNS FÖRSÄLJNING

	MYYNTI MMK FÖRSÄLJNING MMK		INDEKSIT - INDEX (1972=100)		MUUTUKSET %:NA - FÖRÄNDRINGAR I %						
	TUUKU MAJ	TAMMI- TUUKU JAN.- MAJ	ARVO VARDE TUUKU MAJ	MÄÄRÄ VÄLJYM TUUKU MAJ	HINTA PRIS TUUKU MAJ	ARVO - VÄRDE ED.V.- FG.ÄR TAMMI- TUUKU JAN.- MAJ	MÄÄRÄ - VÄLJYM ED.V.- FG.ÄR TAMMI- TUUKU JAN.- MAJ	ED.KK FG.MÄN. ED.KK FG.MÄN. TAMMI- TUUKU JAN.- MAJ			
TOUKUKUU 1978 - MAJ 1978											
TOIMIALA - NÄRINGSGRÉN											
62 KOKO VÄHITTÄISKAUPPA HELA DETALJHANDELN	4421.1	19915.1	241	111	-	8.2	10.2	5.2	-0.4	1.0	2.9
6211 TAVARAKAUPPA VARUHUSHANDEL	573.7	2415.4	284	137	208	11.4	11.6	11.6	4.5	3.8	11.3
6212 SEKATAVARAIN KAUPPA DIVERSEHANDEL	522.9	2092.4	185	85	217	11.4	14.5	14.6	4.4	6.0	14.4
622 ELINTARVIKKEIDEN KAUPPA LIVSMEDELSHANDEL	1025.7	4798.8	257	115	-	5.2	7.7	5.4	-1.6	-1.2	4.9
6221 ELINTARVIKKEIDEN YLEISVÄH.KAUPPA ALLMÄN LIVSMEDELSDETALJHANDEL	896.3	4211.9	266	119	224	5.2	7.6	5.7	-1.3	-1.2	5.3
6222 MAITU-, LEIPÄ-, LIHA-, VIHANNESKAUPPA MJÖLK-, BRÖD-, KÖTT-, GRÖNSAKSHANDEL	54.5	251.0	154	69	224	11.0	5.6	6.4	4.2	0.3	6.1
6224 MUU ELINTARVIKKEIDEN KAUPPA ANNAN HANDEL MED LIVSMEDEL	74.9	335.8	274	121	227	1.2	8.5	0.7	-9.4	-2.0	-0.4
6230 ALKOHOLIJUOMIEN KAUPPA HANDEL MED ALKOHOLDRYCKER	242.0	1255.3	220	113	195	14.0	11.6	-19.7	-7.0	1.0	-27.8
624 TEKSTILI-, VAATETUS- JA JALKINEKAUPPA TEXTIL-, BEKLÄDNADS- OCH SKÖHANDEL	319.7	1296.3	231	120	-	18.6	12.5	17.9	11.4	5.7	17.5
6241 TEKSTI- JA VAAT.-ALAN YLEISVÄH.KAUPPA ALLMÄN TEKSTILV. O. KONF.DETALJHANDEL	28.2	113.6	178	92	193	17.0	10.6	13.4	10.2	4.0	12.9
6242 KANGAS- JA SISUSTUSTEKSTIILIKAUPPA HANDEL MED TYGER OCH INREDNINGSTEXT.	39.3	175.1	225	111	202	37.8	21.5	10.3	32.6	16.4	10.1
6243 PUKU- JA TURKISTAVARAIN KAUPPA KONFEKTIONS- OCH PÄLSVARUHANDEL	103.1	413.6	233	122	190	10.7	7.4	16.8	3.8	0.7	16.2
6244 ASUSTE-, HATTU- JA NAHKATAVAR. KAUPPA HANDEL MED EKIP.ART., HATTAK, LÄDERV.	100.8	405.9	246	132	187	23.5	16.5	22.3	14.3	8.2	21.7
6245 JALKINEIDEN KAUPPA SKÖHANDEL	48.3	188.1	245	119	206	14.9	9.6	21.2	9.8	4.7	21.1

VÄHITTÄISKAUPAN MYYNTI - DETALJHANDELNS FÖRSÄLJNING

KESÄKUU 1978 - JUNI 1978	MYYNTI MMK FÖRSÄLJNING MMK		INDEKSIT - INDEX (1972=100)		MUUTOKSET %:NA - FÖRÄNDRINGAR I %					
	KESÄ JUNI	JAMMI- KESÄ JAN.- JUNI	ARVO VÄRDE	MAARÄ VOLYM	ARVO - VÄRDE	LD.V.- FG.AK	ED.KK FG.MÄN.	MAARÄ - VOLYM	ED.KK FG.AK	ED.KK FG.MÄN.
62 KUKO VÄHITTÄISKAUPPA HELA DETALJHANDELN	4446.5	24361.6	242	112	7.7	9.7	0.6	0.0	0.9	1.1
6211 TAVARATALUKAUPPA VARUHUSHANDEL	567.9	2963.3	281	135	9.0	11.1	-1.0	3.7	3.7	-1.1
6212 SEKATAVARAIN KAUPPA DIVERSEHANDEL	510.6	2603.0	181	84	5.2	12.6	-2.3	0.7	4.9	-1.9
622 ELINTARVIKKEIDEN KAUPPA LIVSMEDELSHANDEL	1066.1	5364.9	267	119	8.0	7.3	3.9	3.9	-0.3	4.1
6221 ELINTARVIKKEIDEN YLEISVÄH.KAUPPA ALLMAN LIVSMEDELSDETALJHANDEL	935.0	5145.0	277	124	7.9	7.6	4.1	4.4	-0.2	4.3
6222 MAITU-, LEIPÄ-, LIHA-, VIHÄNNEKKAUPPA MJÖLK-, BRÖD-, KÖTT-, GRÖNSAKSHANDEL	52.6	303.6	149	67	5.3	9.8	-3.6	2.4	0.6	-3.4
6224 MUU ELINTARVIKKEIDEN KAUPPA ANNAN HANDEL MED LIVSMEDEL	80.5	416.4	294	129	11.1	9.0	7.5	-0.7	-1.8	7.3
6230 ALKOHOLIJUOMIEN KAUPPA HANDEL MED ALKOHOLDRYCKER	347.8	1603.0	316	162	15.6	12.4	43.7	-5.6	-0.4	43.7
624 TEKSTILI-, VAADETUS- JA JALKINEKAUPPA TEXTIL-, BEKLÄDNADS- OCH SKOHANDEL	252.6	1548.9	133	95	0.4	10.4	-21.0	-5.2	3.8	-20.7
6241 TEKSTIL- JA VAADETUS-ALAN YLEISVÄH.KAUPPA ALLMAN TEKSTILV. O. KONF.DETALJHANDEL	21.5	135.2	136	71	-6.0	7.6	-23.6	-11.3	1.3	-23.4
6242 KANGAS- JA SISUSTUSTEKSTIILIKAUPPA HANDEL MED TYGER OCH INREDNINGSTEXT.	33.5	208.6	192	95	13.8	20.2	-14.7	11.2	15.6	-14.3
6243 PUKU- JA TURKISTAVARAIN KAUPPA KONFEKTIONS- OCH PALSVARUHANDEL	77.2	490.8	174	92	-3.8	5.4	-25.1	-9.5	-1.0	-24.9
6244 ASUSTI-, HATTU- JA NAHKATAVAR. KAUPPA HANDEL MED EKIP.ART.-, HATTAR, LÄDERV.	86.3	452.2	211	113	6.3	14.6	-14.4	-1.2	6.4	-14.2
6245 JALKINEIDEN KAUPPA SKOHANDEL	34.0	222.1	173	84	-9.8	6.1	-29.6	-13.6	1.5	-29.6

VÄHITTÄISKAUPAN MYNTI - DETALJHANDELNS FÖRSÄLJNING

JATKO - FÖRTSÄTTNING

KESÄKUU 1976 - JUNI 1978

	MYNTI MMK FÖRSÄLJNING	INDEXIT - INDEX (1972=100)		MUUTUKSET 4:INA - FÖRÄNDRINGAR I 4		ED. KK FÖR MÅN.				
		ÄRVD VÄRDE	MÄÄRÄ VOLUME	ÄRVD VÄRDE	MÄÄRÄ - VOLUME					
	KESÄ JUNI	KESÄ JUNI	KESÄ JUNI	KESÄ JUNI	KESÄ JUNI	KESÄ JUNI				
625 KAUTA-ALAN KAUPPA HANDEL MED JÄRNVAROR	324.3	1676.9	253	134	4.8	6.5	5.4	-0.4	0.9	5.3
6251 KAUTA- JA PAKENNUS- HANDEL MED JÄRN- OCH BYGGNADSVAROR	178.4	800.3	270	114	3.6	6.7	8.6	-3.0	-0.6	8.5
6253 SÄHKÖALAN TARVIKKEIDEN KAUPPA DETALJHANDEL MED ELVAROR	92.0	616.5	201	149	5.2	3.1	8.4	1.7	0.2	8.3
6259 MUU KAUTA-ALAN KAUPPA ANNAN HANDEL MED JÄRNVAROR	54.3	260.0	334	173	8.2	14.7	-3.0	1.5	7.2	-8.2
6260 HUUNEKALU- JA MUU HANDEL MED MÖBLER OCH SISUSTUSTARV. KAUPPA ANNAN INREDN.	77.3	482.3	216	129	11.1	0.1	4.1	9.2	1.0	4.1
6271 AUTOALAN KAUPPA HANDEL MED BILAR OCH BILFÖRNÖDERHETER	587.7	3567.8	204	76	8.5	9.7	-6.3	-6.7	-4.5	-6.3
6272 HUOLTAMOTOIMINTA SERVICESTATIONSVERKSAMHET	387.3	2095.6	311	127	10.4	11.2	5.4	2.9	1.2	5.4
6281 APTEEKKITAVARAIN KAUPPA APTEKSVARUHANDEL	108.7	631.4	259	142	13.4	10.3	2.6	7.2	3.7	2.5
6282 KEMIKAALITAVARAIN KAUPPA KEMIKALIEVARUHANDEL	19.7	106.5	172	86	2.4	3.3	6.1	-5.0	-1.5	6.0
6291 KIRJUNEN JA PAPERITAVARAIN KAUPPA HANDEL MED BÖCKER OCH PAPPERSVAROR	47.4	354.9	201	90	-16.6	3.0	-33.9	-26.0	-8.3	-34.0
6292 KULTASEPÄNTEGSTEN JA KELLUJEN KAUPPA HANDEL MED GULDSEMEDSVAROR OCH UR	29.7	153.1	236	31	11.0	9.6	-7.5	-4.5	-3.7	-8.4
6293 VALUKUV., OPTIS-, IERV. HANDEL M. FOTO-, OPT., HÄLSÖVAROSARTI.	43.9	235.3	355	209	9.2	10.0	11.4	2.5	4.2	11.3
6294 KUKKA- JA SIEMENKAUPPA BLONSTER- OCH FRÖJHANDEL	16.2	147.8	200	105	-2.9	6.5	-46.8	12.0	-3.8	-34.5
6299 MUU VÄHITTÄISKAUPPA ANNAN DETALJHANDEL	56.8	299.7	324	176	6.6	15.8	-2.5	1.7	10.7	-0.9

VÄHITTÄISKAUPAN MYNTI - DETALJHANDELNS FÖRSÄLJNING

HEINÄKUU 1978 - JULI 1978

	MYNTI MMK FÖRSÄLJNING MMK		INDEKSIT - INDEX (1972=100)		MUUTOKSET %:NA - FÖRÄNDRINGAR I %				
	HEINÄ- JULI	TAMMI- HEINÄ- JAN.- JULI	ARVU VÄRDE	MÄÄRÄ VULYM	ARVU - VÄRDE	ED.V.- FG.ÄR	MÄÄRÄ - VULYM	ED.V.- FG.ÄR	ED.KK FG.MÄN.
62 KOKU VÄHITTÄISKAUPPA HELA DETALJHANDELN	4336.5	28698.1	236	110	4.9	8.9	-2.0	0.4	-2.0
6211 TAVARATALOKAUPPA VARUHUSHANDEL	561.8	3545.1	278	135	6.4	10.3	-1.1	1.9	3.4
6212 SEKATAVARAIN KAUPPA DIVERSEHANDEL	551.4	3154.4	195	91	8.0	11.8	8.0	4.6	4.9
622 ELINTARVIKKEIDEN KAUPPA LIVSMEDELSHANDEL	1061.2	6926.1	266	118	5.4	7.4	-0.5	2.2	0.1
6221 ELINTARVIKKEIDEN YLEISVÄH.KAUPPA ALLMAN LIVSMEDELSDETALJHANDEL	917.9	6062.8	273	122	4.7	7.2	-1.6	2.2	0.2
6222 MAITU-,LEIPÄ-,LIHA-,VIHANNESKAUPPA MJÖLK-,BRÖD-,KÖTT-,GRÖNSAKSHANDEL	55.7	359.3	158	70	11.5	9.2	6.1	9.4	1.9
6224 MUU ELINTARVIKKEIDEN KAUPPA ANNAN HANDEL MED LIVSMEDEL	87.6	503.9	320	141	9.3	9.1	6.8	-2.1	-1.8
6230 ALKOHOLIJUOMIEN KAUPPA HANDEL MED ALKOHOLDRYCKER	320.7	1923.7	291	150	3.4	10.8	-7.8	-15.6	-3.1
624 TEKSTILI-,VAATETUS- JA JALKINEKAUPPA TEXTIL-, BEKLÄDNADS- OCH SKUHANDEL	240.3	1789.2	174	93	1.9	9.1	-4.9	-3.5	2.8
6241 TEKSTI- JA VAAT.-ALAN YLEISVÄH.KAUPPA ALLMAN TEKSTILV. O. KONF.DETALJHANDEL	21.2	156.4	134	72	2.7	6.9	-1.3	-2.9	0.7
6242 KANGAS- JA SISUSTUSTEKSTIILIKAUPPA HANDEL MED TYGER OCH INREDNINGSTEXT.	32.5	241.2	186	93	9.1	18.6	-2.9	6.7	14.3
6243 PUKU- JA TURKKISTAVARAIN KAUPPA KONFETTIÖNS- OCH PÄLSVARUHANDEL	76.4	567.3	172	94	0.9	4.8	-1.1	-4.8	-1.6
6244 ASUSTE-, HATTU- JA NAHKATAVAR. KAUPPA HANDEL MED EKIP.ART., HATTAR, LÄDERV.	77.3	569.4	139	105	-0.1	12.4	-10.5	-6.3	4.5
6245 JALKINEIDEN KAUPPA SKUHANDEL	32.8	254.9	167	81	2.0	5.6	-3.5	-2.2	1.0

VÄHITTÄISKAUPAN MYYNTI - DETALJHANDELNS FÖRSÄLJNING

JATKO - FORTSÄTTNING

HEINÄKUU 1978 - JULI 1978

TOIMIALA - NÄRINGSKREN

	MYYNTI MMK FÖRSÄLJNING MMK		INDEKSIT - INDEX (1972=100)		MUUTOKSET %:NA - FÖRÄNDRINGAR I %	
	HEINÄ JULI	TAMMI- HEINÄ JAN.- JULI	ARVO VÄRDE HEINÄ JULI	MÄÄRÄ VOLYML HEINÄ JULI	AKVU - VÄRDE ED.V.- HEINÄ JULI	MÄÄRÄ - VOLYML ED.V.- HEINÄ JULI
625 RAUTA-ALAN KAUPPA HANDEL MED JÄRNVAROR	330.4	2007.3	257	139	2.4	5.8
6251 RAUTA- JA KAKENNUSTARVIKK. KAUPPA HANDEL MED JÄRN- OCH BYGGNADSVAROR	170.1	970.4	257	108	1.2	5.7
6253 SÄHKÖALAN TARVIKKEIDEN KAUPPA DETALJHANDEL MED ELVAROR	108.4	725.0	236	175	1.5	2.9
6259 MUU RAUTA-ALAN KAUPPA ANNAN HANDEL MED JÄRNVAROR	51.9	311.9	319	166	8.8	13.6
6260 HUONEKALU- JA MUU SISUSTUSTARV. KAUPPA HANDEL MED MÖBLER OCH ANNAN INREDN.	72.5	554.9	203	121	2.0	5.6
6271 AUTUALAN KAUPPA HANDEL MED BILAR OCH BILFÖRNÖDENHETER	498.1	4065.9	173	65	-1.4	8.2
6272 HUOLTAMOTOIMINTA SERVICESTATIONSVERSAMHET	410.2	2505.8	330	134	10.0	11.0
6281 APTEEKKIITAVARAIN KAUPPA APOTEKSVARUHANDEL	94.4	725.8	225	122	11.1	10.4
6282 KEMIKAALITAVARAIN KAUPPA KEMIKALIEVARUHANDEL	18.9	127.4	164	81	9.8	8.5
6291 KIRJUNEN JA PAPERITAVARAIN KAUPPA HANDEL MED BÖCKER OCH PAPPERSVAROR	40.0	394.9	169	76	-1.1	2.5
6292 KULTASEPÄNTEIDEN JA KELLOJEN KAUPPA HANDEL MED GULDSEMEDSVAROR OCH UR	31.7	189.8	253	86	16.0	10.7
6293 VALOKUV., OPTIS-, TERV.-H.-ALAN KAUPPA HANDEL M. FOTO-, OPT., HÄLSOVÄRDSART.	42.6	277.9	344	197	9.1	9.9
6294 KUKKA- JA SIEMENKAUPPA BLUMSTER- OCH FRÖHANDEL	14.8	162.6	162	102	13.3	7.1
6299 MUU VÄHITTÄISKAUPPA ANNAN DETALJHANDEL	47.6	347.3	272	147	-0.5	13.2

41
41

VÄHITTÄISKAUPAN MYNTTI - DETALJHANDELNS FÖRSÄLJNING

ELOKUU 1978 - AUGUSTI 1978

	MYNTTI MMK FÖRSÄLJNING MMK		INDEX (1972=100)		MUUTUKSET %:NA - FÖRÄNDRINGAR I %						
	ELU AUG.	TAMMI- ELU JAN.- AUG.	ARVO VÄRDE ELU AUG.	MAÄRA VOLUM ELU AUG.	HINTA PRIS ELU AUG.	ARVO - VÄRDE	MAÄRA - VOLUM	ED.V.- FG.ÄR ED.V.- FG.ÄR ED.KK FG.MÄN. ED.KK FG.MÄN. TAMMI- ELU JAN.- AUG.			
62 KUKU VÄHITTÄISKAUPPA HELA DETALJHANDELN	4500.8	33198.9	245	114	-	6.4	8.6	3.8	-0.0	0.4	3.4
6211 TAVARATALOKAUPPA VARUHUSHANDEL	585.8	4130.9	290	139	208	12.8	10.7	4.3	8.2	4.1	3.6
6212 SEKATAVARAIN KAUPPA DIVERSEHANDEL	532.2	3685.6	188	87	217	5.7	10.8	-3.5	3.0	4.0	-4.2
622 ELINTARVIKKEIDEN KAUPPA LIVSMEDELSHANDEL	1061.3	7987.4	200	119	-	7.0	7.4	0.0	5.4	0.8	0.3
6221 ELINTARVIKKEIDEN YLEISVÄH.KAUPPA ALLMAN LIVSMEDELSDETALJHANDEL	923.5	6986.3	274	123	223	6.5	7.1	0.6	5.6	0.6	0.9
6222 MAITTO-, LEIPÄ-, LIHA-, VIHANNESKAUPPA MJÖLK-, BRÖD-, KÖTT-, GRÖNSAKSHANDEL	59.4	418.7	168	75	223	15.9	10.1	6.5	15.7	3.6	6.9
6224 MUU ELINTARVIKKEIDEN KAUPPA ANNAN HANDEL MED LIVSMEDEL	78.4	532.4	287	126	228	7.3	8.8	-10.4	-3.8	-2.1	-10.4
6230 ALKOHOLIJUOMIEN KAUPPA HANDEL MED ALKOHOLDRYCKER	298.4	2222.1	271	139	195	11.2	10.9	-6.9	-9.2	-3.9	-6.9
624 TEKSTILI-, VAADETUS- JA JALKINEKAUPPA TEXTIL-, BEKLÄDNADS- OCH SKOHANDEL	244.7	2033.9	177	92	-	6.6	8.8	1.9	-0.2	2.4	-0.3
6241 TEKST.- JA VAAT.-ALAN YLEISVÄH.KAUPPA ALLMAN TEKSTILV. O. KONF.DETALJHANDEL	21.0	177.4	133	69	191	6.3	6.3	-1.0	-0.6	0.5	-3.0
6242 KANGAS- JA SISUSTUSTEKSTIILIKAUPPA HANDEL MED TYGER OCH INRENINGSTEXTI.	37.7	278.9	216	108	200	20.7	18.6	16.0	17.9	14.8	16.3
6243 PUKU- JA TUUKKISTAVARAIN KAUPPA KONFEKTIONS- OCH PALSVARUHANDEL	72.5	639.7	164	87	188	6.6	5.0	-5.2	-0.8	-1.2	-7.6
6244 ASUSTE-, HATTU- JA NAHKATAVAR. KAUPPA HANDEL MED EKIP.ARTI., HATTIAR, LÄDERV.	79.6	649.0	195	105	186	2.7	11.1	3.0	-5.6	3.1	-0.1
6245 JALKINEIDEN KAUPPA SKOHANDEL	33.9	288.8	172	83	207	2.9	5.2	3.3	-1.4	0.7	3.1

VÄHITTÄISKAUPLAN MYNNIT - DETALJHANDELNS FÖRSÄLJNING

JATKO - FÖRTSÄTTNING	MYNNIT MMK FÖRSÄLJNING MMK		INDEXIT - INDEX (1972=100)		MUUTUKSET %:NA - FÖRÄNDRINGAR I %						
	ELÖ AUG.	TAMMI- ELO JAN.- AUG.	ARVO VARDE ELÖ AUG.	MAARA VOLYMI ELÖ AUG.	HINTA PRIS ELÖ AUG.	ARVO - VARDE ED.V.- FÖ.ÄR TAMMI- ELO JAN.- AUG.	MÄÄRÄ - VÖLYM ED.V.- FÖ.ÄR ED.KK FÖ.MÄN. ED.KK FÖ.MÄN. ELO JAN.- AUG.	ED.KK FÖ.MÄN. TAMMI- ELO JAN.- AUG.			
625 KAUTA-ALAN KAUPPA HANDEL MED JÄRNVAROR	362.0	2369.3	282	155	-	-2.9	4.4	9.6	-7.9	-1.0	11.6
6251 KAUTA- JA KAKENNUSTARVIKK. KAUPPA HANDEL MED JÄRN- OCH BYGGNADSVAROR	176.3	1140.8	206	111	239	-1.4	4.5	3.7	-7.1	-2.3	3.1
6253 SÄHKÖALAN TARVIKKEIDEN KAUPPA DETALJHANDEL MED ELVAROR	134.2	859.1	292	216	135	-6.5	1.3	23.8	-9.6	-1.7	23.7
6259 MUU RAUTA-ALAN KAUPPA ANNAN HANDEL MED JÄRNVAROR	51.5	363.4	317	163	194	2.3	11.9	-0.7	-3.5	4.9	-1.4
6260 HUONEKALU- JA MUU SISUSTUSTARV.KAUPPA HANDEL MED MÖBLER OCH ANNAN INREDN.	94.1	648.9	263	159	165	-1.1	4.6	29.7	-1.2	1.0	31.4
6271 AUTOALAN KAUPPA HANDEL MED BILAR OCH BILFÖRNÖDENHETER	612.6	4678.5	212	79	268	4.4	7.7	23.0	-7.2	-6.1	22.4
6272 HUOLTAMOTOIMINTA SERVICESTATIONSVERKSAMHET	381.3	2887.1	306	125	246	7.4	10.5	-7.0	0.1	1.2	-7.1
6281 APTEEKKITAVARAIN KAUPPA APOTEKSVARUHANDEL	92.7	813.6	221	118	187	9.6	10.3	-1.7	1.3	3.5	-2.9
6282 KEMIKAALITAVARAIN KAUPPA KEMIKALIEVARUHANDEL	18.9	146.3	164	80	204	7.6	8.4	0.0	-0.8	-1.0	-0.9
6291 KIRJUIJEN JA PAPERITAVARAIN KAUPPA HANDEL MED BÖCKER OCH PAPPERSVAROR	73.6	468.5	312	139	225	-0.6	2.0	84.2	-11.9	-9.2	82.8
6292 KULTASEPÄNTEOSTEN JA KELLOJEN KAUPPA HANDEL MED GULDSEMEDSVAROR OCH UR	29.1	219.0	232	79	294	9.4	10.5	-8.1	-4.7	-3.2	-8.5
6293 VALUKUV., OPTIS., TERV.H.ALAN KAUPPA HANDEL M. FOTO-, OPT., HÄLSÖVÄRSÄRT.	45.8	323.6	370	211	176	2.9	8.8	7.5	-3.1	3.0	7.0
6294 KUKKA- JA SIEMENKAUPPA BLUMSTER- OCH FRÖHANDEL	14.7	177.3	161	92	175	2.6	6.7	-0.8	4.9	-0.1	-9.8
6299 MUU VÄHITTÄISKAUPLAN ANNAN DETALJHANDEL	53.5	400.8	305	163	187	14.7	13.4	12.3	10.9	9.0	10.4

VÄHITTÄISKAUPAN MYYNTI - DETALJHANDELN'S FÖRSÄLJNING

SYYSKUU 1978 - SEPTEMBER 1978	MYYNTI MMK FÖRSÄLJNING MMK		INDEKSIIT - INJEX (1972=100)		MUUTOKSET %:NA - FÖRÄNDRINGAR I %					
	SYYS SEPT.	TAMMI- SYYS JAN. SEPT.	ARVO VÄRDE SYYS SEPT.	MÄÄRÄ VOLYMI SYYS SEPT.	ARVO - VÄRDE ED.V.- FG.ÄK SYYS SEPT.	MÄÄRÄ - VOLYMI ED.V.- FG.ÄR SYYS SEPT.				
TOIMIALA - NÄRINGSGRN										
62 KOKO VÄHITTÄISKAUPPA HELA DETALJHANDELN	4464.3	37663.2	243	111	6.8	8.4	-0.2	0.3	-1.9	
6211 TAVARATALOKAUPPA VARUHUSHANDEL	571.8	4702.7	283	135	10.7	10.7	-2.4	5.9	4.3	-3.5
6212 SEKATAVARAIN KAUPPA DIVERSEHANDEL	517.6	4204.2	183	84	10.3	10.8	-2.7	7.0	4.9	-3.5
622 ELINTARVIKKEIDEN KAUPPA LIVSMEDELSHANDEL	1029.7	9017.2	258	114	6.0	7.2	-3.0	3.2	1.0	-4.0
6221 ELINTARVIKKEIDEN YLEISVÄH.KAUPPA ALLMÄN LIVSMEDELSDETALJHANDEL	899.6	7885.9	267	118	4.5	6.8	-2.6	2.2	1.0	-3.7
6222 MAITO-,LEIPÄ-,LIHA-,VIHANNESKAUPPA MJÖLK-,BRÖD-,KÖTT-,GRÖNSAKSHANDEL	55.7	474.4	158	70	11.0	10.2	-6.1	9.1	4.2	-7.3
6224 MUU ELINTARVIKKEIDEN KAUPPA ANNAN HANDEL MED LIVSMEDEL	74.4	656.8	272	119	23.8	10.3	-5.1	11.4	-0.8	-5.3
6230 ALKOHOLIJUUMIEN KAUPPA HANDEL MED ALKOHOLORYCKER	278.3	2500.4	253	130	8.1	10.6	-6.7	-11.8	-4.8	-6.7
624 TEKSTILI-,VAATETUS- JA JALKINEKAUPPA TEXTIL-, BEKLÄDNADS- UCH SKUHANDEL	268.7	2302.6	194	99	7.2	8.6	9.8	0.7	2.2	7.6
6241 TEKST.- JA VAAT.-ALAN YLEISVÄH.KAUPPA ALLMÄN TEKSTILV. U. KONF.DETALJHANDEL	25.6	203.0	161	83	11.0	7.3	21.6	4.9	1.1	19.5
6242 KANGAS- JA SISUSTUSTEKSTIILIKAUPPA HANDEL MED TYGER OCH INREDNINGSTEXT.	37.5	316.5	215	105	7.3	17.3	-0.6	2.7	13.2	-3.0
6243 PUKU- JA TURKKISTAVARAIN KAUPPA KONFEKTIONS- OCH PALSVARUHANDEL	83.1	722.8	188	98	3.1	4.8	14.6	-2.9	-1.7	12.3
6244 ASUSTE-, HATTU- JA NAHKATAVAR. KAUPPA HANDEL MED EKIP.ART., HATTIAR, LÄDERV.	82.9	732.0	203	106	10.8	11.0	4.2	2.0	3.0	1.5
6245 JALKINEIDEN KAUPPA SKOHANDEL	39.6	328.4	201	97	6.2	5.4	16.8	2.0	0.9	16.5

VÄHITTÄISKAUPAN MYYNTI - DETALJHANDELNS FÖRSÄLJNING

JATKO - FÖRTSÄTTNING	MYNTI MMK FÖRSÄLJNING MMK		INDEKSIT - INDEX (1972=100)		MUUTOKSET %:NA - FÖRÄNDRINGAR I %					
	SYYS SEPT.	TAMMI- SYYS JAN. SEPT.	AKVU VÄRDE SYYS SEPT.	MÄÄRÄ VOLYMI SYYS SEPT.	ARVU - VÄRDE ED.V.- FG.ÄK SYYS SEPT.	ED.KK FG.MÄN. SYYS SEPT.	MÄÄRÄ - VOLYMI ED.V.-FG.ÄK ED.KK FG.MÄN. SYYS SEPT.	TAMMI- SYYS JAN. SEPT.		
TOIMIALA - NÄRINGSGRÉN										
625 RAUTA-ALAN KAUPPA HANDEL MED JÄRNVAROR	315.3	2684.6	246	136	-2.7	3.5	-12.9	-8.0	-1.9	-12.7
6251 RAUTA- JA RAKENNUSSTARVIKK. KAUPPA HANDEL MED JÄRN- OCH BYGGNADSVAROR	160.4	1307.2	242	101	-0.2	3.9	-9.0	-5.2	-2.6	-9.4
6253 SÄHKÖALAN TARVIKKEIDEN KAUPPA DETALJHANDEL MED ELVAROR	120.0	979.1	261	194	-9.7	-0.2	-10.6	-12.5	-3.2	-10.1
6259 MUU RAUTA-ALAN KAUPPA ANNAN HANDEL MED JÄRNVAROR	34.9	398.3	215	111	14.6	12.1	-32.3	8.4	5.2	-31.8
6260 HUONEKALU- JA MUU SISUSTUSTARV.KAUPPA HANDEL MED MÖBLER OCH ANNAN INREDN.	95.2	744.1	266	161	-4.4	3.3	1.2	-4.5	0.3	1.3
6271 AUTOALAN KAUPPA HANDEL MED BILAR OCH BILFÖRNÖDENHETER	668.5	5347.0	232	86	6.2	7.5	9.1	-5.7	-6.0	9.1
6272 HUULTAMOTUJIMINTA SERVICESTATIONSVERKSAMHET	376.0	3263.1	302	122	9.3	10.4	-1.4	0.9	1.2	-2.4
6281 APTEEKKITAVARAIN KAUPPA APOTEKSVARUHANDEL	111.1	929.7	265	140	13.5	10.7	19.8	3.8	3.5	18.4
6282 KEMIKAALITAVARAIN KAUPPA KEMIKALIEVARUHANDEL	17.8	164.0	154	76	4.7	8.0	-6.1	-3.3	-1.2	-6.0
6291 KIRJOJEN JA PAPERITAVARAIN KAUPPA HANDEL MED BÖCKER OCH PAPPERSVAROR	80.7	549.2	342	153	8.6	3.0	9.6	-0.3	-8.0	10.3
6292 KULTASEPÄNTEOSTEN JA KELLOJEN KAUPPA HANDEL MED GULDSMEDSVAROR OCH UR	25.8	244.8	206	69	2.2	9.5	-11.4	-11.7	-4.1	-12.5
6293 VALOKUV., OPTIS., TERV.H.ALAN KAUPPA HANDEL M. FOTO-, OPT., HALSOVÄRDSART.	38.7	362.3	313	178	-3.1	7.4	-15.5	-8.6	1.6	-15.6
6294 KUKKA- JA SIEMENKAUPPA BLUMSTER- OCH FRÖHANDEL	17.3	194.6	190	94	4.2	6.5	18.1	4.2	0.3	2.3
6299 MUU VÄHITTÄISKAUPPA ANNAN DETALJHANDEL	51.9	452.7	296	157	8.9	12.9	-3.0	4.4	8.4	-3.3

VÄHITTÄISKAUPAN MYYNTI - DETALJHANDELNS FÖRSÄLJNING

LOKAKUU 1978 - OKTOBER 1978

	MYYNTI MMK FÖRSÄLJNING MMK		INDEXSIT - INDEX (1972=100)		MUUTUKSET %:NA - FÖRÄNDRINGAR I %						
	LOKA OKT.	TAMMI- LOKA JAN.- OKT.	ARVU VÄRDE LOKA OKT.	MAARÄ VÖLYM LOKA OKT.	HINTA PRIS LOKA OKT.	ARVO - VÄRDE		MÄÄRÄ - VÖLYM			
						ED.V.- LOKA OKT.	ED.KK LOKA OKT.	ED.V.- LOKA OKT.	ED.KK LOKA OKT.		
62 KOKO VÄHITTÄISKAUPPA HELA DETALJHANDELN	4463.5	42126.7	243	110	-	10.1	0.6	-0.0	2.5	0.5	-0.8
6211 TAVARATALOKAUPPA VARUHUSHANDEL	569.1	5271.7	262	132	213	9.7	10.6	-0.5	4.0	4.3	-1.8
6212 SEKATAVARAIN KAUPPA DIVERSEHANDEL	489.4	4693.6	173	79	220	2.9	9.9	-5.4	-0.5	4.3	-6.1
622 ELINTARVIKKEIDEN KAUPPA LIVSMEDELSHANDEL	988.6	10005.7	247	109	-	3.6	6.8	-4.0	0.6	1.0	-4.3
6221 ELINTARVIKKEIDEN YLEISVÄH.KAUPPA ALLMÄN LIVSMEDELSDETALJHANDEL	859.2	8745.1	255	113	227	3.9	6.5	-4.5	1.6	1.1	-4.8
6222 MAITO-,LEIPÄ-,LIHA-,VIHANNESKAUPPA MJÖLK-,BRÖD-,KÖTT-,GRÖNSAKSHANDEL	56.2	530.7	159	70	227	13.7	10.6	0.9	11.8	5.0	0.7
6224 MUU ELINTARVIKKEIDEN KAUPPA ANNAN HANDEL MED LIVSMEDEL	73.2	730.0	268	117	229	-6.2	8.4	-1.7	-15.6	-2.5	-2.2
6230 ALKUHOLJUOMIEN KAUPPA HANDEL MED ALKOHOLDRYCKER	278.3	2778.8	253	130	195	14.8	11.0	-0.0	-6.3	-5.0	-0.0
624 TEKSTIILI-,VAATETUS- JA JALKINEKAUPPA TEXTIL-, BEKLÄDNADS- OCH SKÖHANDEL	309.4	2612.0	224	112	-	8.7	8.6	15.1	1.0	2.1	13.1
6241 TEKST.- JA VAAT.-ALAN YLEISVÄH.KAUPPA ALLMÄN TEKSTILV. O. KONF.DETALJHANDEL	30.6	233.6	193	97	200	16.8	8.5	19.5	8.2	1.9	16.5
6242 KANGAS- JA SISUSTUSTEKSTIILIKAUPPA HANDEL MED TYGER OCH INREDNINGSTEXT.	38.1	354.6	218	106	206	9.1	16.4	1.5	4.0	12.2	1.0
6243 PUKU- JA TURKISTAVARAIN KAUPPA KONFEKTIONS- OCH PÄLSVARUHANDEL	105.9	628.7	239	122	195	10.2	5.5	27.5	3.1	-1.1	25.5
6244 ASUSTE-, HATTU- JA NAHKATAVAR. KAUPPA HANDEL MED EKIP.AKT., HATTAR, LÄDERV.	36.5	820.5	216	113	192	6.4	10.5	6.8	-0.9	2.0	6.4
6245 JALKINEIDEN KAUPPA SKÖHANDEL	46.3	374.7	235	106	222	4.7	5.3	16.9	-6.5	-0.0	9.2

VÄHITTÄISKAUPAN MYNTI - DETALJHANDELNS FÖRSÄLJNING

JAIKU - FUKTSÄTTNING

LUKAKUU 1978 - OKTOBER 1978

	MYNTI MMK FÖRSÄLJNING MMK		INDEKSIT - INDEX (1972=100)		MUUTOKSET %:NA - FÖRÄNDRINGAR I %							
	LUKA	OKT.	ARVO VÄRDE	MÄÄRÄ VOLYM	ARVO VÄRDE	MÄÄRÄ - VOLYM	ED.V.- FG.ÅK	ED.KK FG.MÅN.	ED.V.- FG.ÅK	ED.KK FG.MÅN.		
625 RAUTA-ALAN KAUPPA HANDEL MED JÄRNVAROR	308.9		2993.5	241	131		7.7	3.9	-2.0	1.8	-1.5	-3.4
6251 KAUTA- JA RAKENNUSSTARVIKK. KAUPPA HANDEL MED JÄRN- OCH BYGGNAUSVAROR	158.4		1465.5	239	99		7.8	4.3	-1.3	1.8	-2.2	-2.2
6253 SÄHKÖALAN TARVIKKEIDEN KAUPPA DETALJHANDEL MED ELVAROR	118.7		1097.9	259	188		4.0	0.2	-1.0	-0.7	-2.9	-3.1
6259 MUU RAUTA-ALAN KAUPPA ANNAN HANDEL MED JÄRNVAROR	31.8		430.1	196	101		24.1	12.9	-8.9	16.9	6.0	-9.3
6260 HUONEKALU- JA MUU SISUSTUSTARV. KAUPPA HANDEL MED MÖBLER OCH ANNAN INREDN.	99.3		843.4	278	168		13.1	4.4	4.3	13.1	1.6	4.3
6271 AUTUALAN KAUPPA HANDEL MED BILAR OCH BILFÖRNÖDENHETER	706.0		6053.6	245	91		28.1	9.5	5.7	13.8	-4.1	5.7
6272 HUOLTAMOTOJIMINTA SERVICESTATIONSVERKKSAMHET	386.6		3649.7	311	125		13.2	10.7	2.8	4.8	1.5	2.8
6281 APTEEKKITAVARAIN KAUPPA APUTEKSVARUHANDEL	109.2		1038.8	261	138		9.1	10.5	-1.7	1.3	3.3	-1.7
6282 KEMIKAALITAVARAIN KAUPPA KEMIKALIEVARUHANDEL	18.5		182.5	160	77		7.4	7.9	4.0	-0.5	-1.2	2.5
6291 KIRJUNEN JA PAPERITAVARAIN KAUPPA HANDEL MED BÖCKER OCH PAPPERSVAROR	62.9		612.1	267	119		0.6	2.7	-22.0	-7.5	-8.0	-22.0
6292 KULTASEPÄNTEOSTEN JA KELLOJEN KAUPPA HANDEL MED GULDSMEDSVAROR OCH UR	30.3		275.1	242	79		26.6	11.2	17.4	6.4	-3.1	14.1
6293 VALOKUV., OPTIS., TERV.H.ALAN KAUPPA HANDEL M. FOTO-, OPT., HÄLSÖVÄRSÄRT.	36.3		398.6	294	161		-0.8	0.6	-6.2	-9.4	0.6	-9.3
6294 KUKKA- JA SIEMENKAUPPA ELÖWSTER- OCH FRÖHANDEL	22.3		216.9	244	102		7.2	0.6	28.5	11.5	1.3	9.1
6299 MUU VÄHITTÄISKAUPPA ANNAN DETALJHANDEL	48.0		500.7	273	147		-3.1	11.1	-7.6	-5.8	6.9	-6.7

VÄHITTÄISKAUPAN MYYNTI - DETALJHANDELNS FÖRSÄLJNING

MARRASKUU 1978 - NOVEMBER 1978

	MYynti MMK FÖRSÄLJNING MMK		INDEKSIT - INDEX (1972=100)		MUUTOKSET %:NA - FÖRÄNDRINGAR I %					
	MARRAS NOV.	TAMMI- MARRAS JAN.- NOV.	ARVO VÄRDE	MÄRÄ VÖLYM	ARVO - VÄRDE	MÄRÄ - VÖLYM	ED.V.- FG.ÄR	ED.V.- FG.ÄR	ED.KK FG.MÄN.	
62 KOKO VÄHITTÄISKAUPPA HELA DETALJHANDELN	4466.2	46592.9	243	110	11.2	8.8	0.1	3.4	0.8	-0.5
6211 TAVARATALOKAUPPA VARUHUSHANDEL	574.7	5846.5	234	133	13.0	10.8	1.0	7.0	4.5	0.3
6212 SEKATAVARAIN KAUPPA DIVERSEHANDEL	469.2	5162.8	166	75	7.5	9.7	-4.1	3.9	4.3	-4.7
622 ELINTARVIKKEIDEN KAUPPA LIVSMEDELSHANDEL	999.2	11004.9	230	110	5.3	6.7	1.1	2.5	1.1	1.1
6221 ELINTARVIKKEIDEN YLEISVÄH.KAUPPA ALLMÄN LIVSMEDELSDETALJHANDEL	874.6	9619.7	260	115	4.8	6.3	1.8	2.7	1.2	1.8
6222 MAITU-, LEIPÄ-, LINA-, VIHANNESKAUPPA MJÖLK-, BRÖD-, KÖTT-, GRÖNSAKSHANDEL	56.3	587.0	159	70	9.7	10.5	0.1	8.1	5.3	0.2
6224 MUU ELINTARVIKKEIDEN KAUPPA ANNAN HANDEL MED LIVSMEDEL	68.3	790.3	250	109	7.3	8.3	-6.6	-3.2	-2.5	-6.7
6230 ALKOHOLIJUOMIEN KAUPPA HANDEL MED ALKOHOLDRYCKER	288.1	3066.8	262	134	18.0	11.6	3.5	-3.7	-4.9	3.5
624 TEKSTILI-, VAAATEUS- JA JALKINEKAUPPA TEXTIL-, BEKLÄDNADS- OCH SKUHANDEL	337.5	2949.5	244	121	13.3	9.2	9.1	5.2	2.4	8.0
6241 TEKSTI-, JA VAAI.-ALAN YLEISVÄH.KAUPPA ALLMÄN TEKSTILV. O. KUNF.DETALJHANDEL	30.3	263.8	191	95	8.4	6.5	-1.0	0.1	1.7	-2.1
6242 KANGAS- JA SISUSTUSTEKSTIILIKAUPPA HANDEL MED TYGER OCH INREDNINGSTEXT.	51.4	405.9	294	141	25.0	17.4	34.9	17.4	12.8	34.0
6243 PUKU- JA TURKISTAVAKAIN KAUPPA KONFEKTIONS- OCH PÄLSVARUHANDEL	113.3	942.0	256	129	11.6	6.2	6.9	3.8	-0.6	5.5
6244 ASJSTE-, HATTU- JA NAHKATAVAR. KAUPPA HANDEL MED EKIP.ART., HATTIAR, LÄDERV.	93.9	914.4	229	119	13.6	10.8	6.0	6.6	3.0	5.2
6245 JALKINEIDEN KAUPPA SKUHANDEL	48.8	423.4	247	111	8.8	5.7	5.4	-2.4	-0.3	5.1

VÄHITTÄISKAUPAN MYYNTI - DETALJHANDELNS FÖRSÄLJNING

	MYNTI MMK FÖRSÄLJNING MMK		INDEKSIT - INDEX (1972=100)		MUUTUKSET %-NA - FÖRÄNDRINGAR I %						
	JULU DEC.	TAMMI- JULU JAN.- DEC.	ARVO VÄRDE	VOLUM VÄRDE	HINTA PRIS	MÄÄRÄ - VOLUM		ED.V.-FG.ÄK ED.KK FG.MÄN.			
						JULU DEC.	JAN.- DEC.	ED.V.- FG.ÄK TAMMI- JULU JAN.- DEC.	ED.KK FG.MÄN. TAMMI- JULU JAN.- DEC.		
62 KOKO VÄHITTÄISKAUPPA HELA DETALJHANDELN	5662.2	52255.0	308	141	-	10.6	9.0	26.8	3.5	1.1	28.2
6211 TAVARATALOKAUPPA VARUHUSHANDEL	862.2	6706.7	427	199	214	13.6	11.1	50.0	7.8	4.9	50.3
6212 SEKATAVARAIN KAUPPA DIVERSEHANDEL	653.7	5816.5	231	105	221	4.3	9.0	39.3	1.5	3.9	39.9
622 ELINTARVIKKEIDEN KAUPPA LIVSMEDELSHANDEL	1207.2	12212.2	502	134	-	7.4	6.8	20.8	5.4	1.5	21.8
6221 ELINTARVIKKEIDEN YLEISVÄH. KAUPPA ALLMÄN LIVSMEDELSDETALJHANDEL	1069.3	10689.0	317	141	225	7.4	6.4	22.3	5.9	1.6	23.3
6222 MAITO-, LEIPÄ-, LIHA-, VIHANNESKAUPPA MJÖLK-, BRÖD-, KÖTT-, KÖNSAKSHANDEL	63.1	650.0	179	80	224	5.2	10.0	12.0	4.6	5.2	13.3
6224 MUU ELINTARVIKKEIDEN KAUPPA ANNAN HANDEL MED LIVSMEDEL	74.9	873.1	274	119	229	10.0	8.5	9.6	-0.5	-2.1	9.7
6230 ALKOHOLIJUOMIEN KAUPPA HANDEL MED ALKOHOLDRYCKER	409.8	3476.7	372	191	195	20.7	12.6	42.3	-1.5	-4.5	42.3
624 TEKSTILI-, VAATETUS- JA JALKINEKAUPPA TEXTIL-, BEKLÄDNADS- OCH SKOHANDEL	409.2	3358.7	296	146	-	16.0	9.9	21.2	6.2	2.8	20.9
6241 TENST.- JA VAAT.-ALAN YLEISVÄH. KAUPPA ALLMÄN TEKSTILV. O. KONF. DETALJHANDEL	37.6	301.4	237	117	203	22.4	10.0	24.2	12.2	2.8	23.5
6242 KANGAS- JA SJSJSTUSTEKSTIILIKAUPPA HANDEL MED TYGER OCH INRENINGSTEXT.	53.8	459.7	307	148	208	8.1	16.2	4.7	0.5	11.3	4.3
6243 PUKU- JA TURKISTAVAKAIN KAUPPA KONFERTIUNS- OCH PÄLSVARUHANDEL	129.7	1071.7	293	147	199	23.8	8.0	14.5	14.0	0.9	13.9
6244 ASUSTE-, HAITU- JA NAHKATAVAR. KAUPPA HANDEL MED EKIP. ART., HATTAR, LADERV.	133.6	1048.0	327	167	195	9.7	10.7	42.4	0.3	2.0	41.1
6245 JALKINEIDEN KAUPPA SKOHANDEL	54.5	477.9	276	124	223	18.8	7.0	11.7	6.6	0.4	11.6

VÄHITTÄISKAUPAN MYYNTI - DETALJHANDELNS FÖRSÄLJNING

JAIKÖ - FOKTSÄTTNING

JUULUKUU 1978 - DECEMBER 1978

MYYNТИ MMK
FÖRSÄLJNING MMK

INDEKSIT - INDEX
(1972=100)

MUUTOKSET %:NA - FÖRÄNDRINGAR I %

ARVO - VÄRDE MAÄRÄ - VOLYM

ED.V.- FG.ÄK ED.KK ED.KK ED.KK
FG.MÄN. FG.MÄN. FG.MÄN. FG.MÄN.

JUULU JOULU TAMMI-
DEC. DEC. JAN. JUULU TAMMI-
DEC. DEC. JAN. DEC. JAN. DEC.

TUIMIALA - NÄRINGSRESEN

625	KAUTA-ALAN KAUPPA HANDEL MED JÄRNVAROR	388.0	3674.2	302	172	-	6.6	4.3	32.5	2.9	-1.0	37.0
6251	KAUTA- JA RAKENNUSSTARVIKK. KAUPPA HANDEL MED JÄRN- OCH BYGGNADSVAROR	160.0	1770.1	242	99	245	-0.9	4.0	10.6	-6.7	-2.5	10.5
6253	SÄHKÜALAN TARVIKKEIDEN KAUPPA DETALJHANDEL MED ELVAROR	177.4	1395.9	387	202	137	12.6	1.9	47.0	7.6	-1.6	47.6
6259	MUU RAUTA-ALAN KAUPPA ANNAN HANDEL MED JÄRNVAROR	50.6	508.2	311	157	198	12.5	12.8	84.3	6.7	6.0	82.9
6260	HUONEKALU- JA MUU SISUSTUSTARVIKK. KAUPPA HANDEL MED MÖBLER OCH ANNAN INREDN.	106.9	1051.9	299	173	173	3.8	5.2	5.2	1.2	2.5	5.2
6271	AUTOALAN KAUPPA HANDEL MED BILAR OCH BILFÖRÖNDEHETER	696.8	7433.5	241	87	277	14.4	11.0	2.0	1.1	-2.7	2.0
6272	HUOLTAMOTUIMINTA SERVICESTATIONSVARUKSAMHET	418.3	4444.9	336	134	251	12.8	11.0	10.9	3.6	1.8	11.0
6281	Apteekkitavarain kauppa Apoteksvaruhandel	113.5	1265.2	271	143	189	2.8	9.8	0.5	-1.6	2.9	0.5
6282	Kemikaalitavarain kauppa Kemikalievaruhandel	35.3	236.4	306	149	206	6.0	7.0	89.3	0.6	-1.3	91.4
6291	Kirjujen ja paperitavarain kauppa Handel med böcker och pappersvaror	138.4	822.7	586	260	226	14.2	5.6	91.5	4.9	-4.9	90.6
6292	Kultasepänteosten ja kellojen kauppa Handel med guldsmedsvaror och ur	59.1	362.0	471	152	310	18.5	12.6	112.2	0.1	-2.7	111.6
6293	Valokuv., optis., terv.h.alan kauppa Handel m. foto-, opt., hälsovårdsart.	46.4	482.1	375	206	183	1.7	5.6	24.9	-6.6	-0.8	24.7
6294	Kukka- ja siemenkauppa Blumster- och fröhandel	38.5	278.6	422	167	252	4.0	5.6	60.1	-3.3	0.9	53.9
6299	Muu vähittäiskauppa Annan detaljhandel	79.0	630.7	450	240	188	5.5	9.1	54.8	3.9	5.3	54.7

VÄHITTÄISKAUPAN SAATAVAT JA HENKILÖSTÖ - DETALJHANDELNS FÖRDNINGAR OCH PERSONAL

	SAATAVAT FÖRDNINGAR		HENKILÖSTÖ - PERSONAL		IVÖTUNNIT KESKIMÄÄRIN - ARBETSTIMMAR I MEDEL TAL					
	23.02. MMK	% MUUTOS ED. V.	HELMIKUU - FEBRUARI	% YHTEENSÄ MUUTOS ED. V.	HELMIKUU - FEBRUARI	% YHTEENSÄ MUUTOS ED. V.				
							FÖRÄNDR. FÖRÄNDR. FÖRÄNDR. FÖRÄNDR. FÖRÄNDR. FÖRÄNDR.	FÖRÄNDR. FÖRÄNDR. FÖRÄNDR. FÖRÄNDR. FÖRÄNDR. FÖRÄNDR.		
1. NELJÄNNE 1978 - 1. KVARTALET 1978										
TOIMIALA - NÄRINGSGRÄN										
62 KÖKKO VÄHITTÄISKAUPPA HELA DETALJHANDELN	2005.7	17.9	159370	-3.6	26190	0.1	150	-0.4	82	1.0
6211 TAVAKATALOKAUPPA VÄRKHUSHANDEL	716.0	31.9	23770	-2.4	4990	0.0	149	-1.0	95	0.3
6212 SEKATAVARAIN KAUPPA DIVERSEHANDEL	128.9	15.6	15130	-6.1	1890	-2.3	157	-0.0	80	-3.8
622 ELINTARVIKKEIDEN KAUPPA LIVSMEDELSHANDEL	104.7	9.7	41560	-3.1	8390	4.6	147	-1.1	78	-1.8
6221 ELINTARVIKKEIDEN YLEISVÄH.KAUPPA ALLMÄN LIVSMEDELSDETALJHANDEL	103.1	8.9	31530	-4.8	5730	-4.8	150	-0.2	80	-2.0
6222 MAITO-, LEIPÄ-, LIHA-, VIHANNESKAUPPA MJÖLK-, BRÖD-, KÖTT-, GRÖNSAKSHANDEL	0.8	5.0	3430	1.4	850	58.5	138	-9.6	54	-26.5
6224 MUU ELINTARVIKKEIDEN KAUPPA ANNAN HANDEL MED LIVSMEDEL	0.8	-100.0	6550	3.8	1800	23.7	136	-0.3	82	14.8
6230 ALKOHOLIJUOMIEN KAUPPA HANDEL MED ALKOHOLDRYCKER	26.4	42.5	2550	-3.1	1290	-6.6	93	3.0	76	10.9
624 TEKSTIILI-, VAADETUS- JA JALKINEKAUPPA TEXTIL-, BEKLÄDNADS- OCH SKUHANDEL	40.3	9.1	17430	-2.1	3060	1.0	149	0.3	86	3.8
6241 TEKST.- JA VAAT.-ALAN YLEISVÄH.KAUPPA ALLMÄN TEKSTILV. O. KONF.DETALJHANDEL	5.1	-6.0	1590	-9.1	350	-9.2	148	1.7	89	-0.6
6242 KANGAS- JA SISUSTUSTEKSTIILIKAUPPA HANDEL MED TYGER OCH INREDNINGSTEXT.	17.0	20.6	2650	0.9	420	-20.9	153	2.9	91	-3.7
6243 PUKU- JA TURKISTAVARAIN KAUPPA KONFEKTIONS- OCH PÄLSVARUHANDEL	12.8	8.9	5320	-6.0	1150	2.6	145	-2.1	83	-3.7
6244 ASJSTE-, HATTU- JA NAHKATAVAR. KAUPPA HANDEL MED EKIP.-ART., HATTAR, LÄDERV.	3.2	-16.9	5580	3.9	750	10.4	152	0.9	95	22.2
6245 JALKINEIDEN KAUPPA SKUHANDEL	2.3	21.3	2290	-4.9	380	24.2	149	-0.3	90	12.0

VÄHITTÄISKAUPAN SAATAVAI JA HENKILÖSTÖ - DETALJHANDELNS FÖRDNINGAR OCH PERSONAL

JATKO - FURTSÄTTNING	SAATAVAI FÖRDNINGAR		HENKILÖSTÖ - PERSONAL		TYÖFUNNIT KESKIMÄÄRIN - AKBEFSTIMNAR I MEDELIAL					
	28.02. MMK	% MUUTOS ED. V.	HELMIKUU - FEBRUARI	% MUUTOS ED. V.	HELMIKUU - FEBRUARI	% MUUTOS ED. V.				
1. NELJÄNNE 1978 - 1. KVARTALET 1978	28.02. MMK	% MUUTOS ED. V.	HELMIKUU - FEBRUARI	% MUUTOS ED. V.	HELMIKUU - FEBRUARI	% MUUTOS ED. V.				
TOIMIALA - NÄRINGSGRN	FÖRÄNDR. FG. ÅR	FÖRÄNDR. FG. ÅR	FÖRÄNDR. FG. ÅR	FÖRÄNDR. FG. ÅR	TOTALT	FÖRÄNDR. FG. ÅR				
625 RAUTA-ALAN KAUPPA HANDEL MED JÄRNVAROR	139.5	6.0	12090	-6.1	970	-12.0	156	1.2	77	10.6
6251 RAUTA- JA RAKENNUSSTARVIKK. KAUPPA HANDEL MED JÄRN- OCH BYGGNADSVAROR	86.9	2.4	5600	-3.0	300	-18.0	163	1.6	97	22.3
6253 SÄHKÜALAN TARVIKKEIDEN KAUPPA DETALJHANDEL MED ELVAROR	46.7	5.9	4350	-7.1	460	-5.7	152	0.8	70	9.8
6259 MUU RAUTA-ALAN KAUPPA ANNAN HANDEL MED JÄRNVAROR	5.8	128.9	2140	-11.7	210	-15.6	146	-0.0	64	-4.4
6260 HUONEKALU- JA MUU SISUSTUSTARV. KAUPPA HANDEL MED MÖBLER OCH ANNAN INREDN.	77.6	-23.3	3900	-4.0	380	-21.2	153	-0.4	69	-16.1
6271 AUTOALAN KAUPPA HANDEL MED BILAR OCH BILFÖRÖDENHETER	525.2	14.6	11810	-1.9	450	13.4	157	-0.4	76	-0.7
6272 HUOLTAMOTUIMINTA SERVICESTATIONSVÄRKSAMHET	155.0	25.0	9350	-5.7	680	-15.7	154	0.8	62	-8.1
6281 APTEEKKITAVARAIN KAUPPA APOTEKSVARUHANDEL	10.3	0.9	6360	-0.1	1450	-5.3	139	0.5	87	9.3
6282 KEMIKAALITAVARAIN KAUPPA KEMIKALIEVARUHANDEL	0.1	2.8	1720	12.2	400	22.4	142	-3.2	81	-5.3
6291 KIRJOJEN JA PAPERITAVARAIN KAUPPA HANDEL MED BÖCKER OCH PAPPERSVAROR	21.1	-20.7	3500	-11.5	570	0.7	143	-5.5	68	-12.3
6292 KULTASEPÄNTEOSTEN JA KELLUJEN KAUPPA HANDEL MED GULDSEDSVAROR OCH UR	1.5	-44.6	2420	0.3	320	32.8	151	-4.4	77	-7.9
6293 VALOKUV., OPTIS., TERV.H.-ALAN KAUPPA HANDEL M. FOTO-, OPT., HALSOVÄRDSART.	4.7	31.6	2250	-20.2	150	-34.8	156	2.5	71	9.7
6294 KUKKA- JA SIEMENKAUPPA BLUMSTEK- OCH FRÜHANDEL	2.1	20.7	2390	2.7	680	50.2	154	3.2	93	20.9
6299 MUU VÄHITTÄISKAUPPA ANNAN DETALJHANDEL	52.3	45.9	3070	-5.4	320	-26.5	153	2.5	79	9.8

VÄHITTÄISKAUPAN SAATAVAI JA HENKILÖSTÖ - DETALJHANDELNS FÖRNINGAR OCH PERSONAL

	SAATAVAI FÖRNINGAR		HENKILÖSTÖ - PERSONAL		TYÖTUNNIT KESKIMÄÄRIN - ARBETSTIMMAR I MEDEL TAL					
	31.05. MMK	% MUUTOS ED. V.	TOUKOKUU - MAJ	% MUUTOS ED. V.	YHTEENSÄ MUUTOS ED. V.	% MUUTOS ED. V.				
TOIMIALA - NÄRINGSGREN	FÖRÄNDR. FÖ. ÅR	FÖRÄNDR. FÖ. ÅR	TOTALT FÖRÄNDR. FÖ. ÅR	FÖRÄNDR. FÖ. ÅR	TOTALT FÖRÄNDR. FÖ. ÅR	FÖRÄNDR. FÖ. ÅR				
62 KUKU VÄHITTÄISKAUPPA HELA DETALJHANDELN	2135.3	10.3	162100	-2.5	27160	2.1	155	-0.5	87	2.7
6211 TAVARATALUKAUPPA VAKUUSHANDEL	785.3	19.9	24470	-0.7	5410	4.3	151	-1.4	100	2.3
6212 SEKATAVARAIN KAUPPA DIVERSEHANDEL	186.7	18.9	15320	-5.0	1850	9.4	163	-0.8	86	2.6
622 ELINTARVIKKEIDEN KAUPPA LIVSMEDELSHANDEL	124.0	13.3	42330	-1.9	8680	1.5	152	-1.1	85	1.6
6221 ELINTARVIKKEIDEN YLEISVÄH-KAUPPA ALLMÄN LIVSMEDELSDETALJHANDEL	121.6	12.6	31900	-4.3	6030	1.9	154	-0.8	89	4.6
6222 MAITU-, LEIPÄ-, LIHA-, VIHANNESKAUPPA MJÖLK-, BRÖD-, KÖTT-, GRÖNSAKSHANDEL	0.8	56.6	3800	10.6	440	13.0	142	-3.2	50	-23.3
6224 MUU ELINTARVIKKEIDEN KAUPPA ANNAN HANDEL MED LIVSMEDEL	0.6	-100.0	6560	4.0	1810	-4.3	146	-0.8	89	1.9
6230 ALKOHOLIJUOMIEN KAUPPA HANDEL MED ALKOHOLDRYCKEK	26.7	11.6	2750	-0.3	1480	-1.1	96	5.1	74	8.1
624 TEKSTILI-, VAADETUS- JA JALKINEKAUPPA TEXTIL-, BEKLÄDNADS- OCH SKOHANDEL	37.3	6.7	18220	-2.9	3300	2.9	155	0.6	96	13.9
6241 TEKSTI- JA VAAETUS-ALAN YLEISVÄH-KAUPPA ALLMÄN TEKSTILV. O. KONF.-DETALJHANDEL	5.2	-5.0	1760	-3.6	400	-1.0	154	2.3	101	13.0
6242 KANGAS- JA SISUSTUSTEKSTIILIKAUPPA HANDEL MED TYGER OCH INREDNINGSTEXTI.	13.6	23.1	2850	1.4	440	-25.4	157	2.4	90	-12.0
6243 PUKU- JA TURKKISTAVARAIN KAUPPA KONFERTIUNS- OCH PÄLSVARUHANDEL	12.8	1.2	5400	-5.7	1160	8.8	153	0.9	97	26.6
6244 ASJSTE-, HATTU- JA NAHKATAVAR. KAUPPA HANDEL MED EKIP.ART., HATTIAR, LADERV.	3.1	-18.2	5830	1.0	850	7.8	155	-1.4	97	22.7
6245 JALKINEIDEN KAUPPA SKOCHANDEL	2.7	28.9	2300	-9.0	450	25.1	150	0.9	95	11.6

VÄHITTÄISKAUPAN SAATAVAT JA HENKILÖSTÖ - DETALJHANDELNS FÖRNINGAR OCH PERSONAL

	SAATAVAT FÖRNINGAR		HENKILÖSTÖ - PERSONAL		TYÖTUNNIT KESKIMÄÄRIN - ARBETSTIMMAR I MEDEL TAL					
	31.08.		ELOKUU - AUGUSTI		ELOKUU - AUGUSTI					
	SAATAVAT FÖRNINGAR	31.08.	YHTEENSÄ MUUTOS ED. V.	YHTEENSÄ MUUTOS ED. V.	YHTEENSÄ MUUTOS ED. V.	YHTEENSÄ MUUTOS ED. V.				
TOIMIALA - NÄRINGSÖKEN										
3. NELJÄNNE 1978 - 3. KVARTALET 1978										
62 KOKO VÄHITTÄISKAUPPA HELA DETALJHANDELN	2078.0	10.7	162380	-2.6	28230	5.2	154	-1.2	88	-2.6
6211 TAVARATALOKAUPPA VARUHUSHANDEL	730.1	18.5	24380	0.0	5680	7.4	151	-0.7	101	1.5
6212 SEKATAVARAIN KAUPPA DIVERSEHANDEL	196.9	29.7	15410	-7.2	1960	-0.4	163	-0.6	90	-0.5
622 ELINTARVIKKEIDEN KAUPPA LIVSMEDELSHANDEL	115.4	12.4	43690	0.8	9410	14.3	149	-3.0	81	-9.5
6221 ELINTARVIKKEIDEN YLEISVÄH-KAUPPA ALLMÄN LIVSMEDELSDETALJHANDEL	113.6	11.6	31720	-3.3	5900	1.1	152	-1.7	87	-3.6
6222 MAITU-,LEIPÄ-,LIHA-,VIHANNESKAUPPA MJÖLK-,BRÖD-,KÖTT-,GRÖNSAKSHANDEL	0.7	88.1	4360	22.2	1300	116.0	136	-8.5	50	-42.5
6224 MUU ELINTARVIKKEIDEN KAUPPA ANNAN HANDEL MED LIVSMEDEL	1.1	126.9	7620	9.1	2210	23.3	142	-4.8	84	-5.3
6230 ALKOHOLIJOUMIEN KAUPPA HANDEL MED ALKOHOLORYCKER	30.7	23.7	2710	-0.7	1440	-1.2	99	-6.9	89	-14.6
624 TEKSTIILI-,VAATETUS- JA JALKINEKAUPPA TEXTIL-, BEKLÄDNADS- OCH SKOCHANDEL	33.3	0.6	17500	-5.6	3340	2.5	155	0.9	95	9.4
6241 TEKST.- JA VAAT.-ALAN YLEISVÄH-KAUPPA ALLMÄN TEKSTILV. O. KONF.DETALJHANDEL	4.2	-11.5	1750	-4.6	400	-0.2	148	0.2	100	8.9
6242 KANGAS- JA SISUSTUSTEKSTIILIKAUPPA HANDEL MED TYGER OCH INKREDNINGSTEXT.	12.7	9.9	2820	4.9	540	27.7	153	-2.6	94	2.7
6243 PUKU- JA TURKISTAVARAIN KAUPPA KONFENTIONS- OCH PÄLSVARUHANDEL	11.1	-2.6	5350	-6.5	1120	-4.8	153	1.7	93	10.2
6244 ASUSTE-, HATTU- JA NAHKATAVAR. KAUPPA HANDEL MED EKIP-ART., HATTAK. LÄDERV.	2.9	-21.3	5390	-6.1	910	17.3	158	0.4	96	24.7
6245 JALKINEIDEN KAUPPA SKOCHANDEL	2.4	41.0	2190	-13.9	370	-23.4	162	5.1	51	-7.0

VÄHITTÄISKAUPAN SAATAVAT JA HENKILÖSTÖ - DETALJHANDELNS FÖRNINGAR OCH PERSONAL

JÄTKU - FÖRTÄTTNING	SAATAVAT FÖRNINGAR		HENKILÖSTÖ - PERSONAL		TYÖTUNNIT KESKIMÄÄRIN - AKBETSTIMMAR I MEDEL TAL				
	31.08.	31.08.	ELOKUU - AUGUSTI	ELOKUU - AUGUSTI	YHTEENSÄ MUUTOS ED. V.	YHTEENSÄ MUUTOS ED. V.	% MUUTOS ED. V.		
3. NELLÄNNE 1978 - 3. KVARTALI 1978	31.08.	31.08.	YHTEENSÄ MUUTOS ED. V.	YHTEENSÄ MUUTOS ED. V.	USA-AIKA	USA-AIKA	% MUUTOS ED. V.		
TOIMIALA - NÄRINGSGRUPP	FÖRÄNDR. FG. ÅR	FÖRÄNDR. FG. ÅR	FÖRÄNDR. FG. ÅR	FÖRÄNDR. FG. ÅR	TOTALT FG. ÅR	TOTALT FG. ÅR	FÖRÄNDR. FG. ÅR		
625 RAUTA-ALAN KAUPPA HANDEL MED JÄRNVAKUR	147.3	8.7	12550	-3.7	1110	160	-0.0	74	-3.5
6251 RAUTA- JA RAKENNUSTARVIKK. KAUPPA HANDEL MED JÄRN- OCH BYGGNADSVAROR	100.8	8.7	5860	-2.5	350	165	-0.7	79	-14.6
6253 SÄHKÖALAN TARVIKKEIDEN KAUPPA DETALJHANDEL MED ELVAROR	38.5	1.2	4400	-5.7	490	158	0.4	75	7.2
6259 MUU RAUTA-ALAN KAUPPA ANNAN HANDEL MED JÄRNVAROR	8.0	68.5	2290	-2.7	280	151	0.8	64	-7.4
6260 HUGNEKALU- JA MUU SISUSTUSTARV.KAUPPA HANDEL MED MÖBLER OCH ANNAN INREDN.	68.8	-23.7	3800	-5.6	310	161	-3.8	68	-17.8
6271 AUTOALAN KAUPPA HANDEL MED BILAR OCH BILFÖRÖDENHETER	516.9	7.3	11610	-4.0	440	164	-1.0	77	-3.7
6272 HUOLTAMOTOIMINTA SERVICESTATIONSVÄRKSAMHET	140.9	20.1	9410	-2.0	980	158	-1.8	87	31.8
6281 APTEEKKITAVARAIN KAUPPA APUTEKSVARUHANDEL	13.6	-8.6	6270	-1.7	1300	146	0.8	91	10.2
6282 KEMIKAALITAVARAIN KAUPPA KEMIKALIEVARUHANDEL	0.2	10.9	1750	6.8	490	149	-0.2	94	3.7
6291 KIRJUNEN JA PAPERITAVARAIN KAUPPA HANDEL MED BÖCKER OCH PAPPERSVAROR	31.0	-7.1	3200	-16.3	420	157	-0.0	87	2.1
6292 KULTASEPÄNTEOSTEN JA KELLOJEN KAUPPA HANDEL MED GULDSEDSVAROR OCH UR	1.6	86.0	2440	-1.5	260	164	-0.4	86	-5.7
6293 VALOKUV., OPTIS.-, TERV.H.ALAN KAUPPA HANDEL M. FOTO-, OPT., HÄLSOVÄRDSART.	3.6	-14.0	2340	-7.5	150	168	2.3	51	-31.7
6294 KUKKA- JA SIEMENKAUPPA BLUMSTER- OCH FRÖHANDEL	2.7	51.4	2150	-1.6	490	143	1.2	61	-37.7
6299 MUU VÄHITTÄISKAUPPA ANNAN DETALJHANDEL	45.1	-34.5	3170	-2.3	450	159	1.6	74	-8.8

VÄHITTÄISKAUPAN SAATAVAT JA HENKILÖSTÖ - DETALJHANDELNS FÖRDNINGAR OCH PERSONAL

4. NELJÄNNE 1978 - 4. KVARTALET 1978

	SAATAVAT FÖRDRINGAR		HENKILÖSTÖ - PERSONAL		TYÖFUNNIT KESKIMÄÄRIN - ARBETSTIMMAR I MEDEL TAL					
	30.11. MMK	% MUUTOS ED. V.	MARRASKUU - NOVEMBER	% YHTEENSÄ ED. V.	MARRASKUU - NOVEMBER	% YHTEENSÄ ED. V.				
TOIMIALA - NÄRINGSGREN	FÖRÄNDR. FG. ÅR	FÖRÄNDR. FG. ÅR	FÖRÄNDR. FG. ÅR	FÖRÄNDR. FG. ÅR	FÖRÄNDR. FG. ÅR	FÖRÄNDR. FG. ÅR				
62 KOKU VÄHITTÄISKAUPPA HELA DETALJHANDELN	2325.5	25.2	1590.90	-2.0	27460	1.6	155	-0.7	88	2.0
6211 TAVARATALOKAUPPA VARUHUSHANDEL	892.9	41.8	23790	-1.3	5440	3.0	153	-0.8	101	0.9
6212 SEKATAVARAIN KAUPPA DIVERSEHANDEL	182.9	16.9	14830	-8.0	1740	-17.3	163	1.5	87	-0.4
622 ELINTARVIKKEIDEN KAUPPA LIVSMEDELSHANDEL	113.0	10.4	41490	-1.8	8550	0.5	151	-1.6	82	-4.6
6221 ELINTARVIKKEIDEN YLEISVÄH.KAUPPA ALLMÄN LIVSMEDELSDETALJHANDEL	111.5	10.5	31100	-3.3	5670	-6.7	155	0.2	87	1.7
6222 MAITO-, LEIPÄ-, LIHA-, VIHANNESKAUPPA MJÖLK-, BRÖD-, KÖTT-, GRÖNSAKSHANDEL	0.8	4.1	3950	8.4	1050	34.4	140	-6.5	62	-14.0
6224 MUU ELINTARVIKKEIDEN KAUPPA ANNAN HANDEL MED LIVSMEDEL	0.7	-4.5	6440	3.1	1820	10.7	142	-7.0	76	-17.4
6230 ALKUHILJUUMIEN KAUPPA HANDEL MED ALKOHOLDRYCKER	32.4	24.0	2580	-2.8	1310	-5.2	101	2.4	75	6.1
624 TEKSTILI-, VAADETUS- JA JALKINEKAUPPA TEXTIL-, BEKLÄDNÄS- OCH SKOHANDEL	43.5	-1.5	17970	0.2	3550	13.5	153	-2.4	94	3.7
6241 TEKST.- JA VAAET.-ALAN YLEISVÄH.KAUPPA ALLMÄN TEKSTILV. O. KONF.DETALJHANDEL	5.2	13.9	1700	0.1	400	17.5	151	-2.4	95	2.7
6242 KANGAS- JA SISUSTUSTEKSTIILIKAUPPA HANDEL MED TYGER OCH INKREDNINGSTEXT.	17.2	6.5	3090	18.2	650	53.6	150	-4.8	81	-12.6
6243 PUKU- JA TURKISTAVARAIN KAUPPA KONFEKTIONS- OCH PÄLSVARUHANDEL	14.2	-14.7	5310	-4.8	1210	9.8	152	-1.7	96	3.4
6244 ASUSTE-, HATTU- JA NAHKATAVAR. KAUPPA HANDEL MED EKIP.ART., HATTAK, LÄDERV.-	3.3	-10.3	5640	-0.5	930	11.3	156	-2.5	99	19.5
6245 JALKINEIDEN KAUPPA SKOHANDEL	3.5	15.9	2230	-5.8	360	-15.9	153	-0.6	93	-0.8

VÄHITTÄISKAUPAN SAATAVAT JA HENKILÖSTÖ - DETALJHANDELNS FÖRDNINGAR OCH PERSONAL

JATKO - FÖRTSÄTTNING

4. NELJÄNNES 1978 - 4. KVARTALET 1978

TOIMIALA - NÄRINGSGRUPP

	SAATAVAT FÖRDRINGAR		HENKILÖSTÖ - PERSONAL		TYÖTUNNIT KESKIMÄÄRIN - ARJETSTIMMAR I MEDELTAAL	
	30.11. MMK	% MUUTOS ED. V.	MARRASKUU - NOVEMBER	% MUUTOS ED. V.	MARRASKUU - NOVEMBER	% MUUTOS ED. V.
		FÖRÄNDR. FG. ÅR	TOTALT FG. ÅR	FÖRÄNDR. FG. ÅR	TOTALT FG. ÅR	FÖRÄNDR. FG. ÅR
625 RAUTA-ALAN KAUPPA HANDEL MED JÄRNVAROR	152.9	26.2	11970	-2.2	1030	7.1
6251 RAUTA- JA RAKENNUSTARVIKK. KAUPPA HANDEL MED JÄRN- OCH BYGGNADSVAROR	108.5	37.0	5620	-1.5	370	25.1
6253 SÄHKÖALAN TARVIKKEIDEN KAUPPA DETALJHANDEL MED ELVAROR	39.2	7.1	4330	-4.8	420	-11.7
6259 MUU RAUTA-ALAN KAUPPA ANNAN HANDEL MED JÄRNVAROR	5.2	-3.2	2020	1.5	230	26.5
6260 HUONEKALU- JA MUU SISUSTUSTARV. KAUPPA HANDEL MED MÖBLER OCH ANNAN INREDN.	77.7	-6.7	3300	-4.4	370	24.7
6271 AUTOALAN KAUPPA HANDEL MED BILAR OCH BILFÖRÖNÖENHETER	568.8	19.3	11560	-2.1	460	13.1
6272 HUOLTAMOTOTIMINTA SERVICESTATIONSVEKKSAMHET	166.7	28.9	9290	-1.3	1200	-8.3
6281 APTEEKKITAVARAIN KAUPPA APOTEKSVARUHANDEL	13.2	-8.5	6130	-1.2	1320	-1.3
6282 KEMIKAALITAVARAIN KAUPPA KEMIKALIEVARUHANDEL	0.2	10.3	1800	12.6	400	33.8
6291 KIRJUIJEN JA PAPERITAVARAIN KAUPPA HANDEL MED BÖCKER OCH PAPPERSVAROR	26.0	21.8	3270	-9.2	470	-26.7
6292 KULTASEPÄNTEOSTEN JA KELLOJEN KAUPPA HANDEL MED GULDSMEDSVAROR OCH UR	1.6	-19.3	2470	2.8	340	8.8
6295 VALOKUV., OPTIS., TERV.H.-ALAN KAUPPA HANDEL M. FOTO-, OPT., HÄLSÖVÄRKSART.	4.0	6.6	2490	-0.2	180	-23.4
6294 KUKKA- JA SIEMENKAUPPA BLUMSTER- OCH FRUKHANDEL	2.9	57.3	2450	0.1	730	28.3
6299 MUU VÄHITTÄISKAUPPA ANNAN DETALJHANDEL	46.7	5.0	3180	5.6	370	41.6

VÄHITTÄISKAUPAN SAATAVAT JA HENKILÖSTÖ - DETALJHANDELNS FÖRDNINGAR OCH PERSONAL

	SAATAVAT FÖRDRINGAR		HENKILÖSTÖ - PERSONAL		TYÖTUNNIT KESKIMÄÄRIN - ARBETSTIMMAR I MEDEL TAL				
	MMK	% MUUTOS ED. V. FÖRÄNDR. FG. ÅR	% MUUTOS ED. V. FÖRÄNDR. FG. ÅR	OSA-AIKA	% MUUTOS ED. V. FÖRÄNDR. FG. ÅR	OSA-AIKA	% MUUTOS ED. V. FÖRÄNDR. FG. ÅR		
TOIMIALA - NÄRINGSGRÄN									
62 KOKO VÄHITTÄISKAUPPA HELA DETALJHANDELN	2136.1	15.9	160730	-2.7	27260	153	-0.7	86	0.8
6211 TAVARATALOKAUPPA VARUHUSHANDEL	781.8	27.8	24100	-1.1	5380	151	-1.0	99	1.3
6212 SEKATAVARAIN KAUPPA DIVERSEHANDEL	173.9	20.6	15170	-6.6	1860	161	-0.0	86	-0.7
622 ELINTARVIKKEIDEN KAUPPA LIVSMEDELSHANDEL	114.0	11.5	42280	-1.5	8760	150	-1.7	81	-3.7
6221 ELINTARVIKKEIDEN YLEISVÄH.KAUPPA ALLMÄN LIVSMEDELSDETALJHANDEL	112.4	11.0	31590	-4.1	5830	153	-0.6	86	0.2
6222 MAITO-,LEIPÄ-,LIHA-,VIHANNESKAUPPA MJÖLK-,BRÖD-,KÖTT-,GRÖNSAKSHANDEL	0.8	28.8	3900	10.8	1010	139	-7.0	54	-26.8
6224 MUU ELINTARVIKKEIDEN KAUPPA ANNAN HANDEL MED LIVSMEDEL	0.8	164.1	6790	5.1	1910	142	-3.4	83	-3.1
6230 ALKOHOLIJUOMIEN KAUPPA HANDEL MED ALKOHOLDRYCKER	29.6	24.1	2640	-1.7	1380	97	0.6	79	0.6
624 TEKSTIILI-,VAATETUS- JA JALKINEKAUPPA	38.6	3.5	17780	-2.6	3320	153	-0.2	93	7.8
6241 TEKST.- JA VAAT.-ALAN YLEISVÄH.KAUPPA ALLMÄN TEKSTILV. O. KONF.DETALJHANDEL	4.9	-2.5	1700	-4.3	390	150	0.5	96	6.3
6242 KANGAS- JA SISUSTUSTEKSTIILIKAUPPA HANDEL MED TYGER OCH INREDNINGSTEXT.	15.1	14.4	2850	6.2	510	153	-0.6	88	-7.7
6243 PUKU- JA TURKISTAVARAIN KAUPPA KONFEKTIONS- OCH PÄLSVARUHANDEL	12.7	-3.0	5370	-5.8	1160	151	-0.3	92	8.5
6244 ASUSTE-, HATTU- JA NAHKATAVAR. KAUPPA HANDEL MED EKIP.ART., HATTIARY.LÄDERV.	3.1	-16.7	5610	-0.5	870	155	-0.8	97	22.2
6245 JALKINEIDEN KAUPPA SKÖHANDEL	2.7	25.1	2250	-8.7	390	155	1.3	92	2.1

VÄHITTÄISKAUPAN SAATAVAT JA HENKILÖSTÖ - DETALJHANDELNS FÖRÖNINGAR OCH PERSONAL

JATKO - FORTSÄTTNING
VUOSI 1978 - ÅR 1978

TYÖTUNNIT KESKIMÄÄRIN -
ARBETSTIMMAR I MEDEL TAL

TOIMIALA - NÄRINGSREN

	SAATAVAT FÖRÖNINGAR		HENKILÖSTÖ - PERSONAL		YHTIENSÄ MUUTOS ED. V.		YHTIENSÄ MUUTOS ED. V.		YHTIENSÄ MUUTOS OSA-AIKA		YHTIENSÄ MUUTOS ED. V.	
	MMK	% MUUTOS ED. V.	% MUUTOS ED. V.	% MUUTOS ED. V.	% MUUTOS ED. V.	% MUUTOS ED. V.	% MUUTOS ED. V.	% MUUTOS ED. V.	% MUUTOS ED. V.	% MUUTOS ED. V.	% MUUTOS ED. V.	% MUUTOS ED. V.
	FÖRÄNDR. FG. ÅR	FÖRÄNDR. FG. ÅR	FÖRÄNDR. FG. ÅR	FÖRÄNDR. FG. ÅR	FÖRÄNDR. FG. ÅR	FÖRÄNDR. FG. ÅR	FÖRÄNDR. FG. ÅR	FÖRÄNDR. FG. ÅR	FÖRÄNDR. FG. ÅR	FÖRÄNDR. FG. ÅR	FÖRÄNDR. FG. ÅR	FÖRÄNDR. FG. ÅR
625 RAUTA-ALAN KAUPPA HANDEL MED JÄRNVAROR	145.7	9.2	12290	-3.9	1070	0.3	159	0.0	74	1.5		
6251 RAUTA- JA RAKENNUSTARVIKK. KAUPPA HANDEL MED JÄRN- OCH BYGGNADSVAROR	98.6	10.1	5730	-2.2	350	7.4	165	-0.1	85	-1.5		
6253 SÄHKÖALAN TARVIKKEIDEN KAUPPA DETALJHANDEL MED ELVAROR	39.9	2.5	4370	-5.8	460	-2.6	156	0.6	72	10.4		
6259 MUU RAUTA-ALAN KAUPPA ANNAN HANDEL MED JÄRNVAROR	7.2	44.2	2190	-4.3	260	-3.2	149	-1.2	62	-10.7		
6260 HUONEKALU- JA MUU SISUSTUSTARV.KAUPPA HANDEL MED MÖBLER OCH ANNAN INREDN.	73.6	-19.5	3830	-5.4	330	-20.6	159	-3.1	67	-20.1		
6271 AUTOALAN KAUPPA HANDEL MED BILAR OCH BILFÖRÖNDEHETER	533.0	12.1	11650	-2.8	440	8.9	163	-0.5	75	-1.1		
6272 HUOLIAMOTOIMINTA SERVICESTATIONSVÄRSAMHET	150.9	19.6	9370	-2.5	1020	0.5	158	0.7	75	23.5		
6281 APTEEKKITAVARAIN KAUPPA APOTEKSVARUHANDEL	12.7	-3.2	6230	-1.7	1350	-5.9	146	1.2	90	5.7		
6282 KEMIKAALITAVARAIN KAUPPA KEMIKALIEVARUHANDEL	0.2	9.2	1750	9.1	430	20.7	149	-1.5	87	1.0		
6291 KIRJOJEN JA PAPERITAVARAIN KAUPPA HANDEL MED BÖCKER OCH PAPPERSVAROR	25.3	-11.7	3330	-12.4	500	-15.4	152	-1.3	83	-0.2		
6292 KULTASEPÄNTEOSTEN JA KELLOJEN KAUPPA HANDEL MED GULDSEDSVAROR OCH UR	1.8	3.6	2440	0.9	310	16.2	159	-1.3	86	-2.5		
6293 VALOKUV., OPTIS., TERV.H.ALAN KAUPPA HANDEL M. FOTO-, OPT., HÄLSÖVÄRSART.	4.1	12.8	2360	-8.5	160	-26.6	161	-0.4	60	-16.2		
6294 KUKKA- JA SIEMENKAUPPA BLÖMSTER- OCH FRÖHANDEL	2.7	38.8	2370	1.7	610	31.5	156	1.3	89	2.6		
6299 MUU VÄHITTÄISKAUPPA ANNAN DETALJHANDEL	48.1	-0.4	3130	-1.1	360	-12.4	159	1.2	72	-8.5		