

tilastotiedotus statistisk rapport

25.05.81

ISSN 0355-2357

**Tilastokeskus
Statistikcentralen**

1981

Tiedustelut - Förfrågningar

Hannu Siitonen
Tapio Oksanen
Salme Kiiski
Puh. 90-58001
Tel.

Päiväys - Datum

18.5.1981

N:o - Nr

TY 1981:10

TYÖVOIMA

ARBETSKRAFT

TYÖVOIMATIEDUSTELU 1980, ennakkotietoja

ARBETSKRAFTSENKÄTEN 1980, förhandsuppgifter

Tilasto kirjasto
Statistikbibliotek

Julkaistaessa tässä tiedotteessa annettuja tietoja
pyydetään lähteenä mainitsemaan Tilastokeskus.
JAKAJA: Valtion painatuskeskus, PL 516 00101 Helsinki 10
Puhelin 90-539 011/tilaukset
Käteismyynti, Annankatu 44.

Var god ange Statistikcentralen som källa vid återgivande
av uppgifter ur denna rapport.
DISTRIBUTÖR: Statens tryckericentral, PB 516 00101 Helsingfors 10
Telefon 90-539 011/beställningar
Kontantförsäljning, Annegatan 44.

128100427U-12/7356

Työvoimatiedustelu 1980

Työvoiman kokonaismäärä oli Tilastokeskuksen työvoimatiedustelun mukaan vuonna 1980 keskimäärin 2 315 000 henkeä. Määrä nousi edellisestä vuodesta 42 000 henkeä eli lähes kaksi prosenttia. Työvoimaan kuuluvien osuus työikäisestä väestöstä, työvoimaosuus kohosi n. prosenttiyksiköllä 64,2 prosenttiin. Noususta suurin osa johtui naistyövoiman määrän kasvusta, joka lisääntyi 25 000 hengellä. Työvoimaan kuuluvien miesten määrä kasvoi vuonna 1980 edelliseen vuoteen verrattuna 17 000 henkeä. Työvoimaosuus oli vuonna 1980 naisilla 58,6 prosenttia, nousua edellisestä vuodesta prosenttiyksikön verran ja miehillä 70,1 prosenttia, missä on nousua runsaat puoli prosenttiyksiköä. Naisia oli koko työvoimasta 47 prosenttia. Parin viime vuoden ajan jatkunutta naistyövoiman voimakasta kasvua selittänee osittain sosiaalilakien kehittyminen, mm. pidentynyt äitiysloma, joka osaltaan on lisännyt naistyövoiman kysyntää.

Maatalouskin säilytti edellisen vuoden työllisyystason

Työllistä työvoimaa oli viime vuonna keskimäärin 2 203 000 henkeä. Siinä on nousua edellisestä vuodesta yli kolme prosenttia. Näin suureen työllisten määrään ei ole päästy 70-luvun puolivälin huippusuhdanteiden jälkeen.

Työllisyys lisääntyi vuonna 1980 edellisestä vuodesta kaikilla toimialoilla paria poikkeusta lukuunottamatta. Maa- ja metsätalous työllisti metsätalouden ansiosta muutaman tuhannen henkeä enemmän kuin edellisenä vuonna. Maataloudenkin työllisten määrä pysyi pitkästä aikaa edellisen vuoden tasolla. Maa- ja metsätaloudessa työskentelee 11-12 prosenttia kaikista työllisistä.

Teollisuuden työllisten määrä nousi yli neljä prosenttia, 24 000 henkeä vuodesta 1979 ja se ylitti 600 000 hengen rajan. Eniten kasvua oli metalliteollisuudessa. Rakennustoiminnassa tapahtui lievää laskua edellisestä vuodesta maa- ja vesirakennuksen työllisten vähenemisen takia muutamalla tuhannella. Talonrakennustoiminnassa oli sen sijaan hieman lisäystä. Teollisuus ja rakennustoiminta yhdessä kattavat n. 35 prosenttia kokonaistyöllisyydestä.

Kaupan toimialalla, mukaan luettuna ravitsemis- ja majoitustoiminta, työllisten määrä lisääntyi yli kolmella prosentilla eli 10 000 hengellä vuonna 1980. Lisäystä oli nimenomaa kaupan piirissä. Liikenteessä vuotuinen kasvu oli 3 000 hengen ja parin prosentin luokkaa. Suhteellisesti eniten n. seitsemän prosenttia työllisyys lisääntyi edellisestä vuodesta toimialalla, johon kuuluvat rahoitus-, vakuutus- ja liike-elämää palveleva toiminta. Lisäystä oli etenkin liike-elämää palvelevan toiminnan alueella. Teollisuuden jälkeen toiseksi eniten, 20 000 henkeä työllisyys lisääntyi määrällisesti vuonna 1980 julkisia ja yksityisiä palveluksia tuottavalla toimialalla. Lisäys ei ollut kuitenkaan yhtä voimakasta kuin vuotta aikaisemmin. Kaikkiaan palveluelinkeinojen piirissä työskentelee n. 54 prosenttia työllisistä.

Miesten työttömyys aleni naisten työttömyyttä enemmän

Työttämänä oli vuonna 1980 keskimäärin 112 000 henkeä. Se on 4,8 prosenttia työvoimasta. Työttömyys laski vuodesta 1979 lähes 30 000:lla hengellä ja työttömyysaste 1,3 prosenttiyksiköllä kuten vuotta aikaisemminkin. Myönteinen kehityssuunta hidastui kuitenkin selvästi jo viime vuoden lopulla, ja kokonaistyöttömyyden taso on jäänyt yli kaksinkertaiseksi esim. 70-luvun alkupuoliskon vuosiin verrattuna.

Naisten työttömyyskehitys ei ollut niin myönteistä kuin miesten. Vuodesta 1979 naisten työttömyysaste laski 0,8 prosenttiyksikköä, 4,9 prosenttiin vuonna 1980, miehillä vastaava muutos oli 1,7 prosenttiyksikköä, 4,8 prosentin työttömyysasteeseen. Nuorten alle 25-vuotiaiden työttömyysaste oli vuonna 1980 keskimäärin 10,1 prosenttia. Siinä on parannusta edellisestä vuodesta 2,7 prosenttiyksikköä.

Työttömyys aleni vuonna 1980 edellisestä vuodesta kaikissa lääneissä. Lapin lääniä rasitti edelleen yli 10 prosentin työttömyysaste, mutta sielläkin se laski edellisestä vuodesta keskimääräistä enemmän, kuten yleensäkin vaikeimmissa työttömyyslääneissä. Edelleen työttömyysastetta tarkastelemalla huomataan kehityksen olleen myönteisintä Kuopion läänissä, missä suhteellinen työttömyys laski 2,6 prosenttiyksikköä edellisestä vuodesta. Vaasan läänissä, missä työttömyys tosin perinteisesti on ollut keskimääräistä alhaisempaa, työttömyysaste laski lääneistä hitaimmin. Määrällisesti eniten työttömiä oli vuonna 1980 Hämeen ja Turun ja Porin lääneissä.

Työvoimatiedustelun vuosituloksia 1980-1978 sekä neljännesvuosituloksia 1980

1 000 henkeä/miljoona työpäivää/miljoona työtuntia

	1980	1979	1978	Muutos 1980/-79	%	1980 vuosineljännekset			
						I	II	III	IV
15 - 74-vuotias väestö	3 606	3 593	3 578	13	0,4	3 602	3 604	3 607	3 613
Työvoima	2 315	2 273	2 253	42	1,9	2 233	2 334	2 398	2 295
Työlliset	2 203	2 134	2 084	69	3,2	2 107	2 226	2 292	2 187
Työttömät	112	139	169	- 27	- 19,5	126	108	106	108
Työvoimaan kuulumaton väestö	1 291	1 320	1 325	- 29	- 2,2	1 369	1 270	1 209	1 318
Työvoimaosuus %	64,2	63,3	63,0			62,0	64,8	66,5	63,5
Työttömyysaste %	4,8	6,1	7,5			5,6	4,6	4,4	4,7
Työlliset toimialoitain:	2 203	2 134	2 084	69	3,2	2 107	2 226	2 292	2 187
Maa- ja metsätalous	253	250	256	3	1,5	238	253	268	253
Teollisuus	605	581	562	24	4,2	579	616	624	602
Takennustoiminta	149	150	151	- 1	-	139	147	157	152
Kauppa ja rav.toiminta	315	305	301	10	3,1	298	316	332	312
Liikenne	169	166	162	3	1,9	163	167	175	171
Rahoitus- ja vak.toiminta	128	120	118	8	6,4	122	129	135	126
Palvelukset	564	544	518	20	3,8	551	578	573	555
Tuntematon	20	18	16	2	12,6	17	20	28	16
Työlliset:									
Työssäoloaste %	88,1	88,9	89,3			92,5	88,8	78,6	93,0
Ylityöaste %	6,7	6,5	5,9			6,8	7,0	5,9	7,0
Sivutyöaste %	3,7	3,6	3,7			4,4	3,6	3,0	3,8
Tehdyt työpäivät (milj.)	514,8	501,2	493,1	13,6	2,7	128,0	130,5	120,3	135,9
Tehdyt työtunnit (milj.)	4053,3	3934,8	3870,7	118,5	3,0	997,8	1029,8	958,1	1067,5

Taulut
Tabeller

Vuosi 1980 - År 1980

Taulu Tabell	Sivu Sida
1. Työikäinen väestö pääryhmittäin sukupuolen mukaan Befolkning i arbetsålder i huvudgrupper enligt kön	5
2. Työllisten työssäolo sukupuolen mukaan Sysselsattas deltagande i arbete enligt kön	5
3. Työlliset toimialoittain sukupuolen mukaan sekä tehdyt työpäivät ja työtunnit toimialoittain Sysselsatta efter näringsgren och kön samt utförda arbetsdagar och arbetstimmar enligt näringsgren	6
4. Työikäinen väestö pääryhmittäin ja lääneittäin Befolkning i arbetsålder i huvudgrupper efter åldersgrupp	7
5. Työikäinen väestö pääryhmittäin iän mukaan Befolkning i arbetsålder i huvudgrupper efter åldersgrupp	8
6. Työlliset työajan ja sukupuolen mukaan Sysselsatta efter arbetstid och kön	9
7. Työllisten ajankäyttö päivinä sukupuolen mukaan Sysselsattas tidsanvändning i dagar enligt kön	9
8. Työlliset ammattiaseman mukaan toimialoittain Sysselsatta efter yrkesställning och näringsgren	10
9. Työlliset toimialoittain ja lääneittäin Sysselsatta efter näringsgren och länsvis	11
10. Tehdyt työpäivät toimialoittain ja lääneittäin Utförda arbetsdagar efter näringsgren och länsvis	12
11. Tehdyt työpäivät ja työtunnit työllisten ammatti- aseman mukaan toimialoittain Utförda arbetsdagar och arbetstimmar enligt sysselsattas yrkesställning och näringsgren	13

Liite: Kuvioita
Bilaga: Figurer

Työvoimatiedustelun menetelmä, käsitteet ja määritelmät
on esitetty julkaisussa uudistettu työvoimatiedustelu
(tilastotiedotus TY 1976:20)
Arbetskraftsenkätens metod, begrepp och klassificeringar
har framlagts i publikationen den förnyade arbetskraftsenkäten
(statistisk rapport TY 1976:20)

1. Työikäinen väestö pääryhmittäin sukupuolen mukaan
Befolkning i arbetsålder i huvudgrupper enligt kön

Vuosi 1980 - År 1980

Pääryhmä - Huvudgrupp	Yhteensä Sammanl.	Miehet Män	Naiset Kvinnor	Muutos yhteensä Förändring sammanlagt 80/79	%
	1 000 henkeä - personer				
15-74 vuotias väestö Befolkning i åldern 15-74 år	3 606	1 746	1 860	13	0,4
Työvoima - Arbetskraften	2 315	1 224	1 091	42	1,9
Työlliset - Sysselsatta	2 203	1 165	1 038	69	3,2
Osa-aikatyölliset (1-29 t/viikko)					
Deltidssysselsatta (1-29 t/vecka)	93	17	76	3	3,5
Työttömät - Arbetslösa	112	59	53	- 27	- 19,5
Alle 25-vuotiaat työttömät Arbetslösa under 25 år	38	19	18	- 10	- 21,2
Työvoimaan kuulumaton väestö Befolkning ej i arbetskraften	1 291	522	769	- 29	- 2,2
Kotitaloustyötä tekevät I hushållsarbete	198	5	193	- 11	- 4,7
Koululaiset ja opiskelijat Studera	344	164	180	- 10	- 2,8
Työvoimaosuus % Rel. arbetskraftstal %	64,2	70,1	58,6		
Työttömyysaste % Rel. arbetslöshetstal %	4,8	4,8	4,9		
Työttömyysaste, alle 25-vuotiaat Rel. arbetslöshetstal, under 25 år	10,1	9,8	10,3		

2. Työllisten työssäolo sukupuolen mukaan
Sysselsattas deltagande i arbete enligt kön

Vuosi 1980 - År 1980

	Yhteensä Sammanl.	Miehet Män	Naiset Kvinnor	Muutos yhteensä Förändring sammanlagt 80/79	%
	1 000 henkeä - personer				
Työlliset - Sysselsatta	2 203	1 165	1 038	69	3,2
Työssä - I arbete	1 941	1 045	896	44	2,3
Poissa työstä - Frånvarande	212	94	118	20	10,1
Lomalla - På semester	132	68	64	8	6,4
Sairaana - Sjuk	40	20	20	4	9,9
Muu syy - Annan orsak	40	6	34	8	24,6
Ei tietoa - Uppgift saknas	50	26	24	5	12,5
Työssäoloaste % Relativt närvarotal %	88,1	89,7	86,3		
Ylityötä tehneet Utfört övertidsarbete	147	98	49	8	6,2
Sivutyötä tehneet Haft bisyssla	81	51	30	4	4,4

TY 51 TYÖVÄIMÄTIEDUSTELU - ARBETSKRAFTSENKÄTEN

3. TYÖLLISET TOIMIALOITTAIN SUKUPUOLEN MUKAAN SEKÄ TEHDYT TYÖPÄIVÄT JA TYÖTUNNIT TUJMIALOITTAIN
SYSSELSÄTTÄ EFTER NÄRINGSRESEN OCH KÖN SAMT UTFÖRDA ARBETSDAGAR O ARBETSTIMMAR ENLIGT NÄRINGSRESEN

VOOSTI 1980 - ÅR 1980

TOIMIALA - NÄRINGSRESEN	TOL -NI	1000 HENKEÄ - 1000 PERSONER				1000 PÄIVÄÄ 1000 DAGAR		1000 TUNTIA 1000 TIMMAR	
		TYÖLLISET - SYSSELSÄTTÄ		TEHDYT TYÖPÄIVÄT UTFÖRDA ARBETS-		TEHDYT TYÖTUNNIT JTFÖRDA ARBETS-			
		YHTEENSÄ SAMMANL.	MIEHET MÄN	NAISET KVINNOGR	DAGAR	TIMMAR	TIMMAR	TIMMAR	
KAIKKI TOIMIALAT - ALLA NÄRINGSRESENAR	0-9	2 203	1 165	1 038	514 797	4 053 289			
MAA- JA METSÄTALOUS - JUKU O SKUGSBRUK	1	253	150	103	77 152	630 527			
MAATALOUS - JORDBRUK	11,13	200	101	99	63 721	524 138			
METSÄTALOUS - SKUGSBRUK	12	53	49	4	13 422	106 311			
TEOLLISUUS - INDUSTRI	2,3,4	605	392	213	137 701	1 100 169			
KULUTUSTAV.TEOLL. - KONSUM.VARUIND.	31,32	132	47	85	30 036	240 765			
PUU-,PAPERI- JA GRAAFINEN TEOLL.									
- TRÄVARU-, PAPPERS- O GRAFISK IND.	33,34	169	117	52	38 390	304 192			
METALLI- JA KAIVANNAISTEOLL.									
- METALL- O GRUVINDUSTRI	2,37,38	207	161	46	47 409	380 841			
MUU TEOLLISUUS - ÖVRIG IND.	35,36,39,4	96	66	30	21 775	173 736			
RAKENNUSTOIMINTA - BYGGNADSVÄRKSAMHET	5	149	134	15	34 465	277 019			
TALONRAK.TOIMINTA - HUSBYGGN.VERKS.	-51	107	96	11	24 878	199 542			
MAA- JA VESIRAK. - ANLÄGGNINGSVERKS.	52	41	37	4	9 507	76 836			
KAUPPA - HANDEL	6	315	129	186	74 140	581 720			
TUKKU- JA VÄHITÄISKAUPPA									
- PAFTI- O DETALJHANDEL	61,62	265	120	145	62 748	490 492			
RAVITSEMIS- JA MAJOITUSTOIMINTA									
- RESTAURANG- O HOTELLVERKSAMHET	63	49	9	40	11 373	91 095			
LIIKENNE - SAMFÄRDESEL	7	169	125	44	37 639	296 376			
RAHOITUS- JA VAKUUTUSTOIMINTA	8	128	49	79	29 030	220 163			
- BANK- O FÖRSÄKRINGSVERKSAMHET									
PALVELUKSET - TJÄNSTEK	9	564	177	387	123 047	935 198			
JULKINEN HALLINTO,PUHTAANAPITO									
- UFFENTIL.FÖRVALT.,RENHÄLLNING	91,92	128	65	63	28 545	219 032			
MUUT YHT.KUNN.PALVELUKSET									
- ANDRA SAMHÄLLSTJÄNSTEK	93	364	79	285	78 093	591 775			
MUUT PALVELUKSET - ÖVRIGA TJÄNSTEK	94-96	69	32	37	15 699	119 522			
TJUNTEMATON - OKÄND	?	20	9	11	1 614	12 110			

HUOM. 1 TOIMIALATIETDOT 1-NUMEROTASOLLA SISÄLTÄVÄT MYÖS TAPAIKSET, JOISTA TOIMIALAA EI OLE PYSTYTTY SELVITTÄMÄÄN 2-NUMEROISENA NÄRINGSRENSUPPGIFTER PÅ 1-SIFFERNIVÅ OMFATTAR ÄVEN DE FALL FÖR VILKA NÄRINGSRESEN INTE KUNNAT UTFÖRAS PÅ 2-SIFFERNIVÅ

HUOM. 2 PYÖRTISTYKSIÄ JOHTUEN PÄIVÄ- JA TUNTIETIETOJA YHTEENLASKETTAESSA SUMMAT POIKKEAVAT TAULUSSA OLEVISTA KOKONAISUUSMÄÄRISTÄ PÅ GRUND AV AVRUNDNINGAR AVVIKER SUMMORNA VID ADDITION AV UPPGIFTER OM DAGAR OCH TIMMAR FRÅN TOTALSUMMORNA I TABELLEN

TY 51 TYÖVOIMATIEDUSTELU - ARBETSKRAFTSENKÄTEN

4. TYÖIKÄINEN VÄESTÖ PÄÄRYHMITTÄIN JA LÄÄNEITTÄIN
BEFOLKNING I ARBETSÅLDER I HUVUDGRUPPER LÄNSVIS

VUOSI 1980 - ÅR 1980

LÄÄNI - LÄN	1000 HENKEÄ - 1000 PERSONER				PROSENTTIA - PROCENT	
	15-74 V. VÄESTÖ - BEFOLKNING I ÅLDERN 15-74 ÅR	TYÖVOIMA - ARBETSKRAFTEN	TYÖVOIMA - ARBETSKRAFTEN	TYÖVOIMA - ARBETSKRAFTEN	TYÖVOIMA - ARBETSKRAFTEN	TYÖTÖMYYS - ASKE REL.-ARBETS- LUSHETSTAL
	YHTEENSÄ SAMMAN- LAGT	YHTEENSÄ SAMMAN- LAGT	YHTEENSÄ SAMMAN- LAGT	YHTEENSÄ SAMMAN- LAGT	YHTEENSÄ SAMMAN- LAGT	YHTEENSÄ SAMMAN- LAGT
KOKU MAA - HELA RIKET	3 606	2 315	2 203	112	1 291	64,2 4,8
UUDENMAAN - NYLANDS TURUN JA PORIN	857	587	574	13	270	68,5 2,3
- ÅBO O BJORNEBORGS	530	343	327	16	187	64,8 4,6
AHVENANMAA - ÅLAND	13	8	8	0	5	63,3 0,9
HÄMEEN - TAVASTEHUS	506	326	309	17	180	64,4 5,1
KYMEN - KYMMENE	263	166	157	9	97	63,1 5,4
MIKKELIN - ST.MICHELS	159	100	93	7	59	62,9 6,5
PUHJOIS-KARJALAN	135	83	77	6	52	61,5 7,6
- NORRA KARELENS	191	117	110	7	74	61,2 6,0
KUOPIO - KUOPIO						
KESKI-SUOMEN						
- MELLERSTA FINLANDS	184	114	108	6	70	61,9 5,4
VAASAN - VASA	319	198	191	7	121	61,9 3,3
JULUN - ULEÅBORGS	304	183	168	15	121	60,2 8,1
LAPIN - LAPPLANDS	145	90	81	9	55	61,1 10,4

TY 51 TYÖVOIMATILUSTELUJ - ARBETSKRAFTSENKÄTEN

5. TYÖIKÄINEN VÄESTÖ PÄÄRYHMITÄIN IÄN MUKAAN
BEFOLKNING I ARBETSÅLDER I HUVUDGRUPPER EFTER ÅLDERSGRUPP

VUOSI 1980 - ÅR 1980

IKÄRYHMÄ - ÅLDERSGRUPP	1000 HENKEÄ - 1000 PERSONER				PROSENTTIA - PROCENT			
	15-74 V. VÄESTÖ - YHTEENSÄ LAGT	15-74 V. VÄESTÖ - YHTEENSÄ LAGT	BEFOLKNING I ÅLDERN 15-74 ÅR - ARBETSKRAFTEN TYÖLLISET SYSSEL- SÄTTA LÖSA	TYÖVOIMA - ARBETS- KRAFTEN	TYÖTTÖMYYS- ASTE KEL. ARBETS- LÖSHETSTAL	TYÖVOIMA- USUUS KEL. ARBETS- KRAFTSTAL	TYÖTTÖMYYS- ASTE KEL. ARBETS- LÖSHETSTAL	TYÖTTÖMYYS- ASTE KEL. ARBETS- LÖSHETSTAL
15 - 74	3 606	2 315	2 203	112	1 291	64,2	4,8	
15 - 19	373	116	97	19	257	31,0	16,7	
20 - 24	384	261	242	19	123	68,0	7,2	
25 - 29	408	347	331	16	61	85,0	4,6	
30 - 34	432	383	371	12	49	88,7	3,1	
35 - 39	320	290	282	8	30	90,7	2,8	
40 - 44	288	259	251	8	29	89,9	2,9	
45 - 49	272	233	224	9	39	85,6	3,8	
50 - 54	278	208	198	10	70	74,8	4,7	
55 - 59	254	143	135	8	111	56,3	5,7	
60 - 64	213	62	59	3	151	29,2	5,3	
65 - 69	207	9	9	0	198	4,5	1,1	
70 - 74	177	4	4	-	173	2,1	0,0	

6. Työlliset työajan ja sukupuolen mukaan
Sysselsatta efter arbetstid och kön

Vuosi 1980 - År 1980

Tuntia viikossa Timmars i vecka	<u>1 000 henkeä - 1 000 personer</u>		
	Yhteensä Sammanl.	Miehet Män	Naiset Kvinnor
1-19	30	6	24
20-29	63	11	52
30-40	1 777	969	808
41-	263	144	119
Tuntematon - Okänd	70	35	35
Työlliset yhteensä Sysselsatta inalles	2 203	1 165	1 038

7. Työllisten ajankäyttö päivinä sukupuolen mukaan
Sysselsattas tidsanvändning i dagar enligt kön

Vuosi 1980 - År 1980

	<u>1 000 päivää - 1 000 dagar¹⁾</u>		
	Yhteensä Sammanl.	Miehet Män	Naiset Kvinnor
Päivät yht. - Dagar inalles	806 531	426 516	380 015
Työpäivät - Arbetsdagar	514 797	278 052	236 744
Työttömyyspäivät	2 840	1 292	1 548
Dagar som arbetslös			
Loma- ja vapaapäivät	233 035	124 207	108 826
Semester- o lediga dagar	18 520	9 321	9 196
Sairaspäivät - Sjukdagar	18 001	3 801	14 200
Muut päivät - Övriga dagar	19 329	9 835	9 495
Tuntematon - Okänd			

1) Ks. huom. 2 taulussa 3 - Se anm. 2 tabell 3.

8. TYÖLLISET AMMATTIASEMAN MUKAAN TOIMIALOITTAIN SYSSSELSÄTTÄ EFTER YRKESTÄLLNING OCH NÄRINGSÖREN

VUOSI 1980 - ÅR 1980

1000 HENKEÄ - 1000 PERSONER

TOIMIALA - NÄRINGSÖREN	TOL -NI	1000 HENKEÄ - 1000 PERSONER					TUNTEA. OKÄND
		TYÖLLISET - SYSSSELSÄTTÄ	YHTEENSÄ SAMMANL.	PALKKANSAAJAT - LÖNTAGARE TYÖNTEK. TOIMIHENK. SAMMANL. ARBETARE FUNKTION.	MUUT TYÖL- LISET-ÖVR. SYSSSELSÄTTÄ	2)	
KAIKKI TOIMIALAT - ALLA NÄRINGSÖRENAR	0-9	2 203	1 903	890	990	281	19
MAA- JA METSÄTALOUS - JORD O SKOGSBRUK	1	253	57	42	13	193	3
MAATALOUS - JORDBRUK	11,13	200	19	15	4	178	3
METSÄTALOUS - SKOGSBRUK	12	53	38	27	9	15	0
TEOLLISUUS - INDUSTRI	2,3,4	605	594	407	179	11	0
KULUTUSTAV.TEOLL. - KONSUM.VARUIND.	31,32	132	128	94	33	4	0
PUU-,PAPERI- JA GRAAFINEN TEOLL.							
- TRÄVARU-,PAPPERS- O GRAFISK IND.	33,34	169	166	117	47	3	0
METALLI- JA KAIVANNAISTEOLLISUUS							
- METALL- O GRUVINDUSTRI	2,37,38	207	204	137	64	3	0
MUU TEOLL. - ÖVRIG INDUSTRI	35,36,39,4	96	95	59	34	1	0
KÄKENNUSTOIMINTA - BYGGNADSVVERKSAMHET	5	149	139	105	33	9	1
TALUNRAK.TOIMINTA - HUSBYGGNADSVVERKS.	51	107	101	78	22	6	0
MAA- JA VESIRAK. - ANLÄGGNINGSVVERKS.	52	41	38	26	11	3	0
KAUPPA - HANDEL	6	315	286	77	206	28	1
TUKKU- JA VÄHITTÄISKAUPPA							
- PARTI- O DETALJHANDEL	61,62	265	241	47	191	23	1
RAVITSEMIS- JA MAJOITUSTOIMINTA							
- RESTAURANG- O HOTELLVERKSAMHET	63	49	45	29	15	4	0
LIIKENNE - SAMFÄRDEL	7	169	154	92	60	15	0
RAHOITUS- JA VAKUUTUSTOIMINTA							
- BANK- O FÖRSÄKRINGSVVERKSAMHET	8	128	124	23	99	4	0
PALVELUKSET - TJÄNSTER	9	564	544	142	399	20	0
JULKINEN HALLINTO,PUHTAANAPITO							
- OFFENTL.FÖRVALNING,RENHÄLLNING	91,92	128	127	23	103	1	0
MUUT YHT.KUNN.PALVELUKSET							
- ANDRA SAMHÄLLST TJÄNSTER	93	364	358	81	274	6	0
MUUT PALVELUKSET - ÖVRIGA TJÄNSTER	94-96	69	56	35	21	13	0
TUNTEMATON - OKÄND	C	20	5	2	1	1	14

1) ML. PALKKANSAAJAT, JOISTA TIETO TYÖNTEKIJÄ/TOIMIHENKILÖ ON TUNTEMATON INKL. LÖNTAGARE FÖR VILKA UPPGIFT ARBETARE/FUNKTIONÄR ÄR OKÄND

2) = YRITTÄJÄT JA AVUSTAVAT PERHEENJÄSENET - FÖRETAGARE OCH MEDHJÄLPANDE FAMILJEMEDLEMMAR

KS. HUOM. 1 TAULUSSA 3 - SE ANM. 1 TABELL 3.

TY 51 TYÖVOIMATIEDUSTELU - ARBETSKRAFTSENKÄTEN

9. TYÖLLISET TOIMIALOITTAIN JA LÄÄNEITTÄIN
SYSSELSATTA EFTER NÄRINGSREN OCH LÄNSVIS

VUOSI 1980 - ÅR 1980

		1000 HENKEÄ - 1000 PERSONER													
TOIMIALA	TUOL -NI	KOKO MAA	LÄÄNIT - LÄN	UUDEN- MAAN	PORIN	ARHE- NANMAA	HÄMEEN TAVAS-	KYMNEN KYMME-	MIKKE- LIN-ST	P.-KAR- JALAN	KUU- PIUN	KEJKI- SUOMEN	VAASAN VASA	GULUN ULEA-	LAPIN LAPP-
- NÄRINGSREN	RIKET	RIKET	NY- LANDS	ÅRO O BJÖRN.	ALAND	NE	TEHUS	NE	MICH.	MICH.	N.-KARE- LENS	M.-FIN- LANDS	M.-FIN- LANDS	BORGUS	LANDS
KAIKKI TOIMIALAT - ALLA NÄRINGSGR. 0-9		2 203	574	327	8	309	157	93	77	110	108	191	168	81	
MAA- JA METSÄTALOUS - JURD O SKUGSRUK 1 11,13 12		253	17	36	1	25	18	21	18	21	17	38	29	12	
TEOLLISUUS - INDUSTRI		53	3	6	0	5	3	5	5	4	4	5	8	5	
	2,3,4	605	134	113	1	114	50	22	17	25	28	53	34	14	
	31,32	132	25	25	0	29	8	6	3	7	4	16	6	3	
	33,34	169	25	18	0	33	28	9	7	9	12	13	9	6	
	2,37,38	207	56	52	0	32	9	4	5	6	8	18	14	3	
	35,36,39,4	96	28	18	0	20	5	3	2	3	4	6	5	2	
KAKENRUSTOIMINTA - BYGGNADSVERSAMH. 5 51 52		149	33	20	1	20	10	8	5	8	8	12	17	7	
		107	26	15	1	15	8	5	3	5	5	9	11	4	
		41	7	5	-	5	2	2	2	3	3	3	6	3	
KAUPPA - HANDEL 6 61,62 63		315	108	40	1	42	21	9	10	14	13	24	21	12	
		265	94	33	1	35	18	7	8	12	10	20	18	9	
		49	14	6	0	7	3	2	2	2	3	4	3	3	
LIIKENNE - SAMFÄRDS.7		169	52	24	1	20	14	7	5	7	7	14	11	7	
RAHOITUS- JA VAK.T. - BANK- U FÖRSÄKR.V.8		128	58	15	1	16	7	4	3	4	4	7	6	3	
PALVELUKSET - TJÄNSTER		564	166	77	2	70	36	21	18	30	30	41	48	25	
	9	128	42	18	0	15	9	4	3	6	7	8	10	6	
	91,92	364	102	50	2	44	22	14	12	21	20	29	32	16	
	93	69	22	9	0	11	5	3	2	3	3	4	5	2	
	94-96														
TUNTEMATON - OKÄND 0		20	6	2	0	2	1	1	1	1	1	2	2	1	

KS. HUOM. 1 TAULUSSA 3. - SE ANM. 1 TABELL 3.

10. TLHDYD TYÖPÄIVÄT TOIMIALOITTAIN JA LÄÄNEITTÄIN
UTFÖRLA ARBETSDAGAR EFTER NÄRINGSGRN OCH LÄNSVIS

VUOSI 1980 - ÅR 1980

1000 PÄIVÄÄ - 1000 DAGAR

TOIMIALA - NÄRINGSGRN	TOL -NI	1000 PÄIVÄÄ - 1000 DAGAR										LAPIN LAPP- LANDS		
		KOKO MAA HELÄ RIKET	LÄÄNI - JUDEN- MAAN NY- LANDS	LÄN TURUN- PORIN ÅBU O BJÖRNEB.	AHVE- NANMAA ÅLAND	HÄMEEN TAVAS- TEHUS	KYMN KYMME	MIKKÉ- LIN-ST. MICHELS	P.KAR- JALAN N.KAKE- LENS	KUOPIO KUUPIO	KESKI- SUOMEN M.FIN- LANDS		VAASAN VASA	OULUN ULEA- BOKGS
KAIKKI TOIMIALAT - ALLA NÄRINGSGR.0-9		514 797	129 581	76 567	1 921	72 168	36 438	22 716	18 672	26 434	25 320	46 808	39 580	18 578
MAA- JA METSÄTALOJS - JORD O SKOGBRUK 1 11,13 12		77 152 63 721 13 422	4 730 4 094 635	11 149 9 705 1 444	364 300 64	7 674 6 444 1 230	5 549 4 710 838	6 588 5 335 1 250	5 457 4 078 1 378	6 477 5 344 1 132	5 081 4 009 1 072	12 050 10 727 1 314	8 755 5 250 1 889	3 262 2 098 1 462
TEOLLISUUS - INDUSTRI		137 701 30 036 38 590 47 409 21 775	30 579 5 607 5 797 12 634 6 517	25 350 5 682 3 986 11 675 3 967	142 18 54 46 22	26 151 6 640 7 597 7 407 4 488	11 187 1 717 6 159 2 136 1 171	5 204 1 348 2 260 1 012 581	3 808 635 1 465 1 168 524	5 765 1 688 2 041 1 304 729	6 424 938 2 688 1 945 849	12 125 3 688 2 888 4 181 1 363	7 861 1 457 2 087 3 312 1 002	3 090 606 1 357 573 548
RAKENNUS- - BYGGNADSVKRSAMH.5 51 52		34 465 24 878 9 507	7 671 5 919 1 727	4 638 3 482 1 154	202 202 -	4 519 3 387 1 132	2 396 1 840 552	1 670 1 191 449	1 286 800 485	1 897 1 287 609	1 759 1 161 581	2 885 2 026 853	3 876 2 532 1 340	1 651 1 038 614
KAJPPA - - HANDEL 61,62 63		74 140 62 748 11 373	25 059 21 904 3 155	9 713 8 152 1 559	265 210 55	9 926 8 324 1 600	4 921 4 189 732	2 254 1 713 537	2 297 1 872 423	3 209 2 828 372	3 083 2 482 601	5 921 5 002 916	4 688 3 939 737	2 791 2 116 673
LIKENNE - SAMFARDESEL		37 639	11 539	5 382	338	4 627	3 008	1 386	1 125	1 722	1 462	3 067	2 383	1 585
RAHOITUS- - BANK O FÖRSÄKK.V.8		29 030	13 248	3 265	139	3 768	1 526	821	669	874	915	1 643	1 353	797
PALVELUKSET - TJÄNSTEF		123 047 28 545 78 093 15 699	36 211 9 129 21 768 5 232	16 899 3 995 10 901 1 926	463 67 336 55	15 311 3 344 9 592 2 324	7 702 1 967 4 551 1 081	4 703 870 3 140 633	3 968 661 2 675 590	6 428 1 442 4 375 585	6 505 1 574 4 155 749	8 961 1 784 6 221 878	10 504 2 383 6 850 1 194	5 374 1 312 3 534 443
TUNTEMÄTN; - - OKÄND O		1 614	536	161	-	180	140	82	53	54	82	148	149	19

KS. HUOMAUTUKSET TAULUSSA 3 - SE ANMÄRKNINGAR TABELL 3.

TY 51 TYÖVUIMATIETOJEN - ARBETSSTÄLLNINGEN

11. TÄYDYN TYÖPÄIVÄT JA TYÖTUNNIT TYÖLLISTEN AMMATTIASEMAN MUKAAN TOIMIALUITTAIN
 UTFÖRDA ARBETSDAGAR OCH ARBETSTIMMAR ENLIGT SYSSLESATTAS YRKESSTÄLLNING OCH NÄRINGSÖREN

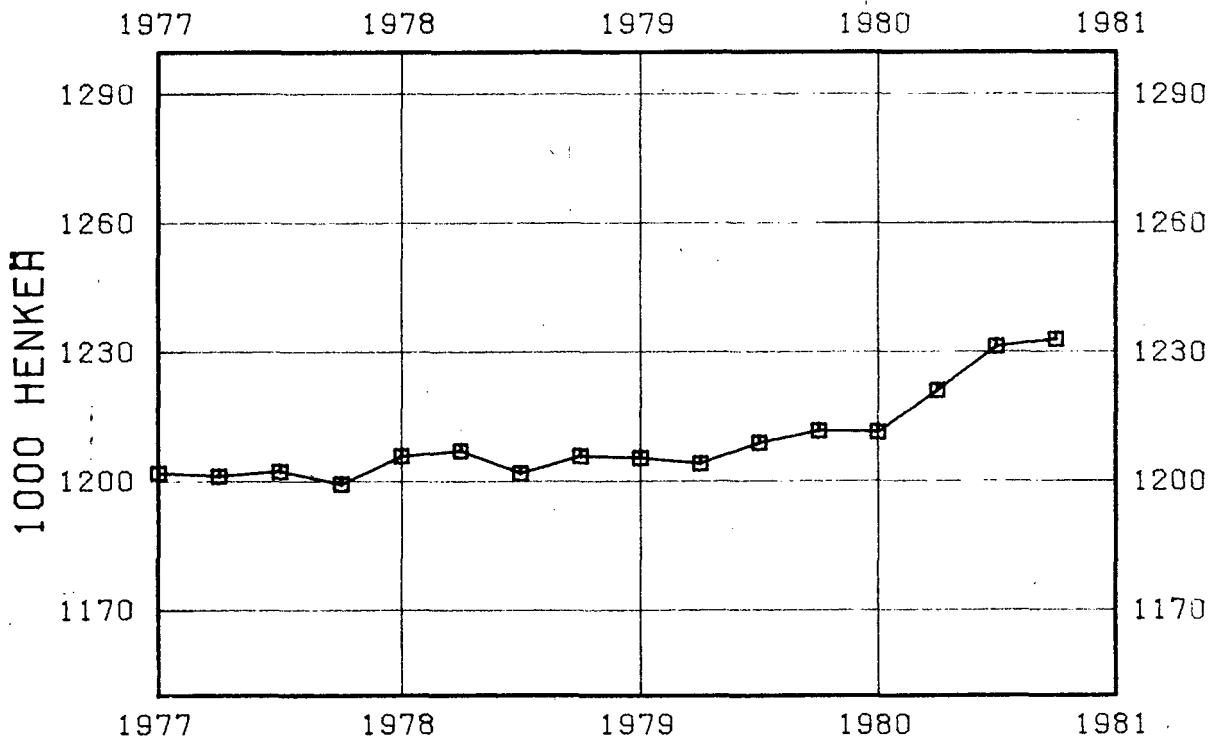
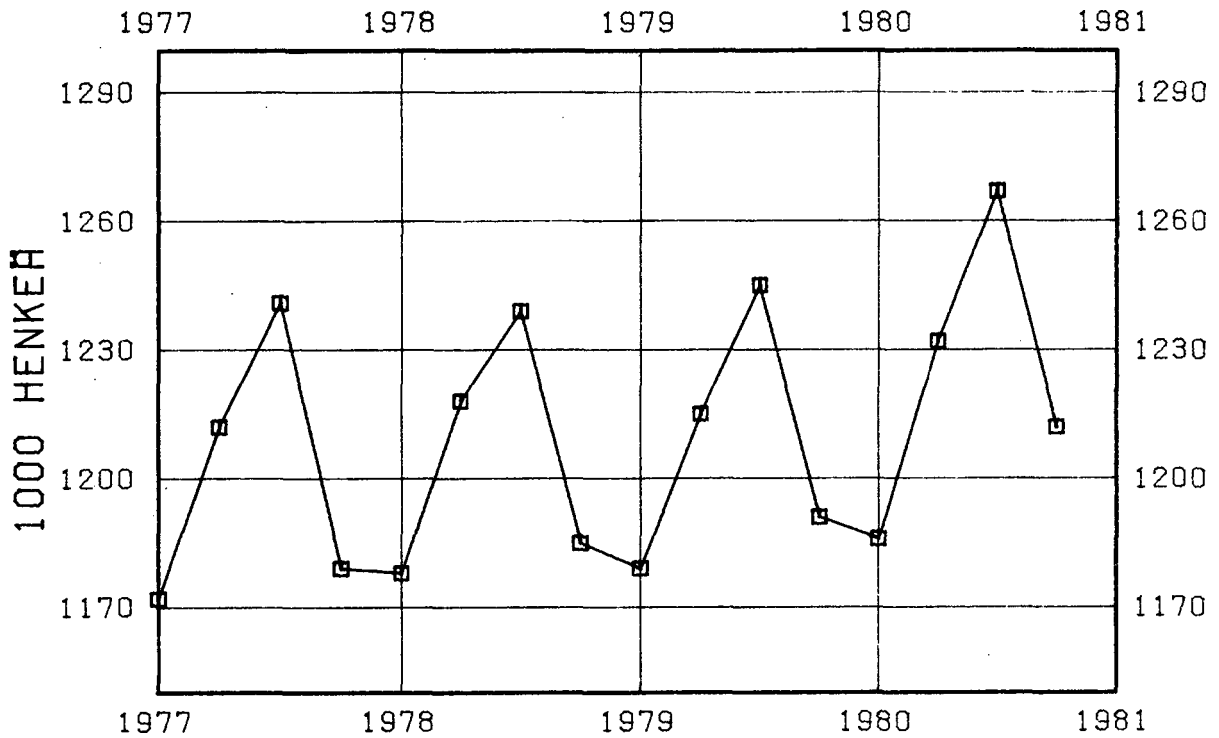
VUOSI 1980 - ÅR 1980

TOIMIALA - NÄRINGSÖREN	TUL -NI	1000 PÄIVÄÄ - 1000 DAGAR				1000 TUNTIA - 1000 TIMMAR			
		YHTEENSA SAMMAN- LAGT	AMMATTIASEMA - PALKAN- SAAJAT	YRKESSTÄLLNING MUUT TYÖLLISET - ÖVRIGA SYSSLE- SÄTTA	1)	YHTEENSA SAMMAN- LAGT	AMMATTIASEMA - PALKAN- SAAJAT	YRKESSTÄLLNING MUUT TYÖLLISET - ÖVRIGA SYSSLE- SÄTTA	2)
KAIKKI TOIMIALAT - ALLA NÄRINGSGR.	0-9	514 797	427 707	85 564	1)	4 053 289	3 344 057	697 519	
MAA- JA METSÄTALOUS - JORD O SKUGSBRUK	1 11, 13 12	77 152 63 721 13 422	13 319 4 744 8 567	63 313 58 516 4 797		630 527 524 138 106 311	113 167 46 532 66 556	513 349 473 958 39 391	
TEOLLISUUS - INDUSTRI	2, 3, 4 31, 32 33, 34 2, 3, 7, 38 35, 36, 39, 4	137 701 30 036 38 390 47 409 21 775	134 747 29 099 37 504 46 560 21 500	2 887 906 874 833 265		1 100 169 230 765 304 192 380 841 173 736	1 075 267 232 817 296 646 373 836 171 372	24 413 7 755 7 472 6 869 2 305	
RAKENNUS- JA - BYGGNADSVÄRKSANH.	5 51 52	34 465 24 878 9 507	32 159 23 397 8 678	2 215 1 409 805		277 019 199 542 76 836	257 792 187 554 69 598	18 365 11 388 6 977	
KAUPPA - HANDEL	6 61, 62 63	74 140 62 748 11 373	66 304 56 183 10 107	7 732 6 476 1 247		581 720 490 492 91 095	515 529 435 477 79 954	65 412 54 343 11 029	
LIIKENNE - SAMFÄRDS.	7	37 639	34 031	3 561		296 376	266 640	29 291	
RAHOITUS - VAKUUTUS. - BANK O FÖRSÄKR.-V.	8	29 030	27 955	1 072		220 163	211 299	8 838	
PALVELUKSET - TJÄNSTER	9 91, 92 93 94-96	123 047 28 545 78 093 15 699	118 378 28 284 76 810 12 581	4 577 259 1 218 3 090		935 198 219 032 591 775 119 522	898 205 216 501 581 767 95 172	36 293 2 529 9 502 24 182	
TUNTEMATON - OKÄND	0	1 614	806	197		12 110	6 153	1 547	

1) ML. AMMATTIASEMA TUNTEMATON - INKL. YRKESSTÄLLNING OKÄND

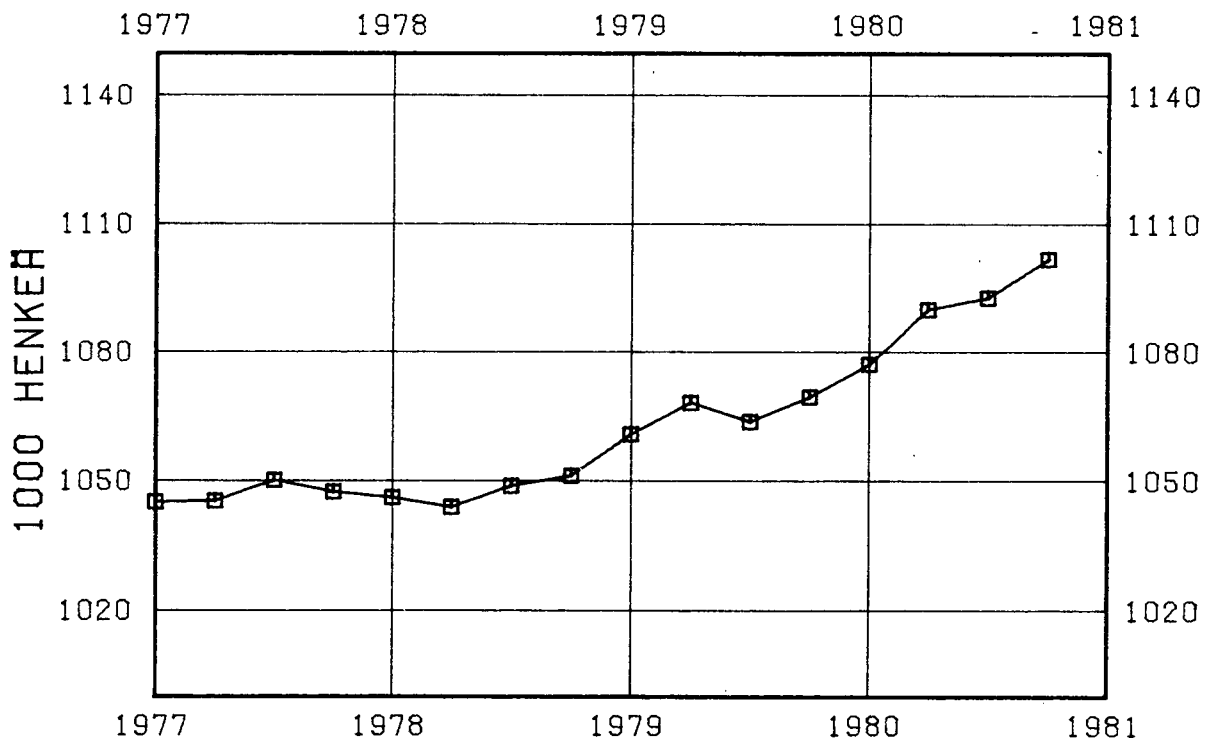
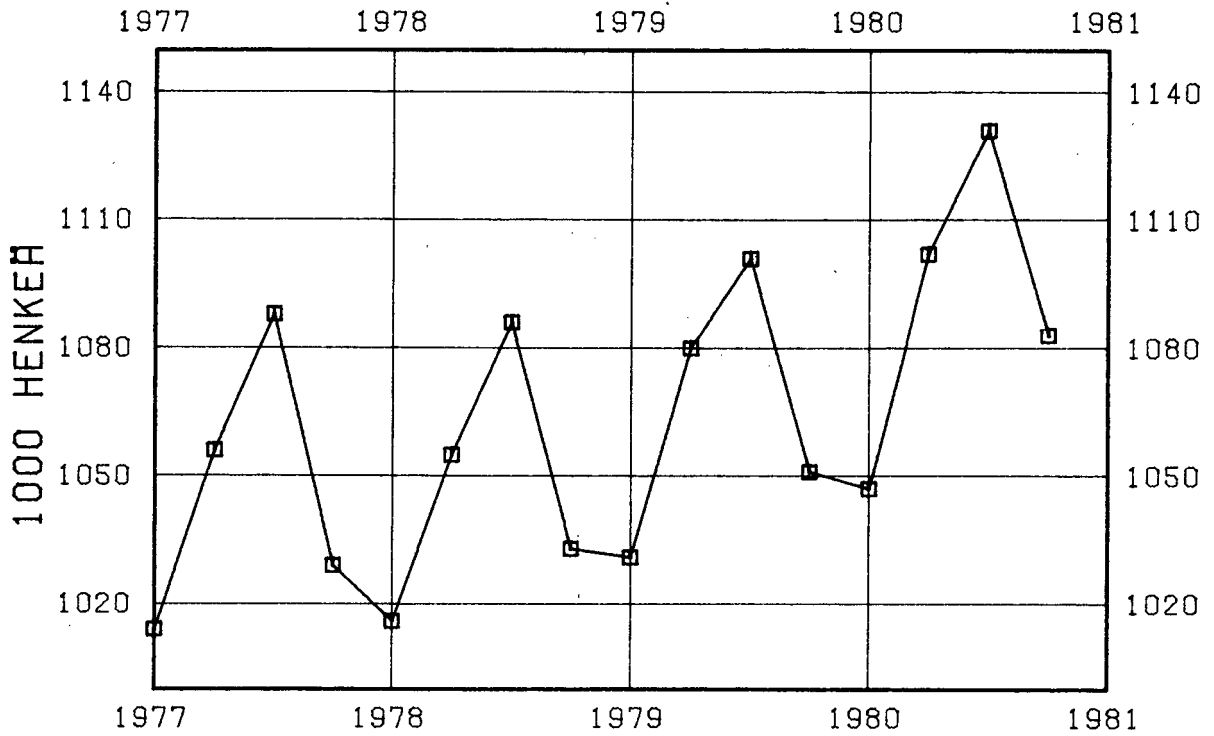
2) YRITTÄJÄT JA AVUSTAVAT PERHEENJÄSENET - FÖRETAGARE OCH MEDHJÄLPANDE FAMILJEMEDLEMMAR
 KS. HUOMAUTUKSET TAULUSSA 3 - SE ANMÄRKNINGAR TABELL 3.

TYÖVOIMA VUOSINA 1977-80 MIEHET



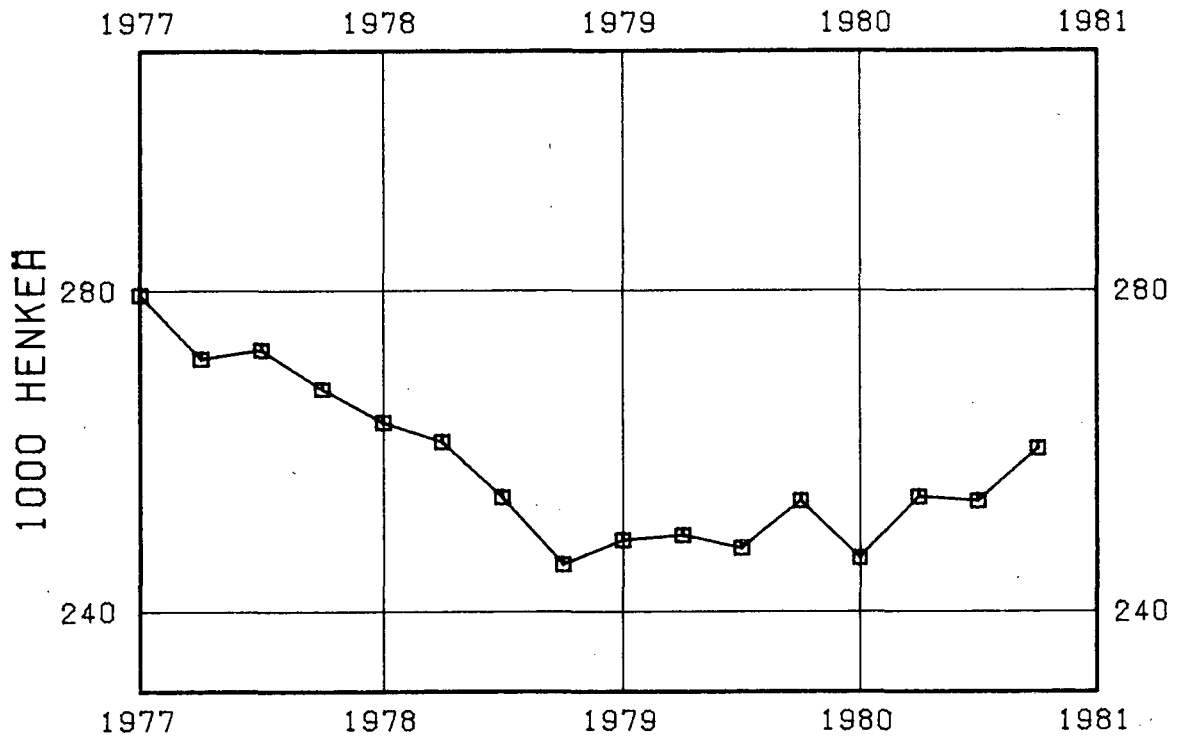
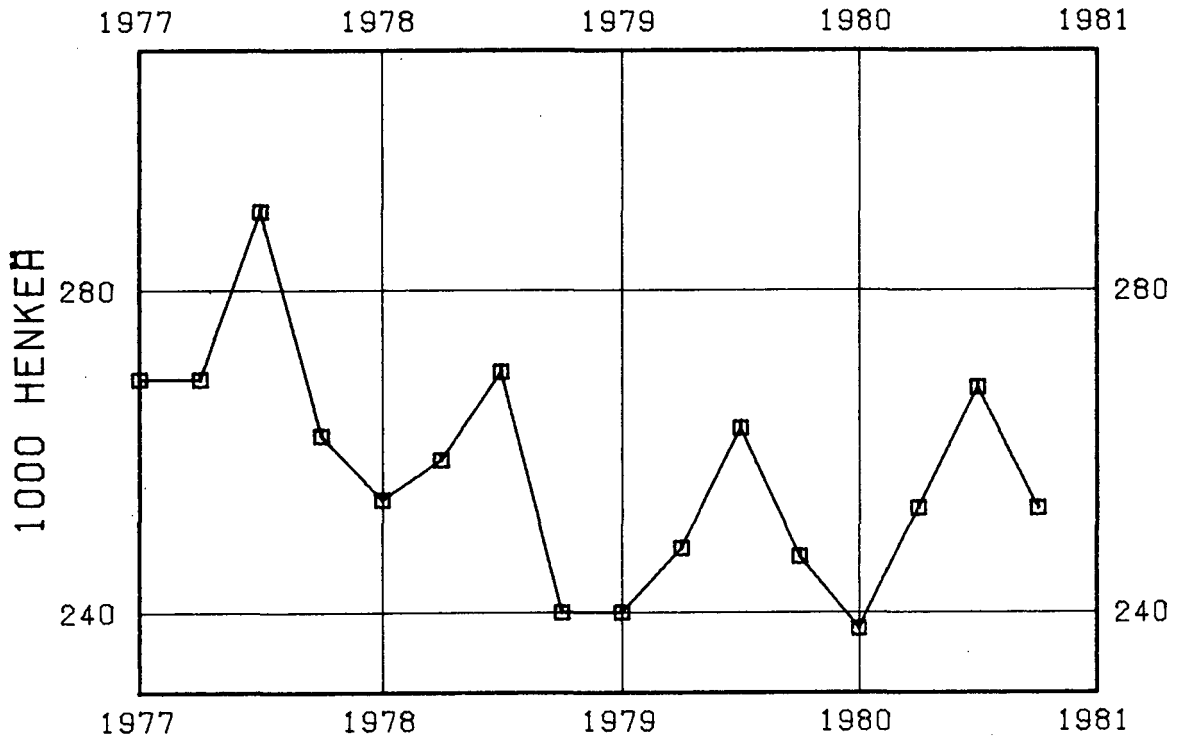
YLÄKUVIO: ALKUPERÄISET NELJ.VUOSILUVUT
ALAKUVIO: KAUSIPUHD. NELJÄNNEKVUOSILUVUT

TYÖVOIMA VUOSINA 1977-80 NAISET



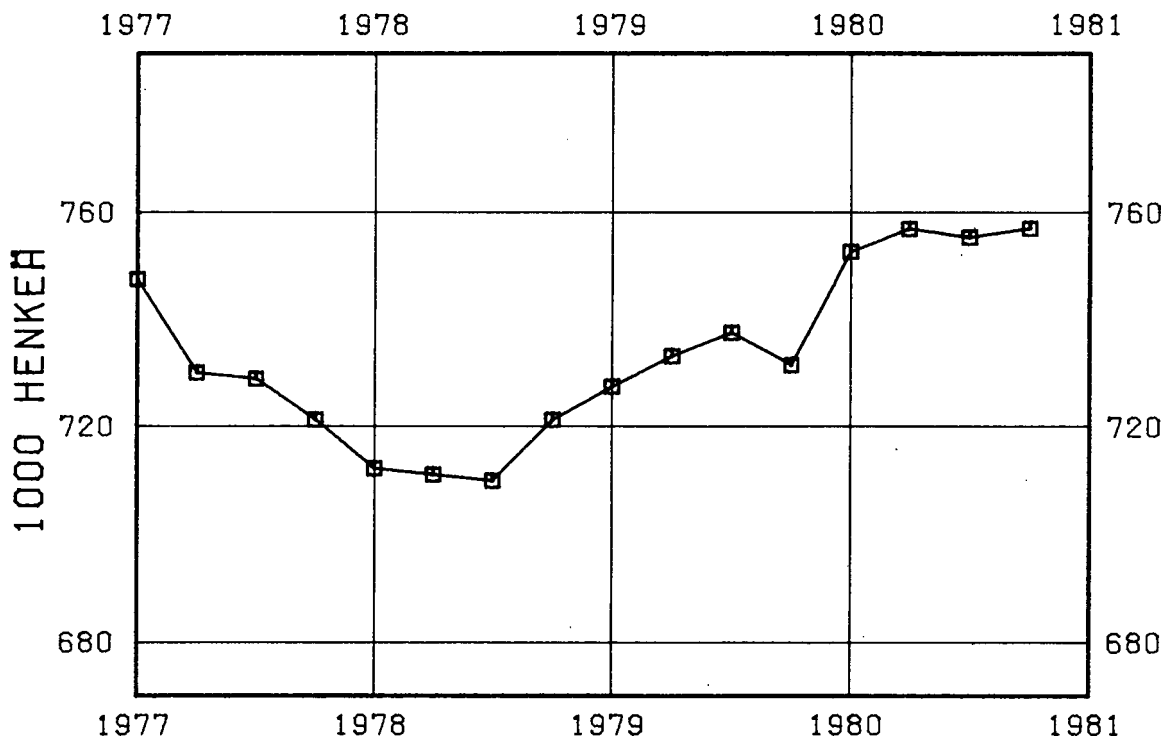
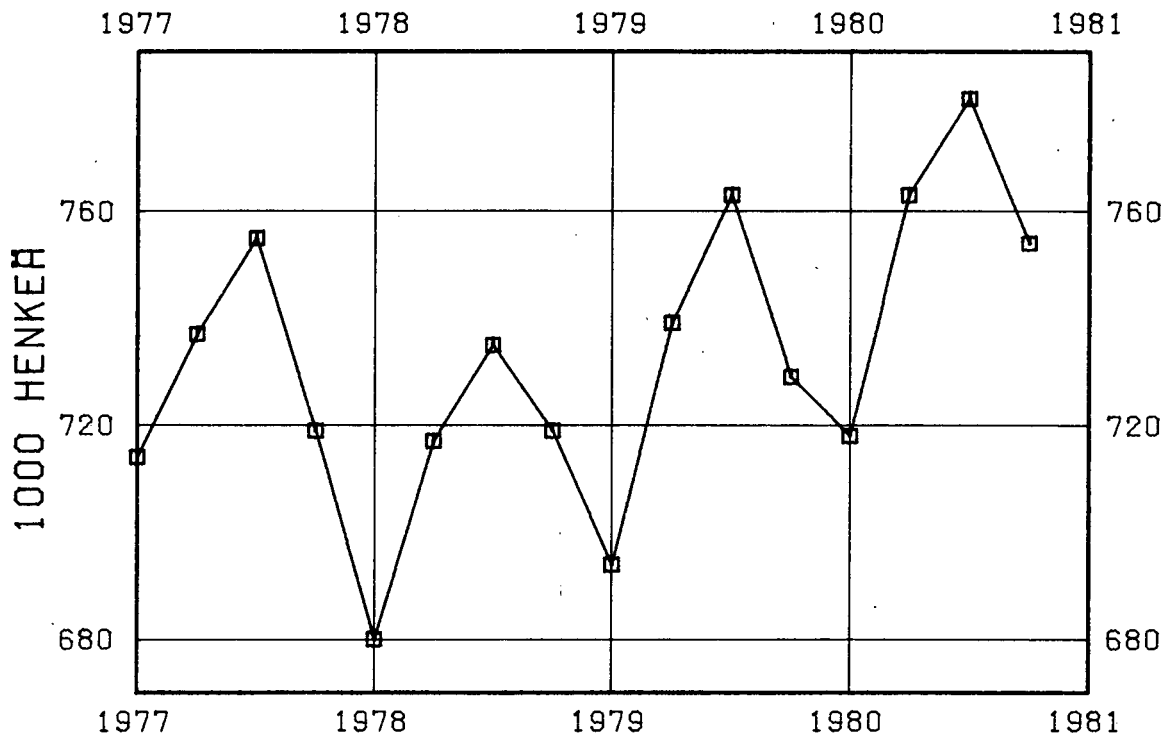
YLÄKUVIO: ALKUPERÄISET NELJ.VUOSILUVUT
ALAKUVIO: KAUSIPUHD. NELJÄNNESVUOSILUVUT

MAA- JA METSÄTALouden TYÖL- LISET VUOSINA 1977-80



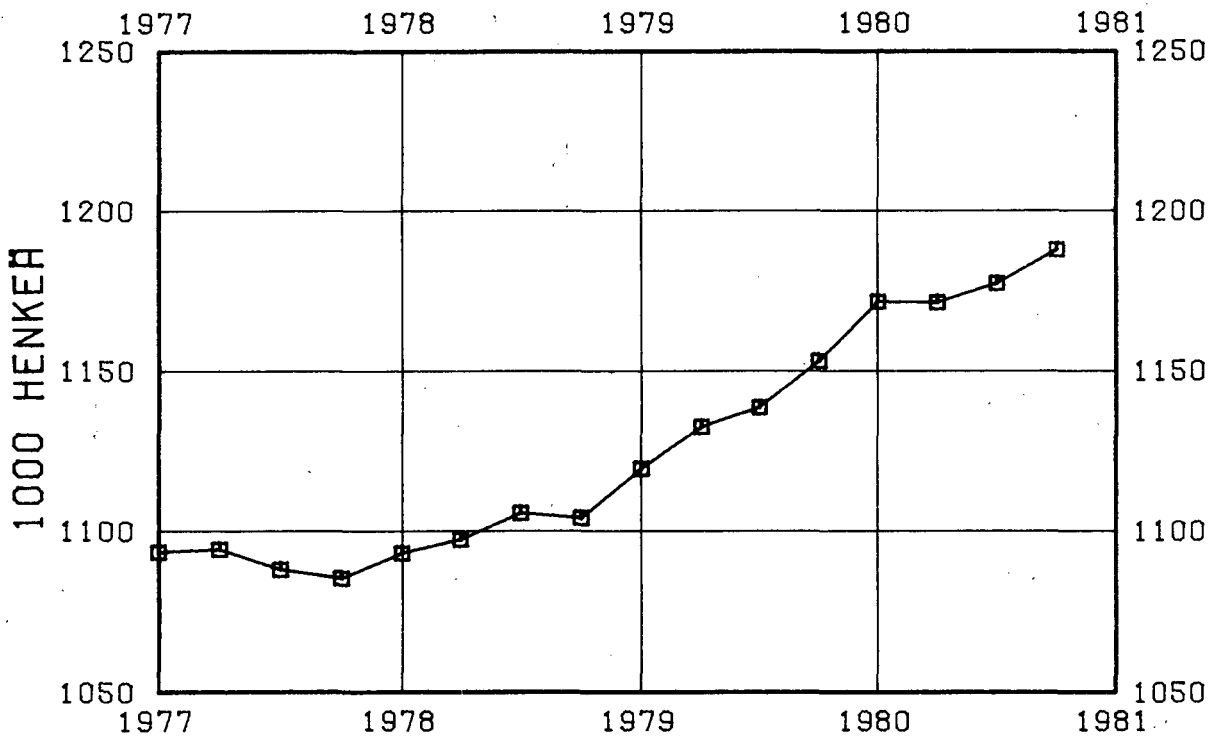
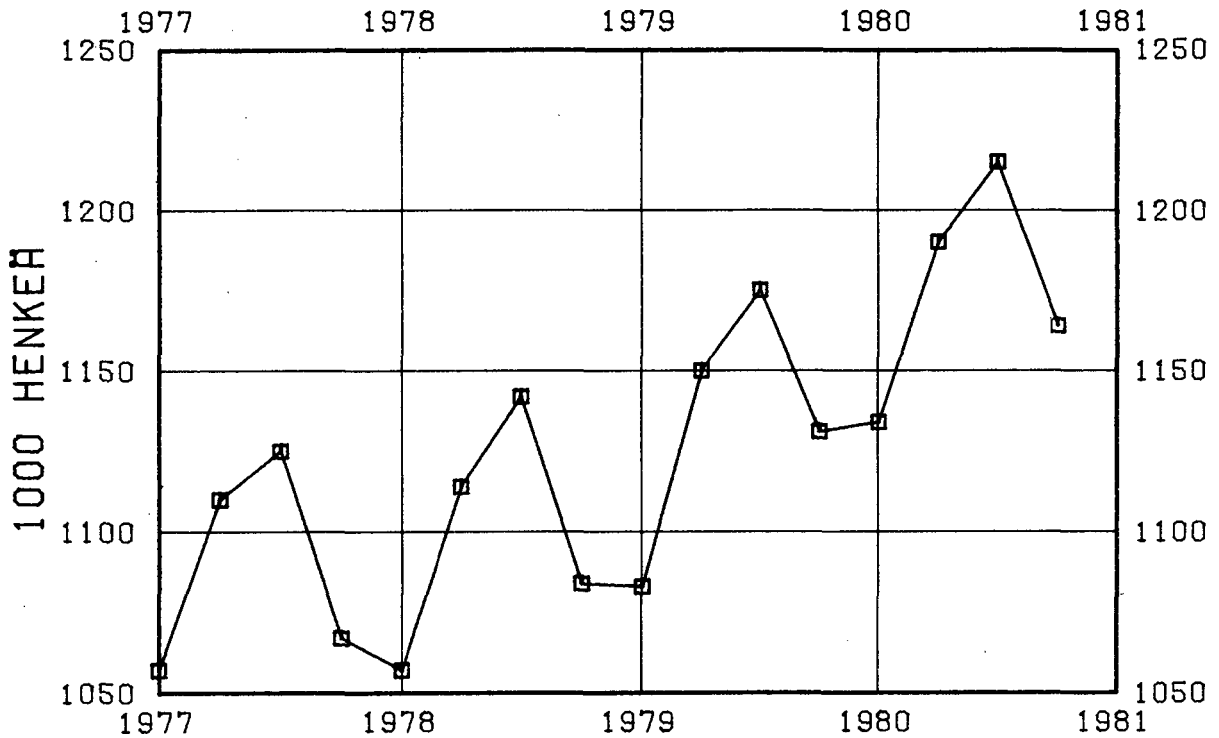
YLÄKUVIO: ALKUPERÄISET NELJ.VUOSILUVUT
ALAKUVIO: KAUSIPUHD. NELJÄNNESVUOSILUVUT

TEOLLISUUDEN JA RAKENNUSTOIMINNAN TYÖLLISET V. 1977-80



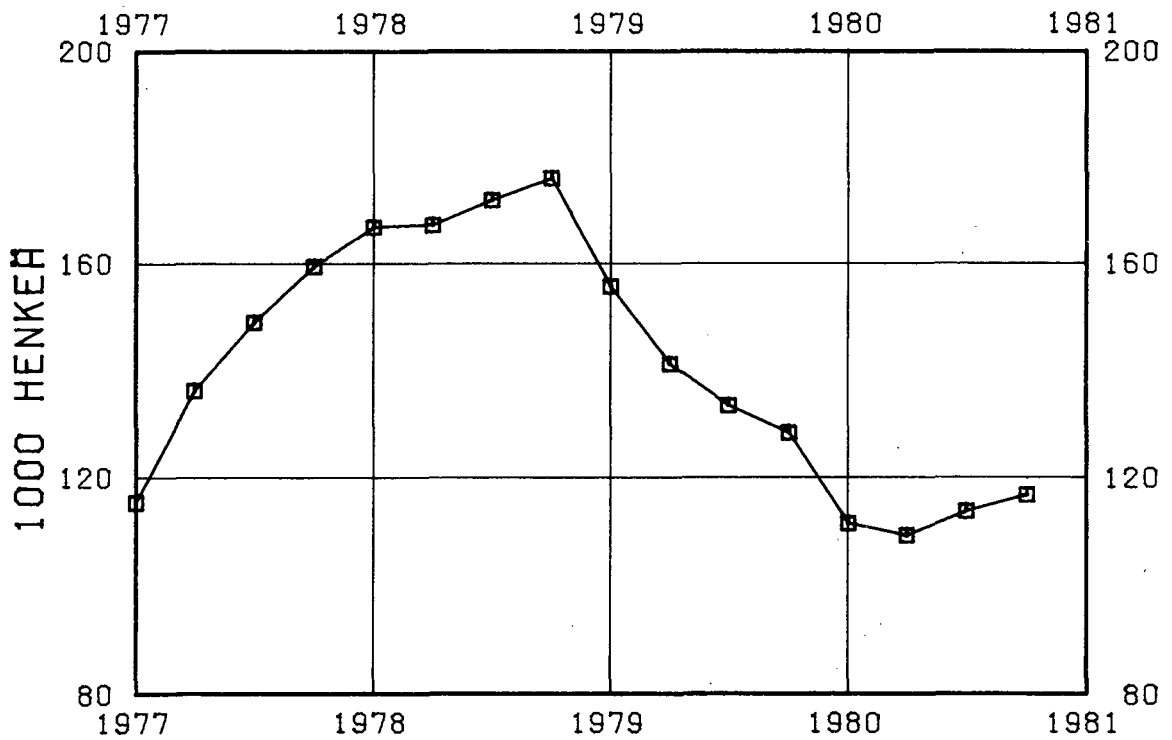
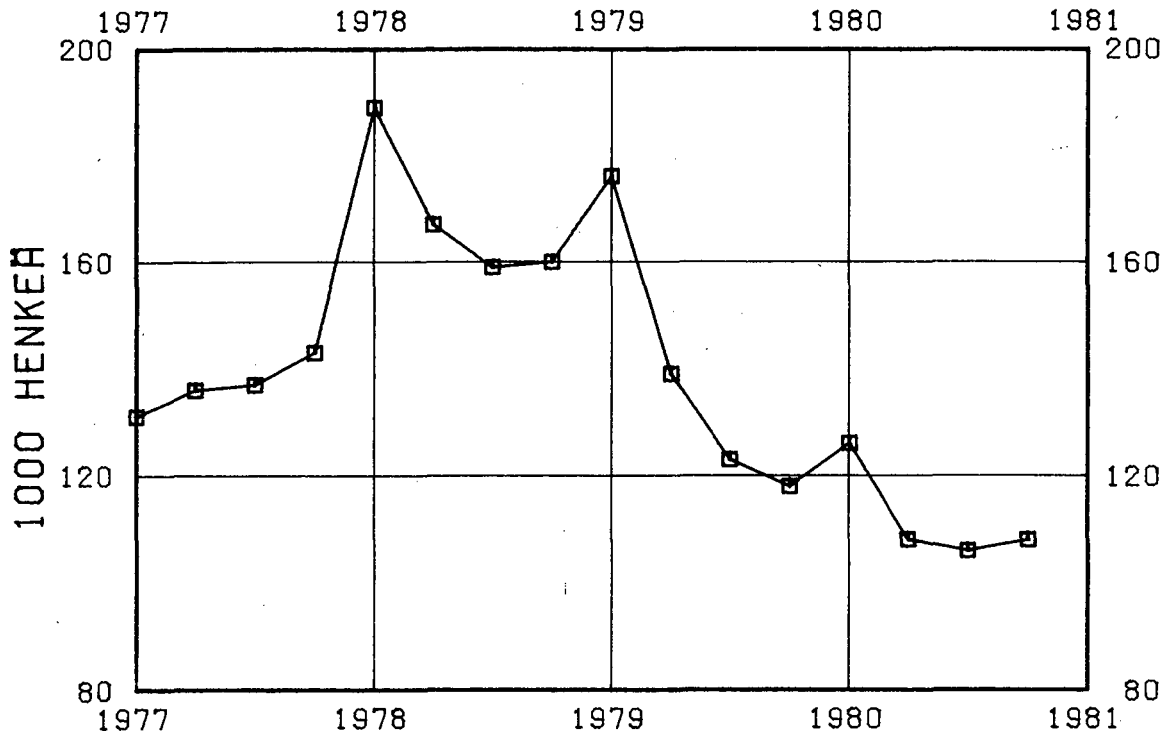
YLÄKUVIO: ALKUPERÄISET NELJ.VUOSILUVUT
 ALAKUVIO: KAUSIPUHD. NELJÄNNESVUOSILUVUT

PALVELUDELINKEINOJEN TYÖL- LISET VUOSINA 1977-80



YLÄKUVIO: ALKUPERÄISET NELJ.VUOSILUVUT
ALAKUVIO: KAUSIPUHD. NELJÄNNEKVUOSILUVUT

TYÖTTÖMÄT VUOSINA 1977-80



YLÄKUVIO: ALKUPERÄISET NELJ.VUOSILUVUT
 ALAKUVIO: KAUSIPUHD. NELJÄNNESVUOSILUVUT