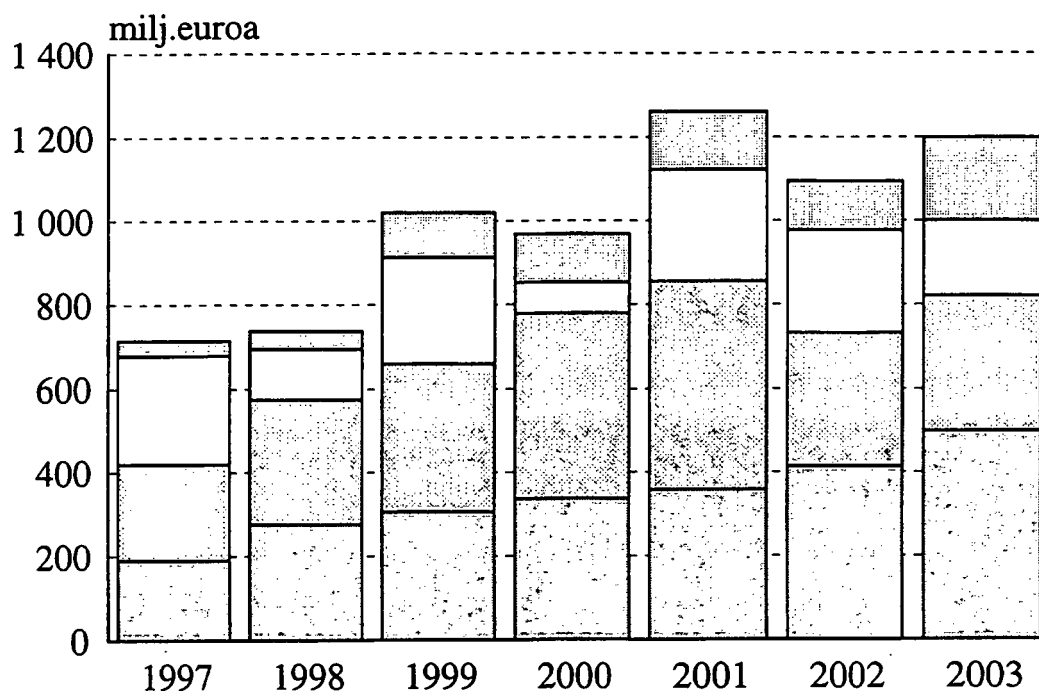


Rahoitusmarkkinoiden kuukausisarjat

Finansmarknadens månadsserier

2004 syyskuu – september

Rahoitusleasinginvestoinnit* tuoteryhmittäin vuosina
1997-2003



□ Ajoneuvot □ ATK-laitteet □ Teollisuuslaitteet □ Muut

* pl. sale- and leaseback- ja kiinteistöleasing

Tilastokeskus.fi -sivulle on päivitetty tietoja rahoitusmarkkinoiden kuukausisarjoista:

*HEX osakeindeksi

*Valtion takaukset

*Sijoituspalveluyritykset

*Rahoitusleasing

Rahoitusmarkkinoiden kuukausisarjat - Finansmarknadens månadsserier

SISÄLLYS-INNEHÅLL

Taulukot - Tablåer

Sivu-Sidan

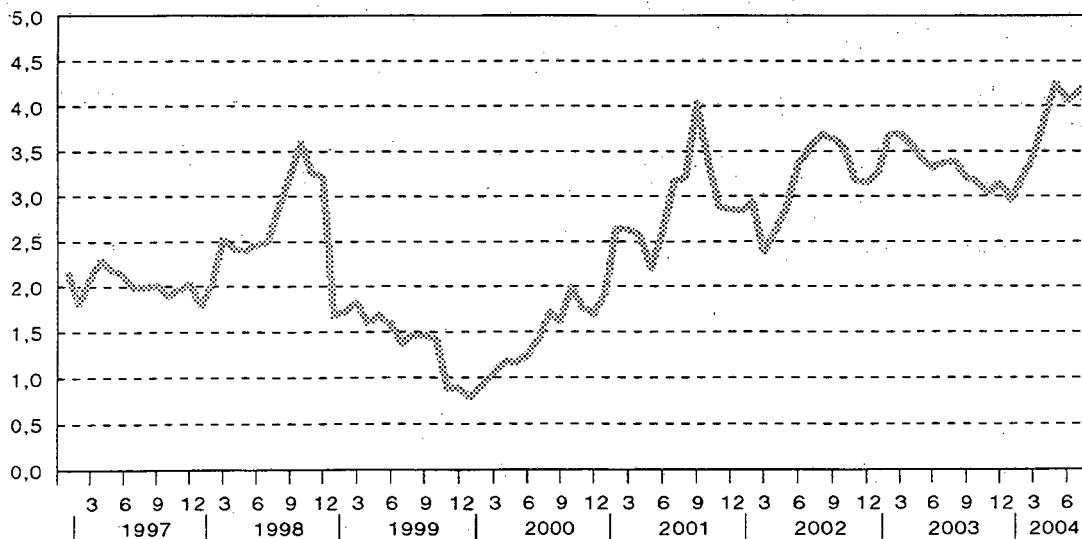
Tiedustelut - Upplysningar

Puh.-Tel. (09) 17 341

4	Osakeindeksi - Aktieindex	Hilkka Jaatinen, Tuulikki Lund
5	Arvopaperit - Värdepapper	Hilkka Jaatinen, Tuulikki Lund
6	Joukkovelkakirjat - Masskuldebrev **)	Matti Virkkunen
7	Taseet - Balansräkningar	Hilkka Jaatinen, Marja Keltanen
8	Sijoituspalveluyritykset - Värdepappersföretag	Hilkka Jaatinen, Tuulikki Lund
11	Valtion takaukset - Statsgarantier	Hilkka Jaatinen, Tuulikki Lund
12	Rahoitusleasing - Finansiell leasing	Tuulikki Lund, Matti Virkkunen
22	Sisältö vuoden 2004 aikana - Innehåll under året 2004	Matti Virkkunen

***) Päivitykset julkaistaan vuoden 2004 lopussa - Uppdateringarna publiceras vid slutet av år 2004

Osakkeiden efektiivinen osinkotuotto vuosina 1997-2004, %



HEX-osakeindeksi (28.12.1990 =1000 Helsingin Arvopaperipörssin osakeindeksi)
HEX-aktieindex (28.12.1990 =1000 Helsingfors Fondbörs aktieindex)

	Hex-yleisindeksi -	Hex-generaalindex	Hex-Portfoliindeksi -	Hex-Portfoliindex	Hex25/Hex25-Indeksi -	Hex25/Hex25-Index	HEXTech	-pankit ja rahotus -	bank och finans	-vakuutus -	försäkring	-sijoitus -	investering	-kultetus ja liikenne	trafik och transport	-kauppa	handel	-muut palvelut	övriga tjänster	-metalli	metallindustri	-mettä	skogsindustri	-montalajiryttykset	mångbransch	-energia	energi	-elinvarike	livsmedelsindustri	-rakenaminen	byggnadindustri	-tele ja elektronikka	tele och elektronikka	-kemiaalliteollisuus	kemisk industri	-viestinta	media och publik.	-muu	övrig industri
2.8.2004	5 410	5 410	2 967	2 967	1 612	796	1 323	1 871	1 484	1 960	2 620	7 363	4 077	4 060	14 634	1 729	1 228	1 473	3 113	1 291	1 581	2 332																	
3.8.2004	5 450	5 450	2 981	2 981	1 619	795	1 312	1 882	1 474	1 982	2 651	7 397	4 109	4 113	15 086	1 748	1 232	1 479	3 142	1 283	1 567	2 318																	
4.8.2004	5 414	5 414	2 965	2 965	1 610	787	1 314	1 873	1 474	1 993	2 628	7 321	4 113	4 028	15 312	1 764	1 237	1 480	3 116	1 283	1 551	2 322																	
5.8.2004	5 425	5 425	2 968	2 968	1 610	775	1 320	1 893	1 459	1 990	2 625	7 280	4 106	4 044	15 312	1 777	1 241	1 480	3 122	1 278	1 562	2 320																	
6.8.2004	5 291	5 291	2 916	2 916	1 580	757	1 295	1 893	1 449	1 977	2 622	7 035	4 046	3 918	15 414	1 784	1 241	1 477	3 008	1 269	1 526	2 326																	
9.8.2004	5 248	5 248	2 887	2 887	1 564	750	1 276	1 873	1 442	1 960	2 605	6 916	4 014	3 882	15 312	1 762	1 238	1 475	2 993	1 256	1 495	2 300																	
10.8.2004	5 299	5 299	2 907	2 907	1 579	760	1 287	1 919	1 434	1 967	2 637	6 966	4 055	3 888	15 278	1 748	1 243	1 481	3 043	1 274	1 526	2 301																	
11.8.2004	5 275	5 275	2 903	2 903	1 571	751	1 278	1 908	1 439	1 986	2 618	6 924	4 048	3 920	15 357	1 766	1 241	1 472	3 002	1 264	1 544	2 292																	
12.8.2004	5 229	5 229	2 889	2 889	1 564	743	1 284	1 915	1 442	1 973	2 679	6 843	4 001	3 917	15 029	1 759	1 249	1 487	2 953	1 268	1 531	2 226																	
13.8.2004	5 250	5 250	2 893	2 893	1 566	749	1 294	1 875	1 444	1 986	2 708	6 906	4 003	3 904	15 086	1 730	1 247	1 488	2 985	1 269	1 551	2 249																	
16.8.2004	5 291	5 291	2 903	2 903	1 573	756	1 294	1 864	1 436	1 985	2 714	6 876	3 991	3 908	15 029	1 756	1 246	1 492	3 032	1 263	1 555	2 262																	
17.8.2004	5 358	5 358	2 926	2 926	1 589	766	1 315	1 873	1 431	1 930	2 717	6 981	4 061	3 909	15 086	1 779	1 244	1 487	3 097	1 251	1 557	2 248																	
18.8.2004	5 362	5 362	2 923	2 923	1 590	767	1 346	1 879	1 434	1 913	2 725	6 977	4 036	3 884	15 255	1 766	1 238	1 480	3 108	1 252	1 557	2 235																	
19.8.2004	5 393	5 393	2 933	2 933	1 597	775	1 359	1 902	1 455	1 903	2 719	7 020	4 046	3 867	14 871	1 771	1 244	1 489	3 141	1 266	1 549	2 248																	
20.8.2004	5 369	5 369	2 932	2 932	1 596	774	1 364	1 902	1 468	1 920	2 740	7 016	4 072	3 852	15 233	1 752	1 257	1 501	3 108	1 266	1 561	2 255																	
23.8.2004	5 442	5 442	2 966	2 966	1 617	786	1 370	1 939	1 463	1 926	2 753	7 070	4 110	3 905	15 199	1 761	1 277	1 525	3 166	1 299	1 577	2 264																	
24.8.2004	5 436	5 436	2 970	2 970	1 619	787	1 366	1 926	1 467	1 922	2 742	7 073	4 116	3 957	15 255	1 739	1 281	1 569	3 150	1 314	1 578	2 243																	
25.8.2004	5 426	5 426	2 960	2 960	1 614	791	1 365	1 911	1 465	1 935	2 732	7 083	4 106	3 917	15 538	1 726	1 264	1 561	3 158	1 307	1 579	2 231																	
26.8.2004	5 479	5 479	2 975	2 975	1 624	800	1 379	1 902	1 453	1 941	2 711	7 110	4 110	3 939	15 707	1 727	1 263	1 546	3 218	1 312	1 573	2 230																	
27.8.2004	5 482	5 482	2 981	2 981	1 629	799	1 384	1 897	1 446	1 946	2 724	7 131	4 128	3 942	15 651	1 745	1 260	1 569	3 209	1 308	1 582	2 238																	
30.8.2004	5 476	5 476	2 981	2 981	1 629	798	1 389	1 908	1 452	1 943	2 743	7 173	4 132	3 939	15 820	1 735	1 256	1 554	3 199	1 310	1 584	2 252																	
31.8.2004	5 437	5 437	2 969	2 969	1 621	793	1 389	1 917	1 461	1 940	2 746	7 083	4 139	3 873	15 945	1 752	1 261	1 569	3 158	1 305	1 598	2 270																	
XI 2003	6 315	6 315	2 922	2 922	1 542	858	1 321	1 485	1 273	2 064	2 488	7 004	3 594	4 062	14 836	1 266	1 056	1 828	4 645	1 047	1 601	2 016																	
XII 2003	6 191	6 191	2 923	2 923	1 545	869	1 361	1 553	1 308	2 152	2 474	6 945	3 617	3 892	15 154	1 292	1 056	1 740	4 480	1 092	1 688	2 027																	
I 2004	6 629	6 629	3 005	3 005	1 594	936	1 419	1 651	1 337	2 270	2 496	7 321	3 759	3 802	15 759	1 228	1 094	1 729	5 017	1 129	1 743	2 133																	
II 2004	6 901	6 901	3 054	3 054	1 626	974	1 427	1 755	1 371	2 245	2 600	7 868	3 837	3 771	16 326	1 253	1 124	1 776	5 318	1 189	1 729	2 187																	
III 2004	6 912	6 912	3 077	3 077	1 641	967	1 457	1 718	1 452	2 115	2 682	7 780	3 858	3 845	16 815	1 328	1 143	1 760	5 276	1 209	1 699	2 163																	
IV 2004	6 178	6 178	2 998	2 998	1 636	930	1 375	1 837	1 438	2 047	2 517	7 782	4 063	3 922	14 238	1 372	1 181	1 447	4 290	1 224	1 582	2 209																	
V 2004	5 589	5 589	2 869	2 869	1 552	806	1 314	1 739	1 373	1 959	2 564	7 522	3 820	3 820	14 599	1 438	1 196	1 395	3 596	1 200	1 544	2 228																	
VI 2004	5 729	5 729	2 940	2 940	1 590	824	1 341	1 849	1 427	1 930	2 604	7 564	3 911	3 845	14 358	1 556	1 199	1 424	3 680	1 268	1 584	2 305																	
VII 2004	5 551	5 551	2 934	2 934	1 586	803	1 332	1 836	1 478	1 966	2 590	7 051	4 022	3 863	14 768	1 603	1 204	1 475	3 410	1 284	1 584	2 322																	
VIII 2004	5 375	5 375	2 941	2 941	1 599	775	1 332	1 896	1 453	1 954	2 689	7 070	4 074	3 935	15 291	1 753	1 249	1 506	3 101	1 281	1 558	2 271																	

Euromääräiset joukkovelkakirjat, milj. EUR **)
Masskuldebrev i euro, milj. EUR

**Joukkovelkakirjat -
 Masskuldebrev**

Heinäkuu 2004 Juli 2004	Yleisölainat - Lån för allmänheten		Erillislainat - Lån för andra än allmänheten		Lainat yhteensä - Lån sammanlagt			
	Liikkeeseen laskut - Emitteringar	Kuoletukset - Kanta Amorteringar Beståndet	Liikkeeseen laskut - Emitteringar	Kuoletukset - Kanta Amorteringar Beståndet	Liikkeeseen laskut - Emitteringar	Kanta Amorteringar Beståndet		
Yritykset - Företag		2 651,4		0,4	860,5	0,0	0,4	3 511,9
Rahoituslaitokset - Finansieringsinstitut	67,0	4 786,5		2,7	540,8	67,0	2,7	5 327,3
Siitä: Pankit - Därav: Banker	67,0	3 560,1		1,1	383,1	67,0	1,1	3 943,2
Valtio(1) - Staten(1)		0,1	44 710,6		168,2	0,0	0,1	44 878,8
Kunnat - Kommuner		6,7	20,0		81,1		0,0	87,8
VTY:t - Icke vinstsyf- tande sammanslutningar		0,1			1,1			1,2
Yhteensä - Sammanlagt	67,0	0,1	52 155,3	3,1	1 651,7	87,0	3,2	53 807,0

Euromääräiset joukkovelkakirjat, lainojen nostot ja kuoletukset vuoden alusta lähtien, milj. EUR
Masskuldebrev i euro, emitteringar av lån från början av året, milj. EUR

1.1.-31.7.2004	Yleisölainat - Lån för allmänheten		Erillislainat - Lån för andra än allmänheten		Lainat yhteensä - Lån sammanlagt			
	Liikkeeseen laskut - Emitteringar	Kuoletukset - Kanta Amorteringar Beståndet	Liikkeeseen laskut - Emitteringar	Kuoletukset - Kanta Amorteringar Beståndet	Liikkeeseen laskut - Emitteringar	Kanta Amorteringar Beståndet		
Yritykset - Företag	140,0	659,3	2 651,4	245,0	860,5	385,0	663,7	3 511,9
Rahoituslaitokset - Finansieringsinstitut	1 618,6	552,4	4 786,5	133,3	540,8	1 751,9	593,4	5 327,3
Siitä: Pankit - Därav: Banker	1 308,0	226,4	3 560,1	133,3	383,1	1 441,3	227,5	3 943,2
Valtio(1) - Staten(1)	5 031,0	3 503,4	44 710,6		168,2	5 031,0	3 503,4	44 878,8
Kunnat - Kommuner		3,4	6,7	40,0	81,1	40,0	13,7	87,8
VTY:t - Icke vinstsyf- tande sammanslutningar			0,1		1,1			1,2
Yhteensä - Sammanlagt	6 789,6	4 718,5	52 155,3	418,3	1 651,7	7 207,9	4 774,4	53 807,0

(1) Valtion lainojen liikkeeseen laskut = lainojen myynnit - (1) Emmitteringar av statens lån= försäljningar av lån

***) Päivitykset julkaistaan vuoden 2004 lopussa

Luottolaitosten ja sijoituspalveluyritysten taseet, milj. EUR

Kreditinstitiutts och värdepappersföretags balansräkningar, milj. EUR

	2004												Taseet -			
	VI	VII	VIII	IX	X	XI	XII	I	II	III	IV	V	VI	VII	Balansräkningar	
Liikepankit - Affärsbanker	126 225,6	113 052,8	113 668,2	112 820,1	113 188,5	130 511,6	129 355,7	124 214,1	125 614,8	131 146,4	135 325,0	134 727,7	138 883,08	135 765,35		
OPK-jäsenosuuspankit - ABC-medlemsbanker	24 288,5	24 536,4	24 750,1	25 047,6	25 198,2	25 477,2	25 449,0	25 516,7	25 559,0	25 684,6	25 972,6	26 019,5	26 332,65	26 513,93		
Paikallisuuspankit - Lokala andelsbanker...	2 601,4	2 629,9	2 635,1	2 696,9	2 692,1	2 734,1	2 744,2	2 771,7	2 768,7	2 768,1	2 806,9	2 804,8	2 838,59	2 856,74		
Säästöpankit - Sparbanker	7 774,8	7 743,9	7 800,7	7 931,8	7 985,7	8 088,5	7 961,8	8 091,8	8 115,0	8 104,2	8 194,8	8 266,5	8 514,78	8 445,10		
Kotimaiset pankit yhteensä ml. sivukonttorit ulkomailla(1)	160 890,3	147 963,0	148 854,1	148 496,3	149 064,6	166 811,3	165 510,6	160 594,3	162 057,5	167 703,3	172 299,2	171 818,5	176 569,10	173 581,12		
Inhemska banker totalt inkl. filialer utomlands	12 623,9	11 965,3	11 743,7	11 558,3	11 249,9	11 446,4	11 840,8	13 356,2	13 180,0	12 626,1	13 128,3	12 994,3	13 475,79	14 177,37		
Ulkomaiset pankit (2) - Utländska banker (2)	173 514,2	159 928,4	160 597,8	160 054,6	160 314,5	178 257,7	177 351,4	173 950,5	175 237,5	180 329,4	185 427,5	184 812,8	190 044,90	187 758,49		
Pankit yhteensä - Banker totalt	13 472,2			13 278,8			13 354,2						13 167,42	0,00		
Muut kotimaiset luottolaitokset - Övriga inhemska kreditinstitut	1 134,1			1 121,4			1 269,0						1 310,18	0,00		
Muut ulkomaiset luottolaitokset (2) - Övriga utländska kreditinstitut (2)	14 606,4			14 400,2			14 623,2						14 477,60	0,00		
Muut luottolaitokset yhteensä - Övriga kreditinstitut totalt	188 120,6			174 454,8			191 974,7						204 522,49			
Sijoituspalveluyritykset - Värdepappersföretag	617,5			938,5			763,5						792,84			
(1) Siitä: Kotimaisten pankkien sivukonttorit ulkomailla - (1) Därav: Inhemska bankers filialer utomlands	26 791,0	19 516,2	20 076,2	18 260,7	17 274,4	18 880,3	18 382,2	15 173,9	16 225,9	21 007,3	17 115,3	18 066,7	19 965,98	17 853,64		
MUUTOS VUODEN AIKANA, % - FÖRÄNDRING UNDER ÅRET, %																
Kotimaiset pankit yhteensä - (1)	9,3	1,6	-1,4	-3,3	-3,8	12,1	14,2	9,0	11,5	15,2	20,4	14,9	9,7	17,3		
Inhemska banker totalt - (1)	10,9	2,8	-4,5	0,7	-8,5	-2,3	-10,5	10,2	9,7	1,5	6,7	15,1	6,7	18,5		
Ulkomaiset pankit (2) - Utländska banker (2)	9,4	1,7	-1,6	-3,0	-4,1	11,0	12,2	9,1	11,4	14,1	19,3	14,9	9,5	17,4		
Pankit yhteensä - Banker totalt	-10,6			-11,0			0,8						-0,9			
Muut luottolaitokset yhteensä - Övriga kreditinstitut totalt	7,5			-3,7			11,2						8,7			
Luottolaitokset yht. - Kreditinstitut totalt																

(2) Ulkomaisten luottolaitosten sivukonttorit Suomessa - (2) Utländska kreditinstituts filialer i Finland

Sijoituspalveluyritykset -
Värdepappersföretag

Sijoituspalveluyritykset; tuloslaskelma neljännesvuosittain, 1 000 €

	1.1.2002- 30.6.2002	1.1.2002- 30.9.2002	1.1.2002- 31.12.2002	1.1.2003- 31.3.2003	1.1.2003- 30.6.2003	1.1.2003- 30.9.2003	1.1.2003- 31.12.2003	1.1.2004- 31.3.2004	1.1.2004- *30.06.2004
	1 000 €	1 000 €	1 000 €	1 000 €	1 000 €	1 000 €	1 000 €	1 000 €	1 000 €
27	104 210,7	147 686,9	204 081,2	48 825,5	95 547,1	144 916,8	213 672,4	74 719,3	131 043,6
29	-15 953,1	-10 665,4	-5 876,5	-1 440,9	1 734,2	8 748,4	8 853,2	-1 559,9	-2 714,4
2905	-16 833,4	-12 058,8	-6 163,8	-1 595,0	1 378,2	8 306,5	8 408,9	-1 721,4	-3 062,4
2910	880,3	1 393,4	287,3	154,1	356,0	441,9	444,3	161,5	348,0
37	19 286,1	22 081,9	22 179,4	5 380,3	7 329,4	7 924,9	8 034,0	9 175,8	17 123,2
3705	1 021,1	3 888,3	3 955,1	0,0	0,0	0,0	0,0	0,0	0,0
3710	36,4	36,4	36,3	0,3	0,0	0,0	13,0	0,0	0,0
3715	18 228,6	18 157,2	18 188,0	5 380,0	7 329,4	7 924,9	8 021,0	9 175,8	17 123,2
41	7 571,5	11 755,0	16 991,5	4 030,8	8 343,5	11 412,1	15 039,8	4 646,7	9 776,6
47	1 703,9	5 651,8	6 353,1	303,5	2 212,1	3 369,6	6 538,7	241,5	3 471,2
49	116 819,1	176 510,2	243 728,7	57 099,2	115 166,3	176 371,8	252 138,1	87 223,4	158 700,2
51	15 151,0	21 476,0	29 413,1	11 104,3	17 275,7	27 360,5	39 849,1	13 863,3	25 184,8
53	7 471,7	10 868,3	15 104,9	1 258,2	7 165,4	9 853,6	12 784,2	4 166,6	8 752,2
55	61 760,4	90 986,2	129 585,5	29 642,5	58 977,1	85 363,4	122 607,3	33 282,6	64 261,1
5505	37 956,9	57 754,4	83 424,4	19 214,3	36 977,7	53 215,8	78 172,3	21 195,7	40 003,1
550505	30 097,7	46 021,7	66 150,2	15 780,6	30 398,8	43 471,1	63 484,5	17 317,5	32 665,7
550510	7 859,2	11 732,7	17 274,2	3 433,7	6 578,9	9 744,7	14 687,8	3 878,2	7 337,4
55051005	5 382,1	8 581,3	11 665,7	2 578,9	4 750,9	7 019,5	9 889	2 664,9	5 160,1
55051010	2 477,1	3 151,4	5 608,5	854,8	1 805,0	2 725,2	4 798,8	1 213,3	2 177,3
5510	23 803,5	33 231,8	46 161,1	10 428,2	21 999,4	32 147,6	44 435,0	12 086,9	24 258,0
57	4 627,7	6 974,3	10 301,1	2 463,5	4 822,3	6 960,0	9 577,1	1 998,4	4 043,5
59	7 333,8	11 555,4	17 819,5	3 998,4	10 314,6	14 529,7	17 923,9	4 653,2	10 093,8
61	89,3	173,1	391,5	0,0	60,0	106,7	136,3	97,8	142,8
63	1 028,5	318,1	556,4	0,0	83,0	99,2	133,0	0,0	0,0
67	19 356,7	34 158,8	40 556,7	8 632,2	16 468,2	32 098,7	49 127,2	29 161,5	46 222,0
69	3 201,8	1 422,9	17 700,9	2 418,0	2 531,9	2 563,2	43 300,6	3 860,0	258,1
6905	3 506,8	3 433,9	23 565,9	2 418,0	2 548,0	2 579,3	45 607,4	3 860,0	258,1
6910	305,0	2 011,0	5 865,0	0,0	16,1	16,1	2 306,8	0,0	0,0
71	22 558,5	35 581,7	58 257,6	11 050,2	19 000,1	34 661,9	92 427,8	33 021,5	46 480,1
73	-12,0	32,6	436,0	3,2	-13,0	-23,9	-17,2	-50,0	-55,2
75	-9 402,3	-12 856,9	-19 555,7	-2 946,0	-6 495,3	-11 252,0	-27 011,8	-8 679,0	-13 584,3
77	-328,2	-201,0	-74,0	-6,0	-15,0	-35,3	-13,3	-2,9	-5,9
81	12 816,0	22 556,4	39 063,9	8 101,4	12 476,8	23 350,7	65 385,5	24 289,6	32 834,8

* Ennakkotietoja - Preliminära uppgifter

Sijoituspalveluyritykset -
Värdepappersföretag

Sijoituspalveluyritykset; taseet neljännesvuosittain, 1 000 €

	30.6.2002	30.9.2002	31.12.2002	31.3.2003	30.6.2003	30.9.2003	31.12.2003	31.3.2004	*30.6.2004
	1 000 €	1 000 €	1 000 €	1 000 €	1 000 €	1 000 €	1 000 €	1 000 €	1 000 €
A	VASTAAVA								
01	2 490,9	1 244,2	884,7	862,5	1 067,2	1 054,2	319,1	291,7	835,3
02	231 404,8	198 883,5	107 214,3	194 961,2	150 716,9	429 858,0	82 127,1	123 874,7	125 352,1
03	61 878,5	42 420,0	32 433,9	15 069,5	23 903,1	28 342,1	41 572,9	15 170,2	41 235,5
05	97 681,7	170 821,7	63 452,3	103 964,5	57 829,5	72 922,3	38 850,8	33 708,1	37 379,6
0501	75 221,1	141 730,0	35 527,0	79 096,0	36 267,3	51 086,8	14 380,8	10 985,9	15 686,9
0509	22 460,6	29 091,7	27 925,3	24 868,5	21 562,2	21 835,5	24 470,0	22 722,2	21 692,7
06	95 700,3	96 020,2	60 753,3	42 603,3	22 083,4	39 023,2	44 153,5	152 822,0	43 521,2
07	4 790,8	1 130,8	988,2	820,0	770,0	1,0	0,0	31,3	31,8
08	20 004,0	37 922,5	32 798,4	26 412,5	26 906,5	27 099,1	26 879,7	26 877,8	9 803,1
09	12 420,8	11 753,2	16 118,2	16 464,8	15 051,2	14 068,6	13 344,6	14 137,5	13 887,0
11	12 017,5	11 282,2	10 437,1	9 818,9	8 000,4	7 347,2	6 863,1	6 855,9	6 957,3
1115	467,4	467,4	467,4	472,6	1 035,9	1 005,9	785,9	889,6	954,6
1129	11 550,1	10 814,8	9 969,7	9 346,3	6 964,5	6 341,3	6 077,2	5 966,3	6 002,7
12	0,0	0,0	1 000,0	615,8	1,1	63,0	0,0	0,0	0,0
13	322 344,1	372 830,8	150 644,3	262 281,7	267 937,1	281 979,3	443 098,0	558 890,4	450 922,9
14	50 187,8	48 796,9	83 650,8	51 464,4	43 279,2	36 773,5	66 327,1	47 785,8	30 423,3
17	0,0	0,0	0,0	0,0	0,0	0,0	0,0	2,2	195,0
19	910 921,8	993 106,0	560 375,5	725 339,1	617 545,6	938 531,2	763 535,9	980 447,6	760 544,5

*Ennakkotietoja - preliminära uppgifter

Sijoituspalveluyritykset -
Värdepappersföretag

Sijoituspalveluyritykset; taseet neljännesvuosittain, 1 000 €

	30.6.2002	30.9.2002	31.12.2002	31.3.2003	30.6.2003	30.9.2003	31.12.2003	*31.3.2004	*30.6.2004
	1 000 €	1 000 €	1 000 €	1 000 €	1 000 €	1 000 €	1 000 €	1 000 €	1 000 €
B	VASTATTAVAA								
28	716 738,0	768 150,2	352 680,7	537 226,7	421 773,8	737 165,9	560 300,8	772 904,3	565 224,2
31	107 599,3	122 388,6	100 509,6	175 706,6	80 751,7	226 971,7	33 412,1	175 471,7	30 335,2
32	17 981,9	27 261,9	14 052,0	14 712,6	17 513,6	16 126,0	11 521,4	17 301,7	13 569,2
33	53,6	0,2	0,0	0,0	0,0	0,0	0,0	0,0	0,0
3301	0,1	0,2	0,0	0,0	0,0	0,0	0,0	0,0	0,0
3309	53,5	0,0	0,0	0,0	0,0	0,0	0,0	0,0	0,0
34	530 534,2	553 212,5	174 371,6	298 861,8	271 127,8	431 014,0	425 801,6	514 926,4	473 021,4
35	59 479,4	60 524,1	62 159,7	47 179,4	51 578,7	62 317,2	88 662,9	63 950,1	47 007,3
36	1 089,6	4 762,9	1 587,8	766,3	802,0	737,0	902,8	1 254,4	1 271,2
3601	0,0	0,0	0,0	0,0	0,0	0,0	0,0	0,0	0,0
3603	0,0	1 157,0	0,0	0,0	0,0	0,0	0,0	220,0	280,7
3609	1 089,6	3 605,9	1 587,8	766,3	802,0	737,0	902,8	1 034,4	990,5
38	0,0	0,0	0,0	0,0	0,0	0,0	0,0	0,0	19,9
44	604,0	557,2	75,9	474,4	437,5	501,6	449,4	521,7	526,7
4411	517,0	470,2	75,9	71,4	87,5	98,6	81,4	150,8	156,5
4419	87,0	87,0	0,0	403,0	350,0	403,0	368,0	370,9	370,2
46	193 579,8	224 398,3	207 618,7	187 638,1	195 335,5	200 863,7	202 785,4	207 021,6	194 793,6
4601	73 014,2	74 307,5	69 402,8	63 916,7	64 460,5	64 162,7	64 241,5	84 809,6	78 655,5
4605	9 391,1	9 507,6	12 823,5	16 470,6	16 728,2	17 024,8	15 370,1	16 103,4	21 486,8
4607	0,0	0,0	0,0	0,0	0,0	0,0	0,0	0,0	0,0
4609	3 116,0	3 134,0	5 042,1	1 868,6	1 868,5	1 868,6	1 868,6	1 868,6	1 868,6
460901	3 116,0	3 116,0	1 816,7	1 817,0	1 816,9	1 817,0	1 817,0	1 817,0	1 817,0
460903	0,0	0,0	0,0	0,0	0,0	0,0	0,0	0,0	0,0
460909	0,0	18,0	3 225,4	51,6	51,6	51,6	51,6	51,6	51,6
4611	5 032,1	5 032,1	3 224,0	3 072,0	3 072,0	3 072,0	3 142,0	3 242,0	3 072,0
4613	0,0	0,0	0,0	0,0	173,0	0,0	0,0	0,0	0,0
461301	0,0	0,0	0,0	0,0	0,0	0,0	0,0	0,0	0,0
461309	0,0	0,0	0,0	0,0	173,0	0,0	0,0	0,0	0,0
4622	90 210,4	109 860,1	78 062,3	94 208,9	96 556,2	91 384,2	52 777,6	76 778,3	56 875,9
4624	12 816,0	22 556,4	39 063,9	8 101,4	12 476,8	23 350,7	65 385,6	24 219,6	32 834,8
49	910 921,8	993 106,0	560 375,5	725 339,1	617 545,6	938 531,2	763 535,9	980 447,6	760 544,5
60	1 139 313,7	1 297 925,4	555 821,5	661 083,0	538 132,6	668 696,1	578 472,4	1 181 123,0	584 128,2

*Ennakkotietoja - preliminära uppgifter

Valtion takaukset, milj. EUR
Statsgarantier, milj. EUR

Valtion takaukset
Statsgarantier

Takauksensaajan sektori: Garantitagens sektor:	Uudet takaukset Nya garantier	Poistuneet takaukset Återtagna garantier	Takauskanta periodin lopussa Garantistocken i slutet av perioden	Maksetut korvaukset Betalda ersättningar	Takaisin perintätuotot Intäkter av återindrivning	Takauss- maksutulot Betalda garantier	
							Takaus-
1. neljännes 2004 - 1a kvartalet 2004							
S.11	Yritykset ja asuntoyhteisöt - Icke-finansiella företag och bostadssamfund	451,7	498,8	3 976,5	1,6	0,9	7,8
S.111	Yritykset - Företagen	449,8	464,7	3 082,5	1,6	0,9	7,8
S.1111	Julkiset yritykset - Offentliga företag	0,0	1,3	260,2			
S.1112	Yksityiset yritykset - Privata företag	449,8	463,3	2 822,3	1,6	0,9	7,8
S.112	Asuntoyhteisöt - Bostadssamfund	1,9	34,1	894,0			
S.12	Rahoitus- ja vakuutuslaitokset - Finansiella företag och försäkringsföretag			855,1			
S.13	Julkisyhteisöt - Offentlig sektor	42,7	13,5	46,6			
S.14	Kotitaloudet - Hushåll	93,1	82,0	2 847,4	6,8		2,7
S.141	Työnantaja- ja muut elinkeinonharjoittajien kotitaloudet - Arbetsgivarhushåll och andra näringsidkarhushåll	93,1	82,0	2 847,4	6,8		
S.143-145	Muut kotitaloudet - Övriga hushåll						
S.15	Kotitalouksia palvelevat voittoa tavoittelemattomat yhteisöt - Hushållens icke-vinstsyftande organisationer	1,4	14,1	7 725,6	8,4	0,9	10,5
S.11-S.15	Yhteensä - Totalt	588,9	608,4	410,2			
S.2	Ulkomaat - Utlandet	3,6					
S.11-S.2	Yhteensä - Totalt	592,5	608,4	8 135,8	8,4	0,9	10,5
2. neljännes 2004 ennakkotietoja - 2a kvartalet 2004, preliminära uppgifter							
S.11	Yritykset ja asuntoyhteisöt - Icke-finansiella företag och bostadssamfund	389,7	397,1	3 969,1	1,8	0,9	5,9
S.111	Yritykset - Företagen	387,6	367,2	3 102,9	1,8	0,9	5,9
S.1111	Julkiset yritykset - Offentliga företag	2,1	0,0	262,3	0,0		0,5
S.1112	Yksityiset yritykset - Privata företag	385,4	367,1	2 840,6	1,8	0,9	5,4
S.112	Asuntoyhteisöt - Bostadssamfund	2,2	30,0	866,2			
S.12	Rahoitus- ja vakuutuslaitokset - Finansiella företag och försäkringsföretag		201,7	653,4			
S.13	Julkisyhteisöt - Offentlig sektor	113,1	17,5	142,2			
S.14	Kotitaloudet - Hushåll	184,6	58,8	2 973,2	4,0		3,6
S.141	Työnantaja- ja muut elinkeinonharjoittajien kotitaloudet - Arbetsgivarhushåll och andra näringsidkarhushåll	184,6	58,8	2 973,2	4,0		3,6
S.143-145	Muut kotitaloudet - Övriga hushåll						
S.15	Kotitalouksia palvelevat voittoa tavoittelemattomat yhteisöt - Hushållens icke-vinstsyftande organisationer	29,9	675,1	29,9	5,8	0,9	9,5
S.11-S.15	Yhteensä - Totalt	717,3	675,1	7 767,8			
S.2	Ulkomaat - Utlandet	3,9	3,9	406,3			
S.11-S.2	Yhteensä - Totalt	717,3	679,0	8 174,1	5,8	0,9	9,5

**Rahoitusleasing -
Finansiell leasing -
Financial leasing**

Sisällys

Katsaus.....	13
Taulukot:	
1.1 Rahoitusleasinginvestoinnit leasingilleottajien sektorin mukaan	14
1.2 Luottolaitosten ja muiden leasingilleantajien saamat rahoitusleasingvuokrat leasingilleottajien sektorin mukaan.....	15
2.1 Rahoitusleasinginvestoinnit leasingilleottajien toimialan mukaan	16
2.2 Luottolaitosten ja muiden leasingilleantajien saamat rahoitusleasingvuokrat leasingilleottajien toimialan mukaan.....	16
3. Rahoitusleasinginvestoinnit tuoteryhmittäin	17
4. Leasingilleantajat.....	19
Tuoteseloste	19
Termiluettelo.....	21

Innehåll

Översikt.....	13
Tabeller:	
1.1 Finansiella leasinginvesteringar enligt leasingtagarnas sektor	14
1.2 Finansiella leasinghyror som kreditinstitut och andra leasinggivare erhållit enligt leasingtagarnas sektor	15
2.1 Finansiella leasinginvesteringar enligt leasingtagarnas näringsgren	16
2.2 Finansiella leasinghyror som kreditinstitut och andra leasinggivare erhållit enligt leasingtagarnas näringsgren	16
3. Finansiella leasinginvesteringar enligt grupper.....	17
4. Leasinggivare.....	19
Produktdeklaration	20
Terminologi	21

Contents

Overview.....	13
Tables:	
1.1 Financial leasing investments according to the lessees' sector	14
1.2 Financial leasing rents to credit institutions and other lessors according to the lessees' sector	15
2.1 Financial leasing investments according to the lessees' economic activity	16
2.2 Financial leasing rents to credit institutions and other lessors according to the lessees' economic activity	16
3. Financial leasing according to product groups	17
4. Credit institutions and other lessors	19
Product description	20
Glossary	21

Rahoitusleasing 2003

Leasinginvestoinnit kasvoivat runsaat 13 prosenttia, vuokrat 22 prosenttia

Kotimaiset luottolaitokset ja muut rahoituslalla toimivat leasingrahoitusta tarjoavat yritykset rahoittivat koneiden ja laitteiden sekä muiden tuotantovälineiden hankintoja rahoitusleasingisopimuksin 1 311 miljoonalla eurolla vuonna 2003. Rahoitusleasinginvestoinnit kasvoivat vuoden aikana 13 prosenttia eli 154 miljoonaa euroa.

Rahoitusleasingtoiminnasta saadut vuokrat kasvoivat edellisvuodesta 22,3 prosenttia. Vuokria maksettiin siten 178 miljoonaa euroa enemmän kuin vuotta aiemmin. Kaikkiaan vuokria maksettiin 980 miljoonaa euroa.

Rahoitusleasing on yritysten tarvitsemien tuotantovälineiden pitkäaikaista vuokrausta. Myös kotitaloudet voivat tehdä hankintoja leasingisopimuksilla. Kotitalouksiin luetaan myös elinkeinonharjoittajien kotitaloudet.

Ajoneuvojen rahoitusleasingin kasvu nopeutui

Tuoteryhmittäin tarkasteltuna ajoneuvot säilyivät suurimpana tuoteryhmänä leasinginvestoinneissa vuonna 2003. Ajoneuvoleasingin uushankintojen arvo kasvoi edellisvuodesta yli 20 prosenttia 498 miljoonaan euroon. Uusia atk-leasinginvestointeja tehtiin vain prosenttiyksikön verran edellisvuodesta runsaammin eli 322 miljoonalla eurolla, kun ne edellisvuonna laskivat vajaalla 40 prosentilla Teollisuuslaitteita ja -koneita liisattiin 180 miljoonalla eurolla. Muiden kohteiden arvo oli 199 miljoonaa euroa. Muita kohteita ovat esimerkiksi laivat, lentokoneet, sairaalalaitteet, puhelinjärjestelmät ja tukiasemat. Tuoteryhmittäisissä luvuissa ei ole mukana sale-and-leaseback-eikä kiinteistöleasingiä.

Yritysten osuus rahoitusleasingistä 88 prosenttia

Yritykset ja asuntoyhteisöt on suurin leasingrahoitusta käyttävä sektori; sen osuus koko rahoitusleasingistä on 88 prosenttia. Perinteisellä rahoitusleasingillä rahoitettiin yritysten ja asuntoyhteisöjen hankintoja 1 042 miljoonalla eurolla. Yritysten ja asuntoyhteisöjen kanssa solmittujen sale-and-leaseback -sopimusten ja kiinteistöleasingisopimusten arvo oli lisäksi 112 miljoonaa euroa. Sektorin investoinnit kasvoivat vuoden aikana vajaalla 19 prosentilla

Julkisyhteisöjen osuus rahoitusleasinginvestoinneista säilyi vajaana kahdeksana prosenttia ja oli yhteensä 101 miljoonaa euroa. Julkisyhteisöjen investoinnit kasvoivat vajaat 15 prosenttia vuoden aikana. Kuntien ja kuntayhtymien rahoitusleasinginvestoinnit kääntyivät kasvuun - 20 prosentilla 82 milj.euroon. Valtion investoinnit vähenivät edelleen.

Ulkomaisten toimijoiden kanssa tehtyjen rahoitusleasingisopimusten arvo on vaihdellut suuresti vuosittain. Vuoden 2003 aikana uusien sopimusten arvo laski 33 milj.eurosta vajaaseen miljoonaan euroon. Rahoitus- ja vakuutuslaitosten rahoitusleasinginvestoinnit vähenivät kolmanneksella 17 milj.euroon. Kotitalouksien leasinginvestointien arvo supistui 6 prosentilla 16 milj.euroon. Voittoa tavoittelemattomien yhteisöjen investointien arvo oli 22 milj.euroa, joka on lähes sama kuin vuotta aiemmin.

Toimialoittain tarkasteltuna rahoitusleasingisopimuksia tehtiin vilkkaimmin teollisuudessa (D). Toimialan uusien sopimusten arvo oli 360 miljoonaa euroa, joka on neljänneksen edellisvuotta runsaammin. Seuraavaksi suurimmat toimialat olivat tukku- ja vähittäiskauppa (G) 283 miljoonalla sekä kiinteistö-, vuokraus- ja tutkimuspalvelut; liike-elämän palvelut (K) 152 miljoonalla eurolla. Teollisuus on vuodesta toiseen pysynyt suurimpana leasingrahoituksen käyttäjänä. Vuonna 2003 osuus hieman kasvoi.

Vuoden 2003 rahoitusleasingtilastossa on mukana kaikkiaan 22 rahoitusleasingtoimintaa harjoittavaa yritystä. Edellisvuodesta rahoitusleasingiä harjoittavien yritysten lukumäärä on vähentynyt kolmella.

Tilaston tiedot on koottu kolmeltatoista rahoitusleasingiä harjoittavalta luottolaitokselta ja yhdeksältä luottolaitoksiin kuulumattomalta rahoitusleasingtoimintaa harjoittavalta rahoitustoimialan yritykseltä. Tilastoon sisältyvien muiden kuin luottolaitosten päätoimialana on Tilastokeskuksen yritysrekisterissä joko rahoitusleasing (luokka 65210, TOL-95) tai muu luotonanto (luokka 65220, TOL-95).

**Rahoitusleasing-
Finansiell leasing-
Financial leasing**

Taulukko 1.1

**Luottolaitosten ja muiden leasingilleantajien rahoitusleasinginvestoinnit leasingille-
ottajien sektorin mukaan vuosina 2000 - 2003, 1000 euroa**

A+B: Kaikki leasingilleantajat	2003	*) Siitä:sale- and-lease- back/kiinteis- töleasingiä	2002	*) Siitä:sale- and-lease- back/kiinteis- töleasingiä	2001	*) Siitä:sale- and-lease- back/kiinteis- töleasingiä	2000	*) Siitä:sale- and-lease- back/kiinteis- töleasingiä
	Rahoitus- leasing- investoinnit (*)		Rahoitus- leasing- investoinnit (*)		Rahoitus- leasing- investoinnit (*)		Rahoitus- leasing- investoinnit (*)	
Yritykset ja asuntoyhteisöt	1 154 535	112 369	972 174	64 298	1 171 043	88 557	938 769	134 890
Rahoitus- ja vakuutuslaitokset	17 169	0	25 686	0	28 208	225	18 837	173
Julkisyhteisöt	101 192	62	87 997	0	107 598	12	96 515	71
siitä: Valtio	18 285	0	19 846	0	23 337	0	28 336	0
Kunnat ja kuntayhtymät	81 997	62	67 893	0	84 125	12	67 896	71
Kotitaloudet	15 653	0	16 678	0	20 381	0	20 891	0
Kotitalouksia palvelevat voittoa tavoittelemattomat yhteisöt	21 932	0	22 501	0	17 487	0	24 403	0
Ulkomaat	813	0	32 564	0	4 675	0	4 226	0
Yhteensä	1 311 294	112 431	1 157 600	64 298	1 349 392	88 794	1 103 640	135 134
A: Luottolaitokset	2003	*) Siitä:sale- and-lease- back/kiinteis- töleasingiä	2002	*) Siitä:sale- and-lease- back/kiinteis- töleasingiä	2001	*) Siitä:sale- and-lease- back/kiinteis- töleasingiä	2000	*) Siitä:sale- and-lease- back/kiinteis- töleasingiä
	Rahoitus- leasing- investoinnit (*)		Rahoitus- leasing- investoinnit (*)		Rahoitus- leasing- investoinnit (*)		Rahoitus- leasing- investoinnit (*)	
Yritykset ja asuntoyhteisöt	953 116	109 170	830 051	64 298	836 959	65 241	663 701	54 425
Rahoitus- ja vakuutuslaitokset	16 061	0	24 677	0	27 414	225	18 023	173
Julkisyhteisöt	90 478	62	77 035	0	76 216	12	81 001	0
siitä: Valtio	14 101	0	14 586	0	13 788	0	20 678	0
Kunnat ja kuntayhtymät	75 467	62	62 191	0	62 292	12	60 041	0
Kotitaloudet	8 958	0	11 241	0	15 598	0	14 953	0
Kotitalouksia palvelevat voittoa tavoittelemattomat yhteisöt	16 567	0	17 456	0	14 731	0	19 784	0
Ulkomaat	752	0	692	0	2 288	0	3 770	0
Yhteensä	1 085 932	109 232	961 152	64 298	973 206	65 478	801 232	54 598
B: Muut leasingilleantajat	2003	*) Siitä:sale- and-lease- back/kiinteis- töleasingiä	2002	*) Siitä:sale- and-lease- back/kiinteis- töleasingiä	2001	*) Siitä:sale- and-lease- back/kiinteis- töleasingiä	2000	*) Siitä:sale- and-lease- back/kiinteis- töleasingiä
	Rahoitus- leasing- investoinnit (*)		Rahoitus- leasing- investoinnit (*)		Rahoitus- leasing- investoinnit (*)		Rahoitus- leasing- investoinnit (*)	
Yritykset ja asuntoyhteisöt	201 419	0	142 123	0	334 084	23 316	275 068	80 464
Rahoitus- ja vakuutuslaitokset	1 108	0	1 009	0	794	0	814	0
Julkisyhteisöt	10 714	0	10 962	0	31 382	0	15 513	71
siitä: Valtio	4 184	0	5 260	0	9 549	0	7 658	0
Kunnat ja kuntayhtymät	6 530	0	5 702	0	21 833	0	7 855	71
Kotitaloudet	6 695	0	5 437	0	4 783	0	5 938	0
Kotitalouksia palvelevat voittoa tavoittelemattomat yhteisöt	5 365	0	5 045	0	2 756	0	4 619	0
Ulkomaat	61	0	31 872	0	2 387	0	456	0
Yhteensä	225 362	0	196 448	0	376 186	23 316	302 408	80 535

Taulukko 1.2 Luottolaitosten ja muiden leasingilleantajien saamat rahoitusleasingvuokrat leasingilleottajien sektorin mukaan vuosina 2000 - 2003, 1 000 euroa

A+B: Kaikki leasingilleantajat	2003	2002	2001	2000
Yritykset ja asuntoyhteisöt	729 816	646 640	580 034	551 949
Rahoitus- ja vakuutuslaitokset	23 358	20 491	17 165	10 719
Julkisyhteisöt	81 570	72 235	67 110	67 863
siitä: Valtio	18 634	14 391	17 682	21 023
Kunnat ja kuntayhtymät	62 565	57 360	49 265	46 796
Kotitaloudet	9 361	13 536	19 088	20 803
Kotiitalouksia palvelevat voittoa tavoittelemattomat yhteisöt	19 993	16 508	14 712	16 785
Ulkomaat	115 884	31 957	27 645	45 177
Yhteensä	979 982	801 367	725 754	713 295

A: Luottolaitokset	2003	2002	2001	2000
Yritykset ja asuntoyhteisöt	646 824	586 879	447 175	389 231
Rahoitus- ja vakuutuslaitokset	22 979	20 060	16 694	10 291
Julkisyhteisöt	74 417	66 709	53 021	55 620
siitä: Valtio	16 043	13 026	10 762	15 950
Kunnat ja kuntayhtymät	58 003	53 199	42 095	39 625
Kotitaloudet	7 244	11 148	16 398	17 643
Kotiitalouksia palvelevat voittoa tavoittelemattomat yhteisöt	16 569	13 999	12 078	13 992
Ulkomaat	106 066	17 418	2 526	1 880
Yhteensä	874 099	716 213	547 892	488 657

B: Muut leasingilleantajat	2003	2002	2001	2000
Yritykset ja asuntoyhteisöt	82 992	59 761	132 859	162 718
Rahoitus- ja vakuutuslaitokset	379	431	471	428
Julkisyhteisöt	7 153	5 526	14 089	12 243
siitä: Valtio	2 591	1 365	6 920	5 072
Kunnat ja kuntayhtymät	4 562	4 161	7 170	7 170
Kotitaloudet	2 117	2 388	2 690	3 160
Kotiitalouksia palvelevat voittoa tavoittelemattomat yhteisöt	3 424	2 509	2 634	2 793
Ulkomaat	9 818	14 539	25 119	43 297
Yhteensä	105 883	85 154	177 862	224 638

Taulukko 2.1

**Luottolaitosten ja muiden leasingilleantajien rahoitusleasinginvestoinnit leasingille-
ottajien toimialan mukaan vuosina 2000-2003, 1 000 euroa**

A + B: Kaikki leasingilleantajat

	2003		2002		2001		2000		2003	
	Rahoitus- leasing- inves- toinnut	josta sale- and-lease- back- / kiinteistö- leasingiä	Rahoitus- leasing- inves- toinnut	josta sale- and-lease- back- / kiinteistö- leasingiä	Rahoitus- leasing- inves- toinnut	josta sale- and-lease- back- / kiinteistö- leasingiä	Rahoitus- leasing- inves- toinnut	josta sale- and-lease- back- / kiinteistö- leasingiä	Rahoitus- leasing- inves- toinnut	josta sale- and-lease- back- / kiinteistö- leasingiä
A Maatalous, riista- ja metsätalous	6 072	0	6 163	21	6 163	21	5 347	73	4 148	0
B Kalatalous	960	0	1 605	0	1 605	0	618	0	202	0
C Mineraalien kaivu	1 347	0	1 320	0	1 320	0	1 190	0	969	0
D Teollisuus	359 798	11 894	286 882	12 094	286 882	12 094	289 748	13 493	322 645	8 695
E Sähkö-, kaasu- ja vesihuolto	32 316	0	28 690	0	28 690	0	93 554	7	30 270	0
F Rakentaminen	37 261	3 936	30 847	4 546	30 847	4 546	31 586	9 111	31 902	3 936
G Tukku- ja vähittäiskauppa	283 263	73 047	251 215	41 450	251 215	41 450	232 096	20 395	237 799	73 047
H Majoitus- ja ravitsemistoiminta	12 768	0	11 203	0	11 203	0	10 515	0	9 610	0
I Kuljetus, varastointi ja tietoliikenne	141 208	1 068	114 579	441	114 579	441	179 773	23 424	130 282	1 068
J Rahoitustoiminta	17 169	0	25 686	0	25 686	0	28 208	225	16 061	0
K Kiinteistö-, vuokraus- ja tutkimus- palvelut; liike-elämän palvelut	152 190	22 400	149 840	5 560	149 840	5 560	225 583	11 986	136 555	22 400
L Julkinen hallinto ja maanpuolustus; pakollinen sosiaalivakuutus	38 330	0	39 647	0	39 647	0	45 308	10	28 520	0
M Koulutus	12 938	0	13 227	0	13 227	0	12 443	0	10 403	0
N Terveydenhuolto- ja sosiaalipalvelut	31 562	62	22 853	0	22 853	0	23 344	0	27 513	62
O Muut yhteiskunnalliset ja henkilökohtaiset palvelut	32 131	24	33 707	0	33 707	0	49 704	0	26 617	24
X Erittelemätön + Ulkomaat	151 981	0	140 136	186	140 136	186	120 375	10 070	72 436	0
A-X Yhteensä	1 311 294	112 431	1 157 600	64 298	1 157 600	64 298	1 349 392	88 794	1 085 932	109 232

Taulukko 2.2.

**Luottolaitosten ja muiden vuokralleantajien rahoitusleasingvuokrat leasingille-
ottajien toimialan mukaan vuosina 2000-2003, 1 000 euroa**

	A + B: Kaikki leasingilleantajat				A: Luottolaitokset				B: Muut lea	
	2003	2002	2001	2000	2003	2002	2001	2000	2003	2002
A Maatalous, riista- ja metsätalous	4 021	3 843	3 564	3 238	4 021	3 843	3 564	3 238	592	749
B Kalatalous	263	396	351	459	263	396	351	459	214	324
C Mineraalien kaivu	1 069	1 207	4 672	814	1 069	1 207	4 672	814	139	3 859
D Teollisuus	214 441	212 373	151 134	198 540	214 441	212 373	151 134	198 540	16 464	36 240
E Sähkö-, kaasu- ja vesihuolto	37 763	20 594	9 683	30 083	37 763	20 594	9 683	30 083	999	1 603
F Rakentaminen	22 131	16 969	15 037	11 313	22 131	16 969	15 037	11 313	2 005	2 288
G Tukku- ja vähittäiskauppa	119 337	108 842	119 352	96 751	119 337	108 842	119 352	96 751	19 235	41 331
H Majoitus- ja ravitsemistoiminta	9 848	8 446	7 386	7 989	9 848	8 446	7 386	7 989	1 677	1 066
I Kuljetus, varastointi ja tietoliikenne	128 874	117 325	88 674	91 166	128 874	117 325	88 674	91 166	6 930	16 467
J Rahoitustoiminta	23 358	20 491	17 165	10 719	23 358	20 491	17 165	10 719	379	471
K Kiinteistö-, vuokraus- ja tutkimus- palvelut; liike-elämän palvelut	132 173	126 375	134 057	77 747	132 173	126 375	134 057	77 747	10 272	21 847
L Julkinen hallinto ja maanpuolustus; pakollinen sosiaalivakuutus	38 708	30 966	35 480	33 624	38 708	30 966	35 480	33 624	6 887	10 060
M Koulutus	10 959	10 985	10 947	13 249	10 959	10 985	10 947	13 249	1 215	1 269
N Terveydenhuolto- ja sosiaalipalvelut	22 829	21 069	20 600	20 492	22 829	21 069	20 600	20 492	1 459	1 558
O Muut yhteiskunnalliset ja henkilökohtaiset palvelut	24 246	22 866	18 967	15 916	24 246	22 866	18 967	15 916	2 473	1 975
X Erittelemätön + Ulkomaat	189 962	78 619	88 685	101 195	189 962	78 619	88 685	101 195	34 943	36 755
A-X Yhteensä	979 982	801 366	725 754	713 295	979 982	801 366	725 754	713 295	105 883	177 862

A: Luottolaitokset

B: Muut leasingilleantajat

A: Luottolaitokset						B: Muut leasingilleantajat							
2002		2001		2000		2003		2002		2001		2000	
Rahoitus- leasing- inves- toinnut	josta sale- and-lease- back- / kiinteistö- leasingiä	Rahoitus- leasing- inves- toinnut	josta sale- and-lease- back- / kiinteistö- leasingiä	Rahoitus- leasing- inves- toinnut	josta sale- and-lease- back- / kiinteistö- leasingiä	Rahoitus- leasing- inves- toinnut	josta sale- and-lease- back- / kiinteistö- leasingiä	Rahoitus- leasing- inves- toinnut	josta sale- and-lease- back- / kiinteistö- leasingiä	Rahoitus- leasing- inves- toinnut	josta sale- and-lease- back- / kiinteistö- leasingiä	Rahoitus- leasing- inves- toinnut	josta sale- and-lease- back- / kiinteistö- leasingiä
4 798	21	4 015	73	3 781	0	1 924	0	1 365	0	1 332	0	1 556	0
955	0	27	0	141	0	758	0	650	0	591	0	709	0
1 048	0	928	0	987	0	378	0	272	0	262	0	298	0
268 599	12 094	187 897	13 493	219 934	20 012	37 153	3 199	18 283	0	101 851	0	45 037	10 311
27 052	0	85 995	7	1 766	0	2 046	0	1 638	0	7 559	0	60 244	56 756
26 571	4 546	27 354	9 111	16 067	1 620	5 359	0	4 276	0	4 232	0	4 341	0
200 954	41 450	155 036	20 395	158 956	27 457	45 464	0	50 261	0	77 060	0	70 391	10 351
8 949	0	8 783	0	9 181	0	3 158	0	2 254	0	1 732	0	2 786	0
102 143	441	96 125	108	99 214	904	10 926	0	12 436	0	83 648	23 316	49 910	2 578
24 677	0	27 414	225	18 023	173	1 108	0	1 009	0	794	0	814	0
136 772	5 560	197 498	11 986	113 635	4 348	15 635	0	13 068	0	28 085	0	10 599	468
35 783	0	31 588	10	42 886	0	9 810	0	3 864	0	13 720	0	11 197	0
9 532	0	10 126	0	16 364	34	2 535	0	3 695	0	2 317	0	2 485	0
20 993	0	20 878	0	18 712	0	4 049	0	1 860	0	2 466	0	2 271	71
30 195	0	32 883	0	20 241	47	5 514	0	3 512	0	16 821	0	3 155	0
62 131	186	86 659	10 070	61 345	3	79 545	0	78 005	0	33 716	0	36 615	0
961 152	64 298	973 206	65 478	801 232	54 598	225 362	3 199	196 448	0	376 186	23 316	302 408	80 535

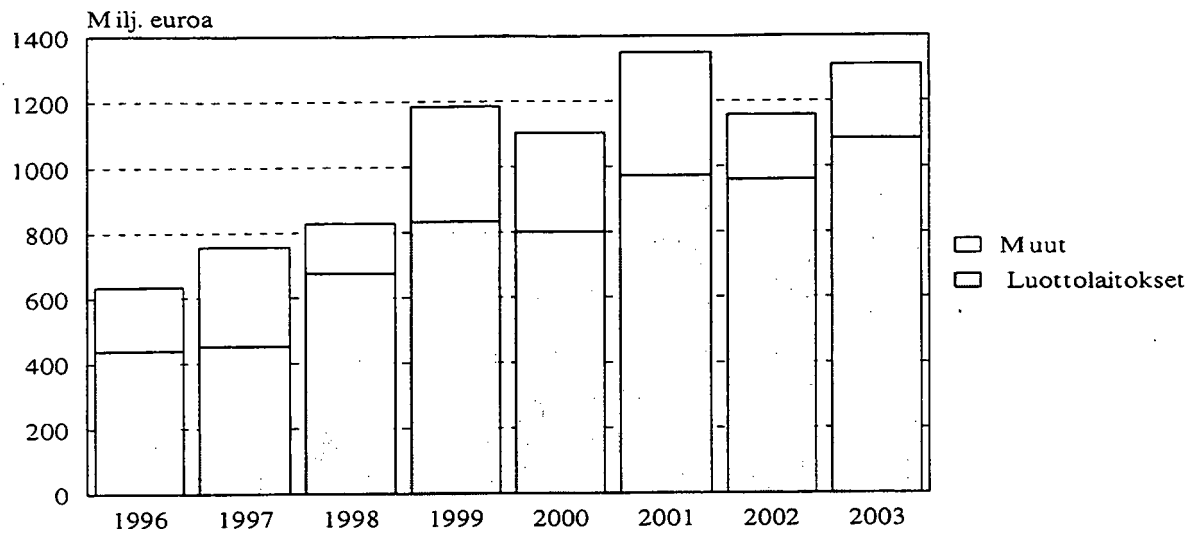
Taulukko 3

Rahoitusleasinginvestoinnit tuoteryhmittäin 1996 - 2003, 1000 euroa

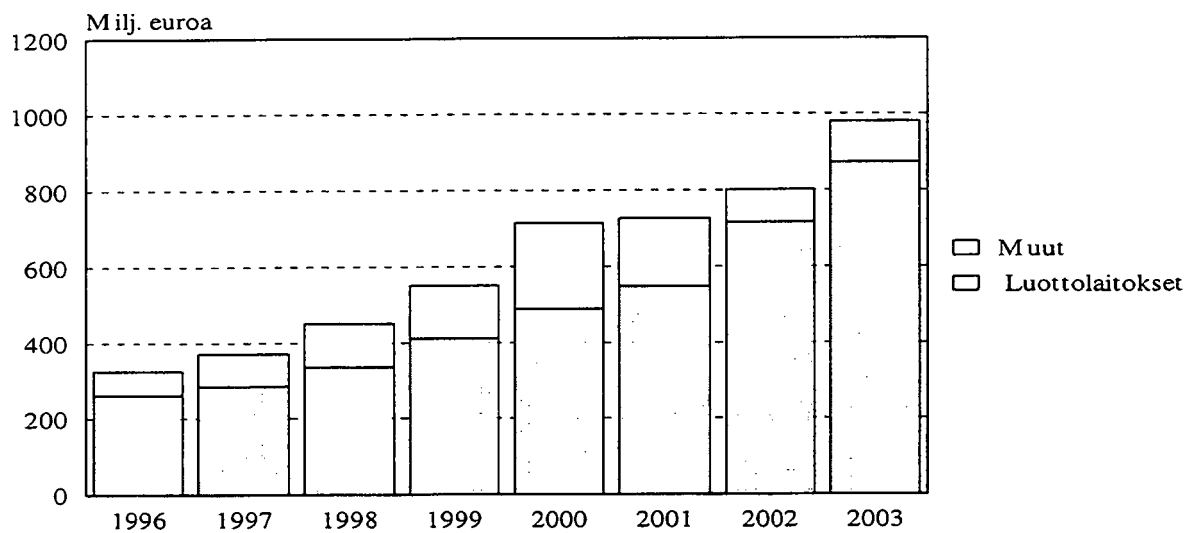
singilleantajat		Tuoteryhmät							
2001	2000	2003	2002	2001	2000	1999	1998	1997	1996
874	2 102	497 728	413 283	358 037	336 471	305 232	276 316	190 279	166 752
374	358	322 207	318 713	497 070	442 341	353 738	298 350	229 394	168 494
152	111	180 131	244 183	267 339	73 890	253 809	120 301	258 880	187 693
72 084	24 153	198 797	117 123	138 152	115 805	106 358	41 912	36 088	63 634
16 317	11 836	1 198 863	1 093 302	1 260 598	968 507	1 019 137	736 879	714 641	586 572
2 207	2 110								
22 380	15 102								
1 454	1 210								
31 343	15 746								
428	839								
6 974	12 574								
8 010	4 985								
1 348	1 205								
1 635	2 208								
1 598	2 327								
57 460	42 031								
224 638	138 900								

**Rahoitusleasing -
Finansiell leasing -
Financial leasing**

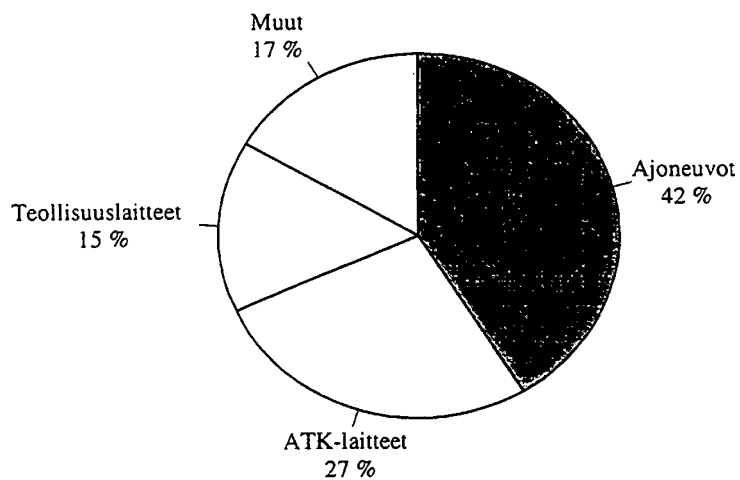
Kuva 1. Rahoitusleasinginvestoinnit vuosina 1996-2003, ml. sale-and-leaseback- / kiinteistöleasing



Kuva 2. Leasingilleantajien saamat rahoitusleasingvuokrat vuosina 1996-2003



Kuva 3. Rahoitusleasinginvestoinnit tuoteryhmittäin vuonna 2003, pl. sale-and-leaseback- / kiinteistöleasing



Taulukko 4. Tilastoon sisältyvät leasingilleantajat

Luottolaitokset:

ABB Credit Oy
 BMW Financial Services Scandinavia Ab, Suomen sivuliike
 Caterpillar Financial Nordic Services Aktiebolag, filial i Finland
 FCE Bank plc
 Handelsbanken Finans Ab (publ.), filialverksamhet i Finland
 Handelsbanken Rahoitus Oyj
 Kuntarahoitus Oyj
 Nordea Rahoitus Suomi Oy
 OP-Rahoitus Oy
 SResonia Leasing Ab; filial i Finland
 Sampo Rahoitus Oy
 Scania Finans Aktiebolag, filial i Finland
 Ålandsbanken Abp

Muut rahoitusleasingiä harjoittavat yritykset:

GE Capital Autorahoitus Oy
 GMAC Rahoitus Oy
 IBM IT-Financing
 Siemens Rahoitus Oy
 Toyota Finance Finland Oy
 Tukirahoitus Oy
 Wihuri Finance Oy
 Volvo Henkilöautorahoitus Suomi Oy
 Volvo Kuorma-autorahoitus Oy

Tuoteseloste

Vuosittainen rahoitusleasingtilasto sisältää sektori- ja toimialakohtaista tietoa luottolaitosten ja muiden leasingilleantajien koneiden ja laitteiden rahoitusleasingistä sekä kiinteistöleasingistä ja sale-and-lease-back -toiminnasta. Tilastosta käy ilmi vuoden aikana tehtyjen rahoitusleasinghankintojen ja solmittujen kiinteistöleasing- ja sale-and-leaseback -sopimusten arvo sekä rahoitusleasingin kautta saadut leasingvuokrat.

Rahoitusleasingillä tarkoitetaan pitkäaikaista vuokrausta, jossa rahoittaja hankkii omistukseensa vuokralleottajan tarvitseman kohteen ja vuokraa sen edelleen pitkäaikaisella vuokrasopimuksella. Kiinteistöleasing käsittää lähinnä kiinteistöjen osakkeiden vuokrausta leasingehdoin. Sale-and-leaseback -sopimuksella asiakas myy kohteen rahoittajayhtiölle ja vuokraa sen takaisin. Käyttöleasing ja vuokraussopimusten rahoitus eivät sisälly tilastoon.

Tilastokeskus on kerännyt tietoa rahoitusleasingistä vuodesta 1985 lähtien. Vuosina 1985-1987 ja 1992-2001 tiedot julkaistiin omana julkaisunaan. Vuosien 1988-1991 tiedot julkaistiin rahoitusyhtiöiden tilinpäätöstilastoissa. Vuoden 2002 tiedoista lähtien tilasto julkaistaan Rahoitusmarkkinoiden kuukausisarjat -julkaisussa.

Rahoitusleasingtilastossa käytetään vuoden 2000 sektoriluokitusta (*Sektoriluokitus 2000, Tilastokeskus, Käsi-kirjoja No 5, Helsinki 2000*) ja vuoden 1995 toimialaluokitusta (*Toimialaluokitus 1995, Tilastokeskus, Käsi-kirjoja No 4, Helsinki 1993*). Toimiala on määritelty vuokralleottajan päätoimialan mukaan. Tämä on se toimiala, joka muodostaa suurimman osan vuokralleottajan toiminnan jalostusarvosta tai bruttovoitosta. Sektori on määritelty vuokralleottajan pääsektorin mukaan.

Vuosina 1985-1991 rahoitusleasingtilaston tiedonantajia olivat rahoitusyhtiöt ml. yrityksen sisäisinä rahoitusyksikköinä toimineet in-house-yhtiöt. Vuodesta 1992 lähtien tiedonantajia ovat luottolaitoslain alaiset rahoitusleasingiä harjoittavat luottolaitokset. Luottolaitoksia ovat pankit, rahoitusyhtiöt, kiinnitysluottopankit ja luotto-osakeyhtiöt. Tästä syystä tiedot vuodesta 1992 alkaen eivät ole vertailukelpoisia aikaisempiin vuosiin nähden. Lisäksi vuodesta 1995 lähtien tiedonantajia ovat olleet ne yksiköt, joiden päätoimialana yritysrekisterissä on rahoitusleasing (koodi 65210, TOL-95) tai muu luotonanto (65220).

**Rahoitusleasing -
Finansiell leasing -
Financial leasing**

Produktdeklaration

Den årliga statistiken över finansieringsleasing innehåller uppgifter efter sektor och näringsgren angående kreditinstitut och övriga leasinggivares finansieringsleasing av maskiner och apparater samt fastighetsleasing och sale-and-leaseback-verksamhet. Statistiken innehåller uppgifter om värdet av de anskaffningar med finansieringsleasing som gjorts under året och om de avtal om fastighetsleasing samt sale-and-leaseback som ingåtts under året. Därtill framgår de leasinghyror som influerat via finansieringsleasing.

Med finansieringsleasing avses långvarig uthyrning, där finansiären skaffar det objekt hyrestagaren behöver och hyr ut det med ett långvarigt hyresavtal. Fastighetsleasing omfattar främst uthyrning av fastighetsaktier med leasingvillkor. Ett sale-and-leaseback-avtal innebär att en kund säljer ett objekt till ett finansieringsbolag för att därefter själv hyra det. Bruksleasing och finansiering av hyresavtal ingår inte i statistiken.

Statistikcentralen har samlat in uppgifter om finansieringsleasing sedan år 1985. Åren 1985-1987 och 1992-2001 publicerades uppgifterna som en separat publikation, medan uppgifterna för åren 1988-1991 ingick i bokslutsstatistiken över finansieringsbolag. Fr.o.m. uppgifterna för år 2002 publiceras statistiken i publikationen 'Finansmarknadens månadsrader'.

I statistiken över finansieringsleasing används sektorindelningen från år 2000 (*Sektorindelningen 2000, Statistikcentralen, Handböcker Nr 5, Helsingfors 2000*) och näringsgrensindelningen från år 1995 (*Näringsgrensindelning 1995, Statistikcentralen, Handböcker Nr 4, Bilaga 3. Sammandrag. Helsingfors 1993*). Näringsgrenen har definierats enligt hyrestagarens huvudnäringsgren. Detta är den näringsgren som utgör den största delen av förädlingsvärdet eller bruttovärdet av hyrestagarens verksamhet. Sektorerna har definierats enligt hyrestagarens huvudsektor.

Åren 1985-1991 lämnades uppgifterna för statistiken över finansieringsleasing av finansieringsbolag inkl. in-house-bolag som fungerade som finansieringsenheter inom företaget. Från och med år 1992 har uppgifterna lämnats av kreditinstitut som idkar finansieringsleasing och som lyder under kreditinstitutslagen. Kreditinstitut är banker, finansieringsbolag, hypoteksbankerna och kreditaktiebolag. Av denna orsak är uppgifterna från och med 1992 inte jämförbara med uppgifterna från tidigare år.

Nya uppgiftslämnare är fr.o.m. 1995 de vars huvudnäringsgren i företagsregistret är finansieringsleasing (kod 65210, NI-95) eller annan kreditgivning (65220)

Product Description

The annual statistics on financial leasing includes data on the financial leasing of machinery and apparatus, real estate leasing and sale-and-leaseback activities by credit institutions and other lessors according to the sector and the economic activity of the lessee. Financial leasing statistics provide information on investments financed by financial leasing, real estate leasing and sale-and-leaseback contracts as well as rentals paid for financial leasing.

Financial leasing stands for long-term leasing, where the lessor purchases the object needed by the lessee and leases it on a long-term contract. Real estate leasing involves mainly renting shares of housing corporations on leasing terms. In a sale-and-leaseback contract, the client sells the object to the investor and leases it back. Operational leasing and rental agreement financing are not included in the statistics.

Statistics Finland has published statistics on financial leasing since the year 1985. In 1985-1987 as well as 1992-2001, the data has been published in a separate publication, whereas the data from 1988-1991 was published in the statistics on the financial statements of financing companies. The data from year 2002 on is published in 'Monthly series on the financing market'.

The statistics on financial leasing applies the *Classification of Sectors 2000, Statistics Finland, Handbook No. 5, Helsinki 2000* and the *Standard Industrial Classification 1995, Statistics Finland, Handbook No. 4, Annex 3. Summary, Helsinki 2000*. The economic activity is determined according to the main economic activity of the lessee, which is the single activity that makes up the most of the value added or the gross profit of the lessee. The sector is determined by the main sector of the lessee.

Providers of information in 1985-1991 consisted of financing companies including in-house companies that operated as a finance unit within the firm. Since 1992, providers of information to the statistics on financial leasing are credit institutions subject to the Act on Credit Institutions. Credit institutions consist of deposit banks, financing companies, mortgage banks and limited-liability credit companies. For this reason the data from 1992 onwards is not comparable to that from the prior years. Moreover from 1995 on, providers of information have also included those units, which have financial leasing (code 65210, SIC-95) or other credit granting (65220) as main activity.

Termiluettelo	Terminologi	Glossary
Sektoriluokitus:	Sektorindelningen:	Classification of Sectors:
S.11 Yritykset ja asuntoyhteisöt	Icke-finansiella företag och bostadssamfund	Non-financial corporations and housing corporations
S.12 Rahoitus- ja vakuutuslaitokset	Finansiella företag och försäkringsföretag	Financial and insurance corporations
S.13 Julkisyhteisöt	Offentlig sektor	General government
S.14 Kotitaloudet	Hushåll	Households
S.15 Kotitalouksia palvelevat voittoa tavoittelemattomat yhteisöt	Hushållens icke-vinstsyftande organisationer	Non-profit institutions serving households
S.2 Ulkomaat	Utlandet	Rest of the world
Toimialaluokitus:	Näringsgrensindelning:	Standard Industrial Classification:
A Maatalous, riistatalous ja metsätalous	Jordbruk, jakt och skogsbruk	Agriculture, hunting and forestry
B Kalatalous	Fiske	Fishing
C Mineraalien kaivu	Utvinning av mineral	Mining and quarrying
D Teollisuus	Tillverkning	Manufacturing
E Sähkö-, kaasu- ja vesihuolto	El-, gas-, värme- och vattenförsörjning	Electricity, gas and water supply
F Rakentaminen	Byggsverksamhet	Construction
G Tukku- ja vähittäiskauppa; moottoriajoneuvojen sekä henkilökohtaisten esineiden ja kotitalouksesineiden korjaus	Partihandel och detaljhandel; reparation av motorfordon, hushållsartiklar och personliga artiklar	Wholesale and retail trade; repair of motor vehicles, motorcycles and personal and household goods
H Majoitus- ja ravitsemistoiminta	Hotell- och restaurangverksamhet	Hotels and restaurants
I Kuljetus, varastointi ja tietoliikenne	Transport, magasinering och kommunikation	Transport, storage and communications
J Rahoitustoiminta	Finansiell verksamhet	Financial intermediation
K Kiinteistö-, vuokraus- ja tutkimuspalvelut; liike-elämän palvelut	Fastighets-, uthyrnings- och forskningsverksamhet; företagstjänster	Real estate, renting and business activities
L Julkinen hallinto ja maanpuolustus; pakollinen sosiaalivakuutus	Offentlig förvaltning och försvar; obligatorisk socialförsäkring	Public administration and defence; compulsory social security
M Koulutus	Utbildning	Education
N Terveystenhoito- ja sosiaalipalvelut	Hälsa- och sjukvård, sociala tjänster	Health and social work
O Muut yhteiskunnalliset ja henkilökohtaiset palvelut	Andra samhällliga och personliga tjänster	Other community, social and personal service activities
X Erittelemätön elinkeinotoiminta	Odifferentierad näringsverksamhet	Activity unknown
Sarakkeet:	Kolumner:	Columns:
A Luottolaitokset	Kreditinstitut	Credit institutions
B Muut leasingilleantajat	Andra leasinggivare	Other lessors

Tilastokeskus: Rahoitusmarkkinoiden kuukausisarjat

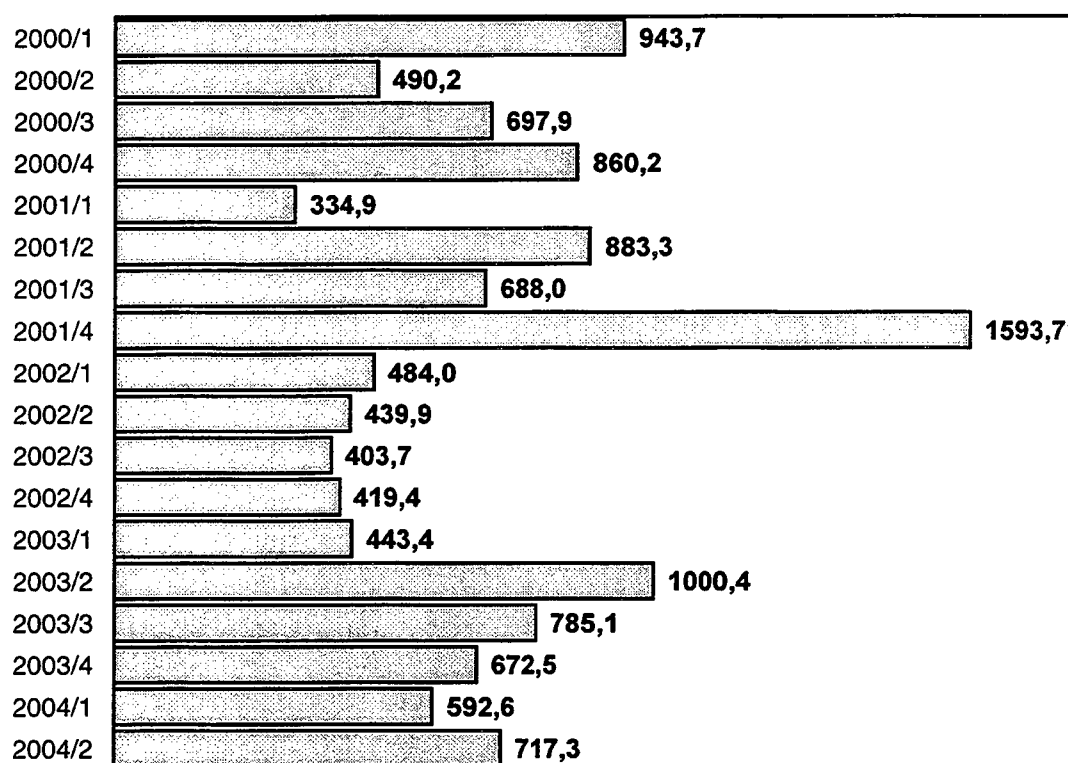
Sisältö vuoden 2004 aikana

	Suunnitelu aikataulu/ ilместymiskausi	Uusi ilmestymis- aikataulu (jos muutoksia)	Tiedustelut p. 09-17 341	Erillis- tuotteen numero	Erillistuot- teen hinta +alv (paperi tai tiedosto)
T a u l u k o t					
Osakeindeksi	kuukausittain		Hilkka Jaatinen, Tuulikki Lund		
Arvopaperit	kuukausittain		Hilkka Jaatinen, Tuulikki Lund		
Joukkovelkakirjat (**)	kuukausittain		Matti Virkkunen		
Taseet	Syyskuu 2004	marraskuu 2004	Marja Keltanen. Hilkka Jaatinen		
Valtion takaukset	neljämesvuositain		Hilkka Jaatinen, Tuulikki Lund		
4. neljännes 2003	huhtikuu 2004				
1. neljännes 2004	kesäkuu 2004				
2. neljännes 2004	syyskuu 2004				
3. neljännes 2004	joulukuu 2004				
Sijoitusrahastot ja rahastoyhtiöt	neljämesvuositain/ vuositain		Susanna Laine, Mirja Laine		
4. neljännes 2003	helmikuu 2004				
1. neljännes 2004	toukokuu 2004				
2. neljännes 2004	elokuu 2004				
3. neljännes 2004	marraskuu 2004				
Tilinpäätöstietoja vuodelta 2003	kesäkuu 2004			=> 9691	30 €
Henkilöstörahasot	vuositain		Susanna Laine, Mirja Laine	RM -monis- tesarja	
Vuosi 2002	huhtikuu 2004			33/2004	25 €
Luottokortit	vuositain		Matti Virkkunen		
Vuosi 2003	toukokuu 2004			=> 9711	25 €
Rahoitusleasing	vuositain		Tuulikki Lund		
Vuosi 2003	syyskuu 2004			=> 8999	20 €
Sijoituspalveluyritykset	neljämesvuositain		Hilkka Jaatinen, Tuulikki Lund		Koko vuosi 20 €
3. neljännes 2003	tammikuu 2004				
1. neljännes 2004	kesäkuu 2004				
2. neljännes 2004	syyskuu 2004				
3. neljännes 2004	marraskuu 2004				

**) päivitykset elokuusta alkaen julkaistaan vuoden 2004 lopussa

Huom . Rahoitusmarkkinoiden kuukausisarjat -julkaisu on kokonaisuudessaan saatavissa myös tiedostona (pääosin excel-tiedostona). Myös julkaisun eri osat voidaan tuottaa tiedostoina käyttäjän toivomuksen mukaisesti - myös kestotilauksena heti kun julkaisu on ilmestynyt.

Valtion uudet takaukset neljännesvuosittain vuosina 2000-2004,
milj.euroa



Lähde: Rahoitusmarkkinoiden kuukausisarjat, syyskuu 2004, Tilastokeskus

Port Payé
 Finlande
 126676
 Suomen
 Posti Oyj

SVT Suomen virallinen tilasto
 Finlands officiella statistik
 Official Statistics of Finland

Rahoitus 2004:20
 Finansiering
 Financing

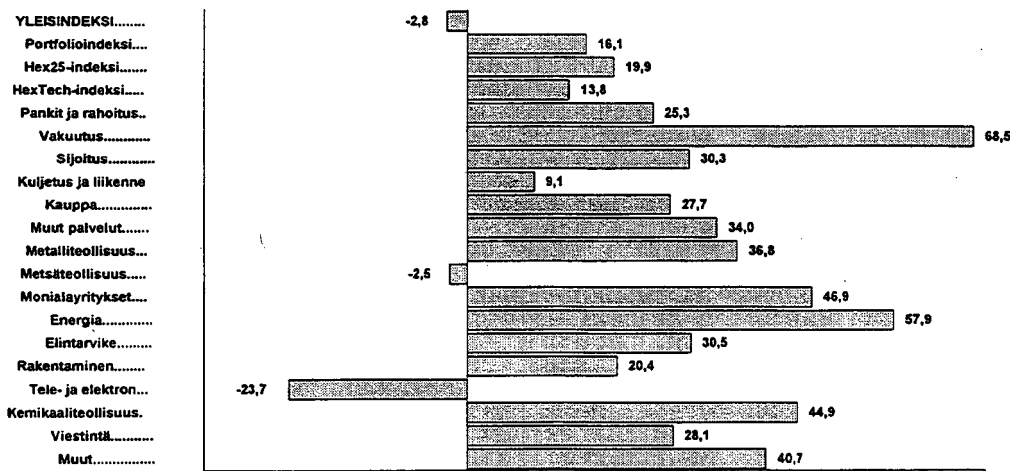
Lisätietoja – Förfrågningar – Inquiries:

Tuulikki Lund (09) 1734 3325
 Matti Virkkunen (09) 1734 3550

Vastaava tilastojohtaja – Ansvarig statistikdirektör –
 Director in charge:

Ari Tyrkkö

HEX -osakeindeksin muutos vuoden aikana, % muutos elokuusta 2003 elokuuhun 2004 *)



*) muutos laskettu pistelukujen kuukausikeskiarvoista

Asiakaspalaute: www.tilastokeskus.fi/palaute