

# TILASTOKATSAUKSIA STATISTISKA ÖVERSIKTER

*BULLETIN OF STATISTICS*



No 6 1974

HELSINKI

---

**TILASTOKESKUS**  
**STATISTIKCENTRALEN**  
*CENTRAL STATISTICAL OFFICE OF FINLAND*

## Tauluja

### A. Väestö

1. Väkiluku
2. Väestönmuutokset

### B. Tuotanto

3. Tuotetilasto
4. Teollisuustuotannon volyyymi-indeksi (1970 = 100)
5. Asuntojen tuotanto
6. Talonrakennustoiminta

### C. Kauppa

7. Kaupan myynti ja työllisyys
8. Ulkomaankauppa
9. Tärkeimpien tavarain tuonti
10. Tärkeimpien tavarain vienti

### D. Raha- ja luottoliike

11. Suomen Pankki
12. Rahalaitosten ottolainaus yleisöltä
13. Rahalaitosten antolainaus yleisölle
14. Suomen Pankin avista myyntikurssit
15. Kotimainen clearingliike
16. Postisiirtoliike
17. Protestoidut vekselit ja tratat
18. Helsingin Arvopaperipörssi
19. Henkivakuutusyhtiöiden hankinta

### E. Liikenne

20. Valtionrautatiet
21. Ulkomainen matkustajaliikenne
22. Moottoriajoneuvot
23. Ulkomainen merenkulku
24. Kauppalaivasto
25. Kotimaisten lentoyhtiöiden säännöllinen lentoliikenne
26. Posti- ja lennätinlaitos

### F. Hinnat ja palkat

27. Rakennuskustannusindeksi (1964 = 100)
28. Tienrakennuskustannusindeksi (1963 = 100)
29. Elintarvikkeiden vähittäiskauppahintoja
30. Kuluttajahintaindeksi (1972 = 100)
31. Elinkustannusindeksi (X 1951 = 100)
32. Kuluttajan hintaindeksi (X—XII 1957 = 100)
33. Kuluttajan hintaindeksi (1967 = 100)
34. Tukkuhintaindeksi (1949 = 100)
35. Tuotannon hintaindeksi (1949 = 100)
36. Maatalouden hintaindeksejä
37. Tuonnin hintaindeksi (cif, 1949 = 100)
38. Viennin hintaindeksi (fob, 1949 = 100)
39. Työntekijän keskiansioita
40. Palkkaindeksisarjoja (1964 = 100)

### G. Työmarkkinat

41. Työnvälitys
42. Työttömyys
43. Työllisyys
44. Eräiden suhdanneherkkien töiden työvoima
45. Työtaistelut

### H. Valtion raha-asiat

46. Valtion kassatulot
47. Valtion kassamenot
48. Valtion rahoitustarve sekä kassa-ali- tai -ylijäämä
49. Valtion velka

### I. Terveysolot

50. Ilmoitetut sairaustapaukset

### J. Muu elinkeinotilasto

51. Vireille pannut vararikot

### K. Rikollisuus

52. Poliisin ja tulliviranomaisten tietoon tulleet rikokset, päättyneenä säilöön otetut ja pysäköintivirheet

### V. Kausipuhdistettuja sarjoja

## Tabeller

### A. Befolkningen

1. Folkmängden
2. Befolkningsrörelsen

### B. Produktionen

3. Produktstatistik
4. Volymindex för industriproduktionen (1970 = 100)
5. Bostadsproduktionen
6. Husbyggnadsverksamhet

### C. Handeln

7. Handelns försäljning och sysselsättning
8. Utrikeshandel
9. Importen av viktigare varor
10. Exporten av viktigare varor

### D. Penning- och kreditväsendet

11. Finlands Bank
12. Penninginrättningarnas inlåning från allmänheten
13. Penninginrättningarnas utlåning till allmänheten
14. Finlands Banks avista försäljningskurser
15. Inhemsk clearingrörelse
16. Postgiro rörelsen
17. Protesterade växlar och trattor
18. Helsingfors Fondbörs
19. Livförsäkringsbolagens nyanskaffning

### E. Samfärdseln

20. Statsjärnvägarna
21. Resandetrafiken mellan Finland och utlandet
22. Motorfordon
23. Sjöfarten mellan Finland och utlandet
24. Handelsflottan
25. Inhemska flygbolags reguljära flygtrafik
26. Post- och telegrafverket

### F. Priserna och lönerna

27. Byggnadskostnadsindex (1964 = 100)
28. Vägbyggnadskostnadsindex (1963 = 100)
29. Detaljhandelspriser för livsmedel
30. Konsumentprisindex (1972 = 100)
31. Levnadskostnadsindex (X 1951 = 100)
32. Konsumentprisindex (X—XII 1957 = 100)
33. Konsumentprisindex (1967 = 100)
34. Partiprisindex (1949 = 100)
35. Produktionsprisindex (1949 = 100)
36. Prisindexar för lantbruket
37. Importprisindex (cif, 1949 = 100)
38. Exportprisindex (fob, 1949 = 100)
39. De genomsnittliga förtjänsterna för arbetare
40. Löneindexserier (1964 = 100)

### G. Arbetsmarknaden

41. Arbetsförmedling
42. Arbetslöshet
43. Sysselsättning
44. Arbetskraften i vissa konjunkturkänsliga arbeten
45. Arbetskonflikter

### H. Statsfinanserna

46. Statens kassainkomster
47. Statens kassautgifter
48. Statens finansieringsbehov samt kassaunderskott eller -överskott
49. Statskuld

### I. Hälsotillståndet

50. Anmälda sjukdomsfall

### J. Övrig näringsstatistik

51. Anhängiggjorda konkursmål

### K. Brottsligheten

52. Brott som kommit till polisens och tullmyndigheternas kännedom, berusade som tagits i förvar och parkeringsfel

### V. Säsongsutjämnade serier

# TILASTOKATSAUKSIA STATISTISKA ÖVERSIKTER

N:o 6

BULLETIN OF STATISTICS

XLIX—1974

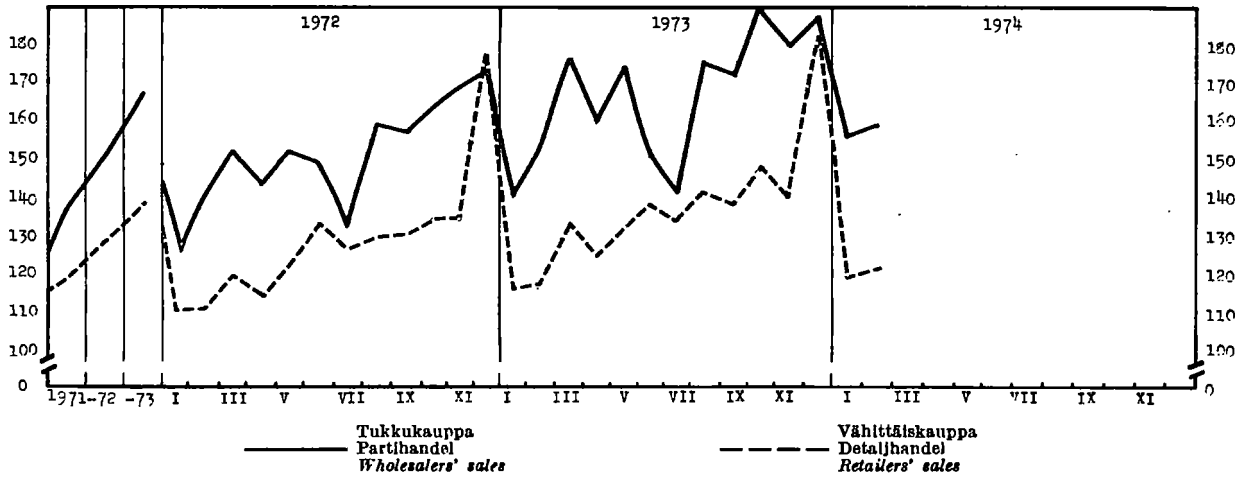
TILASTOKESKUS — STATISTIKCENTRALEN  
CENTRAL STATISTICAL OFFICE OF FINLAND

Sisältö	Innehåll	Contents			
	Sivu	Sid.			
		Page			
Tilastokuviaita .....	2	Diagram .....	2	Diagrams .....	2
<i>Tauluja</i>		<i>Tabeller</i>		<i>Tables</i>	
Väestö .....	3	Befolkningen .....	3	Population .....	3
Tuotanto .....	4	Produktionen .....	4	Production .....	4
Kauppa .....	12	Handeln .....	12	Commerce .....	12
Raha- ja luottoliike .....	21	Penning- och kreditväsendet ..	21	Banking and credit .....	21
Liikenne .....	25	Samfärdseln .....	25	Transport .....	25
Hinnat ja palkat .....	29	Priserna och lönera .....	29	Prices and wages .....	29
Työmarkkinat .....	40	Arbetsmarknaden .....	40	Labour market .....	40
Valtion raha-asiat .....	42	Statsfinanserna .....	42	State finances .....	42
Terveysolot .....	45	Hälsotillståndet .....	45	Health .....	45
Muu elinkeinotilasto .....	46	Övrig näringsstatistik .....	46	Other economic statistics .....	46
Rikollisuus .....	47	Brottsligheten .....	47	Criminality .....	47
Tilastokeskuksen julkaisut 11. 5.—10. 6. 1974 .....	48	Statistikcentralens publikatio- ner 11. 5.—10. 6. 1974 .....	48	Publications of the Central Statistical Office of Finland 11. 5.—10. 6. 1974 .....	48

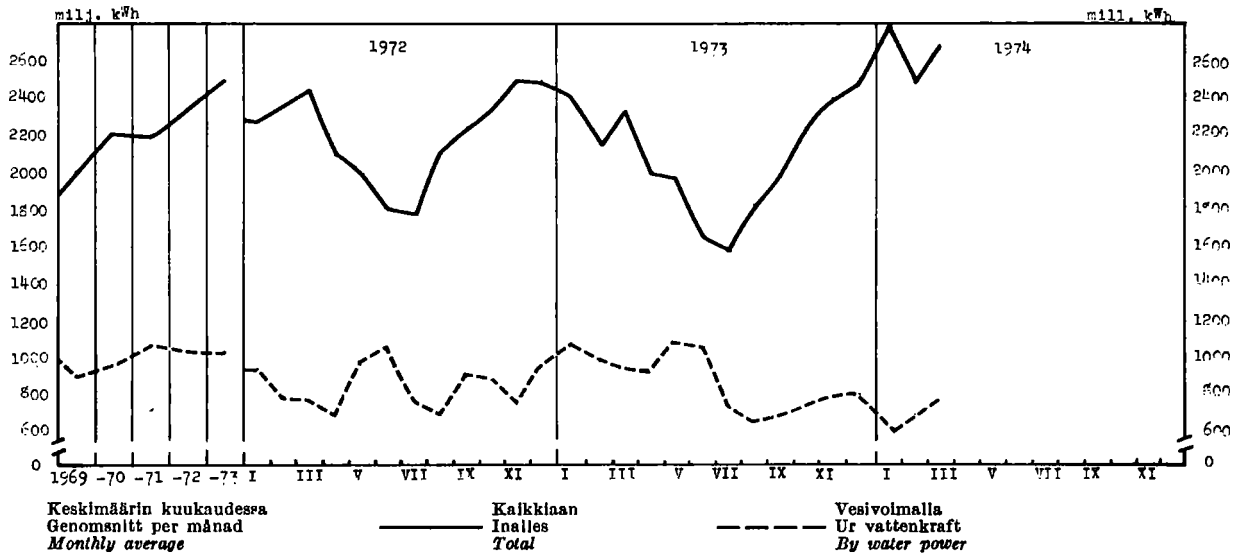
## Tauluissa käytetyt symbolit — I tabellerna använda symboler — Explanation of symbols

Toisto — Repetition — <i>Repetition</i> .....	•
Ei mitään ilmoitettavaa — Intet finns att redovisa — <i>Magnitude nil</i> .....	—
Suure pienempi kuin puolet käytetystä yksiköstä — Storheten mindre än hälften av den använda enheten — <i>Magnitude less than half of unit employed</i> .....	} 0.0
Tietoa ei ole saatu — Uppgift ej tillgänglig — <i>Data not available</i> .....	..
Loogisesti mahdoton esitettäväksi — Logiskt omöjlig uppgift — <i>Category not applicable</i> .....	•
Ennakkotieto — Preliminär uppgift — <i>Preliminary data</i> .....	*
Loppuunmyyty — Slutsålt — <i>Sold out</i> .....	•
Korjattu luku — Korrigerat tal — <i>Corrected figure</i> .....	◆
Miehet — Män — <i>Men</i> .....	M
Naiset — Kvinnor — <i>Women</i> .....	N
Molemmat sukupuolet — Båda könen — <i>Both sexes</i> .....	Ms
Mukaanluettuna .....	MI.
Poisluettuna .....	PI.
Vaakasuora viiva, joka katkaisee aikasarjan, osoittaa, että viivan yläpuolella ja sen alapuolella olevat tiedot eivät ole täysin verrannollisia — En horisontal linje, som avskär en tidsserie, markerar att uppgifterna ovanför och nedanför linjen inte är fullt jämförliga — <i>A horizontal line, which breaks the time series, shows that the figures above and below the line are not fully comparable.</i>	

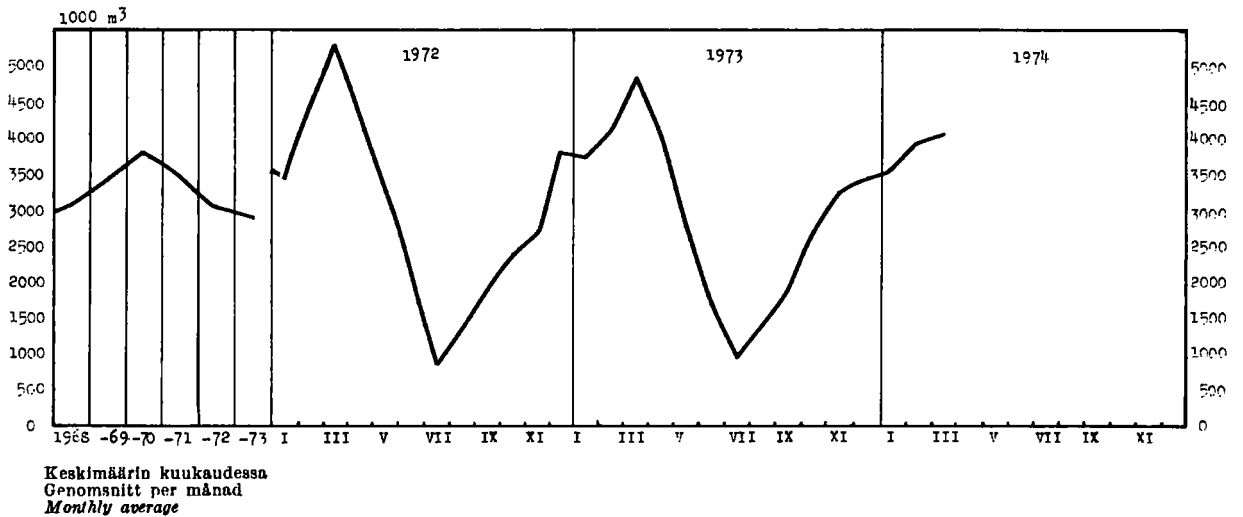
**Tukku- ja vähittäiskaupan myynnin volyymi-indeksit — Volymindexar för parti- och detaljhandels försäljning**  
*Volume indexes of wholesalers' and retailers' sales (1968=100)*  
 (Lähde: Taulu 7 — Källa: Tabell 7)



**Kehletty sähköenergia — Alstrad elektrisk energi — Electric energy production**  
 (Lähde: Taulu 3 — Källa: Tabell 3)



**Markkinahakkuut — Marknadsavverkningar — Commercial fellings**  
 (Lähde: Taulu 3 — Källa: Tabell 3)



1. Väkiluku — Folkmängden — Population

Maassa asuva väestö kuukauden lopussa I riket bosatt befolkning vid utgången av månaden Resident population at the end of the month	Keskiväkiluku Medelfolk-mängden Mean population		Väkiluku vuoden vaihteessa — Folkmängd vid årsskiftet — Population at the turn of the year												
	1 000	Vuosi År Year	1 000	Vuosi År Year	Maassa asuva väestö — I riket bosatt befolkning — Resident population										Henkikirjotettu väestö Mantalskriven befolkning Population according to domicile registers 1. 1.
					Yhteensä Summa Total		Kaupungit ja kauppalat Städerna och köpingarna Urban communes		Maalaiskunnat Landskommuner Rural communes		15—64 vuotiaat år years of age		Ms		
	A 1	A 2	A 3	A 4	A 5	A 6	A 7	A 8	A 9	A 10	A 11				
*1973 II	4 647	1959	4 395	1959/60	4 413	2 125	1 665	760	2 748	1 365	2 740	1 315	4 451		
III	4 649	1960	4 430	1960/61	4 446	2 142	1 707	781	2 739	1 361	2 778	1 336	4 486		
IV	4 651	1961	4 461	1961/62	4 476	2 158	1 748	802	2 728	1 356	2 824	1 361	4 516		
V	4 653	1962	4 491	1962/63	4 507	2 174	1 791	823	2 716	1 351	2 872	1 387	4 546		
VI	4 655	1963	4 523	1963/64	4 540	2 191	1 908	880	2 632	1 310	2 916	1 411	4 580		
VII	4 658	1964	4 549	1964/65	4 558	2 200	1 966	909	2 591	1 291	2 945	1 428	4 611		
VIII	4 660	1965	4 564	1965/66	4 570	2 207	2 016	934	2 554	1 273	2 971	1 443	4 636		
IX	4 662	1966	4 581	1966/67	4 592	2 219	2 086	968	2 506	1 250	2 997	1 458	4 655		
X	4 663	1967	4 606	1967/68	4 620	2 233	2 204	1 026	2 416	1 206	3 031	1 476	4 679		
XI	4 664	1968	4 626	1968/69	4 633	2 240	2 253	1 050	2 380	1 189	3 053	1 489	4 700		
XII	4 665	1969	4 624	1969/70	4 614	2 230	2 308	1 077	2 307	1 153	3 049	1 489	4 706		
*1974 I	4 666	1970	4 606	1970/71	4 598	2 220	2 340	1 092	2 258	1 128	3 052	1 490	4 710		
II	4 667	1971	4 612	1971/72	4 626	2 234	2 388	1 117	2 238	1 117	3 088	1 511	4 709		
III	4 668	*1972	4 636	*1972/73	4 646	..	2 553	..	2 093	..	..	..	4 715		
IV	4 670	*1973	4 656	*1973/74	4 665	..	2 676	..	1 989	..	..	..			
V	4 672														

2. Väestönmuutokset — Befolkningsrörelsen — Vital statistics

Vuosi ja kuukausi År och månad Year and month	Solmittuja avioliittoja Vigda par Marriages		Elävänä syntyneitä Levande födda Live births			Kuolleita Avlidna Deaths					Muuttaneita Flyttade Migration	
	A 12	‰ <sup>1)</sup>	A 14	‰ <sup>1)</sup>	A 16	A 17	A 18	A 19	A 20	A 21	A 22	A 23
1967....	41 273	8.9	77 289	16.7	41 113	43 790	9.5	19 070	1 146	14.8	..	..
1968....	40 251	8.7	73 654	15.9	39 943	45 013	9.7	19 805	1 064	14.4	..	..
1969....	40 910	8.8	67 450	14.5	37 105	45 966	9.9	20 840	962	14.3	..	..
1970....	40 730	8.8	64 559	13.9	36 232	44 119	9.5	20 422	854	13.2	9 208	40 554
1971....	37 925	8.2	61 067	13.2	34 899	45 876	9.9	21 207	774	12.7	16 918	16 421
*1972....	35 557	7.7	59 070	12.7	35 609	44 426	9.6	21 971	666	11.3	16 147	11 125
*1973....	34 748	7.5	56 739	12.2	35 390	43 225	9.3	22 232	570	10.0	15 020	9 530
*1973 I	1 624	4.1	4 514	11.4	2 978	3 950	10.0	2 069	66	13.4	1 248	895
II	1 488	4.2	3 821	10.7	2 343	3 773	10.6	2 008	55		1 011	826
III	1 803	4.6	4 522	11.5	2 792	3 542	9.0	1 794	51	10.4	1 068	779
IV	2 275	6.0	5 162	13.5	3 142	3 207	8.4	1 554	42		1 000	494
V	1 965	5.0	4 622	11.7	2 950	3 434	8.7	1 773	50	7.7	1 301	633
VI	5 028	13.1	5 193	13.6	3 141	3 496	9.1	1 786	64		1 241	437
VII	3 972	10.0	4 921	12.4	3 092	3 774	9.5	2 002	42	9.1	1 761	622
VIII	3 553	9.0	4 783	12.1	3 001	3 440	8.7	1 814	35		2 035	1 220
IX	2 890	7.5	4 971	13.0	3 180	3 535	9.2	1 888	36	12.0	1 519	1 168
X	2 208	5.6	4 786	12.1	2 932	3 594	9.1	1 880	40		1 072	1 025
XI	2 643	6.9	4 409	11.5	2 748	3 456	9.0	1 705	42	9.1	999	897
XII	5 299	13.4	5 085	12.7	3 091	4 044	10.2	1 959	47		765	534
*1974 I	1 877	4.7	4 549	11.5	2 937	4 095	10.3	2 169	54	12.0	889	655
II	1 583	4.4	4 260	11.9	2 707	3 625	10.1	1 852	63		843	599
III	1 889	4.8	5 125	12.9	3 298	4 029	10.2	2 119	50	9.1	678	719
IV	2 200	5.7	5 328	13.9	3 191	3 780	9.8	1 963	37		840	608
V	2 052	5.2	5 656	14.3	3 674	4 011	10.1	2 164	52	1 000	711	

Ks. huomautusosasto vuoden ensimmäisessä numerossa — Se notavdelningen i häfte 1 — See note section in the January issue.

<sup>1)</sup> ‰<sub>00</sub> na keskiväkiluvusta — <sup>2)</sup> ‰<sub>00</sub> na elävänä syntyneistä — <sup>3)</sup> ‰<sub>00</sub> av medelfolk-mängden — <sup>4)</sup> ‰<sub>00</sub> av levande födda.

<sup>1)</sup> Per 1 000 of mean population — <sup>2)</sup> Urban communes — <sup>3)</sup> Per 1 000 live births.

## 3. Tuotetilasto — Produktstatistik — Production statistics

SITC, Rev. No	011	011.1	011.3	022.2	022.3	023	024	025								
Vuosi ja kuukausi År och månad Year and month	Liha — Kött — Meat			Maitojauhe Mjölkpulver Milk powder	Meijeriden vast. ottama malto Av mejerler Invägd mjölk Milk received by dairies	Meijerivoi Mejerlismör Dairy butter	Juusto <sup>1)</sup> Ost <sup>1)</sup> Cheese <sup>1)</sup>	Munat (markkinoidut) Ägg (marknadsförda) Eggs (marketed)								
	Yhteensä Summa Total	Siltä — Därav — Of which														
		Nautael.liha Kött av nötkreatur Beef and veal	Sianliha Fläsk Pork													
	1 000 000 kg			1 000 kg	1 000 000 l	1 000 kg	1 000 kg	1 000 000 kg								
	B 1	B 2	B 3	B 4	B 5	B 6	B 7	B 8								
1967 ....	176.8	87.1	82.2	54 777	2 809	94 258	35 038	50.0								
1968 ....	173.0	85.1	79.8	70 899	2 909	101 400	33 465	47.8								
1969 ....	200.4	108.2	84.2	77 991	2 949	100 484	34 885	50.2								
1970 ....	213.6	103.8	101.0	76 616	2 801	86 476	40 629	59.3								
1971 ....	245.7	106.5	127.5	91 106	2 797	84 113	43 923	66.2								
1972 ....	239.2	103.8	123.9	88 465	2 796	83 062	46 433	67.3								
1973 ....	226.1	93.9	120.8	92 775	2 734	79 935	46 723	71.5								
	1973	*1974	1973	*1974	1973	*1974	1973	*1974	1973	*1974	1973	*1974	1973	*1974		
I ....	18.02	22.11	7.72	10.21	9.43	11.05	4 655	5 729	190	203	5 134	6 002	3 595	3 941	6.78	6.85
II ....	17.19	19.18	6.73	8.59	9.65	9.86	4 212	5 336	171	182	4 350	4 859	3 180	3 460	6.15	6.24
III ....	17.41	17.85	6.66	7.06	9.84	9.78	4 895	5 623	198	206	5 238	5 281	3 313	3 627	6.29	6.57
IV ....	17.50	18.51	6.97	9.54	9.58	10.77	7 075	9 200	230	244	6 278	7 075	3 427	4 024	5.36	6.63
V ....	19.46		8.05		10.66		11 112		275		8 069		4 211		5.35	
VI ....	16.83		6.63		94.1		12 971		299		9 645		4 569		5.43	
VII ....	16.76		6.56		9.56		11 619		283		8 440		4 182		5.35	
VIII ....	21.21		9.48		10.58		10 675		272		8 559		4 421		5.72	
IX ....	19.40		8.74		9.47		8 157		226		7 015		4 049		5.86	
X ....	22.54		9.95		11.17		5 533		200		5 823		4 054		6.08	
XI ....	21.52		9.26		11.20		4 258		192		5 542		3 903		6.58	
XII ....	18.27		7.25		10.22		5 643		198		5 877		3 822		6.51	

SITC, Rev. No	041—045	041.0	045.1	046—047	046.0	047.0	061.2	073.0								
Vuosi ja kuukausi År och månad Year and month	Markkinoitu kotimainen vilja — Marknadsförda inhemska spannmål — Marketed domestic cereals			Jauhot ja suurimot (ihmisravinnoksi tarkoitettut) — Mjöl och gryn (för människoföda) — Meal, flour and groats (for human consumption)			Sokeri Socker Sugar	Suklaa- yms. kaakaovalmisteet Choklad o.d. födöämnen Inneh. kakao Chocolate etc.								
	Kalkkiaan Inalles Total	IhmISRavinnoksi — för människoföda — for human consumption		Kalkkiaan Inalles Total	Siltä — Därav — Of which											
		Vehnää Vete Wheat	Ruista Råg Rye		Vehnää Vete Wheat	Ruista Råg Rye										
	10 000 kg							1 000 kg								
	B 9	B 10	B 11	B 12	B 13	B 14	B 15	B 16								
1967 ....	<sup>2)</sup> 476.0	<sup>3)</sup> 292.7	<sup>3)</sup> 82.8	374.0	240.3	109.3	242 235	12 299								
1968 ....	<sup>2)</sup> 507.8	<sup>3)</sup> 315.0	<sup>3)</sup> 75.6	417.3	273.9	95.6	240 013	11 468								
1969 ....	916.7	364.5	85.7	359.7	231.8	95.2	249 683	12 524								
1970 ....	1 046.6	388.2	89.8	343.4	224.4	90.9	267 344	14 112								
1971 ....	1 067.1	308.1	93.7	329.4	215.6	88.2	267 831	16 253								
1972 ....	1 209.1	366.0	103.9	370.2	224.8	98.5	258 262	15 829								
1973 ....	1 071.2	370.1	103.0	369.4	225.9	97.7	221 927	17 306								
	1973	*1974	1973	*1974	1973	*1974	1973	*1974								
I ....	91.4	73.7	25.2	28.3	3.2	3.5	32.7	31.4	19.1	20.1	9.7	9.8	18 906	16 570	1 227	1 282
II ....	86.3	78.6	27.7	18.8	4.1	3.6	30.3	23.7	19.1	14.1	7.3	8.4	21 861	18 077	1 444	1 740
III ....	90.7	65.5	28.0	20.4	8.5	4.2	32.1	28.3	18.7	17.7	9.4	9.2	23 165	18 598	1 736	1 711
IV ....	55.9	51.6	17.2	27.8	3.0	5.1	28.1	27.6	17.9	14.3	6.5	11.7	15 924	16 880	1 214	1 189
V ....	77.9	57.8	31.5	33.0	3.5	1.9	34.7	30.5	22.0	18.7	9.1	10.2	19 191		944	
VI ....	61.2		17.2		2.5		24.4		14.9		5.7		19 001		785	
VII ....	38.5		4.1		2.9		23.7		12.8		7.2		22 400		737	
VIII ....	204.6		78.2		50.6		34.3		22.2		8.7		22 175		1 568	
IX ....	117.4		37.8		10.0		33.7		21.2		8.6		20 894		1 601	
X ....	96.4		46.4		7.2		33.6		20.6		9.0		15 643		2 906	
XI ....	85.3		29.8		3.7		34.9		21.3		9.4		12 602		1 937	
XII ....	65.6		27.0		3.8		26.9		16.1		7.1		10 166		1 207	

Ks. huomautusosasto vuoden ensimmäisessä numerossa — Se notavdelningen i häfte 1 — See note section in the January issue.

<sup>1)</sup> Pl. sulatejuusto — <sup>2)</sup> Pl. rehuvilja — <sup>3)</sup> Ml. siemeneksi tarkoitettu.

<sup>1)</sup> Exkl. smältost — <sup>2)</sup> Exkl. fodersäd — <sup>3)</sup> Inkl. för utsäde.

<sup>1)</sup> Excl. butter cheese — <sup>2)</sup> Excl. fodder grain — <sup>3)</sup> Incl. for seeding.

3. Tuotetilasto (jatk.) — Produktstatistik (forts.) — Production statistics (cont.)

SITC, Rev. N:o	1) 001.4		112.1—2		112.3		112.4				122.3		243.2—3			
	Margarini Margarin Margarine		Vilnit yms. miedot väkijuomat Vin. o. d. svaga alkoholrycker Wines etc.		Olut (III—IV lk) Öl (kl III—IV) Beer		Muut mallasjuomat Andra maldrycker Other malt beverages		Vilna <sup>2)</sup> Brännvin <sup>3)</sup> Eau-de-vie <sup>3)</sup>		Muut väkevät juomat Andra starka drycker Other spirits		Savukkeet Cigaretter Cigarettes		Sahatavara Sågvaror Sawn goods	
	1 000 kg		1 000 l								1 000 mille		1 000 stds			
Vuosi ja kuukausi År och månad Year and month	B 17		B 18		B 19		B 20		B 21		B 22		B 23		B 24	
	1967 ....	21 846		12 021		71 965		67 503		12 225		5 052		7 268.9		1 181
1968 ....	26 062		11 563		93 324		65 292		13 074		4 514		6 823.1		1 139	
1969 ....	26 850		10 034		205 367		34 563		15 275		5 190		6 969.8		1 279	
1970 ....	33 743		11 193		219 262		29 203		17 469		5 693		6 934.7		1 399	
1971 ....	32 709		14 170		213 172		25 117		18 823		7 892		7 421.1		1 341	
*1972 ....	33 441		14 598		231 780		22 365		19 816		4 476		7 624.0		1 295	
*1973 ....	36 507		20 938		227 333		18 558		22 307		5 483				1 408	
	1973	*1974	1973	*1974	1973	*1974	1973	*1974	1973	*1974	1973	*1974	1973	*1974	1973	*1974
I ....	2 988	3 599	1 245	2 239	16 147	18 984	1 392	1 236	1 602	2 255	387	487	268	323	122	134
II ....	2 450	2 691	1 158	2 046	15 191	17 292	1 121	1 080	1 007	1 370	411	297	426	410	120	142
III ....	3 274	2 928	1 580	2 262	22 484	18 773	1 433	1 163	1 962	2 225	561	487	560	487	143	144
IV ....	2 782	3 456	1 295	2 337	15 959	21 868	1 256	1 362	2 093	1 993	347	618	635	660	120	138
V ....	3 834		1 617		20 679		1 919		1 956		205		613		139	
VI ....	2 072		1 768		23 517		2 253		1 651		577		627		120	
VII ....	2 065		2 402		27 520		2 994		2 023		557		688		78	
VIII ....	3 090		2 274		22 753		1 755		2 041		525		619		100	
IX ....	3 079		1 531		16 747		860		2 075		338		644		112	
X ....	3 475		2 170		20 285		1 067		2 071		471		629		136	
XI ....	3 680		2 089		12 920		1 215		1 927		514		632		123	
XII ....	3 719		1 809		13 131		1 294		1 899		590		1 026		95	

SITC, Rev. N:o	1) 241, 242		242.2—3		242.2,3,9		242.1				242.1,4		241.1					
	A. Markkinahakkuut yhteensä pystykaupoista ja ostajien omista metsistä sekä hankintakaupoista Marknadsavverkningar sammanlagt rotköp och köparnas egna skogar samt leveransköp Commercial fellings, total on stumpage sales and on quantities from buyers' own forests as well as delivery sales																	
	Vuosi ja kuukausi År och månad Year and month	Kalkkiaa Inalles Grand total		Siltä — Därav — Of which														
Sahatukkipuu Sågstock Saw logs		Vaneritukkipuu Fänerstock Veneer logs		Yhteensä tukkipuu Inalles stock Total logs		Kuusi-paperipuu Gran-papperaved Spruce pulp wood		Mänty-paperipuu Tall-pappersved Pine pulp wood		Lehti-paperipuu Löv-pappersved Hardwood pulp wood		Yhteensä ainespinop. Inalles travat råvirke Total industrial cord-wood		Polttopuu Brännved Firewood				
1 000 m <sup>3</sup> — 1 000 m <sup>3</sup> — 1 000 cu. metres																		
	B 25		B 26		B 27		B 28		B 29		B 30		B 31		B 32		B 33	
1967 ....	34 863		11 990		1 480		14 062		8 696		6 121		3 098		19 087		1 714	
1968 ....	36 720		13 587		1 732		15 799		8 531		6 198		4 407		19 819		1 102	
1969 ....	40 743		15 252		1 836		17 482		9 993		6 851		5 604		22 648		613	
1970 ....	45 218		17 505		1 981		19 822		11 193		7 591		5 846		24 826		570	
1971 ....	41 806		16 336		1 448		18 104		10 604		7 337		4 993		23 213		489	
1972 ....	36 220		15 285		1 490		17 101		8 498		6 395		3 598		18 719		401	
1973 ....	34 749		16 762		1 492		18 547		7 414		5 433		2 925		15 932		268	
	1973	1974	1973	1974	1973	1974	1973	1974	1973	1974	1973	1974	1973	1974	1973	1974	1973	1974
I ....	3 743	3 519	1 950	2 075	170	159	2 153	2 270	726	607	510	417	321	210	1 572	1 240	19	8
II ....	4 057	3 931	2 196	2 368	184	165	2 409	2 569	805	698	540	428	253	219	1 616	1 353	32	9
III ....	4 818	4 029	2 576	2 383	220	181	2 837	2 615	960	700	663	470	293	225	1 947	1 400	34	14
IV ....	4 052	3 989	1 979	2 340	174	157	2 195	2 539	860	721	636	484	291	228	1 818	1 437	39	13
V ....	2 815		1 390		82		1 508		594		463		202		1 270		36	
VI ....	1 684		676		60		757		408		331		158		904		24	
VII ....	943		334		30		368		253		211		98		566		9	
VIII ....	1 405		416		39		474		423		325		160		915		15	
IX ....	1 852		705		68		776		486		354		211		1 060		16	
X ....	2 697		1 153		145		1 313		583		478		302		1 370		13	
XI ....	3 236		1 567		156		1 748		657		457		345		1 471		17	
XII ....	3 447		1 820		164		2 009		659		465		291		1 423		14	

Ks. huomautusosasto vuoden ensimmäisessä numerossa — Se notavdelningen i häfte 1 — See note section in the January issue.

<sup>1)</sup> SITC-nimike käsittää myös muita tuotteita kuin allamainitut — <sup>2)</sup> Ml. ginl.

<sup>1)</sup> SITC-positionen omfattar även andra produkter än den nedannämnda — <sup>2)</sup> Inkl. gin.

<sup>1)</sup> This SITC-item also contains other products than that below — <sup>2)</sup> Incl. gin.

## 3. Tuotetilasto (jatk.) — Produktstatistik (forts.) — Production statistics (cont.)

SITC, Rev. No	251.a	251.b—8		251.b, 8		1) 281.s		341.a		351		1) 518.s(8)		518.s(1)				
Vuosi ja kuukausi År och månad Year and month	Puuhioke (myyntiä varten) Slipmassa (for avsalu) Mechanical wood pulp (for sale)	Selluloosa — Cellulosa Cellulose				Rautarikaste Järnkonzentrat Iron concentrates		Kivihillikaasu Stenkolsgas Manufactured gas		Sähkövoima — Elektrisk energi — Electric energy				Rikkihappo Svavelsyra Sulphuric acid		Ammoniakk Ammoniak Ammonia		
		Yhteensä Summa Total		Siltä sulfitiselluloosa Därv sulfitcellulosa Of which sulphite cellulose						Yhteensä Summa Total		Siltä vesivoimalla Därv vattenkraft Of which by water power						
	1 000 t																	
	B 34		B 35		B 36		B 37		B 38		B 39		B 40		B 41		B 42	
1967 ....	133.3	3 855.9		1 378.2		1 003.8		71 365		16 760		11 629		549.2		107.5		
1968 ....	94.6	3 929.0		1 367.3		1 039.0		57 640		17 834		10 489		684.8		102.9		
1969 ....	92.5	4 033.5		1 422.0		1 057.7		67 575		19 979		8 745		678.0		103.1		
1970 ....	96.9	4 090.9		1 505.4		1 028.5		56 189		21 991		9 434		841.6		184.2		
1971 ....	90.6	3 803.2		1 341.4		881.7		50 984		21 681		10 610		782.6		229.0		
1972 ....	63.7	3 990.0		1 277.2		992.9		46 743		23 305		10 322		974.3		259.5		
*1973 ....	54.1	4 155.6		1 303.7		750.2		40 143		24 840		10 241		935.4				
	*1973	*1974	*1973	*1974	*1973	*1974	*1973	*1974	*1973	*1974	*1973	*1974	*1973	*1974	*1973	*1974	*1973	*1974
I ....	4.8	2.4	377.9	379.7	120.4	120.7	70.2	74.8	4 073	2 699	2 388	2 799	1 060	594	87.0	79.8	23.1	26.5
II ....	5.2	3.9	335.4	336.1	108.6	108.9	59.9	64.9	3 777	2 390	2 148	2 477	967	655	78.2	73.5	21.9	24.2
III ....	6.1	4.0	368.2	387.7	116.9	120.8	56.9	74.1	4 142	2 583	2 310	2 661	921	762	78.4	93.1	26.8	21.7
IV ....	4.2	3.6	280.8	274.4	94.5	87.3	51.6	77.0	3 486	2 409	1 982	2 214	911	658	83.4	87.6	25.8	12.6
V ....	5.4		352.7		113.0		68.3		3 995		1 951		1 062		82.6	81.8	18.0	10.5
VI ....	3.4		271.9		83.3		60.1		2 782		1 640		1 043		80.9		10.5	
VII ....	4.1		355.8		102.4		51.1		2 368		1 558		706		67.3		23.5	
VIII ....	4.2		367.2		104.5		71.4		3 127		1 816		642		81.1		7.3	
IX ....	4.3		368.5		117.0		63.6		3 217		1 970		668		77.2		23.3	
X ....	4.5		391.8		122.6		65.0		3 381		2 232		720		60.7		26.4	
XI ....	4.2		371.9		117.1		66.5		3 158		2 388		765		76.5		26.2	
XII ....	3.6		313.5		103.2		61.9		2 636		2 457		776		82.0		26.7	

SITC, Rev. No	271.1.2.4. 561.				631.1—2		641.6		1) 641.1-5,7-9		641.1		641.2, 9(4)		1) 641.3	
Vuosi ja kuukausi År och månad Year and month	Lannoitteet — Gödsmedel Fertilizers				Vaneri Faner Plywood and veneers		Puukultulevy Träfiberplattor Fibreboard		Paperi — Papper — Paper							
	Määrä Mängd Quantity		Ravinnesisältö Näringsinnehåll Nutrient contents N, P <sub>2</sub> O <sub>5</sub> , K <sub>2</sub> O						Yhteensä Summa Total		Siltä — Därv — Of which					
											Sanomalehtipaperi Tidningspapper Newsprint paper		Kirjoituspainopaperi Skriv- och tryckpapper Printing and writing paper		Volmapaperi Kraftpapper Kraft paper	
	1 000 t															
	B 43		B 44		B 45		B 46		B 47		B 48		B 49		B 50	
1967 .....	1 010.6		343.2		582.7		205.0		2 481.8		1 138.3		612.2		448.4	
1968 .....	1 058.2		385.2		635.2		228.6		2 428.8		1 246.1		534.6		429.3	
1969 .....	1 010.7		391.3		750.5		227.5		2 689.9		1 295.2		673.2		478.5	
1970 .....	1 085.4		447.5		756.1		241.4		2 889.0		1 370.8		843.0		490.6	
1971 .....	1 199.4		509.3		750.5		248.1		* 2 939.0		* 1 364.3		* 813.2		* 479.0	
*1972 .....	1 377.0		562.5		674.7		259.9		3 289.2		1 492.0		975.8		496.5	
*1973 .....	1 363.6		574.1		685.3		263.8		3 643.6		1 679.8		1 098.5		571.3	
	1973	*1974	1973	*1974	*1973	*1974	*1973	*1974	*1973	*1974	*1973	*1974	*1973	*1974	*1973	*1974
I .....	134.4	131.7	57.2	56.4	63.7	63.8	24.1	25.0	319.2	335.1	148.0	133.6	96.5	122.0	44.9	47.6
II .....	119.1	118.5	49.9	50.1	60.4	56.2	23.2	22.8	297.6	299.9	140.2	126.4	87.0	100.4	56.9	32.1
III .....	135.4	140.9	56.3	60.2	68.4	56.4	24.8	25.4	326.9	343.5	155.7	133.8	95.7	127.4	62.7	36.7
IV .....	132.5	106.6	56.9	44.5	50.5	50.4	20.6	21.3	266.3	229.7	130.1	100.0	73.9	75.0	50.9	27.7
V .....	110.4	106.3	44.7	46.0	65.8		24.4		310.1		137.9		98.5		47.2	
VI .....	89.3		38.1		50.9		15.0		233.7		103.0		73.8		34.8	
VII .....	108.8		45.6		25.9		16.1		302.9		141.3		88.2		44.7	
VIII .....	118.6		45.4		54.1		19.2		320.5		154.2		88.6		48.9	
IX .....	105.6		45.2		57.6		26.3		314.6		142.8		98.9		47.5	
X .....	122.6		52.1		71.3		25.1		331.0		145.3		107.5		47.8	
XI .....	98.4		40.8		64.6		23.8		321.8		143.9		100.1		46.2	
XII .....	107.2		44.9		53.9		21.3		299.0		137.4		89.8		38.8	

Ks. huomautusosasto vuoden ensimmäisessä numerossa — Se notavdelningen i häfte 1 — See note section in the January issue.

1) SITC-nimike käsittää myös muita tuotteita kuin allamainitut — SITC-positionen omfattar även andra produkter än de nedannämnda — This SITC-item also contains other products than those below

## 3. Tuotetlastoa (jatk.) — Produktstatistik (forts.) — Production statistics (cont.)

SITC N:o	<sup>1)</sup> 641.3, 5, 9(1-5)	651.3-4	652	661.3	<sup>1)</sup> 662.4(1)	664.3	671.3	.								
Vuosi ja kuukausi År och månad Year and month	Pahvi ja kartonki Papp och kartong Cardboard	Puuvillalanka Bomullsgarn Cotton yarn	Puuvilla- kangas Bomulls- tyger Cotton fabrics	Sementti Cement Cement	Tillet *) Tegel *) Bricks *)	Ikkunalaasi Fönsterglas Window glass	Raakarauta Råjärn Pig iron	Raakateräs Råstål Crude steel								
	1 000 t	1 000 kg		1 000 t	1 000 000 kpl. st.	1 000 m <sup>2</sup>	1 000 kg									
	B 51	B 52	B 53	B 54	B 55	B 56	B 57	B 58								
1967 ..	918.3	18 151	15 240	1 513.8	142.5	8 920	1 016 851	411 208								
1968 ..	1 138.0	17 945	15 724	1 476.4	131.9	7 385	1 039 238	729 429								
1969 ..	1 313.0	17 033	16 882	1 758.7	134.1	7 973	1 161 787	967 971								
1970 ..	1 362.1	16 551	16 836	1 838.5	126.3	9 984	1 163 793	1 168 887								
1971 ..	* 1 460.6	17 581	15 152	1 811.0	119.5	10 293	1 029 118	1 025 253								
*1972 ..	1 645.3	16 414	15 080	1 983.8	116.0	11 269	1 183 487	1 456 281								
*1973 ..	1 799.4	15 574	14 952	2 125.1	119.0	8 906	1 412 055	1 615 204								
	*1973	*1974	*1973	*1974	*1973	*1974	*1973	*1974								
I ..	155.2	160.3	1 617	1 555	1 514	1 408	180.4	176.1	7.0	10.0	781	766	126 629	127 829	148 105	151 603
II ..	138.7	146.4	1 373	1 400	1 311	1 307	190.0	168.4	7.5	9.0	721	699	112 402	119 628	137 250	144 918
III ..	152.8	158.6	1 468	1 464	1 461	1 374	200.7	169.1	9.0	9.5	773	756	114 219	130 629	140 809	153 180
IV ..	127.0	143.6	1 159	1 298	1 132	1 142	206.3	198.6	8.5	10.5	700	689	114 890	125 490	134 613	153 261
V ..	157.2		1 259		1 232		89.3		11.5		732		128 521		150 406	
VI ..	124.9		1 333		1 297		57.6		11.0		683		123 111		126 489	
VII ..	155.1		557		481		203.5		11.5		750		95 177		79 436	
VIII ..	156.1		1 254		1 230		233.9		12.5		770		82 356		120 176	
IX ..	157.2		1 359		1 275		198.1		11.5		746		122 841		137 061	
X ..	168.1		1 437		1 403		188.3		11.0		747		134 008		155 806	
XI ..	163.9		1 446		1 389		187.5		11.0		745		128 368		145 894	
XII ..	143.3		1 312		1 227		189.5		7.0		758		129 533		139 159	

SITC N:o	<sup>1)</sup> 673-678	<sup>1)</sup> 678.2 (1)	<sup>1)</sup> 673.1	<sup>1)</sup> 674	<sup>1)</sup> 682.1(2)	812.3										
Vuosi ja kuukausi År och månad Year and month	Valssauustuotteet (kuumavalssatut) — Valssituotteet (varmivalssade) Rolled products (hot-rolled)				Kylmävalssatut levytuotteet Kallivalssade plåtproduktter Cold-rolled plates	Sinkityt levy- tuotteet Galvaniserad plåtproduktter Galvanised sheets and plates	Kupari- katodit Koppar- katoder Copper (cathodes)	Keraamiset saniteetti- valmisteet, asennettavat Keramiskt sanitetsgods för install. Sanitary ceramic articles								
	Kaikkiaan Inalles Total	Betoniteräs Betonstål Reinforcing steel	Valssilanka Valstråd Rolled wire	Levytuotteet Plåtproduktter Plates												
	1 000 kg															
	B 59	B 60	B 61	B 62	B 63	B 64	B 65	B 66								
1967 ..	339 505	119 916	74 464	12 289	—	—	34 127	6 173								
1968 ..	554 171	151 472	80 932	203 411	—	—	35 477	6 313								
1969 ..	712 530	163 920	88 776	329 190	—	—	33 871	6 660								
1970 ..	798 082	204 847	90 115	359 533	—	—	34 017	8 818								
1971 ..	620 013	125 919	60 709	330 400	—	—	32 339	10 154								
*1972 ..	930 166	175 328	89 516	520 636	57 764	25 051	38 424	10 652								
*1973 ..	1 135 408	187 849	114 080	660 861	120 264	73 214	43 036	9 230								
	*1973	*1974	*1973	*1974	*1973	*1974	*1973	*1974								
I ..	106 714	99 519	19 977	9 712	10 538	11 524	64 037	55 699	9 229	13 136	5 067	5 616	3 650	3 502	965	794
II ..	93 560	94 787	17 813	9 917	12 498	13 549	53 028	51 303	12 028	12 083	6 477	6 335	3 368	3 199	991	578
III ..	118 582	107 954	27 246	15 709	10 910	11 297	69 330	57 617	14 523	13 222	6 210	7 280	3 729	3 290	1 000	637
IV ..	97 408	103 837	22 719	13 082	8 785	11 761	54 147	59 500	9 714	13 007	8 089	8 653	3 607	3 410	687	688
V ..	92 657		17 768		12 482		49 751		11 838		7 985		4 107		1 020	
VI ..	84 238		18 694		8 903		45 716		9 088		8 042		3 651		494	
VII ..	26 143		2 872		2 408		20 007		1 019		448		3 248		223	
VIII ..	100 029		6 373		4 502		66 399		10 056		5 979		3 485		869	
IX ..	104 984		15 488		10 923		57 989		8 255		7 015		3 369		701	
X ..	109 759		12 827		10 681		65 068		10 535		8 226		3 807		850	
XI ..	112 615		13 806		11 832		63 985		14 008		5 141		3 844		822	
XII ..	88 719		12 266		9 618		51 404		9 971		4 535		3 171		608	

Ks. huomautusosasto vuoden ensimmäisessä numerossa — Se notavdelningen i häfte 1 — See note section in the January issue.

<sup>1)</sup> SITC-nimike käsittää myös muita tuotteita kuin allainmäärätyt — \*) Pl. tulenkestävät ja haponkestävät tillet.  
<sup>2)</sup> SITC-positionen omfattar även andra produkter än de nedan nämnda — \*) Exkl. eldfasta och syrafasta tegel.  
<sup>3)</sup> This SITC-item also contains other products than those below — \*) Excl. refractory and acid-resistant bricks.

4. Teollisuustuotannon volyymi-indeksi — Volymindex för industriproduktionen — Volume index of industrial production  
1970=100 Ryhmien painot ilmoitettu suluisissa — Gruppvikterna angivna inom parentes — Group weights in parentheses

Vuosi ja kuukausi År och månad Year and month	Toimialaryhmät <sup>1)</sup> — Branschgrupper <sup>1)</sup> — Groups of industry <sup>1)</sup>																	
	Koko teollisuus Hela industrin Total industry		Investointi- tavarat Investerings- varor Investment goods		Muut tuo- tanta- hyödykkeet Andra produktions- förodenheter Other pro- ducers' goods		Kulutus- hyödykkeet Konsum- tionsföro- denheter Consumers' goods		2		3		311—2		313		314	
	(100)		(7.0)		(07.0)		(26.0)		(2.9)		(88.8)		(0.8)		(1.8)		(0.8)	
	B 67	B 68		B 69		B 70		B 71		B 72		B 73		B 74		B 75		
1972 ...	114	120		113		111		90		114		110		108		121		
1973 ...	117	117		117		115		98		117		113		120		118		
	1973	1974	1973	1974	1973	1974	1973	1974	1973	1974	1973	1974	1973	1974	1973	1974	1973	1974
I ...	123	128	123	128	125	131	120	125	106	94	123	129	98	117	101	122	56	64
II ...	116	118	121	120	117	119	114	114	95	88	117	119	96	106	92	111	84	87
III ...	129	128	132	130	129	130	128	121	101	104	130	129	108	106	127	111	109	117
IV ...	111	117	112	125	111	116	113	119	105	98	111	119	103	118	105	136	123	126
V ...	123		126		121		126		95		125		126		129		119	
VI ...	106		114		103		109		100		108		109		144		120	
VII ...	83		53		88		72		111		80		109		170		131	
VIII ...	118		112		117		121		97		119		129		130		119	
IX ...	117		121		119		114		92		118		113		98		122	
X ...	133		140		132		132		98		134		138		122		120	
XI ...	129		138		129		129		98		130		125		107		121	
XII ...	112		114		113		107		85		110		108		115		193	

Vuosi ja kuukausi År och månad Year and month	Toimialaryhmät (jatk.) — Branschgrupper (forts.) — Groups of industry (cont.)																	
	321		322		323—4		331—2		341		342		351—2		353—6		361—9	
	Tekstiliinen valmistus Textilvarutillverkning Manufact. of textiles		Vaatteiden valmistus Tillverkning av kläder Manuf. of wearing apparel, except footwear		Nahan, nahkateosten ja kenkien valmistus Tillverkn. av läder, lädervaror och skor Manufact. of leather, leather products and footwear		Puutavaran valmistus Trävarutillverkning Manufact. of wood and wood products		Massan, paperin ja paperituot. valmistus Massa pappers- och pappers- varutillverkning Manufact. of paper and paper products		Graafinen tuotanto Grafsk produktion Printing, publishing and allied industries		Kemiallisten tuotteiden valmistus Tillverkn. av kemiaka produkter Manuf. of chemicals		Maaöljyn jalostus, kumi-, muovi- yms. tuotteiden valm. Petroleumraffinering, tillverkn. av gummi-, plast- od. varor Petroleum raffineries, manuf. of rubber, plastic etc. products		Savi- lasi- ja kivituoitt. valm. Ler-, glas och stenproduktes- tillverkning Manuf. of non-metallic mineral products, except products of petroleum and coal	
	B 76	B 77		B 78		B 79		B 80		B 81		B 82		B 83		B 84		
1972 ...	109	119		107		110		110		108		137		106		113		
1973 ...	101	119		102		117		118		106		139		113		120		
	1973	1974	1973	1974	1973	1974	1973	1974	1973	1974	1973	1974	1973	1974	1973	1974	1973	1974
I ...	109	110	145	141	142	125	126	139	123	130	108	117	156	154	129	128	128	131
II ...	109	104	132	129	132	102	117	134	115	119	105	103	139	135	112	120	122	123
III ...	132	111	160	147	148	106	132	139	126	133	112	107	152	160	126	122	138	135
IV ...	99	97	125	113	104	100	111	130	99	93	105	107	145	145	121	140	124	133
V ...	117		131		120		132		122		116		140		100		96	
VI ...	104		100		96		112		94		98		121		114		70	
VII ...	46		25		6		65		118		78		104		80		109	
VIII ...	109		124		105		104		124		98		134		123		138	
IX ...	95		119		81		120		124		105		145		106		128	
X ...	94		132		111		142		131		115		153		125		140	
XI ...	105		142		93		133		126		114		148		110		140	
XII ...	89		92		81		112		109		100		134		108		113	

Ks. huomautusosasto vuoden ensimmäisessä numerossa — Se notavdelningen i häfte — See note section in the January issue.

<sup>1)</sup> Indeksini uusi toimialaluokitus noudattaa julkalua Toimialaluokitus (TOL) (Tilastokeskus, käsikirjoja n:o 4). Uusi painotus perustuu vuoden 1970 teollisuustilaston tietoihin ja painot on ositettu jalostusarvojen mukaan. Itse perustietojen keruuta ei ole muutettu.

<sup>2)</sup> Indexens nya näringsgrensindelning följer publikationen Näringsgrensindelningen (NI) (Statistikcentralen, handböcker nr 4). Den nya viktfordelningen baserar sig på uppgifterna i 1970 års industristatistik och viktterna har fördelats enligt förädlingsvärdena. Självä insamlandet av uppgifter har inte förändrats.

<sup>3)</sup> The new industrial classification follows the publication Standard Industrial Classification (SIC) (Central Statistical Office, Handbook no 4). The new weighting is based on the 1970 data on industrial statistics and the weight have been divided according to the value added. There has been no change in the collection of basic data.

## 4. Teollisuustuotannon volyymi-indeksi (jatk.)—Volymindex för industriproduktionen (forts.)—Volume index of industrial production (cont.)

Vuosi ja kuu- kausi År och månad Year and month	Toimialaryhmittä — Branschgrupper — Groups of industry										Tehdasteollisuuden erikoisindexejä Specialindexar för fabriksindustri Special indices of manufacturing							
	371-2		381		382		383		384		4		331, 341		37-38			
	Metallien valmistus Metallframställning Basic metal industries (4.1)		Metallhuotteiden valmistus Metallvarutillverkning Manufacture of fabricated metal products except machinery and equipment (3.9)		Koneiden valmistus Maskintillverkning Manufacture of machinery except electrical (8.9)		Sähkötekniikan tuotteiden valmistus Tillverkn. av el. produkter Manuf. of electrical machinery apparatus, appliances and supplies (3.7)		Kulkuneuvojen valmistus Transportmedeltillverkning Manuf. of transport equipments (4.9)		Sähkö-, kaasu- ja vesihuolto El-, gas- och vatten/örörn. Electricity, gas and water (8.3)		Puu- ja paperiteollisuus Trä- o. pappersindustri Manufacture of wood, paper and paper products (22.0)		Metalliteollisuus Metallindustri Manufacture of metal and metal products (25.9)		Muu tehdasteollisuus Annat fabriksindustri Other manufacturing industries (40.9)	
B 85		B 86		B 87		B 88		B 89		B 90		B 91		B 92		B 93		
1972 ...	114		113		126		125		109		116		108		118		114	
1973 ...	129		113		123		132		104		118		116		120		116	
	1973	1974	1973	1974	1973	1974	1973	1974	1973	1974	1973	1974	1973	1974	1973	1974	1973	1974
I ..	146	136	120	125	126	135	125	155	119	112	133	133	122	131	127	132	121	126
II ..	133	124	115	120	125	126	136	145	112	99	120	119	114	123	124	123	114	115
III ..	145	144	127	124	143	140	137	161	108	102	130	130	127	134	133	134	129	123
IV ..	131	138	106	121	114	128	122	154	103	105	112	107	102	103	114	128	115	122
V ..	151		127		130		147		113		112		123		132		121	
VI ..	121		117		114		139		103		94		98		117		106	
VII ..	69		47		57		62		45		95		102		56		84	
VIII ..	110		119		120		137		102		109		116		117		123	
IX ..	132		106		127		140		103		115		121		122		115	
X ..	146		133		147		164		120		129		133		142		130	
XI ..	141		133		145		158		119		135		126		139		125	
XII ..	123		108		123		122		95		137		109		115		108	

## 5. Asuntojen tuotanto — Bostadsproduktionen — Production of dwellings

Vuosi ja neljännes År och kvartal Year and quarter	Myönnettyt rakennusluvut Beviljade byggnadstillstånd Granted building permits		Keskeneräiset asunnot Igångvarande bostadslägenheter Not completed dwellings		Valmistuneet asunnot Färdigställda bostadslägenheter Completed dwellings	
	Asuinhuoneistoja Bostadslägenheter Dwellings	Kokonais- huoneistoala m <sup>2</sup> Total lägenhets- yta m <sup>2</sup> Total useful floor space m <sup>2</sup>	Asuinhuoneistoja Bostadslägenheter Dwellings	Kokonais- huoneistoala m <sup>2</sup> Total lägenhets- yta m <sup>2</sup> Total useful floor space m <sup>2</sup>	Asuinhuoneistoja Bostadslägenheter Dwellings	Kokonais- huoneistoala m <sup>2</sup> Total lägenhets- yta m <sup>2</sup> Total useful floor space m <sup>2</sup>
	B 94	B 95	B 96	B 97	B 98	B 99
1967 .....	33 784	2 512 504	38 407	2 825 542	38 710	2 699 891
1968 .....	42 554	3 068 794	41 053	3 000 619	36 023	2 568 428
1969 .....	47 039	3 430 636	44 861	3 350 390	40 479	2 847 683
1970 .....	55 109	4 009 534	46 569	3 293 597	49 747	3 645 062
1971 .....	62 818	4 454 790	53 535	3 815 907	50 395	3 584 072
1972 .....	68 278	4 792 330	57 548	4 115 200	59 937	4 165 244
*1973 .....	80 952	5 834 005	66 678	4 874 674	61 577	4 370 836
1970 III .....	16 729	1 165 246	48 041	3 718 232	13 472	969 410
IV .....	13 327	956 477	45 569	3 293 597	16 259	1 280 869
1971 I .....	8 759	637 807	40 280	2 879 142	9 469	686 474
II .....	15 353	1 227 568	45 717	3 480 303	12 183	812 398
III .....	22 580	1 545 044	51 413	3 934 300	12 660	853 767
IV .....	16 126	1 044 371	53 535	3 815 907	16 083	1 231 433
1972 I .....	8 555	625 647	49 318	3 470 660	10 589	746 890
II .....	17 810	1 413 199	51 750	3 949 797	14 900	978 324
III .....	21 818	1 443 820	55 851	4 283 485	16 240	1 062 870
IV .....	20 095	1 309 664	57 548	4 115 200	18 209	1 377 160
*1973 I .....	12 690	912 117	53 856	3 774 065	12 573	913 666
II .....	22 140	1 835 905	62 956	4 747 980	12 172	811 629
III .....	28 079	1 883 816	66 490	5 146 300	15 938	1 055 259
IV .....	18 043	1 202 167	66 678	4 874 674	20 318	1 550 250

Ks. huomautusosasto vuoden ensimmäisessä numerossa — Se notavdelningen i häfte 1 — See note section in the January issue.

## 6. Talonrakennustoiminta — Husbyggnadsverksamhet — House construction

Vuosi ja neljännes År och kvartal Year and quarter	Kaikki rakennukset — Alla byggnader — All buildings						Kivirakennukset — Stenbyggnader — Buildings of stone					
	Yhteensä Summa Total	Asuin- raken- nukset Bostads- byggnader Residential buildings	Maa- talous- raken- nukset Ekono- mibyggnader Farm buildings	Teollis- uus- raken- nukset Industri- byggnader Industrial buildings	Liike- raken- nukset Affärs- byggnader Business buildings	Julkiset raken- nukset Offent- liga byggnader Public buildings	Yhteensä Summa Total	Asuin- raken- nukset Bostads- byggnader Residential buildings	Maa- talous- raken- nukset Ekono- mibyggnader Farm buildings	Teollis- uus- raken- nukset Industri- byggnader Industrial buildings	Liike- raken- nukset Affärs- byggnader Business buildings	Julkiset raken- nukset Offent- liga byggnader Public buildings
	Tilavuus — Kubikinhåll — Cubic capacity — 1 000 000 m <sup>3</sup>											
	B 100	B 101	B 102	B 103	B 104	B 105	B 106	B 107	B 108	B 109	B 110	B 111
<b>Myönnetyt talonrakennusluvut — Evtilljåde byggnadstillstånd — Granted building permits</b>												
<b>Koko maa — Hela riket — Whole country</b>												
1967....	28.82	11.51	3.08	6.13	2.77	3.02	19.00	7.11	1.46	5.38	1.96	2.81
1968....	31.58	14.00	2.95	6.88	2.68	3.06	21.27	9.20	1.01	6.03	1.94	2.84
1969....	38.95	15.38	3.88	11.64	3.65	2.12	27.81	10.65	1.49	10.51	2.82	1.96
1970....	41.42	17.96	3.72	11.25	4.31	2.36	29.58	12.61	1.23	9.92	3.46	2.12
1971....	42.63	19.54	3.10	10.75	4.43	2.60	29.12	13.33	1.00	8.81	3.37	2.24
1972....	47.73	20.56	3.08	11.71	5.33	4.29	32.68	13.72	0.94	9.78	4.09	3.53
*1973....	54.96	24.68	3.82	14.65	6.31	2.81	36.54	15.27	1.08	12.33	5.17	2.33
1971 IV	9.62	4.48	0.38	2.58	0.91	0.80	7.23	3.53	0.12	2.14	0.65	0.68
1972 I	7.31	2.73	0.55	2.31	0.89	0.48	5.22	1.82	0.17	2.07	0.75	0.36
II	13.52	6.22	1.55	2.76	1.15	0.85	7.34	3.14	0.43	2.20	0.87	0.52
III	13.44	6.11	0.65	3.21	1.68	1.17	9.75	4.38	0.17	2.64	1.34	1.07
IV	13.46	5.50	0.43	3.43	1.61	1.78	10.37	4.38	0.17	2.87	1.13	1.58
*1973 I	10.62	3.99	0.80	3.09	1.76	0.50	7.36	2.57	0.22	2.57	1.53	0.39
II	16.97	7.85	1.73	3.92	1.90	0.62	9.42	3.50	0.47	3.40	1.47	0.48
III	16.23	7.86	0.84	4.55	1.51	0.76	11.77	5.62	0.27	3.91	1.20	0.68
IV	11.13	4.98	0.45	3.09	1.14	0.92	7.99	3.58	0.12	2.45	0.97	0.78
<b>Keskeneråiset talonrakennustyöt — Igångvarande husbyggnadsarbeten — Building works not completed</b>												
<b>Koko maa — Hela riket — Whole country</b>												
1967....	31.40	13.30	3.50	6.03	2.58	4.34	21.96	8.27	1.84	5.43	2.12	4.15
1968....	34.09	14.00	3.62	7.21	2.46	5.08	23.71	8.62	1.64	6.44	2.03	4.86
1969....	36.40	15.48	3.89	8.68	2.22	4.32	25.20	9.67	1.59	7.84	1.84	4.09
1970....	36.56	14.95	2.99	10.70	2.67	3.62	27.18	10.39	1.07	9.80	2.28	3.45
1971....	37.64	17.09	2.67	9.46	3.14	3.49	27.29	11.82	1.01	8.36	2.66	3.21
1972....	40.57	18.10	2.64	9.94	3.74	4.12	28.23	11.87	0.92	8.43	3.05	3.68
*1973....	51.43	21.21	3.13	14.29	5.65	4.91	36.36	13.41	0.97	12.35	4.91	4.37
1971 IV	37.64	17.09	2.67	9.46	3.14	3.49	27.29	11.82	1.01	8.36	2.66	3.21
1972 I	34.34	15.53	2.40	8.82	2.75	3.18	25.39	11.00	0.91	8.02	2.37	2.91
II	39.33	17.74	3.45	10.13	2.81	3.12	25.96	10.71	1.17	8.79	2.30	2.75
III	41.87	19.10	3.69	10.34	3.36	3.37	27.17	11.12	1.20	8.83	2.83	2.92
IV	40.57	18.10	2.64	9.94	3.74	4.12	28.23	11.87	0.92	8.43	3.05	3.68
*1973 I	38.65	16.57	2.35	9.47	3.79	4.42	27.84	11.33	0.79	8.17	3.14	4.02
II	48.56	20.92	3.64	11.45	5.36	4.82	32.60	12.43	1.16	9.86	4.50	4.29
III	52.75	22.70	3.93	13.60	5.43	4.69	35.22	13.24	1.22	11.56	4.63	4.18
IV	51.43	21.21	3.13	14.29	5.65	4.91	36.36	13.41	0.97	12.35	4.91	4.37
<b>Valmistuneet rakennukset — Fårdigstållda byggnader — Completed buildings</b>												
<b>Koko maa — Hela riket — Whole country</b>												
1967....	31.34	12.42	2.92	7.91	2.94	3.49	23.28	8.83	1.48	7.28	2.23	3.29
1968....	26.40	11.70	2.57	5.40	2.23	2.86	18.34	8.00	1.15	4.73	1.63	2.67
1969....	32.08	12.90	3.16	8.11	2.85	3.31	22.95	8.89	1.34	7.20	2.30	3.07
1970....	38.60	16.43	4.29	9.54	3.08	3.35	26.59	10.88	1.68	8.37	2.45	3.03
1971....	37.35	15.79	3.16	10.57	3.31	2.91	26.94	11.06	0.95	9.48	2.58	2.71
1972....	40.00	18.15	2.84	10.78	3.41	2.99	28.12	12.72	0.91	9.04	2.69	2.54
*1973....	39.94	18.68	2.88	9.47	4.09	2.82	26.31	12.08	0.92	7.59	3.08	2.33
1971 IV	13.02	5.47	1.16	3.76	1.44	0.76	8.90	3.22	0.34	3.45	1.11	0.72
1972 I	7.95	3.23	0.33	2.73	0.71	0.75	6.06	2.31	0.14	2.33	0.56	0.68
II	8.28	4.21	0.35	1.62	1.02	0.68	6.35	3.32	0.13	1.33	0.92	0.60
III	10.17	4.64	0.87	2.63	0.59	0.76	6.99	3.63	0.25	2.09	0.37	0.59
IV	13.60	6.07	1.29	3.80	1.09	0.80	8.72	3.46	0.39	3.29	0.84	0.67
*1973 I	8.46	3.86	0.43	2.45	0.93	0.51	5.77	2.59	0.19	1.70	0.70	0.33
II	6.91	3.39	0.39	1.54	0.66	0.38	4.58	2.28	0.13	1.30	0.45	0.32
III	10.34	4.65	0.91	2.22	1.09	0.78	6.96	3.27	0.25	1.88	0.82	0.68
IV	13.85	6.66	1.11	3.16	1.35	1.13	8.75	3.85	0.33	2.45	1.06	0.99

Ks. huomautusosasto vuoden ensimmäisessä numerossa — Se notavdelningen i häfte 1 — See note section in the January issue.

6. Talonrakennustoiminta (jatk.) — Husbyggnadsverksamhet (forts.) — House construction (cont.)

Vuosi ja neljännes År och kvartal Year and quarter	Kaikki rakennukset — Alla byggnader — All buildings						Kivirakennukset — Stenbyggnader — Buildings of stone					
	Yhteensä Summa Total	Asuin- raken- nukset Bostads- byggnader Residential buildings	Maa- talous- raken- nukset Ekono- mibyggnader Farm buildings	Teollis- suus- raken- nukset Industri- byggnader Industrial buildings	Litke- raken- nukset Affärs- byggnader Business buildings	Julkiset raken- nukset Offent- liga byggnader Public buildings	Yhteensä Summa Total	Asuin- raken- nukset Bostads- byggnader Residential buildings	Maa- talous- raken- nukset Ekono- mibyggnader Farm buildings	Teollis- suus- raken- nukset Industri- byggnader Industrial buildings	Litke- raken- nukset Affärs- byggnader Business buildings	Julkiset raken- nukset Offent- liga byggnader Public buildings
	Tilavuus — Kubikinhåll — Cubic capacity — 1 000 000 m <sup>3</sup>											
	B 112	B 113	B 114	B 115	B 116	B 117	B 118	B 119	B 120	B 121	B 122	B 123
<b>Myönnetyt talonrakennusluvut — Beviljade byggnadstillstånd — Granted building permits</b>												
<b>Kaupungit ja kauppalat — Städer och köpingar — Urban communes</b>												
1967....	14.34	6.31	0.19	3.97	1.76	1.75	11.96	4.95	0.09	3.60	1.44	1.70
1968....	16.33	8.18	0.15	4.36	1.69	2.08	14.18	6.60	0.05	3.95	1.37	2.03
1969....	21.11	8.78	0.26	7.88	2.49	1.26	18.16	7.23	0.10	7.17	2.18	1.24
1970....	23.68	10.94	0.29	7.10	3.36	1.71	20.03	9.06	0.11	6.31	2.85	1.59
1971....	23.92	11.24	0.25	6.90	3.25	1.78	19.56	9.17	0.10	5.91	2.58	1.55
1972....	29.98	13.15	0.25	8.39	4.30	3.06	24.56	10.61	0.07	7.11	3.59	2.69
*1973....	34.00	15.38	0.47	10.32	5.29	1.97	27.67	11.69	0.17	9.17	4.67	1.71
1971 IV	5.62	2.82	0.01	1.54	0.70	0.43	4.88	2.52	0.00	1.42	0.52	0.35
1972 I	4.51	1.66	0.03	1.74	0.73	0.28	3.88	1.34	0.00	1.59	0.68	0.24
II	7.23	3.55	0.14	1.86	0.89	0.51	5.08	2.33	0.03	1.46	0.77	0.35
III	8.95	3.96	0.05	2.47	1.37	0.89	7.61	3.36	0.02	2.10	1.18	0.84
IV	9.29	3.98	0.03	2.32	1.31	1.38	7.99	3.58	0.02	1.96	0.96	1.26
*1973 I	6.92	2.52	0.09	2.33	1.51	0.36	5.78	2.00	0.05	2.02	1.36	0.29
II	9.00	4.20	0.22	2.44	1.49	0.48	6.49	2.43	0.07	2.23	1.29	0.40
III	11.07	5.39	0.10	3.62	1.30	0.51	9.51	4.52	0.03	3.29	1.12	0.48
IV	7.00	3.27	0.06	1.93	0.99	0.61	5.89	2.74	0.02	1.63	0.90	0.54
<b>Keskeneräiset talonrakennustyöt — Igångvarande husbyggnadsarbeten — Building works not completed</b>												
<b>Kaupungit ja kauppalat — Städer och köpingar — Urban communes</b>												
1967....	15.39	6.73	0.25	3.46	1.96	2.79	13.29	5.37	0.16	3.20	1.76	2.74
1968....	18.27	7.69	0.25	4.47	1.87	3.74	15.76	6.08	0.14	4.06	1.74	3.68
1969....	18.85	8.05	0.24	5.49	1.55	3.24	16.26	6.39	0.09	5.08	1.42	3.20
1970....	21.20	8.76	0.23	6.96	2.23	2.76	18.49	7.22	0.09	6.40	1.98	2.73
1971....	21.59	9.60	0.22	6.37	2.41	2.66	18.53	7.94	0.10	5.76	2.12	2.49
1972....	25.35	11.36	0.27	7.15	3.04	3.05	20.91	9.11	0.13	6.07	2.61	2.81
*1973....	33.35	13.20	0.43	10.24	4.96	3.91	27.89	10.19	0.15	9.07	4.50	3.73
1971 IV	21.59	9.60	0.22	6.37	2.41	2.66	18.53	7.94	0.10	5.76	2.12	2.49
1972 I	21.45	9.92	0.23	6.26	2.33	2.38	18.76	8.41	0.10	5.82	2.09	2.23
II	22.84	10.46	0.31	6.98	2.27	2.39	18.56	7.96	0.11	6.21	1.96	2.17
III	24.63	11.33	0.34	7.25	2.73	2.52	19.83	8.43	0.12	6.16	2.45	2.30
IV	25.35	11.36	0.27	7.15	3.04	3.05	20.91	9.11	0.13	6.07	2.61	2.81
*1973 I	24.77	10.71	0.37	6.51	3.21	3.35	20.86	8.76	0.15	5.67	2.79	3.20
II	30.02	12.73	0.50	7.91	4.59	3.66	24.30	9.49	0.19	6.87	4.03	3.47
III	33.09	13.87	0.57	9.56	4.70	3.73	26.64	10.13	0.21	8.24	4.22	3.57
IV	33.35	13.20	0.43	10.24	4.96	3.91	27.89	10.19	0.15	9.07	4.50	3.73
<b>Valmistuneet rakennukset — Färdigställda byggnader — Completed buildings</b>												
<b>Kaupungit ja kauppalat — Städer och köpingar — Urban communes</b>												
1967....	16.80	8.10	0.17	3.58	2.06	2.59	14.37	6.75	0.08	3.25	1.68	2.50
1968....	13.85	7.11	0.18	3.29	1.48	1.56	11.73	5.86	0.11	2.99	1.17	1.51
1969....	18.62	8.11	0.26	5.65	2.11	2.19	15.87	6.61	0.13	5.06	1.89	2.09
1970....	20.40	9.30	0.33	5.99	2.14	2.37	17.35	7.60	0.15	5.40	1.86	2.25
1971....	21.32	9.64	0.21	6.55	2.51	2.14	18.13	7.88	0.06	6.00	2.03	2.08
1972....	25.18	11.91	0.23	7.63	2.79	2.22	21.13	9.92	0.06	6.70	2.35	1.95
*1973....	24.90	12.07	0.34	6.76	3.29	1.94	19.61	9.42	0.14	5.53	2.88	1.62
1971 IV	7.53	3.09	0.11	2.59	1.05	0.61	6.16	2.24	0.04	2.43	0.82	0.60
1972 I	5.68	2.36	0.03	1.99	0.58	0.64	4.81	1.93	0.01	1.76	0.48	0.59
II	5.64	2.96	0.03	1.19	0.91	0.47	5.05	2.64	0.02	1.06	0.87	0.43
III	6.02	2.97	0.06	1.91	0.44	0.52	5.08	2.69	0.00	1.66	0.28	0.41
IV	7.84	3.62	0.11	2.54	0.86	0.59	6.19	2.66	0.03	2.22	0.72	0.52
*1973 I	6.03	2.72	0.07	2.04	0.74	0.34	4.61	2.11	0.04	1.60	0.60	0.20
II	4.19	2.17	0.04	1.10	0.49	0.26	3.46	1.75	0.03	0.99	0.38	0.23
III	5.84	2.73	0.07	1.52	0.91	0.48	4.81	2.32	0.02	1.30	0.71	0.43
IV	8.72	4.42	0.16	2.08	1.10	0.85	6.62	3.21	0.05	1.64	0.94	0.74

Ka. huomautusosasto vuoden ensimmäisessä numerossa — Se notavdelningen häfte 1 — See note section in the January issue.

7. Kaupan myynti ja työllisyys — Handels försäljning och sysselsättning — Sales and employment of commerce  
a. Vähittäiskauppa — Detaljhandeln — Retailing

Vuosi ja kuukausi År och månad Year and month	Kaikki vähittäiskaupat Detaljhandel sammanlagt All retailers	Tavaratalot Varuhus Department stores	Pienostavaroalat Ministryvaruhus Miscellaneous department stores	Sekotavaramyymälät Diversehandel Retailers, rural type	Elintarvikemyymälät Livsmedelsaffärer Food shops	Siitä — Därav — Of which					Alkon myymälät Alkon butiker Liquor shops
						Supermarketti Supermarketa Super markets	Muut elintarvikkeiden yleis- myymälät Andra allmänna livsmedels- affärer Other general food shops	Maito, mellerituotteet, leipä Mjölk, mejeriprodukter, bröd Dairy and bakery products	Liha, kala, hedelmät, vihannekset Kött, fisk, frukt, grönsaker Meat, fish, fruit, vegetables	Muut elintarvikemyymälät Andra livsmedelsaffärer Other food shops	
	C 1	C 2	C 3	C 4	C 5	C 6	C 7	C 8	C 9	C 10	C 11
Myynti (ml. lvv.) — Försäljning (inkl. oms.) — Sales (incl. sales tax) 1 000 000 mk											
1968 .....	13 806.2	824.1	364.6	3 233.6	3 018.1	112.0	2 262.5	190.3	317.7	135.6	886.7
1969 .....	15 157.5	962.1	422.7	3 333.1	3 170.4	129.5	2 348.3	178.2	357.8	156.6	850.4
1970 .....	16 581.3	1 136.2	455.7	3 572.0	3 384.9	147.6	2 542.6	188.2	339.0	167.5	1 039.5
1971 .....	18 028.3	1 300.6	522.8	3 766.9	3 802.5	196.7	2 875.5	208.2	350.4	171.7	1 234.5
1972 .....	21 019.8	1 608.5	604.4	4 145.6	4 370.4	225.5	3 288.7	237.1	408.2	210.9	1 425.1
1973 .....	24 931.2	1 962.7	724.4	4 837.5	5 002.9	264.8	3 797.8	254.2	437.1	249.0	1 749.1
1972 VIII	1 788.8	130.3	52.1	366.3	377.2	18.6	283.9	20.0	34.2	20.5	127.9
IX	1 806.2	137.8	52.5	369.3	371.8	20.1	277.6	20.5	35.7	17.9	125.4
X	1 860.7	148.7	54.1	360.4	368.0	19.4	275.6	20.3	35.0	17.7	118.7
XI	1 873.3	149.5	53.3	337.4	367.5	19.8	276.6	20.1	34.4	16.6	124.4
XII	2 486.1	223.6	79.6	485.5	476.7	24.6	366.3	22.2	43.2	20.4	184.0
1973 I	1 642.9	127.1	41.3	265.4	333.8	19.5	247.0	19.2	31.0	17.1	110.6
II	1 680.6	129.5	44.5	296.3	347.9	19.4	263.0	18.9	31.0	15.6	113.6
III	1 914.6	136.0	51.5	336.8	390.9	21.9	297.2	21.4	33.7	16.7	152.9
IV	1 832.8	134.5	52.5	349.4	382.7	22.1	287.8	20.4	32.7	19.7	143.9
V	1 945.1	151.6	56.4	399.4	393.0	21.8	295.7	20.7	33.3	21.6	111.0
VI	2 101.8	169.2	59.8	423.5	432.8	21.7	328.6	20.3	37.5	24.7	164.3
VII	2 034.6	151.6	64.0	445.4	440.8	20.2	335.3	20.1	37.9	27.3	160.3
VIII	2 183.9	162.7	65.4	434.0	443.9	22.9	338.3	22.1	37.2	23.4	157.3
IX	2 155.2	165.3	63.3	431.1	416.8	21.6	316.7	21.3	36.4	20.8	138.8
X	2 321.9	182.3	67.6	441.0	441.1	23.4	333.7	23.1	40.1	20.8	143.1
XI	2 214.2	173.5	65.0	416.6	440.8	23.3	335.7	22.3	39.0	20.5	151.5
XII	2 903.9	279.4	92.2	598.6	538.4	27.0	418.8	24.4	47.4	20.8	201.8
*1974 I	1 905.6	144.1	55.4	337.3	398.9	21.4	298.6	22.6	37.5	18.8	133.1
II	1 996.6	163.3	60.8	379.4	408.1	21.5	308.8	22.2	38.1	17.5	134.1
Volymyymi-indeksi — Volymindex — Volume index (1968 = 100)											
1969 .....	108	114	113	101	102	112	101	91	109	111	94
1970 .....	114	129	118	105	107	126	107	96	103	118	105
1971 .....	118	143	130	107	116	161	116	103	103	119	118
1972 .....	128	165	140	110	122	170	122	106	109	136	127
1972 VIII	129	159	143	116	124	166	124	105	108	153	134
IX	130	167	143	116	121	176	120	107	109	131	131
X	134	179	148	113	119	170	119	106	108	128	124
XI	134	179	144	104	118	172	118	104	105	119	130
XII	177	267	214	150	153	214	156	116	131	153	192
1973 I	116	150	110	81	106	168	104	99	94	130	116
II	117	150	117	89	110	166	110	96	92	118	119
III	132	157	135	101	122	185	124	108	97	125	160
IV	125	153	133	104	119	185	119	103	93	145	140
V	131	169	142	117	119	178	119	101	93	154	108
VI	138	187	150	122	129	175	130	97	104	171	159
VII	134	166	159	128	129	161	131	96	103	184	155
VIII	141	176	160	123	128	181	131	104	98	152	153
IX	138	176	153	121	119	169	121	99	93	134	135
X	148	193	162	123	126	183	128	108	105	135	139
XI	140	183	157	115	127	182	129	104	103	136	147
XII	182	290	218	165	155	211	161	114	126	146	192
*1974 I	119	146	128	92	115	167	114	106	99	133	129
II	121	162	138	102	117	167	118	104	100	123	130
Henkilökunta — Personal — Personnel											
1972 .....	161 350	13 600	4 350	30 200	35 650	1 050	24 150	2 550	4 450	3 450	800
1973 .....	160 050	14 150	4 250	29 750	37 100	1 100	26 550	2 400	4 000	3 050	800

Ka. huomautusosasto vuoden ensimmäisessä numerossa — Se notavdelningen i häfte 1 — See note section in the January issue.

C 12	Siitä — Därav — Of which					C 18	C 19	Siitä — Därav — Of which					C 24
	C 13	C 14	C 15	C 16	C 17			C 20	C 21	C 22	C 23		
Tekstiili-, vaatetus- ja jalkine- nyymälät Textilvaru-, konfektione- skoaffärer <i>Textiles, clothing, footwear</i>	Tekstiili- ja vaatetusalan vietyymälät Allmänna textilvaru- och konfektionsaffärer <i>General textile and clothing shops</i>	Kankaat, langat, sänstus- tekstiilit, käsityöt Lyg, garn, linnedingstextiler, handarbeten <i>Fabrics, yarn etc.</i>	Puku- ja turkkistavara- nyymälät Konfektions- och pälsvaru- affärer <i>Suits and furs</i>	Asuste- ja hattakaupat Ekipperings- och hattaffärer <i>Outfitting and hats</i>	Jalkineenmyymälät Skoaffärer <i>Footwear</i>	Huonekalunmyymälät Möbelfaffärer <i>Furniture</i>	Rauta-, kone- ja maatalous- tarvikemyymälät Handeln med järnvaror, maskiner o. lantbruksredskap <i>Metalsware, machinery</i>	Rautakaupat Järnhandel <i>Hardware</i>	Urheilu- ja retkeilytarvikkeet Sport- o. kampingartiklar <i>Sporting and camping goods</i>	Sähkölaitteet, radiot yms. El- o. radioapparater o.d. <i>Electric apparatus and appliances</i>	Muut rauta-alan myymälät Andra affärer i järnbranschen <i>Others</i>	Knitasepän- ja kellolikkeet Guldsmeds- och uraffärer <i>Jewellery and watch shops</i>	Vuosi ja kuukausi År och månad Year and month

Myynti (ml. lvv.) — Försäljning (inkl. oms.) — Sales (incl. sales tax) 1 000 000 mk

1 206.6	93.0	115.9	347.6	473.4	176.7	192.9	828.7	344.6	97.6	295.5	91.0	99.1	1968
1 229.8	94.0	105.1	349.7	480.9	200.1	215.3	949.3	386.7	105.8	367.1	89.7	104.8	1969
1 349.4	99.2	118.2	403.4	517.3	211.3	253.7	1 055.0	422.6	123.6	403.1	105.7	120.7	1970
1 494.3	108.7	130.1	444.2	575.3	236.0	277.0	1 112.0	455.3	132.0	420.6	104.1	122.5	1971
1 641.6	114.0	142.0	484.9	642.0	258.7	336.1	1 413.8	543.4	157.3	585.0	128.1	155.8	1972
1 832.1	131.8	163.1	555.0	694.1	288.1	393.6	1 737.0	600.7	190.5	772.0	173.8	186.4	1973
112.8	7.1	11.2	30.6	43.9	20.0	30.2	140.5	54.8	14.8	57.0	13.9	13.5	1972 VIII
136.7	10.0	11.8	40.6	52.3	22.0	32.7	124.7	49.1	12.0	51.5	12.1	12.2	IX
162.9	11.9	12.9	51.6	60.9	25.6	31.5	123.5	49.5	11.6	51.1	11.3	12.0	X
179.7	12.8	14.8	54.0	67.4	30.7	33.5	124.0	49.3	9.5	53.4	11.8	12.9	XI
220.6	15.7	19.4	58.3	94.1	33.1	43.9	185.2	68.8	16.7	84.9	14.8	27.9	XII
140.7	10.1	13.4	42.2	50.0	25.0	28.6	110.5	34.7	12.3	54.2	9.3	11.3	1973 I
109.6	7.6	12.0	31.5	42.1	16.4	27.9	105.2	33.0	10.7	52.2	9.3	11.1	II
125.6	9.6	12.5	39.1	45.8	18.6	30.8	120.6	39.4	12.0	58.0	11.2	13.2	III
129.1	9.7	11.4	41.3	46.5	20.2	27.0	111.7	39.5	14.5	46.2	11.5	11.5	IV
150.7	10.6	11.4	45.8	56.5	26.4	24.7	138.2	55.4	18.2	49.8	14.8	14.0	V
146.8	9.8	11.0	54.2	56.5	24.3	29.2	139.5	51.0	20.8	52.0	15.7	15.7	VI
116.0	7.4	10.2	34.6	46.1	17.7	24.5	139.2	46.8	18.6	57.3	16.6	15.1	VII
130.5	9.1	13.7	36.2	50.4	21.1	36.5	164.3	57.3	19.1	70.4	17.5	16.0	VIII
152.9	11.5	13.5	46.3	57.6	24.0	35.0	160.0	54.2	14.9	75.2	15.7	15.1	IX
192.8	14.5	16.1	62.8	70.2	29.2	39.8	170.7	60.1	14.8	79.9	15.9	15.2	X
193.9	14.3	16.4	61.3	71.4	30.5	41.4	160.3	56.8	13.4	73.8	16.3	15.9	XI
243.5	17.6	21.5	68.7	101.0	34.7	48.2	216.8	72.5	21.2	103.1	20.0	32.3	XII
155.2	12.3	14.8	50.9	52.5	24.7	35.4	133.6	39.3	13.6	69.1	11.6	16.8	*1974 I
137.8	10.7	16.4	40.0	50.4	20.3	37.5	140.9	46.0	13.5	69.9	11.5	16.2	II

Volyymi-indeksi — Volymindex — Volume index (1968 = 100)

100	97	90	98	99	112	110	113	109	106	123	97	97	1969
108	103	100	112	106	116	125	121	111	121	134	112	113	1970
117	110	105	120	115	127	131	121	115	125	133	103	107	1971
121	109	108	124	121	135	147	152	129	138	193	120	124	1972
100	81	102	94	99	125	155	181	156	156	226	158	128	1972 VIII
120	113	106	122	116	138	168	160	139	126	204	137	116	IX
142	133	114	154	134	161	162	158	138	122	203	126	113	X
156	144	131	161	148	191	169	158	137	99	211	129	122	XI
191	176	171	173	206	206	221	236	189	174	334	162	264	XII
120	112	116	123	107	155	144	141	94	127	211	101	107	1973 I
92	82	101	90	89	101	137	133	88	110	204	100	105	II
105	104	104	112	96	115	152	151	103	122	226	120	116	III
107	104	94	117	97	125	133	136	100	144	180	122	101	IV
125	113	93	129	117	163	122	162	134	179	191	154	122	V
121	105	90	127	117	150	144	162	120	204	199	162	136	VI
95	78	82	97	95	110	121	162	107	183	218	164	128	VII
106	95	110	99	102	131	174	188	128	186	263	172	135	VIII
121	118	106	124	114	148	167	183	117	146	280	154	113	IX
151	146	126	166	137	180	189	193	128	144	298	149	114	X
151	144	127	161	138	185	184	178	120	125	272	154	119	XI
188	172	166	180	195	209	214	239	151	195	373	189	236	XII
119	122	112	132	100	148	157	147	78	122	249	107	123	*1974 I
103	104	121	101	94	121	161	150	89	117	247	99	119	II

Henkilökunta — Personal — Personnel

20 750	1 250	1 900	5 600	9 400	2 600	2 650	10 550	3 650	1 550	4 250	1 100	2 400	1972
20 250	1 300	1 900	5 750	8 650	2 650	2 400	9 500	2 850	1 550	3 950	1 150	2 400	1973

Ks. huomautusosasto vuoden ensimmäisessä numerossa — Se notavdelningen i häfte 1 — See note section in the January issue.

7. Kaupan myynti ja työllisyys (jatk.) — Handels försäljning och sysselsättning (forts.) — Sales and employment of commerce  
 a. Vähittäiskauppa — Detaljhandeln — Retailing

Vuosi ja kuukausi År och månad Year and month	Kirja- ja paperikaupat Bok- och pappershandel Books and paper	Kemikaalikaupat Kemikalier Cosmetic retailing	Apteekit Apotek Pharmacies	Kukkakaupat Blomsterhandel Flower shops	Huoltoasemat Servicestationer Gas stations	Autokaupat Bilaffärer Automobile retailers	Muut myymälät Andra affärer Other special shops	Koko tukkukauppa Partiaffärer samlanlagt All wholesalers	Keskustukkuliikkeet Centralaffärer Central wholesalers	Yleistukkuliikkeet Allmänna partiaffärer General wholesalers	Elintarvikkeet (ml. maatalous- tuotteet) Livsmedel (inkl. lantbruksprod.) Food and beverages	Textiili-, vaatetus-, nahka- ja turkistuotteet Textil-, beklådning- pälävaror Textile, clothing, leather articles
	C 26	C 26	C 27	C 28	C 29	C 30	C 31	C 32	C 33	C 34	C 35	C 36
	Myynti <sup>1)</sup> — Försäljning <sup>1)</sup> — Sales <sup>1)</sup> 1 000 000 mk											
1968 ....	274.9	134.3	326.7	64.5	849.4	1 207.4	294.6	13 798.1	4 695.1	1 253.7	896.2	309.2
1969 ....	281.6	139.8	346.5	73.8	912.9	1 829.2	335.8	16 751.2	5 362.3	1 466.7	1 066.0	350.4
1970 ....	300.8	144.2	371.2	83.4	1 005.0	1 949.4	360.2	19 466.8	6 016.9	1 797.8	1 080.1	385.3
1971 ....	326.5	153.1	415.3	95.7	1 149.1	1 850.3	405.2	21 480.0	6 838.1	2 036.7	1 197.5	401.5
1972 ....	377.2	161.6	475.0	107.3	1 227.1	2 449.8	520.5	25 180.2	7 922.2	2 389.0	1 431.7	458.3
1973 ....	438.3	185.4	535.4	123.4	1 395.2	3 154.6	673.2	31 661.4	9 623.8	2 792.9	1 632.9	546.8
1972 VIII	31.9	12.6	35.1	5.6	107.0	202.8	43.0	2 219.2	746.4	203.4	125.0	47.3
IX	37.2	12.6	41.1	6.8	101.3	197.6	46.5	2 201.9	678.7	201.8	119.2	52.3
X	33.2	12.4	41.5	8.2	105.9	232.6	47.1	2 310.2	721.0	206.2	121.6	59.9
XI	33.7	13.6	43.5	9.7	103.8	238.3	48.5	2 401.8	737.2	229.9	141.4	48.9
XII	60.3	24.7	44.9	16.9	113.7	231.2	67.4	2 498.8	738.6	237.7	140.6	28.6
1973 I	33.3	11.7	44.8	10.8	94.9	228.2	49.9	2 030.7	585.0	168.4	111.1	36.3
II	33.1	12.3	44.2	8.9	94.0	255.9	46.6	2 243.9	672.6	179.1	116.5	41.7
III	30.1	13.6	44.5	10.2	103.4	308.6	45.9	2 621.9	780.0	219.4	127.5	50.7
IV	26.0	13.2	43.8	9.0	101.3	250.0	46.9	2 403.2	747.2	214.0	125.0	51.0
V	29.1	13.6	42.4	12.6	119.2	240.6	48.6	2 681.3	849.6	223.4	151.8	43.2
VI	32.5	15.1	44.4	8.0	110.0	259.9	51.1	2 356.1	728.7	221.0	138.0	30.6
VII	26.9	15.4	38.8	5.7	126.3	219.4	45.2	2 254.6	761.2	232.4	128.8	16.2
VIII	39.6	14.3	39.6	7.2	119.5	294.9	58.2	2 820.1	879.5	246.0	144.1	64.3
IX	44.8	15.4	45.0	8.0	120.5	283.2	60.0	2 837.7	834.9	243.4	134.9	64.7
X	39.0	15.7	47.1	10.6	134.3	314.2	67.4	3 174.1	943.8	275.9	147.1	67.1
XI	38.4	16.8	50.5	12.2	128.2	241.9	66.4	3 024.4	881.9	280.5	150.2	49.9
XII	65.5	28.3	50.3	20.2	143.6	257.8	87.0	3 213.4	959.0	289.4	157.9	31.2
*1974 I	40.1	15.4	45.9	14.2	124.2	177.3	54.7	2 761.2	786.6	214.4	140.5	40.8
II	38.8	14.8	52.8	11.6	125.1	194.1	57.5	3 004.2	877.6	221.1	146.5	48.4
	Volyyymi-indeksi — Volymindex — Volume index (1968 = 100)											
1969 ....	97	103	103	115	108	151	109	117	110	114	115	111
1970 ....	99	104	111	132	113	151	117	130	119	134	114	122
1971 ....	104	102	120	141	113	131	126	137	131	147	123	125
1972 ....	108	99	125	158	113	165	150	151	141	160	134	135
1972 VIII	108	90	108	100	115	164	148	159	159	162	140	167
IX	125	90	127	120	109	159	161	157	143	160	133	179
X	112	88	128	146	114	187	162	164	151	162	135	203
XI	113	96	133	172	111	191	156	169	153	178	153	165
XII	203	175	138	300	121	186	216	173	151	182	150	97
1973 I	110	83	138	193	100	183	159	140	119	129	119	117
II	108	87	136	157	98	202	148	153	136	136	124	133
III	95	96	130	181	108	239	146	176	156	165	136	159
IV	82	92	128	133	105	192	149	160	148	159	132	162
V	91	91	124	187	123	184	154	174	165	164	159	137
VI	100	99	125	119	112	194	160	151	140	161	142	97
VII	83	101	110	85	129	162	141	141	142	164	129	49
VIII	118	93	112	107	119	209	179	175	163	173	144	195
IX	134	98	126	119	119	197	184	172	153	170	135	196
X	115	99	132	157	131	217	205	191	171	191	147	199
XI	111	106	142	181	124	165	200	180	159	193	151	148
XII	190	174	142	300	129	175	239	187	172	199	158	92
*1974 I	114	94	124	211	111	120	150	156	138	143	140	116
II	107	88	142	170	104	121	153	159	150	144	145	135
	Henkilökunta — Personal — Personnel											
1972 ....	4 800	2 800	5 700	2 100	9 200	10 100	5 700	78 150	14 150	5 150	4 450	2 100
1973 ....	4 850	3 050	5 950	2 350	8 650	8 500	5 050	82 450	14 950	5 300	4 800	2 200

Ks. huomautusosasto vuoden ensimmäisessä numerossa — Se notavdelningen i häfte 1 — See note section in the January issue.

<sup>1)</sup> Liikevaihtovero ml. vähittäiskaupassa, mutta pl. tukkukaupassa — Detaljhandeln inkl. och partihandeln exkl. omsättningskatt — Sales tax is incl. in retailing and excl. from wholesale.

(cont.)

	Rautavarat, rakennustarvikkeet Järnvaror och byggnadsmaterial <i>Iron ware and construction materials</i>	Sähkö- ja radiotarvikkeet El- och radioapparater <i>Electric appliances and radios</i>	Paperi- ja konttoritarvikkeet Papperivaror o. konttorsartiklar <i>Paper and office supplies</i>	Lääkkeet ja kemikaalit Medicijn- o. kemikalievaror <i>Medicines and drugs</i>	Autot ja autotarvikkeet Bilar o. biltillbehör <i>Automobiles</i>	Polttoaineet Bränslen <i>Fuels</i>	Koneet, metallituotteet ja raaka-aineet Maskiner, metallvaror o. råvaror <i>Machinery, metal products and raw materials</i>	Maatalouskoneet ja -tarvikkeet Lantbruksmaskiner o. redskap <i>Farm machines and farm equipments</i>	Puittavarat Trävaror <i>Timber</i>	Muut tukkuliikkeet Andra partiaiförare <i>Other wholesalers</i>	Vuosi ja kuukausi År och månad Year and month
C 37	C 38	C 39	C 40	C 41	C 42	C 43	C 44	C 45	C 46		
Myynti (pl. lvv.) — Försäljning (exkl. oms.) — Sales (excl. sales tax) 1 000 000 mk											
822.4	416.7	144.8	447.0	851.6	1 607.1	1 400.9	171.2	279.5	502.7		1968
1 122.2	579.5	179.0	526.8	1 177.7	1 768.2	1 867.1	252.5	405.0	627.8		1969
1 330.9	788.6	187.4	548.2	1 383.6	2 149.3	2 249.6	321.9	536.0	691.2		1970
1 276.4	957.5	199.5	669.3	1 356.0	2 709.1	2 309.2	216.8	561.5	751.8		1971
1 600.4	1 182.3	231.5	733.3	1 802.7	2 963.8	2 639.4	250.9	620.6	954.1		1972
2 184.5	1 537.5	288.8	832.2	2 349.4	3 767.9	3 564.2	317.5	956.3	1 266.7		1973
139.8	106.1	20.7	64.6	125.8	244.3	224.0	27.3	64.3	80.2		1972 VIII
146.5	103.8	30.2	64.7	154.0	249.5	224.3	20.2	63.2	93.5		IX
151.8	109.8	23.8	62.4	176.6	259.9	246.9	20.8	61.0	88.5		X
152.7	116.1	22.4	67.9	177.2	273.7	246.9	22.5	72.2	92.8		XI
188.2	133.4	27.6	66.9	205.1	246.0	277.6	38.9	60.6	108.5		XII
126.1	111.1	18.8	67.2	162.6	250.8	230.6	13.7	62.1	86.9		1973 I
134.3	109.5	19.0	71.5	191.3	268.9	261.7	16.7	67.5	93.6		II
176.9	131.0	22.0	70.1	235.5	308.5	310.2	19.4	59.4	110.9		III
162.9	105.8	19.4	63.4	194.3	260.8	267.4	24.8	57.5	109.7		IV
201.3	114.3	21.6	67.0	183.9	298.4	315.6	33.0	81.1	97.2		V
165.7	104.6	18.6	58.7	163.8	251.8	281.0	25.8	69.2	98.9		VI
146.6	86.8	13.7	56.7	162.9	265.0	224.2	20.2	66.4	73.5		VII
180.5	152.1	33.4	69.3	186.3	321.6	308.8	30.2	101.4	102.6		VIII
200.6	155.2	28.4	77.1	230.7	295.4	326.6	27.0	99.8	119.0		IX
223.3	156.4	32.7	75.8	243.6	390.2	358.0	32.6	101.5	126.2		X
217.2	160.2	28.1	72.8	201.9	385.4	341.6	32.0	96.9	125.8		XI
249.2	150.5	33.2	82.6	192.6	471.3	338.5	42.1	93.5	122.4		XII
210.2	125.3	25.5	80.0	153.4	483.5	307.7	18.2	66.4	108.7		*1974 I
244.7	141.5	29.2	88.6	167.3	483.3	331.2	14.9	96.5	113.4		II
Volymyymi-indeksi — Volymindex — Volume index (1968 = 100)											
128	136	120	115	138	110	125	144	138	119		1969
137	169	122	119	153	133	138	169	170	129		1970
128	196	121	137	136	150	135	113	163	132		1971
149	230	127	139	173	161	144	124	175	158		1972
156	247	137	143	145	160	147	164	221	158		1972 VIII
163	239	199	142	177	163	146	122	215	184		IX
167	250	154	137	203	170	159	124	203	174		X
167	265	142	148	204	179	159	131	235	180		XI
204	304	175	146	236	160	177	226	196	208		XII
134	249	118	147	187	158	145	78	197	164		1973 I
140	244	118	156	216	169	163	95	211	176		II
178	288	135	149	261	194	187	110	179	204		III
159	231	118	134	214	166	157	135	170	200		IV
187	235	131	139	201	184	181	178	225	173		V
150	215	112	119	175	153	160	138	182	175		VI
127	179	80	114	173	161	125	109	162	129		VII
154	307	192	139	190	193	170	159	241	178		VIII
165	299	163	153	231	176	176	143	209	202		IX
181	301	179	150	242	226	189	171	207	210		X
173	308	150	144	198	223	177	164	193	206		XI
194	286	178	161	188	244	170	211	185	194		XII
158	224	131	152	149	245	147	87	128	164		*1974 I
178	251	148	166	151	192	149	70	185	164		II
Henkilökunta — Personal — Personnel											
6 000	4 400	1 850	3 600	4 800	5 400	15 750	1 400	2 950	6 150		1972
6 600	4 650	1 950	3 550	5 150	5 350	16 350	1 500	3 700	6 400		1973
Ka. huomautusosasto vuoden ensimmäisessä numerossa — Se notavdelningen i häfte 1 — See note section in the January issue.											

## 8. Ulkomaankauppa — Utrikeshandeln — Foreign trade

Vuosi ja kuukausi År och månad Year and month	Tuonti — Import — Imports								Vienti — Export — Exports							Viennin (+) tai tuonnin (-) enenmyys Överskott av exporten (+) eller importen (-) Export surplus (+) or import surplus (-)
	Koko tuonti Total import	Raaka-aineet ja tuotantotarvikkeet Åmnerial och produktions- föremåder — Raw materials and production supplies	Siitä Därav Of which		Poltto- ja voiteluaineet Bränsnämterial o. smörjmedel Fuels and lubricants	Valmiit tavarat Färdiga varor Finished goods	Siitä Därav Of which		Koko vienti Total export	Maa- ja metsätaloustuotteet Lantbruksprodukter Agricultural products	Metsätaloustuotteet Skogsbruksprodukter Forestry products	Teollisuustuotteet Industriprodukter Industrial products	Siitä—Därav—Of which			
			Maa- ja metsätaloustuotteet Åmnerial Agriculture	Teollisuus Industry			Investointitavarat Investeringsvaror Investment goods	Kulustustavarat Konsumtionsvaror Consumers' goods					Puuteollisuus Träindustri Wood-working	Paperiteollisuus Pappersindustri Paper industry	Metalli- ja konepajateollisuus Metall- och verkstadsindustri Metal industry and engineering	
C 47	C 48	C 49	C 50	C 51	C 52	C 53	C 54	C 55	C 56	C 57	C 58	C 59	C 60	C 61	C 62	
	1 000 000 mk															
1967 .....	5 794	2 546	133	2 413	668	2 580	1 245	1 117	5 231	261	54	4 911	866	2 384	1 081	- 563
1968 .....	6 711	3 023	166	2 857	874	2 814	1 327	1 289	6 874	327	56	6 486	1 158	2 994	1 566	+ 163
1969 .....	8 505	3 693	188	3 505	949	3 863	1 884	1 634	8 345	360	72	7 896	1 400	3 374	2 012	- 160
1970 .....	11 071	4 918	177	4 741	1 243	4 910	2 526	2 004	9 687	426	88	9 156	1 544	3 789	2 437	- 1 384
1971 .....	11 734	4 639	197	4 442	1 557	5 539	3 102	2 111	9 897	547	89	9 245	1 653	3 721	2 323	- 1 837
*1972 .....	13 107	5 238	188	5 050	1 625	6 243	3 106	2 657	12 082	634	56	11 371	1 824	4 253	3 246	- 1 025
*1973 .....	16 597	6 697	286	6 411	2 019	7 881	3 830	3 418	14 609	621	72	13 888	2 473	5 115	3 872	- 1 988
*1972 XI	1 257	508	15	494	162	587	274	274	1 135	41	8	1 083	189	380	310	- 122
XII	1 210	523	17	505	142	545	260	242	1 175	71	3	1 098	186	438	281	- 35
*1973 I	1 391	556	22	534	164	670	312	306	1 056	89	6	960	175	359	261	- 335
II	1 105	444	16	427	86	575	238	263	1 079	24	6	1 047	159	398	308	- 26
III	1 384	533	27	505	101	750	343	335	1 167	83	3	1 079	166	424	271	- 217
IV	1 288	501	28	472	127	661	278	318	938	49	5	882	141	351	218	- 350
V	1 461	579	25	554	117	765	382	306	1 335	71	6	1 256	202	463	388	- 126
VI	1 107	454	17	437	123	530	267	222	925	34	3	886	103	249	369	- 182
VII	1 205	474	16	458	172	559	310	216	1 094	30	4	1 058	193	412	296	- 111
VIII	1 404	587	23	564	186	631	331	262	1 218	34	7	1 176	274	510	204	- 186
IX	1 482	648	32	616	173	661	310	286	1 366	33	12	1 318	262	482	325	- 116
X	1 688	657	27	630	218	814	435	326	1 538	46	6	1 482	287	519	393	- 150
XI	1 622	659	28	631	308	655	321	299	1 562	37	7	1 513	283	508	476	- 60
XII	1 457	604	25	579	243	610	301	278	1 331	90	6	1 232	227	441	363	- 126
	Yksikköarvoindeksi — Enhetsvärdeindex — Unit value index (1962 = 100)															
1967 .....	110	108	120	108	96	114	115	113	115	109	114	116	124	111	117	
1968 .....	132	128	133	128	121	139	142	137	136	132	127	136	144	130	140	
1969 .....	135	133	134	133	119	142	146	135	141	128	128	142	155	134	149	
1970 .....	147	147	142	147	129	152	159	142	156	111	135	159	165	148	176	
1971 .....	157	145	149	145	171	166	176	151	164	139	138	167	174	155	181	
1972 .....	170	157	157	157	168	183	197	164	174	162	149	175	180	157	201	
*1973 .....	201	195	214	194	188	210	218	196	205	177	160	209	236	173	256	
1972 I—III	167	155	152	155	182	177	191	157	170	167	150	171	181	156	182	
IV—VI	167	157	159	157	167	176	188	163	174	163	122	177	183	159	203	
VII—IX	171	155	155	155	161	189	204	168	173	155	166	173	179	157	192	
X—XII	175	162	163	162	163	189	205	168	178	165	157	179	178	155	227	
1973 <sup>1)</sup> I—III	191	182	197	181	176	202	207	193	199	185	174	201	193	165	285	
IV—VI	199	192	193	192	176	211	215	205	200	176	165	201	220	170	243	
VII—IX	208	202	227	201	180	220	227	208	220	164	152	227	240	174	330	
X—XII	220	214	239	213	210	227	240	204	232	182	178	238	277	184	312	
	Paljousindeksi — Volymindex — Volume index (1962 = 100)															
1967 .....	135	133	113	135	187	126	111	152	129	166	25	133	90	135	140	
1968 .....	129	134	127	134	195	113	94	145	143	171	23	149	104	144	168	
1969 .....	160	158	142	159	215	152	133	186	167	195	30	174	118	158	204	
1970 .....	192	190	127	194	260	180	160	218	176	266	34	180	122	161	209	
1971 .....	190	181	134	184	245	186	170	216	171	273	34	174	123	151	194	
1972 .....	196	189	122	193	260	190	159	249	197	270	20	203	132	171	244	
*1973 .....	209	195	136	199	282	209	179	269	202	242	24	208	136	187	229	
1972 I—III	179	174	104	178	176	185	158	236	192	332	11	196	104	168	274	
IV—VI	200	184	119	188	250	205	181	246	187	246	21	192	114	150	263	
VII—IX	190	185	139	188	317	172	141	230	197	235	25	205	150	177	217	
X—XII	215	212	125	217	310	201	158	284	212	265	20	220	159	188	225	
1973 <sup>1)</sup> I—III	207	191	135	195	215	220	184	288	189	293	18	193	134	180	182	
IV—VI	197	181	147	183	222	206	180	254	181	242	18	188	105	157	243	
VII—IX	200	192	126	195	318	187	167	226	189	165	33	196	158	203	151	
X—XII	218	203	134	208	369	204	171	272	216	265	23	222	150	200	239	

Ks. huomautusasto vuoden ensimmäisessä numerossa — Se notavdelingen i häfte 1 — See note section in the January issue.

<sup>1)</sup> Laspeyres'n kaavan mukaan laskettuja ennakkoindekssejä — Förhåndsindextal uträknade enligt Laspeyres' formel — Preliminary indexes computed by the Laspeyres' form.

## 9. Tärkelmpien tavarain tuonti — Importen av viktigare varor — Imports of certain commodities

SITC, Rev. N:o	031, 082	041—045	051—053	054—055	061.1—2	071.1	112	121	211. 611
Vuosi ja kuukausi År och månad Year and month	Kalat ja kala- valmisteet Fisk, fisk- konserver o.d. Fish and fish preparations	Vilja Spannmål Cereals	Hedelmät ja hedelmä- valmisteet Frukt, även beredda, konserverade m.m. Fruit and fruit preparations	Kasvikset ja kasvis- valmisteet Köksväxter, beredda eller konserverade Vegetables, incl. prepared	Sokeri Socker Sugar	Kahvi, myös paahdettu Kaffe, även rostat Coffee, incl. roasted	Alkoholi- pitoiset juomat Alkohol- haltiga drycker Alcoholic beverages	Tupakka, valmistama- ton Tobak, obearbetad Raw tobacco	Vuodat ja nahat Hudar, skinn och läder Hides, skins and leather
	1 000 kg						1 000 l	1 000 kg	
	C 63	C 64	C 65	C 66	C 67	C 68	C 69	C 70	C 71
1968 .....	18 976	113 614	144 075	89 262	215 161	48 970	11 950	6 157	7 203
1969 .....	18 569	65 058	170 221	113 565	216 974	55 084	13 120	8 048	9 451
1970 .....	19 899	86 266	163 466	29 383	213 317	79 779	15 013	6 013	9 149
1971 .....	18 160	83 010	177 215	33 316	209 855	21 997	15 526	5 778	7 534
1972 .....	20 313	76 814	183 962	64 619	213 543	53 914	18 014	8 275	8 522
*1973 .....	21 965	79 220	203 011	48 125	202 547	59 395	20 524	8 432	9 553
*1973 I	1 988	6 260	30 366	10 454	10 403	5 628	1 760	855	930
II	1 551	13 660	19 461	3 654	25 075	3 320	1 369	521	1 056
III	1 225	1 261	24 506	7 360	23 284	4 120	1 397	637	1 144
IV	1 826	3 241	23 793	7 622	14 728	3 905	1 648	484	851
V	1 131	12 556	18 430	5 579	16 467	4 799	2 514	1 058	688
VI	1 376	14 260	12 461	4 159	1 000	5 549	1 544	467	930
VII	1 566	3 531	8 510	1 567	8 621	4 019	1 098	208	584
VIII	2 470	3 024	6 576	478	11 906	4 398	2 084	848	648
IX	1 813	949	8 968	875	16 237	5 697	1 073	935	579
X	2 117	282	14 622	999	26 879	4 211	1 693	730	711
XI	2 821	15 816	18 304	1 826	3 167	5 780	2 015	871	842
XII	2 081	4 380	17 014	3 552	44 780	7 969	2 329	818	590
*1974 I	1 428	7 940	25 910	5 241	1 814	9 622	976	983	994
II	1 657	15 833	29 431	3 951	—	9 006	1 541	731	870

SITC, Rev. N:o	221	231	242	262	263	266	271.3	281	321
Vuosi ja kuukausi År och månad Year and month	Öljysemenet yms. Oljefrön o.d. Oil seeds etc.	Raaka- kautsu RÅ kautschuk Crude rubber	Pyöreä ja karkeasti syrjätty puutavara Rundvirke o. grovt kant- hugget virke <sup>1)</sup>	Villa ja muu karva Ull och andra hår Wool and hair	Puuvilla Bomull Cotton	Tekokuidut Konstfibrer Man-made fibres	Raaka- fosfaatti Råfosfat Natural phosphates	Rautamalmi ja -rikaste Järnmalm och -slig Iron ore and concentrates	Kivihili, koksi, briketit yms. Stenkol, koks, briketter o.d. Coal, coke etc.
	1 000 kg		k-m <sup>3</sup> - m <sup>3</sup> f	1 000 kg					
	C 72	C 73	C 74	C 75	C 76	C 77	C 78	C 79	C 80
1968 .....	83 720	19 787	1 839 930	4 145	18 361	4 085	455 666	631 777	2 756 070
1969 .....	97 663	22 297	1 829 118	3 887	15 377	6 113	507 684	1 207 391	3 225 226
1970 .....	118 369	29 728	2 275 497	3 356	15 598	6 925	394 419	747 551	4 066 080
1971 .....	111 453	27 871	2 661 884	4 219	20 521	6 154	571 041	895 359	3 644 594
1972 .....	106 107	30 060	2 363 585	3 245	16 581	8 214	443 053	770 630	3 384 942
*1973 .....	96 389	39 346	3 892 187	2 704	15 749	9 382	591 225	947 847	3 804 773
*1973 I	9 839	6 463	76 088	380	548	748	40 292	60 839	287 888
II	6 261	4 286	156 709	210	1 252	667	47 385	42 406	187 194
III	17 761	2 256	182 836	229	1 940	640	58 595	2 238	192 296
IV	1 435	1 881	234 983	224	2 222	840	49 491	83 107	248 493
V	13 871	3 190	232 558	289	1 293	699	46 462	110 634	251 582
VI	1 487	1 808	326 523	118	803	467	53 770	68 257	151 895
VII	7 009	2 766	478 277	112	643	794	55 886	55 330	243 317
VIII	9 940	2 476	435 947	214	1 104	918	39 656	126 423	469 862
IX	9 709	2 954	606 275	372	550	790	46 615	113 748	405 794
X	6 860	3 517	392 489	232	325	1 215	41 831	89 113	491 866
XI	11 021	4 905	411 796	165	2 940	793	61 799	152 019	513 699
XII	1 196	2 844	357 706	159	2 093	811	49 443	43 733	360 887
*1974 I	17 687	2 320 618	334 011	215	626	969	59 851	47 140	356 439
II	17 816	6 678 514	217 311	218	1 791	781	28 756	32 433	255 968

Ks. huomautusosasto vuoden ensimmäisessä numerossa — Se notavdelningen häfte 1 — See note section in the January issue.

<sup>1)</sup> Wood in the rough and roughly squared, cu. m solid measure.

## 9. Tärkeimpien tavarain tuonti (jatk.) — Importen av viktigare varor (forts.) — Imports of certain commodities (cont.)

SITC, Rev. N:o	331	332	512	513, 514	531—533	541	561	581	621, 629	
Vuosi ja kuukausi År och månad Year and month	Kivennäisöljy, raaka Mineraloljja, rå <i>Petroleum, crude</i>	Kivennäisöljytuotteet Mineraloljje- produkter <i>Petroleum products</i>	Orgaaniset kemikaalit Organiska kemikalier <i>Organic chemicals</i>	Epä- orgaaniset kemikaalit Oorganiska kemikalier <i>Inorganic chemicals</i>	Värit, väri- aineet yms. Färger, färgämnen o.d. <i>Paints, dyestuffs, etc.</i>	Lääkkeet ja farmaseuttis. tuotteet Mediciner o. farmaceutiska produkter <i>Medicinal and pharmac. products</i>	Lannoitteet, valmistetut Gödselmedel, tillverkade <i>Fertilizers, manufactured</i>	Muovit yms. Plaster o.d. <i>Plastic materials etc.</i>	Kautsu- teokset ja -puoli- valmistet Gummivaror och halv- fabrikat <i>Articles and materials of rubber</i>	
	1 000 kg									
	C 81	C 82	C 83	C 84	C 85	C 86	C 87	C 88	C 89	
1968 .....	5 814 194	3 256 561	87 900	351 892	14 344	2 603	283 487	135 233	16 833	
1969 .....	7 065 466	3 152 483	114 661	407 740	16 912	2 690	379 863	160 192	22 287	
1970 .....	9 753 216	3 193 910	115 057	483 501	18 521	2 645	342 859	205 354	27 076	
1971 .....	8 945 371	3 120 495	86 688	462 283	19 122	3 166	318 063	217 517	27 577	
1972 .....	9 234 480	3 908 506	135 575	451 890	21 262	3 164	290 539	206 798	25 421	
*1973 .....	9 522 034	4 337 638	179 043	430 587	23 952	3 470	306 819	212 209	30 834	
*1973	I	999 381	287 581	16 371	37 521	2 057	299	37 976	25 476	2 668
	II	352 986	225 236	17 117	◆ 32 888	1 775	266	◆ 29 105	17 918	2 236
	III	556 759	239 787	7 576	29 461	2 110	287	29 087	16 654	2 990
	IV	836 834	125 731	7 643	20 493	2 318	308	25 004	18 109	3 228
	V	531 688	284 621	16 743	46 793	2 132	305	29 123	19 058	3 094
	VI	740 563	290 381	12 498	20 036	1 721	221	20 124	13 954	2 080
	VII	970 194	396 042	16 996	36 346	2 053	252	16 644	16 608	1 902
	VIII	951 934	455 234	15 659	48 308	1 642	246	12 852	16 800	2 352
	IX	777 014	475 900	21 864	43 330	1 828	269	32 237	15 861	1 954
	X	887 207	541 326	14 295	48 412	2 374	361	27 968	20 537	2 951
	XI	1 257 365	521 514	19 653	29 195	2 196	406	24 758	18 041	3 030
	XII	660 109	494 285	12 628	37 794	1 746	250	21 951	13 193	2 349
*1974	I	991 175	536 675	26 214	48 379	2 325	294	16 826	17 814	2 424
	II	755 586	380 573	21 841	35 318	2 392	322	19 883	18 903	2 229

SITC, Rev. N:o	629.1	651	652, 653	671—679	682	684	711	712	712.5	
Vuosi ja kuukausi År och månad Year and month	Siitä ajoneuvojen ym. renkaat Av dem däck o. slangar för fordon m.m. Of which tyres and tubes for vehicles etc.	Langat Garn och tråd <i>Yarn and tread</i>	Kankaat Tyger <i>Woven fabrics</i>	Rauta ja teräs <sup>1)</sup> Järn och stål <sup>1)</sup> <i>Iron and steel<sup>1)</sup></i>	Kupari <sup>1)</sup> Koppar <sup>1)</sup> <i>Copper<sup>1)</sup></i>	Alumiini <sup>1)</sup> Aluminium <sup>1)</sup> <i>Aluminium<sup>1)</sup></i>	Voima- koneet <sup>2)</sup> Kraft- alstrande maskiner <sup>2)</sup> <i>Power generating machinery<sup>2)</sup></i>	Maatalous- koneet ja -laitteet Lantbruks- maskiner och -redskap <i>Agricultural machinery<sup>2)</sup></i>	Siitä traktori- rit, pl. noja- perävaunu- traktori Av dem traktorer dock ej för semitrallors <sup>2)</sup>	
	1 000 kg									
	C 90	C 91	C 92	C 93	C 94	C 95	C 96	C 97	C 98	
1968 .....	11 379	13 695	9 994	623 472	11 827	26 623	9 506	21 196	7 771	
1969 .....	15 583	19 653	13 544	731 856	10 885	32 645	11 100	31 430	10 621	
1970 .....	18 446	22 043	17 668	938 995	19 529	38 830	13 262	35 773	10 828	
1971 .....	19 144	22 052	17 596	712 557	18 282	34 335	18 554	13 994	9 956	
1972 .....	17 039	24 114	22 273	756 066	17 526	36 654	18 358	10 224	8 486	
*1973 .....	21 067	25 572	26 413	848 514	19 211	42 426	21 938	13 839	8 559	
*1973	I	1 860	2 585	2 403	80 162	2 574	6 448	1 701	414	984
	II	1 522	2 087	2 070	65 647	507	2 517	2 217	776	712
	III	2 155	2 789	2 361	70 822	2 016	4 093	1 834	1 283	765
	IV	2 506	2 028	2 018	75 201	1 526	3 667	1 945	1 479	386
	V	2 393	2 132	2 175	82 373	1 092	2 199	2 180	1 642	914
	VI	1 503	1 708	1 910	59 900	1 871	5 283	1 148	1 591	478
	VII	1 248	1 257	1 660	70 247	436	2 295	2 721	1 229	618
	VIII	1 568	1 848	2 244	83 472	2 119	2 243	1 578	1 882	796
	IX	1 264	2 136	2 574	74 507	2 028	3 895	1 175	1 100	469
	X	1 929	2 654	2 317	72 703	1 567	3 921	2 186	819	942
	XI	1 838	2 243	2 300	68 539	1 908	3 718	1 586	737	707
	XII	1 281	2 105	2 381	44 941	1 567	2 147	1 667	887	788
*1974	I	1 326	2 431	2 469	72 659	4 643	5 779	1 444	1 929	675
	II	1 222	2 029	2 261	58 922	1 036	3 543	1 826	1 782	630

Ks. huomautusosasto vuoden ensimmäisessä numerossa — Se notavdelningen i häfte 1 — See note section in the January issue.

<sup>1)</sup> Myös valanteet, tangot, langat, levyt, putket yms. — <sup>2)</sup> Ei sähkökäyttöiset.

<sup>1)</sup> Inkl. göt, stänger, trädar, plåtar, rör o.d. — <sup>2)</sup> Exkl. elektriska.

<sup>1)</sup> Incl. ingots, bars, wires, plates, tubes etc. — <sup>2)</sup> Excl. electric — <sup>3)</sup> Of which tractors, excl. for tractor trailers.

## 9. Tärkeimpien tavarain tuonti (jatk.) — Importen av viktigare varor (forts.) — Imports of certain commodities (cont.)

SITC, Rev. N:o	714	715, 717, 718	719	722.1	722.2, 723	724	725	726, 729	732.1-3, 6, 7.
Vuosi ja kuukausi År och månad Year and month	Konttori-koneet . Kontors-maskiner Office machines	Tuollisuus-koneet <sup>1)</sup> Industri-maskiner <sup>1)</sup> Machines for industries <sup>1)</sup>	Muut koneet ja laitteet sekä osat <sup>1)</sup> Andra maskiner o. apparater samt delar <sup>1)</sup> Other machinery and appliances incl. parts <sup>1)</sup>	Sähkövoimakoneet Elektriska kraft-maskiner Electric power machinery	Sähköasen-nustarvikkeet ja eristetty sähkölanka ja -kaapeli Elektrisk installationsmateriel, isolerad tråd och kabel <sup>1)</sup>	Puhelu-, lennätin-, radio-, tv-, tutka- yms. laitteet Telefon-, telegraf-, radio-, tv-, radar- o.d. apparater Telecomm. apparatus	Sähköllä toimivat kotitalous-koneet ja laitteet Elektriska hushålls-maskiner o. apparater Domestic electrical equipment	Muut sähkö-koneet ja laitteet Andra elektriska maskiner o. apparater Other electrical machinery and apparatus	Autot ja niiden alustat Autobiler o. underreden till dem Automobiles and automobile chassis
	1 000 kg								kpl—st.
	C 99	C 100	C 101	C 102	C 103	C 104	C 105	C 106	C 107
1968 .....	1 022	23 393	39 765	4 233	3 006	2 664	8 329	11 030	61 944
1969 .....	1 065	30 184	47 575	4 744	3 857	2 964	10 080	13 561	106 074
1970 .....	1 556	39 204	68 938	6 267	6 425	4 285	13 709	15 231	116 941
1971 .....	1 514	51 331	76 755	8 540	9 623	5 094	12 605	15 997	97 472
1972 .....	1 596	36 661	62 030	7 385	9 013	6 723	16 280	16 908	103 686
*1973 .....	1 857	40 487	74 836	9 034	11 750	7 049	21 264	18 199	127 359
*1973 I	174	4 930	6 557	621	945	698	1 548	1 921	10 749
II	121	2 782	5 329	579	631	597	1 925	1 399	15 601
III	167	3 617	6 083	528	826	713	1 895	1 706	13 771
IV	122	3 665	6 065	563	773	697	1 991	1 302	12 075
V	181	3 998	7 047	567	834	620	2 321	1 769	16 034
VI	131	2 699	5 855	722	960	505	2 019	1 016	7 921
VII	130	2 315	5 220	833	695	356	1 603	919	7 041
VIII	166	3 585	6 391	903	1 062	453	1 728	1 450	7 668
IX	186	2 616	6 950	672	1 672	726	1 571	1 550	12 877
X	193	3 653	7 689	1 150	1 320	576	1 601	1 821	10 162
XI	143	3 573	6 345	779	911	557	1 521	1 700	6 721
XII	143	3 054	5 305	1 117	1 121	551	1 541	1 646	6 739
*1974 I	214	4 896	7 907	803	1 147	547	1 975	2 200	7 744
II	171	3 550	6 972	838	957	581	1 747	2 274	5 455

<sup>1)</sup> Ei sähkökäyttöiset — Exkl. elektriska — Excl. electric — <sup>2)</sup> Electric installation apparatus and insulated wire and cable.

## 10. Tärkeimpien tavarain vienti — Exporten av viktigare varor — Exports of certain commodities

SITC, Rev. N:o	022	023	024	025	211, 611	212, 613	242	243	251.2	251.3-9
Vuosi ja kuukausi År och månad Year and month	Kulva-maito ym. Tormmjölk o.d. Milk, dry etc.	Voit Smör Butter	Juusto Ost Cheese	Munat Ägg Eggs	Vuodot ja nahat Hudar, skinn och läder Hides, skins and leather	Turkis-nahat Pälsskinn Fur skins	Pyöreä ja karkeasti syräjätty puutavara Rundvirke o. grovt kant-hugget virke <sup>1)</sup>	Sahattu ja höylätty puutavara Sågade och hyvlade trävaror Wood, shaped or simply worked	Puuhloke Slipmassa Mechanical wood pulp	Selluloosa Cellulosa Chemical wood pulp
	1 000 kg						1 000 k-m <sup>a</sup> m <sup>2</sup> f	1 000 k-m <sup>a</sup> m <sup>2</sup> f	1 000 kg	
	C 108	C 109	C 110	C 111	C 112	C 113	C 114	C 115	C 116	C 117
1968 .....	16 415	18 174	17 236	13 300	6 292	300	484	3 963	81 498	2 142 619
1969 .....	19 920	18 775	17 710	10 498	4 769	300	739	4 477	58 955	2 157 583
1970 .....	24 448	29 416	21 043	17 148	6 753	389	1 078	4 702	43 646	2 013 220
1971 .....	24 109	19 742	20 730	24 266	7 466	473	917	4 785	29 107	1 447 758
1972 .....	32 687	18 992	20 033	23 352	7 566	422	490	4 911	46 064	1 564 514
*1973 .....	20 272	11 521	23 199	27 621	5 209	407	487	5 256	39 004	1 620 934
*1973 I	1 413	920	3 153	3 619	361	81	21	455	3 829	159 646
II	371	708	1 836	2 317	342	17	22	381	2 733	121 960
III	1 057	433	1 488	2 804	399	74	18	331	3 633	133 907
IV	1 129	2	2 048	1 317	209	27	17	277	5 020	122 539
V	2 571	758	1 532	2 418	365	57	81	392	4 594	163 762
VI	1 086	1 362	1 510	1 943	300	7	35	192	2 486	61 898
VII	1 895	1 473	742	2 235	493	13	46	435	3 358	134 141
VIII	2 369	320	1 658	1 986	370	5	57	736	3 075	143 788
IX	1 242	15	1 814	2 212	576	14	92	560	2 774	137 063
X	3 800	1 683	2 439	2 114	453	12	34	580	3 189	172 445
XI	1 262	2 710	2 117	2 391	579	16	34	534	2 956	149 802
XII	1 357	1 137	2 880	2 265	762	84	30	384	1 357	119 983
*1974 I	1 072	613	1 655	3 060	642	91	21 861	375 355	2 789	119 425
II	1 348	648	1 946	2 871	634	10	24 350	380 595	3 401	104 405

Ks. huomautusosasto vuoden ensimmäisessä numeroossa — Se notavdelningen i häfte 1 — See note section in the January issue.

<sup>1)</sup> Wood in the rough or roughly squared.

## 10. Tärkelmpien tavarain vienti (jatk.) — Exporten av viktigare varor (forts.) — Exports of certain commodities (cont.)

SITC, Rev. N:o	266	283.5	513, 514	631.1—2	632.4	641.1—5, 7—9	641.6	642	652, 653
Vuosi ja kuukausi År och månad Year and month	Tekokuidut Konstfiber Man-made fibres	Sinkkimalmi ja -rikaste Zinkmalm och -sllg Zinc ores and con- centrates	Epä- orgaaniset kemikaalit Oorganiska kemikalier Inorganic chemicals	Vaneri, rimalevy yms. Kryssfaner, lamellträ o.d. Veneerä, plywood etc.	Rakennus- puusepä- teokset Byggnads- snickerier Builders woodwork	Paperi ja pahvi Papper och papp Paper and paperboard	Puukultu- levyt Träfiber- plattor Fibre boards	Paperi- ja pahviteokset Varor av papper eller papp Articles of paper or paperboard	Kankaat Tyger Woven fabrics
	1 000 kg			k-m <sup>a</sup> — m <sup>a</sup> f	1 000 kg				
	C 118	C 119	C 120	C 121	C 122	C 123	C 124	C 125	C 126
1968 .....	25 842	125 947	69 636	543 383	6 963	3 040 763	146 551	132 992	4 826
1969 .....	26 608	133 591	57 741	614 076	13 925	3 434 125	150 882	154 087	6 254
1970 .....	30 833	2 111	145 386	604 922	24 950	3 559 014	151 927	173 164	5 970
1971 .....	32 648	300	91 328	573 283	26 697	3 645 134	157 806	196 399	6 420
1972 .....	29 867	100	127 610	594 675	27 253	4 087 163	165 024	214 814	6 804
*1973 .....	30 020	—	129 112	601 793	38 778	4 485 320	154 207	227 767	6 746
*1973 I	1 989	—	25 393	58 395	2 464	325 967	12 682	12 377	545
II	2 650	—	11 042	51 672	2 249	376 045	13 857	22 009	530
III	2 710	—	3 948	61 412	3 025	388 593	15 092	22 605	651
IV	1 892	—	962	45 300	3 347	314 889	11 376	17 534	411
V	3 089	—	16 658	65 537	3 829	413 327	16 073	17 939	647
VI	1 745	—	1 653	26 544	3 554	223 626	7 332	13 688	560
VII	2 896	—	8 160	45 460	3 153	372 748	10 171	11 817	436
VIII	2 345	—	2 330	37 854	3 182	473 702	13 621	15 067	344
IX	2 737	—	18 433	51 607	4 103	416 789	13 001	21 346	663
X	2 899	—	6 536	55 930	3 743	407 677	15 132	27 138	683
XI	2 647	—	16 782	54 595	3 699	411 393	13 537	21 563	660
XII	2 421	—	17 215	47 487	2 430	360 564	12 328	24 634	616
*1974 I	3 252	—	5 483	58 364	2 145	410 017	13 872	17 091	580
II	2 028	—	2 896	45 582	2 268	384 099	12 517	23 415	540

SITC, Rev. N:o	671—679	682	715, 717, 718	711, 712, 719	722.1	723.1	724	821
Vuosi ja kuukausi År och månad Year and month	Rauta ja teräs <sup>1)</sup> Järn och stål <sup>1)</sup> Iron and steel <sup>1)</sup>	Kupari <sup>1)</sup> Koppar <sup>1)</sup> Copper <sup>1)</sup>	Teollisuus- koneet <sup>2)</sup> Industri- maskiner <sup>2)</sup> Machines for industries <sup>2)</sup>	Muut koneet ja laitteet sekä osat <sup>2)</sup> <sup>3)</sup> Andra maskiner och apparater samt delar <sup>2)</sup> <sup>3)</sup> Other machinery and appliances incl. parts <sup>2)</sup> <sup>3)</sup>	Sähkövoima- koneet Elektriska kraftmaskiner Electric power machinery	Eristetty sähkölanka ja kaapeli För elektriskt ändamål isolerad tråd och kabel Insulated wire and cable	Puhelu-, len- nätin-, radio-, tv-, tutka- yms. laitteet Telefon-, tele- graf-, radio-, tv-, radar-o.d. apparater Telecom- munications apparatus	Huonekalut Möbler Furniture
	1 000 kg							
	C 127	C 128	C 129	C 180	C 131	C 132	C 133	C 134
1968 .....	845 222	23 859	23 020	41 217	5 061	14 970	1 280	7 967
1969 .....	835 003	22 604	34 504	55 498	6 634	17 655	2 084	11 877
1970 .....	773 829	18 355	25 334	54 489	7 590	19 654	3 677	12 427
1971 .....	629 532	20 183	23 175	45 020	7 589	19 121	4 090	13 054
1972 .....	757 937	23 217	30 224	57 703	8 669	20 817	4 895	15 972
*1973 .....	707 834	39 750	18 076	56 421	8 738	17 726	6 917	17 458
*1973 I	53 295	2 612	853	4 506	945	669	601	1 189
II	63 452	1 558	1 360	3 498	563	806	506	1 277
III	78 549	2 991	1 034	4 368	658	1 754	613	1 370
IV	32 703	2 258	2 600	3 615	688	1 398	369	1 272
V	81 035	5 751	1 681	5 633	802	2 082	623	1 398
VI	56 839	2 223	1 773	5 044	684	1 666	586	1 358
VII	46 572	4 058	895	4 823	753	1 236	362	1 497
VIII	39 584	3 892	644	2 983	363	1 271	215	1 073
IX	45 858	3 547	1 912	6 209	794	1 288	777	1 429
X	56 160	3 976	2 120	5 840	962	2 171	713	1 888
XI	73 905	3 428	1 449	5 183	1 005	1 650	850	1 852
XII	79 882	3 456	1 755	4 719	521	1 736	802	1 855
*1974 I	82 107	2 030	2 570	6 051	1 030	761	788	1 182
II	69 335	2 116	2 224	4 784	1 002	1 626	611	1 321

Ks. huomautusosasto vuoden ensimmäisessä numerossa — Se notavdelningen i häfte 1 — See note section in the January issue.

<sup>1)</sup> Myös valanteet, tangot, langat, levyt, putket yms. — <sup>2)</sup> Pl. sähkökyltöiset — <sup>3)</sup> Pl. konttorikoneet.<sup>1)</sup> Inkl. göt, stänger, trädar, plåtar, rör o.d. — <sup>2)</sup> Exkl. elektriska — <sup>3)</sup> Exkl. kontorsmaskiner.<sup>1)</sup> Incl. ingots, bars, wires, plates, tubes, etc. — <sup>2)</sup> Excl. electric — <sup>3)</sup> Excl. office machines.

## 11. Suomen Pankki — Finlands Bank — The Bank of Finland

## a. Tärkeimmät tilit ja setelinanto-oikeus — Viktigare konton och sedelutgivningsrätt — Certain accounts and right of note issue

Vuoden ja kuukauden lopussa Vid utgången av At the end of	Kulta ja ulkomaiset saatavat Guld och fordringar på utlandet Gold and other foreign assets			Saatavat kotimaisilta pankilta Fordringar på inhemska banker Claims on domestic banks			Muu luotonanto Övrig kreditgivning Other lending	Muut varat Övriga tillgångar Other assets	Taseen loppusumma Balansens slutsumma Total	Liikkeessä olevat setelit Utelöpande sedlar Notes in circulation
	Kultaosuus Kansainvälisessä Valuuttarahastossa Goldtranchen i Internation. Valutafonden IMF gold tranche	Erityiset nosto-oikeudet Särskilda dragningsrätter Special drawing rights	Muut ulkomaiset saatavat Övriga fordringar på utlandet Other foreign assets	Diskon- tatut veksellit Diskon- terade växlar Discounted bills	Redis- kontatut veksellit Redis- konterade växlar Redis- counted bills	Shekki- tillit Check- räkningar Cheque accounts				
	D 1	D 2	D 3	D 4	D 5	D 6				
	1 000 000 mk									
1968 .....	—	—	1 477	—	618	107	314	221	2 738	1 160
1969 .....	173	—	1 260	—	550	87	318	627	3 015	1 298
1970 .....	280	98	1 586	827	9	3	283	689	3 776	1 344
1971 .....	268	197	2 311	848	1	—	340	597	4 562	1 479
1972 .....	268	283	2 361	752	1	5	316	607	4 593	1 730
1973 .....	268	285	1 940	2 556	—	61	362	598	6 070	1 706
1973 V	268	285	1 959	1 363	1	44	338	633	4 847	1 795
VI	268	285	1 673	1 696	1	25	346	602	4 896	1 829
VII	268	285	1 639	2 060	0	60	342	600	5 254	1 695
VIII	268	285	1 807	1 776	0	8	342	728	5 214	1 693
IX	268	285	1 700	2 221	—	22	345	801	5 642	1 773
X	268	285	1 546	2 363	—	54	352	805	5 673	1 683
XI	268	285	1 775	2 623	—	50	355	724	6 080	1 790
XII	268	285	1 940	2 556	—	61	362	598	6 070	1 907
1974 I	268	285	1 932	2 146	—	129	359	627	5 746	1 706
II	268	285	1 948	2 227	—	113	359	630	5 830	1 744
III	268	285	1 852	2 530	—	103	359	720	6 117	1 792
IV	268	285	1 758	2 677	—	156	362	731	6 237	1 806
V	268	286	1 795	2 719	—	93	361	728	6 250	1 907

Vuoden ja kuukauden lopussa Vid utgången av At the end of	Vaadittavissa maksettavat sitoumukset Vid anfordran betalbara förbindelser Liabilities payable on demand						Määräaik. sitoumukset Tidsbundna förbindelser Term liabilities		Setelin- anto- oikeus Sedelut- givnings- rätt Right of note issue	Käytössä oleva sete- linnanto- oikeus Utnyttjad sedelut- givnings- rätt Utilized right of note issue	Setelin- antovara Sedel- utgiv- nings- reserv Unused right of note issue
	Ulkom. valuuttatilit Utländska valutakonton Foreign exchange accounts	Ulkom. markka- tillit Utländska mark- konton Mark accounts of the holders abroad	Valtion shekkitilit Statens check- räkning Cheque account of the Treasury	Posti- pankin shekkitilit Post- bankens checkräkn. Cheque account of Posti- pankki	Yksityisten pankkien shekkitilit Privata bankernas checkräkn. Cheque account of private banks	Muu Övriga Others	Ulkomaiset Utländska Foreign	Kotimaiset Inhemiska Finnish			
	D 11	D 12	D 13	D 14	D 15	D 16	D 17	D 18			
	1 000 000 mk										
1968 .....	57	18	3	4	39	16	21	525	2 177	1 302	304
1969 .....	81	12	4	4	10	13	8	300	1 933	1 422	876
1970 .....	94	12	2	4	1	13	—	633	2 465	1 470	511
1971 .....	297	30	2	2	9	18	—	905	3 276	1 838	1 438
1972 .....	78	43	1	2	—	12	—	899	3 187	1 866	1 321
1973 .....	80	81	1	1	—	26	—	2 214	3 599	2 085	1 514
1973 V	38	52	41	22	4	13	—	1 018	3 292	1 966	1 326
VI	29	46	5	1	—	15	—	1 197	2 867	1 926	941
VII	45	51	44	156	—	18	—	1 460	2 914	2 009	905
VIII	106	50	29	5	—	22	—	1 625	3 147	1 905	1 242
IX	127	49	50	199	—	23	—	1 717	3 096	2 221	875
X	117	52	49	320	—	19	—	1 712	3 165	2 240	925
XI	99	71	50	67	—	21	76	2 169	2 724	2 098	626
XII	80	67	2	2	—	27	—	2 214	3 599	2 085	1 514
1974 I	66	81	1	1	—	26	—	2 054	3 577	1 882	1 695
II	64	79	3	4	—	34	—	2 105	3 747	1 928	1 819
III	77	91	49	78	—	38	—	2 171	3 718	2 125	1 593
IV	120	76	51	80	—	26	—	2 196	3 716	2 159	1 557
V	122	81	5	3	—	23	—	2 225	3 751	2 142	1 609

b. Alin diskonttokorko 1949 1/7 — 1950 2/11 5 3/4 % 1954 1/12 — 1956 18/4 5 % 1962 30/3 — 1962 27/4 7 %  
 Lägsta diskontranta 1950 3/11 — 1951 15/12 7 3/4 % 1956 19/4 — 1959 28/2 6 1/2 % 1962 28/4 — 1973 30/6 6 %  
 Lowest discount rate 1951 16/12 — 1954 30/11 5 3/4 % 1959 1/3 — 1962 29/3 6 % 1973 1/7 — 7 1/2 %

Ks. huomautusosasto vuoden ensimmäisessä numerossa — Se notavdelningen i häfte 1 — See note section in the January issue

## 12. Rahalaitosten ottolainaus yleisöltä — Penninginrättningarnas inlåning från allmänheten — Deposits in banking establishments

Vuoden ja kuukauden lopussa Vid utgången av At the end of	Liikepankit (ml. OKO) Affärsbanker (inkl. ACA) Commercial banks (incl. OKO)			Siltä — Därav — Of which			Säästöpankit Sparbanker Savings banks			Osuuskauppojen säästökassat — Handelslagens sparkassar — <sup>1)</sup>	
				Osuuspankkien Keskuospankki Oy Andelsbankerna Centralbank Ab Central Bank of the Co-operative Banks of Finland Ltd						SOK:n jäsenosuuksu-kaupat SOK:s medlems-handelslag <sup>2)</sup>	KK:n jäsenosuuks-likkeet KK:s medlems-andelslag Co-operative Union
	Talletukset Depositioner Deposits	Shekkitilit Check-räkningar Cheque accounts	Yhteensä Summa Total	Tallet. Depositioner Deposits	Shekkit. Check-räkn. Cheque accounts	Yhteensä Summa Total	Tallet. Depositioner Deposits	Shekkit. Check-räkningar Cheque accounts	Yhteensä Summa Total	Talletukset Depositioner Deposits	
1 000 000 mk											
	D 22	D 23	D 24	D 25	D 26	D 27	D 28	D 29	D 30	D 31	D 32
1968 ....	4 597.8	856.2	5 453.9	17.1	23.5	40.6	3 966.4	133.3	4 099.7	237.8	227.2
1969 ....	5 236.3	1 057.4	6 293.7	16.9	14.5	31.4	4 333.1	171.4	4 504.4	275.5	246.0
1970 ....	6 098.7	1 142.7	7 241.4	15.6	26.1	41.7	4 846.9	182.2	5 029.1	311.6	262.6
1971 ....	6 961.4	1 343.2	8 304.6	25.2	23.7	48.9	5 446.4	207.6	5 654.0	357.0	285.3
1972 ....	8 095.8	1 851.2	9 947.0	31.0	33.8	64.8	6 231.8	296.8	6 528.9	412.0	308.0
1973 ....	8 973.8	2 153.3	11 127.1	33.1	36.0	69.1	7 117.1	451.3	7 568.9	466.4	338.4
1972 XI	7 658.3	1 689.1	9 347.4	30.5	38.8	69.3	6 018.3	250.8	6 269.1	412.0	300.9
XII	8 095.8	1 851.2	9 947.0	31.0	33.8	64.8	6 232.1	296.8	6 528.9	412.0	308.0
1973 I	8 190.6	1 849.2	10 039.8	31.0	32.4	63.4	6 327.8	260.6	6 588.4	422.5	310.7
II	8 221.3	1 796.9	10 018.2	29.8	40.5	70.3	6 399.2	264.4	6 663.6	427.5	314.9
III	8 197.1	1 649.4	9 846.5	31.2	32.2	63.4	6 412.9	278.7	6 691.6	429.2	314.8
IV	8 028.9	1 660.4	9 689.3	31.1	28.1	59.2	6 325.3	296.5	6 621.8	431.5	318.3
V	8 259.6	1 919.5	10 179.1	34.2	38.1	72.3	6 462.6	357.5	6 820.1	434.1	321.5
VI	8 345.6	1 816.1	10 161.7	34.9	33.8	68.7	6 490.8	275.2	6 766.0	438.1	318.0
VII	8 326.0	1 754.2	10 080.2	34.3	35.3	69.6	6 506.9	271.7	6 778.6	442.6	319.6
VIII	8 401.2	1 677.3	10 078.5	35.3	34.6	69.9	6 610.8	284.4	6 895.2	454.9	320.7
IX	8 442.8	1 630.7	10 073.5	35.0	47.4	82.4	6 689.7	293.2	6 982.9	454.9	329.1
X	8 524.6	1 690.5	10 215.1	33.1	42.7	75.8	6 756.3	301.2	7 057.5	453.8	329.4
XI	8 508.2	1 681.9	10 190.1	32.6	36.2	68.8	6 833.8	304.7	7 138.5	455.5	329.7
XII	8 973.8	2 153.3	11 127.1	33.1	36.0	69.1	7 117.1	451.3	7 568.4	466.4	338.4

Vuoden ja kuukauden lopussa Vid utgången av At the end of	Osuuspankit Andelsbanker Co-operative banks			Postipankki Postbanken			Kaikkiaan Inalles All banking establishments		
	Talletukset Depositioner Deposits	Shekkitilit Check-räkningar Cheque accounts	Yhteensä Summa Total	Talletukset Depositioner Deposits	Siirtotilit Giro-räkningar Giro-accounts	Yhteensä Summa Total	Talletukset Depositioner Deposits	Shekkitilit Check-räkningar Cheque accounts	Yhteensä Summa Total
1 000 000 mk									
	D 33	D 34	D 35	D 36	D 37	D 38	D 39	D 40	D 41
1968 ....	2 683.1	97.7	2 781.4	1 027.2	428.4	1 455.5	<sup>3)</sup> 12 739.8	<sup>3)</sup> 1 516.0	<sup>3)</sup> 14 255.8
1969 ....	3 021.6	144.8	3 166.4	1 116.0	520.8	1 636.8	<sup>3)</sup> 14 228.7	<sup>3)</sup> 1 894.7	<sup>3)</sup> 16 123.3
1970 ....	3 458.4	182.8	3 641.2	1 287.6	603.3	1 890.9	16 265.3	2 211.0	18 376.8
1971 ....	3 876.6	182.7	4 059.3	1 491.4	754.4	2 245.8	18 418.1	2 487.9	20 906.0
1972 ....	4 499.8	223.5	4 723.3	1 805.6	979.2	2 784.8	21 353.0	3 350.6	24 703.6
1973 ....	5 238.7	295.9	5 534.6	2 158.7	1 360.2	3 518.9	24 293.2	4 260.7	28 553.9
1972 XI	4 396.2	200.8	4 597.0	1 727.8	797.0	2 524.8	20 501.5	2 937.7	23 439.2
XII	4 499.8	223.5	4 723.3	1 805.6	979.2	2 784.8	21 352.7	3 350.6	24 703.6
1973 I	4 583.8	205.7	4 789.5	1 839.0	944.6	2 783.6	21 670.8	3 260.1	24 930.9
II	4 655.8	200.5	4 856.3	1 866.7	1 047.7	2 914.4	21 880.5	3 309.5	25 190.0
III	4 672.2	204.2	4 876.4	1 869.7	989.5	2 859.2	21 894.2	3 121.8	25 016.0
IV	4 647.3	187.1	4 834.4	1 892.5	1 488.1	3 380.6	21 641.5	3 632.1	25 273.6
V	4 712.7	235.9	4 948.6	1 893.8	1 037.9	2 931.7	22 081.7	3 550.8	25 632.5
VI	4 699.2	201.1	4 900.3	1 926.3	1 092.5	3 018.8	22 213.9	3 384.9	25 598.8
VII	4 735.7	210.9	4 946.7	1 950.5	1 041.5	2 992.0	22 276.8	3 278.3	25 555.2
VIII	4 831.8	230.5	5 062.3	1 974.3	1 025.7	3 000.1	22 581.5	3 217.9	25 799.5
IX	4 924.3	231.6	5 155.9	1 994.5	1 098.0	3 092.5	22 835.2	3 253.5	26 088.7
X	5 013.3	242.7	5 255.9	2 017.6	932.0	2 949.6	23 094.9	3 166.4	26 261.3
XI	5 113.1	234.9	5 348.0	2 052.0	989.1	3 041.1	23 292.3	3 210.6	26 502.9
XII	5 238.7	295.9	5 534.6	2 158.7	1 360.2	3 518.9	24 293.2	4 260.7	28 553.9

Ks. huomautusosasto vuoden ensimmäisessä numerossa — Se notavdelningen i häfte 1 — See note section in the January issue.

<sup>1)</sup> Consumers' co-operative savings funds — <sup>2)</sup> Finnish Co-operative Wholesale Society — <sup>3)</sup> Ml. kilnntysluottopankit — Inkl. hypoteksbanker — Incl. mortgage banks.

13. Rahalaitosten antolainaus yleisölle — Penninginrättningarnas utlåning till allmänheten — Loans by banking establishments

Vuoden ja kuukauden lopussa Vid utgången av At the end of	Suomen Pankki Finlands Bank Bank of Finland			Lilkepankit (ml. OKO) Affärsbanker (inkl. ACA) Commercial banks (incl. OKO)				Klänntys- luotto- pankit Hypotek- banker Mortgage banks	Säästöpankit Sparbanker Savings banks			
	Diskont. kotim. vekselit Diskont. Inhemiska växlar Inland bills discounted	Lainat Lån Loans	Yhteensä Summa Total	Vekselit Växlar Bills	Shekki- tilit Check- räkningar Cheque accounts	Muu lain- nananto Annan kredit- givning Other advances	Yhteensä Summa Total	Lainat Lån Loans	Vekselit Växlar Bills	Shekki- tilit Check- räkningar Cheque accounts	Muu lain- nananto Annan kredit- givning Other advances	Yhteensä Summa Total
	1 000 000 mk											
	D 42	D 43	D 44	D 45	D 46	D 47	D 48	D 49	D 50	D 51	D 52	D 53
1968 ....	211.3	103.0	314.3	1 660.8	371.3	3 833.4	5 865.5	1 053.0	224.5	57.8	3 166.1	3 448.4
1969 ....	198.9	118.6	317.7	1 700.9	462.7	4 728.6	6 892.2	1 290.4	259.9	57.7	3 485.1	3 802.8
1970 ....	136.6	146.3	282.8	1 812.4	519.9	5 631.2	7 963.5	1 454.0	335.9	66.8	3 939.7	4 342.1
1971 ....	121.0	219.0	340.0	2 107.1	545.0	6 581.6	9 233.7	1 799.1	364.9	80.0	4 350.7	4 795.6
1972 ....	43.5	272.2	315.7	1 902.0	558.5	8 206.8	10 667.3	2 374.4	441.3	83.7	4 980.6	5 505.6
1973 ....	58.2	303.9	362.1	2 411.8	670.6	10 210.7	13 293.1	2 696.4	541.2	100.8	5 853.5	6 495.5
1972 XI	56.5	260.4	316.9	1 862.7	577.4	7 946.2	10 386.3	2 229.2	421.9	82.5	4 924.9	5 429.3
XII	43.5	272.2	315.7	1 902.0	558.5	8 206.8	10 667.3	2 374.4	441.3	83.7	4 980.6	5 505.6
1973 I	39.8	268.7	308.5	1 814.3	554.9	8 419.4	10 788.6	2 438.0	442.7	87.9	5 059.9	5 590.5
II	40.3	269.9	310.2	1 826.6	589.9	8 590.9	11 007.4	2 446.4	447.6	90.5	5 121.4	5 659.5
III	41.6	283.7	325.3	1 816.0	653.2	8 815.1	11 284.3	2 450.7	436.5	92.8	5 203.3	5 732.6
IV	42.9	286.7	329.6	2 077.1	740.0	9 022.5	11 839.6	2 490.1	442.5	88.7	5 298.3	5 829.5
V	47.8	290.8	338.6	2 039.7	594.8	9 170.7	11 805.2	2 486.8	437.7	86.0	5 352.7	5 876.4
VI	50.1	295.9	346.0	2 071.3	651.3	9 351.7	12 074.3	2 510.9	463.6	102.2	5 388.2	5 954.0
VII	50.7	290.9	341.7	2 142.6	681.7	9 413.7	12 238.0	2 547.8	468.1	99.3	5 438.3	6 005.7
VIII	51.8	290.1	341.9	2 214.6	701.6	9 503.1	12 419.3	2 565.5	479.0	98.5	5 519.0	6 096.5
IX	54.0	291.1	345.1	2 295.8	751.5	9 655.5	12 702.8	2 573.6	491.3	103.4	5 607.9	6 202.6
X	57.3	294.8	352.1	2 363.0	722.5	9 882.6	12 968.1	2 592.9	500.2	104.2	5 712.8	6 320.2
XI	60.1	295.1	355.2	2 400.9	718.5	10 043.4	13 162.8	2 629.6	511.8	107.6	5 794.8	6 414.2
XII	58.2	303.9	362.1	2 411.8	670.6	10 210.7	13 293.1	2 696.4	541.2	100.8	5 853.5	6 495.5

Vuoden ja kuukauden lopussa Vid utgången av At the end of	Osuuspankit Andelsbanker Co-operative banks				Postpankki *) Postbanken *)				Kaikkiaan Inalles All banking establishments			
	Vekselit Växlar Bills	Shekki- tilit Check- räkning. Cheque accounts	Muu lain- nananto Annan kredit- givning Other advances	Yh- teensä Summa Total	Vekselit Växlar Bills	Siltto- tilit Giro- konton Giro accounts	Muu lain- nananto Annan kredit- givning Other advances	Yhteensä Summa Total	Vekselit Växlar Bills	Shekki- tilit Check- räkning. Cheque accounts	Muu lain- nananto Annan kredit- givning Other advances	Yhteensä Summa Total
	1 000 000 mk											
	D 54	D 55	D 56	D 57	D 58	D 59	D 60	D 61	D 62	D 63	D 64	D 65
1968 ....	256.3	59.1	2 285.1	2 600.5	—	11.3	912.8	927.9	2 352.9	503.3	11 353.4	14 209.6
1969 ....	321.8	61.1	2 539.2	2 922.1	—	15.1	1 028.5	1 039.8	2 481.6	592.9	13 190.6	16 265.0
1970 ....	399.2	64.8	2 939.8	3 403.8	1.8	31.5	1 308.6	1 341.9	2 685.9	682.8	15 419.4	18 788.1
1971 ....	415.9	88.1	3 330.0	3 834.0	17.1	56.1	1 673.4	1 746.6	3 026.0	769.2	17 953.8	21 749.0
1972 ....	488.3	102.1	3 891.8	4 482.2	33.9	55.0	2 155.9	2 244.8	2 909.0	799.2	21 881.7	25 590.0
1973 ....	592.4	114.9	4 595.2	5 302.5	98.7	85.5	3 214.4	3 398.6	3 702.3	971.8	26 874.1	31 548.2
1972 XI	485.9	92.0	3 839.7	4 417.6	23.3	59.7	2 024.8	2 107.8	2 850.3	811.6	21 225.2	24 887.1
XII	488.3	102.1	3 891.8	4 482.2	33.9	55.0	2 155.9	2 244.8	2 909.0	799.2	21 881.7	25 587.8
1973 I	480.4	100.3	3 944.7	4 525.4	37.1	65.7	2 241.6	2 344.4	2 814.3	808.8	22 372.3	25 995.4
II	477.6	105.0	4 011.0	4 593.6	34.7	71.3	2 293.7	2 399.7	2 826.8	856.7	22 733.3	26 416.8
III	476.4	107.6	4 042.6	4 626.6	34.4	79.5	2 424.4	2 538.3	2 804.9	933.1	23 219.8	26 957.8
IV	478.4	109.0	4 093.6	4 681.0	37.7	60.5	2 550.2	2 648.4	3 035.7	998.2	23 741.4	27 818.2
V	472.2	110.2	4 147.8	4 730.2	43.1	78.8	2 655.5	2 777.4	3 040.5	869.8	24 104.3	28 014.6
VI	487.6	118.1	4 182.6	4 788.3	48.6	65.4	2 676.3	2 790.3	3 121.2	937.0	24 405.6	28 463.8
VII	495.1	106.5	4 232.3	4 833.9	57.1	72.3	2 725.2	2 854.7	3 213.6	959.8	24 648.2	28 821.8
VIII	501.4	105.5	4 301.3	4 908.2	56.9	70.9	2 787.3	2 915.1	3 303.7	976.5	24 966.3	29 246.5
IX	516.8	113.6	4 379.1	5 009.5	62.0	92.1	2 869.7	3 023.8	3 419.9	1 060.6	25 376.9	29 857.4
X	536.6	112.0	4 467.9	5 116.5	66.0	89.7	3 017.5	3 173.2	3 523.1	1 028.4	25 971.5	30 523.0
XI	553.3	112.7	4 543.2	5 209.2	68.9	84.5	3 131.5	3 284.9	3 595.0	1 023.3	26 437.6	31 055.9
XII	592.4	114.9	4 595.2	5 302.5	98.7	85.5	3 214.4	3 398.6	3 702.3	971.8	26 874.1	31 548.2

Ks. huomautusosasto vuoden ensimmäisessä numerossa — Se notavdelningen i häfte 1 — See note section in the January issue.

\*) Sarja uusittu polstamalla yksityiset obligantit ja lisäämällä lyhytaikaiset sijoitukset — Serien förnyats med exkludering privata obligationer och inkludering kortfristiga investeringar.

## 14. Suomen Pankin avista myyntikurssit — Finlands Banks avista försäljningskurser — Avista rates of exchange of the Bank of Finland

Päivä- määrä Datum	New York (1 \$)	Mont- real (1 C\$)	Lontoo London (1 £)	Tuk- holma Stock- holm (100 Skr)	Oslo (100 Nkr)	Köpen- hamina Köpen- hamna Copen- hagen (100Dkr)	Frank- furt a/M. (100 DM)	Amster- dam (100 Fl)	Bryssel Brussels (100 Bfr)	Zür- ich (100 Sfr)	Parisi Paris (100 FF)	Roma Roma (100 Lit)	Wien Vien- na (100 Sch)	Lissa- bon Lisbon (100 Esc.)	Moskva Moskva Moscow (Clear- ing, 1 Rbl)
	D 66	D 67	D 68	D 69	D 70	D 71	D 72	D 73	D 74	D 75	D 76	D 77	D 78	D 79	D 80
1968 21/12	4.187	3.902	9.985	80.95	58.63	55.86	104.70	116.07	8.360	97.40	84.60	0.6710	16.22	14.65	4.6799
1969 21/12	4.197	3.909	10.075	81.25	58.82	56.07	113.78	115.70	8.455	97.20	75.45	0.6690	16.27	14.81	4.6799
1970 21/12	4.176	4.135	9.995	80.90	58.55	55.78	114.60	116.12	8.405	96.90	75.65	0.6700	16.18	14.64	4.6799
1971 21/12	4.152	4.148	10.605	85.40	61.95	58.80	127.15	127.85	9.270	106.00	79.70	0.6995	17.55	15.35	4.960
1972 21/12	4.178	4.200	9.815	88.15	62.95	61.05	130.57	129.35	9.470	110.82	81.75	0.7172	18.06	15.60	4.960
1973 21/12	3.854	3.870	8.940	84.20	67.35	61.50	142.70	136.70	9.350	118.80	81.95	0.6370	19.52	15.10	5.120
1973 21/1	4.170	4.174	9.920	88.65	63.85	61.10	132.20	131.25	9.520	115.25	83.10	0.7170	18.20	15.66	4.960
28/1	3.911	3.935	9.720	87.90	65.55	63.30	138.00	137.20	9.910	125.00	86.40	0.6900	19.05	15.72	5.241
31/1	3.870	3.881	9.585	86.20	65.65	62.50	136.60	131.80	9.690	119.70	85.60	0.6700	18.78	15.45	5.241
30/3	3.888	3.877	9.680	86.00	65.60	62.40	137.20	131.35	9.660	120.15	85.30	0.6580	18.80	15.40	5.241
31/5	3.840	3.855	9.875	90.00	68.20	64.00	142.60	136.20	10.010	124.60	88.50	0.6600	19.40	15.90	5.241
29/6	3.660	3.670	9.465	—	—	—	—	—	—	—	—	—	—	—	5.083
31/7	3.640	3.641	9.090	89.65	68.10	65.65	155.10	139.80	10.200	127.50	88.10	0.6200	21.10	16.40	5.083
31/8	3.706	3.688	9.105	88.00	66.35	64.05	151.10	138.30	9.875	122.60	86.00	0.6560	20.50	15.90	5.211
28/9	3.718	3.701	8.980	88.60	67.30	65.20	154.20	147.05	10.150	123.05	88.10	0.6600	20.80	16.00	5.153
31/10	3.686	3.697	8.990	88.30	66.60	64.75	150.90	145.00	10.000	119.20	87.30	0.6470	20.38	15.85	5.203
30/11	3.792	3.795	8.900	86.05	67.75	61.90	145.15	138.00	9.600	118.50	84.55	0.6290	19.65	15.35	5.033
31/12	3.854	3.870	8.940	84.20	67.35	61.50	142.70	136.70	9.350	118.80	81.95	0.6370	19.52	15.10	5.120
1974 21/1	3.975	4.020	9.000	83.20	66.70	60.15	142.80	136.20	9.370	120.90	77.80	0.6020	19.35	14.95	5.183
28/2	3.880	4.010	8.960	83.90	68.40	61.90	145.50	139.25	9.610	124.30	80.85	0.6010	19.85	15.33	4.937
29/3	3.740	3.850	9.010	85.10	68.40	62.00	149.00	140.00	9.670	124.70	78.90	0.6050	20.05	15.30	4.980
30/4	3.670	3.825	8.940	86.20	69.10	62.50	150.50	142.00	9.850	126.10	75.60	0.5810	20.30	15.50	4.934
31/5	3.715	3.865	8.910	86.05	68.70	63.10	147.70	140.55	9.810	125.00	76.10	0.5780	20.60	15.10	4.980

15. Kotimainen clearingliike  
Inhemsk clearingrörelse  
Domestic clearing accounts

Vuosi ja kuukausi År och månad Year and month	Postivkselit, shekit ja siltomääräykset Postremissväxlar, checker och kontokrediteringar Bankers' drafts, cheques and transfer orders	
	Luku Antal 1 000 No.	Määrä Belopp Total sum Milj. mk
	D 81	D 82
1968	14 426	42 061
1969	17 778	47 676
1970	21 117	58 235
1971	24 040	66 090
1972	26 490	78 457
1973	28 789	98 401
1973 I	2 430	8 033
II	2 179	7 109
III	2 433	7 821
IV	2 297	7 698
V	2 084	6 886
VI	2 306	7 952
VII	2 406	8 201
VIII	2 503	8 045
IX	2 333	8 222
X	2 784	9 936
XI	2 614	9 209
XII	2 420	9 489
1974 I	2 597	9 709
II	2 374	9 122
III	2 530	10 047
IV	2 607	10 241
V	2 809	10 952

16. Postisiirtoliike  
Postgiroörelsen  
Post-office giro accounts

Sirtotilit Girokonton Giro accounts	Tilitapahtumat (panot ja otot) Transaktioner (in- och utbetalningar) Transactions (deposits and withdrawals)	
	Luku Antal No.	Määrä Belopp Total sum Milj. mk
	D 83	D 84
1968	116 202	776
1969	117 661	939
1970	118 712	1 008
1971	120 532	1 291
1972	121 713	1 651
1973	124 619	2 012
1973 I	121 718	1 487
II	121 728	1 747
III	121 890	1 612
IV	122 136	2 234
V	122 862	2 234
VI	123 177	1 702
VII	123 225	1 708
VIII	123 472	1 708
IX	123 898	1 688
X	124 229	1 613
XI	124 468	1 708
XII	124 619	2 012
1974 I	124 742	1 782

17. Protestoidut vekselit ja  
tratat — Protesterade väx-  
lar och trattor  
Protested bills of exchange  
and drafts

Vekselit Växlar Bills of exchange	Tratat Trattor Drafts	Yhteensä Summa Total		
			1 000 mk	
			D 87	D 88
1968	9 167	7 934	17 102	
1969	8 660	7 079	15 739	
1970	10 659	7 974	18 633	
1971	12 976	11 777	24 754	
1972	10 532	8 780	19 313	
1973	*10 094	* 8 398	*18 491	
1973 I	552.2	650.2	1 202.4	
II	848.0	512.0	1 360.0	
III	536.7	589.5	1 126.2	
IV	896.6	675.1	1 571.7	
V	288.8	321.5	610.3	
VI	666.2	697.3	1 363.5	
VII	1 102.0	723.6	1 825.6	
VIII	1 915.3	679.6	2 594.9	
IX	614.0	835.4	1 449.5	
X	976.4	964.3	1 940.7	
XI	779.2	887.6	1 666.8	
XII	* 907.6	* 860.4	* 1 768.0	
1974 I	* 735.2	* 898.1	* 1 633.3	
II	* 870.5	* 957.6	* 1 828.1	
III	* 701.9	* 831.4	* 1 533.4	
IV	* 889.7	* 1 089.7	* 1 979.4	
V	* 835.2	* 901.2	* 1 736.4	

Ks. huomautusosasto vuoden ensimmäisessä numerossa — Se notavdelningen i häfte 1 — See note section in the January issue.

\*) Kaupallinen kurssi — Kommerciell kurs — Commercial rate. — \*) Ei-kaupallinen kurssi — Okommerciell kurs — Financial rate 1973: I 83.20, III 85.70, VII 87.00, VIII 84.90, IX 86.35, X 85.00, XI 81.00, XII 79.10 — \*) Ei-kaupallinen kurssi — Okommerciell kurs — Financial rate 1973: I 9.960, III 9.40, IV 9.680, VII 10.00, VIII 9.775, X 9.995, XI 9.540, XII 9.360; 1974: I 9.300; II 9.560, III 9.480, IV 9.590, V 9.450 — \*) Ei-kaupallinen kurssi — Okommerciell kurs — Financial rate 1973: III 0.6590, IV 0.6560, V 0.6500, VII 0.6585, VIII 0.6330, IX 0.6320.

## KAUSIPUHDISTETTUJA SARJOJA

Seuraavilla sivuilla julkaistaan aikasarjoja, jotka on puhdistettu kausivaihteluista ja eräät myös kalenterivaihteluista. Niiden tarkoituksena on helpottaa taloudellisten muutosten ja suhdannevaihteluiden seuraamista. Kausivaihteluista puhdistettujen sarjojen avulla suhdannemuutokset voidaan havaita noin puoli vuotta aikaisemmin kuin puhdistamattomista sarjoista. Kausivaihtelun puhdistamisen tarkoituksena on poistaa sarjoista eri kuukausille ja vuosineljänneksille ominaiset vaihtelut, jotka peittämällä kehityssuunnan vaikeuttavat sarjojen analysointia. Sarjat ovat osa Suomen Pankin »Suunta ja suhdanne»-julkaisun aineistosta. Mainitussa julkaisussa on tietojen lähteet ja niiden käsittely selvitetty yksityiskohtaisesti.

Tilastosarjat on puhdistettu muuttuvasta, keskimääräisestä kausivaihtelusta ja osa sarjoista lisäksi kalenterista aiheutuvista työpäivävaihteluista. Kausivaihteluiden analyysiin on käytetty Suomen Pankin soveltaa liukuvien keskiarvojen laskentamenetelmää. Eräiden sarjojen osalta kausivaihteluiden analyysi on tehty regressiomenetelmällä, jolla on voitu arvioida kalenterivaihtelut ja kausivaihtelun tasosiirtymät. Menetelmät on selostettu valtiotieteen tohtori Pertti Kukkonen teoksessa »Analysis of Seasonal and Other Short-term Variations with Applications to Finnish Economic Time Series», Suomen Pankin taloustieteellisen tutkimuslaitoksen julkaisusarja B: 28.

Kalenterivaihteluiden puhdistamisella on pienennetty eräiden sarjojen jäljellä olevia vaihteluja, mikä auttaa kehityssuunnan selvittämisessä. Muutamien kuukausisarjojen suuria satunnaisia vaihteluita on edelleen tasoitettu laskemalla kolmen kuukauden liukuva keskiarvo (jonka symbolina on ▲).

Kausivaihteluista puhdistetut sarjat lasketaan uudelleen kerran vuodessa uusien havaintojen lisäämisen jälkeen. Tällöin ne muuttuvat hieman viimeisten lukujen osalta. Myös puhdistamattomien tietojen korjaukset, muun muassa tuotantotilastojen tasotarkistukset vuositilastojen valmistuttua, aiheuttavat korjauksia sarjoissa. Nämä korjaukset eivät kuitenkaan vaikuta olennaisesti siihen kuvaan, mikä sarjojen perusteella voidaan muodostaa taloudellisten muuttujien kehityssuunnista. Kausi- ja kalenterivaihteluiden puhdistaminen vaikuttaa jonkin verran sarjojen vuositasoon, joka ei kaikkien puhdistettujen sarjojen kohdalla vastaa Tilastokatsauksissa julkaistujen sarjojen vuositasoa.

## SÄSONGUTJÄMNAD SERIER

På följande sidor publiceras tidsserier ur vilka säsongvariationerna (ur vissa även kalendervariationerna) utrensats. Avsikten är att göra det lättare att följa ekonomiska förändringar och konjunkturväxlingar. Med hjälp av de säsongutjämnade serierna kan konjunkturförändringar konstateras c. ett halvt år tidigare än med icke utjämnade serier. Avsikten med utrensningen är ju att ur serierna eliminera de variationer vilka är typiska för olika månader och kvartal, (vilka gör det svårare att analysera serierna genom att de döljer utvecklingstrenden). Serierna omfattar en del av materialet i Finlands Banks publikation »Suunta ja suhdanne». I nämnda publikation har uppgifternas källor och behandlingen av dem utförligt beskrivits.

Ur serierna har, föränderliga genomsnittliga säsongvariationer utrensats och en del av serierna har dessutom utjämnats genom att eliminera sådana variationer i antalet arbetsdagar vilka beror på kalendern. Vid analysen av säsongvariationerna har den beräkningsmetod av glidande medeltal använts som Finlands Bank tillämpar. För vissa serier har säsongvariationerna analyserats genom regressionsanalys, som har gett en bas för uppskattning av kalendervariationer och nivåförskjutningar i säsongvariationerna. Metoderna har redovisats av pol. dr Pertti Kukkonen i »Analysis of Seasonal and Other Short-term Variations with Applications to Finnish Economic Time Series», Finlands Banks institut för ekonomisk forskning, publikationsserie B: 28.

Genom att utjämna kalendervariationerna i vissa serier har man ännu minskat de återstående variationerna, vilket underlättar utredandet av utvecklingstrenderna. För vissa månadsserier har stora slumpmässiga variationer ytterligare utjämnats genom att uträkna ett glidande medeltal för tre månader (vars symbol är ▲).

De säsongutjämnade serierna uträknas på nytt en gång per år efter det nya observationer gjorts. Härvid förändras de sista talen något. Även justeringarna i de outjämnade uppgifterna, bl.a. revisionen av produktionsstatistikens nivå efter det årsstatistiken färdigställts, orsakar korrigeringar i serierna. Dessa rättelser påverkar dock inte väsentligt den uppfattning serierna ger av de ekonomiska variabelernas utveckling. Utjämnningen av säsong- och kalendervariationerna påverkar i någon mån seriernas årsnivå, som inte i alla utjämnade serier överensstämmer med årsnivån för de serier som publiceras i Statistiska översikter.

## SUMMARY

*The seasonally adjusted series form a part of the material in »Economic Indicators for Finland» published by the Bank of Finland. The sources of information and processing of data are explained in detail in that publication.*

V. Kausipuhdistettuja sarjoja — Säsongutjämnade serier — Seasonally adjusted series

▲ = 3 kuukauden lukuva keskiarvo — Tre månaders glidande medelvärde — 3-month moving averages.

Vuosi ja kuukausi År och månad Year and month	Tuotannon volyymi — Produktionsvolym — Volume of production											
	Meijereiden vastaan- ottama maito Milk received by dairies	Markkinahakkuit Marknadsavverkningar	Koko teollisuus Hels industrin Total industry	Puuteollisuus Träindustrin Wood industries	Paperiteollisuus Pappersindustrin Paper industries	Metalliteollisuus Metallindustrin Manuf. of metal and metal prod.	Savi-, lasi- yms. teoll. Ler-, glas- o.d. ind. Manuf. of non-metallic mineral prod.	Kemian teollisuus Kemisk industri Manuf. of chemicals and chemical prod.	Elintarvike- yms. teoll. Livmedels- o.d. ind. Food, beverage and tobacco manuf.	Textiiliteollisuus Textilindustrin Manuf. of textiles	Kanka-, vaatetus- ja ompeliteollisuus Sko-, konfektions- och sömnadsindustri Footwear, clothing etc.	Sähkö, kaasut ja veat El-, gas och vättanverk Electricity, gas, water and sanitary
	1 000 000 l	1 000 k-m <sup>3</sup> 1 000 m <sup>3</sup> f	1964 = 100									
	V 1	V 2	V 3	V 4	V 5	V 6	V 7	V 8	V 9	V 10	V 11	V 12
1969 .....	2 946	34 841	140	119	132	135	158	156	137	131	135	151
X ..	250	2 983	143	126	134	139	164	155	140	132	139	156
XI ..	243	3 201	147	127	134	142	171	170	143	130	143	157
XII ..	248	3 227	149	126	142	147	185	176	143	132	144	162
1970 .....	2 803	40 160	154	119	139	166	195	182	142	136	133	172
I ..	242	3 266	151	128	138	150	180	170	142	130	145	167
II ..	236	3 159	151	117	136	152	191	190	142	135	139	169
III ..	237	3 147	149	118	136	154	179	176	145	136	139	170
IV ..	234	3 119	155	113	137	166	195	175	144	138	137	169
V ..	230	3 283	156	117	138	174	199	181	142	140	134	172
VI ..	232	3 414	154	109	142	164	188	189	141	132	131	173
VII ..	229	3 462	159	124	156	179	200	182	141	135	129	172
VIII ..	237	3 422	158	123	144	175	200	183	142	135	130	173
IX ..	234	3 380	156	124	142	166	201	178	141	141	127	172
X ..	234	3 442	152	119	133	168	204	184	140	136	130	174
XI ..	228	3 522	155	119	137	170	204	190	142	135	126	177
XII ..	230	3 544	157	120	134	171	200	189	144	135	131	177
1971 .....	2 797	37 212	157	121	139	169	206	212	144	141	136	180
I ..	226	3 480	161	127	138	182	240	201	148	138	133	174
II ..	227	3 304	<sup>1)</sup> 131	122	136	<sup>1)</sup> 73	224	197	146	135	139	170
III ..	231	3 110	<sup>1)</sup> 121	114	138	<sup>1)</sup> 50	<sup>1)</sup> 175	186	146	136	139	171
IV ..	231	3 009	161	125	139	180	<sup>1)</sup> 176	217	144	133	134	176
V ..	231	3 131	162	117	140	188	210	218	146	137	135	180
VI ..	231	3 311	166	133	132	193	201	214	144	144	137	182
VII ..	237	3 326	162	112	136	217	211	214	144	143	142	181
VIII ..	234	3 205	164	121	142	190	225	217	144	145	138	181
IX ..	234	3 032	166	121	143	188	206	229	143	140	135	183
X ..	232	2 946	164	127	139	193	211	222	139	145	133	186
XI ..	243	2 749	162	122	143	186	202	215	137	145	136	190
XII ..	240	2 609	162	114	139	188	196	211	144	147	136	189
1972 .....	2 796	31 982	175	128	152	196	216	246	157	150	158	200
I ..	240	2 571	169	120	147	194	199	231	149	148	140	193
II ..	245	2 680	170	123	148	190	197	234	157	150	145	196
III ..	235	2 719	172	127	147	194	201	247	154	150	146	201
IV ..	238	2 743	172	128	145	193	204	232	157	153	147	199
V ..	239	2 703	175	134	146	197	206	238	155	152	147	198
VI ..	234	2 639	174	131	156	187	219	256	157	143	154	157
VII ..	230	2 617	166	112	154	197	<sup>1)</sup> 152	210	157	150	159	200
VIII ..	234	2 624	176	128	149	191	231	256	156	149	168	201
IX ..	232	2 707	177	135	151	198	235	246	158	153	168	203
X ..	228	2 667	182	131	162	198	242	269	160	150	172	204
XI ..	221	2 644	182	131	160	199	253	265	163	140	177	205
XII ..	220	2 668	187	138	164	215	258	270	158	146	176	206
1973 .....	2 734	31 559	181	137	164	198	236	256	164	147	156	204
I ..	222	2 623	171	129	158	180	252	249	157	145	174	205
II ..	218	2 565	182	133	160	198	252	249	157	146	166	203
III ..	223	2 575	180	134	160	193	255	255	161	146	161	201
IV ..	223	2 555	178	127	157	194	252	252	160	143	150	202
V ..	224	2 453	174	124	165	192	<sup>1)</sup> 183	240	158	147	148	201
VI ..	230	2 402	177	129	161	197	<sup>1)</sup> 149	245	158	179	136	199
VII ..	230	2 504	173	121	169	174	242	242	162	178	143	198
VIII ..	232	2 650	183	135	166	205	245	252	165	163	151	198
IX ..	226	2 770	188	151	174	210	235	310	168	125	167	203
X ..	235	2 904	186	149	170	208	245	262	168	126	167	209
XI ..	237	2 842	189	158	170	214	269	266	173	129	155	214
XII ..	234	2 716	187	159	163	215	249	248	175	137	154	213
1974 .....												
I ..	236	2 479	178	142	167	186	259	245	178	138	157	208
II ..	232	2 358	184	152	164	197	254	240	173	138	159	203
III ..	232	2 268	181	146	162	202	252	275				

Ks. huomautusosasto vuoden ensimmäisessä numerossa — Se notavdelningen i häfte 1 — See note section in the January issue.

<sup>1)</sup> Lakon vaikutus näkyvissä — Inverkan av strejk — Affected by strike.



## V. Kausipuhdistettuja sarjoja — Säsongutjämnade serier — Seasonally adjusted series

Vuosi ja neljännes År och kvartal Year and quarter	Kätkennäiset rakennukset Hälfärdiga byggnader Works in progress			Myönnetty rakennuslupa Beviljade byggnadstillstånd Granted building permits		Valmistuneet rakennukset Färdigställda byggnader Completed buildings		Vienti Export Exports	Tuonti Import Imports	Kauppaseen yllissä tai vsjaus Handelsbalansens överskott eller underskott Trade balance	Viennin volyymi työpäivää kohti Exportvolym per arbetsdag Export volume per working day				
	1 000 000 m <sup>3</sup>			1 000 000 mk		1962 = 100									
	V 25	V 26	V 27	V 28	V 29	V 30	V 31				V 32	V 33	V 34	V 35	
1969 .....	36.04	38.63	31.93	8 345	8 505	— 160	167	118	158	206	225				
1970 .....		41.46	38.22	9 687	11 072	— 1 387	176	122	161	215	263				
1971 .....	37.58	42.56	38.07	9 889	11 734	— 1 848	170	122	151	196	273				
I .....	36.48	10.20	9.48	<sup>1)</sup> 2 305	2 678	— 374	<sup>1)</sup> 164	118	153	<sup>1)</sup> 176	258				
II .....	36.99	10.83	10.18	<sup>1)</sup> 2 344	2 829	— 486	<sup>1)</sup> 159	129	149	<sup>1)</sup> 141	263				
III .....	38.71	11.27	8.81	2 549	3 019	— 470	177	116	144	258	277				
IV .....	38.15	10.36	9.60	2 691	3 208	— 518	181	127	157	209	293				
1972 .....	38.77	48.25	40.22	12 082	13 114	— 1 032	197	131	171	245	319				
I .....	38.24	11.23	11.31	2 971	3 089	— 125	200	129	168	291	294				
II .....	38.56	10.82	9.81	2 975	3 343	— 367	193	128	162	244	320				
III .....	38.59	11.80	10.17	3 049	3 338	— 290	198	130	174	243	341				
IV .....	39.68	14.41	9.71	3 087	3 337	— 250	196	139	178	203	321				
1973 .....		13.91		14 727	16 582	— 1 855	202	138	187	206	344				
I .....	43.14	16.16	11.87	3 365	4 049	— 684	201	159	179	192	354				
II .....	46.55	13.61	7.72	3 402	3 918	— 516	200	124	177	230	347				
III .....	48.43	14.30	10.51	3 807	4 280	— 473	201	139	202	180	315				
IV .....		11.56		4 153	4 335	— 182	208	131	189	221	360				
1974 I .....		15.55		4 648	5 917	— 1 268	220								

Vuosi ja neljännes År och kvartal Year and quarter	Tuonnin volyymi työpäivää kohti Importvolym per arbetsdag Volume of imports per working day				Bruttokansantuote (SNA) Inhemsk bruttoprodukt (SNA) Gross domestic product (SNA)	Palkkasumma Lönor Wages and salaries	Bruttokansantuotteen volyymi työpäivää kohti Inhemsk bruttoproduktens volym per arbetsdag Volume of gross domestic product per working day						
	1962 = 100						1964 = 100						
	V 36	V 37	V 38	V 39			V 40	V 41	V 42	V 43	V 44	V 45	V 46
1969 .....	159	156	133	186	39 008	16 414	124	95	101	123	105	123	124
1970 .....	191	189	160	218	43 590	18 517	132	95	116	138	98	132	132
1971 .....	189	180	170	216	47 665	17 872	136	97	106	136	99	134	140
I .....	181	175	167	206	11 131	4 959	<sup>1)</sup> 128	92	113	128	95	132	136
II .....	182	167	168	199	11 847	5 096	<sup>1)</sup> 139	102	108	140	99	134	144
III .....	194	186	164	231	12 100	5 285	138	94	111	136	101	135	140
IV .....	199	194	181	226	12 587	5 532	137	99	91	143	100	134	140
1972 .....	196	189	160	250	55 276	24 208	145	95	196	149	102	144	155
I .....	189	187	157	231	13 090	5 644	142	96	95	147	102	140	151
II .....	203	192	171	252	13 470	5 982	144	99	96	155	103	142	149
III .....	197	186	159	254	13 970	6 206	145	97	97	143	101	145	157
IV .....	196	188	152	260	14 746	6 376	149	89	95	150	104	150	163
1973 .....	220	205	182	278	66 147	28 606	153	92	95	156	101	154	168
I .....	230	206	188	298	15 314	6 626	148	87	90	160	102	152	162
II .....	214	202	175	275	15 671	6 963	150	86	94	151	98	148	164
III .....	223	207	193	272	16 832	7 407	154	94	99	157	103	155	170
IV .....	214	193	174	268	18 330	7 610	156	99	97	154	101	160	175
1974 I .....	245				18 508	7 798	156	89	92	173	106	162	157

Ks. huomautusosasto vuoden ensimmäisessä numerossa — Se notavdelningen i häfte 1 — See note section in the January issue.

<sup>1)</sup> Lakon vaikutus näkyvissä — Inverkan av strejk — Affected by strikes.

18. Helsingin Arvopaperipörssi — Helsingfors Fondbörs — Helsinki Stock Exchange

19. Henkivakuutusyhtiöiden hankinta — Livförsäkringsbolagens nyanskaffning  
Life insurance policies

Vuosi ja kuukausi År och månad Year and month	Myynti — Försäljning — Sales					Osakeindeksi — Aktieindex Share index 1970 = 100				
	Osakkeet Aktier Shares	Merkintäoikeudet Teckningsrätter Subscription rights	Deben- tuurit Deben- turerna Debentures	Obli- gaatiot Obliga- tioner Bonds	Yhteensä Summa Total	Pankit Banker Banks	Teolli- suus In- dustri In- dustry	Kauppa ym. Handel o.a. Trade etc.	Yleis- indeksi Gener- al- index General index	
										1 000 mk
1969	36 751	5 337	3 278	8 341	53 707	94	86	..	87	
1970	53 159	9 243	1 925	12 943	77 271	100	100	100	100	
1971	66 109	5 641	2 396	18 345	92 493	112	113	113	113	
1972	109 465	36 539	4 389	16 500	166 893	181	150	157	157	
1973	204 003	61 373	6 168	19 496	291 040	370	234	221	259	
1973	II	25 657	2 210	744	2 028	30 639	297	225	219	239
	III	24 523	15 677	586	1 929	42 715	343	232	228	253
	IV	12 744	9 274	514	1 591	24 122	355	228	228	253
	V	8 369	5 537	312	2 123	16 341	351	224	204	247
	VI	11 523	13 359	376	1 741	26 998	358	221	208	247
	VII	10 198	739	365	916	12 219	385	220	210	251
	VIII	14 180	969	431	1 422	17 002	408	229	225	264
	IX	18 834	731	435	1 709	21 710	432	247	240	282
	X	22 981	3 535	524	2 377	29 417	446	267	241	299
	XI	17 296	1 969	488	1 344	21 098	424	258	230	288
	XII	14 440	4 147	362	718	19 719	386	246	211	270
1974	I	19 027	4 509	559	771	25 865	408	246	208	274
	II	16 114	2 630	298	1 834	20 878	405	237	205	267
	III	15 536	2 530	332	1 351	19 749	389	237	196	263
	IV	11 289	3 177	371	1 640	16 477	373	238	193	260
	V	14 053	8 219	388	1 547	24 207	355	230	185	250

Luku Antal Number	Uusia vakuutuksia — Nya försäkringar — Policies granted		Koko va- kuutuskan- nan maksu- tulo — Hela försäkrings- beständets premiöns- komstar — *)		
	Vakuutus- summa Försäkrings- beständ Sums assured	Maksutulo <sup>1)</sup> Premie- inkomster <sup>1)</sup> Premium income <sup>1)</sup>			
				1 000 000 mk	1 000 mk
D 99	D 100	D 101	D 102		
104 903	1 309.0	—	—		
97 208	1 315.0	—	—		
95 420	1 389.0	—	—		
82 026	1 390.2	16 527	..		
77 583	1 520.6	22 285	..		
1973	II	9 587	162.2	2 104	14 249
	III	12 938	225.2	3 018	18 218
	IV	9 650	204.0	2 764	15 315
	V	6 079	130.6	1 943	17 591
	VI	4 035	86.7	1 381	15 263
	VII	2 033	46.0	887	13 509
	VIII	3 689	73.1	1 044	14 932
	IX	4 817	95.2	1 396	16 864
	X	5 845	120.7	1 858	20 050
	XI	5 660	120.9	2 029	16 267
	XII	4 782	105.4	1 918	..
1974	I	5 813	116.8	2 226	14 994
	II	5 592	118.9	2 069	18 486
	III	5 903	122.7	2 046	21 256
	IV	4 790	103.6	1 761	19 782
	V	5 635	121.1	2 140	18 937

20. Valtionrautatiet — Statsjärnvägarna — State railways

Vuosi ja kuukausi År och månad Year and month	Kaupallinen liikenne — Kommerciell trafik — Commercial traffic					Tuotot kaikkiaan Summa Intäkter Total income	Kulut Kostnader Costs	Ylijäämä (+) tai alijäämä (—) Överskott (+) eller under- skott (—) Net surplus (+) or deficit (—)		
	Matkojen luku Resorernas antal Number of journeys	Henkilö- kilometrejä Person- kilometer Passenger kilometres	Kuljetettu tavaramäärä Befodrat gods Freight carried		Henkilöliiken- netuotot Intäkter av persontrafiken Income from passenger traffic				Tavaraliiken- netuotot Intäkter av godstrafiken Income from freight traffic	
			1 000 t	1 000 000 t-km						1 000 000 mk
E 1	E 2	E 3	E 4	E 5	E 6	E 7	E 8	E 9		
1967	29 820	2 152.7	<sup>3)</sup> 21 658	<sup>3)</sup> 5 596	87.90	296.48	417.76	524.72	— 106.96	
1968	27 589	2 200.7	<sup>3)</sup> 21 449	<sup>3)</sup> 5 627	93.83	308.82	443.50	563.83	— 120.33	
1969	25 628	2 153.8	<sup>3)</sup> 22 422	<sup>3)</sup> 6 026	97.34	340.81	484.53	600.40	— 115.87	
1970	23 357	2 156.2	<sup>3)</sup> 23 620	<sup>3)</sup> 6 270	100.65	361.68	504.58	623.49	— 118.91	
1971	24 870	2 348.5	22 399	5 752	107.97	383.86	529.52	670.32	— 140.80	
1972	27 785	2 593.9	24 103	6 506	135.70	436.94	619.15	742.68	— 123.54	
1973	29 635	2 776.0	26 515	7 011	159.86	507.80	720.69	847.70	— 127.01	
1973	I	4 797	387.3	2 278	631	9.66	39.41	53.82	60.36	— 6.53
	II			2 027	570	10.73	34.97	48.71	62.25	— 13.54
	III			2 276	638	11.82	40.18	55.73	64.35	— 9.64
	IV			2 047	553	12.55	40.99	60.27	55.41	— 6.56
	V			2 173	559	12.43	44.66	60.08	57.93	— 8.87
	VI			1 803	473	16.14	35.87	54.28	70.89	— 16.61
	VII			2 256	553	18.74	37.80	60.11	68.83	— 8.73
	VIII			2 410	602	19.10	49.43	73.27	72.78	+ 0.49
	IX			2 256	576	12.14	42.82	59.76	74.37	— 14.62
	X			2 557	666	12.81	52.84	73.38	76.35	— 2.97
	XI			2 410	639	12.11	47.52	62.42	66.83	— 15.41
	XII			2 023	551	11.64	41.50	58.87	82.89	— 24.02
1974	I	5 567	447.0	2 293	632	12.67	44.57	61.20	67.68	— 6.48
	II			2 135	613	13.77	45.76	63.14	81.00	— 17.86
	III			2 489	706	14.27	54.31	73.57	76.45	— 2.88
	IV			2 304	660	16.20	51.08	72.75	80.17	— 7.42

Ks. huomautusosasto vuoden ensimmäisessä numerossa — Se notavdelningen i häfte 1 — See note section in the January issue.

<sup>1)</sup> Uusien vakuutusten yhteensä vuosimaksut — <sup>2)</sup> Pl. paikallisiikenne.

<sup>3)</sup> Nya försäkringarnas sammanlagda årspremier — <sup>4)</sup> Exkl. lokaltrafik.

<sup>5)</sup> Total annual premiums of new policies — <sup>6)</sup> Premium income of the whole sums assured — <sup>7)</sup> Excl. local traffic.

## 21. Ulkomainen matkustajaliikenne — Resandetraffiken mellan Finland och utlandet — Foreign passenger traffic

Vuosi ja kuukausi År och månad Year and month	a. Koko matkustajaliikenne — Hela resandetraffiken — Total passenger traffic							
	Saapuneet — Anlända — Arrivals				Lähteneet — Avresta — Departures			
	Yhteensä Summa Total	Maitse Till lands By land	Meritse Sjöledes By sea	Lentoteitse Per flyg By air	Yhteensä Summa Total	Maitse Till lands By land	Meritse Sjöledes By sea	Lentoteitse Per flyg By air
	E 10	E 11	E 12	E 13	E 14	E 15	E 16	E 17
1969 ....	2 580 797	962 482	1 262 413	355 902	2 590 663	959 486	1 270 194	360 983
1970 ....	2 983 513	1 065 400	1 493 559	424 554	2 949 106	1 021 393	1 499 185	428 528
1971 ....	3 691 696	1 295 887	1 921 222	474 587	3 658 415	1 286 594	1 890 892	480 929
1972 ....	4 627 492	1 568 201	2 525 786	533 505	4 557 632	1 525 654	2 489 275	542 703
1973 ....	5 266 938	1 715 726	2 878 659	672 553	5 153 056	1 691 386	2 852 081	681 589
1972 XI	244 675	72 036	139 767	32 872	238 940	68 968	137 653	32 319
1972 XII	310 465	100 225	176 419	33 821	296 912	101 212	164 009	31 691
1973 I	182 540	63 984	82 597	35 959	197 268	61 826	96 260	39 182
1973 II	197 660	57 416	103 424	36 820	202 898	56 798	104 997	41 103
1973 III	262 543	76 557	134 905	51 081	258 617	76 004	130 996	51 617
1973 IV	361 995	106 427	196 497	59 071	348 805	99 732	189 283	59 790
1973 V	400 153	93 777	245 740	60 636	379 649	90 576	230 940	58 133
1973 VI	638 188	185 035	379 674	73 479	593 068	177 919	342 919	72 230
1973 VII	1 214 211	524 302	613 382	76 527	1 166 832	507 167	587 825	71 840
1973 VIII	704 019	247 634	388 160	68 225	784 921	254 909	454 608	75 404
1973 IX	389 234	108 794	216 747	63 693	394 510	110 684	215 475	68 351
1973 X	316 529	85 305	175 392	55 832	316 202	87 231	173 112	55 859
1973 XI	279 603	75 488	157 731	46 384	278 251	75 441	156 725	46 085
1973 XII	320 263	91 007	184 410	44 846	304 035	93 099	168 941	41 995

b. Suomen ja Pohjoismaiden ulkopuolisten maiden välinen matkustajaliikenne  
Resandetraffiken mellan Finland och utomnordiska länder — Passenger traffic between Finland and Non-Nordic countries

Yhteensä Summa Total	Maitse Till lands By land	Meritse Sjöledes By sea	Lento- teitse Per flyg By air	Ulkomaalaiset kansalaisuuden mukaan Utlänningar efter medborgarskap Foreigners by citizenship											Suoma- laisia Finska medbor- gare Finns
				Yhteensä Summa Total	Ruotsi Sverige Sweden	Norja Norge Norway	Tanska Danmark Denmark	Iso-Britannia Storbritannien Un. Kingdom	Neuvostoliitto Sovjetunionen USSR	Ranska Frankrike France	Länsi-Saksa Västtyskland West Germany	Yhdyvallat Förenata staterna USA	Muut maat Övriga länder Others		
														E 18	
Saapuneet — Anlända — Arrivals															
1969 ....	370 353	77 210	95 369	197 774	146 083	7 672	550	1 365	18 265	15 404	5 830	35 574	22 646	38 777	224 270
1970 ....	409 385	96 534	96 059	216 792	158 582	10 447	912	1 354	17 511	16 751	5 392	40 940	24 102	41 173	250 803
1971 ....	514 548	120 511	109 309	284 728	191 108	12 148	1 071	728	21 890	18 748	6 850	50 489	27 902	51 282	323 440
1972 ....	621 402	135 539	127 066	358 797	219 812	14 186	1 235	775	21 996	19 930	7 775	57 167	40 634	56 114	401 590
1973 ....	746 874	142 487	166 647	437 740	260 293	16 867	1 169	1 132	26 915	21 955	9 283	69 515	45 895	67 562	486 581
1973 VI	96 177	17 672	29 495	49 010	43 407	2 603	122	146	4 525	2 358	1 246	14 282	8 148	10 062	52 680
1973 VII	109 743	21 890	38 068	49 785	52 499	4 367	214	231	4 572	2 474	1 387	15 342	10 084	13 828	57 244
1973 VIII	92 970	16 679	34 598	41 693	43 356	2 664	339	216	4 691	2 415	2 452	10 072	8 103	12 404	49 614
1973 IX	63 426	9 530	16 697	37 199	22 903	1 244	71	140	1 982	2 215	1 350	6 368	3 851	5 682	40 523
1973 X	57 146	9 460	10 289	37 397	12 789	533	50	147	1 790	1 908	304	2 859	1 476	3 722	44 357
1973 XI	43 318	8 606	3 826	30 886	10 829	562	37	30	1 426	2 073	214	1 964	1 549	2 974	32 489
1973 XII	40 297	5 838	4 478	29 981	10 432	421	13	22	1 244	1 074	362	3 080	1 261	2 955	29 865
1974 I	36 664	5 634	3 748	27 282	10 136	663	15	22	1 265	1 296	316	2 461	1 674	2 424	26 528
1974 II	34 364	5 547	3 561	25 256	7 764	237	30	21	973	1 391	354	1 973	435	2 350	26 600
1974 III	58 509	12 159	5 800	40 550	13 038	487	29	43	1 353	1 616	474	3 462	1 471	4 663	45 471
1974 IV	69 212	15 469	8 682	45 061	14 645	1 204	38	47	1 395	1 538	535	3 942	2 077	3 869	54 567
Lähteneet — Avresta — Departures															
1969 ....	373 287	78 105	93 815	201 367	140 916	8 277	659	1 509	15 744	14 665	6 021	35 459	21 123	37 459	232 371
1970 ....	422 590	97 517	98 087	226 986	155 028	11 193	972	1 299	18 028	17 010	5 398	39 452	22 561	39 115	267 562
1971 ....	519 357	122 496	116 135	280 726	190 754	12 997	1 220	779	20 572	18 406	6 547	49 499	27 289	53 115	328 913
1972 ....	623 095	135 922	128 571	358 602	212 362	15 370	1 365	1 034	19 899	18 918	7 872	52 432	40 481	54 991	410 733
1973 ....	746 974	144 839	167 224	434 911	261 209	17 816	1 370	1 362	26 136	21 705	8 415	70 076	45 660	68 669	485 765
1973 VI	96 195	19 177	26 869	50 149	33 446	2 800	221	206	4 072	2 240	1 085	9 382	5 819	7 621	62 749
1973 VII	106 957	23 577	36 259	47 121	51 156	4 714	316	377	4 257	2 503	1 063	13 587	11 014	13 325	55 801
1973 VIII	104 162	16 239	40 310	47 613	58 362	2 393	294	234	5 475	2 427	2 593	17 461	10 269	17 216	45 800
1973 IX	66 313	10 016	16 142	40 155	25 732	1 356	68	110	2 002	2 036	977	7 829	4 392	6 962	40 581
1973 X	51 988	9 695	8 868	33 425	12 622	586	72	109	1 447	1 986	315	2 993	1 512	3 602	39 366
1973 XI	41 087	8 950	3 903	28 234	10 995	494	47	40	1 480	2 003	266	1 915	1 267	7 512	30 192
1973 XII	39 592	7 534	3 279	28 779	9 346	770	27	46	999	1 656	442	1 648	1 321	2 437	30 246
1974 I	38 788	3 647	5 151	29 990	11 460	375	51	28	1 347	1 083	464	3 572	1 534	3 006	27 328
1974 II	38 301	6 304	3 807	28 190	8 255	316	26	23	924	1 139	348	2 089	627	2 763	30 046
1974 III	61 126	11 848	5 096	44 182	12 365	459	59	35	1 377	1 569	482	3 057	1 461	4 419	48 761
1974 IV	68 596	15 885	8 716	43 995	15 044	1 475	176	108	1 480	1 479	651	3 957	1 951	3 767	53 552

Ks. huomautusosasto vuoden ensimmäisessä numerossa — Se notavdelningen i häfte 1 — See note section in the January issue.

22. Moottoriajoneuvot — Motorfordon — Motor vehicles

Vuoden ja kuukauden lopussa Vid utgången av At the end of	Henkilöautot Personbilar Cars		Kuorma-autot Lastbilar Lorries		Linja- autot Bussar Buses	Paketti- autot Paket- bilar Delivery vans	Erikois- autot Special- bilar Special auto- mobiles	Kalkki autot Alla bilar All automobiles		Käyttövoima Drivkraft Motor power		Moot- toripyö- rät Motor- cyklar Motor cycles	Trakto- rit Trakto- rer Tractors		
	Yh- teensä Summa Total	Ammatt. Yrkesm. Profes- sional	Yh- teensä Summa Total	Ammatt. Yrkesm. Profes- sional				Yh- teensä Summa Total	Ammatt. Yrkesm. Profes- sional	Yh- teensä Summa Total	Ammatt. Yrkesm. Profes- sional			Bensini Bensin Motor spirits	Diesel
<b>a. Rekisterissä olevat ajoneuvot — Inregistrerade motorfordon — Motor vehicles registered</b>															
1967	551 198	10 009	44 161	22 436	7 426	48 761	4 211	655 757	40 984	596 310	59 224	56 089	150 092		
1968	580 747	9 729	44 264	22 425	7 660	48 369	4 435	685 475	40 965	623 174	62 156	51 527	156 552		
1969	643 057	9 762	45 210	22 853	7 861	51 825	4 743	752 696	41 758	685 747	66 828	46 458	163 458		
1970	711 968	9 809	46 195	23 363	8 116	56 707	5 024	828 010	42 702	755 208	72 692	44 139	169 428		
1971	752 915	9 641	46 572	23 431	8 246	67 071	5 252	880 056	42 814	802 113	77 845	43 403	175 304		
1972	818 044	9 868	47 472	23 893	8 363	68 634	5 395	947 906	43 683	864 042	83 789	45 304	180 291		
1973	894 104	9 950	48 728	24 322	8 429	71 170	5 689	1 023 120	44 363	937 281	90 781	48 774	184 955		
<b>b. Rekisterin merkityt uudet moottoriajoneuvot — Inregistrerade nya motorfordon — Registered new vehicles</b>															
1967	65 836	3 436	5 773	3 092	715	14 391	328	87 043	7 548	78 187	8 854	4 447	10 747		
1968	48 444	1 276	4 344	2 306	706	5 356	264	59 114	4 515	52 172	6 939	2 701	8 260		
1969	84 542	2 259	5 360	2 898	629	10 428	317	101 276	6 112	91 967	9 309	3 241	11 088		
1970	92 104	2 985	5 322	2 863	726	16 983	336	115 471	6 931	104 942	10 525	4 211	10 296		
1971	75 320	2 506	4 835	2 553	644	15 390	381	96 570	6 030	86 665	9 900	4 981	9 788		
1972	101 398	3 564	4 844	2 728	780	5 497	425	112 944	7 412	102 409	10 534	7 374	9 970		
*1973	118 649	3 557	5 230	2 676	830	6 510	425	131 644	7 463	119 877	11 761	10 563	10 533		
*1973	I	13 418	389	545	305	52	569	46	14 630	775	13 453	1 177	216	1 441	
	II	11 764	271	351	166	57	583	42	12 797	520	11 888	909	491	821	
	III	13 294	362	454	231	84	647	40	14 519	719	13 406	1 113	1 484	932	
	IV	10 460	282	457	191	88	408	38	11 451	595	10 457	991	2 044	1 001	
	V	9 617	354	486	236	71	471	31	10 677	700	9 620	1 053	1 748	910	
	VI	10 297	294	447	218	57	564	31	11 396	609	10 362	1 034	1 418	622	
	VII	8 194	230	424	235	39	421	21	9 099	526	8 291	808	1 216	528	
	VIII	9 419	338	337	166	54	585	31	10 426	593	9 523	903	789	659	
	IX	12 920	382	372	178	79	640	32	14 043	677	13 051	992	637	989	
	X	9 575	235	439	204	65	682	37	10 798	542	9 823	975	264	1 136	
	XI	6 629	235	391	195	55	601	44	7 720	518	6 857	863	141	939	
	XII	3 060	185	525	349	129	339	32	4 085	687	3 144	941	113	555	
*1974	I	8 023	200	509	272	54	648	48	9 282	564	8 172	1 110	221	1 301	
	II	5 681	293	379	181	43	500	39	6 642	534	5 711	913	283	756	
	III	6 671	222	473	228	74	599	40	7 857	565	6 808	1 049	760	901	

23. Ulkomainen merenkulku — Sjöfarten mellan Finland och utlandet — Foreign shipping

Vuosi ja kuukausi År och månad Year and month	Saapuneet alukset — Ankomma fartyg — Vessels entered						Lähteneet alukset — Avgångna fartyg — Vessels cleared						
	Luku — Antal Number		1 000 nettotonnia nettoton tons		Tuotu tavara- määrä Im- porterad varu- mängd Tons imported 1 000 t	Siitä suomal. aluksilla Därav med finska fartyg Of which by Finnish vessels	Luku — Antal Number		1 000 nettotonnia nettoton tons		Viety tavara- määrä Ex- porterad varu- mängd Tons exported 1 000 t	Siitä suomal. aluksilla Därav med finska fartyg Of which by Finnish vessels	
	Kalk- kiaan Summa Total	Niistä suomal. Därav finska Of which Finnish	Kalk- kiaan Summa Total	Lastissa Last- förande With cargo			Kalk- kiaan Summa Total	Niistä suomal. Därav finska Of which Finnish	Kalk- kiaan Summa Total	Lastissa Last- förande With cargo			
E 46	E 47	E 48	E 49	E 50	E 51	E 52	E 53	E 54	E 55	E 56	E 57		
1969	17 296	8 206	18 673	16 181	18 419	9 786	17 324	8 215	18 805	13 283	12 033	5 263	
1970	18 052	8 861	20 809	18 424	20 180	10 625	18 038	8 816	20 986	14 615	12 360	5 201	
1971	18 970	9 609	23 014	20 319	20 506	10 198	19 116	9 683	23 316	16 263	11 248	4 712	
1972	20 940	11 148	28 948	25 920	21 647	11 198	20 921	11 250	28 872	21 452	11 883	5 140	
1973	21 286	11 785	33 667	30 765	24 400	12 836	21 368	11 820	33 945	25 532	12 792	6 121	
1972	IX	2 414	1 260	3 274	2 991	2 111	994	2 394	1 279	3 244	2 505	991	407
	X	1 989	1 050	2 770	2 486	2 044	1 005	2 051	1 064	2 797	2 066	1 140	482
	XI	2 031	988	2 781	2 464	2 291	1 028	1 978	995	2 758	1 978	1 167	483
	XII	1 816	947	2 469	2 179	1 955	1 041	1 836	952	2 518	1 828	1 165	522
1973	I	1 659	948	2 537	2 280	2 039	990	1 714	965	2 568	1 869	1 173	536
	II	1 150	628	1 782	1 599	1 150	643	1 168	636	1 887	1 484	957	492
	III	1 248	711	2 001	1 778	1 248	788	1 283	747	2 022	1 649	1 043	521
	IV	1 465	810	2 272	2 049	1 654	977	1 455	814	2 290	1 745	911	468
	V	1 832	1 077	2 636	2 391	1 880	1 029	1 851	1 073	2 658	2 070	1 149	574
	VI	1 700	1 149	2 770	2 660	1 541	904	1 640	1 114	2 715	2 151	1 447	256
	VII	2 489	1 350	3 610	3 346	2 365	1 101	2 436	1 328	3 500	2 779	1 270	540
	VIII	2 489	1 342	3 873	3 571	2 484	1 325	2 581	1 392	4 053	3 131	1 339	605
	IX	2 084	1 107	3 184	2 882	2 412	1 197	2 086	1 114	3 200	2 405	1 174	533
	X	1 982	1 004	3 146	2 860	2 731	1 484	1 971	985	3 092	2 196	1 246	600
	XI	1 796	943	3 196	2 915	2 744	1 353	1 860	969	3 269	2 245	1 180	548
	XII	1 515	851	2 851	2 650	2 295	1 081	1 533	855	2 913	2 023	951	475
*1974	I	1 298	695	2 321	2 133	2 003	1 122	1 322	710	2 397	1 737	983	510
	II	1 033	579	1 735	1 523	1 306	726	1 059	589	1 760	1 423	997	503
	III	1 157	663	1 933	1 744	1 498	931	1 173	656	1 948	1 545	1 052	545

Ks. huomautusosasto vuoden ensimmäisessä numerossa — Se notavdelningen i häfte 1 — See note section in the January issue.

## 24. Kauppalaivasto — Handelsflottan — Merchant fleet

Vuoden ja kuukauden lopussa Vid utgången av At the end of	Koko kauppalaivasto Hela handelsflottan Whole merchant fleet		Höyryalukset Ångfartyg Steamers		Moottorialukset Motorfartyg Motor ships	
	Luku Antal Number	1 000 br.r.t. gross tons	Luku Antal Number	1 000 br.r.t. gross tons	Luku Antal Number	1 000 br.r.t. gross tons
	E 58	E 59	E 60	E 61	E 62	E 63
1968.....	506	1 083	78	109	414	972
1969.....	508	1 242	59	67	437	1 174
1970.....	509	1 371	53	65	447	1 304
1971.....	490	1 417	44	51	441	1 366
1972.....	496	1 613	37	41	456	1 572
1973.....	466	1 503	28	21	432	1 482
1973 II ..	489	1 533	36	40	450	1 493
III ..	487	1 564	33	39	451	1 524
IV ..	479	1 567	32	33	444	1 524
V ..	481	1 575	33	36	445	1 539
VI ..	483	1 572	32	32	448	1 539
VII ..	481	1 571	31	32	447	1 539
VIII ..	479	1 561	31	32	445	1 529
IX ..	478	1 545	31	32	444	1 513
X ..	472	1 528	30	30	439	1 497
XI ..	471	1 519	28	21	440	1 497
XII ..	466	1 513	28	21	435	1 492
*1974 I ..	462	1 503	28	21	432	1 482
II ..	457	1 495	28	21	427	1 473
III ..	453	1 486	27	21	426	1 465
IV ..	457	1 501	27	21	430	1 480
V ..	455	1 500	27	21	428	1 479

25. Kotimaisten lentoyhtiöiden säännöllinen lentoliikenne  
Inhemska flygbolags reguljära flygtrafik  
Scheduled air traffic of Finnish companies

Vuosi ja kuukausi År och månad Year and month	Lentokm Flygkm Kilometres flown	Matkustajakm Passagerarkm Passenger-km	Matkustajien luku Antal passagerare Passengers carried	Rahtia ja postia Frakt och post
				1 000 ton-km
	E 64	E 65	E 66	E 67
1967 ...	15 662	455 096	897 605	7 471
1968 ...	14 731	438 964	895 672	7 588
1969 ...	17 098	586 822	1 035 280	13 452
1970 ...	19 938	772 725	1 279 538	23 675
1971 ...	22 223	829 269	1 394 845	26 336
1972 ...	23 725	936 080	1 535 773	27 276
1973 ...	26 908	1 072 544	1 697 508	32 523
1973 II	1 938	64 032	122 210	2 673
III	2 181	80 793	147 386	3 161
IV	2 232	88 593	133 325	2 047
V	2 033	79 015	119 646	2 229
VI	2 398	109 157	151 780	2 585
VII	2 420	107 359	137 771	2 319
VIII	2 436	111 061	158 179	3 018
IX	2 403	106 979	162 460	3 082
X	2 335	93 173	160 226	2 853
XI	2 303	82 734	151 194	3 065
XII	2 124	79 716	131 205	2 679
1974 I	2 291	81 956	135 524	2 765
II	2 060	69 882	130 064	2 678
III	2 371	91 545	156 931	3 097
IV	2 403	96 280	150 754	2 543

## 26. Posti- ja lennätinlaitos — Post- och telegrafverket — Postal, telegraphic and telephone services

Vuosi ja kuukausi År och månad Year and month	Postitoimen liikennetulot Inkomster av post- trafiken Postal revenue	Telettoimen liikennetulot Inkomster av televerk- samhet Revenue from teleservice	Muut tulot Övriga inkomster Other revenue	Yhteensä Summa Total revenue	Kaukopuhelut — Fjärrsamtal Trunk calls			Sähkö- sanomat, kotimaiset ja ulko- malle Telegram, inrikes och till utlandet Telegrams, inland and abroad	Telexkirjoittamiset Telexskrivningar Telex calls	
					kotimaiset — Inrikes inland		ulkomalle (minuu- telissa) till utlandet (1 minuter) abroad (minutes)		kotimaiset (maksu- sykäyksiä à 10 p) inrikes (taxe- impulser à 10 p) inland (counting impulses à 10 p)	ulkomalle (minuu- telissa) till utlandet (1 minuter) abroad (minutes)
					käsi- välit- telinen li- kenne (3 min. jaksoja) manuell trafik (3 min. perioder) 1)	automaat- tillikenne (maksu- sykäyksiä à 10 p) automatisk trafik (taxe- impulser à 10 p) *)				
					1 000 mk	1 000			E 75	E 76
E 68	E 69	E 70	E 71	E 72	E 73	E 74	E 75	E 76	E 77	
1969 ...	201 734	271 661	65 407	538 802	58 383	1 178 496	10 151	1 061	22 080	4 573
1970 ...	249 173	319 178	91 379	659 731	61 791	1 440 959	12 058	1 083	23 873	5 334
1971 ...	263 721	356 552	94 603	714 877	66 879	1 658 420	14 216	1 055	24 469	5 949
1972 ...	285 350	402 305	107 757	795 412	68 421	1 885 980	16 098	1 052	29 158	6 843
1973 ...	355 896	478 604	124 272	958 773	67 616	2 423 556	17 685	944	32 460	7 501
1973 II	21 801	35 920	8 899	66 619	5 549	198 882	1 414	70	2 515	612
III	25 463	48 586	8 652	82 700	6 103	213 377	1 603	82	1 618	682
IV	30 108	31 910	9 014	71 031	5 671	206 868	1 469	75	3 528	591
V	33 310	27 143	9 437	69 890	5 314	170 644	970	101	3 444	405
VI	26 874	45 258	8 570	80 702	5 294	170 837	1 434	79	791	601
VII	23 146	34 589	8 046	65 780	5 225	166 736	1 271	76	2 778	563
VIII	26 561	37 990	8 221	72 772	5 756	206 893	1 552	78	1 298	690
IX	34 016	53 709	9 157	96 881	5 562	198 125	1 555	70	4 306	661
X	32 792	41 059	8 822	82 673	6 183	233 253	1 732	75	2 089	787
XI	34 364	40 461	10 144	84 969	5 882	232 597	1 685	78	2 844	739
XII	47 277	41 722	27 810	116 809	5 222	218 901	1 532	86	4 800	522
*1974 I	28 758	54 972	9 546	93 275	5 532	226 757	1 705	71	1 286	695
II	28 760	40 563	12 723	82 046	5 036	219 163	1 601	60	4 160	660
III	32 099	47 698	13 099	92 836	5 345	236 133	1 742	74	2 604	700
IV	35 408	40 551	11 965	87 924						

Ks. huomautusosasto vuoden ensimmäisessä numerossa — Se notavdelningen i häfte 1 — See note section in the January issue.

1) Manual traffic (3-minute periods) — 2) Automatic traffic (counting impulses à 10 p).

## 27. Rakennuskustannusindeksi — Byggnadskostnadsindex — Building cost index

1964 = 100 Ryhmien painot ilmoitettu sulussa — Gruppvikterna angivna inom parentes — Group weights in parentheses

Vuosi ja kuukausi År och månad Year and month	Kokonaiskustannukset Total costs	1. Rakennustekniset työt Byggnadstekniska arbeten Building work	1.1 Työpalikat Arbetslöner Wages in building trade	1.12 Tarvikkeet Varor Building materials	1.2 Erikolstyöt Specialarbeten Special contracts	1.3 Rakennustyömaan yleiskulut Allmänna kostnader på byggnadsarbetsplatsen General costs of building site	2. LVI-tekniset työt VVS-tekniska arbeten Heating, piping and ventilation	3. Sähkötekniset työt Eltekniska arbeten Electric installations	4. Muut kustannukset Övriga kostnader Other costs	Kokonaiskustannukset ilman ryhmää 4 Total costs excl. group 4										
	(1 000)	(780)	(251)	(319)	(152)	(38)	(130)	(50)	(60)	(940)										
	F 1	F 2	F 3	F 4	F 5	F 6	F 7	F 8	F 9	F 10										
1967.....	114.2	113.5	121.3	106.7	115.0	112.3	117.4	110.8	118.6	113.9										
1968.....	125.8	124.1	132.7	114.5	128.4	130.5	131.3	129.3	131.6	125.4										
1969.....	130.8	129.3	139.3	118.9	132.6	138.3	136.1	131.5	137.9	130.4										
1970.....	138.2	136.0	145.7	126.3	136.2	153.2	147.2	137.9	145.9	137.7										
1971.....	148.6	146.8	161.8	133.7	145.8	161.4	154.5	145.2	161.9	147.8										
1972.....	160.9	159.9	181.8	141.2	159.7	172.2	163.8	149.7	176.7	159.9										
1973.....	187.9	186.7	202.0	176.0	179.7	203.9	189.6	168.6	216.0	186.1										
	1973	1974	1973	1974	1973	1974	1973	1974	1973	1974										
I.....	167.6	214.0	166.6	212.1	189.6	216.8	147.4	209.2	166.1	200.7	177.8	251.6	169.7	213.9	157.4	189.5	185.0	258.9	166.6	211.1
II.....	168.7	221.5	167.5	219.7	189.6	216.8	149.1	221.7	166.5	211.6	180.7	254.6	171.5	220.8	157.8	195.0	186.1	267.9	167.6	218.5
III.....	171.1	224.9	169.5	222.9	189.6	216.8	151.9	227.0	170.1	215.8	182.0	257.8	176.9	225.7	158.9	196.0	189.5	272.8	170.0	221.9
IV.....	175.4	233.4	173.9	232.3	190.9	234.9	160.0	229.0	170.7	223.9	191.4	276.3	181.3	227.0	159.3	205.8	194.2	284.5	174.1	230.2
V.....	179.0	234.8	179.0	232.9	190.9	234.9	170.4	229.0	174.5	224.0	191.9	280.6	182.0	233.4	165.1	205.8	199.1	286.3	178.7	231.5
VI.....	182.7	181.8	190.9	176.1	175.0	175.0	196.5	185.3	165.1	203.5	181.4	191.0	196.1	171.6	214.4	203.5	181.4	191.0	191.0	191.0
VII.....	192.4	191.4	213.0	178.7	181.6	178.7	181.6	195.3	196.1	171.6	214.4	203.5	196.1	171.6	214.4	203.5	181.4	191.0	191.0	191.0
VIII.....	197.8	196.7	213.0	187.6	182.8	187.6	182.8	220.3	197.3	171.6	235.2	195.4	197.3	171.6	235.2	195.4	195.4	195.4	195.4	195.4
IX.....	201.0	200.8	213.0	194.3	189.3	194.3	189.3	220.3	200.3	175.1	241.8	199.4	200.3	175.1	241.8	199.4	199.4	199.4	199.4	199.4
X.....	203.7	202.7	214.3	197.5	189.9	197.5	189.9	221.0	200.7	177.7	244.9	201.1	200.7	177.7	244.9	201.1	201.1	201.1	201.1	201.1
XI.....	205.0	203.7	214.3	199.0	190.6	199.0	190.6	226.4	202.3	181.7	246.5	202.3	202.3	181.7	246.5	202.3	202.3	202.3	202.3	202.3
XII.....	208.9	206.8	214.3	200.4	198.7	200.4	198.7	243.5	211.6	182.0	251.3	206.1	211.6	182.0	251.3	206.1	206.1	206.1	206.1	206.1

## 28. Tienrakennuskustannusindeksi — Vägbyggnadskostnadsindex — Cost index of road construction

1963 = 100 Ryhmien painot ilmoitettu sulussa — Gruppvikterna angivna inom parentes — Group weights in parentheses

Vuosi ja neljännes År och kvartal Year and quarter	Kokonaisindeksi Total index	Työpalikat Arbetslöner Wages	Vuokra- koneet Hydra- maskiner Hired machinery	Osaurakat Del- entreprenader Sub- entrepreneurs	Kuljetukset Transporter Transports	Tarveaineet Material Materials	Yleiskulut Allmänna kostnader General costs
	(100.0)	(23.4)	(12.9)	(21.1)	(18.0)	(17.0)	(7.0)
	F 11	F 12	F 13	F 14	F 15	F 16	F 17
1967.....	122	149	113	112	103	114	144
1968.....	130	161	118	118	106	124	156
1969.....	137	181	120	120	106	128	167
1970.....	154	239	123	118	106	132	204
1971.....	171	260	142	133	121	141	235
1972.....	190	285	170	155	137	145	257
1973.....	217	325	189	173	148	182	301
1970 I.....	153	238	120	120	106	131	203
II.....	152	238	120	114	106	131	203
III.....	153	239	123	116	106	131	203
IV.....	156	240	130	121	106	133	205
1971 I.....	165	253	133	123	119	137	229
II.....	169	259	135	130	120	141	234
III.....	170	258	141	134	119	142	234
IV.....	180	269	158	146	128	142	244
1972 I.....	182	270	165	150	128	143	245
II.....	188	279	167	154	138	143	254
III.....	193	294	169	155	138	145	264
IV.....	199	298	178	162	145	150	266
1973 I.....	201	302	180	164	143	155	270
II.....	209	308	183	170	142	174	293
III.....	223	339	191	176	144	190	316
IV.....	236	351	200	183	164	209	326

Ka. huomautusosaasto vuoden ensimmäisessä numerossa — Se notavdelningen i häfte 1 — See note section in the January issue.

29. Elintarvikkeiden vähittäiskauppahintoja<sup>1)</sup> — Detaljhandelspriser för livsmedel<sup>1)</sup> — Retail prices for provisions<sup>1)</sup>

mk	Vuosi ja kuukausi År och månad Year and month	Kulutusmaito, pakattu *) Konsumtionsmjölk, (i förpackning) *) Milk, packed *)	Meijerivoi Mejerismör Dairy butter	Junsto, Emmental Ost, Emmenthal Cheese, Emmenthal	Margarini Margarin Margarine	Munat Ägg Eggs	Ruoka-peruna Matpotatis Potatoes	Erikoisvohnäjauh. (pakkauksessa) *) Specialvetemjöl (i förpackning) *) Wheat flour special (in carton) *)	Ruisjauhot, tavalliset Rågmjöl, vanligt Rye meal	Kaurahiutelet Havreflingor Flaked oats	Näkkileipä Knäckebröd Crisp bread	Reikäleipä, pelmeä *) Hälskaka, mjukt *) Flat rye bread *)
		l	500 g	kg	250 g	kg	kg	2 kg	kg	kg	250 g	400 g
		F 18	F 19	F 20	F 21	F 22	F 23	F 24	F 25	F 26	F 27	F 28
1969	.....	0.70	4.22	7.77	1.05	4.05	0.38	3.01	0.82	1.52	0.74	0.93
1970	.....	0.70	4.28	7.77	1.05	4.01	0.38	3.01	0.82	1.52	0.74	0.93
1971	.....	0.75	3.98	7.94	1.05	4.05	0.38	3.19	0.89	1.57	0.77	1.00
1972	.....	0.82	4.20	8.60	1.08	4.40	0.45	3.24	0.92	1.59	0.90	1.06
1973	.....	0.90	4.65	9.62	1.16	4.80	0.70	3.36	0.97	1.70	1.02	1.12
1973	I ..	0.85	4.28	9.01	1.09	4.48	0.55	3.29	0.95	1.64	0.97	1.09
	II ..	0.85	4.28	9.01	1.09	4.45	0.66	3.29	0.95	1.65	0.97	1.09
	III ..	0.85	4.28	9.01	1.09	4.48	0.78	3.30	0.95	1.67	0.98	1.09
	IV ..	0.85	4.28	9.01	1.09	4.52	0.81	3.31	0.96	1.67	0.98	1.09
	V ..	0.94	4.76	9.01	1.09	4.84	0.79	3.31	0.96	1.68	0.98	1.09
	VI ..	0.94	4.84	9.08	1.20	4.90	0.74	3.32	0.96	1.68	0.99	1.09
	VII ..	0.94	4.84	10.18	1.22	4.95	0.60	3.32	0.96	1.68	0.99	1.09
	VIII ..	0.94	4.84	10.22	1.22	4.96	1.19	3.39	0.97	1.70	1.03	1.09
	IX ..	0.94	4.84	10.22	1.22	5.00	0.82	3.42	0.98	1.73	1.06	1.17
	X ..	0.94	4.84	10.22	1.22	5.01	0.71	3.43	0.98	1.75	1.07	1.17
	XI ..	0.94	4.84	10.22	1.22	5.03	0.65	3.44	0.99	1.78	1.08	1.17
	XII ..	0.94	4.84	10.22	1.22	5.05	0.66	3.46	1.00	1.80	1.08	1.17
1974	I ..	0.94	4.84	10.22	1.22	5.04	0.68	3.47	1.00	1.81	1.09	1.18
	II ..	1.05	4.83	10.13	1.24	5.02	0.70	3.55	1.00	1.81	1.09	0.64
	III ..	1.05	4.83	10.14	1.25	5.06	0.72	3.57	1.01	1.82	1.13	0.65
	IV ..	1.23	5.74	11.83	1.28	5.47	0.73	3.62	1.02	1.83	1.21	0.66
	V ..	1.23	5.76	12.10	1.46	5.57	0.74	3.65	1.02	1.85	1.23	0.66

mk	Vuosi ja kuukausi År och månad Year and month	Vehnäleipä, ranskanleipä Vetebröd, franskt bröd White wheat bread	Makaroni, lyhyt *) Makaroni, kort *) Macaroni, short *)	Mullinliha, lapa Ungnöt, bog Yearling, shoulder	Naudanliha, jauhellha Nötkött, malet Beef, minced	Sianliha, tuore, keskikyli Fläsk, färskt, sidfläsk Fresh pork	Nakkimakkara Knackkorv Frankfurter	Silakka, tuore Strömming, färsk Fresh Baltic herring	Silli, suolattu Sill, saltad Salted herring	Pala-sokeri Bit-socker Lump sugar	Kahvi, paahdettu *) Kaffe, rostat *) Coffee, roasted *)	Appelsiinit Apelsiner Oranges
		400 g	500 g	kg	kg	kg	kg	kg	kg	kg	500 g	kg
		F 29	F 30	F 31	F 32	F 33	F 34	F 35	F 36	F 37	F 38	F 39
1969	.....	0.69	1.01	7.87	7.30	6.04	8.30	1.63	4.63	1.56	2.94	2.22
1970	.....	0.69	1.01	8.77	7.92	6.30	8.58	1.71	5.31	1.56	2.95	2.12
1971	.....	0.74	1.07	9.49	8.63	6.53	9.22	1.67	5.59	1.66	3.15	2.19
1972	.....	0.78	1.19	10.78	9.89	7.05	9.92	1.79	5.77	2.04	3.34	2.08
1973	.....	0.85	1.36	12.83	11.94	7.64	10.90	1.99	6.50	2.25	3.88	2.31
1973	I ..	0.81	1.27	12.68	11.62	7.62	10.16	1.77	5.95	2.08	3.79	1.74
	II ..	0.81	1.27	13.00	11.84	7.54	10.17	1.82	5.97	2.20	3.85	1.71
	III ..	0.81	1.28	12.80	11.83	7.36	10.18	1.75	6.00	2.27	3.88	1.65
	IV ..	0.81	1.30	12.87	11.84	7.39	10.18	1.61	6.03	2.27	3.88	1.66
	V ..	0.81	1.31	12.94	11.90	7.51	10.18	1.39	6.08	2.27	3.88	1.77
	VI ..	0.81	1.33	12.79	11.94	7.55	11.27	1.42	6.10	2.27	3.88	1.76
	VII ..	0.81	1.36	12.81	12.04	7.60	11.28	2.00	6.76	2.27	3.89	1.81
	VIII ..	0.81	1.40	12.82	12.07	7.68	11.28	2.64	6.97	2.27	3.89	2.37
	IX ..	0.92	1.42	12.85	12.12	7.75	11.51	2.52	7.04	2.27	3.89	3.14
	X ..	0.92	1.43	12.81	12.04	7.85	11.52	2.33	7.03	2.27	3.89	3.21
	XI ..	0.92	1.45	12.82	12.04	7.91	11.53	2.32	7.05	2.27	3.89	3.82
	XII ..	0.93	1.46	12.72	12.04	7.89	11.52	2.28	7.05	2.28	3.89	3.06
1974	I ..	0.93	1.47	12.79	11.96	7.86	11.51	2.35	7.10	2.28	3.88	1.94
	II ..	0.93	1.65	12.68	11.94	7.86	11.38	2.26	7.20	2.24	8.08	1.76
	III ..	0.93	1.67	12.74	12.04	7.92	11.40	2.22	7.24	2.24	8.11	1.75
	IV ..	0.94	1.68	13.68	12.97	8.52	12.94	2.04	7.27	2.24	8.08	1.80
	V ..	0.94	1.69	13.77	13.08	8.67	12.89	1.76	7.33	2.24	8.08	1.84

Ks. huomautusasto vuoden ensimmäisessä numerossa — Se notavdelningen i häfte 1 — See note section in the January issue.

\*) Tammikuuhun 1974 nimikkeet ovat olleet seuraavat — T.o.m. januari 1974 har titlarna varit följande — Up to January 1974 the items have been as follows:

\*) Irtomaito — Mjöl i lös vikt — Milk, unpacked.

\*) Vehnäjauhot, puolikarkeat (pakkauksessa) — Vetemjöl, halvgrovt (i förpackning) — Wheat flour (in carton).

\*) Ruisleipä, 800 g — Rågbröd, 800 g — Rye bread loaf, 800 g.

\*) Volleipäkeksit, 200 g — Smörgåsar, 200 g — Cream crackers, 200 g.

\*) Kahvipaketit, 250 g — Kaffe paket, 250 g — Coffee, roasted, 250 g.

## 30. Kuluttajahintaindeksi — Konsumentprisindex — Consumer price index

1972=100

Vuosi ja kuukausi År och månad Year and month	Kokonais- indeksi Totalindex Total index	Ryhmäindeksit ja (sulussa) niiden painot — Gruppindex och (inom parentes) deras vikter Group indices and their weights (in parentheses)								
		1	2	3	4	5	6	7	8	9
		Ravinto Livsmedel Food	Juomat ja tupakka Drycker och tobak Beverages and tobacco	Vaatuset ja jalkineet Beklädnad o. skodon Clothing and footwear	Asunto Bostad Rent	Lämpö ja valo Värme och lyse Fuel and light	Kotitalous- kalusto -tarvikkeet ja -palvelukset Hushålls- inventarier, -föremål och -tjänster <sup>1)</sup>	Liikenne Samfärdsel Transport and communi- cation	Koulutus ja virkistys Utbildning och rekreation Education and recreation	Muut tavarat ja palvelukset Övriga varor och tjänster Other goods and services
(100.0)	(24.1)	(7.9)	(7.7)	(16.6)	(2.6)	(6.2)	(15.4)	(8.0)	(11.6)	
1973 .....	110.7	111.9	107.2	110.8	115.6	110.4	109.2	108.5	105.1	110.9
1972 I ..	95.8	93.4	95.3	96.9	96.9	98.6	96.6	96.4	98.1	95.4
II ..	96.6	95.0	95.4	97.4	96.8	99.8	97.2	97.8	98.9	96.1
III ..	97.2	95.9	95.4	98.4	97.0	100.7	97.3	98.5	98.9	97.0
IV ..	98.8	98.5	100.5	99.1	98.1	100.8	97.5	98.8	99.4	99.2
V ..	99.5	98.8	100.6	99.1	99.8	100.8	98.9	99.7	99.9	99.9
VI ..	99.9	99.5	100.6	99.3	99.8	100.9	100.4	99.7	100.1	100.4
VII ..	100.8	100.9	100.6	99.4	100.8	99.6	100.5	102.0	100.2	101.1
VIII ..	101.8	102.2	100.6	100.4	100.9	99.4	101.5	101.7	100.2	101.4
IX ..	101.7	103.2	100.7	102.0	101.1	99.4	101.8	101.6	100.8	101.6
X ..	102.1	103.6	100.7	102.4	102.6	99.4	101.8	100.9	100.9	101.9
XI ..	102.9	104.6	104.7	102.7	102.8	99.8	103.0	101.3	101.0	102.9
XII ..	103.1	104.5	104.7	102.8	103.1	100.9	103.4	101.6	101.4	102.9
1973 I ..	104.1	105.1	104.7	104.9	103.6	101.4	104.0	103.3	102.3	104.6
II ..	104.8	106.0	104.7	107.2	104.0	102.4	105.1	104.2	102.4	105.0
III ..	105.4	106.5	104.7	107.4	104.9	106.8	105.3	104.2	102.9	106.0
IV ..	106.7	107.1	108.6	108.2	106.4	107.2	106.7	105.1	102.6	108.4
V ..	108.3	110.1	108.7	108.6	108.0	108.6	107.5	107.0	104.4	109.1
VI ..	109.4	112.4	108.7	108.7	108.9	109.2	107.9	107.7	105.1	110.9
VII ..	112.2	113.9	109.2	109.4	118.9	109.7	108.8	109.9	105.2	113.1
VIII ..	113.8	115.7	109.3	111.6	123.0	110.6	110.0	110.8	105.7	113.4
IX ..	114.7	117.0	107.1	114.7	124.6	112.3	110.8	111.0	106.4	114.2
X ..	115.4	116.7	107.1	116.0	127.1	112.9	111.8	111.0	107.4	114.9
XI ..	116.1	116.6	107.1	116.3	127.6	114.1	115.6	112.8	108.3	115.3
XII ..	117.6	116.2	107.1	116.6	130.6	129.4	116.4	115.4	108.9	116.3
1972 I ..	118.5	115.9	107.1	118.3	132.5	132.3	119.1	116.0	110.1	117.6
II ..	121.9	116.6	107.1	121.0	135.4	162.4	121.7	123.6	113.5	118.4
III ..	123.0	117.7	107.7	123.4	136.8	158.2	123.2	124.3	114.2	120.7
IV ..	126.1	125.9	107.8	124.1	140.3	158.8	125.4	126.1	114.7	121.0
V ..	127.4	127.8	107.8	125.5	140.7	159.4	127.3	126.6	115.4	124.3

Maaliskuussa 1974 julkistettu kuluttajahintaindeksi (1972 = 100) korvaa aikaisemmin lasketun kuluttajan hintaindeksin (1967 = 100). Tulevaisuudessa lasketaan aikaisempien elinkustannusindeksien ja kuluttajan hintaindeksien kehitys vain seuraavalla sivulla olevien muutokertoimien avulla.

Den i mars 1974 offentliggjorda konsumentprisindexen (1972 = 100) ersätter den tidigare beräknade konsumentprisindexen (1967 = 100). I framtiden uträknas tidigare levnadskostnadsindexens och konsumentprisindexens utveckling bara genom att använda omräkningskoefficienterna på följande sida.

The consumer price index (1972 = 100) first published in March 1974 replaces the previous consumer price index (1967 = 100). In the future, the development of the previous consumer price indices and cost-of-living indices are only calculated by means of the coefficients on the following page.

<sup>1)</sup> Household goods and services.

3. Kuluttajahintaindeksin (1972 = 100) muuntokertoimet — Konsumentprisindexens (1972 = 100) omräkningskoefficienter  
*Coefficients of the consumer price index (1972 = 100)*

EKI = Elinkustannusindeksi = Levnadskostnadsindex = *Cost-of-living index*

KHI = Kuluttajan hintaindeksi = Konsumentprisindex = *Consumer price index*

Indeksit ja alaryhmät Indexar och undergrupper <i>Indices and subordinates groups</i>	Kertoimet Koefficienter <i>Coefficients</i>		Kerrottavat ryhmät Grupper som omräknas <i>Groups to be recalculated</i>
EKI 1951 : 10 = 100 KHI 1957 : 10—12 = 100	EKI 1951 : 10 = 100	KHI 1957 : 10—12 = 100	KHI 1972 = 100
Kokonaisindeksi — Totalindex — <i>Total index</i> .....	2.57290	2.01915	Kokonaisindeksi Totalindex <i>Total index</i>
1. Ravinto — Livsmedel — <i>Food</i> .....	2.82026	2.07309	1
2. Asunto — Bostad — <i>Rent</i> .....	5.26683	1.95118	4
3. Lämpö ja valo — Värme och lyse — <i>Fuel and light</i> .....	1.89865	1.84317	5
4. Vaatetus ja jalkineet — Beklädnad o. skodon — <i>Clothing and foot wear</i> .....	1.37730	1.70922	3
5. Muut tavarat ja palvelukset — Övriga varor och tjänster — <i>Other goods and services</i> .....	2.58013	2.10361	2, 6, 7, 8, 9.
KHI 1967 = 100	KHI 1967 = 100		KHI 1972 = 100
Kokonaisindeksi — Totalindex — <i>Total index</i> .....	1.32509		Kokonaisindeksi
1. Ravinto — Livsmedel — <i>Food</i> .....	1.33290		1. Ravinto
2. Juomat ja tupakka — Drycker o. tobak — <i>Beverages and tobacco</i> .....	1.26636		2. Juomat ja tupakka
3. Vaatetus ja jalkineet — Beklädnad o. skodon — <i>Clothing and foot wear</i> .....	1.16486		3. Vaatetus ja jalkineet
4. Asunto — Bostad — <i>Rent</i> .....	1.32689		4. Asunto
5. Lämpö ja valo — Värme och lyse — <i>Fuel and light</i> .....	1.44879		5. Lämpö ja valo
6. Kotitalouskalusto ym. — Hushållsinventarier — <i>Furniture and household equipment and services</i> .....	1.25317		6. Kotitalouskalusto ym.
7. Liikenne — Samfärdsel — <i>Transport and communication</i> .....	1.39774		7. Liikenne
8. Koulutus ja virkistys — Utbildning o. rekreation — <i>Educa- tion and recreation</i> .....	1.33009		8. Koulutus ja virkistys
9. Muut tavarat ja palvelukset — Övriga varor o. tjänster — <i>Other goods and services</i> .....	1.36122		9. Muut tavarat ja palvelukset
Kokonaisindeksit Totalindexar <i>Total indices</i>			
EKI 1938 : 8—1939 : 7 = 100 .....	28.71077		KHI 1972 = 100
EKI 1938 : 8—1939 : 7 = 100 (ilman veroja ja lapsilisiä — utan skatter o. barnbidrag — <i>without taxes and tax reductions for children</i> .....	29.75616		»
EKI 1935 = 100 .....	31.27489		»
EKI 1914 : 1—6 = 100 .....	311.77523		»

31. Elinkustannusindeksi — Levnadskostnadsindex  
Cost-of-living index  
X 1951 = 100

Vuosi ja kuukausi År och månad Year and month	Kokonais- indeksi Totalindex Total index	Ryhmäindeksit ja (sulussa) niiden painot Gruppindex o. (inom parentes) deras vikter Group indices and their weights (in parent.)				
		Ravinto Livs- medel Food	Asunto Bostad Rent	Lämpö ja valo Värme och lyse Heating and lighting	Vaate- tus Be- klädnad Clothing	Muut menot Övriga utgifter Miscel- laneous
		(100.0) (100.0) (100.0)	(38.7) (28.3) (24.1)	(12.9) (16.1) (16.5)	(4.3) (3.7) (2.6)	(12.6) (9.4) (7.7)
	F 40	F 41	F 42	F 43	F 44	F 45
1968 .....	212	235	427	142	125	211
1969 .....	217	242	442	143	128	213
1970 .....	223	246	458	158	129	220
1971 .....	237	257	495	185	133	236
1972 .....	254	281	518	192	140	253
1973 .....	284	316	609	210	153	277
1973 I ..	265	296	538	196	146	263
II ..	267	299	540	197	149	265
III ..	269	301	545	201	149	266
IV ..	272	302	554	204	150	271
V ..	277	312	564	205	151	274
VI ..	280	317	570	207	151	277
VII ..	288	321	640	207	151	280
VIII ..	292	325	652	208	154	283
IX ..	295	330	662	213	157	283
X ..	297	329	674	216	159	285
XI ..	299	328	677	219	160	289
XII ..	303	328	686	243	161	289
1974 I ..	305	327	698	251	163	295
II ..	314	329	714	308	167	304
III ..	317	332	721	300	170	307
IV ..	324	355	738	302	171	310
V ..	328	360	741	303	173	313

32. Kuluttajan hintaindeksi — Konsumentprisindex  
Consumer price index  
X—XII 1957 = 100

Vuosi ja kuukausi År och månad Year and month	Kokonais- indeksi Totalindex Total index	Ryhmäindeksit ja (sulussa) niiden painot Gruppindex o. (inom parentes) deras vikter Group indices and their weights (in parentheses)				
		Ravinto Livs- medel Food	Asunto Bostad Rent	Lämpö ja valo Värme och lyse Heating and lighting	Vaate- tus Be- klädnad Clothing	Muut menot Övriga utgifter Miscel- laneous
		(100.0) (100.0) (100.0)	(38.7) (28.3) (24.1)	(12.9) (16.1) (16.5)	(4.3) (3.7) (2.6)	(12.6) (9.4) (7.7)
	F 46	F 47	F 48	F 49	F 50	F 51
1968 .....	166	173	158	137	156	172
1969 .....	170	178	164	139	159	174
1970 .....	175	181	170	153	161	179
1971 .....	186	189	183	179	164	192
1972 .....	199	206	192	187	174	206
1973 .....	223	232	225	204	190	226
1973 I ..	208	217	199	190	182	214
II ..	210	220	200	192	183	216
III ..	211	221	202	195	185	217
IV ..	214	222	205	198	186	221
V ..	218	229	209	199	187	224
VI ..	220	233	211	201	187	226
VII ..	226	236	237	201	188	229
VIII ..	229	239	242	202	192	231
IX ..	231	243	245	207	195	231
X ..	233	242	250	210	198	232
XI ..	235	241	251	213	199	236
XII ..	237	241	254	236	200	239
1974 I ..	239	240	259	244	202	241
II ..	246	242	264	299	207	248
III ..	248	244	267	292	211	250
IV ..	255	261	274	293	212	252
V ..	257	265	275	294	215	255

33. Kuluttajan hintaindeksi — Konsumentprisindex — Consumer price index  
1967 = 100

Vuosi ja kuukausi År och månad Year and month	Kokonais- indeksi Totalindex Total index	Ryhmäindeksit ja (sulussa) niiden painot — Gruppindex o. (inom parentes) deras vikter Group indices and their weights (in parentheses)								
		Ravinto Livsmedel Food	Juomat ja tupakka Drycker och tobak Beverages and tobacco	Vaate- tus ja jalkineet Beklädnad o. skodon Clothing and footwear	Asunto Bostad Rent	Lämpö ja valo Värme och lyse Heating and lighting	Kotitalous- kalusto -tarvikkeet ja -palvelukset Hushålls- inventarier, -förnödenheter och -tjänster <sup>1)</sup>	Liikenne Transport	Koulutus ja virkistys Utbildning och rekreation Education and recreation	Muut tavarat ja palvelukset Övriga varor och tjänster Other goods and services
		(100.0) (100.0)	(28.3) (24.1)	(7.3) (7.9)	(9.4) (7.7)	(18.1) (16.5)	(8.7) (8.2)	(5.6) (6.2)	(13.0) (15.4)	(8.7) (8.0)
	F 52	F 53	F 54	F 55	F 56	F 57	F 58	F 59	F 60	F 61
1968 .....	109	111	110	106	107	108	109	110	108	109
1969 .....	112	115	111	108	111	109	110	110	110	112
1970 .....	115	116	115	109	115	121	113	113	113	115
1971 .....	122	121	119	112	125	141	119	125	119	125
1972 .....	131	133	125	118	131	147	126	135	128	135
1973 .....	146	149	135	130	153	160	137	150	163	149
1973 I ..	136	140	130	124	135	149	131	141	131	141
II ..	138	141	131	126	136	151	132	142	132	142
III ..	139	142	132	126	137	153	133	142	133	143
IV ..	140	143	137	127	140	155	135	143	136	145
V ..	143	147	137	128	142	157	135	147	137	147
VI ..	144	150	137	128	143	158	136	148	139	150
VII ..	148	152	138	128	161	158	137	152	139	151
VIII ..	151	154	138	131	164	159	139	155	141	152
IX ..	152	156	135	133	167	162	140	154	142	153
X ..	153	156	135	135	170	165	140	155	143	154
XI ..	154	155	135	136	171	167	145	158	145	155
XII ..	156	155	136	136	173	185	147	161	145	159
1974 I ..	157	154	136	138	176	192	149	162	146	160
II ..	162	155	136	141	180	235	153	173	151	161
III ..	163	157	136	144	182	229	154	174	152	164
IV ..	167	168	137	145	186	230	157	176	153	165
V ..	169	170	137	146	187	231	159	177	153	169

Ks. huomautusosasto vuoden ensimmäisessä numerossa — Se notavdelningen i häfte 1 — See note section in the January issue.

<sup>1)</sup> Furniture and household equipment and operation.



34. Tukkuhintaaindeksi (jatk.) — Partiprisindex (forts.) — Wholesale price index (cont.)

Vuosi ja kuukausi År och månad Year and month	Tavararyhmä (SITC) — Varugrupp (SITC) — Commodity group (SITC)										Metallit ja metalliteollisuustavarat Metaller och metallindustri-varor Manufacture of metals and metal products	Käyttötarkoitus — Användningssyfte — Purpose																											
	Slitää Därrav Of which		7 Koneet ja laitteet sekä kuljetusvälineet Maskiner och apparater samt transportmedel Machinery and transport equipment					Slitää — Därrav — Of which				8 Erindiset valmiit tavarat Diverse färdiga varor Miscellaneous manufactured articles		1 Tuotantohyödykkeet Produktionsföremåden Producers' goods		Slitää — Därrav — Of which		11 Rakennusaineet Byggnadsmaterial Building materials		12 Poltto- ja voiteluaineet, kaasut, sähkövirta ja vesi Bränsle o. smörjningsmedel, gas, elström och vatten Fuels, lubricants, electric energy and water		13 Muut maatalouden tuotantohyödykkeet Övriga produktionsföremådenheter för lantbruk Other producers' goods for agriculture		14 Muut teollisuuden tuotantohyödykkeet Övriga produktionsföremådenheter för industri Other producers' goods for industry															
	(2.66)	(12.20)	(4.90)	(71)	(72)	(73)	(8)	(1)	(11)	(12)		(13)	(14)	(2.66)	(12.20)	(4.90)	(71)	(72)	(73)	(8)	(1)	(11)	(12)	(13)	(14)														
	F 86	F 87	F 88	F 89	F 90	F 91	F 92	F 93	F 94	F 95	F 96	F 97	F 98	F 99	F 100	F 101	F 102	F 103	F 104	F 105	F 106	F 107	F 108	F 109															
1968 ..	229	266	298	215	267	285	246	271	254	257	289	274	1973	1974	1973	1974	1973	1974	1973	1974	1973	1974	1973	1974	1973	1974													
1969 ..	234	280	328	218	269	289	263	283	261	256	293	290	304	309	311	312	322	336	333	338	353	353	353	353	353	353	353												
1970 ..	260	303	368	239	274	291	291	299	280	267	318	305	314	409	402	476	522	596	280	346	353	434	385	466	366	479	367	500	353	551	324	490	335	406	376	496			
1971 ..	269	340	428	252	304	304	308	309	292	302	311	313	328	414	403	484	522	614	280	348	356	435	385	472	373	489	369	508	364	564	324	490	353	411	375	504			
1972 ..	291	375	473	264	342	343	333	330	311	312	322	336	340	415	422	565	320	389	320	382	406	415	422	422	448	448	495	340	340	340	340	340	340	340	340	340			
1973 ..	339	419	537	299	372	398	395	403	425	338	338	390	390	390	390	390	390	390	390	390	390	390	390	390	390	390	390	390	390	390	390	390	390	390	390	390	390	390	390
I	304	394	388	459	490	578	275	343	352	410	373	451	349	454	356	479	331	522	320	422	327	390	366	480	311	522	337	537	324	471	333	402	370	490	366	480			
II	311	403	388	466	491	588	275	346	353	412	383	457	353	467	361	492	337	537	324	471	333	402	370	490	311	522	337	537	324	471	333	402	370	490	366	480			
III	314	409	402	476	522	596	280	346	353	434	385	466	366	479	367	500	353	551	324	490	335	406	376	496	314	409	367	500	353	551	324	490	335	406	376	496	314	409	
IV	328	414	403	484	522	614	280	348	356	435	385	472	373	489	369	508	364	564	324	490	353	411	375	504	328	414	369	508	364	564	324	490	353	411	375	504	328	414	
V	340	415	412	490	528	617	298	365	363	435	387	476	384	493	379	518	396	570	328	499	354	412	381	515	340	415	390	518	396	570	328	499	354	412	381	515	340	415	
VI	341	415	415	490	534	617	298	365	363	435	387	476	388	493	390	518	396	570	328	499	355	412	390	515	341	415	390	518	396	570	328	499	355	412	390	515	341	415	
VII	345	427	427	490	549	617	298	365	363	435	389	476	388	493	390	518	396	570	328	499	355	412	390	515	345	427	390	518	396	570	328	499	355	412	390	515	345	427	
VIII	349	427	427	490	545	617	304	381	380	407	407	476	406	415	414	457	445	570	332	457	353	407	440	515	349	427	414	457	445	570	332	457	353	407	440	515	349	427	
IX	353	438	438	490	562	617	320	382	382	406	406	476	415	422	437	489	489	570	336	489	359	414	440	515	353	438	437	489	489	570	336	489	359	414	440	515	353	438	
X	356	442	442	490	565	617	320	389	389	415	415	476	422	448	448	495	495	570	340	495	361	453	440	515	356	442	448	495	495	570	340	495	361	453	440	515	356	442	
XI	356	433	433	490	556	617	320	389	389	417	417	476	428	452	502	502	570	570	343	502	371	455	440	515	356	433	452	502	502	570	343	502	371	455	440	515	356	433	
XII	366	452	452	490	577	617	323	401	401	419	419	476	442	459	506	506	570	570	362	506	377	462	440	515	366	452	459	506	506	570	362	506	377	462	440	515	366	452	

Ks. huomautusosasto vuoden ensimmäisessä numerossa — Se notavdelningen i häfte 1 — See note section in the January issue.

## 35. Tuotannon hintaindeksi — Produktionsprisindex — Production price index

1949 = 100. Ryhmien painot ilmoitettu sulussa — Gruppvikterna angivna inom parentes — Group weights in parentheses

Vuosi ja kuukausi År och månad Year and month	Kokona- indeksi Total- index Total index	Tavararyhmä (SITC) — Varugrupp (SITC) — Commodity group (SITC)																													
		0 Elin- tarvik- keet Livs- medel Food		1 Juomat ja tupakka Drycker och tobak Beverages and tobacco		2 Raaka- aineet (syöä- väksi kel- paamat- omat) Råvaror (icke ätbara) Crude materials (inedible)		Siltä Därav Of which		5 Kemian teollisuus- den tuot- teet Produkter av kemisk industri Chemicals		6 Valmis- tetut teokset Bearbe- tade varor Manufactured goods		7 Koneet ja laitteet sekä kul- jetusväli- neet Maskiner och appa- rater samt transport- medel Machin- ery and transport equipment		Siltä — Därav — Of which															
		71 Koneet ja laitteet (ei sähkö- koneet) Maskiner och appar. (andra än elektriska) Machin- ery (other than electric)		72 Sähkö- koneet, -laitteet ja -tarvikk. Elektriska maskiner, apparater, materiel Electric machin- ery, appa- ratus, etc.		73 Kuljetus- neuvot Trans- portmedel Transport equipment		8 Erinäiset valmiit tavarat Diverse färdiga varor Miscella- neous manufactured articles		(100.00)		(27.55)		(1.51)		(24.65)		(17.49)		(3.22)		(21.20)		(9.39)		(3.26)		(2.59)		(3.44)	
F 110	F 111	F 112	F 113	F 114	F 115	F 116	F 117	F 118	F 119	F 120	F 121																				
1969 ..	292	321	279	326	348	175	259	241	216	227	275	309																			
1970 ..	308	327	286	364	382	176	272	256	240	249	279	314																			
1971 ..	324	340	299	389	407	185	278	281	275	256	306	331																			
1972 ..	350	377	322	401	425	203	300	315	311	274	349	372																			
1973 ..	424	417	355	559	636	223	356	358	369	314	372	434																			
	1973	1974	1973	1974	1973	1974	1973	1974	1973	1974	1973	1974	1973	1974	1973	1974	1973	1974	1973	1974	1973	1974									
I	376	487	399	431	339	373	444	694	480	795	210	246	317	413	324	405	320	410	286	372	358	423	414	511							
II	382	494	402	433	339	373	452	696	491	796	211	269	328	432	326	411	323	423	289	376	358	427	421	514							
III	393	504	402	441	339	386	482	702	533	305	219	277	333	447	343	426	365	433	295	378	358	455	423	527							
IV	397	515	401	463	357	386	491	711	549	305	222	283	340	454	345	427	365	436	298	379	361	455	423	531							
V	410		409		358		524		596		222		349		355		374		310		369		426								
VI	415		415		358		533		609		222		349		354		374		309		369		428								
VII	429		431		361		563		635		223		350		362		375		308		391		442								
VIII	434		426		361		577		654		225		361		366		376		320		391		443								
IX	456		428		361		649		756		226		373		373		382		336		391		444								
X	461		429		361		657		764		228		381		376		382		338		376		450								
XI	465		428		361		669		781		231		389		378		388		338		397		447								
XII	468		429		361		668		778		232		397		390		405		339		415		448								

Vuosi ja kuukausi År och månad Year and month	Toimialaryhmät (ISIC, Rev. 1) — Branschgrupper (ISIC, Rev. 1) — Groups of industry (ISIC, Rev. 1)																							
	01 Maa- talous Lant- bruk Agriculture		02 Metäl- talous Skogsbruk Forestry		2—3 Tehdas- teollisuus Fabrika- industri Manufacturing		Siltä — Därav — Of which																	
	20 Eiintar- viketeoll. Livamed. industri Food manu- facturing industries		21 Juomala- valmist. teollisuus Dryckes- varu- industri Beverage industries		22 Tupakka- teollisuus Tobaka- industri Tobacco manu- factures		23 Tekstili- teollisuus Textil- industri Manu- facture of textiles		24 Kenkä-, vaatetus- ja omp. teollisuus Sko-, kon- fektions- och söm- made- industri <sup>1)</sup>		25—26 Puu- ja huone- kaluteol- lisuus Trä- och möbel- industri Manu- facture of wood and furniture		27 Paperi- teollisuus Pappers- industri Manu- facture of paper and paper products		29—30 Nahka- ja kumi- teol- lisuus Skinn-, läder- och gummi- industri Manu- facture of leather and rubber products		31 Kemian teollisuus Kemisk industri Manu- facture of chemicals and chemical products							
(11.76)		(10.63)		(74.66)		(15.20)		(1.43)		(0.61)		(6.17)		(3.41)		(10.65)		(11.84)		(1.60)		(3.99)		
F 122	F 123	F 124	F 125	F 126	F 127	F 128	F 129	F 130	F 131	F 132	F 133													
1969 ..	338	315	284	309	230	290	267	219	372	267	299	182												
1970 ..	344	366	298	316	239	290	268	217	385	302	299	185												
1971 ..	353	398	312	331	257	304	276	218	404	325	300	194												
1972 ..	401	408	338	363	294	316	286	229	438	328	400	205												
1973 ..	448	505	415	398	329	343	326	296	727	355	460	228												
	1973	1974	1973	1974	1973	1974	1973	1974	1973	1974	1973	1974	1973	1974	1973	1974	1973	1974	1973	1974	1973	1974		
I	435	460	452	645	361	476	381	411	302	344	343	343	299	343	276	325	499	905	334	428	488	447	216	261
II	435	463	453	646	369	485	384	415	302	364	343	343	318	353	276	326	519	909	336	439	489	484	217	278
III	436	470	458	649	382	497	384	423	316	367	343	343	322	363	282	334	586	920	335	450	489	490	218	291
IV	434	493	459	654	388	507	385	447	335	378	343	343	323	364	282	334	614	928	335	465	477	482	223	298
V	442		459		405		395		336		343		323		282		705		336		478		223	
VI	447		462		410		401		336		343		320		282		723		337		478		224	
VII	468		461		423		401		339		343		323		308		764		363		453		230	
VIII	455		461		432		403		339		343		334		308		799		365		455		234	
IX	453		576		445		409		339		343		337		311		875		367		430		233	
X	459		582		451		410		339		343		339		316		882		382		425		237	
XI	457		619		452		410		334		343		334		314		880		384		425		240	
XII	458		620		455		411		334		343		338		315		874		385		432		242	

Ks. huomautusosasto vuoden ensimmäisessä numerossa — Se notavdelningen i häfte 1 — See note section in the January issue.

<sup>1)</sup> Manufacture of footwear, other wearing apparel and made-up textile goods.

35. Tuotannon hintaindeksi (jatk.) — Produktionsprisindex (forts.) — Production price index (cont.)

Vuosi ja kuukausi År och månad Year and month	Tolmialaryhmät — Branschgrupper — Groups of industry														Koti- markkina- tavara- Hemma- marknads- varor Home market goods	Siitä — Därav Of which				Vienti- tavarat Export- varor Export goods				
	Siitä — Därav — Of which															5 Sähkö-, kaasu-, vesijohto- ymä, laitokset El-, gas- och vatten- verk m.m. Electricity, gas, water and sani- tary services	Tehdas- teollisuus- tuotteet Fabriks- industri- produkter Manu- facturing products		Siitä Därav Of which					
	83 Savi-, lasi- ja kiven- jalostus- teollisuus Ler-, glas- och stenför- ädlings- industri Manu- facture of non- metallic mineral products		34-38 Metalli- teollisuus Metall- industri Manu- facture of metal and metal pro- ducts		34 Metallien perus- teollisuus Metall- verk Basic metal industries		35 Metalli- tuote- teollisuus Metall- manu- faktur Manu- facture of metal products except machin- ery and transport equipment		36 Kone- teollisuus Maskin- industri Manu- facture of machinery except electrical machinery		37 Sähkötek- ninen teollisuus Elektro- teknisk industri Manu- facture of electrical machinery, apparatus, appliances and supplies		38 Kulku- neuvo- teollisuus Trans- port- medels- industri Manu- facture of transport equipment				8		Metalli- teollisuus- tuotteet Metallin- dustri- produkter Manu- facture of metal products					
	(2.89)		(15.34)		(2.95)		(2.86)		(3.36)		(2.73)		(3.44)				(1.85)		(81.93)		(57.80)		(14.45)	
F 184		F 185		F 186		F 187		F 188		F 189		F 140		F 141		F 142		F 143		F 144		F 145		
1969 ..	220	250	297	243	216	218	275	207	286	274	247	318												
1970 ..	222	272	338	264	240	238	279	206	300	283	268	346												
1971 ..	238	281	303	268	275	245	306	214	315	297	280	363												
1972 ..	259	304	303	281	311	263	349	235	343	325	302	380												
1973 ..	290	358	403	326	370	301	379	252	405	384	355	508												
	1973	1974	1973	1974	1973	1974	1973	1974	1973	1974	1973	1974	1973	1974	1973	1974	1973	1974	1973	1974	1973	1974	1973	1974
I	274	327	315	421	318	520	293	392	320	410	274	357	358	423	237	258	369	457	346	430	314	417	409	621
II	276	361	319	429	329	532	298	398	323	423	277	360	358	427	247	262	375	463	353	438	319	426	416	631
III	277	389	334	446	349	561	303	412	365	433	283	363	358	455	247	273	330	475	359	452	331	442	452	637
IV	279	389	342	451	368	576	317	416	365	436	286	364	361	455	251	305	334	484	366	461	338	446	456	657
V	280		351		385		319		374		297		369		251		339		371		347		508	
VI	284		354		394		326		374		297		369		251		394		377		350		507	
VII	288		363		410		331		375		296		391		251		410		392		360		513	
VIII	297		370		432		336		376		307		391		257		412		397		366		534	
IX	300		375		432		339		382		322		391		257		432		405		371		565	
X	304		381		447		346		382		324		397		257		435		409		378		577	
XI	309		386		465		346		388		325		397		257		440		411		383		577	
XII	312		403		500		358		405		325		415		258		444		416		399		576	

36. Maatalouden hintaindeksiä — Prisindexar för lantbruket — Price indexes for agriculture

Vuosi ja kuukausi År och månad Year and month	Tuottajahinnat Producentpriser Producer prices				Tarvikehinnat Förnödenhetspriser Prices for farm supplies				Vuosi ja neljännes År och kvartal Year and quarter	Rakennus- kustannukset Byggnads- kostnader Building costs		Kone- ja kalusto- kustannukset Maskin- och materielkost- nader Machine and implement costs	
	1956/57 = 100				1965/66 = 100					1961 II nelj. — 1961 II kvartalet 1961 II quarter = 100			
	F 146				F 147					F 148		F 149	
1966 .....	150				101				1966 .....	134		119	
1967 .....	157				108				1967 .....	143		126	
1968 .....	178				118				1968 .....	155		141	
1969 .....	185				119				1969 .....	163		144	
1970 .....	188				120				1970 .....	175		154	
1971 .....	195				125				1971 .....	193		168	
1972 .....	216				129				1972 .....	213		185	
1973 .....	243				147								
	1971	1972	1973	1974	1971	1972	1973	1974					
I .....	192	202	233	246	124	126	137	*160	1972 I ...	203		180	
II .....	193	204	234	248	126	128	139	*168	1972 II ...	209		184	
III .....	193	206	234	*250	126	129	140	*168	1972 III ...	219		187	
IV .....	195	219	235		126	129	142		1972 IV ...	223		190	
V .....	196	219	246		127	130	145						
VI .....	192	214	244		127	130	148		1973 I ...	229		197	
VII .....	197	221	254		122	127	147		1973 II ...	245		203	
VIII .....	196	218	249		122	127	149		1973 III ...	269		209	
IX .....	195	218	246		123	128	150		1973 IV ...	*291		215	
X .....	196	218	244		124	131	153						
XI .....	197	223	246		125	133	154						
XII .....	201	232	246		126	134	*158		1974 I ...			*238	

Ka. huomautusosasto vuoden ensimmäisessä numerossa — Se notavdelningen i häfte 1 — See note section in the January issue.

## 37. Tuonnin hintaindeksi (cif) — Importprisindex (cif) — Import price index (cif)

1949 = 100. Ryhmien painot ilmoitettu sulussa — Gruppvikterna angivna inom parentes — Group weights in parentheses

Vuosi ja kuukausi År och månad Year and month	Kokonaisindeksi Total-index Total index	Tavararyhmä (SITC) — Varugrupp (SITC) — Commodity group (SITC)												Jalostusaste — Bearbetningsgrad — Stage of processing										
		0 Elintarvikkeet Livsmedel Food		1 Juomat ja tupakka Drycker och tobak Beverages and tobacco		2 Raaka-aineet (syöväväkkeitä kelpaamattomat) Råvaror (icke ätbara) Crude materials (inedible)		3 Kivennäis- ja poltto-aineet ja öljyt Mineraliska bränslen och oljor Mineral fuels and oils		5 Kemian teollisuuden tuotteet Produkter av kemisk industri Chemicals		6 Valmistetut teokset Bearbetade varor Manufactured goods		Siitä Därav Of which 67—68 Epäjalot metallit Oåla metaller Base metals		7 Koneet, laitteet, kuitetusvälineet Maskiner, apparater, transportmedel Machinery and transport equipment		1 Jalostamattomat aineet ja tuotteet Obearbetade produkter Crude materials and goods		2 Vähän jalostetut tuotteet Något bearbetade produkter Simply processed goods		3 Olemmeisesti jalostetut tuotteet Väsentligt bearbetade produkter More elaborately processed goods		
		(656)	(106)	(13)	(85)	(61)	(46)	(207)	(120)	(121)	(175)	(246)	(234)	F 150	F 151	F 152	F 153	F 154	F 155	F 156	F 157	F 158	F 159	F 160
1968....	243	235	413	222	232	198	221	201	290	256	218	260												
1969....	262	251	399	227	234	205	252	252	318	268	249	279												
1970....	277	270	410	223	254	217	275	283	351	269	258	305												
1971....	292	277	403	229	299	238	260	253	404	281	259	336												
1972....	319	309	436	254	304	281	279	272	445	297	287	370												
1973....	383	398	506	302	330	289	376	297	484	340	381	471												
	1973	1974	1973	1974	1973	1974	1973	1974	1973	1974	1973	1974	1973	1974	1973	1974	1973	1974	1973	1974	1973	1974	1973	1974
I	349	468	358	461	452	590	289	410	309	551	280	329	316	464	311	530	468	495	324	432	331	514	388	446
II	347	501	357	539	453	592	281	468	309	624	279	335	311	475	301	542	467	504	324	508	324	538	388	456
III	349	523	347	623	439	565	298	445	309	643	281	372	323	502	320	588	469	507	329	499	325	598	390	463
IV	358	524	362	548	516	565	294	464	316	633	281	373	335	529	342	631	471	528	329	495	340	580	398	487
V	370		388		527		301		316		283		352		367		477		339		357		407	
VI	380		431		527		305		319		284		358		375		477		342		380		409	
VII	386		393		527		295		327		289		390		428		490		335		388		423	
VIII	393		396		519		305		329		291		404		430		487		341		390		434	
IX	405		422		527		312		333		297		413		445		502		351		407		443	
X	422		460		526		332		341		308		433		477		507		375		430		447	
XI	415		428		532		314		350		307		437		485		491		348		442		437	
XII	425		433		532		302		397		308		438		487		500		348		464		442	

## 38. Viennin hintaindeksi (fob) — Exportprisindex (fob) — Export price index (fob)

1949 = 100. Ryhmien painot ilmoitettu sulussa — Gruppvikterna angivna inom parentes — Group weights in parentheses

Vuosi ja kuukausi År och månad Year and month	Kokonaisindeksi Total-index Total index	Tavararyhmä (SITC) — Varugrupp (SITC) — Commodity group (SITC)												Jalostusaste — Bearbetningsgrad — Stage of processing										
		0 Elintarvikkeet Livsmedel Food		2 Raaka-aineet (syöväväkkeitä kelpaamattomat) Råvaror (icke ätbara) Crude materials (inedible)		Siitä — Därav Of which 24 Puu-tavarat Trävaror Wood		6 Valmistetut teokset Bearbetade varor Manufactured goods		Siitä — Därav Of which 63 Puu-teokset Varor av trä Goods of wood		7 Koneet, laitteet, kuitetusvälineet Maskiner, apparater, transportmedel Machinery and transport equipment		1 Jalostamattomat aineet ja tuotteet Obearbetade produkter Crude materials and goods		2 Vähän jalostetut tuotteet Något bearbetade produkter Simply processed goods		3 Olemmeisesti jalostetut tuotteet Väsentligt bearbetade produkter More elaborately processed goods						
		(656)	(18)	(361)	(210)	(145)	(198)	(63)	(118)	(23)	(47)	(405)	(204)	F 162	F 163	F 164	F 165	F 166	F 167	F 168	F 169	F 170	F 171	F 172
1968....	303	181	330	372	276	260	236	265	245	289	311	289												
1969....	317	173	346	384	292	269	248	271	264	291	328	303												
1970....	343	199	378	401	354	286	270	285	281	318	358	319												
1971....	360	197	398	415	381	295	291	294	270	343	375	333												
1972....	376	210	404	438	363	320	336	307	314	335	389	360												
1973....	505	278	591	743	387	366	436	320	395	331	577	403												
	1973	1974	1973	1974	1973	1974	1973	1974	1973	1974	1973	1974	1973	1974	1973	1974	1973	1974	1973	1974	1973	1974	1973	1974
I	406	619	218	292	442	718	506	900	360	476	324	449	348	550	306	383	320	466	335	449	426	697	382	504
II	412	629	232	291	450	723	519	907	360	476	329	473	344	554	315	421	324	459	315	440	435	703	389	526
III	450	634	287	302	510	732	622	922	360	476	331	473	354	530	311	430	388	469	311	432	493	709	396	533
IV	454	654	273	330	514	761	624	944	368	516	336	480	358	526	314	436	400	475	313	518	497	727	400	540
V	505		272		592		757		368		364		433		319		413		313		578		405	
VI	503		258		589		753		368		363		422		322		408		302		576		406	
VII	510		253		607		760		401		353		409		312		404		296		590		400	
VIII	530		269		643		822		401		354		400		315		417		297		622		404	
IX	561		273		674		875		401		401		533		324		411		300		669		407	
X	577		337		696		901		420		405		534		329		412		378		684		410	
XI	576		324		690		890		420		416		554		336		412		398		679		414	
XII	575		331		686		883		420		419		549		339		427		407		674		418	

Ks. huomautusosasto vuoden ensimmäisessä numerossa — Se notavdelningen i häfte 1 — See note section in the January issue.

1) Paper, paperboard and manufactures thereof

39. Työntekijän kesklansioita — De genomsnittliga förtjänsterna för arbetare — Average earnings of workers

Vuosi ja neljännes År och kvartal Year and quarter	Maataloustyöntekijät Lantbruksarbetare Farm workers		Metsätyöntekijät Skogsbruksarbetare Timber workers		Teollisuuden työntek. — Industriarbet. — Industrial workers						Talorakennustyöntekijät Husbyggnadsarbetare Workers in construction of houses		Maa- ja vesirakennustyönt. Jord- o. vattenbyggnadsarb. Workers in construction of streets, waterways etc.		Kaup. ja kaup. työntekijät Arbete i städernas o. köpingarnas tätorter Workers in urban communities		Linja-autonkuljettajat Busschaufförer Bus drivers		Ahtautyöntekijät Stuveriarbetare Dock workers	
	M	N	M	N	M	M	M	N	M	N	M	M	M	M	M	M	M			
	tunti mk/timme hour	tunti mk/timme hour	päivä mk/dag day	tunti mk/timme hour	Metaliteollisuus Metallindustri Metal industry	Paperi- ja puunasteollisuus Pappers- och träsnickerindustri Manufacture of paper and pulp	Saha-, vaneri- ja puutalo- teollisuus Sågverk, fanér- och trähus- fabriker Sawmills, plywoodmills and prefabrication of wooden houses	Tekstiiliteollisuus Textilindustri Manufacture of textiles	Kalkkiaan Inalles Total	M	N	M	M	M	M	M	M			
	F 174	F 175	F 176	F 177	F 178	F 179	F 180	F 181	F 182	F 183	F 184	F 185	F 186	F 187						
1967	2.53	1.95	32.54	4.24	4.32	3.88	2.68	4.21	2.91	4.86	3.43	4.65	3.58	5.92						
1968	2.75	2.11	36.97	4.73	4.79	4.27	2.96	4.69	3.25	5.20	3.74	5.31	4.37	6.63						
1969	2.92	2.35	41.99	5.18	5.19	4.65	3.26	5.10	3.56	5.70	4.29	6.07	4.71	7.13						
1970	3.24	2.65	47.17	5.78	5.66	5.11	3.64	5.64	3.90	6.61	4.87	6.40	5.23	7.66						
1971	3.71	3.14	59.00	6.58	6.83	5.93	4.21	6.51	4.61	7.70	5.48	7.16	5.97	8.50						
1972	4.56	3.74	67.51	7.60	7.77	6.67	4.84	7.43	5.30	8.86	6.00	7.95	6.70	9.37						
1973	5.61	4.89	80.94	8.84	9.18	7.77	5.71	8.68	6.22	10.61			8.06	10.43						
1971 I	3.51	3.04	55.30	5.89	<sup>1)</sup> 6.46	<sup>2)</sup> 5.68	4.08	<sup>3)</sup> 6.05	<sup>4)</sup> 4.39	7.15	5.29	6.90	5.72	8.29						
1971 II	3.73	3.11	63.30	6.58	6.85	5.83	4.12	6.48	4.53	7.60	5.40	7.12	5.90	8.45						
1971 III	3.68	3.20	65.40	<sup>5)</sup> 6.79	6.70	6.00	4.22	<sup>6)</sup> 6.60	<sup>7)</sup> 4.67	7.90	5.67	7.10	6.05	8.27						
1971 IV	3.93	3.21	58.70	7.07	7.31	6.19	4.42	6.90	4.86	8.16	5.54	7.51	6.19	8.98						
1972 I	4.30	3.37	60.60	7.10	7.31	6.17	4.49	6.93	4.89	8.26	5.59	7.61	6.13	9.39						
1972 II	4.47	3.77	70.40	7.66	8.12	6.73	4.87	7.54	5.35	8.60	5.97	7.76	6.25	9.17						
1972 III	4.56	3.81	75.60	7.75	7.73	6.83	4.96	7.55	5.42	9.08	6.27	8.15	7.22	9.22						
1972 IV	4.92	3.97	66.90	7.87	7.91	6.95	5.05	7.69	5.53	9.44	6.18	8.27	7.21	9.71						
1973 I	5.22	4.21	72.30	8.02	8.34	7.04	5.20	7.87	5.61	9.70	6.35	8.36	7.21	9.84						
1973 II	5.68	5.50	86.80	8.81	9.75	7.65	5.58	8.72	6.22	10.06	6.63	8.56	8.07	9.96						
1973 III	5.53	4.87	91.60	9.15	9.14	8.11	5.91	8.94	6.42	10.97	7.39	9.77	8.55	10.73						
1973 IV	6.12	5.13	78.80	9.39	9.49	8.27	6.14	9.17	6.63	11.69	7.46	10.06	8.40	11.20						
1974 I	6.36	5.36																		

40. Palkkaindeksisarjoja — Löneindexserier — Wage indexes

1964 = 100

Vuosi ja neljännes År och kvartal Year and quarter	Maataloustyöntekijät Lantbruksarbetare Agricultural workers			Teollisuustyöntekijät Industriarbetare Industrial workers			Valtion virkamiehet Statens tjänstemän State employees					
	Miehet Män	Naiset Kvinnor	Yhteensä Summa Total	Miehet Män	Naiset Kvinnor	Yhteensä Summa Total	Palkkausluokat — Avlöningsklasser — Salary classes					
	A	A	A	A	A	A	A	A	A	A	B + S	Yhteensä Summa Total
	F 188	F 189	F 190	F 191	F 192	F 193	F 194	F 195	F 196	F 197	F 198	F 199
1967	137	144	138	127	130	127	139	132	130	134	129	132
1968	149	155	150	141	145	142	156	148	145	152	146	147
1969	160	174	162	154	159	155	168	158	154	161	152	156
1970	176	195	179	170	177	172	176	166	162	167	156	164
1971	202	231	206	195	205	197	189	176	171	177	159	173
1972	248	275	252	222	236	226	209	190	184	186	161	185
1973	305	360	314	260	277	264	234	210	199	197	167	201
1971 I	191	224	196	183	196	186	186	174	169	175	158	171
1971 II	203	229	207	194	<sup>6)</sup> 202	196	186	174	169	175	158	171
1971 III	200	235	206	<sup>6)</sup> 198	208	<sup>6)</sup> 200	189	176	171	177	159	173
1971 IV	214	236	217	206	216	209	195	181	175	179	160	177
1972 I	234	248	236	207	217	210	197	181	176	181	157	177
1972 II	243	277	248	225	239	229	210	192	186	189	163	187
1972 III	248	280	253	227	242	231	214	193	187	188	161	188
1972 IV	267	292	271	231	246	234	214	193	187	188	161	188
1973 I	284	310	288	236	250	239	214	193	186	188	161	188
1973 II	309	404	324	260	277	264	241	215	203	200	169	205
1973 III	301	358	310	269	286	273	241	215	203	200	169	205
1973 IV	333	377	340	275	295	280	242	214	204	200	169	205
1974 I	346	394	353									

Ks. huomautusosaat vuoden ensimmäisessä numerossa — Se notavdelningen i häfte 1 — See notes section in the January issue.

<sup>1-4)</sup> Vanha sarja — Gamla serien — Old serie: <sup>1)</sup> 6.25 — <sup>2)</sup> 5.66 — <sup>3)</sup> 6.01 — <sup>4)</sup> 4.98 — <sup>5)</sup> Luku on laskettu osittain koko neljänneksen ja osittain syyskuun tiedoista — <sup>6)</sup> Luku on laskettu osittain koko neljänneksen, osittain elokuun ja osittain syyskuun tiedoista. — <sup>7)</sup> Talet är dels uträknad på basen av hela kvartalet och dels enligt uppgifterna om september — <sup>8)</sup> Talet är dels uträknad på basen av hela kvartalet, dels enligt uppgifterna om augusti och dels enligt uppgifterna om september.

## 41. Työnvälitys — Arbetsförmedling — Employment service

T = työttömiä työnhakijoita — arbetslösa arbetssökande — unemployed applicants for work  
A = avoimia paikkoja — lediga platser — vacancies offered.

Vuosi ja kuukausi År och månad Year and month	Avoimia työpaikkoja Lediga platser Vacancies offered	Työttömiä työnhakijoita — Arbetslösa arbetssökande Unemployed applicants for work						Lyhenne-työllä työvii- vikolla Med förkortad arbetsvecka On reduced working week	Työllisyys- ammatti- kursseilla olevia I arbetsmarknads- utbildning On retraining courses	Tekninen, hallinnollinen, kontt.tekn. ja kaupall. työ Tekniskt, administrativt, kontorstekn. o. kommers. arb. *)		Maa- ja metsätalouden Lantbruks- o skogsarbete Agricultural and forestry work								
		Kaikkiaan Inalles Total	Naisia Kvinn. Female	Pakko- loman- tettuja Permitterade Laid off	Työttömyys- kassatodistuk- sen saajia Mottagare av intyg för arbets- löshetskassa Receivers of certificates for unemployment funds	Työttö- myys- korvauksen saajia Arbetslös- hetsersättnings- tagare *)	G 1			G 2	G 3	G 4	G 5	G 6	G 7	G 8	T	A	T	A
																	G 9	G 10	G 11	G 12
1968 .....	5 075	61 006	16 766	3 376		7 576	4 246	2 573	3 645	1 146	7 356	382								
1969 .....	8 521	52 728	16 120	2 548	25 381	5 425	1 566	3 531	3 893	1 608	7 222	542								
1970 .....	13 271	37 741	13 932	2 421	19 946	1 595	1 134	5 639	3 162	2 031	4 554	740								
1971 .....	11 737	44 098	17 486	4 258	25 708	1 677	1 979	6 371	3 812	1 992	5 283	481								
1972 .....	15 763	59 482	22 678	4 717	30 237	9 188	2 106	7 543	5 252	2 690	7 832	471								
1973 II	16 714	63 705	23 474	3 881	35 243	11 130	2 384	9 275	5 313	3 244	9 527	199								
III	18 798	60 982	21 949	4 077	35 288	11 091	2 156	9 691	4 742	3 983	9 748	219								
IV	24 290	58 793	21 226	3 712	33 472	10 501	1 900	10 110	4 317	4 826	10 699	585								
V	27 595	47 774	16 910	3 717	25 968	7 538	1 960	9 424	3 902	4 930	6 292	831								
VI	22 558	55 575	19 314	5 979	25 171	6 694	1 040	8 348	3 613	4 216	4 833	666								
VII	24 099	50 492	26 608	17 581	31 767	6 213	237	7 356	3 500	4 253	3 762	706								
VIII	32 892	36 989	18 750	2 799	16 987	5 281	1 084	7 238	3 885	4 817	4 039	591								
IX	29 536	36 241	19 161	1 320	15 105	5 100	2 162	7 409	4 551	3 654	3 414	633								
X	24 754	41 295	22 489	1 635	16 358	5 576	1 806	7 856	5 019	3 294	3 988	527								
XI	22 877	42 098	21 640	2 534	20 553	5 928	1 906	8 173	4 336	3 741	4 995	408								
XII	21 891	41 027	17 783	2 915	23 871	5 708	2 176	8 579	3 208	3 798	5 320	275								
1974 I	22 044	53 292	22 823	3 668	28 880	6 902	2 498	8 783	4 968	3 884	6 277	353								
II	23 983	52 650	22 655	3 726	30 731	7 258	2 742	9 464	4 582	4 750	7 100	350								
III	24 694	49 198	19 460	3 433	29 227	7 237	2 351	9 766	4 038	5 242	7 417	335								
IV	31 562	47 074	13 170	3 127	28 083	6 674	2 266	9 908	3 713	6 648	7 590	798								
V	37 284	35 777	14 179	2 341	20 682	5 116	2 154	9 281	3 349	6 894	4 597	1 523								

Vuosi ja kuukausi År och månad Year and month	Kuljetus- ja liikennetyö Transport och kommunikationsarbete Transport and communication work		Teollinen yms. työ Tillverkningsarbete m.m. Production and related work		Talonrakennukseen liittyvät ammatit Yrken inom husbyggnad Occupations in house construction		Palvelutyö Service arbete Service work		Muu työ Annat arbete Other work	
	T	A	T	A	T	A	T	A	T	A
	G 18	G 14	G 15	G 16	G 17	G 18	G 19	G 20	G 21	G 22
1968 .....	2 413	164	14 640	896	18 098	337	5 095	2 123	5 179	27
1969 .....	2 062	236	11 868	2 236	15 617	967	4 459	2 900	5 059	33
1970 .....	1 335	399	7 800	4 146	10 671	2 054	3 740	3 644	4 058	258
1971 .....	1 485	331	8 856	4 065	11 299	1 415	4 334	3 091	4 772	363
1972 .....	1 763	711	12 818	5 135	11 870	1 852	6 060	4 248	9 171	657
1973 I	1 863	646	14 811	5 781	14 119	1 191	7 486	3 655	9 742	552
II	1 725	795	14 033	6 820	14 068	1 422	6 890	3 468	8 268	766
III	1 695	905	13 240	7 484	13 792	1 253	6 764	3 908	6 924	1 046
IV	1 572	1 145	12 207	9 035	12 156	1 586	6 724	5 389	7 406	1 724
V	1 341	1 427	10 615	9 814	9 041	1 973	5 334	6 351	7 532	2 269
VI	1 090	1 163	9 851	7 318	8 021	2 165	4 898	5 211	16 079	1 575
VII	856	1 291	8 008	8 089	3 928	2 935	4 698	5 644	7 281	1 003
VIII	1 094	1 547	8 224	11 174	3 597	5 558	5 546	7 571	6 995	812
IX	1 368	1 377	7 775	12 072	3 571	5 573	6 046	5 393	7 485	504
X	1 555	1 139	8 800	10 607	4 284	4 637	7 468	3 898	7 791	301
XI	1 549	1 161	8 883	9 556	5 460	3 968	6 901	3 394	6 590	446
XII	1 333	1 145	9 017	9 524	6 724	2 746	5 985	3 815	5 497	417
1974 I	1 580	1 088	11 187	9 303	8 847	2 830	7 649	3 804	7 831	583
II	1 659	1 222	10 939	10 169	9 122	2 773	7 307	3 872	6 960	594
III	1 499	1 421	10 340	10 865	8 532	2 229	6 772	4 217	5 888	218
VI	1 410	1 648	9 436	12 993	8 102	2 480	6 420	5 841	6 110	978
V	1 202	1 840	7 651	14 099	4 962	4 159	5 226	6 633	5 607	1 691

42. Työttömyys \*)  
Arbetslöshet \*)  
Unemployment \*)

Vuosi ja kuukausi År och månad Year and month	Työttömät Arbetslösa Unemployed		Työttömyysaste Relativt arbetslöshetstal Unemployment rate	
	1 000	%	G 23	G 24
	G 23	G 24		
1968 .....	88	4.0		
1969 .....	62	2.8		
1970 .....	41	1.9		
1971 .....	49	2.3		
1972 .....	55	2.5		
1973 I	72	3.4		
II	69	3.3		
III	63	3.0		
IV	60	2.8		
V	49	2.3		
VI	50	2.1		
VII	46	1.9		
VIII	42	1.8		
IX	38	1.7		
X	41	1.8		
XI	40	1.8		
XII	48	2.2		
1974 I	53	2.4		
II	53	2.4		
III	45	2.1		

Ks. huomautusosasto vuoden ensimmäisessä numerossa — Se notavdelningen i häfte 1 — See note section in the January issue.

\*) Työvoimatiedustelun mukaan — \*) Efter arbetskraftsenkäten.

\*) Recipients of Government unemployment assistance apart from unemployment funds — \*) Professional, technical, administrative, clerical and sales work — \*) According to the Labour Force Sample Survey.

43. Työllisyys — Sysselsättning — Employment

Vuosi ja kuukausi År och månad Year and month	15 vuotta täyttänyt väestö Befolkning på 15 år och äldre Population 15 years and over <sup>1)</sup>				Työvoima yhteensä Arbetskraften inalles Total labour force															
	Työvoiman kuulumaton 15 v. Åsättänyt väestö Befolkning på 15 år och äldre, som ej ingår i arbetskraften <sup>1)</sup>				Sittä köftalouduvståg tekevärt Därav i hushållsarbete Of which in household economy															
	1 000 henkilöä — 1 000 personer — Persons in thousands				Työlliset — Sysselsatta — Employed															
	G 25	G 26	G 27	G 28	G 29	G 30	G 31	G 32	G 33	G 34	G 35	G 36	G 37	G 38	G 39	G 40	G 41			
1969 <sup>3)</sup> ...	3 480	2 189	1 291	412	2 127	544	913	670	439	80	544	122	67	311	148	—	416			
1970 <sup>3)</sup> ...	3 347	2 167	1 180	373	2 126	500	930	696	404	77	563	124	63	312	149	—	434			
1971 <sup>3)</sup> ...	3 371	2 172	1 199	355	2 123	484	916	723	377	74	579	126	58	316	144	—	449			
1971 <sup>4)</sup> ...	3 371	2 172	1 199	355	2 123	484	916	723	374	74	560	126	58	314	144	74	399			
1972 <sup>4)</sup> ...	3 409	2 173	1 236	335	2 118	446	906	766	339	60	570	121	59	320	150	79	419			
*1973 <sup>4)</sup> ...	3 442	2 215	1 227	293	2 164	414	938	812	304	63	584	126	59	341	151	88	446			
*1973 <sup>4)</sup> I	3 430	2 127	1 303	318	2 055	395	894	766	271	88	555	113	59	324	144	81	420			
II	3 432	2 116	1 316	307	2 047	387	891	769	256	91	553	110	57	320	146	83	429			
III	3 433	2 111	1 322	305	2 048	388	890	770	264	78	558	109	56	324	145	84	429			
IV	3 435	2 120	1 315	304	2 060	391	891	778	274	62	561	114	56	327	148	84	431			
V	3 437	2 178	1 259	307	2 129	395	919	815	304	51	580	120	58	333	153	88	442			
VI	3 440	2 365	1 075	306	2 315	435	1 010	870	331	52	625	140	62	365	165	96	479			
VII	3 444	2 379	1 065	305	2 333	444	1 013	876	355	45	625	143	62	367	165	95	476			
VIII	3 447	2 303	1 144	288	2 261	445	973	843	346	49	602	138	61	357	155	91	462			
IX	3 449	2 226	1 223	266	2 188	431	942	815	334	51	582	132	59	344	148	87	451			
X	3 451	2 222	1 229	268	2 181	428	942	811	321	59	587	132	60	342	147	86	447			
XI	3 453	2 220	1 233	268	2 180	416	947	817	301	72	588	131	61	344	149	88	446			
XII	3 455	2 216	1 238	270	2 168	410	941	817	292	76	587	123	59	347	149	89	446			
*1974 <sup>4)</sup> I	3 471	2 188	1 283	260	2 135	395	940	800	279	80	584	117	57	346	148	86	438			
II	3 474	2 192	1 282	246	2 139	386	943	810	273	76	592	112	58	342	151	90	445			
III	3 476	2 183	1 293	248	2 138	389	941	808	273	71	585	115	57	345	152	92	443			

44. Eräiden subdanneherkkien töiden työvoima  
Arbetskraften i vissa konjunktursensitiva arbeten  
Labour force in some works sensitive to economic fluctuations

Vuosi ja kuukausi År och månad Year and month	Sittä — Därav Of which:				Sittä — Därav — Of which:				Asuntotalin rakennukset Av bostadstyggen Puidenvalvonta National Housing Board Yksityismetsien Skogsvärdarbete I enskilda skogar Siviltalut works in private forests	
	Valtion töissä I statens arbeten In State works		Kuntien töissä I kommun- nernas arbeten Inmunicipal works		Puu- tavaranteko Virkes- huggning Felling		Puu- tavaranteko lähl- kuljetus Närtrans- port Hauling		Muut työt Annat arbete Other works	
	1 000				1 000		1 000		1 000	
	G 42	G 43	G 44	G 45	G 46	G 47	G 48	G 49	G 50	
1968.....	96	53	44	5) 107	5) 57	5) 42	5) 8	..	3	
1969.....	89	49	40	5) 114	5) 66	5) 41	5) 7	..	3	
1970.....	79	41	38	5) 108	5) 66	5) 37	5) 5	12	6	
1971.....	78	40	38	5) 96	5) 60	5) 31	5) 5	12	5	
1972.....	78	45	34	5) 64	5) 38	5) 21	5) 5	15	5	
1973 IV	82	45	37	36	17	8	11	16	7	
V	70	39	31	35	11	5	20	6	11	
VI	76	43	33	24	9	3	12	11	5	
VII	72	40	31	16	6	2	8	8	5	
VIII	72	40	32	25	13	3	9	9	6	
IX	69	37	32	30	18	4	8	8	5	
X	72	40	32	39	25	6	7	10	5	
XI	75	41	34	64	31	9	6	12	5	
XII	69	38	31	50	33	12	5	11	4	
1974 I	76	39	37	53	33	14	6	13	4	
II	78	40	37	51	32	14	5	14	3	
III	81	41	40	42	25	11	6	14	3	
IV	81	39	42	34	19	8	7	13	5	

45. Työtaistelut  
Arbetskonflikter  
Industrial disputes

Luku Antal Number	Työn- tekljövät Arbetare Workers affected	Menetettyjä työpäiviä Förlorade arbetsdagar Working days lost
G 51	G 52	G 53
68	26 800	282 300
158	83 200	161 100
240	201 600	233 200
838	403 300	2 711 100
849	239 700	473 100
117	281 470	270 880
68	98 390	11 011 070
70	98 380	1 376 384
13	950	3 344
30	1 630	2 905
* 42	29 200	5 490
* 47	7 000	4 800
* 36	4 400	4 800
* 41	2 600	2 600
* 37	2 750	1 600
* 106	17 200	14 100
* 121	22 400	11 500
* 152	33 800	41 600
* 53	10 100	9 500

Ks. huomautusosasto vuoden ensimmäisessä numerossa — Se notavdelningen i häfte 1 — See note section in the January issue.

<sup>1)</sup> V. 1967—69 tiedot koskevat 15 vuotta täyttäneitä eivätkä ole korjattujen väkilukutietojen mukaiset. V. 1970 alkaen tiedot koskevat 15—74 vuotiaita ja ovat korjattujen väkilukutietojen mukaiset. — Uppgifterna för åren 1967—69 avser 15 år fyllda personer och har ej korrigerats i enlighet med folkmängdsuppgifterna. Fr.o.m. 1970 avser uppgifterna personer i åldern 15—74 år och har korrigerats i enlighet med folkmängdsuppgifterna. — Figures for 1967—69 comprise population 15 years and over, and are according to preliminary population estimates. Figures for 1970—comprise population 15—74 years old and are according to revised population estimates.

<sup>2)</sup> Population 15 years and over not in the labour force. — \*) ISIC Rev. 1 — \*) ISIC Rev. 2 — \*) Tammikuu — Januari — January.

## 46. Valtion kassatulot — Statens kassainkomster — State cash revenue

Vuosi ja kuukausi År och månad Year and month	Verot ja veronluonteiset tulot — Skatter och inkomster av skattenatur — Taxes and revenue similar to taxes														
	Tulo- ja omaisuusvero Inkomst- o. förmögenhetsskatt Income and property tax														
	Verotuloin mukainen veronkanto Skatteuppbörd enligt beskattningslagen — 1)	Veronpal. sekä kuntien, seurak. ja kansaneläke- lait. osuudet — Skatte- restitut. samt andelar av kommunerna, kyr- kan o. folksämlansans- talten — 2)	Tulo- ja omaisuusvero Inkomst- och förmö- genhetsskatt Income and property tax	Muut tulon ja omaisuuden perusteella kannettavat verot Övriga skatter på inkomst och förmögenhet Other taxes on income and property	Työnantajan lapsilismaksu Arbetsgivarens barnbidragsavg. Employers' children allowance payments	Lilkevalhverot Omsättningskatt Sales tax	Oy Alko Ab:n maksama betald av Oy Alko Ab paid by Alcohol Monopoly	Tulot Oy Alko Ab:sta Inkomster från Oy Alko Ab Revenue from Alcohol Monopoly	Tullit Tull Custom duties	Tuontimaksut Importavgifter Import charges	Vientimaksut ja suhdannevero Exportavgifter och konjunktur- skatt — 3)	Valmisteverot Acciser Excise duties	tupakkavalmistajista på tobak on tobacco	keski- ja vahvaista oluista på melandöl och stärkol on beer	nestomaisia pittoihinlaista på flytande bränsle on liquid fuel
1 000 000 mk															
	H 1	H 2	H 3	H 4	H 5	H 6	H 7	H 8	H 9	H 10	H 11	H 12	H 13	H 14	H 15
1969 .....	6 251	— 4 038	2 213	59	607	2 410	87	544	257	158	128	1 272	457	148	582
1970 .....	7 356	— 4 770	2 587	65	666	2 821	105	681	296	164	—	1 368	457	174	621
1971 .....	8 529	— 5 553	2 976	87	415	3 212	126	814	256	158	114	1 523	479	198	718
1972 .....	9 938	— 6 035	3 903	100	447	3 760	143	882	305	155	2	1 700	562	231	768
1973 .....	12 552	— 7 466	5 087	130	527	4 471	179	1 062	395	157	—	1 811	537	242	824
1973 I—IV	3 792	— 1 892	1 900	43	156	1 346	58	303	125	51	—	468	121	60	247
IV	829	— 495	335	13	41	392	16	83	32	10	—	129	34	16	67
V	956	— 493	462	12	39	320	15	65	44	16	—	150	45	22	66
VI	912	— 538	374	— 6	45	339	12	94	31	13	—	84	50	12	3
VII	1 126	— 498	628	13	51	357	17	100	36	14	—	237	49	24	141
VIII	988	— 502	486	16	44	369	17	88	32	13	—	186	50	25	87
IX	933	— 494	440	8	47	315	16	88	20	13	—	107	54	28	3
X	1 146	— 496	649	16	46	435	14	101	50	11	—	230	49	21	136
XI	1 086	— 614	472	15	48	391	15	83	35	15	—	161	51	19	72
XII	1 613	— 1 938	— 325	14	52	598	16	140	22	12	—	187	67	31	69
1974 I	963	— 531	432	16	37	307	21	68	16	6	—	61	32	10	3
II	1 263	— 599	664	14	49	489	14	78	27	13	—	246	80	26	126
III	1 595	— 603	992	9	49	363	16	74	34	12	—	57	27	11	5
IV	1 171	— 616	555	14	49	437	16	121	31	9	—	125	36	20	52
I—IV	4 992	— 2 348	2 644	53	184	1 596	67	341	108	40	—	489	174	68	187

## 47. Valtion kassamenot — Statens kassautgifter — State cash expenditure

Vuosi ja kuukausi År och månad Year and month	Kulutukset — Konsumtionsutgifter Consumption expenditure					Siirtomenot — Överföringsutgifter Transfer expenditure					Reaalisijoitukset Realinvesteringar Real investments																																																	
	Palkkaukset ja palkkausten luonteiset menot Avlöningar och utgifter av avlöningsnatur					Valtionavut kunnille, kuntain- hitoille ja Abvannamsalle Statsunderstöd till kommuner, kommunalförbund och Åland					Maatalouden hintatuki Lantbrukets prisstöd Agricultural price subsidies					Muut valtionavut elinkeinolle Andra statsunderstöd till när. Other State aid to trades and ind.					Lapsilägg Barnbidrag Child allowances					Muut valtionavut kotitalouk- sille ja yleishyödy. yhteisöille Övriga statsunderstöd till hui- halli o. alimääräisiä institu- tioner — 1)					Valtion osuus kansaneläke- ja sairausvakuutusmenolista Statens andel av folksämlans- och sjukförsäkringsutgifter					Muut siirtomenot Övriga överföringsutgifter Other transfer expenditure					Yhteensä Summa Total					Koneet, laitteet ja kalusto Maskiner, appar. o.d. materiel Machinery, apparatus and other equipment					Talonrakennukset Husbyggen House construction					Maa- ja vesirakennukset Jord- och vattenbyggen Land and waterway construction				
	1 000 000 mk																																																											
	H 31	H 32	H 33	H 34	H 35	H 36	H 37	H 38	H 39	H 40	H 41	H 42	H 43	H 44	H 45	H 46																																												
1969 .....	1 332	318	263	691	2 604	1 338	807	295	314	915	411	142	4 221	273	283	752																																												
1970 .....	1 437	371	285	794	2 887	1 503	965	385	314	1 013	417	40	4 636	324	275	659																																												
1971 .....	1 608	438	318	916	3 279	1 664	970	374	347	1 160	178	67	4 758	382	253	779																																												
1972 .....	1 829	543	357	1 046	3 774	1 903	1 110	442	367	1 474	259	99	5 655	505	321	1 002																																												
1973 .....	2 083	651	408	1 266	4 408	2 441	1 040	580	372	1 716	240	136	6 525	573	374	1 066																																												
1973 I—IV	660	213	89	414	1 376	765	348	128	91	584	77	37	2 029	142	119	368																																												
IV	209	54	24	119	405	140	69	31	0	174	19	17	451	33	36	93																																												
V	114	53	10	87	264	164	63	56	58	156	19	12	528	44	23	51																																												
VI	185	53	30	81	349	186	83	48	32	117	20	7	494	68	17	67																																												
VII	182	54	50	91	377	178	146	99	0	124	20	14	484	34	19	79																																												
VIII	179	54	51	77	361	273	91	58	38	175	20	6	660	48	29	109																																												
IX	177	55	39	79	350	240	100	57	57	122	21	13	610	48	33	92																																												
X	185	56	44	190	475	172	91	55	0	156	21	9	503	48	33	93																																												
XI	201	58	43	100	402	220	88	59	50	151	21	23	610	56	36	93																																												
XII	200	56	51	147	454	243	78	73	45	132	21	15	607	85	64	115																																												
1974 I	146	64	27	86	323	222	122	34	0	140	17	6	541	43	24	57																																												
II	202	65	35	140	442	332	113	54	44	221	18	5	786	55	31	81																																												
III	188	65	31	124	408	223	135	57	66	137	18	5	641	41	28	98																																												
IV	189	64	33	136	422	258	89	31	0	179	19	25	601	45	32	95																																												
I—IV	726	258	126	486	1 595	1 034	459	175	110	676	72	42	2 569	185	115	330																																												

Ks. huomautusosasto vuoden ensimmäisessä numerossa — Se notavdelningen i häfte 1 — See note section in the January issue.

1) Collection of the tax law — 2) Refunds and share of municipalities, the Church and the National Pensions Institution — 3) Export levy and counter-excl. redemptions of loans granted by the State and borrowing — 4) Wages and salaries and other expenditures related to wages and salaries — 5) State aid — 6) Expenditure excl. financial investments and redemptions.

1 000 000 mk														Vuosi ja kuukausi År och månad Year and month	
H 16	H 17	H 18	H 19	H 20	H 21	H 22	H 23	H 24	H 25	H 26	H 27	H 28	H 29		H 30
295	200	62	94	8 299	509	177	80	9 066	203	933	212	721	10 202	76	1969
321	229	65	148	9 410	539	197	85	10 231	206	747	86	661	11 184	98	1970
290	237	72	238	10 390	604	251	96	11 342	255	559	20	539	12 156	98	1971
415	277	79	311	12 335	997	311	1	13 643	244	530	143	387	14 417	117	1972
636	349	78	389	15 093	947	396	4	16 439	268	239	28	210	16 945	139	1973
216	112	19	116	4 856	358	90	0	5 304	44	169	6	163	5 517	14	1973 I—IV
78	28	8	30	1 179	95	50	0	1 324	7	4	—	4	1 335	6	IV
91	29	1	36	1 265	48	21	0	1 335	23	4	3	1	1 362	5	V
48	32	9	27	1 088	35	66	—	1 190	27	0	—	0	1 217	27	VI
64	27	8	31	1 567	72	32	—	1 671	32	20	—	20	1 723	7	VII
40	28	1	28	1 331	66	20	2	1 419	25	7	2	5	1 451	5	VIII
14	29	6	32	1 118	100	7	1	1 225	10	0	—	0	1 236	3	IX
68	33	6	45	1 692	104	69	0	1 865	17	13	3	10	1 894	4	X
68	31	1	39	1 359	47	13	0	1 419	18	4	3	1	1 440	4	XI
27	29	27	35	817	116	78	0	1 011	73	21	11	11	1 105	69	XII
11	34	9	21	1 018	113	33	1	1 164	4	85	—	85	1 253	3	1974 I
35	33	2	32	1 682	39	16	0	1 737	24	16	4	12	1 777	2	II
49	33	6	36	1 715	77	13	0	1 805	11	11	4	7	1 827	3	III
30	31	6	33	1 440	104	46	0	1 590	12	3	0	3	1 605	3	IV
125	130	24	121	5 855	332	108	1	6 216	51	115	8	107	6 462	11	I—IV

1 000 000 mk														Vuosi ja kuukausi År och månad Year and month		
H 47	H 48	H 49	H 50	H 51	H 52	H 53	H 54	H 55	H 56	H 57	H 58	H 59	H 60		H 61	H 62
1 308	381	258	36	72	4	371	— 9	8 495	686	163	735	156	579	10 079	181	1969
1 258	379	259	28	14	8	308	+ 24	9 113	668	238	679	138	541	10 699	340	1970
1 414	436	266	26	128	12	433	+ 57	9 940	849	476	641	140	502	11 907	456	1971
1 828	485	255	28	95	19	396	+ 85	11 738	988	279	732	179	553	13 736	359	1972
2 014	579	274	29	142	21	466	+ 8	13 421	1 308	773	953	190	763	16 455	878	1973
629	130	97	12	64	4	176	— 14	4 196	388	66	339	44	205	4 989	55	1973 I—IV
162	22	1	0	20	0	22	— 24	1 016	117	32	11	8	3	1 176	— 8	IV
118	30	29	0	8	1	38	+ 7	956	89	38	113	6	106	1 196	23	V
153	43	24	1	27	2	55	+ 2	1 053	92	28	156	20	127	1 329	28	VI
132	36	36	7	30	1	73	— 4	1 061	130	21	66	28	38	1 275	22	VII
156	58	10	1	— 16	3	— 2	— 12	1 193	152	39	14	9	6	11 308	28	VIII
172	52	4	3	1	2	11	+ 1	1 144	140	24	29	23	7	1 337	40	IX
175	54	16	0	— 4	1	13	+ 16	1 182	129	18	125	12	113	1 455	59	X
185	57	12	1	9	3	25	+ 3	1 225	123	515	27	7	20	1 890	543	XI
264	118	47	5	22	4	77	+ 10	1 412	64	23	84	20	64	1 584	80	XII
124	43	54	9	— 5	8	66	+ 1	1 054	74	38	195	9	186	1 361	14	1974 I
167	54	13	4	13	1	30	+ 4	1 430	73	8	68	54	14	1 578	28	II
167	42	8	1	5	1	15	— 30	1 201	84	60	26	6	20	1 371	— 2	III
172	51	6	0	16	1	23	+ 21	1 240	142	56	10	8	2	1 448	39	I
630	190	80	14	29	12	135	— 5	4 924	372	162	299	77	222	5 757	79	I—IV

Ks. huomautusosasto vuoden ensimmäisessä numerossa — Se notavdelningen i häfte 1 — See note section in the January issue.  
 cyclical tax — \*) Interest, dividends and share of surplus of State-owned credit institutions — \*) Sales [and depreciation] of State enterprises, property — \*) Revenue to local self-government bodies — \*) Other State aid to household and non-profit institutions — \*) Share in national pension and health insurance expenditure

48. Valtion rahoitustarve sekä kassa- tai ylijäämä — Statens finansieringsbehov samt kassaunderskott eller överskott  
The State finance requirements and cash deficit or surplus

Vuosi ja kuukausi År och månad Year and month	Allijäämän rahoitus tai ylijäämän käyttö — Underskottets finansiering eller överskottets användning — Financing of cash deficit or use of cash surplus											
	Tuotot ilman lainanottoa Inkomsterna utan upplåning Revenue excl. borrowing	Menot ilman lainojen kuoletuksia Utgifterna utan amorteringar Expenditure excl. redemption	Rahoitustarve (—) Finansieringsbehov (—) Financial requirements (—)	Pitkäaikainen nettolainanotto Långfristigt nettoupplåning Long-term net borrowing	Kassa-ali jäämä (—) tai -ylijäämä (+) Kassaunderskott (—) eller -överskott (+) Cash deficit (—) or surplus (+)	Sastujen ja annettujen ennak- kolen yms. nettomuutos Nettoförändring i erudina och erisgård förskott m.m. Net change in prepayments received and made etc	Vieraat varat (lisäys +) Främmande medel (ökning +) Private funds (increase +)	Lyhytaikainen luotto (lisäys +) Kortfristig kredit (ökning +) Short-term credit (increase +)	Kontokuranttiluotto PSP:ästä (lisäys +) Kontokuranttakuld PSB (ökning +) Current account debit from PSP (increase +)	Vientimaksu- ja suhdannevero- tilit Suomen Pankissa (lisäys +) Exportavgifts- och konjunktur- skattekonton i Finlands Bank (ökning +) — Export levy and counter-cyclical tax accounts at the Bank of Finland (increase +)	Kassa-, postiliro- ja shekki- tilit (lisäys +) Kassa-, postiro- och check- konto (ökning +) Cash, post giro and cheque accounts (increase +)	Yhteensä Summa Total
	1 000 000 mk	H 63	H 64	H 65	H 66	H 67	H 68	H 69	H 70	H 71	H 72	H 73
1969 .....	9 269	9 344	— 75	+ 198	+ 123	— 12	+ 3	— 153	— 46	+ 164	— 79	— 123
1970 .....	10 437	10 020	+ 417	+ 68	+ 485	— 250	— 3	— 163	— 138	+ 78	— 9	— 485
1971 .....	11 597	11 265	+ 332	— 82	+ 249	— 36	+ 4	+ 9	— 203	+ 1	— 24	— 249
1972 .....	13 887	13 004	+ 883	— 202	+ 681	— 700	+ 4	+ 5	—	+ 74	— 45	— 681
1973 .....	16 706	15 502	+ 1 204	— 715	— 489	— 495	+ 0	— 15	—	+ 20	— 0	— 489
1973 II	1 380	1 225	+ 155	— 0	+ 155	— 223	— 1	— 5	—	+ 7	+ 67	— 155
III	1 603	1 195	+ 408	— 42	+ 367	— 375	— 1	—	—	+ 2	+ 8	— 367
IV	1 331	1 165	+ 166	— 7	+ 159	— 104	+ 3	—	—	+ 1	— 59	— 159
V	1 358	1 083	+ 275	— 108	+ 166	— 160	+ 4	—	—	+ 1	— 3	— 166
VI	1 217	1 173	+ 43	— 156	+ 112	— 75	+ 1	—	—	+ 1	+ 185	+ 112
VII	1 703	1 212	+ 490	— 46	+ 444	— 290	— 0	— 11	—	+ 1	— 144	— 444
VIII	1 444	1 384	+ 60	— 7	+ 52	— 103	— 1	—	—	+ 0	+ 52	— 52
IX	1 236	1 307	— 71	— 29	— 101	+ 28	+ 3	+ 2	—	+ 2	+ 65	+ 101
X	1 881	1 330	+ 552	— 112	+ 439	— 347	+ 10	+ 10	—	+ 1	— 113	— 439
XI	1 436	1 863	— 426	— 23	— 450	+ 552	— 17	+ 10	—	+ 0	— 75	+ 450
XII	1 084	1 500	— 415	— 63	— 478	+ 344	+ 9	— 0	—	+ 2	+ 123	+ 478
1974 I	1 168	1 166	+ 3	— 110	— 107	— 565	+ 2	— 1	—	+ 0	+ 672	+ 107
II	1 761	1 510	+ 251	— 52	+ 199	+ 489	— 3	—	—	+ 2	— 688	— 199
III	1 816	1 345	+ 472	— 15	+ 457	— 509	— 1	—	—	+ 1	+ 53	— 457
IV	1 602	1 438	+ 164	— 7	+ 157	— 123	— 28	—	—	+ 1	— 8	— 157
I—IV	6 347	5 458	+ 889	— 185	+ 705	— 708	— 30	— 1	—	+ 4	+ 29	— 705

49. Valtionvelka — Statskuld — State debt

Vuoden ja kuukauden lopussa Vid utgången av At the end of	Ulkomainen velka — Utländsk skuld Foreign debt				Kotimainen velka — Inhemsk skuld — Domestic debt								Koko velka Hela skuld Total debt
	Lainat Lån Loans	Kansainvälisille järjestöille annetut velkakirjat Åt internationella organisatio- ner utfärdade skuldebrev Promissory notes given to international organizations	Lyhytaikainen luotto Kortfristig kredit Short-term credit	Yhteensä Summa Total	Lainat Lån Loans	Velkasitoumukset Skuldförbindelser Commitment stock etc.	Lyhytaikainen luotto Kortfristig kredit Short-term credit	Kassavelka, netto Kassaskuld, netto Cash debt, net	Kontokuranttiluotto ja shekkiluotto Kontokuranttakuld och check- räkningskredit current account debt and cheque account credits	minus kassa-, postiliro- ja shekkilivarat minus kassa-, post giro- och checkkontomedel minus cash, post giro and cheque account holdings	minus vientimaksu- ja danneverot minus exportavgifts- och kon- junkturakattomedel minus export levy and counter cyclical tax holdings	Yhteensä Summa Total	
1968 ....	1 620	404	50	2 074	2 160	5	321	— 256	391	— 286	— 360	2 229	4 303
1969 ....	1 594	10	51	1 656	2 316	4	158	— 216	345	— 366	— 196	2 261	3 917
1970 ....	1 548	9	—	1 557	2 437	3	46	— 285	209	— 375	— 118	2 201	3 759
1971 ....	1 510	13	—	1 524	2 467	2	61	— 528	—	— 399	— 129	2 002	3 526
1972 ....	1 506	11	—	1 517	2 268	2	56	— 488	—	— 444	— 44	1 838	3 355
1973 ....	1 388	7	—	1 395	1 758	1	39	— 468	—	— 445	— 23	1 330	2 725
1973 II	1 521	11	—	1 532	2 201	1	50	— 518	—	— 483	— 85	1 735	3 266
III	1 485	11	—	1 496	2 178	1	50	— 508	—	— 475	— 83	1 721	3 217
IV	1 488	11	—	1 499	2 179	1	50	— 566	—	— 534	— 32	1 664	3 163
V	1 508	11	—	1 519	2 073	1	50	— 568	—	— 537	— 31	1 556	3 075
VI	1 495	11	—	1 506	1 947	1	50	— 382	—	— 352	— 30	1 616	3 121
VII	1 528	11	—	1 538	1 929	1	39	— 525	—	— 496	— 29	1 443	2 982
VIII	1 506	7	—	1 513	1 928	1	39	— 473	—	— 445	— 28	1 495	3 008
IX	1 479	7	—	1 486	1 921	1	39	— 406	—	— 379	— 27	1 555	3 041
X	1 439	7	—	1 446	1 818	1	49	— 518	—	— 492	— 26	1 349	2 795
XI	1 408	7	—	1 414	1 811	1	39	— 593	—	— 568	— 23	1 258	2 672
XII	1 388	7	—	1 395	1 758	1	39	— 468	—	— 445	— 23	1 330	2 725
1974 I	1 391	7	—	1 398	1 657	1	38	— 489	—	— 436	— 24	1 206	2 604
II	1 342	7	—	1 349	1 655	1	38	— 482	—	— 461	— 21	1 212	2 561
III	1 348	7	—	1 355	1 642	1	38	— 420	—	— 401	— 20	1 260	2 615
IV	1 343	7	—	1 350	1 643	1	38	— 427	—	— 408	— 19	1 254	2 604

Ks. huomautusosasto vuoden ensimmäisessä numerossa — Se notavdelningen i häfte 1 — See note section in the January issue.

50. Ilmoitetut sairaustapaukset — Anmälda sjukdomsfall — Registered cases of illness

Vuosi ja kuukausi År och månad	Lavan-tauti Tyfus <i>Febris typhoidea</i>	Pikku-lavan-tauti Paratyfus <i>Febris paratyphoidea</i>	Hillrilavan-tauti Musparatyfus <i>Salmonella typhimurium</i>	Muut salmonella-infektiot Övriga salmonella-infektioner <i>Salmonellosis alia</i>	Puna-tauti Rödsot <i>Dysenteria</i>	<i>Giardia</i> <i>Giardiasis</i>	Suolituhehdus, ripuli Enteritis och diarré <i>Enteritis, Diarrhoea</i>	Hengityselinten tuberkuloosi Tuberkulos i respirationsorganen <i>Tub. organorum respirationis</i>		Jänis-rutto Tularemi <i>Tularaemia</i>	Hinku-yskä Kikhosta <i>Pertussis</i>
	(N:o 001)	(N:o 002)	(N:o 003)		(N:o 004, 006)	(N:o 007, 10)	(N:o 008, 009)	M	N	(N:o 021)	(N:o 033)
	I 1	I 2	I 3	I 4	I 5	I 6	I 7	I 8	I 9	I 10	I 11
1967 ....	17	110	1 295		15	—	56 630	3 030	1 865	189	736
1968 ....	7	57	562	175	2	—	58 159	2 951	1 677	—	137
1969 ....	14	89	1 066	343	2	—	58 004	2 861	1 641	2	146
1970 ....	8	54	1 742	661	1	—	55 385	2 670	1 427	14	261
1971 ....	9	54	988	611	156	—	28 709	2 310	1 413	10	130
1972 ....	—	62	1 042	1 126	11	—	25 857	2 349	1 315	—	40
1973 ....	12	38	812	638	6	20	26 529	1 909	1 164	—	72
1973 I	—	2	21	65	—	—	1 501	157	114	—	1
II	—	2	20	38	—	—	1 662	136	73	—	1
III	—	3	28	95	1	10	2 412	174	95	—	6
IV	—	4	72	62	1	5	2 322	143	74	—	2
V	—	2	61	26	—	—	2 704	140	85	—	2
VI	2	3	103	30	—	—	2 282	213	123	—	—
VII	1	2	104	45	—	—	2 220	155	78	—	8
VIII	—	4	151	86	—	30	2 753	174	126	—	6
IX	—	2	164	72	—	1	1 631	157	117	—	2
X	3	11	40	51	—	1	2 157	138	80	—	3
XI	1	—	35	50	3	—	2 686	160	84	—	11
XII	5	3	13	18	1	—	2 199	162	115	—	30
1974 I	—	1	5	26	—	—	3 569	179	107	—	14
II	—	7	20	64	1	2	2 915	149	90	—	2
III	—	1	7	63	1	2	2 397	165	83	—	8
IV	—	9	22	49	—	2	2 272	134	79	—	31
V	—	3	35	29	—	—	2 851	153	71	—	28

Vuosi ja kuukausi År och månad	Tullirokko Scharlaksfeber <i>Scarlatina et tonsillitis streptococcica</i>	Kulkutaudin luont. tai muu märkään, aivokalvontulehdus Epidemisk eller övrig varlig hjärnhinneinflammation <i>Infectio meningococcica</i>	Seröösinen aivokalvontulehdus Serös hjärnhinneinflammation <i>Meningitis aseptica</i>	Vesirokko Vattkoppor <i>Varicellae</i>	Tuhkarokko Mässling <i>Morbilli</i>	Vihuri-rokko Röda hund <i>Rubeola</i>	Äkillinen aivokuume Infektiös encefalitis <i>Encephalitis virosa</i>	Tarttuva keittatauti Smittosam gulsot <i>Hepatitis infectiosa</i>	Sikotauti Pässjuka <i>Parotitis epidemica</i>	Malaria
	(N:o 034)	(N:o 036)	(N:o 045-046)	(N:o 052)	(N:o 055)	(N:o 056)	(N:o 065-068)	(N:o 070)	(N:o 072)	(N:o 084-30)
	I 12	I 13	I 14	I 15	I 16	I 17	I 18	I 19	I 20	I 21
1967 ....	2 820	196	742	10 034	9 206	11 939	138	347	20 325	—
1968 ....	2 875	187	870	9 864	18 729	11 078	113	247	11 881	2
1969 ....	3 810	142	532	8 663	15 980	3 860	77	300	11 780	2
1970 ....	3 992	136	741	9 284	12 518	4 121	86	439	20 794	3
1971 ....	5 071	105	612	8 091	20 406	4 584	147	317	22 980	8
1972 ....	6 263	111	320	7 252	14 159	5 042	100	236	7 895	4
1973 ....	6 255	228	488	9 828	13 034	2 629	107	114	6 729	3
1973 I	651	11	6	1 147	2 029	167	5	7	591	—
II	618	14	19	971	1 757	256	7	4	742	—
III	594	30	28	987	1 890	318	2	13	915	1
IV	617	11	21	878	1 417	341	10	6	745	—
V	663	31	38	979	1 892	410	13	12	842	—
VI	346	23	74	564	1 137	289	9	12	450	—
VII	203	23	82	336	360	110	9	21	202	1
VIII	262	16	70	400	271	117	17	7	233	—
IX	314	9	40	348	152	72	8	7	177	—
X	539	18	39	761	321	108	4	8	400	—
XI	842	37	34	1 269	854	206	17	12	805	—
XII	606	32	37	1 188	954	235	6	5	627	1
1974 I	757	64	60	1 331	1 926	370	12	18	1 060	1
II	643	69	37	986	1 880	457	7	8	918	4
III	515	44	23	709	1 509	458	8	8	695	2
IV	480	66	21	587	1 681	606	9	16	674	2
V	663	76	41	627	1 566	1 202	12	10	759	—

Ks. huomautusosasto vuoden ensimmäisessä numerossa — Se notavdelningen i häfte 1 — See note section in the January issue.

## 50. Ilmoitetut sairaustapaukset (jatk.) — Anmälda sjukdomsfall (forts.) — Registered cases of illness (cont.)

Vuosi ja kuukausi År och månad Year and month	Kuppa — Syfilis — <i>Syphilia</i>						Äkill. tippuri Akut gonorré <i>Gonorrhoea acuta</i>		Muut tippuri Övrig gonorré <i>Other gonorrhoea</i>		Lapamato Bändmask <i>Dibothriocephalus</i>	Äkillinen nieluris- tulehdus Akut tonsillit <i>Tonsillitis acuta</i>	Äkillinen hengitystie- tulehdus Akut infektion i övre luft- vägarna <i>Infectio viarum respirat sup.</i>	Influenssa Influenza <i>Influenza</i>	Kehko- kuume Lung- inflammation <i>Pneumonia</i>					
	Synnyn. Medfödd <i>Congenita</i>		Varhaisast. Tidig <i>Recens</i>		Myöhäisast. Sen <i>Tarda</i>		M	N	M	N										
	M	N	M	N	M	N														
	(N:o 090.00—097.00)						(N:o 098.00—098.09)		(N:o 098.88)							(N:o 123.40)	(N:o 463)	(N:o 465)	(N:o 470-474)	(N:o 480-486)
	I 22	I 23	I 24	I 25	I 26	I 27	I 28	I 29	I 30	I 31						I 32	I 33	I 34	I 35	I 36
1967	—	—	85	46	49	33	6 222	2 659	11	12	14 240	137 900	294 230	6 758	18 714					
1968	—	—	72	36	32	33	6 714	2 938	13	6	10 983	131 896	299 266	21 959	18 471					
1969	1	—	61	25	25	22	7 561	3 624	12	22	9 640	127 443	322 608	62 315	17 605					
1970	—	—	68	21	16	18	7 949	4 398	7	22	9 233	140 259	285 045	37 836	15 304					
1971	—	—	110	30	35	32	8 468	5 230	10	11	7 550	146 845	358 840	74 351	19 109					
1972	—	—	96	53	27	23	8 635	5 215	8	18	5 307	143 340	299 695	20 277	17 656					
1973	—	—	49	34	9	9	8 146	5 203	19	4	3 786	132 354	303 669	36 423	12 791					
1973	I	—	7	3	2	3	594	394	1	—	379	10 619	33 022	8 186	1 640					
	II	—	6	2	2	—	582	367	2	1	392	9 351	32 603	21 082	1 878					
	III	—	1	2	—	—	690	440	—	—	385	11 463	31 053	5 698	1 385					
	IV	—	1	2	—	—	632	393	—	—	308	9 738	23 750	1 457	1 057					
	V	—	—	2	—	—	749	467	—	—	364	11 492	27 268	—	1 084					
	VI	—	—	—	—	—	389	192	—	—	252	8 933	16 250	—	738					
	VII	—	2	—	—	—	724	443	4	—	153	8 033	8 373	—	473					
	VIII	—	9	2	3	2	1 151	682	7	—	282	13 106	15 598	—	683					
	IX	—	—	—	—	—	709	459	—	—	283	10 709	22 469	—	718					
	X	—	9	7	—	2	764	536	—	—	314	12 970	26 764	—	879					
	XI	—	8	6	1	2	642	487	—	—	426	14 778	33 602	—	1 157					
	XII	—	6	8	1	—	520	343	5	3	248	11 162	32 917	—	1 099					
1974	I	—	5	3	4	2	695	452	—	5	250	12 392	41 190	2 808	1 437					
	II	—	7	5	2	1	759	484	—	6	219	10 565	41 909	8 917	1 227					
	III	—	3	1	3	—	555	382	—	4	223	8 844	32 324	7 877	982					
	IV	—	13	3	—	—	640	401	2	6	262	9 175	29 883	4 978	1 131					
	V	—	10	5	2	1	762	494	2	8	190	10 890	30 410	2 330	962					

## 51. Virsille pannut vararikot — Anhängiggjorda konkursmål — Bankruptcies

Vuosi ja neljännes År och kvartal Year and quarter	Yhtiöt — Bolag — <i>Companies</i>							Yrittäjät — Företagare — <i>Individual enterprisers</i>							Muit yksilyt- tyis- henkilöt Andra en- skilda per- soner <i>Other individuals</i>	Tuntematon Okänd <i>Unknown</i>	Kaikkiaan Inalles <i>Total</i>			
	Maa- ja met- sätäl. Jord- och skogs- bruk <i>Agriculture and forestry</i>	Teollisuus ja käsityö Industri och hantverk <i>Industry and handicraft</i>	Ra- kennus- toiminta Byggnads- verksamhet <i>Construction</i>	Kaup- pa Han- del <i>Com- merce</i>	Li- kenne Sam- färd- sel <i>Trans- port and com- muni- cations</i>	Palve- lukset Tjän- ster <i>Ser- vices</i>	Tunte- maton Okänd <i>Un- known</i>	Maa- ja met- sätäl. Jord- och skogs- bruk <i>Agriculture and forestry</i>	Teollisuus ja käsityö Industri och hantverk <i>Industry and handicraft</i>	Ra- kennus- toiminta Byggnads- verksamhet <i>Con- struction</i>	Kaup- pa Han- del <i>Com- merce</i>	Li- kenne Sam- färd- sel <i>Trans- port and com- muni- cations</i>	Palve- lukset Tjän- ster <i>Ser- vices</i>	Tunte- maton Okänd <i>Un- known</i>						
																		J 1	J 2	J 3
	1967	1	91	52	147	29	29	22	15	32	60	125	53	30				189	240	71
1968	2	102	42	188	13	20	2	20	29	76	101	77	48	222	266	127	1 335			
1969	1	96	55	150	20	35	14	17	18	58	102	76	35	202	333	162	1 374			
1970	—	94	58	163	24	36	14	27	35	59	94	57	36	215	275	174	1 361			
1971	2	88	81	176	20	40	19	18	34	69	107	49	34	208	268	247	1 460			
1972	3	85	67	147	23	49	22	16	22	50	81	45	32	166	192	263	1 263			
1973	3	78	50	153	16	42	24	9	12	32	54	35	27	142	131	255	1 063			
1971	IV	—	30	25	45	4	12	3	8	10	15	22	17	10	71	76	414			
1972	I	—	24	23	43	5	18	11	5	6	16	28	10	10	50	50	345			
	II	—	17	11	35	4	15	4	1	4	7	23	12	16	44	81	359			
	III	1	18	14	27	4	6	5	7	6	11	12	12	3	33	28	261			
	IV	2	26	19	42	10	10	2	3	6	16	18	11	3	39	33	298			
1973	I	—	22	17	52	1	11	8	2	4	23	7	2	23	31	48	253			
	II	2	15	15	41	9	9	8	2	4	15	9	7	32	38	69	282			
	III	—	13	9	31	1	11	6	2	4	6	11	6	5	33	34	255			
	IV	1	28	9	29	5	11	2	3	7	11	15	13	54	28	55	273			
1974	I	1	13	14	48	1	9	6	1	2	11	3	8	13	17	49	207			

Ka. huomautusosasto vuoden ensimmäisessä numerossa — Se notavdelningen i häfte 1 — See note section in the January issue.

52. Poliisin ja tulliviranomaisten tietoon tulleet rikokset, päihtyneenä säällöön otetut ja pysäköintivirheet  
 Brott som kommit till polisens och tullmyndigheternas kännedom, berusade som tagits i förvar och parkeringsfel  
 Offences known to the police and custom officials, intoxicated persons taken into custody and parking errors

Vuosi ja kuukausi År och månad Year and month	Rikoslakia vastaan tehdyt rikokset — Brott mot strafflagen — Offences against the Criminal Law												
	Virkamiehen väkivaltainen vastustaminen — Väldsam motstånd mot tjänsteman Assault against a State official	Haitanteko virkamiehelle Hindrande av tjänsteman Impeding a State official when on duty	Siveellisyysrikkokset *) Sedlighetsbrott *) Moral offences *)	Asiakirjan väärentäminen Förskingning av handling Forgery of documents	Salakuljetus Smuggling	Tappo, murha Dråp, mord Murder	Pahoinpitelyrikkokset (myös tappelu) Misshandelsbrott (också slagsmål) Assault and battery offences (incl. brawl)	Varkausrikkokset Tjuvnadsbrott Larceny offences	Siitä — Därav — Of which: Mootorijonauvon anastaminen — Tillgrepp av motorfordon — Theft of motor vehicle	Mootorijonauvon luvaton käyttö — Olovligt bruk av motorfordon — Illicit use of motor vehicle	Kavallus Förskingring Embezzlement	Ryöstö Rån Robbery	Petos Bedrägeri Fraud
	K 1	K 2	K 3	K 4	K 5	K 6	K 7	K 8	K 9	K 10	K 11	K 12	K 13
1968 ....	663	1 352	1 049	2 020	219	93	7 233	53 544	3 038	3 320	1 991	631	8 471
1969 ....	758	1 702	996	2 467	119	115	9 954	53 367	2 840	3 588	1 785	809	9 119
1970 ....	870	1 907	871	3 841	185	56	11 230	57 510	3 083	4 424	1 610	947	10 874
1971 ....	981	2 620	598	4 331	162	102	11 858	70 366	3 412	4 622	1 453	1 204	10 565
1972 ....	1 045	2 531	558	6 523	125	118	12 527	81 048	3 789	5 949	1 316	1 372	9 766
*1973 ....	1 283	3 031	624	6 879	126	101	13 183	88 399	3 615	6 717	1 214	1 886	8 527
*1973 I	97	244	44	612	9	8	1 044	6 604	251	525	129	106	700
II	79	204	44	654	7	5	888	5 296	157	434	99	120	516
III	124	225	59	421	7	14	1 120	6 194	223	477	121	134	714
IV	102	289	56	647	9	3	1 052	6 498	305	536	113	154	648
V	98	223	56	296	4	8	1 091	7 677	379	504	115	170	610
VI	102	254	59	427	6	11	1 228	7 989	372	551	99	173	763
VII	122	249	84	584	10	8	1 306	9 077	411	578	78	215	714
VIII	108	241	78	679	17	11	1 212	9 824	489	745	121	237	927
IX	98	243	49	404	8	7	1 052	8 647	461	784	85	191	850
X	103	268	56	892	12	6	1 062	7 969	318	604	115	166	1 064
XI	129	291	37	859	20	10	1 053	6 934	243	521	137	152	701
XII	118	298	29	387	12	13	1 081	6 104	106	343	105	132	545
*1974 I	113	305	49	517	9	5	1 049	6 636	158	358	128	144	920
II	113	315	37	570	14	8	1 000	5 772	157	378	103	125	796
III	114	326	52	450	13	11	1 028	6 472	195	471	98	123	1 030

Vuosi ja kuukausi År och månad Year and month	(Jatk.—Forts.—Cont.)		Muut rikokset — Övriga brott — Other offences							Liikenne-rikokset Traffikbrott Traffic offences		Päihtyneenä säällöön otetut Berusade som tagits i förvar Intoxicated persons taken into custody	Pysäköintivirheet *) Parkeringsfel *) Parking errors *)
	Muut Övriga Other offences	Yhteensä Inalles Total	Alkoholittomien aineiden luvaton valmistus Olovlilig tillverkning av alkoholfria ämnen — Illicit distillation of alcohol	Alkoholittomien aineiden luvaton myynti — Olovlilig försäljning av alkoholfria ämnen — Illicit sale of alcohol	Alkoholittomien aineiden luvaton maahantuonti — Olovlilig införelse av alkoholfria ämnen — Illicit import of alcohol	Muut alkoholi-rikokset Övriga brott mot alkohollagen — Other offences against the Law on Alcoholic Beverages	Muut Övriga Other offences	Yhteensä Inalles Total	Rattijuoppous Rattfylleri Driving when intoxicated	Muut Övriga Other offences	Kaikki rikokset Alla brott All offences		
	K 14	K 15	K 16	K 17	K 18	K 19	K 20	K 21	K 22	K 23	K 24	K 25	K 26
1968 ....	22 515	103 101	774	3 232	2 373	5 323	13 299	25 001	6 889	172 549	307 540	149 057	..
1969 ....	27 159	111 938	543	2 395	1 576	4 713	19 132	28 359	8 360	179 561	328 218	139 414	..
1970 ....	29 649	123 974	481	2 341	1 819	6 832	20 549	32 022	9 289	186 453	351 738	175 160	..
1971 ....	30 485	139 347	418	1 965	1 571	8 828	28 246	41 028	10 118	158 778	349 271	207 955	113 485
1972 ....	32 581	155 459	650	3 723	1 515	6 375	30 481	42 744	11 462	176 644	386 309	208 154	174 913
*1973 ....	37 312	169 282	720	6 603	1 368	8 028	36 792	53 511	13 631	213 480	449 904	232 009	195 498
*1973 I	2 931	13 053	51	168	122	534	2 093	2 971	808	16 199	33 031	16 687	15 632
II	2 381	10 727	26	166	93	453	1 756	2 494	784	15 232	29 237	16 483	14 508
III	2 768	12 378	43	145	86	696	3 195	4 165	1 013	16 091	33 647	21 855	16 408
IV	3 262	13 369	68	347	127	605	2 773	3 920	1 100	16 391	34 780	19 430	14 496
V	3 271	14 123	60	128	109	719	3 714	4 730	1 163	19 756	39 772	20 110	15 889
VI	3 068	14 730	67	114	60	794	3 256	4 291	1 303	15 696	36 020	20 473	15 871
VII	3 341	16 366	55	110	62	716	3 385	4 328	1 374	16 154	38 222	20 189	14 300
VIII	3 520	17 720	54	95	133	888	2 870	4 040	1 386	17 603	40 749	20 121	17 631
IX	3 339	15 757	57	314	132	649	2 794	3 946	1 441	19 765	40 909	19 558	19 696
X	3 472	15 789	44	251	197	705	3 126	4 323	1 310	24 058	45 480	19 093	18 632
XI	3 199	14 043	150	4 584	152	667	5 269	10 822	1 131	21 686	47 682	18 492	18 021
XII	2 656	11 823	49	184	89	633	2 700	3 655	973	15 607	32 058	19 518	14 414
*1974 I	3 147	13 380	35	422	29	810	4 553	5 849	990	17 386	37 600	19 948	16 942
II	2 761	11 992	28	162	9	778	8 378	9 355	897	16 565	38 801	21 110	15 671
III	3 128	13 316	36	1 206	17	1 092	3 505	5 856	1 091	18 567	38 830	24 680	19 069

Ks. huomautusosasto vuoden ensimmäisessä numerossa — Se notavdelningen i häfte 1 — See note section in the January issue.  
 \*) Ml. väkisinmaksaminen — Inkl. våldtäkt — Incl. rape.  
 \*) Ml. kunnallisten pysäköintinvalvojain antamat maksuehotukset — Inkl. av de kommunala parkeringsövernarkarna utfärdade betalningsuppsägningarna — Incl. requests of payment issued by the local car-park attendants.

**Tilastokeskuksen julkaisut**  
11. 5. — 10. 6. 1974

**Tiedotussarjat**

*Tilastotiedotus*

VÄ 1974:	8	Tietoja vuonna 1971 asuinkuntaa vaihtaneista ja pohjoismaihin muuttaneista yleissivistyksien ja iän mukaan. 13 s. 1,—
	9	Tietoja vuonna 1971 maassamuuttaneista elinkeinon ja koulutusasteen mukaan lääneittäin. 15 s. .... 1,—
	11	Väestönmuutosten ennakkotietoja, huhtikuu 1974. 7 s. .... 1,—
TY 1974:	6	Työtaistelut kesäkuussa ja II neljänneksellä 1973. 4 s. .... —,50
	7	Työvoimatiedustelun ennakkotietoja tammikuulta 1974. 1 s. .... —,50
	8	Työvoima-arvio vuodelle 1974. 7 s. 1,—
	9	Työvoimatiedustelu, IV neljännes 1973 keskim. vuonna 1973. 17 s. .... 2,—
	10	Työvoimatiedustelun ennakkotietoja helmikuulta 1974. 1 s. .... —,50
KO 1974:	7	Ammatilliset oppilaitokset vuonna 1973. 6 s. .... —,50
TE 1974:	5	Teollisuustuotannon volyyymi-indeksi, maaliskuu 1974. 3 s. .... —,50
RA 1974:	8	Asuntotuotanto, IV neljännes 1973. 6 s. .... —,50
	9	Myönnettyt rakennusluvut, helmikuu 1974. 5 s. .... —,50
	10	Myönnettyt rakennusluvut, maaliskuu 1974. 5 s. .... —,50
PA 1974:	14	Teollisuustyöntekijöiden palkat neljännellä neljänneksellä 1973. 8 s. .... 1,—
	15	Metsätyöntekijöiden palkat neljännellä neljänneksellä 1973. 2 s. .... —,50
	17	Ahtausalan työntekijöiden palkat neljännellä neljänneksellä 1973. 3 s. —,50
HI 1974:	2	Vähittäishintatilasto, helmi—huhtikuu 1974. 3 s. .... —,50

*Indeksitiedotus*

RK 1974:	5	Rakennuskustannusindeksi (1964 = 100) 2 s. .... —,50
TH 1974:	4	Tukkuhintaaindeksi (1949 = 100) 3 s. .... —,50
KH 1974:	4	Kuluttajahintaaindeksi huhtikuulta 1974. 2 s. .... —,50

**Statistikcentralens publikationer**  
11. 5. — 10. 6. 1974

**Rapportserier**

*Statistik rapport*

VÄ 1974:	8	Uppgifter om personer som bytt hemkommun år 1971, efter allmänbildning och ålder. 13 s. .... 1,—
	9	Uppgifter om personer som flyttat inom landet år 1971, efter näringsgren och utbildningsnivå. 15 s. .... 1,—
	11	Förhandsuppgifter om befolkningsrörelsen, april 1974. 7 s. .... 1,—
TY: 1974	6	Arbetskonflikter i juni och under II kvartalet. 1973 (F). 4 s. .... —,50
	7	Arbetskraftsenkätens förhandsuppgifter för januari 1974. 1 s. .... —,50
	8	Arbetskraftsprognos för 1974. 7 s. 1,—
	9	Arbetskraftsenkäten, IV kvartalet 1973 och i medeltal år 1973. 17 s. .... 2,—
	10	Arbetskraftsenkätens förhandsuppgifter för februari 1974. 1 s. .... —,50
KO 1974:	7	Yrkesutbildande skolor och institut år 1973 (F). 6 s. .... —,50
TE 1974:	5	Volymindex för industriproduktionen, mars 1974 (F). 3 s. .... —,50
RA 1974:	8	Bostadsproduktionen, IV kvartalet 1973. 6 s. .... —,50
	9	Beviljade byggnadstillstånd, februari 1974. 5 s. .... —,50
	10	Beviljade byggnadstillstånd, mars 1974. 5 s. .... —,50
PA 1974:	14	Industriarbetarnas löner under fjärde kvartalet år 1973. 8 s. .... 1,—
	15	Lönerna för skogsarbetare under fjärde kvartalet år 1973. 2 s. .... —,50
	17	Lönerna för arbetstagare i stuveribranschen under fjärde kvartalet 1973. 3 s. .... —,50
HI 1974:	2	Minutprisstatistik, februari—april 1974. 3 s. .... —,50

*Indexrapport*

RK 1974:	5	Byggnadskostnadsindex (1964 = 100) 2 s. .... —,50
TH 1974:	4	Partiprisindex (1949 = 100) 3 s. —,50
KH 1974:	4	Konsumentprisindex för april 1974. 2 s. .... —,50

Jatkoa takakannesta — Fortsättning från baksidan — Continuation from the back cover)

- XXIX A: 30. Tasavallan presidentin valitsijamiesten vaalit 1968 — Val av elektoror för valet av republikens president 1968 — *Elections of presidential electors 1968*. (7,—).
- XXIX A: 32. Kansanedustajain vaalit 1972 — Riksdagsmannavalen 1972 — *Parliamentary elections 1972*. (9,—).
- XXIX B: 3. Kunnallisvaalit 1968 — Kommunalvalen 1968 — *Municipal elections 1968*. (9,—).
- XXXI: 44. Kuntien finanssitilasto 1971 — Kommunal finansstatistik 1971 — *Communal finances 1971*. (15,—).
- XXXII: 33. *The Conditions in and Problems of Rural Depopulation Areas*. (17,—).
- XXXII: 34. Vammaiset suojaustyössä. (14,—).
- XXXII: 36. Vanhusten huoltomuodon valinnasta (11,—).
- XXXII: 37. Sosiaalisten kerrostumien määrälliset vahvuudet (16,—).
- XXXIV: 25—34. Maatalousministeriön Eläinlääkintöosaston kertomus 1954—63 — Lantbruksministeriets veterinäravdelningens berättelse 1954—63 — *Report of the veterinary section of the Ministry of Agriculture 1954—63*.
- XXXV: 2. Vuoden 1964 liikeyrityslaskenta. Osat I—III — 1964 års företagsräkning. Del. I—III — *1964 general economic census. Vol. I—III*. (I 15,— II 10,— III 10,—, ● I).
- XXXVI: 14. Liikennetilastollinen vuosikirja 1972 — Samfärdselstatistik årsbok 1972 — *Yearbook of transport statistics 1972*. (18,—).
- XXXVII: 4. Korkeakoulut 1969/70 — Högskolorna 1969/70 — *Higher education 1969/70*. (14,—).

## Tilastokeskuksen omat julkaisusarjat — Statistikcentralens egna publikationsserier — *The own series of publications of the Central Statistical Office of Finland*

### 1. Tiedotussarjat — Rapportserierna — *Report Series*

Vuosittainen luettelo Tilastokatsauksissa (myös eripainoksena) 1969: 2, 1970: 1, 1971: 1, 1972: 1, 1973: 1 — Årskatalog i Statistiska översikter (även särtryck) 1969: 2, 1970: 1, 1971: 1, 1972: 1, 1973: 1 — *Annual register in the Bulletin of Statistics (also reprint) 1969: 2, 1970: 1, 1971: 1, 1972: 1, 1973: 1*

*Tilastotiedotus — Statistisk rapport — Statistical report:*

VÄ Väestötilasto — Befolkningsstatistik — *Population statistics*

VL Vuoden 1970 väestölaskennan tiedoja — Uppgifter om folkräkning år 1970 — *Data on 1970 population census*

OI Oikeus- ja vaalitulasto — Rätts- och valstatistik — *Judicial and election statistics*

TY Työvoimatilasto — Arbetskraftsstatistik — *Labour market statistics*

KO Koulutus- ja tutkimustilasto — Utbildnings- och forskningsstatistik — *Educational and research statistics*

KT Kansantalouden tilinpito — Nationalräkenskaper — *National Accounting*

TE Teollisuustilasto — Industristatistik — *Industrial statistics*

RA Rakennustilasto — Byggnadsstatistik — *Construction statistics*

KA Kauppatilasto — Handelsstatistik — *Commercial statistics*

LI Liikennetilasto — Samfärdselstatistik — *Transport and communication statistics*

RT Rahoitustilastot — Finansieringsstatistik — *Financial statistics*

YR Yritystilasto — Företagsstatistik — *Enterprise statistics*

PA Palkkatilasto — Lönestatistik — *Wage statistics*

TU Tulotilasto — Inkomststatistik — *Income statistics*

HI Hintatilasto — Prisstatistik — *Price statistics*

*Indeksitiedotus — Indexrapport — Index report*

TH Tukku- ja tuotannon hintaindeksi — Parti- och produktionsprisindex — *Wholesale and production price index*

KH Kuluttajan hintaindeksi ja elinkustannusindeksi — Konsumentprisindex och levnadskostnadsindex — *Consumer price index and cost-of-living index*

RK Rakennuskustannusindeksi — Byggnadskostnadsindex — *Building cost index*

TR Tienrakennuskustannusindeksi — Vägbyggnadskostnadsindex — *The cost index of road construction*

### 2. Tutkimussarjat — Utredningsserierna — *Research Series*

*Tilastollisia tiedonantoja — Statistiska meddelanden — Statistical information*

Luettelo Suomen tilastollisessa vuosikirjassa — Register i Statistisk årsbok för Finland — *Register in the Statistical yearbook of Finland*

50. Ympäristötilastollinen vuosikirja — *Yearbook of environmental statistics of Finland*. 1972. 102 s. (5,—).

51. Kotitaloustiedustelu 1966 — Hushållsbudgetundersökningen 1966 — *Household survey for 1966*. I Tekstiosa — Textdel — *Textvolume* (18,—), II Liitetaulukko-osa — Tabellbilaga — *Supplementary tables*. (25,—).

*Tilastokeskuksen tutkimuksia — Statistikcentralens undersökningar — Surveys of Central Statistical Office*

Luettelo Tilastokatsauksissa 1972: 1, 1973: 1 — Register i Statistiska veckoräkter 1972: 1, 1973: 1 — *Register in the Bulletin of Statistics 1972: 1, 1973: 1*

20. Ympäristötilastollisen tietojärjestelmän kehikko. (5,—).

21. Kokonaistaloudelliseen ohjelmointimalliin perustuva tutkimustuotantotekijöiden allokaatiosta Suomessa. (5,—).

22. Maassamuutto ja Pohjoismainen muuttoliike vuonna 1970. (5,—).

23. The frame work of an information system of environmental statistics. (3,—).

24. Osamaksukauppa ja sen säätely Suomessa vuosina 1969—1972. (5,—).

25. Ruotsissa vuosina 1946—1970 ansiotyössä ollut suomalaisväestö. (3,—).

26. Neuvostoliiton suunnittelujärjestelmästä. (7,—).

27. Tulonjaon kehityspiirteitä. (4,—).

### 3. Käsikirjoja — Handböcker — *Handbooks*

1. Koulutusluokittelu. (3,—).

1. Utbildningsklassificering. (3,—).

2. Väestölaskenta (maksuton).

3. Tilasto-opas. (5,—).

4. Toimialaluokitus (TOL) — Näringsgrensindelningen (NI) — *Standard industrial classification (SIC)*. (5,—).

Publications can be obtained from:

Valtion painatuskeskus  
Annankatu 44  
00100 Helsinki 10

Statens tryckericentral  
Annegatan 44  
00100 Helsingfors 10

## Virkalähetys Valtion painatuskeskuksesta

•Suomen Virallisen Tilaston uusimmat julkaisut sarjoittain: —I serierna av »Finlands Officiella Statistik» har senast utkommit  
*Most recent publications in each series of the »Official Statistics of Finland»:*

Tilastokatsauksia — Statistiska översikter — *Bulletin of statistics* (à 2,—, vsk—årg. 15,—).

Suomen tilastollinen vuosikirja 1972 — Statistisk årsbok för Finland 1972 — *Statistical yearbook of Finland 1972.*<sup>1)</sup>

I A:92 Ulkomaankauppa. Vuosijulkaisu 1972. Osa I — Utrikeshandel. Årspublicktion 1972 Del I — *Foreign trade 1972. Volume I.* (30,—).

I Ulkomaankauppa. Kuukausijulkaisu, maaliskuu 1974 — Utrikeshandel. Månadspublikation, mars 1974 — *Foreign trade. Monthly bulletin, March 1974.* (à 3,—, vsk. — årg. 25,—).

I B: 55a. Merenkulku. Kauppalaivasto 1972 — Sjöfart. Handelsflottan 1972 — *Navigation. Merchant fleet 1972.*<sup>2)</sup>

I B: 55b. Merenkulku. Meriliikenne Suomen ja ulkomaiden välillä 1972 — Sjöfart. Sjöfarten mellan Finland och utlandet 1972 — *Navigation. Shipping between Finland and foreign countries 1972.* (13,—).

I B 50 b Merenkulkutilasto. Kuukausijulkaisu n:o 1, 1974 — Sjöfartsstatistik. Månadspublikation nr 1, 1974.

III: 70. Maatalous. Maatalouden vuositilasto 1971 — Lanthushållning. Lantbrukets årsstatistik 1971 — *Agriculture. Annual statistics of agriculture 1971.* (10,—).

III: 66—68. Maatalous. Yleinen maatalouslaskenta 1969. Osat I—III — Lanthushållning. Allmänna lantbrukräkningen 1969. Del. I—III — *Agriculture. Census of agriculture 1969. Vol. I—III.* (à 12,—).

IV B: 35. Tulo- ja omaisuustilasto 1968 — Inkomst- och förmögenhetsstatistik 1968 — *Statistics of income and property 1968.* (15,—).

VI A: 126. Kuolleisuus- ja eloonjäämistauluja 1961—1965 — Dödlighets- och livslängdstabeller 1961—1965 — *Life tables 1961—1965.* (7,—).

VI A: 128. Katsaus väestönmuutoksiin vuosina 1951—1965 — Översikt av befolkningsrörelsen åren 1951—1965 — *Review of vital statistics in the years 1951—1965.* (11,—).

VI A: 132. Väestönmuutokset 1970 — Befolkningsrörelsen 1970 — *Vital statistics 1970.* (11,—).

VI B: 122. Kuolemansyyt 1970 — Dödsorsaker 1970 — *Causes of death in Finland 1970.* (12,—).

VI C: 104: Väestölaskenta 1970: I Yleiset demografiset tiedot<sup>3)</sup>; II A—B Elinkeino ja ammattiasema<sup>4)</sup>; V Asuntokanta<sup>5)</sup>; VIII Perheet<sup>6)</sup>; IX Ammatti ja sosiaaliasema<sup>7)</sup>; X Rakennuskanta, liike- yms. huoneistot<sup>8)</sup> — Folkräkningen 1970 :I Allmänna demografiska uppgifter<sup>9)</sup>; II A—B Näringsgren och yrkesställning<sup>10)</sup>; V Bostadsbeståndet<sup>11)</sup>; VIII Familjer<sup>12)</sup>; IX Yrke och socialställning<sup>13)</sup>; X Byggnadsbeståndet, affärs- o.a.dyl. lokaler<sup>14)</sup> — *Population census 1970: I General demographic data<sup>3)</sup>; A—B Industry and industrial status<sup>4)</sup>; V Housing<sup>5)</sup>; VIII Families; IX Occupation and social position<sup>6)</sup>; X Buildings, premises in commercial use etc.<sup>7)</sup>.*

VII A: 82. Säästöpankkutilasto 1972 - Sparbanksstatistik 1972 - *Statistics of the savings banks of Finland 1972.*<sup>3)</sup>

VII B: 83. Postipankin hallituksen kertomus vuodelta 1972 — Postbanksstyrelsens berättelse för år 1972.

VII C: 63. Liikepankit ja kiinnitysluottolaitokset 1972 — Affärsbankerna och hypoteksinrättingarna 1972 — *Commercial banks and mortgage banks 1972.* (8,—).

VII D: 64. Pankkitilasto. Suomen Pankki, liikepankki ja kiinnitysluottolaitokset, joulukuu 1973 — Bankstatistik. Finlands Bank, affärsbankerna och hypoteksinrättingarna, december 1973 — *Bank statistics. Bank of Finland, Commercial Banks and Mortgage Banks, December 1973.* (à —,50, vsk. — årg. 2,—).

VII E: 3. Osuuspankkutilasto 1972 — Andelsbanksstatistik 1972. (8,—).

IX: 89. Oppikoulut 1971/72 — Läroverken 1971/72 — *General secondary education 1971/72.* (5,—).

X: 94. Kansanopetus 1971/72 — Folkundervisningen 1971/72 — *Primary school education 1971/72.* (12,—).

XI: ● 70, 71. Yleinen terveyden- ja sairaanhoito 1967—1968 — 1968 — Allmän hälso- och sjukvård 1967—1968 — *Public Health and Medical Care 1967—1968.* (18,—).

XIII: 88. Posti- ja lennätinlaitos 1972 — Post- och telegrafverket 1972 — *Post and Telegraph Office 1972*

XIV A: 69. Maanmittaus. Maanmittaushallituksen kertomus 1970—1971 — Lantmäteriet. Lantmäteristyrelsens berättelse 1970—1971 — *Land surveying. Report for the period 1970—1971.*

XVII A: 5. Metsätalastollinen vuosikirja 1972 — Skogsstatistik årsbok 1972 — *Yearbook of forest statistics 1972.*<sup>3)</sup>

XVIII A: 90—91. Teollisuustilasto 1970 — Industristatistik 1970 — *Industrial statistics of Finland 1970: I* (18,—); II Tuotanto sekä käytetyt raaka-aineet — Produktion och förbrukat råmaterial — *Products and consumed raw materials.* (28,—).

A: 92. Teollisuustilasto 1971 — Industristatistik 1971 — *Industrial statistics of Finland 1971; II* (30,—).

XVIII C: 10. Talonrak.tilasto 1970 — Husbyggnadsstatistik 1970 — *Housecontr. statistics 1970.* (10,—).

XVIII D: 6. Asuntotuotanto 1971 — Bostadsproduktionen 1971 — *Production of dwellings 1971.* (6,—).

XIX: 87. Tie- ja vesirakennukset 1971 — Väg- och vattenbyggnaderna 1971. (25,—).

XX: 90. Rautatietilasto 1972 — Järnvägsstatistik 1972 — *Railway Statistics in 1972.* (15,—).

XXI A: 15. Huoltoapu 1970—71 — Socialhjälp 1970—71 — *Social assistance 1970—71.* (15,—).

XXI B: 12. Sosiaalihuoltotilaston vuosikirja 1968 — Socialvårdsstatistik årsbok 1968 — *Statistical yearbook of social welfare 1968.* (15,—).

XXII A: 78. Vakuutusyhtiöt 1972 — Försäkringsbolagen 1972 — *The insurance companies 1972.* (28,—).

XXIII A: 107. Poliisin tietoon tullut rikollisuus 1970 — Brottslighet som kommit till polisens kännedom 1970 — *Criminality known to the police 1970.* (5,—).

XXIII B: 106. Tuomioistuinten tutkitut rikokset 1970 — Vid domstolar rannsade brott 1970 — *Criminal cases tried by the courts 1970.* (12,—).

XXIII C: 89. Tuomioistuinten toiminta vuonna 1970—1971 — Domstolarnas verksamhet åren 1970—1971 — *Function of courts 1970—1971.* (9,—).

XXVI A: 24. Työtapaturmat 1970 — Olycksfall i arbete 1970 — *Industrial accidents 1970.* (6,—).

Jatkua edellisellä sivulla — Fortsätter på föregående sida — *Continuation on the preceding page*

<sup>1)</sup> 30,— <sup>2)</sup> 12,— <sup>3)</sup> 8,— <sup>4)</sup> 10,—.