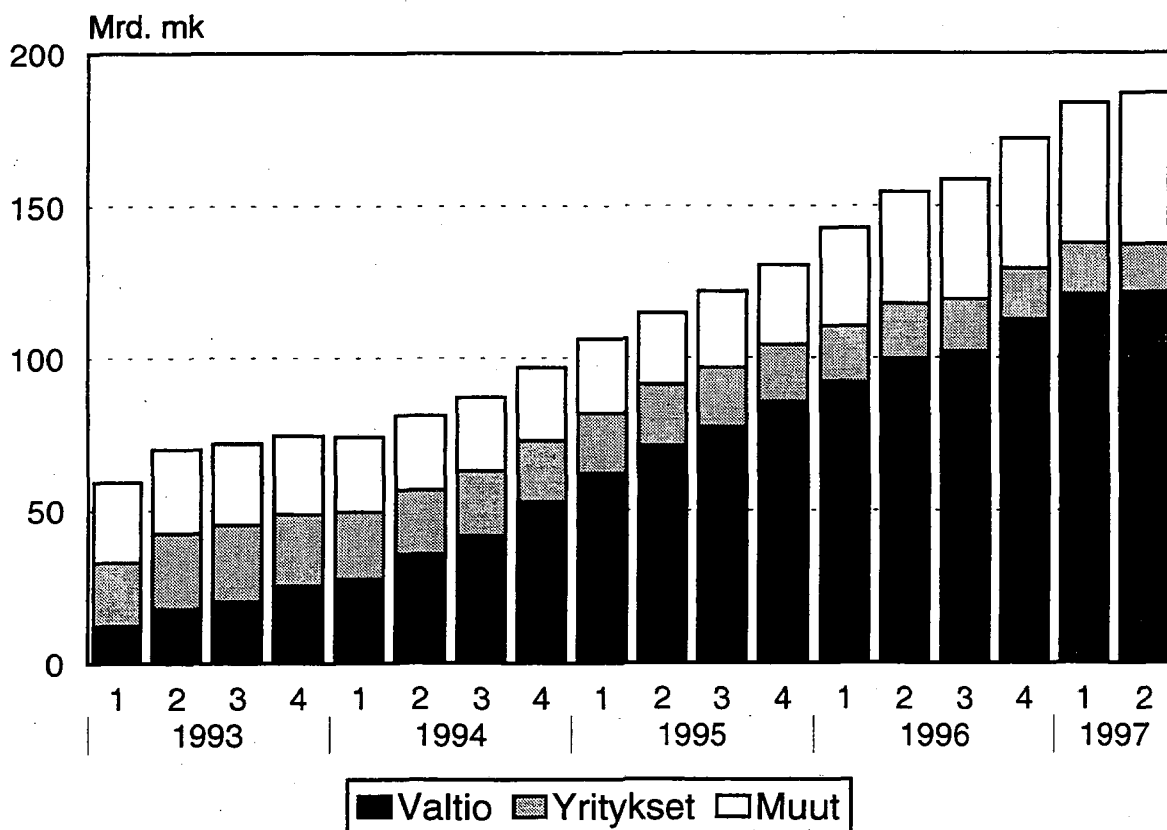


Luottokanta

Kreditbeståndet

1997, 2. neljännes - 2 a kvartalet

Sijoitusomaisuusjoukkovelkakirjat *) liikkeeseenlaskijan sektorin mukaan I/1993- IV/1997



*) Rahoitus- ja vakuutuslaitosten, valtion ja sosiaaliturvarahastojen hallussa pitämät sijoitusomaisuusjoukkovelkakirjat.

Sisällysluettelo

Sivu

Katsaus	3
Asetelmat	4
Kuviot	5

Taulukot:

1. Luotonanto vaaderyhmittäin

1.1 Luotonanto neljänneksittäin.....	7
1.2 Luotonsaajasektoreittain	
1.3 Luotonsaajatoimialoittain	

2. Uudet luotot neljänneksen aikana

2.1 Luotonantaja- ja luotonsaajasektoreittain.....	10
2.3 Luotonantajasektoreittain ja luotonsaajatoimialoittain	

3. Luottokanta neljänneksen lopussa

3.1 Luotonantaja- ja luotonsaajasektoreittain.....	12
3.2 Luotonantajasektoreittain ja luotonsaajatoimialoittain	

4. Sijoitusomaisuusjoukkovelkakirjalainat

4.1 Neljänneksittäin.....	14
4.2 Luotonantaja- ja liikkeeseen laskijan sektorin mukaan	
4.3 Luotonantajasektoreittain ja liikkeeseen laskijan toimialan mukaan	

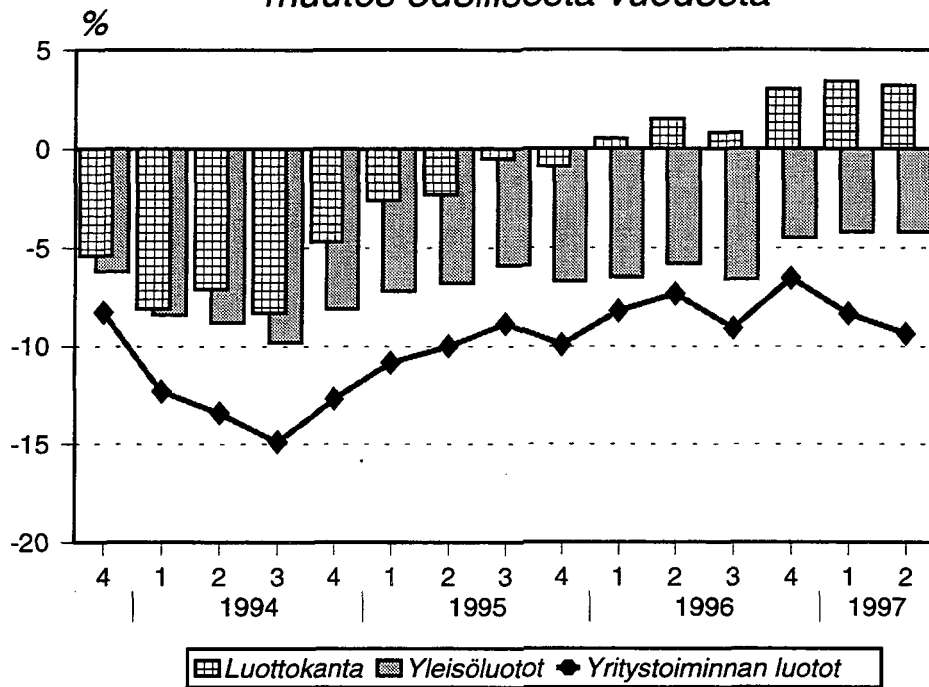
5. Asunto- ja kulutusluotot

5.1 Neljänneksittäin.....	17
5.2 Asuntoluottokanta luotonantaja- ja luotonsaajasektorin mukaan	
5.2.1 Uudet asuntoluotot luotonantaja- ja luotonsaajasektorin mukaan	
5.3 Kotitalouksien asunto- ja kulutusluottokanta luotonantaja- ja luotonsaajasektoreittain	
5.3.1 Kotitalouksien uudet asunto- ja kulutusluotot	

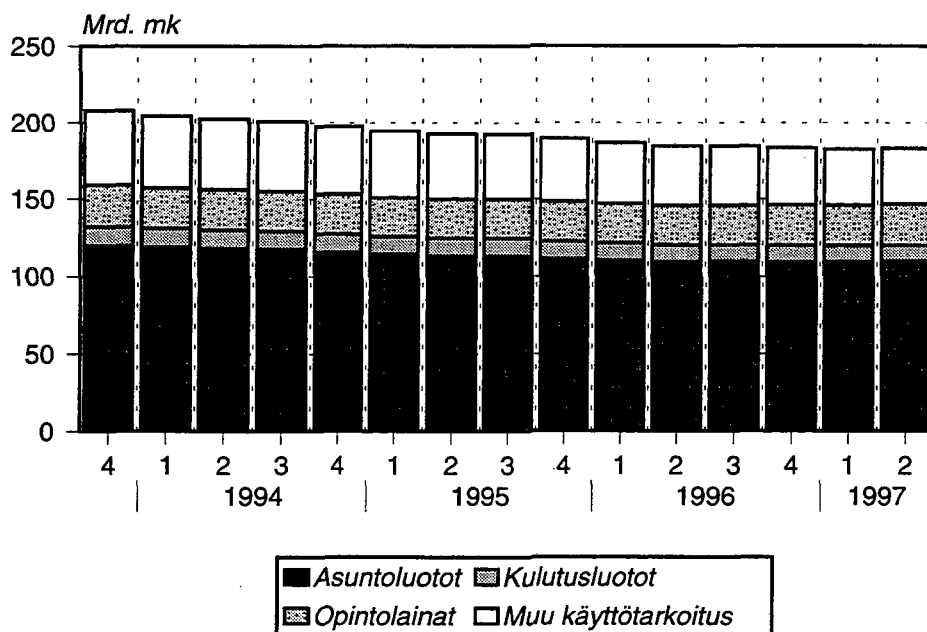
9. Ulkomailta Suomeen myönnetyt pitkäaikaiset luotot vaaderyhmittäin ja luotonsaajasektoreittain neljänneksen lopussa.....

22

*Luottokannan kehitys IV/1993 - I/1997,
muutos edellisestä vuodesta*



*Kotitalouksien luottojen jakaantuminen
käyttötarkoituksen mukaan IV/1993 - II/1997*



LUOTTOMARKKINAT II/1997

Yleisöluottokanta pieneni, koko luottokanta kasvoi

Yleisöluottokanta pieneni edelleen vuoden 1997 alkupuoliskolla. Yleisöluottojen kanta oli kesäkuun 1997 lopussa 465 miljardia markkaa, mikä oli 4,2 prosenttia vähemmän kuin vuotta aikaisemmin. Yleisöluottoja ovat yrityksille, kotitalouksille, voittoa tavoittelemattomille yhteisöille, kunnille ja kuntayhtymille myönnettyt luotot. Koko luottokanta kuitenkin kasvoi ja oli kesäkuun lopussa 712 miljardia markkaa. Tämä oli 3,2 prosenttia enemmän kuin vuotta aikaisemmin. Luottokantaa kasvattivat lähinnä valtiolle ja ulkomaille myönnettyt luotot, joita ei lueta yleisöluottoihin.

Talletuspankit huomattavin luotonantaja

Huomattavimmat luotonantajat olivat talletuspankit ja työeläkelaitokset. Pankkien antamien luottojen kanta oli kesäkuun lopussa 343 miljardia, josta kotitalouksille myönnettyjen luottojen osuus oli melkein puolet ja yrityksille myönnettyjen luottojen osuus lähes kolmannes. Työeläkelaitosten 163 miljardin markan luottokannasta puolet oli valtion joukkovelkakirjoja ja lähes 30 prosenttia yrityksille myönnettyjä lainoja.

Yritykset olivat yhä suurin luotonsaaja, vaikka niiden kesäkuun lopun 200 miljardin markan luottokanta pienenikin 10 prosenttia edellisen vuoden vastaavasta ajankohdasta. Yrityksiä luotottivat lähinnä talletuspankit ja työeläkelaitokset. Kotitalouksien 183 miljardin luottokanta oli prosentin pienempi kuin vuotta aikaisemmin. Kotitalouksien luotoista runsaat 90 prosenttia oli talletuspankkien ja muiden luottolaitosten myöntämiä.

Talletuspankit antaneet 60 prosenttia asuntouotoista

Asuntoluottokanta kasvoi viime kesäkuuhun verrattuna 2,5 prosenttia. Asuntoluottokanta oli kesäkuun 1997 lopussa kaikkiaan 182 miljardia markkaa. Kannasta talletuspankkien osuus oli 60 prosenttia. Kotitalouksien kulutusluottokanta kasvoi viime kesäkuusta viisi prosenttia 27 miljardiin markkaan. Opintolainakanta pieneni sen sijaan viisi prosenttia ja oli kesäkuun lopussa 10 miljardia markkaa.

Asetelma 1.
Rahoitus- ja vakuutuslaitosten, valtion ja sosiaaliturvarahastojen luottokanta neljänneksen lopussa
(M% = prosenttimuutos edellisen vuoden vastaavasta neljänneksestä, R% = rakenneprosentti)

Luotonsaajat:	1/1996			2/1996			3/1996			4/1996			1/1997			2/1997		
	Milj. mk	M% ed.v.	R%	Milj. mk	M% ed.v.	R%	Milj. mk	M% ed.v.	R%	Milj. mk	M% ed.v.	R%	Milj. mk	M% ed.v.	R%	Milj. mk	M% ed.v.	R%
Yritykset	224847	-8,1	32,9	221795	-7,1	32,3	213340	-9,0	31,1	209929	-6,1	30,0	205187	-8,7	28,9	199551	-10,0	28,0
Rahoitus- ja vakuutuslaitokset	52668	-5,7	7,7	53060	1,0	7,7	53889	3,5	7,8	50437	-4,7	7,2	50468	-4,2	7,1	52882	-0,3	7,4
Julkisyhteisöt	126750	24,8	18,6	132252	20,8	19,3	133177	15,6	19,4	145520	18,3	20,8	153291	20,9	21,6	153617	16,2	21,6
Voittoa tav.itomat yhteisöt	59305	-3,9	8,7	61434	-1,7	8,9	62435	-1,3	9,1	63119	1,0	9,0	63847	7,7	9,0	65081	5,9	9,1
Koitaloudet	186301	-4,1	27,3	184382	-4,1	26,8	184360	-3,9	26,9	183211	-3,2	26,2	182394	-2,1	25,7	182920	-0,8	25,7
Ulkomaat	36705	45,1	5,4	37261	49,6	5,4	41225	60,5	6,0	46669	72,4	6,7	54566	48,7	7,7	58238	58,3	8,2
Kaikkiaan	68576	0,5	100,0	680183	1,5	100,0	688427	0,8	100,0	698885	3,0	100,0	709753	3,4	100,0	712289	3,2	100,0
Luotonanto yleisölle	489166	-6,5	71,6	484844	-5,8	70,6	476863	-6,6	69,6	473551	-4,5	67,8	468753	-4,2	66,0	464555	-4,2	65,2

Asetelma 2.

Uusien luottojen nostot neljänneksen aikana

Luotonsaajat:	2/1995			3/1995			4/1995			1/1996			2/1996			3/1996			4/1996			1/1997			2/1997		
	Milj. mk	M% ed.v.	R%	Milj. mk	M% ed.v.	R%	Milj. mk	M% ed.v.	R%	Milj. mk	M% ed.v.	R%	Milj. mk	M% ed.v.	R%	Milj. mk	M% ed.v.	R%	Milj. mk	M% ed.v.	R%	Milj. mk	M% ed.v.	R%	Milj. mk	M% ed.v.	R%
Yritykset	21771	27,5	16854	1,4	23098	6,1	10736	18,9	20150	19,9	15596	-7,5	26902	16,5	21813	8,3	27548	5,5									
Rahoitus- ja vakuutuslaitokset	7247	-42,5	7332	6,1	10736	18,9	11794	15,5	12996	79,3	13091	78,5	12999	21,1	12219	3,6	16375	26,0									
Julkisyhteisöt	26034	39,3	2073	93,2	28291	108,5	37262	165,4	23170	-11,0	25479	26,9	30127	6,5	27046	-27,4	21513	-7,2									
Voittoa tav.itomat yhteisöt	2100	-1,8	1861	-14,4	2599	-18,9	1706	-12,8	2245	6,9	2217	19,1	2871	10,5	2323	36,2	2910	29,6									
Koitaloudet	13186	-5,1	12073	2,3	13305	6,0	12368	14,9	15078	14,3	15297	26,7	16008	20,3	14118	14,1	18216	20,8									
Ulkomaat	4729	-32,7	4474	54,4	5526	21,5	22014	384,6	12779	170,2	32865	634,6	25603	366,9	21041	-4,4	34238	167,9									
Kaikkiaan	75066	5,1	62667	23,3	83556	15,3	105295	65,7	94573	23,1	104545	66,8	114709	37,3	98560	-6,4	120800	30,8									
Luotonanto yleisölle	37415	10,7	31216	0,1	41121	-2,3	35062	-2,0	44573	9,0	34024	9,0	48687	18,4	39104	11,5	50007	12,2									

Asetelma 3.

Asuntoluottokanta neljänneksen lopussa, ilman vapaa-ajan asuntoluottoja

Luotonsaajat:	1/1996			2/1996			3/1996			4/1996			1/1997			2/1997		
	Milj. mk	M% ed.v.	R%	Milj. mk	M% ed.v.	R%	Milj. mk	M% ed.v.	R%	Milj. mk	M% ed.v.	R%	Milj. mk	M% ed.v.	R%	Milj. mk	M% ed.v.	R%
Yritykset	13688	55,7	7,7	12862	46,7	7,3	12679	45,0	7,2	13319	49,6	7,5	13874	1,4	7,7	13884	7,9	7,6
Rahoitus- ja vakuutuslaitokset	467	-17,5	0,3	436	-22,4	0,2	410	-22,5	0,2	294	-41,9	0,2	258	-44,8	0,1	203	-59,4	0,1
Julkisyhteisöt	2483	-24,8	1,4	1713	-48,9	1,0	1180	-64,8	0,7	1500	-54,5	0,8	1476	-40,6	0,8	1428	-16,6	0,8
Voittoa tav.itomat yhteisöt	49995	-3,5	28,2	52563	-0,5	29,7	52980	-1,6	29,9	53778	1,1	30,2	54621	9,3	30,4	56136	6,8	30,9
Koitaloudet	110392	-3,5	62,3	109503	-3,4	61,8	109722	-3,1	62,0	109350	-1,8	61,3	109396	-0,9	60,9	109918	0,4	60,5
Ulkomaat	66	..	0,0	70	..	0,0	71	..	0,0	68	..	0,0	64	-3,0	0,0	63	-10,0	0,0
Kaikkiaan	177090	-1,0	100,0	177169	-1,0	100,0	177042	-1,5	100,0	178311	0,6	100,0	179688	1,5	100,0	181633	2,5	100,0

Asetelma 4.

Uudet asuntoluotot neljänneksen aikana, ilman vapaa-ajan asuntoluottoja

Luotonsaajat:	2/1995			3/1995			4/1995			1/1996			2/1996			3/1996			4/1996			1/1997			2/1997		
	Milj. mk	M% ed.v.	R%	Milj. mk	M% ed.v.	R%	Milj. mk	M% ed.v.	R%	Milj. mk	M% ed.v.	R%	Milj. mk	M% ed.v.	R%	Milj. mk	M% ed.v.	R%	Milj. mk	M% ed.v.	R%	Milj. mk	M% ed.v.	R%	Milj. mk	M% ed.v.	R%
Yritykset	316	23,4	271	6,7	541	25,8	323	-55,0	601	90,2	416	53,5	516	-4,6	485	50,2	559	-7,0									
Rahoitus- ja vakuutuslaitokset	10	100,0	0	-100,0	1	-93,3	5	-28,6	1	-90,0	1	0	-100,0	0	-100,0	0	1	0,0									
Julkisyhteisöt	71	51,1	41	-28,1	78	41,8	33	-63,7	31	-56,3	2	-95,1	130	66,7	30	-9,1	38	22,6									
Voittoa tav.itomat yhteisöt	1740	3,9	1481	-17,4	1668	-14,2	1117	-25,7	1508	-13,3	1593	7,6	2089	25,2	1692	51,5	2251	49,3									
Koitaloudet	5166	-11,8	4697	-1,4	4894	7,0	4846	25,5	6518	26,2	6607	40,7	6904	41,1	5617	15,9	8224	26,2									
Ulkomaat	6	..	8	..	5	..	3	..	5	-16,7	3	-62,5									
Kaikkiaan	7303	-6,8	6491	-5,7	7182	2,3	6329	2,4	8667	18,7	8624	32,9	9642	34,3	7830	23,7	11075	27,8									

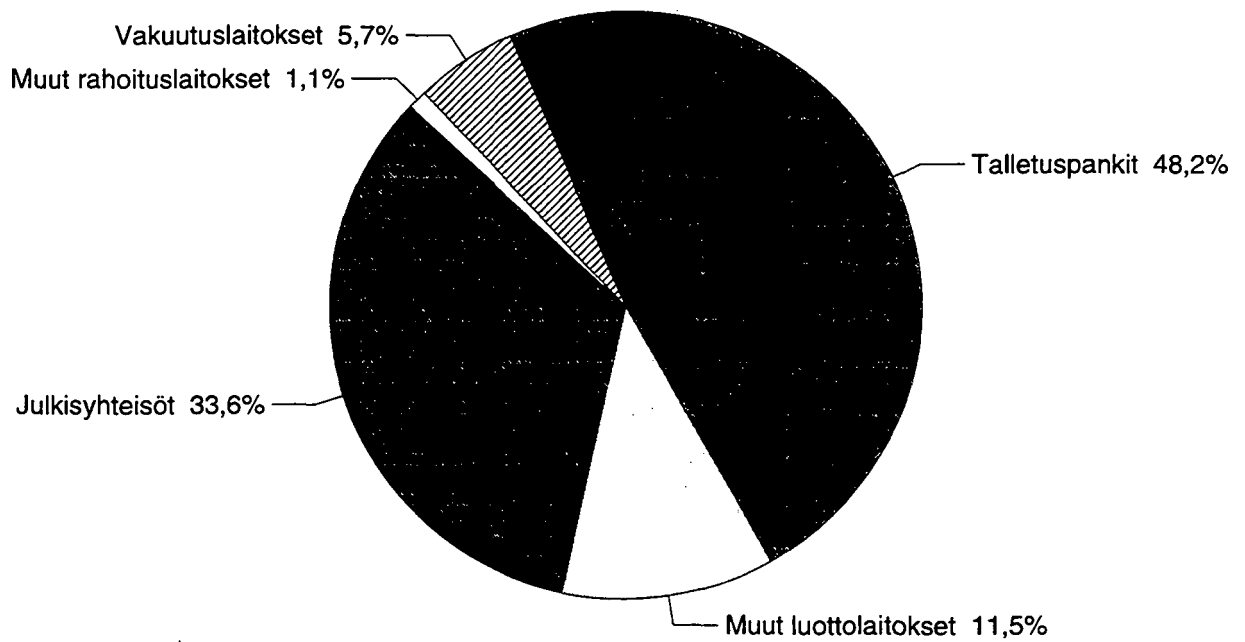
x = muutosprosentti suurempi kuin 999,9

.. = korjatut tiedot

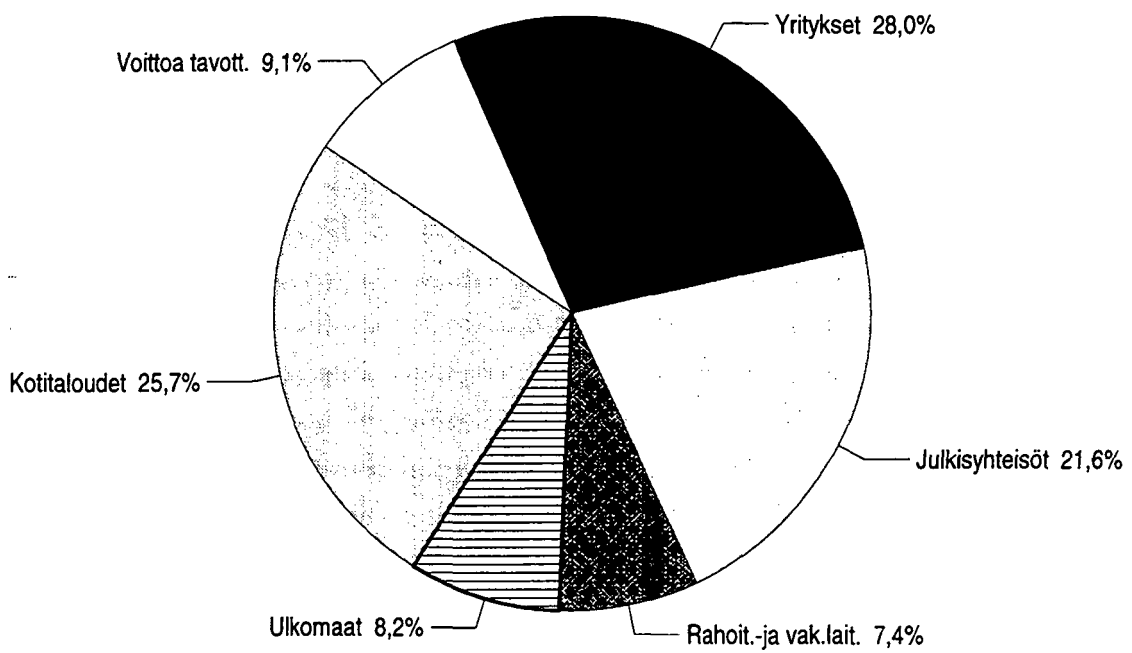
.. = tietoa ei saatavilla

Vuoden 1996 1.neljänneksestä lähtien luokituksina ovat ISL -95 ja TOL -95. Vuoden 1995 4. neljänneksen tiedot on muunnettu vastaamaan näitä luokituksia.

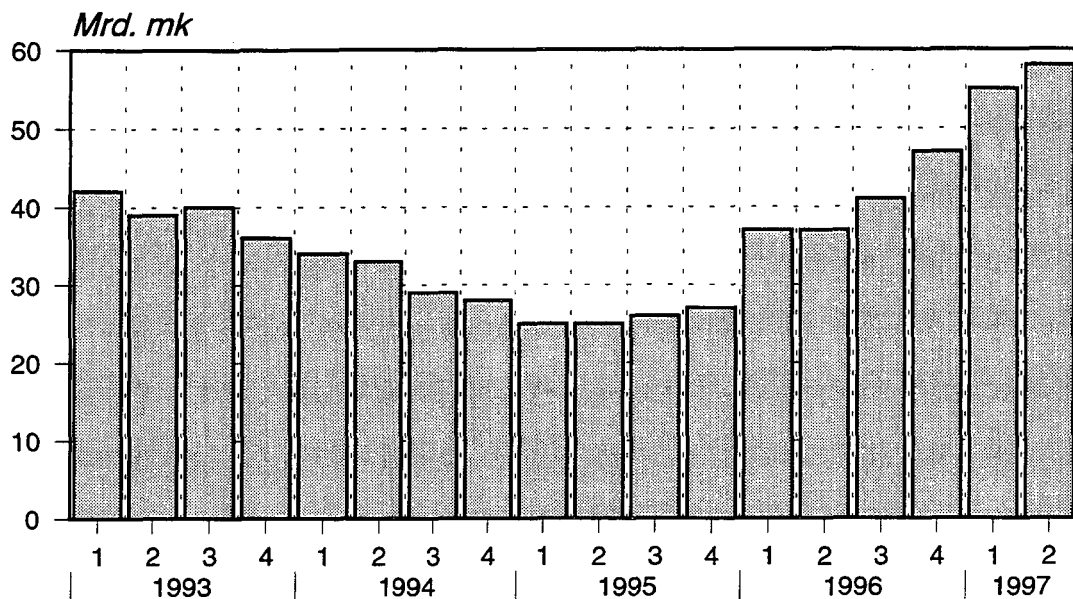
Luottokanta luotonantajasektoreittain 2.neljännes 1997,
712 Mrd. mk



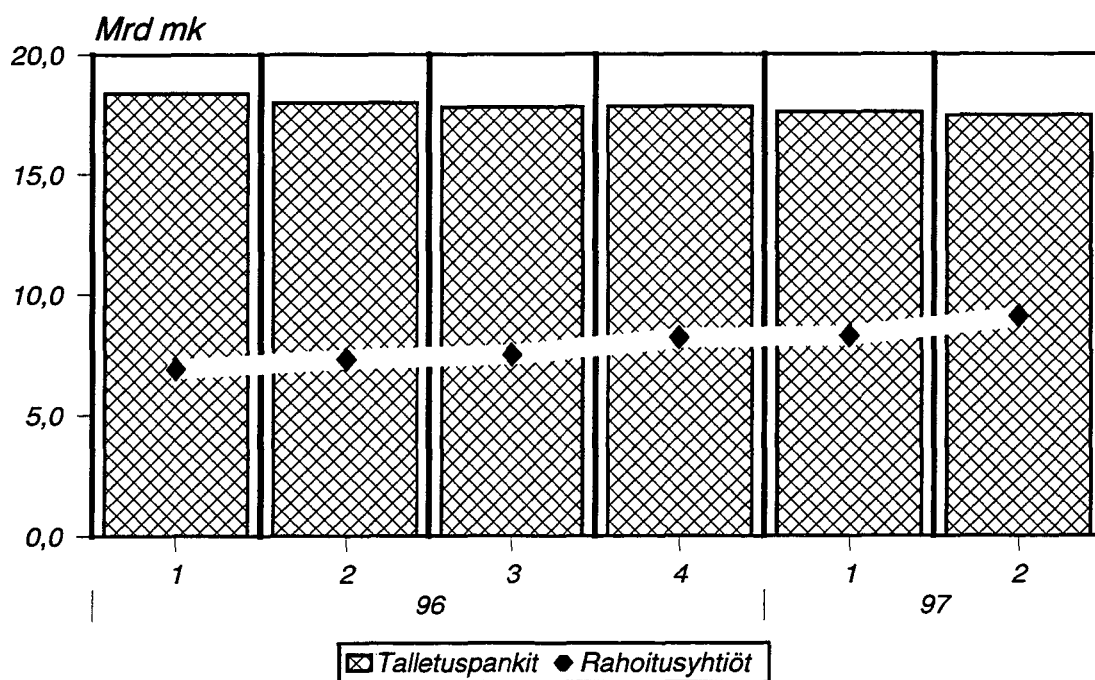
Luottokanta luotonsaajasektoreittain
712 Mrd. mk



*Rahoitus- ja vakuutuslaitosten, valtion ja sosiaaliturvarahastojen luotonanto
ulkomaat - sektorille vuosina 1993-1997*



*Talletuspankkien ja rahoitusyhtiöiden kotitalouksille myöntämät kulutusluotot
vuosina 1996-1997*



Tilastokeskus - Luottokantatilasto II/96 - II/97
 Rahoitus- ja vakuutuslaitosten, valtion ja sosiaaliturvarahastojen luotonanto vaaderyhmittäin, Milj. mk
 Taulu 1.1

Vaateet:	Markkamääräinen				Valuuttamääräinen				Kaikkiaan
	Antolainaus	Valtion varoista välitetyt	Sijoitusomaisuus-joukkovelkakirjat	Yhteensä	Antolainaus	Sijoitusomaisuus-joukkovelkakirjat	Yhteensä		
Uudet lainat	45745	376	29434	75556	12485	4337	16822	92378	
Laskennalliset kuolelutukset *)	48153	1863	19658	69674	16466	2138	18604	88278	
Edellisistä: kurssimuutokset	-	-	-	-	-639	-81	-720	-720	
Nettomuutokset	-492	-	-	-492	-	-	-	-492	
Luottokanta II/1996	443903	39154	140685	623742	52612	13830	66441	690183	
Uudet lainat	56845	487	29178	86510	13456	4579	18035	104545	
Laskennalliset kuolelutukset *)	57204	1391	26018	84614	17961	3631	21592	106205	
Edellisistä: kurssimuutokset	-	-	-	-	-805	-318	-1123	-1123	
Nettomuutokset	-96	-	-	-96	-	-	-	-96	
Luottokanta III/1996	443448	38250	143845	625542	48107	14778	62884	686427	
Uudet lainat	64379	389	30884	95652	12849	6208	19057	114709	
Laskennalliset kuolelutukset *)	66113	1879	21431	89422	12231	2232	14462	103886	
Edellisistä: kurssimuutokset	-	-	-	-	270	148	417	417	
Nettomuutokset	-365	-	-	-365	-	-	-	-365	
Luottokanta IV/1996	441349	36760	153298	631406	48725	18754	67479	698885	
Uudet lainat	54260	300	27437	81997	8950	7612	16563	98560	
Laskennalliset kuolelutukset *)	51834	1350	20576	73760	10893	3090	13984	87744	
Edellisistä: kurssimuutokset	-	-	-	-	1166	817	1983	1983	
Nettomuutokset	52	-	-	52	-	-	-	52	
Luottokanta I/1997	443827	35710	160159	639695	46782	23276	70058	709753	
Uudet lainat	79473	470	18762	98705	16038	6057	22095	120800	
Laskennalliset kuolelutukset *)	77220	2008	19469	98696	17112	2111	19223	117919	
Edellisistä: kurssimuutokset	-	-	-	-	1079	735	1814	1814	
Nettomuutokset	-345	-	-	-345	-	-	-	-345	
Luottokanta II/1997	445735	34172	159452	639359	45708	27222	72930	712289	

Nettomuutokset= Sekkiliuottojen ja vekseleiden nettomuutokset neljänneksen aikana
 *) Laskennalliset kuolelutukset sisältävät kautta julkaisun kurssimuutokset
 = korjatut tiedot

Tilastokeskus - Luottokantatilasto

II neljännes 1997

Uudet luotot neljänneksen aikana ja kanta neljänneksen lopussa vaateittain ja luotonantajasektoreittain, Milj. mk

Taulu 1.2

Vaateet:	Markkamääräinen						Valuuttamääräinen						Kaikkiaan	
	Antolainaus		Valtion varoista välitetyt		Sijoitusomaisuus-joukkovelkakirjat		Luotot yhteensä		Antolainaus		Sijoitusomaisuus-joukkovelkakirjat		Luotot yhteensä	
	Uudet	Kanta	Uudet	Kanta	Ostot	Kanta	Uudet	Kanta	Uudet	Kanta	Ostot	Kanta	Uudet	Kanta
Luotonantajasektorit:														
1 Yritykset:	19712	162275	43	588	408	15563	20163	178426	7385	20990	-	135	7385	21125
11 Julkiset yritykset	491	15900	-	19	72	2785	562	18704	771	3745	-	63	771	3808
12 Yksityiset yritykset	19222	146375	43	570	337	12778	19601	159722	6614	17245	-	72	6614	17316
2 Rahoit.- ja vakuutuslait:	15154	29305	77	5152	872	17240	16103	51696	66	725	206	461	272	1186
21 Suomen Pankki	-	-	-	-	-	-	-	-	-	-	-	-	-	-
22 Talletuspankit	2170	5546	77	5152	226	2847	2472	13545	-	100	-	142	-	242
23 Muut luottolaitokset	10042	18042	-	-	637	10559	10678	28600	66	610	206	319	272	929
24 Vakuutuslaitokset	-	940	-	-	-	555	-	1495	-	-	-	-	-	1495
25 Rah. ja vak. avust. lait.	559	3711	-	-	-	300	559	4011	-	6	-	-	-	6
26 Muut rahoituslaitokset	2383	1066	-	-	10	2980	2393	4045	0	10	-	-	0	10
3 Julkisyhteisöt:	3733	16384	155	11876	17413	121699	21301	149959	22	1957	190	1702	212	3658
31 Valtio	2062	2322	-	-	17389	119776	19452	122098	-	483	190	1702	190	2184
32 Kunnat	1203	12373	155	11876	24	1915	1383	26163	22	1409	-	-	22	1409
33 Kuntayhtymät	83	1177	-	-	-	9	83	1185	-	65	-	-	-	65
34 Ahvenanmaan maak.h.	1	27	-	-	-	-	1	27	-	-	-	-	-	-
35 Sosiaaliturvarahastot	383	486	-	-	-	-	383	486	-	-	-	-	-	-
351 Työeläkelaitokset	383	486	-	-	-	-	383	486	-	-	-	-	-	-
352 Muut sos.turvarahastot	-	0	-	-	-	-	-	0	-	-	-	-	-	-
4 Voittoja tav.ttomat yht:	2798	63073	108	1534	-	62	2906	64670	4	411	-	-	4	411
41 Asuntoyhteisöt	2501	57379	105	1437	-	36	2606	58852	3	291	-	-	3	291
42 Valtionkirkot	2	185	-	-	-	4	2	189	-	4	-	-	-	4
43 Muut voittoja tavott.	295	5509	4	97	-	22	299	5628	0	116	-	-	0	116
5 Kotitaloudet:	18125	167737	88	15022	-	-	18213	182759	3	161	-	-	3	161
51 Elink.harj. kotitaloudet	1689	22802	62	4297	-	-	1751	27099	2	51	-	-	2	51
511 Maatil.talouden harjoitt.	939	13944	61	4125	-	-	1001	18070	1	5	-	-	1	5
512 Muut elink.harjoittajat	749	8858	1	172	-	-	750	9030	1	46	-	-	1	46
52 Palkansaajakotitaloudet	15589	133048	21	10400	-	-	15610	143448	1	106	-	-	1	106
53 Muut kotitaloudet	848	11888	4	324	-	-	852	12212	-	4	-	-	-	4
6 Ulkomaat	19951	6961	-	-	68	4888	20019	11849	8559	21465	5660	24925	14219	46389
1-6 Kaikkiaan	79473	445735	470	34172	18762	159452	98705	639359	16038	45708	6057	27222	22095	72930
Siiitä: Luotonanto yleisölle	41922	406661	239	17175	433	17549	42594	441385	7413	23036	-	135	7413	23171

Markka-antolainauksen uudet luotot eivät sisällä sekki- ja osasto- tai vakuutuslaitosten vakuutuslainauksia.

Markka-antolainauksen kanta sisältää sekki- ja osasto- tai vakuutuslaitosten vakuutuslainauksia.

Uudet luotot neljänneksen alkana ja kanta neljänneksen lopussa vaateltain ja luotonsaajatoimialoiltaan, Milj. mk

Taulu 1.3

Vaateet:	Markkamääräinen						Valuutamääräinen						Kaikkiaan			
	Antolainaus		Vallion varoista välitetyt		Sijoitusomaisuus-joukkovelkakirjat		Luotot yhteensä		Antolainaus		Sijoitusomaisuus-joukkovelkakirjat		Luotot yhteensä		Uudet	Luotto-kanta
	Uudet	Kanta	Uudet	Kanta	Ostot	Kanta	Uudet	Kanta	Uudet	Kanta	Ostot	Kanta	Uudet	Kanta		
Luotonsaajatoimialat:																
00 Erittelemätön	639	3020	-	5	38	356	678	3382	742	1331	-	-	742	1331	1420	4713
A Maatal. riista- ja metsät	1153	16412	65	4181	-	6	1219	20599	-	24	-	-	-	24	1219	20623
B Kalatalous	33	296	0	12	-	-	34	309	-	2	-	-	-	2	34	311
C Mineraalien kaivu	57	844	-	10	-	5	57	859	-	5	-	-	-	5	57	864
D Teollisuus:	7055	51913	3	77	293	6059	7351	58049	3937	10469	-	75	3937	10544	11288	68593
E Säh., kaasu- ja vesihuol.	884	5542	-	0	-	183	884	5726	271	1012	-	59	271	1071	1155	6797
F Rakentaminen	1014	8625	1	26	-	425	1014	9076	63	242	-	-	63	242	1078	9318
G Tukku- ja vähittäiskauppa	4016	24929	0	28	5	567	4021	25524	453	1822	-	-	453	1822	4474	27346
H Majoitus- ja ravits.toim.	236	3927	1	20	-	121	237	4069	-	199	-	-	-	199	237	4267
I Kulj. varast. ja tietol.	2530	13735	0	17	5	229	2535	13981	1	789	-	-	1	789	2536	14770
K Kiint., vuok.- ja tut.pal.	3363	50188	34	496	67	7572	3464	58255	1887	4874	-	-	1887	4874	5351	63129
M Koulutus	68	416	-	-	-	-	68	416	1	8	-	-	1	8	70	424
N Terv. ja sosiaalipalv.	102	1577	0	6	-	9	102	1592	17	94	-	-	17	94	118	1686
O Muut yhteiskunn.palvel.	250	3652	-	8	-	30	250	3690	15	171	-	-	15	171	264	3861
00...O Kaikkiaan	21401	185077	105	4886	408	15563	21914	205526	7387	21041	-	135	7387	21176	29301	226702

Tilastokeskus - Luottokantatilasto
 Uudet luotot luotonantajasektoreiltain ja luotonantajasektoreiltain neljänneksen aikana, Milj. mk
 Taulu 2.1

II neljännes 1997

Luotonantajasektori:	2	21	221	222	23	24	26	3	31	32-33	35	351	352	2...3
Rahoitus- ja vakuutuslaitokset	Rahoi- vakuutus- laitokset	Suomen Pankki	Kotim. tall.pankit	Ulkom. tall.pankit	Muut luotto- laitokset	Vakuutus- laitokset	Muut rahoitus- laitokset	Julkis- yhteisöt	Valtio	Kunnat ja kuntayht. valt.var.	Sosiaali- turva- rahasot	Työeläke- laitokset	Muut sos. turva- rahasot	Kaikkiaan
Luotonantajasektori:														
Luotonantajasektori:														
1 Yritykset:	26697	-	11817	4848	9652	213	166	851	128	34	689	689	-	27548
11 Julkiset yritykset	1277	-	400	105	733	38	-	56	9	-	47	47	-	1333
12 Yksityiset yritykset	25420	-	11417	4743	8919	175	166	795	120	34	642	642	-	26215
2 Rahoit- ja vakuutuslait:	15540	-	10058	4092	1037	268	84	835	77	-	758	758	-	16375
21 Suomen Pankki	-	-	-	-	-	-	-	-	-	-	-	-	-	-
22 Talletuspankit	2088	-	78	1890	21	99	-	384	77	-	307	307	-	2472
23 Muut luottolaitokset	10702	-	9887	20	542	169	84	247	-	-	247	247	-	10950
24 Vakuutuslaitokset	-	-	-	-	-	-	-	-	-	-	-	-	-	-
25 Rah. ja vak. avust. lait.	556	-	82	-	474	-	-	4	0	-	3	3	-	559
26 Muut rahoituslaitokset	2193	-	11	2182	-	-	-	200	-	-	200	200	-	2393
3 Julkisyhteisöt:	11074	-	4319	236	1072	4843	604	10439	173	0	10266	10256	10	21513
31 Valtio	9428	-	3848	-	133	4843	604	10215	-	-	10215	10205	10	19642
32 Kunnat	1185	-	88	212	885	-	-	219	173	0	46	46	-	1404
33 Kuntayhtymät	78	-	1	24	54	-	-	5	-	-	5	5	-	83
34 Ahvenanmaan maak.h.	-	-	-	-	-	-	-	1	-	-	1	1	-	10
35 Sosiaaliturvarahasot	383	-	383	-	-	-	-	-	-	-	-	-	-	383
351 Työeläkelaitokset	383	-	383	-	-	-	-	-	-	-	-	-	-	383
352 Muut sos.turvarahasot	-	-	-	-	-	-	-	-	-	-	-	-	-	-
4 Voittoa tavoittomat yht:	1478	-	964	69	426	19	1	1432	1070	108	253	253	-	2910
41 Asuntoyhteisöt	1222	-	764	69	370	18	1	1387	1045	105	237	237	-	2609
42 Valtionkirkot	2	-	2	-	-	-	-	-	-	-	-	-	-	2
43 Muut voittoa tavott.	255	-	198	0	56	1	-	44	25	4	16	16	-	299
5 Kotitaloudet:	18158	2	12069	132	5917	27	12	58	34	13	12	12	-	18216
51 Elink.harj. kotitaloudet	1741	-	1514	-	217	2	8	12	12	-	0	0	-	1753
511 Maatil.talouden harjoitt.	990	-	940	-	50	-	-	12	12	-	0	0	-	1002
512 Muut elink.harjoittajat	751	-	574	-	167	2	8	0	-	-	0	0	-	751
52 Palkansaajakotitaloudet	15565	2	9719	129	5686	24	4	46	22	13	11	11	-	15611
53 Muut kotitaloudet	852	-	835	2	13	1	-	0	-	0	-	-	-	852
6 Ulkomaat	31888	-	13334	11280	6454	805	16	2350	-	-	2350	2350	-	34238
1-6 Kaikkiaan	104835	2	52560	20656	24558	6176	883	15965	1482	155	14328	14318	10	120800
Siiitä: Luotonanto yleisölle	47597	2	24938	5284	16934	259	179	2411	1250	155	1006	1006	-	50007

Uudet luotot luotonantajasektoreittain ja luotonantajalainoittain neljänneksen aikana, Milj. mk

Taulu 2.3

	2	21	221	222	23	24	26	3	31	32-33	35	351	352	2...3	
	Rahoitus- ja vakuutuslaitokset	Pankki	Suomen Pankki	Kotim. tall.pankit	Ulkom. tall.pankit	Muut luotto- laitokset	Vakuutus- laitokset	Muut rahoitus- laitokset	Julkis- yhteisöt	Valtio	Kunnat ja kuntayht. valt.var.	Sosiaali- turva- rahastot	Työeläke- laitokset	Muut sos. Kaikkiaan	
Luotonantajatoimialat:															
00	Erittelemätön	1381	-	866	1	514	-	0	38	-	38	38	-	1420	
A	Maatal. riista- ja metsät	1207	-	1049	-	150	-	8	12	12	0	0	-	1219	
B	Kalatalous	34	-	29	-	5	-	-	-	-	-	-	-	34	
C	Mineraalien kaivu	57	-	32	-	21	-	4	-	-	-	-	-	57	
D	Teollisuus:	10952	-	3978	2987	3792	176	19	336	33	303	303	-	11288	
E	Säh.,kaasu- ja vesihuol.	1143	-	329	490	323	0	-	12	1	11	11	-	1155	
F	Rakentaminen	1075	-	528	61	480	1	5	3	1	1	1	-	1078	
G	Tuokku- ja vähittäiskauppa	4447	-	2857	729	817	7	38	27	1	26	26	-	4474	
H	Majoitus- ja ravits.toim.	227	-	187	0	29	3	7	11	2	9	9	-	237	
I	Kulj. varast. ja tietol.	2523	-	534	429	1539	3	18	13	1	12	12	-	2536	
K	Kilint.,vuok.- ja tut.pal.	4965	-	2636	136	2094	24	75	387	89	34	264	-	5351	
M	Koulutus	60	-	55	0	5	-	-	10	0	10	10	-	70	
N	Terv. ja sosiaalipalv.	103	-	79	1	22	0	1	15	-	15	15	-	118	
O	Muut yhteiskunn.paivel.	264	-	172	12	78	1	0	0	0	-	0	-	264	
00...O	Kaikkiaan	28438	-	13331	4848	9870	215	174	863	140	34	690	-	29301	

Tilastokeskus - Luottokantatilasto
 Luottokanta luotonantajasektoreittain ja luotonsaajasektoreittain neljänneksen lopussa, Milj. mk
 Taulu 3.1

II neljännes 1997

	2	21	221	222	23	24	26	3	31	32-33	35	351	352	2...3
	Rahoitus- ja vakuutuslaitokset	Suomen Pankki	Kotim. tall pankit	Ulkom. tall pankit	Muut luotto- laitokset	Vakuutus- laitokset	Muut rahoitus- laitokset	Julkis- yhteisöt	Valtio	Kunnat ja kuntayht. valt.var.	Sosiaaliturva- rahastot	Työeläkelaitokset	Muut sos. rahastot	Kaikkiaan
Luotonantajasektorit:														
1 Yritykset:	141922	1906	99848	3415	27210	5679	3865	57629	6366	487	50776	50761	16	199551
11 Julkiset yritykset	12728	1865	5310	329	4096	1097	31	9784	931	17	8836	8836	-	22512
12 Yksityiset yritykset	129193	41	94538	3086	23114	4582	3833	47845	5435	471	41940	41924	16	177039
2 Rahoit- ja vakuutuslait:	36123	258	28772	1608	1719	3622	144	16759	6402	-	10358	10358	-	52882
21 Suomen Pankki	-	-	-	-	-	-	-	-	-	-	-	-	-	-
22 Talletuspankit	6578	106	3925	1116	283	1087	60	7209	5156	-	2053	2053	-	13787
23 Muut luottolaitokset	21930	151	18543	422	1190	1540	84	7599	1151	-	6449	6449	-	29529
24 Vakuutuslaitokset	686	-	96	-	1	588	-	810	7	-	802	802	-	1495
25 Rah. ja vak. avust. lait.	4003	-	3876	-	119	8	-	13	1	-	12	12	-	4016
26 Muut rahoituslaitokset	2926	-	2331	70	126	399	-	1129	86	-	1042	1042	-	4055
3 Julkisyhteisöt:	53285	-	20476	1063	9028	22364	353	100332	12930	30	87372	87154	218	153617
31 Valtio	41401	-	17117	-	2141	21806	338	82881	-	-	82881	82663	218	124282
32 Kunnat	10555	-	2664	1024	6338	515	15	17017	12916	30	4071	4071	-	27572
33 Kuntayhtymät	892	-	279	40	530	43	-	358	9	-	349	349	-	1250
34 Ahvenanmaan maak.h.	-	-	-	-	-	-	-	27	-	-	27	27	-	27
35 Sosiaaliturvarahastot	437	-	417	-	20	-	-	49	5	-	44	44	-	486
351 Työeläkelaitokset	437	-	417	-	20	-	-	49	5	-	44	44	-	486
352 Muut sos.turvarahastot	0	-	0	-	-	-	-	-	-	-	-	-	-	0
4 Voittoja tav:ttomat yht:	20599	-	13519	183	5186	1522	188	44482	36346	1505	6631	6631	-	65081
41 Asuntoyhteisöt	17231	-	11058	168	4421	1481	103	41913	34844	1411	5658	5658	-	59144
42 Valtionkirjot	179	-	70	-	106	2	-	14	9	-	5	5	-	193
43 Muut voittoja tavott.	3189	-	2391	15	659	39	85	2555	1493	94	988	988	-	5744
5 Kotitaloudet:	170671	92	157844	521	11255	454	504	12248	1763	9823	662	662	-	182920
51 Elink.harj. kotitaloudet	25790	-	24344	5	1150	19	272	1361	1240	0	120	120	-	27151
511 Maatil.talouden harjoitt.	16780	-	16372	2	199	2	204	1295	1240	-	55	55	-	18075
512 Muut elink.harjoittajat	9010	-	7972	2	951	17	67	66	0	0	65	65	-	9076
52 Palkansaajakotitaloudet	132867	92	121565	509	10073	396	231	10687	523	9622	542	542	-	143554
53 Muut kotitaloudet	12014	-	11935	7	32	39	2	201	-	201	0	0	-	12215
6 Ulkomaat	50616	-	11887	3857	27471	7087	314	7623	536	-	7086	7086	-	58238
1-6 Kaikkiaan	473215	2256	332345	10648	81870	40728	5368	239074	64343	11845	162886	162652	234	712289
Siiitä: Luotonanto yleisöille	344639	1998	274153	5183	50519	8213	4572	119917	45555	11845	62517	62501	16	464555

Tilastokeskus - Luottokantatilasto

II neljännes 1997

Luottokanta luotonantajasektoreittain ja luotonantajalaittain neljänneksen lopussa, Milj. mk

Taulu 3.2

	2	21	221	222	23	24	26	3	31	32-33	35	351	352	2...3
	Rahoitus- ja vakuutuslaitokset	Suomen Pankki	Kotim. tall. pankit	Ulkom. tall. pankit	Muut luotto- laitokset	Vakuutus- laitokset	Muut rahoitus- laitokset	Julkis- yhteisöt	Valtio	Kunnat ja kuntayht. valt.var.	Sosiaali- turva- rahastot	Työeläke- laitokset	Muut sos. turva rahastot	Kaikkiaan
Luotonantajalaitokset:														
00 Erittelemätön	4497	-	3663	25	632	87	90	216	0	-	216	216	-	4713
A Maatal. riiista- ja metsät	18982	-	17787	1	913	26	254	1641	1400	-	241	241	-	20623
B Kalatalous	303	-	256	-	38	0	9	9	1	-	8	8	-	311
C Mineraalien kaivu	709	-	510	0	136	28	36	155	5	-	149	149	-	864
D Teollisuus:	44338	1879	27592	1774	10406	2078	610	24255	742	0	23513	23507	6	68593
E Säh., kaasuja vesihuol.	4781	18	3611	192	912	48	0	2017	20	-	1996	1996	-	6797
F Rakentaminen	7797	-	6382	69	917	98	331	1521	15	-	1506	1506	-	9318
G Tukku- ja vähittäiskauppa	20891	1	17386	296	2198	277	732	6455	71	0	6384	6384	-	27346
H Majoitus- ja ravits toim.	3543	-	2732	1	442	232	136	724	17	-	707	707	-	4267
I Kulj. varast. ja tietol.	11378	9	6444	625	3839	193	268	3392	9	0	3382	3382	-	14770
K Kiint., vuok.- ja tut. pal.	46014	-	34127	410	7348	2595	1534	17116	5300	487	11329	11329	-	63129
M Koulutus	319	-	249	2	63	2	4	105	1	-	104	104	-	424
N Terv. ja sosiaalipalv.	1146	-	1001	10	92	11	32	540	13	-	527	517	10	1686
O Muut yhteiskunn. palvel.	3015	-	2451	14	426	23	100	846	11	-	835	835	-	3861
00...O Kaikkiaan	167712	1906	124191	3420	28360	5698	4136	58990	7606	487	50897	50881	16	226702

Rahoitus- ja vakuutuslaitosten, valtion ja sosiaaliturvarahastojen hallussa pitämät sijoitusomaisuusjoukkovelkakirjat, Milj. mk
Taulu 4.1

	Markkamääräinen			Valuuttamääräinen			Kaikkiaan					
	Myyntit ja kuoletukset			Edellisestä: kurssi- muutokset			Myyntit ja kuoletukset			Edellisestä: kurssi- muutokset		
	Ostot		Kanta	Ostot	Myyntit ja kuoletukset	Kanta	Ostot	Myyntit ja kuoletukset	Kanta	Ostot	Myyntit ja kuoletukset	Kanta
2 Rahoitus- ja vakuutuslaitokset												
II/1996	11776	7302	62178	2955	1041	11503	14731	8343	73680	14731	8343	73680
III/1996	9028	10513	60693	2896	2571	11828	11924	13084	72520	11924	13084	72520
IV/1996	11630	9491	62832	3599	406	15021	15229	9896	77853	15229	9896	77853
I/1997	8260	6726	64366	4965	925	19061	13225	7650	83427	13225	7650	83427
II/1997	7968	9429	62905	3680	152	22569	11648	9581	85494	11648	9581	85494
3 Julkisyhteisöt												
II/1996	17658	12356	78507	1382	1097	2327	19041	13453	80834	19041	13453	80834
III/1996	20150	15505	83152	1683	1060	2950	21833	16565	86102	21833	16565	86102
IV/1996	19254	11941	90465	2609	1826	3733	21863	13767	94198	21863	13767	94198
I/1997	19177	13849	95793	2648	2166	4215	21825	16015	100008	21825	16015	100008
II/1997	10794	10040	96547	2376	1957	4634	13170	11998	101180	13170	11998	101180
2+3 Kaikkiaan												
II/1996	29434	19658	140685	4337	2138	13830	33772	21796	154515	33772	21796	154515
III/1996	29178	26018	143845	4579	3631	14778	33757	29650	158623	33757	29650	158623
IV/1996	30884	21431	153298	6208	2232	18754	37092	23663	172052	37092	23663	172052
I/1997	27437	20576	160159	7612	3090	23276	35050	23667	183435	35050	23667	183435
II/1997	18762	19469	159452	6057	2111	27222	24818	21579	186674	24818	21579	186674

.. = Tietoa ei saatavilla

Vuoden 1996 1. neljänneksestä lähtien luokituksina ovat ISL -95 ja TOL -95.

Rahoitus- ja vakuutuslaitosten, valtion ja sosiaaliturvarahastojen hallussa pitämät sijoitusomaisuusjoukkovalvokitilat liikkeeseen laskijan sektorin mukaan neljänneksen lopussa, Milj. mk

Taulu 4.2

	2	21	221	222	23	24	26	3	31	32-33	35	351	352	2...3
Hallussa pitäjä:	Rahoitus- ja vakuutuslaitokset	Suomen Pankki	Kotim. Pankki	Ulkom. tall. pankit	Muut luotto- laitokset	Vakuutuslaitokset	Muut rahoituslaitokset	Julkis-yhteisöt	Valtio	Kunnat ja kuntayht. valit. var.	Sosiaali- turva- rahastot	Työeläke- laitokset	Muut sos. turva- rahastot	Kaikkiaan
Liikkeeseen laskija:														
1 Yritykset:	12397	1865	7900	220	261	2077	74	3301	-	-	3301	3295	6	15698
11 Julkiset yritykset	2483	1864	439	-	-	160	20	365	-	-	365	365	-	2848
12 Yksityiset yritykset	9914	1	7461	220	261	1917	54	2935	-	-	2935	2929	6	12850
2 Rahoit. ja vakuutuslait:	9108	154	4696	-	544	3570	144	8593	709	-	7894	7884	-	17701
21 Suomen Pankki	-	-	-	-	-	-	-	-	-	-	-	-	-	-
22 Talletuspankit	1597	3	429	-	24	1082	60	1391	-	-	1391	1391	-	2989
23 Muut luottolaitokset	3998	151	1714	-	510	1539	84	6880	709	-	6171	6171	-	10878
24 Vakuutuslaitokset	555	-	5	-	-	550	-	-	-	-	-	-	-	555
25 Rah. ja vak. avust. lait.	295	-	295	-	-	-	-	5	-	-	5	5	-	300
26 Muut rahoituslaitokset	2663	-	2254	-	10	399	-	317	-	-	317	317	-	2980
3 Julkisyhteisöt:	41201	-	16941	-	1783	22135	342	82200	-	-	82200	81982	218	123401
31 Valtio	40445	-	16632	-	1680	21806	327	81032	-	-	81032	80814	218	121478
32 Kunnat	747	-	305	-	98	329	15	1167	-	-	1167	1167	-	1915
33 Kuntayhtymät	9	-	4	-	5	-	-	-	-	-	-	-	-	9
34 Ahvenanmaan maak.h.	-	-	-	-	-	-	-	-	-	-	-	-	-	-
35 Sosiaaliturvarahastot	-	-	-	-	-	-	-	-	-	-	-	-	-	-
351 Työeläkelaitokset	-	-	-	-	-	-	-	-	-	-	-	-	-	-
352 Muut sos. turvarahastot	-	-	-	-	-	-	-	-	-	-	-	-	-	-
4 Voittoa tavittomat yht:	62	-	48	-	6	8	-	1	-	-	1	1	-	62
41 Asuntoyhteisöt	36	-	36	-	-	-	-	-	-	-	-	-	-	36
42 Valtionkirjot	4	-	-	-	2	2	-	-	-	-	-	-	-	4
43 Muut voittoa tavott.	22	-	12	-	4	6	-	1	-	-	1	1	-	22
5 Kotitaloudet:	-	-	-	-	-	-	-	-	-	-	-	-	-	-
51 Elink.hari. kotitaloudet	-	-	-	-	-	-	-	-	-	-	-	-	-	-
511 Maatil.talouden harjoitt.	-	-	-	-	-	-	-	-	-	-	-	-	-	-
512 Muut elink.harjoittajat	-	-	-	-	-	-	-	-	-	-	-	-	-	-
52 Palkansaajakotitaloudet	-	-	-	-	-	-	-	-	-	-	-	-	-	-
53 Muut kotitaloudet	-	-	-	-	-	-	-	-	-	-	-	-	-	-
6 Ulkomaat	22726	-	2179	-	13452	7081	15	7086	-	-	7086	7086	-	29813
1-6 Kaikkiaan	85494	2019	31765	220	16045	34871	575	101180	709	-	100471	100248	224	186674
Siiitä: Luotonanto yleisölle	13215	1865	8258	220	369	2414	89	4469	-	-	4469	4463	6	17683

Rahoitus- ja vakuutuslaitosten, valtion ja sosiaaliturvarahastojen hallussa pitämät sijoitusomaisuusjoukkovelkakirjat liikkeeseen laskijan toimialan mukaan neljänneksen lopussa, Milj. mk

Taulu 4.3

	2	21	221	222	23	24	26	3	31	32-33	35	351	352	2...3
	Raholitus- ja vakuutuslaitokset	Suomen Pankki	Kotim pankit	Ulkom. tall. pankit	Muut luotto-laitokset	Vakuutus-laitokset	Muut rahoitus-laitokset	Julkis-yhteisöt	Valtio	Kunnat ja kuntayht. valt.var.	Sosiaaliturvarahastot	Työeläkelaitokset	Muut sos. rahastot	Kaikkiaan
Liikkeeseen laskija:														
00	Erittelemätön	209	-	149	-	1	7	147	-	-	147	147	-	356
A	Maatal. riista- ja metsät	5	-	5	-	-	-	1	-	-	1	1	-	6
B	Kalatalous	-	-	-	-	-	-	-	-	-	-	-	-	-
C	Mineraalien kaivu	1	-	-	-	1	-	4	-	-	4	4	-	5
D	Teollisuus:	4577	1864	1302	220	35	57	1557	-	-	1557	1551	6	6135
E	Säh.,kaasu- ja vesihuol.	160	-	147	-	3	-	83	-	-	83	83	-	243
F	Rakentaminen	263	-	210	-	1	-	162	-	-	162	162	-	425
G	Tukku- ja vähittäiskauppa	321	1	205	-	11	10	247	-	-	247	247	-	567
H	Majoitus- ja ravits.toim.	121	-	119	-	1	-	0	-	-	0	0	-	121
I	Kulj. varast. ja tietol.	117	-	2	-	-	-	112	-	-	112	112	-	229
K	Kiint.,vuok.- ja tut.pal.	6600	-	5744	-	203	-	972	-	-	972	972	-	7572
M	Koulutus	-	-	-	-	-	-	-	-	-	-	-	-	-
N	Terv. ja sosiaalipalv.	4	-	4	-	-	-	5	-	-	5	5	-	9
O	Muut yhteiskunn.palvel.	20	-	13	-	6	-	11	-	-	11	11	-	30
00...O	Kaikkiaan	12397	1865	7900	220	261	74	3301	-	-	3301	3295	6	15698

Tarkempi käyttötarkoitus:	Asuin- raken- nukset	Osakkeet ja osuudet	Vapaa- ajan asunnot	Asunto- luotot yhteensä	Opinto- lainat	Kulutus- luotot	Kulutus- luotot yhteensä
Luottokanta							
Uudet luotot	5688	2980	314	8981	135	6318	6453
Laskennalliset kuolelutukset	4651	3938	262	8850	461	6291	6752
Luottokanta II/1996	121234	55935	2790	179959	10845	25413	36258
Uudet luotot	5793	2831	311	8935	394	6475	6869
Laskennalliset kuolelutukset	5608	3143	225	8976	517	6480	6998
Luottokanta III/1996	121419	55623	2876	179918	10721	25408	36129
Uudet luotot	6337	3306	220	9862	317	6810	7127
Laskennalliset kuolelutukset	4008	4366	312	8685	280	6103	6383
Luottokanta IV/1996	123748	54563	2784	181095	10758	26115	36873
Uudet luotot	5004	2826	202	8032	184	6708	6893
Laskennalliset kuolelutukset	3550	2902	152	6605	272	6780	7054
Luottokanta I/1997	125202	54487	2834	182522	10670	26042	36712
Uudet luotot	7302	3773	401	11476	135	7709	7843
Laskennalliset kuolelutukset	5155	3976	261	9391	509	7084	7592
Luottokanta II/1997	127349	54284	2974	184607	10296	26667	36963

	2	21	221	222	23	24	26	3	31	32	35	351	352	2...3
		Raholitus ja vakuutus-	Suomen Pankki	Kotim. Pankki	Uikom. tall.pankit	Muut luotto-laitokset	Vakuutus-laitokset	Muut luotto-laitokset	Valtio	Kunnat ja kuntayht. valt.var.	Sosiaali-turva-rahastot	Työeläke-laitokset	Muut sos. rahastot	Kalkkiaan
Luotonantajasektorit:	Raholitus- vakuutus-laitokset	Pankki	tall.pankit	tall.pankit	tall.pankit	luotto-laitokset	laitokset	luotto-laitokset	Valtio	Kunnat ja kuntayht. valt.var.	Sosiaali-turva-rahastot	Työeläke-laitokset	Muut sos. rahastot	Kalkkiaan
1 Yritykset	6578	-	4961	77	1177	247	115	7629	5025	487	2117	2117	-	14207
Asuinrakennukset	4828	-	3345	71	1097	241	73	7515	4979	480	2056	2056	-	12343
Osakkeet ja osuudet	1427	-	1304	4	75	3	39	114	46	8	61	61	-	1541
Vapaa-ajan asunnot	323	-	311	2	5	3	2	0	-	-	0	0	-	323
2 Rahoitus- ja vakuutuslaitokset	23	-	21	-	2	0	-	181	11	-	171	171	-	204
Asuinrakennukset	12	-	11	-	1	0	-	180	10	-	171	171	-	193
Osakkeet ja osuudet	9	-	8	-	1	0	-	1	1	-	0	0	-	10
Vapaa-ajan asunnot	1	-	1	-	-	-	-	-	-	-	-	-	-	1
3 Julkisyhteisöt	466	-	271	-	188	7	-	1017	910	30	77	77	-	1483
Asuinrakennukset	369	-	208	-	155	6	-	887	786	29	72	72	-	1256
Osakkeet ja osuudet	41	-	15	-	27	-	-	130	123	2	5	5	-	172
Vapaa-ajan asunnot	55	-	49	-	6	0	-	-	-	-	-	-	-	55
4 Voittoja tavoittelemattomat yht.	14042	-	8528	145	4428	934	7	42231	35552	1505	5174	5174	-	56273
Asuinrakennukset	12817	-	7439	144	4298	931	6	40627	34336	1340	4951	4951	-	53444
Osakkeet ja osuudet	1088	-	955	0	129	3	2	1604	1216	165	223	223	-	2692
Vapaa-ajan asunnot	137	-	134	1	1	1	-	-	-	-	-	-	-	137
5 Kottitaloudet	101853	92	99557	443	1408	259	94	10515	224	9823	469	469	-	112368
Asuinrakennukset	53126	28	51958	159	812	106	64	6964	193	6579	191	191	-	60090
Osakkeet ja osuudet	48279	65	45203	271	560	152	28	3550	31	3243	276	276	-	49829
Vapaa-ajan asunnot	2448	-	2395	13	37	1	2	2	-	-	2	2	-	2450
6 Ulkomaat	71	-	68	4	-	-	-	-	-	-	-	-	-	71
Asuinrakennukset	23	-	23	1	-	-	-	-	-	-	-	-	-	23
Osakkeet ja osuudet	40	-	39	2	-	-	-	-	-	-	-	-	-	40
Vapaa-ajan asunnot	8	-	6	1	-	-	-	-	-	-	-	-	-	8
1...6 Kaikkiaan	123033	92	113406	668	7204	1447	216	61574	41720	11845	8009	8009	-	184607
Asuinrakennukset	71176	28	62985	374	6362	1284	143	56173	40304	8427	7441	7441	-	127349
Osakkeet ja osuudet	48884	65	47524	277	792	158	69	5399	1416	3418	566	566	-	54284
Vapaa-ajan asunnot	2972	-	2897	17	49	5	4	2	-	-	2	2	-	2974

Uudet asuntoluotot luotonantajasektoreiltain ja luotonantajasektoreittain neljänneksen alkana, MIIJ, mk

Taulu 5.2.1

	2	21	221	222	23	24	26	3	31	32	35	351	352	2...3		
Luotonantajasektorit:	Rahoitus- ja vakuutuslaitokset	Pankki	Suomen Pankki	Kotim. tall.pankit	Ulkom. tall.pankit	Muut luotto-laitokset	Vakuutus-laitokset	Muut rahoitus-laitokset	Julkis-yhteisöt	Valtio	Kunnat ja kuntayht. valt. var.	Sosiaali-turva-laitokset	Työeläke-laitokset	Muut sos. rahastot	Kaikkiaan	
Luotonantajasektorit:																
1 Yritykset	388	-	320	18	47	2	-	186	83	34	69	69	-	-	574	
Asuinrakennukset	255	-	201	16	37	2	-	180	83	34	63	63	-	-	435	
Osakkeet ja osuudet	118	-	105	2	10	-	-	6	-	-	6	6	-	-	124	
Vapaa-ajan asunnot	15	-	14	1	-	-	-	-	-	-	-	-	-	-	15	
2 Rahoitus- ja vakuutuslaitokset	1	-	1	-	-	-	-	-	-	-	-	-	-	-	1	
Asuinrakennukset	-	-	-	-	-	-	-	-	-	-	-	-	-	-	-	
Osakkeet ja osuudet	1	-	1	-	-	-	-	-	-	-	-	-	-	-	1	
Vapaa-ajan asunnot	-	-	-	-	-	-	-	-	-	-	-	-	-	-	-	
3 Julkisyhteisöt	15	-	0	-	15	-	-	22	18	0	4	4	-	-	38	
Asuinrakennukset	15	-	0	-	15	-	-	22	18	0	4	4	-	-	38	
Osakkeet ja osuudet	-	-	-	-	-	-	-	-	-	-	-	-	-	-	-	
Vapaa-ajan asunnot	-	-	-	-	-	-	-	-	-	-	-	-	-	-	-	
4 Voittoa tavoittelemattomat yht.	896	-	487	47	357	4	-	1361	1070	108	183	183	-	-	2257	
Asuinrakennukset	847	-	438	47	357	4	-	1327	1064	106	157	157	-	-	2173	
Osakkeet ja osuudet	43	-	43	-	-	-	-	34	6	2	26	26	-	-	77	
Vapaa-ajan asunnot	6	-	6	-	-	-	-	-	-	-	-	-	-	-	6	
5 Kotitaloudet	8561	2	8388	119	39	13	-	41	22	12	7	7	-	-	8602	
Asuinrakennukset	4620	0	4547	45	21	6	-	34	21	12	2	2	-	-	4654	
Osakkeet ja osuudet	3563	2	3470	69	15	7	-	6	1	0	5	5	-	-	3569	
Vapaa-ajan asunnot	378	-	371	4	2	-	-	0	-	-	0	0	-	-	378	
6 Ulkomaat	5	-	4	2	-	-	-	-	-	-	-	-	-	-	5	
Asuinrakennukset	1	-	1	-	-	-	-	-	-	-	-	-	-	-	1	
Osakkeet ja osuudet	2	-	2	-	-	-	-	-	-	-	-	-	-	-	2	
Vapaa-ajan asunnot	2	-	0	2	-	-	-	-	-	-	-	-	-	-	2	
1...6 Kaikkiaan	9866	2	9200	186	458	19	-	1610	1194	154	262	262	-	-	11476	
Asuinrakennukset	5738	0	5188	108	430	12	-	1563	1186	151	226	226	-	-	7302	
Osakkeet ja osuudet	3726	2	3621	71	26	7	-	47	7	3	37	37	-	-	3773	
Vapaa-ajan asunnot	401	-	392	7	2	-	-	0	-	-	0	0	-	-	401	

Tilastokeskus - Luottokantatilasto
 Kotitalouksien asunto- ja kulutusluottokanta luotonantajasektoreittain neljänneksen lopussa, Milj. mk
 Taulu 5.3

II neljännes 1997

	2	21	221	222	23	24	26	3	31	32-33	35	351	352	2...3
Luotonantajasektorit:	Raholitus- ja vakuutuslaitokset	Suomen Pankki	Kotim. tall.pankit	Ulkom. tall.pankit	Muut luotto-laitokset	Vakuutus-laitokset	Muut raholitus-laitokset	Julkis-yhteisöt	Vaitio Kunnat ja kuntayht. valt. var.	Sosiaali-turva-laitokset	Työeläke-laitokset	Muut sos. rahastot	Kalkkiaan	
Luotonsaajasektorit:														
5 Kotitaloudet	138806	92	127249	486	10497	316	166	10525	224	9823	479	479	-	149332
Asuntoluottokanta:	101853	92	99557	443	1408	259	94	10515	224	9823	469	469	-	112368
Asuinrakennukset	53126	28	51958	159	812	106	64	6964	193	6579	191	191	-	60990
Osakkeet ja osuudet	46279	65	45203	271	560	152	28	3550	31	3243	276	276	-	49829
Vapaa-ajan asunnot	2448	-	2395	13	37	1	2	2	-	-	2	2	-	2450
Kulutusluottokanta:	36953	-	27692	43	9089	58	72	10	-	-	10	10	-	36963
Opinnot	10296	-	10295	1	-	0	-	-	-	-	-	-	-	10296
Kulutusluotot	26657	-	17396	43	9089	58	72	10	-	-	10	10	-	26667
51 Elinkeinonharjoittajien kotital.	8086	-	7602	2	425	1	55	16	0	0	15	15	-	8101
Asuntoluottokanta:	5508	-	5425	2	56	1	23	11	0	0	10	10	-	5519
Asuinrakennukset	4273	-	4212	1	43	1	17	11	0	0	10	10	-	4284
Osakkeet ja osuudet	1022	-	1002	1	12	0	6	0	-	-	0	0	-	1022
Vapaa-ajan asunnot	213	-	211	0	1	-	0	0	-	-	-	-	-	213
Kulutusluottokanta:	2578	-	2177	0	369	0	32	5	-	-	5	5	-	2582
Opinnot	81	-	81	-	-	0	-	-	-	-	-	-	-	81
Kulutusluotot	2496	-	2095	0	369	0	32	5	-	-	5	5	-	2501
52 Palkansaajakotitaloudet	119850	92	108812	477	10044	315	110	10309	223	9622	464	464	-	130158
Asuntoluottokanta:	90210	92	88019	434	1337	257	70	10304	223	9622	459	459	-	100514
Asuinrakennukset	46325	28	45226	155	764	105	47	6752	193	6378	181	181	-	53077
Osakkeet ja osuudet	41775	65	40733	266	539	152	21	3550	31	3243	276	276	-	45325
Vapaa-ajan asunnot	2110	-	2060	13	34	1	2	2	-	-	2	2	-	2112
Kulutusluottokanta:	29639	-	20793	42	8706	57	40	5	-	-	5	5	-	29645
Opinnot	6683	-	6682	1	-	0	-	-	-	-	-	-	-	6683
Kulutusluotot	22957	-	14112	42	8706	57	40	5	-	-	5	5	-	22962
53 Muut kotitaloudet	10871	-	10835	7	28	-	1	201	-	201	-	-	-	11072
Asuntoluottokanta:	6135	-	6113	6	15	-	0	201	-	201	-	-	-	6336
Asuinrakennukset	2528	-	2521	2	4	-	0	201	-	201	-	-	-	2729
Osakkeet ja osuudet	3482	-	3468	4	10	-	0	-	-	-	-	-	-	3482
Vapaa-ajan asunnot	125	-	124	0	1	-	-	-	-	-	-	-	-	125
Kulutusluottokanta:	4736	-	4722	1	14	-	0	-	-	-	-	-	-	4736
Opinnot	3532	-	3532	-	-	-	-	-	-	-	-	-	-	3532
Kulutusluotot	1204	-	1189	1	14	-	0	-	-	-	-	-	-	1204

Kotitalouksien uudet asunto- ja kulutusluotot luotonantajasektoreittain neljänneksen aikana, Milj. mk

Taulu 5.3.1

Luotonantajasektorit:	2	21	221	222	23	24	26	3	31	32-33	35	351	352	2...3
Luotonsaajasektorit:	Rahoitus- ja vakuutuslaitokset	Pankki	Suomen Kotim. talli,pankit	Ulkom. talli,pankit	Muut luotto-laitokset	Vakuutus-laitokset	Muut rahoitus-laitokset	Julkis-yhteisöt	Valtio	Kunnat ja kuntayht. valt. var.	Sosiaali-turva-rahastot	Työeläke-laitokset	Muut sos turva-rahastot	
5 Kotitaloudet	16404	2	10478	123	5784	16	0	41	22	12	7	7	-	16445
Asuntoluotot:	8561	2	8388	119	39	13	-	41	22	12	7	7	-	8602
Asuinrakennukset	4620	0	4547	45	21	6	-	34	21	12	2	2	-	4654
Osakkeet ja osuudet	3563	2	3470	69	15	7	-	6	1	0	5	5	-	3569
Vapaa-ajan asunnot	378	-	371	4	2	-	-	0	-	-	0	0	-	378
Kulutusluotot:	7843	-	2090	5	5745	3	0	0	-	-	0	0	-	7843
Opinnot	135	-	135	0	-	-	-	-	-	-	-	-	-	135
Kulutusluotot	7708	-	1955	5	5745	3	0	0	-	-	0	0	-	7709
51 Elinkeinonharjoittajien kotital.	768	-	681	-	87	-	-	-	-	-	-	-	-	768
Asuntoluotot:	505	-	503	-	1	-	-	-	-	-	-	-	-	505
Asuinrakennukset	392	-	392	-	0	-	-	-	-	-	-	-	-	392
Osakkeet ja osuudet	87	-	86	-	1	-	-	-	-	-	-	-	-	87
Vapaa-ajan asunnot	25	-	25	-	0	-	-	-	-	-	-	-	-	25
Kulutusluotot:	263	-	178	-	86	-	-	-	-	-	-	-	-	263
Opinnot	1	-	1	-	-	-	-	-	-	-	-	-	-	1
Kulutusluotot	263	-	177	-	86	-	-	-	-	-	-	-	-	263
52 Paikansaajakotitaloudet	14835	2	9011	121	5685	16	0	41	22	12	7	7	-	14876
Asuntoluotot:	7511	2	7342	117	37	13	-	41	22	12	7	7	-	7551
Asuinrakennukset	3986	0	3914	45	21	6	-	34	21	11	2	2	-	4020
Osakkeet ja osuudet	3193	2	3103	68	14	7	-	6	1	0	5	5	-	3199
Vapaa-ajan asunnot	332	-	326	4	2	-	-	0	-	-	0	0	-	332
Kulutusluotot:	7324	-	1669	5	5648	3	0	0	-	-	0	0	-	7325
Opinnot	47	-	47	0	-	-	-	-	-	-	-	-	-	47
Kulutusluotot	7278	-	1622	4	5648	3	0	0	-	-	0	0	-	7278
53 Muut kotitaloudet	801	-	786	2	13	-	-	0	-	0	-	-	-	801
Asuntoluotot:	546	-	543	2	1	-	-	0	-	0	-	-	-	546
Asuinrakennukset	242	-	241	0	0	-	-	0	-	0	-	-	-	242
Osakkeet ja osuudet	283	-	281	1	1	-	-	-	-	-	-	-	-	283
Vapaa-ajan asunnot	21	-	21	0	0	-	-	-	-	-	-	-	-	21
Kulutusluotot:	255	-	243	0	12	-	-	-	-	-	-	-	-	255
Opinnot	87	-	87	-	-	-	-	-	-	-	-	-	-	87
Kulutusluotot	168	-	156	0	12	-	-	-	-	-	-	-	-	168

Ulkomailta Suomeen myönnettyjen luottojen kanta 2.neljännes 1997, milj. mk
Taulu 9

	Osakas- luotot	Joukko- velkakirja- lainat	Raha- markkina- paperit	Lainat	Kauppa- luotot	Kaikkiaan
<i>Luotonsaajasektori:</i>						
1 Yritykset	7244	6845	1534	51364	11974	78961
2 Rahoituslaitokset	-499	57323	5640	14765	0	77229
Pankit	1	16945	698	12316	0	29960
Muut rahoituslaitokset	-500	40378	4942	2449	0	47269
3 Julkisyhteisöt	0	189962	3377	27538	0	220877
Suomen Pankki	0	0	0	0	0	0
Valtio	0	189091	3377	25774	0	218242
Kunnat	0	871	0	1764	0	2635
4 Kotitaloudet ja voittoa tavoittelemattomat yhteisöt	0	0	0	3394		3394
1-4 Kaikkiaan	6745	254130	10551	97061	11974	380461

Markkamääräisten
jvk-lainojen osuus

37563

LÄHDE: Suomen Pankki, Maksutasetilasto
* Ennakkotiedot

Taulu 9 sisältää maksutaseen seuraavat erät:

MAKSUTASE

LUOTTOKANTA

Suorat sijoitukset:

Velat emoyhtiölle



Osakasluotot

Portfoliosijoitukset:

Joukkovelkakirjat



Joukkovelkakirjat

- joista markkamääräiset



- joista markkamääräiset

Rahamarkkinapaperit



Rahamarkkinapaperit

Lainat:

Yksittäisvelkakirjat



Lainat

Erillislainat

Vuokrausluotot

Kauppaluotot:

Vientiennakot



Kauppaluotot

Tuontivelat

Muut maksuaikavelat

SVT Suomen virallinen tilasto
Finlands officiella statistik
Official Statistics of Finland

Rahoitus 1997:25
Finansiering

Tiedustelut – Förfrågningar - Inquiries

Eero Savolainen
Kerttu Helin
(09) 17 341