

SVT

Kauppa 1996:5
Handel
Trade

3.5.1996

Tukkukaupan kasvu jatkui helmikuussa 1996

Tilastokeskuksen ennakkotietojen mukaan tukkukaupan myynnin määrä oli helmikuussa 7,0 prosenttia ja vähittäiskaupan myynnin määrä 3,2 prosenttia suurempi kuin vuoden 1995 helmikuussa. Myynnin arvonlisäveroton arvo nousi vastaavasti 7,2 prosenttia tukkukaupassa ja 3,5 prosenttia vähittäiskaupassa. Karkausvuodesta johtuen tämän vuoden helmikuussa oli yksi kauppapäivä enemmän kuin viime vuoden helmikuussa.

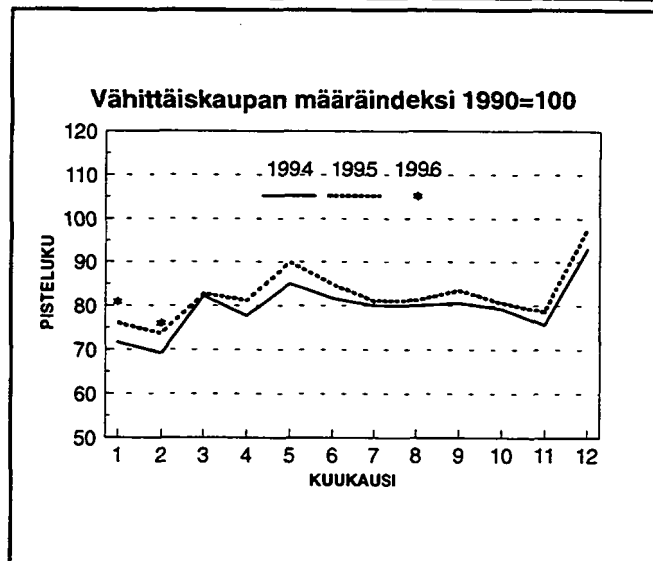
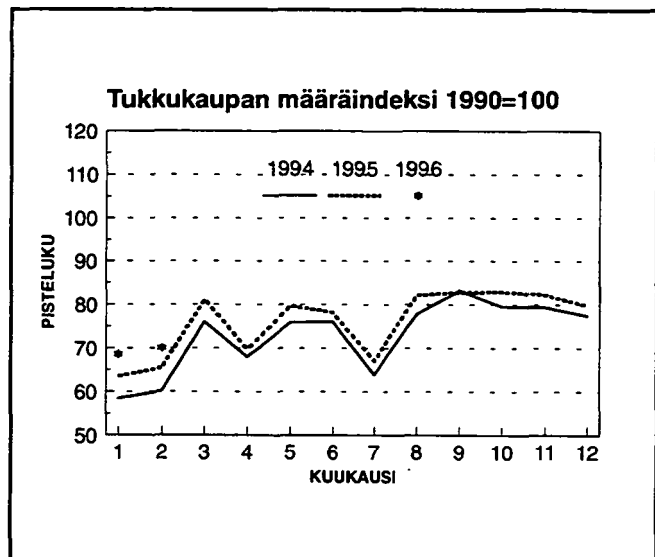
Investointitavaroiden tukkukauppa jatkoi nopeaa kasvuaan. Koneita ja muita pääomatavaroita hankittiin lähes viidennes enemmän kuin vuotta aiemmin. Ravinto- ja nautintoainetukkukaupan myynnin määrä kohosi runsaalla kymmenellä prosentilla sekä autotukkukaupan ja polttoainetukkukaupan runsaalla kuudella prosentilla. Tekstiili- ja vaatekukkukaupan myynti laski jälleen eniten, nyt yli 15 prosenttia. Raaka-ainetukkukaupan myynti aleni yli kymmenen prosenttia ja rauta- ja rakennustarviketukkukin yli viisi prosenttia edellisen vuoden vastaavaan ajankohtaan verrattuna.

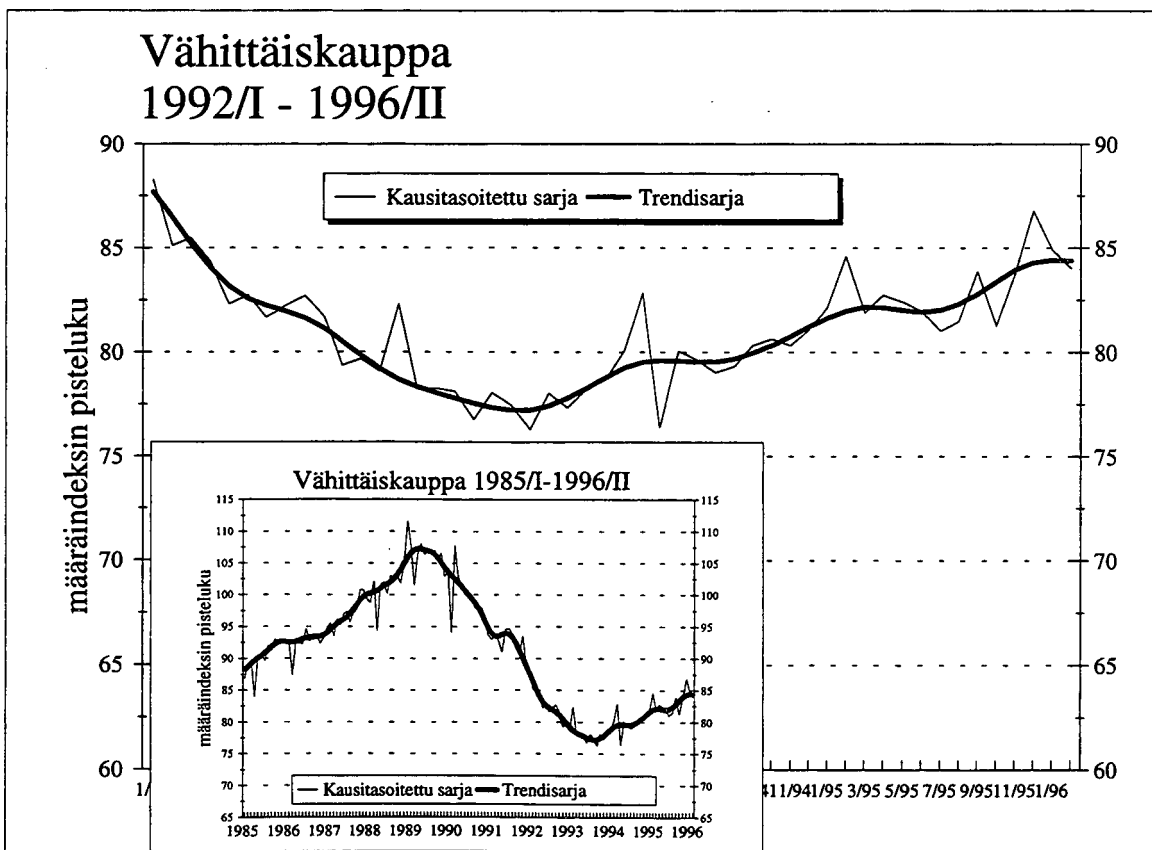
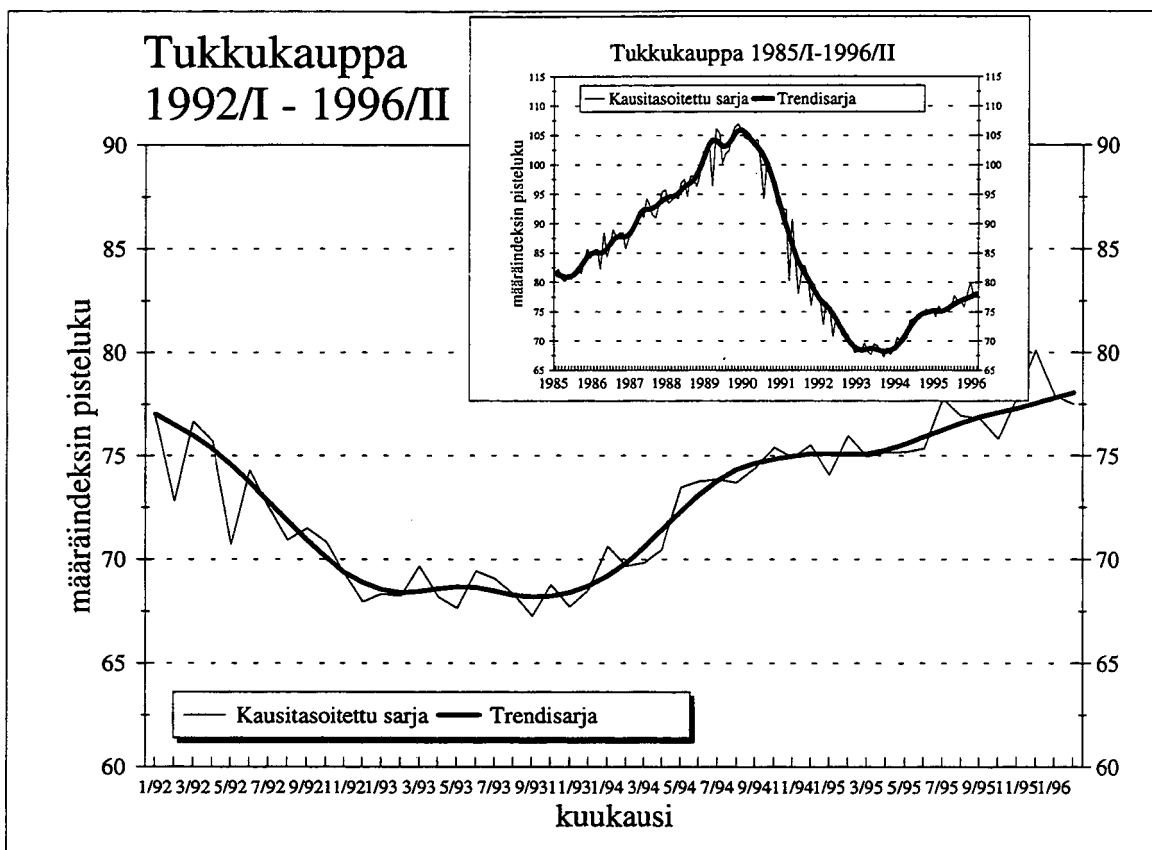
Vähittäiskaupassa autokaupan myynti kasvoi runsaan kymmenen prosenttia. Myyntimäärät kasvoivat myös kemikaalituotteiden sekä urheilutarvikkeiden ja veneiden vähittäiskaupassa. Tammikuun viiden prosentin lasku huoltamokaupassa vaihtui helmikuussa viiden prosentin nousuksi. Myynti pieneni kukkien ja puutarha-alan kaupassa lähes 15 prosenttia. Myyntimäärä laski lisäksi jalkineiden, tekstiilien ja vaatteiden, alkoholijuomien sekä kirjojen ja toimistotarvikkeiden kaupassa. Laskua näillä toimialoilla oli vajaa kymmenen prosenttia.

Tavaratalot kasvattivat myyntiään neljä prosenttia ja supermarketit sekä pienemmät päivittäistavarakaupat kaksi prosenttia. Kioskikauppa sitävastoin laski kuusi prosenttia.

Handeln ökade igen i februari 1996

Enligt Statistikcentralens förhandsuppgifter ökade försäljningsvolymen i februari 1996 med 7 procent inom partihandeln och med 3,2 procent inom detaljhandeln jämfört med februari året förut. Under perioden januari-februari var ändringen av försäljningsvolymen 7,5 procent inom partihandeln och 4,8 procent inom detaljhandeln.





TUOKKUKAUPAN MYYNTI - PARTIHANDELNS FÖRSÄLJNING

HELMIKUU 1996 - FEBRUARI 1996		MYYNTI MMK FÖRSÄLJNING MMK ILMAN ALV - EXKL. MOMS		INDEKSIT - INDEX (1990=100)		MUUTOKSET %:NA - FÖRÄNDRINGAR I %						
		HELMI FEBR.	TAMMI- HELMI JAN-FEBR.	ARVO VÄRDE	MÄÄRÄ VOLYMI	HINTA PRIS	ARVO - VÄRDE ED.V.-FG.AR ED.KK FG.MAN	MÄÄRÄ - VOLYMI ED.V.-FG.AR ED.KK FG.MAN				
TOIMIALA - NÄRINGSGREN		HELMI FEBR.	TAMMI- HELMI JAN-FEBR.	HELMI FEBR.	HELMI FEBR.	HELMI FEBR.	HELMI FEBR.	TAMMI- HELMI JAN- FEBR.				
	KOKO TUOKKUKAUPPA HELA PARTIHANDELN	16 721.3	33 077.0	77.3	70.0	-	7.2	7.2	7.0	7.5	2.2	
4110	YLEISTUOKKUKAUPPA ALLMAN PARTIHADEL	2 593.4	5 046.4	56.8	53.9	105.3	3.3	1.3	5.7	4.1	2.8	5.8
4120	RAVINTO- JA NAUTOAINETUKKU HANDEL MED LIVS- OCH NJUTNINGSM	2 772.6	5 301.8	92.8	98.6	94.1	10.0	6.9	9.6	12.7	11.6	9.9
4130	TEKSTIILI, VAATE JA NAHKAT.TUK HANDEL MED TEXTIL, KLÄDER OCH L	245.1	523.0	62.9	55.6	113.1	-15.4	-10.8	-11.8	-15.6	-10.9	-12.0
4140	RAUTA- JA RAKENNUSTARVIKETUKKU HANDEL MED JÄRN- OCH BYGGNADSV	1 147.0	2 339.7	68.0	60.9	111.7	-5.9	-2.8	-3.8	-5.6	-2.6	-3.8
4150	SÄHKÖ- JA KODINTEKNIKAN TUOKKU HANDEL MED ELARTIKLAR OCH HUSH	955.3	1 733.4	103.0	92.8	111.0	1.6	7.1	22.8	2.5	6.9	23.6
4161	POLTTOAINETUOKKUKAUPPA BRÄNSLEPARTIHADEL	1 704.6	3 178.6	118.5	84.8	139.7	13.7	7.6	15.6	6.3	0.6	14.7
4164	RAAKA-AINETUOKKUKAUPPA PARTIHADEL MED RÄVAROR	676.9	1 382.4	86.1	81.1	106.1	-8.9	-5.9	-4.0	-11.1	-8.3	-3.4
4170	KONEIDEN JA MUIDEN PÄÄOMATAV.T HANDEL MED MASKINER O. KAPITAL	3 399.3	6 968.7	58.1	53.4	108.8	17.2	16.5	-4.8	17.9	17.6	-5.3
4190	MUU TUOKKUKAUPPA ANNAN PARTIHADEL	1 714.3	3 564.8	106.0	89.4	118.6	9.0	11.0	-7.4	7.6	9.5	-7.6
4510	MOOTTORIAJON. JA NIIDEN OSIEN HANDEL MED MOTORFORDON, -DELAR	1 512.8	3 038.2	109.2	86.4	126.5	7.8	13.5	-0.8	6.5	12.0	-0.9

VÄHITTÄISKAUPAN MYYNTI - DETALJHANDELNS FÖRSÄLJNING

HELMIKUU 1996 - FEBRUARI 1996	MYYNTI MMK FÖRSÄLJNING MMK ILMAN ALV - EXKL. MOMS		INDEKSIT - INDEX (1990=100)		MUUTOKSET %:NA - FÖRÄNDRINGAR I %					
	HELMI FEBR.	TAMMI- HELMI JAN-FEBR	ARVO VÄRDE	MÄÄRÄ VOLYMI	ARVO - VÄRDE ED.V.-FG.AR ED.KK FG.MAN	MÄÄRÄ - VOLYMI ED.V.-FG.AR ED.KK FG.MAN				
TOIMIALA - NÄRINGSRESEN			HELMI FEBR.	HELMI FEBR.	HELMI FEBR.	HELMI FEBR.	TAMMI- HELMI JAN- FEBR.	TAMMI- HELMI FEBR.		
KOKO VÄHITTÄISKAUPPA HELA DETALJHANDELN	10 673.8	22 107.6	87.0	75.9	3.5	5.2	-6.6	3.2	4.8	-6.1
4310 TAVARATALOKAUPPA VARUHUSHANDEL	1 231.6	2 563.4	95.1	88.5	2.9	4.1	-7.5	3.9	5.2	-8.2
4321 SUPERMARKETTIKAUPPA SUPERMARKETHANDEL	1 244.9	2 429.8	102.1	98.7	0.4	-0.4	5.1	1.8	1.2	4.4
4322 PÄIVITTÄISTAVAR, YLEISVÄH.KAUPPA ALLMÄN DETALJHANDEL MED DAGL. VAR	1 615.0	3 173.0	89.3	86.3	0.6	-0.4	3.7	2.0	1.2	3.0
4330 PÄIVITTÄISTAVAR, ERIKOISVÄH.KAUPP SPECIAL DETALJHANDEL MED DAGL. VA	92.0	180.5	78.9	83.2	1.8	-0.7	3.9	5.4	3.2	3.2
4337 KIOSKIKAUPPA KIOSKHANDEL	116.3	241.6	75.5	67.4	-4.5	-2.0	-7.1	-6.0	-3.3	-7.1
4340 ALKOHOLIJUOMIEN KAUPPA HANDEL MED ALKOHOLDRYCKER	347.7	663.8	45.2	39.7	-6.8	-7.0	10.0	-7.1	-7.2	10.0
4350 TEKSTIILIJEN JA VAATTEIDEN VK, TEXTIL OCH BEKLÄNADSDOTALJHANDEL	478.6	1 020.7	69.3	61.4	-7.6	-3.4	-11.7	-7.1	-3.0	-14.1
4356 JALKINEIDEN VÄHITTÄISKAUPPA SKODOTALJHANDEL	52.5	110.6	56.0	51.3	-11.9	-6.9	-9.7	-8.1	-2.7	-10.1
4370 RAUTA- JA RAKENNUSTARV, VÄH.KAUPP HANDEL MED JÄRN- OCH BYGGVAROR	487.8	897.7	55.6	48.7	0.7	-0.2	19.0	-0.2	-1.4	18.8
4380 SÄHKÖTARV, JA KODINTEKN. VÄH.KAUP HANDEL MED ELART. OCH HUSHÅLLSMAS	482.8	989.3	106.3	96.3	-1.6	9.1	-4.7	2.9	13.9	-4.7
4390 SISUSTUSTARVIKKEIDEN VÄH.KAUPPA DETALJHANDEL MED INREDNINGSVAROR	208.7	448.5	64.5	57.4	2.9	9.8	-13.0	0.2	6.5	-13.0
4411 APTEEKIT APOTEKS	488.3	1 024.1	144.1	100.8	8.8	9.4	-8.9	4.3	5.2	-9.3
4412 KEMIKAALITUOTTEIDEN VÄHITTÄISKAUP KEMIKALIEVARUDETALJHANDEL	41.9	84.3	96.6	84.5	5.8	7.0	-1.0	7.7	8.2	-1.2

VÄHITTÄISKAUPAN MYYNTI - DETALJHANDELNS FÖRSÄLJNING

	MYYNTI MMK FÖRSÄLJNING ILMAN ALV - EXKL. MOMS		INDEXIT - INDEX (1990=100)		MUUTOKSET %:NA - FÖRÄNDRINGAR I %					
	HELMI FEBR.	TAMMI- HELMI JAN-FEBR	ARVO VÄRDE	MÄÄRÄ VOLYMI	ARVO - VÄRDE ED.V.-FG.AR ED.KK FG.MAN	MÄÄRÄ - VOLYMI ED.V.-FG.AR ED.KK FG.MAN				
HELMIKUU 1996 - FEBRUARI 1996										
TOIMIALA - NÄRINGSGREN										
4420 KIRJOJEN JA TOIMISTOTARV. VÄH.KAU HANDEL MED BÖCKER OCH BYRAVAROR	169.2	369.4	84.8	77.1	-5.1	1.5	-15.4	-6.7	1.1	-17.9
4430 KULTASEPÄNTEOSTEN JA KELLOJEN VÄH HANDEL MED GULDSEDSVAROR OCH UR	62.6	134.1	74.5	66.1	3.2	5.9	-12.5	5.1	9.1	-12.3
4440 VALOK.,OPTISEN JA TERV.H.ALAN V.K HANDEL MED FOTO-,OPT.-,HALSOVARDS	117.0	243.4	69.2	65.9	-1.7	3.2	-7.5	-0.1	4.8	-7.5
4450 KUKKIEN JA PUUTARHA-ALAN VÄH.KAUP HANDEL MED BLOMSTER OCH TRÄDGÅRDS	56.4	108.4	66.5	58.4	-10.5	-5.1	8.2	-14.7	-8.2	5.9
4460 URHEILUTARV. JA VENEIDEN VÄH.KAUP HANDEL MED SPORTARTIKLAR OCH BÅTA	152.0	310.1	89.2	78.1	5.2	2.8	-3.9	6.1	3.2	-2.5
4480 MUU VÄHITTÄISKAUPPA ANNAN DETALJHANDEL	74.7	123.2	67.4	66.3	8.0	3.5	53.9	11.1	6.4	54.0
4520 MOOTTORIAJON. JA N. OSIEN VÄH.KAU HANDEL MED MOTORFORDON, -DELAR	2 219.5	5 199.7	96.5	74.8	13.3	18.1	-25.5	12.9	17.0	-24.9
4530 HUOLTAMOTOIMINTA SERVICESTATIONSVERKSAMHET	934.3	1 792.0	97.1	72.9	10.2	4.5	8.9	5.0	-0.3	9.4

SVT

SVT Suomen Virallinen Tilasto
Finlands Officiella Statistik
Official Statistics of Finland

Kauppa 1996:5
Handel
Trade

Tiedustelut – Förfrågningar – Inquiries:

Petri Vääntinen
Aila Kovanen
Eeva Immonen
(90) 17 341