

F1 1

14.9.76


ISSN 0015-2390

Tilastokatsauksia Statistiska översikter Bulletin of Statistics

1976

N:o 8

HELSINKI 1976



**Tilastokeskus
Statistikcentralen
Central Statistical Office of Finland**

Tauluja

A. Väestö

1. Väkiluku
2. Väestömuutokset

B. Tuotanto

3. Tuotetilasto
4. Teollisuustuotannon volyyymi-indeksi (1970 = 100)
5. Asuntojen tuotanto
6. Talonrakennustoiminta

C. Kauppa

7. Kaupan myynti ja työllisyys
8. Ulkomaankauppa

D. Raha- ja luottoliike

- 9 Suomen Pankki
10. Rahalaitosten ottolainaus yleisöltä
11. Rahalaitosten antolainaus yleisölle
12. Suomen Pankin avista myyntikurssit
13. Kotimainen clearingliike
14. Postisiirtoliike
15. Protestoidut vekselit ja tratat
16. Helsingin Arvopaperipörssi
17. Henkivakuutusyhtiöiden hankinta

E. Liikenne

18. Valtionrautatiet
19. Ulkomainen matkustajaliikenne
20. Moottoriajoneuvot
21. Ulkomainen merenkulku
22. Kauppalaivasto
23. Kotimaisten lentoyhtiöiden säännöllinen lentoliikenne
24. Posti- ja lennätinlaitos

F. Kansantalouden tilinpito

25. Bruttokansantuote elinkeinoittain

G. Hinnat ja palkat

26. Rakennuskustannusindeksi (1964 = 100)
27. Tienrakennuskustannusindeksi (1972 = 100)
28. Elintarvikkeiden vähittäiskauppahintoja
29. Kuluttajahintaindeksi (1972 = 100)
30. Elinkustannusindeksi (X 1951 = 100)
31. Kuluttajan hintaindeksi (X—XII 1957 = 100)
32. Kuluttajan hintaindeksi (1967 = 100)
33. Tukkuhintaindeksi (1949 = 100)
34. Tuotannon hintaindeksi (1949 = 100)
35. Maatalouden hintaindeksejä
36. Tuonnin hintaindeksi (cif, 1949 = 100)
37. Viennin hintaindeksi (fob, 1949 = 100)
38. Työntekijäin keskiansioita
39. Ansiotasoindeksejä (1964 = 100)

H. Työmarkkinat

40. Työnvälitys
41. Työttömyys
42. Työllisyys
43. Eräiden suhdanneherkkien töiden työvoima
44. Työtaistelut

I. Valtion raha-asiat

45. Valtion kassatulot
46. Valtion kassamenot
47. Valtion rahoitustarve sekä kassa-ali- tai -ylijäämä
48. Valtion velka

J. Terveysolot

49. Ilmoitetut sairaustapaukset

K. Muu elinkeinotilasto

50. Vireille pannut vararikot

L. Rikollisuus

51. Poliisin ja tulliviranomaisten tietoon tulleet rikokset, päihtyneenä säilöön otetut ja pysäköintivirheet

V. Kausivaihteluista puhdistettuja tilastosarjoja

Tabeller

A. Befolkningen

1. Folkmängden
2. Befolkningsrörelsen

B. Produktionen

3. Produktstatistik
4. Volymindex för industriproduktionen (1970 = 100)
5. Bostadsproduktionen
6. Husbyggnadsverksamhet

C. Handeln

7. Handelns försäljning och sysselsättning
8. Utrikeshandeln

D. Penning- och kreditväsendet

9. Finlands Bank
10. Penninginrättningarnas inlåning från allmänheten
11. Penninginrättningarnas utlåning till allmänheten
12. Finlands Banks avista försäljningskurser
13. Inhemsk clearingrörelse
14. Postgiörörelsen
15. Protesterade växlar och trattor
16. Helsingfors Fondbörs
17. Livförsäkringsbolagens nyanskaffning

E. Samfärdseln

18. Statsjärnvägarna
19. Resandetrafiken mellan Finland och utlandet
20. Motorfordon
21. Sjöfarten mellan Finland och utlandet
22. Handelsflottan
23. Inhemska flygbolags reguljära flygtrafik
24. Post- och telegrafverket

F. Nationalräkenskaper

25. Inhemsk bruttoprodukt enligt näringsgrenar

G. Priserna och lönerna

26. Byggnadskostnadsindex (1964 = 100)
27. Vägbyggnadskostnadsindex (1972 = 100)
28. Detaljhandelspriser för livsmedel
29. Konsumentprisindex (1972 = 100)
30. Levnadskostnadsindex (X 1951 = 100)
31. Konsumentprisindex (X—XII 1957 = 100)
32. Konsumentprisindex (1967 = 100)
33. Partiprisindex (1949 = 100)
34. Produktionsprisindex (1949 = 100)
35. Prisindexar för lantbruket
36. Importprisindex (cif, 1949 = 100)
37. Exportprisindex (fob, 1949 = 100)
38. De genomsnittliga förtjänsterna för arbetare
39. Förtjänstnivåindexar (1964 = 100)

H. Arbetsmarknaden

40. Arbetsförmedling
41. Arbetslöshet
42. Sysselsättning
43. Arbetskraften i vissa konjunkturkänsliga arbeten
44. Arbetskonflikter

I. Statsfinanserna

45. Statens kassainkomster
46. Statens kassautgifter
47. Statens finansieringsbehov samt kassaunderskott eller överskott
48. Statskuld

J. Hälsotillståndet

49. Anmälda sjukdomsfall

K. Övrig näringsstatistik

50. Anhängiggjorda konkursmål

L. Brottsligheten

51. Brott som kommit till polisens och tullmyndigheternas kännedom, berusade som tagits i förvar och parkeringsfel

V. Säsongsutjämnade serier

TILASTOKATSAUKSIA STATISTISKA ÖVERSIKTER

ISSN 0015—2390

N:o 8

BULLETIN OF STATISTICS

LI—1976

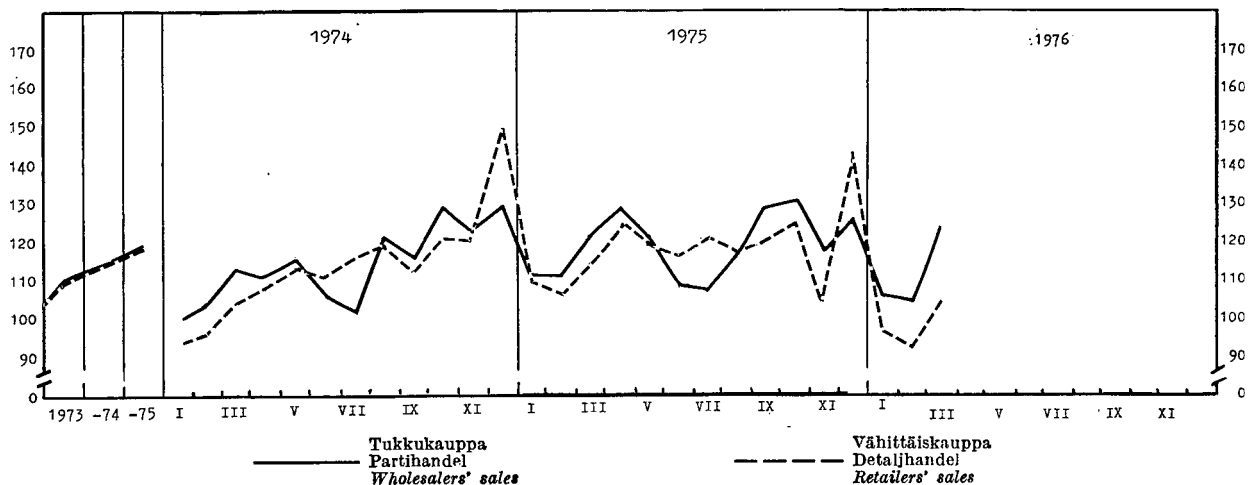
TILASTOKESKUS — STATISTIKCENTRALEN
CENTRAL STATISTICAL OFFICE OF FINLAND

Sisältö	Innehåll	Contents
	Sivu	Sid.
Tilastokuviaita	2	2
	Diagram	Diagrams
	2	2
<i>Tauluja</i>	<i>Tabeller</i>	<i>Tables</i>
Väestö	3	3
Tuotanto	4	4
Kauppa	12	12
Raha- ja luottoliike	17	17
Liikenne	21	21
Hinnat ja palkat	25	25
Työmarkkinat	36	36
Valtion raha-asiat	38	38
Terveysolot	41	41
Muu elinkeinotilasto	42	42
Rikollisuus	43	43
Suomen valtion uusinta tilastoa sarjoittain	46	46
	Befolkningen	Population
	Produktionen	Production
	Handeln	Commerce
	Penning- och kreditväsendet	Banking and credit
	Samfärdseln	Transport
	Priserna och lönera	Prices and wages
	Arbetsmarknaden	Labour market
	Statsfinanserna	State finances
	Hälsotillståndet	Health
	Övrig näringsstatistik	Other economic statistics
	Brottsligheten	Criminality
	Finska statens nyaste statistik enligt serier	Most recent Statistics of Finland by series, published by the State

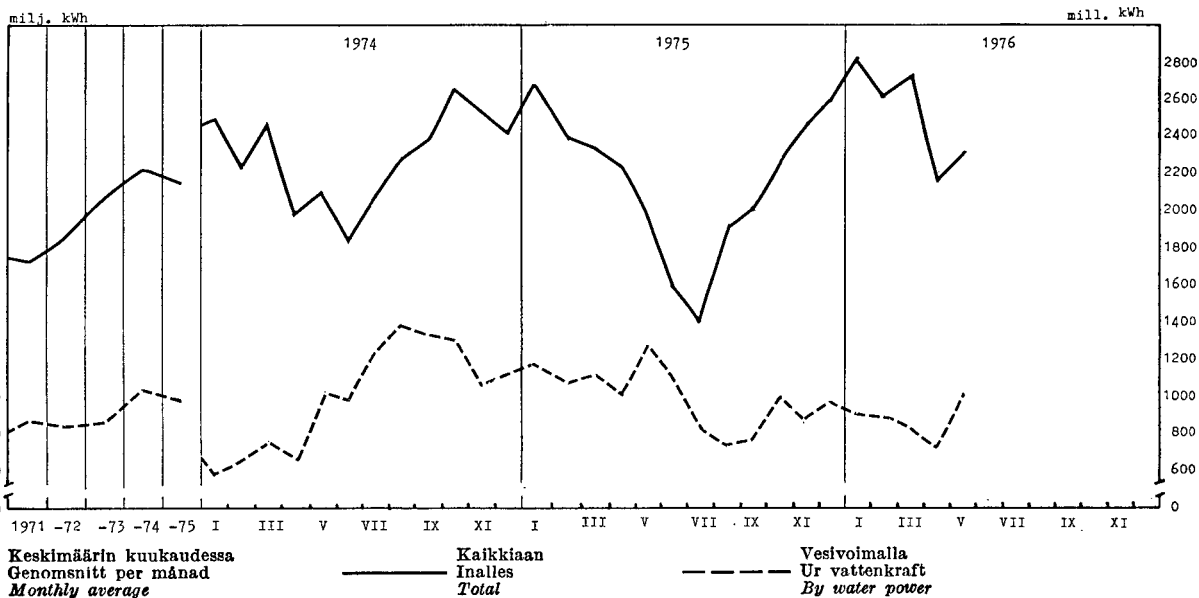
Käytetyt symbolit — Använda symboler — Explanation of symbols

Toisto — Repetition — <i>Repetition</i>	•
Ei mitään ilmoitettavaa — Intet finns att redovisa — <i>Magnitude nil</i>	—
Suure pienempi kuin puolet käytetystä yksiköstä — Storheten mindre än hälften av den använda enheten — <i>Magnitude less than half of unit employed</i>	} 0
Tietoa ei ole saatu — Uppgift ej tillgänglig — <i>Data not available</i>	} 0.0
Loogisesti mahdoton esitettäväksi — Logiskt omöjlig uppgift — <i>Category not applicable</i>	•
Ennakkotieto — Preliminär uppgift — <i>Preliminary data</i>	•
Korjattu luku — Korrigerat tal — <i>Corrected figure</i>	◆
Miinus (epäselvissä tapauksissa) — Minus (i oklara fall) — <i>Minus (in confused cases)</i>	÷
Miehet — Män — <i>Men</i>	M
Naiset — Kvinnor — <i>Women</i>	N
Molemmat sukupuolet — Båda könen — <i>Both sexes</i>	M
Mukaanluettuna	MI.
Poislueutuna	PI.
Vaakasuora viiva, joka katkaisee aikasarjan, osoittaa, että viivan yläpuolella ja sen alapuolella olevat tiedot eivät ole täysin verrannollisia — En horisontal linje, som avskär en tidserie, markerar att uppgifterna ovanför och nedanför linjen inte är fullt jämförliga — <i>A horizontal line, which breaks the time series, shows that the figures above and below the line are not fully comparable.</i>	

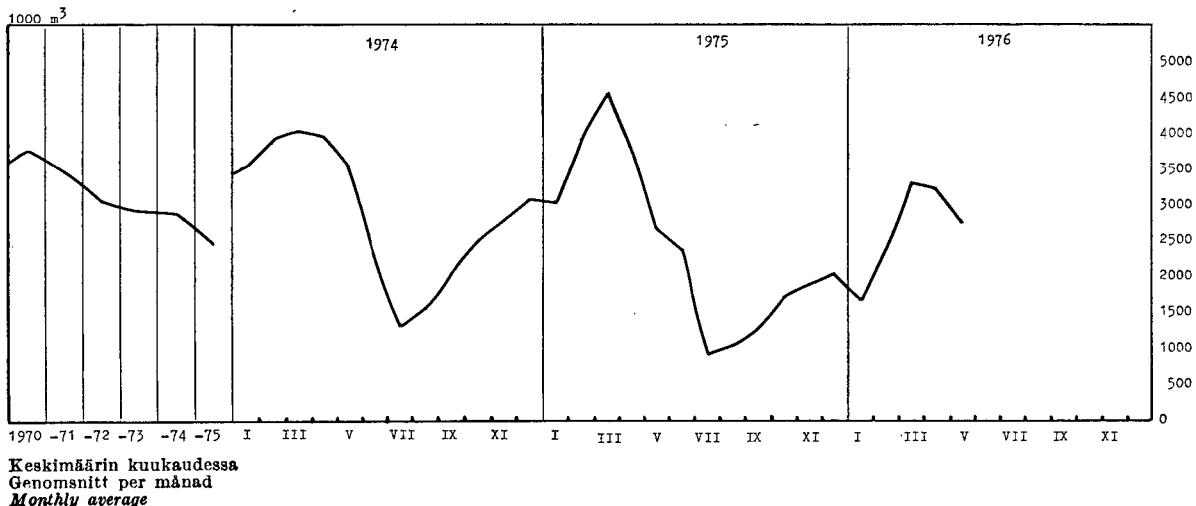
Tukku- ja vähittäiskaupan myynnin volyymi-indeksit — Volymindexar för parti- och detaljhandelns försäljning
Volume indexes of wholesalers' and retailers' sales (1972=100)
 (Lähde: Taulu 7 — Källa: Tabell 7)



Kehitetty sähköenergia — Alstrad elektrisk energi — Electric energy production
 (Lähde: Taulu 3 — Källa: Tabell 3)



Markkinahakkuut — Marknadsavverkningar — Commercial fellings
 (Lähde: Taulu 3 — Källa: Tabell 3)



1. Väkiluku — Folkmängden — Population

Maassa asuva väestö kuukauden lopussa I riket bosatt befolkning vid utgången av månaden Resident population at the end of the month		Keskiväkiluku Medelfolk-mängden Mean population		Väkiluku vuoden vaihteessa — Folkmängd vid årsskiftet — Population at the turn of the year									
				Vuosi År Year	Maassa asuva väestö — I riket bosatt befolkning — Resident population								Henkikirjoitettu väestö Mantalsskriven befolkning Population according to domicile registers 1. 1.
					Yhteensä Summa Total		Kaupungit ja kauppalat Städer och köpingar Urban communes		Maalaiskunnat Landskommuner Rural communes		15–64 vuotiaat år years of age		
					Ms	M	Ms	M	Ms	M	Ms	M	
1 000	Vuosi År Year	1 000	1 000										
A 1	A 2	A 3	A 4	A 5	A 6	A 7	A 8	A 9	A 10	A 11			
*1975 I	4 703	1962	4 491	1959/60	4 413	2 125	1 665	760	2 748	1 365	2 740	1 315	4 451
II	4 703	1963	4 523										
III	4 705	1964	4 549	1960/61	4 446	2 142	1 707	781	2 739	1 361	2 778	1 336	4 486
IV	4 706	1965	4 564	1961/62	4 476	2 158	1 748	802	2 728	1 356	2 824	1 361	4 516
V	4 709	1967	4 606	1962/63	4 507	2 174	1 791	823	2 716	1 351	2 872	1 387	4 546
VI	4 712	1968	4 626	1963/64	4 540	2 191	1 908	880	2 632	1 310	2 916	1 411	4 580
VII	4 714	1969	4 624	1964/65	4 558	2 200	1 966	909	2 591	1 291	2 945	1 428	4 611
VIII	4 716			1965/66	4 570	2 207	2 016	934	2 554	1 273	2 971	1 443	4 636
IX	4 718	1970	4 606	1966/67	4 592	2 219	2 086	968	2 506	1 250	2 997	1 458	4 655
X	4 718	1971	4 612	1967/68	4 620	2 233	2 204	1 026	2 416	1 206	3 031	1 476	4 679
XI	4 719	1972	4 640	1968/69	4 633	2 240	2 253	1 050	2 380	1 189	3 053	1 489	4 700
XII	4 720	1973	4 666	1969/70	4 614	2 230	2 308	1 077	2 307	1 153	3 049	1 489	4 706
		1974	4 691										
*1976 I	4 721	*1975	4 711	1970/71	4 598	2 220	2 340	1 092	2 258	1 128	3 052	1 490	4 710
II	4 722			1971/72	4 626	2 234	2 388	1 117	2 238	1 117	3 088	1 511	4 709
III	4 723			1972/73	4 653	2 249	2 558	1 202	2 095	1 047	3 119	1 530	4 715
IV	4 725			1973/74	4 679	2 262	2 682	1 265	1 997	997	3 152	1 546	4 727
V	4 727			1974/75	4 702	2 274	2 733	1 290	1 969	984	3 167	1 559	4 728
VI	4 729			*4)1975/76	4 720	2 281	2 780	1 312	1 940	969	3 180	1 567	..
VII	4 731												

2. Väestömuutokset — Befolkningsrörelsen — Vital statistics

Vuosi ja kuukausi År och månad Year and month	Solmittuja avioliittoja Vigda par Marriages		Elävänä syntyneitä Levande födda Live births			Kuolleita Avlidna Deaths			Muuttaneita *) Flyttade *) Migration *)			
	A 12	‰ ¹⁾	Koko maa Hela riket Total		Kau-pungit ja kauppalat Städer och köpingar ²⁾	Koko maa Hela riket Total		Kau-pungit ja kauppalat Städer och köpingar ²⁾	Vuotta nuorem-pää Under första levnadsåret Under one year of age		Pohjois-maista Från Norden From Nordic countries	Pohjois-maihin Till Norden To Nordic countries
			A 14	‰ ¹⁾		A 17	‰ ¹⁾		A 20	‰ ¹⁾		
1970....	40 730	8.8	64 559	14.0	36 232	44 119	9.6	20 840	854	13.2	9 208	40 554
1971....	37 925	8.2	61 067	13.2	34 899	45 876	9.9	20 422	774	12.7	16 918	16 421
1972....	35 467	7.6	58 864	12.7	35 695	43 958	9.5	21 207	707	12.0	16 097	11 124
1973....	34 883	7.5	56 787	12.2	35 531	43 410	9.3	22 471	604	10.6	14 982	9 358
1974....	34 533	7.4	62 472	13.3	39 501	44 674	9.5	23 111	690	11.0	11 117	10 566
*1975....	33 652	7.1	66 662	14.1	42 952	44 356	9.4	23 912	7 705	12 139
*1975 I	1 747	4.4	4 934	12.4	3 254	4 348	10.9	2 381	59	10.9	840	999
II	1 542	4.3	4 522	12.5	2 908	4 181	11.6	2 212	47	..	530	911
III	2 220	5.6	5 870	14.7	3 640	3 601	9.0	1 874	61	..	631	777
IV	1 667	4.3	5 113	13.2	3 265	3 383	8.7	1 831	51	..	570	881
V	2 593	6.5	6 045	15.1	3 956	3 420	8.6	1 838	468	446
VI	4 443	11.5	6 418	16.6	4 197	3 529	9.1	1 878	575	660
VII	4 367	10.9	5 988	15.0	4 097	3 907	9.8	2 269	618	585
VIII	3 820	9.5	5 658	14.1	3 565	3 538	8.8	1 877	839	1 000
IX	2 455	6.3	5 388	13.9	3 515	3 280	8.5	1 749	854	1 119
X	2 518	6.3	5 707	14.2	3 661	3 725	9.3	2 027	844	2 365
XI	2 588	6.7	5 172	13.3	3 269	3 257	8.4	1 739	516	1 599
XII	3 692	9.2	5 847	14.6	3 629	4 187	10.4	2 237	420	797
*1976 I	2 127	5.3	4 918	12.3	1 588	4 196	10.5	2 241	617	939
II	1 650	4.4	5 576	14.9	3 530	4 211	11.3	2 299	481	964
III	1 571	3.9	6 406	16.0	4 081	3 929	9.8	2 109	360	930
IV	2 273	5.9	6 121	15.8	3 906	3 539	9.1	1 909	417	991
V	2 059	5.1	5 535	13.8	3 519	3 335	8.3	1 717	522	883
VI	4 219	10.9	5 836	15.1	3 836	3 611	9.3	1 981	756	844
VII	4 647	11.6	5 479	13.7	3 480	3 593	9.0	1 963	675	887

Ks. huomautusosasto vuoden ensimmäisessä numerossa — Se notavdelningen häfte 1 — See note section in the January issue.

¹⁾ ‰:na keski-ikäluvusta — ²⁾ ‰:na elävänä syntyneistä — ³⁾ Sukupuoli ja ikätiedot arvioitu — ⁴⁾ Vv. 1975—76 vain Suomen ja Ruotsin välinen muuttoliike

⁵⁾ ‰:na av medelfolk-mängden — ⁶⁾ ‰:na av levande födda — ⁷⁾ Uppgifterna om kön och ålder uppskattade — ⁸⁾ Åren 1975—76 endast flyttnings-rörelsen mellan Finland och Sverige.

⁹⁾ Per 1 000 of mean population — ¹⁰⁾ Urban communes — ¹¹⁾ Per 1 000 live births — ¹²⁾ In 1975—76 only migration between Finland and Sweden.

3. Tuotetilasto — Produktstatistik — Production statistics

SITC, Rev. N:o	011		011.1		011.3		022.2		022.3		023		024		025									
Vuosi ja kuukausi År och månad Year and month	Liha — Kött — Meat														Maitojauhe Mjölkpulver Milk powder		Meijereiden vast. ottama maito Av mejerier invägd mjölk Milk received by dairies		Meijerivoi Mejerismör Dairy butter		Juusto ¹⁾ Öst ¹⁾ Cheese ¹⁾		Munat (markkinoidut) Ägg (marknadsförda) Eggs (marketed)	
	Yhteensä Summa Total		Siitä — Därav — Of which																					
			Nautaeliä Kött av nötkreatur Beef and veal			Sianliha Fläsk Pork																		
	1 000 t								t		1 000 000 l		t		t		1 000 t							
	B 1		B 2		B 3		B 4		B 5		B 6		B 7		B 8									
1969	200.4		108.2		84.2		77 991		2 949		100 484		34 885		50.2									
1970	213.6		103.8		101.0		76 616		2 801		86 476		40 629		59.3									
1971	245.7		106.5		127.5		91 106		2 797		84 113		43 923		66.2									
1972	239.2		103.8		123.9		88 465		2 796		83 062		46 433		67.3									
1973	226.1		93.9		120.8		92 775		2 734		79 935		46 723		71.5									
1974	246.7		109.6		121.9		93 557		2 711		77 615		48 578		71.7									
*1975	245.4		104.2		123.7		99 359		2 722		74 079		55 655		75.1									
	1975	*1976	1975	*1976	1975	*1976	1975	*1976	1975	*1976	1975	*1976	1975	*1976	1975	*1976								
I	21.64	20.77	10.16	9.38	9.91	10.06	4 026	6 788	179	209	4 580	5 559	3 968	4 404	6.94	7.65								
II	15.85	18.56	6.53	8.02	8.12	9.56	3 550	5 760	164	190	4 028	5 156	3 752	3 964	6.30	7.07								
III	17.82	17.93	7.08	7.76	9.35	9.12	4 651	6 399	191	212	4 520	6 385	3 849	3 842	6.64	7.91								
IV	22.38	20.83	9.75	8.72	11.24	10.84	8 426	9 002	225	243	6 105	7 458	4 427	4 108	6.71	7.73								
V	19.79	22.35	8.29	9.73	10.22	12.49	12 134	12 929	276	291	7 822	8 954	4 854	5 087	5.78	7.21								
VI	18.59	21.68	7.03	9.20	10.38	11.68	14 745	14 714	296	305	8 591	9 780	5 443	5 690	4.92									
VII	19.37		7.66		10.72		13 605		285		8 247		5 386		5.90									
VIII	20.19		8.24		10.31		11 030		268		7 495		6 017		5.83									
IX	23.70		11.20		10.76		8 285		229		6 592		4 985		6.41									
X	24.56		11.02		11.33		5 923		204		5 390		4 555		6.26									
XI	21.24		9.34		10.39		5 743		193		5 131		4 129		6.19									
XII	20.24		7.86		11.00		7 241		210		5 578		4 307		7.17									

SITC, Rev. 046—047	041—045		041.0		045.1		046—047		046.0		047.0		061.2		073.0							
Vuosi ja kuukausi År och månad Year and month	Markkinoitu kotimainen vilja — Marknadsförd inhemsk spannmål — Marketed domestic cereals														Jauhot ja suurimot (ihmisravinnoksi tarkoitettut) Mjöl och gryn (för människoföda) — Meal, flour and groats (for human consumption)				Sokeri Socker Sugar		Suklaa- yms. kaakaovalmisteet Choklad o.d. födoämnen inneh. kakao Chocolate a.o. products containing cacao	
	Kaikkiaan Inalles Total		ihmisravinnoksi — för människoföda — for human consumption						Kaikkiaan Inalles Total		Siitä — Därav — Of which											
			Vehnää Vete Wheat			Ruista Råg Rye					Vehnää Vete Wheat		Ruista Råg Rye									
	1 000 t								t				t									
	B 9		B 10		B 11		B 12		B 13		B 14		B 15		B 16							
1969	916.7		364.5		85.7		359.7		231.8		95.2		249 683		12 884							
1970	1 046.6		388.2		89.8		343.4		224.4		90.9		267 344		14 112							
1971	1 067.1		308.1		93.7		329.4		214.0		88.2		267 831		16 193							
1972	1 209.1		366.0		103.9		308.3		178.4		100.5		232 311		16 735							
1973	1 071.2		370.1		103.0		355.6		220.7		101.7		258 776		18 061							
1974	823.9		304.8		93.9		*367.6		*172.7		*87.8		*188 228		*17 532							
*1975	1 193.9		298.9		94.9		332.7		219.1		97.0		154 315		14 603							
	*1975	*1976	*1975	*1976	*1975	*1976	*1975	*1976	*1975	*1976	*1975	*1976	*1975	*1976	*1975	*1976						
I	74.2	64.0	19.4	23.5	4.0	1.9	29.8	24.3	18.5	14.5	9.7	8.4	17 986	8 829	1 346	1 073						
II	84.5	76.6	21.1	25.9	2.5	2.2	25.7	25.4	16.3	15.9	7.8	8.1	16 194	10 335	1 389	1 407						
III	78.6	79.9	21.6	30.3	5.2	1.9	24.3	22.0	15.1	13.5	7.7	7.1	12 570	10 654	1 032	1 548						
IV	78.4	52.9	29.5	12.5	4.2	3.7	33.6	26.0	21.9	17.6	9.6	7.1	14 891	10 635	1 058	767						
V	54.5	78.9	17.3	30.0	2.4	2.4	27.2	32.3	17.4	21.3	8.2	9.5	13 611	16 627	663	985						
VI	56.6	112.4	14.9	40.0	1.2	1.9	23.7	27.2	16.2	19.2	6.7	6.9	11 488	18 215	738							
VII	26.9	155.1	7.5	81.5	1.6	1.4	25.5	22.6	16.4	13.1	8.6	8.7	12 655	14 575	1 080							
VIII	185.5		62.6		32.9		32.0		21.3		9.3		13 507		932							
IX	269.8		58.4		7.5		27.0		17.9		7.8		11 483		1 576							
X	115.8		2.4		27.9		30.5		22.3		6.9		11 573		2 703							
XI	84.1		21.8		2.5		29.0		19.4		8.0		10 346		1 162							
XII	85.0		22.4		3.0		24.4		16.4		6.7		8 011		924							

Ks. huomautusosasto vuoden ensimmäisessä numerossa — Se notavdelningen i häfte 1 — See note section in the January issue.

¹⁾ Pl. sulatejuusto — ²⁾ Exkl. smältost — ³⁾ Ezkl. butter cheese.

3. Tuotetilasto (jatk.) — Produktstatistik (forts.) — Production statistics (cont.)

SITC, Rev. N:o	1) 091.4		112.1—9		112.3		112.4		122.2		243.2—3					
Vuosi kuukausi År och månad Year and month	Margariini Margarin Margarine		Viinit yms. miedot väki- juomat *) Vin. o. d. svaga alko- holdrycker *) Wines etc. *)		Olut (III— IV lk) Öl (kl III— IV) Beer		Muut mallas- juomat Andra malt- drycker Other malt beverages		Viina *) Brännvin *) Eau-de-vie *)		Muut väkevät juomat *) Andra starka drycker *) Other spirits *)		Savukkeet Cigaretter Cigarettes kpl—st—numb.		Sahatavara Sågvaror Sawn goods	
	t		1 000 l								1 000 000		1 000 m ³			
	B 17	B 18	B 19	B 20	B 21	B 22	B 23	B 24								
1969	26 850	10 611	213 678	34 347	15 068	4 342	6 969.8	6 870								
1970	33 743	11 215	203 896	29 130	17 230	5 066	6 934.7	7 310								
1971	32 709	11 766	212 403	24 336	18 563	6 661	7 421.1	7 515								
1972	33 141	12 526	234 472	22 766	19 818	8 185	8 028.0	7 475								
1973	36 570	18 410	240 970	18 773	22 303	9 221	8 155.0	8 140								
*1974	38 433	29 201	254 675	14 965	26 878	9 908	7 678.0	7 800								
*1975	40 067	31 037	250 145	14 321	25 366	11 484	7 902.0	4 003								
	*1975	*1976	1975	*1976	*1975	*1976	*1975	*1976	1975	*1976	1975	*1976	*1975	*1976	*1975	*1976
I	3 224	3 147	2 433	1 817	14 503	16 956	1 073	914	2 406	1 665	815	832	307	346	381	295
II	2 913	4 288	1 991	1 937	15 046	16 709	777	854	1 619	1 588	655	753	450	179	419	364
III	3 737	3 768	2 215	2 147	18 972	19 499	1 039	1 021	1 072	1 804	763	814	605	518	400	470
IV	3 687	2 185	2 561	2 133	22 219	21 086	1 236	1 078	1 790	2 386	1 088	1 088	1 096	385	460	524
V	2 448	2 612	2 850	2 870	22 601	22 110	1 964	1 634	2 313	2 632	1 078	1 250	304	518	419	583
VI	2 737	3 053	3 215	3 188	24 168	26 285	1 445	1 764	1 993	2 485	1 211	1 028	573	665	339	506
VII	2 847		3 262		29 286		1 736		3 510		998		724		129	
VIII	3 345		2 794		22 942		1 644		2 816		1 040		571		220	
IX	3 725		2 756		19 795		1 033		2 430		752		674		292	
X	3 961		2 415		21 275		1 035		2 335		1 033		921		321	
XI	3 462		2 392		17 867		911		1 101		1 033		417		327	
XII	3 981		2 153		21 471		1 288		1 981		1 018		1 260		296	

SITC, Rev. N:o	1) 241, 242		242.2—3		242.2,3,9		242.1		242.1,4		241.1										
Vuosi ja kuukausi År och månad Year and month	Kaikkiaan Inalles Grand total		Siitä — Därav — Of which		Sahatukkipuu Sågstock Saw logs		Vaneri- tukkipuu Fanerstock Veneer logs		Yhteensä tukkipuu Inalles stock Total logs		Kuusi- paperipuu Gran- pappersved Spruce pulp wood		Mänty- paperipuu Tall- pappersved Pine pulp wood		Lehti- paperipuu Löv- pappersved Hardwood pulp wood		Yhteensä ainespinop. Inalles travat rävirke Total indust- rial cord- wood		Polttopuu Brännved Firewood		
	1 000 m ³ kuorineen — 1 000 m ³ med bark — 1 000 cu. metres with bark																				
	B 25	B 26	B 27	B 28	B 29	B 30	B 31	B 32	B 33												
1969	40 743	15 252	1 836	17 482	9 993	6 851	5 604	22 648	613												
1970	45 218	17 505	1 981	19 822	11 193	7 591	5 846	24 826	570												
1971	41 806	16 336	1 448	18 104	10 604	7 337	4 993	23 213	489												
1972	36 220	15 285	1 490	17 101	8 498	6 395	3 598	18 719	401												
1973	34 749	16 762	1 492	18 547	7 414	5 433	2 925	15 932	268												
1974	34 595	17 138	1 364	18 834	7 410	5 227	2 905	15 623	137												
1975	29 395	10 917	784	12 089	7 617	5 638	3 776	17 158	151												
	1975	1976	1975	1976	1975	1976	1975	1976	1975	1976	1975	1976	1975	1976	1975	1976	1975	1976	1975	1976	
I	3 043	1 684	1 281	643	82	41	1 406	705	799	427	476	323	334	217	1 623	979	13	9			
II	3 911	2 347	1 654	1 027	104	63	1 810	1 120	996	543	633	403	439	254	2 089	1 212	12	15			
III	4 551	3 282	1 966	1 443	122	92	2 167	1 574	1 131	780	723	547	489	359	2 368	1 695	16	14			
IV	3 812	3 231	1 517	1 357	90	90	1 671	1 493	966	779	684	580	459	349	2 128	1 724	12	14			
V	2 658	2 749	977	1 015	66	67	1 075	1 117	676	676	549	601	335	329	1 571	1 618	12	14			
VI	2 398		779		61		877		703		460		334		1 504		16				
VII	939		312		42		367		267		181		117		567		5				
VIII	1 026		238		20		261		317		265		178		765		7				
IX	1 280		368		31		406		353		299		208		866		8				
X	1 710		558		53		630		436		360		266		1 070		9				
XI	1 897		588		57		661		449		471		297		1 223		13				
XII	2 028		679		56		758		524		423		320		1 270		28				

Ks. huomautusosasto vuoden ensimmäisessä numerossa — Se notavdelningen i häfte 1 — See note section in the January issue.

1) SITC-nimike käsittää myös muita tuotteita kuin allamainitut — *) Vain alkoholilain mukaiset juomat s.o. enemmän kuin 2.25 painoprosenttia etyylialkoholia sisältävät. Pl. juomat, joita käytetään muiden alkoholijuomien raaka-aineeksi — *) Ml gini.

1) SITC-positionen omfattar även andra produkter än den nedannämnda — *) Endast sådana drycker, som enligt alkoholagen har 2.25 viktprocent etylalkohol. Exkl. drycker, som användes som råvara för andra alkoholdrycker — *) Inkl. gin.

1) This SITC-item also contains other products than the one below — *) Such alcoholic beverages only which have 2.25 weight percentages ethyl alcohol. Excl. alcoholic beverages used as raw material for other alcoholic beverages — *) Incl. gin.

3. Tuotetilastoja (jatk.) — Produktstatistik (forts.) — Production statistics (cont.)

SITC, Rev. No	251.2	251.6—8		251.6—8		1) 281.3		351		1) 513.3(3)		513.3(4)		513.3(5)				
Vuosi ja kuukausi År och månad Year and month	Puuhioke (myyntiä varten) Slipmassa (till avsalu) Mechanical wood pulp (for sale)	Selluloosa — Cellulosa Cellulose				Rautarikaste Järnkoncentrat Iron concentrates	Sähkövoima — Elektrisk energi — Electric energy 2)				Rikkihappo Svavelsyra Sulphuric acid	Typpihappo Salpetersyra Nitric acid	Fosforihapot Fosforsyror Phosphoric acids					
		Yhteensä Summa Total		Siitä sulfiittiselluloosa Därav sulfitcellulosa Of which sulphite cellulose			Yhteensä Summa Total		Siitä vesivoimalla Därav vattenkraft Of which by water power									
		1 000 t					milj. kWh — mill. kWh		1 000 t									
	B 34	B 35		B 36		B 37		B 38		B 39		B 40		B 41		B 42		
1969	92.5	4 033.5		1 422.0		1 057.7		19 281		8 658		678.0		220.5		86.5		
1970	96.9	4 090.9		1 505.4		1 028.5		21 185		9 353		844.6		249.5		112.5		
1971	90.6	3 803.2		1 341.4		881.7		20 842		10 499		785.2		271.7		122.6		
1972	63.7	3 785.3		1 274.2		992.9		22 302		10 211		1 004.3		314.6		141.9		
1973	54.1	3 828.7		1 299.0		885.2		24 938		10 409		936.6		348.0		136.0		
1974	45.7	4 067.1		1 283.8		934.1		26 524		12 506		984.5		369.4		149.6		
*1975	33.4	3 370.3		1 091.4		608.7		25 832		11 882		1 029.6		397.5		158.0		
		*1975	*1976	*1975	*1976	*1975	*1976	*1975	*1976	◆1975	◆1976	◆1975	◆1976	1975	*1976	1975	*1976	
I	3.8	1.4	352.4	274.7	117.1	75.9	67.5	41.2	2 628	2 696	1 198	900	99.8	93.0	37.5	30.3	14.5	10.9
II	3.2	2.5	326.5	318.0	105.3	93.9	60.1	47.8	2 364	2 497	1 102	881	94.1	72.7	35.5	25.7	11.3	11.1
III	3.2	2.1	318.5	319.0	101.6	95.8	56.5	48.5	2 346	2 604	1 138	828	94.6	78.1	35.9	25.6	14.9	8.1
IV	3.4	2.0	302.2	260.7	108.9	64.7	52.4	56.5	2 194	1 986	1 055	724	89.3	74.3	34.7	29.8	12.7	8.9
V	3.3	2.6	312.1	337.2	96.1	99.8	38.9	57.0	2 020	2 178	1 281	1 007	81.8	79.8	34.8	25.1	12.8	6.4
VI	4.1	1.7	193.3	174.7	56.6	54.9	43.0	38.7	1 603	1 656	1 127	865	79.3	65.1	24.9	5.7	11.0	0.7
VII	1.4	1.3	233.6	231.8	69.3	41.2	51.4		1 415	1 532	856	658	59.6	94.6	31.2	20.8	13.6	9.0
VIII	1.7		273.9		97.1		57.8		1 870		751		93.2		31.9		14.8	
IX	3.2		270.6		86.6		41.1		1 964		802		72.5		32.5		11.5	
X	1.2		264.3		83.9		45.2		2 257		1 010		84.3		31.4		13.3	
XI	2.9		278.7		91.2		44.0		2 417		900		85.5		32.4		13.2	
XII	2.0		244.2		77.7		50.8		2 483		970		95.7		34.8		14.4	

SITC, Rev. No	513.6(1)		271.1.2.4. 561.				631.1—2		1) 641.1-5,7-9		641.1		641.2, 9(4)			
Vuosi ja kuukausi År och månad Year and month	Ammoniakki Ammoniak Ammonia		Lannoitteet — Gödselmedel Fertilizers				Vaneri Faner Plywood and veneers		Paperi ja pahvi — Papper och papp — Paper and paperboard							
			Määrä Mängd Quantity		Ravinnesisältö Näringsinnehåll Nutrient contents N ₂ P ₂ O ₅ ,K ₂ O				Yhteensä Summa Total		Siitä — Därav — Of which					
											Sanoma-lehtipaperi Tidningspapper Newsprint		Kirjoitus- ja painopaperi Skriv- och tryckpapper Printing and writing paper		Voimapaperi Kraftpapper Kraft paper	
	1 000 t						1 000 m ³		1 000 t							
	B 43	B 44		B 45		B 46		B 47		B 48		B 49		B 50		
1969	102.9	1 010.7		391.3		750.5		4 049.8		1 195.2		856.6		587.4		
1970	103.1	1 085.4		447.5		756.1		4 273.8		1 370.8		843.0		615.0		
1971	184.2	1 199.4		509.3		750.5		4 446.4		1 345.8		989.6		608.3		
1972	231.8	1 377.0		562.5		674.7		5 079.5		1 529.3		1 053.7		829.2		
1973	259.5	1 363.6		574.1		685.3		5 573.1		1 410.6		1 513.5		763.6		
*1974	247.1	1 418.7		604.8		530.1		5 315.1		1 493.1		1 288.1		510.4		
*1975	284.1	1 475.6		627.8		393.1		3 894.6		1 253.6		859.6		402.5		
		1975	*1976	1975	*1976	1975	*1976	*1975	*1976	*1975	*1976	*1975	*1976	*1975	*1976	
I	29.8	28.2	132.5	107.6	56.2	44.8	29.6	25.6	353.4	363.2	134.9	89.1	78.5	56.8	46.1	35.5
II	24.5	20.9	131.1	101.2	55.4	44.0	31.5	29.8	359.0	391.6	112.4	99.3	86.1	109.3	39.3	33.6
III	30.2	21.6	137.2	82.3	57.1	33.9	29.4	34.5	350.2	428.9	115.4	94.4	70.2	129.1	40.8	40.9
IV	25.5	16.6	139.7	104.6	56.6	42.3	39.6	33.8	370.6	261.8	120.7	35.9	77.3	61.1	33.1	33.2
V	18.3	20.2	130.2	76.8	54.7	30.4	35.3	33.6	353.3	280.5	118.2	85.2	76.7	126.8	38.9	41.8
VI	17.0	5.8	96.0	15.2	41.1	5.0	29.3	31.2	198.6	189.2	43.5	59.3	57.5	74.4	17.6	30.3
VII	25.3	5.0	115.5	62.1	50.1	26.7	11.8		273.7		94.4		54.0		30.6	
VIII	27.3		116.5		51.1		34.9		355.5		120.1		78.8		31.8	
IX	23.6		108.7		46.8		39.3		251.4		82.5		55.5		28.1	
X	10.6		118.7		51.1		40.5		330.2		98.9		68.5		30.8	
XI	26.1		122.1		53.3		37.2		360.0		125.5		62.0		30.6	
XII	25.7		127.4		54.3		34.7		338.7		87.1		94.5		34.8	

Ks. huomautusosasto vuoden ensimmäisessä numerossa — Se notavdelningen i häfte 1 — See note section in the January issue.

1) SITC-nimike käsittää myös muita tuotteita kuin allamainitut — SITC-positionen omfattar även andra produkter än de nedannämnda — This SITC-item also contains other products than those below.

2) Nettotuotanto — Nettoproduktion — Net production

3. Tuotetilastoja (jatk.) — Produktstatistik (forts.) — Production statistics (cont.)

SITC N:o	641.6	651.3—4	652	661.2	¹⁾ 662.4(1)	664.3	671.2	.								
Vuosi ja kuukausi År och månad Year and month	Puukuitulevy Träfiberplattor Fibreboard	Puuvillalanka Bomullsgarn Cotton yarn	Puuvillakangas Bomullstyger Cotton fabrics	Sementti Cement Cement	Tiilet ²⁾ Tegel ²⁾ Bricks ²⁾	Ikkunalasi Fönsterglas Window glass	Raakarauta Råjärn Pig iron	Raakateräs Råstål Crude steel								
	1 000 t	t		1 000 t	1 000 000 kpl—st—numb.	1 000 m ²	t									
	B 51	B 52	B 52	B 54	B 55	B 56	B 57	B 58								
1969 ..	227.5	17 033	16 882	1 758.7	134.1	7 973	1 161 787	967 971								
1970 ..	241.4	16 551	16 831	1 838.5	126.3	9 984	1 163 793	1 168 887								
1971 ..	248.1	17 581	15 151	1 811.0	122.0	0 293	1 029 118	1 025 253								
1972 ..	259.9	16 384	15 504	1 983.7	117.1	11 007	1 183 487	1 456 281								
1973 ..	263.8	15 188	14 021	2 091.9	121.9	18 501	1 412 055	1 615 204								
*1974 ..	240.0	15 395	14 587	2 203.1	127.6	9 428	1 363 606	1 655 537								
*1975 ..	147.7	11 566	11 464	2 063.0	121.5	10 272	1 367 828	1 618 110								
	*1975	*1976	*1975	*1976	*1975	*1976	1975	*1976	1975	*1976						
I ..	11.7	9.1	1 260	947	1 218	1 163	162.0	120.6	9.0	8.9	1 025	789	127 337	114 843	155 335	140 369
II ..	13.6	10.4	1 161	973	1 061	1 005	145.1	138.5	9.0	9.0	949	801	120 572	103 020	143 703	131 059
III ..	13.4	14.7	1 219	968	1 078	1 049	184.7	144.5	9.5	10.0	1 061	821	125 098	123 396	152 928	150 094
IV ..	17.2	11.0	1 080	1 252	1 078	1 138	163.4	101.2	10.5	9.6	962	789	125 174	120 379	153 136	134 789
V ..	15.4	16.3	899	992	877	967	188.2	189.3	9.0	9.9	874	823	116 425	125 851	144 876	151 424
VI ..	11.3	10.8	800		827		182.6	158.4	12.0	10.7	805	786	79 308	101 839	89 128	119 657
VII ..	2.6		264		197		152.9		10.2		886		77 222		86 488	
VIII ..	11.3		702		717		191.0		10.5		780		101 392		133 214	
IX ..	13.5		907		964		157.5		11.0		690		116 064		142 598	
X ..	14.7		1 132		1 193		181.8		11.8		717		141 728		148 825	
XI ..	12.8		1 103		1 161		210.7		10.0		804		124 804		142 082	
XII ..	10.2		1 039		1 093		143.1		9.0		719		101 287		125 797	

SITC N:o	¹⁾ 673—678	¹⁾ 673.2 (1)	¹⁾ 673.1	¹⁾ 674	¹⁾ 682.1(2)	812.2										
Vuosi ja kuukausi År och månad Year and month	Valssauutuotteet (kuumavalssatut) — Valsprodukter (varmvalsade) Rolled products (hot-rolled)				Kylmävalssatut levytuotteet Kallvalsade plåtprodukter Cold-rolled plates	Sinkityt levytuotteet Galvaniserad plåtprodukter Galvanised sheets and plates	Kupari-katodit Koppar-katoder Copper (cathodes)	Keraamiset saniteetti- valmisteet, asennettavat Keramiskt sanitetsgods för install. Sanitary ceramic articles								
	Kaikkiaan Inalles Total	Betoniteräs Betongstål Reinforcing steel	Valssilanka Valstråd Rolled wire	Levytuotteet Plåtprodukter Plates												
	t															
	B 59	B 60	B 61	B 62	B 63	B 64	B 65	B 66								
1969 ..	712 530	163 920	88 776	329 190	—	—	33 871	6 660								
1970 ..	798 082	204 847	90 115	359 533	—	—	34 047	8 818								
1971 ..	620 013	125 919	60 709	330 400	—	—	32 339	10 154								
1972 ..	930 166	175 328	89 516	520 636	57 764	25 051	38 424	7 019								
1973 ..	1 135 408	187 849	114 080	660 861	120 264	73 214	42 907	10 418								
*1974 ..	1 124 138	186 820	124 681	645 239	136 085	96 231	38 278	7 355								
*1975 ..	1 087 057	186 941	102 558	662 739	129 571	94 301	35 765	6 782								
	1975	*1976	1975	1976*	1975	*1976	1975	*1976	*1975	*1976	*1975	*1976	*1976	*1976		
I ..	97 521	88 653	14 359	8 028	11 897	11 035	58 473	53 670	13 109	12 533	9 358	11 317	3 049	3 434	771	648
II ..	98 114	87 849	22 586	18 970	9 594	10 045	53 950	51 658	13 755	13 365	8 441	12 043	3 028	2 721	682	734
III ..	108 563	102 990	22 776	20 349	8 292	10 625	63 267	61 899	12 747	15 073	6 318	12 497	2 846	3 333	611	875
IV ..	107 695	95 978	30 138	12 900	9 220	11 133	58 264	59 488	9 129	15 567	7 586	10 465	3 443	3 314	761	802
V ..	100 785	104 353	19 919	12 840	8 783	11 258	61 725	65 484	11 662	16 489	6 129	9 739	3 269	3 052	608	712
VI ..	81 182	109 510	14 710	18 281	7 031	8 934	51 434		8 249		8 556		2 651	1 926	567	514
VII ..	23 532		2 213		1 150		16 119		2 030		966		2 938		90	
VIII ..	92 133		11 631		4 367		61 494		11 314		6 472		2 442		625	
IX ..	91 222		9 074		10 352		58 415		13 537		9 450		2 404		627	
X ..	99 043		11 267		11 482		59 697		12 063		9 361		3 017		746	
XI ..	94 105		16 414		11 819		56 324		12 837		9 720		3 143		723	
XII ..	93 162		11 854		8 571		63 577		9 073		11 944		3 535		596	

Ks. huomautusosasto vuoden ensimmäisessä numerossa — Se notavdelningen i häfte 1 — See note section in the January issue.

¹⁾ SITC-nimike käsittää myös muita tuotteita kuin allamainitut — ²⁾ Pl. tulenkestävät ja haponkestävät tiilet.
¹⁾ SITC-positionen omfattar även andra produkter än de nedannämnda — ²⁾ Exkl. eldfasta och syrafasta tegel.
¹⁾ This SITC-item also contains other products than those below — ²⁾ Excl. refractory and acid-resistant bricks.

4. Teollisuustuotannon volyyymi-indeksi¹⁾ — Volymindex för industriproduktionen¹⁾ — Volume index of industrial production¹⁾
 1970 = 100 Ryhmien painot ilmoitettu suluissa — Gruppvikterna angivna inom parentes — Group weights in parentheses

Vuosi ja kuukausi År och månad Year and month	Koko teollisuus Hela industrin Total industry		Investointi- tavarat Investerings- varor Investment goods		Muut tuo- tanta- hyödykkeet Andra produktions förmödenheter Other pro- ducers' goods		Kulutus- hyödykkeet konsum- tionsförmö- denheter Consumers' goods		Toimintaryhmät — Branschgrupper — Groups of industry										
	(100)		(7.0)		(67.0)		(26.0)		2		3		311—2		313		314		
	B 67		B 68		B 69		B 70		B 71		B 72		B 73		B 74		B 75		
1972 ..	114	117	114	114	114	114	114	94	114	111	106	121	111	114	121	111	114	121	
1973 ..	122	121	123	119	123	123	119	99	121	111	114	113	111	121	111	114	114	113	
*1974 ..	129	143	128	126	128	126	126	97	129	114	115	123	114	129	115	115	123	123	
*1975 ..	121	147	117	127	117	117	127	110	121	112	132	123	112	132	132	132	123	123	
	*1974	*1975	*1974	*1975	*1974	*1974	*1974	*1974	*1974	*1975	*1975	*1975	*1975	*1975	*1975	*1974	*1975	*1974	*1975
I ...	140	134	153	163	140	130	135	136	99	94	141	133	114	107	110	117	63	63	
II ...	130	125	145	162	130	123	124	125	93	82	131	125	102	96	99	99	86	85	
III ...	140	124	156	148	142	122	131	125	110	88	141	124	103	92	100	120	116	113	
IV ...	129	137	152	172	126	131	128	145	103	90	131	139	116	115	122	138	124	202	
V ...	139	127	157	151	138	123	135	129	113	126	141	127	123	112	127	153	122	61	
VI ...	118	110	137	143	116	103	115	119	118	134	119	110	110	109	133	146	124	107	
VII ...	89	77	66	67	94	79	81	74	77	156	86	73	117	115	130	164	141	131	
VIII ...	130	120	141	139	127	116	132	125	88	178	131	118	123	112	112	148	127	108	
IX ...	130	123	147	157	129	116	129	135	96	101	131	124	112	118	103	123	146	125	
X ...	144	133	164	170	140	122	148	150	99	102	144	133	134	142	106	128	100	170	
XI ...	137	127	169	160	132	120	139	134	90	92	137	126	118	120	108	110	118	79	
XII ...	120	118	135	142	118	113	120	126	81	81	120	116	100	106	130	132	205	228	

Vuosi ja kuukausi År och månad Year and month	Toimialaryhmät ja (k.) — Bransch grupper (forts.) — Groups of industry (cont.)																		
	321		322		323—4		331—2		413		342		351—2		353—6		361—9		
	B 76		B 77		B 78		B 79		B 80		B 81		B 82		B 83		B 84		
1972 ..	107	113	105	109	112	112	142	102	115	142	102	115	115	142	102	115	115		
1973 ..	109	116	94	123	120	115	154	107	122	116	107	107	127	107	107	127	127		
*1974 ..	115	121	100	121	122	116	160	107	122	116	107	144	144	107	144	144	144		
*1975 ..	111	133	108	92	96	111	154	125	96	111	96	125	125	96	125	125	125		
	*1974	*1975	*1974	*1975	*1974	*1974	*1974	*1974	*1974	*1975	*1975	*1975	*1975	*1975	*1975	*1974	*1975	*1974	*1975
I ...	127	124	138	139	108	113	150	100	135	118	129	127	168	180	125	110	151	135	
II ...	125	123	120	136	95	107	144	102	123	108	117	113	156	169	114	107	143	125	
III ...	125	133	139	137	101	111	150	98	139	105	122	108	180	170	120	101	157	135	
IV ...	111	147	115	157	96	130	140	113	97	106	123	124	162	181	116	97	155	143	
V ...	137	116	124	140	97	104	150	107	126	104	131	117	158	162	122	99	154	133	
VI ...	113	102	90	123	82	93	119	91	99	64	107	100	146	135	89	98	133	126	
VII ...	27	17	30	29	21	18	70	48	123	79	84	76	123	97	70	73	100	75	
VIII ...	138	105	131	143	118	120	100	85	126	97	107	105	155	141	116	106	157	133	
IX ...	122	105	130	151	118	143	115	95	126	88	116	117	152	147	102	101	153	131	
X ...	123	124	163	167	130	136	120	98	133	93	126	121	174	151	109	90	160	132	
XI ...	112	114	161	145	123	116	111	90	127	100	120	110	170	160	102	84	145	131	
XII ...	121	117	113	126	109	105	82	82	112	87	110	111	166	158	100	92	114	98	

Ks. huomautusosasto vuoden ensimmäisessä numerossa — Se notavdelningen i häfte 1 — See note section in the January issue.

¹⁾ Uudistettu indeksi on sivuilla 44 ja 45 — Den förnyade indexen finns på sidor 44 och 45 — The renewed index appears on pages 44 and 46.

4. Teollisuustuotannon volyymi-indeksi (jatk.) — Volymindex för industriproduktionen (forts.) — Volume index of industrial production (cont.)

Vuosi ja kuu- kausi År och månad Year and month	Toimialaryhmät — Branschgrupper — Groups of industry										Tehdasteollisuuden erikoisindexejä Specialindexar för fabriksindustri Special indices of manufacturing							
	371-2		381		382		383		384		4		331,341		37—38			
	Metallien valmistus Metallframställning Basic metal industries (4.1)		Metallituotteiden valmistus Metallartutillverkning Manufacture of fabricated metal products except machinery and equipment (3.9)		Koneiden valmistus Maskintillverkning Manufacture of machinery except electrical (8.9)		Sähkötekniisten tuotteiden valmistus Tillverkn. av elprodukter Manuf. of electrical machinery apparatus, appliances and supplies (3.7)		Kulkuneuvojen valmistus Transportmedelstillverkning Manuf. of transport equipment (4.9)		Sähkö-, kaasu- ja vesihuolto El-, gas- och vattenförsörjn. Electricity, gas and water (8.3)		Puu- ja paperteollisuus Trä- o. pappersindustri Manufacture of wood, paper and paper products (22.0)		Metalliteollisuus Metallindustri Manufacture of metal and metal products (25.9)		Muu tehdasteollisuus Annän fabriksindustri Other manufacturing industries (40.9)	
B 85		B 86		B 87		B 88		B 89		B 90		B 91		B 92		B 93		
1972 ..	115	116	117	134	110	119	110	118	115									
1973 ..	129	127	123	146	119	132	119	127	119									
*1974 ..	139	135	145	174	144	133	144	147	124									
*1975 ..	133	134	148	168	154	130	154	147	121									
	*1974	*1975	*1974	*1975	*1974	*1975	*1974	*1975	*1974	*1975	*1974	*1975	*1974	*1975	*1974	*1975	*1974	*1975
I ..	150	149	151	149	155	163	183	181	157	172	146	155	137	106	158	163	132	129
II ..	141	145	139	136	148	156	171	179	148	152	131	142	127	101	149	153	122	120
III ..	158	153	145	133	162	151	184	168	150	148	143	141	140	98	160	150	130	121
IV ..	152	158	142	159	154	171	178	197	155	179	117	136	108	103	156	172	127	137
V ..	158	144	154	139	155	150	190	177	163	159	123	120	131	101	162	153	134	125
VI ..	128	107	130	132	135	143	168	168	141	147	107	97	102	68	139	140	115	115
VII ..	71	64	66	63	72	70	77	73	67	70	120	90	107	68	69	68	86	79
VIII ..	135	126	141	131	139	138	191	162	141	144	132	119	115	88	147	139	130	121
IX ..	137	133	139	150	150	157	184	174	148	169	134	122	118	84	151	156	125	126
X ..	152	148	155	151	169	169	203	191	166	182	155	137	124	88	169	169	140	136
XI ..	148	139	151	140	163	162	195	178	163	174	147	147	117	91	164	159	131	123
XII ..	138	134	122	127	140	144	166	162	131	153	140	154	97	80	139	144	119	119

5. Asuntojen tuotanto — Bostadsproduktionen — Production of dwellings

Vuosi ja neljännes År och kvartal Year and quarter	Myönnetyt rakennusluvut Beviljade byggnadstillstånd Granted building permits		Keskeneräiset asunnot Igångvarande bostadslägenheter Incompleted dwellings		Valmistuneet asunnot Färdigställda bostadslägenheter Completed dwellings	
	Asuinhuoneistoja bostadslägenheter Dwellings	Kokonais- huoneistoala m ² Total lägenhets- yta m ² Total useful floor space m ²	Asuinhuoneistoja Bostadslägenheter Dwellings	Kokonais- huoneistoala m ² Total lägenhets- yta m ² Total useful floor space m ²	Asuinhuoneistoja Bostadslägenheter Dwellings	Kokonais- huoneistoala m ² Total lägenhets- yta m ² Total useful floor space m ²
	B 94	B 95	B 96	B 97	B 98	B 99
1967	33 784	2 512 504	38 407	2 825 542	38 710	2 699 891
1968	42 554	3 068 794	41 053	3 000 619	36 023	2 568 428
1969	47 039	3 430 636	44 861	3 350 390	40 479	2 847 683
1970	55 109	4 009 534	45 569	3 293 597	49 747	3 645 062
1971	62 818	4 454 790	53 535	3 815 907	50 395	3 584 072
1972	68 278	4 792 330	57 548	4 115 200	59 937	4 165 244
1973	80 952	5 834 005	67 838	4 919 933	62 358	4 418 865
*1974	74 245	5 412 117	64 032	4 850 396	73 033	5 148 657
*1975	63 937	4 793 848	56 644	4 484 000	69 047	4 984 262
1972 I	8 555	625 647	49 318	3 470 660	10 589	746 890
II	17 810	1 413 199	51 750	3 949 797	14 900	978 324
III	21 818	1 443 820	55 851	4 283 485	16 240	1 062 870
IV	20 095	1 309 664	57 548	4 115 200	18 203	1 377 160
1973 I	12 690	912 117	53 856	3 774 065	12 727	907 875
II	22 140	1 835 905	62 490	4 723 800	12 345	821 051
III	28 079	1 883 816	69 139	5 297 500	16 544	1 102 892
IV	18 043	1 202 167	67 838	4 919 933	20 742	1 587 047
*1974 I	11 499	856 032	64 269	4 580 489	13 831	984 358
II	23 359	1 919 198	66 857	5 172 062	18 884	1 246 653
III	22 124	1 507 691	69 748	5 494 000	17 071	1 163 405
IV	17 263	1 129 196	64 032	4 850 396	23 247	1 754 241
*1975 I	10 901	798 100	57 185	4 271 000	15 638	1 083 029
II	21 361	1 831 000	57 310	4 547 000	18 935	1 251 331
III	16 654	1 196 000	59 244	4 963 000	16 362	1 134 631
IV	15 021	968 000	55 179	4 374 000	18 400	1 511 083
*1976 I	9 548	737 000	50 785	3 942 000	11 802	863 253

Ks. huomautusosasto vuoden ensimmäisessä numerossa — Se notavdelningen i häfte 1 — See note section in the January issue.

6. Talonrakennustolminta — Husbyggnadsverksamhet — House construction

Vuosi ja neljännes År och kvartal Year and quarter	Kaikki rakennukset — Alla byggnader — All buildings						Kivirakennukset — Stenbyggnader — Buildings of stone					
	Yhteensä Summa Total	Asuin- raken- nukset Bostads- byggnader Residential buildings	Maa- talous- raken- nukset Ekono- mibygg- nader Farm buildings	Teolli- suus- raken- nukset Industri- byggnader Industrial buildings	Liike- raken- nukset Affärs- byggnader Business buildings	Julkiset raken- nukset Offent- liga byggnader Public buildings	Yhteensä Summa Total	Asuin- raken- nukset Bostads- byggnader Residential buildings	Maa- talous- raken- nukset Ekono- mibygg- nader Farm buildings	Teolli- suus- raken- nukset Industri- byggnader Industrial buildings	Liike- raken- nukset Affärs- byggnader Business buildings	Julkiset raken- nukset Offent- liga byggnader Public buildings
	Tilavuus — Kubikinhåll — Cubic capacity — 1 000 000 m ³											
	B 100	B 101	B 102	B 103	B 104	B 105	B 106	B 107	B 108	B 109	B 110	B 111
Myönnetyt talonrakennusluvut — Beviljade byggnadstillstånd — Granted building permits												
Koko maa — Hela riket — Whole country												
1971....	42.63	19.54	3.10	10.75	4.43	2.60	29.12	13.33	1.00	8.81	3.37	2.24
1972....	47.73	20.56	3.08	11.71	5.33	4.29	32.68	13.72	0.94	9.78	4.09	3.53
1973....	54.96	24.68	3.82	14.65	6.31	2.81	36.54	15.27	1.08	12.33	5.17	2.33
*1974....	53.23	22.35	3.26	16.39	4.91	3.52	36.27	13.47	0.98	14.31	3.79	3.08
*1975....	51.42	19.65	3.79	14.96	6.66	3.39	33.04	10.34	1.01	12.87	5.34	2.92
1973 III	16.23	7.86	0.84	4.55	1.51	0.76	11.77	5.62	0.27	3.91	1.20	0.68
IV	11.13	4.98	0.45	3.09	1.14	0.92	7.99	3.58	0.12	2.45	0.97	0.78
*1974 I	10.33	3.65	0.68	3.89	0.90	0.76	7.56	2.32	0.24	3.51	0.72	0.69
II	16.64	7.96	1.62	3.96	1.43	0.70	9.54	3.83	0.50	3.37	1.17	0.55
III	14.53	6.15	0.66	4.29	1.53	1.26	10.53	4.08	0.12	3.91	1.13	1.12
IV	11.73	4.58	0.40	4.25	1.05	0.80	8.63	3.24	0.12	3.52	0.77	0.72
*1975 I	12.59	3.31	0.75	5.20	2.03	0.75	9.49	1.90	0.16	4.88	1.77	0.63
II	15.90	7.46	1.67	3.17	1.99	0.51	7.93	2.89	0.44	2.47	1.49	0.42
III	12.21	4.84	0.79	3.26	1.46	1.13	8.05	2.81	0.24	2.65	1.20	1.02
IV	10.71	4.04	0.59	3.34	1.18	1.00	7.58	2.74	0.16	2.87	0.88	0.86
*1976 I	8.52	3.04	0.73	2.29	1.00	0.86	5.54	1.55	0.22	2.01	0.83	0.73
Keskeneräiset talonrakennustyöt — Igångvarande husbyggen — Buildings in construction stage												
Koko maa — Hela riket — Whole country												
1971....	37.64	17.09	2.67	9.46	3.14	3.49	27.29	11.82	1.01	8.36	2.66	3.21
1972....	40.57	18.10	2.64	9.94	3.74	4.12	28.23	11.87	0.92	8.43	3.05	3.68
1973....	51.42	21.29	3.19	14.41	5.45	4.81	36.36	13.39	0.99	12.60	4.72	4.32
*1974....	52.84	20.66	3.36	16.15	4.97	5.19	36.33	11.95	1.04	14.08	4.21	4.71
*1975....	52.45	18.51	3.76	16.65	5.80	4.82	35.34	9.39	1.07	14.75	5.12	4.46
1973 III	55.01	23.18	3.97	14.50	6.06	4.87	36.93	13.34	1.23	12.45	5.17	4.36
IV	51.42	21.29	3.19	14.41	5.45	4.81	36.36	13.39	0.99	12.60	4.72	4.32
*1974 I	49.20	19.85	2.86	14.73	4.70	4.91	35.60	12.96	0.86	12.84	4.08	4.56
II	54.56	22.24	3.96	16.01	4.66	5.17	37.03	12.53	1.26	14.06	4.09	4.77
III	56.88	23.51	4.03	16.91	4.97	4.83	37.92	12.95	1.25	14.85	4.18	4.38
IV	52.84	20.66	3.36	16.15	4.97	5.19	36.33	11.95	1.04	14.08	4.21	4.71
*1975 I	50.24	18.16	3.04	16.76	4.85	4.90	35.50	10.64	0.88	14.91	4.12	4.45
II	54.44	20.07	4.12	17.07	5.36	4.89	35.34	9.59	1.15	15.23	4.39	4.51
III	56.38	20.89	4.32	17.56	6.14	4.33	36.15	9.52	1.19	15.52	5.28	4.00
IV	53.73	18.96	3.83	16.92	5.98	4.95	36.09	9.59	1.09	14.97	5.27	4.58
*1976 I	49.19	16.70	3.37	15.74	5.40	5.14	33.69	8.75	0.90	14.02	4.73	4.75
Valmistuneet rakennukset — Färdigställda byggnader — Completed buildings												
Koko maa — Hela riket — Whole country												
1971....	37.33	15.79	3.14	10.57	3.32	2.91	26.94	11.05	0.96	9.47	2.58	2.71
1972....	39.97	18.08	2.85	10.77	3.69	2.72	28.09	12.66	0.92	9.03	2.90	2.34
1973....	40.19	18.80	2.91	9.52	4.25	2.65	26.44	12.13	0.93	7.65	3.20	2.18
*1974....	46.47	21.52	2.75	12.85	4.46	2.93	32.30	14.03	0.81	11.13	3.55	2.44
*1975....	47.88	20.61	2.80	13.54	4.89	3.94	32.17	12.39	0.80	11.47	3.76	3.41
1973 III	10.71	4.67	1.00	2.38	1.11	0.76	7.04	3.25	0.27	1.98	0.81	0.66
IV	14.09	6.78	1.13	3.22	1.40	1.09	8.88	3.90	0.33	2.51	1.09	0.96
*1974 I	9.02	4.15	0.48	2.26	1.26	0.68	6.45	2.75	0.14	2.02	1.06	0.46
II	10.34	5.21	0.37	2.86	1.00	0.45	7.50	3.79	0.12	2.44	0.72	0.39
III	11.31	4.87	0.85	2.75	1.22	0.85	7.71	3.23	0.25	2.28	1.03	0.74
IV	15.81	7.29	1.05	4.98	1.00	0.95	10.63	4.26	0.30	4.39	0.75	0.85
*1975 I	11.45	4.64	0.46	3.34	1.60	1.10	8.54	3.02	0.19	2.86	1.42	0.96
II	10.49	5.18	0.36	2.74	1.01	0.75	7.61	3.74	0.10	2.25	0.79	0.63
III	11.79	4.70	0.92	3.17	0.98	1.31	7.63	2.96	0.25	2.65	0.59	1.14
IV	14.15	6.09	1.06	4.29	1.30	0.78	8.39	2.67	0.26	3.71	0.96	0.68
*1976 I	8.04	3.55	0.52	2.16	1.09	0.42	5.56	2.09	0.19	1.88	0.96	0.35

Ks. huomautusosasto vuoden ensimmäisessä numerossa — Se notavdelningen i häfte 1 — See note section in the January issue.

6. Talonrakennustoiminta (jatk.) — Husbyggnadsverksamhet (forts.) — House construction (cont.)

Vuosi ja neljännes År och kvartal Year and quarter	Kaikki rakennukset — Alla byggnader — All buildings						Kivirakennukset — Stenbyggnader — Buildings of stone					
	Yhteensä Summa Total	Asuin- raken- nukset Bostads- byggnader Residential buildings	Maa- talous- raken- nukset Ekono- mibygg- nader Farm buildings	Teolli- suus- raken- nukset Industri- byggnader Industrial buildings	Lii- ke- raken- nukset Affärs- byggnader Business buildings	Julkiset raken- nukset Offent- liga byggnader Public buildings	Yhteensä Summa Total	Asuin- raken- nukset Bostads- byggnader Residential buildings	Maa- talous- raken- nukset Ekono- mibygg- nader Farm buildings	Teolli- suus- raken- nukset Industri- byggnader Industrial buildings	Lii- ke- raken- nukset Affärs- byggnader Business buildings	Julkiset raken- nukset Offent- liga byggnader Public buildings
	Tilavuus — Kubikinhåll — Cubic capacity — 1 000 000 m											
	B 112	B 113	B 114	B 115	B 116	B 117	B 118	B 119	B 210	B 121	B 122	B 123
Myönnettyt talonrakennusluvut — Beviljade byggnadstillstånd — Granted building permits												
Kaupungit ja kauppalat — Städer och köpingar — Urban communes												
1971....	23.92	11.24	0.25	6.90	3.25	1.78	19.56	9.17	0.10	5.91	2.58	1.55
1972....	29.98	13.15	0.25	8.39	4.30	3.06	24.66	10.61	0.07	7.11	3.59	2.69
1973....	34.00	15.38	0.47	10.32	5.29	1.97	27.67	11.69	0.17	9.17	4.67	1.71
*1974....	31.90	13.33	0.42	10.77	3.95	2.56	26.06	10.05	0.17	9.70	3.30	2.38
*1975....	31.77	11.40	0.52	11.07	5.43	2.45	25.48	7.88	0.19	10.12	4.65	2.22
1973 III	11.07	5.39	0.10	3.62	1.30	0.51	9.51	4.52	0.03	3.29	1.12	0.48
IV	7.00	3.27	0.06	1.93	0.99	0.61	5.89	2.74	0.02	1.63	0.90	0.54
*1974 I	6.39	2.21	0.09	2.73	0.68	0.59	5.53	1.79	0.04	2.53	0.58	0.57
II	8.84	4.24	0.21	2.50	1.13	0.54	6.59	2.71	0.08	2.23	1.01	0.48
III	9.24	3.84	0.07	2.85	1.28	0.97	7.79	3.05	0.02	2.68	1.01	0.91
IV	7.43	3.04	0.05	2.69	0.86	0.46	6.15	2.50	0.03	2.27	0.70	0.43
*1975 I	8.55	1.99	0.07	3.91	1.80	0.57	7.51	1.48	0.02	3.78	1.62	0.50
II	8.53	3.83	0.26	2.15	1.60	0.32	5.76	2.01	0.11	1.84	1.35	0.27
III	7.66	2.92	0.11	2.47	1.05	0.95	6.18	2.16	0.03	2.14	0.94	0.89
IV	7.03	2.66	0.08	2.55	0.98	0.62	6.02	2.23	0.03	2.37	0.79	0.56
*1976 I	5.36	1.80	0.10	1.74	0.88	0.61	4.36	1.25	0.02	1.62	0.77	0.55
Keskeneräiset talonrakennustyöt — Igångvarande husbyggen — Buildings in construction stage												
Kaupungit ja kauppalat — Städer och köpingar — Urban communes												
1971....	21.59	9.60	0.22	6.37	2.41	2.66	18.53	7.94	0.10	5.76	2.12	2.49
1972....	25.35	11.36	0.27	7.15	3.04	3.05	20.91	9.11	0.13	6.07	2.61	2.81
1973....	33.63	13.39	0.44	10.54	4.81	3.82	28.20	10.34	0.16	9.43	4.35	3.67
*1974....	32.41	11.93	0.51	10.90	4.30	4.12	25.75	8.81	0.20	9.72	3.83	3.88
*1975....	32.17	10.05	0.58	11.73	4.99	3.89	26.43	6.69	0.22	10.72	4.57	3.78
1973 III	35.25	14.42	0.58	10.41	5.26	3.91	28.59	10.52	0.21	9.13	4.72	3.73
IV	33.63	13.39	0.44	10.54	4.81	3.82	28.20	10.34	0.16	9.43	4.35	3.67
*1974 I	32.34	12.62	0.46	10.62	4.11	3.98	27.39	10.03	0.17	9.39	3.73	3.89
II	34.02	13.03	0.63	11.39	4.04	4.30	28.16	9.52	0.25	10.28	3.73	4.17
III	34.40	13.50	0.62	11.44	4.29	3.91	27.94	9.65	0.24	10.33	3.78	3.76
IV	32.41	11.93	0.51	10.90	4.30	4.12	26.75	8.81	0.20	9.72	3.83	3.98
*1975 I	31.28	10.62	0.70	11.70	4.30	3.90	26.69	7.88	0.21	10.71	3.81	3.76
II	32.87	10.72	0.65	11.99	4.69	3.96	26.32	6.84	0.25	10.99	4.06	3.82
III	33.89	11.03	0.67	12.53	5.25	3.42	26.85	6.77	0.25	11.37	4.68	3.33
IV	32.62	10.22	0.58	11.67	5.17	4.03	26.77	6.80	0.22	10.64	4.73	3.92
*1976 I	30.62	9.14	0.57	11.22	4.67	4.14	25.55	6.35	0.21	10.28	4.27	4.02
Valmistuneet rakennukset — Färdigställda byggnader — Completed buildings												
Kaupungit ja kauppalat — Städer och köpingar — Urban communes												
1971....	21.32	9.64	0.22	6.55	2.51	2.14	18.14	7.89	0.07	6.00	2.03	2.07
1972....	25.14	11.85	0.23	7.62	3.03	1.98	21.10	9.86	0.06	6.69	2.56	1.75
1973....	25.01	12.11	0.34	6.79	3.38	1.83	19.69	9.45	0.14	5.57	2.77	1.49
*1974....	29.84	14.14	0.35	9.15	3.63	2.07	24.70	11.13	0.13	8.27	3.10	1.87
*1975....	29.93	12.88	0.40	9.06	4.11	2.92	24.24	9.66	0.16	8.10	3.44	2.70
1973 III	5.88	2.72	0.07	1.57	0.90	0.47	4.79	2.30	0.02	1.31	0.69	0.42
IV	8.83	4.47	0.17	2.11	1.11	0.81	6.70	3.24	0.05	1.68	0.97	0.71
*1974 I	6.23	2.92	0.05	1.67	1.12	0.42	5.20	2.30	0.00	1.57	0.98	0.33
II	6.52	3.54	0.05	1.82	0.76	0.25	5.34	2.94	0.03	1.55	0.58	0.23
III	7.22	3.14	0.10	2.07	1.07	0.66	6.09	2.57	0.03	1.80	0.97	0.61
IV	9.87	4.54	0.15	3.59	0.70	0.74	8.07	3.32	0.06	3.34	0.58	0.70
*1975 I	8.05	3.10	0.08	2.49	1.42	0.86	6.84	2.43	0.04	2.18	1.32	0.82
II	6.87	3.62	0.06	1.67	0.85	0.54	5.79	3.03	0.02	1.48	0.73	0.47
III	6.86	2.85	0.11	1.95	0.77	1.02	5.61	2.23	0.05	1.80	0.56	0.95
IV	8.15	3.31	0.15	2.95	1.07	0.50	6.00	1.97	0.05	2.64	0.83	0.46
*1976 I	5.26	2.32	0.05	1.53	0.90	0.31	4.24	1.64	0.01	1.42	0.80	0.28

Ks. huomautusosasto vuoden ensimmäisessä numerossa — Se notavdelningen i häfte 1 — See note section in the January issue.

7. Kaupan myynti — Handels försäljning — Sales of commerce

a. Tukku- ja partihandeln — Wholesale trade

Vuosi ja neljännes År och kvartal Year and quarter	Kaikki tukku- ja partihandeln Alla partiäffärer All wholesalers	Keskustukku- ja partihandeln Central wholesale trade	Muu yleistukku- ja partihandeln Annan allmän partihandel Other general wholesale trade	Ravinto- ja nautintoainetukku- ja partihandeln Livs- och njutningsmedel Food and beverages	Tekstiili-, vaatetus- ja nahkatav. tukku- ja partihandeln Partihandel med textil-, beklädnads- och lädervaror Textile, clothing and leather articles	Rauta- ja rakennustarviketukku- ja partihandeln Partihandel med järn- och byggnadsvaror Iron wares and construction materials	Sähkö- ja radiotarviketukku- ja partihandeln Partihandel med el- och radio- artiklar Electric appliances and radios	Autoalan tukku- ja partihandeln Bilar och biförordenheter i parti Motor vehicles	Polttoainetukku- ja partihandeln Bränslepartiäffärer Wholesaling of fuels	Investointitavara- ja raaka-ainetukku- ja partihandeln Partihandel med maskin-, metall- och råvaror Investment articles and raw materials	Maatalouskoneiden ja -tarvikkeiden tukku- ja partihandeln Partihandel med lantbruksmaskiner och -förfordenheter Farm machines and equipments
	C 1	C 2	C 3	C 4	C 5	C 6	C 7	C 8	C 9	C 10	C 11
	Myynti (pl. lvv.) — Försäljning (exkl. oms.) — Sales (excl. sales tax) 1 000 000 mk										
1972 ...	25 805.5	7 550.8	1 801.0	3 139.3	424.4	1 926.2	1 011.2	1 645.9	2 486.6	2 829.2	375.9
1973 ...	33 043.1	9 623.8	2 105.6	3 611.8	515.1	2 641.3	1 320.0	2 152.9	3 216.3	3 855.8	477.0
1974 ...	43 373.4	12 374.3	2 440.7	4 608.2	595.0	4 459.2	1 747.7	2 344.9	5 386.4	4 808.6	423.3
*1975 ...	50 325.0	14 537.6	3 124.4	5 659.0	937.6	4 031.9	2 335.4	2 777.8	6 164.5	4 932.7	569.3
1974 IV	3 421.5	999.7	186.1	366.7	52.2	365.7	145.5	196.7	389.7	388.4	29.7
V	3 615.8	1 035.9	204.3	375.1	44.9	414.2	145.6	210.9	351.4	425.1	39.5
VI	3 329.2	940.3	212.1	346.5	29.8	364.5	130.3	172.2	426.2	354.0	30.0
VII	3 232.6	975.0	205.4	384.5	19.1	334.3	93.7	184.2	415.9	327.0	27.0
VIII	3 866.7	1 128.4	236.3	400.8	66.1	357.9	154.5	202.2	505.7	414.4	40.2
IX	3 815.9	1 083.6	237.9	349.0	70.4	395.2	169.2	197.5	424.6	444.2	35.9
X	4 281.4	1 233.9	218.6	445.9	74.7	427.9	168.0	253.5	542.5	462.2	43.2
XI	4 079.9	1 166.6	204.1	458.4	57.2	409.5	174.8	214.2	540.6	453.3	42.3
XII	4 261.4	1 149.1	221.9	523.3	38.7	465.5	193.2	227.8	527.1	441.4	55.7
*1975 I	3 681.9	970.2	230.7	421.8	62.4	287.0	164.5	213.8	497.4	366.6	36.6
II	3 762.8	1 064.6	219.2	361.0	68.5	294.8	219.5	228.4	458.5	396.1	42.8
III	4 223.5	1 149.6	243.0	412.1	85.5	338.4	221.5	284.5	529.3	434.4	48.0
IV	4 467.8	1 243.2	273.8	530.1	95.6	367.9	188.9	286.7	515.9	472.5	43.8
V	4 207.1	1 179.2	259.5	560.7	71.0	339.0	173.0	244.6	494.5	435.0	58.9
VI	3 744.4	1 078.8	230.3	429.1	48.4	337.4	166.1	197.1	422.0	382.1	41.1
VII	3 788.2	1 199.4	261.9	553.1	36.8	269.2	116.6	205.0	432.8	305.8	36.2
VIII	4 058.5	1 274.4	252.4	455.0	92.9	313.4	173.4	219.2	446.1	354.1	47.9
IX	4 571.0	1 310.6	276.5	471.1	109.2	373.4	228.3	253.3	570.7	427.4	65.9
X	4 718.8	1 427.9	317.3	470.0	108.0	379.6	211.9	255.3	576.5	440.3	52.1
XI	4 303.1	1 293.1	258.4	466.8	91.4	351.7	222.4	160.3	522.9	440.8	45.7
XII	4 797.9	1 346.6	301.4	528.2	67.9	380.1	259.3	229.6	697.9	477.6	50.3
*1976 I	4 009.6	1 140.1	248.7	402.9	74.3	255.3	161.6	175.9	733.1	342.9	38.0
II	3 986.9	1 188.9	244.1	423.3	80.4	294.4	174.4	201.9	552.4	364.1	32.3
III	4 795.7	1 469.2	265.8	495.4	130.0	350.0	181.5	264.4	664.3	420.1	52.0
	Volyyymi-indeksi — Volymindex — Volume index (1972 = 100)										
1973 ...	111	112	103	103	104	108	114	116	117	115	115
1974 ...	114	121	101	117	104	141	123	102	106	109	86
*1975 ...	117	123	110	120	144	120	148	100	127	102	99
1974 IV	111	121	95	115	113	140	130	106	86	109	75
V	116	124	104	117	97	157	124	112	78	117	100
VI	106	112	107	108	65	137	110	91	102	96	76
VII	102	115	101	117	40	126	78	97	99	88	65
VIII	121	131	115	119	138	135	128	106	121	111	97
IX	116	121	112	100	140	146	139	101	101	118	84
X	129	137	102	128	147	157	136	127	129	120	100
XI	123	129	95	131	112	150	140	106	133	117	98
XII	129	127	103	149	76	171	155	112	133	117	128
*1975 I	109	105	105	119	122	102	130	100	124	92	80
II	109	113	97	99	130	105	171	105	115	99	92
III	121	120	105	109	162	120	173	128	132	107	103
IV	128	129	118	139	181	131	147	127	127	117	94
V	120	122	111	145	135	120	132	107	122	108	126
VI	106	112	199	111	92	120	119	86	104	95	88
VII	107	122	110	138	68	97	89	88	106	77	74
VIII	114	127	105	113	168	112	133	93	110	88	106
IX	127	130	115	117	197	133	170	104	140	105	132
X	129	140	130	115	194	135	158	103	142	108	104
XI	117	126	105	113	162	125	164	64	129	108	90
XII	130	131	122	128	120	134	191	93	172	117	98
*1976 I	106	110	100	97	125	88	119	67	164	84	70
II	104	113	97	100	135	101	127	76	117	88	58
III	124	138	104	115	214	120	132	99	140	102	92

b. Vähittäiskauppa — Detaljhandeln — Retailing

Vuosi ja kuukausi År och månad Year and month	Puutavarakauppa Parthandel med trävaror <i>Wholesaling of timber</i>	Muu tuotantotarviketuokkuk. Annan partihandel med produktionsvaror <i>Other production articles</i>	Lääkkeiden ja kemik. tav. tuokkuk. Partihandel med medicinal och kemikaliehandelsvaror <i>Medicines and drugs</i>	Muiden tavaroiden varsinainen tuokkuk. Egentlig partihandel med andra varor <i>Other wholesaling proper n.e.c.</i>	Kaikki vähittäiskaupat Detaljhandel sammanlagt <i>All retailers</i>	Tavaratalokauppa Varuhandel <i>Department stores</i>	Sekavaraain kauppa Diversehandel <i>Retailers, rural type</i>	Elintarvikkeiden yleisvähittäisk. Allmän livsmedelsdetaljhandel <i>General food shops</i>	Maito, meijerituote- ja leipäväh. kauppa Mjölk-, mejerivaru- och brödsdet. handel <i>Dairy and bakery product shops</i>	Liha-, kala- ja vihannesväh. kauppa Kött-, fisk- och grönsaksdetalj. <i>Meat, fish, fruit and vegetable shops</i>	Muu elintarv. väh.kauppa Annan detaljh. med livsmedel <i>Other food shops</i>
	C 12	C 13	C 14	C 15	C 16	C 17	C 18	C 19	C 20	C 21	C 22
	Myynti (ml. lvv.) — Försäljning (inkl. oms.) — Sales (incl. sales tax)										
	1 000 000 mk										
1972 ...	640.3	195.8	639.4	1 139.6	22 320.8	2 424.6	3 389.0	4 041.9	178.9	244.7	328.1
1973 ...	1 026.3	260.1	728.5	1 508.6	27 208.6	3 012.6	3 989.3	4 790.8	191.8	273.7	434.1
1974 ...	1 116.3	307.1	987.3	1 774.4	33 130.5	3 959.5	4 834.5	5 777.7	223.4	367.5	567.3
*1975 ...	1 260.0	423.4	1 264.8	2 306.6	40 595.4	4 839.6	5 773.0	6 156.3	238.6	320.8	874.4
1974 IV	72.8	22.7	74.4	131.2	2 552.7	288.1	366.0	462.4	18.7	29.8	42.8
V	100.1	27.7	81.1	160.0	2 710.6	321.7	410.6	492.1	19.3	30.3	49.0
VI	84.7	24.8	70.4	143.4	2 646.0	315.4	403.1	461.0	16.4	30.3	49.1
VII	82.7	17.6	64.8	101.4	2 829.5	345.7	452.8	506.7	16.4	33.9	55.9
VIII	108.0	25.3	80.9	146.0	2 935.2	342.2	436.3	515.5	19.3	33.3	54.7
IX	114.7	29.0	97.1	167.6	2 842.7	326.2	413.6	472.1	19.2	30.6	52.2
X	133.5	28.7	82.8	166.1	3 082.6	366.9	436.4	511.1	20.5	32.3	48.8
XI	82.7	27.4	90.4	158.4	3 065.2	363.1	430.0	517.3	20.3	31.3	51.4
XII	85.3	31.6	118.1	182.7	3 813.2	532.9	551.7	618.0	21.4	38.1	54.8
*1975 I	130.8	44.2	80.7	175.2	2 858.1	301.1	317.4	432.1	15.8	25.0	63.4
II	98.6	43.4	88.2	179.2	2 860.5	301.6	349.5	439.9	15.4	23.6	62.7
III	118.0	28.4	110.7	220.1	3 111.8	332.8	389.9	483.5	18.7	26.1	70.2
IV	108.2	41.7	117.4	182.1	3 478.3	421.9	452.4	503.3	19.2	28.0	67.7
V	87.8	33.9	88.3	181.7	3 354.0	409.3	489.0	506.0	19.4	26.4	70.0
VI	114.8	38.2	100.3	168.7	3 311.9	393.4	494.5	501.7	18.6	25.1	73.9
VII	89.9	28.9	86.7	165.9	3 487.1	413.4	563.0	544.0	18.6	23.3	80.5
VIII	89.3	40.3	99.2	200.9	3 383.7	404.8	508.4	538.6	19.9	25.5	82.3
IX	105.9	41.9	123.5	213.3	3 494.3	395.2	519.5	519.3	20.7	27.1	73.8
X	117.6	34.8	122.9	204.6	3 730.7	435.2	535.5	556.8	22.5	30.6	79.7
XI	99.9	33.4	110.9	205.4	3 152.7	403.8	452.2	493.3	20.9	27.0	71.9
XII	99.2	14.3	136.0	209.5	4 372.3	627.1	701.7	637.8	28.8	33.0	78.3
*1976 I	65.4	53.5	141.1	176.8	3 033.3	336.1	392.2	487.6	20.2	22.4	65.1
II	82.1	48.8	123.7	176.1	2 926.0	317.8	400.3	472.4	17.2	20.5	65.0
III	111.9	51.9	135.9	203.3	3 350.8	361.1	437.8	552.5	19.8	25.6	74.2
	Volyyymi-indeksi — Volymindex — Volume index (1972 = 100)										
1973 ...	116	116	105	119	110	111	106	106	97	99	123
1974 ...	92	97	122	104	114	123	110	111	97	115	145
*1975 ...	101	111	120	117	117	128	109	98	88	84	191
1974 IV	73	98	116	95	108	112	103	110	100	114	136
V	98	98	126	115	113	124	114	115	102	114	154
VI	82	88	107	102	111	121	112	107	86	114	154
VII	81	64	95	71	116	131	123	116	86	125	173
VIII	106	85	118	102	119	127	116	115	99	119	168
IX	114	98	141	113	112	117	107	100	93	104	155
X	127	102	114	110	121	130	113	110	101	113	143
XI	79	98	123	103	120	127	110	111	99	110	149
XII	81	106	160	119	149	186	141	133	104	135	158
*1975 I	124	146	109	108	108	103	79	92	77	88	180
II	92	144	105	110	105	102	85	92	72	82	175
III	112	92	130	135	112	110	93	98	86	87	189
IV	102	123	138	111	123	137	105	98	86	89	181
V	83	100	104	111	117	132	113	98	86	84	185
VI	110	113	117	103	116	127	114	97	83	79	194
VII	88	85	101	101	120	132	128	103	83	72	210
VIII	89	129	115	122	115	127	113	100	87	78	214
IX	106	134	143	129	117	123	114	95	88	80	192
X	118	111	126	123	123	133	116	100	95	90	198
XI	100	107	113	123	104	123	97	88	87	79	177
XII	98	46	138	126	144	190	149	113	119	96	192
*1976 I	64	181	142	105	97	101	83	86	83	67	152
II	80	165	106	104	92	95	84	83	71	61	152
III	108	187	116	120	104	107	90	94	78	72	172

7. Kaupan myynti (jatk.) — Handels försäljning (forts.) — Sales commerce of commerce (cont.)

Vähittäiskauppa — Detaljhandeln — Retailing

Vuosi ja kuukausi År och månad Year and month	Alkoholiuomien kauppa Handel med alkoholdrycker <i>Liqueur shops</i>	Tekstiili- ja vaatealan yleis- vähittäiskauppa Allmän textilvaru- och konfek- tionsdetaljhandel <i>General textile and clothing shops</i>	Kangas-, sisustustekst. ja ompelu- tarv. väh.kauppa Detaljhandel med tyger, inredn. text. och sömnadstillsbehör <i>Fabric, yarn etc. shops</i>	Puku- ja turkkistavarain väh.kauppa Konfektions- och pälsvarudetaljh. <i>Suit and fur shops</i>	Asuste-, hattu- ja nahkat. väh.k. Detaljhandel med ekiperingsart., hattar och lädervar. <i>Clothing, hat and leather prod.shops</i>	Jalkineiden vähittäiskauppa Skoteldetaljhandel <i>Footwear shops</i>	Rauta- ja rakennustarvikkeiden vähittäiskauppa Handel med järn- och byggmadsvar. <i>Metalware and building equipment shops</i>	Maataloustarvikkeiden väh.kauppa Detaljhandel med lantbruks- förmödenheter <i>Agricultural equipment shops</i>	Sähköalan tarv. vähittäiskauppa Detaljhandel med elvaror <i>Electric supplies shops</i>	Muu rauta-alan väh.kauppa Annat detaljh. med järnvaror <i>Other metalware shops</i>	Huonekalukauppa Möbeldetaljhandel <i>Furniture shops</i>
	C 23	C 24	C 25	C 26	C 27	C 28	C 29	C 30	C 31	C 32	C 33
	Myynti (ml. lvv.) — Försäljning (inkl. oms.) — Sales (incl. sales tax.) 1 000 000 mk										
1972 ...	1 425.1	190.2	209.9	531.7	491.1	236.5	794.2	159.4	550.6	195.1	410.3
1973 ...	1 749.1	230.8	248.3	613.0	547.7	271.6	930.0	205.0	742.6	234.1	491.9
1974 ...	2 132.8	293.5	290.4	734.1	623.4	344.0	1 078.5	265.3	902.9	278.0	618.9
*1975 ...	2 627.5	357.1	398.9	786.5	680.5	440.0	1 406.1	39.0	1 180.2	449.4	760.3
1974 IV	189.1	21.9	18.9	54.9	44.2	28.6	82.2	19.6	58.6	21.2	39.2
V	141.6	22.5	20.5	62.5	50.5	32.4	97.1	23.2	57.8	25.0	40.3
VI	182.4	21.9	18.3	55.8	48.1	28.6	91.4	21.8	58.5	23.5	45.1
VII	194.2	19.1	20.6	50.8	43.2	25.9	101.1	25.4	66.1	26.1	47.0
VIII	192.2	20.3	22.0	51.8	46.4	27.4	102.7	25.9	81.7	26.5	58.9
IX	160.7	22.5	22.9	61.2	47.9	27.3	96.5	24.4	83.8	24.9	64.8
X	179.0	30.6	28.4	78.1	61.7	33.7	93.9	23.6	91.6	24.2	59.2
XI	186.3	31.3	20.8	80.3	64.9	35.9	86.9	21.8	82.4	22.4	56.6
XII	283.5	40.1	37.6	88.7	89.9	41.2	117.1	29.5	120.2	30.1	69.1
*1975 I	156.9	31.6	29.5	76.3	54.8	38.1	81.6	22.4	96.7	28.4	69.0
II	165.0	21.7	29.8	47.0	43.1	26.4	98.7	26.5	92.2	26.8	68.0
III	184.4	24.4	30.8	56.6	43.1	24.5	98.1	27.6	96.1	30.6	57.8
IV	231.3	28.9	32.5	64.7	54.1	34.7	112.2	36.5	90.5	40.3	55.8
V	179.6	30.4	32.0	62.2	63.1	43.1	123.3	37.8	77.7	41.7	51.2
VI	237.0	26.2	30.0	53.0	58.2	34.6	125.9	29.8	71.5	45.4	51.9
VII	261.8	24.0	29.1	50.0	60.3	32.5	136.3	29.3	85.9	47.1	51.8
VIII	241.0	25.0	32.1	52.2	51.3	32.1	120.8	31.0	97.7	40.2	66.0
IX	214.1	29.7	33.0	67.8	47.6	37.8	128.9	38.3	106.5	36.9	75.7
X	242.2	37.8	36.2	89.1	61.4	46.5	130.8	36.1	108.7	30.8	73.0
XI	203.4	35.8	37.4	83.4	60.9	44.8	109.4	29.9	96.8	28.2	62.7
XII	310.7	41.6	46.5	84.2	82.6	44.9	140.0	44.4	159.9	52.9	77.4
*1976 I	198.8	35.0	32.6	88.7	57.1	46.2	76.1	18.7	104.0	32.4	60.6
II	190.6	21.0	25.6	48.5	41.4	25.4	86.8	20.6	88.8	35.8	54.8
III	220.9	24.2	31.8	56.2	41.5	23.3	85.5	25.9	90.6	37.8	52.7
	Volymyymi-indeksi — Volymindex — Volume index (1972 = 100)										
1973 ...	123	109	102	102	103	113	93	113	129	112	107
1974 ...	148	120	95	104	103	132	85	122	144	111	120
*1975 ...	140	125	114	97	96	136	100	159	174	156	133
1974 IV	157	111	78	97	91	139	79	111	114	103	92
V	118	113	81	109	102	157	93	132	111	121	94
VI	152	110	72	97	98	138	87	121	112	113	105
VII	161	95	79	87	87	124	96	141	127	125	109
VIII	160	99	83	87	92	131	100	142	156	126	136
IX	134	108	85	100	93	129	90	130	159	118	150
X	149	142	104	126	116	140	86	124	173	115	137
XI	155	144	108	128	121	148	79	114	154	104	127
XII	236	183	135	141	167	170	107	154	225	138	156
*1975 I	107	141	104	119	99	156	71	115	179	128	155
II	112	96	104	73	77	107	85	135	165	117	145
III	126	107	107	86	76	99	84	139	172	131	123
IV	158	126	113	99	95	139	96	183	161	171	119
V	122	131	110	93	109	172	105	188	137	175	107
VI	161	112	103	79	99	138	107	148	126	188	108
VII	159	102	99	74	103	129	117	145	151	194	108
VIII	146	104	109	76	84	119	103	149	171	165	136
IX	130	122	111	97	78	140	110	183	186	150	156
X	147	151	122	127	100	151	111	171	189	124	150
XI	124	142	126	118	98	144	92	141	169	113	127
XII	189	164	155	118	131	144	116	209	278	210	157
*1976 I	121	136	106	122	89	148	62	88	180	126	123
II	116	81	83	67	64	81	70	94	154	137	110
III	134	94	103	78	65	74	69	118	156	145	106

Vuosi ja kuukausi År och månad Year and month	Muu sisustustarvikekauppa Annan inredningshandel Other furnishing shops	Autojen vähittäiskauppa Bilhandel Automobile shops	Huoltamoitointia Servicestationsverksamhet Gasoline filling stations	Apteekkitavarain kauppa Apoteksvaruhandel Pharmacy shops	Kemikaalitarvikekauppa Kemikalievaruhandel Cosmetic shops	Kirjojen ja paperitarvikekauppa Detaljhandel med böcker och pappersvaror Book and paper shops	Kultasepesteosten ja kellojen vähittäiskauppa Detaljhandel med guldsmedsvaror och ur Jewellery and watch shops	Valokuvaus-, optisen ja terveydenhoitoalan vähittäiskauppa Detaljhandel med foto-, optiska och hälsovårdsartiklar Photographic, optical good and medical service equipment retailing	Kukka- ja siemenkauppa Blomster- och fröhandel Flower and seed shops	Muu vähittäiskauppa Annan handel i detalj Other retailing etc.
	C 34	C 35	C 36	C 37	C 38	C 39	C 40	C 41	C 42	C 43
Myynti (ml. lvv.) — Försäljning (inkl. oms.) — Sales (incl. sales tax) 1 000 000 mk										
1972 ...	18.5	3 464.7	1 493.6	502.7	138.1	283.3	150.5	148.3	109.6	210.4
1973 ...	24.5	4 544.6	1 798.1	585.8	165.5	339.4	182.5	197.4	133.1	281.3
1974 ...	28.5	4 945.0	2 573.3	670.5	206.8	430.1	254.5	230.1	170.7	329.3
*1975 ...	28.8	7 154.3	2 691.8	933.2	213.4	551.3	295.7	329.4	246.8	472.5
1974 IV	2.1	399.1	198.9	55.6	14.4	25.3	17.8	16.6	13.0	23.7
V	2.2	419.2	209.9	55.7	15.1	31.6	20.0	17.6	17.6	25.3
VI	2.0	395.5	212.8	53.0	15.7	25.1	20.0	16.2	11.9	23.1
VII	2.0	389.2	247.8	47.7	16.9	26.1	20.5	15.9	9.6	22.9
VIII	2.4	453.6	234.8	51.1	17.9	39.3	22.0	19.3	10.1	27.6
IX	2.5	466.9	223.6	55.3	18.1	46.0	19.4	20.3	10.8	29.0
X	2.8	512.7	242.4	61.9	17.2	37.6	19.6	22.5	13.6	32.3
XI	2.6	504.5	238.7	63.3	17.3	37.1	21.1	21.6	16.1	30.9
XII	3.5	508.9	239.2	61.8	31.1	69.0	42.1	27.8	26.1	39.8
*1975 I	1.8	559.9	199.4	77.2	16.2	49.7	22.6	25.0	17.9	48.3
II	2.0	580.4	195.9	79.3	15.9	51.6	19.2	25.6	17.8	34.9
III	2.0	660.9	220.9	68.9	13.9	41.3	19.7	24.6	26.5	37.9
IV	1.9	729.0	232.8	78.5	14.3	37.8	19.6	25.7	25.1	39.6
V	2.0	619.8	220.5	79.5	15.6	35.6	24.8	26.3	25.2	42.5
VI	2.1	576.7	234.6	71.7	16.5	33.0	24.2	28.5	20.1	33.8
VII	2.6	570.6	244.6	66.6	16.3	36.2	25.5	26.7	17.9	29.2
VIII	2.1	561.0	224.2	64.2	16.3	41.3	25.3	31.0	14.7	34.7
IX	2.7	632.2	226.3	82.1	16.6	49.5	23.2	28.0	22.4	39.4
X	2.4	677.2	235.2	91.0	16.9	44.6	22.8	27.4	18.4	41.9
XI	2.8	431.2	209.2	85.8	16.7	47.4	21.7	23.4	16.0	36.7
XII	4.4	555.4	248.2	88.3	38.2	83.3	47.1	37.2	24.8	53.6
*1976 I	4.3	480.8	219.3	89.3	22.7	41.1	25.5	26.1	18.8	31.6
II	5.2	513.2	210.0	87.8	21.6	56.6	18.5	30.6	19.0	31.0
III	6.4	649.9	230.9	91.7	21.6	59.5	28.0	33.2	29.5	38.7
Volymyymi-indeksi — Volymindex — Volume index (1972 = 100)										
1973 ...	123	117	110	106	111	112	101	124	114	126
1974 ...	126	101	115	108	115	129	103	119	118	117
*1975 ...	110	121	111	104	103	140	89	156	149	148
1974 IV	113	101	107	113	101	92	106	104	112	106
V	120	106	113	113	105	115	119	110	151	109
VI	107	99	115	108	106	90	119	102	102	99
VII	107	97	130	91	112	93	82	99	82	97
VIII	127	112	122	98	117	140	88	120	87	115
IX	127	112	116	106	117	163	78	126	90	119
X	147	122	125	110	109	133	78	136	113	132
XI	133	118	123	113	107	131	83	129	126	124
XII	180	119	124	110	189	240	166	164	193	159
*1975 I	87	124	103	137	98	160	88	146	129	188
II	96	126	101	110	96	166	74	148	129	133
III	96	141	113	96	82	128	71	142	191	144
IV	88	153	115	109	84	115	71	148	185	149
V	90	128	109	110	92	108	89	149	185	161
VI	96	118	115	99	96	99	86	161	148	128
VII	118	116	120	92	94	108	91	151	132	110
VIII	97	113	110	89	94	123	90	175	108	130
IX	120	122	111	114	95	148	82	158	165	148
X	106	129	116	102	95	133	81	154	139	156
XI	122	82	103	96	94	140	77	131	111	136
XII	197	104	122	99	213	246	167	209	172	198
*1976 I	193	86	90	99	124	121	90	142	130	117
II	227	91	86	75	117	165	64	166	132	113
III	281	115	95	78	117	172	97	179	205	140

8. Ulkomaankauppa — Utrikeshandeln — Foreign trade

Vuosi ja kuukausi År och månad Year and month	Tuonti — Imports — Imports								Vienti — Export — Exports								Viennin (+) tai tuonnin (-) enemmys Överskott av exporten (+) eller importen (-) Export surplus (+) or import surplus (-)
	Koko tuonti Total import	Raaka-aineet ja tuotantotarvikkeet Råmaterial och produktions- föremål — Raw materials and production supplies	Siitä — Därav Of which			Poltto- ja voiteluaineet Bränslen och smörjmedel Fuels and lubricants	Investointitavarat Investeringsvaror Investment goods	Kulutustavarat Konsumtionsvaror Consumer goods	Koko vienti Total export	Maa- ja metsätalous Lantbruk och skogshushållning Agriculture and forestry	Teollisuus Industri Industry	Siitä — Därav — Of which					
			Maa- ja metsätalous Lantbruk och skogsh. Agriculture and forestry	Teollisuus Industri Industry	Rakennustointiminta Byggnadsverksamhet Construction							Textiili-, vaate- ja nahkateol- lisuus — Textil-, beklädnads- och läderindustri — Textile, clothing, leather ind.	Puutavateollisuus Trävaruindustri Wood industry	Paperteollisuus Pappersindustri Paper industry	Metallituote- ja koneeteollisuus Metallprodukt- och maskin- industri — Metal product and machine ind.		
C 44	C 45	C 46	C 47	C 48	C 49	C 50	C 51	C 52	C 53	C 54	C 55	C 56	C 57	C 58	C 59		
	1 000 000 mk																
1971	11 743	7 038	113	6 442	321	571	2 334	1 743	9 897	292	9 582	800	1 646	3 806	1 762	-1 837	
1972	13 107	7 842	114	7 160	351	609	2 354	2 250	12 082	325	11 732	1 048	1 809	4 376	2 547	-1 025	
1973	16 600	9 915	139	8 974	519	728	2 921	2 968	14 605	402	14 163	1 197	2 451	5 264	2 928	-1 995	
1974	25 666	16 534	171	15 153	826	1 978	3 858	3 282	20 686	414	20 192	1 615	3 154	7 872	4 245	-4 980	
1975	28 002	17 058	230	15 540	944	1 670	5 222	3 989	20 247	385	19 790	1 847	2 177	7 225	5 357	-7 728	
1974 XII .	2 197	1 463	15	1 340	77	155	317	269	1 715	58	1 652	155	191	717	310	-482	
*1975 I .	2 750	1 681	21	1 548	78	146	541	380	2 014	67	1 943	150	229	780	480	-720	
II .	2 535	1 571	21	1 453	71	134	465	365	1 549	6	1 535	134	145	616	389	-987	
III .	2 096	1 270	21	1 147	75	107	353	366	1 576	66	1 507	169	141	666	292	-520	
IV .	2 301	1 389	27	1 258	77	111	430	369	1 739	7	1 727	165	168	678	428	-562	
V .	2 356	1 364	24	1 218	92	128	484	376	1 594	56	1 534	140	159	615	348	-762	
VI .	2 046	1 300	16	1 199	62	148	329	265	1 380	7	1 364	120	154	491	399	-666	
VII .	2 263	1 391	10	1 259	92	126	421	299	1 651	20	1 624	106	194	534	559	-612	
VIII .	2 167	1 280	14	1 161	74	170	433	276	1 135	14	1 117	111	139	452	226	-1 032	
IX .	2 236	1 384	21	1 244	91	137	363	344	1 711	37	1 666	189	202	585	442	-524	
X .	2 458	1 554	21	1 420	85	155	412	337	1 840	18	1 814	219	200	570	505	-604	
XI .	2 247	1 361	13	1 248	73	170	426	289	1 672	12	1 654	168	213	579	395	-563	
XII .	2 546	1 512	23	1 385	73	139	565	323	2 371	74	2 289	176	234	659	877	-604	
*1976 I .	2 131	1 191	17	1 084	59	133	495	312	1 564	112	1 449	119	191	477	436	-567	
II .	2 000	1 263	13	1 158	55	114	327	291	1 479	10	1 465	151	196	592	287	-521	
III .	2 250	1 340	20	1 210	73	91	460	354	1 967	121	1 842	194	214	780	338	-283	
IV .	1 851	1 035	24	930	51	66	433	317	1 452	18	1 432	167	140	397	475	-399	
	Yksikköarvoindeksi — Enhetsvärdeindex — Unit value index (Laspeyres) (1969 = 100)																
1971	116	115	115	114	131	145	119	109	115	91	115	105	113	116	118		
1972	125	122	130	121	139	138	134	122	123	108	123	115	118	118	139		
1973	139	138	146	137	148	157	144	134	138	124	138	135	150	131	144		
1974	200	215	179	217	203	361	160	148	196	147	198	158	246	197	187		
1975	218	232	238	232	263	348	188	166	232	140	234	175	222	261	215		
1973 I .	131	128	147	128	139	146	138	130	131	124	132	132	126	124	155		
II .	136	133	137	133	141	151	143	137	133	116	134	132	142	128	136		
III .	142	140	165	139	151	152	147	141	145	90	146	139	154	132	177		
IV .	151	152	155	152	167	174	152	137	151	135	152	139	176	140	164		
1974 I .	184	190	165	192	172	377	153	144	169	147	170	147	211	161	165		
II .	199	214	175	217	190	368	157	148	190	133	191	151	249	186	165		
III .	204	222	192	224	214	331	163	153	206	98	209	169	259	211	180		
IV .	213	230	197	231	244	349	173	159	221	137	224	165	268	233	194		
*1975 I .	217	234	231	234	267	341	183	159	237	127	240	172	257	261	215		
II .	216	231	248	230	264	321	185	170	238	136	241	179	239	267	213		
III .	220	231	237	230	275	344	196	173	230	121	233	182	213	264	211		
IV .	223	233	239	234	257	381	200	173	228	147	230	178	200	255	235		
*1976 I .	224	231	229	231	260	378	207	176	226	160	228	193	207	249	233		
	Paljousindeksi — Volymindex — Volume index (Paasche) (1969 = 100)																
1971	119	119	85	120	106	107	133	109	103	145	103	157	104	75	97		
1972	124	125	76	126	110	120	119	125	118	135	118	186	110	107	119		
1973	141	140	82	139	153	126	138	151	127	147	127	183	117	116	132		
1974	151	150	82	148	177	149	164	151	126	128	127	209	92	115	159		
1975	151	143	84	142	157	131	188	164	105	125	105	216	70	80	162		
1973 I .	139	136	94	135	142	94	133	173	120	216	119	176	114	114	107		
II .	133	131	78	129	158	80	132	156	115	154	115	170	90	99	145		
III .	136	140	68	139	160	146	135	125	122	97	123	173	133	126	89		
IV .	149	150	79	149	146	181	147	142	140	144	141	206	128	125	166		
1974 I .	146	148	75	145	174	156	142	140	131	242	129	194	99	119	150		
II .	147	150	101	148	190	119	151	148	131	95	132	202	100	114	174		
III .	158	155	72	155	177	165	183	151	119	102	120	185	98	114	129		
IV .	152	149	76	148	166	165	170	153	125	121	126	258	72	115	172		
*1975 I .	160	151	94	151	146	123	202	190	104	198	104	217	57	91	142		
II .	146	137	93	136	153	131	182	162	95	93	95	194	58	77	143		
III .	143	137	65	135	164	136	169	145	94	106	94	184	72	69	151		
IV .	153	148	82	147	157	132	191	149	124	128	125	260	93	82	197		
*1976 I .	134	128	76	127	125	97	168	148	106	275	104	198	83	86	118		

Ks. huomautusosasto vuoden ensimmäisessä numerossa — Se notavdelningen i häfte 1 — See note section in the January issue.

9. Suomen Pankki — Finlands Bank — The Bank of Finland

a. Tärkeimmät tillit ja setelinanto-olkeus — Viktigare konton och sedelutgivningsrätt — Certain accounts and right of note issue

Vuoden ja kuukauden lopussa Vid utgången av At the end of	Kulta- ja valuutasaimiset Gold and foreign exchange receivables	Muut ulkomaiset saaimiset Övriga fordringar på utlandet Other foreign receivables	Saaimiset rahoituslaitoksilta Fordringar på finansierings- institut Receivables from financial institutions	Saaimiset julkiselta sektorilta Fordringar på den offentliga sektorn Receivables from the public sector	Saaimiset yrityksiltä Fordringar på företag Receivables from corporations	Muut varat Övriga tillgångar Other assets	Taseen loppusumma Balansens slutsumma Total	Valuuttavelat Valutasakulder Foreign exchange liabilities	Muut ulkomaiset velat Övriga utländska skulder Other foreign liabilities	Liikkeessä oleva raha Utelöpande sedlar och mynt Notes and coins in circulation
	1 000 000 mk									
	D 1	D 2	D 3	D 4	D 5	D 6	D 7	D 8	D 9	D 10
1973	2 210	952	2 745	268	613	34	6 822	147	788	2 082
1974	1 791	1 123	3 414	301	631	37	7 297	457	788	2 461
1975	1 950	1 274	4 164	339	933	50	8 707	172	1 385	2 855
1975 IV	1 684	999	3 847	310	680	37	7 557	211	788	2 396
V	1 555	1 010	3 857	314	690	37	7 463	205	788	2 479
VI	2 244	1 233	3 569	311	722	37	8 167	210	1 385	2 692
VII	2 168	1 233	3 595	315	821	37	8 224	199	1 385	2 544
VIII	2 349	1 266	3 572	322	816	37	8 362	203	1 385	2 635
IX	2 147	1 274	4 185	322	827	37	8 792	204	1 385	2 620
X	1 990	1 315	4 289	324	876	38	8 832	201	1 385	2 571
XI	1 861	1 311	4 313	333	888	37	8 743	206	1 385	2 678
XII	1 950	1 274	4 164	339	933	50	8 707	172	1 385	2 855
1976 I	1 876	1 373	3 775	335	973	47	8 379	152	1 385	2 614
II	1 678	1 331	4 932	338	1 024	46	9 450	150	1 385	2 590
III	1 608	1 442	4 658	338	1 098	47	9 191	203	1 413	2 544
IV	1 721	1 449	4 344	341	1 126	47	9 028	94	1 413	2 676
V	2 114	1 465	4 415	352	1 175	47	9 568	99	1 922	2 775
VI	1 992	1 456	4 665	350	1 215	48	9 726	102	1 923	2 969
VII	2 347	1 483	4 128	361	1 284	48	9 651	102	1 923	2 895

Vuoden ja kuukauden lopussa Vid utgången av At the end of	Liikkeessä olevat talletus- todistukset Utelöpande depositionsbevis Deposit certificates in circulation	Velat rahoituslaitoksille Skulder till finansierings- institut Claims of financial institutions	Velat julkiselle sektorille Skulder till den offentliga sektorn Claims of the public sector	Velat yrityksille Skulder till företag Claims of corporations	Muut velat Övriga skulder Other liabilities	Arvonjärjestelytillit Värderegleringsräkningar Equalization accounts	Oma pääoma Eget kapital Capital accounts	Setelinanto-olkeus Sedelutgivningsrätt Right of note issue	Käytössä oleva setelin- anto-olkeus Utnyttjad sedelutgivningsrätt Utilized right of note issue	Setelinantovara Sedelutgivningsreserv Unused right of note issue
	1 000 000 mk									
	D 11	D 12	D 13	D 14	D 15	D 16	D 17	D 18	D 19	D 20
1973	1 450	13	535	239	16	740	812	3 653	2 092	1 561
1974	1 040	9	560	195	17	858	912	3 641	2 758	883
1975	250	29	1 301	539	15	331	1 831	3 782	2 848	935
1975 IV	1 170	86	550	417	12	969	958	3 532	2 438	1 094
V	870	137	556	446	12	999	971	3 411	2 512	899
VI	900	130	512	374	13	964	987	4 113	2 724	1 389
VII	800	123	718	423	12	1 019	1 001	4 038	2 553	1 485
VIII	700	288	871	305	12	1 027	936	4 197	2 647	1 550
IX	820	277	1 019	401	12	1 105	949	3 996	2 626	1 370
X	740	272	1 189	413	12	1 086	963	3 859	2 579	1 280
XI	400	5	1 333	530	13	1 147	996	3 723	2 686	1 037
XII	250	29	1 301	539	15	331	1 831	3 782	2 848	935
1976 I	160	7	1 318	540	13	345	1 845	3 698	2 573	1 125
II	60	1 053	1 408	572	13	362	1 858	3 506	2 537	969
III	—	845	1 465	427	12	401	1 881	3 458	2 551	907
IV	—	634	1 390	523	12	335	1 901	3 565	2 563	1 002
V	—	553	1 360	488	13	433	1 400	3 969	2 659	1 310
VI	—	686	1 320	413	12	458	1 843	3 840	2 853	987
VII	—	796	1 227	374	13	462	1 859	4 191	2 781	1 410

- b. Liikepankkien keskuspankkiluoton peruskorko 1. 10. 1958 7.25
 Grundränta för affärsbankernas centralbankskredit 1. 4. 1959 6.75
 The official discount rate of the Bank of Finland 30. 3. 1962 8.00
 28. 4. 1962 7.00
 1. 6. 1971 8.50
 1. 1. 1972 7.75
 1. 7. 1973 9.25

10. Rahalaitosten ottolainaus yleisöltä — Penninginrättningarnas inlåning från allmänheten — Deposits by the public

Vuoden ja kuukauden lopussa Vid utgången av At the end of	Liikepankit (ml. OKO) Affärsbanker (inkl. ACA) Commercial banks (incl. OKO)			Säästöpankit Sparbanker Savings banks			Osuuskauppojen säästökassat — Handelslagens sparkassar — ¹⁾		
	Talletukset Depositioner Deposits	Shekkitilit Check-räkningar Cheque accounts	Yhteensä Summa Total	Talletukset Depositioner Deposits	Shekkitilit Check-räkningar Cheque accounts	Yhteensä Summa Total	SOK:n jäsenosuuksikaupat ²⁾	OTK:n jäsenosuuksiliikkeet ²⁾	
							Talletukset Depositioner Deposits	Yhteensä Summa Total	
	1 000 000 mk								
	D 22	D 23	D 24	D 25	D 26	D 27	D 28	D 29	
1970	6 098.7	1 142.7	7 241.4	4 846.9	182.2	5 029.1	311.6	262.6	
1971	6 961.4	1 343.2	8 304.6	5 446.4	207.6	5 654.0	357.0	285.3	
1972	8 095.8	1 851.2	9 947.0	6 231.8	296.7	6 528.5	412.0	308.0	
1973	8 989.2	2 144.1	11 133.3	7 108.5	451.8	7 560.3	466.5	338.4	
1974	10 213.1	2 550.8	12 763.9	8 288.3	541.2	8 829.5	538.7	382.1	
1975	11 763.8	3 446.9	15 210.7	9 750.5	661.7	10 412.2	665.0	428.6	
1974 XII	10 213.1	2 550.8	12 763.9	8 288.3	541.2	8 829.5	538.7	382.1	
1975 I	10 278.9	2 731.9	13 010.8	8 433.5	436.6	8 870.1	546.6	390.6	
II	10 457.7	2 550.9	13 008.6	8 547.7	431.6	8 979.3	557.3	395.5	
III	10 519.6	2 531.7	13 051.3	8 573.0	458.1	9 031.1	562.7	397.0	
IV	10 596.0	2 575.8	13 171.8	8 590.1	457.4	9 047.5	567.6	396.6	
V	10 744.2	2 609.5	13 353.7	8 719.3	468.9	9 188.2	571.9	403.2	
VI	10 850.9	2 823.1	13 674.0	8 825.7	544.6	9 370.3	580.7	403.8	
VII	10 921.1	2 726.0	13 647.1	8 976.0	502.0	9 478.0	598.1	406.7	
VIII	11 107.1	2 567.7	13 674.8	9 155.0	520.1	9 675.1	610.8	409.8	
IX	10 959.2	2 547.0	13 506.2	9 209.0	537.5	9 746.5	635.5	420.3	
X	11 011.2	2 687.1	13 698.2	9 222.7	538.2	9 760.9	640.1	417.7	
XI	11 233.8	2 664.3	13 898.1	9 330.7	540.5	9 871.2	638.5	418.4	
XII	11 763.8	3 446.9	15 210.7	9 750.5	661.7	10 412.2	665.0	428.6	
1976 I	11 871.7	3 270.3	15 142.0	9 867.2	573.0	10 440.2	680.0	437.5	
II	11 929.4	2 855.3	14 784.7	10 033.0	822.9	10 855.9	688.1	444.3	
III	11 837.0	3 006.9	14 843.9	10 031.7	846.2	10 877.9	693.1	446.0	
IV	11 894.3	3 040.0	14 934.3	10 079.5	612.3	10 691.8	697.4	450.6	
V	11 971.9	2 843.3	14 815.2	10 173.7	685.3	10 859.0	704.2	457.9	

Vuoden ja kuukauden lopussa Vid utgången av At the end of	Osuuspankit Andelsbanker Co-operative banks			Postipankki Postbanken			Kaikkiaan Inalles All banking establishments		
	Talletukset Depositioner Deposits	Shekkitilit Check-räkningar Cheque accounts	Yhteensä Summa Total	Talletukset Depositioner Deposits	Shekkitilit Check-räkningar Cheque accounts	Yhteensä Summa Total	Talletukset Depositioner Deposits	Shekkitilit Check-räkningar Cheque accounts	Yhteensä Summa Total
	1 000 000 mk								
	D 30	D 31	D 32	D 33	D 34	D 35	D 36	D 37	D 38
1970	3 458.4	182.8	3 641.2	1 287.6	603.3	1 890.9	16 265.8	2 211.0	18 376.8
1971	3 876.6	182.7	4 059.3	1 491.4	754.4	2 245.8	18 418.1	2 487.9	20 906.0
1972	4 499.8	223.5	4 723.3	1 805.6	979.2	2 784.8	21 353.0	3 350.6	24 703.6
1973	5 237.4	296.2	5 533.6	2 158.7	1 360.2	3 518.9	24 298.7	4 252.3	28 551.0
1974	6 307.8	385.8	6 693.6	2 641.1	1 638.0	4 279.1	28 371.1	5 115.8	33 486.9
1975	7 538.4	533.8	8 072.2	3 170.2	2 300.7	5 470.9	33 316.5	6 943.1	40 259.6
1974 XII	6 307.8	385.8	6 693.6	2 641.1	1 638.0	4 279.1	28 371.1	5 115.8	33 486.9
1975 I	6 436.9	352.0	6 788.9	2 697.6	1 590.1	4 287.7	28 784.1	5 110.6	33 894.7
II	6 589.0	388.6	6 977.6	2 740.1	1 861.0	4 601.1	29 287.3	5 232.1	34 519.4
III	6 612.9	397.4	7 010.3	2 752.9	1 854.0	4 606.9	29 418.1	5 241.2	34 659.3
IV	6 669.0	384.1	7 053.1	2 753.5	1 761.9	4 515.4	29 572.8	5 179.2	34 752.0
V	6 766.8	417.9	7 184.7	2 777.5	1 644.3	4 421.8	29 982.9	5 140.6	35 123.5
VI	6 798.8	444.3	7 243.1	2 832.5	1 638.2	4 470.7	30 292.4	5 450.2	35 742.6
VII	6 938.1	441.7	7 379.5	2 862.5	1 462.1	4 324.6	30 702.5	5 131.8	35 834.3
VIII	7 083.8	447.8	7 531.6	2 919.5	1 669.0	4 588.5	31 286.0	5 204.6	36 490.6
IX	7 176.9	451.9	7 628.8	2 928.9	1 582.4	4 511.3	31 329.8	5 118.8	36 448.6
X	7 203.2	429.3	7 632.5	2 939.6	1 416.5	4 356.1	31 434.5	5 071.1	36 505.6
XI	7 262.1	444.4	7 706.5	2 985.4	1 620.0	4 605.4	31 868.9	5 301.2	37 170.1
XII	7 538.4	533.8	8 072.2	3 170.2	2 300.7	5 470.9	33 316.5	6 943.1	40 259.6
1976 I	7 670.0	453.3	8 123.3	3 229.1	2 037.6	5 266.7	33 755.5	6 334.2	40 089.7
II	7 778.7	510.5	8 289.2	3 262.6	2 257.6	5 520.2	34 136.1	6 446.3	40 582.4
III	7 750.8	483.1	8 233.9	3 223.8	2 031.8	5 255.6	33 982.4	6 368.0	40 350.4
IV	7 819.1	467.5	8 286.6	3 270.1	2 154.9	5 425.0	34 211.0	6 274.7	40 485.7
V	7 869.8	491.9	8 361.7	3 291.6	2 048.2	5 339.8	34 469.1	6 068.7	40 537.8

Ks. huomautusosasto vuoden ensimmäisessä numerossa — Se notavdelningen i häfte 1 — See note section in the January issue.

¹⁾ Consumers' co-operative savings funds — ²⁾ SOK:s medlems-handelslag — Finnish Co-operative Wholesale Society — ³⁾ OTK:s medlemsandelslag — The Central Co-operative Society OTK.

11. Rahalaitosten antolainaus yleisölle — Penninginrättningarnas utlåning till allmänheten — Advances to the public

Vuoden ja kuukauden lopussa Vid utgången av At the end of	Suomen Pankki Finlands Bank Bank of Finland			Liikepankit (ml. OKO) Affärsbanker (inkl. ACA) Commercial banks (incl. OKO)				Kiinnitys- luotto- pankit Hypoteks- banker — ²⁾	Säästöpankit Sparbanker Savings banks			
	Diskont. kotim. vekselit Diskont. inhemska växlar — 1)	Lainat Lån Loans	Yhteensä Summa Total	Vekselit Växlar Bills	Shekki- tilit Check- räkningar Cheque accounts	Muu lai- nananto Annan kredit- givning Other advances	Yhteensä Summa Total	Lainat Lån Loans	Vekselit Växlar Bills	Shekki- tilit Check- räkningar Cheque accounts	Muu lai- nananto Annan kredit- givning Other advances	Yhteensä Summa Total
	1 000 000 mk											
	D 39	D 40	D 41	D 42	D 43	D 44	D 45	D 46	D 47	D 48	D 49	D 50
1970	136.6	146.3	282.8	1 812.4	519.9	5 631.2	7 963.5	1 454.0	335.9	66.6	3 939.7	4 342.1
1971	121.0	219.0	340.0	2 107.1	545.0	6 581.6	9 233.7	1 799.1	364.9	80.0	4 350.7	4 795.6
1972	43.5	272.2	315.7	1 902.0	558.5	8 206.8	10 667.3	2 374.4	441.0	83.5	4 978.5	5 503.0
1973	58.2	303.9	362.1	2 442.0	671.2	10 251.3	13 364.5	2 696.4	541.1	101.1	5 854.7	6 496.9
1974	108.6	291.4	400.0	2 974.5	771.3	12 123.0	15 868.8	3 263.8	748.7	128.9	6 838.5	7 716.1
1975	296.2	413.6	709.8	3 048.8	860.0	13 864.0	17 772.8	4 129.1	933.2	154.7	8 020.4	9 108.3
1974 XII	108.6	291.4	400.0	2 974.5	771.3	12 123.0	15 868.8	3 263.8	748.7	128.9	6 838.5	7 716.1
1975 I	112.8	287.1	399.9	2 918.1	751.6	12 340.0	16 009.7	3 345.5	782.4	133.9	6 967.9	7 884.2
II	121.4	288.8	410.2	2 973.6	819.4	12 605.2	16 398.2	3 376.4	794.7	138.5	7 057.9	7 991.1
III	126.0	294.6	420.6	3 050.8	853.0	12 868.7	16 772.5	3 389.2	792.8	137.1	7 133.6	8 063.5
IV	132.0	308.9	440.9	3 076.1	859.4	12 983.3	16 918.8	3 551.5	798.4	140.1	7 225.8	8 164.3
V	129.0	320.9	449.9	3 118.1	860.1	13 169.4	17 147.6	3 632.8	794.8	138.0	7 310.8	8 243.6
VI	153.9	329.8	483.7	3 161.4	901.2	13 239.7	17 302.3	3 660.4	817.6	135.1	7 354.7	8 307.4
VII	189.2	349.0	538.2	3 120.0	842.0	13 329.4	17 291.4	3 699.4	838.5	134.7	7 445.4	8 418.6
VIII	225.8	348.5	574.3	3 051.4	873.1	13 382.2	17 306.7	3 771.4	848.3	144.8	7 547.7	8 540.8
IX	239.8	354.3	594.1	3 198.0	947.6	13 588.0	17 733.6	3 811.0	898.8	149.1	7 709.2	8 757.1
X	260.5	384.2	644.7	3 165.8	946.9	13 698.4	17 811.1	3 895.3	901.2	155.0	7 857.2	8 913.4
XI	273.0	385.1	658.1	3 092.4	961.7	13 797.2	17 851.3	4 046.2	897.8	148.5	7 954.5	9 000.8
XII	296.2	413.6	709.8	3 048.8	860.0	13 864.0	17 772.8	4 129.1	933.2	154.7	8 020.4	9 108.3
1976 I	322.6	429.6	752.2	2 943.1	804.8	14 021.0	17 768.9	4 220.8	959.8	158.3	8 145.1	9 263.2
II	369.3	442.2	811.5	2 902.6	891.3	14 074.6	17 868.5	4 226.4	993.7	133.3	8 206.4	9 333.4
III	417.1	470.7	887.8	2 862.3	929.2	14 110.5	17 902.0	4 245.2	1 016.2	137.7	8 298.6	9 452.5
IV	448.1	469.5	917.6	2 942.8	949.8	14 155.4	18 048.0	4 257.8	1 013.3	174.1	8 388.3	9 575.6
V	482.0	484.5	966.5	2 974.5	954.7	14 208.5	18 137.7	4 378.1	1 014.5	158.9	8 474.5	9 647.9

Vuoden ja kuukauden lopussa Vid utgången av At the end of	Osuuspankit Andelsbanker Co-operative banks				Postipankki Postbanken				Kaikkiaan Inalles All banking establishments			
	Vekselit Växlar Bills	Shekki- tilit Check- räkning. Cheque accounts	Maa lai- nananto Annan kredit- givning Other advances	Yh- teensä Summa Total	Vekselit Växlar Bills	Siirto- tilit Giro- konton Giro accounts	Muu lai- nananto Annan kredit- givning Other advances	Yhteensä Summa Total	Vekselit Växlar Bills	Shekki- tilit Check- räkning. Cheque accounts	Muu lai- nananto Annan kredit- givning Other advances	Yhteensä Summa Total
	1 000 000 mk											
	D 51	D 52	D 53	D 54	D 55	D 56	D 57	D 58	D 59	D 60	D 61	D 62
1970	399.2	64.8	2 939.8	3 403.8	1.8	31.5	1 308.6	1 341.9	2 685.9	682.8	15 419.4	18 788.1
1971	415.9	88.1	3 330.0	3 834.0	17.1	56.1	1 673.4	1 746.6	3 026.0	769.2	17 953.8	21 749.0
1972	488.3	102.5	3 891.8	4 482.6	33.9	55.0	2 155.9	2 244.8	2 908.7	799.5	21 879.6	25 587.8
1973	589.6	115.3	4 597.4	5 302.3	98.7	85.5	3 214.4	3 398.6	3 729.6	973.1	26 918.1	31 620.8
1974	807.5	129.0	5 520.0	6 456.5	105.9	110.7	4 400.5	4 617.1	4 745.2	1 139.9	32 437.2	38 322.3
1975	876.6	156.6	6 765.6	7 797.8	255.7	122.8	5 109.3	5 487.8	5 409.5	1 294.1	38 302.0	45 005.6
1974 XII	807.5	129.0	5 520.0	6 456.5	105.9	110.7	4 400.5	4 617.1	4 745.2	1 139.9	32 437.2	38 322.3
1975 I	807.4	139.6	5 611.3	6 558.3	160.7	119.1	4 488.1	4 767.9	4 781.4	1 144.2	33 039.9	38 965.5
II	833.7	134.5	5 699.6	6 667.8	102.1	146.7	4 568.7	4 817.5	4 825.5	1 239.1	33 596.6	39 661.2
III	844.3	138.8	5 764.9	6 748.0	91.6	140.0	4 615.0	4 846.6	4 905.5	1 268.9	34 066.0	40 240.4
IV	865.4	146.2	5 858.5	6 870.1	97.1	133.4	4 682.8	4 913.3	4 969.0	1 279.1	34 610.8	40 588.9
V	857.5	137.9	5 954.4	6 949.8	110.2	139.5	4 718.1	4 967.8	5 009.6	1 275.5	35 106.4	41 391.5
VI	856.2	138.9	6 024.8	7 019.9	164.1	150.5	4 668.8	4 983.4	5 153.2	1 325.7	35 278.2	41 757.1
VII	868.4	136.6	6 112.7	7 119.7	238.9	138.6	4 676.9	5 054.4	5 255.0	1 253.9	35 612.8	42 121.7
VIII	880.8	139.9	6 226.7	7 247.4	236.0	144.7	4 682.7	5 063.4	5 242.3	1 302.5	35 959.2	42 504.0
IX	904.3	146.7	6 399.4	7 450.4	173.5	152.9	4 778.0	5 104.4	5 414.4	1 396.3	36 639.9	43 450.6
X	883.4	147.8	6 543.4	7 574.6	201.8	156.6	4 916.7	5 275.1	5 412.7	1 406.3	37 295.2	44 114.2
XI	861.3	148.2	6 652.9	7 662.4	274.3	144.7	5 001.6	5 420.6	5 398.8	1 403.1	37 837.5	44 639.4
XII	875.6	156.6	6 765.6	7 797.8	255.7	122.8	5 109.3	5 487.8	5 409.5	1 294.1	38 302.0	45 005.6
1976 I	859.8	159.7	6 862.8	7 882.3	237.5	144.0	5 203.7	5 585.8	5 322.8	1 266.8	38 883.0	45 472.6
II	847.6	152.2	6 939.2	7 939.0	217.9	141.1	5 245.6	5 604.6	5 331.1	1 317.9	39 134.4	45 783.4
III	840.5	172.3	6 995.8	8 008.6	226.0	144.3	5 317.9	5 638.2	5 362.1	1 383.5	39 438.7	46 184.3
IV	834.7	172.1	7 072.4	8 079.2	260.7	165.1	5 265.6	5 691.4	5 499.6	1 461.1	39 608.9	46 569.6
V	844.9	163.3	7 170.2	8 178.4	320.1	157.0	5 219.6	5 696.7	5 636.0	1 433.9	39 935.4	47 005.3

Ks. huomautusosasto vuoden ensimmäisessä numerossa — Se notavdelningen i häfte 1 — See note section in the January issue.

1) Inland bills discounted — 2) Mortgage banks.

12. Suomen Pankin avista myyntikurssit — Finlands Banks avista försäljningskurser — Avista rates of exchange of the Bank of Finland

Päivä- määrä Datum Date	New York (1 \$)	Mont- real (1 C\$)	Lontoo London (1 £)	Tuk- holma Stock- holm (100 Skr)	Oslo (100 Nkr)	Kööpen- hamina Köpen- hamn Copen- hagen (100Dkr)	Frank- furt a/M. (100 DM)	Amster- dam (100 Fl)	Bryssel Brussels (100 Bfr)	Zü- rich (100 Sfr)	Pariisi Paris (100 FF)	Rooma Roma Rome (100 Lit)	Wien Vien- na (100 Sch)	Lissa- bon Lisbon (100 Esc.)	Moskova Moskva Moscow (Clear- ring, 1 Rbl)
	D 63	D 64	D 65	D 66	D 67	D 68	D 69	D 70	D 71	D 72	D 73	D 74	D 75	D 76	D 77
1970 ^{31/12}	4.176	4.135	9.995	80.90	58.55	55.78	114.60	116.12	8.405	96.90	75.65	0.6700	16.18	14.64	4.679
1971 ^{31/12}	4.152	4.148	10.605	85.40	61.95	58.80	127.15	127.85	9.270	106.00	79.70	0.6995	17.55	15.35	4.960
1972 ^{31/12}	4.178	4.200	9.815	88.15	62.95	61.05	130.57	129.35	9.470	110.82	81.75	0.7172	18.06	15.60	4.960
1973 ^{31/12}	3.854	3.870	8.940	84.20	67.35	61.50	142.70	136.70	9.350	118.80	81.95	0.6370	19.52	15.10	5.120
1974 ^{31/12}	3.560	3.600	8.380	87.65	68.60	63.50	148.50	142.80	9.900	141.00	80.30	0.5550	20.95	14.60	4.877
1975 ^{31/12}	3.859	3.800	7.805	87.90	69.25	62.60	147.45	143.70	9.770	147.50	86.40	0.5670	20.92	14.25	5.091
1975 ^{28/2}	3.470	3.480	8.435	89.15	71.00	64.35	152.20	148.00	10.220	145.10	83.60	0.5540	21.40	14.65	4.957
1975 ^{27/3}	3.545	3.540	8.540	90.10	72.20	65.20	151.40	148.20	10.270	140.60	84.10	0.5610	21.30	14.63	5.064
1975 ^{30/4}	3.570	3.505	8.410	90.20	71.20	65.30	150.50	147.70	10.200	140.00	86.70	0.5660	21.28	14.60	5.100
1975 ^{30/5}	3.550	3.465	8.210	90.30	72.10	65.15	151.40	147.70	10.150	141.70	88.10	0.5690	21.40	14.62	5.145
1975 ^{30/6}	3.560	3.460	7.865	90.50	72.15	65.15	151.20	146.00	10.120	142.15	88.20	0.5670	21.42	14.65	5.159
1975 ^{31/7}	3.795	3.680	8.150	88.20	69.90	63.75	147.50	143.00	9.900	140.00	86.85	0.5720	20.94	14.41	5.181
1975 ^{29/8}	3.800	3.680	8.025	87.35	69.05	63.70	147.55	144.10	9.950	141.80	86.75	0.5700	20.92	14.36	5.135
1975 ^{30/8}	3.954	3.860	8.075	87.85	69.60	64.10	148.70	144.60	9.890	144.00	87.20	0.5760	21.00	14.47	5.203
1975 ^{31/9}	3.840	3.760	7.970	88.50	70.35	64.45	150.45	146.40	9.980	146.40	88.20	0.5710	21.25	14.55	5.086
1975 ^{28/11}	3.900	3.860	7.885	88.30	70.10	63.80	148.60	145.00	9.860	145.70	87.60	0.5700	21.00	14.53	5.145
1975 ^{31/12}	3.859	3.800	7.805	87.90	69.25	62.60	147.45	143.70	9.770	147.50	86.40	0.5670	20.92	14.25	5.091
1976 ^{30/1}	3.850	3.850	7.820	87.90	69.45	62.60	148.50	144.50	9.810	148.20	86.00	0.5200	21.00	14.16	5.079
1976 ^{27/2}	3.835	3.900	7.780	87.75	69.40	62.30	149.95	143.80	9.820	150.00	85.80	0.5050	21.00	13.98	5.059
1976 ^{31/3}	3.845	3.915	7.370	87.45	69.70	63.50	151.65	143.25	9.880	151.65	82.40	0.4570	21.10	13.22	5.093
1976 ^{30/4}	3.854	3.932	7.110	88.00	70.40	64.20	152.25	143.70	9.930	153.60	82.80	0.4300	21.27	13.02	5.105
1976 ^{31/5}	3.911	4.000	6.890	88.20	70.50	64.00	151.10	142.20	9.850	160.60	82.80	0.4650	21.14	12.79	5.180
1976 ^{30/6}	3.896	4.027	6.940	87.70	70.20	63.50	151.50	142.50	9.840	157.70	82.20	0.4660	21.20	12.40	5.153
1976 ^{30/7}	3.888	3.990	6.940	87.60	70.40	63.60	153.00	143.70	9.900	157.00	79.00	0.4670	21.55	12.47	5.143

13. Kotimainen clearingliike
Inhemsk clearingrörelse
Domestic clearing accounts

Vuosi ja kuukausi År och månad	Postivekselit, shekit ja siirtomääräykset Postremissväxlar, checker och kontokrediteringar Bankers' drafts, cheques and transfer orders	
	Luku Antal 1 000 No.	Määrä Belopp Total sum Milj. mk
	D 78	D 79
1971	24 040	66 090
1972	26 490	78 457
1973	28 789	98 401
1974	32 500	130 189
1975	35 234	158 731
1974 XI ..	3 080	11 700
1974 XII ..	2 868	13 201
1975 I ..	2 753	12 795
1975 II ..	2 758	11 740
1975 III ..	2 604	11 991
1975 IV ..	3 180	14 111
1975 V ..	2 937	12 792
1975 VI ..	3 161	12 947
1975 VII ..	3 189	14 566
1975 VIII ..	2 175	9 429
1975 IX ..	3 080	13 929
1975 X ..	3 207	14 731
1975 XI ..	2 886	12 921
1975 XII ..	3 302	16 779
1976 I ..	2 961	13 894
1976 II ..	2 857	12 784
1976 III ..	3 414	14 082
1976 IV ..	3 535	14 305
1976 V ..	3 325	14 103
1976 VI ..	3 481	14 898
1976 VII ..	3 371	15 406

14. Postisiirtoliike
Postgironrörelsen
Post-office giro accounts

Siirtotilit Girokonton Giro accounts		Tilitapahtumat (panot ja otot) Transaktioner (in- och utbetalningar) Transactions (deposits and withdrawals)	
Luku Antal No.	Määrä Belopp Total sum Milj. mk	Luku Antal 1 000 No.	Määrä Belopp Total sum Milj. mk
D 80	D 81	D 82	D 83
121 713	1 291	98 809	218 652
124 619	1 651	109 231	256 280
123 177	2 012	120 209	330 208
127 139	2 370	129 940	422 397
128 921	3 167	137 289	593 292
126 945	1 922	10 846	36 342
127 139	2 370	13 573	49 862
127 161	2 191	11 526	41 055
127 189	2 510	11 908	40 542
127 464	2 413	11 799	41 822
127 767	2 414	12 333	44 021
127 902	2 193	10 907	44 147
128 088	2 445	10 791	48 731
128 187	2 088	10 315	52 332
128 277	2 445	9 052	46 345
128 389	2 363	10 788	50 991
128 631	2 055	11 968	53 757
128 921	2 426	10 558	52 594
128 921	3 167	15 344	76 593
128 982	2 620	11 840	56 732
129 031	2 953	12 180	60 852
129 084	2 624	14 461	62 173
128 791	2 860	11 964	59 833
128 540	2 804	11 539	60 045
128 672	2 609	11 402	62 484

15. Protestoidut vekselit ja
tratat — Protesterade väx-
lar och trattor
Protested bills of exchange
and drafts

Vekselit Växlar Bills of exchange	Tratat Trattor Drafts	Yhteensä Summa Total
1 000 mk		
D 84	D 85	D 86
12 976	11 777	24 754
10 532	8 780	19 313
10 094	8 398	18 491
11 737	12 970	24 707
14 686	18 529	33 215
909.3	1 094.3	2 003.6
534.8	1 048.0	1 582.8
873.3	1 158.1	2 031.4
904.7	1 437.7	2 342.3
1 055.5	1 046.5	2 102.0
968.4	1 439.2	2 407.6
1 201.5	1 006.0	2 207.5
1 035.4	1 754.3	2 789.7
1 603.3	2 141.7	3 745.0
1 266.3	1 531.8	2 798.1
1 130.8	1 919.0	3 049.8
1 763.5	1 746.7	3 510.2
1 283.9	1 843.2	3 127.1
1 599.3	1 504.4	3 103.7
* 772.1	*1 625.3	*2 403.1
*1 223.6	*1 549.0	*2 772.6
*1 336.7	*1 528.3	*2 865.0
*1 612.4	*1 200.8	*2 813.2
*1 176.2	*1 048.8	*2 225.0
*1 185.5	*1 061.1	*2 246.6
* 985.6	*1 054.3	*2 039.9

Ks. huomautusosasto vuoden ensimmäisessä numerossa — Se notavdelningen i häfte 1 — See note section in the January issue.

1) Kaupallinen kurssi. Ei-kaupallinen kurssi, ks. Suomen Pankin tiedote: Viralliset myyntikurssit — Kommerciell kurs. Okommerciell kurs, se Finlands Banks rapport över officiella försäljningskurser — Commercial rate. Financial rate, see Report of the Bank of Finland on the official selling rates.

16. Helsingin Arvopaperipörssi — Helsingfors Fondbörs — Helsinki Stock Exchange

Vuosi ja kuukausi År och månad Year and month	Myynti — Försäljning — Sales					Unitaksen osakeindeksi — Unitas aktieindex — <i>Unitas share index</i> 1070 — 100			
	Osakkeet Aktier Shares	Merkintä-oikeudet Teckningsrätter Subscription rights	Deben- tuurit Deben- turer Debentures	Obli- gaatiot Obliga- tioner Bonds	Yh- teensä Summa Total	Pankit Banker Banks	Teolli- suus In- dustri In- dustry	Kauppa- ym. Handel o.s. Trade etc.	Yleis- indeksi General- index General index
	1 000 mk								
	D 87	D 88	D 89	D 90	D 91	D 92	D 93	D 94	D 95
1971	66 109	5 641	2 396	18 345	92 493	112	113	113	113
1972	109 465	36 539	4 389	16 500	166 893	181	150	157	157
1973	204 003	61 373	6 168	19 496	291 040	370	234	221	259
1974	147 046	42 668	3 181	16 072	208 967	350	226	184	247
1975	143 081	48 683	2 713	13 446	207 923	283	204	167	216
1975 III	11 668	3 642	335	749	16 394	295	205	168	219
IV	10 008	6 627	268	955	17 859	284	199	168	213
V	14 969	12 716	241	964	28 890	279	193	160	207
VI	10 129	2 823	224	1 037	13 673	290	200	166	214
VII	11 867	269	133	840	13 110	289	217	174	227
VIII	8 716	240	203	1 293	10 452	282	214	173	223
IX	13 286	1 452	284	1 499	16 522	280	210	166	219
X	14 657	1 731	99	1 102	17 589	266	203	163	212
XI	11 797	1 863	284	1 211	15 155	261	198	161	207
XII	12 828	2 251	202	855	16 136	267	203	162	211
1976 I	11 653	4 449	71	1 178	17 352	285	204	169	216
II	9 874	1 514	142	982	12 512	272	198	160	209
III	17 718	1 227	407	1 351	20 704	266	192	157	203
IV	9 910	2 444	310	1 131	13 795	263	189	157	201
V	11 383	2 630	129	989	13 131	248	187	153	196
VI	11 328	161	120	690	12 299	233	180	147	187
VII	8 279	142	133	898	9 452	232	183	146	189

17. Henkivakuutusyhtiöiden hankinta — Livförsäkringsbolagens nyanskaffning
Life insurance policies

Luku Antal Number	Uusia vakuutuksia — Nya försäk- ringar — <i>Policies granted</i>		Koko va- kuutuskan- nan maksu- tulo—Hela försäkrings- beståndets premiein- komster— ²⁾
	Vakuutus- summa Försäkrings- bestånd Sums assured	Maksutulot ¹⁾ Premie- inkomster ¹⁾ Premium income ¹⁾	
	1 000 000 mk	1 000 mk	
	D 96	D 97	D 98
95 420	1 389.0	—	—
82 026	1 390.2	16 527	..
77 583	1 520.6	22 285	..
63 107	1 399.6	24 982	..
73 873	1 560.6	30 575	..
1975 5 856	134.8	2 342	22 130
5 892	144.0	2 562	25 103
5 093	128.7	2 258	21 749
4 575	119.2	2 232	20 791
2 625	65.3	1 235	20 093
4 607	94.2	1 748	20 665
8 057	134.9	2 452	25 297
8 336	143.5	2 700	27 630
7 684	141.3	2 738	22 423
8 193	171.0	4 779	..
1976 4 913	97.8	2 101	20 310
6 123	131.0	2 462	22 446
7 501	149.2	2 839	32 811
6 508	134.8	2 629	26 448
7 113	138.2	2 882	23 375
5 332	125.1	2 261	22 069
2 752	64.7	1 383	20 456

18. Valtionrautatiet — Statsjärnvägarna — State railways

Vuosi ja kuukausi År och månad Year and month	Kaupallinen liikenne — Kommerciell trafik — <i>Commercial traffic</i>					Tuotot kaikkiaan Summa intäkter <i>Total income</i>	Kulut Kostnader <i>Costs</i>	Ylijäämä (+) tai alijäämä (—) Överskott (+) eller under- skott (—) <i>Net surplus (+) or deficit (—)</i>	
	Matkojen luku Resornas antal <i>Number of journeys</i>	Henkilö kilometrejä Person kilometer <i>Passenger kilometres</i>	Kuljetettu tavaramäärä Befordrat gods <i>Freight carried</i>		Henkilö- liikennetotot Intäkter av persontrafiken <i>Income from passenger traffic</i>				Tavara- liikennetotot Intäkter av godstrafiken <i>Income from freight traffic</i>
			1 000	1 000 000		1 000 t	1 000 000 t-km	1 000 000 mk	
		E 1	E 2	E 3	E 4	E 5	E 6	E 7	E 8
1971	24 870	2 348.5	22 399	5 752	107.97	383.86	529.52	670.32	— 140.80
1972	27 785	2 593.9	24 103	6 506	135.70	436.94	619.15	742.68	— 123.54
1973	29 635	2 776.0	26 515	7 011	159.86	507.80	720.69	847.70	— 127.01
1974	32 793	3 046.9	25 228	7 486	196.04	612.73	867.93	1 064.75	— 196.82
1975	35 203	3 132.4	22 657	6 438	237.47	653.33	963.69	1 331.64	— 367.95
1974 IX	5 573	462.3	2 270	613	15.95	52.45	71.56	88.75	— 17.19
X			2 406	652	14.50	51.93	71.60	90.08	— 18.48
XI			2 293	629	14.19	56.86	78.12	96.27	— 18.15
XII			2 074	569	19.18	51.11	76.91	114.95	— 38.04
1975 I	5 420	460.8	2 081	612	14.16	62.20	82.13	90.90	— 8.76
II			1 978	569	16.58	52.56	81.83	99.69	— 17.86
III			1 930	563	19.96	59.78	83.47	92.84	— 9.38
IV			1 988	592	17.60	56.95	78.45	110.74	— 32.29
V			1 901	548	17.93	58.65	82.65	110.05	— 27.40
VI			1 629	451	21.71	48.74	76.13	115.46	— 39.33
VII			1 554	419	24.63	42.26	70.61	132.94	— 62.33
VIII			1 728	479	23.08	48.24	78.81	103.44	— 24.63
IX			2 019	552	17.68	54.17	75.97	106.22	— 30.25
X			2 000	547	18.54	54.47	78.27	118.50	— 40.24
XI			1 893	545	16.75	56.26	78.58	111.53	— 32.95
XII			1 956	561	28.87	59.07	96.79	139.32	— 42.53
1976 I	6 153	442.2	1 740	518	18.10	59.06	83.26	103.73	— 20.47
II			1 645	496	20.23	64.55	89.81	112.95	— 23.14
III			2 106	624	22.01	76.73	102.53	128.86	— 26.33
IV			1 607	496	23.67	65.84	93.70	117.87	— 24.17
V			2 063	581	22.44	73.64	101.88	127.20	— 25.32
VI			1 954	529	25.99	62.00	92.44	121.98	— 29.54

Ks. huomautusosasto vuoden ensimmäisessä numerossa — Se notavdelningen i häfte 1 — See note section in the January issue.

¹⁾ Uusien vakuutusten yhteenlasketut vuosimaksut.

²⁾ De nya försäkringarnas sammanlagda årspremier.

³⁾ Total annual premiums of new policies — ⁴⁾ Premium income of total sums assured.

19. Ulkomainen matkustajaliikenne — Resandetraffiken mellan Finland och utlandet — Foreign passenger traffic

Vuosi ja kuukausi År och månad Year and month	a. Koko matkustajaliikenne — Hela resandetraffiken — Total passenger traffic															
	Saapuneet — Anlända — Arrivals				Lähteneet — Avresta — Departures											
	Yhteensä Summa Total	Maitse Till lands By land	Meritse Sjöledes By sea	Lentoteitse Per flyg By air	Yhteensä Summa Total	Maitse Till lands By land	Meritse Sjöledes By sea	Lentoteitse Per flyg By air								
	E 10	E 11	E 12	E 13	E 14	E 15	E 16	E 17								
1971	3 691 696	1 295 887	1 921 222	474 587	3 658 415	1 286 594	1 890 892	480 929								
1972	4 627 492	1 568 201	2 525 786	533 505	4 557 632	1 525 654	2 489 275	542 703								
1973	5 266 938	1 715 726	2 878 659	672 553	5 225 056	1 691 386	2 852 081	681 589								
1974	4 864 799	1 589 166	2 576 775	698 858	4 842 009	1 553 213	2 586 480	702 316								
1975	7 865 190	4 416 173	2 676 413	872 242	7 797 945	4 331 211	2 711 329	880 254								
1975 III	365 276	121 981	169 908	73 387	357 453	119 202	164 681	73 570								
IV	308 840	91 941	145 352	71 547	310 205	91 292	148 538	70 375								
V	429 907	104 364	248 608	76 935	424 248	105 215	243 615	75 418								
VI	639 655	189 868	355 530	94 257	600 281	199 017	307 140	94 124								
VII	1 672 139	1 058 429	516 746	96 964	4 681 435	1 074 707	516 531	90 197								
VIII	1 179 599	727 555	360 512	91 532	1 161 840	668 513	395 005	98 322								
IX	804 654	527 962	199 140	77 552	775 187	494 369	201 525	79 293								
X	759 264	497 301	188 361	73 602	756 001	492 926	189 221	73 854								
XI	677 000	443 463	173 067	60 470	671 472	436 300	175 869	59 303								
XII	717 362	519 617	145 027	52 718	737 692	515 257	168 287	54 148								
1976 I	572 439	424 458	88 659	59 322	594 485	419 242	114 064	61 179								
II	591 543	423 883	108 108	59 552	593 999	426 978	104 882	62 139								
III	767 454	567 940	129 200	70 314	769 837	569 278	131 589	68 970								
	b. Suomen ja Pohjoismaiden ulkopuolisten maiden välinen matkustajaliikenne Resandetraffiken mellan Finland och utomnordiska länder — Passenger traffic between Finland and Non-Nordic countries															
	Yhteensä Summa Total	Maitse Till lands By land	Meritse Sjöledes By sea	Lentoteitse Per flyg By air	Ulkomaalaiset kansalaisuuden mukaan Utlänningar efter medborgarskap Foreigners by citizenship										Suomalaisia Finska medborgare Finns	
	E 18	E 19	E 20	E 21	E 22	E 23	E 24	E 25	E 26	E 27	E 28	E 29	E 30	E 31	E 32	
	Saapuneet — Anlända — Arrivals															
1971	514 548	120 511	109 309	284 728	191 108	12 148	1 071	728	21 890	18 748	6 850	50 489	27 902	51 282	323 440	
1972	621 402	135 539	127 066	358 797	219 812	14 186	1 235	775	21 996	19 930	7 775	57 167	40 634	56 114	401 590	
1973	746 874	142 487	166 647	437 740	260 293	16 867	1 169	1 132	26 915	21 955	9 283	69 515	45 895	67 562	486 581	
1974	837 632	153 786	192 494	491 352	291 377	16 253	1 868	1 178	30 886	25 882	10 541	77 458	41 047	86 264	546 041	
1975	710 236	122 254	132 794	455 188	287 299	18 456	1 608	1 269	29 927	27 524	13 173	70 454	50 490	74 398	422 937	
1975 VI	119 979	22 806	30 857	66 316	45 733	2 914	174	137	4 074	2 972	1 632	13 353	7 328	13 149	74 246	
VII	132 975	27 057	41 092	64 826	57 221	4 288	328	292	3 332	2 817	1 970	14 945	12 761	16 488	75 754	
VIII	122 488	19 388	33 585	69 515	46 697	2 410	351	177	4 969	2 924	2 240	9 614	9 097	14 915	75 791	
IX	88 046	12 527	21 349	54 170	26 221	1 259	123	121	2 258	2 829	1 426	6 108	3 638	8 459	61 825	
X	63 370	11 247	12 839	39 284	19 300	981	64	98	2 251	2 675	724	4 852	2 474	5 181	44 070	
XI	54 694	10 095	9 760	34 839	13 977	509	41	17	1 754	2 088	733	2 232	1 573	5 030	40 717	
XII	54 706	8 214	8 166	38 326	14 054	485	42	17	1 662	1 607	779	3 421	1 968	4 073	40 652	
1976 I	52 615	8 217	4 667	39 731	11 707	667	29	50	1 577	1 959	426	2 056	1 270	3 673	40 908	
II	53 660	10 201	7 428	36 031	8 227	447	51	50	981	1 746	283	1 764	864	5 533	45 433	
III	75 802	17 810	8 928	49 067	15 686	755	70	39	1 711	2 043	779	2 950	2 557	4 782	60 116	
IV	77 975	15 167	7 831	54 977	17 098	1 361	73	63	1 729	2 267	844	2 685	3 264	4 812	60 877	
V	83 431	17 338	13 207	52 886	20 184	2 404	91	81	2 005	2 643	1 117	2 567	3 109	6 167	63 247	
VI	116 143	22 104	28 885	65 154	44 800	2 252	162	97	4 005	3 318	1 893	14 552	6 297	15 509	72 063	
	Lähteneet — Avresta — Departures															
1971	519 357	122 496	116 135	280 726	190 754	12 997	1 220	779	20 572	18 406	6 547	49 499	27 289	53 115	328 913	
1972	623 095	135 922	128 571	358 602	212 362	15 370	1 365	1 034	19 899	18 918	7 872	52 432	40 481	54 991	410 733	
1973	746 974	144 839	167 224	434 911	261 209	17 816	1 370	1 362	26 136	21 705	8 415	70 076	45 660	68 669	485 765	
1974	862 671	159 448	192 287	510 936	298 703	17 178	2 296	1 214	30 524	25 035	10 710	76 898	42 612	88 557	568 237	
1975	740 167	122 772	133 741	483 654	284 211	18 676	1 806	1 502	29 646	26 611	12 039	69 931	50 258	73 742	455 956	
1975 VI	123 224	23 677	27 893	71 654	39 542	3 094	219	206	4 369	2 735	1 903	8 940	5 496	12 580	83 682	
VII	131 810	26 311	37 292	65 785	55 339	4 086	325	243	4 001	2 446	1 535	13 348	13 410	15 945	76 471	
VIII	136 781	19 883	38 460	78 438	61 608	2 342	397	345	5 286	3 209	2 575	15 804	11 683	19 967	75 173	
IX	92 590	13 557	20 896	58 137	29 132	1 460	180	108	2 610	2 704	1 454	6 571	3 917	10 128	63 458	
X	68 878	13 353	13 452	42 073	18 404	842	54	83	2 001	2 335	587	4 978	2 380	5 144	50 474	
XI	50 634	7 614	9 176	33 844	12 719	535	44	31	1 497	1 988	540	2 168	1 398	4 518	37 915	
XII	56 428	10 411	8 503	37 514	12 342	785	45	31	1 428	2 351	587	2 139	1 370	3 606	44 086	
1976 I	54 254	5 797	5 665	42 792	12 295	346	29	31	1 591	1 274	441	3 153	1 519	4 011	41 792	
II	54 057	11 605	7 289	35 163	8 364	555	45	26	792	1 828	425	1 782	808	2 103	45 693	
III	74 652	16 420	8 888	49 344	14 527	749	66	30	1 573	2 014	707	2 925	2 278	4 185	60 145	
IV	76 736	15 047	7 498	54 200	17 058	1 526	205	101	1 947	2 353	921	2 325	3 028	6 977	59 678	
V	94 551	16 039	15 570	62 942	27 975	2 416	157	106	2 719	2 491	1 356	5 502	4 156	9 075	66 576	
VI	121 240	23 017	29 332	68 891	41 925	2 818	260	224	4 356	3 332	1 934	11 092	5 687	12 222	79 315	

Ks. huomautusosasto vuoden ensimmäisessä numerossa — Se notavdelningen i häfte 1 — See note section in the January issue.

20. Moottoriajoneuvot — Motorfordon — Motor vehicles

Vuoden ja kuukauden lopussa Vid utgången av At the end of	Henkilöautot Personbilar Cars		Kuorma-autot Lastbilar Lorries		Linja- autot Bussar Buses	Paketti- autot Paket- bilar Delivery vans	Erikois- autot Special- bilar Special auto- mobiles	Kaikki autot Alla bilar All automobiles		Käyttövoima Drivkraft Motor power		Moot- toripyö- rät Motor- cyklar Motor cycles	Trakto- rit Trakto- rer Tractors		
	Yh- teensä Summa Total	Ammatt. Yrkesm. Profes- sional	Yh- teensä Summa Total	Ammatt. Yrkesm. Profes- sional				Yh- teensä Summa Total	Ammatt. Yrkesm. Profes- sional	Yh- teensä Summa Total	Ammatt. Yrkesm. Profes- sional			Bensini Bensin Motor spirits	Diesel
a. Rekisterissä olevat ajoneuvot — Inregistrerade motorfordon — Motor vehicles registered															
1970	711 968	9 809	46 195	23 363	8 116	56 707	5 024	828 010	42 702	755 208	72 692	44 139	169 428		
1971	752 915	9 641	46 572	23 431	8 246	67 071	5 252	880 056	42 814	802 113	77 845	43 403	175 304		
1972	818 044	9 868	47 472	23 893	8 363	68 634	5 395	947 906	43 683	864 042	83 789	45 304	180 291		
1973	894 104	9 950	48 728	24 322	8 429	71 170	5 689	1 028 120	44 363	937 281	90 781	48 774	184 955		
1974	936 681	10 059	50 477	24 678	8 592	74 420	6 038	1 076 208	45 069	976 589	99 560	49 536	193 078		
1975	996 284	10 063	50 905	24 202	8 651	77 546	6 581	1 139 967	44 644	1 032 177	107 743	49 085	203 302		
b. Rekisteriin merkityt uudet moottoriajoneuvot — Inregistrerade nya motorfordon — Registered new vehicles															
1970	92 104	2 985	5 322	2 863	726	16 983	336	115 471	6 931	104 942	10 525	4 211	10 296		
1971	75 320	2 506	4 835	2 553	644	15 390	381	96 570	6 030	86 665	9 900	4 981	9 788		
1972	101 398	3 564	4 844	2 728	780	5 497	425	112 944	7 412	102 409	10 534	7 374	9 970		
1973	118 649	3 557	5 230	2 676	830	6 510	425	131 644	7 463	119 877	11 761	10 563	10 533		
1974	96 633	3 914	5 310	2 791	791	7 188	500	110 422	7 985	97 467	12 949	6 514	10 010		
1975	117 619	3 712	5 398	2 764	812	7 207	585	131 621	7 716	117 402	14 215	4 771	11 066		
1975	II	11 487	457	413	208	52	658	49	12 659	756	11 526	1 133	190	812	
	III	13 385	385	454	197	78	664	53	14 634	695	13 359	1 275	587	837	
	IV	13 686	392	608	255	50	745	56	15 145	745	13 704	1 441	964	1 269	
	V	10 786	370	454	193	87	567	47	11 941	688	10 730	1 211	868	1 135	
	VI	9 786	318	432	210	45	509	69	10 841	619	9 673	1 167	677	777	
	VII	9 841	266	370	208	45	364	42	10 662	548	9 674	988	511	592	
	VIII	9 175	239	315	162	29	481	34	10 034	455	9 157	877	394	653	
	IX	9 908	264	423	226	77	615	43	11 066	601	9 883	1 183	226	965	
	X	10 085	282	445	237	77	749	44	11 400	629	10 132	1 268	133	1 119	
	XI	3 174	128	392	219	77	575	47	4 265	457	3 278	987	63	875	
	XII	2 269	82	577	373	161	443	43	3 493	646	2 353	1 140	33	722	
*1976	I	9 695	302	429	199	60	720	52	10 953	599	9 452	1 504	96	1 575	
	II	6 347	295	311	132	70	552	24	7 304	520	6 175	1 129	100	953	
	III	8 219	317	414	166	61	572	57	9 323	566	8 051	1 272	283	1 050	
	IV	8 562	207	372	161	79	618	30	9 661	476	8 610	1 051	810	1 229	

21. Ulkomainen merenkulku — Sjöfarten mellan Finland och utlandet — Foreign shipping

Vuosi ja kuukausi År och månad Year and month	Saapuneet alukset — Ankomna fartyg — Vessels entered						Lähteneet alukset — Avgångna fartyg — Vessels cleared					
	Luku — Antal Number		1 000 nettotonnia nettoton tons		Tuotu tavara- määrä Im- porterad varu- mängd Tons imported 1 000 t	Siitä suomal. aluksilla Därav med finska fartyg Of which by Finnish vessels	Luku — Antal Number		1 000 nettotonnia nettoton tons		Viety tavara- määrä Ex- porterad varu- mängd Tons exported 1 000 t	Siitä suomal. aluksilla Därav med finska fartyg Of which by Finnish vessels
	Kaik- kiaan Summa Total	Niistä suomal. Därav finska of which Finnish	Kaik- kiaan Summa Total	Lastissa Last- förande With cargo			Kaik- kiaan Summa Total	Niistä suomal. Därav finska Of which Finnish	Kaik- kiaan Summa Total	Lastissa Last- förande With cargo		
					E 46	E 47					E 48	E 49
1970	18 052	8 861	20 809	18 424	20 180	10 625	18 038	8 816	20 986	14 615	12 360	5 201
1971	18 970	9 609	23 014	20 319	20 506	10 198	19 116	9 683	23 316	16 263	11 248	4 712
1972	20 940	11 148	28 948	25 920	21 647	11 198	20 921	11 250	28 872	21 452	11 883	5 140
1973	21 286	11 785	33 667	30 765	24 400	12 836	21 368	11 820	33 945	25 532	12 792	6 121
1974	19 093	10 610	31 913	29 460	25 306	13 486	19 185	10 631	32 080	23 535	11 441	5 715
1975	17 383	9 860	32 486	30 436	23 175	13 260	17 185	9 681	32 213	23 734	8 217	4 273
1974	XI	1 394	753	2 471	2 291	2 180	1 426	774	2 515	1 759	879	454
	XII	1 315	734	2 418	2 258	2 152	1 301	713	2 382	1 623	744	394
1975	I	1 195	685	2 277	2 102	1 930	1 205	687	2 256	1 657	816	437
	II	986	596	1 850	1 724	1 481	989	599	1 907	1 363	573	332
	III	1 098	699	2 163	2 034	1 681	1 062	680	2 091	1 562	527	314
	IV	1 209	735	2 254	2 080	1 818	1 229	741	2 275	1 613	676	424
	V	1 637	925	2 898	2 710	2 179	1 608	906	2 838	2 027	689	382
	VI	1 826	1 065	3 159	3 000	2 157	1 755	1 008	3 053	2 260	637	333
	VII	1 822	1 033	3 088	2 920	1 738	1 792	989	3 058	2 353	579	256
	VIII	1 830	1 051	3 310	3 159	2 119	1 211	1 798	3 249	2 488	694	349
	IX	1 561	841	3 008	2 858	2 184	1 560	834	3 026	2 134	628	331
	X	1 473	762	2 989	2 783	2 227	1 483	782	2 994	2 171	804	392
	XI	1 425	766	2 823	2 627	1 914	1 413	755	2 808	2 120	797	382
	XII	1 321	702	2 667	2 440	1 748	1 291	684	2 659	1 990	799	342
1976	I	1 077	615	2 209	2 011	1 292	1 095	605	2 212	1 793	802	389
	II	878	506	1 864	1 688	1 116	865	501	1 798	1 493	710	391
	III	943	553	2 085	1 836	1 108	950	554	2 134	1 783	876	430
	IV	701	397	1 555	1 462	962	683	389	1 592	1 250	307	96
	V	1 591	837	3 092	2 754	2 174	1 601	859	3 040	2 362	1 298	594

Ks. huomautusosasto vuoden ensimmäisessä numerossa — Se notavdelningen i häfte 1 — See note section in the January issue.

22. Kauppalaivasto — Handelsflottan — Merchant fleet

Vuoden ja kuukauden lopussa Vid utgången av At the end of	Koko kauppalaivasto Hela handelsflottan Whole merchant fleet		Matkustajalukset Passagerarfartyg Passenger vessels		Tankkialukset Tankfartyg Tankers	
	Luku Antal Number	1 000 br.r.t. gross tons	Luku Antal Number	1 000 br.r.t. gross tons	Luku Antal Number	1 000 br.r.t. gross tons
1970	509	1 371	92	105	56	705
1971	490	1 417	99	115	58	733
1972	496	1 613	104	131	59	748
1973	466	1 513	112	172	57	732
1974	449	1 624	117	166	61	853
1975	450	2 048	116	180	61	1 139
1975 III ..	450	1 801	115	166	61	994
IV ..	454	1 961	116	167	63	1 133
V ..	449	1 958	114	167	63	1 133
VI ..	451	1 974	114	163	63	1 140
VII ..	445	1 971	114	172	63	1 140
VIII ..	443	1 985	113	169	62	1 139
IX ..	443	1 984	112	167	62	1 139
X ..	445	1 998	113	167	61	1 139
XI ..	447	2 017	114	167	62	1 139
XII ..	450	2 048	116	180	61	1 139
*1976 I ..	448	2 044	116	180	59	1 138
II ..	441	2 007	116	180	58	1 125
III ..	440	2 035	115	179	58	1 125
IV ..	442	2 060	115	179	59	1 150
V ..	438	2 048	114	177	58	1 135
VI ..	440	2 068	114	177	58	1 135
VII ..	441	2 080	114	177	58	1 135

23. Kotimaisten lentoyhtiöiden säännöllinen lentoliikenne
Inhemska flygbolags reguljära flygtrafik
Scheduled air traffic of Finnish airlines

Vuosi ja kuukausi År och månad Year and month	Lentokm Flygkm Kilometres flown	Matkustajajkm Passagerarkm Passengers km	Matkustajien luku Antal passagerare Passengers carried	Rahtia ja postia Frakt och post Freight and mail
	E 64	E 65	E 66	E 67
1970 ...	19 938	772 725	1 279 538	23 675
1971 ...	22 223	829 269	1 394 845	26 336
1972 ...	23 725	936 080	1 535 773	27 276
1973 ...	26 908	1 072 544	1 697 508	32 523
1974 ...	29 234	1 158 092	1 884 557	32 604
1975 ...	30 313	1 259 124	2 048 269	31 555
1975 II	2 240	81 369	155 909	2 686
III	2 472	100 623	167 754	3 021
IV	2 541	106 161	172 905	2 491
V	2 583	106 799	175 645	2 151
VI	2 638	127 058	193 283	2 463
VII	2 780	124 114	158 782	2 107
VIII	2 775	125 544	185 423	2 312
IX	2 565	114 996	187 828	2 430
X	2 624	113 039	186 965	2 896
XI	2 377	96 499	169 013	2 723
XII	2 230	80 572	144 897	3 092
1976 I	2 441	85 279	146 556	2 764
II	2 332	88 128	155 578	2 641
III	2 573	109 256	180 780	2 480
IV	2 389	118 546	168 080	2 454
V	2 539	122 168	179 945	2 886
VI	2 520	139 023	190 428	2 650

24. Posti- ja lennätinlaitos — Post- och telegrafverket — Postal, telegraphic and telephone services

Vuosi ja kuukausi År och månad Year and month	Postitoimien liikennetulot Inkomster av posttrafiken Postal revenue	Teletoinien liikennetulot Inkomster av televerksamhet Revenue from teleservices	Muut tulot Övriga inkomster Other revenues	Yhteensä Summa Total revenue	Kaukopuhelut — Fjärrsamtal Trunk calls			Sähkösanomat, kotimaiset ja ulkomaille Telegram, inrikes och till utlandet (i minuter) abroad (minutes)	Telexkirjoittamiset Telexskrivningar Telex calls	
					kotimaiset — inrikes		ulkomaille (minuuteissa) till utlandet (i minuter) abroad (minutes)		kotimaiset (maksusykäyksiä à 10 p) inrikes (taxe-impulser à 10 p) domestic (charge impulses à 10 p)	ulkomaille (minuuteissa) till utlandet (i minuter) abroad (minutes)
	käsivälitteinen liikenne (3 min. jaksoja) manuell trafik (3 min. perioder) ¹⁾	automaattiliikenne (maksusykäyksiä à 10 p) automatisk trafik (taxe-impulser à 10 p) ²⁾	1 000							
						E 76	E 77	E 72	E 73	E 74
1970	249 173	319 178	91 379	659 731	61 791	1 440 959	12 058	1 083	23 873	5 384
1971	263 721	356 552	94 603	714 877	66 879	1 658 420	14 216	1 055	24 469	5 949
1972	285 350	402 305	107 757	795 412	68 421	1 885 980	16 098	1 052	29 158	6 843
1973	355 896	478 604	124 272	958 773	67 616	2 423 556	17 685	944	32 460	7 501
1974	427 984	595 220	171 506	1 194 710	60 992	3 205 722	20 034	941	40 412	8 020
1975	532 341	767 560	210 184	1 510 085	44 527	4 478 136	30 135	912	40 677	8 135
1975 I	36 333	69 235	13 019	118 587	4 456	355 420	2 245	75	1 174	737
II	37 253	61 733	14 231	113 218	4 063	348 575	2 154	65	5 398	674
III	42 571	60 047	15 264	117 881	3 958	354 694	2 346	68	4 009	653
IV	45 271	69 027	15 159	129 458	3 978	389 927	2 413	75	2 289	770
V	49 500	61 162	16 252	126 914	3 722	368 480	2 367	110	2 810	669
VI	39 925	64 019	15 498	119 441	3 523	363 070	2 555	77	4 355	665
VII	33 848	58 240	14 694	106 782	3 497	311 826	2 192	73	2 985	557
VIII	34 885	50 290	14 634	99 809	3 488	366 013	2 530	71	3 202	619
IX	51 892	67 275	16 076	135 243	3 488	402 201	2 704	74	4 171	713
X	46 265	69 128	16 366	131 759	3 607	414 074	2 969	73	1 612	783
XI	44 076	68 205	15 539	127 820	3 365	395 312	2 733	68	5 456	687
XII	70 523	69 199	43 451	183 173	3 381	408 543	2 926	83	3 215	606
1976 I	43 416	72 536	9 989	125 942	2 967	456 466	2 581	63	2 600	693
II	61 867	82 233	15 842	159 942	2 903	486 673	2 681	61	6 214	657
III	70 347	84 305	14 411	169 063	3 055	526 588	2 944	71	3 257	798
IV	70 690	89 594	13 996	174 281	2 723	488 334	2 773	66	4 058	892
V	75 543	82 565	15 920	174 028	2 883	515 720	2 856	106	6 495	746
VI	66 201	55 736	13 735	135 672						

Ks. huomautusosasto vuoden ensimmäisessä numerossa — Se notavdelningen i häfte 1 — See note section in the January issue.

¹⁾ Manual exchange (3-minute periods) — ²⁾ Automatic exchange (charge impulses à 10 p).

25. Bruttokansantuote (SNA) elinkeinoittain — Inhemsk bruttoprodukt (SNA) enligt näringsgrenar — Gross domestic product by industries
 Käypiin hintoihin — Till löpande priser — At current prices

Vuosi ja neljännes År och kvartal Year and quarter	1 000 000 mk																
	F 1	F 2	F 3	F 4	F 5	F 6	F 7	F 8	F 9	F 10	F 11	F 12	F 13	F 14	F 15	F 16	F 17
	Maatalous Lantbruk <i>Agriculture</i>	Metsätalous Skogsbruk <i>Forestry</i>	Metsätys ja kalastus Jakt och fiske <i>Hunting and fishing</i>	Kaivannais- ja kaivos- Gruv- o.a. ekstrakti- industri <i>Mining and quarrying</i>	Tehdas- ja Fabriksindustri <i>Manufacturing</i>	Talousohjelmatoiminta Husbyggnadsverksamhet <i>House construction</i>	Maa- ja vesirakennustoiminta Anläggningsverksamhet <i>Other construction</i>	Sähkö-, kaasu-, vesijohto- yms. laitokset El-, gas- och vattenverk m.m. <i>Electricity, gas, water and sanitary services</i>	Liikenne Samfärdsel <i>Transport and communication</i>	Kauppa Handel <i>Commerce</i>	Pankit ja vakuutuslaitokset Banker och försäkringsanstalter <i>Banking and insurance</i>	Asuntojen omistus Bostäder <i>Ownership of dwellings</i>	Väestön hallinto ja maanpuolustus Öffentlig förvaltning och försvar <i>Public administration and defence</i>	Palvelukset Tjänster <i>Services</i>	Bruttokansantuote (SNA) tuotantokustannus- hintaan — Inhemsk bruttoprodukt (SNA) till produktionskostnad — Gross domestic product at factor cost	Värdiliset verot minus tukipalkkiot Indirekta skatter minus subventioner <i>Indirect taxes less subsidies</i>	Bruttokansantuote (SNA) markkinahintaan Inhemsk bruttoprodukt (SNA) till marknadspris <i>Gross domestic product at market prices</i>
1969	2 748	2 168	108	328	10 048	2 039	1 097	937	2 444	3 368	872	2 080	1 550	4 812	34 599	4 414	39 013
1970	2 698	2 594	116	370	11 710	2 554	1 147	1 037	2 721	3 788	943	2 196	1 702	5 331	38 907	4 685	43 592
1971	2 912	2 824	124	229	12 255	2 836	1 231	1 116	3 025	4 155	1 132	2 333	1 937	6 062	42 221	5 440	47 661
1972	3 233	2 752	130	272	14 618	3 389	1 472	1 332	3 439	4 864	1 358	2 537	2 261	7 045	48 702	6 207	54 909
1973	3 048	3 559	152	386	18 281	4 264	1 730	1 595	4 178	6 025	1 695	2 768	2 709	8 408	59 158	7 588	66 746
*1974	3 955	4 951	162	498	24 745	5 446	2 064	1 645	5 236	7 620	2 201	3 060	3 447	10 447	75 476	7 803	83 279
*1975	5 464	4 761	183	551	27 910	6 686	2 625	2 331	6 045	9 213	2 807	3 299	4 351	13 070	89 294	8 289	97 583
1972	III 1 354 IV 575	482 717	17 64	55 70	3 207 4 134	995 1 049	374 374	323 373	884 921	1 232 1 447	349 363	640 664	575 589	1 792 1 828	12 279 13 168	1 543 1 909	13 228 15 077
1973	I 599 II 732 III 1 421 IV 656	942 771 672 1 174	27 40 23 62	108 106 83 89	4 369 4 415 4 052 5 445	754 843 1 364 1 303	409 418 460 443	416 343 370 466	949 985 1 107 1 137	1 301 1 353 1 539 1 832	390 406 439 460	670 683 696 719	622 674 693 720	1 960 2 079 2 129 2 240	13 516 13 848 15 048 16 746	1 606 1 856 1 727 2 399	15 122 15 704 16 775 19 145
*1974	I 668 II 902 III 1 611 IV 773	1 452 1 297 891 1 311	29 42 25 67	137 158 94 109	6 227 6 237 5 368 6 912	955 1 273 1 534 1 685	459 534 536 2 064	345 348 436 516	1 193 1 304 1 362 1 376	1 615 1 726 1 964 2 315	501 531 571 599	735 752 773 800	769 849 903 926	2 359 2 596 2 721 2 771	17 444 18 550 18 786 20 697	1 357 1 933 1 587 2 926	18 801 20 483 20 373 23 623
*1975	I 859 II 1 246 III 2 205 IV 1 155	1 682 1 406 727 946	33 49 29 72	121 163 147 120	7 118 7 337 5 843 7 612	1 390 1 571 1 934 1 791	588 689 670 678	759 459 470 643	1 409 1 540 1 511 1 585	2 016 2 131 2 363 2 702	646 681 727 753	804 809 827 860	964 1 057 1 170 1 161	2 938 3 207 3 483 3 441	21 326 22 344 22 104 23 520	1 324 1 878 1 802 3 285	22 650 24 223 23 906 26 804
*1976	I 1 056	1 320	40	124	7 663	1 443	746	931	1 608	2 259	796	868	1 227	3 719	23 798	1 524	25 323

Volymyymi-indeksi — Volymindex — Volume index (1964 = 100)

1969	97	102	120	122	137	123	104	150	124	122	127	123	123	127	123		
1970	95	111	134	131	153	141	98	166	132	132	133	129	128	134	132		
1971	97	106	126	105	157	138	99	172	134	138	150	135	135	140	136		
1972	94	95	130	123	176	149	103	195	143	152	168	142	143	148	145		
1973	89	96	135	130	187	162	105	216	155	167	189	150	151	157	154		
*1974	88	96	135	128	200	168	102	221	164	172	209	158	161	165	161		
*1975	91	83	135	140	194	171	105	216	160	178	229	166	166	169	161		
1972	III 176 IV 58	52 90	84 183	106 135	155 194	168 177	102 103	190 208	148 148	148 170	172 175	142 145	144 146	148 150	144 151		
1973	I 54 II 71 III 168 IV 62	133 99 55 97	110 166 91 173	139 136 118 126	196 181 165 205	132 132 199 186	108 104 106 102	235 189 201 238	149 151 159 160	160 159 162 186	184 186 191 195	147 148 149 153	149 150 151 153	155 156 156 159	153 147 153 161		
*1974	I 58 II 67 III 168 IV 58	125 112 62 87	108 172 88 173	137 153 101 119	211 199 177 212	136 162 176 199	101 106 100 100	234 188 222 238	158 166 166 167	162 164 168 192	203 206 213 216	156 157 157 162	159 160 161 163	164 165 164 167	160 159 160 166		
*1975	I 48 II 70 III 174 IV 70	119 100 48 64	108 172 88 173	120 161 160 121	204 199 166 206	162 161 178 185	104 108 104 105	245 191 191 236	159 164 157 160	170 173 174 194	223 226 234 235	164 165 165 170	165 165 167 169	168 170 169 171	161 161 158 164		
*1976	I 51	90	111	120	199	149	108	253	154	169	240	172	170	172	159		

26. Rakennuskustannusindeksi — Byggnadskostnadsindex — Building cost index

1964 = 100 Ryhmien painot ilmoitettu suluissa — Gruppvikterna angivna inom parentes — Group weights in parentheses

Vuosi ja kuukausi År och månad Year and month	Kokonais- kustannukset Total- kostnader	1. Rakennus- tekniset työt Byggnads- tekniska arbeten Building work		1.11 Työpalkat Arbets- löner Wages in building trade		1.12 Tarvikkeet Material Building materials		1.2 Erikois- työt Special- arbeten Special contracts		1.3 Rakennus- työmaan yleiskulut Allmänna kostnader på byggnads- arbets- platsen General custs of building site		2. LVI- tekniset työt VVS- tekniska arbeten Heating, piping and ventilation		3. Sähkö- tekniset työt Elektriska arbeten Electric installa- tions		4. Muut kus- tannukset Övriga kostnader Other costs		Kokonais- kustannus- set ilman ryhmää 4 Totalkost- nader utom post 4 Total costs excl. group 4		
	(1 000)	(760)		(251)		(319)		(152)		(38)		(130)		(50)		(60)		(940)		
	G 1	G 2		G 3		G 4		G 5		G 6		G 7		G 8		G 9		G 10		
1970	138.2	136.0		145.7		126.3		136.2		153.2		147.2		137.9		145.9		137.7		
1971	148.6	146.8		161.8		133.7		145.8		161.4		154.5		145.2		161.9		147.3		
1972	160.9	159.9		181.8		141.2		159.7		172.2		163.8		149.7		176.7		159.9		
1973	187.9	186.7		202.0		176.0		179.7		203.9		189.6		168.6		216.0		186.1		
1974	233.2	231.5		231.6		230.0		222.2		279.4		231.2		203.6		285.3		229.9		
1975	259.0	255.7		263.7		245.7		249.0		313.3		259.8		229.6		323.0		254.9		
	1975	1976	1975	1976	1975	1976	1975	1976	1975	1976	1975	1976	1975	1976	1975	1976	1975	1976		
I	246.5	270.1	243.1	266.5	243.2	272.8	239.1	260.2	237.0	256.8	300.3	316.8	249.5	271.4	221.0	236.4	304.0	340.8	242.8	265.6
II	246.4	271.2	242.7	267.0	243.2	272.8	238.8	260.8	235.9	257.7	300.3	316.8	249.2	275.1	225.0	239.7	304.6	342.2	242.7	266.7
III	249.0	271.7	245.8	267.4	243.2	272.8	242.3	260.8	239.5	259.8	316.5	316.8	249.0	276.1	225.0	239.7	309.5	343.7	245.1	267.1
IV	260.0	274.5	258.0	270.5	268.7	272.8	245.6	267.5	251.0	261.7	318.0	316.8	254.7	276.1	229.3	244.5	323.1	347.2	256.0	269.9
V	260.3	281.5	258.1	278.3	268.7	292.0	246.3	268.3	251.0	267.0	315.6	316.8	255.3	280.3	229.0	244.5	324.3	356.0	256.2	276.8
VI	260.8	281.7	258.2	278.5	268.7	292.0	246.4	268.8	251.2	267.0	315.6	316.8	258.9	280.3	229.0	244.5	325.0	356.2	256.7	276.9
VII	262.2	285.2	258.7	280.9	269.6	292.0	246.5	273.9	251.8	268.3	315.6	316.8	265.6	286.4	228.0	256.4	328.3	360.6	258.0	280.4
VIII	262.5		258.9		269.6		246.9		251.8		316.3		265.7		229.9		328.6		258.3	
IX	263.7		260.1		272.3		247.3		252.7		316.8		266.1		232.8		330.1		259.5	
X	264.5		260.9		272.3		248.3		254.3		316.3		265.8		235.3		331.8		260.2	
XI	265.2		261.6		272.3		249.7		255.8		314.1		266.7		235.3		332.8		260.9	
XII	266.3		262.1		272.3		250.9		255.7		314.4		271.0		236.0		334.2		261.9	

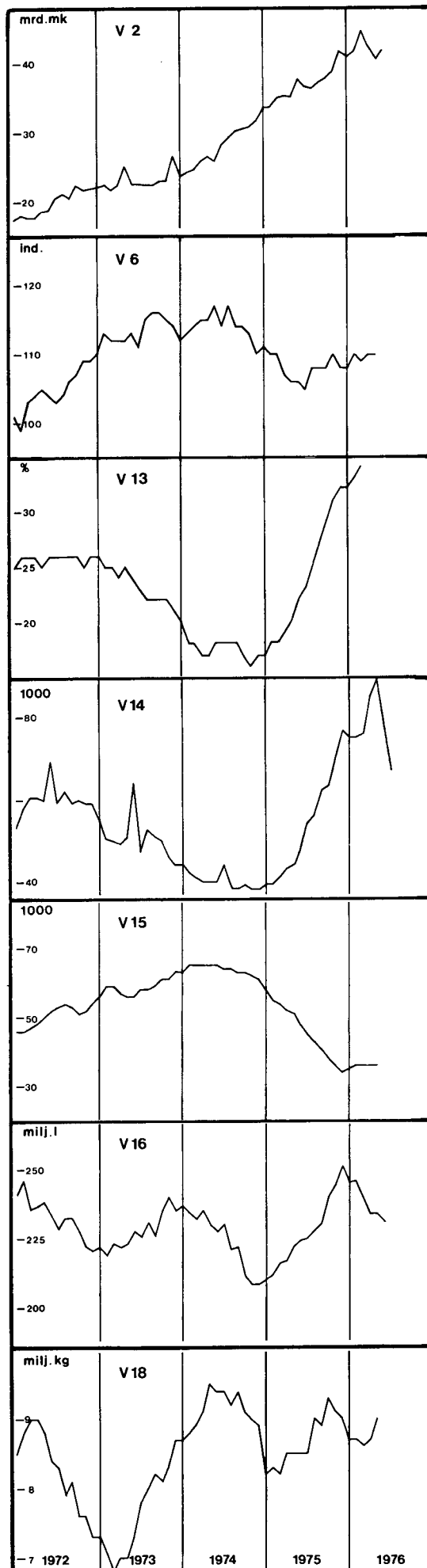
27. Tienrakennuskustannusindeksi — Vägbyggnadskostnadsindex — Cost index of road construction

1972 = 100 Ryhmien painot ilmoitettu suluissa — Gruppvikterna angivna inom parentes — Group weights in parentheses

Vuosi ja kuukausi År och månad Year and month	Työpalkat Arbetslöner Wages	Konetyöt Maskin- arbete Machinework	Osaurakat Delent- repernader Subcontracts	Kuljetukset Transporter Transport	Tarveaineet Material Materials	Yleiskulut Allmänna utgifter General costs	Kokonais- indeksi Totalindex	E-indeksi ¹⁾ E-index ¹⁾
	(16.5)	(13.2)	(31.8)	(16.2)	(12.4)	(9.9)	(100.0)	(73.6)
	G 11	G 12	G 13	G 14	G 15	G 16	G 17	G 18
1973	119	109	113	107	119	117	114	112
1974	144	134	142	137	167	147	144	144
1975	186	157	170	153	183	201	173	166
1974 V	139	134	134	139	166	146	141	141
VI	150	138	149	141	169	146	149	149
VII	148	139	150	141	170	137	148	149
VIII	149	138	150	141	168	144	148	149
IX	155	140	151	140	169	158	151	150
X	155	145	151	140	173	158	153	151
XI	158	145	152	140	174	165	154	152
XII	164	144	153	146	174	164	156	153
1975 I	163	144	155	153	179	193	161	157
II	164	145	156	152	180	190	161	157
III	164	146	156	152	184	189	162	158
IV	189	146	159	152	183	198	168	159
V	190	154	160	152	184	202	170	162
VI	188	155	177	153	183	200	175	169
VII	187	157	178	153	183	184	174	169
VIII	188	157	178	155	184	196	176	170
IX	200	166	181	152	183	210	180	172
X	201	171	182	151	183	216	182	173
XI	200	172	182	151	182	217	182	173
XII	199	172	183	158	188	215	184	176
1976 I	200	171	185	172	194	215	187	181
II	200	172	185	172	195	216	188	181
III	200	173	185	173	197	215	188	182
IV	220	171	187	173	197	224	193	183
V	218	174	188	173	197	230	194	184
VI	215	174	196	173	197	224	195	187

¹⁾ Kokonaisindeksi ilman kohtia työpalkat ja yleiskulut — Totalindex utan punkterna arbetslöner och allmänna utgifter — Total index without items wages and general costs.

Kausivaihtelusta puhdistettuja tilastosarjoja
Säsongutjämnade serier
Seasonally adjusted series



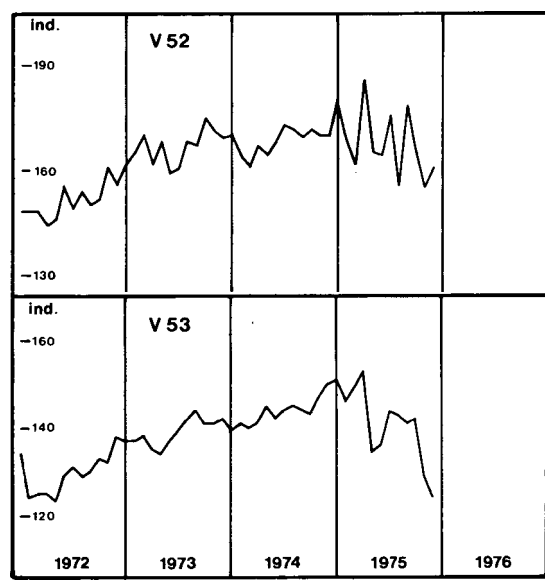
Vuosi ja kuukausi År och månad Year and month	Rahamarkkinat Penningmarknaden Money market					Ulkomainen suhdannekehitys Utländsk konjunkturutveckling Foreign economic indicators				
	Rahalaitosten ottolainaus yleisöltä – Penninginrätt- ningarnas inlåning från all- mänheten – Deposits by the public					Teollisuustuotannon volyymi-indeksi Volymindex för industriproduktionen Volume index of industrial production				
	Shekkitilit Checkräkningar Cheque accounts 1 000 000 mk	Shekkitilit ilman Postipankkia – Check- räkningar utan Postbanken – Cheque accounts excluding postal giro accounts 1 000 000 mk	Varsinaiset talletukset Egentliga depositioner Time deposits 1 000 000 mk	Siiitä »muut varastall.» – Därav »andra egentliga depositioner» – Of which ordinary and saving account deposits 1 000 000 mk	Rahalaitosten antolainaus yleisölle – Penning- inrättningarnas utlåning till allmänheten – Advances to the public 1 000 000 mk	O E C D 1970=100	Saksan liittotasavalta Förbundsrepubliken Tyskland Federal Republic of Germany 1970=100	Ruotsi Sverige Sweden 1970=100	Englanti England UK 1970=100	USA 1970=100
V1	V2	V3	V4	V5	V6	V7	V8	V9	V10	
1973										
I	3 118	2 216	21 261	14 323	25 915	113	114	112	110	118
II	3 180	2 252	21 465	14 442	26 414	113	116	110	111	116
III	3 121	2 177	21 690	14 598	26 985	112	113	110	112	116
IV	3 682	2 232	21 606	14 523	27 818	112	114	110	109	116
V	3 556	2 506	22 097	14 920	27 976	112	113	111	109	117
VI	3 345	2 262	22 389	15 117	28 501	113	114	111	110	118
VII	3 353	2 245	22 540	15 181	28 947	111	109	106	111	119
VIII	3 319	2 232	22 805	15 377	29 488	115	115	117	110	118
IX	3 386	2 240	23 166	15 587	29 926	116	116	118	111	119
X	3 384	2 295	23 474	15 830	30 472	116	115	116	113	119
XI	3 400	2 306	23 596	15 956	30 903	115	116	115	111	120
XII	3 920	2 666	23 850	16 096	31 391	114	116	117	107	119
1974										
I	3 581	2 361	24 248	16 417	31 922	114	112	120	108	116
II	3 638	2 419	24 454	16 580	32 350	113	114	118	104	117
III	3 630	2 447	24 687	16 696	32 805	114	113	118	107	117
IV	3 753	2 576	24 979	16 915	33 332	115	113	121	109	117
V	3 839	2 642	25 318	17 173	33 951	115	113	119	109	118
VI	3 821	2 589	25 711	17 544	34 606	117	114	125	110	118
VII	4 170	2 813	26 052	17 846	35 178	114	112	115	111	118
VIII	4 193	2 915	26 385	18 101	35 738	117	111	124	111	117
IX	4 361	3 005	26 682	18 352	36 269	114	112	119	109	118
X	4 467	3 049	27 102	18 702	36 930	114	110	121	108	117
XI	4 572	3 075	27 445	18 974	37 531	113	110	121	108	114
XII	4 639	3 154	27 840	19 182	38 124	110	106	115	106	110
1975										
I	4 864	3 345	28 192	19 480	38 827	108	105	117	102	106
II	4 980	3 352	28 717	19 824	39 590	111	104	121	108	107
III	5 222	3 494	29 193	20 221	40 215	110	107	120	105	103
IV	5 214	3 530	29 631	20 529	40 823	107	101	116	103	103
V	5 184	3 507	30 076	20 875	41 309	106	106	114	100	103
VI	5 423	3 764	30 542	21 232	41 802	106	103	115	100	104
VII	5 255	3 647	31 041	21 654	42 329	105	99	113	101	105
VIII	5 393	3 624	31 510	22 034	42 889	108	104	120	100	107
IX	5 394	3 706	31 803	22 210	43 556	108	106	116	101	109
X	5 508	3 778	31 991	22 290	44 011	108	107	116	102	109
XI	5 713	3 875	32 280	22 512	44 414	110	109	118	102	110
XII	6 233	4 168	32 687	22 730	44 780	108	109	115	100	111
1976										
I	6 021	4 076	33 061	23 162	45 291	108	110	111	102	112
II	6 122	4 164	33 467	23 581	45 692	110	114	113	103	113
III	6 336	4 480	33 746	23 754	46 138	109	111	111	103	114
IV	6 300	4 247	34 314	24 188	46 523	110	112	111	104	115
V	6 130	4 041	34 608	24 414	46 911	110	111	111	105	116
VI	6 074	4 171	34 986		47 686					
VII										
VIII										
IX										
X										
XI										
XII										

- △ 3 kuukauden liukuva keskiarvo - 3 månaders glidande medelvärde - 3 month moving average
 ○ Työpäivää kohti - Per arbetsdag - Per working day
 1) Lakon vaikutus näkyvissä - Påverkat av strejk - Affected by strike
 Ks. Huomautusasto vuoden ensimmäisessä numerossa - Se notavdelningen i häfte 1 - See note section in the January issue

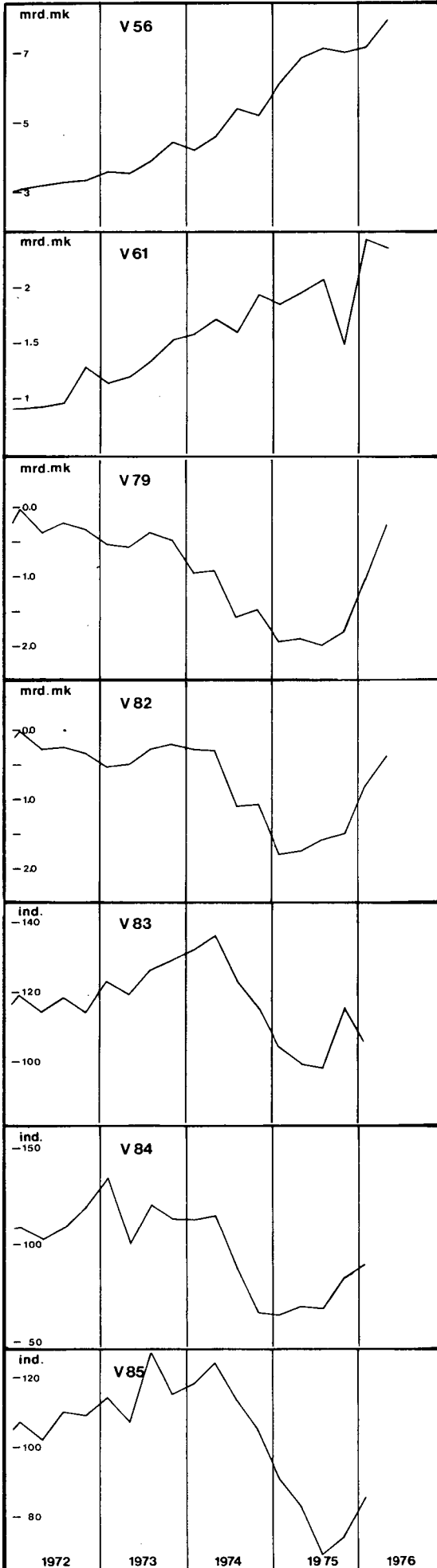
			Teollisuustuotannon volyymi-indeksi Volymindex för industriproduktionen Volume index of industrial production															
Markkinahakuut yhteensä - Marknadsavverkningar mälles - Total commercial fellings 1 000 m ³ - cu metres	Ainespinopuu - Travat råvirke - Cordwood 1 000 m ³ - cu metres	Tukkippuu - Stock - Logs 1 000 m ³ - cu metres	Koko teollisuus - Hela industrin - Total industry 1970=100 ○	Investointivarat - Investeringsvaror - Investment goods 1970=100	Muut tuotantohyödykkeet - Andra produktionsföremådenheter - Other producers' goods 1970=100	Kulutushyödykkeet - Konsumtionsföremådenheter - Consumers' goods 1970=100	Kaivos- ja muu kaivannaistoiminta - Brytning av mineraliska produkter - Mining and quarrying 1970=100 2 ○ △	Elintarvik. valmistus - Livsmedelstillverkning - Food manufact. 1970=100 311-2 ○ △	Juomien valmistus - Dryckesvarutillverkning - Beverage industries 1970=100 313 ○ △	Tupakkatuotteiden valmistus - Tobaksvarutillverkning - Tobacco manufact. 1970=100 314 ○ △	Tekstiilien valmistus - Textilvarutillverkning - Manufact. of textiles 1970=100 321 ○ △	Vaatteiden valmistus - Tillverkning av kläder - Manufact. of wearing apparel, except footwear 1970=100 322 ○ △	Nahkan, nahkateosten ja kenkien valmistus - Tillverkning av läder, lädervaror och skor - Manufact. of leather, leather products and footwear 1970=100 323-4 ○ △	Puutavaran valmistus - Trävarutillverkning - Manufact. of wood and wood products 1970=100 331-2 ○	Massan, paperin ja paperituott. valmistus - Massa, pappers och pappersvarutillverkn. - Manufact. of paper and paper products 1970=100 341 ○	Grafinen tuotanto - Grafisk produktion - Printing, publishing and allied industries 1970=100 342 ○	Kemiallisten tuotteiden valmistus - Tillverkning av kemiska produkter - Manuf. of chemicals 1970=100 351-2 ○	
V21	V22	V23	V24	V25	V26	V27	V28	V29	V30	V31	V32	V33	V34	V35	V36	V37	V38	
3 175	1 509	1 748	121	120	123	118												
2 873	1 323	1 622	117	117	122	116	107	106	107	58	108	126	105	123	119	115	154	
2 928	1 442	1 706	121	118	121	116	104	106	112	93	110	121	111	117	116	105	152	
3 348	1 509	1 936	120	121	126	122	101	110	109	112	111	120	106	117	117	114	151	
2 703	1 189	1 606	119	107	115	108	97	111	110	111	110	117	103	113	113	115	148	
2 187	1 061	1 277	117	123	122	122	94	109	108	114	111	115	96	1116	121	113	147	
2 647	1 239	1 562	120	120	118	116	101	109	118	111	109	108	83	118	118	117	146	
3 009	1 441	1 963	118	112	125	115	102	110	120	111	107	107	79	118	124	120	151	
2 940	1 408	1 818	121	124	124	121	103	113	116	113	102	109	73	119	122	115	152	
3 309	1 476	1 991	126	121	123	115	94	115	115	112	100	114	84	131	123	116	176	
3 444	1 373	2 282	125	129	128	122	97	115	115	115	103	114	81	133	122	117	159	
2 936	1 180	1 925	124	131	128	124	97	116	115	113	105	112	88	132	121	120	156	
			127	123	123	117	98	117	114	222	111	116	89	147	119	118	153	
3 047	1 197	1 939	128	142	127	126	99	118	116	66	112	115	92	120	121	116	160	
2 856	1 113	1 820	128	137	130	126	103	115	115	101	110	115	89	135	125	115	150	
2 446	1 030	1 636	128	140	131	124	106	116	115	120	108	110	88	132	126	114	152	
2 865	1 085	1 884	129	141	124	121	105	115	112	119	108	110	88	129	1) 107	119	152	
3 422	1 366	2 216	128	146	131	127	105	116	116	122	114	109	92	125	122	117	153	
2 945	1 267	1 947	131	140	127	121	97	115	111	123	120	115	139	125	123	120	165	
3 556	1 696	1 994	128	140	129	131	93	115	108	125	122	119	145	121	128	116	165	
3 282	1 460	2 335	129	148	127	128	90	114	109	128	121	124	150	112	122	115	163	
3 220	1 483	2 052	130	142	126	126	95	113	111	127	118	128	111	113	121	114	162	
3 021	1 503	1 614	129	145	127	129	95	112	117	101	115	133	114	108	121	116	165	
2 941	1 481	1 540	128	146	125	129	93	112	122	124	118	135	113	108	117	117	163	
2 707	1 511	1 313	127	143	122	126	92	112	125	217	117	131	108	96	119	115	166	
2 670	1 583	1 248	121	146	116	126	92	111	124	68	116	128	103	92	95	111	154	
2 876	1 724	1 326	123	145	120	126	92	111	124	108	112	124	102	96	109	113	163	
2 764	1 758	1 412	124	143	120	125	92	110	127	122	119	129	109	95	108	112	166	
2 774	1 625	1 268	123	135	113	120	90	110	127	122	119	129	109	95	102	112	159	
2 541	1 437	1 156	128	155	127	135	98	109	132	170	117	130	111	94	108	110	163	
2 964	1 646	1 383	122	140	116	121	106	109	132	65	111	137	114	108	110	161		
2 439	1 174	1 334	118	147	114	126	117	111	132	106	94	133	126	91	75	106	149	
2 166	1 185	958	112	145	109	121	1) 160	111	134	113	92	135	131	85	82	107	124	
2 033	1 153	908	122	145	115	122	1) 178	113	138	113	92	133	138	99	94	114	151	
2 066	1 158	945	120	152	113	131	108	114	139	116	103	138	127	89	84	113	154	
1 980	1 139	866	119	150	111	129	99	116	134	153	110	134	125	88	84	111	144	
1 815	1 115	776	122	147	113	125	94	115	131	94	118	133	108	90	91	109	156	
			118	152	116	132	98	115	125	218	114	133	102	87	91	111	152	
1 496	960	638	118	134	110	113	107	117	126	89	109	136	99	87	87	112	137	
1 731	1 002	835	121	137	118	120	118	116	129	80	96	134	109	89	101	123	145	
1 992	1 264	1 046	120	158	125	132	122	112	132	76	103	138	124	98	100	126	132	
2 364	1 324	1 147	124	140	114	115	123	112	135	94	105	140	133	89	89	116	146	
2 612	1 468	1 201	127	141	120	126							108	109	109	148		
2 240	1 173	1 132											105					

Δ 3 kuukauden liukuva keskiarvo – 3 månaders glidande medelvärde – 3 month moving average
 ○ Työpäivää kohti – Per arbetsdag – Per working day
 1) Lakon vaikutus näkyvissä – Påverkat av strejk – Affected by strike
 Ks. Huomautusosasto vuoden ensimmäisessä numerossa – Se notavdelningen i häfte 1 – See note section in the January issue

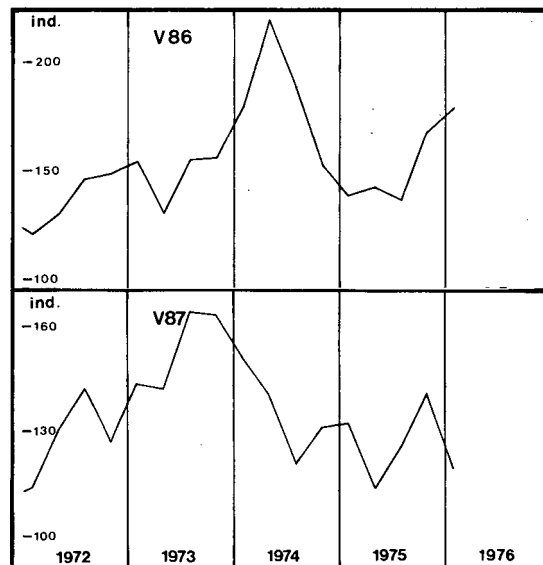
Kotimaankauppa Handeln Commerce							Valtiontalous Statens finanser State finances							Palkat ja kansantulo – Löner och nationalin- komst – Wages and national income				
Muu tehdasteollisuus – Annan fabriksindustri – Other manufacturing industries 1970=100							Osuustoiminnallinen vähittäiskauppa – Andelsverksamhet – Cooperative retailing							Bruttokansantuote mkh – Inhemsk brutto- produkt till marknadspris – Gross domestic product at market prices, 1 000 000 mk				
V49	V50	V51	V52	V53	V54	V55	Vuosi ja neljännes År och kvartal Year and quarter							V64	V65	V66		
Tuokkumyyntin arvo – Partihandels värde – Wholesale value 1 000 000 mk	Vahittaismyynnin arvo – Detaljhandels värde – Retailing value 1 000 000 mk ○	Tuokkumyyntin volyymi – Partihandels volym. – Wholesale volume 1968=100	Vahittaismyynnin volyymi – Detaljhandels volym. – Retailing volume 1968=100	Myyntin volyymi – Försäljning- volym – Volume of sales 1968=100	Varastojen volyymi – Volym av lager – Volume of stocks 1968=100		Menot (ilman kuoletuksia) – Utgifter (utan amorteringar) – Expenditure (excluding amortization) 1 000 000 mk	Kulutustenot – Konsumtionsutgifter – Consumption expenditure 1 000 000 mk	Siirtomenot – Överföringsutgifter – Transfer expenditure 1 000 000 mk	Reaalisijoitukset – Realinvesteringar – Real investments 1 000 000 mk	Tulot (ilman lainoja) – Inkomster (utan upp- låning) – Revenue (excluding borrowing) 1 000 000 mk	Tulo- ja omaisuusvero – Inkomst- och förmögen- hetskatt – Income and property tax 1 000 000 mk	Läikevaihtovero – Omsättningskatt – Sales tax 1 000 000 mk	Valmisteverot – Acciser – Excise tax 1 000 000 mk	Kansantulo – Nationalinkomst – National income 1 000 000 mk	Palkkasumma – Lönesumma – Wages and salaries 1 000 000 mk		
119	31 610	25 007	166	139	139	112	1973	15 449	4 413	6 511	2 010	16 738	5 112	4 447	1 767	66 691	52 029	28 982
116	2 335	1 933	162	137	130	116	I	3 597	1 019	1 489	525	3 944	1 148	1 032	417	15 628	12 012	6 727
119	2 383	1 958	165	137	134	109	II	3 542	1 052	1 572	467	3 906	1 098	1 072	400	15 721	12 161	6 966
122	2 512	1 988	170	138	134	108	III	3 884	1 092	1 699	506	4 238	1 342	1 085	469	17 080	13 431	7 515
117	2 422	1 968	162	135	135	108	IV	4 426	1 250	1 751	512	4 650	1 524	1 258	481	18 262	14 425	7 774
114	2 575	1 956	168	134	136	112	1974	19 395	5 471	9 039	2 396	20 429	6 800	5 405	2 033	84 031	66 818	36 247
114	2 484	2 053	159	137	136	98	I	4 195	1 237	1 866	524	4 693	1 570	1 262	455	19 408	15 340	8 226
120	2 582	2 095	161	139	140	113	II	4 598	1 344	2 113	578	4 950	1 701	1 373	454	20 667	16 483	8 875
119	2 730	2 154	168	142	142	114	III	5 385	1 434	2 519	634	5 150	1 598	1 381	556	21 187	17 011	9 378
121	2 764	2 240	167	144	148	114	IV	5 217	1 456	2 541	660	5 636	1 931	1 389	568	22 769	17 984	9 768
121	2 941	2 199	175	141	141	116	1975	27 051	7 116	12 776	3 113	24 763	7 368	6 113	2 503	97 952	78 941	44 287
121	2 914	2 213	171	141	145	118	I	6 128	1 616	2 971	685	5 813	1 850	1 435	619	23 665	18 970	10 336
122	2 968	2 250	169	142	147	123	II	6 827	1 746	3 163	795	6 282	1 941	1 501	698	24 637	20 061	10 867
124	41 425	30 193	168	143	153	130	III	7 103	1 857	3 182	803	6 607	2 080	1 567	570	25 074	20 166	11 574
125	3 143	2 239	170	139	149	120	IV	6 993	1 897	3 460	830	6 061	1 497	1 610	616	24 576	19 744	11 510
124	3 173	2 312	164	141	154	126	1976											
122	3 144	2 331	161	140	153	128	I	7 162	1 963	3 272	833	7 073	2 438	1 608	765	25 533	20 463	12 205
123	3 313	2 391	167	141	151	131	II	7 926	2 179	3 914	917	7 148	2 363	1 530	804	26 655	21 521	11 890
124	3 295	2 481	164	145	154	132	III											
125	3 409	2 457	168	142	153	134	IV											
122	3 542	2 535	173	144	154	131												
126	3 581	2 593	172	145	154	131												
125	3 607	2 653	169	144	150	129												
126	3 737	2 637	172	143	154	131												
126	3 741	2 753	170	147	157	132												
126	3 740	2 811	170	150	158	130												
121	46 416	35 403	168	141	158	136												
122	3 934	2 924	180	151	159	136												
123	3 697	2 901	169	146	159	138												
122	3 632	3 000	162	149	161	140												
124	4 196	3 124	186	153	158	143												
121	3 722	2 731	165	134	148	133												
120	3 739	2 959	164	136	162	133												
113	4 020	2 986	176	144	159	133												
121	3 621	3 008	156	143	162	131												
122	4 172	3 071	178	141	159	138												
121	3 941	3 091	165	142	160	137												
121	3 790	2 834	155	129	156	136												
119	3 952	2 774	161	124	149	133												
118					152	137												
121					150	137												
116					147	144												
118					153	143												
126					165													
					161													



Kausivaihtelusta puhdistettuja tilastosarjoja
Säsongutjämnade serier
Seasonally adjusted series

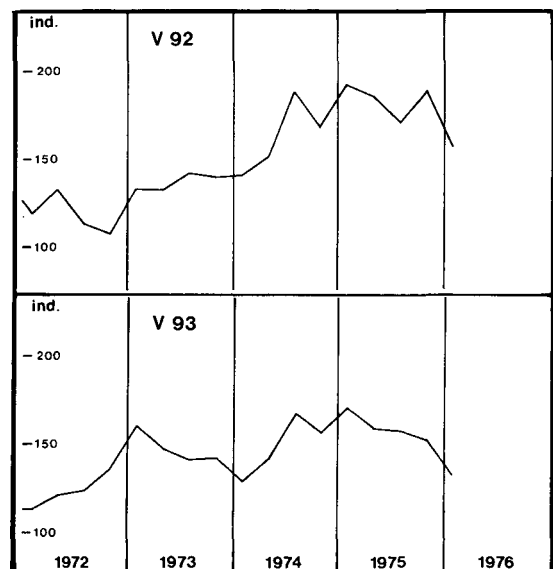
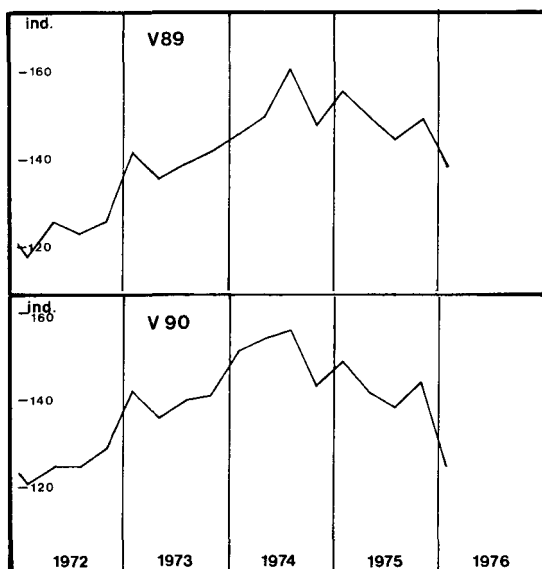


		Tuotannon volyymi-indeksit Index för produktionsvolymen Indexes of production									
		Bruttokansantuote – Inhemsk bruttoprodukt – Gross domestic product 1964=100	Teollisuus – Industri – Industry 1964=100	Maatalous – Jordbruk – Agriculture 1964=100	Metsätalous – Skogsbruk – Forestry 1964=100	Talorakennustoiminta – Husbyggnadsverksamhet – Building construction 1964=100	Maa- ja vesirakennustoiminta – Jord- och vatten- byggnadsverksamhet – Other construction 1964=100	Liikenne – Samfärdsel – Communications 1964=100	Kauppa, pankit ja vakuutus – Handel, banker och försäkring – Commerce, banking and insurance 1964=100	Julkisen toiminta – Offentlig verksamhet – General government 1964=100	Muut palveluelinkeinot – Andra tjänster – Other services 1964=100
Vuosi ja neljännes År och kvartal Year and quarter		V67	V68	V69	V70	V71	V72	V73	V74	V75	V76
1973		153	188	88	99	163	104	154	170	157	150
	I	152	187	86	101	166	108	154	169	154	148
	II	148	183	89	91	147	100	150	167	156	149
	III	155	186	86	98	176	106	156	171	158	151
	IV	158	194	93	105	162	104	158	175	160	153
1974		160	196	88	101	170	102	163	178	167	157
	I	158	196	92	98	165	102	162	174	164	155
	II	160	198	87	104	182	103	164	175	166	156
	III	160	196	85	107	157	102	162	180	168	158
	IV	161	195	90	94	175	103	164	183	170	160
1975		159	188	92	85	173	106	158	188	174	161
	I	159	188	78	96	194	107	162	190	170	159
	II	162	196	96	92	179	106	162	189	172	161
	III	158	183	88	82	160	106	153	188	175	162
	IV	157	187	107	69	159	107	156	184	177	163
1976		154	186	82	69	137	106	156	188	177	163
	I	160	196	104	87	145	106	155	190	179	164
	II										
	III										
	IV										



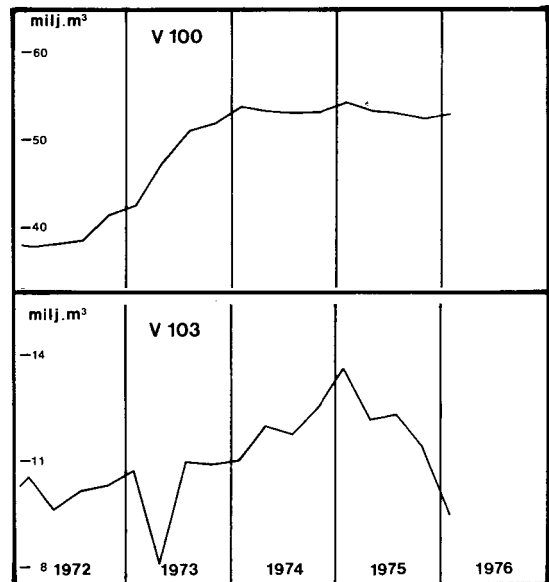
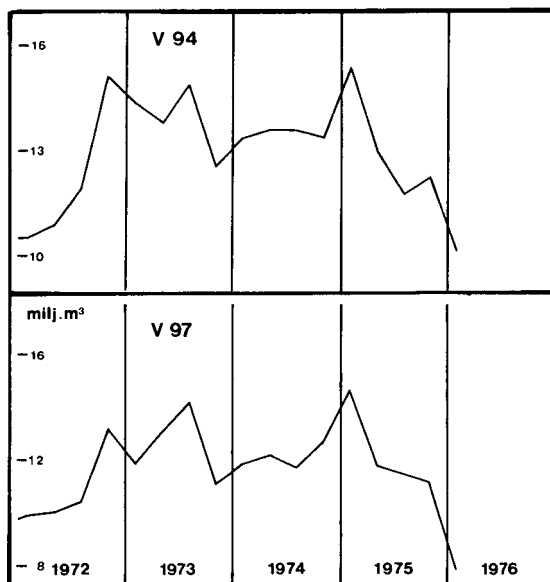
- △ 3 kuukauden liukuva keskiarvo – 3 månaders glidande medelvärde – 3 month moving average
 ○ Työpäivää kohti – Per arbetsdag – Per working day
 1) Lakon vaikutus näkyvissä – Påverkat av strejk – Affected by strike
 Ks. Huomautusosasto vuoden ensimmäisessä numerossa – Se notavdelningen i häfte 1 – See note section in the January issue

Ulkomaankauppa Utrikeshandel Foreign trade																
Vienti – Export – Exports 1 000 000 mk	Tuonti – Import – Imports 1 000 000 mk	Kauppataaseen ylijäämä tai vajaus – Handelsbalansens överskott eller underskott – Trade balance 1 000 000 mk	Siitä länsikauppa Därav västhandel Of which trade with market economies			Volyyymi-indeksit Volymindex Volume index										
			Vienti – Export – Exports 1 000 000 mk	Tuonti – Import – Imports 1 000 000 mk	Kauppataaseen ylijäämä tai vajaus – Handelsbalansens överskott eller underskott – Trade balance 1 000 000 mk	Koko vienti – Total exports 1969=100	Puutavateollisuus – Trävaruindustri – Wood industry 1969=100	Paperiteollisuus – Pappersindustri – Paper industry 1969=100	Kemiallinen teollisuus – Kemisk industri – Manufacture of chemicals 1969=100	Metallien perusteollisuus – Metallbasindustri – Basic metal industries 1969=100	Metallituote- ja koneiteollisuus – Metallprodukt- och maskinindustri – Manufacture of metal products and machinery 1969=100	Koko tuonti – Total imports 1969=100	Raaka-aineet ja tuotantotarvikkeet – Råmaterial och produktionsfönödenheter – Raw materials and production supplies 1969=100	Poltto- ja voiteluaineet – Bränsnämateriäl och smörjmedel – Fuels and lubricants 1969=100	Investointitavarat – Investeringstavaror – Investment goods 1969=100	Kulutustavarat – Konsumtionsvaror – Consumers' goods 1969=100
V77	V78	V79	V80	V81	V82	V83	V84	V85	V86	V87	V88	V89	V90	V91	V92	V93
14 592	16 580	-1 988	12 487	14 009	-1 522	124	117	116	149	153	122	140	140	122	137	148
3 364	3 907	-543	2 844	3 369	-525	123	134	114	154	143	110	142	142	116	134	161
3 295	3 884	-589	2 798	3 306	-508	119	100	107	130	142	132	136	136	98	133	148
3 834	4 205	-371	3 290	3 566	-276	126	120	127	155	164	103	139	140	128	142	142
4 099	4 584	-485	3 555	3 768	-213	129	113	115	156	163	142	142	141	148	140	143
20 676	25 623	-4 947	17 265	20 054	-2 789	126	95	115	185	135	156	151	151	154	162	149
4 628	5 574	-946	3 968	4 266	-298	132	112	118	179	151	147	146	151	190	141	129
5 367	6 285	-918	4 610	4 920	-310	136	114	124	219	139	156	150	154	146	151	153
5 410	7 008	-1 598	4 470	5 576	-1 106	123	89	113	189	120	156	161	156	146	189	168
5 271	6 756	-1 485	4 217	5 292	-1 075	115	64	105	152	131	164	148	143	136	169	157
20 139	27 790	-7 651	15 286	21 982	-6 696	104	70	79	146	127	159	150	143	134	185	160
5 150	7 077	-1 927	3 993	5 796	-1 803	104	63	91	138	132	142	156	149	140	193	172
4 868	6 785	-1 917	3 610	5 370	-1 760	99	67	83	142	113	129	150	142	165	186	159
4 786	6 781	-1 995	3 617	5 221	-1 604	98	65	69	136	124	185	145	138	123	171	158
5 335	7 147	-1 812	4 066	5 595	-1 529	113	83	74	167	140	182	149	144	110	190	153
4 995	6 060	-1 065	4 008	4 823	-815	106	90	86	179	118	119	129	125	107	158	133
6 046	6 313	-267	4 607	5 006	-399											



Kausivaihtelusta puhdistettuja tilastosarjoja
Säsongutjämnade serier
Seasonally adjusted series

Vuosi ja neljännes År och kvartal Year and quarter	Talorakennustoiminta Husbyggnadsverksamhet House construction											
	Myönnettyt talonrakennusluvut Beviljade byggnadstillstånd Granted building permits			Aloitettut rakennukset Påbörjade byggnader Buildings started			Keskeneräiset talonrakennustyöt Igångvarande husbyggnadsarbeten Buildings not completed			Valmistuneet rakennukset Färdigställda byggnader Completed buildings		
	Yhteensä – Summa – Total 1 000 000 m ³	Asuinrakennukset – Bostadsbyggnader – Residential buildings 1 000 000 m ³	Teollisuus- ja liikerakennukset – Industri- och affärsbyggnader – Industrial and business buildings 1 000 000 m ³	Yhteensä – Summa – Total 1 000 000 m ³	Asuinrakennukset – Bostadsbyggnader – Residential buildings 1 000 000 m ³	Teollisuus- ja liikerakennukset – Industri- och affärsbyggnader – Industrial and business buildings 1 000 000 m ³	Yhteensä – Summa – Total 1 000 000 m ³	Asuinrakennukset – Bostadsbyggnader – Residential buildings 1 000 000 m ³	Teollisuus- ja liikerakennukset – Industri- och affärsbyggnader – Industrial and business buildings 1 000 000 m ³	Yhteensä – Summa – Total 1 000 000 m ³	Asuinrakennukset – Bostadsbyggnader – Residential buildings 1 000 000 m ³	Teollisuus- ja liikerakennukset – Industri- och affärsbyggnader – Industrial and business buildings 1 000 000 m ³
V94	V95	V96	V97	V98	V99	V100	V101	V102	V103	V104	V105	
1973	55.51	24.57	20.84	50.39	22.30	18.61			40.58	18.94	13.44	
I	14.32	6.42	5.37	11.86	5.67	3.86	42.50	18.60	10.71	4.96	3.66	
II	13.77	5.90	5.34	13.12	5.46	5.11	47.34	20.25	16.75	1) 8.03	1) 2.50	
III	14.88	6.70	5.64	14.25	5.82	5.85	51.03	21.15	19.10	1) 10.97	1) 4.98	
IV	12.54	5.55	4.49	11.16	5.35	3.79	51.99	21.39	20.02	10.87	5.21	
1974	53.79	22.14	21.08	48.38	21.61	18.15			47.14	21.76	16.98	
I	13.16	5.80	4.70	11.82	6.24	3.76	53.72	22.18	20.68	10.95	5.22	
II	13.65	5.82	5.15	12.27	5.33	4.65	53.32	21.65	20.63	11.98	5.58	
III	13.65	5.38	5.51	11.67	5.14	4.33	53.09	21.43	20.55	11.74	5.30	
IV	13.33	5.14	5.72	12.62	4.90	5.41	53.20	20.77	21.16	12.47	5.66	
1975	52.41	19.37	21.19	49.82	18.68	20.09			49.33	21.17	18.54	
I	15.38	5.21	6.87	14.66	4.86	6.60	54.37	20.18	22.72	13.62	5.80	
II	13.02	5.26	4.95	11.79	5.02	4.28	53.29	19.56	22.41	12.12	5.46	
III	11.77	4.37	4.57	12.14	4.63	4.82	52.95	19.05	22.52	12.28	5.17	
IV	12.24	4.53	4.80	11.23	4.17	4.39	52.66	18.60	22.40	11.31	4.74	
1976	10.20	4.76	2.98	7.84	3.77	2.37	53.01	18.49	22.09	9.46	4.42	
I												
II												
III												
IV												



28. Elintarvikkeiden vähittäiskauppahintoja¹⁾ — Detaljhandelspriser för livsmedel¹⁾ — Retail prices of food products¹⁾

Vuosi ja kuukausi År och månad Year and month	Kulutus- maito, pakattu ²⁾ Konsum- tionsmjölk, (i förpack- ning) ²⁾ Milk, packed ²⁾	Meijerivoi Mejerismör Dairy butter	Juusto, Emmental Ost, Emmental Cheese, Emmenthal	Margarini Margarin Margarine	Munat Ägg Eggs	Ruoka- peruna Matpotatis Potatoes	Erikois- vehnäjauh. (pakkauk- sessa) ²⁾ Special- vetemjöl (i förpack- ning) ²⁾ — ^{1 a)}	Ruis- jauhot, tavalliset Råg mjöl, vanligt Rye meal	Kaura- hiutaleet Havre- flingor Flaked oats	Näkkileipä Knäcke- bröd Crisp bread	Reikäleipä, pehmeä ⁴⁾ Hälkaka, mjuk ⁴⁾ Flat rye loaf ⁴⁾
	l	500 g	kg	250 g	kg	kg	2 kg	kg	kg	250 g	400 g
	G 19	G 20	G 21	G 22	G 23	G 24	G 25	G 26	G 27	G 28	G 29
1970	0.70	4.28	7.77	1.05	4.01	0.38	3.01	0.82	1.52	0.74	0.93
1971	0.75	3.98	7.94	1.05	4.05	0.38	3.19	0.89	1.57	0.77	1.00
1972	0.82	4.20	8.60	1.08	4.40	0.45	3.24	0.92	1.59	0.90	1.06
1973	0.90	4.65	9.62	1.16	4.80	0.70	3.36	0.97	1.70	1.02	1.12
1974	1.19	5.59	11.71	1.40	5.50	0.75	3.81	1.10	2.03	1.31	0.70
1975	1.31	6.18	13.49	1.56	6.60	0.95	4.68	1.43	2.61	1.76	0.94
1975 IV ..	1.31	6.06	13.48	1.52	6.71	0.90	4.38	1.30	2.46	1.69	0.88
V ..	1.31	6.05	13.63	1.55	6.76	0.91	4.40	1.34	2.54	1.72	0.90
VI ..	1.31	6.05	13.64	1.55	6.78	0.90	4.41	1.34	2.57	1.73	0.91
VII ..	1.31	6.06	13.65	1.55	6.81	0.90	4.42	1.35	2.59	1.73	0.91
VIII ..	1.31	6.05	13.65	1.55	6.82	1.68	4.96	1.53	2.75	1.83	1.03
IX ..	1.36	6.59	14.15	1.55	7.04	1.25	5.20	1.60	2.83	1.89	1.04
X ..	1.36	6.60	14.21	1.62	7.06	1.02	5.20	1.62	2.85	1.91	1.04
XI ..	1.36	6.60	14.24	1.70	7.07	1.04	5.21	1.62	2.86	1.93	1.04
XII ..	1.36	6.59	14.24	1.70	7.03	1.05	5.22	1.63	2.86	1.93	1.05
1976 I ..	1.36	6.60	14.24	1.70	6.99	1.07	5.23	1.64	2.86	1.94	1.05
II ..	1.36	6.59	14.24	1.70	6.96	1.10	5.24	1.64	2.86	1.95	1.06
7) III ..	1.50	8.14	15.78	1.99	7.12	1.15	5.18	1.59	2.93	1.93	1.26
IV ..	1.50	8.22	15.85	2.05	7.19	1.16	5.16	1.60	2.93	1.94	1.26
V ..	1.50	8.24	16.03	2.06	7.18	1.17	5.19	1.61	2.92	1.95	1.27
VI ..	1.50	8.24	16.12	2.06	7.23	1.18	5.19	1.61	2.94	1.94	1.27
VII ..	1.65	8.54	17.70	2.15	7.32	1.18	5.18	1.60	2.94	1.93	1.36

Vuosi ja kuukausi År och månad Year and month	Vehnä- leipä, ranskan- leipä Vetebröd, franskt bröd — ^{1 a) b)}	Makaroni, lyhyt ⁵⁾ Makaroni, kort ⁵⁾ Macaroni, short ⁵⁾	Mullin- liha, lapa Ungnöt, bog Yearling, shoulder	Naudan- liha, jauheliha Nötkött, malet Beef, minced	Sianliha, tuore, keskikyliki Fläsk, färskt, sidfläsk Fresh work bacon	Nakki- makkara Knack- korv Frank- furter	Silakka tuore Ström- ming, färsk Fresh Baltic herring	Silli, suolattu Sill, saltad Salted herring	Pala- sokeri Bit- socker Lump sugar	Kahvi, paah- dettu ⁶⁾ Kaffe, rostat ⁶⁾ Coffee roasted ⁶⁾	Appelsiini Apelsiner Oranges
	400 g	500 g	kg	kg	kg	kg	kg	kg	kg	500 g	kg
	G 30	G 31	G 32	G 33	G 34	G 35	G 36	G 37	G 38	G 39	G 40
1970	0.69	1.01	8.77	7.92	6.30	8.58	1.71	5.31	1.56	2.95	2.12
1971	0.74	1.07	9.49	8.63	6.53	9.22	1.67	5.59	1.66	3.15	2.19
1972	0.78	1.19	10.78	9.89	7.05	9.92	1.79	5.77	2.04	3.34	2.08
1973	0.85	1.36	12.83	11.94	7.64	10.90	1.99	6.50	2.25	3.88	2.31
1974	1.00	1.72	13.50	12.81	8.53	12.67	2.45	7.44	2.60	8.04	2.64
1975	1.29	1.98	16.18	15.44	11.04	15.14	2.60	9.00	4.24	7.72	3.14
1975 IV ..	1.20	1.91	16.26	15.49	11.01	15.22	2.16	8.78	4.64	7.67	2.74
V ..	1.23	1.93	16.65	15.70	11.30	15.14	1.91	8.89	4.64	7.61	2.70
VI ..	1.25	1.93	16.64	15.76	11.46	15.30	1.99	8.90	4.16	7.37	2.34
VII ..	1.25	1.94	16.69	15.91	11.47	15.78	2.68	8.90	4.15	7.43	2.90
VIII ..	1.41	2.02	16.64	16.02	11.44	15.84	3.34	9.20	4.15	7.42	3.89
IX ..	1.42	2.08	16.80	16.08	11.51	15.80	3.26	9.40	4.14	7.40	4.22
X ..	1.42	2.10	16.67	16.09	11.70	15.74	3.24	9.50	4.14	7.48	4.24
XI ..	1.42	2.12	16.76	16.20	11.76	15.74	2.72	9.63	4.14	8.34	4.42
XII ..	1.42	2.12	16.83	16.20	11.89	15.72	2.59	9.70	4.15	8.85	4.42
1976 I ..	1.42	2.14	16.83	16.30	11.84	15.84	2.57	9.96	4.15	9.15	2.63
II ..	1.44	2.14	16.77	16.32	11.88	15.83	3.39	10.19	4.15	9.46	2.35
7) III ..	1.66	2.12	16.93	16.52	11.98	15.82	3.02	10.22	4.14	9.48	2.34
IV ..	1.67	2.12	17.02	16.66	12.14	16.05	3.25	10.35	4.14	9.60	3.07
V ..	1.67	2.12	16.84	16.51	12.12	15.98	2.19	10.76	4.14	9.61	3.35
VI ..	1.67	2.12	16.79	16.52	12.16	15.97	2.27	10.68	4.14	9.63	2.40
VII ..	1.79	2.12	17.06	16.76	12.38	16.66	2.57	10.33	4.95	9.77	2.44

Ks. huomautusosasto vuoden ensimmäisessä numerossa — Se notavdelningen i häfte 1 — See note section in the January issue.

^{1 a)} Wheat flour special (in bag) — ^{1 b)} White wheat bread.

^{2-*)} Tammikuuhun 1974 nimikkeet ovat olleet seuraavat—T.o.m. januari 1974 har titlarna varit följande—Up to January 1974 the items have been as follows:

²⁾ Irtomaito — Mjölki i lösvikt — Milk, unpacked.

³⁾ Vehnäjauhot, puolikarkeat (pakkauksessa) — Vetemjöl, halvgrovt (i förpackning) — Wheat flour (in bag).

⁴⁾ Ruisleipä, 800 g — Rågbröd, 800 g — Rye bread loaf, 800 g.

⁵⁾ Voileipäkeksit, 200 g — Smörgåskex, 200 g — Cream crackers, 200 g.

⁶⁾ Kahvipaketti 250 g — Kaffepaket 250 g — Coffee roasted 250 g.

⁷⁾ Hinnat on kerätty osittain eri paikkakunnilta ja eri liikkeitä kuin aikaisemmin, joten hintatiedot eivät ole vertailukelpoisia edellisiin hintatietoihin nähden — Priserna har samlats på delvis olika orter och i olika affärer än tidigare, och prisuppgifterna är således inte jämförbara med föregående prisuppgifter — The prices have been collected in places and shops partly different from before and thus the prices are not comparable with earlier ones.

29. Kuluttajahintaindeksi¹⁾ — Konsumentprisindex¹⁾ — Consumer price index¹⁾

1972=100

Vuosi ja kuukausi År och månad Year and month	Ryhmäindeksit ja (suluissa) niiden painot — Gruppindexar och (inom parentes) deras vikter Group indices and their weights (in parentheses)									
	Kokonais- indeksi Totalindex Total index	1 Ravinto Livsmedel Food	2 Juomat ja tupakka Drycker och tobak Beverages and tobacco	3 Vaateus ja jalkineet Beklädnad o. skodon Clothing and footwear	4 Asunto Bostad Rent	5 Lämpö ja valo Värme och lyse Fuel and light	6 Kotitalous- kalusto -tarvikkeet ja -palvelukset Hushålls- inventarier, -föremål och -tjänster ²⁾	7 Liikenne Samfärdset Transport and communi- cation	8 Koulutus ja virkistys Utbildning och rekreation Education and recreation	9 Muut tavarat ja palvelukset Övriga varor och tjänster Other goods and services
	(100.0)	(24.1)	(7.9)	(7.7)	(16.5)	(2.6)	(6.2)	(15.4)	(8.0)	(11.6)
	G 41	G 42	G 43	G 44	G 45	G 46	G 47	G 48	G 49	G 50
1973	110.7	111.9	107.2	110.8	115.6	110.4	109.2	108.5	105.1	110.9
1974	129.4	129.8	108.7	128.4	143.8	161.4	128.5	127.5	117.7	127.1
1975	152.5	156.6	134.6	149.8	161.7	183.7	150.3	144.5	143.9	155.6
1972	II ..	96.6	95.0	95.4	97.4	96.8	99.8	97.2	97.8	98.9
	III ..	97.2	95.9	95.4	98.4	97.0	100.7	97.3	98.5	98.9
	IV ..	98.8	98.5	100.5	99.1	98.1	100.8	97.5	98.8	99.4
	V ..	99.5	98.8	100.6	99.1	99.8	100.8	98.9	99.7	99.9
	VI ..	99.9	99.5	100.6	99.3	99.8	100.9	100.4	99.7	100.1
	VII ..	100.8	100.9	100.6	99.4	100.8	99.6	100.5	102.0	100.2
	VIII ..	101.3	102.2	100.6	100.4	100.9	99.4	101.5	101.7	100.2
	IX ..	101.7	103.2	100.7	102.0	101.1	99.4	101.8	101.6	100.8
	X ..	102.1	103.6	100.7	102.4	102.6	99.4	101.8	100.9	100.9
	XI ..	102.9	104.6	104.7	102.7	102.8	99.8	103.0	101.3	101.0
	XII ..	103.1	104.5	104.7	102.8	103.0	100.9	103.4	101.6	101.4
1973	I ..	104.1	105.1	104.7	104.9	103.6	101.4	104.0	103.3	102.3
	II ..	104.8	106.0	104.7	107.2	104.0	102.4	105.1	104.2	102.4
	III ..	105.4	106.5	104.7	107.4	104.9	106.8	105.3	104.2	102.9
	IV ..	106.7	107.1	108.6	108.2	106.4	107.2	106.7	105.1	102.6
	V ..	108.3	110.1	108.7	108.6	108.0	108.6	107.5	107.0	104.4
	VI ..	109.4	112.4	108.7	108.7	108.9	109.2	107.9	107.7	105.1
	VII ..	112.2	113.9	109.2	109.4	118.9	109.7	108.8	109.9	105.2
	VIII ..	113.8	115.7	109.3	111.6	123.0	110.6	110.0	110.8	105.7
	IX ..	114.7	117.0	107.1	114.7	124.6	112.3	110.8	111.0	106.4
	X ..	115.4	116.7	107.1	116.0	127.1	112.9	111.8	111.0	107.4
	XI ..	116.1	116.6	107.1	116.3	127.6	114.1	115.6	112.8	108.3
	XII ..	117.6	116.2	107.1	116.6	130.6	129.4	116.4	115.4	108.9
1974	I ..	118.5	115.9	107.1	118.3	132.5	132.3	119.1	116.0	110.1
	II ..	121.9	116.6	107.1	121.0	135.4	162.4	121.7	123.6	113.5
	III ..	123.0	117.7	107.7	123.4	136.8	158.2	123.2	124.3	114.2
	IV ..	126.1	125.9	107.8	124.1	140.2	158.8	125.4	126.1	114.7
	V ..	127.4	127.8	107.8	125.5	140.7	159.4	127.3	126.6	115.4
	VI ..	127.8	128.8	107.9	125.8	140.7	150.4	128.0	127.8	116.0
	VII ..	130.4	130.9	108.4	127.1	145.5	151.0	129.2	129.3	119.4
	VIII ..	132.3	135.1	108.4	129.2	145.6	171.2	130.1	129.8	119.6
	IX ..	135.1	142.4	109.3	132.5	147.0	172.1	131.4	130.4	120.9
	X ..	136.3	139.0	111.0	136.9	153.3	174.6	133.1	130.9	120.7
	XI ..	137.2	139.1	111.0	138.2	153.5	171.8	136.2	132.4	123.0
	XII ..	137.5	138.4	111.0	138.6	153.9	175.4	137.4	132.9	124.6
1975	I ..	141.3	139.0	124.3	141.1	155.4	178.8	140.1	135.6	135.3
	II ..	143.4	142.8	124.9	142.4	155.4	179.9	144.8	136.8	136.6
	III ..	145.8	148.2	125.0	144.6	156.4	181.3	145.6	138.5	137.9
	IV ..	148.9	154.0	125.6	145.1	160.8	182.2	148.2	140.3	139.8
	V ..	150.4	155.2	128.6	146.3	160.9	182.8	149.9	144.3	140.9
	VI ..	150.9	154.9	128.6	147.1	161.0	182.9	150.2	145.0	142.8
	VII ..	153.3	157.3	137.4	147.7	163.5	183.5	151.2	145.4	143.7
	VIII ..	155.2	161.1	137.4	152.1	163.7	185.1	152.6	146.0	143.8
	IX ..	157.4	165.0	136.7	153.9	165.4	185.3	153.2	148.0	150.3
	X ..	159.8	165.7	148.3	158.1	165.7	186.8	154.8	148.2	150.8
	XI ..	161.4	167.6	149.1	159.0	166.0	187.6	156.4	152.2	152.1
	XII ..	162.4	168.7	149.1	159.9	166.4	187.9	156.9	154.1	152.4
1976	I ..	165.7	166.5	160.7	162.7	168.0	188.6	159.2	166.1	154.0
	II ..	167.8	167.3	160.7	162.6	168.4	190.9	160.4	169.4	156.1
	III ..	169.6	173.7	160.7	162.6	168.7	190.8	161.0	169.6	157.2
	IV ..	170.8	176.1	160.7	164.1	168.8	191.5	161.3	170.9	160.3
	V ..	171.3	176.3	160.7	164.2	168.8	200.9	161.2	172.0	160.4
	VI ..	171.7	176.4	160.7	163.7	170.7	201.3	161.2	172.2	160.6
	VII ..	175.0	184.9	167.8	161.4	170.7	201.8	161.9	174.7	160.6

¹⁾ Indeksit on väestöryhmittäin ja alueittain sivulla 44.²⁾ Indexen enligt befolkningsgrupper och region finns på sidan 44.³⁾ The index by group of population and by region appears on page 44 — ²⁾ Household goods and services.

30. Elinkustannusindeksi — Levnadskostnadsindex
Cost-of-living index
X 1951 — 100

Vuosi ja kuukausi År och månad Year and month	Kokonais- indeksi Totalindex Total index	Ryhmäindeksit ja (suluissa) niiden painot Gruppindex o. (inom parent.) deras vikter Group indices and their weights (in parent.)				
		Ravinto Livs- medel Food	Asunto Bostad Rent	Lämpö ja valo Värme och lyse Fuel and light	Vaate- tus Be- klädnad Clothing	Muut menot Övriga utgifter Miscel- laneous
		(100.0) (100.0)	(28.3) (24.1)	(16.1) (16.5)	(3.7) (2.6)	(9.4) (7.7)
	G 51	G 52	G 53	G 54	G 55	G 56
1970	223	246	458	158	129	220
1971	237	257	495	185	133	236
1972	254	281	518	192	140	253
1973	284	316	609	210	153	277
1974	333	366	757	307	177	317
1975	392	442	852	349	206	377
1975 III..	375	418	824	344	199	359
IV ..	383	434	847	346	200	364
V ..	387	438	847	347	202	370
VI ..	388	437	848	347	203	373
VII ..	394	444	861	348	203	380
VIII ..	399	454	862	351	210	388
IX ..	405	465	871	352	212	388
X ..	411	467	873	355	218	397
XI ..	415	473	874	356	219	402
XII ..	418	476	877	357	220	405
1976 I ..	426	470	885	358	224	423
II ..	432	472	887	362	224	432
III ..	436	490	889	362	224	433
IV ..	440	497	889	364	226	436
V ..	441	497	889	382	226	437
VI ..	442	497	899	382	226	437
VII ..	450	521	899	383	222	445

31. Kuluttajan hintaindeksi — Konsumentprisindex
Consumer price index
X—XII 1957 — 100

	Kokonais- indeksi Totalindex Total index	Ryhmäindeksit ja (suluissa) niiden painot Gruppindex o. (inom parentes) deras vikter Group indices and their weights (in parentheses)				
		Ravinto Livs- medel Food	Asunto Bostad Rent	Lämpö ja valo Värme och lyse Fuel and light	Vaate- tus Be- klädnad Clothing	Muut menot Övriga utgifter Miscel- laneous
		(100.0) (100.0)	(28.3) (24.1)	(16.1) (16.5)	(3.7) (2.6)	(9.4) (7.7)
	G 57	G 57	G 59	G 60	G 61	G 62
1970	175	181	170	153	161	179
1971	186	189	183	179	164	192
1972	199	206	192	187	174	206
1973	223	232	225	204	190	226
1974	261	269	281	298	219	259
1975	308	325	316	339	256	308
1975 III..	294	307	305	334	247	293
IV ..	301	319	314	336	248	297
V ..	304	322	314	337	250	302
VI ..	305	321	314	337	251	304
VII ..	310	326	319	338	252	309
VIII ..	313	334	319	341	260	312
IX ..	318	342	323	341	263	316
X ..	323	343	323	344	270	323
XI ..	326	347	324	346	272	328
XII ..	328	350	325	346	273	330
1976 I ..	335	345	328	348	278	345
II ..	339	347	329	352	278	352
III ..	343	360	329	352	278	353
IV ..	345	365	329	353	281	355
V ..	346	365	329	370	281	356
VI ..	347	366	333	371	280	356
VII ..	353	383	333	372	276	362

32. Kuluttajan hintaindeksi — Konsumentprisindex — Consumer price index
1967 = 100

Vuosi ja kuukausi År och månad Year and month	Kokonais- indeksi Totalindex Total index	Ryhmäindeksit ja (suluissa) niiden painot — Gruppindex o. (inom parentes) deras vikter Group indices and their weights (in parentheses)									
		Ravinto Livsmedel Food	Juomat ja tupakka Drycker och tobak Beverages and tobacco	Vaatus ja jalkineet Beklädnad o. skodon Clothing and footwear	Asunto Bostad Rent	Lämpö ja valo Värme och lyse Fuel and light	Kotitalous- kalusto -tarvikkeet ja -palvelukset Hushålls- inventarier, -förnödenheter och -tjänster ¹⁾	Liikenne- Transport Transport	Koulutus ja virkistys Utbildning och rekreation Education and recreation	Muut tavarat ja palvelukset Övriga varor och tjänster Other goods and services	
		(100.0) (100.0)	(28.3) (24.1)	(7.3) (7.9)	(9.4) (7.7)	(16.1) (16.5)	(3.7) (2.6)	(5.6) (6.2)	(13.0) (15.4)	(6.7) (8.0)	(9.9) (11.6)
	G 63	G 64	G 66	G 66	G 67	G 68	G 69	G 70	G 71	G 72	
1970	115	116	115	109	115	121	113	113	113	115	
1971	122	121	119	112	125	141	119	125	119	125	
1972	131	133	125	118	131	147	126	135	128	135	
1973	146	149	135	130	153	160	137	150	139	149	
1974	172	173	138	150	191	234	161	178	157	173	
1975	202	209	170	174	215	266	188	202	191	212	
1975 III..	193	198	158	168	208	263	183	194	183	201	
IV ..	197	205	159	169	213	264	186	196	186	204	
V ..	199	207	163	170	213	265	188	202	187	206	
VI ..	200	206	163	171	214	265	188	203	190	208	
VII ..	203	210	174	172	217	266	190	203	191	212	
VIII ..	206	215	174	177	217	268	191	204	191	217	
IX ..	209	220	173	179	219	268	192	207	200	219	
X ..	212	221	188	184	220	271	194	207	201	227	
XI ..	214	223	189	185	220	272	196	213	202	228	
XII ..	215	225	189	186	221	272	197	215	203	230	
1976 I ..	220	222	203	190	223	273	200	232	205	234	
II ..	222	223	204	189	223	277	201	237	208	247	
III ..	225	232	204	189	224	276	220	237	209	247	
IV ..	226	235	204	191	224	277	202	239	213	247	
V ..	227	235	204	191	224	291	202	240	213	247	
VI ..	228	235	204	191	226	292	202	241	214	248	
VII ..	232	246	212	188	226	292	203	244	214	253	

Ks. huomautusosasto vuoden ensimmäisessä numerossa — Se notavdelningen i häfte 1 — See note section in the January issue.

¹⁾ Furniture and household equipment and operation.

33. Tukkuhinta-indeksi — Partprisindex — Wholesale price index

1949 = 100 Ryhmien painot ilmoitettu suluissa — Gruppvikterna angivna inom parentes — Group weights in parentheses

Vuosi ja kuukausi År och månad Year and month	Tavararyhmä (SITC) — Varugrupp (SITC) — Commodity group (SITC)																							
	Kokonaisindeksi Totalindex Total index (100.00)	0 Elin- tarvik- keet Livs- medel Food (28.68)		Siitä — Därav — Of which								1 Juomat ja tupakka Drycker och tobak Beverages and tobacco (3.95)		2 Raaka- aineet (syöä- väiksi kel- paamat- tomat) Råvaror (icke ätbara) Coffee, tea, cocoa and chocolate (16.03)		24 Puu- tavarat Trävaror Wood (10.69)								
		00	01	02	04	05	06	07	08	09	10	11	12	13	14	15	16	17	18					
1970 ..	297	310	450	364	287	412	303	241	139	351	341	377												
1971 ..	312	318	467	391	292	426	289	253	141	362	368	413												
1972 ..	338	351	532	442	318	441	359	312	148	381	384	426												
1973 ..	398	389	593	494	349	460	498	343	166	418	510	589												
1974 ..	495	444	661	550	405	522	548	409	177	442	705	808												
1975 ..	562	535	825	668	453	633	718	639	176	515	759	852												
	1975	1976	1975	1976	1975	1976	1975	1976	1975	1976	1975	1976	1975	1976	1975	1976	1975	1976						
I	537	591	482	562	734	837	577	683	433	487	575	695	600	716	489	619	173	194	470	595	772	764	877	857
II	546	599	501	568	741	842	593	698	431	483	583	697	619	739	675	619	172	194	478	681	785	764	897	857
III	554	605	519	579	826	828	669	693	430	513	594	698	633	773	682	623	173	194	478	685	783	770	894	864
IV	559	610	527	589	854	846	673	688	442	536	603	699	642	799	683	623	174	201	480	685	782	775	889	872
V	561	610	531	582	858	803	686	683	450	534	607	699	647	833	683	623	174	203	493	685	775	780	878	879
VI	559	611	531	583	843	804	687	683	450	530	610	699	686	875	651	623	173	196	492	683	765	784	864	880
VII	564	628	553	623	847	806	683	702	443	554	610	717	1 057	1 024	651	788	173	204	505	701	749	791	836	890
VIII	567		554		837		683		443		675		870		651		171		505		739		821	
IX	568		553		867		690		462		677		738		630		170		506		739		819	
X	573		557		834		690		479		680		711		630		170		539		734		813	
XI	577		561		838		698		485		689		706		621		194		596		736		813	
XII	578		558		821		688		486		691		706		619		194		595		747		828	

Vuosi ja kuukausi År och månad Year and month	Tavararyhmä (SITC) — Varugrupp (SITC) — Commodity group (SITC)																							
	Siitä — Därav Of which		3 Kivennäis- polttoaineet, kivennäis- öljyt, kaasu, sähkövirta ja vesi Mineralis- ka bränslen, mineralol- jor, gas, elström och vatten Mineral fuels, lubri- cants, gas, electric energy and water (3.93)		Siitä — Därav Of which		4 Kaavi- öljyt ja -rasvat Vegetabi- liska oljor och fetter Vegetable oils and fats (2.36)		5 Kemian teollisuus- tuotteet Produkter av kemisk industri Chemicals (4.20)		6 Valmis- tetut teokset Bearbe- tade varor Manu- factured goods (21.79)		Siitä — Därav — Of which		68 Epäjalot metallit Oädla metaller Base metals (5.69)									
	25	26	31a	31b	40	41	42	43	44	45	46	47	48	49	50									
1970 ..	315	203	264	307	198	256	206	263	241	260	214	289												
1971 ..	351	197	292	349	205	248	218	266	263	269	232	263												
1972 ..	349	235	303	355	225	242	233	287	289	288	251	272												
1973 ..	384	336	322	375	243	286	255	357	331	360	280	378												
1974 ..	569	443	465	554	330	427	339	455	456	412	376	530												
1975 ..	782	359	527	608	405	223	412	487	576	425	474	506												
	1975	1976	1975	1976	1975	1976	1975	1976	1975	1976	1975	1976	1975	1976										
I	773	797	360	397	520	549	602	613	395	452	279	224	389	437	488	501	569	579	418	442	438	549	548	477
II	773	797	359	395	519	595	602	689	395	452	239	224	393	444	488	503	576	579	419	442	446	553	536	481
III	773	797	353	399	520	595	602	689	395	452	239	224	399	445	487	506	577	579	420	443	453	556	531	488
IV	773	791	361	394	524	597	609	689	395	457	221	233	402	447	488	510	577	579	420	444	467	567	523	497
V	773	791	361	401	524	598	609	691	395	457	200	232	401	447	487	512	577	579	424	446	470	568	513	503
VI	773	791	361	431	524	598	609	691	395	457	197	242	399	447	486	512	577	579	427	445	471	568	507	503
VII	788	791	356	441	524	598	609	691	395	456	209	270	410	458	484	521	577	580	427	449	471	568	494	520
VIII	788		356		533		609		418		209		427		487		577		427		482		494	
IX	788		358		533		610		418		223		427		486		577		424		489		488	
X	794		356		533		610		418		219		430		489		577		432		495		484	
XI	794		363		535		612		418		219		432		488		577		432		499		477	
XII	794		362		535		612		418		220		434		490		577		434		504		475	

Ks. huomautusosasto vuoden ensimmäisessä numerossa — Se notavdelningen i häfte 1 — See note section in the January issue.

33. Tukkuhinta- ja Partiprisindeksi (jatk.) — Partiprisindex (forts.) — Wholesale price index (cont.)

Vuosi ja kuukausi År och månad Year and month	Tavararyhmä (SITC) — Varugrupp (SITC) — Commodity group (SITC)												Käyttötarkoitus — Användningssyfte — Purpose											
	Siitä Därav Of which		7 Koneet ja laitteet sekä kuljetusvälineet Maskiner och apparater samt transportmedel Machinery and transport equipment						8 Erinäiset valmiit tavarat Diverse färdiga varor Miscellaneous manufactured articles						1 Tuotantohyödykkeet Produktionsföremåden Producers' goods		Siitä Därav Of which				14 Muut teollisuuden tuotantohyödykkeet Övriga produktionsföremåden för industri Other producers' goods for industry			
			71 Koneet ja laitteet (ei sähkökoneet)		72 Sähkökoneet ja -tarvikkeet		73 Kuljetusneuvot								11 Rakennusaineet		12 Poltto- ja voiteluaineet		13 Muut maatalouden tuotantohyödykkeet					
	(2.68)		(12.20)		(4.90)		(3.13)		(4.17)		(8.52)		(21.02)		(51.29)		(7.93)		(3.23)		(2.21)		(37.92)	
	G 97	G 98	G 99	G 100	G 101	G 102	G 103	G 104	G 105	G 106	G 107	G 108	G 109	G 110	G 111	G 112	G 113	G 114	G 115	G 116	G 117	G 118	G 119	G 120
1970 ..	260	303	368	239	274	291	291	299	280	267	318	305												
1971 ..	269	340	428	252	304	304	308	309	292	302	311	313												
1972 ..	291	375	473	264	342	343	333	330	311	312	322	336												
1973 ..	339	419	537	299	372	398	395	403	425	333	353	408												
1974 ..	433	502	634	366	451	485	498	523	559	499	425	523												
1975 ..	512	591	746	404	549	569	553	570	570	574	501	574												
	1975	1976	1975	1976	1975	1976	1975	1976	1975	1976	1975	1976	1975	1976	1975	1976	1975	1976	1975	1976	1975	1976	1975	1976
I	498	530	550	638	688	801	389	419	508	612	523	649	539	575	565	582	569	602	562	592	468	542	570	579
II	502	536	555	641	699	805	394	422	508	612	532	649	539	578	478	587	572	604	568	639	474	557	577	581
III	504	536	565	641	719	806	394	422	512	612	545	664	544	580	576	589	574	606	569	639	476	561	582	583
IV	504	537	567	644	724	814	394	422	512	612	571	664	543	585	577	597	576	612	573	641	481	563	583	593
V	513	537	586	645	730	815	403	422	554	612	569	665	552	587	575	598	577	612	573	643	488	563	579	593
VI	513	537	588	646	736	817	402	422	554	612	569	665	552	587	570	599	569	612	573	643	489	563	575	594
VII	514	562	589	655	736	831	402	434	557	615	578	672	549	600	564	610	564	624	573	642	508	614	567	604
VIII	514		603		764		402		563		584		557		566		568		580		519		567	
IX	515		614		776		413		574		585		562		567		565		580		519		570	
X	517		621		789		415		579		587		565		568		566		580		522		570	
XI	521		626		797		419		581		594		567		570		565		580		533		572	
XII	525		627		793		419		587		595		567		574		576		580		537		575	

Ks. huomautusosasto vuoden ensimmäisessä numerossa — Se notavdelningen i häfte 1 — See note section in the January issue.

34. Tuotannon hintaindeksi — Produktionsprisindex — Production price index

1949 = 100 Ryhmien painot ilmoitettu suluissa — Gruppvikterna angivna inom parentes — Group weights in parentheses

Vuosi ja kuukausi År och månad Year and month	Kokonaisindeksi Totalindex Total index	Tavararyhmä (SITC) — Varugrupp (SITC) — Commodity group (SITC)																						
		0	1	2	Siitä Därav Of which		5	6	7	Siitä — Därav — Of which			8											
		<i>Elin- tarvik- keet</i> <i>Livs- medel</i> <i>Food</i>	<i>Juomat ja tupakka</i> <i>Drycker och tobak</i> <i>Beverages and tobacco</i>	<i>Raaka- aineet</i> <i>(syöä- väksi kel- paamat- omat)</i> <i>Råvaror</i> <i>(icke äbara)</i> <i>Crude materials</i> <i>(inedible)</i>	24	5	6	7	71	72	73	8												
(100.00)	(27.35)	(1.51)	(24.68)	(17.49)	(3.28)	(21.86)	(9.39)	(3.36)	(2.59)	(3.44)	(9.83)													
	G 121	G 122	G 123	G 124	G 125	G 126	G 127	G 128	G 129	G 130	G 131	G 132												
1971 ..	324	340	299	389	407	185	278	281	275	256	306	331												
1972 ..	350	377	322	401	425	203	300	315	311	274	349	372												
1973 ..	424	417	355	559	636	223	356	358	369	314	379	434												
1974 ..	533	477	395	747	833	311	459	447	459	398	471	543												
1975 ..	612	574	512	817	845	419	512	536	558	452	577	624												
	1975	1976	1975	1976	1975	1976	1975	1976	1975	1976	1975	1976	1975	1976										
I	591	634	519	605	451	586	833	806	876	828	390	444	510	526	500	582	516	607	440	471	531	640	581	691
II	599	638	536	612	473	586	836	809	882	832	401	446	510	528	507	582	530	608	445	471	531	640	598	698
III	605	644	554	624	473	586	839	820	886	847	405	447	508	526	510	583	537	611	444	471	534	640	598	699
IV	614	649	567	638	473	597	847	813	884	844	406	446	512	540	515	583	550	611	447	471	534	640	622	699
V	610	651	570	628	500	598	816	823	842	865	406	447	514	539	535	586	553	616	450	475	581	640	621	700
VI	607	651	566	628	500	598	811	828	835	864	409	459	508	537	538	588	556	620	449	478	586	640	622	700
VII	615	651	593	622	500	598	808	829	829	864	412	459	507	537	542	588	562	620	448	478	594	640	637	700
VIII	616	651	591	622	500	598	805	825	825	864	439	459	511	537	543	588	564	620	449	478	594	640	637	700
IX	618	651	593	622	500	598	804	825	825	864	438	459	513	537	553	588	572	620	459	478	605	640	638	700
X	620	651	597	622	500	598	799	817	817	864	441	459	515	537	560	588	584	620	462	478	609	640	640	700
XI	623	651	604	622	500	598	801	818	818	864	439	459	516	537	562	588	587	620	468	478	609	640	644	700
XII	625	651	602	622	500	598	806	825	825	864	443	459	518	537	567	588	591	620	468	478	618	640	646	700

Vuosi ja kuukausi År och månad Year and month	Toimialaryhmät (ISIC, Rev. 1) — Branschgrupper (ISIC, Rev. 1) — Groups of industry (ISIC, Rev. 1)																							
	01	02	2—3		Siitä — Därav — Of which			22	23	24	25—26	27	29—30	31										
	<i>talous- lant- bruk</i> <i>Agriculture</i>	<i>Metsä- talous</i> <i>Skogsbruk</i> <i>Forestry</i>	<i>Tehdas- teollisuus</i> <i>Fabriks- industri</i> <i>Manufacturing</i>		20	21	22	23	24	25—26	27	29—30	31											
(11.76)	(10.63)	(74.66)	(15.20)	(1.43)	(0.61)	(6.17)	(3.41)	(10.63)	(11.84)	(1.60)	(3.99)													
	G 133	G 134	G 135	G 136	G 137	G 138	G 139	G 140	G 141	G 142	G 143	G 144												
1971 ..	353	398	312	331	257	304	276	218	404	325	300	194												
1972 ..	401	408	338	363	294	316	286	229	438	328	400	205												
1973 ..	448	505	415	398	329	343	326	296	727	355	460	228												
1974 ..	504	705	521	458	402	360	383	337	912	515	494	313												
1975 ..	598	810	595	561	582	466	415	384	806	713	554	373												
	1975	1976	1975	1976	1975	1976	1975	1976	1975	1976	1975	1976	1975	1976										
I	549	631	807	798	575	619	499	589	540	622	411	556	408	435	360	412	864	787	701	705	524	647	349	399
II	551	635	813	804	584	622	527	594	564	622	411	556	410	435	369	430	865	788	702	706	524	647	358	400
III	567	652	813	817	591	626	552	605	564	622	411	556	411	435	371	433	872	797	700	705	524	640	362	403
IV	586	680	816	819	599	628	561	609	564	633	411	556	411	436	368	433	866	805	722	702	524	653	360	402
V	590	675	815	822	594	632	565	604	564	634	479	556	410	438	369	433	795	837	724	696	524	653	360	401
VI	589	678	815	821	589	632	558	604	564	634	479	556	412	439	369	433	782	835	713	696	524	653	363	403
VII	643	813	813	591	556	587	479	479	418	439	418	439	396	418	396	433	774	774	715	537	537	363	369	
VIII	617	813	596	572	587	479	479	417	396	417	417	417	396	417	396	433	768	768	719	719	572	387		
IX	610	811	600	580	587	479	479	417	394	417	417	417	394	417	394	433	766	766	718	718	595	391		
X	616	803	602	583	618	479	479	417	398	417	417	417	398	417	398	433	766	766	715	715	595	390		
XI	624	800	606	593	622	479	479	417	398	417	417	417	398	417	398	433	772	772	716	716	595	388		
XII	628	806	608	591	622	479	479	417	408	417	417	417	408	417	408	433	776	776	715	715	617	395		

Ks. huomautusosasto vuoden ensimmäisessä numerossa — Se notavdelningen i häfte 1 — See note section in the January issue.

1) Manufacture of footwear, other wearing apparel and made-up textile goods.

36. Tuonnin hintaindeksi (cif) — Importprisindex (cif) — Import price index (cif)

1949 = 100 Ryhmien painot ilmoitettu suluissa — Gruppvikterna angivna inom parentes — Group weights in parentheses

Vuosi ja kuukausi År och månad Year and month	Kokonaisindeksi Total index (655)	Tavararyhmä (SITC) — Varugrupp (SITC) — Commodity group (SITC)												Jalostusaste — Bearbetningsgrad — Stage of processing										
		0 Elintarvikkeet Livsmedel Food		1 Juomat ja tupakka Drycker och tobak Beverages and tobacco		2 Raaka-aineet (syötäväksi kelpaamattomat) Råvaror (icke ätbara) Crude materials (inedible)		3 Kivennäispolttoaineet ja öljyt Mineraliska bränslen och oljor Mineral fuels and oils		5 Kemian teollisuuden tuotteet Produkter av kemisk industri Chemicals		6 Valmistetut teokset Bearbetade varor Manufactured goods		Siitä — Därav Of which 67—68 Epäjalot metallit Oädla metaller Base metals		7 Koneet, laitteet, kuljetusvälineet Maskiner, apparater, transportmedel Machinery and transport equipment		1 Jalostamattomat aineet ja tuotteet Obe-arbetade ämnen och produkter Crude materials and goods		2 Vähän jalostetut tuotteet Något bearbetade produkter Simply processed goods		3 Olennaisesti jalostetut tuotteet Väsentligt bearbetade produkter More elaborately processed goods		
		(106)		(13)		(85)		(61)		(46)		(207)		(120)		(121)		(175)		(148)		(234)		
	G 161	G 162	G 163	G 164	G 165	G 166	G 167	G 168	G 169	G 170	G 171	G 172												
1970....	277	270	410	223	254	217	275	283	351	269	258	305												
1971....	292	277	403	229	299	238	260	253	404	281	259	336												
1972....	319	309	436	254	304	281	279	272	445	297	287	370												
1973....	383	398	506	302	330	289	376	297	484	340	381	471												
1974....	535	615	629	452	634	379	513	604	550	500	598	496												
1975....	554	678	682	460	708	402	468	508	654	509	586	555												
	1975	1976	1975	1976	1975	1976	1975	1976	1975	1976	1975	1976	1975	1976	1975	1976	1975	1976	1975	1976	1975	1976		
I	577	527	795	526	638	718	471	429	709	755	410	393	495	437	570	457	612	709	506	498	666	509	536	569
II	568	528	759	509	620	720	441	432	679	756	426	400	492	441	565	465	618	714	494	501	647	505	539	573
III	563	533	724	514	660	722	447	437	702	764	423	400	491	450	562	482	624	714	494	521	632	504	542	573
IV	560	540	727	514	664	722	456	437	705	762	420	402	479	467	543	510	627	718	502	508	619	527	543	577
V	561	542	732	529	659	700	461	431	705	762	415	398	472	471	523	517	638	717	506	512	612	528	549	578
VI	552	550	686	571	692	694	453	434	705	766	403	398	468	472	513	519	639	718	503	521	589	544	549	578
VII	562	562	786	694	453	453	453	434	706	766	399	399	456	456	494	494	632	718	504	521	626	544	549	578
VIII	553	553	658	694	472	472	472	434	709	766	385	385	458	458	498	498	676	718	520	521	676	544	549	578
IX	540	540	612	717	472	472	472	434	714	766	385	385	440	440	465	465	676	718	517	521	676	544	549	578
X	537	537	568	713	473	473	473	434	720	766	386	386	439	439	462	462	701	718	527	527	701	544	549	578
XI	551	551	543	713	458	458	458	434	724	766	387	387	499	499	454	454	707	718	515	515	707	544	549	578
XII	528	528	544	715	457	457	457	434	722	766	385	385	433	433	452	452	701	718	516	516	701	544	549	578

37. Viennin hintaindeksi (fob) — Exportprisindex (fob) — Export price index (fob)

1949 = 100 Ryhmien painot ilmoitettu suluissa — Gruppvikterna angivna inom parentes — Group weights in parentheses

Vuosi ja kuukausi År och månad Year and month	Kokonaisindeksi Total index (656)	Tavararyhmä (SITC) — Varugrupp (SITC) — Commodity group (SITC)												Jalostusaste — Bearbetningsgrad — Stage of processing										
		0 Elintarvikkeet Livsmedel Food		2 Raaka-aineet (syötäväksi kelpaamattomat) Råvaror (icke ätbara) Crude materials (inedible)		Siitä — Därav Of which 24 Puu-tavarat Trävaror Wood				6 Valmistetut teokset Bearbetade varor Manufactured goods		Siitä — Därav Of which 63 Puu-teokset Varor av trä Goods of wood		7 Koneet, laitteet, kuljetusvälineet Maskiner, apparater, transportmedel Machinery and transport equipment		1 Jalostamattomat aineet ja tuotteet Obe-arbetade ämnen och produkter Crude materials and goods		2 Vähän jalostetut tuotteet Något bearbetade produkter Simply processed goods		3 Olennaisesti jalostetut tuotteet Väsentligt bearbetade produkter More elaborately processed goods				
		(18)		(361)		(210)				(145)		(198)		(63)		(118)		(23)		(47)		(405)		(204)
	G 173	G 174	G 175	G 176	G 177	G 178	G 179	G 180	G 181	G 182	G 183	G 184												
1970....	343	199	378	401	354	286	270	285	281	318	358	319												
1971....	360	197	398	415	381	295	291	294	270	343	375	333												
1972....	376	210	404	438	363	320	336	307	314	335	389	360												
1973....	505	278	591	743	387	366	436	320	395	331	577	403												
1974....	671	293	782	939	574	496	533	468	489	494	746	562												
1975....	741	297	857	880	847	560	419	633	622	677	774	690												
	1975	1976	1975	1976	1975	1976	1975	1976	1975	1976	1975	1976	1975	1976	1975	1976	1975	1976	1975	1976	1975	1976	1975	1976
I	764	714	273	320	895	810	969	804	812	841	572	554	434	403	645	599	604	646	658	580	811	741	696	692
II	762	715	273	320	892	810	964	805	812	841	570	557	427	406	645	602	604	647	643	578	810	741	696	695
III	766	720	287	305	900	823	978	827	812	841	565	550	435	387	632	600	606	650	648	584	818	749	688	694
IV	779	724	296	309	918	806	975	813	861	818	575	593	433	484	652	620	625	656	660	582	832	749	702	706
V	738	739	307	312	843	839	847	870	861	818	576	582	421	480	659	600	624	668	655	585	765	778	705	697
VI	729	738	301	295	839	840	840	871	861	818	552	574	415	471	621	590	626	687	651	590	760	777	685	695
VII	725	725	304	304	834	829	829	863	863	818	549	549	412	412	616	616	622	670	670	754	746	680	680	
VIII	724	724	292	292	830	823	823	863	863	818	553	553	412	412	628	628	628	694	694	746	746	687	687	
IX	726	726	312	312	834	829	829	863	863	818	554	554	416	416	624	624	631	703	703	750	750	685	685	
X	724	724	316	316	830	830	830	853	853	818	551	551	412	412	622	622	632	713	713	745	745	685	685	
XI	726	726	311	311	835	840	840	853	853	818	552	552	410	410	627	627	628	710	710	749	749	685	685	
XII	723	723	298	298	831	833	833	853	853	818	548	548	405	405	623	623	633	712	712	743	743	685	685	

Ks. huomautusosasto vuoden ensimmäisessä numerossa — Se notavdelningen i häfte 1 — See note section in the January issue.

*) Paper, paperboard and manufactures thereof.

38. Työntekijän keskiansioita — De genomsnittliga förtjänsterna för arbetare — Average earnings of workers

Vuosi ja neljännes År och kvartal Year and quarter	Maataloustyöntekijät Lantbruksarbetare Farm workers		Metsätyöntekijät Skogsbruksarbetare Timber workers	Teollisuuden työntek. — Industriarbet. — Industrial workers						Talorakennustyöntekijät Husbyggnadsarbetare Workers in construction of houses	Maa- ja vesirakennustyönt. Jord- o. vattenbyggnadsarb. Workers in construction of streets, sewers etc.	Kaup. ja kaupp. työntekijät Arbetare i städernas o. köpingarnas tjänst Workers in urban communes	Linia-autonkuljettajat Busschaufförer Bus drivers	Ahtastyöntekijät Stuveriarbetare Dock workers
	M	N		Metalliteollisuus Metallindustri Metal industry	Paperi- ja puumassateollisuus Pappers- och trämassaindustri Manufacture of paper and pulp	Saha-, vaneri- ja puutalo- teollisuus Sågverk, fanér- och trähus- fabriker Sawmills, plywoodmills and prefabrication of wooden houses	Tekstiliiteollisuus Textilindustri Manufacture of textiles	Kaikkiaan Inalles Total						
	G 185	G 186		G 187	G 188	G 189	G 190	G 191	G 192					
1970	3.24	2.65	47.17	5.78	5.66	5.11	3.64	5.64	3.96	6.61	4.87	6.40	5.23	7.66
1971	3.71	3.14	59.60	6.58	6.83	5.93	4.21	6.51	4.61	7.70	5.48	7.16	5.97	8.50
1972	4.56	3.74	67.51	7.60	7.77	6.67	4.84	7.43	5.30	8.86	6.00	7.95	6.70	9.37
1973	5.61	4.89	80.94	8.84	9.18	7.77	5.71	8.68	6.22	10.61	6.96	9.19	8.06	10.43
1974	7.06	6.13	93.86	10.82	11.22	9.44	7.22	10.60	7.67	13.37	8.57	10.98	9.84	11.91
1975	9.17	7.64	119.93	13.27	13.48	11.01	8.67	12.87	9.34	15.43	10.93	13.41	12.30	13.08
1972 III	4.56	3.81	75.60	7.75	7.73	6.83	4.96	7.55	5.42	9.08	6.27	8.15	7.22	9.22
IV	4.92	3.97	66.90	7.87	7.91	6.95	5.05	7.69	5.53	9.44	6.18	8.27	7.21	9.71
1973 I	5.22	4.21	72.30	8.02	8.34	7.04	5.20	7.87	5.61	9.70	6.35	8.36	7.21	9.84
II	5.68	5.50	86.80	8.81	9.75	7.65	5.58	8.72	6.22	10.06	6.63	8.56	8.07	9.96
III	5.53	4.87	91.60	9.15	9.14	8.11	5.91	8.94	6.42	10.97	7.39	9.77	8.55	10.73
IV	6.12	5.13	78.80	9.39	9.49	8.27	6.14	9.17	6.63	11.69	7.46	10.06	8.40	11.20
1974 I	6.36	5.36	78.20	9.65	10.26	8.53	6.41	9.51	6.82	12.18	7.62	10.24	8.43	11.27
II	6.72	5.94	97.40	10.72	11.67	9.50	7.15	10.62	7.65	13.18	8.30	10.63	10.18	12.15
III	7.09	6.33	104.30	11.15	11.17	9.72	7.48	10.85	7.90	13.62	9.09	11.20	9.98	11.76
IV	8.21	6.92	101.50	11.75	11.76	9.99	7.82	11.43	8.29	14.48	9.25	11.84	10.75	12.44
1975 I	8.52	6.85	106.40	12.11	13.06	10.15	7.95	11.93	8.50	14.62	9.64	12.15	11.05	12.77
II	8.88	7.72	126.50	13.43	14.04	11.19	8.86	13.12	9.54	15.59	11.10	13.45	12.80	13.07
III	9.21	7.83	132.90	13.57	13.28	11.21	8.91	13.05	9.56	15.61	11.47	13.54	12.49	13.04
IV	10.33	8.04	126.10	13.95	13.52	11.50	8.97	13.39	9.77	15.89	11.49	14.51	12.87	13.45
1976 I	10.67	8.58	130.70	14.52	14.73	12.02	9.50	13.99	10.23	16.03		14.95		13.56

39. Ansiotasoindeksiä — Förtjänstnivåindexar — Wage and salary indexes
1964 = 100

Vuosi ja neljännes År och kvartal Year and quarter	Maataloustyöntekijät Lantbruksarbetare Agricultural workers			Teollisuustyöntekijät Industriarbetare Industrial workers			Palkansaajien yleinen ansiotasoindeksi Index för löntagarnas förtjänstnivå Index of wage and salary earners					
	Miehet Män	Naiset Kvinnor	Yhteensä Summa Total	Miehet Män	Naiset Kvinnor	Yhteensä Summa Total	Yhteensä Summa Total	Työntekijät Arbetare Workers	Toimihenkilöt Funktionä- närer Other employees	Yksityiset Privata Private	Kunnat Kom- muner Communes	Valtio Staten Central Government
	G 199	G 200	G 201	G 202	G 203	G 204	G 205	G 206	G 207	G 208	G 209	G 210
1970	176	195	179	170	177	172	164	169	157	164	165	161
1971	202	231	206	195	205	197	185	195	171	188	178	176
1972	248	275	252	222	236	226	206	220	188	212	194	189
1973	305	360	314	260	277	264	233	258	212	247	217	213
1974	384	451	394	317	371	323	285	313	248	298	250	252
1975	498	562	509	383	414	391	*347	*383	*300	*363	*302	*312
1972 IV ..	267	292	271	231	246	234	213	229	193	220	199	193
1973 I ..	284	310	288	236	250	239	217	234	195	224	204	197
II ..	309	404	324	260	277	264	240	260	214	249	218	215
III ..	301	358	310	269	286	273	248	271	218	259	221	220
IV ..	333	377	340	275	295	280	250	274	219	261	223	221
1974 I ..	346	394	353	285	303	289	254	278	223	265	226	226
II ..	365	437	376	317	340	323	287	315	251	301	253	252
III ..	385	465	398	325	351	331	295	326	255	310	256	259
IV ..	446	509	456	342	368	349	306	340	263	321	266	271
1975 I ..	463	504	470	355	378	361	*315	*350	*269	*330	*272	*280
II ..	483	568	496	390	423	398	*353	*392	*304	*371	*304	*315
III ..	501	576	513	390	423	398	*357	*395	*308	*375	*306	*322
IV ..	561	591	566	398	432	407	*366	*403	*319	*381	*327	*334
1976 I ..	580	631	589	416	451	424						

Ks. huomautusosasto vuoden ensimmäisessä numerossa — Se notavdelningen i häfte 1 — See note section in the January issue.

40. Työnvälitys — Arbetsförmedling — Employment exchange

T = työttömiä työnhakijoita — arbetslösa arbetssökande — unemployed applicants for work
 A = avoimia paikkoja — lediga platser — vacancies offered.

Vuosi ja kuukausi År och månad Year and month	Avoimia työpaikkoja Lediga platser Vacancies offered	Työttömiä työnhakijoita — Arbetslösa arbetssökande Unemployed applicants for work					Lyhenne-työllä työviikolla Med förkortad arbetsvecka On reduced working week	Työllisyys-ammattikursseilla olevia I arbetsmarknadsutbildning On retraining courses	Tekninen, hallinnollinen, kontt.tekn. ja kaupall. työ Tekniskt, administrativt, kontorstekn. o. kommers. arb. *)		Maatalous- ja metsätyö Lantbruks- och skogsarbete Agricultural and forestry work	
		Kaikkiaan Inalles Total	Naisia Kvinn. Female	Pakkolomautettuja Permitterade Laid off	Työttömyyskassatodistukseen saajia Mottagare av intyg för arbetslöshetskassa Receivers of certificates for unemployment insurance funds 1)	Työttömyyskorvauksen saajia Arbetslöshetsersättningsstagare 1)			T	A	T	A
									H 1	H 2	H 3	H 4
1970.....	13 271	37 741	13 968	2 421	19 946	1 595	1 134	5 639	3 162	2 031	4 554	740
1971.....	11 737	44 098	17 069	4 258	25 708	1 677	1 979	6 371	3 812	1 992	5 283	481
1972.....	15 763	59 482	22 678	4 717	30 237	9 188	2 106	7 543	5 252	2 690	7 832	471
1973.....	23 406	50 169	21 281	4 492	26 252	7 637	1 770	8 534	4 380	3 964	6 311	489
1974.....	29 823	40 129	19 722	4 349	22 670	4 502	2 110	8 601	3 280	4 949	4 288	988
1975.....	18 539	50 932	25 718	7 491	34 663	5 877	6 906	8 787	3 993	5 017	4 258	469
1975 II	20 475	47 370	19 863	4 383	33 415	5 332	6 813	9 258	3 716	5 291	4 947	568
1975 III	20 815	47 325	18 444	4 941	33 991	5 481	5 887	9 720	3 455	6 066	5 341	306
1975 IV	23 486	48 967	18 524	5 057	36 048	5 494	7 942	9 077	3 231	6 633	6 040	453
1975 V	26 087	38 300	14 064	4 470	30 046	4 177	8 777	8 911	2 988	6 533	3 182	933
1975 VI	20 368	42 182	18 700	3 911	24 102	3 785	6 329	9 039	3 096	5 460	2 436	416
1975 VII	19 882	64 264	35 561	31 647	49 407	5 078	2 984	7 227	3 246	5 397	2 374	585
1975 VIII	23 090	39 243	16 729	5 850	24 870	4 387	4 658	7 489	3 485	5 745	2 785	793
1975 IX	15 959	46 221	20 751	5 027	27 987	4 495	6 284	8 104	4 958	4 101	2 905	297
1975 X	12 585	52 465	23 153	4 980	32 279	5 809	7 157	8 731	5 272	3 468	3 743	273
1975 XI	10 037	63 382	25 064	6 327	40 619	8 745	8 854	9 053	5 560	3 440	5 742	208
1975 XII	8 945	74 410	25 238	9 553	49 719	13 210	9 677	9 300	4 915	3 044	6 790	136
1976 I	9 294	89 015	29 726	11 505	59 317	15 690	11 340	9 739	6 871	3 115	7 397	343
1976 II	10 118	90 498	28 411	10 555	63 151	18 309	13 277	10 172	6 799	3 430	7 599	193
1976 III	10 965	88 355	27 130	10 416	61 147	18 904	13 097	11 023	6 427	3 934	7 388	258
1976 IV	12 112	96 355	28 709	16 171	68 873	20 027	12 003	11 607	6 536	4 057	7 584	363
1976 V	15 313	77 186	20 224	8 955	48 713	18 461	8 851	11 158	6 626	4 455	4 518	737
1976 VI	13 135	70 004	25 683	6 993	37 304	15 134	7 535	10 576	6 135	3 791	3 544	317
1976 VII	13 423	80 851	20 354	26 312	48 800	16 039	1 364	6 250	3 682	3 424	514	

Vuosi ja kuukausi År och månad Year and month	Kuljetus- ja liikennetyö Transport och kommunikationsarbete Transport and communication work		Teollinen yms. työ Tillverkningsarbete m.m. Production and related work		Talonrakennukseen liittyvät ammatit Yrken inom husbyggnad Occupations in house construction		Palvelutyö Service arbete Service work		Muu työ Annat arbete Other work	
	T	A	T	A	T	A	T	A	T	A
	H 13	H 14	H 15	H 16	H 17	H 18	H 19	H 20	H 21	H 22
1970.....	1 335	399	7 800	4 146	10 671	2 054	3 740	3 644	4 058	258
1971.....	1 485	331	8 856	4 065	11 299	1 415	4 334	3 091	4 772	363
1972.....	1 763	711	12 818	5 135	11 870	1 852	6 060	4 248	9 171	657
1973.....	1 420	1 145	10 455	8 940	8 230	2 917	6 228	4 808	8 133	951
1974.....	1 259	1 512	6 097	12 495	5 544	3 360	5 849	5 075	6 574	647
1975.....	1 645	780	10 579	6 841	8 872	742	5 412	3 902	7 793	482
1975 II	1 447	899	9 952	8 999	10 456	680	5 913	3 471	5 573	294
1975 III	1 498	986	9 533	8 670	10 836	425	5 504	3 850	5 206	443
1975 IV	1 564	1 316	9 775	8 163	10 613	560	5 468	5 419	6 206	861
1975 V	1 328	1 254	8 263	8 396	7 548	1 376	4 079	6 114	5 725	1 195
1975 VI	1 060	829	7 726	6 839	5 525	1 032	3 783	5 034	14 050	695
1975 VII	1 164	767	8 971	6 324	4 418	711	4 124	5 282	7 693	623
1975 VIII	1 353	910	8 811	8 038	5 860	1 146	3 941	5 945	6 503	827
1975 IX	1 735	459	10 000	6 094	6 540	961	5 552	1 152	8 877	148
1975 X	1 996	331	12 105	5 003	8 088	644	6 533	2 715	8 926	106
1975 XI	2 461	363	14 652	3 504	11 311	373	7 041	1 950	9 251	152
1975 XII	2 649	254	17 623	2 899	15 438	252	6 753	2 180	9 151	158
1976 I	2 986	214	20 320	2 942	19 455	228	7 732	2 199	11 098	200
1976 II	3 108	324	20 976	3 461	20 973	306	7 664	2 204	11 129	157
1976 III	2 945	320	20 783	3 632	20 385	315	7 668	2 297	10 657	164
1976 IV	3 235	316	21 082	3 695	20 995	284	7 372	3 019	11 562	336
1976 V	2 804	536	18 891	4 006	15 893	1 092	6 251	4 092	11 846	703
1976 VI	1 923	497	16 060	3 584	8 930	717	5 410	3 598	20 037	548
1976 VII	1 798	387	15 449	3 615	7 180	775	5 315	3 787	14 214	586

41. Työttömyys *)
Arbetslöshet *)
Unemployment *)

Työttömät Arbetslösa Unemployed	Työttömyysaste Relativt arbetslöshetstal Unemployment rate	
1 000	%	
H 23	H 24	
1970.....	41	1.9
1971.....	49	2.3
1972.....	55	2.5
1973.....	51	2.3
1974.....	39	1.7
1975.....	51	2.2
1975 II	48	2.2
1975 III	47	2.1
1975 IV	48	2.2
1975 V	40	1.8
1975 VI	45	1.8
1975 VII	48	2.0
1975 VIII	48	2.1
1975 IX	49	2.2
1975 X	52	2.3
1975 XI	61	2.7
1975 XII	72	3.1
1976 I	91	4.1
1976 II	90	4.1
1976 III	85	3.9
1976 IV	90	4.1

Ks. huomautusosasto vuoden ensimmäisessä numerossa — Se notavdelningen i häfte 1 — See note section in the January issue.

*) Työvoimatiedustelun mukaan — *) Enligt arbetskraftsenkäten.

*) Recipients of Government unemployment assistance apart from unemployment funds — *) Professional, technical, administrative, clerical and sales work — *) According to the Labour Force Sample Survey.

42. Työllisyys — Sysselsättning — Employment

Vuosi ja kuukausi År och månad Year and month	15—74-vuotiaita 15—74-åriga Population 15—74 years old				Työlliset — Sysselsatta — Employed																			
	Työvoima yhteensä Arbetskraften inalles Total labour force				Työvoimaan kuulumaton 15—74 v. täytännyt väestö Befolkning på 15—74 år som ej ingår i arbetskraften ¹⁾				Siitä kotitaloustyötä tekevät Därav i hushållsarbete Of which in household economy															
	1 000 henkilöä — 1 000 personer — Persons in thousands																							
	H 25	H 26	H 27	H 28	H 29	H 30	H 31	H 32	H 33	H 34	H 35	H 36	H 37	H 38	H 39	H 40	H 41							
1970 ^{a)} ...	3 347	2 167	1 180	373	2 126	500	930	696	404	77	563	124	63	312	149	—	434							
1971 ^{a)} ...	3 371	2 172	1 199	355	2 123	484	916	723	377	74	579	126	58	316	144	—	449							
1971 ^{b)} ...	3 371	2 172	1 199	355	2 123	484	916	723	374	74	560	126	58	314	144	74	399							
1972 ^{a)} ...	3 409	2 173	1 236	335	2 118	446	906	766	339	60	570	121	59	320	150	79	419							
1973 ^{a)} ...	3 442	2 215	1 227	293	2 164	414	938	812	304	65	584	126	59	341	151	88	446							
1974 ^{a)} ...	3 483	2 268	1 215	249	2 229	403	967	859	303	59	613	126	61	350	154	99	464							
1975 ^{a)} ...	3 513	2 272	1 241	230	2 221	375	939	907	277	52	609	126	63	345	161	108	480							
1974 ^{b)} XI	3 493	2 239	1 254	245	2 207	390	941	876	286	59	614	129	60	338	148	102	471							
1974 ^{b)} XII	3 495	2 234	1 261	242	2 195	387	931	877	279	62	608	125	59	344	147	103	468							
1975 ^{a)} I	3 503	2 208	1 295	233	2 159	379	918	862	260	68	600	123	60	333	152	103	460							
1975 ^{a)} II	3 505	2 194	1 311	231	2 146	368	914	864	258	72	597	120	60	320	153	101	465							
1975 ^{a)} III	3 507	2 191	1 316	230	2 144	368	911	865	255	68	602	115	60	324	152	101	467							
1975 ^{a)} IV	3 509	2 199	1 310	233	2 151	369	911	871	268	52	604	120	59	325	153	103	467							
1975 ^{a)} V	3 511	2 239	1 272	228	2 199	373	934	892	278	48	621	124	60	331	154	108	475							
1975 ^{a)} VI	3 513	2 445	1 068	237	2 400	395	1 024	981	300	52	660	144	70	374	170	120	510							
1975 ^{a)} VII	3 514	2 448	1 066	240	2 400	391	1 023	986	302	46	655	141	68	378	172	123	515							
1975 ^{a)} VIII	3 516	2 326	1 190	235	2 278	380	962	936	291	41	611	135	63	363	169	115	490							
1975 ^{a)} IX	3 517	2 257	1 260	224	2 208	374	927	907	287	40	591	127	64	350	165	108	476							
1975 ^{a)} X	3 519	2 258	1 261	223	2 206	374	920	912	282	42	590	126	66	350	165	105	480							
1975 ^{a)} XI	3 520	2 250	1 270	223	2 189	365	918	906	274	45	590	124	64	347	163	105	477							
1975 ^{a)} XII	3 521	2 244	1 277	222	2 172	358	912	902	270	47	585	116	63	353	161	102	475							
*1976 ^{a)} I	3 523	2 198	1 325	226	2 107	342	881	884	249	50	568	106	62	345	159	99	469							
*1976 ^{a)} II	3 525	2 190	1 335	229	2 100	339	878	883	249	51	574	100	60	339	159	99	269							
*1976 ^{a)} III	3 527	2 187	1 340	230	2 102	338	878	886	248	53	575	98	62	340	157	101	468							
*1976 ^{a)} IV	3 529	2 195	1 334	230	2 105				252	48	577	98	62	341	158	100	469							

43. Eräiden suhdanneherkkien töiden työvoima
Arbetskraften i vissa konjunktürkänsliga arbeten
Labour force in some works sensitive to economic fluctuations

Vuosi ja kuukausi År och månad Year and month	Työmäärärahoin palkattu Med arbetsanslag ansatt In public works				Siitä — Därav Of which:		Siitä — Därav — Of which:			Asuntohallituksen lainoitamat rakennukset Av bostadsstyrelsens finansierade byggnader Buildings financed by National Housing Board		Yksityismetsien metsäparannustyöt Skogsvårdsarbeten i enskilda skogar Silvicultural works in private forests	
	Valtion töissä I statens arbeten In State jobs		Kuntien töissä I kommunernas arbeten In municipal jobs		Markkinahakkuu Averkning av marknads virke In commercial logging		Puu-tavaran teko Virkes-huggning Felling	Puu-tavaran lähikuljetus Närtransport Hauling	Muut työt Annat arbete Other works				
	1 000												
	H 42	H 43	H 44	H 45	H 46	H 47	H 48	H 49	H 50				
1971.....	78	40	38	4) 96	4) 60	4) 31	4) 5		12		5		
1972.....	78	45	34	4) 64	4) 38	4) 21	4) 5		15		5		
1973.....	76	42	34	4) 56	4) 35	4) 14	4) 7		12		6		
1974.....	74	39	35	4) 53	4) 33	4) 14	4) 6		10		6		
1975.....	71	38	33	4) 46	4) 31	4) 9	4) 6		6		5		
1975 V	78	39	39	31	10	4	17		4		11		
1975 VI	64	41	23	22	8	3	12		7		4		
1975 VII	66	36	30	13	5	2	7		3		5		
1975 VIII	66	36	32	21	9	2	10		5		5		
1975 IX	69	38	31	23	11	2	10		5		5		
1975 X	70	38	32	26	13	3	10		6		7		
1975 XI	71	39	32	28	15	3	10		8		8		
1975 XII	73	39	34	29	17	4	8		9		8		
1976 I	73	39	34	31	19	5	8		10		6		
1976 II	77	41	36	33	20	6	7		11		5		
1976 III	79	42	37	32	19	5	8		10		5		
1976 IV	76	40	36	28	15	4	8		8		5		
1976 V	79	39	40	29	9	3	16		10		11		
1976 VI	77	40	37	21	8		11		8		9		
1976 VII	68	34	32						4		4		

44. Työtaistelut
Arbetskonflikter
Industrial disputes

Luku Antal Number	Työn- tekijöitä Arbetare Workers affected	Menetettyjä työpäiviä Förlorade arbetsdagar Working days lost
H 51	H 52	H 53
838	403 300	2 711 100
849	239 700	473 100
1 009	678 200	2 496 900
1 788	370 700	434 800
1 550	215 140	284 200
135	21 450	68 730
78	6 960	5 960
27	1 000	1 120
78	9 150	18 610
126	13 050	16 020
137	32 700	15 530
162	16 570	15 700
57	5 020	3 700
* 50	* 9 400	* 7 650
* 375	* 86 100	* 78 300
* 252	* 78 800	* 407 600
* 207	* 62 200	* 408 710
* 222	* 23 500	* 103 000
* 43	* 2 900	* 3 100

Ks. huomautusosasto vuoden ensimmäisessä numerossa — Se notavdelningen i häfte 1 — See note section in the January issue.

¹⁾ Population 15—74 years old, not in the labour force. — ²⁾ ISIC Rev. 1 — ³⁾ ISIC Rev. 2 — ⁴⁾ Tammi — Januari — January.

45. Valtion kassatulot — Statens kassainkomster — State cash revenue

Vuosi ja kuukausi År och månad Year and month	Verot ja veronluonteiset tulot — Skatter och inkomster av skattenatur — Taxes and revenue similar to taxes														
	Tulo- ja omaisuusvero Inkomst- o. förmögenhetsskatt Income and property tax														
	Verotuloin mukainen veronkanto Skatteuppbörd enligt beskattningslagen *)	Veronpalj. sekä kuntien, seurak. ja kansaneläke- lait. osuudet — Skatte- reslut. samt andelar av kommunerna kyr- kan o. folkpensionsans- talten — *)	Tulo- ja omaisuusvero Inkomst- och förmö- genhetsskatt Income and property tax	Muut tulon ja omaisuuden perusteella kannettavat verot Övriga skatter på inkomst och förmögenhet Other taxes on income and property	Työnantajan lapsilisämaksu Arbetsgivarens barnbidragsavg. Employers' child allowance payments	Lilkevalkovero Omsättningskatt Sales tax	Oy Alko Ab:n maksama betalad av Oy Alko Ab paid by Alcohol Monopoly	Tulot Oy Alko Ab:sta Inkomster av Oy Alko Ab Revenue from Alcohol Monopoly	Tullit Tull Customs duties	Tuontimaksut Importavgifter Import charges	Suhdannevero Konjunkturskatt Counter-cyclical tax	Valmistusverot Accises Excise duties	tupakkavalmistelaita på tobak on tobacco	keski- ja vahvasta oluesta på mellanöl och starköl on beer	nestemäisiä polttoaineita på flytande bränsle on liquid fuel
	1 000 000 mk														
	I 1	I 2	I 3	I 4	I 5	I 6	I 7	I 8	I 9	I 10	I 11	I 12	I 13	I 14	I 15
1971	8 529	— 5 553	2 976	87	415	3 212	125	814	256	158	114	1 523	479	198	718
1972	9 938	— 6 035	3 903	100	447	3 760	143	882	305	155	2	1 700	562	231	768
1973	12 552	— 7 466	5 087	130	527	4 471	179	1 062	395	157	—	1 811	537	242	824
1974	16 076	— 9 270	6 807	165	678	5 412	211	1 214	399	148	—	2 102	627	263	1 009
1975	20 414	— 12 633	7 782	196	911	6 127	269	1 482	442	194	—	2 531	648	333	1 210
1975 V	1 650	— 780	869	19	68	503	24	113	40	17	—	192	48	21	100
VI	1 668	— 1 043	625	21	75	554	18	142	28	16	—	274	87	25	134
VII	1 838	— 847	991	2	79	494	25	144	47	21	—	145	26	27	62
VIII	1 514	— 825	689	14	85	478	27	139	32	16	—	228	43	39	109
IX	1 655	— 825	830	15	82	519	25	135	36	18	—	262	61	43	120
X	1 723	— 832	890	20	75	553	22	130	36	16	—	213	50	25	105
XI	1 609	— 981	627	21	93	472	25	123	44	8	—	209	49	26	100
XII	2 524	— 3 272	749	22	136	812	21	200	54	36	—	354	115	54	148
1976 I	1 558	— 889	669	19	6	336	33	88	16	12	—	86	15	5	52
II	1 754	— 990	764	22	73	652	21	108	37	22	—	308	130	33	116
III	2 679	— 988	1 691	16	86	474	19	123	36	23	—	205	42	30	102
IV	1 857	— 1 133	724	21	100	444	23	162	25	15	—	191	23	25	110
V	1 875	— 1 011	863	23	102	549	23	126	27	19	—	276	74	23	141
VI	1 978	— 990	988	27	101	529	21	172	33	27	—	261	55	36	136
I—VI	11 700	— 6 001	5 700	128	467	2 984	144	785	175	119	—	1 327	339	157	657

46. Valtion kassamenot — Statens kassautgifter — State cash expenditure

Vuosi ja kuukausi År och månad Year and month	Kulutustenmenot — Konsumtionsutgifter Consumption expenditure						Siirtomenot — Överföringsutgifter Transfer expenditure						Realisoiotukset Realinvesteringar Real investments			
	Palkkaukset ja palkkauksen lironneiset menot Avlöningar och utgifter av avlöningsnatur	Eläkkeet Pensioners	Korjaus ja kunnossapito Reparationer och underhåll Repair and maintenance	Muut kulutusmenot Övriga konsumtionsutgifter Other consumption expenditure	Yhteensä Summa Total	Valtionavut kunnille, kuntain- liitoille ja Ahvenanmaalle Statsunderstöd till kommuner, kommunalförbund och Åland	Maatalouden hintatuki Lantbrukets prisstöd Agricultural price subsidies	Muut valtionavut elinkeinoille Andra statsunderstöd till när. Other State aid to trades and ind.	Lapsisäät Barnbidrag Child allowances	Muut valtionavut kotitalouk- sille ja yleishyödy yhteisölle Övriga statsunderstöd till hus- hall o. allmännyttiga institu- tioner — *)	Valtion osuus kansaneläke- ja sairauskassatuksesta Statens andel av folkpensions- och sjukförsäkringsutgifter	Muut siirtomenot Övriga överföringsutgifter Other transfer expenditure	Yhteensä Summa Total	Koneet, laitteet ja kalusto Maskiner, appar. o. d. materiel Machinery, apparatus and other equipment	Talonrakennukset Husbyggen House construction	Maa- ja vesirakennukset Jord- och vattenbyggen Land and waterway construction
	1 000 000 mk															
1971	1 608	438	318	916	3 279	1 664	970	374	347	1 160	178	67	4 758	382	253	779
1972	1 829	543	357	1 046	3 774	1 903	1 110	442	367	1 474	259	99	5 655	505	321	1 002
1973	2 083	651	408	1 266	4 408	2 441	1 040	580	372	1 716	240	136	6 525	573	374	1 066
1974	2 601	797	538	1 530	5 464	3 269	1 890	941	498	2 077	235	157	9 066	786	452	1 187
1975	3 341	1 025	643	2 088	7 097	4 684	2 147	2 288	707	2 537	230	212	12 805	1 073	639	1 432
1975 V	281	86	52	142	561	408	168	153	87	263	19	13	1 111	92	50	118
VI	277	85	74	107	543	298	202	167	68	159	19	30	943	69	60	107
VII	380	85	80	173	717	318	241	170	0	191	19	5	944	90	48	123
VIII	273	85	67	155	580	650	194	212	77	261	19	11	1 425	85	45	107
IX	289	86	60	151	587	336	171	155	120	175	19	12	989	87	61	147
X	289	87	56	180	613	357	198	139	0	249	20	9	973	104	64	129
XI	294	88	45	238	665	387	163	151	125	233	20	9	1 089	125	40	121
XII	313	88	61	267	728	387	224	326	73	222	21	51	1 303	146	132	156
1976 I	258	105	34	185	533	390	181	69	0	194	21	9	865	77	34	84
II	285	107	49	168	609	678	216	136	122	314	21	10	1 497	84	33	116
III	318	105	49	166	638	382	193	147	74	216	22	28	1 063	87	40	150
IV	340	107	51	229	727	458	200	181	0	267	22	15	1 144	88	44	143
V	318	106	57	192	674	467	203	170	155	320	22	20	1 358	102	48	151
VI	340	107	80	183	411	432	216	181	41	237	30	30	1 166	95	65	133
I—VI	1 860	637	321	1 124	3 941	2 807	1 210	885	392	1 548	137	113	7 093	532	264	777

Ka. huomautusosasto vuoden ensimmäisessä numerossa — Se notavdelningen i häfte 1 — See note section in the January issue.

*) Collection of taxes by the tax law — *) Refunds and share of municipalities, the Church and the Social Insurance Institution — *) Interest, dividends granted by the State and borrowing — *) Wages and salaries and other expenditure related to wages and salaries — *) State aid to local self-government excl. financial investments and redemptions.

1 000 000 mk															Vuosi ja kuukausi År och månad Year and month
I 16	I 17	I 18	I 19	I 20	I 21	I 22	I 23	I 24	I 25	I 26	I 27	I 28	I 29	I 30	
290	237	72	238	10 390	604	251	96	11 342	255	559	20	539	12 156	98	1971
415	277	79	311	12 335	997	311	1	13 643	244	530	143	387	14 417	117	1972
636	349	78	389	15 093	947	396	4	16 439	268	239	28	210	16 945	139	1973
519	422	77	458	18 402	1 187	494	6	20 089	304	269	16	253	20 662	264	1974
764	501	86	603	21 617	2 280	534	11	24 442	337	988	534	454	25 767	676	1975
117	43	1	45	2 027	88	38	1	2 154	20	54	5	49	2 228	20	1975
57	40	10	50	1 891	216	7	1	2 116	11	44	2	42	2 171	11	V
92	44	10	54	2 123	233	64	0	2 421	30	137	124	12	2 587	11	VI
48	36	1	45	1 810	165	104	0	2 079	40	7	—	7	2 125	38	VII
41	44	7	51	2 040	318	14	1	2 373	27	64	—	64	2 465	65	VIII
47	45	9	61	2 094	163	61	0	2 319	29	20	—	20	2 367	7	IX
75	38	2	56	1 768	78	14	1	1 861	17	65	8	57	1 943	18	X
79	56	25	85	1 110	215	61	1	1 387	103	390	383	7	1 880	453	XI
12	57	7	28	1 336	245	36	1	1 619	90	141	—	141	1 850	78	XII
67	39	2	72	2 165	124	9	1	2 299	11	26	—	26	2 336	4	1976
78	49	7	57	2 850	145	8	—	3 004	15	83	—	83	3 102	16	I
73	48	11	57	1 872	96	61	0	2 030	17	30	15	15	2 076	11	II
64	52	1	69	1 771	129	31	0	2 331	31	270	151	119	2 633	7	III
99	58	11	150	2 457	104	136	0	2 697	42	39	—	39	2 778	49	IV
395	303	39	434	12 852	844	281	3	13 980	206	589	167	422	14 775	165	V
															VI
															I—VI

1 000 000 mk															Vuosi ja kuukausi År och månad Year and month	
I 47	I 48	I 49	I 50	I 51	I 52	I 53	I 54	I 55	I 56	I 57	I 58	I 59	I 60	I 61		I 62
1 414	436	266	26	128	12	433	+ 57	9 940	849	476	641	140	502	11 907	456	1971
1 828	485	255	28	95	19	396	+ 85	11 738	988	279	732	179	553	13 736	359	1972
2 014	579	274	29	142	21	466	+ 8	13 421	1 308	773	953	190	763	16 455	878	1973
2 425	877	226	39	174	27	465	+ 94	17 515	1 481	465	666	204	461	20 127	793	1974
3 144	1 310	222	47	480	47	796	+250	24 092	2 369	589	496	145	351	27 546	1 398	1975
259	113	15	0	39	7	61	+ 40	2 033	181	20	59	9	50	2 293	139	1975
236	103	33	7	78	3	122	+ 32	1 877	361	126	47	25	22	2 411	92	V
261	123	10	4	126	3	143	— 34	2 031	264	115	24	6	18	2 434	50	VI
237	98	14	3	40	3	60	+ 46	2 347	215	76	13	6	7	2 651	112	VII
294	107	8	5	10	5	29	+ 50	1 948	214	77	29	23	6	2 268	162	VIII
297	122	6	0	0	7	14	+ 40	1 937	238	51	22	19	3	2 248	146	IX
286	132	7	1	31	7	45	+ 1	2 086	152	10	14	12	2	2 262	96	X
434	195	57	9	103	5	174	+ 6	2 646	202	39	65	14	50	2 951	318	XI
196	77	50	16	30	2	98	+ 11	1 753	272	35	142	8	134	2 202	119	XII
233	89	19	2	— 11	3	12	— 21	2 329	118	17	33	13	20	2 496	49	1976
276	98	6	2	— 9	2	2	— 6	1 973	163	73	11	8	3	2 219	67	I
275	118	7	0	50	4	61	— 12	2 195	161	92	3	3	0	2 451	135	II
301	117	14	0	26	5	46	— 15	2 363	173	53	33	11	23	2 622	119	III
292	114	44	2	76	4	126	+ 24	2 319	211	114	59	39	20	2 703	175	IV
1 573	612	141	22	162	19	344	— 19	12 932	1 098	383	281	82	199	14 694	663	V
																VI
																I—VI

Ks. huomautusosasto vuoden ensimmäisessä numerossa — Se notavdelningen i häfte 1 — See note section in the January issue.
 and share of surplus of State-owned credit institutions — *) Sales [and depreciation] of State enterprises, property — *) Revenue excl. redemptions of loan-
 bodies — *) Other State aid to households and non-profit institutions — *) Share in national pension and health insurance expenditure — *) Expendis-

47. Valtion rahoitustarve sekä kassa-ali- tai -ylijäämä — Statens finansieringsbehov samt kassaunderskott eller överskott
The State finance requirements and cash deficit or surplus

Vuosi ja kuukausi År och månad Year and month	Alijäämän rahoitus tai ylijäämän käyttö — Underskottets finansiering eller överskottets användning — Financing of cash deficit or use of cash surplus												
	Tulot ilman lainanottoa Inkomsterna utan upplåning Revenue excl. borrowing	Menot ilman lainojen kuoletuksia Utgifterna utan amorteringar Expenditure excl. redemption	Rahoitustarve (—) Finansieringsbehov (—) Financial requirements (—)	Pitkätalokainen nettolainanotto Långfristig nettopplåning Long-term net borrowing	Kassa-alijäämä (—) tai -ylijäämä (+) Kassaunderskott (—) eller -överskott (+) Cash deficit (—) or surplus (+)	Seutujen ja annettujen ennakkojen vuosittainen nettomuutos Nettoförändring i erhållna och eräggda förskott m.m. Net change in prepayments received and made etc	Vieraat varat (lisäys +) Främmande medel (ökning +) Private funds (increase +)	Lyhytaikainen luotto (lisäys +) Kortfristig kredit (ökning +) Short-term credit (increase +)	Kontokuranttiluotto PSP:assa (lisäys +) Kontokuranttiluotto PSB (ökning +) Current account debt from PSP (increase +)	Vientimakaui- ja suhdannevero-tilit Suomen Pankissa (lisäys —) Exportavgifts- och konjunkturstatistikonton i Finlands Bank (ökning —) — Export levy and counter-factual tax accounts at the Bank of Finland (increase —)	Kassa-, postisiirto- ja shekkitilit (lisäys —) Kassa-, postgiro- och checkkonto (ökning —) Cash, postgiro and cheque accounts (increase —)	Yhteensä Summa Total	
	1 000 000 mk												
	I 63	I 64	I 65	I 66	I 67	I 68	I 69	I 70	I 71	I 72	I 73	I 74	
1971	11 597	11 265	+ 332	— 82	+ 249	— 36	+ 4	+ 9	— 203		— 24	— 249	
1972	13 887	13 004	+ 883	— 202	+ 681	— 700	— 4	— 5		+ 74	— 45	— 681	
1973	16 706	15 502	+ 1 204	— 715	+ 489	— 495	+ 0	— 15		+ 20	— 0	— 489	
1974	20 393	19 461	+ 932	— 397	+ 535	— 429	— 2	— 1		+ 17	— 119	— 535	
1975	24 779	27 050	— 2 271	+ 493	— 1 779	+ 1 251	+ 151	+ 48	+ 289	+ 6	+ 33	+ 1 780	
1974 VI	2 127	2 364	— 237	— 3	— 240	+ 630	+ 2	—			— 392	+ 240	
VII	2 451	2 410	+ 41	+ 113	+ 154	— 266	— 6	— 1			+ 119	— 154	
VIII	2 118	2 638	— 519	— 7	— 526	+ 516	+ 3	—			+ 6	+ 526	
IX	2 400	2 239	+ 161	+ 35	+ 196	— 229	+ 22	— 10			+ 21	— 196	
X	2 347	2 226	+ 122	— 3	+ 119	— 51	— 121	+ 20			+ 33	— 119	
XI	1 877	2 247	— 370	+ 51	— 319	+ 358	+ 99	— 0			— 139	+ 319	
XII	1 490	2 887	— 1 396	+ 326	— 1 070	+ 585	+ 152	+ 1	+ 289	+ 0	+ 43	+ 1 071	
1976 I	1 708	2 060	— 352	— 1	— 353	+ 327	— 145	— 21			+ 192	+ 353	
II	2 311	2 463	— 153	— 7	— 160	+ 263	+ 25	+ 2			— 131	+ 160	
III	3 019	2 209	+ 810	+ 72	+ 882	— 715	— 32	+ 0	— 289		+ 154	— 882	
IV	2 046	2 448	— 402	+ 27	— 375	+ 477	+ 8	— 21			— 89	+ 375	
V	2 363	2 589	— 226	+ 237	+ 11	+ 15	— 1	— 3			— 22	— 11	
VI	2 739	2 644	+ 95	— 20	+ 75	+ 56	+ 51	— 2			— 180	— 75	
I—VI	14 186	14 413	— 227	+ 308	+ 81	+ 423	— 93	— 45	— 289		— 77	— 81	

48. Valtionvelka — Statsskuld — State debt

Vuoden ja kuukauden lopussa Vid utgången av At the end of	Ulkomainen velka — Utländsk skuld Foreign debt				Kotimainen velka — Inhemsk skuld — Domestic debt												
	Lainat Lån Loans	Kansainvälisten järjestöille annetut velkakirjat At international organisations Promissory notes given to international organizations	Lyhytaikainen luotto Kortfristig kredit Short-term credit	Yhteensä Summa Total	Lainat Lån Loans	Velkasitoumukset Skuldförbindelser Compulsory stock etc.	Lyhytaikainen luotto Kortfristig kredit Short-term credit	Kassavelka, netto Kassaskuld, netto Cash debt, net	kontokuranttiluotto ja shekkituotto kontokuranttiluotto och check- räkningskredit current account debt and cheque account credits	minus kassa-, postisiirto- ja shekkitilivarat minus kassa-, postgiro- och checkkontomedel minus cash, postgiro and cheque account holdings	minus vientimakaui- ja suh- danneverot minus exportavgifts- och kon- junkturkattemedel minus export levy and counter cyclical tax holdings	Yhteensä Summa Total	Koko velka Total skuld Total debt				
	1 000 000 mk																
	I 75	I 76	I 77	I 78	I 79	I 80	I 81	I 82	I 83	I 84	I 85	I 86	I 87				
1971	1 510	13	—	1 524	2 467	2	61	— 528	—	— 399	— 129	2 002	3 526				
1972	1 506	11	—	1 517	2 268	2	56	— 488	—	— 444	— 44	1 838	3 355				
1973	1 388	7	—	1 395	1 758	1	39	— 468	—	— 445	— 23	1 330	2 725				
1974	1 125	27	—	1 152	1 528	1	38	— 570	—	— 564	— 7	996	2 147				
1975	1 573	36	—	1 609	1 645	1	86	— 242	289	— 531	— 1	1 480	3 097				
1975 I	1 123	27	—	1 150	1 510	1	37	— 402	—	— 397	— 5	1 145	2 295				
II	1 129	27	—	1 156	1 527	1	47	— 398	—	— 395	— 3	1 176	2 332				
III	1 126	27	—	1 153	1 525	1	57	— 481	—	— 480	— 1	1 101	2 255				
IV	1 126	24	—	1 150	1 525	1	57	— 409	—	— 408	— 1	1 173	2 323				
V	1 124	24	—	1 148	1 529	1	77	— 224	—	— 223	— 1	1 382	2 530				
VI	1 113	19	—	1 132	1 541	1	77	— 616	—	— 615	— 1	1 001	2 133				
VII	1 235	19	—	1 254	1 544	1	76	— 497	—	— 496	— 1	1 123	2 377				
VIII	1 230	19	—	1 249	1 543	1	76	— 491	—	— 490	— 1	1 129	2 378				
IX	1 243	12	—	1 256	1 597	1	66	— 470	—	— 469	— 1	1 193	2 449				
X	1 213	12	—	1 225	1 613	1	86	— 437	—	— 436	— 1	1 263	2 488				
XI	1 206	36	—	1 241	1 650	1	86	— 576	—	— 575	— 1	1 160	2 402				
XII	1 573	36	—	1 609	1 645	1	86	— 242	289	— 531	— 1	1 480	3 097				
1976 I	1 563	36	—	1 598	1 637	1	65	— 340	—	— 339	— 1	1 362	2 961				
II	1 560	30	—	1 591	1 643	1	65	— 471	—	— 470	— 1	1 237	2 828				
III	1 565	30	—	1 595	1 711	1	65	— 318	—	— 317	— 1	1 459	3 054				
IV	1 587	30	—	1 617	1 738	1	45	— 406	—	— 405	— 1	1 376	2 994				
V	1 722	30	—	1 752	1 835	1	45	— 429	—	— 428	— 1	1 451	3 203				

Ks. huomautusosasto vuoden ensimmäisessä numerossa — Se notavdelningen i häfte 1 — See note section in the January issue.

49. Ilmoitetut sairaustapaukset — Anmälda sjukdomsfall — Registered cases of illness

Vuosi ja kuukausi År och månad Year and month	Lavan-tauti Tyfus <i>Febris typhoidea</i>	Pikku-lavan-tauti Paratyfus <i>Febris paratyphoidea</i>	Hiirilavan-tauti Mus-paratyfus <i>Salmonella typhimurium</i>	Muut sal-monella-infektiot Övriga salmonella-infektioner <i>Salmonellosis alia</i>	Puna-tauti Rödsot <i>Dysenteria</i>	Suoli-tulehdus, ripuli Enteritis och diarré <i>Enteritis, Diarrhoea</i>	Hengityselintn tuber-kuloosi Tuberkulos i respirationsorganen <i>Tub.organorum respirationis</i>		Jänis-rutto Tularemia <i>Tularaemia</i>	Hinku-yssä Kikhosta <i>Pertussis</i>
	(N:o 001)	(N:o 002)	(N:o 003)	(N:o 004, 006)	(N:o 008, 009)	(N:o 010—012)		(N:o 021)	(N:o 033)	
	J 1	J 2	J 3	J 4	J 5	J 6	J 7	J 8	J 9	J 10
1970.....	8	54	1 742	661	1	55 385	2 585	1 441	14	261
1971.....	9	54	988	611	156	28 709	2 241	1 356	10	130
1972.....	—	62	1 042	1 126	11	25 857	2 188	1 230	—	40
1973.....	12	38	812	638	6	26 529	1 948	1 160	—	72
1974.....	3	43	740	520	9	32 466	1 799	1 059	110	158
1975.....	3	47	885	697	43	40 904	1 778	1 008	64	188
1974 X	2	2	60	36	—	3 076	114	67	30	12
XI	1	3	40	29	4	3 210	166	109	40	14
XII	—	2	23	23	2	3 362	182	106	—	21
1975 I	—	2	47	35	3	3 961	196	93	—	32
II	—	3	15	32	1	2 612	116	75	—	14
III	—	4	41	37	—	2 656	179	102	—	15
IV	—	12	26	32	2	3 155	104	59	—	27
V	1	5	118	53	—	3 787	206	116	—	17
VI	1	3	115	83	1	2 809	177	93	1	17
VII	—	1	120	80	4	3 917	71	51	1	18
VIII	1	4	131	103	7	4 436	171	109	18	8
IX	—	3	78	110	9	3 592	145	73	30	2
X	—	5	116	62	3	3 123	136	75	9	17
XI	—	3	58	34	4	3 116	138	70	4	11
XII	—	2	20	37	10	3 740	139	98	1	10
1976 I	4	1	22	41	7	4 087	241	95	—	10
II	2	2	713	105	5	4 413	117	57	—	1
III	—	3	53	68	11	5 335	124	60	—	9
IV	—	1	53	72	6	4 990	148	66	—	10
V	—	2	68	84	4	5 292	165	87	—	4
VI	—	2	83	58	—	3 945	106	60	—	6

Vuosi ja kuukausi År och månad Year and month	Tuulirokko Scharla-kansfeber <i>Scarlatina et tonsillitis streptococcica</i>	Kulkutaudin luont. tai muu märkään. aivo-kalvontulehdus Epidemisk eller övrig varig hjärnhinne-inflammation <i>Infectio meningococcica</i>	Seröösinen aivokalvon-tulehdus Serös hjärnhinne-inflammation <i>Meningitis aseptica</i>	Vesirokko Vatt-koppor <i>Varicellae</i>	Tuhka-rokko Mässling <i>Morbilli</i>	Vihuri-rokko Röda hund <i>Rubeola</i>	Äkillinen aivokuume Infektiös encefalitis <i>Encephalitis virosa</i>	Tarttuva keltatauti Smitto-sam gulsot <i>Hepatitis infectiosa</i>	Sikotauti Pässjuka <i>Parotitis epidemica</i>	Malaria
	(N:o 034)	(N:o 036)	(N:o 045-046)	(N:o 052)	(N:o 055)	(N:o 056)	(N:o 065-068)	(N:o 070)	(N:o 072)	(N:o 084.30)
	J 11	J 12	J 13	J 14	J 15	J 16	J 17	J 18	J 19	J 20
1970.....	3 992	136	741	9 284	12 518	4 121	86	439	20 794	3
1971.....	5 071	105	612	8 091	20 406	4 584	147	317	22 980	8
1972.....	6 263	111	320	7 252	14 159	5 042	100	236	7 895	4
1973.....	6 255	228	488	9 823	13 034	2 629	107	114	6 729	3
1974.....	6 228	646	362	7 531	11 353	6 006	97	107	7 162	12
1975.....	4 823	456	438	6 204	3 384	7 125	83	131	8 949	3
1974 X	552	51	28	582	249	285	7	10	597	—
XI	655	43	25	648	168	442	12	7	575	—
XII	586	68	48	742	183	530	6	7	801	1
1975 I	602	61	44	975	273	805	4	9	1 151	1
II	411	57	31	527	160	718	7	6	769	—
III	353	33	21	437	192	756	2	5	703	—
IV	447	59	25	443	244	897	5	41	1 089	—
V	449	45	56	445	402	1 212	17	9	1 326	—
VI	259	27	52	333	256	1 356	6	11	614	—
VII	279	39	33	297	209	406	14	5	502	1
VIII	340	23	32	271	103	145	3	8	282	1
IX	380	26	39	344	143	176	6	10	295	1
X	425	27	32	492	228	180	10	9	440	—
XI	440	36	29	796	502	220	3	11	663	—
XII	438	23	44	844	672	254	5	7	1 115	—
1976 I	475	16	37	709	946	313	2	6	1 246	1
II	352	12	29	530	856	273	4	5	1 086	—
III	320	11	32	518	1 051	236	3	6	1 067	—
IV	348	11	23	406	1 443	285	2	2	1 166	—
V	426	11	36	395	1 542	365	2	4	1 183	2
VI	329	11	24	550	1 223	302	4	8	867	7

Ks. huomautusosasto vuoden ensimmäisessä numerossa — Se notavdelningen i häfte 1 — See note section in the January issue.

49. Ilmoitetut sairaustapaukset (jatk.) — Anmälda sjukdomsfall (forts.) — Registered cases of illness (cont.)

Vuosi ja kuukausi År och månad Year and month	Kuppa — Syfilis — <i>Syphilis</i>						Äkill. tippuri Akut gonorré <i>Gonorrhoea acuta</i>		Muu tippuri Övrig gonorré <i>Other gonorrhoea</i>		Lapamato Bandmask <i>Dibothriocephalus</i>	Äkillinen nielurisa- tulehdus Akut tonsillit <i>Tonsillitis acuta</i>	Äkillinen hengitystietulehdus Akut infektion i övre luftvägarna <i>Infectio viarum respirat sup.</i>	Influenssa Influenza	Keuhko- kuume Lung- inflammation <i>Pneumonia</i>
	Synnyn. Medfödd <i>Congenita</i>		Varhaisast. Tidig <i>Recens</i>		Möhäisast. Sen <i>Tarda</i>		M	N	M	N	(N:o 123.40)	(N:o 463)	(N:o 465)	(N:o 470-474)	(N:o 480-486)
	M	N	M	N	M	N									
	(N:o 090.00—097.00)						(N:o 098.00—098.09)		(N:o 098.88)		(N:o 123.40)	(N:o 463)	(N:o 465)	(N:o 470-474)	(N:o 480-486)
J 21	J 22	J 23	J 24	J 25	J 26	J 27	J 28	J 29	J 30	J 31	J 32	J 33	J 34	J 35	
1970	—	—	68	21	16	18	7 949	4 398	7	22	9 233	140 259	285 045	37 836	15 304
1971	—	—	110	30	33	30	8 468	5 230	10	11	7 550	146 845	358 840	74 531	19 109
1972	—	—	96	53	27	23	8 635	5 215	8	18	5 307	143 340	299 695	20 277	17 656
1973	—	—	80	37	16	17	8 146	5 203	19	4	3 786	132 354	303 218	36 423	12 791
1974	—	—	61	27	60	25	9 131	5 710	37	78	2 357	124 373	337 472	27 143	10 637
1975	—	—	88	37	40	22	8 656	5 594	60	67	2 285	120 044	287 581	31 874	8 654
1974	X	—	5	—	—	2	898	623	8	21	248	14 026	32 922	—	890
	XI	—	5	—	1	1	550	389	5	4	191	10 654	28 559	—	907
	XII	—	8	4	—	—	808	482	6	5	158	9 804	26 865	—	876
1975	I	—	7	4	—	—	665	468	6	14	193	11 445	44 385	9 138	1 525
	II	—	1	—	1	—	551	412	3	3	162	7 760	32 525	12 156	1 200
	III	—	12	1	2	1	600	362	6	1	139	7 483	21 052	2 085	588
	IV	—	—	1	1	1	596	360	3	4	572	9 595	23 044	1 316	752
	V	—	1	1	1	1	632	335	6	4	153	10 583	25 491	897	751
	VI	—	8	4	1	2	707	416	6	3	135	7 462	15 686	447	502
	VII	—	9	5	3	6	727	481	7	8	124	9 092	12 515	472	436
	VIII	—	7	6	7	—	859	529	7	8	112	9 868	11 960	386	361
	IX	—	9	4	5	2	813	508	6	7	116	11 736	22 482	930	487
	X	—	9	2	1	2	750	529	3	3	201	12 731	24 807	1 148	601
	XI	—	5	2	—	1	663	452	5	4	157	10 500	23 896	1 145	658
	XII	—	7	6	3	3	700	421	2	8	171	11 789	29 738	1 709	793
1976	I	—	4	3	5	1	583	360	3	3	171	9 839	35 484	5 863	1 006
	II	—	3	3	3	3	565	377	2	9	149	7 300	33 977	16 307	1 051
	III	—	2	1	2	—	644	454	4	4	181	7 922	24 184	5 142	791
	IV	—	7	1	2	3	565	410	1	3	172	8 947	24 637	1 669	621
	V	—	7	2	2	—	561	382	2	4	171	9 918	25 361	1 224	726
	VI	—	7	3	1	2	688	391	3	—	139	9 383	20 941	692	597

50. Vireille pannut vararikot — Anhängiggjorda konkursmål — Bankruptcies

Vuosi ja neljännes År och kvartal Year and quarter	Yhtiöt — Bolag — <i>Companies</i>							Yrittäjät — Företagare — <i>Individual enterprisers</i>							Muut yksityshenkilöt Andra enskilda personer <i>Other individuals</i>	Tuntematon Okänd <i>Unknown</i>	Kaikkiaan Ialties <i>Total</i>			
	Maa- ja metsätal. Jord- och skogsbruk <i>Agriculture and forestry</i>	Teollisuus ja käsityö Industri och hantverk <i>Industry and handicraft</i>	Rakennus- ja kauppaliikenne Byggnads- och handels- verksamhet <i>Construction and commerce</i>	Kauppa- ja kauppaliikenne Handel <i>Commerce</i>	Lii- kenne- samar- färdsel <i>Transport and communications</i>	Palvelus- ja palvelus- tjänstet <i>Services</i>	Tuntematon Okänd <i>Unknown</i>	Maa- ja metsätal. Jord- och skogsbruk <i>Agriculture and forestry</i>	Teollisuus ja käsityö Industri och hantverk <i>Industry and handicraft</i>	Rakennus- ja kauppaliikenne Byggnads- och handels- verksamhet <i>Construction and commerce</i>	Kauppa- ja kauppaliikenne Handel <i>Commerce</i>	Lii- kenne- samar- färdsel <i>Transport and communications</i>	Palvelus- ja palvelus- tjänstet <i>Services</i>	Tuntematon Okänd <i>Unknown</i>						
	K 1	K 2	K 3	K 4	K 5	K 6	K 7	K 8	K 9	K 10	K 11	K 12	K 13	K 14				K 15	K 16	K 17
	1970	—	94	58	163	24	36	14	27	35	59	94	57	36				215	275	174
1971	2	88	81	176	20	40	19	18	34	69	107	49	34	208	268	247	1 460			
1972	3	85	67	147	23	49	22	16	22	50	81	45	32	166	192	263	1 263			
1973	3	78	50	153	16	42	24	9	12	32	54	35	27	142	131	255	1 063			
1974	2	65	58	155	15	31	17	8	9	40	57	18	27	121	65	282	970			
1975	3	84	64	188	21	50	1	9	9	33	42	13	18	102	35	340	1 012			
1973	I	—	22	17	52	1	11	8	2	2	4	23	7	2	31	48	253			
	II	2	15	15	41	9	9	8	2	4	15	9	7	7	32	38	282			
	III	—	13	9	31	1	11	6	2	4	6	11	6	5	33	34	255			
	IV	1	28	9	29	5	11	2	3	7	11	15	13	54	28	55	273			
1974	I	1	15	15	53	1	10	9	1	2	13	11	4	9	16	20	230			
	II	—	20	13	28	4	5	3	1	3	7	3	11	35	8	41	199			
	III	—	19	16	33	5	9	3	5	2	13	10	3	5	10	65	233			
	IV	1	11	14	41	5	7	2	1	2	7	8	2	34	27	126	308			
1975	I	1	19	15	54	4	18	—	1	2	14	10	4	4	27	18	290			
	II	—	17	9	49	7	9	—	1	3	2	9	2	27	3	92	232			
	III	—	21	20	50	8	9	—	3	3	11	14	3	8	30	8	270			
	IV	2	27	20	35	2	14	1	4	1	6	9	4	4	18	67	220			

Ka. huomautusosasto vuoden ensimmäisessä numerossa — Se notavdelningen i häfte 1 — See note section in the January issue.

51 a. Poliisin ja tullin tietoon tulleet rikokset, päihtyneenä sällöön otetut ja pysäköintivirheet
 Brott som kommit till polisens och tullens kännedom, berusade som tagits i förvar och parkeringsfel
 Offences known to the police and the customs, intoxicated persons taken into custody and parking offences

Vuosi ja kuukausi År och månad Year and month	Rikoslakia vastaan tehdyt rikokset — Brott mot strafflagen — Offences against the Criminal Law												
	Virkamiesten väkivaltainen vastustaminen — Väldsam motstånd mot tjänsteman Assault against a State official	Haltanteko virkamiethelle Hindrande av tjänsteman Impeding a State official when on duty	Siveellisyysrikokset Sedlighetsbrott Moral offences	Asiakirjan väärentäminen Förfälskning av handling Forgery of documents	Salakuljetus Smuggling Smuggling	Tappo, murha Drap, mord Manslaughter, murder	Pahoimpetyrikokset (myös tappelu) Missandtsbrott (också slagsmål) Assault and battery offences (incl. brawl)	Varkausrikokset Tjuvnadsbrott Larceny offences	Sittä — Därv — Of which: Moottoriajoneuvon ammutaminen — Tillgrepp av motorfordon — Theft of motor vehicle	Moottoriajoneuvon huvaton käyttö — Olovligt bruk av motorfordon — Illicit use of motor vehicle	Kavallus Forskringring Embezzlement	Ryöstö Rån Robbery	Petos Bedrägeri Fraud
	L 1	L 2	L 3	L 4	L 5	L 6	L 7	L 8	L 9	L 10	L 11	L 12	L 13
1970....	870	1 907	871	3 841	185	56	11 230	57 510	3 083	4 424	1 610	947	10 874
1971....	981	2 620	598	4 331	162	102	11 858	70 366	3 412	4 622	1 453	1 204	10 565
1972....	1 045	2 530	558	6 523	125	118	12 527	81 048	3 789	5 949	1 316	1 372	9 766
1973....	1 283	3 031	624	6 879	126	101	13 183	88 399	3 615	6 717	1 214	1 886	8 527
1974....	1 499	4 112	703	5 944	236	102	13 680	89 442	2 861	7 183	1 216	1 839	9 515
1975....	1 467	4 528	765	6 706	241	145	13 138	101 079	3 251	8 165	1 288	1 968	9 088
1975 I	100	340	64	678	26	16	995	7 164	179	582	90	123	1 234
II	100	319	53	432	23	12	874	6 379	140	406	110	114	739
III	110	337	51	504	20	11	1 030	7 126	197	537	94	132	657
IV	126	392	65	792	20	20	1 113	7 976	282	630	117	138	622
V	128	383	68	351	16	15	1 137	8 489	303	703	86	192	671
VI	130	429	98	458	17	9	1 146	8 454	291	680	105	204	686
VII	122	415	79	561	26	4	1 115	9 505	313	763	102	219	639
VIII	106	331	68	388	14	12	1 142	9 899	326	848	96	218	748
IX	107	337	68	682	15	13	1 108	10 394	397	913	109	193	771
X	145	400	89	765	15	8	1 116	10 361	351	805	129	177	760
XI	134	392	40	432	22	13	1 104	8 272	280	716	212	147	747
XII	166	402	36	438	22	16	1 093	7 384	212	564	79	135	775
*1976 I	125	346	33	401	29	10	885	6 127	125	378	105	118	648
II	87	180	38	391	15	12	515	5 380	130	470	69	132	778
III	106	274	42	641	25	12	862	6 893	167	472	122	152	732

Vuosi ja kuukausi År och månad Year and month	(Jatk.—Forts.— Cont.)		Muut rikokset — Övriga brott — Other offences								Liikenne-rikokset Trafikbrott Traffic offences		Päihtyneenä sällöön otetut Berusade som tagits i förvar Intoxicated persons taken into custody	Pysäköintivirheet *) Parkeringsfel *) Parking offences *)
	Muut Övriga Other offences	Yhteensä Inalles Total	Alkoholipitoisen aineen luvaton valmistus — Olovligt tillverkning av alkohol- haltigt ämne — Illicit distillation of alcohol	Alkoholipitoisen aineen luvaton myynti — Olovligt försäljning av alkohol- haltigt ämne — Illicit sale of alcohol	Alkoholipitoisen aineen luvaton maahantuonti — Olovligt införsel av alkohol- haltigt ämne — Illicit import of alcohol	Muut alkoholilakirikokset Övriga brott mot alkohol- lagen — Other offences against the Law on Alco- holic Beverages	Muut Övriga Other offences	Yhteensä Inalles Total	Rattijuoppous Rattfylleri Drunken driving	Muut Övriga Other offences	Kalkki rikokset Alla brott All offences			
	L 14	L 15	L 16	L 17	L 18	L 19	L 20	L 21	L 22	L 23	L 24	L 25	L 26	
1970....	29 649	123 974	481	2 341	1 819	6 832	20 549	32 022	9 289	186 453	351 738	175 160	..	
1971....	30 485	139 347	418	1 965	1 571	8 828	28 246	41 028	10 118	158 778	349 271	207 955	116 408	
1972....	32 581	155 459	650	3 723	1 515	6 375	30 481	42 744	11 462	176 644	386 309	208 154	170 079	
1973....	37 312	169 282	720	6 603	1 368	8 028	36 792	53 511	13 631	213 480	449 904	232 009	190 824	
1974....	42 656	178 127	592	4 986	1 596	14 080	50 827	72 081	16 558	252 947	519 713	288 227	220 702	
1975....	43 658	192 236	463	11 888	1 821	12 022	51 570	77 754	17 918	272 441	560 349	276 206	260 214	
1975 I	3 375	14 787	21	207	136	792	3 544	4 700	1 086	22 211	42 784	19 721	18 944	
II	2 970	12 531	18	196	106	693	4 018	5 031	1 032	20 947	39 541	19 850	18 730	
III	3 298	13 907	36	258	131	1 017	6 096	7 538	1 307	21 618	44 370	23 611	20 126	
IV	3 950	15 961	54	8 969	118	1 232	5 422	15 795	1 394	24 682	57 832	26 086	21 422	
V	3 815	16 054	38	173	109	1 389	4 478	6 187	1 604	24 804	48 649	25 688	20 227	
VI	3 694	16 110	49	204	123	1 225	3 624	5 225	1 705	19 004	42 044	25 621	19 729	
VII	3 835	17 385	34	186	153	1 378	2 725	4 476	1 729	18 998	42 588	25 998	20 070	
VIII	3 509	17 379	56	134	164	988	2 652	3 994	1 737	18 002	41 112	24 241	23 629	
IX	3 846	18 556	46	342	224	1 015	3 346	4 973	1 755	24 981	50 265	21 982	24 974	
X	4 199	18 969	43	295	201	951	4 732	6 222	1 779	27 935	54 905	22 263	26 533	
XI	3 592	15 823	25	316	202	702	7 279	8 524	1 609	25 995	51 951	20 169	24 104	
XII	3 231	14 341	37	601	167	656	3 896	5 357	1 321	20 816	41 835	20 976	21 726	
*1976 I	2 559	11 764	28	181	108	597	2 853	3 767	994	18 220	34 745	19 098	16 257	
II	1 658	9 725	15	98	107	256	2 027	2 503	804	10 581	23 613	9 794	15 073	
III	2 700	13 033	41	621	147	465	3 616	4 890	1 130	13 480	32 533	19 348	19 702	

Ks. huomautusosasto vuoden ensimmäisessä numerossa — Se notavdelningen i häfte 1 — See note section in the January issue.

*) Maksukehottukset — *) Betalningsanmaningar — *) Request of payment.

51 b. Poliisin tietoon tulleiden rikosten selvittäminen vuonna 1975
 Utredning av brott som kommit till polisens kännedom år 1975
 The clearing of offences known to the police, 1975

Rikos Brott Offence	Selvitetyt rikokset yhteensä Utredda brott sammanlagt Total of cleared crimes		Siitä — Därav — Of which				Selvitetyistä rikoksista Av de utredda brotten Of the cleared crimes		
		aik. vuos. ilmoitet- tuja anmälts under ti- digare år reported in earlier years	Syyttäjälle syyttä- mistä varten ilmoit- tetut Brott anmälda till åklagaren för väckande av åtal Crimes reported to prosecutor for prosecution		Syyttäjälle ilmoit- tamatta jätetyt Brott som inte an- mälts till åklagaren Crimes not reported to prosecutor		15—20 vuotiai- den teke- mät förövade av 15— 20 årin- gar com- mitted by 15— 20 years old	alkoho- lin vaik. alaisena tehdyt förövade under al- koholpä- verkan com- mitted under the in- fluence of alcohol	muun päh. aineen vaik. alaisena tehdyt förövade under in- flytande av annat rusgivan- de medel com- mitted under the influence of other intoxi- cants
			aik. vuos. ilmoitet- tuja anmälts under ti- digare år reported in earlier years	aik. vuos. ilmoitet- tuja anmälts under ti- digare år reported in earlier years	aik. vuos. ilmoitet- tuja anmälts under ti- digare år reported in earlier years				
I Rikoslakia vastaan tehty rikokset — Brott mot strafflagen — Offences against the Criminal Law	107 356	8 225	90 365	6 833	16 991	1 392	25 552	31 196	244
Virkamiehen väkivaltainen vastustaminen — Våldsam motstånd mot tjänsteman — Assault against a state official	1 415	70	1 395	68	20	2	291	1 026	8
Haitanteko virkamiehelle — Hindrande av tjänsteman — Impeding a state official when on duty	4 543	72	4 465	64	78	8	838	3 360	6
Rauhanrikkominen — Fridsbrott — Disturbing the peace	1 644	110	943	58	701	52	180	696	6
Murhapoltto — Mordbrand — Arson	201	6	168	4	33	2	27	86	1
Asiakirjan väärentäminen — Förfalskning av handling — Forgery of documents ..	5 454	815	5 373	806	81	9	1 111	475	51
Tappo — Dråp — Manslaughter	105	—	100	—	5	—	7	80	—
Murha — Mord — Murder	37	—	35	—	2	—	7	21	1
Tapon tai murhan yritys — Försök till dråp eller mord — Attempted manslaughter or murder	104	2	99	1	5	1	11	62	4
Pahoinpitely — Misshandel — Assault and battery	7 893	673	6 059	526	1 834	147	1 339	3 867	12
Törkeä pahoinpitely — Grov misshandel — Aggravated assault and battery	936	50	893	44	43	6	121	586	7
Lievä pahoinpitely — Lindrig misshandel — Slight assault and battery	2 990	206	2 367	98	623	108	618	1 462	2
Varkaus — Stöld — Larceny	20 794	1 987	18 445	1 814	2 349	173	6 995	5 273	55
Törkeä varkaus — Grov stöld — Grand larceny	2 247	242	2 191	239	56	3	715	617	10
Näpistys — Snatteri — Petty larceny	13 571	655	11 146	500	2 425	155	3 469	2 241	26
Moottoriajoneuvon anastaminen — Tillgrepp av motorfordon — Theft of motor vehicle	923	75	712	61	211	14	422	124	2
Kavallus — Förskingring — Embezzlement	1 054	104	958	99	96	5	72	58	1
Ryöstö — Rån — Robbery	1 028	33	967	32	61	1	330	639	4
Kirstäminen — Utpressning — Extortion	121	4	105	4	16	—	53	57	1
Petos — Bedrägeri — Fraud	8 057	1 083	7 243	993	814	90	763	933	1
Moottoriajoneuvon luvaton käyttö — Olovligt bruk av motorfordon — Illicit use of motor vehicle	4 464	289	3 825	254	639	35	2 097	1 334	11
Muut — Övriga — Other offences	29 775	1 749	22 876	1 168	6 899	581	6 086	8 199	35
II Muut rikokset ¹⁾ — Övriga brott ¹⁾ — Other offences ¹⁾	75 780	3 371	72 995	3 228	2 785	143	25 029	15 709	14 663
Alkoholipitoisen aineen luvaton valmistus — Olovlig tillverkning av alkoholhaltigt ämne — Illicit distillation of alcohol ..	406	15	393	15	13	—	61	30	—
Alkoholipitoisen aineen luvaton myynti — Olovlig försäljning av alkoholhaltigt ämne — Illicit sale of alcohol	12 027	251	12 001	250	26	1	108	577	3
Muut alkoholilakirikokset — Övriga brott mot alkohollagen — Other offences against the Law on Alcoholic Beverages	12 113	82	11 916	68	197	14	2 845	4 447	4
Muut — Övriga — Other offences	51 234	3 023	48 685	2 895	2 549	128	22 015	10 655	14 656
I—II Kaikkiaan — Inalles — Total	183 136	11 596	163 360	10 061	19 776	1 535	50 581	46 905	14 907
III Liikenne rikokset — Trafikbrott — Traffic offences	289 202	3 065	277 007	2 146	12 195	919	50 398	20 632	38
Rattijuoppous — Rattfylleri — Driving when intoxicated	17 770	452	17 484	434	286	18	2 751	17 611	35
Muut — Övriga — Other offences	271 432	2 613	259 523	1 712	11 909	901	47 647	3 021	3
Kaikkiaan — Inalles — Total	472 338	14 661	440 367	12 207	31 971	2 454	100 979	67 537	14 945

¹⁾ Pl. liikenne rikokset — Exkl. trafikbrott — Excluding traffic offences.

52. Kuluttajahintaindeksi — Konsumentprisindex — Consumer price index

1972 = 100

Vuosi ja kuukausi År och månad Year and month	Kokonaisindeksi Totalindex Total index	Väestöryhmittäiset indeksit ¹⁾ — Indexar för befolkningsgrupper ¹⁾ Indexes by group of population ¹⁾						Alueittaiset indeksit ¹⁾ — Regionala indexar ¹⁾ Regional indexes ¹⁾			
		1 Maatalous- yrittäjät Jord- brukare Farmers	2 Kaikki palkan- saajat Alla löntagare — ²⁾	2 a Johtajat ja ylem. toimi- henkilöt Direktö- rer och högre funktio- närer — ³⁾	2 b Muut toimi- henkilöt Övriga funktio- närer — ⁴⁾	2 c Työn- tekijät Arbetare Workers	3 Eläkeläiset Pensio- närer Pensioners	1 Helsinki Helsing- fors	2 Muu Etelä- Suomi Övriga Södra Finland — ⁵⁾	3 Väli- Suomi Central- Finland Central Finland	4 Pohjois- Suomi Norra Finland North Finland
1972	100.0	100.0	100.0	100.0	100.0	100.0	100.0	100.0	100.0	100.0	100.0
1973	110.7	111.7	110.3	110.3	110.2	110.4	111.6	110.2	110.7	110.9	110.8
1974	129.4	131.9	128.4	128.7	128.2	128.5	131.5	127.7	127.7	130.0	129.9
1975	152.5	154.9	151.3	151.2	151.0	151.4	156.0	151.1	152.7	153.1	152.7
1975 I	141.3	142.8	140.4	140.7	140.3	140.3	143.8	140.6	141.4	141.4	141.3
II	143.4	145.7	142.3	142.4	142.1	142.4	146.6	142.3	143.6	143.9	143.8
III	145.8	148.2	144.6	144.4	144.3	144.8	149.1	144.3	145.9	146.3	146.3
IV	148.9	151.7	147.4	147.2	147.1	147.7	152.6	147.2	149.0	149.6	149.3
V	150.4	153.3	149.2	149.2	148.8	149.4	153.8	148.7	150.7	151.1	150.9
VI	150.9	153.5	149.6	149.7	149.3	149.8	154.3	149.1	151.2	151.4	151.3
VII	153.8	155.1	152.1	152.5	151.8	152.1	156.7	152.0	153.6	153.6	153.1
VIII	155.2	157.2	153.9	154.2	153.6	154.0	158.8	153.9	155.4	155.6	155.1
IX	157.4	159.9	156.2	156.3	155.9	156.3	160.9	156.4	157.7	157.9	157.2
X	159.8	162.3	158.4	157.7	158.0	158.8	163.7	158.4	159.9	160.5	159.9
XI	161.4	164.1	160.0	159.4	159.7	160.4	165.1	159.7	161.5	162.3	161.8
XII	162.4	165.2	160.9	160.2	160.6	161.3	166.1	160.6	162.4	163.2	162.7
1976 I	165.7	169.2	164.2	163.3	163.8	164.7	169.3	163.9	165.7	166.5	166.6
II	167.8	171.7	166.1	165.2	165.7	166.5	172.4	165.6	167.8	169.0	168.8
III	169.6	174.4	167.7	166.3	167.1	168.4	174.2	166.7	169.5	171.2	171.1
IV	170.8	175.4	168.9	167.8	168.4	169.4	175.5	168.2	170.7	172.1	172.4
V	171.3	176.0	169.3	168.3	168.8	169.9	175.9	168.4	171.3	172.6	173.0
VI	171.7	176.4	169.7	168.7	169.3	170.3	176.2	168.9	171.6	173.1	173.2
VII	175.0	180.1	172.9	171.4	172.2	173.7	179.8	171.6	175.0	176.8	176.5

¹⁾ Uusista indekseistä on selostus Indeksitiedotus KH 1976: 3:n liitteessä.²⁾ En utredning av de nya indexerna finns i bilagan till Indexrapport KH 1976: 3.³⁾ An account of the new indexes (in Finnish and Swedish) is given in the appendix to Index Report KH 1976: 3. — ⁴⁾ All wage and salary earners —⁵⁾ Managers and administrative employees — ⁶⁾ Other employees — ⁷⁾ Other South Finland.53. Teollisuustuotannon volyyymi-indeksi ¹⁾ — Volymindex för industriproduktionen ¹⁾ — Volume index of industrial production ¹⁾

1970 = 100

Vuosi ja kuukausi År och månad Year and month	Koko teollisuus Hela industrin Total industry	Investointitavarat Investeringsvaror Investment goods	Kulutushyödykkeet Konsumtionsföremåder Consumers' goods	Muut tuotantohyödykkeet Andra produktionsföremåder Other producers' goods	Toimialaryhmitt — Branschgrupper — Groups of industry						
					2 Kaivos ja kaivannaistoiminta Brytning av mineraliska produkter Mining and quarrying	311—2 Elintarvikkeiden valmistus Livsmedels tillverkning Food manufacturing	313 Juomien valmistus Drycksvarutillverkning Beverage industries	314 Tupakkatuotteiden valmistus Tobakvarutillverkning Tobacco manufact.	321 Tekstiilien valmistus Textilvarutillverkning Manufact. of textiles	322 Vaatteiden valmistus Tillverkning av kläder Manuf. of sewing apparel, except footwear	323 Nahan, turkkien ym. valmistus Tillverkning av läder, pälskinn m. m. Manufacture of leather, fur etc.
*1976 I	123	152	119	122	111	108	113	73	102	144	129
II	123	145	120	120	110	105	108	46	113	143	120
III	138	171	134	137	122	103	130	107	135	172	145
IV	123	156	118	124	120	103	135	76	126	153	150
V	132	152	128	134	141	126	155	106	127	151	132

		Toimialaryhmät (jatk.) — Branschgrupper (forts.) — Groups of industry (cont.)										
Vuosi ja kuukausi År och månad Year and month		Kenkien valmistus Skotillverknng Manufacture of footwear	Puutavaran valmistus Trävarutillverknng Manufact. of wood and wood products	Ei-metallisten kalusteiden valmistus Tillverk. av möbelfaror utom av metall Manufacture of furniture and fixtures, except primary of metal	Maassan, paperin ja papertuott. valmistus Maass-, pappers och pappersvarutillverknng Manufact. of paper and paper products	Graafinen tuotanto Grafsk produktion Printing, publishing and allied industries	Kemikaalien valmistus Tillverknng av kemikalier Manufacture of industrial chemicals	Muiden kemiallisten tuotteiden valmistus Tillverkn. av andra kemiska produkter Manufacture of other chemical products	Maaöllyn jalostus Petroleumraffinering Petroleum refineries	Maaöllyn ja kivihiilituotteiden valmistus Tillverkn. av petroleum- och kolprodukter Miscellaneous products of petroleum and coal	Kumituotteiden valmistus Gummivarutillverknng Manufacture of rubber products	Muovituotteiden valmistus Plastvarutillverknng Manufacture of plastic products n.e.c.
		324	331	332	341	342	351	352	353	354	355	356
*1976	I	104	68	199	94	122	160	124	156	133	90	56
	II	108	80	180	105	123	164	130	135	58	75	74
	III	144	103	219	111	137	150	160	159	75	110	101
	IV	139	106	186	81	124	155	147	127	68	102	81
	V	114	109	164	111	119	152	143	127	75	112	88

		Toimialaryhmät (jatk.) — Branschgrupper (forts.) — Groups of industry (cont.)										
Vuosi ja kuukausi År och månad Year and month		Posliinusteosten yms. tuotteitten valmistus Porslins- och lergods-tillverkn. china and earthenware	Lasin ja lasituotteitten valmistus Glas- och glasvarutillverkn. glassproducts	Muu savi- ja kivituuotteitten valmistus Annan ler- och stenprodukt-tillverknng Manufacture of other non-metallic mineral products	Raudan, teräksen ja ferroseosten valmistus Järn-, stål- och ferrolegeringsframställning, Iron and steel basic industries	Muiden metallien valmistus Framställning av icke-järn-metaller Non-ferrous metal basic industries	Metallituotteiden valmistus Metallvarutillverknng Manufacture of fabricated metal products except machinery and equipment	Koneiden valmistus Maskintillverknng Manufacture of machinery except electrical	Sähkötekniisten tuotteiden valmistus Tillverkn. av elproduktter Manufact. of electrical machinery apparatus, appliances and supplies	Kulkuneuvon valmistus Transportmedeltillverknng Manufact. of transport equipment	Instrumenttien yms. tuotti. valmistus Tillverknng av instrument od. finmekaniska produkter Manufacture of professional and scientific, and measuring and controlling equipment n.e.c. and photographic and optical goods	Muu valmistus Annan tillverknng Other manufacturing industries
		361	362	369	370	372	381	382	383	384	385	390
*1976	I	77	92	110	142	122	125	150	163	163	140	97
	II	76	121	108	142	102	118	143	163	155	104	123
	III	88	132	119	165	146	147	166	182	187	122	119
	IV	77	108	103	147	135	123	156	164	167	153	103
	V	70	123	129	158	119	128	146	163	170	157	115

		Tehdasteollisuuden erikoisindeksejä Specialindexar för fabriksindustri Special indices of manufacturing				
Vuosi ja kuukausi År och månad Year and month		Sähkö-, kaasun- ja vesihuolto El-, gas- och väteförsörjn. Electricity, gas and water	Puu- ja paperiteollisuus Trä- och papperindustri Manufacture of wood, paper and other products	Metalliteollisuus Metallindustri Manufacture of metal and metal products	Muu tehdasteollisuus Annan fabriksindustri Other manufacturing industries	Tehdasteollisuus Fabriksindustri Manufacturing
		4	331, 341	37—38		3
*1976	I	165	86	148	119	119
	II	154	97	142	119	120
	III	161	109	168	133	137
	IV	131	89	152	123	123
	V	140	110	151	130	131

¹⁾ Volyyymi-indeksiluvut perustuvat vuoden 1975 alusta kerättyihin uusiin indikaattoreihin. Tiedustelussa kerättävien tuotteiden lukumäärä on tuntuvasti lisääntynyt sekä ns. korvikemuuttujien (tehtyjen työtuntien, sähköenergian) osuutta on pyritty vähentämään, mikäli se on suinkin ollut mahdollista.

¹⁾ Volymindextalens grundar sig på de nya indikatorerna som samlats från början av år 1975. Antalet produkter om vilka uppgifter samlas vid undersökningen har utökats betydligt och de s.k. surrogatvariablernas (utförda arbetstimmar, energi) andel har försökts minska närhet det varit möjligt.

¹⁾ The volume index figures are based on the new indicators collected from the beginning of 1975. The number of products collected in the survey has been increased considerably; whenever possible, the proportion of so-called surrogate variables (working-hours performed, electric energy) has been cut down.

Suomen valtion uusinta tilastoa sarjoittain — Finska statens nyaste statistik enligt serier
Most recent Statistics of Finland by series, published by the State

A Yleiset tilastojulkaisut — Allmänna statistiska publikationer — General statistical publications

Tilastokatsauksia — Statistiska översikter — *Bulletin of statistics* (à 3,—, vsk — årg. 25,—).

Suomen tilastollinen vuosikirja 1974 — Statistisk årsbok för Finland 1974 — *Statistical yearbook of Finland 1974.*¹⁾

B Suomen virallinen tilasto (SVT) — Finlands officiella statistik (FOS) — Official Statistics of Finland (OSF)

- I A: 95 Ulkomaankauppa. Vuosijulkaisu 1975. Osa I—II — Utrikeshandel. Årspublicktion 1975. Del I—II — *Foreign trade 1975. Volume I—II.* (I 80,—) (II 30,—)
- I A. Ulkomaankauppa. Kuukausijulkaisu, maaliskuu 1976 — Utrikeshandel. Månadspublikation, mars 1976 — *Foreign trade. Monthly bulletin, March 1976.* (à 3,—, vsk — årg. 25,—)
- I B: 56 a. Merenkulku. Kauppalaivasto 1973 — Sjöfart. Handelsflottan 1973 — *Navigation. Merchant fleet 1973* (18,—)
- I B: 57 b. Merenkulku. Meriliikenne Suomen ja ulkomaisten välillä 1974 — Sjöfart. Sjöfarten mellan Finland och utlandet 1974 — *Navigation. Shipping between Finland and foreign countries 1974.* (13,—)
- I B 59 b. Merenkulku. Kuukausijulkaisu n:o 5, 1976 — Sjöfartsstatistik. Månadspublikation nr 5, 1976.
- III: 73. Maatalous. Maatalouden vuositalasto 1974 — Lanthushållning. Lantbrukets årsstatistik 1974 — *Agriculture. Annual statistics of agriculture 1974.* (10,—)
- III: 66—68. Maatalous. Yleinen maatalouslaskenta 1969. Osat I—III — Lanthushållning. Allmänna lantbruksräkningen 1969. Del I—III — *Agriculture. Census of agriculture 1969. Vol. I—III.* (à 12,—)
- IV: B: 37. Tulo- ja omaisuuslaskenta 1970—71 — Inkomst- och förmögenhetsstatistik 1970—71 — *Statistics of income and property 1970—71.* (25,—)
- VI A: 134. Kuolleisuus- ja eloonjäämistauluja 1966—1970 — Dödlighets- och livslängdstabeller 1966—1970 — *Life tables 1966—1970.* (7,—)
- VI A: 128. Katsaus väestönmuutoksiin vuosina 1951—1965 — Översikt av befolkningsrörelsen åren 1951—1965 — *Review of vital statistics in the years 1951—1965.* (11,—)
- VI A: 135. Väestönmuutokset 1972 — Befolkningsrörelsen 1972 — *Vital statistics 1972.* (12,—)
- VI B: 128. Kuolemansyyt 1972 — Dödsorsaker 1972 — *Causes of death in Finland 1972.* (12,—)
- VI C: 104. Väestölaskenta 1970 *) : I Yleiset demografiset tiedot; II A—B Elinkeino ja ammattiasema; III Työpaikan sijainti; V Asuntokanta; VI Ruokakuntien rakenne; VII A—B Koulutus; VIII Perheet IX Ammatti ja sosiaaliasema; X Rakennuskanta, liike- yms. huoneistot; XI Työvoima ja toimeen tulon lähde; XII Kesämökki; XIII Tulot ammatin, koulutuksen ym. mukaan; XIV Ruokakuntien asunto-olot; XV Tutkimus lasten lukumäärästä; XVI Tilastokartat; XVII A Ruotsinkielinen väestö, B Mustalaiset, C Saamelaiset; XVIII Väestöpyramiidit — Folkräkning 1970: I Allmänna demografiska uppgifter; II A—B Näringsgren och yrkesställning; III Arbetsplatsens belägenhet; V Bostadsbeståndet; VI Hushållens struktur; VII A—B Utbildning; VIII Familjer; IX Yrke och socialställning; X Byggnadsbeståndet, affärs- o.a. dyl. lokaler; XI Arbetskraft och inkomstkälla; XII Sommarstugor; XIII Inkomster efter yrke, utbildning osv.; XIV Hushållens bostadsförhållanden; XV Undersökning angående barnantal; XVI Statistikkartor; XVII A Den svenskspråkiga befolkningen, B Zigenarna, C Samebefolkningen; XVIII Befolkningspyramider — *Population census 1970: I General demographic data; II A—B Industry and industrial status; III Place of work; V Housing; VI Structure of households; VII A—B Education; VIII Families; IX Occupation and social position; X Buildings, premises in commercial use etc.; XI Labour force of livelihood; XII Summer cottages; XIII Incomes by occupation, education etc.; XIV Housing conditions of households; XV Fertility study; XVI Statistical maps; XVII A Swedish-speaking population, B Gypsies, C Lappish population XVIII Population pyramids.*
- VII A: 83. Säästöpankkitalasto 1973 - Sparbanksstatistik 1973 - *Savings banks 1973.* (8,—)
- VII B: 85 Postipankin hallituksen kertomus vuodelta 1974 — Postbanksstyrelsens berättelse för år 1974.
- VII C: 64. Liikepankit ja kiinnitysluottolaitokset 1973 — Affärsbankerna och hypoteksinrättningarna 1973 — *Commercial banks and mortgage banks 1973.* (8,—)
- VII D: 00. Vuodesta 1974 tilasto on siirretty sarjaan Tilastotiedotus RT — Fr.o.m. 1974 har statistiken överförs till serien Statistisk rapport RT — *From 1974 the statistics have been transferred to the Series Statistical Reports RT.*
- VII E: 4. Osuuspankkitalasto 1973 — Andelsbanksstatistik 1973. (9,—)
- IX: 90. Oppikoulu 1972/73 — Läroverken 1972/73 — *General secondary education 1972/73.* (5,—)
- X: 95. Kansanopetus 1972/73 — Folkundervisningen 1972/73 — *Primary school education 1972/73.* (10,—)
- XI: 72, 73. Yleinen terveyden- ja sairaanhoito 1969—1970 — Allmän hälso- och sjukvård 1969—1970 — *Public Health and Medical Care 1969—1970.* (35,—)
- XIII: 90. Posti- ja lennätinlaitos 1974 — Post- och telegrafverket 1974 — *Post and Telegraph Office 1974.*
- XIV A: 71. Maanmittaus. Maanmittaushallituksen kertomus 1973 — Lantmäteriet. Lantmäteristyrelsens berättelse 1973 — *Land surveying. Report for the period 1973.*
- XVII A: 7. Metsätalustollinen vuosikirja 1974 — Skogsstatistik årsbok 1974 — *Yearbook of forest statistics 1974.*²⁾
- XVIII A: 93. Teollisuustilasto 1972 — Industristatistik 1972 — *Industrial statistics of Finland 1972: I* (35,—), *II* (40,—)
- XVIII A: 94. Teollisuustilasto 1973 — Industristatistik 1973 — *Industrial statistics of Finland 1973: I* (26,—)
- XVIII C: 13. Talonrakentaminen 1973 — Husbyggnadsstatistik 1973 — *Houseconstr. statistics 1973.* (13,—)
- XVIII D: 8. Asuntotuotanto 1973 — Bostadsproduktionen 1973 — *Production of dwellings 1973.* (8,—)
- XIX: 90. Tie- ja vesirakennukset 1974 — Väg- och vattenbyggnaderna 1974. (35,—)
- XX: 92. Rautatietilasto 1974 — Järnvägsstatistik 1974 — *Railway Statistics in 1974.* (40,—)
- XXI A: 16. Kodinhoitoapu 1971 — Hemvårdshjälp 1971 — *Home help 1971.* (13,—)
- XXI A: 18. Huoltoapu 1973 — Socialhjälp 1973 — *Social assistance 1973.* (13,—)

¹⁾ 30,— ²⁾ à 12,— ³⁾ 16,—

- XXI B: 15. Sosiaalihuoltotilaston vuosikirja 1973 — Socialvårdsstatistisk årsbok 1973 — *Statistical yearbook of social welfare 1973*. (32,—)
- XXII A: 79. Vakuutusyhtiöt 1973 — Försäkringsbolagen 1973 — *The insurance companies 1973*. (30,—)
- XXIII A: 110. Rikollisuus. Poliisin tietoon tullut rikollisuus 1973 — Brottslighet. Brottslighet som kommit till polisens kännedom 1973 — *Criminality. Criminality known to the police 1973*. (5,—)
- XXIII B: 109. Rikollisuus. Tuomioistuinten tutkimat rikokset 1973 — Brottslighet. Vid domstolar rannsakade brott 1973 — *Criminality. Criminal cases tried by the courts 1973*. (15,—)
- XXIII C: 91. Tuomioistuinten toiminta vuonna 1973 — Domstolarnas verksamhet år 1973 — *Function of courts 1973*. (8,—)
- XXVI A: 26. Työtaturmat 1972 — Olycksfall i arbete 1972 — *Industrial accidents 1972*. (7,—)
- XXIX A: 30. Tasavallan presidentin valitsijamiesten vaalit 1968 — Val av elektoror för valet av republikens president 1968 — *Elections of presidential electors 1968*. (7,—)
- XXIX A: 32. Kansanedustajain vaalit 1972 — Riksdagsmannavalen 1972 — *Parliamentary elections 1972*. (9,—)
- XXIX B: 4. Kunnallisvaalit 1972 — Kommunalvalen 1972 — *Municipal elections 1972* (6,—)
- XXXI: 44. Kuntien finanssitilasto 1971 — Kommunal finansstatistik 1971 — *Communal finances 1971* (15,—)
- XXXII: 37. Sosiaalisten kerrostumien määrälliset vahvuudet — De sociala skiktens kvantitativa numerärer — *Quantitative analyses of social strata in Finland*. (16,—)
- XXXII: 38. Työtaturmat, työntekijäin ominaisuudet ja tapaturmien sattumisajankohta — *Industrial accidents in Finland, the characteristics of the injured persons and the moment of the accident*. (21,—)
- XXXII: 39. Merenkulkijoiden työtaturmat vuosina 1970—1972 — Olycksfall i arbete som drabbat sjöfarare åren 1970—1972. (25,—)
- XXXII: 40. Vanhusten huoltokustannuksiin vaikuttavista tekijöistä. — *Cost factors in welfare for the aged*. (20,—)
- XXXII: 41. Äärimmäisen ahtaasti asuvat ruokakunnat Suomessa vuonna 1970. — *Extremely crowded households in Finland, 1970*. (14,—)
- XXXII: 42. Kuolemantapaukset työ- ja matkatapaturmissa vuonna 1972. — *Fatal accidents at work and coming to and from work in 1973*. (15,—)
- XXXII: 43. Terveystieteiden tavoitteet ja painopisteet. — eräiden maiden terveystieteiden suunnitelmien tarkastelua — *Aims and emphases in health care revealed by an examination of various countries' health policy programmes*. (20,—)
- XXXII: 44. Ikä ongelmana työelämässä — *Age as a problem in workinglife*. (16,—)
- XXXII: 45. Kotiapulaiset ja heidän työnantajansa — *Domestic servants and their employers*. (26,—)
- XXXII: 46. Imeväiskuolleisuuteen vaikuttavat sosiaaliset ja taloudelliset tekijät Suomessa v. 1910—1971. — *Social and economic factors influencing infant mortality in Finland between 1910 and 1971*. (21,—)
- XXXIV: 25—34. Maatalousministeriön Eläinlääkintöosaston kertomus 1954—63 — Lantbruksministeriets veterinäravdelningens berättelse 1954—63 — *Report of the veterinary section of the Ministry of Agriculture 1954—63*. (6,—)
- XXXVI: 16. Liikennetilastollinen vuosikirja 1974 — Samfärdselstatistik årsbok 1974 — *Yearbook of transport statistics 1974*. (18,—)
- XXXVII: 5. Korkeakoulut 1970/71 — Högskolorna 1970/71 — *Higher education 1970/71*. (20,—)
- XXXVIII: 2. Tutkimustoiminta 1973 — Forskningsverksamheten 1973 — *Research activity 1973*. (9,—)

Tilastokeskuksen julkaisusarjat — Statistikcentralens publikationsserier

The series of publications of the Central Statistical Office of Finland

1. Tiedotussarjat — Rapportserierna — Report Series

Vuosittainen luettelo Tilastokatsauksissa (myös eripainoksena) 1969: 2, 1970: 1, 1971: 1, 1972: 1, 1973: 1, 1974: 1, 1975: 1 — Årskatalog i Statistiska översikter (även särtryck) 1969: 2, 1970: 1, 1971: 1, 1972: 1, 1973: 1, 1974: 1, 1975: 1 — *Annual register in the Bulletin of Statistics (also reprint) 1969: 2, 1970: 1, 1971: 1, 1972: 1, 1973: 1, 1974: 1, 1975: 1*.

Tilastotiedotus — Statistisk rapport — Statistical Reports:

VÄ Väestötilasto — Befolkningsstatistik — *Population Statistics*

VL Vuoden 1970 väestölaskennan tietoja — Uppgifter om folkräkning år 1970 — *Data on 1970 Population Census*

OI Oikeus- ja vaalitulasto — Rätts- och valstatistik — *Judicial and Election Statistics*

TY Työvoimatilasto — Arbetskraftsstatistik — *Labour Force statistics*

KO Koulutus- ja tutkimustilasto — Utbildnings- och forskningsstatistik — *Educational and Research Statistics*

KT Kansantalouden tilinpito — Nationalräkenskaper — *National Accounting*

TE Teollisuustilasto — Industristatistik — *Industrial Statistics*

RA Rakennustilasto — Byggnadsstatistik — *Construction Statistics*

KA Kauppatilasto — Handelsstatistik — *Trade Statistics*

LI Liikennetilasto — Samfärdselstatistik — *Transport Statistics*

RT Rahoitustilastot — Finansieringsstatistik — *Financial Statistics*

YR Yritystilasto — Företagsstatistik — *Enterprise Statistics*

PA Palkkatilasto — Lönestatistik — *Wage Statistics*

TU Tulotilasto — Inkomststatistik — *Income Statistics*

HI Hintatilasto — Prisstatistik — *Price Statistics*

Indeksitiedotus — Indexrapport — Index Reports

TH Tukku- ja tuotannon hintaindeksi — Parti- och produktionsprisindex — *Wholesale and production price index*

KH Kuluttajan hintaindeksi ja elinkustannusindeksi — Konsumentprisindex och levnadskostnadsindex — *Consumer price index and cost-of-living index*

RK Rakennuskustannusindeksi — Byggnadskostnadsindex — *Building cost index*

TR Tienrakennuskustannusindeksi — Vägbyggnadskostnadsindex — *Cost index of road construction*

2. Tutkimussarjat — Utredningsserierna — Research Series

Tilastollisia tiedonantoja — Statistiska meddelanden — Statistical Surveys

Luettelo Suomen tilastollisessa vuosikirjassa — Register i Statistisk årsbok för Finland — Register in the Statistical yearbook of Finland

50. Ympäristötilastollinen vuosikirja — Yearbook of environmental statistics of Finland. 1972. 102 s. (5,—)
 51. Kotitaloustiedustelu 1966 — Hushållsbudgetundersökningen 1966 — *Household survey for 1966*. I Tekstiosa (18,—)
 — Textdel (30,—) — *Textvolume* (30,—), II Liitetaulukko-osa — Tabellbilaga — *Supplementary tables*. (25,—)
 52. Väestöennusteet 1973—2000. — Befolkningsprognoser 1973—2000. — *Population projections 1973—2000*. (9,—)
 53. Aluekilpailu 1960—70 — Regionalbokföringen 1960—70 — *Regional accounting 1960—70*. (17,—)
 54. Katsaus Suomen väestönkehitykseen. (17,—)
Tilastokeskuksen tutkimuksia — Statistikcentralens undersökningar — Studies of Central Statistical Office
 Luettelo Tilastokatsauksissa 1972: 1, 1973: 1, 1974: 1, 1975: 1 — Register i Statistiska översikter 1972: 1, 1973: 1, 1974: 1, 1975: 1 — Register in the Bulletin of Statistics 1972: 1, 1973: 1, 1974: 1, 1975: 1

20. Ympäristötilastollisen tietojärjestelmän kehikko. (5,—)
 21. Kokonaistaloudelliseen ohjelmointimalliin perustuva tutkimus tuotantotekijöiden allokaatiosta Suomessa. (5,—)
 22. Maassamuutto ja pohjoismainen muuttoliike vuonna 1970. (5,—)
 23. *The framework of an Information System of Environmental Statistics*. (3,—)
 24. Osamaksukauppa ja sen säätely Suomessa vuosina 1969—1972. (5,—)
 25. Ruotsissa vuosina 1946—1970 ansiotyössä ollut suomalaisväestö. (3,—)
 26. Neuvostoliiton suunnittelujärjestelmästä. (7,—)
 27. Tulonjaon kehityspiirteitä. II, vuodet 1960—1972. (4,—)
 28. Systeemitheorian ja systeemidynamiikan peruskäsitteitä (2,—)
 29. Sosialistimaissa sovellettava kansantalouden tilinpitojärjestelmä.
 30. Teollisuustuotannon kuukausivolyymi-indeksin virheet ja niiden korjaaminen lineaarisella regressiomallilla. (5,—)
 31. Vuoden 1974 kuntien kalleustutkimus (12,—)
 32. Hintaindeksit ja laadunmuutokset, sovellutus henkilöautojen hintakehityksen mittaamiseen. (16,—)
 33. Kuolleisuus. Kuolleisuuden alueellinen jakaantuminen Suomessa 1961—1972. — Dödlighet. Dödlighetens regionala fördelning i Finland 1961—1972. — *Mortality. Regional distribution of mortality in Finland 1961—1972*. (20,—)
 34. Kokonaistaloudellisia ongelmia II. (16,—)
 35. *Finnish survey on relative income differences*. (16,—)

8. Käsikirjoja — Handböcker — Handbooks

1. Koulutusluokitus. Uusittu laitos 31. 12. 1973 tilanteen mukaisena. 142 s. (10,—)
 3. Tilasto-opas. Uusittu laitos. (6,—)
 4. Toimialaluokitus (TOL) — Näringsgrensindelningen (NI) — *Standard industrial classification (SIC)*. (5,—)
 5. Institutionaalisten sektorien luokitus — Den institutionella sektorindelningen.
 6. Rahoitusvaateiden luokitus — Klassificering av finansobjekt — *Classification of financial assets and liabilities*. (2,—)
 7. Tilastohaastattelijan opas 1975 — Statistikintervjuarens guide 1975 — *Interviewer's manual*.

Virkalähetys Valtion painatuskeskuksesta

Julkaisuja myy:

Publicationerna säljes av:

Publications can be obtained from:

Valtion painatuskeskus
Annankatu 44
00100 Helsinki 10

Statens tryckericentral
Annegatan 44
00100 Helsingfors 10

7870—76