

Pankit

Bankerna
The banks
1988





Pankit

Bankerna
The banks
1988

Maaliskuu 1990

Tiedustelut - Förfrågningar:

SVT Suomen Virallinen Tilasto
Finlands Officiella Statistik
Official Statistics of Finland

Tuulikki Lund
Lea Björklöf
Mirja Laine
(90) 17 341

Kansikuva: Mikko Nurmi

ALKUSANAT

Tilastokeskus julkaisee nyt vuoden 1988 pankkien lopullisen vuositilaston.

Pankkien vuositilastoista on julkaistu monisteina Tilastotiedostussarjassa rahalaitosryhmäkohtainen ennakkotilasto (Rahoitus 1989:27) sekä pankkikohdainen julkaisu (Rahoitus 1989:38).

Julkaisun rakennetta on selostettu tuoteselosteessa.

Julkaisun tauluosan ovat laatineet Lea Björklöf ja Mirja Laine. Laadintatyötä on ohjannut Tuulikki Lund, joka on myös laatinut julkaisun tekstiosan.

Helsingissä, tammikuussa 1990.

PREFACE

The Central Statistical Office of Finland is now issuing the final annual statistics on banks for 1988.

The preliminary annual data on banks by category of banking institution (Financing 1989:27) and the annual statistics on individual banks (Financing 1989:38) have been released in duplicated form in the Statistical Report series.

Helsinki, January, 1990.

FÖRORD

Statistikcentralen publicerar härmed bankernas slutliga årsstatistik för 1987.

Ur bankernas årsstatistik har i serien statistisk rapport i duplicerad form utgivits en förhandsstatistik enligt penninginrättningsgrupp (Finansiering 1989:27) och publikationen över uppgifter bankvis (Finansiering 1989:38).

Publikationens uppställning har klargjorts i inledningen.

Publikationens tabeller har uppgjorts av Lea Björklöf och Mirja Laine. Uppställningen har övervakats av Tuulikki Lund, som även sammanställt publikationens text.

Helsingfors, i januari 1990.

JUHA PIETILÄ

TUULIKKI LUND

VUOSI 1988 RAHAMARKKINOIDEN
ENNÄTYSVUOSI

Markkinavoimat rahapolitiikan tilalle
Antolainauksen kasvu ennätyslukemissa
Rahalaitokset kilpailuun henkilöasiakkaista

Vuodelle 1988 oli tunnusomaista antolainauksen räjähdysmäinen kasvu vuoden puolivälistä lähtien sekä ottolainauksen melko vaima kehitys aina loppuvuoteen asti. Joulukuussa ottolainaus saavutti ennätyskasvun. Verouudistus näyttää vaikuttaneen sekä anto- että ottolainaukseen.

Rahoitusmarkkinoilla tapahtui merkittäviä muutoksia. Yritykset turvautuivat ulkomaiseen matalakorkoiseen rahoitukseen, jonka vuoksi luottojen tarjonta kotitalouksille lisääntyi. Oli nähtävissä aikaisempaa enemmän kilpailua henkilöasiakkaista. Ottolainausmarkkinoille tuotiin uusia talletustilityyppejä; näistä useimmat verollisia.

Markkinaraha vakiintui tärkeäksi rahoituksen hankinnan muodoksi. Vuoden 1988 lopussa markkinoilla olevaa markkinarahaa oli suhteessa ottolainaukseen n. 50 prosenttia. Vuoden 1983 lopussa vastaava luku oli 7 prosenttia.

Pörssimarkkinoilla vuosi 1988 oli vilkas. Pörssin kokonaisvaihto oli vuonna 1988 viisikymmenkertainen esim. vuoden 1980 vaihtoon verrattuna.

ÅR 1988 PENNINGMARKNADENS
REKORDÅR

Marknadskrafterna ersatte penningpolitiken
Utlåningen ökade rekordartat
Penninginrättningarna konkurrerade om
personkunderna

Utmärkande för penningmarknaden år 1988 var den explosionsartat ökade utlåningen under senare hälften av året samt den rätt lama inlåningen under nästan hela året. I december uppnådde inlåningsökningen sin rekordnivå. Skattereformen inverkar både på in- och utlåningen.

Det förekom stora förändringar på finansieringsmarknaden. Företagen utnyttjade utländska krediter med låg ränta varför kreditutbudet till hushållen ökade. Konkurrens om kunderna (privatpersoner) var större än tidigare. Nya typer av depositionskonton togs i bruk på inlåningsmarknaden; de flesta skattepliktiga.

Marknadspengar stadgade sig som en viktig finansieringsform. Vid slutet av 1988 fanns det marknadspenning cirka 50 procent ställd i relation till inlåningen. Vid slutet av 1983 var det motsvarande procenttalet 7.

År 1988 var ett mycket livligt år på börsen. Börsens totalomsättning var 1988 femtio gånger större än t.ex. 1980.

1988 A RECORD YEAR IN THE FINANCIAL MARKETS

Market forces replace monetary policies

A record growth in lending

Financial institutions complete for the custom of private persons

1988 was characterized by an explosive growth in lending starting from the middle of the year and by a sluggishness of the deposit market lasting close to the end of the year. In December, deposits grew at a record rate. The tax reform seems to have affected both lending and deposits.

Significant changes occurred in financial markets. The corporate sector availed itself of low-interest foreign financing, which resulted in an increased supply of credit to the household sector. Competition for the custom of private persons intensified. New types of deposit accounts, most of them taxable, were introduced on the deposit market.

Market money established itself as an important form of funding. At the end of 1988, the value of market money on the market was about 50 per cent of the value of deposits, compared with about 7 per cent in 1983.

The securities market was very brisk in 1988; for example, the stock exchange had a turnover fifty times as large as in 1980.

SISÄLLYS

Katsaus..... VII
Suomi-ruotsi-englanti termiluettelo.....XXIII

T a u l u k o t

I TOIMIPAIKAT
11. Toimipaikat ja niissä tapahtuneet muutokset tilikauden aikana..... 1
12. Toimipaikkatyytit tilikauden aikana..... 1
13. Pankeissa tapahtuneet fuusiot tilikauden aikana..... 1
II TULOSLASKELMA 1.1.1988-31.12.1988, 1000 MK..... 2
III TASE 31.12.1988, 1000 MK..... 3
IV TULOSLASKELMAN LIITETAULUKKOJA
IV1 Muiden tuottojen erittely, 1000 mk..... 7
IV2 Tuotot kiinteistöistä ja kiinteistöyhteisöistä, 1000 mk..... 7
IV3 Hoitokulujen erittely, 1000 mk..... 8
IV4 Kulut kiinteistöistä ja kiinteistöyhteisöistä, 1000 mk..... 9
IV5 Välittömien verojen erittely, 1000 mk... 9
IV6 Eräiden toimintojen kulujen erittely, 1000 mk..... 9
V TASEEN LIITETAULUKKOJA
V1 Antolainaus 1000 mk ja luottojen lukumäärät tilikauden lopussa..... 10
V2 Antolainauserien tapahtumat tilikauden aikana, 1000 mk..... 11
V3 Välitetyt luotot tilikauden lopussa, 1000 mk..... 12
V4 Ottolainaus 1000 mk ja tilien lukumäärät tilikauden lopussa..... 13
V5 Ottolainauserien tapahtumat tilikauden aikana, 1000 mk..... 14
V6A Rahalaitosten omistamat osakkeet ja osuudet sektoreittain tilikauden lopussa, kirja-arvo 1000 mk..... 15
V6B Rahalaitosten omistamat osakkeet ja osuudet sektoreittain tilikauden lopussa, nimellisarvo 1000 mk..... 15
V7 Rahalaitosten omistamat joukkovelkakirjat liikkeeseen laskijan mukaan, 1000 mk..... 16
V8 Osakepääoman ja osuuspääoman ja kaantuminen sektoreittain tilikauden lopussa, 1000 mk..... 17
V9 Rahalaitosten omat pääomat tilikauden lopussa, 1000 mk..... 17
V10 Oman pääoman erien lisäykset ja vähennykset tilikauden aikana, 1000 mk..... 17

IV

INNEHÄLL

Översikt..... VII
Finsk-svensk-engelsk förteckning över terminologin.....XXIII

T a b l å e r

I VERKSAMHETSSTÄLLEN
11 Verksamhetsställen och deras förändringar under räkenskapsperioden.... 1
12 Typer av verksamhetsställen under räkenskapsperioden..... 1
13 Fusioneringar inom bankerna under räkenskapsperioden..... 1
II RESULTATRÄKNING 1.1.1988-31.12.1988, 1000 MK..... 2
III BALANS 31.12.1988, 1000 MK..... 3
IV TABELLBILAGOR TILL RESULTATRÄKNINGEN
IV1 Specifiering av övriga intäkter, 1000 mk..... 7
IV2 Intäkter av fastigheter och fastighetsammanslutningar, 1000 mk..... 7
IV3 Specifiering av förvaltningskostnader, 1000 mk..... 8
IV4 Kostnader för fastigheter och fastighetssammanslutningar, 1000 mk..... 9
IV5 De direkta skatterna specificerade, 1000 mk..... 9
IV6 Kostnaderna för vissa verksamhetsgrenar specificerade, 1000 mk..... 9
V TABELLBILAGOR TILL BALANSEN
V1 Utlåning 1000 mk och antal krediter i slutet av räkenskapsperioden..... 10
V2 Förändringar av utlåningsposterna under räkenskapsperioden, 1000 mk..... 11
V3 Förmedlade lån i slutet av räkenskapsperioden, 1000 mk..... 12
V4 Inlåning 1000 mk och antal konton i slutet av räkenskapsperioden..... 13
V5 Förändringar av inlåningsposterna under räkenskapsperioden, 1000 mk..... 14
V6A Penninginrättningarnas innehav av aktier och andelar sektorvis i slutet av räkenskapsperioden, bokföringsvärde, 1000 mk..... 15
V6B Penninginrättningarnas innehav av aktier och andelar sektorvis i slutet av räkenskapsperioden, nominellt värde, 1000 mk..... 15
V7 Penninginrättningarnas innehav av masskuldebrev enligt emitterande institution, 1000 mk..... 16

V11	Rahalaitosten ehdotus voiton käyttämisestä, 1000 mk.....	18	V8	Aktiekapital och andelskapital sektorvis i slutet av räkenskapsperioden, 1000 mk.....	17
V12	Eri omaisuuserien muutokset tilikauden aikana, 1000 mk.....	18	V9	Penninginrättningarnas egna kapital i slutet av räkenskapsperioden,	
VI	KESKIKOROT JA KORKOEROT.....	19	V10	Ökningar och minskningar av det det egna kapitalets poster under räkenskapsperioden, 1000 mk.....	17
VII	TIETOJA PALKANSAAJISTA		V11	Penninginrättningarnas förslag till disponering av vinst, 1000 mk.....	18
VIII1	Palkansaajien lukumäärä tilikauden lopussa.....	20	V12	Förändringar av olika förmögenhetsposter under räkenskapsperioden, 1000 mk.....	18
VIII2	Palkansaajien lukumäärä keskimäärin tilikauden aikana.....	20	VI	MEDELÄNTOR OCH RÄNTEMARGINAL.....	19
VIII3	Palkansaajien palkat ja palkkiot tilikauden aikana, 1000 mk.....	20	VII	UPPGIFTER OM LÖNTAGAR	
VIII4	Palkansaajien saamat luontoisedut tilikauden aikana, 1000 mk.....	20	VII1	Löntagarnas antal i slutet av räkenskapsperioden.....	20
VIII5	Palkansaajien työtunnit tilikauden aikana, 1000 t.....	20	VII2	Löntagarnas antal i medeltal under räkenskapsperioden.....	20
VIII11	LÄÄNITÄULUJA		VII3	Löntagarnas löner och arvoden under räkenskapsperioden, 1000 mk.....	20
VIII11	Henkilökunta lääneittäin tilikauden lopussa.....	21	VII4	Löntagarnas erhållna naturaförmåner under räkenskapsperioden, 1000 mk.....	20
VIII12	Palkat ja palkkiot lääneittäin tilikauden aikana, 1000 mk.....	21	VII5	Löntagarnas arbetstimmar under räkenskapsperioden, 1000 mk.....	20
VIII13	Talletukset lääneittäin tilikauden lopussa, 1000 mk.....	21	VIII	LÄNSVISA TABELLER	
VIII14	Aineellisen käyttöomaisuuden ostot ja myynnit tilikauden aikana, 1000 mk..	22	VIII1	Personal länsvis i slutet av räkenskapsperioden.....	21
VIII15	Aineellisen sijoitusomaisuuden ostot ja myynnit tilikauden lopussa, 1000 mk.	22	VIII2	Löner och arvoden länsvis under räkenskapsperioden, 1000 mk.....	21
LIITTEITÄ			VIII3	Depositioner länsvis i slutet av räkenskapsperioden, 1000 mk.....	21
	Selvitys pankkitilastoissa käytetystä terminologiasta.....		VIII4	Köp och försäljning av materiella anläggningstillgångar under räkenskapsperioden, 1000 mk.....	22
	Talouspoliittisia toimenpiteitä.....		VIII5	Köp och försäljning av materiella investeringstillgångar under räkenskapsperioden, 1000 mk.....	22
	TUOTESELOSTE.....				
	Julkaisuluettelo.....				
	Puusiot pankeittain.....				
	KUVIOT.....				

BILAGOR

Redogörelse för terminologin i banksstatistiken.....	
Ekonomiskpolitiska åtgärder.....	
PRODUKTSDEKLARATION.....	
Förteckning över publikationer.....	
Fusioneringar enligt bank.....	
FIGURER.....	

CONTENTS

Overview.....	XIX		
Finnish-Swedish-English glossary.....	XXIII		
T a b l e s			
I ESTABLISHMENTS			
I1 Establishments and changes in them during the year.....	1		
I2 Types of establishments.....	1		
I3 Amalgamations in banks during the accounting period.....	1		
II INCOME STATEMENT JANUARY 1-DECEMBER 31, 1988, 1000 MARKS.....			
II1 BALANCE SHEET ON DECEMBER 31, 1988, 1000 MARKS.....	2		
II2	2		
II3	3		
IV SUPPLEMENTARY INFORMATION ON THE INCOME STATEMENT			
IV1 Other earnings specified, 1000 marks...	7		
IV2 Earnings from real estate and real estate corporations, 1000 marks.....	7		
IV3 Management expenses specified, 1000 marks.....	8		
IV4 Expenses on real estate and real estate corporations, 1000 marks...	9		
IV5 Direct taxes specified, 1000 marks.....	9		
IV6 Certain activity expenses specified, 1000 marks.....	9		
V SUPPLEMENTARY INFORMATION IN THE BALANCE SHEET			
V1 Lending 1000 marks and the number of advances at the end of the accounting period.....	10		
V2 Developments in lending items during the accounting period, 1000 marks.....	11		
V3 Loans granted from various funds at the end of the accounting period, 1000 marks.....	12		
V4 Deposits 1000 marks and the number of accounts at the end of the accounting period.....	13		
V5 Developments in deposit items during the accounting period, 1000 marks.....	14		
V6A Shares and partnerships owned by banking institutions, by sector, at the end of the accounting period, book value, 1000 marks.....	15		
V6B Shares and partnerships owned by banking institutions, by sector, at the end of the accounting period, nominal value, 1000 marks.....	15		
V7 Bonds and debentures owned by banking institutions (by debtor) 1000 marks.....	16		
V8 Share capital and co-operative capital, by sector, at the end of accounting period, 1000 marks.....	17		
V9 Capital accounts of banking institutions at the end of the accounting period, 1000 marks.....	17		
V10 Increases and decreases in capital account items during the accounting period, 1000 marks.....	17		
V11 The disposal of the net earnings proposed by banking institutions, 1000 marks.....	18		
V12 Changes in different types of assets during the accounting period, 1000 marks.....	18		
VI INTEREST RATES AND INTEREST MARGINS....			
VI1	19		
VII INFORMATION ON WAGE AND SALARY EARNERS			
VII1 Number of wage and salary earners at the end of the accounting period.....	20		
VII2 Average number of wage and salary earners during the accounting period.....	20		
VII3 Wages and salaries of wage and salary earners during the accounting period, 1000 marks.....	20		
VII4 Fringe benefits received by wage and salary earners during the accounting period, 1000 marks.....	20		
VII5 Number of hours worked by wage and salary earners during the accounting period, 1000 hours.....	20		
VIII INFORMATION BY PROVINCE			
VIII1 Staff by province at the end of the accounting period.....	21		
VIII2 Wages and salaries by province during the accounting period, 1000 marks.....	21		
VIII3 Deposits at the end of the accounting period, 1000 marks.....	21		
VIII4 Purchases and sales of tangible fixed assets during the accounting period, 1000 marks.....	22		
VIII5 Purchases and sales of tangible investment capital during the accounting period, 1000 marks.....	22		
APPENDICES			
Glossary of terms used in banking statistics.....			
Economic policy measures.....			
DECLARATION.....			
List of publications.....			
Amalgamations by bank.....			
DIAGRAMS AND CHARTS.....			

KATSAUS

Keskuspankkirahoitus

Rahoituslaitosten käytössä oli vuoden 1988 lopussa keskuspankkirahaa 10241 milj.markkaa, joka oli 7782 milj.markkaa enemmän kuin vuotta aikaisemmin.

Keskuspankkirahoituksesta voidaan eliminoida myös päivätalletusten vaikutus pois. Tällöin keskuspankkirahoitukseen lasketaan päiväluottojen ja talletusten nettoerä. Näin laskettua keskuspankkirahoitusta rahoituslaitoksilla oli vuoden 1988 lopussa 10115 milj.markkaa, joka oli 8413 milj.markkaa enemmän kuin edellisvuoden lopussa. Käteisvaraluotto ei sisälly keskuspankkirahoitukseen. Käteisvaraluottoa rahoituslaitoksilla oli 2920 milj.markkaa eli 191 milj.markkaa enemmän kuin vuotta aikaisemmin.

Suomen Pankki korotti vuonna 1988 pankkien kassavarantovelvollisuutta 4.9 prosentista 7.8 prosenttiin. Kassavarantotalletuksia oli vuoden 1988 lopussa 19039 milj.markkaa eli 8098 milj.markkaa enemmän kuin edellisen vuoden lopussa.

KESKUSPANKKIRAOHTUS vuosina 1986-1988 milj.markkaa sekä % - muutokset edell.vuodesta
CENTRALBANKSFINANSIERINGEN åren 1986-1988 milj.mark samt % -förändringarna från föregående år

	31.12.1988		31.12.1987		31.12.1986	
	Milj.mk	%	Milj.mk	%	Milj.mk	%
Sijoitustodistukset-Bankcertifikat	7187	(Y)	0	0	0	0
Päiväluotto-Dagskredit	463	(X)	41	-99	6818	31
Muut luotot-Övriga krediter	2591	7	2418	-65	6950	229
KESKUSPANKKIRAOHTUS YHTEENSÄ-	10241	316	2459	-82	13768	88
CENTRALBANKSFINANSIERING SAMMANLAGT						
Päivätalletukset-Dagsdepositioner	126	-83	757	478	131	-89

Korkopolitiikka

Rahalaitosten antolainauksen keskikorko oli vuoden 1988 lopussa 10.35 (1.25 prosenttiyksikköä suurempi kuin vuotta aikaisemmin) ja ottolainauksen keskikorko 5.78 (1.32 prosenttiyksikköä suurempi kuin vuotta aikaisemmin). Korkoero oli 4.57 prosenttia, joka oli 0.09 prosenttiyksikköä pienempi kuin edellisvuonna.

ÖVERSIKT

Centralbanksfinansieringen

Finansieringsinrättningarnas centralbanksfinansiering uppgick vid utgången av 1988 till 7782 milj.mark, vilket var 7782 milj.mark mindre än ett år tidigare.

Dagsdepositionernas andel kan även elimineras ur centralbanksfinansieringen. I detta fall räknas till centralbanksfinansieringen nettobeloppet av dagslånen och dagsdepositionerna. Enligt detta var finansieringsinrättningarnas centralbanksfinansiering vid slutet av 1988 10115 milj.mark, vilket var 8413 milj.mark mera än året förut. Centralbanksfinansieringen innehåller inte kontantmedelskrediten. Finansieringsinrättningarnas kontantmedelskrediter var 2920 milj.mark d.v.s. 191 milj.mark mera än vid utgången av föregående år.

Finlands Bank höjde år 1988 bankernas kassareservdepositionsskyldighet från 4.9 procent till 7.8 procent. Vid slutet av 1988 uppgick kassareservdepositionskontona till 19039 milj.mark, vilket var 8098 milj.mark mera än året förut.

Räntepolitik

Medelrântan på penninginrättningarnas utlåning var i slutet av 1988 10.35(1.25 procentenheter större än året förut) och medelrântan på inlåningen 5.78 (1.32 procentenheter större än året förut). Rântedifferensen var 4.57 procent, vilket var 0.09 procentenheter mindre än året förut.

T a s e e t

Talletuspankkien yhteenlasketut taseet kasvoivat vuoden 1988 aikana 29 prosentilla 578755 milj.markkaan. Kasvu oli 11 prosenttiyksikköä nopeampi kuin vuotta aikaisemmin.

Talletuspankkien rahoitusomaisuus kasvoi 113304 milj.markalla 479767 milj.markkaan vuoden 1988 aikana. Vieras pääoma kasvoi 119239 milj.markalla 539901 milj.markkaan.

Talletuspankkien kassat olivat vuoden 1988 lopussa 4598 milj.markkaa. Kassasta oli Suomen rahaa 4063 milj.markkaa ja ulkomaan rahaa 265 milj.markkaa. Käteisvaraluottoja käteiskassaan sisältyi 2920 milj.markkaa.

Liikepankkien nettovelat ulkomaille kasvoivat 17463 milj.markalla 80738 milj.markkaan.

Liikepankeilla oli nettosaamisia muilta kotimaisilta rahalaitoksilta (pl. Suomen Pankki) 22959 milj.markkaa, joka oli 12574 milj.markkaa enemmän kuin vuotta aikaisemmin.

Talletuspankeilla oli kaikkiaan nettosaamisia Suomen Pankilta vuoden 1988 lopussa 14307 milj.markkaa eli 4877 milj.markkaa enemmän kuin vuotta aikaisemmin. Liikepankkien nettosaamiset Suomen Pankilta olivat 7638 milj.markkaa.

Talletuspankkien yhteenlasketut velat valtiolle olivat vuoden päättyessä 23120 milj.markkaa.

Liikepankkien osakepääoma kasvoi 31 prosentilla 8701 milj.markkaan. Ilman Postipankkia kasvu oli 24 prosenttia. Osuuspankkien osuuspääoma kasvoi 15 prosentilla 631 milj.markkaan.

B a l a n s e r n a

Depositionsbankernas sammanräknade balanser ökade under 1988 med 29 procent till 578755 milj.mark. Ökningen var 11 procentenheter snabbare än året förut.

Depositionsbankernas finansieringstillgångar ökade med 113304 milj.mark till 479767 milj.mark under 1988. Det främmande kapitalet ökade med 119239 milj.mark till 539901 milj.mark.

Depositionsbankernas kassatillgångar var vid slutet av 1988 4598 milj.mark. Av kassatillgångar var finska mark 4063 milj.mark och utländsk valuta 265 milj.mark. I de kontanta medlen inkluderades också 2920 milj.mark kontantmedelskrediter.

Affärsbankernas nettoskulder till utlandet ökade med 17463 milj.mark till 80783 milj.mark.

Affärsbankerna hade 22959 milj.mark nettofordringar hos andra inhemska penninginrättningar (exkl. Finlands Bank), vilket var 12574 milj.mark mera än året förut.

Depositionsbankerna hade nettofordringar hos Finlands Bank sammanlagt 14307 milj.mark vid slutet av 1988. Detta var 4877 milj.mark mera än förra året. Affärsbankernas nettofordringar hos Finlands Bank var 7638 milj.mark.

Depositionsbankernas sammanräknade skulder till staten var i slutet av året 23120 milj.mark.

Affärsbankernas aktiekapital ökade med 31 procent till 8701 milj.mark. Ökningen exkl. Postbanken var 24 procent. Andelsbankernas andelskapital ökade med 15 procent till 631 milj.mark.

RAHALAITOSTEN TASEET vuosina 1986-1988 milj.mk ja niiden muutokset edellisestä vuodesta %
PENNINGINRÄTTNINGARNAS BALANSRÄKNINGAR åren 1986-1988 milj.mk och deras förändring från
föregående år %

	31.12.1988		31.12.1987		31.12.1986	
	Milj.mk	%	Milj.mk	%	Milj.mk	%
Liikepankit-Affärsbankerna	395778	27	311669	17	265527	26
Osuuspankit-Andelsbankerna	84020	30	64442	18	54831	15
Säästöpankit-Sparbankerna	98957	39	71385	20	59475	14
TALLETUSPANKIT-DEPOSITIONSBANKERNA	578755	29	447496	18	379833	23
Kiinnitysluottopankit-Hypoteksbankerna	25496	6	24034	16	20705	30
Ulkomaiset pankit-Utländsägda banker	5211	5	4978	130	2165	6

T u l o s l a s k e l m a

R e s u l t a t r ä k n i n g

TULOSLASKELMAN PÄÄERÄT rahalaitosryhmittäin milj.mk sekä muutokset edellisestä vuodesta %
 RESULTATRÄKNINGENS HUVUDPOSTER enligt penninginrättningsgrupp milj.mk och förändringar från föregående år %

	Korkokate		Käyttökate		Poistot		Liikevoitto		Varausten lis.		Verot		Nettovoitto	
	Räntebidrag		Driftsbidrag		Avskrivningar		Rörelsevinst		Ökning av		Skatter		Nettovinst	
	Mmk	%	Mmk	%	Mmk	%	Mmk	%	Mmk	%	Mmk	%	Mmk	%
1988														
Liikepankit-Affärsbankerna	5689	16	4792	53	873	25	3919	61	1407	12	325	37	1708	83
Osuuspankit-Andelsbankerna	2384	22	832	53	119	8	713	64	548	72	60	33	106	47
Säästöpankit-Sparbankerna	2599	21	2101	221	228	27	1873	295	1028	210	68	33	778	746
TALLETUSPANKIT- DEPOSITIONSBANKERNA	10672	18	7725	78	1220	23	6505	95	2983	56	453	36	2592	136
Kiinnitysluottopankit- Hypoteksbankerna	347	14	259	25	25	19	234	26	113	0	36	64	84	65
Ulkomaiset pankit- Utlandsägda banker	28	-3	1	-86	5	25	-4	(z)	-3	(z)	3	(x)	-3	-57
1987														
Liikepankit-Affärsbankerna	4907	32	3135	23	701	20	2434	24	1259	104	237	3	935	-2
Osuuspankit-Andelsbankerna	1951	19	545	26	110	17	435	28	318	29	45	15	72	31
Säästöpankit-Sparbankerna	2149	17	654	32	180	29	474	34	332	34	51	9	92	51
TALLETUSPANKIT- DEPOSITIONSBANKERNA	9007	25	4334	25	991	21	3343	26	1909	72	333	6	1099	2
Kiinnitysluottopankit- Hypoteksbankerna	305	23	207	16	21	40	186	13	113	14	22	5	51	16
Ulkomaiset pankit- Utlandsägda banker	29	53	7	-42	4	33	3	-67	11	175	0	-99.9	-7	(2)
1986														
Liikepankit-Affärsbankerna	3730	-5	2540	-0	583	17	1957	-4	618	-43	229	-19	958	43
Osuuspankit-Andelsbankerna	1635	10	434	4	94	9	341	3	246	-2	39	11	55	22
Säästöpankit-Sparbankerna	1836	14	494	21	139	24	355	20	248	17	47	21	61	39
TALLETUSPANKIT- DEPOSITIONSBANKERNA	7201	3	3468	3	816	17	2653	-1	1112	-28	315	-12	1074	41
Kiinnitysluottopankit- Hypoteksbankerna	247	31	179	16	15	88	165	13	99	13	21	-9	44	26
Ulkomaiset pankit- Utlandsägda banker	19	-10	12	-40	3	0	9	-47	4	-20	2	-50	2	-75

K o r k o k a t e (korkotuotot./korkokulut)

Talletuspankkien korkokate kasvoi 18 prosentilla 10672 milj.markkaan. Kasvu oli 7 prosenttiyksikköä edellisvuotista pienempi. Korkotuotot kasvoivat 32 prosenttiyksikköä 42450 milj.markkaan ja korkokulut 38 prosenttiyksikköllä 31778 milj.markkaan. Kiinnitysluottopankkien korkokate kasvoi 14 prosentilla 347 milj.markkaan. Ulkomaisten pankkien korkokate pieneni vuoden 1988 aikana 29 milj.markasta 28 milj.markkaan.

R ä n t e b i d r a g (ränteintäkter./räntekostnader)

Depositionsbankernas räntebidrag ökade med 18 procent till 10672 milj.mark. Ökningen var 7 procentenheter större än året förut. Ränteintäkter ökade med 32 procentenheter till 42450 milj.mark och räntekostnader med 38 procentenheter till 31778. Hypoteksbankernas räntebidrag ökade med 14 procent till 347 milj.mark. De utlandsägda bankernas räntebidrag minskade från 29 milj.mark till 28 milj.mark.

X) ei sisällä luotto- ja takaustappioita-innehåller icke kredit- och borgensförluster

K ä y t t ö k a t e (korkokate + muut tuotot./muut kulut)

Käyttökate on pankin saamien tuottojen ja sen maksamien korko- ja muiden kulujen erotus eli rahamäärä, joka pankille jää poistoihin, varauksiin ja nettovoittoon.

Talletuspankkien yhteenlaskettu käyttökate, 7725 milj.markkaa, oli 78 prosenttia suurempi kuin vuotta aikaisemmin. Kasvu oli 53 prosenttiyksikköä edellisvuotista nopeampi. Kiinnitysluottopankkien käyttökate kasvoi 25 prosentilla 259 milj.markkaan. Ulkomaisten pankkien käyttökate pieneni 7 milj.markasta 1 milj.markkaan.

K a t e t u o t t o p r o s e n t i t

Katetuottoprosentti kuvaa käyttökateen osuutta tuotot yhteensä -erästä. Rahalaitoksille jää kokonaistuotoistaan katetuottoprosentin verran käytettäväksi poistoihin, varauksiin, veroihin ja nettovoittoon.

Talletuspankit käyttivät yhteensä 34 prosenttia tuotoistaan poistoihin, varauksiin, veroihin ja nettovoittoon, 8 prosenttiyksikköä enemmän kuin vuotta aikaisemmin.

D r i f t s b i d r a g (räntebidrag + övriga intäkter./övriga kostnader)

Driftsbidrag är skillnaden mellan bankernas intäkter och de räntor och övriga kostnader som bankerna erlägger, d.v.s. det belopp som banken har för avskrivningar, reserveringar, skatter och nettovinst.

Depositionsbankernas sammanlagda driftsbidrag, 7725 milj.mark, var 78 procent större än året förut. Ökningen var 53 procentenheter större än förra året. Hypoteksbankernas driftsbidrag ökade med 25 procent till 259 milj.mark. De utlandsägda bankernas driftsbidrag minskade från 7 milj.mark till 1 milj.mark.

B i d r a g s i n t ä k t s p r o c e n t e r

Bidragrintäktspocenten anger driftsbidragets andel av posten sammanlagda intäkter. Penninginrättningarna kan av sina totalintäkter använda en summa som motsvarar bidragrintäktspocenten till avskrivningar, reserveringar och nettovinst.

Depositionsbankerna använde sammanlagt 34 procent av sina intäkter till avskrivningar, reserveringar, skatter och nettovinst, vilket var 8 procentenheter mera än förra året.

KATETUOTTOPROSENTIT vuosina 1986-1988 X) BIDRAGSINTÄKTSPROCENTER åren 1986-1988 X)

	31.12.1988	31.12.1987	31.12.1986
	%	%	%
Liikepankit-Affärsbankerna	36	30	30
Osuuspankit-Andelsbankerna	22	19	18
Säästöpankit-Säprbankerna	37	18	17
TALLETUSPANKIT-DEPOSITIONSBANKERNA	34	26	25
Kiinnitysluottopankit-Hypoteksbankerna	64	59	61
Ulkomaiset pankit-Utlandsägda banker	2	10	25

X) Käyttökate pl. luotto- ja takaustappiot
Driftsbidrag exkl. kredit- och borgensförluster

Käyttökateen jakaantuminen käyttöryhmiin

Talletuspankit käyttivät käyttökatteistaan poistoihin ja varauksiin 55 prosenttia, eli 12 prosenttiyksikköä vähemmän kuin vuotta aikaisemmin. Verojen osuus pieneni kahdella prosenttiyksiköllä ja nettovoiton osuus kasvoi 9 prosenttiyksiköllä.

Driftsbidragets fördelning på driftsgrupper

Depositionsbankerna använde 55 procent, d.v.s. 12 procentenheter mera än 1987, av sina driftsbidrag till avskrivningar och reserveringar. Skatternas andel minskade med 2 procentenheter och nettovinstens andel ökade med 9 procentenheter.

Kaikkien talletuspankkien KÄYTTÖKATTEEN JAKAANTUMINEN KÄYTTÖRYHMIIN vuosina 1986-1988, %
Fördelningen av samtliga depositionsbankers DRIFTSBIDRAG EFTER DRIFTSGRUPPER åren 1986-1988, %
X)

	31.12.1988	31.12.1987	31.12.1986
	%	%	%
Poistot-Avskrivningar	16	23	24
Varaukset-Reserveringar	39	44	36 *)
Verot-Skatter	6	8	9
Nettovoitto-Nettovinst	34	25	31

*) sisältää fuusiovoiton-innehåller fusiovinst

X) Käyttökate pl. luotto- ja takaustappiot
Driftsbidrag exkl. kredit- och borgensförluster

Liikevoitot (käyttökate./poistot)

Talletuspankkien yhteenlasketut liikevoitot kasvoivat 95 prosenttiyksiköllä 6505 milj.markkaan. Vuotta aikaisemmin liikevoitot kasvoivat 26 prosenttiyksiköllä. Kiinnitysluottopankkien liikevoitot kasvoivat 26 prosentilla 234 milj.markkaa. Ulkomaisilla pankeilla oli liiketappiota 4 milj.markkaa.

Poistot ja varausten lisäykset

Talletuspankit tekivät poistoja yhteensä 1220 milj.markalla, mikä oli 23 prosenttia enemmän kuin vuotta aikaisemmin. Varauksia talletuspankit tekivät vuoden 1988 aikana 2983 milj.markkaa eli 56 prosenttia enemmän kuin vuotta aikaisemmin. Taseiden mukaiset luottotappiovaraukset olivat vuoden 1988 lopussa 10780 milj.markkaa eli 24 prosenttia edellisvuotista enemmän.

Luotto- ja takaustappioita talletuspankeilla oli vuoden 1988 aikana 1055 milj.markkaa eli 450 milj.markkaa enemmän kuin vuotta aikaisemmin.

Rörelsevinst (driftsbidrag./avskrivningar)

Depositionsbankernas sammanlagda rörelsevinst ökade med 95 procentenheter till 6505 milj.mark. Förra året ökade rörelsevinst med 26 procentenhet. Hypoteksbankernas rörelsevinst ökade med 26 procent till 234 milj.mark. De utlandsägda bankerna hade rörelseförlust 4 milj.mark.

Avskrivningar och ökning av reserveringar

Depositionsbankernas avskrivningar uppgick till sammanlagt 1220 milj.mark, vilket var 23 procent mera än året förut. Depositionsbankerna gjorde reserveringar under 1988 2983 milj.mark, d.v.s. 56 procent mera än ett år tidigare. Enligt balanserna var kreditförlustreserveringar i slutet a 1988 10780 milj.mark, vilket var 24 procent mera än året förut.

Depositionsbankerna hade kredit- och borgensförluster 1055 milj.mark under 1988. Detta var 450 milj.mark mera än förra året.

V e r o t

Talletuspankit maksoivat vuonna 1988 veroja 453 milj.markkaa eli 36 prosenttia edellisvuotista enemmän. Kiinnitysluottopankit maksoivat veroja 64 milj.markkaa ja ulkomaiset pankit 3 milj. markkaa.

Vuoden 1988 aikana liike-, osuus- ja säästöpankit maksoivat ennakoveroa 457 milj.markkaa ja saivat veronpalautuksina 57 milj.markkaa. Oman pääoman rahastoista nämä maksoivat veroja 16 milj.markkaa.

N e t t o v o i t o t

Talletuspankkien nettovoitot olivat vuonna 1988 2592 milj.markkaa, mikä on 136 prosenttia edellisvuotista enemmän.

H o i t o k u l u t (pl. verot; tuloslaskelman erä "muut kulut")

Talletuspankkien hoitokulut (pl verot) lisääntyivät 16 prosentilla 13967 milj.markkaan.

Palkkoina talletuspankit maksoivat 5388 milj.markkaa, 12 prosenttia enemmän kuin vuotta aiemmin. Talletuspankkien sosiaalikulut kasvoivat 1881 milj.markkaan. Kiinnitysluottopankkien palkkakulut olivat 17 milj.markkaa ja sosiaalikulut 12 milj.markkaa. Ulkomaiset pankit maksoivat palkkoja 28 milj.markkaa ja sosiaalikuluja 7 milj.markkaa.

M u u t k u i n k o r k o t u o t o t

Muita kuin korkotuottoja kertyi talletuspankeille 12080 milj.markkaa. Kasvu oli 51 prosenttiyksikköä. Kiinnitysluottopankkien muut tuotot kasvoivat 17 prosentilla 57 milj.markkaan. Ulkomaisilla pankeilla oli muita tuottoja 37 milj.markkaa

S k a t t e r

Depositionsbankerna betalade under 1988 i skatter 453 milj.mark, 36 procent mera än året förut. Hypoteksbankerna betalade i skatt 64 milj.mark och utlandsägda banker 3 milj.mark.

Under 1988 affärs-, andels- och sparbankerna betalade 457 milj.mark i förskottsskatt och erhöll 57 milj.mark i skatterestitution. Ur fonderna av eget kapital betalades skatt för 16 milj.mark.

N e t t o v i n s t

Depositionsbankernas nettovinst var under 1988 2592 milj.mark, vilket var 136 procent mera än året förut.

F ö r v a l t n i n g s k o s t n a d e r (exkl. skatter; resultaträkningens post "övriga kostnader")

Depositionsbankernas förvaltningskostnader (exkl. skatter) ökade med 16 procent till 13967 milj.mark.

Depositionsbankerna betalade 5388 milj.mark i löner, 12 procent mera än året förut. Depositionsbankernas socialkostnader ökade till 1881 milj.mark. Hypoteksbankernas lönekostnader var 17 milj.mark och socialkostnader 12 milj.mark. De utlandsägda bankernas lönekostnader var 28 milj.mark och socialkostnader 7 milj.mark.

A n d r a ä n r ä n t e i n t ä k t e r

Depositionsbankernas andra än ränteintäkter uppgick till 12080 milj.mark. Ökningen var 51 procent. Hypoteksbankernas övriga intäkter ökade med 17 procent till 57 milj.mark. De utlandsägda bankerna hade övriga intäkter 37 milj.mark.

Talletuspankit perivät toimitusmaksuja ja palkkioita vuoden 1988 aikana 3039 milj.markkaa eli 29 prosenttia edellisvuotista enemmän. Liikepankit saivat toimitusmaksuina 1934 milj.markkaa, osuuspankit 484 milj.markkaa ja säästöpankit 621 milj.markkaa. Kiinnitysluottopankit saivat toimitusmaksuja 9 milj.markkaa ja ulkomaiset pankit 15 milj.markkaa.

Talletuspankkien kiinteistöistä saamat tuotot olivat 1319 milj.markkaa, 9 prosenttia edellisvuotista enemmän. Kiinteistökulut olivat 1022 milj.markkaa, 10 prosenttia enemmän kuin vuotta aikaisemmin. Lisäksi talletuspankit saivat myyntivoittoja kiinteistöistä 2363 milj.markkaa.

Takaus- yms. provisioita pankeille kertyi 950 milj.markkaa.

Anto- ja ottolainaus- enemmyys (sisältää laajemman yleisökäsitteen)

Talletuspankkien yhteenlaskettu kotimainen antolainausenemmyys (ml. valtion varoista välitetyt lainat) oli vuoden 1988 lopussa 82874 milj.markkaa, joka oli 35229 milj.markkaa enemmän kuin vuotta aikaisemmin.

Seuraavassa tarkastelussa antolainauksesta on vähennetty valtion varoista välitetyt lainat anto- ja ottolainausenemmyyttä laskettaessa. Näin saatu luku kuvaa rahalaitosten talletusvaroistaan myöntämiä luottoja. Valtion varoista välitetyt luotot ovat rahalaitosten kautta kulkevia valtion myöntämiä luottoja.

Depositionsbankerna uppbar 3039 milj.mark i expeditionsavgifter under 1987, 29 procent mera än förra året. Affärsbankerna fick 1934 milj.mark i expeditionsavgifter, andelsbankerna 484 milj.mark och sparbankerna 621 milj.mark.

Hypoteksbankernas expeditionsavgifter var 9 milj.mark och de utlandsägda bankernas 15 milj.mark.

Depositionsbankernas fastighetsintäkter var 1319 milj.mark, 9 procent mera än året förut. Fastighetskostnader var 1022 milj.mark, 10 procent mera än förra året.

Depositionsbankerna fick också försäljningsvinster av fastigheter 2363 milj.mark.

Garanti- och dylika provisioner fick bankerna 950 milj.mark.

In- och utlåningsöverskott (inkluderar det omfattande allmänhetsbegreppet)

Depositionsbankernas sammanlagda inhemska utlåningsöverskott (inkl. ur statens medel förmedlade lån) uppgick till 82874 milj.mark vid slutet av 1988 och detta var 35229 milj.mark mera än året förut.

I följande genomgång har lån förmedlade ur statens medel avdragits vid uträkningen av in- och utlåningsöverskott. Det belopp som härvid erhållits är lika med de krediter som penninginrättningarna beviljat ur sina depositionsmedel. Lån förmedlade ur statens medel är statliga lån som sköts via penninginrättningarna.

Talletuspankkien ANTO- JA OTTOLAINAUSENEMMYYS (A=antolainausenemmyys, O=ottolainausenemmyys) Depositionsbankernas IN- OCH UTLÅNINGSÖVERSKOTT (A=utlåningsöverskott, O=inlåningsöverskott)

	31.12.1988		31.12.1987	
	Milj.mk	A/O	Milj.mk	A/O
Liikepankit-Affärsbankerna	66125	(A)	43495	(A)
Osuuspankit-Andelsbankerna	7084	(A)	134	(O)
Säästöpankit-Sparbankerna	3462	(A)	3177	(O)
TALLETUSPANKIT YHTEENSÄ-				
DEPOSITIONSBANKERNA SAMMANLAGT	76671	(A)	40184	(A)

XIV

Kotimainen anto- ja
ottolainaus (laaja yleisöksite)

Kotimainen anto- ja ottolainaus voidaan jakaa
markkamääräiseen ja ulkomaan rahan määräiseen anto- ja
ottolainaukseen.

Talletuspankkien kotimainen antolainaus yhteensä kasvoi
vuoden 1988 aikana 31 prosentilla 307776 milj.markkaan
ja ottolainaus 24 prosentilla 231105 milj.markkaan.

Markkamääräinen antolainaus kasvoi 59507 milj.markalla
256805 milj.markkaan ja markkamääräinen ottolainaus
43811 milj.markalla 226231 milj.markkaan.

Kotimaiset ulkomaan rahan määräiset luotot kasvoivat
vuoden 1988 aikana 13619 milj.markalla 50971 milj.
markkaan ja kotimainen ulkomaan rahan määräinen
ottolainaus 289 milj.markalla 4874 milj. markkaan.

Talletuspankkien antolainaukseen sisältyi vuoden 1988
lopussa luottoja muille rahoituslaitoksille 6839
milj.markkaa ja ottolainaukseen muiden rahoitus-
laitosten talletuksia 2719 milj.markkaa.

Inhemsk in- och
utlåning (omfattande allmänhetsbegreppet)

Den inhemska in- och utlåningen indelas i in- och
utlåning i mark och utländsk valuta.

Depositionsbankernas sammanlagda inhemska utlåning
ökade under 1988 med 31 procent till 307776 milj.mark
och inlåningen med 24 procent till 231105 milj.mark.

Utlåningen i mark ökade med 59507 milj.mark till 256805
milj.mark och inlåningen i mark med 43811 milj.mark
till 226231 milj.mark.

De inhemska krediterna i utländsk valuta ökade med
13619 milj.mark till 50971 milj.mark under 1988 och
den inhemska inlåningen i utländsk valuta med 289 milj.
mark till 4874 milj.mark.

Vid slutet av 1988 ingick i depositionsbankernas ut-
låning krediter till övriga finansieringsinrättningarna
6839 milj.mark och i inlåningen de övriga finan-
sieringsinrättningarnas depositioner på 2719 milj.mark.

Talletuspankkien kotimainen ANTOLAINAUS
Depositionsbankernas inhemska UTLÅNING

	31.12.1988		Muutos-Förändring 30.6.1988		Muutos-Förändring 31.12.1987	
	Milj.mk	R %	Milj.mk	%	Milj.mk	%
Liikepankit-Affärsbankerna	176194	57	20996	14	41099	30
Osuuspankit-Andelsbankerna	62402	20	8561	16	13999	29
Säästöpankit-Sparbankerna	69180	22	10736	18	18028	35
TALLETUSPANKIT YHTEENSÄ- DEPOSITIONSBANKERNA SAMMANLAGT	307776	100	40293	15	73126	31

Talletuspankkien kotimainen OTTOLAINAUS
Depositionsbankernas inhemska INLÅNING

	31.12.1988		Muutos-Förändring 30.6.1988		Muutos-Förändring 31.12.1987	
	Milj.mk	R %	Milj.mk	%	Milj.mk	%
Liikepankit-Affärsbankerna	110069	48	12095	12	20269	23
Osuuspankit-Andelsbankerna	55318	24	6614	14	10554	24
Säästöpankit-Sparbankerna	65718	28	8662	15	13277	25
TALLETUSPANKIT YHTEENSÄ- DEPOSITIONSBANKERNA SAMMANLAGT	231105	100	27373	13	44100	24

Shekki- ja postisiirtoluotot kasvoivat vuoden 1988 aikana 34 prosentilla 12024 milj.markkaan. Vekselikanta kasvoi 14 prosenttiyksiköllä 5920 milj.markkaan. Tavalliset velkakirjalainat kasvoivat 33 prosentilla 211275 milj.markkaan. Korkotukilainojen vuosikasvu oli 23 prosenttia. Lainoja oli vuoden lopussa 21383 milj.markkaa

Check- och postgirokrediterna ökade under 1988 med 34 procent till 12024 milj.mark. Växelpåendet ökade med 148 procent till 5920 milj.mark. De vanliga skuldebrevslånen ökade med 33 procent till 211275 milj.mark. Räntestödslånens ökningen under året var 23 procent. Lånebeståndet var 21383 milj.mark vid årets slut.

Talletuspankkien LUOTONANTO LUOTTOTYYPEITTÄIN
Depositionsbankernas KREDITGIVNING ENLIGT KREDITTYP

	31.12.1988	Muutos-Förändring		Muutos-Förändring	
	Milj.mk	30.6.1988 Milj.mk	%	31.12.1987 Milj.mk	%
Shekkiluotot ja postisiirtoluotot- Checkräkningskrediter och pg-krediter	12024	2038	-0	3069	34
Vekselit-Växlar	5920	1119	23	742	14
Korkotukilainat-Räntestödslån	21383	1488	7	4041	23
Valtion var.välitetyt lainat- Ur statsmedel förmedlade lån	6203	150	2	-1259	-17
Tavalliset velkakirjalainat- Vanliga skuldssedellån	211275	32642	18	52393	33
Ulkomaan rahan määräiset luotot- Krediter i utländsk valuta	50971	2856	6	13619	36

KESKIMÄÄRÄINEN LUOTON SUURUUS rahalaitosryhmittäin 31.12.1988
DEN GENOMSNITTLIGA KREDITEN enligt penninginrättningsgrupp 31.12.1988
(pl shekki- ja postisiirtoluotot-exkl.check-och postgirokrediter)

	MK
Liikepankit-Affärsbankerna	80473
Osuuspankit-Andelsbankerna	53659
Säästöpankit-Sparbankerna	42835

Talletuspankkien shekki- ja postisiirtotileillä oli talletuksia vuoden 1988 päättyessä 25793 milj.markkaa. Tämä oli 4508 milj.markkaa, 22 prosenttia, enemmän kuin vuotta aikaisemmin. Käyttötilit kasvoivat 13 prosentilla 14481 milj.markkaan.

Säästö- ja karttuvilla tileillä oli talletuksia vuoden 1988 lopussa 62500 milj.markkaa. Tämä oli 850 milj.markkaa vähemmän kuin vuotta aikaisemmin. Asuntosäästöpalkkiotilit kasvoivat 11 prosentilla 1568 milj.markkaan. Yhteisötalletuksia pankeissa oli vuoden päättyessä 11865 milj.markkaa eli 16 prosenttia edellisvuotista enemmän.

Vid utgången av 1988 fanns det 25793 milj.mark deponerade på depositionsbankernas check- och postgirokonton, vilket var 4508 milj.mark, 22 procent, mera än året förut. Bruksräkningarna ökade med 13 procent till 14481 milj.mark.

Vid slutet av 1988 fanns 62500 milj.mark på spar- och kapitalräkningarna. Detta var 850 milj.mark mindre än året förut. Bostadspremiekontona ökade med 11 procent till 1568 milj.mark. Samfundsdepositioner fanns i bankerna 11865 milj.mark, 16 procent mera än året förut.

Talletuspankkien LUOTONOTTO TILITYYPEITTÄIN
Depositionsbankernas UPPLÄNING ENLIGT KONTOTYP

	31.12.1988	Muutos-Förändring		Muutos-Förändring	
	Milj.mk	30.6.1988 Milj.mk	%	31.12.1987 Milj.mk	%
Shekki- ja postisiirtotilit- Checkräkningar och pg.konton	25793	-1655	-6	4580	22
Käyttötilit-Brukräkningar	14481	-571	-4	1669	13
Säästö- ja karttavat tilit- Spar- och kapitalräkningar	62500	-1883	-3	-850	-1
Asuntosäästöpalkkiotilit- Bostadspremiekonton	1568	105	7	151	11
Määräaikais- ja irtisanomiseht.tilit- Tidsbundna och uppsägbara konton	102037	31049	44	36654	56
Sijoitustilit-Placeringskonton	5099	-813	-14	-144	-3
Maatalouden investointilit- Lantbruksinvesteringskonton	128	-69	-35		
Yhteisötalletustilit- Samfundsdepositions-konton	11865	1319	13	1626	16
Ulkomaan rahan määr.tilit- Depositionskonton i utländsk valuta	4874	45	1	289	6
Muut talletustilit- Övriga depositions-konton	2760	-154	-5	115	4

KESKIMÄÄRÄINEN TALLETUSMÄÄRÄ varsinaista talletustiliä kohden rahalaitosryhmittäin 31.12.1988
DET GENOMSNITTLIGA DEPOSITIONSBELOPPET per egentligt depositionskonto enligt penninginrätningsgrupp 31.12.1988

	MK
Liikepankit-Affärsbankerna	9813
Osuuspankit-Andelsbankerna	12923
Säästöpankit-Sparbankerna	12585

TALLETUSTILIEN LUKUMÄÄRÄT talletuspankeissa ja tilien keskimääräiset suuruudet vuoden 1988 lopussa
 ANTALET DEPOSITIONSKONTON i depositionsbankerna och kontonas genomsnittliga storlek vid slutet av 1988

	Lukumäärät Antal	Muutos- Förändring	Keskim.markkamäärä tiliä kohden-Det genomsnittliga penningpeloppet per konto 31.12.1988
	31.12.1988	31.12.1987 lkm-antal +/-	mk
Käyttötilit-Bruksräkningar	2759092	150457	5248,-
Säästö- ja karttuvat tilit- Spar- och kapitalräkningar	11870589	-130836	5265,-
Asuntosäästöpalkkiotilit- Bostadspremiekonton	60880	466	25756,-
Määräaikaistilit-Tidsbundna konton			
1-6 kk/mån	29020	-8690	36147,-
12 kk/mån	170616	-102270	23562,-
24 kk/mån	2624034	742759	36954,-
Sijoitustilit-Placeringskonton	206705	-32627	24668,-
Maatalouden investointilit- Lantbruksinvesteringskonton	13029	-2739	9824,-
Yhteisötalletustilit- Samfundsdepositionskonton	24703	9894	480306,-
Muut talletustilit- Övriga depositionskonton	63913	9808	43184,-
VARSAINAISET TALLETUSTILIT YHTEENSÄ- DE EGENTLIGA DEPOSITIONSKONTONA SAMMANLAGT	17822581	636222	11246,-
Shekki- ja postisiirtotilit- Check- och postgirokonton	1099121	221443	
Valuuttatilit-Valutakonton	138681	2363	

Talletuspankeista nostettujen LUOTTOJEN LUKUMÄÄRÄT ja luottojen keskimääräinen suuruus vuoden 1988 lopussa
 ANTALET KREDITER som lyfts från depositionsbankerna och krediternas genomsnittliga storlek
 vid slutet av 1988

	Lukumäärät Antal	Muutos- Förändring	Keskim.markkamäärä luottoa kohden-Det genomsnittliga penningpeloppet per kredit 31.12.1988
	31.12.1988	31.12.1987 lkm-antal +/-	mk
Vekselit-Växlar	272761	-42034	21704,-
Korkotukilainat-Räntestödslån	887826	12783	24085,-
Valtion varoista välitetyt lainat- Ur statsmedel förmedlade lån	159682	-5391	38846,-
Tavalliset velkakirjalainat- Vanliga skuldsedellån	2805168	423500	75316,-
YHTEENSÄ-SAMMANLAGT 1)	4125437	388858	59335,-
Ulkomaan rahan määräiset luotot- Krediter i utländsk valuta	46371	22726	

1) pl. shekki- ja postisiirtoluotot-
exkl. check- och postgirokrediter

Määräaikaistileillä oli varoja vuoden päättyessä 102037 milj.markkaa, joka oli 56 prosenttia enemmän kuin edellisen vuoden lopussa. Vuoden 1988 aikana kasvoivat 24 kuukauden talletukset 72 prosentilla 96968 milj. markkaan. Muut määräaikaistilit pienenivät.

De tidsbundna kontona uppgick till 102037 milj.mark vid slutet av året, d.v.s. 56 procent mera än ett år tidigare. Under 1988 ökade 24 månaders depositioner med 72 procent till 96968 milj.mark. Andra tidsbundna depositioner minskade.

Talletuspankkien MÄÄRÄAIKAIS- JA IRTISANOMISEHTOISET talletukset tilityypeittäin
Depositionsbankernas TIDSBUNDNA OCH UPPSÄGBARA depositioner enligt kontotyp

	31.12.1988	Muutos-Förändring		Muutos-Förändring	
	Milj.mk	30.6.1988 Milj.mk	%	31.12.1987 Milj.mk	%
1 -6 kk/mån	1049	-1056	-50	-224	-18
12 kk/mån	4020	-3047	-43	-3560	-47
24 kk/mån	96968	35152	57	40438	72
YHTEENSÄ-SUMMA	102037	31049	44	36654	56

V a s t u u t

Talletuspankkien vastuusitoumukset lisääntyivät vuoden 1988 aikana 28300 milj.markalla 169745 milj.markkaan.

A n s v a r s f ö r b i n d e l s e r

Depositionsansvarsförbindelser ökade under 1988 med 28300 milj.mark till 169745 milj.mark.

T o i m i p a i k a t

Talletuspankeilla oli vuoden 1988 päättyessä 5080 toimipaikkaa, 316 toimipaikkaa enemmän kuin vuotta aikaisemmin. Liikepankeilla oli 1946, osuuspankeilla 1465 ja säästöpankeilla 1669.

V e r k s a m h e t s s t ä l l e n

Vid slutet av 1988 hade depositionsbankerna 5080 verksamhetsställen, vilket var 316 mera än året förut. Affärsbankerna hade 1946, andelsbankerna 1465 och sparbankerna 1669.

Toimipaikkoihin lasketaan kuuluvaksi pääkonttorit, sivukonttorit ja vakinaiset toimipisteet. Jako toimipaikkatyyppiin selviää julkaisun taulusta I. Toimipisteitä ovat esim. työpaikan, ulkomaan liikenteen, liikkuva- ja seteliautomaattitoimipiste.

Till verksamhetsställena hänförs huvudkontor, filialkontor och ordinarie förrättningsställen. Uppdelningen i verksamhetsställen av olika typ framgår av tabell I i publikationen. Förrättningsställen är exempelvis mobila förrättningsställen, sedelautomater, förrättningsställen på arbetsplatser och inom utrikes- trafik.

H e n k i l ö k u n t a

Talletuspankkien yhteenlaskettu henkilökunnan lukumäärä kasvoi vuoden 1988 aikana 2240:llä ja oli vuoden lopussa 51784 henkilöä.

P e r s o n a l

Depositionsbankernas sammanlagda personal ökade med 2240 personer under 1988 och var vid slutet av året 51784 personer.

Henkilökunnan lukumäärään on sisällytetty vakinaista kokopäivätyötä ja säännöllistä osapäivätyötä tekevät sekä vuoden lopussa mahdollisesti ollut tilapäistyövoima.

Personalen omfattade de som utför ordinarie hel-dagsarbete och regelbundet deltidsarbete samt den tillfälliga arbetskraft som eventuellt fanns i slutet av året.

O V E R V I E W

C e n t r a l b a n k f i n a n c i n g

Central bank financing to financial institutions amounted to 10241 million marks at the end of 1988, representing an increase of 7782 million marks from the previous year. Call money market deposits may be eliminated from central bank financing, i.e. central bank financing may be calculated inclusive of net call money market advances. Calculated by this method, central bank financing to financial institutions amounted to 10115 million marks at the end of 1988, representing an increase of 8413 million marks from the previous year. Till-money credit is not included in central bank financing. Till-money credit to financial institutions amounted to 2920 million marks at the end of 1988, representing an increase of 191 million marks from the previous year.

The Bank of Finland raised the cash reserve deposit requirement of the banks from 4.9 per cent to 7.8 per cent. Cash reserve deposits at the end of 1988 totalled 19039 million marks, an increase of million 8098 marks from the previous year.

T h e p o l i c y o f i n t e r e s t r a t e s

At the end of 1988 the average lending rate applied by banking institutions was 10.35 per cent (1.25 percentage points more than one year earlier) and the average deposit rate was 5.78 per cent (1.32 percentage points more than one year earlier). The difference

between the lending and deposit rates was 4.57 per cent.

T h e b a l a n c e s h e e t s

The balance sheet totals of the deposit banks increased by 29 per cent to 578755 million marks during 1988. Growth was 11 percentage points more than one year earlier.

During 1988 the 'Cash and receivables' of the deposit banks increased by 113304 million marks to 479767 million marks. The item 'External capital' grew by 119239 million marks to 539901 million marks.

The cash holdings of the deposit banks were 4598 million marks at the end of 1988. Finnish currency accounted for 4063 million marks of cash holdings, and foreign currency 265 million marks. The 'Cash on hand' included about 2920 million marks till-money credits.

The commercial banks' net foreign liabilities increased by 17463 million marks to 80738 million marks.

The commercial banks had net receivables from other domestic banking institutions (excl. the Bank of Finland) 22959 million marks, about 12574 million marks more than one year earlier.

The deposit banks' net receivables from the Bank of Finland totalled at the end of the year 14307 million marks, which was 4877 million marks more than one year earlier. The commercial banks' net receivables from the Bank of Finland totalled 7638 million marks.

The total claims of the central government on the deposit banks amounted to 23120 million marks at the end of the year.

The total share capital of the commercial banks increased by 31 per cent to 8701 million marks. The growth excl. Postipankki was 24 percentage points. The total co-operative capital of the co-operative banks increased by 15 per cent to 631 million marks.

P r o f i t a n d l o s s e s

I n t e r e s t e a r n i n g s , n e t (i n t e r e s t
earnings less interest expenses)

The deposit banks' net interest earnings grew by 18 per cent to 10672 million marks. The growth was 7 percentage points less than one year earlier. Interest earnings grew by 32 percentage points to 42450 million marks and interest expenses by 38 percentage points to 31778 million marks. The mortgage banks' net interest earnings grew by 14 per cent to 347 million marks. The foreign owned banks' net interest earnings decreased from 29 million marks to 28 million marks.

O p e r a t i n g m a r g i n
(interest earnings, net plus other earnings less other expenses)

The operating margin is the difference between earnings received by a bank and interest and other expenses paid by it, i.e. the amount which remains at the disposal of the bank for depreciation, reserves, taxes and net earnings.

The deposit banks' operating margin, 7725 million marks, was 78 per cent larger than in 1987. Growth was 53 percentage points more than in the previous year. The mortgage banks' operating margin grew by 25 per cent to 259 million marks. The foreign owned banks' operating margin decreased from 7 million marks to 1 million marks.

O p e r a t i n g m a r g i n r a t i o s

The operating margin ratio is the ratio of the operating margin to the item 'Total earnings'; it shows the proportion of total earnings which the banking institution can use for depreciation, reserves, taxes and net earnings.

Depreciation, reserves, taxes and net earnings together accounted for 34 per cent of the aggregate earnings of the deposit banks. This was 8 percentage points more than one year earlier.

T h e b r e a k d o w n o f o p e r a t i n g m a r g i n b y u s e

The deposit banks used 55 per cent of their operating margins for depreciation and reserves in 1988; this was 12 percentage points less than in 1987. Taxes' proportion decreased by 2 percentage points and net earnings' increased by 9 percentage points.

B u s i n e s s p r o f i t s
(Operating margin less depreciation)

The aggregate business profits of the deposit banks increased by 95 percentage points to 6505 million marks, as against the increase of 26 percentage points in the previous year. The business profits of the mortgage banks increased by 26 per cent to 234 million marks. The foreign owned banks' business losses totalled 34 million marks.

D e p r e c i a t i o n a n d i n c r e a s e i n r e s e r v e s

The depreciation charges of the deposit banks totalled 1220 million marks, increase of 23 per cent on the previous year. The transfers to reserves of the deposit banks totalled 2983 million marks, which was 56 per cent more than one year earlier. According to balance sheet figures, reserves for losses on bad debt totalled 10780 million marks at the end of 1988, an increase of 24 per cent on the previous year.

The deposit banks' losses on advances and guarantees totalled 1055 million marks during 1988, which was 450 million marks more than one year earlier.

T a x e s

The deposit banks paid 453 million marks in taxes in 1988, which was 36 per cent more than in the previous year. The mortgage banks paid 64 million marks and the foreign owned banks 3 million marks.

The commercial banks, co-operative banks and the savings banks paid 457 million marks in tax prepayments and received 57 million marks in tax refunds in 1988. Taxes paid from capital account funds totalled 16 million marks.

N e t e a r n i n g s

In 1988 deposit banks' net earnings amounted to 2592 million marks, which was 136 per cent more than one year earlier.

M a n a g e m e n t e x p e n s e s
(excl. taxes; income statement item 'Other expenses')

The deposit banks' management expenses (excl. taxes) grew by 16 per cent to 13967 million marks.

The salary expenses of the deposit banks totalled 5388 million marks, which was 12 per cent more than one year earlier. The social security expenditure of the deposit banks increased to 1881 million marks. The mortgage banks' salary expenses were 17 million marks, and social expenditure 12 million marks. The salary expenses of the foreign owned banks were 28 million marks and social expenditure 7 million marks.

Earnings other than interest earnings

The deposit banks received 12080 million marks in earnings other than interest earnings. Growth was 51 per cent. The mortgage banks' other earnings were 57 million marks and the foreign owned banks' 37 million marks.

The deposit banks collected 3039 million marks in service charges in 1988, which was 29 per cent more than one year earlier. The commercial banks' service charges amounted to 1934 million marks, the co-operative banks' to 484 million marks and the savings banks' to 621 million marks. The mortgage banks collected 9 million marks in service charges and the foreign owned banks 15 million marks.

The real estate earnings of the deposit banks totalled 1319 million marks, an increase of 9 per cent on the previous year. Their real estate expenses totalled 1022 million marks, an increase of 10 per cent on the previous year. The deposit banks' earnings of sales of real estate totalled 2363 million marks during 1988.

Commissions on guarantees and on other contingent liabilities totalled 950 million marks.

Difference between advances to the public and deposits by the public (the term 'the public' is used in the broader sense)

At the end of 1988 the difference between deposit bank lending (incl. loans granted from state funds) to the public and deposit in such banks amounted to 82874 million marks, an increase of 35229 million marks on the previous year.

Domestic advances and deposits (the term 'the public' is used in the broader sense)

Advances granted by the deposit banks to the public and deposits in the banks from the public are denominated in either Finnish or foreign currency.

Aggregate domestic advances to the public by the deposit banks increased by 31 per cent to 307776 million marks during 1988 and corresponding deposits by the public by 24 per cent to 231105 million marks.

Finnish currency advances to the public increased by 59507 million marks to 256805 million marks and corresponding deposits by the public by 43811 million marks to 226231 million marks.

Domestic foreign-currency advances to the public increased by 13619 million marks to 50971 million marks and corresponding deposits by the public decreased by 289 million marks to 4874 million marks.

At the end of 1988, deposit banks' advances to the public included 6839 million marks advances to other financial institutions and corresponding deposits by the public 2719 million marks deposits by other financial institutions.

Cheque and postal giro account overdrafts grew by 34 per cent to 12024 million marks. The stock of bills outstanding was 5920 million marks, 14 percentage points more than one year earlier. Ordinary loans increased by 33 per cent to 211275 million marks. The interest subsidy loans increased by 23 per cent to 21383 million marks.

At the end of 1988, the cheque and postal giro accounts in the deposit banks totalled 25793 million marks, which was 4508 million marks, 22 per cent, more than one year earlier. Funds in deposit accounts with cheque facilities increased by 13 per cent to 14481 million marks. At the end of 1988, deposits on savings and ordinary deposit accounts totalled 62500 million marks. This was 850 million marks less than one year earlier. The housing savings premium deposits increased by 11 per cent to 1568 million marks. The institutional deposits grew by 16 per cent to 11865 million marks.

Term deposits grew by 56 per cent to 102037 million marks. During 1988, 24-month deposits grew by 72 per cent to 96968 million marks. The other term deposits decreased.

Commitments

The commitments of the deposit banks increased by 28300 million marks to 169745 million marks.

Establishments

At the end of 1988, the deposit banks had 5080 establishments, which was 316 establishments more than one year earlier. The commercial banks had 1946, the co-operative banks 1465 and the savings banks 1669 establishments.

Establishments include head offices, branch offices and permanent service points. The breakdown by type of establishments is shown in table I. Service points include, for example, banking windows at offices and factories, airports and railway stations, mobile banks and automatic bank note dispensers.

Personnel

The total personnel of the deposit banks increase by 2240 persons to 51764 persons.

The figures for personnel are the end of the year and include permanent full-time employees and regular part-time employees as well as any temporary labour.

XXIII

TERMIJUETTELO	FÖRTECKNING ÖVER TERMINOLOGIN	GLOSSARY
Taulujen sarakkeet (Taulu, Tablá, Table)	Tablåernas kolumner	Columns of the tables
I1 Liikepankit Osuuspankit Säästöpankit Kiinnitysluottopankit Ulkomaiset pankit	Affärsbanker Andelsbanker Sparbanker Hypoteksbanker Utlandsägda banker	Commercial Banks Co-operative Banks Savings Banks Mortgage Banks Foreign-owned banking institutions
I2 Fuusioituneet pankit, lukumäärä Nimen muutos, lukumäärä	Fusionerade banker, antal Namnförändringar, antal	Amalgamated banks, number Change of name, number
II- IV6 Liikepankit Osuuspankit Säästöpankit Kiinnitysluottopankit Ulkomaiset pankit	Affärsbanker Andelsbanker Sparbanker Hypoteksbanker Utlandsägda banker	Commercial Banks Co-operative Banks Savings Banks Mortgage Banks Foreign-owned banking institutions
V1 (ks. II-IV6) Luottojen lukumäärä (lkm)	(se på II-IV6) Antal krediter	(see tables II-IV6) Number of advances
V2 (ks. V1) Nostettu Maksettu	(se på V1) Lyft Betalat	(see table V1) Drawings Repayments
V3 Liikepankit Osuuspankit Säästöpankit Pankin saamiset Pankin velka	Affärsbanker Andelsbanker Sparbanker Bankens fordringar Bankens skuld	Commercial Banks Co-operative Banks Savings Banks Receivables from borrowers Liabilities of the bank
V4 (ks. V1)	(se på V1)	(see table V1)
V5 (ks. V1) Otot Panot	(se på V1) Uttag Insättningar	(see table V1) Drawings Deposits
V6A- V6B (ks. II-IV6)	(se på II-IV6)	(see tables II-IV6)
V7 Valtion Kuntien ja kuntainliittojen Muiden rahoituslaitosten Ulkomaiden Muut Yhteensä	Statens Kommuners och kommunalförbundens Övriga finansieringsinrättningars Utlandets Övriga Summa	Central Government Municipalities and municipal federations Other financial institutions Foreign Other Total
V8- V11 (ks. II-IV6)	(se på II-IV6)	(see tables II-IV6)

V12	Lisäys Vähennys Myyntivoitto/-tappio Poistot Arvonkorotus/-alennus Kirja-arvo	Ökning Minskning Försäljningsvinst/-förlust Avskrivningar Uppskrivning/nedskrivning Bokföringsvärde	Increase Decrease Sales profit/sales loss Write-offs Appreciation/depreciation Book value
VII	Keskikorko Korkoero Antolainaus Ottolainaus Lainat Vekselit Shekkiluotot Yhteensä	Medelränta Räntemarginal Utlåning Inlåning Lån Växlar Checkkrediter Summa	Average rate of interest Difference in rates Advances Deposits Loans Bills Overdrafts Total
VII1- VIII5	(ks. II-IV6)	(se på II-IV6)	(see tables II-IV6)
T a u l u j e n r i v i t T a b l ä e r n a s r a d e r R o w s o f t h e t a b l e s			
(Taulu, Tablå, Table)			
11	01 Tilikauden alussa toiminnassa 02 Tilikauden aikana avattu 03 Tilikauden aikana lakkautettu 04 Tilikauden lopussa toiminnassa	01 Vid räkenskapsperiodens början verksamma 02 Under räkenskapsperioden öppnade 03 Under räkenskapsperioden indragna 04 Vid räkenskapsperiodens slut verksamma	01 Operating at the beginning of the accounting period 02 Opened during the accounting period 03 Closed during the accounting period 04 Operating at the end of the accounting period
12	Tilikauden alussa 01 Pääkonttoreita 02 Sivukonttoreita 03 Toimipisteitä Tilikauden lopussa 05 Pääkonttoreita 06 Sivukonttoreita 07 Toimipisteitä	Vid räkenskapsperiodens början 01 Huvudkontor 02 Filialkontor 03 Förrättningsställen Vid räkenskapsperiodens slut 05 Huvudkontor 06 Filialkontor 07 Förrättningsställen	At the beginning of the accounting period 01 Head offices 02 Branch offices 03 Service points At the end of accounting period 05 Head offices 06 Branch offices 07 Service points
II	KORKOTUOTOT K o t i m a i s e t 02 Pankeilta 03 Markkamäär.luotoista yleisölle 05 Ulkomaan rahan määräisistä luotoista yleisölle 06 Valtion varoista väli- tetyistä lainoista 07 Joukkovelkakirjoista 08 Muut korkotuotot U l k o m a i s e t 10 Pankeilta 11 Luotoista yleisölle 12 Joukkovelkakirjoista	RÄNTEINTÄKTER I n h e m s k a 02 Banker 03 Krediter till allmänheten i mark 05 Krediter till allmänheten i utländsk valuta 06 Lån förmedlade ur statsmedel 07 Masskuldebrev 08 Övriga ränteintäkter U t l ä n d s k a 10 Banker 11 Krediter till allmänheten 12 Masskuldebrev	INTEREST EARNINGS D o m e s t i c 02 From banks 03 On advances granted to the public, in Finnish currency 05 On advances granted to the public, in foreign currency 06 On loans granted from state funds 07 On bonds and debentures 08 Other interest earnings F o r e i g n 10 From banks 11 On advances granted to the public 12 On bonds and debentures

13 Muut korkotuotot	13 Övriga ränteutäkter	13 Other interest earnings
KORKOKULUT	RÄNTEKOSTNADER	INTEREST EXPENSES
Kotimaiset	Inhemiska	Domestic
16 Markkamääräisistä yleisön talletuksista	16 Depositioner av allmänheten i mark	16 On deposits by the public, in Finnish currency
17 Ulkomaan rahan määräisistä yleisön talletuksista	17 Depositionen av allmänheten i utländsk valuta	17 On deposits by the public, in foreign currency
18 Joukkovelkakirjoista	18 Masskuldebrev	18 On bonds and debentures
19 Suomen Pankille	19 Finlands Bank	19 To the Bank of Finland
20 Muille pankeille	20 Övriga banker	20 To other banks
21 Luottolaitoksille	21 Kreditinrättningar	21 To credit institutions
22 Valtion varoista välitetyistä lainoista	22 Lån förmedlade ur statsmedel	22 On loans granted from state funds
23 Muista veloista valtiolle	23 Övriga skulder till staten	23 On other claims of the central government
24 Muista veloista	24 Övriga skulder	24 On other liabilities
25 Muut korkokulut	25 Övriga räntekostnader	25 Other interest expenses
Ulkomaiset	Utländska	Foreign
27 Pankeille	27 Banker	27 To banks
28 Joukkovelkakirjoista	28 Masskuldebrev	28 On bonds and debentures
29 Muista veloista	29 Övriga skulder	29 On other liabilities
32 KORKOKATE (15./31)	32 RÄNTEBIDRAG	32 INTEREST EARNINGS, NET
33 MUUT TUOTOT	33 ÖVRIGA INTÄKTER	33 OTHER EARNINGS
34 TUOTOT YHTEENSÄ (32+33)	34 INTÄKTER SAMMANLAGT	34 TOTAL EARNINGS
35 MUUT KULUT	35 ÖVRIGA KOSTNADER	35 OTHER EXPENSES
36 LUOTTO- JA TAKAUSTAPPIOT	36 KREDIT- OCH BORGENSFÖRLUSTER	36 LOSSES ON ADVANCES AND QUARANTEES
38 KÄYTTÖKATE (34./37)	38 DRIFTSBIDRAG	38 OPERATING MARGIN
POISTOT JA ARVONALENNUKSET	AVSKRIVNINGAR OCH VÄRDE-NEDSÄTTNINGAR	DEPRECIATION
39 Rakennuksista ja rakennelmista	39 Byggnader och konstruktioner	39 On buildings and constructions
40 Koneista ja kalustosta	40 Maskiner och inventarier	40 On machinery and equipment
41 Muut poistot	41 Övriga avskrivningar	41 Other depreciation
45 LIIKEVOITTO/LIIKETAPPIO (38./44)	46 RÖRELSEVINST/-FÖRLUST	46 BUSINESS PROFIT/BUSINESS LOSS
TEHTYJEN JA SUUNNITELMAN MUKAISTEN POISTOJEN EROTUS	SKILLNADEN MELLAN GJORDA AVSKRIVNINGAR OCH AVSKRIVNINGAR ENLIGT PLAN	DIFFERENCE BETWEEN SCHEDULED AND RECORDED DEPRECIATION
VARAUSTEN LISÄYS(-) TAI VÄHENNYS (+)	ÖKNING ELLER MINSKNING AV RESERVERINGAR	INCREASE OR DECREASE IN RESERVES
47 Luottotappiovaraukset	47 Kreditförlustreserveringar	47 Reserves for bad debt losses
48 Vaihto- ja sijoitusomaisuuden arvostusvaraukset	48 Omsättnings- och investeringstillgångarnas värderingsreserver	48 Equalizationsreserves on trading and investment assets
49 Muut varaukset	49 Övriga reserveringar	49 Other reserves
51 VÄLITTÖMÄT VEROT	51 DIREKTA SKATTER	51 DIRECT TAXES
52 TILIVUODEN VOITTO	52 RÅKENSKAPSÅRETS VINST	52 NET EARNINGS FOR THE ACCOUNTING PERIOD
53 TILIVUODEN TAPPIO	53 RÅKENSKAPSÅRETS FÖRLUST	53 NET LOSS FOR THE ACCOUNTING PERIOD

III A. VASTAAVAA	A. AKTIVA	A. ASSETS
RAHOITUSOMAISUUS	FINANSIERINGSTILLGÅNGAR	CASH AND RECEIVABLES
01 Kassa	01 Kassa	01 Cash
Suomen raha	Finskt mynt	Finnish currency
Ulkomaan rahat	Utländskt mynt	Foreign currency
Muu kassa	Övrig kassa	Other cash
Kotimaiset saamiset	Inhemiska fordringar	Domestic
03 Saamiset Suomen Pankilta	03 Fordringar hos Finlands Bank	03 Receivables from the Bank of Finland
04 Erityistalletukset Suomen Pankissa	04 Specialdepositioner i Finlands Bank	04 Special accounts at the Bank of Finland
Saamiset muilta rahoituslaitoksilta	Fordringar hos övriga penninginrättningar	Receivables from other banking institutions
06 Markkamääräiset	06 I mark	06 In Finnish currency
07 Ulkomaan rahan määräiset	07 I utländsk valuta	07 In foreign currency
08 Saamiset muilta rahoituslaitoksilta	08 Fordringar hos andra finansieringsinrättningar	08 Receivables from other financial institutions
09 Saamiset valtiolta	09 Fordringar hos staten	09 Receivables from the central government
10 Luotot yleisölle	10 Krediter till allmänheten	10 Advances to the public
11 Maksujen välitys	11 Betalningsförmedling	11 Payments in transit
Siirtosaamiset	Resultatregleringar	Adjustment items
12 Korot	12 Räntor	12 Interest accrued
14 Muut siirtosaamiset	14 Övriga resultatregleringar	14 Other adjustment items
16 Muut rahoitusvarat	16 Övriga finansieringstillgångar	16 Other cash and receivables
17 Markkamääräiset	17 I mark	17 In Finnish currency
18 Ulkomaan rahan määräiset	18 I utländsk valuta	18 In foreign currency
Ulkomaiset saamiset	Utländska fordringar	Foreign
Saamiset rahalaitoksilta	Fordringar hos penninginrättningar	Receivables from banking institutions
20 Ulkomaan rahan määräiset	20 I utländsk valuta	20 In foreign currency
21 Markkamääräiset	21 I mark	21 In Finnish currency
22 Saamiset muilta luottolaitoksilta	22 Fordringar hos andra finansieringsinrättningar	22 Receivables from other financial institutions
23 Ulkomaan rahan määräiset	23 I utländsk valuta	23 In foreign currency
24 Markkamääräiset	24 I mark	24 In Finnish currency
Luotot yleisölle	Krediter till allmänheten	Advances to the public
25 Ulkomaan rahan määräiset	25 I utländsk valuta	25 In foreign currency
26 Markkamääräiset	26 I mark	26 In Finnish currency
Siirtosaamiset	Resultatregleringar	Adjustment items
28 Korot	28 Räntor	28 Interest accrued
29 Muut siirtosaamiset	29 Övriga resultatregleringar	29 Other adjustment items
30 Muut rahoitusvarat	30 Övriga finansieringstillgångar	30 Other cash and receivables
31 Ulkomaan rahan määräiset	31 I utländsk valuta	31 In foreign currency
32 Markkamääräiset	32 I mark	32 In Finnish currency
VAIHTO-OMAISUUS	OMSÄTTNINGSTILLGÅNGAR	TRADING ASSETS
Kotimainen	Inhemiska	Domestic
35 Joukkovelkakirjat	35 Masskuldebrev	35 Bonds and debentures
36 Muu vaihto-omaisuus	36 Övriga omsättningstillgångar	36 Other trading assets
Ulkomainen	Utländska	Foreign
37 Joukkovelkakirjat	37 Masskuldebrev	37 Bonds and debentures
38 Muu vaihto-omaisuus	38 Övriga omsättningstillgångar	38 Other trading assets

SIJOITUSOMAISUUS	INVESTERINGSTILLGÅNGAR	INVESTMENT ASSETS
Kotimainen	Inhemiska	Domestic
Joukkovelkakirjat	Masskuldebrev	Bonds and debentures
40 Markkamääräiset	40 I mark	40 In Finnish currency
41 Ulkomaan rahan määräiset	41 I utländsk valuta	41 In foreign currency
42 Osakkeet ja osuudet	42 Aktier och andelar	42 Shares and partnerships
43 Kiinteistöyhteisöjen osakkeet ja osuudet	43 Aktier och andelar i fastighetssammanlustningar	43 Real estate stocks and shares
44 Kiinteistöt	44 Fastigheter	44 Real estate
45 Muu sijoitusomaisuus	45 Övriga investeringstillgångar	45 Other investment assets
Ulkomainen	Utländska	Foreign
47 Joukkovelkakirjat	47 Masskuldebrev	47 Bonds and debenturers
48 Muu sijoitusomaisuus	48 Övriga investeringstillgångar	48 Other investment assets
KÄYTTÖOMAISUUS JA MUUT PITKÄ-VAIKUTTEISET MENOT	ANLÄGGNINGSTILLGÅNGAR OCH ÖVRIGA UTGIFTER MED LÅNG VERKNINGSTID	FIXED ASSETS AND OTHER LONG-TERM EXPENSES
Kotimainen	Inhemiska	Domestic
51 Osakkeet ja osuudet	51 Aktier och andelar	51 Shares and partnerships
52 Kiinteistöyhteisöjen osakkeet ja osuudet	52 Aktier och andelar i fastighets-sammanslutningar	52 Real estate stocks and shares
53 Kiinteistöt	53 Fastigheter	53 Real estate
54 Koneet ja kalusto	54 Maskiner och inventarier	54 Machinery and equipment
55 Muu käyttöomaisuus ja pitkävaikutteiset menot	55 Övriga anläggningstillgångar och utgifter med lång verkningstid	55 Other fixed assets and long-term expenses
Ulkomainen	Utländska	Foreign
56 Osakkeet ja osuudet	56 Aktier och andelar	56 Shares and partnerships
57 Muu	57 Övriga	57 Other
TEHTYJEN JA SUUNNITELMAN MUKAISTEN POISTOJEN KERTYNYT EROTUS	DEN KUMULATIVA SKILLNADEN MELLAN GJORDA AVSKRIVNINGAR OCH AVSKRIVNINGAR ENLIGT PLAN	ACCUMULATED DIFFERENCE BETWEEN SCHEDULED AND RECORDED DEPRECIATION
58 MUU OMAISUUS	58 ÖVRIGA TILLGÅNGAR	58 OTHER ASSETS
59 ARVOSTUSERÄT	59 VÄRDERINGSPOSTER	59 EQUALIZATION ITEMS
61 YHTEENSÄ	60 SUMMA	60 SUMMA
B. VASTATTAVAA	B. PASSIVA	B. LIABILITIES
VIERAS PÄÄOMA	FRÄMMANDE KAPITAL	EXTERNAL CAPITAL
Kotimaiset velat	Inhemiska skulder	Domestic
62 Yleisön talletukset	62 Depositioner av allmänheten	62 Deposits by the public
63 Obligaatiolainat	63 Obligationslån	63 Bonds
64 Debentuurilainat	64 Debenturer	64 Debentures
65 Muut joukkovelkakirjalainat	65 Övriga masskuldebrevslån	65 Other bonds and debentures
66 Velat Suomen Pankille	66 Skulder till Finlands Bank	66 Claims of the Bank of Finland
Velat muille rahalaitoksille	Skulder till penninginrättningar	Claims of other banking institutions
67 Markkamääräiset	67 I mark	67 In Finnish currency
68 Ulkomaan rahan määräiset	68 I utländsk valuta	68 In foreign currency
69 Velat muille rahoituslaitoksille	69 Skulder till andra finansieringsinrättningar	69 Claims of other financial institutions
71 Velat valtiolle	71 Skulder till staten	71 Claims of the central government
72 Muut velat	72 Övriga skulder	72 Other liabilities
73 Markkamääräiset	73 I mark	73 In Finnish currency
74 Ulkomaan rahan määräiset	74 I utländsk valuta	74 In foreign currency

Maksujen välitys	Betalningsförmedling	Payments in transit
75 Kannetut verot	75 Oredovisande skatter	75 Taxes collected
76 Muu maksujen välitys	76 Övrig betalningsförmedling	76 Other payments in transit
Siirtovelat	Resultatregleringar	Adjustment items
77 Korot	77 Räkningar	77 Interest accrued
79 Muut siirtovelat	79 Övriga resultatregleringar	79 Other adjustment items
U l k o m a i s e t v e l a t	U t l ä n d s k a s k u l d e r	F o r e i g n
81 Joukkovelkakirjalainat	81 Masskuldebrevslån	81 Bonds and debentures
Velat rahalaitoksille	Skulder till penninginrättningar	Claims of banking institutions
82 Ulkomaan rahan määräiset	82 I utländsk valuta	82 In foreign currency
83 Markkamääräiset	83 I mark	85 In Finnish currency
Velat muille rahoituslaitoksille	Skulder till andra finansieringsinrättningar	Claims of other financial institutions
84 Ulkomaan rahan määräiset	84 I utländsk valuta	84 In foreign currency
85 Markkamääräiset	85 I mark	85 In Finnish currency
Muut velat	Övriga skulder	Other liabilities
87 Ulkomaan rahan määräiset	87 I utländsk valuta	87 In foreign currency
88 Markkamääräiset	88 I mark	88 In Finnish currency
Siirtovelat	Resultatregleringar	Adjustment items
89 Korot	89 Räkningar	89 Interest accrued
90 Muut siirtovelat	90 Övriga resultatregleringar	90 Other adjustment items
93 ARVOSTUSERÄT	93 VÄRDERINGSPOSTER	93 EQUALIZATION ITEMS
VARAUKSET	RESERVERINGAR	RESERVES
94 Luottotappiovaraukset	94 Kreditförlustreserveringar	94 Reserves for bad debt losses
95 Vaihto- ja sijoitusomaisuuden arvostusvaraukset	95 Omsättnings- och investerings-tillgångar	95 Equalizationsreserves on trading and investment assets
96 Muut varaukset	96 Övriga reserveringar	96 Other reserves
TEHTYJEN JA SUUNNITELMAN MUKAISTEN POISTOJEN KERTYNYT EROTUS	DEN KUMULATIVA SKILLNADEN MELLAN GJORDA AVSKRIVNINGAR OCH AVSKRIVNINGAR ENLIGT PLAN	ACCUMULATED DIFFERENCE BETWEEN SCHEDULED AND RECORDED DEPRECIATION
OMA PÄÄOMA	EGET KAPITAL	CAPITAL
98 Osakepääoma	98 Aktiekapital	98 Share capital
Osuuspääoma	Andelskapital	Co-operative capital
Kantarahasto	Grundfond	Primary capital
100 Osakeanti	100 Aktieemission	100 Share issue
101 Vararahasto	101 Reservfond	101 Reserve fund
102 Arvonkorotusrahasto	102 Värderingsfond	102 Equalization fund
103 Muut rahastot	103 Övriga fonder	103 Other funds
104 Käyttämätön voitto edellisiltä vuosilta	104 Odisponerad vinst från tidigare år	104 Undistributed profits from previous years
105 Tilivuoden voitto	105 Räkenskapsårets vinst	105 Net earnings for the accounting year
106 Tappio edellisiltä vuosilta	106 Förlust från tidigare år	106 Net loss from previous years
107 Tilivuoden tappio	107 Räkenskapsårets förlust	107 Net loss for the accounting year
109 YHTEENSÄ	109 SUMMA	109 TOTAL
110 Varsinaisten talletusten lkm	110 Antal egentliga depositioner	110 Number of ordinary deposits
112 Lainojen lkm (ml valtion)	112 Antal lån (inkl. ur statsmedel)	112 Number of loans (incl. state loans)
113 Vekselien lkm	113 Antal växlar	113 Number of bills
114 Henkilökunnan lkm	114 Antal personal	114 Number of employees
115 Konttoreiden lkm	115 Antal kontor	115 Number of offices
116 Shekkiluottojen myönnetty määrä, 1000 mk	116 Beviljat belopp check-krediter, 1000 mark	116 Total amount of overdrafts granted 1000 marks
117 Vastuusitoumukset, 1000 mk	117 Ansvarsförbindelser, 1000 mark	117 Guarantee commitments 1000 marks

XXIX

IV1	01 Tuotot valuutanvaihdosta	01 Intäkter av valutaväxling	01 Earnings from foreign exchange dealings
	02 Kurssierot	02 Kursdifferenser	02 Agio
	03 Toimitusmaksut ja palkkiot	03 Expeditionsavgifter och provisioner	03 Commissions and fees
	04 Takaus- yms. provisiot	04 Garanti- och dylika provisioner	04 Commissions on guarantees and on other contingent liabilities
	05 Saadut pääoma-arvojen alennukset	05 Erhållna kapitalvärdened-sättningar	05 Depreciation in capital values
	06 Tuotot arvopaperikaupasta	06 Intäkter av fondhandeln	06 Earnings from dealings in securities
	07 Osingot ja osuuksien korot	07 Dividender och räntor på andelar	07 Dividends and interest earnings from partnerships
	08 Kotimaiset	08 Inhemiska	08 Domestic
	09 Ulkomaiset	09 Utländska	09 Foreign
	10 Tuotot kiinteistöistä ja kiinteistöyhteisöistä	10 Intäkter av fastigheter och fastighetssammanslutningar	10 Earnings from real estate and real estate corporations
	11 Pankki kiinteistö	11 Bankfastigheter	11 Bank premises
	12 Asuinkiinteistö	12 Bostadsfastigheter	12 Residential buildings
	13 Muut kiinteistö	13 Övriga fastigheter	13 Other
	14 Myyntivoitot eri omaisuuserien myynneistä	14 Försäljningsvinster på försäljningen av olika tillgångsposter	14 Earnings from sales of various properties
	15 Perityiksi saadut poistetut saamiset	15 Indrivna fordringar som tidigare avskrivits	15 Written-off receivables collected
	16 ATK-tuotot	16 ADB-tintäkter	16 ADP earnings
	17 Muut tuotot	17 Övriga intäkter	17 Other
	18 YHTEENSÄ	18 SUMMA	18 TOTAL
IV2	01 Vuokrat	01 Hyror	01 Rents and leases
	02 Maa-alueista	02 För jordområden	02 On land areas
	03 Rakennuksista ja huoneistoista	03 För byggnader och lägenheter	03 On buildings and apartments
	04 Asunto-osakkeista ja muista kiinteistöosakkeista	04 För bostadsaktier och övriga fastighetsaktier	04 On shares in housing corporations and on other real estate
	05 Muut tuotot kiinteistöistä ja kiinteistöyhteisöistä	05 Övriga intäkter av fastigheter och fastighetssammanslutningar	05 Other earnings from real estate and real estate corporations
	07 Osingot kiinteistöyhteisöistä	07 Dividender av fastigheter	07 Dividends on real estate corporations
	08 Myyntivoitot kiinteistöistä ja kiinteistöyhteisöistä	08 Försäljningsvinster av fastigheter och fastighetssammanslutningar	08 Earnings from sales of real estate and of shares in real estate corporations
IV3	01 Palkat	01 Löner	01 Salaries
	02 Sosiaalikulut	02 Socialkostnader	02 Social expenditure
	03 Lakisääteiset sosiaaliturvakulut	03 Lagstadgade socialskyddskostnader	03 Statutory social security contributions
	04 Muut sosiaalikulut	04 Övriga socialkostnader	04 Other social expenditure
	05 Vuokrat	05 Hyror	05 Rents and leases
	06 Maa-alueista ja vesialueista	06 För jordområden och vattenområden	06 On land and water areas
	07 Rakennuksista ja huoneistoista	07 För byggnader och lägenheter	07 On buildings and apartments
	08 Muut vuokrat	08 Övriga hyror	08 Other rents and leases
	09 Joukkovelkakirjalainojen kulut	09 Kostnader för masskuldebrevslån	09 Expenses on bonds and debentures
	10 Kulut kiinteistöistä ja kiinteistöyhteisöistä	10 Kostnader för fastigheter och fastighetssammanslutningar	10 Expenses on real estate and real estate corporations
	11 Pankki kiinteistö	11 Bankfastigheter	11 Bank premises
	12 Asuinkiinteistö	12 Bostadsfastigheter	12 Residential buildings
	13 Muut kiinteistö	13 Övriga fastigheter	13 Other real estate
	14 Toimistokulut	14 Kontorskostnader	14 Office expenses
	15 Tietoliikennekulut	15 Kostnader för teletrafik	15 Communication expenses

16 Koneiden ja laitteiden korjaus ja huolto	16 Reparation och underhåll av maskiner och apparater	16 Repairs and service of machinery and equipment
17 Muut toimistokulut	17 Övriga kontorskostnader	17 Other office expenses
18 ATK-kulut	18 ADB-kostnader	18 ADP expenses
19 Markkinointikulut	19 Marknadsföringskostnader	19 Marketing expenses
20 Edustuskulut	20 Representation	'20 Public relations expenses
21 Muut markkinointikulut	21 Övriga marknadsföringskostnader	21 Other marketing expenses
22 Henkilökuntakulut	22 Personalkostnader	22 Staff expenses
23 Maksut vakuusrahastolle	23 Avgift till försäkringsfonden	23 Payments to the guarantee fund
24 Vakuutus- ja muut varmuuskulut	24 Övriga försäkrings- och säkerhetskostnader	24 Insurance and other security expenses
25 Valvonta- ja tarkastusmaksut	25 Tillsyns- och revisionsavgifter	25 Control and auditing charges
26 Jäsenmaksut	26 Medlemskostnader	26 Membership fees
27 Sekalaiset kulut	27 Diverse kostnader	27 Miscellaneous expenses
28 Vuokrakiinteistöjen korjaus ja kunnossapito	28 Reparation och underhåll av hyresfastigheter	28 Repair and maintenance expenses rented real estate
29 Muut sekalaiset kulut	29 Övriga diverse kostnader	29 Other miscellaneous expenses
31 Verot	31 Skatter	31 Taxes
32 HOITOKULUT YHTEENSÄ	32 FÖRVALTNINGSKOSTNADER INALLES	32 TOTAL MANAGEMENT EXPENSES
IV4 01 Kiinteistökulut	01 Kostnader för fastigheter	01 Real estate expenses
02 Lämmitys	02 Uppvärmning	02 Heating
03 Vesi, valaistus ja voima	03 Vatten, lyse och kraft	03 Water, electricity and power
04 Puhtaanapito	04 Renhållning	04 Cleaning
05 Korjaukset ja huolto	05 Reparationer och service	05 Repair and maintenance
06 Muut kiinteistökulut	06 Övriga kostnader för fastigheter	06 Other real estate expenses
08 Kiinteistöosakkeiden kulut	08 Kostnader för fastighetsaktier	08 Expenses on shares in real estate corporations
09 Yhtiövastikkeet	09 Bolagshyror	09 Payments to cover maintenance expenses
10 Muut kiinteistöosakkeiden kulut	10 Övriga kostnader för fastighetsaktier	10 Other expenses on shares in real estate corporations
12 Kiinteistöhenkilökunnan palkat ja sosiaalikulut	12 Löner och socialutgifter för fastigheternas personal	12 Salaries and social expenditure of real estate staff
13 Myyntitappio kiinteistöistä ja kiinteistöyhteisöistä	13 Försäljningsförluster för fastigheter och fastighets-sammanslutningar	13 Losses on sales of real estate and of shares in real estate corporations
IV5 01 Verosaamiset tilikauden alussa	01 Skattetillgodohavanden i början av året	01 Taxes repayable at the beginning of the accounting period
02 Verovelat tilikauden alussa	02 Skatteskulder i början av året	02 Taxes payable at the beginning of the accounting period
03 Tilikautena maksettu jälki- ja lisävero	03 Under räkenskapsperioden erlagda rest- och tilläggsskatter	03 Payments of taxes after final assessment during the account period
04 Tilikautena maksettu ennakkovero	04 Under räkenskapsperioden erlagd förskottsskatt	04 Advance payments of taxes during the accounting period
05 Tilikautena saatu veronpalautus	05 Under räkenskapsperioden erhållen skatterestitution	05 Repayments of taxes during the accounting period
06 Omasta pääomasta maksetut verot	06 Från eget kapital överförda skatter	06 Taxes paid on capital accounts
07 Omaan pääomaan siirretyt verot	07 För eget kapital överförda skatter	07 Repaid taxes added to capital accounts
08 Verosaamiset tilikauden lopussa	08 Skattetillgodohavanden i slutet av året	08 Taxes repayable at the end of the accounting period
09 Verovelat tilikauden lopussa	09 Skatteskulder i slutet av året	09 Taxes payable at the end of the accounting period

XXXI

IV6	01 Markkinointikulut siitä: Palkat ja palkkiot Vieraat palvelukset	01 Marknadsföringskostnader därav: Löner och arvoden Kostnader för av utomstående presterade tjänster	01 Marketing expenses of which: Salaries and fees Hired services
	02 ATK-kulut siitä: Palkat ja palkkiot Kone- ja laitevuokrat Vieraat palvelukset	02 ADB-kostnader därav: Löner och arvoden Hyror för maskiner och apparater Kostnader för av utomstående presterade tjänster	02 ADP expenses of which: Salaries and fees Rents for machinery and equipment Hired services
VI	Kotimaiset luotot Luotot yleisölle Markkamääräiset 01 Shekkitililuotot 02 Vekselit 03 Tavalliset velkakirjalainat 04 Korkotukilainat 05 Valtion var.välitetyt lainat Ulkomaan rahan määräiset Luotot muille rahalai- toksille Luotot muille rahoitus- laitoksille 16 Luotot valtiolle Luotot ulkomaille	Inhemiska krediter Krediter till allmänheten I mark 01 Chekräkningskrediter 02 Växlar 03 Vanliga skuldebrevslån 04 Räntestödslån 05 Lån förmedlade ur statsmedel I utländsk valuta Krediter till andra penning- inrättningar Krediter till andra finansierings- inrättningar 16 Krediter till staten Krediter till utlandet	Domestic advances Advances to the public In Finnish currency 01 Overdrafts 02 Bills 03 Ordinary loans 04 Interest subsidy loans 05 Loans granted from state funds Foreign currency Advances to other banking institutions Advances to other financial institutions 16 Advances to the central government Advances to foreign borrowers
V2	(ks. V1)	(se på V1)	(see table V1)
V3	Valtion varoista välitetyt lainat 01 Asuttamislainat 02 Maankäyttölainat 03 Pienteollisuuslainat 04 Muut valtion lainat Muista varoista välitetyt lainat	Lån förmedlade ur statsmedel 01 Kolonisationslån 02 Jorddispositionslån 03 Småindustrilån 04 Övriga statslån Lån förmedlade ur övriga medel	Loans granted from state funds 01 Settlement loans 02 Landutilization loans 03 Small-industry loans 04 Other state loans Loans granted from other funds
V4	Kotimaiset talletukset Yleisön talletukset Markkamääräiset 01 Luototon shekkitili 02 Luotollinen shekkitili 03 Muu avistatili 04 Käyttötili 05 Säästö- ja karttuva talletustili 06 1-6 kk ITA/MTA	Inhemiska depositioner Depositioner av allmänheten I mark 01 Checkräkning utan kredit 02 Checkräkning med kredit 03 Annat avistakonto 04 Bruksräkning 05 Spar- och kapitalräkning 06 1-6 mån UD/TD	Domestic deposits Deposits by the public In Finnish currency 01 Cheque accounts without overdraft facilities 02 Cheque accounts with overdraft facilities 03 Other sight deposits 04 Deposit accounts with cheque facilities 05 Savings and deposit accounts 06 1-6 months time deposits

XXXII

07 12 kk MTA	07 12 mån TD	07 12 months deposits
08 24 kk MTA	08 24 mån TD	08 24 months time deposits
09 Yhteisötalletustilit	09 Samfundsdepositioner	09 Institutional accounts
10 Muut talletustilit	10 Övriga depositioner	10 Other deposit accounts
Ulkomaan rahan määräiset	I utländsk valuta	In foreign currency
Muiden rahalaitosten talletukset	Depositioner av andra penning-inrättningar	Deposits by other banking institutions
Muiden rahoituslaitosten talletukset	Depositioner av andra finansierings-inrättningar	Deposits by other financial institutions
21 Valtion talletukset	21 Depositioner av staten	21 Deposits by the central government
Ulkomaisten yksiköiden talletukset	Depositioner av utländska sektorer	Deposits held by foreign sectors
V5 (ks. V4)	(se på V4)	(see table V4)
V6A- 01 Liikepankit	01 Affärsbanker	01 Commercial Banks
V6B 03 Vakuutusyhtiöt	03 Försäkringsbolag	03 Insurance companies
04 Muut yksityiset rahoituslaitokset	04 Övriga privata finansierings-inrättningar	04 Other private financial institutions
05 Muut julkiset rahoituslaitokset	05 Övriga offentliga finansierings-inrättningar	05 Other public financial institutions
06 Julkiset yritykset	06 Offentliga företag	06 Public enterprises
07 Yksityiset yritykset	07 Privata företag	07 Private enterprises
08 Muut osakkeet ja osuudet	08 Övriga aktier och andelar	08 Other shares and partnerships
09 Ulkomaat	09 Utlandet	09 Foreign
V7 KOTIMAAN RAHAN MÄÄRÄISET	I MARK	IN FINNISH CURRENCY
A. Kirja-arvo	A. Bokföringsvärde	A. Book value
02 Liikepankit	02 Affärsbanker	02 Commercial Banks
03 Kiinnitysluottopankit	03 Hypoteksbanker	03 Mortgage Banks
04 Osuuspankit	04 Andelsbanker	04 Co-operative Banks
05 Säästöpankit	05 Sparbanker	05 Savings Banks
06 Ulkomaiset pankit	06 Utlandsägda banker	06 Foreign-owned banks
B. Nimellisarvo	B. Nominellt värde	B. Nominal value
09 Liikepankit	09 Affärsbanker	09 Commercial Banks
10 Kiinnitysluottopankit	10 Hypoteksbanker	10 Mortgage Banks
11 Osuuspankit	11 Andelsbanker	11 Co-operative Banks
12 Säästöpankit	12 Sparbanker	12 Savings Banks
13 Ulkomaiset pankit	13 Utlandsägda banker	13 Foreign-owned banks
ULKOMAAN RAHAN MÄÄRÄISET	I UTLÄNSK VALUTA	IN FOREIGN CURRENCY
A. Kirja-arvo	A. Bokföringsvärde	A. Book value
16 Liikepankit	16 Affärsbanker	16 Commercial Banks
17 Kiinnitysluottopankit	17 Hypoteksbanker	17 Mortgage Banks

XXXIII

	B. Nimellisarvo	B. Nominellt värde	B. Nominal value
	21 Liikepankit	21 Affärsbanker	21 Commercial Banks
	22 Kiinnitysluottopankit	22 Hypoteksbanker	22 Mortgage Banks
	24 KIRJA-ARVO YHTEENSÄ (06+18)	24 SUMMA BOKFÖRINGSVÄRDE	24 TOTAL BOOK VALUE
	26 NIMELLISARVO YHTEENSÄ (13+23)	26 SUMMA NOMINELLT VÄRDE	26 TOTAL NOMINAL VALUE
V8	01 Panakit	01 Banker	01 Banks
	02 Vakuutuslaitokset	02 Försäkringsinrättningar	02 Insurance institutions
	03 Muut rahoituslaitokset	03 Övriga finansieringsinrättningar	03 Other financial institutions
	04 Yritykset	04 Företag	04 Enterprises
	05 Julkisyhteisöt	05 Offentliga samfund	05 Public corporations
	06 Yksityiset voittoa tavoittelemattomat yhteisöt	06 Privata icke-vinst-syftande samfund	06 Non-profit making private corporations
	07 Kotitaloudet	07 Hushåll	07 Private households
	08 Muut	08 Övriga	08 Other
V9	01 Osakepääoma/osuuspääoma /kantarahasto	01 Aktiekapital/Andelskapital /Grundfond	01 Share capital/Co-operative capital /primary capital
	02 Osakeanti	02 Aktieemission	02 Share issue
	03 Vararahasto	03 Reservfond	03 Reserve fund
	04 Arvonkorotusrahasto	04 Värderegleringsfond	04 Equalization fund
	05 Muut rahastot	05 Övriga fonder	05 Other funds
	06 Käyttämätön voitto aikaisemmilta vuosilta	06 Odisponerad vinst från tidigare år	06 Undistributed net earnings from previous years
	07 Tilivuoden voitto	07 Räkenskapsårets vinst	07 Net earnings for the accounting period
V10	(ks. V9)	(se på V9)	(see table V9)
V11	01 Tilivuoden voitto	01 Räkenskapsårets vinst	01 Net earnings for the accounting year
	02 Edellisten vuosien voitto	02 Odisponerad vinst från tidigare år	02 Net earnings from previous years
	03 KÄYTETTÄVISSÄ OLEVAT VOITTOVARAT	03 DISPONIBLA VINSTMEDEL	03 Disposable net earnings
	04 Siirto lakimääräiseen vararahastoon	04 Överföring till lagstadgad reservfond	04 Transfer to the statutory reserve fund
	05 Osuuspääomalle suoritettavaa korkoa	05 Ränta på andelskapital	05 Interest to be paid on co-operative capital
	06 Osingonjako	06 Utledning av dividend	06 Distribution of dividends
	07 Siirto muihin rahastoihin	07 Överföring till övriga fonder	07 Transfer to other funds
	08 Yleishyödyllisiin tarkoituksiin	08 Allmännyttiga ändamål	08 For public purposes
	09 Muu käyttö	09 Annan användning	09 Other disposal
	10 Jätetty käyttämättä	10 Odisponerad vinst	10 Undistributed
V12	A. VAIHTO-OMAISUUS	A. OMSÄTTNINGSTILLGÅNGAR	A. TRADING ASSETS
	Obligaatiot	Obligationer	Bonds
	01 Kotimaiset	01 Inhemiska	01 Domestic
	02 Ulkomaiset	02 Utländska	02 Foreign
	Muut joukkovelkakirjat	Övriga masskuldebrev	Other bonds and debentures
	03 Kotimaiset	03 Inhemiska	03 Domestic
	04 Ulkomaiset	04 Utländska	04 Foreign
	Osakkeet ja osuudet	Aktier och andelar	Shares and partnerships
	05 Kotimaiset	05 Inhemiska	05 Domestic

06 Ulkomaiset	06 Utländska	06 Foreign
Muu vaihto-omaisuus	Övriga omställningstillgångar	Other trading assets
07 Kotimainen	07 Inhemiska	07 Domestic
08 Ulkomainen	08 Utländska	08 Foreign
09 Kotimainen yht.	09 Inhemiska inalles	09 Total domestic
10 Ulkomainen yht.	10 Utländska inalles	10 Total foreign
11 VAIHTO-OMAISUUS YHTEENSÄ	11 OMSÄTTNINGSTILLGÅNGAR, INALLES	11 TOTAL TRADINGS ASSETS
12 Kotimaiset ennakkomaksut	12 Inhemiska förskottsbetalningar	12 Domestic advance payments
13 Ulkomaiset ennakkomaksut	13 Utländska förskottsbetalningar	13 Foreign advance payments
14 TASEEN VAIHTO-OMAISUUS YHTEENSÄ	14 OMSÄTTNINGSTILLGÅNGAR I BALANSEN, SUMMA	14 TOTAL TRADING ASSETS IN THE BALANCE SHEET
B. SIJOITUSOMAISUUS	B. INVESTERINGSTILLGÅNGAR	B. INVESTMENT ASSETS
Obligaatiot	Obligationer	Bonds
15 Kotimaiset	15 Inhemiska	15 Domestic
16 Ulkomaiset	16 Utländska	16 Foreign
Muut joukkovelkakirjat	Övriga masskuldebrev	Other bonds and debentures
17 Kotimaiset	17 Inhemiska	17 Domestic
18 Ulkomaiset	18 Utländska	18 Foreign
19 Asuinkiinteistöosakkeet	19 Aktier i bostadsfastighetsbolag	19 Shares in housing corporations
20 Muut kiinteistöosakkeet	20 Aktier i övriga fastighetsbolag	20 Other real estate shares
Muut osakkeet	Övriga aktier	Other shares
21 Kotimaiset	21 Inhemiska	21 Domestic
22 Ulkomaiset	22 Utländska	22 Foreign
23 Maa- ja vesialueet	23 Jord- och vattenområden	23 Land and water areas
24 Asuinrakennukset	24 Bostadshus	24 Residential buildings
25 Muut talonrakennukset	25 Övriga byggnader	25 Other buildings
26 Muut kiinteistöt	26 Övriga fastigheter	26 Other real estate
Muu sijoitusomaisuus	Övriga investeringstillgångar	Other investment assets
27 Kotimainen	27 Inhemiska	27 Domestic
28 Ulkomainen	28 Utländska	28 Foreign
29 Kotimainen yht.	29 Inhemiska inalles	29 Total domestic
30 Ulkomainen yht.	30 Utländska inalles	30 Total foreign
31 SIJOITUSOMAISUUS YHTEENSÄ	31 INVESTERINGSTILLGÅNGAR, INALLES	31 TOTAL INVESTMENT ASSETS
32 Kotimaiset ennakkomaksut	32 Inhemiska förskottsbetalningar	32 Domestic advance payments
33 Ulkomaiset ennakkomaksut	33 Utländska förskottsbetalningar	33 Foreign advance payments
34 TASEEN SIJOITUSOMAISUUS YHTEENSÄ	34 INVESTERINGSTILLGÅNGAR I BALANSEN, SUMMA	34 TOTAL INVESTMENT ASSETS IN THE BALANCE SHEET
C. KÄYTTÖOMAISUUS JA MUUT PITKÄVAIKUTTEISET MENOT	C. ANLÄGGNINGSTILLGÅNGAR OCH ÖVRIGA UTGIFTER MED LÅNG VERKNINGSTID	C. FIXED ASSETS AND OTHER LONG-TERM EXPENSES
35 Asuinkiinteistöosakkeet	35 Aktier i bostadsfastighetsbolag	35 Shares in housing corporations
36 Muut kiinteistöosakkeet	36 Aktier i övriga fastighetsbolag	36 Other real estate shares
Muut osakkeet	Övriga aktier	Other shares
37 Kotimaiset	37 Inhemiska	37 Domestic
38 Ulkomaiset	38 Utländska	38 Foreign
39 Maa- ja vesialueet	39 Jord- och vattenområden	39 Land and water areas
40 Asuinrakennukset	40 Bostadshus	40 Residential buildings
41 Muut talonrakennukset	41 Övriga byggnader	41 Other buildings
42 Muut kiinteistöt	42 Övriga fastigheter	42 Other real estate
43 Koneet ja kalusto	43 Maskiner och inventarier	43 Machinery and equipment
44 Muu käyttöomaisuus	44 Övriga anläggningstillgångar	44 Other fixed assets
45 Perustamis- ja järjestelymenot sekä muut pitkävaikutt.menot	45 Grundläggnings-och organisationsutgifter och övriga utgifter med lång verkningsstid	45 Establishment and organization expenses and other long-term expenses
46 KÄYTTÖOMAISUUS YHTEENSÄ	46 ANLÄGGNINGSTILLGÅNGAR, INALLES	46 TOTAL FIXED ASSETS

XXXV

47 Ennakkomaksut	47 Förskottbetalningar	47 Advance payments
48 TASEEN KÄYTTÖOMAISUUS JA MUUT PITKÄVAIKUTTEISET MENOT YHTEENSÄ	48 ANLÄGGNINGSTILLGÅNGAR OCH ÖVRIGA UTGIFTER MED LÅNG VERKNINGSTID I BALANSEN, SUMMA	48 FIXED ASSETS AND OTHER LONG-TERM EXPENSES IN THE BALANCE SHEET, TOTAL
VII 01 Liikepankit	01 Affärsbanker	01 Commercial Banks
02 Osuuspankit	02 Andelsbanker	02 Co-operative Banks
03 Säästöpankit	03 Sparbanker	03 Savings Banks
04 YHTEENSÄ	04 TILLSAMMANS	04 TOTAL
05 Ulkomaiset pankit	05 Utlandsägda banker	05 Foreign-owned banks
VIII 02 Ylemmät toimihenkilöt	02 Högre tjänstmän	02 Superiour employees
03 Miehet	03 Män	03 Men
04 Naiset	04 Kvinnor	04 Women
05 Muut toimihenkilöt	05 Övriga tjänste,än	05 Other employees
06 Miehet	06 Män	06 Men
07 Naiset	07 Kvinnor	07 Women
08 Työntekijät	08 Arbetare	08 Workers
09 Miehet	09 Män	09 Men
10 Naiset	10 Kvinnor	10 Women
VII2- (ks. VII1)	(se på VII1)	(see VII1)
VII5		
VIII1-01 Uudenmaan lääni	01 Nylands län	01 Province of Uusimaa
VIII5 02 Turun ja Porin lääni	02 Åbo och Björneborgs län	02 Province of Turku and Pori
03 Ahvenenmaan lääni	03 Ålands län	03 Province of Ahvenanmaa
04 Hämeen lääni	04 Tavastehus län	04 Province of Häme
05 Kymen lääni	05 Kymmene län	05 Province of Kymi
06 Mikkelin lääni	06 S:t Michels län	06 Prorivine of Mikkeli
07 Pohjois-Karjalan lääni	07 Norra Karelens län	07 Province of Pohjois-Karjala
08 Kuopion lääni	08 Kuopio län	08 Province of Kuopio
09 Keski-Suomen lääni	09 Mellersta Finlands län	09 Province of Keski-Suomi
10 Vaasan lääni	10 Vasa län	10 Province of Vaasa
11 Oulun lääni	11 Uleåborgs län	11 Province of Oulu
12 Lapin lääni	12 Lapplands län	12 Province of Lappi
13 Ulkomaat	13 Utlandet	13 Foreign

Taulu 11. Toimipaikat ja niissä tapahtuneet muutokset tilikauden aikana (ml pääkonttorit, sivukonttorit ja vakinaiset toimipisteet)	Liikepankit	Osuuspankit	Säästöpankit	Kiinnitys- luotto- pankit	Ulkomaiset pankit
01 Tilikauden alussa toiminnassa	1834	1404	1627	8	4
02 Tilikauden aikana avattu	179	87	84		
03 Tilikauden aikana lakkautettu	67	26	42		
04 Tilikauden lopussa toiminnassa	1946	1465	1669	8	4

Taulu 12. Toimipaikkatyyppit tilikauden aikana	Liikepankit	Osuuspankit	Säästöpankit	Kiinnitys- luotto- pankit	Ulkomaiset pankit
Tilikauden alussa	1834	1404	1627	8	4
01 Pääkonttorit	7	369	230	8	4
02 Sivukonttorit	1013	852	1093		
03 Toimipisteet	814	183	304		
Tilikauden lopussa	1946	1465	1669	8	4
05 Pääkonttorit 1)	7	367	211	8	4
06 Sivukonttorit 1)	1004	850	1102		
07 Toimipisteet	935	248	356		

Taulu 13. Pankeissa tapahtuneet fuusiot tilikauden aikana 2)

	Fuusioituneet pankit lukumäärä	Nimen muutokset lukumäärä
Säästöpankit	19	6
Osuuspankit	2	

1) ks. taulu IIIB rivi 115 - s. tabell IIIB rad 115 - see table IIIB row 115

2) ks. LIITE pankkikohtainen fuusioluettelo - s. BILAGA bankvisa fusioneringar - see APPENDIX amalgamations by bank

Taulu II. Tuloslaskelma 1.1.-31.12.1988,
1000 mk

	Liikepankit		Osuuspankit		Säästöpankit		Kiinnitysluotto-pankit		Ulkomaiset pankit	
	1000 mk	M% X)	1000 mk	M%	1000 mk	M%	1000 mk	M%	1000 mk	M%
KORKOTUOTOT										
K o t i m a i s e t										
02 Pankeilta	3873180	60.3	672697	36.5	665625	33.4	124686	-26.7	203678	85.9
03 Markkamäär.luotoista yleisölle 1)	10891087	24.5	5322594	36.3	6090321	38.3	1882670	12.8	6600	41.3
05 Ulkomaan rahan määräisistä luotoista yleisölle 1)	3039753	44.2	689	-88.2	22202	611.1	283109	4.3	37818	-15.4
06 Valtion var. välitetyistä lainoista	6879	3.0	103409	-5.3	55509	-14.3	0	0.0	0	0.0
07 Joukkovelkakirjoista	2153097	-15.0	194773	22.3	284722	66.3	75478	12.0	103487	40.8
08 Muut korkotuotot	1760971	50.7	43151	17.0	37875	26.0	53273	57.3	227724	44.0
09 (02...08)	21724967	27.9	6337313	34.6	7156254	38.4	2419216	9.4	579307	48.3
U l k o m a i s e t										
10 Pankeilta	4076338	35.5	0	-100.0	12971	(X)	127351	17.5	150816	82.6
11 Luotoista yleisölle	1587809	11.6	0	0.0	0	0.0	0	0.0	4047	-9.7
12 Joukkovelkakirjoista	859033	64.5	0	0.0	190	(X)	0	-100.0	3276	(X)
13 Muut korkotuotot	693330	160.2	0	0.0	1316	(X)	0	0.0	6367	-39.3
14 (10...13)	7216510	38.3	0	-100.0	14477	(X)	127351	17.4	164506	68.6
15 (09+14)	28941477	30.4	6337313	34.6	7170731	38.7	2546567	9.8	743813	52.3
KORKOKULUT										
K o t i m a i s e t										
16 Markkamäär.yleisön talletuksista 1)	4592433	28.4	2488408	35.0	3014110	34.3	0	0.0	12465	204.0
17 Ulkomaan rahan määräisistä yleisön talletuksista 1)	300541	2.4	2287	-16.8	128	-49.6	0	0.0	0	0.0
18 Joukkovelkakirjoista	94958	66.9	145793	165.6	124184	88.6	1618332	9.0	0	0.0
19 Suomen Pankille	119020	-57.1	0	-100.0	3797	44.5	19184	-13.2	588	33.9
20 Muille pankeille	1252292	8.4	937723	99.8	922967	92.8	149143	83.2	73988	53.6
21 Luottolaitoksille	38339	12.8	32630	-34.7	5459	-8.5	0	0.0	206	-86.1
22 Valtion var. välitetyistä lainoista	160137	-5.4	101236	-6.2	54140	-3.7	0	0.0	0	0.0
23 Muista veloista valtiolle	1001576	30.8	0	-100.0	41	7.9	2392	-10.8	0	0.0
24 Muista veloista	4381544	53.8	241266	7.0	411693	155.5	21484	-14.4	183179	141.6
25 Muut korkokulut	130962	-32.4	4120	144.2	6136	16.4	2007	-20.7	138939	94.6
26 (16...25)	12071802	28.8	3953463	43.3	4542655	50.4	1812542	12.0	412110	101.5
U l k o m a i s e t										
27 Pankeille	7277239	28.0	0	0.0	24269	(X)	28204	-3.0	289929	25.8
28 Joukkovelkakirjoista	1186213	52.3	0	0.0	0	0.0	250432	-5.5	0	0.0
29 Muista veloista	2717044	87.1	0	0.0	5172	0.0	108452	6.1	13222	-45.3
30 (27...29)	11180496	41.2	0	0.0	29441	(X)	387088	-2.3	303151	19.0
31 (26+30)	23252298	34.5	3953463	43.3	4572096	51.3	2199630	9.2	715261	55.8
32 KORKOKATE (15./..31)	5689179	15.9	2383850	22.2	2598635	20.9	346937	13.7	28552	-1.8
KORKOKATE LISÄRAHASTOLLE MAKS.KORON JÄLKEEN	5689179	15.9	2383850	22.2	2593416	21.0	346937	13.7	28552	-1.8
33 MUUT TUOTOT 2)	7703256	37.1	1320716	39.0	3056321	116.4	57392	17.0	37366	0.0
34 TUOTOT YHTEENSÄ (32+33)	13392435	27.2	3704551	27.7	5649737	58.9	404329	14.2	65918	-0.8
35 MUUT KULUT 3)	7785347	11.7	2731053	21.7	3450227	22.0	145373	-0.5	64710	8.7
36 LUOTTO- JA TAKAUSTAPPIOT	815116	93.5	141620	27.7	98323	35.2	19	-96.9	0	0.0
38 KÄYTTÖKATE (34./..35./..36)	4791972	52.8	831878	52.6	2101187	221.0	258937	24.8	1208	-82.5
(KÄYTTÖKATE ENNEN VUOTTA 1987)	5607088	57.6	973498	48.4	2199510	202.4	258956	24.5	1208	-82.5

1) laaja yleisökäsite - det vidsträktade begreppet allmänhet - 'The public' in the broader sense

2) ks. taulu IV1 - s. tabell IV1 - see table IV1

3) ks. taulu IV3 - s. tabell IV3 - see table IV3

X) Postipankki vertailuissa mukana - Postbanken ingår i jämförelserna - comparisons including Postipankki

Taulu II. (jatkuu)

	Liikepankit		Osuuspankit		Säästöpankit		Kiinnitysluotto-pankit		Ulkomaiset pankit	
	1000 mk	M% X)	1000 mk	M%	1000 mk	M%	1000 mk	M%	1000 mk	M%
POISTOT JA ARVONALENNUKSET										
39 Rakennuksista ja rakennelmista	140069	17.5	24003	-12.0	45231	-0.2	6985	13.0	94	-5.1
40 Koneista ja kalustosta	560163	19.5	70415	16.2	150708	48.4	2326	31.8	2202	-12.4
41 Muut poistot	173119	53.6	24083	7.3	32424	-3.0	16101	20.5	2423	151.6
44 (39...41)	873351	24.7	118501	7.4	228363	26.6	25412	19.3	4719	32.0
45 LIIKEVOITTO/LIIKETAPPIO (38./44)	3918621	60.9	713377	64.1	1872824	294.9	233525	25.5	-3511	(z)
POISTOJEN EROTUS Y)	-67920	(X)	-22	0.0	0	0.0
SIIRTO OMAAN PÄÄOMAAN	410119	(X)	0	0.0	0	0.0	0	0.0	0	0.0
VARAUSTEN LISÄYS(-) TAI VÄHENNYS(+)										
47 Luottotappiovaraukset	-1354293	28.6	-330106	40.0	-398772	57.6	-106177	4.8	-80	-97.3
48 Vaihto- ja sijoitusomaisuuden arvostusvaraukset	-52392	-74.4	-194508	158.2	-425407	452.5	-6820	-40.6	3097	(z)
49 Muut varaukset	0	0.0	-23212	217.1	-203447	(X)	-320	-40.0	0	0.0
50 (47...49)	-1406685	11.8	-547826	72.0	-1027626	210.0	-113317	0.0	3017	(z)
51 VÄLITTÖMÄT VEROT 1)	-325602	37.7	-59596	33.5	-67647	33.1	-35672	60.7	-2685	816.4
52 TILIVUODEN VOITTO	1708295	82.8	105955	48.0	777551	746.3	84514	67.2	24	-76.7
53 TILIVUODEN TAPPIO	0		0	0.0	45	-86.3	0		3203	-58.4

Taulu III. Tase 31.12.1988,
1000 mk

	Liikepankit		Osuuspankit		Säästöpankit		Kiinnitysluotto-pankit		Ulkomaiset pankit	
	1000 mk	M% X)	1000 mk	M%	1000 mk	M%	1000 mk	M%	1000 mk	M%
A. VASTAAVAA										
RAHOITUSOMAISUUS										
01 Kassa										
Suomen raha	2146489	46.8	713268	33.9	1203058	36.1	79	-99.5	24	60.0
Ulkomaan rahat	166804	10.9	55004	12.6	43258	26.0	0	0.0	1	-90.0
Muu kassa	223239	-53.0	9386	26.1	38296	467.3	13	-56.7	1	0.0
Kotimaiset saamiset										
03 Saamiset Suomen Pankilta	231461	-77.5	12103	-77.4	7776	-77.0	0	-100.0	60785	108.3
04 Erytistalletukset Suomen Pankissa	10690209	69.0	4082622	87.9	4668347	84.7	0	0.0	114523	18.2
Saamiset muilta rahalaitoksilta										
06 Markkamääräiset	38732630	55.2	6612291	12.3	8174083	35.8	437029	-67.1	1911454	721.7
07 Ulkomaan rahan määräiset	1427187	-7.9	46426	17.9	8447	(x)	0	0.0	3024	-75.3
08 Saamiset muilta rahoituslaitoksilta	6770663	57.4	18925	140.0	49926	235.6	143182	0.3	3123	-37.4
09 Saamiset valtiolta	195031	526.0	9490	(z)	2329	(z)	12577	(z)	96129	(z)
10 Luotot yleisölle 2)	169831669	29.7	62381878	28.9	69130909	35.2	22113612	9.1	434369	-14.4
11 Maksujen välitys	6658311	48.3	110521	85.4	222663	-13.7	0	0.0	6731	-73.4
Siirtosaamiset										
12 Korot	4512373	29.6	891382	29.1	1358977	60.9	759131	11.9	106619	34.1
14 Muut siirtosaamiset	536086	-2.6	89872	126.6	95982	46.6	1639	-45.9	8576	-12.7
15 Osakeantisaamiset	5956	-97.1	0	0.0	0	0.0	0	0.0	0	0.0
16 Muut rahoitusvarat	2451937	21.5	620145	51.1	364328	34.3	168127	52.6	2509	(x)
17 Markkamääräiset	2451937	21.8
18 Ulkomaan rahan määräiset	0	-100.0
19 (01...18)	244580045	34.4	75665407	29.7	85372418	37.5	23635389	4.8	2747868	175.4

1) ks. taulu IV5 - s. tabell IV5 - see table IV5

2) suppea yleisökäsité; ks. taulu VI - det inskränkta begreppet allmänhet; s. tabell VI - 'The public' in the narrower sense; see table VI

X) Postipankki vertailuissa mukana - Postbanken ingår i jämförelserna - comparisons including Postipankki

Y) Tehtyjen ja suunnitelman mukaisten poistojen erotus - Skillnaden mellan gjorda avskrivningar och avskrivningar enligt plan - Difference between planned and realized depreciation

Taulu III. (jatkuu)

	Liikepankit		Osuuspankit		Säästöpankit		Kiinnitysluotto-pankit		Ulkomaiset pankit		
	1000 mk	M% X)	1000 mk	M%	1000 mk	M%	1000 mk	M%	1000 mk	M%	
Ulkomaiset saamiset											
Saamiset rahalaitoksilta											
20	Ulkomaan rahan määräiset	46191696	6.5	0	-100.0	308730	736.3	12149	5.5	468288	-14.1
21	Markkamääräiset	2316789	128.8	0	0.0	0	0.0	0	0.0	90386	(x)
22	Saamiset muilta luottolaitoksilta	2535264	-13.1	0	0.0	20705	2.7	0	0.0	0	0.0
23	Ulkomaan rahan määräiset	2534764	-12.8	0	0.0	20705	2.7	0	0.0	0	0.0
24	Markkamääräiset	500	-94.7	0	0.0	0	0.0	0	0.0	0	0.0
Luotot yleisölle											
25	Ulkomaan rahan määräiset	17934426	34.3	0	0.0	0	0.0	0	0.0	68605	199.2
26	Markkamääräiset	604323	56.1	0	0.0	0	0.0	0	0.0	0	0.0
Siirtosaamiset											
28	Korot	3457271	69.8	0	0.0	10073	(x)	20889	16.5	53752	83.1
29	Muut siirtosaamiset	248703	73.4	0	0.0	3835	(z)	35	20.7	22309	235.9
30	Muut rahoitusvarat	517786	-31.8	0	0.0	0	0.0	0	0.0	0	-100.0
31	Ulkomaan rahan määräiset	225181	-59.7	0	0.0	0	0.0	0	0.0	0	-100.0
32	Markkamääräiset	292605	45.4	0	0.0	0	0.0	0	0.0	0	0.0
33	(20...32)	73806258	15.4	0	-100.0	343343	501.1	33073	12.2	703340	16.4
34	(19+33)	318386303	29.4	75665407	29.7	85715761	37.9	23668462	4.9	3451208	115.4
VAIHTO-OMAISUUS											
Kotimainen											
35	Joukkovelkakirjat	7218421	-21.4	1590323	49.5	1510695	81.8	0	0.0	67	-100.0
36	Muu vaihto-omaisuus	19026757	24.2	503374	167.4	1454778	475.8	0	0.0	577776	-72.6
Ulkomainen											
37	Joukkovelkakirjat	773316	-38.0	0	0.0	8329	(z)	0	0.0	0	0.0
38	Muu vaihto-omaisuus	273073	27.6	0	0.0	199	-37.0	0	0.0	0	0.0
39	(35...38)	27291567	92.1	2093697	67.2	2974001	174.4	0	0.0	577843	-74.3
SIJOITUSOMAISUUS											
Kotimainen											
Joukkovelkakirjat											
40	Markkamääräiset	14048498	5.7	1029814	22.5	1437670	3.1	974997	38.9	107993	138.8
41	Ulkomaan rahan määräiset	1143347	38.6	0	0.0	0	0.0	0	0.0	0	0.0
42	Osakkeet ja osuudet	1342248	87.6	40805	55.9	91276	188.7	3	-99.9	0	0.0
43	Kiinteistöyhteisöjen osakkeet ja osuudet	2263370	35.4	587644	28.2	1023313	42.9	0	-100.0	0	0.0
44	Kiinteistöt	686468	-17.5	242167	83.6	492839	46.0	1245	-2.5	0	0.0
45	Muu sijoitusomaisuus	1988512	(X)	40403	78.0	206380	331.7	377749	12.3	1006305	-4.3
46	(40...45)	21472443	22.6	1940833	31.2	3251478	28.6	1509514	33.6	1114298	1.6
Ulkomainen											
47	Joukkovelkakirjat	9662593	24.4	0	0.0	0	0.0	0	0.0	41656	(z)
48	Muu sijoitusomaisuus	52407	-26.4	0	0.0	0	0.0	0	0.0	387	8.1
49	(47...49)	9715000	23.9	0	0.0	0	0.0	0	0.0	42043	(x)
50	(46+49)	31187443	23.0	1940833	31.2	3251478	28.6	1509514	33.6	1156341	5.4
KÄYTTÖOMAISUUS JA MUUT PITKÄVAIKUTTEISET MENOT											
Kotimainen											
51	Osakkeet ja osuudet	3058236	6.6	1238099	56.6	1453344	32.1	55276	162.1	13425	8.3
52	Kiinteistöyhteisöjen osakkeet ja osuudet	3540106	73.8	1771752	30.2	2323178	61.8	39152	-1.3	0	0.0
53	Kiinteistöt	6363959	44.5	1010453	7.7	2444017	-2.7	123338	-4.6	2291	-3.8
54	Koneet ja kalusto	1742789	13.7	210787	9.7	483358	12.7	6253	30.2	5661	-31.0

X) Postipankki vertailuissa mukana - Postbanken ingår i jämförelserna - comparisons including Postipankki

Taulu III. (jatkuu)

	Liikepankit		Osuuspankit		Säästöpankit		Kiinnitysluotto-pankit		Ulkomaiset pankit	
	1000 mk	% X)	1000 mk	%	1000 mk	%	1000 mk	%	1000 mk	%
55 Muu käyttöomaisuus ja pitkävaikutteiset menot	1320831	22.2	63953	28.6	139428	21.7	65767	1.6	4288	-24.2
U l k o m a i n e n										
56 Osakkeet ja osuudet	2303497	12.3	0	0.0	0	0.0	0	0.0	118	(z)
57 Muu	76310	19.6	0	0.0	0	0.0	0	0.0	0	0.0
58 (51...57)	18405727	31.1	4295044	0.0	6843325	22.4	289786	11.6	25783	-9.9
POISTOJEN EROTUS Y)	230409	30.8	74	(x)	0	0.0
59 MUU OMAISUUS	276381	47.2	24698	11.4	172857	513.7	27685	-34.3	0	0.0
60 ARVOSTUSERÄT	0	0.0	0	-100.0	0	0.0	0	-100.0	0	0.0
61 YHTEENSÄ	395777830	27.0	84019679	30.4	98957422	38.6	25495521	6.1	5211175	4.7
B. VASTATTAVAA										
VIERAS PÄÄOMA										
Kotimaiset velat										
62 Yleisön talletukset 1)	108303830	23.4	55172944	23.5	65717377	25.9	0	0.0	120555	234.3
63 Obligaatiolainat							12969369	4.5		
64 Debentuurilainat							1866990	-17.7		
66 Muut joukkovelkakirjalainat	1547322	200.0	2051870	137.8	1785945	164.4	1984785	34.3	0	0.0
66 Velat Suomen Pankille	3283328	147.2	500646	-5.3	1027649	20.2	237900	0.0	1307	(x)
Velat muille rahalaitoksille							1768785	63.5		
67 Markkamääräiset	16218123	17.3	13358494	77.4	14195772	78.3	244130	-61.3
68 Ulkomaan rahan määräiset	982641	1.3	0	0.0	169655	609.3	17510	-93.3
69 Velat muille rahoituslaitoksille	2337265	-30.5	571830	7.4	54249	-81.6	227947	26.5	23740	-11.8
71 Velat valtiolle	17185855	-10.7	3962200	5.3	1971928	4.5	76687	-0.3	0	0.0
72 Muut velat	49000631	86.4	2495659	22.1	4845443	120.5	361595	113.2	1584130	53.6
73 Markkamääräiset	48920074	86.8	361595	113.2	1584130	53.6
74 Ulkomaan rahan määräiset	80557	-6.2	0	0.0	0	0.0
Maksujen välitys	9187211	31.1	111065	50.0	278833	14.8	0	0.0	5973	110.2
75 Kannetut verot	0	0.0
76 Muu maksujen välitys	0	0.0
Siirtovelat										
77 Korot	3784253	56.4	1121156	46.8	1242169	25.3	989121	7.0	70532	20.5
79 Muut siirtovelat	1337858	-35.7	201021	21.4	441454	89.9	15618	-4.6	39957	-43.8
80 (62...79)	213168317	29.4	79546885	30.5	91730474	35.8	20498797	8.8	2107834	-0.6
U l k o m a i s e t v e l a t										
81 Joukkovelkakirjalainat	22182013	72.7	0	0.0	0	0.0	2237045	-9.4	0	0.0
Velat rahalaitoksille										
82 Ulkomaan rahan määräiset	94210944	6.7	0	0.0	783703	534.8	634818	-18.8	2743723	14.2
83 Markkamääräiset	3223957	24.3	0	0.0	5389	127.1	0	0.0	19277	-46.3
Velat muille rahoituslaitoksille										
84 Ulkomaan rahan määräiset	13029458	135.7	0	0.0	0	0.0	0	0.0	0	0.0
85 Markkamääräiset	5519	285.7	0	0.0	0	0.0	0	0.0	0	0.0
Muut velat										
87 Ulkomaan rahan määräiset	17033472	49.1	0	0.0	110179	(z)	479220	-0.4	1261	-96.5
88 Markkamääräiset	309760	-88.6	0	0.0	0	-100.0	0	0.0	3459	-42.1

1) suppea yleisökäsite; ks. taulu V4 - det inskränkta begreppet allmänhet; s. tabell V4 - 'The public' in the narrower sense; see table V4

X) Postipankki vertailuissa mukana - Postbanken ingår i jämförelserna - comparisons including Postipankki

Y) Tehtyjen ja suunnitelman mukaisten poistojen kertynyt erotus - Den kumulativa skillnaden mellan gjorda avskrivningar och avskrivningar enligt plan - The cumulated difference between planned and realized depreciation

Taulu III. (jatkuu)

	Liikepankit		Osuuspankit		Säästöpankit		Kiinnitysluotto-pankit		Ulkomaiset pankit	
	1000 mk	% X)	1000 mk	%	1000 mk	%	1000 mk	%	1000 mk	%
Siirtovelat										
89 Korot	4097613	48.4	0	-100.0	11275	(x)	102539	-6.8	84711	0.0
90 Muut siirtovelat	451797	-59.2	0	-100.0	0	0.0	0	0.0	7530	-90.7
91 (81...90)	154544533	21.5	0	-100.0	910546	607.5	3453622	-10.1	2859961	8.1
92 (80+91)	367712850	25.9	79546885	30.5	92641020	36.9	23952419	5.6	4967795	4.2
93 ARVOSTUSERÄT	0	0.0	0	0.0	0	0.0	1052	(z)	0	0.0
VARAUKSET										
94 Luottotappiovaraukset	6956226	24.2	1864932	21.5	1958889	25.6	791718	15.5	11417	0.7
95 Vaihto- ja sijoitusomaisuuden arvostusvaraukset	1567414	3.5	549297	54.5	696310	152.0	33751	33.8	13849	-18.3
96 Muut varaukset	24800	0.0	47391	90.3	206589	(x)	320	-81.2	0	0.0
97 (94...96)	8548440	19.7	2461620	28.5	2861788	55.3	825789	15.9	25266	-10.7
POISTOJEN EROTUS Y)	230409	35.0	74	(x)	0	0.0
OMA PÄÄOMA 1)										
S i d o t t u										
98 Osakepääoma/Osuuspääoma/Kantarahasto	8701000	31.5	631319	15.3	2376	-1.3	476000	9.2	193600	0.0
100 Osakeanti/Lisärahaso	0	-100.0	114	-94.8	45798	-24.4	0	0.0	6400	(z)
101 Vararahasto	4509193	134.6	408512	73.5	869206	124.6	79222	4.8	20070	(x)
102 Arvonkorotusrahaso	3365335	122.1	638378	3.1	1516158	19.7	55114	0.0	0	0.0
V a p a a										
103 Muut rahastot	810913	66.1	226530	145.9	237743	408.8	14127	1.0	0	0.0
104 Käyttämätön voitto edellisiltä vuosilta	191395	33.7	366	3.1	6513	33.5	7210	-8.3	1222	9.2
105 Tilivuoden voitto	1708295	82.8	105955	48.0	777551	746.3	84514	67.2	24	-76.7
106 Tappio edellisiltä vuosilta	0	0.0	0	0.0	686	-49.3	0	0.0	0	-100.0
107 Tilivuoden tappio	0	0.0	0	0.0	45	-86.3	0	0.0	3202	-58.4
108 (98...107)	19286131	56.4	2011174	28.2	3454614	85.8	716187	12.1	218114	19.2
109 YHTEENSÄ	395777830	27.0	84019679	30.4	98957422	38.6	25495521	6.1	5211175	4.7
110 Varsinaisten talletusten lkm 2)	9218568	3.0	3942335	3.9	4800359	4.8	0	0.0	188	56.7
112 Lainojen lkm (ml valtion) 2)	1460845	10.9	1025627	-6.8	1412575	12.6	50503	5.2	448	48.3
113 Vekselien lkm 2)	74288	-15.9	84014	-15.0	114459	-10.3	0	0.0	0	0.0
114 Henkilökunnan lkm 3)	28470	1.4	10447	2.0	22868	84.7	121	-7.6	156	-7.7
115 Konttoreiden lkm 4)	1011	1.0	1211	-1.2	1313	-1.5	8	0.0	4	0.0
116 Shekkiluottojen myönnetty määrä, 1000 mk	14793596	19.9	4666961	21.8	4842060	48.2	0	0.0		(X)
117 Vastuusitoumukset, 1000 mk	132197603	13.5	12982978	16.8	24564860	77.6	0	0.0	1633087	18.9

1) ks. taulut V8-V11 - s. tabell V8-V11 - see tables V8-V11

2) laaja yleisökäsite - det vidsträktade begreppet allmänhet - 'The public' in the broader sense

3) ks. taulu VIII - s. tabell VIII - see table VIII

4) pääkonttorit, sivukonttorit - huvudkontor, filialer - head offices, branch offices

X) Postipankki vertailuissa mukana - Postbanken ingår i jämförelserna - comparisons including Postipankki

Y) Tehtyjen ja suunnitelman mukaisten poistojen kertynyt erotus - Den kumulativa skillnaden mellan gjorda avskrivningar och avskrivningar enligt plan - The cumulated difference between planned and realized depreciation

Taulu IV1. Muiden tuottojen erittely 1000 mk

	Liikepankit		Osuuspankit		Säästöpankit		Kiinnitysluotto-pankit		Ulkomaiset pankit	
	1000 mk	M% X)	1000 mk	M%	1000 mk	M%	1000 mk	M%	1000 mk	M%
01 Tuotot valuutanvaihdosta	447862	-5.0	8443	15.6	17153	38.2	0	0.0	14349	26.5
02 Kurssierot							74	-115.1		
03 Toimitusmaksut ja palkkiot	1934365	33.2	484460	27.1	620515	25.7	8740	15.5	15173	5.8
04 Takaus- yms. provisiot	682178	-12.9	107888	-8.7	159654	15.8	671	53.9	4359	25.5
05 Saadut pääoma-arvojen alennukset							21844	-10.3		
06 Tuotot arvopaperikaupasta	293941	-37.8	18466	-14.0	34872	-14.2	0	0.0	1119	-84.7
07 Osingot ja osuuskien korot	462885	82.2	89436	41.1	125900	38.4	3139	48.2	36	-59.1
08 Kotimaiset	327614	63.4	89102	40.7	125893	38.4	3139	48.2	31	-64.8
09 Ulkomaiset	135271	142.0	334	659.1	7	-41.7	0	0.0	5	(Z)
10 Tuotot kiinteistöistä ja kiinteistöyhteisöistä 1)	664163	4.5	211621	11.5	443233	10.2	19232	59.9	0	-100.0
11 Pankkiikiinteistöt	288843	-0.2	130786	-42.9	259301	-5.2	4524	(Z)		
12 Asuinkiinteistöt	14232	82.9	29830	1.2	68275	62.8	3988	25.5		
13 Muut kiinteistöt	361088	7.2	51005	23.8	115657	33.1	10720	21.1		
14 Myyntivoitot eri omaisuuserien myynneistä	2068165	205.0	277632	243.6	1635112	690.2	3107	16.7	73	30.4
15 Perityiksi saadut poistetut saamiset	33442	344.9	2557	80.8	2364	41.0	2	(Z)	0	0.0
16 ATK-tuotot	691878	24.9	491	-15.6	31	(X)	0	0.0	0	0.0
17 Muut tuotot	424377	4.7	119722	38.8	17487	-32.9	583	57.6	2257	(X)
18 YHTEENSÄ 2)	7703256	40.8	1320716	39.0	3056321	116.4	57392	17.0	37366	0.0

Taulu IV2. Tuotot kiinteistöistä ja kiinteistöyhteisöistä 1000 mk

	Liikepankit		Osuuspankit		Säästöpankit		Kiinnitysluotto-pankit		Ulkomaiset pankit	
	1000 mk	M% X)	1000 mk	M%	1000 mk	M%	1000 mk	M%	1000 mk	M%
01 Vuokrat	645473	3.6	209315	13.3	411044	3.6	19232	59.9
02 Maa-alueista	155	-66.5	4947	17.9	5707	-1.8	707	26.5
03 Rakennuksista ja huoneistoista	356137	-94.4	63580	-2.2	242511	3.8	4524	(Z)
04 Asunto-osakkeista ja muista kiinteistöosakkeista	289181	3.8	140788	21.9	162826	3.7	14001	22.1
05 Muut tuotot kiinteistöistä ja kiinteistöyhteisöistä	18690	44.3	2306	-54.8	32189	455.9	0	0.0
06 YHTEENSÄ (01...05) 2)	664163	4.5	211621	11.5	443233	10.2	19232	59.9	0	-100.0
07 Osingot kiinteistöyhteisöistä	0	0.0	2187	-20.8	1164	-0.3	0	0.0
08 Myyntivoitot kiinteistöistä ja kiinteistöyhteisöistä	898786	175.7	291122	626.8	1172804	841.1	0	0.0
10 YHTEENSÄ (06...08)	1562949	67.6	504930	117.1	1617201	206.2	19232	59.9	0	-100.0

1) ks. taulu IV2 - s. tabell IV2 - see table IV2

2) ks. taulu II - s. tabell II - see table II

X) vertailut ilman Postipankkia - jämförelserna utan Postbanken - comparisons without Postipankki

Taulu IV3. Hoitokulujen erittely
1000 mk

	Liikepankit		Osuuspankit		Säästöpankit		Kiinnitysluotto-pankit		Ulkomaiset pankit	
	1000 mk	% X)	1000 mk	%	1000 mk	%	1000 mk	%	1000 mk	%
01 Palkat	3135145	12.5	995537	11.6	1257431	12.7	16936	9.0	28075	7.0
02 Sosiaalikulut	825937	26.4	450146	64.8	604767	42.3	11953	118.7	6888	9.5
03 Lakisääteiset sosiaaliturvakulut	699001	26.2	263868	45.2	529467	53.5	2853	0.0	5991	-4.7
04 Muut sosiaalikulut	126936	27.3	186278	104.0	75300	-5.9	9100	248.1	897	(X)
05 Vuokrat	368455	20.1	55951	24.8	184860	31.6	1735	-13.9	9910	14.2
06 Maa-alueista ja vesialueista	270	33.0	277	229.8	495	92.6	0	0.0	0	0.0
07 Rakennuksista ja huoneistoista	191500	24.3	52413	22.3	35888	6.0	1520	-21.9	5001	2.5
08 Muut vuokrat	176685	14.4	3261	70.6	148477	39.6	215	202.8	4909	29.1
09 Joukkovelkakirjalainojen kulut	62184	-26.5
10 Kulut kiinteistöistä ja kiinteistöyhteisöistä 1)	467653	-5.5	214155	18.0	340412	28.9	27145	117.8	58	-34.8
11 Pankkikiinteistöt	327414	-4.1	169873	16.8	241982	24.8	17618	376.3
12 Asuinkiinteistöt	5755	61.4	18058	5.6	28933	20.5	1331	20.0
13 Muut kiinteistöt	134484	-9.8	26224	38.4	69497	50.7	8196	7.1
14 Toimistokulut	566813	7.1	153348	13.7	216440	14.4	3115	11.6	5882	-6.6
15 Tietoliikennekulut	224613	11.8	71083	11.8	99049	20.5	1435	27.9	3475	-4.9
16 Koneiden ja laitteiden korjaus ja huolto	63807	5.2	18339	11.0	26440	52.6	123	12.8	134	-32.0
17 Muut toimistokulut	278393	3.1	63926	16.6	90951	1.4	1557	-0.3	2273	-7.0
18 ATK-kulut	542623	15.8	294009	19.6	280236	21.3	2197	12.2	3736	145.0
19 Markkinointikulut	360515	-4.5	179531	16.5	212229	15.8	8234	-21.9	2010	42.6
20 Edustuskulut	31386	5.4	23272	9.7	42927	35.2	1138	-30.6	980	-5.5
21 Muut markkinointikulut	329129	-5.4	156259	17.6	169302	11.7	7096	-20.3	1030	176.1
22 Henkilökuntakulut	279009	14.1	98326	16.4	127198	13.5	3628	24.6	3710	-14.8
23 Maksut vakuusrahastolle	38134	17.2	35291	14.6	8844	6.0	0	0.0	488	119.8
24 Vakuutus- ja muut varmuuskulut	32833	52.6	74742	18.8	40494	50.8	239	19.5	300	0.7
25 Valvonta- ja tarkastusmaksut	28410	686.0	12308	-4.3	15171	7.3	1296	139.1	790	36.4
26 Jäsenmaksut	33636	-27.4	62003	6.5	50372	14.9	68	17.2	33	-26.7
27 Sekalaiset kulut	1106184	43.9	105706	53.5	111610	52.4	6643	-6.8	2830	-19.2
28 Vuokrakiinteistöjen korjaus ja kunnossapito	17871	82.5	296	13.8	15125	33.8	0	0.0	415	-27.7
29 Muut sekalaiset kulut	1088313	42.5	105410	53.6	96485	55.8	6643	-6.8	2415	-17.5
30 YHTEENSÄ (01...27) 2)	7785347	31.7	2731053	21.7	3450064	22.0	145373	-0.5	64710	8.7
31 Verot 2)	325602	12.1	59596	33.5	67648	33.1	35672	60.7	2685	816.4
32 HOITOKULUT YHTEENSÄ	8110949	31.0	2790649	21.9	3517712	22.2	181045	7.5	67395	12.7

1) ks. taulu IV4 - s. tabelli IV4 - see table IV4

2) ks. taulu II - s. tabelli II - see table II

X) vertailut ilman Postipankkia - jämförelserna utan Postbanken - comparisons without Postipankki

Taulu IV4. Kulut kiinteistöistä ja kiinteistöyhteisöistä 1000 mk

	Liikepankit		Osuuspankit		Säästöpankit		Kiinnitysluotto-pankit		Ulkomaiset pankit	
	1000 mk	M% X)	1000 mk	M%	1000 mk	M%	1000 mk	M%	1000 mk	M%
01 Kiinteistökulut	190419	-5.5	55544	3.4	94036	-4.2	570	-4.0
02 Lämmitys	26834	-15.3	11404	-14.3	19590	-16.0	87	-8.4
03 Vesi, valaistus ja voima	43792	12.2	12388	-0.5	19482	-1.8	152	16.0
04 Puhtaanapito	12489	11.0	5978	13.1	7723	9.6	69	-31.0
05 Korjaukset ja huolto	90403	-0.8	16889	10.7	29092	-16.1	143	6.7
06 Muut kiinteistökulut	16901	-40.0	8885	19.6	18149	36.0	119	-11.2
08 Kiinteistöosakkeiden kulut	277234	-5.5	158611	24.1	246376	48.6	26575	123.9
09 Yhtiövastikkeet	265560	-6.0	133439	24.8	220219	46.8	26337	123.3
10 Muut kiinteistöosakkeiden kulut	11674	7.4	25172	20.6	26157	65.6	238	221.6
11 YHTEENSÄ (01...10)	467653	-5.5	214155	18.0	340412	28.9	27145	117.8	58	-34.8
12 Kiinteistöhenkilökunnan palkat ja sosiaalikulut	26881	1.8	16903	11.5	20466	25.6	42	16.7
13 Myyntitappio kiinteistöistä ja kiinteistöyhteisöistä	0	-100.0	707	14.4	478	-11.0	0	0.0
14 YHTEENSÄ (11...13)	494534	-6.3	231765	17.5	361356	28.7	27187	117.5	58	-34.8

Taulu IV5. Välittömien verojen erittely 1000 mk

	Liikepankit		Osuuspankit		Säästöpankit		Kiinnitysluotto-pankit		Ulkomaiset pankit	
	1000 mk	M% X)	1000 mk	M%	1000 mk	M%	1000 mk	M%	1000 mk	M%
01 Verosaamiset tilikauden alussa (+)	99372	68.9	3449	-42.4	1296	-63.0	2635	-69.8
02 Verovelat tilikauden alussa (-)	7696	-86.8	5050	4.2	5049	-0.2	2925	-14.2
03 Tilikautena maksettu jälki- ja lisävero (+)	7386	-93.0	6450	16.5	9285	7.8	3208	8.8
04 Tilikautena maksettu ennakkovero (+)	351122	0.5	50014	16.3	55898	17.8	25416	18.9
05 Tilikautena saatu veronpalautus (-)	51050	39.8	4263	-34.4	2195	-62.9	2216	-72.1
06 Omasta pääomasta maksetut verot (-)	13118	11.3	1655	200.4	1132	-25.2	598	-42.7
07 Omaan pääomaan siirretyt verot (+)	570	-65.7	283	-31.1	0	ERR	0	0.0
08 Verosaamiset tilikauden lopussa (-)	111757	12.5	1983	-42.5	1659	28.0	157	-93.9
09 Verovelat tilikauden lopussa (+)	50773	179.0	12351	144.6	11204	121.9	10309	151.6
10 TULOSLASKELMAN VEROT	325602	12.1	59596	33.5	67648	33.1	35672	60.7	2685	816.4

Taulu IV6. Eräiden toimintojen kulujen erittely 1000 mk 1)

	Liikepankit		Osuuspankit		Säästöpankit		Kiinnitysluotto-pankit		Ulkomaiset pankit	
	1000 mk	M% X)	1000 mk	M%	1000 mk	M%	1000 mk	M%	1000 mk	M%
01 Markkinointikulut	422694	-4.0	192330	16.5	210016	8.5	8384	-27.8	4993	64.4
siitä: Palkat ja palkkiot	19567	11.1	18455	11.0	15975	4.8	150	(Z)	3079	66.7
Vieraat palvelukset	278165	-6.7	124078	16.5	162944	8.9	7328	-33.7	1434	43.3
02 ATK-kulut	1977858	32.3	308630	19.2	373336	14.7	2752	40.6	5318	28.1
siitä: Palkat ja palkkiot	327325	25.0	16223	6.7	10770	-34.2	496	(Z)	1507	44.3
Kone- ja laitevuokrat	190559	21.4	64188	11.7	109095	32.9	407	124.9	55	-12.7
Vieraat palvelukset	324423	-15.0	203014	22.2	236850	10.4	1849	4.1	1517	-36.6

1) ao. toimintoihin kohdistuvat kaikki menot; mm. palkat - upptar samtliga utgifter; inkl. bl.a. löner - indicates all expenses related to the activities concerned; including salaries

X) vertailut ilman Postipankkia - jämförelserna utan Postbanken - comparisons without Postipankki

Taulu VI. Antolainaus 1000 mk
ja luottojen lukumäärät
tilikauden lopussa

	Liikepankit		Osuuspankit		Säästöpankit		Kiinnitysluottopankit		Ulkomaiset pankit						
	1000 mk	% X)	1000 mk	%	1000 mk	%	1000 mk	%	1000 mk	%					
K o t i m a i s e t l u o t t o t															
Luotot yleisölle															
Markkamääräiset															
01 Shekki-tililuotot	5193250	25.2	157910	2858303	30.7	174107	3281131	51.1	120534	0	0.0	24725	762.7	27	
02 Vekselit	2731769	40.7	74288	1315552	-4.4	84014	1872080	0.7	114459	0	0.0	0	0.0	0	
03 Tavalliset velkakirjalainat	105088523	30.3	1115756	47124738	32.8	687267	54382206	38.1	1002145	17812068	9.4	41459	235.9	379	
04 Korkotukilainat	7165673	18.9	295599	7104275	27.7	234610	7112936	23.6	357617	784592	36.7	1754	0	0.0	
05 Valtion var.välitetyt lainat	243678	-86.5	3720	3978365	5.4	103743	1981471	4.9	52219	77464	-0.4	5010	0	0.0	
Ulkomaan rahan määräiset	49408776	35.8	45770	645	-12.8	7	501085	454.4	594	3439488	3.2	2280	324325	-32.3	69
09 YHTEENSÄ (01....08) 1)	169831669	29.7	1693043	62381878	28.9	1283748	69130909	35.2	1647568	22113612	9.1	50503	434369	-14.4	475
Luotot muille rahalaitoksille	32499231	55.2	176058	2450	-9.8	2	0	0.0	0	0	0.0	0	10000	-86.5	1
Luotot muille rahoituslaitoksille 2)	6770663	57.4	..	18925	140.0	..	49926	235.6	..	143182	0.3	..	3123	-37.4	..
16 Luotot valtiolle	152182	388.5	4	0	0.0	0	0	0.0	0	0	0.0	0	0	0.0	0
17 YHTEENSÄ (01....16)	209253745	33.9	1869105	62403253	28.9	1283750	69180835	35.2	1647568	22256794	9.0	50503	447492	-23.7	476
Luotot ulkomaille	26040131	21.8	..	0	0.0	0	0	0.0	0	0	0.0	0	370029	151.9	..

1) suppea yleisöksäite; ks. taulu IIIA - det inskränkta begreppet allmänhet:s. tabell IIIA - 'the public' in the narrower sense; see table IIIA

2) lukumäärät sisältyvät riveille 01-09 - antal ingår i raderna 01-09 - the numbers are presented on rows 01-09

X) Postipankki vertailuissa mukana - Postbanken ingår i jämförelserna - comparisons including Postipankki

Taulu V2. Antolainauserien
tapahtumat tilikauden
aikana 1000 mk

	Liikepankit		Osuuspankit		Säästöpankit		Kiinnitysluotto- pankit		Ulkomaiset pankit	
	Nostettu	Maksettu	Nostettu	Maksettu	Nostettu	Maksettu	Nostettu	Maksettu	Nostettu	Maksettu
K o t i m a i s e t l u o t o t										
Luotot yleisölle										
Markkamääräiset										
01 Shekkitaliiluotot	64089332	62805874	29191805	28520006	2165519	1051896	0	0	108783	86924
02 Vekselit	8854333	8065199	6138858	6199936	8672892	8659173	0	0	7158	7158
03 Tavalliset velkakirjalainat	70650558	44937242	26990181	15349854	31676251	16638119	4185802	2657188	88266	28346
04 Korkotukilainat	2417969	1278717	2240012	698100	2081626	721635	298459	87738	0	0
05 Valtion var.välitetyt lainat	326216	188251	497057	292044	203741	111274	9281	9599	0	0
Ulkomaan rahan määräiset	82787187	69057073	66	161	899903	489196	494306	387203	2071425	2228086
09 YHTEENSÄ (01....08)	229125595	188026356	65057979	51060101	45699932	27671293	4987848	3141728	2275632	2350514
Luotot muille rahalaitoksille	316217719	304409637	112	378	0	0	0	0	18000	82000
Luotot muille rahoituslaitoksille 1)
16 Luotot valtiolle	330433	209407	0	0	0	0	0	0	0	0
17 YHTEENSÄ (01....16)	545673747	492645400	65058091	51060479	45699932	27671293	4987848	3141728	2275632	2350514
Luotot ulkomaille

1) tapahtumat sisältyvät riveille 01-09 - förändringar in går i raderna 01-09 -
developments are presented on rows 01-09

Taulu V3. Välitetyt luotot
tilikauden lopussa
1000 mk

	Liikepankit		Osuuspankit		Säästöpankit	
	Pankin saamiset	Pankin velka	Pankin saamiset	Pankin velka	Pankin saamiset	Pankin velka
Valtion varoista välitetyt lainat						
01 Asuttamislainat	31448	2.9	46924	71.7
02 Maankäyttölainat	617276	-7.2	730078	-5.3
03 Pienteollisuuslainat	47640	-6.3	11317	-1.3
04 Muut valtion lainat	3282001	8.4	1193152	10.5
05 YHTEENSÄ (01...04)	243678	9.5	3978365	5.4	1981471	4.9
Muista varoista välitetyt lainat						
06 Lainat Eläketurvakeskuksen alaisten laitosten varoista	0	0.0	380217	-4.2	213067	-8.6
07 Muut välitetyt lainat	0	0.0	97684	375.2	115017	-23.7
08 YHTEENSÄ (06...07)	0	0.0	477901	14.5	328084	-14.5
10 YHTEENSÄ	243678	9.5	4456266	6.3	2309555	1.6

Taulu V4. Ottolainaus 1000 mk
ja tilien lukumäärät
tilikauden lopussa

	Liikepankit		Osuuspankit		Säästöpankit		Ulkomaiset pankit	
	1000 mk	% x) lkm	1000 mk	% lkm	1000 mk	% lkm	1000 mk	% lkm
Kotimaiset talletukset								
Yleisön talletukset								
Markkamääräiset								
01 Luotonon shekkitili	10620812	18.1 313025	2740455	27.8 76009	3169356	19.4 95409	14412	171.4 38
02 Luotollinen shekkitili	4612979	13.7 209840	1639411	36.6 235691	2032959	54.0 169147	753	-89.4 29
03 Muu avistatili	633822	-31.5 169	372	(2) 3	0	-100.0 0	7732	(X) 73
04 Käyttötili	3716490	9.8 807824	5711456	11.3 948372	5048628	17.6 1002896	0	0.0 0
05 Säästö- ja karttuva talletustili	29068653	1.8 6931686	15252204	-6.3 2180666	18931389	-5.0 2787395	0	0.0 0
06 1-6 kk IIRA/MTA	539030	-16.2 14213	217397	-25.8 6232	293189	-13.0 8575	0	0.0 0
07 12 kk MTA	1899947	-46.2 80621	939389	-50.1 38213	1163359	-46.1 51782	0	-100.0 0
08 24 kk MTA	43652680	72.7 1114750	24210440	69.9 681533	28764799	70.5 827751	3332	(X) 9
09 Yhteisötalletustilit	4824522	28.6 7433	3160433	42.1 12916	3173434	24.0 4354	0	0.0 0
10 Muut talletustilit	4223092	-11.3 130704	1252886	1.6 66891	2570693	24.4 117602	12058	-20.5 19
Ulkomaan rahan määräiset	4511805	16.4 131168	48501	25.4 7509	319	(2) 4	82268	918.0 58
13 YHTEENSÄ (01...12) 1)	108303832	23.4 9741433	55172944	23.5 4254035	65148125	24.8 5064915	120555	234.3 226
Muiden rahalaitosten talletukset	16141701	25.6 6040	10000	0.0 1	84085	(X) 79	244387	-69.2 6
Muiden rahoituslaitosten talletukset 2)	2004717	-36.7 ..	144585	487.4 ..	569253	127.8 ..	21123	-14.2 ..
21 Valtion talletukset	1522915	-20.9 9393	0	0.0 0	0	0.0 0	0	0.0 0
24 YHTEENSÄ (01...21)	127973165	21.1 9756866	55327529	23.6 4254036	65801463	25.5 5064994	386065	-54.8 232
Ulkomaisten yksiköiden talletukset	92556467	20.7 ..	0	0.0 0	0	0.0 0	2767721	11.6 ..

1) suppea yleisöasite; ks. taulu IIIB - det inskränkta begreppet allmänhet; s. tabell IIIB
'The public' in the narrower sense; see table IIB

2) Jukumäärät sisältyvät riville 01-13 - antal ingår i raderna 01-13 -
the numbers are presented on rows 01-13

X) Postipankki vertailuissa mukana - Postbanken ingår i jämförelserna - comparisons including Postipankki

Taulu V5. Ottolainauserien
tapahtumat tilikauden
alkana 1000 mk

	Liikepankit		Osuuspankit		Säästöpankit		Ulkomaiset pankit	
	Otot	Panot	Otot	Panot	Otot	Panot	Otot	Panot
K o t i m a i s e t t a l l e t u k s e t								
Yleisön talletukset								
Markkamääräiset								
01 Luotonon shekkitili	80043039	81910335	123263453	123884626	209610935	210143464	176867	191279
02 Luotollinen shekkitili	8240486	8634698	46722824	47164405	134459828	135182435	27782	23225
03 Muu avistatili	4346982	3924601	0	372	22700	13000	6441515	6442127
04 Käyttötili	35916037	36248571	55459443	56037554	56826158	57583175	0	0
05 Säästö- ja karttuva talletustili	186727735	187253681	49678146	48923943	65334504	64786300	0	0
06 1-6 kk ITA/MTA	1722504	1618660	643248	567758	707755	663809	0	0
07 12 kk MTA	3334360	1714330	1590215	640453	1830000	839887	80	0
08 24 kk MTA	9655786	28146695	4795668	14748731	6169112	18163949	0	3032
09 Yhteisötalletustiliit	92497541	92340144	9872321	10862011	11286162	12080713	0	0
10 Muut talletustilit	5909517	6591241	958176	696945	3434278	3500662	8117845	8116358
Ulkomaan rahan määräiset	333431618	333711120	708011	717898	862576	862895	16334756	16403820
13 YHTEENSÄ (01...12)	761825605	782094076	293691505	304244696	490544008	503820289	31098845	31179841
Muiden rahalaitosten talletukset	1538325613	1540745999	0	0	2156170	2238556	30870218	30320268
Muiden rahoituslaitosten talletukset 1)
21 Valtion talletukset	242854393	242452850	0	0	0	0	0	0
24 YHTEENSÄ (01...21)	2543005611	2565292925	293691505	304244696	492700178	506058845	61969063	61500109
Ulkomaisten yksiköiden talletukset

1) tapahtumat sisältyvät riville 01-13 - förändringar ingår i raderna 01-13 -
developments are presented on rows 01-13

Taulu V6A. Rahalaitosten omistamat osakkeet ja osuudet sektoreittain tilikauden lopussa, kirja-arvo 1000 mk

	Liikepankit		Osuuspankit		Säästöpankit		Kiinnitysluotto-pankit	
	1000 mk	M% X)	1000 mk	M%	1000 mk	M%	1000 mk	M%
01 Liikepankit	237913	-69.7	1009905	48.1	1365106	31.3	6049	11.4
03 Vakuutusyhtiöt	33400	-17.7	38618	323.6	10025	163.1	1497	322.9
04 Muut yksityiset rahoituslaitokset	2067282	23.2	136489	36.1	112961	43.6	47476	131.7
05 Muut julkiset rahoituslaitokset	412362	-64.1	641	901.6	1073	912.3	0	0.0
06 Julkiset yritykset	169247	650.9	4518	226.9	2481	158.7	0	0.0
07 Yksityiset yritykset	2079916	50.5	264557	118.4	272601	92.4	257	-83.4
08 Muut osakkeet ja osuudet	661	-18.1	2011	44.1	24231	294.5	0	0.0
09 Ulkomaat	2420775	14.4	17	(2)	199	-9.1	0	0.0
10 YHTEENSÄ 1)	7421556	27.3	1456756	59.1	1788677	40.7	55279	98.7

Taulu V6B. Rahalaitosten omistamat osakkeet ja osuudet sektoreittain tilikauden lopussa, nimellisarvo 1000 mk

	Liikepankit		Osuuspankit		Säästöpankit		Kiinnitysluotto-pankit	
	1000 mk	M% X)	1000 mk	M%	1000 mk	M%	1000 mk	M%
01 Liikepankit	121119	-78.2	949156	36.3	1037591	2.3	5787	-9.1
03 Vakuutusyhtiöt	13995	1.6	26840	221.0	3436	4.6	1480	318.1
04 Muut yksityiset rahoituslaitokset	1346632	25.7	121861	52.3	89900	61.9	35845	286.5
05 Muut julkiset rahoituslaitokset	231035	-27.3	505	714.5	1169	575.7	0	0.0
06 Julkiset yritykset	40056	221.1	1430	47.6	1782	182.4	0	0.0
07 Yksityiset yritykset	1105565	14.6	131059	79.9	176103	135.3	282	-85.2
08 Muut osakkeet ja osuudet	661	-1.2	1202	26.1	22775	278.7	0	0.0
09 Ulkomaat	1320082	56.7	2	(2)	199	-9.1	0	0.0
10 YHTEENSÄ 1)	4179145	30.4	1232055	43.3	1332955	15.4	43394	142.5

1) ei kiint.yhteisöjen osakkeita ja osuuksia - icke aktier och andelar i fastighetssammanlustningar - real estate shares and holdings are not included

X) vertailut ilman Postipankkia - jämförelserna utan Postbanken - comparisons without Postipankki

Taulu V7. Rahalaitosten omistamat
joukkovelkakirjat
liikkeeseen laskijan
mukaan 1000 mk

	Valtion	Kuntien ja kuntain- liittojen	Muiden rahoitus- laitosten	Ulkomaisten	Muut	Yhteensä
--	---------	-------------------------------------	----------------------------------	-------------	------	----------

KOTIMAAN RAHAN MÄÄRÄISET

A. Kirja-arvo

02 Liikepankit	1452295	344730	9303497	32091	9813595	20946208
03 Kiinnitysluottopankit	326772	73936	257220	0	317069	974997
04 Osuuspankit	307750	49369	1717747	0	615886	2690752
05 Säästöpankit	246767	46097	2286924	0	281690	2861478
06 Ulkomaiset pankit	68607	0	31038	0	8414	108059
07 YHTEENSÄ (02...06)	2402191	514132	13596426	32091	11036654	27581494

B. Nimellisarvo

09 Liikepankit	1481467	345810	9390815	32590	10077102	21327784
10 Kiinnitysluottopankit	329400	73200	256280	0	319346	978226
11 Osuuspankit	307326	49429	1722890	0	619260	2698905
12 Säästöpankit	248784	46335	2299126	0	328919	2923164
13 Ulkomaiset pankit	68810	0	30790	0	8850	108450
14 YHTEENSÄ (09...13)	2435787	514774	13699901	32590	11353477	28036529

ULKOMAAN RAHAN MÄÄRÄISET

A. Kirja-arvo

15 Liikepankit	21637	21	645573	10408963	821932	11898126
16 Kiinnitysluottopankit	0	0	0	0	0	0
18 Ulkomaiset pankit	0	0	3570	19833	18253	41656
19 YHTEENSÄ (15...18)	21637	21	649143	10428796	840185	11939782

B. Nimellisarvo

20 Liikepankit	21707	17	652448	10702600	861524	12238296
21 Kiinnitysluottopankit	0	0	0	0	0	0
22 Ulkomaiset pankit	0	0	4169	19991	41878	66038
23 YHTEENSÄ (20...22)	21707	17	656617	10722591	903402	12304334

24 KIRJA-ARVO YHTEENSÄ (07+19)

24 KIRJA-ARVO YHTEENSÄ (07+19)	2423828	514153	14245569	10460887	11876839	39521276
--------------------------------	---------	--------	----------	----------	----------	----------

26 NIMELLISARVO YHTEENSÄ (14+23)

26 NIMELLISARVO YHTEENSÄ (14+23)	2457494	514791	14356518	10755181	12256879	40340863
----------------------------------	---------	--------	----------	----------	----------	----------

Taulu V8. Osakepääoman ja osuus-
pääoman jakaantuminen
sektoreittain tilikauden
lopussa 1000 mk

	Liikepankit		Osuuspankit		Säästöpankit		Kiinnitysluotto- pankit	
	1000 mk	M% x)	1000 mk	M%	1000 mk	M%	1000 mk	M%
01 Panakit	2161023	12.4	339	177.9			473967	9.2
02 Vakuutuslaitokset	766183	23.6	2916	222.9			14	100.0
03 Muut rahoituslaitokset	34601	118.7	56	-76.0			2010	0.0
04 Yritykset	887803	93.9	59437	198.4			2	0.0
05 Julkisyhteisöt	542122	1.7	1144	-59.0			0	-100.0
06 Yksityiset voittoa tavoittelemattomat yhteisöt	680342	8.7	45551	58.6			7	0.0
07 Kotitaloudet	3482872	20.2	511396	5.7			0	0.0
08 Muut	146054	292.4	10480	-6.1			0	0.0
09 YHTEENSÄ	8701000	23.9	631319	15.3			476000	9.2

Taulu V9. Rahalaitosten omat
pääomat tilikauden
lopussa 1000 mk

	Liikepankit		Osuuspankit		Säästöpankit		Kiinnitysluotto- pankit	
	1000 mk	R%	1000 mk	R%	1000 mk	R%	1000 mk	R%
01 Osakepääoma/osuuspääoma/kantarahasto	8701000	45.1	631319	31.4	2376	0.1	476000	66.5
02 Osakeanti/Lisärahaso	0	0.0	114	0.0	45798	1.3	0	0.0
03 Vararahasto	4509193	23.4	408512	20.3	869206	25.2	79221	11.1
04 Arvonkorotusrahaso	3365335	17.4	638378	31.7	1516158	43.9	55114	7.7
05 Muut rahastot	810913	4.2	226530	11.3	237743	6.9	14128	2.0
06 Käyttämätön voitto aikaisemmilta vuosilta	191395	1.0	366	0.0	6513	0.2	7208	1.0
07 Tilivuoden voitto	1708295	8.9	105955	5.3	777551	22.5	84514	11.8
09 YHTEENSÄ (01...07)	19286131	100.0	2011174	100.0	3455345	100.0	716185	100.0

Taulu V10. Oman pääoman erien
lisäykset ja vähennykset
tilikauden aikana
1000 mk

	Liikepankit		Osuuspankit		Säästöpankit		Kiinnitysluotto- pankit	
	Lisäykset	Vähennykset	Lisäykset	Vähennykset	Lisäykset	Vähennykset	Lisäykset	Vähennykset
01 Osakepääoma/osuuspääoma/kantarahasto	1582000	0	128555	45204	7	36	40000	0
02 Osakeanti	2417598	3127866	0	0	0	0	0	0
03 Vararahasto	1852051	12000	173334	209	489113	7393	3632	0
04 Arvonkorotusrahaso	1155908	452743	109919	90793	557148	308251	0	0
05 Muut rahastot	357484	34697	135195	2680	198988	20226	744	597
06 Käyttämätön voitto aikaisemmilta vuosilta	0	816142	0	71592	0	91054	0	51210
07 Tilivuoden voitto	1708295	0	105955	0	777551	0	84514	0
09 YHTEENSÄ (01...07)	9073336	4443448	652958	210478	2022807	426960	128890	51807

X) vertailut ilman Postipankkia - jämförelserna utan Postbanken - comparisons without Postipankki

Taulu V11. Rahalaitosten ehdotus
voiton käyttämisestä
1000 mk

	Liikepankit	Osuuspankit	Säästöpankit	Kiinnitysl. pankit
	1000 mk	1000 mk	1000 mk	1000 mk
01 Tilivuoden voitto	1708295	105955	777551	84514
02 Edellisten vuosien voitto	191395	369	5359	7208
03 KÄYTTÄVISSÄ OLEVAT VOITTOVARAT	1899690	106324	782910	91722
04 Siirto lakimääräiseen vararahastoon	0	25180	492427	265
05 Osuuspääomalle suoritettavaa korkoa	0	60763	0	0
06 Osingonjako	990590	0	0	89900
07 Siirto muihin rahastoihin	11	19906	274005	303
08 Yleishyödyllisiin tarkoituksiin	3875	47	4571	50
09 Muu käyttö	0	24	698	0
10 Jätetty käyttämättä	905214	404	11209	1204

Taulu V12. Eri omaisuuserien muutokset
tilikauden aikana
1000 mk
Rahalaitokset
yhteensä 1)

	Lisäys (+)	Vähennys(-)	Myyntivoitto Myyntitappio	Poistot (-)	Arvonkorotus Arvonalennus	Kirja-arvo
	1000 mk	1000 mk	1000 mk	1000 mk	1000 mk b)	1000 mk
A. VAIHTO-OMAISUUS						
Obligaatiot	45091219	45631812	64688	0	-30740	5775650
01 Kotimaiset	21123008	21184727	40822	0	-12078	5002335
02 Ulkomaiset	23968211	24447085	23866	0	-18662	773315
Muut joukkovelkakirjat	11038919	11681680	33343	0	-75206	5328676
03 Kotimaiset	11029845	11680704	33298	0	-75275	5320148
04 Ulkomaiset	9074	976	45	0	69	8528
Osakkeet ja osuudet	4678208	4771653	285391	0	-28862	1087068
05 Kotimaiset	4363010	4497413	268996	0	-24835	1021347
06 Ulkomaiset	315198	274240	16395	0	-4027	65721
Muu vaihto-omaisuus	178724712	174737471	654562	0	-20369	19994405
07 Kotimainen	178451846	174472847	654031	0	-17258	19787052
08 Ulkomainen	272866	264624	531	0	-3111	207353
09 Kotimainen yhteensä	214967709	211835691	997147	0	-129446	31130882
10 Ulkomainen yhteensä	24565349	24986925	40837	0	-25731	1054917
11 VAIHTO-OMAISUUS YHTEENSÄ	239533058	236822616	1037984	0	-155177	32185799
12 Kotimaiset ennakkomaksut	26736	58447	0	0	0	168301
13 Ulkomaiset ennakkomaksut	0	0	0	0	0	0
14 TASEEN VAIHTO-OMAISUUS YHTEENSÄ	239559794	236881063	1037984	0	-155177	32354100
B. SIJOITUSOMAISUUS						
Obligaatiot	5762229	4022218	-30732	0	97780	15551550
15 Kotimaiset	1691864	1772437	-2204	0	-6064	5888956
16 Ulkomaiset	4070365	2249781	-28528	0	103844	9662594
Muut joukkovelkakirjat	4082617	2669975	-734	0	-11	11773072
17 Kotimaiset	4082617	2669975	-734	0	-11	11773072
18 Ulkomaiset	0	0	0	0	0	0
19 Asuinkiinteistöosakkeet	254789	358030	73723	400	4866	958360
20 Muut kiinteistöosakkeet	1259278	493840	252765	407	3724	2912662
Muut osakkeet	1844563	1253904	200308	23613	-50906	1526109
21 Kotimaiset	1839208	1253904	200308	23613	-50849	1474552
22 Ulkomaiset	5355	0	0	0	-57	51557
23 Maa- ja vesialueet	428695	133011	14886	21	7366	850289
24 Asuinrakennukset	15218	3220	1286	1555	1185	32042
25 Muut talonrakennukset	26551	409620	18890	30018	420	504150
26 Muut kiinteistöt	11834	5925	838	1236	13	38215

1) liikepankit, osuuspankit, säästöpankit - affärsbankerna, andelsbankerna, sparbankerna -
commercial banks, co-operative banks, savings banks

Taulu VI2. (jatkuu)

	Lisäys (+) 1000 mk	Vähennys(-) 1000 mk	Myyntivoitto Myyntitappio 1000 mk	Poistot (-) 1000 mk	Arvonkorotus Arvonalennus 1000 mk b)	Kirja-arvo 1000 mk
Muu sijoitusomaisuus	3773092	1853141	20915	140	-2991	2232815
27 Kotimainen	3425712	1477260	16540	140	-2991	2231966
28 Ulkomainen	347380	375881	4375	0	0	849
29 Kotimainen yhteensä	13035766	8577222	576298	57390	-42341	26664264
30 Ulkomainen yhteensä	4423100	2625662	-24153	0	103787	9715000
31 SIIJOITUSOMAISUUS YHTEENSÄ	17458866	11202884	552145	57390	61446	36379264
32 Kotimaiset ennakkomaksut	0	2256	256	0	0	2
33 Ulkomaiset ennakkomaksut	0	0	0	0	0	0
34 TASEEN SIIJOITUSOMAISUUS YHTEENSÄ	17458866	11205140	552401	57390	61446	36379266
C. KÄYTTÖOMAISUUS JA MUUT PITKÄVAIKUTTEISET MENOT	0	0	0	0	0	0
35 Asuinkiinteistöosakkeet	735072	214002	50728	7367	29401	2105169
36 Muut kiinteistöosakkeet	1578761	487177	248746	8738	123484	5534939
Muut osakkeet	2240981	861394	573685	0	-3456	8052369
37 Kotimaiset	1927234	709340	460155	0	-3456	5748872
38 Ulkomaiset	313747	152054	113530	0	0	2303497
39 Maa- ja vesialueet	131237	510948	411420	1031	752096	3247030
40 Asuinrakennukset	265249	431729	211445	9622	911	823195
41 Muut talonrakennukset	1221031	1448969	1898514	168522	165291	5412169
42 Muut kiinteistöt	120947	342184	137989	11404	-14132	367137
43 Koneet ja kalusto	1185147	117863	52	771103	-566	2460728
44 Muu käyttöomaisuus	604753	441178	0	8633	-15	803875
45 Perustamis- ja järjestelymenot sekä muut pitkävaikutteiset menot	317281	46078	64	129530	-25	616974
46 KÄYTTÖOMAISUUS YHTEENSÄ	8400459	4901522	3532643	1115950	1052989	29423585
47 Ennakkomaksut	0	25469	0	0	0	116874
48 TASEEN KÄYTTÖOMAISUUS JA MUUT PITKÄVAIKUTTEISET MENOT YHTEENSÄ	8400459	4926991	3532643	1115950	1052989	29540459

Taulu VII. Markkamääräisen anto- ja ottolainauksen keskikorot ja korkoerot tilikauden lopussa %

	Keskikorko				Ottolainaus	Korkoero
	Antolainaus					
	Lainat	Vekselit	Shekkiluotot	Yhteensä		
01 Liikepankit	10.12	11.39	11.45	10.12	5.72	4.40
02 Osuuspankit	10.30	12.19	12.73	10.64	5.75	4.89
03 Säästöpankit	10.40	12.34	12.49	10.51	5.88	4.63
04 YHTEENSÄ	10.23	11.87	12.04	10.35	5.78	4.57
05 Ulkomaiset pankit				10.45	7.42	3.03

Taulu VII1. Palkansaajien lukumäärä tilikauden lopussa

	Liikepankit		Osuuspankit		Säästöpankit		Kiinnitysluotto-pankit		Ulkomaiset pankit	
	lkm	M% x)	lkm	M%	lkm	M%	lkm	M%	lkm	M%
02 Ylemmät toimihenkilöt	3318	8.5	1479	2.3	1902	2.9	22	10.0	33	22.2
03 Miehet	2498	4.6	1130	-1.1	1384	3.6	17	13.3	27	17.4
04 Naiset	820	24.7	349	15.2	518	1.2	5	0.0	6	50.0
05 Muut toimihenkilöt	22851	2.0	7914	1.9	9798	4.5	93	1.1	123	-13.4
06 Miehet	3528	6.0	454	-17.6	701	10.4	14	7.7	38	-20.8
07 Naiset	19323	1.3	7460	3.4	9097	4.1	79	0.0	85	-9.6
08 Työntekijät	2301	0.2	1054	2.0	1167	-0.9	6	0.0	0	0.0
09 Miehet	637	2.3	182	5.2	214	0.9	2	0.0	0	0.0
10 Naiset	1664	-0.5	872	1.4	953	-1.3	4	0.0	0	0.0
11 YHTEENSÄ 1)	28470	2.5	10447	2.0	12867	3.8	121	2.5	156	-7.7

Taulu VII2. Palkansaajien lukumäärä keskimäärin tilikauden aikana

	Liikepankit		Osuuspankit		Säästöpankit		Kiinnitysluotto-pankit		Ulkomaiset pankit	
	lkm	M% X)	lkm	M%	lkm	M%	lkm	M%	lkm	M%
02 Ylemmät toimihenkilöt	3265	10.7	1423	2.4	1886	3.3	24	20.0	30	11.1
05 Muut toimihenkilöt	24035	2.9	7631	2.6	9964	3.3	92	5.7	135	9.8
08 Työntekijät	2142	1.8	1013	3.5	1184	-3.5	6	0.0	0	0.0
11 YHTEENSÄ	29442	3.3	10067	2.6	13034	2.6	122	8.0	165	10.0

Taulu VII3. Palkansaajien palkat ja palkkiot tilikauden aikana 1000 mk

	Liikepankit		Osuuspankit		Säästöpankit		Kiinnitysluotto-pankit		Ulkomaiset pankit	
	1000 mk	M% X)	1000 mk	M%	1000 mk	M%	1000 mk	M%	1000 mk	M%
02 Ylemmät toimihenkilöt	623010	10.2	256229	12.2	319137	13.3	6410	20.1	10217	17.2
05 Muut toimihenkilöt	2325312	12.9	667173	11.4	849804	12.1	8856	12.6	17696	16.1
08 Työntekijät	156878	7.9	38935	20.6	44985	8.2	456	8.6	0	0.0
11 YHTEENSÄ 2)	3105200	12.1	962337	12.0	1213926	12.2	15722	15.4	27913	16.5

Taulu VII4. Palkansaajien saamat luontoisedut tilikauden aikana 1000 mk

	Liikepankit		Osuuspankit		Säästöpankit		Kiinnitysluotto-pankit		Ulkomaiset pankit	
	1000 mk	M% X)	1000 mk	M%	1000 mk	M%	1000 mk	M%	1000 mk	M%
02 Ylemmät toimihenkilöt	31788	25.5	6824	10.4	11975	29.7	251	42.6	700	16.1
05 Muut toimihenkilöt	64107	10.0	21053	11.3	26505	14.3	227	9.7	635	11.2
08 Työntekijät	4672	-7.3	1015	22.1	1282	-1.5	13	0.0	0	0.0
11 YHTEENSÄ	100567	14.0	28892	11.4	39762	17.9	491	24.0	1335	13.7

Taulu VII5. Palkansaajien työtunnit tilikauden aikana 1000 t

	Liikepankit		Osuuspankit		Säästöpankit		Kiinnitysluotto-pankit		Ulkomaiset pankit	
	1000 t	M% X)	1000 t	M%	1000 t	M%	1000 t	M%	1000 t	M%
02 Ylemmät toimihenkilöt	5381	8.0	2472	2.4	3417	1.7	40	8.1	51	10.9
05 Muut toimihenkilöt	40153	3.4	13305	2.7	17524	3.1	163	7.2	225	1.8
08 Työntekijät	3471	-5.8	899	-0.1	1180	-3.4	9	0.0	0	0.0
11 YHTEENSÄ	49005	3.1	16676	2.5	22121	2.5	212	7.1	276	3.4

1) ks. taulu VIII1 - s. tabell VIII1 - see table VIII1

2) ks. taulu VIII2 - s. tabell VIII2 - see table VIII2

X) vertailut ilman Postipankkia - jämförelserna utan Postbanken - comparisons without Postipankki

Taulu VIII1. Henkilökunta lääneittäin tilikauden lopussa 1)

	Liikepankit		Osuuspankit		Säästöpankit	
	1000 mk	M% X)	1000 mk	M%	1000 mk	M%
01 Uudenmaan lääni	17646	3.5	1450	3.5	2844	8.6
02 Turun ja Porin lääni	1713	-2.4	1917	1.3	2626	5.1
03 Ahvenanmaan lääni	310	5.1	38	5.6	60	9.1
04 Hämeen lääni	2750	1.3	1348	2.9	1985	2.5
05 Kymen lääni	1029	0.6	674	2.4	836	-1.3
06 Mikkelin lääni	399	6.6	581	-1.7	532	2.3
07 Pohjois-Karjalan lääni	351	3.1	533	0.9	254	1.2
08 Kuopion lääni	806	-0.2	745	2.9	472	3.7
09 Keski-Suomen lääni	540	2.3	588	3.7	584	6.4
10 Vaasan lääni	960	-0.9	1117	0.1	1489	2.4
11 Oulun lääni	946	-1.8	1014	1.0	830	-2.5
12 Lapin lääni	648	0.2	442	6.8	355	-1.7
13 Ulkomaat	372	12.4	0	0.0	0	0.0
14 YHTEENSÄ	28470	2.5	10447	2.0	12867	3.8

Taulu VIII2. Palkat ja palkkiot lääneittäin tilikauden aikana 1000 mk 1)

	Liikepankit		Osuuspankit		Säästöpankit	
	1000 mk	M% X)	1000 mk	M%	1000 mk	M%
01 Uudenmaan lääni	2015664	13.5	143591	17.8	281009	14.6
02 Turun ja Porin lääni	171638	8.6	171895	5.9	243499	14.0
03 Ahvenanmaan lääni	33250	10.2	3218	13.2	6390	16.1
04 Hämeen lääni	264891	9.1	122820	14.4	182189	9.5
05 Kymen lääni	100381	8.0	63345	13.5	75788	6.4
06 Mikkelin lääni	37341	18.4	53192	9.4	48106	12.2
07 Pohjois-Karjalan lääni	35097	8.5	48371	12.4	28399	9.8
08 Kuopion lääni	79559	6.5	67974	10.6	44307	11.6
09 Keski-Suomen lääni	53475	8.4	55110	12.0	50308	18.5
10 Vaasan lääni	91454	5.8	97936	12.7	139625	9.5
11 Oulun lääni	91764	10.0	94270	11.5	80828	13.2
12 Lapin lääni	63323	4.5	40615	14.4	33478	12.5
13 Ulkomaat	67363	22.3	0	0.0	0	0.0
14 YHTEENSÄ	3105200	12.1	962337	12.0	1213926	12.2

Taulu VIII3. Talletukset lääneittäin tilikauden lopussa 1000 mk 1)

	Liikepankit		Osuuspankit		Säästöpankit	
	1000 mk	M% Y)	1000 mk	M%	1000 mk	M%
01 Uudenmaan lääni	51777311	16.5	8134400	32.7	14196306	28.8
02 Turun ja Porin lääni	10335153	25.4	11252134	23.9	14953452	28.6
03 Ahvenanmaan lääni	1367749	32.8	193068	38.8	270073	26.4
04 Hämeen lääni	12696548	23.7	6945821	24.7	10542616	24.1
05 Kymen lääni	5045324	19.6	3298614	20.6	3616399	17.2
06 Mikkelin lääni	2813610	17.8	2881844	18.3	2540066	21.4
07 Pohjois-Karjalan lääni	2444562	24.6	2597880	18.0	1432964	35.7
08 Kuopion lääni	3989552	18.0	3671969	19.8	1963377	16.8
09 Keski-Suomen lääni	4171681	22.7	3137191	22.2	2713992	23.3
10 Vaasan lääni	5937711	28.4	5626355	19.2	7281656	19.4
11 Oulun lääni	5403500	19.4	5420666	22.9	4436776	25.7
12 Lapin lääni	3568765	23.2	2157587	26.4	1769701	31.9
13 Ulkomaat	516441	10.4	0	0.0	0	0.0
14 YHTEENSÄ	110067907	19.9	55317529	23.6	65717378	25.3

1) konttorin sijaintipaikan mukaan - enligt den ort där kontoret är beläget - according to the location of the office

X) vertailut ilman Postipankkia - jämförelserna utan Postbanken - comparisons without Postipankki

Y) Postipankki vertailuissa mukana - Postbanken ingår i jämförelserna - comparisons including Postipankki

Taulu VIII4. Aineellisen käyttö-
omaisuuden ostot ja
myynnit tilikauden
aikana 1000 mk 1)

	Liikepankit		Osuuspankit		Säästöpankit	
	Ostot	Myynnit	Ostot	Myynnit	Ostot	Myynnit
01 Uudenmaan lääni	1544233	1494554	69262	41917	246214	692155
02 Turun ja Porin lääni	14458	4646	207936	99340	246526	647082
03 Ahvenanmaan lääni	10736	22084	361	0	561	0
04 Hämeen lääni	99202	37645	38040	76960	84132	320463
05 Kymen lääni	9642	23922	13658	40399	68700	95946
06 Mikkelin lääni	5411	36	14753	8073	8672	74763
07 Pohjois-Karjalan lääni	6817	1000	15937	27157	5767	18473
08 Kuopion lääni	7220	20869	9327	21498	9683	12842
09 Keski-Suomen lääni	4405	1259	11994	15954	15157	121396
10 Vaasan lääni	8157	26938	28709	52568	47008	62650
11 Oulun lääni	12369	957	20623	7343	25298	121025
12 Lapin lääni	11158	2012	25172	33407	20956	42661
13 Ulkomaat	19938	541	0	0	0	0
14 YHTEENSÄ	1753746	1636463	455772	424616	778674	2209456

Taulu VIII5. Aineellisen sijoitus-
omaisuuden ostot ja
myynnit tilikauden
aikana 1000 mk 1)

	Liikepankit		Osuuspankit		Säästöpankit	
	Ostot	Myynnit	Ostot	Myynnit	Ostot	Myynnit
01 Uudenmaan lääni	35401	2823	34449	30496
02 Turun ja Porin lääni	20983	3248	249228	145624
03 Ahvenanmaan lääni	0	0	0	0
04 Hämeen lääni	7344	4372	14752	8580
05 Kymen lääni	13704	1762	672	2246
06 Mikkelin lääni	2496	1913	65	407
07 Pohjois-Karjalan lääni	2168	1021	0	189
08 Kuopion lääni	7888	1437	0	0
09 Keski-Suomen lääni	2241	500	3321	674
10 Vaasan lääni	17153	1785	16537	6169
11 Oulun lääni	10932	1863	10558	1591
12 Lapin lääni	12440	2254	4096	943
13 Ulkomaat	0	0	0	0
14 YHTEENSÄ	132750	22978	333678	196919

1) omaisuuden sijaintipaikan mukaan - enligt den ort där förmögenheten är belägen -
according to the location of assets

SELVITYS PANKKITILASTOISSA KÄYTETTYÄ TERMINOLOGIASTA
(anto- ja ottolainustiedot)

	Pankkien kk-tilasto		Pankkien 1/4 vuositilasto	Pankkien vuositilasto		Anto- ja ottol. tilasto	Tilastokatsaukset	Suomen tilastoll. vuosikirja	
	Taulut			Pankkikohtainen 2)	Ennako ja lopullinen 1)			3)	Anto- ja ottolainaus 3)
	II—III	IV—XV ja XVI 1)							
Liikepankit	} — Muut pankit	} — Muut rahalaitokset	} — Muut rahalaitokset	} — Muut pankit	} — Muut rahalaitokset			} — Muut pankit	
Säästöpankit Osuuspankit Postipankki Kiinnitysluottopankit									
Muut luottolaitokset Yleisö	} — Yleisö (x)	} — Muut rahoituslaitokset } — Yleisö	} — Muut rahoituslaitokset } — Yleisö	} — Yleisö (x)	} — Muut rahoituslaitokset } — Yleisö	} — Yleisö (x)	} — Yleisö (x)	} — Yleisö (x)	} — Yleisö (x)

Laaja yleisökäsite (x) sisältää muut paitsi pankit ja valtion (myös muut luottolaitokset).

Suppea yleisökäsite sisältää muut paitsi rahalaitokset, muut rahoituslaitokset ja valtion.

Pankkeja ovat Postipankki, liikepankit, osuuspankit, säästöpankit ja kiinnitysluottopankit.

Rahalaitoksia ovat Postipankki, liikepankit, osuuspankit ja säästöpankit.

Muita rahoituslaitoksia ovat kiinnitysluottopankit, luotto-osakeyhtiöt, vakuutuslaitokset, luottokaupan rahoituslaitokset, palveluluottolaitokset, pantti-konttorit ym. vastaavat rahoituslaitokset.

Muita luottolaitoksia ovat em. muut rahoituslaitokset paitsi kiinnitysluottopankit.

Rahalaitokset ja rahoituslaitokset ovat Tilastokeskuksen sektoriluokituksen mukaisia käsitteitä. Pankit ja luottolaitokset pankkilakien mukaisia käsitteitä.

1) Luotot yleisölle sisältää kotimaiset ulkomaan rahan määräiset luotot; yleisön talletukset sisältää kotimaiset ulkomaan rahan määräiset talletukset.
2) Pankkikohtaisissa tilastauluissa on yleisön luotoista erotettu omaksi eräkseen valtion varoista välitetyt lainat; muissa tauluissa ne sisältyvät luottoihin yleisölle.
3) Kotimainen markkamääräinen anto- ja ottolainaus

REDOGÖRELSE FÖR TERMINOLOGI I BANKSSTATISTIKEN
(ut- och inlåningsuppgifter)

	Bankernas månadsstatistik Tablauer		Bankernas kvartalsstatistik	Bankernas årsstatistik		Ut- och inlåningsstatistik 3)	Statistiska översikter	Statistisk årsbok for Finland	
	II—III	IV—XV och XVII 1)		Enligt bank 2)	Förbands- och slutlig 1)			Ställningstablauer 1)	Ut- och inlåningstablauer 3)
Affärsbanker	} — Övriga banker	} — Övriga penninginrätt.	} — Övriga penninginrätt.	} — Övriga banker	} — Övriga penninginrätt.	}	}	} — Övriga banker	}
Sparbanker									
Andelsbanker									
Postbanken Hypoteksbanker									
Övriga kreditinstitut	} — Allmänh. (x)	} — Övriga finansieringsinstitut	} — Övriga finansieringsinstitut	} — Allmänh. (x)	} — Övriga finansieringsinstitut	} — Allmänh. (x)	}	} — Allmänh. (x)	} — Allmänh. (x)
Allmänheten									

Det vidsträckt begreppet allmänhet (x) omfattar andra än banker och staten (omfattar också övriga kreditinrättningar).

Det inskränkta begreppet allmänhet omfattar andra än penninginrättningar, och övriga finansieringsinrättningar och staten.

Banker är Postbanken, affärsbankerna, andelsbankerna, sparbankerna och hypoteksbankerna.

Penninginrättningar är Postbanken, affärsbankerna, andelsbankerna och sparbankerna.

Övriga finansieringsinrättningar är hypoteksbanker, kreditaktiebolag, försäkringsanstalter, kredithandels finansieringsinstitut, servicekreditinstitut, pantlånekontor o.a. motsvariga finansieringsinrättningar.

Övriga kreditinrättningar är o.n. övriga finansieringsinrättningar utom hypoteksbanker.

Penninginrättningar och finansieringsinrättningar är termer i enlighet med Statistikcentralens sektorindelning. Banker och kreditinrättningar är termer i enlighet med banklagen.

1) Krediter till allmänheten innehåller inhemska krediter i utländsk valuta; depositioner av allmänheten innehåller inhemska depositioner i utländsk valuta.
2) I ställningstablauer enligt bank har lån som förmedlats ur statliga medel avskilts till en egen post från krediter till allmänheten; i övriga tablauer ingår de i krediter till allmänheten.
3) Den inhemska ut- och inlåningen i mark

GLOSSARY OF TERMS USED IN THE BANKING STATISTICS
(in data on advances and deposits)

	Monthly Statistics on Banks Tables		Quarterly Banking Statistics	Annual Banking Statistics		Statistics on advances and deposits	Bulletin of Statistics	Statistical Yearbook of Finland	
	II—III	IV—XV and XVII		By bank and by institution	By category on banking institution 1)			Advances and deposits	Tables of the balance sheets
Commercial banks	} — Other banks	} — Other banking-institutions	} — Other banking-institutions	} — Other banks	} — Other banking-institutions	}	}	} — Other banks	}
Savings banks									
Co-operative banks Postipankki Mortgage banks									
Other credit institutions	} — Public (x)	} — Other financial institutions	} — Other financial institutions	} — Public (x)	} — Other financial institutions	} — Public (x)	} — Public (x)	} — Public (x)	} — Public (x)
Public									

'The public' in the broader sense (x) comprises all domestic economic agents (including other credit institutions) other than the banks and the central government.

'The public' in the narrower sense comprises all domestic economic agents other than the banking institutions, other financial institutions and the central government.

The banks include the commercial banks, the co-operative banks, the savings banks, the mortgage banks and Postipankki.

The banking institutions include the commercial banks, the co-operative banks, the savings banks and Postipankki.

Other financial institutions include the mortgage banks, credit companee companies, factoring companies, pawnshops and other similar financial institutions.

Other credit institutions comprise all the above-mentioned other financial institutions except the mortgage banks.

The terms 'Banking institutions' and 'Financial institutions' accord with the sectoral classification used by the Central Statistical Office of Finland. The terms 'Banks' and 'Credit institutions' are used in the banking legislation.

TALOUSPOLIITTISIA TOIMENPITEITÄ 1988
(RAHA- JA KORKOPOLIITIIKKA)

Vuoden 1988 alusta lukien pankit voivat käyttää markkinakorkoja asuntoluottojen viitekorkona peruskoron lisäksi.

Tammikuussa Suomen Pankki korotti kassavarantovelvollisuutta 4.9 prosentista 5.3 prosenttiin tammikuun kassavarantopohjasta.

Helmikuussa Suomen Pankki korotti kassavarantovelvollisuutta 5.3 prosentista 5.7 prosenttiin helmikuun kassavarantopohjasta.

Maaliskuussa Suomen Pankki korotti kassavarantovelvollisuutta 5.7 prosentista 5.9 prosenttiin maaliskuun kassavarantopohjasta.

Huhtikuussa Suomen Pankki korotti kassavarantovelvollisuutta 5.9 prosentista 6.5 prosenttiin huhtikuun kassavarantopohjasta.

Toukokuun 16. päivästä alkaen Suomen Pankki korotti peruskorkoa 7 prosentista 8 prosenttiin.

Toukokuussa Suomen Pankki korotti kassavarantovelvollisuutta 6.5 prosentista 7 prosenttiin toukokuun kassavarantopohjasta.

Kesäkuussa Suomen Pankki kielsi ulkomaisten luottojen välittämisen ja edelleen lainaamisen sellaisille talousyksiköille, jotka eivät ole ulkomaiseen luotonottoon oikeutettuja.

Elokuussa Suomen Pankki lievensi valuuttamääräyksiä. Yksityishenkilöt ja yritykset saavat hankkia ulkomaisia julkisesti noteerattuja arvopapereita 300000 markan määrään saakka ja asunto- ja kiinteistösijoituksia miljoonaan markkaan asti. Aikaisemmat rajat olivat 50000 ja 600000 markkaa.

Elokuussa Suomen Pankki otti käyttöön pankkikohtaiset omavastuuosuudet käteisvaraluottojärjestelmään.

Lokakuussa laajennettiin päivätalletus- ja päiväluottokorkojen välistä eroa. Päiväluottokorko nostettiin 11 prosentista 13 prosenttiin ja päivätalletuskorko alennettiin 7.5 prosentista 4 prosenttiin.

Lokakuussa Suomen Pankki korotti kassavarantovelvollisuutta 7.0 prosentista 7.3 prosenttiin lokakuun kassavarantopohjasta.

Marraskuussa Suomen Pankki korotti kassavarantovelvollisuutta 7.3 prosentista 7.6 prosenttiin marraskuun kassavarantopohjasta.

Marraskuussa laajennettiin valuuttaindeksin vaihtelu- aluetta n. 4.5 prosentista n. 6 prosenttiin. Vaihtelualueen uudet rajat ovat marraskuusta alkaen 100.5 ja 106.8.

Joulukuussa Suomen Pankki korotti kassavarantovelvollisuutta 7.6 prosentista 7.8 prosenttiin joulukuun kassavarantopohjasta.

EKONOMISKPOLITISKA ÅTGÄRDER 1988
(PENNING- OCH RÄNTEPOLITIK)

Från och med början av 1988 kunde bankerna utöver grundräntan använda marknadsräntor som referensränta för bostadskrediter.

I januari höjde Finlands Bank kassareservskyldigheten från 4.9 procent till 5.3 procent av kassareservbasen för januari.

I februari höjde Finlands Bank kassareservskyldigheten från 5.3 procent till 5.7 procent av kassareservbasen för februari.

I mars höjde Finlands Bank kassareservskyldigheten från 5.7 procent till 5.9 procent av kassareservbasen för mars.

I april höjde Finlands Bank kassareservskyldigheten från 5.9 procent till 6.5 procent av kassareservbasen för april.

Från och med den 16 maj höjde Finlands Bank grundräntan från 7 procent till 8 procent.

I maj höjde Finlands Bank kassareservskyldigheten från 6.5 procent till 7 procent av kassareservbasen för maj.

I juni förbjöd Finlands Bank förmedling av utländska krediter och låning vidare till sådana ekonomiska enheter som inte är berättigade till utländsk upplåning.

I augusti lindrade Finlands Bank valutastämmelserna. Privata personer och företag fick anskaffa officiellt nolterade utländska värdepapper till ett belopp av 300000 mark och bostads- och fastighetsinvesteringar till en miljon mark. Tidigare markbelopp var 50000 mark och 600000 mark.

I augusti tog Finlands Bank i bruk självriskandelar inom systemet av kontantmedelskrediter.

I oktober ökades skillnaden mellan dagsdepositions- och dagslåneräntan. Dagslåneräntan höjdes från 11 till 13 procent och dagsdepositionsräntan sänktes från 7.5 procent till 4 procent.

I oktober höjde Finlands Bank kassareservskyldigheten från 7.0 till 7.3 procent av kassareservbasen för oktober.

I november höjde Finlands Bank kassareservskyldigheten från 7.3 procent till 7.6 procent av kassareservbasen för november.

I november utvidgades variationsområdet för valutaindex från ca 4.5 procent till till ca 6 procent. Variationsområdets nya gränser var från och med november 100.5 och 106.8.

I december höjde Finlands Bank kassareservskyldigheten från 7.6 procent till 7.8 procent av kassareservbasen för december.

ECONOMIC POLICY MEASURES 1988

From the beginning of 1988, the banks may, in addition to the base rate, use the market rates as reference rates for the housing loans.

On January, the Bank of Finland raised the cash reserve requirement from 4.9 per cent to 5.3 per cent of the cash reserve base in January.

On February, the Bank of Finland raised the cash reserve requirement from 5.3 per cent to 5.7 per cent of the cash reserve base in February.

On March, the Bank of Finland raised the cash reserve requirement from 5.7 per cent to 5.9 per cent of the cash reserve base in March.

On April, the Bank of Finland raised the cash reserve requirement from 5.9 per cent to 6.5 per cent of the cash reserve base in April.

From May 16, the Bank of Finland raised the base rate from 7 per cent to 8 per cent.

On May, the Bank of Finland raised the cash reserve requirement from 6.5 per cent to 7 per cent of the cash reserve base in May.

On June, the Bank of Finland prohibited the intermediation and on-lending of foreign loans to economic agents who are not authorized to raise funds abroad.

On August, the Bank of Finland relaxed the foreign exchange regulations. Private individuals and companies may acquire publicly quoted foreign securities up to the total value of FIM 300000 and dwellings and real estate in FIM 1 million. The previously limits were FIM 50000 and FIM 600000.

On August, the Bank of Finland introduced new regulations according to which the banks are henceforth required to fund part of their till-money holdings, the base amount, themselves.

On October, the differential between the call money deposit rate and the call money credit rate was widened. The rate on call money credits was raised from 11 per cent to 13 per cent and the rate on call money deposits was lowered from 7.5 per cent to 4 per cent.

On October, the Bank of Finland raised the cash reserve requirement from 7 per cent to 7.3 per cent of the cash reserve base in October.

On November, the Bank of Finland raised the cash reserve requirement from 7.3 per cent to 7.6 per cent of the cash reserve base in November.

On November, the fluctuation range of the currency index was widened from approximately 4.5 per cent to approximately 6 per cent. The new fluctuation limits are from November 100.5 and 106.8.

On December, the Bank of Finland raised the cash reserve requirement from 7.6 per cent to 7.8 per cent of the cash reserve base in December.

TUOTESELOSTE

Pankkien vuositilasto jakaantuu pankkikohtaisiin, rahalaitosryhmäkohtaisiin ja lopullisiin tietoihin. Monistettu PANKKIKOHTAINEN julkaisu sisältää kaikkien rahalaitosten osalta yksikkökohtaisia tietoja. Monistettu ENNAKKOTILASTO sisältää vuositilastosta keskeisimpiä rahalaitosryhmäkohtaisia ennakkotietoja.

LOPULLINEN vuositilasto (oheinen julkaisu) sisältää muiden rahalaitosten paitsi Suomen Pankin osalta ennakkotilaston mukaisia tilinpäätöstietojen erittelyjä ryhmäkohtaisesti. Postipankki Oy:n tiedot sisältyvät liikepankkien tietoihin vuodesta 1988 lähtien..

Muita rahalaitosjulkaisuja

PANKKIEN KUUKAUSITILASTO sisältää osin rahalaitoskohtaisia ja osin rahalaitosryhmäkohtaisia tilatietoja Suomen Pankista, liikepankeista, kiinnitys- luottopankeista sekä ulkomaalaisten omistamista rahalaitoksista. Em. julkaisu sisältää myös anto- ja ottolainustietoja vaihtotietoineen rahalaitosryhmittäin. Anto- ja ottolainauksen ennakkotiedot julkaistaan kuukausittain RAHOITUSMARKKINOIDEN KUUKAUSISARJOISSA.

PANKKIEN NELJÄNNESVUOSITILASTO sisältää osuus- ja säästöpankkien tilatietoja sekä tietoja pankkien hallussa olevista joukkovelkakirjoista sektoreittain maalisk-, kesä- ja syyskuun tilanteen mukaisina.

Pankkien kuukausitilasto julkaistaan myös vuoden lopun tilanteesta, jolloin joulukuun tila vastaa sisällöltään tilinpäätöstasetta.

Tilastokeskus julkaisee myös neljännesvuosittaista JOUKKOVELKAKIRJATILASTOA, joka sisältää tietoja kotimaisten laitosten Suomessa ja ulkomailla liikkeelle laskemista joukkovelkakirjoista, joihin myös pankkien itse liikkeelle laskemat joukkovelkakirjat sisältyvät.

Luottojen osalta Tilastokeskus julkaisee erillistä vuosittain ilmestyvää LUOTTOKANTATILASTOA, jossa jaetaan vaademuodollain rahoituslaitosten ja valtion antamat luotot luotonsaajan sektorin ja toimialan mukaan.

Tilastokeskus julkaisee myös ALUEELLISTA LUOTTOKANTATILASTOA, jossa luokitellaan varsinaisen luottokantatilaston luotot luotonsaajan läänin mukaan.

PRODUKTSDEKLARATION

Uppgifterna i bankernas årsstatistik är fördelad enligt bank, penninginrättningsgrupp och slutliga uppgifter. I den duplicerade publikationen ENLIGT BANK finns uppgifter enligt alla penninginrättningar. Den duplicerade FÖRHANDSSTATISTIKEN omfattar årsstatistikens viktigaste förhandsuppgifter enligt penninginrättningsgrupp.

Den SLUTLIGA ÅRSSTATISTIKEN (denna publikation) innehåller förhandsstatistiken uppgifter specificerade gruppvis för samtliga penninginrättningar utom Finlands Bank. Postbanken Ab ingår i affärsbankerna från och med år 1988.

Övriga penninginrättningspublikationer

BANKERNAS MÅNADSSTATISTIK innehåller ställningsuppgifter dels per penninginrättning och dels per penninginrättningsgrupp för Finlands Bank, affärsbankerna, hypoteksbankerna och utlandsägda penninginrättningar. Övannämnda publikation innehåller även uppgifter om in- och utlåningen enligt penninginrättningsgrupp. Förhandsuppgifter rörande ut- och inlåningen publiceras månatligen i FINANSIERINGSMARKNADENS MÅNADSSERIER.

BANKERNAS KVARTALSSTATISTIK innehåller andels- och sparbankernas ställningsuppgifter samt uppgifter om de masskuldebrev som innehas av bankerna enligt sektor, enligt ställningen i slutet av mars, juni och september.

Bankernas månadsstatistik görs upp också enligt ställningen i slutet av året varvid decembermånads ställning motsvarar bokslutsbalansen.

Statistikcentralen ger även kvartalsvis ut statistik över MASSKULDEBREV. Statistiken innehåller uppgifter om masskuldebrev som inhemska inrättningar utställt såväl i Finland som utomlands. I dessa ingår även de masskuldebrev som bankerna emitterat.

Statistikcentralen publicerar årligen över krediterna en skild STATISTIK ÖVER KREDITBESTÄNDET, där krediter beviljade av finansieringsinrättningarna och staten indelas efter fordringsform i grupper enligt kredittagarsektor och näringsgren.

Statistikcentralen publicerar även statistik över det REGIONALA KREDITBESTÄNDET där den egentliga kreditbeständsstatistikens krediter grupperas enligt kredittagarens län.

Luottokantatilaston luokituksilla julkaistaan LUOTTO-VIRTATILASTOA, joka sisältää luottojen bruttovirrat (nostot, kuoletukset). Luotonantajat ja luotonsaajat ovat samat kuin luottokantatilastossakin.

Pankkien vuositilastoon sisältyvät korkotiedot on julkaistu neljännesvuosittaisessa KORKOTILASTOSSA, joka sisältää kansainvälisiä rahoitusmarkkinoita ja Suomen rahoitusmarkkinoita kuvaavia korkotietoja.

Tilastokeskuksen tuottamassa kuukausittaisessa TILASTOKATSUKSIA -sarjassa julkaistaan myös rahalaitoksia koskevia anto- ja ottolainatietoja neljännesvuosittain.

SUOMEN TILASTOLLISESSA VUOSIKIRJASSA julkaistaan mm. anto- ja ottolainaus- sekä tilinpäätöstietoja rahalaitosryhmittäin.

Pankkitilasto julkaisujen käsitteitä

Pankkikohtaisissa julkaisuissa Tilastokeskus käyttää pankkilakien mukaisia "pankki" ja "luottolaitos" -käsitteitä sen sisältöisinä, kuin useimmat rahalaitokset ne itse julkaisevat.

Julkaisun lopussa on liite, jossa selvitetään pankkitilastoissa käytettyä terminologiaa joidenkin sektoriluokkien osalta. Kaikissa rahalaitosryhmäkohtaisissa pankkitilastoissa Tilastokeskus käyttää vahvistetun sektoriluokituksen käsitteitä "rahalaitos" ja "rahoituslaitos" (ks. myös Tilastokeskuksen käsikirjoja nro 5, Institutionaalisten sektoreiden luokitus) sekä ns. suppeaa yleisö-käsitettä.

Pankkikohtaisen julkaisun "käyttökate" on vertailukelpoinen rahalaitosryhmittäisten julkaisujen ao. käsitteen kanssa vuoden 1987 tiedoista lähtien.

Lopullisen vuositilaston rakenne

Vuositilasto jakaantuu sisällysluettelon mukaisiin tauluihin.

På basen av kreditbeståndsstatistikens klassificeringar publiceras STATISTIK ÖVER KREDITSTRÖMMEN, som omfattar krediternas bruttoströmmar (uttag, amorteringar). Kredittagarna och kreditgivarna är desamma som i statistiken över kreditbeståndet.

De ränteuppgifter som ingår i bankernas årsstatistik har publicerats i RÄNTESTATISTIKEN som ges ut kvartalsvis. I den ingår den internationella finansieringsmarknadens och den inhemska finansieringsmarknadens ränteuppgifter.

I de månatliga STATISTISKA ÖVERSIKTER, som Statistikcentralen ger ut, publiceras även uppgifter om penninginrättningarnas in- och utlåning kvartalsvis.

I STATISTISK ÅRSBOK för Finland publiceras bl.a. uppgifter om in- och utlåningen och bokslutsinformation per penninginrättningsgrupp.

De begrepp används i bank- statistik publikationerna

I de publikationer som innehåller uppgifter enligt bank använder Statistikcentralen banklagens begrepp "bank" och "kreditinrättning" med samma betydelse som de har i de flesta penninginrättningsgrupps publikationer.

I bilagan utreds den terminologi som för vissa sektorer använts i bankstatistiken. I alla bankstatistikpublikationer enligt penninginrättningsgrupp tillämpar Statistikcentralen sektorindelningens begrepp "penninginrättning" och "finansieringsinrättning" (se även Statistikcentralens handböcker nro 5, Den institutionella sektorindelningen) samt det sk. snäva allmänhetsbegreppet.

Begreppet "driftsbidrag" i publikationen enligt bank är jämförbart med samma begrepp i publikationerna enligt penninginrättningsgrupp från 1987.

Den slutliga årsstatistikens uppställning

Årsstatistiken indelas i statistiktabeller, vilka framgår av innehållsförteckningen.

Katsauksen tiedot perustuvat lopulliseen vuositilastoon, pankkikohtaiseen vuositilastoon, vuosikertomuksiin sekä jonkin verran julkaisemattomaan aineistoon. Katsauksessa on myös käytetty hyväksi pankkien kuukausijulkaisuja anto- ja ottolainatietojen osalta sekä rahamarkkinoiden yleiskehitystä kuvattaessa Suomen Pankin määräyksiä ja luottopoliittisia ohjeita.

Julkaisu sisältää myös erillisen taulukoittaisen suomi-ruotsi-englanti termiluettelon.

Julkaisussa käytetyt lyhenteet ja symbolit

- M% = muutos edellisestä vuodesta %
- R% = Rahalaitosryhmien sisällä laskettu eräkohtainen rakenneprosentti
- .. = tietoa ei ole saatavissa
- 0 = tieto pienempi kuin käytetty yksikkö tai tietoa ei ole
- 0.0 = muutos pienempi kuin käytetty yksikkö tai muutosta ei ole
- (x) = muutos suurempi kuin 999.9 %
- (y) = nimikettä (riviä) ei ole vertailuajankohtana
- (z) = nimikkeellä ei ole ollut tietoa vertailuajankohtana
- * = korjattu tieto

Uppgifterna i översikten baserar sig på den slutliga årsstatistiken, årsstatistiken enligt bank, årsberättelser samt i någon mån även på opublicerat material. I översikten har man även använt sig av bankernas månadspublicationer då det gällit in- och utlåningsuppgifter och för beskrivningen av den allmänna utvecklingen inom penningmarknaden har man använt sig av Finlands Banks bestämmelser och kreditpolitiska anvisningar.

I publikationen finns även en skild tabellvis uppgjord finsk-svensk-engelsk förteckning över terminologin.

Förkortningar och symboler i publikationen

- M% = förändring från föregående år %
- R% = strukturprocent, som har räknats postvis inom varje penninginrättningsgrupp
- .. = uppgifter står inte att få
- 0 = uppgifter mindre än den enhet, som har använts eller uppgifter finns inte
- 0.0 = förändringsprocenten mindre än den enhet, som har använts, eller ingen förändring
- (x) = förändringsprocenten större än 999.9 %
- (y) = posten (raden) finns inte vid jämförelsetidpunkten
- (z) = posten visar inget saldo vid jämförelsetidpunkten
- * = den korrigerade uppgiften

DECLARATION

Annual banking statistics contain statistics by bank, preliminary statistics by category of banking institutions and final annual statistics. The PUBLICATION ON BANKS BY BANK contains disaggregated data on all banking institutions. The publication containing PRELIMINARY ANNUAL STATISTICS provides the most essential preliminary statistics on banking institutions by category of institution.

THE FINAL ANNUAL STATISTICS (the present publication) contain balance sheet and income statement data on banking institutions other than the Bank of Finland. The material is presented in the same way as in the preliminary statistics as well as in a more disaggregated form by category of institution. Postipankki Ltd is included in the commercial banks as from 1988.

Other publications on banking institutions

THE MONTHLY STATISTICS ON BANKS provide interim data on the Bank of Finland, commercial banks, mortgage banks and foreign-owned banking institutions, partly by banking institution and partly by category of banking institution. This publication also contains data on advances and deposits as well as data on gross transactions by category of banking institution. PRELIMINARY DATA ON ADVANCES AND DEPOSITS are published in the MONTHLY FINANCIAL MARKET SERIES.

THE QUARTERLY BANKING STATISTICS contain interim data on the co-operative banks and savings banks as well as data on bonds held by the banks by sector, as of the end of march, june and september.

The monthly banking statistics are also issued as of the end of the year: the coverage of the December statement corresponds to that of the balance sheet.

The Central Statistical Office of Finland also publishes separate STATISTICS ON CREDITS OUTSTANDING; this publication comes out annually and contains data on credits granted by financial institutions and the central government by type of claim, by type of debtor and by industrial category.

The Central Statistical Office of Finland also publishes separate STATISTICS ON CREDITS OUTSTANDING; this publication comes out annually and contains data on credits granted by financial institutions and the central government by type of claim, by type of debtor and by industrial category.

The Central Statistical Office of Finland publishes also REGIONAL STATISTICS ON CREDITS OUTSTANDING; this publication contains the data released in the actual statistics on credits outstanding by the province of debtor.

Using the same classification as in statistics on credits outstanding, the Central Statistical Office of Finland also publishes CREDIT FLOW STATISTICS containing gross credit flows (drawings, repayments). Creditors and debtors are the same as in statistics on credits outstanding.

The data on interest rates presented in the annual banking statistics can also be found in the quarterly PUBLICATION ON INTEREST RATES which contains data on interest rates prevailing in the international and Finnish capital markets.

Data on advances and deposits by banking institution are also released quarterly in the MONTHLY BULLETIN OF STATISTICS published by the Central Statistical Office of Finland.

THE STATISTICAL YEARBOOK OF FINLAND contains balance sheet and income statement data for various categories of banking institutions.

Banking statistics terms

The terms 'bank' and 'credit institution' used in the Central Statistical Office in its publications on banks accord with the ones defined in the banking legislation. They accord with the ones used in most of the publications issued by the banking institutions themselves.

The appendix of the present publication defines some of the terms used in the banking statistics. In all banking statistics by category of banking institution published by the Central Statistical Office of Finland, the standard sectoral classification is used for the concepts 'banking institution' and 'financial

institution' (see also Classification of Institutional Sectors, Handbook No. 5, Central Statistical Office). The concept 'public' is used in the narrower sense.

The concept 'operating margin' in the statistics on individual banks is comparable with concept used in the publications by category of banking institution as from December 1987.

The structure of the final annual statistics

The annual statistics are presented in the statistical tables listed in table of contents.

The data presented in the Overview are based on the final annual statistics, the annual statistics by bank, the annual reports and on some previously unreleased information. Data on advances and deposits have been taken from the monthly publications of the banks.

This publication also includes a separate, table-by-table Finnish-Swedish-English glossary.

Abbreviations and symbols used in this publication

- M% = percentage change from the previous year
- R% = percentage share of the item in question in the sum of all items for the type of banking institution in question
- .. = data not available
- 0 = data smaller than the unit employed or no data
- 0.0 = change smaller than the unit employed or no change
- (x) = percentage change larger than 999.9 per cent
- (y) = item not compiled during the period of comparison
- (z) = no data available on the item for the period of comparison
- * = data corrected

JULKAISULUETTELO

1. Pankkien kuukausitilasto, joulukuu 1988.
Tilastokeskuksen tilastotiedostussarja
Rahoitus 1989:10.
2. Joukkovelkakirjatilasto, IV neljännes 1988.
Rahoitus 1989:12.
3. Korkotilasto, IV neljännes 1988.
Rahoitus 1989:14.
4. Luottovirrat, IV neljännes 1988.
Rahoitus 1989:17.
5. Luottokantatilasto 31.12.1988.
Rahoitus 1989:45.
6. Alueellinen luottokantatilasto 31.12.1987.
Rahoitus 1989:6.
7. Pankit vuonna 1988, ennakkotiedot.
Rahoitus 1989:27.
8. Pankit vuonna 1988, pankkikohtaisesti.
Rahoitus 1989:38.

LIST OF PUBLICATIONS

1. Monthly Statistics on Banks, December 1988.
Financing 1989:10.
2. Bond Statistics, IV quarter 1988.
Financing 1989:12.
3. Interest Rates Statistics, IV quarter 1988.
Financing 1989:14.
4. Statistics on credit flow, IV quarter 1988.
Financing 1989:17.

PUBLIKATIONSFÖRTECKNING


1. Bankernas månadsstatistik, december 1988.
Statistikcentralens serie statistisk rapport.
Finansiering 1989:10.
2. Statistik över masskuldebrev, IV kvartalet
1988. Finansiering 1989:12.
3. Räntestatistik, IV kvartalet 1988.
Finansiering 1989:14.
4. Kreditströmmar, IV kvartalet 1988.
Finansiering 1989:17.
5. Statistik över kreditbeståndet 31.12.1988.
Finansiering 1989:45.
6. Det regionala kreditbeståndet 31.12.1987.
Finansiering 1989:6.
7. Bankerna 1988, preliminära uppgifter.
Finansiering 1989:27.
8. Bankerna 1988, enligt bank.
Finansiering 1989:38.

5. Statistics on Credit Outstanding on December 31,
1988. Financing 1989:45.
6. Statistics on Credit Outstanding by Provinces
on December 31, 1987. Financing 1989:6.
7. The Banks in 1988, preliminary data.
Financing 1989:27.
8. The Banks in 1988, data by bank.
Financing 1989:38.

FUUSIOT 1.1.-31.12.1988 - FUSIONERINGARNA 1.1.-31.12.1988 - AMALGAMATIONS FROM JANUARI 1 UNTIL DECEMBER 31, 1988

		Fuusioituneet pankit Fusionerade banker Amalgamated banks	Pankki fuusion jälkeen Banken efter fusioneringen The bank after amalgamation	Pankin entinen nimi Bankens förutvarande namn The earlier name of the bank
Säästöpankit- Sparbankerna- Savings banks	1.1.1988	Ilmajoki	Etelä-Pohjanmaa	Seinäjoen Alue
	21.3.1988	Perniö	Lounais-Suomi	Salon Alue
	21.3.1988	Harjavalta	Satakunta	
	2.5.1988	Ähtäri	Etelä-Pohjanmaa	
	2.5.1988	Västansfjärd	Sparbanken i Åbo	
	9.5.1988	Pyhämaa	Vakka-Suomi	Uusikaupunki
	9.5.1988	Taivassalo	Vakka-Suomi	Uusikaupunki
	9.5.1988	Vehmaa	Vakka-Suomi	Uusikaupunki
	15.8.1988	Karjalohja	Länsi-Uusimaa	Lohja
	15.8.1988	Sammatti	Länsi-Uusimaa	Lohja
	15.8.1988	Virkby	Länsi-Uusimaa	Lohja
	3.10.1988	Iitti	Pohjois-Kymi	Lohja
	3.10.1988	Jaala	Pohjois-Kymi	
	7.11.1988	Vimpeli	Etelä-Pohjanmaa	
	7.11.1988	Karvia	Pohjois-Satakunta	Kankaanpää
	21.11.1988	Kisko	Lounais-Suomi	
	21.11.1988	Kuusjoki	Lounais-Suomi	
	21.11.1988	Suomusjärvi	Lounais-Suomi	
	21.11.1988	Viljakkala	Tampereen Alue	
Osuuspankit- Andelsbankerna- Co-operative banks	23.5.1988	Helsingin Yrittäjien	Talousoosuuspankki	
	24.10.1988	Kauhajärvi	Lapua	

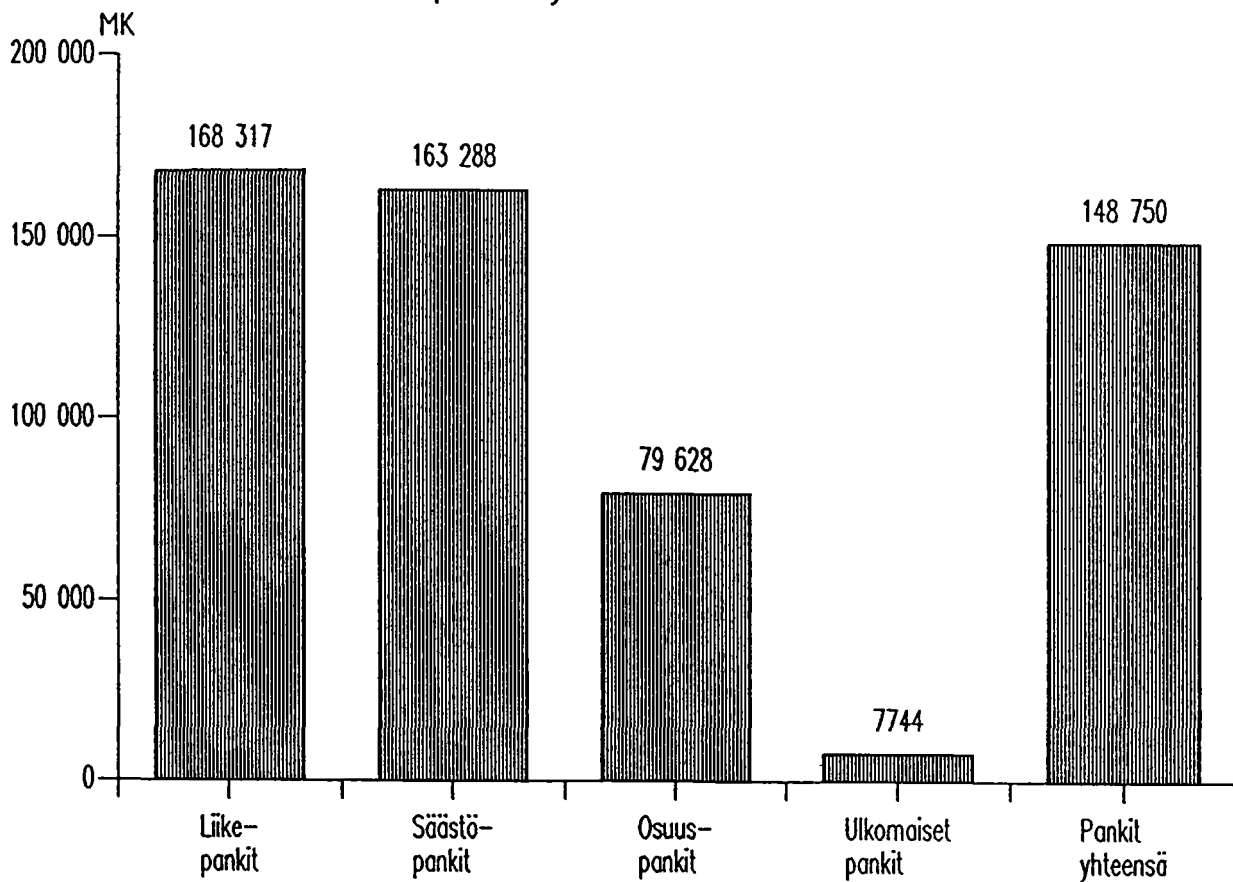
TALLETUSPANKKIEN KOTIMAINEN LUOTONANTO JA TALLETUKSET SEKTOREITTAIN 31.12.1988



LÄHDE: Luotot: luottokanta- ja pankkien kuukausitilasto
Talletukset: julkaisematon pankkitilastoaineisto
Rahoitusmarkkinat kuvina -moniste (RT6)

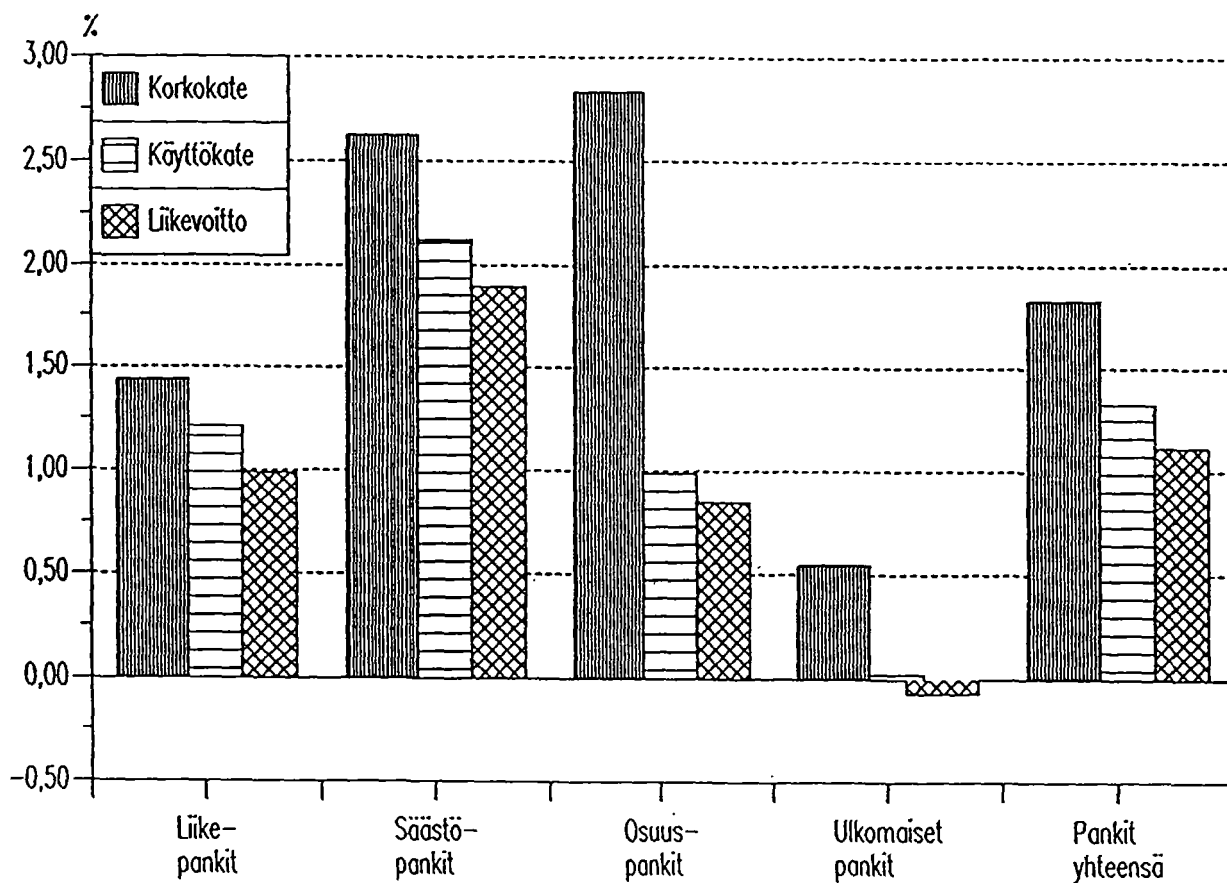


KÄYTTÖKATE/HENKILÖKUNTA MK, pankkiryhmittäin vuonna 1988



LÄHDE: Pankkien vuositilasto
Rahoitusmarkkinat kuvina -moniste (RT6)

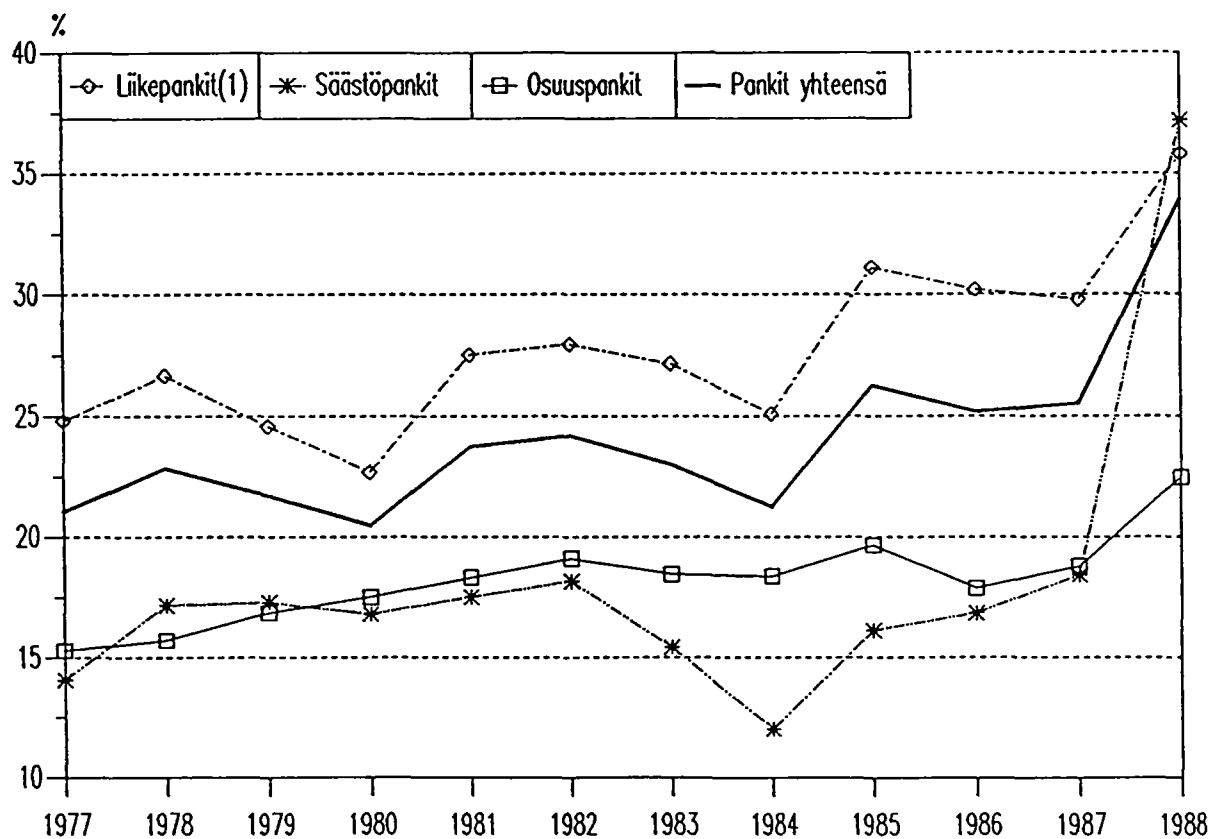
PANKKIEN KATTEET JA LIIKEVOITTO % taseen loppusummasta 1988



LÄHDE: Pankkien vuositilasto
Rahoitusmarkkinat kuvina -moniste (RT6)



KATETUOTTOPROSENTIT VUOSINA 1977-1988

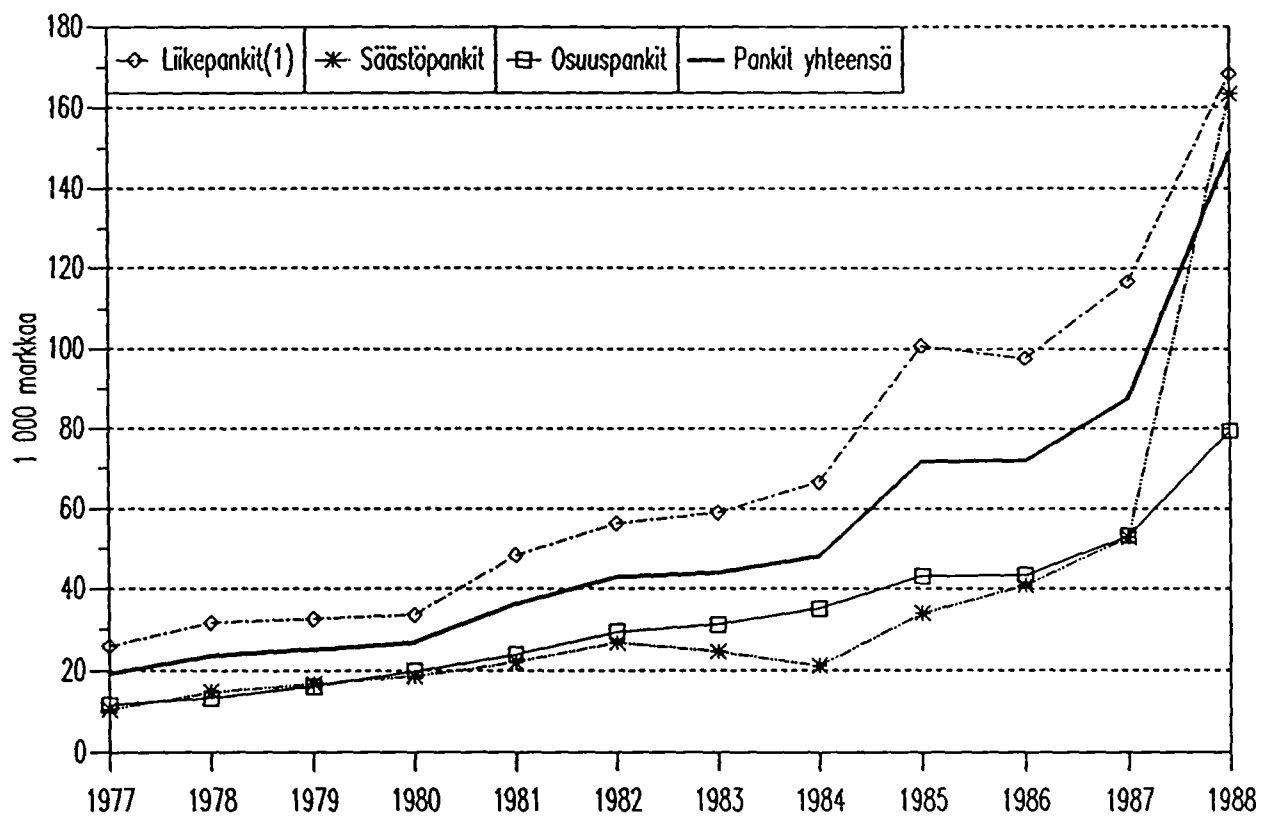


(1) PSP sisältyy liikepankkeihin vuosina 1977-1987

LÄHDE: Pankkien vuositilasto
Talletuspankkiryhmien tunnusluvut (aikasarjamoniste RT3)
Rahoitusmarkkinat kuvina -moniste (RT6)



KÄYTTÖKATE/HENKILÖKUNTA MK, vuosina 1977-1988

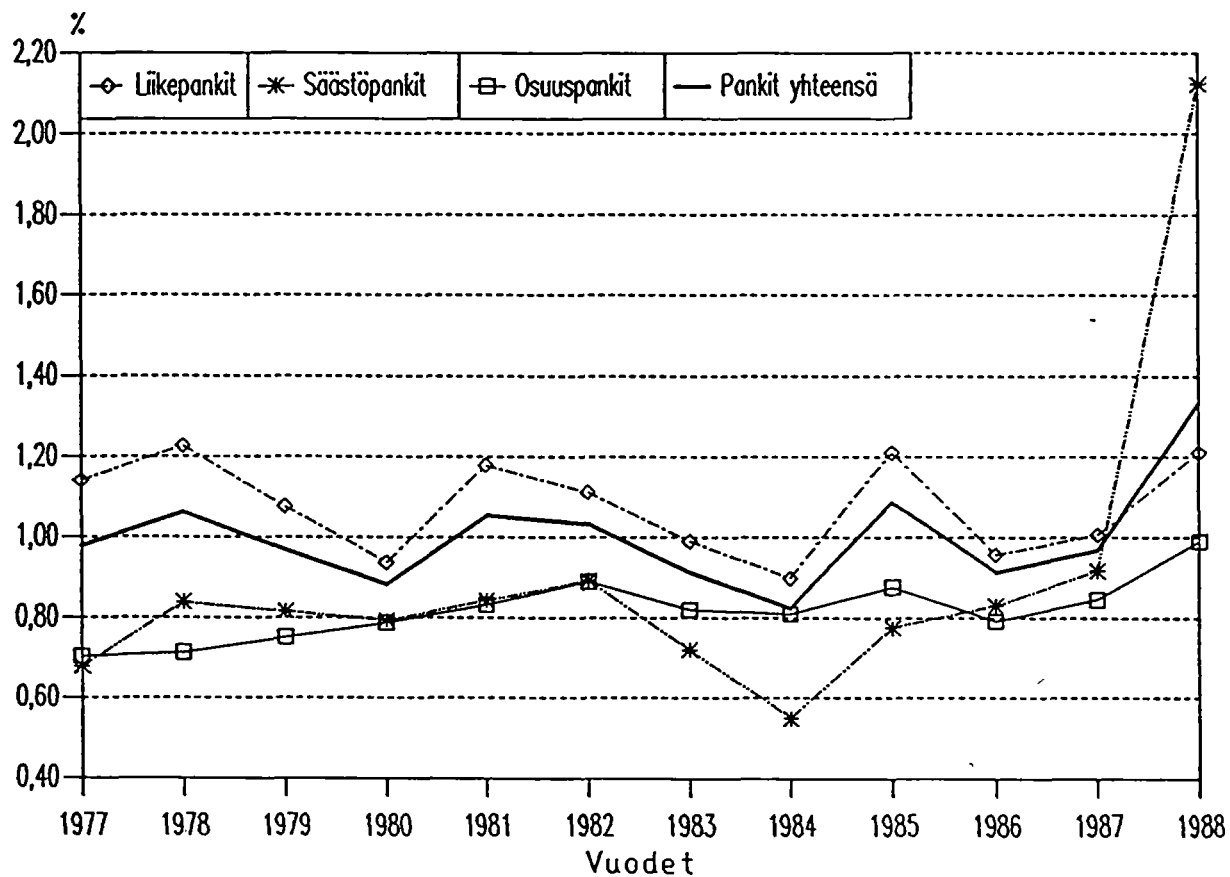


(1) PSP sisältyy liikepankkeihin vuosina 1977-1987

LÄHDE: Pankkien vuositilasto
Talletuspankkiryhmien tunnusluvut (aikasarjamoniste RT3)
Rahoitusmarkkinat kuvina -moniste (RT6)

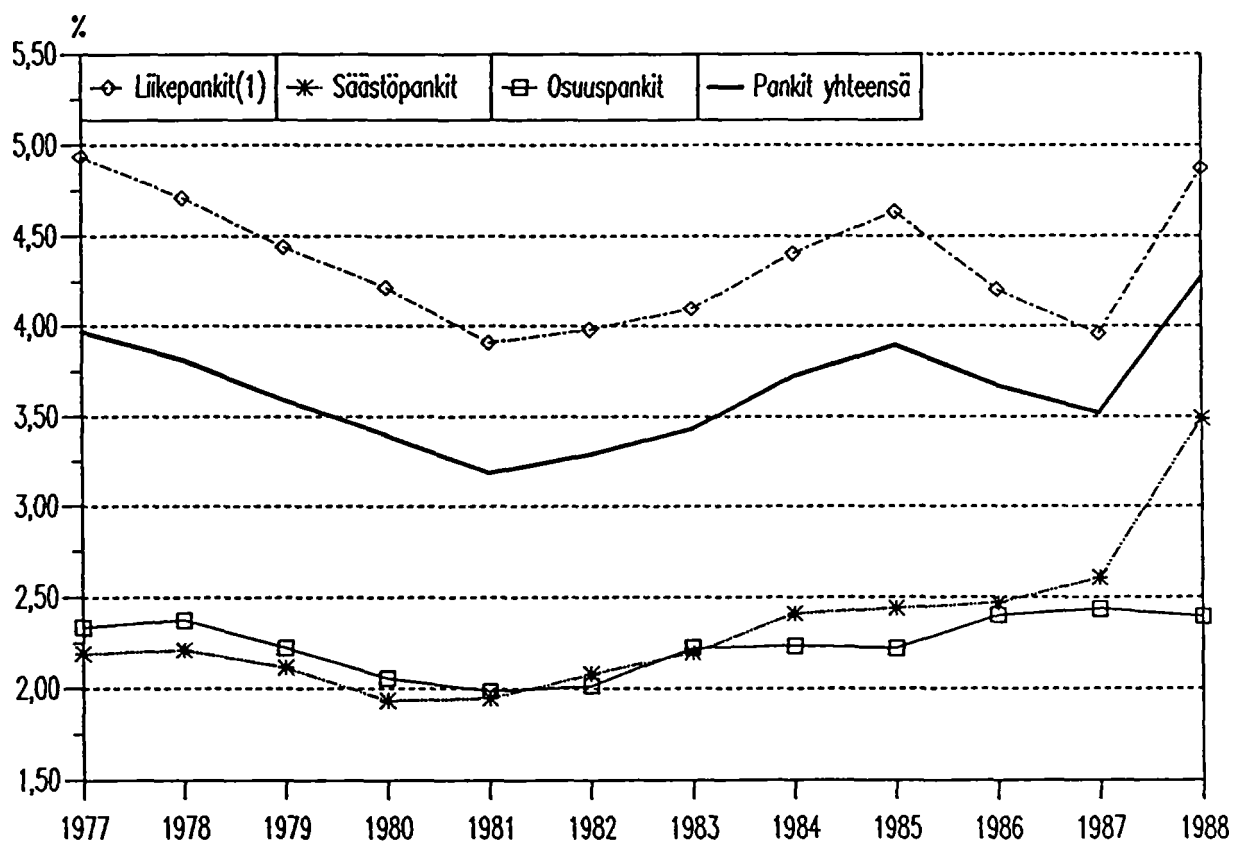


KÄYTTÖKATE/TASE %, vuosina 1977-1988



LÄHDE: Pankkien vuositilasto
Talletuspankkiryhmien tunnusluvut (aikasarjamoniste RT3)
Rahoitusmarkkinat kuvina -moniste (RT6)

OMA PÄÄOMA/TASE %, vuosina 1977-1988

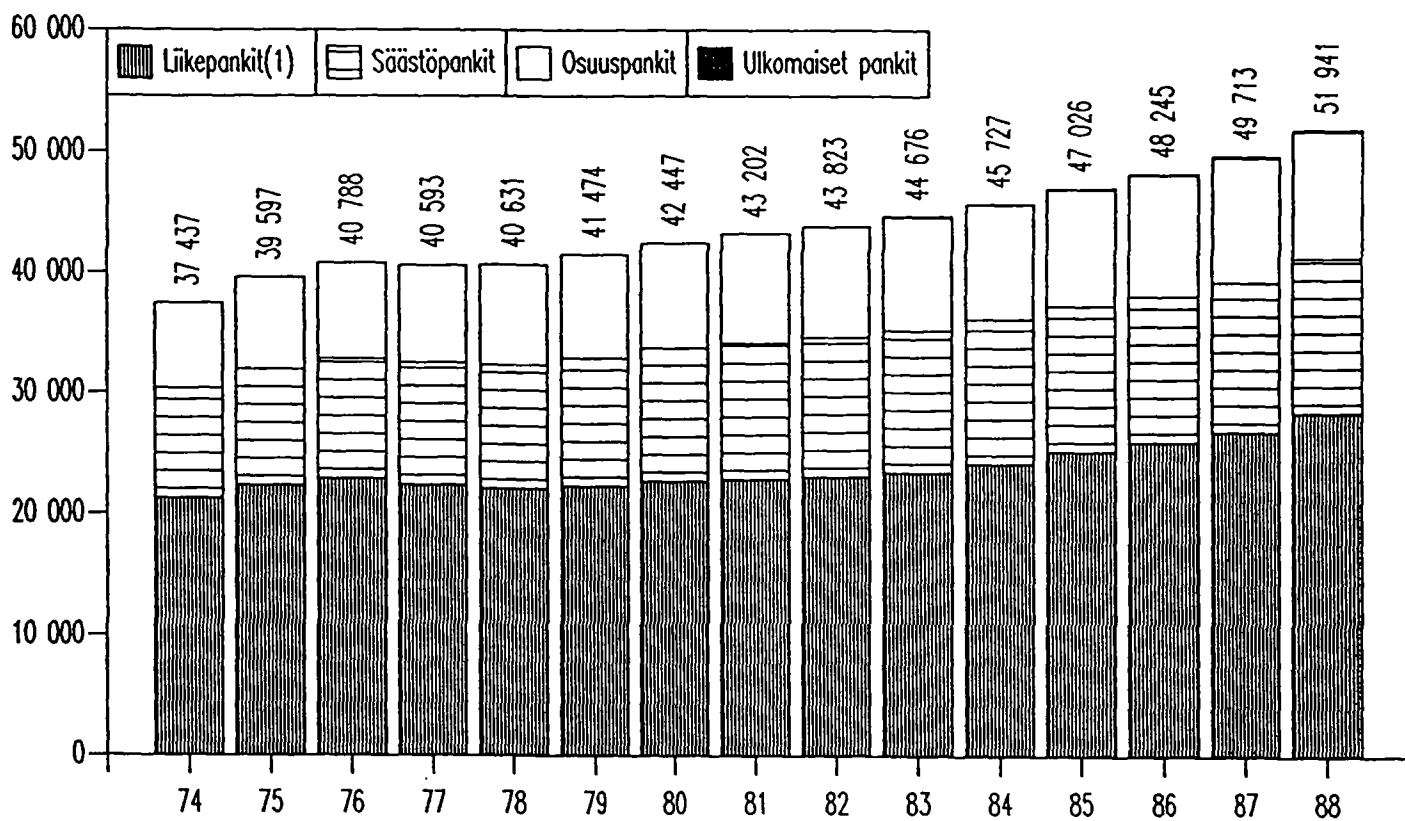


(1) PSP sisältyy liikepankkeihin vuosina 1977-1987

LÄHDE: Pankkien vuositilasto
Talletuspankkiryhmien tunnusluvut (aikasarjamoniste RT3)
Rahoitusmarkkinat kuvina -moniste (RT6)



TALLETUSPANKKIKIEN HENKILÖKUNTA VUOSIEN 1974-1988 LOPUSSA



(1) PSP sisältyy liikepankkeihin vuosina 1974-1987


LÄHDE: Pankkien vuositilasto
Rahoitusmarkkinat kuvina -moniste (RT6)





Pankit

Bankerna
The banks
1988



Pankit-julkaisu sisältää

keskeisiä pankkitoiminnan tunnuslukuja
vuotuisen tuloskehityksen
luotonanto- ja talletustietoja
henkilökunta- ja toimipaikkatietoja
keskeisiä lääneittäisiä tietoja yms.

Julkaisujen myynti:

Tilastokeskus
PL 504
00101 Helsinki
Puh. (90) 173 41

Försäljning:

Statistikcentralen
PB 504
00101 Helsingfors
Tel. (90) 173 41

Hinta-Pris:

80 mk

ISSN 0784-8382
= Rahoitus
ISSN 0784-9842

