

TILASTOKATSAUKSIA STATISTISKA ÖVERSIKTER

BULLETIN OF STATISTICS

N:o 2 1974



HELSINKI

TILASTOKESKUS
STATISTIKCENTRALEN
CENTRAL STATISTICAL OFFICE OF FINLAND

Tauluja

A. Väestö

1. Väkiluku
2. Väestömuutokset

B. Tuotanto

3. Tuotetilasto
4. Teollisuustuotannon volyyymi-indeksi (1970 = 100)
5. Asuntojen tuotanto
6. Talonrakennustoiminta

C. Kauppa

7. Kaupan myynti ja työllisyys
8. Ulkomaankauppa
9. Tärkeimpien tavarain tuonti
10. Tärkeimpien tavarain vienti

D. Raha- ja luottoliike

11. Suomen Pankki
12. Rahalaitosten ottolainaus yleisöltä
13. Rahalaitosten antolainaus yleisölle
14. Suomen Pankin avista myyntikurssit
15. Kotimainen clearingliike
16. Postisiirtoliike
17. Protestoidut vekselit ja tratat
18. Helsingin Arvopaperipörssi
19. Henkivakuutusyhtiöiden hankinta

E. Liikenne

20. Valtionrautatiet
21. Ulkomainen matkustajaliikenne
22. Moottoriajoneuvot
23. Ulkomainen merenkulku
24. Kauppalaivasto
25. Kotimaisten lentoyhtiöiden säännöllinen lentoliikenne
26. Posti- ja lennätinlaitos

F. Hinnat ja palkat

27. Rakennuskustannusindeksi (1964 = 100)
28. Tienrakennuskustannusindeksi (1963 = 100)
29. Elintarvikkeiden vähittäiskauppahintoja
30. Elinkustannusindeksi (X 1951 = 100)
31. Kuluttajan hintaindeksi (X—XII 1957 = 100)
32. Kuluttajan hintaindeksi (1967 = 100)
33. Tukkuhintaindeksi (1949 = 100)
34. Tuotannon hintaindeksi (1949 = 100)
35. Maatalouden hintaindeksejä
36. Tuonnin hintaindeksi (cif, 1949 = 100)
37. Viennin hintaindeksi (fob, 1949 = 100)
38. Työntekijäin keskiansioita
39. Palkkaindeksisarjoja (1964 = 100)

G. Työmarkkinat

40. Työnvälitys
41. Työttömyys
42. Työllisyys
43. Eräiden suhdanneherkkien töiden työvoima
44. Työtaistelut

H. Valtion raha-asiat

45. Valtion kassatulot
46. Valtion kassamenot
47. Valtion rahoitustarve sekä kassa-ali- tai -ylijäämä
48. Valtion velka

I. Terveysolot

49. Ilmoitetut sairaustapaukset

J. Muu elinkeinoillasto

50. Vireille pannut vararikot

K. Rikollisuus

51. Poliisin ja tulliviranomaisten tietoon tulleet rikokset, päihtyneenä säilöön otetut ja pysäköintivirheet

V. Kausipuhdistettuja sarjoja

Tabeller

A. Befolkningen

1. Folkmängden
2. Befolkningsrörelsen

B. Produktionen

3. Produktstatistik
4. Volymindex för industriproduktionen (1970 = 100)
5. Bostadsproduktionen
6. Husbyggnadsverksamhet

C. Handeln

7. Handelns försäljning och sysselsättning
8. Utrikeshandeln
9. Importen av viktigare varor
10. Exporten av viktigare varor

D. Penning- och kreditväsendet

11. Finlands Bank
12. Penninginrättningarnas inlåning från allmänheten
13. Penninginrättningarnas utlåning till allmänheten
14. Finlands Banks avista försäljningskurser
15. Inhemsk clearingrörelse
16. Postgirorörelsen
17. Protesterade växlar och trattor
18. Helsingfors Fondbörs
19. Livförsäkringsbolagens nyanskaffning

E. Samfärdseln

20. Statsjärnvägarna
21. Resandetrafiken mellan Finland och utlandet
22. Motorfordon
23. Sjöfarten mellan Finland och utlandet
24. Handelsflottan
25. Inhemska flygbolags reguljära flygtrafik
26. Post- och telegrafverket

F. Priserna och lönerna

27. Byggnadskostnadsindex (1964 = 100)
28. Vägbyggnadskostnadsindex (1963 = 100)
29. Detaljhandelspriser för livsmedel
30. Levnadskostnadsindex (X 1951 = 100)
31. Konsumentprisindex (X—XII 1957 = 100)
32. Konsumentprisindex (1967 = 100)
33. Partiprisindex (1949 = 100)
34. Produktionsprisindex (1949 = 100)
35. Prisindexar för lantbruket
36. Importprisindex (cif, 1949 = 100)
37. Exportprisindex (fob, 1949 = 100)
38. De genomsnittliga förtjänsterna för arbetare
39. Löneindexserier (1964 = 100)

G. Arbetsmarknaden

40. Arbetsförmedling
41. Arbetslöshet
42. Sysselsättning
43. Arbetskraften i vissa konjunkturkänsliga arbeten
44. Arbetskonflikter

H. Statsfinanserna

45. Statens kassainkomster
46. Statens kassautgifter
47. Statens finansieringsbehov samt kassaunderskott eller överskott
48. Statsskuld

I. Hälsotillståndet

49. Anmälda sjukdomsfall

J. Övrig näringsstatistik

50. Anhängiggjorda konkursmål

K. Brottsligheten

51. Brott som kommit till polisens och tullmyndigheternas kännedom, berusade som tagits i förvar och parkeringsfel

V. Säsongutjämnade serier

TILASTOKATSAUKSIA STATISTISKA ÖVERSIKTER

N:o 2

BULLETIN OF STATISTICS

XLIX—1974

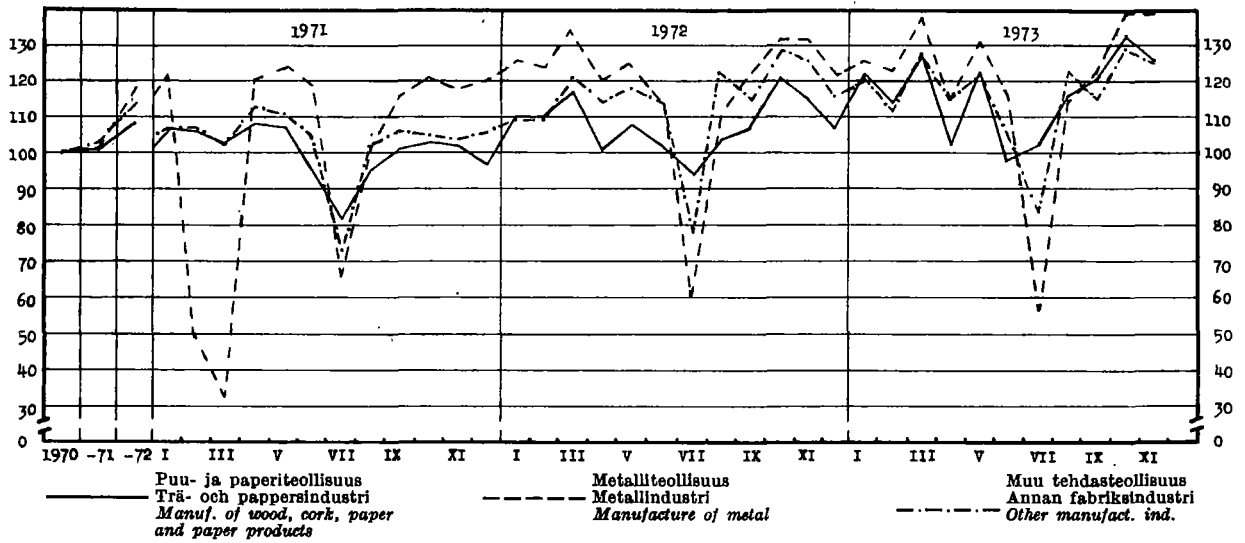
TILASTOKESKUS — STATISTIKCENTRALEN
CENTRAL STATISTICAL OFFICE OF FINLAND

Sisältö	Innehåll	Contents
	Sivu	Sid.
Tilastokuvioita	2	2
	Diagram	Diagrams
	Tauluja	Tables
Väestö	3	3
Tuotanto	4	4
Kauppa	12	12
Raha- ja luottoliike	21	21
Liikenne	25	25
Hinnat ja palkat	29	29
Työmarkkinat	38	38
Valtion raha-asiat	40	40
Terveysolot	43	43
Muu elinkeinotilasto	44	44
Rikollisuus	45	45
	Befolkningen	Population
	Produktionen	Production
	Handeln	Commerce
	Penning- och kreditväsendet	Banking and credit
	Samfärdseln	Transport
	Priserna och lönerna	Prices and wages
	Arbetsmarknaden	Labour market
	Statsfinanserna	State finances
	Hälsotillståndet	Health
	Övrig näringsstatistik	Other economic statistics
	Brottsligheten	Criminality
	<i>Publications of the Central Statistical Office of Finland</i>	
Tilastokeskuksen julkaisut	Statistikcentralens publikatio-	Statistical Office of Finland
1. 1. — 10. 2. 1974	ner 1. 1. — 10. 2. 1974	1. 1. — 10. 2. 1974
	46	46

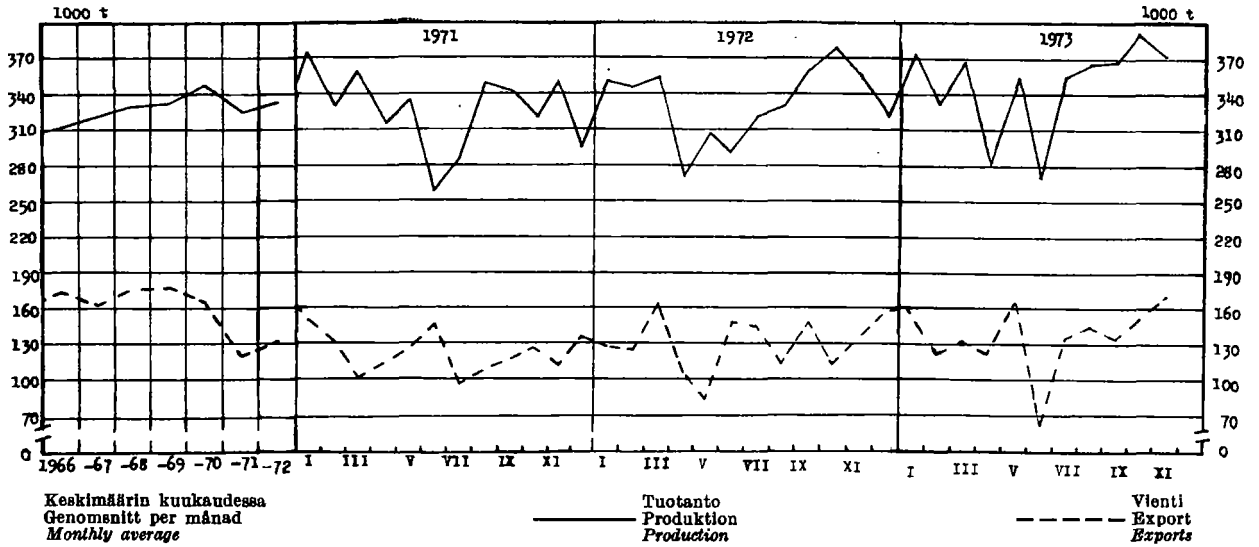
Tauluissa käytetyt symbolit — I tabellerna använda symboler — Explanation of symbols

Toisto — Repetition — <i>Repetition</i>	b
Ei mitään ilmoitettavaa — Intet finns att redovisa — <i>Magnitude nil</i>	—
Suure pienempi kuin puolet käytetystä yksiköstä — Storheten mindre än hälften av den använda enheten — <i>Magnitude less than half of unit employed</i>	} 0 } 0.0
Tietoa ei ole saatu — Uppgift ej tillgänglig — <i>Data not available</i>
Loogisesti mahdoton esitettäväksi — Logiskt omöjlig uppgift — <i>Category not applicable</i>
Ennakkotieto — Preliminär uppgift — <i>Preliminary data</i>	*
Loppuunmyyty — Slutsålt — <i>Sold out</i>	●
Korjattu luku — Korrigerat tal — <i>Corrected figure</i>	◆
Miehet — Män — <i>Men</i>	M
Naiset — Kvinnor — <i>Women</i>	N
Molemmat sukupuolet — Båda könen — <i>Both sexes</i>	Ms
Mukaanluettuna	Ml.
Poissuettuna	Pl.
Vaakasuora viiva, joka katkaisee aikasarjan, osoittaa, että viivan yläpuolella ja sen alapuolella olevat tiedot eivät ole täysin verrannollisia — En horisontal linje, som avskär en tidsserie, markerar att uppgifterna ovanför och nedanför linjen inte är fullt jämförliga — <i>A horizontal line, which breaks the time series, shows that the figures above and below the line are not fully comparable.</i>	

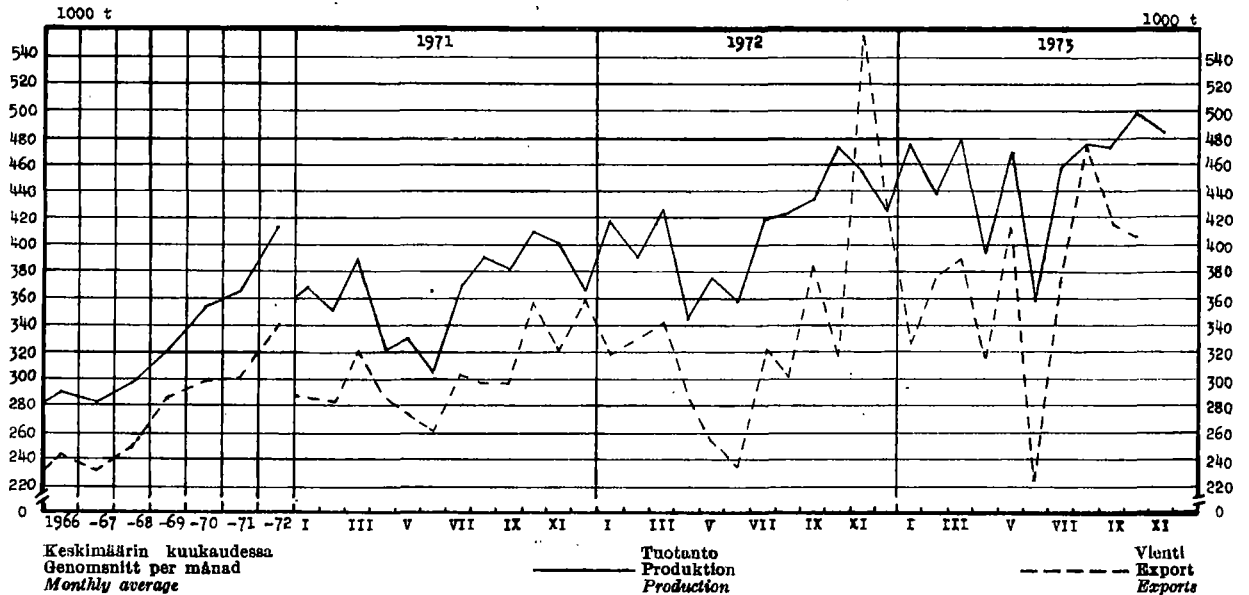
Teollisuustuotannon volyyymi-indeksi — Volymindex för industriproduktionen — Index of industrial production (1969=100)
(Lähde: Taulu 4 — Källa: Tabell 4)



Selluloosan tuotanto ja vienti — Produktionen och exporten av cellulosa — Production and exports of cellulose
(Lähde: Taulut 3 ja 10 — Källa: Tabellerna 3 och 10)



Paperin ja pahvin tuotanto ja vienti — Produktionen och exporten av papper och papp
Production and exports of paper and cardboard
(Lähde: Taulut 3 ja 10 — Källa: Tabellerna 3 och 10)



1. Väkiluku — Folkmängden — Population

Maassa asuva väestö kuukauden lopussa I riket bosatt befolkning vid utgången av månaden Resident population at the end of the month	Keskiväkiluku Medelfolk-mängden Mean population		Väkiluku vuoden vaihteessa — Folkmängd vid årskiftet — Population at the turn of the year											
	1 000	Vuosi År Year	1 000	Vuosi År Year	Maassa asuva väestö — I riket bosatt befolkning — Resident population								Henkikirjotettu väestö Mantalskriven befolkning Population according to domicile registers 1. 1.	
					Yhteensä Summa Total		Kaupungit ja kauppalat Städerna och köpingarna Urban communes		Maalaiskunnat Landskommuner Rural communes		15—64 vuotiaat år years of age			
	A 1	År Year	A 2	År Year	Ms	M	Ms	M	Ms	M	Ms	M	Ms	M
1 000														
A 3 A 4 A 5 A 6 A 7 A 8 A 9 A 10 A 11														
*1973 I	4 647	1959	4 395	1959/60	4 413	2 125	1 665	760	2 748	1 365	2 740	1 315	3 451	
II	4 647													
III	4 649	1960	4 430	1960/61	4 446	2 142	1 707	781	2 739	1 361	2 778	1 336	4 486	
IV	4 651	1961	4 461	1961/62	4 476	2 158	1 748	802	2 728	1 356	2 824	1 361	4 516	
V	4 653	1962	4 491	1962/63	4 507	2 174	1 791	823	2 716	1 351	2 872	1 387	4 546	
VI	4 655	1963	4 523	1963/64	4 540	2 191	1 908	880	2 632	1 310	2 916	1 411	4 580	
VII	4 658	1964	4 549	1964/65	4 558	2 200	1 966	909	2 591	1 291	2 945	1 428	4 611	
VIII	4 660	1965	4 564	1965/66	4 570	2 207	2 016	934	2 554	1 273	2 971	1 443	4 636	
IX	4 662	1966	4 581	1966/67	4 592	2 219	2 086	968	2 506	1 250	2 997	1 458	4 655	
X	4 663	1967	4 606	1967/68	4 620	2 233	2 204	1 026	2 416	1 206	3 031	1 476	4 679	
XI	4 664	1968	4 626	1968/69	4 633	2 240	2 253	1 050	2 380	1 189	3 053	1 489	4 700	
XII	4 665	1969	4 624	1969/70	4 614	2 230	2 308	1 077	2 307	1 153	3 049	1 489	4 706	
*1974 I	4 666	1970	4 606	1970/71	4 598	2 220	2 340	1 092	2 258	1 128	3 052	1 490	4 710	
		1971	4 612	1971/72	4 626	2 234	2 388	1 117	2 238	1 117	3 088	1 511	4 709	
		*1972	4 636	*1972/73	4 646	..	2 553	..	2 093	4 715	
		*1973	4 656	*1973/74	4 665	..	2 676	..	1 989	

2. Väestömuutokset — Befolkningsrörelsen — Vital statistics

Vuosi ja kuukausi År och månad Year and month	Solmittuja avioliittoja Vigda par Marriages		Elävänä syntyneitä Levande födda Live births			Kuolleita Avlidna Deaths			Muuttaneita Flyttade Migration			
	A 12	% ¹⁾	A 14	% ¹⁾	A 16	A 17	% ¹⁾	A 19	A 20	% ¹⁾	A 22	A 23
1967....	41 273	8.9	77 289	16.7	41 113	43 790	9.5	19 070	1 146	14.8
1968....	40 251	8.7	73 654	15.9	39 943	45 013	9.7	19 805	1 064	14.4
1969....	40 910	8.8	67 450	14.5	37 105	45 966	9.9	20 840	962	14.3
1970....	40 730	8.8	64 559	13.9	36 232	44 119	9.5	20 422	854	13.2	9 208	40 554
*1971....	38 544	8.4	61 067	13.2	34 899	45 876	9.9	21 207	774	12.7	16 918	16 421
*1972....	35 557	7.7	59 070	12.7	35 609	44 426	9.6	21 971	666	11.3	16 147	11 125
*1973....	34 748	7.6	56 739	12.2	35 390	43 225	9.3	22 232	570	10.0	15 020	9 530
*1973 I	1 624	4.1	4 514	11.4	2 978	3 950	10.0	2 069	66	..	1 248	895
II	1 488	4.2	3 821	10.7	2 343	3 773	10.6	2 008	55	13.4	1 011	826
III	1 803	4.6	4 522	11.5	2 792	3 542	9.0	1 794	51	..	1 068	779
IV	2 275	6.0	5 162	13.5	3 142	3 207	8.4	1 554	42	..	1 000	494
V	1 965	5.0	4 622	11.7	2 950	3 434	8.7	1 773	50	10.4	1 301	633
VI	5 028	13.1	5 193	13.6	3 141	3 496	9.1	1 786	64	..	1 241	437
VII	3 972	10.0	4 921	12.4	3 092	3 774	9.5	2 002	42	..	1 761	622
VIII	3 553	9.0	4 783	12.1	3 001	3 440	8.7	1 814	35	7.7	2 035	1 220
IX	2 890	7.5	4 971	13.0	3 180	3 535	9.2	1 888	36	..	1 519	1 168
X	2 208	5.6	4 786	12.1	2 932	3 594	9.1	1 880	40	..	1 072	1 025
XI	2 643	6.9	4 409	11.5	2 748	3 456	9.0	1 705	42	9.1	999	897
XII	5 299	13.4	5 085	12.7	3 091	4 044	10.2	1 959	47	..	765	534
*1974 I	1 877	4.7	4 549	11.5	2 937	4 095	10.3	2 169	54	..	889	655

Ks. huomautusosasto vuoden ensimmäisessä numerossa — Se. notavdelningen i häfte 1 — See note section in the January issue.

¹⁾ %₁₀₀₀ na keskiväkiluvusta — ²⁾ %₁₀₀₀ na elävänä syntyneistä — ³⁾ %₁₀₀₀ av medelfolk-mängden — ⁴⁾ %₁₀₀₀ av levande födda.
¹⁾ Per 1 000 of mean population — ²⁾ Urban communes — ³⁾ Per 1 000 live births.

3. Tuotetilasto — Produktstatistik — Production statistics

SITC, Rev. No	011	011.1	011.3	022.2	022.3	023	024	025								
Vuosi ja kuukausi År och månad Year and month	Liba — Kött — Meat			Maitojauhe Mjölkpulver Milk powder	Meijerelden vast, ottama malto Av mejerier invägd mjölk Milk received by dairies	Meijerivoi Mejerismör Dairy butter	Juusto ¹⁾ Ost ¹⁾ Cheese ¹⁾	Munat (markknöddut) Ägg (mark- nadsförda) Eggs (marketed)								
	Yhteensä Summa Total	Siitä — Därav — Of which		1 000 kg	1 000 kg	1 000 000 l	1 000 kg	1 000 kg	1 000 000 kg							
		Nautael.lha Kött av nötkreatur Beef and veal	Stanliha Fläsk Pork													
	B 1	B 2	B 3	B 4	B 5	B 6	B 7	B 8								
1967	176.8	87.1	82.2	54 777	2 809	94 258	35 038	50.0								
1968	173.0	85.1	79.8	70 899	2 909	101 400	33 465	47.8								
1969	200.4	108.2	84.2	77 991	2 949	100 484	34 885	50.2								
1970	213.6	103.8	101.0	76 616	2 801	86 476	40 629	59.3								
1971	245.7	106.5	127.5	91 106	2 797	84 113	43 923	66.2								
1972	239.2	103.8	123.9	88 465	2 796	83 062	46 433	67.3								
1973	226.1	93.9	120.8	92 775	2 734	79 935	46 723	71.5								
	1972	*1973	1972	*1973	1972	*1973	1972	*1973	1972	*1973	1972	*1973	1972	*1973		
I	19.55	18.02	9.03	7.72	9.66	9.43	5 757	4 655	206	190	5 613	5 134	3 677	3 595	6.12	6.78
II	19.24	17.19	8.56	6.73	10.05	9.65	4 896	4 212	192	171	5 387	4 350	3 497	3 180	5.80	6.15
III	21.22	17.41	9.54	6.66	10.89	9.84	5 150	4 895	209	198	5 698	5 238	3 554	3 313	6.86	6.29
IV	20.57	17.50	9.26	6.97	10.46	9.58	8 165	7 075	245	230	7 400	6 278	3 683	3 427	4.68	5.36
V	20.64	19.46	9.40	8.05	10.42	10.66	11 122	11 112	292	275	9 138	8 059	4 028	4 211	5.10	5.35
VI	20.77	16.83	8.66	6.63	11.32	9.41	12 440	12 971	304	299	10 297	9 645	4 322	4 569	4.88	5.43
VII	16.84	16.76	6.65	6.56	9.35	9.56	10 862	11 619	283	283	8 518	8 440	4 351	4 182	5.26	5.35
VIII	20.78	21.21	8.94	9.48	10.60	10.58	9 453	10 675	273	272	8 724	8 559	4 462	4 421	5.48	5.72
IX	19.97	19.40	9.10	8.74	9.64	9.47	7 574	8 157	233	226	7 078	7 015	4 130	4 049	5.05	5.86
X	22.88	22.54	9.94	9.95	11.41	11.17	4 477	5 533	194	200	5 762	5 823	3 676	4 054	5.29	6.08
XI	18.40	21.52	7.20	9.26	10.05	11.20	3 761	4 258	178	192	4 723	5 542	3 508	3 903	5.86	6.58
XII	18.34	18.27	7.47	7.25	10.06	10.22	4 808	5 643	187	198	4 724	5 877	3 545	3 822	6.80	6.51

SITC, Rev. No	041—045	041.0	045.1	046—047	046.0	047.0	061.2	073.0								
Vuosi ja kuukausi År och månad Year and month	Markkinoitu kotimainen vilja — Marknadsförd inhemsk spannmål — Marketed domestic cereals			Jauhot ja suurimot (ihmisravinnoksi tarkoitettut) Mjöl och gryn (för människoföda) — Meal, flour and groats (for human consumption)			Sokeri Sockers Sugar	Sukkaa- yms. kaakaovalmis- teet Choklad o.d. födöämnen inneh. kakao Chocolate etc.								
	Kaikkiaan Inalles Total	Ihm isravinnoksi — för männi- skoföda — for human consumption		Kaikkiaan Inalles Total	Siitä — Därav — Of which		1 000 kg	1 000 kg								
		Vehnää Vete Wheat	Ruista Råg Rye													
	B 9	B 10	B 11	B 12	B 13	B 14	B 15	B 16								
1967	²⁾ 476.0	³⁾ 292.7	³⁾ 82.8	374.0	240.3	109.3	242 235	12 299								
1968	²⁾ 507.8	³⁾ 315.0	³⁾ 75.6	417.3	273.9	95.6	240 013	11 468								
1969	916.7	364.5	85.7	359.7	231.8	95.2	249 683	12 524								
1970	1 046.6	388.2	89.8	343.4	224.4	90.9	267 344	14 112								
1971	1 067.1	308.1	93.7	329.4	215.6	88.2	267 831	16 253								
1972	1 209.1	366.0	103.9	370.2	224.8	98.5	258 262	15 829								
1973	1 071.2	370.1	103.0	369.4	225.9	97.7	221 927	17 306								
	1972	*1973	1972	*1973	1972	*1973	1972	*1973	*1972	*1973	*1972	*1973	*1972	*1973		
I	59.7	91.4	7.9	25.2	2.4	3.2	28.9	32.7	17.1	19.1	8.0	9.7	18 501	18 906	847	1 227
II	75.9	86.3	12.3	27.7	12.1	4.1	32.4	30.3	20.0	19.1	8.4	7.3	17 864	21 861	1 012	1 444
III	86.5	90.7	24.3	28.0	8.4	8.5	34.5	32.1	20.4	18.7	9.9	9.4	19 246	23 165	795	1 736
IV	71.1	55.9	21.5	17.2	4.4	3.0	30.3	28.1	17.8	17.9	8.7	6.5	23 775	15 924	452	1 214
V	67.1	77.9	17.7	31.5	3.5	3.5	31.1	34.7	19.4	22.0	7.7	9.1	26 852	19 191	514	944
VI	75.9	61.2	40.3	17.2	5.6	2.5	25.5	24.4	15.1	14.9	7.0	5.7	21 160	19 001	416	785
VII	113.3	38.5	45.9	4.1	3.0	2.9	22.6	23.7	12.8	12.8	6.7	7.2	27 006	22 400	326	737
VIII	164.2	204.6	63.2	78.2	35.5	50.6	38.5	34.3	23.9	22.2	10.7	8.7	27 019	22 175	751	1 568
IX	122.4	117.4	36.1	37.8	8.0	10.0	33.9	33.7	21.2	21.2	8.8	8.6	25 265	20 894	734	1 601
X	134.4	96.4	29.8	46.4	7.6	7.2	32.0	33.6	19.3	20.6	8.1	9.0	24 203	15 643	2 107	2 906
XI	130.3	85.3	29.1	29.8	8.6	3.7	34.2	34.9	21.8	21.3	8.5	9.4	15 317	12 602	930	1 937
XII	108.3	65.6	38.1	27.0	5.0	3.8	26.3	26.9	16.0	16.1	6.0	7.1	12 054	10 166	542	1 207

Ks. huomautusosasto vuoden ensimmäisessä numerossa — Se notavdelningen i häfte 1 — See note section in the January issue.

¹⁾ Pl. sulatejuusto — ²⁾ Pl. rehuvilja — ³⁾ Ml. siemeneksi tarkoitettu.

¹⁾ Exkl. smältost — ²⁾ Exkl. fodersäd — ³⁾ Inkl. för utsäde.

¹⁾ Excl. butter cheese — ²⁾ Excl. fodder grain — ³⁾ Incl. for seeding.

3. Tuotetilastoja (jatk.) — Produktstatistik (forts.) — Production statistics (cont.)

SITC, Rev. N:o	1) 091.4		112.1—2		112.3		112.4				122.3		243.3—3			
	Margariini Margarin Margarine		Vilnit yms. miedot väki- juomat Vin. o. d. svaga alko- holdrycker Wines etc.		Olut (III— IV lk) Öl (kl III— IV) Beer		Muut mallas- juomat Andra malt- drycker Other malt beverages		Vilna*) Brännvin*) Eau-de-vie*)		Muut väkevät juomat Andra starka drycker Other spirits		Savukkeet Cigaretter Cigarettes		Sahatavara Sågvaror Sawn goods	
	1 000 kg		1 000 l										1 000 mille		1 000 stds	
	B 17		B 18		B 19		B 20		B 21		B 22		B 23		B 24	
1967	21 846		12 021		71 965		67 503		12 225		5 052		7 268.9		1 181	
1968	26 062		11 563		93 324		65 292		13 074		4 514		6 823.1		1 139	
1969	26 850		10 034		205 367		34 563		15 275		5 190		6 969.8		1 279	
1970	33 743		11 193		219 262		29 203		17 469		5 693		6 934.7		1 399	
1971	32 709		14 170		213 172		25 117		18 823		7 892		7 421.1		1 341	
*1972	33 441		14 598		231 780		22 365		19 816		4 476		7 624.0		1 295	
*1973	36 507		20 938		227 333				22 307		5 483				1 408	
	*1972	*1973	*1972	*1973	*1972	*1973	*1972	*1973	*1972	*1973	*1972	*1973	*1972	*1973	*1972	*1973
I	2 233	2 988	905	1 245	14 581	16 147	1 469	1 392	1 543	1 602	529	387	477	268	107	122
II	2 599	2 450	1 101	1 158	15 402	15 191	1 338	1 121	1 372	1 007	283	411	516	426	114	120
III	3 439	3 274	1 041	1 580	23 514	22 484	1 650	1 433	1 680	1 962	417	561	669	560	128	143
IV	2 525	2 782	903	1 295	13 959	15 959	1 648	1 256	1 299	2 093	233	347	570	635	123	120
V	2 700	3 834	783	1 617	21 839	20 679	2 196	1 919	1 394	1 956	132	205	608	613	128	139
VI	2 417	2 072	1 133	1 768	23 710	23 517	3 065	2 253	1 323	1 651	136	577	652	627	110	120
VII	1 980	2 065	1 384	2 402	24 386	27 520	3 500	2 994	1 851	2 023	352	557	673	688	66	78
VIII	3 029	3 090	1 756	2 274	22 392	22 753	2 236	1 755	2 157	2 041	429	525	663	619	83	100
IX	2 840	3 079	1 199	1 531	17 205	16 747	1 303	860	1 855	2 075	491	338	592	644	105	112
X	3 060	3 475	1 528	2 170	17 903	20 285	1 270	1 067	1 724	2 071	429	471	601	629	115	136
XI	3 231	3 680	1 444	2 089	17 475	12 920	1 248	1 215	1 795	1 927	512	514	1 034	632	107	123
XII	3 388	3 719	1 421	1 809	19 414	13 131	1 442		1 823	1 899	533	590	569		109	95

SITC, Rev. N:o	1) 241, 242		242.2—3		242.2,3,9		242.1				242.1,4		241.1							
	Kaikkiaan kuoretta Inalles utan bark Grand total without bark		Siltä — Därav — Of which		Sahatukkipuu Sågstock Saw logs		Vaneri- tukkipuu Fänerstock Veneer logs		Yhteensä tukkipuu Inalles stock Total logs		Kruusi- paperipuu Gran- papperaved Spruce pulp wood		Mänty- paperipuu Tall- papperaved Pine pulp wood		Lehti- paperipuu Löv- papperaved Hardwood pulp wood		Yhteensä ainespinn. Inalles travat rävirke Total industrial cord- wood		Polttopuu Brännved Firewood	
	1 000 k-m ³ — 1 000 m ³ f — 1 000 cu. metres solid																			
	B 25		B 26		B 27		B 28		B 29		B 30		B 31		B 32		B 33			
1967	30 240		10 518		1 288		12 325		7 464		5 272		2 671		16 427		1 489			
1968	31 859		11 919		1 507		13 847		7 323		5 338		3 799		17 055		958			
1969	35 338		13 379		1 598		15 323		8 578		5 901		4 831		19 483		533			
1970	39 267		15 355		1 724		17 415		9 608		6 538		5 040		21 357		495			
1971	36 264		14 330		1 260		15 871		9 102		6 320		4 304		19 969		425			
1972	31 442		13 408		1 297		14 990		7 294		5 508		3 103		16 104		349			
1973	30 746		15 077		1 337		16 662		6 443		4 720		2 554		12 868		234			
	1972	1973	1972	1973	1972	1973	1972	1973	1972	1973	1972	1973	1972	1973	1972	1973	1972	1973		
I	3 009	3 257	1 389	1 711	104	148	1 523	1 888	640	623	491	439	308	277	1 458	1 352	28	17		
II	3 927	3 529	1 848	1 926	134	160	2 015	2 111	867	691	616	465	367	218	1 871	1 390	41	28		
III	4 658	4 175	2 268	2 260	165	191	2 469	2 477	1 049	824	702	571	368	253	2 140	1 686	50	30		
IV	3 774	4 088	1 631	2 110	115	191	1 788	2 338	948	818	658	587	312	284	1 938	1 716	48	34		
V	2 842	2 446	1 143	1 219	68	71	1 251	1 322	718	510	570	399	249	174	1 552	1 093	39	31		
VI	1 854	1 461	622	593	40	52	683	663	491	350	427	285	198	136	1 134	777	38	21		
VII	768	818	260	293	20	26	280	323	233	217	155	182	84	84	479	487	9	8		
VIII	1 185	1 216	480	365	61	34	558	416	244	363	229	280	134	138	615	787	12	13		
IX	1 637	1 606	645	618	113	59	762	680	346	417	324	305	183	182	861	912	14	14		
X	2 092	2 339	745	1 011	157	126	913	1 150	469	500	406	412	271	260	1 161	1 178	17	11		
XI	2 367	2 813	938	1 375	144	136	1 099	1 533	527	564	413	394	279	297	1 245	1 265	23	15		
XII	3 328	2 998	1 439	1 596	176	143	1 649	1 761	762	566	517	401	350	251	1 650	1 225	30	12		

Ks. huomautusosasto vuoden ensimmäisessä numerossa — Se notavdelningen i häfte 1 — See note section in the January issue.

1) SITC-nimike käsittää myös muita tuotteita kuin allamainitut — *) Ml. gini.

1) SITC-positionen omfattar även andra produkter än den nedan nämnda — *) Inkl. gin.

1) This SITC-item also contains other products than that below — *) Incl. gin.

3. Tuotetilastoja (jatk.) — Produktstatistik (forts.) — Production statistics (cont.)

SITC, Rev. No	251.a	251.a—s		251.a, s	1) 251.s		341.a	351		1) 513.s(3)		513.s(1)						
Vuosi ja kuukausi År och månad Year and month	Puuhloke (myyntiä varten) Siltimaassa (for avsalu) Mechanical wood pulp (for sale)	Selluloosa — Cellulosa Cellulose		Rautarikaste Järnkoncentrat Iron concentrates	Kivihillikaasu Stenkols-gas Manufactured gas		Sähkövoima — Elektrisk energi — Electric energy		Rikkihappo Svavelsyra Sulphuric acid	Ammoniakki Ammoniak Ammonia								
		Yhteensä Summa Total	Siltä sulfiittiselluloosa Därv sulfiittiselluloosa Of which sulphite cellulose			Yhteensä Summa Total	Siltä vesi-voimalla Därv vattenkraft Of which by water power											
	1 000 t			1 000 m ³	milj. kWh — mill. kWh		1 000 t											
	B 34	B 35		B 36	B 37		B 38	B 39		B 40		B 41		B 42				
1967	133.3	3 855.9		1 378.2	1 003.8		71 365	16 760		11 629		549.2		513.6(1)				
1968	94.5	3 929.0		1 367.3	1 039.0		57 640	17 834		10 489		684.8		107.5				
1969	92.6	4 033.5		1 422.0	1 057.7		67 575	19 979		8 745		678.0		102.9				
1970	96.9	4 090.9		1 505.4	1 028.5		56 189	21 991		9 434		844.6		103.1				
1971	90.6	3 803.2		1 341.4	881.7		50 984	21 681		10 610		782.6		184.2				
1972	63.7	3 990.0		1 277.2	992.9		46 743	23 305		10 322		974.3		229.0				
*1973	54.1	4 155.6		1 303.7	750.2		40 143	24 840		10 241		935.4		259.6				
	*1972	*1973	*1972	*1973	*1972	*1973	*1972	*1973	*1972	*1973	*1972	*1973	*1972	*1973	*1972	*1973		
I	6.4	4.8	352.5	377.9	119.4	120.4	84.0	70.2	3 987	4 073	2 256	2 388	934	1 060	87.7	87.0	19.1	23.1
II	6.8	5.2	345.6	335.4	110.4	108.6	73.2	59.9	3 827	3 777	2 364	2 148	785	967	81.5	78.2	14.6	21.9
III	6.6	6.1	354.0	368.2	118.4	116.9	71.9	56.9	5 657	4 142	2 421	2 310	740	921	89.9	78.4	23.2	26.8
IV	4.5	4.2	271.7	280.8	83.3	94.5	68.1	51.6	4 470	3 486	2 086	1 982	660	911	87.8	83.4	16.7	25.8
V	5.6	5.4	308.8	352.7	95.2	113.0	74.6	68.3	4 076	3 995	1 979	1 951	967	1 062	77.8	82.6	21.5	18.0
VI	3.8	3.4	290.4	271.9	84.9	83.3	65.5	60.1	3 088	2 782	1 787	1 640	1 049	1 043	74.6	80.9	12.3	10.5
VII	3.9	4.1	322.1	355.8	91.7	102.4	48.0	51.1	2 681	2 368	1 768	1 558	764	706	75.5	67.3	19.5	23.5
VIII	4.9	4.2	329.9	367.2	114.0	104.5	73.5	71.4	3 261	3 127	2 107	1 816	681	642	75.9	81.1	21.2	7.3
IX	5.3	4.3	361.0	368.5	119.0	117.0	79.0	63.6	3 734	3 217	2 235	1 970	891	668	65.4	77.2	18.3	23.3
X	5.9	4.5	377.8	391.8	119.1	122.6	80.4	65.0	3 942	3 381	2 314	2 232	864	720	89.3	60.7	18.7	26.4
XI	5.9	4.2	353.7	371.9	117.0	117.1	67.8	66.5	3 999	3 158	2 494	2 388	757	765	84.2	76.5	21.4	26.2
XII	4.1	3.6	322.5	313.5	104.8	103.2	66.2	61.9	4 021	2 636	2 468	2 457	960	776	84.7	82.0	23.0	26.7

SITC, Rev. No	271.1.2.4. 561.		631.1—2		641.6		1) 641.1-5,7-9		641.1	641.3, 5(4)		1) 641.3				
Vuosi ja kuukausi År och månad Year and month	Lannoitteet — Gödselmedel Fertilizers		Vaneri Faner Plywood and veneers		Puukultilevy Träfiber- plattor Fibreboard		Papperi — Papper — Paper		Yhteensä Summa Total	Siltä — Därv — Of which						
	Määrä Mängd Quantity	Ravinneseältö Näringsinnehåll Nutrient contents N, P, O ₂ , K ₂ O								Sanoma- lehtipaperi Tidnings- papper Newsprint paper	Kirjoitus- ja paino- paperi Skriv- och tryck- papper Printing and writing paper	Volma- paperi Kraft- papper Kraft paper				
	1 000 t			1 000 m ²		1 000 t										
	B 43	B 44		B 45		B 46		B 47		B 48		B 49		B 50		
1967	1 010.6	343.2		582.7		205.0		2 481.8		1 138.3		612.2		448.4		
1968	1 058.2	385.2		635.2		228.6		2 428.8		1 246.1		584.6		429.3		
1969	1 010.7	391.3		750.5		227.5		2 689.9		1 295.2		673.2		478.5		
1970	1 085.4	447.5		756.1		241.4		2 889.0		1 370.8		843.0		490.6		
1971	1 199.4	509.3		750.5		248.1		* 2 939.0		* 1 364.3		* 813.2		* 479.0		
*1972	1 377.0	562.5		674.7		259.9		3 289.2		1 492.0		975.8		496.5		
*1973	1 363.6	574.1		685.3		263.8		3 643.6		1 679.8		1 098.5		571.3		
	*1972	*1973	*1972	*1973	*1972	*1973	*1972	*1973	*1972	*1973	*1972	*1973	*1972	*1973	*1972	*1973
I	100.9	134.4	43.7	57.2	57.5	63.7	23.3	24.1	274.9	319.2	133.1	148.0	74.6	96.5	40.3	44.9
II	107.5	119.1	44.8	49.9	58.3	60.4	23.1	23.2	263.3	297.6	123.7	140.2	72.6	87.0	40.0	56.9
III	124.8	135.4	51.1	56.3	62.3	68.4	24.3	24.8	285.8	326.9	128.2	155.7	83.4	95.7	43.7	62.7
IV	112.6	132.5	43.7	56.9	57.6	50.5	22.3	20.6	223.4	266.3	96.3	130.1	65.2	73.9	38.1	50.9
V	125.3	110.4	47.5	44.7	61.3	65.8	23.3	24.4	249.8	310.1	110.9	137.9	76.6	98.5	38.5	47.2
VI	101.5	89.3	41.9	38.1	50.9	50.9	19.4	15.0	239.6	233.7	104.2	103.0	73.2	73.8	37.7	34.8
VII	119.0	108.8	46.3	45.6	23.6	25.9	21.1	16.1	274.6	302.9	125.4	141.3	81.1	88.2	42.8	44.7
VIII	115.0	118.6	46.7	45.4	50.2	54.1	15.9	19.2	279.5	320.5	125.5	154.2	86.0	88.6	40.9	48.9
IX	107.0	105.6	41.0	45.2	61.4	57.6	23.5	26.3	291.7	314.6	130.4	142.8	88.1	98.9	43.8	47.5
X	118.2	122.6	48.6	52.1	66.7	71.3	20.6	25.1	314.2	331.0	149.0	145.3	88.8	107.5	46.8	47.8
XI	108.0	98.4	46.5	40.8	66.3	64.6	22.8	23.8	306.2	321.8	136.5	143.9	95.2	100.1	44.6	46.2
XII	137.2	107.2	60.6	44.9	58.6	53.9	22.2	21.3	286.2	299.0	128.8	137.4	91.0	89.8	39.3	38.8

Ks. huomautusosasto vuoden ensimmäisessä numerossa — Se notavdelningen i häfte 1 — See note section in the January issue.

1) SITC-nimike käsittää myös muita tuotteita kuin allamainitut — SITC-positionen omfattar även andra produkter än de nedannämnda — This SITC-item also contains other products than those below

3. Tuotetilasto (jatk.) — Produktstatistik (forts.) — Production statistics (cont.)

SITC No	¹⁾ 641.3, 6, 9(1—5)	651.3—4	652	661.3	¹⁾ 682.4(1)	664.3	671.3	*
Vuosi ja kuukausi År och månad Year and month	Pahvi ja kartonki Papp och kartong Cardboard	Puuvillalanka Bomullsgarn Cotton yarn	Puuvillakangas Bomullstyger Cotton fabrics	Sementti Cement	Tillet ²⁾ Tegel ²⁾ Bricks ³⁾	Ikkunalasi Fönsterglas Window glass	Raakarauta Råjärn Pig iron	Raakateräs Råstål Crude steel
	1 000 t	1 000 kg		1 000 t	1 000 000 kpl. st.	1 000 m ²	1 000 kg	
	B 51	B 52	B 53	B 54	B 55	B 56	B 57	B 58
1967 ..	918.3	18 151	15 240	1 513.8	142.5	8 920	1 016 851	411 208
1968 ..	1 138.0	17 945	15 724	1 476.4	131.9	7 385	1 039 238	729 429
1969 ..	1 313.0	17 033	16 882	1 758.7	134.1	7 973	1 161 787	967 971
1970 ..	1 362.1	16 551	16 836	1 838.5	126.3	9 984	1 163 793	1 168 887
1971 ..	* 1 450.6	17 581	15 152	1 811.0	119.6	10 293	1 029 118	1 025 253
*1972 ..	1 645.3	16 414	15 080	1 983.8	116.0	11 269	1 183 487	1 456 281
*1973 ..	1 799.4	15 574	14 952	2 125.1	119.0	8 906	1 412 055	1 615 204
	*1972 *1973	*1972 *1973	*1972 *1973	*1972 *1973	*1972 *1973	*1972 *1973	*1972 *1973	*1972 *1973
I ..	143.5 155.2	1 600 1 617	1 429 1 514	123.3 180.4	6.5 7.0	949 781	103 214 126 629	118 814 148 105
II ..	125.7 138.7	1 450 1 373	1 352 1 311	125.8 190.0	7.0 7.5	922 721	97 466 112 402	117 548 137 250
III ..	142.4 152.8	1 481 1 468	1 371 1 461	165.4 200.7	8.0 9.0	1 086 773	105 648 114 219	117 891 140 809
IV ..	121.0 127.0	1 439 1 159	1 299 1 132	143.7 206.3	8.0 8.5	924 700	100 170 114 890	122 424 134 613
V ..	125.4 157.2	1 392 1 259	1 310 1 232	105.8 89.3	9.0 11.5	1 009 732	104 169 128 521	129 431 150 406
VI ..	118.0 124.9	1 388 1 333	1 297 1 297	143.3 57.6	11.5 11.0	910 683	85 022 123 111	113 208 126 489
VII ..	144.0 155.1	557 557	427 481	186.6 203.5	12.0 11.5	928 750	81 463 95 177	90 937 79 436
VIII ..	141.5 156.1	1 161 1 254	1 164 1 230	175.2 233.9	12.0 12.5	910 770	58 721 82 356	92 488 120 176
IX ..	141.9 157.2	1 514 1 359	1 352 1 275	192.0 198.1	11.0 11.5	827 746	88 126 122 841	129 060 137 061
X ..	156.9 168.1	1 497 1 437	1 362 1 403	212.0 188.3	12.0 11.0	935 747	112 471 134 008	140 106 155 806
XI ..	148.1 163.9	1 448 1 446	1 394 1 389	203.6 187.5	11.0 11.0	926 745	119 688 128 368	143 892 145 894
XII ..	136.3 143.3	1 487 1 312	1 323 1 227	207.1 189.5	8.0 7.0	893 758	127 329 129 533	140 482 139 159

SITC No	¹⁾ 673—678	¹⁾ 673.a (1)	¹⁾ 673.1	¹⁾ 674	¹⁾ 682.1(a)	812.3		
Vuosi ja kuukausi År och månad Year and month	Valssautuotteet (kuumavalssatut) — Valsprodukter (varmvalsade) Rolled products (hot-rolled)				Kylmävalssatut levytuotteet Kallvalsade plåtprodukter Cold-rolled plates	Sinkityt levytuotteet Galvaniserad plåtprodukter Galvanised sheets and plates	Kuparikatodit Koppar-katoder Copper (cathodes)	Keramiset saniteetti- valmistteet, asennettavat Keramiskt saniteetsgods för install. Sanitary ceramic articles
	Kalkkilaan Inalles Total	Betoniteräs Betonstål Reinforcing steel	Valssilanka Valstråd Rolled wire	Levytuotteet Plåtprodukter Plates				
	1 000 kg							
	B 59	B 60	B 61	B 62	B 63	B 64	B 65	B 66
1967 ..	339 505	119 916	74 464	12 289	—	—	34 127	6 173
1968 ..	554 171	151 472	80 932	203 411	—	—	35 477	6 313
1969 ..	712 530	163 920	88 776	329 190	—	—	33 871	6 660
1970 ..	798 082	204 847	90 115	359 533	—	—	34 047	8 818
1971 ..	620 013	125 919	60 709	330 400	—	—	32 339	10 154
*1972 ..	930 166	175 328	89 516	520 636	57 764	25 051	38 424	10 652
*1973 ..	1 135 408	187 849	114 080	660 861	120 264	73 214	43 036	9 230
	*1972 *1973	*1972 *1973	*1972 *1973	*1972 *1973	*1972 *1973	*1972 *1973	*1972 *1973	*1972 *1973
I ..	71 145 106 714	15 360 19 977	7 422 10 538	38 507 64 037	— 9 229	— 5 067	3 231 3 650	874 965
II ..	68 719 93 560	15 875 17 813	7 555 12 498	33 349 53 028	— 12 028	— 6 477	3 398 3 368	952 991
III ..	85 642 118 582	18 908 27 246	9 991 10 910	42 707 69 330	427 14 523	— 6 210	3 721 3 729	981 1 000
IV ..	77 505 97 408	10 254 22 719	7 389 8 785	43 002 54 147	3 537 9 714	— 8 089	3 342 3 607	991 687
V ..	84 263 92 657	18 830 17 768	10 250 12 482	42 830 49 751	3 423 11 838	605 7 985	3 903 4 107	1 018 1 020
VI ..	81 964 84 238	15 482 18 694	8 775 8 903	44 979 45 716	5 511 9 088	1 076 8 042	3 606 3 651	767 494
VII ..	18 973 26 143	3 364 2 872	3 000 2 408	10 656 20 007	3 154 1 019	599 448	2 084 3 248	137 223
VIII ..	76 649 100 029	17 708 6 373	1 492 4 502	45 754 66 399	6 996 10 056	4 103 5 979	1 970 3 485	921 869
IX ..	85 485 104 984	11 545 15 488	10 075 10 923	51 629 57 989	6 736 8 255	5 659 7 015	2 718 3 369	880 701
X ..	95 723 109 759	17 945 12 827	4 610 10 681	57 293 65 068	10 636 10 535	5 240 8 226	3 485 3 807	1 020 850
XI ..	95 714 112 615	17 367 13 806	10 978 11 832	53 902 63 985	10 229 14 008	3 364 5 141	3 649 3 844	1 213 822
XII ..	88 384 88 719	12 690 12 266	7 979 9 618	56 028 51 404	7 115 9 971	4 405 4 535	3 317 3 171	898 608

Ks. huomautusosasto vuoden ensimmäisessä numerossa — Se notavdelningen i häfte 1 — See note section in the January issue.

¹⁾ SITC-nimike käsittää myös muita tuotteita kuin allamainitut — ²⁾ Pl. tulenkestävät ja haponkestävät tillet.
³⁾ SITC-positionen omfattar även andra produkter än de nedannämnda — ³⁾ Exkl. eldfasta och syrafasta tegel.
³⁾ This SITC-item also contains other products than those below — ³⁾ Excl. refractory and acid-resistant bricks.

4. Teollisuustuotannon volyymi-indeksi — Volymindex för industriproduktionen — Volume index of industrial production
1970=100 Ryhmien painot ilmoitettu suluisissa — Gruppvikterna angivna inom parentes — Group weights in parentheses

Vuosi ja kuukausi År och månad Year and month	Koko teollisuus Hela industrin Total industry		Investointitavarat Investeringsvaror Investment goods		Muut tuotantohyödykkeet Andra produktionsföremådenheter Other producers' goods		Kulutushyödykkeet Konsumtionsföremådenheter Consumers' goods		Toimialaryhmät ¹⁾ — Branschgrupper ¹⁾ — Groups of industry ¹⁾															
	(100)		(7.0)		(67.0)		(26.0)		2		3		311—2		313		314							
	B 67		B 68		B 69		B 70		B 71		B 72		B 73		B 74		B 75							
1972 ...	114		120		113		111		90		114		110		108		121							
1973 ...	117		117		117		115		98		117		113		120		118							
	1972	1973	1972	1973	1972	1973	1972	1973	1972	1973	1972	1973	1972	1973	1972	1973	1972	1973						
I ...	114	123	130	123	114	125	109	120	88	106	115	122	96	98	91	101	93	56						
II ...	114	116	129	121	114	117	110	112	90	95	114	116	96	96	82	92	100	84						
III ...	123	129	138	132	122	130	120	127	94	101	123	130	107	108	120	127	130	109						
IV ...	112	112	124	112	110	111	112	113	82	105	113	112	104	103	89	105	104	123						
V ...	116	123	125	125	114	120	116	126	90	95	118	125	120	126	113	129	117	119						
VI ...	110	106	117	114	108	103	110	109	87	100	112	107	117	108	130	144	125	120						
VII ...	78	83	62	56	83	88	69	72	70	111	77	81	103	109	150	170	128	131						
VIII ...	114	118	109	109	111	116	118	121	92	97	115	119	120	129	122	130	127	119						
IX ...	115	118	124	120	114	119	113	114	97	92	115	119	108	113	96	98	113	122						
X ...	126	132	133	139	126	132	123	130	99	98	128	133	126	133	100	122	115	120						
XI ...	125	129	131	138	123	129	125	128	96	98	125	129	118	125	98	107	196	121						
XII ...	116	112	119	114	117	110	111	107	97	85	115	110	104	108	112	115	107	193						

Vuosi ja kuukausi År och månad Year and month	Toimialaryhmät (jatck.) — Branschgrupper (forts.) — Groups of industry (cont.)																	
	321		322		323—4		331—2		341		342		351—2		353—6		361—9	
	B 76		B 77		B 78		B 79		B 80		B 81		B 82		B 83		B 84	
1972 ...	109		119		107		110		110		108		137		106		113	
1973 ...	101		119		102		117		118		106		139		113		120	
	1972	1973	1972	1973	1972	1973	1972	1973	1972	1973	1972	1973	1972	1973	1972	1973	1972	1973
I ...	110	109	115	145	104	126	108	126	114	123	114	108	139	156	105	129	98	128
II ...	114	109	118	120	118	117	113	117	110	115	109	105	135	139	101	112	100	122
III ...	131	132	145	158	129	131	121	132	116	126	114	112	147	152	104	126	108	138
IV ...	112	100	128	126	120	109	118	111	94	99	108	104	137	145	124	121	104	124
V ...	121	118	127	137	129	127	130	132	100	122	114	114	133	140	93	100	106	96
VI ...	106	105	100	100	113	101	116	111	97	94	103	98	134	121	112	114	104	70
VII ...	25	45	35	25	6	6	63	65	107	118	74	78	105	105	76	80	87	109
VIII ...	128	107	130	124	132	124	98	105	111	124	102	98	136	134	116	123	129	138
IX ...	121	93	120	119	116	95	112	120	109	124	108	105	126	145	99	106	130	128
X ...	116	94	132	132	110	111	119	142	124	131	130	114	152	153	113	125	135	140
XI ...	114	105	152	137	109	93	111	133	121	126	112	114	148	148	116	110	131	140
XII ...	105	89	126	92	94	81	104	112	111	109	106	100	149	134	114	108	120	113

Ks. huomautusosasto vuoden ensimmäisessä numerossa — Se notavdelningen i häfte — See note section in the January issue.

¹⁾ Indeksien uusi toimialaluokitus noudattaa julkaisua Toimialaluokitus (TOL) (Tilastokeskus, käsikirjoja n:o 4). Uusi painotus perustuu vuoden 1970 teollisuustilaston tietoihin ja painot on ositettu jalostusarvojen mukaan. Itse perustietojen keruuta ei ole muutettu.

²⁾ Indexens nya näringsgrensindelning följer publikationen Näringsgrensindelningen (NI) (Statistikcentralen, handböcker nr 4). Den nya viktfordelningen baserar sig på uppgifterna i 1970 års industristatistik och vikterna har fördelats enligt förädlingsvärdena. Själva insamlandet av uppgifter har inte förändrats.

³⁾ The new industrial classification follows the publication Standard Industrial Classification (SIC) (Central Statistical Office, Handbook no 4). The new weighing is based on the 1970 data on industrial statistics and the weight have been divided according the value added. There has been no change in the collection of basic data.

4. Teollisuustuotannon volyyymi-indeksi (jatk.)—Volymindex för industriproduktionen (forts.)—Volume index of industrial production (cont.)

Vuosi ja kuu- kausi År och månad Year and month	Toimialaryhmät — Branschgrupper — Groups of industry										Tehdasteollisuuden erikolaindeksit Specialindexar för fabriksindustri Special indices of manufacturing							
	371-2		381		382		383		384		4		331, 341		37—38			
	Metallien valmistus Metallframställning Basic metal industries (4.1)		Metallituotteiden valmistus Metallvaruillverkning Manufacture of fabricated metal products except machinery and equipment (3.9)		Koneiden valmistus Maskinillverkning Manufacture of machinery except electrical (8.9)		Sähköteknisten tuotteiden valmistus Tiliverkn. av el. produkter Manuf. of electrical machinery apparatus, appliances and supplies (3.7)		Kuluneuvojen valmistus Transportmedelsillverkning Manuf. of transport equipments (4.9)		Sähkö-, kaasu- ja vesihuolto El-, gas- och vattenförsörjn. Electricity, gas and water (8.3)		Puu- ja paperiteollisuus Trä- o. pappersindustri Manufacture of wood, paper and paper products (22.0)		Metalliteollisuus Metallindustri Manufacture of metal and metal products (25.9)		Muu tehdasteollisuus Annan fabriksindustri Other manufacturing industries (40.9)	
	B 85	B 86	B 87	B 88	B 89	B 90	B 91	B 92	B 93	B 94	B 95	B 96	B 97	B 98	B 99	B 100	B 101	
1972 ...	114	113	126	125	109	116	108	118	114									
1973 ...	129	113	123	132	104	118	116	120	116									
	1972	1973	1972	1973	1972	1973	1972	1973	1972	1973	1972	1973	1972	1973	1972	1973	1972	1973
I ..	112	146	125	120	137	126	128	125	120	117	120	133	110	122	126	126	109	120
II ..	111	133	117	115	138	125	134	136	111	109	124	120	110	114	124	123	109	112
III ..	123	145	123	127	148	143	143	137	117	117	128	130	117	127	134	138	121	128
IV ..	115	131	114	106	127	114	127	122	116	105	111	112	101	102	120	115	114	115
V ..	126	151	119	126	132	130	133	147	112	108	106	112	108	123	125	131	118	122
VI ..	113	121	115	117	119	114	128	139	107	103	96	94	102	98	114	117	114	106
VII ..	59	69	54	48	65	62	57	62	62	45	96	95	94	102	61	57	78	84
VIII ..	97	110	120	118	106	119	129	137	107	100	112	111	104	116	110	116	123	123
IX ..	103	132	117	118	132	127	127	139	112	102	118	116	107	121	122	123	115	115
X ..	139	146	120	133	140	146	129	164	125	119	122	129	121	133	132	141	129	129
XI ..	140	141	120	133	137	145	142	158	118	118	130	135	115	126	132	139	126	125
XII ..	132	123	109	108	126	123	140	122	104	95	129	137	107	109	122	115	116	108

5. Asuntojen tuotanto — Bostadsproduktionen — Production of dwellings

Vuosi ja neljännes År och kvartal Year and quarter	Myönnetyt rakennusluvut Beviljade byggnadstillstånd Granted building permits		Keskeneräiset asunnot Igångvarande bostadslägenheter Not completed dwellings		Valmistuneet asunnot Färdigställda bostadslägenheter Completed dwellings	
	Asuinhuoneistoja Bostadslägenheter Dwellings	Kokonais- huoneistoala m ² Total lägenhets- yta m ² Total useful floor space m ²	Asuinhuoneistoja Bostadslägenheter Dwellings	Kokonais- huoneistoala m ² Total lägenhets- yta m ² Total useful floor space m ²	Asuinhuoneistoja Bostadslägenheter Dwellings	Kokonais- huoneistoala m ² Total lägenhets- yta m ² Total useful floor space m ²
	B 94	B 95	B 96	B 97	B 98	B 99
1966	49 685	..	38 700	..	36 457	2 496 418
1967	33 784	2 512 504	38 407	2 825 542	38 710	2 699 891
1968	42 554	3 068 794	41 053	3 000 619	36 023	2 568 428
1969	47 039	3 430 636	44 861	3 350 390	40 479	2 847 683
1970	55 109	4 009 534	45 569	3 293 597	49 747	3 645 062
1971	62 818	4 454 790	53 535	3 815 907	50 395	3 584 072
1972	68 278	4 792 330	57 548	4 115 200	60 034	4 180 742
1970 I	7 823	567 167	41 802	3 090 341	8 495	595 682
II	17 230	1 320 644	46 400	3 614 879	11 521	799 101
III	16 729	1 165 246	48 041	3 718 232	13 472	969 410
IV	13 327	956 477	45 569	3 293 597	16 259	1 280 869
1971 I	8 759	637 807	40 280	2 879 142	9 469	686 474
II	15 353	1 227 568	45 717	3 480 303	12 183	812 398
III	22 580	1 545 044	51 413	3 934 300	12 660	853 767
IV	16 126	1 044 371	53 535	3 815 907	16 083	1 231 433
*1972 I	8 555	625 647	49 318	3 470 660	11 003	774 249
II	17 810	1 413 199	51 750	3 949 797	14 420	947 284
III	21 818	1 443 820	55 851	4 283 485	16 491	1 080 802
IV	20 095	1 309 664	57 548	4 115 200	18 120	1 378 407
*1973 I	12 690	912 117	53 856	3 774 065	12 573	913 666
II	22 140	1 835 905	62 866	4 668 300	11 515	765 070

Ks. huomautusosasto vuoden ensimmäisessä numerossa — Se notavdelningen i häfte 1 — See note section in the January issue.

6. Talonrakennustolminta — Husbyggnadsverksamhet — House construction

Vuosi ja neljännes År och kvartal Year and quarter	Kalkki rakennukset — Alla byggnader — All buildings						Kivirakennukset — Stenbyggnader — Buildings of stone					
	Yhteensä Summa Total	Asuin- raken- nukset Bostads- byggnader Residential buildings	Maa- talou- raken- nukset Ekono- mibygg- nader Farm buildings	Teollis- raken- nukset Industri- byggnader Industrial buildings	Liike- raken- nukset Affärs- byggnader Business buildings	Julkiset raken- nukset Offent- liga byggnader Public buildings	Yhteensä Summa Total	Asuin- raken- nukset Bostads- byggnader Residential buildings	Maa- talou- raken- nukset Ekono- mibygg- nader Farm buildings	Teollis- raken- nukset Industri- byggnader Industrial buildings	Liike- raken- nukset Affärs- byggnader Business buildings	Julkiset raken- nukset Offent- liga byggnader Public buildings
	Tilavuus — Kubikinhåll — Cubic capacity — 1 000 000 m ³											
	B 100	B 101	B 102	B 103	B 104	B 105	B 106	B 107	B 108	B 109	B 110	B 111
Myönnetyt talonrakennusluvut — Eövljade byggnadstillstånd — Granted building permits												
Koko maa — Hela riket — Whole country												
1966....	36.70	15.98	3.65	7.43	4.13	3.29	27.34	11.98	2.03	6.73	3.33	3.08
1967....	28.82	11.51	3.08	6.13	2.77	3.02	19.00	7.11	1.46	5.38	1.96	2.81
1968....	31.58	14.00	2.95	6.88	2.68	3.06	21.27	9.20	1.01	6.03	1.94	2.84
1969....	38.96	15.38	3.88	11.64	3.65	2.12	27.81	10.65	1.49	10.51	2.82	1.96
1970....	41.42	17.96	3.72	11.25	4.31	2.36	29.58	12.61	1.23	9.92	3.46	2.12
1971....	42.63	19.54	3.10	10.75	4.43	2.60	29.12	13.33	1.00	8.81	3.37	2.24
*1972....	47.73	20.56	3.08	11.71	5.33	4.29	32.68	13.72	0.94	9.78	4.09	3.53
1971 II	13.59	5.54	1.59	3.47	1.59	0.58	7.84	2.95	0.47	2.65	1.16	0.50
III	12.90	6.66	0.61	3.06	1.12	0.89	9.45	4.89	0.24	2.56	0.92	0.78
IV	9.62	4.48	0.38	2.58	0.91	0.80	7.23	3.63	0.12	2.14	0.65	0.68
*1972 I	7.31	2.73	0.55	2.31	0.89	0.48	5.22	1.82	0.17	2.07	0.75	0.36
II	13.52	6.22	1.55	2.76	1.15	0.85	7.34	3.14	0.43	2.20	0.87	0.52
III	13.44	6.11	0.55	3.21	1.68	1.17	9.75	4.38	0.17	2.64	1.34	1.07
IV	13.46	5.50	0.43	3.43	1.61	1.78	10.37	4.38	0.17	2.87	1.13	1.58
*1973 I	10.62	3.99	0.80	3.09	1.76	0.50	7.36	2.57	0.22	2.57	1.53	0.39
II	16.97	7.85	1.73	3.92	1.90	0.62	9.42	3.50	0.47	3.40	1.47	0.48
Keskeneräiset talonrakennustyöt — Igångvarande husbyggnadsarbeten — Building works not completed												
Koko maa — Hela riket — Whole country												
1966....	36.19	14.81	3.49	8.31	3.52	4.80	27.29	9.95	1.67	7.77	2.91	4.63
1967....	31.40	13.30	3.50	6.03	2.58	4.34	21.95	8.27	1.84	5.43	2.12	4.15
1968....	34.09	14.00	3.62	7.21	2.46	5.08	23.71	8.62	1.64	6.44	2.03	4.86
1969....	36.40	15.48	3.89	8.68	2.22	4.32	25.20	9.67	1.59	7.84	1.84	4.09
1970....	36.56	14.95	2.99	10.70	2.67	3.62	27.18	10.39	1.07	9.80	2.28	3.45
*1971....	37.64	17.09	2.67	9.46	3.14	3.49	27.29	11.82	1.01	8.36	2.66	3.21
*1972....	40.57	18.10	2.64	9.94	3.74	4.12	28.23	11.87	0.92	8.43	3.05	3.68
*1971 II	37.90	15.87	3.57	9.86	3.34	3.32	26.17	9.76	1.23	9.08	2.75	3.16
III	41.76	17.76	3.54	11.32	3.82	3.40	28.76	10.78	1.23	10.24	3.14	3.14
IV	37.64	17.09	2.67	9.46	3.14	3.49	27.29	11.82	1.01	8.36	2.66	3.21
*1972 I	34.34	15.53	2.40	8.82	2.75	3.18	25.39	11.00	0.91	8.02	2.37	2.91
II	39.33	17.74	3.45	10.13	2.81	3.12	25.96	10.71	1.17	8.79	2.30	2.75
III	41.87	19.10	3.59	10.34	3.36	3.37	27.17	11.12	1.20	8.83	2.83	2.92
IV	40.57	18.10	2.64	9.94	3.74	4.12	28.23	11.87	0.92	8.43	3.05	3.68
*1973 I	38.65	16.57	2.35	9.47	3.79	4.42	27.84	11.33	0.79	8.17	3.14	4.02
II	47.39	20.65	3.56	11.40	4.88	4.49	31.73	12.38	1.10	9.82	4.02	4.04
Valmistuneet rakennukset — Färdigställda byggnader — Completed buildings												
Koko maa — Hela riket — Whole country												
1966....	26.91	11.35	2.84	5.93	2.46	3.01	19.26	7.85	1.35	5.29	1.92	2.74
1967....	31.34	12.42	2.92	7.91	2.94	3.49	23.28	8.83	1.48	7.28	2.23	3.29
1968....	26.40	11.70	2.57	5.40	2.23	2.86	18.34	8.00	1.15	4.73	1.63	2.67
1969....	32.08	12.90	3.16	8.11	2.85	3.31	22.95	8.89	1.34	7.20	2.30	3.07
1970....	38.60	16.43	4.29	9.54	3.08	3.35	26.59	10.88	1.68	8.37	2.45	3.03
*1971....	37.35	15.79	3.16	10.57	3.31	2.91	26.94	11.05	0.95	9.48	2.58	2.71
*1972....	40.00	18.15	2.84	10.72	3.49	2.97	28.12	12.72	0.91	9.04	2.69	2.54
*1971 II	8.60	3.49	0.44	3.22	0.54	0.57	6.91	2.83	0.16	2.94	0.43	0.52
III	9.08	3.78	1.07	1.88	0.82	0.85	6.22	2.84	0.30	1.61	0.65	0.78
IV	13.02	5.47	1.16	3.76	1.44	0.76	8.90	3.22	0.34	3.45	1.11	0.72
*1972 I	7.95	3.23	0.33	2.73	0.71	0.75	6.06	2.31	0.14	2.33	0.56	0.68
II	8.28	4.21	0.35	1.62	1.02	0.68	6.35	3.32	0.13	1.33	0.92	0.60
III	10.17	4.64	0.87	2.63	0.69	0.76	6.99	3.63	0.25	2.09	0.37	0.59
IV	13.60	6.07	1.29	3.80	1.09	0.80	8.72	3.46	0.39	3.29	0.84	0.67
*1973 I	8.46	3.86	0.43	2.45	0.93	0.51	5.77	2.59	0.19	1.70	0.70	0.33
II	6.51	3.27	0.33	1.45	0.63	0.37	4.47	2.25	0.12	1.26	0.44	0.31

Ks. huomautusosaasto vuoden ensimmäisessä numerossa — Se notavdelningen i häfte 1 — See note section in the January issue.

6. Talonrakennustoiminta (jatk.) — Husbyggnadsverksamhet (forts.) — House construction (cont.)

Vuosi ja neljännes År och kvartal Year and quarter	Kalkki rakennukset — Alla byggnader — All buildings						Kivirakennukset — Stenbyggnader — Buildings of stone					
	Yhteensä Summa Total	Asuin- raken- nukset Bostads- byggnader Residential buildings	Maa- talous- raken- nukset Ekono- mibyggnader Farm buildings	Teollis- uus- raken- nukset Industri- byggnader Industrial buildings	Liike- raken- nukset Affärs- byggnader Business buildings	Julkiset raken- nukset Offentliga byggnader Public buildings	Yhteensä Summa Total	Asuin- raken- nukset Bostads- byggnader Residential buildings	Maa- talous- raken- nukset Ekono- mibyggnader Farm buildings	Teollis- uus- raken- nukset Industri- byggnader Industrial buildings	Liike- raken- nukset Affärs- byggnader Business buildings	Julkiset raken- nukset Offentliga byggnader Public buildings
	Tilavuus — Kubikinhåll — Cubic capacity — 1 000 000 m ³											
	B 112	B 113	B 114	B 115	B 116	B 117	B 118	B 119	B 120	B 121	B 122	B 123
Myöntetyt talonrakennusluvut — Beviljade byggnadstillstånd — Granted building permits												
Kaupungit ja kauppalat — Städer och köpingar — Urban communes												
1966....	20.09	10.08	0.18	4.34	3.03	2.21	17.80	8.77	0.13	4.02	2.64	2.13
1967....	14.34	6.31	0.19	3.97	1.76	1.75	11.96	4.95	0.09	3.60	1.44	1.70
1968....	16.83	8.18	0.15	4.36	1.69	2.08	14.18	6.60	0.05	3.95	1.37	2.03
1969....	21.11	8.78	0.26	7.88	2.49	1.26	18.16	7.23	0.10	7.17	2.18	1.24
1970....	23.68	10.94	0.29	7.10	3.36	1.71	20.03	9.06	0.11	6.31	2.85	1.59
1971....	23.92	11.24	0.25	6.90	3.25	1.78	19.56	9.17	0.10	5.91	2.58	1.56
*1972....	29.98	13.15	0.25	8.39	4.30	3.06	24.56	10.61	0.07	7.11	3.59	2.69
1971 II	7.04	2.83	0.12	2.44	1.08	0.39	5.10	1.90	0.04	1.92	0.81	0.35
III	7.48	3.81	0.08	1.90	0.82	0.76	6.39	3.27	0.05	1.62	0.72	0.69
IV	5.62	2.82	0.01	1.54	0.70	0.43	4.88	2.52	0.00	1.42	0.52	0.35
*1972 I	4.51	1.66	0.03	1.74	0.73	0.28	3.88	1.34	0.00	1.59	0.68	0.24
II	7.23	3.55	0.14	1.86	0.89	0.51	5.08	2.33	0.03	1.46	0.77	0.35
III	8.95	3.96	0.05	2.47	1.37	0.89	7.61	3.36	0.02	2.10	1.18	0.84
IV	9.29	3.98	0.03	2.32	1.31	1.38	7.99	3.58	0.02	1.96	0.96	1.26
*1973 I	6.92	2.52	0.09	2.33	1.51	0.36	5.78	2.00	0.05	2.02	1.36	0.29
II	9.00	4.20	0.22	2.44	1.49	0.48	6.49	2.43	0.07	2.23	1.29	0.40
Keskeneräiset talonrakennustyöt — Igångvarande husbyggnadsarbeten — Building works not completed												
Kaupungit ja kauppalat — Städer och köpingar — Urban communes												
1966....	18.51	8.44	0.18	3.32	2.78	3.62	16.38	7.11	0.11	3.09	2.43	3.57
1967....	15.39	6.73	0.25	3.46	1.96	2.79	13.29	5.37	0.16	3.20	1.76	2.74
1968....	18.27	7.69	0.26	4.47	1.87	3.74	15.76	6.08	0.14	4.06	1.74	3.68
1969....	18.85	8.05	0.24	5.49	1.55	3.24	16.26	6.39	0.09	5.08	1.42	3.20
1970....	21.20	8.76	0.23	6.96	2.23	2.76	18.49	7.22	0.09	6.40	1.98	2.73
1971....	21.59	9.60	0.22	6.37	2.41	2.66	18.53	7.94	0.10	5.76	2.12	2.49
*1972....	25.35	11.36	0.27	7.15	3.04	3.05	20.91	9.11	0.13	6.07	2.61	2.81
*1971 II	20.96	8.60	0.26	6.53	2.69	2.58	17.79	6.58	0.10	6.20	2.30	2.52
III	23.52	9.74	0.30	7.54	2.91	2.70	19.60	7.39	0.11	6.96	2.47	2.56
IV	21.59	9.60	0.22	6.37	2.41	2.66	18.53	7.94	0.10	5.76	2.12	2.49
*1972 I	21.45	9.92	0.23	6.26	2.33	2.38	18.76	8.41	0.10	5.82	2.09	2.23
II	22.84	10.46	0.31	6.98	2.27	2.39	18.56	7.96	0.11	6.21	1.96	2.17
III	24.63	11.33	0.34	7.25	2.73	2.52	19.63	8.43	0.12	6.16	2.45	2.30
IV	25.35	11.36	0.27	7.15	3.04	3.05	20.91	9.11	0.13	6.07	2.61	2.81
*1973 I	24.77	10.71	0.37	6.51	3.21	3.35	20.86	8.76	0.15	5.67	2.79	3.20
II	29.19	12.56	0.48	7.94	4.14	3.41	23.52	9.40	0.16	6.91	3.56	3.22
Valmistuneet rakennukset — Färdigställda byggnader — Completed buildings												
Kaupungit ja kauppalat — Städer och köpingar — Urban communes												
1966....	15.06	7.43	0.12	3.86	1.56	1.89	13.02	6.26	0.05	3.49	1.37	1.79
1967....	16.80	8.10	0.17	3.58	2.06	2.59	14.37	6.75	0.08	3.25	1.68	2.50
1968....	13.85	7.11	0.18	3.99	1.48	1.56	11.73	5.86	0.11	2.99	1.17	1.51
1969....	18.62	8.11	0.26	5.65	2.11	2.19	15.87	6.61	0.13	5.06	1.89	2.09
1970....	20.40	9.30	0.33	5.99	2.14	2.37	17.35	7.60	0.15	5.40	1.86	2.25
*1971....	21.32	9.64	0.21	6.55	2.51	2.14	18.13	7.88	0.06	6.00	2.03	2.08
*1972....	25.18	11.91	0.23	7.60	2.79	2.22	21.13	9.92	0.06	6.92	2.35	1.95
*1971 II	5.23	2.42	0.03	1.92	0.44	0.36	4.62	2.13	0.01	1.74	0.38	0.35
III	4.55	2.26	0.03	0.96	0.64	0.58	4.02	2.01	0.00	0.89	0.54	0.56
IV	7.53	3.09	0.11	2.59	1.05	0.61	6.16	2.24	0.04	2.43	0.82	0.60
*1972 I	5.68	2.36	0.03	1.99	0.58	0.64	4.81	1.93	0.01	1.76	0.48	0.59
II	5.64	2.96	0.03	1.19	0.91	0.47	5.05	2.64	0.02	1.06	0.87	0.43
III	6.02	2.97	0.06	1.91	0.44	0.52	5.08	2.69	0.00	1.66	0.28	0.41
IV	7.84	3.62	0.11	2.54	0.86	0.59	6.19	2.66	0.03	2.22	0.72	0.52
*1973 I	6.03	2.72	0.07	2.04	0.74	0.34	4.61	2.11	0.04	1.60	0.60	0.20
II	4.07	2.13	0.04	1.05	0.48	0.25	3.40	1.73	0.03	0.96	0.37	0.23

Ks. huomautusosaasto vuoden ensimmäisessä numerossa — Se notavdelningen häfte 1 — See note section in the January issue.

7. Kaupan myynti ja työllisyys — Handelns försäljning och sysselsättning — Sales and employment of commerce

a. Vähittäiskauppa — Detaljhandeln — Retailing

Vuosi ja kuukausi År och månad Year and month	Kaikki vähittäiskaupat Detaljhandel sammanlagt All retailers	Tavaratalot Varuhus Department stores	Pienostavaratalot Ministryvaruhus Minority department stores	Sekatavaramyymälät Diversahandel Retailers, rural type	Elintarvikemyymälät Livsmedelsaffärer Food shops	Siitä — Därav — Of which					Alkon myymälät Alkoh butiker Liqueur shops
						Supermarketti Supermarkets Super markets	Muut elintarvikkeiden yleis- myymälät Andra allmänna livsmedels- affärer Other general food shops	Maito, meijerituotteet, leipä Mjölk, mejeriprodukter, bröd Dairy and bakery products	Liha, kala, hedelmät, vhannekset Kött, fisk, frukt, grönsaker Meat, fish, fruit, vegetables	Muut elintarvikemyymälät Andra livsmedelsaffärer Other food shops	
	C 1	C 2	C 3	C 4	C 5	C 6	C 7	C 8	C 9	C 10	C 11
	Myynti (ml. lvv.) — Försäljning (inkl. oms.) — Sales (incl. sales tax) 1 000 000 mk										
1968	13 806.2	824.1	364.6	3 233.6	3 018.1	112.0	2 262.5	190.3	317.7	135.6	886.7
1969	15 157.5	962.1	422.7	3 333.1	3 170.4	129.5	2 348.3	178.2	357.8	156.6	850.4
1970	16 581.3	1 136.2	455.7	3 572.0	3 384.9	147.6	2 542.6	188.2	339.0	167.5	1 039.5
1971	18 028.3	1 300.6	522.8	3 766.9	3 802.5	196.7	2 875.5	208.2	350.4	171.7	1 234.5
1972	21 019.8	1 608.5	604.4	4 145.6	4 370.4	225.5	3 288.7	237.1	408.2	210.9	1 425.1
*1972 IV	1 539.4	111.1	41.6	306.5	338.0	17.9	252.6	19.6	32.7	15.2	92.7
V	1 656.0	128.8	50.0	357.2	358.3	17.7	267.5	20.2	33.8	19.1	39.1
VI	1 812.1	133.2	52.3	374.2	373.5	18.0	281.8	19.1	35.2	19.4	158.5
VII	1 724.8	123.6	54.0	387.7	381.0	17.1	289.5	18.0	33.5	22.9	136.7
VIII	1 788.8	130.3	52.1	366.3	377.2	18.6	283.9	20.0	34.2	20.5	127.9
IX	1 806.2	137.8	52.5	369.3	371.8	20.1	277.6	20.5	35.7	17.9	125.4
X	1 860.7	148.7	54.1	360.4	368.0	19.4	275.6	20.3	35.0	17.7	118.7
XI	1 873.3	149.5	53.3	337.4	367.5	19.8	276.6	20.1	34.4	16.6	124.4
XII	2 486.1	223.6	79.6	485.5	476.7	24.6	366.3	22.2	43.2	20.4	184.0
*1973 I	1 642.9	127.1	41.3	265.4	333.8	19.5	247.0	19.2	31.0	17.1	110.6
II	1 680.6	129.5	44.5	296.3	347.9	19.4	263.0	18.9	31.0	15.6	113.6
III	1 914.6	136.0	51.5	336.8	390.9	21.9	297.2	21.4	33.7	16.7	152.9
IV	1 832.8	134.5	52.5	349.4	382.7	22.1	287.8	20.4	32.7	19.7	143.9
V	1 945.1	151.6	56.4	399.4	393.0	21.8	295.7	20.7	33.2	21.6	111.0
VI	2 101.8	169.2	59.8	423.5	432.8	21.7	328.6	20.3	37.5	24.7	164.3
VII	2 034.6	151.6	64.0	445.4	440.8	20.2	335.3	20.1	37.9	27.3	160.3
VIII	2 183.9	162.7	65.4	434.0	443.9	22.9	338.3	22.1	37.2	23.4	157.3
IX	2 155.2	165.3	63.3	431.1	416.8	21.6	316.7	21.3	36.4	20.8	138.8
X	2 321.9	182.3	67.6	441.0	441.1	23.4	333.7	23.1	40.1	20.8	143.1
	Volyyymi-indeksi — Volymindex — Volume index (1968 = 100)										
1969	108	114	113	101	102	112	101	91	109	111	94
1970	114	129	118	105	107	126	107	96	103	118	105
1971	118	143	130	107	116	161	116	103	103	119	118
1972	128	165	140	110	122	170	122	106	109	136	127
*1972 IV	114	139	118	99	115	163	114	106	107	123	97
V	123	160	141	115	121	161	120	109	111	153	41
VI	133	165	146	120	126	163	126	103	115	154	166
VII	126	152	150	124	127	154	128	96	107	175	143
VIII	129	159	143	116	124	166	124	105	108	153	134
IX	130	167	143	116	121	176	120	107	109	131	131
X	134	179	148	113	119	170	119	106	108	128	124
XI	134	179	144	104	118	172	118	104	105	119	130
XII	177	267	214	150	153	214	156	116	131	153	192
*1973 I	116	150	110	81	106	168	104	99	94	130	116
II	117	150	117	89	110	166	110	96	92	118	119
III	132	157	135	101	122	185	124	108	97	125	160
IV	125	153	133	104	119	185	119	103	93	145	140
V	131	169	142	117	119	178	119	101	93	154	108
VI	138	187	150	122	129	175	130	97	104	171	159
VII	134	166	159	128	129	161	131	96	103	184	155
VIII	141	176	160	123	128	181	131	104	98	152	153
IX	138	176	153	121	119	169	121	99	93	134	135
X	148	193	162	123	126	183	128	108	105	135	139
	Henkilökunta — Personal — Personnel										
1970	163 250	11 500	4 100	31 600	38 850	900	24 600	2 450	5 050	5 850	800
1971	160 200	12 500	4 300	30 500	35 900	1 100	24 600	2 400	4 450	3 350	800
1972	161 350	13 600	4 350	30 200	35 650	1 050	24 150	2 550	4 450	3 450	800

Ks. huomautusosasto vuoden ensimmäisessä numerossa — Se notavdelningen i häfte 1 — See note section in the January issue.

C 12	Siitä — Därav — Of which					C 18	C 19	Siitä — Därav — Of which					C 24
	C 13	C 14	C 15	C 16	C 17			C 20	C 21	C 22	C 23		
Tekstiili-, vaatetus- ja jalkine- myymälät Textilvaru-, konfektions- och skoaffärer <i>Textiles, clothing, footwear</i>	Tekstiili- ja vaatetusalan yhteismyymälät Allmänna textilvaru- och konfektionsaffärer <i>General textile and clothing shops</i>	Kankaat, langat, sisustus- tekstiilit, käsityöt Iyg, garn, inredningstextilier, handarbeten <i>Fabrics, yarn etc.</i>	Puku- ja turkkistavare- myymälät Konfektions- och pälsvaru- affärer <i>Suits and furs</i>	Asuste- ja hattukaupat Ekiperings- och hattaaffärer <i>Outfitting and hats</i>	Jalkine- ja kengämyymälät Skoaffärer <i>Footwear</i>	Huonekalumyymälät Möbelaaffärer <i>Furniture</i>	Rauta-, kone- ja maatalous- tarvikemyymälät Handeln med järnvaror, maskiner o. lantbruksredskap <i>Metals, machinery</i>	Rautakaupat Järnhandel <i>Hardware</i>	Urheilu- ja retkeilytarvikkeet Sport- o. kampingartiklar <i>Sporting and camping goods</i>	Sähkölaitteet, radiot yms. El- o. radioapparater o.d. <i>Electric apparatus and appliances</i>	Muut reitti- ja aluemyymälät Andra affärer i järnbranschen <i>Others</i>	Kultasepään- ja kelloliikkeet Guldsmides- och uraffärer <i>Jewellery and watch shops</i>	Vuosi ja kuukausi År och månad Year and month

Myynti (ml. lvv.) — Försäljning (inkl. oms.) — Sales (incl. sales tax) 1 000 000 mk

1 206.6	93.0	115.9	347.6	473.4	176.7	192.9	828.7	344.6	97.6	295.5	91.0	99.1	1968
1 229.8	94.0	105.1	349.7	480.9	200.1	215.3	949.3	386.7	105.8	367.1	89.7	104.8	1969
1 349.4	99.2	118.2	403.4	517.3	211.3	253.7	1 055.0	422.6	123.6	403.1	105.7	120.7	1970
1 494.3	108.7	130.1	444.2	575.3	236.0	277.0	1 112.0	455.3	132.0	420.6	104.1	122.5	1971
1 641.6	114.0	142.0	484.9	642.0	258.7	336.1	1 413.8	543.4	157.3	585.0	128.1	155.8	1972
118.5	8.9	10.0	36.8	44.7	18.1	20.1	88.3	34.4	13.1	33.5	7.3	9.7	*1972 IV
143.1	9.7	10.2	42.8	55.4	25.0	22.8	112.8	50.6	16.1	35.9	10.2	12.3	V
137.6	8.8	9.9	41.7	54.3	22.9	24.5	116.3	48.6	17.3	38.4	12.0	12.7	VI
107.2	6.2	9.0	31.8	43.6	16.6	20.2	108.5	40.7	14.9	41.1	11.8	12.7	VII
112.8	7.1	11.2	30.6	43.9	20.0	30.2	140.5	54.8	14.8	57.0	13.9	13.5	VIII
136.7	10.0	11.8	40.6	52.3	22.0	32.7	124.7	49.1	12.0	51.5	12.1	12.2	IX
162.9	11.9	12.9	51.6	60.9	25.6	31.5	123.5	49.5	11.6	51.1	11.3	12.0	X
179.7	12.8	14.8	54.0	67.4	30.7	33.5	124.0	49.3	9.5	53.4	11.8	12.9	XI
220.6	15.7	19.4	58.3	94.1	33.1	43.9	185.2	68.8	16.7	84.9	14.8	27.9	XII
140.7	10.1	13.4	42.2	50.0	25.0	28.6	110.5	34.7	12.3	54.2	9.3	11.3	*1973 I
109.6	7.6	12.0	31.5	42.1	16.4	27.9	105.2	33.0	10.7	52.2	9.3	11.1	II
125.6	9.6	12.5	39.1	45.8	18.6	30.8	120.6	39.4	12.0	58.0	11.2	12.0	III
129.1	9.7	11.4	41.3	46.5	20.2	27.0	111.7	39.5	14.5	46.2	11.5	11.5	IV
150.7	10.6	11.4	45.8	56.5	26.4	24.7	138.2	55.4	18.2	49.8	14.8	14.0	V
146.8	9.8	11.0	54.2	56.5	24.3	29.2	139.5	51.0	20.8	52.0	15.7	15.7	VI
116.0	7.4	10.2	34.6	46.1	17.7	24.5	139.2	46.8	18.6	57.3	16.6	15.1	VII
130.5	9.1	13.7	36.2	50.4	21.1	36.5	164.3	57.3	19.1	70.4	17.5	16.0	VIII
152.9	11.5	13.5	46.3	57.6	24.0	35.0	160.0	54.2	14.9	75.2	15.7	15.1	IX
192.8	14.5	16.1	62.8	70.2	29.2	39.8	170.7	60.1	14.8	79.9	15.9	15.2	X

Volyyymi-indeksi — Volymindex — Volume index (1968 = 100)

100	97	90	98	99	112	110	113	109	106	123	97	97	1969
108	103	100	112	106	116	125	121	111	121	134	112	113	1970
117	110	105	120	115	127	131	121	115	125	133	103	107	1971
121	109	108	124	121	135	147	152	129	138	193	120	124	1972
107	104	92	114	102	114	110	115	100	141	133	83	94	*1972 IV
129	113	94	133	127	156	123	144	147	169	143	116	118	V
123	101	91	129	124	144	128	149	140	181	152	136	123	VI
96	72	82	98	99	104	106	139	116	157	163	132	122	VII
100	81	102	94	99	125	155	181	156	156	226	158	128	VIII
120	113	106	122	116	138	168	160	139	126	204	137	116	IX
142	133	114	154	134	161	162	158	138	122	203	126	113	X
156	144	131	161	148	191	169	158	137	99	211	129	122	XI
191	176	171	173	206	206	221	236	189	174	334	162	264	XII
120	112	116	123	107	155	144	141	94	127	211	101	107	*1973 I
92	82	101	90	89	101	137	133	88	110	204	100	105	II
105	104	104	112	96	115	152	151	103	122	226	120	116	III
107	104	94	117	97	125	133	136	100	144	180	122	101	IV
125	113	93	129	117	163	122	162	134	179	191	154	122	V
121	105	90	127	117	150	144	162	120	204	199	162	136	VI
95	78	82	97	95	110	121	162	107	183	218	164	128	VII
106	95	110	99	102	131	174	188	128	186	263	172	135	VIII
121	118	106	124	114	148	167	183	117	146	280	154	113	IX
151	146	126	166	137	180	189	193	128	144	298	149	114	X

Henkilökunta — Personal — Personnel

21 200	150	1 900	5 750	9 650	2 700	2 500	10 400	3 550	1 550	4 250	1 050	2 400	1970
21 000	1 200	1 900	5 650	9 500	2 650	2 650	10 300	3 500	1 550	4 150	1 100	2 350	1971
20 750	1 250	1 900	5 600	9 400	2 600	2 650	10 550	3 650	1 550	4 250	1 100	2 400	1972

Ks. huomautusosasto vuoden ensimmäisessä numerossa — Se notavdelningen i häfte 1 — See note section in the January issue.

7. Kaupan myynti ja työllisyys (jatk.) — Handels försäljning och sysselsättning (forts.) — Sales and employment of commerce
 a. Vähittäiskauppa — Detaljhandeln — Retailing

Vuosi ja kuukausi År och månad Year and month	Kirja- ja paperikaupat Bok- och pappershandel Books and paper	Kemikaalien kaupat Kemikalier Cosmetic retailing	Apteekit Apotek Pharmacies	Kukka- ja kasvien kaupat Blomsterhandel Flowershops	Huoltoasemat Servicestationer Gas stations	Autokaupat Bilaffärer Automobile retailers	Muut myymälät Andra affärer Other special shops	Koko tukkukauppa Partiaffärer samlingslag All wholesalers	Keskustukkukaupat Centralaffärer Central wholesalers	Yleistukkukaupat Allmänna partiaffärer General wholesalers	Elintarvikkeet (ml. maatalous- tuotteet) Livsmedel (inkl. lantbruksprod.) Food and beverages	Tekstiili-, vaatetus-, nahka- ja turkkutuotteet Textil-, bēglädnads- läder- o. pällyvarot Textile, clothing, leather articles
	C 25	C 26	C 27	C 28	C 29	C 30	C 31	C 32	C 33	C 34	C 35	C 36
	Myynti ¹⁾ — Försäljning ¹⁾ — Sales ¹⁾ 1 000 000 mk											
1968	274.9	134.3	326.7	64.5	849.4	1 207.4	294.6	13 798.1	4 695.1	1 253.7	896.2	309.2
1969	281.6	139.8	346.5	73.8	912.9	1 829.2	335.8	16 751.2	5 362.3	1 466.7	1 066.0	350.4
1970	300.8	144.2	371.2	83.4	1 005.0	1 949.4	360.2	19 466.8	6 016.9	1 797.8	1 080.1	385.3
1971	326.5	153.1	415.3	95.7	1 149.1	1 850.3	405.2	21 480.9	6 838.1	2 036.7	1 197.5	401.5
1972	377.2	161.6	475.0	107.3	1 227.1	2 449.8	520.5	25 180.2	7 922.2	2 389.0	1 431.7	458.3
*1972 IV	23.0	11.6	39.9	8.4	94.1	199.9	36.0	1 963.4	636.3	205.6	112.1	40.5
V	23.4	12.5	38.6	12.1	103.6	201.6	39.8	2 085.8	677.9	192.9	123.1	33.5
VI	23.2	13.8	39.3	7.0	106.8	198.0	41.2	2 068.1	641.3	198.4	129.3	27.7
VII	26.1	13.0	35.7	5.6	113.9	162.1	36.8	1 839.4	638.1	194.6	115.6	15.5
VIII	31.9	12.6	35.1	5.6	107.0	202.8	43.0	2 219.2	746.4	203.4	125.0	47.3
IX	37.2	12.6	41.1	6.8	101.3	197.6	46.5	2 201.9	678.7	201.8	119.2	52.3
X	33.2	12.4	41.5	8.2	105.9	232.6	47.1	2 310.2	721.0	206.2	121.6	59.9
XI	33.7	13.6	43.5	9.7	103.8	238.3	48.5	2 401.8	737.2	229.9	141.4	48.9
XII	60.3	24.7	44.9	16.9	113.7	231.2	67.4	2 498.8	738.6	237.7	140.6	28.6
1973 I	33.3	11.7	44.8	10.8	94.9	228.2	49.9	2 030.7	585.0	168.4	111.1	36.3
II	33.1	12.3	44.2	8.9	94.0	255.9	46.6	2 243.9	672.6	179.1	116.5	41.7
III	30.1	13.6	44.5	10.2	103.4	308.6	45.9	2 621.9	780.0	219.4	127.5	50.7
IV	26.0	13.2	43.8	9.0	101.3	250.0	46.9	2 403.2	747.2	214.0	125.0	51.0
V	29.1	13.6	42.4	12.6	119.2	240.6	48.6	2 681.3	849.6	223.4	151.8	43.2
VI	32.5	15.1	44.4	8.0	110.0	259.9	51.1	2 356.1	728.7	221.0	138.0	30.5
VII	26.9	15.4	38.8	5.7	126.3	219.4	45.2	2 254.6	761.2	232.4	128.8	16.2
VIII	39.6	14.3	39.6	7.2	119.5	294.9	58.2	2 820.1	879.5	246.0	144.1	64.3
IX	44.8	15.4	45.0	8.0	120.5	283.2	60.0	2 837.7	834.9	243.4	134.9	64.7
X	39.0	15.7	47.1	10.6	134.3	314.2	67.4	3 174.1	943.8	275.9	147.1	67.1
	Volyyymi-indeksi — Volymindex — Volume index (1968 = 100)											
1969	97	103	103	115	108	151	109	117	110	114	115	111
1970	99	104	111	132	113	151	117	130	119	134	114	122
1971	104	102	120	141	113	131	126	137	131	147	123	125
1972	108	99	125	158	113	165	150	151	141	160	134	135
*1972 IV	100	98	126	154	111	159	137	152	146	163	128	158
V	80	88	127	150	106	160	129	143	138	167	129	148
VI	80	96	123	215	116	163	140	152	146	156	140	120
VII	79	102	125	124	120	161	146	149	138	160	147	100
VIII	89	94	110	100	127	131	130	132	136	155	129	55
IX	108	90	108	100	115	164	148	159	159	162	140	167
X	125	90	127	120	109	159	161	157	143	160	133	179
XI	112	88	128	146	114	187	162	164	151	162	135	203
XII	113	96	133	172	111	191	156	169	153	178	153	165
	203	175	138	300	121	186	216	173	151	182	150	97
1973 I												
II	108	87	136	157	98	202	148	153	136	136	124	133
III	95	96	130	181	108	239	146	176	156	165	136	159
IV	82	92	128	133	105	192	149	160	148	159	132	162
V	91	91	124	187	123	184	154	174	165	164	159	137
VI	100	99	125	119	112	194	160	151	140	161	142	97
VII	83	101	110	85	129	162	141	141	142	164	129	49
VIII	118	93	112	107	119	209	179	175	163	173	144	195
IX	134	98	126	119	119	197	184	172	153	170	135	196
X	115	99	132	157	131	217	205	191	171	191	147	199
	Henkilökunta — Personal — Personnel											
1970	4 950	2 850	5 450	2 200	9 000	10 450	5 000	73 150	13 400	5 000	4 250	2 200
1971	4 900	2 750	5 450	2 150	9 200	10 300	5 150	75 750	13 950	5 000	4 300	2 150
1972	4 800	2 800	5 700	2 100	9 200	10 100	5 700	78 150	14 150	5 150	4 450	2 100

Ks. huomautusosasto vuoden ensimmäisessä numerossa — Se notavdelningen i häfte 1 — See note section in the January issue.

¹⁾ Liikevaihtovero ml. vähittäiskaupassa, mutta pl. tukkukaupassa — Detaljhandeln inkl. och partihandeln exkl. omsättningskatt — Sales tax is incl. in retailing and excl. from wholesale.

(cont.)

Rautavarat, rakennustarvikkeet Iron ware and construction materials		Sähkö- ja radiotarvikkeet El- och radioapparater Electric appliances and radios		Paperi- ja konttoritarvikkeet Pappersvaror o. kontorsartiklar Paper and office supplies		Lääkkeet ja kemikaalit Medicin- o. kemikalievaror Medicines and drugs		Autot ja autotarvikkeet Bilar o. bilförlbehör Automobiles		Polttoaineet Bränslen Fuels		Koneet, metallituotteet ja raaka-aineet Maskiner, metallvaror o. råvaror Machinery, metal products and raw materials		Maatalouskoneet ja -tarvikkeet Lantbrukmaskiner o. redskap Farm machines and farm equipments		Puutavarat Trävaror Timber		Muut tukkuliikkeet Andra partilaffärer Other wholesalers		Vuosi ja kuukausi År och månad Year and month	
C 37	C 38	C 39	C 40	C 41	C 42	C 43	C 44	C 45	C 46												
Myynti (pl. lvv.) — Försäljning (exkl. oms.) — Sales (excl. sales tax) 1 000 000 mk																					
822.4	416.7	144.8	447.0	851.6	1 607.1	1 400.9	171.2	279.6	502.7	1968											
1 122.3	579.5	179.0	526.8	1 177.7	1 768.2	1 867.1	252.5	405.0	627.8	1969											
1 330.9	788.6	187.4	548.2	1 383.6	2 149.3	2 249.6	321.9	536.0	691.2	1970											
1 276.4	957.5	199.5	669.3	1 356.0	2 709.1	2 309.2	216.8	561.5	751.8	1971											
1 600.4	1 182.3	231.5	733.3	1 802.7	2 963.8	2 639.4	250.9	620.6	954.1	1972											
116.3	82.9	14.8	57.4	141.3	217.5	213.0	19.9	37.7	68.1	*1972	IV										
134.7	94.3	16.7	62.0	143.1	251.3	218.2	19.0	45.8	73.3		V										
145.3	85.1	15.9	60.2	152.0	233.3	226.3	17.8	54.3	76.2		VI										
120.0	68.6	10.2	48.8	112.6	230.6	165.8	14.8	42.2	62.0		VII										
139.8	106.1	20.7	64.6	125.8	244.3	224.0	27.3	64.3	80.2		VIII										
146.5	103.8	30.2	64.7	154.0	249.5	224.3	20.2	63.2	93.5		IX										
151.8	109.8	23.8	62.4	176.6	259.9	246.9	20.8	61.0	88.5		X										
152.7	116.1	22.4	67.9	177.2	273.7	246.9	22.5	72.2	92.8		XI										
188.2	133.4	27.6	66.9	205.1	246.0	277.6	38.9	60.6	108.5		XII										
126.1	111.1	18.8	67.2	162.6	250.8	230.6	13.7	62.1	86.9	1973	I										
134.3	109.5	19.0	71.5	191.3	268.9	261.7	16.7	67.5	93.6		II										
176.9	131.0	22.0	70.1	235.5	308.5	310.2	19.4	59.4	110.9		III										
162.9	105.8	19.4	63.4	194.3	260.8	267.4	24.8	57.5	109.7		IV										
201.3	114.3	21.5	67.0	183.9	298.4	315.6	33.0	81.1	97.2		V										
165.7	104.6	18.6	58.7	163.8	251.8	281.0	25.8	69.2	98.9		VI										
146.6	86.8	13.7	56.7	162.9	265.0	224.2	20.2	66.4	73.5		VII										
180.5	152.1	33.4	69.3	186.3	321.6	308.8	30.2	101.4	102.6		VIII										
200.6	155.2	28.4	77.1	230.7	295.4	326.6	27.0	99.8	119.0		IX										
223.2	156.4	32.7	75.8	243.6	390.2	358.0	32.6	101.5	126.2		X										
Volymyymi-indeksi — Volymindex — Volume index (1968 = 100)																					
128	136	120	115	138	110	125	144	138	119	1969											
137	169	122	119	153	133	138	169	170	129	1970											
128	196	121	137	136	150	135	113	163	132	1971											
149	230	127	139	173	161	144	124	175	158	1972											
133	197	99	133	161	142	141	117	130	139	*1972	IV										
154	224	111	144	165	164	144	113	158	149		V										
165	198	106	137	176	152	149	104	188	153		VI										
134	160	68	108	130	151	109	87	145	123		VII										
156	247	137	143	145	160	147	164	221	158		VIII										
163	239	199	142	177	163	146	122	215	184		IX										
167	250	154	137	203	170	159	124	203	174		X										
167	265	142	148	204	179	159	131	235	180		XI										
204	304	175	146	236	160	177	226	196	208		XII										
134	249	118	147	187	158	145	78	197	164	1973	I										
140	244	118	156	216	169	163	95	211	176		II										
178	288	135	149	261	194	187	110	179	204		III										
159	231	118	134	214	166	157	135	170	200		IV										
187	235	131	139	201	184	181	178	225	173		V										
150	215	112	119	175	153	160	138	182	175		VI										
127	179	80	114	173	161	125	109	162	129		VII										
154	307	192	139	190	193	170	159	241	178		VIII										
165	299	163	153	231	176	176	143	209	202		IX										
181	301	179	150	242	226	189	171	207	210		X										
Henkilökunta — Personal — Personnel																					
5 600	3 750	1 750	3 300	4 550	4 950	14 500	1 750	2 550	5 600	1970											
5 850	4 200	1 800	3 550	4 750	5 250	14 950	1 400	2 800	5 800	1971											
6 000	4 400	1 850	3 600	4 800	5 400	15 750	1 400	2 950	6 150	1972											

Ka. huomautusosasto vuoden ensimmäisessä numerossa — Se notavdelningen i häfte 1 — See note section in the January issue.

8. Ulkomaankauppa — Utrikeshandeln — Foreign trade

Vuosi ja kuukausi År och månad Year and month	Tuonti — Import — Imports								Vienti — Export — Exports								Viennin (+) tai tuonnin (-) enemmys Överskott av exporten (+) eller Importen (-) Export surplus (+) or import surplus (-)
	Koko tuonti Total import	Raaka-ainekset ja tuotantotarvikkeet Råmaterial och produktions- föredölnheter — Raw materials and production supplies	Siltä Därav Of which		Poltto- ja voiteluaineet Bränslematerial o. smörjmedel Fuels and lubricants	Valmiit tavarat Färdiga varor Finished goods	Siltä Därav Of which		Koko vienti Total export	Maataloustuotteet Lantbruksprodukter Agricultural products	Metsätaloustuotteet Skogshushållningsprodukter Forestry products	Teollisuustuotteet Industriprodukter Industrial products	Siltä—Därav—Of which				
			Maa- lantbruk Agriculture	Teollisuus Industri Industry			Maataloustuotteet Lantbruksprodukter Agricultural products	Metsätaloustuotteet Skogshushållningsprodukter Forestry products					Teollisuustuotteet Industriprodukter Industrial products	Puuteollisuus Träindustri Wood-working	Paperiteollisuus Pappersindustri Paper industry	Metalli- ja konepajateollisuus Metall- och verkstadsindustri Metal industry and engineering	
C 47	C 48	C 49	C 50	C 51	C 52	C 53	C 54	C 55	C 56	C 57	C 58	C 59	C 60	C 61	C 62		
	1 000 000 mk																
1966	5 524	2 450	143	2 307	590	2 484	1 198	1 036	4 817	264	59	4 492	863	2 297	877	- 707	
1967	5 794	2 546	133	2 413	668	2 580	1 245	1 117	5 231	261	54	4 911	866	2 384	1 081	- 563	
1968	6 711	3 023	166	2 857	874	2 814	1 327	1 289	6 874	327	56	6 486	1 158	2 994	1 566	+ 163	
1969	8 505	3 693	188	3 505	949	3 863	1 884	1 634	8 345	360	72	7 896	1 400	3 374	2 012	- 160	
1970	11 071	4 918	177	4 741	1 243	4 910	2 526	2 004	9 687	426	82	9 156	1 544	3 789	2 437	- 1 384	
1971	11 734	4 639	197	4 442	1 557	5 539	3 102	2 111	9 897	547	89	9 245	1 653	3 721	2 323	- 1 837	
*1972	13 114	5 244	188	5 055	1 627	6 243	3 106	2 657	12 082	634	56	11 371	1 824	4 253	3 246	- 1 032	
*1972 X	1 212	480	18	462	163	568	271	259	1 019	45	4	966	170	343	257	- 193	
XI	1 257	508	15	494	162	587	274	274	1 135	41	8	1 083	189	380	310	- 122	
XII	1 210	523	17	505	142	545	260	242	1 175	71	3	1 098	186	438	281	- 35	
*1973 I	1 391	556	22	534	164	670	312	306	1 056	89	6	960	175	359	261	- 335	
II	1 105	444	16	427	86	575	238	263	1 079	24	6	1 047	159	398	308	- 26	
III	1 383	532	27	505	101	750	343	335	1 167	83	3	1 079	166	424	271	- 216	
IV	1 287	500	28	472	127	661	278	318	938	49	5	882	141	351	218	- 349	
V	1 460	579	25	554	117	764	382	306	1 335	71	6	1 256	202	463	388	- 125	
VI	1 107	454	17	437	123	530	267	222	925	34	3	886	103	249	369	- 182	
VII	1 204	473	16	457	172	559	310	216	1 094	30	4	1 058	193	412	296	- 110	
VIII	1 404	587	23	564	186	631	331	262	1 218	34	7	1 176	274	510	204	- 186	
IX	1 482	648	32	616	173	661	310	286	1 366	33	12	1 318	262	482	325	- 116	
X	1 684	657	27	630	214	813	435	326	1 538	46	6	1 428	287	519	393	- 146	
XI	1 593	659	28	631	279	655	321	299	1 562	38	7	1 513	283	508	476	- 31	
	Yksikköarvoindeksi — Enhetsvärdeindex — Unit value index (1962 = 100)																
1966	104	104	112	103	91	108	110	107	112	116	112	112	122	105	119		
1967	110	108	120	108	96	114	115	113	115	109	114	116	124	111	117		
1968	132	128	133	128	121	139	142	137	136	132	127	136	144	130	140		
1969	135	133	134	133	119	142	146	135	141	128	128	142	155	134	149		
1970	147	147	142	147	129	152	159	142	156	111	135	159	165	148	176		
1971	157	145	149	145	171	166	176	151	164	139	138	167	174	155	181		
1972	170	157	157	157	168	183	197	164	174	162	149	175	180	157	201		
1972 I—III	167	155	152	155	182	177	191	157	170	167	150	171	181	156	182		
IV—VI	167	157	159	157	167	176	188	163	174	163	122	177	183	159	203		
VII—IX	171	155	155	155	161	189	204	168	173	155	166	173	179	157	192		
X—XII	175	162	163	162	163	189	205	168	178	165	157	179	178	155	227		
1973 ¹⁾ I—III	191	182	197	181	176	202	207	193	199	185	174	201	193	165	285		
IV—VI	199	192	193	192	176	211	215	205	200	176	165	201	220	170	243		
VII—IX	208	202	227	201	180	220	227	208	220	164	152	227	240	174	330		
	Paljousindeksi — Volymindex — Volume index (1962 = 100)																
1966	135	134	130	135	174	128	115	149	122	158	28	126	92	138	111		
1967	135	133	113	135	187	126	111	152	129	166	25	133	90	135	140		
1968	129	134	127	134	195	113	94	145	143	171	23	149	104	144	168		
1969	160	158	142	159	215	152	133	186	167	195	30	174	118	158	204		
1970	192	190	127	194	260	180	160	218	176	266	34	180	122	161	209		
1971	190	181	134	184	245	186	170	216	171	273	34	174	123	151	194		
1972	196	189	122	193	260	190	159	249	197	270	20	203	132	171	244		
1972 I—III	179	174	104	178	176	185	158	236	192	332	11	196	104	168	274		
IV—VI	200	184	119	188	250	205	181	246	187	246	21	192	114	150	263		
VII—IX	190	185	139	188	317	172	141	230	197	235	25	205	150	177	217		
X—XII	215	212	125	217	310	201	158	284	212	265	20	220	159	188	225		
1973 ¹⁾ I—III	207	191	135	195	215	220	184	288	189	293	18	193	134	180	182		
IV—VI	197	181	147	183	222	206	180	254	181	242	18	188	105	157	243		
VII—IX	200	192	126	195	318	187	167	226	189	165	33	196	158	203	151		

Ks. huomautusosasto vuoden ensimmäisessä numerossa — Se notavdelningen i häfte 1 — See note section in the January issue.

¹⁾ Laspeyres'n kaavan mukaan laskettuja ennakkoindeksiejä — Förhandsindextal uträknade enligt Laspeyres' formel — Preliminary indexes computed by the Laspeyres' form.

9. Tärkeimpien tavarain tuonti — Importen av viktigare varor — Imports of certain commodities

SITC, Rev. N:o	031, 032	041—046	051—053	054—055	061.1—2	071.1	112	121	211, 611
Vuosi ja kuukausi År och månad Year and month	Kalat ja kala-valmisteet Fisk, fisk-konserver o.d. <i>Fish and fish preparations</i>	Vilja Spannmål <i>Cereals</i>	Hedelmät ja hedelmä-valmisteet Frukt, även beredda, konserverade m.m. <i>Fruit and fruit preparations</i>	Kasvikset ja kasvis-valmisteet Köksväxter, beredda eller konserverade <i>Vegetables, incl. prepared</i>	Sokeri Socker <i>Sugar</i>	Kahvi, myös paahdettu Kaffe, även rostat <i>Coffee, incl. roasted</i>	Alkoholi-pitoiset juomat Alkoholhaltiga drycker <i>Alcoholic beverages</i>	Tupakka, valmistamaton Tobak, obearbetad <i>Raw tobacco</i>	Vuodot ja nahat Hudar, skinn och läder <i>Hides, skins and leather</i>
	1 000 kg						1 000 l	1 000 kg	
	C 63	C 64	C 65	C 66	C 67	C 68	C 69	C 70	C 71
1966	17 719	122 946	150 627	90 682	162 372	45 946	10 231	5 643	8 446
1967	14 622	160 940	143 745	88 674	201 295	50 219	11 944	7 887	8 378
1968	18 976	113 614	144 075	89 262	215 161	48 970	11 950	6 157	7 203
1969	18 569	65 058	170 221	113 565	216 974	55 084	13 120	8 048	9 451
1970	19 899	86 266	163 466	29 383	213 317	79 779	15 013	6 013	9 149
1971	18 160	83 010	177 215	33 316	209 855	21 997	15 526	5 778	7 534
*1972	20 340	76 814	183 935	64 619	213 543	53 914	18 014	8 275	8 522
*1972 IX	1 444	3 447	8 710	568	8 450	4 489	1 221	994	889
X	2 505	6 377	9 480	753	24 816	3 481	1 650	974	784
XI	1 824	4 489	◆ 17 162	◆ 11 520	24 349	5 006	2 334	506	717
XII	1 659	1 317	19 016	24 964	14 450	7 651	1 301	825	560
*1973 I	1 988	6 260	30 366	10 454	10 403	5 628	1 760	855	930
II	1 551	13 660	19 461	3 654	25 075	3 320	1 369	521	1 056
III	1 225	1 261	24 506	7 360	23 284	4 120	1 397	637	1 144
IV	1 826	3 241	23 793	7 622	14 728	3 905	1 648	484	851
V	1 131	12 556	18 430	5 579	16 467	4 799	2 514	1 058	688
VI	1 376	14 260	12 461	4 159	1 000	5 549	1 544	467	930
VII	1 566	3 531	8 510	1 567	8 621	4 019	1 098	208	584
VIII	2 470	3 024	6 576	478	11 906	4 398	2 084	848	648
IX	1 813	949	8 968	875	16 237	5 697	1 073	935	579
X	2 117	282	14 622	999	26 879	4 211	1 693	730	711
XI	2 821	15 816	18 304	1 826	3 167	5 780	2 015	871	842

SITC, Rev. N:o	221	231	242	262	263	266	271.3	281	321
Vuosi ja kuukausi År och månad Year and month	Öljysiemenet yms. Oljefrön o.d. <i>Oil seeds etc.</i>	Raaka-kautsu RÅ kautschuk <i>Crude rubber</i>	Pyöreä ja karkeasti syrjätty puutavara Rundvirke o. grovt kant-hugget virke ¹⁾	Villa ja muu karva Ull och andra hår <i>Wool and hair</i>	Puuvilla Bomull <i>Cotton</i>	Tekokuidut Konstfibrer <i>Man-made fibres</i>	Raaka-fosfaatti Råfosfat <i>Natural phosphates</i>	Rautamalmit ja -rikaste Järnmalm och -slig <i>Iron ore and concentrates</i>	Kivihiili, koksi, briketit yms. Stenkol, koks, briketter o.d. <i>Coal, coke etc.</i>
	1 000 kg		k-m ³ - m ³ f	1 000 kg					
	C 72	C 73	C 74	C 75	C 76	C 77	C 78	C 79	C 80
1966	100 770	21 871	1 822 035	4 563	23 673	3 257	387 148	837 318	2 777 083
1967	108 168	17 630	1 666 561	4 594	15 368	3 553	351 834	641 087	2 795 450
1968	83 720	19 787	1 839 939	4 145	18 361	4 085	455 666	631 777	2 756 070
1969	97 663	22 297	1 829 118	3 887	15 377	6 113	507 684	1 207 391	3 225 226
1970	118 369	29 728	2 275 497	3 356	15 598	6 925	394 419	747 551	4 066 080
1971	111 453	27 871	2 661 884	4 219	20 521	6 154	571 041	895 359	3 644 594
*1972	106 318	30 060	2 363 589	3 245	16 581	8 214	443 053	770 630	3 384 942
*1972 IX	4 252	2 896	307 712	234	294	727	54 671	36 366	398 383
X	5 683	1 720	267 680	394	671	813	42 070	74 743	452 726
XI	◆ 14 988	3 162	371 886	306	1 979	859	45 593	114 111	374 805
XII	10 452	2 005	294 729	238	1 978	816	33 444	88 388	421 604
*1973 I	9 839	6 463	76 088	380	548	748	40 292	60 839	287 888
II	6 261	4 286	156 709	210	1 252	667	47 385	42 406	187 194
III	17 761	2 256	182 836	229	1 940	640	58 595	2 238	192 296
IV	1 435	1 881	234 983	224	2 222	840	49 491	83 107	248 493
V	13 871	3 190	232 558	289	1 293	699	46 462	110 634	251 582
VI	1 487	1 808	326 523	118	303	467	53 770	68 257	151 895
VII	7 009	2 766	478 277	112	643	794	55 886	55 330	243 317
VIII	9 940	2 476	435 947	214	1 104	918	39 656	126 423	469 862
IX	9 709	2 954	606 275	372	550	790	46 615	113 748	405 794
X	6 860	3 517	392 489	232	325	1 215	41 831	89 113	491 866
XI	11 021	4 905	411 796	165	2 940	793	61 799	152 019	513 699

Ks. huomautusosasto vuoden ensimmäisessä numerossa — Se notavdelningen i häfte 1 — See note section in the January issue.

¹⁾ Wood in the rough and roughly squared, cu. m solid measure.

9. Tärkeimpien tavarain tuonti (jatk.) — Importen av viktigare varor (forts.) — Imports of certain commodities (cont.)

SITC, Rev. N:o	331	332	512	513, 514	531—533	541	561	581	621, 629
	Kivennäis- öljy, raaka Mineralolja, rå <i>Petroleum, crude</i>	Kivennäis- öljytuotteet Mineralolje- produkter <i>Petroleum products</i>	Orgaaniset kemikaalit Organiska kemikalier <i>Organic chemicals</i>	Epä- orgaaniset kemikaalit Oorganiska kemikalier <i>Inorganic chemicals</i>	Värit, väri- aineet yms. Färger, färgämnen o.d. <i>Paints, dyestuffs, etc.</i>	Lääkkeet ja farmaseuttis. tuotteet Mediciner o. farmaceutiska produkter <i>Medicinal and pharmac. products</i>	Lannoitteet, valmistetut Gödselmedel, tillverkade <i>Fertilizers, manufactured</i>	Muovit yms. Plaster o.d. <i>Plastic materials etc.</i>	Kautsu- teokset ja -puoli- valmistet Gummivaror och halv- fabrikat <i>Articles and materials of rubber</i>
	1 000 kg								
	C 81	C 82	C 83	C 84	C 85	C 86	C 87	C 88	C 89
1966	2 900 573	4 213 155	55 537	325 950	14 518	2 457	326 490	105 252	16 622
1967	4 970 300	3 252 999	74 551	310 979	14 788	2 398	273 125	109 696	16 317
1968	5 814 194	3 256 561	87 900	351 892	14 344	2 603	283 487	135 233	16 833
1969	7 065 466	3 152 483	114 661	407 740	16 912	2 690	379 863	160 192	22 287
1970	9 753 216	3 193 910	115 057	483 501	18 521	2 645	342 859	205 354	27 076
1971	8 945 371	3 120 495	86 688	462 283	19 122	3 166	318 063	217 517	27 577
*1972	9 234 480	3 908 499	135 736	452 053	21 262	3 164	290 439	206 778	25 415
*1972 IX	767 634	348 546	13 620	40 106	1 522	300	22 397	16 047	2 483
X	927 712	390 928	12 693	43 243	1 736	279	21 512	19 619	2 803
XI	943 982	◆ 438 139	13 028	◆ 36 338	2 016	281	◆ 16 673	18 013	2 533
XII	661 489	376 997	21 757	47 519	1 704	254	31 028	18 518	2 140
*1973 I	999 381	287 581	16 371	37 521	2 057	299	37 976	25 476	2 668
II	352 986	225 236	17 117	32 898	1 775	266	29 095	17 918	2 236
III	556 759	239 787	7 576	29 461	2 110	287	29 087	16 654	2 990
IV	836 834	125 731	7 643	20 493	2 318	308	25 004	18 109	3 228
V	531 688	284 621	16 743	46 793	2 132	305	29 123	19 058	3 094
VI	740 563	290 381	12 498	20 036	1 721	221	20 124	13 954	2 080
VII	970 194	396 042	16 996	36 346	2 053	252	16 644	16 608	1 902
VIII	951 934	455 234	15 659	48 308	1 642	246	12 852	16 800	2 352
IX	777 014	475 900	21 864	43 330	1 828	269	32 237	15 861	1 954
X	887 207	541 326	14 295	48 412	2 374	361	27 968	20 537	2 951
XI	1 257 365	521 514	19 653	29 195	2 196	406	24 758	18 041	3 030

SITC, Rev. N:o	629.1	651	652, 653	671—679	682	684	711	712	712.5
	Siitä ajoneuvojen ym. renkaat Av dem däck o. slangar för fordon m.m. <i>Of which tyres and tubes for vehicles etc.</i>	Langat Garn och tråd <i>Yarn and tread</i>	Kankaat Tyger <i>Woven fabrics</i>	Rauta ja teräs ¹⁾ Järn och stål ¹⁾ <i>Iron and steel¹⁾</i>	Kupari ¹⁾ Koppar ¹⁾ <i>Copper¹⁾</i>	Alumiini ¹⁾ Aluminium ¹⁾ <i>Aluminium¹⁾</i>	Volma- koneet ²⁾ Kraft- alstrande maskiner ²⁾ <i>Power generating machinery²⁾</i>	Maatalous- koneet ja -laitteet Lantbruks- maskiner och -redskap <i>Agricultural machinery²⁾</i>	Siitä traktori- rit, pl. noja- perävaunu- traktorit Av dem traktorer dock ej för semitrallars ²⁾
	1 000 kg								
	C 90	C 91	C 92	C 93	C 94	C 95	C 96	C 97	C 98
1966	10 822	14 094	9 732	729 020	15 903	25 899	9 399	37 846	12 929
1967	10 789	13 678	10 150	725 938	10 963	28 243	9 591	25 616	8 792
1968	11 379	13 695	9 994	623 472	11 827	26 623	9 506	21 196	7 771
1969	15 583	19 653	13 544	731 856	10 885	32 645	11 100	31 430	10 621
1970	18 446	22 043	17 668	938 995	19 529	38 830	13 262	35 773	10 828
1971	19 144	22 052	17 596	712 557	18 282	34 335	18 554	13 994	9 956
*1972	17 033	24 114	22 261	756 066	16 526	36 654	18 358	10 221	8 486
*1972 IX	1 725	2 202	1 923	51 842	1 872	3 402	1 590	539	415
X	1 934	2 313	2 107	◆ 60 724	1 275	2 987	2 074	364	1 036
XI	1 731	2 516	2 325	57 120	912	3 265	1 739	240	1 045
XII	1 409	2 154	2 075	84 841	1 895	4 486	1 276	602	612
*1973 I	1 860	2 585	2 403	80 162	2 574	6 448	1 701	414	984
II	1 522	2 087	2 070	65 647	507	2 517	2 217	776	712
III	2 155	2 789	2 361	70 822	2 016	4 093	1 834	1 283	765
IV	2 506	2 028	2 018	75 201	1 526	3 667	1 945	1 479	386
V	2 393	2 132	2 175	82 373	1 092	2 199	2 180	1 642	914
VI	1 503	1 708	1 910	59 900	1 871	5 283	1 148	1 591	478
VII	1 248	1 257	1 660	70 247	436	2 295	2 721	1 229	618
VIII	1 568	1 848	2 244	83 472	2 119	2 243	1 578	1 882	796
IX	1 264	2 136	2 574	74 507	2 028	3 895	1 175	1 100	469
X	1 929	2 654	2 317	72 703	1 567	3 921	2 186	819	942
XI	1 838	2 243	2 300	68 539	1 908	3 718	1 586	737	707

Ks. huomautusosasto vuoden ensimmäisessä numerossa — Se notavdelningen i häfte 1 — See note section in the January issue.

¹⁾ Myös valanteet, tangot, langat, levyt, putket yms. — ²⁾ Ei sähkökäyttöiset.

¹⁾ Inkl. göt, stänger, trådar, plåtar, rör o.d. — ²⁾ Exkl. elektriska.

¹⁾ Incl. ingots, bars, wires, plates, tubes etc. — ²⁾ Excl. electric — ³⁾ Of which tractors, excl. for tractor trailers.

9. Tärkeimpien tavarain tuonti (jatk.) — Importen av viktigare varor (forts.) — Imports of certain commodities (cont.)

SITC, Rev. N:o	714	715, 717, 718	719	722.1	722.2, 723	724	725	726, 729	732.1-3, 6, 7
Vuosi ja kuukausi År och månad Year and month	Konttori-koneet Kontors- maskiner <i>Office machines</i>	Teollisuus- koneet ¹⁾ Industri- maskiner ¹⁾ <i>Machines for industries ¹⁾</i>	Muut koneet ja laitteet sekä osat ¹⁾ Andra maskiner o. apparater samt delar ¹⁾ <i>Other machinery and appliances incl. parts ¹⁾</i>	Sähkövoima- koneet Elektriska kraft- maskiner <i>Electric power machinery</i>	Sähköasen- nustarvikkeet ja eristetty sähkölanka ja -kaapeli Elektrisk Installations- materiel, Isolerad tråd och kabel ²⁾	Puhelu-, lennätin-, radio-, tv-, tutka- yms. laitteet Telefon- telegraf- radio-, tv-, radar- o.d. apparater <i>Telecomm. apparatus</i>	Sähköllä toimivat kotitalous- koneet ja -laitteet Elektriska hushålls- maskiner o. -apparater <i>Domestic electrical equipment</i>	Muut sähkö- koneet ja -laitteet Andra elektriska maskiner o. -apparater <i>Other electrical machinery and apparatus</i>	Autot ja aliden alustat Automobiler o. underreden till dem <i>Automobiles and automobile chassis</i>
	1 000 kg								kp—st.
	C 99	C 100	C 101	C 102	C 103	C 104	C 105	C 106	C 107
1967	1 255	25 340	48 962	4 990	3 807	2 691	8 322	11 235	78 329
1968	1 022	23 393	39 765	4 233	3 006	2 664	8 329	11 030	61 944
1969	1 065	30 184	47 575	4 744	3 857	2 964	10 080	13 561	106 074
1970	1 556	39 204	68 938	6 267	6 425	4 285	13 709	15 231	116 941
1971	1 514	51 331	76 755	8 540	9 623	5 094	12 605	15 997	97 472
*1972	1 596	36 664	62 027	7 385	9 013	6 722	16 280	16 908	103 686
*1972 IX	127	2 799	5 663	593	695	565	1 799	1 747	◆ 7 751
X	153	2 735	5 638	566	764	594	1 682	◆ 1 548	16 367
XI	147	3 641	6 080	577	821	638	1 377	1 646	10 166
XII	140	3 648	5 354	680	610	575	1 380	1 606	6 831
*1973 I	174	4 930	6 557	621	945	698	1 548	1 921	10 749
II	121	2 782	5 329	579	631	597	1 925	1 399	15 601
III	167	3 617	6 083	528	826	713	1 896	1 706	13 771
IV	122	3 665	6 065	563	773	697	1 991	1 302	12 075
V	181	3 998	7 047	567	834	620	2 321	1 769	16 034
VI	131	2 699	5 855	722	960	505	2 019	1 016	7 921
VII	130	2 315	5 220	833	695	356	1 603	919	7 041
VIII	166	3 585	6 391	903	1 062	453	1 728	1 450	7 668
IX	186	2 616	6 950	672	1 672	726	1 571	1 550	12 877
X	193	3 653	7 689	1 150	1 320	576	1 601	1 821	10 162
XI	143	3 573	6 345	779	911	557	1 521	1 700	6 721

¹⁾ Ei sähkökäyttöiset — Exkl. elektriska — *Excl. electric* — ²⁾ Electric installation apparatus and insulated wires and cables.

10. Tärkeimpien tavarain vienti — Exporten av viktigare varor — Exports of certain commodities

SITC, Rev. N:o	022	023	024	025	211, 611	212, 613	242	243	251.2	251.8-9
Vuosi ja kuukausi År och månad Year and month	Kuiva- maito ym. Tormjölök o.d. <i>Milk, dry etc.</i>	Voi Smör <i>Butter</i>	Juusto Ost <i>Cheese</i>	Munat Ägg <i>Eggs</i>	Vuodat ja nahat Hudar, skinn och läder <i>Hides, skins and leather</i>	Turkis- nahat Pälsskinn <i>Fur skins</i>	Pyöreä ja karkeasti syrjätty puutavara Rundvirke o. grovt kant- hugget virke ¹⁾	Sahattu ja höylätty puutavara Sågade och hyvlade trävaror <i>Wood, shaped or simply worked</i>	Puuhoike Slipmassa <i>Mechanical wood pulp</i>	Selluloosa Cellulosa <i>Chemical wood pulp</i>
	1 000 kg						1 000 k-m ^a m ² f	1 000 k-m ^a m ² f	1 000 kg	
	C 108	C 109	C 110	C 111	C 112	C 113	C 114	C 115	C 116	C 117
1967	15 055	16 222	15 919	15 774	8 068	234	663	3 481	117 558	2 006 259
1968	16 415	18 174	17 236	13 300	6 292	300	484	3 963	81 498	2 142 619
1969	19 920	18 775	17 710	10 498	4 769	300	739	4 477	58 955	2 157 583
1970	24 448	29 416	21 043	17 148	6 753	389	1 078	4 702	43 646	2 013 220
1971	24 109	19 742	20 730	24 266	7 466	473	917	4 785	29 107	1 447 758
*1972	32 687	18 992	20 033	23 352	7 566	422	489	4 911	46 064	1 564 514
*1972 IX	3 610	3 470	2 138	2 369	1 205	21	32	547	5 029	146 265
X	2 853	2 640	1 306	1 946	336	21	34	482	5 571	112 905
XI	3 671	2 130	2 140	1 970	417	12	50	541	3 278	133 785
XII	3 001	1 060	1 046	2 608	482	71	19	508	6 192	155 764
*1973 I	1 413	920	3 153	3 619	361	81	21	455	3 829	159 646
II	371	708	1 836	2 317	342	17	22	381	2 733	121 960
III	1 057	433	1 488	2 804	399	74	18	331	3 633	133 907
IV	1 129	2	2 048	1 317	209	27	17	277	5 020	122 539
V	2 571	758	1 532	2 418	365	57	81	392	4 594	163 762
VI	1 086	1 362	1 510	1 943	300	7	35	192	2 486	61 898
VII	1 895	1 473	742	2 235	493	13	46	435	3 358	134 141
VIII	2 369	320	1 658	1 986	370	5	57	736	3 075	143 788
IX	1 242	15	1 814	2 212	576	14	92	560	2 774	137 063
X	3 800	1 683	2 439	2 114	453	12	34	580	3 189	172 445
XI	1 262	2 710	2 117	2 391	579	16	34	534	2 956	149 802

Ks. huomautusosasto vuoden ensimmäisessä numerossa — Se notavdelningen i häfte 1 — See note section in the January issue.

¹⁾ Wood in the rough or roughly squared.

10. Tärkeimpien tavarain vienti (jatk.) — Exporten av viktigare varor (forts.) — Exports of certain commodities (cont.)

SITC, Rev. N:o	266	283.5	513, 514	631.1—2	632.4	641.1—5, 7—9	641.6	642	652, 653
	Tekokuidut Konstfibrer <i>Man-made fibres</i>	Sinkkimalmi ja -rikaste Zinkmalm och -slig Zinc ores and con- centrates	Epä- organiset kemikaalit Oorganiska kemikalier <i>Inorganic chemicals</i>	Vaneri, rimalevy yms. Kryssfaner, lamellträ o.d. <i>Veneers, plywood etc.</i>	Rakennus- puusepän- teokset Byggnads- snickerier <i>Builders woodwork</i>	Paperi ja pahvi Papper och papp <i>Paper and paperboard</i>	Puukuitu- levyt Träfiber- plattor <i>Fibre boards</i>	Paperi- ja pahviteokset Varor av papper eller papp <i>Articles of paper or paperboard</i>	Kankaat Tyger <i>Woven fabrics</i>
Vuosi ja kuukausi År och månad Year and month	1 000 kg			k-m ³ — m ³ f	1 000 kg				
	C 118	C 119	C 120	C 121	C 122	C 123	C 124	C 125	C 126
1966	26 289	112 542	28 245	460 019	5 121	2 899 932	131 239	111 571	4 265
1967	23 517	115 327	38 870	485 596	8 945	2 818 420	138 585	121 834	5 109
1968	25 842	125 947	69 636	543 383	6 963	3 040 763	146 551	132 992	4 826
1969	26 608	133 591	57 741	614 076	13 925	3 434 125	150 882	154 087	6 254
1970	30 833	2 111	145 386	604 922	24 950	3 559 014	151 927	173 164	5 970
1971	32 648	300	91 328	573 283	26 697	3 645 134	157 806	196 399	6 420
*1972	29 867	100	127 610	594 675	27 253	4 087 163	165 024	214 814	6 804
*1972 IX	2 986	—	21 840	64 070	2 720	410 118	13 017	19 100	681
X	2 189	—	8 582	52 011	2 555	333 557	13 114	20 350	567
XI	2 372	—	8 149	54 417	2 361	◆ 361 639	14 961	22 918	646
XII	2 636	—	42 872	57 687	2 696	422 546	15 102	22 090	652
*1973 I	1 989	—	25 393	58 395	2 464	325 967	12 682	12 377	545
II	2 650	—	11 042	51 672	2 249	376 045	13 857	22 009	530
III	2 710	—	3 948	61 412	3 025	388 593	15 092	22 605	651
IV	1 892	—	962	45 300	3 347	314 889	11 376	17 534	411
V	3 089	—	16 658	65 537	3 829	413 327	16 073	17 989	647
VI	1 745	—	1 653	26 544	3 554	223 626	7 332	13 688	560
VII	2 896	—	8 160	45 460	3 153	372 748	10 171	11 817	436
VIII	2 345	—	2 330	37 854	3 182	473 702	13 621	15 067	344
IX	2 737	—	18 433	51 607	4 103	416 789	13 001	21 346	663
X	2 899	—	6 536	55 930	3 743	407 677	15 132	27 138	683
XI	2 647	—	16 782	54 595	3 699	411 393	13 537	21 563	660

SITC, Rev. N:o	671—679	682	715, 717, 718	711, 712, 719	722.1	723.1	724	821
	Rauta ja teräs *) Järn och stål *) <i>Iron and steel *)</i>	Kupari *) Koppar *) <i>Copper *)</i>	Teollisuus- koneet *) Industrimaskiner *) <i>Machines for industries *)</i>	Muut koneet ja laitteet sekä osat *) *) Andra maskiner och apparater samt delar *) *) <i>Other machinery and appliances incl. parts *) *)</i>	Sähkövoima- koneet Elektriska kraftmaskiner <i>Electric power machinery</i>	Eristetty sähkölanka ja kaapeli För elektriskt ändamål Isolerad tråd och kabel <i>Insulated wire and cable</i>	Puhelu-, len- nätin-, radio-, tv-, tutka- yms. laitteet Telefon-, tele- graf-, radio-, tv-, radar- o.d. apparater <i>Telecom- munications apparatus</i>	Huonekalut Möbler <i>Furniture</i>
Vuosi ja kuukausi År och månad Year and month	1 000 kg							
	C 127	C 128	C 129	C 130	C 131	C 132	C 133	C 134
1966	817 757	24 707	16 493	27 156	3 320	17 029	713	3 988
1967	851 666	24 122	20 579	29 684	4 574	15 356	880	5 065
1968	845 222	23 859	23 020	41 217	5 061	14 970	1 280	7 967
1969	835 003	22 604	34 504	55 498	6 634	17 655	2 084	11 877
1970	773 829	18 355	25 334	54 489	7 590	19 654	3 677	12 427
1971	629 532	20 183	23 175	45 020	7 589	19 121	4 090	13 054
*1972	757 937	23 217	30 224	57 703	8 669	20 817	4 896	15 972
*1972 IX	52 669	1 995	1 655	5 385	796	1 859	518	1 602
X	53 568	2 439	1 238	4 385	766	1 644	501	1 311
XI	67 387	2 087	1 255	3 621	778	2 143	532	1 926
XII	62 339	2 250	1 497	3 466	644	3 347	539	1 938
*1973 I	53 295	2 612	853	4 506	945	669	601	1 189
II	63 452	1 558	1 360	3 498	563	806	506	1 277
III	78 549	2 991	1 034	4 368	658	1 754	613	1 370
IV	32 703	2 258	2 600	3 615	688	1 398	369	1 272
V	81 035	5 751	1 681	5 633	802	2 082	623	1 398
VI	56 839	2 223	1 773	5 044	684	1 666	536	1 358
VII	46 572	4 058	895	4 823	753	1 236	362	1 497
VIII	39 584	3 892	644	2 983	363	1 271	215	1 073
IX	45 858	3 547	1 912	6 209	794	1 288	777	1 429
X	56 160	3 976	2 120	5 840	962	2 171	713	1 888
XI	73 905	3 428	1 449	5 183	1 005	1 650	850	1 852

Ks. huomautusosasto vnoedu ensimmäisessä numerossa — Se notavdelningen i häfte 1 — See note section in the January issue.

*) Myös valanteet, tangot, langat, levyt, putket yms. — *) Pl. sähkökäyttöiset — *) Pl. konttorikoneet.

*) Inkl. göt, stänger, trådar, plåtar, rör o.d. — *) Exkl. elektriska — *) Exkl. kontorasmaskiner.

*) Incl. ingots, bars, wires, plates, tubes, etc. — *) Excl. electric — *) Excl. office machines.

11. Suomen Pankki — Finlands Bank — The Bank of Finland

a. Tärkeimmät tilit ja setelinanto-oikeus — Viktigare konton och sedelutgivningsrätt — Certain accounts and right of note issue

Vuoden ja kuukauden lopussa Vid utgången av At the end of	Kulta ja ulkomaiset saatavat Guld och fordringar på utlandet <i>Gold and other foreign assets</i>			Saatavat kotimaisilta pankkelta Fordringar på inhemska banker <i>Claims on domestic banks</i>			Muu luotonanto Övrig kreditgivning <i>Other lending</i>	Muut varat Övriga tillgångar <i>Other assets</i>	Taseen loppusumma Balansens slutsumma <i>Total</i>	Liiikkeessä olevat setelit Utelöpande sedlar <i>Notes in circulation</i>
	Kultaosuus Kansainvälisessä Valuuttarahastossa Guldtranchen i Internation. Valutafonden <i>IMF gold tranche</i>	Erityiset nosto-oikeudet Särskilda dragningsrätter <i>Special drawing rights</i>	Muut ulkomaiset saatavat Övriga fordringar på utlandet <i>Other foreign assets</i>	Diskonstatut vekselit Diskonterade växlar <i>Discounted bills</i>	Rediskontatut vekselit Rediskonterade växlar <i>Rediscounted bills</i>	Shekkitilit Checkräkningar <i>Cheque accounts</i>				
	1 000 000 mk									
	D 1	D 2	D 3	D 4	D 5	D 6	D 7	D 8	D 9	D 10
1968	—	—	1 477	—	618	107	314	221	2 738	1 160
1969	173	—	1 260	—	550	87	318	627	3 015	1 298
1970	280	98	1 586	827	9	3	283	689	3 776	1 344
1971	268	197	2 311	848	1	—	340	597	4 562	1 479
1972	268	283	2 361	752	1	5	316	607	4 593	1 730
1973	268	285	1 940	2 556	—	61	362	598	6 070	1 706
1973 I	268	283	2 296	621	1	9	309	585	4 372	1 497
II	268	283	2 189	828	1	56	310	608	4 543	1 521
III	268	283	1 943	986	1	17	325	621	4 444	1 562
IV	268	283	1 848	2 036	1	—	330	958	5 724	1 937
V	268	285	1 959	1 363	1	44	338	633	4 847	1 795
VI	268	285	1 673	1 696	1	25	346	602	4 896	1 829
VII	268	285	1 639	2 060	0	60	342	600	5 254	1 695
VIII	268	285	1 807	1 776	0	8	342	728	5 214	1 693
IX	268	285	1 700	2 221	—	22	345	801	5 642	1 773
X	268	285	1 546	2 363	—	54	352	805	5 673	1 683
XI	268	285	1 775	2 623	—	50	355	724	6 080	1 790
XII	268	285	1 940	2 556	—	61	362	598	6 070	1 907
1974 I	268	285	1 932	2 146	—	129	359	627	5 746	1 706

Vuoden ja kuukauden lopussa Vid utgången av At the end of	Vaadittaessa maksettavat sitoumukset Vid anfordran betalbara förbindelser <i>Liabilities payable on demand</i>						Määräalk. sitoumukset Tidsbundna förbindelser <i>Term liabilities</i>		Setelinanto-oikeus Sedelutgivningsrätt <i>Right of note issue</i>	Käytössä oleva setelinanto-oikeus Utnyttjad sedelutgivningsrätt <i>Utilized right of note issue</i>	Setelinantovara Sedelutgivningsreserv <i>Unused right of note issue</i>
	Ulkom. valuuttatilit Utländska valutakonton <i>Foreign exchange accounts</i>	Ulkom. markkatilit Utländska markkonton <i>Mark accounts of holders abroad</i>	Valtion shekkitili Statens checkräkning <i>Cheque account of the Treasury</i>	Postipankin shekkitili Postbankens checkräkn. <i>Cheque account of Postipankki</i>	Yksityisten pankkien shekkitilit Privata bankernas checkräkn. <i>Cheque account of private banks</i>	Muu Övriga <i>Others</i>	Ulkomaiset Utländska <i>Foreign</i>	Kotimaiset Inhemaka <i>Finnish</i>			
	1 000 000 mk										
	D 11	D 12	D 13	D 14	D 15	D 16	D 17	D 18	D 19	D 20	D 21
1968	57	18	3	4	39	16	21	525	2 177	1 302	304
1969	81	12	4	4	10	13	8	300	1 933	1 422	876
1970	94	12	2	4	1	13	—	633	2 465	1 470	511
1971	297	30	2	2	9	18	—	905	3 276	1 838	1 438
1972	78	43	1	2	—	12	—	899	3 187	1 866	1 321
1973	80	81	1	1	—	26	—	2 214	3 599	2 085	1 514
1973 I	25	45	43	18	—	12	—	901	3 063	1 641	1 422
II	25	45	47	162	—	11	—	891	2 988	1 812	1 176
III	27	48	41	16	—	14	—	879	2 824	1 709	1 115
IV	27	46	46	768	3	13	—	1 022	2 875	2 841	34
V	38	52	41	22	4	13	—	1 018	3 292	1 966	1 326
VI	29	46	5	1	—	15	—	1 197	2 867	1 926	941
VII	45	51	44	156	—	18	—	1 460	2 914	2 009	905
VIII	106	50	29	5	—	22	—	1 625	3 147	1 905	1 242
IX	127	49	50	199	—	23	—	1 717	3 096	2 221	875
X	117	52	49	320	—	19	—	1 712	3 165	2 240	925
XI	99	71	50	67	—	21	76	2 169	2 724	2 098	626
XII	80	67	2	2	—	27	—	2 214	3 599	2 085	1 514
1974 I	66	81	1	1	—	26	—	2 054	3 577	1 882	1 695

b. Alin diskonttokorko 1949 1/7 — 1950 2/11 5 ¼ % 1954 1/12 — 1956 18/4 5 % 1962 30/3 — 1962 27/4 7 %
 Lägsta diskontranta 1950 3/11 — 1951 15/12 7 ¾ % 1956 19/4 — 1959 28/2 6 ½ % 1962 28/4 — 1973 30/6 6 %
 Lowest discount rate 1951 16/12 — 1954 30/11 5 ¼ % 1959 1/3 — 1962 29/3 6 % 1973 1/7 — 7 ½ %

Ks. huomautusosasto vuoden ensimmäisessä numerossa — Se notavdelningen i häfte 1 — See note section in the January issue

12. Rahalaitosten ottolainaus yleisöltä — Penninginrättningarnas inlåning från allmänheten — Deposits in banking establishments

Vuoden ja kuukauden lopussa Vid utgången av At the end of	Liikepankit (ml. OKO) Affärsbanker (inkl. ACA) Commercial banks (incl. OKO)			Siltä — Därav — Of which			Säästöpankit Sparbanker Savings banks			Osuuskauppojen säästökassat — Handelslagens sparkassar — ¹⁾		
	Talletukset Depositioner Deposits	Shekkitilit Checkräkningar Cheque accounts	Yhteensä Summa Total	Osuuspankkien Keskuspankki Oy Andelsbankernas Centralbank Ab Central Bank of the Co-operative Banks of Finland Ltd			Tallet. Depositioner Deposits	Shekkit. Checkräkn. Cheque accounts	Yhteensä Summa Total	Talletukset Depositioner Deposits	KK:n jäsenosuuksu- kaupat SO K:s medlems- handelslag ²⁾	KK:n jäsenosuu- sliikkeet SO K:s medlems- andelslag Co-operative Union
				Tallet. Depositioner Deposits	Shekkit. Checkräkn. Cheque accounts	Yhteensä Summa Total						
	1 000 000 mk											
	D 22	D 23	D 24	D 25	D 26	D 27	D 28	D 29	D 30	D 31	D 32	
1968	4 597.8	856.2	5 453.9	17.1	23.5	40.6	3 966.4	133.3	4 099.7	237.8	227.2	
1969	5 236.3	1 057.4	6 293.7	16.9	14.5	31.4	4 333.1	171.4	4 504.4	275.5	246.0	
1970	6 098.7	1 142.7	7 241.4	15.6	26.1	41.7	4 846.9	182.2	5 029.1	311.6	262.6	
1971	6 961.4	1 343.2	8 304.6	25.2	23.7	48.9	5 446.4	207.6	5 654.0	357.0	285.3	
1972	8 095.8	1 851.2	9 947.0	31.0	33.8	64.8	6 231.8	296.8	6 528.9	412.0	308.0	
1973	8 973.8	2 153.3	11 127.1	33.1	36.0	69.1	7 117.1	451.3	7 568.9	466.4	338.4	
1972 XI	7 658.3	1 689.1	9 347.4	30.5	33.8	69.3	6 018.3	250.8	6 269.1	412.0	300.9	
XII	8 095.8	1 851.2	9 947.0	31.0	33.8	64.8	6 232.1	296.8	6 528.9	412.0	308.0	
1973 I	8 190.6	1 849.2	10 039.8	31.0	32.4	63.4	6 327.8	260.6	6 588.4	422.5	310.7	
II	8 221.3	1 796.9	10 018.2	29.8	40.5	70.3	6 399.2	264.4	6 663.6	427.5	314.9	
III	8 197.1	1 649.4	9 846.5	31.2	32.2	63.4	6 412.9	278.7	6 691.6	429.2	314.8	
IV	8 028.9	1 660.4	9 689.3	31.1	28.1	59.2	6 325.3	296.5	6 621.8	431.5	318.3	
V	8 259.6	1 919.5	10 179.1	34.2	38.1	72.3	6 462.6	357.5	6 820.1	434.1	321.5	
VI	8 345.6	1 816.1	10 161.7	34.9	33.8	68.7	6 490.8	275.2	6 766.0	438.1	318.0	
VII	8 326.0	1 754.2	10 080.2	34.3	35.3	69.6	6 506.9	271.7	6 778.6	442.6	319.6	
VIII	8 401.2	1 677.3	10 078.5	35.3	34.6	69.9	6 610.8	284.4	6 895.2	454.9	320.7	
IX	8 442.8	1 630.7	10 073.5	35.0	47.4	82.4	6 689.7	293.2	6 982.9	454.9	329.1	
X	8 524.6	1 690.5	10 215.1	33.1	42.7	75.8	6 756.3	301.2	7 057.5	453.8	329.4	
XI	8 508.2	1 681.9	10 190.1	32.6	36.2	68.8	6 833.8	304.7	7 138.5	455.5	329.7	
XII	8 973.8	2 153.3	11 127.1	33.1	36.0	69.1	7 117.1	451.3	7 568.4	466.4	338.4	

Vuoden ja kuukauden lopussa Vid utgången av At the end of	Osuuspankit Andelsbanker Co-operative banks			Postipankki Postbanken			Kaikkiaan Inalles All banking establishments		
	Talletukset Depositioner Deposits	Shekkitilit Checkräkningar Cheque accounts	Yhteensä Summa Total	Talletukset Depositioner Deposits	Siirtotilit Giro- räkningar Giro- accounts	Yhteensä Summa Total	Talletukset Depositioner Deposits	Shekkitilit Checkräkningar Cheque accounts	Yhteensä Summa Total
	1 000 000 mk								
1968	2 683.1	97.7	2 781.4	1 027.2	428.4	1 455.5	³⁾ 12 739.8	³⁾ 1 516.0	³⁾ 14 255.8
1969	3 021.6	144.8	3 166.4	1 116.0	520.8	1 636.8	³⁾ 14 228.7	³⁾ 1 894.7	³⁾ 16 123.3
1970	3 458.4	182.8	3 641.2	1 287.6	603.3	1 890.9	16 265.8	2 211.0	18 376.8
1971	3 876.6	182.7	4 059.3	1 491.4	754.4	2 245.8	18 418.1	2 487.9	20 906.0
1972	4 499.8	223.9	4 723.1	1 805.6	979.2	2 784.8	21 353.0	3 351.1	24 703.8
1973	5 238.7	295.9	5 534.6	2 158.7	1 360.2	3 518.9	24 293.2	4 260.7	28 553.9
1972 XI	4 396.2	200.8	4 597.0	1 727.8	797.0	2 524.8	20 501.5	2 937.7	23 439.2
XII	4 499.2	223.9	4 723.3	1 805.6	979.2	2 784.8	21 352.7	3 351.1	24 703.8
1973 I	4 583.8	205.7	4 789.5	1 839.0	944.6	2 783.6	21 670.8	3 260.1	24 930.9
II	4 655.8	200.5	4 856.3	1 866.7	1 047.7	2 914.4	21 880.5	3 309.5	25 190.0
III	4 672.2	204.2	4 876.4	1 869.7	989.5	2 859.2	21 894.2	3 121.8	25 016.0
IV	4 647.3	187.1	4 834.4	1 892.5	1 488.1	3 380.6	21 641.5	3 632.1	25 273.6
V	4 712.7	235.9	4 948.6	1 893.8	1 037.9	2 931.7	22 081.7	3 560.8	25 632.5
VI	4 699.2	201.1	4 900.3	1 926.3	1 092.5	3 018.8	22 213.9	3 384.9	25 598.8
VII	4 735.7	210.9	4 946.7	1 950.5	1 041.5	2 992.0	22 276.8	3 278.3	25 555.2
VIII	4 831.8	230.5	5 062.3	1 974.3	1 025.7	3 000.1	22 581.5	3 217.9	25 799.5
IX	4 924.3	231.6	5 155.9	1 994.5	1 098.0	3 092.5	22 835.2	3 253.5	26 088.7
X	5 013.2	242.7	5 255.9	2 017.6	932.0	2 949.6	23 094.9	3 166.4	26 261.3
XI	5 113.1	234.9	5 348.0	2 052.0	989.1	3 041.1	23 292.3	3 210.6	26 502.9
XII	5 238.7	295.9	5 534.6	2 158.7	1 360.2	3 518.9	24 293.2	4 260.7	28 553.9

Ks. huomautusosasto vuoden ensimmäisessä numerossa — Se notavdelningen i häfte 1 — See note section in the January issue.

¹⁾ Consumers' co-operative savings funds — ²⁾ Finnish Co-operative Wholesale Society — ³⁾ Ml. kiinnitysuotopankit — Inkl. hypotekebanker — Incl. mortgage banks.

13. Rahalaitosten antolainaus yleisölle — Penninginrättningarnas utlåning till allmänheten — Loans by banking establishments

Vuoden ja kuukauden lopussa Vid utgången av At the end of	Suomen Pankki Finlands Bank Bank of Finland			Liikepankit (ml. OKO) Affärsbanker (inkl. ACA) Commercial banks (incl. OKO)				Klänntys- luotto- pankit Hypoteka- banker Mortgage banks	Säästöpankit Sparbanker Savings banks			
	Diskont. kotim. vekselit Diskont. inhemska växlar Inland bills discounted	Lainat Lån Loans	Yhteensä Summa Total	Vekselit Växlar Bills	Shekki- tillit Check- räkningar Cheque accounts	Muu lainananto Annan kredit- givning Other advances	Yhteensä Summa Total	Lainat Lån Loans	Vekselit Växlar Bills	Shekki- tillit Check- räkningar Cheque accounts	Muu lainananto Annan kredit- givning Other advances	Yhteensä Summa Total
	1 000 000 mk											
	D 42	D 43	D 44	D 45	D 46	D 47	D 48	D 49	D 50	D 51	D 52	D 53
1968	211.3	103.0	314.3	1 660.8	371.3	3 833.4	5 865.5	1 053.0	224.5	57.8	3 166.1	3 448.4
1969	198.9	118.6	317.7	1 700.9	462.7	4 728.6	6 892.2	1 290.4	259.9	57.7	3 485.1	3 802.8
1970	136.6	146.3	282.8	1 812.4	519.9	5 631.2	7 963.5	1 454.0	335.9	66.6	3 939.7	4 342.1
1971	121.0	219.0	340.0	2 107.1	545.0	6 581.6	9 233.7	1 799.1	364.9	80.0	4 350.7	4 795.6
1972	43.6	272.2	315.7	1 902.0	558.5	8 206.8	10 667.3	2 374.4	441.3	83.7	4 980.6	5 505.6
1973	58.2	303.9	362.1	2 411.8	670.6	10 210.7	13 293.1	2 696.4	541.2	100.8	5 853.5	6 495.5
1972 XI	56.5	260.4	316.9	1 862.7	577.4	7 946.2	10 386.3	2 229.2	421.9	82.5	4 924.9	5 429.3
XII	43.6	272.2	315.7	1 902.0	558.5	8 206.8	10 667.3	2 374.4	441.3	83.7	4 980.6	5 505.6
1973 I	39.8	268.7	308.5	1 814.3	554.9	8 419.4	10 788.6	2 438.0	442.7	87.9	5 059.9	5 590.5
II	40.3	269.9	310.2	1 826.6	589.9	8 590.9	11 007.4	2 446.4	447.6	90.5	5 121.4	5 659.5
III	41.6	283.7	325.3	1 816.0	653.2	8 815.1	11 284.3	2 450.7	436.5	92.8	5 203.3	5 732.6
IV	42.9	286.7	329.6	2 077.1	740.0	9 022.5	11 393.6	2 490.1	442.5	88.7	5 298.3	5 829.5
V	47.8	290.8	338.6	2 039.7	594.8	9 170.7	11 805.2	2 486.8	437.7	86.0	5 352.7	5 876.4
VI	50.1	295.9	346.0	2 071.3	651.3	9 351.7	12 074.3	2 510.9	463.6	102.2	5 388.2	5 954.0
VII	50.7	290.9	341.7	2 142.6	681.7	9 413.7	12 238.0	2 547.8	468.1	99.3	5 438.3	6 005.7
VIII	51.8	290.1	341.9	2 214.6	701.6	9 503.1	12 419.3	2 565.5	479.0	98.5	5 519.0	6 096.5
IX	54.0	291.1	345.1	2 295.8	751.5	9 655.5	12 702.8	2 573.6	491.3	103.4	5 607.9	6 202.6
X	57.3	294.8	352.1	2 363.0	722.5	9 882.6	12 968.1	2 592.9	500.2	104.2	5 712.8	6 320.2
XI	60.1	295.1	355.2	2 400.9	718.5	10 043.4	13 162.8	2 629.6	511.8	107.6	5 794.8	6 414.2
XII	58.2	303.9	362.1	2 411.8	670.6	10 210.7	13 293.1	2 696.4	541.2	100.8	5 853.5	6 495.5

Vuoden ja kuukauden lopussa Vid utgången av At the end of	Osuuspankit Andelsbanker Co-operative banks				Postpankki ¹⁾ Postbanken ¹⁾				Kalkkiaan Inalles All banking establishments			
	Vekselit Växlar Bills	Shekki- tillit Check- räkning. Cheque accounts	Muu lainananto Annan kredit- givning Other advances	Yhteensä Summa Total	Vekselit Växlar Bills	Siirto- tillit Giro- konton Giro accounts	Muu lainananto Annan kredit- givning Other advances	Yhteensä Summa Total	Vekselit Växlar Bills	Shekki- tillit Check- räkning. Cheque accounts	Muu lainananto Annan kredit- givning Other advances	Yhteensä Summa Total
	1 000 000 mk											
	D 54	D 55	D 56	D 57	D 58	D 59	D 60	D 61	D 62	D 63	D 64	D 65
1968	256.3	59.1	2 285.1	2 600.5	—	11.3	912.8	927.9	2 352.9	503.3	11 353.4	14 209.6
1969	321.8	61.1	2 539.2	2 922.1	—	15.1	1 028.5	1 039.8	2 481.5	592.9	13 190.6	16 265.0
1970	399.2	64.8	2 939.8	3 403.8	1.8	31.5	1 308.6	1 341.9	2 685.9	682.8	15 419.4	18 788.1
1971	415.9	88.1	3 330.0	3 834.0	17.1	56.1	1 673.4	1 746.6	3 026.0	769.2	17 953.8	21 749.0
1972	488.3	102.1	3 891.8	4 482.2	33.9	55.0	2 155.9	2 244.8	2 909.0	799.2	21 881.7	25 590.0
1973	592.4	114.9	4 595.2	5 302.5	98.7	85.5	3 214.4	3 398.6	3 702.3	971.8	26 874.1	31 548.2
1972 XI	485.9	92.0	3 839.7	4 417.6	23.3	59.7	2 024.8	2 107.8	2 850.3	811.6	21 225.2	24 887.1
XII	488.3	102.1	3 891.8	4 482.2	33.9	55.0	2 155.9	2 244.8	2 909.0	799.2	21 881.7	25 587.8
1973 I	480.4	100.3	3 944.7	4 525.4	37.1	65.7	2 241.6	2 344.4	2 814.3	808.8	22 372.3	25 995.4
II	477.6	105.0	4 011.0	4 593.6	34.7	71.3	2 293.7	2 399.7	2 826.8	856.7	22 733.3	26 416.8
III	476.4	107.6	4 042.6	4 626.6	34.4	79.5	2 424.4	2 538.3	2 804.9	933.1	23 219.8	26 957.8
IV	478.4	109.0	4 093.6	4 681.0	37.7	60.5	2 550.2	2 648.4	3 035.7	998.2	23 741.4	27 818.2
V	472.2	110.2	4 147.8	4 730.2	43.1	78.8	2 655.5	2 777.4	3 040.5	869.8	24 104.3	28 014.6
VI	487.6	118.1	4 182.6	4 788.3	48.6	65.4	2 676.3	2 790.3	3 121.2	937.0	24 405.6	28 465.5
VII	495.1	106.5	4 232.3	4 833.9	57.1	72.3	2 725.2	2 854.7	3 213.6	959.8	24 648.2	28 821.8
VIII	501.4	105.5	4 301.3	4 908.2	56.9	70.9	2 787.3	2 915.1	3 303.7	976.6	24 966.3	29 246.5
IX	516.8	113.6	4 379.1	5 009.5	62.0	92.1	2 869.7	3 023.8	3 419.9	1 060.6	25 376.9	29 857.4
X	536.6	112.0	4 467.9	5 116.5	66.0	89.7	3 017.5	3 173.2	3 523.1	1 028.4	25 971.5	30 523.0
XI	553.3	112.7	4 543.2	5 209.2	68.9	84.5	3 131.5	3 284.9	3 595.0	1 023.3	26 437.6	31 055.9
XII	592.4	114.9	4 595.2	5 302.5	98.7	85.5	3 214.4	3 398.6	3 702.3	971.8	26 874.1	31 548.2

Ks. huomautusosasto vuoden ensimmäisessä numerossa — Se notavdelningen i häfte 1 — See note section in the January issue.

¹⁾ Sarja uusittu polstamalla yksityiset obligaatit ja lisäämällä lyhytaikaiset sijoitukset — Serien förnyats med exkludering privata obligationer och inkludering kortfristiga investeringar.

14. Suomen Pankin avista myyntikurssit — Finlands Banks avista försäljningskurser — Avista rates of exchange of the Bank of Finland

Päivämäärä Datum	New York (1 \$)	Montreal (1 C\$)	Lontoo London (1 £)	Tukholma Stockholm (100 Skr)	Oso (100 Nkr)	Köpenhamina Köpenhamn Copenhagen (100DKkr)	Frankfurt a/M. (100 DM)	Amsterdam (100 Fl)	Bryssel Brussels (100 Bfr)	Zürich (100 Sfr)	Parisi Paris (100 FF)	Roma Roma Rome (100 Lit)	Wien Viena (100 Sch)	Lissabon Lisbon (100 Esc.)	Moskova Moskva Moscow (Clearing, 1 Rbl)
	D 66	D 67	D 68	D 69	D 70	D 71	D 72	D 73	D 74	D 75	D 76	D 77	D 78	D 79	D 80
1968 31/12	4.187	3.902	9.985	80.95	58.63	55.86	104.70	116.07	8.360	97.40	84.60	0.6710	16.22	14.65	4.6799
1969 31/12	4.197	3.909	10.075	81.25	58.82	56.07	113.78	115.70	8.455	97.20	75.45	0.6690	16.27	14.81	4.6799
1970 31/12	4.176	4.135	9.995	80.90	58.55	55.78	114.60	116.12	8.405	96.90	75.65	0.6700	16.18	14.64	4.6799
1971 31/12	4.152	4.148	10.605	85.40	61.95	58.80	127.15	127.85	9.270	106.00	79.75	0.6995	17.55	15.35	4.960
1972 31/12	4.178	4.200	9.815	88.15	62.95	61.05	130.57	129.35	9.470	110.82	81.75	0.7172	18.06	15.60	4.960
1973 31/12	3.854	3.870	8.940	84.20	67.35	61.50	142.70	136.70	9.350	118.80	81.95	0.6370	19.52	15.10	5.120
1972 31/10	4.164	4.240	9.710	87.70	62.75	60.20	130.00	129.00	9.435	109.70	82.70	0.7121	17.95	15.48	4.960
30/11	4.172	4.202	9.810	88.05	63.50	60.70	130.54	129.21	9.475	110.43	82.55	0.7141	18.01	15.56	4.960
31/12	4.178	4.200	9.815	88.15	62.95	61.05	130.57	129.35	9.470	110.82	81.75	0.7172	18.06	15.60	4.960
1973 31/1	4.170	4.174	9.920	88.65	63.85	61.10	132.20	131.25	9.520	115.25	83.10	0.7170	18.20	15.66	4.960
28/2	3.911	3.935	9.720	87.90	65.55	63.30	138.00	137.20	9.910	125.00	86.40	0.6900	19.05	15.72	5.241
31/3	3.870	3.881	9.585	86.20	65.65	62.50	136.60	131.80	9.690	119.70	85.60	0.6700	18.78	15.45	5.241
30/4	3.888	3.877	9.680	86.00	65.60	62.40	137.20	131.35	9.660	120.15	85.30	0.6680	18.80	15.40	5.241
31/5	3.840	3.855	9.875	90.00	68.20	64.00	142.60	136.20	10.010	124.60	88.50	0.6600	19.40	15.90	5.241
29/6	3.660	3.670	9.465	—	—	—	—	—	—	—	—	—	—	—	5.083
31/7	3.640	3.641	9.090	89.65	68.10	65.65	155.10	139.80	10.200	127.50	88.10	0.6200	21.10	16.40	5.083
31/8	3.706	3.688	9.105	88.00	66.35	64.05	151.10	138.30	9.875	122.60	86.00	0.6560	20.50	15.90	5.211
28/9	3.718	3.701	8.980	88.60	67.30	65.20	154.20	147.05	10.150	123.05	88.10	0.6600	20.80	16.00	5.153
31/10	3.686	3.697	8.990	88.30	66.60	64.75	150.90	145.00	10.000	119.20	87.30	0.6470	20.38	15.85	5.203
30/11	3.792	3.795	8.900	86.05	67.75	61.90	145.15	138.00	9.600	118.50	84.55	0.6290	19.65	15.35	5.083
31/12	3.854	3.870	8.940	84.20	67.35	61.50	142.70	136.70	9.350	118.80	81.95	0.6370	19.52	15.10	5.120
1974 31/1	3.975	4.020	9.000	83.20	66.70	60.15	142.80	136.20	9.370	120.90	77.80	0.6020	19.35	14.95	5.183

15. Kotimainen clearingliike
Inhemsk clearingrörelse
Domestic clearing accounts

Vuosi ja kuukausi År och månad Year and month	Postivksellit, shekit ja siirtomääräykset Postremissväxlar, checker och kontokrediteringar Bankers' drafts, cheques and transfer orders	
	Luku Antal 1 000 No.	Määrä Belopp Total sum Milj. mk
	D 81	D 82
1968	14 426	42 061
1969	17 778	47 676
1970	21 117	58 235
1971	24 040	66 090
1972	26 490	78 457
1973	28 789	98 401
1972 X	2 319	7 105
XI	2 463	7 359
XII	2 251	7 300
1973 I	2 430	8 033
II	2 179	7 109
III	2 433	7 821
IV	2 297	7 698
V	2 084	6 686
VI	2 306	7 952
VII	2 406	8 201
VIII	2 503	8 045
IX	2 333	8 222
X	2 784	9 936
XI	2 614	9 209
XII	2 420	9 489
1974 I	2 597	9 709

16. Postisiirtoliike
Postgironrörelsen
Post-office giro accounts

Siirtotili Girokonton Giro accounts	Tilitapahtumat (panot ja otot) Transaktioner (in- och utbetalningar) Transactions (deposits and withdrawals)	
	Luku Antal No.	Määrä Belopp Total sum Milj. mk
	D 83	D 84
	116 202	776
	117 661	939
	118 712	1 008
	120 532	1 291
	121 713	1 651
	124 619	2 012
1972 X	122 175	1 320
XI	122 302	1 452
XII	121 713	1 651
1973 I	121 718	1 487
II	121 728	1 747
III	121 890	1 612
IV	122 136	2 234
V	122 862	2 234
VI	123 177	1 702
VII	123 225	1 708
VIII	123 472	1 708
IX	123 898	1 688
X	124 229	1 613
XI	124 468	1 708
XII	124 619	2 012
1974 I	125 562	2 012

17. Protestoidut vekselit ja
tratat — Protesterade växlar
och trattor
Protested bills of exchange
and drafts

Vksellit Växlar Bills of exchange	Tratat Trattor Drafts	Yhteensä Summa Total
D 87	D 88	D 89
1 000 mk		
9 167	7 934	17 102
8 660	7 079	15 739
10 659	7 974	18 633
12 976	11 777	24 754
10 532	8 780	19 313
*10 090	* 8 398	*18 488
663.0	685.1	1 348.1
649.9	683.4	1 333.3
588.5	505.5	1 094.1
552.2	650.2	1 202.4
848.0	512.0	1 360.0
536.7	539.5	1 076.2
896.6	675.1	1 571.7
288.8	321.6	610.3
666.2	697.3	1 363.5
1 102.0	723.6	1 825.6
1 915.3	679.6	2 594.9
614.0	835.4	1 449.5
* 973.0	* 964.3	* 1 937.4
* 792.2	* 887.6	* 1 666.8
* 107.2	* 860.4	* 1 767.6
668.5	824.1	1 512.6

Ka. huomautusosasto vuoden ensimmäisessä numerossa — Se notavdelningen i häfte 1 — See note section in the January issue.

1) Kaupallinen kurssi — Kommerciell kurs — Commercial rate. — *) Ei-kaupallinen kurssi — Okommerciell kurs — Financial rate 1972: I 81.15, II 82.00, III 84.85, IV 84.90, V 84.90, VI 87.40, VII 87.70, VIII 88.00, IX 84.80, X 82.80, XI 82.55, XII 81.55; 1973: I 83.20, II 80.40, III 85.70, V 88.50, VII 87.00, VIII 84.90, IX 86.35, X 85.00, XI 81.00, XII 79.10; 1974: I 77.80 — *) Ei-kaupallinen kurssi — Okommerciell kurs — Financial rate 1972: IX 0.395, X 0.400, XI 0.445, XII 0.420; 1973: I 0.960, III 0.40, IV 0.880, VII 10.00, VIII 9.775, X 9.995, XI 9.540, XII 9.360; 1974: I 0.900 — *) Ei-kaupallinen kurssi — Okommerciell kurs — Financial rate 1973: III 0.6500, IV 0.6560, V 0.6500, VII 0.5850, VIII 0.6330, IX 0.6320.

KAUSIPUHDISTETTUJA SARJOJA

Seuraavilla sivuilla julkaistaan aikasarjoja, jotka on puhdistettu kausivaihteluista ja eräät myös kalenterivaihteluista. Niiden tarkoituksena on helpottaa taloudellisten muutosten ja suhdannevaihteluiden seuraamista. Kausivaihteluista puhdistettujen sarjojen avulla suhdannemuutokset voidaan havaita noin puoli vuotta aikaisemmin kuin puhdistamattomista sarjoista. Kausivaihtelun puhdistamisen tarkoituksena on poistaa sarjoista eri kuukausille ja vuosineljänneksille ominaiset vaihtelut, jotka peittämällä kehityssuunnan vaikeuttavat sarjojen analysointia. Sarjat ovat osa Suomen Pankin »Suunta ja suhdanne»-julkaisun aineistosta. Mainitussa julkaisussa on tietojen lähteet ja niiden käsittely selvitetty yksityiskohtaisesti.

Tilastosarjat on puhdistettu muuttuvasta, keskimääräisestä kausivaihtelusta ja osa sarjoista lisäksi kalenterista aiheutuvista työpäivävaihteluista. Kausivaihteluiden analyysiin on käytetty Suomen Pankin soveltaa liukuvien keskiarvojen laskentamenetelmää. Eräiden sarjojen osalta kausivaihteluiden analyysi on tehty regressiomenetelmällä, jolla on voitu arvioida kalenterivaihtelut ja kausivaihtelun tasosiirtymät. Menetelmä on selostettu valtiotieteen tohtori Pertti Kukkosen teoksessa »Analysis of Seasonal and Other Short-term Variations with Applications to Finnish Economic Time Series», Suomen Pankin taloustieteellisen tutkimuslaitoksen julkaisusarja B: 28.

Kalenterivaihteluiden puhdistamisella on pienennetty eräiden sarjojen jäljellä olevia vaihteluja, mikä auttaa kehityssuunnan selvittämisessä. Muutamien kuukausisarjojen suuria satunnaisia vaihteluita on edelleen tasoitettu laskemalla kolmen kuukauden liukuva keskiarvo (jonka symbolina on ▲).

Kausivaihteluista puhdistetut sarjat lasketaan uudelleen kerran vuodessa uusien havaintojen lisäämisen jälkeen. Tällöin ne muuttuvat hieman viimeisten lukujen osalta. Myös puhdistamattomien tietojen korjaukset, muun muassa tuotantotilastojen tasotarkistukset vuositilastojen valmistuttua, aiheuttavat korjauksia sarjoissa. Nämä korjaukset eivät kuitenkaan vaikuta olennaisesti siihen kuvaan, mikä sarjojen perusteella voidaan muodostaa taloudellisten muuttujien kehityssuunnista. Kausi- ja kalenterivaihteluiden puhdistaminen vaikuttaa jonkin verran sarjojen vuositason, joka ei kaikkien puhdistettujen sarjojen kohdalla vastaa Tilastokatsauksissa julkaistujen sarjojen vuositasona.

SÄSONGUTJÄMNAD SERIER

På följande sidor publiceras tidsserier ur vilka säsongvariationerna (ur vissa även kalendervariationerna) utrensats. Avsikten är att göra det lättare att följa ekonomiska förändringar och konjunkturvåxlingar. Med hjälp av de säsongutjämnade serierna kan konjunkturförändringar konstateras c. ett halvt år tidigare än med icke utjämnade serier. Avsikten med utrensningen är ju att ur serierna eliminera de variationer vilka är typiska för olika månader och kvartal, (vilka gör det svårare att analysera serierna genom att de döljer utvecklingstrenden). Serierna omfattar en del av materialet i Finlands Banks publikation »Suunta ja suhdanne». I nämnda publikation har uppgifternas källor och behandlingen av dem utförligt beskrivits.

Ur serierna har, föränderliga genomsnittliga säsongvariationer utrensats och en del av serierna har dessutom utjämnats genom att eliminera sådana variationer i antalet arbetsdagar vilka beror på kalendern. Vid analysen av säsongvariationerna har den beräkningsmetod av glidande medeltal använts som Finlands Bank tillämpar. För vissa serier har säsongvariationerna analyserats genom regressionsanalys, som har gett en bas för uppskattning av kalendervariationer och nivåförskjutningar i säsongvariationerna. Metoderna har redovisats av pol. dr Pertti Kukkonen i »Analysis of Seasonal and Other Short-term Variations with Applications to Finnish Economic Time Series», Finlands Banks institut för ekonomisk forskning, publikationsserie B: 28.

Genom att utjämna kalendervariationerna i vissa serier har man ännu minskat de återstående variationerna, vilket underlättar utredandet av utvecklingstrenderna. För vissa månads-serier har stora slumpmässiga variationer ytterligare utjämnats genom att uträkna ett glidande medeltal för tre månader (vars symbol är ▲).

De säsongutjämnade serierna uträknas på nytt en gång per år efter det nya observationer gjorts. Härvid förändras de sista talen något. Även justeringarna i de utjämnade uppgifterna, bl.a. revisionen av produktionsstatistikens nivå efter det årsstatistiken färdigställt, orsakar korrigeringar i serierna. Dessa rättelser påverkar dock inte väsentligt den uppfattning serierna ger av de ekonomiska variablernas utveckling. Utjämnningen av säsong- och kalendervariationerna påverkar i någon mån seriernas årsnivå, som inte i alla utjämnade serier överensstämmer med årsnivån för de serier som publiceras i Statistiska översikter.

SUMMARY

The seasonally adjusted series form a part of the material in »Economic Indicators for Finland» published by the Bank of Finland. The sources of information and processing of data are explained in detail in that publication.

V. Kausipuhdistettuja sarjoja — Säsongutjämnade serier — Seasonally adjusted series

▲ = 3 kuukauden liukuva keskiarvo — Tre månaders glidande medelvärde — 3-month moving averages.

Vuosi ja kuukausi År och månad Year and month	Meijeriteiden vastaan- ottama maito Milk received by dairies	Markkinahakkuit Marknadsavverkningar Commercial /ellings	Tuotannon volyymi — Produktionsvolym — Volume of production									
			Koko teollisuus Hela industrin Total industry	Puu-teollisuus Träindustrin Wood industries	Paperiteollisuus Pappersindustrin Paper industries	Metalliteollisuus Metallindustrin Manuf. of metal and metal prod.	Savi-, lasi- yms. teoll. Ler-, glas- o.d. ind. Manuf. of non-metallic mineral prod.	Kemian teollisuus Kemisk industrin Manuf. of chemicals and chemical prod.	Elintarvike- yms. teoll. Livsmedels- o.d. ind. Food, beverage and tobacco manuf.	Tekstiiliteollisuus Textilindustrin Manuf. of textiles	Kanka-, vaatetus- ja ompeluteollisuus Sko-, konfektions- och sömnindustrin Footwear, clothing etc.	Sähkö, kaasu ja vesi El. gas och väterrensk Electricity, gas, water and sanitary
	1 000 000 l	1 000 k-m ³ 1 000 m ³ l	1964 = 100									
1969	2 946	34 841	140	119	132	135	158	156	137	131	135	151
VI ..	246	2 723	138	112	134	134	159	151	137	136	141	147
VII ..	251	2 646	141	133	133	134	157	163	139	135	141	152
VIII ..	243	2 671	143	109	136	135	154	156	140	132	141	155
IX ..	242	2 819	143	115	134	137	154	160	139	131	139	156
X ..	250	2 983	143	126	134	139	164	155	140	132	139	156
XI ..	243	3 201	147	127	134	142	171	170	143	130	143	157
XII ..	248	3 227	149	126	142	147	185	176	143	132	144	162
1970	2 803	40 160	154	119	139	166	195	182	142	136	133	172
I ..	242	3 266	151	128	138	150	180	170	142	130	145	167
II ..	236	3 159	151	117	136	152	191	190	142	135	139	169
III ..	237	3 147	149	118	136	154	179	176	145	136	139	170
IV ..	234	3 119	155	113	137	166	195	175	144	138	137	169
V ..	230	3 283	156	117	138	174	199	181	142	140	134	172
VI ..	232	3 414	154	109	142	164	188	189	141	132	131	173
VII ..	229	3 462	159	124	156	179	200	182	141	135	129	172
VIII ..	237	3 422	158	123	144	175	200	183	142	135	130	173
IX ..	234	3 380	156	124	142	166	201	178	141	141	127	172
X ..	234	3 442	152	119	133	168	204	184	140	136	130	174
XI ..	228	3 522	155	119	137	170	204	190	142	135	126	177
XII ..	230	3 544	157	120	134	171	200	189	144	135	131	177
1971	2 797	37 212	157	121	139	169	206	212	144	141	136	180
I ..	226	3 480	161	127	138	182	240	201	148	138	133	174
II ..	227	3 304	¹⁾ 131	122	136	¹⁾ 73	224	197	146	135	139	170
III ..	231	3 110	¹⁾ 121	114	138	¹⁾ 50	¹⁾ 175	186	146	135	139	171
IV ..	231	3 009	161	125	139	180	¹⁾ 176	217	144	133	134	176
V ..	231	3 131	162	117	140	188	210	218	146	137	135	180
VI ..	231	3 311	166	133	132	193	201	214	144	144	137	182
VII ..	237	3 326	162	112	136	217	211	214	144	143	142	181
VIII ..	234	3 205	164	121	142	190	225	217	144	145	138	181
IX ..	234	3 032	166	121	143	188	206	229	143	140	135	183
X ..	232	2 946	164	127	139	193	211	222	139	145	133	186
XI ..	243	2 749	162	122	143	186	202	215	137	145	135	190
XII ..	240	2 609	162	114	139	188	196	211	144	147	136	189
1972	2 796	31 982	175	128	152	196	216	246	157	150	158	200
I ..	240	2 571	169	120	147	194	199	231	149	148	140	193
II ..	245	2 680	170	123	148	190	197	234	157	150	145	196
III ..	235	2 719	172	127	147	194	201	247	154	150	146	201
IV ..	238	2 743	172	128	145	193	204	232	157	153	147	199
V ..	239	2 703	175	134	146	197	206	238	155	152	147	198
VI ..	234	2 639	174	131	156	187	219	256	157	143	154	197
VII ..	230	2 617	166	112	154	197	¹⁾ 152	210	157	150	159	200
VIII ..	234	2 624	176	128	149	191	231	256	156	149	168	201
IX ..	232	2 707	177	135	151	198	235	246	158	153	168	203
X ..	228	2 667	182	131	162	198	242	269	160	150	172	204
XI ..	221	2 644	182	131	160	199	253	265	163	140	177	205
XII ..	220	2 668	187	138	164	215	258	270	158	146	176	206
1973	2 734											
I ..	222	2 623	171	129	158	180	252	249	157	145	169	205
II ..	218	2 565	180	133	160	198	252	249	157	146	159	203
III ..	223	2 575	180	134	160	196	255	255	161	148	155	201
IV ..	223	2 555	179	127	157	194	252	252	161	147	152	202
V ..	224	¹⁾ 2 453	174	124	165	189	¹⁾ 183	240	158	150	151	201
VI ..	230	2 402	176	129	161	197	¹⁾ 149	236	158	177	138	199
VII ..	230	2 504	173	121	169	181	242	242	161	174	143	197
VIII ..	232	2 650	183	135	166	202	245	252	165	158	151	198
IX ..	226	2 770	188	151	174	207	235	310	168	122	167	203
X ..	235	2 904	186	149	170	206	245	262	168	125	167	209
XI ..	237		189	158	170	212	269					
XII ..	234											

Ks. huomautusosaasto vuoden ensimmäisessä numerossa — Se notavdelningen i häfte 1 — See note section in the January issue.

¹⁾ Lakon vaikutus näkyvässä — Inverkan av strejk — Affected by strike.

V. Kausipuhdistettuja sarjoja — Säsongutjämnade serier — Seasonally adjusted series

Vuosi ja neljännes År och kvartal Year and quarter	Keikeneräiset rakennukset Hälfärdiga byggnader Work in progress			Myönnetty rakennusluvat Beviljade byggnads tillstånd Granted building permits			Valmistuneet rakennukset Färdigställda byggnader Completed buildings			Vienti Export Exports	Tuonti Import Imports	Kauppataaseen yllijäämä tai vajaus Handelsbalansens överskott eller underskott Trade balance	Viennin volyymi työpäivää kohti Exportvolym per arbetadag Export volume per working day				
	1 000 000 m ³			1 000 000 mk			1982 = 100										
	V 25	V 26	V 27	V 28	V 29	V 30	V 31	V 32	V 33				V 34	V 35			
1969	36.04	38.63	31.93	8 345	8 505	— 160	167	118	158	206	225						
1970		41.46	38.22	9 687	11 072	— 1 387	176	122	161	215	263						
III	39.78	10.03	10.06	2 512	2 871	— 360	180	128	165	209	282						
IV	37.17	9.53	11.01	2 471	3 017	— 545	180	127	154	257	245						
1971	37.58	42.56	38.07	9 889	11 734	— 1 848	171	126	151	200	274						
I	36.48	10.20	9.48	¹⁾ 2 305	2 678	— 374	¹⁾ 165	122	153	¹⁾ 180	262						
II	36.99	10.83	10.18	¹⁾ 2 344	2 829	— 486	¹⁾ 159	130	148	¹⁾ 146	265						
III	38.71	11.27	8.81	2 549	3 019	— 470	178	121	147	251	272						
IV	38.15	10.26	9.60	2 691	3 208	— 518	182	130	156	222	297						
1972	38.55	48.25	40.63	12 082	13 114	— 1 032	198	135	171	251	321						
I	38.24	11.22	11.21	2 971	3 096	— 125	202	135	168	302	300						
II	38.56	10.82	9.81	2 975	3 343	— 367	194	128	160	256	323						
III	37.72	11.80	9.90	3 049	3 338	— 290	198	136	179	226	330						
IV	39.68	14.41	9.71	3 087	3 337	— 250	198	141	177	221	331						
1973				14 614	16 528	— 1 914	204	143	186	208	346						
I	43.14	16.16	11.87	3 349	4 045	— 696	203	168	179	197	364						
II	46.55	13.61	7.72	3 372	3 905	— 553	200	124	174	237	351						
III		13.95		3 775	4 256	— 481	201	147	201	150	299						
IV				4 118	4 322	— 204	210	134	188	239	368						

Vuosi ja neljännes År och kvartal Year and quarter	Tuonnin volyymi työpäivää kohti Importvolym per arbetadag Volume of imports per working day					Bruttokansantuote (SNA) Inhemak bruttoprodukt (SNA) Gross domestic product (SNA)	Palkkasumma Löner Wages and salaries	Bruttokansantuotteen volyymi työpäivää kohti Inhemaska bruttoproduktens volym per arbetadag Volume of gross domestic product per working day							
	1982 = 100							1984 = 100							
	V 36	V 37	V 38	V 39	V 40			V 41	V 42	V 43	V 44	V 45	V 46	V 47	V 48
1969	159	166	133	186	39 008	16 414	124	95	101	123	105	123	124		
1970	191	189	160	218	43 590	18 517	132	95	116	138	98	132	132		
III	195	191	169	226	11 008	4 706	134	93	118	144	100	135	135		
IV	206	195	191	220	11 494	4 848	135	100	118	148	96	134	135		
1971	190	180	170	216	47 665	20 872	136	96	109	136	98	134	140		
I	182	175	169	209	11 131	4 959	¹⁾ 128	92	115	130	95	133	137		
II	183	168	168	201	11 847	5 096	¹⁾ 139	100	111	137	98	134	144		
III	195	186	166	229	12 100	5 285	138	92	114	134	101	135	140		
IV	199	193	179	227	12 587	5 532	137	98	96	141	100	134	141		
1972	198	190	161	250	55 359	24 186	145	92	100	148	103	144	155		
I	191	190	159	235	13 132	5 646	142	94	97	152	104	139	153		
II	206	195	173	255	13 492	5 976	144	94	99	151	102	142	148		
III	198	187	164	250	13 979	6 194	145	93	102	143	102	145	157		
IV	195	187	148	261	14 756	6 370	150	87	104	148	105	150	163		
1973	222	206	185	279	66 277	28 332	152	88	106	156	102	154	164		
I	234	219	191	304	15 350	6 558	148	85	92	167	104	151	163		
II	219	208	180	280	15 740	6 856	150	83	98	140	98	148	162		
III	224	209	204	264	16 874	7 339	152	90	105	160	104	155	164		
IV	211	190	166	268	18 313	7 579	159	92	127	168	103	160	168		

Ks. huomautusosasto vuoden ensimmäisessä numerossa — Se notavdelningen i häfte 1 — See note section in the January issue.

¹⁾ Lakon vaikutus näkyvissä — Inverkan av strejk — Affected by strike.

18. Helsingin Arvopaperipörssi — Helsingfors Fondbörs — Helsinki Stock Exchange

Vuosi ja kuukausi År och månad Year and month	Myynti — Försäljning — Sales					Osakeindeksi — Aktielindex Share index 1970 = 100			
	Osakkeet Aktier Shares	Merkintä- oikeudet Tecknings- rätter Subscription rights	Deben- tuurit Deben- tureerna Debentures	Obliga- tiot Obliga- tioner Bonds	Yhteensä Summa Total	Pankit Banker Banks	Teollisuus In- dustri Industry	Kauppa- ym. Handel o.a. Trade etc.	Yleis- indeksi General- index General index
	D 90	D 91	D 92	D 93	D 94	D 95	D 96	D 97	D 98
1969	36 751	5 337	3 278	8 341	53 707	94	86	..	87
1970	53 159	9 243	1 925	12 943	77 271	100	100	100	100
1971	66 109	5 641	2 396	18 345	92 493	112	113	113	113
1972	109 465	36 539	4 389	16 500	166 893	181	150	157	157
1973	204 003	61 373	6 168	19 496	291 040	370	234	221	259
1972	X	12 358	6 866	315	1 130	20 668	190	165	176
	XI	14 607	5 192	328	1 209	21 337	209	174	177
	XII	13 923	1 788	758	838	17 307	213	179	182
1973	I	23 257	3 175	1 031	1 598	29 061	250	206	203
	II	25 657	2 210	744	2 028	30 639	297	225	219
	III	24 523	15 677	586	1 929	42 715	343	232	228
	IV	12 744	9 274	514	1 591	24 122	355	228	228
	V	8 369	5 537	312	2 123	16 341	351	224	204
	VI	11 523	13 359	376	1 741	26 998	358	221	208
	VII	10 198	739	365	916	12 219	385	220	210
	VIII	14 180	969	431	1 422	17 002	408	229	225
	IX	18 834	731	435	1 709	21 710	432	247	240
	X	22 981	3 535	524	2 377	29 417	446	267	241
	XI	17 296	1 969	488	1 344	21 098	424	258	230
	XII	14 440	4 147	362	718	19 719	386	246	211
1974	I	19 027	4 509	559	771	25 865	408	246	208

19. Henkivakuutusyhtiöiden hankinta — Livförsäkringsbolagens nyanskaffning
Life insurance policies

Luku Antal Number	Uusia vakuutuksia — Nya försäkringar — Policies granted		Koko vakuutus- kannan maksu- tulo — Hele försäkrings- beständets premiein- komster — *)	
	Vakuutus- summa Försäkrings- bestånd Sums assured	Maksutulot (Premie- inkomster) Premium (income)		
	1 000 000 mk	1 000 mk		
	D 99	D 100	D 101	D 102
104 903	1 309.0	—	—	—
97 208	1 315.0	—	—	—
95 420	1 389.0	—	—	—
82 026	1 390.2	16 527
77 583	1 520.6	22 285
7 864	133.1	1 581	16 068	..
8 067	138.9	1 801	14 815	..
6 831	112.4	1 601
8 471	150.7	1 943	12 535	..
9 587	162.2	2 104	14 249	..
12 938	225.2	3 018	18 218	..
9 650	204.0	2 764	15 315	..
6 079	130.6	1 943	17 591	..
4 035	86.7	1 381	15 263	..
2 033	46.0	887	13 509	..
3 689	73.1	1 044	14 932	..
4 817	95.2	1 396	16 864	..
5 845	120.7	1 858	20 050	..
5 660	120.9	2 029	16 267	..
4 782	105.4	1 918
5 813	116.8	2 226	14 994	..

20. Valtionrautatiet — Statsjärnvägarna — State railways

Vuosi ja kuukausi År och månad Year and month	Kaupallinen liikenne — Kommerciell trafik — Commercial traffic					Tuotot kaikkiaan Summa Intäkter Total income	Kulut Kostnader Costs	Ylijäämä (+) tai alijäämä (-) Överskott (+) eller under- skott (-) Net surplus (+) or deficit (-)		
	Matkojen luku Resorernas antal Number of journeys	Henkilö- kilometrejä Person- kilometer Passenger kilometres	Kuljetettu tavaramäärä Befordrat gods Freight carried		Henkilöliiken- netuotot Intäkter av persontrafiken Income from passenger traffic				Tavaraliiken- netuotot Intäkter av godstrafiken Income from freight traffic	
			1 000 t	1 000 000 t-km						1 000 000 mk
	E 1	E 2	E 3	E 4	E 5	E 6	E 7	E 8	E 9	
1966	31 518	2 130.8	20 885	5 610	79.70	279.37	390.82	487.69	- 96.87	
1967	29 820	2 152.7	21 658	5 596	87.90	296.48	417.76	524.72	- 106.96	
1968	27 589	2 200.7	21 449	5 627	93.83	308.82	443.50	563.83	- 120.33	
1969	25 628	2 153.8	22 422	6 026	97.34	340.81	484.53	600.40	- 115.87	
1970	23 357	2 156.2	23 620	6 270	100.65	361.68	504.58	623.49	- 118.91	
1971	24 870	2 348.5	22 399	5 752	107.97	383.86	529.52	670.32	- 140.80	
1972	27 785	2 593.9	24 103	6 506	135.70	436.94	619.15	742.68	- 123.54	
1972	VII	4 446	509.7	1 841	466	15.61	31.76	49.66	58.00	- 8.34
	VIII			1 987	511	14.54	40.18	58.48	62.46	- 3.98
	IX			2 027	527	10.29	37.54	50.67	61.52	- 10.85
	X			2 276	583	10.58	40.36	55.46	59.95	- 4.49
	XI			2 368	598	10.29	38.59	53.08	68.23	- 15.15
	XII	2 105	561	12.83	40.29	57.34	74.88	- 17.54		
1973	I	4 797	387.3	2 278	631	9.66	39.41	53.82	60.36	- 6.53
	II			2 027	570	10.73	34.97	48.71	62.25	- 13.54
	III			2 276	638	11.82	40.18	55.73	64.35	- 9.64
	IV			2 047	553	12.55	40.99	60.27	55.41	- 6.86
	V			2 173	559	12.43	44.66	60.08	57.93	- 8.87
	VI			1 803	473	16.14	35.87	54.28	70.89	- 16.61
	VII			2 256	553	18.74	37.80	60.11	68.83	- 8.73
	VIII			2 410	602	19.10	49.43	73.27	72.78	+ 0.49
	IX			2 256	576	12.14	42.62	59.76	74.37	- 14.62
	X			2 557	666	12.81	52.84	73.38	76.35	- 2.97
	XI			12.11	47.52	62.42	66.83	- 15.41		

Ks. huomautusosaasto vuoden ensimmäisessä numerossa — Se notavdelningen i häfte 1 — See note section in the January issue.

*) Uusien vakuutusten yhteenlasketut vuosimaksut — *) Pl. paikallisliikenne.

*) Nya försäkringarnas sammanlagda årspremier — *) Exkl. lokaltrafik.

*) Total annual premiums of new policies — *) Premium income of the whole sums assured — *) Excl. local traffic.

21. Ulkomainen matkustajaliikenne — Resandetraffiken mellan Finland och utlandet — Foreign passenger traffic

Vuosi ja kuukausi År och månad Year and month	a. Koko matkustajaliikenne — Hela resandetraffiken — Total passenger traffic														
	Saapuneet — Anlända — Arrivals				Lähteneet — Avresta — Departures										
	Yhteensä Summa Total	Maltse Till lands By land	Meritse Sjöledes By sea	Lentotietse Per flyg By air	Yhteensä Summa Total	Maltse Till lands By land	Meritse Sjöledes By sea	Lentotietse Per flyg By air							
	E 10	E 11	E 12	E 13	E 14	E 15	E 16	E 17							
1969	2 580 797	962 482	1 262 413	355 902	2 590 663	959 486	1 270 194	360 983							
1970	2 983 513	1 065 400	1 493 559	424 554	2 949 106	1 021 393	1 499 185	428 528							
1971	3 691 696	1 295 887	1 921 222	474 587	3 658 415	1 286 594	1 890 892	480 929							
1972	4 627 492	1 568 201	2 525 787	533 505	4 557 632	1 525 654	2 489 275	533 703							
1972 V	351 373	85 018	219 209	47 146	348 184	80 351	221 429	46 440							
VI	568 104	161 263	344 810	62 031	520 599	158 212	303 138	59 249							
VII	1 051 210	445 693	544 751	60 766	1 012 653	433 345	520 962	58 346							
VIII	673 928	246 938	370 489	56 501	704 649	237 630	404 357	62 662							
IX	354 857	105 483	198 359	51 016	357 770	100 773	202 084	54 913							
X	294 607	92 222	159 995	42 390	293 758	90 699	159 920	43 139							
XI	244 675	72 036	139 767	32 872	238 940	68 968	137 653	32 319							
XII	310 465	100 225	176 419	33 821	296 912	101 212	164 009	31 691							
1973 I	182 540	63 984	82 597	35 959	197 268	61 826	96 260	39 182							
II	197 660	57 416	103 424	36 820	202 898	56 798	104 997	41 103							
III	262 543	76 557	134 905	51 081	258 617	76 004	130 996	51 617							
IV	361 995	106 427	196 497	59 071	348 805	99 732	189 283	59 790							
V	400 153	93 777	245 740	60 636	379 649	90 576	230 940	58 133							
VI	638 188	185 035	379 674	73 479	593 068	177 919	342 919	72 230							
	b. Suomen ja Pohjoismaiden ulkopuolisten maiden välinen matkustajaliikenne Resandetraffiken mellan Finland och utomnordiska länder — Passenger traffic between Finland and Non-Nordic countries														
	Yhteensä Summa Total	Maltse Till lands By land	Meritse Sjöledes By sea	Lento- tietse Per flyg By air	Ulkomaalaiset kansalaisuuden mukaan Utlänningar efter medborgarskap Foreigners by citizenship									Suoma- laisia Finska medbor- gare Finns	
	E 18	E 19	E 20	E 21	E 22	E 23	E 24	E 25	E 26	E 27	E 28	E 29	E 30	E 31	E 32
	Saapuneet — Anlända — Arrivals														
1969	370 353	77 210	95 369	197 774	146 083	7 672	550	1 365	18 265	15 404	5 830	35 574	22 646	38 777	224 270
1970	409 385	96 534	96 059	216 792	158 582	10 447	912	1 354	17 511	16 751	5 392	40 940	24 102	41 173	250 803
1971	514 548	120 511	109 309	284 728	191 108	12 148	1 071	728	21 890	18 748	6 850	50 489	27 902	51 282	323 440
1972	621 402	135 539	127 066	358 797	219 812	14 186	1 235	775	21 996	19 930	7 775	57 167	40 634	56 114	401 590
1972 XI	35 182	8 670	2 557	23 955	8 665	306	23	33	1 127	1 415	337	1 755	1 180	2 759	26 517
XII	31 664	4 239	4 056	23 369	9 699	158	17	21	1 059	1 078	293	3 062	1 274	2 489	21 965
1973 II	32 037	6 069	3 166	22 802	8 849	278	16	22	1 081	1 364	329	2 594	705	2 231	23 188
III	46 737	10 533	4 348	31 856	9 945	406	57	21	1 200	1 417	348	2 692	1 078	2 240	36 792
IV	70 194	18 798	5 790	45 606	17 259	1 200	42	49	1 364	1 744	448	3 301	5 744	3 367	54 232
V	63 265	11 585	12 895	38 785	19 044	2 045	187	85	1 975	1 646	529	4 596	2 835	5 143	44 221
VI	96 177	17 672	29 495	49 010	43 407	2 603	122	146	4 525	2 358	1 246	14 282	8 148	10 062	52 680
VII	109 743	21 890	38 063	49 785	52 499	4 367	214	231	4 572	2 474	1 387	15 342	10 084	13 828	57 244
VIII	92 970	16 679	34 598	41 693	43 356	2 664	339	216	4 691	2 415	2 452	10 072	8 103	12 404	49 614
IX	63 426	9 530	16 697	37 199	22 903	1 244	71	140	1 982	2 215	1 350	6 368	3 851	5 682	40 523
X	57 146	9 460	10 289	37 397	12 789	533	50	147	1 790	1 908	304	2 859	1 476	3 722	44 357
XI	43 318	8 606	3 826	30 886	10 829	562	37	30	1 426	2 073	214	1 964	1 549	2 974	32 489
	Lähteneet — Avresta — Departures														
1968	309 685	70 361	75 318	164 006	116 647	7 867	664	1 211	13 093	14 901	4 967	27 762	15 621	30 561	193 038
1969	373 287	78 105	93 815	201 367	140 916	8 277	659	1 509	15 744	14 665	6 021	35 459	21 123	37 459	232 371
1970	422 590	97 517	98 087	226 986	155 028	11 193	972	1 299	18 028	17 010	5 398	39 452	22 561	39 115	267 562
1971	519 357	123 496	116 135	280 726	190 754	12 997	1 220	779	20 572	18 406	6 547	49 499	27 289	53 115	328 913
1972	623 095	135 922	128 571	358 602	212 362	15 370	1 365	1 034	19 899	18 918	7 872	52 432	40 481	54 991	410 733
1972 XI	33 397	8 729	2 608	22 060	7 505	273	94	28	897	1 347	274	1 552	907	2 133	25 892
XII	31 533	5 726	2 352	23 455	8 250	559	25	31	921	1 349	235	1 735	1 002	2 393	23 283
1973 II	34 332	6 760	24 139	3 433	8 274	506	53	33	946	1 360	276	2 394	567	2 139	26 058
III	48 683	11 327	3 998	33 358	9 150	305	62	40	1 182	1 302	308	2 556	888	2 507	39 533
IV	64 982	17 001	6 247	41 734	16 486	1 667	67	45	1 239	1 635	388	3 102	5 142	3 201	48 496
V	58 515	10 983	13 365	34 167	16 892	2 059	116	94	2 213	1 669	450	4 050	2 311	3 930	41 623
VI	96 195	19 177	26 869	50 149	33 446	2 800	221	206	4 072	2 240	1 085	9 382	5 819	7 621	62 749
VII	106 957	23 577	36 259	47 121	51 156	4 714	316	377	4 257	2 503	1 063	13 587	11 014	13 325	55 801
VIII	104 162	16 239	40 310	47 613	58 362	2 393	294	234	5 475	2 427	2 593	17 461	10 269	17 216	45 800
IX	66 313	10 016	16 142	40 155	25 732	1 356	68	110	2 002	2 036	977	7 829	4 392	6 962	40 581
X	51 988	9 695	8 868	33 425	12 622	586	72	109	1 447	1 986	315	2 993	1 512	3 602	39 366
XI	41 087	8 950	3 903	28 234	10 995	494	47	40	1 480	2 003	266	1 915	1 267	7 512	30 192

Ks. huomautusosaasto vuoden ensimmäisessä numerossa — See note section in the January issue.

22. Moottoriajoneuvot — Motorfordon — Motor vehicles

Vuoden ja kuukauden lopussa Vid utgången av At the end of	Henkilöautot Personbilar Cars		Kuorma-autot Lastbilar Lorries		Linja- autot Bussar Busses	Paketti- autot Paket- bilar Delivery vans	Erikois- autot Special- bilar Special auto- mobiles	Kalkki autot Alla bilar All automobiles		Käyttövoima Drivkraft Motor power		Moot- toripyö- rät Motor- cyklar Motor cycles	Trakto- rit Trakto- rer Tractors		
	Yh- teensä Summa Total	Ammatt. Yrkesm. Profes- sional	Yh- teensä Summa Total	Ammatt. Yrkesm. Profes- sional				Yh- teensä Summa Total	Ammatt. Yrkesm. Profes- sional	Yh- teensä Summa Total	Ammatt. Yrkesm. Profes- sional			Bensini Bensin Motor spirits	Diesel
a. Rekisterissä olevat ajoneuvot — Inregistrerade motorfordon — Motor vehicles registered															
1967	551 198	10 009	44 161	22 436	7 426	48 761	4 211	655 757	40 984	596 310	59 224	56 089	150 092		
1968	580 747	9 729	44 264	22 425	7 660	48 369	4 435	685 475	40 965	623 174	62 156	51 527	156 552		
1969	643 057	9 762	45 210	22 853	7 861	51 825	4 743	752 696	41 758	685 747	66 828	46 458	163 458		
1970	711 968	9 809	46 195	23 363	8 116	56 707	5 024	828 010	42 702	755 208	72 692	44 139	169 428		
1971	752 915	9 641	46 572	23 431	8 246	67 071	5 252	880 056	42 814	802 113	77 845	43 403	175 304		
1972	818 044	9 868	47 472	23 893	8 363	68 634	5 395	947 906	43 683	864 042	83 789	45 304	180 291		
b. Rekisteriin merkityt uudet moottoriajoneuvot — Inregistrerade nya motorfordon — Registered new vehicles															
1967	65 836	3 436	5 773	3 092	715	14 391	328	87 043	7 548	78 187	8 854	4 447	10 747		
1968	48 444	1 276	4 344	2 306	706	5 356	264	59 114	4 515	52 172	6 939	2 701	8 260		
1969	84 542	2 259	5 360	2 898	629	10 428	317	101 276	6 112	91 967	9 309	3 241	11 088		
1970	92 104	2 985	5 322	2 863	726	16 983	336	115 471	6 931	104 942	10 525	4 211	10 296		
1971	75 320	2 506	4 835	2 553	644	15 390	381	96 570	6 030	86 665	9 900	4 981	9 788		
1972	101 398	3 564	4 844	2 728	780	5 497	425	112 944	7 412	102 409	10 534	7 374	9 970		
1972	X	8 571	319	429	279	60	562	41	9 663	698	8 701	962	213	1 101	
	XI	7 482	279	494	279	72	496	31	8 575	650	7 583	991	112	1 080	
	XII	5 317	206	544	371	119	375	35	6 390	727	5 413	977	110	646	
*1973	I	13 418	389	545	305	52	569	46	14 630	775	13 453	1 177	216	1 441	
	II	11 764	271	351	166	57	583	42	12 797	520	11 888	909	491	821	
	III	13 294	362	454	231	84	647	40	14 519	719	13 406	1 113	1 484	932	
	IV	10 460	282	457	191	88	408	38	11 451	595	10 457	991	2 044	1 001	
	V	9 617	354	486	236	71	471	31	10 677	700	9 620	1 053	1 748	910	
	VI	10 297	294	447	218	57	564	31	11 396	609	10 362	1 034	1 418	622	
	VII	8 194	230	424	235	39	421	21	9 099	526	8 291	808	1 216	528	
	VIII	9 419	338	337	166	54	585	31	10 426	593	9 523	903	789	659	
	IX	12 918	382	372	178	79	640	32	14 041	677	13 049	992	637	988	
	X	9 570	235	439	204	65	682	37	10 793	542	9 812	974	264	1 134	
	XI	6 610	233	381	187	52	595	42	7 680	505	6 836	844	140	929	

23. Ulkomainen merenkulku — Sjöfarten mellan Finland och utlandet — Foreign shipping

Vuosi ja kuukausi År och månad Year and month	Saapuneet alukset — Ankomna fartyg — Vessels entered						Lähteneet alukset — Avgångna fartyg — Vessels cleared					
	Luku — Antal Number		1 000 nettotonnia nettoton tons		Tuotu tavara- määrä Im- porterad varu- mängd Tons imported 1 000 t	Siltä suomal. aluksilla Därav med finska fartyg Of which by Finnish vessels	Luku — Antal Number		1 000 nettotonnia nettoton tons		Viety tavara- määrä Ex- porterad varu- mängd Tons exported 1 000 t	Siltä suomal. aluksilla Därav med finska fartyg Of which by Finnish vessels
	Kalk- kiaan Summa Total	Niistä suomal. Därav finska Of which Finnish	Kalk- kiaan Summa Total	Lastissa Last- förande With cargo			Kalk- kiaan Summa Total	Niistä suomal. Därav finska Of which Finnish	Kalk- kiaan Summa Total	Lastissa Last- förande With cargo		
	E 46	E 47	E 48	E 49	E 50	E 51	E 52	E 53	E 54	E 55	E 56	E 57
1967	15 040	7 056	15 315	13 034	13 902	8 279	15 071	7 045	15 406	11 224	9 861	4 493
1968	16 189	7 851	16 971	14 651	15 958	8 734	16 177	7 833	17 021	12 187	10 754	4 734
1969	17 296	8 206	18 673	16 181	18 419	9 786	17 324	8 215	18 805	13 283	12 033	5 263
1970	18 052	8 861	20 809	18 424	20 180	10 625	18 038	8 816	20 986	14 615	12 360	5 201
1971	18 970	9 609	23 014	20 319	20 506	10 198	19 116	9 683	23 316	16 263	11 248	4 712
1972	20 940	11 148	28 948	25 920	21 647	11 198	20 921	11 250	28 872	21 452	11 883	5 140
1972 VII	2 298	1 226	3 068	2 784	2 284	1 228	2 318	1 248	3 080	2 326	1 069	423
VIII	2 620	1 359	3 277	2 991	2 086	1 008	2 595	1 383	3 305	2 560	1 083	400
IX	2 414	1 260	3 274	2 991	2 111	994	2 394	1 279	3 244	2 505	991	407
X	1 989	1 050	2 770	2 486	2 044	1 005	2 051	1 064	2 797	2 066	1 140	482
XI	2 031	988	2 781	2 464	2 291	1 028	1 978	995	2 758	1 978	1 167	483
XII	1 816	947	2 469	2 179	1 955	1 041	1 836	962	2 518	1 828	1 165	522
*1973 I	1 659	948	2 537	2 280	2 039	990	1 714	965	2 568	1 869	1 173	536
II	1 150	628	1 782	1 599	1 150	643	1 168	636	1 887	1 484	957	492
III	1 248	711	2 001	1 778	1 248	788	1 283	747	2 022	1 649	1 043	521
IV	1 465	810	2 272	2 049	1 654	977	1 455	814	2 290	1 745	911	468
V	1 832	1 077	2 636	2 391	1 880	1 029	1 851	1 073	2 658	2 070	1 149	574
VI	1 700	1 149	2 770	2 660	1 541	904	1 640	1 114	2 715	2 151	1 447	256
VII	2 489	1 350	3 610	3 346	2 365	1 101	2 436	1 328	3 500	2 779	1 270	540
VIII	2 489	1 342	3 873	3 571	2 484	1 325	2 581	1 392	4 053	3 131	1 339	605
IX	2 084	1 107	3 184	2 882	2 412	1 197	2 086	1 114	3 200	2 405	1 174	533
X	1 982	1 004	3 146	2 860	2 731	1 484	1 971	985	3 092	2 196	1 246	600
XI	1 796	943	3 196	2 915	2 744	1 353	1 860	969	3 269	2 245	1 180	548

Ks. huomautusosasto vuoden ensimmäisessä numerossa — Se notavdelningen i häfte 1 — See note section in the January issue.

24. Kauppalavasto — Handelsflottan — Merchant fleet

Vuoden ja kuukauden lopussa Vid utgången av At the end of	Koko kauppalavasto Hela handelsflottan Whole merchant fleet		Höyryalukset Angfartyg Steamers		Moottorialukset Motorfartyg Motor ships	
	Luku Antal Number	1 000 br.r.t. gross tons	Luku Antal Number	1 000 br.r.t. gross tons	Luku Antal Number	1 000 br.r.t. gross tons
	E 58	E 59	E 60	E 61	E 62	E 63
1968	506	1 083	78	109	414	972
1969	508	1 242	59	67	437	1 174
1970	509	1 371	53	65	447	1 304
1971	490	1 417	44	51	441	1 366
1972	496	1 613	37	41	456	1 572
1973	466	1 503	28	21	432	1 482
1972 XI ..	494	1 605	38	41	453	1 564
XII ..	496	1 613	37	41	456	1 572
*1973 I ..	495	1 547	37	41	455	1 506
II ..	489	1 533	36	40	450	1 493
III ..	487	1 564	33	39	451	1 524
IV ..	479	1 557	32	33	444	1 524
V ..	481	1 575	33	36	445	1 539
VI ..	483	1 572	32	32	448	1 539
VII ..	481	1 571	31	32	447	1 539
VIII ..	479	1 561	31	32	445	1 529
IX ..	478	1 545	31	32	444	1 513
X ..	472	1 528	30	30	439	1 497
XI ..	471	1 519	28	21	440	1 497
XII ..	466	1 513	28	21	435	1 492
*1974 I ..	462	1 503	28	21	432	1 482

25. Kotimaisten lentoyhtiöiden säännöllinen lentoliikenne
Inhemska flygbolags reguljära flygtrafik
Scheduled air traffic of Finnish companies

Vuosi ja kuukausi År och månad Year and month	Lentokm Flygkm Kilometres flown	Matkustajakm Passagerarkm Passenger-km	Matkustajien luku Antal passagerare Passengers carried	Rahtia ja postia Frakt och post Freight and mail
				1 000 ton-km
				E 64
1967 ...	15 662	455 096	897 605	7 471
1968 ...	14 731	438 964	895 672	7 588
1969 ...	17 098	586 822	1 035 280	13 452
1970 ...	19 938	772 725	1 279 538	23 675
1971 ...	22 223	829 269	1 394 845	26 336
1972 ...	23 725	936 080	1 535 773	27 276
1973 ...	26 908	1 072 544	1 697 508	32 523
1972 X	2 084	78 857	138 423	2 328
XI	1 876	63 000	110 186	2 395
XII	1 950	65 503	116 425	3 036
1973 I	2 105	69 432	122 126	2 812
II	1 938	64 032	122 210	2 673
III	2 181	80 793	147 386	3 161
IV	2 232	88 593	133 325	2 047
V	2 033	79 015	119 646	2 229
VI	2 398	109 157	151 780	2 585
VII	2 420	107 359	137 771	2 319
VIII	2 436	111 061	158 179	3 018
IX	2 403	106 979	162 460	3 082
X	2 335	93 173	160 226	2 853
XI	2 303	82 734	151 194	3 065
XII	2 124	79 716	131 205	2 679

26. Posti- ja lennätinlaitos — Post- och telegrafverket — Postal, telegraphic and telephone services

Vuosi ja kuukausi År och månad Year and month	Postitoimen liikennetulo Inkomster av posttrafiken Postal revenue	Telettoimen liikennetulo Inkomster av teletrafiken Revenue from telexservice	Muit tulot Övriga inkomster Other revenue	Yhteensä Summa Total revenue	Kaukopuhelut — Fjärrsamtal Trunk calls				Sähkösanomat, kotimaiset ja ulkomaille Telegram, inrikes och till utlandet abroad (minutes)	Telexkirjoittamiset Telexskrivningar Telex calls	
					kotimaiset — inrikes inland		ulkomaille (minuuteissa) till utlandet (1 minuter) abroad (minutes)	kotimaiset (maksusykkyksiä à 10 p) inrikes (taxe-impulser à 10 p) inland (counting impulses à 10 p)		ulkomaille (minuuteissa) till utlandet (1 minuter) abroad (minutes)	
					käsivälitteinen liikenne (3 min. jaksoja) manuell trafik (3 min. perioder) 1)	automaattiliikenne (maksusykkyksiä à 5 p) automaattitrafik (taxe-impulser à 5 p) 2)					
					1 000 mk	1 000					
E 68	E 69	E 70	E 71	E 72	E 73	E 74	E 75	E 76	E 77		
1968 ...	188 991	238 536	64 406	491 933	58 567	1 815 672	8 112	1 075	21 966	3 736	
1969 ...	201 734	271 661	65 407	538 802	58 383	2 356 991	10 151	1 061	22 080	4 573	
1970 ...	249 173	319 178	91 379	659 731	61 791	2 881 916	12 058	1 083	23 873	5 384	
1971 ...	263 721	356 552	94 603	714 877	66 879	3 316 841	14 216	1 055	24 469	5 949	
*1972 ...	285 350	402 305	107 757	795 412	68 421	3 771 959	16 098	1 052	29 158	6 843	
*1973 ...	355 896	478 604	124 272	958 773							
*1972 XI	24 750	33 793	8 379	66 921	5 841	347 002	1 487	90	2 352	671	
XII	40 820	37 816	22 078	100 713	5 461	341 115	1 428	93	3 335	550	
*1973 I	20 186	40 259	7 501	67 945	5 775	398 480	1 451	73	2 450	649	
II	21 801	35 920	8 899	66 619	5 415	373 140	1 413	70	2 515	612	
III	25 463	48 586	8 652	82 700	5 969	401 133	1 603	82	1 618	682	
IV	30 108	31 910	9 014	71 031	5 636	390 067	1 462	75	3 528	591	
V	33 310	27 143	9 437	69 890	1 280	319 651	983	101	3 444	405	
VI	26 874	45 258	8 570	80 702	5 160	320 752	1 434	79	791	601	
VII	23 146	34 589	8 046	65 780	5 091	307 534	1 271	76	2 778	563	
VIII	26 561	37 990	8 221	72 772	5 722	402 585	1 552	78	1 298	690	
IX	34 016	53 709	9 157	96 881	5 528	416 632	1 555	69	4 306	661	
X	32 792	41 059	8 822	82 673	6 149	454 977	1 733	74	2 089	787	
XI	34 864	40 461	10 144	84 969	5 688	443 648	1 685	77	2 844	739	
XII	47 277	41 722	27 810	116 809							

Ks. huomautusosasto vuoden ensimmäisessä numerossa — Se notavdelningen i häfte 1 — See note section in the January issue.

1) Manual traffic (3-minute periods) — 2) Automatic traffic (counting impulses à 5 p).

27. Rakennuskustannusindeksi — Byggnadskostnadsindex — Building cost index

1984 = 100 Ryhmien painot ilmoitettu sulussa — Gruppvikterna angivna inom parentes — Group weights in parentheses

Vuosi ja kuukausi År och månad Year and month	Kokonaiskustannukset Total costs	1. Rakennustekniset työt Byggnadstekniska arbeten Building work	1.1 Työpalkat Arbetslöner Wages in building trade	1.12 Tarvikkeet Varor Building materials	1.2 Erikoi- työt Special- arbeten Special contracts	1.3 Rakennustyömaan yleiskulut Allmänna kostnader på byggnadsarbetsplatsen General costs of building site	2. LVI- tekniset työt VVS- tekniska arbeten Heating, piping and ventilation	3. Sähkö- tekniset työt Eltekniska arbeten Electric installations	4. Muut kustannukset Övriga kostnader Other costs	Kokonaiskustannukset ilman ryhmää 4 Total costs excl. group 4										
	(1 000)	(760)	(251)	(319)	(152)	(38)	(130)	(50)	(60)	(940)										
	F 1	F 2	F 3	F 4	F 5	F 6	F 7	F 8	F 9	F 10										
1967.....	114.2	113.5	121.3	106.7	115.0	112.3	117.4	110.8	118.6	113.9										
1968.....	125.8	124.1	132.7	114.5	128.4	130.5	131.3	129.3	131.6	125.4										
1969.....	130.8	129.3	139.3	118.9	132.6	138.2	136.1	131.5	137.9	130.4										
1970.....	138.2	136.0	145.7	126.3	136.2	153.2	147.2	137.9	145.9	137.7										
1971.....	148.6	146.8	161.8	133.7	145.8	161.4	154.5	145.2	161.9	147.8										
1972.....	160.9	159.9	181.8	141.2	159.7	172.2	163.8	149.7	176.7	159.9										
1973.....	187.9	186.7	202.0	176.0	179.7	203.9	189.6	168.6	216.0	186.1										
	1973	1974	1973	1974	1973	1974	1973	1974	1973	1974	1973	1974	1973	1974	1973	1974				
I.....	167.6	214.0	166.6	212.1	189.6	216.8	147.4	209.2	166.1	200.7	177.6	251.6	169.7	213.9	157.4	189.5	185.0	258.9	166.5	211.1
II.....	168.7		167.5		189.6		149.1		166.5		180.7		171.5		157.8		186.1		167.5	
III.....	171.1		169.5		189.6		151.9		170.1		182.0		176.9		158.9		189.5		170.0	
IV.....	175.4		173.9		190.9		160.0		170.7		191.4		181.3		159.3		194.2		174.1	
V.....	179.9		179.0		190.9		170.4		174.5		191.9		182.0		165.1		199.1		178.7	
VI.....	182.7		181.8		190.9		176.1		175.0		196.5		185.3		165.1		203.5		181.4	
VII.....	192.4		191.4		213.0		178.7		181.6		195.3		196.1		171.6		214.4		191.0	
VIII.....	197.8		196.7		213.0		187.6		182.8		220.3		197.3		171.6		235.2		195.4	
IX.....	201.9		200.8		213.0		194.3		189.3		220.3		200.3		175.1		241.8		199.4	
X.....	203.7		202.7		214.3		197.5		189.9		221.0		200.7		177.7		244.9		201.1	
XI.....	205.0		203.7		214.3		199.0		190.6		226.4		202.3		181.7		246.5		202.3	
XII.....	208.9		206.8		214.3		200.4		198.7		243.5		211.6		182.0		251.3		206.1	

28. Tienrakennuskustannusindeksi — Vägbyggnadskostnadsindex — Cost index of road construction

1983 = 100 Ryhmien painot ilmoitettu sulussa — Gruppvikterna angivna inom parentes — Group weights in parentheses

Vuosi ja neljännes År och kvartal Year and quarter	Kokonaisindeksi Total index Total index (100.0)	Työpalkat Arbetslöner Wages (23.4)	Vuokra- koneet Hydra- maskiner Hired machinery (12.9)	Osaurakat Del- entreprenader Sub- entreprenurs (21.1)	Kuljetukset Transporter Transports (18.0)	Tarvaimheet Material Materials (17.0)	Yleiskulut Allmänna kostnader General costs (7.6)
	F 11	F 12	F 13	F 14	F 15	F 16	F 17
	1966.....	117	136	114	111	104	107
1967.....	122	149	113	112	103	114	144
1968.....	130	161	118	118	106	124	156
1969.....	137	181	120	120	106	128	167
1970.....	154	239	123	118	106	132	204
1971.....	171	260	142	133	121	141	235
1972.....	190	285	170	155	137	145	257
1970 I.....	153	238	120	120	106	131	203
II.....	152	238	120	114	106	131	203
III.....	153	239	123	116	106	131	203
IV.....	156	240	130	121	106	133	205
1971 I.....	165	253	133	123	119	137	229
II.....	169	259	135	130	120	141	234
III.....	170	258	141	134	119	142	234
IV.....	180	269	158	146	128	142	244
1972 I.....	182	270	165	150	128	143	245
II.....	188	279	167	154	138	143	254
III.....	193	294	169	155	138	145	264
IV.....	199	298	178	162	145	150	266
1973 I.....	201	302	180	164	143	155	270
II.....	209	303	183	170	142	174	293
III.....	223	339	191	176	144	190	316

Ks. huomautusosasto vuoden ensimmäisessä numerossa — Se notavdelningen i häfte 1 — See note section in the January issue.

29. Elintarvikkeiden vähittäiskauppahintoja — Detaljhandelspriser för livsmedel — Retail prices for provisions

mk

Vuosi ja kuukausi År och månad Year and month	Malto, Irtaimena Mjök, i lösviikt Milk, unpacked	Meijerivoi Mejerismör Dairy butter	Juusto, Emmental Ost, Emmental Cheese, Emmenthal	Margarini Margarin Margarine	Munat Ägg Eggs	Ruoka- peruna Matpo- tatis Potatoes	Vehnäjau- hot, puoli- karkeat (pakkauk- sessa) Vetemjöl, halvgrovt (1 för- packning) Wheat flour (in carton)	Ruis- jauhot, tavalliset Rågmjöl, vanligt Rye meal	Kaura- hiutalet Havre- flingor Flaked oats	Näkkleipä Knäcke- bröd Crisp bread	Ruisleipä, pehmeä Rågbröd, mjukt Rye bread
	1	500 g	kg	250 g	kg	kg	2 kg	kg	kg	250 g	800 g
	F 18	F 19	F 20	F 21	F 22	F 23	F 24	F 25	F 26	F 27	F 28
1969	0.70	4.22	7.77	1.05	4.05	0.38	3.01	0.82	1.52	0.74	0.93
1970	0.70	4.28	7.77	1.05	4.01	0.38	3.01	0.82	1.52	0.74	0.93
1971	0.75	3.98	7.94	1.05	4.05	0.38	3.19	0.89	1.57	0.77	1.00
1972	0.82	4.20	8.60	1.08	4.40	0.45	3.24	0.92	1.59	0.90	1.06
1973	0.90	4.65	9.62	1.16	4.80	0.70	3.36	0.97	1.70	1.02	1.12
1972 IX ..	0.85	4.28	9.00	1.09	4.48	0.51	3.24	0.93	1.59	0.94	1.08
X ..	0.85	4.28	9.00	1.09	4.49	0.48	3.27	0.94	1.60	0.96	1.09
XI ..	0.85	4.28	9.00	1.09	4.50	0.51	3.28	0.95	1.60	0.97	1.09
XII ..	0.85	4.28	9.00	1.09	4.51	0.53	3.28	0.95	1.60	0.97	1.09
1973 I ..	0.85	4.28	9.01	1.09	4.48	0.55	3.29	0.95	1.64	0.97	1.09
II ..	0.85	4.28	9.01	1.09	4.45	0.66	3.29	0.95	1.65	0.97	1.09
III ..	0.85	4.28	9.01	1.09	4.48	0.78	3.30	0.95	1.67	0.98	1.09
IV ..	0.85	4.28	9.01	1.09	4.52	0.81	3.31	0.96	1.67	0.98	1.09
V ..	0.94	4.76	9.01	1.09	4.84	0.79	3.31	0.96	1.68	0.98	1.09
VI ..	0.94	4.84	9.08	1.20	4.90	0.74	3.32	0.96	1.68	0.99	1.09
VII ..	0.94	4.84	10.18	1.22	4.95	0.60	3.32	0.96	1.68	0.99	1.09
VIII ..	0.94	4.84	10.22	1.22	4.96	1.19	3.39	0.97	1.70	1.03	1.09
IX ..	0.94	4.84	10.22	1.22	5.00	0.82	3.42	0.98	1.73	1.06	1.17
X ..	0.94	4.84	10.22	1.22	5.01	0.71	3.43	0.98	1.75	1.07	1.17
XI ..	0.94	4.84	10.22	1.22	5.03	0.65	3.44	0.99	1.78	1.08	1.17
XII ..	0.94	4.84	10.22	1.22	5.05	0.66	3.46	1.00	1.80	1.08	1.17
1974 I ..	0.94	4.84	10.22	1.22	5.04	0.68	3.47	1.00	1.81	1.09	1.18

Vuosi ja kuukausi År och månad Year and month	Vehnä- leipä, ranskan- leipä Vetebröd, franskt bröd White wheat bread	Kekst, voileipä- Kex, smörgås- Cream crackers	Mullin- liha, lapa Ungnöt, bog Yearling, shoulder	Naudan- liha, jauhellha Nötkött, malet Beef, minced	Sianliha, tuore, keskikyliki Fläsk, färskt, sidfläsk Fresh pork	Nakki- makkara Knack- korv Frank- furter	Silakka, tuore Ström- ming, färsk Fresh Baltic herring	Silli, suolattu Sill, salted Salted herring	Pala- sokeri Bit- socker Lump sugar	Kahvi, paahdettu Kaffe, rostat Coffee, roasted	Appelsiini Apelsiner Oranges
	400 g	200 g	kg	kg	kg	kg	kg	kg	kg	250 g	kg
	F 29	F 30	F 31	F 32	F 33	F 34	F 35	F 36	F 37	F 38	F 39
1969	0.69	1.01	7.87	7.30	6.04	8.30	1.63	4.63	1.56	2.94	2.22
1970	0.69	1.01	8.77	7.92	6.30	8.58	1.71	5.31	1.56	2.95	2.12
1971	0.74	1.07	9.49	8.63	6.53	9.22	1.67	5.59	1.66	3.15	2.19
1972	0.78	1.19	10.78	9.89	7.05	9.92	1.79	5.77	2.04	3.34	2.08
1973	0.85	1.36	12.83	11.94	7.64	10.90	1.99	6.50	2.25	3.88	2.31
1972 IX ..	0.80	1.19	11.09	10.27	7.12	10.03	2.06	5.81	2.07	3.43	2.54
X ..	0.81	1.23	11.16	10.35	7.20	10.03	2.10	5.86	2.07	3.43	2.72
XI ..	0.81	1.26	11.70	10.65	7.33	10.03	2.01	5.89	2.07	3.43	3.00
XII ..	0.81	1.26	12.59	11.50	7.77	10.03	1.96	5.90	2.07	3.46	2.32
1973 I ..	0.81	1.27	12.68	11.62	7.62	10.16	1.77	5.95	2.08	3.79	1.74
II ..	0.81	1.27	13.00	11.84	7.54	10.17	1.82	5.97	2.20	3.85	1.71
III ..	0.81	1.28	12.80	11.83	7.36	10.18	1.75	6.00	2.27	3.88	1.65
IV ..	0.81	1.30	12.87	11.84	7.39	10.18	1.61	6.03	2.27	3.88	1.66
V ..	0.81	1.31	12.94	11.90	7.51	10.18	1.39	6.08	2.27	3.88	1.77
VI ..	0.81	1.33	12.79	11.94	7.65	11.27	1.42	6.10	2.27	3.88	1.75
VII ..	0.81	1.36	12.81	12.04	7.60	11.28	2.00	6.76	2.27	3.89	1.81
VIII ..	0.81	1.40	12.82	12.07	7.68	11.28	2.64	6.97	2.27	3.89	2.37
IX ..	0.92	1.42	12.85	12.12	7.75	11.51	2.52	7.04	2.27	3.89	3.14
X ..	0.92	1.43	12.81	12.04	7.85	11.52	2.33	7.03	2.27	3.89	3.21
XI ..	0.92	1.45	12.82	12.04	7.91	11.53	2.32	7.05	2.27	3.89	3.82
XII ..	0.93	1.46	12.72	12.04	7.89	11.52	2.28	7.05	2.28	3.89	3.06
1974 I ..	0.93	1.47	12.79	11.96	7.86	11.51	2.35	7.10	2.28	3.88	1.94

F. huomautusasto vuoden ensimmäisessä numerossa — Se notavdelningen i häfte 1 — See note section in the January issue.

30. Elinkustannusindeksi — Levnadskostnadsindex
Cost-of-living index
X 1951 = 100

Vuosi ja kuukausi År och månad Year and month	Kokonais- indeksi Totalindex Total index	Ryhmäindeksit ja (sulussa) niiden painot Gruppindextal o. (inom parent.) deras vikter Group indices and their weights (in parent.)				
		Ravinto Livs- medel Food	Asunto Bostad Rent	Lämpö ja valo Värme och lyse Heating and lighting	Vaate- tus Be- klädnad Clothing	Muut menot Övriga utgifter Miscel- laneous
		(100.0) (100.0)	(38.7) (28.3)	(12.9) (16.1)	(4.3) (3.7)	(12.6) (9.4)
	F 40	F 41	F 42	F 43	F 44	F 45
1969	217	242	442	143	128	213
1970	223	246	458	158	129	220
1971	237	257	495	185	133	236
1972	254	281	518	192	140	253
1973	284	316	609	210	153	277
1972 IX ..	259	290	525	192	143	257
X ..	260	290	531	192	143	257
XI ..	262	293	533	193	144	259
XII ..	262	294	534	195	144	260
1973 I ..	265	296	538	196	146	263
II ..	267	299	540	197	149	265
III ..	269	301	545	201	149	266
IV ..	272	302	554	204	150	271
V ..	277	312	564	205	151	274
VI ..	280	317	570	207	151	277
VII ..	288	321	640	207	151	280
VIII ..	292	325	652	208	154	283
IX ..	295	330	662	213	157	283
X ..	297	329	674	216	159	285
XI ..	299	328	677	219	160	289
XII ..	303	328	686	243	161	289
1974 I ..	305	327	698	251	163	295

31. Kuluttajan hintaindeksi — Konsumentprisindex
Consumer price index
X—XII 1957 = 100

Vuosi ja kuukausi År och månad Year and month	Kokonais- indeksi Totalindex Total index	Ryhmäindeksit ja (sulussa) niiden painot Gruppindextal och (inom parentes) deras vikter Group indices and their weights (in parentheses)				
		Ravinto Livs- medel Food	Asunto Bostad Rent	Lämpö ja valo Värme och lyse Heating and lighting	Vaate- tus Be- klädnad Clothing	Muut menot Övriga utgifter Miscel- laneous
		(100.0) (100.0)	(38.7) (28.3)	(12.9) (16.1)	(4.3) (3.7)	(12.6) (9.4)
	F 46	F 47	F 48	F 49	F 50	F 51
1969	170	178	164	139	159	174
1970	175	181	170	153	161	179
1971	186	189	183	179	164	192
1972	199	206	192	187	174	206
1973	223	232	225	204	190	226
1972 IX ..	203	213	194	186	177	209
X ..	204	213	197	186	178	210
XI ..	205	215	197	188	178	211
XII ..	206	216	198	189	179	212
1973 I ..	208	217	199	190	182	214
II ..	210	220	200	192	183	216
III ..	211	221	202	195	185	217
IV ..	214	222	205	198	186	221
V ..	218	229	209	199	187	224
VI ..	220	233	211	201	187	226
VII ..	226	236	237	201	188	229
VIII ..	229	239	242	202	192	231
IX ..	231	243	245	207	195	231
X ..	233	242	250	210	198	232
XI ..	235	241	251	213	199	236
XII ..	237	241	254	236	200	239
1974 I ..	239	240	259	244	202	241

32. Kuluttajan hintaindeksi — Konsumentprisindex — Consumer price index
1967 = 100

Vuosi ja kuukausi År och månad Year and month	Kokonais- indeksi Totalindex Total index	Ryhmäindeksit ja (sulussa) niiden painot — Gruppindextal och (inom parentes) deras vikter Group indices and their weights (in parentheses)								
		Ravinto Livsmedel Food	Juomat ja tupakka Drycker och tobak Beverages and tobacco	Vaate- tus ja jalkineet Beklädnad o. skodon Clothing and footwear	Asunto Bostad Rent	Lämpö ja valo Värme och lyse Heating and lighting	Kotitalous- kalusto -tarvikkeet ja -palvelukset Hushålls- inventarier, -förrådsheter och -tjänster 1)	Liikenne Transport Transport	Koulutus ja virkistys Utbildning och rekreation Education and recreation	Muut tavarat ja palvelukset Övriga varor och tjänster Other goods and services
		(100.0)	(23.3)	(7.3)	(9.4)	(16.1)	(3.7)	(5.6)	(13.0)	(6.7)
	F 52	F 53	F 54	F 55	F 56	F 57	F 58	F 59	F 60	F 61
1969	112	115	111	108	111	109	110	110	110	112
1970	115	116	115	109	115	121	113	113	113	115
1971	122	121	119	112	125	141	119	125	119	125
1972	131	133	125	118	131	147	126	135	128	135
1973	146	149	135	130	153	160	137	150	163	149
1972 X ..	134	137	126	121	134	146	128	138	129	139
XI ..	135	138	126	122	134	147	129	138	130	140
XII ..	135	139	127	122	135	149	130	139	130	140
1973 I ..	136	140	130	124	135	149	131	141	131	141
II ..	138	141	131	126	136	151	132	142	132	142
III ..	139	142	132	126	137	153	133	142	133	143
IV ..	140	143	137	127	140	155	135	143	136	145
V ..	143	147	137	128	142	157	135	147	137	147
VI ..	144	150	137	128	143	158	136	148	139	150
VII ..	148	152	138	128	161	158	137	152	139	151
VIII ..	151	154	138	131	164	159	139	155	141	152
IX ..	152	156	135	133	167	162	140	154	142	153
X ..	153	156	135	135	170	165	140	155	143	154
XI ..	154	155	135	136	171	167	145	158	145	155
XII ..	156	155	136	136	173	185	147	161	145	159
1974 I ..	157	154	136	138	176	192	149	162	146	160

Ks. huomautusosaasto vuoden ensimmäisessä numerossa — Se notavdelningen i häfte 1 — See note section in the January issue.

1) Furniture and household equipment and operation.

33. Tukkuhinta-indeksi — Partiprisindex — Wholesale price index

1949 = 100. Ryhmien painot ilmoitettu sulussa — Gruppvikterna angivna inom parentes — Group weights in parentheses

Vuosi ja kuukausi År och månad Year and month	Kokonaisindeksi Total index Total index	Tavararyhmä (SITC) — Varugrupp (SITC) — Commodity group (SITC)																						
		0 Elin- tarvik- keet Livs- medel Food	Siitä — Därav — Of which								1 Juomat ja tupakka Drycker och tobak Beverages and tobacco	2 Raaka- aineet (syöä- väksi kel- paamat- tomat) Råvaror (icke äbara) Crude materials (inedible)	24 Puu- tavarat Trävaror Wood											
			00 Teuras- eläimet Slakt- kreatur Live animals for food	01 Liha ja lihantuot- teet Kött och kött- varor Meat and meat- prepara- tions	02 Maito- talous- tuotteet ja munat Mjölk- och mejeri- produkter samt ägg Dairy products and eggs	04 Vilja ja viljatuot- teet Spannmål och spann- mälspro- dukter Cereals and ce- real prepa- rations	05 Hedelmät ja keittiö- kasvit Fruktar och köks- växter Fruits and vegetables	06 Sokeri ja sokerival- misteet Socker och soc- kervaror Sugar and sugar pre- parations	07 Kahvi, tee, kaakao ja sukkaa Kaffe, te, kakao och choklad Coffee, tea, cocoa and chocolate	08				09	10	11								
(100.00)	(28.03)	(1.94)	(3.98)	(8.80)	(5.02)	(1.59)	(2.08)	(3.81)	(3.85)	(16.03)	(10.00)													
	F 62	F 63	F 64	F 65	F 66	F 67	F 68	F 69	F 70	F 71	F 72	F 73												
1968 ..	275	296	386	323	283	404	321	236	139	350	298	326												
1969 ..	285	304	416	341	289	412	305	241	141	351	315	345												
1970 ..	297	310	450	364	287	412	303	241	139	351	341	377												
1971 ..	312	318	467	391	292	426	289	253	141	362	368	413												
1972 ..	338	351	532	442	318	441	359	312	148	381	384	426												
1973 ..	398	389	593	494	349	460	498	343	166	418	510	589												
	1973	1974	1973	1974	1973	1974	1973	1974	1973	1974	1973	1974	1973	1974										
I	363	452	372	400	595	516	480	499	331	367	449	478	441	479	316	348	162	171	408	425	422	657	461	760
II	367	375	590	479	329	451	474	342	162	409	426	468	474	342	162	409	426	468	474	342	162	409	426	468
III	372	375	595	478	327	453	482	343	163	408	437	479	482	343	163	408	437	479	482	343	163	408	437	479
IV	374	376	582	478	327	453	499	345	163	416	434	483	499	345	163	416	434	483	499	345	163	416	434	483
V	382	381	582	486	345	454	481	345	164	420	453	510	481	345	164	420	453	510	481	345	164	420	453	510
VI	389	387	583	500	352	459	488	345	166	420	477	548	488	345	166	420	477	548	488	345	166	420	477	548
VII	404	403	591	500	359	460	614	345	168	421	511	584	614	345	168	421	511	584	614	345	168	421	511	584
VIII	408	401	603	504	358	458	565	345	169	421	524	603	565	345	169	421	524	603	565	345	169	421	524	603
IX	421	399	602	510	359	467	483	345	169	421	592	708	483	345	169	421	592	708	483	345	169	421	592	708
X	427	400	607	507	365	471	482	347	169	421	609	734	482	347	169	421	609	734	482	347	169	421	609	734
XI	430	399	579	502	367	473	484	348	169	422	611	737	484	348	169	422	611	737	484	348	169	422	611	737
XII	436	399	576	500	367	475	478	348	170	422	617	744	478	348	170	422	617	744	478	348	170	422	617	744

Vuosi ja kuukausi År och månad Year and month	Tavararyhmä (SITC) — Varugrupp (SITC) — Commodity group (SITC)																							
	Siitä — Därav Of which		3 Kivennäis- polttoaineet, kivennäis- öljyt, kaasu, sähkövirta ja vesi Mineralis- ka bränslen, mineralol- jor, gas, elström och vatten Mineral fuels, lubri- cants, gas, electric energy and water		Siitä — Därav Of which		4 Kävi- ölyt ja rasvat Vegetabi- liska oljor och fetter Vegetable oils and fats		5 Kemian teollisu- uden tuot- teet Produkter av kemisk industri Chemicals		6 Valmis- tetut teokset Bearbe- tade varor Manu- factured goods		Siitä — Därav — Of which											
	25 Paperi- vanuke Pap- pers- massa Pulp	26 Tekstiili- kuidut Textil- fibrer Textile fibres	31a Kiven- näispolt- toaineet ja kiven- näisöljyt Mine- ralliska bränslen och mine- raloljor Mineral fuels and oils	31b Kaasu, sähkö- virta ja vesi Gas, el- ström och vatten Gas, elec- tric energy and water	4 Kävi- ölyt ja rasvat Vegetabi- liska oljor och fetter Vegetable oils and fats	5 Kemian teollisu- uden tuot- teet Produkter av kemisk industri Chemicals	6 Valmis- tetut teokset Bearbe- tade varor Manu- factured goods	64 Paperi ja pahvi sekä nlistä val- mistetut teokset Papper, papp och varor därav Paper, paper- board and manu- factures thereof	65 Langat ja kudelmät Garn och vävnader Yarn and fabrics	66 Teokset muista kivennäis- aineista kuin metallista Varor av minera- liska äm- nen utom metaller Non- metallic mineral manu- factures	68 Epäjalot metallit Oåda metaller Base metals	(1.81)	(1.44)	(3.83)	(2.38)	(1.57)	(0.70)	(4.30)	(21.79)	(2.08)	(6.59)	(2.68)	(5.09)	
	F 74	F 75	F 76	F 77	F 78	F 79	F 80	F 81	F 82	F 83	F 84	F 85												
1968 ..	241	217	259	298	201	269	196	238	236	261	211	216												
1969 ..	267	211	253	298	199	251	202	248	236	258	211	250												
1970 ..	315	203	264	307	198	256	206	263	241	260	214	289												
1971 ..	351	197	292	349	205	248	218	266	263	269	232	263												
1972 ..	349	235	303	355	225	242	238	287	289	288	251	272												
1973 ..	384	336	322	375	243	286	255	357	331	360	280	378												
	1973	1974	1973	1974	1973	1974	1973	1974	1973	1974	1973	1974	1973	1974										
I	367	463	324	487	309	398	363	496	227	249	250	454	242	281	317	413	309	391	331	388	265	313	298	484
II	367	318	313	363	237	256	245	325	309	343	264	309												
III	367	360	313	363	237	255	248	332	309	348	266	324												
IV	340	342	314	362	241	265	250	339	309	351	269	343												
V	340	339	318	369	241	276	252	344	309	350	270	355												
VI	340	339	321	373	241	290	253	347	309	352	272	364												
VII	414	351	321	373	242	275	253	360	334	353	278	390												
VIII	414	340	325	375	248	299	256	367	334	362	286	400												
IX	414	330	325	376	248	259	258	374	335	378	290	408												
X	414	331	329	383	248	290	263	382	367	382	296	421												
XI	414	331	330	383	249	311	265	393	373	384	301	451												
XII	414	328	347	412	249	409	267	400	373	384	304	468												

Ka. huomautusosasto vuoden ensimmäisessä numerossa — Se notavdelningen i häfte 1 — See note section in the January issue.

33. Tukkuhinta-indeksi (jatk.) — Partprisindex (forts.) — Wholesale price index (cont.)

Vuosi ja kuukausi År och månad Year and month	Tavararyhmä (SITC) — Varugrupp (SITC) — Commodity group (SITC)												Metallit ja metalliteollisuustavarat Metaller och metallindustri-varor Manufacture of metals and metal products		Käyttötarkoitus — Användningssyfte — Purpose																						
	Siitä Därav Of which		7 Koneet ja laitteet sekä kuljetusvälineet Maskiner och apparater samt transportmedel Machinery and transport equipment							Siitä — Därav — Of which					1 Tuotantohyödykkeet Produktionsföremånen Producers' goods		Siitä — Därav — Of which																				
	89 Metalliteokset Arbeten av metall Manufactures of metals		71 Koneet ja laitteet (ei sähkökoneet) Maskiner och apparater (andra än elektriska) Machinery (other than electric)		72 Sähkökoneet, -laitteet ja -tarvikkeet Elektriska maskiner och apparater samt elektrisk materiel Electric machinery, apparatus and appliances (S.19)		73 Kuljetusneuvot Transportmedel Transport equipment		8 Erindiset valmiit tavarat Diverse färdiga varor Miscellaneous manufactured articles		11 Rakennusaineet Byggnadsmaterial Building materials		12 Poltto- ja voltelaineet, kaasu, sähkövirta ja vesi Bränsle o. smörjningsmedel, gas, elström och vatten Fuels, lubricants, electric energy and water		13 Muut maatalouden tuotantohyödykkeet Övriga produktionsföremånen för lantbruk Other producers' goods for agriculture		14 Muut teollisuuden tuotantohyödykkeet Övriga produktionsföremånen för industri Other producers' goods for industry																				
	(2.68)		(12.20)		(4.90)		(3.19)		(4.17)		(8.52)		(21.02)		(51.28)		(7.99)		(3.23)		(2.21)		(37.92)														
F 86		F 87		F 88		F 89		F 90		F 91		F 92		F 93		F 94		F 95		F 96		F 97															
1968 ..	229	266	298	215	267	285	246	271	254	257	289	274	1969 ..	234	280	328	218	269	289	263	283	261	256	293	290												
1960 ..	260	303	368	239	274	291	291	299	280	267	318	305	1971 ..	269	340	428	252	304	304	308	292	302	311	313	1972 ..	291	375	473	264	342	343	333	330	311	312	322	336
1973 ..	339	419	537	299	372	398	395	403	425	333	353	408	1973 1974	304 394	388 459	490 576	275 343	352 410	373 451	349 454	356 479	331 522	320 422	327 390	366 480												
I	304	394	388	459	490	576	275	343	352	410	373	451	349	454	356	479	331	522	320	422	327	390	366	480													
II	311	388	491	275	353	383	353	366	367	353	324	333	370	311	388	491	275	353	366	367	353	324	333	370													
III	314	402	522	280	353	385	366	373	369	373	324	335	376	314	402	522	280	353	373	369	364	324	353	375													
IV	328	403	522	280	356	385	373	369	379	373	324	353	375	340	412	528	298	363	387	384	396	328	354	381													
V	340	412	528	298	363	387	384	379	396	373	324	353	381	341	415	534	298	363	389	388	390	330	355	390													
VI	341	415	534	298	363	389	388	390	396	373	324	353	390	345	427	549	298	380	407	403	445	332	353	407													
VII	345	427	549	298	380	407	403	406	414	406	457	414	414	349	427	545	304	381	407	406	445	332	353	414													
VIII	349	427	545	304	381	407	406	414	457	415	437	489	440	353	438	562	320	382	406	415	489	336	359	440													
IX	353	438	562	320	382	406	415	437	489	356	359	440	440	356	442	565	320	389	415	422	448	340	361	453													
X	356	442	565	320	389	417	428	452	502	356	371	455	453	356	438	565	320	389	417	428	452	343	371	455													
XI	356	438	565	320	389	417	428	452	502	356	371	455	455	356	438	565	320	389	417	428	452	343	371	455													
XII	366	452	577	323	401	419	442	459	506	362	377	462	462	366	452	577	323	401	419	442	459	362	377	462													

Vuosi ja kuukausi År och månad Year and month	Käyttötarkoitus — Användningssyfte — Purpose												Alkuperä — Ursprung Origin		Jalostusaste — Bearbetningsgrad Stage of processing										
	2 Koneet ja laitteet sekä kuljetusvälineet Maskiner och apparater samt transportmedel Machinery and transport equipment		3 Kulutushyödykkeet Konsumtionsföremånen Consumers' goods		Siitä — Därav — Of which						1 Kotimaiset tavarat Inhemiska varor Domestic goods		2 Tuontitavarat Importerade varor Imported goods		1 Jalostamattomat aineet ja tuotteet Obearbetade ämnen och produkter Crude materials and goods		2 Vähän jalostetut tuotteet Något bearbetade produkter Simply processed goods		3 Olemassaolleet jalostetut tuotteet Väsentligt bearbetade produkter More elaborately processed goods						
	89 Metalliteokset Arbeten av metall Manufactures of metals		31 Elintarvikkeet ja nautintoaineet Livsmedel och djutningsmedel Food, drink and tobacco		32 Vaatetus ja jalkineet Beklädnad och skodon Clothing and footwear		33 Polttoaineet, kaasu, sähkövirta ja vesi Bränsle, gas, elström och vatten Fuels, gas, electric energy and water		34 Muut lyhytaikaiset kulutushyödykkeet Övriga varaktiga konsumtionsföremånen Other non-durable consumers' goods		35 Muut pitkäaikaiset kulutushyödykkeet Övriga varaktiga konsumtionsföremånen Other durable consumers' goods		1 Kotimaiset tavarat Inhemiska varor Domestic goods		2 Tuontitavarat Importerade varor Imported goods		1 Jalostamattomat aineet ja tuotteet Obearbetade ämnen och produkter Crude materials and goods		2 Vähän jalostetut tuotteet Något bearbetade produkter Simply processed goods		3 Olemassaolleet jalostetut tuotteet Väsentligt bearbetade produkter More elaborately processed goods				
	(9.89)		(38.82)		(20.38)		(9.87)		(2.81)		(2.91)		(8.68)		(79.30)		(20.70)		(26.69)		(29.22)		(44.09)		
F 98		F 99		F 100		F 101		F 102		F 103		F 104		F 105		F 106		F 107		F 108		F 109			
1968 ..	276	281	298	253	261	366	205	280	259	301	264	268	1969 ..	291	285	303	254	267	268	209	288	271	273		
1960 ..	317	290	307	254	303	374	212	300	286	329	290	283	1971 ..	361	304	316	262	368	403	224	315	302	346	303	
1972 ..	400	334	347	278	381	492	240	342	325	370	318	332	1973 ..	447	378	389	333	419	555	266	401	385	435	395	378
1973 1974	413 487	359 407	369 399	312 364	402 523	527 644	253 297	365 453	352 448	401 509	345 452	352 417	I	413	364	374	319	403	547	253	370	357	403	351	356
II	413	364	374	319	403	547	253	370	357	403	351	356	III	429	365	373	321	403	548	253	374	365	405	358	362
III	429	365	373	321	403	548	253	374	365	405	358	362	IV	430	367	376	323	405	548	259	376	369	403	362	365
IV	430	367	376	323	405	548	259	376	369	403	362	365	V	438	372	383	322	406	549	264	383	375	407	377	369
V	438	372	383	322	406	549	264	383	375	407	377	369	VI	441	374	389	322	407	549	265	391	380	415	390	372
VI	441	374	389	322	407	549	265	391	380	415	390	372	VII	456	389	407	334	422	560	265	408	390	439	406	382
VII	456	389	407	334	422	560	265	408	390	439	406	382	VIII	456	388	404	337	425	561	266	412	391	440	414	384
VIII	456	388	404	337	425	561	266	412	391	440	414	384	IX	466	388	400	344	425	563	267	426	401	466	425	391
IX	466	388	400	344	425	563	267	426	401	466	425	391	X	469	390	398	351	426	563	278	433	408	476	429	397
X	469	390	398	351	426	563	278	433	408	476	429	397	XI	465	393	399	352	449	570	286	436	408	478	434	399
XI	465	393	399	352	449	570	286	436	408	478	434	399	XII	481	394	398	353	453	572	290	440	418	481	442	404
XII	481	394	398	353	453	572	290	440	418	481	442	404													

Ks. huomautusosasto vuoden ensimmäisessä numerossa — Se notavdelningen i häfte 1 — See note section in the January issue.

34. Tuotannon hintaindeksi — Produktionsprisindex — Production price index

1949 = 100. Ryhmien painot ilmoitettu sulussa — Gruppvikterna angivna inom parentes — Group weights in parentheses

Vuosi ja kuukausi År och månad Year and month	Kokonaisindeksi Total index Total index	Tavararyhmä (SITC) — Varugrupp (SITC) — Commodity group (SITC)												
		0	1	2	Siltä Därrav Of which		5	6	7	Siltä — Därrav — Of which				8
		Elin- tarvik- keet Livs- medel Food	Juomat ja tupakka Drycker och tobak Beverages and tobacco	Raaka- aineet (syölä- väkisi kel- paamat- omat) Råvaror (icke ätbara) Crude materials (inedible)	24 Puu- tavarat Trävaror	24 Därrav Wood	Kemian teollisuus- den tuot- teet Produkter av kemisk industri Chemicals	Valmis- tetut teokset Bearbe- tade varor Manu- factured goods	Koneet ja laitteet sekä kul- jetusväli- neet Maskiner och appa- rater samt transport- medel Machin- ery and transport equipment	71 Koneet ja laitteet (ei sähkö- koneet) Maskiner och appar- (andra än elektriska) Machin- ery (other than electric)	72 Sähkö- koneet, -laitteet ja -tarvik- keet Elektriska maskiner, apparater, materiel Electric machin- ery, appa- ratus, etc.	73 Kuljetus- neuvot Trans- portmedel Transport equipment	8 Erinäiset valmis- tavarat Diverse färdiga varor Miscella- neous manu- factured articles	
(100.00)	(27.35)	(1.51)	(24.68)	(17.49)	(3.38)	(21.86)	(9.39)	(3.36)	(2.59)	(3.44)	(9.88)			
	F 110	F 111	F 112	F 113	F 114	F 115	F 116	F 117	F 118	F 119	F 120	F 121		
1969 ..	292	321	279	326	348	175	259	241	216	227	275	309		
1970 ..	308	327	286	364	382	176	272	256	240	249	279	314		
1971 ..	324	340	299	339	407	185	278	281	275	256	306	331		
1972 ..	350	377	322	401	425	203	300	315	311	274	349	372		
1973 ..	424	417	355	559	636	223	356	358	369	314	372	434		
	1972 1973	1972 1973	1972 1973	1972 1973	1972 1973	1972 1973	1972 1973	1972 1973	1972 1973	1972 1973	1972 1973	1972 1973		
I	333 376	352 399	305 339	392 444	414 480	196 210	285 317	306 324	294 320	265 286	349 358	342 414		
II	339 382	358 402	308 339	393 452	415 491	198 211	287 328	311 326	307 323	266 289	349 358	370 421		
III	342 393	363 402	308 339	394 482	416 533	198 219	290 333	312 343	307 365	271 295	349 358	369 423		
IV	345 397	371 401	316 357	395 491	416 549	202 222	294 340	313 345	308 365	273 298	349 361	368 423		
V	346 410	373 409	316 358	395 524	416 596	201 222	294 349	314 355	312 374	272 310	349 369	369 426		
VI	347 415	373 415	327 358	395 533	416 609	202 222	298 349	316 354	313 374	275 309	349 369	371 423		
VII	350 429	381 431	327 361	394 563	417 635	206 223	298 350	316 362	314 375	275 308	349 391	372 442		
VIII	351 434	381 426	327 361	398 577	421 654	204 225	302 361	316 366	314 376	276 320	349 391	373 443		
IX	355 456	384 428	327 361	400 649	424 756	206 226	308 373	317 373	315 382	276 336	349 391	381 444		
X	358 461	386 428	327 361	406 657	431 764	207 228	311 381	318 376	315 382	280 338	349 376	380 450		
XI	365 465	397 428	327 361	423 669	454 781	207 231	313 389	318 378	316 388	280 338	349 397	382 447		
XII	369 468	402 429	339 361	429 668	462 778	209 232	313 397	319 390	316 405	280 339	352 415	386 448		

Vuosi ja kuukausi År och månad Year and month	Toimialaryhmät (ISIC, Rev. 1) — Branchgrupper (ISIC, Rev. 1) — Groups of industry (ISIC, Rev. 1)												
	01	02	2—3		Siltä — Därrav — Of which								31
	Maa- talous Lant- bruk Agricul- ture	Metä- talous Skogsbruk Forestry	2—3 Tehdas- teollisuus Fabrika- industri Manufac- turing	20	21	22	23	24	25—26	27	28—30	31	
(11.76)	(10.63)	(74.66)	(15.20)	(1.43)	(0.61)	(6.17)	(3.41)	(10.63)	(11.84)	(1.66)	(3.99)		
	F 122	F 123	F 124	F 125	F 126	F 127	F 128	F 129	F 130	F 131	F 132	F 133	
1969 ..	338	315	284	309	230	290	267	219	372	267	299	182	
1970 ..	344	366	298	316	239	290	268	217	385	302	299	185	
1971 ..	353	398	312	331	257	304	276	218	404	325	300	194	
1972 ..	401	408	338	363	294	316	286	229	438	328	400	205	
1973 ..	448	505	415	398	329	343	326	296	727	355	460	228	
	1972 1973	1972 1973	1972 1973	1972 1973	1972 1973	1972 1973	1972 1973	1972 1973	1972 1973	1972 1973	1972 1973	1972 1973	
I	366 435	402 452	323 361	345 381	274 302	314 343	272 299	218 276	423 499	327 334	302 488	199 216	
II	374 435	402 453	328 369	347 384	278 302	314 343	276 318	220 276	425 519	328 336	318 489	201 217	
III	377 436	399 458	331 382	352 384	278 316	314 343	277 322	220 282	429 586	328 335	348 489	202 218	
IV	391 434	400 459	334 388	360 385	291 335	314 343	282 323	215 282	428 614	329 335	372 477	202 223	
V	403 442	399 459	335 405	361 395	291 336	314 343	281 323	220 282	428 705	329 336	372 478	203 223	
VI	401 447	399 462	337 410	362 401	302 336	314 343	286 320	224 282	432 723	329 337	373 478	204 224	
VII	405 468	400 461	337 423	364 401	302 339	314 343	286 323	223 308	430 764	326 363	401 453	206 230	
VIII	404 455	402 461	339 432	366 403	302 339	314 343	288 334	224 308	439 799	325 365	424 455	205 234	
IX	407 453	404 576	343 445	370 409	302 339	314 343	295 337	244 311	442 875	325 367	464 430	207 233	
X	411 459	411 582	345 451	371 410	302 339	314 343	295 339	243 316	446 882	329 382	464 425	208 237	
XI	430 457	434 619	349 452	377 410	302 334	314 343	296 334	246 314	461 880	329 384	481 425	210 240	
XII	440 458	446 620	352 455	383 411	302 334	343 343	295 338	246 315	464 874	330 385	488 432	213 242	

Ks. huomautusosasto vuoden ensimmäisessä numerossa — Se notavdelningen i häfte 1 — See note section in the January issue.

1) Manufacture of footwear, other wearing apparel and made-up textile goods.

34. Tuotannon hintaindeksi (jatk.) — Produktionsprisindex (forts.) — Production price index (cont.)

Vuosi ja kuukausi År och månad Year and month	Toimialaryhmät — Branschgrupper — Groups of industry								Koti- markkina- tavara Hemma- marknad- varor Home market goods	Siitä — Därav Of which				Vienti- tavara Export- varor Export goods										
	Siitä — Därav — Of which									5 Sähkö-, kaasu-, vesijohto- yma. laitokset El-, gas- och vatten- verk m.m. Electricity, gas, water and sani- tary services	Tehdas- teollisuus- tuotteet Fabrika- industri- produkter Manu- facturing products		Siitä Därav Of which											
	33 Savi-, lasi- ja kiven- jalostus- teollisuus Ler-, glas- och stenför- ädlings- industri Manu- facture of non- metallic mineral products	34—38 Metall- teollisuus Metall- industri Manu- facture of metal and metal pro- ducts	Siitä — Därav — Of which								Metalli- teollisuus- tuotteet Metallin- dustri- produkter Manu- facture of metal products													
	(2.89)	(15.84)	34 Metallien perus- teollisuus Metall- verk Basic metal industries	35 Metalli- teollisuus Metall- manu- faktur Manu- facture of metal products except machin- ery and transport equipment	36 Kone- teollisuus Maskin- industri Manu- facture of machinery except electrical machinery	37 Sähkötek- ninen teollisuus Elektro- teknisk industri Manu- facture of electrical machinery, apparatus and supplies	38 Kulku- neuvo- teollisuus Trans- port- medels- industri Manu- facture of transport equipment	(1.85)			(81.93)	(57.89)	(14.45)		(18.67)									
F 184	F 185	F 136	F 137	F 138	F 139	F 140	F 141	F 142	F 148	F 144	F 145													
1969 ..	220	250	297	243	216	218	275	207	286	274	247	318												
1970 ..	222	272	338	264	240	238	279	206	300	283	268	346												
1971 ..	238	281	303	268	275	245	306	214	315	297	280	363												
1972 ..	259	304	303	281	311	263	349	235	343	325	302	380												
1973 ..	290	358	403	326	370	301	379	252	405	384	355	508												
	1972	1973	1972	1973	1972	1973	1972	1973	1972	1973	1972	1973												
I	254	274	295	315	297	318	270	293	294	320	254	274	349	358	225	237	324	369	307	346	295	314	374	409
II	254	276	299	319	299	329	273	298	307	323	255	277	349	358	225	247	331	375	314	353	298	319	376	416
III	253	277	301	334	302	349	273	303	307	365	260	283	349	358	231	247	333	380	316	359	299	331	378	452
IV	255	279	303	342	307	368	276	317	308	365	262	286	349	361	238	251	338	384	320	366	301	338	379	456
V	254	280	304	351	305	385	278	319	312	374	261	297	349	369	238	251	339	389	321	371	302	347	379	508
VI	254	284	304	354	303	394	282	326	313	374	264	297	349	369	238	251	340	394	322	377	303	350	382	507
VII	258	288	305	363	302	410	284	331	314	375	264	296	349	391	238	251	344	410	326	392	304	360	374	513
VIII	258	297	305	370	300	432	285	336	314	376	264	307	349	391	238	257	345	412	327	397	304	366	379	534
IX	266	300	306	375	303	432	285	339	315	382	264	322	349	391	238	257	350	432	332	405	304	371	379	565
X	268	304	308	381	306	447	287	346	315	382	269	324	349	397	238	257	353	435	334	409	306	378	380	577
XI	268	309	307	386	305	465	287	346	316	388	268	325	349	397	238	257	360	440	337	411	306	383	388	577
XII	268	312	308	403	304	500	290	358	316	405	269	325	352	415	238	258	365	444	340	416	307	399	388	576

35. Maatalouden hintaindeksijä — Prisindexar för lantbruket — Price indexes for agriculture

Vuosi ja kuukausi År och månad Year and month	Tuottajainnät Producentpriser Producer prices				Tarvikehinnat Förnödenhetspriser Prices for farm supplies				Vuosi ja neljännes År och kvartal Year and quarter	Rakennus- kustannukset Byggnads- kostnader Building costs		Kone- ja kalusto- kustannukset Maskin- och materielkost- nader Machines and implement costs	
	1956/57 = 100				1965/66 = 100					1961 II nelj. — 1961 II kvartalet — 1961 II quarter = 100			
	F 146				F 147					F 148		F 149	
1965	146				100				1965	131		116	
1966	150				101				1966	134		119	
1967	157				108				1967	143		126	
1968	173				118				1968	155		141	
1969	185				119				1969	163		144	
1970	188				120				1970	175		154	
1971	195				125				1971	193		168	
1972	216				129				1972	213		*185	
	1970	1971	1972	1973	1970	1971	1972	1973					
I	187	192	202	233	120	124	126	137	1971 I ...	185		163	
II	187	193	204	234	121	126	128	139	II ...	191		168	
III	189	193	206	234	122	126	129	140	III ...	195		170	
IV	191	195	219	235	122	126	129	142	IV ...	202		173	
V	193	196	219	246	122	127	130	145	1972 I ...	203		180	
VI	191	192	214	244	122	127	130	148	II ...	209		184	
VII	192	197	221	254	117	122	127	147	III ...	219		187	
VIII	190	196	218	249	118	122	127	149	IV ...	223		*190	
IX	187	195	218	246	118	123	128	150	1973 I ...	229		197	
X	183	196	218	244	120	124	131	*153	II ...	245		*203	
XI	183	197	223	*245	121	125	133	*153	III ...	*269			
XII	186	201	232		121	126	134						

Ks. huomautusosasto vuoden ensimmäisessä numerossa — Se notavdelningen i häfte 1 — See note section in the January issue.

38. Työntekijälän keskiansioita — De genomsnittliga förtjänsterna för arbetare — Average earnings of workers

Vuosi ja neljännes År och kvartal Year and quarter	Maataloustyöntekijät Lantbruksarbetare Farm workers		Metsätyöntekijät Skogsbruksarbetare Timber workers	Teollisuuden työntek. — Industriarbet. — Industrial workers							Talorakennustyöntekijät Husbyggnadsarbetare Workers in construction of houses	Maa- ja veerarakennustyöntekijät Jord- o. vattenbyggnadsarb. Workers in construction of streets, waterways etc.	Kaup. ja kauppi. työntekijät Arbetare i städernas o. köpingarnas tjänat Workers in urban communes	Linja-autonkuljettajat Busschaufförer Bus drivers	Ahtaustyöntekijät Stuveriarbetare Dock workers
	M	N		Metaliteollisuus Metallindustri Metal industry	Paperi- ja puunsaateollisuus Pappers- och trämassaindustri Manufacture of paper and pulp	Saha-, vaneri- ja puutalo- teollisuus Sågverk, fanér- och trähus- fabriker Sawmills, plywoodmills and prefabrication of wooden houses	Textiiliteollisuus Textilindustri Manufacture of textiles	Kaikkiaan Inalles Total							
	tunti mk/timme hour		päivä mk/dag day	tunti mk/timme hour		M	N	M	N	M	M	M	M	M	
	F 174	F 175	F 176	F 177	F 178	F 179	F 180	F 181	F 182	F 183	F 184	F 185	F 186	F 187	
1966	2.34	1.76	30.06	3.91	4.03	3.61	2.49	3.89	2.68	4.59	3.13	4.39	3.28	5.04	
1967	2.53	1.95	32.54	4.24	4.32	3.88	2.68	4.21	2.91	4.86	3.43	4.65	3.58	5.92	
1968	2.75	2.11	36.97	4.73	4.79	4.27	2.96	4.69	3.25	5.20	3.74	5.31	4.37	6.63	
1969	2.92	2.35	41.99	5.18	5.19	4.65	3.26	5.10	3.56	5.70	4.29	6.07	4.71	7.13	
1970	3.24	2.65	47.17	5.78	5.66	5.11	3.64	5.64	3.96	6.61	4.87	6.40	5.23	7.66	
1971	3.71	3.14	59.60	6.58	6.83	5.93	4.21	6.51	4.61	7.70	5.48	7.16	5.97	8.50	
1972	4.56	3.74	67.51	7.60	7.77	6.67	4.84	7.43	5.30	8.86	6.00	7.95	6.70		
1971 I	3.51	3.04	55.30	5.89	¹⁾ 6.46	²⁾ 5.68	4.08	³⁾ 6.05	⁴⁾ 4.39	7.15	5.29	6.90	5.72	8.29	
1971 II	3.73	3.11	63.30	6.58	6.85	5.83	4.12	6.48	4.53	7.60	5.40	7.12	5.90	8.45	
1971 III	3.68	3.20	65.40	⁵⁾ 6.79	6.70	6.00	4.22	⁶⁾ 6.60	⁷⁾ 4.67	7.90	5.67	7.10	6.05	8.27	
1971 IV	3.93	3.21	58.70	7.07	7.31	6.19	4.42	6.90	4.86	8.16	5.54	7.51	6.19	8.98	
1972 I	4.30	3.37	60.60	7.10	7.31	6.17	4.49	6.93	4.89	8.26	5.59	7.61	6.13	9.39	
1972 II	4.47	3.77	70.40	7.66	8.12	6.73	4.87	7.54	5.35	8.66	5.97	7.76	6.25	9.17	
1972 III	4.56	3.81	75.60	7.75	7.73	6.83	4.96	7.55	5.42	9.08	6.27	8.15	7.22	9.22	
1972 IV	4.92	3.97	66.90	7.87	7.91	6.95	5.05	7.69	5.53	9.44	6.18	8.27	7.21	9.71	
1973 I	5.22	4.21	72.30	8.02	8.34	7.04	5.20	7.87	5.61	9.70	6.35	8.36	7.21	9.84	
1973 II	5.68	5.50	86.80	8.81	9.75	7.65	5.58	8.72	6.22	10.06	6.63	8.56	8.07	9.96	
1973 III			91.60	9.15	9.14	8.11	5.91	8.94	6.42	10.97			8.55	10.73	

39. Palkkaindeksisarjoja — Löneindexserier — Wage indexes

1964 = 100

Vuosi ja neljännes År och kvartal Year and quarter	Maataloustyöntekijät Lantbruksarbetare Agricultural workers			Teollisuustyöntekijät Industriarbetare Industrial workers			Valtion virkamiehet Statens tjänstemän State employees					
	Miehet Män Men	Naiset Kvinnor Women	Yhteensä Summa Total	Miehet Män Men	Naiset Kvinnor Women	Yhteensä Summa Total	Palkkausluokat — Avlöningsklasser — Salary classes					
							A 1—5	A 6—11	A 12—22	A 23—30	B + S	Yhteensä Summa Total
	F 188	F 189	F 190	F 191	F 192	F 193	F 194	F 195	F 196	F 197	F 198	F 199
1966	127	129	127	117	119	117	125	119	117	119	116	118
1967	137	144	138	127	130	127	139	132	130	134	129	132
1968	149	155	150	141	145	142	156	148	145	152	146	147
1969	160	174	162	154	159	155	168	158	154	161	152	156
1970	176	195	179	170	177	172	176	166	162	167	156	164
1971	202	231	206	195	205	197	189	176	171	177	159	173
1972	248	275	252	222	236	226	209	190	184	186	161	185
1970 IV	185	196	186	175	181	176	176	166	162	169	156	165
1971 I	191	224	196	183	196	186	186	174	169	175	158	171
1971 II	203	229	207	194	¹⁾ 202	196	186	174	169	175	158	171
1971 III	200	235	206	²⁾ 198	208	³⁾ 200	189	176	171	177	159	173
1971 IV	214	236	217	206	216	209	195	181	175	179	160	177
1972 I	234	248	236	207	217	210	197	181	176	181	157	177
1972 II	243	277	248	225	239	229	210	192	186	189	163	187
1972 III	248	280	253	227	242	231	214	193	187	188	161	188
1972 IV	267	292	271	231	246	234	214	193	187	188	161	188
1973 I	284	310	288	236	250	239	214	193	186	188	161	188
1973 II	309	404	324	260	277	264	241	215	203	200	169	205
1973 III				269	286	273						

Ks. huomautusosaasto vuoden ensimmäisessä numerossa — Se notavdelningen i häfte 1 — See note section in the January issue.

¹⁻⁴⁾ Vanha sarja — Gamla serien — Old serie: ¹⁾ 6.25 — ²⁾ 5.60 — ³⁾ 6.01 — ⁴⁾ 4.38 — ⁵⁾ Luku on laskettu osittain koko neljänneksen ja osittain syyskuun tiedoista — ⁶⁾ Luku on laskettu osittain koko neljänneksen, osittain elokuun ja osittain syyskuun tiedoista. — ⁷⁾ Talet är dels uträknad på basen av hela kvartalet och dels enligt uppgifterna om september — ⁸⁾ Talet är dels uträknad på basen av hela kvartalet, dels enligt uppgifterna om augusti och dels enligt uppgifterna om september.

40. Työnvälitys — Arbetsförmedling — Employment service

T = työttömiä työnhakijoita — arbetslösa arbetssökande — unemployed applicants for work
A = avoimia paikkoja — lediga platser — vacancies offered.

Vuosi ja kuukausi År och månad Year and month	Avolma-työpaikkoja Lediga platser Vacancies offered	Työttömiä työnhakijoita — Arbetslösa arbetssökande Unemployed applicants for work					Lyhenne-työllä työviikolla olevia Med förkortad arbetsvecka On reduced working week	Työlläys-ammattikursilla olevia I arbetsmarknadsutbildning On retraining courses	Tekninen, hallinnollinen, kontt.tekn. ja kaupall. työ Tekniskt, administrativt, kontorstekn. o. kommers. arb. *)		Maatalous- ja metsätyö Lantbruks- o skogsarbete Agricultural and forestry work			
		Kaikkiaan Inalles Total	Naisia Kvinn. Female	Pakkolomautettuja Permitterade Laid off	Työttömyyskassatodistuksen saajia Mottagare av intyg för arbetslöshetskassa Receivers of certificates for unemployment insurance funds	Työttömyyskorvauksen saajia Arbetslöshetsersättningsstagare 1)			G 7	G 8	T	A	T	A
											G 1	G 2	G 3	G 4
1968	5 075	61 006	16 766	3 376	..	7 576	4 246	2 573	3 645	1 146	7 356	382		
1969	8 521	52 728	16 120	2 548	25 381	5 425	1 566	3 531	3 893	1 608	7 222	542		
1970	13 271	37 741	13 932	2 421	19 946	1 595	1 134	5 639	3 162	2 031	4 554	740		
1971	11 737	44 098	17 486	4 258	25 708	1 677	1 979	6 371	3 812	1 992	5 283	481		
1972	15 763	59 482	22 678	4 717	30 237	9 188	2 106	7 543	5 252	2 690	7 832	471		
1972 IX	19 690	42 245	19 655	1 672	16 728	6 397	1 137	6 568	5 229	2 404	3 869	613		
X	15 498	49 305	23 021	2 169	19 485	7 301	1 434	7 342	6 023	2 097	4 947	473		
XI	14 165	54 357	23 738	3 017	26 455	7 838	2 347	8 044	5 922	2 233	6 940	237		
XII	14 470	55 048	21 178	3 182	30 004	9 157	2 323	8 890	4 243	2 536	8 278	168		
1973 II	16 714	63 705	23 474	3 881	35 243	11 130	2 384	9 275	5 313	3 244	9 527	199		
III	18 798	60 982	21 949	4 077	35 288	11 091	2 156	9 691	4 742	3 983	9 748	219		
IV	24 290	58 793	21 226	3 712	33 472	10 501	1 900	10 110	4 317	4 826	10 699	585		
V	27 595	47 774	16 910	3 717	25 968	7 538	1 960	9 424	3 902	4 930	6 292	831		
VI	22 558	55 575	19 314	5 979	25 171	6 694	1 040	8 348	3 613	4 216	4 833	666		
VII	24 099	50 492	26 608	17 581	31 767	6 213	237	7 356	3 500	4 253	3 762	706		
VIII	32 892	36 989	18 750	2 799	16 987	5 281	1 084	7 238	3 885	4 817	4 039	591		
IX	29 536	36 241	19 161	1 320	15 105	5 100	2 162	7 409	4 551	3 654	3 414	633		
X	24 754	41 295	22 489	1 635	16 358	5 576	1 806	7 856	5 019	3 294	3 988	527		
XI	22 877	42 098	21 640	2 534	20 553	5 928	1 906	8 173	4 336	3 741	4 995	408		
XII	21 891	41 027	17 783	2 915	23 871	5 708	2 176	8 579	3 208	3 798	5 320	275		
1974 I	22 044	53 292	22 823	3 668	28 880	6 902	2 498	8 783	4 968	3 884	6 277	353		

Vuosi ja kuukausi År och månad Year and month	Kuljetus- ja liikennetyö Transport och kommunikationsarbete Transport and communication work		Teollinen yms. työ Tillverkningsarbete m.m. Production and related work		Talonrakennukseen liittyvät ammatit Yrken inom husbyggnad Occupations in house construction		Palvelutyö Service arbete Service work		Muu työ Annat arbete Other work	
	T	A	T	A	T	A	T	A	T	A
	G 13	G 14	G 15	G 16	G 17	G 18	G 19	G 20	G 21	G 22
1968	2 413	164	14 640	896	18 098	337	5 095	2 123	5 179	27
1969	2 062	236	11 868	2 236	15 617	967	4 459	2 900	5 059	33
1970	1 335	399	7 800	4 146	10 671	2 054	3 740	3 644	4 058	258
1971	1 485	331	8 856	4 065	11 299	1 415	4 334	3 091	4 772	363
1972	1 763	711	12 818	5 135	11 870	1 852	6 060	4 248	9 171	657
1972 IX	1 586	696	9 485	7 078	6 001	3 411	5 808	4 912	8 595	576
X	1 682	580	11 110	5 903	7 507	2 605	6 972	3 339	8 895	501
XI	1 778	607	11 908	5 305	9 518	1 992	6 880	3 044	8 394	747
XII	1 664	660	12 458	5 188	11 450	1 719	6 220	3 531	7 553	668
1973 I	1 863	646	14 811	5 781	14 119	1 191	7 486	3 655	9 742	552
II	1 725	795	14 033	6 820	14 068	1 422	6 890	3 468	8 268	766
III	1 695	905	13 240	7 484	13 792	1 253	6 764	3 908	6 924	1 046
IV	1 572	1 145	12 207	9 035	12 156	1 586	6 724	5 389	7 406	1 724
V	1 341	1 427	10 615	9 814	9 041	1 973	5 334	6 351	7 532	2 269
VI	1 090	1 163	9 851	7 318	8 021	2 165	4 898	5 211	16 079	1 575
VII	856	1 291	8 008	8 089	3 928	2 935	4 698	5 644	7 281	1 003
VIII	1 094	1 547	8 224	11 174	3 597	5 558	5 546	7 571	6 995	812
IX	1 368	1 377	7 775	12 072	3 571	5 573	6 046	5 393	7 485	504
X	1 555	1 139	8 800	10 607	4 284	4 637	7 468	3 898	7 791	301
XI	1 549	1 161	8 883	9 556	5 460	3 968	6 901	3 394	6 590	446
XII	1 333	1 145	9 017	9 524	6 724	2 746	5 985	3 815	5 497	417
1974 I	1 580	1 088	11 187	9 303	8 847	2 830	7 649	3 804	7 831	583

41. Työttömyys³⁾
Arbetslöshet³⁾
Unemployment³⁾

Työttömät Arbetslösa Unemployed	Työttömyysaste Relativt arbetslöshetsstal Unemployment rate
G 23	% G 24
88	4.0
62	2.8
41	1.9
49	2.3
55	2.5
43	2.0
44	2.0
48	2.2
53	2.5
72	3.4
69	3.3
63	3.0
60	2.8
49	2.3
50	2.1
46	1.9
42	1.8
38	1.7
41	1.8
40	1.8

Ks. huomautusosasto vuoden ensimmäisessä numerosssa — Se notavdelningen i häfte 1 — See note section in the January issue.

¹⁾ Työvoimatiedustelun mukaan — ²⁾ Efter arbetskraftsenkäten.

³⁾ Recipients of Government unemployment assistance apart from unemployment funds — ³⁾ Professional, technical, administrative, clerical and sales work — ³⁾ According to the Labour Force Sample Survey.

42. Työllisyys — Sysselsättning — Employment

Vuosi ja kuukausi År och månad Year and month	Työlliset — Sysselsatta — Employed																					
	1 000 henkilöä — 1 000 personer — Persons in thousands																					
	15 vuotta täyttänyt väestö Befolkning på 15 år och äldre Population 15 years and over ¹⁾		Työvoima yhteensä Arbetskraften inalles Total labour force		Työvoimaan kuulunut 15 v. täyttänyt väestö Befolkning på 15 år och äldre, som ej ingår i arbetskraften ²⁾		Siitä kotitaloustyötä tekevät Därav i hushållsarbete Of which in household economy		Yhteensä Summa Total		Yrittäjät ja avustavat por- heenjäsenet — Företagare, medhjälpare familjemed- lemar — Self-employed and unpaid family workers		Palkansaajat Löntagare Wage and salary earners		Maa- ja vesitrak. toim. Anläggningsverksamhet Other construction		Liikenne — Samfärdsel Transport, storage and communication		Raholitus- ja vakuutus- toiminta — Bank- och försäkr- ningsverksamhet — Finan- cing, insurance, etc.		Muut palvelukset Övriga tjänster Other services	
	G 25	G 26	G 27	G 28	G 29	G 30	G 31	G 32	G 33	G 34	G 35	G 36	G 37	G 38	G 39	G 40	G 41					
1967 ³⁾	3 421	2 205	1 216	425	2 142	586	895	661	490	82	535	124	75	309	142	—	385					
1968 ³⁾	3 458	2 188	1 270	420	2 100	556	890	654	459	84	527	112	72	310	142	—	393					
1969 ³⁾	3 480	2 189	1 291	412	2 127	544	913	670	439	80	544	122	67	311	148	—	416					
1970 ³⁾	3 347	2 167	1 180	373	2 126	500	930	696	404	77	563	124	63	312	149	—	434					
1971 ³⁾	3 371	2 172	1 199	355	2 123	484	916	723	377	74	579	126	58	316	144	—	449					
1971 ⁴⁾	3 371	2 172	1 199	355	2 123	484	916	723	374	74	560	126	58	314	144	74	399					
1972 ⁴⁾	3 409	2 173	1 236	335	2 118	446	906	766	339	60	570	121	59	320	150	79	419					
1972 ⁴⁾ VIII	3 414	2 241	1 173	353	2 192	457	937	798	369	41	581	136	61	332	156	86	429					
IX	3 417	2 163	1 254	327	2 120	439	917	764	348	44	569	128	59	314	155	81	420					
X	3 420	2 157	1 263	325	2 113	432	918	763	326	60	572	128	60	316	150	78	423					
XI	3 423	2 153	1 270	321	2 105	423	918	764	303	67	573	122	60	323	151	80	425					
XII	3 426	2 145	1 281	333	2 092	419	909	764	295	76	567	118	58	325	152	81	420					
*1973 ⁴⁾ I	3 430	2 127	1 303	318	2 055	395	894	766	271	88	555	113	59	324	144	81	420					
II	3 432	2 116	1 316	307	2 047	387	891	769	266	91	553	110	57	320	146	83	429					
III	3 433	2 111	1 322	305	2 048	388	890	770	264	78	558	109	56	324	145	84	429					
IV	3 435	2 120	1 315	304	2 060	391	891	778	274	62	561	114	56	327	148	84	431					
V	3 437	2 178	1 259	307	2 129	395	919	815	304	51	580	120	58	333	153	88	442					
VI	3 440	2 365	1 075	306	2 315	435	1 010	870	331	52	625	140	62	365	165	96	479					
VII	3 444	2 379	1 065	305	2 333	444	1 013	876	355	45	625	143	62	367	165	95	476					
VIII	3 447	2 303	1 144	288	2 261	445	973	843	346	49	602	138	61	357	155	91	462					
IX	3 449	2 226	1 223	266	2 188	431	942	815	334	51	582	132	59	344	148	87	451					
X	3 451	2 222	1 229	268	2 181	428	942	811	321	59	587	132	60	342	147	86	447					
XI	3 453	2 220	1 233	268	2 180	416	947	817	303	72	587	130	61	344	149	88	446					

43. Eräiden suhdanneherkkien töiden työvoima
Arbetskraften i vissa konjunktursensitiva arbeten
Labour force in some works sensitive to economic fluctuations

Vuosi ja kuukausi År och månad Year and month	Työmarkkinat Med arbetsanslag In public works	Siitä — Därav Of which:			Siitä — Därav — Of which:					Asuntotalin rakennukset Av bostadsytelsen fi- nansierade byggnader National Housing Board Yksityismiestien metsänparannustyöt Skogsvårdsarbeten i enskilda skogar Stiftskulturarbete in private forests						
		Valtion töissä I statens arbeten In State works	Kuntien töissä I kommun- ernas arbeten Inmunicipal works	Markkinahakkuu Averkning av marknads virke In commercial logging	Puu- tavaranteko Virke- huggning Felling	Puu- tavaranteko lähli- kuljetus Närtrans- port Hauling	Muut työt Annat arbete Other works	G 46	G 47		G 48	G 49				
													G 42	G 43	G 44	G 45
													G 42	G 43	G 44	G 45
1968	96	53	44	5) 107	5) 57	5) 42	5) 8			3						
1969	89	49	40	5) 114	5) 66	5) 41	5) 7			3						
1970	79	41	38	5) 108	5) 66	5) 37	5) 5		12	6						
1971	78	40	38	5) 96	5) 60	5) 31	5) 5		12	5						
1972	78	45	34	5) 64	5) 38	5) 21	5) 5		15	5						
1972 XII	76	43	34	52	35	11	7		16	4						
1973 I	84	47	37	56	35	14	7		18	5						
II	85	48	37	56	33	17	7		18	5						
III	85	47	38	49	26	15	8		17	5						
IV	82	45	37	36	17	8	11		16	7						
V	70	39	31	35	11	5	20		6	11						
VI	76	43	33	24	9	3	12		11	5						
VII	72	40	31	16	6	2	8		8	5						
VIII	72	40	32	25	13	3	8		9	5						
IX	69	37	32	30	18	4	8		8	5						
X	72	40	32	39	25	6	7		10	5						
XI	75	41	34	64	31	9	6		12	5						
XII	69	38	31	50	33	12	5		11	4						
1974 I																

44. Työtaistelut
Arbetskonflikter
Industrial disputes

Luku Antal Number	Työn- tekljöt Arbetare Workers affected	Menetettyjä työpäiviä Förlorade arbetsdagar Working days lost			
			G 51	G 52	G 53
			68	26 800	282 300
158	83 200	161 100			
240	201 600	233 200			
838	403 300	2 711 100			
849	239 700	473 100			
50	3 830	2 760			
75	6 170	7 470			
99	14 980	13 560			
149	57 660	30 750			
117	281 470	270 880			
* 135	182 500	1 156 500			
* 45	99 800	1 090 600			
* 11	600	5 000			
* 18	1 010	1 450			
* 42	29 200	5 490			
* 47	7 000	4 800			
* 36	4 400	4 800			
* 41	2 600	2 600			
* 37	2 750	1 600			

Ks. huomautusosasto vuoden ensimmäisessä numerossa — Se notavdelningen i häfte 1 — See note section in the January issue.

¹⁾ V. 1967—69 tiedot koskevat 15 vuotta täyttäneitä eivätkä ole korjattujen väkilukutietojen mukaiset. V. 1970 alkaen tiedot koskevat 15—74 vuotiaita ja ovat korjattujen väkilukutietojen mukaiset. — Uppgifterna för åren 1967—69 avser 15 år fyllda personer och har ej korrigerats i enlighet med folkmängdsuppgifterna. Fr.o.m. 1970 avser uppgifterna personer i åldern 15—74 år och har korrigerats i enlighet med folkmängdsuppgifterna. — Figures for 1967—69 comprise population 15 years and over, and are according to preliminary population estimates. Figures for 1970—74 comprise population 15—74 years old and are according to revised population estimates.

²⁾ Population 15 years and over not in the labour force. — ³⁾ ISIC Rev. 1 — ⁴⁾ ISIC Rev. 2 — ⁵⁾ Tammi — January — January.

45. Valtion kassatulo — Statens kassainkomster — State cash revenue

Vuosi ja kuukausi År och månad Year and month	Verot ja veronluonteiset tulot — Skatter och inkomster av skattenatur — Taxes and revenue similar to taxes														
	Tulo- ja omaisuusvero Inkomst- o. förmögenhetsskatt Income and property tax														
	Verotuslain mukainen veronkanto Skatteuppbörd enligt beskattningslagen — 1)	Veronpal, sekt kuntien, seurak. ja kansaneläke- laji, osuudet — Skatte- restitut. samt andelar av kommunerna, kyr- kan o. folkepensionsans- taltan — 2)	Tulo- ja omaisuusvero Inkomst- och förmö- genhetsskatt Income and property tax	Muut tulo- ja omaisuuden perusteella kannettavat verot Övriga skatter på inkomst och förmögenhet Other taxes on income and property	Työnantajan lapsilägmaksu Arbetsgivarens barnbidragsavg. Employers' children allowance payments	Liikevaihdevero Omsättningsskatt Sales tax	Oy Alko Ab:n maksama betalad av Oy Alko Ab paid by Alcohol Monopoly	Tulot Oy Alko Ab:sta Inkomster från Oy Alko Ab Revenue from Alcohol Monopoly	Tullit Tull Custom duties	Tuontimaksut Importavgifter Import charges	Vientimaksut ja suhdannevero Exportavgifter och konjunktur- skatt — 3)	Valmistevero Acquiser Excise duties	tupakkavalmistelaita på tobak on tobacco	keksit- ja vahvasta oluesta på mellandöl och starköl on beer	nestemäistä polttoaineista på flytande bränsle on liquid fuel
1 000 000 mk															
	H 1	H 2	H 3	H 4	H 5	H 6	H 7	H 8	H 9	H 10	H 11	H 12	H 13	H 14	H 15
1969	6 251	— 4 038	2 213	59	607	2 410	87	544	257	158	128	1 272	457	148	562
1970	7 356	— 4 770	2 587	65	666	2 821	105	681	296	164	—	1 368	457	174	621
1971	8 529	— 5 553	2 976	87	415	3 212	125	814	256	158	114	1 523	479	198	718
1972	9 938	— 6 035	3 903	100	447	3 760	143	882	305	155	2	1 700	562	231	788
1972 I-XI	8 684	— 4 642	4 042	89	405	3 313	130	769	267	136	3	1 491	463	200	703
XII	1 255	— 1 393	— 139	11	42	447	13	113	37	19	0	208	99	30	65
1973 I	725	— 428	270	12	36	269	19	71	28	14	—	40	20	8	4
II	954	— 486	467	11	40	395	11	65	29	12	—	191	45	19	118
III	1 285	— 483	802	7	39	289	12	84	36	15	—	109	22	16	58
IV	829	— 495	335	13	41	392	16	83	32	10	—	129	34	16	67
V	956	— 493	462	12	39	320	15	65	44	16	—	150	45	22	66
VI	912	— 538	374	— 6	45	339	12	94	31	13	—	84	50	12	3
VII	1 126	— 498	628	13	51	357	17	100	36	14	—	237	49	24	141
VIII	988	— 502	486	16	44	369	17	88	32	13	—	186	50	25	87
IX	933	— 494	440	8	47	315	16	88	20	13	—	107	54	28	3
X	1 146	— 496	649	16	46	435	14	101	50	11	—	230	49	21	136
XI	1 086	— 614	472	15	48	391	15	83	35	15	—	161	51	19	72
I-XI	10 939	— 5 527	5 412	116	475	3 873	164	923	373	145	—	1 625	470	211	755

46. Valtion kassamenot — Statens kassautgifter — State cash expenditure

Vuosi ja kuukausi År och månad Year and month	Kulutuksenmenot — Konsumtionsutgifter Consumption expenditure										Siirtomenot — Överföringsutgifter Transfer expenditure					Reaalisijoitukset Reallinvesteringar Real investments																															
	Palkkaukset ja palkkauksen luonteiset menot Avlöningar och utgifter av avlöningsnatur										Valtionavut kunnille, kuntain- liitolle ja Abrenomaalle Statsundersöt till kommuner, kommunalförbund och Åland					Maatalouden hintaindeksi Lantbrukets prisindex Agricultural price subsidies					Muut valtionavut elinkeinoille Andra statsundersöt till när. Other State aid to trades and ind.			Lapsiläiset Barnbidrag Child allowances			Muut valtionavut kotitalouk- sille ja yhteisöille, yhteisöille Övriga statsundersöt till hus- hall o. alimäärityttiga institu- tioner — 9)			Valtion osuus kansaneläke- ja sairausvakuutusmenoista Statens andel av folkepensions- och sjukförsäkringsutgifter 10)			Muut siirtomenot Övriga överföringsutgifter Other transfer expenditure			Yhteensä Summa Total			Koneet, laitteet ja kalusto Maskiner, appar. o.d. materiel Machinery, apparatus and other equipment			Talonrakennukset Husbyggen House construction			Maa- ja vesirakennukset Lörd- och vattenbyggen Land and waterway construction		
	1 000 000 mk																																														
	H 31	H 32	H 33	H 34	H 35	H 36	H 37	H 38	H 39	H 40	H 41	H 42	H 43	H 44	H 45	H 46																															
1969	1 332	318	263	691	2 604	1 338	807	295	314	915	411	142	4 221	273	283	752																															
1970	1 437	371	285	794	2 887	1 503	965	385	314	1 013	417	40	4 636	324	275	659																															
1971	1 608	438	318	916	3 279	1 664	970	374	347	1 160	178	67	4 758	382	253	779																															
1972	1 829	543	357	1 046	3 774	1 903	1 110	442	367	1 474	259	99	5 655	505	321	1 002																															
1972 I-XI	1 664	495	316	925	3 400	1 739	1 003	375	310	1 350	237	90	5 104	435	273	886																															
XII	165	48	40	121	375	164	107	67	57	124	23	9	550	70	47	116																															
1973 I	139	52	21	89	301	184	82	32	0	110	15	5	427	31	22	68																															
II	154	53	19	83	308	246	93	33	33	176	23	4	608	51	28	98																															
III	158	55	25	124	361	195	104	32	57	124	19	11	542	27	34	109																															
IV	209	54	24	119	405	140	69	31	0	174	19	17	451	33	36	93																															
V	114	53	10	87	264	164	63	56	58	156	19	12	528	44	23	51																															
VI	185	53	30	81	349	186	83	48	32	117	20	7	494	68	17	67																															
VII	182	54	50	91	377	178	146	99	0	124	20	14	484	34	19	79																															
VIII	179	54	51	77	361	273	91	58	38	175	20	6	660	48	29	109																															
IX	177	55	39	79	350	240	100	57	57	122	21	13	610	48	33	92																															
X	185	56	44	190	475	172	91	55	0	156	21	9	503	48	33	93																															
XI	201	58	43	100	402	220	88	59	50	151	21	23	610	56	36	93																															
I-XI	1 883	595	357	1 119	3 955	2 198	963	507	327	1 584	219	121	5 918	488	310	951																															

Ks. huomautusosasto vuoden ensimmäisessä numerossa — Se notavdelningen i häfte 1 — See note section in the January issue.

1) Collection of taxes by the tax law — 2) Refunds and share of municipalities, the Church and the National Pensions Institution — 3) Export levy and counter-excl. redemptions of loans granted by the State and borrowing — 4) Wages and salaries and other expenditures related to wages and salaries — 5) State aid — 6) Expenditure excl. financial investments and redemptions.

1 000 000 mk															Vuosi ja kuukausi År och månad Year and month
H 16	H 17	H 18	H 19	H 20	H 21	H 22	H 23	H 24	H 25	H 26	H 27	H 28	H 29	H 30	
295	200	62	94	8 299	509	177	80	9 066	203	933	212	721	10 202	76	1969
321	229	65	148	9 410	539	197	85	10 231	206	747	86	661	11 184	98	1970
290	237	72	238	10 390	604	251	96	11 342	255	559	20	539	12 156	98	1971
415	277	79	311	12 335	997	311	1	13 643	244	530	143	387	14 417	117	1972
363	249	51	275	11 454	875	247	0	12 576	178	519	143	376	13 273	70	1972 I-XI
52	28	28	36	882	122	63	0	1 067	66	11	—	11	1 143	48	XII
31	30	6	21	854	144	23	0	1 021	13	124	—	124	1 157	2	1973 I
57	26	2	27	1 322	43	8	0	1 372	8	36	6	30	1 417	3	II
50	29	4	38	1 501	76	10	0	1 587	16	5	—	5	1 608	3	III
78	28	8	30	1 179	95	50	0	1 324	7	4	—	4	1 335	6	IV
91	29	1	36	1 265	48	21	0	1 335	23	4	3	1	1 362	5	V
48	32	9	27	1 088	35	66	—	1 190	27	0	—	0	1 217	27	VI
64	27	8	31	1 567	72	32	—	1 671	32	20	—	20	1 723	7	VII
40	28	1	28	1 331	66	20	2	1 419	25	7	2	5	1 451	5	VIII
14	29	6	32	1 118	100	7	1	1 225	10	0	—	0	1 236	3	IX
68	33	6	45	1 692	104	69	0	1 865	17	13	3	10	1 894	4	X
68	31	1	39	1 859	47	13	0	1 419	18	4	3	1	1 440	4	XI
609	320	51	354	14 276	830	318	3	15 427	195	217	18	200	15 840	70	I-XI

1 000 000 mk															Vuosi ja kuukausi År och månad Year and month	
H 47	H 48	H 49	H 50	H 51	H 52	H 53	H 54	H 55	H 56	H 57	H 58	H 59	H 60	H 61		H 62
1 308	381	258	36	72	4	371	— 9	8 495	686	163	735	156	579	10 079	181	1969
1 258	379	259	28	14	8	308	+ 24	9 113	668	238	679	138	541	10 699	340	1970
1 414	436	266	26	128	12	433	+ 57	9 940	849	476	641	140	502	11 907	456	1971
1 828	485	255	28	95	19	396	+ 85	11 738	988	279	732	179	553	13 736	359	1972
1 595	419	222	24	107	20	373	+ 56	10 528	921	264	666	157	509	12 379	306	1972 I-XI
233	66	33	3	— 12	— 1	23	+ 29	1 210	67	14	65	22	44	1 357	53	XII
120	30	69	8	9	0	87	+ 22	958	102	6	244	4	240	1 309	46	1973 I
177	51	14	3	25	0	43	+ 1	1 136	76	13	37	14	23	1 262	16	II
170	28	12	1	10	2	25	— 13	1 086	93	15	47	18	29	1 241	3	III
162	22	1	0	20	0	22	— 24	1 016	117	32	11	6	3	1 176	— 8	IV
118	30	29	0	8	1	38	+ 7	956	89	38	113	6	106	1 196	23	V
153	43	24	1	27	2	55	+ 2	1 053	92	28	156	29	127	1 329	28	VI
132	36	36	7	30	1	73	— 4	1 061	130	21	66	28	38	1 275	22	VII
156	58	10	1	— 16	3	— 2	— 12	1 193	152	39	14	9	6	1 398	28	VIII
172	52	4	3	1	2	11	+ 1	1 144	140	24	29	23	7	1 337	40	IX
175	54	16	0	— 4	1	13	+ 16	1 182	129	18	125	12	113	1 455	59	X
185	57	12	1	9	3	25	+ 3	1 225	123	515	27	7	20	1 890	543	XI
1 749	461	227	25	120	17	389	— 1	12 009	1 244	749	869	157	712	14 872	798	I-XI

Ks. huomautusosasto vuoden ensimmäisessä numerossa — Se notavdelningen i häfte 1 — See note section in the January issue.
 cyclical tax — *) Interest, dividends and share of surplus of State-owned credit institutions — *) Sales [and depreciation] of State enterprises, property — *) Revenue to local self-government bodies — *) Other State aid to households and non-profit institutions — *) Share in national pension and health insurance expenditure

47. Valtion rahoitustarve sekä kassa- tai -yllijäämä — Statens finansieringsbehov samt kassaunderskott eller överskott
The State finance requirements and cash deficit or surplus

Vuosi ja kuukausi År och månad Year and month	Allijäämän rahoitus tai yllijäämän käyttö — Underskottets finansiering eller överskottets användning — Financing of cash deficit or use of cash surplus											
	1 000 000 mk											
	H 63	H 64	H 65	H 66	H 67	H 68	H 69	H 70	H 71	H 72	H 73	H 74
1968	8 568	8 800	— 233	+272	+ 39	— 23	+ 1	+225	+ 73	—346	+ 30	— 39
1969	9 269	9 344	— 75	+198	+ 123	— 12	+ 3	—153	— 46	+164	— 79	— 123
1970	10 437	10 020	+ 417	+ 68	+ 485	— 250	— 3	—163	—133	+ 78	— 9	— 485
1971	11 597	11 265	+ 332	— 82	+ 249	— 36	+ 4	+ 9	—203	+ 1	— 24	— 249
1972	13 887	13 004	+ 883	—202	+ 681	— 700	+ 4	+ 5	— 203	+ 74	— 45	— 681
1972 I-XI	12 754	11 713	+1 041	—147	+ 894	— 820	— 3	— 5	—	+ 69	—136	— 899
XII	1 133	1 291	— 159	— 55	— 213	+ 119	— 1	—	—	+ 4	+ 91	+ 213
1973 I	1 033	1 065	— 32	—120	— 152	+ 259	— 1	— 1	—	+ 2	—106	+ 152
II	1 380	1 225	+ 155	— 0	+ 155	— 223	— 1	— 5	—	+ 7	+ 67	— 155
III	1 603	1 195	+ 408	— 42	+ 367	— 375	— 1	—	—	+ 2	+ 8	— 367
IV	1 331	1 165	+ 166	— 7	+ 159	— 104	+ 3	—	—	+ 1	— 59	— 159
V	1 358	1 083	+ 275	—108	+ 166	— 160	+ 4	—	—	+ 1	— 3	— 166
VI	1 217	1 173	+ 43	—156	+ 112	— 75	+ 1	—	—	+ 1	+185	+ 112
VII	1 703	1 212	+ 490	— 46	+ 444	— 290	— 0	— 11	—	+ 1	—144	— 444
VIII	1 444	1 384	+ 60	— 7	+ 52	— 103	— 1	—	—	+ 0	+ 52	— 52
IX	1 236	1 307	— 71	— 29	+ 101	+ 28	+ 3	+ 2	—	+ 2	+ 65	+ 101
X	1 881	1 330	+ 552	—112	+ 439	— 347	+ 10	+ 10	—	+ 1	—113	— 439
XI	1 436	1 863	— 426	— 23	— 450	+ 552	— 17	— 10	—	+ 0	— 75	+ 450
I-XI	15 622	14 002	+1 620	—652	+ 968	— 839	— 9	— 15	—	+ 18	—123	— 968

48. Valtionvelka — Statsskuld — State debt

Vuoden ja kuukauden lopussa Vid utgången av At the end of	Ulkomainen velka — Utländsk skuld Foreign debt				Kotimainen velka — Inhemsk skuld — Domestic debt									
	Lainat Lån Loans	Kansainvälisille järjestöille annetut velkakirjat At internationala organisations Promissory notes given to international organizations	Lühiaikainen luotto Kortfristig kredit Short-term credit	Yhteensä Summa Total	Lainat Lån Loans	Velkastoimukset Skuldförbindelser Compulsory stock etc.	Lühiaikainen luotto Kortfristig kredit Short-term credit	Kassavelka, netto Kassaskuld, netto Cash debt, net	kontokuranttiluotto ja shekkilluotto kontokuranttiluotto och check- räkningskrediter current account debt and cheque account credits	minus kassa-, postilirto- ja shekkitilivarat minus kassa-, postgiro- och checkkontomedel minus cash, postgiro and cheque account holdings	minus vientimaksu- ja sub- danneverot minus exportavgifter och kon- junkturskattebidrag minus export levy and counter- cyclical tax holdings	Yhteensä Summa Total	Koko velka Hela skuld Total debt	
														H 75
1968	1 620	404	50	2 074	2 160	5	321	—256	391	—286	—360	2 229	4 303	
1969	1 594	10	51	1 656	2 316	4	158	—216	345	—306	—196	2 261	3 917	
1970	1 548	9	—	1 557	2 437	3	46	—285	209	—375	—118	2 201	3 759	
1971	1 510	13	—	1 524	2 467	2	61	—528	—	—399	—129	2 002	3 526	
1972	1 506	11	—	1 517	2 268	2	56	—488	—	—444	— 44	1 838	3 355	
1972 IX	1 536	11	—	1 547	2 444	2	56	—495	—	—440	— 56	2 006	3 553	
X	1 528	11	—	1 539	2 391	2	56	—396	—	—340	— 56	2 052	3 590	
XI	1 527	11	—	1 538	2 339	2	56	—585	—	—635	— 60	1 811	3 349	
XII	1 506	11	—	1 517	2 268	2	56	—488	—	—444	— 44	1 838	3 355	
1973 I	1 508	11	—	1 519	2 190	2	55	—592	—	—551	— 41	1 654	3 173	
II	1 521	11	—	1 532	2 201	1	50	—518	—	—483	— 85	1 735	3 266	
III	1 485	11	—	1 496	2 178	1	50	—508	—	—475	— 83	1 721	3 217	
IV	1 488	11	—	1 499	2 179	1	50	—566	—	—534	— 82	1 664	3 163	
V	1 508	11	—	1 519	2 073	1	50	—568	—	—537	— 81	1 556	3 075	
VI	1 495	11	—	1 506	1 947	1	50	—382	—	—352	— 30	1 616	3 121	
VII	1 528	11	—	1 538	1 929	1	39	—525	—	—496	— 29	1 443	2 982	
VIII	1 506	7	—	1 513	1 928	1	39	—473	—	—445	— 28	1 495	3 008	
IX	1 479	7	—	1 486	1 921	1	39	—406	—	—379	— 27	1 555	3 041	
X	1 439	7	—	1 446	1 818	1	49	—518	—	—492	— 26	1 349	2 795	
XI	1 408	7	—	1 414	1 811	1	39	—593	—	—568	— 26	1 258	2 672	

Ks. huomautusosasto vuoden ensimmäisessä numerossa — Se notavdelningen i häfte 1 — See note section in the January issue.

49. Ilmoitetut sairaustapaukset — Anmälda sjukdomsfall — Registered cases of illness

Vuosi ja kuukausi År och månad	Lavan- tauti Tyfus <i>Febris typhoidea</i>	Pikku- lavan- tauti Paratyfus <i>Febris paratyphoidea</i>	Hillavan- tauti Musparatyfus <i>Salmonella typhimurium</i>	Muut sal- monella- infektioit Övriga salmonella- infektioner <i>Salmonellosis alia</i>	Puna- tauti Rödsot <i>Dysenteria</i>	Giardia <i>Giardiasis</i>	Suol- tulehdus, ripuli Enteritis och diarré <i>Enteritis, Diarrhoea</i>	Hengityselinten tuber- kuloosi Tuberkulos i respirationsorganen <i>Tub. organorum respirationis</i>		Jänis- rutto Tular- emi <i>Tularaemia</i>	Hinku- yskä Kikhoasta <i>Pertussis</i>
	(N:o 001)	(N:o 002)	(N:o 003)		(N:o 004, 006)	(N:o 007 10)	(N:o 008, 009)	M	N	(N:o 021)	(N:o 033)
	I 1	I 2	I 3	I 4	I 5	I 6	I 7	I 8		I 9	I 10
1967	17	110	1 295		15	—	56 630	3 030	1 865	189	736
1968	7	57	562	175	2	—	58 159	2 951	1 677	—	137
1969	14	89	1 066	343	2	—	58 004	2 861	1 641	2	146
1970	8	54	1 742	661	1	—	55 385	2 670	1 427	14	261
1971	9	54	988	611	156	—	28 709	2 310	1 413	10	130
1972	—	62	1 042	1 126	11	—	25 857	2 349	1 315	—	40
1973	12	38	812	638	6	32	26 529	1 909	1 164	—	72
1972 VII	—	5	148	165	—	—	2 280	199	83	—	1
VIII	—	16	307	109	—	—	2 484	232	138	—	4
IX	—	10	160	73	—	—	2 179	154	105	—	1
X	—	5	97	53	2	—	1 449	200	117	—	5
XI	—	4	103	225	1	—	1 921	137	76	—	2
XII	—	1	40	167	—	—	2 122	277	135	—	—
1973 I	—	2	21	65	—	—	1 501	157	114	—	1
II	—	2	20	38	—	—	1 662	136	73	—	1
III	—	3	28	95	1	—	2 412	174	95	—	6
IV	—	4	72	62	1	—	2 322	143	74	—	2
V	—	2	61	26	—	—	2 704	140	85	—	2
VI	2	3	103	30	—	—	2 282	213	123	—	—
VII	1	2	104	45	—	—	2 220	155	78	—	8
VIII	—	4	151	86	—	30	2 753	174	126	—	6
IX	—	2	164	72	—	1	1 631	157	117	—	2
X	3	11	40	51	—	1	2 157	138	80	—	3
XI	1	—	35	50	3	—	2 686	160	84	—	11
XII	5	3	13	18	1	—	2 199	162	115	—	30

Vuosi ja kuukausi År och månad	Tullirokko Scharla- kansfeber <i>Scarlatina et tonsillitis streptococcica</i>	Kulkutaudin luont. tai muu märkän. aivo- kalvontulehdus Epidemisk eller övrig varig hjärnhinne- inflammation <i>Infectio meningo- coccica</i>	Seröösinen aivokalvon- tulehdus Serös hjärnhinne- inflammation <i>Meningitis aseptica</i>	Vesirokko Vatt- koppor <i>Varicellae</i>	Tuhka- rokko Mässling <i>Morbilli</i>	Vihuri- rokko Röda hund <i>Rubeola</i>	Äkillinen alvokuume Infektiös encefalitis <i>Encephalitis virosa</i>	Tarttuva keltatauti Smittos- am gulsot <i>Hepatitis infectiosa</i>	Sikotauti Pässjuka <i>Parotitis epidemica</i>	Malaria
	(N:o 034)	(N:o 036)	(N:o 045-046)	(N:o 052)	(N:o 055)	(N:o 056)	(N:o 065-068)	(N:o 070)	(N:o 072)	(N:o 084.30)
	I 12	I 13	I 14	I 15	I 16	I 17	I 18	I 19	I 20	I 21
1967	2 820	196	742	10 034	9 206	11 939	138	347	20 325	—
1968	2 875	187	870	9 864	18 729	11 078	113	247	11 881	2
1969	3 810	142	532	8 663	15 980	3 860	77	300	11 780	2
1970	3 992	136	741	9 284	12 518	4 121	86	439	20 794	3
1971	5 071	105	612	8 091	20 406	4 584	147	317	22 980	8
1972	6 263	111	320	7 252	14 159	5 042	100	236	7 895	4
1973	6 255	228	488	9 828	13 034	2 629	107	114	6 729	3
1972 VII	263	9	23	338	682	390	9	17	308	—
VIII	240	5	35	191	207	173	13	19	174	—
IX	539	12	38	301	256	203	7	22	265	—
X	574	17	29	377	437	146	6	9	262	—
XI	821	10	29	638	1 018	208	4	11	446	1
XII	931	8	13	963	1 924	242	8	29	681	—
1973 I	651	11	6	1 147	2 029	167	5	7	591	—
II	618	14	19	971	1 757	256	7	4	742	—
III	594	30	28	987	1 890	318	2	13	915	1
IV	617	11	21	878	1 417	341	10	6	745	—
V	663	31	38	979	1 892	410	13	12	842	—
VI	346	23	74	564	1 137	289	9	12	450	—
VII	203	23	82	336	360	110	9	21	202	1
VIII	262	16	70	400	271	117	17	7	233	—
IX	314	9	40	348	152	72	8	7	177	—
X	539	18	39	761	321	108	4	8	400	—
XI	842	37	34	1 269	854	206	17	12	805	—
XII	606	32	37	1 188	954	235	6	5	627	1

Ks. huomautusosasto vuoden ensimmäisessä numerossa — Se notavdelningen i häfte 1 — See note section in the January issue.

1) Sis. kaikki tuberkuloosit (010—019) — Inkl. alla tuberkulos (010—019) — Incl. all tuberculosis (010—019).

49. Ilmoitetut salraustapaukset (jatk.) — Anmälda sjukdomsfall (forts.) — Registered cases of illness (cont.)

Vuosi ja kuukausi År och månad Year and month	Kuppa — Syfilis — <i>Syphilitis</i>						Äkill. tippuri Akut gonorré <i>Gonorrhoea acuta</i>		Muu tippuri Övrig gonorré <i>Other gonorrhoea</i>		Lapamato Bandmask <i>Dibothrio cephalus</i>	Äkillinen nielurisatulehdus Akut tonsillit <i>Tonsillitis acuta</i>	Äkillinen hengitystietulehdus Akut infektion i övre luftvägarna <i>Infectio viarum respirat sup.</i>	Influenssa Influenta <i>Influenta</i>	Keuhko- kuume Lung- inflammation <i>Pneumonia</i>
	Synnyn. Medfödd <i>Congenita</i>		Varhaisast. Tidig <i>Recens</i>		Myöhäisast. Sen <i>Tarda</i>		M	N	M	N					
	M	N	M	N	M	N									
	(N:o 090.00—097.00)						(N:o 098.00—098.09)		(N:o 098.88)						
I 22	I 23	I 24	I 25	I 26	I 27	I 28	I 29	I 30	I 31	I 32	I 33	I 34	I 35	I 36	
1967	—	—	85	46	49	33	6 222	2 659	11	12	14 240	137 900	294 230	6 758	18 714
1968	—	—	72	36	32	33	6 714	2 938	13	6	10 983	131 896	299 266	24 959	18 471
1969	1	—	61	25	25	22	7 561	3 624	12	22	9 640	127 443	322 608	62 315	17 605
1970	—	—	68	21	16	18	7 949	4 398	7	22	9 233	140 259	285 045	37 836	15 304
1971	—	—	110	30	35	32	8 468	5 230	10	11	7 550	146 845	358 840	74 351	19 109
1972	—	—	96	53	27	23	8 635	5 215	8	18	5 307	143 340	299 695	20 277	17 656
1973	—	—	49	34	9	9	8 146	5 203	19	4	3 786	132 354	303 669	36 423	12 791
1972 VII	—	—	3	4	2	1	874	443	—	2	293	10 200	12 566	—	822
VIII	—	—	10	3	7	1	953	540	3	5	361	11 979	15 598	—	887
IX	—	—	10	5	—	5	790	465	1	—	470	13 532	27 916	—	1 279
X	—	—	7	8	5	2	857	551	1	—	383	11 579	24 038	—	1 250
XI	—	—	7	6	—	—	708	427	—	—	359	13 217	31 459	—	1 645
XII	—	—	11	2	2	2	654	379	—	—	410	14 919	37 916	—	1 970
1973 I	—	—	7	3	2	3	594	394	1	—	379	10 619	33 022	8 186	1 640
II	—	—	6	2	2	—	582	367	2	1	392	9 351	32 603	21 082	1 878
III	—	—	1	2	—	—	690	440	—	—	385	11 463	31 053	5 698	1 385
IV	—	—	1	2	—	—	632	393	—	—	308	9 738	23 750	1 457	1 057
V	—	—	—	2	—	—	749	467	—	—	364	11 492	27 268	—	1 084
VI	—	—	—	—	—	—	389	192	—	—	252	8 933	16 250	—	738
VII	—	—	2	—	—	—	724	443	4	—	153	8 033	8 373	—	473
VIII	—	—	9	2	3	2	1 151	682	7	—	282	13 106	15 598	—	683
IX	—	—	—	—	—	—	709	459	—	—	283	10 709	22 469	—	718
X	—	—	9	7	—	2	764	536	—	—	314	12 970	26 764	—	879
XI	—	—	8	6	1	2	642	487	—	—	426	14 778	33 602	—	1 157
XII	—	—	6	8	1	—	520	343	5	3	248	11 162	32 917	—	1 099

50. Vireille pannut vararikot — Anhängiggjorda konkursmål — Bankruptcies

Vuosi ja neljännes År och kvartal Year and quarter	Yhtiöt — Bolag — <i>Companies</i>							Yrittäjät — Företagare — <i>Individual enterprisera</i>							Muut yksityshenkilöt Andra enskilda personer <i>Other individuals</i>	Tuntematon Okänd <i>Unknown</i>	Kaikkiaan Inalles <i>Total</i>
	Maa- ja met- sätäl. Jord- och skogs- bruk <i>Agricul- ture and forestry</i>	Teollisuus ja käsi- työ Industri och hant- verk <i>Industry and handicraft</i>	Rakennus- toiminta Byggnads- verksam- het <i>Construc- tion</i>	Kaup- pa Han- del <i>Com- merce</i>	Lil- kenne Sam- färd- sel <i>Trans- port and com- muni- cations</i>	Palve- lukset Tjän- ster <i>Services</i>	Tunte- maton Okänd <i>Un- known</i>	Maa- ja met- sätäl. Jord- och skogs- bruk <i>Agricul- ture and forestry</i>	Teollisuus ja käsi- työ Industri och hant- verk <i>Industry and handicraft</i>	Rakennus- toiminta Byggnads- verksam- het <i>Construc- tion</i>	Kaup- pa Han- del <i>Com- merce</i>	Lil- kenne Sam- färd- sel <i>Trans- port and com- muni- cations</i>	Palve- lukset Tjän- ster <i>Services</i>	Tunte- maton Okänd <i>Un- known</i>			
	J 1	J 2	J 3	J 4	J 5	J 6	J 7	J 8	J 9	J 10	J 11	J 12	J 13	J 14			
1967	1	91	52	147	29	29	22	15	32	60	125	53	30	189	240	71	1 186
1968	2	102	42	188	13	20	2	20	29	76	101	77	48	222	266	127	1 335
1969	1	96	55	150	20	35	14	17	18	58	102	76	35	202	333	162	1 374
1970	—	94	58	163	24	36	14	27	35	59	94	57	36	215	275	174	1 361
1971	2	88	81	176	20	40	19	18	34	69	107	49	34	208	268	247	1 460
1972	3	85	67	147	23	49	22	16	22	50	81	45	32	166	192	263	1 263
1973	3	78	50	153	16	42	24	9	12	32	54	35	27	142	131	255	1 036
1971 III	—	20	17	40	3	10	7	5	6	22	27	12	9	34	58	68	338
IV	—	30	25	45	4	12	3	8	10	15	22	17	10	71	76	66	414
1972 I	—	24	23	43	5	18	11	5	6	16	28	10	10	50	50	46	345
II	—	17	11	35	4	15	4	1	4	7	23	12	16	44	81	85	359
III	1	18	14	27	4	6	5	7	6	11	12	12	3	33	28	74	261
IV	2	26	19	42	10	10	2	3	6	16	18	11	3	39	33	58	298
1973 I	—	22	17	52	1	11	8	2	2	4	23	7	2	23	31	48	253
II	2	15	15	41	9	9	8	2	4	15	9	7	7	32	38	69	282
III	—	13	9	31	1	11	6	2	4	6	11	6	5	33	34	83	255
IV	1	28	9	29	5	11	2	3	2	7	11	15	13	54	28	55	273

Ks. huomautusosasto vuoden ensimmäisessä numerossa — Se notavdelningen i häfte 1 — See note section in the January issue.

51. Poliisin ja tulliviranomaisten tietoon tulleet rikokset, päihtyneenä säilöön otetut ja pysäköintivirheet
 Brott som kommit till polisens och tullmyndigheternas kännedom, berusade som tagits i förvar och parkeringsfel
 Offences known to the police and custom officials, intoxicated persons taken into custody and parking errors

Vuosi ja kuukausi År och månad Year and month	Rikoslakia vastaan tehdyt rikokset — Brott mot strafflagen — Offences against the Criminal Law												
	Virkamiehen väkivaltainen vastustaminen — Våldsam motstånd mot tjänsteman Assault against a State official	Haltanteke virkamiehelle Hindrande av tjänsteman Impeding a State official when on duty	Sliveilleyarikokset ¹⁾ Sedlighetsbrott ¹⁾ Moral offences ¹⁾	Asiakirjan väärentäminen Förfälskning av handling Forgery of documents	Salakuljetus Smuggling Smuggling	Tappo, murha Dråp, mord Manslaughter, murder	Pahoinpitelyrikokset (myös tappelu) Mishandelsbrott (också slagsmål) Assault and battery offences (incl. brawl)	Varkausrikokset Tjuvnadsbrott Larceny offences	Siitä — Därav — Of which: Moottoriajoneuvon anastaminen — Tillgrepp av motorfordon — Theft of motor vehicle	Moottoriajoneuvon luvaton käyttö — Olovligt bruk av motorfordon — Illicit use of motor vehicle	Kavallus Förskingring Embezzlement	Ryöstö Rån Robbery	Petos Bedrägeri Fraud
	K 1	K 2	K 3	K 4	K 5	K 6	K 7	K 8	K 9	K 10	K 11	K 12	K 13
1967	595	1 093	1 102	1 774	375	92	6 459	47 783	3 011	3 149	1 920	607	6 332
1968	663	1 352	1 049	2 020	219	93	7 233	53 544	3 038	3 320	1 991	631	8 471
1969	758	1 702	996	2 467	119	115	9 954	53 367	2 840	3 588	1 785	809	9 119
1970	870	1 907	871	3 841	185	56	11 230	57 510	3 083	4 424	1 610	947	10 874
1971	981	2 620	598	4 331	162	102	11 858	70 366	3 412	4 622	1 453	1 204	10 565
1972	1 045	2 531	558	6 523	125	118	12 527	81 048	3 789	5 949	1 316	1 372	9 766
1972 VII	98	223	49	669	18	17	1 108	7 458	358	563	104	155	630
VIII	74	158	48	1 056	21	9	1 112	8 679	460	681	101	172	720
IX	64	186	33	475	30	7	1 008	8 119	441	619	120	131	907
X	85	264	54	479	19	6	1 158	8 386	444	702	127	141	998
XI	92	208	39	596	8	13	1 063	6 792	329	645	118	128	709
XII	116	284	62	485	5	9	1 421	7 045	328	636	111	150	664
1973* I	97	244	44	612	9	8	1 045	6 603	251	525	129	106	700
II	79	204	44	654	7	5	888	5 296	157	434	99	120	516
III	124	225	59	421	7	14	1 120	6 194	223	477	121	134	714
IV	102	289	56	647	9	3	1 052	6 498	305	536	113	154	648
V	98	223	56	296	4	8	1 091	7 677	379	504	115	170	610
VI	102	254	59	427	6	11	1 228	7 989	372	551	99	173	763
VII	122	249	84	584	10	8	1 306	9 077	411	578	78	215	714
VIII	108	241	78	679	17	11	1 212	9 824	489	745	121	237	927
IX	98	243	49	404	8	7	1 052	8 647	461	784	86	191	850

Vuosi ja kuukausi År och månad Year and month	(Jatk.—Forts.— Contl.)		Muut rikokset — Övriga brott — Other offences								Liikenne-rikokset Trafikbrott Traffic offences		Päihtyneenä säilöön otetut Berusade som tagits i förvar Intoxicated persons taken into custody	Pysäköintivirheet ¹⁾ Parkeringsfel ¹⁾ Parking errors ¹⁾
	Muut Övriga Other offences	Yhteensä Inalles Total	Alkoholittomien aineiden luvaton valmistus — Olovligt tillverkning av alkoholhaltigt ämne — Illicit distillation of alcohol	Alkoholittomien aineiden luvaton myynti — Olovligt försäljning av alkoholhaltigt ämne — Illicit sale of alcohol	Alkoholittomien aineiden luvaton maahanvienti — Olovligt införelse av alkoholhaltigt ämne — Illicit import of alcohol	Muut alkoholirikokset Övriga brott mot alkohollagen — Other offences against the Law on Alcoholic Beverages	Muut Övriga Other offences	Yhteensä Inalles Total	Rattijuoppous Rattfylleri Driving when intoxicated	Muut Övriga Other offences	Kaikki rikokset Alla brott All offences			
	K 14	K 15	K 16	K 17	K 18	K 19	K 20	K 21	K 22	K 23	K 24	K 25	K 26	
1967	21 897	93 178	726	3 368	2 900	6 078	13 326	26 398	7 191	186 172	312 939	155 319	..	
1968	22 515	103 101	774	3 232	2 373	5 323	13 299	25 001	6 889	172 549	307 540	149 057	..	
1969	27 159	111 938	543	2 395	1 576	4 713	19 132	28 359	8 360	179 561	328 218	139 414	..	
1970	29 649	123 974	481	2 341	1 819	6 832	20 549	32 022	9 289	186 453	351 738	175 160	..	
1971	30 485	139 347	418	1 965	1 571	8 828	28 246	41 028	10 118	158 778	349 271	207 955	113 485	
1972	32 581	155 459	650	3 723	1 515	6 375	30 481	42 744	11 462	176 644	386 309	208 154	176 555	
1972 VII	2 782	13 874	43	80	97	656	3 044	3 920	1 115	13 633	32 542	18 400	11 845	
VIII	2 763	15 594	51	80	174	549	2 113	2 967	1 124	14 471	34 156	16 985	16 168	
IX	2 928	14 627	41	98	127	539	1 741	2 546	1 155	15 275	33 603	17 551	16 467	
X	3 456	15 875	59	142	114	518	2 326	3 159	1 209	18 463	38 706	16 877	16 664	
XI	3 088	13 499	34	131	140	408	2 389	3 102	963	16 977	34 541	16 286	15 549	
XII	3 477	14 465	32	2 199	184	606	3 321	6 342	1 048	15 070	36 925	20 878	15 185	
1973* I	2 931	13 053	54	168	122	534	2 093	2 971	808	16 199	33 031	16 687	15 632	
II	2 381	10 727	26	166	94	453	1 757	2 496	784	15 232	29 239	16 483	14 508	
III	2 768	12 378	43	145	87	696	3 195	4 166	1 013	16 091	33 648	21 855	16 408	
IV	3 263	13 370	68	347	127	605	2 773	3 920	1 100	16 391	34 781	19 430	14 496	
V	3 271	14 123	60	128	109	719	3 714	4 730	1 163	19 756	39 772	20 110	15 889	
VI	3 068	14 730	67	114	60	794	3 256	4 291	1 303	15 696	36 020	20 473	15 871	
VII	3 341	16 366	55	110	62	716	3 385	4 328	1 374	16 154	38 222	20 189	14 300	
VIII	3 520	17 720	54	95	133	888	2 870	4 040	1 386	17 603	40 749	20 121	17 631	
IX	3 339	15 757	57	314	132	649	2 794	3 946	1 441	19 765	40 909	19 558	19 696	

Ks. huomautusosasto vuoden ensimmäisessä numerossa — Se notavdelningen i häfte 1 — See note section in the January issue.
¹⁾ Ml. väkivaltainen — Inkl. våldtäkt — Incl. rape.
²⁾ Ml. kunnallisten pysäköintivalvojain antamat maksuehdotukset — Inkl. av de kommunala parkeringsövervakarna utfärdade betalningsuppgångarna — Incl. requests of payment issued by the local car-park attendants.

Tilastokeskuksen julkaisut
1. 1. — 10. 2. 1974

Tiedotussarjat

Tilastotiedotus

VÄ 1974:	1	Väestömuutosten ennakkotietoja, joulukuu 1973. 5 s.	—,50
TY 1974:	1	Työvoimatiedustelun ennakkotietoja lokakuulta 1973. 1 s.	—,50
KO 1974:	1	Ammattikasvatushallituksen valvonnan alaiset yleiset ammattikoulut ja erikoisalojen ammattioppilaitokset vuonna 1973. 56 s.	3,—
TE 1974:	1	Teollisuustuotannon volyyymi-indeksi, marraskuu 1973. 2 s.	—,50
RA 1974:	1	Myönnettyt rakennusluvut, lokakuu 1973. 5 s.	—,50
KA 1974:	1	Tukku- ja vähittäiskauppa, syyskuu 1973. 9 s.	1,—
LI 1974:	2	Ennakkotietoja tieliikennevahingoista II vuosineljänneksellä 1973. 28 s. 2,—	
	3	Ennakkotiedot rekisteriin merkityistä uusista ajoneuvoista lokakuussa 1973. 1 s.	—,50
	4	Ennakkotiedot rekisteriin merkityistä uusista ajoneuvoista marraskuussa 1973. 1 s.	—,50
RT 1974:	1	Anto- ja ottolainaustillasto, marraskuu 1973. 12 s.	1,—
	2	Korkotilastoa, 1973, III neljännes. 14 s. 1,—	
YT 1974:	1	Teollisuuden pienet toimipaikat vuonna 1970. 37 s.	3,—
PA 1974:	2	Metsätyöntekijöiden palkat kolmannella neljänneksellä 1973. 6 s.	1,—
	4	Maataloustyöntekijöiden palkat toisella neljänneksellä 1973. 11 s.	1,—
HI 1973:	9	Vähittäishintatilasto, loka—joulukuu 1973. 3 s.	—,50

Indeksitiedotus

TH 1973:	12	Tukkuhintaindeksi, marraskuu—joulukuu 1973. 6 s.	1,—
RK 1974:	1	Rakennuskustannusindeksi, tammikuu 1974. 2 s.	—,50

Tilastokeskuksen tutkimuksia

25	<i>Kimmo Mikkola:</i> Ruotsissa vuosina 1946—1970 ansiotyössä ollut suomalaisväestö. 40 s.	3,—
26	Neuvostoliiton suunnittelujärjestelmästä. ... <i>O. Niitamo:</i> Suunnittelusta Neuvostoliitossa. 64 s. <i>Reino Hjerppe:</i> Neuvostoliiton suunnittelumalleista. 12 s. <i>Osmo Kuusi:</i> Suunnittelun menetelmistä ja ongelmista Neuvostoliitossa. 37 s.	7,—
27	Tulonjaon kehityspiirteitä II. Vuodet 1960—1972. 4,—	

Statistikcentralens publikationer
1. 1. — 10. 2. 1974

(F) = Endast på finska

Rapportserier

Statistisk rapport

VÄ 1974:	1	Förhandsuppgifter om befolkningsökningen, december 1973. 5 s.	—,50
TY 1974:	1	Arbetskraftsenkätens förhandsuppgifter för oktober 1973. 1 s.	—,50
KO 1974:	1	Yrkesutbildnings- och specialutbildningsanstalter under yrkesutbildningsstyrelsens övervakning år 1973 (F). 56 s. 3,—	
TE 1974:	1	Volyminindex ^a för industriproduktionen, november 1973 (F). 2 s.	—,50
RA 1974:	1	Beviljade byggnadstillstånd, oktober 1973. 5 s.	—,50
KA 1974:	1	Parti- och detaljhandel under september 1973. 9 s.	1,—
LI 1974:	2	Förhandsuppgifter om vägtrafikolyckfallen under II kvartalet 1973. 28 s. 2,—	
	3	Förhandsuppgifter om under oktober år 1973 inregistrerade nya fordon. 1 s.	—,50
	4	Förhandsuppgifter om under november år 1973 inregistrerade nya fordon. 1 s.	—,50
RT 1974:	1	Ut- och inlåningsstatistik, november 1973. 12 s.	1,—
	2	Räntestatistik, år 1973, III kvartalet (F). 14 s.	1,—
YR 1974:	1	Industrins små arbetsställen 1970. 37 s. 3,—	
PA 1974:	2	Lönerna för skogsarbetare under tredje kvartalet år 1973. 6 s.	1,—
	4	Lantarbetarnas löner under andra kvartalet år 1973. 11 s.	1,—
HI 1973:	9	Minutprisstatistik, oktober—december 1973. 3 s.	—,50

Indexrapport

TH 1973:	12	Partiprisindex, november—december 1973. 6 s.	1,—
R.K 1974:	1	Byggnadskostnadsindex, januari 1974. 2 s.	—,50

Statistikcentralens undersökningar

25	<i>Kimmo Mikkola:</i> Finländare i förvärvsarbete i Sverige åren 1946—1970. 40 s.	3,—
26	Om Sovjetunionens planeringssystem (F). ... <i>O. Niitamo:</i> Om planeringen i Sovjetunionen. 64 s. <i>Reino Hjerppe:</i> Sovjetunionens planeringsmodeller. 12 s. <i>Osmo Kuusi:</i> Om planeringens metoder och problem i Sovjetunionen. 37 s.	7,—
27	Inkomstfördelningens utveckling II. Åren 1960—1972 (F).	4,—

Jatkoa takakannesta — Fortsättning från bakpärmen — Continuation from the back cover)

- XXVI A: 23. Työtapaturmat 1969 — Olycksfall i arbete 1969 — *Industrial accidents 1969*. (13,—).
XXIX A: 30. Tasavallan presidentin valitsijamiesten vaalit 1968 — Val av elektoror för valet av republikens president 1968 — *Elections of presidential electors 1968*. (7,—).
XXIX A: 32. Kansanedustajain vaalit 1972 — Riksdagsmannavaalen 1972 — *Parliamentary elections 1972*. (9,—).
XXIX B: 3. Kunnallisvaalit 1968 — Kommunalvaalen 1968 — *Municipal elections 1968*. (9,—).
XXXI: 43. Kuntien finanssitilasto 1970 — Kommunal finansstatistik 1970 — *Communal finances 1970*. (15,—).
XXXII: 31. *Later lives of approved school boys and young prisoners*. (6,—).
XXXII: 32. Vajaakuntoisten työhönsijoittuminen. (26,—).
XXXII: 33. *The Conditions in and Problems of Rural Depopulation Areas*. (17,—).
XXXII: 34. Vammaiset suojatyössä. (14,—).
XXXII: 36. Vanhusten huoltomuodon valinta (11,—).
XXXIV: 25—34. Maatalousministeriön Eläinlääkintöosaston kertomus 1954—63 — Lantbruksministeriets veterinäravdelningens berättelse 1954—63 — *Report of the veterinary section of the Ministry of Agriculture 1954—63*.
XXXV: 2. Vuoden 1964 likeyrityslaskenta. Osat I—III — 1964 års företagsräkning. Del. I—III — *1964 general economic census. Vol. I—III*. (I 15,— II 10,— III 10,—, ● I).
XXXVI: 14. Liikennetilastollinen vuosikirja 1972 — Samfärdselstatistik årsbok 1972 — *Yearbook of transport statistics 1972*. (18,—).
XXXVII: 4. Korkeakoulut 1969/70 — Högskolorna 1969/70 — *Higher education 1969/70*. (14,—).

Tilastokeskuksen omat julkaisusarjat — Statistikcentralens egna publikationsserier — *The own series of publications of the Central Statistical Office of Finland*

1. Tiedotussarjat — Rapportserierna — *Report Series*

Vuosittainen luettelo Tilastokatsauksissa (myös eripainoksena) 1969: 2, 1970: 1, 1971: 1, 1972: 1, 1973: 1 — Årskatalog i Statistiska översikter (även särtryck) 1969: 2, 1970: 1, 1971: 1, 1972: 1, 1973: 1 — *Annual register in the Bulletin of Statistics (also reprint) 1969: 2, 1970: 1, 1971: 1, 1972: 1, 1973: 1*

Tilastotiedotus — Statistisk rapport — Statistical report:

VÄ Väestötalasto — Befolkningsstatistik — *Population statistics*

VL Vuoden 1970 väestölaskennan tietoja — Uppgifter om folkräkning år 1970 — *Data on 1970 population census*

OI Oikeus- ja vaalitalasto — Rätts- och valstatistik — *Judicial and election statistics*

TY Työvoimatilasto — Arbetskraftsstatistik — *Labour market statistics*

KO Koulutus- ja tutkimustilasto — Utbildnings- och forskningsstatistik — *Educational and research statistics*

KT Kansantalouden tilinpito — Nationalräkenskaper — *National Accounting*

TE Teollisuustilasto — Industristatistik — *Industrial statistics*

RA Rakennustilasto — Byggnadsstatistik — *Construction statistics*

KA Kauppatilasto — Handelsstatistik — *Commercial statistics*

LI Liikennetilasto — Samfärdselstatistik — *Transport and communication statistics*

RT Rahoitustalastot — Finansieringsstatistik — *Financial statistics*

YR Yritystilasto — Företagsstatistik — *Enterprise statistics*

PA Palkkatilasto — Lönestatistik — *Wage statistics*

TU Tulotalasto — Inkomststatistik — *Income statistics*

HI Hintatalasto — Prisstatistik — *Price statistics*

Indeksitiedotus — Indexrapport — Index report

TH Tukku- ja tuotannon hintaindeksi — Parti- och produktionsprisindex — *Wholesale and production price index*

KH Kuluttajan hintaindeksi ja elinkustannusindeksi — Konsumentprisindex och levnadskostnadsindex — *Consumer price index and cost-of-living index*

RK Rakennuskustannusindeksi — Byggnadskostnadsindex — *Building cost index*

TR Tienrakennuskustannusindeksi — Vägbyggnadskostnadsindex — *The cost index of road construction*

2. Tutkimussarjat — Utredningsserierna — *Research Series*

Tilastollisia tiedonantoja — Statistiska meddelanden — Statistical information

Luettelo Suomen tilastollisessa vuosikirjassa — Register i Statistisk årsbok för Finland — *Register in the Statistical yearbook of Finland*

50. Ympäristötalastollinen vuosikirja — Yearbook of environmental statistics of Finland. 1972. 102 s. (5,—).

51. Kotitaloustiedustelu 1966 — Hushållsbudgetundersökningen 1966 — *Household survey for 1966*. I Tekstiosa — Textdel — *Textvolume* (18,—), II Liitetaulukko-osa — Tabellbilaga — *Supplementary tables*. (25,—).

Tilastokeskuksen tutkimuksia — Statistikcentralens undersökningar — Surveys of Central Statistical Office

Luettelo Tilastokatsauksissa 1972: 1, 1973: 1 — Register i Statistiska översikter 1972: 1, 1973: 1 — *Register in the Bulletin of Statistics 1972: 1, 1973: 1*

20. Ympäristötalastollisen tietojärjestelmän kehikko. (5,—).

21. Kokonaistaloudelliseen ohjelmointimalliin perustuva tutkimustuotantotekijöiden allokaatiosta Suomessa. (5,—).

22. Maassamuutto ja Pohjoismainen muuttoliike vuonna 1970. (5,—).

23. The frame work of an information system of environmental statistics. (3,—).

24. Osamaksukauppa ja sen säätely Suomessa vuosina 1969—1972. (5,—).

25. Ruotsissa vuosina 1946—1970 ansiotyössä ollut suomalaisväestö. (3,—).

26. Neuvostoliiton suunnittelujärjestelmästä. (7,—).

27. Tulonjaon kehityspiirteitä.

3. Käsikirjoja — Handböcker — *Handbooks*

1. Koulutusluokittelu. (3,—).

1. Utbildningsklassificering. (3,—).

2. Väestölaskenta (maksuton).

3. Tilasto-opas. (5,—).

4. Toimialaluokitus (TOL) — Näringsgrensindelningen (NI) — *Standard industrial classification (SIC)*. (5,—).

Publications can be obtained from:

Valtion painatuskeskus
Annankatu 44
00100 Helsinki 10Statens tryckericentral
Annegatan 44
00100 Helsingfors 10

Virkalähetys Valtion painatuskeskuksesta

«Suomen Virallisen Tilaston uusimmat julkaisut sarjoittain: —I serierna av «Finlands Officiella Statistik» har senast utkommit.
Most recent publications in each series of the «Official Statistics of Finland»:

Tilastokatsauksia — Statistiska översikter — *Bulletin of statistics* (à 2,—, vsk.—årg. 15,—).Suomen tilastollinen vuosikirja 1972 — Statistisk årsbok för Finland 1972 — *Statistical yearbook of Finland 1972.* ¹⁾

- I A:92 Ulkomaankauppa. Vuosijulkaisu 1972. Osa I — Utrikeshandel. Årspublication 1972 Del I — *Foreign trade 1972. Volume I.* (30,—).
- I Ulkomaankauppa. Kuukausijulkaisu, marraskuu 1973 — Utrikeshandel. Månadspublication, november 1973 — *Foreign trade. Monthly bulletin, November 1973.* (à 3,—, vsk.—årg. 25,—).
- I B: 54a. Merenkulku. Kauppalaivasto 1971 — Sjöfart. Handelsflottan 1971 — *Navigation. Merchant fleet 1971.* ²⁾
- I B: 55b. Merenkulku. Meriliikenne Suomen ja ulkomaisten välillä 1972 — Sjöfart. Sjöfarten mellan Finland och utlandet 1972 — *Navigation. Shipping between Finland and foreign countries 1972.* (13,—).
- I B 50 b Merenkulkuutilasto. Kuukausijulkaisu n:o 11, 1973 — Sjöfartsstatistik. Månadspublication nr 11, 1973.
- III: 69. Maatalous. Maatalouden vuositilasto 1971 — Lanthushållning. Lantbrukets årsstatistik 1971 — *Agriculture. Annual statistics of agriculture 1971.* (10,—).
- III: 67. Maatalous. Yleinen maatalouslaskenta 1969. Osat I—III — Lanthushållning. Allmänna lantbruksräkningen 1969. Del. I—III — *Agriculture. Census of agriculture 1969. Vol. I—III.* (à 12,—).
- IV B: 35. Tulo- ja omaisuustilasto 1968 — Inkomst- och förmögenhetsstatistik 1968 — *Statistics of income and property 1968.* (15,—).
- VI A: 126. Kuolleisuus- ja eloonjäämistauluja 1961—1965 — Dödlighets- och livslängdstabeller 1961—1965 — *Life tables 1961—1965.* (7,—).
- VI A: 128. Katsaus väestönmuutoksiin vuosina 1951—1965 — Översikt av befolkningsrörelsen åren 1951—1965 — *Review of vital statistics in the years 1951—1965.* (11,—).
- VI A: 132. Väestönmuutokset 1970 — Befolkningsrörelsen 1970 — *Vital statistics 1970.* (11,—).
- VI B: 122. Kuolemansyyt 1970 — Dödsorsaker 1970 — *Causes of death in Finland 1970.* (15,—).
- VI C: 104: Väestölaskenta 1970: I Yleiset demografiset tiedot ³⁾; II A Elinkeino ja ammattiasema ³⁾; V Asuntokanta ³⁾; X Rakennuskanta, liike- yms. huoneistot ³⁾ — Folkräkningen 1970: I Allmänna demografiska uppgifter ³⁾; II A Näringsgren och yrkesställning ³⁾; V Bostadsbeståndet ³⁾; X Byggnadsbeståndet, affärs- o.a.dyl. lokaler ³⁾ — *Population census 1970: I General demographic data ³⁾; II A Industry and industrial status ³⁾; V Housing ³⁾; X Buildings, premises in commercial use etc. ³⁾.*
- VII A: 81. Säästöpankkitalasto 1972 - Sparbanksstatistik 1972 - *Statistics of the savings banks of Finland 1972.* ³⁾
- VII B: 82. Postipankin hallituksen kertomus vuodelta 1971 — Postbanksstyrelsens berättelse för år 1971.
- VII C: 63. Liikepankit ja kiinnitysluottolaitokset 1972 — Affärsbankerna och hypoteksinrättingarna 1972 — *Commercial banks and mortgage banks 1972.* (8,—).
- VII D: 64. Pankkitilasto. Suomen Pankki, liikepankit ja kiinnitysluottolaitokset, lokakuu 1973 — Bankstatistik. Finlands Bank, affärsbankerna och hypoteksinrättingarna, oktober 1973 — *Bank statistics. Bank of Finland, Commercial Banks and Mortgage Banks, October 1973.* (à —,50, vsk.—årg. 2,—).
- VII E: 2. Osuuspankkitalasto 1972 — Andelsbanksstatistik 1972. (8,—).
- IX: 88. Oppikoulut 1970/71 — Läroverken 1970/71 — *General secondary education 1970/71.* (5,—).
- X: Kansanopetus 1971/72 — Folkundervisningen 1971/72 — *Primary school education 1971/72.* (12,—).
- XI: ● 70, 71. Yleinen terveyden- ja sairaanhoito 1967—1968 — Allmän hälso- och sjukvård 1967—1968 — *Public Health and Medical Care 1967—1968.* (18,—).
- XIII: 87. Posti- ja lennätinlaitos 1971 — Post- och telegrafverket 1971 — *Post and Telegraph Office 1971.*
- XIV A: 69. Maanmittaus. Maanmittaushallituksen kertomus 1970—1971 — Lantmäteriet. Lantmäteristyrelsens berättelse 1970—1971 — *Land surveying. Report for the period 1970—1971.*
- XVI: 49. Valtion rakennushallinto. Rakennushallituksen kertomus vuodelta 1970. (12,—).
- XVII A: 4. Metsätalastollinen vuosikirja 1971 — (Skogsstatistisk årsbok 1971) — *Yearbook of forest statistics 1971.* ³⁾
- XVII B: 8. Metsähallitus. Kertomus metsähallinnon toiminnasta v. 1969 — Forststyrelsen. Berättelse över forstförvaltningens verksamhet år 1969 — *National Board of Forestry. Report on the activity of the National Board of Forestry in 1969.* (9,—).
- XVIII A: 90—91. Teollisuustilasto 1970 — Industristatistik 1970 — *Industrial statistics of Finland 1970: I* (18,—); II Tuotanto sekä käytetyt raaka-aineet — Produktion och förbrukat råmaterial — *Products and consumed raw materials.* (28,—).
- XVIII C: 10. Talonrakentaminen 1970 — Husbyggnadsstatistik 1970 — *Housecontr. statistics 1970.* (10,—).
- XVIII D: 6. Asuntotuotanto 1971 — Bostadsproduktionen 1971 — *Production of dwellings 1971.* (6,—).
- XX: 87. Tie- ja vesirakennukset 1971 — Väg- och vattenbyggnaderna 1971. (25,—).
- XX: 89. Rautatietilasto 1971 — Järnvägsstatistik 1971 — *Railway Statistics in 1971.* (15,—).
- XXI A: 14. Huoltoapu 1969 — Socialhjälp 1969 — *Social assistance 1969.* (10,—).
- XXI B: 12. Sosiaalihuoltotilaston vuosikirja 1968 — Socialvårdsstatistisk årsbok 1968 — *Statistical yearbook of social welfare 1968.* (15,—).
- XXII A: 78. Vakuutusyhtiöt 1972 — Försäkringsbolagen 1972 — *The insurance companies 1972.* (28,—).
- XXIII A: 107. Poliisin tietoon tullut rikollisuus 1970 — Brottslighet som kommit till polisens kännedom 1970 — *Criminality known to the police 1970.* (5,—).
- XXIII B: 106. Tuomioistuinten tutkimat rikokset 1970 — Vid domstolar rannsade brott 1970 — *Criminal cases tried by the courts 1970.* (12,—).
- XXIII C: 89. Tuomioistuinten toiminta vuonna 1970—1971 — Domstolarnas verksamhet åren 1970—1971 — *Function of courts 1970—1971.* (9,—).

Jatkuu edellisellä sivulla — Fortsätter på föregående sida — *Continuation on the preceding page*¹⁾ 30,— ²⁾ 12,— ³⁾ 8,— ⁴⁾ 10,—.