

# Kokonaistuotannon kuukausikuvaaja

1997, tammikuu

## Kokonaistuotanto kasvoi tammikuussa 5,7 prosenttia

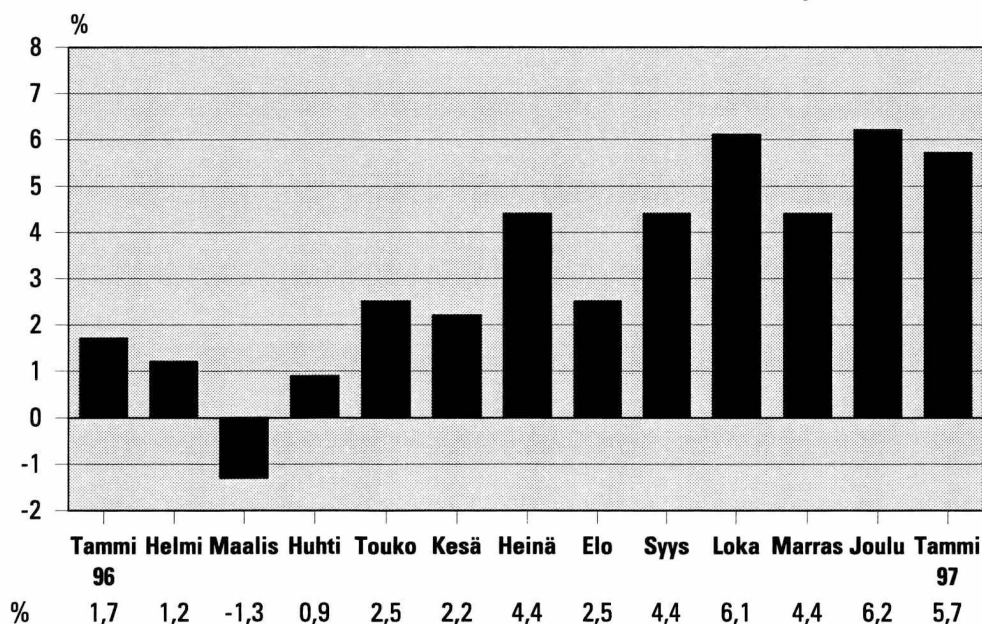
Tilastokeskuksen ennakkotietojen mukaan kokonaistuotanto oli tammikuussa 5,7 prosenttia suurempi kuin vuotta aiemmin.

Maa- ja metsätalouden tuotanto kasvoi tammikuussa 4,4 prosenttia. Teollisuuden tuotanto jatkoi kasvuaan, työpäiväkorjattu tuotanto oli 7,6 prosenttia edellisvuotista korkeampi. Myös rakentamisen tuotanto kasvoi, kolmelta osalta ja puoli prosenttia

edellisen vuoden tammikuusta. Kaupan tuotanto lisääntyi runsaat kolme ja puoli prosenttia. Liikenteen tuotanto oli yli kymmenen prosenttia suurempi kuin vuotta aiemmin.

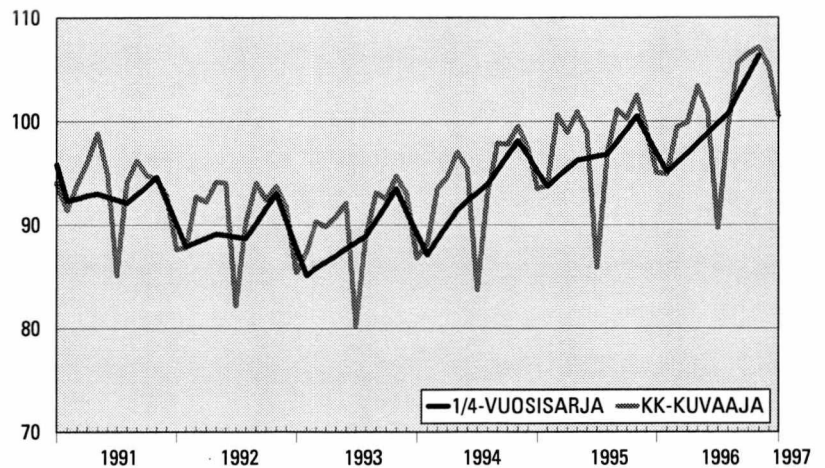
Muiden palveluiden ja julkisen toiminnan tuotanto, joka arvioidaan neljännesvuositilipidon perusteella, kasvoi 2,5 prosenttia edellisestä vuodesta.

**Kokonaistuotannon muutokset edellisen  
vuoden vastaavasta kuukaudesta 1996–1997, %**



## Alkuperäiset sarjat

### ALKUPERÄISET SARJAT

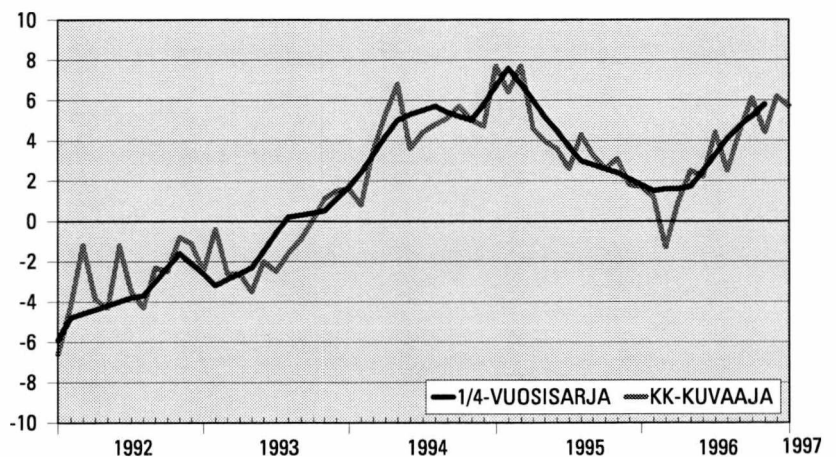


### Indeksipisteet 1990 = 100

Vuosi/kk	1	2	3	4	5	6	7	8	9	10	11	12	Yht.
1992	87,6	87,8	92,7	92,2	94,1	94,0	82,2	90,2	94,0	92,4	93,7	91,7	91,1
1993	85,4	87,4	90,3	89,8	90,8	92,1	80,2	88,8	93,1	92,5	94,7	93,0	89,9
1994	86,8	88,2	93,5	94,6	97,0	95,4	83,7	93,0	97,9	97,8	99,5	97,4	93,7
1995	93,5	93,8	100,6	98,9	100,9	98,9	85,9	97,0	101,1	100,3	102,5	99,1	97,7
1996	95,0	94,9	99,4	99,9	103,4	101,1	89,7	99,4	105,6	106,5	107,1	105,2	100,6
1997	100,5												

### Muutos edellisen vuoden vastinajanjaksosta, %

### MUUTOS EDELLISEN VUODEN VASTINAJANJAKSOSTA, %

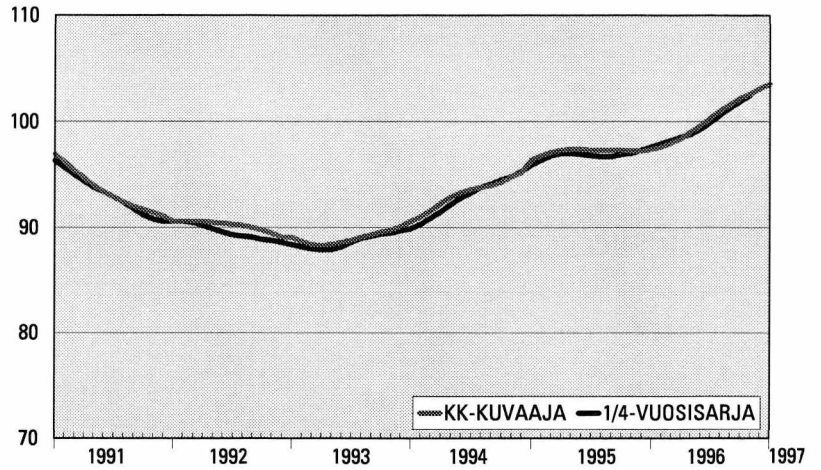


### Muutos edellisen vuoden vastinajanjaksosta, %

Vuosi/kk	1	2	3	4	5	6	7	8	9	10	11	12	Yht.
1993	-2,5	-0,4	-2,6	-2,6	-3,5	-2,0	-2,5	-1,6	-0,9	0,1	1,1	1,5	-1,3
1994	1,6	0,8	3,5	5,3	6,8	3,6	4,4	4,8	5,1	5,7	5,0	4,7	4,3
1995	7,7	6,4	7,7	4,6	4,0	3,6	2,6	4,3	3,3	2,6	3,1	1,8	4,3
1996	1,7	1,2	-1,3	0,9	2,5	2,2	4,4	2,5	4,4	6,1	4,4	6,2	2,9
1997	5,7												

## Trendisuhdannekomponentit

## TRENDISUHDANNEKOMPONENTIT

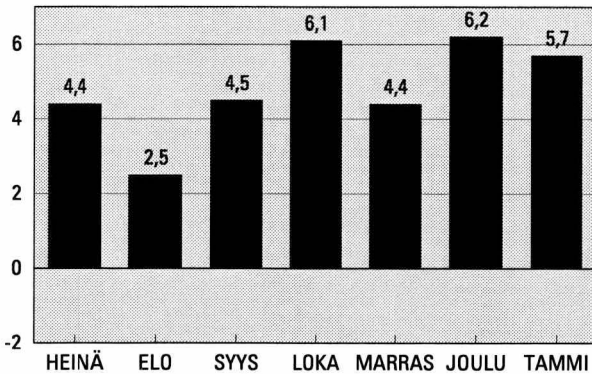


### Indekspisteet 1990 = 100

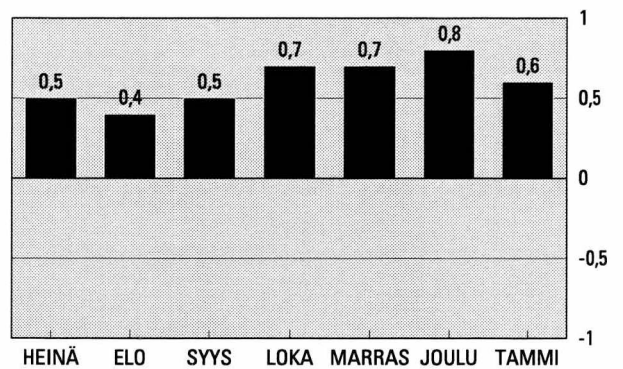
Vuosi/kk	1	2	3	4	5	6	7	8	9	10	11	12	Yht.
1992	90,6	90,6	90,6	90,6	90,5	90,4	90,3	90,2	90,0	89,8	89,5	89,1	90,2
1993	89,1	88,7	88,4	88,3	88,4	88,6	88,8	89,1	89,3	89,6	89,8	90,1	89,0
1994	90,6	91,0	91,6	92,3	92,9	93,3	93,6	93,8	94,0	94,3	94,8	95,2	93,1
1995	96,4	96,8	97,1	97,3	97,4	97,4	97,3	97,3	97,3	97,3	97,2	97,2	97,2
1996	97,4	97,6	98,0	98,4	99,0	99,6	100,3	101,0	101,6	102,2	102,6	103,1	100,1
1997	103,5												

## Talouden osoittimien vuosimuutoksia vuonna 1996

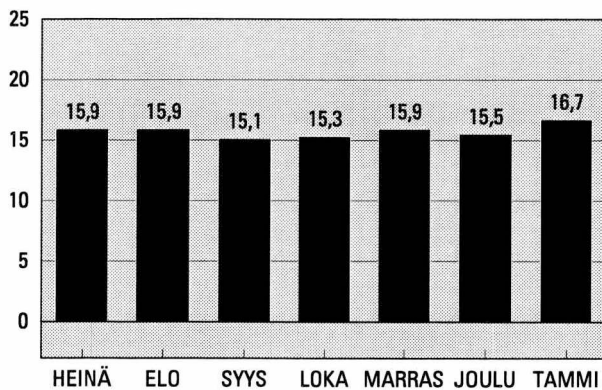
### 1. Kokonaistuotannon muutos edellisestä vuodesta, %



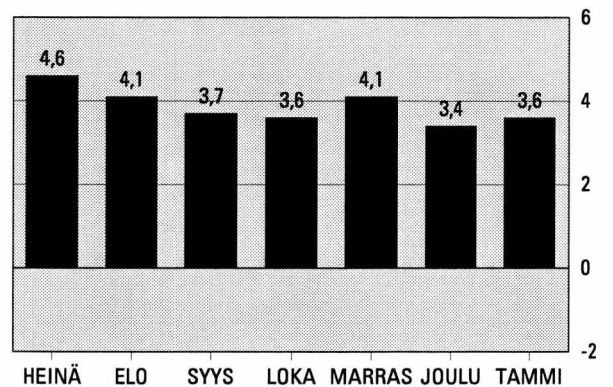
### 3. Kuluttajahintojen muutos edellisestä vuodesta, %



### 2. Työttömyysaste, % työvoimasta



### 4. Vaihtotaseen ylijäämä % bkt:sta, 12 kk:n liukuva summa, ennakoarvio



Lähteet: 1. Tilastokeskus, kansantalouden tilinpito,

3. Tilastokeskus, kuluttajahintaindeksi 1990 = 100,

2. Tilastokeskus, työvoimatutkimus,

4. Suomen Pankki ja Tilastokeskus

SVT Suomen virallinen tilasto  
Finlands officiella statistik  
Official Statistics of Finland

Kansantalous 1997:5  
Nationalräkenskaper  
National Accounts

Tiedustelut:

Erkki Lääkäri  
(09) 17 341

### **Helmikuuta koskeva julkaisu ilmestyy 30.4.1997**

Kuukausikuvaaja perustuu yhteentoista nopeasti ilmestyvään kuukausisarjaan, jotka painotetaan yhteen. Kuvaajan tiedot ovat ennakkollisia ja niitä tarkistetaan uusien tietojen ilmestyttyä.

Kuvaajassa käytettyjen sarjojen lisäksi on muiden palvelujen ja julkisen toiminnan kehitys arvioitu neljännesvuositilinpäiden perusteella.

Kuviossa on esitetty vertailun mahdollistamiseksi bruttokansantuotteen volyymisarja (viitesarja), joka on muutettu neljännesvuosisarjasta kuukausisarjaksi.

### **Kokonaistuotannon kuukausikuvaajassa käytetyt sarjat**

<b>Sarja</b>	<b>Julkaisija</b>
Meijereiden vastaanottama maito	MMM
Lihan tuotanto	MMM
Kasvinviljely	MMM
Markkinahakkuut	Metsäntutkimuslaitos
Teollisuustuotannon volyymi-indeksi	Tilastokeskus, teollisuustilasto
Rakennusmateriaalien menekki-indeksi	Rakennustuoteteollisuus
Rakennustoiminnan työllisyys	Tilastokeskus
Tukkukaupan volyymi-indeksi	Tilastokeskus, kauppatilasto
Vähittäiskaupan volyymi-indeksi	Tilastokeskus, kauppatilasto
VR:n tavaraliikenteen vedetyt bruttotonnikilometrit	Valtionrautatiet
Dieselöljyn myynti	Öljyalan Keskusliitto
Posti- ja teletoimien reaalityöt	Suomen PT Oy