

tilastotiedotus statistisk rapport

Arkisto

ISSN 0355-225X

Tilastokeskus
Statistikcentralen

1978

Tiedustelut - Förfrågningar

Päiväys - Datum

N:o - Nr

Maija Loimu 90-5800388
Ethel Kiuru 90-5800387
Aila Kovanen 90-5800384

11.10.1978

KA 1978:11

TUKKU- JA VÄHITTÄISKAUPAN ENNAKKOTIEDOT
HEINÄKUU 1978

PARTI- OCH DETALJHANDELNS FÖRHANDS-
UPPGIFTER JULI 1978

JAKAJA: Valtion painatuskeskus, PL 516 00101 Helsinki 10
Puhelin 90-539011/tilaukset
Käteismyynti, Annankatu 44.

DISTRIBUTÖR: Statens tryckericentral, PB 516 00101 Helsingfors 10
Telefon 90-539011/beställningar
Kontantförsäljning, Annegatan 44.

127801865T-12/7356

HEINÄKUUSSA 1978 MYNNIN MÄÄRÄ LASKI
SEKÄ TUKKU- ETTÄ VÄHITTÄISKAUPASSA

Myynnin määrä oli heinäkuussa tukkukaupassa 6.2 % ja vähittäis-
kaupassa 7.1 % pienempi kuin edellisen vuoden heinäkuussa. Tammi-
heinäkuussa myynnin määrä laski tukkukaupassa 0.7 % ja vähittäis-
kaupassa 3.2 %.

Tukkukaupassa myynnin määrä kasvoi heinäkuussa eniten muussa yleis-
tukkukaupassa (15.3 %). Myynnin määrän kasvu oli voimakasta myös-
kin lääkkeiden ja kemikaalikauppatavarain tukkukaupassa (13.6 %).
Eniten myynnin määrä laski ravinto- ja nautintoainekaupassa (23.9%).

Vähittäiskaupassa myynnin määrä laski heinäkuussa useimmilla toimi-
aloilla. Tavaratalokauppa laski 3.2 %, sekatavarakauppa 1.8 % ja
elintarvikkeiden yleisvähittäiskauppa 3.5 %. Autokaupassa myynnin
määrä väheni heinäkuussa 17.9 % ja tammi-heinäkuussa 6.7 %.
Alkoholijuomien kauppa laski 15.6 %.

UNDER JULI 1978 MINSKADE FÖRSÄLJNINGSVOLYMEN
BÅDE INOM PARTI- OCH DETALJHANDELN

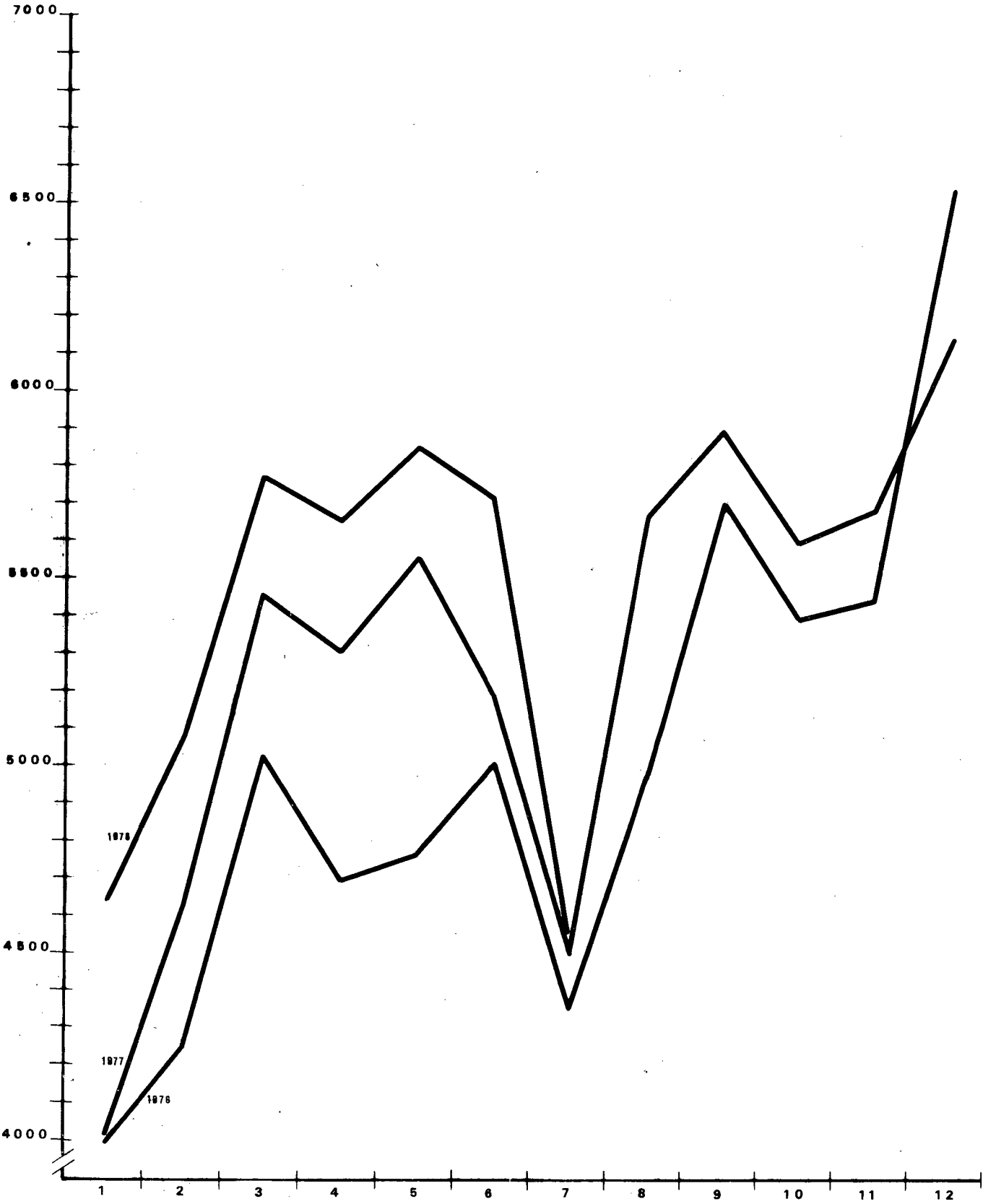
Försäljningsvolymen var i juli inom partihandeln 6.2 % och inom
detaljhandeln 7.1 % mindre än i juli föregående år. Under perioden
januari-juli minskade försäljningsvolymen inom partihandeln 0.7 %
och inom detaljhandeln 3.2 %.

Inom partihandeln ökade försäljningsvolymen i juli mest inom annan
allmän partihandel (15.3 %). Försäljningsvolymen ökade kraftigt
även inom partihandel med medicinal och kemikaliehandelsvaror (13.6 %).
Försäljningsvolymen minskade mest inom partihandel med livs- och
njutningsmedel (23.9 %).

I juli minskade försäljningsvolymen inom flesta näringsgrenar inom
detaljhandeln. Varuhushandeln sjönk med 3.2 %, diversehandeln 1.8 %
och allmän detaljhandel med livsmedel 3.5 %. Inom bilhandeln sjönk
försäljningsvolymen i juli med 17.9 % och under perioden januari-
juli med 6.7 %. Handel med alkoholdrycker sjönk 15.6 %.

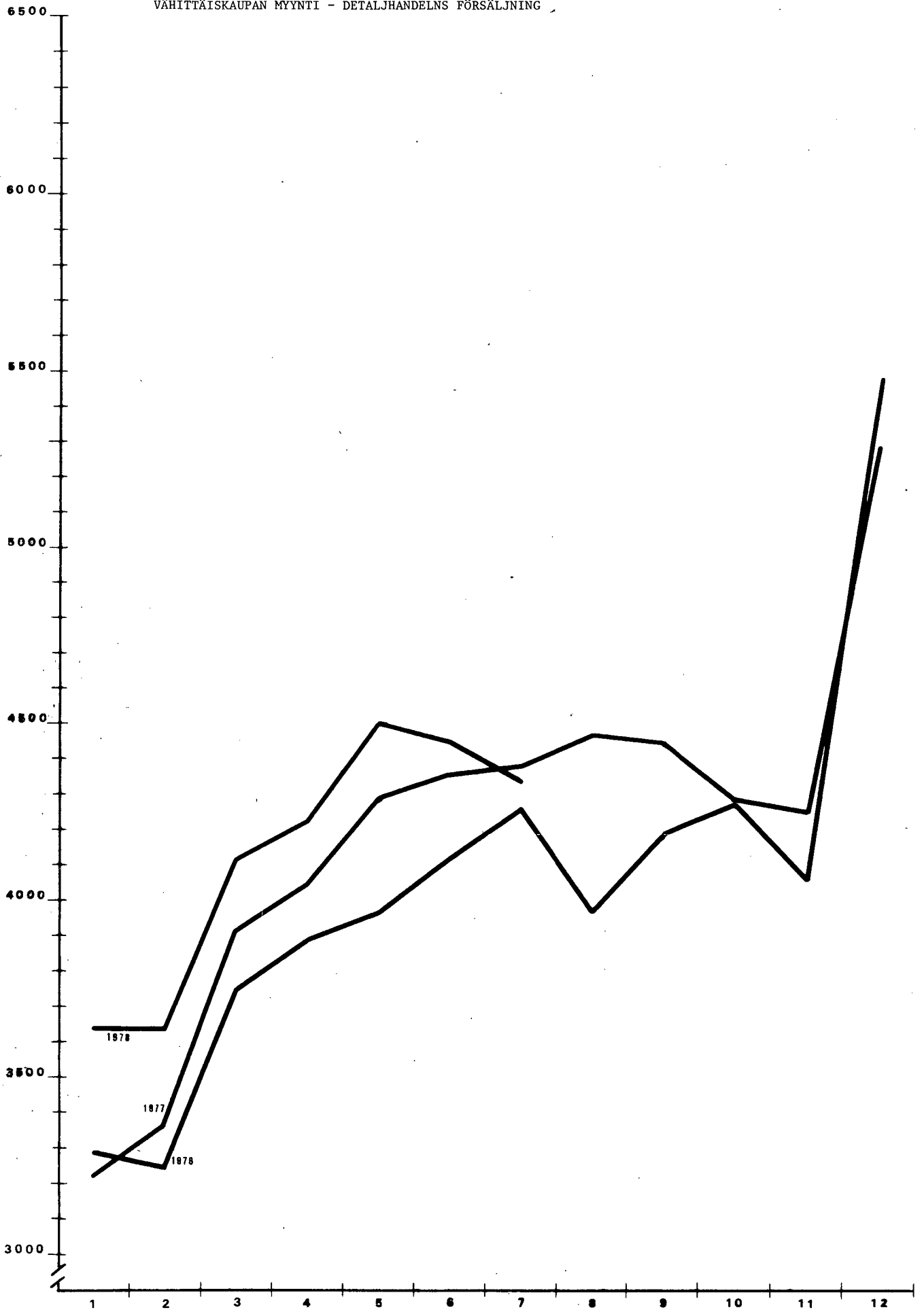
KUVIO 1.

TUKKUKAUPAN MYYNTI - PARTIHANDELNS FÖRSÄLJNING



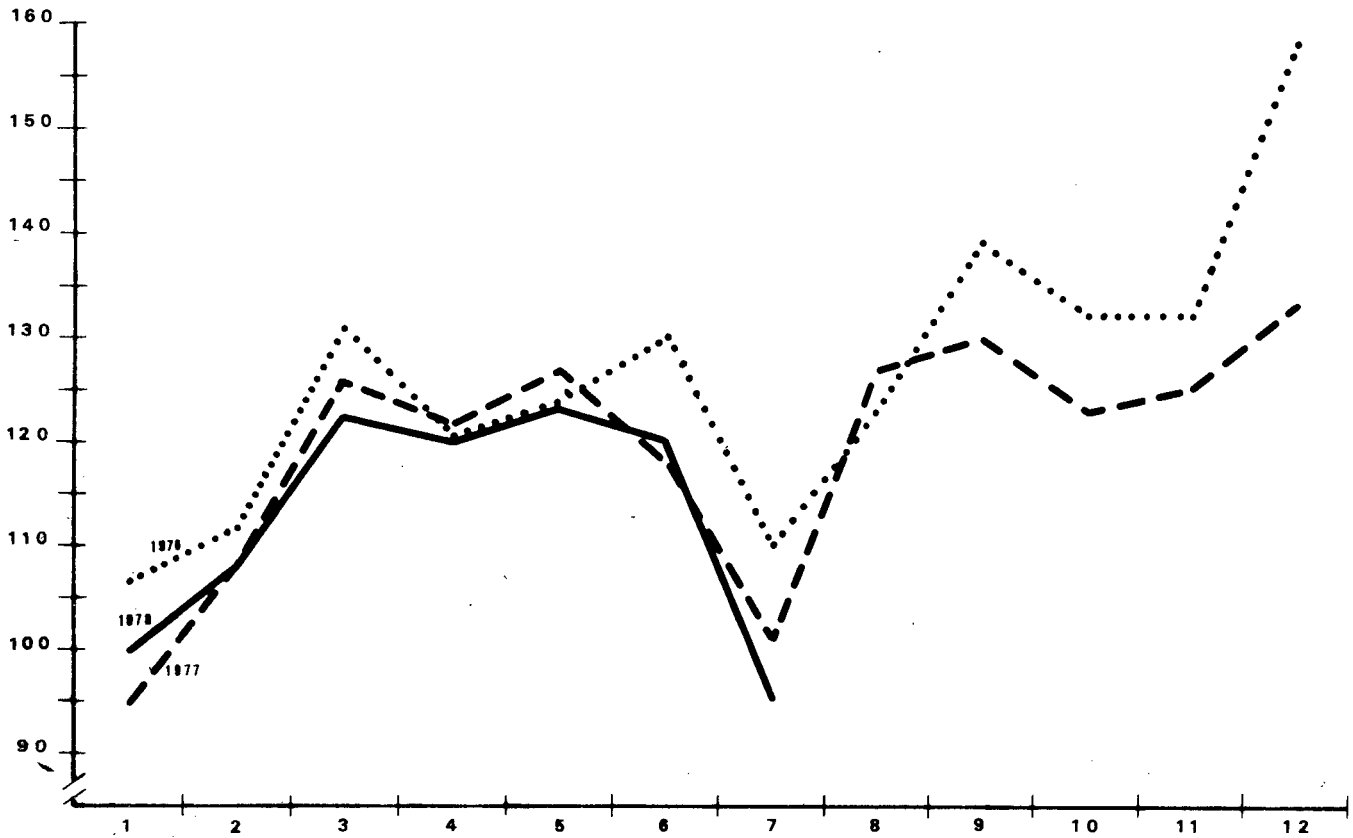
KUVIO 2.

VÄHITTÄISKAUPAN MYYNTI - DETALJHANDELNS FÖRSÄLJNING



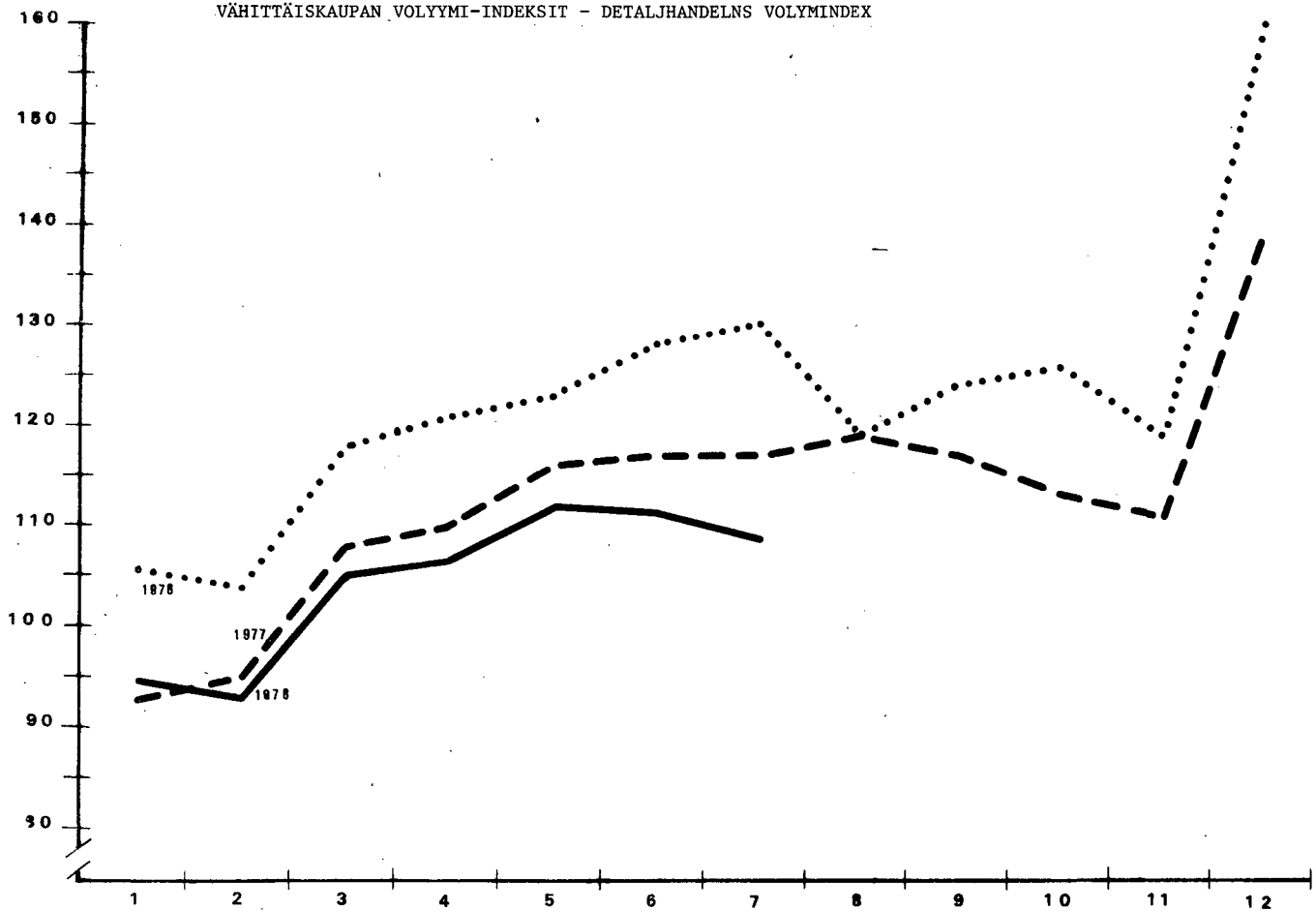
KUVIO 3.

TUKKUKAUPAN VOLYYMI-INDEKSIT - PARTIHANDELNS VOLYMINDEX



KUVIO 4.

VÄHITTÄISKAUPAN VOLYYMI-INDEKSIT - DETALJHANDELNS VOLYMINDEX



TUKKUKAUPAN MYYNTI - PARTIHANDELNS FÖRSÄLJNING

Vuosi ja kuukausi	Keskustukku kauppaa	Centralpartihandel	Muu yleistukku kauppaa	Annan allmän partihandel	Ravinto- ja nautintoainetukku kauppaa	Partihandel med live- och njutningsmedel	Tekstili-, vaatetus- ja nahkatavarain tukku kauppaa	Partihandel med textill-, bekädnads- och lädervaror	Hauta- ja rakennustarviketukku kauppaa	Partihandel med järn- och byggnadsvaror	Sähkö- ja radiotarviketukku kauppaa	Partihandel med el- och radioartiklar	Autoalan tukku kauppaa	Bilar och biltillbehörigheter i parti	Polttoainetukku kauppaa	Partihandel med bränslemedel	Investointitavara- ja raka-aine-tukku kauppaa	Partihandel med maskin-, metall- och råvaror	Maatalouskoneiden ja -tarvikkeiden tukku kauppaa	Partihandel med lantbruksmaskiner och -tillbehörigheter	Puutaratukku kauppaa	Partihandel med trävaror	Muu tuotantotarviketukku kauppaa	Annan partihandel med produktionsvaror	Lääkkeiden ja kemikaalikauppaa	tavaroiden tukku kauppaa	Lääkkeiden ja kemikaalikauppaa	Partihandel med medicinal- och kemikaliehdelsvaror	Muiden tavaroiden varsinaisen tukku kauppaa	Egentlig partihandel med andra varor	Kaikki tukku kaupat	Partihandelssammanslag
1978 VII	1448.3	324.0	522.9	64.5	333.3	112.2	263.1	607.9	365.5	51.2	143.8	23.9	107.2	183.9	4551.7																	
I - VII	10811.4	2269.8	4000.8	595.2	2777.3	1153.2	2445.3	4860.5	3752.8	426.2	1133.2	185.4	983.8	1863.0	37257.9																	
1978 VII	230	216	200	182	208	133	192	293	155	164	269	146	201	194	212																	
1978 VII	+ 3.4	+24.0	-19.5	- 8.9	- 5.1	- 9.9	+ 4.1	+ 9.6	+ 7.4	+ 4.2	-15.7	- 5.4	+22.0	+13.8	+ 1.2																	
I - VII	+ 8.6	+12.6	- 6.9	-13.8	+ 8.5	- 0.2	+13.9	+15.7	+10.9	+10.7	- 4.9	+ 1.8	+11.3	+17.0	+ 7.5																	
1978 VII	109	102	98	86	89	66	74	103	70	70	115	98	104	91	95																	
1978 VII	- 3.9	+15.3	-23.9	-18.0	-12.4	-14.3	- 8.1	- 0.7	- 0.4	- 1.9	-15.5	- 4.0	+13.6	+ 7.8	- 6.2																	
I - VII	+ 1.2	+ 4.8	-12.3	-19.0	+ 0.1	- 6.4	+ 0.3	+ 2.3	+ 2.8	- 0.8	- 5.2	+ 9.7	+ 3.0	+ 9.7	- 0.7																	

VÄHITTÄISKAUPAN MYYNTI (JÄTK.) - DETALJHANDELNS FÖRSÄLJNING (FORTS.)

	Huonekalukauppa	Möbelhandel	Muu sisustusarvikauppa	Annans inredningshandel	Autojen vähittäiskauppa	Bidetaljhandel	Huoltamotointiminta	Servicestationsverksemmhet	Apteekkitavarain kauppa	Kemikaalivarain kauppa	Kirjoijen ja papertavarain vähittäis- kauppa	Detailjhandel med böcker och papperstavaror	Kultasepinteosten ja kellojen vähit- täiskauppa	Detailjhandel med guidsmesvaror och ur	Valokuvaus-, optisen- ja terveyden- hoitoalan vähittäiskauppa	Detailjhandel med foto-, optiska- och hälsövarsartiklar	Kukka- ja siemenkauppa	Muu vähittäiskauppa	Annans detaljhandel	Käikki vähittäiskaupat (pl. Alkon myymälät)	Detailjhandel sammanlagt (ekkl. Alkos butikker)	Alkoholijumien kauppa	Handel med alkoholdrycker	Käikki vähittäiskaupat Detailjhandel sammanlagt
1978 VII	67.1	3.2	542.8	347.1	94.8	18.1	32.4	33.3	31.8	13.9	39.8	4013.4	320.6	4334.0										
1978 I - VII	471.9	19.3	4373.6	2161.6	734.6	122.2	358.6	196.7	248.9	155.2	306.5	26967.1	1923.7	28890.8										
1978 VII	196	206	188	279	226	157	137	266	258	152	227	230	291	234										
1978 VII	- 2.0	+57.7	- 6.9	- 0.4	+11.3	+ 6.1	-14.5	+12.4	-11.2	+12.1	+ 1.6	- 1.3	+ 3.4	- 1.0										
1978 I - VII	- 2.8	+28.7	+ 6.1	+ 3.1	+11.6	+10.3	- 0.2	+ 3.1	- 1.5	+10.6	+ 8.8	+ 4.5	+10.8	+ 4.9										
1978 VII	117	119	72	114	122	78	61	91	147	96	123	106	150	109										
1978 VII	- 3.6	+55.9	-17.9	- 7.2	+ 4.0	- 1.6	-24.2	- 2.2	-16.1	+27.1	- 0.5	- 6.2	-15.6	- 7.1										
1978 I - VII	- 6.6	+23.8	- 6.7	- 5.8	+ 4.8	+ 0.7	-11.2	- 9.6	- 6.7	+ 2.3	+ 4.4	- 3.2	- 3.1	- 3.2										

Myynti (ml.lvv) - Försäljning (inkl. omsättningskatt) Mmk

Arvoindexi - Värdeindex (1972 = 100)

Arvonmuutos 1978/1977 %:a (Vastaavaan kuukauteen verrattuna) - Värdeförändring 1978/1977 % (Jämfört med motsvarande månad)

Volymyimi-indexi - Volymindex (1972 = 100)

Volymyiminuutos 1978/1977 %:a (Vastaavaan kuukauteen verrattuna) - Värdeförändring 1978/1977 % (Jämfört med motsvarande månad)