


Maarakennusyritysten tilinpäätöstilasto

Bokslutsstatistik över anläggningsföretagen
Financial statements statistics of land and water construction
1987



Yritykset 1988:9
Företag
Enterprises

Maarakennusyritysten tilinpäätöstilasto

Bokslutsstatistik över anläggningsföretagen
Financial statements statistics of land and water construction
1987

Joulukuu 1988

Tiedustelut - Förfrågningar:

**Raimo Pihlajamäki
Rauno Viita
(90) 17 341**

Kansikuva: Mikko Nurmi

Helsinki 1988

Esipuhe

Tilastokeskus julkaisee Maarakennusyritysten tilinpäätöstilaston vuodelta 1987. Tilastoa ei ole aiemmin julkaistu, vaan maa- ja vesirakennusyritysten tilinpäätöstiedot ovat tätä ennen sisältyneet *Rakennusyritysten tilinpäätöstilaston*

julkaisuun (vuoden 1986 tiedot julkaisussa Yritykset 1988:1).

Tilaston on laatinut Matti Järvenpää.

Förord

Statistikcentralen publicerar Bokslutsstatistik över anläggningsföretagen för år 1987. Statistiken har inte publicerats tidigare utan bokslutsuppgifter om anläggningsverksamhet har ingått i publikationen *Bokslutsstatistik över byggnadsfö-*

retagen (uppgifter för år 1986 i publikationen Företag 1988:1).

Statistiken har utarbetats av Matti Järvenpää.

Preface

This publication of the Central Statistical Office of Finland contains the financial statements statistics of land and water construction for 1987. This marks the first separate publication of financial statements data on land and water construction. Previously, these data were included in the publication

Financial statements statistics of construction (the edition for 1986 issued as Enterprises 1988:1).

This statistics have been compiled by Matti Järvenpää.

Helsinki, joulukuussa 1988
Helsingfors, december 1988
Helsinki, December 1988

Olavi E. Niitamo

Heli Jeskanen-Sundström

Sisältö

Katsaus	5
Tuoteseloste	8
Produktbeskrivning	9
Product presentation	10
Suomalais-englantilainen sanasto	11

Vertailutaulukot

A. Tunnuslukuja ja muita eriä	15
B. Tuloslaskelma	16
C. Tase	20

Innehåll

Översikt (på finska)	5
Produktbeskrivning	9
Product presentation	10
Finsk-engelsk ordlista	11

Jämförelsetabeller

A. Relationstal och andra poster	15
B. Resultaträkning	16
C. Balans	20

Contents

Overview (in Finnish only)	5
Product presentation	10
Finnish-English glossary	11

Comparative tables

A. Indicators and other items	15
B. Income statement	16
C. Balance sheet	20

Vuositaulukot

1. Henkilöstön lukumäärä, työpanos ja työtulot	24
2. Vaihto-omaisuuden erittely	25
3. Käyttöomaisuuden ja muiden pitkävaikutteisten menojen erittely	26

Årstabeller

1. Antal personer, arbetsinsats och arbetsinkomster	24
2. Specificering av omsättningstillgångar	25
3. Specificering av anläggningstillgångar och övriga utgifter med lång verkningstid	26

Tables for 1987

1. Personnel: number, hours worked and income from work	24
2. Breakdown of inventories	25
3. Breakdown of fixed assets and other long-term expenses	26

Katsaus

Maa- ja vesirakennusallalla toimi viime vuonna noin 1 800 yritystä. Vain 28 näistä työllisti vähintään 50 toimihenkilöä ja työntekijää. Valtaosa yrityksistä on aivan pieniä. Alle kymmenen henkilöä työllistävien yritysten osuus koko maarakennusalan yritysjoukosta on yli 90 prosenttia.

Alan kokonaistuotos oli viime vuonna noin 15 miljardia markkaa. Siitä yrityssektori tuotti 40 prosenttia. Suhteellisen alhainen osuus selittyy julkisen sektorin - lähinnä TVL:n ja kuntien - merkittävällä osuudella maa- ja vesirakennusallalla.

Henkilöstö väheni

Viime vuonna muuttui maarakennusalan suurten yritysten rakenne selvästi. Jo ennestäänkin harvalukuinen yritysjoukko pieneni edelleen fuusioiden ja konkurssien vuoksi. Tämä vaikutti huomattavasti koko alan kehitykseen.

Maarakentajien laskutus putosi viime vuonna alle kuuden miljardin markan. Edellisvuodesta vähennystä oli yli 300 miljoonaa ja se johtui kokonaan muutoksista suurten yritysten ryhmässä, sillä alle 50 henkilön yritysten laskutus kasvoi toista sataa miljoonaa markkaa.

Ala työllisti viime vuonna runsaat 15 000 henkilöä. Työntekijöitä oli 9 600, toimihenkilöitä 2 000 ja muun toiminnan henkilöstöä 2 300. Henkilöstöä vähennettiin pari tuhatta edellisvuodesta. Työntekijöiden määrä väheni 1 100 ja toimihenkilöiden 200. Muun toiminnan henkilöstöä vähennettiin kuutisensataa.

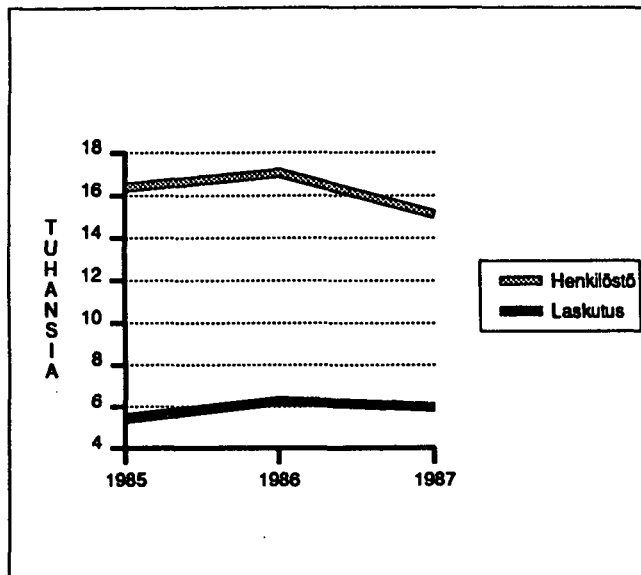
Henkilöstön suuri vähennys johti siihen, että henkeä kohti laskettu jalostusarvo kasvoi voimakkaasti. Viime vuonna jalostusarvo oli jo yli 160 000 markkaa työntekijää ja toimihenkilöä kohti, kun kolme vuotta sitten vastaava luku oli 125 000 markkaa. Näin mitattuna on tuottavuus maa- ja vesirakennusallalla siis parantunut viime vuosina huomattavan nopeasti.

Kannattavuus parani edelleen

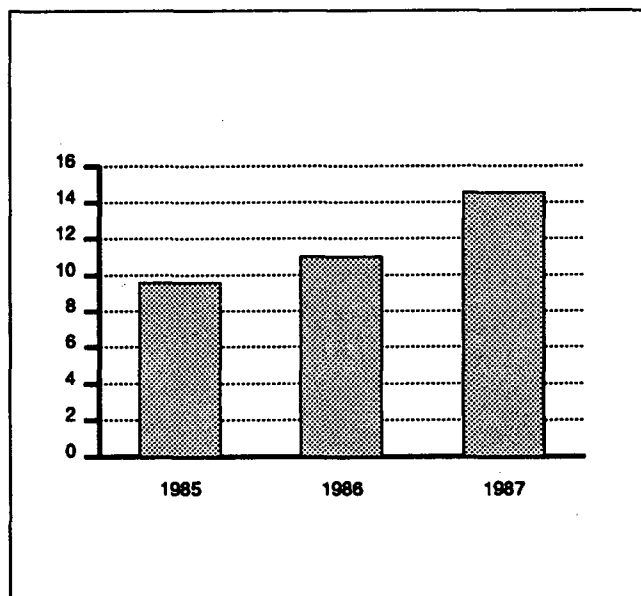
Käyttökateprosentilla mitattu kannattavuus parani viime vuonna merkittävästi. Maarakentajien käyttökateprosentti oli melkein 15, jollaista lukemaa ei rakennusala ole kyennyt esittämään vuosikausiin. Käyttökate kohosi viime vuonna yli 850 miljoonaa markkaan, 160 miljoonaa korkeammalle kuin vuonna 1986.

Myös nettotulokset paranivat. Koko alan nettotulos kasvoi yli 180 miljoonaa. Luku on puolet enemmän kuin vuonna 1986 ja peräti 2,5-kertainen vuoteen 1985 verrattuna. Nettotulosprosentti nousi yli kolmen. Sitä parempi oli maarakentajien nettotulosprosentti viimeksi vuonna 1982. Vuonna 1986 nettotulos oli 1,9 prosenttia liikevaihdosta, joten parannus oli merkittävä.

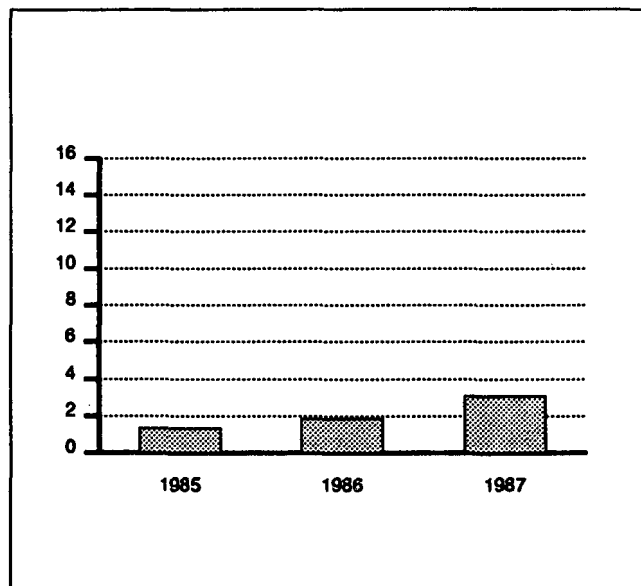
Kannattava toiminta antoi mahdollisuuden varautua huonompiin aikoihin. Maarakentajat lisäsivät varauksiaan lähes 150 miljoonaa markkaa. Pääasiassa kasvatettiin toiminta- ja investointivaroja, noin 90 miljoonaa, ja varastovarausta



Kuvio 1. Laskutus (miljoonaa markkaa) ja henkilöstö



Kuvio 2. Käyttökate, prosenttia liikevaihdosta



Kuvio 3. Nettotulos, prosenttia liikevaihdosta

lähies 50 miljoonaa markkaa. Varausten lisäys oli 2,5 prosenttia liikevaihdosta. Vuosina 1985-86 vastaava suhdeluku oli alle puolen prosentin.

Korkorasite ennallaan

Korkoja maa- ja vesirakennusyritykset maksoivat 192 miljoonaa markkaa, noin 25 miljoonaa edellisvuotta vähemmän. Kun korkotuottoja kertyi 35 miljoonaa, olivat nettokorot 2,7 prosenttia liikevaihdosta. Luku on hieman alempi kuin vuonna 1986 (2,9 %), mutta oleellisesti ei korkorasite viime vuonna parantunut.

Vierasta pääomaa (pl. ennakkomaksut) alan yrityksillä oli viime vuonna noin 2,5 miljardia markkaa eli 150 miljoonaa vähemmän kuin vuonna 1986. Vähitellen korkokulut siis jatkavat laskuaan, ellei vieraan pääoman määrä nopeasti lisääny.

Investoinnit kasvussa

Maarakentajilla oli viime vuonna käyttöomaisuutta 1,9 miljardia markkaa. Edellisvuodesta se lisääntyi noin 100 miljoonaa. Uutta käyttöomaisuutta hankittiin 800 miljoonalla ja entistä myytiin vajaalla 300 miljoonalla. Poistoja tehtiin lähes 450 miljoonalla markalla.

Alan käyttöomaisuus on lähes kokonaan koneita ja kalustoa. Viime vuonna koneiden osuus oli kolme neljänestä koko käyttöomaisuudesta. Tontteja ja rakennuksia oli 15 prosenttia ja osakkeita ja osuuksia vajaa kymmenesosa koko käyttöomaisuudesta.

Urakoitsijat ovat investoineet viime vuosina yhä enemmän. Käyttöomaisuuden nettolisäys nousi viime vuonna yhdeksään prosenttiin liikevaihdosta. Kolmessa vuodessa luku on parantunut yli kaksi prosenttiyksikköä.

Lisää poistoja

Kannattavuuden ollessa hyvä voitiin käyttöomaisuuden poistojakin kasvattaa. Viime vuonna poistoja tehtiin yhteensä 443 miljoonaa markkaa, yli 80 miljoonaa enemmän kuin vuonna 1986. Poistojen osuus liikevaihdosta nousi 7,5 prosenttiin, kun se vuosina 1985-86 oli pari prosenttiyksikköä alempi.

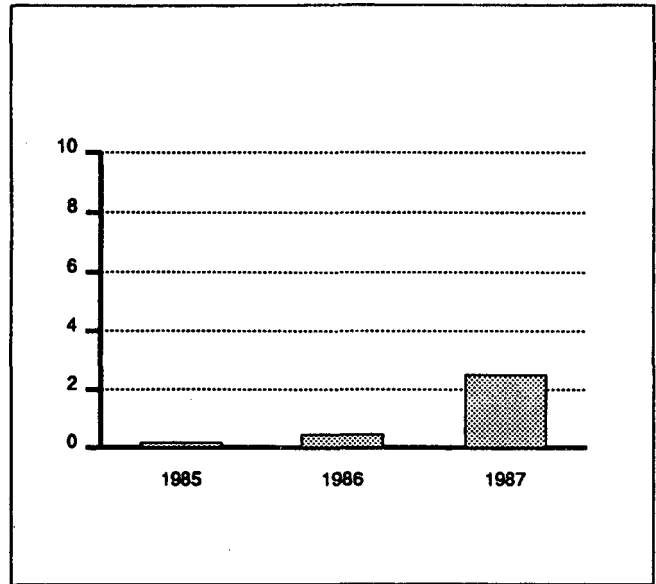
Kaikista poistoista 95 prosenttia tehtiin koneista, kalustosta ja kuljetusvälineistä.

Omavaraisuus alhaalla

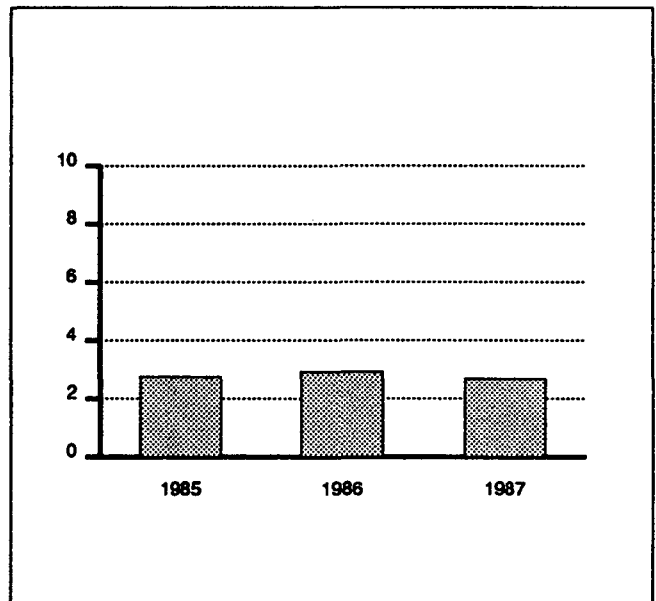
Oman pääoman ja varausten osuus taseen loppusummasta eli omavaraisuusaste pysyttelee edelleen alhaalla. Kun hyvänä omavaraisuuden arvona pidetään 35 prosenttia, jäivät maa- ja vesirakennusyritykset viimekin vuonna alle 25 prosentin. Keskeinen syy on melko pieni oma pääoma. Kun varauksia viime vuonna kasvatettiin reilusti, tapahtui se osittain oman pääoman kustannuksella.

Maksuvalmius ennallaan

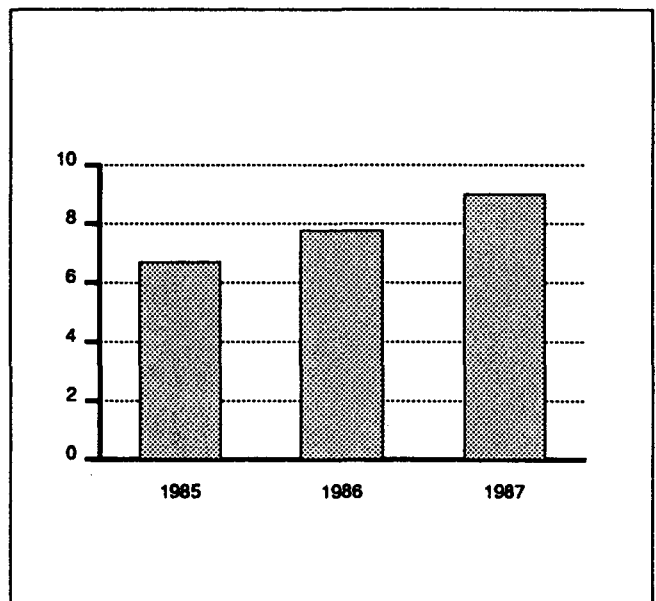
Yritysten maksuvalmiutta kuvaa tunnusluku quick ratio, jossa rahoitusomaisuus suhteutetaan lyhytaikaiseen vieraaseen pääomaan (pl. ennakkomaksut). Rakennusalalla, jossa urakkaennakot ja keskeneräiset työt ovat yleensä suuret, vähennetään saadut ennakot lyhytaikaisista veloista vain keskeneräisten töiden arvoon saakka. Näin saadaan rakennusyrityksiä paremmin kuvaava tunnusluku. Maksuvalmius on hyvä kun tunnusluvun arvo on vähintään 0,9.



Kuvio 4. Varausten lisäys, prosenttia liikevaihdosta



Kuvio 5. Nettokorot, prosenttia liikevaihdosta

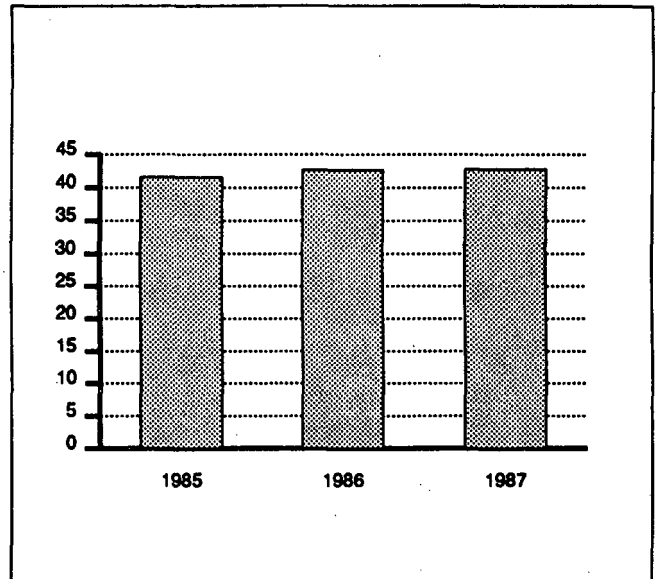


Kuvio 6. Nettoinvestoinnit, prosenttia liikevaihdosta

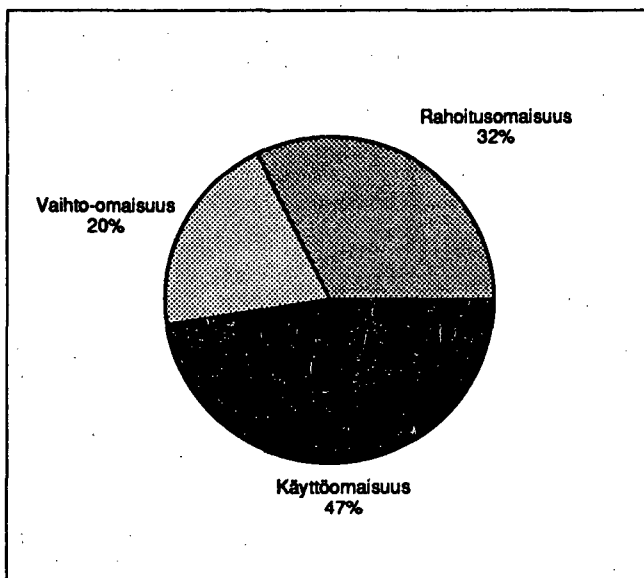
Maa- ja vesirakennusyritysten maksuvalmius on viime vuosina ollut tasaisesti aivan tyydyttävän ja hyvän rajalla. Tunnusluku on tosin hieman heikentynyt ja jäi viime vuonna niukasti alle hyvän rajan, mutta mikään huolestuttava ei tilanne ole. Suurilla yrityksillä maksuvalmius oli keskimäärin selvästi yli yhden. Pienillä urakoitsijoilla, joiden rahoitusomaisuus yleensä on hyvin vähäinen, jäi tunnusluku keskimäärinkin alle 0,5:n.

Velkaa kohtuullisesti

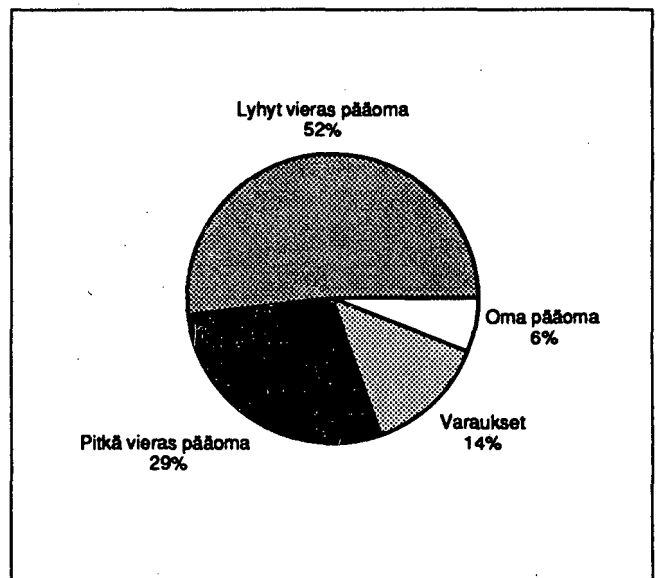
Maarakennusyrityksillä on vieraan pääoman osuus pysynyt viime vuosina melko hyvällä tasolla. Koko vieras pääoma (pl. urakkaennakot) oli vuosina 1985-87 tasaisesti hieman yli 40 prosenttia liikevaihdosta. Lyhytaikaiset velat vähenivät pari sataa miljoonaa markkaa ja pitkäaikaiset lisääntyivät hieman. Taseen loppusummasta vierasta pääomaa oli ilman ennakkomaksuja vajaa kaksi kolmannesta.



Kuvio 7. Kokonaisvelat, prosenttia liikevaihdosta



Kuvio 8. Tase vuonna 1987, vastaavaa



Kuvio 9. Tase vuonna 1987, vastattavaa

Jalostusarvo Fördlingsvärde	= Käyttökate + henkilöstökulut + vuokratulut = Driftsbidrag + personalkostnader + hyreskostnader
Nettotulos Nettoresultat	= Tilikauden voitto ./ varausten muutos ./ omasta pääomasta katetut verot = Räkenskapsperiodens vinst ./ förändring av reserveringar ./ skattebokföring från eget kapital
Omavaraisuusaste Soliditet	= Oma pääoma + varaukset + arvostuserät / Taseen loppusumma ./ ennakkomaksut = Eget kapital + reserveringar + värderingsposter / Balans sammanlagt ./ förskottsbetalningar
Quick ratio	= Rahoitusomaisuus / Lyhytaikaiset velat ./ keskeneräiset työt = Finansieringstillgångar / Kortfristiga skulder ./ halvfabrikat

Tuoteseloste

Tilaston kuvausalue ja tilastoyksikkö

Tilasto kuvaa maa- ja vesirakentamisen yrityksiä.

Yrityksen toimiala määritetään Tilastokeskuksen yritys- ja toimipaikkarekisterissä vahvistetun toimialaluokituksen mukaan. Yksitoimipaikkaiselle yritykselle toimiala määritetään liikevaihto-osuuksien perusteella. Monitoimipaikkaisen yrityksen toimialaan vaikuttavat sekä henkilöstön että liikevaihdon määrä eri toiminnoissa.

Tilastoyksikkönä on päätoimisesti maa- ja vesirakentamista harjoittava itsenäinen yritys. Tilastoyksiköitä eivät ole valti-
on tai kuntien liikelaitokset eivätkä ammatinharjoittajat.

Tilastoajanjakso

Maarakennusyritysten tilinpäätöstilasto vuodelta 1987 kuvaa yrityksiä tilikaudella, joka päättyi 1.4.1987 - 31.3.1988 välisenä aikana. Jos tilikauden pituus on poikennut huomattavasti 12 kuukaudesta, tiedot on muunnettu vastaamaan normaalipituista tilikautta.

Perusjoukko

Kohdeperusjoukon eli sen perusjoukon, jota tilaston tulisi kuvata, muodostavat päätoimintanaan maa- ja vesirakennusta harjoittavat yritykset. Perusjoukkona on Tilastokeskuksen vuoden 1984 yritys- ja toimipaikkarekisteri.

Otanta ja estimointi

Otos on poimittu käyttäen ositettua otantaa. Perusjoukko on ositettu kuuteen suuruusluokkaan. Ylimmät suuruusluokat (henkilöstön määrä yli 50) on poimittu otokseen kokonaan. Oheisessa taulukossa on esitetty yritysten määrät kehikossa ja otoksessa, hyväksytyjen vastausten määrät sekä näiden peittävyys prosentteina kehikon liikevaihdosta.

YRITYKSIÄ KEHIKOSSA	
Koko toimialalla	1673
Yli 50 henkilön yrityksiä	30
YRITYKSIÄ OTOKSESSA	
Koko toimialalla	139
Yli 50 henkilön yrityksiä	30
KOROTUKSEEN HYVÄKSYTTYJÄ	
Koko toimialalla	116
Yli 50 henkilön yrityksiä	28
PEITTÄVYYS, %	
Koko toimialasta	58,2
Yli 50 henkilön yrityksistä	97,3

Hyväksytyjen vastausten tiedot on estimoitu perusjoukon tasolle koko maa- ja vesirakennustoimintaa kuvaaviksi estimateiksi käyttämällä erillistä suhde-estimointia. Korotusmuuttujana on käytetty vuoden 1984 yritys- ja toimipaikkarekisteristä muodostetun kehikon liikevaihtotietoa.

Tietojen luotettavuudesta

Viime vuosina on rakennusalan tilinpäätöskäytäntö parantunut ja yhtenäistynyt selvästi. Siitä huolimatta laaditaan tilinpäätöksiä edelleen hyvin monella tavalla. Erot kirjauskäytännössä ovat joidenkin erien kohdalla huomattavia, minkä vuoksi erien sisältöön on suhtauduttava varauksella. Tällainen erä on esimerkiksi vuokratulot, jonka osa yrityksistä vähentää suoraan myyntituotoista, osa kirjaa bruttomääräisenä kiinteisiin kuluihin ja osa nettouttaa vuokratuottojen kanssa ja kirjaa erotuksen joko kiinteisiin kuluihin tai muihin tuottoihin etumerkistä riippuen.

Osa käyttöomaisuuden myyntivoitoista tai -tappioista jää tilastosta pois siksi, että eräät yritykset kirjaavat myydyin hyödykkeen kirjanpitoarvon suoraan käyttöomaisuuden vähenykseksi.

Tilaston tiedot eivät ole täysin vertailukelpoisia vuodelta 1985 aiemmin julkaistujen (Tilastotiedotus YR 1987:10) tietojen kanssa. Korotuskehikon vaihdoksen vuoksi poikkeavat tämän julkaisun tiedot noin kahdeksan prosenttia vuoden 1985 vastaavista luvuista. Vertailutaulukoissa esitettävät tiedot eri vuosilta ovat keskenään täysin vertailukelpoisia, sillä ne kaikki on estimoitu käyttäen kehikkona vuoden 1984 yritys- ja toimipaikkarekisteriä.

Tilinpäätöstilaston peittävyyttä on viime vuosina pyritty parantamaan. Pienten yritysten huomattava osuus perusjoukosta pitää kuitenkin peittävyiden melko alhaisena. Vuodesta 1986 peittävyys on parantunut noin prosenttiyksikön.

Vertailukelpoisuutta edellisen vuoden tietoihin heikentää jonkin verran myös se, että aineistossa ei perättäisinä vuosina ole täysin sama yritysjoukko. Lopettaneiden yritysten osalta otosta täydennetään vuosittain.

Tietosisältö

Tietosisältö on vuosina 1987 ja 1986 ollut täysin sama.

1 Toimialaluokitus (TOL), Tilastokeskus, Käsikirjoja N:o 4, Uusittu laitos, Helsinki 1979.

Produktbeskrivning

Statistisk enhet

Statistiken gäller företag som idkar anläggningsverksamhet.

Företagets näringsgren bestäms i Statistikcentralens företags- och arbetsställeregister enligt den fastställda näringsgrensindelningen¹. Näringsgrenen för ett företag med ett arbetsställe definieras på basen av de olika funktionernas omsättningsandelar. Näringsgrenen för ett företag med flera arbetsställen bestäms både enligt personal- och omsättningsandelar i de olika funktionerna.

Som statistisk enhet används ett självständigt företag som huvudsakligen idkar anläggningsverksamhet. Statliga och kommunala affärsverk samt yrkesutövare utgör inte statistiska enheter.

Statistikperiod

Uppgifterna i anläggningsföretagens bokslutsstatistik 1987 gäller de företag vars räkenskapsperiod upphört mellan 1.4.1987 - 31.3.1988. Om företagets räkenskapsperiod avsevärt avvikit från 12 månader har uppgifterna ändrats att motsvara en normal lång räkenskapsperiod.

Population

Urvalspopulationen, dvs. den population som statistiken gäller, omfattar de företag som huvudsakligen idkar anläggningsverksamhet. Som population används Statistikcentralens företags- och arbetsställeregister för 1984.

Urval och estimering

Urvalet har uttagits i form av stratifierat urval. Populationen har stratifierats i sex storleksklasser. Av dessa har de största klasserna (företagets personal över 50 personer) medtagits i sin helhet. I nedanstående tabell anges antalet företag i rampopulationen och i urvalet, antalet godkända svar samt de godkända svarens procentuella täckning av rampopulationens omsättning.

ANTAL FÖRETAG I RAMEN	
Inom hela näringsgrenen	1673
Företagets personal mer än 50 personer	30
FÖRETAG I URVAL	
Inom hela näringsgrenen	139
Företagets personal mer än 50 personer	30
GODKÄNDA FÖR UPPRÄKNING	
Inom hela näringsgrenen	116
Företagets personal mer än 50 personer	28
TÄCKNING, %	
Av hela näringsgrenen	58,2
Företagets personal mer än 50 personer	97,3

Uppgifterna i de godkända svaren har genom en skild kvotkattningsfunktion estimerats till rampopulationens nivå så att de gäller hela anläggningsverksamheten. Som förhöjningsvariabel har använts omsättningsuppgifterna för den rampopulation som bildats på basen av 1984 års företags- och arbetsställeregister.

Uppgifternas tillförlitlighet

Under de senaste åren har bokslutspraxis inom byggnadsbranschen förbättrats och förenhetligats. Trots detta görs boksluten fortfarande på många olika sätt. Skillnaderna i bokföring är stor för vissa poster, varför de är skäl att iakttaga en viss reservation. Ett exempel är hyreskostnaderna som en del av företagen avdrar direkt från försäljningsintäkterna, en del bokför till sitt bruttobelopp som fasta kostnader och en del bokför till sitt nettobelopp bland hyresintäkterna och bokför skillnaden antingen som fasta kostnader eller som övriga intäkter beronde på förtecknet.

En del av anläggningstillgångarnas försäljningsvinster eller -förluster blir utanför statistiken därför att vissa företag bokför den sålda varans bokföringsvärde direkt som anläggningstillgångsavdrag.

Uppgifterna i statistiken är inte helt jämförbara med de uppgifter som tidigare publicerats för år 1985 (Statistisk rapport YR 1987:10). På grund av att förhöjningsramen ändrats avviker uppgifterna i denna publikation med i medeltal omkring åtta procent från motsvarande uppgifter för år 1985. De olika årens jämförelseuppgifter, som anges i jämförelsetabellerna, är helt jämförbara med varandra då att har alla estimerats genom att använda 1984 års företags- och arbetsställeregister som ram.

Under de senaste åren har man försökt förbättra bokslutsstatistikens täckning. På grund av att de små företagen utgör en så stor andel av populationen är täckningen rätt låg. Täckningen har förbättrats med cirka en procentenhet sedan år 1986.

Jämförbarheten med de föregående årens uppgifter minskar också på grund av att materialet inte har samma företagspopulation år efter år. Urvalet kompletteras årligen för de företag som upphört med sin verksamhet.

Datainnehållet

Datainnehållen för åren 1987 och 1986 är identiska.

1 Näringsgrensindelning (NI), Statistikcentralen, Handböcker Nr 4, Reviderad upplaga, Helsingfors 1979.

Product presentation

Scope of description and the statistical unit

The statistics describe enterprises engaged in land and water construction.

The branch of economic activity of an enterprise is determined according to the Standard Industrial Classification used in the Central Statistical Office Register of Enterprises. The branch of economic activity of a single-establishment enterprise is determined on the basis of the respective activities' contributions to turnover. The branch of economic activity of a multi-establishment enterprise is determined on the basis of both the personnel size and the turnover size of the respective activities.

The statistical unit is an independent enterprise engaged in land and water construction on a full-time basis. The definition does not include unincorporated central and local government enterprises, nor own-account workers.

Reference period

The financial statements statistics of land and water construction for 1987 describe enterprises during accounting periods ending between 1 April 1987 and 31 March 1988. In cases where the length of the accounting period has deviated considerably from twelve months, the data have been adjusted to correspond to a normal-length accounting period.

Population

The target population, i.e. the population the statistics are intended to describe, consists of enterprises whose main activity is land and water construction. The population derives from the Central Statistical Office Register of Enterprises for 1984.

Sample and estimation

The sample has been formed using the stratified sampling

NUMBER OF ENTERPRISES IN FRAME	
Total for activity	1673
Enterprises with 50+ employees	30
NUMBER OF ENTERPRISES IN SAMPLE	
Total for activity	139
Enterprises with 50+ employees	30
ACCEPTED RESPONSES	
Total for activity	116
Enterprises with 50+ employees	28
COVERAGE, %	
Total for activity	58,2
Enterprises with 50+ employees	97,3

method. The population has been stratified into six size groups. All units in groups composed of the biggest enterprises (personnel size more than 50) have been included in the sample. The table shows the number of enterprises in the frame, the number of enterprises in the sample, the number of accepted responses, and the percentage of the turnover of the frame covered by accepted responses.

The data of accepted responses have been raised, using proportional estimation, to the level of the population, as estimates for the entire land and water construction. The raising variable was provided by the turnover data of the frame formed from the 1984 Register of Enterprises.

Reliability of the data

In recent years, the system of financial statements in the construction industry has clearly improved and become more uniform. Nevertheless, financial statements continue to be prepared in a wide variety of ways. Some items show considerable differences with respect to entry; the contents of such items should therefore be viewed with reservations. A case in point is rent expenses, which some enterprises deduct directly from gross sales, while some others enter them as fixed expenses and yet some others net them out against rent income, entering the difference in fixed expenses or in non-operating income, depending on the sign.

Not all profits and losses from the sale of fixed assets are reflected in the statistics because some enterprises enter the book value of the commodity sold directly as depreciation of fixed assets.

The present statistics are not fully comparable with the statistics for 1985 published earlier (Statistical Reports YR 1987:10). Because of the change of raising frames, the data in this publication deviate by an average of eight percent from the corresponding figures for 1985. The data from different years presented in comparative tables are, however, fully comparable, as they have all been estimated using the 1984 Register of Enterprises as the frame.

In recent years, efforts have been made to improve the coverage of financial statements statistics. Because of the considerable proportion of small enterprises in the population, however, the level of coverage remains rather low. Compared with 1986, coverage has improved by about one percentage point.

Further, comparability with the data of the preceding year is somewhat weakened by the fact that the group of enterprises concerned is not exactly the same from one year to the next. To compensate for defunct enterprises, the sample is supplemented on an annual basis.

No changes have occurred in the information content from 1986 to 1987.

1 Standard Industrial Classification, Central Statistical Office of Finland, Handbook No. 4, rev.ed., Helsinki 1979

Finnish-english vocabulary

Aineet ja tarvikkeet	Materials and supplies
Aineettomat oikeudet	Intangible rights
Aliarvostamattomien varastojen lisäys	Increase in inventories, inventory value
Arvonkorotukset	Revaluation
Arvonkorotusrahasto	Revaluation reserve
Arvostuserät	Valuation items
Eläkelainat	Loans from pension institutions
Ennakkomaksut	Advance payments
Hankintameno	Initial outlay
Henkilöstö	Personnel
Henkilöstökulut	Personnel expenses
Henkilöstön lukumäärä	Number of personnel
Henkilöä	Persons
Jalostusarvo	Value added
Joukkovelkakirjalainat	Bonds and debentures
Kauppatavarat	Merchandise
Keskeneräiset omat työt	Work in progress on own account
Keskeneräiset työt	Work in progress
Kirjanpitoarvo	Book value
Kokonaisvelat	Total liabilities
Koneet, kalusto ja kuljetusvälineet	Machinery and equipment, transport equipment
Korjauserät	Correction items
Korkokulut	Interest expenses
Korkotuotot	Interest income
Käyttökate	Gross margin
Käyttöomaisuuden muutokset	Changes in fixed assets
Lainasaamiset	Loans
Lainat rahoituslaitoksilta	Loans from banks
Lakisääteiset, pakolliset sosiaaliturvakulut	Statutory contributions to social security schemes
Laskutus	Invoicing
Liiketoimiarvo	Transaction value
Liikevaihto	Turnover
Liikevoitto (-tappio)	Net earnings from operations
Lisäykset (hankintameno)	Increase (initial outlay)
Lisäys	Increase
Luottotappio- ja takuuvarauksen muutos	Change in reserves for losses on bad debt and for guarantees
Luottotappio- ja takuuvaraus	Reserves for losses on bad debt and for guarantees
Luovutushinta	Alienation price
Lyhytaikainen vieras pääoma	Short-term liabilities
Lyhytaikaiset velat	Short-term liabilities

Maa- ja vesirakennustoiminta	Other construction
Maapohjasta, rakennuksista ja huoneistoista	(Rents for) Land, buildings and flats
Muiden varausten muutos	Change in other reserves
Muu liiketoiminta	Other business activity
Muu oma pääoma/pääomanvaja	Other equity/deficit in equity
Muu vaihto-omaisuus	Other current assets
Muun toiminnan henkilöstö	Personnel of other activity
Muut aineelliset hyödykkeet	Other tangible assets
Muut kulut (myös fuusiotappio)	Other expenses (incl. loss from merger)
Muut liikekulut	Other operating costs
Muut lyhytaikaiset velat	Other short-term liabilities
Muut pitkäaikaiset sijoitukset	Other long-term investments
Muut pitkäaikaiset velat	Other long-term liabilities
Muut pitkävaikutteiset menot	Other long-term expenses
Muut rahoitusvarat	Other financial assets
Muut sosiaaliturvakulut	Other social security expenses
Muut tuotot	Other earnings
Muut varaukset	Other reserves
Muut vieraan pääoman kulut	Other expenses on liabilities
Muut vuokrat (myös leasing)	Other rents and leases
Myynnin oikaisuerät	Adjustments (to gross sales)
Myyntisaamiset	Accounts receivable
Myyntituotot	Gross sales
Myös fuusiovoitto	Incl. profit from merger
Nettoinvestoinnit	Net investment
Nettokorot	Net interest
Nettotulos	Net profit
Oma pääoma	Equity
Omaan käyttöön valmistettu käyttöomaisuus	Fixed assets manufactured for own use
Omasta pääomasta katetut verot	Tax payments met with funds of equity
Omavaraisuusaste	Gearing ratio
Osake-, osuus- ja muu niitä vastaava pääoma	Share or other primary capital
Osakkeet ja osuudet	Shares
Osinkotuotot ja osuuskorot	Dividends
Ostovelat	Accounts payable (for purchases)
Palkat ja palkkiot	Wages, salaries and fees
Palkat ja sosiaaliturvakulut	Wages, salaries and social security costs
Palkat (myös aktivoidut)	Wages and salaries (incl. those carried forward in balance sheet)
Pitkäaikainen vieras pääoma	Long-term liabilities
Poistot	Depreciation
Poltto- ja voiteluaineet	Fuels and lubricants
Rahat ja pankkisaamiset	Cash
Rahoitusomaisuus	Liquid assets
Rahoitusvekselit	Notes payable
Rakennukset ja rakennelmat	Buildings
Sekä	And
Siirrot rahastoihin	Transfers to funds
Siirtosaamiset	Accrued income and deferred charges
Siirtovelat	Accrued charges and deferred credits
Siitä varastovaraus	Of which: inventory reserve

Siitä vieraat palvelut	Of which: hired services
Tase	Balance sheet
Taseen loppusumma	Balance sheet total
Tilikauden alussa	At beginning of accounting period
Tilikauden lopussa	At end of accounting period
Tilikauden voitto (tappio)	Profit/loss for accounting period
Toimihenkilöt (ml. palkattu yritysjohto)	Salaried employees (incl. hired management)
Toimitusluotot	Suppliers' credits
Tontit, maa- ja vesialueet	Lots, land and water areas
Tukipalkkiot	Subsidies
Tuloslaskelma	Income statement
Työntekijät	Employees
Työtuntien lukumäärä	Number of hours worked
Vaihto-omaisuuden hankintamenon muutos	Change in initial outlay for inventories
Vaihto-omaisuus	Inventories
Vaihto-omaisuuseriä	Inventory items
Vakuutusmaksut (ei henkilövakuutusmaksuja)	Insurance premiums (not on personnel insurance)
Valmisteet	Manufactures
Vararahasto	Reserve fund
Varastovarauksen muutos	Change in inventory reserve
Varastovaraus	Inventory reserve
Varaukset	Reserves
Varausten lisäys	Increase in reserves
Varausten muutos	Change in reserves
Varausten tai rahastojen käyttö verojen maksuun	Use of reserves or funds to meet tax payments
Vastaavaa yhteensä	Total assets
Vastattavaa yhteensä	Total liabilities and equity
Verokirjaukset omasta pääomasta/omaan pääomaan	Tax payments charged against equity/tax refunds
Vesi, sähkö, lämpö, höyry ja kaupunkikaasu	Water, electricity, fuel, steam and gas
Vieraan pääoman kulut	Expenses on liabilities
Vieraat palvelut	Acquired services
Vieras pääoma yhteensä	Total liabilities
Voitto/tappio ennen varauksia ja veroja	Profit/loss before reserves and taxes
Voitto/tappio ennen vieraan pääoman kuluja, varauksia ja veroja	Profit/loss before expenses on liabilities, reserves and taxes
Vuokratulot	Rent expenses
Vuokratuotot	Rent incomes
Vähennykset	Deductions
Vähennys	Deduction
Välittömät verot/Veronpalautukset	Direct taxes/Tax refunds
Yhteensä	Total
Yksityiset yrittäjät	Privat entrepreneurs
Ylijäämä/alijäämä	Surplus/deficit

A. TUNNUSLUKUJA JA MUITA ERIÄ VUOSINA 1985-1987
 RELATIONSTAL OCH ÖVRIGA POSTER ÅREN 1985-1987
 INDICATORS AND OTHER ITEMS FOR 1985-1987

	1985	1986	1987
Laskutus			
Fakturering, milj.mk	5440,2	6276,1	5972,8
Liikevaihto			
Omsättning, milj.mk	5431,6	6305,9	5888,3
Henkilöstö			
Personal	16403	17066	15134
Käyttökate			
Driftsbidrag, milj.mk	520,4	694,9	854,2
Käyttökate-%			
Driftsbidrag i %	9,6	11,0	14,5
Tilikauden voitto			
Räkenskapsperiodens vinst, milj.mk	73,1	98,9	60,8
Nettotulos			
Nettoresultat, milj.mk	72,8	118,2	181,5
Nettotulos-%			
Nettoresultat i %	1,3	1,9	3,1
Aineet ja tarvikkeet/liikevaihto			
Material och förnödenheter/omsättning, %	29,1	27,2	26,6
Henkilöstökulut/liikevaihto			
Personalkostnader/omsättning, %	26,5	25,1	25,7
Nettokorot/liikevaihto			
Räntor (netto)/omsättning, %	2,7	2,9	2,7
Poistot/liikevaihto			
Avskrivningar/omsättning, %	5,5	5,7	7,5
Varausten lisäys/liikevaihto			
Ökning av reserveringar/omsättning, %	0,2	0,5	2,5
Jalostusarvo/henkilöstö			
Förädlingsvärde/personal, mk	124683	138858	161660
Nettoinvestoinnit/liikevaihto			
Nettoinvesteringar/omsättning, %	6,7	7,8	9,0
Omavaraisuusaste			
Soliditet	24,6	22,6	23,9
Quick ratio			
	0,9	0,9	0,9
Kokonaisvelat/liikevaihto			
Skulder totalt/omsättning, %	41,6	42,6	42,8

B. TULOSLASKELMA VUOSINA 1985-87
 RESULTATRÄKNING ÅREN 1985-87
 INCOME STATEMENT FOR 1985-87

1 000 000 Mk		1985	1986	1987
Myyntituotot				
Försäljningsintäkter	1)	5490.92	6375.93	5971.03
Tukipalkkiot		-	-	-
Subventioner		-	-	-
Mynnin oikaisuerät				
Försäljningens korrektivposter		-59.34	-70.03	-82.76
Liikevaihto				
Omsättning		5431.58	6305.88	5888.27
Aineet ja tarvikkeet/Tavarat (ilman lvv)				
Material och förnödenheter/Varor (utan oms)		-1578.20	-1718.10	-1563.67
Palkat (myös aktiverade)				
Löner (inkl. aktiverade)		-1185.46	-1318.41	-1241.07
Lakisäätteiset, pakolliset sosiaaliturvakulut				
Lagstadgade, obligatoriska socialskyddskostnader		-250.59	-263.78	-267.47
Muut sosiaaliturvakulut				
Övriga socialskyddskostnader		-3.09	-2.42	-1.97
Vesi, sähkö, lämpö, höyry ja kaupunkikaasu				
Vatten, elektricitet, värme, ånga och stadsgas		-34.28	-32.76	-26.23
<hr/>				
1) Maa- ja vesirakennustoiminta				
Anläggningsverksamhet		4536.87	5301.98	5110.73
Talonrakennustoiminta				
Husbyggnadsverksamhet		441.70	502.12	384.59
Muu liiketoiminta				
Övrig affärsverksamhet		512.34	571.84	475.71
Myyntituotot yhteensä				
Försäljningsintäkter sammanlagt		5490.92	6375.93	5971.03

B. TULOSLASKELMA VUOSINA 1985-87
 RESULTATRÄKNING ÅREN 1985-87
 INCOME STATEMENT FOR 1985-87

1 000 000 Mk	1985	1986	1987
Vuokrakulut:			
Hyreskostnader:			
Maapohjasta, rakennuksista ja huoneistoista För tomtmark, byggnader och lägenheter	28.56	22.79	23.59
Muut vuokrat (myös leasing) Övriga hyror (inkl. leasing)	57.08	67.49	58.25
Vuokrakulut yhteensä			
Hyreskostnader sammanlagt	-85.64	-90.28	-81.84
Vakuutusmaksut (ei henkilövakuutusmaksuja) Försäkringspremier (ej personförsäkringspremier)	-29.72	-39.53	-51.01
Muut liikekulut Övriga rörelsekostnader	1) -1741.50	-2034.20	-1832.19
Omaan käyttöön valmistettu käyttöomaisuus För eget bruk tillverkade anläggningstillgångar	14.42	11.58	5.44
Vaihto-omaisuuden hankintamenon muutos Förändring av omsättningstillgångarnas anskaffningsutgift	2) -17.12	-123.11	25.95
K ä y t t ö k a t e			
D r i f t s b i d r a g	520.40	694.86	854.22
Poistot			
Avskrivningar	-300.97	-361.21	-443.72
L i i k e v o i t t o / - t a p p i o			
R ö r e l s e v i n s t / - f ö r l u s t	219.43	333.65	410.50

1) Siitä vieraat palvelut
 Därav främmande tjänster

887.98 994.54 1026.67

2) Lisäys +, vähennys -
 Ökning +, minskning -

B. TULOSLASKELMA VUOSINA 1985-87
 RESULTATRÄKNING ÅREN 1985-87
 INCOME STATEMENT FOR 1985-87

1 000 000 Mk	1985	1986	1987
Muut tuotot:			
Övriga intäkter:			
Korkotuotot			
Ränteintäkter	44,08	33,70	34,98
Osinkotuotot ja osuuskorot			
Dividendintäkter och andelsräntor	4,04	4,85	5,32
Vuokratuotot:			
Hysesintäkter:			
Maapohjasta, rakennuksista ja huoneistoista			
För tomtmark, byggnader och lägenheter	16,46	20,50	14,77
Muut vuokrat			
Övriga hyror	1,38	0,28	0,30
Vuokratuotot yhteensä			
Hysesintäkter sammanlagt	17,84	20,78	15,07
Muut tuotot (myös fuusiovoitto)			
Övriga intäkter (inkl. fusionsvinst)	55,53	42,01	54,12
Muut tuotot yhteensä			
Övriga intäkter sammanlagt	121,48	101,35	109,48
Muut kulut (myös fuusiotappio)			
Övriga kostnader (inkl. fusionsförlust)	-6,81	-13,52	-28,96
Voitto/tappio ennen vieraan pääoman kuluja, varauksia ja veroja			
Vinst/förlust före kostnader för främmande kapital, reserveringar och skatter	..	421,48	491,03
Vieraan pääoman kulut:			
Kostnader för främmande kapital:			
Korkokulut			
Räntekostnader	192,92	216,45	192,53
Muut vieraan pääoman kulut			
Övriga kostnader för främmande kapital	..	12,63	19,91
Vieraan pääoman kulut yhteensä			
Kostnader för främmande kapital sammanlagt	-192,92	-229,09	-212,44
Voitto/tappio ennen varauksia ja veroja			
Vinst/förlust före reserveringar och skatter	..	192,39	278,58

B. TULOSLASKELMA VUOSINA 1985-87
 RESULTATRÄKNING ÅREN 1985-87
 INCOME STATEMENT FOR 1985-87

1 000 000 Mk	1985	1986	1987
Varausten muutos:			
Förändring av reserveringar:	1)		
Luottotappio- ja takuuarauksen muutos			
Kreditförlust- och garantireserveringens förändring	-3.35	5.17	-9.93
Varastovarauksen muutos			
Lagerreservens förändring	36.13	78.16	-47.69
Muiden varausten muutos			
Förändring av övriga reserveringar	-41.40	-111.98	-89.66
Varausten muutos yhteensä			
Förändring av reserveringar sammanlagt	-8.62	-28.65	-147.28
Välittömät verot/veronpalautukset			
Direkta skatter/skatteåterbäring	2)		
Direkta skatter/skatteåterbäring	-59.49	-64.84	-70.54
Tilikauden voitto/tappio			
Räkenskapsperiodens vinst/förlust	73.07	98.90	60.76

1) Lisäys -, vähennys +
 Ökning -, minskning +

2) VEROKIRJAUKSET OMASTA PÄÄMÄSTÄ/OMAN PÄÄMÄÄN:
 SKATTEBOKFÖRINGAR FRÅN/TILL EGET KAPITAL:

Varausten tai rahastojen käyttö verojen maksuun			
Användning av reserveringar eller fonder			
för betalning av skatter	8.93	10.66	27.07
Siirrot rahastoihin			
Överföringar till fonder	0.07	1.33	0.54

C. TASE VUOSINA 1985-87
 BALANS ÅREN 1985-87
 BALANCE SHEET FOR 1985-87

1 000 000 MK	1985	1986	1987
V A S T A A V A A - A K T I V A			
Rahoitusomaisuus:			
Finansieringstillgångar:			
Rahat ja pankkisaamiset Kasaa och banktillgodohavanden	247.93	216.08	236.08
Myyntisaamiset Försäljningsfordringar	649.29	778.87	608.87
Lainasaamiset Lånefordringar	133.67	204.61	215.62
Ennakkomaksut Förskottsbetalningar	22.26	13.39	15.37
Siirtosaamiset Resultatregleringar	145.75	76.49	79.74
Muut rahoitusvarat Övriga finansieringstillgångar	74.78	197.49	146.62
Rahoitusomaisuus yhteensä Finansieringstillgångar sammanlagt	1273.68	1486.95	1302.30
Vaihto-omaisuus (hankintameno) Omsättningstillgångar (anskaffningsutgift)	960.86	887.70	819.64

C. TASE VUOSINA 1985-87
 BALANS ÅREN 1985-87
 BALANCE SHEET FOR 1985-87

1 000 000 MK	1985	1986	1987
Käyttöomaisuus ja muut pitkävaikutteiset menot:			
Anläggningstillgångar och övriga utgifter med lång verkningstid:			
Keskeneräiset omat työt			
Halvfärdiga egna arbeten	5.23	8.68	3.00
Tontit, maa- ja vesialueet			
Tomter, jord- och vattenområden	62.51	73.95	92.32
Rakennukset ja rakennelmat			
Byggnader och konstruktioner	188.89	234.93	208.05
Koneet, kalusto ja kuljetusvälineet			
Maskiner, inventarier och transportmedel	1024.03	1257.69	1385.00
Muut aineelliset hyödykkeet			
Övriga materiella tillgångar	23.71	28.41	22.73
Osakkeet ja osuudet			
Aktier och andelar	204.45	190.59	185.82
Aineettomat oikeudet			
Immateriella rättigheter	2.65	3.32	2.37
Muut pitkävaikutteiset menot			
Övriga utgifter med lång verkningstid	15.07	18.15	19.37
Ennakkomaksut			
Förskottsbetalningar	-	-	-
Käyttöomaisuus ja muut pitkävaikutteiset menot yhteensä			
Anläggningstillgångar och övriga utgifter med lång verkningstid sammanlagt	1526.54	1815.73	1918.67
Muut pitkäaikaiset sijoitukset			
Övriga långfristiga placeringar	1.02	1.29	4.83
Arvostuserät			
Värderingsposter	-	0.42	1.70
V a s t a a v a a y h t e e n s ä			
A k t i v a s a m m a n l a g t	3762.10	4192.09	4047.14

C. TASE VUOSINA 1985-87
 BALANS ÅREN 1985-87
 BALANCE SHEET FOR 1985-87

1 000 000 MK	1985	1986	1987
V A S T A T T A V A A - P A S S I V A			
Lyhytaikainen vieras pääoma:			
Kortfristigt främmande kapital:			
Ostovelat			
Leverantörskulder	577.09	684.31	575.70
Ennakkomaksut			
Förskottsbetalningar	767.42	721.13	737.64
Siirtovelat			
Resultatregleringar	243.98	282.67	275.18
Rahoitusvekselit			
Finansieringsväxlar	77.68	105.41	78.91
Muut lyhytaikaiset velat			
Övriga kortfristiga skulder	407.55	483.51	431.76
Lyhytaikainen vieras pääoma yhteensä			
Kortfristigt främmande kapital sammanlagt	2073.73	2277.02	2099.19
Pitkäaikainen vieras pääoma:			
Långfristigt främmande kapital:			
Eläkelainat			
Pensionslån	233.07	331.81	271.21
Lainat rahoituslaitoksilta			
Lån av penningssinrättningar	627.74	605.41	739.64
Joukkovelkakirjalainat			
Masskuldebrevslån	1.07	-	10.04
Toimitusluotot			
Leveranskrediter	-	-	-
Muut pitkäaikaiset velat			
Övriga långfristiga skulder	90.29	194.55	135.65
Pitkäaikainen vieras pääoma yhteensä			
Långfristigt främmande kapital sammanlagt	952.17	1131.78	1156.54
Vieras pääoma yhteensä			
Främmande kapital sammanlagt	3025.90	3408.80	3255.74

C. TASE VUOSINA 1985-87
 BALANS ÄREN 1985-87
 BALANCE SHEET FOR 1985-87

1 000 000 MK	1985	1986	1987
Arvostuserät			
Värderingsposter	-	0.01	-
Varaukset:			
Reserveringar:			
Luottotappio- ja takuuvaraus			
Kreditförlust- och garantireservering	35.28	31.59	32.03
Varastovaraus			
Lagerreserv	262.59	189.78	220.90
Muut varaukset			
Övriga reserveringar	167.84	265.70	296.39
Varaukset yhteensä			
Reserveringar sammanlagt	465.72	487.07	549.32
Oma pääoma:			
Eget kapital:			
Osake-, osuus- ja muu niitä vastaava pääoma			
Aktie-, andels- och annat motsvarande kapital	95.93	107.88	117.97
Vararahasto			
Reservfond	11.05	6.48	6.47
Arvonkorotusrahassto			
Värdeförhöjningsfond	23.23	65.83	30.91
Muu oma pääoma/Pääomanvajaus			
Övrigt eget kapital/Kapitalunderskott	67.22	17.12	25.98
Tilikauden voitto (tappio)/Ylijäämä (alijäämä)			
Räkenskapsperiodens vinst (förlust)/Över- (underskott)	73.07	98.90	60.76
Oma pääoma yhteensä			
Eget kapital sammanlagt	270.49	296.21	242.08
Vastattavaa yhteensä			
Passiva sammanlagt	3762.10	4192.09	4047.14

1. HENKILÖSTÖN LUKUMÄÄRÄ, TYÖPANOS JA TYÖTULOT VUONNA 1987
 ANTAL PERSONAL, ARBETSINSATS OCH ARBETSINKOMSTER ÅR 1987
 PERSONNEL: NUMBER, HOURS WORKED AND INCOME FROM WORK FOR 1987

	Henkilöstön lukumäärä Antal personal	Työtuntien lukumäärä Antal arbetstimmar	Palkat ja palkkiot Löner och arvoden
	Henkilöä Personer	1 000 tuntia 1 000 timmar	1 000 000 mk
Yksityiset yrittäjät Privata företagare	1186	2253	26.49
Maa- ja vesirakennustoiminnan: Anläggningsverksamhetens:			
Toimihenkilöt (myös palkattu yritysjohto) Funktionärer (inkl. avlönad företagsledning)	2000	3741	216.61
Työntekijät Arbetare	9627	17302	826.81
Maa- ja vesirakennustoiminnan henkilöstö yhteensä Anläggningsverksamhetens personal sammanlagt	11627	21044	1043.42
Muun toiminnan henkilöstö Personal i övrig verksamhet	2321	3956	170.48
Yhteensä Sammanlagt	15134	27251	1240.39

2. VAIHTO-OMAISUUDEN ERITTELY VUONNA 1987
 SPECIFICERING AV OMSÄTTNINGSTILLGÅNGAR ÅR 1987
 BREAKDOWN OF INVENTORIES FOR 1987

1 000 000 Mk	Tilikauden alussa Vid rp:s början	Tilikauden lopussa Vid rp:s slut
HANKINTAMENO - ANSKAFFNINGSGIFTER:		
Aineet ja tarvikkeet Material och förnödenheter	112.90	168.21
Poltto- ja voiteluaineet Bränslen och smörjmedel	0.72	0.88
Kauppatavarat Handelsvaror	6.07	9.87
Keskeneräiset työt Halvfabrikat	563.52	570.96
Valmisteet Helfabrikat	49.38	45.84
Tontit, maa- ja vesialueet Tomter, jord- och vattenområden	5.30	0.44
Osakkeet ja osuudet Aktier och andelar	42.40	9.20
Muu vaihto-omaisuus Övriga omsättningstillgångar	-	0.84
Ennakkomaksut Förskottsbetalningar	2.45	13.39
HANKINTAMENO YHTEENSÄ ANSKAFFNINGSGIFTER SAMMANLAGT	782.74	819.64
Siitä varastovaraus Därav lagerreserv	173.20	220.90

3. KÄYTTÖMAISUUDEN JA MUIDEN PITKÄVAIKUTTEISTEN MENOJEN ERITTELY VUONNA 1987
 SPECIFICERING AV ANLÄGGNINGSTILLGÅNGAR OCH ÖVRIGA UTGIFTER MED LÅNG VERKNINGSTID ÅR 1987
 BREAKDOWN OF FIXED ASSETS AND OTHER LONG-TERM EXPENSES FOR 1987

1 000 000 Mk	Keskeneräiset omat työt Halvfärdiga egna arbeten	Tontit, maa- ja vesialueet Tomter, jord- och vattenområden	Rakennukset ja rakennelmat Byggnader och konstruktioner
Kirjanpitoarvo tilikauden alussa			
Bokföringsvärde vid räkenskapsperiodens början	0,71	67,13	205,58
Lisäykset (hankintameno)			
Ökningar (anskaffningsutgift)	6,26	28,71	18,43
Vähennykset (luovutushinta)			
Minskningar (överlåtelsepris)	-0,62	-2,34	-15,80
Poistot			
Avskrivningar	-	-1,45	-12,78
Arvonkorotukset			
Värdeförhöjningar	-	-1,29	6,08
Korjauserät			
Korrigeringsposter	-3,36	1,57	6,54
Kirjanpitoarvo tilikauden lopussa			
Bokföringsvärde vid räkenskapsperiodens slut	3,00	92,32	208,05

Koneet, kalusto ja kulj.välineet Maskiner, inventarier o. transp.m.	Muut aineelliset hyödykkeet Övriga materiella tillgångar	Osakkeet ja osuudet Aktier och andelar	Aineettomat oikeudet Immateriella rättigheter	Muut pitkä- vaikuttei- set menot Övr.utgifter med lång verkningstid	Ennakkoma- ksut Förskotts- betalningar	Yhteensä Sammanlagt
1344,23	23,56	166,65	2,04	17,86	-	1827,76
705,66	2,57	41,37	0,56	7,72	-	811,29
-237,80	-0,09	-23,33	-	-1,60	-	-281,57
-420,67	-3,31	-0,67	-0,22	-4,61	-	-443,72
-	-	-	-	-	-	4,78
-6,42	-	1,80	-	-	-	0,13
1385,00	22,73	185,82	2,37	19,37	-	1918,67



Maarakennusyritysten tilinpäätöstilasto

Bokslutsstatistik över anläggningsföretagen
Financial statements statistics of land and water construction
1987



Julkaisussa on vuodelta 1987 maa- ja vesirakennusyritysten
- tuloslaskelma ja tase
- vaihto- ja käyttöomaisuuden muutokset
- henkilöstön määrä ja palkat
- kannattavuuden, maksuvalmiuden ja rahoitusaseman tunnuslukuja
sekä vertailutietoja vuosilta 1985-87.

Vastaavat tiedot vuodelta 1986 on julkaistu yhdessä muiden rakennusyritysten
kanssa *Rakennusyritysten tilinpäätöstilastossa 1986* (Yritykset 1988:1).

SVT Suomen Virallinen Tilasto
Finlands Officiella Statistik
Official Statistics of Finland

Julkaisujen myynti:

Tilastokeskus
PL 504
00101 Helsinki
Puh. (90) 173 41

Försäljning:

Statistikcentralen
PB 504
00101 Helsingfors
Tel. (90) 173 41

Hinta — Pris

30 mk

ISSN 0784-8463

= Yritykset
ISSN 0784-9036

