


Rakennukset, asunnot ja asuinolot 2005

*Byggnader, bostäder och boendeförhållanden
Buildings, Dwellings and Housing conditions*



Rakennukset, asunnot ja asuinolot 2005

*Byggnader, bostäder och boendeförhållanden
Buildings, Dwellings and Housing conditions*

Tiedustelut – Förfrågningar – Inquiries:

*Elina Aspblad-Huohvanainen
Marja Hermiö
Arja Tiihonen
(09) 17 341*

Suomen virallinen tilasto
Finlands officiella statistik
Official Statistics of Finland

Kansikuva – Pärmbild – Cover graphics: Jannis Mavrostomos

© 2007 Tilastokeskus – Statistikcentralen – Statistics Finland

*Tietoja lainattaessa lähteenä on mainittava Tilastokeskus.
Uppgifterna får lånas med uppgivande av Statistikcentralen som källa.
Quoting is encouraged provided Statistics Finland is acknowledged as the source.*

ISSN 1795-5165
= Suomen virallinen tilasto
ISSN 1455-3724
ISBN 978-952-467-651-9

Alkusanat

Tämä julkaisu sisältää tietoja rakennuksista, asunnoista ja asuntokuntien asuinoloista. Julkaisun tiedot perustuvat pääosin Väestörekisterikeskuksen väestötietojärjestelmään ja kuvaavat ajankohtaa 31.12.2005. Taulukko, jossa on käytetty verohallinnon tietoja, koskee ajankohtaa 31.12.2004.

Ensimmäisen kerran tiedot kerättiin rekistereistä vuoden 1985 väestölaskennassa ja sen jälkeen tietoja on tuotettu vuosittain.

Förord

Denna publikation innehåller uppgifter om byggnader, bostäder och bostadshushållens boendeförhållanden. Uppgifterna grundar sig främst på befolkningsregistercentralens befolkningsdatasystem och gäller tidpunkten 31.12.2005. Tabellen, där skattestyrelsens uppgifter har använts, gäller tidpunkten 31.12.2004.

Uppgifterna samlades in för första gången ur register i samband med 1985 års folkräkning och därefter har statistiken producerats årligen.

Foreword

This publication contains data on buildings, dwellings and housing conditions of household-dwelling units. The data are primarily based on the population information system of the Population Register Centre and describe the situation on 31 December 2005. The table using the data of the tax authorities relate to 31 December 2004.

The data were first collected from registers for the 1985 Population and Housing Census and they have been produced yearly since then.

Rakennus-, asunto- ja asuinolotilastojen tuotantojärjestelmä on uudistettu tilastovuodesta 2005 lähtien. Tällä on jonkin verran vaikutusta edellisen vuoden vertailukelpoisuuteen joidenkin tietojen osalta, mm. hallintaperustetiedon osalta.

Tämän julkaisun ovat toimittaneet Arja Tiihonen, Elina Aspblad-Huohvanainen ja Marja Hermiö.

Helsingissä joulukuussa 2006

Produktionssystemet för byggnads-, bostads- och boendeförhållanden har reviderats fr.o.m. statistikåret 2005. Detta kommer i någon mån att påverka föregående års jämförbarhet för vissa uppgifters del, bl.a. när det gäller upplåtelseform.

Denna publikation har redigerats av Arja Tiihonen, Elina Aspblad-Huohvanainen och Marja Hermiö.

Helsingfors i december 2006

The production system of statistics on buildings, dwellings and housing conditions has been revised as from statistical year 2005. This revision influences the comparability of some data on the previous year as regards, among others, the tenure status of dwellings.

This publication was edited by Arja Tiihonen, Elina Aspblad-Huohvanainen and Marja Hermiö.

Helsinki, December 2006

Riitta Harala
Tilastojohtaja
Statistikdirektör
Director, Population Statistics

Sisältö

| | |
|-------------------|---|
| Alkusanat..... | 3 |
| Yleiskatsaus..... | 7 |

AIKASARJATAULUKOT

| | |
|-------------------------------------------------------------------------------------|----|
| A. Rakennukset rakennusaineen mukaan 1960 - 2005..... | 20 |
| B. Rakennukset lämmitysaineen mukaan 1970 - 2005..... | 20 |
| C. Rakennukset käyttötarkoituksen mukaan 1980 - 2005..... | 21 |
| D. Rakennukset omistajalajin mukaan 1980 - 2004..... | 22 |
| E. Asunnot varusteiden mukaan 1960 - 2005..... | 22 |
| F. Asunnot pinta-alan ja huoneluvun mukaan 1960 - 2005..... | 23 |
| G. Asunnot talotyyppin mukaan 1970 - 2005..... | 23 |
| H. Asumistiheys talotyyppin mukaan 1970 - 2005.... | 24 |
| I. Asunnot hallintaperusteiden ja käytössäolo- tilanteen mukaan 1960 - 2005..... | 25 |
| J. Asuntokunnat koon mukaan ja asuntokuntien keskikoko 1960 - 2005..... | 25 |

TAULUKOT

Rakennukset

| | |
|----------------------------------------------------------------------------------------------------------------------------------|----|
| 1. Rakennukset talotyyppin, käyttötarkoituksen, kerrosalan ja rakennusvuoden mukaan 31.12.2005; koko maa ja maakunnat..... | 28 |
| 2. Rakennukset käyttötarkoituksen ja varusteiden mukaan 31.12.2005; koko maa ja maakunnat.... | 50 |
| 3. Rakennukset käyttötarkoituksen mukaan kunnittain 31.12.2005; koko maa, maakunnat ja kunnat..... | 72 |

Asunnot

| | |
|-----------------------------------------------------------------------------------------------------------------------------|----|
| 4. Asunnot talotyyppin, huoneistotyyppin, keski- pinta-alan ja käytössäolo-tilanteen mukaan 31.12.2005; koko maa..... | 83 |
| 5. Asunnot ja niissä asuvat henkilöt hallinta- perusteiden ja varusteiden mukaan 31.12.2005; koko maa..... | 86 |
| 6. Asunnot hallintaperusteiden, huoneluvun ja rakennusvuoden mukaan 31.12.2005; koko maa ja pääkaupunkiseutu..... | 89 |

| | |
|------------------------------------------------------------------------------------------------------------------------------------------------------|----|
| 7. Asunnot hallintaperusteiden, huoneluvun, keittiötyyppin ja talotyyppin mukaan 31.12.2005; koko maa..... | 92 |
| 8. Asunnot keskipinta-alan, käytössäolo-tilanteen ja talotyyppin mukaan 31.12.2005; koko maa, suuralueet, maakunnat, seutukunnat ja kunnat ... | 97 |

Asuntokunnat

| | |
|--------------------------------------------------------------------------------------------------------------------------------------------------|-----|
| 9. Asuntokunnat hallintaperusteiden, vanhimman henkilön iän ja vuoden 2004 valtionveronalaisten tulojen mukaan 31.12.2004; koko maa..... | 110 |
| 10. Asuntokunnat vanhimman henkilön iän ja asun- non hallintaperusteiden mukaan 31.12.2005; koko maa ja tilastollinen kuntaryhitys..... | 115 |
| 11. Asuntoväestö iän, asumisväljyyden ja asunnon hallintaperusteiden mukaan 31.12.2005; koko maa ja läänit..... | 117 |
| 12. Asuntokunnat henkilöluvun sekä asunnon huone- luvun ja keittiötyyppin mukaan 31.12.2005; koko maa, pääkaupunkiseutu ja muut kunnat ... | 122 |
| 13. Asuntokunnat henkilöluvun ja asunnon pinta- alan mukaan 31.12.2005; koko maa, pääkau- punkiseutu ja muut kunnat sekä läänit..... | 125 |
| 14. Vanhusasuntokunnat talotyyppin ja asumistason mukaan 31.12.2005; koko maa..... | 130 |
| 15. Asuntokunnat asumisväljyyden ja hallinta- perusteiden mukaan 31.12.2005: koko maa, suuralueet, maakunnat, seutukunnat ja kunnat .. | 132 |

LIITTEET

| | |
|--------------------------------------------------------------------------------------------------------------------------------------|-----|
| 1. Käsitteet ja määritelmät..... | 146 |
| 2. Elinvaiheluokitus..... | 153 |
| 3. Rakennusluokitus 1994..... | 154 |
| 4. Luettelo kunnittaisista ja osa-alueittaisista taulukoista Tilastokeskuksen maksullisessa verkkopalvelussa internetissä..... | 156 |

Laatuselosteet: Laatuselosteet julkaistaan Tilastokeskuksen internetsivuilla kunkin aihealueen (rakennuskan-
ta, asuntokanta sekä asuntokunnat ja asuinolot) ko-
tisivuilla.

Innehåll

| | |
|-----------------------|----|
| Förord | 3 |
| Allmän översikt | 11 |

TIDSSERIETABELLER

| | |
|------------------------------------------------------------------------------------------|----|
| A. Byggnader efter byggnadsmaterial åren 1960 - 2005 | 20 |
| B. Byggnader efter bränsle för uppvärmning 1970 - 2005 | 20 |
| C. Byggnader efter användningssyfte 1980 - 2005 .. | 21 |
| D. Byggnader efter ägarkategori 1980 - 2004 | 22 |
| E. Bostäder efter utrustning 1960 - 2005 | 22 |
| F. Bostäder efter golvyta och rumsantal 1960 - 2005 | 23 |
| G. Bostäder efter hustyp 1970 - 2005 | 23 |
| H. Boendetäthet efter hustyp 1970 - 2005 | 24 |
| I. Bostäder efter upplåtelseform och användning 1960 - 2005 | 25 |
| J. Bostadshushåll efter personantal och bostadshushållens medelstorlek 1960 - 2005 | 25 |

TABELLER

Byggnader

| | |
|-------------------------------------------------------------------------------------------------------------------|----|
| 1. Byggnader efter hustyp, användningssyfte, våningsyta och byggnadsår 31.12.2005; hela landet och landskap | 28 |
| 2. Byggnader efter användningssyfte och utrustning 31.12.2005; hela landet och landskap .. | 50 |
| 3. Byggnader efter användningssyfte kommunvis 31.12.2005; hela landet, landskap och kommuner | 72 |

Bostäder

| | |
|-----------------------------------------------------------------------------------------------------------------|----|
| 4. Bostäder efter hustyp, rumsantal, genomsnittliga golvyta och användning 31.12.2005; hela landet | 83 |
| 5. Bostäder och personer i dessa efter upplåtelseform och utrustning; 31.12.2005; hela landet | 86 |
| 6. Bostäder efter upplåtelseform, rumsantal och byggnadsår 31.12.2005; hela landet och huvudstadsregionen | 89 |
| 7. Bostäder efter upplåtelseform, rumsantal, kökstyp och hustyp 31.12.2005; hela landet | 92 |

| | |
|---------------------------------------------------------------------------------------------------------------------------------------------|----|
| 8. Bostäder efter genomsnittliga golvyta, användning och hustyp 31.12.2005; hela landet, storområdena, landskap, regioner och kommuner | 97 |
|---------------------------------------------------------------------------------------------------------------------------------------------|----|

Bostadshushåll

| | |
|-------------------------------------------------------------------------------------------------------------------------------------------------|-----|
| 9. Bostadshushåll efter upplåtelseform, den äldsta personens ålder och 2004 års statsskattepliktiga inkomster 31.12.2004; hela landet | 110 |
| 10. Bostadshushåll efter den äldsta personens ålder och bostadens upplåtelseform 31.12.2005; hela landet och statistisk kommungrupp | 115 |
| 11. Bostadsbefolkning efter ålder, boenderymighet och bostadens upplåtelseform 31.12.2005; hela landet och län | 117 |
| 12. Bostadshushåll efter personantal samt bostadens rumsantal och kökstyp 31.12.2005; hela landet, huvudstadsregionen och övriga kommuner | 122 |
| 13. Bostadshushåll efter personantal samt bostadens golvyta 31.12.2005; hela landet, huvudstadsregionen och övriga kommuner samt län | 125 |
| 14. Åldringsbostadshushåll efter hustyp och boendenivå 31.12.2005; hela landet | 130 |
| 15. Bostadshushåll efter boenderymighet och upplåtelseform 31.12.2005; hela landet, storområdena, landskap, regioner och kommuner ... | 132 |

BILAGOR

| | |
|--------------------------------------------------------------------------------------------------------------------------|-----|
| 1. Begrepp och definitioner | 157 |
| 2. Livsfasindelning | 164 |
| 3. Klassificering av byggnadernas användningssyfte 1994 | 165 |
| 4. Förteckning över kommunvisa och delområdesvisa tabeller i Statistikcentralens avgiftsbelagda tjänst på internet | 167 |

Kvalitetsbeskrivningar: Kvalitetsbeskrivningarna för varje statistik (byggnadsbeståndet, bostadsbeståndet samt bostadshushåll och boendeförhållanden) publiceras på Statistikcentralens internetsidor.

Contents

| | |
|----------------|----|
| Foreword | 3 |
| Overview | 15 |

TIME SERIES TABLES

| | |
|----------------------------------------------------------------------------------------------------------------------------|----|
| A. Buildings by construction material in 1960 - 2005 | 20 |
| B. Buildings by heating fuel in 1970 - 2005 | 20 |
| C. Buildings by intended use in 1980 - 2005 | 21 |
| D. Buildings by type of owner 1980 - 2004 | 22 |
| E. Dwellings by amenities in 1960 - 2005 | 22 |
| F. Dwellings by room area and number of rooms 1960 - 2005 | 23 |
| G. Dwellings by type of building 1970 - 2005 | 23 |
| H. Occupancy rate of dwellings by type of house 1970 - 2005 | 24 |
| I. Dwellings by tenure status 1960 - 2005 | 25 |
| J. Household-dwelling units by number of persons and the average size of household-dwelling units 1960 - 2005 | 25 |

TABLES

Buildings

| | |
|----------------------------------------------------------------------------------------------------------------------------------------|----|
| 1. Buildings by type of building, intended use, floor area and year of construction 31.12.2005; whole country and regions | 28 |
| 2. Buildings by intended use and amenities 31.12.2005; whole country and regions | 50 |
| 3. Buildings by intended use and municipality 31.12.2005 whole country, regions and municipalities | 72 |

Dwellings

| | |
|-----------------------------------------------------------------------------------------------------------------------------------------------|----|
| 4. Dwellings by type of building, number of rooms, average floor area and occupancy status 31.12.2005; whole country | 83 |
| 5. Dwellings and persons by tenure status and equipment 31.12.2005; whole country | 86 |
| 6. Dwellings by tenure status, number of rooms and year of construction 31.12.2005; whole country and Helsinki metropolitan area | 89 |

| | |
|--------------------------------------------------------------------------------------------------------------------------------------------------------------------------------|----|
| 7. Dwellings by tenure status, number of rooms, type of kitchen and type of building 31.12.2005; whole country | 92 |
| 8. Dwellings by average floor area, occupancy status and type of building 31.12.2005 whole country, major regions, regions, sub-regional units and municipalities | 97 |

Household-dwelling units

| | |
|----------------------------------------------------------------------------------------------------------------------------------------------------------------------------------------|-----|
| 9. Household-dwelling units by tenure status, age of the oldest person and by 2004 income subject to state taxation 31.12.2004; whole country | 110 |
| 10. Household-dwelling units by age of the oldest person and tenure status of dwelling 31.12.2005; whole country and statistical classification of municipalities | 115 |
| 11. Dwelling population by age, housing density and tenure status of the dwelling 31.12.2005; whole country and provinces | 117 |
| 12. Household-dwelling units by number of persons and type of dwelling 31.12.2005; whole country, Helsinki metropolitan area and other municipalities | 122 |
| 13. Household-dwelling units by number of persons and floor area of dwelling 31.12.2005; whole country, Helsinki metropolitan area and other municipalities and provinces | 125 |
| 14. Elderly household-dwelling units by type of building and level of housing 31.12.2005; whole country | 130 |
| 15. Household-dwelling units by housing density and tenure status 31.12.2005; whole country, major regions, regions, sub-regional units and municipalities | 132 |

APPENDICES

| | |
|--------------------------------------------------|-----|
| 1. Concepts | 168 |
| 2. Classification of stage in life | 183 |
| 3. Classification of buildings 1994 | 176 |

Quality descriptions for statistics on buildings, dwellings and household-dwelling units and housing conditions are published on the Internet at Statistics Finland's home pages.

Yleiskatsaus

Rakennuskanta kasvoi 24 000 rakennuksella

Suomessa oli vuoden 2005 lopussa 1 381 000 rakennusta. Edellisvuodesta rakennuskanta kasvoi 24 000 rakennuksella. Vuodesta 1990 rakennusten määrä on kasvanut 218 385 rakennuksella eli noin 19 prosenttia. Rakennuskannan kerrosala oli yhteensä noin 403 miljoonaa neliometriä. Jokaista suomalaista kohti oli siten rakennettua kerrosalaa noin 77 neliometriä. Rakennuksen keskimääräinen pinta-ala oli noin 292 neliometriä. Asuinrakennusten osuus koko kerrosalasta oli 63 prosenttia. Rakennuskannasta suurin osa oli rakennettu 1970- ja 1980-luvuilla. Yhteensä näiden vuosikymmenten rakennuskanta muodosti 42 prosenttia koko rakennuskannan kerrosalasta. Vanhoja ennen vuotta 1921 valmistuneita rakennuksia oli noin 76 000 eli 6 prosenttia rakennuskannasta. Rakennuskannasta yli kaksi kolmasosaa oli erillisiä pientaloja. Kerros- ja rivitalot muodostivat sen sijaan alle kymmenesosan koko rakennuskannan määrästä. Kerrosalana mitattuna kerrostalot muodostivat kolmasosan kaikkien asuinrakennusten kerrosalasta.

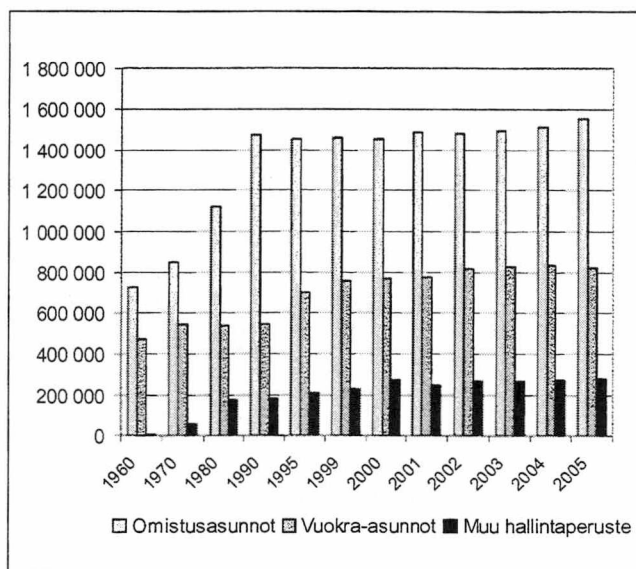
Kaksi kolmasosaa rakennuksista oli yksikerroksisia

Rakennuskannasta peräti 64 prosenttia oli yksikerroksisia rakennuksia. Yksi- ja kaksikerroksiset rakennukset muodostivat yhteensä 91 prosenttia koko rakennuskannasta. Suomalaisista asui alle kolmekerroksisissa rakennuksissa 3,5 miljoonaa eli 68 prosenttia. Yli kolmekerroksisia rakennuksia oli 24 000. Näissä asui hieman yli miljoona suomalaista (1 044 000). Rakennus, jossa oli kymmenen tai enemmän kerroksia, oli jo melko harvinainen. Koko maassa tällaisia maamerkkejä oli noin 300.

Asuntoja oli yli 2,7 miljoonaa

Vuoden 2005 lopussa Suomessa oli 2 667 000 asuntoa. Edellisestä vuodesta asuntokanta kasvoi lähes 32 000 asunnolla. Vuodesta 1990 asuntokanta on kasvanut 457 000 asunnolla eli noin 30 000 asunnolla vuosittain. Asuntokannan kasvu on hidastunut edellisestä vuosikymmenestä. Vielä 1980-luvulla asuntokanta kasvoi keskimäärin 37 000 asunnolla vuosittain. Asuntorakentaminen on keskittynyt kaupunkimaisiin kuntiin. Vuosina 1995-2005 valmistuneista asunnoista 74 prosenttia sijaitsee kaupunkimaisissa kunnissa.

Vailla vakinaisia asukkaita oli 237 000 asuntoa. Vailla vakinaisia asukkaita olevien asuntojen määrä nousi edellisestä vuodesta 5 000 asunnolla. Vailla vakinaisia asukkaita oli 58 000 asuntoa enemmän kuin vuonna 1990.



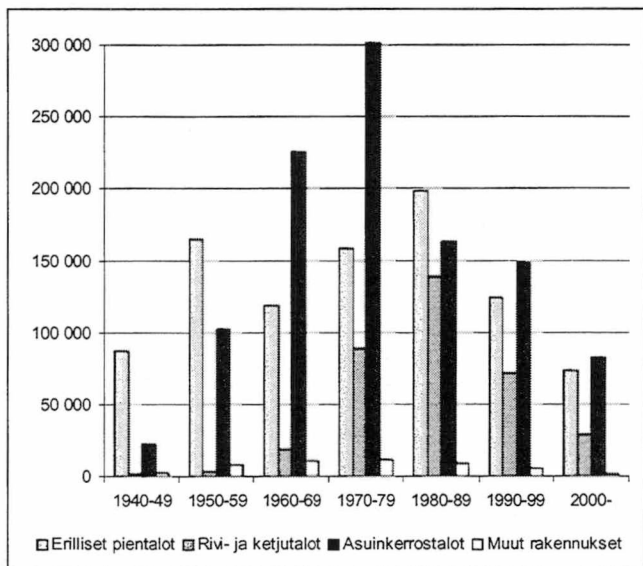
Kuvio 1. Asunnot rakentamisvuoden ja hallintaperusteiden mukaan 31.12.2005

Uudet asunnot yleensä kerrostaloissa

Noin puolet suomalaisista asui erillisissä pientaloissa, vaikka asunnoista 40 prosenttia (1 077 000) oli erillisissä pientaloissa. Rivitaloasuntoja oli 363 000 eli 14 prosenttia asuntokannasta. Kaikista asunnoista oli kerrostaloissa lähes puolet (44%) eli 1 167 000 asuntoa, vaikka väestöstä vain kolmasosa asui kerrostaloissa. Vielä vuonna 1990 oli erillisiä pientaloasuntoja ja kerrostaloasuntoja lähes yhtä paljon. Silloin kerrostaloissa oli asuntoja 939 000 ja erillisissä pientaloissa vain 4 000 asuntoa vähemmän. Yhdeksänkymmentäluvulla kerrostaloasuntojen osuus kuitenkin kasvoi. Vuoden 2005 lopussa oli kerrostaloasuntoja 90 000 enemmän kuin asuntoja erillisissä pientaloissa. Vuoden 2005 aikana valmistuneista asunnoista oli kerrostaloasuntoja noin 40 prosenttia. Rivitalojen määrä on kasvanut yli kymmenkertaiseksi vuodesta 1970. Vuonna 1970 rivitaloasuntoja oli vain 30 000, vuoden 2005 lopussa jo 363 000.

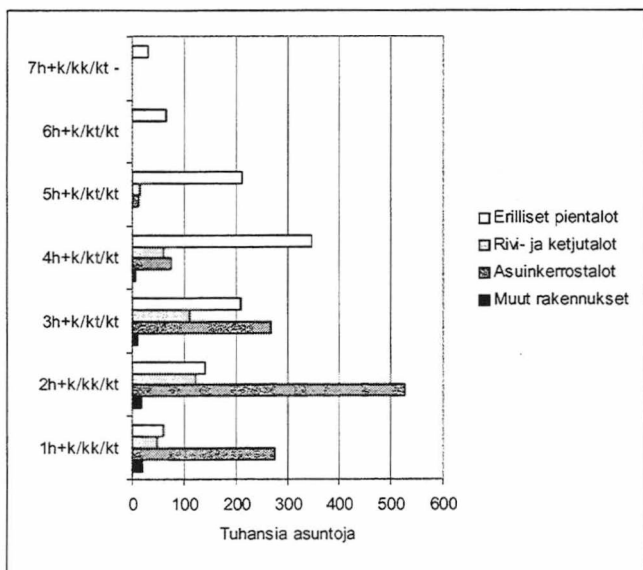
Asuntojen keskipinta-ala 78 neliometriä

Vuonna 2005 asunnon keskimääräinen huoneistoala oli 78,1 neliometriä. Asuntokannan keskipinta-ala on kasvanut vuodesta 1970 noin 18 neliometrillä. Yksiöiden keskipinta-ala oli 34 m², kaksioiden 55 m², kolmen huoneen ja keittiön asunnossa puolestaan 79 m². Omistusasunnon keskipinta-ala oli 93 m² ja vuokra-asunnon 54 m². Asuntojen keskikoon kasvusta huolimatta alle 30 neliön kokoi-



Kuvio 2. Asuntokanta talotyyppin ja rakennusvuoden mukaan 31.12.2005

sia asuntoja oli noin 119 000. Toisaalta vain 25 prosenttia asunnoista oli pinta-alaltaan sata neliometriä tai enemmän. Yhden huoneen ja keittiön tai keittokomeron huoneistoja oli 402 000 eli 15 prosenttia asuntokannasta. Yleisin huoneistotyyppi oli kaksio. Kaikkiaan kaksioita (kahden huoneen ja keittiön tai keittokomeron huoneistot) oli 809 000 eli noin 30 prosenttia koko asuntokannasta.



Kuvio 3. Asunnot huoneistotyyppin ja talotyyppin mukaan 31.12.2005

Saunoja yli 2 miljoonaa

Saunoja oli arviolta yli kaksi miljoonaa. Huoneistosauvoja oli kaikkiaan 1 366 000. Kun saunojen määrään lisätään vielä arviolta 474 000 kesämökkisaunaa ja talosaunat, on saunojen yhteismäärä jo ylittänyt kahden miljoonan rajan. Huoneistosauva oli puolella asunnoista. Omistusasunnoissa sauna on selvästi yleisempi kuin vuokra-asunnoissa. Omistusasunnoissa huoneistosauva oli kahdessa kolmasosassa asunnoista, kun taas vuokra-asunnoista 23 prosentissa. Myös vuokra-asuntokannan sisällä oli saunan yleisyydessä suuria eroja. Aravavuokra-asunnoista sauna oli vain 16 prosentissa, kun uudemmissa korkotuella rahoitetuissa vuokra-asunnoissa sauna oli jo 58 prosentissa huoneistoista. Sauna oli myös sitä yleisempi mitä suurempi asunto on. Yksioissa sauna oli vain joka seitsemännessä, mutta viiden huoneen ja keittiön asunnoista jo lähes 90 prosenttia oli varustettu saunalla. Toisaalta asuinkerrosta-loista 53 prosentissa oli myös talosauna.

Asuntokunnan keskikoko 2,1 henkilöä

Vuonna 2005 asuntokuntia oli 2 430 000, joista yhden henkilön asuntokuntia oli 965 000 eli 40 prosenttia. Asuntokunnan keskikoko oli 2,1 henkilöä. Vielä vuonna 1970 keskikoko oli kolme henkilöä. Asuntokuntien koossa oli alueellista vaihtelua. Kaupunkimaisissa kunnissa asuntokuntien keskikoko oli 2,0 henkilöä kun taas maaseutumaisissa kunnissa 2,3 henkilöä. Asuntokuntarakenne on erilainen maalla ja kaupungeissa. Kaupungeissa on enemmän (43 %) yksinasuvien asuntokuntia kuin maaseutumaisissa kunnissa (35 %). Asuntokunnalla oli käytössään asuinpinta-alaa noin 80 neliometriä ja henkilöä kohti pinta-alaa oli 38 neliometriä. Henkilöä kohti laskettu pinta-ala pienenee merkittävästi asuntokunnan koon kasvaessa. Yksin asuvalla oli käytössään keskimäärin 57 neliometriä, kahden henkilön asuntokunnalla 42 neliötä, mutta kuuden henkilön asuntokunnalla oli enää 20 neliometriä asukasta kohti.

Omistusasunnoissa asuttiin väljemmin kuin vuokra-asunnoissa, kun mittarina käytetään henkilöä kohti lasketua huoneistoalaa. Omistusasunnossa asuvalla asuntokunnalla oli keskimäärin 40 neliometriä huoneistoalaa henkeä kohti, kun taas vuokra-asunnossa asuvalla asuntokunnalla oli käytössään keskimäärin vain 32 neliometriä asukasta kohti.

Vuokra-asunnoista väljimmin asuttiin vapaarahoitteisissa vuokra-asunnoissa. Niissä asuinpinta-alaa asukasta kohti oli 33 neliometriä. Erot muihin vuokra-asuntoihin eivät olleet suuria. Aravavuokra-asunnoissa pinta-alaa henkeä kohti oli 31 neliötä ja korkotukivuokra-asunnoissa 30 neliometriä. Asumisoikeusasunnoissa asuinpinta-alaa asukasta kohti oli saman verran kuin korkotukivuokra-asunnoissa eli 30 neliometriä.

Neljäsosa suomalaisista asui ahtaasti

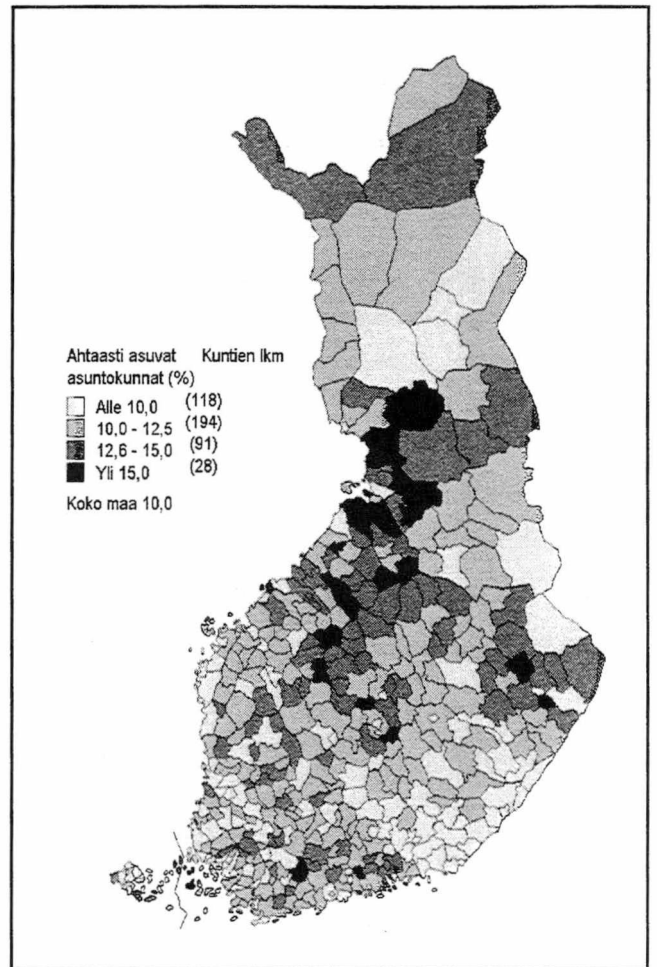
Ahtaasti asuvia asutokuntia oli vuoden 2005 lopussa 243 000 ja ahtaasti asui yhteensä 1 006 000 henkilöä. Ahtaasti asuva on asutokunta, jossa on enemmän kuin yksi henkilö huonetta kohti. Yksin asuvaa henkilöä ei siis katsota ahtaasti asuvaksi. Ahtaasti asuvia asutokuntia olikin 17 prosenttia muista kuin yksin asuvista asutokunnista ja henkilöistä lähes joka neljäs asui ahtaassa asunnossa. Edellisestä vuodesta ahtaasti asuvien asutokuntien määrä väheni 8 000 ja ahtaasti asuvien henkilöiden määrä 31 000 henkilöllä.

Neljännes väestöstä asui vuokralla

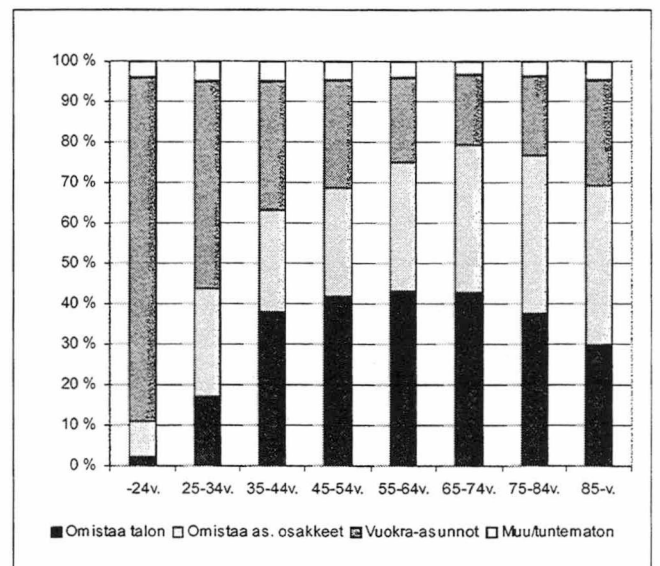
Vakinaisesti asutuista asunnoista vuokra-asuntojen osuus oli 32 prosenttia, mutta vuokralla asuvia oli 1,3 miljoonaa henkilöä eli neljäsosa väestöstä. Tämä selittyy sillä, että vuokra-asunnoissa asuu pienempiä asutokuntia kuin omistusasunnoissa. Vuokra-asuntoja oli 31.12.2005 yli 772 000. Vuokra-asuntojen määrä on kasvanut 226 000 asunnolla vuodesta 1990. Vuosina 1995-2005 valmistuneista asunnoista oli vuokra-asuntoina 34 prosenttia. Sen sijaan asunto-osakehuoneistojen tuotanto on vähentynyt huomattavasti. Vuosina 1995-2005 valmistuneista asunnoista oli vain joka viides omistajan käytössä oleva asunto-osake, kun kaikista asunnoista niiden osuus oli lähes 30 prosenttia. Uusiakin asunnon hallintamuotoja on tullut perinteisten rinnalle. Asumisoikeusasuntoja oli vuoden 2005 lopussa jo yli 30 000. Näistä 44 prosenttia sijaitsee pääkaupunkiseudulla. Asumisoikeusasuntojen määrä on kasvanut nopeasti. Vajaa kymmenesosa vuosien 1995-2005 asuntotuotannosta on ollut asumisoikeusasuntoja. Viime vuosina erityyppisten osa-omistusasuntojen markkinointi on vilkastunut huomattavasti. Tilastoissa näitä asuntoja ei voida kuitenkaan erottaa, koska kyseessä on periaatteessa vain tavallisen asunto-osakehuoneiston uuden tyyppinen rahoitustapa. Hallintaperustetiedoissa ovat osaomistusasunnot yleensä luokassa omistaa asunnon osakkeet, mikäli asunnon ostaja tai ostajat asuvat vakinaisesti kyseisessä huoneistossa.

Nuoret asuivat vuokralla - keski-ikäiset omakotitaloissa

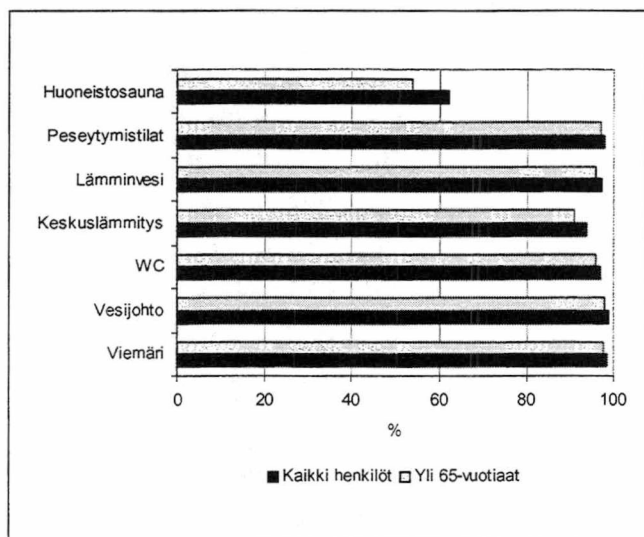
Vuokra-asuminen on etenkin nuorten asutokuntien asuimuoto. Asutokunnan vanhimman henkilön iän kasvaessa vähenee vuokralla asuvien asutokuntien osuus. Asutokunnista, joiden vanhin henkilö on alle 30-vuotias, vuokralla asui kolme neljästä, 30-44-vuotiaiden asutokunnista reilu kolmannes ja 45 vuotta täyttäneistä tai vanhemmista ikäryhmistä vuokralaisasutokuntia oli enää 22 prosenttia. Talon omisti todennäköisimmin asutokunta, jonka vanhin henkilö oli 45-74-vuotias. 43 prosenttia tä-



Kartta 1. Ahtaasti asuvien asutokuntien osuus kaikista asutokunnista kunnittain 31.12.2005



Kuvio 4. Asunnon hallintaperustejakauma asutokunnan vanhimman henkilön iän mukaan 31.12.2005



Kuvio 5. Asunnon varusteet asukkaan iän mukaan 31.12.2005

män ikäluokan asuntokunnista asui omistamassaan talossa. Sen sijaan vanhemmissa asuntokunnissa oli oman talon omistaminen jo harvinaisempaa. Iäkkäämpänä asunto-osakkeen omistaminen oli kaikkein yleisin asumistapa. Talouksista, joissa vanhin henkilö oli yli 65-vuotias, noin 40 prosenttia asui omistamassaan asunto-osakkeessa.

Varustetaso paranee vuosittain

Hyvin varustetuissa asunnoissa asui noin 90 prosenttia asuntokunnista vuonna 2005. Tieto perustuu Väestötietokeskuksen ylläpitämään väestötietojärjestelmään, johon asunto- ja rakennustietoja päivittävät maistraatit ja kuntien rakennusvalvontaviranomaiset. Hyvin varustettujen asuntojen suhteellinen osuus paranee uusien asuntojen rakentamisen myötä. Myös vanhojen asuntojen varustetaso paranee, mutta kaikki parannustoimenpiteet eivät kirjaudu rekisteriin eivätkä siten tilastoihin. Näin ollen on todennäköistä, että hyvin varustetuissa asunnoissa asuvien prosenttiosuus on rekisteritietoa suurempi. Sama pätee myös yli 65-vuotiaiden asuntokuntiin, joista 87 prosenttia asuu rekisteritietojen mukaan hyvin varustetuissa asunnoissa.

93 000 yli 64-vuotiasta asui hissittömässä kerrostalossa

Yli kolmekerroksisia kerrostaloja oli noin 20 000, joista 2 900 oli hissittömiä rakennuksia. Yli kolmekerroksisissa hissittömissä kerrostaloissa oli asuntoja 97 000 ja asukkaita yhteensä 130 000. Näistä 22 000 oli 65 vuotta täyttäneitä. Kolmekerroksisissa taloissa hissi oli vielä harvinaisempi. Kolmekerroksisissa rakennuksissa olevista 303 000 asunnosta oli 11 prosenttia talossa, jossa oli hissi. Hissittömissä kolmekerroksisissa taloissa asui lähes puoli miljoonaa suomalaista, joista 65 vuotta täyttäneitä oli 71 000.

Allmän översikt

Byggnadsbeståndet ökade med 24 000 byggnader

I Finland fanns det 1 381 000 byggnader i slutet av år 2005. Jämfört med föregående år ökade byggnadsbeståndet med 24 000 byggnader. Från år 1990 har antalet byggnader stigit med 218 000 byggnader, dvs. med ca 19 procent. Våningsytan i byggnadsbeståndet var totalt ca 403 miljoner kvadratmeter. Det fanns därmed ungefär 77 kvadratmeter byggd våningsyta per finländare. Den genomsnittliga bostadsytan i byggnader var ungefär 292 kvadratmeter. Bostadsbyggnadernas andel av hela våningsytan var 63 procent. Den största delen av bostadsbeståndet har byggts på 1970- och 1980-talet. Det totala byggnadsbeståndet från dessa årtionden bildade 42 procent av hela våningsytan inom byggnadsbeståndet. Ungefär 76 000, dvs. 6 procent av byggnadsbeståndet var gamla byggnader som färdigställdes före år 1921. Två tredjedelar av byggnadsbeståndet var fristående småhus. Flervånings- och radhusen utgör för sin del bara en tiondedel av hela byggnadsbeståndet. Mätt efter våningsyta utgör våningshusen en tredjedel av våningsytan i alla bostadsbyggnader.

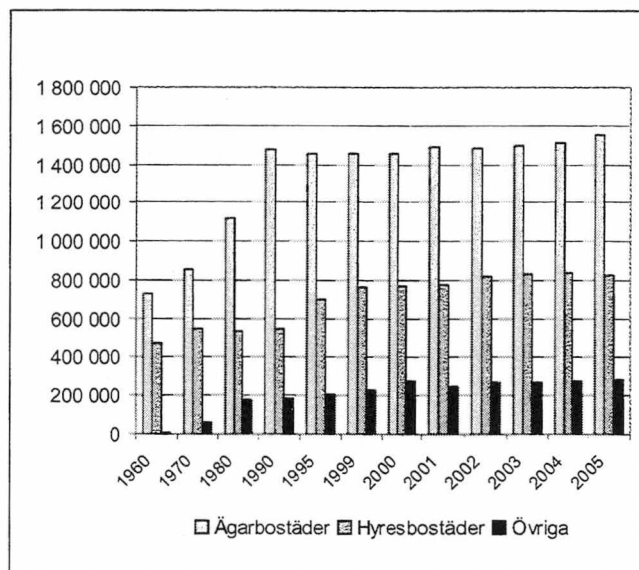
Två tredjedelar av byggnaderna hade en våning

Rentav 64 procent av byggnadsbeståndet var byggnader med en våning. Byggnader med en och två våningar utgjorde tillsammans mer än 91 procent av hela beståndet. Av finländarna bodde 3,5 miljoner, dvs. 68 procent i byggnader med färre än tre våningar. Det fanns 24 000 byggnader med fler än tre våningar och något under en miljon finländare (1 044 000) bodde i dessa. En byggnad med tio våningar eller fler var redan ganska sällsynt. I hela landet fanns det över 300 landmärken av det här slaget.

Över 2,7 miljoner bostäder

I slutet av år 2005 fanns det 2 667 000 bostäder i Finland. Bostadsbeståndet ökade med nästan 32 000 bostäder från året förut. Från år 1990 har bostadsbeståndet ökat med 457 000 bostäder, dvs. med ungefär 30 000 bostäder per år. Ökningen har avtagit jämfört med 1980-talet. Ännu under 1980-talet ökade bostadsbeståndet i medeltal med 37 000 bostäder per år. Bostadsbyggandet har koncentrerat sig till urbana kommuner. Av bostäder som färdigställdes åren 1995-2005 finns 74 procent i urbana kommuner.

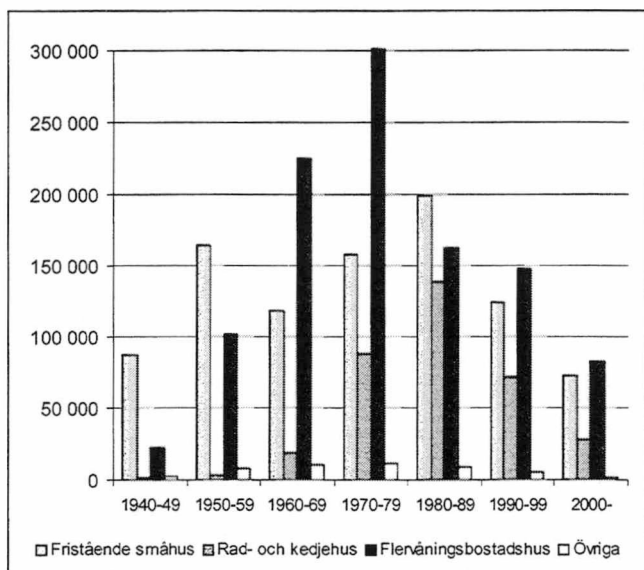
Det fanns 237 000 bostäder som inte var stadigvarande bebodda. Antalet bostäder som inte är stadigvarande bebodda ökade med 5 000 bostäder jämfört med förra året. Det är 58 000 bostäder mer än år 1990.



Figur 1. Bostäder efter byggnadsår och upplåtelseform 31.12.2005

Nya bostäder i allmänhet i flervåningshus

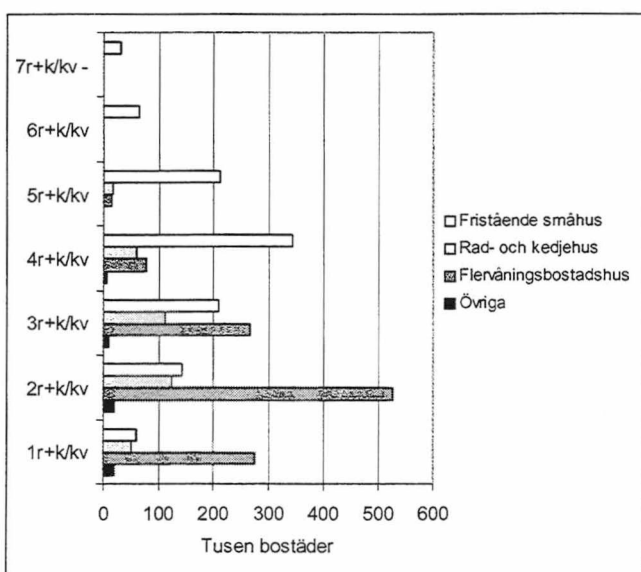
Hälften av finländarna bodde i fristående småhus, trots att bara 40 procent (1 077 000) av bostäderna fanns i fristående småhus. Radhusbostäderna var 363 000 till antalet och utgjorde alltså 14 procent av bostadsbeståndet. Av samtliga bostäder fanns nästan hälften (44 procent), dvs. 1 167 000 bostäder i flervåningshus, trots att bara en tredjedel av befolkningen bodde i flervåningshus. Ännu år 1990 fanns det nästan lika många fristående småhus och flervåningshus. Då fanns det 939 000 bostäder i flervåningshus och i fristående småhus endast 4 000 färre. Under 1990-talet ökade emellertid andelen bostäder i flervåningshus. I slutet av år 2005 fanns det 90 000 bostäder fler i flervåningshus än bostäder i fristående småhus. Av de bostäder som färdigställdes 2005 fanns nästan 40 procent i flervåningshus. Antalet radhus har ökat över tiofalt från år 1970. År 1970 fanns det bara 30 000 radhuslägenheter. I slutet av år 2005 fanns det redan 363 000 radhuslägenheter.



Figur 2. Bostadsbeståndet efter hustyp och byggnadsår 31.12.2005

Medelytan i bostäderna 78 kvadratmeter

Den genomsnittliga lägenhetsytan i bostäder var 78,1 kvadratmeter. Medelytan i bostäder har ökat med ungefär 18 kvadratmeter sedan år 1970. Medelytan i enrummare var i slutet av år 2004 34 m², i tvårummare 55 m² och i bostäder med tre rum och kök 79 m². Medelytan i ägarbostäder var 93 m² och i hyresbostäder 54 m². Trots att medelstorleken på bostäder ökat fanns det ungefär 119 000 bostäder med en golvyta på under 30 m². Å andra sidan hade bara 25 procent av bostäderna en golvyta på 100 m² eller mer. Enrummarna var 402 000 till antalet och utgör alltså 15 procent av bostadsbeståndet. Den vanligaste bostadstypen var två rum och kök eller kokvrå. Det



Figur 3. Bostäder efter lägenhetstyp och hustyp 31.12.2005

fanns 809 000 lägenheter av den här typen. Allt som allt utgjorde de omkring 30 procent av hela bostadsbeståndet.

Mer än 2 miljoner bastur

Det fanns uppskattningsvis mer än två miljoner bastur i Finland. Totalantalet bastur i lägenheter var 1 366 000. Då ytterligare uppskattningsvis 474 000 bastur i eller vid sommarstugor och bastur i övriga hus räknas med överstiger det totala antalet bastur redan två miljoner. Det fanns bastu i 50 procent av lägenheterna. Det är avsevärt vanligare med bastu i ägarbostäder än i hyresbostäder. Det fanns bastu i två tredjedelar av ägarbostäderna, medan detsamma gäller för 23 procent av hyresbostäderna. Skillnaderna i förekomsten av bastu var stor också inom hyresbostadsbeståndet. I aravahyresbostäderna fanns det bastu i 16 procent bostäder, medan det fanns bastu i 58 procent av de nyare hyreslägenheter som finansierats med räntestöd. Bastu är också vanligare ju större bostaden är. Det fanns bastu i bara varsjunde enrummare, men nästan 90 procent av de bostäder som består av fem rum och kök var utrustad med bastu. Å andra sidan fanns det också husbastu i över 53 procent av flervåningshusen.

Bostadshushållets medelstorlek 2,1 personer

Det fanns 2 430 000 bostadshushåll, av vilka 965 000, dvs. 40 procent, bestod av en person. Medelstorleken på ett bostadshushåll var 2,1 personer. Ännu år 1970 var medelstorleken tre personer. Bostadshushållens storlek varierar efter region. I urbana kommuner var bostadshushållens genomsnittliga storlek 2,0 personer, medan bostadshushållen i landskommuner bestod av 2,3 personer. Bostadshushållens sammansättning varierar på landsorten och i städerna. Det fanns fler enpersonsbo- stadshushåll i urbana kommuner (43 %) än i landsbygds- kommuner (35 %). Ett bostadshushåll förfogade ca 80 kvadratmeter bostadsyta, per person utgjorde detta 38 kvadratmeter. Räknet per person minskar golvytan betydligt då bostadshushållet ökar i storlek. En person som bodde ensam förfogade i medeltal över 57 kvadratmeter och ett bostadshushåll med två personer förfogade över 42 kvadratmeter. Ett bostadshushåll som bestod av sex personer hade däremot bara 20 kvadratmeter per person till sitt förfogande.

Räknet enligt lägenhetsytan per person var boendeta- heten mindre i ägarbostäder än i hyresbostäder. Ett bo- stadshushåll som bodde i ägarbostad förfogade i medeltal 40 kvadratmeter lägenhetsyta per person och ett bo- stadshushåll som bodde i hyresbostad förfogade 32 kvad- ratmeter per person.

Boendetaheten varierade mellan olika hyresbostäder. Boendetaheten var minst i fritt finansierade hyresbostä- der, 33 kvadratmeter per person. Skillnaderna var inte

stora. I aravahyresbostäder fanns det 31 kvadratmeter per person och i räntestödshyresbostad 30 kvadratmeter per person. I bostadsrättsbostad hade man 30 kvadratmeter utrymme per person.

En fjärdedel av finländarna bodde trångt

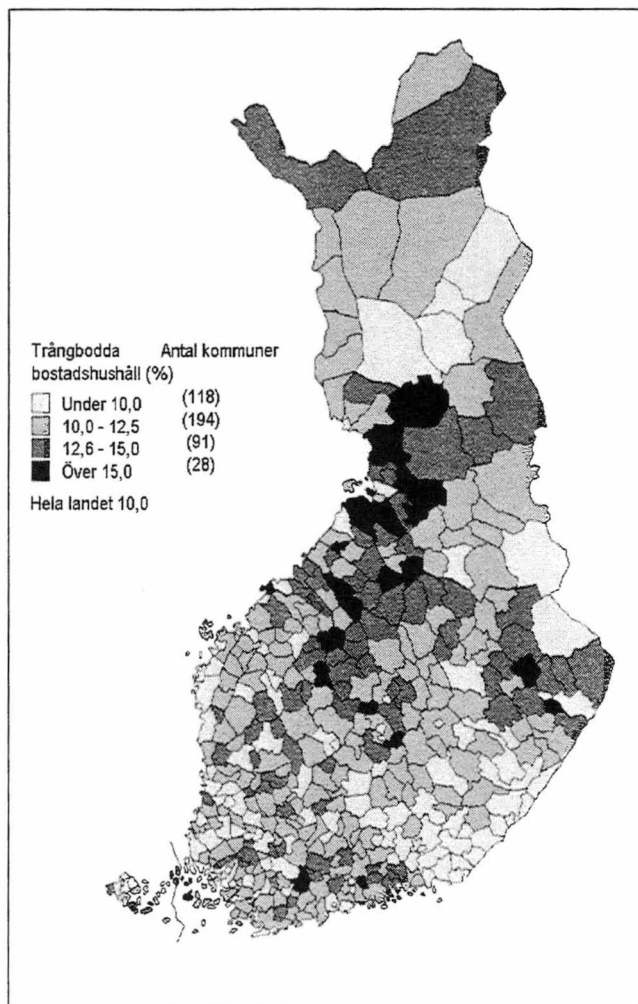
I slutet av år 2005 var 243 000 bostadshushåll trångbodda och sammanlagt 1 006 000 personer bodde trångt. Ett hushåll med fler än en person per rum bor trångt. En person som bor ensam betraktas alltså inte som trångbodd. Då man inte räknar med dem som bor ensamma, var 17 procent av bostadshushållen trångbodda och var fjärde finländare bodde i en trång bostad. Från året förut minskade antalet trångbodda hushåll med 8 000 och antalet trångbodda personer med 31 000.

En fjärdedel av befolkningen bodde i hyresbostäder

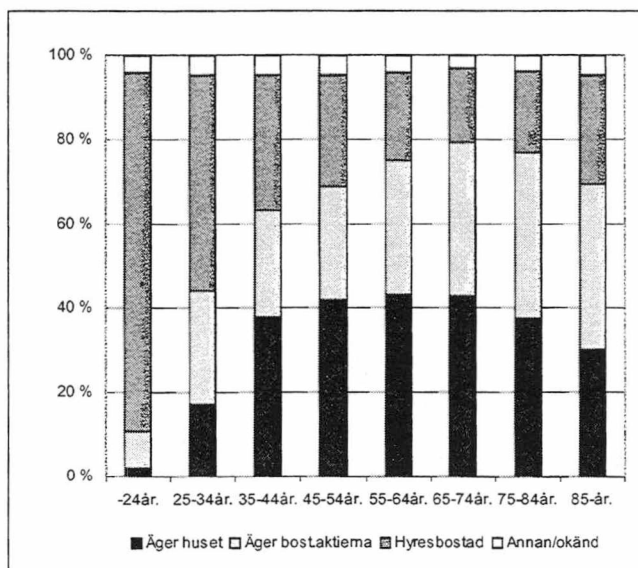
Av de stadigvarande bebodda bostäderna var andelen hyresbostäder 32 procent, men bara 1,3 miljoner personer, dvs. en fjärdedel av befolkningen, bodde i hyresbostäder. Detta förklaras av att de bostadshushåll som bor i hyresbostäder består av färre antal personer än de bostadshushåll som bor i ägarbostäder. Det fanns 772 000 hyresbostäder i slutet av år 2005. Antalet hyresbostäder hade ökat med 226 000 från år 1990. Av de bostäder som färdigställdes åren 1995-2005 var över 34 procent hyresbostäder. Å andra sidan har produktionen av bostadsaktielägenheter minskat radikalt. Av de bostäder som färdigställdes 1995-2005 var bara var femte en bostadsaktiebostad som var i ägarens användning, när deras andel av alla bostäder var 30 procent. Vid sidan av de traditionella upplåtelseformerna har det också uppstått nya. I slutet av år 2005 fanns det redan över 30 000 bostadsrättsbostäder. Av dessa befann sig 44 procent i huvudstadsregionen. Antalet bostadsrättsbostäder har ökat snabbt. Ungefär en tiondedel av bostadsproduktionen åren 1995-2005 hade utgjorts av bostadsrättsbostäder. Under de senaste åren har i synnerhet marknadsföring av olika typer av delägarbostäder blivit livligare. I statistik kan dessa bostäder dock inte särskiljas eftersom det i princip endast är fråga om en ny finansieringsform av en vanlig bostadsaktielägenhet. I uppgifterna över upplåtelseform är delägarbostäder i allmänhet i klassen äger bostadens aktier, i de fall då bostadens köpare bor permanent i den ifrågavarande lägenheten.

De unga bodde i hyreslägenheter – personer i medelåldern bodde i egnahem

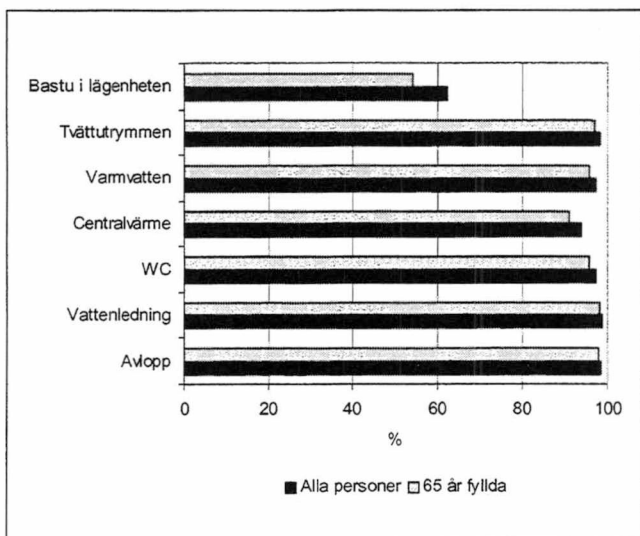
I synnerhet unga bostadshushåll bodde i hyreslägenheter. När åldern på den äldsta personen i bostadshushållet stiger



Karta 1. Trångbodda bostadshushåll (%) 31.12.2005



Figur 4. Bostäder efter upplåtelseform och den äldsta personens ålder 31.12.2005



Figur 5. Bostadens utrustning efter invånarnas ålder 31.12.2005

minskar andelen bostadshushåll som bor i hyreslägenheter. I bostadshushåll där den äldsta personen var under 30 år bodde tre av fyra i hyreslägenheter, en tredjedel av bostadshushållen i åldern 30-44 år och bara 22 procent av bostadshushållen bestående av 45-åringar eller äldre bodde i hyreslägenheter. Huset ägs mest sannolikt av bostadshushåll vars äldsta person är 45-74 år. 43 procent av bostadshushållen i denna åldersklass bodde i ett hus som de själva ägde. Å andra sidan är ägandet av eget hus mera sällsynt i äldre bostadshushåll. När den äldsta personen är äldre är ägande av bostadsaktie den mest allmänna boendeformen. I hushåll där den äldsta personen var över 65 år bodde cirka 40 procent i en bostadsaktie som de själva ägde.

Utrustningsnivån förbättras årligen

År 2005 bodde omkring 90 procent av bostadshushållen i välutrustade bostäder. Uppgiften baserar sig på befolkningsdatasystemet som upprätthålls av Befolkningsregistercentralen. Magistraterna och kommunernas byggnadstillsynsmyndigheter uppdaterar bostads- och byggnadsuppgifterna i systemet. Den relativa andelen välutrustade bostäder ökar i och med byggandet av nya bostäder. Utrustningsnivån i de gamla bostäderna förbättras också, men alla åtgärder införs inte i registret och på så sätt finns de inte heller med i statistiken. Därför är det sannolikt att procentandelen invånare i välutrustade bostäder är större än vad registeruppgiften anger. Detsamma gäller också för bostadshushållen med över 65-åringar, av vilka 87 procent enligt registeruppgifterna bor i välutrustade bostäder.

93 000 personer över 64 år bodde i flervåningshus utan hiss

Det fanns ungefär 20 000 flervåningshus med fler än tre våningar och omkring 2 900, dvs. närmare en femtedel av dessa byggnader, saknade hiss. Det fanns 97 000 bostäder i dessa hus och sammanlagt 130 000 boende. Av de boende hade 22 000 fyllt 65 år. I hus med tre våningar var en hiss ännu mer sällsynt. Av de 303 000 bostäderna i trevåningshus var 11 procent belägna i hus med hiss.

Nästan en halv miljon finländare bodde i trevåningshus utan hiss och av dessa hade 71 000 fyllt 65 år.

Overview

The building stock grew by 24 000

There were 1 381 000 buildings in Finland at the end of 2005. The building stock grew by 24 000 from the year before. The number of buildings has increased by 218 000, or by about 19 per cent, from year 1990. The gross floor area of the building stock totals about 403 million square metres. The built gross floor area per each Finn is thus about 77 square metres. The average gross floor area of buildings is about 292 square metres. Residential buildings account for 63 per cent of the total gross floor area. Most of the building stock was built in the 1970s and 1980s. Building stock from these decades makes up 42 per cent of the total gross floor area of the building stock. There are about 76 000 old buildings completed prior to 1921, i.e. only six per cent of the building stock. Two thirds of the building stock are detached houses. Blocks of flats and terraced houses account for only one tenth of the total building stock. Blocks of flats account for about one third of the total gross floor area of all residential buildings.

Two thirds one-storey buildings

As much as 64 per cent of the building stock are one-storey buildings. One-storey and two-storey buildings account for over 91 per cent of the total building stock. A total of 3.5 million, i.e. 68 per cent, of Finns live in buildings with less than three storeys. There were 24 000 buildings with more than three storeys and a little under million (1 044 000) Finns lived in them. Buildings with more than ten storeys are quite rare. There are only 300 such landmarks in Finland.

Over 2.7 million dwellings

At the end of 2005, there were 2 667 000 dwellings in Finland. The dwelling stock went up by 32 000 dwellings from the previous year. From year 1990, the building stock has increased by 457 000 dwellings, or by about 30 000 dwellings per year. The growth in the building stock has been slowing down from the preceding decade. In the 1980s, the building stock still grew, on average, by 37 000 dwellings per year. Residential building construction has centred in the biggest cities. Over 74 per cent of the dwellings completed in the 1995-2005 period are located in urban areas.

Number of dwellings with no permanent residents increased by about 5000 from the year before to 237 000 dwellings.

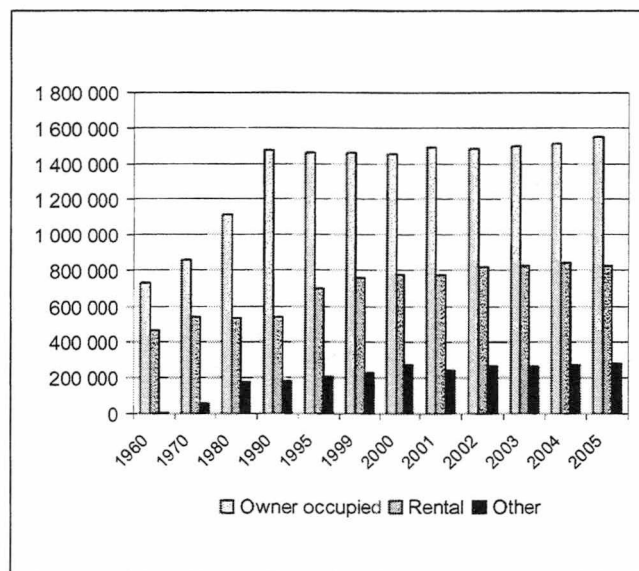


Figure 1. Dwellings by year of construction and tenure status 31.12.2005

New dwellings usually in blocks of flats

One half of Finns live in detached houses, although only 40 per cent of dwellings (1 077 000) are in detached houses. There are 363 000 terraced houses, i.e. 14 per cent of the dwelling stock. Of all dwellings, almost one half (44%), or 1 167 000, are in blocks of flats, although only one third of the population live in blocks of flats. As recently as 1990, the numbers of dwellings in detached houses and in blocks of flats were still almost equal. At that time, dwellings in blocks of flats numbered 939 000 while those in detached houses numbered only 4 000 fewer. The number of dwellings in blocks of flats has been growing in the 1990s. At the end of 2005, dwellings in blocks of flats outnumbered those in detached houses by 90 000. About 40 per cent of the dwellings completed in 2005 were in blocks of flats.

The number of terraced houses has grown tenfold since 1970. In 1970 they only numbered 30 000 but the figure had gone up to 363 000 by the end of 2005.

Average floor area of dwellings 78 square metres

The average floor area of a dwelling was 78.1 square metres. The average floor area of the dwelling stock has

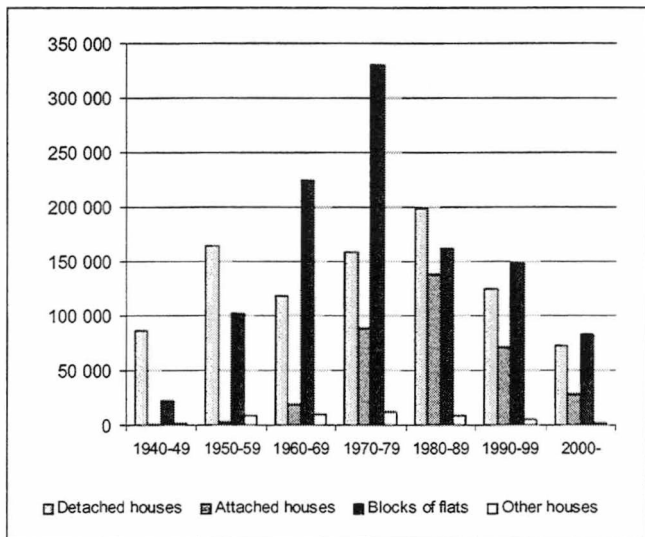


Figure 2. Building stock by year of construction and type of building 31.12.2005

grown by about 18 square metres since 1970. In 2004 the average floor area of a one-room unit is 34 square metres, that of a two-room unit 55 square metres, and that of a three-room unit and a kitchen 79 square metres. The average floor area of an owner-occupied dwelling is 93 square metres and that of a rented dwelling 54 square metres. Despite the growth in the average size of dwellings, there are about 119 000 dwellings of under 30 square metres. In contrast, only 25 per cent of dwellings have a floor area of over 100 square metres. There are 402 000 one-room units with a kitchen or kitchenette, i.e. 15 per cent of the dwelling stock. The most common type of dwelling is two

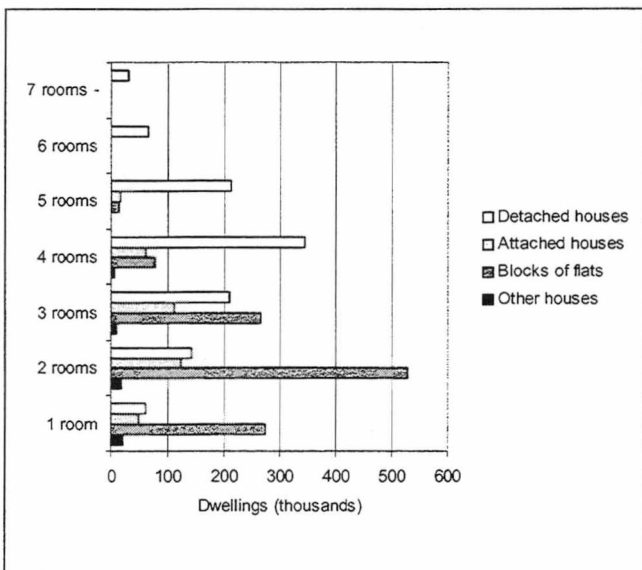


Figure 3. Dwellings by type of dwelling and type of building 31.12.2005

rooms and a kitchen or kitchenette. These two-room units make up about 809 000 dwellings, about 30 per cent of the total dwelling stock.

Over two million saunas

Saunas in Finland are estimated to number over two million. Of the total, 1 366 000 saunas are within flats. Adding to these the estimated 474 000 saunas of free-time residences and saunas in other buildings brings the total number of saunas to over two million. Fifty per cent of dwellings have a sauna within them. A sauna is clearly more common in owner-occupied dwellings than in rented dwellings. Two thirds of owner-occupied dwellings have a sauna of their own, while this is the case for 23 per cent of rented dwellings. There are also differences in the generality of a sauna in the stock of rented dwellings. Only 16 per cent of the government-subsidised rented dwellings have a sauna, while as many as 58 per cent of newer rented dwellings financed with interest subsidy have a sauna. Sauna is the more common the larger the dwelling is. Only every seventh one-room unit has a sauna, but almost 90 per cent of dwellings with five rooms and a kitchen are equipped with a sauna. Over 53 per cent of residential blocks of flats have a sauna in the building.

Average size of household-dwelling units 2.1 persons

There were 2 430 000 household-dwelling units, of which 965 000, i.e. 40 per cent, were single-person household-dwelling units. The average size of a household dwelling unit was 2.1 persons. In 1970 the average size was still three persons. In urban municipalities the average size of a household-dwelling unit is 2.0 persons and in rural municipalities 2.3 persons. The urban municipalities have more household-dwelling units consisting of one person only (43 %) than the rural municipalities (35 %). One household-dwelling unit has, on average, 80 square metres of living area at its disposal, or 38 square metres per person. The floor area per person decreases considerably when the size of the household-dwelling unit grows. On average, single-person units have 57 square metres and two-person units 42 square metres, but six-person units only 20 square metres per occupant at their disposal.

Owner-occupied dwellings have more living space than rented dwellings, when measured by floor area per person. The average floor area per persons of a household-dwelling unit living in an owner-occupied house is 40 square metres, while a unit living in a rented dwelling only has 32 square metres of floor area per person.

There are also differences between the average living space of rented dwellings. Non subsidised rented dwellings have slightly more floor area per person than other rented dwellings, 33 square meters. In government-subsidi-

dised rented dwellings there are 31 square meters floor area per person and in interest-subsidised rented dwellings 30 square meters. Right of occupancy dwellings have 30 square meters living space per person.

One in four Finns live in overcrowded dwellings

At the end of 2005, there were 243 000 overcrowded household-dwelling units in which a total of 1 006 000 persons lived. A household-dwelling unit with more than one person per room is considered overcrowded, which means that a single-person household is not regarded as overcrowded. Seventeen per cent of household-dwelling units other than single-person ones are overcrowded and one in four Finns live in overcrowded dwellings.

The number of overcrowded household-dwelling units fell by 8 000 and the number of people living in over crowded dwellings by 31 000 from the previous year.

One quarter of the population live in rented dwellings

The proportion of rented dwellings of all permanently occupied dwellings was 32 per cent, but 1.3 million, or one quarter of the population, lived in rented dwellings. The reason for this difference is that smaller household-dwelling units live in rented dwellings than in owner-occupied dwellings. Rented dwellings number was over 772 000 at the end of the year 2005. The number has grown by 226 000 dwellings since 1990. 34 per cent of the dwellings completed in 1995-2005 are used as rented dwellings. Against this, the production of housing corporation dwellings has contracted notably. Only every fifth of the dwellings completed in 1995-2005 is a housing corporation dwelling, whereas their overall proportion of the total dwelling stock was 30 per cent.

Some new tenure modes have also been introduced alongside the common owner-occupied and rented dwellings. At the end of 2005, the number of right of occupancy dwellings was over 30 000, and almost 44 per cent of them were located in the Capital Region. The number of right of occupancy dwellings has grown rapidly and they made up approximately one tenth of the total number of dwellings produced in 1995-2005. The marketing of various kinds of part-ownership dwellings grew particularly lively last year. However, these dwellings cannot be separately recognised in the statistics, because they basically only represent a new way of financing a dwelling in a housing corporation. In the data on tenure status part-ownership dwellings are usually classified into the group 'holds the shares entitling to occupy the dwelling' if the buyer or buyers of the dwelling live permanently in this dwelling.

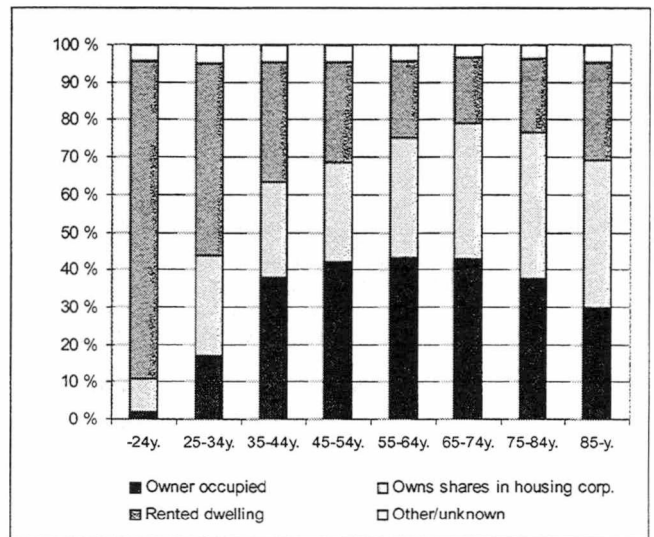
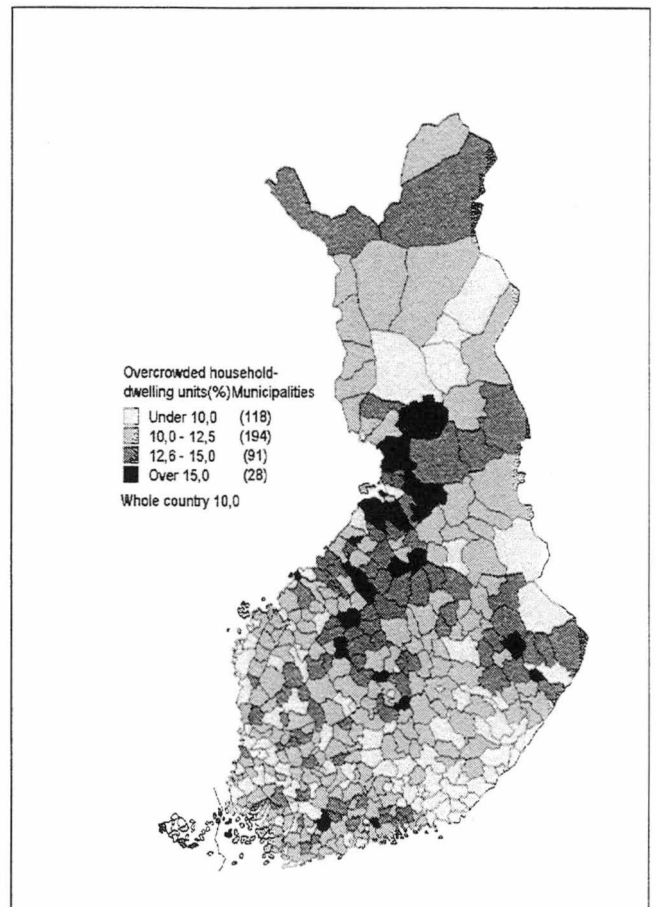


Figure 4. Dwellings by tenure status and age of the oldest person 31.12.2005



Map 1. Overcrowded household-dwelling units (%) 31.12.2005

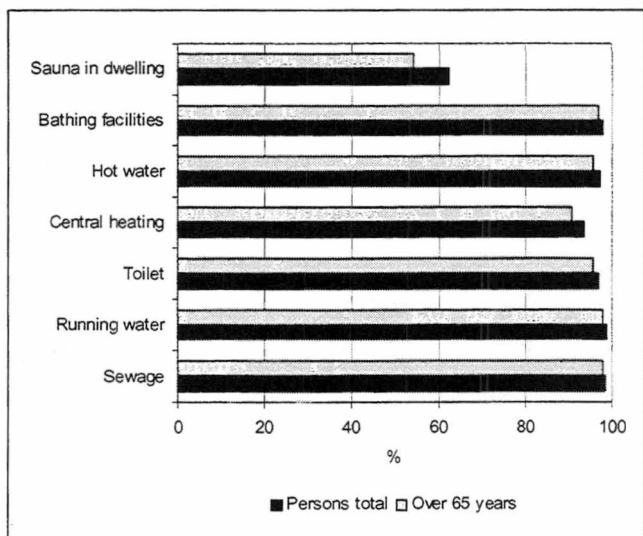


Figure 5. Equipments of the dwellings by age of persons 31.12.2005

Young people rent - middle aged people own detached houses

Renting is a tenure status preferred by young people in particular. As the age of the oldest person of a household-dwelling unit goes up the proportion of those living in rented dwellings goes down. Three out of four of the household-dwelling units with oldest person aged under 30 and one third of those with oldest persons aged 30 to 44 live in rented dwellings, while only 22 per cent of the household-dwelling units where the oldest person is aged over 45 do so. The household-dwelling units where the oldest person is aged 45 to 74 are the most likely to own houses. 43 per cent of the households-dwelling units meeting this age criterion are owner-occupiers of detached houses. Age groups older than this are less likely to own houses. The most common mode of dwelling at a later stage in life is an owner-occupied flat in a housing corporation. About 40 per cent of the households where the oldest person is aged over 65 live in such accommodation.

The standard of equipment rises each year.

In 2005, roughly 90 per cent of household-dwelling units lived in dwellings with a high standard of equipment. This information is based on the Population Register Centre's Population Information System, whose data on dwellings and buildings is updated by magistrates and municipal building inspection authorities. The relative proportion of dwellings with a high standard of equipment grows as new dwellings are built. The standard of equipment of old dwellings rises as well, but not all improvements are entered into registers and consequently they are not included in the statistics. It is therefore likely that the percentage of people living in dwellings with a high standard of equipment is larger than what the registers indicate. The same applies also to the household-dwelling units of people aged over 65. According to register data, 87 per cent of such household-dwelling units live in dwellings with a high standard of equipment.

Over 93 000 persons aged over 64 live in blocks of flats with no lift

There are 20 000 blocks of flats with more than three storeys and almost one fifth, or over 2 900, of them have no lift. Dwellings in blocks of flats with more than three storeys and no lift number 97 000 and 130 000 occupants, of whom 22 000 are aged over 65, live in them. It is even less usual to have a lift in a three-storey building. 11 per cent of the 303 000 dwellings in buildings with three storeys are in blocks of flats that have a lift. Nearly half a million Finns, 71 000 of them aged over 65, live in three-storey buildings with no lift.

Aikasarjataulukot
Tidsserietabeller
Time series tables

Taulukko A.
Tabell A.
Table A.

Rakennukset rakennusaineen mukaan vuosina 1960 - 2005
Byggnader efter byggnadsmaterial 1960 - 2005
Buildings by construction material in 1960 - 2005

| | Rakennuksia - Byggnader - Buildings | | | | | | | | | | | |
|------------------------------------------------------------------------------------------------------|-------------------------------------|-------|---------|-------|---------|-------|-----------|-------|-----------|-------|-----------|-------|
| | 1960 | % | 1970 | % | 1980 | % | 1990 | % | 2000 | % | 2005 | % |
| Kaikki rakennukset Alla byggnader Buildings total | 832 460 | 100,0 | 837 948 | 100,0 | 934 845 | 100,0 | 1 162 410 | 100,0 | 1 299 624 | 100,0 | 1 380 795 | 100,0 |
| Kivi - Sten - Stone | 55 008 | 6,6 | 83 125 | 9,9 | 120 608 | 12,9 | 168 818 | 14,5 | 194 725 | 15,0 | 213 813 | 15,5 |
| Puu - Trä - Wood | 777 452 | 93,4 | 754 823 | 90,1 | 814 237 | 87,1 | 956 626 | 82,3 | 1 040 189 | 80,0 | 1 102 675 | 79,9 |
| Asuinrakennukset Bostadsbyggnader Residential buildings | 725 932 | 87,2 | 768 204 | 91,7 | 842 662 | 90,1 | 1 004 809 | 86,4 | 1 120 714 | 86,2 | 1 183 893 | 85,7 |
| Kivi - Sten - Stone | 25 586 | 3,1 | 58 287 | 6,9 | 89 490 | 9,6 | 121 291 | 10,4 | 138 357 | 10,6 | 149 259 | 10,8 |
| Puu - Trä - Wood | 700 346 | 84,1 | 709 917 | 84,7 | 753 172 | 80,6 | 870 314 | 74,9 | 935 928 | 72,0 | 989 471 | 71,7 |
| Muut rakennukset ¹⁾ Övriga byggnader Other buildings | 106 528 | 12,8 | 69 744 | 8,3 | 92 183 | 9,9 | 150 249 | 12,9 | 178 910 | 13,8 | 196 902 | 14,3 |
| Kivi - Sten - Stone | 29 422 | 3,5 | 24 838 | 3,0 | 31 118 | 3,3 | 47 394 | 4,1 | 56 368 | 4,3 | 64 554 | 4,7 |
| Puu - Trä - Wood | 77 106 | 9,3 | 44 906 | 5,4 | 61 065 | 6,5 | 82 661 | 7,1 | 104 261 | 8,0 | 113 204 | 8,2 |

1) Vuoden 1960 väestölaskennassa ryhmä "muut rakennukset" sisältää myös esim. autotallit, sekä talousrakennukset, joissa oli sauna. Näitä ei enää lasketa rakennuksiksi.

1) Vid 1960 års folkräkning innehåller gruppen "Övriga byggnader" även t.ex. garage samt ekonomibygnader med bastu, som inte längre räknas som byggnader.

1) In the census at 1960, 'Other buildings' also includes buildings, such as garages and outbuildings, which are no longer counted as buildings.

Taulukko B.
Tabell B.
Table B.

Rakennukset lämmitysaineen mukaan vuosina 1970 - 2005
Byggnader efter bränsle för uppvärmning 1970 - 2005
Buildings by heating fuel in 1970 - 2005

| | Rakennuksia - Byggnader - Buildings | | | | | | | | | | | |
|----------------------------------------------------------------------------------------------|-------------------------------------|-------|---------|-------|-----------|-------|-----------|-------|-----------|-------|-----------|-------|
| | 1970 | % | 1980 | % | 1990 | % | 1995 | % | 2000 | % | 2005 | % |
| Kaikki rakennukset Byggnader inalles Buildings total | 837 948 | 100,0 | 934 845 | 100,0 | 1 162 410 | 100,0 | 1 219 537 | 100,0 | 1 299 624 | 100,0 | 1 380 795 | 100,0 |
| Kauko-/aluelämpö Fjärr-/regionvärme District-/localheat | .. | .. | 48 538 | 5,2 | 105 608 | 9,1 | 120 080 | 9,8 | 130 946 | 10,1 | 147 342 | 10,7 |
| Öljy, kaasu - Olja, gas Oil, gas | 320 171 | 38,2 | 347 498 | 37,2 | 306 750 | 26,4 | 316 223 | 25,9 | 320 934 | 24,7 | 323 788 | 23,4 |
| Kivihiili, koksi Stenkol, koks Coal, coke | 24 328 | 2,9 | 11 794 | 1,3 | 8 753 | 0,8 | 8 449 | 0,7 | 7 986 | 0,6 | 7 277 | 0,5 |
| Sähkö - Elektricitet Electricity | 41 872 | 5,0 | 178 707 | 19,1 | 357 743 | 30,8 | 414 462 | 34,0 | 455 752 | 35,1 | 508 814 | 36,8 |
| Puu, turve - Ved, torv Wood, peat | 429 467 | 51,3 | 327 230 | 35,1 | 321 342 | 27,6 | 303 636 | 24,9 | 292 763 | 22,5 | 282 962 | 20,5 |
| Muu, tuntematon Annat, okänt Other, unknown | 22 111 | 2,6 | 20 578 | 2,2 | 62 214 | 5,4 | 56 687 | 4,6 | 91 243 | 7,0 | 110 612 | 8,0 |

Taulukko C. Rakennukset käyttötarkoituksen mukaan vuosina 1980 - 2005
Tabell C. Byggnader efter användningssyfte 1980 - 2005
Table C. Buildings by intended use in 1980 - 2005

| Käyttötarkoitus Användningssyfte Intended use | Rakennuksia – Byggnader – Buildings | | | | | | | |
|------------------------------------------------------------------------------------------------|-------------------------------------|-------|-----------|-------|-----------|-------|-----------|-------|
| | 1980 | % | 1990 | % | 2000 | % | 2005 | % |
| Kaikki rakennukset – Alla byggnader – Buildings total . . . | 934 845 | 100,0 | 1 162 410 | 100,0 | 1 299 624 | 100,0 | 1 380 795 | 100,0 |
| A-B Asuinrakennukset – Bostadsbyggnader Residential buildings | 842 662 | 90,1 | 1 012 163 | 87,1 | 1 120 714 | 86,2 | 1 183 893 | 85,7 |
| Erilliset pientalot – Fristående småhus Detached houses | 775 678 | 83,3 | 914 928 | 78,7 | 1 002 747 | 77,2 | 1 057 684 | 76,6 |
| Rivi- ja ketjutalot – Rad- och kedjehus Attached houses | 22 613 | 2,4 | 52 522 | 4,5 | 66 281 | 5,1 | 71 832 | 5,2 |
| Asuinkerrostalot – Flervåningsbostadshus Blocks of flats | 44 371 | 4,7 | 44 713 | 3,8 | 51 686 | 4,0 | 54 377 | 3,9 |
| C-N Muut rakennukset – Övriga byggnader Other buildings | 92 183 | 9,9 | 150 247 | 12,9 | 178 910 | 13,8 | 196 902 | 14,3 |
| C Liikerakennukset – Butiksbyggnader – Shop buildings | 21 926 | 2,3 | 33 138 | 2,9 | 40 294 | 3,1 | 38 780 | 2,8 |
| D Toimistorakennukset – Kontorsbyggnader Office buildings | 7 551 | 0,8 | 9 913 | 0,9 | 11 037 | 0,8 | 10 772 | 0,8 |
| E Liikenteen rakennukset – Trafikbyggnader Traffic buildings | 10 640 | 1,1 | 36 784 | 3,2 | 45 225 | 3,5 | 51 237 | 3,7 |
| F Hoitoalan rakennukset – Vårdbyggnader Institutional buildings | 3 992 | 0,4 | 5 796 | 0,5 | 6 978 | 0,5 | 7 612 | 0,6 |
| G Kokoontumisrakennukset – Byggnader för samlingslokaler – Buildings for assembly | 6 659 | 0,7 | 10 231 | 0,9 | 12 943 | 1,0 | 13 318 | 1,0 |
| H Opetusrakennukset – Undervisningsbyggnader Educational buildings | 7 750 | 0,8 | 8 545 | 0,7 | 9 136 | 0,7 | 9 005 | 0,7 |
| J Teollisuusrakennukset – Industribyggnader Industrial buildings | 19 507 | 2,1 | 29 106 | 2,5 | 36 437 | 2,8 | 38 222 | 2,8 |
| K Varastorakennukset – Lagerbyggnader Warehouses | 8 730 | 0,9 | 5 446 | 0,5 | 6 423 | 0,5 | 22 769 | 1,6 |
| L,N Muut rakennukset – Övriga byggnader Other buildings | 5 428 | 0,6 | 6 948 | 0,6 | 10 437 | 0,8 | 5 187 | 0,4 |

Taulukko D. Rakennukset omistajalajin mukaan vuosina 1980 - 2004
Tabell D. Byggnader efter ägarkategori 1980 - 2004
Table D. Buildings by type of owner in 1980 - 2004

| Omistajalaji — Ägarkategori — Type of Owner | 1980 | | 1990 | | 2000 | | 2004 | |
|-------------------------------------------------------------------------------------------------------------------------------------------------------------------|---------------------------------------|--------------|---------------------------------------|--------------|---------------------------------------|--------------|---------------------------------------|--------------|
| | Rakennuksia Byggnader Buildings | % | Rakennuksia Byggnader Buildings | % | Rakennuksia Byggnader Buildings | % | Rakennuksia Byggnader Buildings | % |
| Yhteensä — Totalt — Total | 934 845 | 100,0 | 1 162 410 | 100,0 | 1 299 624 | 100,0 | 1 357 164 | 100,0 |
| Yksityinen henkilö / perikunta — <i>Privatperson / dödsbo</i> Private individual / decedent's estate | 778 703 | 83,3 | 899 328 | 77,4 | 988 115 | 76,0 | 1 035 652 | 76,3 |
| Asunto-osakeyhtiö tai -osuuskunta — <i>Bostadsaktie- bolag</i> — Housing company or co-operative | 41 119 | 4,4 | 89 771 | 7,7 | 115 693 | 8,9 | 126 419 | 9,3 |
| Kiinteistöosakeyhtiö — <i>Fastighetsaktiebolag</i> Property company | 8 536 | 0,9 | 20 788 | 1,8 | 31 507 | 2,4 | 32 945 | 2,4 |
| Yksityinen yritys — <i>Privat företag</i> — Private enterprise | 38 339 | 4,1 | 46 737 | 4,0 | 58 902 | 4,5 | 64 977 | 4,8 |
| Valtio/kuntaenemmistöinen yritys — <i>Offentlig företag</i> Government-controlled enterprise | .. | .. | 5 418 | 0,5 | 6 500 | 0,5 | 7 320 | 0,5 |
| Valtion/kunnan liikelaitos — <i>Kommunalt/statligt affärsverk</i> Government enterprise | 12 052 | 1,3 | 1 808 | 0,2 | 3 598 | 0,3 | 3 965 | 0,3 |
| Pankki, vakuutuslaitos — <i>Bank, försäkringsanstalt</i> Bank, insurance institution | 3 208 | 0,3 | 3 272 | 0,3 | 2 449 | 0,2 | 2 024 | 0,1 |
| Kunta — <i>Kommun</i> — Local government | 28 640 | 3,1 | 35 189 | 3,0 | 38 780 | 3,0 | 38 270 | 2,8 |
| Valtio — <i>Staten</i> — Central government | 10 262 | 1,1 | 7 672 | 0,7 | 6 458 | 0,5 | 5 473 | 0,4 |
| Sosiaaliturvarahasto, uskonnollinen yhteisö, säätiö yms. <i>Socialskyddsfond, religionssamfund, stiftelse etc</i> Religious body, foundation, etc | 12 219 | 1,3 | 15 080 | 1,3 | 18 602 | 1,4 | 19 303 | 1,4 |
| Muu, tuntematon — <i>Annan, okänd</i> — Other, unknown | 1 767 | 0,2 | 37 348 | 3,2 | 29 020 | 2,2 | 20 816 | 1,5 |

Taulukko E. Asunnot varusteiden mukaan vuosina 1960 - 2005
Tabell E. Bostäder efter utrustning 1960 - 2005
Table E. Dwellings by amenities (equipment) in 1960 - 2005

| Varuste Utrustning Amenities | Asuntoja — Bostäder — Dwellings | | | | | | | | | | | |
|-----------------------------------------------------------------------------------------|---------------------------------|--------------|------------------|--------------|------------------|--------------|------------------|--------------|------------------|--------------|------------------|--------------|
| | 1960 | | 1970 | | 1980 | | 1990 | | 2000 | | 2005 | |
| | | % | | % | | % | | % | | % | | % |
| Asuntoja yhteensä Bostäder inalles Dwellings total | 1 211 200 | 100,0 | 1 463 221 | 100,0 | 1 838 058 | 100,0 | 2 209 556 | 100,0 | 2 512 442 | 100,0 | 2 666 732 | 100,0 |
| Viemäri - <i>Avlopp</i> Sewer | 623 927 | 51,5 | 1 088 789 | 74,4 | 1 659 765 | 90,3 | 2 132 671 | 96,5 | 2 475 737 | 98,5 | 2 607 884 | 97,8 |
| Vesijohto - <i>Vattenledning</i> Piped water | 569 946 | 47,1 | 1 054 301 | 72,1 | 1 642 188 | 89,3 | 2 105 701 | 95,3 | 2 263 916 | 98,1 | 2 616 449 | 98,1 |
| WC — Flush toilet | 428 323 | 35,4 | 897 768 | 61,4 | 1 542 514 | 83,9 | 2 052 829 | 92,9 | 2 393 949 | 95,3 | 2 562 508 | 96,1 |
| Lämmin vesi <i>Varmvatten</i> Warm water | 281 182 | 23,2 | 760 178 | 52,0 | 1 465 347 | 79,7 | 1 984 878 | 89,8 | 2 400 982 | 95,6 | 2 570 756 | 96,4 |
| Kylpy-/suihkuhuone <i>Bad-/duschrum</i> Bathing facilities | 190 057 | 15,7 | 571 453 | 39,1 | 1 256 644 | 68,4 | 1 938 628 | 87,7 | 2 487 992 | 99,0 | 2 593 627 | 97,3 |
| Keskuslämmitys <i>Centralvärme</i> Central heating | 377 158 | 31,1 | 819 665 | 56,0 | 1 474 325 | 80,2 | 1 963 819 | 88,9 | 2 301 903 | 91,6 | 2 473 150 | 92,7 |
| Huoneistos sauna <i>Bastu i lägenhet</i> Sauna in dwelling | .. | .. | .. | .. | 548 264 | 29,8 | 931 908 | 42,2 | 1 212 227 | 48,2 | 1 366 414 | 51,2 |

Taulukko F. Asunnot pinta-alan ja huoneluvun mukaan vuosina 1960 - 2005
Tabell F. Bostäder efter golvyta och rumsantal åren 1960 - 2005
Table F. Dwellings by floor area and number of rooms 1960 - 2005

| Pinta-ala (m ²), huoneluku Golvyta, rumsantal Floor area, number of rooms | Asuntoja – Bostäder – Dwellings | | | | | | | | | | | |
|------------------------------------------------------------------------------------------------|---------------------------------|--------------|------------------|--------------|------------------|--------------|------------------|--------------|------------------|--------------|------------------|--------------|
| | 1960 | % | 1970 | % | 1980 | % | 1990 | % | 2000 | % | 2005 | % |
| Asuntoja yhteensä Bostäder totalt Dwellings total | 1 211 200 | 100,0 | 1 463 221 | 100,0 | 1 838 058 | 100,0 | 2 209 556 | 100,0 | 2 512 442 | 100,0 | 2 666 732 | 100,0 |
| Pinta-ala — Golvyta Floor area (m²) | | | | | | | | | | | | |
| 7-29 | 265 750 | 21,9 | 200 273 | 13,7 | 154 676 | 8,4 | 127 182 | 5,8 | 119 478 | 4,8 | 118 583 | 4,4 |
| 30-49 | 405 474 | 33,5 | 393 819 | 26,9 | 405 155 | 22,0 | 433 769 | 19,6 | 490 594 | 19,5 | 514 175 | 19,3 |
| 50-69 | 276 231 | 22,8 | 383 488 | 26,2 | 487 305 | 26,5 | 562 710 | 25,5 | 625 975 | 24,9 | 651 571 | 24,4 |
| 70-89 | 139 399 | 11,5 | 240 317 | 16,4 | 345 842 | 18,8 | 431 689 | 19,5 | 486 686 | 19,4 | 511 799 | 19,2 |
| 90-139 | 89 199 | 7,4 | 182 205 | 12,5 | 358 186 | 19,5 | 524 471 | 23,7 | 610 308 | 24,3 | 655 304 | 24,6 |
| 140+ | 25 430 | 2,1 | 40 455 | 2,8 | 78 800 | 4,3 | 113 581 | 5,1 | 154 090 | 6,1 | 189 990 | 7,1 |
| Tuntematon - Okänd Unknown | 9 717 | 0,8 | 22 664 | 1,5 | 8 094 | 0,4 | 16 154 | 0,7 | 25 211 | 1,0 | 25 310 | 0,9 |
| Huoneluku (ml. keittiö) - Rumsantal (inkl. kök) - Number of rooms (incl. kitchen) | | | | | | | | | | | | |
| 1 | 181 845 | 15,0 | 180 835 | 12,4 | 225 385 | 12,3 | 241 940 | 10,9 | 255 552 | 10,2 | 257 716 | 9,7 |
| 2 | 406 864 | 33,6 | 362 890 | 24,8 | 321 788 | 17,5 | 311 138 | 14,1 | 361 198 | 14,4 | 384 950 | 14,4 |
| 3 | 352 760 | 29,1 | 410 153 | 28,0 | 478 682 | 26,0 | 534 768 | 24,2 | 582 263 | 23,2 | 601 421 | 22,6 |
| 4 | 153 291 | 12,7 | 260 496 | 17,8 | 379 095 | 20,6 | 486 293 | 22,0 | 547 220 | 21,8 | 575 413 | 21,6 |
| 5 | 73 134 | 6,0 | 162 184 | 11,1 | 277 042 | 15,1 | 387 333 | 17,5 | 445 778 | 17,7 | 476 126 | 17,9 |
| 6 | 25 197 | 2,1 | 50 532 | 3,5 | 102 780 | 5,6 | 169 510 | 7,7 | 211 340 | 8,4 | 238 195 | 8,9 |
| 7 | 9 660 | 0,8 | 16 680 | 1,1 | 29 874 | 1,6 | 43 524 | 2,0 | 58 150 | 2,3 | 69 892 | 2,6 |
| 8+ | 7 685 | 0,6 | 12 074 | 0,8 | 15 039 | 0,8 | 19 585 | 0,9 | 26 559 | 1,1 | 32 325 | 1,2 |
| Tuntematon - Okänd Unknown | 702 | 0,1 | 7 377 | 0,5 | 8 373 | 0,5 | 15 465 | 0,7 | 24 382 | 1,0 | 30 694 | 1,2 |

Taulukko G. Asunnot talotyyppin mukaan vuosina 1970 – 2005
Tabell G. Bostäder efter hustyp 1970 – 2005
Table G. Dwellings by type of building 1970 – 2005

| Vuosi År Year | Yhteensä ¹⁾ Total ¹⁾ Total | Erilliset pientalot Fristående småhus Detached houses | % | Rivi-/ketjutalot Rad- och kedjehus Attached houses | % | Asuinkeuhkot Flerbostadshus Blocks of flats | % | Muut rakennukset Övriga byggnader Other buildings | % |
|---------------------|--------------------------------------------------------|-------------------------------------------------------------|------|----------------------------------------------------------|------|---------------------------------------------------|------|---------------------------------------------------------|-----|
| 1970 | 1 463 221 | 790 999 | 54,1 | 30 055 | 2,1 | 582 107 | 39,8 | 56 245 | 3,8 |
| 1980 | 1 838 058 | 825 509 | 44,9 | 132 109 | 7,2 | 810 901 | 44,1 | 60 254 | 3,3 |
| 1990 | 2 209 556 | 935 330 | 42,3 | 261 738 | 11,8 | 939 474 | 42,5 | 64 142 | 2,9 |
| 1991 | 2 249 672 | 942 480 | 41,9 | 270 939 | 12,0 | 963 433 | 42,8 | 72 820 | 3,2 |
| 1992 | 2 297 359 | 950 684 | 41,4 | 280 524 | 12,2 | 978 461 | 42,6 | 87 690 | 3,8 |
| 1993 | 2 331 406 | 960 422 | 41,2 | 288 758 | 12,4 | 999 672 | 42,9 | 82 554 | 3,5 |
| 1994 | 2 352 156 | 964 226 | 41,0 | 294 377 | 12,5 | 1 013 482 | 43,1 | 78 245 | 3,3 |
| 1995 | 2 373 973 | 968 131 | 40,8 | 297 384 | 12,5 | 1 026 481 | 43,2 | 80 103 | 3,4 |
| 1996 | 2 390 843 | 974 124 | 40,7 | 302 311 | 12,6 | 1 039 650 | 43,5 | 74 758 | 3,1 |
| 1997 | 2 416 378 | 980 913 | 40,6 | 306 529 | 12,7 | 1 053 298 | 43,6 | 74 112 | 3,1 |
| 1998 | 2 449 115 | 991 041 | 40,5 | 311 138 | 12,7 | 1 070 391 | 43,7 | 76 545 | 3,1 |
| 1999 | 2 478 351 | 1 010 813 | 40,8 | 312 009 | 12,6 | 1 079 926 | 43,6 | 75 603 | 3,1 |
| 2000 | 2 512 442 | 1 013 560 | 40,3 | 338 158 | 13,5 | 1 093 868 | 43,5 | 66 856 | 2,7 |
| 2001 | 2 544 016 | 1 026 217 | 40,3 | 344 367 | 13,5 | 1 115 087 | 43,8 | 58 345 | 2,3 |
| 2002 | 2 574 444 | 1 031 105 | 40,1 | 348 898 | 13,6 | 1 132 744 | 44,0 | 61 697 | 2,4 |
| 2003 | 2 603 909 | 1 040 955 | 40,0 | 353 226 | 13,6 | 1 148 158 | 44,1 | 61 570 | 2,4 |
| 2004 | 2 634 728 | 1 052 161 | 39,9 | 358 432 | 13,6 | 1 162 005 | 44,1 | 62 130 | 2,4 |
| 2005 | 2 666 732 | 1 076 734 | 40,4 | 362 651 | 13,6 | 1 166 925 | 43,8 | 60 422 | 2,3 |

1) Yhteensä sisältää myös talotyyppittään tuntemattomat asunnot. - 1) Totalt innehåller även de bostäder, vars hustyp är okänd. - 1) Total includes dwellings with unknown type of building.

Taulukko H.
Tabell H.
Table H.

Asumistiheys talotyyppin mukaan vuosina 1970 - 2005
Boendetäthet efter hustyp 1970 - 2005
Occupancy rate of dwellings by type of building 1970 - 2005

| Vuosi År Year | Kaikki rakennukset Alla byggnader Dwellings total | Asuinrakennukset Bostadsbyggnader Residential buildings | Erilliset pientalot Fristående småhus Detached houses | Rivi- ja ketjutalot Rad- och kedjehus Attached houses | Asuinkerrostalot Fiervånings- bostadshus Blocks of flats | Muut rakennukset Övriga byggnader Other buildings |
|--------------------------------------------------------------------------------------------------|---------------------------------------------------------|---------------------------------------------------------------|-------------------------------------------------------------|-------------------------------------------------------------|-------------------------------------------------------------------|---------------------------------------------------------|
| Henkilöitä 100 huonetta kohti — Personer per 100 rum — Persons per 100 rooms | | | | | | |
| 1970 | 103 | 103 | 104 | 91 | 102 | 107 |
| 1980 | 78 | 78 | 76 | 79 | 81 | 85 |
| 1990 | 67 | 66 | 65 | 70 | 67 | 79 |
| 1995 | 63 | 63 | 61 | 67 | 63 | 70 |
| 2000 | 60 | 60 | 59 | 63 | 61 | 69 |
| 2001 | 59 | 59 | 57 | 61 | 60 | 64 |
| 2002 | 58 | 58 | 57 | 61 | 59 | 63 |
| 2003 | 58 | 58 | 56 | 60 | 59 | 63 |
| 2004 | 57 | 57 | 56 | 59 | 58 | 62 |
| 2005 | 57 | 56 | 55 | 58 | 58 | 62 |
| Huoneita asuntoa kohti — Rum per bostad — Rooms per dwelling | | | | | | |
| 1970 | 3,1 | 3,1 | 3,4 | 3,7 | 2,6 | 2,8 |
| 1980 | 3,3 | 3,4 | 4,0 | 3,4 | 2,8 | 2,8 |
| 1990 | 3,6 | 3,6 | 4,4 | 3,4 | 2,8 | 2,9 |
| 1995 | 3,6 | 3,6 | 4,6 | 3,4 | 2,8 | 2,7 |
| 2000 | 3,6 | 3,7 | 4,6 | 3,4 | 2,8 | 2,8 |
| 2001 | 3,6 | 3,7 | 4,7 | 3,4 | 2,8 | 2,9 |
| 2002 | 3,6 | 3,7 | 4,7 | 3,4 | 2,8 | 2,8 |
| 2003 | 3,7 | 3,7 | 4,7 | 3,5 | 2,8 | 2,8 |
| 2004 | 3,7 | 3,7 | 4,7 | 3,5 | 2,8 | 2,8 |
| 2005 | 3,6 | 3,7 | 4,7 | 3,5 | 2,8 | 2,5 |
| Pinta-ala huoneistoa kohti (m²) — Golvyta per bostad — Floor area per dwelling | | | | | | |
| 1970 | 60 | 60 | 66 | 73 | 51 | 54 |
| 1980 | 69,0 | 69,5 | 83,6 | 71,7 | 54,8 | 55,5 |
| 1990 | 74,4 | 74,8 | 95,3 | 70,2 | 55,8 | 59,7 |
| 1995 | 75,5 | 76,1 | 99,2 | 70,1 | 55,9 | 56,7 |
| 2000 | 76,5 | 76,9 | 101,9 | 70,0 | 56,1 | 59,8 |
| 2001 | 76,8 | 77,2 | 102,6 | 70,1 | 56,1 | 61,2 |
| 2002 | 77,0 | 77,4 | 103,5 | 70,2 | 56,2 | 59,9 |
| 2003 | 77,3 | 77,7 | 104,1 | 70,3 | 56,2 | 59,7 |
| 2004 | 77,6 | 77,9 | 104,9 | 70,4 | 56,2 | 59,6 |
| 2005 | 78,1 | 78,5 | 105,3 | 70,6 | 56,2 | 59,2 |
| Pinta-ala huonetta kohti (m²) — Golvyta per rum — Floor area per room | | | | | | |
| 1970 | 19,5 | 19,5 | 19,5 | 19,9 | 19,4 | 19,6 |
| 1980 | 20,6 | 20,6 | 21,0 | 20,8 | 19,9 | 20,2 |
| 1990 | 20,8 | 20,8 | 21,5 | 20,5 | 19,9 | 20,4 |
| 1995 | 20,9 | 20,9 | 21,7 | 20,5 | 19,9 | 20,8 |
| 2000 | 21,0 | 21,0 | 21,9 | 20,4 | 19,9 | 21,0 |
| 2001 | 21,1 | 21,1 | 22,0 | 20,4 | 19,9 | 21,0 |
| 2002 | 21,1 | 21,1 | 22,1 | 20,4 | 19,9 | 21,2 |
| 2003 | 21,1 | 21,1 | 22,1 | 20,4 | 20,0 | 21,0 |
| 2004 | 21,2 | 21,2 | 22,1 | 20,4 | 20,0 | 21,0 |
| 2005 | 21,2 | 21,2 | 22,2 | 20,3 | 19,9 | 21,2 |

Taulukko I. Asunnot hallintaperusteen ja käytössäolutilanteen mukaan vuosina 1960 – 2005
Tabell I. Bostäder efter upplåtelseform och användning 1960 – 2005
Table I. Dwellings by tenure status and occupancy status 1960 – 2005

| Vuosi År Year | Asuntoja yhteensä ¹⁾ Bostäder totalt ¹⁾ Dwellings total ¹⁾ | Hallintaperuste - <i>Upplåtelseform</i> - Tenure status | | | | | | | | | | Vakinaisesti asutut <i>Stadigvarande bebodda</i> Permanently occupied | Vailla vakinaisia asukkaita ¹⁾ <i>Utan stadigvarande boende</i> Without permanent residents | |
|---------------------|------------------------------------------------------------------------------------------------------------|----------------------------------------------------------------------------|---------|---------|--------------------------------------------------------------|---------|----------|--------|---------------------------------------------------------------------------------------------------|-------------------------------------------------------------------------------------------------------------------------------------|----------|---------------------------------------------------------------------------------------|-------------------------------------------------------------------------------------------------------------------------------|---|
| | | Omistus- asuntoja <i>Ägarbostäder</i> Owner-occupied dwellings | | | Vuokra-asuntoja — <i>Hyresbostäder</i> — Rented dwellings | | | | Asumisoikeus- asuntoja <i>Bostads- rättsbostad</i> Right of occupancy dwelling | Muu tai tuntematon hallintaperuste <i>Annan eller okänd upplåtelseform</i> Other or unknown tenure status | Kpl - St | | | % |
| | | Kpl -St | Kpl -St | % | Kpl - St | % | Kpl - St | % | | | | | | |
| 1960 | 1 211 200 | 732 314 | 60,5 | 470 275 | 38,8 | .. | .. | .. | .. | 8 611 | 0,3 | 1 204 385 | 6 815 | |
| 1970 | 1 463 221 | 856 613 | 58,5 | 546 718 | 37,4 | .. | .. | .. | .. | 59 890 | 4,1 | 1 319 082 | 44 139 | |
| 1980 | 1 838 054 | 1 120 637 | 61,0 | 537 320 | 29,2 | .. | .. | .. | .. | 180 101 | 9,8 | 1 728 100 | 129 954 | |
| 1990 | 2 209 556 | 1 476 937 | 66,7 | 545 953 | 24,7 | 274 488 | 12,4 | .. | .. | 186 666 | 8,4 | 2 030 652 | 178 904 | |
| 1995 | 2 373 973 | 1 461 547 | 61,6 | 705 080 | 29,7 | 303 805 | 12,8 | .. | .. | 207 346 | 8,7 | 2 177 134 | 196 839 | |
| 2000 | 2 512 442 | 1 459 517 | 58,0 | 774 722 | 30,8 | 367 631 | 14,6 | 25 601 | 1,0 | 252 602 | 10,1 | 2 295 380 | 217 062 | |
| 2001 | 2 544 016 | 1 490 838 | 58,4 | 778 600 | 30,5 | 387 411 | 15,2 | 26 484 | 1,0 | 248 094 | 9,7 | 2 329 343 | 214 673 | |
| 2002 | 2 574 444 | 1 485 550 | 57,7 | 821 155 | 31,9 | 374 372 | 14,5 | 29 443 | 1,1 | 238 296 | 9,3 | 2 354 082 | 220 362 | |
| 2003 | 2 603 909 | 1 499 974 | 57,6 | 832 495 | 32,0 | 382 974 | 14,7 | 30 268 | 1,2 | 241 172 | 9,3 | 2 378 079 | 225 830 | |
| 2004 | 2 634 728 | 1 516 045 | 57,5 | 842 317 | 32,0 | 389 016 | 14,8 | 31 156 | 1,2 | 245 210 | 9,3 | 2 402 091 | 232 637 | |
| 2005 | 2 666 732 | 1 555 972 | 58,3 | 826 253 | 31,0 | 386 955 | 14,5 | 31 323 | 1,2 | 253 184 | 9,5 | 2 429 500 | 237 232 | |

1) Sisältää tilapäisesti asutut sekä tyhjat asunnot - Innehåller obebodda och tillfälligt bebodda bostäder - Incl. temporarily occupied and empty dwellings

Taulukko J. Asuntokunnat koon mukaan ja asuntokuntien keskipakko vuosina 1960-2005
Tabell J. Bostadshushåll efter personantal och bostadshushållens medelstorlek 1960-2005
Table J. Household-dwelling units by number of persons and average size 1960-2005

| Vuosi År Year | Asuntokuntia yhteensä <i>Bostadshushåll totalt</i> Household- dwelling units total | Asuntokunnan koko — <i>Personantal</i> — Number of persons | | | | | | | Asuntokuntien keskipakko <i>Bostadshushåll- ens medelstorlek</i> Average size of household- dwelling units |
|---------------------|-------------------------------------------------------------------------------------------------------|------------------------------------------------------------|---------|---------|---------|---------|--------|---------|-------------------------------------------------------------------------------------------------------------------------------|
| | | 1 | 2 | 3 | 4 | 5 | 6 | 7+ | |
| 1960 | 1 204 385 | 188 995 | 245 921 | 229 824 | 211 473 | 141 526 | 84 147 | 102 499 | 3,34 |
| 1970 | 1 420 723 | 288 970 | 323 640 | 284 336 | 252 696 | 140 089 | 69 293 | 61 699 | 2,99 |
| 1980 | 1 781 771 | 482 476 | 457 667 | 345 769 | 313 626 | 118 678 | 40 681 | 22 874 | 2,64 |
| 1985 | 1 887 710 | 532 094 | 514 825 | 347 127 | 324 365 | 117 290 | 33 895 | 18 114 | 2,56 |
| 1990 | 2 036 732 | 646 229 | 597 928 | 332 295 | 300 429 | 112 714 | 30 596 | 16 541 | 2,42 |
| 1992 | 2 094 204 | 693 825 | 619 098 | 327 772 | 292 377 | 112 853 | 31 160 | 17 119 | 2,38 |
| 1993 | 2 119 691 | 716 052 | 625 489 | 326 651 | 289 750 | 112 800 | 31 564 | 17 385 | 2,36 |
| 1994 | 2 148 527 | 740 837 | 638 086 | 324 803 | 283 846 | 111 606 | 31 636 | 17 713 | 2,34 |
| 1995 | 2 180 934 | 766 636 | 652 608 | 323 921 | 278 102 | 110 370 | 31 616 | 17 681 | 2,31 |
| 1996 | 2 198 791 | 781 901 | 663 929 | 321 986 | 273 089 | 109 386 | 31 226 | 17 274 | 2,29 |
| 1997 | 2 221 191 | 799 337 | 676 422 | 320 379 | 268 762 | 107 911 | 30 966 | 17 414 | 2,28 |
| 1998 | 2 247 206 | 819 418 | 692 650 | 317 842 | 263 628 | 106 126 | 30 505 | 17 037 | 2,25 |
| 1999 | 2 272 910 | 839 316 | 708 112 | 315 633 | 258 656 | 104 556 | 29 872 | 16 765 | 2,23 |
| 2000 | 2 295 386 | 856 746 | 722 437 | 312 646 | 254 707 | 103 339 | 29 328 | 16 183 | 2,21 |
| 2001 | 2 329 343 | 882 559 | 741 726 | 310 149 | 250 254 | 101 232 | 28 364 | 15 059 | 2,19 |
| 2002 | 2 354 082 | 903 440 | 753 595 | 307 241 | 247 433 | 99 986 | 27 775 | 14 612 | 2,17 |
| 2003 | 2 378 079 | 923 236 | 766 068 | 303 554 | 244 537 | 99 115 | 27 158 | 14 411 | 2,15 |
| 2004 | 2 402 091 | 942 711 | 777 790 | 300 491 | 242 347 | 97 860 | 26 653 | 14 239 | 2,14 |
| 2005 | 2 429 500 | 964 739 | 789 950 | 297 276 | 240 517 | 96 607 | 26 202 | 14 209 | 2,12 |

Taulukot
Tabeller
Tables

Taulukko 1. Rakennukset talotyyppin, käyttötarkoituksen, kerrosalan ja rakennusvuoden mukaan 31.12.2005
Tabell 1. Byggnader efter hustyp, användningssyfte, våningsyta och byggnadsår
Table 1. Buildings by type of building, intended use, floor area and year of construction

| Talotyyppi, rakennuksen käyttötarkoitus Hustyp, byggnadens användningssyfte Type and intended use of building | Rakennuksia yhteensä Byggnader totalt Buildings total | Kerrosala Våningsyta Floor area (m ²) | Rakennusvuosi - Byggnadsår - Year of construction | | | | | | | | Tunte- maton Okänd Unknown |
|---------------------------------------------------------------------------------------------------------------------|-------------------------------------------------------------|---------------------------------------------------------|---------------------------------------------------|-------------|-------------|-------------|-------------|-------------|-------------|--------|-------------------------------------|
| | | | - 1920 | 1921 - 1939 | 1940 - 1959 | 1960 - 1969 | 1970 - 1979 | 1980 - 1989 | 1990 - 1999 | 2000 - | |
| Koko maa Hela landet Whole country | 1 380 795 | 403 441 536 | 76 136 | 78 519 | 273 618 | 143 320 | 207 060 | 280 741 | 183 345 | 99 291 | 38 765 |
| Asuinrakennuksia Bostadsbyggnader Residential buildings | 1 183 893 | 255 651 646 | 68 283 | 72 306 | 258 073 | 128 349 | 183 107 | 228 690 | 139 694 | 77 251 | 28 140 |
| Erilliset pientalot Fristående småhus Detached houses | 1 057 684 | 140 027 826 | 65 681 | 68 747 | 250 023 | 116 400 | 156 004 | 190 811 | 115 847 | 67 528 | 26 643 |
| Rivi- ja ketjutalot Rad- och kedjehus Attached houses | 71 832 | 30 576 570 | 759 | 499 | 1 088 | 3 256 | 14 424 | 28 834 | 15 741 | 6 200 | 1 031 |
| Asuinkerrostalot Flervåningsbostadshus Blocks of flats | 54 377 | 85 047 250 | 1 843 | 3 060 | 6 962 | 8 693 | 12 679 | 9 045 | 8 106 | 3 523 | 466 |
| Alle 4 kerrosta Under 4 våningar Under 4 storeys | 34 094 | 33 721 967 | 1 423 | 1 914 | 4 750 | 5 006 | 7 016 | 6 605 | 5 547 | 1 513 | 320 |
| Vähintään 4 kerrosta Minst 4 våningar 4 storeys or more | 20 283 | 51 325 283 | 420 | 1 146 | 2 212 | 3 687 | 5 663 | 2 440 | 2 559 | 2 010 | 146 |
| Muita rakennuksia Övriga byggnader Other buildings | 196 902 | 147 789 890 | 7 853 | 6 213 | 15 545 | 14 971 | 23 953 | 52 051 | 43 651 | 22 040 | 10 625 |
| Liikerakennukset Affärsbyggnader Commercial buildings .. | 38 780 | 22 386 309 | 1 433 | 1 261 | 3 388 | 3 600 | 5 755 | 11 865 | 6 842 | 2 479 | 2 157 |
| Toimistorakennukset Kontorsbyggnader Office buildings | 10 772 | 17 785 951 | 913 | 587 | 1 462 | 1 509 | 1 712 | 2 480 | 1 149 | 510 | 450 |
| Liikenteen rakennukset Trafikbyggnader Transport and communi- cations buildings | 51 237 | 10 986 100 | 510 | 569 | 1 968 | 2 553 | 4 129 | 12 861 | 17 932 | 9 091 | 1 624 |
| Hoitoalan rakennukset Vårdbyggnader Buildings for institutional care | 7 612 | 10 101 992 | 543 | 436 | 1 016 | 893 | 1 187 | 1 645 | 1 091 | 452 | 349 |
| Kokoontumisrakennukset Byggnader för samlings- lokaler Assembly buildings | 13 318 | 8 295 733 | 1 957 | 1 031 | 1 378 | 994 | 1 382 | 2 694 | 1 792 | 801 | 1 289 |
| Opetusrakennukset Undervisningsbyggnader Educational buildings .. | 9 005 | 16 997 225 | 1 149 | 998 | 2 238 | 1 214 | 997 | 1 029 | 571 | 353 | 456 |
| Teollisuusrakennukset Industribyggnader Industrial buildings | 38 222 | 43 967 724 | 767 | 872 | 2 735 | 3 096 | 6 111 | 11 528 | 6 924 | 3 330 | 2 859 |
| Varastorakennukset Lagerbyggnader Warehouses | 22 769 | 15 569 157 | 234 | 227 | 717 | 776 | 2 222 | 7 151 | 6 504 | 4 516 | 422 |
| Muut rakennukset Övriga byggnader Other buildings | 5 187 | 1 699 699 | 347 | 232 | 643 | 336 | 458 | 798 | 846 | 508 | 1 019 |

Taulukko 1. (jatk.) Rakennukset talotyyppin, käyttötarkoituksen, kerrosalan ja rakennusvuoden mukaan 31.12.2005
Tabell 1. (forts.) Byggnader efter hustyp, användningssyfte, våningsyta och byggnadsår
Table 1. (cont.) Buildings by type of building, intended use, floor area and year of construction

| Talotyyppi, rakennuksen käyttötarkoitus Hustyp, byggnadens användningssyfte Type and intended use of building | Rakennuksia yhteensä Byggnader totalt Buildings total | Kerrosala Våningsyta Floor area (m ²) | Rakennusvuosi - Byggnadsår - Year of construction | | | | | | | Tunte- maton Okänd Unknown | |
|------------------------------------------------------------------------------------------------------------------------------|----------------------------------------------------------------------|------------------------------------------------------------|---------------------------------------------------|----------------|----------------|----------------|----------------|----------------|----------------|-------------------------------------|--------|
| | | | - 1920 | 1921 - 1939 | 1940 - 1959 | 1960 - 1969 | 1970 - 1979 | 1980 - 1989 | 1990 - 1999 | | 2000 - |
| Manner-Suomi | | | | | | | | | | | |
| Fasta Finland | | | | | | | | | | | |
| Mainland Finland | 1 368 877 | 401 276 687 | 75 030 | 77 849 | 272 226 | 142 286 | 205 084 | 278 414 | 181 766 | 98 720 | 37 502 |
| Asuinrakennuksia | | | | | | | | | | | |
| Bostadsbyggnader | | | | | | | | | | | |
| Residential buildings | 1 174 433 | 254 175 482 | 67 249 | 71 683 | 256 763 | 127 435 | 181 416 | 227 003 | 138 814 | 76 958 | 27 112 |
| Erilliset pientalot Fristående småhus Detached houses | 1 048 765 | 138 905 214 | 64 661 | 68 156 | 248 783 | 115 547 | 154 425 | 189 260 | 115 030 | 67 268 | 25 635 |
| Rivi- ja ketjutalot Rad- och kedjehus Attached houses | 71 643 | 30 494 125 | 758 | 499 | 1 086 | 3 237 | 14 392 | 28 746 | 15 712 | 6 194 | 1 019 |
| Asuinkerrostalot Flervåningsbostadshus Blocks of flats | 54 025 | 84 776 143 | 1 830 | 3 028 | 6 894 | 8 651 | 12 599 | 8 997 | 8 072 | 3 496 | 458 |
| Alle 4 kerrosta Under 4 våningar Under 4 storeys | 33 774 | 33 501 548 | 1 410 | 1 882 | 4 687 | 4 966 | 6 946 | 6 560 | 5 516 | 1 495 | 312 |
| Vähintään 4 kerrosta Minst 4 våningar 4 storeys or more | 20 251 | 51 274 595 | 420 | 1 146 | 2 207 | 3 685 | 5 653 | 2 437 | 2 556 | 2 001 | 146 |
| Muita rakennuksia | | | | | | | | | | | |
| Övriga byggnader | | | | | | | | | | | |
| Other buildings | 194 444 | 147 101 205 | 7 781 | 6 166 | 15 463 | 14 851 | 23 668 | 51 411 | 42 952 | 21 762 | 10 390 |
| Liikerakennukset Affärsbyggnader Commercial buildings | 37 788 | 22 226 904 | 1 402 | 1 246 | 3 363 | 3 544 | 5 588 | 11 563 | 6 599 | 2 427 | 2 056 |
| Toimistorakennukset Kontorsbyggnader Office buildings | 10 661 | 17 698 235 | 902 | 582 | 1 453 | 1 497 | 1 699 | 2 451 | 1 134 | 506 | 437 |
| Liikenteen rakennukset Trafikbyggnader Transport and communi- cations buildings | 50 627 | 10 920 852 | 508 | 569 | 1 960 | 2 548 | 4 107 | 12 746 | 17 658 | 8 925 | 1 606 |
| Hoitoalan rakennukset Vårdbyggnader Buildings for institutional care | 7 558 | 10 050 868 | 540 | 430 | 1 013 | 888 | 1 179 | 1 634 | 1 081 | 448 | 345 |
| Kokoontumisrakennukset Byggnader för samlings- lokaler Assembly buildings | 13 194 | 8 241 140 | 1 946 | 1 026 | 1 372 | 986 | 1 377 | 2 666 | 1 764 | 794 | 1 263 |
| Opetusrakennukset Undervisningsbyggnader Educational buildings | 8 946 | 16 914 991 | 1 143 | 992 | 2 227 | 1 208 | 986 | 1 022 | 565 | 352 | 451 |
| Teollisuusrakennukset Industrbyggnader Industrial buildings | 37 926 | 43 844 479 | 760 | 864 | 2 722 | 3 077 | 6 072 | 11 436 | 6 865 | 3 305 | 2 825 |
| Varastorakennukset Lagerbyggnader Warehouses | 22 641 | 15 515 074 | 234 | 227 | 715 | 773 | 2 207 | 7 111 | 6 459 | 4 498 | 417 |
| Muut rakennukset Övriga byggnader Other buildings | 5 103 | 1 688 662 | 346 | 230 | 638 | 330 | 453 | 782 | 827 | 507 | 990 |

Taulukko 1. (jatk.) Rakennukset talotyyppin, käyttötarkoituksen, kerrosalan ja rakennusvuoden mukaan 31.12.2005
Tabell 1. (forts.) Byggnader efter hustyp, användningssyfte, våningsyta och byggnadsår
Table 1. (cont.) Buildings by type of building, intended use, floor area and year of construction

| Talotyyppi, rakennuksen käyttötarkoitus Hustyp, byggnadens användningssyfte Type and intended use of building | Rakennuksia yhteensä Byggnader totalt Buildings total | Kerrosala Våningsyta Floor area (m ²) | Rakennusvuosi - Byggnadsår - Year of construction | | | | | | | | Tunte- maton Okänd Unknown | |
|------------------------------------------------------------------------------------------------------------------------------|----------------------------------------------------------------------|------------------------------------------------------------|---------------------------------------------------|----------------|----------------|----------------|----------------|----------------|----------------|--------|-------------------------------------|--|
| | | | - 1920 | 1921 - 1939 | 1940 - 1959 | 1960 - 1969 | 1970 - 1979 | 1980 - 1989 | 1990 - 1999 | 2000 - | | |
| Uusimaa | | | | | | | | | | | | |
| Nyland | 197 617 | 99 558 684 | 7 753 | 9 245 | 31 058 | 20 244 | 27 150 | 43 123 | 32 001 | 21 966 | 5 077 | |
| Asuinrakennuksia | | | | | | | | | | | | |
| Bostadsbyggnader | | | | | | | | | | | | |
| Residential buildings | 172 514 | 62 072 223 | 6 324 | 8 289 | 29 099 | 18 097 | 23 948 | 36 987 | 26 675 | 19 105 | 3 990 | |
| Erilliset pientalot Fristående småhus Detached houses | 138 893 | 21 299 027 | 5 362 | 6 883 | 26 906 | 14 562 | 17 209 | 27 864 | 20 413 | 15 914 | 3 780 | |
| Rivi- ja ketjutalot Rad- och kedjehus Attached houses | 15 767 | 7 287 213 | 77 | 32 | 269 | 873 | 3 297 | 5 910 | 3 297 | 1 864 | 148 | |
| Asuinkerrostalot Flervåningsbostadshus Blocks of flats | 17 854 | 33 485 983 | 885 | 1 374 | 1 924 | 2 662 | 3 442 | 3 213 | 2 965 | 1 327 | 62 | |
| Alle 4 kerrosta Under 4 våningar Under 4 storeys | 9 635 | 10 498 958 | 518 | 437 | 971 | 1 443 | 1 738 | 2 208 | 1 870 | 407 | 43 | |
| Vähintään 4 kerrosta Minst 4 våningar 4 storeys or more | 8 219 | 22 987 025 | 367 | 937 | 953 | 1 219 | 1 704 | 1 005 | 1 095 | 920 | 19 | |
| Muita rakennuksia | | | | | | | | | | | | |
| Övriga byggnader | | | | | | | | | | | | |
| Other buildings | 25 103 | 37 486 461 | 1 429 | 956 | 1 959 | 2 147 | 3 202 | 6 136 | 5 326 | 2 861 | 1 087 | |
| Liikerakennukset Affärsbyggnader Commercial buildings .. | 3 581 | 4 341 151 | 222 | 142 | 375 | 410 | 584 | 932 | 502 | 248 | 166 | |
| Toimistorakennukset Kontorsbyggnader Office buildings | 2 245 | 8 506 071 | 299 | 149 | 239 | 240 | 331 | 499 | 268 | 161 | 59 | |
| Liikenteen rakennukset Trafikbyggnader Transport and communications buildings | 6 280 | 2 858 469 | 77 | 94 | 231 | 283 | 447 | 1 471 | 2 331 | 1 096 | 250 | |
| Hoitoalan rakennukset Vårdbyggnader Buildings for institutional care | 1 530 | 2 368 531 | 129 | 80 | 172 | 173 | 237 | 345 | 223 | 134 | 37 | |
| Kokoontumisrakennukset Byggnader för samlingslokaler Assembly buildings | 1 684 | 1 986 995 | 290 | 140 | 175 | 132 | 191 | 318 | 204 | 120 | 114 | |
| Opetusrakennukset Undervisningsbyggnader Educational buildings .. | 1 429 | 4 297 451 | 157 | 132 | 226 | 201 | 158 | 216 | 152 | 141 | 46 | |
| Teollisuusrakennukset Industribyggnader Industrial buildings | 4 748 | 8 569 451 | 101 | 149 | 355 | 482 | 779 | 1 357 | 875 | 400 | 250 | |
| Varastorakennukset Lagerbyggnader Warehouses | 2 742 | 4 083 988 | 43 | 43 | 99 | 166 | 384 | 883 | 639 | 437 | 48 | |
| Muut rakennukset Övriga byggnader Other buildings | 864 | 474 354 | 111 | 27 | 87 | 60 | 91 | 115 | 132 | 124 | 117 | |

Taulukko 1. (jatk.)
Tabell 1. (forts.)
Table 1. (cont.)

Rakennukset talotyypin, käyttötarkoituksen, kerrosalan ja rakennusvuoden mukaan 31.12.2005
Byggnader efter hustyp, användningssyfte, våningsyta och byggnadsår
Buildings by type of building, intended use, floor area and year of construction

| Talotyyppi, rakennuksen käyttötarkoitus Hustyp, byggnadens användningssyfte Type and intended use of building | Rakennuksia yhteensä Byggnader totalt Buildings total | Kerrosala Våningsyta Floor area (m ²) | Rakennusvuosi - Byggnadsår - Year of construction | | | | | | | | Tuntematon Okänd Unknown | |
|---------------------------------------------------------------------------------------------------------------------|-------------------------------------------------------------|---------------------------------------------------------|---------------------------------------------------|-------------|-------------|-------------|-------------|-------------|-------------|--------|--------------------------------|--|
| | | | - 1920 | 1921 - 1939 | 1940 - 1959 | 1960 - 1969 | 1970 - 1979 | 1980 - 1989 | 1990 - 1999 | 2000 - | | |
| Itä-Uusimaa | | | | | | | | | | | | |
| Östra Nyland..... | 32 455 | 6 785 197 | 3 630 | 2 511 | 6 026 | 2 500 | 4 262 | 4 972 | 4 502 | 2 631 | 1 421 | |
| Asuinrakennuksia | | | | | | | | | | | | |
| Bostadsbyggnader | | | | | | | | | | | | |
| Residential buildings | 27 714 | 4 565 131 | 3 311 | 2 372 | 5 690 | 2 256 | 3 836 | 3 968 | 3 222 | 1 918 | 1 141 | |
| Erilliset pientalot Fristående småhus Detached houses | 26 043 | 3 294 657 | 3 194 | 2 338 | 5 602 | 2 104 | 3 406 | 3 572 | 2 939 | 1 797 | 1 091 | |
| Rivi- ja ketjutalot Rad- och kedjehus Attached houses | 919 | 370 936 | 42 | 2 | 12 | 39 | 237 | 304 | 178 | 82 | 23 | |
| Asuinkerrostalot Flervåningsbostadshus Blocks of flats | 752 | 899 538 | 75 | 32 | 76 | 113 | 193 | 92 | 105 | 39 | 27 | |
| Alle 4 kerrosta Under 4 våningar Under 4 storeys | 600 | 544 683 | 73 | 32 | 70 | 66 | 127 | 74 | 102 | 33 | 23 | |
| Vähintään 4 kerrosta Minst 4 våningar 4 storeys or more | 152 | 354 855 | 2 | . | 6 | 47 | 66 | 18 | 3 | 6 | 4 | |
| Muita rakennuksia | | | | | | | | | | | | |
| Övriga byggnader | | | | | | | | | | | | |
| Other buildings | 4 741 | 2 220 066 | 319 | 139 | 336 | 244 | 426 | 1 004 | 1 280 | 713 | 280 | |
| Liikerakennukset Affärsbyggnader Commercial buildings | 500 | 267 232 | 62 | 27 | 67 | 42 | 66 | 127 | 49 | 33 | 27 | |
| Toimistorakennukset Kontorsbyggnader Office buildings | 211 | 117 507 | 42 | 10 | 22 | 24 | 25 | 36 | 29 | 9 | 14 | |
| Liikenteen rakennukset Trafikbyggnader Transport and communications buildings | 1 786 | 202 212 | 9 | 4 | 56 | 49 | 56 | 339 | 778 | 453 | 42 | |
| Hoitotalon rakennukset Vårdbyggnader Buildings for institutional care | 162 | 149 659 | 30 | 16 | 15 | 14 | 23 | 20 | 22 | 10 | 12 | |
| Kokoontumisrakennukset Byggnader för samlingslokaler Assembly buildings | 333 | 125 312 | 78 | 35 | 31 | 15 | 13 | 55 | 48 | 21 | 37 | |
| Opetusrakennukset Undervisningsbyggnader Educational buildings | 181 | 256 190 | 44 | 15 | 43 | 12 | 23 | 15 | 14 | 6 | 9 | |
| Teollisuusrakennukset Industribyggnader Industrial buildings | 937 | 824 539 | 35 | 24 | 75 | 59 | 156 | 252 | 178 | 61 | 97 | |
| Varastorakennukset Lagerbyggnader Warehouses | 486 | 252 536 | 12 | 4 | 12 | 17 | 53 | 136 | 138 | 104 | 10 | |
| Muut rakennukset Övriga byggnader Other buildings | 145 | 24 879 | 7 | 4 | 15 | 12 | 11 | 24 | 24 | 16 | 32 | |

Taulukko 1. (jatk.) Rakennukset talotyyppin, käyttötarkoituksen, kerrosalan ja rakennusvuoden mukaan 31.12.2005
Tabell 1. (forts.) Byggnader efter hustyp, användningssyfte, våningsyta och byggnadsår
Table 1. (cont.) Buildings by type of building, intended use, floor area and year of construction

| Talotyyppi, rakennuksen käyttötarkoitus Hustyp, byggnadens användningssyfte Type and intended use of building | Rakennuksia yhteensä Byggnader totalt Buildings total | Kerrosala Våningsyta Floor area (m ²) | Rakennusvuosi - Byggnadsår - Year of construction | | | | | | | | Tuntematon Okänd Unknown |
|---------------------------------------------------------------------------------------------------------------------|-------------------------------------------------------------|---------------------------------------------------------|---------------------------------------------------|-------------|-------------|-------------|-------------|-------------|-------------|--------|--------------------------------|
| | | | - 1920 | 1921 - 1939 | 1940 - 1959 | 1960 - 1969 | 1970 - 1979 | 1980 - 1989 | 1990 - 1999 | 2000 - | |
| Varsinais-Suomi Egentiga Finland | 118 187 | 35 352 198 | 10 485 | 8 180 | 23 879 | 11 157 | 15 602 | 20 928 | 15 034 | 8 427 | 4 495 |
| Asuinrakennuksia Bostadsbyggnader Residential buildings | 100 841 | 22 752 596 | 9 573 | 7 598 | 22 533 | 9 907 | 13 832 | 16 519 | 11 271 | 6 423 | 3 185 |
| Erilliset pientalot Fristående småhus Detached houses | 89 961 | 12 188 631 | 9 017 | 7 120 | 21 899 | 8 925 | 11 613 | 13 513 | 9 203 | 5 711 | 2 960 |
| Rivi- ja ketjutalot Rad- och kedjehus Attached houses | 6 625 | 3 076 836 | 383 | 263 | 155 | 250 | 944 | 2 415 | 1 534 | 547 | 134 |
| Asuinkerrostalot Flervåningsbostadshus Blocks of flats | 4 255 | 7 487 129 | 173 | 215 | 479 | 732 | 1 275 | 591 | 534 | 165 | 91 |
| Alle 4 kerrosta Under 4 våningar Under 4 storeys | 1 979 | 1 991 841 | 151 | 147 | 259 | 225 | 431 | 362 | 292 | 53 | 59 |
| Vähintään 4 kerrosta Minst 4 våningar 4 storeys or more | 2 276 | 5 495 288 | 22 | 68 | 220 | 507 | 844 | 229 | 242 | 112 | 32 |
| Muita rakennuksia Övriga byggnader Other buildings | 17 346 | 12 599 602 | 912 | 582 | 1 346 | 1 250 | 1 770 | 4 409 | 3 763 | 2 004 | 1 310 |
| Liikerakennukset Affärsbyggnader Commercial buildings | 3 163 | 1 852 077 | 166 | 117 | 268 | 275 | 337 | 803 | 672 | 241 | 284 |
| Toimistorakennukset Kontorsbyggnader Office buildings | 982 | 1 246 128 | 102 | 65 | 164 | 136 | 134 | 196 | 99 | 29 | 57 |
| Liikenteen rakennukset Trafikbyggnader Transport and communications buildings | 4 664 | 1 144 771 | 47 | 62 | 186 | 219 | 274 | 1 225 | 1 594 | 871 | 186 |
| Hoitoalan rakennukset Vårdbyggnader Buildings for institutional care | 636 | 855 478 | 59 | 52 | 86 | 48 | 75 | 139 | 92 | 34 | 51 |
| Kokoontumisrakennukset Byggnader för samlingslokaler Assembly buildings | 1 146 | 605 565 | 217 | 68 | 99 | 76 | 104 | 184 | 137 | 60 | 201 |
| Opetusrakennukset Undervisningsbyggnader Educational buildings | 694 | 1 284 967 | 134 | 73 | 140 | 86 | 72 | 74 | 45 | 28 | 42 |
| Teollisuusrakennukset Industrbyggnader Industrial buildings | 3 505 | 3 941 540 | 112 | 87 | 253 | 304 | 538 | 1 079 | 549 | 277 | 306 |
| Varastorakennukset Lagerbyggnader Warehouses | 2 035 | 1 553 866 | 32 | 25 | 87 | 75 | 191 | 635 | 508 | 430 | 52 |
| Muut rakennukset Övriga byggnader Other buildings | 521 | 115 210 | 43 | 33 | 63 | 31 | 45 | 74 | 67 | 34 | 131 |

Taulukko 1. (jatk.)
 Tabell 1. (forts.)
 Table 1. (cont.)

Rakennukset talotyypin, käyttötarkoituksen, kerrosalan ja rakennusvuoden mukaan 31.12.2005
 Byggnader efter hustyp, användningssyfte, våningsyta och byggnadsår
 Buildings by type of building, intended use, floor area and year of construction

| Talotyyppi, rakennuksen käyttötarkoitus Hustyp, byggnadens användningssyfte Type and intended use of building | Rakennuksia yhteensä Byggnader totalt Buildings total | Kerrosala Våningsyta Floor area (m ²) | Rakennusvuosi - Byggnadsår - Year of construction | | | | | | | | Tunte- maton Okänd Unknown |
|------------------------------------------------------------------------------------------------------------------------------|----------------------------------------------------------------------|------------------------------------------------------------|---------------------------------------------------|----------------|----------------|----------------|----------------|----------------|----------------|--------|-------------------------------------|
| | | | - 1920 | 1921 - 1939 | 1940 - 1959 | 1960 - 1969 | 1970 - 1979 | 1980 - 1989 | 1990 - 1999 | 2000 - | |
| Satakunta | 80 039 | 20 735 288 | 6 645 | 6 040 | 16 716 | 9 082 | 13 160 | 13 769 | 8 824 | 4 232 | 1 571 |
| Asuinrakennuksia Bostadsbyggnader Residential buildings | 68 214 | 12 357 616 | 6 044 | 5 553 | 15 601 | 8 088 | 11 645 | 11 102 | 6 109 | 2 949 | 1 123 |
| Erilliset pientalot Fristående småhus Detached houses | 63 325 | 8 400 257 | 5 905 | 5 433 | 15 202 | 7 604 | 10 411 | 9 630 | 5 335 | 2 729 | 1 076 |
| Rivi- ja ketjutalot Rad- och kedjehus Attached houses | 3 140 | 1 258 303 | 69 | 40 | 81 | 171 | 655 | 1 296 | 629 | 164 | 35 |
| Asuinkerrostalot Flervåningsbostadshus Blocks of flats | 1 749 | 2 699 056 | 70 | 80 | 318 | 313 | 579 | 176 | 145 | 56 | 12 |
| Alle 4 kerrosta Under 4 våningar Under 4 storeys | 1 093 | 1 044 913 | 70 | 74 | 262 | 190 | 276 | 106 | 95 | 16 | 4 |
| Vähintään 4 kerrosta Minst 4 våningar 4 storeys or more | 656 | 1 654 143 | . | 6 | 56 | 123 | 303 | 70 | 50 | 40 | 8 |
| Muita rakennuksia Övriga byggnader Other buildings | 11 825 | 8 377 672 | 601 | 487 | 1 115 | 994 | 1 515 | 2 667 | 2 715 | 1 283 | 448 |
| Liikerakennukset Affärsbyggnader Commercial buildings .. | 1 652 | 1 094 342 | 126 | 111 | 215 | 196 | 283 | 367 | 192 | 116 | 46 |
| Toimistorakennukset Kontorsbyggnader Office buildings | 616 | 585 549 | 61 | 33 | 101 | 106 | 98 | 114 | 56 | 16 | 31 |
| Liikenteen rakennukset Trafikbyggnader Transport and communications buildings | 3 475 | 551 892 | 75 | 89 | 229 | 216 | 275 | 788 | 1 217 | 511 | 75 |
| Hoitoalan rakennukset Vårdbyggnader Buildings for institutional care | 372 | 515 435 | 27 | 36 | 54 | 44 | 63 | 72 | 51 | 16 | 9 |
| Kokoontumisrakennukset Byggnader för samlingslokaler Assembly buildings | 724 | 401 315 | 127 | 63 | 63 | 63 | 79 | 130 | 105 | 43 | 51 |
| Opetusrakennukset Undervisningsbyggnader Educational buildings .. | 435 | 748 461 | 72 | 55 | 111 | 68 | 47 | 40 | 22 | 7 | 13 |
| Teollisuusrakennukset Industribyggnader Industrial buildings | 2 514 | 3 186 328 | 58 | 65 | 248 | 221 | 490 | 639 | 448 | 188 | 157 |
| Varastorakennukset Lagerbyggnader Warehouses | 1 804 | 1 198 622 | 28 | 23 | 65 | 60 | 161 | 485 | 575 | 371 | 36 |
| Muut rakennukset Övriga byggnader Other buildings | 233 | 95 728 | 27 | 12 | 29 | 20 | 19 | 32 | 49 | 15 | 30 |

Taulukko 1. (jatk.) **Rakennukset talotyyppiin, käyttötarkoituksen, kerrosalan ja rakennusvuoden mukaan 31.12.2005**
Tabell 1. (forts.) **Byggnader efter hustyp, användningssyfte, våningsyta och byggnadsår**
Table 1. (cont.) **Buildings by type of building, intended use, floor area and year of construction**

| Talotyyppi, rakennuksen käyttötarkoitus Hustyp, byggnadens användningssyfte Type and intended use of building | Rakennuksia yhteensä Byggnader totalt Buildings total | Kerrosala Våningsyta Floor area (m ²) | Rakennusvuosi - Byggnadsår - Year of construction | | | | | | | | Tunte- maton Okänd Unknown | |
|---------------------------------------------------------------------------------------------------------------------|-------------------------------------------------------------|---------------------------------------------------------|---------------------------------------------------|----------------|----------------|----------------|----------------|----------------|----------------|--------|-------------------------------------|--|
| | | | - 1920 | 1921 - 1939 | 1940 - 1959 | 1960 - 1969 | 1970 - 1979 | 1980 - 1989 | 1990 - 1999 | 2000 - | | |
| Kanta-Häme | | | | | | | | | | | | |
| Egentliga Tavastland | 50 128 | 13 216 224 | 3 199 | 3 968 | 11 589 | 4 493 | 6 026 | 9 327 | 6 533 | 3 594 | 1 399 | |
| Asuinrakennuksia | | | | | | | | | | | | |
| Bostadsbyggnader | | | | | | | | | | | | |
| Residential buildings | 43 234 | 8 372 463 | 2 829 | 3 687 | 10 969 | 3 982 | 5 380 | 7 578 | 5 021 | 2 779 | 1 009 | |
| Erilliset pientalot Fristående småhus Detached houses | 39 287 | 5 102 468 | 2 729 | 3 593 | 10 639 | 3 606 | 4 556 | 6 458 | 4 273 | 2 498 | 935 | |
| Rivi- ja ketjutalot Rad- och kedjehus Attached houses | 2 229 | 923 973 | 32 | 13 | 34 | 77 | 348 | 861 | 594 | 216 | 54 | |
| Asuinkerrostalot Flervåningsbostadshus Blocks of flats | 1 718 | 2 346 022 | 68 | 81 | 296 | 299 | 476 | 259 | 154 | 65 | 20 | |
| Alle 4 kerrosta Under 4 våningar Under 4 storeys | 1 130 | 1 054 417 | 68 | 74 | 237 | 191 | 239 | 165 | 113 | 33 | 10 | |
| Vähintään 4 kerrosta Minst 4 våningar 4 storeys or more | 588 | 1 291 605 | . | 7 | 59 | 108 | 237 | 94 | 41 | 32 | 10 | |
| Muita rakennuksia | | | | | | | | | | | | |
| Övriga byggnader | | | | | | | | | | | | |
| Other buildings | 6 894 | 4 843 761 | 370 | 281 | 620 | 511 | 646 | 1 749 | 1 512 | 815 | 390 | |
| Liikerakennukset Affärsbyggnader Commercial buildings | 1 264 | 737 359 | 79 | 50 | 137 | 121 | 109 | 430 | 192 | 65 | 81 | |
| Toimistorakennukset Kontorsbyggnader Office buildings | 368 | 362 444 | 32 | 24 | 44 | 59 | 51 | 93 | 35 | 15 | 15 | |
| Liikenteen rakennukset Trafikbyggnader Transport and communications buildings | 1 732 | 316 117 | 14 | 29 | 84 | 88 | 99 | 415 | 661 | 302 | 40 | |
| Hoitoalan rakennukset Vårdbyggnader Buildings for institutional care | 248 | 349 067 | 20 | 16 | 47 | 29 | 34 | 43 | 24 | 19 | 16 | |
| Kokoontumisrakennukset Byggnader för samlingslokaler Assembly buildings | 472 | 312 739 | 72 | 42 | 51 | 37 | 47 | 87 | 56 | 35 | 45 | |
| Opetusrakennukset Undervisningsbyggnader Educational buildings | 355 | 532 120 | 75 | 41 | 80 | 36 | 40 | 28 | 20 | 15 | 20 | |
| Teollisuusrakennukset Industribyggnader Industrial buildings | 1 286 | 1 681 281 | 53 | 51 | 113 | 106 | 187 | 358 | 207 | 108 | 103 | |
| Varastorakennukset Lagerbyggnader Warehouses | 963 | 502 856 | 15 | 12 | 31 | 25 | 63 | 268 | 293 | 237 | 19 | |
| Muut rakennukset Övriga byggnader Other buildings | 206 | 49 778 | 10 | 16 | 33 | 10 | 16 | 27 | 24 | 19 | 51 | |

Taulukko 1. (jatk.) Rakennukset talotyyppin, käyttötarkoituksen, kerrosalan ja rakennusvuoden mukaan 31.12.2005
Tabell 1. (forts.) Byggnader efter hustyp, användningssyfte, våningsyta och byggnadsår
Table 1. (cont.) Buildings by type of building, intended use, floor area and year of construction

| Talotyyppi, rakennuksen käyttötarkoitus Hustyp, byggnadens användningssyfte Type and intended use of building | Rakennuksia yhteensä Byggnader totalt Buildings total | Kerrosala Våningsyta Floor area (m ²) | Rakennusvuosi - Byggnadsår - Year of construction | | | | | | | | Tuntematon Okänd Unknown | |
|---------------------------------------------------------------------------------------------------------------------|-------------------------------------------------------------|---------------------------------------------------------|---------------------------------------------------|-------------|-------------|-------------|-------------|-------------|-------------|--------|--------------------------------|--|
| | | | - 1920 | 1921 - 1939 | 1940 - 1959 | 1960 - 1969 | 1970 - 1979 | 1980 - 1989 | 1990 - 1999 | 2000 - | | |
| Pirkanmaa | | | | | | | | | | | | |
| Birkaland | 115 098 | 35 364 848 | 7 447 | 8 864 | 24 587 | 11 118 | 15 653 | 21 145 | 13 924 | 8 647 | 3 713 | |
| Asuinrakennuksia | | | | | | | | | | | | |
| Bostadsbyggnader | | | | | | | | | | | | |
| Residential buildings | 100 157 | 22 605 430 | 6 731 | 8 243 | 23 309 | 9 946 | 13 806 | 17 367 | 10 899 | 7 215 | 2 641 | |
| Erilliset pientalot Fristående småhus Detached houses | 88 390 | 11 450 106 | 6 532 | 7 779 | 22 378 | 8 936 | 11 464 | 13 827 | 8 831 | 6 119 | 2 524 | |
| Rivi- ja ketjutalot Rad- och kedjehus Attached houses | 6 356 | 2 767 042 | 41 | 20 | 78 | 201 | 1 219 | 2 784 | 1 353 | 592 | 68 | |
| Asuinkerrostalot Flervåningsbostadshus Blocks of flats | 5 411 | 8 388 282 | 158 | 444 | 853 | 809 | 1 123 | 756 | 715 | 504 | 49 | |
| Alle 4 kerrosta Under 4 våningar Under 4 storeys | 3 537 | 3 199 270 | 143 | 398 | 646 | 502 | 627 | 520 | 451 | 219 | 31 | |
| Vähintään 4 kerrosta Minst 4 våningar 4 storeys or more | 1 874 | 5 189 012 | 15 | 46 | 207 | 307 | 496 | 236 | 264 | 285 | 18 | |
| Muita rakennuksia | | | | | | | | | | | | |
| Övriga byggnader | | | | | | | | | | | | |
| Other buildings | 14 941 | 12 759 418 | 716 | 621 | 1 278 | 1 172 | 1 847 | 3 778 | 3 025 | 1 432 | 1 072 | |
| Liikerakennukset Affärsbyggnader Commercial buildings | 2 796 | 1 819 709 | 119 | 125 | 262 | 280 | 460 | 724 | 391 | 146 | 289 | |
| Toimistorakennukset Kontorsbyggnader Office buildings | 784 | 1 261 486 | 65 | 57 | 122 | 109 | 132 | 162 | 69 | 29 | 39 | |
| Liikenteen rakennukset Trafikbyggnader Transport and communications buildings | 3 145 | 752 774 | 36 | 33 | 128 | 212 | 230 | 824 | 1 056 | 521 | 105 | |
| Hoitoalan rakennukset Vårdbyggnader Buildings for institutional care | 607 | 847 750 | 60 | 48 | 87 | 78 | 82 | 110 | 75 | 44 | 23 | |
| Kokoontumisrakennukset Byggnader för samlingslokaler Assembly buildings | 1 072 | 675 573 | 194 | 121 | 111 | 76 | 107 | 180 | 124 | 54 | 105 | |
| Opetusrakennukset Undervisningsbyggnader Educational buildings | 637 | 1 363 850 | 105 | 86 | 152 | 57 | 68 | 62 | 37 | 23 | 47 | |
| Teollisuusrakennukset Industribyggnader Industrial buildings | 3 643 | 4 576 968 | 82 | 94 | 283 | 281 | 540 | 1 064 | 647 | 301 | 351 | |
| Varastorakennukset Lagerbyggnader Warehouses | 1 821 | 1 331 966 | 25 | 25 | 71 | 65 | 202 | 581 | 539 | 273 | 40 | |
| Muut rakennukset Övriga byggnader Other buildings | 436 | 129 342 | 30 | 32 | 62 | 14 | 26 | 71 | 87 | 41 | 73 | |

Taulukko 1. (jatk.) Rakennukset talotyypin, käyttötarkoituksen, kerrosalan ja rakennusvuoden mukaan 31.12.2005
Tabell 1. (forts.) Byggnader efter hustyp, användningssyfte, våningsyta och byggnadsår
Table 1. (cont.) Buildings by type of building, intended use, floor area and year of construction

| Talotyyppi, rakennuksen käyttötarkoitus Hustyp, byggnadens användningssyfte Type and intended use of building | Rakennuksia yhteensä Byggnader totalt Buildings total | Kerrosala Våningsyta Floor area (m ²) | Rakennusvuosi - Byggnadsår - Year of construction | | | | | | | | Tunte- maton Okänd Unknown |
|---------------------------------------------------------------------------------------------------------------------|-------------------------------------------------------------|---------------------------------------------------------|---------------------------------------------------|----------------|----------------|----------------|----------------|----------------|----------------|--------|-------------------------------------|
| | | | - 1920 | 1921 - 1939 | 1940 - 1959 | 1960 - 1969 | 1970 - 1979 | 1980 - 1989 | 1990 - 1999 | 2000 - | |
| Päijät-Häme. | 49 723 | 16 197 636 | 2 270 | 3 223 | 11 568 | 4 821 | 7 483 | 9 389 | 6 369 | 3 326 | 1 274 |
| Asuinrakennuksia Bostadsbyggnader Residential buildings | 42 974 | 9 925 554 | 2 058 | 2 996 | 10 956 | 4 275 | 6 618 | 7 634 | 4 912 | 2 588 | 937 |
| Erilliset pientalot Fristående småhus Detached houses | 38 534 | 5 134 033 | 2 025 | 2 853 | 10 549 | 3 711 | 5 655 | 6 336 | 4 205 | 2 294 | 906 |
| Rivi- ja ketjutalot Rad- och kedjehus Attached houses | 2 089 | 980 058 | 2 | 8 | 18 | 53 | 384 | 977 | 430 | 195 | 22 |
| Asuinkerrostalot Flervåningsbostadshus Blocks of flats | 2 351 | 3 811 463 | 31 | 135 | 389 | 511 | 579 | 321 | 277 | 99 | 9 |
| Alle 4 kerrosta Under 4 våningar Under 4 storeys | 1 317 | 1 246 727 | 26 | 123 | 295 | 238 | 235 | 216 | 156 | 19 | 9 |
| Vähintään 4 kerrosta Minst 4 våningar 4 storeys or more | 1 034 | 2 564 736 | 5 | 12 | 94 | 273 | 344 | 105 | 121 | 80 | . |
| Muita rakennuksia Övriga byggnader Other buildings | 6 749 | 6 272 082 | 212 | 227 | 612 | 546 | 865 | 1 755 | 1 457 | 738 | 337 |
| Liikerakennukset Affärsbyggnader Commercial buildings . . . | 1 294 | 887 805 | 43 | 34 | 107 | 104 | 211 | 422 | 228 | 92 | 53 |
| Toimistorakennukset Kontorsbyggnader Office buildings | 283 | 407 039 | 15 | 15 | 50 | 35 | 49 | 64 | 31 | 11 | 13 |
| Liikenteen rakennukset Trafikbyggnader Transport and communications buildings | 1 641 | 304 524 | 10 | 17 | 82 | 81 | 104 | 373 | 645 | 273 | 56 |
| Hoitoalan rakennukset Vårdbyggnader Buildings for institutional care | 218 | 351 693 | 11 | 8 | 28 | 28 | 38 | 44 | 36 | 15 | 10 |
| Kokoontumisrakennukset Byggnader för samlingslokaler Assembly buildings | 432 | 336 213 | 67 | 46 | 58 | 37 | 53 | 73 | 35 | 16 | 47 |
| Opetusrakennukset Undervisningsbyggnader Educational buildings . . . | 243 | 601 453 | 26 | 38 | 57 | 33 | 34 | 30 | 8 | 11 | 6 |
| Teollisuusrakennukset Industribyggnader Industrial buildings | 1 635 | 2 795 995 | 25 | 46 | 166 | 181 | 280 | 470 | 255 | 115 | 97 |
| Varastorakennukset Lagerbyggnader Warehouses | 805 | 546 496 | 5 | 9 | 37 | 33 | 83 | 253 | 184 | 189 | 12 |
| Muut rakennukset Övriga byggnader Other buildings | 198 | 40 864 | 10 | 14 | 27 | 14 | 13 | 26 | 35 | 16 | 43 |

Taulukko 1. (jatk.)
 Tabell 1. (forts.)
 Table 1. (cont.)

Rakennukset talotyyppin, käyttötarkoituksen, kerrosalan ja rakennusvuoden mukaan 31.12.2005
 Byggnader efter hustyp, användningssyfte, våningsyta och byggnadsår
 Buildings by type of building, intended use, floor area and year of construction

| Talotyyppi, rakennuksen käyttötarkoitus Hustyp, byggnadens användningssyfte Type and intended use of building | Rakennuksia yhteensä Byggnader totalt Buildings total | Kerrosala Våningsyta Floor area (m ²) | Rakennusvuosi - Byggnadsår - Year of construction | | | | | | | | Tunte- maton Okänd Unknown | |
|------------------------------------------------------------------------------------------------------------------------------|----------------------------------------------------------------------|------------------------------------------------------------|---------------------------------------------------|----------------|----------------|----------------|----------------|----------------|----------------|--------|-------------------------------------|--|
| | | | - 1920 | 1921 - 1939 | 1940 - 1959 | 1960 - 1969 | 1970 - 1979 | 1980 - 1989 | 1990 - 1999 | 2000 - | | |
| Kymenlaakso | | | | | | | | | | | | |
| Kymmenedalen | 55 488 | 15 069 139 | 3 432 | 4 248 | 13 910 | 6 789 | 7 722 | 9 061 | 5 944 | 2 736 | 1 646 | |
| Asuinrakennuksia | | | | | | | | | | | | |
| Bostadsbyggnader | | | | | | | | | | | | |
| Residential buildings | 47 927 | 9 279 072 | 3 171 | 4 012 | 13 260 | 6 187 | 6 998 | 7 177 | 4 187 | 1 812 | 1 123 | |
| Erilliset pientalot Fristående småhus Detached houses | 43 583 | 5 563 429 | 3 094 | 3 841 | 12 949 | 5 723 | 5 926 | 5 954 | 3 392 | 1 630 | 1 074 | |
| Rivi- ja ketjutalot Rad- och kedjehus Attached houses | 2 503 | 1 082 096 | 20 | 17 | 23 | 121 | 575 | 996 | 586 | 132 | 33 | |
| Asuinkerrostalot Flervåningsbostadshus Blocks of flats | 1 841 | 2 633 547 | 57 | 154 | 288 | 343 | 497 | 227 | 209 | 50 | 16 | |
| Alle 4 kerrosta Under 4 våningar Under 4 storeys | 1 251 | 1 336 361 | 55 | 130 | 194 | 225 | 297 | 149 | 164 | 27 | 10 | |
| Vähintään 4 kerrosta Minst 4 våningar 4 storeys or more | 590 | 1 297 186 | 2 | 24 | 94 | 118 | 200 | 78 | 45 | 23 | 6 | |
| Muita rakennuksia | | | | | | | | | | | | |
| Övriga byggnader | | | | | | | | | | | | |
| Other buildings | 7 561 | 5 790 067 | 261 | 236 | 650 | 602 | 724 | 1 884 | 1 757 | 924 | 523 | |
| Liikerakennukset Affärsbyggnader Commercial buildings . . . | 1 097 | 815 552 | 54 | 48 | 129 | 126 | 116 | 350 | 124 | 53 | 97 | |
| Toimistorakennukset Kontorsbyggnader Office buildings | 438 | 457 752 | 32 | 29 | 62 | 69 | 58 | 83 | 53 | 29 | 23 | |
| Liikenteen rakennukset Trafikbyggnader Transport and communications buildings | 2 093 | 4 18 952 | 17 | 24 | 84 | 106 | 137 | 474 | 724 | 443 | 84 | |
| Hoitoalan rakennukset Vårdbyggnader Buildings for institutional care | 278 | 344 223 | 16 | 8 | 57 | 45 | 30 | 56 | 39 | 11 | 16 | |
| Kokoontumisrakennukset Byggnader för samlingslokaler Assembly buildings | 470 | 292 969 | 65 | 46 | 51 | 30 | 48 | 94 | 52 | 18 | 66 | |
| Opetusrakennukset Undervisningsbyggnader Educational buildings . . . | 301 | 564 636 | 38 | 35 | 81 | 45 | 34 | 25 | 7 | 5 | 31 | |
| Teollisuusrakennukset Industribyggnader Industrial buildings | 1 542 | 1 597 565 | 17 | 29 | 109 | 124 | 196 | 449 | 309 | 164 | 145 | |
| Varastorakennukset Lagerbyggnader Warehouses | 1 147 | 1 250 619 | 9 | 7 | 37 | 47 | 85 | 333 | 413 | 196 | 20 | |
| Muut rakennukset Övriga byggnader Other buildings | 195 | 47 799 | 13 | 10 | 40 | 10 | 20 | 20 | 36 | 5 | 41 | |

Taulukko 1. (jatk.) Rakennukset talotyyppin, käyttötarkoituksen, kerrosalan ja rakennusvuoden mukaan 31.12.2005
Tabell 1. (forts.) Byggnader efter hustyp, användningssyfte, våningsyta och byggnadsår
Table 1. (cont.) Buildings by type of building, intended use, floor area and year of construction

| Talotyyppi, rakennuksen käyttötarkoitus Hustyp, byggnadens användningssyfte Type and intended use of building | Rakennuksia yhteensä Byggnader totalt Buildings total | Kerrosala Våningsyta Floor area (m ²) | Rakennusvuosi - Byggnadsår - Year of construction | | | | | | | Tunte- maton Okänd Unknown | |
|------------------------------------------------------------------------------------------------------------------------------|----------------------------------------------------------------------|---------------------------------------------------------------|---------------------------------------------------|----------------|----------------|----------------|----------------|----------------|----------------|-------------------------------------|--------|
| | | | - 1920 | 1921 - 1939 | 1940 - 1959 | 1960 - 1969 | 1970 - 1979 | 1980 - 1989 | 1990 - 1999 | | 2000 - |
| Etelä-Karjala | | | | | | | | | | | |
| Södra Karelen | | | | | | | | | | | |
| South Karelia | 41 647 | 10 547 899 | 2 274 | 3 124 | 9 606 | 5 505 | 6 497 | 6 967 | 4 749 | 2 245 | 680 |
| Asuinrakennuksia | | | | | | | | | | | |
| Bostadsbyggnader | | | | | | | | | | | |
| Residential buildings | 36 285 | 6 681 455 | 2 072 | 2 898 | 9 034 | 4 977 | 5 770 | 5 729 | 3 694 | 1 681 | 430 |
| Erilliset pientalot Fristående småhus Detached houses | 33 297 | 4 188 592 | 2 059 | 2 862 | 8 856 | 4 666 | 5 051 | 4 815 | 3 139 | 1 439 | 410 |
| Rivi- ja ketjutalot Rad- och kedjehus Attached houses | 1 586 | 627 591 | 4 | 4 | 20 | 78 | 330 | 677 | 305 | 151 | 17 |
| Asuinkerrostalot Flervåningsbostadshus Blocks of flats | 1 402 | 1 865 272 | 9 | 32 | 158 | 233 | 389 | 237 | 250 | 91 | 3 |
| Alle 4 kerrosta Under 4 våningar Under 4 storeys | 942 | 1 039 711 | 9 | 30 | 116 | 167 | 234 | 189 | 165 | 29 | 3 |
| Vähintään 4 kerrosta Minst 4 våningar 4 storeys or more | 460 | 825 561 | . | 2 | 42 | 66 | 155 | 48 | 85 | 62 | . |
| Muita rakennuksia | | | | | | | | | | | |
| Ovriga byggnader | | | | | | | | | | | |
| Other buildings | 5 362 | 3 866 444 | 202 | 226 | 572 | 528 | 727 | 1 238 | 1 055 | 564 | 250 |
| Liikerakennukset Affärsbyggnader Commercial buildings .. | 1 079 | 674 707 | 43 | 33 | 140 | 140 | 199 | 281 | 141 | 65 | 37 |
| Toimistorakennukset Kontorsbyggnader Office buildings | 300 | 292 811 | 15 | 23 | 51 | 35 | 45 | 67 | 37 | 18 | 9 |
| Liikenteen rakennukset Trafikbyggnader Transport and communications buildings | 1 336 | 231 439 | 21 | 29 | 108 | 112 | 152 | 261 | 414 | 203 | 36 |
| Hoitoalan rakennukset Vårdbyggnader Buildings for institutional care | 209 | 230 044 | 14 | 18 | 36 | 32 | 35 | 32 | 23 | 7 | 12 |
| Kokoontumisrakennukset Byggnader för samlingslokaler Assembly buildings | 411 | 196 976 | 51 | 27 | 51 | 45 | 49 | 96 | 50 | 12 | 30 |
| Opetusrakennukset Undervisningsbyggnader Educational buildings .. | 216 | 339 448 | 27 | 40 | 60 | 31 | 23 | 14 | 4 | 7 | 10 |
| Teollisuusrakennukset Industribyggnader Industrial buildings | 1 134 | 1 499 442 | 21 | 36 | 83 | 104 | 170 | 298 | 205 | 123 | 94 |
| Varastorakennukset Lagerbyggnader Warehouses | 557 | 373 587 | 1 | 4 | 22 | 18 | 46 | 171 | 165 | 120 | 10 |
| Muut rakennukset Övriga byggnader Other buildings | 120 | 27 990 | 9 | 16 | 21 | 11 | 8 | 18 | 16 | 9 | 12 |

Taulukko 1. (jatk.)
 Tabell 1. (forts.)
 Table 1. (cont.)

Rakennukset talotyyppin, käyttötarkoituksen, kerrosalan ja rakennusvuoden mukaan 31.12.2005
 Byggnader efter hustyp, användningssyfte, våningsyta och byggnadsår
 Buildings by type of building, intended use, floor area and year of construction

| Talotyyppi, rakennuksen käyttötarkoitus Hustyp, byggnadens användningssyfte Type and intended use of building | Rakennuksia yhteensä Byggnader totalt Buildings total | Kerrosala Våningsyta Floor area (m ²) | Rakennusvuosi - Byggnadsår - Year of construction | | | | | | | | Tuntematon Okänd Unknown |
|---------------------------------------------------------------------------------------------------------------------|-------------------------------------------------------------|---------------------------------------------------------|---------------------------------------------------|-------------|-------------|-------------|-------------|-------------|-------------|--------|--------------------------------|
| | | | - 1920 | 1921 - 1939 | 1940 - 1959 | 1960 - 1969 | 1970 - 1979 | 1980 - 1989 | 1990 - 1999 | 2000 - | |
| Etelä-Savo | | | | | | | | | | | |
| Södra Savolax | | | | | | | | | | | |
| South Savo | 55 111 | 12 266 510 | 3 552 | 3 139 | 11 718 | 5 582 | 7 942 | 11 943 | 6 914 | 2 757 | 1 564 |
| Asuinrakennuksia | | | | | | | | | | | |
| Bostadsbyggnader | | | | | | | | | | | |
| Residential buildings | 47 189 | 8 272 769 | 3 235 | 2 917 | 11 091 | 4 984 | 6 716 | 9 701 | 5 380 | 2 019 | 1 146 |
| Erilliset pientalot Fristående småhus Detached houses | 42 754 | 5 306 073 | 3 212 | 2 885 | 10 887 | 4 552 | 5 742 | 8 012 | 4 446 | 1 902 | 1 116 |
| Rivi- ja ketjutalot Rad- och kedjehus Attached houses | 2 780 | 1 049 065 | 8 | 7 | 24 | 121 | 509 | 1 317 | 696 | 81 | 17 |
| Asuinkerrostalot Flervåningsbostadshus Blocks of flats | 1 655 | 1 917 631 | 15 | 25 | 180 | 311 | 465 | 372 | 238 | 36 | 13 |
| Alle 4 kerrosta Under 4 våningar Under 4 storeys | 1 280 | 1 205 585 | 15 | 20 | 143 | 236 | 322 | 310 | 201 | 21 | 12 |
| Vähintään 4 kerrosta Minst 4 våningar 4 storeys or more | 375 | 712 046 | . | 5 | 37 | 75 | 143 | 62 | 37 | 15 | 1 |
| Muita rakennuksia | | | | | | | | | | | |
| Övriga byggnader | | | | | | | | | | | |
| Other buildings | 7 922 | 3 993 741 | 317 | 222 | 627 | 598 | 1 226 | 2 242 | 1 534 | 738 | 418 |
| Liikerakennukset Affärsbyggnader Commercial buildings | 2 301 | 763 895 | 86 | 66 | 172 | 181 | 370 | 779 | 432 | 108 | 107 |
| Toimistorakennukset Kontorsbyggnader Office buildings | 414 | 335 007 | 31 | 15 | 61 | 60 | 79 | 105 | 29 | 15 | 19 |
| Liikenteen rakennukset Trafikbyggnader Transport and communications buildings | 1 755 | 341 096 | 15 | 17 | 63 | 92 | 263 | 407 | 543 | 297 | 58 |
| Hoitoalan rakennukset Vårdbyggnader Buildings for institutional care | 325 | 389 122 | 27 | 16 | 45 | 30 | 68 | 59 | 43 | 22 | 15 |
| Kokoontumisrakennukset Byggnader för samlingslokaler Assembly buildings | 531 | 309 606 | 80 | 32 | 55 | 33 | 55 | 121 | 68 | 27 | 60 |
| Opetusrakennukset Undervisningsbyggnader Educational buildings | 385 | 534 310 | 51 | 37 | 97 | 64 | 43 | 45 | 18 | 9 | 21 |
| Teollisuusrakennukset Industrbyggnader Industrial buildings | 1 278 | 1 027 530 | 20 | 29 | 92 | 100 | 235 | 417 | 172 | 120 | 93 |
| Varastorakennukset Lagerbyggnader Warehouses | 804 | 262 216 | 3 | 7 | 20 | 25 | 107 | 291 | 208 | 131 | 12 |
| Muut rakennukset Övriga byggnader Other buildings | 129 | 30 959 | 4 | 3 | 22 | 13 | 6 | 18 | 21 | 9 | 33 |

Taulukko 1. (jatk.) Rakennukset talotyyppin, käyttötarkoituksen, kerrosalan ja rakennusvuoden mukaan 31.12.2005
Tabell 1. (forts.) Byggnader efter hustyp, användningssyfte, våningsyta och byggnadsår
Table 1. (cont.) Buildings by type of building, intended use, floor area and year of construction

| Talotyyppi, rakennuksen käyttötarkoitus Hustyp, byggnadens användningssyfte Type and intended use of building | Rakennuksia yhteensä Byggnader totalt Buildings total | Kerrosala Våningsyta Floor area (m ²) | Rakennusvuosi - Byggnadsår - Year of construction | | | | | | | | Tuntematon Okänd Unknown |
|---------------------------------------------------------------------------------------------------------------------|-------------------------------------------------------------|---------------------------------------------------------|---------------------------------------------------|-------------|-------------|-------------|-------------|-------------|-------------|--------|--------------------------------|
| | | | - 1920 | 1921 - 1939 | 1940 - 1959 | 1960 - 1969 | 1970 - 1979 | 1980 - 1989 | 1990 - 1999 | 2000 - | |
| Pohjois-Savo Norra Savolax North Savo | 73 375 | 18 637 572 | 2 974 | 4 127 | 16 433 | 7 094 | 11 172 | 16 202 | 9 698 | 4 217 | 1 458 |
| Asuinrakennuksia Bostadsbyggnader Residential buildings | 63 315 | 12 081 996 | 2 575 | 3 794 | 15 695 | 6 353 | 9 813 | 13 406 | 7 463 | 3 123 | 1 093 |
| Erilliset pientalot Fristående småhus Detached houses | 56 763 | 7 088 941 | 2 531 | 3 706 | 15 347 | 5 715 | 8 291 | 11 076 | 6 236 | 2 850 | 1 011 |
| Rivi- ja ketjutalot Rad- och kedjehus Attached houses | 3 955 | 1 593 176 | 15 | 28 | 40 | 192 | 836 | 1 760 | 850 | 176 | 58 |
| Asuinkerrostalot Flervåningsbostadshus Blocks of flats | 2 597 | 3 399 879 | 29 | 60 | 308 | 446 | 686 | 570 | 377 | 97 | 24 |
| Alle 4 kerrosta Under 4 våningar Under 4 storeys | 1 825 | 1 737 418 | 29 | 50 | 220 | 282 | 446 | 458 | 296 | 35 | 9 |
| Vähintään 4 kerrosta Minst 4 våningar 4 storeys or more | 772 | 1 662 461 | | 10 | 88 | 164 | 240 | 112 | 81 | 62 | 15 |
| Muita rakennuksia Övriga byggnader Other buildings | 10 060 | 6 555 576 | 399 | 333 | 738 | 741 | 1 359 | 2 796 | 2 235 | 1 094 | 365 |
| Liikerakennukset Affärsbyggnader Commercial buildings .. | 2 067 | 1 140 489 | 73 | 60 | 177 | 192 | 318 | 633 | 379 | 170 | 65 |
| Toimistorakennukset Kontorsbyggnader Office buildings | 501 | 602 870 | 43 | 33 | 51 | 75 | 75 | 144 | 47 | 15 | 18 |
| Liikenteen rakennukset Trafikbyggnader Transport and communications buildings | 2 605 | 500 922 | 22 | 23 | 57 | 114 | 301 | 641 | 919 | 463 | 65 |
| Hoitoalan rakennukset Vårdbyggnader Buildings for institutional care | 393 | 597 934 | 33 | 23 | 64 | 47 | 56 | 81 | 59 | 20 | 10 |
| Kokoontumisrakennukset Byggnader för samlingslokaler Assembly buildings | 809 | 429 649 | 104 | 72 | 103 | 58 | 102 | 179 | 104 | 50 | 37 |
| Opetusrakennukset Undervisningsbyggnader Educational buildings .. | 534 | 921 765 | 69 | 68 | 134 | 77 | 49 | 57 | 42 | 20 | 18 |
| Teollisuusrakennukset Industribyggnader Industrial buildings | 1 882 | 1 769 159 | 34 | 34 | 94 | 130 | 313 | 626 | 372 | 170 | 109 |
| Varastorakennukset Lagerbyggnader Warehouses | 1 081 | 517 300 | 14 | 11 | 25 | 37 | 132 | 393 | 290 | 166 | 13 |
| Muut rakennukset Övriga byggnader Other buildings | 188 | 75 488 | 7 | 9 | 33 | 11 | 13 | 42 | 23 | 20 | 30 |

Taulukko 1. (jatk.)
 Tabell 1. (forts.)
 Table 1. (cont.)

Rakennukset talotyyppiin, käyttötarkoituksen, kerrosalan ja rakennusvuoden mukaan 31.12.2005
 Byggnader efter hustyp, användningssyfte, våningsyta och byggnadsår
 Buildings by type of building, intended use, floor area and year of construction

| Talotyyppi, rakennuksen käyttötarkoitus Hustyp, byggnadens användningssyfte Type and intended use of building | Rakennuksia yhteensä Byggnader totalt Buildings total | Kerrosala Våningsyta Floor area (m ²) | Rakennusvuosi - Byggnadsår - Year of construction | | | | | | | | Tuntematon Okänd Unknown | |
|---------------------------------------------------------------------------------------------------------------------|-------------------------------------------------------------|---------------------------------------------------------|---------------------------------------------------|-------------|-------------|-------------|-------------|-------------|-------------|--------|--------------------------------|--|
| | | | - 1920 | 1921 - 1939 | 1940 - 1959 | 1960 - 1969 | 1970 - 1979 | 1980 - 1989 | 1990 - 1999 | 2000 - | | |
| Pohjois-Karjala | | | | | | | | | | | | |
| Norra Karelen | | | | | | | | | | | | |
| North Karelia | 57 862 | 12 805 846 | 2 067 | 2 923 | 13 511 | 5 783 | 8 889 | 13 119 | 7 233 | 3 153 | 1 184 | |
| Asuinrakennuksia | | | | | | | | | | | | |
| Bostadsbyggnader | | | | | | | | | | | | |
| Residential buildings | 49 750 | 8 399 736 | 1 864 | 2 706 | 12 804 | 5 174 | 7 732 | 10 747 | 5 424 | 2 503 | 796 | |
| Erilliset pientalot Fristående småhus Detached houses | 45 058 | 5 448 481 | 1 850 | 2 674 | 12 593 | 4 829 | 6 332 | 9 071 | 4 612 | 2 330 | 767 | |
| Rivi- ja ketjutalot Rad- och kedjehus Attached houses | 3 188 | 1 195 112 | 4 | 6 | 48 | 143 | 981 | 1 300 | 566 | 117 | 23 | |
| Asuinkerrostalot Flervåningsbostadshus Blocks of flats | 1 504 | 1 756 143 | 10 | 26 | 163 | 202 | 419 | 376 | 246 | 56 | 6 | |
| Alle 4 kerrosta Under 4 våningar Under 4 storeys | 1 253 | 1 270 560 | 10 | 23 | 145 | 164 | 348 | 324 | 202 | 32 | 5 | |
| Vähintään 4 kerrosta Minst 4 våningar 4 storeys or more | 251 | 485 583 | . | 3 | 18 | 38 | 71 | 52 | 44 | 24 | 1 | |
| Muita rakennuksia | | | | | | | | | | | | |
| Ovriga byggnader | | | | | | | | | | | | |
| Other buildings | 8 112 | 4 406 110 | 203 | 217 | 707 | 609 | 1 157 | 2 372 | 1 809 | 650 | 388 | |
| Liikerakennukset Affärsbyggnader Commercial buildings | 1 866 | 802 708 | 38 | 53 | 165 | 159 | 344 | 659 | 316 | 50 | 82 | |
| Toimistorakennukset Kontorsbyggnader Office buildings | 359 | 336 478 | 15 | 22 | 58 | 61 | 65 | 92 | 26 | 7 | 13 | |
| Liikenteen rakennukset Trafikbyggnader Transport and communications buildings | 1 959 | 356 399 | 15 | 17 | 59 | 105 | 208 | 547 | 671 | 239 | 98 | |
| Hoitoalan rakennukset Vårdbyggnader Buildings for institutional care | 289 | 409 418 | 4 | 11 | 52 | 37 | 62 | 76 | 29 | 9 | 9 | |
| Kokoontumisrakennukset Byggnader för samlingslokaler Assembly buildings | 595 | 258 806 | 65 | 43 | 85 | 43 | 58 | 111 | 108 | 41 | 41 | |
| Opetusrakennukset Undervisningsbyggnader Educational buildings | 456 | 640 856 | 44 | 44 | 158 | 71 | 45 | 59 | 16 | 8 | 11 | |
| Teollisuusrakennukset Industribyggnader Industrial buildings | 1 584 | 1 250 826 | 16 | 15 | 100 | 109 | 274 | 510 | 349 | 111 | 100 | |
| Varastorakennukset Lagerbyggnader Warehouses | 879 | 317 603 | 1 | 9 | 16 | 18 | 89 | 294 | 264 | 174 | 14 | |
| Muut rakennukset Övriga byggnader Other buildings | 125 | 33 016 | 5 | 3 | 14 | 6 | 12 | 24 | 30 | 11 | 20 | |

Taulukko 1. (jatk.) Rakennukset talotyypin, käyttötarkoituksen, kerrosalan ja rakennusvuoden mukaan 31.12.2005
Tabell 1. (forts.) Byggnader efter hustyp, användningssyfte, våningsyta och byggnadsår
Table 1. (cont.) Buildings by type of building, intended use, floor area and year of construction

| Talotyyppi, rakennuksen käyttötarkoitus Hustyp, byggnadens användningssyfte Type and intended use of building | Rakennuksia yhteensä Byggnader totalt Buildings total | Kerrosala Våningsyta Floor area (m ²) | Rakennusvuosi - Byggnadsår - Year of construction | | | | | | | | Tunte- maton Okänd Unknown | |
|---------------------------------------------------------------------------------------------------------------------|-------------------------------------------------------------|---------------------------------------------------------|---------------------------------------------------|----------------|----------------|----------------|----------------|----------------|----------------|--------|-------------------------------------|--|
| | | | - 1920 | 1921 - 1939 | 1940 - 1959 | 1960 - 1969 | 1970 - 1979 | 1980 - 1989 | 1990 - 1999 | 2000 - | | |
| Keski-Suomi Mellersta Finland | | | | | | | | | | | | |
| Central Finland | 77 208 | 20 122 597 | 3 018 | 4 421 | 17 505 | 7 734 | 10 730 | 15 814 | 10 298 | 5 598 | 2 090 | |
| Asuinrakennuksia Bostadsbyggnader | | | | | | | | | | | | |
| Residential buildings | 66 435 | 13 068 160 | 2 707 | 4 085 | 16 654 | 6 969 | 9 426 | 12 935 | 8 010 | 4 180 | 1 469 | |
| Erilliset pientalot Fristående småhus Detached houses | 59 884 | 7 628 003 | 2 682 | 4 004 | 16 321 | 6 410 | 8 064 | 10 857 | 6 532 | 3 609 | 1 405 | |
| Rivi- ja ketjutalot Rad- och kedjehus Attached houses | 4 015 | 1 730 434 | 8 | 18 | 55 | 172 | 742 | 1 647 | 993 | 335 | 45 | |
| Asuinkeuhkot Flervåningsbostadshus Blocks of flats | 2 536 | 3 709 723 | 17 | 63 | 278 | 387 | 620 | 431 | 485 | 236 | 19 | |
| Alle 4 kerrosta Under 4 våningar Under 4 storeys | 1 592 | 1 586 487 | 17 | 57 | 184 | 216 | 317 | 331 | 323 | 137 | 10 | |
| Vähintään 4 kerrosta Minst 4 våningar 4 storeys or more | 944 | 2 123 236 | . | 6 | 94 | 171 | 303 | 100 | 162 | 99 | 9 | |
| Muita rakennuksia Övriga byggnader | | | | | | | | | | | | |
| Other buildings | 10 773 | 7 054 437 | 311 | 336 | 851 | 765 | 1 304 | 2 879 | 2 288 | 1 418 | 621 | |
| Liikerakennukset Affärsbyggnader Commercial buildings | 2 211 | 1 255 733 | 62 | 74 | 195 | 200 | 320 | 639 | 427 | 159 | 135 | |
| Toimistorakennukset Kontorsbyggnader Office buildings | 501 | 612 559 | 23 | 23 | 74 | 55 | 88 | 137 | 55 | 20 | 26 | |
| Liikenteen rakennukset Trafikbyggnader Transport and communications buildings | 2 698 | 586 365 | 24 | 22 | 74 | 179 | 284 | 613 | 757 | 667 | 78 | |
| Hoitotalon rakennukset Vårdbyggnader Buildings for institutional care | 450 | 521 146 | 28 | 22 | 54 | 44 | 55 | 109 | 86 | 19 | 33 | |
| Kokoontumisrakennukset Byggnader för samlingslokaler Assembly buildings | 777 | 453 991 | 81 | 76 | 87 | 58 | 81 | 162 | 97 | 53 | 82 | |
| Opetusrakennukset Undervisningsbyggnader Educational buildings | 505 | 898 826 | 41 | 64 | 149 | 75 | 57 | 58 | 32 | 11 | 18 | |
| Teollisuusrakennukset Industrbyggnader Industrial buildings | 2 232 | 2 192 798 | 35 | 37 | 144 | 125 | 313 | 747 | 451 | 186 | 194 | |
| Varastorakennukset Lagerbyggnader Warehouses | 1 196 | 447 687 | 11 | 12 | 34 | 20 | 80 | 377 | 352 | 289 | 21 | |
| Muut rakennukset Övriga byggnader Other buildings | 203 | 85 332 | 6 | 6 | 40 | 9 | 26 | 37 | 31 | 14 | 34 | |

Taulukko 1. (jatk.)
 Tabell 1. (forts.)
 Table 1. (cont.)

Rakennukset talotyypin, käyttötarkoituksen, kerrosalan ja rakennusvuoden mukaan 31.12.2005
 Byggnader efter hustyp, användningssyfte, våningsyta och byggnadsår
 Buildings by type of building, intended use, floor area and year of construction

| Talotyyppi, rakennuksen käyttötarkoitus Hustyp, byggnadens användningssyfte Type and intended use of building | Rakennuksia yhteensä Byggnader totalt Buildings total | Kerrosala Våningsyta Floor area (m ²) | Rakennusvuosi - Byggnadsår - Year of construction | | | | | | | | Tuntematon Okänd Unknown |
|---------------------------------------------------------------------------------------------------------------------|-------------------------------------------------------------|---------------------------------------------------------|---------------------------------------------------|-------------|-------------|-------------|-------------|-------------|-------------|--------|--------------------------------|
| | | | - 1920 | 1921 - 1939 | 1940 - 1959 | 1960 - 1969 | 1970 - 1979 | 1980 - 1989 | 1990 - 1999 | 2000 - | |
| Etelä-Pohjanmaa | | | | | | | | | | | |
| Södra Österbotten | | | | | | | | | | | |
| South Ostrobothnia | 72 457 | 15 727 726 | 4 286 | 4 436 | 14 169 | 7 878 | 12 016 | 15 082 | 8 682 | 4 536 | 1 372 |
| Asuinrakennuksia | | | | | | | | | | | |
| Bostadsbyggnader | | | | | | | | | | | |
| Residential buildings | 62 084 | 9 858 554 | 3 960 | 4 065 | 13 284 | 6 978 | 10 554 | 12 315 | 6 550 | 3 474 | 904 |
| Erilliset pientalot Fristående småhus Detached houses | 57 740 | 7 639 101 | 3 930 | 4 025 | 13 129 | 6 716 | 9 725 | 10 827 | 5 590 | 2 948 | 850 |
| Rivi- ja ketjutalot Rad- och kedjehus Attached houses | 3 391 | 1 264 431 | 11 | 8 | 22 | 114 | 624 | 1 305 | 807 | 457 | 43 |
| Asuinkerrostalot Flervåningsbostadshus Blocks of flats | 953 | 955 022 | 19 | 32 | 133 | 148 | 205 | 183 | 153 | 69 | 11 |
| Alle 4 kerrosta Under 4 våningar Under 4 storeys | 798 | 653 408 | 19 | 32 | 127 | 123 | 155 | 161 | 126 | 45 | 10 |
| Vähintään 4 kerrosta Minst 4 våningar 4 storeys or more | 155 | 301 614 | . | . | 6 | 25 | 50 | 22 | 27 | 24 | 1 |
| Muita rakennuksia | | | | | | | | | | | |
| Ovriga byggnader | | | | | | | | | | | |
| Other buildings | 10 373 | 5 869 172 | 326 | 371 | 885 | 900 | 1 462 | 2 767 | 2 132 | 1 062 | 468 |
| Liikerakennukset Affärsbyggnader Commercial buildings | 1 676 | 1 002 843 | 49 | 88 | 196 | 195 | 264 | 437 | 276 | 108 | 63 |
| Toimistorakennukset Kontorsbyggnader Office buildings | 488 | 375 782 | 9 | 22 | 74 | 85 | 93 | 128 | 38 | 26 | 13 |
| Liikenteen rakennukset Trafikbyggnader Transport and communications buildings | 2 474 | 395 260 | 29 | 22 | 137 | 175 | 248 | 698 | 786 | 314 | 65 |
| Hoitoalan rakennukset Vårdbyggnader Buildings for institutional care | 355 | 358 531 | 14 | 25 | 42 | 55 | 66 | 70 | 49 | 18 | 16 |
| Kokoontumisrakennukset Byggnader för samlingslokaler Assembly buildings | 740 | 359 270 | 95 | 59 | 79 | 61 | 93 | 157 | 91 | 45 | 60 |
| Opetusrakennukset Undervisningsbyggnader Educational buildings | 484 | 678 455 | 71 | 81 | 106 | 65 | 55 | 43 | 25 | 6 | 32 |
| Teollisuusrakennukset Industribyggnader Industrial buildings | 2 596 | 1 963 583 | 38 | 49 | 191 | 204 | 467 | 785 | 434 | 255 | 173 |
| Varastorakennukset Lagerbyggnader Warehouses | 1 345 | 663 308 | 11 | 10 | 36 | 44 | 148 | 405 | 399 | 273 | 19 |
| Muut rakennukset Övriga byggnader Other buildings | 215 | 72 140 | 10 | 15 | 24 | 16 | 28 | 44 | 34 | 17 | 27 |

Taulukko 1. (jatk.) Rakennukset talotyyppin, käyttötarkoituksen, kerrosalan ja rakennusvuoden mukaan 31.12.2005
Tabell 1. (forts.) Byggnader efter hustyp, användningssyfte, våningsyta och byggnadsår
Table 1. (cont.) Buildings by type of building, intended use, floor area and year of construction

| Talotyyppi, rakennuksen käyttötarkoitus Hustyp, byggnadens användningssyfte Type and intended use of building | Rakennuksia yhteensä Byggnader totalt Buildings total | Kerrosala Våningsyta Floor area (m ²) | Rakennusvuosi - Byggnadsår - Year of construction | | | | | | | | Tunte- maton Okänd Unknown |
|---------------------------------------------------------------------------------------------------------------------|-------------------------------------------------------------|---------------------------------------------------------|---------------------------------------------------|----------------|----------------|----------------|----------------|----------------|----------------|--------|-------------------------------------|
| | | | - 1920 | 1921 - 1939 | 1940 - 1959 | 1960 - 1969 | 1970 - 1979 | 1980 - 1989 | 1990 - 1999 | 2000 - | |
| Pohjanmaa | | | | | | | | | | | |
| Österbotten | | | | | | | | | | | |
| Ostrobothnia | 58 207 | 14 192 901 | 5 175 | 3 711 | 9 080 | 5 497 | 9 381 | 11 180 | 7 065 | 4 428 | 2 690 |
| Asuinrakennuksia | | | | | | | | | | | |
| Bostadsbyggnader | | | | | | | | | | | |
| Residential buildings | 47 639 | 8 769 496 | 4 681 | 3 407 | 8 468 | 4 882 | 8 346 | 8 472 | 4 594 | 2 796 | 1 993 |
| Erilliset pientalot Fristående småhus Detached houses | 43 964 | 5 888 438 | 4 487 | 3 220 | 8 130 | 4 551 | 7 570 | 7 597 | 4 064 | 2 540 | 1 805 |
| Rivi- ja ketjutalot Rad- och kedjehus Attached houses | 1 765 | 722 185 | 19 | 6 | 45 | 63 | 359 | 648 | 297 | 178 | 150 |
| Asuinkerrostalot Flervåningsbostadshus Blocks of flats | 1 910 | 2 158 873 | 175 | 181 | 293 | 268 | 417 | 227 | 233 | 78 | 38 |
| Alle 4 kerrosta Under 4 våningar Under 4 storeys | 1 504 | 1 235 459 | 169 | 171 | 231 | 156 | 334 | 177 | 179 | 54 | 33 |
| Vähintään 4 kerrosta Minst 4 våningar 4 storeys or more | 406 | 923 414 | 6 | 10 | 62 | 112 | 83 | 50 | 54 | 24 | 5 |
| Muita rakennuksia | | | | | | | | | | | |
| Övriga byggnader | | | | | | | | | | | |
| Other buildings | 10 568 | 5 423 405 | 494 | 304 | 612 | 615 | 1 035 | 2 708 | 2 471 | 1 632 | 697 |
| Liikerakennukset Affärsbyggnader Commercial buildings | 1 220 | 791 164 | 62 | 66 | 108 | 134 | 174 | 342 | 166 | 85 | 83 |
| Toimistorakennukset Kontorsbyggnader Office buildings | 456 | 506 882 | 49 | 21 | 54 | 69 | 76 | 100 | 43 | 20 | 24 |
| Liikenteen rakennukset Trafikbyggnader Transport and communications buildings | 4 286 | 484 275 | 45 | 38 | 105 | 116 | 181 | 1 144 | 1 536 | 992 | 129 |
| Hoitoalan rakennukset Vårdbyggnader Buildings for institutional care | 306 | 310 393 | 27 | 18 | 27 | 39 | 42 | 78 | 41 | 4 | 30 |
| Kokoontumisrakennukset Byggnader för samlingslokaler Assembly buildings | 779 | 324 487 | 153 | 51 | 58 | 38 | 63 | 153 | 104 | 48 | 111 |
| Opetusrakennukset Undervisningsbyggnader Educational buildings | 345 | 523 634 | 65 | 36 | 49 | 38 | 47 | 37 | 26 | 8 | 39 |
| Teollisuusrakennukset Industribyggnader Industrial buildings | 1 901 | 1 860 399 | 60 | 48 | 156 | 127 | 298 | 507 | 286 | 243 | 176 |
| Varastorakennukset Lagerbyggnader Warehouses | 985 | 550 236 | 14 | 14 | 32 | 34 | 125 | 310 | 227 | 204 | 25 |
| Muut rakennukset Övriga byggnader Other buildings | 290 | 71 935 | 19 | 12 | 23 | 20 | 29 | 37 | 42 | 28 | 80 |

Taulukko 1. (jatk.) Rakennukset talotyyppin, käyttötarkoituksen, kerrosalan ja rakennusvuoden mukaan 31.12.2005
Tabell 1. (forts.) Byggnader efter hustyp, användningssyfte, våningsyta och byggnadsår
Table 1. (cont.) Buildings by type of building, intended use, floor area and year of construction

| Talotyyppi, rakennuksen käyttötarkoitus Hustyp, byggnadens användningssyfte Type and intended use of building | Rakennuksia yhteensä Byggnader totalt Buildings total | Kerrosala Våningsyta Floor area (m ²) | Rakennusvuosi - Byggnadsår - Year of construction | | | | | | | | Tunte- maton Okänd Unknown | |
|---------------------------------------------------------------------------------------------------------------------|-------------------------------------------------------------|---------------------------------------------------------|---------------------------------------------------|----------------|----------------|----------------|----------------|----------------|----------------|--------|-------------------------------------|--|
| | | | - 1920 | 1921 - 1939 | 1940 - 1959 | 1960 - 1969 | 1970 - 1979 | 1980 - 1989 | 1990 - 1999 | 2000 - | | |
| Keski-Pohjanmaa | | | | | | | | | | | | |
| Mellersta Österbotten | | | | | | | | | | | | |
| Central Ostrobothnia | 23 528 | 5 512 067 | 1 037 | 733 | 3 767 | 2 444 | 4 411 | 5 568 | 3 022 | 1 586 | 960 | |
| Asuinrakennuksia | | | | | | | | | | | | |
| Bostadsbyggnader | | | | | | | | | | | | |
| Residential buildings | 20 248 | 3 467 972 | 945 | 653 | 3 562 | 2 205 | 4 075 | 4 536 | 2 338 | 1 290 | 644 | |
| Erilliset pientalot Fristående småhus Detached houses | 18 895 | 2 659 718 | 935 | 643 | 3 491 | 2 085 | 3 782 | 4 069 | 2 070 | 1 206 | 614 | |
| Rivi- ja ketjutalot Rad- och kedjehus Attached houses | 919 | 336 131 | . | 1 | 21 | 39 | 200 | 384 | 197 | 57 | 20 | |
| Asuinkerrostalot Flervåningsbostadshus Blocks of flats | 434 | 472 123 | 10 | 9 | 50 | 81 | 93 | 83 | 71 | 27 | 10 | |
| Alle 4 kerrosta Under 4 våningar Under 4 storeys | 340 | 297 335 | 10 | 8 | 42 | 57 | 70 | 70 | 58 | 19 | 6 | |
| Vähintään 4 kerrosta Minst 4 våningar 4 storeys or more | 94 | 174 788 | . | 1 | 8 | 24 | 23 | 13 | 13 | 8 | 4 | |
| Muita rakennuksia | | | | | | | | | | | | |
| Övriga byggnader | | | | | | | | | | | | |
| Other buildings | 3 280 | 2 044 095 | 92 | 80 | 205 | 239 | 336 | 1 032 | 684 | 296 | 316 | |
| Liikerakennukset Affärsbyggnader Commercial buildings | 584 | 392 697 | 12 | 19 | 55 | 52 | 60 | 223 | 96 | 27 | 40 | |
| Toimistorakennukset Kontorsbyggnader Office buildings | 165 | 172 659 | 11 | 9 | 20 | 31 | 25 | 40 | 11 | 8 | 10 | |
| Liikenteen rakennukset Trafikbyggnader Transport and communications buildings | 716 | 143 916 | 4 | 4 | 15 | 28 | 54 | 274 | 232 | 61 | 44 | |
| Hoitoalan rakennukset Vårdbyggnader Buildings for institutional care | 135 | 136 674 | 4 | . | 12 | 20 | 26 | 33 | 21 | 7 | 12 | |
| Kokoontumisrakennukset Byggnader för samlingslokaler Assembly buildings | 234 | 124 549 | 31 | 12 | 17 | 12 | 21 | 50 | 47 | 11 | 33 | |
| Opetusrakennukset Undervisningsbyggnader Educational buildings | 159 | 211 404 | 12 | 19 | 33 | 23 | 17 | 28 | 10 | 4 | 13 | |
| Teollisuusrakennukset Industribyggnader Industrial buildings | 739 | 559 335 | 4 | 14 | 29 | 47 | 101 | 236 | 127 | 88 | 93 | |
| Varastorakennukset Lagerbyggnader Warehouses | 401 | 270 688 | 2 | 1 | 11 | 15 | 24 | 130 | 120 | 78 | 20 | |
| Muut rakennukset Övriga byggnader Other buildings | 147 | 32 173 | 12 | 2 | 13 | 11 | 8 | 18 | 20 | 12 | 51 | |

Taulukko 1. (jatk.) Rakennukset talotyyppin, käyttötarkoituksen, kerrosalan ja rakennusvuoden mukaan 31.12.2005
Tabell 1. (forts.) Byggnader efter hustyp, användningssyfte, våningsyta och byggnadsår
Table 1. (cont.) Buildings by type of building, intended use, floor area and year of construction

| Talotyyppi, rakennuksen käyttötarkoitus Hustyp, byggnadens användningssyfte Type and intended use of building | Rakennuksia yhteensä Byggnader totalt Buildings total | Kerrosala Våningsyta Floor area (m ²) | Rakennusvuosi - Byggnadsår - Year of construction | | | | | | | | Tuntematon Okänd Unknown |
|---------------------------------------------------------------------------------------------------------------------|-------------------------------------------------------------|---------------------------------------------------------|---------------------------------------------------|-------------|-------------|-------------|-------------|-------------|-------------|--------|--------------------------------|
| | | | - 1920 | 1921 - 1939 | 1940 - 1959 | 1960 - 1969 | 1970 - 1979 | 1980 - 1989 | 1990 - 1999 | 2000 - | |
| Pohjois-Pohjanmaa Norra Österbotten North Ostrobothnia | 110 838 | 27 334 331 | 4 200 | 2 726 | 17 400 | 11 936 | 19 595 | 25 826 | 16 917 | 9 584 | 2 654 |
| Asuinrakennuksia Bostadsbyggnader Residential buildings | 95 470 | 17 940 050 | 3 749 | 2 418 | 16 400 | 10 771 | 17 812 | 21 268 | 13 106 | 8 037 | 1 909 |
| Erilliset pientalot Fristående småhus Detached houses | 86 565 | 11 347 166 | 3 706 | 2 344 | 15 969 | 10 082 | 16 119 | 18 546 | 11 103 | 6 913 | 1 783 |
| Rivi- ja ketjutalot Rad- och kedjehus Attached houses | 6 103 | 2 579 660 | 20 | 18 | 76 | 296 | 1 171 | 2 253 | 1 460 | 718 | 91 |
| Asuinkeuhkot Flervåningsbostadshus Blocks of flats | 2 802 | 4 013 224 | 23 | 56 | 355 | 393 | 522 | 469 | 543 | 406 | 35 |
| Alle 4 kerrosta Under 4 våningar Under 4 storeys | 1 981 | 1 863 722 | 22 | 47 | 270 | 237 | 311 | 384 | 424 | 261 | 25 |
| Vähintään 4 kerrosta Minst 4 våningar 4 storeys or more | 821 | 2 149 502 | 1 | 9 | 85 | 156 | 211 | 85 | 119 | 145 | 10 |
| Muita rakennuksia Övriga byggnader Other buildings | 15 368 | 9 394 281 | 451 | 308 | 1 000 | 1 165 | 1 783 | 4 558 | 3 811 | 1 547 | 745 |
| Liikerakennukset Affärsbyggnader Commercial buildings | 3 269 | 1 660 561 | 84 | 85 | 230 | 283 | 455 | 1 168 | 610 | 181 | 173 |
| Toimistorakennukset Kontorsbyggnader Office buildings | 821 | 879 610 | 45 | 16 | 100 | 128 | 145 | 198 | 117 | 39 | 33 |
| Liikenteen rakennukset Trafikbyggnader Transport and communications buildings | 4 088 | 687 540 | 28 | 18 | 104 | 182 | 320 | 1 160 | 1 587 | 565 | 124 |
| Hoitoalan rakennukset Vårdbyggnader Buildings for institutional care | 612 | 765 998 | 28 | 24 | 67 | 69 | 103 | 149 | 106 | 47 | 19 |
| Kokoon-tumirakennukset Byggnader för samlingslokaler Assembly buildings | 1 044 | 585 506 | 126 | 52 | 84 | 88 | 104 | 256 | 176 | 83 | 75 |
| Opetusrakennukset Undervisningsbyggnader Educational buildings | 800 | 1 466 394 | 80 | 70 | 223 | 106 | 82 | 100 | 55 | 32 | 52 |
| Teollisuusrakennukset Industribyggnader Industrial buildings | 2 690 | 2 363 095 | 36 | 29 | 115 | 238 | 405 | 878 | 577 | 241 | 171 |
| Varastorakennukset Lagerbyggnader Warehouses | 1 566 | 867 106 | 6 | 7 | 35 | 45 | 111 | 574 | 494 | 269 | 25 |
| Muut rakennukset Övriga byggnader Other buildings | 478 | 118 471 | 18 | 7 | 42 | 26 | 58 | 75 | 89 | 90 | 73 |

Taulukko 1. (jatk.) Rakennukset talotyypin, käyttötarkoituksen, kerrosalan ja rakennusvuoden mukaan 31.12.2005
 Tabell 1. (forts.) Byggnader efter husstyp, användningssyfte, våningsyta och byggnadsår
 Table 1. (cont.) Buildings by type of building, intended use, floor area and year of construction

| Talotyyppi, rakennuksen käyttötarkoitus Hustyp, byggnadens användningssyfte Type and intended use of building | Rakennuksia yhteensä Byggnader totalt Buildings total | Kerrosala Våningsyta Floor area (m ²) | Rakennusvuosi - Byggnadsår - Year of construction | | | | | | | | Tuntematon Okänd Unknown | |
|---------------------------------------------------------------------------------------------------------------------|-------------------------------------------------------------|---------------------------------------------------------|---------------------------------------------------|-------------|-------------|-------------|-------------|-------------|-------------|--------|--------------------------------|--|
| | | | - 1920 | 1921 - 1939 | 1940 - 1959 | 1960 - 1969 | 1970 - 1979 | 1980 - 1989 | 1990 - 1999 | 2000 - | | |
| Kainuu | | | | | | | | | | | | |
| Kajanaland | 29 387 | 6 755 914 | 431 | 913 | 6 353 | 3 906 | 5 561 | 6 603 | 3 786 | 1 404 | 430 | |
| Asuinrakennuksia | | | | | | | | | | | | |
| Bostadsbyggnader | | | | | | | | | | | | |
| Residential buildings | 25 047 | 4 246 737 | 384 | 824 | 5 960 | 3 549 | 5 061 | 5 330 | 2 731 | 918 | 290 | |
| Erilliset pientalot Fristående småhus Detached houses | 22 771 | 2 835 722 | 381 | 808 | 5 849 | 3 371 | 4 464 | 4 444 | 2 318 | 856 | 280 | |
| Rivi- ja ketjutalot Rad- och kedjehus Attached houses | 1 547 | 569 055 | 1 | 6 | 20 | 54 | 385 | 734 | 303 | 36 | 8 | |
| Asuinkerrostalot Flervåningsbostadshus Blocks of flats | 729 | 841 960 | 2 | 10 | 91 | 124 | 212 | 152 | 110 | 26 | 2 | |
| Alle 4 kerrosta Under 4 våningar Under 4 storeys | 585 | 580 928 | 2 | 10 | 62 | 81 | 164 | 149 | 96 | 19 | 2 | |
| Vähintään 4 kerrosta Minst 4 våningar 4 storeys or more | 144 | 261 032 | . | . | 29 | 43 | 48 | 3 | 14 | 7 | . | |
| Muita rakennuksia | | | | | | | | | | | | |
| Övriga byggnader | | | | | | | | | | | | |
| Other buildings | 4 340 | 2 509 177 | 47 | 89 | 393 | 357 | 500 | 1 273 | 1 055 | 486 | 140 | |
| Liikerakennukset Affärsbyggnader Commercial buildings .. | 1 396 | 535 627 | 5 | 22 | 101 | 101 | 147 | 436 | 391 | 156 | 37 | |
| Toimistorakennukset Kontorsbyggnader Office buildings | 188 | 170 817 | 3 | 6 | 22 | 46 | 35 | 40 | 26 | 5 | 5 | |
| Liikenteen rakennukset Trafikbyggnader Transport and communications buildings | 988 | 162 255 | 2 | 9 | 39 | 46 | 101 | 206 | 319 | 246 | 20 | |
| Hoitoalan rakennukset Vårdbyggnader Buildings for institutional care | 145 | 195 995 | 5 | 7 | 25 | 24 | 22 | 46 | 11 | 2 | 3 | |
| Kokoontumisrakennukset Byggnader för samlingslokaler Assembly buildings | 328 | 165 195 | 15 | 16 | 31 | 31 | 26 | 118 | 55 | 17 | 19 | |
| Opetusrakennukset Undervisningsbyggnader Educational buildings .. | 251 | 349 725 | 13 | 23 | 110 | 45 | 24 | 21 | 5 | 1 | 9 | |
| Teollisuusrakennukset Industribyggnader Industrial buildings | 630 | 693 105 | 2 | 4 | 45 | 42 | 102 | 248 | 132 | 25 | 30 | |
| Varastorakennukset Lagerbyggnader Warehouses | 354 | 153 983 | 1 | 1 | 14 | 12 | 42 | 148 | 105 | 27 | 4 | |
| Muut rakennukset Övriga byggnader Other buildings | 60 | 82 475 | 1 | 1 | 6 | 10 | 1 | 10 | 11 | 7 | 13 | |

Taulukko 1. (jatk.) Rakennukset talotyyppin, käyttötarkoituksen, kerrosalan ja rakennusvuoden mukaan 31.12.2005
 Tabell 1. (forts.) Byggnader efter hustyp, användningssyfte, våningsyta och byggnadsår
 Table 1. (cont.) Buildings by type of building, intended use, floor area and year of construction

| Talotyyppi, rakennuksen käyttötarkoitus Hustyp, byggnadens användningssyfte Type and intended use of building | Rakennuksia yhteensä Byggnader totalt Buildings total | Kerrosala Våningsyta Floor area (m ²) | Rakennusvuosi - Byggnadsår - Year of construction | | | | | | | | Tunte- maton Okänd Unknown |
|------------------------------------------------------------------------------------------------------------------------------|----------------------------------------------------------------------|------------------------------------------------------------|---------------------------------------------------|----------------|----------------|----------------|----------------|----------------|----------------|--------|-------------------------------------|
| | | | - 1920 | 1921 - 1939 | 1940 - 1959 | 1960 - 1969 | 1970 - 1979 | 1980 - 1989 | 1990 - 1999 | 2000 - | |
| Lappi | | | | | | | | | | | |
| Lappland | | | | | | | | | | | |
| Lappland | 70 522 | 15 094 110 | 1 155 | 1 317 | 13 351 | 8 723 | 11 832 | 18 396 | 10 271 | 3 653 | 1 824 |
| Asuinrakennuksia | | | | | | | | | | | |
| Bostadsbyggnader | | | | | | | | | | | |
| Residential buildings | 57 396 | 9 458 472 | 1 036 | 1 166 | 12 394 | 7 855 | 10 048 | 14 232 | 7 228 | 2 148 | 1 289 |
| Erilliset pientalot Fristående småhus Detached houses | 53 058 | 6 442 371 | 1 030 | 1 145 | 12 087 | 7 399 | 9 045 | 12 792 | 6 329 | 1 983 | 1 248 |
| Rivi- ja ketjutalot Rad- och kedjehus Attached houses | 2 766 | 1 080 828 | 2 | 2 | 45 | 180 | 596 | 1 178 | 637 | 96 | 30 |
| Asuinkerrostalot Flervåningsbostadshus Blocks of flats | 1 572 | 1 935 273 | 4 | 19 | 262 | 276 | 407 | 262 | 262 | 69 | 11 |
| Alle 4 kerrosta Under 4 våningar Under 4 storeys | 1 132 | 1 113 765 | 4 | 19 | 213 | 167 | 275 | 207 | 203 | 36 | 8 |
| Vähintään 4 kerrosta Minst 4 våningar 4 storeys or more | 440 | 821 508 | . | . | 49 | 109 | 132 | 55 | 59 | 33 | 3 |
| Muita rakennuksia | | | | | | | | | | | |
| Övriga byggnader | | | | | | | | | | | |
| Other buildings | 13 126 | 5 635 638 | 119 | 151 | 957 | 868 | 1 784 | 4 164 | 3 043 | 1 505 | 535 |
| Liikerakennukset Affärsbyggnader Commercial buildings .. | 4 772 | 1 391 253 | 17 | 26 | 264 | 353 | 771 | 1 811 | 1 015 | 324 | 191 |
| Toimistorakennukset Kontorsbyggnader Office buildings | 541 | 468 784 | 10 | 10 | 84 | 74 | 95 | 153 | 65 | 34 | 16 |
| Liikenteen rakennukset Trafikbyggnader Transport and communications buildings | 2 906 | 481 674 | 18 | 18 | 119 | 145 | 373 | 886 | 888 | 408 | 51 |
| Hoitoalan rakennukset Vårdbyggnader Buildings for institutional care | 288 | 353 777 | 4 | 2 | 43 | 32 | 62 | 72 | 51 | 10 | 12 |
| Kokoontumisrakennukset Byggnader för samlingslokaler Assembly buildings | 613 | 296 424 | 35 | 25 | 83 | 53 | 83 | 142 | 103 | 40 | 49 |
| Opetusrakennukset Undervisningsbyggnader Educational buildings .. | 536 | 701 046 | 19 | 35 | 218 | 75 | 68 | 70 | 27 | 10 | 14 |
| Teollisuusrakennukset Industribyggnader Industrial buildings | 1 450 | 1 491 540 | 11 | 24 | 71 | 93 | 228 | 516 | 292 | 129 | 86 |
| Varastorakennukset Lagerbyggnader Warehouses | 1 670 | 370 411 | 1 | 3 | 31 | 17 | 81 | 444 | 546 | 530 | 17 |
| Muut rakennukset Övriga byggnader Other buildings | 350 | 80 729 | 4 | 8 | 44 | 26 | 23 | 70 | 56 | 20 | 99 |

Taulukko 1. (jatk.) Rakennukset talotyyppin, käyttötarkoituksen, kerrosalan ja rakennusvuoden mukaan 31.12.2005
Tabell 1. (forts.) Byggnader efter hustyp, användningssyfte, våningsyta och byggnadsår
Table 1. (cont.) Buildings by type of building, intended use, floor area and year of construction

| Talotyyppi, rakennuksen käyttötarkoitus Hustyp, byggnadens användningssyfte Type and intended use of building | Rakennuksia yhteensä Byggnader totalt Buildings total | Kerrosala Våningsyta Floor area (m ²) | Rakennusvuosi - Byggnadsår - Year of construction | | | | | | | | Tunte- maton Okänd Unknown | |
|------------------------------------------------------------------------------------------------------------------------------|----------------------------------------------------------------------|------------------------------------------------------------|---------------------------------------------------|----------------|----------------|----------------|----------------|----------------|----------------|--------|-------------------------------------|--|
| | | | - 1920 | 1921 - 1939 | 1940 - 1959 | 1960 - 1969 | 1970 - 1979 | 1980 - 1989 | 1990 - 1999 | 2000 - | | |
| Ahvenanmaa | | | | | | | | | | | | |
| Åland | 11 918 | 2 164 849 | 1 106 | 670 | 1 392 | 1 034 | 1 976 | 2 327 | 1 579 | 571 | 1 263 | |
| Asuinrakennuksia | | | | | | | | | | | | |
| Bostadsbyggnader | | | | | | | | | | | | |
| Residential buildings | 9 460 | 1 476 164 | 1 034 | 623 | 1 310 | 914 | 1 691 | 1 687 | 880 | 293 | 1 028 | |
| Erilliset pientalot Fristående småhus Detached houses | 8 919 | 1 122 612 | 1 020 | 591 | 1 240 | 853 | 1 579 | 1 551 | 817 | 260 | 1 008 | |
| Rivi- ja ketjutalot Rad- och kedjehus Attached houses | 189 | 82 445 | 1 | . | 2 | 19 | 32 | 88 | 29 | 6 | 12 | |
| Asuinkerrostalot Flervåningsbostadshus Blocks of flats | 352 | 271 107 | 13 | 32 | 68 | 42 | 80 | 48 | 34 | 27 | 8 | |
| Alle 4 kerrosta Under 4 våningar Under 4 storeys | 320 | 220 419 | 13 | 32 | 63 | 40 | 70 | 45 | 31 | 18 | 8 | |
| Vähintään 4 kerrosta Minst 4 våningar 4 storeys or more | 32 | 50 688 | . | . | 5 | 2 | 10 | 3 | 3 | 9 | . | |
| Muita rakennuksia | | | | | | | | | | | | |
| Övriga byggnader | | | | | | | | | | | | |
| Other buildings | 2 458 | 688 685 | 72 | 47 | 82 | 120 | 285 | 640 | 699 | 278 | 235 | |
| Liikerakennukset Affärsbyggnader Commercial buildings .. | 992 | 159 405 | 31 | 15 | 25 | 56 | 167 | 302 | 243 | 52 | 101 | |
| Toimistorakennukset Kontorsbyggnader Office buildings | 111 | 87 716 | 11 | 5 | 9 | 12 | 13 | 29 | 15 | 4 | 13 | |
| Liikenteen rakennukset Trafikbyggnader Transport and communications buildings | 610 | 65 248 | 2 | . | 8 | 5 | 22 | 115 | 274 | 166 | 18 | |
| Hoitoalan rakennukset Vårdbyggnader Buildings for institutional care | 54 | 51 124 | 3 | 6 | 3 | 5 | 8 | 11 | 10 | 4 | 4 | |
| Kokoontumisrakennukset Byggnader för samlingslokaler Assembly buildings | 124 | 54 593 | 11 | 5 | 6 | 8 | 5 | 28 | 28 | 7 | 26 | |
| Opetusrakennukset Undervisningsbyggnader Educational buildings .. | 59 | 82 234 | 6 | 6 | 11 | 6 | 11 | 7 | 6 | 1 | 5 | |
| Teollisuusrakennukset Industribyggnader Industrial buildings | 296 | 123 245 | 7 | 8 | 13 | 19 | 39 | 92 | 59 | 25 | 34 | |
| Varastorakennukset Lagerbyggnader Warehouses | 128 | 54 083 | . | . | 2 | 3 | 15 | 40 | 45 | 18 | 5 | |
| Muut rakennukset Övriga byggnader Other buildings | 84 | 11 037 | 1 | 2 | 5 | 6 | 5 | 16 | 19 | 1 | 29 | |

Taulukko 2.
Tabell 2.
Table 2.

Rakennukset käyttötarkoituksen ja varusteiden mukaan 31.12.2005
Byggnader efter användningssyfte och utrustning
Buildings by intended use and amenities

| Talotyyppi, rakennuksen käyttötarkoitus Hustyp, byggnadens användningssyfte Type and intended use of building | Kaikki rakennukset Byggnader totalt Buildings total | Varusteet - Utrustning - Amenities | | | | | | | | |
|---------------------------------------------------------------------------------------------------------------------|-----------------------------------------------------------|------------------------------------|-----------------------------|-----------------------------------------------------|--------------------------------------------|-----------------------|-------------------------------------------------------|----------------------------------------------|----------------------------------------------------------------------------------|-------------------------------------------------------------|
| | | Sähkö El Electricity | Viemäri Avlopp Sewage | Vesijohto Vatten- ledning Running water | Lämmin- vesi Varmvatten Hot water | Hissi Hiss Lift | Talosauna Bastu i huset Sauna in building | Uima-allas Simbassäng Swimming pool | Koneell. ilmastointi Maskinell ventilation Mechanical ventilation | Väestösuoja Befolknings- skydd Air raid shelter |
| Koko maa Hela landet Whole country | 1 380 795 | 1 315 543 | 1 220 790 | 1 227 936 | 1 169 532 | 33 930 | 495 961 | 5 773 | 290 499 | 20 573 |
| Asuinrakennuksia Bostadsbyggnader Residential buildings | 1 183 893 | 1 142 216 | 1 095 835 | 1 101 460 | 1 061 512 | 26 026 | 472 129 | 4 826 | 241 294 | 11 891 |
| Erilliset pientalot Fristående småhus Detached houses | 1 057 684 | 1 016 566 | 970 202 | 975 682 | 936 228 | 5 649 | 430 106 | 3 798 | 182 066 | 400 |
| Rivi- ja ketjutilat Rad- och kedjehus Attached houses | 71 832 | 71 589 | 71 658 | 71 734 | 71 609 | 732 | 13 072 | 299 | 31 362 | 1 076 |
| Asuin kerrostalot Flervåningsbostadshus Blocks of flats | 54 377 | 54 061 | 53 975 | 54 044 | 53 675 | 19 645 | 28 951 | 729 | 27 866 | 10 415 |
| Alle 4 kerrosta Under 4 våningar Under 4 storeys | 34 094 | 33 793 | 33 701 | 33 762 | 33 395 | 2 285 | 16 662 | 332 | 15 994 | 4 216 |
| Vähintään 4 kerrosta Minst 4 våningar 4 storeys or more | 20 283 | 20 268 | 20 274 | 20 282 | 20 280 | 17 360 | 12 289 | 397 | 11 872 | 6 199 |
| Muita rakennuksia Övriga byggnader Other buildings | 196 902 | 173 327 | 124 955 | 126 476 | 108 020 | 7 904 | 23 832 | 947 | 49 205 | 8 682 |
| Liikerakennukset Affärsbyggnader Commercial buildings | 38 780 | 34 487 | 30 340 | 29 952 | 26 705 | 1 516 | 8 214 | 210 | 10 514 | 1 694 |
| Toimistorakennukset Kontorsbyggnader Office buildings | 10 772 | 10 234 | 9 881 | 9 940 | 9 478 | 1 929 | 3 085 | 153 | 4 915 | 1 359 |
| Liikenteen rakennukset Trafikbyggnader Transport and communi- cations buildings | 51 237 | 42 992 | 18 414 | 18 235 | 11 543 | 319 | 1 237 | 9 | 5 893 | 391 |
| Hoitoalan rakennukset Vårdbyggnader Buildings for institutional care | 7 612 | 7 419 | 7 347 | 7 380 | 7 285 | 1 130 | 2 221 | 204 | 4 463 | 814 |
| Kokoontumisrakennukset Byggnader för samlings- lokaler Assembly buildings | 13 318 | 11 563 | 9 582 | 9 672 | 8 541 | 478 | 2 123 | 182 | 3 705 | 543 |
| Opetusrakennukset Undervisningsbyggnader Educational buildings | 9 005 | 8 757 | 8 602 | 8 640 | 8 419 | 1 120 | 2 402 | 59 | 4 027 | 1 064 |
| Teollisuusrakennukset Industribyggnader Industrial buildings | 38 222 | 35 707 | 28 453 | 29 627 | 26 102 | 1 117 | 2 833 | 86 | 12 179 | 1 797 |
| Varastorakennukset Lagerbyggnader Warehouses | 22 769 | 18 375 | 8 882 | 9 145 | 6 268 | 221 | 732 | 24 | 2 648 | 594 |
| Muut rakennukset Övriga byggnader Other buildings | 5 187 | 3 793 | 3 454 | 3 885 | 3 679 | 74 | 985 | 20 | 861 | 426 |

Taulukko 2. (jatk.)
 Tabell 2. (forts.)
 Table 2. (cont.)

Rakennukset käyttötarkoituksen ja varusteiden mukaan 31.12.2005
 Byggnader efter användningssyfte och utrustning
 Buildings by intended use and amenities

| Talotyyppi, rakennuksen käyttötarkoitus Hustyp, byggnadens användningssyfte Type and intended use of building | Kaikki rakennukset Byggnader totalt Buildings total | Varusteet - Urustning - Amenities | | | | | | | | |
|---------------------------------------------------------------------------------------------------------------------|-----------------------------------------------------------|-----------------------------------|-----------------------------|---------------------------------------------|---------------------------------------|-----------------------|-------------------------------------------------|-------------------------------------------|--------------------------------------------------|----------------------------------------------------------|
| | | Sähkö El Electricity | Viemäri Avlopp Sewage | Vesijohto Vattenledning Running water | Lämminvesi Varmvatten Hot water | Hissi Hiss Lift | Talosauna Bastu i huset Sauna in building | Uima-allas Simbassäng Swimming pool | Koneell. ilmastointi Maskinell ventilation | Väestösuoja Befolknings- skydd Air raid shelter |
| Manner-Suomi | | | | | | | | | | |
| Fasta Finland | | | | | | | | | | |
| Mainland Finland | 1 368 877 | 1 304 746 | 1 210 742 | 1 217 709 | 1 159 804 | 33 766 | 493 616 | 5 753 | 289 410 | 20 476 |
| Asuinrakennuksia | | | | | | | | | | |
| Bostadsbyggnader | | | | | | | | | | |
| Residential buildings | 1 174 433 | 1 133 499 | 1 087 297 | 1 092 742 | 1 052 972 | 25 916 | 469 894 | 4 815 | 240 433 | 11 849 |
| Erilliset pientalot | | | | | | | | | | |
| Fristående småhus | | | | | | | | | | |
| Detached houses | 1 048 765 | 1 008 385 | 962 202 | 967 502 | 928 224 | 5 587 | 428 095 | 3 790 | 181 309 | 400 |
| Rivi- ja ketjutalot | | | | | | | | | | |
| Rad- och kedjehus | | | | | | | | | | |
| Attached houses | 71 643 | 71 400 | 71 469 | 71 545 | 71 420 | 729 | 13 005 | 298 | 31 333 | 1 075 |
| Asuinkerrostalot | | | | | | | | | | |
| Flervåningsbostadshus | | | | | | | | | | |
| Blocks of flats | 54 025 | 53 714 | 53 626 | 53 695 | 53 328 | 19 600 | 28 794 | 727 | 27 791 | 10 374 |
| Alle 4 kerrosta | | | | | | | | | | |
| Under 4 våningar | | | | | | | | | | |
| Under 4 storeys | 33 774 | 33 478 | 33 384 | 33 445 | 33 080 | 2 265 | 16 523 | 331 | 15 929 | 4 189 |
| Vähintään 4 kerrosta | | | | | | | | | | |
| Minst 4 våningar | | | | | | | | | | |
| 4 storeys or more | 20 251 | 20 236 | 20 242 | 20 250 | 20 248 | 17 335 | 12 271 | 396 | 11 862 | 6 185 |
| Muita rakennuksia | | | | | | | | | | |
| Övriga byggnader | | | | | | | | | | |
| Other buildings | 194 444 | 171 247 | 123 445 | 124 967 | 106 832 | 7 850 | 23 722 | 938 | 48 977 | 8 627 |
| Liikerakennukset | | | | | | | | | | |
| Affärsbyggnader | | | | | | | | | | |
| Commercial buildings | 37 788 | 33 632 | 29 638 | 29 275 | 26 181 | 1 506 | 8 163 | 205 | 10 462 | 1 689 |
| Toimistorakennukset | | | | | | | | | | |
| Kontorsbyggnader | | | | | | | | | | |
| Office buildings | 10 661 | 10 130 | 9 781 | 9 838 | 9 379 | 1 909 | 3 066 | 153 | 4 874 | 1 338 |
| Liikenteen rakennukset | | | | | | | | | | |
| Trafikbyggnader | | | | | | | | | | |
| Transport and communications buildings | 50 627 | 42 504 | 18 208 | 18 034 | 11 432 | 317 | 1 231 | 9 | 5 873 | 391 |
| Hoitoalan rakennukset | | | | | | | | | | |
| Vårdbyggnader | | | | | | | | | | |
| Buildings for institutional care | 7 558 | 7 368 | 7 297 | 7 330 | 7 235 | 1 119 | 2 211 | 203 | 4 442 | 810 |
| Kokoontumisrakennukset | | | | | | | | | | |
| Byggnader för samlingslokaler | | | | | | | | | | |
| Assembly buildings | 13 194 | 11 465 | 9 494 | 9 587 | 8 467 | 476 | 2 120 | 179 | 3 680 | 538 |
| Opetusrakennukset | | | | | | | | | | |
| Undervisningsbyggnader | | | | | | | | | | |
| Educational buildings | 8 946 | 8 701 | 8 545 | 8 583 | 8 364 | 1 113 | 2 396 | 59 | 4 003 | 1 052 |
| Teollisuusrakennukset | | | | | | | | | | |
| Industribyggnader | | | | | | | | | | |
| Industrial buildings | 37 926 | 35 434 | 28 246 | 29 413 | 25 931 | 1 116 | 2 824 | 86 | 12 148 | 1 792 |
| Varastorakennukset | | | | | | | | | | |
| Lagerbyggnader | | | | | | | | | | |
| Warehouses | 22 641 | 18 272 | 8 832 | 9 092 | 6 233 | 220 | 729 | 24 | 2 641 | 593 |
| Muut rakennukset | | | | | | | | | | |
| Övriga byggnader | | | | | | | | | | |
| Other buildings | 5 103 | 3 741 | 3 404 | 3 815 | 3 610 | 74 | 982 | 20 | 854 | 424 |

Taulukko 2. (jatk.) Rakennukset käyttötarkoituksen ja varusteiden mukaan 31.12.2005
 Tabell 2. (forts.) Byggnader efter användningssyfte och utrustning
 Table 2. (cont.) Buildings by intended use and amenities

| Talotyyppi, rakennuksen käyttötarkoitus Hustyp, byggnadens användningssyfte Type and intended use of building | Kaikki rakennukset Byggnader totalt Buildings total | Varusteet - Utrustning - Amenities | | | | | | | | |
|---------------------------------------------------------------------------------------------------------------------|-----------------------------------------------------------|------------------------------------|-----------------------------|---------------------------------------------|---------------------------------------|-----------------------|-------------------------------------------------|-------------------------------------------|-------------------------------------------------------------------------|------------------------------------------------------|
| | | Sähkö El Electricity | Viemäri Avlopp Sewage | Vesijohto Vattenledning Running water | Lämminvesi Varmvatten Hot water | Hissi Hiss Lift | Talosauna Bastu i huset Sauna in building | Uima-allas Simbassäng Swimming pool | Koneell. ilmastointi Maskinell ventilation Mechanical ventilation | Väestösuoja Befolknings-skydd Air raid shelter |
| Uusimaa | | | | | | | | | | |
| Nyland | 197 617 | 191 602 | 182 686 | 184 144 | 179 603 | 12 297 | 76 666 | 1 951 | 60 537 | 6 924 |
| Asuinrakennuksia | | | | | | | | | | |
| Bostadsbyggnader | | | | | | | | | | |
| Residential buildings | 172 514 | 169 114 | 165 262 | 166 502 | 163 850 | 9 632 | 73 092 | 1 698 | 51 843 | 4 187 |
| Erilliset pientalot Fristående småhus Detached houses | 138 893 | 135 606 | 131 772 | 132 983 | 130 404 | 2 135 | 61 797 | 1 248 | 36 218 | 224 |
| Rivi- ja ketjutalot Rad- och kedjehus Attached houses | 15 767 | 15 739 | 15 740 | 15 749 | 15 734 | 281 | 2 753 | 153 | 6 772 | 402 |
| Asuinkerrostalot Flervåningsbostadshus Blocks of flats | 17 854 | 17 769 | 17 750 | 17 770 | 17 712 | 7 216 | 8 542 | 297 | 8 853 | 3 561 |
| Alle 4 kerrosta Under 4 våningar Under 4 storeys | 9 635 | 9 559 | 9 539 | 9 552 | 9 495 | 662 | 3 962 | 138 | 4 647 | 1 179 |
| Vähintään 4 kerrosta Minst 4 våningar 4 storeys or more | 8 219 | 8 210 | 8 211 | 8 218 | 8 217 | 6 554 | 4 580 | 159 | 4 206 | 2 382 |
| Muita rakennuksia | | | | | | | | | | |
| Ovriga byggnader | | | | | | | | | | |
| Other buildings | 25 103 | 22 488 | 17 424 | 17 642 | 15 753 | 2 665 | 3 574 | 253 | 8 694 | 2 737 |
| Liikerakennukset Affärsbyggnader Commercial buildings | 3 581 | 3 217 | 2 994 | 2 987 | 2 755 | 355 | 676 | 31 | 1 239 | 353 |
| Toimistorakennukset Kontorsbyggnader Office buildings | 2 245 | 2 146 | 2 090 | 2 113 | 2 065 | 898 | 778 | 69 | 1 312 | 567 |
| Liikenteen rakennukset Traffikbyggnader Transport and communications buildings | 6 280 | 5 326 | 2 533 | 2 437 | 1 545 | 133 | 194 | 3 | 984 | 116 |
| Hoitolaan rakennukset Vårdbyggnader Buildings for institutional care | 1 530 | 1 475 | 1 452 | 1 464 | 1 445 | 290 | 380 | 40 | 925 | 213 |
| Kokoontumisrakennukset Byggnader för samlingslokaler Assembly buildings | 1 684 | 1 526 | 1 340 | 1 362 | 1 255 | 157 | 309 | 42 | 599 | 155 |
| Opetusrakennukset Undervisningsbyggnader Educational buildings | 1 429 | 1 393 | 1 369 | 1 374 | 1 344 | 365 | 297 | 19 | 854 | 322 |
| Teollisuusrakennukset Industrbyggnader Industrial buildings | 4 748 | 4 378 | 3 653 | 3 783 | 3 477 | 346 | 580 | 32 | 1 895 | 565 |
| Varastorakennukset Lagerbyggnader Warehouses | 2 742 | 2 409 | 1 432 | 1 501 | 1 281 | 100 | 224 | 14 | 706 | 290 |
| Muut rakennukset Övriga byggnader Other buildings | 864 | 618 | 561 | 621 | 586 | 21 | 136 | 3 | 180 | 156 |

Taulukko 2. (jatk.) Rakennukset käyttötarkoituksen ja varusteiden mukaan 31.12.2005
 Tabell 2. (forts.) Byggnader efter användningssyfte och utrustning
 Table 2. (cont.) Buildings by intended use and amenities

| Talotyyppi, rakennuksen käyttötarkoitus Hustyp, byggnadens användningssyfte Type and intended use of building | Kaikki rakennukset Byggnader totalt Buildings total | Varusteet - Utrustning - Amenities | | | | | | | | |
|---------------------------------------------------------------------------------------------------------------------|-----------------------------------------------------------|------------------------------------|-----------------------------|---------------------------------------------|---------------------------------------|-----------------------|-------------------------------------------------|-------------------------------------------|-------------------------------------------------------------------------|----------------------------------------------------|
| | | Sähkö El Electricity | Viemäri Avlopp Sewage | Vesijohto Vattenledning Running water | Lämminvesi Varmvatten Hot water | Hissi Hiss Lift | Talosauna Bastu i huset Sauna in building | Uima-allas Simbassäng Swimming pool | Koneell. ilmastointi Maskinell ventilation Mechanical ventilation | Väestösuoja Befolkningskydd Air raid shelter |
| Itä-Uusimaa | | | | | | | | | | |
| Östra Nyland | 32 455 | 30 528 | 27 517 | 27 932 | 26 450 | 274 | 12 476 | 122 | 5 500 | 251 |
| Asuinrakennuksia | | | | | | | | | | |
| Bostadsbyggnader | | | | | | | | | | |
| Residential buildings | 27 714 | 26 299 | 24 865 | 25 224 | 24 303 | 191 | 12 094 | 106 | 4 629 | 141 |
| Erilliset pientalot Fristående småhus Detached houses | 26 043 | 24 640 | 23 210 | 23 563 | 22 657 | 22 | 11 554 | 94 | 3 985 | 5 |
| Rivi- ja ketjutalot Rad- och kedjehus Attached houses | 919 | 914 | 913 | 916 | 913 | 3 | 188 | 4 | 294 | 12 |
| Asuinkerrostalot Flervåningsbostadshus Blocks of flats | 752 | 745 | 742 | 745 | 733 | 166 | 352 | 8 | 350 | 124 |
| Alle 4 kerrosta Under 4 våningar Under 4 storeys | 600 | 594 | 590 | 593 | 581 | 33 | 259 | 8 | 269 | 75 |
| Vähintään 4 kerrosta Minst 4 våningar 4 storeys or more | 152 | 151 | 152 | 152 | 152 | 133 | 93 | | 81 | 49 |
| Muuta rakennuksia | | | | | | | | | | |
| Övriga byggnader | | | | | | | | | | |
| Other buildings | 4 741 | 4 229 | 2 652 | 2 708 | 2 147 | 83 | 382 | 16 | 871 | 110 |
| Liikerakennukset Affärsbyggnader Commercial buildings | 500 | 435 | 408 | 407 | 373 | 17 | 100 | 4 | 131 | 22 |
| Toimistorakennukset Kontorsbyggnader Office buildings | 211 | 195 | 183 | 185 | 173 | 14 | 44 | 3 | 74 | 9 |
| Liikenteen rakennukset Trafikbyggnader Transport and communications buildings | 1 786 | 1 585 | 551 | 572 | 282 | | 24 | | 132 | 2 |
| Hoitoalan rakennukset Vårdbyggnader Buildings for institutional care | 162 | 158 | 153 | 156 | 150 | 14 | 34 | 2 | 77 | 18 |
| Kokoontumisrakennukset Byggnader för samlingslokaler Assembly buildings | 333 | 312 | 238 | 240 | 203 | 4 | 40 | 3 | 59 | 9 |
| Opetusrakennukset Undervisningsbyggnader Educational buildings | 181 | 177 | 172 | 175 | 172 | 15 | 42 | 2 | 66 | 13 |
| Teollisuusrakennukset Industribyggnader Industrial buildings | 937 | 846 | 632 | 656 | 573 | 18 | 60 | | 271 | 26 |
| Varastorakennukset Lagerbyggnader Warehouses | 486 | 412 | 213 | 208 | 119 | 1 | 9 | | 43 | 4 |
| Muut rakennukset Övriga byggnader Other buildings | 145 | 109 | 102 | 109 | 102 | | 29 | 2 | 18 | 7 |

Taulukko 2. (jatk.) Rakennukset käyttötarkoituksen ja varusteiden mukaan 31.12.2005
Tabell 2. (forts.) Byggnader efter användningssyfte och utrustning
Table 2. (cont.) Buildings by intended use and amenities

| Talotyyppi, rakennuksen käyttötarkoitus Hustyp, byggnadens användningssyfte Type and intended use of building | Kaikki rakennukset Byggnader totalt Buildings total | Varusteet - Utrustning - Amenities | | | | | | | | |
|---------------------------------------------------------------------------------------------------------------------|-----------------------------------------------------------|------------------------------------|-----------------------------|-----------------------------------------------------|--------------------------------------------|-----------------------|-------------------------------------------------------|----------------------------------------------|----------------------------------------------------------------------------------|-------------------------------------------------------------|
| | | Sähkö El Electricity | Viemäri Avlopp Sewage | Vesijohto Vatten- ledning Running water | Lämmin- vesi Varmvatten Hot water | Hissi Hiss Lift | Talosauna Bastu i huset Sauna in building | Uima-allas Simbassäng Swimming pool | Koneell. ilmastointi Maskinell ventilation Mechanical ventilation | Väestösuoja Befolknings- skydd Air raid shelter |
| Varsinais-Suomi Egentliga Finland | 118 187 | 112 307 | 103 723 | 104 325 | 98 948 | 3 399 | 50 483 | 604 | 24 373 | 1 626 |
| Asuinrakennuksia Bostadsbyggnader Residential buildings | 100 841 | 97 192 | 92 912 | 93 385 | 89 631 | 2 774 | 48 644 | 531 | 20 309 | 962 |
| Erilliset pientalot Fristående småhus Detached houses | 89 961 | 86 377 | 82 104 | 82 557 | 78 896 | 471 | 44 953 | 450 | 14 943 | 35 |
| Rivi- ja ketjutilat Rad- och kedjehus Attached houses | 6 625 | 6 596 | 6 598 | 6 605 | 6 554 | 67 | 1 403 | 21 | 3 022 | 149 |
| Asuinkerrostalot Flervåningsbostadshus Blocks of flats | 4 255 | 4 219 | 4 210 | 4 223 | 4 181 | 2 236 | 2 288 | 60 | 2 344 | 778 |
| Alle 4 kerrosta Under 4 våningar Under 4 storeys | 1 979 | 1 943 | 1 934 | 1 947 | 1 905 | 162 | 920 | 15 | 881 | 239 |
| Vähintään 4 kerrosta Minst 4 våningar 4 storeys or more | 2 276 | 2 276 | 2 276 | 2 276 | 2 276 | 2 074 | 1 368 | 45 | 1 463 | 539 |
| Muita rakennuksia Övriga byggnader Other buildings | 17 346 | 15 115 | 10 811 | 10 940 | 9 317 | 625 | 1 839 | 73 | 4 064 | 664 |
| Liikerakennukset Affärsbyggnader Commercial buildings | 3 163 | 2 617 | 2 249 | 2 223 | 1 895 | 133 | 474 | 12 | 800 | 134 |
| Toimistorakennukset Kontorsbyggnader Office buildings | 982 | 925 | 898 | 905 | 873 | 120 | 257 | 11 | 400 | 83 |
| Liikenteen rakennukset Trafikbyggnader Transport and communications buildings | 4 664 | 3 873 | 1 618 | 1 589 | 981 | 25 | 118 | | 445 | 31 |
| Hoitoalan rakennukset Vårdbyggnader Buildings for institutional care | 636 | 616 | 614 | 616 | 600 | 109 | 173 | 14 | 385 | 58 |
| Kokoontumisrakennukset Byggnader för samlingslokaler Assembly buildings | 1 146 | 969 | 820 | 825 | 744 | 26 | 188 | 20 | 284 | 25 |
| Opetusrakennukset Undervisningsbyggnader Educational buildings | 694 | 670 | 656 | 659 | 644 | 92 | 142 | 4 | 313 | 83 |
| Teollisuusrakennukset Industrbyggnader Industrial buildings | 3 505 | 3 299 | 2 692 | 2 793 | 2 491 | 89 | 295 | 8 | 1 087 | 163 |
| Varastorakennukset Lagerbyggnader Warehouses | 2 035 | 1 775 | 927 | 944 | 721 | 25 | 71 | 2 | 289 | 58 |
| Muut rakennukset Övriga byggnader Other buildings | 521 | 371 | 337 | 386 | 368 | 6 | 121 | 2 | 61 | 29 |

| Talotyyppi, rakennuksen käyttötarkoitus Hustyp, byggnadens användningssyfte Type and intended use of building | Kaikki rakennukset Byggnader totalt Buildings total | Varusteet - Urustning - Amenities | | | | | | | | |
|---------------------------------------------------------------------------------------------------------------------|-----------------------------------------------------------|-----------------------------------|-----------------------------|-----------------------------------------------------|--------------------------------------------|-----------------------|-------------------------------------------------------|----------------------------------------------|----------------------------------------------------------------------------------|-------------------------------------------------------------|
| | | Sähkö El Electricity | Viemäri Avlopp Sewage | Vesijohto Vatten- ledning Running water | Lämmin- vesi Varmvatten Hot water | Hissi Hiss Lift | Talosauna Bastu i huset Sauna in building | Uima-allas Simbassäng Swimming pool | Koneell. ilmastointi Maskinell ventilation Mechanical ventilation | Väestösuoja Befolknings- skydd Air raid shelter |
| Satakunta | 80 039 | 76 498 | 70 205 | 70 560 | 66 585 | 985 | 26 438 | 302 | 10 927 | 580 |
| Asuinrakennuksia Bostadsbyggnader Residential buildings | 68 214 | 66 219 | 63 015 | 63 267 | 60 628 | 744 | 25 290 | 243 | 8 538 | 262 |
| Erilliset pientalot Fristående småhus Detached houses | 63 325 | 61 358 | 58 155 | 58 405 | 55 786 | 68 | 23 573 | 202 | 6 632 | 5 |
| Rivi- ja ketjutalot Rad- och kedjehus Attached houses | 3 140 | 3 131 | 3 133 | 3 133 | 3 119 | 10 | 527 | 7 | 1 121 | 7 |
| Asuinkerrostalot Flervåningsbostadshus Blocks of flats | 1 749 | 1 730 | 1 727 | 1 729 | 1 723 | 666 | 1 190 | 34 | 785 | 250 |
| Alle 4 kerrosta Under 4 våningar Under 4 storeys | 1 093 | 1 074 | 1 071 | 1 073 | 1 067 | 53 | 692 | 17 | 373 | 83 |
| Vähintään 4 kerrosta Minst 4 våningar 4 storeys or more | 656 | 656 | 656 | 656 | 656 | 613 | 498 | 17 | 412 | 167 |
| Muita rakennuksia Övriga byggnader Other buildings | 11 825 | 10 279 | 7 190 | 7 293 | 5 957 | 241 | 1 148 | 59 | 2 389 | 318 |
| Liikerakennukset Affärsbyggnader Commercial buildings .. | 1 652 | 1 560 | 1 441 | 1 428 | 1 291 | 51 | 339 | 9 | 515 | 65 |
| Toimistorakennukset Kontorsbyggnader Office buildings | 616 | 576 | 551 | 552 | 521 | 46 | 162 | 14 | 210 | 42 |
| Liikenteen rakennukset Trafikbyggnader Transport and communications buildings | 3 475 | 2 711 | 1 182 | 1 180 | 634 | 3 | 46 | 1 | 234 | 15 |
| Hoitoalan rakennukset Vårdbyggnader Buildings for institutional care | 372 | 364 | 359 | 361 | 358 | 43 | 123 | 10 | 205 | 35 |
| Kokoontumisrakennukset Byggnader för samlingslokaler Assembly buildings | 724 | 638 | 515 | 520 | 450 | 12 | 115 | 13 | 186 | 26 |
| Opetusrakennukset Undervisningsbyggnader Educational buildings .. | 435 | 425 | 418 | 419 | 406 | 38 | 126 | 2 | 155 | 40 |
| Teollisuusrakennukset Industribyggnader Industrial buildings | 2 514 | 2 382 | 1 913 | 1 976 | 1 726 | 40 | 159 | 7 | 711 | 68 |
| Varastorakennukset Lagerbyggnader Warehouses | 1 804 | 1 435 | 645 | 668 | 398 | 4 | 33 | 1 | 133 | 14 |
| Muut rakennukset Övriga byggnader Other buildings | 233 | 188 | 166 | 189 | 173 | 4 | 45 | 2 | 40 | 13 |

Taulukko 2. (jatk.) Rakennukset käyttötarkoituksen ja varusteiden mukaan 31.12.2005
Tabell 2. (forts.) Byggnader efter användningssyfte och utrustning
Table 2. (cont.) Buildings by intended use and amenities

| Talotyyppi, rakennuksen käyttötarkoitus Hustyp, byggnadens användningssyfte Type and intended use of building | Kaikki rakennukset Byggnader totalt Buildings total | Varusteet - Utrustning - Amenities | | | | | | | | |
|---------------------------------------------------------------------------------------------------------------------|-----------------------------------------------------------|------------------------------------|-----------------------------|---------------------------------------------|---------------------------------------|-----------------------|-------------------------------------------------|-------------------------------------------|-------------------------------------------------------------------------|------------------------------------------------------|
| | | Sähkö El Electricity | Viemäri Avlopp Sewage | Vesijohto Vattenledning Running water | Lämminvesi Varmvatten Hot water | Hissi Hiss Lift | Talosauna Bastu i huset Sauna in building | Uima-allas Simbassäng Swimming pool | Koneell. ilmastointi Maskinell ventilation Mechanical ventilation | Väestösuoja Befolknings-skydd Air raid shelter |
| Kanta-Häme | | | | | | | | | | |
| Egentliga Tavastland | 50 128 | 48 136 | 44 033 | 44 486 | 42 349 | 1 320 | 15 118 | 206 | 10 981 | 578 |
| Asuinrakennuksia | | | | | | | | | | |
| Bostadsbyggnader | | | | | | | | | | |
| Residential buildings | 43 234 | 42 077 | 39 652 | 40 070 | 38 557 | 1 077 | 14 335 | 177 | 9 324 | 318 |
| Erilliset pientalot Fristående småhus Detached houses | 39 287 | 38 157 | 35 743 | 36 155 | 34 676 | 410 | 13 041 | 155 | 7 209 | 2 |
| Rivi- ja ketjutalot Rad- och kedjehus Attached houses | 2 229 | 2 223 | 2 219 | 2 221 | 2 216 | 53 | 273 | 3 | 1 276 | 24 |
| Asuinkerrostalot Flervåningsbostadshus Blocks of flats | 1 718 | 1 697 | 1 690 | 1 694 | 1 665 | 614 | 1 021 | 19 | 839 | 292 |
| Alle 4 kerrosta Under 4 våningar Under 4 storeys | 1 130 | 1 109 | 1 102 | 1 106 | 1 077 | 82 | 597 | 12 | 454 | 125 |
| Vähintään 4 kerrosta Minst 4 våningar 4 storeys or more | 588 | 588 | 588 | 588 | 588 | 532 | 424 | 7 | 385 | 167 |
| Muita rakennuksia | | | | | | | | | | |
| Övriga byggnader | | | | | | | | | | |
| Other buildings | 6 894 | 6 059 | 4 381 | 4 416 | 3 792 | 243 | 783 | 29 | 1 657 | 260 |
| Liikerakennukset Affärsbyggnader Commercial buildings | 1 264 | 1 053 | 955 | 925 | 847 | 43 | 240 | 11 | 357 | 64 |
| Toimistorakennukset Kontorsbyggnader Office buildings | 368 | 352 | 337 | 339 | 326 | 52 | 92 | 2 | 149 | 40 |
| Liikenteen rakennukset Trafikbyggnader Transport and communications buildings | 1 732 | 1 504 | 676 | 668 | 432 | 9 | 43 | | 194 | 13 |
| Hoitoalan rakennukset Vårdbyggnader Buildings for institutional care | 248 | 247 | 243 | 245 | 243 | 36 | 79 | 7 | 145 | 29 |
| Kokoontumisrakennukset Byggnader för samlingslokaler Assembly buildings | 472 | 427 | 343 | 346 | 310 | 17 | 83 | 6 | 146 | 15 |
| Opetusrakennukset Undervisningsbyggnader Educational buildings | 355 | 346 | 339 | 340 | 323 | 35 | 81 | | 140 | 24 |
| Teollisuusrakennukset Industribyggnader Industrial buildings | 1 286 | 1 219 | 1 029 | 1 064 | 953 | 39 | 110 | 2 | 433 | 57 |
| Varastorakennukset Lagerbyggnader Warehouses | 963 | 768 | 329 | 338 | 221 | 11 | 23 | 1 | 71 | 10 |
| Muut rakennukset Övriga byggnader Other buildings | 206 | 143 | 130 | 151 | 137 | 1 | 32 | | 22 | 8 |

Taulukko 2. (jatk.)
 Tabell 2. (forts.)
 Table 2. (cont.)

Rakennukset käyttötarkoituksen ja varusteiden mukaan 31.12.2005
 Byggnader efter användningssyfte och utrustning
 Buildings by intended use and amenities

| Talotyyppi, rakennuksen käyttötarkoitus Hustyp, byggnadens användningssyfte Type and intended use of building | Kaikki rakennukset Byggnader totalt Buildings total | Varusteet - Utrustning - Amenities | | | | | | | | |
|---------------------------------------------------------------------------------------------------------------------|-----------------------------------------------------------|------------------------------------|-----------------------------|---------------------------------------------|---------------------------------------|-----------------------|-------------------------------------------------|-------------------------------------------|-------------------------------------------------------------------------|----------------------------------------------------|
| | | Sähkö El Electricity | Viemäri Avlopp Sewage | Vesijohto Vattenledning Running water | Lämminvesi Varmvatten Hot water | Hissi Hiss Lift | Talosauna Bastu i huset Sauna in building | Uima-allas Simbassäng Swimming pool | Koneell. ilmastointi Maskinell ventilation Mechanical ventilation | Väestösuoja Befolkningskydd Air raid shelter |
| Pirkanmaa | | | | | | | | | | |
| Birkaland | 115 098 | 108 273 | 100 481 | 100 740 | 95 600 | 3 182 | 42 854 | 487 | 26 256 | 1 988 |
| Asuinrakennuksia | | | | | | | | | | |
| Bostadsbyggnader | | | | | | | | | | |
| Residential buildings | 100 157 | 95 192 | 90 792 | 90 945 | 87 112 | 2 493 | 41 057 | 408 | 22 025 | 1 190 |
| Erilliset pientalot Fristående småhus Detached houses | 88 390 | 83 481 | 79 083 | 79 221 | 75 478 | 500 | 37 197 | 358 | 16 029 | 32 |
| Rivi- ja ketjutalot Rad- och kedjehus Attached houses | 6 356 | 6 333 | 6 340 | 6 350 | 6 345 | 78 | 981 | 23 | 3 214 | 112 |
| Asuinkerrostalot Flervåningsbostadshus Blocks of flats | 5 411 | 5 378 | 5 369 | 5 374 | 5 289 | 1 915 | 2 879 | 27 | 2 782 | 1 046 |
| Alle 4 kerrosta Under 4 våningar Under 4 storeys | 3 537 | 3 506 | 3 495 | 3 500 | 3 416 | 230 | 1 836 | 15 | 1 544 | 395 |
| Vähintään 4 kerrosta Minst 4 våningar 4 storeys or more | 1 874 | 1 872 | 1 874 | 1 874 | 1 873 | 1 685 | 1 043 | 12 | 1 238 | 651 |
| Muita rakennuksia | | | | | | | | | | |
| Övriga byggnader | | | | | | | | | | |
| Other buildings | 14 941 | 13 081 | 9 689 | 9 795 | 8 488 | 689 | 1 797 | 79 | 4 231 | 798 |
| Liikerakennukset Affärsbyggnader Commercial buildings | 2 796 | 2 342 | 2 016 | 1 972 | 1 773 | 152 | 500 | 19 | 780 | 141 |
| Toimistorakennukset Kontorsbyggnader Office buildings | 784 | 729 | 699 | 707 | 659 | 141 | 230 | 10 | 344 | 105 |
| Liikenteen rakennukset Trafikbyggnader Transport and communications buildings | 3 145 | 2 657 | 1 173 | 1 157 | 811 | 20 | 100 | 1 | 563 | 32 |
| Hoitoalan rakennukset Vårdbyggnader Buildings for institutional care | 607 | 583 | 566 | 564 | 558 | 93 | 165 | 18 | 336 | 96 |
| Kokoontumisrakennukset Byggnader för samlingslokaler Assembly buildings | 1 072 | 928 | 757 | 760 | 659 | 35 | 190 | 11 | 281 | 44 |
| Opetusrakennukset Undervisningsbyggnader Educational buildings | 637 | 614 | 606 | 609 | 599 | 98 | 146 | 2 | 295 | 89 |
| Teollisuusrakennukset Industribyggnader Industrial buildings | 3 643 | 3 355 | 2 736 | 2 851 | 2 589 | 126 | 304 | 15 | 1 318 | 211 |
| Varastorakennukset Lagerbyggnader Warehouses | 1 821 | 1 543 | 822 | 832 | 513 | 20 | 65 | 1 | 234 | 63 |
| Muut rakennukset Övriga byggnader Other buildings | 436 | 330 | 314 | 343 | 327 | 4 | 97 | 2 | 80 | 17 |

Taulukko 2. (jatk.) Rakennukset käyttötarkoituksen ja varusteiden mukaan 31.12.2005
Tabell 2. (forts.) Byggnader efter användningssyfte och utrustning
Table 2. (cont.) Buildings by intended use and amenities

| Talotyyppi, rakennuksen käyttötarkoitus Hustyp, byggnadens användningssyfte Type and intended use of building | Kaikki rakennukset Byggnader totalt Buildings total | Varusteet - Utrustning - Amenities | | | | | | | | |
|---------------------------------------------------------------------------------------------------------------------|-----------------------------------------------------------|------------------------------------|-----------------------------|-----------------------------------------------------|--------------------------------------------|-----------------------|-------------------------------------------------------|----------------------------------------------|----------------------------------------------------------------------------------|-------------------------------------------------------------|
| | | Sähkö El Electricity | Viemäri Avlopp Sewage | Vesijohto Vatten- ledning Running water | Lämmin- vesi Varmvatten Hot water | Hissi Hiss Lift | Talosauna Bastu i huset Sauna in building | Uima-allas Simbassäng Swimming pool | Koneell. ilmastointi Maskinell ventilation Mechanical ventilation | Väestösuoja Befolknings- skydd Air raid shelter |
| Päijät-Häme. | 49 723 | 47 205 | 43 507 | 43 820 | 41 609 | 1 333 | 16 348 | 286 | 11 823 | 964 |
| Asuinrakennuksia Bostadsbyggnader Residential buildings | 42 974 | 41 412 | 39 048 | 39 306 | 37 620 | 1 087 | 15 354 | 239 | 9 810 | 573 |
| Erilliset pientalot Fristående småhus Detached houses | 38 534 | 36 976 | 34 627 | 34 882 | 33 252 | 85 | 13 527 | 194 | 7 361 | 10 |
| Rivi- ja ketjutalot Rad- och kedjehus Attached houses | 2 089 | 2 088 | 2 089 | 2 089 | 2 088 | 11 | 286 | 15 | 1 238 | 33 |
| Asuinkerrostalot Flervåningsbostadshus Blocks of flats | 2 351 | 2 348 | 2 332 | 2 335 | 2 280 | 991 | 1 541 | 30 | 1 211 | 530 |
| Alle 4 kerrosta Under 4 våningar Under 4 storeys | 1 317 | 1 314 | 1 298 | 1 301 | 1 246 | 58 | 817 | 7 | 534 | 166 |
| Vähintään 4 kerrosta Minst 4 våningar 4 storeys or more | 1 034 | 1 034 | 1 034 | 1 034 | 1 034 | 933 | 724 | 23 | 677 | 364 |
| Muita rakennuksia Övriga byggnader Other buildings | 6 749 | 5 793 | 4 459 | 4 514 | 3 989 | 246 | 994 | 47 | 2 013 | 391 |
| Liikerakennukset Affärsbyggnader Commercial buildings | 1 294 | 1 156 | 1 040 | 1 016 | 933 | 51 | 365 | 10 | 473 | 92 |
| Toimistorakennukset Kontorsbyggnader Office buildings | 283 | 269 | 261 | 261 | 246 | 48 | 83 | 6 | 135 | 39 |
| Liikenteen rakennukset Trafikbyggnader Transport and communications buildings | 1 641 | 1 196 | 602 | 591 | 401 | 8 | 49 | . | 232 | 15 |
| Hoitoalan rakennukset Vårdbyggnader Buildings for institutional care | 218 | 209 | 208 | 210 | 209 | 38 | 68 | 11 | 141 | 31 |
| Kokoontumisrakennukset Byggnader för samlingslokaler Assembly buildings | 432 | 372 | 311 | 319 | 285 | 15 | 88 | 7 | 133 | 23 |
| Opetusrakennukset Undervisningsbyggnader Educational buildings | 243 | 238 | 232 | 232 | 229 | 37 | 95 | 7 | 119 | 47 |
| Teollisuusrakennukset Industribyggnader Industrial buildings | 1 635 | 1 556 | 1 310 | 1 360 | 1 264 | 39 | 169 | 4 | 614 | 114 |
| Varastorakennukset Lagerbyggnader Warehouses | 805 | 658 | 371 | 385 | 291 | 9 | 35 | 2 | 140 | 21 |
| Muut rakennukset Övriga byggnader Other buildings | 198 | 139 | 124 | 140 | 131 | 1 | 42 | . | 26 | 9 |

Taulukko 2. (jatk.) Rakennukset käyttötarkoituksen ja varusteiden mukaan 31.12.2005
Tabell 2. (forts.) Byggnader efter användningssyfte och utrustning
Table 2. (cont.) Buildings by intended use and amenities

| Talotyyppi, rakennuksen käyttötarkoitus Hustyp, byggnadens användningssyfte Type and intended use of building | Kaikki rakennukset Byggnader totalt Buildings total | Varusteet - Utrustning - Amenities | | | | | | | | |
|---------------------------------------------------------------------------------------------------------------------|-----------------------------------------------------------|------------------------------------|-----------------------------|---------------------------------------------|---------------------------------------|-----------------------|-------------------------------------------------|-------------------------------------------|-------------------------------------------------------------------------|----------------------------------------------------------|
| | | Sähkö El Electricity | Viemäri Avlopp Sewage | Vesijohto Vattenledning Running water | Lämminvesi Varmvatten Hot water | Hissi Hiss Lift | Talosauna Bastu i huset Sauna in building | Uima-allas Simbassäng Swimming pool | Koneell. ilmastointi Maskinell ventilation Mechanical ventilation | Väestösuoja Befolknings- skydd Air raid shelter |
| Kymenlaakso | | | | | | | | | | |
| Kymmenedalen | 55 488 | 53 194 | 48 157 | 48 892 | 46 582 | 937 | 19 888 | 216 | 9 090 | 674 |
| Asuinrakennuksia | | | | | | | | | | |
| Bostadsbyggnader | | | | | | | | | | |
| Residential buildings | 47 927 | 46 725 | 43 775 | 44 366 | 42 732 | 682 | 19 047 | 183 | 7 257 | 350 |
| Erilliset pientalot Fristående småhus Detached houses | 43 583 | 42 398 | 39 456 | 40 042 | 38 432 | 97 | 17 476 | 126 | 5 377 | 3 |
| Rivi- ja ketjutalot Rad- och kedjehus Attached houses | 2 503 | 2 495 | 2 493 | 2 496 | 2 493 | 11 | 382 | 14 | 1 072 | 25 |
| Asuinkerrostalot Flervåningsbostadshus Blocks of flats | 1 841 | 1 832 | 1 826 | 1 828 | 1 807 | 574 | 1 189 | 43 | 808 | 322 |
| Alle 4 kerrosta Under 4 våningar Under 4 storeys | 1 251 | 1 243 | 1 236 | 1 238 | 1 217 | 82 | 746 | 15 | 512 | 162 |
| Vähintään 4 kerrosta Minst 4 våningar 4 storeys or more | 590 | 589 | 590 | 590 | 590 | 492 | 443 | 28 | 296 | 160 |
| Muita rakennuksia | | | | | | | | | | |
| Övriga byggnader | | | | | | | | | | |
| Other buildings | 7 561 | 6 469 | 4 382 | 4 526 | 3 850 | 255 | 841 | 33 | 1 833 | 324 |
| Liikerakennukset Affärsbyggnader Commercial buildings | 1 097 | 977 | 868 | 857 | 782 | 55 | 236 | 2 | 348 | 79 |
| Toimistorakennukset Kontorsbyggnader Office buildings | 438 | 423 | 402 | 405 | 389 | 51 | 110 | 5 | 175 | 41 |
| Liikenteen rakennukset Trafikbyggnader Transport and communications buildings | 2 093 | 1 675 | 660 | 682 | 467 | 7 | 62 | 1 | 285 | 17 |
| Hoitoalan rakennukset Vårdbyggnader Buildings for institutional care | 278 | 275 | 273 | 276 | 273 | 44 | 87 | 13 | 166 | 31 |
| Kokoontumisrakennukset Byggnader för samlingslokaler Assembly buildings | 470 | 398 | 325 | 339 | 301 | 20 | 89 | 6 | 151 | 25 |
| Opetusrakennukset Undervisningsbyggnader Educational buildings | 301 | 277 | 271 | 273 | 263 | 33 | 86 | 2 | 112 | 33 |
| Teollisuusrakennukset Industribyggnader Industrial buildings | 1 542 | 1 448 | 1 008 | 1 073 | 918 | 36 | 108 | 3 | 431 | 50 |
| Varastorakennukset Lagerbyggnader Warehouses | 1 147 | 855 | 454 | 488 | 333 | 7 | 29 | | 138 | 33 |
| Muut rakennukset Övriga byggnader Other buildings | 195 | 141 | 121 | 133 | 124 | 2 | 34 | 1 | 27 | 15 |

Taulukko 2. (jatk.) Rakennukset käyttötarkoituksen ja varusteiden mukaan 31.12.2005
Tabell 2. (forts.) Byggnader efter användningssyfte och utrustning
Table 2. (cont.) Buildings by intended use and amenities

| Talotyyppi, rakennuksen käyttötarkoitus Hustyp, byggnadens användningssyfte Type and intended use of building | Kaikki rakennukset Byggnader totalt Buildings total | Varusteet - Utrustning - Amenities | | | | | | | | |
|---------------------------------------------------------------------------------------------------------------------|-----------------------------------------------------------|------------------------------------|-----------------------------|---------------------------------------------|---------------------------------------|-----------------------|-------------------------------------------------|-------------------------------------------|-------------------------------------------------------------------------|------------------------------------------------------|
| | | Sähkö El Electricity | Viemäri Avlopp Sewage | Vesijohto Vattenledning Running water | Lämminvesi Varmvatten Hot water | Hissi Hiss Lift | Talosauna Bastu i huset Sauna in building | Uima-allas Simbassäng Swimming pool | Koneell. ilmastointi Maskinell ventilation Mechanical ventilation | Väestösuoja Befolknings-skydd Air raid shelter |
| Etelä-Karjala Södra Karelen South Karelia | 41 647 | 40 029 | 37 154 | 37 368 | 35 397 | 845 | 11 596 | 126 | 7 813 | 641 |
| Asuinrakennuksia Bostadsbyggnader Residential buildings | 36 285 | 35 384 | 33 675 | 33 848 | 32 345 | 659 | 10 985 | 105 | 6 319 | 415 |
| Erilliset pientalot Fristående småhus Detached houses | 33 297 | 32 401 | 30 695 | 30 865 | 29 365 | 127 | 9 969 | 85 | 4 760 | 2 |
| Rivi- ja ketjutalot Rad- och kedjehus Attached houses | 1 586 | 1 583 | 1 583 | 1 585 | 1 585 | 7 | 219 | 5 | 726 | 25 |
| Asuinkerrostalot Flervåningsbostadshus Blocks of flats | 1 402 | 1 400 | 1 397 | 1 398 | 1 395 | 525 | 797 | 15 | 833 | 388 |
| Alle 4 kerrosta Under 4 våningar Under 4 storeys | 942 | 940 | 938 | 938 | 935 | 98 | 534 | 6 | 540 | 197 |
| Vähintään 4 kerrosta Minst 4 våningar 4 storeys or more | 460 | 460 | 459 | 460 | 460 | 427 | 263 | 9 | 293 | 191 |
| Muita rakennuksia Övriga byggnader Other buildings | 5 362 | 4 645 | 3 479 | 3 520 | 3 052 | 186 | 611 | 21 | 1 494 | 226 |
| Liikerakennukset Affärsbyggnader Commercial buildings .. | 1 079 | 975 | 871 | 868 | 782 | 45 | 220 | 8 | 348 | 67 |
| Toimistorakennukset Kontorsbyggnader Office buildings | 300 | 298 | 287 | 290 | 279 | 38 | 66 | 1 | 138 | 28 |
| Liikenteen rakennukset Trafikbyggnader Transport and communications buildings | 1 336 | 1 049 | 538 | 529 | 362 | 9 | 29 | . | 214 | 12 |
| Hoitoalan rakennukset Vårdbyggnader Buildings for institutional care | 209 | 208 | 205 | 206 | 203 | 23 | 66 | 6 | 116 | 22 |
| Kokoontumisrakennukset Byggnader för samlingslokaler Assembly buildings | 411 | 338 | 275 | 273 | 243 | 12 | 63 | 3 | 98 | 12 |
| Opetusrakennukset Undervisningsbyggnader Educational buildings .. | 216 | 214 | 211 | 213 | 205 | 18 | 59 | . | 94 | 20 |
| Teollisuusrakennukset Industribyggnader Industrial buildings | 1 134 | 1 043 | 832 | 872 | 771 | 38 | 70 | 3 | 402 | 47 |
| Varastorakennukset Lagerbyggnader Warehouses | 557 | 422 | 178 | 177 | 119 | 1 | 16 | . | 65 | 7 |
| Muut rakennukset Övriga byggnader Other buildings | 120 | 98 | 82 | 92 | 88 | 2 | 22 | . | 19 | 11 |

| Talotyyppi, rakennuksen käyttötarkoitus Hustyp, byggnadens användningssyfte Type and intended use of building | Kaikki rakennukset Byggnader totalt Buildings total | Varusteet - Urustning - Amenities | | | | | | | | |
|---------------------------------------------------------------------------------------------------------------------|-----------------------------------------------------------|-----------------------------------|-----------------------------|-----------------------------------------------------|--------------------------------------------|-----------------------|-------------------------------------------------------|----------------------------------------------|----------------------------------------------------------------------------------|-------------------------------------------------------------|
| | | Sähkö El Electricity | Viemäri Avlopp Sewage | Vesijohto Vatten- ledning Running water | Lämmin- vesi Varmvatten Hot water | Hissi Hiss Lift | Talosauna Bastu i huset Sauna in building | Uima-allas Simbassäng Swimming pool | Koneell. ilmastointi Maskinell ventilation Mechanical ventilation | Väestösuoja Befolknings- skydd Air raid shelter |
| Etelä-Savo | | | | | | | | | | |
| Södra Savolax | | | | | | | | | | |
| South Savo | 55 111 | 51 405 | 46 455 | 46 553 | 43 922 | 728 | 15 683 | 174 | 10 203 | 547 |
| Asuinrakennuksia | | | | | | | | | | |
| Bostadsbyggnader | | | | | | | | | | |
| Residential buildings | 47 189 | 44 445 | 41 369 | 41 466 | 39 705 | 504 | 14 609 | 134 | 8 300 | 348 |
| Erilliset pientalot Fristående småhus Detached houses | 42 754 | 40 025 | 36 952 | 37 048 | 35 291 | 95 | 13 122 | 93 | 6 057 | 5 |
| Rivi- ja ketjutalot Rad- och kedjehus Attached houses | 2 780 | 2 777 | 2 774 | 2 775 | 2 774 | 5 | 502 | 12 | 1 292 | 24 |
| Asuin kerrostalot Flervåningsbostadshus Blocks of flats | 1 655 | 1 643 | 1 643 | 1 643 | 1 640 | 404 | 985 | 29 | 951 | 319 |
| Alle 4 kerrosta Under 4 våningar Under 4 storeys | 1 280 | 1 269 | 1 268 | 1 268 | 1 265 | 80 | 723 | 17 | 717 | 193 |
| Vähintään 4 kerrosta Minst 4 våningar 4 storeys or more | 375 | 374 | 375 | 375 | 375 | 324 | 262 | 12 | 234 | 126 |
| Muita rakennuksia | | | | | | | | | | |
| Övriga byggnader | | | | | | | | | | |
| Other buildings | 7 922 | 6 960 | 5 086 | 5 087 | 4 217 | 224 | 1 074 | 40 | 1 903 | 199 |
| Liikerakennukset Affärsbyggnader Commercial buildings .. | 2 301 | 1 998 | 1 694 | 1 645 | 1 356 | 44 | 467 | 17 | 462 | 48 |
| Toimistorakennukset Kontorsbyggnader Office buildings | 414 | 391 | 377 | 376 | 338 | 42 | 105 | 1 | 169 | 24 |
| Liikenteen rakennukset Trafikbyggnader Transport and communications buildings | 1 755 | 1 489 | 613 | 606 | 408 | 13 | 48 | . | 273 | 10 |
| Hoitoalan rakennukset Vårdbyggnader Buildings for institutional care | 325 | 324 | 324 | 323 | 323 | 50 | 122 | 12 | 190 | 28 |
| Kokoontumisrakennukset Byggnader för samlingslokaler Assembly buildings | 531 | 457 | 359 | 363 | 317 | 18 | 90 | 6 | 141 | 16 |
| Opetusrakennukset Undervisningsbyggnader Educational buildings .. | 385 | 371 | 371 | 370 | 362 | 36 | 136 | 2 | 163 | 30 |
| Teollisuusrakennukset Industribyggnader Industrial buildings | 1 278 | 1 199 | 952 | 1 000 | 863 | 19 | 64 | 2 | 418 | 37 |
| Varastorakennukset Lagerbyggnader Warehouses | 804 | 647 | 320 | 327 | 177 | . | 16 | . | 64 | . |
| Muut rakennukset Övriga byggnader Other buildings | 129 | 84 | 76 | 77 | 73 | 2 | 26 | . | 23 | 6 |

Taulukko 2. (jatk.) Rakennukset käyttötarkoituksen ja varusteiden mukaan 31.12.2005
Tabell 2. (forts.) Byggnader efter användningssyfte och utrustning
Table 2. (cont.) Buildings by intended use and amenities

| Talotyyppi, rakennuksen käyttötarkoitus Hustyp, byggnadens användningssyfte Type and intended use of building | Kaikki rakennukset Byggnader totalt Buildings total | Varusteet - Utrustning - Amenities | | | | | | | | |
|---------------------------------------------------------------------------------------------------------------------|-----------------------------------------------------------|------------------------------------|-----------------------------|---------------------------------------------|---------------------------------------|-----------------------|-------------------------------------------------|-------------------------------------------|-------------------------------------------------------------------------|------------------------------------------------------|
| | | Sähkö El Electricity | Viemäri Avlopp Sewage | Vesijohto Vattenledning Running water | Lämminvesi Varmvatten Hot water | Hissi Hiss Lift | Talosauna Bastu i huset Sauna in building | Uima-allas Simbassäng Swimming pool | Koneell. ilmastointi Maskinell ventilation Mechanical ventilation | Väestösuoja Befolknings-skydd Air raid shelter |
| Pohjois-Savo | | | | | | | | | | |
| Norra Savolax | | | | | | | | | | |
| North Savo | 73 375 | 68 777 | 63 903 | 63 855 | 60 068 | 1 527 | 24 862 | 177 | 14 196 | 817 |
| Asuinrakennuksia | | | | | | | | | | |
| Bostadsbyggnader | | | | | | | | | | |
| Residential buildings | 63 315 | 59 766 | 57 523 | 57 469 | 54 774 | 1 095 | 23 639 | 151 | 11 629 | 434 |
| Erilliset pientalot Fristående småhus Detached houses | 56 763 | 53 237 | 50 997 | 50 932 | 48 246 | 220 | 21 296 | 110 | 8 608 | 7 |
| Rivi- ja ketjutalot Rad- och kedjehus Attached houses | 3 955 | 3 940 | 3 943 | 3 952 | 3 948 | 39 | 814 | 4 | 1 537 | 31 |
| Asuinkerrostalot Flervåningsbostadshus Blocks of flats | 2 597 | 2 589 | 2 583 | 2 585 | 2 580 | 836 | 1 529 | 37 | 1 484 | 396 |
| Alle 4 kerrosta Under 4 våningar Under 4 storeys | 1 825 | 1 818 | 1 811 | 1 813 | 1 808 | 140 | 1 008 | 20 | 950 | 183 |
| Vähintään 4 kerrosta Minst 4 våningar 4 storeys or more | 772 | 771 | 772 | 772 | 772 | 696 | 521 | 17 | 534 | 213 |
| Muita rakennuksia | | | | | | | | | | |
| Övriga byggnader | | | | | | | | | | |
| Other buildings | 10 060 | 9 011 | 6 380 | 6 386 | 5 294 | 432 | 1 223 | 26 | 2 567 | 383 |
| Liikerakennukset Affärsbyggnader Commercial buildings .. | 2 067 | 1 826 | 1 652 | 1 607 | 1 426 | 99 | 425 | 8 | 590 | 89 |
| Toimistorakennukset Kontorsbyggnader Office buildings | 501 | 476 | 461 | 461 | 432 | 74 | 135 | . | 219 | 55 |
| Liikenteen rakennukset Trafikbyggnader Transport and communications buildings | 2 605 | 2 311 | 930 | 906 | 555 | 31 | 66 | . | 348 | 26 |
| Hoitoalan rakennukset Vårdbyggnader Buildings for institutional care | 393 | 387 | 385 | 386 | 383 | 68 | 124 | 6 | 236 | 37 |
| Kokoontumisrakennukset Byggnader för samlingslokaler Assembly buildings | 809 | 692 | 560 | 565 | 496 | 38 | 125 | 6 | 213 | 29 |
| Opetusrakennukset Undervisningsbyggnader Educational buildings .. | 534 | 519 | 510 | 509 | 494 | 54 | 159 | 4 | 215 | 52 |
| Teollisuusrakennukset Industribyggnader Industrial buildings | 1 882 | 1 750 | 1 298 | 1 349 | 1 134 | 50 | 109 | . | 595 | 70 |
| Varastorakennukset Lagerbyggnader Warehouses | 1 081 | 909 | 461 | 463 | 243 | 13 | 33 | . | 111 | 17 |
| Muut rakennukset Övriga byggnader Other buildings | 188 | 141 | 123 | 140 | 131 | 5 | 47 | 2 | 40 | 8 |

Taulukko 2. (jatk.) Rakennukset käyttötarkoituksen ja varusteiden mukaan 31.12.2005
Tabell 2. (forts.) Byggnader efter användningssyfte och utrustning
Table 2. (cont.) Buildings by intended use and amenities

| Talotyyppi, rakennuksen käyttötarkoitus Hustyp, byggnadens användningssyfte Type and intended use of building | Kaikki rakennukset Byggnader totalt Buildings total | Varusteet - Urustning - Amenities | | | | | | | | |
|---------------------------------------------------------------------------------------------------------------------|-----------------------------------------------------------|-----------------------------------|-----------------------------|-----------------------------------------------------|--------------------------------------------|-----------------------|-------------------------------------------------------|----------------------------------------------|----------------------------------------------------------------------------------|-------------------------------------------------------------|
| | | Sähkö El Electricity | Viemäri Avlopp Sewage | Vesijohto Vatten- ledning Running water | Lämmin- vesi Varmvatten Hot water | Hissi Hiss Lift | Talosauna Bastu i huset Sauna in building | Uima-allas Simbassäng Swimming pool | Koneell. ilmastointi Maskinell ventilation Mechanical ventilation | Väestösuoja Befolknings- skydd Air raid shelter |
| Pohjois-Karjala Norra Karelen North Karelia | 57 862 | 54 437 | 50 175 | 50 322 | 47 357 | 596 | 21 370 | 90 | 9 837 | 571 |
| Asuinrakennuksia Bostadsbyggnader Residential buildings | 49 750 | 47 320 | 44 885 | 45 038 | 43 021 | 393 | 20 426 | 69 | 7 737 | 340 |
| Erilliset pientalot Fristående småhus Detached houses | 45 058 | 42 636 | 40 201 | 40 353 | 38 344 | 78 | 18 930 | 55 | 5 486 | 13 |
| Rivi- ja ketjutalot Rad- och kedjehus Attached houses | 3 188 | 3 183 | 3 182 | 3 184 | 3 180 | 13 | 737 | . | 1 391 | 18 |
| Asuinkerrostalot Flervåningsbostadshus Blocks of flats | 1 504 | 1 501 | 1 502 | 1 501 | 1 497 | 302 | 759 | 14 | 860 | 309 |
| Alle 4 kerrosta Under 4 våningar Under 4 storeys | 1 253 | 1 250 | 1 251 | 1 250 | 1 246 | 75 | 605 | 12 | 690 | 197 |
| Vähintään 4 kerrosta Minst 4 våningar 4 storeys or more | 251 | 251 | 251 | 251 | 251 | 227 | 154 | 2 | 170 | 112 |
| Muita rakennuksia Övriga byggnader Other buildings | 8 112 | 7 117 | 5 290 | 5 284 | 4 336 | 203 | 944 | 21 | 2 100 | 231 |
| Liikerakennukset Affärsbyggnader Commercial buildings | 1 866 | 1 668 | 1 494 | 1 455 | 1 217 | 50 | 345 | 10 | 484 | 53 |
| Toimistorakennukset Kontorsbyggnader Office buildings | 359 | 349 | 342 | 341 | 325 | 33 | 89 | 1 | 148 | 27 |
| Liikenteen rakennukset Trafikbyggnader Transport and communications buildings | 1 959 | 1 627 | 787 | 766 | 488 | 6 | 51 | . | 284 | 7 |
| Hoitoalan rakennukset Vårdbyggnader Buildings for institutional care | 289 | 287 | 285 | 287 | 284 | 38 | 83 | 6 | 189 | 29 |
| Kokoontumisrakennukset Byggnader för samlingslokaler Assembly buildings | 595 | 477 | 379 | 376 | 316 | 11 | 93 | 3 | 141 | 17 |
| Opetusrakennukset Undervisningsbyggnader Educational buildings | 456 | 447 | 438 | 439 | 429 | 34 | 129 | 1 | 217 | 36 |
| Teollisuusrakennukset Industrbyggnader Industrial buildings | 1 584 | 1 479 | 1 185 | 1 216 | 1 016 | 26 | 120 | . | 535 | 52 |
| Varastorakennukset Lagerbyggnader Warehouses | 879 | 678 | 294 | 304 | 164 | 5 | 11 | . | 80 | 5 |
| Muut rakennukset Övriga byggnader Other buildings | 125 | 105 | 86 | 100 | 97 | . | 23 | . | 22 | 5 |

Taulukko 2. (jatk.) Rakennukset käyttötarkoituksen ja varusteiden mukaan 31.12.2005
Tabell 2. (forts.) Byggnader efter användningssyfte och utrustning
Table 2. (cont.) Buildings by intended use and amenities

| Talotyyppi, rakennuksen käyttötarkoitus Hustyp, byggnadens användningssyfte Type and intended use of building | Kaikki rakennukset Byggnader totalt Buildings total | Varusteet - Utrustning - Amenities | | | | | | | | |
|---------------------------------------------------------------------------------------------------------------------|-----------------------------------------------------------|------------------------------------|-----------------------------|-----------------------------------------------------|--------------------------------------------|-----------------------|-------------------------------------------------------|----------------------------------------------|----------------------------------------------------------------------------------|-------------------------------------------------------------|
| | | Sähkö El Electricity | Viemäri Avlopp Sewage | Vesijohto Vatten- ledning Running water | Lämmin- vesi Varmvatten Hot water | Hissi Hiss Lift | Talosauna Bastu i huset Sauna in building | Uima-allas Simbassäng Swimming pool | Koneell. ilmastointi Maskinell ventilation Mechanical ventilation | Väestösuoja Befolknings- skydd Air raid shelter |
| Keski-Suomi | | | | | | | | | | |
| Mellersta Finland | | | | | | | | | | |
| Central Finland | 77 208 | 73 807 | 67 960 | 67 982 | 64 082 | 1 473 | 34 180 | 269 | 18 103 | 1 130 |
| Asuinrakennuksia | | | | | | | | | | |
| Bostadsbyggnader | | | | | | | | | | |
| Residential buildings | 66 435 | 64 275 | 61 100 | 61 033 | 58 049 | 1 110 | 32 711 | 219 | 15 350 | 690 |
| Erilliset pientalot Fristående småhus Detached houses | 59 884 | 57 743 | 54 566 | 54 498 | 51 532 | 142 | 30 600 | 148 | 11 448 | 6 |
| Rivi- ja ketjutilat Rad- och kedjehus Attached houses | 4 015 | 4 005 | 4 009 | 4 011 | 4 002 | 12 | 732 | 24 | 2 202 | 66 |
| Asuinkerrostalot Flervåningsbostadshus Blocks of flats | 2 536 | 2 527 | 2 525 | 2 524 | 2 515 | 956 | 1 379 | 47 | 1 700 | 618 |
| Alle 4 kerrosta Under 4 våningar Under 4 storeys | 1 592 | 1 583 | 1 581 | 1 580 | 1 571 | 104 | 762 | 24 | 1 034 | 264 |
| Vähintään 4 kerrosta Minst 4 våningar 4 storeys or more | 944 | 944 | 944 | 944 | 944 | 852 | 617 | 23 | 666 | 354 |
| Muuta rakennuksia | | | | | | | | | | |
| Övriga byggnader | | | | | | | | | | |
| Other buildings | 10 773 | 9 532 | 6 860 | 6 949 | 6 033 | 363 | 1 469 | 50 | 2 753 | 440 |
| Liikerakennukset Affärsbyggnader Commercial buildings | 2 211 | 2 007 | 1 756 | 1 743 | 1 576 | 70 | 534 | 9 | 654 | 99 |
| Toimistorakennukset Kontorsbyggnader Office buildings | 501 | 459 | 442 | 445 | 427 | 61 | 134 | 6 | 241 | 61 |
| Liikenteen rakennukset Trafikbyggnader Transport and communications buildings | 2 698 | 2 276 | 944 | 950 | 636 | 15 | 79 | | 249 | 24 |
| Hoitoalan rakennukset Vårdbyggnader Buildings for institutional care | 450 | 438 | 437 | 437 | 433 | 69 | 168 | 12 | 299 | 58 |
| Kokoontumisrakennukset Byggnader för samlingslokaler Assembly buildings | 777 | 688 | 565 | 567 | 508 | 23 | 147 | 10 | 218 | 28 |
| Opetusrakennukset Undervisningsbyggnader Educational buildings | 505 | 495 | 486 | 491 | 483 | 65 | 165 | 7 | 235 | 74 |
| Teollisuusrakennukset Industrbyggnader Industrial buildings | 2 232 | 2 088 | 1 683 | 1 763 | 1 548 | 54 | 148 | 2 | 719 | 70 |
| Varastorakennukset Lagerbyggnader Warehouses | 1 196 | 923 | 394 | 400 | 276 | 4 | 37 | 1 | 103 | 19 |
| Muut rakennukset Övriga byggnader Other buildings | 203 | 158 | 153 | 153 | 146 | 2 | 57 | 3 | 35 | 7 |

Taulukko 2. (jatk.)
 Tabell 2. (forts.)
 Table 2. (cont.)

Rakennukset käyttötarkoituksen ja varusteiden mukaan 31.12.2005
 Byggnader efter användningssyfte och utrustning
 Buildings by intended use and amenities

| Talotyyppi, rakennuksen käyttötarkoitus Hustyp, byggnadens användningssyfte Type and intended use of building | Kaikki rakennukset Byggnader totalt Buildings total | Varusteet - Utrustning - Amenities | | | | | | | | |
|---------------------------------------------------------------------------------------------------------------------|-----------------------------------------------------------|------------------------------------|-----------------------------|---------------------------------------------|---------------------------------------|-----------------------|-------------------------------------------------|-------------------------------------------|-------------------------------------------------------------------------|----------------------------------------------------------|
| | | Sähkö El Electricity | Viemäri Avlopp Sewage | Vesijohto Vattenledning Running water | Lämminvesi Varmvatten Hot water | Hissi Hiss Lift | Talosauna Bastu i huset Sauna in building | Uima-allas Simbassäng Swimming pool | Koneell. ilmastointi Maskinell ventilation Mechanical ventilation | Väestösuoja Befolknings- skydd Air raid shelter |
| Etelä-Pohjanmaa Södra Österbotten | | | | | | | | | | |
| South Ostrobothnia | 72 457 | 69 817 | 65 484 | 65 524 | 61 158 | 568 | 25 788 | 164 | 12 507 | 404 |
| Asuinrakennuksia Bostadsbyggnader | | | | | | | | | | |
| Residential buildings | 62 084 | 60 530 | 58 588 | 58 498 | 55 216 | 377 | 24 670 | 125 | 10 170 | 174 |
| Erilliset pientalot Fristående småhus Detached houses | 57 740 | 56 200 | 54 255 | 54 162 | 50 888 | 168 | 23 588 | 114 | 8 174 | 6 |
| Rivi- ja ketjutalot Rad- och kedjehus Attached houses | 3 391 | 3 384 | 3 387 | 3 389 | 3 387 | 35 | 573 | 5 | 1 483 | 25 |
| Asuinkerrostalot Flervåningsbostadshus Blocks of flats | 953 | 946 | 946 | 947 | 941 | 174 | 509 | 6 | 513 | 143 |
| Alle 4 kerrosta Under 4 våningar Under 4 storeys | 798 | 791 | 791 | 792 | 786 | 32 | 419 | 4 | 400 | 76 |
| Vähintään 4 kerrosta Minst 4 våningar 4 storeys or more | 155 | 155 | 155 | 155 | 155 | 142 | 90 | 2 | 113 | 67 |
| Muita rakennuksia Övriga byggnader | | | | | | | | | | |
| Other buildings | 10 373 | 9 287 | 6 896 | 7 026 | 5 942 | 191 | 1 118 | 39 | 2 337 | 230 |
| Liikerakennukset Affärsbyggnader Commercial buildings | 1 676 | 1 565 | 1 442 | 1 415 | 1 292 | 43 | 361 | 7 | 486 | 56 |
| Toimistorakennukset Kontorsbyggnader Office buildings | 488 | 466 | 456 | 457 | 429 | 34 | 147 | 6 | 210 | 32 |
| Liikenteen rakennukset Trafikbyggnader Transport and communications buildings | 2 474 | 1 991 | 958 | 965 | 629 | 9 | 53 | 2 | 284 | 7 |
| Hoitoalan rakennukset Vårdbyggnader Buildings for institutional care | 355 | 346 | 345 | 347 | 345 | 38 | 100 | 12 | 183 | 19 |
| Kokoontumisrakennukset Byggnader för samlingslokaler Assembly buildings | 740 | 664 | 556 | 561 | 476 | 14 | 97 | 8 | 190 | 11 |
| Opetusrakennukset Undervisningsbyggnader Educational buildings | 484 | 474 | 466 | 468 | 456 | 26 | 135 | 1 | 178 | 27 |
| Teollisuusrakennukset Industribyggnader Industrial buildings | 2 596 | 2 492 | 1 991 | 2 094 | 1 819 | 23 | 133 | 2 | 661 | 52 |
| Varastorakennukset Lagerbyggnader Warehouses | 1 345 | 1 111 | 518 | 540 | 324 | 3 | 42 | . | 112 | 14 |
| Muut rakennukset Övriga byggnader Other buildings | 215 | 178 | 164 | 179 | 172 | 1 | 50 | 1 | 33 | 12 |

Taulukko 2. (jatk.) Rakennukset käyttötarkoituksen ja varusteiden mukaan 31.12.2005
Tabell 2. (forts.) Byggnader efter användningssyfte och utrustning
Table 2. (cont.) Buildings by intended use and amenities

| Talotyyppi, rakennuksen käyttötarkoitus Hustyp, byggnadens användningssyfte Type and intended use of building | Kaikki rakennukset Byggnader totalt Buildings total | Varusteet - Utrustning - Amenities | | | | | | | | |
|---------------------------------------------------------------------------------------------------------------------|-----------------------------------------------------------|------------------------------------|-----------------------------|-----------------------------------------------------|--------------------------------------------|-----------------------|-------------------------------------------------------|----------------------------------------------|----------------------------------------------------------------------------------|-------------------------------------------------------------|
| | | Sähkö El Electricity | Viemäri Avlopp Sewage | Vesijohto Vatten- ledning Running water | Lämmin- vesi Varmvatten Hot water | Hissi Hiss Lift | Talosauna Bastu i huset Sauna in building | Uima-allas Simbassäng Swimming pool | Koneell. ilmastointi Maskinell ventilation Mechanical ventilation | Väestösuoja Befolknings- skydd Air raid shelter |
| Pohjanmaa | | | | | | | | | | |
| Österbotten | | | | | | | | | | |
| Ostrobothnia..... | 58 207 | 55 217 | 51 002 | 51 325 | 48 900 | 1 195 | 13 955 | 119 | 9 263 | 432 |
| Asuinrakennuksia | | | | | | | | | | |
| Bostadsbyggnader | | | | | | | | | | |
| Residential buildings | 47 639 | 45 982 | 45 320 | 45 532 | 44 155 | 918 | 13 414 | 93 | 7 678 | 226 |
| Erilliset pientalot Fristående småhus Detached houses | 43 964 | 42 383 | 41 677 | 41 872 | 40 510 | 466 | 12 205 | 76 | 6 331 | 7 |
| Rivi- ja ketjutalot Rad- och kedjehus Attached houses | 1 765 | 1 707 | 1 752 | 1 761 | 1 759 | 39 | 307 | 1 | 663 | 4 |
| Asuinkeuhkot Flervåningsbostadshus Blocks of flats | 1 910 | 1 892 | 1 891 | 1 899 | 1 886 | 413 | 902 | 16 | 684 | 215 |
| Alle 4 kerrosta Under 4 våningar Under 4 storeys | 1 504 | 1 486 | 1 485 | 1 493 | 1 480 | 79 | 662 | 4 | 462 | 103 |
| Vähintään 4 kerrosta Minst 4 våningar 4 storeys or more | 406 | 406 | 406 | 406 | 406 | 334 | 240 | 12 | 222 | 112 |
| Muita rakennuksia | | | | | | | | | | |
| Övriga byggnader | | | | | | | | | | |
| Other buildings | 10 568 | 9 235 | 5 682 | 5 793 | 4 745 | 277 | 541 | 26 | 1 585 | 206 |
| Liikerakennukset Affärsbyggnader Commercial buildings | 1 220 | 1 127 | 1 002 | 1 006 | 908 | 60 | 135 | 5 | 317 | 50 |
| Toimistorakennukset Kontorsbyggnader Office buildings | 456 | 428 | 418 | 420 | 402 | 52 | 87 | 2 | 164 | 31 |
| Liikenteen rakennukset Trafikbyggnader Transport and communications buildings | 4 286 | 3 714 | 1 328 | 1 332 | 793 | 8 | 52 | . | 201 | 11 |
| Hoitoalan rakennukset Vårdbyggnader Buildings for institutional care | 306 | 289 | 287 | 287 | 283 | 42 | 55 | 9 | 150 | 15 |
| Kokoontumisrakennukset Byggnader för samlingslokaler Assembly buildings | 779 | 646 | 527 | 533 | 452 | 18 | 57 | 8 | 122 | 15 |
| Opetusrakennukset Undervisningsbyggnader Educational buildings | 345 | 327 | 326 | 328 | 318 | 35 | 53 | . | 151 | 23 |
| Teollisuusrakennukset Industribyggnader Industrial buildings | 1 901 | 1 725 | 1 298 | 1 350 | 1 148 | 53 | 53 | 2 | 383 | 44 |
| Varastorakennukset Lagerbyggnader Warehouses | 985 | 784 | 309 | 322 | 235 | 2 | 8 | . | 65 | 6 |
| Muut rakennukset Övriga byggnader Other buildings | 290 | 195 | 187 | 215 | 206 | 7 | 41 | . | 32 | 11 |

Taulukko 2. (jatk.) Rakennukset käyttötarkoituksen ja varusteiden mukaan 31.12.2005
Tabell 2. (forts.) Byggnader efter användningssyfte och utrustning
Table 2. (cont.) Buildings by intended use and amenities

| Talotyyppi, rakennuksen käyttötarkoitus Hustyp, byggnadens användningssyfte Type and intended use of building | Kaikki rakennukset Byggnader totalt Buildings total | Varusteet - Urustning - Amenities | | | | | | | | |
|---------------------------------------------------------------------------------------------------------------------|-----------------------------------------------------------|-----------------------------------|-----------------------------|---------------------------------------------|--------------------------------------------|-----------------------|-------------------------------------------------------|----------------------------------------------|----------------------------------------------------------------------------------|-------------------------------------------------------------|
| | | Sähkö El Electricity | Viemäri Avlopp Sewage | Vesijohto Vattenledning Running water | Lämmin- vesi Varmvatten Hot water | Hissi Hiss Lift | Talosauna Bastu i huset Sauna in building | Uima-allas Simbassäng Swimming pool | Koneell. ilmastointi Maskinell ventilation Mechanical ventilation | Väestösuoja Befolknings- skydd Air raid shelter |
| Keski-Pohjanmaa | | | | | | | | | | |
| Mellersta Österbotten | | | | | | | | | | |
| Central Ostrobothnia | 23 528 | 22 563 | 21 784 | 21 909 | 21 211 | 250 | 8 207 | 38 | 4 667 | 159 |
| Asuinrakennuksia | | | | | | | | | | |
| Bostadsbyggnader | | | | | | | | | | |
| Residential buildings | 20 248 | 19 767 | 19 601 | 19 692 | 19 232 | 168 | 7 876 | 27 | 3 817 | 64 |
| Erilliset pientalot | | | | | | | | | | |
| Fristående småhus | | | | | | | | | | |
| Detached houses | 18 895 | 18 431 | 18 258 | 18 343 | 17 884 | 57 | 7 528 | 22 | 3 264 | 1 |
| Rivi- ja ketjutalot | | | | | | | | | | |
| Rad- och kedjehus | | | | | | | | | | |
| Attached houses | 919 | 905 | 911 | 917 | 916 | 1 | 159 | 1 | 355 | 3 |
| Asuinkerrostalot | | | | | | | | | | |
| Flervåningsbostadshus | | | | | | | | | | |
| Blocks of flats | 434 | 431 | 432 | 432 | 432 | 110 | 189 | 4 | 198 | 60 |
| Alle 4 kerrosta | | | | | | | | | | |
| Under 4 våningar | | | | | | | | | | |
| Under 4 storeys | 340 | 337 | 338 | 338 | 338 | 25 | 128 | 2 | 140 | 37 |
| Vähintään 4 kerrosta | | | | | | | | | | |
| Minst 4 våningar | | | | | | | | | | |
| 4 storeys or more | 94 | 94 | 94 | 94 | 94 | 85 | 61 | 2 | 58 | 23 |
| Muita rakennuksia | | | | | | | | | | |
| Övriga byggnader | | | | | | | | | | |
| Other buildings | 3 280 | 2 796 | 2 183 | 2 217 | 1 979 | 82 | 331 | 11 | 850 | 95 |
| Liikerakennukset | | | | | | | | | | |
| Affärsbyggnader | | | | | | | | | | |
| Commercial buildings | 584 | 517 | 495 | 494 | 442 | 18 | 103 | 3 | 176 | 26 |
| Toimistorakennukset | | | | | | | | | | |
| Kontorsbyggnader | | | | | | | | | | |
| Office buildings | 165 | 156 | 151 | 152 | 144 | 17 | 45 | 1 | 70 | 11 |
| Liikenteen rakennukset | | | | | | | | | | |
| Trafikbyggnader | | | | | | | | | | |
| Transport and communications buildings | 716 | 557 | 285 | 280 | 220 | 1 | 15 | | 90 | 6 |
| Hoitoalan rakennukset | | | | | | | | | | |
| Vårdbyggnader | | | | | | | | | | |
| Buildings for institutional care | 135 | 132 | 132 | 132 | 131 | 17 | 36 | 3 | 79 | 11 |
| Kokoontumisrakennukset | | | | | | | | | | |
| Byggnader för samlingslokaler | | | | | | | | | | |
| Assembly buildings | 234 | 202 | 175 | 178 | 157 | 6 | 33 | 4 | 63 | 6 |
| Opetusrakennukset | | | | | | | | | | |
| Undervisningsbyggnader | | | | | | | | | | |
| Educational buildings | 159 | 152 | 153 | 153 | 148 | 11 | 38 | | 73 | 10 |
| Teollisuusrakennukset | | | | | | | | | | |
| Industribyggnader | | | | | | | | | | |
| Industrial buildings | 739 | 674 | 556 | 582 | 523 | 9 | 34 | | 229 | 17 |
| Varastorakennukset | | | | | | | | | | |
| Lagerbyggnader | | | | | | | | | | |
| Warehouses | 401 | 305 | 143 | 142 | 114 | 3 | 11 | | 43 | 2 |
| Muut rakennukset | | | | | | | | | | |
| Övriga byggnader | | | | | | | | | | |
| Other buildings | 147 | 101 | 93 | 104 | 100 | | 16 | | 27 | 6 |

Taulukko 2. (jatk.) Rakennukset käyttötarkoituksen ja varusteiden mukaan 31.12.2005
 Tabell 2. (forts.) Byggnader efter användningssyfte och utrustning
 Table 2. (cont.) Buildings by intended use and amenities

| Talotyyppi, rakennuksen käyttötarkoitus Hustyp, byggnadens användningssyfte Type and intended use of building | Kaikki rakennukset Byggnader totalt Buildings total | Varusteet - Utrustning - Amenities | | | | | | | | |
|---------------------------------------------------------------------------------------------------------------------|-----------------------------------------------------------|------------------------------------|-----------------------------|-----------------------------------------------------|--------------------------------------------|-----------------------|-------------------------------------------------------|----------------------------------------------|----------------------------------------------------------------------------------|-------------------------------------------------------------|
| | | Sähkö El Electricity | Viemäri Avlopp Sewage | Vesijohto Vatten- ledning Running water | Lämmin- vesi Varmvatten Hot water | Hissi Hiss Lift | Talosauna Bastu i huset Sauna in building | Uima-allas Simbassäng Swimming pool | Koneell. ilmastointi Maskinell ventilation Mechanical ventilation | Väestösuoja Befolknings- skydd Air raid shelter |
| Pohjois-Pohjanmaa | | | | | | | | | | |
| Norra Österbotten | | | | | | | | | | |
| North Ostrobothnia | 110 838 | 106 793 | 100 529 | 101 179 | 96 666 | 1 694 | 45 636 | 241 | 26 248 | 1 294 |
| Asuinrakennuksia | | | | | | | | | | |
| Bostadsbyggnader | | | | | | | | | | |
| Residential buildings | 95 470 | 92 803 | 90 530 | 91 000 | 88 023 | 1 264 | 43 446 | 193 | 22 200 | 692 |
| Erilliset pientalot Fristående småhus Detached houses | 86 565 | 83 931 | 81 655 | 82 114 | 79 152 | 291 | 40 574 | 167 | 18 497 | 23 |
| Rivi- ja ketjutalot Rad- och kedjehus Attached houses | 6 103 | 6 090 | 6 092 | 6 100 | 6 097 | 52 | 1 488 | 3 | 2 213 | 75 |
| Asuinkerrostalot Flervåningsbostadshus Blocks of flats | 2 802 | 2 782 | 2 783 | 2 786 | 2 774 | 921 | 1 384 | 23 | 1 490 | 594 |
| Alle 4 kerrosta Under 4 våningar Under 4 storeys | 1 981 | 1 961 | 1 962 | 1 965 | 1 953 | 179 | 902 | 5 | 983 | 263 |
| Vähintään 4 kerrosta Minst 4 våningar 4 storeys or more | 821 | 821 | 821 | 821 | 821 | 742 | 482 | 18 | 507 | 331 |
| Muita rakennuksia | | | | | | | | | | |
| Övriga byggnader | | | | | | | | | | |
| Other buildings | 15 368 | 13 990 | 9 999 | 10 179 | 8 643 | 430 | 2 190 | 48 | 4 048 | 602 |
| Liikerakennukset Affärsbyggnader Commercial buildings | 3 269 | 2 996 | 2 646 | 2 643 | 2 384 | 91 | 899 | 12 | 891 | 114 |
| Toimistorakennukset Kontorsbyggnader Office buildings | 821 | 790 | 759 | 763 | 728 | 100 | 262 | 6 | 423 | 83 |
| Liikenteen rakennukset Trafikbyggnader Transport and communications buildings | 4 088 | 3 629 | 1 522 | 1 534 | 924 | 12 | 98 | 1 | 462 | 16 |
| Hoitoalan rakennukset Vårdbyggnader Buildings for institutional care | 612 | 607 | 606 | 608 | 600 | 57 | 196 | 6 | 371 | 45 |
| Kokoontumisrakennukset Byggnader för samlingslokaler Assembly buildings | 1 044 | 924 | 776 | 780 | 684 | 27 | 178 | 13 | 372 | 49 |
| Opetusrakennukset Undervisningsbyggnader Educational buildings | 800 | 783 | 778 | 784 | 765 | 67 | 227 | 3 | 376 | 81 |
| Teollisuusrakennukset Industribyggnader Industrial buildings | 2 690 | 2 563 | 1 999 | 2 084 | 1 779 | 59 | 183 | 3 | 890 | 98 |
| Varastorakennukset Lagerbyggnader Warehouses | 1 566 | 1 315 | 560 | 577 | 402 | 8 | 39 | 2 | 160 | 24 |
| Muut rakennukset Övriga byggnader Other buildings | 478 | 383 | 353 | 406 | 377 | 9 | 108 | 2 | 103 | 92 |

Taulukko 2. (jatk.) Rakennukset käyttötarkoituksen ja varusteiden mukaan 31.12.2005
Tabell 2. (forts.) Byggnader efter användningssyfte och utrustning
Table 2. (cont.) Buildings by intended use and amenities

| Talotyyppi, rakennuksen käyttötarkoitus Hustyp, byggnadens användningssyfte Type and intended use of building | Kaikki rakennukset Byggnader totalt Buildings total | Varusteet - Utrustning - Amenities | | | | | | | | |
|---------------------------------------------------------------------------------------------------------------------|-----------------------------------------------------------|------------------------------------|-----------------------------|-----------------------------------------------------|--------------------------------------------|-----------------------|-------------------------------------------------------|----------------------------------------------|----------------------------------------------------------------------------------|-------------------------------------------------------------|
| | | Sähkö El Electricity | Viemäri Avlopp Sewage | Vesijohto Vatten- ledning Running water | Lämmin- vesi Varmvatten Hot water | Hissi Hiss Lift | Talosauna Bastu i huset Sauna in building | Uima-allas Simbassäng Swimming pool | Koneell. ilmastointi Maskinell ventilation Mechanical ventilation | Väestösuoja Befolknings- skydd Air raid shelter |
| Kainuu | | | | | | | | | | |
| Kajanaland | 29 387 | 28 079 | 25 735 | 25 814 | 24 488 | 340 | 3 081 | 68 | 5 386 | 265 |
| Asuinrakennuksia | | | | | | | | | | |
| Bostadsbyggnader | | | | | | | | | | |
| Residential buildings | 25 047 | 24 193 | 22 828 | 22 884 | 21 880 | 191 | 2 499 | 44 | 4 167 | 134 |
| Erilliset pientalot Fristående småhus | | | | | | | | | | |
| Detached houses | 22 771 | 21 917 | 20 554 | 20 610 | 19 609 | 31 | 1 947 | 41 | 3 246 | 2 |
| Rivi- ja ketjutalot Rad- och kedjehus | | | | | | | | | | |
| Attached houses | 1 547 | 1 547 | 1 547 | 1 547 | 1 546 | 2 | 147 | 2 | 540 | 11 |
| Asuinkerrostalot Flervåningsbostadshus | | | | | | | | | | |
| Blocks of flats | 729 | 729 | 727 | 727 | 725 | 158 | 405 | 1 | 381 | 121 |
| Alle 4 kerrosta Under 4 våningar | | | | | | | | | | |
| Under 4 storeys | 585 | 585 | 583 | 583 | 581 | 40 | 299 | . | 304 | 84 |
| Vähintään 4 kerrosta Minst 4 våningar | | | | | | | | | | |
| 4 storeys or more | 144 | 144 | 144 | 144 | 144 | 118 | 106 | 1 | 77 | 37 |
| Muita rakennuksia | | | | | | | | | | |
| Övriga byggnader | | | | | | | | | | |
| Other buildings | 4 340 | 3 886 | 2 907 | 2 930 | 2 608 | 149 | 582 | 24 | 1 219 | 131 |
| Liikerakennukset Affärsbyggnader | | | | | | | | | | |
| Commercial buildings .. | 1 396 | 1 288 | 1 199 | 1 187 | 1 100 | 52 | 289 | 7 | 482 | 39 |
| Toimistorakennukset Kontorsbyggnader | | | | | | | | | | |
| Office buildings | 188 | 184 | 176 | 176 | 167 | 19 | 57 | 3 | 86 | 19 |
| Liikenteen rakennukset Trafikbyggnader | | | | | | | | | | |
| Transport and communications buildings | 988 | 836 | 326 | 334 | 238 | . | 23 | . | 114 | 16 |
| Hoitolaan rakennukset Vårdbyggnader | | | | | | | | | | |
| Buildings for institutional care | 145 | 144 | 143 | 143 | 142 | 21 | 51 | 8 | 88 | 10 |
| Kokoontumisrakennukset Byggnader för samlingslokaler | | | | | | | | | | |
| Assembly buildings | 328 | 263 | 220 | 222 | 203 | 12 | 38 | 5 | 110 | 13 |
| Opetusrakennukset Undervisningsbyggnader | | | | | | | | | | |
| Educational buildings .. | 251 | 249 | 239 | 241 | 234 | 21 | 79 | 1 | 87 | 14 |
| Teollisuusrakennukset Industribyggnader | | | | | | | | | | |
| Industrial buildings | 630 | 599 | 450 | 468 | 403 | 21 | 32 | . | 191 | 18 |
| Varastorakennukset Lagerbyggnader | | | | | | | | | | |
| Warehouses | 354 | 273 | 111 | 112 | 76 | . | 7 | . | 39 | 2 |
| Muut rakennukset Övriga byggnader | | | | | | | | | | |
| Other buildings | 60 | 50 | 43 | 47 | 45 | 3 | 6 | . | 22 | . |

Taulukko 2. (jatk.) Rakennukset käyttötarkoituksen ja varusteiden mukaan 31.12.2005
 Tabell 2. (forts.) Byggnader efter användningssyfte och utrustning
 Table 2. (cont.) Buildings by intended use and amenities

| Talotyyppi, rakennuksen käyttötarkoitus Hustyp, byggnadens användningssyfte Type and intended use of building | Kaikki rakennukset Byggnader totalt Buildings total | Varusteet - Utrustning - Amenities | | | | | | | | |
|---------------------------------------------------------------------------------------------------------------------|-----------------------------------------------------------|------------------------------------|-----------------------------|-----------------------------------------------------|--------------------------------------------|-----------------------|-------------------------------------------------------|----------------------------------------------|----------------------------------------------------------------------------------|-------------------------------------------------------------|
| | | Sähkö El Electricity | Viemäri Avlopp Sewage | Vesijohto Vatten- ledning Running water | Lämmin- vesi Varmvatten Hot water | Hissi Hiss Lift | Talosauna Bastu i huset Sauna in building | Uima-allas Simbassäng Swimming pool | Koneell. ilmastointi Maskinell ventilation Mechanical ventilation | Väestösuoja Befolknings- skydd Air raid shelter |
| Lappi | | | | | | | | | | |
| Lappland | | | | | | | | | | |
| Lappland | 70 522 | 66 079 | 60 252 | 60 979 | 58 829 | 823 | 28 987 | 113 | 11 700 | 631 |
| Asuinrakennuksia | | | | | | | | | | |
| Bostadsbyggnader | | | | | | | | | | |
| Residential buildings | 57 396 | 54 804 | 52 557 | 53 217 | 52 139 | 557 | 26 706 | 70 | 9 331 | 349 |
| Erilliset pientalot Fristående småhus Detached houses | 53 058 | 50 488 | 48 242 | 48 897 | 47 822 | 124 | 25 218 | 52 | 7 684 | 12 |
| Rivi- ja ketjutalot Rad- och kedjehus Attached houses | 2 766 | 2 760 | 2 764 | 2 765 | 2 764 | 10 | 534 | 1 | 922 | 29 |
| Asuinkeuhkot Flervåningsbostadshus Blocks of flats | 1 572 | 1 556 | 1 551 | 1 555 | 1 553 | 423 | 954 | 17 | 725 | 308 |
| Alle 4 kerrosta Under 4 våningar Under 4 storeys | 1 132 | 1 116 | 1 111 | 1 115 | 1 113 | 51 | 652 | 10 | 495 | 168 |
| Vähintään 4 kerrosta Minst 4 våningar 4 storeys or more | 440 | 440 | 440 | 440 | 440 | 372 | 302 | 7 | 230 | 140 |
| Muita rakennuksia | | | | | | | | | | |
| Övriga byggnader | | | | | | | | | | |
| Other buildings | 13 126 | 11 275 | 7 695 | 7 762 | 6 690 | 266 | 2 281 | 43 | 2 369 | 282 |
| Liikerakennukset Affärsbyggnader Commercial buildings .. | 4 772 | 4 308 | 3 416 | 3 397 | 3 049 | 77 | 1 455 | 21 | 929 | 98 |
| Toimistorakennukset Kontorsbyggnader Office buildings | 541 | 518 | 491 | 490 | 456 | 69 | 183 | 6 | 207 | 41 |
| Liikenteen rakennukset Trafikbyggnader Transport and communications buildings | 2 906 | 2 498 | 982 | 956 | 626 | 8 | 81 | | 285 | 15 |
| Hoitoalan rakennukset Vårdbyggnader Buildings for institutional care | 288 | 279 | 280 | 282 | 272 | 29 | 101 | 8 | 161 | 25 |
| Kokoontumisrakennukset Byggnader för samlingslokaler Assembly buildings | 613 | 544 | 453 | 458 | 408 | 11 | 97 | 5 | 173 | 20 |
| Opetusrakennukset Undervisningsbyggnader Educational buildings .. | 536 | 530 | 504 | 506 | 490 | 33 | 201 | 2 | 160 | 34 |
| Teollisuusrakennukset Industrbyggnader Industrial buildings | 1 450 | 1 339 | 1 029 | 1 079 | 936 | 31 | 93 | 1 | 365 | 33 |
| Varastorakennukset Lagerbyggnader Warehouses | 1 670 | 1 050 | 351 | 364 | 226 | 4 | 20 | | 45 | 4 |
| Muut rakennukset Övriga byggnader Other buildings | 350 | 209 | 189 | 230 | 227 | 4 | 50 | | 44 | 12 |

Taulukko 2. (jatk.) Rakennukset käyttötarkoituksen ja varusteiden mukaan 31.12.2005
Tabell 2. (forts.) Byggnader efter användningssyfte och utrustning
Table 2. (cont.) Buildings by intended use and amenities

| Talotyyppi, rakennuksen käyttötarkoitus Hustyp, byggnadens användningssyfte Type and intended use of building | Kaikki rakennukset Byggnader totalt Buildings total | Varusteet - Utrustning - Amenities | | | | | | | | |
|---------------------------------------------------------------------------------------------------------------------|-----------------------------------------------------------|------------------------------------|-----------------------------|---------------------------------------------|---------------------------------------|-----------------------|-------------------------------------------------|-------------------------------------------|-------------------------------------------------------------------------|------------------------------------------------------|
| | | Sähkö El Electricity | Viemäri Avlopp Sewage | Vesijohto Vattenledning Running water | Lämminvesi Varmvatten Hot water | Hissi Hiss Lift | Talosauna Bastu i huset Sauna in building | Uima-allas Simbassäng Swimming pool | Koneell. ilmastointi Maskinell ventilation Mechanical ventilation | Väestösuoja Befolknings-skydd Air raid shelter |
| Ahvenanmaa | | | | | | | | | | |
| Åland..... | 11 918 | 10 797 | 10 048 | 10 227 | 9 728 | 164 | 2 345 | 20 | 1 089 | 97 |
| Asuinrakennuksia | | | | | | | | | | |
| Bostadsbyggnader | | | | | | | | | | |
| Residential buildings | 9 460 | 8 717 | 8 538 | 8 718 | 8 540 | 110 | 2 235 | 11 | 861 | 42 |
| Erilliset pientalot Fristående småhus Detached houses | 8 919 | 8 181 | 8 000 | 8 180 | 8 004 | 62 | 2 011 | 8 | 757 | . |
| Rivi- ja ketjutalot Rad- och kedjehus Attached houses | 189 | 189 | 189 | 189 | 189 | 3 | 67 | 1 | 29 | 1 |
| Asuinkerrostalot Flervåningsbostadshus Blocks of flats | 352 | 347 | 349 | 349 | 347 | 45 | 157 | 2 | 75 | 41 |
| Alle 4 kerrosta Under 4 våningar Under 4 storeys | 320 | 315 | 317 | 317 | 315 | 20 | 139 | 1 | 65 | 27 |
| Vähintään 4 kerrosta Minst 4 våningar 4 storeys or more | 32 | 32 | 32 | 32 | 32 | 25 | 18 | 1 | 10 | 14 |
| Muita rakennuksia | | | | | | | | | | |
| Övriga byggnader | | | | | | | | | | |
| Other buildings | 2 458 | 2 080 | 1 510 | 1 509 | 1 188 | 54 | 110 | 9 | 228 | 55 |
| Liikerakennukset Affärsbyggnader Commercial buildings | 992 | 855 | 702 | 677 | 524 | 10 | 51 | 5 | 52 | 5 |
| Toimistorakennukset Kontorsbyggnader Office buildings | 111 | 104 | 100 | 102 | 99 | 20 | 19 | . | 41 | 21 |
| Liikenteen rakennukset Trafikbyggnader Transport and communications buildings | 610 | 488 | 206 | 201 | 111 | 2 | 6 | . | 20 | . |
| Hoitoalan rakennukset Vårdbyggnader Buildings for institutional care | 54 | 51 | 50 | 50 | 50 | 11 | 10 | 1 | 21 | 4 |
| Kokoontumisrakennukset Byggnader för samlingslokaler Assembly buildings | 124 | 98 | 88 | 85 | 74 | 2 | 3 | 3 | 25 | 5 |
| Opetusrakennukset Undervisningsbyggnader Educational buildings | 59 | 56 | 57 | 57 | 55 | 7 | 6 | . | 24 | 12 |
| Teollisuusrakennukset Industribyggnader Industrial buildings | 296 | 273 | 207 | 214 | 171 | 1 | 9 | . | 31 | 5 |
| Varastorakennukset Lagerbyggnader Warehouses | 128 | 103 | 50 | 53 | 35 | 1 | 3 | . | 7 | 1 |
| Muut rakennukset Övriga byggnader Other buildings | 84 | 52 | 50 | 70 | 69 | . | 3 | . | 7 | 2 |

Taulukko 3.
Tabell 3.
Table 3.

Rakennukset käyttötarkoituksen mukaan kunnittain 31.12.2005
Byggnader efter användningssyfte kommunvis
Buildings by intended use and municipality

| Alue Område Area | Raken- nuksia yhteensä Bygg- nader totalt Buildings total | Asuinrakennukset Bostadsbyggnader Residential buildings | | | Muut rakennukset - Övriga byggnader - Other buildings | | | | | | | | |
|---------------------------------------------------------------------|--------------------------------------------------------------------------------|--------------------------------------------------------------------------------|-------------------------------------------------------------------------|-------------------------------------------------------------------------------------|-----------------------------------------------------------------------------------------|-------------------------------------------------------------------------------------|----------------------------------------------------------------------------------------------------|---------------------------------------------------------------------------------------------|--------------------------------------------------------------------------------------------------|------------------------------------------------------------------------------------------------|------------------------------------------------------------------------------------------------|------------------------------------------------------------------------------|--------------------------------------------------------------------------|
| | | Erilliset pientalot Fri- stående småhus De- tached houses | Rivi- ja ketjutalot Rad- och kedjehus Attached houses | Asuinker- rostalot Fler- vånings- bostads- hus Blocks of flats | Liikera- kennuk- set Affärs- bygg- nader Com- mercial buildings | Toimisto- raken- nuksset Kontors- bygg- nader Office buildings | Liikenteen rakenn. Trafik- byggn. Transport and commu- nications buildings | Hoito- alan rakenn. Vård- byggn. Buildings for insti- tutional care | Kokoon- tumis- rakenn. Byggn. för sam- lings- lokaler Assembly buildings | Opetus- raken- nuksset Under- visnings- byggn. Educa- tional buildings | Teolli- suus raken- nuksset Industri- bygg- nader Industrial buildings | Varasto- raken- nuksset Lager- bygg- nader Ware- houses | Muut raken- nuksset Övriga bygg- nader Other buildings |
| Koko maa - Hele landet Whole country | 1 380 795 | 1 057 684 | 71 832 | 54 377 | 38 780 | 10 772 | 51 237 | 7 612 | 13 318 | 9 005 | 38 222 | 22 769 | 5 187 |
| Manner- Suomi Fasta Finland Mainland Finland | 1 368 877 | 1 048 765 | 71 643 | 54 025 | 37 788 | 10 661 | 50 627 | 7 558 | 13 194 | 8 946 | 37 926 | 22 641 | 5 103 |
| Ahvenanmaa - Åland | 11 918 | 8 919 | 189 | 352 | 992 | 111 | 610 | 54 | 124 | 59 | 296 | 128 | 84 |
| Uusimaa - Nyland | 197 617 | 138 893 | 15 767 | 17 854 | 3 581 | 2 245 | 6 280 | 1 530 | 1 684 | 1 429 | 4 748 | 2 742 | 864 |
| Espoo- Esbo | 32 030 | 23 186 | 3 387 | 2 405 | 414 | 350 | 542 | 269 | 243 | 231 | 584 | 231 | 188 |
| Hanko - Hangö | 3 655 | 2 659 | 139 | 157 | 134 | 47 | 167 | 19 | 41 | 28 | 148 | 98 | 18 |
| Helsinki - Helsingfors | 38 173 | 18 027 | 3 971 | 9 638 | 714 | 1 016 | 1 494 | 557 | 476 | 494 | 1 002 | 613 | 171 |
| Hyvinkää - Hyvinge | 8 766 | 6 305 | 643 | 780 | 142 | 70 | 239 | 56 | 72 | 48 | 212 | 169 | 30 |
| Inkoo - Ingå | 2 583 | 1 951 | 69 | 24 | 159 | 17 | 210 | 8 | 29 | 14 | 51 | 36 | 15 |
| Järvenpää - Träskända | 6 850 | 4 878 | 870 | 369 | 148 | 45 | 93 | 49 | 50 | 43 | 220 | 62 | 23 |
| Karjaa - Karis | 2 984 | 2 322 | 65 | 158 | 81 | 31 | 143 | 21 | 24 | 22 | 72 | 40 | 5 |
| Karjalohja - Karislojo | 933 | 763 | 21 | 2 | 45 | 3 | 20 | 13 | 12 | 1 | 22 | 29 | 2 |
| Karkkila - Högfors | 2 938 | 2 359 | 130 | 80 | 70 | 11 | 106 | 15 | 19 | 13 | 74 | 52 | 9 |
| Kauniainen - Grankulla | 1 313 | 994 | 143 | 82 | 17 | 5 | 10 | 18 | 12 | 13 | 12 | 2 | 5 |
| Kerava - Kervo | 4 938 | 3 466 | 485 | 430 | 89 | 23 | 95 | 41 | 38 | 24 | 152 | 65 | 30 |
| Kirkkonummi - Kyrkslätt | 8 262 | 6 549 | 686 | 243 | 162 | 43 | 204 | 43 | 69 | 54 | 119 | 49 | 41 |
| Lohja - Lojo | 9 153 | 7 157 | 482 | 367 | 187 | 78 | 255 | 40 | 73 | 54 | 299 | 135 | 26 |
| Mäntsälä | 6 452 | 5 227 | 225 | 70 | 105 | 32 | 329 | 22 | 34 | 33 | 131 | 222 | 22 |
| Nummi - Pusula | 2 836 | 2 407 | 97 | 7 | 62 | 21 | 100 | 7 | 23 | 14 | 59 | 24 | 15 |
| Nurmijärvi | 10 318 | 8 443 | 512 | 195 | 105 | 42 | 451 | 55 | 66 | 53 | 213 | 134 | 49 |
| Pohja - Pojo | 1 885 | 1 530 | 41 | 67 | 32 | 21 | 31 | 9 | 35 | 14 | 72 | 13 | 20 |
| Pornainen - Borgnäs | 1 857 | 1 546 | 30 | 5 | 23 | 6 | 146 | 6 | 13 | 11 | 33 | 24 | 14 |
| Sammatti | 716 | 600 | 21 | 1 | 22 | 3 | 21 | 2 | 11 | 4 | 21 | 7 | 3 |
| Siuntio - Sjundeå | 2 188 | 1 811 | 57 | 18 | 32 | 12 | 163 | 8 | 20 | 6 | 35 | 19 | 7 |
| Tammisaari - Ekenäs | 5 454 | 4 130 | 122 | 275 | 343 | 51 | 221 | 37 | 48 | 37 | 96 | 73 | 21 |
| Tuusula - Tusby | 10 203 | 7 898 | 418 | 255 | 137 | 76 | 558 | 52 | 69 | 42 | 465 | 200 | 33 |
| Vantaa - Vanda | 25 740 | 18 743 | 2 633 | 2 053 | 237 | 197 | 504 | 148 | 149 | 135 | 481 | 374 | 86 |
| Vihti - Vichtis | 7 390 | 5 942 | 520 | 173 | 121 | 45 | 178 | 35 | 58 | 41 | 175 | 71 | 31 |
| Itä-Uusimaa - Östra Nyland | 32 455 | 26 043 | 919 | 752 | 500 | 211 | 1 786 | 162 | 333 | 181 | 937 | 486 | 145 |
| Askola | 2 010 | 1 682 | 39 | 3 | 27 | 17 | 102 | 5 | 15 | 12 | 41 | 59 | 8 |
| Lapinjärvi - Lapträsk | 1 512 | 1 223 | 71 | 3 | 30 | 10 | 64 | 11 | 26 | 9 | 41 | 17 | 7 |
| Liljendal | 739 | 618 | 20 | 1 | 6 | 4 | 32 | 4 | 13 | 3 | 29 | 5 | 4 |
| Loviisa - Lovisa | 2 269 | 1 671 | 80 | 100 | 61 | 36 | 62 | 14 | 42 | 13 | 99 | 78 | 13 |
| Myrskylä - Mörskom | 1 004 | 824 | 27 | 1 | 13 | 5 | 58 | 4 | 11 | 4 | 24 | 25 | 8 |
| Pernaja - Pernå | 1 988 | 1 646 | 44 | 16 | 54 | 6 | 101 | 4 | 26 | 12 | 53 | 19 | 7 |
| Porvoo - Borgå | 13 303 | 10 401 | 457 | 540 | 223 | 83 | 620 | 74 | 97 | 83 | 475 | 185 | 65 |
| Pukkila | 926 | 774 | 32 | 2 | 10 | 6 | 41 | 7 | 8 | 4 | 14 | 24 | 4 |
| Ruotsinpyhtää Strömfors | 1 416 | 1 182 | 48 | 7 | 14 | 12 | 50 | 6 | 21 | 9 | 46 | 18 | 3 |
| Sipoo - Sibbo | 7 288 | 6 022 | 101 | 79 | 62 | 32 | 656 | 33 | 74 | 32 | 115 | 56 | 26 |

Taulukko 3. (jatk.)
Tabell 3. (forts.)
Table 3. (cont.)

Rakennukset käyttötarkoituksen mukaan kunnittain 31.12.2005
Byggnader efter användningssyfte kommunvis
Buildings by intended use and municipality

| Alue Område Area | Rakennuksia yhteensä Byggnader totalt Buildings total | Asuinrakennukset Bostadsbyggnader Residential buildings | | | Muut rakennukset - Övriga byggnader - Other buildings | | | | | | | | |
|------------------------|-------------------------------------------------------------|-----------------------------------------------------------------------|----------------------------------------------------------------|-----------------------------------------------------------------------------|--------------------------------------------------------------------------------------|---------------------------------------------------------------------------------|-----------------------------------------------------------------------------------|--------------------------------------------------------------------------|-----------------------------------------------------------------------------------------------|--------------------------------------------------------------------------------------------|----------------------------------------------------------------------|---------------------------------------------------------|---------------------------------------------------------|
| | | Erilliset pientalot Fri- stående småhus De- tached houses | Rivi- ja ketjutalot Rad- och kedjehus Attached houses | Asuinkerrostalot Fler- vånings- bostads- hus Blocks of flats | Liikera- kennuk- set Affärs- bygg- nader Com- mercial buildings | Toimisto- raken- nukset Kontors- bygg- nader Office buildings | Liikenteen rakenn. Trafik- byggn. Transport and communications buildings | Hoitoalan rakenn. Vård- byggn. Buildings for institutional care | Kokoon- tumis- rakenn. Byggn. för sam- lings- lokaler Assembly buildings | Opetus- raken- nukset Under- visnings- byggn. Educa- tional buildings | Teollisuus rakenn. Industri- byggnader Industrial buildings | Varastorakennukset Lager- byggnader Warehouses | Muut rakennukset Övriga byggnader Other buildings |

Varsinais-Suomi

| | | | | | | | | | | | | | |
|------------------------------------|---------|--------|-------|-------|-------|-----|-------|-----|-------|-----|-------|-------|-----|
| Egentliga Finland | 118 187 | 89 961 | 6 625 | 4 255 | 3 163 | 982 | 4 664 | 636 | 1 146 | 694 | 3 505 | 2 035 | 521 |
| Alastaro | 1 528 | 1 181 | 49 | 5 | 32 | 13 | 67 | 10 | 18 | 4 | 41 | 101 | 7 |
| Askainen - Villnäs | 445 | 384 | 10 | . | 20 | 3 | 19 | 1 | 5 | 2 | 1 | . | . |
| Aura | 1 349 | 1 073 | 91 | 8 | 14 | 10 | 54 | 10 | 8 | 6 | 50 | 15 | 10 |
| Dragsfjärd | 1 700 | 1 307 | 34 | 76 | 134 | 9 | 41 | 6 | 25 | 7 | 43 | 5 | 13 |
| Halikko | 3 091 | 2 555 | 181 | 56 | 20 | 9 | 85 | 22 | 27 | 14 | 74 | 40 | 8 |
| Houtskari - Houtskär | 541 | 415 | 11 | . | 69 | 5 | 12 | 3 | 4 | 3 | 10 | 5 | 4 |
| Iniö | 233 | 177 | 3 | . | 33 | 2 | 6 | 3 | 3 | 1 | 3 | 1 | 1 |
| Kaarina - S:t Karins | 5 127 | 3 965 | 450 | 134 | 85 | 17 | 149 | 29 | 33 | 20 | 175 | 62 | 8 |
| Kemiö - Kimito | 1 699 | 1 441 | 41 | 17 | 56 | 13 | 25 | 9 | 16 | 7 | 43 | 20 | 11 |
| Kiikala | 953 | 798 | 39 | 1 | 23 | 10 | 18 | 3 | 10 | 7 | 29 | 8 | 7 |
| Kisko | 942 | 804 | 24 | 5 | 18 | 2 | 34 | 3 | 12 | 3 | 20 | 12 | 5 |
| Korpoo - Korpo | 671 | 476 | 33 | 4 | 88 | 7 | 30 | 5 | 6 | 4 | 7 | 6 | 5 |
| Koski Tl | 1 246 | 1 011 | 41 | 7 | 18 | 12 | 32 | 6 | 9 | 13 | 54 | 27 | 16 |
| Kustavi - Gustavs | 798 | 549 | 15 | 1 | 118 | 6 | 37 | 6 | 5 | 4 | 34 | 19 | 4 |
| Kuusjoki | 847 | 714 | 30 | 2 | 9 | 6 | 42 | 3 | 8 | 3 | 19 | 7 | 4 |
| Laitila | 3 279 | 2 649 | 108 | 59 | 68 | 18 | 122 | 13 | 21 | 21 | 113 | 72 | 15 |
| Lemu | 643 | 555 | 18 | . | 12 | 4 | 28 | . | 4 | 5 | 7 | 8 | 2 |
| Lieto - Lundo | 5 082 | 4 278 | 131 | 49 | 95 | 23 | 189 | 15 | 24 | 22 | 159 | 79 | 18 |
| Loimaa | 4 591 | 3 667 | 168 | 128 | 91 | 38 | 198 | 25 | 24 | 24 | 139 | 69 | 20 |
| Marttila | 1 068 | 818 | 35 | 5 | 11 | 11 | 116 | 2 | 16 | 3 | 17 | 27 | 7 |
| Masku | 2 157 | 1 794 | 77 | 7 | 17 | 12 | 131 | 5 | 14 | 6 | 54 | 29 | 11 |
| Mellilä | 694 | 554 | 13 | 2 | 15 | 5 | 34 | 3 | 8 | 4 | 37 | 15 | 4 |
| Merimasku | 647 | 575 | 17 | 1 | 8 | 7 | 14 | 1 | 5 | 3 | 7 | 2 | 7 |
| Mietoinen | 754 | 649 | 18 | 2 | 8 | 6 | 29 | 5 | 6 | 3 | 17 | 7 | 4 |
| Muurla | 692 | 560 | 26 | . | 8 | 5 | 25 | 1 | 13 | 5 | 29 | 17 | 3 |
| Mynämäki | 2 584 | 2 149 | 107 | 22 | 76 | 16 | 63 | 7 | 15 | 21 | 52 | 45 | 11 |
| Naantali - Nädendal | 2 978 | 1 996 | 279 | 161 | 92 | 29 | 122 | 20 | 35 | 12 | 142 | 78 | 12 |
| Nauvo - Nagu | 1 044 | 733 | 23 | 4 | 172 | 12 | 49 | 5 | 10 | 5 | 15 | 8 | 8 |
| Nousiainen - Nousis | 1 800 | 1 496 | 39 | 11 | 19 | 7 | 140 | 5 | 11 | 7 | 26 | 26 | 13 |
| Oripää | 674 | 551 | 24 | 5 | 15 | 5 | 26 | 2 | 6 | 2 | 25 | 7 | 6 |
| Paimio - Pemar | 2 965 | 2 388 | 146 | 67 | 41 | 19 | 90 | 22 | 25 | 26 | 98 | 39 | 4 |
| Parainen - Pargas | 4 474 | 3 572 | 115 | 69 | 127 | 40 | 249 | 25 | 51 | 31 | 127 | 52 | 16 |
| Perniö - Bjärnä | 2 413 | 2 023 | 67 | 37 | 47 | 20 | 47 | 10 | 33 | 16 | 85 | 24 | 4 |
| Pertteli | 1 459 | 1 263 | 63 | 3 | 8 | 6 | 37 | 5 | 10 | 4 | 34 | 20 | 6 |
| Piikkiö - Pikis | 2 501 | 2 095 | 60 | 31 | 38 | 17 | 87 | 7 | 17 | 17 | 80 | 41 | 11 |
| Pyhäranta | 1 113 | 922 | 18 | . | 28 | 11 | 68 | 1 | 11 | 6 | 31 | 14 | 3 |
| Pöytyä | 2 603 | 2 171 | 99 | 14 | 23 | 22 | 93 | 11 | 15 | 10 | 79 | 40 | 26 |
| Raisio - Reso | 5 227 | 3 995 | 335 | 228 | 86 | 41 | 196 | 14 | 40 | 24 | 156 | 90 | 22 |
| Rusko | 1 333 | 1 121 | 42 | 3 | 11 | 1 | 61 | 5 | 12 | 5 | 53 | 13 | 6 |
| Rymättylä - Rimito | 1 117 | 915 | 25 | 7 | 53 | 5 | 51 | 1 | 6 | 3 | 37 | 10 | 4 |
| Salo | 5 810 | 4 187 | 383 | 327 | 130 | 41 | 330 | 32 | 41 | 35 | 150 | 124 | 30 |
| Sauvo - Sagu | 1 261 | 1 080 | 46 | 5 | 16 | 7 | 48 | 7 | 20 | 2 | 22 | 2 | 6 |
| Somero | 4 205 | 3 368 | 181 | 45 | 116 | 23 | 161 | 14 | 34 | 19 | 135 | 92 | 17 |
| Suomusjärvi | 653 | 544 | 31 | 3 | 16 | 3 | 23 | 6 | 3 | 4 | 14 | 5 | 1 |
| Särkisalo - Finby | 427 | 337 | 12 | 3 | 16 | 7 | 15 | 1 | 5 | 2 | 18 | 9 | 2 |

Taulukko 3. (jatk.) Rakennukset käyttötarkoituksen mukaan kunnittain 31.12.2005
 Tabell 3. (forts.) Byggnader efter användningssyfte kommunvis
 Table 3. (cont.) Buildings by intended use and municipality

| Alue Område Area | Raken- nuksia yhteensä Byggnader totalt Buildings total | Asuinrakennukset Bostadsbyggnader Residential buildings | | | Muut rakennukset - Övriga byggnader - Other buildings | | | | | | | | |
|-----------------------------------|---------------------------------------------------------------------------|--------------------------------------------------------------------------------|-------------------------------------------------------------------------|-------------------------------------------------------------------------------------|-----------------------------------------------------------------------------------------|------------------------------------------------------------------------------------|----------------------------------------------------------------------------------------------------|---------------------------------------------------------------------------------------------|--------------------------------------------------------------------------------------------------|-----------------------------------------------------------------------------------------------|-----------------------------------------------------------------------------------------------|-----------------------------------------------------------------------------|-------------------------------------------------------------------------|
| | | Enilliset pientalot Fri- stående småhus De- tached houses | Rivi- ja ketjutalot Rad- och kedjehus Attached houses | Asuinker- rostalot Fler- vånings- bostads- hus Blocks of flats | Liikera- kennuk- set Affärs- bygg- nader Com- mercial buildings | Toimisto- raken- nukset Kontors- bygg- nader Office buildings | Liikenteen rakenn. Trafik- byggn. Transport and commu- nications buildings | Hoito- alan rakenn. Vård- byggn. Buildings for insti- tutional care | Kokoon- tumis- rakenn. Byggn. för sam- lings- lokaler Assembly buildings | Opetus- raken- nukset Under- visnings- byggn. Educa- tional buildings | Teolli- suus raken- nukset Industri- bygg- nader Industrial buildings | Varasto- raken- nukset Lager- bygg- nader Ware- houses | Muut raken- nukset Övriga bygg- nader Other buildings |
| Taivassalo - Tövsala . . . | 1 059 | 733 | 31 | 9 | 133 | 12 | 65 | 4 | 11 | 4 | 33 | 19 | 5 |
| Tarvasjoki | 950 | 716 | 29 | 4 | 7 | 6 | 97 | 2 | 9 | 4 | 41 | 31 | 4 |
| Turku - Åbo | 20 062 | 11 851 | 2 411 | 2 463 | 504 | 321 | 706 | 188 | 299 | 186 | 610 | 447 | 76 |
| Uusikaupunki - Nystad . . | 5 022 | 3 800 | 293 | 144 | 192 | 33 | 148 | 29 | 65 | 32 | 175 | 97 | 14 |
| Vahto | 725 | 613 | 24 | . | 20 | 3 | 21 | 4 | 4 | 2 | 18 | 12 | 4 |
| Vehmaa | 1 211 | 973 | 37 | 11 | 46 | 10 | 54 | 5 | 15 | 11 | 28 | 14 | 7 |
| Velkua | 153 | 117 | 3 | . | 11 | 1 | 12 | 1 | 1 | 1 | 3 | 3 | . |
| Västernfjärd | 467 | 401 | 8 | 2 | 10 | 4 | 25 | 5 | 3 | 3 | 4 | . | 2 |
| Yläne | 1 120 | 902 | 31 | 8 | 40 | 7 | 43 | 9 | 15 | 6 | 32 | 20 | 7 |
| Satakunta | 80 039 | 63 325 | 3 140 | 1 749 | 1 652 | 616 | 3 475 | 372 | 724 | 435 | 2 514 | 1 804 | 233 |
| Eura | 4 094 | 3 335 | 167 | 47 | 77 | 26 | 138 | 18 | 42 | 18 | 132 | 80 | 14 |
| Eurajoki- Euraäminne . . | 2 738 | 2 182 | 83 | 5 | 96 | 28 | 148 | 7 | 24 | 13 | 76 | 66 | 10 |
| Harjavalta | 2 718 | 2 029 | 149 | 72 | 56 | 31 | 93 | 25 | 27 | 11 | 151 | 68 | 6 |
| Honkajoki | 1 024 | 822 | 34 | 3 | 20 | 6 | 55 | 6 | 12 | 7 | 40 | 16 | 3 |
| Huittinen | 3 445 | 2 807 | 157 | 51 | 82 | 24 | 117 | 19 | 31 | 18 | 81 | 52 | 6 |
| Jämijärvi | 1 062 | 897 | 25 | 6 | 12 | 3 | 52 | 9 | 10 | 6 | 23 | 17 | 2 |
| Kankaanpää | 4 336 | 3 495 | 210 | 97 | 78 | 23 | 142 | 19 | 24 | 31 | 117 | 84 | 16 |
| Karvia | 1 393 | 1 141 | 40 | 4 | 41 | 10 | 51 | 8 | 14 | 7 | 50 | 23 | 4 |
| Kiikoinen | 624 | 517 | 31 | 1 | 7 | 5 | 24 | 3 | 7 | 3 | 17 | 8 | 1 |
| Kiukainen | 1 580 | 1 341 | 43 | 9 | 13 | 13 | 40 | 3 | 14 | 14 | 55 | 33 | 2 |
| Kodisjoki | 265 | 231 | 5 | 1 | 4 | 1 | 8 | 1 | 7 | 1 | 3 | 1 | 2 |
| Kokemäki - Kumo | 3 861 | 3 175 | 124 | 38 | 86 | 36 | 120 | 15 | 40 | 34 | 108 | 73 | 12 |
| Köyliö - Kjulo | 1 486 | 1 290 | 23 | 5 | 19 | 11 | 32 | 9 | 17 | 8 | 41 | 29 | 2 |
| Lappi | 1 442 | 1 203 | 34 | 8 | 22 | 13 | 28 | 7 | 16 | 12 | 62 | 33 | 4 |
| Lavia | 1 133 | 966 | 30 | 4 | 15 | 7 | 37 | 4 | 7 | 6 | 34 | 19 | 4 |
| Luvia | 1 612 | 1 351 | 38 | 2 | 11 | 8 | 70 | 6 | 21 | 6 | 58 | 35 | 6 |
| Merikarvia - Sastmola . . | 1 860 | 1 466 | 34 | 14 | 60 | 10 | 54 | 8 | 21 | 13 | 53 | 120 | 7 |
| Nakkila | 2 632 | 2 081 | 77 | 24 | 26 | 19 | 208 | 4 | 22 | 12 | 95 | 53 | 11 |
| Noormarkku-Norrmark . . | 2 562 | 2 122 | 76 | 18 | 29 | 14 | 149 | 13 | 16 | 6 | 74 | 41 | 4 |
| Pomarkku - Pärnäs . . . | 1 263 | 1 017 | 41 | 5 | 40 | 10 | 50 | 6 | 10 | 6 | 40 | 33 | 5 |
| Pori - Björneborg | 20 752 | 15 636 | 895 | 784 | 427 | 170 | 1 211 | 106 | 158 | 96 | 662 | 541 | 66 |
| Rauma - Raumo | 9 260 | 6 960 | 464 | 439 | 249 | 92 | 306 | 36 | 116 | 58 | 307 | 211 | 22 |
| Siikainen | 1 023 | 790 | 33 | 2 | 35 | 9 | 65 | 5 | 13 | 12 | 28 | 29 | 2 |
| Säkylä | 2 095 | 1 613 | 97 | 30 | 90 | 14 | 93 | 6 | 22 | 9 | 71 | 46 | 4 |
| Ulvila - Ulvsby | 4 823 | 4 083 | 206 | 80 | 43 | 27 | 142 | 25 | 28 | 20 | 113 | 41 | 15 |
| Vampula | 956 | 775 | 24 | . | 14 | 6 | 42 | 4 | 5 | 8 | 23 | 52 | 3 |
| Kanta-Häme | | | | | | | | | | | | | |
| Egentliga Tavastland . . . | 50 128 | 39 287 | 2 229 | 1 718 | 1 264 | 368 | 1 732 | 248 | 472 | 355 | 1 286 | 963 | 206 |
| Forssa | 4 483 | 3 394 | 148 | 216 | 170 | 33 | 130 | 18 | 55 | 33 | 156 | 108 | 22 |
| Hattula | 3 672 | 2 938 | 134 | 57 | 79 | 21 | 222 | 12 | 26 | 16 | 56 | 92 | 19 |
| Hauho | 1 894 | 1 594 | 64 | 16 | 76 | 13 | 38 | 7 | 12 | 10 | 38 | 19 | 7 |
| Hausjärvi | 3 290 | 2 670 | 123 | 30 | 33 | 25 | 152 | 16 | 40 | 16 | 101 | 73 | 11 |
| Humppila | 1 163 | 900 | 26 | 14 | 44 | 4 | 80 | 6 | 13 | 5 | 42 | 21 | 8 |
| Hämeenlinna | | | | | | | | | | | | | |
| Tavastehus | 9 224 | 6 748 | 749 | 704 | 214 | 85 | 144 | 65 | 90 | 93 | 187 | 125 | 20 |
| Janakkala | 5 105 | 4 000 | 242 | 159 | 110 | 36 | 209 | 35 | 43 | 29 | 152 | 60 | 30 |
| Jokioinen - Jockis | 2 199 | 1 829 | 79 | 19 | 20 | 12 | 92 | 9 | 17 | 25 | 68 | 24 | 5 |

Taulukko 3. (jatk.)
 Tabell 3. (forts.)
 Table 3. (cont.)

Rakennukset käyttötarkoituksen mukaan kunnittain 31.12.2005
 Byggnader efter användningssyfte kommunivt
 Buildings by intended use and municipality

| Alue Område Area | Raken- nuksia yhteensä Bygg- nader totalt Buildings total | Asuinrakennukset Bostadsbyggnader Residential buildings | | | Muut rakennukset - Övriga byggnader - Other buildings | | | | | | | | | |
|----------------------------------|--------------------------------------------------------------------------------|--------------------------------------------------------------------------------|-------------------------------------------------------------------------|-------------------------------------------------------------------------------------|-----------------------------------------------------------------------------------------|------------------------------------------------------------------------------------|----------------------------------------------------------------------------------------------------|---------------------------------------------------------------------------------------------|--------------------------------------------------------------------------------------------------|-----------------------------------------------------------------------------------------------|-----------------------------------------------------------------------------------------------|-----------------------------------------------------------------------------|-------------------------------------------------------------------------|--|
| | | Erilliset pientalot Fri- stående småhus De- tached houses | Rivi- ja ketjutalot Rad- och kedjehus Attached houses | Asuinker- rostalot Fler- vånings- bostads- hus Blocks of flats | Liikera- kennuk- set Affärs- bygg- nader Com- mercial buildings | Toimisto- raken- nukset Kontors- bygg- nader Office buildings | Liikenteen rakenn. Trafik- byggn. Transport and commu- nications buildings | Hoito- alan rakenn. Vård- byggn. Buildings for insti- tutional care | Kokoon- tumis- rakenn. Byggn. för sam- lings- lokaler Assembly buildings | Opetus- raken- nukset Under- visnings- byggn. Educa- tional buildings | Teolli- suus raken- nukset Industri- bygg- nader Industrial buildings | Varasto- raken- nukset Lager- bygg- nader Ware- houses | Muut raken- nukset Övriga bygg- nader Other buildings | |
| Kalvola | 1 446 | 1 228 | 47 | 14 | 15 | 10 | 41 | 4 | 17 | 6 | 46 | 10 | 8 | |
| Lammi | 2 373 | 1 864 | 95 | 51 | 86 | 16 | 100 | 17 | 18 | 25 | 36 | 54 | 11 | |
| Loppi | 3 324 | 2 781 | 93 | 25 | 103 | 10 | 117 | 11 | 31 | 15 | 63 | 60 | 15 | |
| Renko | 1 130 | 927 | 38 | 3 | 22 | 13 | 35 | 4 | 11 | 7 | 41 | 23 | 6 | |
| Riihimäki | 5 883 | 4 455 | 271 | 378 | 121 | 67 | 196 | 28 | 47 | 34 | 178 | 90 | 18 | |
| Tammela | 2 971 | 2 337 | 61 | 20 | 94 | 9 | 121 | 8 | 26 | 24 | 74 | 182 | 15 | |
| Tuulos | 805 | 637 | 28 | 4 | 49 | 6 | 32 | 3 | 13 | 6 | 13 | 7 | 7 | |
| Ypäjä | 1 166 | 985 | 31 | 8 | 28 | 8 | 23 | 5 | 13 | 11 | 35 | 15 | 4 | |
| Pirkanmaa - Birkaland . . | 115 098 | 88 390 | 6 356 | 5 411 | 2 796 | 784 | 3 145 | 607 | 1 072 | 637 | 3 643 | 1 821 | 436 | |
| Hämeenkyrö-Tavastkyro | 3 968 | 3 284 | 142 | 50 | 94 | 23 | 57 | 16 | 34 | 25 | 135 | 91 | 17 | |
| Ikaalinen - Ikaalis | 3 281 | 2 655 | 103 | 60 | 111 | 31 | 98 | 17 | 29 | 28 | 84 | 51 | 14 | |
| Juupajoki | 1 137 | 842 | 46 | 12 | 31 | 15 | 57 | 4 | 11 | 8 | 63 | 39 | 9 | |
| Kangasala | 7 670 | 6 397 | 344 | 231 | 99 | 35 | 109 | 30 | 48 | 28 | 218 | 94 | 37 | |
| Kihniö | 1 237 | 980 | 35 | 6 | 53 | 8 | 37 | 8 | 13 | 8 | 57 | 31 | 1 | |
| Kuhmalahti | 602 | 527 | 17 | . | 10 | 3 | 15 | 3 | 10 | 1 | 10 | 3 | 3 | |
| Kuru | 1 400 | 1 124 | 57 | 8 | 59 | 14 | 34 | 11 | 15 | 11 | 41 | 18 | 8 | |
| Kylmäkoski | 1 129 | 900 | 45 | 3 | 25 | 8 | 43 | 6 | 12 | 6 | 44 | 27 | 10 | |
| Lempäälä | 5 446 | 4 575 | 220 | 103 | 72 | 30 | 117 | 17 | 39 | 22 | 159 | 73 | 19 | |
| Luopioinen | 1 314 | 1 026 | 57 | 6 | 83 | 13 | 45 | 6 | 14 | 14 | 28 | 15 | 7 | |
| Längelmäki | 1 099 | 909 | 29 | 10 | 33 | 9 | 48 | 2 | 9 | 5 | 17 | 20 | 8 | |
| Mouhijärvi | 1 432 | 1 237 | 49 | 3 | 22 | 9 | 27 | 6 | 14 | 11 | 32 | 18 | 4 | |
| Mänttä | 1 706 | 1 286 | 81 | 86 | 38 | 8 | 34 | 12 | 23 | 16 | 72 | 42 | 8 | |
| Nokia | 7 448 | 5 951 | 390 | 285 | 118 | 37 | 208 | 52 | 54 | 28 | 220 | 83 | 22 | |
| Orivesi | 3 365 | 2 755 | 142 | 78 | 80 | 17 | 95 | 10 | 35 | 17 | 66 | 52 | 18 | |
| Parkano | 3 128 | 2 391 | 94 | 40 | 84 | 19 | 201 | 16 | 36 | 15 | 136 | 91 | 5 | |
| Pirkkala - Birkala | 3 599 | 2 701 | 276 | 99 | 39 | 15 | 217 | 17 | 18 | 11 | 148 | 48 | 10 | |
| Punkalaidun | 1 717 | 1 431 | 61 | 12 | 31 | 12 | 35 | 8 | 30 | 11 | 38 | 38 | 10 | |
| Pälkäne | 2 003 | 1 582 | 49 | 27 | 133 | 10 | 67 | 5 | 22 | 8 | 56 | 37 | 7 | |
| Ruovesi | 2 742 | 2 136 | 84 | 46 | 129 | 34 | 89 | 9 | 28 | 22 | 80 | 53 | 32 | |
| Suodenniemi | 670 | 567 | 32 | . | 17 | 5 | 8 | 3 | 6 | 3 | 18 | 8 | 3 | |
| Tampere-Tammerfors . . | 24 056 | 15 058 | 2 554 | 3 444 | 664 | 229 | 376 | 159 | 202 | 156 | 849 | 297 | 68 | |
| Toijala | 2 407 | 1 899 | 106 | 86 | 54 | 16 | 43 | 15 | 17 | 8 | 93 | 62 | 8 | |
| Urjala | 2 694 | 2 204 | 91 | 25 | 56 | 21 | 102 | 7 | 18 | 19 | 87 | 56 | 8 | |
| Valkeakoski | 5 449 | 4 215 | 245 | 238 | 110 | 32 | 220 | 20 | 78 | 37 | 156 | 79 | 19 | |
| Vammala | 5 650 | 4 632 | 111 | 178 | 137 | 31 | 178 | 21 | 51 | 35 | 170 | 91 | 15 | |
| Vesilahti | 1 681 | 1 458 | 40 | 4 | 31 | 12 | 56 | 5 | 20 | 11 | 21 | 13 | 10 | |
| Viiala | 1 919 | 1 518 | 66 | 38 | 33 | 9 | 93 | 8 | 13 | 5 | 68 | 66 | 2 | |
| Viljakkala | 1 042 | 912 | 26 | . | 28 | 5 | 24 | 1 | 10 | 1 | 22 | 8 | 5 | |
| Vilppula | 2 402 | 1 794 | 122 | 35 | 45 | 18 | 127 | 45 | 27 | 15 | 102 | 63 | 9 | |
| Virrat-Virdois | 3 442 | 2 758 | 93 | 61 | 122 | 19 | 127 | 10 | 68 | 18 | 91 | 60 | 15 | |
| Ylöjärvi | 6 164 | 4 974 | 461 | 123 | 122 | 27 | 98 | 51 | 38 | 23 | 172 | 60 | 15 | |
| Äetsä | 2 099 | 1 712 | 88 | 14 | 33 | 10 | 60 | 7 | 30 | 11 | 90 | 34 | 10 | |
| Päijät-Häme | 49 723 | 38 534 | 2 089 | 2 351 | 1 294 | 283 | 1 641 | 218 | 432 | 243 | 1 635 | 805 | 198 | |
| Artjärvi-Artsjö | 804 | 663 | 27 | 2 | 27 | 5 | 29 | 3 | 14 | 6 | 18 | 8 | 2 | |
| Asikkala | 3 640 | 2 956 | 117 | 46 | 130 | 15 | 144 | 6 | 47 | 14 | 81 | 65 | 19 | |
| Hartola | 1 830 | 1 440 | 71 | 27 | 94 | 8 | 64 | 7 | 22 | 12 | 51 | 30 | 4 | |

Taulukko 3. (jatk.) Rakennukset käyttötarkoituksen mukaan kunnittain 31.12.2005
Tabell 3. (forts.) Byggnader efter användningssyfte kommunvis
Table 3. (cont.) Buildings by intended use and municipality

| Alue Område Area | Raken- nuksia yhteensä Bygg- nader totalt Buildings total | Asuinrakennukset Bostadsbyggnader Residential buildings | | | Muut rakennukset - Övriga byggnader - Other buildings | | | | | | | | |
|-----------------------------------|--------------------------------------------------------------------------------|--------------------------------------------------------------------------------|-------------------------------------------------------------------------|-------------------------------------------------------------------------------------|-----------------------------------------------------------------------------------------|------------------------------------------------------------------------------------|----------------------------------------------------------------------------------------------------|---------------------------------------------------------------------------------------------|--------------------------------------------------------------------------------------------------|-----------------------------------------------------------------------------------------------|-----------------------------------------------------------------------------------------------|-----------------------------------------------------------------------------|----------------------------------------------------------------------------|
| | | Erilliset pientalot Fri- stående småhus De- tached houses | Rivi- ja keijutalot Rad- och kedjehus Attached houses | Asuinker- rostalot Fler- vånings- bostads- hus Blocks of flats | Liikera- kennuk- set Affärs- bygg- nader Com- mercial buildings | Toimisto- raken- nukset Kontors- bygg- nader Office buildings | Liikenteen rakenn. Trafik- byggn. Transport and commu- nications buildings | Hoito- alan rakenn. Vård- byggn. Buildings for insti- tutional care | Kokoon- tumis- rakenn. Byggn. för sam- lings- lokaler Assembly buildings | Opetus- raken- nukset Under- visnings- byggn. Educa- tional buildings | Teolli- suus raken- nukset Industri- bygg- nader Industrial buildings | Varasto- raken- nukset Lager- bygg- nader Ware- houses | Muut raken- nukset Övriga bygg- nader Other buildings |
| Heinola | 5 631 | 4 197 | 265 | 253 | 275 | 46 | 138 | 36 | 53 | 29 | 232 | 93 | 14 |
| Hollola | 6 109 | 4 980 | 283 | 121 | 94 | 29 | 180 | 16 | 37 | 25 | 211 | 94 | 39 |
| Hämeenkoski | 1 020 | 857 | 43 | 4 | 25 | 7 | 31 | 4 | 4 | 5 | 25 | 8 | 7 |
| Kärkölä | 2 027 | 1 631 | 89 | 15 | 34 | 17 | 96 | 6 | 21 | 7 | 64 | 32 | 15 |
| Lahti Lahtis | 14 609 | 10 316 | 707 | 1 631 | 299 | 95 | 507 | 83 | 116 | 75 | 491 | 237 | 52 |
| Nastola | 4 610 | 3 676 | 164 | 105 | 87 | 19 | 194 | 14 | 42 | 24 | 206 | 68 | 11 |
| Orimattila | 5 273 | 4 405 | 175 | 98 | 53 | 20 | 152 | 25 | 38 | 21 | 143 | 126 | 17 |
| Padasjoki | 1 811 | 1 462 | 50 | 19 | 91 | 11 | 62 | 10 | 9 | 13 | 53 | 22 | 9 |
| Sysmä | 2 359 | 1 951 | 98 | 30 | 85 | 11 | 44 | 8 | 29 | 12 | 60 | 22 | 9 |
| Kymenlaakso | | | | | | | | | | | | | |
| Kymmeneleden | 55 488 | 43 583 | 2 503 | 1 841 | 1 097 | 438 | 2 093 | 278 | 470 | 301 | 1 542 | 1 147 | 195 |
| Anjalankoski | 6 363 | 5 404 | 193 | 111 | 105 | 46 | 158 | 29 | 55 | 37 | 154 | 44 | 27 |
| Eiimäki | 2 950 | 2 466 | 146 | 31 | 42 | 11 | 92 | 18 | 26 | 22 | 62 | 22 | 12 |
| Hamina - Fredrikshamn | 7 380 | 5 815 | 383 | 178 | 92 | 65 | 278 | 31 | 64 | 32 | 235 | 184 | 23 |
| liitti | 3 023 | 2 430 | 145 | 33 | 72 | 14 | 100 | 13 | 21 | 23 | 105 | 48 | 19 |
| Jaala | 1 207 | 962 | 44 | . | 101 | 9 | 18 | 5 | 19 | 5 | 22 | 17 | 5 |
| Kotka | 12 521 | 9 053 | 582 | 784 | 302 | 137 | 551 | 68 | 84 | 68 | 481 | 372 | 39 |
| Kouvola | 5 737 | 4 135 | 364 | 454 | 121 | 60 | 227 | 31 | 59 | 31 | 105 | 131 | 19 |
| Kuusankoski | 6 269 | 5 169 | 255 | 187 | 66 | 34 | 217 | 39 | 35 | 22 | 154 | 78 | 13 |
| Miehkälä | 1 357 | 1 107 | 43 | 6 | 26 | 10 | 59 | 10 | 16 | 10 | 23 | 43 | 4 |
| Pyhtää-Pyttis | 2 295 | 1 830 | 72 | 12 | 46 | 8 | 120 | 7 | 17 | 8 | 44 | 126 | 5 |
| Valkeala | 4 464 | 3 753 | 194 | 38 | 78 | 27 | 100 | 21 | 47 | 27 | 125 | 33 | 21 |
| Virolahti | 1 922 | 1 459 | 82 | 7 | 46 | 17 | 173 | 6 | 27 | 16 | 32 | 49 | 8 |
| Etelä-Karjala | | | | | | | | | | | | | |
| Södra Karelen | 41 647 | 33 297 | 1 586 | 1 402 | 1 079 | 300 | 1 336 | 209 | 411 | 216 | 1 134 | 557 | 120 |
| Imatra | 8 474 | 6 986 | 304 | 302 | 243 | 53 | 137 | 38 | 51 | 37 | 222 | 83 | 18 |
| Joutseno | 3 891 | 3 141 | 158 | 60 | 81 | 22 | 102 | 28 | 36 | 18 | 156 | 74 | 15 |
| Lappeenranta | | | | | | | | | | | | | |
| Viljmanstrand | 12 926 | 9 952 | 456 | 918 | 259 | 126 | 376 | 81 | 114 | 73 | 330 | 192 | 49 |
| Lemi | 1 408 | 1 165 | 73 | 2 | 28 | 5 | 59 | 4 | 17 | 5 | 37 | 10 | 3 |
| Luumäki | 2 496 | 1 907 | 125 | 25 | 123 | 18 | 122 | 9 | 31 | 14 | 68 | 50 | 4 |
| Parikkala | 2 770 | 2 238 | 96 | 35 | 94 | 19 | 96 | 12 | 43 | 15 | 61 | 58 | 3 |
| Rautjärvi | 1 892 | 1 564 | 70 | 21 | 40 | 17 | 59 | 4 | 18 | 15 | 60 | 20 | 4 |
| Ruokolahti | 2 561 | 2 198 | 85 | 17 | 68 | 12 | 53 | 9 | 36 | 14 | 54 | 8 | 7 |
| Savitaipale | 2 046 | 1 573 | 79 | 16 | 55 | 11 | 174 | 8 | 26 | 10 | 65 | 27 | 2 |
| Suomenniemi | 534 | 406 | 23 | . | 14 | 2 | 31 | 4 | 8 | 4 | 28 | 12 | 2 |
| Taipalsaari | 1 881 | 1 552 | 90 | 6 | 58 | 9 | 78 | 7 | 18 | 6 | 35 | 14 | 8 |
| Ylämaa | 768 | 615 | 27 | . | 16 | 6 | 49 | 5 | 13 | 5 | 18 | 9 | 5 |
| Etelä-Savo - Södra Savolax | 55 111 | 42 754 | 2 780 | 1 655 | 2 301 | 414 | 1 755 | 325 | 531 | 385 | 1 278 | 804 | 129 |
| Enonkoski | 841 | 651 | 53 | 3 | 31 | 4 | 28 | 10 | 13 | 9 | 26 | 12 | 1 |
| Haukivuori | 1 155 | 961 | 32 | 17 | 42 | 7 | 34 | 7 | 10 | 4 | 25 | 10 | 6 |
| Heinävesi | 2 161 | 1 675 | 87 | 24 | 125 | 16 | 90 | 9 | 35 | 16 | 57 | 25 | 2 |
| Hirvensalmi | 1 344 | 1 124 | 66 | 5 | 35 | 12 | 26 | 4 | 12 | 8 | 35 | 13 | 4 |
| Joroinen - Jorois | 2 306 | 1 894 | 136 | 19 | 43 | 14 | 68 | 9 | 19 | 11 | 47 | 42 | 4 |
| Juva | 3 044 | 2 450 | 129 | 42 | 112 | 8 | 142 | 11 | 17 | 28 | 48 | 53 | 4 |
| Kangasniemi | 2 806 | 2 224 | 131 | 29 | 75 | 13 | 153 | 8 | 30 | 21 | 67 | 43 | 12 |
| Kerimäki | 2 635 | 2 034 | 144 | 12 | 136 | 17 | 157 | 7 | 15 | 14 | 66 | 30 | 3 |

Taulukko 3. (jatk.) Rakennukset käyttötarkoituksen mukaan kunnittain 31.12.2005
 Tabell 3. (forts.) Byggnader efter användningssyfte kommunvis
 Table 3. (cont.) Buildings by intended use and municipality

| Alue Område Area | Raken- nuksia yhteensä Byggnader totalt Buildings total | Asuinrakennukset Bostadsbyggnader Residential buildings | | | Muut rakennukset - Övriga byggnader - Other buildings | | | | | | | | |
|--------------------------------|---------------------------------------------------------------------------|--------------------------------------------------------------------------------|-------------------------------------------------------------------------|-------------------------------------------------------------------------------------|------------------------------------------------------------------------------------|-------------------------------------------------------------------------------|----------------------------------------------------------------------------------------------------|---------------------------------------------------------------------------------------------|--------------------------------------------------------------------------------------------------|-----------------------------------------------------------------------------------------------|------------------------------------------------------------------------------------------|------------------------------------------------------------------------|--------------------------------------------------------------------|
| | | Erilliset pientalot Fri- stående småhus De- tached houses | Rivi- ja ketjutalot Rad- och kedjehus Attached houses | Asuinker- rostalot Fler- vånings- bostads- hus Blocks of flats | Liikera- kennuk- set Affärs- byggnader Com- mercial buildings | Toimisto- raken- nukset Kontors- byggnader Office buildings | Liikenteen rakenn. Trafi- kbyggn. Transport and commu- nications buildings | Hoito- alan rakenn. Vård- byggn. Buildings for insti- tutional care | Kokoon- tumis- rakenn. Byggn. för sam- lings- lokaler Assembly buildings | Opetus- raken- nukset Under- visnings- byggn. Educa- tional buildings | Teolli- suus raken- nukset Industri- byggnader Industrial buildings | Varasto- raken- nukset Lager- byggnader Ware- houses | Muut raken- nukset Övriga byggnader Other buildings |
| Mikkeli - S:t Michel . . . | 11 512 | 8 678 | 644 | 664 | 329 | 108 | 334 | 83 | 98 | 93 | 267 | 192 | 22 |
| Mäntyharju | 3 076 | 2 432 | 138 | 57 | 158 | 15 | 90 | 21 | 29 | 20 | 75 | 38 | 3 |
| Pertunmaa | 1 162 | 927 | 54 | 4 | 70 | 10 | 25 | 7 | 10 | 5 | 31 | 18 | 1 |
| Pieksämäki | 2 879 | 2 063 | 195 | 240 | 66 | 37 | 84 | 15 | 31 | 16 | 73 | 53 | 6 |
| Pieksänmaa | 3 858 | 3 144 | 130 | 14 | 105 | 26 | 160 | 40 | 43 | 33 | 105 | 48 | 10 |
| Punkaharju | 2 047 | 1 439 | 86 | 19 | 285 | 18 | 41 | 19 | 29 | 19 | 59 | 28 | 5 |
| Puumala | 1 481 | 1 123 | 56 | 19 | 137 | 11 | 51 | 10 | 11 | 10 | 18 | 31 | 4 |
| Rantasalmi | 1 968 | 1 575 | 67 | 27 | 123 | 15 | 44 | 7 | 24 | 11 | 41 | 27 | 7 |
| Ristiina | 2 125 | 1 742 | 90 | 33 | 79 | 12 | 60 | 9 | 18 | 10 | 40 | 24 | 8 |
| Savonlinna - Nyslott . . | 6 396 | 4 779 | 439 | 418 | 205 | 51 | 118 | 33 | 54 | 45 | 141 | 92 | 21 |
| Savonranta | 689 | 539 | 35 | 3 | 39 | 6 | 21 | 4 | 8 | 3 | 19 | 10 | 2 |
| Sulkava | 1 626 | 1 300 | 68 | 6 | 106 | 14 | 29 | 12 | 25 | 9 | 38 | 15 | 4 |
| Pohjois-Savo | | | | | | | | | | | | | |
| Norra Savolax | 73 375 | 56 763 | 3 955 | 2 597 | 2 067 | 501 | 2 605 | 393 | 809 | 534 | 1 882 | 1 081 | 188 |
| Ilomantsi - Idensalmi . . . | 6 292 | 4 914 | 271 | 286 | 157 | 50 | 164 | 44 | 64 | 47 | 179 | 101 | 15 |
| Juankoski | 2 384 | 1 967 | 101 | 25 | 58 | 9 | 71 | 10 | 22 | 24 | 69 | 23 | 5 |
| Kaavi | 1 630 | 1 317 | 82 | 19 | 53 | 13 | 41 | 5 | 30 | 12 | 44 | 11 | 3 |
| Karttula | 1 520 | 1 314 | 41 | 6 | 37 | 6 | 31 | 5 | 15 | 14 | 31 | 16 | 4 |
| Keitele | 1 264 | 971 | 60 | 15 | 39 | 9 | 43 | 8 | 17 | 7 | 47 | 45 | 3 |
| Kiuruvesi | 3 829 | 3 222 | 183 | 45 | 74 | 22 | 109 | 16 | 30 | 30 | 49 | 41 | 8 |
| Kuopio | 14 249 | 9 385 | 1 127 | 1 445 | 438 | 158 | 534 | 118 | 181 | 129 | 454 | 243 | 37 |
| Lapinlahti | 3 064 | 2 603 | 137 | 30 | 47 | 15 | 60 | 11 | 26 | 13 | 74 | 43 | 5 |
| Leppävirta | 4 218 | 3 444 | 213 | 64 | 135 | 16 | 104 | 14 | 52 | 31 | 98 | 35 | 12 |
| Maaninka | 1 810 | 1 505 | 66 | 4 | 32 | 9 | 92 | 6 | 11 | 16 | 34 | 32 | 3 |
| Nilsia | 3 117 | 2 438 | 119 | 25 | 220 | 17 | 126 | 11 | 40 | 16 | 64 | 34 | 7 |
| Pielavesi | 2 536 | 2 041 | 74 | 27 | 60 | 19 | 158 | 13 | 41 | 22 | 47 | 29 | 5 |
| Rautalampi | 1 804 | 1 497 | 56 | 19 | 63 | 11 | 42 | 15 | 19 | 12 | 41 | 23 | 6 |
| Rautavaara | 1 133 | 927 | 41 | 10 | 49 | 4 | 33 | 7 | 12 | 11 | 27 | 10 | 2 |
| Siilinjärvi | 5 897 | 4 549 | 465 | 89 | 105 | 22 | 308 | 28 | 48 | 38 | 161 | 76 | 8 |
| Sonkajärvi | 2 282 | 1 905 | 90 | 14 | 65 | 13 | 57 | 15 | 20 | 15 | 42 | 32 | 14 |
| Suonenjoki | 2 806 | 2 229 | 105 | 94 | 71 | 13 | 70 | 13 | 31 | 22 | 79 | 71 | 8 |
| Tervo | 929 | 751 | 35 | 6 | 47 | 6 | 25 | 5 | 9 | 6 | 20 | 18 | 1 |
| Tuusniemi | 1 555 | 1 254 | 67 | 11 | 60 | 7 | 85 | 3 | 18 | 10 | 25 | 9 | 6 |
| Varkaus | 6 423 | 4 648 | 422 | 350 | 149 | 54 | 359 | 26 | 63 | 30 | 180 | 127 | 15 |
| Varpaisjärvi | 1 428 | 1 158 | 78 | . | 45 | 9 | 23 | 3 | 13 | 8 | 60 | 25 | 6 |
| Vesanto | 1 250 | 1 033 | 63 | 6 | 30 | 8 | 34 | 11 | 16 | 10 | 27 | 9 | 3 |
| Vieremä | 1 955 | 1 691 | 59 | 7 | 33 | 11 | 36 | 6 | 31 | 11 | 30 | 28 | 12 |
| Pohjois-Karjala | | | | | | | | | | | | | |
| Norra Karelen | | | | | | | | | | | | | |
| North Karelia | 57 862 | 45 058 | 3 188 | 1 504 | 1 866 | 359 | 1 959 | 289 | 595 | 456 | 1 584 | 879 | 125 |
| Eno | 3 014 | 2 317 | 182 | 22 | 77 | 17 | 82 | 12 | 36 | 17 | 146 | 101 | 5 |
| Ilomantsi - Ilomants . . . | 3 073 | 2 321 | 148 | 40 | 177 | 17 | 177 | 16 | 40 | 37 | 64 | 30 | 6 |
| Joensuu | 11 341 | 8 064 | 957 | 921 | 293 | 98 | 205 | 76 | 67 | 95 | 306 | 228 | 31 |
| Juuka | 2 927 | 2 402 | 148 | 26 | 76 | 14 | 90 | 8 | 33 | 21 | 77 | 27 | 5 |
| Kesälahti | 1 385 | 991 | 69 | 6 | 127 | 9 | 82 | 4 | 19 | 9 | 35 | 31 | 3 |
| Kitee | 3 813 | 3 028 | 139 | 93 | 152 | 19 | 131 | 15 | 45 | 36 | 97 | 48 | 10 |
| Kontiolahti | 4 665 | 3 834 | 247 | 19 | 75 | 25 | 202 | 25 | 40 | 25 | 117 | 42 | 14 |

Taulukko 3. (jatk.) Rakennukset käyttötarkoituksen mukaan kunnittain 31.12.2005
Tabell 3. (forts.) Byggnader efter användningssyfte kommunvis
Table 3. (cont.) Buildings by intended use and municipality

| Alue Område Area | Raken- nuksia yhteensä Bygg- nader totalt Buildings total | Asuinrakennukset Bostadsbyggnader Residential buildings | | | Muut rakennukset - Övriga byggnader - Other buildings | | | | | | | | |
|---------------------------|--------------------------------------------------------------------------------|--------------------------------------------------------------------------------|-------------------------------------------------------------------------|-------------------------------------------------------------------------------------|-----------------------------------------------------------------------------------------|------------------------------------------------------------------------------------|---------------------------------------------------------------------------------------------------|--------------------------------------------------------------------------------------------|--------------------------------------------------------------------------------------------------|----------------------------------------------------------------------------------------------|----------------------------------------------------------------------------------------------|-----------------------------------------------------------------------------|-------------------------------------------------------------------------|
| | | Enilliset pientalot Fri- stående småhus De- tached houses | Rivi- ja ketjutalot Rad- och kedjehus Attached houses | Asuinker- rostalot Fler- vånings- bostads- hus Blocks of flats | Liikera- kennuk- set Affärs- bygg- nader Com- mercial buildings | Toimisto- raken- nukset Kontors- bygg- nader Office buildings | Liikenteen rakenn. Trafik- bygg. Transport and commu- nications buildings | Hoito- alan rakenn. Vård- bygg. Buildings for insti- tutional care | Kokoon- tumis- rakenn. Byggn. för sam- lings- lokaler Assembly buildings | Opetus- raken- nukset Under- visnings- bygg. Educa- tional buildings | Teoli- suus raken- nukset Industri- bygg- nader Industrial buildings | Varasto- raken- nukset Lager- bygg- nader Ware- houses | Muut raken- nukset Övriga bygg- nader Other buildings |
| Lieksa | 5 907 | 4 732 | 202 | 123 | 261 | 29 | 184 | 26 | 88 | 38 | 128 | 87 | 9 |
| Liperi | 4 787 | 3 868 | 224 | 36 | 111 | 30 | 209 | 36 | 49 | 34 | 117 | 65 | 8 |
| Nurmes | 3 672 | 2 769 | 183 | 92 | 205 | 26 | 138 | 17 | 42 | 36 | 108 | 48 | 8 |
| Outokumpu | 2 815 | 2 157 | 160 | 68 | 69 | 26 | 73 | 10 | 32 | 27 | 118 | 72 | 3 |
| Polvijärvi | 2 567 | 2 017 | 131 | 10 | 106 | 11 | 153 | 7 | 23 | 16 | 69 | 21 | 3 |
| Pyhäseikä | 2 642 | 2 212 | 164 | 1 | 29 | 10 | 58 | 15 | 24 | 19 | 71 | 33 | 6 |
| Rääkkylä | 1 541 | 1 311 | 72 | 3 | 26 | 8 | 25 | 7 | 17 | 10 | 41 | 16 | 5 |
| Tohmajärvi | 2 446 | 1 990 | 107 | 30 | 42 | 14 | 123 | 9 | 25 | 21 | 56 | 23 | 6 |
| Valtimo | 1 267 | 1 045 | 55 | 14 | 40 | 6 | 27 | 6 | 15 | 15 | 34 | 7 | 3 |
| Keski-Suomi | | | | | | | | | | | | | |
| Mellersta Finland | | | | | | | | | | | | | |
| Central Finland | 77 208 | 59 884 | 4 015 | 2 536 | 2 211 | 501 | 2 698 | 450 | 777 | 505 | 2 232 | 1 196 | 203 |
| Hankasalmi | 2 318 | 1 922 | 107 | 11 | 70 | 13 | 37 | 11 | 36 | 13 | 58 | 33 | 7 |
| Joutsa | 1 754 | 1 385 | 108 | 22 | 80 | 11 | 38 | 10 | 17 | 10 | 51 | 22 | . |
| Jyväskylä | 10 830 | 6 774 | 883 | 1 413 | 229 | 134 | 439 | 95 | 98 | 108 | 277 | 355 | 25 |
| Jyväskylän mlk | | | | | | | | | | | | | |
| Jyväskylä lk | 8 659 | 7 191 | 588 | 259 | 111 | 25 | 70 | 36 | 36 | 34 | 230 | 63 | 16 |
| Jämsä | 5 609 | 4 228 | 246 | 140 | 244 | 36 | 315 | 20 | 97 | 25 | 169 | 74 | 15 |
| Jämsänkoski | 2 797 | 2 200 | 130 | 68 | 65 | 18 | 128 | 8 | 26 | 19 | 86 | 45 | 4 |
| Kannonkoski | 840 | 648 | 34 | 1 | 40 | 4 | 30 | 8 | 12 | 7 | 34 | 17 | 5 |
| Karstula | 2 099 | 1 667 | 103 | 7 | 79 | 22 | 55 | 10 | 25 | 15 | 74 | 36 | 6 |
| Keuruu | 3 909 | 3 042 | 165 | 108 | 151 | 23 | 144 | 22 | 50 | 24 | 109 | 54 | 17 |
| Kinnula | 794 | 655 | 34 | 1 | 37 | 3 | 15 | 3 | 5 | 6 | 29 | 5 | 1 |
| Kivijärvi | 728 | 555 | 32 | 6 | 39 | 6 | 27 | 8 | 12 | 5 | 26 | 10 | 2 |
| Konnevesi | 1 447 | 1 162 | 55 | 8 | 42 | 10 | 71 | 8 | 22 | 12 | 28 | 23 | 6 |
| Korpilahti | 2 212 | 1 847 | 91 | 13 | 67 | 8 | 66 | 15 | 18 | 15 | 44 | 22 | 6 |
| Kuhmoinen | 1 523 | 1 175 | 56 | 23 | 56 | 12 | 96 | 9 | 14 | 6 | 46 | 27 | 3 |
| Kyyjärvi | 797 | 605 | 35 | 4 | 35 | 3 | 42 | 8 | 8 | 6 | 33 | 16 | 2 |
| Laukaa | 6 172 | 4 882 | 287 | 46 | 118 | 27 | 422 | 45 | 48 | 35 | 185 | 69 | 8 |
| Leivonmäki | 627 | 478 | 34 | . | 38 | 7 | 18 | 3 | 6 | 4 | 24 | 13 | 2 |
| Luhanka | 504 | 403 | 21 | 3 | 25 | 3 | 15 | 2 | 10 | 3 | 12 | 5 | 2 |
| Multia | 949 | 768 | 42 | 5 | 27 | 4 | 35 | 6 | 10 | 8 | 27 | 10 | 7 |
| Muurame | 2 502 | 2 080 | 133 | 66 | 64 | 8 | 24 | 10 | 14 | 6 | 66 | 18 | 13 |
| Petäjävesi | 1 606 | 1 321 | 62 | 15 | 44 | 15 | 56 | 7 | 12 | 12 | 35 | 22 | 5 |
| Pihtipudas | 2 127 | 1 713 | 123 | 8 | 75 | 17 | 60 | 8 | 22 | 18 | 56 | 18 | 9 |
| Pylkönmäki | 497 | 388 | 26 | 2 | 18 | 4 | 21 | 4 | 4 | 1 | 19 | 7 | 3 |
| Saarijärvi | 4 015 | 3 192 | 152 | 53 | 166 | 24 | 157 | 23 | 35 | 35 | 107 | 64 | 7 |
| Sumiainen | 595 | 510 | 22 | . | 21 | 3 | 10 | 2 | 10 | 5 | 8 | 3 | 1 |
| Suolahti | 1 596 | 1 200 | 81 | 69 | 32 | 11 | 46 | 27 | 20 | 10 | 72 | 25 | 3 |
| Toivakka | 1 099 | 916 | 42 | . | 27 | 7 | 29 | 6 | 12 | 6 | 26 | 23 | 5 |
| Uurainen | 1 315 | 1 110 | 43 | 4 | 30 | 5 | 40 | 5 | 15 | 8 | 38 | 12 | 5 |
| Viitasaari | 3 031 | 2 374 | 131 | 38 | 72 | 19 | 115 | 14 | 42 | 31 | 118 | 71 | 6 |
| Äänekoski | 4 257 | 3 493 | 149 | 143 | 109 | 19 | 77 | 17 | 41 | 18 | 145 | 34 | 12 |
| Etelä-Pohjanmaa | | | | | | | | | | | | | |
| Södra Österbotten | | | | | | | | | | | | | |
| South Ostrobothnia | 72 457 | 57 740 | 3 391 | 953 | 1 676 | 488 | 2 474 | 355 | 740 | 484 | 2 596 | 1 345 | 215 |
| Alahärmä | 1 938 | 1 618 | 67 | 5 | 44 | 13 | 29 | 12 | 26 | 7 | 70 | 36 | 11 |
| Alajärvi | 3 580 | 2 922 | 101 | 14 | 123 | 27 | 105 | 9 | 25 | 25 | 142 | 69 | 18 |

Taulukko 3. (jatk.) Rakennukset käyttötarkoituksen mukaan kunnittain 31.12.2005
 Tabell 3. (forts.) Byggnader efter användningssyfte kommunvis
 Table 3. (cont.) Buildings by intended use and municipality

| Alue Område Area | Raken- nuksia yhteensä Byggnader totalt Buildings total | Asuinrakennukset Bostadsbyggnader Residential buildings | | | Muut rakennukset - Övriga byggnader - Other buildings | | | | | | | | |
|----------------------------------------------|---------------------------------------------------------------------------|--------------------------------------------------------------------------------|-------------------------------------------------------------------------|-------------------------------------------------------------------------------------|------------------------------------------------------------------------------------|--------------------------------------------------------------------------------|----------------------------------------------------------------------------------------------------|---------------------------------------------------------------------------------------------|--------------------------------------------------------------------------------------------------|------------------------------------------------------------------------------------------------|-------------------------------------------------------------------------------------------|-------------------------------------------------------------------------|------------------------------------------------------------------------|
| | | Erilliset pientalot Fri- stående småhus De- tached houses | Rivi- ja ketjutalot Rad- och kedjehus Attached houses | Asuinker- rostalot Fler- vånings- bostads- hus Blocks of flats | Liikera- kennuk- set Affärs- byggnader Com- mercial buildings | Toimisto- raken- nuksset Kontors- byggnader Office buildings | Liikenteen rakenn. Trafik- byggn. Transport and commu- nications buildings | Hoito- alan rakenn. Vård- byggn. Buildings for insti- tutional care | Kokoon- tumis- rakenn. Byggn. för sam- lings- lokaler Assembly buildings | Opetus- raken- nuksset Under- visnings- byggn. Educa- tional buildings | Teolli- suus raken- nuksset Industri- byggnader Industrial buildings | Varasto- raken- nuksset Lager- byggnader Ware- houses | Muut raken- nuksset Övriga byggnader Other buildings |
| Alavus | 3 749 | 3 054 | 137 | 40 | 92 | 16 | 146 | 14 | 35 | 27 | 128 | 51 | 9 |
| Evijärvi | 1 206 | 968 | 49 | 5 | 30 | 4 | 61 | 8 | 13 | 6 | 42 | 17 | 3 |
| Ilmajoki | 4 522 | 3 732 | 148 | 31 | 86 | 22 | 142 | 15 | 49 | 50 | 165 | 65 | 17 |
| Isojoki - Storå | 1 297 | 1 030 | 45 | 8 | 41 | 8 | 27 | 10 | 19 | 8 | 57 | 38 | 6 |
| Jalasjärvi | 3 604 | 2 917 | 154 | 27 | 61 | 30 | 140 | 16 | 38 | 39 | 94 | 80 | 8 |
| Jurva | 2 059 | 1 630 | 57 | 18 | 46 | 15 | 80 | 8 | 23 | 18 | 115 | 45 | 4 |
| Karjajoki - Bötom | 849 | 702 | 32 | . | 11 | 6 | 16 | 8 | 11 | 7 | 32 | 23 | 1 |
| Kauhajoki | 5 901 | 4 863 | 288 | 59 | 105 | 37 | 131 | 22 | 52 | 44 | 220 | 69 | 11 |
| Kauhava | 3 099 | 2 439 | 136 | 57 | 69 | 19 | 149 | 13 | 34 | 17 | 107 | 52 | 7 |
| Kortesjärvi | 975 | 789 | 35 | 2 | 15 | 11 | 28 | 6 | 20 | 6 | 41 | 14 | 8 |
| Kuortane | 1 900 | 1 505 | 75 | 8 | 61 | 16 | 85 | 4 | 28 | 12 | 65 | 35 | 6 |
| Kurikka | 4 321 | 3 275 | 169 | 35 | 80 | 18 | 378 | 17 | 43 | 24 | 177 | 95 | 10 |
| Lappajärvi | 1 699 | 1 378 | 36 | 17 | 63 | 12 | 36 | 8 | 17 | 11 | 73 | 33 | 15 |
| Lapua - Lappo | 5 215 | 4 257 | 175 | 84 | 114 | 34 | 170 | 26 | 50 | 39 | 177 | 79 | 10 |
| Lehtimäki | 925 | 751 | 32 | 3 | 31 | 3 | 24 | 4 | 12 | 7 | 39 | 16 | 3 |
| Nurmo | 3 652 | 2 920 | 297 | 27 | 51 | 7 | 151 | 6 | 20 | 10 | 93 | 63 | 7 |
| Seinäjäki | 8 460 | 6 253 | 811 | 453 | 173 | 78 | 176 | 67 | 62 | 44 | 184 | 143 | 16 |
| Soini | 1 279 | 1 016 | 48 | . | 52 | 6 | 28 | 4 | 10 | 11 | 57 | 45 | 2 |
| Teuva - Östermark | 2 732 | 2 306 | 89 | 7 | 41 | 23 | 54 | 13 | 25 | 18 | 120 | 31 | 5 |
| Töysä | 1 401 | 1 036 | 79 | 8 | 60 | 11 | 51 | 10 | 24 | 5 | 73 | 41 | 3 |
| Vimpeli - Vindala | 1 488 | 1 232 | 24 | 5 | 29 | 14 | 19 | 15 | 21 | 8 | 82 | 31 | 8 |
| Ylihärmä | 1 253 | 977 | 80 | 5 | 20 | 9 | 44 | 9 | 16 | 7 | 57 | 22 | 7 |
| Ylistaro | 2 454 | 1 993 | 93 | 2 | 56 | 20 | 73 | 11 | 22 | 14 | 108 | 52 | 10 |
| Ähtäri - Etseri | 2 899 | 2 177 | 134 | 33 | 122 | 29 | 131 | 20 | 45 | 20 | 78 | 100 | 10 |
| Pohjanmaa - Österbotten | | | | | | | | | | | | | |
| Ostrobothnia | 58 207 | 43 964 | 1 765 | 1 910 | 1 220 | 456 | 4 286 | 306 | 779 | 345 | 1 901 | 985 | 290 |
| Isokyrö - Storkyro | 2 151 | 1 816 | 76 | 15 | 53 | 13 | 63 | 10 | 27 | 15 | 43 | 13 | 7 |
| Kaskinen - Kaskö | 662 | 468 | 10 | 28 | 17 | 10 | 26 | 2 | 9 | 5 | 59 | 24 | 4 |
| Korsnäs | 1 163 | 874 | 27 | 2 | 36 | 11 | 103 | 3 | 23 | 8 | 41 | 31 | 4 |
| Kristiinankaupunki Kristinestad | 3 638 | 2 834 | 108 | 30 | 81 | 35 | 216 | 22 | 56 | 23 | 127 | 100 | 6 |
| Kruunupyö - Kronoby | 3 004 | 2 264 | 37 | 12 | 44 | 20 | 406 | 14 | 42 | 19 | 84 | 50 | 12 |
| Laihia - Laihela | 2 850 | 2 312 | 124 | 29 | 39 | 22 | 176 | 7 | 27 | 13 | 63 | 33 | 5 |
| Luoto - Larsmo | 1 381 | 1 183 | 27 | 7 | 30 | 8 | 23 | 9 | 25 | 9 | 35 | 11 | 14 |
| Maalhti - Malax | 2 631 | 2 175 | 73 | 9 | 55 | 20 | 89 | 18 | 41 | 15 | 97 | 26 | 13 |
| Maksamaa - Maxmo | 571 | 475 | 12 | 1 | 14 | 1 | 24 | 5 | 13 | 3 | 10 | 8 | 5 |
| Mustasaari - Korsholm | 6 999 | 5 480 | 219 | 35 | 105 | 19 | 715 | 28 | 79 | 32 | 191 | 58 | 38 |
| Närpiö - Närpes | 4 607 | 3 665 | 73 | 36 | 134 | 29 | 310 | 20 | 72 | 15 | 152 | 83 | 18 |
| Oravainen - Oravais | 1 007 | 808 | 11 | 14 | 22 | 13 | 46 | 5 | 30 | 7 | 27 | 20 | 4 |
| Pedersören kunta Pedersöre | 4 258 | 3 202 | 62 | 18 | 57 | 28 | 529 | 21 | 57 | 20 | 156 | 82 | 26 |
| Pietarsaari Jakobstad | 5 518 | 4 070 | 234 | 244 | 100 | 53 | 396 | 38 | 73 | 37 | 185 | 65 | 23 |
| Uusikaarlepyy Nykarleby | 3 202 | 2 479 | 67 | 41 | 50 | 24 | 247 | 17 | 43 | 22 | 107 | 67 | 38 |
| Vaasa - Vasa | 10 821 | 6 854 | 510 | 1 358 | 301 | 125 | 665 | 72 | 132 | 76 | 418 | 244 | 66 |
| Vähäkyrö - Lillkyro | 2 063 | 1 693 | 52 | 17 | 40 | 16 | 106 | 7 | 15 | 12 | 63 | 37 | 5 |
| Vöyri - Vörå | 1 681 | 1 312 | 43 | 14 | 42 | 9 | 146 | 8 | 15 | 14 | 43 | 33 | 2 |

Taulukko 3. (jatk.) Rakennukset käyttötarkoituksen mukaan kunnittain 31.12.2005
Tabell 3. (forts.) Byggnader efter användningssyfte kommunvis
Table 3. (cont.) Buildings by intended use and municipality

| Alue Område Area | Raken- nuksia yhteensä Byggnader totalt Buildings total | Asuinrakennukset Bostadsbyggnader Residential buildings | | | Muut rakennukset - Övriga byggnader - Other buildings | | | | | | | | |
|------------------------|---------------------------------------------------------------------------|--------------------------------------------------------------------------------|-------------------------------------------------------------------------|-------------------------------------------------------------------------------------|-----------------------------------------------------------------------------------------|------------------------------------------------------------------------------------|----------------------------------------------------------------------------------------------------|---------------------------------------------------------------------------------------------|--------------------------------------------------------------------------------------------------|-----------------------------------------------------------------------------------------------|-----------------------------------------------------------------------------------------------|-----------------------------------------------------------------------------|----------------------------------------------------------------------------|
| | | Erilliset pientalot Fri- stående småhus De- tached houses | Rivi- ja ketjutalot Rad- och kedjehus Attached houses | Asuinker- rostalot Fler- vånings- bostads- hus Blocks of flats | Liikera- kennuk- set Affärs- bygg- nader Com- mercial buildings | Toimisto- raken- nukset Kontors- bygg- nader Office buildings | Liikenteen rakenn. Trafik- byggn. Transport and commu- nications buildings | Hoito- alan rakenn. Vård- byggn. Buildings for insti- tutional care | Kokoon- tumis- rakenn. Byggn. för sam- lings- lokaler Assembly buildings | Opetus- raken- nukset Under- visnings- byggn. Educa- tional buildings | Teolli- suus raken- nukset Industri- bygg- nader Industrial buildings | Varasto- raken- nukset Lager- bygg- nader Ware- houses | Muut raken- nukset Övriga bygg- nader Other buildings |

Keski-Pohjanmaa

Mellersta Österbotten

| | | | | | | | | | | | | | |
|---------------------------------------|--------|--------|-----|-----|-----|-----|-----|-----|-----|-----|-----|-----|-----|
| Central Ostrobothnia | 23 528 | 18 895 | 919 | 434 | 584 | 165 | 716 | 135 | 234 | 159 | 739 | 401 | 147 |
| Halsua | 682 | 523 | 24 | . | 32 | 4 | 19 | 7 | 20 | 7 | 23 | 20 | 3 |
| Himanka | 1 276 | 1 026 | 53 | . | 68 | 11 | 28 | 6 | 12 | 7 | 42 | 20 | 3 |
| Kannus | 2 218 | 1 759 | 120 | 25 | 55 | 21 | 49 | 12 | 23 | 21 | 67 | 51 | 15 |
| Kaustinen - Kaustby | 1 734 | 1 380 | 81 | 7 | 40 | 11 | 57 | 11 | 17 | 13 | 75 | 36 | 6 |
| Kokkola - Karleby | 9 808 | 7 765 | 362 | 383 | 210 | 70 | 306 | 56 | 74 | 47 | 299 | 171 | 65 |
| Kälviä - Kelviä | 1 651 | 1 405 | 52 | 7 | 30 | 9 | 40 | 5 | 18 | 12 | 39 | 24 | 10 |
| Lestijärvi | 429 | 337 | 17 | . | 19 | 2 | 16 | 4 | 6 | 2 | 15 | 6 | 5 |
| Lohtaja - Lochteå | 1 132 | 964 | 32 | 2 | 22 | 4 | 30 | 8 | 9 | 6 | 31 | 8 | 16 |
| Perho | 1 169 | 944 | 44 | . | 27 | 7 | 43 | 7 | 12 | 15 | 47 | 16 | 7 |
| Toholampi | 1 411 | 1 158 | 65 | 5 | 31 | 5 | 40 | 8 | 16 | 14 | 47 | 18 | 4 |
| Ullava | 409 | 337 | 17 | . | 12 | 4 | 15 | 3 | 7 | 1 | 7 | 4 | 2 |
| Veteli - Vetil | 1 609 | 1 297 | 52 | 5 | 38 | 17 | 73 | 8 | 20 | 14 | 47 | 27 | 11 |

Pohjois-Pohjanmaa

Norra Österbotten

| | | | | | | | | | | | | | |
|-------------------------------------|---------|--------|-------|-------|-------|-----|-------|-----|-------|-----|-------|-------|-----|
| North Ostrobothnia | 110 838 | 86 565 | 6 103 | 2 802 | 3 269 | 821 | 4 088 | 612 | 1 044 | 800 | 2 690 | 1 566 | 478 |
| Alavieska | 1 124 | 948 | 52 | 3 | 8 | 7 | 36 | 10 | 10 | 9 | 26 | 12 | 3 |
| Haapajärvi | 2 815 | 2 328 | 99 | 50 | 66 | 22 | 50 | 19 | 23 | 21 | 87 | 33 | 17 |
| Haapavesi | 3 211 | 2 360 | 159 | 26 | 88 | 13 | 295 | 24 | 31 | 35 | 94 | 74 | 12 |
| Hailuoto - Karlö | 614 | 468 | 11 | . | 34 | 4 | 29 | 4 | 25 | 5 | 12 | 19 | 3 |
| Haukipudas | 5 539 | 4 657 | 278 | 48 | 67 | 20 | 164 | 14 | 35 | 38 | 143 | 51 | 24 |
| Ii | 2 850 | 2 299 | 104 | 4 | 64 | 17 | 160 | 11 | 25 | 16 | 65 | 79 | 6 |
| Kalajokki | 3 904 | 3 044 | 110 | 25 | 295 | 28 | 67 | 16 | 44 | 29 | 123 | 112 | 11 |
| Kempele | 3 764 | 3 040 | 285 | 61 | 45 | 15 | 107 | 12 | 31 | 18 | 96 | 29 | 25 |
| Kestilä | 803 | 648 | 30 | 5 | 18 | 7 | 34 | 6 | 8 | 10 | 17 | 18 | 2 |
| Kiiminki | 3 663 | 2 989 | 246 | 22 | 23 | 12 | 217 | 14 | 23 | 11 | 70 | 24 | 12 |
| Kuivaniemi | 1 006 | 802 | 43 | 1 | 43 | 9 | 23 | 9 | 14 | 9 | 36 | 11 | 6 |
| Kuusamo | 6 656 | 4 876 | 292 | 148 | 639 | 42 | 237 | 21 | 64 | 46 | 158 | 104 | 29 |
| Kärsämäki | 1 237 | 1 018 | 79 | 4 | 25 | 9 | 28 | 7 | 8 | 7 | 33 | 14 | 5 |
| Liminka - Linningo | 2 502 | 2 026 | 93 | 7 | 51 | 11 | 208 | 12 | 20 | 23 | 31 | 14 | 6 |
| Lumijoki | 689 | 577 | 32 | . | 10 | 5 | 24 | 3 | 10 | 3 | 17 | 3 | 5 |
| Merijärvi | 527 | 438 | 16 | . | 4 | 4 | 35 | 3 | 8 | 6 | 8 | 4 | 1 |
| Muhos | 2 944 | 2 416 | 174 | 30 | 64 | 12 | 71 | 27 | 26 | 28 | 46 | 38 | 12 |
| Nivala | 3 820 | 3 252 | 201 | 23 | 54 | 11 | 46 | 15 | 35 | 37 | 104 | 31 | 11 |
| Oulainen | 2 734 | 2 185 | 171 | 41 | 44 | 18 | 110 | 18 | 27 | 16 | 61 | 38 | 5 |
| Oulu -Uleåborg | 19 957 | 13 922 | 1 822 | 1 869 | 343 | 257 | 481 | 148 | 123 | 141 | 434 | 286 | 131 |
| Oulunsalo | 2 481 | 1 961 | 213 | 27 | 23 | 13 | 153 | 10 | 22 | 6 | 35 | 8 | 10 |
| Piippola | 584 | 462 | 35 | . | 10 | 6 | 16 | 5 | 12 | 6 | 17 | 12 | 3 |
| Pudasjärvi | 4 385 | 3 345 | 171 | 35 | 362 | 19 | 181 | 11 | 41 | 40 | 92 | 64 | 24 |
| Pulkkila | 791 | 620 | 37 | 2 | 17 | 9 | 50 | 7 | 11 | 6 | 20 | 9 | 3 |
| Pyhäjoki | 1 468 | 1 241 | 54 | 3 | 30 | 9 | 34 | 12 | 19 | 6 | 27 | 26 | 7 |
| Pyhäjärvi | 2 640 | 2 112 | 121 | 42 | 94 | 17 | 70 | 15 | 28 | 20 | 69 | 40 | 12 |
| Pyhäntä | 712 | 541 | 40 | . | 15 | 7 | 22 | 5 | 7 | 4 | 48 | 17 | 6 |
| Raahe - Brahestad | 7 344 | 5 615 | 312 | 188 | 207 | 78 | 385 | 34 | 62 | 47 | 276 | 118 | 22 |
| Rantsila | 975 | 808 | 36 | . | 22 | 8 | 35 | 8 | 16 | 8 | 20 | 12 | 2 |

Taulukko 3. (jatk.) Rakennukset käyttötarkoituksen mukaan kunnittain 31.12.2005
 Tabell 3. (forts.) Byggnader efter användningssyfte kommunvis
 Table 3. (cont.) Buildings by intended use and municipality

| Alue Område Area | Raken- nuksia yhteensä Bygg- nader totalt Buildings total | Asuinrakennukset Bostadsbyggnader Residential buildings | | | Muut rakennukset - Övriga byggnader - Other buildings | | | | | | | | |
|----------------------------------|--------------------------------------------------------------------------------|--------------------------------------------------------------------------------|-------------------------------------------------------------------------|-------------------------------------------------------------------------------------|-----------------------------------------------------------------------------------------|------------------------------------------------------------------------------------|-----------------------------------------------------------------------------------------------------|---------------------------------------------------------------------------------------------|--------------------------------------------------------------------------------------------------|-----------------------------------------------------------------------------------------------|-----------------------------------------------------------------------------------------------|-----------------------------------------------------------------------------|-------------------------------------------------------------------------|
| | | Erilliset pientalot Fri- stående småhus De- tached houses | Rivi- ja ketjutalot Rad- och kedjehus Attached houses | Asuinker- rostalot Fler- vånings- bostads- hus Blocks of flats | Liikera- kennuk- set Affärs- bygg- nader Com- mercial buildings | Toimisto- raken- nukset Kontors- bygg- nader Office buildings | Liikenteen- rakenn. Trafik- byggn. Transport and commu- nications buildings | Hoito- alan rakenn. Vård- byggn. Buildings for insti- tutional care | Kokoon- tumis- rakenn. Byggn. för sam- lings- lokaler Assembly buildings | Opetus- raken- nukset Under- visnings- byggn. Educa- tional buildings | Teolli- suus raken- nukset Industri- bygg- nader Industrial buildings | Varasto- raken- nukset Lager- bygg- nader Ware- houses | Muut raken- nukset Övriga bygg- nader Other buildings |
| Reisjärvi | 1 190 | 994 | 64 | 1 | 26 | 8 | 18 | 8 | 11 | 13 | 27 | 17 | 3 |
| Ruukki | 1 881 | 1 543 | 86 | 7 | 32 | 21 | 38 | 12 | 30 | 16 | 57 | 31 | 8 |
| Sievi | 1 984 | 1 505 | 111 | 6 | 55 | 7 | 154 | 15 | 23 | 13 | 57 | 31 | 7 |
| Siikajoki | 623 | 533 | 16 | . | 14 | 5 | 16 | 4 | 13 | 5 | 12 | 3 | 2 |
| Taivalkoski | 1 893 | 1 502 | 52 | 24 | 113 | 17 | 65 | 6 | 13 | 23 | 43 | 25 | 10 |
| Tyrnävä | 2 007 | 1 737 | 85 | 2 | 27 | 8 | 61 | 15 | 15 | 13 | 27 | 11 | 6 |
| Utajärvi | 1 523 | 1 239 | 64 | 10 | 61 | 8 | 61 | 8 | 23 | 9 | 26 | 11 | 3 |
| Vihanti | 1 465 | 1 152 | 65 | 7 | 23 | 12 | 80 | 9 | 33 | 6 | 45 | 31 | 2 |
| Yli-li | 957 | 802 | 28 | . | 27 | 9 | 33 | 6 | 15 | 11 | 14 | 10 | 2 |
| Ylikiminki | 1 421 | 1 152 | 34 | . | 28 | 6 | 100 | 6 | 27 | 10 | 33 | 17 | 8 |
| Ylivieska | 4 155 | 3 408 | 182 | 81 | 98 | 31 | 94 | 23 | 33 | 30 | 84 | 79 | 12 |
| Kainuu - Kajanaland . . . | 29 387 | 22 771 | 1 547 | 729 | 1 396 | 188 | 988 | 145 | 328 | 251 | 630 | 354 | 60 |
| Hyrnsalmi | 1 487 | 1 135 | 66 | 13 | 134 | 11 | 30 | 7 | 15 | 16 | 36 | 21 | 3 |
| Kajaani - Kajana | 8 317 | 6 080 | 575 | 487 | 207 | 46 | 469 | 56 | 70 | 63 | 143 | 98 | 23 |
| Kuhmo | 4 024 | 3 240 | 171 | 59 | 135 | 34 | 112 | 13 | 75 | 40 | 77 | 59 | 9 |
| Paltamo | 1 931 | 1 537 | 110 | 8 | 44 | 13 | 71 | 9 | 18 | 19 | 71 | 28 | 3 |
| Puolanka | 1 704 | 1 328 | 90 | 9 | 104 | 7 | 64 | 8 | 20 | 9 | 33 | 28 | 4 |
| Ristijärvi | 861 | 687 | 34 | 3 | 35 | 10 | 38 | 7 | 16 | 8 | 14 | 8 | 1 |
| Sotkamo | 4 355 | 3 354 | 181 | 76 | 429 | 23 | 37 | 10 | 48 | 30 | 113 | 49 | 5 |
| Suomussalmi | 3 871 | 3 212 | 179 | 46 | 161 | 23 | 64 | 19 | 32 | 39 | 59 | 30 | 7 |
| Vaala | 1 833 | 1 425 | 92 | 10 | 119 | 13 | 73 | 10 | 12 | 17 | 41 | 18 | 3 |
| Vuolijoki | 1 004 | 773 | 49 | 18 | 28 | 8 | 30 | 6 | 22 | 10 | 43 | 15 | 2 |
| Lappi - Lapland - Lapland | 70 522 | 53 058 | 2 766 | 1 572 | 4 772 | 541 | 2 906 | 288 | 613 | 536 | 1 450 | 1 670 | 350 |
| Enontekiö | 1 536 | 1 028 | 42 | 2 | 341 | 8 | 46 | 4 | 11 | 12 | 20 | 16 | 6 |
| Inari - Enare | 3 938 | 2 645 | 161 | 18 | 625 | 37 | 100 | 12 | 49 | 35 | 79 | 146 | 31 |
| Kemi | 6 295 | 4 445 | 326 | 375 | 131 | 60 | 379 | 30 | 64 | 25 | 245 | 189 | 26 |
| Kemijärvi | 3 709 | 2 941 | 140 | 94 | 184 | 26 | 103 | 13 | 24 | 33 | 93 | 47 | 11 |
| Keminmaa | 3 328 | 2 662 | 146 | 38 | 80 | 32 | 149 | 9 | 22 | 18 | 87 | 76 | 9 |
| Kittilä | 3 386 | 2 499 | 77 | 34 | 492 | 27 | 103 | 15 | 38 | 30 | 35 | 23 | 13 |
| Kolari | 2 627 | 1 795 | 60 | 12 | 500 | 24 | 73 | 11 | 30 | 24 | 41 | 47 | 10 |
| Muonio | 1 538 | 1 081 | 28 | 5 | 264 | 9 | 67 | 8 | 17 | 12 | 26 | 16 | 5 |
| Pelkosenniemi | 749 | 524 | 25 | 2 | 130 | 5 | 18 | 6 | 7 | 8 | 13 | 7 | 4 |
| Pello | 2 415 | 2 018 | 34 | 15 | 89 | 19 | 93 | 6 | 21 | 19 | 48 | 41 | 12 |
| Posio | 2 045 | 1 618 | 69 | 7 | 134 | 14 | 62 | 13 | 18 | 23 | 37 | 45 | 5 |
| Ranua | 1 988 | 1 543 | 101 | 12 | 91 | 13 | 81 | 8 | 15 | 21 | 64 | 27 | 12 |
| Rovaniemi | 14 276 | 10 656 | 779 | 698 | 442 | 105 | 383 | 65 | 73 | 70 | 206 | 671 | 128 |
| Salla | 2 383 | 1 855 | 71 | 18 | 214 | 14 | 70 | 11 | 33 | 24 | 48 | 18 | 7 |
| Savuokoski | 805 | 605 | 19 | 1 | 65 | 9 | 25 | 8 | 6 | 8 | 16 | 42 | 1 |
| Simo | 1 698 | 1 490 | 49 | 3 | 39 | 8 | 30 | 4 | 11 | 14 | 27 | 15 | 8 |
| Sodankylä | 4 159 | 3 171 | 258 | 42 | 338 | 31 | 91 | 12 | 44 | 37 | 63 | 63 | 9 |
| Tevola | 1 887 | 1 554 | 56 | 5 | 47 | 11 | 89 | 6 | 20 | 27 | 41 | 23 | 8 |
| Tornio-Torneå | 7 895 | 6 041 | 219 | 176 | 186 | 59 | 766 | 32 | 65 | 50 | 196 | 74 | 31 |
| Utsjoki | 1 081 | 647 | 34 | 3 | 259 | 12 | 38 | 3 | 10 | 17 | 22 | 29 | 7 |
| Ylitornio - Övertorneå . . | 2 784 | 2 240 | 72 | 12 | 121 | 18 | 140 | 12 | 35 | 29 | 43 | 55 | 7 |

Taulukko 3. (jatk.) Rakennukset käyttötarkoituksen mukaan kunnittain 31.12.2005
 Tabell 3. (forts.) Byggnader efter användningssyfte kommunvis
 Table 3. (cont.) Buildings by intended use and municipality

| Alue Område Area | Raken- nuksia yhteensä Byggnader totalt Buildings total | Asuinrakennukset Bostadsbyggnader Residential buildings | | | Muut rakennukset - Övriga byggnader - Other buildings | | | | | | | | |
|------------------------|---------------------------------------------------------------------------|--------------------------------------------------------------------------------|-------------------------------------------------------------------------|-------------------------------------------------------------------------------------|-----------------------------------------------------------------------------------------|------------------------------------------------------------------------------------|---------------------------------------------------------------------------------------------------|--------------------------------------------------------------------------------------------|--------------------------------------------------------------------------------------------------|----------------------------------------------------------------------------------------------|-----------------------------------------------------------------------------------------------|-----------------------------------------------------------------------------|----------------------------------------------------------------------------|
| | | Erilliset pientalot Fri- stående småhus De- tached houses | Rivi- ja keijutalot Rad- och kedjehus Attached houses | Asuinker- rostalot Fler- vånings- bostads- hus Blocks of flats | Liikera- kennuk- set Affärs- bygg- nader Com- mercial buildings | Toimisto- raken- nukset Kontors- bygg- nader Office buildings | Liikenteen rakenn. Trafik- bygg. Transport and commu- nications buildings | Hoito- alan rakenn. Vård- bygg. Buildings for insti- tutional care | Kokoon- tumis- rakenn. Byggn. för sam- lings- lokaler Assembly buildings | Opetus- raken- nukset Under- visnings- bygg. Educa- tional buildings | Teolli- suus raken- nukset Industri- bygg- nader Industrial buildings | Varasto- raken- nukset Lager- bygg- nader Ware- houses | Muut raken- nukset Övriga bygg- nader Other buildings |

| | | | | | | | | | | | | | |
|----------------------|--------|-------|-----|-----|-----|-----|-----|----|-----|----|-----|-----|----|
| Ahvenanmaa | | | | | | | | | | | | | |
| Åland | 11 918 | 8 919 | 189 | 352 | 992 | 111 | 610 | 54 | 124 | 59 | 296 | 128 | 84 |
| Brändö | 360 | 244 | 11 | . | 55 | 3 | 20 | 2 | 5 | 2 | 10 | 4 | 4 |
| Eckerö | 777 | 434 | 6 | 3 | 255 | 2 | 44 | 1 | 8 | 1 | 10 | 7 | 6 |
| Finström | 1 253 | 952 | 24 | 11 | 83 | 5 | 95 | 9 | 17 | 9 | 30 | 12 | 6 |
| Föglö | 404 | 314 | 5 | . | 41 | 6 | 10 | 3 | 4 | 2 | 13 | 4 | 2 |
| Geta | 299 | 227 | 6 | . | 42 | 1 | 11 | 1 | 2 | 1 | 4 | 1 | 3 |
| Hammarland | 755 | 575 | 13 | 5 | 59 | 3 | 51 | 3 | 9 | 1 | 24 | 5 | 7 |
| Jomala | 1 623 | 1 367 | 9 | 14 | 44 | 11 | 63 | 4 | 15 | 10 | 38 | 29 | 19 |
| Kumlinge | 291 | 204 | 5 | 2 | 49 | 3 | 13 | . | 5 | 2 | 5 | 1 | 2 |
| Kökar | 220 | 165 | 3 | 1 | 29 | 1 | 9 | 1 | 2 | 1 | 3 | 2 | 3 |
| Lemland | 916 | 773 | 4 | 1 | 57 | 3 | 57 | 3 | 4 | 3 | 8 | 2 | 1 |
| Lumparland | 262 | 197 | 5 | . | 28 | 2 | 17 | 1 | 2 | 1 | 3 | 4 | 2 |
| Maarianhamina | | | | | | | | | | | | | |
| Mariehamn | 2 824 | 1 957 | 69 | 309 | 87 | 59 | 126 | 19 | 32 | 19 | 104 | 39 | 4 |
| Saltvik | 934 | 777 | 13 | 3 | 52 | 5 | 31 | 3 | 6 | 3 | 19 | 10 | 12 |
| Sottunga | 101 | 57 | 3 | . | 25 | . | 10 | . | . | . | 4 | 1 | 1 |
| Sund | 589 | 465 | 8 | 2 | 44 | 6 | 23 | 2 | 8 | 3 | 15 | 2 | 11 |
| Vårdö | 310 | 211 | 5 | 1 | 42 | 1 | 30 | 2 | 5 | 1 | 6 | 5 | 1 |

Taulukko 4.
Tabell 4.
Table 4.

Asunnot talotyyppin, huoneistotyyppin, keskipinta-alan ja käytössäolutilanteen mukaan 31.12.2005
Bostäder efter hustyp, lägenhetstyp, genomsnittliga golvyta och användning
Dwellings by type of building, type of dwelling, average floor area and occupancy status

| Alue, talotyyppi, huoneistotyyppi Område, hustyp, lägenhetstyp Area, type of building, type of dwelling | Asuntoja yhteensä Bostäder totalt Dwellings total | Pinta-ala/ asunto Golvyta/ bostad Area/ dwelling (m ²) | Vakinaisesti asutut asunnot Stadigvarande bebodda bostäder Permanently occupied dwellings | | | Ei vakinaisessa asuinkäytössä Inte i stadigvarande bostadsbruk Not permanently occupied dwellings | |
|---------------------------------------------------------------------------------------------------------------------------|------------------------------------------------------------------|--------------------------------------------------------------------------------------|-------------------------------------------------------------------------------------------------|-----------------------------------|----------------------------------------------------------------------------------|---------------------------------------------------------------------------------------------------------|----------------------------------------------------------------------------------|
| | | | Yhteensä Totalt Total | Henkilöitä Personer Persons | Pinta-ala/ asunto Golvyta/ bostad Area/dwelling (m ²) | Yhteensä Totalt Total | Pinta-ala/ asunto Golvyta/ bostad Area/dwelling (m ²) |
| Koko maa - Hela landet Whole country | 2 666 732 | 78,1 | 2 429 500 | 5 153 727 | 79,7 | 237 232 | 60,9 |
| 1 huone + keittokomero rum + kokvrå room + kitchenette | 266 068 | 30,7 | 218 482 | 240 911 | 31,1 | 47 586 | 29,1 |
| 1 huone + keittiö rum + kök room + kitchen | 136 318 | 39,3 | 108 924 | 149 885 | 39,7 | 27 394 | 37,8 |
| 2 huonetta + keittokomero rum + kokvrå rooms + kitchenette | 243 934 | 46,2 | 219 718 | 292 164 | 46,3 | 24 216 | 45,7 |
| 2 huonetta + keittiö rum + kök rooms + kitchen | 565 014 | 58,3 | 505 762 | 819 378 | 58,4 | 59 252 | 57,7 |
| 3 huonetta + keittiö/keittokomero rum + kök/kokvrå rooms + kitchen/kitchenette | 595 196 | 79,1 | 553 692 | 1 252 093 | 79,3 | 41 504 | 77,4 |
| 4 huonetta + keittiö/keittokomero rum + kök/kokvrå rooms + kitchen/kitchenette | 483 423 | 105,7 | 463 348 | 1 282 611 | 105,9 | 20 075 | 102,8 |
| 5 huonetta + keittiö/keittokomero rum + kök/kokvrå rooms + kitchen/kitchenette | 242 436 | 130,3 | 234 400 | 723 092 | 130,3 | 8 036 | 131,4 |
| 6 huonetta + keittiö/keittokomero rum + kök/kokvrå rooms + kitchen/kitchenette | 70 942 | 159,5 | 68 300 | 227 214 | 159,3 | 2 642 | 164,2 |
| 7+ huonetta + keittiö/keittokomero rum + kök/kokvrå rooms + kitchen/kitchenette | 32 700 | 204,6 | 30 961 | 114 316 | 203,5 | 1 739 | 223,8 |
| Muu/tuntematon - Övrig/okänd Other/unknown | 30 701 | 94,5 | 25 913 | 52 063 | 95,3 | 4 788 | 89,0 |
| Erilliset pientalot Fristående småhus Detached houses | 1 076 734 | 105,3 | 986 013 | 2 634 127 | 107,8 | 90 721 | 77,2 |
| 1 huone + keittokomero rum + kokvrå room + kitchenette | 11 572 | 32,0 | 7 299 | 11 186 | 33,6 | 4 273 | 29,3 |
| 1 huone + keittiö rum + kök room + kitchen | 48 031 | 41,5 | 33 438 | 59 177 | 42,7 | 14 593 | 38,9 |
| 2 huonetta + keittokomero rum + kokvrå rooms + kitchenette | 14 175 | 52,7 | 10 691 | 19 033 | 53,9 | 3 484 | 49,0 |
| 2 huonetta + keittiö rum + kök rooms + kitchen | 127 095 | 63,2 | 103 379 | 212 411 | 63,9 | 23 716 | 60,0 |
| 3 huonetta + keittiö/keittokomero rum + kök/kokvrå rooms + kitchen/kitchenette | 209 422 | 87,3 | 190 677 | 445 938 | 87,8 | 18 745 | 81,8 |
| 4 huonetta + keittiö/keittokomero rum + kök/kokvrå rooms + kitchen/kitchenette | 343 840 | 110,0 | 329 487 | 901 163 | 110,2 | 14 353 | 105,4 |
| 5 huonetta + keittiö/keittokomero rum + kök/kokvrå rooms + kitchen/kitchenette | 211 057 | 131,9 | 204 451 | 633 501 | 131,9 | 6 606 | 132,9 |
| 6 huonetta + keittiö/keittokomero rum + kök/kokvrå rooms + kitchen/kitchenette | 64 931 | 160,1 | 62 679 | 211 323 | 159,9 | 2 252 | 164,6 |

Taulukko 4. (jatk.) Asunnot talotyyppiin, huoneistotyyppiin, keskipinta-alan ja käytössäolotilanteen mukaan 31.12.2005
Tabell 4. (forts.) Bostäder efter hustyp, lägenhetstyp, genomsnittliga golvyta och användning
Table 4. (cont.) Dwellings by type of building, type of dwelling, average floor area and occupancy status

| Alue, talotyyppi, huoneistotyyppi Område, hustyp, lägenhetstyp Area, type of building, type of dwelling | Asuntoja yhteensä Bostäder totalt Dwellings total | Pinta-ala/ asunto Golvyta/ bostad Area/ dwelling (m ²) | Vakinaisesti asutut asunnot Stadigvarande bebodda bostäder Permanently occupied dwellings | | | Ei vakinaisessa asuinkäytössä Inte i stadigvarande bostadsbruk Not permanently occupied dwellings | | |
|---------------------------------------------------------------------------------------------------------------------------|------------------------------------------------------------------|--------------------------------------------------------------------------------------|-------------------------------------------------------------------------------------------------|-----------------------------------|----------------------------------------------------------------------------------|---------------------------------------------------------------------------------------------------------|----------------------------------------------------------------------------------|--|
| | | | Yhteensä Totalt Total | Henkilöitä Personer Persons | Pinta-ala/ asunto Golvyta/ bostad Area/dwelling (m ²) | Yhteensä Totalt Total | Pinta-ala/ asunto Golvyta/ bostad Area/dwelling (m ²) | |
| 7+ huonetta + keittiö/keittokomero rum + kök /kokvrå rooms + kitchen/kitchenette . . . | 30 555 | 203,3 | 29 114 | 108 314 | 202,6 | 1 441 | 218,7 | |
| Muu/tuntematon - Övrig/okänd Other/unknown | 16 056 | 98,7 | 14 798 | 32 081 | 99,7 | 1 258 | 91,3 | |
| Rivi- ja ketjutalot Rad- och kedjehus Attached houses | 362 651 | 70,6 | 336 756 | 692 673 | 71,7 | 25 895 | 56,4 | |
| 1 huone + keittokomero rum + kokvrå room + kitchenette | 34 952 | 32,6 | 28 834 | 31 611 | 32,9 | 6 118 | 31,4 | |
| 1 huone + keittiö rum + kök room + kitchen | 13 694 | 38,9 | 11 577 | 14 164 | 39,1 | 2 117 | 37,5 | |
| 2 huonetta + keittokomero rum + kokvrå rooms + kitchenette | 31 451 | 47,1 | 28 557 | 37 302 | 47,2 | 2 894 | 46,1 | |
| 2 huonetta + keittiö rum + kök rooms + kitchen | 90 829 | 58,8 | 83 364 | 129 033 | 58,9 | 7 465 | 57,9 | |
| 3 huonetta + keittiö/keittokomero rum + kök/kokvrå rooms + kitchen/kitchenette . . . | 110 751 | 78,0 | 105 943 | 249 286 | 78,1 | 4 808 | 75,8 | |
| 4 huonetta + keittiö/keittokomero rum + kök/kokvrå rooms + kitchen/kitchenette . . . | 59 664 | 98,1 | 58 086 | 170 857 | 98,1 | 1 578 | 98,0 | |
| 5 huonetta + keittiö/keittokomero rum + kök/kokvrå rooms + kitchen/kitchenette . . . | 15 809 | 120,8 | 15 356 | 47 526 | 120,7 | 453 | 122,4 | |
| 6 huonetta + keittiö/keittokomero rum + kök/kokvrå rooms + kitchen/kitchenette . . . | 2 730 | 151,8 | 2 616 | 7 629 | 151,6 | 114 | 154,6 | |
| 7+ huonetta + keittiö/keittokomero rum + kök/kokvrå rooms + kitchen/kitchenette . . . | 713 | 190,1 | 635 | 1 882 | 189,0 | 78 | 199,1 | |
| Muu/tuntematon - Övrig/okänd Other/unknown | 2 058 | 73,0 | 1 788 | 3 383 | 73,6 | 270 | 70,0 | |
| Asuinkerrostalot Flervånings bostadshus Blocks of flats | 1 166 925 | 56,2 | 1 055 047 | 1 734 644 | 57,0 | 111 878 | 49,4 | |
| 1 huone + keittokomero rum + kokvrå room + kitchenette | 206 229 | 30,5 | 172 082 | 186 341 | 30,8 | 34 147 | 29,2 | |
| 1 huone + keittiö rum + kök room + kitchen | 67 781 | 38,0 | 57 880 | 68 533 | 38,2 | 9 901 | 36,6 | |
| 2 huonetta + keittokomero rum + kokvrå rooms + kitchenette | 191 407 | 45,7 | 174 438 | 227 035 | 45,7 | 16 969 | 45,1 | |
| 2 huonetta + keittiö rum + kök rooms + kitchen | 335 877 | 56,5 | 308 941 | 460 359 | 56,5 | 26 936 | 55,9 | |
| 3 huonetta + keittiö/keittokomero rum + kök/kokvrå rooms + kitchen/kitchenette . . . | 265 728 | 73,2 | 248 524 | 537 712 | 73,2 | 17 204 | 73,3 | |
| 4 huonetta + keittiö/keittokomero rum + kök/kokvrå rooms + kitchen/kitchenette . . . | 75 848 | 92,6 | 71 951 | 200 424 | 92,4 | 3 897 | 95,6 | |

Taulukko 4. (jatk.) Asunnot talotyypin, huoneistotyypin, keskipinta-alan ja käytössäolotilanteen mukaan 31.12.2005
 Tabell 4. (forts.) Bostäder efter hustyp, lägenhetstyp, genomsnittliga golvyta och användning
 Table 4. (cont.) Dwellings by type of building, type of dwelling, average floor area and occupancy status

| Alue, talotyyppi, huoneistotyyppi Område, hustyp, lägenhetstyp Area, type of building, type of dwelling | Asuntoja yhteensä Bostäder totalt Dwellings total | Pinta-ala/ asunto Golvyta/ bostad Area/ dwelling (m ²) | Vakinaisesti asutut asunnot Stadigvarande bebodda bostäder Permanently occupied dwellings | | | Ei vakinaisessa asuinkäytössä Inte i stadigvarande bostadsbruk Not permanently occupied dwellings | | |
|---------------------------------------------------------------------------------------------------------------------------|------------------------------------------------------------------|--------------------------------------------------------------------------------------|-------------------------------------------------------------------------------------------------|-----------------------------------|----------------------------------------------------------------------------------|---------------------------------------------------------------------------------------------------------|----------------------------------------------------------------------------------|--|
| | | | Yhteensä Totalt Total | Henkilöitä Personer Persons | Pinta-ala/ asunto Golvyta/ bostad Area/dwelling (m ²) | Yhteensä Totalt Total | Pinta-ala/ asunto Golvyta/ bostad Area/dwelling (m ²) | |
| 5 huonetta + keittiö/keittokomero rum + kök/kokvrå rooms + kitchen/kitchenette . . . | 13 800 | 116,8 | 12 937 | 37 205 | 116,2 | 863 | 124,8 | |
| 6 huonetta + keittiö/keittokomero rum + kök/kokvrå rooms + kitchen/kitchenette . . . | 2 629 | 150,9 | 2 390 | 6 394 | 149,5 | 239 | 164,8 | |
| 7+ huonetta + keittiö/keittokomero rum + kök/kokvrå rooms + kitchen/kitchenette . . . | 809 | 220,4 | 676 | 2 144 | 216,8 | 133 | 239,0 | |
| Muu/tuntematon - Övrig/okänd Other/unknown | 6 817 | 64,8 | 5 228 | 8 497 | 62,5 | 1 589 | 71,3 | |
| Muut rakennukset Övriga byggnader Other buildings | 60 422 | 59,2 | 51 684 | 92 283 | 61,1 | 8 738 | 46,8 | |
| 1 huone + keittokomero rum + kokvrå room + kitchenette | 13 315 | 27,2 | 10 267 | 11 773 | 28,1 | 3 048 | 24,2 | |
| 1 huone + keittiö rum + kök room + kitchen | 6 812 | 38,0 | 6 029 | 8 011 | 38,4 | 783 | 34,9 | |
| 2 huonetta + keittokomero rum + kokvrå rooms + kitchenette | 6 901 | 45,7 | 6 032 | 8 794 | 46,0 | 869 | 44,1 | |
| 2 huonetta + keittiö rum + kök rooms + kitchen | 11 213 | 56,5 | 10 078 | 17 575 | 56,8 | 1 135 | 53,7 | |
| 3 huonetta + keittiö/keittokomero rum + kök/kokvrå rooms + kitchen/kitchenette . . . | 9 295 | 77,5 | 8 548 | 19 157 | 78,0 | 747 | 71,7 | |
| 4 huonetta + keittiö/keittokomero rum + kök/kokvrå rooms + kitchen/kitchenette . . . | 4 071 | 105,1 | 3 824 | 10 167 | 105,8 | 247 | 94,4 | |
| 5 huonetta + keittiö/keittokomero rum + kök/kokvrå rooms + kitchen/kitchenette . . . | 1 770 | 134,5 | 1 656 | 4 860 | 134,7 | 114 | 131,4 | |
| 6 huonetta + keittiö/keittokomero rum + kök/kokvrå rooms + kitchen/kitchenette . . . | 652 | 164,2 | 615 | 1 868 | 164,0 | 37 | 167,7 | |
| 7+ huonetta + keittiö/keittokomero rum + kök/kokvrå rooms + kitchen/kitchenette . . . | 623 | 261,2 | 536 | 1 976 | 253,3 | 87 | 310,3 | |
| Muu/tuntematon - Övrig/okänd Other/unknown | 5 770 | 84,7 | 4 099 | 8 102 | 75,5 | 1 671 | 127,5 | |

Taulukko 5.
Tabell 5.
Table 5.

Asunnot ja niissä asuvat henkilöt hallintaperusteen ja varusteiden mukaan 31.12.2005
Bostäder och personer i dessa efter upplåtelseform och utrustning
Dwellings and persons by tenure status and equipment

| Alue, hallintaperuste, varusteet Område, upplåtelseform, utrustning Area, tenure status, equipment | Asuntoja yhteensä Bostäder totalt Dwellings total % | Henkilöitä - Personer - Persons | | | |
|----------------------------------------------------------------------------------------------------------|--------------------------------------------------------------|----------------------------------|----------------------------------------------------------------|--------------------------------------------------------------|----------------------------------------------|
| | | Yhteensä Totalt Total % | Alle 16 vuotiaita Under 16 åriga Age under 16 years % | 16 - 64 vuotiaita 16 - 64 åriga Age 16 - 64 years % | 65+ vuotiaita 65+ åriga 65+ years % |

Koko maa - Hela landet - Whole country

Kaikki asunnot - Alla bostäder

| | | | | | | | | | | |
|-------------------------------------------------------------------|-----------|-------|-----------|-------|---------|-------|-----------|-------|---------|-------|
| Dwellings total | 2 666 732 | 100,0 | 5 153 727 | 100,0 | 965 259 | 100,0 | 3 387 653 | 100,0 | 800 815 | 100,0 |
| Viemäri - Avlopp - Sewer | 2 607 884 | 97,8 | 5 071 303 | 98,4 | 953 131 | 98,7 | 3 335 405 | 98,5 | 782 767 | 97,7 |
| Vesijohto - Vattenledning Running water | 2 616 449 | 98,1 | 5 086 138 | 98,7 | 955 923 | 99,0 | 3 345 381 | 98,8 | 784 834 | 98,0 |
| WC - Flush toilet | 2 562 508 | 96,1 | 5 002 284 | 97,1 | 943 145 | 97,7 | 3 292 349 | 97,2 | 766 790 | 95,8 |
| Keskus- tai sähkölämmitys Centralvärme - Central heating | 2 473 150 | 92,7 | 4 824 353 | 93,6 | 913 440 | 94,6 | 3 183 063 | 94,0 | 727 850 | 90,9 |
| Lämmin vesi - Varmvatten Hot water | 2 570 756 | 96,4 | 5 011 622 | 97,2 | 944 443 | 97,8 | 3 300 351 | 97,4 | 766 828 | 95,8 |
| Peseytymistilat - Tvättutrymmen Bathing facilities | 2 593 627 | 97,3 | 5 050 295 | 98,0 | 950 710 | 98,5 | 3 323 365 | 98,1 | 776 220 | 96,9 |
| Huoneistos sauna - Bastu i bostaden Sauna in dwelling | 1 366 414 | 51,2 | 3 205 569 | 62,2 | 706 472 | 73,2 | 2 066 847 | 61,0 | 432 250 | 54,0 |

Omistusasunnot yhteensä

Ägarbostäder totalt

| | | | | | | | | | | |
|-------------------------------------------------------------------|-----------|-------|-----------|-------|---------|-------|-----------|-------|---------|-------|
| Owner occupied dwellings total | 1 555 972 | 100,0 | 3 621 155 | 100,0 | 706 067 | 100,0 | 2 275 806 | 100,0 | 639 282 | 100,0 |
| Viemäri - Avlopp - Sewer | 1 521 727 | 97,8 | 3 554 478 | 98,2 | 696 071 | 98,6 | 2 235 135 | 98,2 | 623 272 | 97,5 |
| Vesijohto - Vattenledning Running water | 1 526 460 | 98,1 | 3 565 149 | 98,5 | 698 238 | 98,9 | 2 242 037 | 98,5 | 624 874 | 97,7 |
| WC - Flush toilet | 1 496 116 | 96,2 | 3 500 406 | 96,7 | 687 879 | 97,4 | 2 203 551 | 96,8 | 608 976 | 95,3 |
| Keskus- tai sähkölämmitys Centralvärme - Central heating | 1 426 695 | 91,7 | 3 339 140 | 92,2 | 661 161 | 93,6 | 2 105 329 | 92,5 | 572 650 | 89,6 |
| Lämmin vesi - Varmvatten Hot water | 1 496 583 | 96,2 | 3 501 446 | 96,7 | 688 258 | 97,5 | 2 204 971 | 96,9 | 608 217 | 95,1 |
| Peseytymistilat - Tvättutrymmen Bathing facilities | 1 512 559 | 97,2 | 3 535 928 | 97,6 | 693 825 | 98,3 | 2 225 012 | 97,8 | 617 091 | 96,5 |
| Huoneistos sauna - Bastu i bostaden Sauna in dwelling | 1 042 192 | 67,0 | 2 683 729 | 74,1 | 586 652 | 83,1 | 1 704 988 | 74,9 | 392 089 | 61,3 |

Omistaa talon - Äger huset

| | | | | | | | | | | |
|-------------------------------------------------------------------|---------|-------|-----------|-------|---------|-------|-----------|-------|---------|-------|
| Owens the house | 848 264 | 100,0 | 2 295 295 | 100,0 | 517 083 | 100,0 | 1 436 762 | 100,0 | 341 450 | 100,0 |
| Viemäri - Avlopp - Sewer | 814 948 | 96,1 | 2 230 582 | 97,2 | 507 469 | 98,1 | 1 397 411 | 97,3 | 325 702 | 95,4 |
| Vesijohto - Vattenledning Running water | 819 115 | 96,6 | 2 240 042 | 97,6 | 509 395 | 98,5 | 1 403 509 | 97,7 | 327 138 | 95,8 |
| WC - Flush toilet | 790 541 | 93,2 | 2 178 432 | 94,9 | 499 471 | 96,6 | 1 367 224 | 95,2 | 311 737 | 91,3 |
| Keskus- tai sähkölämmitys Centralvärme - Central heating | 723 460 | 85,3 | 2 022 396 | 88,1 | 473 811 | 91,6 | 1 272 277 | 88,6 | 276 308 | 80,9 |
| Lämmin vesi - Varmvatten Hot water | 790 065 | 93,1 | 2 177 941 | 94,9 | 499 701 | 96,6 | 1 367 566 | 95,2 | 310 674 | 91,0 |
| Peseytymistilat - Tvättutrymmen Bathing facilities | 805 782 | 95,0 | 2 211 823 | 96,4 | 505 128 | 97,7 | 1 387 198 | 96,6 | 319 497 | 93,6 |
| Huoneistos sauna - Bastu i bostaden Sauna in dwelling | 694 191 | 81,8 | 1 944 278 | 84,7 | 454 176 | 87,8 | 1 224 237 | 85,2 | 265 865 | 77,9 |

Omistaa asunnon osakkeet

Äger bostadsaktierna

| | | | | | | | | | | |
|-------------------------------------------------------------------|---------|-------|-----------|-------|---------|-------|---------|-------|---------|-------|
| Owens shares in housing corporation .. | 707 708 | 100,0 | 1 325 860 | 100,0 | 188 984 | 100,0 | 839 044 | 100,0 | 297 832 | 100,0 |
| Viemäri - Avlopp - Sewer | 706 779 | 99,9 | 1 323 896 | 99,9 | 188 602 | 99,8 | 837 724 | 99,8 | 297 570 | 99,9 |
| Vesijohto - Vattenledning Running water | 707 345 | 99,9 | 1 325 107 | 99,9 | 188 843 | 99,9 | 838 528 | 99,9 | 297 736 | 100,0 |
| WC - Flush toilet | 705 575 | 99,7 | 1 321 974 | 99,7 | 188 408 | 99,7 | 836 327 | 99,7 | 297 239 | 99,8 |
| Keskus- tai sähkölämmitys Centralvärme - Central heating | 703 235 | 99,4 | 1 316 744 | 99,3 | 187 350 | 99,1 | 833 052 | 99,3 | 296 342 | 99,5 |
| Lämmin vesi - Varmvatten Hot water | 706 518 | 99,8 | 1 323 505 | 99,8 | 188 557 | 99,8 | 837 405 | 99,8 | 297 543 | 99,9 |

Taulukko 5. (jatk.) Asunnot ja niissä asuvat henkilöt hallintaperusteen ja varusteiden mukaan 31.12.2005
Tabell 5. (forts.) Bostäder och personer i dessa efter upplåtelseform och utrustning
Table 5. (cont.) Dwellings and persons by tenure status and equipment

| Alue, hallintaperuste, varusteet Område, upplåtelseform, utrustning Area, tenure status, equipment | Asuntoja yhteensä Bostäder totalt Dwellings total | | Henkilöitä - Personer - Persons | | | | | | | |
|----------------------------------------------------------------------------------------------------------|---------------------------------------------------------|-------|---------------------------------|-------|-----------------------------------------------------------|-------|---------------------------------------------------------|-------|-----------------------------------------|-------|
| | | % | Yhteensä Totalt Total | % | Alle 16 vuotiaita Under 16 åriga Age under 16 years | % | 16 - 64 vuotiaita 16 - 64 åriga Age 16 - 64 years | % | 65+ vuotiaita 65+ åriga 65+ years | % |
| Peseytymistilat - Tvättutrymmen Bathing facilities | 706 777 | 99,9 | 1 324 105 | 99,9 | 188 697 | 99,8 | 837 814 | 99,9 | 297 594 | 99,9 |
| Huoneistos sauna - Bastu i bostaden Sauna in dwelling | 348 001 | 49,2 | 739 451 | 55,8 | 132 476 | 70,1 | 480 751 | 57,3 | 126 224 | 42,4 |
| Vuokra-asunnot yhteensä | | | | | | | | | | |
| Hyresbostäder totalt | | | | | | | | | | |
| Rented dwellings total | 826 253 | 100,0 | 1 325 292 | 100,0 | 219 943 | 100,0 | 970 282 | 100,0 | 135 067 | 100,0 |
| Viemäri - Avlopp - Sewer | 820 529 | 99,3 | 1 315 896 | 99,3 | 218 597 | 99,4 | 963 181 | 99,3 | 134 118 | 99,3 |
| Vesijohto - Vattenledning Running water | 822 634 | 99,6 | 1 319 174 | 99,5 | 219 063 | 99,6 | 965 674 | 99,5 | 134 437 | 99,5 |
| WC - Flush toilet | 814 142 | 98,5 | 1 306 615 | 98,6 | 217 567 | 98,9 | 955 732 | 98,5 | 133 316 | 98,7 |
| Keskus- tai sähkölämmitys Centralvärme - Central heating | 807 797 | 97,8 | 1 294 435 | 97,7 | 215 165 | 97,8 | 947 274 | 97,6 | 131 996 | 97,7 |
| Lämmin vesi - Varmvatten Hot water | 818 150 | 99,0 | 1 311 839 | 99,0 | 218 023 | 99,1 | 960 061 | 98,9 | 133 755 | 99,0 |
| Peseytymistilat - Tvättutrymmen Bathing facilities | 819 589 | 99,2 | 1 314 542 | 99,2 | 218 531 | 99,4 | 962 015 | 99,1 | 133 996 | 99,2 |
| Huoneistos sauna - Bastu i bostaden Sauna in dwelling | 189 542 | 22,9 | 375 586 | 28,3 | 87 681 | 39,9 | 263 322 | 27,1 | 24 583 | 18,2 |
| Aravavuokra-asunnot | | | | | | | | | | |
| Aravahyresbostad | | | | | | | | | | |
| Government-subsidized social rental housing | 386 955 | 100,0 | 616 126 | 100,0 | 115 750 | 100,0 | 422 952 | 100,0 | 77 424 | 100,0 |
| Viemäri - Avlopp - Sewer | 386 359 | 99,8 | 615 337 | 99,9 | 115 643 | 99,9 | 422 407 | 99,9 | 77 287 | 99,8 |
| Vesijohto - Vattenledning Running water | 386 854 | 100,0 | 616 010 | 100,0 | 115 741 | 100,0 | 422 880 | 100,0 | 77 389 | 100,0 |
| WC - Flush toilet | 385 894 | 99,7 | 615 279 | 99,9 | 115 659 | 99,9 | 422 303 | 99,8 | 77 317 | 99,9 |
| Keskus- tai sähkölämmitys Centralvärme - Central heating | 383 508 | 99,1 | 611 588 | 99,3 | 115 187 | 99,5 | 419 771 | 99,2 | 76 630 | 99,0 |
| Lämmin vesi - Varmvatten Hot water | 386 550 | 99,9 | 615 686 | 99,9 | 115 715 | 100,0 | 422 666 | 99,9 | 77 305 | 99,8 |
| Peseytymistilat - Tvättutrymmen Bathing facilities | 386 736 | 99,9 | 615 912 | 100,0 | 115 725 | 100,0 | 422 811 | 100,0 | 77 376 | 99,9 |
| Huoneistos sauna - Bastu i bostaden Sauna in dwelling | 61 371 | 15,9 | 121 291 | 19,7 | 32 328 | 27,9 | 81 359 | 19,2 | 7 604 | 9,8 |
| Korkotukivuokra-asunnot | | | | | | | | | | |
| Hyresbostäder med räntestöd | | | | | | | | | | |
| Rental dwellings with government interest subsidy | 56 622 | 100,0 | 102 384 | 100,0 | 22 324 | 100,0 | 72 196 | 100,0 | 7 864 | 100,0 |
| Viemäri - Avlopp - Sewer | 56 507 | 99,8 | 102 232 | 99,9 | 22 320 | 100,0 | 72 048 | 99,8 | 7 864 | 100,0 |
| Vesijohto - Vattenledning Running water | 56 621 | 100,0 | 102 380 | 100,0 | 22 322 | 100,0 | 72 194 | 100,0 | 7 864 | 100,0 |
| WC - Flush toilet | 56 496 | 99,8 | 102 256 | 99,9 | 22 307 | 99,9 | 72 099 | 99,9 | 7 850 | 99,8 |
| Keskus- tai sähkölämmitys Centralvärme - Central heating | 56 278 | 99,4 | 101 863 | 99,5 | 22 267 | 99,7 | 71 794 | 99,4 | 7 802 | 99,2 |
| Lämmin vesi - Varmvatten Hot water | 56 563 | 99,9 | 102 327 | 99,9 | 22 320 | 100,0 | 72 143 | 99,9 | 7 864 | 100,0 |
| Peseytymistilat - Tvättutrymmen Bathing facilities | 56 615 | 100,0 | 102 374 | 100,0 | 22 322 | 100,0 | 72 188 | 100,0 | 7 864 | 100,0 |
| Huoneistos sauna - Bastu i bostaden Sauna in dwelling | 32 996 | 58,3 | 65 343 | 63,8 | 16 189 | 72,5 | 45 994 | 63,7 | 3 160 | 40,2 |
| Muu vuokra-asunto | | | | | | | | | | |
| Annan hyresbostad | | | | | | | | | | |
| Other rented dwelling | 382 676 | 100,0 | 606 782 | 100,0 | 81 869 | 100,0 | 475 134 | 100,0 | 49 779 | 100,0 |
| Viemäri - Avlopp - Sewer | 377 663 | 98,7 | 598 327 | 98,6 | 80 634 | 98,5 | 468 726 | 98,7 | 48 967 | 98,4 |
| Vesijohto - Vattenledning Running water | 379 159 | 99,1 | 600 784 | 99,0 | 81 000 | 98,9 | 470 600 | 99,0 | 49 184 | 98,8 |
| WC - Flush toilet | 371 752 | 97,1 | 589 080 | 97,1 | 79 601 | 97,2 | 461 330 | 97,1 | 48 149 | 96,7 |

Taulukko 5. (jatk.) Asunnot ja niissä asuvat henkilöt hallintaperusteen ja varusteiden mukaan 31.12.2005
 Tabell 5. (forts.) Bostäder och personer i dessa efter upplåtelseform och utrustning
 Table 5. (cont.) Dwellings and persons by tenure status and equipment

| Alue, hallintaperuste, varusteet Område, upplåtelseform, utrustning Area, tenure status, equipment | Asuntoja yhteensä Bostäder totalt Dwellings total % | | Henkilöitä - Personer - Persons | | | | | | | |
|----------------------------------------------------------------------------------------------------------|--------------------------------------------------------------|-------|---------------------------------|-------|-----------------------------------------------------------|-------|---------------------------------------------------------|-------|-----------------------------------------|-------|
| | | | Yhteensä Totalt Total | | Alle 16 vuotiaita Under 16 åriga Age under 16 years | | 16 - 64 vuotiaita 16 - 64 åriga Age 16 - 64 years | | 65+ vuotiaita 65+ åriga 65+ years | |
| | | % | | % | | % | | % | | % |
| Keskus- tai sähkölämmitys Centralvärme - Central heating | 368 011 | 96,2 | 580 984 | 95,7 | 77 711 | 94,9 | 455 709 | 95,9 | 47 564 | 95,6 |
| Lämmin vesi - Varmvatten Hot water | 375 037 | 98,0 | 593 826 | 97,9 | 79 988 | 97,7 | 465 252 | 97,9 | 48 586 | 97,6 |
| Peseymistilat - Tvättutrymmen Bathing facilities | 376 238 | 98,3 | 596 256 | 98,3 | 80 484 | 98,3 | 467 016 | 98,3 | 48 756 | 97,9 |
| Huoneistos sauna - Bastu i bostaden Sauna in dwelling | 95 175 | 24,9 | 188 952 | 31,1 | 39 164 | 47,8 | 135 969 | 28,6 | 13 819 | 27,8 |
| Asumisoikeusasunto | | | | | | | | | | |
| Bostadsrättsbostad | | | | | | | | | | |
| Right of occupancy dwelling | 31 323 | 100,0 | 68 852 | 100,0 | 18 945 | 100,0 | 46 698 | 100,0 | 3 209 | 100,0 |
| Viemäri - Avlopp - Sewer | 31 309 | 100,0 | 68 827 | 100,0 | 18 937 | 100,0 | 46 682 | 100,0 | 3 208 | 100,0 |
| Vesijohto - Vattenledning Running water | 31 317 | 100,0 | 68 844 | 100,0 | 18 943 | 100,0 | 46 692 | 100,0 | 3 209 | 100,0 |
| WC - Flush toilet | 31 275 | 99,8 | 68 765 | 99,9 | 18 926 | 99,9 | 46 638 | 99,9 | 3 201 | 99,8 |
| Keskus- tai sähkölämmitys Centralvärme - Central heating | 31 308 | 100,0 | 68 825 | 100,0 | 18 936 | 100,0 | 46 681 | 100,0 | 3 208 | 100,0 |
| Lämmin vesi - Varmvatten Hot water | 31 317 | 100,0 | 68 844 | 100,0 | 18 943 | 100,0 | 46 692 | 100,0 | 3 209 | 100,0 |
| Peseymistilat - Tvättutrymmen Bathing facilities | 31 317 | 100,0 | 68 844 | 100,0 | 18 943 | 100,0 | 46 692 | 100,0 | 3 209 | 100,0 |
| Huoneistos sauna - Bastu i bostaden Sauna in dwelling | 29 408 | 93,9 | 65 739 | 95,5 | 18 392 | 97,1 | 44 448 | 95,2 | 2 899 | 90,3 |
| Muu hallintaperuste | | | | | | | | | | |
| Annan upplåtelseform | | | | | | | | | | |
| Other tenure status | 253 184 | 100,0 | 138 428 | 100,0 | 20 304 | 100,0 | 94 867 | 100,0 | 23 257 | 100,0 |
| Viemäri - Avlopp - Sewer | 234 319 | 92,5 | 132 102 | 95,4 | 19 526 | 96,2 | 90 407 | 95,3 | 22 169 | 95,3 |
| Vesijohto - Vattenledning Running water | 236 038 | 93,2 | 132 971 | 96,1 | 19 679 | 96,9 | 90 978 | 95,9 | 22 314 | 95,9 |
| WC - Flush toilet | 220 975 | 87,3 | 126 498 | 91,4 | 18 773 | 92,5 | 86 428 | 91,1 | 21 297 | 91,6 |
| Keskus- tai sähkölämmitys Centralvärme - Central heating | 207 350 | 81,9 | 121 953 | 88,1 | 18 178 | 89,5 | 83 779 | 88,3 | 19 996 | 86,0 |
| Lämmin vesi - Varmvatten Hot water | 224 706 | 88,8 | 129 493 | 93,5 | 19 219 | 94,7 | 88 627 | 93,4 | 21 647 | 93,1 |
| Peseymistilat - Tvättutrymmen Bathing facilities | 230 162 | 90,9 | 130 981 | 94,6 | 19 411 | 95,6 | 89 646 | 94,5 | 21 924 | 94,3 |
| Huoneistos sauna - Bastu i bostaden Sauna in dwelling | 105 272 | 41,6 | 80 515 | 58,2 | 13 747 | 67,7 | 54 089 | 57,0 | 12 679 | 54,5 |

Taulukko 6.
Tabell 6.
Table 6.

Asunnot hallintaperusteen, huoneluvun ja rakennusvuoden mukaan 31.12.2005
Bostäder efter upplåtelseform, rumsantal och byggnadsår
Dwellings by tenure status, number of rooms and year of construction

| Alue, hallintaperuste, huoneluku Område, upplåtelseform, rumsantal Area, tenure status, number of rooms | Asuntoja yhteensä Bostäder totalt Dwellings total | Rakennusvuosi - Byggnadsår - Year of construction | | | | | | | | | Henkiöitä yhteensä Personer totalt Persons total | Alle 16 v. Under 16 år | 65+ v. 65+ år years |
|------------------------------------------------------------------------------------------------------------------------|------------------------------------------------------------------|---------------------------------------------------|---------------|---------------|---------------|---------------|---------------|---------------|-------|--------------------------------|-----------------------------------------------------------------|---------------------------------|---------------------------|
| | | -1920 | 1921- 1939 | 1940- 1959 | 1960- 1969 | 1970- 1979 | 1980- 1989 | 1990- 1999 | 2000- | Tunt. Okänd Un- known | | | |

Koko maa - Hela landet - Whole country

Kaikki asunnot - Alla bostäder

| | | | | | | | | | | | | | |
|----------------------------------|-----------|--------|---------|---------|---------|---------|---------|---------|---------|--------|-----------|---------|---------|
| All dwellings | 2 666 732 | 92 582 | 134 993 | 392 876 | 373 402 | 589 414 | 510 026 | 350 617 | 186 222 | 36 600 | 5 153 727 | 965 259 | 800 815 |
| 1. | 402 386 | 21 171 | 41 520 | 65 667 | 62 652 | 100 421 | 59 454 | 31 271 | 15 614 | 4 616 | 390 796 | 13 437 | 84 632 |
| 2. | 808 948 | 23 455 | 38 907 | 119 743 | 122 885 | 181 336 | 141 389 | 121 959 | 51 817 | 7 457 | 1 111 542 | 88 881 | 243 363 |
| 3. | 595 196 | 18 250 | 22 604 | 83 919 | 93 105 | 138 733 | 117 388 | 74 167 | 40 661 | 6 369 | 1 252 093 | 247 395 | 212 997 |
| 4. | 483 423 | 12 615 | 16 081 | 79 277 | 60 819 | 103 612 | 105 625 | 62 561 | 36 554 | 6 279 | 1 282 611 | 309 381 | 160 639 |
| 5. | 242 436 | 7 362 | 7 796 | 26 644 | 22 057 | 44 868 | 63 522 | 38 917 | 26 546 | 4 724 | 723 092 | 193 744 | 64 077 |
| 6. | 70 942 | 3 829 | 3 302 | 8 565 | 6 243 | 12 249 | 14 008 | 11 071 | 9 682 | 1 993 | 227 214 | 66 839 | 19 214 |
| 7+ | 32 700 | 3 506 | 2 334 | 4 263 | 2 742 | 5 229 | 5 191 | 4 575 | 3 791 | 1 069 | 114 316 | 35 963 | 9 743 |
| Tunt - Okänd - Unknown | 30 701 | 2 394 | 2 449 | 4 798 | 2 899 | 2 966 | 3 449 | 6 096 | 1 557 | 4 093 | 52 063 | 9 619 | 6 150 |

Vakinaisesti asutut asunnot
Stadigvarande bebodda bost.

| | | | | | | | | | | | | | |
|----------------------------------------------|-----------|--------|---------|---------|---------|---------|---------|---------|---------|--------|-----------|---------|---------|
| Permanently occupied dwell. | 2 429 500 | 81 956 | 117 419 | 336 599 | 336 292 | 544 713 | 478 568 | 328 213 | 171 887 | 33 853 | 5 153 727 | 965 259 | 800 815 |
| 1. | 327 406 | 17 262 | 33 677 | 48 342 | 49 943 | 84 235 | 50 221 | 26 981 | 12 996 | 3 749 | 390 796 | 13 437 | 84 632 |
| 2. | 725 480 | 20 418 | 33 652 | 99 456 | 109 581 | 165 928 | 129 508 | 112 932 | 47 250 | 6 755 | 1 111 542 | 88 881 | 243 363 |
| 3. | 553 692 | 16 596 | 20 484 | 74 407 | 86 776 | 130 535 | 111 586 | 69 624 | 37 681 | 6 003 | 1 252 093 | 247 395 | 212 997 |
| 4. | 463 348 | 11 774 | 14 972 | 73 357 | 58 078 | 100 890 | 103 441 | 60 332 | 34 444 | 6 060 | 1 282 611 | 309 381 | 160 639 |
| 5. | 234 400 | 6 962 | 7 338 | 25 011 | 21 137 | 43 890 | 62 389 | 37 788 | 25 282 | 4 603 | 723 092 | 193 744 | 64 077 |
| 6. | 68 300 | 3 641 | 3 114 | 8 126 | 5 968 | 11 934 | 13 678 | 10 689 | 9 204 | 1 946 | 227 214 | 66 839 | 19 214 |
| 7+ | 30 961 | 3 318 | 2 181 | 3 991 | 2 574 | 5 027 | 4 959 | 4 346 | 3 530 | 1 035 | 114 316 | 35 963 | 9 743 |
| Tunt - Okänd - Unknown | 25 913 | 1 985 | 2 001 | 3 909 | 2 235 | 2 274 | 2 786 | 5 521 | 1 500 | 3 702 | 52 063 | 9 619 | 6 150 |

Omistaa talon - Äger huset
Owns house

| | | | | | | | | | | | | | |
|----------------------------------|---------|--------|--------|---------|--------|---------|---------|--------|--------|--------|-----------|---------|---------|
| Owns house | 848 264 | 47 951 | 51 422 | 190 978 | 97 956 | 135 928 | 158 892 | 92 606 | 54 920 | 17 611 | 2 295 295 | 517 083 | 341 450 |
| 1. | 28 755 | 5 006 | 5 682 | 11 541 | 1 950 | 1 438 | 1 363 | 857 | 316 | 602 | 53 620 | 7 625 | 13 830 |
| 2. | 89 741 | 10 643 | 12 288 | 39 969 | 11 336 | 4 927 | 4 607 | 3 048 | 1 389 | 1 534 | 188 376 | 30 310 | 49 033 |
| 3. | 158 595 | 11 087 | 12 293 | 45 841 | 29 118 | 21 864 | 19 263 | 11 584 | 5 062 | 2 483 | 370 591 | 63 239 | 87 026 |
| 4. | 292 094 | 9 069 | 10 599 | 60 047 | 35 219 | 60 074 | 64 128 | 32 470 | 16 384 | 4 104 | 794 127 | 170 780 | 114 820 |
| 5. | 184 701 | 5 481 | 5 512 | 21 354 | 13 441 | 33 328 | 52 278 | 30 025 | 19 367 | 3 915 | 571 179 | 149 580 | 50 033 |
| 6. | 56 821 | 2 948 | 2 403 | 6 995 | 4 175 | 9 314 | 11 810 | 9 190 | 8 216 | 1 770 | 192 534 | 57 716 | 15 399 |
| 7+ | 26 385 | 2 804 | 1 821 | 3 426 | 2 033 | 4 135 | 4 317 | 3 748 | 3 177 | 924 | 99 083 | 32 175 | 8 120 |
| Tunt - Okänd - Unknown | 11 172 | 913 | 824 | 1 805 | 684 | 848 | 1 126 | 1 684 | 1 009 | 2 279 | 25 785 | 5 658 | 3 189 |

Omistaa asunnon osakkeet
Äger bostadens aktier
Owns shares in housing
corporation

| | | | | | | | | | | | | | |
|-----------------------------------------------------|---------|--------|--------|--------|---------|---------|---------|--------|--------|-------|-----------|---------|---------|
| Owns shares in housing corporation | 707 708 | 11 432 | 26 075 | 54 429 | 112 995 | 194 933 | 180 687 | 67 015 | 54 109 | 6 033 | 1 325 860 | 188 984 | 297 832 |
| 1. | 65 703 | 3 506 | 8 357 | 7 358 | 10 645 | 17 469 | 12 713 | 3 273 | 1 955 | 427 | 75 808 | 1 502 | 23 014 |
| 2. | 254 787 | 3 323 | 9 267 | 23 532 | 45 515 | 70 602 | 60 906 | 22 910 | 16 906 | 1 826 | 351 552 | 14 072 | 118 938 |
| 3. | 228 701 | 2 170 | 4 192 | 14 550 | 34 636 | 66 240 | 65 528 | 21 248 | 18 217 | 1 920 | 466 729 | 68 099 | 102 196 |
| 4. | 113 249 | 1 178 | 2 472 | 6 440 | 15 002 | 29 867 | 32 157 | 13 240 | 11 703 | 1 190 | 300 635 | 70 743 | 38 068 |
| 5. | 33 350 | 659 | 1 037 | 1 714 | 5 426 | 8 092 | 7 479 | 4 193 | 4 329 | 421 | 97 547 | 25 992 | 11 228 |
| 6. | 7 378 | 307 | 405 | 471 | 1 281 | 1 945 | 1 221 | 928 | 737 | 83 | 21 964 | 5 810 | 2 839 |
| 7+ | 2 112 | 157 | 158 | 158 | 299 | 517 | 338 | 263 | 193 | 29 | 6 790 | 1 923 | 730 |
| Tunt - Okänd - Unknown | 2 428 | 132 | 187 | 206 | 191 | 201 | 345 | 960 | 69 | 137 | 4 835 | 843 | 819 |

Vuokra-asunto - Hyres-
bostad - Rented dwelling

| | | | | | | | | | | | | | |
|----------------------------------|---------|--------|--------|--------|---------|---------|---------|---------|--------|-------|-----------|---------|---------|
| Rented dwelling | 771 599 | 17 970 | 34 993 | 78 638 | 115 503 | 201 781 | 127 293 | 141 497 | 46 202 | 7 722 | 1 325 292 | 219 943 | 135 067 |
| 1. | 221 089 | 7 771 | 18 277 | 27 254 | 35 835 | 63 858 | 34 995 | 21 062 | 9 567 | 2 470 | 246 290 | 3 589 | 44 651 |
| 2. | 348 144 | 5 213 | 10 652 | 32 243 | 49 567 | 87 026 | 61 093 | 76 772 | 22 740 | 2 838 | 522 192 | 40 821 | 65 741 |
| 3. | 141 653 | 2 450 | 3 133 | 11 388 | 20 721 | 39 467 | 24 059 | 29 612 | 9 677 | 1 146 | 360 540 | 105 282 | 17 143 |
| 4. | 40 122 | 991 | 1 373 | 4 719 | 6 275 | 8 603 | 4 773 | 9 649 | 3 311 | 428 | 137 884 | 53 491 | 4 000 |
| 5. | 9 047 | 496 | 536 | 1 225 | 1 659 | 1 436 | 1 183 | 1 827 | 566 | 119 | 32 398 | 11 847 | 1 275 |
| 6. | 2 197 | 212 | 212 | 405 | 320 | 379 | 304 | 237 | 92 | 36 | 7 181 | 1 982 | 470 |
| 7+ | 1 383 | 219 | 121 | 242 | 147 | 210 | 160 | 161 | 82 | 41 | 5 042 | 1 060 | 537 |
| Tunt - Okänd - Unknown | 7 964 | 618 | 689 | 1 162 | 979 | 802 | 726 | 2 177 | 167 | 644 | 13 765 | 1 871 | 1 250 |

Taulukko 6. (jatk.) Asunnot hallintaperusteen, huoneluvun ja rakennusvuoden mukaan 31.12.2005
 Tabell 6. (forts.) Bostäder efter upplåtelseform, rumsantal och byggnadsår
 Table 6. (cont.) Dwellings by tenure status, number of rooms and year of construction

| Alue, hallintaperuste, huoneluku Område, upplåtelseform, rumsantal Area, tenure status, number of rooms | Asuntoja yhteensä Bostäder totalt Dwellings total | Rakennusvuosi - Byggnadsår - Year of construction | | | | | | | | | Henkilöitä yhteensä Personer totalt Persons total | Alle 16 v. Under 16 år Under 16 years | 65+ v. 65+ år 65+ years |
|------------------------------------------------------------------------------------------------------------------------|------------------------------------------------------------------|---------------------------------------------------|---------------|---------------|---------------|---------------|---------------|---------------|--------|--------------------------------|------------------------------------------------------------------|------------------------------------------------------|----------------------------------|
| | | -1920 | 1921- 1939 | 1940- 1959 | 1960- 1969 | 1970- 1979 | 1980- 1989 | 1990- 1999 | 2000- | Tunt. Okänd Un- known | | | |
| Muu hallintaperuste Annar upplåtelseform Other tenure status | 101 929 | 4 603 | 4 929 | 12 554 | 9 838 | 12 071 | 11 696 | 27 095 | 16 656 | 2 487 | 207 280 | 39 249 | 26 466 |
| 1 | 11 859 | 979 | 1 361 | 2 189 | 1 513 | 1 470 | 1 150 | 1 789 | 1 158 | 250 | 15 078 | 721 | 3 137 |
| 2 | 32 808 | 1 239 | 1 445 | 3 712 | 3 163 | 3 373 | 2 902 | 10 202 | 6 215 | 557 | 49 422 | 3 678 | 9 651 |
| 3 | 24 743 | 889 | 866 | 2 628 | 2 301 | 2 964 | 2 736 | 7 180 | 4 725 | 454 | 54 233 | 10 775 | 6 632 |
| 4 | 17 883 | 536 | 528 | 2 151 | 1 582 | 2 346 | 2 383 | 4 973 | 3 046 | 338 | 49 965 | 14 367 | 3 751 |
| 5 | 7 302 | 326 | 253 | 718 | 611 | 1 034 | 1 449 | 1 743 | 1 020 | 148 | 21 968 | 6 325 | 1 541 |
| 6 | 1 904 | 174 | 94 | 255 | 192 | 296 | 343 | 334 | 159 | 57 | 5 535 | 1 331 | 506 |
| 7+ | 1 081 | 138 | 81 | 165 | 95 | 165 | 144 | 174 | 78 | 41 | 3 401 | 805 | 356 |
| Tunt - Okänd - Unknown | 4 349 | 322 | 301 | 736 | 381 | 423 | 589 | 700 | 255 | 642 | 7 678 | 1 247 | 892 |
| Ei vakinaisia asukkaita Utan stadigvarande boende No permanent inhabitants | 237 232 | 10 626 | 17 574 | 56 277 | 37 110 | 44 701 | 31 458 | 22 404 | 14 335 | 2 747 | . | . | . |
| 1 | 74 980 | 3 909 | 7 843 | 17 325 | 12 709 | 16 186 | 9 233 | 4 290 | 2 618 | 867 | . | . | . |
| 2 | 83 468 | 3 037 | 5 255 | 20 287 | 13 304 | 15 408 | 11 881 | 9 027 | 4 567 | 702 | . | . | . |
| 3 | 41 504 | 1 654 | 2 120 | 9 512 | 6 329 | 8 198 | 5 802 | 4 543 | 2 980 | 366 | . | . | . |
| 4 | 20 075 | 841 | 1 109 | 5 920 | 2 741 | 2 722 | 2 184 | 2 229 | 2 110 | 219 | . | . | . |
| 5 | 8 036 | 400 | 458 | 1 633 | 920 | 978 | 1 133 | 1 129 | 1 264 | 121 | . | . | . |
| 6 | 2 642 | 188 | 188 | 439 | 275 | 315 | 330 | 382 | 478 | 47 | . | . | . |
| 7+ | 1 739 | 188 | 153 | 272 | 168 | 202 | 232 | 229 | 261 | 34 | . | . | . |
| Tunt - Okänd - Unknown | 4 788 | 409 | 448 | 889 | 664 | 692 | 663 | 575 | 57 | 391 | . | . | . |
| Pääkaupunkiseutu - Huvudstadsregionen - Helsinki Metropolitan Area | | | | | | | | | | | | | |
| Kaikki asunnot - Alla bostäder All dwellings | 511 761 | 18 505 | 47 749 | 59 217 | 84 294 | 96 299 | 81 902 | 74 558 | 47 899 | 1 338 | 960 145 | 173 104 | 114 402 |
| 1 | 95 642 | 7 637 | 21 973 | 13 691 | 17 176 | 17 050 | 8 462 | 4 916 | 4 612 | 125 | 96 583 | 1 602 | 13 304 |
| 2 | 173 817 | 5 162 | 14 879 | 21 859 | 30 760 | 31 904 | 23 831 | 29 557 | 15 589 | 276 | 243 896 | 15 599 | 37 645 |
| 3 | 119 167 | 2 513 | 4 896 | 11 795 | 19 577 | 25 089 | 24 034 | 19 146 | 11 867 | 250 | 264 550 | 56 470 | 30 991 |
| 4 | 75 699 | 1 311 | 3 097 | 7 608 | 9 810 | 14 702 | 16 804 | 12 934 | 9 148 | 285 | 214 256 | 59 629 | 19 804 |
| 5 | 31 277 | 819 | 1 431 | 2 446 | 4 630 | 5 060 | 6 544 | 5 574 | 4 578 | 195 | 95 567 | 27 546 | 8 504 |
| 6 | 9 217 | 386 | 586 | 911 | 1 264 | 1 515 | 1 552 | 1 492 | 1 430 | 81 | 28 296 | 7 995 | 2 729 |
| 7+ | 3 727 | 261 | 263 | 404 | 495 | 639 | 509 | 570 | 530 | 56 | 12 169 | 3 455 | 1 104 |
| Tunt - Okänd - Unknown | 3 215 | 416 | 624 | 503 | 582 | 340 | 166 | 369 | 145 | 70 | 4 828 | 808 | 321 |
| Vakinaisesti asutut asunnot Stadigvarande bebodda bost. Permanently inhabited dwell. | 479 817 | 15 934 | 42 173 | 54 154 | 78 467 | 91 410 | 79 287 | 71 985 | 45 243 | 1 164 | 960 145 | 173 104 | 114 402 |
| 1 | 83 904 | 6 366 | 18 837 | 11 731 | 14 925 | 15 358 | 7 845 | 4 587 | 4 153 | 102 | 96 583 | 1 602 | 13 304 |
| 2 | 163 403 | 4 493 | 13 361 | 20 077 | 28 805 | 30 269 | 22 907 | 28 538 | 14 729 | 224 | 243 896 | 15 599 | 37 645 |
| 3 | 114 251 | 2 262 | 4 520 | 11 139 | 18 751 | 24 164 | 23 427 | 18 513 | 11 281 | 194 | 264 550 | 56 470 | 30 991 |
| 4 | 73 256 | 1 203 | 2 886 | 7 274 | 9 444 | 14 348 | 16 539 | 12 600 | 8 700 | 262 | 214 256 | 59 629 | 19 804 |
| 5 | 30 267 | 738 | 1 335 | 2 344 | 4 483 | 4 934 | 6 429 | 5 433 | 4 384 | 187 | 95 567 | 27 546 | 8 504 |
| 6 | 8 804 | 350 | 535 | 867 | 1 198 | 1 468 | 1 510 | 1 441 | 1 359 | 76 | 28 296 | 7 995 | 2 729 |
| 7+ | 3 494 | 224 | 241 | 375 | 467 | 605 | 486 | 543 | 497 | 56 | 12 169 | 3 455 | 1 104 |
| Tunt - Okänd - Unknown | 2 438 | 298 | 458 | 347 | 394 | 264 | 144 | 330 | 140 | 63 | 4 828 | 808 | 321 |
| Omistaa talon - Äger huset Owns house | 35 880 | 639 | 1 864 | 8 599 | 5 515 | 3 817 | 6 248 | 4 428 | 4 366 | 404 | 102 902 | 24 926 | 12 996 |
| 1 | 684 | 41 | 129 | 353 | 96 | 25 | 12 | 8 | 8 | 12 | 1 489 | 283 | 257 |
| 2 | 2 513 | 92 | 317 | 1 296 | 498 | 106 | 84 | 49 | 54 | 17 | 5 897 | 1 116 | 1 106 |
| 3 | 5 886 | 128 | 403 | 2 074 | 1 490 | 528 | 545 | 381 | 300 | 37 | 14 585 | 2 761 | 3 007 |
| 4 | 11 979 | 133 | 469 | 2 941 | 1 923 | 1 578 | 2 351 | 1 353 | 1 129 | 102 | 32 922 | 7 198 | 4 719 |
| 5 | 9 037 | 102 | 279 | 1 109 | 941 | 929 | 2 300 | 1 640 | 1 621 | 116 | 28 354 | 7 574 | 2 386 |

Taulukko 6. (jatk.)
 Tabell 6. (forts.)
 Table 6. (cont.)

Asunnot hallintaperusteen, huoneluvun ja rakennusvuoden mukaan 31.12.2005
 Bostäder efter upplåtelseform, rumsantal och byggnadsår
 Dwellings by tenure status, number of rooms and year of construction

| Alue, hallintaperuste, huoneluku Område, upplåtelseform, rumsantal Area, tenure status, number of rooms | Asuntoja yhteensä Bostäder totalt Dwellings total | Rakennusvuosi - Byggnadsår - Year of construction | | | | | | | | | Tunt. Okänd Un- known | Henkilöitä yhteensä Personer totalt Persons total | Alle 16 v. Under 16 år Under 16 years | 65+ v. 65+ år 65+ years |
|------------------------------------------------------------------------------------------------------------------------|------------------------------------------------------------------|---------------------------------------------------|---------------|---------------|---------------|---------------|---------------|---------------|--------|-----|--------------------------------|------------------------------------------------------------------|------------------------------------------------------|----------------------------------|
| | | -1920 | 1921- 1939 | 1940- 1959 | 1960- 1969 | 1970- 1979 | 1980- 1989 | 1990- 1999 | 2000- | | | | | |
| 6 | 3 707 | 55 | 136 | 482 | 319 | 388 | 699 | 690 | 881 | 57 | 12 619 | 3 849 | 939 | |
| 7+ | 1 735 | 69 | 95 | 222 | 204 | 237 | 239 | 289 | 342 | 38 | 6 145 | 1 892 | 524 | |
| Tunt - Okänd - Unknown | 339 | 19 | 36 | 122 | 44 | 26 | 18 | 18 | 31 | 25 | 891 | 253 | 58 | |
| Omistaa asunnon osakkeet Äger bostadens aktier Owns shares in housing corporation | 216 541 | 7 339 | 18 490 | 22 973 | 38 671 | 46 350 | 45 895 | 18 266 | 18 199 | 358 | 436 917 | 72 129 | 71 599 | |
| 1 | 23 496 | 2 278 | 6 268 | 3 081 | 4 258 | 3 920 | 2 492 | 601 | 583 | 15 | 27 559 | 533 | 5 554 | |
| 2 | 66 095 | 2 164 | 6 513 | 9 297 | 13 972 | 13 624 | 10 993 | 4 539 | 4 927 | 66 | 94 245 | 4 704 | 21 894 | |
| 3 | 61 629 | 1 292 | 2 658 | 6 003 | 10 944 | 14 174 | 15 726 | 5 389 | 5 358 | 85 | 131 710 | 21 624 | 22 950 | |
| 4 | 42 976 | 768 | 1 763 | 3 219 | 5 688 | 9 836 | 12 073 | 4 799 | 4 727 | 103 | 116 873 | 27 731 | 13 503 | |
| 5 | 16 526 | 464 | 773 | 959 | 2 837 | 3 521 | 3 700 | 2 153 | 2 066 | 53 | 49 005 | 12 892 | 5 570 | |
| 6 | 4 117 | 220 | 296 | 286 | 732 | 942 | 673 | 557 | 396 | 15 | 12 394 | 3 267 | 1 600 | |
| 7+ | 1 291 | 97 | 106 | 86 | 203 | 303 | 198 | 174 | 117 | 7 | 4 181 | 1 183 | 449 | |
| Tunt - Okänd - Unknown | 411 | 56 | 113 | 42 | 37 | 30 | 40 | 54 | 25 | 14 | 950 | 195 | 79 | |
| Vuokra- asunto - Hyres- bostad - Rented dwelling | 203 243 | 7 232 | 20 458 | 21 003 | 32 394 | 39 701 | 25 829 | 40 079 | 16 218 | 329 | 368 438 | 64 273 | 26 684 | |
| 1 | 56 835 | 3 803 | 11 889 | 7 935 | 10 149 | 11 128 | 5 198 | 3 534 | 3 127 | 72 | 64 123 | 695 | 7 162 | |
| 2 | 86 700 | 2 032 | 6 128 | 9 010 | 13 711 | 16 143 | 11 567 | 20 448 | 7 533 | 128 | 132 254 | 9 105 | 13 488 | |
| 3 | 40 927 | 733 | 1 288 | 2 771 | 5 953 | 9 153 | 6 863 | 10 400 | 3 702 | 64 | 104 813 | 29 009 | 4 312 | |
| 4 | 13 749 | 251 | 561 | 876 | 1 596 | 2 640 | 1 825 | 4 479 | 1 483 | 38 | 49 986 | 19 667 | 1 074 | |
| 5 | 2 916 | 134 | 232 | 194 | 588 | 350 | 240 | 904 | 265 | 9 | 11 956 | 4 854 | 319 | |
| 6 | 567 | 57 | 83 | 65 | 100 | 97 | 66 | 68 | 30 | 1 | 1 926 | 515 | 103 | |
| 7+ | 268 | 40 | 30 | 43 | 34 | 36 | 25 | 36 | 19 | 5 | 1 136 | 200 | 88 | |
| Tunt - Okänd - Unknown | 1 281 | 182 | 247 | 109 | 263 | 154 | 45 | 210 | 59 | 12 | 2 244 | 228 | 138 | |
| Muu hallintaperuste Annan upplåtelseform Other tenure status | 24 153 | 724 | 1 361 | 1 579 | 1 887 | 1 542 | 1 315 | 9 212 | 6 460 | 73 | 51 888 | 11 776 | 3 123 | |
| 1 | 2 889 | 244 | 551 | 362 | 422 | 285 | 143 | 444 | 435 | 3 | 3 412 | 91 | 331 | |
| 2 | 8 095 | 205 | 403 | 474 | 624 | 396 | 263 | 3 502 | 2 215 | 13 | 11 500 | 674 | 1 157 | |
| 3 | 5 809 | 109 | 171 | 291 | 364 | 309 | 293 | 2 343 | 1 921 | 8 | 13 442 | 3 076 | 722 | |
| 4 | 4 552 | 51 | 93 | 238 | 237 | 294 | 290 | 1 969 | 1 361 | 19 | 14 475 | 5 033 | 508 | |
| 5 | 1 788 | 38 | 51 | 82 | 117 | 134 | 189 | 736 | 432 | 9 | 6 252 | 2 226 | 229 | |
| 6 | 413 | 18 | 20 | 34 | 47 | 41 | 72 | 126 | 52 | 3 | 1 357 | 364 | 87 | |
| 7+ | 200 | 18 | 10 | 24 | 26 | 29 | 24 | 44 | 19 | 6 | 707 | 180 | 43 | |
| Tunt - Okänd - Unknown | 407 | 41 | 62 | 74 | 50 | 54 | 41 | 48 | 25 | 12 | 743 | 132 | 46 | |
| Ei vakinaisia asukkaita Utän stadigvarande invånare No permanent inhabitants | 31 944 | 2 571 | 5 576 | 5 063 | 5 827 | 4 889 | 2 615 | 2 573 | 2 656 | 174 | . | . | . | |
| 1 | 11 738 | 1 271 | 3 136 | 1 960 | 2 251 | 1 692 | 617 | 329 | 459 | 23 | . | . | . | |
| 2 | 10 414 | 669 | 1 518 | 1 782 | 1 955 | 1 635 | 924 | 1 019 | 860 | 52 | . | . | . | |
| 3 | 4 916 | 251 | 376 | 656 | 826 | 925 | 607 | 633 | 586 | 56 | . | . | . | |
| 4 | 2 443 | 108 | 211 | 334 | 366 | 354 | 265 | 334 | 448 | 23 | . | . | . | |
| 5 | 1 010 | 81 | 96 | 102 | 147 | 126 | 115 | 141 | 194 | 8 | . | . | . | |
| 6 | 413 | 36 | 51 | 44 | 66 | 47 | 42 | 51 | 71 | 5 | . | . | . | |
| 7+ | 233 | 37 | 22 | 29 | 28 | 34 | 23 | 27 | 33 | . | . | . | . | |
| Tunt - Okänd - Unknown | 777 | 118 | 166 | 156 | 188 | 76 | 22 | 39 | 5 | 7 | . | . | . | |

Taulukko 7.
Tabell 7.
Table 7.

Asunnot hallintaperusteen, huoneistotyyppin ja talotyyppin mukaan 31.12.2005
Bostäder efter upplåtelseform, lägenhetstyp och hustyp
Dwellings by tenure status, type of dwelling and type of building

| Alue, hallintaperuste, huoneistotyyppi Område, upplåtelseform, lägenhetstyp Area, tenure status, type of dwelling | Asuntoja yhteensä Bostäder totalt Dwellings total | Pinta-ala/ asunto Golvyta/ bostad Floorarea/ dwelling m ² | Asunnon talotyyppi - Bostadens hustyp - Type of building | | | | | | | |
|-------------------------------------------------------------------------------------------------------------------------------------|------------------------------------------------------------------|----------------------------------------------------------------------------------------|------------------------------------------------------------------|----------------------------------------------------------------------------------------|------------------------------------------------------------------|----------------------------------------------------------------------------------------|------------------------------------------------------------------|----------------------------------------------------------------------------------------|------------------------------------------------------------------|----------------------------------------------------------------------------------------|
| | | | Erikkiset pientalot Fristående småhus Detached houses | | Rivi- ja ketjutalot Rad- och kedjehus Attached houses | | Asuinkerrostalot Flervåningsbostadshus Blocks of flats | | Muu tai tuntematon Annän eller okänd Other or unknown | |
| | | | Asuntoja yhteensä Bostäder totalt Dwellings total | Pinta-ala/ asunto Golvyta/ bostad Floorarea/ dwelling m ² | Asuntoja yhteensä Bostäder totalt Dwellings total | Pinta-ala/ asunto Golvyta/ bostad Floorarea/ dwelling m ² | Asuntoja yhteensä Bostäder totalt Dwellings total | Pinta-ala/ asunto Golvyta/ bostad Floorarea/ dwelling m ² | Asuntoja yhteensä Bostäder totalt Dwellings total | Pinta-ala/ asunto Golvyta/ bostad Floorarea/ dwelling m ² |

Koko maa - Hela landet - Whole country

Kaikki asunnot

Alla bostäder

| | | | | | | | | | | |
|-------------------------------------------------------------------------------------------|-----------|-------|-----------|-------|---------|-------|-----------|-------|--------|-------|
| All dwellings | 2 666 732 | 78,1 | 1 076 734 | 105,3 | 362 651 | 70,6 | 1 166 925 | 56,2 | 60 422 | 59,2 |
| 1 huone + keittokomero rum + kokvrå room + kitchenette | 266 068 | 30,7 | 11 572 | 32,0 | 34 952 | 32,6 | 206 229 | 30,5 | 13 315 | 27,2 |
| 1 huone + keittiö rum + kök room + kitchen | 136 318 | 39,3 | 48 031 | 41,5 | 13 694 | 38,9 | 67 781 | 38,0 | 6 812 | 38,0 |
| 2 huonetta + keittokomero rum + kokvrå rooms + kitchenette | 243 934 | 46,2 | 14 175 | 52,7 | 31 451 | 47,1 | 191 407 | 45,7 | 6 901 | 45,7 |
| 2 huonetta + keittiö rum + kök rooms + kitchen | 565 014 | 58,3 | 127 095 | 63,2 | 90 829 | 58,8 | 335 877 | 56,5 | 11 213 | 56,5 |
| 3 huonetta + keittiö/keittokomero rum + kök/kokvrå rooms + kitchen/kitchenette . . | 595 196 | 79,1 | 209 422 | 87,3 | 110 751 | 78,0 | 265 728 | 73,2 | 9 295 | 77,5 |
| 4 huonetta + keittiö/keittokomero rum + kök/kokvrå rooms + kitchen/kitchenette . . | 483 423 | 105,7 | 343 840 | 110,0 | 59 664 | 98,1 | 75 848 | 92,6 | 4 071 | 105,1 |
| 5 huonetta + keittiö/keittokomero rum + kök/kokvrå rooms + kitchen/kitchenette . . | 242 436 | 130,3 | 211 057 | 131,9 | 15 809 | 120,8 | 13 800 | 116,8 | 1 770 | 134,5 |
| 6 huonetta + keittiö/keittokomero rum + kök/kokvrå rooms + kitchen/kitchenette . . | 70 942 | 159,5 | 64 931 | 160,1 | 2 730 | 151,8 | 2 629 | 150,9 | 652 | 164,2 |
| 7+ huonetta + keittiö/keittokomero rum + kök/kokvrå rooms + kitchen/kitchenette . . | 32 700 | 204,6 | 30 555 | 203,3 | 713 | 190,1 | 809 | 220,4 | 623 | 261,2 |
| Muu/tuntematon - Övrig/okänd Other/unknown | 30 701 | 94,5 | 16 056 | 98,7 | 2 058 | 73,0 | 6 817 | 64,8 | 5 770 | 84,7 |

Omistaa talon

Äger huset

| | | | | | | | | | | |
|------------------------------------------------------------------------------------------|---------|-------|---------|-------|-------|-------|-------|-------|-------|-------|
| Owns the house | 848 264 | 110,2 | 836 594 | 110,4 | 1 537 | 87,0 | 2 828 | 81,8 | 7 305 | 96,6 |
| 1 huone + keittokomero rum + kokvrå room + kitchenette | 4 015 | 35,6 | 3 588 | 36,0 | 52 | 35,2 | 113 | 29,3 | 262 | 33,1 |
| 1 huone + keittiö rum + kök room + kitchen | 24 740 | 43,6 | 24 006 | 43,7 | 65 | 40,5 | 252 | 38,5 | 417 | 44,1 |
| 2 huonetta + keittokomero rum + kokvrå rooms + kitchenette | 6 614 | 56,9 | 6 272 | 57,2 | 50 | 49,6 | 115 | 46,4 | 177 | 53,5 |
| 2 huonetta + keittiö rum + kök rooms + kitchen | 83 127 | 64,7 | 80 925 | 64,8 | 327 | 59,3 | 699 | 58,9 | 1 176 | 61,1 |
| 3 huonetta + keittiö/keittokomero rum + kök/kokvrå rooms + kitchen/kitchenette . . | 158 595 | 89,0 | 155 813 | 89,1 | 493 | 81,1 | 761 | 79,1 | 1 528 | 86,3 |
| 4 huonetta + keittiö/keittokomero rum + kök/kokvrå rooms + kitchen/kitchenette . . | 292 094 | 110,9 | 289 894 | 110,9 | 314 | 105,8 | 460 | 102,3 | 1 426 | 112,6 |

Taulukko 7. (jatk.)
Tabell 7. (forts.)
Table 7. (cont.)

Asunnot hallintaperusteiden, huoneistotyyppien ja talotyyppien mukaan 31.12.2005
Bostäder efter upplåtelseform, lägenhetstyp och hustyp
Dwellings by tenure status, type of dwelling and type of building

| Alue, hallintaperuste, huoneistotyyppi Område, upplåtelseform, lägenhetstyp Area, tenure status, type of dwelling | Asuntoja yhteensä Bostäder totalt Dwellings total | Pinta-ala/ asunto Golvyta/ bostad Floorarea/ dwelling m ² | Asunnon talotyyppi - Bostadens hustyp - Type of building | | | | | | | |
|-------------------------------------------------------------------------------------------------------------------------------------|------------------------------------------------------------------|----------------------------------------------------------------------------------------|------------------------------------------------------------------|----------------------------------------------------------------------------------------|------------------------------------------------------------------|----------------------------------------------------------------------------------------|------------------------------------------------------------------|----------------------------------------------------------------------------------------|------------------------------------------------------------------|----------------------------------------------------------------------------------------|
| | | | Erikkiset pientalot Fristående småhus Detached houses | | Rivi- ja ketjutalot Rad- och kedjehus Attached houses | | Asuinkerrostalot Flervåningsbostadshus Blocks of flats | | Muu tai tuntematon Annan eller okänd Other or unknown | |
| | | | Asuntoja yhteensä Bostäder totalt Dwellings total | Pinta-ala/ asunto Golvyta/ bostad Floorarea/ dwelling m ² | Asuntoja yhteensä Bostäder totalt Dwellings total | Pinta-ala/ asunto Golvyta/ bostad Floorarea/ dwelling m ² | Asuntoja yhteensä Bostäder totalt Dwellings total | Pinta-ala/ asunto Golvyta/ bostad Floorarea/ dwelling m ² | Asuntoja yhteensä Bostäder totalt Dwellings total | Pinta-ala/ asunto Golvyta/ bostad Floorarea/ dwelling m ² |
| 5 huonetta + keittiö/keittokomero rum + kök/kokvrå rooms + kitchen/kitchenette . . | 184 701 | 132,2 | 183 549 | 132,2 | 136 | 129,8 | 202 | 130,3 | 814 | 137,1 |
| 6 huonetta + keittiö/keittokomero rum + kök/kokvrå rooms + kitchen/kitchenette . . | 56 821 | 160,0 | 56 405 | 160,0 | 44 | 151,7 | 86 | 157,2 | 286 | 164,3 |
| 7+ huonetta + keittiö/keittokomero rum + kök /kokvrå rooms + kitchen/kitchenette . . | 26 385 | 201,7 | 26 039 | 201,4 | 33 | 236,8 | 96 | 214,1 | 217 | 221,7 |
| Muu/tuntematon - Övrig/okänd Other/unknown | 11 172 | 95,1 | 10 103 | 94,9 | 23 | 95,0 | 44 | 135,3 | 1 002 | 110,0 |
| Omistaa asunnon osakkeet Äger bostadsaktierna Owns shares in housing corporation | 707 708 | 71,4 | 59 999 | 102,2 | 201 396 | 79,7 | 441 986 | 63,4 | 4 327 | 72,7 |
| 1 huone + keittokomero rum + kokvrå room + kitchenette | 45 417 | 32,0 | 257 | 35,5 | 5 766 | 36,0 | 38 999 | 31,3 | 395 | 32,6 |
| 1 huone + keittiö rum + kök room + kitchen | 20 286 | 39,7 | 708 | 42,7 | 3 504 | 41,1 | 15 849 | 39,3 | 225 | 39,9 |
| 2 huonetta + keittokomero rum + kokvrå rooms + kitchenette | 65 841 | 47,0 | 880 | 52,9 | 9 815 | 49,8 | 54 609 | 46,4 | 537 | 49,1 |
| 2 huonetta + keittiö rum + kök rooms + kitchen | 188 946 | 57,5 | 5 158 | 61,7 | 45 256 | 59,6 | 137 539 | 56,7 | 993 | 58,5 |
| 3 huonetta + keittiö/keittokomero rum + kök/kokvrå rooms + kitchen/kitchenette . . | 228 701 | 76,0 | 15 885 | 81,8 | 74 703 | 78,9 | 136 925 | 73,7 | 1 188 | 79,9 |
| 4 huonetta + keittiö/keittokomero rum + kök/kokvrå rooms + kitchen/kitchenette . . | 113 249 | 97,7 | 21 103 | 104,2 | 46 024 | 99,0 | 45 604 | 93,4 | 518 | 107,7 |
| 5 huonetta + keittiö/keittokomero rum + kök/kokvrå rooms + kitchen/kitchenette . . | 33 350 | 122,9 | 11 207 | 128,4 | 12 780 | 121,9 | 9 184 | 117,5 | 179 | 136,9 |
| 6 huonetta + keittiö/keittokomero rum + kök/kokvrå rooms + kitchen/kitchenette . . | 7 378 | 153,4 | 3 221 | 157,3 | 2 291 | 151,4 | 1 799 | 148,0 | 67 | 176,0 |
| 7+ huonetta + keittiö/keittokomero rum + kök/kokvrå rooms + kitchen/kitchenette . . | 2 112 | 201,6 | 1 175 | 204,7 | 521 | 185,2 | 389 | 210,5 | 27 | 256,3 |
| Muu/tuntematon - Övrig/okänd Other/unknown | 2 428 | 80,4 | 405 | 118,7 | 736 | 67,6 | 1 089 | 62,7 | 198 | 71,6 |
| Aravavuokra-asunnot Aravahyresbostäder Government-subsidized social rental housing | 386 955 | 54,0 | 5 213 | 67,0 | 75 475 | 53,3 | 292 630 | 54,5 | 13 637 | 41,5 |
| 1 huone + keittokomero rum + kokvrå room + kitchenette | 72 582 | 31,2 | 491 | 31,2 | 17 407 | 31,3 | 49 917 | 31,6 | 4 767 | 27,7 |
| 1 huone + keittiö rum + kök room + kitchen | 22 977 | 37,8 | 303 | 39,1 | 4 753 | 37,4 | 15 541 | 38,1 | 2 380 | 36,6 |
| 2 huonetta + keittokomero rum + kokvrå rooms + kitchenette | 70 260 | 45,2 | 648 | 45,3 | 13 035 | 44,8 | 54 196 | 45,4 | 2 381 | 43,2 |

Taulukko 7. (jatk.) Asunnot hallintaperusteen, huoneistotyyppin ja talotyyppin mukaan 31.12.2005
Tabell 7. (forts.) Bostäder efter upplåtelseform, lägenhetstyp och hustyp
Table 7. (cont.) Dwellings by tenure status, type of dwelling and type of building

| Alue, hallintaperuste, huoneistotyyppi Område, upplåtelseform, lägenhetstyp Area, tenure status, type of dwelling | Asuntoja yhteensä Bostäder totalt Dwellings total | Pinta-ala/ asunto Golvyta/ bostad Floorarea/ dwelling m ² | Asunnon talotyyppi - Bostadens hustyp - Type of building | | | | | | | |
|--------------------------------------------------------------------------------------------------------------------------------------|------------------------------------------------------------------|----------------------------------------------------------------------------------------|------------------------------------------------------------------|----------------------------------------------------------------------------------------|------------------------------------------------------------------|----------------------------------------------------------------------------------------|------------------------------------------------------------------|----------------------------------------------------------------------------------------|------------------------------------------------------------------|----------------------------------------------------------------------------------------|
| | | | Erikkiset pientalot Fristående småhus Detached houses | | Rivi- ja ketjutalot Rad- och kedjehus Attached houses | | Asuinkerrostalot Flervåningsbostadshus Blocks of flats | | Muu tai tuntematon Annan eller okänd Other or unknown | |
| | | | Asuntoja yhteensä Bostäder totalt Dwellings total | Pinta-ala/ asunto Golvyta/ bostad Floorarea/ dwelling m ² | Asuntoja yhteensä Bostäder totalt Dwellings total | Pinta-ala/ asunto Golvyta/ bostad Floorarea/ dwelling m ² | Asuntoja yhteensä Bostäder totalt Dwellings total | Pinta-ala/ asunto Golvyta/ bostad Floorarea/ dwelling m ² | Asuntoja yhteensä Bostäder totalt Dwellings total | Pinta-ala/ asunto Golvyta/ bostad Floorarea/ dwelling m ² |
| 2 huonetta + keittiö rum + kök rooms + kitchen | 116 758 | 57,0 | 1 319 | 58,6 | 21 516 | 58,0 | 92 051 | 56,8 | 1 872 | 51,7 |
| 3 huonetta + keittiö/keittokomero rum + kök/kokvrå rooms + kitchen/kitchenette . . | 82 064 | 73,0 | 1 382 | 75,4 | 14 652 | 75,0 | 64 935 | 72,6 | 1 095 | 67,6 |
| 4 huonetta + keittiö/keittokomero rum + kök/kokvrå rooms + kitchen/kitchenette . . | 16 779 | 89,5 | 643 | 96,4 | 3 199 | 91,8 | 12 720 | 88,6 | 217 | 88,0 |
| 5 huonetta + keittiö/keittokomero rum + kök/kokvrå rooms + kitchen/kitchenette . . | 1 914 | 106,7 | 308 | 116,1 | 378 | 107,4 | 1 169 | 102,6 | 59 | 135,3 |
| 6 huonetta + keittiö/keittokomero rum + kök/kokvrå rooms + kitchen/kitchenette . . | 152 | 137,9 | 40 | 133,9 | 12 | 144,8 | 65 | 147,9 | 35 | 121,5 |
| 7+ huonetta + keittiö/keittokomero rum + kök/kokvrå rooms + kitchen/kitchenette . . | 147 | 256,4 | 19 | 205,9 | 12 | 213,2 | 85 | 267,6 | 31 | 277,5 |
| Muu/tuntematon - Övrig/okänd Other/unknown | 3 322 | 60,5 | 60 | 89,4 | 511 | 66,6 | 1 951 | 56,7 | 800 | 43,7 |
| Korkotukivuokra-asunnot - Hyresbostäder med räntestöd Rental dwellings with Government interest subsidy | 56 622 | 57,7 | 1 064 | 84,3 | 7 946 | 65,9 | 46 466 | 56,0 | 1 146 | 43,1 |
| 1 huone + keittokomero rum + kokvrå room + kitchenette | 6 686 | 33,9 | 14 | 36,9 | 731 | 33,6 | 5 569 | 34,4 | 372 | 26,8 |
| 1 huone + keittiö rum + kök room + kitchen | 3 378 | 40,0 | 14 | 41,4 | 389 | 39,9 | 2 909 | 40,1 | 66 | 38,0 |
| 2 huonetta + keittokomero rum + kokvrå rooms + kitchenette | 14 328 | 46,5 | 54 | 44,3 | 1 044 | 46,8 | 12 889 | 46,5 | 341 | 43,8 |
| 2 huonetta + keittiö rum + kök rooms + kitchen | 14 111 | 56,8 | 161 | 59,6 | 1 956 | 57,1 | 11 858 | 56,8 | 136 | 48,6 |
| 3 huonetta + keittiö/keittokomero rum + kök/kokvrå rooms + kitchen/kitchenette . . | 12 651 | 73,8 | 315 | 78,3 | 2 186 | 77,1 | 10 032 | 73,0 | 118 | 67,3 |
| 4 huonetta + keittiö/keittokomero rum + kök/kokvrå rooms + kitchen/kitchenette . . | 4 372 | 91,1 | 301 | 94,5 | 1 329 | 92,7 | 2 721 | 89,9 | 21 | 91,0 |
| 5 huonetta + keittiö/keittokomero rum + kök/kokvrå rooms + kitchen/kitchenette . . | 769 | 108,1 | 186 | 113,1 | 250 | 107,1 | 326 | 106,1 | 7 | 108,9 |
| 6 huonetta + keittiö/keittokomero rum + kök/kokvrå rooms + kitchen/kitchenette . . | 30 | 128,3 | 11 | 126,0 | 8 | 134,0 | 9 | 116,4 | 2 | 171,5 |
| 7+ huonetta + keittiö/keittokomero rum + kök/kokvrå rooms + kitchen/kitchenette . . | 15 | 212,5 | 5 | 157,8 | 1 | 156,0 | 6 | 220,8 | 3 | 305,7 |
| Muu/tuntematon - Övrig/okänd Other/unknown | 282 | 72,7 | 3 | 60,0 | 52 | 120,0 | 147 | 68,1 | 80 | 66,0 |

Taulukko 7. (jatk.)
 Tabell 7. (forts.)
 Table 7. (cont.)

Asunnot hallintaperusteen, huoneistotyyppin ja talotyyppin mukaan 31.12.2005
 Bostäder efter upplåtelseform, lägenhetstyp och hustyp
 Dwellings by tenure status, type of dwelling and type of building

| Alue, hallintaperuste, huoneistotyyppi Område, upplåtelseform, lägenhetstyp Area, tenure status, type of dwelling | Asuntoja yhteensä Bostäder totalt Dwellings total | Pinta-ala/ asunto Golvyta/ bostad Floorarea/ dwelling m ² | Asunnon talotyyppi - Bostadens hustyp - Type of building | | | | | | | |
|-------------------------------------------------------------------------------------------------------------------------------------|------------------------------------------------------------------|----------------------------------------------------------------------------------------|------------------------------------------------------------------|----------------------------------------------------------------------------------------|------------------------------------------------------------------|----------------------------------------------------------------------------------------|------------------------------------------------------------------|----------------------------------------------------------------------------------------|------------------------------------------------------------------|----------------------------------------------------------------------------------------|
| | | | Eri- ja pientalot Fristående småhus Detached houses | | Rivi- ja ketjutalot Rad- och kedjehus Attached houses | | Asuinkeuhkot Flervåningsbostadshus Blocks of flats | | Muu tai tuntematon Annan eller okänd Other or unknown | |
| | | | Asuntoja yhteensä Bostäder totalt Dwellings total | Pinta-ala/ asunto Golvyta/ bostad Floorarea/ dwelling m ² | Asuntoja yhteensä Bostäder totalt Dwellings total | Pinta-ala/ asunto Golvyta/ bostad Floorarea/ dwelling m ² | Asuntoja yhteensä Bostäder totalt Dwellings total | Pinta-ala/ asunto Golvyta/ bostad Floorarea/ dwelling m ² | Asuntoja yhteensä Bostäder totalt Dwellings total | Pinta-ala/ asunto Golvyta/ bostad Floorarea/ dwelling m ² |

Muu vuokra-asunto

Annan hyresbostad

| | | | | | | | | | | |
|--------------------------------------------------------|---------|-------|--------|-------|--------|-------|---------|-------|--------|-------|
| Other rental dwelling | 382 676 | 53,3 | 45 907 | 81,7 | 42 360 | 59,2 | 268 196 | 47,2 | 26 213 | 57,4 |
| 1 huone + keittokomero rum + kokvrå | 100 526 | 29,8 | 2 277 | 30,1 | 7 378 | 33,0 | 85 318 | 29,6 | 5 553 | 27,2 |
| 1 huone + keittiö rum + kök | 36 461 | 37,6 | 5 816 | 39,1 | 3 228 | 38,7 | 24 297 | 37,0 | 3 120 | 38,1 |
| 2 huonetta + keittokomero rooms + kitchenette | 58 261 | 45,2 | 1 870 | 48,5 | 4 782 | 47,1 | 48 743 | 44,8 | 2 866 | 46,7 |
| 2 huonetta + keittiö rum + kök | 95 406 | 56,3 | 10 137 | 59,8 | 13 433 | 58,0 | 65 913 | 55,4 | 5 923 | 56,8 |
| 3 huonetta + keittiö/keittokomero rum + kök/kokvrå | 55 755 | 74,6 | 9 734 | 81,6 | 9 241 | 75,8 | 32 326 | 72,0 | 4 454 | 76,2 |
| 4 huonetta + keittiö/keittokomero rum + kök/kokvrå | 20 447 | 99,0 | 8 277 | 105,0 | 3 012 | 96,7 | 7 638 | 93,1 | 1 520 | 100,3 |
| 5 huonetta + keittiö/keittokomero rum + kök/kokvrå | 6 602 | 127,4 | 3 862 | 131,0 | 674 | 121,5 | 1 557 | 120,3 | 509 | 129,3 |
| 6 huonetta + keittiö/keittokomero rum + kök/kokvrå | 2 062 | 161,7 | 1 346 | 163,8 | 171 | 157,0 | 353 | 154,8 | 192 | 163,9 |
| 7+ huonetta + keittiö/keittokomero rum + kök/kokvrå | 1 293 | 229,5 | 916 | 221,9 | 52 | 185,6 | 97 | 217,5 | 228 | 275,7 |
| Muu/tuntematon - Övrig/okänd | 5 863 | 97,8 | 1 672 | 115,1 | 389 | 58,8 | 1 954 | 62,2 | 1 848 | 71,4 |

Asumisoikeusasunto

Bostadsrättsbostad

| | | | | | | | | | | |
|-------------------------------------------------------|--------|-------|-------|-------|-------|-------|--------|-------|---|---|
| Right of occupancy dwelling | 31 323 | 68,4 | 2 250 | 89,9 | 8 356 | 80,6 | 20 717 | 61,1 | . | . |
| 1 huone + keittokomero rum + kokvrå | 1 074 | 39,0 | 14 | 41,1 | 61 | 41,1 | 999 | 38,9 | . | . |
| 1 huone + keittiö rum + kök | 878 | 41,8 | 10 | 42,8 | 56 | 41,6 | 812 | 41,8 | . | . |
| 2 huonetta + keittokomero rooms + kitchenette | 6 543 | 47,4 | 49 | 52,6 | 493 | 48,4 | 6 001 | 47,3 | . | . |
| 2 huonetta + keittiö rum + kök | 6 246 | 57,5 | 156 | 59,4 | 1 158 | 58,3 | 4 932 | 57,3 | . | . |
| 3 huonetta + keittiö/keittokomero rum + kök/kokvrå | 8 986 | 75,4 | 548 | 78,0 | 3 074 | 78,4 | 5 364 | 73,5 | . | . |
| 4 huonetta + keittiö/keittokomero rum + kök/kokvrå | 5 864 | 91,6 | 917 | 93,0 | 2 774 | 92,9 | 2 173 | 89,2 | . | . |
| 5 huonetta + keittiö/keittokomero rum + kök/kokvrå | 1 463 | 105,7 | 482 | 107,7 | 718 | 105,4 | 263 | 102,7 | . | . |

Taulukko 7. (jatk.) Asunnot hallintaperusteen, huoneistotyyppin ja talotyyppin mukaan 31.12.2005
 Tabell 7. (forts.) Bostäder efter upplåtelseform, lägenhetstyp och hustyp
 Table 7. (cont.) Dwellings by tenure status, type of dwelling and type of building

| Alue, hallintaperuste, huoneistotyyppi Område, upplåtelseform, lägenhetstyp Area, tenure status, type of dwelling | Asuntoja yhteensä Bostäder totalt Dwellings total | Pinta-ala/ asunto Golvyta/ bostad Floorarea/ dwelling m ² | Asunnon talotyyppi - Bostadens hustyp - Type of building | | | | | | | |
|-------------------------------------------------------------------------------------------------------------------------------------|------------------------------------------------------------------|----------------------------------------------------------------------------------------|------------------------------------------------------------------|----------------------------------------------------------------------------------------|------------------------------------------------------------------|----------------------------------------------------------------------------------------|------------------------------------------------------------------|----------------------------------------------------------------------------------------|------------------------------------------------------------------|----------------------------------------------------------------------------------------|
| | | | Erilliset pientalot Fristående småhus Detached houses | | Rivi- ja ketjutalot Rad- och kedjehus Attached houses | | Asuinkerrostalot Flervåningsbostadshus Blocks of flats | | Muu tai tuntematon Annan eller okänd Other or unknown | |
| | | | Asuntoja yhteensä Bostäder totalt Dwellings total | Pinta-ala/ asunto Golvyta/ bostad Floorarea/ dwelling m ² | Asuntoja yhteensä Bostäder totalt Dwellings total | Pinta-ala/ asunto Golvyta/ bostad Floorarea/ dwelling m ² | Asuntoja yhteensä Bostäder totalt Dwellings total | Pinta-ala/ asunto Golvyta/ bostad Floorarea/ dwelling m ² | Asuntoja yhteensä Bostäder totalt Dwellings total | Pinta-ala/ asunto Golvyta/ bostad Floorarea/ dwelling m ² |
| 6 huonetta + keittiö/keittokomero rum + kök/kokvrå rooms + kitchen/kitchenette . . . | 81 | 120,3 | 56 | 121,6 | 15 | 121,7 | 10 | 110,4 | . | . |
| 7+ huonetta + keittiö/keittokomero rum + kök/kokvrå rooms + kitchen/kitchenette . . . | 18 | 146,3 | 16 | 152,4 | 2 | 98,0 | . | . | . | . |
| Muu/tuntematon - Övrig/okänd Other/unknown | 170 | 131,5 | 2 | 131,5 | 5 | . | 163 | . | . | . |
| Muu hallintaperuste Ahnan upplåtelseform Other tenure status | 253 184 | 68,7 | 125 707 | 82,5 | 25 581 | 65,7 | 94 102 | 51,8 | 7 794 | 58,9 |
| 1 huone + keittokomero rum + kokvrå room + kitchenette | 35 768 | 29,3 | 4 931 | 29,9 | 3 557 | 32,5 | 25 314 | 29,2 | 1 966 | 23,9 |
| 1 huone + keittiö rum + kök room + kitchen | 27 598 | 38,5 | 17 174 | 39,2 | 1 699 | 38,5 | 8 121 | 37,1 | 604 | 37,6 |
| 2 huonetta + keittokomero rum + kokvrå rooms + kitchenette | 22 087 | 46,5 | 4 402 | 49,3 | 2 232 | 47,9 | 14 854 | 45,4 | 599 | 46,8 |
| 2 huonetta + keittiö rum + kök rooms + kitchen | 60 420 | 58,5 | 29 239 | 60,4 | 7 183 | 58,4 | 22 885 | 56,1 | 1 113 | 56,8 |
| 3 huonetta + keittiö/keittokomero rum + kök/kokvrå rooms + kitchen/kitchenette . . . | 48 444 | 79,1 | 25 745 | 82,7 | 6 402 | 77,1 | 15 385 | 73,8 | 912 | 79,0 |
| 4 huonetta + keittiö/keittokomero rum + kök/kokvrå rooms + kitchen/kitchenette . . . | 30 618 | 104,5 | 22 705 | 106,8 | 3 012 | 99,1 | 4 532 | 96,8 | 369 | 103,0 |
| 5 huonetta + keittiö/keittokomero rum + kök/kokvrå rooms + kitchen/kitchenette . . . | 13 637 | 131,6 | 11 463 | 132,6 | 873 | 125,2 | 1 099 | 125,1 | 202 | 135,5 |
| 6 huonetta + keittiö/keittokomero rum + kök/kokvrå rooms + kitchen/kitchenette . . . | 4 418 | 163,1 | 3 852 | 163,2 | 189 | 155,4 | 307 | 164,7 | 70 | 174,7 |
| 7+ huonetta + keittiö/keittokomero rum + kök/kokvrå rooms + kitchen/kitchenette . . . | 2 730 | 221,0 | 2 385 | 217,2 | 92 | 204,0 | 136 | 230,2 | 117 | 302,1 |
| Muu/tuntematon - Övrig/okänd Other/unknown | 7 464 | 97,6 | 3 811 | 99,4 | 342 | 114,4 | 1 469 | 73,0 | 1 842 | 116,6 |

Taulukko 8.
 Tabell 8.
 Table 8.

Asunnot keskipinta-alan, käytössäolutilanteen ja talotyypin mukaan 31.12.2005
 Bostäder efter genomsnittliga golvyta, användning och hustyp
 Dwellings by average floor area, occupancy status and type of building

| Alue Område Area | Kaikki asunnot Bostäder totalt Dwellings total | Pinta-ala/ asunto Golvyta/ bostad Floor area/ dwelling (m ²) | Vakinaisesti asuttuja Stadigvarande bebodda Permanently occupied | Vailla vakinaisia asukkaita Ej stadig- varande invånare Without permanent residents | Talotyyppi - Hustyp - Type of building | | | |
|-----------------------------------------------------------------------------|------------------------------------------------------|--------------------------------------------------------------------------------------------|---------------------------------------------------------------------------------|-------------------------------------------------------------------------------------------------------------|----------------------------------------------------------------------|----------------------------------------------------------------------|---------------------------------------------------------------------------|----------------------------------------------------------|
| | | | | | Erilliset pientalot Fristående småhus Detached houses | Rivi- ja ketjutalot Rad- och kedjehus Attached houses | Asuin- kerrostalot Flervånings- bostadshus Blocks of flats | Muu rakennus Annan byggnad Other building |
| Koko maa - Hela landet Whole country | 2 666 732 | 78,1 | 2 429 500 | 237 232 | 1 076 734 | 362 651 | 1 166 925 | 60 422 |
| Manner-Suomi - Fasta Finland Mainland Finland | 2 652 949 | 78,0 | 2 417 454 | 235 495 | 1 068 162 | 361 605 | 1 163 254 | 59 928 |
| Ahvenanmaa - Åland | 13 783 | 90,6 | 12 046 | 1 737 | 8 572 | 1 046 | 3 671 | 494 |
| Suuralueet - Storumrådena - Major regions (NUTS2) | | | | | | | | |
| Etelä-Suomi Södra Finland Southern Finland | 1 324 677 | 75,8 | 1 223 768 | 100 909 | 428 165 | 157 337 | 715 170 | 24 005 |
| Länsi-Suomi Västra Finland Western Finland | 676 420 | 80,6 | 610 213 | 66 207 | 316 635 | 95 773 | 246 004 | 18 008 |
| Itä-Suomi Östra Finland Eastern Finland | 345 973 | 77,6 | 310 171 | 35 802 | 164 565 | 58 922 | 113 346 | 9 140 |
| Pohjois-Suomi Norra Finland Northern Finland | 305 879 | 82,4 | 273 302 | 32 577 | 158 797 | 49 573 | 88 734 | 8 775 |
| Ahvenanmaa Åland | 13 783 | 90,6 | 12 046 | 1 737 | 8 572 | 1 046 | 3 671 | 494 |
| Maakunnat - Landskapen - Regions (NUTS3) | | | | | | | | |
| Uusimaa Nyland | 682 741 | 72,6 | 638 411 | 44 330 | 155 470 | 73 469 | 444 018 | 9 784 |
| Itä-Uusimaa Östra Nyland | 43 827 | 89,1 | 39 879 | 3 948 | 25 730 | 4 656 | 12 472 | 969 |
| Varsinais-Suomi Egentliga Finland | 239 052 | 79,1 | 217 032 | 22 020 | 90 246 | 35 839 | 107 627 | 5 340 |
| Satakunta | 119 334 | 83,7 | 107 594 | 11 740 | 64 895 | 15 506 | 35 810 | 3 123 |
| Kanta-Häme Egentliga Tavastland | 86 410 | 80,2 | 78 252 | 8 158 | 39 869 | 11 453 | 32 934 | 2 154 |
| Pirkanmaa Birkalands | 240 787 | 76,8 | 220 680 | 20 107 | 88 209 | 32 037 | 113 940 | 6 601 |
| Päijät-Häme | 104 302 | 76,6 | 95 845 | 8 457 | 38 200 | 10 956 | 52 851 | 2 295 |
| Kymenlaakso Kymmenedalen | 97 074 | 77,9 | 89 106 | 7 968 | 44 323 | 13 185 | 37 453 | 2 113 |
| Etelä-Karjala Södra Karelen South Karelia | 71 271 | 77,2 | 65 243 | 6 028 | 34 327 | 7 779 | 27 815 | 1 350 |
| Etelä-Savo Södra Savolax South Savo | 86 144 | 78,8 | 75 997 | 10 147 | 42 041 | 14 118 | 27 845 | 2 140 |
| Pohjois-Savo Norra Savolax North Savo | 128 195 | 76,9 | 116 262 | 11 933 | 55 824 | 20 964 | 48 411 | 2 996 |
| Pohjois-Karjala Norra Karelen North Karelia | 87 685 | 76,9 | 78 698 | 8 987 | 44 456 | 16 341 | 24 663 | 2 225 |
| Keski-Suomi Mellersta Finland Central Finland | 137 931 | 76,8 | 123 828 | 14 103 | 59 965 | 21 987 | 53 085 | 2 894 |
| Etelä-Pohjanmaa Södra Österbotten South Ostrobothnia | 92 284 | 87,9 | 82 360 | 9 924 | 58 709 | 17 487 | 13 393 | 2 695 |
| Pohjanmaa Österbotten Ostrobothnia | 86 084 | 85,2 | 75 751 | 10 333 | 44 857 | 8 756 | 29 776 | 2 695 |

Taulukko 8. (jatk.) Asunnot keskipinta-alan, käytössäolotilanteen ja talotyypin mukaan 31.12.2005
Tabell 8. (forts.) Bostäder efter genomsnittliga golvyta, användning och hustyp
Table 8. (cont.) Dwellings by average floor area, occupancy status and type of building

| Alue Område Area | Kaikki asunnot Bostäder totalt Dwellings total | Pinta-ala/ asunto Golvyta/ bostad Floor area/ dwelling (m ²) | Vakinaisesti asuttuja Stadigvarande bebodda Permanently occupied | Vailla vakinaisia asukkaita Ej stadig- varande invånare Without permanent residents | Talotyyppi - Hustyp - Type of building | | | |
|-------------------------------------------------------------------------------------------------------|------------------------------------------------------|--------------------------------------------------------------------------------------------|---------------------------------------------------------------------------------|-------------------------------------------------------------------------------------------------------------|----------------------------------------------------------------------|----------------------------------------------------------------------|---------------------------------------------------------------------------|----------------------------------------------------------|
| | | | | | Erilliset pientalot Fristående småhus Detached houses | Rivi- ja ketjutilot Rad- och kedjehus Attached houses | Asuin- kerrostalot Flervånings- bostadshus Blocks of flats | Muu rakennus Annan byggnad Other building |
| Keski-Pohjanmaa Mellersta Österbotten Central Ostrobothnia | 31 989 | 90,7 | 28 718 | 3 271 | 19 972 | 4 395 | 6 549 | 1 073 |
| Pohjois-Pohjanmaa Norra Österbotten North Ostrobothnia | 177 309 | 82,8 | 160 332 | 16 977 | 86 812 | 31 355 | 55 003 | 4 139 |
| Kainuu Kajanaland | 43 949 | 79,0 | 39 214 | 4 735 | 22 244 | 7 499 | 12 427 | 1 779 |
| Lappi Lappland Lappland | 96 581 | 79,9 | 84 252 | 12 329 | 52 013 | 13 823 | 27 182 | 3 563 |
| Ahvenanmaa Åland | 13 783 | 90,6 | 12 046 | 1 737 | 8 572 | 1 046 | 3 671 | 494 |
| Seutukunnat maakunnittain - Ekonomiska regioner efter landskap - Sub-regional units by regions | | | | | | | | |
| Uusimaa - Nyland | 682 741 | 72,6 | 638 411 | 44 330 | 155 470 | 73 469 | 444 018 | 9 784 |
| Helsinki - Helsingfors | 622 311 | 71,4 | 583 925 | 38 386 | 123 937 | 64 570 | 425 546 | 8 258 |
| Lohja - Lojo | 37 493 | 85,8 | 34 613 | 2 880 | 19 111 | 6 602 | 10 964 | 816 |
| Tammisaari - Ekenäs | 22 937 | 84,8 | 19 873 | 3 064 | 12 422 | 2 297 | 7 508 | 710 |
| Itä-Uusimaa - Östra Nyland | 43 827 | 89,1 | 39 879 | 3 948 | 25 730 | 4 656 | 12 472 | 969 |
| Porvoo - Borgå | 34 020 | 90,1 | 31 223 | 2 797 | 19 689 | 3 209 | 10 363 | 759 |
| Loviisa - Lovisa | 9 807 | 85,9 | 8 656 | 1 151 | 6 041 | 1 447 | 2 109 | 210 |
| Varsinais-Suomi Egentliga Finland | 239 052 | 79,1 | 217 032 | 22 020 | 90 246 | 35 839 | 107 627 | 5 340 |
| Åboland-Turunmaa | 12 168 | 88,1 | 10 265 | 1 903 | 7 896 | 1 393 | 2 576 | 303 |
| Salo | 32 574 | 84,4 | 29 476 | 3 098 | 17 335 | 6 149 | 8 406 | 684 |
| Turku - Åbo | 158 234 | 75,1 | 145 032 | 13 202 | 42 792 | 22 409 | 89 621 | 3 412 |
| Vakka-Suomi - Nystadsregionen | 17 361 | 87,0 | 15 577 | 1 784 | 9 882 | 2 734 | 4 368 | 377 |
| Loimaa | 18 715 | 90,5 | 16 682 | 2 033 | 12 341 | 3 154 | 2 656 | 564 |
| Satakunta | 119 334 | 83,7 | 107 594 | 11 740 | 64 895 | 15 506 | 35 810 | 3 123 |
| Rauma - Raumo | 34 001 | 85,6 | 31 065 | 2 936 | 18 223 | 4 552 | 10 358 | 868 |
| Pori - Björneborg | 72 531 | 82,2 | 65 490 | 7 041 | 38 036 | 8 910 | 23 784 | 1 801 |
| Pohjois-Satakunta Norra Satakunta | 12 802 | 87,3 | 11 039 | 1 763 | 8 636 | 2 044 | 1 668 | 454 |
| Kanta-Häme Egentliga Tavastland | 86 410 | 80,2 | 78 252 | 8 158 | 39 869 | 11 453 | 32 934 | 2 154 |
| Hämeenlinna - Tavastehus | 46 561 | 79,7 | 42 020 | 4 541 | 20 253 | 7 198 | 18 143 | 967 |
| Riihimäki | 21 480 | 79,6 | 19 720 | 1 760 | 10 138 | 2 343 | 8 416 | 583 |
| Forssa | 18 369 | 82,2 | 16 512 | 1 857 | 9 478 | 1 912 | 6 375 | 604 |
| Pirkanmaa - Birkaland | 240 787 | 76,8 | 220 680 | 20 107 | 88 209 | 32 037 | 113 940 | 6 601 |
| Luoteis-Pirkanmaa Nordvästra Birkaland | 14 831 | 86,3 | 13 107 | 1 724 | 9 697 | 2 375 | 2 285 | 474 |
| Kaakkois-Pirkanmaa Sydöstra Birkaland | 3 953 | 88,4 | 3 474 | 479 | 2 905 | 630 | 283 | 135 |
| Etelä-Pirkanmaa Södra Birkaland | 21 275 | 82,0 | 19 684 | 1 591 | 10 722 | 2 797 | 7 236 | 520 |
| Tampere - Tammerfors | 164 260 | 73,4 | 152 742 | 11 518 | 43 259 | 20 830 | 95 968 | 4 203 |
| Lounais-Pirkanmaa Sydvästra Birkaland | 14 251 | 87,8 | 12 621 | 1 630 | 9 108 | 1 857 | 2 880 | 406 |
| Ylä-Pirkanmaan Övre Birkaland | 22 217 | 81,6 | 19 052 | 3 165 | 12 518 | 3 548 | 5 288 | 863 |
| Päijät-Häme | 104 302 | 76,6 | 95 845 | 8 457 | 38 200 | 10 956 | 52 851 | 2 295 |
| Lahti - Lahtis | 88 181 | 76,7 | 81 586 | 6 595 | 30 737 | 8 686 | 46 939 | 1 819 |
| Heinola | 16 121 | 76,5 | 14 259 | 1 862 | 7 463 | 2 270 | 5 912 | 476 |

Taulukko 8. (jatk.) Asunnot keskipinta-alan, käytössäolutilanteen ja talotyypin mukaan 31.12.2005
 Tabell 8. (forts.) Bostäder efter genomsnittliga golvyta, användning och hustyp
 Table 8. (cont.) Dwellings by average floor area, occupancy status and type of building

| Alue Område Area | Kaikki asunnot Bostäder totalt Dwellings total | Pinta-ala/ asunto Golvyta/ bostad Floor area/ dwelling (m ²) | Vakinaisesti asuttuja Stadigvarande bebödda Permanently occupied | Vailla vakinaisia asukkaita Ej stadig- varande invånare Without permanent residents | Talotyyppi - Hustyp - Type of building | | | | |
|----------------------------------------------|------------------------------------------------------|--------------------------------------------------------------------------------------------|---------------------------------------------------------------------------------|-------------------------------------------------------------------------------------------------------------|----------------------------------------------------------------------|----------------------------------------------------------------------|---------------------------------------------------------------------------|----------------------------------------------------------|--|
| | | | | | Erilliset pientalot Fristående småhus Detached houses | Rivi- ja ketjutalot Rad- och kedjehus Attached houses | Asuin- kerrostalot Flervånings- bostadshus Blocks of flats | Muu rakennus Annan byggnad Other building | |
| Kymenlaakso | | | | | | | | | |
| Kymmenedalen | 97 074 | 77,9 | 89 106 | 7 968 | 44 323 | 13 185 | 37 453 | 2 113 | |
| Kouvola | 50 562 | 79,3 | 46 416 | 4 146 | 24 472 | 7 162 | 17 681 | 1 247 | |
| Kotka-Hamina Kotka-Fredrikshamn | 46 512 | 76,3 | 42 690 | 3 822 | 19 851 | 6 023 | 19 772 | 866 | |
| Etelä-Karjala | | | | | | | | | |
| Södra Karelen | 71 271 | 77,2 | 65 243 | 6 028 | 34 327 | 7 779 | 27 815 | 1 350 | |
| Lappeenranta - Villmanstrand . | 37 139 | 73,3 | 34 225 | 2 914 | 13 831 | 3 021 | 19 683 | 604 | |
| Länsi-Saimaa - Västra Saimen | 9 713 | 91,0 | 8 634 | 1 079 | 6 910 | 2 016 | 568 | 219 | |
| Imatra | 24 419 | 77,7 | 22 384 | 2 035 | 13 586 | 2 742 | 7 564 | 527 | |
| Etelä-Savo | | | | | | | | | |
| Södra Savolax | 86 144 | 78,8 | 75 997 | 10 147 | 42 041 | 14 118 | 27 845 | 2 140 | |
| Mikkeli - St. Michel | 38 319 | 78,1 | 34 181 | 4 138 | 17 909 | 5 948 | 13 600 | 862 | |
| Juva | 10 454 | 86,8 | 9 069 | 1 385 | 6 688 | 1 998 | 1 527 | 241 | |
| Savonlinna - Nyslott | 26 278 | 77,0 | 22 735 | 3 543 | 12 315 | 4 438 | 8 808 | 717 | |
| Pieksämäki | 11 093 | 78,1 | 10 012 | 1 081 | 5 129 | 1 734 | 3 910 | 320 | |
| Pohjois-Savo | | | | | | | | | |
| Norra Savolax | 128 195 | 76,9 | 116 262 | 11 933 | 55 824 | 20 964 | 48 411 | 2 996 | |
| Ylä-Savo - Norra Savolax | 30 685 | 80,0 | 27 154 | 3 531 | 17 578 | 5 202 | 7 071 | 834 | |
| Kuopio | 59 496 | 73,6 | 55 474 | 4 022 | 17 489 | 8 713 | 32 144 | 1 150 | |
| Koillis-Savo - Nordöstra Savolax | 11 109 | 80,6 | 9 598 | 1 511 | 7 379 | 2 193 | 1 163 | 374 | |
| Varkaus | 18 563 | 77,3 | 16 658 | 1 905 | 8 152 | 3 493 | 6 516 | 402 | |
| Sisä-Savo - Inre Savolax | 8 342 | 82,7 | 7 378 | 964 | 5 226 | 1 363 | 1 517 | 236 | |
| Pohjois-Karjala | | | | | | | | | |
| Norra Karelen | 87 685 | 76,9 | 78 698 | 8 987 | 44 456 | 16 341 | 24 663 | 2 225 | |
| Joensuu | 59 157 | 76,4 | 53 867 | 5 290 | 27 137 | 11 442 | 19 212 | 1 366 | |
| Keski-Karjala Mellersta Karelen | 10 973 | 80,7 | 9 588 | 1 385 | 6 925 | 1 997 | 1 780 | 271 | |
| Pielisen Karjala | 17 555 | 76,1 | 15 243 | 2 312 | 10 394 | 2 902 | 3 671 | 588 | |
| Keski-Suomi | | | | | | | | | |
| Mellersta Finland | 137 931 | 76,8 | 123 828 | 14 103 | 59 965 | 21 987 | 53 085 | 2 894 | |
| Jyväskylä | 84 254 | 74,1 | 76 929 | 7 325 | 28 760 | 12 514 | 41 542 | 1 438 | |
| Joutsa | 3 451 | 79,3 | 2 950 | 501 | 2 145 | 852 | 326 | 128 | |
| Keuruu | 7 091 | 78,6 | 6 120 | 971 | 3 741 | 1 193 | 1 971 | 186 | |
| Jämsä | 13 540 | 80,2 | 11 916 | 1 624 | 7 361 | 2 268 | 3 624 | 287 | |
| Äänekoski | 11 940 | 78,9 | 10 667 | 1 273 | 6 319 | 1 558 | 3 767 | 296 | |
| Saarijärvi-Viitasaari | 17 655 | 84,7 | 15 246 | 2 409 | 11 639 | 3 602 | 1 855 | 559 | |
| Etelä-Pohjanmaa | | | | | | | | | |
| Södra Österbotten | 92 284 | 87,9 | 82 360 | 9 924 | 58 709 | 17 487 | 13 393 | 2 695 | |
| Suopohja - Sydösterbotten | 14 483 | 88,2 | 12 695 | 1 788 | 10 500 | 2 855 | 661 | 467 | |
| Seinäjoki | 32 036 | 83,6 | 29 102 | 2 934 | 15 694 | 6 844 | 8 867 | 631 | |
| Eteläiset seinänaapurit | 8 994 | 89,2 | 8 054 | 940 | 6 386 | 1 563 | 761 | 284 | |
| Kuusikunnat | 13 476 | 87,7 | 11 864 | 1 612 | 9 372 | 2 616 | 1 001 | 487 | |
| Härmänmaa | 13 926 | 92,3 | 12 401 | 1 525 | 9 447 | 2 327 | 1 686 | 466 | |
| Järviseuu | 9 369 | 94,6 | 8 244 | 1 125 | 7 310 | 1 282 | 417 | 360 | |
| Pohjanmaa | | | | | | | | | |
| Österbotten | 86 084 | 85,2 | 75 751 | 10 333 | 44 857 | 8 756 | 29 776 | 2 695 | |
| Kyrönmaa | 8 024 | 91,8 | 7 230 | 794 | 5 919 | 1 280 | 577 | 248 | |
| Vaasa - Vasa | 47 289 | 79,5 | 41 322 | 5 967 | 18 436 | 4 535 | 22 970 | 1 348 | |
| Sydösterbottens kustregion | 9 463 | 94,6 | 8 067 | 1 396 | 6 918 | 1 123 | 1 108 | 314 | |
| Jakobsstadsregionen | 21 308 | 91,3 | 19 132 | 2 176 | 13 584 | 1 818 | 5 121 | 785 | |

Taulukko 8. (jatk.) Asunnot keskipinta-alan, käytösäolotilanteen ja talotyypin mukaan 31.12.2005
Tabell 8. (forts.) Bostäder efter genomsnittliga golvyta, användning och hustyp
Table 8. (cont.) Dwellings by average floor area, occupancy status and type of building

| Alue Område Area | Kaikki asunnot Bostäder totalt Dwellings total | Pinta-ala/ asunto Golvyta/ bostad Floor area/ dwelling (m ²) | Vakinaisesti asuttuja Stadigvarande bebodda Permanently occupied | Vailla vakinaisia asukkaita Ej stadig- varande invånare Without permanent residents | Talotyyppi - Hustyp - Type of building | | | | |
|-------------------------------------------------------------------------------------|------------------------------------------------------|--------------------------------------------------------------------------------------------|---------------------------------------------------------------------------------|-------------------------------------------------------------------------------------------------------------|----------------------------------------------------------------------|----------------------------------------------------------------------|---------------------------------------------------------------------------|----------------------------------------------------------|--|
| | | | | | Erilliset pientalot Fristående småhus Detached houses | Rivi- ja ketjutalot Rad- och kedjehus Attached houses | Asuin- kerrostalot Flervånings- bostadshus Blocks of flats | Muu rakennus Annan byggnad Other building | |
| Keski-Pohjanmaa | | | | | | | | | |
| Mellersta Österbotten | 31 989 | 90,7 | 28 718 | 3 271 | 19 972 | 4 395 | 6 549 | 1 073 | |
| Kaustinen - Kaustby | 7 832 | 96,6 | 6 756 | 1 076 | 6 138 | 1 370 | 89 | 235 | |
| Kokkola - Karleby | 24 157 | 88,7 | 21 962 | 2 195 | 13 834 | 3 025 | 6 460 | 838 | |
| Pohjois-Pohjanmaa | | | | | | | | | |
| Norra Österbotten | 177 309 | 82,2 | 160 332 | 16 977 | 86 812 | 31 355 | 55 003 | 4 139 | |
| Oulu - Uleåborg | 98 710 | 78,5 | 90 985 | 7 725 | 35 040 | 16 790 | 44 829 | 2 051 | |
| Oulunkaari | 12 212 | 86,3 | 10 669 | 1 543 | 9 143 | 2 198 | 452 | 419 | |
| Raahe - Brahestad | 16 372 | 86,8 | 14 839 | 1 533 | 9 939 | 2 652 | 3 305 | 476 | |
| Siikalatva | 7 560 | 86,7 | 6 427 | 1 133 | 5 291 | 1 813 | 237 | 219 | |
| Nivala-Haapajärvi | 14 450 | 86,4 | 12 491 | 1 959 | 9 756 | 2 927 | 1 449 | 318 | |
| Ylivieska | 17 873 | 88,4 | 16 076 | 1 797 | 11 482 | 3 332 | 2 647 | 412 | |
| Koillismaa | 10 132 | 86,8 | 8 845 | 1 287 | 6 161 | 1 643 | 2 084 | 244 | |
| Kainuu | | | | | | | | | |
| Kajanaland | 43 949 | 79,0 | 39 214 | 4 735 | 22 244 | 7 499 | 12 427 | 1 779 | |
| Kehys-Kainuu | 13 681 | 82,8 | 12 222 | 1 459 | 8 528 | 2 531 | 2 062 | 560 | |
| Kajaani - Kajana | 30 268 | 77,4 | 26 992 | 3 276 | 13 716 | 4 968 | 10 365 | 1 219 | |
| Lappi | | | | | | | | | |
| Lapland | 96 581 | 79,9 | 84 252 | 12 329 | 52 013 | 13 823 | 27 182 | 3 563 | |
| Rovaniemi | 31 876 | 75,8 | 28 709 | 3 167 | 12 570 | 4 397 | 13 547 | 1 362 | |
| Kemi-Tornio - Kemi-Torneå | 31 210 | 81,0 | 28 023 | 3 187 | 16 048 | 4 162 | 10 206 | 794 | |
| Torniolaakso - Tornedalen | 5 024 | 89,3 | 4 200 | 824 | 4 071 | 548 | 207 | 198 | |
| Itä-Lappi - Östra Lappland | 11 411 | 81,8 | 9 375 | 2 036 | 7 309 | 1 627 | 2 001 | 474 | |
| Tunturi-Lappi | 7 742 | 83,9 | 6 160 | 1 582 | 5 856 | 1 048 | 477 | 361 | |
| Pohjois-Lappi - Norra Lappland | 9 318 | 79,7 | 7 785 | 1 533 | 6 159 | 2 041 | 744 | 374 | |
| Ahvenanmaa | | | | | | | | | |
| Åland | 13 783 | 90,6 | 12 046 | 1 737 | 8 572 | 1 046 | 3 671 | 494 | |
| Mariehamns stad | 6 244 | 80,3 | 5 370 | 874 | 2 197 | 412 | 3 456 | 179 | |
| Ålands landsbygd | 6 265 | 101,0 | 5 637 | 628 | 5 329 | 490 | 203 | 243 | |
| Ålands skärgård | 1 274 | 90,4 | 1 039 | 235 | 1 046 | 144 | 12 | 72 | |
| Kunnat maakunnittain - Kommunerna efter landskap - Municipalities by regions | | | | | | | | | |
| Uusimaa - Nyland | 682 741 | 72,6 | 638 411 | 44 330 | 155 470 | 73 469 | 444 018 | 9 784 | |
| Espoo - Esbo | 105 846 | 79,9 | 100 637 | 5 209 | 28 621 | 15 851 | 59 865 | 1 509 | |
| Hanko - Hangö | 5 550 | 80,1 | 4 763 | 787 | 2 715 | 668 | 1 996 | 171 | |
| Helsinki - Helsingfors | 313 695 | 62,3 | 291 177 | 22 518 | 23 211 | 17 639 | 268 212 | 4 633 | |
| Hyvinkää - Hyvinge | 21 453 | 75,0 | 20 266 | 1 187 | 6 773 | 2 966 | 11 445 | 269 | |
| Inkoo - Ingå | 2 494 | 100,0 | 2 175 | 319 | 1 809 | 325 | 306 | 54 | |
| Järvenpää - Träskända | 17 536 | 78,3 | 16 691 | 845 | 5 502 | 3 923 | 7 888 | 223 | |
| Karjaa - Karis | 4 547 | 83,3 | 4 062 | 485 | 2 325 | 339 | 1 741 | 142 | |
| Karjalohja - Karislojo | 777 | 92,8 | 643 | 134 | 638 | 95 | 14 | 30 | |
| Karkkila - Högfors | 4 493 | 79,4 | 4 017 | 476 | 2 314 | 695 | 1 338 | 146 | |
| Kauniainen - Grankulla | 3 535 | 113,8 | 3 283 | 252 | 1 256 | 746 | 1 441 | 92 | |
| Kerava - Kervo | 15 253 | 74,9 | 14 582 | 671 | 3 891 | 2 113 | 9 057 | 192 | |
| Kirkkonummi - Kyrkslätt | 14 298 | 96,6 | 13 352 | 946 | 6 775 | 3 303 | 4 073 | 147 | |
| Lohja - Lojo | 17 259 | 82,2 | 16 234 | 1 025 | 7 323 | 2 461 | 7 157 | 318 | |
| Mäntsälä | 7 936 | 94,0 | 7 318 | 618 | 5 267 | 1 110 | 1 351 | 208 | |
| Nummi-Pusula | 2 889 | 92,5 | 2 509 | 380 | 2 310 | 486 | 11 | 82 | |
| Nurmijärvi | 15 247 | 95,1 | 14 350 | 897 | 9 128 | 2 595 | 3 319 | 205 | |
| Pohja - Pojo | 2 556 | 80,1 | 2 177 | 379 | 1 518 | 309 | 633 | 96 | |
| Pornainen - Borgnäs | 1 763 | 105,6 | 1 634 | 129 | 1 515 | 133 | 47 | 68 | |

Taulukko 8. (jatk.) Asunnot keskipinta-alan, käytössäolutilanteen ja talotyypin mukaan 31.12.2005
 Tabell 8. (forts.) Bostäder efter genomsnittliga golvyta, användning och hustyp
 Table 8. (cont.) Dwellings by average floor area, occupancy status and type of building

| Alue Område Area | Kaikki asunnot Bostäder totalt Dwellings total | Pinta-ala/ asunto Golvyta/ bostad Floor area/ dwelling (m ²) | Vakinaisesti asuttuja Stadigvarande bebodda Permanently occupied | Vailla vakinaisia asukkaita Ej stadig- varande invånare Without permanent residents | Talotyyppi - Hustyp - Type of building | | | |
|-----------------------------------------|------------------------------------------------------|--------------------------------------------------------------------------------------------|---------------------------------------------------------------------------------|-------------------------------------------------------------------------------------------------------------|----------------------------------------------------------------------|----------------------------------------------------------------------|---------------------------------------------------------------------------|-----------------------------------------------------------|
| | | | | | Erilliset pientalot Fristående småhus Detached houses | Rivi- ja ketjutalot Rad- och kedjehus Attached houses | Asuin- kerrostalot Flervånings- bostadshus Blocks of flats | Muu rakennus Annran byggnad Other building |
| Sammatti | 636 | 93,9 | 555 | 81 | 508 | 113 | 2 | 13 |
| Siuntio - Sjundeå | 2 354 | 109,2 | 2 104 | 250 | 1 801 | 303 | 206 | 44 |
| Tammisaari - Ekenäs | 7 790 | 85,8 | 6 696 | 1 094 | 4 055 | 656 | 2 832 | 247 |
| Tuusula - Tusby | 14 710 | 92,0 | 13 811 | 899 | 8 485 | 1 912 | 4 070 | 243 |
| Vantaa - Vanda | 88 685 | 73,7 | 84 720 | 3 965 | 21 712 | 11 976 | 54 572 | 425 |
| Vihti - Vichtis | 11 439 | 91,1 | 10 655 | 784 | 6 018 | 2 752 | 2 442 | 227 |
| Itä-Uusimaa - Östra Nyland . . . | 43 827 | 89,1 | 39 879 | 3 948 | 25 730 | 4 656 | 12 472 | 969 |
| Askola | 1 969 | 98,3 | 1 808 | 161 | 1 615 | 257 | 14 | 83 |
| Lapinjärvi - Lappträsk | 1 491 | 93,6 | 1 280 | 211 | 1 122 | 307 | 9 | 53 |
| Liljendal | 701 | 92,6 | 631 | 70 | 575 | 113 | . | 13 |
| Loviisa - Lovisa | 4 226 | 77,7 | 3 781 | 445 | 1 735 | 501 | 1 916 | 74 |
| Myrskylä - Mörskom | 948 | 95,9 | 863 | 85 | 764 | 146 | . | 38 |
| Pernaja - Pernå | 1 900 | 93,2 | 1 660 | 240 | 1 504 | 268 | 98 | 30 |
| Porvoo - Borgå | 22 336 | 83,9 | 20 618 | 1 718 | 10 649 | 2 138 | 9 077 | 472 |
| Pukkila | 906 | 93,3 | 818 | 88 | 698 | 164 | 14 | 30 |
| Ruotsinpyhtää - Strömfors | 1 489 | 89,3 | 1 304 | 185 | 1 105 | 258 | 86 | 40 |
| Sipoo - Sibbo | 7 861 | 104,4 | 7 116 | 745 | 5 963 | 504 | 1 258 | 136 |
| Varsinais-Suomi | | | | | | | | |
| Egentliga Finland | 239 052 | 79,1 | 217 032 | 22 020 | 90 246 | 35 839 | 107 627 | 5 340 |
| Alastaro | 1 537 | 92,1 | 1 297 | 240 | 1 098 | 306 | 78 | 55 |
| Askainen - Villnäs | 449 | 98,8 | 402 | 47 | 378 | 59 | . | 12 |
| Aura | 1 688 | 88,3 | 1 531 | 157 | 1 112 | 473 | 67 | 36 |
| Dragsjärd | 2 180 | 78,9 | 1 625 | 555 | 1 229 | 173 | 715 | 63 |
| Halikko | 4 481 | 90,3 | 4 140 | 341 | 2 543 | 943 | 958 | 37 |
| Houtskari - Houtskär | 358 | 84,6 | 290 | 68 | 290 | 52 | . | 16 |
| Iniö | 133 | 95,3 | 110 | 23 | 111 | 15 | . | 7 |
| Kaarina - S:t Karins | 9 841 | 90,1 | 9 358 | 483 | 4 267 | 2 133 | 3 333 | 108 |
| Kemiö - Kimito | 1 804 | 91,1 | 1 495 | 309 | 1 377 | 222 | 160 | 45 |
| Kiikala | 994 | 90,5 | 851 | 143 | 747 | 214 | 3 | 30 |
| Kisko | 1 021 | 87,8 | 860 | 161 | 784 | 150 | 68 | 19 |
| Korpoo - Korpo | 571 | 81,2 | 422 | 149 | 397 | 140 | 9 | 25 |
| Koski Tl | 1 346 | 92,2 | 1 177 | 169 | 935 | 269 | 83 | 59 |
| Kustavi - Gustavs | 587 | 87,0 | 455 | 132 | 433 | 106 | 23 | 25 |
| Kuusjoki | 875 | 94,7 | 775 | 100 | 684 | 164 | 5 | 22 |
| Laitila | 4 277 | 87,6 | 3 873 | 404 | 2 576 | 561 | 1 011 | 129 |
| Lemu | 651 | 105,3 | 610 | 41 | 553 | 83 | . | 15 |
| Lieto - Lundo | 6 307 | 100,1 | 5 915 | 392 | 4 417 | 668 | 1 111 | 111 |
| Loimaa | 6 814 | 85,7 | 6 222 | 592 | 3 709 | 836 | 2 064 | 205 |
| Marttila | 1 031 | 95,5 | 911 | 120 | 780 | 173 | 58 | 20 |
| Masku | 2 395 | 110,1 | 2 307 | 88 | 1 798 | 363 | 197 | 37 |
| Mellilä | 668 | 86,5 | 553 | 115 | 536 | 82 | 10 | 40 |
| Merimasku | 645 | 112,1 | 605 | 40 | 523 | 108 | 3 | 11 |
| Mietoinen | 752 | 101,2 | 690 | 62 | 634 | 99 | 1 | 18 |
| Muurla | 707 | 98,5 | 627 | 80 | 552 | 133 | . | 22 |
| Mynämäki | 2 990 | 90,7 | 2 744 | 246 | 2 019 | 554 | 274 | 143 |
| Naantali - Nådendal | 6 753 | 82,9 | 6 362 | 391 | 2 037 | 1 285 | 3 372 | 59 |
| Nauvo - Nagu | 804 | 91,0 | 642 | 162 | 614 | 127 | 38 | 25 |
| Nousiainen - Nousis | 1 881 | 102,3 | 1 743 | 138 | 1 478 | 219 | 143 | 41 |
| Oripää | 708 | 93,7 | 597 | 111 | 539 | 107 | 40 | 22 |
| Paimio - Pemark | 4 738 | 89,9 | 4 329 | 409 | 2 447 | 780 | 1 400 | 111 |
| Parainen - Pargas | 5 872 | 90,2 | 5 325 | 547 | 3 505 | 634 | 1 627 | 106 |

Taulukko 8. (jatk.) Asunnot keskipinta-alan, käytössäolutilanteen ja talotyypin mukaan 31.12.2005
 Tabell 8. (forts.) Bostäder efter genomsnittliga golvyta, användning och hustyp
 Table 8. (cont.) Dwellings by average floor area, occupancy status and type of building

| Alue Område Area | Kaikki asunnot Bostäder totalt Dwellings total | Pinta-ala/ asunto Golvyta/ bostad Floor area/ dwelling (m ²) | Vakinaisesti asuttuja Stadigvarande bebodda Permanently occupied | Vailla vakinaisia asukkaita Ej stadig- varande invånare Without permanent residents | Talotyyppi - Hustyp - Type of building | | | |
|------------------------|------------------------------------------------------|--------------------------------------------------------------------------------------------|---------------------------------------------------------------------------------|-------------------------------------------------------------------------------------------------------------|----------------------------------------------------------------------|----------------------------------------------------------------------|---------------------------------------------------------------------------|----------------------------------------------------------|
| | | | | | Erilliset pientalot Fristående småhus Detached houses | Rivi- ja ketjutalot Rad- och kedjehus Attached houses | Asuin- kerrostalot Flervånings- bostadshus Blocks of flats | Muu rakennus Annan byggnad Other building |
| Perniö - Bjärnä | 3 066 | 91,0 | 2 712 | 354 | 2 056 | 366 | 573 | 71 |
| Pertteli | 1 723 | 94,6 | 1 619 | 104 | 1 258 | 384 | 47 | 34 |
| Piikkiö - Pikis | 3 072 | 94,9 | 2 823 | 249 | 2 136 | 301 | 584 | 51 |
| Pyhäranta | 1 008 | 98,5 | 933 | 75 | 883 | 98 | . | 27 |
| Pöytyä | 2 914 | 96,8 | 2 647 | 267 | 2 131 | 561 | 145 | 77 |
| Raisio - Reso | 11 538 | 82,2 | 10 849 | 689 | 4 138 | 1 714 | 5 419 | 267 |
| Rusko | 1 410 | 112,3 | 1 353 | 57 | 1 128 | 203 | 47 | 32 |
| Rymättylä - Rimito | 997 | 99,5 | 893 | 104 | 748 | 132 | 87 | 30 |
| Salo | 13 496 | 75,5 | 12 527 | 969 | 4 568 | 2 515 | 6 094 | 319 |
| Sauvo - Sagu | 1 396 | 99,0 | 1 232 | 164 | 1 070 | 259 | 42 | 25 |
| Somero | 5 062 | 88,7 | 4 412 | 650 | 3 322 | 1 003 | 632 | 105 |
| Suomusjärvi | 730 | 86,5 | 613 | 117 | 506 | 197 | 11 | 16 |
| Särkisalo - Finby | 419 | 92,1 | 340 | 79 | 315 | 80 | 15 | 9 |
| Taivassalo - Tövsala | 917 | 95,7 | 786 | 131 | 676 | 151 | 54 | 36 |
| Tarvasjoki | 866 | 101,1 | 779 | 87 | 670 | 154 | 32 | 10 |
| Turku - Åbo | 102 304 | 66,0 | 92 707 | 9 597 | 12 950 | 13 426 | 73 609 | 2 319 |
| Uusikaupunki - Nystad | 8 560 | 82,5 | 7 733 | 827 | 3 752 | 1 514 | 3 180 | 114 |
| Vahto | 740 | 103,8 | 693 | 47 | 601 | 107 | . | 32 |
| Vehmaa | 1 260 | 92,3 | 1 107 | 153 | 928 | 205 | 99 | 28 |
| Velkua | 127 | 91,3 | 107 | 20 | 104 | 15 | . | 8 |
| Västanfjärd | 446 | 96,9 | 356 | 90 | 373 | 30 | 27 | 16 |
| Yläne | 1 143 | 89,8 | 968 | 175 | 831 | 193 | 79 | 40 |
| Satakunta | 119 334 | 83,7 | 107 594 | 11 740 | 64 895 | 15 506 | 35 810 | 3 123 |
| Eura | 4 707 | 89,6 | 4 291 | 416 | 3 213 | 767 | 586 | 141 |
| Eurajoki - Euraäminne | 2 708 | 94,8 | 2 499 | 209 | 2 074 | 462 | 87 | 85 |
| Harjavalta | 4 196 | 84,7 | 3 729 | 467 | 2 072 | 783 | 1 223 | 118 |
| Honkajoki | 1 032 | 86,0 | 861 | 171 | 795 | 189 | 14 | 34 |
| Huittinen | 4 872 | 87,2 | 4 278 | 594 | 2 806 | 880 | 1 017 | 169 |
| Jämijärvi | 1 069 | 92,8 | 905 | 164 | 876 | 129 | 39 | 25 |
| Kankaanpää | 6 386 | 85,3 | 5 698 | 688 | 3 658 | 995 | 1 501 | 232 |
| Karvia | 1 453 | 88,9 | 1 233 | 220 | 1 116 | 247 | 27 | 63 |
| Kiikoinen | 667 | 94,2 | 544 | 123 | 498 | 149 | 3 | 17 |
| Kiukainen | 1 670 | 95,2 | 1 479 | 191 | 1 320 | 239 | 67 | 44 |
| Kodisjoki | 247 | 95,0 | 222 | 25 | 202 | 30 | 12 | 3 |
| Kokemäki - Kumo | 4 399 | 89,7 | 3 824 | 575 | 3 116 | 638 | 502 | 143 |
| Köyliö - Kjulö | 1 463 | 93,0 | 1 272 | 191 | 1 213 | 134 | 79 | 37 |
| Lappi | 1 480 | 96,4 | 1 372 | 108 | 1 158 | 160 | 108 | 54 |
| Lavia | 1 190 | 90,9 | 996 | 194 | 917 | 179 | 50 | 44 |
| Luvia | 1 489 | 101,7 | 1 368 | 121 | 1 249 | 185 | 29 | 26 |
| Merikarvia - Sastmola | 1 891 | 85,8 | 1 604 | 287 | 1 448 | 183 | 161 | 99 |
| Nakkila | 2 869 | 92,8 | 2 574 | 295 | 2 068 | 363 | 378 | 60 |
| Noormarkku - Norrmark | 2 730 | 100,2 | 2 510 | 220 | 2 091 | 384 | 210 | 45 |
| Pomarkku - Påmark | 1 264 | 89,4 | 1 100 | 164 | 960 | 188 | 73 | 43 |
| Pori - Björneborg | 41 674 | 75,5 | 37 828 | 3 846 | 17 363 | 4 163 | 19 194 | 954 |
| Rauma - Raumo | 19 189 | 80,2 | 17 687 | 1 502 | 7 444 | 2 289 | 9 006 | 450 |
| Siikainen | 1 005 | 84,5 | 802 | 203 | 776 | 156 | 34 | 39 |
| Säkylä | 2 537 | 91,4 | 2 243 | 294 | 1 599 | 471 | 413 | 54 |
| Ulvila - Ulvsby | 6 253 | 94,3 | 5 912 | 341 | 4 142 | 1 029 | 997 | 85 |
| Vampula | 894 | 90,9 | 763 | 131 | 721 | 114 | . | 59 |

Taulukko 8. (jatk.) Asunnot keskipinta-alan, käytössäolutilanteen ja talotyypin mukaan 31.12.2005
 Tabell 8. (forts.) Bostäder efter genomsnittliga golvyta, användning och hustyp
 Table 8. (cont.) Dwellings by average floor area, occupancy status and type of building

| Alue Område Area | Kaikki asunnot Bostäder totalt Dwellings total | Pinta-ala/ asunto Golvyta/ bostad Floor area/ dwelling (m ²) | Vakinaisesti asuttuja Stadigvarande bebodda Permanently occupied | Vailla vakinaisia asukkaita Ej stadig- varande invånare Without permanent residents | Talotyyppi - Hustyp - Type of building | | | | |
|----------------------------------------|------------------------------------------------------|--------------------------------------------------------------------------------------------|---------------------------------------------------------------------------------|-------------------------------------------------------------------------------------------------------------|----------------------------------------------------------------------|----------------------------------------------------------------------|---------------------------------------------------------------------------|----------------------------------------------------------|--|
| | | | | | Erilliset pientalot Fristående småhus Detached houses | Rivi- ja ketjutalot Rad- och kedjehus Attached houses | Asuin- kerrostalot Flervånings- bostadshus Blocks of flats | Muu rakennus Annan byggnad Other building | |
| Kanta-Häme | | | | | | | | | |
| Egentliga Tavastland | 86 410 | 80,2 | 78 252 | 8 158 | 39 869 | 11 453 | 32 934 | 2 154 | |
| Forssa | 10 066 | 74,3 | 9 021 | 1 045 | 3 433 | 840 | 5 453 | 340 | |
| Hattula | 4 372 | 92,9 | 3 917 | 455 | 2 968 | 707 | 573 | 124 | |
| Hauho | 2 074 | 91,9 | 1 767 | 307 | 1 507 | 338 | 159 | 70 | |
| Hausjärvi | 3 848 | 91,1 | 3 513 | 335 | 2 724 | 665 | 344 | 115 | |
| Humppila | 1 301 | 89,8 | 1 165 | 136 | 896 | 128 | 225 | 52 | |
| Hämeenlinna - Tavastehus | 25 612 | 72,5 | 23 464 | 2 148 | 7 177 | 3 711 | 14 368 | 356 | |
| Janakkala | 7 768 | 84,8 | 7 065 | 703 | 4 067 | 1 327 | 2 177 | 197 | |
| Jokioinen - Jockis | 2 638 | 91,8 | 2 412 | 226 | 1 867 | 410 | 311 | 50 | |
| Kalvola | 1 699 | 88,4 | 1 522 | 177 | 1 202 | 234 | 237 | 26 | |
| Lammi | 3 018 | 87,3 | 2 561 | 457 | 1 802 | 530 | 565 | 121 | |
| Loppi | 3 686 | 90,4 | 3 296 | 390 | 2 759 | 449 | 367 | 111 | |
| Renko | 1 202 | 91,0 | 1 031 | 171 | 927 | 206 | 42 | 27 | |
| Riihimäki | 13 946 | 73,6 | 12 911 | 1 035 | 4 655 | 1 229 | 7 705 | 357 | |
| Tammela | 3 043 | 94,4 | 2 740 | 303 | 2 295 | 344 | 301 | 103 | |
| Tuulos | 816 | 93,4 | 693 | 123 | 603 | 145 | 22 | 46 | |
| Ypäjä | 1 321 | 88,5 | 1 174 | 147 | 987 | 190 | 85 | 59 | |
| Pirkanmaa - Birkaland | 240 787 | 76,8 | 220 680 | 20 107 | 88 209 | 32 037 | 113 940 | 6 601 | |
| Hämeenkyrö - Tavastkyro | 4 854 | 86,1 | 4 419 | 435 | 3 188 | 856 | 651 | 159 | |
| Ikaalinen - Ikaalis | 4 083 | 84,7 | 3 481 | 602 | 2 424 | 608 | 905 | 146 | |
| Juupajoki | 1 180 | 84,3 | 940 | 240 | 797 | 201 | 119 | 63 | |
| Kangasala | 11 891 | 90,5 | 11 103 | 788 | 6 227 | 1 711 | 3 800 | 153 | |
| Kihniö | 1 124 | 89,8 | 982 | 142 | 869 | 204 | 27 | 24 | |
| Kuhmalahti | 595 | 85,9 | 513 | 82 | 472 | 100 | . | 23 | |
| Kuru | 1 462 | 85,8 | 1 251 | 211 | 1 032 | 304 | 83 | 43 | |
| Kylmäkoski | 1 239 | 95,2 | 1 100 | 139 | 896 | 299 | 6 | 38 | |
| Lempäälä | 7 778 | 92,6 | 7 342 | 436 | 4 644 | 1 160 | 1 875 | 99 | |
| Luopioinen | 1 277 | 85,7 | 1 098 | 179 | 931 | 268 | 28 | 50 | |
| Längelmäki | 1 030 | 84,4 | 814 | 216 | 727 | 142 | 105 | 56 | |
| Mouhijärvi | 1 401 | 92,6 | 1 252 | 149 | 1 104 | 245 | 25 | 27 | |
| Mänttä | 3 653 | 75,7 | 3 259 | 394 | 1 349 | 395 | 1 850 | 59 | |
| Nokia | 13 691 | 80,5 | 12 916 | 775 | 6 072 | 2 081 | 5 318 | 220 | |
| Orivesi | 4 682 | 82,3 | 4 084 | 598 | 2 588 | 791 | 1 140 | 163 | |
| Parkano | 3 741 | 86,4 | 3 318 | 423 | 2 363 | 567 | 702 | 109 | |
| Pirkkala - Birkala | 6 290 | 90,8 | 6 012 | 278 | 2 825 | 1 423 | 1 983 | 59 | |
| Punkalaidun | 1 927 | 90,3 | 1 599 | 328 | 1 388 | 338 | 119 | 82 | |
| Pälkäne | 2 081 | 90,7 | 1 863 | 218 | 1 502 | 262 | 255 | 62 | |
| Ruovesi | 3 038 | 81,8 | 2 457 | 581 | 1 852 | 478 | 544 | 164 | |
| Suodenniemi | 725 | 92,5 | 602 | 123 | 542 | 164 | . | 19 | |
| Tampere - Tammerfors | 113 501 | 66,4 | 104 793 | 8 708 | 16 791 | 11 960 | 81 310 | 3 440 | |
| Toijala | 4 126 | 79,3 | 3 852 | 274 | 1 928 | 546 | 1 553 | 99 | |
| Urjala | 2 957 | 85,4 | 2 579 | 378 | 2 084 | 484 | 276 | 113 | |
| Valkeakoski | 10 353 | 80,5 | 9 763 | 590 | 4 269 | 1 139 | 4 722 | 223 | |
| Vammala | 7 774 | 84,8 | 6 966 | 808 | 4 407 | 606 | 2 556 | 205 | |
| Vesilahti | 1 620 | 104,0 | 1 468 | 152 | 1 359 | 202 | 15 | 44 | |
| Viiala | 2 600 | 81,8 | 2 390 | 210 | 1 545 | 329 | 679 | 47 | |
| Viljakkala | 1 029 | 90,1 | 907 | 122 | 853 | 140 | . | 36 | |
| Vilppula | 2 931 | 81,4 | 2 581 | 350 | 1 726 | 649 | 467 | 89 | |
| Virrat-Virdois | 4 241 | 83,2 | 3 666 | 575 | 2 447 | 588 | 980 | 226 | |
| Ylöjärvi | 9 489 | 92,6 | 9 108 | 381 | 5 341 | 2 293 | 1 667 | 188 | |

Taulukko 8. (jatk.) Asunnot keskipinta-alan, käyttöolotilanteen ja talotyypin mukaan 31.12.2005
 Tabell 8. (forts.) Bostäder efter genomsnittliga golvyta, användning och hustyp
 Table 8. (cont.) Dwellings by average floor area, occupancy status and type of building

| Alue Område Area | Kaikki asunnot Bostäder totalt Dwellings total | Pinta-ala/ asunto Golvyta/ bostad Floor area/ dwelling (m ²) | Vakinaisesti asuttuja Stadigvarande bebodda Permanently occupied | Vailla vakinaisia asukkaita Ej stadig- varande invånare Without permanent residents | Talotyyppi - Hustyp - Type of building | | | |
|----------------------------------------|------------------------------------------------------|--------------------------------------------------------------------------------------------|---------------------------------------------------------------------------------|-------------------------------------------------------------------------------------------------------------|----------------------------------------------------------------------|----------------------------------------------------------------------|---------------------------------------------------------------------------|----------------------------------------------------------|
| | | | | | Erilliset pientalot Fristående småhus Detached houses | Rivi- ja ketjutalot Rad- och kedjehus Attached houses | Asuin- kerrostalot Flervånings- bostadshus Blocks of flats | Muu rakennus Annan byggnad Other building |
| Äetsä | 2 424 | 91,1 | 2 202 | 222 | 1 667 | 504 | 180 | 73 |
| Päijät-Häme | 104 302 | 76,6 | 95 845 | 8 457 | 38 200 | 10 956 | 52 851 | 2 295 |
| Artjärvi - Artsjö | 783 | 94,4 | 677 | 106 | 592 | 131 | 25 | 35 |
| Asikkala | 4 342 | 90,0 | 3 915 | 427 | 2 620 | 739 | 881 | 102 |
| Hartola | 2 116 | 80,8 | 1 751 | 365 | 1 366 | 384 | 309 | 57 |
| Heinola | 11 237 | 74,8 | 10 249 | 988 | 4 332 | 1 385 | 5 195 | 325 |
| Hollola | 9 369 | 91,7 | 8 889 | 480 | 4 927 | 1 383 | 2 882 | 177 |
| Hämeenkoski | 1 089 | 95,2 | 964 | 125 | 801 | 232 | 27 | 29 |
| Kärkölä | 2 417 | 88,6 | 2 194 | 223 | 1 576 | 525 | 169 | 147 |
| Lahti - Lahtis | 54 294 | 68,7 | 50 264 | 4 030 | 10 994 | 3 543 | 38 762 | 995 |
| Nastola | 6 921 | 86,6 | 6 491 | 430 | 3 581 | 937 | 2 317 | 86 |
| Orimattila | 7 006 | 88,8 | 6 484 | 522 | 4 299 | 913 | 1 651 | 143 |
| Padasjoki | 1 960 | 85,8 | 1 708 | 252 | 1 347 | 283 | 225 | 105 |
| Sysmä | 2 768 | 79,8 | 2 259 | 509 | 1 765 | 501 | 408 | 94 |
| Kymenlaakso Kymmenedalen | 97 074 | 77,9 | 89 106 | 7 968 | 44 323 | 13 185 | 37 453 | 2 113 |
| Anjalankoski | 8 504 | 83,5 | 7 727 | 777 | 5 426 | 965 | 1 858 | 255 |
| Elimäki | 3 957 | 90,2 | 3 628 | 329 | 2 463 | 811 | 547 | 136 |
| Hamina - Fredrikshamn | 11 103 | 82,9 | 10 237 | 866 | 5 925 | 1 957 | 3 026 | 195 |
| Iitti | 3 799 | 86,4 | 3 405 | 394 | 2 340 | 814 | 507 | 138 |
| Jaala | 1 055 | 84,3 | 885 | 170 | 805 | 216 | | 34 |
| Kotka | 29 736 | 70,9 | 27 514 | 2 222 | 9 632 | 3 089 | 16 521 | 494 |
| Kouvola | 17 492 | 70,7 | 16 250 | 1 242 | 4 469 | 2 137 | 10 475 | 411 |
| Kuusankoski | 10 524 | 75,8 | 9 759 | 765 | 5 253 | 1 269 | 3 831 | 171 |
| Miehikkälä | 1 323 | 88,1 | 1 097 | 226 | 1 041 | 204 | 37 | 41 |
| Pyhtää-Pyttis | 2 395 | 95,9 | 2 187 | 208 | 1 830 | 372 | 124 | 69 |
| Valkeala | 5 231 | 94,7 | 4 762 | 469 | 3 716 | 950 | 463 | 102 |
| Virolahti | 1 955 | 91,2 | 1 655 | 300 | 1 423 | 401 | 64 | 67 |
| Etelä-Karjala Södra Karelen | 71 271 | 77,2 | 65 243 | 6 028 | 34 327 | 7 779 | 27 815 | 1 350 |
| Imatra | 15 972 | 74,4 | 14 757 | 1 215 | 7 643 | 1 461 | 6 619 | 249 |
| Joutseno | 5 247 | 83,7 | 4 915 | 332 | 3 156 | 822 | 1 130 | 139 |
| Lappeenranta Villmanstrand | 31 892 | 71,6 | 29 310 | 2 582 | 10 675 | 2 199 | 18 553 | 465 |
| Lemi | 1 449 | 92,1 | 1 308 | 141 | 1 106 | 310 | 10 | 23 |
| Luumäki | 2 761 | 88,2 | 2 456 | 305 | 1 758 | 628 | 321 | 54 |
| Parikkala | 3 199 | 83,9 | 2 905 | 294 | 2 234 | 483 | 377 | 105 |
| Rautjärvi | 2 307 | 81,0 | 2 053 | 254 | 1 543 | 394 | 317 | 53 |
| Ruokolahti | 2 941 | 86,8 | 2 669 | 272 | 2 166 | 404 | 251 | 120 |
| Savitaipale | 2 153 | 86,3 | 1 855 | 298 | 1 513 | 422 | 166 | 52 |
| Suomenniemi | 465 | 86,3 | 378 | 87 | 351 | 98 | | 16 |
| Taipalsaari | 2 109 | 99,8 | 1 951 | 158 | 1 558 | 428 | 71 | 52 |
| Ylämaa | 776 | 91,1 | 686 | 90 | 624 | 130 | | 22 |
| Etelä-Savo Södra Savolax | 86 144 | 78,8 | 75 997 | 10 147 | 42 041 | 14 118 | 27 845 | 2 140 |
| Enonkoski | 893 | 88,5 | 768 | 125 | 629 | 231 | 15 | 18 |
| Haukivuori | 1 264 | 83,7 | 1 060 | 204 | 883 | 137 | 186 | 58 |
| Heinävesi | 2 499 | 77,6 | 2 000 | 499 | 1 634 | 443 | 354 | 68 |
| Hirvensalmi | 1 491 | 80,5 | 1 226 | 265 | 1 017 | 386 | 61 | 27 |
| Joroinen - Jorois | 2 796 | 89,1 | 2 498 | 298 | 1 847 | 657 | 256 | 36 |
| Juva | 3 834 | 85,2 | 3 350 | 484 | 2 374 | 679 | 685 | 96 |
| Kangasniemi | 3 343 | 83,5 | 2 912 | 431 | 2 122 | 696 | 455 | 70 |

Taulukko 8. (jatk.) Asunnot keskipinta-alan, käytössäolotilanteen ja talotyyppin mukaan 31.12.2005
Tabell 8. (forts.) Bostäder efter genomsnittliga golvyta, användning och hustyp
Table 8. (cont.) Dwellings by average floor area, occupancy status and type of building

| Alue Område Area | Kaikki asunnot Bostäder totalt Dwellings total | Pinta-ala/ asunto Golvyta/ bostad Floor area/ dwelling (m ²) | Vakinaisesti asutuja Stadigvarande bebödda Permanently occupied | Vailla vakinaisia asukkaita Ej stadig- varande invånare Without permanent residents | Talotyyppi - Hustyp - Type of building | | | |
|--------------------------------|------------------------------------------------------|--------------------------------------------------------------------------------------------|--------------------------------------------------------------------------------|-------------------------------------------------------------------------------------------------------------|----------------------------------------------------------------------|----------------------------------------------------------------------|---------------------------------------------------------------------------|----------------------------------------------------------|
| | | | | | Erilliset pientalot Fristående småhus Detached houses | Rivi- ja keijutalot Rad- och kedjehus Attached houses | Asuin- kerrostalot Flervånings- bostadshus Blocks of flats | Muu rakennus Annan byggnad Other building |
| Kerimäki | 2 889 | 88,2 | 2 605 | 284 | 1 999 | 670 | 135 | 85 |
| Mikkeli - S:t Michel | 24 527 | 75,5 | 22 394 | 2 133 | 9 167 | 3 100 | 11 738 | 522 |
| Mäntyharju | 3 882 | 80,4 | 3 318 | 564 | 2 208 | 860 | 736 | 78 |
| Pertunmaa | 1 190 | 81,5 | 1 008 | 182 | 832 | 291 | 15 | 52 |
| Pieksämäki | 7 065 | 69,8 | 6 381 | 684 | 2 156 | 982 | 3 727 | 200 |
| Pieksänmaa | 4 028 | 92,8 | 3 631 | 397 | 2 973 | 752 | 183 | 120 |
| Punkaharju | 2 131 | 85,6 | 1 847 | 284 | 1 400 | 438 | 228 | 65 |
| Puumala | 1 547 | 88,6 | 1 281 | 266 | 992 | 290 | 222 | 43 |
| Rantasalmi | 2 277 | 85,6 | 1 940 | 337 | 1 475 | 372 | 364 | 66 |
| Ristiina | 2 622 | 85,9 | 2 263 | 359 | 1 680 | 478 | 409 | 55 |
| Savonlinna - Nyslott | 15 426 | 71,8 | 13 463 | 1 963 | 4 956 | 2 066 | 7 989 | 415 |
| Savonranta | 717 | 76,7 | 576 | 141 | 479 | 185 | 33 | 20 |
| Sulkava | 1 723 | 87,3 | 1 476 | 247 | 1 218 | 405 | 54 | 46 |
| Pohjois-Savo | | | | | | | | |
| Norra Savolax | 128 195 | 76,9 | 116 262 | 11 933 | 55 824 | 20 964 | 48 411 | 2 996 |
| Iisalmi - Idensalmi | 11 571 | 75,9 | 10 578 | 993 | 4 907 | 1 473 | 4 878 | 313 |
| Juankoski | 2 842 | 83,3 | 2 541 | 301 | 1 900 | 513 | 319 | 110 |
| Kaavi | 1 966 | 75,5 | 1 658 | 308 | 1 229 | 454 | 238 | 45 |
| Karttula | 1 617 | 91,8 | 1 442 | 175 | 1 244 | 285 | 61 | 27 |
| Keitele | 1 414 | 83,8 | 1 235 | 179 | 921 | 314 | 139 | 40 |
| Kiuruvesi | 4 893 | 81,2 | 4 315 | 578 | 3 064 | 872 | 884 | 73 |
| Kuopio | 47 419 | 69,6 | 44 212 | 3 207 | 10 236 | 5 796 | 30 421 | 966 |
| Lapinlahti | 3 796 | 82,0 | 3 327 | 469 | 2 449 | 790 | 465 | 92 |
| Leppävirta | 5 579 | 83,6 | 4 901 | 678 | 3 345 | 1 160 | 928 | 146 |
| Maaninka | 1 853 | 90,6 | 1 617 | 236 | 1 409 | 381 | 25 | 38 |
| Niilsä | 3 440 | 83,1 | 2 982 | 458 | 2 305 | 636 | 420 | 79 |
| Pielavesi | 2 889 | 82,7 | 2 455 | 434 | 1 918 | 426 | 456 | 89 |
| Rautalampi | 1 962 | 83,5 | 1 710 | 252 | 1 346 | 368 | 162 | 86 |
| Rautavaara | 1 202 | 78,1 | 986 | 216 | 839 | 242 | 90 | 31 |
| Siiilinjärvi | 8 607 | 88,5 | 8 203 | 404 | 4 600 | 2 251 | 1 637 | 119 |
| Sonkajärvi | 2 487 | 82,3 | 2 157 | 330 | 1 729 | 463 | 167 | 128 |
| Suonenjoki | 4 053 | 79,8 | 3 647 | 406 | 2 224 | 513 | 1 238 | 78 |
| Tervo | 941 | 87,4 | 817 | 124 | 665 | 191 | 55 | 30 |
| Tuusniemi | 1 659 | 78,7 | 1 431 | 228 | 1 106 | 348 | 96 | 109 |
| Varkaus | 12 984 | 74,7 | 11 757 | 1 227 | 4 807 | 2 333 | 5 588 | 256 |
| Varpaisjärvi | 1 632 | 81,6 | 1 400 | 232 | 1 076 | 506 | . | 50 |
| Vesanto | 1 386 | 86,8 | 1 204 | 182 | 991 | 291 | 62 | 42 |
| Vieremä | 2 003 | 86,0 | 1 687 | 316 | 1 514 | 358 | 82 | 49 |
| Pohjois-Karjala | | | | | | | | |
| Norra Karelen | 87 685 | 76,9 | 78 698 | 8 987 | 44 456 | 16 341 | 24 663 | 2 225 |
| Eno | 3 601 | 77,5 | 3 178 | 423 | 2 278 | 958 | 267 | 98 |
| Ilomantsi - Ilomants | 3 602 | 75,9 | 3 085 | 517 | 2 242 | 780 | 467 | 113 |
| Joensuu | 31 059 | 70,1 | 28 761 | 2 298 | 8 498 | 5 204 | 16 762 | 595 |
| Juuka | 3 253 | 78,4 | 2 778 | 475 | 2 218 | 680 | 274 | 81 |
| Kesälahti | 1 412 | 82,4 | 1 221 | 191 | 969 | 322 | 89 | 32 |
| Kitee | 5 049 | 80,9 | 4 520 | 529 | 2 796 | 723 | 1 435 | 95 |
| Kontiolahti | 5 386 | 92,7 | 4 984 | 402 | 3 905 | 1 155 | 201 | 125 |
| Lieksa | 7 942 | 74,8 | 6 929 | 1 013 | 4 491 | 1 072 | 2 094 | 285 |
| Liperi | 5 494 | 85,2 | 4 964 | 530 | 3 829 | 1 093 | 403 | 169 |
| Nurmes | 4 890 | 75,4 | 4 308 | 582 | 2 689 | 849 | 1 176 | 176 |
| Outokumpu | 4 149 | 77,5 | 3 688 | 461 | 2 150 | 870 | 1 002 | 127 |
| Polvijärvi | 2 705 | 79,6 | 2 287 | 418 | 1 969 | 566 | 104 | 66 |

Taulukko 8. (jatk.) Asunnot keskipinta-alan, käytössäolutilanteen ja talotyypin mukaan 31.12.2005
Tabell 8. (forts.) Bostäder efter genomsnittliga golvyta, användning och hustyp
Table 8. (cont.) Dwellings by average floor area, occupancy status and type of building

| Alue Område Area | Kaikki asunnot Bostäder totalt Dwellings total | Pinta-ala/ asunto Golvyta/ bostad Floor area/ dwelling (m ²) | Vakinaisesti asuttuja Stadigvarande bebodda Permanently occupied | Vailla vakinaisia asukkaita Ej stadig- varande invånare Without permanent residents | Talotyyppi - Hustyp - Type of building | | | |
|--------------------------------------------------------------|------------------------------------------------------|--------------------------------------------------------------------------------------------|---------------------------------------------------------------------------------|-------------------------------------------------------------------------------------------------------------|----------------------------------------------------------------------|----------------------------------------------------------------------|---------------------------------------------------------------------------|----------------------------------------------------------|
| | | | | | Erilliset pientalot Fristående småhus Detached houses | Rivi- ja ketjutalot Rad- och kedjehus Attached houses | Asuin- kerrostalot Flervånings- bostadshus Blocks of flats | Muu rakennus Annan byggnad Other building |
| Pyhäselkä | 3 161 | 90,6 | 2 920 | 241 | 2 266 | 816 | 6 | 73 |
| Rääkkylä | 1 652 | 77,7 | 1 372 | 280 | 1 185 | 404 | 18 | 45 |
| Tohmajärvi | 2 860 | 81,4 | 2 475 | 385 | 1 975 | 548 | 238 | 99 |
| Valtimo | 1 470 | 80,5 | 1 228 | 242 | 996 | 301 | 127 | 46 |
| Keski-Suomi Mellersta Finland | 137 931 | 76,8 | 123 828 | 14 103 | 59 965 | 21 987 | 53 085 | 2 894 |
| Hankasalmi | 2 752 | 85,4 | 2 484 | 268 | 1 956 | 604 | 107 | 85 |
| Joutsa | 2 291 | 77,2 | 1 994 | 297 | 1 307 | 570 | 318 | 96 |
| Jyväskylän mlk | 47 819 | 65,3 | 43 457 | 4 362 | 7 392 | 5 014 | 34 755 | 658 |
| Jyväskylän mlk - Jyväskylä lk | 15 515 | 82,9 | 14 598 | 917 | 7 401 | 3 304 | 4 595 | 215 |
| Jämsä | 7 888 | 81,0 | 7 050 | 838 | 4 063 | 1 290 | 2 341 | 194 |
| Jämsänkoski | 3 917 | 78,3 | 3 456 | 461 | 2 188 | 690 | 986 | 53 |
| Kannonkoski | 866 | 82,9 | 725 | 141 | 615 | 182 | 10 | 59 |
| Karstula | 2 392 | 85,4 | 2 071 | 321 | 1 626 | 577 | 95 | 94 |
| Keuruu | 6 034 | 78,1 | 5 223 | 811 | 2 986 | 964 | 1 941 | 143 |
| Kinnula | 867 | 96,6 | 739 | 128 | 634 | 203 | 2 | 28 |
| Kivijärvi | 796 | 85,9 | 611 | 185 | 537 | 175 | 48 | 36 |
| Konnevesi | 1 533 | 85,7 | 1 333 | 200 | 1 125 | 269 | 79 | 60 |
| Korpilahti | 2 545 | 84,2 | 2 154 | 391 | 1 784 | 490 | 208 | 63 |
| Kuhmoinen | 1 735 | 80,5 | 1 410 | 325 | 1 110 | 288 | 297 | 40 |
| Kyyjärvi | 806 | 89,6 | 669 | 137 | 587 | 183 | 17 | 19 |
| Laukaa | 7 461 | 88,8 | 6 947 | 514 | 4 878 | 1 567 | 810 | 206 |
| Leivonmäki | 665 | 82,3 | 562 | 103 | 462 | 188 | . | 15 |
| Luhanka | 495 | 84,8 | 394 | 101 | 376 | 94 | 8 | 17 |
| Multia | 1 057 | 81,5 | 897 | 160 | 755 | 229 | 30 | 43 |
| Muurame | 3 736 | 90,9 | 3 407 | 329 | 2 123 | 690 | 865 | 58 |
| Petäjävesi | 1 885 | 83,7 | 1 646 | 239 | 1 291 | 352 | 163 | 79 |
| Pihtipudas | 2 533 | 82,0 | 2 148 | 385 | 1 712 | 650 | 85 | 86 |
| Pylkönmäki | 550 | 77,2 | 433 | 117 | 386 | 137 | 6 | 21 |
| Saarijärvi | 4 958 | 85,5 | 4 435 | 523 | 3 198 | 778 | 873 | 109 |
| Sumiainen | 638 | 89,1 | 561 | 77 | 494 | 120 | . | 24 |
| Suolahti | 2 867 | 73,3 | 2 611 | 256 | 1 236 | 442 | 1 135 | 54 |
| Toivakka | 1 160 | 86,7 | 1 006 | 154 | 876 | 245 | . | 39 |
| Uurainen | 1 381 | 90,9 | 1 230 | 151 | 1 059 | 248 | 39 | 35 |
| Viitasaari | 3 887 | 82,4 | 3 415 | 472 | 2 344 | 717 | 719 | 107 |
| Äänekoski | 6 902 | 78,9 | 6 162 | 740 | 3 464 | 727 | 2 553 | 158 |
| Etelä Pohjanmaa Södra Österbotten | 92 284 | 87,9 | 82 360 | 9 924 | 58 709 | 17 487 | 13 393 | 2 695 |
| Alahärmä | 2 228 | 94,6 | 1 941 | 287 | 1 636 | 450 | 70 | 72 |
| Alajärvi | 3 821 | 94,1 | 3 327 | 494 | 2 898 | 547 | 199 | 177 |
| Alavus | 4 419 | 87,1 | 3 960 | 459 | 3 008 | 700 | 505 | 206 |
| Evijärvi | 1 271 | 94,8 | 1 143 | 128 | 992 | 216 | 22 | 41 |
| Ilmajoki | 5 101 | 94,0 | 4 610 | 491 | 3 896 | 775 | 314 | 116 |
| Isojoki - Storå | 1 348 | 85,6 | 1 148 | 200 | 981 | 275 | 39 | 53 |
| Jalasjärvi | 4 168 | 88,7 | 3 638 | 530 | 3 065 | 755 | 264 | 84 |
| Jurva | 2 161 | 86,7 | 1 932 | 229 | 1 599 | 354 | 114 | 94 |
| Karjoki - Bötom | 883 | 84,8 | 747 | 136 | 666 | 183 | . | 34 |
| Kauhajoki | 7 110 | 87,7 | 6 240 | 870 | 4 919 | 1 540 | 450 | 201 |
| Kauhava | 3 847 | 89,6 | 3 377 | 470 | 2 486 | 733 | 485 | 143 |
| Kortesjärvi | 1 062 | 93,6 | 933 | 129 | 822 | 204 | 12 | 24 |
| Kuortane | 2 026 | 94,2 | 1 751 | 275 | 1 545 | 362 | 56 | 63 |
| Kurikka | 4 826 | 89,7 | 4 416 | 410 | 3 321 | 808 | 497 | 200 |

Taulukko 8. (jatk.)
 Tabell 8. (forts.)
 Table 8. (cont.)

Asunnot keskipinta-alan, käytösäolutilanteen ja talotyypin mukaan 31.12.2005
 Bostäder efter genomsnittliga golvyta, användning och hustyp
 Dwellings by average floor area, occupancy status and type of building

| Alue Område Area | Kaikki asunnot Bostäder totalt Dwellings total | Pinta-ala/ asunto Golvyta/ bostad Floor area/ dwelling (m ²) | Vakinaisesti asuttuja Stadigvarande bebodda Permanently occupied | Vailla vakinaisia asukkaita Ej stadig- varande invånare Without permanent residents | Talotyyppi - Hustyp - Type of building | | | |
|------------------------------------------------|------------------------------------------------------|--------------------------------------------------------------------------------------------|---------------------------------------------------------------------------------|-------------------------------------------------------------------------------------------------------------|----------------------------------------------------------------------|----------------------------------------------------------------------|---------------------------------------------------------------------------|----------------------------------------------------------|
| | | | | | Erilliset pientalot Fristående småhus Detached houses | Rivi- ja ketjutalot Rad- och kedjehus Attached houses | Asuin- kerrostalot Flervånings- bostadshus Blocks of flats | Muu rakennus Annan byggnad Other building |
| Lappajärvi | 1 725 | 95,3 | 1 504 | 221 | 1 330 | 174 | 148 | 73 |
| Lapua - Lappo | 6 410 | 93,3 | 5 799 | 611 | 4 340 | 760 | 1 100 | 210 |
| Lehtimäki | 927 | 88,1 | 810 | 117 | 699 | 184 | 17 | 27 |
| Nurmo | 4 926 | 94,8 | 4 682 | 244 | 3 113 | 1 409 | 370 | 34 |
| Seinäjoki | 19 404 | 76,8 | 17 497 | 1 907 | 6 676 | 4 168 | 8 176 | 384 |
| Soini | 1 258 | 85,6 | 1 039 | 219 | 957 | 266 | . | 35 |
| Teuva - Östermark | 2 981 | 92,4 | 2 628 | 353 | 2 335 | 503 | 58 | 85 |
| Töysä | 1 504 | 86,9 | 1 332 | 172 | 1 044 | 377 | 50 | 33 |
| Vimpeli - Vindala | 1 490 | 95,7 | 1 337 | 153 | 1 268 | 141 | 36 | 45 |
| Ylihärmä | 1 441 | 92,1 | 1 284 | 157 | 985 | 384 | 31 | 41 |
| Ylistaro | 2 605 | 92,9 | 2 313 | 292 | 2 009 | 492 | 7 | 97 |
| Ähtäri - Etseri | 3 342 | 85,5 | 2 972 | 370 | 2 119 | 727 | 373 | 123 |
| Pohjanmaa - Österbotten | | | | | | | | |
| Ostrobothnia | 86 084 | 85,2 | 75 751 | 10 333 | 44 857 | 8 756 | 29 776 | 2 695 |
| Isokyrö - Storkyro | 2 436 | 91,9 | 2 135 | 301 | 1 860 | 358 | 166 | 52 |
| Kaskinen - Kaskö | 843 | 88,2 | 680 | 163 | 486 | 55 | 289 | 13 |
| Korsnäs | 1 066 | 100,9 | 940 | 126 | 870 | 133 | 10 | 53 |
| Kristiinankaupunki - Kristinestad | 3 920 | 92,6 | 3 372 | 548 | 2 817 | 645 | 340 | 118 |
| Kruunupyö - Kronoby | 2 788 | 104,0 | 2 506 | 282 | 2 361 | 244 | 122 | 61 |
| Laihia - Laihela | 3 462 | 90,5 | 3 181 | 281 | 2 406 | 646 | 302 | 108 |
| Luoto - Larsmo | 1 446 | 103,3 | 1 282 | 164 | 1 213 | 132 | 68 | 33 |
| Maalahti - Malax | 2 700 | 94,4 | 2 415 | 285 | 2 147 | 376 | 66 | 111 |
| Maksamaa - Maxmo | 529 | 89,7 | 454 | 75 | 426 | 87 | 6 | 10 |
| Mustasaari - Korsholm | 7 401 | 101,1 | 6 928 | 473 | 5 501 | 1 140 | 536 | 224 |
| Närpiö - Närpes | 4 700 | 97,5 | 4 015 | 685 | 3 615 | 423 | 479 | 183 |
| Oravainen - Oravais | 1 045 | 97,9 | 919 | 126 | 813 | 76 | 117 | 39 |
| Pedersören kunta Pedersöre | 3 913 | 104,3 | 3 549 | 364 | 3 273 | 322 | 163 | 155 |
| Pietarsaari - Jakobstad | 9 744 | 80,0 | 8 778 | 966 | 4 348 | 798 | 4 173 | 425 |
| Uusikaarlepyy - Nykarleby | 3 417 | 93,2 | 3 017 | 400 | 2 389 | 322 | 595 | 111 |
| Vaasa - Vasa | 32 824 | 71,2 | 28 183 | 4 641 | 7 386 | 2 472 | 22 140 | 826 |
| Vähäkyrö - Lillkyro | 2 126 | 93,7 | 1 914 | 212 | 1 653 | 276 | 109 | 88 |
| Vöyri - Vörå | 1 724 | 94,2 | 1 483 | 241 | 1 293 | 251 | 95 | 85 |
| Keski-Pohjanmaa | | | | | | | | |
| Mellersta Österbotten | 31 989 | 90,7 | 28 718 | 3 271 | 19 972 | 4 395 | 6 549 | 1 073 |
| Halsua | 634 | 97,8 | 537 | 97 | 516 | 100 | . | 18 |
| Himanka | 1 317 | 95,0 | 1 200 | 117 | 1 016 | 262 | . | 39 |
| Kannus | 2 674 | 90,2 | 2 314 | 360 | 1 795 | 596 | 207 | 76 |
| Kaustinen - Kaustby | 1 870 | 98,3 | 1 657 | 213 | 1 421 | 359 | 37 | 53 |
| Kokkola - Karleby | 17 169 | 85,7 | 15 764 | 1 405 | 8 596 | 1 741 | 6 174 | 658 |
| Kälviä - Kelviä | 1 812 | 102,1 | 1 634 | 178 | 1 434 | 278 | 70 | 30 |
| Lestijärvi | 427 | 94,9 | 367 | 60 | 338 | 78 | . | 11 |
| Lohtaja - Lochteå | 1 185 | 102,2 | 1 050 | 135 | 993 | 148 | 9 | 35 |
| Perho | 1 256 | 93,3 | 1 061 | 195 | 1 009 | 181 | . | 66 |
| Toholampi | 1 591 | 96,7 | 1 390 | 201 | 1 182 | 344 | 33 | 32 |
| Ullava | 423 | 96,3 | 357 | 66 | 348 | 69 | . | 6 |
| Veteli - Vetil | 1 631 | 97,0 | 1 387 | 244 | 1 324 | 239 | 19 | 49 |
| Pohjois-Pohjanmaa | | | | | | | | |
| Norra Österbotten | 177 309 | 82,2 | 160 332 | 16 977 | 86 812 | 31 355 | 55 003 | 4 139 |
| Alavieska | 1 229 | 91,7 | 1 106 | 123 | 921 | 281 | 15 | 12 |
| Haapajärvi | 3 607 | 86,8 | 3 153 | 454 | 2 361 | 573 | 573 | 100 |

Taulukko 8. (jatk.) Asunnot keskipinta-alan, käytösäolotilanteen ja talotyypin mukaan 31.12.2005
 Tabell 8. (forts.) Bostäder efter genomsnittliga golvyta, användning och hustyp
 Table 8. (cont.) Dwellings by average floor area, occupancy status and type of building

| Alue Område Area | Kaikki asunnot Bostäder totalt Dwellings total | Pinta-ala/ asunto Golvyta/ bostad Floor area/ dwelling (m ²) | Vakinaisesti asuttuja Stadigvarande bebodda Permanently occupied | Vailla vakinaisia asukkaita Ej stadig- varande invånare Without permanent residents | Talotyyppi - Hustyp - Type of building | | | |
|----------------------------|------------------------------------------------------|--------------------------------------------------------------------------------------------|---------------------------------------------------------------------------------|-------------------------------------------------------------------------------------------------------------|----------------------------------------------------------------------|----------------------------------------------------------------------|---------------------------------------------------------------------------|----------------------------------------------------------|
| | | | | | Erilliset pientalot Fristående småhus Detached houses | Rivi- ja ketjutilot Rad- och kedjehus Attached houses | Asuin- kerrostalot Flervånings- bostadshus Blocks of flats | Muu rakennus Annan byggnad Other building |
| Haapavesi | 3 417 | 88,1 | 2 951 | 466 | 2 347 | 750 | 212 | 108 |
| Hailuoto - Karlö | 502 | 87,5 | 430 | 72 | 439 | 43 | . | 20 |
| Haukipudas | 6 796 | 94,3 | 6 467 | 329 | 4 720 | 1 308 | 666 | 102 |
| Il | 2 851 | 90,9 | 2 599 | 252 | 2 176 | 566 | 39 | 70 |
| Kalajoki | 3 953 | 94,8 | 3 658 | 295 | 3 018 | 583 | 235 | 117 |
| Kempele | 5 646 | 93,8 | 5 387 | 259 | 3 239 | 1 524 | 827 | 56 |
| Kestilä | 814 | 87,1 | 676 | 138 | 606 | 176 | 17 | 15 |
| Kiiminki | 4 484 | 101,0 | 4 254 | 230 | 3 024 | 1 223 | 192 | 45 |
| Kuivaniemi | 1 030 | 81,9 | 877 | 153 | 775 | 199 | 3 | 53 |
| Kuusamo | 8 038 | 86,3 | 6 986 | 1 052 | 4 682 | 1 389 | 1 788 | 179 |
| Kärsämäki | 1 445 | 83,9 | 1 201 | 244 | 1 017 | 388 | 9 | 31 |
| Liminka - Limingo | 2 681 | 101,1 | 2 456 | 225 | 2 063 | 469 | 93 | 56 |
| Lumijoki | 738 | 93,5 | 673 | 65 | 553 | 159 | . | 26 |
| Merijärvi | 504 | 90,7 | 455 | 49 | 400 | 93 | . | 11 |
| Muhos | 3 596 | 88,9 | 3 239 | 357 | 2 431 | 827 | 239 | 99 |
| Nivala | 4 731 | 90,3 | 4 186 | 545 | 3 295 | 1 044 | 334 | 58 |
| Oulainen | 3 823 | 84,4 | 3 375 | 448 | 2 175 | 941 | 619 | 88 |
| Oulu - Uleåborg | 68 776 | 71,1 | 62 956 | 5 820 | 14 889 | 9 776 | 42 569 | 1 542 |
| Oulunsalo | 3 303 | 97,9 | 3 158 | 145 | 1 998 | 1 031 | 223 | 51 |
| Piippola | 676 | 84,9 | 546 | 130 | 452 | 196 | . | 28 |
| Pudasjärvi | 4 507 | 82,9 | 3 846 | 661 | 3 160 | 849 | 351 | 147 |
| Pulkkila | 869 | 84,6 | 727 | 142 | 601 | 239 | 8 | 21 |
| Pyhäjoki | 1 539 | 93,8 | 1 397 | 142 | 1 218 | 258 | 5 | 58 |
| Pyhäjärvi | 3 297 | 79,6 | 2 797 | 500 | 2 092 | 575 | 528 | 102 |
| Pyhäntä | 773 | 86,6 | 659 | 114 | 523 | 234 | . | 16 |
| Raahe - Brahestad | 10 690 | 84,9 | 9 760 | 930 | 5 613 | 1 548 | 3 201 | 328 |
| Rantsila | 1 011 | 85,0 | 868 | 143 | 762 | 218 | . | 31 |
| Reisjärvi | 1 370 | 90,5 | 1 154 | 216 | 991 | 347 | 5 | 27 |
| Ruukki | 2 031 | 88,7 | 1 800 | 231 | 1 503 | 433 | 45 | 50 |
| Sievi | 2 093 | 91,7 | 1 792 | 301 | 1 473 | 541 | 48 | 31 |
| Siikajoki | 589 | 90,4 | 511 | 78 | 481 | 97 | . | 11 |
| Taivalkoski | 2 094 | 88,6 | 1 859 | 235 | 1 479 | 254 | 296 | 65 |
| Tyrnävä | 2 188 | 94,7 | 1 965 | 223 | 1 684 | 430 | 20 | 54 |
| Utajärvi | 1 541 | 82,2 | 1 313 | 228 | 1 131 | 304 | 59 | 47 |
| Vihanti | 1 523 | 89,2 | 1 371 | 152 | 1 124 | 316 | 54 | 29 |
| Yli-Ii | 913 | 92,1 | 801 | 112 | 747 | 120 | . | 46 |
| Ylikiiminki | 1 370 | 92,2 | 1 233 | 137 | 1 154 | 160 | . | 56 |
| Ylivieska | 6 271 | 84,7 | 5 690 | 581 | 3 495 | 893 | 1 730 | 153 |
| Kainuu - Kajanaland | 43 949 | 79,0 | 39 214 | 4 735 | 22 244 | 7 499 | 12 427 | 1 779 |
| Hyrnsalmi | 1 567 | 85,1 | 1 381 | 186 | 1 074 | 324 | 113 | 56 |
| Kajaani - Kajana | 18 529 | 73,7 | 16 853 | 1 676 | 6 277 | 2 706 | 8 755 | 791 |
| Kuhmo | 5 201 | 83,1 | 4 746 | 455 | 3 218 | 816 | 1 045 | 122 |
| Paltamo | 2 151 | 80,7 | 1 853 | 298 | 1 365 | 594 | 104 | 88 |
| Puolanka | 1 865 | 80,2 | 1 557 | 308 | 1 188 | 498 | 139 | 40 |
| Ristijärvi | 860 | 85,5 | 710 | 150 | 629 | 168 | 43 | 20 |
| Sotkamo | 5 378 | 85,0 | 4 704 | 674 | 3 346 | 830 | 1 015 | 187 |
| Suomussalmi | 5 048 | 82,7 | 4 538 | 510 | 3 048 | 893 | 765 | 342 |
| Vaala | 1 952 | 83,4 | 1 686 | 266 | 1 363 | 402 | 84 | 103 |
| Vuolijoki | 1 398 | 78,5 | 1 186 | 212 | 736 | 268 | 364 | 30 |

Taulukko 8. (jatk.)
 Tabell 8. (forts.)
 Table 8. (cont.)

Asunnot keskipinta-alan, käytössäolutilanteen ja talotyypin mukaan 31.12.2005
 Bostäder efter genomsnittliga golvyta, användning och hustyp
 Dwellings by average floor area, occupancy status and type of building

| Alue Område Area | Kaikki asunnot Bostäder totalt Dwellings total | Pinta-ala/ asunto Golvyta/ bostad Floor area/ dwelling (m ²) | Vakinaisesti asuttuja Stadigvarande bebödda Permanently occupied | Vailla vakinaisia asukkaita Ej stadig- varande invånare Without permanent residents | Talotyyppi - Hustyp - Type of building | | | |
|-------------------------------------|------------------------------------------------------|--------------------------------------------------------------------------------------------|---------------------------------------------------------------------------------|-------------------------------------------------------------------------------------------------------------|----------------------------------------------------------------------|----------------------------------------------------------------------|---------------------------------------------------------------------------|----------------------------------------------------------|
| | | | | | Erilliset pientalot Fristående småhus Detached houses | Rivi- ja ketjutalot Rad- och kedjehus Attached houses | Asuin- kerrostalot Flervånings- bostadshus Blocks of flats | Muu rakennus Annan byggnad Other building |
| Lappi - Lappland | 96 581 | 79,9 | 84 252 | 12 329 | 52 013 | 13 823 | 27 182 | 3 563 |
| Enontekiö - Enontekis | 1 145 | 84,6 | 868 | 277 | 915 | 182 | 19 | 29 |
| Inari - Enare | 3 704 | 78,1 | 3 087 | 617 | 2 547 | 733 | 204 | 220 |
| Kemi | 12 865 | 72,1 | 11 581 | 1 284 | 4 562 | 1 753 | 6 279 | 271 |
| Kemijärvi | 5 402 | 78,6 | 4 448 | 954 | 2 895 | 644 | 1 648 | 215 |
| Keminmaa | 4 018 | 90,7 | 3 655 | 363 | 2 653 | 743 | 587 | 35 |
| Kittilä | 3 181 | 79,9 | 2 610 | 571 | 2 266 | 435 | 339 | 141 |
| Kolari | 2 165 | 84,9 | 1 658 | 507 | 1 659 | 298 | 100 | 108 |
| Muonio | 1 251 | 91,6 | 1 024 | 227 | 1 016 | 133 | 19 | 83 |
| Pelkosenniemi | 686 | 78,7 | 541 | 145 | 522 | 126 | 7 | 31 |
| Pello | 2 308 | 90,1 | 1 930 | 378 | 1 912 | 196 | 113 | 87 |
| Posio | 2 065 | 88,3 | 1 763 | 302 | 1 507 | 354 | 82 | 122 |
| Ranua | 2 130 | 85,6 | 1 768 | 362 | 1 483 | 521 | 44 | 82 |
| Rovaniemi | 29 746 | 75,1 | 26 941 | 2 805 | 11 087 | 3 876 | 13 503 | 1 280 |
| Salla | 2 533 | 82,4 | 2 058 | 475 | 1 797 | 388 | 264 | 84 |
| Savukoski | 725 | 87,5 | 565 | 160 | 588 | 115 | . | 22 |
| Simo | 1 731 | 91,2 | 1 520 | 211 | 1 434 | 249 | 14 | 34 |
| Sodankylä | 4 868 | 80,5 | 4 095 | 773 | 3 058 | 1 168 | 534 | 108 |
| Tervola | 1 903 | 82,8 | 1 608 | 295 | 1 488 | 316 | 27 | 72 |
| Tornio - Torneå | 10 693 | 86,0 | 9 659 | 1 034 | 5 911 | 1 101 | 3 299 | 382 |
| Utsjoki | 746 | 83,1 | 603 | 143 | 554 | 140 | 6 | 46 |
| Ylitornio - Övertorneå | 2 716 | 88,6 | 2 270 | 446 | 2 159 | 352 | 94 | 111 |
| Ahvenanmaa - Åland | 13 783 | 90,6 | 12 046 | 1 737 | 8 572 | 1 046 | 3 671 | 494 |
| Brändö | 292 | 86,8 | 223 | 69 | 234 | 48 | . | 10 |
| Eckerö | 452 | 95,2 | 397 | 55 | 395 | 15 | 18 | 24 |
| Finström | 1 120 | 101,6 | 1 001 | 119 | 895 | 132 | 58 | 35 |
| Föglö | 321 | 92,4 | 268 | 53 | 261 | 32 | . | 28 |
| Geta | 244 | 96,3 | 199 | 45 | 201 | 36 | . | 7 |
| Hammarland | 660 | 98,3 | 599 | 61 | 537 | 76 | 12 | 35 |
| Jomala | 1 533 | 105,2 | 1 414 | 119 | 1 334 | 40 | 88 | 71 |
| Kumlinge | 219 | 87,4 | 172 | 47 | 177 | 24 | 7 | 11 |
| Kökar | 169 | 82,0 | 135 | 34 | 144 | 13 | 5 | 7 |
| Lemland | 717 | 106,9 | 649 | 68 | 661 | 34 | 12 | 10 |
| Lumparland | 193 | 95,0 | 173 | 20 | 161 | 23 | . | 9 |
| Maarianhamina - Mariehamn | 6 244 | 80,3 | 5 370 | 874 | 2 197 | 412 | 3 456 | 179 |
| Saltvik | 818 | 101,7 | 736 | 82 | 702 | 83 | 10 | 23 |
| Sottunga | 69 | 93,5 | 58 | 11 | 57 | 9 | . | 3 |
| Sund | 528 | 91,4 | 469 | 59 | 443 | 51 | 5 | 29 |
| Vårdö | 204 | 101,2 | 183 | 21 | 173 | 18 | . | 13 |

Taulukko 9.

Asuntokunnat hallintaperusteen, vanhimman henkilön iän ja vuoden 2004 valtionveronalaisten tulojen mukaan 31.12.2004

Tabell 9.

Bostadshushåll efter upplåtelseform, den äldsta personens ålder och 2004 års statsskattepliktiga inkomster

Table 9.

Household-dwelling units by tenure status, age of the oldest person and by 2004 income subject to state taxation

| Alue, hallintaperuste ja vanhimman henkilön ikä Område, upplåtelseform och den äldsta personens ålder Area, tenure status and age of the oldest person | Kaikki asuntokunnat Bostadshushåll totalt Household-dwelling units total | Tulokvintili - Inkomskvintil - Income quintile | | | | | Valtionveronalaiset tulot Statsskattepliktiga inkomster Income subject to state taxation | |
|--------------------------------------------------------------------------------------------------------------------------------------------------------------|--------------------------------------------------------------------------------|------------------------------------------------------------------|-------------------------------------------------------------------|--------------------------------------------------------------------|-------------------------------------------------------------------|------------------------------------------------------------------|------------------------------------------------------------------------------------------------|---------------------------------------------------------------------|
| | | I = alin, lägst, lowest V = ylin, högst, highest | | | | | /asuntokunta /bostads-hushåll /household-dwelling unit Euro | /kulutus-yksikkö /konsumtions-enhet /consumption unit Euro |
| | | I Asuntokuntia Bostads-hushåll Household-dwelling units | II Asuntokuntia Bostads-hushåll Household-dwelling units | III Asuntokuntia Bostads-hushåll Household-dwelling units | IV Asuntokuntia Bostads-hushåll Household-dwelling units | V Asuntokuntia Bostads-hushåll Household-dwelling units | | |

Koko maa - Hela landet - Whole country

Kaikki asuntokunnat

Alla bostadshushåll

| Household-dwelling units total | 2 402 091 | 480 416 | 480 382 | 480 437 | 480 436 | 480 420 | 38 505 | 22 547 |
|-------------------------------------------------------------------------|-----------|---------|---------|---------|---------|---------|--------|--------|
| Vanhimman ikä Den äldsta personens ålder Age of the oldest person | | | | | | | | |
| -19 | 17 653 | 16 054 | 1 428 | 153 | 16 | 2 | 5 589 | 4 827 |
| 20-24 | 131 124 | 67 894 | 37 620 | 18 557 | 6 425 | 628 | 15 351 | 11 645 |
| 25-29 | 171 528 | 35 774 | 39 103 | 45 542 | 37 749 | 13 360 | 29 566 | 19 255 |
| 30-34 | 164 181 | 21 435 | 25 068 | 36 780 | 47 192 | 33 706 | 39 819 | 21 672 |
| 35-39 | 195 468 | 23 386 | 27 334 | 39 289 | 53 160 | 52 299 | 44 530 | 21 502 |
| 40-44 | 218 110 | 24 546 | 28 431 | 41 130 | 55 384 | 68 619 | 48 266 | 22 456 |
| 45-49 | 224 391 | 26 151 | 27 816 | 41 158 | 53 478 | 75 788 | 50 106 | 24 559 |
| 50-54 | 237 022 | 29 950 | 29 830 | 42 816 | 55 773 | 78 653 | 50 179 | 27 405 |
| 55-59 | 259 692 | 32 682 | 37 998 | 49 792 | 62 595 | 76 625 | 49 131 | 29 478 |
| 60-64 | 177 029 | 23 673 | 36 744 | 39 281 | 40 180 | 37 151 | 42 526 | 27 081 |
| 65-69 | 164 126 | 28 300 | 45 897 | 43 482 | 28 141 | 18 306 | 32 994 | 21 887 |
| 70-74 | 146 406 | 34 288 | 48 276 | 35 844 | 17 499 | 10 499 | 27 842 | 19 034 |
| 75-79 | 135 854 | 44 023 | 47 474 | 25 380 | 11 731 | 7 246 | 23 709 | 16 828 |
| 80-84 | 96 952 | 40 973 | 31 022 | 13 708 | 6 821 | 4 428 | 21 305 | 15 736 |
| 85+ | 62 555 | 31 287 | 16 341 | 7 525 | 4 292 | 3 110 | 20 435 | 15 474 |

Omistusasunto

Ägarbostad

Owner occupied dwelling

| Owner occupied dwelling | 1 516 045 | 166 413 | 261 229 | 309 661 | 365 141 | 413 601 | 46 262 | 25 146 |
|-------------------------------------------------------------------------|-----------|---------|---------|---------|---------|---------|--------|--------|
| Vanhimman ikä Den äldsta personens ålder Age of the oldest person | | | | | | | | |
| -19 | 836 | 713 | 95 | 22 | 6 | | 6 944 | 6 228 |
| 20-24 | 14 314 | 3 491 | 4 132 | 4 146 | 2 246 | 299 | 24 847 | 18 183 |
| 25-29 | 54 855 | 2 904 | 7 294 | 16 268 | 19 825 | 8 564 | 40 587 | 23 941 |
| 30-34 | 83 979 | 2 772 | 7 084 | 17 296 | 31 211 | 25 616 | 49 176 | 24 125 |
| 35-39 | 115 548 | 4 043 | 9 087 | 20 747 | 38 561 | 43 110 | 54 104 | 23 635 |
| 40-44 | 139 326 | 5 132 | 10 998 | 23 013 | 41 576 | 58 607 | 57 822 | 24 418 |
| 45-49 | 149 950 | 6 658 | 11 889 | 24 460 | 40 789 | 66 154 | 59 437 | 26 543 |
| 50-54 | 165 403 | 9 310 | 15 193 | 27 652 | 43 801 | 69 447 | 58 514 | 29 664 |
| 55-59 | 191 158 | 12 882 | 22 723 | 35 656 | 51 487 | 68 410 | 55 722 | 31 778 |
| 60-64 | 136 179 | 11 166 | 25 395 | 31 635 | 34 523 | 33 460 | 46 829 | 28 713 |
| 65-69 | 128 872 | 15 088 | 34 446 | 37 456 | 25 095 | 16 787 | 35 997 | 23 062 |
| 70-74 | 115 441 | 20 397 | 38 200 | 31 393 | 15 762 | 9 689 | 30 147 | 19 902 |
| 75-79 | 104 860 | 27 615 | 38 002 | 22 069 | 10 530 | 6 644 | 25 711 | 17 590 |
| 80-84 | 72 120 | 25 820 | 24 533 | 11 690 | 6 015 | 4 062 | 23 353 | 16 570 |
| 85+ | 43 204 | 18 422 | 12 158 | 6 158 | 3 714 | 2 752 | 23 069 | 16 665 |

Taulukko 9. (jatk.) Asuntokunnat hallintaperusteen, vanhimman henkilön iän ja vuoden 2004 valtionveronalaisten tulojen mukaan 31.12.2004
 Tabell 9. (forts.) Bostadshushåll efter upplåtelseform, den äldsta personens ålder och 2004 års statsskattepliktiga inkomster
 Table 9. (cont.) Household-dwelling units by tenure status, age of the oldest person and by 2004 income subject to state taxation

| Alue, hallintaperuste ja vanhimman henkilön ikä Område, upplåtelseform och den äldsta personens ålder Area, tenure status and age of the oldest person | Kaikki asuntokunnat Bostadshushåll totalt Household-dwelling units total | Tulokvintili - Inkomskvintil - Income quintile | | | | | Valtionveronalaiset tulot Statsskattepliktiga inkomster Income subject to state taxation | |
|--------------------------------------------------------------------------------------------------------------------------------------------------------------|--------------------------------------------------------------------------------|------------------------------------------------------------------|-------------------------------------------------------------------|--------------------------------------------------------------------|-------------------------------------------------------------------|------------------------------------------------------------------|------------------------------------------------------------------------------------------------|-------------------------------------------------------------|
| | | I = alin, lägst, lowest V = ylin, högst, highest | | | | | /asuntokunta /bostads-hushåll /household-dwelling unit | /kulutus-yksikkö /konsumtions-enhet /consumption unit |
| | | I Asuntokuntia Bostads-hushåll Household-dwelling units | II Asuntokuntia Bostads-hushåll Household-dwelling units | III Asuntokuntia Bostads-hushåll Household-dwelling units | IV Asuntokuntia Bostads-hushåll Household-dwelling units | V Asuntokuntia Bostads-hushåll Household-dwelling units | | |
| Omistaa talon Ager huset Owns the house. | 798 054 | 74 239 | 119 066 | 152 581 | 215 355 | 236 813 | 46 861 | 22 580 |
| Vanhimman ikä Den äldsta personens ålder Age of the oldest person | | | | | | | | |
| -19 | 157 | 136 | 18 | 3 | . | . | 6 178 | 5 359 |
| 20-24 | 3 236 | 477 | 746 | 1 172 | 729 | 112 | 28 409 | 17 163 |
| 25-29 | 17 805 | 654 | 1 736 | 5 116 | 7 672 | 2 627 | 41 220 | 20 085 |
| 30-34 | 39 345 | 1 003 | 2 590 | 7 440 | 17 028 | 11 284 | 48 848 | 20 562 |
| 35-39 | 67 556 | 1 789 | 4 071 | 10 620 | 25 354 | 25 722 | 54 449 | 21 183 |
| 40-44 | 85 976 | 2 432 | 5 217 | 11 881 | 28 397 | 38 049 | 58 151 | 22 152 |
| 45-49 | 90 418 | 3 326 | 5 403 | 12 057 | 26 769 | 42 863 | 59 744 | 24 093 |
| 50-54 | 95 620 | 4 897 | 7 052 | 13 604 | 27 392 | 42 675 | 57 825 | 26 710 |
| 55-59 | 102 968 | 6 613 | 10 402 | 18 015 | 30 502 | 37 436 | 53 118 | 27 845 |
| 60-64 | 69 873 | 5 514 | 11 443 | 17 118 | 19 469 | 16 329 | 44 457 | 25 203 |
| 65-69 | 66 194 | 7 049 | 16 584 | 20 817 | 13 519 | 8 225 | 34 744 | 20 540 |
| 70-74 | 57 829 | 9 481 | 19 181 | 16 330 | 8 168 | 4 669 | 29 139 | 17 578 |
| 75-79 | 50 237 | 12 487 | 18 535 | 10 552 | 5 361 | 3 302 | 25 309 | 15 617 |
| 80-84 | 32 590 | 11 035 | 11 208 | 5 209 | 3 044 | 2 094 | 23 737 | 14 933 |
| 85+ | 18 250 | 7 346 | 4 880 | 2 647 | 1 951 | 1 426 | 23 973 | 14 880 |
| Omistaa asunnon osakkeet Ager bostadens aktier Owns shares in housing corporation. | 717 991 | 92 174 | 142 163 | 157 080 | 149 786 | 176 788 | 45 595 | 28 899 |
| Vanhimman ikä Den äldsta personens ålder Age of the oldest person | | | | | | | | |
| -19 | 679 | 577 | 77 | 19 | 6 | . | 7 110 | 6 425 |
| 20-24 | 11 078 | 3 014 | 3 386 | 2 974 | 1 517 | 187 | 23 806 | 18 568 |
| 25-29 | 37 050 | 2 250 | 5 558 | 11 152 | 12 153 | 5 937 | 40 284 | 26 436 |
| 30-34 | 44 634 | 1 769 | 4 494 | 9 856 | 14 183 | 14 332 | 49 466 | 28 416 |
| 35-39 | 47 992 | 2 254 | 5 016 | 10 127 | 13 207 | 17 388 | 53 618 | 28 328 |
| 40-44 | 53 350 | 2 700 | 5 781 | 11 132 | 13 179 | 20 558 | 57 291 | 29 332 |
| 45-49 | 59 532 | 3 332 | 6 486 | 12 403 | 14 020 | 23 291 | 58 970 | 31 470 |
| 50-54 | 69 783 | 4 413 | 8 141 | 14 048 | 16 409 | 26 772 | 59 459 | 34 791 |
| 55-59 | 88 190 | 6 269 | 12 321 | 17 641 | 20 985 | 30 974 | 58 762 | 37 343 |
| 60-64 | 66 306 | 5 652 | 13 952 | 14 517 | 15 054 | 17 131 | 49 329 | 33 089 |
| 65-69 | 62 678 | 8 039 | 17 862 | 16 639 | 11 576 | 8 562 | 37 321 | 26 229 |
| 70-74 | 57 612 | 10 916 | 19 019 | 15 063 | 7 594 | 5 020 | 31 160 | 22 722 |
| 75-79 | 54 623 | 15 128 | 19 467 | 11 517 | 5 169 | 3 342 | 26 081 | 19 826 |
| 80-84 | 39 530 | 14 785 | 13 325 | 6 481 | 2 971 | 1 968 | 23 037 | 18 272 |
| 85+ | 24 954 | 11 076 | 7 278 | 3 511 | 1 763 | 1 326 | 22 408 | 18 391 |

Taulukko 9. (jatk.) Asuntokunnat hallintaperusteen, vanhimman henkilön iän ja vuoden 2004 valtionveronalaisten tulojen mukaan 31.12.2004
Tabell 9. (forts.) Bostadshushåll efter upplåtelseform, den äldsta personens ålder och 2004 års statsskattepliktiga inkomster
Table 9. (cont.) Household-dwelling units by tenure status, age of the oldest person and by 2004 income subject to state taxation

| Alue, hallintaperuste ja vanhimman henkilön ikä Område, upplåtelseform och den äldsta personens ålder Area, tenure status and age of the oldest person | Kaikki asuntokunnat Bostadshushåll totalt Household-dwelling units total | Tulokvintili - Inkomskvintil - Income quintile | | | | | Valtionveronalaiset tulot Statsskattepliktiga inkomster Income subject to state taxation | |
|--------------------------------------------------------------------------------------------------------------------------------------------------------------|--------------------------------------------------------------------------------|------------------------------------------------------------------|-------------------------------------------------------------------|--------------------------------------------------------------------|-------------------------------------------------------------------|------------------------------------------------------------------|------------------------------------------------------------------------------------------------|-------------------------------------------------------------|
| | | I = alin, lägst, lowest V = ylin, högst, highest | | | | | /asuntokunta /bostads-hushåll /household-dwelling unit | /kulutus-yksikkö /konsumtions-enhet /consumption unit |
| | | I Asuntokuntia Bostads-hushåll Household-dwelling units | II Asuntokuntia Bostads-hushåll Household-dwelling units | III Asuntokuntia Bostads-hushåll Household-dwelling units | IV Asuntokuntia Bostads-hushåll Household-dwelling units | V Asuntokuntia Bostads-hushåll Household-dwelling units | | |

| | | | | | | | | |
|-----------------------------------------------------------------------------------------------------------------------------------------------------------------------|---------|---------|---------|---------|--------|--------|--------|--------|
| Vuokra-asunnot yhteensä Hyresbostäder totalt Rented dwellings total. | 801 513 | 295 497 | 201 734 | 153 185 | 98 725 | 52 372 | 24 074 | 16 454 |
| Vanhimman ikä Den äldsta personens ålder Age of the oldest person | | | | | | | | |
| -19 | 16 104 | 14 681 | 1 286 | 126 | 9 | 2 | 5 540 | 4 781 |
| 20-24 | 112 241 | 62 235 | 32 239 | 13 608 | 3 876 | 283 | 14 051 | 10 702 |
| 25-29 | 108 819 | 31 506 | 30 233 | 27 101 | 15 929 | 4 050 | 23 776 | 16 355 |
| 30-34 | 72 839 | 17 776 | 16 780 | 17 763 | 13 892 | 6 628 | 29 061 | 18 066 |
| 35-39 | 71 279 | 18 329 | 16 866 | 16 604 | 12 348 | 7 132 | 29 320 | 16 985 |
| 40-44 | 69 709 | 18 342 | 15 987 | 16 142 | 11 602 | 7 636 | 29 760 | 17 205 |
| 45-49 | 66 062 | 18 413 | 14 653 | 14 783 | 10 771 | 7 442 | 29 673 | 18 455 |
| 50-54 | 63 586 | 19 524 | 13 375 | 13 379 | 10 177 | 7 131 | 29 285 | 19 776 |
| 55-59 | 60 525 | 18 507 | 13 912 | 12 391 | 9 374 | 6 341 | 29 121 | 20 726 |
| 60-64 | 35 883 | 11 640 | 10 140 | 6 578 | 4 682 | 2 843 | 26 832 | 19 828 |
| 65-69 | 31 222 | 12 294 | 10 180 | 5 125 | 2 466 | 1 157 | 21 049 | 16 237 |
| 70-74 | 27 400 | 12 745 | 8 736 | 3 828 | 1 435 | 656 | 18 595 | 14 844 |
| 75-79 | 27 166 | 14 742 | 8 101 | 2 828 | 1 005 | 490 | 16 560 | 13 629 |
| 80-84 | 21 731 | 13 389 | 5 641 | 1 733 | 674 | 294 | 15 142 | 12 822 |
| 85+ | 16 947 | 11 374 | 3 605 | 1 196 | 485 | 287 | 14 360 | 12 281 |
| Arava- ja korkotukivuokra-asunto Aravahyresbostäder eller hyresbostäder med räntestöd Government-subsidized social rental dwellings. . . . | 395 992 | 159 650 | 102 853 | 71 652 | 44 317 | 17 520 | 21 437 | 14 294 |
| Vanhimman ikä Den äldsta personens ålder Age of the oldest person | | | | | | | | |
| -19 | 6 341 | 5 783 | 497 | 57 | 4 | . | 5 487 | 4 561 |
| 20-24 | 47 770 | 26 061 | 13 652 | 6 140 | 1 827 | 90 | 14 243 | 10 277 |
| 25-29 | 45 291 | 14 234 | 12 472 | 10 902 | 6 450 | 1 233 | 22 636 | 14 473 |
| 30-34 | 33 042 | 9 339 | 8 353 | 7 665 | 5 775 | 1 910 | 25 614 | 14 846 |
| 35-39 | 36 211 | 10 478 | 9 360 | 8 109 | 5 762 | 2 502 | 25 831 | 14 171 |
| 40-44 | 36 425 | 10 831 | 8 992 | 8 155 | 5 570 | 2 877 | 26 216 | 14 659 |
| 45-49 | 34 738 | 10 937 | 8 260 | 7 436 | 5 239 | 2 866 | 25 997 | 15 899 |
| 50-54 | 33 120 | 11 581 | 7 380 | 6 689 | 4 880 | 2 590 | 25 133 | 17 079 |
| 55-59 | 31 042 | 10 908 | 7 601 | 6 098 | 4 386 | 2 049 | 24 295 | 17 576 |
| 60-64 | 18 633 | 7 038 | 5 600 | 3 215 | 2 050 | 730 | 21 574 | 16 440 |
| 65-69 | 17 370 | 7 814 | 5 752 | 2 516 | 1 002 | 286 | 17 949 | 14 221 |
| 70-74 | 15 831 | 8 308 | 4 928 | 1 869 | 592 | 134 | 16 015 | 13 166 |
| 75-79 | 16 149 | 9 719 | 4 592 | 1 364 | 368 | 106 | 14 453 | 12 220 |
| 80-84 | 13 377 | 8 873 | 3 327 | 876 | 229 | 72 | 13 229 | 11 465 |
| 85+ | 10 652 | 7 746 | 2 087 | 561 | 183 | 75 | 12 375 | 10 899 |

Taulukko 9. (jatk.)
 Tabell 9. (forts.)
 Table 9. (cont.)

Asuntokunnat hallintaperusteen, vanhimman henkilön iän ja vuoden 2004 valtionveronalaisten tulojen mukaan 31.12.2004
 Bostadshushåll efter upplåtelseform, den äldsta personens ålder och 2004 års statsskattepliktiga inkomster
 Household-dwelling units by tenure status, age of the oldest person and by 2004 income subject to state taxation

| Alue, hallintaperuste ja vanhimman henkilön ikä Område, upplåtelseform och den äldsta personens ålder Area, tenure status and age of the oldest person | Kaikki asuntokunnat Bostadshushåll totalt Household-dwelling units total | Tulokvintili - Inkomskvintil - Income quintile | | | | | Valtionveronalaiset tulot Statsskattepliktiga inkomster Income subject to state taxation | |
|--------------------------------------------------------------------------------------------------------------------------------------------------------------|--------------------------------------------------------------------------------|------------------------------------------------------------------|-------------------------------------------------------------------|--------------------------------------------------------------------|-------------------------------------------------------------------|------------------------------------------------------------------|------------------------------------------------------------------------------------------------|---------------------------------------------------------------------|
| | | I = alin, lägst, lowest V = ylin, högst, highest | | | | | /asuntokunta /bostads-hushåll /household-dwelling unit Euro | /kulutus-yksikkö /konsumtions-enhet /consumption unit Euro |
| | | I Asuntokuntia Bostads-hushåll Household-dwelling units | II Asuntokuntia Bostads-hushåll Household-dwelling units | III Asuntokuntia Bostads-hushåll Household-dwelling units | IV Asuntokuntia Bostads-hushåll Household-dwelling units | V Asuntokuntia Bostads-hushåll Household-dwelling units | | |
| Muu vuokra-asunto Annan hyresbostad Other rented dwelling | 405 521 | 135 847 | 98 881 | 81 533 | 54 408 | 34 852 | 26 647 | 18 668 |
| Vanhimman ikä Den äldsta personens ålder Age of the oldest person | | | | | | | | |
| -19 | 9 763 | 8 898 | 789 | 69 | 5 | 2 | 5 574 | 4 932 |
| 20-24 | 64 471 | 36 174 | 18 587 | 7 468 | 2 049 | 193 | 13 910 | 11 047 |
| 25-29 | 63 528 | 17 272 | 17 761 | 16 199 | 9 479 | 2 817 | 24 588 | 17 880 |
| 30-34 | 39 797 | 8 437 | 8 427 | 10 098 | 8 117 | 4 718 | 31 926 | 21 120 |
| 35-39 | 35 068 | 7 851 | 7 506 | 8 495 | 6 586 | 4 630 | 32 932 | 20 251 |
| 40-44 | 33 284 | 7 511 | 6 995 | 7 987 | 6 032 | 4 759 | 33 643 | 20 199 |
| 45-49 | 31 324 | 7 476 | 6 393 | 7 347 | 5 532 | 4 576 | 33 761 | 21 402 |
| 50-54 | 30 466 | 7 943 | 5 995 | 6 690 | 5 297 | 4 541 | 33 813 | 22 678 |
| 55-59 | 29 483 | 7 599 | 6 311 | 6 293 | 4 988 | 4 292 | 34 212 | 23 940 |
| 60-64 | 17 250 | 4 602 | 4 540 | 3 363 | 2 632 | 2 113 | 32 527 | 23 274 |
| 65-69 | 13 852 | 4 480 | 4 428 | 2 609 | 1 464 | 871 | 24 910 | 18 603 |
| 70-74 | 11 569 | 4 437 | 3 808 | 1 959 | 843 | 522 | 22 082 | 16 961 |
| 75-79 | 11 017 | 5 023 | 3 509 | 1 464 | 637 | 384 | 19 604 | 15 538 |
| 80-84 | 8 354 | 4 516 | 2 314 | 857 | 445 | 222 | 18 175 | 14 850 |
| 85+ | 6 295 | 3 628 | 1 518 | 635 | 302 | 212 | 17 710 | 14 440 |
| Asumisoikeusasunto Bostadsrättsbostad Right of occupancy dwelling . . . | 30 034 | 3 429 | 5 463 | 7 387 | 7 462 | 6 293 | 38 407 | 21 646 |
| Vanhimman ikä Den äldsta personens ålder Age of the oldest person | | | | | | | | |
| -19 | 55 | 51 | 4 | | | | 6 885 | 5 520 |
| 20-24 | 1 063 | 410 | 334 | 221 | 88 | 10 | 19 022 | 13 607 |
| 25-29 | 2 873 | 346 | 541 | 821 | 871 | 294 | 33 549 | 20 331 |
| 30-34 | 3 396 | 300 | 498 | 803 | 1 057 | 738 | 40 071 | 21 064 |
| 35-39 | 4 614 | 374 | 676 | 1 077 | 1 293 | 1 194 | 42 032 | 20 570 |
| 40-44 | 4 911 | 367 | 714 | 1 176 | 1 235 | 1 419 | 43 709 | 21 477 |
| 45-49 | 3 796 | 278 | 553 | 947 | 944 | 1 074 | 43 533 | 22 975 |
| 50-54 | 2 934 | 214 | 461 | 791 | 724 | 744 | 41 533 | 25 076 |
| 55-59 | 2 534 | 260 | 469 | 647 | 634 | 524 | 38 770 | 25 687 |
| 60-64 | 1 419 | 168 | 411 | 360 | 299 | 181 | 33 036 | 23 840 |
| 65-69 | 1 038 | 204 | 322 | 260 | 185 | 67 | 27 428 | 20 177 |
| 70-74 | 665 | 165 | 256 | 138 | 83 | 23 | 23 729 | 17 729 |
| 75-79 | 451 | 169 | 143 | 95 | 29 | 15 | 20 937 | 16 289 |
| 80-84 | 212 | 92 | 62 | 36 | 16 | 6 | 19 743 | 15 056 |
| 85+ | 73 | 31 | 19 | 15 | 4 | 4 | 20 942 | 14 504 |

Taulukko 9. (jatk.) Asuntokunnat hallintaperusteen, vanhimman henkilön iän ja vuoden 2004 valtionveronalaisten tulojen mukaan 31.12.2004
Tabell 9. (forts.) Bostadshushåll efter upplåtelseform, den äldsta personens ålder och 2004 års statskattepliktiga inkomster
Table 9. (cont.) Household-dwelling units by tenure status, age of the oldest person and by 2004 income subject to state taxation

| Alue, hallintaperuste ja vanhimman henkilön ikä Område, upplåtelseform och den äldsta personens ålder Area, tenure status and age of the oldest person | Kaikki asuntokunnat Bostadshushåll totalt Household-dwelling units total | Tulokvintili - Inkomskvintil - Income quintile | | | | | Valtionveronalaiset tulot Statskattepliktiga inkomster Income subject to state taxation | |
|--------------------------------------------------------------------------------------------------------------------------------------------------------------|--------------------------------------------------------------------------------|------------------------------------------------------------------|-------------------------------------------------------------------|--------------------------------------------------------------------|-------------------------------------------------------------------|------------------------------------------------------------------|-----------------------------------------------------------------------------------------------|-------------------------------------------------------------|
| | | I = alin, lägst, lowest V = ylin, högst, highest | | | | | /asuntokunta /bostads-hushåll /household-dwelling unit | /kulutus-yksikkö /konsumtions-enhet /consumption unit |
| | | I Asuntokuntia Bostads-hushåll Household-dwelling units | II Asuntokuntia Bostads-hushåll Household-dwelling units | III Asuntokuntia Bostads-hushåll Household-dwelling units | IV Asuntokuntia Bostads-hushåll Household-dwelling units | V Asuntokuntia Bostads-hushåll Household-dwelling units | | |

**Muu tai tuntematon hallintaperuste
Annan eller okänd upplåtelseform
Other or unknown tenure status .**

| | | | | | | | | |
|----------------------------------------------------------------------------------|--------|--------|--------|--------|-------|-------|--------|--------|
| | 54 499 | 15 077 | 11 956 | 10 204 | 9 108 | 8 154 | 33 053 | 21 114 |
| Vanhimman ikä Den äldsta personens ålder Age of the oldest person | | | | | | | | |
| -19 | 658 | 609 | 43 | 5 | 1 | . | 4 967 | 4 194 |
| 20-24 | 3 506 | 1 758 | 915 | 582 | 215 | 36 | 16 716 | 13 215 |
| 25-29 | 4 981 | 1 018 | 1 035 | 1 352 | 1 124 | 452 | 31 728 | 21 357 |
| 30-34 | 3 967 | 587 | 706 | 918 | 1 032 | 724 | 37 680 | 22 246 |
| 35-39 | 4 027 | 640 | 705 | 861 | 958 | 863 | 39 865 | 21 024 |
| 40-44 | 4 164 | 705 | 732 | 799 | 971 | 957 | 41 521 | 21 346 |
| 45-49 | 4 583 | 802 | 721 | 968 | 974 | 1 118 | 42 777 | 23 269 |
| 50-54 | 5 099 | 902 | 801 | 994 | 1 071 | 1 331 | 43 885 | 26 117 |
| 55-59 | 5 475 | 1 033 | 894 | 1 098 | 1 100 | 1 350 | 44 052 | 27 728 |
| 60-64 | 3 548 | 699 | 798 | 708 | 676 | 667 | 39 426 | 26 151 |
| 65-69 | 2 994 | 714 | 949 | 641 | 395 | 295 | 28 900 | 20 089 |
| 70-74 | 2 900 | 981 | 1 084 | 485 | 219 | 131 | 22 831 | 16 697 |
| 75-79 | 3 377 | 1 497 | 1 228 | 388 | 167 | 97 | 18 381 | 13 938 |
| 80-84 | 2 889 | 1 672 | 786 | 249 | 116 | 66 | 16 033 | 12 764 |
| 85+ | 2 331 | 1 460 | 559 | 156 | 89 | 67 | 15 438 | 12 580 |

Taulukko 10.
Tabell 10.
Table 10.

Asuntokunnat vanhimman henkilön iän ja asunnon hallintaperusteen mukaan 31.12.2005
Bostadshushåll efter den äldsta personens ålder och bostadens upplåtelseform
Household-dwelling units by age of the oldest person and tenure status of dwelling

| Alue, vanhimman henkilön ikä Område, den äldsta personens ålder Area, age of the oldest person | Kaikki asunto- kunnat Bostads- hushåll totalt Household- dwelling units total | Hallintaperuste - Upplåtelseform - Tenure status | | | | | | | | | | | |
|--------------------------------------------------------------------------------------------------------------------------------|------------------------------------------------------------------------------------------------------------------|--------------------------------------------------|---|---------------------------------------------------------------------------------------------------|---|--------------------------------------------------------------------------------------------------------------------------|---|-----------------------------------------------------------------|---|----------------------------------------------------------------------------|---|--------------------------------------------------------------------------------------------------------------|---|
| | | Omistaa talon Äger huset Owns house | | Omistaa asunnon osakkeet Äger bostads- aktierna Owns shares in housing corporation | | Arava- tai korko- tukivuokra-asunto Arava- eller ränte- stödshyresbostad State subsidised rental dwelling | | Muu vuokra-asunto Övrig hyresbostad Other rental dwelling | | Asumisoikeusasunto Bostadsrättsbostad Right of occupancy dwelling | | Muu tai tunt. hallintaperuste Annan eller okänd upplåtelseform Other or unknown tenure status | |
| | | Yhteensä Totalt Total | % | Yhteensä Totalt Total | % | Yhteensä Totalt Total | % | Yhteensä Totalt Total | % | Yhteensä Totalt Total | % | Yhteensä Totalt Total | % |

Koko maa - Hela landet - Whole country

| | | | | | | | | | | | | | |
|-----------------------------------------------------------------------------------|-----------|---------|------|---------|------|---------|------|---------|------|--------|-----|--------|-----|
| Kaikki - Totalt - Total | 2 429 500 | 848 264 | 34,9 | 707 708 | 29,1 | 401 888 | 16,5 | 369 711 | 15,2 | 30 279 | 1,2 | 71 650 | 2,9 |
| Vanhimman ikä Den äldsta per- sonens ålder Age of the oldest per- son | | | | | | | | | | | | | |
| -19 | 18 248 | 135 | 0,7 | 564 | 3,1 | 6 937 | 38,0 | 9 615 | 52,7 | 57 | 0,3 | 940 | 5,2 |
| 20-24 | 135 101 | 3 239 | 2,4 | 12 650 | 9,4 | 49 958 | 37,0 | 64 100 | 47,4 | 1 030 | 0,8 | 4 124 | 3,1 |
| 25-29 | 173 200 | 17 918 | 10,3 | 41 559 | 24,0 | 45 705 | 26,4 | 59 904 | 34,6 | 2 558 | 1,5 | 5 556 | 3,2 |
| 30-34 | 167 591 | 40 540 | 24,2 | 50 022 | 29,8 | 32 340 | 19,3 | 36 737 | 21,9 | 3 254 | 1,9 | 4 698 | 2,8 |
| 35-39 | 190 183 | 67 178 | 35,3 | 49 449 | 26,0 | 34 224 | 18,0 | 30 290 | 15,9 | 4 323 | 2,3 | 4 719 | 2,5 |
| 40-44 | 217 720 | 87 747 | 40,3 | 53 973 | 24,8 | 35 965 | 16,5 | 29 929 | 13,7 | 4 941 | 2,3 | 5 165 | 2,4 |
| 45-49 | 223 607 | 93 487 | 41,8 | 57 611 | 25,8 | 34 728 | 15,5 | 27 717 | 12,4 | 3 998 | 1,8 | 6 066 | 2,7 |
| 50-54 | 234 988 | 99 277 | 42,2 | 64 978 | 27,7 | 33 551 | 14,3 | 26 580 | 11,3 | 3 050 | 1,3 | 7 552 | 3,2 |
| 55-59 | 260 702 | 112 055 | 43,0 | 79 174 | 30,4 | 32 583 | 12,5 | 25 802 | 9,9 | 2 729 | 1,0 | 8 359 | 3,2 |
| 60-64 | 194 980 | 84 937 | 43,6 | 66 017 | 33,9 | 20 817 | 10,7 | 15 998 | 8,2 | 1 692 | 0,9 | 5 519 | 2,8 |
| 65-69 | 162 681 | 70 524 | 43,4 | 57 992 | 35,6 | 17 588 | 10,8 | 11 278 | 6,9 | 1 103 | 0,7 | 4 196 | 2,6 |
| 70-74 | 145 628 | 61 417 | 42,2 | 54 348 | 37,3 | 15 754 | 10,8 | 9 540 | 6,6 | 742 | 0,5 | 3 827 | 2,6 |
| 75-79 | 137 606 | 54 174 | 39,4 | 53 193 | 38,7 | 16 372 | 11,9 | 9 045 | 6,6 | 483 | 0,4 | 4 339 | 3,2 |
| 80-84 | 99 625 | 35 256 | 35,4 | 39 605 | 39,8 | 13 715 | 13,8 | 7 215 | 7,2 | 221 | 0,2 | 3 613 | 3,6 |
| 85+ | 67 640 | 20 380 | 30,1 | 26 573 | 39,3 | 11 651 | 17,2 | 5 961 | 8,8 | 98 | 0,1 | 2 977 | 4,4 |

Kaupunkimaiset kunnat - Urbana kommuner - Urban municipalities

| | | | | | | | | | | | | | |
|-----------------------------------------------------------------------------------|-----------|---------|------|---------|------|---------|------|---------|------|--------|-----|--------|-----|
| Kaikki - Totalt - Total | 1 590 042 | 341 140 | 21,5 | 586 760 | 36,9 | 311 380 | 19,6 | 281 999 | 17,7 | 28 860 | 1,8 | 39 903 | 2,5 |
| Vanhimman ikä Den äldsta per- sonens ålder Age of the oldest per- son | | | | | | | | | | | | | |
| -19 | 14 166 | 43 | 0,3 | 482 | 3,4 | 5 281 | 37,3 | 7 621 | 53,8 | 56 | 0,4 | 683 | 4,8 |
| 20-24 | 112 693 | 1 020 | 0,9 | 10 280 | 9,1 | 42 203 | 37,4 | 55 257 | 49,0 | 1 005 | 0,9 | 2 928 | 2,6 |
| 25-29 | 138 643 | 6 905 | 5,0 | 35 572 | 25,7 | 38 532 | 27,8 | 51 367 | 37,0 | 2 443 | 1,8 | 3 824 | 2,8 |
| 30-34 | 123 536 | 17 769 | 14,4 | 43 326 | 35,1 | 26 479 | 21,4 | 29 933 | 24,2 | 3 070 | 2,5 | 2 959 | 2,4 |
| 35-39 | 131 521 | 30 863 | 23,5 | 42 705 | 32,5 | 27 820 | 21,2 | 23 226 | 17,7 | 4 099 | 3,1 | 2 808 | 2,1 |
| 40-44 | 144 365 | 39 821 | 27,6 | 46 428 | 32,2 | 28 678 | 19,9 | 21 826 | 15,1 | 4 739 | 3,3 | 2 873 | 2,0 |
| 45-49 | 142 870 | 40 572 | 28,4 | 48 908 | 34,2 | 26 776 | 18,7 | 19 428 | 13,6 | 3 821 | 2,7 | 3 365 | 2,4 |
| 50-54 | 146 854 | 40 933 | 27,9 | 55 036 | 37,5 | 25 489 | 17,4 | 18 206 | 12,4 | 2 917 | 2,0 | 4 273 | 2,9 |
| 55-59 | 162 737 | 45 845 | 28,2 | 67 019 | 41,2 | 24 907 | 15,3 | 17 571 | 10,8 | 2 602 | 1,6 | 4 793 | 2,9 |
| 60-64 | 121 273 | 34 262 | 28,3 | 55 788 | 46,0 | 15 608 | 12,9 | 10 861 | 9,0 | 1 617 | 1,3 | 3 137 | 2,6 |
| 65-69 | 96 380 | 26 111 | 27,1 | 47 009 | 48,8 | 12 796 | 13,3 | 7 278 | 7,6 | 1 052 | 1,1 | 2 134 | 2,2 |
| 70-74 | 83 947 | 21 296 | 25,4 | 43 088 | 51,3 | 11 084 | 13,2 | 6 042 | 7,2 | 699 | 0,8 | 1 738 | 2,1 |
| 75-79 | 77 289 | 17 726 | 22,9 | 40 933 | 53,0 | 10 848 | 14,0 | 5 537 | 7,2 | 452 | 0,6 | 1 793 | 2,3 |
| 80-84 | 55 545 | 11 269 | 20,3 | 29 916 | 53,9 | 8 402 | 15,1 | 4 339 | 7,8 | 196 | 0,4 | 1 423 | 2,6 |
| 85+ | 38 223 | 6 705 | 17,5 | 20 270 | 53,0 | 6 477 | 16,9 | 3 507 | 9,2 | 92 | 0,2 | 1 172 | 3,1 |

Taulukko 10. (jatk.)
 Tabell 10. (forts.)
 Table 10. (cont.)

Asuntokunnat vanhimman henkilön iän ja asunnon hallintaperusteen mukaan 31.12.2005
 Bostadshushåll efter den äldsta personens ålder och bostadens hustyp
 Household-dwelling units by age of the oldest person and tenure status of the dwelling

| Alue, vanhimman henkilön ikä Område, den äldsta personens ålder Area, age of the oldest person | Kaikki asunto- kunnat Bostads- hushåll totalt Household- dwelling units totalt | Hallintaperuste - Upplåtelseform - Tenure status | | | | | | | | | | | |
|--------------------------------------------------------------------------------------------------------------------------------|-------------------------------------------------------------------------------------------------------------------|--------------------------------------------------|---|---------------------------------------------------------------------------------------------------|---|--------------------------------------------------------------------------------------------------------------------------|---|-----------------------------------------------------------------|---|----------------------------------------------------------------------------|---|--------------------------------------------------------------------------------------------------------------|---|
| | | Omistaa talon Äger huset Owns house | | Omistaa asunnon osakkeet Äger bostads- aktierna Owns shares in housing corporation | | Arava- tai korko- tukivuokra-asunto Arava- eller ränte- stödshyresbostad State subsidised rental dwelling | | Muu vuokra-asunto Övrig hyresbostad Other rental dwelling | | Asumisoikeusasunto Bostadsrättsbostad Right of occupancy dwelling | | Muu tai tunt. hallintaperuste Annan eller okänd upplåtelseform Other or unknown tenure status | |
| | | Yhteensä Totalt Total | % | Yhteensä Totalt Total | % | Yhteensä Totalt Total | % | Yhteensä Totalt Total | % | Yhteensä Totalt Total | % | Yhteensä Totalt Total | % |

Tajaan asutut kunnat - Tätortskommuner - Semi urban municipalities

| Kaikki - Totalt - Total | 382 649 | 210 273 | 55,0 | 73 062 | 19,1 | 42 921 | 11,2 | 42 045 | 11,0 | 1 407 | 0,4 | 12 941 | 3,4 |
|-------------------------------------------------------------------------------|---------|---------|------|--------|------|--------|------|--------|------|-------|-----|--------|-----|
| Vanhimman ikä Den äldsta personens ålder Age of the oldest person | | | | | | | | | | | | | |
| -19 | 2 314 | 36 | 1,6 | 52 | 2,2 | 903 | 39,0 | 1 194 | 51,6 | 1 | 0,0 | 128 | 5,5 |
| 20-24 | 12 555 | 987 | 7,9 | 1 587 | 12,6 | 4 301 | 34,3 | 5 133 | 40,9 | 23 | 0,2 | 524 | 4,2 |
| 25-29 | 18 386 | 5 053 | 27,5 | 4 214 | 22,9 | 3 700 | 20,1 | 4 511 | 24,5 | 113 | 0,6 | 795 | 4,3 |
| 30-34 | 23 259 | 10 861 | 46,7 | 4 844 | 20,8 | 3 084 | 13,3 | 3 472 | 14,9 | 184 | 0,8 | 814 | 3,5 |
| 35-39 | 30 076 | 17 300 | 57,5 | 4 866 | 16,2 | 3 397 | 11,3 | 3 456 | 11,5 | 223 | 0,7 | 834 | 2,8 |
| 40-44 | 35 857 | 21 948 | 61,2 | 5 169 | 14,4 | 3 729 | 10,4 | 3 846 | 10,7 | 199 | 0,6 | 966 | 2,7 |
| 45-49 | 37 866 | 23 097 | 61,0 | 5 671 | 15,0 | 3 946 | 10,4 | 3 862 | 10,2 | 176 | 0,5 | 1 114 | 2,9 |
| 50-54 | 39 923 | 24 405 | 61,1 | 6 280 | 15,7 | 3 909 | 9,8 | 3 828 | 9,6 | 132 | 0,3 | 1 369 | 3,4 |
| 55-59 | 44 482 | 27 816 | 62,5 | 7 621 | 17,1 | 3 758 | 8,4 | 3 683 | 8,3 | 127 | 0,3 | 1 477 | 3,3 |
| 60-64 | 32 718 | 20 841 | 63,7 | 6 145 | 18,8 | 2 408 | 7,4 | 2 292 | 7,0 | 75 | 0,2 | 957 | 2,9 |
| 65-69 | 27 964 | 17 173 | 61,4 | 6 173 | 22,1 | 2 067 | 7,4 | 1 694 | 6,1 | 51 | 0,2 | 806 | 2,9 |
| 70-74 | 24 915 | 14 685 | 58,9 | 6 077 | 24,4 | 1 850 | 7,4 | 1 488 | 6,0 | 42 | 0,2 | 773 | 3,1 |
| 75-79 | 23 761 | 12 909 | 54,3 | 6 398 | 26,9 | 2 063 | 8,7 | 1 440 | 6,1 | 31 | 0,1 | 920 | 3,9 |
| 80-84 | 17 164 | 8 392 | 48,9 | 4 841 | 28,2 | 1 914 | 11,2 | 1 196 | 7,0 | 25 | 0,1 | 796 | 4,6 |
| 85+ | 11 409 | 4 770 | 41,8 | 3 124 | 27,4 | 1 892 | 16,6 | 950 | 8,3 | 5 | 0,0 | 668 | 5,9 |

Maaseutumaiset kunnat - Landsbygdskommuner - Rural municipalities

| Kaikki - Totalt - Total | 456 809 | 296 851 | 65,0 | 47 886 | 10,5 | 47 587 | 10,4 | 45 667 | 10,0 | 12 | 0,0 | 18 806 | 4,1 |
|-------------------------------------------------------------------------------|---------|---------|------|--------|------|--------|------|--------|------|----|-----|--------|-----|
| Vanhimman ikä Den äldsta personens ålder Age of the oldest person | | | | | | | | | | | | | |
| -19 | 1 768 | 56 | 3,2 | 30 | 1,7 | 753 | 42,6 | 800 | 45,2 | . | 0,0 | 129 | 7,3 |
| 20-24 | 9 853 | 1 232 | 12,5 | 783 | 7,9 | 3 454 | 35,1 | 3 710 | 37,7 | 2 | 0,0 | 672 | 6,8 |
| 25-29 | 16 171 | 5 960 | 36,9 | 1 773 | 11,0 | 3 473 | 21,5 | 4 026 | 24,9 | 2 | 0,0 | 937 | 5,8 |
| 30-34 | 20 796 | 11 910 | 57,3 | 1 852 | 8,9 | 2 777 | 13,4 | 3 332 | 16,0 | . | 0,0 | 925 | 4,4 |
| 35-39 | 28 586 | 19 015 | 66,5 | 1 878 | 6,6 | 3 007 | 10,5 | 3 608 | 12,6 | 1 | 0,0 | 1 077 | 3,8 |
| 40-44 | 37 498 | 25 978 | 69,3 | 2 376 | 6,3 | 3 558 | 9,5 | 4 257 | 11,4 | 3 | 0,0 | 1 326 | 3,5 |
| 45-49 | 42 871 | 29 818 | 69,6 | 3 032 | 7,1 | 4 006 | 9,3 | 4 427 | 10,3 | 1 | 0,0 | 1 587 | 3,7 |
| 50-54 | 48 211 | 33 939 | 70,4 | 3 662 | 7,6 | 4 153 | 8,6 | 4 546 | 9,4 | 1 | 0,0 | 1 910 | 4,0 |
| 55-59 | 53 483 | 38 394 | 71,8 | 4 534 | 8,5 | 3 918 | 7,3 | 4 548 | 8,5 | . | 0,0 | 2 089 | 3,9 |
| 60-64 | 40 989 | 29 834 | 72,8 | 4 084 | 10,0 | 2 801 | 6,8 | 2 845 | 6,9 | . | 0,0 | 1 425 | 3,5 |
| 65-69 | 38 337 | 27 240 | 71,1 | 4 810 | 12,5 | 2 725 | 7,1 | 2 306 | 6,0 | . | 0,0 | 1 256 | 3,3 |
| 70-74 | 36 766 | 25 436 | 69,2 | 5 183 | 14,1 | 2 820 | 7,7 | 2 010 | 5,5 | 1 | 0,0 | 1 316 | 3,6 |
| 75-79 | 36 556 | 23 539 | 64,4 | 5 862 | 16,0 | 3 461 | 9,5 | 2 068 | 5,7 | . | 0,0 | 1 626 | 4,4 |
| 80-84 | 26 916 | 15 595 | 57,9 | 4 848 | 18,0 | 3 399 | 12,6 | 1 680 | 6,2 | . | 0,0 | 1 394 | 5,2 |
| 85+ | 18 008 | 8 905 | 49,5 | 3 179 | 17,7 | 3 282 | 18,2 | 1 504 | 8,4 | 1 | 0,0 | 1 137 | 6,3 |

Taulukko 11.
Tabell 11.
Table 11.

Asuntoväestö iän, asumisväljyyden ja asunnon hallintaperusteen mukaan 31.12.2005
Bostadsbefolkning efter ålder, boenderymlighet och bostadens upplåtelseform
Dwelling population by age, housing density and tenure status of the dwelling

| Alue, hallintaperuste ja asumisväljyys Område, upplåtelseform och boenderymlighet Area, tenure status and housing density | Asuntoväestö Bostads- befolkning Dwelling population | Ikä - Ålder - Age | | | | | | | | |
|------------------------------------------------------------------------------------------------------------------------------------------|------------------------------------------------------------------|-------------------|---------|---------|---------|---------|---------|---------|---------|--------|
| | | 0-14 | 15-24 | 25-34 | 35-44 | 45-54 | 55-64 | 65-74 | 75-84 | 85+ |
| Koko maa - Hela landet Whole country | 5 153 727 | 899 220 | 643 672 | 628 647 | 713 651 | 761 156 | 706 566 | 441 700 | 288 263 | 70 852 |
| Omistusasunto - Ägarbostad Owner occupied dwelling | 3 621 155 | 655 671 | 344 620 | 346 800 | 504 708 | 568 441 | 561 633 | 363 793 | 226 172 | 49 317 |
| Tilava asunto - Rymlig bostad Spacious dwelling | 364 663 | 16 728 | 17 224 | 21 437 | 29 940 | 65 824 | 111 595 | 62 885 | 32 314 | 6 716 |
| Normaali asunto - Normal bostad Normal dwelling | 2 561 051 | 376 324 | 235 853 | 252 041 | 344 457 | 424 832 | 418 542 | 284 717 | 183 969 | 40 316 |
| Ahdas asunto - Trång bostad Overcrowded dwelling | 664 829 | 256 484 | 89 154 | 69 993 | 125 448 | 73 029 | 26 362 | 13 406 | 8 844 | 2 109 |
| Tuntematon - Okänd - Unknown | 30 612 | 6 135 | 2 389 | 3 329 | 4 863 | 4 756 | 5 134 | 2 785 | 1 045 | 176 |
| Vuokra-asunto - Hyresbostad Rented dwelling | 1 325 292 | 206 880 | 273 651 | 252 112 | 177 687 | 160 978 | 118 917 | 64 875 | 51 899 | 18 293 |
| Tilava asunto - Rymlig bostad Spacious dwelling | 14 666 | 715 | 1 722 | 1 886 | 1 950 | 2 844 | 3 117 | 1 267 | 888 | 277 |
| Normaali asunto - Normal bostad Normal dwelling | 996 180 | 91 386 | 219 350 | 192 333 | 127 479 | 134 978 | 106 413 | 59 821 | 47 827 | 16 593 |
| Ahdas asunto - Trång bostad Overcrowded dwelling | 300 686 | 113 016 | 49 753 | 55 105 | 46 316 | 21 322 | 8 030 | 3 216 | 2 735 | 1 193 |
| Tuntematon - Okänd - Unknown | 13 760 | 1 763 | 2 826 | 2 788 | 1 942 | 1 834 | 1 357 | 571 | 449 | 230 |
| Muu tai tuntematon - Annan eller okänd Other or unknown | 207 280 | 36 669 | 25 401 | 29 735 | 31 256 | 31 737 | 26 016 | 13 032 | 10 192 | 3 242 |
| Tilava asunto - Rymlig bostad Spacious dwelling | 13 527 | 546 | 1 162 | 1 276 | 1 232 | 2 701 | 3 490 | 1 553 | 1 188 | 379 |
| Normaali asunto - Normal bostad Normal dwelling | 145 443 | 19 543 | 17 994 | 21 210 | 21 713 | 24 018 | 19 867 | 10 232 | 8 243 | 2 623 |
| Ahdas asunto - Trång bostad Overcrowded dwelling | 40 632 | 15 399 | 5 290 | 6 137 | 7 104 | 3 780 | 1 566 | 701 | 478 | 177 |
| Tuntematon - Okänd - Unknown | 7 678 | 1 181 | 955 | 1 112 | 1 207 | 1 238 | 1 093 | 546 | 283 | 63 |
| Manner Suomi Fasta Finland Mainland Finland | 5 127 311 | 894 598 | 640 711 | 625 498 | 709 861 | 757 263 | 702 873 | 439 453 | 286 751 | 70 303 |
| Tilava asunto - Rymlig bostad Spacious dwelling | 388 569 | 17 721 | 19 874 | 24 270 | 32 730 | 70 711 | 117 040 | 65 012 | 33 959 | 7 252 |
| Normaali asunto - Normal bostad Normal dwelling | 3 685 475 | 484 602 | 471 200 | 463 375 | 491 193 | 581 127 | 542 488 | 353 318 | 239 031 | 59 141 |
| Ahdas asunto - Trång bostad Overcrowded dwelling | 1 001 592 | 383 264 | 143 512 | 130 675 | 177 988 | 97 649 | 35 800 | 17 248 | 12 005 | 3 451 |
| Tuntematon - Okänd - Unknown | 51 675 | 9 011 | 6 125 | 7 178 | 7 950 | 7 776 | 7 545 | 3 875 | 1 756 | 459 |
| Omistusasunto - Ägarbostad Owner occupied dwelling | 3 603 610 | 652 361 | 342 973 | 345 313 | 502 120 | 565 907 | 558 863 | 362 030 | 225 062 | 48 981 |
| Tilava asunto - Rymlig bostad Spacious dwelling | 361 036 | 16 498 | 17 056 | 21 201 | 29 616 | 65 312 | 110 582 | 62 248 | 31 916 | 6 607 |
| Normaali asunto - Normal bostad Normal dwelling | 2 550 118 | 374 342 | 234 791 | 251 052 | 342 819 | 423 149 | 416 909 | 283 657 | 183 291 | 40 108 |
| Ahdas asunto - Trång bostad Overcrowded dwelling | 662 033 | 255 427 | 88 751 | 69 746 | 124 855 | 72 718 | 26 258 | 13 357 | 8 823 | 2 098 |
| Tuntematon - Okänd - Unknown | 30 423 | 6 094 | 2 375 | 3 314 | 4 830 | 4 728 | 5 114 | 2 768 | 1 032 | 168 |
| Vuokra-asunto - Hyresbostad Rented dwelling | 1 317 873 | 205 825 | 272 517 | 250 633 | 176 676 | 159 862 | 118 169 | 64 491 | 51 577 | 18 123 |
| Tilava asunto - Rymlig bostad Spacious dwelling | 14 209 | 695 | 1 677 | 1 819 | 1 901 | 2 737 | 3 005 | 1 231 | 870 | 274 |
| Normaali asunto - Normal bostad Normal dwelling | 990 778 | 90 827 | 218 519 | 191 216 | 126 768 | 134 118 | 105 825 | 59 503 | 47 557 | 16 445 |
| Ahdas asunto - Trång bostad Overcrowded dwelling | 299 206 | 112 553 | 49 504 | 54 828 | 46 077 | 21 184 | 7 990 | 3 190 | 2 704 | 1 176 |
| Tuntematon - Okänd - Unknown | 13 680 | 1 750 | 2 817 | 2 770 | 1 930 | 1 823 | 1 349 | 567 | 446 | 228 |

Taulukko 11. (jatk.) Asuntoväestö iän, asumisväljyyden ja asunnon hallintaperusteen mukaan 31.12.2005
Tabell 11. (forts.) Bostadsbefolkning efter ålder, boenderymighet och bostadens upplåtelseform
Table 11. (cont.) Dwelling population by age, housing density and tenure status of the dwelling

| Alue, hallintaperuste ja asumisväljyys Område, upplåtelseform och boenderymighet Area, tenure status and housing density | Asuntoväestö Bostads- befolkning Dwelling population | Ikä - Ålder - Age | | | | | | | | |
|-----------------------------------------------------------------------------------------------------------------------------------------|------------------------------------------------------------------|-------------------|----------------|----------------|----------------|----------------|----------------|----------------|----------------|---------------|
| | | 0-14 | 15-24 | 25-34 | 35-44 | 45-54 | 55-64 | 65-74 | 75-84 | 85+ |
| Muu tai tuntematon - Annan eller okänd Other or unknown | 205 828 | 36 412 | 25 221 | 29 552 | 31 065 | 31 494 | 25 841 | 12 932 | 10 112 | 3 199 |
| Tilava asunto - Rymlig bostad Spacious dwelling | 13 324 | 528 | 1 141 | 1 250 | 1 213 | 2 662 | 3 453 | 1 533 | 1 173 | 371 |
| Normaali asunto - Normal bostad Normal dwelling | 144 579 | 19 433 | 17 890 | 21 107 | 21 606 | 23 860 | 19 754 | 10 158 | 8 183 | 2 588 |
| Ahdas asunto - Trång bostad Overcrowded dwelling | 40 353 | 15 284 | 5 257 | 6 101 | 7 056 | 3 747 | 1 552 | 701 | 478 | 177 |
| Tuntematon - Okänd - Unknown | 7 572 | 1 167 | 933 | 1 094 | 1 190 | 1 225 | 1 082 | 540 | 278 | 63 |
| Etelä-Suomen lääni - Södra Finlands län Province of Southern Finland | 2 092 180 | 366 935 | 251 266 | 278 814 | 310 663 | 304 719 | 287 512 | 164 344 | 101 566 | 26 361 |
| Tilava asunto - Rymlig bostad Spacious dwelling | 142 464 | 7 222 | 7 070 | 8 650 | 12 840 | 24 794 | 43 187 | 23 255 | 12 353 | 3 093 |
| Normaali asunto - Normal bostad Normal dwelling | 1 535 471 | 206 378 | 188 157 | 210 853 | 220 930 | 239 257 | 227 948 | 134 384 | 85 415 | 22 149 |
| Ahdas asunto - Trång bostad Overcrowded dwelling | 396 449 | 150 307 | 53 971 | 56 657 | 73 986 | 37 958 | 13 796 | 5 560 | 3 257 | 957 |
| Tuntematon - Okänd - Unknown | 17 796 | 3 028 | 2 068 | 2 654 | 2 907 | 2 710 | 2 581 | 1 145 | 541 | 162 |
| Omistusasunto - Ägarbostad Owner occupied dwelling | 1 376 004 | 247 673 | 124 070 | 142 697 | 203 331 | 213 440 | 218 017 | 130 291 | 77 993 | 18 492 |
| Tilava asunto - Rymlig bostad Spacious dwelling | 131 169 | 6 670 | 6 076 | 7 397 | 11 406 | 22 646 | 40 394 | 22 165 | 11 600 | 2 815 |
| Normaali asunto - Normal bostad Normal dwelling | 1 000 232 | 149 662 | 88 092 | 107 042 | 143 562 | 163 149 | 166 601 | 103 317 | 63 769 | 15 038 |
| Ahdas asunto - Trång bostad Overcrowded dwelling | 234 610 | 89 308 | 29 140 | 27 105 | 46 703 | 26 050 | 9 370 | 4 029 | 2 311 | 594 |
| Tuntematon - Okänd - Unknown | 9 993 | 2 033 | 762 | 1 153 | 1 660 | 1 595 | 1 652 | 780 | 313 | 45 |
| Vuokra-asunto - Hyresbostad Rented dwelling | 621 500 | 100 610 | 116 192 | 122 074 | 91 062 | 76 942 | 58 116 | 29 246 | 20 421 | 6 837 |
| Tilava asunto - Rymlig bostad Spacious dwelling | 6 147 | 307 | 563 | 786 | 939 | 1 149 | 1 356 | 545 | 367 | 135 |
| Normaali asunto - Normal bostad Normal dwelling | 466 182 | 45 857 | 91 918 | 93 439 | 65 374 | 64 715 | 52 377 | 27 155 | 19 072 | 6 275 |
| Ahdas asunto - Trång bostad Overcrowded dwelling | 143 676 | 53 798 | 22 678 | 26 673 | 23 905 | 10 323 | 3 809 | 1 335 | 830 | 325 |
| Tuntematon - Okänd - Unknown | 5 495 | 648 | 1 033 | 1 176 | 844 | 755 | 574 | 211 | 152 | 102 |
| Muu tai tuntematon - Annan eller okänd Other or unknown | 94 676 | 18 652 | 11 004 | 14 043 | 16 270 | 14 337 | 11 379 | 4 807 | 3 152 | 1 032 |
| Tilava asunto - Rymlig bostad Spacious dwelling | 5 148 | 245 | 431 | 467 | 495 | 999 | 1 437 | 545 | 386 | 143 |
| Normaali asunto - Normal bostad Normal dwelling | 69 057 | 10 859 | 8 147 | 10 372 | 11 994 | 11 393 | 8 970 | 3 912 | 2 574 | 836 |
| Ahdas asunto - Trång bostad Overcrowded dwelling | 18 163 | 7 201 | 2 153 | 2 879 | 3 378 | 1 585 | 617 | 196 | 116 | 38 |
| Tuntematon - Okänd - Unknown | 2 308 | 347 | 273 | 325 | 403 | 360 | 355 | 154 | 76 | 15 |
| Länsi-Suomen lääni - Västra Finlands län - Province of Western Finland | 1 826 248 | 313 447 | 230 738 | 217 846 | 242 565 | 263 321 | 253 009 | 164 387 | 112 962 | 27 973 |
| Tilava asunto - Rymlig bostad Spacious dwelling | 157 778 | 7 106 | 8 286 | 10 306 | 12 811 | 28 218 | 47 533 | 26 387 | 14 218 | 2 913 |
| Normaali asunto - Normal bostad Normal dwelling | 1 298 155 | 170 610 | 169 031 | 159 818 | 164 692 | 197 913 | 189 779 | 129 802 | 93 070 | 23 440 |
| Ahdas asunto - Trång bostad Overcrowded dwelling | 347 409 | 131 554 | 50 595 | 44 499 | 61 601 | 34 036 | 12 560 | 6 446 | 4 739 | 1 379 |
| Tuntematon - Okänd - Unknown | 22 906 | 4 177 | 2 826 | 3 223 | 3 461 | 3 154 | 3 137 | 1 752 | 935 | 241 |
| Omistusasunto - Ägarbostad Owner occupied dwelling | 1 344 501 | 241 111 | 130 472 | 128 110 | 182 637 | 205 885 | 207 843 | 138 756 | 90 169 | 19 518 |
| Tilava asunto - Rymlig bostad Spacious dwelling | 147 836 | 6 690 | 7 191 | 9 189 | 11 799 | 26 337 | 45 242 | 25 381 | 13 368 | 2 639 |

Taulukko 11. (jatkk.)
Tabell 11. (forts.)
Table 11. (cont.)

Asuntoväestö iän, asumisväljyyden ja asunnon hallintaperusteen mukaan 31.12.2005
Bostadsbefolkning efter ålder, boenderymighet och bostadens upplåtelseform
Dwelling population by age, housing density and tenure status of the dwelling

| Alue, hallintaperuste ja asumisväljyys Område, upplåtelseform och boenderymighet Area, tenure status and housing density | Asuntoväestö Bostads- befolkning Dwelling population | Ikä - Ålder - Age | | | | | | | | |
|-----------------------------------------------------------------------------------------------------------------------------------------|------------------------------------------------------------------|-------------------|---------------|---------------|---------------|---------------|---------------|---------------|---------------|--------------|
| | | 0-14 | 15-24 | 25-34 | 35-44 | 45-54 | 55-64 | 65-74 | 75-84 | 85+ |
| Normaali asunto - Normal bostad Normal dwelling | 937 195 | 137 828 | 88 474 | 91 371 | 122 136 | 150 873 | 150 824 | 106 943 | 72 762 | 15 984 |
| Ahdas asunto - Trång bostad Overcrowded dwelling | 245 557 | 93 689 | 33 668 | 25 996 | 46 457 | 26 692 | 9 593 | 5 174 | 3 491 | 797 |
| Tuntematon - Okänd - Unknown | 13 913 | 2 904 | 1 139 | 1 554 | 2 245 | 1 983 | 2 184 | 1 258 | 548 | 98 |
| Vuokra-asunto - Hyresbostad Rented dwelling | 412 349 | 61 072 | 91 484 | 79 480 | 50 537 | 47 304 | 36 308 | 20 772 | 18 432 | 6 960 |
| Tilava asunto - Rymlig bostad Spacious dwelling | 5 007 | 254 | 678 | 640 | 612 | 947 | 1 036 | 403 | 338 | 99 |
| Normaali asunto - Normal bostad Normal dwelling | 312 877 | 27 086 | 74 350 | 61 144 | 36 309 | 39 535 | 32 263 | 19 109 | 16 823 | 6 258 |
| Ahdas asunto - Trång bostad Overcrowded dwelling | 88 476 | 32 942 | 15 153 | 16 488 | 12 843 | 6 094 | 2 448 | 988 | 1 025 | 495 |
| Tuntematon - Okänd - Unknown | 5 989 | 790 | 1 303 | 1 208 | 773 | 728 | 561 | 272 | 246 | 108 |
| Muu tai tuntematon - Annan eller okänd Other or unknown | 69 398 | 11 264 | 8 782 | 10 256 | 9 391 | 10 132 | 8 858 | 4 859 | 4 361 | 1 495 |
| Tilava asunto - Rymlig bostad Spacious dwelling | 4 935 | 162 | 417 | 477 | 400 | 934 | 1 255 | 603 | 512 | 175 |
| Normaali asunto - Normal bostad Normal dwelling | 48 083 | 5 696 | 6 207 | 7 303 | 6 247 | 7 505 | 6 692 | 3 750 | 3 485 | 1 198 |
| Ahdas asunto - Trång bostad Overcrowded dwelling | 13 376 | 4 923 | 1 774 | 2 015 | 2 301 | 1 250 | 519 | 284 | 223 | 87 |
| Tuntematon - Okänd - Unknown | 3 004 | 483 | 384 | 461 | 443 | 443 | 392 | 222 | 141 | 35 |
| Itä-Suomen lääni - Östra Finlunds län Province of Eastern Finland | 568 329 | 91 528 | 70 843 | 55 249 | 73 005 | 91 798 | 81 550 | 56 722 | 38 724 | 8 910 |
| Tilava asunto - Rymlig bostad Spacious dwelling | 39 097 | 1 484 | 2 013 | 2 235 | 3 111 | 7 770 | 11 767 | 6 890 | 3 266 | 561 |
| Normaali asunto - Normal bostad Normal dwelling | 409 766 | 47 717 | 51 906 | 39 867 | 49 216 | 70 220 | 63 733 | 46 376 | 33 038 | 7 693 |
| Ahdas asunto - Trång bostad Overcrowded dwelling | 113 567 | 41 418 | 16 332 | 12 513 | 19 811 | 12 746 | 5 013 | 2 865 | 2 251 | 618 |
| Tuntematon - Okänd - Unknown | 5 899 | 909 | 592 | 634 | 867 | 1 062 | 1 037 | 591 | 169 | 38 |
| Omistusasunto - Ägarbostad Owner occupied dwelling | 415 371 | 69 619 | 38 965 | 31 699 | 54 026 | 70 780 | 66 282 | 47 383 | 30 481 | 6 136 |
| Tilava asunto - Rymlig bostad Spacious dwelling | 36 699 | 1 392 | 1 725 | 1 982 | 2 888 | 7 265 | 11 209 | 6 626 | 3 089 | 523 |
| Normaali asunto - Normal bostad Normal dwelling | 294 861 | 38 338 | 26 375 | 22 328 | 35 766 | 52 898 | 50 452 | 37 979 | 25 529 | 5 196 |
| Ahdas asunto - Trång bostad Overcrowded dwelling | 80 132 | 29 283 | 10 614 | 7 072 | 14 850 | 9 960 | 3 888 | 2 308 | 1 760 | 397 |
| Tuntematon - Okänd - Unknown | 3 679 | 606 | 251 | 317 | 522 | 657 | 733 | 470 | 103 | 20 |
| Vuokra-asunto - Hyresbostad Rented dwelling | 135 770 | 19 610 | 29 798 | 21 627 | 16 869 | 18 126 | 12 683 | 7 752 | 6 857 | 2 448 |
| Tilava asunto - Rymlig bostad Spacious dwelling | 1 214 | 49 | 185 | 150 | 132 | 254 | 259 | 107 | 63 | 15 |
| Normaali asunto - Normal bostad Normal dwelling | 103 335 | 8 362 | 24 159 | 16 293 | 12 160 | 15 250 | 11 382 | 7 152 | 6 352 | 2 225 |
| Ahdas asunto - Trång bostad Overcrowded dwelling | 30 115 | 11 056 | 5 225 | 5 007 | 4 409 | 2 429 | 923 | 450 | 415 | 201 |
| Tuntematon - Okänd - Unknown | 1 106 | 143 | 229 | 177 | 168 | 193 | 119 | 43 | 27 | 7 |
| Muu tai tuntematon Annan eller okänd Other or unknown | 17 188 | 2 299 | 2 080 | 1 923 | 2 110 | 2 892 | 2 585 | 1 587 | 1 386 | 326 |
| Tilava asunto - Rymlig bostad Spacious dwelling | 1 184 | 43 | 103 | 103 | 91 | 251 | 299 | 157 | 114 | 23 |
| Normaali asunto - Normal bostad Normal dwelling | 11 570 | 1 017 | 1 372 | 1 246 | 1 290 | 2 072 | 1 899 | 1 245 | 1 157 | 272 |
| Ahdas asunto - Trång bostad Overcrowded dwelling | 3 320 | 1 079 | 493 | 434 | 552 | 357 | 202 | 107 | 76 | 20 |
| Tuntematon - Okänd - Unknown | 1 114 | 160 | 112 | 140 | 177 | 212 | 185 | 78 | 39 | 11 |

Taulukko 11. (jatk.) Asuntoväestö iän, asumisväljyyden ja asunnon hallintaperusteen mukaan 31.12.2005
Tabell 11. (forts.) Bostadsbefolkning efter ålder, boenderymighet och bostadens upplåtelseform
Table 11. (cont.) Dwelling population by age, housing density and tenure status of the dwelling

| Alue, hallintaperuste ja asumisväljyys Område, upplåtelseform och boenderymighet Area, tenure status and housing density | Asuntoväestö Bostads- befolkning Dwelling population | Ikä - Ålder - Age | | | | | | | | |
|--------------------------------------------------------------------------------------------------------------------------------|------------------------------------------------------------------|-------------------|--------|--------|--------|--------|--------|--------|--------|-------|
| | | 0-14 | 15-24 | 25-34 | 35-44 | 45-54 | 55-64 | 65-74 | 75-84 | 85+ |
| Oulun lääni - Uleåborgs län Province of Oulu | 457 605 | 91 977 | 63 684 | 55 971 | 59 781 | 66 938 | 55 264 | 36 204 | 22 832 | 4 954 |
| Tilava asunto - Rymlig bostad Spacious dwelling | 34 566 | 1 510 | 1 809 | 2 438 | 2 892 | 6 914 | 10 070 | 5 736 | 2 738 | 459 |
| Normaali asunto - Normal bostad Normal dwelling | 313 503 | 44 231 | 44 826 | 40 434 | 40 309 | 50 494 | 41 604 | 28 621 | 18 830 | 4 154 |
| Ahdas asunto - Trång bostad Overcrowded dwelling | 106 377 | 45 642 | 16 662 | 12 700 | 16 130 | 9 014 | 3 105 | 1 604 | 1 192 | 328 |
| Tuntematon - Okänd - Unknown | 3 159 | 594 | 387 | 399 | 450 | 516 | 485 | 243 | 72 | 13 |
| Omistusasunto - Ägarbostad Owner occupied dwelling | 336 235 | 71 694 | 35 601 | 33 234 | 45 222 | 52 598 | 45 944 | 30 652 | 17 968 | 3 322 |
| Tilava asunto - Rymlig bostad Spacious dwelling | 31 874 | 1 393 | 1 500 | 2 119 | 2 600 | 6 318 | 9 522 | 5 443 | 2 560 | 419 |
| Normaali asunto - Normal bostad Normal dwelling | 226 104 | 36 368 | 22 524 | 23 554 | 30 127 | 38 848 | 33 668 | 23 785 | 14 530 | 2 700 |
| Ahdas asunto - Trång bostad Overcrowded dwelling | 76 361 | 33 550 | 11 428 | 7 349 | 12 226 | 7 109 | 2 409 | 1 258 | 833 | 199 |
| Tuntematon - Okänd - Unknown | 1 896 | 383 | 149 | 212 | 269 | 323 | 345 | 166 | 45 | 4 |
| Vuokra-asunto - Hyresbostad Rented dwelling | 103 637 | 17 165 | 25 630 | 20 236 | 12 260 | 11 398 | 7 207 | 4 369 | 3 995 | 1 377 |
| Tilava asunto - Rymlig bostad Spacious dwelling | 1 231 | 58 | 175 | 163 | 134 | 260 | 226 | 129 | 68 | 18 |
| Normaali asunto - Normal bostad Normal dwelling | 75 850 | 6 500 | 20 702 | 15 203 | 8 717 | 9 547 | 6 384 | 3 951 | 3 601 | 1 245 |
| Ahdas asunto - Trång bostad Overcrowded dwelling | 25 905 | 10 495 | 4 605 | 4 761 | 3 314 | 1 509 | 539 | 265 | 311 | 106 |
| Tuntematon - Okänd - Unknown | 651 | 112 | 148 | 109 | 95 | 82 | 58 | 24 | 15 | 8 |
| Muu tai tuntematon - Annan eller okänd - Other or unknown | 17 733 | 3 118 | 2 453 | 2 501 | 2 299 | 2 942 | 2 113 | 1 183 | 869 | 255 |
| Tilava asunto - Rymlig bostad Spacious dwelling | 1 461 | 59 | 134 | 156 | 158 | 336 | 322 | 164 | 110 | 22 |
| Normaali asunto - Normal bostad Normal dwelling | 11 549 | 1 363 | 1 600 | 1 677 | 1 465 | 2 099 | 1 552 | 885 | 699 | 209 |
| Ahdas asunto - Trång bostad Overcrowded dwelling | 4 111 | 1 597 | 629 | 590 | 590 | 396 | 157 | 81 | 48 | 23 |
| Tuntematon - Okänd - Unknown | 612 | 99 | 90 | 78 | 86 | 111 | 82 | 53 | 12 | 1 |
| Lapin lääni - Lapplands län Province of Lapland | 182 949 | 30 711 | 24 180 | 17 618 | 23 847 | 30 487 | 25 538 | 17 796 | 10 667 | 2 105 |
| Tilava asunto - Rymlig bostad Spacious dwelling | 14 664 | 399 | 696 | 641 | 1 076 | 3 015 | 4 483 | 2 744 | 1 384 | 226 |
| Normaali asunto - Normal bostad Normal dwelling | 128 580 | 15 666 | 17 280 | 12 403 | 16 046 | 23 243 | 19 424 | 14 135 | 8 678 | 1 705 |
| Ahdas asunto - Trång bostad Overcrowded dwelling | 37 790 | 14 343 | 5 952 | 4 306 | 6 460 | 3 895 | 1 326 | 773 | 566 | 169 |
| Tuntematon - Okänd - Unknown | 1 915 | 303 | 252 | 268 | 265 | 334 | 305 | 144 | 39 | 5 |
| Omistusasunto - Ägarbostad Owner occupied dwelling | 131 499 | 22 264 | 13 865 | 9 573 | 16 904 | 23 204 | 20 777 | 14 948 | 8 451 | 1 513 |
| Tilava asunto - Rymlig bostad Spacious dwelling | 13 458 | 353 | 564 | 514 | 923 | 2 746 | 4 215 | 2 633 | 1 299 | 211 |
| Normaali asunto - Normal bostad Normal dwelling | 91 726 | 12 146 | 9 326 | 6 757 | 11 228 | 17 381 | 15 364 | 11 633 | 6 701 | 1 190 |
| Ahdas asunto - Trång bostad Overcrowded dwelling | 25 373 | 9 597 | 3 901 | 2 224 | 4 619 | 2 907 | 998 | 588 | 428 | 111 |
| Tuntematon - Okänd - Unknown | 942 | 168 | 74 | 78 | 134 | 170 | 200 | 94 | 23 | 1 |
| Vuokra-asunto - Hyresbostad Rented dwelling | 44 617 | 7 368 | 9 413 | 7 216 | 5 948 | 6 092 | 3 855 | 2 352 | 1 872 | 501 |
| Tilava asunto - Rymlig bostad Spacious dwelling | 610 | 27 | 76 | 80 | 84 | 127 | 128 | 47 | 34 | 7 |
| Normaali asunto - Normal bostad Normal dwelling | 32 534 | 3 022 | 7 390 | 5 137 | 4 208 | 5 071 | 3 419 | 2 136 | 1 709 | 442 |

Taulukko 11. (jatk.) Asuntoväestö iän, asumisväljyyden ja asunnon hallintaperusteen mukaan 31.12.2005
 Tabell 11. (forts.) Bostadsbefolkning efter ålder, boenderymighet och bostadens upplåtelseform
 Table 11. (cont.) Dwelling population by age, housing density and tenure status of the dwelling

| Alue, hallintaperuste ja asumisväljyys Område, upplåtelseform och boenderymighet Area, tenure status and housing density | Asuntoväestö Bostads- befolkning Dwelling population | Ikä - Ålder - Age | | | | | | | | | |
|-----------------------------------------------------------------------------------------------------------------------------------------|------------------------------------------------------------------|-------------------|--------------|--------------|--------------|--------------|--------------|--------------|--------------|------------|--|
| | | 0-14 | 15-24 | 25-34 | 35-44 | 45-54 | 55-64 | 65-74 | 75-84 | 85+ | |
| Ahdas asunto - Trång bostad Overcrowded dwelling | 11 034 | 4 262 | 1 843 | 1 899 | 1 606 | 829 | 271 | 152 | 123 | 49 | |
| Tuntematon - Okänd - Unknown | 439 | 57 | 104 | 100 | 50 | 65 | 37 | 17 | 6 | 3 | |
| Muu tai tuntematon - Annan eller okänd Other or unknown | 6 833 | 1 079 | 902 | 829 | 995 | 1 191 | 906 | 496 | 344 | 91 | |
| Tilava asunto - Rymlig bostad Spacious dwelling | 596 | 19 | 56 | 47 | 69 | 142 | 140 | 64 | 51 | 8 | |
| Normaali asunto - Normal bostad Normal dwelling | 4 320 | 498 | 564 | 509 | 610 | 791 | 641 | 366 | 268 | 73 | |
| Ahdas asunto - Trång bostad Overcrowded dwelling | 1 383 | 484 | 208 | 183 | 235 | 159 | 57 | 33 | 15 | 9 | |
| Tuntematon - Okänd - Unknown | 534 | 78 | 74 | 90 | 81 | 99 | 68 | 33 | 10 | 1 | |
| Ahvenanmaa - Åland | 26 416 | 4 622 | 2 961 | 3 149 | 3 790 | 3 893 | 3 693 | 2 247 | 1 512 | 549 | |
| Tilava asunto - Rymlig bostad Spacious dwelling | 4 287 | 268 | 234 | 329 | 392 | 658 | 1 162 | 693 | 431 | 120 | |
| Normaali asunto - Normal bostad Normal dwelling | 17 199 | 2 651 | 1 997 | 2 209 | 2 456 | 2 701 | 2 334 | 1 452 | 1 008 | 391 | |
| Ahdas asunto - Trång bostad Overcrowded dwelling | 4 555 | 1 635 | 685 | 560 | 880 | 482 | 158 | 75 | 52 | 28 | |
| Tuntematon - Okänd - Unknown | 375 | 68 | 45 | 51 | 62 | 52 | 39 | 27 | 21 | 10 | |
| Omistusasunto - Ägarbostad Owner occupied dwelling | 17 545 | 3 310 | 1 647 | 1 487 | 2 588 | 2 534 | 2 770 | 1 763 | 1 110 | 336 | |
| Tilava asunto - Rymlig bostad Spacious dwelling | 3 627 | 230 | 168 | 236 | 324 | 512 | 1 013 | 637 | 398 | 109 | |
| Normaali asunto - Normal bostad Normal dwelling | 10 933 | 1 982 | 1 062 | 989 | 1 638 | 1 683 | 1 633 | 1 060 | 678 | 208 | |
| Ahdas asunto - Trång bostad Overcrowded dwelling | 2 796 | 1 057 | 403 | 247 | 593 | 311 | 104 | 49 | 21 | 11 | |
| Tuntematon - Okänd - Unknown | 189 | 41 | 14 | 15 | 33 | 28 | 20 | 17 | 13 | 8 | |
| Vuokra-asunto - Hyresbostad Rented dwelling | 7 419 | 1 055 | 1 134 | 1 479 | 1 011 | 1 116 | 748 | 384 | 322 | 170 | |
| Tilava asunto - Rymlig bostad Spacious dwelling | 457 | 20 | 45 | 67 | 49 | 107 | 112 | 36 | 18 | 3 | |
| Normaali asunto - Normal bostad Normal dwelling | 5 402 | 559 | 831 | 1 117 | 711 | 860 | 588 | 318 | 270 | 148 | |
| Ahdas asunto - Trång bostad Overcrowded dwelling | 1 480 | 463 | 249 | 277 | 239 | 138 | 40 | 26 | 31 | 17 | |
| Tuntematon - Okänd - Unknown | 80 | 13 | 9 | 18 | 12 | 11 | 8 | 4 | 3 | 2 | |
| Muu tai tuntematon Annan eller okänd Other or unknown | 1 452 | 257 | 180 | 183 | 191 | 243 | 175 | 100 | 80 | 43 | |
| Tilava asunto - Rymlig bostad Spacious dwelling | 203 | 18 | 21 | 26 | 19 | 39 | 37 | 20 | 15 | 8 | |
| Normaali asunto - Normal bostad Normal dwelling | 864 | 110 | 104 | 103 | 107 | 158 | 113 | 74 | 60 | 35 | |
| Ahdas asunto - Trång bostad Overcrowded dwelling | 279 | 115 | 33 | 36 | 48 | 33 | 14 | . | . | . | |
| Tuntematon - Okänd - Unknown | 106 | 14 | 22 | 18 | 17 | 13 | 11 | 6 | 5 | . | |

Taulukko 12.
Tabell 12.
Table 12.

Asuntokunnat henkilöluvun sekä asunnon huoneluvun ja keittiötyypin mukaan 31.12.2005
Bostadshushåll efter personantal samt bostadens rumsantal och kökstyp
Household-dwelling units by number of persons and type of dwelling

| Alue, huoneluku, keittiötyyppi Område, rumsantal, kökstyp Area, number of rooms, type of kitchen | Asuntokuntia yhteensä Bostadshushåll totalt Household- dwelling units total | Henkilöitä yhteensä Personer totalt Persons total | Asuntokunnan henkilöiluku - Bostadshushållets personantal - Size of household-dwelling unit | | | | | | |
|-----------------------------------------------------------------------------------------------------------|-----------------------------------------------------------------------------------------------|------------------------------------------------------------------|---------------------------------------------------------------------------------------------|---------|---------|---------|--------|--------|--------|
| | | | 1 | 2 | 3 | 4 | 5 | 6 | 7+ |
| Koko maa - Hela landet - Whole country . | 2 429 500 | 5 153 727 | 964 739 | 789 950 | 297 276 | 240 517 | 96 607 | 26 202 | 14 209 |
| Keittiö - Kök - Kitchen | 1 912 749 | 4 442 746 | 580 472 | 692 781 | 278 638 | 229 863 | 92 555 | 25 021 | 13 419 |
| Keittokomero - Kokvrå - Kitchenette | 487 483 | 654 942 | 369 331 | 89 183 | 15 939 | 8 459 | 3 082 | 888 | 601 |
| Tuntematon - Okänd - Unknown | 29 268 | 56 039 | 14 936 | 7 986 | 2 699 | 2 195 | 970 | 293 | 189 |
| 1 huone - rum - room | 327 406 | 390 796 | 281 420 | 35 831 | 5 525 | 2 958 | 1 089 | 392 | 191 |
| Keittiö - Kök - Kitchen | 108 924 | 149 885 | 81 544 | 19 656 | 3 992 | 2 364 | 887 | 326 | 155 |
| Keittokomero - Kokvrå - Kitchenette | 215 040 | 236 540 | 197 044 | 15 733 | 1 453 | 538 | 182 | 60 | 30 |
| Tuntematon - Okänd - Unknown | 3 442 | 4 371 | 2 832 | 442 | 80 | 56 | 20 | 6 | 6 |
| 2 huonetta - rum - rooms | 725 480 | 1 111 542 | 431 518 | 234 007 | 37 934 | 15 044 | 4 942 | 1 390 | 645 |
| Keittiö - Kök - Kitchen | 505 762 | 819 378 | 273 022 | 180 871 | 32 022 | 13 512 | 4 496 | 1 260 | 579 |
| Keittokomero - Kokvrå - Kitchenette | 219 112 | 291 157 | 158 149 | 52 964 | 5 867 | 1 500 | 439 | 127 | 66 |
| Tuntematon - Okänd - Unknown | 606 | 1 007 | 347 | 172 | 45 | 32 | 7 | 3 | , |
| 3 huonetta - rum - rooms | 553 692 | 1 252 093 | 141 899 | 232 345 | 101 614 | 56 682 | 15 769 | 3 773 | 1 610 |
| Keittiö - Kök - Kitchen | 522 452 | 1 188 272 | 131 258 | 219 436 | 96 998 | 54 428 | 15 202 | 3 607 | 1 523 |
| Keittokomero - Kokvrå - Kitchenette | 30 879 | 63 099 | 10 496 | 12 776 | 4 575 | 2 225 | 559 | 162 | 86 |
| Tuntematon - Okänd - Unknown | 361 | 722 | 145 | 133 | 41 | 29 | 8 | 4 | 1 |
| 4 huonetta - rum - rooms | 463 348 | 1 282 611 | 66 173 | 174 988 | 88 052 | 88 302 | 33 231 | 8 561 | 4 041 |
| Keittiö - Kök - Kitchen | 449 592 | 1 245 450 | 63 734 | 170 006 | 85 476 | 85 863 | 32 299 | 8 326 | 3 888 |
| Keittokomero - Kokvrå - Kitchenette | 13 576 | 36 727 | 2 392 | 4 913 | 2 548 | 2 419 | 921 | 230 | 153 |
| Tuntematon - Okänd - Unknown | 180 | 434 | 47 | 69 | 28 | 20 | 11 | 5 | , |
| 5 huonetta - rum - rooms | 234 400 | 723 092 | 23 113 | 77 509 | 44 432 | 53 176 | 25 798 | 6 689 | 3 683 |
| Keittiö - Kök - Kitchen | 228 073 | 704 124 | 22 271 | 75 429 | 43 293 | 51 860 | 25 144 | 6 517 | 3 559 |
| Keittokomero - Kokvrå - Kitchenette | 6 247 | 18 766 | 824 | 2 046 | 1 126 | 1 309 | 650 | 171 | 121 |
| Tuntematon - Okänd - Unknown | 80 | 202 | 18 | 34 | 13 | 7 | 4 | 1 | 3 |
| 6 huonetta - rum - rooms | 68 300 | 227 214 | 5 863 | 19 920 | 12 015 | 15 791 | 9 921 | 3 011 | 1 779 |
| Keittiö - Kök - Kitchen | 66 578 | 221 541 | 5 672 | 19 384 | 11 740 | 15 450 | 9 696 | 2 928 | 1 708 |
| Keittokomero - Kokvrå - Kitchenette | 1 697 | 5 588 | 190 | 528 | 271 | 336 | 219 | 82 | 71 |
| Tuntematon - Okänd - Unknown | 25 | 85 | 1 | 8 | 4 | 5 | 6 | 1 | , |
| 7+ huonetta - rum - rooms | 30 961 | 114 316 | 2 622 | 7 834 | 5 064 | 6 391 | 4 890 | 2 097 | 2 063 |
| Keittiö - Kök - Kitchen | 30 257 | 111 564 | 2 552 | 7 659 | 4 971 | 6 265 | 4 781 | 2 041 | 1 988 |
| Keittokomero - Kokvrå - Kitchenette | 680 | 2 687 | 62 | 168 | 90 | 124 | 108 | 55 | 73 |
| Tuntematon - Okänd - Unknown | 24 | 65 | 8 | 7 | 3 | 2 | 1 | 1 | 2 |
| Tuntematon - Okänd - Unknown | 25 913 | 52 063 | 12 131 | 7 516 | 2 640 | 2 173 | 967 | 289 | 197 |
| Keittiö - Kök - Kitchen | 1 111 | 2 532 | 419 | 340 | 146 | 121 | 50 | 16 | 19 |
| Keittokomero - Kokvrå - Kitchenette | 252 | 378 | 174 | 55 | 9 | 8 | 4 | 1 | 1 |
| Tuntematon - Okänd - Unknown | 24 550 | 49 153 | 11 538 | 7 121 | 2 485 | 2 044 | 913 | 272 | 177 |

Taulukko 12. (jatk.)
 Tabell 12. (forts.)
 Table 12. (cont.)

Asuntokunnat henkilöluvun sekä asunnon huoneluvun ja keittiötyypin mukaan 31.12.2005
 Bostadshushåll efter personantal samt bostadens rumsantal och kökstyp
 Household-dwelling units by number of persons and type of dwelling

| Alue, huoneluku, keittiötyyppi Område, rumsantal, kökstyp Area, number of rooms, type of kitchen | Asuntokuntia yhteensä Bostadshushåll total Household- dwelling units total | Henkilöitä yhteensä Personer totalt Persons total | Asuntokunnan henkilöiluku - Bostadshushållets personantal - Size of household-dwelling unit | | | | | | |
|-----------------------------------------------------------------------------------------------------------|----------------------------------------------------------------------------------------------|------------------------------------------------------------------|---------------------------------------------------------------------------------------------|---------|--------|--------|--------|-------|-------|
| | | | 1 | 2 | 3 | 4 | 5 | 6 | 7+ |
| Pääkaupunkiseutu Huvudstadsregionen Helsinki Metropolitan Area | 479 817 | 960 145 | 210 785 | 149 762 | 55 871 | 43 382 | 14 866 | 3 408 | 1 743 |
| Keittiö - Kök - Kitchen | 330 824 | 758 991 | 100 716 | 119 446 | 50 483 | 41 057 | 14 232 | 3 254 | 1 636 |
| Keittokomero - Kokvrå - Kitchenette | 146 206 | 195 946 | 108 509 | 29 691 | 5 122 | 2 106 | 562 | 135 | 81 |
| Tuntematon - Okänd - Unknown | 2 787 | 5 208 | 1 560 | 625 | 266 | 219 | 72 | 19 | 26 |
| 1 huone - rum - room | 83 904 | 96 583 | 73 263 | 9 254 | 931 | 323 | 96 | 27 | 10 |
| Keittiö - Kök - Kitchen | 21 346 | 27 523 | 16 384 | 4 171 | 492 | 210 | 65 | 19 | 5 |
| Keittokomero - Kokvrå - Kitchenette | 62 164 | 68 592 | 56 537 | 5 047 | 429 | 107 | 31 | 8 | 5 |
| Tuntematon - Okänd - Unknown | 394 | 468 | 342 | 36 | 10 | 6 | . | . | . |
| 2 huonetta - rum - rooms | 163 403 | 243 896 | 97 364 | 55 420 | 7 796 | 2 105 | 546 | 114 | 58 |
| Keittiö - Kök - Kitchen | 92 675 | 147 583 | 48 729 | 36 038 | 5 659 | 1 666 | 452 | 90 | 41 |
| Keittokomero - Kokvrå - Kitchenette | 70 683 | 96 243 | 48 611 | 19 364 | 2 135 | 438 | 94 | 24 | 17 |
| Tuntematon - Okänd - Unknown | 45 | 70 | 24 | 18 | 2 | 1 | . | . | . |
| 3 huonetta - rum - rooms | 114 251 | 264 550 | 25 844 | 47 303 | 24 878 | 12 821 | 2 645 | 515 | 245 |
| Keittiö - Kök - Kitchen | 105 234 | 245 734 | 23 147 | 43 451 | 23 227 | 12 146 | 2 539 | 486 | 238 |
| Keittokomero - Kokvrå - Kitchenette | 8 995 | 18 771 | 2 689 | 3 843 | 1 648 | 674 | 106 | 28 | 7 |
| Tuntematon - Okänd - Unknown | 22 | 45 | 8 | 9 | 3 | 1 | 1 | . | . |
| 4 huonetta - rum - rooms | 73 256 | 214 256 | 8 988 | 24 150 | 14 819 | 17 312 | 5 916 | 1 387 | 684 |
| Keittiö - Kök - Kitchen | 70 047 | 205 352 | 8 477 | 23 102 | 14 101 | 16 663 | 5 706 | 1 347 | 651 |
| Keittokomero - Kokvrå - Kitchenette | 3 196 | 8 870 | 510 | 1 041 | 715 | 648 | 210 | 39 | 33 |
| Tuntematon - Okänd - Unknown | 13 | 34 | 1 | 7 | 3 | 1 | 1 | . | . |
| 5 huonetta - rum - rooms | 30 267 | 95 567 | 2 930 | 9 403 | 5 248 | 7 612 | 3 729 | 881 | 464 |
| Keittiö - Kök - Kitchen | 29 359 | 92 872 | 2 811 | 9 099 | 5 088 | 7 420 | 3 630 | 858 | 453 |
| Keittokomero - Kokvrå - Kitchenette | 900 | 2 668 | 117 | 302 | 159 | 191 | 99 | 22 | 10 |
| Tuntematon - Okänd - Unknown | 8 | 27 | 2 | 2 | 1 | 1 | 1 | 1 | . |
| 6 huonetta - rum - rooms | 8 804 | 28 296 | 855 | 2 662 | 1 398 | 2 203 | 1 275 | 293 | 118 |
| Keittiö - Kök - Kitchen | 8 622 | 27 765 | 828 | 2 601 | 1 368 | 2 164 | 1 258 | 287 | 116 |
| Keittokomero - Kokvrå - Kitchenette | 180 | 522 | 27 | 61 | 29 | 39 | 17 | 5 | 2 |
| Tuntematon - Okänd - Unknown | 2 | 9 | 1 | 1 | . | . | . | . | . |
| 7+ huonetta - rum - rooms | 3 494 | 12 169 | 305 | 968 | 538 | 787 | 582 | 175 | 139 |
| Keittiö - Kök - Kitchen | 3 427 | 11 923 | 297 | 945 | 531 | 779 | 577 | 166 | 132 |
| Keittokomero - Kokvrå - Kitchenette | 65 | 241 | 7 | 23 | 7 | 7 | 5 | 9 | 7 |
| Tuntematon - Okänd - Unknown | 2 | 5 | 1 | 1 | . | . | . | . | . |
| Tuntematon - Okänd - Unknown | 2 438 | 4 828 | 1 236 | 602 | 263 | 219 | 77 | 16 | 25 |
| Keittiö - Kök - Kitchen | 114 | 239 | 43 | 39 | 17 | 9 | 5 | 1 | . |
| Keittokomero - Kokvrå - Kitchenette | 23 | 39 | 11 | 10 | 2 | . | . | . | . |
| Tuntematon - Okänd - Unknown | 2 301 | 4 550 | 1 182 | 553 | 246 | 208 | 72 | 15 | 25 |

Taulukko 12. (jatk.) Asuntokunnat henkilöluvun sekä asunnon huoneluvun ja keittiötyypin mukaan 31.12.2005
 Tabel 12. (forts.) Bostadshushåll efter personantal samt bostadens rumsantal och kökstyp
 Table 12. (cont.) Household-dwelling units by number of persons and type of dwelling

| Alue, huoneluku, keittiötyyppi Område, rumsantal, kökstyp Area, number of rooms, type of kitchen | Asuntokuntia yhteensä Bostadshushåll totalt Household- dwelling units total | Henkilöitä yhteensä Personer totalt Persons total | Asuntokunnan henkilöluvu - Bostadshushållets personantal - Size of household-dwelling unit | | | | | | | |
|-----------------------------------------------------------------------------------------------------------|-----------------------------------------------------------------------------------------------|------------------------------------------------------------------|--------------------------------------------------------------------------------------------|---------|---------|---------|--------|--------|--------|--|
| | | | 1 | 2 | 3 | 4 | 5 | 6 | 7+ | |
| Muut kunnat Övriga kommuner | | | | | | | | | | |
| Other municipalities | 1 949 683 | 4 193 582 | 753 954 | 640 188 | 241 405 | 197 135 | 81 741 | 22 794 | 12 466 | |
| Keittiö - Kök - Kitchen | 1 581 925 | 3 683 755 | 479 756 | 573 335 | 228 155 | 188 806 | 78 323 | 21 767 | 11 783 | |
| Keittokomero - Kokvrå - Kitchenette | 341 277 | 458 996 | 260 822 | 59 492 | 10 817 | 6 353 | 2 520 | 753 | 520 | |
| Tuntematon - Okänd - Unknown | 26 481 | 50 831 | 13 376 | 7 361 | 2 433 | 1 976 | 898 | 274 | 163 | |
| 1 huone - rum - room | 243 502 | 294 213 | 208 157 | 26 577 | 4 594 | 2 635 | 993 | 365 | 181 | |
| Keittiö - Kök - Kitchen | 87 578 | 122 362 | 65 160 | 15 485 | 3 500 | 2 154 | 822 | 307 | 150 | |
| Keittokomero - Kokvrå - Kitchenette | 152 876 | 167 948 | 140 507 | 10 686 | 1 024 | 431 | 151 | 52 | 25 | |
| Tuntematon - Okänd - Unknown | 3 048 | 3 903 | 2 490 | 406 | 70 | 50 | 20 | 6 | 6 | |
| 2 huonetta - rum - rooms | 562 077 | 867 646 | 334 154 | 178 587 | 30 138 | 12 939 | 4 396 | 1 276 | 587 | |
| Keittiö - Kök - Kitchen | 413 087 | 671 795 | 224 293 | 144 833 | 26 363 | 11 846 | 4 044 | 1 170 | 538 | |
| Keittokomero - Kokvrå - Kitchenette | 148 429 | 194 914 | 109 538 | 33 600 | 3 732 | 1 062 | 345 | 103 | 49 | |
| Tuntematon - Okänd - Unknown | 561 | 937 | 323 | 154 | 43 | 31 | 7 | 3 | . | |
| 3 huonetta - rum - rooms | 439 441 | 987 543 | 116 055 | 185 042 | 76 736 | 43 861 | 13 124 | 3 258 | 1 365 | |
| Keittiö - Kök - Kitchen | 417 218 | 942 538 | 108 111 | 175 985 | 73 771 | 42 282 | 12 663 | 3 121 | 1 285 | |
| Keittokomero - Kokvrå - Kitchenette | 21 884 | 44 328 | 7 807 | 8 933 | 2 927 | 1 551 | 453 | 134 | 79 | |
| Tuntematon - Okänd - Unknown | 339 | 677 | 137 | 124 | 38 | 28 | 8 | 3 | 1 | |
| 4 huonetta - rum - rooms | 390 092 | 1 068 355 | 57 185 | 150 838 | 73 233 | 70 990 | 27 315 | 7 174 | 3 357 | |
| Keittiö - Kök - Kitchen | 379 545 | 1 040 098 | 55 257 | 146 904 | 71 375 | 69 200 | 26 593 | 6 979 | 3 237 | |
| Keittokomero - Kokvrå - Kitchenette | 10 380 | 27 857 | 1 882 | 3 872 | 1 833 | 1 771 | 711 | 191 | 120 | |
| Tuntematon - Okänd - Unknown | 167 | 400 | 46 | 62 | 25 | 19 | 11 | 4 | . | |
| 5 huonetta - rum - rooms | 204 133 | 627 525 | 20 183 | 68 106 | 39 184 | 45 564 | 22 069 | 5 808 | 3 219 | |
| Keittiö - Kök - Kitchen | 198 714 | 611 252 | 19 460 | 66 330 | 38 205 | 44 440 | 21 514 | 5 659 | 3 106 | |
| Keittokomero - Kokvrå - Kitchenette | 5 347 | 16 098 | 707 | 1 744 | 967 | 1 118 | 551 | 149 | 111 | |
| Tuntematon - Okänd - Unknown | 72 | 175 | 16 | 32 | 12 | 6 | 4 | 2 | . | |
| 6 huonetta - rum - rooms | 59 496 | 198 918 | 5 008 | 17 258 | 10 617 | 13 588 | 8 646 | 2 718 | 1 661 | |
| Keittiö - Kök - Kitchen | 57 956 | 193 776 | 4 844 | 16 783 | 10 372 | 13 286 | 8 438 | 2 641 | 1 592 | |
| Keittokomero - Kokvrå - Kitchenette | 1 517 | 5 066 | 163 | 467 | 242 | 297 | 202 | 77 | 69 | |
| Tuntematon - Okänd - Unknown | 23 | 76 | 1 | 8 | 3 | 5 | 6 | . | . | |
| 7+ huonetta - rum - rooms | 27 467 | 102 147 | 2 317 | 6 866 | 4 526 | 5 604 | 4 308 | 1 922 | 1 924 | |
| Keittiö - Kök - Kitchen | 26 830 | 99 641 | 2 255 | 6 714 | 4 440 | 5 486 | 4 204 | 1 875 | 1 856 | |
| Keittokomero - Kokvrå - Kitchenette | 615 | 2 446 | 55 | 145 | 83 | 117 | 103 | 46 | 66 | |
| Tuntematon - Okänd - Unknown | 22 | 60 | 7 | 7 | 3 | 1 | 1 | 1 | 2 | |
| Tuntematon - Okänd - Unknown | 23 475 | 47 235 | 10 895 | 6 914 | 2 377 | 1 954 | 890 | 273 | 172 | |
| Keittiö - Kök - Kitchen | 997 | 2 293 | 376 | 301 | 129 | 112 | 45 | 15 | 19 | |
| Keittokomero - Kokvrå - Kitchenette | 229 | 339 | 163 | 45 | 9 | 6 | 4 | 1 | 1 | |
| Tuntematon - Okänd - Unknown | 22 249 | 44 603 | 10 356 | 6 568 | 2 239 | 1 836 | 841 | 257 | 152 | |

Taulukko 13.
Tabell 13.
Table 13.

Asuntokunnat henkilöluvun ja asunnon pinta-alan mukaan 31.12.2005
Bostadshushåll efter personantal samt bostadens golvyta
Household-dwelling units by number of persons and floor area of dwelling

| Alue, pinta-ala m ² Område, golvyta m ² Area, floor area, sq.m | Asuntokuntia yhteensä Bostadshushåll totalt Household-dwelling units total | Henkilöitä yhteensä Personer totalt Persons total | Asuntokunnan henkilötluku - Bostadshushållets personantal Size of household-dwelling unit | | | | | | | |
|--------------------------------------------------------------------------------------------|----------------------------------------------------------------------------------|---------------------------------------------------------|----------------------------------------------------------------------------------------------|---------|---------|---------|--------|--------|--------|--|
| | | | 1 | 2 | 3 | 4 | 5 | 6 | 7+ | |
| Koko maa Hela landet | | | | | | | | | | |
| Whole country | 2 429 500 | 5 153 727 | 964 739 | 789 950 | 297 276 | 240 517 | 96 607 | 26 202 | 14 209 | |
| -29 | 89 976 | 102 479 | 80 899 | 7 073 | 1 089 | 585 | 224 | 73 | 33 | |
| 30-39 | 211 920 | 245 040 | 186 464 | 20 821 | 2 669 | 1 267 | 464 | 162 | 73 | |
| 40-49 | 230 458 | 312 438 | 165 646 | 53 844 | 6 827 | 2 740 | 974 | 290 | 137 | |
| 50-59 | 339 006 | 521 080 | 195 523 | 117 132 | 17 816 | 5 970 | 1 793 | 553 | 219 | |
| 60-69 | 250 149 | 453 890 | 108 774 | 99 951 | 26 345 | 10 925 | 3 038 | 775 | 341 | |
| 70-79 | 284 846 | 646 527 | 72 225 | 116 885 | 55 926 | 29 811 | 7 639 | 1 656 | 704 | |
| 80-89 | 191 603 | 470 474 | 41 445 | 76 085 | 35 700 | 26 686 | 8 672 | 2 112 | 903 | |
| 90-99 | 164 517 | 442 962 | 27 828 | 62 362 | 29 270 | 29 528 | 11 133 | 2 982 | 1 414 | |
| 100-109 | 150 019 | 409 559 | 21 655 | 58 780 | 28 550 | 26 693 | 10 396 | 2 670 | 1 275 | |
| 110-119 | 146 949 | 412 119 | 18 032 | 58 663 | 27 425 | 27 103 | 11 280 | 2 963 | 1 483 | |
| 120-129 | 106 018 | 313 775 | 12 267 | 37 690 | 19 643 | 22 218 | 10 042 | 2 660 | 1 498 | |
| 130-139 | 61 322 | 187 301 | 6 320 | 20 496 | 11 634 | 13 693 | 6 525 | 1 766 | 888 | |
| 140-149 | 46 307 | 145 317 | 4 530 | 14 860 | 8 584 | 10 579 | 5 442 | 1 454 | 858 | |
| 150-199 | 105 117 | 347 797 | 9 300 | 30 639 | 18 823 | 25 103 | 14 128 | 4 268 | 2 856 | |
| 200+ | 30 286 | 103 280 | 3 139 | 8 674 | 5 017 | 6 198 | 4 245 | 1 630 | 1 383 | |
| Tuntematon - Okänd - Unknown . . . | 21 007 | 39 689 | 10 692 | 5 995 | 1 958 | 1 418 | 612 | 188 | 144 | |
| Pinta-ala/asuntokunta Golvyta/bostadshushåll Floorarea/household-dwelling unit . . | 79,7 | | 57,0 | 84,9 | 97,0 | 109,1 | 118,3 | 122,3 | 132,0 | |
| Pinta-ala/henkilö - Golvyta/person Floorarea/person | 37,5 | | 57,0 | 42,4 | 32,3 | 27,3 | 23,7 | 20,4 | 16,3 | |
| Pääkaupunkiseutu Huvudstadsregionen | | | | | | | | | | |
| Helsinki Metropolitan Area | 479 817 | 960 145 | 210 785 | 149 762 | 55 871 | 43 382 | 14 866 | 3 408 | 1 743 | |
| -29 | 33 122 | 36 490 | 30 277 | 2 489 | 243 | 80 | 22 | 8 | 3 | |
| 30-39 | 49 632 | 57 164 | 43 121 | 5 781 | 521 | 146 | 49 | 10 | 4 | |
| 40-49 | 62 927 | 85 058 | 43 879 | 16 729 | 1 770 | 404 | 104 | 26 | 15 | |
| 50-59 | 76 869 | 118 457 | 42 546 | 28 798 | 4 200 | 1 025 | 227 | 54 | 19 | |
| 60-69 | 51 156 | 98 231 | 18 574 | 22 230 | 7 122 | 2 561 | 516 | 101 | 52 | |
| 70-79 | 64 067 | 152 510 | 13 205 | 25 890 | 15 073 | 7 845 | 1 623 | 292 | 139 | |
| 80-89 | 38 902 | 104 507 | 6 378 | 13 867 | 8 382 | 7 316 | 2 197 | 518 | 244 | |
| 90-99 | 32 202 | 96 652 | 3 854 | 10 067 | 6 337 | 7 936 | 2 883 | 729 | 396 | |
| 100-109 | 17 581 | 51 997 | 2 180 | 5 999 | 3 186 | 3 968 | 1 600 | 401 | 247 | |
| 110-119 | 14 838 | 43 305 | 1 794 | 5 379 | 2 563 | 3 259 | 1 362 | 321 | 160 | |
| 120-129 | 10 356 | 30 502 | 1 172 | 3 644 | 1 881 | 2 375 | 988 | 199 | 97 | |
| 130-139 | 6 481 | 19 604 | 647 | 2 176 | 1 172 | 1 615 | 677 | 148 | 46 | |
| 140-149 | 4 676 | 14 315 | 485 | 1 550 | 776 | 1 151 | 565 | 103 | 46 | |
| 150-199 | 11 261 | 35 903 | 1 069 | 3 472 | 1 879 | 2 812 | 1 527 | 348 | 154 | |
| 200+ | 3 463 | 11 058 | 408 | 1 114 | 527 | 716 | 468 | 135 | 95 | |
| Tuntematon - Okänd - Unknown . . . | 2 284 | 4 392 | 1 196 | 577 | 239 | 173 | 58 | 15 | 26 | |
| Pinta-ala/asuntokunta Golvyta/bostadshushåll Floorarea/household-dwelling unit . . | 69,0 | | 50,4 | 74,4 | 86,0 | 99,6 | 109,2 | 110,6 | 113,7 | |
| Pinta-ala/henkilö - Golvyta/person Floorarea/person | 34,5 | | 50,4 | 37,2 | 28,7 | 24,9 | 21,8 | 18,4 | 14,3 | |

Taulukko 13. (jatk) Asuntokunnat henkilöluvun ja asunnon pinta-alan mukaan 31.12.2005
 Tabell 1.3 (forts) Bostadshushåll efter personantal samt bostadens golvyta
 Table 13. (cont) Household-dwelling units by number of persons and floor area of dwelling

| Alue, pinta-ala m ² Område, golvyta m ² Area, floor area, sq.m | Asuntokuntia yhteensä Bostadshushåll totalt Household- dwelling units total | Henkilöitä yhteensä Personer totalt Persons total | Asuntokunnan henkilöiluku - Bostadshushållets personantal Size of household-dwelling unit | | | | | | | |
|--------------------------------------------------------------------------------------------|-----------------------------------------------------------------------------------------------|------------------------------------------------------------------|----------------------------------------------------------------------------------------------|---------|---------|---------|--------|--------|--------|--|
| | | | 1 | 2 | 3 | 4 | 5 | 6 | 7+ | |
| Manner-Suomi | | | | | | | | | | |
| Fasta Finland | | | | | | | | | | |
| Mainland Finland | 2 417 454 | 5 127 311 | 960 222 | 786 169 | 295 658 | 239 113 | 96 052 | 26 073 | 14 167 | |
| -29 | 89 767 | 102 187 | 80 743 | 7 036 | 1 081 | 581 | 222 | 71 | 33 | |
| 30-39 | 211 338 | 244 294 | 185 985 | 20 759 | 2 642 | 1 259 | 458 | 162 | 73 | |
| 40-49 | 229 892 | 311 619 | 165 239 | 53 737 | 6 799 | 2 724 | 973 | 286 | 134 | |
| 50-59 | 337 655 | 518 988 | 194 692 | 116 763 | 17 714 | 5 935 | 1 784 | 549 | 218 | |
| 60-69 | 248 845 | 451 582 | 108 087 | 99 576 | 26 208 | 10 852 | 3 013 | 769 | 340 | |
| 70-79 | 283 631 | 644 064 | 71 744 | 116 463 | 55 757 | 29 718 | 7 596 | 1 650 | 703 | |
| 80-89 | 190 708 | 468 450 | 41 154 | 75 780 | 35 556 | 26 588 | 8 628 | 2 100 | 902 | |
| 90-99 | 163 647 | 440 978 | 27 568 | 62 019 | 29 161 | 29 428 | 11 087 | 2 975 | 1 409 | |
| 100-109 | 149 078 | 407 274 | 21 433 | 58 408 | 28 398 | 26 561 | 10 348 | 2 659 | 1 271 | |
| 110-119 | 146 037 | 409 743 | 17 872 | 58 299 | 27 258 | 26 956 | 11 224 | 2 949 | 1 479 | |
| 120-129 | 105 098 | 311 354 | 12 098 | 37 347 | 19 471 | 22 061 | 9 982 | 2 648 | 1 491 | |
| 130-139 | 60 929 | 186 220 | 6 260 | 20 366 | 11 551 | 13 597 | 6 507 | 1 761 | 887 | |
| 140-149 | 45 904 | 144 139 | 4 461 | 14 742 | 8 527 | 10 474 | 5 399 | 1 444 | 857 | |
| 150-199 | 104 109 | 344 719 | 9 184 | 30 331 | 18 636 | 24 848 | 14 022 | 4 243 | 2 845 | |
| 200+ | 29 979 | 102 324 | 3 101 | 8 592 | 4 954 | 6 129 | 4 202 | 1 620 | 1 381 | |
| Tuntematon - Okänd - Unknown ... | 20 837 | 39 376 | 10 601 | 5 951 | 1 945 | 1 402 | 607 | 187 | 144 | |
| Pinta-ala/asuntokunta Golvyta/bostadshushåll Floorarea/household-dwelling unit ... | 79,7 | | 56,9 | 84,8 | 97,0 | 109,1 | 118,3 | 122,3 | 132,0 | |
| Pinta-ala/henkilö - Golvyta/person Floorarea/person | 37,5 | | 56,9 | 42,4 | 32,3 | 27,3 | 23,7 | 20,4 | 16,3 | |
| Ahvenanmaa - | | | | | | | | | | |
| Åland | 12 046 | 26 416 | 4 517 | 3 781 | 1 618 | 1 404 | 555 | 129 | 42 | |
| -29 | 209 | 292 | 156 | 37 | 8 | 4 | 2 | 2 | . | |
| 30-39 | 582 | 746 | 479 | 62 | 27 | 8 | 6 | . | . | |
| 40-49 | 566 | 819 | 407 | 107 | 28 | 16 | 1 | 4 | 3 | |
| 50-59 | 1 351 | 2 092 | 831 | 369 | 102 | 35 | 9 | 4 | 1 | |
| 60-69 | 1 304 | 2 308 | 687 | 375 | 137 | 73 | 25 | 6 | 1 | |
| 70-79 | 1 215 | 2 463 | 481 | 422 | 169 | 93 | 43 | 6 | 1 | |
| 80-89 | 895 | 2 024 | 291 | 305 | 144 | 98 | 44 | 12 | 1 | |
| 90-99 | 870 | 1 984 | 260 | 343 | 109 | 100 | 46 | 7 | 5 | |
| 100-109 | 941 | 2 285 | 222 | 372 | 152 | 132 | 48 | 11 | 4 | |
| 110-119 | 912 | 2 376 | 160 | 364 | 167 | 147 | 56 | 14 | 4 | |
| 120-129 | 920 | 2 421 | 169 | 343 | 172 | 157 | 60 | 12 | 7 | |
| 130-139 | 393 | 1 081 | 60 | 130 | 83 | 96 | 18 | 5 | 1 | |
| 140-149 | 403 | 1 178 | 69 | 118 | 57 | 105 | 43 | 10 | 1 | |
| 150-199 | 1 008 | 3 078 | 116 | 308 | 187 | 255 | 106 | 25 | 11 | |
| 200+ | 307 | 956 | 38 | 82 | 63 | 69 | 43 | 10 | 2 | |
| Tuntematon - Okänd - Unknown ... | 170 | 313 | 91 | 44 | 13 | 16 | 5 | 1 | . | |
| Pinta-ala/asuntokunta Golvyta/bostadshushåll Floorarea/household-dwelling unit ... | 93,7 | | 71,7 | 97,9 | 107,0 | 121,0 | 124,1 | 122,3 | 123,9 | |
| Pinta-ala/henkilö - Golvyta/person Floorarea/person | 42,6 | | 71,7 | 49,0 | 35,7 | 30,2 | 24,8 | 20,4 | 16,4 | |

Taulukko 13. (jatk) Asuntokunnat henkilötuvun ja asunnon pinta-alan mukaan 31.12.2005
 Tabell 1.3 (forts) Bostadshushåll efter personantal samt bostadens golvyta
 Table 13. (cont) Household-dwelling units by number of persons and floor area of dwelling

| Alue, pinta-ala m ² Område, golvyta m ² Area, floor area, sq.m | Asuntokuntia yhteensä Bostadshushåll totalt Household- dwelling units total | Henkilöitä yhteensä Personer totalt Persons total | Asuntokunnan henkilötuku - Bostadshushållets personantal Size of household-dwelling unit | | | | | | |
|--------------------------------------------------------------------------------------------|-----------------------------------------------------------------------------------------------|------------------------------------------------------------------|---------------------------------------------------------------------------------------------|---|---|---|---|---|----|
| | | | 1 | 2 | 3 | 4 | 5 | 6 | 7+ |

Läänit - Länen - Provinces

Etelä-Suomi

Södra Finland

| | | | | | | | | | |
|------------------------------------------------------------------------------------------------|-----------|-----------|---------|---------|---------|--------|--------|-------|-------|
| Southern Finland | 1 006 736 | 2 092 180 | 413 115 | 322 692 | 121 302 | 99 452 | 36 982 | 9 044 | 4 149 |
| -29 | 46 311 | 51 921 | 41 975 | 3 548 | 457 | 227 | 73 | 23 | 8 |
| 30-39 | 94 764 | 109 211 | 83 159 | 9 820 | 1 077 | 468 | 162 | 56 | 22 |
| 40-49 | 107 055 | 144 701 | 76 344 | 26 043 | 3 120 | 1 061 | 339 | 97 | 51 |
| 50-59 | 150 964 | 232 074 | 86 185 | 53 303 | 7 989 | 2 519 | 695 | 203 | 70 |
| 60-69 | 103 673 | 193 810 | 41 499 | 43 113 | 12 427 | 4 985 | 1 248 | 270 | 131 |
| 70-79 | 126 700 | 294 925 | 28 995 | 51 849 | 26 931 | 14 539 | 3 442 | 683 | 261 |
| 80-89 | 80 808 | 206 451 | 15 498 | 30 936 | 15 966 | 12 945 | 4 064 | 985 | 414 |
| 90-99 | 68 963 | 194 444 | 10 169 | 24 224 | 12 820 | 14 515 | 5 246 | 1 332 | 657 |
| 100-109 | 51 522 | 142 833 | 7 158 | 19 697 | 9 577 | 10 001 | 3 763 | 901 | 425 |
| 110-119 | 47 497 | 133 332 | 5 910 | 18 707 | 8 476 | 9 426 | 3 703 | 903 | 372 |
| 120-129 | 34 548 | 100 990 | 3 987 | 12 403 | 6 314 | 7 584 | 3 196 | 756 | 308 |
| 130-139 | 20 808 | 62 622 | 2 136 | 7 079 | 3 871 | 4 856 | 2 211 | 476 | 179 |
| 140-149 | 15 902 | 49 096 | 1 569 | 5 186 | 2 814 | 3 883 | 1 868 | 399 | 183 |
| 150-199 | 38 333 | 123 686 | 3 546 | 11 335 | 6 795 | 9 569 | 5 144 | 1 311 | 633 |
| 200+ | 11 636 | 38 267 | 1 267 | 3 461 | 1 951 | 2 382 | 1 619 | 579 | 377 |
| Tuntematon - Okänd - Unknown | 7 252 | 13 817 | 3 718 | 1 988 | 717 | 492 | 209 | 70 | 58 |
| Pinta-ala/asuntokunta Golvyta/bostadshushåll Floorarea/household-dwelling unit | 76,1 | | 54,5 | 81,5 | 93,3 | 106,1 | 115,9 | 119,0 | 124,9 |
| Pinta-ala/henkilö - Golvyta/person Floorarea/person | 36,6 | | 54,5 | 40,7 | 31,1 | 26,5 | 23,2 | 19,8 | 15,8 |

Länsi-Suomi

Västra-Finland

| | | | | | | | | | |
|------------------------------------------------------------------------------------------------|---------|-----------|---------|---------|---------|--------|--------|-------|-------|
| Western Finland | 855 963 | 1 826 248 | 334 044 | 282 691 | 103 825 | 85 261 | 35 530 | 9 818 | 4 794 |
| -29 | 27 098 | 31 379 | 24 199 | 2 115 | 398 | 246 | 96 | 31 | 13 |
| 30-39 | 70 198 | 81 753 | 61 770 | 6 602 | 988 | 541 | 195 | 70 | 32 |
| 40-49 | 71 984 | 98 430 | 51 944 | 16 147 | 2 209 | 1 099 | 423 | 111 | 51 |
| 50-59 | 113 439 | 173 787 | 66 620 | 37 955 | 5 665 | 2 188 | 705 | 219 | 87 |
| 60-69 | 89 441 | 157 739 | 41 712 | 34 472 | 8 106 | 3 617 | 1 111 | 303 | 120 |
| 70-79 | 96 592 | 212 129 | 26 908 | 40 401 | 17 074 | 8 989 | 2 441 | 546 | 233 |
| 80-89 | 67 702 | 160 736 | 15 911 | 27 676 | 11 974 | 8 469 | 2 773 | 643 | 256 |
| 90-99 | 58 118 | 151 374 | 10 759 | 22 964 | 9 945 | 9 465 | 3 592 | 971 | 422 |
| 100-109 | 54 822 | 147 035 | 8 245 | 22 106 | 10 291 | 9 199 | 3 615 | 964 | 402 |
| 110-119 | 57 571 | 159 082 | 7 153 | 23 702 | 10 790 | 10 037 | 4 257 | 1 119 | 513 |
| 120-129 | 42 223 | 123 744 | 5 009 | 15 253 | 7 788 | 8 676 | 3 900 | 1 049 | 548 |
| 130-139 | 23 944 | 72 535 | 2 467 | 8 156 | 4 562 | 5 257 | 2 496 | 689 | 317 |
| 140-149 | 18 486 | 57 461 | 1 831 | 6 075 | 3 411 | 4 114 | 2 149 | 598 | 308 |
| 150-199 | 42 663 | 139 279 | 3 774 | 12 746 | 7 684 | 10 052 | 5 696 | 1 741 | 970 |
| 200+ | 12 806 | 42 899 | 1 327 | 3 740 | 2 099 | 2 674 | 1 801 | 693 | 472 |
| Tuntematon - Okänd - Unknown | 8 876 | 16 886 | 4 415 | 2 581 | 841 | 638 | 280 | 71 | 50 |
| Pinta-ala/asuntokunta Golvyta/bostadshushåll Floorarea/household-dwelling unit | 82,6 | | 59,0 | 87,9 | 100,3 | 112,0 | 120,9 | 125,4 | 132,7 |
| Pinta-ala/henkilö - Golvyta/person Floorarea/person | 38,7 | | 59,0 | 44,0 | 33,4 | 28,0 | 24,2 | 20,9 | 16,9 |

Taulukko 13. (jatk.) Asuntokunnat henkilöluvun ja asunnon pinta-alan mukaan 31.12.2005
 Tabell 1.3 (forts.) Bostadshushåll efter personantal samt bostadens golvyta
 Table 13. (cont.) Household-dwelling units by number of persons and floor area of dwelling

| Alue, pinta-ala m ² Område, golvyta m ² Area, floor area, sq.m | Asuntokuntia yhteensä Bostadshushåll totalt Household- dwelling units total | Henkilöitä yhteensä Personer totalt Persons total | Asuntokunnan henkilöluku - Bostadshushållets personantal Size of household-dwelling unit | | | | | | | |
|--------------------------------------------------------------------------------------------|-----------------------------------------------------------------------------------------------|------------------------------------------------------------------|---------------------------------------------------------------------------------------------|--------|--------|--------|--------|-------|-------|--|
| | | | 1 | 2 | 3 | 4 | 5 | 6 | 7+ | |
| Itä-Suomi | | | | | | | | | | |
| Östra-Finland | | | | | | | | | | |
| Eastern Finland | 270 957 | 568 329 | 108 365 | 89 419 | 33 120 | 25 312 | 10 490 | 2 890 | 1 361 | |
| -29 | 8 733 | 10 057 | 7 781 | 748 | 105 | 56 | 28 | 11 | 4 | |
| 30-39 | 25 941 | 29 821 | 22 918 | 2 502 | 311 | 132 | 47 | 23 | 8 | |
| 40-49 | 25 695 | 34 826 | 18 517 | 5 947 | 765 | 293 | 117 | 41 | 15 | |
| 50-59 | 38 978 | 60 108 | 22 144 | 13 851 | 2 078 | 613 | 211 | 56 | 25 | |
| 60-69 | 27 096 | 48 906 | 11 764 | 11 037 | 2 754 | 1 104 | 305 | 88 | 44 | |
| 70-79 | 30 034 | 67 774 | 7 793 | 12 318 | 5 807 | 3 035 | 824 | 181 | 76 | |
| 80-89 | 20 281 | 48 968 | 4 444 | 8 353 | 3 738 | 2 597 | 849 | 207 | 93 | |
| 90-99 | 16 557 | 42 847 | 2 965 | 6 835 | 2 798 | 2 528 | 1 039 | 291 | 101 | |
| 100-109 | 18 507 | 49 805 | 2 600 | 7 493 | 3 614 | 3 195 | 1 205 | 294 | 106 | |
| 110-119 | 17 572 | 49 092 | 2 117 | 6 972 | 3 420 | 3 239 | 1 346 | 343 | 135 | |
| 120-129 | 12 383 | 36 579 | 1 393 | 4 400 | 2 349 | 2 576 | 1 207 | 316 | 142 | |
| 130-139 | 7 515 | 22 806 | 792 | 2 500 | 1 479 | 1 637 | 784 | 232 | 91 | |
| 140-149 | 5 423 | 16 903 | 534 | 1 730 | 1 083 | 1 165 | 644 | 176 | 91 | |
| 150-199 | 10 659 | 34 986 | 931 | 3 131 | 2 053 | 2 391 | 1 429 | 449 | 275 | |
| 200+ | 3 002 | 10 158 | 322 | 839 | 550 | 592 | 395 | 157 | 147 | |
| Tuntematon - Okänd - Unknown . . . | 2 581 | 4 693 | 1 350 | 763 | 216 | 159 | 60 | 25 | 8 | |
| Pinta-ala/asuntokunta Golvyta/bostadshushåll Floorarea/household-dwelling unit . . | 79,5 | | 56,8 | 84,7 | 98,1 | 109,4 | 117,8 | 121,1 | 132,7 | |
| Pinta-ala/henkilö - Golvyta/person Floorarea/person | 37,8 | | 56,8 | 42,4 | 32,7 | 27,4 | 23,6 | 20,2 | 16,9 | |
| Oulu | | | | | | | | | | |
| Uleåborg | 199 546 | 457 605 | 72 604 | 63 865 | 26 266 | 20 776 | 9 553 | 3 268 | 3 214 | |
| -29 | 5 389 | 6 133 | 4 855 | 417 | 64 | 30 | 15 | 3 | 5 | |
| 30-39 | 14 685 | 16 738 | 13 120 | 1 276 | 165 | 77 | 32 | 7 | 8 | |
| 40-49 | 18 144 | 24 269 | 13 258 | 4 108 | 491 | 183 | 65 | 26 | 13 | |
| 50-59 | 24 632 | 38 423 | 13 884 | 8 651 | 1 458 | 447 | 116 | 51 | 25 | |
| 60-69 | 19 291 | 34 592 | 8 699 | 7 508 | 1 982 | 753 | 241 | 74 | 34 | |
| 70-79 | 21 444 | 49 404 | 5 519 | 8 500 | 4 250 | 2 235 | 661 | 174 | 105 | |
| 80-89 | 14 784 | 35 789 | 3 454 | 5 940 | 2 623 | 1 790 | 675 | 190 | 112 | |
| 90-99 | 13 859 | 36 691 | 2 479 | 5 435 | 2 578 | 2 048 | 871 | 266 | 182 | |
| 100-109 | 16 266 | 46 046 | 2 253 | 5 999 | 3 314 | 2 842 | 1 228 | 370 | 260 | |
| 110-119 | 16 346 | 48 441 | 1 731 | 6 227 | 3 215 | 3 019 | 1 350 | 428 | 376 | |
| 120-129 | 11 169 | 35 979 | 1 076 | 3 612 | 2 118 | 2 341 | 1 235 | 392 | 395 | |
| 130-139 | 6 352 | 21 304 | 579 | 1 861 | 1 186 | 1 385 | 783 | 303 | 255 | |
| 140-149 | 4 518 | 15 754 | 355 | 1 248 | 910 | 981 | 574 | 211 | 239 | |
| 150-199 | 9 467 | 36 713 | 610 | 2 308 | 1 547 | 2 186 | 1 368 | 600 | 848 | |
| 200+ | 1 959 | 8 927 | 117 | 389 | 266 | 389 | 302 | 159 | 337 | |
| Tuntematon - Okänd - Unknown . . . | 1 241 | 2 402 | 615 | 386 | 99 | 70 | 37 | 14 | 20 | |
| Pinta-ala/asuntokunta Golvyta/bostadshushåll Floorarea/household-dwelling unit . . | 83,8 | | 58,5 | 86,8 | 99,4 | 111,4 | 119,3 | 125,2 | 140,5 | |
| Pinta-ala/henkilö - Golvyta/person Floorarea/person | 36,5 | | 58,5 | 43,4 | 33,1 | 27,8 | 23,9 | 20,9 | 16,1 | |

Taulukko 13. (jatk)
 Tabell 1.3 (forts)
 Table 13. (cont)

Asuntokunnat henkilöluvun ja asunnon pinta-alan mukaan 31.12.2005
 Bostadshushäll efter personantal samt bostadens golvyta
 Household-dwelling units by number of persons and floor area of dwelling

| Alue, pinta-ala m ² Område, golvyta m ² Area, floor area, sq.m | Asuntokuntia yhteensä Bostadshushäll totalt Household- dwelling units total | Henkilöitä yhteensä Personer totalt Persons total | Asuntokunnan henkilöluku - Bostadshushällets personantal Size of household-dwelling unit | | | | | | | |
|--------------------------------------------------------------------------------------------|-----------------------------------------------------------------------------------------------|------------------------------------------------------------------|---------------------------------------------------------------------------------------------|--------|--------|-------|-------|-------|-------|--|
| | | | 1 | 2 | 3 | 4 | 5 | 6 | 7+ | |
| Lappi | | | | | | | | | | |
| Lappland | | | | | | | | | | |
| Lappland | 84 252 | 182 949 | 32 094 | 27 502 | 11 145 | 8 312 | 3 497 | 1 053 | 649 | |
| -29 | 2 236 | 2 697 | 1 933 | 208 | 57 | 22 | 10 | 3 | 3 | |
| 30-39 | 5 750 | 6 771 | 5 018 | 559 | 101 | 41 | 22 | 6 | 3 | |
| 40-49 | 7 014 | 9 393 | 5 176 | 1 492 | 214 | 88 | 29 | 11 | 4 | |
| 50-59 | 9 642 | 14 596 | 5 859 | 3 003 | 524 | 168 | 57 | 20 | 11 | |
| 60-69 | 9 344 | 16 535 | 4 413 | 3 446 | 939 | 393 | 108 | 34 | 11 | |
| 70-79 | 8 861 | 19 832 | 2 529 | 3 395 | 1 695 | 920 | 228 | 66 | 28 | |
| 80-89 | 7 133 | 16 506 | 1 847 | 2 875 | 1 255 | 787 | 267 | 75 | 27 | |
| 90-99 | 6 150 | 15 622 | 1 196 | 2 561 | 1 020 | 872 | 339 | 115 | 47 | |
| 100-109 | 7 961 | 21 555 | 1 177 | 3 113 | 1 602 | 1 324 | 537 | 130 | 78 | |
| 110-119 | 7 051 | 19 796 | 961 | 2 691 | 1 357 | 1 235 | 568 | 156 | 83 | |
| 120-129 | 4 775 | 14 062 | 633 | 1 679 | 902 | 884 | 444 | 135 | 98 | |
| 130-139 | 2 310 | 6 953 | 286 | 770 | 453 | 462 | 233 | 61 | 45 | |
| 140-149 | 1 575 | 4 925 | 172 | 503 | 309 | 331 | 164 | 60 | 36 | |
| 150-199 | 2 987 | 10 055 | 323 | 811 | 557 | 650 | 385 | 142 | 119 | |
| 200+ | 576 | 2 073 | 68 | 163 | 88 | 92 | 85 | 32 | 48 | |
| Tuntematon - Okänd - Unknown . . . | 887 | 1 578 | 503 | 233 | 72 | 43 | 21 | 7 | 8 | |
| Pinta-ala/asuntokunta Golvyta/bostadshushäll Floorarea/household-dwelling unit . . | 82,7 | | 61,3 | 87,7 | 97,4 | 106,9 | 114,5 | 116,6 | 129,4 | |
| Pinta-ala/henkilö - Golvyta/person Floorarea/person | 38,0 | | 61,3 | 43,9 | 32,5 | 26,7 | 22,9 | 19,4 | 15,7 | |

Taulukko 14.
Tabell 14.
Table 14.

Vanhusasuntokunnat talotyyppin ja asumistason mukaan 31.12.2005
Äldringbostadshushåll efter hustyp och boendenivå
Elderly household-dwelling units by type of building and level of housing

| Alue, talotyyppi, asumisväijyys ja varustetaso Område, hustyp, boendetäthet och utrustningsnivå Area, type of building, occupancy rate and standard of equipment | Vanhusasuntokuntia yhteensä Äldringbostadshushåll totalt Elderly household-dwelling units total | Henkilöitä yhteensä Personer totalt Persons total | Alle 65-vuotiaita Under 65-åriga Age under 65 years | 65+ vuotiaita 65+åriga 65+ years | Yhden hengen vanhusasuntok. Enpersons äldringbostadshushåll Elderly household-dwelling units with one person | Kahden tai useamman hengen vanhusasuntok. Äldringbostadshushåll med två eller flera åldringar Elderly household-dwelling units with two or more persons | | Asuntokunnassa sekä yli että alle 65-vuotiaita Bostadshushåll med både över och under 65-åriga Household-dwelling units with persons aged both over and under 65 years | | |
|------------------------------------------------------------------------------------------------------------------------------------------------------------------------|-------------------------------------------------------------------------------------------------------|---------------------------------------------------------|-----------------------------------------------------------|----------------------------------------|--------------------------------------------------------------------------------------------------------------------|---------------------------------------------------------------------------------------------------------------------------------------------------------------|-----------------------------------|------------------------------------------------------------------------------------------------------------------------------------------------------------------------------|-----------------------------------|-------------------------------|
| | | | | | | Yhteensä Totalt Total | Henkilöitä Personer Persons | Yhteensä Totalt Total | Henkilöitä Personer Persons | 65+ v. 65+ år 65+ years |

Koko maa - Hela landet - Whole country

| | | | | | | | | | | |
|-------------------------------------------------------------------|---------|---------|---------|---------|---------|---------|---------|---------|---------|---------|
| Kaikki - Totalt - Total | 613 180 | 990 703 | 189 888 | 800 815 | 313 587 | 165 509 | 332 627 | 134 084 | 344 489 | 154 601 |
| Hyvin varustettu - Välutrustad Well equipped | 533 802 | 853 529 | 155 257 | 698 272 | 276 053 | 147 000 | 295 216 | 110 749 | 282 260 | 127 003 |
| Tilava asunto - Rymlig bostad Spacious dwelling | 83 208 | 127 209 | 19 742 | 107 467 | 43 455 | 22 675 | 45 510 | 17 078 | 38 244 | 18 502 |
| Hyvin varustettu - Välutrustad Well equipped | 74 838 | 115 642 | 18 009 | 97 633 | 37 864 | 21 366 | 42 874 | 15 608 | 34 904 | 16 895 |
| Normaali asunto - Normal bostad Normal dwelling | 503 231 | 780 015 | 125 674 | 654 341 | 267 504 | 136 371 | 273 703 | 99 356 | 238 808 | 113 134 |
| Hyvin varustettu - Välutrustad Well equipped | 443 223 | 684 020 | 106 668 | 577 352 | 237 144 | 121 901 | 244 550 | 84 178 | 202 326 | 95 658 |
| Ahdas asunto - Trång bostad Overcrowded dwelling | 21 925 | 75 721 | 42 862 | 32 859 | . | 5 314 | 11 087 | 16 611 | 64 634 | 21 772 |
| Hyvin varustettu - Välutrustad Well equipped | 13 940 | 51 060 | 30 071 | 20 989 | . | 3 309 | 6 934 | 10 631 | 44 126 | 14 055 |
| Tuntematon - Okänd - Unknown .. | 4 816 | 7 758 | 1 610 | 6 148 | 2 628 | 1 149 | 2 327 | 1 039 | 2 803 | 1 193 |
| Hyvin varustettu - Välutrustad Well equipped | 1 801 | 2 807 | 509 | 2 298 | 1 045 | 424 | 858 | 332 | 904 | 395 |
| Erilliset pientalot Fristående småhus | | | | | | | | | | |
| Detached houses | 264 796 | 506 938 | 135 928 | 371 010 | 87 217 | 88 520 | 178 021 | 89 059 | 241 700 | 105 772 |
| Hyvin varustettu - Välutrustad Well equipped | 193 893 | 381 651 | 103 209 | 278 442 | 55 544 | 71 310 | 143 252 | 67 039 | 182 855 | 79 646 |
| Tilava asunto - Rymlig bostad Spacious dwelling | 65 550 | 103 216 | 17 736 | 85 480 | 31 826 | 18 498 | 37 107 | 15 226 | 34 283 | 16 547 |
| Hyvin varustettu - Välutrustad Well equipped | 57 427 | 92 004 | 16 057 | 75 947 | 26 388 | 17 241 | 34 575 | 13 798 | 31 041 | 14 984 |
| Normaali asunto - Normal bostad Normal dwelling | 182 366 | 345 118 | 83 932 | 261 186 | 54 027 | 66 754 | 134 194 | 61 585 | 156 897 | 72 965 |
| Hyvin varustettu - Välutrustad Well equipped | 129 192 | 257 734 | 65 734 | 192 000 | 28 898 | 53 179 | 106 846 | 47 115 | 121 990 | 56 256 |
| Ahdas asunto - Trång bostad Spacious dwelling | 13 972 | 53 769 | 33 230 | 20 539 | . | 2 474 | 5 122 | 11 498 | 48 647 | 15 417 |
| Hyvin varustettu - Välutrustad Well equipped | 6 637 | 30 789 | 21 169 | 9 620 | . | 686 | 1 423 | 5 951 | 29 366 | 8 197 |
| Tuntematon - Okänd - Unknown .. | 2 908 | 4 835 | 1 030 | 3 805 | 1 364 | 794 | 1 598 | 750 | 1 873 | 843 |
| Hyvin varustettu - Välutrustad Well equipped | 637 | 1 124 | 249 | 875 | 258 | 204 | 408 | 175 | 458 | 209 |
| Rivi- ja ketjutalot Rad- och kedjehus | | | | | | | | | | |
| Attached houses | 79 562 | 114 195 | 13 718 | 100 477 | 48 138 | 19 854 | 39 857 | 11 570 | 26 200 | 12 482 |
| Hyvin varustettu - Välutrustad Well equipped | 78 345 | 112 551 | 13 538 | 99 013 | 47 297 | 19 631 | 39 400 | 11 417 | 25 854 | 12 316 |
| Tilava asunto - Rymlig bostad Spacious dwelling | 5 621 | 8 352 | 897 | 7 455 | 2 989 | 1 794 | 3 588 | 838 | 1 775 | 878 |
| Hyvin varustettu - Välutrustad Well equipped | 5 576 | 8 291 | 893 | 7 398 | 2 958 | 1 782 | 3 564 | 836 | 1 769 | 876 |
| Normaali asunto - Normal bostad Normal dwelling | 71 650 | 100 215 | 10 731 | 89 484 | 44 869 | 17 176 | 34 413 | 9 605 | 20 933 | 10 202 |
| Hyvin varustettu - Välutrustad Well equipped | 70 621 | 98 899 | 10 623 | 88 276 | 44 107 | 17 006 | 34 071 | 9 508 | 20 721 | 10 098 |

Taulukko 14. (jatk.) Vanhusasukunnat talotyyppin ja asumistason mukaan 31.12.2005
 Tabell 14. (forts.) Äldringshushåll efter husstyp och boendenivå
 Table 14. (cont.) Elderly household-dwelling units by type of building and level of housing

| Alue, talotyyppi, asumisväljyys ja varustetaso Område, hustyp, boendetäthet och utrustningsnivå Area, type of building, occupancy rate and standard of equipment | Vanhusasukuntia yhteensä Äldringshushåll totalt Elderly household-dwelling units total | Henkilöitä yhteensä Personer totalt Persons total | Alle 65-vuotiaita Under 65 åriga Age under 65 years | 65+ vuotiaita 65+ åriga 65+ years | Yhden hengen vanhusasuk. Enpersons äldringshushåll Elderly household-dwelling units with one person | Kahden tai useamman hengen vanhusasuk. Äldringshushåll med två eller flera åldringar Elderly household-dwelling units with two or more persons | | Asuntokunnassa sekä yli että alle 65-vuotiaita Bostadshushåll med både över och under 65 åriga Household-dwelling units with persons aged both over and under 65 years | | |
|------------------------------------------------------------------------------------------------------------------------------------------------------------------------|----------------------------------------------------------------------------------------------|---------------------------------------------------------|-----------------------------------------------------------|-----------------------------------------|--------------------------------------------------------------------------------------------------------|---------------------------------------------------------------------------------------------------------------------------------------------------|-----------------------------------|------------------------------------------------------------------------------------------------------------------------------------------------------------------------------|-----------------------------------|-------------------------------|
| | | | | | | Yhteensä Totalt Total | Henkilöitä Personer Persons | Yhteensä Totalt Total | Henkilöitä Personer Persons | 65+ v. 65+ år 65+ years |
| Ahdas asunto - Trång bostad Overcrowded dwelling | 1 873 | 5 026 | 2 000 | 3 026 | . | 800 | 1 687 | 1 073 | 3 339 | 1 339 |
| Hyvin varustettu - Välutrustad Well equipped | 1 791 | 4 834 | 1 938 | 2 896 | . | 766 | 1 610 | 1 025 | 3 224 | 1 286 |
| Tuntematon - Okänd - Unknown | 418 | 602 | 90 | 512 | 280 | 84 | 169 | 54 | 153 | 63 |
| Hyvin varustettu - Välutrustad Well equipped | 357 | 527 | 84 | 443 | 232 | 77 | 155 | 48 | 140 | 56 |
| Asuinkerrostalot Flervåningsbostadshus | | | | | | | | | | |
| Blocks of flats | 254 091 | 348 586 | 36 994 | 311 592 | 167 788 | 54 757 | 109 755 | 31 546 | 71 043 | 34 049 |
| Hyvin varustettu - Välutrustad Well equipped | 248 837 | 341 715 | 36 156 | 305 559 | 163 905 | 54 038 | 108 312 | 30 894 | 69 498 | 33 342 |
| Tilava asunto - Rymlig bostad Spacious dwelling | 11 211 | 14 321 | 893 | 13 428 | 8 204 | 2 166 | 4 344 | 841 | 1 773 | 880 |
| Hyvin varustettu - Välutrustad Well equipped | 11 130 | 14 214 | 880 | 13 334 | 8 146 | 2 154 | 4 320 | 830 | 1 748 | 868 |
| Normaali asunto - Normal bostad Normal dwelling | 236 827 | 318 866 | 29 389 | 289 477 | 158 941 | 50 885 | 101 909 | 27 001 | 58 016 | 28 627 |
| Hyvin varustettu - Välutrustad Well equipped | 232 316 | 313 429 | 29 004 | 284 425 | 155 306 | 50 366 | 100 869 | 26 644 | 57 254 | 28 250 |
| Ahdas asunto - Trång bostad Overcrowded dwelling | 5 118 | 14 068 | 6 516 | 7 552 | . | 1 532 | 3 148 | 3 586 | 10 920 | 4 404 |
| Hyvin varustettu - Välutrustad Well equipped | 4 739 | 13 176 | 6 169 | 7 007 | . | 1 396 | 2 873 | 3 343 | 10 303 | 4 134 |
| Tuntematon - Okänd - Unknown | 935 | 1 331 | 196 | 1 135 | 643 | 174 | 354 | 118 | 334 | 138 |
| Hyvin varustettu - Välutrustad Well equipped | 652 | 896 | 103 | 793 | 453 | 122 | 250 | 77 | 193 | 90 |
| Muu tai tuntematon Annan eller okänd | | | | | | | | | | |
| Other or unknown | 14 731 | 20 984 | 3 248 | 17 736 | 10 444 | 2 378 | 4 994 | 1 909 | 5 546 | 2 298 |
| Hyvin varustettu - Välutrustad Well equipped | 12 727 | 17 612 | 2 354 | 15 258 | 9 307 | 2 021 | 4 252 | 1 399 | 4 053 | 1 699 |
| Tilava asunto - Rymlig bostad Spacious dwelling | 826 | 1 320 | 216 | 1 104 | 436 | 217 | 471 | 173 | 413 | 197 |
| Hyvin varustettu - Välutrustad ell equipped | 705 | 1 133 | 179 | 954 | 372 | 189 | 415 | 144 | 346 | 167 |
| Normaali asunto - Normal bostad Normal dwelling | 12 388 | 15 816 | 1 622 | 14 194 | 9 667 | 1 556 | 3 187 | 1 165 | 2 962 | 1 340 |
| Hyvin varustettu - Välutrustad Well equipped | 11 094 | 13 958 | 1 307 | 12 651 | 8 833 | 1 350 | 2 764 | 911 | 2 361 | 1 054 |
| Ahdas asunto - Trång bostad Overcrowded dwelling | 962 | 2 858 | 1 116 | 1 742 | . | 508 | 1 130 | 454 | 1 728 | 612 |
| Hyvin varustettu - Välutrustad Well equipped | 773 | 2 261 | 795 | 1 466 | . | 461 | 1 028 | 312 | 1 233 | 438 |
| Tuntematon - Okänd - Unknown | 555 | 990 | 294 | 696 | 341 | 97 | 206 | 117 | 443 | 149 |
| Hyvin varustettu - Välutrustad Well equipped | 155 | 260 | 73 | 187 | 102 | 21 | 45 | 32 | 113 | 40 |

Taulukko 15.
Tabell 15.
Table 15.

Asuntokunnat asumisväljyyden ja hallintaperusteen mukaan 31.12.2005
Bostadshushåll efter boenderymighet och upplåtelseform
Household-dwelling units by housing density and tenure status

| Alue Område Area | Asunto- kuntia yhteensä Bostads- hushåll totalt Household- dwelling units total | Henkilöitä yhteensä Personer totalt Persons total | Pinta-ala/ asunto- kunta Golvyta/ bostads- hushåll Floor area/ house- hold- dwelling unit | Pinta- ala/ henkilö Golvyta/ person Floor area/ person | Ahtaasti asuvia Trångbodda Overcrowded | | Hallintaperuste Upplåtelseform Tenure status | | |
|------------------------------------------------------------------------|------------------------------------------------------------------------------------------------------------|------------------------------------------------------------------|-------------------------------------------------------------------------------------------------------------------------|--------------------------------------------------------------------------|--------------------------------------------------------------------------|-----------------------------------|------------------------------------------------------------------------|-------------------------------------------------------------|---------------------------------------------------------------------------|
| | | | | | Asunto- kuntia Bostads- hushåll Household- dwelling units | Henkilöitä Personer Persons | Omistus- asunto Ägar- bostad Owner occupied dwelling | Vuokra- asunto Hyres- bostad Rented dwelling | Muu tai tunte- maton Annan eller okänd Other or unknown |
| Koko maa - Hela landet Whole country | 2 429 500 | 5 153 727 | 79,7 | 37,5 | 242 761 | 1 006 147 | 1 555 972 | 771 599 | 101 929 |
| Manner-Suomi - Fasta Finland Mainland Finland | 2 417 454 | 5 127 311 | 79,7 | 37,5 | 241 661 | 1 001 592 | 1 548 727 | 767 494 | 101 233 |
| Ahvenanmaa - Åland | 12 046 | 26 416 | 93,7 | 42,6 | 1 100 | 4 555 | 7 245 | 4 105 | 696 |
| Suuralueet - Storområdena - Major regions (NUTS2) | | | | | | | | | |
| Etelä-Suomi Södra Finland Southern Finland | 1 223 768 | 2 537 308 | 76,9 | 37,1 | 118 995 | 476 497 | 750 500 | 418 285 | 54 983 |
| Länsi-Suomi Västra Finland Western Finland | 610 213 | 1 311 350 | 82,8 | 38,5 | 60 291 | 251 868 | 411 754 | 174 688 | 23 771 |
| Itä-Suomi Östra Finland Eastern Finland | 310 171 | 652 594 | 79,7 | 37,8 | 31 799 | 130 182 | 206 940 | 92 818 | 10 413 |
| Pohjois-Suomi Norra Finland Northern Finland | 273 302 | 626 059 | 84,8 | 37,0 | 30 576 | 143 045 | 179 533 | 81 703 | 12 066 |
| Ahvenanmaa Åland | 12 046 | 26 416 | 93,7 | 42,6 | 1 100 | 4 555 | 7 245 | 4 105 | 696 |
| Maakunnat - Landskapen - Regions (NUTS3) | | | | | | | | | |
| Uusimaa Nyland | 638 411 | 1 324 735 | 73,4 | 35,4 | 64 642 | 256 861 | 361 579 | 245 168 | 31 664 |
| Itä-Uusimaa Östra Nyland | 39 879 | 91 434 | 90,8 | 39,5 | 4 629 | 19 222 | 27 990 | 10 053 | 1 836 |
| Varsinais-Suomi Egentliga Finland | 217 032 | 445 128 | 80,8 | 39,4 | 20 170 | 80 048 | 141 664 | 65 598 | 9 770 |
| Satakunta Satakunta | 107 594 | 225 972 | 86,1 | 40,9 | 9 605 | 39 228 | 76 549 | 27 983 | 3 062 |
| Kanta-Häme Egentliga Tavastland | 78 252 | 165 643 | 81,9 | 38,6 | 7 961 | 32 502 | 54 239 | 21 403 | 2 610 |
| Pirkanmaa Birkaland | 220 680 | 459 183 | 78,4 | 37,6 | 21 581 | 86 481 | 143 504 | 68 096 | 9 080 |
| Päijät-Häme Päijät-Häme | 95 845 | 195 542 | 78,1 | 38,2 | 8 580 | 35 181 | 60 556 | 31 370 | 3 919 |
| Kymenlaakso Kymmenedalen | 89 106 | 181 866 | 79,5 | 38,9 | 7 515 | 30 676 | 60 974 | 25 190 | 2 942 |
| Etelä-Karjala Södra Karelen South Karelia | 65 243 | 132 960 | 78,9 | 38,7 | 5 498 | 22 007 | 43 498 | 19 503 | 2 242 |
| Etelä-Savo Södra Savolax South Savo | 75 997 | 157 723 | 81,3 | 39,1 | 6 920 | 28 345 | 51 557 | 22 093 | 2 347 |
| Pohjois-Savo Norra Savolax North Savo | 116 262 | 245 289 | 78,7 | 37,2 | 11 986 | 48 970 | 75 678 | 36 125 | 4 459 |
| Pohjois-Karjala Norra Karelen North Karelia | 78 698 | 165 317 | 79,0 | 37,6 | 9 049 | 36 252 | 52 907 | 23 473 | 2 318 |
| Keski-Suomi Mellersta Finland Central Finland | 123 828 | 263 835 | 78,9 | 37,0 | 13 049 | 54 871 | 77 959 | 40 553 | 5 316 |
| Etelä-Pohjanmaa Södra Östern South Ostrobothnia | 82 360 | 191 020 | 90,9 | 39,1 | 8 587 | 38 658 | 60 775 | 18 371 | 3 214 |

Taulukko 15. (jatk.)
 Tabell 15. (forts.)
 Table 15. (cont.)

Asuntokunnat asumisväijyyden ja hallintaperusteen mukaan 31.12.2005
 Bostadshushåll efter boenderymighet och upplåtelseform
 Household-dwelling units by housing density and tenure status

| Alue Område Area | Asunto- kuntia yhteensä Bostads- hushåll totalt Household- dwelling units total | Henkilöitä yhteensä Personer totalt Persons total | Pinta-ala/ asunto- kunta Golvyta/ bostads- hushåll Floor area/ house- hold- dwelling unit | Pinta- ala/ henkilö Golvyta/ person Floor area/ person | Ahtaasti asuvia Trångbodda Overcrowded | | Hallintaperuste Upplåtelseform Tenure status | | |
|-------------------------------------------------------------------------------------------------------|------------------------------------------------------------------------------------------------------------|------------------------------------------------------------------|-------------------------------------------------------------------------------------------------------------------------|--------------------------------------------------------------------------|-----------------------------------------------------------------------------|-----------------------------------|------------------------------------------------------------------------|-------------------------------------------------------------|---------------------------------------------------------------------------|
| | | | | | Asunto- kuntia Bostads- hushåll Household- dwelling units | Henkilöitä Personer Persons | Omistus- asunto Ägar- bostad Owner occupied dwelling | Vuokra- asunto Hyres- bostad Rented dwelling | Muu tai tunte- maton Annan eller okänd Other or unknown |
| Pohjanmaa Österbotten Ostrobothnia | 75 751 | 171 340 | 88,4 | 39,0 | 7 469 | 32 630 | 52 967 | 19 685 | 3 099 |
| Keski-Pohjanmaa Mellersta Österbotten Central Ostrobothnia | 28 718 | 69 770 | 93,1 | 38,2 | 3 227 | 15 493 | 20 005 | 7 219 | 1 494 |
| Pohjois-Pohjanmaa Norra Österbotten North Ostrobothnia | 160 332 | 373 340 | 84,4 | 36,2 | 18 603 | 89 762 | 104 709 | 48 521 | 7 102 |
| Kainuu Kajanaland | 39 214 | 84 265 | 81,5 | 37,9 | 3 844 | 16 615 | 26 798 | 11 127 | 1 289 |
| Lappi Lappland Lapland | 84 252 | 182 949 | 82,7 | 38,0 | 8 746 | 37 790 | 54 819 | 25 963 | 3 470 |
| Ahvenanmaa Åland | 12 046 | 26 416 | 93,7 | 42,6 | 1 100 | 4 555 | 7 245 | 4 105 | 696 |
| Seutukunnat maakunnittain - Ekonomiska regioner efter landskap - Sub-regional units by regions | | | | | | | | | |
| Uusimaa - Nyland | 638 411 | 1 324 735 | 73,4 | 35,4 | 64 642 | 256 861 | 361 579 | 245 168 | 31 664 |
| Helsinki - Helsingfors | 583 925 | 1 203 413 | 72,2 | 35,0 | 58 431 | 231 250 | 323 996 | 230 373 | 29 556 |
| Lohja - Lojo | 34 613 | 78 627 | 87,0 | 38,3 | 4 051 | 16 840 | 24 271 | 8 917 | 1 425 |
| Tammisaari - Ekenäs | 19 873 | 42 695 | 86,9 | 40,4 | 2 160 | 8 771 | 13 312 | 5 878 | 683 |
| Itä-Uusimaa - Östra Nyland | 39 879 | 91 434 | 90,8 | 39,5 | 4 629 | 19 222 | 27 990 | 10 053 | 1 836 |
| Porvoo - Borgå | 31 223 | 73 106 | 91,6 | 39,0 | 3 731 | 15 570 | 22 032 | 7 658 | 1 533 |
| Loviisa - Lovisa | 8 656 | 18 328 | 88,1 | 41,6 | 898 | 3 652 | 5 958 | 2 395 | 303 |
| Varsinais-Suomi Egentliga Finland | 217 032 | 445 128 | 80,8 | 39,4 | 20 170 | 80 048 | 141 664 | 65 598 | 9 770 |
| Åboland-Turunmaa | 10 265 | 22 517 | 91,3 | 41,6 | 1 140 | 4 729 | 7 680 | 2 211 | 374 |
| Salo | 29 476 | 62 173 | 86,2 | 40,8 | 2 832 | 11 481 | 21 559 | 6 934 | 983 |
| Turku - Åbo | 145 032 | 290 479 | 76,8 | 38,3 | 12 976 | 50 450 | 88 046 | 49 823 | 7 163 |
| Vakka-Suomi - Nystadsregionen | 15 577 | 33 239 | 89,5 | 41,9 | 1 405 | 5 785 | 11 531 | 3 635 | 411 |
| Loimaa | 16 682 | 36 720 | 92,8 | 42,0 | 1 817 | 7 603 | 12 848 | 2 995 | 839 |
| Satakunta | 107 594 | 225 972 | 86,1 | 40,9 | 9 605 | 39 228 | 76 549 | 27 983 | 3 062 |
| Rauma - Raumo | 31 065 | 65 889 | 87,7 | 41,3 | 2 661 | 10 974 | 22 702 | 7 612 | 751 |
| Pori - Björneborg | 65 490 | 135 661 | 84,5 | 40,8 | 5 744 | 23 233 | 45 951 | 17 659 | 1 880 |
| Pohjois-Satakunta Norra Satakunta | 11 039 | 24 422 | 90,9 | 41,0 | 1 200 | 5 021 | 7 896 | 2 712 | 431 |
| Kanta-Häme Egentliga Tavastland | 78 252 | 165 643 | 81,9 | 38,6 | 7 961 | 32 502 | 54 239 | 21 403 | 2 610 |
| Hämeenlinna - Tavastehus | 42 020 | 88 056 | 81,4 | 38,8 | 4 079 | 16 817 | 28 900 | 11 661 | 1 459 |
| Riihimäki | 19 720 | 42 722 | 80,9 | 37,3 | 2 214 | 8 970 | 13 540 | 5 558 | 622 |
| Forssa | 16 512 | 34 865 | 84,5 | 40,0 | 1 668 | 6 715 | 11 799 | 4 184 | 529 |
| Pirkanmaa - Birkaland | 220 680 | 459 183 | 78,4 | 37,6 | 21 581 | 86 481 | 143 504 | 68 096 | 9 080 |
| Luoteis-Pirkanmaa Nordvästra Birkaland | 13 107 | 29 057 | 89,1 | 40,2 | 1 542 | 6 382 | 9 912 | 2 669 | 526 |
| Kaakkois-Pirkanmaa Sydöstra Birkaland | 3 474 | 7 827 | 91,2 | 40,4 | 431 | 1 774 | 2 667 | 684 | 123 |
| Etelä-Pirkanmaa Södra Birkaland | 19 684 | 41 658 | 83,5 | 39,5 | 1 869 | 7 642 | 14 089 | 5 054 | 541 |
| Tampere - Tammerfors | 152 742 | 313 059 | 74,8 | 36,4 | 14 397 | 56 843 | 93 855 | 52 336 | 6 551 |
| Lounais-Pirkanmaa Sydvästra Birkaland | 12 621 | 27 588 | 90,6 | 41,4 | 1 384 | 5 827 | 9 628 | 2 543 | 450 |

Taulukko 15. (jatk.)
 Tabell 15. (forts.)
 Table 15. (cont.)

Asuntokunnat asumisväljyyden ja hallintaperusteen mukaan 31.12.2005
 Bostadshushäll efter boenderymighet och upplåtelseform
 Household-dwelling units by housing density and tenure status

| Alue Område Area | Asunto- kuntia yhteensä Bostads- hushäll totalt Household- dwelling units total | Henkilöitä yhteensä Personer totalt Persons total | Pinta-ala/ asunto- kunta Golvyta/ bostads- hushäll Floor area/ house- hold- dwelling unit | Pinta- ala/ henkilö Golvyta/ person Floor area/ person | Ahtaasti asuvia Trångbotta Overcrowded | | Hallintaperuste Upplåtelseform Tenure status | | |
|------------------------------------|------------------------------------------------------------------------------------------------------------|------------------------------------------------------------------|-------------------------------------------------------------------------------------------------------------------------|--------------------------------------------------------------------------|-----------------------------------------------------------------------------|-----------------------------------|------------------------------------------------------------------------|-------------------------------------------------------------|---------------------------------------------------------------------------|
| | | | | | Asunto- kuntia Bostads- hushäll Household- dwelling units | Henkilöitä Personer Persons | Omistus- asunto Ägar- bostad Owner occupied dwelling | Vuokra- asunto Hyres- bostad Rented dwelling | Muu tai tunte- maton Annan eller okänd Other or unknown |
| Ylä-Pirkanmaan Övre Birkaland | 19 052 | 39 994 | 84,6 | 40,2 | 1 958 | 8 013 | 13 353 | 4 810 | 889 |
| Päijät-Häme | 95 845 | 195 542 | 78,1 | 38,2 | 8 580 | 35 181 | 60 556 | 31 370 | 3 919 |
| Lahti - Lahtis | 81 586 | 166 964 | 78,0 | 38,1 | 7 305 | 30 066 | 50 842 | 27 238 | 3 506 |
| Heinola | 14 259 | 28 578 | 78,3 | 39,1 | 1 275 | 5 115 | 9 714 | 4 132 | 413 |
| Kymenlaakso | | | | | | | | | |
| Kymmenedalen | 89 106 | 181 866 | 79,5 | 38,9 | 7 515 | 30 676 | 60 974 | 25 190 | 2 942 |
| Kouvola | 46 416 | 95 517 | 80,9 | 39,3 | 3 783 | 15 796 | 31 954 | 12 848 | 1 614 |
| Kotka-Hamina Kotka-Fredrikshamn | 42 690 | 86 349 | 77,9 | 38,5 | 3 732 | 14 880 | 29 020 | 12 342 | 1 328 |
| Etelä-Karjala | | | | | | | | | |
| Södra Karelen | 65 243 | 132 960 | 78,9 | 38,7 | 5 498 | 22 007 | 43 498 | 19 503 | 2 242 |
| Lappeenranta - Villmanstrand | 34 225 | 68 538 | 74,9 | 37,4 | 2 814 | 11 176 | 20 983 | 11 926 | 1 316 |
| Länsi-Saimaa - Västra Saimen | 8 634 | 19 360 | 93,4 | 41,6 | 812 | 3 469 | 6 665 | 1 628 | 341 |
| Imatra | 22 384 | 45 062 | 79,3 | 39,3 | 1 872 | 7 362 | 15 850 | 5 949 | 585 |
| Etelä-Savo | | | | | | | | | |
| Södra Savolax | 75 997 | 157 723 | 81,3 | 39,1 | 6 920 | 28 345 | 51 557 | 22 093 | 2 347 |
| Mikkeli - St. Michel | 34 181 | 70 544 | 80,3 | 38,9 | 3 053 | 12 581 | 22 756 | 10 407 | 1 018 |
| Juva | 9 069 | 19 743 | 89,7 | 41,1 | 935 | 3 873 | 6 671 | 2 056 | 342 |
| Savonlinna - Nyslott | 22 735 | 46 832 | 79,8 | 38,7 | 2 112 | 8 479 | 15 338 | 6 695 | 702 |
| Pieksämäki | 10 012 | 20 604 | 80,3 | 39,0 | 820 | 3 412 | 6 792 | 2 935 | 285 |
| Pohjois-Savo | | | | | | | | | |
| Norra Savolax | 116 262 | 245 289 | 78,7 | 37,2 | 11 986 | 48 970 | 75 678 | 36 125 | 4 459 |
| Ylä-Savo - Norra Savolax | 27 154 | 58 996 | 82,3 | 37,9 | 3 178 | 13 209 | 18 891 | 7 291 | 972 |
| Kuopio | 55 474 | 116 134 | 75,0 | 35,8 | 5 285 | 21 474 | 33 073 | 20 109 | 2 292 |
| Koillis-Savo - Nordöstra Savolax | 9 598 | 20 423 | 83,2 | 39,0 | 1 225 | 4 841 | 7 164 | 2 081 | 353 |
| Varkaus | 16 658 | 34 243 | 79,6 | 38,6 | 1 525 | 6 324 | 11 347 | 4 753 | 558 |
| Sisä-Savo - Inre Savolax | 7 378 | 15 493 | 84,9 | 40,4 | 773 | 3 122 | 5 203 | 1 891 | 284 |
| Pohjois-Karjala | | | | | | | | | |
| Norra Karelen | 78 698 | 165 317 | 79,0 | 37,6 | 9 049 | 36 252 | 52 907 | 23 473 | 2 318 |
| Joensuu | 53 867 | 114 023 | 78,3 | 36,9 | 6 089 | 24 497 | 34 966 | 17 293 | 1 608 |
| Keski-Karjala Mellersta Karelen | 9 588 | 20 304 | 83,6 | 39,4 | 1 139 | 4 550 | 6 914 | 2 386 | 288 |
| Pielisen Karjala | 15 243 | 30 990 | 78,6 | 38,6 | 1 821 | 7 205 | 11 027 | 3 794 | 422 |
| Keski-Suomi | | | | | | | | | |
| Mellersta Finland | 123 828 | 263 835 | 78,9 | 37,0 | 13 049 | 54 871 | 77 959 | 40 553 | 5 316 |
| Jyväskylä | 76 929 | 162 500 | 76,0 | 36,0 | 7 797 | 32 482 | 44 699 | 28 464 | 3 766 |
| Joutsa | 2 950 | 5 967 | 82,5 | 40,7 | 306 | 1 206 | 2 159 | 696 | 95 |
| Keuruu | 6 120 | 12 936 | 81,1 | 38,3 | 666 | 2 799 | 4 336 | 1 568 | 216 |
| Jämsä | 11 916 | 25 119 | 82,3 | 39,1 | 1 199 | 5 022 | 8 411 | 3 142 | 363 |
| Äänekoski | 10 667 | 23 069 | 81,1 | 37,5 | 1 200 | 5 098 | 7 305 | 3 072 | 290 |
| Saarijärvi-Viitasaari | 15 246 | 34 244 | 87,5 | 38,9 | 1 881 | 8 264 | 11 049 | 3 611 | 586 |
| Etelä-Pohjanmaa | | | | | | | | | |
| Södra Österbotten | 82 360 | 191 020 | 90,9 | 39,1 | 8 587 | 38 658 | 60 775 | 18 371 | 3 214 |
| Suupohja - Sydösterbotten | 12 695 | 28 915 | 91,9 | 40,2 | 1 385 | 6 039 | 9 768 | 2 429 | 498 |
| Seinäjäki | 29 102 | 64 805 | 86,3 | 38,7 | 2 501 | 10 859 | 20 098 | 8 063 | 941 |
| Eteläiset seinänaapurit | 8 054 | 18 943 | 92,0 | 39,1 | 900 | 3 852 | 6 311 | 1 449 | 294 |
| Kuusikunnat | 11 864 | 27 913 | 90,8 | 38,5 | 1 523 | 6 848 | 8 896 | 2 426 | 542 |
| Härmänmaa | 12 401 | 29 451 | 95,3 | 39,9 | 1 246 | 5 744 | 9 348 | 2 536 | 517 |
| Järviseuutu | 8 244 | 20 993 | 98,0 | 38,4 | 1 032 | 5 316 | 6 354 | 1 468 | 422 |

Taulukko 15. (jatk.) Asuntokunnat asumisväljyyden ja hallintaperusteen mukaan 31.12.2005
 Tabell 15. (forts.) Bostadshushåll efter boenderymighet och upplåtelseform
 Table 15. (cont.) Household-dwelling units by housing density and tenure status

| Alue Område Area | Asunto- kuntia yhteensä Bostads- hushåll totalt Household- dwelling units total | Henkilöitä yhteensä Personer totalt Persons total | Pinta-ala/ asunto- kunta Golvyta/ bostads- hushåll Floor area/ house- hold- dwelling unit | Pinta- ala/ henkilö Golvyta/ person Floor area/ person | Ahtaasti asuvia Trångbodda Overcrowded | | Hallintaperuste Upplåtelseform Tenure status | | | |
|-------------------------------------------------------------------------------------|------------------------------------------------------------------------------------------------------------|------------------------------------------------------------------|-------------------------------------------------------------------------------------------------------------------------|--------------------------------------------------------------------------|--------------------------------------------------------------------------|-----------------------------------|------------------------------------------------------------------------|-------------------------------------------------------------|---------------------------------------------------------------------------|--|
| | | | | | Asunto- kuntia Bostads- hushåll Household- dwelling units | Henkilöitä Personer Persons | Omistus- asunto Ägar- bostad Owner occupied dwelling | Vuokra- asunto Hyres- bostad Rented dwelling | Muu tai tunte- maton Annan eller okänd Other or unknown | |
| Pohjanmaa | | | | | | | | | | |
| Osterbotten | 75 751 | 171 340 | 88,4 | 39,0 | 7 469 | 32 630 | 52 967 | 19 685 | 3 099 | |
| Kyrönmaa | 7 230 | 17 031 | 94,1 | 39,9 | 824 | 3 536 | 5 613 | 1 255 | 362 | |
| Vaasa - Vasa | 41 322 | 87 996 | 82,9 | 38,9 | 3 751 | 15 172 | 26 731 | 12 960 | 1 631 | |
| Sydösterbottens kustregion . . | 8 067 | 18 241 | 98,7 | 43,6 | 687 | 2 850 | 6 206 | 1 502 | 359 | |
| Jakobstadsregionen | 19 132 | 48 072 | 94,0 | 37,4 | 2 207 | 11 072 | 14 417 | 3 968 | 747 | |
| Keski-Pohjanmaa | | | | | | | | | | |
| Mellersta Osterbotten | 28 718 | 69 770 | 93,1 | 38,2 | 3 227 | 15 493 | 20 005 | 7 219 | 1 494 | |
| Kaustinen - Kaustby | 6 756 | 17 814 | 100,2 | 37,8 | 872 | 4 528 | 4 950 | 1 312 | 494 | |
| Kokkola - Karleby | 21 962 | 51 956 | 91,0 | 38,3 | 2 355 | 10 965 | 15 055 | 5 907 | 1 000 | |
| Pohjois-Pohjanmaa | | | | | | | | | | |
| Norra Osterbotten | 160 332 | 373 340 | 84,4 | 36,2 | 18 603 | 89 762 | 104 709 | 48 521 | 7 102 | |
| Oulu - Uleåborg | 90 985 | 204 274 | 80,3 | 35,7 | 9 382 | 43 014 | 54 727 | 32 180 | 4 078 | |
| Oulunkaari | 10 669 | 26 748 | 89,2 | 35,5 | 1 703 | 8 561 | 7 838 | 2 232 | 599 | |
| Raahe - Brahestad | 14 839 | 34 539 | 89,2 | 38,3 | 1 650 | 8 141 | 10 616 | 3 865 | 358 | |
| Siikalatva | 6 427 | 15 965 | 90,5 | 36,3 | 918 | 4 837 | 4 621 | 1 522 | 284 | |
| Nivala-Haapajärvi | 12 491 | 30 724 | 89,5 | 36,3 | 1 771 | 9 125 | 8 959 | 2 839 | 693 | |
| Ylivieska | 16 076 | 39 541 | 91,2 | 37,0 | 2 042 | 10 466 | 11 886 | 3 635 | 555 | |
| Koillismaa | 8 845 | 21 549 | 89,3 | 36,5 | 1 137 | 5 618 | 6 062 | 2 248 | 535 | |
| Kainuu | | | | | | | | | | |
| Kajanaland | 39 214 | 84 265 | 81,5 | 37,9 | 3 844 | 16 615 | 26 798 | 11 127 | 1 289 | |
| Kehys-Kainuu | 12 222 | 26 480 | 84,8 | 39,1 | 1 229 | 5 286 | 8 642 | 3 134 | 446 | |
| Kajaani - Kajana | 26 992 | 57 785 | 80,0 | 37,3 | 2 615 | 11 329 | 18 156 | 7 993 | 843 | |
| Lappi | | | | | | | | | | |
| Lapland | 84 252 | 182 949 | 82,7 | 38,0 | 8 746 | 37 790 | 54 819 | 25 963 | 3 470 | |
| Rovaniemi | 28 709 | 61 481 | 78,3 | 36,5 | 2 940 | 12 717 | 17 057 | 10 392 | 1 260 | |
| Kemi-Tornio - Kemi-Torneå . . | 28 023 | 60 585 | 83,4 | 38,5 | 2 749 | 11 938 | 18 892 | 8 299 | 832 | |
| Torniolaakso - Tornedalen . . . | 4 200 | 9 574 | 92,9 | 40,7 | 482 | 2 112 | 3 205 | 799 | 196 | |
| Itä-Lappi - Östra Lappland . . . | 9 375 | 20 100 | 84,9 | 39,6 | 898 | 3 852 | 6 486 | 2 501 | 388 | |
| Tunturi-Lappi | 6 160 | 13 837 | 89,2 | 39,5 | 727 | 3 147 | 4 317 | 1 474 | 369 | |
| Pohjois-Lappi - Norra Lappland | 7 785 | 17 372 | 83,6 | 37,2 | 950 | 4 024 | 4 862 | 2 498 | 425 | |
| Ahvenanmaa | | | | | | | | | | |
| Åland | 12 046 | 26 416 | 93,7 | 42,6 | 1 100 | 4 555 | 7 245 | 4 105 | 696 | |
| Mariehamns stad | 5 370 | 10 614 | 84,0 | 42,5 | 396 | 1 514 | 2 405 | 2 707 | 258 | |
| Ålands landsbygd | 5 637 | 13 513 | 103,0 | 42,9 | 588 | 2 527 | 4 142 | 1 141 | 354 | |
| Ålands skärgård | 1 039 | 2 289 | 92,9 | 41,8 | 116 | 514 | 698 | 257 | 84 | |
| Kunnat maakunnittain - Kommunerna efter landskap - Municipalities by regions | | | | | | | | | | |
| Uusimaa - Nyland | 638 411 | 1 324 735 | 73,4 | 35,4 | 64 642 | 256 861 | 361 579 | 245 168 | 31 664 | |
| Espoo - Esbo | 100 637 | 227 592 | 80,4 | 35,5 | 9 523 | 40 765 | 59 267 | 35 055 | 6 315 | |
| Hanko - Hangö | 4 763 | 9 656 | 81,9 | 40,3 | 451 | 1 802 | 3 054 | 1 519 | 190 | |
| Helsinki - Helsingfors | 291 177 | 540 094 | 63,0 | 34,0 | 28 481 | 103 724 | 141 165 | 137 258 | 12 754 | |
| Hyvinkää - Hyvinge | 20 266 | 42 859 | 76,1 | 36,0 | 2 104 | 8 560 | 12 875 | 6 453 | 938 | |
| Inkoo - Ingå | 2 175 | 5 206 | 102,8 | 43,0 | 265 | 1 104 | 1 682 | 404 | 89 | |
| Järvenpää - Träskända | 16 691 | 36 805 | 78,9 | 35,7 | 1 632 | 6 817 | 10 889 | 4 950 | 852 | |
| Karjaa - Karis | 4 062 | 8 793 | 85,2 | 39,3 | 450 | 1 832 | 2 750 | 1 202 | 110 | |
| Karjalohja - Karislojo | 643 | 1 440 | 95,1 | 42,4 | 87 | 384 | 482 | 136 | 25 | |
| Karkkila - Högfors | 4 017 | 8 627 | 81,4 | 37,9 | 548 | 2 161 | 2 914 | 985 | 118 | |
| Kauniainen - Grankulla | 3 283 | 8 250 | 115,1 | 46,0 | 302 | 1 291 | 2 128 | 1 008 | 147 | |

Taulukko 15. (jatk.)
 Tabell 15. (forts.)
 Table 15. (cont.)

Asuntokunnat asumisväljyyden ja hallintaperusteen mukaan 31.12.2005
 Bostadshushåll efter boenderymighet och upplåtelseform
 Household-dwelling units by housing density and tenure status

| Alue Område Area | Asunto- kuntia yhteensä Bostads- hushåll totalt Household- dwelling units total | Henkilöitä yhteensä Personer totalt Persons total | Pinta-ala/ asunto- kunta Golvyta/ bostads- hushåll Floor area/ house- hold- dwelling unit | Pinta- ala/ henkilö Golvyta/ person Floor area/ person | Ahtaasti asuvia Trångboddä Overcrowded | | Hallintaperuste Upplåtelseform Tenure status | | |
|----------------------------------------------|------------------------------------------------------------------------------------------------------------|------------------------------------------------------------------|-------------------------------------------------------------------------------------------------------------------------|--------------------------------------------------------------------------|-----------------------------------------------------------------------------|-----------------------------------|------------------------------------------------------------------------|-------------------------------------------------------------|---------------------------------------------------------------------------|
| | | | | | Asunto- kuntia Bostads- hushåll Household- dwelling units | Henkilöitä Personer Persons | Omistus- asunto Ägar- bostad Owner occupied dwelling | Vuokra- asunto Hyres- bostad Rented dwelling | Muu tai tunte- maton Annan eller okänd Other or unknown |
| Kerava - Kervo | 14 582 | 31 019 | 75,5 | 35,5 | 1 383 | 5 597 | 8 874 | 4 826 | 882 |
| Kirkkonummi - Kyrkslätt | 13 352 | 33 181 | 97,7 | 39,2 | 1 481 | 6 452 | 9 199 | 3 382 | 771 |
| Lohja - Lojo | 16 234 | 35 951 | 83,3 | 37,6 | 1 715 | 7 052 | 10 699 | 4 853 | 682 |
| Mäntsälä | 7 318 | 17 994 | 95,5 | 38,6 | 857 | 3 933 | 5 592 | 1 442 | 284 |
| Nummi-Pusula | 2 509 | 5 878 | 94,8 | 40,3 | 383 | 1 605 | 2 013 | 404 | 92 |
| Nurmijärvi | 14 350 | 36 895 | 96,5 | 37,5 | 1 838 | 8 305 | 10 927 | 2 821 | 602 |
| Pohja - Pojo | 2 177 | 4 749 | 82,2 | 37,7 | 307 | 1 225 | 1 430 | 650 | 97 |
| Pornainen - Borgnäs | 1 634 | 4 711 | 108,1 | 37,1 | 265 | 1 304 | 1 405 | 164 | 65 |
| Sammatti | 555 | 1 262 | 96,9 | 42,5 | 66 | 259 | 451 | 91 | 13 |
| Siuntio - Sjundeå | 2 104 | 5 387 | 111,8 | 43,4 | 250 | 1 067 | 1 712 | 309 | 83 |
| Tammisaari - Ekenäs | 6 696 | 14 291 | 87,9 | 41,2 | 687 | 2 808 | 4 396 | 2 103 | 197 |
| Tuusula - Tusby | 13 811 | 34 417 | 93,4 | 37,5 | 1 638 | 7 024 | 10 102 | 2 783 | 926 |
| Vantaa - Vanda | 84 720 | 184 209 | 74,2 | 34,1 | 8 677 | 36 411 | 49 861 | 29 922 | 4 937 |
| Vihti - Vichtis | 10 655 | 25 469 | 92,1 | 38,5 | 1 252 | 5 379 | 7 712 | 2 448 | 495 |
| Itä-Uusimaa - Östra Nyland | 39 879 | 91 434 | 90,8 | 39,5 | 4 629 | 19 222 | 27 990 | 10 053 | 1 836 |
| Askola | 1 808 | 4 480 | 99,9 | 40,1 | 248 | 1 077 | 1 477 | 254 | 77 |
| Lapinjärvi - Lapträsk | 1 280 | 2 887 | 97,5 | 43,2 | 164 | 675 | 898 | 321 | 61 |
| Liljendal | 631 | 1 452 | 94,9 | 41,2 | 87 | 351 | 480 | 103 | 48 |
| Loviisa - Lovisa | 3 781 | 7 269 | 79,4 | 41,3 | 260 | 1 035 | 2 345 | 1 354 | 82 |
| Myrskylä - Mörskom | 863 | 2 006 | 97,6 | 41,8 | 100 | 422 | 657 | 165 | 41 |
| Pernaja - Pernå | 1 660 | 3 860 | 95,8 | 41,1 | 247 | 984 | 1 254 | 336 | 70 |
| Porvoo - Borgå | 20 618 | 46 171 | 85,1 | 37,9 | 2 368 | 9 678 | 13 557 | 5 998 | 1 063 |
| Pukkila | 818 | 1 993 | 96,4 | 39,4 | 123 | 570 | 649 | 143 | 26 |
| Ruotsinpyhtää - Strömfors | 1 304 | 2 860 | 91,4 | 41,6 | 140 | 607 | 981 | 281 | 42 |
| Sipoo - Sibbo | 7 116 | 18 456 | 107,2 | 41,0 | 892 | 3 823 | 5 692 | 1 098 | 326 |
| Varsinais-Suomi Egentliga Finland | 217 032 | 445 128 | 80,8 | 39,4 | 20 170 | 80 048 | 141 664 | 65 598 | 9 770 |
| Alastaro | 1 297 | 2 875 | 96,8 | 43,5 | 125 | 536 | 1 007 | 217 | 73 |
| Askainen - Villnäs | 402 | 923 | 103,0 | 44,5 | 39 | 154 | 350 | 40 | 12 |
| Aura | 1 531 | 3 652 | 89,9 | 37,5 | 210 | 899 | 1 200 | 246 | 85 |
| Dragsfjärd | 1 625 | 3 302 | 83,3 | 41,0 | 182 | 726 | 1 105 | 471 | 49 |
| Halikko | 4 140 | 9 438 | 92,2 | 40,3 | 459 | 1 933 | 3 188 | 820 | 132 |
| Houtskar i -Houtskär | 290 | 667 | 88,9 | 37,6 | 46 | 186 | 211 | 56 | 23 |
| Iniö | 110 | 252 | 101,4 | 43,4 | 21 | 94 | 81 | 18 | 11 |
| Kaarina - S:t Karins | 9 358 | 21 726 | 90,9 | 39,1 | 871 | 3 625 | 7 018 | 1 668 | 672 |
| Kemiö - Kimito | 1 495 | 3 261 | 94,9 | 43,6 | 165 | 674 | 1 120 | 299 | 76 |
| Kiikala | 851 | 1 805 | 93,4 | 43,7 | 91 | 386 | 681 | 139 | 31 |
| Kisko | 860 | 1 843 | 91,0 | 42,3 | 92 | 372 | 700 | 140 | 20 |
| Korppoo - Korpo | 422 | 879 | 87,3 | 41,7 | 44 | 189 | 309 | 95 | 18 |
| Koski Tl | 1 177 | 2 500 | 95,4 | 45,0 | 113 | 453 | 947 | 176 | 54 |
| Kustavi - Gustavs | 455 | 918 | 92,0 | 45,5 | 41 | 167 | 338 | 98 | 19 |
| Kuusjoki | 775 | 1 725 | 97,3 | 43,5 | 85 | 362 | 647 | 95 | 33 |
| Laitila | 3 873 | 8 426 | 89,6 | 41,2 | 380 | 1 582 | 2 958 | 816 | 99 |
| Lemu | 610 | 1 616 | 107,1 | 40,2 | 87 | 362 | 551 | 50 | 9 |
| Lieto - Lundo | 5 915 | 14 927 | 101,6 | 40,2 | 710 | 2 935 | 4 855 | 724 | 336 |
| Loimaa | 6 222 | 12 939 | 87,5 | 42,0 | 585 | 2 373 | 4 511 | 1 399 | 312 |
| Marttila | 911 | 2 033 | 98,0 | 43,9 | 105 | 453 | 735 | 134 | 42 |
| Masku | 2 307 | 5 977 | 111,3 | 42,9 | 200 | 881 | 1 995 | 250 | 62 |
| Mellilä | 553 | 1 208 | 91,4 | 41,5 | 63 | 258 | 423 | 93 | 37 |

Taulukko 15. (jatk.)
Tabell 15. (forts.)
Table 15. (cont.)

Asuntokunnat asumisväljyyden ja hallintaperusteen mukaan 31.12.2005
Bostadshushäll efter boenderymighet och upplåtelseform
Household-dwelling units by housing density and tenure status

| Alue Område Area | Asunto- kuntia yhteensä Bostads- hushäll totalt Household- dwelling units total | Henkilöitä yhteensä Personer totalt Persons total | Pinta-ala/ asunto- kunta Golvyta/ bostads- hushäll Floor area/ house- hold- dwelling unit | Pinta- ala/ henkilö Golvyta/ person Floor area/ person | Ahtaasti asuvia Trångbodd Overcrowded | | Hallintaperuste Upplåtelseform Tenure status | | |
|---------------------------------|------------------------------------------------------------------------------------------------------------|------------------------------------------------------------------|-------------------------------------------------------------------------------------------------------------------------|--------------------------------------------------------------------------|-----------------------------------------------------------------------------|-----------------------------------|------------------------------------------------------------------------|-------------------------------------------------------------|---------------------------------------------------------------------------|
| | | | | | Asunto- kuntia Bostads- hushäll Household- dwelling units | Henkilöitä Personer Persons | Omistus- asunto Ägar- bostad Owner occupied dwelling | Vuokra- asunto Hyres- bostad Rented dwelling | Muu tai tunte- maton Annan eller okänd Other or unknown |
| Merimasku | 605 | 1 539 | 114,0 | 44,5 | 45 | 197 | 554 | 36 | 15 |
| Mietoinen | 690 | 1 686 | 103,6 | 42,3 | 85 | 357 | 600 | 67 | 23 |
| Muurla | 627 | 1 444 | 100,9 | 43,8 | 65 | 276 | 537 | 60 | 30 |
| Mynämäki | 2 744 | 6 243 | 93,0 | 40,7 | 311 | 1 290 | 2 219 | 444 | 81 |
| Naantali - Nådendal | 6 362 | 13 783 | 83,9 | 38,7 | 557 | 2 215 | 4 110 | 1 819 | 433 |
| Nauvo - Nagu | 642 | 1 422 | 95,0 | 42,5 | 79 | 330 | 462 | 142 | 38 |
| Nousiainen - Nousis | 1 743 | 4 470 | 103,6 | 40,2 | 222 | 959 | 1 505 | 194 | 44 |
| Oripää | 597 | 1 330 | 95,4 | 42,8 | 82 | 309 | 469 | 99 | 29 |
| Paimio - Pemar | 4 329 | 9 746 | 92,1 | 40,8 | 393 | 1 661 | 3 192 | 1 011 | 126 |
| Parainen - Pargas | 5 325 | 11 936 | 91,8 | 41,1 | 562 | 2 360 | 4 087 | 1 089 | 149 |
| Perniö - Bjärnä | 2 712 | 5 906 | 94,2 | 43,2 | 291 | 1 167 | 2 080 | 558 | 74 |
| Pertteli | 1 619 | 3 836 | 96,1 | 40,5 | 204 | 835 | 1 350 | 228 | 41 |
| Piikkiö - Pikis | 2 823 | 6 920 | 96,9 | 39,5 | 351 | 1 469 | 2 312 | 425 | 86 |
| Pyhäranta | 933 | 2 191 | 100,0 | 42,4 | 97 | 387 | 828 | 84 | 21 |
| Pöytyä | 2 647 | 6 149 | 98,6 | 42,4 | 334 | 1 464 | 2 122 | 403 | 122 |
| Raisio - Reso | 10 849 | 23 474 | 83,5 | 38,6 | 958 | 3 907 | 7 531 | 2 739 | 579 |
| Rusko | 1 353 | 3 738 | 113,9 | 41,1 | 130 | 574 | 1 230 | 91 | 32 |
| Rymättylä - Rimito | 893 | 2 017 | 103,5 | 45,5 | 95 | 392 | 711 | 146 | 36 |
| Salo | 12 527 | 24 757 | 76,8 | 38,8 | 1 015 | 3 980 | 8 143 | 3 933 | 451 |
| Sauvo - Sagu | 1 232 | 2 878 | 101,1 | 43,1 | 131 | 556 | 993 | 200 | 39 |
| Somero | 4 412 | 9 420 | 91,0 | 42,5 | 436 | 1 797 | 3 532 | 750 | 130 |
| Suomusjärvi | 613 | 1 282 | 90,8 | 43,1 | 56 | 223 | 469 | 116 | 28 |
| Särkisalo - Finby | 340 | 717 | 96,0 | 45,6 | 38 | 150 | 232 | 95 | 13 |
| Taivassalo - Tövsala | 786 | 1 705 | 100,4 | 45,8 | 66 | 277 | 659 | 101 | 26 |
| Tarvasjoki | 779 | 1 936 | 104,4 | 41,9 | 88 | 403 | 657 | 82 | 40 |
| Turku - Åbo | 92 707 | 168 402 | 67,4 | 37,1 | 7 781 | 28 864 | 48 194 | 39 927 | 4 586 |
| Uusikaupunki - Nystad | 7 733 | 15 914 | 84,8 | 41,2 | 614 | 2 521 | 5 271 | 2 281 | 181 |
| Vahto | 693 | 1 857 | 105,7 | 39,4 | 86 | 368 | 642 | 39 | 12 |
| Vehmaa | 1 107 | 2 399 | 95,6 | 44,0 | 122 | 494 | 877 | 188 | 42 |
| Velkua | 107 | 243 | 95,9 | 41,3 | 9 | 41 | 84 | 20 | 3 |
| Västanfjärd | 356 | 798 | 100,1 | 44,7 | 41 | 170 | 305 | 41 | 10 |
| Yläne | 968 | 2 098 | 91,5 | 41,9 | 112 | 455 | 777 | 146 | 45 |
| Satakunta | 107 594 | 225 972 | 86,1 | 40,9 | 9 605 | 39 228 | 76 549 | 27 983 | 3 062 |
| Eura | 4 291 | 9 301 | 91,7 | 42,3 | 394 | 1 703 | 3 357 | 810 | 124 |
| Eurajoki - Euraäminne | 2 499 | 5 784 | 96,7 | 41,8 | 287 | 1 171 | 2 077 | 355 | 67 |
| Harjavalta | 3 729 | 7 573 | 87,9 | 43,2 | 275 | 1 147 | 2 739 | 889 | 101 |
| Honkajoki | 861 | 1 975 | 90,4 | 39,4 | 91 | 401 | 624 | 201 | 36 |
| Huittinen | 4 278 | 8 892 | 90,5 | 43,4 | 366 | 1 511 | 3 100 | 1 071 | 107 |
| Jämijärvi | 905 | 2 149 | 98,0 | 40,9 | 117 | 516 | 720 | 140 | 45 |
| Kankaanpää | 5 698 | 12 373 | 88,1 | 40,5 | 541 | 2 244 | 3 815 | 1 709 | 174 |
| Karvia | 1 233 | 2 749 | 92,6 | 41,3 | 157 | 659 | 920 | 254 | 59 |
| Kiikoinen | 544 | 1 259 | 99,5 | 43,0 | 75 | 313 | 428 | 94 | 22 |
| Kiukainen | 1 479 | 3 294 | 97,9 | 44,0 | 158 | 658 | 1 186 | 244 | 49 |
| Kodisjoki | 222 | 519 | 98,4 | 42,3 | 27 | 109 | 190 | 27 | 5 |
| Kokemäki - Kumo | 3 824 | 8 167 | 92,7 | 43,3 | 346 | 1 457 | 3 014 | 679 | 131 |
| Köyliö - Kjulo | 1 272 | 2 920 | 96,0 | 41,8 | 146 | 640 | 1 063 | 171 | 38 |
| Lappi | 1 372 | 3 214 | 98,3 | 41,9 | 167 | 691 | 1 139 | 181 | 52 |
| Lavia | 996 | 2 151 | 95,1 | 44,0 | 109 | 444 | 789 | 150 | 57 |
| Luvia | 1 368 | 3 293 | 104,4 | 43,2 | 173 | 755 | 1 172 | 147 | 49 |

Taulukko 15. (jatk.)
 Tabell 15. (forts.)
 Table 15. (cont.)

Asuntokunnat asumisväljyyden ja hallintaperusteen mukaan 31.12.2005
 Bostadshushåll efter boenderymighet och upplåtelseform
 Household-dwelling units by housing density and tenure status

| Alue Område Area | Asunto- kuntia yhteensä Bostads- hushåll totalt Household- dwelling units total | Henkilöitä yhteensä Personer totalt Persons total | Pinta-ala/ asunto- kunta Golvyta/ bostads- hushåll Floor area/ house- hold- dwelling unit | Pinta- ala/ henkilö Golvyta/ person Floor area/ person | Ahtaasti asuvia Trångbodda Overcrowded | | Hallintaperuste Upplåtelseform Tenure status | | |
|----------------------------------------|------------------------------------------------------------------------------------------------------------|------------------------------------------------------------------|-------------------------------------------------------------------------------------------------------------------------|--------------------------------------------------------------------------|-----------------------------------------------------------------------------|-----------------------------------|------------------------------------------------------------------------|-------------------------------------------------------------|---------------------------------------------------------------------------|
| | | | | | Asunto- kuntia Bostads- hushåll Household- dwelling units | Henkilöitä Personer Persons | Omistus- asunto Agar- bostad Owner occupied dwelling | Vuokra- asunto Hyres- bostad Rented dwelling | Muu tai tunte- maton Annan eller okänd Other or unknown |
| Merikarvia - Sastmola | 1 604 | 3 494 | 89,6 | 41,0 | 193 | 779 | 1 194 | 345 | 65 |
| Nakkila | 2 574 | 5 734 | 96,0 | 43,1 | 237 | 991 | 2 088 | 426 | 60 |
| Noormarkku - Norrmark | 2 510 | 6 033 | 102,8 | 42,9 | 255 | 1 107 | 2 051 | 390 | 69 |
| Pomarkku - Påmark | 1 100 | 2 486 | 93,2 | 41,1 | 134 | 552 | 851 | 213 | 36 |
| Pori - Björneborg | 37 828 | 74 679 | 77,5 | 39,2 | 3 118 | 12 188 | 24 370 | 12 373 | 1 085 |
| Rauma - Raumo | 17 687 | 36 014 | 82,2 | 40,4 | 1 324 | 5 338 | 12 008 | 5 335 | 344 |
| Siikainen | 802 | 1 766 | 89,5 | 40,3 | 110 | 444 | 600 | 164 | 38 |
| Säkylä | 2 243 | 4 843 | 94,6 | 43,7 | 158 | 664 | 1 682 | 489 | 72 |
| Ulvila - Ulvsby | 5 912 | 13 625 | 95,8 | 41,5 | 565 | 2 407 | 4 741 | 1 032 | 139 |
| Vampula | 763 | 1 685 | 95,6 | 43,2 | 82 | 339 | 631 | 94 | 38 |
| Kanta-Häme | | | | | | | | | |
| Egentliga Tavastland | 78 252 | 165 643 | 81,9 | 38,6 | 7 961 | 32 502 | 54 239 | 21 403 | 2 610 |
| Forssa | 9 021 | 17 553 | 76,3 | 39,2 | 732 | 2 865 | 5 921 | 2 851 | 249 |
| Hattula | 3 917 | 9 172 | 94,7 | 40,3 | 475 | 2 028 | 3 041 | 728 | 148 |
| Hauho | 1 767 | 3 869 | 95,3 | 43,2 | 142 | 627 | 1 313 | 335 | 119 |
| Hausjärvi | 3 513 | 8 293 | 92,6 | 39,3 | 473 | 1 978 | 2 756 | 639 | 118 |
| Humpila | 1 165 | 2 558 | 92,0 | 41,9 | 133 | 534 | 929 | 199 | 37 |
| Hämeenlinna - Tavastehus | 23 464 | 46 586 | 74,0 | 37,2 | 1 996 | 8 085 | 14 849 | 7 844 | 771 |
| Janakkala | 7 065 | 15 635 | 86,3 | 39,0 | 790 | 3 309 | 5 249 | 1 591 | 225 |
| Jokioinen - Jockis | 2 412 | 5 684 | 94,2 | 39,9 | 305 | 1 288 | 1 870 | 464 | 78 |
| Kalvola | 1 522 | 3 408 | 90,2 | 40,2 | 187 | 760 | 1 145 | 320 | 57 |
| Lammi | 2 561 | 5 541 | 91,1 | 42,0 | 287 | 1 163 | 1 915 | 571 | 75 |
| Loppi | 3 296 | 7 838 | 92,7 | 38,9 | 447 | 1 897 | 2 626 | 567 | 103 |
| Renko | 1 031 | 2 313 | 94,8 | 42,2 | 125 | 516 | 850 | 143 | 38 |
| Riihimäki | 12 911 | 26 591 | 74,8 | 36,3 | 1 294 | 5 095 | 8 158 | 4 352 | 401 |
| Tammela | 2 740 | 6 438 | 97,1 | 41,2 | 338 | 1 376 | 2 184 | 440 | 116 |
| Tuulos | 693 | 1 532 | 97,6 | 44,0 | 77 | 329 | 538 | 129 | 26 |
| Ypäjä | 1 174 | 2 632 | 91,1 | 40,7 | 160 | 652 | 895 | 230 | 49 |
| Pirkanmaa - Birkaland | 220 680 | 459 183 | 78,4 | 37,6 | 21 581 | 86 481 | 143 504 | 68 096 | 9 080 |
| Hämeenkyrö - Tavastkyro | 4 419 | 10 041 | 88,0 | 38,7 | 588 | 2 350 | 3 339 | 879 | 201 |
| Ikaalinen - Ikaalis | 3 481 | 7 437 | 88,4 | 41,4 | 391 | 1 595 | 2 582 | 760 | 139 |
| Juupajoki | 940 | 2 172 | 89,5 | 38,5 | 129 | 545 | 662 | 211 | 67 |
| Kangasala | 11 103 | 26 428 | 91,8 | 38,5 | 1 232 | 5 176 | 8 460 | 2 079 | 564 |
| Kihniö | 982 | 2 312 | 93,0 | 39,5 | 132 | 587 | 751 | 190 | 41 |
| Kuhmalahti | 513 | 1 098 | 89,4 | 41,7 | 55 | 230 | 405 | 87 | 21 |
| Kuru | 1 251 | 2 719 | 89,6 | 41,0 | 158 | 692 | 930 | 273 | 48 |
| Kylmäkoski | 1 100 | 2 578 | 98,7 | 42,1 | 129 | 519 | 836 | 231 | 33 |
| Lempäälä | 7 342 | 18 090 | 93,8 | 38,0 | 874 | 3 871 | 5 651 | 1 367 | 324 |
| Luopioinen | 1 098 | 2 347 | 88,7 | 41,4 | 132 | 520 | 836 | 221 | 41 |
| Längelmäki | 814 | 1 639 | 88,9 | 44,0 | 87 | 341 | 587 | 172 | 55 |
| Mouhijärvi | 1 252 | 2 976 | 95,6 | 40,1 | 186 | 762 | 1 018 | 192 | 42 |
| Mänttä | 3 259 | 6 390 | 78,2 | 39,8 | 238 | 945 | 2 218 | 952 | 89 |
| Nokia | 12 916 | 28 745 | 81,5 | 36,6 | 1 344 | 5 539 | 9 498 | 3 013 | 405 |
| Orivesi | 4 084 | 8 743 | 84,9 | 39,6 | 424 | 1 730 | 2 985 | 928 | 171 |
| Parkano | 3 318 | 7 224 | 89,1 | 40,9 | 320 | 1 381 | 2 495 | 716 | 107 |
| Pirkkala - Birkala | 6 012 | 14 738 | 91,5 | 37,3 | 618 | 2 707 | 4 563 | 1 102 | 347 |
| Punkalaidun | 1 599 | 3 393 | 94,8 | 44,7 | 163 | 676 | 1 245 | 296 | 58 |
| Pälkäne | 1 863 | 4 382 | 93,3 | 39,5 | 244 | 1 024 | 1 426 | 376 | 61 |
| Ruovesi | 2 457 | 5 279 | 85,3 | 39,5 | 305 | 1 228 | 1 601 | 649 | 207 |

Taulukko 15. (jatk.)
 Tabell 15. (forts.)
 Table 15. (cont.)

Asuntokunnat asumisväijyyden ja hallintaperusteen mukaan 31.12.2005
 Bostadshushåll efter boenderymighet och upplåtelseform
 Household-dwelling units by housing density and tenure status

| Alue Område Area | Asunto- kuntia yhteensä Bostads- hushåll totalt Household- dwelling units total | Henkilöitä yhteensä Personer totalt Persons total | Pinta-ala/ asunto- kunta Golvyta/ bostads- hushåll Floor area/ house- hold- dwelling unit | Pinta- ala/ henkilö Golvyta/ person Floor area/ person | Ahtaasti asuvia Trångboddad Overcrowded | | Hallintaperuste Upplåtelseform Tenure status | | |
|---------------------------------|------------------------------------------------------------------------------------------------------------|------------------------------------------------------------------|-------------------------------------------------------------------------------------------------------------------------|--------------------------------------------------------------------------|-----------------------------------------------------------------------------|-----------------------------------|------------------------------------------------------------------------|-------------------------------------------------------------|---------------------------------------------------------------------------|
| | | | | | Asunto- kuntia Bostads- hushåll Household- dwelling units | Henkilöitä Personer Persons | Omistus- asunto Ågar- bostad Owner occupied dwelling | Vuokra- asunto Hyres- bostad Rented dwelling | Muu tai tunte- maton Annan eller okänd Other or unknown |
| Suodenniemi | 602 | 1 322 | 97,1 | 44,0 | 66 | 294 | 485 | 87 | 30 |
| Tampere - Tammerfors | 104 793 | 198 436 | 67,7 | 35,7 | 9 106 | 34 205 | 57 225 | 43 080 | 4 488 |
| Toijala | 3 852 | 8 152 | 80,5 | 38,1 | 384 | 1 576 | 2 786 | 970 | 96 |
| Urkala | 2 579 | 5 477 | 88,0 | 41,4 | 284 | 1 157 | 1 891 | 590 | 98 |
| Valkeakoski | 9 763 | 20 099 | 81,8 | 39,7 | 796 | 3 264 | 6 779 | 2 727 | 257 |
| Vammala | 6 966 | 15 018 | 87,3 | 40,5 | 724 | 3 048 | 5 155 | 1 550 | 261 |
| Vesilahti | 1 468 | 3 789 | 106,7 | 41,2 | 188 | 839 | 1 262 | 164 | 42 |
| Viiala | 2 390 | 5 352 | 83,7 | 37,4 | 276 | 1 126 | 1 797 | 536 | 57 |
| Viljakkala | 907 | 2 043 | 93,4 | 41,4 | 111 | 469 | 745 | 124 | 38 |
| Vilppula | 2 581 | 5 307 | 83,8 | 40,7 | 246 | 981 | 1 818 | 679 | 84 |
| Virrat-Virdois | 3 666 | 7 745 | 86,2 | 40,6 | 371 | 1 551 | 2 552 | 946 | 168 |
| Ylöjärvi | 9 108 | 22 833 | 93,6 | 37,3 | 1 035 | 4 506 | 7 196 | 1 531 | 381 |
| Äetsä | 2 202 | 4 879 | 93,3 | 42,1 | 245 | 1 047 | 1 725 | 418 | 59 |
| Päijät-Häme | 95 845 | 195 542 | 78,1 | 38,2 | 8 580 | 35 181 | 60 556 | 31 370 | 3 919 |
| Artjärvi - Artsjö | 677 | 1 512 | 99,3 | 44,3 | 66 | 279 | 528 | 117 | 32 |
| Asikkala | 3 915 | 8 446 | 92,2 | 42,5 | 349 | 1 460 | 2 970 | 818 | 127 |
| Hartola | 1 751 | 3 576 | 83,5 | 40,9 | 179 | 745 | 1 218 | 467 | 66 |
| Heinola | 10 249 | 20 430 | 76,3 | 38,2 | 862 | 3 401 | 6 799 | 3 166 | 284 |
| Hollola | 8 889 | 20 972 | 92,7 | 39,2 | 918 | 4 029 | 6 634 | 1 916 | 339 |
| Hämeenkoski | 964 | 2 162 | 98,4 | 43,8 | 100 | 402 | 760 | 166 | 38 |
| Kärkölä | 2 194 | 4 879 | 91,2 | 40,9 | 258 | 1 030 | 1 615 | 497 | 82 |
| Lahti - Lahtis | 50 264 | 96 338 | 69,9 | 36,5 | 4 126 | 16 525 | 27 553 | 20 175 | 2 536 |
| Nastola | 6 491 | 14 666 | 87,7 | 38,8 | 633 | 2 739 | 4 673 | 1 695 | 123 |
| Orimattila | 6 484 | 14 395 | 90,5 | 40,7 | 690 | 2 891 | 4 871 | 1 447 | 166 |
| Padasjoki | 1 708 | 3 594 | 87,9 | 41,7 | 165 | 711 | 1 238 | 407 | 63 |
| Sysmä | 2 259 | 4 572 | 83,6 | 41,3 | 234 | 969 | 1 697 | 499 | 63 |
| Kymenlaakso | | | | | | | | | |
| Kymmenedalen | 89 106 | 181 866 | 79,5 | 38,9 | 7 515 | 30 676 | 60 974 | 25 190 | 2 942 |
| Anjalankoski | 7 727 | 16 588 | 85,2 | 39,6 | 729 | 3 168 | 5 693 | 1 782 | 252 |
| Elimäki | 3 628 | 8 221 | 92,3 | 40,7 | 355 | 1 569 | 2 681 | 818 | 129 |
| Hamina - Fredrikshamn | 10 237 | 21 577 | 84,3 | 39,9 | 834 | 3 456 | 7 514 | 2 380 | 343 |
| Iitti | 3 405 | 7 173 | 88,2 | 41,7 | 306 | 1 300 | 2 493 | 819 | 93 |
| Jaala | 885 | 1 888 | 87,7 | 40,9 | 100 | 408 | 697 | 148 | 40 |
| Kotka | 27 514 | 53 745 | 72,4 | 37,1 | 2 443 | 9 541 | 17 639 | 9 077 | 798 |
| Kouvola | 16 250 | 30 475 | 72,2 | 38,5 | 949 | 3 774 | 9 907 | 5 778 | 565 |
| Kuusankoski | 9 759 | 19 914 | 77,3 | 37,8 | 895 | 3 635 | 6 828 | 2 669 | 262 |
| Miehikkälä | 1 097 | 2 370 | 91,8 | 42,4 | 99 | 427 | 807 | 240 | 50 |
| Pyhtää-Pyttis | 2 187 | 5 070 | 98,2 | 42,2 | 221 | 916 | 1 817 | 299 | 71 |
| Valkeala | 4 762 | 11 258 | 96,9 | 40,8 | 449 | 1 942 | 3 655 | 834 | 273 |
| Virolahti | 1 655 | 3 587 | 95,8 | 44,2 | 135 | 540 | 1 243 | 346 | 66 |
| Etelä-Karjala | | | | | | | | | |
| Södra Karelen | 65 243 | 132 960 | 78,9 | 38,7 | 5 498 | 22 007 | 43 498 | 19 503 | 2 242 |
| Imatra | 14 757 | 29 015 | 75,7 | 38,5 | 1 160 | 4 552 | 9 937 | 4 471 | 349 |
| Joutseno | 4 915 | 10 618 | 84,8 | 39,2 | 453 | 1 854 | 3 618 | 1 134 | 163 |
| Lappeenranta | | | | | | | | | |
| Villmanstrand | 29 310 | 57 920 | 73,3 | 37,1 | 2 361 | 9 322 | 17 365 | 10 792 | 1 153 |
| Lemi | 1 308 | 3 080 | 94,8 | 40,2 | 121 | 542 | 1 030 | 220 | 58 |
| Luumäki | 2 456 | 5 200 | 90,2 | 42,6 | 214 | 924 | 1 787 | 591 | 78 |
| Parikkala | 2 905 | 6 081 | 86,1 | 41,0 | 281 | 1 098 | 2 153 | 639 | 113 |

Taulukko 15. (jatk.)
 Tabell 15. (forts.)
 Table 15. (cont.)

Asuntokunnat asumisväijyyden ja hallintaperusteen mukaan 31.12.2005
 Bostadshushåll efter boenderymighet och upplåtelseform
 Household-dwelling units by housing density and tenure status

| Alue Område Area | Asunto- kuntia yhteensä Bostads- hushåll totalt Household- dwelling units total | Henkilöitä yhteensä Personer totalt Persons total | Pinta-ala/ asunto- kunta Golvyta/ bostads- hushåll Floor area/ house- hold- dwelling unit | Pinta- ala/ henkilö Golvyta/ person Floor area/ person | Ahtaasti asuvia Trångbodda Overcrowded | | Hallintaperuste Upplåtelseform Tenure status | | |
|--------------------------------|------------------------------------------------------------------------------------------------------------|------------------------------------------------------------------|-------------------------------------------------------------------------------------------------------------------------|--------------------------------------------------------------------------|-----------------------------------------------------------------------------|-----------------------------------|------------------------------------------------------------------------|-------------------------------------------------------------|---------------------------------------------------------------------------|
| | | | | | Asunto- kuntia Bostads- hushåll Household- dwelling units | Henkilöitä Personer Persons | Omistus- asunto Ägar- bostad Owner occupied dwelling | Vuokra- asunto Hyres- bostad Rented dwelling | Muu tai tunte- maton Annan eller okänd Other or unknown |
| Rautjärvi | 2 053 | 4 211 | 82,9 | 40,4 | 172 | 683 | 1 583 | 415 | 55 |
| Ruokolahti | 2 669 | 5 755 | 89,0 | 41,1 | 259 | 1 029 | 2 177 | 424 | 68 |
| Savitaipale | 1 855 | 3 989 | 88,8 | 41,2 | 178 | 745 | 1 431 | 354 | 70 |
| Suomenniemi | 378 | 791 | 89,5 | 42,8 | 38 | 162 | 303 | 61 | 14 |
| Taipalsaari | 1 951 | 4 824 | 101,5 | 41,0 | 204 | 890 | 1 604 | 265 | 82 |
| Ylämaa | 686 | 1 476 | 94,1 | 43,7 | 57 | 206 | 510 | 137 | 39 |
| Etelä-Savo | | | | | | | | | |
| Södra Savolax | 75 997 | 157 723 | 81,3 | 39,1 | 6 920 | 28 345 | 51 557 | 22 093 | 2 347 |
| Enonkoski | 768 | 1 670 | 91,7 | 41,8 | 71 | 303 | 569 | 171 | 28 |
| Haukivuori | 1 060 | 2 243 | 87,2 | 41,0 | 110 | 449 | 747 | 265 | 48 |
| Heinävesi | 2 000 | 4 211 | 81,4 | 38,5 | 257 | 1 034 | 1 465 | 452 | 83 |
| Hirvensalmi | 1 226 | 2 549 | 84,2 | 40,4 | 141 | 573 | 903 | 276 | 47 |
| Joroinen - Jorois | 2 498 | 5 519 | 91,5 | 41,3 | 240 | 1 009 | 1 878 | 516 | 104 |
| Juva | 3 350 | 7 232 | 87,8 | 40,6 | 339 | 1 416 | 2 444 | 789 | 117 |
| Kangasniemi | 2 912 | 6 151 | 86,5 | 40,8 | 297 | 1 262 | 2 180 | 620 | 112 |
| Kerimäki | 2 605 | 5 851 | 90,4 | 40,1 | 260 | 1 076 | 2 033 | 483 | 89 |
| Mikkeli - S:t Michel | 22 394 | 45 803 | 77,6 | 37,9 | 1 855 | 7 592 | 14 148 | 7 590 | 656 |
| Mäntyharju | 3 318 | 6 722 | 82,9 | 40,9 | 267 | 1 089 | 2 347 | 904 | 67 |
| Pertunmaa | 1 008 | 2 056 | 84,2 | 41,2 | 120 | 483 | 756 | 219 | 33 |
| Pieksämäki | 6 381 | 12 108 | 71,9 | 37,9 | 441 | 1 804 | 3 981 | 2 260 | 140 |
| Pieksänmaa | 3 631 | 8 496 | 95,3 | 40,6 | 379 | 1 608 | 2 811 | 675 | 145 |
| Punkaharju | 1 847 | 3 973 | 88,0 | 40,7 | 158 | 642 | 1 314 | 455 | 78 |
| Puumala | 1 281 | 2 715 | 92,2 | 43,1 | 129 | 533 | 921 | 309 | 51 |
| Rantasalmi | 1 940 | 4 277 | 89,2 | 40,4 | 227 | 915 | 1 428 | 442 | 70 |
| Ristiina | 2 263 | 5 020 | 89,2 | 40,2 | 263 | 1 133 | 1 675 | 533 | 55 |
| Savonlinna - Nyslott | 13 463 | 26 780 | 74,5 | 37,5 | 1 171 | 4 557 | 8 439 | 4 679 | 345 |
| Savonranta | 576 | 1 191 | 79,2 | 37,9 | 71 | 292 | 401 | 146 | 29 |
| Sulkava | 1 476 | 3 156 | 90,4 | 42,3 | 124 | 575 | 1 117 | 309 | 50 |
| Pohjois-Savo | | | | | | | | | |
| Norra Savolax | 116 262 | 245 289 | 78,7 | 37,2 | 11 986 | 48 970 | 75 678 | 36 125 | 4 459 |
| Iisalmi | 10 578 | 22 104 | 77,7 | 37,2 | 1 091 | 4 361 | 6 951 | 3 329 | 298 |
| Juankoski | 2 541 | 5 447 | 85,2 | 39,7 | 312 | 1 231 | 1 887 | 579 | 75 |
| Kaavi | 1 658 | 3 546 | 78,2 | 36,5 | 249 | 978 | 1 195 | 414 | 49 |
| Karttula | 1 442 | 3 503 | 94,7 | 38,6 | 171 | 727 | 1 121 | 256 | 65 |
| Keitele | 1 235 | 2 701 | 86,6 | 39,5 | 150 | 619 | 871 | 317 | 47 |
| Kiuruvesi | 4 315 | 9 544 | 83,6 | 37,8 | 550 | 2 361 | 3 015 | 1 114 | 186 |
| Kuopio | 44 212 | 88 889 | 70,9 | 35,2 | 3 975 | 15 831 | 24 597 | 17 882 | 1 733 |
| Lapinlahti | 3 327 | 7 401 | 84,7 | 38,0 | 422 | 1 758 | 2 449 | 740 | 138 |
| Leppävirta | 4 901 | 10 747 | 85,9 | 39,0 | 507 | 2 233 | 3 580 | 1 147 | 174 |
| Maaninka | 1 617 | 3 711 | 94,4 | 41,0 | 213 | 905 | 1 288 | 252 | 77 |
| Nilsjä | 2 982 | 6 458 | 85,7 | 39,4 | 360 | 1 470 | 2 256 | 593 | 133 |
| Pielavesi | 2 455 | 5 333 | 85,7 | 39,4 | 296 | 1 290 | 1 813 | 560 | 82 |
| Rautalampi | 1 710 | 3 612 | 86,4 | 40,7 | 184 | 743 | 1 238 | 390 | 82 |
| Rautavaara | 986 | 2 035 | 81,5 | 39,5 | 121 | 468 | 726 | 229 | 31 |
| Siilinjärvi | 8 203 | 20 031 | 89,7 | 36,7 | 926 | 4 011 | 6 067 | 1 719 | 417 |
| Sonkajärvi | 2 157 | 4 850 | 84,8 | 37,7 | 271 | 1 120 | 1 502 | 562 | 93 |
| Suonenjoki | 3 647 | 7 572 | 81,7 | 39,3 | 365 | 1 461 | 2 522 | 1 032 | 93 |
| Tervo | 817 | 1 803 | 90,6 | 41,0 | 98 | 389 | 600 | 174 | 43 |
| Tuusniemi | 1 431 | 2 937 | 81,5 | 39,5 | 183 | 694 | 1 100 | 266 | 65 |

Taulukko 15. (jatk.)
 Tabell 15. (forts.)
 Table 15. (cont.)

Asuntokunnat asumisväljyyden ja hallintaperusteen mukaan 31.12.2005
 Bostadshushåll efter boenderymighet och upplåtelseform
 Household-dwelling units by housing density and tenure status

| Alue Område Area | Asunto- kuntia yhteensä Bostads- hushåll totalt Household- dwelling units total | Henkilöitä yhteensä Personer totalt Persons total | Pinta-ala/ asunto- kunta Golvyta/ bostads- hushåll Floor area/ house- hold- dwelling unit | Pinta- ala/ henkilö Golvyta/ person Floor area/ person | Ahtaasti asuvia Trångbudda Overcrowded | | Hallintaperuste Upplåtelseform Tenure status | | |
|------------------------------|------------------------------------------------------------------------------------------------------------|------------------------------------------------------------------|-------------------------------------------------------------------------------------------------------------------------|--------------------------------------------------------------------------|-----------------------------------------------------------------------------|-----------------------------------|------------------------------------------------------------------------|-------------------------------------------------------------|---------------------------------------------------------------------------|
| | | | | | Asunto- kuntia Bostads- hushåll Household- dwelling units | Henkilöitä Personer Persons | Omistus- asunto Ägar- bostad Owner occupied dwelling | Vuokra- asunto Hyres- bostad Rented dwelling | Muu tai tunte- maton Annan eller okänd Other or unknown |
| Varkaus | 11 757 | 23 496 | 76,9 | 38,4 | 1 018 | 4 091 | 7 767 | 3 606 | 384 |
| Varpaisjärvi | 1 400 | 3 024 | 84,6 | 39,1 | 166 | 668 | 1 055 | 298 | 47 |
| Vesanto | 1 204 | 2 506 | 88,9 | 42,6 | 126 | 529 | 843 | 295 | 66 |
| Vieremä | 1 687 | 4 039 | 90,2 | 37,6 | 232 | 1 032 | 1 235 | 371 | 81 |
| Pohjois-Karjala | | | | | | | | | |
| Norra Karelen | 78 698 | 165 317 | 79,0 | 37,6 | 9 049 | 36 252 | 52 907 | 23 473 | 2 318 |
| Eno | 3 178 | 6 656 | 79,4 | 37,9 | 423 | 1 670 | 2 310 | 796 | 72 |
| Iloantsi - Iloants | 3 085 | 6 270 | 78,4 | 38,4 | 397 | 1 493 | 2 252 | 729 | 104 |
| Joensuu | 28 761 | 56 910 | 71,6 | 36,2 | 2 631 | 10 056 | 16 215 | 11 679 | 867 |
| Juuka | 2 778 | 5 915 | 81,5 | 38,3 | 416 | 1 609 | 2 058 | 628 | 92 |
| Kesälahti | 1 221 | 2 615 | 85,4 | 39,8 | 142 | 585 | 893 | 295 | 33 |
| Kitee | 4 520 | 9 610 | 83,3 | 39,2 | 513 | 2 035 | 3 240 | 1 127 | 153 |
| Kontiolahti | 4 984 | 12 617 | 95,1 | 37,5 | 684 | 3 017 | 3 936 | 901 | 147 |
| Lieksa | 6 929 | 13 487 | 77,0 | 39,5 | 675 | 2 612 | 5 016 | 1 757 | 156 |
| Liperi | 4 964 | 11 524 | 87,6 | 37,6 | 680 | 2 879 | 3 689 | 1 109 | 166 |
| Nurmes | 4 308 | 8 984 | 77,8 | 37,3 | 591 | 2 395 | 2 997 | 1 181 | 130 |
| Outokumpu | 3 688 | 7 563 | 79,7 | 38,8 | 433 | 1 733 | 2 539 | 1 061 | 88 |
| Polvijärvi | 2 287 | 4 902 | 82,7 | 38,6 | 349 | 1 381 | 1 728 | 488 | 71 |
| Pyhäselkä | 2 920 | 7 581 | 92,5 | 35,5 | 492 | 2 268 | 2 297 | 530 | 93 |
| Rääkkylä | 1 372 | 2 773 | 81,3 | 40,2 | 169 | 677 | 984 | 352 | 36 |
| Tohmajärvi | 2 475 | 5 306 | 84,4 | 39,4 | 315 | 1 253 | 1 797 | 612 | 66 |
| Valtimo | 1 228 | 2 604 | 83,9 | 39,6 | 139 | 589 | 956 | 228 | 44 |
| Keski-Suomi | | | | | | | | | |
| Mellersta Finland | 123 828 | 263 835 | 78,9 | 37,0 | 13 049 | 54 871 | 77 959 | 40 553 | 5 316 |
| Hankasalmi | 2 484 | 5 497 | 87,6 | 39,5 | 304 | 1 313 | 1 834 | 558 | 92 |
| Joutsa | 1 994 | 3 976 | 79,8 | 39,9 | 212 | 834 | 1 417 | 512 | 65 |
| Jyväskylä | 43 457 | 83 127 | 67,1 | 35,1 | 3 554 | 13 776 | 20 571 | 20 602 | 2 284 |
| Jyväskylän mk - Jyväskylä lk | 14 598 | 34 357 | 84,4 | 35,8 | 1 727 | 7 474 | 10 143 | 3 688 | 767 |
| Jämsä | 7 050 | 14 983 | 82,9 | 39,0 | 711 | 2 991 | 4 951 | 1 888 | 211 |
| Jämsänkoski | 3 456 | 7 395 | 80,8 | 37,8 | 353 | 1 509 | 2 433 | 928 | 95 |
| Kannonkoski | 725 | 1 592 | 86,5 | 39,4 | 91 | 375 | 534 | 148 | 43 |
| Karstula | 2 071 | 4 726 | 88,2 | 38,5 | 276 | 1 182 | 1 525 | 457 | 89 |
| Keuruu | 5 223 | 10 953 | 80,6 | 38,4 | 548 | 2 274 | 3 658 | 1 394 | 171 |
| Kinnula | 739 | 1 911 | 101,3 | 38,9 | 101 | 558 | 562 | 145 | 32 |
| Kivijärvi | 611 | 1 394 | 91,0 | 39,8 | 77 | 419 | 456 | 130 | 25 |
| Konnevesi | 1 333 | 3 048 | 88,6 | 38,6 | 186 | 799 | 996 | 292 | 45 |
| Korpilahti | 2 154 | 4 885 | 88,0 | 38,8 | 302 | 1 267 | 1 663 | 410 | 81 |
| Kuhmoinen | 1 410 | 2 741 | 83,3 | 42,9 | 135 | 522 | 1 027 | 326 | 57 |
| Kyyjärvi | 669 | 1 612 | 93,3 | 38,5 | 86 | 415 | 489 | 157 | 23 |
| Laukaa | 6 947 | 17 009 | 90,7 | 37,0 | 930 | 4 293 | 5 180 | 1 565 | 202 |
| Leivonmäki | 562 | 1 133 | 86,0 | 42,6 | 56 | 217 | 420 | 127 | 15 |
| Luhanka | 394 | 858 | 91,2 | 41,8 | 38 | 155 | 322 | 57 | 15 |
| Multia | 897 | 1 983 | 83,6 | 37,8 | 118 | 525 | 678 | 174 | 45 |
| Muurame | 3 407 | 8 571 | 93,2 | 37,0 | 416 | 1 879 | 2 405 | 806 | 196 |
| Petäjävesi | 1 646 | 3 643 | 86,3 | 38,9 | 188 | 835 | 1 161 | 413 | 72 |
| Pihtipudas | 2 148 | 4 829 | 84,6 | 37,5 | 297 | 1 328 | 1 533 | 523 | 92 |
| Pylkönmäki | 433 | 978 | 83,3 | 36,7 | 62 | 271 | 305 | 105 | 23 |
| Saarijärvi | 4 435 | 9 865 | 87,8 | 39,4 | 504 | 2 132 | 3 234 | 1 060 | 141 |
| Sumiainen | 561 | 1 291 | 91,9 | 40,0 | 74 | 318 | 447 | 91 | 23 |

Taulukko 15. (jatk.) Asuntokunnat asumisväljyyden ja hallintaperusteen mukaan 31.12.2005
 Tabell 15. (forts.) Bostadshushåll efter boenderymighet och upplåtelseform
 Table 15. (cont.) Household-dwelling units by housing density and tenure status

| Alue Område Area | Asunto- kuntia yhteensä Bostads- hushåll totalt Household- dwelling units total | Henkilöitä yhteensä Personer totalt Persons total | Pinta-ala/ asunto- kunta Golvyta/ bostads- hushåll Floor area/ house- hold- dwelling unit | Pinta- ala/ henkilö Golvyta/ person Floor area/ person | Ahtaasti asuvia Trångbodda Overcrowded | | Hallintaperuste Upplåtelseform Tenure status | | |
|--------------------------------------|------------------------------------------------------------------------------------------------------------|------------------------------------------------------------------|-------------------------------------------------------------------------------------------------------------------------|--------------------------------------------------------------------------|-----------------------------------------------------------------------------|-----------------------------------|------------------------------------------------------------------------|-------------------------------------------------------------|---------------------------------------------------------------------------|
| | | | | | Asunto- kuntia Bostads- hushåll Household- dwelling units | Henkilöitä Personer Persons | Omistus- asunto Ägar- bostad Owner occupied dwelling | Vuokra- asunto Hyres- bostad Rented dwelling | Muu tai tunte- maton Annan eller okänd Other or unknown |
| Suolahti | 2 611 | 5 261 | 74,8 | 37,1 | 247 | 1 005 | 1 630 | 921 | 60 |
| Toivakka | 1 006 | 2 321 | 89,2 | 38,5 | 157 | 634 | 804 | 179 | 23 |
| Uurainen | 1 230 | 3 090 | 92,7 | 36,7 | 219 | 1 011 | 938 | 243 | 49 |
| Viitasaari | 3 415 | 7 337 | 84,7 | 39,3 | 387 | 1 584 | 2 411 | 886 | 118 |
| Äänekoski | 6 162 | 13 469 | 81,3 | 37,2 | 693 | 2 976 | 4 232 | 1 768 | 162 |
| Etelä Pohjanmaa | | | | | | | | | |
| Södra Österbotten | 82 360 | 191 020 | 90,9 | 39,1 | 8 587 | 38 658 | 60 775 | 18 371 | 3 214 |
| Alahärmä | 1 941 | 4 749 | 98,0 | 39,9 | 195 | 958 | 1 489 | 354 | 98 |
| Alajärvi | 3 327 | 8 850 | 97,8 | 36,7 | 473 | 2 605 | 2 547 | 609 | 171 |
| Alavus | 3 960 | 9 485 | 89,7 | 37,3 | 529 | 2 474 | 2 986 | 789 | 185 |
| Evijärvi | 1 143 | 2 846 | 97,6 | 39,1 | 125 | 611 | 881 | 209 | 53 |
| Ilmajoki | 4 610 | 11 394 | 96,7 | 39,1 | 539 | 2 409 | 3 627 | 793 | 190 |
| Isojoki - Storå | 1 148 | 2 518 | 88,7 | 40,3 | 129 | 560 | 873 | 226 | 49 |
| Jalasjärvi | 3 638 | 8 529 | 92,3 | 39,3 | 472 | 2 001 | 2 884 | 598 | 156 |
| Jurva | 1 932 | 4 411 | 89,8 | 39,2 | 217 | 925 | 1 434 | 404 | 94 |
| Karijoki - Bötom | 747 | 1 648 | 89,0 | 40,3 | 99 | 408 | 592 | 115 | 40 |
| Kauhajoki | 6 240 | 14 226 | 91,5 | 40,0 | 671 | 2 921 | 4 746 | 1 287 | 207 |
| Kauhava | 3 377 | 7 894 | 92,9 | 39,6 | 353 | 1 583 | 2 470 | 768 | 139 |
| Kortesjärvi | 933 | 2 337 | 97,3 | 38,9 | 115 | 538 | 727 | 145 | 61 |
| Kuortane | 1 751 | 4 111 | 98,3 | 41,7 | 187 | 838 | 1 359 | 319 | 73 |
| Kurikka | 4 416 | 10 414 | 91,8 | 38,9 | 428 | 1 851 | 3 427 | 851 | 138 |
| Lappajärvi | 1 504 | 3 606 | 99,2 | 41,0 | 143 | 716 | 1 146 | 281 | 77 |
| Lapua - Lappo | 5 799 | 13 848 | 95,9 | 39,9 | 582 | 2 673 | 4 411 | 1 168 | 220 |
| Lehtimäki | 810 | 1 878 | 91,8 | 39,6 | 92 | 399 | 634 | 137 | 39 |
| Nurmo | 4 682 | 11 908 | 96,3 | 37,8 | 460 | 2 104 | 3 757 | 759 | 166 |
| Seinäjoki | 17 497 | 35 975 | 79,7 | 38,7 | 1 237 | 5 184 | 10 896 | 6 112 | 489 |
| Soini | 1 039 | 2 574 | 89,9 | 36,2 | 158 | 735 | 775 | 216 | 48 |
| Teuva - Östermark | 2 628 | 6 112 | 96,3 | 41,4 | 269 | 1 225 | 2 123 | 397 | 108 |
| Töysä | 1 332 | 3 154 | 89,3 | 37,6 | 196 | 913 | 924 | 351 | 57 |
| Vimpeli - Vindala | 1 337 | 3 354 | 98,3 | 39,0 | 176 | 846 | 1 053 | 224 | 60 |
| Ylihärmä | 1 284 | 2 960 | 94,7 | 41,0 | 116 | 530 | 978 | 246 | 60 |
| Ylistaro | 2 313 | 5 528 | 96,1 | 40,0 | 265 | 1 162 | 1 818 | 399 | 96 |
| Ähtäri - Etseri | 2 972 | 6 711 | 88,4 | 39,0 | 361 | 1 489 | 2 218 | 614 | 140 |
| Pohjanmaa - Österbotten | | | | | | | | | |
| Ostrobothnia | 75 751 | 171 340 | 88,4 | 39,0 | 7 469 | 32 630 | 52 967 | 19 685 | 3 099 |
| Isokyrö - Storkyro | 2 135 | 4 974 | 94,9 | 40,6 | 241 | 1 059 | 1 643 | 381 | 111 |
| Kaskinen - Kaskö | 680 | 1 449 | 93,7 | 43,9 | 42 | 163 | 482 | 185 | 13 |
| Korsnäs | 940 | 2 186 | 105,3 | 45,0 | 72 | 310 | 748 | 151 | 41 |
| Kristiinankaupunki - Kristinestad | 3 372 | 7 548 | 96,7 | 43,2 | 281 | 1 187 | 2 582 | 639 | 151 |
| Kruunupyy - Kronoby | 2 506 | 6 692 | 106,9 | 40,0 | 299 | 1 429 | 1 990 | 346 | 170 |
| Laihia - Laihela | 3 181 | 7 466 | 92,8 | 39,5 | 354 | 1 481 | 2 413 | 592 | 176 |
| Luoto - Larsmo | 1 282 | 4 361 | 106,8 | 31,2 | 284 | 1 779 | 1 046 | 182 | 54 |
| Maalahti - Malax | 2 415 | 5 463 | 97,4 | 42,7 | 217 | 870 | 1 875 | 415 | 125 |
| Maksamaa - Maxmo | 454 | 1 041 | 93,9 | 41,2 | 46 | 191 | 363 | 73 | 18 |
| Mustasaari - Korsholm | 6 928 | 17 216 | 102,9 | 41,3 | 697 | 2 921 | 5 763 | 871 | 294 |
| Närpiö - Närpes | 4 015 | 9 244 | 101,2 | 44,0 | 364 | 1 500 | 3 142 | 678 | 195 |
| Oravainen - Oravais | 919 | 2 165 | 101,5 | 43,1 | 91 | 406 | 681 | 190 | 48 |
| Pedersören kunta Pedersöre | 3 549 | 10 518 | 106,5 | 35,9 | 529 | 2 954 | 2 973 | 449 | 127 |

Taulukko 15. (jatk.)
 Tabell 15. (forts.)
 Table 15. (cont.)

Asuntokunnat asumisväljyyden ja hallintaperusteen mukaan 31.12.2005
 Bostadshushäll efter boenderymighet och upplåtelseform
 Household-dwelling units by housing density and tenure status

| Alue Område Area | Asunto- kuntia yhteensä Bostads- hushäll totalt Household- dwelling units total | Henkiöitä yhteensä Personer totalt Persons total | Pinta-ala/ asunto- kunta Golvyta/ bostads- hushäll Floor area/ house- hold- dwelling unit | Pinta- ala/ henkilö Golvyta/ person Floor area/ person | Ahtaasti asuvia Trångboda Overcrowded | | Hallintaperuste Upplåtelseform Tenure status | | |
|----------------------------------------|------------------------------------------------------------------------------------------------------------|-----------------------------------------------------------------|-------------------------------------------------------------------------------------------------------------------------|--------------------------------------------------------------------------|-----------------------------------------------------------------------------|----------------------------------|------------------------------------------------------------------------|-------------------------------------------------------------|---------------------------------------------------------------------------|
| | | | | | Asunto- kuntia Bostads- hushäll Household- dwelling units | Henkiöitä Personer Persons | Omistus- asunto Ägar- bostad Owner occupied dwelling | Vuokra- asunto Hyres- bostad Rented dwelling | Muu tai tunte- maton Annan eller okänd Other or unknown |
| Pietarsaari - Jakobstad | 8 778 | 19 203 | 82,5 | 37,7 | 792 | 3 549 | 6 110 | 2 393 | 275 |
| Uusikaarlepyy - Nykarleby | 3 017 | 7 298 | 96,6 | 39,9 | 303 | 1 361 | 2 298 | 598 | 121 |
| Vaasa - Vasa | 28 183 | 56 432 | 74,5 | 37,1 | 2 477 | 9 835 | 16 188 | 10 952 | 1 043 |
| Vähäkylä - Lillkyro | 1 914 | 4 591 | 95,4 | 39,7 | 229 | 996 | 1 557 | 282 | 75 |
| Vöyri - Vörå | 1 483 | 3 493 | 98,1 | 41,5 | 151 | 639 | 1 113 | 308 | 62 |
| Keski-Pohjanmaa | | | | | | | | | |
| Mellersta Österbotten | 28 718 | 69 770 | 93,1 | 38,2 | 3 227 | 15 493 | 20 005 | 7 219 | 1 494 |
| Halsua | 537 | 1 409 | 102,3 | 38,9 | 58 | 281 | 414 | 95 | 28 |
| Himanka | 1 200 | 3 053 | 96,4 | 37,8 | 164 | 756 | 899 | 202 | 99 |
| Kannus | 2 314 | 5 863 | 93,8 | 36,9 | 317 | 1 595 | 1 739 | 452 | 123 |
| Kaustinen - Kaustby | 1 657 | 4 303 | 101,5 | 38,9 | 205 | 973 | 1 171 | 361 | 125 |
| Kokkola - Karleby | 15 764 | 35 759 | 87,7 | 38,5 | 1 510 | 6 850 | 10 304 | 4 853 | 607 |
| Kälviä - Kelveä | 1 634 | 4 450 | 105,6 | 38,6 | 219 | 1 040 | 1 318 | 238 | 78 |
| Lestijärvi | 367 | 936 | 98,4 | 38,4 | 44 | 230 | 268 | 80 | 19 |
| Lohtaja - Lochteå | 1 050 | 2 831 | 104,8 | 38,9 | 145 | 724 | 795 | 162 | 93 |
| Perho | 1 061 | 3 030 | 96,2 | 33,6 | 201 | 1 175 | 726 | 227 | 108 |
| Toholampi | 1 390 | 3 611 | 100,9 | 38,7 | 147 | 810 | 1 047 | 255 | 88 |
| Ullava | 357 | 979 | 103,3 | 37,5 | 49 | 275 | 283 | 51 | 23 |
| Veteli - Vetil | 1 387 | 3 546 | 99,8 | 38,7 | 168 | 784 | 1 041 | 243 | 103 |
| Pohjois-Pohjanmaa | | | | | | | | | |
| Norra Österbotten | 160 332 | 373 340 | 84,4 | 36,2 | 18 603 | 89 762 | 104 709 | 48 521 | 7 102 |
| Alavieska | 1 106 | 2 792 | 94,3 | 37,3 | 155 | 796 | 838 | 225 | 43 |
| Haapajärvi | 3 153 | 7 752 | 89,5 | 36,3 | 435 | 2 322 | 2 230 | 769 | 154 |
| Haapavesi | 2 951 | 7 578 | 91,5 | 35,5 | 408 | 2 271 | 2 139 | 687 | 125 |
| Hailuoto - Karlö | 430 | 949 | 90,6 | 40,4 | 50 | 220 | 343 | 66 | 21 |
| Haukipudas | 6 467 | 17 275 | 95,6 | 35,7 | 936 | 4 559 | 4 914 | 1 307 | 246 |
| Ili | 2 599 | 6 789 | 93,0 | 35,5 | 419 | 2 098 | 2 004 | 479 | 116 |
| Kalajoensuu | 3 658 | 9 094 | 96,7 | 38,8 | 449 | 2 248 | 2 913 | 605 | 140 |
| Kempele | 5 387 | 14 367 | 95,2 | 35,7 | 640 | 3 117 | 4 191 | 1 005 | 191 |
| Kestilä | 676 | 1 635 | 90,3 | 37,3 | 95 | 480 | 511 | 133 | 32 |
| Kiiminki | 4 254 | 12 036 | 102,8 | 36,3 | 558 | 2 947 | 3 517 | 575 | 162 |
| Kuivaniemi | 877 | 1 992 | 84,2 | 36,9 | 133 | 611 | 628 | 209 | 40 |
| Kuusamo | 6 986 | 16 890 | 88,8 | 36,6 | 892 | 4 300 | 4 773 | 1 777 | 436 |
| Kärsämäki | 1 201 | 2 953 | 87,4 | 35,5 | 190 | 957 | 855 | 270 | 76 |
| Liminka - Limingo | 2 456 | 7 420 | 103,8 | 34,4 | 414 | 2 362 | 1 985 | 398 | 73 |
| Lumijoki | 673 | 1 845 | 95,9 | 34,9 | 110 | 606 | 494 | 149 | 30 |
| Merijärvi | 455 | 1 249 | 92,9 | 33,8 | 97 | 535 | 339 | 93 | 23 |
| Muhos | 3 239 | 8 130 | 91,1 | 36,2 | 487 | 2 326 | 2 374 | 750 | 115 |
| Nivala | 4 186 | 10 763 | 93,0 | 36,1 | 604 | 3 342 | 3 069 | 866 | 251 |
| Oulainen | 3 375 | 7 973 | 87,8 | 37,1 | 392 | 1 943 | 2 483 | 776 | 116 |
| Oulu - Uleåborg | 62 956 | 127 288 | 72,7 | 36,0 | 5 336 | 22 053 | 32 890 | 27 014 | 3 052 |
| Oulunsalo | 3 158 | 9 280 | 98,9 | 33,6 | 503 | 2 798 | 2 428 | 611 | 119 |
| Piippola | 546 | 1 325 | 90,6 | 37,0 | 68 | 349 | 389 | 135 | 22 |
| Pudasjärvi | 3 846 | 9 205 | 85,8 | 35,8 | 548 | 2 774 | 2 695 | 881 | 270 |
| Pulkkila | 727 | 1 604 | 89,9 | 40,7 | 81 | 340 | 524 | 173 | 30 |
| Pyhäjoki | 1 397 | 3 450 | 96,1 | 38,9 | 170 | 843 | 1 103 | 242 | 52 |
| Pyhäjärvi | 2 797 | 6 192 | 83,0 | 37,4 | 353 | 1 502 | 1 960 | 686 | 151 |
| Pyhäntä | 659 | 1 808 | 91,4 | 33,2 | 138 | 773 | 453 | 177 | 29 |
| Raahe - Brahestad | 9 760 | 22 061 | 87,3 | 38,6 | 911 | 4 453 | 6 669 | 2 894 | 197 |

Taulukko 15. (jatk.)
 Tabell 15. (forts.)
 Table 15. (cont.)

Asuntokunnat asumisväljyyden ja hallintaperusteen mukaan 31.12.2005
 Bostadshushåll efter boenderymighet och upplåtelseform
 Household-dwelling units by housing density and tenure status

| Alue Område Area | Asunto- kuntia yhteensä Bostads- hushåll totalt Household- dwelling units total | Henkilöitä yhteensä Personer totalt Persons total | Pinta-ala/ asunto- kunta Golvyta/ bostads- hushåll Floor area/ house- hold- dwelling unit | Pinta- ala/ henkilö Golvyta/ person Floor area/ person | Ahtaasti asuvia Trångbudda Overcrowded | | Hallintaperuste Upplåtelseform Tenure status | | |
|----------------------------|------------------------------------------------------------------------------------------------------------|------------------------------------------------------------------|-------------------------------------------------------------------------------------------------------------------------|--------------------------------------------------------------------------|--------------------------------------------------------------------------|-----------------------------------|------------------------------------------------------------------------|-------------------------------------------------------------|---------------------------------------------------------------------------|
| | | | | | Asunto- kuntia Bostads- hushåll Household- dwelling units | Henkilöitä Personer Persons | Omistus- asunto Ägar- bostad Owner occupied dwelling | Vuokra- asunto Hyres- bostad Rented dwelling | Muu tai tunte- maton Annan eller okänd Other or unknown |
| Rantsila | 868 | 2 015 | 87,1 | 37,5 | 128 | 624 | 605 | 217 | 46 |
| Reisjärvi | 1 154 | 3 064 | 94,8 | 35,6 | 189 | 1 002 | 845 | 248 | 61 |
| Ruukki | 1 800 | 4 421 | 91,2 | 37,1 | 294 | 1 448 | 1 360 | 393 | 47 |
| Sievi | 1 792 | 5 112 | 96,3 | 33,7 | 323 | 1 916 | 1 323 | 403 | 66 |
| Siikajoki | 511 | 1 322 | 93,0 | 35,8 | 100 | 536 | 397 | 100 | 14 |
| Taivalkoski | 1 859 | 4 659 | 91,0 | 36,1 | 245 | 1 318 | 1 289 | 471 | 99 |
| Tyrnävä | 1 965 | 5 684 | 97,5 | 33,7 | 348 | 2 026 | 1 591 | 305 | 69 |
| Utajärvi | 1 313 | 3 174 | 86,1 | 35,6 | 219 | 1 032 | 956 | 296 | 61 |
| Vihanti | 1 371 | 3 285 | 91,8 | 38,3 | 175 | 861 | 1 087 | 236 | 48 |
| Yli-li | 801 | 2 262 | 95,1 | 33,7 | 146 | 891 | 619 | 141 | 41 |
| Ylikiminki | 1 233 | 3 326 | 94,4 | 34,8 | 238 | 1 155 | 936 | 226 | 71 |
| Ylivieska | 5 690 | 13 321 | 87,4 | 37,3 | 626 | 3 028 | 3 990 | 1 533 | 167 |
| Kainuu - Kajanaland | 39 214 | 84 265 | 81,5 | 37,9 | 3 844 | 16 615 | 26 798 | 11 127 | 1 289 |
| Hyrnsalmi | 1 381 | 3 036 | 87,4 | 39,8 | 146 | 653 | 1 008 | 326 | 47 |
| Kajaani - Kajana | 16 853 | 35 144 | 76,4 | 36,6 | 1 505 | 6 362 | 10 942 | 5 497 | 414 |
| Kuhmo | 4 746 | 10 159 | 84,8 | 39,5 | 434 | 1 914 | 3 390 | 1 183 | 173 |
| Paltamo | 1 853 | 4 119 | 83,2 | 37,4 | 218 | 966 | 1 264 | 527 | 62 |
| Puolanka | 1 557 | 3 368 | 83,0 | 38,3 | 188 | 777 | 1 072 | 424 | 61 |
| Ristijärvi | 710 | 1 591 | 89,8 | 39,8 | 81 | 356 | 521 | 163 | 26 |
| Sotkamo | 4 704 | 10 651 | 87,8 | 38,7 | 489 | 2 126 | 3 369 | 1 100 | 235 |
| Suomussalmi | 4 538 | 9 917 | 84,7 | 38,7 | 461 | 1 942 | 3 172 | 1 201 | 165 |
| Vaala | 1 686 | 3 663 | 84,9 | 39,0 | 180 | 847 | 1 199 | 428 | 59 |
| Vuolijoki | 1 186 | 2 617 | 82,0 | 37,0 | 142 | 672 | 861 | 278 | 47 |
| Lappi - Lappland | 84 252 | 182 949 | 82,7 | 38,0 | 8 746 | 37 790 | 54 819 | 25 963 | 3 470 |
| Enontekiö - Enontekis | 868 | 1 968 | 91,7 | 40,2 | 111 | 487 | 660 | 161 | 47 |
| Inari - Enare | 3 087 | 6 918 | 82,3 | 36,3 | 413 | 1 675 | 1 879 | 1 021 | 187 |
| Kemi | 11 581 | 22 569 | 74,4 | 38,1 | 907 | 3 671 | 7 287 | 4 035 | 259 |
| Kemijärvi | 4 448 | 9 120 | 81,9 | 39,9 | 372 | 1 503 | 2 924 | 1 340 | 184 |
| Keminmaa | 3 655 | 8 829 | 93,4 | 38,6 | 399 | 1 805 | 2 758 | 764 | 133 |
| Kittilä | 2 610 | 5 707 | 84,2 | 38,4 | 295 | 1 235 | 1 719 | 720 | 171 |
| Kolari | 1 658 | 3 781 | 90,5 | 39,6 | 198 | 852 | 1 187 | 388 | 83 |
| Muonio | 1 024 | 2 381 | 97,3 | 41,5 | 123 | 573 | 751 | 205 | 68 |
| Pelkosenniemi | 541 | 1 107 | 81,8 | 39,9 | 45 | 187 | 354 | 159 | 28 |
| Pello | 1 930 | 4 441 | 93,5 | 40,6 | 230 | 1 024 | 1 523 | 335 | 72 |
| Posio | 1 763 | 4 163 | 91,7 | 38,8 | 216 | 1 036 | 1 343 | 368 | 52 |
| Ranua | 1 768 | 4 620 | 90,0 | 34,3 | 290 | 1 672 | 1 260 | 429 | 79 |
| Rovaniemi | 26 941 | 56 861 | 77,5 | 36,7 | 2 650 | 11 045 | 15 797 | 9 963 | 1 181 |
| Salla | 2 058 | 4 449 | 84,6 | 39,1 | 214 | 882 | 1 446 | 519 | 93 |
| Savukoski | 565 | 1 261 | 91,9 | 41,1 | 51 | 244 | 419 | 115 | 31 |
| Simo | 1 520 | 3 571 | 94,2 | 39,9 | 184 | 828 | 1 195 | 280 | 45 |
| Sodankylä | 4 095 | 9 121 | 83,9 | 37,5 | 470 | 2 064 | 2 594 | 1 317 | 184 |
| Tervola | 1 608 | 3 636 | 85,5 | 37,7 | 229 | 1 074 | 1 135 | 387 | 86 |
| Tornio - Torneå | 9 659 | 21 980 | 88,3 | 38,8 | 1 030 | 4 560 | 6 517 | 2 833 | 309 |
| Utsjoki | 603 | 1 333 | 88,7 | 39,4 | 67 | 285 | 389 | 160 | 54 |
| Ylitornio - Övertorneå | 2 270 | 5 133 | 92,3 | 40,8 | 252 | 1 088 | 1 682 | 464 | 124 |
| Ahvenanmaa - Åland | 12 046 | 26 416 | 93,7 | 42,6 | 1 100 | 4 555 | 7 245 | 4 105 | 696 |
| Brändö | 223 | 502 | 89,8 | 39,4 | 33 | 141 | 142 | 64 | 17 |

Taulukko 15. (jatk.)
 Tabell 15. (forts.)
 Table 15. (cont.)

Asuntokunnat asumisväljyyden ja hallintaperusteen mukaan 31.12.2005
 Bostadshushåll efter boenderymighet och upplåtelseform
 Household-dwelling units by housing density and tenure status

| Alue Område Area | Asunto- kuntia yhteensä Bostads- hushåll totalt Household- dwelling units total | Henkilöitä yhteensä Personer totalt Persons total | Pinta-ala/ asunto- kunta Golvyta/ bostads- hushåll Floor area/ house- hold- dwelling unit | Pinta- ala/ henkilö Golvyta/ person Floor area/ person | Ahtaasti asuvia Trångbodda Overcrowded | | Hallintaperuste Upplåtelseform Tenure status | | |
|-------------------------|------------------------------------------------------------------------------------------------------------|------------------------------------------------------------------|-------------------------------------------------------------------------------------------------------------------------|--------------------------------------------------------------------------|-----------------------------------------------------------------------------|-----------------------------------|------------------------------------------------------------------------|-------------------------------------------------------------|---------------------------------------------------------------------------|
| | | | | | Asunto- kuntia Bostads- hushåll Household- dwelling units | Henkilöitä Personer Persons | Omistus- asunto Ägar- bostad Owner occupied dwelling | Vuokra- asunto Hyres- bostad Rented dwelling | Muu tai tunte- maton Annan eller okänd Other or unknown |
| Eckerö | 397 | 916 | 96,6 | 41,7 | 51 | 215 | 282 | 82 | 33 |
| Finström | 1 001 | 2 421 | 103,2 | 42,6 | 98 | 424 | 749 | 191 | 61 |
| Föglö | 268 | 581 | 94,4 | 43,6 | 34 | 143 | 186 | 65 | 17 |
| Geta | 199 | 440 | 100,1 | 44,9 | 17 | 73 | 136 | 56 | 7 |
| Hammarland | 599 | 1 372 | 100,8 | 43,9 | 50 | 212 | 423 | 144 | 32 |
| Jomala | 1 414 | 3 562 | 107,4 | 42,6 | 143 | 617 | 1 040 | 278 | 96 |
| Kumlinge | 172 | 353 | 90,2 | 42,8 | 17 | 72 | 108 | 46 | 18 |
| Kökar | 135 | 302 | 83,2 | 36,8 | 16 | 83 | 97 | 22 | 16 |
| Lemland | 649 | 1 681 | 108,6 | 41,7 | 93 | 412 | 520 | 94 | 35 |
| Lumparland | 173 | 385 | 97,6 | 43,6 | 13 | 53 | 132 | 38 | 3 |
| Maarianhamina | 5 370 | 10 614 | 84,0 | 42,5 | 396 | 1 514 | 2 405 | 2 707 | 258 |
| Saltvik | 736 | 1 713 | 103,3 | 44,1 | 71 | 310 | 549 | 146 | 41 |
| Sottunga | 58 | 127 | 94,5 | 43,2 | 6 | 27 | 39 | 15 | 4 |
| Sund | 469 | 1 023 | 92,6 | 42,5 | 52 | 211 | 311 | 112 | 46 |
| Vårdö | 183 | 424 | 103,2 | 44,3 | 10 | 48 | 126 | 45 | 12 |

Liite 1

Käsitteet ja määritelmät

Ahtaasti asuminen
 Asumistaso
 Asumistiheys
 Asumisväljyys -> Asumistaso
 Asuntojen keskikoko
 Asunnon käytössäolotilanne
 Asunto
 Asuntokunta
 Asuntola
 Asuntoväestö
 Elinvaihe
 Hallintaperuste
 Huone ja huonelu
 Huoneistotyyppi -> huone, keittiö
 Keittiö
 Keittiötyyppi
 Kerrosala
 Kerrosalu
 Kulutusyksikkö
 Kunta
 Lämmitysaine/lämmönlähde
 Lämmitystapa
 Lääni
 Maakunta
 Omistajalaji
 Perhe
 Perhetyyppi
 Pinta-ala
 Pääkaupunkiseutu
 Rakennuksen käyttötarkoitus
 Rakennus
 Rakennusaine
 Rakennusvuosi
 Seutukunta
 Talotyyppi
 Tilastollinen kuntaryhmitys
 Tulot ->Valtionveronalaiset tulot
 Valtionveronalaiset tulot
 Vanhusasuntokunta
 Varusteet
 Varustetaso ->Asumistaso
 Verkostoliittymät
 Viitehenkilö

Ahtaasti asuminen

Ahtaasti asuminen normit ovat seuraavat:

- normi 1:** enemmän kuin kaksi henkilöä huonetta kohti, kun keittiö lasketaan huoneluukuun.
normi 2: enemmän kuin kaksi henkilöä huonetta kohti, kun keittiötä ei lasketa huoneluukuun.
normi 3: enemmän kuin yksi henkilö huonetta kohti, kun keittiö lasketaan huoneluukuun.
normi 4: enemmän kuin yksi henkilö huonetta kohti, kun keittiötä ei lasketa huoneluukuun.

Tilastoissa sovelletut normit ovat muuttuneet vuosikymmenittäin. Normeja 1 ja 2 käytettiin väestölaskennoissa vuosina 1970 ja 1975. Normin 3 mukaisia tietoja on tuotettu vuodesta 1980. Normi 4 oli ensimmäisen kerran mukana vuoden 1990 väestölaskennassa. Normia 4 on sovellettu myös asumistasoluokituksessa vuodesta 1989 lähtien. Sitä ennen on käytetty normia 3.

Katso *asumistaso*.

Asumistaso

Asumistasoluokituksessa asuntokunnat luokitellaan ensiksi asumisväljyyden mukaan kolmeen luokkaan asuntokunnan henkilöluvun ja asunnon huoneluvun perusteella. Luokitus on esitetty kuviossa. Vuodesta 1989 lähtien keittiötä ei enää ole luettu mukaan huoneluukuun.

| Asunto- kunnan | Huoneluuku ilman keittiötä | | | | | | | | | | | |
|---------------------------------|----------------------------|---|---|---|---|---|----------|---|---|-----|--|---|
| | 1 | 2 | 3 | 4 | 5 | 6 | 7 | 8 | 9 | 10+ | | |
| Hen- ki- lö- lu- ku | 1 | | | 0 | 0 | 0 | 0 | 0 | 0 | 0 | | T |
| | 2 | X | | | 0 | 0 | 0 | 0 | 0 | 0 | | i |
| | 3 | X | X | | | 0 | 0 | 0 | 0 | 0 | | l |
| | 4 | X | X | X | | | 0 | 0 | 0 | 0 | | a |
| | 5 | X | X | X | X | | | 0 | 0 | 0 | | v |
| | 6 | X | X | X | X | X | | | | | | a |
| | 7+ | X | X | X | X | X | X | | | | | |
| Ahdas | | | | | | | Normaali | | | | | |

X=ahdas asunto, 0=tilava asunto

Kuvio. Asumisväljyyden luokitus

Kukin asumisväljyyden luokka luokitellaan edelleen asunnon varustetason mukaan seuraavasti:

hyvin varustettu asunto: asunnossa on vesijohto, viemäri, lämminvesi, WC, peseytymistilat (joko suihku/kylpyhuone tai huoneistokohtainen sauna) ja keskus- tai sähkölämmitys

puutteellisesti varustettu asunto: asunnosta puuttuu vain peseytymistilat ja/tai keskuslämmitys (tai sähkölämmitys)

erittäin puutteellisesti varustettu asunto: asunnosta puuttuu jokin seuraavista varusteista: vesijohto, viemäri, lämminvesi tai WC.

Katso *asumistiheys, asunto, varusteet*.

Asumistiheys

Asumistiheys on asunnon koon ja siinä asuvien henkilöiden lukumäärän välinen suhdeluku. Asunnon koko ilmaistaan joko huonelukuna tai asunnon pinta-alana.

Katso *asunto, huoneluku, pinta-ala*.

Asuntojen keskikoko

Asuntojen keskikoko saadaan jakamalla asuinhuoneistojen yhteenlaskettu pinta-ala niiden lukumäärällä (kun pinta-ala on tunnettu).

Asunnon käytössäolotilanne

Asunnot luokitellaan käytössäolotilanteen mukaan vakinaisesti asuttuihin, tilapäisesti asuttuihin ja ei asuinkäytössäoleviin asuntoihin.

Asunto katsotaan **vakinaisesti asutuksi**, jos siinä asuu väestön keskusrekisterin mukaan yksikin asunnon henkilöistä vakituisesti.

Asunto katsotaan **tilapäisesti asutuksi**, jos siinä asuu väestön keskusrekisterin mukaan tilapäisiä asukkaita, mutta ei yhtään vakituista asukasta.

Asunto **ei ole asuinkäytössä**, jos asunnossa ei väestötietojärjestelmän mukaan asu yhtään henkilöä vakituisesti tai tilapäisesti.

Väestötietojärjestelmän rakennus- ja huoneistotiedot sisältävät asuntoja, jotka todellisuudessa eivät ole asuinkäytössä tai ovat rekisterivirheitä. Tällaisia asuntoja ei ole mukana asuntokantatilastoissa niissä tapauksissa, joissa ne on voitu päätellä virheiksi tai poistumaan kuuluviksi muiden tietojen perusteella.

Katso *asunto, hallintaperuste*.

Asunto

Asunnolla eli asuinhuoneistolla tarkoitetaan keittiöllä, keittokomerolla tai keittotilalla varustettua yhden asuinhuoneen tai useampia asuinhuoneita käsittävää, ympärivuotiseen asumiseen tarkoitettua kokonaisuutta, jonka huoneistoala on vähintään 7 m². Jokaisella asunnolla on oltava oma välitön sisäänkäyntinsä. Sisäänkäynniksi luetaan esim. omakotitaloissa erillinen ns. ulkoveranta (eteinen). Mikäli käynti asuinhuoneistokokonaisuuteen tapahtuu toiseen asuinhuoneistoon varsinaisesti kuuluvien tilojen läpi, ei edellistä pidetä erillisenä asuinhuoneistona, vaan nämä kokonaisuudet muodostavat yhden asuinhuoneiston.

Asuntokunta

Asuntokunnan muodostavat kaikki samassa asuinhuoneistossa vakinaisesti asuvat henkilöt. Väestön keskusrekisterin mukaan vakinaisesti laitoksissa kirjoilla olevat, asunnottomat, ulkomailla ja tietymättömissä olevat henkilöt eivät väestölaskennassa muodosta asuntokuntia. Asuntolarakennuksiksi luokitelluissa rakennuksissa asuvat henkilöt, joiden asunto ei täytä asuinhuoneiston määritelmää, eivät muodosta asuntokuntia.

Asuntokuntakäsite otettiin käyttöön vuoden 1980 väestölaskennassa. Sitä aikaisemmissa laskennoissa käytettiin ruokakuntakäsitettä. Ruokakunnan katsottiin muodostuvan yhdessä asuvista perheenjäsenistä ja muista henkilöistä, joilla oli yhteinen ruokatalous. Alivuokralainen, jolla oli oma ruokatalous, muodosti oman ruokakuntansa. Vuodesta 1980 alivuokralainen kuuluu samaan asuntokuntaan muiden asunnossa asuvien kanssa.

Katso *asunto, asuntola, asuntoväestö, vanhusasuntokunta, viitehenkilö*.

Asuntola

Asuntolalla (erityisrakenteisella asuntolalla) tarkoitetaan yhteisasumiseen tarkoitettua rakennusta, jossa asukkailla on yhteiset keittiö-, oleskelu- ja/tai saniteettitilat. Tämän tyyppisessä asuntolassa ei yleensä ole varsinaisia asuinhuoneistoja. Rakennusteknisesti ei erityisrakenteinen asuntola juuri poikkea majoitusrakennuksesta. Asuntola on tarkoitettu erityisryhmille kuten vanhuksille, vammaisille tms. Erityisryhmille rakennetut tavalliset asuinrakennukset, joiden tilaratkaisuissa ei ole mitään poikkeavaa (esim. yhteistiloja) eivät ole asuntolarakennuksia.

Käyttötarkoitukseltaan asuntolarakennukseksi luokitellussa rakennuksessa sijaitseva asunto katsotaan normaalkiksi asunnoksi silloin, kun asunnossa on

- huoneluku keittiö mukaan lukien suurempi kuin yksi,
- vähintään keittiö tai keittokomero,
- WC ja
- suihku, amme tai huoneistokohtainen sauna.

Asuntola-asuntoja ei kuvata omana ryhmänä, vaan ne kuuluvat normaaliin asuntokantaan. Niitä asuntola-asuntoja, jotka eivät täytä edellä mainittuja ehtoja, ei ole tilastoitu asuntokantaan lainkaan.

Katso *asunto, asuntokunta, asuntoväestö*.

Asuntoväestö

Asuntoväestöön kuuluvat vuoden lopussa varsinaisissa asunnoissa vakinaisesti asuvat henkilöt. Tieto on saatu väestörekisterikeskuksen väestötietojärjestelmästä. Laitoksissa vakinaisesti kirjoilla olevat, asuntoloissa ja ulkomailla asuvat sekä asunnottomat henkilöt eivät kuulu asuntoväestöön. Ne asuntolarakennuksiksi luokitelluissa rakennuksissa asuvat henkilöt, joiden asunto ei täytä asunnon määritelmää, eivät kuulu asuntoväestöön.

Perheiden perusväestö poikkeaa asuntoväestöstä siten, että siihen lasketaan kuuluvaksi myös asuntoloissa asuvat. Katso *asunto, asuntokunta, asuntola*.

Elinvaihe

Elinvaiheluokituksella erotellaan asutokuntien elämäntilat, jotka yleensä eroavat tuloiltaan ja kulutukseltaan. Elinvaiheluokitus muodostetaan asutokuntatyypin, viitehenkilön iän ja lasten iän perusteella.

Asutokunnan elinvaihetta kuvataan viitehenkilön iällä siinä tapauksessa, että asutokunnassa ei ole perhettä (yhden henkilön taloudet, perheettömät vähintään kahden henkilön taloudet). Samalla tavoin menetellään myös lapsiperheiden avio- ja avoparien kohdalla. Lapsiperheiden elinvaihetta sen sijaan kuvataan asutokuntaan kuuluvien lasten iän avulla. Vuodesta 1993 lähtien avopari ja lapsiperheet ja aviopari ja lapsiperheet on luokiteltu erikseen. Liite 2.

Katso *viitehenkilö*.

Hallintaperuste

Vuodesta 1998 on tilastoissa käytetty uutta hallintaperusteluokituksia, jossa vuokra-asunnot jaetaan aravavuokra-asuntoihin, korkotukivuokra-asuntoihin ja muihin (vapaa-rahoteisiin) vuokra-asuntoihin.

Asunnot ryhmitellään hallintaperusteen mukaan seuraavasti:

Omistusasunto

- asunnon haltija omistaa talon
- asunnon haltija omistaa asunto-osakkeet

Vuokra-asunto

- aravavuokra-asunto
- korkotukivuokra-asunto
- muu vuokra-asunto

Asumisoikeusasunto

Muu hallintaperuste/tuntematon

- esim. syytinki, sukulaisuus

Asutokannassa hallintaperuste on myös ei vakinaisessa asuinkäytössä olevalla asunnolla, silloin kun se sijaitsee arava- tai korkotukivuokralatessa tai asumisoikeustalossa.

Vertailtaessa hallintaperustetietoja vuoden 1997 tilaston tietoihin, tulee ottaa huomioon, että aikaisemmin asutokantatilastossa ei ollut tietoja vuoden 1993 jälkeen valmistuneista aravavuokra-asunnoista, vaan ne olivat pääosin luokassa muut vuokra-asunnot.

Vuosina 1998-2004 hallintaperustetietoa on täydennetty valtion asuntorahaston tiedoilla valtion tuella tuotetuista tai peruskorjatuista asunnoista. Tietoja on saatu aravavuokralojen lisäksi myös asumisoikeustaloista ja korkotukivuokraloista. Vuodesta 2005 lähtien on käytetty Väestötietokeskuksen väestötietojärjestelmään yhdistettyjä asuntorahaston tietoja.

Rakennus-, asunto- ja asuinolotilastojen tuotantojärjestelmä on uudistettu tilastovuodesta 2005 lähtien. Samalla on tarkennettu asuntojen hallintaperusteen käsitteitä huomioimalla mm. rakennuksen omistajan tiedot entistä tarkemmin. Tämä vaikutus näkyy vuoden 2005 tilas-

tossa etenkin luokkien muut vuokra-asunnot ja omistaa talon lukumäärissä. Koko maan tasolla tuotantouudistus on vähentänyt (vakinaisesti asuttujen asuntojen) luokkaan muu vuokra-asunto kuuluvien asutokuntien määrää yhdellä prosenttiyksiköllä ja lisännyt talon omistavien asutokuntien määrää yhdellä prosenttiyksiköllä. Vakinaisesti asuttujen vuokra-asuntojen määrä on vuoden 2005 tilastossa noin 24 700 asuntoa vähemmän kuin mitä se olisi ollut aikaisemman käsittelyn mukaan. Ts. aikaisemmin nämä asunnot olisi päätelty luokkaan Muu vuokra-asunto (muu kuin arava- tai korkotukivuokra-asunto), mutta vuodesta 2005 lähtien hallintamuodoksi päätellään omistajatietojen perusteella luokka omistaa talon.

Huone ja huoneluku

Huone on ikkunallinen tila, jonka lattiapinta-ala on vähintään 7 m² ja keskikorkeus vähintään 2 metriä. Eteistä, vilpolaa, makuualkovia tai muuta vastaavaa ei katsota huoneeksi. Huonelukuun ei yleensä sisälly keittiötä.

Keittiö

Keittiö on huone, joka on sisustettu ruoanlaittoa varten. Alle 7 m² suuruinen ruoanlaittoa varten sisustettu tila katsotaan keittokomeroksi tai keittotilaksi.

Katso *huone ja huoneluku*.

Keittiötyyppi

- **Keittiö** on huone, joka on sisustettu ruoanlaittoa varten.
- **Keittokomero** on alle 7 m² suuruinen ruoanlaittoa varten sisustettu keittotila.

Vuodesta 2005 alkaen **keittiötyypiltään tuntemattomat** luokitellaan kuten asunnossa olisi vähintään keittokomero.

Kerrosala

Rakennuksen kerrosalaan luetaan kerrosten pinta-ala ja se ullakon tai kellarikerrosten ala, jossa on asuin- tai työhuoneita taikka muita rakennuksen pääasiallisen käyttötarkoituksen mukaisia tiloja.

Kerrosala on vaakasuora pinta-ala, jota rajoittavat kerrosten seinien ulkopinnat tai niiden ajateltu jatke ulkoseinien pinnassa olevien aukkojen ja koristeosien osalta.

Kerrosluku

Rakennuksen kerroslukuun lasketaan mukaan kaikki ne pääasiallisesti maanpinnan yläpuolella olevat kerrokset, joissa on asuin- tai työhuoneita tai rakennuksen käyttötarkoituksen mukaisia tiloja. Jos rakennuksen kerrosten lukumäärä vaihtelee rakennuksen eri osissa, kerrosluvulla tarkoitetaan yleensä rakennuksen suurinta kerroslukua.

Vuoden 1980 jälkeen valmistuneessa rakennuksessa kerrosluku ilmoitetaan kokonaisuuden huomioon ottavana keskiarvolukuna, jos tietyn kerroksen kerrosalan osuus rakennuksen pääasiallisten kerrosten alasta on hyvin pieni.

Esimerkiksi, jos suuri teollisuushalli on muuten yksikerroksinen, mutta kerrosalaltaan pienet toimistotilat ovat kolmessa kerroksessa, kerrosluvaksi ilmoitetaan yksi.

Kulutussyksikkö

Asuntokunnan muodostaman kulutussyksikön suuruus ilmoitetaan asuntokunnan jäsenten painoarvojen summana. Kansainvälisten suositusten mukaisesti asuntokunnan kunkin jäsenen arvo kulutussyksikkönä määräytyy seuraavasti:

- ensimmäinen aikuinen (18 v. täyttänyt) = 1,0
- jokainen seuraava 18 vuotta täyttänyt = 0,7
- jokainen alle 18-vuotias = 0,5

Mikäli asuntokunnassa on vain alle 18-vuotiaita, näistä ensimmäisen painoarvo on 1,0 ja seuraavien 0,5.

Kunta

Julkaisussa on käytetty vuoden 2006 alussa voimaantullutta alueluokitusta. Vuonna 2006 Suomessa oli 431 kuntaa.

Luettelo kunnista, kuntamuodoista ja niissä tapahtuneista muutoksista sisältyy Tilastokeskuksen julkaisuun Kunnat ja kuntapohjaiset aluejaot 2006. Tilastokeskuksen käsikirjoja 28.

Katso *tilastollinen kuntaryhmitys*.

Lämmitysaine/lämmönlähde/polttoaine

Lämmitysaineella/lämmönlähteellä tarkoitetaan rakennuksen lämmityksessä pääasiallisesti käytettyä polttoainetta tai lämmönlähdettä. Tieto lämmitysaineesta on myös asunnoilla ja toimitiloilla.

Luokitus on seuraava:

- kauko- tai aluelämpö
- öljy, kaasu
- kivihiili
- sähkö
- puu, turve
- muu, tuntematon.

Lämmitystapa

Lämmitystavalla tarkoitetaan rakennuksen lämmittämisessä pääasiallisesti käytettyä lämmitystapaa. Tieto lämmitystavasta on myös asunnoilla ja toimitiloilla. Luokitus on seuraava:

- vesikeskuslämmitys
- ilmakekuslämmitys
- suora sähkölämmitys
- uuni- tai kamiinalämmitys
- ei kiinteää lämmityslaitetta
- tuntematon.

Vesikeskuslämmityksessä rakennusta lämmitetään kiertävällä vedellä, ilmakekuslämmityksessä kiertävällä ilmalta. Suorassa sähkölämmityksessä rakennusta lämmitetään

suoraan sähköverkkoon kytketyn lämpöpatterin tms. avulla.

Uuni- tai kamiinalämmityksessä lämmitys tapahtuu puilla tai muulla polttoaineella lämpöä varastoivan muurin (uunin) avulla. Uunilämmitykseen luetaan myös muurin sisään asennetut sähköllä toimivat lämpövaraajat, erilliset kiinteät öljylämmittimet sekä lämpöä varastoivat takat (ei kevytrakenteiset). Saunan lämmitykseen käytettäviä kiu-kaita ei lueta lämmityslaitteiksi.

Katso *lämmitysaine/lämmönlähde*.

Lääni

Vuonna 2006 Suomessa oli 5 lääniä ja Ahvenanmaan maakunta.

- Etelä-Suomen lääni
- Länsi-Suomen lääni
- Itä-Suomen lääni
- Oulun lääni
- Lapin lääni
- Ahvenanmaan maakunta.

Lääneittäinen luettelo kunnista ja tapahtuneista aluemuutoksista sisältyy Tilastokeskuksen Kunnat ja kuntapohjaiset aluejaot 2006 -julkaisuun.

Maakunta

Vuonna 2006 Suomessa oli 20 maakuntaa. Maakuntajako käytetään yhä enemmän läänijaon sijasta tilastoinnissa. Maakunnat muodostavat NUTS 3 -tason Suomen NUTS-aluejaossa. NUTS (Nomenclature of territorial units for statistics) on Euroopan unionin tilastollinen alue-luokitusjärjestelmä, jonka mukaan laaditaan EU:n yhteiset tilastot.

Maakunnat ovat:

- Uusimaa
- Itä-Uusimaa
- Varsinais-Suomi
- Satakunta
- Kanta-Häme
- Pirkanmaa
- Päijät-Häme
- Kymenlaakso
- Etelä-Karjala
- Etelä-Savo
- Pohjois-Savo
- Pohjois-Karjala
- Keski-Suomi
- Etelä-Pohjanmaa
- Pohjanmaa
- Keski-Pohjanmaa
- Pohjois-Pohjanmaa
- Kainuu
- Lappi
- Ahvenanmaa.

Omistajalaji

Rakennukset jaetaan omistajan mukaan seuraaviin luokkiin:

- yksityinen henkilö / perikunta
- asunto-osakeyhtiö tai -osuuskunta
- kiinteistöosakeyhtiö
- yksityinen yritys
- valtio- tai kuntaenemmistöinen yritys
- valtion tai kunnan liikelaitos
- pankki tai vakuutuslaitos
- kunta
- valtio
- sosiaaliturvarahasto
- uskonnollinen yhteisö, säätiö, puolue yms.
- muu tai tuntematon.

Perhe

Perheen muodostavat yhdessä asuvat avio- tai avoliitossa olevat henkilöt ja heidän lapsensa, jompikumpi vanhemmista lapsineen sekä avio- ja avopuolisot, joilla ei ole lapsia. Asuntoväestöön kuuluvat perheet, jotka vuoden lopussa asuivat vakinaisesti varsinaisissa asunnoissa. Asuntoväestöön kuuluvien perheiden perusväestö poikkeaa perheiden perusväestöstä siten, että siitä rajataan pois muut kuin (asuntoloissa asuvat perheet) vakinaisesti varsinaisissa asunnoissa asuvat perheet.

Perhetyyppi

Perheet ryhmitellään seuraaviin tyyppeihin:

- aviopari ilman lapsia
- avopari ilman lapsia
- aviopari ja lapsia
- avopari ja lapsia
- äiti ja lapsia
- isä ja lapsia

Avio- tai avopari ilman lapsia tarkoittaa paria, jolla ei ole koskaan ollut lapsia tai jonka lapset eivät asu enää vanhempien kanssa.

Pinta-ala

Asunnon pinta-ala lasketaan sitä rajoittavien seinien sisäpinoista. Asunnon pinta-alaan lasketaan myös aputilojen (kodinhuone, vaatehuone, tms.), kylpyhuoneen, askarteluhuoneen, takkahuoneen, huoneistokohtaisen saunan, pesu- ja pukuhuoneen pinta-ala sekä työtiloina käytetyt huoneet, jos niissä ei työskentele palkattuja työntekijöitä.

Asunnon pinta-alaan ei lasketa mukaan autotallia, kellarialueita, kalustamattomassa pohjakerroksessa olevaa saunatilaa, kylmää varastotilaa, parveketta, kuistia, vilpolaa, tuulikaappia eikä ullakon muita kuin asuintiloja.

Katso *kerrosala*.

Pääkaupunkiseutu

Pääkaupunkiseutu muodostuu neljästä kunnasta: Helsinki, Espoo, Kauniainen ja Vantaa.

Rakennuksen käyttötarkoitus

Rakennuksen käyttötarkoitus määräytyy sen mukaan, mihin suurinta osaa rakennuksen kerrosalasta käytetään.

Rakennustilastoissa käytetyt pääryhmät ovat:

- Asuinrakennukset
- Liikerakennukset
- Toimistorakennukset
- Liikenteen rakennukset
- Hoitoalan rakennukset
- Kokoonntumisrakennukset
- Opetusrakennukset
- Teollisuusrakennukset
- Varastorakennukset
- Palo- ja pelastustoimen rakennukset
- Muut rakennukset.

Rakennusluokitus on esitetty liitteenä 3 ja Tilastokeskuksen käsikirjassa ”Rakennusluokitus 1994”.

Kaikkia rakennusluokituksen luokkia ei ole luettu mukaan rakennuskantaan.

Katso *rakennus*.

Rakennus

Rakennuksella tarkoitetaan erillistä, sijaintipaikalleen kiinteästi rakennettua tai pystytettyä, omalla sisäänkäynnillä varustettua rakennelmaa, joka sisältää eri toimintoihin tarkoitettua katettua ja yleensä ulkoseinien tai muista rakennelmista (rakennuksista) erottavien seinien rajoittamaa tilaa.

Kallioluolat tai muut maanalaiset tilat, joiden pääasiallisena sisäpintana on kallioseinä tai vastaava ja/tai jotka eivät sisällä varsinaisten talorakennusten sisärankenteisiin verrattavia rakenteita, esimerkiksi maanalaiset öljysäiliöt, eivät ole rakennuksia.

Myöskään kevytrakenteisia katoksia, kioskeja yms. jotka eivät sisällä umpinaisin seinin erotettuja tiloja samoin kuin siirrettävissä olevia matkailuvaunuja, laivoja yms. ei lueta rakennuksiksi.

Rakennuskantatilastoihin eivät kuulu

- kesämökit
- nestevarastorakennukset
- yksinomaan maataloustuotannossa käytettävät rakennukset
- asuinrakennusten saunarakennukset
- asuinrakennusten talusrakennukset
- kokonaisuudessaan ulkovaltojen lähetystöjen hallinnassa olevat rakennukset
- puolustusvoimien rakennukset
- väestösuojat

paitsi silloin, kun em. rakennukset ovat asuttuja tai niissä on toimitiloja. Kesämökit, jotka ovat ympärivuotisessa

asuinkäytössä on otettu vuodesta 2000 mukaan rakennuskantaan. Vakinaisessa asuinkäytössä olevat kesämökkit on tilastoissa rinnastettu asuinrakennusten luokkaan erilliset pientalot. Rakennustiedot ovat väestökisterikeskuksen väestötietojärjestelmästä.

Rakennusaine

Rakennusaineella tarkoitetaan sitä ainetta, josta rakennuksen kantavat pystyrakenteet on pääosin tehty. Luokitus on seuraava:

- kivi
- betoni, kevytbetoni
- tiili
- teräs
- puu
- muu, tuntematon

Rakennusvuosi

Rakennusvuodella tarkoitetaan vuotta, jona rakennus valmistui käyttökuntoon. Jos rakennusvuosi on aikaisempi kuin 1980, on rakennusvuodeksi voitu ilmoittaa peruskorjausvuosi.

Seutukunta

NUTS (Nomenclature of territorial units for statistics) on Euroopan unionin tilastollinen alueluokitusjärjestelmä, jonka mukaan laaditaan EU:n yhteiset tilastot. Suomen NUTS 4 -aluejako perustuu seutukuntiin. Ne muodostavat yhden Suomen kansallisen aluepolitiikan perusaluejaosta EU:ssa eli tukea saavat alueet määritellään seutukunnittain. Seutukuntajako on kuntapohjainen ja sen vahvistaa sisäministeriö. Vuonna 2006 Suomessa oli 77 seutukuntaa.

Talotyyppi

Asunnot ryhmitellään talotyyppin mukaan seuraavasti:

Erilliset pientalot. Ryhmään luetaan 1-2 asunnon asuintalot, paritalot sekä pientaloihin verrattavat erilliset asuinrakennukset (esim.vakinaisesti asutut vapaa-ajan asunnot).

Rivi- ja ketjutalot. Ryhmään luetaan asuinrakennukset, joissa on vähintään kolme yhteen kytkettyä pientaloa.

Asuinkerrostalot. Ryhmä sisältää vähintään kolmen asunnon talot, joissa ainakin kaksi asuntoa sijaitsee päällekkäin ja jotka eivät kuulu edellisiin luokkiin.

Muu rakennus. Ryhmä sisältää myös rakennukset, joiden talotyyppi on tuntematon.

Tilastollinen kuntaryhmitys

Tilastokeskus on ottanut käyttöön uuden tilastollisen kuntaryhmituksen vuodesta 1989 lähtien. Tämä luokitus erottelee kuntia kaupunkimaisuuden ja maaseutumaisuuden

mukaan paremmin kuin hallinnollinen jako kaupunkeihin ja muihin kuntiin.

Kuntaryhmityksessä kunnat ryhmitellään taajamaväestön osuuden ja suurimman taajaman väkiluvun perusteella kolmeen luokkaan:

1. Kaupunkimaiset kunnat
2. Taajaan asutut kunnat
3. Maaseutumaiset kunnat

Kaupunkimaisiin kuntiin luetaan ne kunnat, joiden väestöstä vähintään 90 % asuu taajamissa tai suurimman taajaman väkiluku on vähintään 15 000.

Taajaan asuttuja kuntia ovat puolestaan ne kunnat, joiden väestöstä vähintään 60 %, mutta alle 90 % asuu taajamissa ja suurimman taajaman väkiluku on vähintään 4 000, mutta alle 15 000.

Maaseutumaisiin kuntiin kuuluvat ne kunnat, joiden väestöstä alle 60 % asuu taajamissa ja suurimman taajaman väkiluku on alle 15 000 sekä ne kunnat joiden väestöstä vähintään 60 %, mutta alle 90 % asuu taajamissa ja suurimman taajaman väkiluku on alle 4 000.

Luettelo vuoden 2000 taajamarajojen perusteella muodostetun kuntaryhmittelyn mukaisista kunnista sisältyy väestölaskennan julkaisuihin sekä Tilastokeskuksen Kunnat -julkaisuun vuodesta 2001 lähtien.

Luettelo kunnista, kuntamuodoista ja niissä tapahtuneista muutoksista sisältyy Tilastokeskuksen Kunnat ja kuntapohjaiset aluejaot julkaisuun, Käsikirjoja 28.

Valtionveronalaiset tulot

Tiedot perustuvat verohallituksen verotietokannan valtionveronalaisia tuloja koskeviin tietoihin vuodelta 2004. Valtionveronalaisiksi tuloiksi on katsottu tulot, joiden suuruus on vähintään 3 euroa.

Valtionveronalaisiin tuloihin luetaan:

- palkkatulot (ennakonkannonalaiset palkkatulot, merrityötulo, työnantajan maksamat kustannusten korvaukset, rakennusalan lomapalkka, reserviläispalkka, Suomessa verotettu ulkomaan tulo, hankintatyön arvo metsätaloudessa, hankintatyön arvo yhtymästä sekä lunastukset, palvelurahat yms. ennakonkannon alaiset tulot)

- yrittäjätulot (maatilatalouden ansio- ja pääomatulot, elinkeinotoiminnan ansio- ja pääomatulot sekä tulot yhtymästä)

- muut valtionveronalaiset tulot (muut ansiotulot, eläketulot, työttömyysturvaetuuudet sekä muut sosiaaliturvaetuuudet).

Valtionveronalaisia tuloja eivät ole mm. julkisyhteisöiltä saadut stipendit ja apurahat, ulkomailta saadut palkkatulot, jos työskentely ulkomailta on kestänyt vähintään puoli vuotta, osa julkiselta sektorilta saaduista sosiaaliturvaetuuksista sekä verovapaat korkotulot.

Vanhusasuntokunta

Vanhusasuntokunta on asuntokunta, jossa on vähintään yksi 65 vuotta täyttänyt henkilö.

Varusteet

Tiedot asuntojen ja rakennusten varusteista ovat peräisin väestön keskusrekisterin rakennus- ja huoneistotiedoista.

Asunnon varusteet ovat:

- viemäri
- vesijohto
- WC
- lämminvesi
- peseytymistilat (asunnossa on joko suihku/ kylpyhuone tai sauna)
- suihku- tai kylpyhuone
- huoneistokohtainen sauna
- keskus- tai sähkölämmitys.

Tietoja asunnon varusteista on käytetty asunnon varustetason määrittelyssä.

Rakennuksen varusteet:

- sähkö
- viemäri
- vesijohto
- lämminvesi
- hissi (Vuodesta 2005 lähtien on myös pien- ja rivitaloille huomioitu väestötietojärjestelmässä oleva hissien lukumäärä.)

- talosauna
- uima-allas
- koneellinen ilmastointi
- väestösuoja.

Katso *asumistaso*.

Verkostoliittymät

Rakennuksen verkostoliittymät ovat seuraavat:

- viemäri
- vesijohto
- sähkö
- maakaasu.

Viitehenkilö

Asuntokunnille ja perheille on määritelty viitehenkilö. Viitehenkilöllä tarkoitetaan asuntokunnan suurituloisinta henkilöä. Tulotietoina on käytetty tilastointivuoden valtionveronalaisia tuloja. Mikäli suurituloisin on alle 25-vuotias lapsen asemassa oleva, häntä ei määritellä asuntokunnan viitehenkilöksi. Tällöin viitehenkilön määrittelyssä käytetään tulotietojen lisäksi myös perheasema-, ja ikätietoja. Mikäli asuntokunnassa ei kenelläkään ole valtionveronalaisia tuloja, viitehenkilö määritellään perheasematietojen ja ikätietojen perusteella.

Katso *asuntokunta*.

Liite 2

Elinvaiheluokitus

YKSIN ASUVA, ikä

- 24
25 - 29
30 - 34
35 - 44
45 - 54
55 - 64
65 - 74
75+

VÄHINTÄÄN KAKSI HENKI- LÖÄ (EI PERHE)

Viitehenkilön ikä:

- 24
25 - 29
30 - 34
35 - 44
45 - 54
55 - 64
65 - 74
75+

LAPSETON PARI

Lapseton aviopari

Viitehenkilön ikä:

- 24
25 - 29
30 - 34
35 - 44
45 - 54
55 - 64
65 - 74
75+

Lapseton avopari

Viitehenkilön ikä:

- 24
25 - 29
30 - 34
35 - 44
45 - 54
55 - 64
65 - 74
75+

YHDEN VANHEMMAN PERHE

Äiti ja lapsi

Kaikki lapset alle 3 v.
Nuorin lapsi alle 3 v.
Kaikki lapset alle 7 v.
Nuorin lapsi alle 7 v.
Nuorin lapsi 7 - 12 v.

Nuorin lapsi 13 - 17 v.
Nuorin lapsi 18 - 24 v.
Kaikki lapset vähintään 25 v.

Isä ja lapsia

Kaikki lapset alle 3 v.
Nuorin lapsi alle 3 v.
Kaikki lapset alle 7 v.
Nuorin lapsi alle 7 v.
Nuorin lapsi 7 - 12 v.
Nuorin lapsi 13 - 17 v.
Nuorin lapsi 18 - 24 v.
Kaikki lapset vähintään 25 v

AVIOPARI JA LAPSIA

Kaikki lapset alle 3 v.
Nuorin lapsi alle 3 v.
Kaikki lapset alle 7 v.
Nuorin lapsi alle 7 v.
Nuorin lapsi 7 - 12 v.
Nuorin lapsi 13 - 17 v.
Nuorin lapsi 18 - 24 v.
Kaikki lapset vähintään 25 v

AVOPARI JA LAPSIA

Avopari ja yhteisiä lapsia
Kaikki lapset alle 3 v.
Nuorin lapsi alle 3 v.
Kaikki lapset alle 7 v.
Nuorin lapsi alle 7 v.
Nuorin lapsi 7 - 12 v.
Nuorin lapsi 13 - 17 v.
Nuorin lapsi 18 - 24 v.
Kaikki lapset vähintään 25 v.

Avopari ja vain ei-yhteisiä lapsia

Kaikki lapset alle 3 v.
Nuorin lapsi alle 3 v.
Kaikki lapset alle 7 v.
Nuorin lapsi alle 7 v.
Nuorin lapsi 7 - 12 v.
Nuorin lapsi 13 - 17 v.
Nuorin lapsi 18 - 24 v.
Kaikki lapset vähintään 25 v

MUUT

**Lapseton aviopari ja muita
henkilöitä**

Viitehenkilön ikä:

- 24
25 - 29
30 - 34
35 - 44

45 - 54
55 - 64
65 - 74
75+

**Lapseton avopari ja muita
Viitehenkilön ikä:**

- 24
25 - 29
30 - 34
35 - 44
45 - 54
55 - 64
65 - 74
75+

**Yhden vanhemman perhe ja
muita henkilöitä**

Kaikki lapset alle 3 v.
Nuorin lapsi alle 3 v.
Kaikki lapset alle 7 v.
Nuorin lapsi alle 7 v.
Nuorin lapsi 7 - 12 v.
Nuorin lapsi 13 - 17 v.
Nuorin lapsi 18 - 24 v.
Kaikki lapset vähintään 25 v.
Avioparilapsiperhe ja muita
Kaikki lapset alle 3 v.
Nuorin lapsi alle 3 v.
Kaikki lapset alle 7 v.
Nuorin lapsi alle 7 v.
Nuorin lapsi 7 - 12 v.
Nuorin lapsi 13 - 17 v.
Nuorin lapsi 18 - 24 v.
Kaikki lapset vähintään 25 v.

Avoparilapsiperhe ja muita

Kaikki lapset alle 3 v.
Nuorin lapsi alle 3 v.
Kaikki lapset alle 7 v.
Nuorin lapsi alle 7 v.
Nuorin lapsi 7 - 12 v.
Nuorin lapsi 13 - 17 v.
Nuorin lapsi 18 - 24 v.
Kaikki lapset vähintään 25 v.

Vähintään kaksi perhettä

Nuorin lapsi alle 3 v.
Kaikki lapset alle 3 v.
Nuorin lapsi alle 7 v.
Kaikki lapset alle 7 v.
Nuorin lapsi 7 - 12 v.
Nuorin lapsi 13 - 17 v.
Nuorin lapsi 18 - 24 v.
Kaikki lapset vähintään 25 v.

Liite 3

Rakennusluokitus 1994

A Asuinrakennukset

- 01 Erilliset pientalot
- 011 Yhden asunnon talot
- 012 Kahden asunnon talot
- 013 Muut erilliset pientalot
- 02 Rivi- ja ketjutalot
- 021 Rivitalot
- 022 Ketjutalot
- 03 Asuinkerrostalot
- 032 Luhtitalot
- 039 Muut kerrostalot

B Vapaa-ajan asuinrakennukset

- 04 Vapaa-ajan asuinrakennukset
- 041 Erilliset vapaa-ajan rakennukset

C Liikerakennukset

- 11 Myymälärakennukset
- 111 Myymälähallit
- 112 Liike- ja tavaratalot, kauppakeskukset
- 119 Muut liikerakennukset
- 12 Majoitusliikerakennukset
- 121 Hotellit, motellit, matkustajakodit, kylpylähotellit
- 123 Loma-, lepo- ja virkistyskodit
- 124 Vuokrattavat lomamökit ja -osakkeet (liike-toiminnallisesti)
- 129 Muut majoitusliikerakennukset
- 13 Asuntolarakennukset
- 131 Asuntolat, vanhusten palvelutalot, asuntolahotellit jne.
- 139 Muut majoitusrakennukset
- 14 Ravintolat yms.
- 141 Ravintolat, ruokalait ja baarit

D Toimistorakennukset

- 15 Toimistorakennukset
- 151 Toimistorakennukset

E Liikenteen rakennukset

- 16 Liikenteen rakennukset
- 161 Rautatie- ja linja-autoasemat, lento- ja satama-termiinaalit
- 162 Kulkuneuvojen suoja- ja huoltorakennukset
- 163 Pysäköintitalot
- 164 Tietoliikenteen rakennukset
- 169 Muut liikenteen rakennukset

F Hoitoalan rakennukset

- 21 Terveystalorakennukset
- 211 Keskussairaalat
- 213 Muut sairaalat

- 214 Terveyskeskukset
- 215 Terveystalorakennuksen erityislaitokset (mm. kuntoutuslaitokset)
- 219 Muut terveystalorakennukset
- 22 Huoltolaitosrakennukset
- 221 Vanhainkodit
- 222 Lastenkodit, koulukodit
- 223 Kehitysvammaisten hoitolaitokset
- 229 Muut huoltolaitosrakennukset
- 23 Sosiaalitoimen muut rakennukset
- 231 Lasten päiväkodit
- 239 Muut sosiaalitoimen rakennukset
- 24 Vankilat
- 241 Vankilat

G Kokoontumisrakennukset

- 31 Teatteri- ja konserttirakennukset
- 311 Teatterit, konsertti- ja kongressitalot, oopperat
- 312 Elokuvateatterit
- 32 Kirjasto-, museo- ja näyttelyhallirakennukset
- 322 Kirjastot
- 323 Museot, taidegalleriat
- 324 Näyttelyhallit
- 33 Seura-, kerho- yms. rakennukset
- 331 Seurain-, nuorisoyms. talot
- 34 Uskonnollisten yhteisöjen rakennukset
- 341 Kirkot, kappelit, luostarit, rukoushuoneet
- 342 Seurakuntatalot
- 349 Muut uskonnollisten yhteisöjen rakennukset
- 35 Urheilu- ja kuntoilurakennukset
- 351 Jäähallit
- 352 Uimahallit
- 353 Tennis-, squash- ja sulkapallohallit
- 354 Monitoimi- ja muut urheiluhallit
- 359 Muut urheilu- ja kuntoilurakennukset
- 36 Muut kokoontumisrakennukset
- 369 Muut kokoontumisrakennukset

H Opetusrakennukset

- 51 Yleissivistävien oppilaitosten rakennukset
- 511 Peruskoulut, lukiot ja muut
- 52 Ammatillisten oppilaitosten rakennukset
- 521 Ammatilliset oppilaitokset
- 53 Korkeakoulu- ja tutkimuslaitosrakennukset
- 531 Korkeakoulut
- 532 Tutkimuslaitosrakennukset
- 54 Muut opetusrakennukset
- 541 Järjestöjen, liittojen, työnantajien yms. opetusrakennukset
- 549 Muut opetusrakennukset

J Teollisuusrakennukset

- 61 Energiantuotanto yms. rakennukset
- 611 Voimalaitosrakennukset
- 613 Yhdyskuntatekniikan rakennukset
- 69 Muut teollisuuden tuotantorakennukset
- 691 Teollisuushallit
- 692 Teollisuus- ja pienteollisuustalot
- 699 Muut teollisuuden tuotantorakennukset

K Varastorakennukset

- 71 Varastorakennukset
- 711 Teollisuusvarastot
- 712 Kauppavarastot
- 719 Muut varastorakennukset

L Palo- ja pelastustoimen rakennukset

- 72 Palo- ja pelastustoimen rakennukset
- 721 Paloasemat
- 722 Väestönsuojat
- 729 Muut palo- ja pelastustoimen rakennukset ml. hälytyskeskukset

M Maatalousrakennukset

- 81 Kotieläinrakennukset
- 811 Navetat, sikalat, kanalat yms.
- 819 Eläinsuojat, ravihevostallit, maneesit
- 89 Muut maatalous rakennukset
- 891 Viljankuivaamot ja viljan säilytysrakennukset, siilot
- 892 Kasvihuoneet
- 893 Turkistarhat
- 899 Muut maa-, metsä- ja kalatalouden rakennukset

N Muut rakennukset

- 931 Saunarakennukset
- 941 Talousrakennukset
- 999 Muut rakennukset

Rakennuskantaan ei lueta maatalousrakennuksia, vapaa-ajan rakennuksia eikä ” muita rakennuksia” paitsi silloin, kun ko. rakennuksissa on asuttuja asuntoja tai toimitiloja.

Liite 4

Kunnittaiset ja osa-alueittaiset taulukot

Asuinolot

Taulukot maakunnittain, seutukunnittain ja kunnittain

| | |
|------|--------------------------------------------------------------------------------|
| A02D | Asuntokunnat henkilöluvun ja asumistiheyden mukaan 31.12.2005 |
| A03D | Asuntokunnat henkilöluvun ja asunnon huoneistotyyppin mukaan 31.12.2005 |
| A04D | Asuntokunnat asunnon pinta-alan ja asuntokunnan henkilöluvun mukaan 31.12.2005 |
| A05D | Vanhusasuntokunnat talotyyppin ja varustetason mukaan 31.12.2005 |

| | |
|------|-------------------------------------------------------------------------|
| A01A | Asuntokunnat talotyyppin ja asuntokunnan henkilöluvun mukaan 31.12.2005 |
| A02A | Vanhusasuntokunnat vanhimman iän ja varustetason mukaan 31.12.2005 |

Kunnan osa-alueittain

| | |
|------|-----------------------------------------------------------------------------|
| A01E | Asuntokunnat talotyyppin ja henkilöluvun mukaan 31.12.2005 |
| A02E | Vanhusasuntokunnat vanhimman henkilön iän ja varustetason mukaan 31.12.2005 |

Asunnot

Taulukot maakunnittain, seutukunnittain ja kunnittain

| | |
|------|--------------------------------------------------------------------------------------------|
| R01A | Asunnot talotyyppin, varustetason ja rakennusvuoden mukaan 31.12.2005 |
| R01D | Asunnot talotyyppin, käytössäolotilanteen ja hallintaperusteen mukaan 31.12.2005 |
| R02D | Asunnot käytössäolotilanteen, huoneluvun, talotyyppin ja asumisväljyyden mukaan 31.12.2005 |
| R03D | Asunnot hallintaperusteen, varusteiden ja huoneistotyyppin mukaan 31.12.2005 |

| | |
|------|-----------------------------------------------------------------------------------|
| R04D | Asunnot pinta-alaluokittain talotyyppin ja käytössäolotilanteen mukaan 31.12.2005 |
|------|-----------------------------------------------------------------------------------|

Kunnan osa-alueittain

| | |
|------|----------------------------------------------------------------------------------|
| R01E | Asunnot talotyyppin, varustetason ja rakennusvuoden mukaan 31.12.2005 |
| R02E | Asunnot hallintaperusteen, talotyyppin ja käytössäolotilanteen mukaan 31.12.2005 |
| R03E | Asunnot huoneistotyyppin ja hallintaperusteen mukaan 31.12.2005 |

Rakennukset

Taulukot maakunnittain, seutukunnittain ja kunnittain

| | |
|------|--------------------------------------------------------------------------------|
| R05D | Rakennukset käyttötarkoituksen, kerrosalan ja rakennusvuoden mukaan 31.12.2005 |
| R06D | Rakennukset käyttötarkoituksen ja varusteiden mukaan 31.12.2005 |

| | |
|------|-----------------------------------------------------------------------------------|
| R09D | Rakennukset käyttötarkoituksen, lämmitystavan ja lämmitysaineen mukaan 31.12.2005 |
|------|-----------------------------------------------------------------------------------|

Kunnan osa-alueittain

| | |
|------|--------------------------------------------------------------------|
| R04E | Rakennukset käyttötarkoituksen ja rakennusvuoden mukaan 31.12.2005 |
|------|--------------------------------------------------------------------|

Bilaga 1

Begrepp och definitioner

Boendenivå
 Boendetäthet
 Bostad
 Bostadens användningssyfte
 Bostadsbefolkning
 Bostadshushåll
 Bostädernas medelstorlek
 Bränsle ->Värmekälla
 Byggnad
 Byggnadens användningssyfte
 Byggnads- eller ombyggnadsår
 Byggnadsmaterial
 Ekonomisk region
 Familj
 Familjetyper
 Hustyp
 Huvudstadsregionen
 Inkomster -> Statsskattepliktiga inkomster
 Internat
 Kommun
 Konsumtionsenhet
 Kök
 Kökstyp
 Landskap
 Livsfas
 Län
 Nätanslutningar
 Referensperson
 Regionkommun -> Ekonomisk region
 Rum och rumsantal
 Statistisk kommungruppering
 Statsskattepliktiga inkomster
 Trångboddhet
 Upplåtelseform
 Uppvärmningssätt
 Utrustning
 Utrustningsnivå ->Boendenivå
 Våningsantal
 Våningsyta
 Värmekälla
 Yta
 Åldringsbostadshushåll
 Ägartyp

Boendenivå

Vid klassificeringen av boendenivån indelas bostadshushållen först enligt boendetäthet i tre klasser på basis av antalet personer i bostadshushållet och antalet rum i bostaden. Klassificeringsgrunderna presenteras i

figur. Sedan år 1989 räknas inte köket med som ett separat rum vid beräkning av rumsantalet.

| Bostads- hushål- lens | Rumsantal, köket inte medräknat | | | | | | | | | | R y m l i g | |
|-----------------------------|---------------------------------|-------|---|---|---|---|--------|---|---|-----|----------------------------|--|
| | 1 | 2 | 3 | 4 | 5 | 6 | 7 | 8 | 9 | 10+ | | |
| Per- son- an- tal | 1 | | | 0 | 0 | 0 | 0 | 0 | 0 | 0 | | |
| | 2 | X | | | 0 | 0 | 0 | 0 | 0 | 0 | | |
| | 3 | X | X | | | 0 | 0 | 0 | 0 | 0 | | |
| | 4 | X | X | X | | | 0 | 0 | 0 | 0 | | |
| | 5 | X | X | X | X | | | 0 | 0 | 0 | | |
| | 6 | X | X | X | X | X | | | | | | |
| | 7+ | X | X | X | X | X | X | | | | | |
| | | Trång | | | | | Normal | | | | | |

X=trång bostad, 0=rymlig bostad

Figur. Klassificering av boendenivå

Varje boendetäthetsklass indelas ytterligare enligt bostadens utrustningsnivå på följande sätt:

välutrustad bostad: bostaden omfattar vattenledning, avlopp, varmvatten, WC, tvättutrymmen (antingen dusch/badrum eller bastu i lägenheten) samt central- eller elvärme

bristfälligt utrustad bostad: bostaden saknar endast tvättutrymmen och/eller centralvärme (eller elvärme)

ytterst bristfälligt utrustad bostad: bostaden saknar något av följande: vattenledning, avlopp, varmvatten eller WC.

Se *boendetäthet, bostad, utrustning*.

Boendetäthet

Boendetätheten är ett relationstal som uttrycker relationen mellan bostadens storlek och antalet personer som bor i bostaden. Bostadens storlek anges antingen i antal rum eller som yta.

Se *bostad, bostadsyta, rumsantal*.

Bostad

Med bostad avses en helhet som är avsedd för åretruntboende, som består av ett eller flera bostadsrum och som är utrustad med kök, kokvrå eller kokutrymme. En bostad bör ha en lägenhetsyta på minst 7 m². Varje bostad skall ha en egen direkt ingång. Som ingång räknas också en separat ytterveranda (farstu) i t.ex. ett egnahemshus. Om inträde till bostaden förutsätter passage via utrymmen som egentligen hör till en annan bostadslägenhet, anses den

förstnämnda inte utgöra en separat bostadslägenhet, utan de två helheterna bildar en enda bostadslägenhet.

Bostadens användningssyfte

Bostäder klassificeras enligt användningssyftet i permanent bebodda, tillfälligt bebodda bostäder och i bostäder som inte är i bostadsbruk.

En bostad anses vara **permanent bebodd** om där enligt befolkningsdatasystemet stadigvarande bor minst en person.

En bostad betraktas som **tillfälligt bebodd** om där enligt befolkningsdatasystemet finns tillfälliga boende men inte en enda stadigvarande.

En bostad är **inte i bostadsbruk** om där enligt det centrala befolkningsregistret inte finns någon boende, vare sig stadigvarande eller tillfälligt.

Byggnads- och lägenhetsuppgifterna i befolkningsdatasystemet omfattar bostäder som i verkligheten inte används som bostäder. Sådana bostäder ingår inte i statistiken över bostadsbeståndet då man på basis av andra registeruppgifter har kunnat konstatera att det rör sig om felregistreringar eller bortfall.

Se *bostad, upplåtelseform*.

Bostadsbefolkning

Till bostadsbefolkningen hör alla personer som vid utgången av år 2005 var stadigvarande bosatta i egentliga bostäder. Personer som stadigvarande bor på anstalt eller som bor i internat eller utomlands eller är bostadslösa hör inte till bostadsbefolkningen. Personer som bor i byggnader som klassificerats som internat och vars bostäder inte uppfyller definitionen på bostadslägenhet, räknas inte till bostadsbefolkningen.

Familjepopulationen avviker från bostadsbefolkningen i det att den förre även omfattar personer som bor på internat.

Se *befolkning, bostad, bostadshushåll, internat*.

Bostadshushåll

Ett bostadshushåll bildas av alla de personer som stadigvarande bor i samma bostadslägenhet. I bostadshushåll ingår inte personer som stadigvarande bor på anstalt eller utomlands, personer som är bostadslösa och personer med okänd vistelseort. Bostadshushåll kan inte heller bildas av personer som bor i byggnader som har klassificerats som internat och vars bostäder inte motsvarar definitionen på en bostadslägenhet.

Begreppet bostadshushåll togs i bruk vid folkräkningen 1980. Vid tidigare folkräkningar användes begreppet hushåll (matlag). Ett hushåll bildades av familjemedlemmar och andra personer, som bodde tillsammans och som hade gemensamt mathushåll. En underhyresgäst med eget mathushåll bildade ett eget matlag. Fr.o.m. 1980 hör en underhyresgäst till samma bostadshushåll som de övriga personerna i bostaden.

Se *bostad, bostadsbefolkning, internat, åldringsbostadshushåll, referensperson*.

Bostädernas medelstorlek

Bostädernas medelstorlek erhålls då bostadslägenheternas sammanlagda yta divideras med det totala antalet bostäder (då ytan är känd).

Byggnad

Med byggnad avses en fast, fristående konstruktion med egen ingång som är uppförd på den plats där den är belägen, och som innefattar ett för olika funktioner avsett övertäckt utrymme som i allmänhet avgränsas av ytterväggar eller andra väggar som avskiljer det från andra konstruktioner (byggnader).

Bergrum eller andra underjordiska utrymmen, vars ineryta huvudsakligen består av bergvägg eller motsvarande och/eller utrymmen som inte omfattar konstruktioner som är jämförbara med innerkonstruktionerna i egentliga husbyggnader - t.ex. underjordiska oljecisterner - räknas inte som byggnader.

Skjul av lätt konstruktion, kiosker o.dyl. som inte innefattar utrymmen som avgränsas av slutna väggar, samt husvagnar, fartyg o.dyl. anses inte heller utgöra byggnader.

Statistiken över byggnadsbeståndet omfattar inte

- fritidshus
- byggnader för vätskeupplag
- byggnader som enbart används inom lantbruksproduktion
- bastubyggnader i anslutning till bostadsbyggnader
- ekonomibyggnader i anslutning till bostadsbyggnader
- byggnader som i sin helhet är i andra länders ambassaders bruk
- försvarsmaktens byggnader
- skyddsrum

utom då byggnaderna är bebodda eller då de omfattar verksamhetslokaler. Fritidshus som är stadigvarande bebodda är jämställt med fristående småhus. Uppgifterna om byggnader har erhållits ur befolkningsregistercentralens befolkningsdatasystem.

Byggnadens användningssyfte

Byggnadens användningssyfte bestäms i enlighet med det ändamål för vilket största delen av byggnadens våningsyta används.

Huvudgrupperna i byggnadsklassificeringen är:

- bostadsbyggnader
- affärsbyggnader
- kontorsbyggnader
- trafikbyggnader
- vårdbyggnader
- byggnader för samlingslokaler
- undervisningsbyggnader

- industribyggnader
- lagerbyggnader
- byggnader för brand- och räddningsväsendet
- övriga byggnader

Byggnadsklassificeringen presenteras i Statistikcentralens handbok "Byggnadsklassificering 1994". Bilaga 3.

Alla klasser i byggnadsklassificeringen har inte tagits med i byggnadsbeståndet.

Byggnads- eller ombyggnadsår

Med byggnadsår avses det år byggnaden blev färdig för användning. Om byggnadsåret är tidigare än 1980 har också ombyggnadsåret kunnat uppges som byggnadsår.

Byggnadsmaterial

Med byggnadsmaterial avses det material som byggnadens bärande konstruktioner i huvudsak är gjorda av. Byggnadsmaterialet klassificeras enligt följande:

- sten
- betong, lättbetong
- tegel
- stål
- trä
- annat, okänt

Ekonomisk region

NUTS (Nomenclature of territorial units for statistics) är Europeiska unionens statistiska system för områdesindelning och det tillämpas i statistik som är gemensam för EU. Finlands NUTS 4-områdesindelning bygger på ekonomiska regioner. De utgör en av de grundläggande områdesindelningarna i den finländska regionalpolitiken inom EU. Detta innebär att de områden som får stöd av EU fastställs enligt ekonomisk region. Indelningen i ekonomiska regioner baserar sig på kommunerna och den fastställs av Inrikesministeriet. År 2006 fanns det 77 ekonomiska regioner i Finland

Familj

En familj utgörs av gifta eller samboende par som bor tillsammans och av deras barn, av endera föräldern tillsammans med sina barn, samt av gifta och samboende par utan barn. Till bostadsbefolkningen hör alla familj som vid utgången av år 2005 var stadigvarande bosatta i egentliga bostäder. Familjepopulationen som hör till bostadsbefolkningen avviker från familjepopulationen idet att den omfattar inte familjer som bor på internat.

Familjetyp

Familjerna indelas i följande typer:

- gift par utan barn

- sambor utan barn
- gift par med barn
- sambor med barn
- mor och barn
- far och barn

Gift eller samboende par utan barn avser ett par som aldrig har haft barn eller vars barn inte längre bor med föräldrarna.

Hustyp

Bostäder klassificeras enligt hustyp på följande sätt:

Fristående småhus. Till denna grupp räknas bostadshus med 1–2 bostäder, parhus samt med småhus jämförbara fristående bostadsbyggnader (permanent bebodda fritidshus).

Rad- och kedjehus. Till denna grupp hör bostadsbyggnader som består av minst tre sammanbyggda småhus.

Flervåningsbostadshus. Till denna grupp hör hus med minst tre bostäder, där minst två bostäder finns ovanpå varandra i det fall att huset inte kan föras till någon av de föregående klasserna.

Annan byggnad. Gruppen omfattar också byggnader av okänd hustyp.

Huvudstadsregionen

Helsingfors, Esbo, Grankulla och Vanda.

Internat

Med internat (specialkonstruerat internat) avses en byggnad avsedd för kollektivt boende där invånarna har gemensamt kök, vardagsrum och/eller gemensamma sanitetsutrymmen. I ett internat av denna typ finns det i allmänhet inga egentliga bostadslägenheter. Byggnadstekniskt avviker ett specialkonstruerat internat inte nämnvärt från en inkvarteringsbyggnad. Internat är avsedda för specialgrupper, såsom åldringar, handikappade e.dyl. Vanliga bostadsbyggnader som har uppförts med tanke på specialgrupper men som till sin utrymmesfördelning inte avviker från det normala (t.ex. gemensamma utrymmen) betraktas inte som internatbyggnader.

En bostad som befinner sig i en byggnad som till användningssyftet klassificerats som internatbyggnad, betraktas som normal bostad om den har följande egenskaper:

- rumsantalet (inkl. kök) större än ett,
- åtminstone kök eller kokvrå,
- WC och
- dusch, badkar eller bastu i lägenheten.

Internatbostäderna beskrivs inte som en egen grupp, utan de räknas till det normala bostadsbeståndet. De internatbostäder som inte uppfyller ovannämnda villkor har överhuvudtaget inte noterats i statistiken över bostadsbeståndet.

Se *bostad, bostadshushåll, bostadsbefolkning*.

Kommun

I publikation användes kommunbaserade indelningar 2006. År 2006 fanns det 431 kommuner i Finland. Kommunerna har traditionellt indelats i två grupper: städer och övriga kommuner.

En förteckning över kommuner, kommunformer och ändringar i dessa ingår i Statistikcentralens publikation *Kommuner och kommunbaserade indelningar*.

Se *statistisk kommungruppering*.

Konsumtionsenhet

Storleken på en konsumtionsenhet som utgörs av ett bostadshushåll anges som summan av viktvärdena för medlemmarna. Enligt internationella rekommendationer fastställs värdet som konsumtionsenhet för varje medlem i bostadshushållet enligt följande:

- den första vuxna (minst 18 år) = 1,0
- varje följande person som fyllt 18 år = 0,7
- varje person under 18 år = 0,5

Om det bara finns personer som inte fyllt 18 år i bostadshushållet har den första personen värdet 1,0 och de följande 0,5.

Kök

Ett kök är ett rum som är inrett med tanke på matlagning. Ett utrymme som är inrett för matlagning, men som är mindre än 7 kvadratmeter, betraktas som kokvrå eller kokutrymme.

Se *rum och rumsantal*.

Kökstyp

- **Ett kök** är ett rum som är inrett med tanke på matlagning
- **Kokvrå** är ett utrymme mindre än 7 kvadratmeter som är inrett för matlagning (kokutrymme).
- **Okänd**: uppgiften om köket saknas eller kokutrymme finns ej.

Från och med år 2005 klassificeras bostäder med okänd kökstyp som om bostaden hade åtminstone kokvrå.

Landskap

År 2006 fanns det 20 landskap i Finland. I statistikföring används landskapsindelningen allt mer i stället för länsindelningen. Landskapen bildar NUTS 3-nivån i Finlands indelning i NUTS-områden. NUTS (Nomenclature of territorial units for statistics) är Europeiska unionens system för statistisk områdesindelning. Klassificeringen tillämpas i statistik som är gemensam för EU.

Landskapen är:

- Nyland
- Östra-Nyland
- Egentliga Finland
- Satakunta
- Egentliga Tavastland

- Birkaland
- Päijät-Häme
- Kymmenedalen
- Södra Karelen
- Södra Savolax
- Norra Savolax
- Norra Karelen
- Mellersta Finland
- Södra Österbotten
- Österbotten
- Mellersta Österbotten
- Norra Österbotten
- Kajanaland
- Lappland
- Åland

Se *ekonomisk region*.

Livsfas

Avsikten med livsfasindelningen är att särskilja mellan bostadshushållens olika livsskeden, som i allmänhet skiljer sig från varandra med avseende på inkomster och konsumtion. Livsfasindelningen görs utgående från bostadshushållstyp, referenspersonens ålder och barnens ålder (se bilaga 2).

Bostadshushållets livsfaskede beskrivs med hjälp av referenspersonens ålder i det fall att bostadshushållet inte omfattar en familj (enpersonshushåll, barnlösa hushåll med minst två personer). På samma sätt gör man i fråga om barnlösa gifta och samboende par. Barnfamiljers livsskeden beskrivs däremot med hjälp av barnets eller barnens ålder. Sedan år 1993 har familjer som består av samboende par med barn och familjer som består av gifta par med barn klassificerats för sig.

Se *referensperson*.

Län

År 2006 fanns det 5 län i Finland och dessutom Landskapet Åland.

- Södra Finlads län
- Västra Finlands län
- Östra Finlands län
- Uleåborgs län
- Lapplands län
- Landskapet Åland

En förteckning över kommunerna i länen och ändringar i de regionala indelningarna ingår i Statistikcentralens publikation *Kommuner och kommunbaserade indelningar*.

Se *landskap*.

Nätanslutningar

En byggnads nätanslutningar är:

- avlopp
- vattenledning

- el
- naturgas

Referensperson

En referensperson har bestämts för bostadshushåll och familjer. Med referenspersonen avses den person som har de största inkomsterna i bostadshushållet. Uppgiften om inkomst baserar sig på de statsskattepliktiga inkomsterna under statistikåret. Om den person som har de största inkomsterna är under 25 år och klassificerats som barn, antecknas emellertid inte denna som referensperson för bostadshushållet. I ett sådant fall bestäms referenspersonen inte bara enligt inkomstuppgifterna utan också på basis av uppgifter om ställning i familjen och ålder. Om ingen i bostadshushållet har statsskattepliktiga inkomster bestäms referenspersonen på basis av uppgifter om ställning i familjen och ålder.

Referenspersonen används t.ex. vid produktion av uppgifter om socioekonomisk ställning eller näringsgren för hela befolkningen.

Se *bostadshushåll*.

Rum och rumsantal

Ett rum är ett utrymme med fönster, en golvyta på minst 7 m² och en medelhöjd på minst 2 meter. En farstu, veranda, sovalkov eller annat motsvarande utrymme betraktas inte som ett rum. Rumsantalet inkluderar inte i allmänhet köket.

Statistisk kommungruppering

Statistikcentralen har tagit i bruk en statistisk kommunindelning fr.o.m. år 1989. Denna indelning gör en bättre åtskillnad mellan städer och landsbygd än den administrativa indelningen i städer och övriga kommuner.

Kommunerna grupperas i tre grupper på basis av tätortsbefolkningens andel och folkmängden i den största tätorten:

1. urbana kommuner
2. tätortskommuner
3. landsbygdskommuner

Till urbana kommuner förs de kommuner där minst 90 procent av befolkningen bor i tätorter eller där folkmängden i den största tätorten är minst 15 000.

Tätortskommuner är däremot de kommuner där minst 60 procent, men under 90 procent, av befolkningen bor i tätorter och där folkmängden i den största tätorten är minst 4 000 men under 15 000.

Till landsbygdskommuner förs de kommuner där mindre än 60 procent av befolkningen bor i tätorter och där folkmängden i den största tätorten är under 15 000 samt de kommuner där minst 60 men under 90 procent av befolk-

ningen bor i tätorter och där folkmängden i den största tätorten är under 4 000.

Se *kommun*.

Statsskattepliktiga inkomster

Uppgifterna grundar sig på uppgifterna i skattestyrelsens beskattningsdatabas över statsskattepliktiga inkomster år 2004. Som statsskattepliktiga inkomster har räknats inkomster på minst 3 Euro.

De statsskattepliktiga inkomsterna indelas enligt inkomstkälla i följande typer:

Löneinkomster (förskottsskattepliktiga löneinkomster, sjöfartsinkomst, kostnadsersättning som betalas av arbetsgivare, semesterlön inom byggnadsbranschen, reservistlön, inkomst i utlandet som beskattas i Finland, värdet av anskaffningsarbete i skogsbruk, värdet av anskaffningsarbete i sammanslutning samt lösen, betjäningavgifter o.dyl. förskottsskattepliktiga inkomster)

Företagarinkomster (förvärvs- och kapitalinkomster av gårdsbruk, förvärvs- och kapitalinkomster av näringsverksamhet samt inkomst av sammanslutning)

Övriga statsskattepliktiga inkomster (övriga förvärvsinkomster, pensionsinkomster, utkomstskyddsförmåner vid arbetslöshet samt övriga socialskyddsförmåner).

De statsskattepliktiga inkomsterna omfattar inte stipendier och understöd från offentliga sammanslutningar, löneinkomster i utlandet om arbetet varat minst ett halvt år, vissa socialskyddsförmåner som utbetalats av den offentliga sektorn samt skattefria ränteinkomster.

En närmare utredning över olika inkomsttyper finns i Statistikcentralens publikation "Inkomst- och förmögenhetsstatistik".

Trångboddhet

Normerna för trångboddhet är följande:

- norm 1:** fler än två personer per rum, då köket räknas som ett separat rum.
- norm 2:** fler än två personer per rum, då köket inte räknas som ett separat rum.
- norm 3:** fler än en person per rum, då köket räknas som ett separat rum.
- norm 4:** fler än en person per rum, då köket inte räknas som ett separat rum.

De normer som tillämpats i statistiken har varierat från ett decennium till ett annat. Normerna 1 och 2 användes vid folkräkningarna 1970 och 1975. Uppgifter enligt norm 3 har producerats sedan år 1980. Norm 4 tillämpades för första gången i folkräkningen 1990. Norm 4 har sedan folkräkningen 1990 tillämpats också på klassificeringen av boendenivå. Tidigare användes norm 3.

Se *boendenivå*.

Upplåtelseform

En ny klassificering av upplåtelseform har tagits i bruk i statistiken för år 1998. I den nya klassificeringen indelas hyresbostäderna i aravahyresbostäder, räntestödshyresbostäder och andra (frifinansierade) hyresbostäder.

Bostäderna grupperas enligt upplåtelseform enligt följande:

Ägarbostad

- bostadens innehavare äger huset
- bostadens innehavare äger bostadsaktierna

Hyresbostad

- aravahyresbostad
- räntestödshyresbostad
- annan hyresbostad

Bostadsrättsbostad

Annan/okänd upplåtelseform

- t.ex. sytning, släktskap

I bostadsbeståndet anges upplåtelseform också för bostäder som inte är stadigvarande bebodda om de är belägna i arava- eller räntestödshyreshus eller i bostadsrättshus.

Då man jämför uppgifterna om upplåtelseform med uppgifterna för år 1997 bör man ta i betraktande att statistiken över bostadsbeståndet inte tidigare innehöll uppgifter om aravahyresbostäder som färdig-ställda efter år 1993, utan dessa ingick huvudsakligen i klassen övriga hyresbostäder.

Uppgiften om upplåtelseform har kompletterats 1998 - 2004 med statens bostadsfonds uppgifter om bostäder som producerats eller ombyggt med statsstöd. Uppgifter har erhållits såväl om aravahyreshus som om bostadsrättshus och räntestödshyreshus.

Produktionssystemet för byggnads-, bostads- och bostadsförhållanden har reviderats fr.o.m. statistikåret 2005. Samtidigt har man också preciserat behandlingen av bostädernas upplåtelseform genom att bl.a. beakta uppgifterna om ägaren till byggnaden mer exakt än tidigare. Effekten av detta syns i statistiken för år 2005 särskilt när det gäller antalet i klasserna "Övriga hyresbostäder" och "Äger huset". På nivån hela landet har produktionsrévideringen minskat antalet bostadshushåll som hör till klassen annan hyresbostad (stadigvarande bebodda bostäder) med 1 procentenhet och ökat antalet bostadshushåll som äger huset med 1 procentenhet. Antalet permanent bebodda hyresbostäder är omkring 24 700 bostäder färre i statistiken för år 2005 än det hade varit enligt tidigare behandling. Dessa bostäder har m.a.o. tidigare förts till klassen "Övriga hyresbostäder" (annan än arava- eller räntestödshyresbostad) men sedan år 2005 förs upplåtelseformen till klassen "Äger bostaden" på basis av ägaruppgifter:

Uppvärmningssätt

Med uppvärmningssätt avses det uppvärmningssätt som huvudsakligen används för att värma upp byggnaden. Uppgift om uppvärmningssätt ges även för bostäder och verksamhetslokaler.

Klassificeringen är följande:

- vattencentralvärme
- luftcentralvärme
- direkt eluppvärmning
- ugn- eller kaminuppvärmning
- ej fast värmeanordning
- okänt.

En byggnad med vattencentralvärme värms upp med cirkulerande vatten, en byggnad med luftcentralvärme med cirkulerande luft. Vid direkt eluppvärmning värms byggnaden upp direkt med ett fast värmeelement som är kopplat till elnätet eller på något motsvarande sätt.

Vid ugn- eller kaminuppvärmning uppvärms en värmemagasinerande mur (ugn) med ved eller något annat bränsle. Till ugnsuppvärmning hänförs också inmurade elektriska värmekondensatorer, fristående fasta oljevärmare samt öppna spisar med varmluftscirkulation (inte i lättkonstruktion). Ugnar för bastuuppvärmning räknas inte som uppvärmningsanordningar.

Se *värmekälla*.

Utrustning

Uppgifterna om byggnadernas och bostädernas utrustning härstammar från byggnads- och bostadsuppgifterna i det centrala befolkningsregistret.

Bostadens utrustning:

- avlopp
- vattenledning
- WC
- varmvatten
- tvättutrymmen (dusch/badrum eller bastu)
- dusch eller badrum
- bastu i lägenheten
- central- eller elvärme.

Uppgifterna om bostädernas utrustning har använts då utrustningsnivån fastställdes.

Byggnadens utrustning:

- el
- avlopp
- vattenledning
- varmvatten
- hiss
- bastu i huset
- simbassäng
- maskinell ventilation
- skyddsrum.

Se *boendenivå*.

Våningsantal

I byggnadens våningsantal medräknas alla de huvudsakligen ovanför markytan belägna våningar, där det finns bostads- eller arbetsrum eller utrymmen i enlighet med byggnadens användningssyfte. Om antalet våningar är olika i olika delar av byggnaden, avser våningsantalet det största antalet våningar i byggnaden.

I fråga om byggnader som färdigställda efter 1980 anges våningsantalet som ett medeltal med beaktande av helheten, om våningsytan i någon våning utgör en mycket liten del av våningsytan i byggnadens huvudsakliga våningar. T.ex. en stor industrihall i en våning med kontorslokaler med liten våningsyta i tre våningar anses ha våningsantalet ett.

Våningsyta

Till en byggnads våningsyta räknas våningarnas yta och den del av vindens eller källarvåningarnas yta där det finns bostads- eller arbetsrum eller andra utrymmen i enlighet med byggnadens huvudsakliga användningssyfte.

Våningsytan är den vågräta yta som begränsas av ytter- sidan av våningarnas väggar eller deras tänkta fortsättning vid öppningar eller dekorationsdetaljer i ytterväggarna.

Värmekälla/Bränsle

Med värmekälla avses det bränsle eller den värmekälla som huvudsakligen används för uppvärmning av byggnaden. Det ges uppgifter om värmekälla också för bostäder och verksamhetslokaler.

Klassificeringen är följande:

- fjärr- eller regionvärme
- olja, gas
- stenkol
- el
- ved, torv
- annan, okänd.

Yta

En bostads yta beräknas enligt insidorna av de väggar som omsluter den. Till bostadens yta räknas också hjälputrymmen (hemvårdsutrymmen, klädrum, o.dyl.), badrum, hobbyrum, brasrum, tvätt- och omklädningsrum i bastu som är belägen i lägenheten, samt rum som används såsom arbetslokal, om där inte arbetar avlönad arbetskraft.

Till bostadsytan räknas inte garage, källare, bastu i oinredd bottenvåning, kalla förrådsutrymmen, balkong, farstukvist, veranda, vindfång eller vindsutrymmen som inte används för boende.

Se *våningsyta*.

Åldringsbostadshushåll

Ett åldringsbostadshushåll är ett bostadshushåll där minst en av medlemmarna fyllt 65 år.

Se *bostadshushåll*.

Ägartyp

Byggnader indelas efter ägare i följande klasser:

- privatperson/stärbhus
- bostadsaktiebolag eller -andelslag
- fastighetsaktiebolag
- privat företag
- företag med statlig eller kommunal majoritet
- statligt eller kommunalt affärsverk
- bank eller försäkringsanstalt
- kommun
- staten
- socialskyddsfond
- religiöst samfund, stiftelse, parti e.dyl.
- annan eller okänd.

Bilaga 2 Livsfasindelning

ENSAMSTÅENDE, ålder

- 24
25 - 29
30 - 34
35 - 44
45 - 54
55 - 64
65 - 74
75+

MINST TVÅ PERSONER

(INTE FAMILJ)

referenspersonens ålder

- 24
25 - 29
30 - 34
35 - 44
45 - 54
55 - 64
65 - 74
75+

PAR UTAN BARN

Äkta makar utan barn,

referenspersonens ålder

- 24
25 - 29
30 - 34
35 - 44
45 - 54
55 - 64
65 - 74
75+

Sambor utan barn,

referenspersonens ålder

- 24
25 - 29
30 - 34
35 - 44
45 - 54
55 - 64
65 - 74
75+

EN FÖRÄLDER FAMILJER

Mor och barn

Alla barn under 3 år
Yngsta barn under 3 år
Alla barn under 7 år
Yngsta barn under 7 år
Yngsta barn 7 - 12 år
Yngsta barn 13 - 17 år

Yngsta barn 18 - 24 år
Alla barn minst 25 år

Far och barn

Alla barn under 3 år
Yngsta barn under 3 år
Alla barn under 7 år
Yngsta barn under 7 år
Yngsta barn 7 - 12 år
Yngsta barn 13 - 17 år
Yngsta barn 18 - 24 år
Alla barn minst 25 år

ÄKTA MAKAR OCH BARN

Alla barn under 3 år
Yngsta barn under 3 år
Alla barn under 7 år
Yngsta barn under 7 år
Yngsta barn 7 - 12 år
Yngsta barn 13 - 17 år
Yngsta barn 18 - 24 år
Alla barn minst 25 år

SAMBOR MED BARN

Sambor med gemensamma barn

Alla barn under 3 år
Yngsta barn under 3 år
Alla barn under 7 år
Yngsta barn under 7 år
Yngsta barn 7 - 12 år
Yngsta barn 13 - 17 år
Yngsta barn 18 - 24 år
Alla barn minst 25 år

Sambor med endast icke gemensamma barn

Alla barn under 3 år
Yngsta barn under 3 år
Alla barn under 7 år
Yngsta barn under 7 år
Yngsta barn 7 - 12 år
Yngsta barn 13 - 17 år
Yngsta barn 18 - 24 år
Alla barn minst 25 år

ÖVRIGA

Äkta par utan barn samt andra personer

referenspersonens ålder:

- 24
25 - 29
30 - 34
35 - 44
45 - 54
55 - 64

65 - 74

75+

Sambor utan barn samt andra personer

referenspersonens ålder

- 24
25 - 29
30 - 34
35 - 44
45 - 54
55 - 64
65 - 74

75+

Familj med en förälder samt andra personer

Alla barn under 3 år
Yngsta barn under 3 år
Alla barn under 7 år
Yngsta barn under 7 år
Yngsta barn 7 - 12 år
Yngsta barn 13 - 17 år
Yngsta barn 18 - 24 år
Alla barn minst 25 år

Äkta makar med barn samt andra personer

Alla barn under 3 år
Yngsta barn under 3 år
Alla barn under 7 år
Yngsta barn under 7 år
Yngsta barn 7 - 12 år
Yngsta barn 13 - 17 år
Yngsta barn 18 - 24 år
Alla barn minst 25 år

Sambor med barn samt andra personer

Alla barn under 3 år
Yngsta barn under 3 år
Alla barn under 7 år
Yngsta barn under 7 år
Yngsta barn 7 - 12 år
Yngsta barn 13 - 17 år
Yngsta barn 18 - 24 år
Alla barn minst 25 år

Minst två familjer

Yngsta barn under 3 år
Alla barn under 3 år
Yngsta barn under 7 år
Alla barn under 7 år
Yngsta barn 7 - 12 år
Yngsta barn 13 - 17 år
Yngsta barn 18 - 24 år
Alla barn minst 25 år

Bilaga 3

Klassificering av byggnadens användningssyfte 1994

A Bostadsbyggnader

- 01 Fristående småhus
- 011 Hus med en bostad
- 012 Hus med två bostäder
- 013 Övriga fristående småhus
- 02 Rad- och kedjehus
- 021 Radhus
- 022 Kedjehus
- 03 Flervåningsbostadshus
- 032 Loftgångshus
- 039 Övriga flervåningsbostadshus

B Fritidsbostadshus

- 04 Fritidsbostadshus
- 041 Fritidsbostadshus

C Affärsbyggnader

- 11 Butiksbyggnader
- 111 Butikshallar
- 112 Affärs- och varuhus, handelscentra
- 119 Övriga butiksbyggnader
- 12 Byggnader för inkvarteringsanläggningar
- 121 Hotell o.dyl.
- 123 Semester-, vilo- och rekreationshem
- 124 Semesterstugor och -aktier som hyrs ut
- 129 Övriga byggnader för inkvarteringsanläggningar
- 13 Kollektivbostadsbyggnader
- 131 Kollektivbostadsbyggnader o.dyl.
- 139 Övriga kollektivbostadsbyggnader
- 14 Restauranger o.dyl.
- 141 Restauranger o.dyl.

D Kontorsbyggnader

- 15 Kontorsbyggnader
- 151 Kontorsbyggnader

E Trafikbyggnader

- 16 Trafikbyggnader
- 161 Järnvägs- och busstationer, flyg- och hamnterminaler
- 162 Garage och servicebyggnader för fordon
- 163 Parkeringshus
- 164 Telekommunikationsbyggnader
- 169 Övriga trafikbyggnader

F Vårdbyggnader

- 21 Hälsovårdsbyggnader
- 211 Centralsjukhus
- 213 Övriga sjukhus
- 214 Hälsocentraler
- 215 Specialbyggnader inom hälsovård
- 219 Övriga hälsovårdsbyggnader

22 Vårdanstaltsbyggnader

- 221 Ålderdomshem
- 222 Barnhem och skolhem
- 223 Vårdanstalter för utvecklingsstörda
- 229 Övriga vårdanstaltsbyggnader
- 23 Övriga byggnader inom socialväsendet
- 231 Barndaghem
- 239 Byggnader inom socialväsendet som inte klassificerats annorstädes
- 24 Fängelser
- 241 Fängelser

G Byggnader för samlingslokaler

- 31 Teater- och konsertbyggnader
- 311 Teatrar, opera-, konsert- och kongresshus
- 312 Biografer
- 32 Byggnader för bibliotek, museer och utställningshallar
- 322 Bibliotek och arkiv
- 323 Museer och konstgallerier
- 324 Utställningshallar
- 33 Förenings- och klubblokalsbyggnader o.dyl.
- 331 Förenings- och klubblokalsbyggnader o.dyl.
- 34 Byggnader för religiösa samfund
- 341 Kyrkor, kapell, kloster och bönehus
- 342 Församlingshus
- 349 Övriga byggnader för religiösa samfund
- 35 Idrotts- och motionsbyggnader
- 351 Ishallar
- 352 Simhallar
- 353 Tennis-, squash- och badmintonhallar
- 354 Allaktivitetshallar och övriga idrottshallar
- 359 Övriga idrotts- och motionsbyggnader
- 36 Övriga byggnader för samlingslokaler
- 369 Övriga byggnader för samlingslokaler

H Undervisningsbyggnader

- 51 Byggnader för allmänbildande läroanstalter
- 511 Byggnader för allmänbildande läroanstalter
- 52 Byggnader för yrkesläroanstalter
- 521 Byggnader för yrkesläroanstalter
- 53 Högskole- och forskningsanstaltsbyggnader
- 531 Högskolebyggnader
- 532 Forskningsanstaltsbyggnader
- 54 Övriga undervisningsbyggnader
- 541 Organisationers, förbunds, arbetsgivares o.dyl. undervisningsbyggnader
- 549 Undervisningsbyggnader som inte klassificerats annorstädes

J Industribyggnader

- 61 Byggnader för energiproduktion o.dyl.

611 Kraftverksbyggnader
613 Byggnader för samhällsteknik
69 Produktionsbyggnader inom industrin
691 Industrihallar
692 Industri- och småindustrihus
699 Övriga produktionsbyggnader inom industrin

K Lagerbyggnader

71 Lagerbyggnader
711 Industrilager
712 Handelslager
719 Övriga lagerbyggnader

L Byggnader för brand- och räddningsväsendet

72 Byggnader för brand- och räddningsväsendet
721 Brandstationer
722 Skyddsrum
729 Övriga byggnader för brand- och räddningsväsendet

M Lantbruksbyggnader

81 Husdjursbyggnader
811 Ladugårdar, svinhus, hönsgårdar o.dyl.
819 Djurstall, stall för travhästar, maneger o.dyl.
89 Övriga lantbruksbyggnader
891 Spannmålstorkar och byggnader för uppbevaring av spannmål
892 Växthus
893 Pälsdjursfarmer
899 Övriga byggnader för jordbruk, skogsbruk och fiske

N Övriga byggnader

931 Bastubyggnader
941 Ekonomibygnader
999 Byggnader som inte klassificerats annorstädes

Bilaga 4

Kommunvisa och delområdesvisa tabeller

Boendeförhållanden

Tabeller efter landskap, ekonomisk region och kommun

- A02D Bostadshushållen efter personantal och boendetaätthet 31.12.2005
- A03D Bostadshushållen efter personantal och bostadens lägenhetstyp 31.12.2005
- A04D Bostadshushållen efter bostadens våningsyta och bostadshushållets personantal 31.12.2005
- A05D Åldringsbostadshushåll efter hustyp och utrustningsnivå 31.12.2005
- A01A Bostadshushållen efter bostadshusets hustyp och personantal 31.12.2005

- A02A Åldringsbostadshushåll efter den äldsta personens ålder och efter utrustningsnivån 31.12.2005

Efter delområde

- A01E Bostadshushållen efter bostadshusets hustyp och personantal 31.12.2005
- A02E Åldringsbostadshushåll efter den äldsta personens ålder och efter utrustningsnivån 31.12.2005

Bostäder

Tabeller efter landskap, ekonomisk region och kommun

- R01A Bostäderna efter hustyp, utrustningsnivå och byggnadsår 31.12.2005
- R01D Bostäderna efter hustyp, användningssyfte och upplåtelseform 31.12.2005
- R02D Bostäderna efter användningssyfte, antal rum, hustyp och boenderymlighet 31.12.2005
- R03D Bostäderna efter upplåtelseform, utrustning och lägenhetstyp 31.12.2005

- R04D Bostäderna efter våningsyta, hustyp och användningssyfte 31.12.2005

Efter delområde

- R01E Bostäderna efter hustyp, utrustningsnivå och byggnadsår 31.12.2005
- R02E Bostäderna efter upplåtelseform, hustyp och användningssyfte 31.12.2005
- R03E Bostäderna efter lägenhetstyp och upplåtelseform 31.12.2005

Byggnader

Tabeller efter landskap, ekonomisk region och kommun

- R05D Byggnader efter byggnadens användningssyfte, våningsyta och byggnadsår 31.12.2005
- R06D Byggnader efter användningssyfte och utrustning 31.12.2005
- R09D Byggnader efter användningssyfte, uppvärmningsätt och värmekälla 31.12.2005

Efter delområde

- R04E Byggnader efter användningssyfte och byggnadsår 31.12.2005

Appendix 1

Concepts and definitions

Average size of dwellings
Building
Connections to municipal networks
Construction material
Consumption unit
Dwelling
Dwelling density
Dwelling occupancy
Dwelling population
Elderly household-dwelling unit
Facilities
Family
Floor area
Gross floor area
Heating fuel/source of heat
Heating system
Helsinki metropolitan area
Household-dwelling unit
Income subject to state taxation
Intended use of building
Kitchen
Level of housing
Living space -> Level of housing
Municipality
Number of storeys
Overcrowding
Province
Reference person
Region
Residential home
Room and number of rooms
Stage in life
Standard of equipment ->Level of housing
Statistical classification of municipalities
Sub-regional unit
Tenure status of dwelling
Type of building
Type of family
Type of kitchen
Type of dwelling -> room, kitchen
Type of ownership of building
Year of construction

Average size of dwellings

The average size of dwellings is obtained by dividing the total floor area of dwellings by their number (when the floor area is known).

Building

A building refers to any independent structure permanently constructed or erected on its site. It has its own entrance and contains covered space intended for different purposes, usually enclosed within outer walls or walls separating it from other structures (buildings).

Caves and other subterranean spaces which are mainly enclosed within rock or similar walls and/or which do not contain structures comparable to the interior structures of buildings proper, for example underground oil tanks, are not buildings.

Stalls, kiosks etc. that do not contain space separated by closed walls, and transportable caravans, ships etc. are not classified as buildings.

The building stock statistics do not include:

- free-time residences
- buildings intended for storing liquids
- buildings used only in agricultural production
- sauna buildings belonging to residential buildings
- outhouses of residential buildings
- buildings entirely controlled by foreign missions
- buildings of the Armed Forces
- air raid shelters

except in cases where such buildings are occupied or contain business premises. Free-time residences which are permanently occupied are considered as detached houses. The data on buildings come from the Population Register Centre's population information system.

See *intended use of building*.

Connections to municipal networks

The following network connections are identified for a building:

- sewage
- running water
- electricity
- natural gas.

Construction material

Construction material refers to the material of which the supporting vertical structures of a building are mainly made. The following classification is used:

- stone
- concrete/ light concrete
- brick
- steel
- wood
- other, unknown.

Consumption unit

The size of the consumption unit represented by the household-dwelling unit is indicated as the sum of the weights of its members. In accordance with international recommendations the value of each member of a household-dwelling unit is determined as follows:

- first adult 18 and over = 1.0
- subsequent adults 18 and over = 0.7
- each person under 18 = 0.5.

If all persons in the household-dwelling unit are under 18, the weight of the first member is 1.0 and that of subsequent members 0.5.

Dwelling

A dwelling refers to a room or a suite of rooms which is intended for year-round habitation; is furnished with a kitchen, kitchenette or cooking area; and has a floor area of at least 7 square metres. Every dwelling must have its own entrance. A single-family house may be entered through an enclosed porch or veranda. If a dwelling is entered through the premises of another dwelling, it is not regarded as a separate dwelling but instead of the two constitute one dwelling.

Dwelling density - Housing density

Housing density is the ratio between the size of the dwelling and the number of persons living in it. Dwelling size is expressed either as the number of rooms or as the floor area of the dwelling.

See *dwelling, number of rooms, floor area.*

Dwelling occupancy

Dwelling units are classified according to their occupancy status into dwellings permanently occupied, dwellings temporarily occupied and dwellings not in residential use.

A dwelling is considered **permanently occupied** if according to the Population information system of the Population Register Centre it is permanently occupied by one or more people in that dwelling.

A dwelling is considered **temporarily occupied** if according to the Population information system of the Population Register Centre it is occupied by temporary but not permanent residents.

A dwelling is **not in residential use** if according to the Population information system of the Population Register Centre it is not occupied by either permanent or temporary residents.

The Population information system of the Population Register Centre's buildings and dwellings file include details on units that in reality are not in residential use or that are incorrectly registered. Such dwellings are not included in the dwelling stock statistics in cases where it has been possible to infer that they are errors or that they should be removed on the basis of other data.

See *dwelling, tenure status.*

Dwelling population

The dwelling population comprises those persons who according to the Population information system of the Population Register Centre resided permanently in dwellings at Dec. 31. Persons permanently institutionalised, living in residential homes and abroad and homeless people are not included in the dwelling population. Likewise, persons living in buildings classified as residential homes whose living quarters do not meet the definition of dwelling, are not included.

The basic family population differs from the dwelling population in that it also includes those living in residential homes.

Elderly household-dwelling unit

An elderly household-dwelling unit is one in which there is at least one person over 65.

See *household-dwelling unit.*

Facilities

Data on the facilities of dwellings and buildings are derived from the Population information system of the Population Register Centre.

Facilities in a dwelling:

- sewage
- running water
- toilet
- hot water
- washing facilities (shower/bathroom or internal sauna)
- shower or bathroom
- sauna
- central or electric heating.

The data on dwelling facilities have been used in determining standard of equipment of the dwelling.

Facilities in a building:

- electricity
- sewage
- running water
- hot water
- lift
- sauna in building
- swimming pool
- mechanical ventilation
- air raid shelter.

See *level of housing.*

Family

A family consists of a married or cohabiting couple and their children living together; or either of the parents and his or her children living together; or married or cohabiting couple without children. The families which resided per-

manently in dwellings at Dec. 31. comprises the dwelling families. The dwelling families population differs from the families population in that it doesn't include those families living in residential homes.

Floor area

The floor area of a dwelling is measured from the inner surfaces of its walls. The figure includes the floor areas of utility room, walking cupboard, bathroom, hobby room, sauna, washroom and dressing room, as well as the floor areas of rooms used for working unless used by hired employees.

The following are not counted in the dwelling's floor area: garage, cellar, sauna facilities in an unfurnished basement, unheated storage space, balcony, porch, veranda, and attic space unless used as living space.

See *gross floor area*.

Gross floor area

The gross floor area of a building comprises the floor areas of the different storeys and the area of attic or basement storeys in which there are dwelling or working rooms or other space conforming to the principal intended use of the building.

The gross floor area is the horizontal area enclosed by the outer surfaces of the walls of the storeys or their imagined continuation for openings and decorations on the surface of the outer walls.

Heating fuel/source of heat

Heating fuel or source of heat refers to the main fuel or energy source used in heating a building. This item is also given for dwellings and business premises. The classification is as follows:

- district heating
- oil, gas
- coal
- electricity
- wood, peat
- other, unknown.

See *heating system*.

Heating system

Heating system refers to the main method of heating used in the heating of a building. Data on the heating system are also given for dwellings and business premises. The classification is as follows:

- central heating, water
- central heating, air
- direct electric heating
- stove heating
- no fixed heating installation
- unknown.

In a water central heating system, the building is heated with circulating water, and in an air central heating system

with circulating air. In direct electric heating the building is heated with the aid of a fixed radiator etc. connected directly to the electricity network.

In stove heating, heating takes place by burning wood or other fuels in a fireplace (stove) that stores heat. Stove heating also includes electric heating reservoirs, separate fixed oil heaters and heat-preserving fireplaces. Stoves used for heating saunas are not regarded as heating equipment.

See *heating fuel/source of heat*.

Helsinki metropolitan area

Helsinki, Espoo, Kauniainen and Vantaa

Household-dwelling unit

A household-dwelling unit consists of the permanent occupants of a dwelling. Persons who are institutionalised, or are homeless, or are abroad, or are registered as unknown, do not constitute household-dwelling units. Additionally, persons living in buildings classified as residential homes do not form household-dwelling units if their living quarters do not meet the definition of a dwelling.

The concept of household-dwelling unit was adopted in the 1980 census. In earlier years the concept of household was used. A household consisted of family members and other persons living together who made common provision for food. A subtenant providing for his or her own food constituted a separate household. Since 1980 subtenants have been classified in the same household-dwelling units with other occupants.

See *dwelling, residential home, dwelling population, elderly household-dwelling unit, reference person*.

Income subject to state taxation

The information is based on data from the tax files of the National Board of Inland Revenue concerning income subject to state taxation in 2004.

Income subject to state taxation is divided into the following categories according to source:

wage income (wages and salaries subject to advance payment of taxes, wages and salaries from work at sea, reimbursements of expenses by employer, holiday pay in building and construction, wages and salaries to reservists, income from abroad taxed in Finland, value of purchased services in forestry, value of purchased services in partnerships, redemptions, services charges and other income subject to advance payment of taxes)

entrepreneurial income (earned income and capital income in agriculture and forestry, earned income and capital income in trade and business, income from partnerships)

other income subject to state taxation (other earned income, pension income, unemployment benefits and other social security benefits).

Income subject to state taxation does not include scholarships and grants received from public corporations for

studies or research, earned income from abroad if the person has worked abroad for at least six months, part of the social security benefits received from the public sector and tax-exempt interest income.

Intended use of building

The intended use of a building is determined according to the purpose for which the largest part of the gross floor area of the building is used.

The categories are as follows:

- Residential buildings
- Commercial buildings
- Office buildings
- Transport and communications buildings
- Health care and social services buildings
- Assembly buildings
- Educational buildings
- Industrial buildings
- Warehouses
- Fire fighting and rescue services buildings
- Other buildings.

The classification of the intended use of buildings is given on Classification of Buildings 1994.

Not all the classes in the building classification are included in the building stock.

See *building*. Appendix 3.

Kitchen

A kitchen is a room furnished for cooking. A space furnished for cooking measuring less than 7 square metres is a kitchenette or cooking area.

See *room and number of rooms*.

Level of housing

In the classification of levels of housing, household-dwelling units are first classified into three categories by occupancy rate (the ratio between the number of persons in the unit and the number of rooms; see Fig.). As from 1989, the kitchen is no longer counted in the number of rooms.

| Dwelling units | Number of rooms, excl. kitchen | | | | | | | | | | | |
|----------------|--------------------------------|---|---|---|---|---|--------|---|---|-----|--|--------------------------------------|
| | 1 | 2 | 3 | 4 | 5 | 6 | 7 | 8 | 9 | 10+ | | |
| No. 1 | | | | 0 | 0 | 0 | 0 | 0 | 0 | 0 | | S p a c i o u s |
| 2 | X | | | | 0 | 0 | 0 | 0 | 0 | 0 | | |
| 3 | X | X | | | | 0 | 0 | 0 | 0 | 0 | | |
| 4 | X | X | X | | | | 0 | 0 | 0 | 0 | | |
| 5 | X | X | X | X | | | | 0 | 0 | 0 | | |
| 6 | X | X | X | X | X | | | | | | | |
| 7+ | X | X | X | X | X | X | | | | | | |
| Overcrowded | | | | | | | Normal | | | | | |

Figure. Classification of occupancy rate

Each occupancy rate category is then further classified according to the dwelling's standard of equipment as follows:

High standard of equipment: the dwelling has running water, sewage, hot water, toilet, washing facilities (shower, bathroom or sauna) and central or electric heating.

Low standard of equipment: the dwelling lacks washing facilities and/or central or electric heating.

Substandard level of equipment: the dwelling lacks one of the following facilities: running water, sewage, hot water or toilet.

See *dwelling density, dwelling, facilities*.

Municipality

In this publication regional divisions 2006 are used. In 2006 there were 431 municipalities in Finland.

A list of provinces, regions and municipalities and on changes in regional divisions is included in *Municipalities and Regional Divisions Based on Municipalities, published annually by Statistics Finland*.

See *statistical classification of municipalities*.

Number of storeys

The number of storeys in a building consists of all storeys that are primarily above ground level and in which there are habitable rooms or office space or other space conforming to the building's intended use. If the number of storeys varies in different parts of the building, the number usually refers to the largest number of storeys in the building.

For buildings completed after 1980, the number of storeys is expressed as an average number that takes into account the whole building, if the share of the gross floor area of a certain storey out of the gross floor area of the main storeys is very small. For instance, if a large industrial unit is mainly a one-storey building, but office space is located on three storeys, then the number of storeys is given as one.

Overcrowding

According to the norms below, a dwelling is overcrowded if it has

Norm 1: more than two persons per room, with kitchen included in the number of rooms.

Norm 2: more than two persons per room, with kitchen excluded from the number of rooms.

Norm 3: more than one person per room, with kitchen included in the number of rooms.

Norm 4: more than one person per room, with kitchen excluded from the number of rooms.

The norms applied in the statistics have changed over the decades. Norms 1 and 2 were used in the 1970 and 1975 censuses. Data based on norm 3 have been produced since 1980. Norm 4 was first introduced in the 1990 population census. Norm 4 has also been used in the level of housing

classification since the 1990 census. Prior to that norm 3 was used.

See *level of housing*.

Province

In 2006 there were 5 provinces in Finland plus the autonomous territory of the Åland Island:

- Province of Southern Finland
- Province of Western Finland
- Province of Eastern Finland
- Province of Oulu
- Province of Lapland
- and Åland.

A list of municipalities by province, along with information on regional changes, can be found in *Municipalities and Regional Divisions Based on Municipalities*, published annually by Statistics Finland.

See *region*.

Reference person

Each household-dwelling unit and family has a reference person, who is the person with the highest income. Income is determined on the basis of income subject to state taxation in the census year. If the person with the highest income is a child under 25, he/she will not be defined as reference person. In such cases the reference person will be chosen on the basis of family status and age. If no one in the household-dwelling unit has income subject to state taxation, the reference person will be determined according to family status and age.

Reference person data are used, for example, in defining industry or socio-economic status for the entire population.

See *household-dwelling unit, family*.

Region

In 2006 there were 20 regions in Finland. The regional division instead of the division into provinces is applied increasingly for statistical purposes. Regions constitute the NUTS 3 level in the Finnish application of the Nomenclature of territorial units for statistics. NUTS is the European Regions:

- Uusimaa
- Itä-Uusimaa
- Varsinais-Suomi
- Satakunta
- Kanta-Häme
- Pirkanmaa
- Päijät-Häme
- Kymenlaakso
- South Karelia
- South Savo
- North Savo
- North Karelia
- Central Finland
- South Ostrobothnia

- Ostrobothnia
- Central Ostrobothnia
- North Ostrobothnia
- Kainuu
- Lapland
- Åland

See *sub-regional unit*.

Residential home

A residential home refers to a building intended for dormitory accommodation. Residents share the same kitchen, living lounge and/or washing facilities. This type of residential home does not normally have separate dwelling units proper. In terms of structural engineering a residential home hardly differs from an accommodation building. A residential home is intended for specific groups of people, such as the elderly, disabled, etc. Ordinary residential dwellings built for these groups with no special uses of space (communal kitchens etc.) are not residential homes.

A dwelling unit within a building classified as a residential home is regarded as a normal dwelling if the dwelling has

- more than one room, including kitchen,
- a kitchen or kitchenette,
- toilet and
- shower, bath or sauna.

Dwellings in residential homes are not classified as a separate category, but they are counted as part of the regular housing stock. Dwellings in residential homes that do not meet the above conditions, are not included in the dwelling stock statistics.

See *dwelling, household-dwelling unit, dwelling population*.

Room and number of rooms

A room is a space with one or more windows that has a floor area of at least 7 square metres and an average height of at least 2 metres. A hall, porch, bed recess, etc. are not counted as rooms. Kitchen is not normally counted in the number of rooms.

Stage in life

The classification of stages in life is used to distinguish between the stages of a household-dwelling unit, which usually differ in terms of income and consumption. The classification is based on type of household-dwelling unit, age of reference person, and age of children (see classification).

The household-dwelling unit's stage in life is described by the age of the reference person in cases where the household-dwelling unit does not comprise a family (single-person households, non-family households comprising at least two persons) or where the family consists of a married or cohabiting couple without children. The sta-

ges in life of a family with children is determined by the age of the children belonging to the household-dwelling unit. Since 1993 families consisting of a cohabiting couple with children have been classified separately from families consisting of a married couple with children.

See *reference person*.

Statistical classification of municipalities

Statistics Finland adopted a new statistical classification of municipalities in 1989. The new system allows for more accurate distinctions between urban and rural areas than did the administrative classification of cities and other municipalities.

The classification divides municipalities into three categories according to the proportion of people living in urban settlements and the population of the largest urban settlement.

Urban-type municipalities are those municipalities in which at least 90% of the population lives in urban settlements or in which the population of the largest urban settlement is at least 15 000.

Densely populated municipalities are municipalities in which at least 60% but less than 90% of the population lives in urban settlements and in which the population of the largest urban settlement is at least 4 000 but less than 15 000.

Rural-type municipalities include those in which less than 60% of the population lives in urban settlements and in which the population of the largest urban settlement is less than 15 000; and those municipalities in which at least 60% but less than 90% of the population lives in urban settlements and in which the population of the largest settlement is less than 4 000.

The full classification of municipalities as based on the 2000 boundaries is published in census reports as well as in Statistics Finland's *Kunnat (Municipalities)* publication as from 2006.

A list of all municipalities, types of municipality, the changes that have occurred are included in Statistics Finland's *Municipalities and Regional Divisions Based on Municipalities, published annually by Statistics Finland* publication.

See *municipality*.

Sub-regional unit

The Nomenclature of territorial units for statistics (NUTS) is the EU's regional classification system. Finland's NUTS 4 division is based on sub-regional units, which represent one of the basic categories in national regional policy, i.e. areas eligible for EU aid are determined by sub-regional units. The division follows municipal boundaries and is endorsed by the Ministry of the Interior. In 2006 there were 77 sub-regional units in Finland.

Tenure status of dwelling

Dwellings are classified by tenure status as follows:

Owner-occupied dwelling

- the occupant of the dwelling owns the house
- the occupant of the dwelling holds the shares entitling to occupy the dwelling

Rented dwelling

- government-subsidised rented dwelling
- interest-subsidised rented dwelling
- other rented dwelling

Right of occupancy dwelling

Other tenure status/unknown

- e.g. life annuity, kinship

In the dwelling stock, tenure status is also specified for a dwelling not in permanent use in case it is located in government-subsidised, interest-subsidised or right of occupancy housing.

When comparing the tenure status data with those in the 1997 statistics, it should be taken into consideration that dwelling stock statistics did not previously have data on government-subsidised dwellings completed after 1993, but they were mainly included in the group 'other rented dwellings'.

In 1998 - 2004 the data on tenure status are supplemented with data from the Housing Fund of Finland on dwellings produced or renovated with government subsidy. The data are available on government-subsidised housing as well as on right of occupancy and interest-subsidised housing.

The production system of statistics on buildings, dwellings and housing conditions has been revised as from statistical year 2005. At the same time, the treatment of tenure status of dwellings had been made more accurate by e.g. more precise noting of data on a buildings ownership. This can be seen in the 2005 statistics especially in the numbers in the classes Other rental dwelling and Owns the house. At the level of the whole, country the re-vised production has reduced the number of household-dwelling units in the class Other rental dwellings (in permanently occupied dwellings) by 1 percentage point and increased the number of household-dwelling units who own the house by 1 percentage point. In the 2005 statistics, the number of permanently occupied rental dwellings is roughly 24,700 smaller than it would have been under the earlier system. In other words, earlier these dwellings would have been classified as Other rental dwelling (other than rental housing with arava and interest support loans), but as from 2005 their tenure status is deemed, on the basis of data on ownership, to be owns the house.

Type of building

Residential buildings are classified as follows:

Detached houses. This category comprises residential buildings containing 1-2 dwellings, including semi-detached houses and other comparable detached residential buildings (permanently occupied freetime residences).

Attached houses. This category comprises residential buildings with at least three adjoining dwellings.

Blocks of flats. This category includes residential buildings of at least three dwellings in which at least two dwellings are located on top of each other and which do not belong to the previous categories.

Other buildings. This category also includes buildings whose type is unknown.

Type of family

Families are grouped into the following types:

- married couple without children
- cohabiting couple without children
- married couple with children
- cohabiting couple with children
- mother with children
- father with children

Type of kitchen

- **A kitchen** is a room furnished for cooking.
- **A kitchenette** is a space furnished for cooking measuring less than 7 square metres (cooking area)
- **Unknown:** data not available or no cooking area.

As from 2005, dwellings with an unknown type of kitchen are classified as dwellings with at least a kitchenette.

Type of ownership of building

Buildings are divided into the following categories by tenure status:

- private person/estate
- housing corporation or cooperative
- real estate corporation
- private company
- company controlled by the State or municipality
- state or municipal corporation
- bank or insurance company
- municipality
- state
- social security fund
- religious community, foundation, party, etc.
- other or unknown.

Year of construction

The year of construction refers to the year in which the building was completed and was ready for use. If the building was completed prior to 1980, year of renovation may have been entered as year of construction.

Appendix 2

Classification of stage in life

LIVING ALONE, age

15 - 24
25 - 29
30 - 34
35 - 44
45 - 54
55 - 64
65 - 74
75+

AT LEAST TWO PERSONS (not family).

Reference person's age:

15 - 24
25 - 29
30 - 34
35 - 44
45 - 54
55 - 64
65 - 74
75+

COUPLE WITHOUT CHILDREN

Married couple

Reference person's age:

15 - 24
25 - 29
30 - 34
35 - 44
45 - 54
55 - 64
65 - 74
75+

Cohabiting couple.

Reference person's age:

15 - 24
25 - 29
30 - 34
35 - 44
45 - 54
55 - 64
65 - 74
75+

ONE PARENT FAMILY

Mother and children

All children under 3
Youngest child under 3
All children under 7
Youngest child under 7
Youngest child 7 - 12
Youngest child 13 - 17

Youngest child 18 - 24

All children at least 25

Father and children

All children under 3
Youngest child under 3
All children under 7
Youngest child under 7
Youngest child 7 - 12
Youngest child 13 - 17
Youngest child 18 - 24
All children at least 25

MARRIED COUPLE WITH CHILDREN

All children under 3
Youngest child under 3
All children under 7
Youngest child under 7
Youngest child 7 - 12
Youngest child 13 - 17
Youngest child 18 - 24
All children at least 25

COHABITING COUPLE

with common children

All children under 3
Youngest child under 3
All children under 7
Youngest child under 7
Youngest child 7 - 12
Youngest child 13 - 17
Youngest child 18 - 24
All children at least 25

with non-common children only

All children under 3
Youngest child under 3
All children under 7
Youngest child under 7
Youngest child 7 - 12
Youngest child 13 - 17
Youngest child 18 - 24
All children at least 25

OTHERS

Married couple without children and other persons.

Reference person's age:

15 - 24
25 - 29
30 - 34
35 - 44
45 - 54
55 - 64

65 - 74

75+

Cohabiting couple without children and others.

Reference person's age:

15 - 24
25 - 29
30 - 34
35 - 44
45 - 54
55 - 64
65 - 74
75+

Single parent family and other persons

All children under 3
Youngest child under 3
All children under 7
Youngest child under 7
Youngest child 7 - 12
Youngest child 13 - 17
Youngest child 18 - 24

All children at least 25

Married couple with children and other persons

All children under 3
Youngest child under 3
All children under 7
Youngest child under 7
Youngest child 7 - 12
Youngest child 13 - 17
Youngest child 18 - 24
All children at least 25

Cohabiting couple with children and other persons

All children under 3
Youngest child under 3
All children under 7
Youngest child under 7
Youngest child 7 - 12
Youngest child 13 - 17
Youngest child 18 - 24
All children at least 25

At least two families

Youngest child under 3
All children under 3
Youngest child under 7
All children under 7
Youngest child 7 - 12
Youngest child 13 - 17
Youngest child 18 - 24
All children at least 25

Appendix 3

Building classification 1994

A Residential buildings

- 01 Detached and semi-detached houses
- 011 One-dwelling houses
- 012 Two-dwelling houses
- 013 Other detached and semi-detached houses
- 02 Terraced and attached houses
- 021 Rowhouses
- 022 Terraced houses
- 03 Blocks of flats
- 032 Balcony-access blocks
- 039 Other blocks of flats

B Free-time residential buildings

- 04 Free-time residential buildings
- 041 Separate leisure-time buildings

C Commercial buildings

- 11 Wholesale and retail trade buildings
- 111 Shopping halls
- 112 Shops, department stores and shopping centres
- 119 Other wholesale and retail trade buildings
- 12 Hotel buildings
- 121 Hotels, motels, boarding houses, spas
- 123 Holiday, rest and recreation homes
- 124 Rental holiday cottages and shares
- 129 Other hotel buildings
- 13 Residential buildings for communities
- 131 Residential homes, service centres for the elderly, etc.
- 139 Other residential buildings for communities
- 14 Restaurants etc.
- 141 Restaurants, cafeterias and bars

D Office buildings

- 15 Office buildings
- 151 Office buildings

E Transport and communications buildings

- 16 Transport and communications buildings
- 161 Rail and bus stations, air and harbour terminals
- 162 Vehicle depots and service buildings
- 163 Car park buildings
- 164 Communications buildings
- 169 Other transport and communications buildings

F Buildings for institutional care

- 21 Health care buildings
- 211 General hospitals
- 213 Other hospitals
- 214 Health care centres
- 215 Specialized health care buildings (e.g. rehabilitation centres)

- 219 Other health care buildings
- 22 Social welfare buildings
- 221 Nursing homes
- 222 Children's homes, reform schools
- 223 Institutions for the mentally handicapped
- 229 Other social welfare buildings
- 23 Other social service buildings
- 231 Children's day care centres
- 239 Social service buildings n.e.c.
- 24 Prisons
- 241 Prisons

G Assembly buildings

- 31 Theatres and concert halls
- 311 Theatres, opera houses, concert halls and congress centres
- 312 Cinema theatres
- 32 Libraries, museums and exhibition halls
- 322 Libraries
- 323 Museums and art galleries
- 324 Exhibition halls
- 33 Association and club buildings, etc.
- 331 Association and club buildings, etc.
- 34 Buildings of religious communities
- 341 Churches, chapels, monasteries, convents and prayerhouses
- 342 Parish halls
- 349 Other buildings of religious communities
- 35 Buildings for sports
- 351 Indoor ice rinks
- 352 Indoor swimming pools
- 353 Indoor tennis, squash and badminton courts
- 354 Multi-purpose and other sports halls
- 359 Other buildings for sports and physical exercise
- 36 Other assembly buildings
- 369 Other assembly buildings

H Educational buildings

- 51 General education buildings
- 511 General education buildings
- 52 Vocational education buildings
- 521 Vocational education buildings
- 53 University and research institute buildings
- 531 University buildings
- 532 Research buildings
- 54 Other educational buildings
- 541 Educational buildings of organizations, unions, employers, etc.
- 549 Educational buildings n.e.c.

J Industrial buildings

- 61 Buildings for energy supply, etc.
- 611 Power stations
- 613 Community management buildings
- 69 Other industrial buildings
- 691 Industrial plants
- 692 Workshops for industry and small-scale industry
- 699 Other industrial buildings

K Warehouses

- 71 Warehouses
- 711 Industrial warehouses
- 712 Commercial warehouses
- 719 Other warehouses

L Fire fighting and rescue service buildings

- 72 Fire fighting and rescue service buildings
- 721 Fire stations
- 722 Air raid shelters
- 729 Other fire fighting and rescue service buildings

M Agricultural buildings

- 81 Livestock buildings
- 811 Cowsheds, pighouses, hen-houses, etc.
- 819 Animal shelters, horse stables, maneges, etc.
- 89 Other agricultural buildings
- 891 Granaries and storage buildings
- 892 Greenhouses
- 893 Fur farms
- 899 Other buildings in agriculture, forestry and fishing

N Other buildings

- 931 Sauna buildings
- 941 Outbuildings
- 999 Other buildings

Agricultural buildings, leisure-time residential buildings and "other buildings" are not included in the building stock unless they have occupied dwellings or business premises.

Julkaisu on tilastoaineistoon perustuva monipuolinen katsaus asumiseen Suomessa. Julkaisu sisältää keskeiset tiedot vuoden 2005 rakennus- ja asutokannasta sekä asutokuntien asuinoloista. Tiedot on esitetty koko maan lisäksi myös maakunnittain sekä tärkeimmät tiedot myös kunnittain. Julkaisun alussa on aikasarjatietoja vuodesta 1960 lähtien sekä katsaus asumisen viimeaikaiseen kehitykseen.

Denna publikation, som baserar sig på statistiskt material, ger en mångsidig översikt över boendet i Finland. Publikationen innehåller centrala uppgifter om byggnads- och bostadsbeståndet samt om bostadshushållens boendeförhållanden år 2005. Förutom uppgifterna om hela landet innehåller publikationen också uppgifter efter landskap. De viktigaste uppgifterna har även presenterats kommunvis. I början av publikationen finns tidsserieuppgifter fr.o.m. år 1960 samt en översikt över utvecklingen inom boendet de senaste åren.

This publication is an inclusive overview of housing in Finland based on statistical data. It contains key data on the building and dwelling stock and on the housing conditions of household-dwelling units in 2005. The information is not only presented for the whole country, but also by region and, in the case of the most important data, even by municipality. The beginning of the publication contains time series going back to 1960, as well as a review of the latest developments in housing.

Tilastokeskus, myyntipalvelu
PL 4C
00022 TILASTOKESKUS
puh. (09) 1734 2011
faksi (09) 1734 2500
myynti@tilastokeskus.fi
www.tilastokeskus.fi

Statistikcentralen, försäljning
PB 4C
00022 STATISTIKCENTRALEN
tfn (09) 1734 2011
fax (09) 1734 2500
myynti@stat.fi
www.stat.fi

Statistics Finland, Sales Services
P.O. Box 4C
FI-00022 STATISTICS FINLAND
Tel. +358 9 1734 2011
Fax +358 9 1734 2500
sales@stat.fi
www.stat.fi

ISSN 1795-5165
= Suomen virallinen tilasto
ISSN 1455-3724
ISBN 978-952-467-651-9
Tuotenumero 3260
BH

