

15.01.1996

Rahoitusmarkkinoiden kuukausisarjoja

Finansmarknadens månadsserier

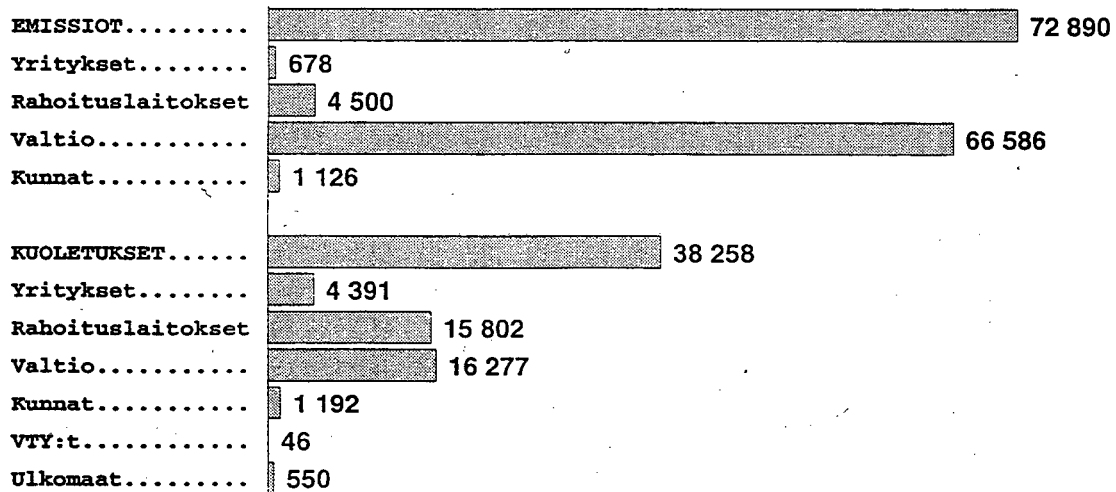
SVT

Rahoitus 1996:1
Finansiering
Financing

1996, Tammikuu - Januari

15.1.1996

Joukkovelkakirjojen emissiot ja kuoletukset vuonna 1995 (Markkamääräiset joukkovelkakirjat)



Milj. mk

I ANTO- JA OTTOLAINAUS, 1995 Syyskuu UT- OCH INLÄNING, 1995 September
 KOTIMAINEN, MARKKAMÄÄRÄINEN ANTOAINAUS YLEISÖLLE JA OTTOLAINAUS YLEISÖLTÄ, ENNAKKOLASKELMA(1) -
 INHEMSK UTLÄNING TILL ALLMÄNHETEN OCH INLÄNING AV ALLMÄNHETEN I MARK, FÖRHANDSUPPSKATTNING(1)

Antolainaus yleisölle - Utlåning till allmänheten		Ottolainaus yleisöltä - Inlåning av allmänheten	
Shekki- ja postisiirtotilit - Checkräkningar och postgirokonton		Shekki- ja postisiirtotilit - Checkräkningar och postgirokonton	
30.9.1995	Muutos kuukau- den aikana Förändringen under månaden Mmk	30.9.1995	Muutos kuukau- den aikana Förändringen under månaden Mmk
Mmk	%	Mmk	%
Suomen Pankki - Finlands Bank...	-2	-111	-18
Liikepankit - Affärsbanker.....	158	1394	1
Säästöpankit - Sparbanker.....	76	-1546	-8
Osuuspankit - Andelsbanker.....	86	-2493	-3
YHTEENSÄ - SUMMA.....	318	-2756	-1
		26677	-1943
		2895	66
		14662	531
		44234	1905

Ottolainaus yleisöltä - Inlåning av allmänheten		Ottolainaus yhteensä - Inlåning i allt	
Varsinaiset talletukset - Egentliga depositioner		Ottolainaus yhteensä - Inlåning i allt	
30.9.1995	Muutos kuukau- den aikana Förändringen under månaden Mmk	30.9.1995	Muutos kuukau- den aikana Förändringen under månaden Mmk
Mmk	%	Mmk	%
Liikepankit - Affärsbanker.....	-149	171124	-2092
Säästöpankit - Sparbanker.....	22	16925	-15
Osuuspankit - Andelsbanker.....	-182	93164	-569
YHTEENSÄ - SUMMA.....	-309	281213	-2676
		4562	3
		862	7
		2335	3
		7759	3
		1185	-30
		7251	3
		282398	-2675

(1) Käsitteeseen "yleisö" kuuluvat pankkeja ja valtiota lukuunottamatta kaikki kotimaiset talousyksiköt.
 Begreppet "allmänheten" omfattar förutom bankerna och staten alla inhemska ekonomiska enheter.

II KOTIMAINEN ANTOLAINAUS YLEISÖLLE JA OTTOLAINAUS YLEISÖLTÄ, MILJ. MK, (LAAJA YLEISÖKÄSITTE)
 INHEMSK UTLÄNING TILL ALLMÄNHETEN OCH INLÄNING AV ALLMÄNHETEN, MILJ. MK, (DET VIDSTRÄKTA BEGREPPET ALLMÄNHET)

1994

1995

	X	XI	XII	I	II	III	IV	V	VI	VII	VIII	IX
A. ANTOLAINAUS - UTLÄNING												
Suomen Pankki - Finlands Bank	316278	315180	312114	310656	311205	309537	307350	305484	304221	302641	302209	301073
Säästöpankit - Sparbanker	585	572	561	552	540	535	535	521	512	503	492	490
Osuuspankit - Andelsbanker	19689	18737	18048	17974	17991	17976	18017	18166	16976	16927	17014	17081
Muut pankit(1) - Andra banker(1)	86047	85619	84543	84220	83975	83734	83708	83551	83627	83773	83976	84062
TALLETUSPANKIT(2) - DEPOSITIONSBANKER(2)	209957	210252	208962	207910	208699	207292	205090	203246	203106	201438	200727	199440
1. Markkamääräinen - I mark	315693	314608	311553	310104	310665	309002	306815	304963	303709	302138	301717	300583
Säästöpankit - Sparbanker	265581	265303	264475	264516	266098	265176	266039	265253	264451	264223	264621	264592
Osuuspankit - Andelsbanker	18607	17806	17411	17513	17575	17634	17715	17909	16761	16753	16861	16937
Muut pankit(1) - Andra banker(1)	86014	85589	84513	84190	83945	83704	83677	83520	83596	83743	83947	84033
2. Valuuttamääräinen - I utländsk valuta	160960	161908	162551	162813	164578	163838	164647	163824	164094	163727	163813	163622
Siiitä: Därav:	50112	49305	47078	45588	44567	43826	40776	39710	39258	37915	37096	35991
Muut pankit(1) - Andra banker(1)	48997	48344	46411	45097	44121	43454	40443	39422	39012	37711	36914	35818
B. TALLETTUKSET - DEPOSITIONER												
Säästöpankit - Sparbanker	289494	287464	290344	290368	293522	295019	298728	297470	300484	300403	299439	296964
Osuuspankit - Andelsbanker	16172	16237	16173	16208	16395	16736	16752	16832	17044	17227	17081	17070
Muut pankit(1) - Andra banker(1)	91025	90734	91243	91157	92462	93663	93859	93330	94062	93975	94132	93560
Osuuskauppojen säästökassat - Handelslagens sparkassar	180633	178847	181243	181270	182920	183899	186403	185607	187678	187751	187042	185149
Muut pankit(1) - Andra banker(1)	1664	1656	1685	1733	1745	1721	1714	1701	1700	1450	1184	1185
TALLETUSPANKIT(2) - DEPOSITIONSBANKER(2)	287830	285808	288659	288635	291777	294298	297014	295769	298784	298953	298255	295779
1. MARKKAMÄÄRÄINEN - I MARK	272827	273382	275327	275546	278655	281391	284334	282969	285943	286421	285423	282247
1.1. Shekki- ja postisiirtotilit - Checkräkningarna och postgirokonton	43393	44001	43534	43319	43597	44727	46636	47394	48267	48142	46833	44469
Säästöpankit - Sparbanker	2856	2918	2738	2683	2593	2771	2761	2909	2988	3088	2932	2895
Osuuspankit - Andelsbanker	14243	14236	14113	14104	14199	14661	14631	14820	14962	15023	15049	14662
Muut pankit(1) - Andra banker(1)	26294	26847	26683	26532	26805	27295	29244	29665	30317	30031	28852	26912
1.2. Varsinaiset talletukset - Egentliga depositioner	229434	229381	231793	232227	235058	236664	237698	235575	237676	238279	238590	237778
Säästöpankit - Sparbanker	13194	13207	13318	13411	13684	13846	13877	13815	13945	13998	14008	14030
Osuuspankit - Andelsbanker	76438	76129	76775	76704	77927	78634	78840	78122	78713	78561	78684	78502
Muut pankit(1) - Andra banker(1)	139802	140045	141700	142112	143447	144184	144981	143638	145018	145720	145898	145246
2. VALUUTTAMÄÄRÄISET - I UTLÄNDSK VALUTA	15003	12426	13332	13089	13122	12907	12680	12800	12841	12532	12832	13532
Siiitä: Därav:	14537	11955	12860	12626	12668	12420	12178	12304	12343	12000	12292	12991

(1) Liikepankit ja ulkomaalaisten omistamat rahalaitokset. - (1) Affärsbanker och utländsägda penninginrättningar.

(2) Liikepankit, säästöpankit, osuuspankit ja ulkomaalaisten omistamat rahalaitokset. -

(2) Affärsbanker, sparbanker, andelsbanker och utländsägda penninginrättningar.

I
3
I

IV ARVOPAPEREIDEN KESKIKORKOJA JA OSINKOTUOTTOJA KUUKAUDEN JA VUODEN AIKANA
MEDELÄRÄNTÖR PÄ VÄRDEPAPPER OCH DIVIDENDAVKASTNINGAR PÄ AKTIER PER MÄNAD OCH UNDER ÄRETT

1995

	I	II	III	IV	V	VI	VII	VIII	IX	X	XI	XII
JOUKKOVELKAKIRJOJEN NIMELLISET KESKIKOROT - NOMINELLA MEDELÄRÄNTÖR PÄ MASSKULDEBREV												
Yritykset - Företag.....	7,00	-	7,00	11,00	8,32	8,60	-	10,00	8,25	-	-	-
Rahoituslaitokset - Finansieringsinstitut....	8,09	7,49	8,39	8,17	7,77	7,40	-	7,07	7,70	6,88	5,79	5,50
Valtio - Staten.....	7,41	8,98	8,89	9,93	9,41	9,26	10,00	9,70	9,67	9,69	9,09	7,56
Kunnat ja kuntayhtymät - Kommuner och samkommuner.....	-	-	9,50	-	-	-	-	-	7,75	7,00	-	-
Yhteensä - Sammanlagt.....	7,43	8,94	8,82	9,88	9,31	8,66	10,00	9,66	9,35	9,63	8,72	7,47
OSAKKEIDEN EFEKTIIVISET OSINKOTUOTOT - EFFEKTIV DIVIDENDAVKASTNING PÄ AKTIER												
PANKIT JA RAHOITUS - BANKER OCH FINANSIERING.....	4,71	6,05	11,08	13,90	13,36	13,42	13,16	12,97	12,02	0,39	11,82	10,66
VAKUUTUS JA SIJOITUS - FÖRSÄKRING OCH INVESTERING.....	2,25	2,30	2,42	2,32	2,12	2,07	1,85	1,82	1,73	1,79	1,99	2,03
Vakuutusyhtiöt - Försäkringsbolag.....	1,95	2,00	2,19	2,02	1,84	1,78	1,60	1,58	1,48	1,62	1,69	1,75
Sijoitus- ja kehitysyhtiöt - Investerings- och utvecklingsbolag.....	7,54	6,46	5,76	6,43	6,04	6,13	5,36	5,24	5,25	3,03	6,10	5,97
RAHOITUS YHT. - FINANSIERING SAMMANLAGT.....	2,45	2,60	2,99	3,08	2,86	2,82	2,60	2,55	2,41	0,84	2,63	2,60
MUUT PALVELUT - ÖVRIGA TJÄNSTER.....	2,28	2,30	2,59	2,60	2,56	2,65	2,71	2,63	2,59	2,25	2,44	2,44
TEOLLISUUS - INDUSTRI.....	1,13	1,32	2,25	2,52	3,44	3,18	2,77	2,71	2,65	2,90	3,24	3,62
Monialateollisuus - Mångbranschindustri....	0,78	0,84	2,03	2,72	4,56	4,02	3,37	3,26	3,09	3,48	3,96	4,61
Metalliteollisuus - Metallindustri.....	1,72	1,99	2,02	1,95	1,88	2,00	1,81	1,83	1,88	1,99	2,16	2,13
Metsäteollisuus - Skogsindustri.....	1,10	1,32	2,41	2,48	2,48	2,44	2,21	2,30	2,38	2,62	2,83	2,95
Muu teollisuus - Övrig industri.....	2,88	3,31	3,50	2,67	2,49	2,54	2,57	2,42	2,45	2,35	2,51	2,72
KAIKKI YHTEENSÄ - SAMMANLAGT.....	1,31	1,47	2,31	2,55	3,33	3,12	2,76	2,70	2,64	2,62	3,14	3,47

V HEX-OSAKEINDEKSI (28.12.1990=1000 Helsingin Arvopaperipörssin osakeindeksi)
 HEX-AKTIEINDEX (28.12.1990=1000 Helsingfors Fondbörs aktieindex)

	Yleis- indeksi				20 vaihde- Palvelut - Service				Teollisuus - Industri			
	General- index	20 mest omsatta	Yhteensä Summa	Yhteensä Summa	Banker och finansiering	Försäkring och investering	Muut palvelut Ovrig service	Yhteensä Summa	Metalli- teollisuus Metal- industri	Metsä- teollisuus Skogs- industri	Moniala- teollisuus Mångbranch- industri	Muu teollisuus Övrig industri
1995 I	1868,9	1736,6	826,9	598,4	523,9	598,4	1606,0	2615,9	2380,8	2224,1	3788,3	805,0
1995 II	1801,9	1671,5	810,0	577,3	542,7	577,3	1524,4	2512,0	2239,6	2146,3	3645,0	787,8
1995 III	1647,7	1514,0	747,2	509,4	509,4	532,9	1389,2	2291,8	2038,0	1904,9	3342,8	732,9
1995 IV	1687,7	1557,6	743,5	497,3	497,3	555,6	1378,9	2364,8	2137,8	2040,0	3407,6	737,0
1995 V	1828,5	1692,3	774,5	516,0	516,0	612,7	1411,2	2587,0	2258,7	2072,3	3895,5	779,7
1995 VI	1918,5	1789,1	791,1	561,3	561,3	631,0	1371,1	2730,5	2153,7	2113,4	4401,4	747,5
1995 VII	2107,2	1976,6	781,9	526,5	526,5	694,0	1350,3	3066,4	2346,5	2289,0	4857,9	791,3
1995 VIII	2155,2	2001,3	784,7	505,6	505,6	709,1	1386,3	3148,8	2443,1	2218,2	4831,5	825,7
1995 IX	2230,7	2062,2	790,2	504,5	504,5	750,6	1375,6	3276,3	2492,5	2175,6	5044,8	875,0
1995 X	2030,6	1852,5	754,2	455,1	455,1	687,8	1378,1	2955,1	2308,6	1966,8	4716,4	776,7
1995 XI	1886,9	1703,3	748,6	417,4	417,4	657,4	1444,5	2708,3	2104,7	1807,4	4477,7	707,2
1995 XII	1771,1	1592,3	758,9	437,3	437,3	636,1	1463,4	2499,7	2109,7	1739,3	4446,6	620,5
1.12.1995	1923,8	1749,7	769,5	435,9	435,9	675,9	1473,1	2756,4	2174,9	1872,5	4657,5	710,5
4.12.1995	1874,9	1699,5	764,5	435,8	435,8	673,3	1457,7	2675,3	2150,5	1847,5	4586,1	681,3
5.12.1995	1869,5	1690,0	763,9	433,0	433,0	676,4	1458,0	2666,4	2142,4	1824,7	4575,1	680,3
7.12.1995	1863,7	1689,7	772,0	449,7	449,7	666,9	1465,3	2650,3	2143,4	1833,4	4632,9	670,6
8.12.1995	1848,1	1677,3	776,0	462,2	462,2	661,4	1462,6	2620,3	2139,2	1813,2	4573,0	661,2
11.12.1995	1886,9	1712,1	773,9	460,7	460,7	655,8	1462,0	2689,1	2159,4	1794,3	4579,8	690,8
12.12.1995	1876,8	1701,8	770,1	452,5	452,5	646,7	1469,1	2674,5	2141,8	1753,2	4501,7	691,8
13.12.1995	1838,7	1657,5	762,8	440,2	440,2	649,3	1462,2	2613,8	2128,6	1715,9	4428,6	671,5
14.12.1995	1783,6	1603,0	756,2	436,4	436,4	626,9	1462,2	2523,3	2111,7	1673,7	4341,3	639,2
15.12.1995	1654,3	1470,7	743,1	422,9	422,9	599,4	1459,3	2309,2	2077,1	1620,3	4249,8	554,9
18.12.1995	1654,3	1470,7	743,1	422,9	422,9	599,4	1459,3	2309,2	2077,1	1620,3	4249,8	554,9
19.12.1995	1593,4	1413,2	739,2	422,8	422,8	591,8	1451,2	2206,7	2018,9	1623,9	4233,7	515,5
20.12.1995	1633,8	1452,5	744,3	427,4	427,4	601,8	1454,1	2272,8	2059,9	1662,3	4288,5	536,0
21.12.1995	1677,2	1496,1	748,5	430,2	430,2	609,2	1458,6	2344,7	2070,8	1681,5	4376,9	562,4
22.12.1995	1712,5	1532,8	757,7	428,8	428,8	626,7	1480,5	2399,1	2082,6	1747,0	4437,6	578,2
27.12.1995	1713,1	1529,2	756,2	432,2	432,2	629,9	1466,7	2401,3	2081,8	1747,2	4435,8	579,3
28.12.1995	1704,2	1523,4	761,0	440,0	440,0	622,9	1476,0	2382,2	2104,1	1737,6	4444,1	569,2

VI TALLEUSPANKKIEN MARKKINARAHOITOLAINAUS KUUKAUSITTAIN, MILJ. MK
DEPOSITIONSBANKERNAS MARKNADSPENNINGSLÄNING MÅNADSVIS, MILJ. MK

	1995											
	XII	I	II	III	IV	V	VI	VII	VIII	IX	X	XI *
1994												
TASEEN SISÄLTÄVÄ YHTEENSÄ - INGÄR I BALANSEN SAMMANLAGT.....	116410	125010	117552	117821	120849	109620	93285	108444	109355	105624	110023	105426
Säästöpankit - Sparbanker.....	16877	17625	15294	12844	13174	13004	12748	12743	12879	12864	13120	14374
Osuuspankit - Andelsbanker.....	3790	3951	4008	3966	4236	4447	4545	4391	4431	4420	4199	4199
Muut pankit(1) - Övriga banker(1).....	95744	103434	98250	101012	103439	92169	75993	91309	92045	88339	92704	86853
Siitä: - Därav: Sijoitustodistukset - Placeringscertifikat.....	97962	104700	87105	85989	85836	78756	61476	80205	74564	73844	77181	69616
Markkinarahavelkakirjat - Marknadspenningskuldebrev.....	15558	16666	14020	17919	18436	15190	16139	15297	20991	18387	18319	20767
Muut - Övriga.....	2890	3644	16428	13913	16577	15673	15671	12942	13800	13393	14523	15043
TASEEN ULKOPUOLINEN YHTEENSÄ - UTANFÖR BALANSEN SAMMANLAGT.....	2612	2834	3131	2976	2950	3134	3007	3106	3171	3166	3115	3021
Säästöpankit - Sparbanker.....	17	17	14	16	16	14	4	1	4	-	-	5
Osuuspankit - Andelsbanker.....	212	220	219	191	166	177	167	158	141	136	123	123
Muut pankit(1) - Övriga banker(1).....	2383	2598	2898	2770	2768	2943	2836	2947	3027	3031	2992	2893
Siitä: - Därav: Notariaattisijoitukset - Notariatplaceringar.....	2612	2834	3131	2976	2950	3134	3007	3106	3171	3166	3115	3021
MARKKINARAHA YHTEENSÄ - MARKNADSPENNGAR SAMMANLAGT.....	119022	127844	120684	120798	123798	112754	96292	111550	112527	108790	113138	108448
Säästöpankit - Sparbanker.....	16894	17642	15309	12859	13190	13018	12752	12744	12883	12864	13120	14379
Osuuspankit - Andelsbanker.....	4002	4171	4227	4157	4401	4624	4712	4550	4572	4556	4322	4322
Muut pankit(1) - Övriga banker(1).....	98127	106032	101148	103782	106207	95112	78829	94256	95072	91370	95696	89745
Lyhytaikainen - Kortfristiga.....	118990	127817	120642	120749	123709	112665	96196	111517	112431	108757	113111	108349
Pitkäaikainen - Långfristiga.....	33	27	41	49	89	89	96	33	95	33	27	98

(1) Liikepankit ja ulkomaalaisten rahalaitokset.
(1) Affärsbanker och utlandsägda penninginrättningar.

* Ennakkotieto - Preliminär uppgift

VII MARKKINARAHAOTTOALAINAUKSEN KORKOJA KUUKAUSITTAIN, %
 MARKNADSPENNINGSLÄNINGENS RÄNTOR MÅNADSVIS, %

	1994											1995													
	XII	I	II	III	IV	V	VI	VII	VIII	IX	X	XI	*	XII	I	II	III	IV	V	VI	VII	VIII	IX	X	XI
TASEeseen SISÄLTÄVÄ YHTEENSÄ - INGÄR I BALANSEN SAMMANLAGT.....	5,74	5,86	5,97	6,03	6,07	6,06	6,12	6,19	6,16	6,14	5,66	5,46	5,74	5,86	5,97	6,03	6,07	6,06	6,12	6,19	6,16	6,14	5,66	5,46	
Säästöpankit - Sparbanker.....	5,66	5,68	5,82	5,97	6,03	6,02	5,99	6,02	6,11	6,11	5,92	5,53	5,66	5,68	5,82	5,97	6,03	6,02	5,99	6,02	6,11	6,11	5,92	5,53	
Osuuspankit - Andelsbanker.....	5,37	5,50	5,67	5,74	5,77	5,73	5,80	5,90	5,95	6,01	5,74	5,74	5,37	5,50	5,67	5,74	5,77	5,73	5,80	5,90	5,95	6,01	5,74	5,74	
Muut pankit(1) - Övriga banker(1).....	5,77	5,90	6,00	6,05	6,08	6,08	6,16	6,23	6,18	6,14	5,62	5,44	5,77	5,90	6,00	6,05	6,08	6,16	6,23	6,18	6,14	5,62	5,44		
Siitä: - Därav:																									
Sijoitustodistukset - Placeringscertifikat.....	5,90	6,00	6,15	6,26	6,30	6,25	6,30	6,34	6,30	6,19	5,95	5,68	5,90	6,00	6,15	6,26	6,30	6,34	6,30	6,34	6,30	6,19	5,95	5,68	
Markkinarahavelkirjat - Marknadspenningskuldebrev.....	4,75	4,99	5,01	5,00	5,12	5,13	5,54	5,60	5,78	5,98	4,26	4,77	4,75	4,99	5,01	5,00	5,12	5,13	5,54	5,60	5,78	5,98	4,26	4,77	
Muut - Övriga.....	5,58	5,69	5,78	5,92	5,91	6,03	6,04	5,96	6,03	6,06	5,85	5,41	5,58	5,69	5,78	5,92	5,91	6,04	6,04	5,96	6,03	6,06	5,85	5,41	
TASEEN ULKOPUOLINEN YHTEENSÄ - UTANFÖR BALANSEN SAMMANLAGT.....	5,59	5,74	5,91	5,98	6,03	6,00	6,04	6,16	6,19	6,15	5,80	5,34	5,59	5,74	5,91	5,98	6,03	6,04	6,16	6,16	6,19	6,15	5,80	5,34	
Säästöpankit - Sparbanker.....	6,75	6,73	5,95	6,97	6,96	7,06	9,63	6,66	9,63	-	-	7,70	6,75	6,73	5,95	6,97	6,96	7,06	9,63	6,66	9,63	-	-	7,70	
Osuuspankit - Andelsbanker.....	5,91	5,97	6,01	6,19	6,29	6,26	6,22	6,31	6,36	6,35	6,29	6,29	5,91	5,97	6,01	6,19	6,29	6,26	6,22	6,31	6,36	6,35	6,29	6,29	
Muut pankit(1) - Övriga banker(1).....	5,55	5,71	5,90	5,96	6,01	5,98	6,02	6,15	6,18	6,15	5,78	5,30	5,55	5,71	5,90	5,96	6,01	5,98	6,02	6,15	6,18	6,15	5,78	5,30	
Siitä: - Därav:																									
Notariaattisijoitukset - Notariatplaceringar.....	5,59	5,74	5,91	5,98	6,03	6,00	6,04	6,16	6,19	6,15	5,80	5,34	5,59	5,74	5,91	5,98	6,03	6,04	6,16	6,16	6,19	6,15	5,80	5,34	
MARKKINARAHA YHTEENSÄ - MARKNADSPENGAR SAMMANLAGT.....	5,74	5,85	5,96	6,03	6,06	6,06	6,12	6,19	6,17	6,14	5,66	5,46	5,74	5,85	5,96	6,03	6,06	6,12	6,19	6,19	6,17	6,14	5,66	5,46	
Säästöpankit - Sparbanker.....	5,66	5,68	5,82	5,97	6,03	6,02	5,99	6,02	6,11	6,11	5,92	5,54	5,66	5,68	5,82	5,97	6,03	6,02	5,99	6,02	6,11	6,11	5,92	5,54	
Osuuspankit - Andelsbanker.....	5,39	5,53	5,69	5,76	5,79	5,75	5,82	5,91	5,97	6,02	5,75	5,75	5,39	5,53	5,69	5,76	5,79	5,82	5,91	5,97	5,97	6,02	5,75	5,75	
Muut pankit(1) - Övriga banker(1).....	5,76	5,90	6,00	6,05	6,08	6,08	6,16	6,23	6,18	6,14	5,62	5,44	5,76	5,90	6,00	6,05	6,08	6,16	6,23	6,18	6,14	5,62	5,44		
Lyhytaikainen - Kortfristiga.....	5,74	5,85	5,96	6,03	6,06	6,06	6,12	6,19	6,16	6,14	5,66	5,46	5,74	5,85	5,96	6,03	6,06	6,12	6,19	6,19	6,16	6,14	5,66	5,46	
Pitkäaikainen - Långfristiga.....	9,19	8,41	7,18	8,70	9,52	9,52	9,35	8,48	9,34	8,49	8,44	9,18	9,19	8,41	7,18	8,70	9,52	9,35	8,48	8,48	9,34	8,49	8,44	9,18	

(1) Liikepankit ja ulkomaalaisten rahalaitokset.
 (1) Affärsbanker och utlandsägda penninginrättningar.

* Ennakkotieto - Preliminär uppgift

VIII MARKKINARAHA-ANTOLAINAKUSEN KOROT JA KANNAT KUUKAUSITTAIN
MARKNADSPENNINGSUUTLAININGENS RÄNTOR OCH BESTÄND MÅNADSVIS

	1995											
	XII	I	II	III	IV	V	VI	VII	VIII	IX	X	XI *
A. KOROT - RÄNTOR												
Sijoitustodistukset - Placeringscertifikat.	5,75	5,80	6,10	6,09	6,05	6,04	6,18	6,21	6,14	6,07	5,70	5,27
Yritystodistukset - Företagscertifikat.....	5,74	5,75	5,85	6,04	6,20	6,22	6,10	6,15	6,18	6,23	6,93	5,76
Valtion velkasitoumukset - Statens skuldförbindelser.....	5,98	6,08	6,14	6,20	6,17	6,23	6,26	6,25	6,27	6,22	5,92	5,49
Markkinarahavelkakirjat - Marknadspenningskuldebrev.....	5,43	5,56	5,45	5,85	5,30	5,13	6,21	5,84	6,10	6,15	5,86	5,22
Markkinarahavekselit - Marknadspenningsväxlar.....	-	-	-	-	-	-	-	-	-	-	-	-
Kuntatodistukset - Kommunercertifikat.....	6,00	5,91	5,93	5,75	5,86	5,46	6,11	6,10	6,62	6,00	7,79	7,79
Muut velkasitoumukset - Övriga skuldförbindelser.....	6,00	6,00	6,11	6,19	6,18	6,22	5,77	6,01	6,18	6,22	6,03	5,67
YHTEENSÄ - SAMMANLAGT.....	5,82	5,88	6,09	6,14	6,07	6,10	6,13	6,20	6,18	6,13	5,87	5,40
Säästöpankit - Sparbanker.....	5,27	5,56	5,88	5,92	5,86	5,85	6,04	6,03	6,06	6,05	5,67	5,16
Osuuspankit - Andelsbanker.....	5,87	6,25	6,43	6,61	6,59	6,72	7,70	7,66	7,31	7,88	7,66	7,66
Muut pankit(1) - Övriga banker(1).....	5,85	5,89	6,10	6,15	6,08	6,11	6,13	6,20	6,18	6,13	5,87	5,40
B. KANNAT - BESTÄND												
Sijoitustodistukset - Placeringscertifikat.	54443	53847	34349	38976	41698	39319	37819	47424	41936	41142	50119	40497
Yritystodistukset - Företagscertifikat.....	1568	1719	4938	3788	4073	3859	6350	6273	6343	6261	6287	6353
Valtion velkasitoumukset - Statens skuldförbindelser.....	23143	24458	29571	26611	30270	27089	16339	22111	20597	18396	16953	23005
Markkinarahavelkakirjat - Marknadspenningskuldebrev.....	1863	4071	1223	855	4992	2794	2911	1700	746	5099	3051	1288
Markkinarahavekselit - Marknadspenningsväxlar.....	-	-	-	-	-	-	-	-	-	-	-	-
Kuntatodistukset - Kommunercertifikat.....	16	21	31	17	33	35	9	5	33	10	3	3
Muut velkasitoumukset - Övriga skuldförbindelser.....	3815	5283	9823	11011	10464	9487	10656	5010	3780	2986	3904	3136
YHTEENSÄ - SAMMANLAGT.....	84848	89400	79836	81258	91530	82583	74084	82524	73435	73894	80319	74282
Säästöpankit - Sparbanker.....	4160	4776	4535	4963	4912	4329	4104	3949	3898	3766	3855	5290
Osuuspankit - Andelsbanker.....	765	761	819	698	712	753	347	366	425	367	378	378
Muut pankit(1) - Övriga banker(1).....	79923	83863	74482	75596	85906	77501	69633	78209	69112	69761	76086	68615

(1) Liikepankit ja ulkomaalaisten rahalaitokset.

(1) Affärsbanker och utlandsägda penninginrättningar.

* Ennakkotieto - Preliminär uppgift

IX 1. MARKKAMÄÄRÄISET JOUKKOVELKAKIRJAT, JOULUKUU 1995, MILJ. MK
IX 1. MASSKULDEBREV I MARK, DECEMBER 1995, MILJ. MK

	YLEISÖLAINAT - LÄN FÖR ALLMÄNHETEN			ERILLISLAINAT - LÄN FÖR ANDRA ÄN ALLMÄNHETEN			LAINAT YHTEENSÄ - LÄN SAMMANLAGT		
	Verolliset - Skattepliktiga	Verottomat - Skattefria		Liikkeeseen laskut Emitte- ringar	Kuole- tukset Amorte- ringar	Kanta Beståndet	Liikkeeseen laskut Emitte- ringar	Kuole- tukset Amorte- ringar	Kanta Beståndet
Yritykset - Företag....	-	14	8880	-	-	-	-	766	26468
Rahoituslaitokset - Finansieringsinstitut..	225	1439	35425	-	-	1945	225	2708	55166
Siitä: Bankit - Därav: Banker.....	125	1038	16418	-	-	402	125	1363	23258
Valtio(1) - Staten(1)..	4717	8	140859	5	3089	3089	4717	13	145177
Kunnat - Kommuner.....	-	275	2357	-	-	-	-	548	6914
VY:t - Icke vinstsyf- tande sammanslutningar.	-	-	9	-	-	-	-	2	57
Ulkomaat - Utlandet..	-	-	300	-	-	-	-	-	300
YHTEENSÄ - SAMMANLAGT..	4942	1736	187830	5	5034	5034	4942	4037	234082

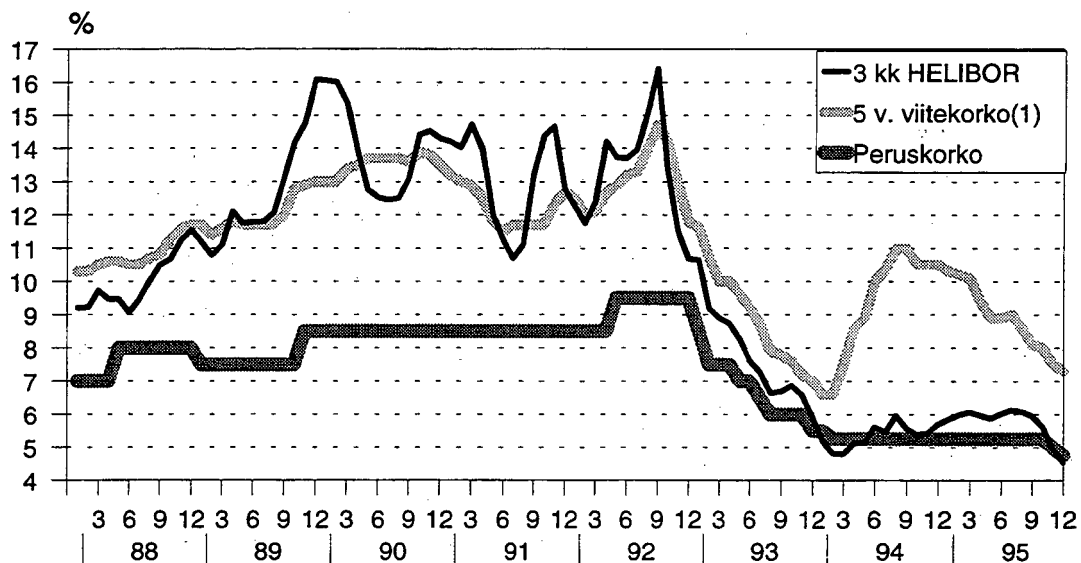
(1) Valtion lainojen liikkeeseen laskut = lainojen myynnit
(1) Emitteringar av statens lån = försäljningar av lån

IX 2. MARKKAMÄÄRÄISET JOUKKOVELKAKIRJAT 1995, LAINOJEN NOSTOT JA KUOLETUKSET VUODEN ALUSTA LÄHTIEN, Mmk
IX 2. MASSKULDEBREV I MARK 1995, EMITTERINGAR OCH AMORTERINGAR AV LÄN FRÄN BÖRJAN AV ÄRET, Mmk

	YLEISÖLAINAT - LÄN FÖR ALLMÄNHETEN			ERILLISLAINAT - LÄN FÖR ANDRA ÄN ALLMÄNHETEN			LAINAT YHTEENSÄ - LÄN SAMMANLAGT		
	Verolliset - Skattepliktiga	Verottomat - Skattefria		Liikkeeseen laskut Emitte- ringar	Kuole- tukset Amorte- ringar	Kanta Beståndet	Liikkeeseen laskut Emitte- ringar	Kuole- tukset Amorte- ringar	Kanta Beståndet
Yritykset - Företag....	678	1416	8880	-	-	-	678	4391	26468
Rahoituslaitokset - Finansieringsinstitut..	4500	10491	35425	-	-	1945	4500	15802	55166
Siitä: Bankit - Därav: Banker.....	2138	6060	16418	-	-	402	2138	6704	23258
Valtio(1) - Staten(1)..	66586	13949	140859	1694	3089	3089	66586	16277	145177
Kunnat - Kommuner.....	1126	816	2357	-	-	-	1126	1192	6914
VY:t - Icke vinstsyf- tande sammanslutningar.	-	27	9	-	-	-	-	46	57
Ulkomaat - Utlandet..	-	300	300	-	-	-	-	550	300
YHTEENSÄ - SAMMANLAGT..	72890	26999	187830	2547	5034	5034	72890	38258	234082

(1) Valtion lainojen liikkeeseen laskut = lainojen myynnit
(1) Emitteringar av statens lån = försäljningar av lån

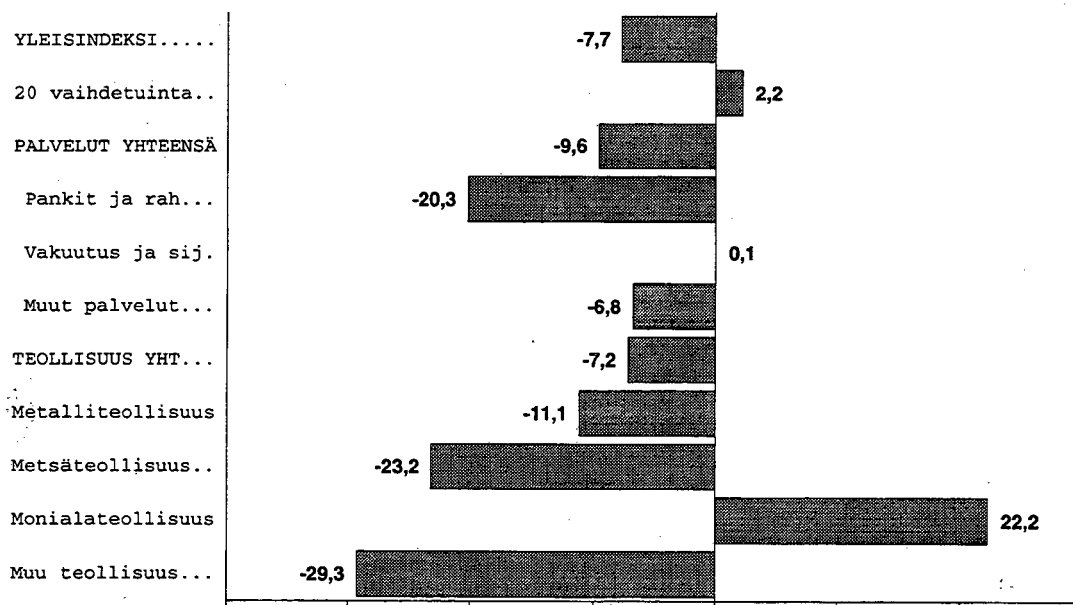
Kotimaisia korkoja vuosina 1988-1995



(1) 5 vuoden pitkäaikainen viitekorko

HEX-osakeindeksin muutos vuoden 1995 aikana, %

Muutos laskettu vuoden viimeisen pörssipäivän pisteluvuista



SVT Suomen Virallinen Tilasto
Finlands Officiella Statistik
Official Statistics of Finland

Rahoitus 1996:1
Finansiering
Financing

Tiedustelut – Förfrågningar – Inquiries:

Matti Virkkunen
Aila Heinonen
Jyri Riitsalu
(90) 17 341

Markkamääräiset joukkovelkakirjat jäljellä olevan juoksuajan mukaan 31.12.1995

(Joukko velkakirjat yhteensä 234 miljardia mk)

