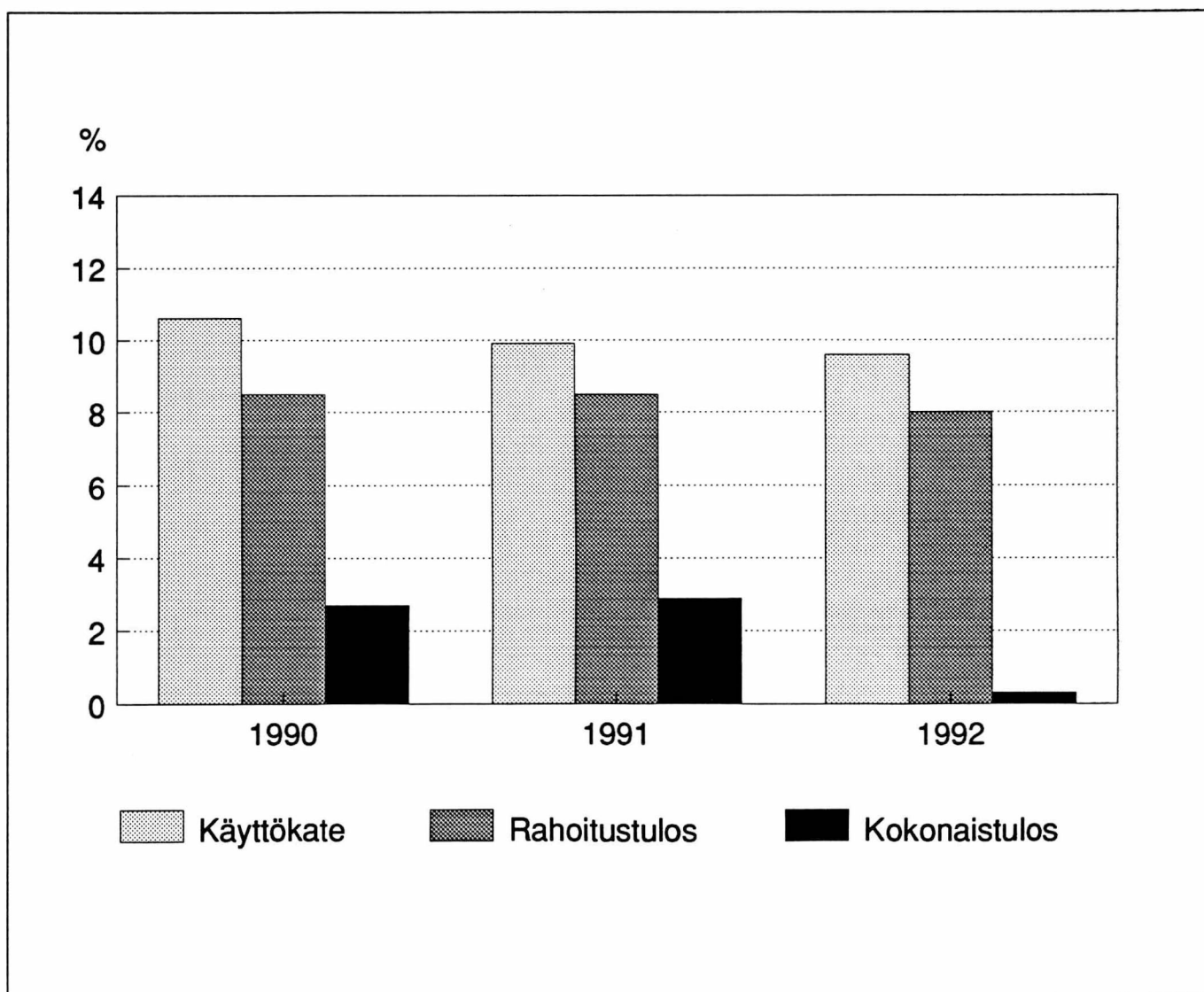


# Tietojenkäsittelypalvelun tilinpäätöstilasto

Bokslutsstatistik över databehandlingstjänster  
1992

18.11.1993

## Tietojenkäsittelypalvelun kannattavuus



# Katsaus

Vuotta 1992 leimasi pitkittynyt talouden alamäki, joka supisti edelleen atk-palvelujen kysyntää. Elpymistä ei tapahtunut yksityisen eikä julkisen sektorin investoinneissa, jotka molemmat antaisivat uutta vauhtia myös atk-palveluiden kysynnälle. Tietojenkäsittelypalveluiden tarjonta on jo muutaman vuoden ajan joutunut sopeutumaan supistuviin markkinoihin.

Erityisesti suuret yritykset sopeuttivat toimintojaan yhtiöjärjestelyillä. Myös osatoimintoja ja palveluita on edelleen myyty ja keskitetty vuoden 1992 aikana.

Atk-palveluyrityksiä toimi maassamme noin 1 600 vuonna 1992. Näistä haettiin konkurssiin 51 yritystä, jotka työllistivät 215 henkilöä. Edellisenä vuonna (1991) konkurssiin haettiin 54 yritystä.

Konkurssiin haettujen yritysten lukumäärä (33) ei ole tämän vuoden tammi-elokuussa kasvanut verrattuna vuoden 1992 vastaavaan aikaan. Päinvastoin kuin esimerkiksi teknisen palvelun yrityksissä, konkurssiin ei ole haettu suuria atk-palveluyrityksiä.

## Liikevaihto laski edelleen

Alan yritykset ovat henkilöstömenoja ja muita kustannuksia karsimalla sopeutuneet varsin joustavasti kysynnän laskuun. Viime vuoden aikana henkilöstö väheni 10 700:aan, lähes tuhannella henkilöllä. Samana aikana liikevaihto laski 5,1 miljardiin, noin viisi prosenttia edellisvuodesta. Tosin muutosten arviointi oli tilastovuosien 1991 ja 1992 välillä erityisen vaikeaa poikkeuksellisesta markkinatilanteesta ja yrityskentän voimakkaista muutoksista johtuen.

Tehokkuus henkilöä kohden mitattuna koheni hieman. Liikevaihtoa alan yritykset keräsivät 477 000 markkaa ja jalostusarvoa reilut 300 000 markkaa henkilöä kohden.

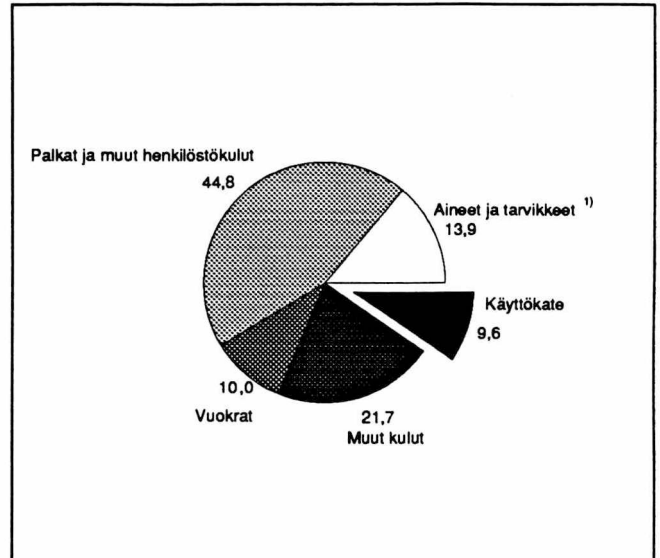
Palkkojen ja muiden henkilöstökulujen osuus liikevaihdosta pieneni edellisvuodesta kaksi prosenttiyksikköä 44,8 prosenttiin. Samanaikaisesti ulkopuolisia palveluita ostettiin 280 miljoonalla markalla eli 5,5 prosentilla liikevaihdosta.

## Käyttökate 9,6 prosenttia

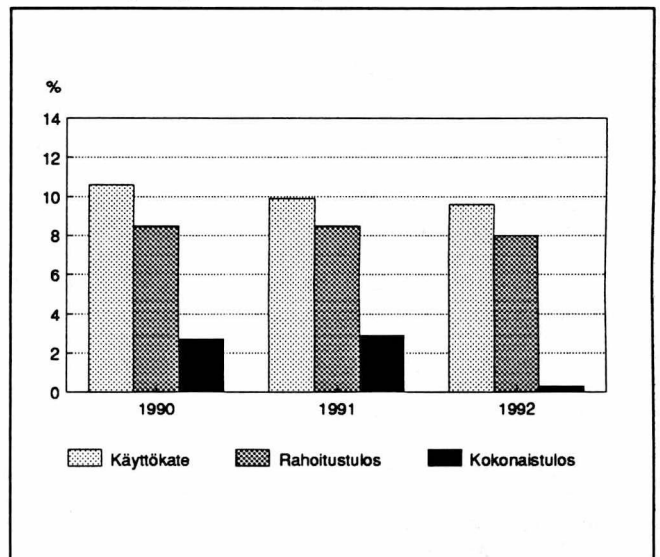
Lama on jakanut yrityskenttää yhä selvemmin hyvin ja huonosti menestyviin. Käyttökateella mitattuna suuret, yli sata henkeä työllistävät yritykset olivat edelleen vuonna 1992 selvästi pieniä kannattavampia.

Toimialan käyttökate oli 9,6 prosenttia liikevaihdosta eli 0,3 prosenttiyksikköä pienempi kuin vuonna 1991. Käyttökate nousi hieman vain suurissa yli sata henkilöä työllistävissä yrityksissä.

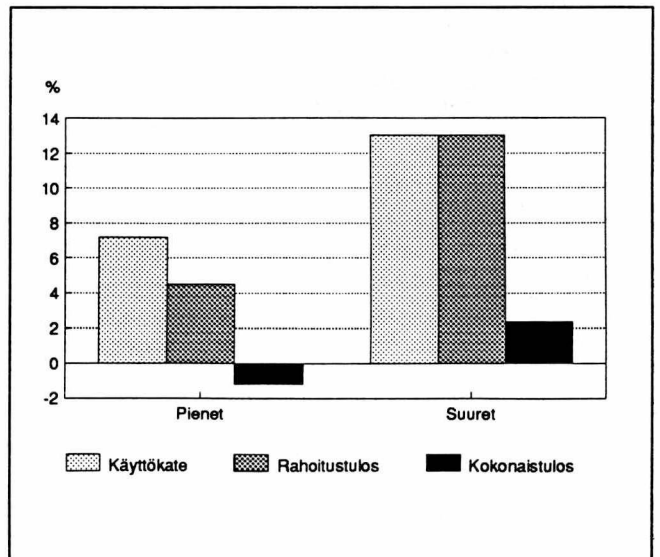
Atk-palveluyritysten rahoitustulos eli rahoitustuotot ja -kulut sekä oikaistut verot vähennettynä käyttökateesta oli 410 miljoonaa markkaa eli kahdeksan prosenttia liikevaihdosta. Suuret yritykset ylsivät 13 prosentin rahoitustulokseen.



Kuvio 1. Kulurakenne prosentteina liikevaihdosta. 1) korjattu varastojen muutoksella.



Kuvio 2. Atk-palvelualan kannattavuus 1990, 1991 ja 1992.



Kuvio 3. Kannattavuus suuruusluokittain 1992, pienet alle 100 henkilöä työllistävät suuret vähintään 100 henkilöä työllistävät.

Toimialan kokonaistulos oli 0,3 prosenttia liikevaihdosta eli huomattavasti edellisvuoden 2,9 prosentin tasoa heikompi. Kokonaistulosta heikensi edellisvuotista enemmän sekä lisääntyneet poistot että satunnaiset muut tuotot ja kulut. Erityisen selvästi kokonaistulos heikkeni suurilla yrityksillä.

	PIENET %	SUURET %
LIKEVAIHTO	100,0	100,0
Aineet ja tarvikkeet <sup>1)</sup>	-15,8	-11,3
Palkat ja muut henkilöstökulut	-46,8	-42,0
Muut muuttuvat ja kiinteät kulut	-30,2	-33,8
KÄYTTÖKATE	7,2	13,0
Rahoitustuotot ja -kulut	-1,7	0,8
Oikaistut verot	-1,0	-0,7
RAHOITUSTULOS	4,5	13,0
Poistot	-4,6	-9,5
NETTOTULOS	-0,1	3,5
Muut tuotot ja kulut	-1,1	-1,1
KOKONAISTULOS	-1,2	2,4

1) korjattu varaston muutoksella

## Nettokorot 23 miljoonaa markkaa

Koko toimialan yritykset saivat korkotuottoja 137 miljoonaa ja maksoivat korkokuluja 159 miljoonaa markkaa vuonna 1992. Nettokoroiksi jäi noin 23 miljoonaa markkaa eli 0,4 prosenttia liikevaihdosta. Yli sata henkilöä työllistävät suuret yritykset hankkivat korkotuottoja noin 18 miljoonaa yli korkomenojensa eli enemmän kuin vuotta aiemmin. Pienten yritysten korkomenot lisääntyivät kuitenkin selvästi.

Ulkomaanvaluuttamääräisistä lainoista kirjattiin kurssitappioita lähes 15 miljoonaa markkaa, joista valtaosa kohdentui pieniin alle sadan henkilön yrityksiin.

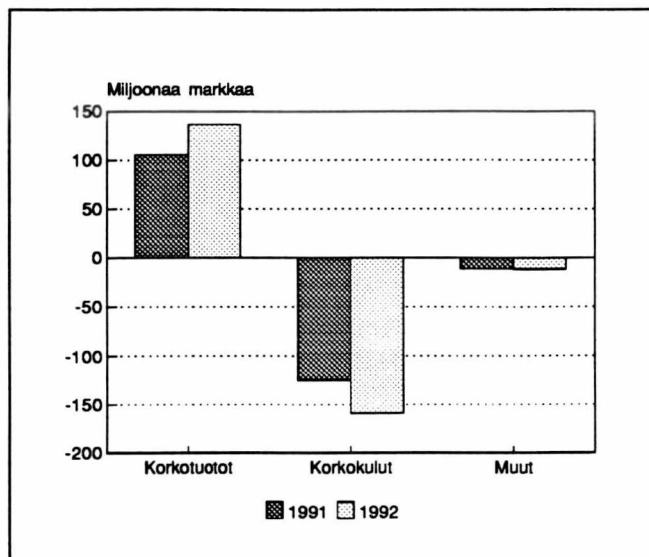
Yritykset lisäsivät toimintavarouksiaan 43 miljoonalla markalla, eli lähes kolmanneksella vähemmän kuin vuotta aiemmin. Kaikenkaikkiaan varausten lisäys oli 27 miljoonaa, sillä sekä investointi- että luottotappiovarauksia purettiin.

## Investoinnit

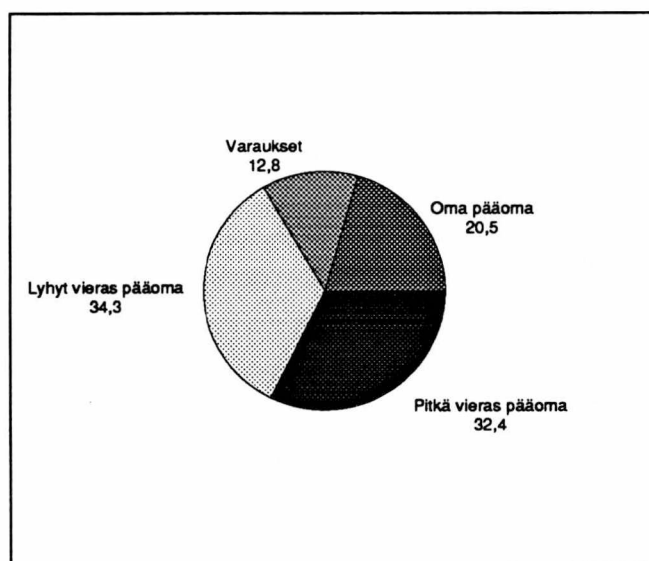
Atk-palveluyritysten investoinnit olivat edelleen käymistilassa. Vuoden 1992 korkea korkotaso ja talouden yleiset näkymät eivät liiemmin houkuttelleet yrityksiä investointeihin.

Nettoinvestoinnit käyttöomaisuuteen vuonna 1992 nousivat kuitenkin 380 miljoonaan markkaan eli selvästi yli edellisvuoden tason. Valtaosa nettoinvestoinneista eli 275 miljoonaa kohdentui koneisiin, kalustoon ja kuljetusvälineisiin. Tosiasiassa yli kolmannes käyttöomaisuuden lisäyksestä johtui yhdestä suuresta toimintansa aloittaneesta yrityksestä.

Valtina atk-palveluyrityksillä on ollut kohtuullinen velka- taakka. Monella muulla toimialalla, myös palveluissa, suuret velat ovat osoittautuneet yrityksille kestäättömiksi. Nousuhuumassa muutama vuosi sitten eivät alan yritykset investoineet kohtuuttomasti esimerkiksi toimitaloihin. Atk-palveluyritysten omistamien rakennusten kirjanpitoarvo tilikauden lopussa oli noin 110 miljoonaa markkaa.



Kuvio 4. Atk-palvelun rahoitustuotot ja -kulut.



Kuvio 5. Taseen rakenne vastattavaa, prosentteina taseen loppusummasta.

## Rahoitusomaisuus yli 2 miljardia

Toimialatasolla taseen 3,6 miljardin loppusumma pysyi edellisvuoden suuruisena. Valtaosa taseen loppusummasta eli 58,6 prosenttia oli rahoitusomaisuutta ja 37,8 prosenttia käyttöomaisuutta.

Koneiden, kaluston ja kuljetusvälineiden osuus yritysten koko käyttöomaisuudesta jäi 45 prosenttiin eli 640 miljoonaan markkaan. Poistojen jälkeen käyttöomaisuuden kirjanpitoarvo tilikauden aikana kasvoi reilut 10 miljoonaa markkaa.

## Korolliset velat 1,3 miljardiin

Yritysten korollinen vieras pääoma verrattuna edellisvuoteen nousi 160 miljoonalla markalla 1,3 miljardiin markkaan. Se vastasi vuoden lopussa noin neljännestä toimialan liikevaihdosta.

Nettovelat eli vieras pääoma vähennettynä rahoitusomaisuudella oli koko toimialan tasolla vajaat kuusi prosenttia liikevaihdosta. Nettovelat vaihtelevat kuitenkin suuruus-

luokittain: suurilla yrityksillä rahoitusomaisuutta oli jopa enemmän kuin vierasta pääomaa.

Yritysten omavaraisuusaste oli vuonna 1992 keskimäärin 33,9 eli 1,1 prosenttiyksikköä heikempi kuin vuotta aiemmin. Yritysten omaa pääomaa söi negatiiviseksi käännytyn tilikauden tulos. Selvästi paras omavaraisuusaste oli suurilla yrityksillä.

Pitkäaikaisten velkojen osuus taseen loppusummasta kasvoi yli kolmella prosenttiyksiköllä vuoteen 1991 verrattuna.

Maksuvalmius koko toimialan tasolla säilyi edelleen tili-vuonna 1992 hyvänä.

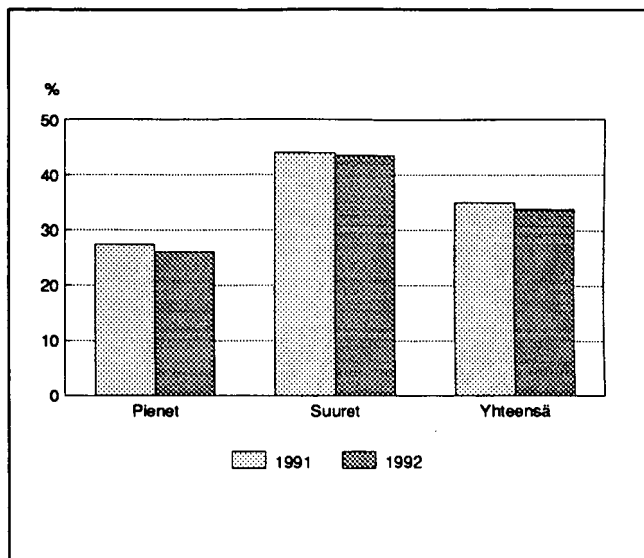
	1991 %	1992 %
Lyhytaikaiset velat <sup>1)</sup>	35,5	33,2
Pitkäaikaiset velat	29,5	32,9
Oma pääoma <sup>2)</sup>	35,0	33,9
<b>YHTEENSÄ</b>	<b>100,0</b>	<b>100,0</b>

1) Ilman ennakkomaksuja  
2) Ml. varaukset ja arvostuserät

## Kuvausalue

Vuosittain ilmestyvä tilinpäätöstilasto kattaa Tilastokeskuk-sen vuoden 1988 toimialaluokituksen luokat 721-729 joita-kin poikkeuksia lukuunottamatta. Atk-palveluilla tarkoitetaan tietokone- ja käsittelypalveluita, atk-suunnittelua ja ohjelmointia, tietopankkitoimintaa sekä muita tietojenkäsit-telypalveluita.

Tiedot perustuvat 107 tilinpäätöstiedusteluun vastanneen yrityksen tietoihin ja ne on estimoitu vastaamaan koko toi-mialaa.



Kuvio 6. Omavaraisuusaste yritysten suuruusluokittain.

# 1. Tunnuslukuja ja muita eriä

## Nyckeltal och övriga poster

	1990	1991	1992
<b>Laajuus</b>			
<b>Omfattning</b>			
Liikevaihto			
Omsättning, milj.mk	5 513,2	5 387,4	5 103,1
Jalostusarvo			
Förädlingsvärde, milj.mk	3 768,7	3 553,2	3 292,7
Henkilöstö			
Personal	11 586	11 652	10 702
<b>Tehokkuus</b>			
<b>Effektivitet, 1000 mk</b>			
Liikevaihto / henkilöstö			
Omsättning / personal	475,9	462,4	476,8
Palkat / henkilöstö			
Löner / personal	179,1	168,3	167,1
Palkat ja muut henkilöstökulut / henkilöstö			
Löner och övriga personalkostnader / personal	233,8	216,6	213,7
Jalostusarvo / henkilöstö			
Förädlingsvärde / personal	325,3	304,9	307,7
<b>Kulurakenne, % liikevaihdosta</b>			
<b>Kostnadsstruktur, i % av omsättningen</b>			
Aineet ja tarvikkeet			
Material och förnödenheter	13,9	13,6	13,7
Vieraat palvelut			
Främmande tjänster	3,2	4,4	5,5
Palkat			
Löner	37,6	36,4	35,0
Palkat ja muut henkilöstökulut			
Löner och övriga personalkostnader	49,1	46,8	44,8
Leasing-vuokrat			
Leasinghyror	2,9	3,1	3,1
Muut vuokrat			
Övriga hyror	5,7	6,2	6,9
Kirjanpidon poistot			
Bokföringsmässiga avskrivningar	7,2	6,2	6,6
Välittömät verot			
Direkta skatter	0,9	0,9	1,0
<b>Kannattavuus</b>			
<b>Lönsamhet</b>			
Käyttökate-%			
Driftsbidrag i %	10,6	9,9	9,6
Rahoitustulos-%			
Finansieringsresultat i %	8,5	8,5	8,0
Kokonaistulos-%			
Totalresultat i %	2,7	2,9	0,3
Sijoitetun pääoman tuotto-%			
Avkastnings-% på investerat kapital	10,9	12,8	11,6

	1990	1991	1992
<b>Rahoitus</b>			
<b>Finansiering, %</b>			
Nettokorot / liikevaihto			
Räntor (netto) / omsättning	-1,1	-0,4	-0,4
Kokonaisvelat ./ ennakomaksut / liikevaihto			
Skulder totalt ./ förskottsbetalningar / omsättning	43,2	42,5	46,2
Omavaraisuusaste			
Soliditet	32,7	35,0	33,9
Quick ratio	1,6	1,7	1,8
<b>Investoinnit</b>			
<b>Investeringar, %</b>			
Nettoinvestoinnit / liikevaihto			
Nettoinvesteringar / omsättning	8,7	4,1	7,5
Rahoitustulos / investoinnit			
Finansieringsresultat / investeringar	81,6	109,1	81,7
<b>Varausten muutos</b>			
<b>Förändring av reserveringar, milj. mk</b>			
Toimintavaraus			
Driftsreservering	82,9	61,4	43,3

## Tunnusluvut – Nyckeltal

Jalostusarvo	= Käyttökate + henkilöstökulut + vuokrat
Förädlingsvärde	Driftsbidrag + personalkostnader + hyreskostnader
Rahoitustulos	= Käyttökate + rahoitustuotot ja -kulut ./ oikaistut verot
Finansieringsresultat	Driftsbidrag + finansieringsintäkter och -kostnader ./ korrigerade skatter
Kokonaistulos	= Rahoitustulos ./ kirjanpidon poistot + muut satunnaistuotot ja -kulut
Totalresultat	Finansieringsresultat ./ bokföringsmässiga avskrivningar + övriga oregelbundna intäkter och kostnader
Sijoitetun pääoman tuotto-%	= Tulos rahoituserien jälkeen + korkokulut + muut vieraan pääoman kulut / korollinen vieras pääoma + oma pääoma + varaukset + arvostuserät
Avkastnings-% på investerat kapital	Resultat efter finansieringsposter + räntekostnader + övriga kostnader för främmande kapital / räntebelagt främmande kapital + eget kapital + reserveringar + värderingsposter
Omavaraisuusaste	= Oma pääoma + varaukset + arvostuserät / vastattavaa yhteensä ./ ennakomaksut
Soliditet	Eget kapital + reserveringar + värderingsposter / passiva sammanlagt ./ förskottsbetalningar
Quick ratio	= Rahoitusomaisuus / lyhytaikainen vieras pääoma ./ ennakomaksut
	Finansieringstillgångar / kortfristigt främmande kapital ./ förskottsbetalningar

## 2. Tuloslaskelma Resultaträkning

	1991		1992	
	Milj.mk	%	Milj.mk	%
<b>Liikevaihto</b>				
<b>Omsättnng</b>	5 387,4	100,0	5 103,1	100,0
Aineet ja tarvikkeet/Tavarat Material och förnödenheter/Varor	-733,8	-13,6	-697,7	-13,7
Vieraat palvelut Främmande tjänster	-237,7	-4,4	-280,9	-5,5
Palkat Löner	-1 961,3	-36,4	-1 787,9	-35,0
Muut henkilöstökulut Övriga personalkostnader	-562,1	-10,4	-499,1	-9,8
Leasing-vuokrat Leasinghyror	-164,8	-3,1	-160,1	-3,1
Muut vuokrat Övriga hyror	-331,6	-6,2	-353,3	-6,9
Muut liikekulut Övriga rörelsekostnader	-848,0	-15,7	-824,4	-16,2
Valmistus omaan käyttöön Tillverkning för eget bruk	10,0	0,2	5,1	0,1
Varastojen muutos, aliarvostamaton <sup>1</sup> Förändring i lager, icke nedskrivna	-24,8	-0,5	-12,4	-0,2
<b>Käyttökate</b>				
<b>Driftsbidrag</b>	533,3	9,9	492,2	9,6
Kirjanpidon poistot Bokföringsmässiga avskrivningar	-332,6	-6,2	-337,2	-6,6
<b>Liiketulos</b>				
<b>Rörelseresultat</b>	200,7	3,7	155,0	3,0
Rahoitustuotot ja -kulut: Finansieringsintäkter och -kostnader:				
Korkotuotot Ränteintäkter	105,0	1,9	136,5	2,7
Osingot ja osuuskorot Dividender och andelsräntor	2,6	0,0	4,6	0,1
Muut rahoitustuotot Övriga finansieringsintäkter	5,1	0,1	13,4	0,3
Korkokulut Räntekostnader	-125,4	-2,3	-159,0	-3,1
Muut vieraan pääoman kulut Övriga kostnader för främmande kapital	-13,8	-0,3	-14,4	-0,3
Kurssierot (ei myyntisaamisista eikä ostoveloista) Kursdifferenser (ej försäljningsfordringar eller leverantörsskulder)	-4,8	-0,1	-14,9	-0,3
Rahoitustuotot ja -kulut yhteensä Finansieringsintäkter och -kostnader sammanlagt	-31,4	-0,6	-33,9	-0,7
<b>Tulos rahoituserien jälkeen</b> <b>Resultat efter finansieringsposter</b>	169,4	3,1	121,2	2,4

<sup>1</sup> Lisäys +, vähennys -  
Ökning +, minskning -

	1991		1992	
	Milj.mk	%	Milj.mk	%
Käyttöomaisuuden myyntivoitot (verolliset ja verovapaat) Försäljningsvinst av anläggningstillgångar (skattepliktig och skattefri)	55,2	1,0	8,8	0,2
Käyttöomaisuuden arvonalennukset (lisäpoistot) Värdesänkningar av anläggningstillgångar (tilläggsavskrivningar)	-1,9	-0,0	-28,8	-0,6
Saadut konserniavustukset Erhållna koncernbidrag	68,6	1,3	81,6	1,6
Maksetut konserniavustukset Betalda koncernbidrag	-95,3	-1,8	-79,4	-1,6
Muut tuotot ja kulut Övriga intäkter och kostnader	5,1	0,1	-38,0	-0,7
<b>Tulos ennen varauksia ja veroja</b> <b>Resultat före reserveringar och skatter</b>	<b>201,0</b>	<b>3,7</b>	<b>65,3</b>	<b>1,3</b>
Varausten muutos: <sup>1</sup> Förändring av reserveringar:				
Investointivaraus Investeringsreservering	1,7	0,0	15,8	0,3
Luottotappiovaraus Kreditförlustrreservering	-1,3	-0,0	4,2	0,1
Toimintavaraus Driftsreservering	-61,4	-1,1	-43,3	-0,8
Varastovaraus (varaston aliarvostus) Lagerreserv (nedskrivning av lager)	11,7	0,2	-0,7	-0,0
Muut varaukset Övriga reserveringar	-51,8	-1,0	-2,7	-0,1
Varausten muutos yhteensä Förändring av reserveringar sammanlagt	-101,1	-1,9	-26,6	-0,5
Välittömät verot: Direkta skatter:				
Välittömät verot/veronpalautukset Direkta skatter/skatteåterbäring	-46,1	-0,9	-48,7	-1,0
Omasta pääomasta katetut verot Skatter täckta med eget kapital	0,1	0,0	0,1	0,0
Veronpalautusten siirrot omaan pääomaan Överföring av skatteåterbäring mot eget kapital	-	-	-	-
Välittömät verot yhteensä Direkta skatter sammanlagt	-46,0	-0,9	-48,6	-1,0
<b>Tilikauden tulos</b> <b>Räkenskapsperiodens resultat</b>	<b>53,8</b>	<b>1,0</b>	<b>-9,9</b>	<b>-0,2</b>

<sup>1</sup> Lisäys -, vähennys +  
Ökning -, minskning +

### 3. Tase Balans

	1991		1992	
	Milj.mk	%	Milj.mk	%
<b>Vastaavaa</b>				
<b>Aktiva</b>				
Rahoitusomaisuus:				
Finansieringstillgångar:				
Rahat ja pankkisaamiset				
Kassa och banktillgodohavanden	471,4	12,9	603,2	16,6
Myyntisaamiset				
Försäljningsfordringar	706,2	19,3	553,7	15,3
Lainasaamiset				
Lånefordringar	506,9	13,9	561,3	15,5
Ennakkomaksut				
Förskottsbetalningar	14,3	0,4	12,0	0,3
Siirtosaamiset				
Resultatregleringar	233,7	6,4	220,2	6,1
Muut rahoitusvarat				
Övriga finansieringstillgångar	201,1	5,5	173,5	4,8
Rahoitusomaisuus yhteensä				
Finansieringstillgångar sammanlagt	2 133,7	58,5	2 123,8	58,6
Vaihto-omaisuus (aliarvostamaton):				
Omsättningstillgångar (icke nedskrivna):				
Keskeneräiset suunnittelutyöt				
Halvfärdiga planeringsarbeten	26,8	0,7	23,5	0,6
Muu vaihto-omaisuus				
Övriga omsättningstillgångar	71,2	2,0	98,0	2,7
Vaihto-omaisuus yhteensä				
Omsättningstillgångar sammanlagt	98,0	2,7	121,4	3,3
Käyttöomaisuus ja muut pitkävaikutteiset menot:				
Anläggningstillgångar och övriga utgifter med lång verkningstid:				
Käyttöomaisuuden keskeneräiset työt ja ennakkomaksut				
Halvfärdiga arbeten och förskottsbetalningar för anläggningstillgångar	0,0	0,0	-	-
Tontit, maa- ja vesialueet				
Tomter, jord- och vattenområden	9,2	0,3	9,3	0,3
Rakennukset ja rakennelmat				
Byggnader och konstruktioner	112,2	3,1	111,4	3,1
Koneet, kalusto ja kuljetusvälineet				
Maskiner, inventarier och transportmedel	614,1	16,8	638,3	17,6
Muut aineelliset hyödykkeet				
Övriga materiella tillgångar	3,7	0,1	2,2	0,1
Osakkeet ja osuudet				
Aktier och andelar	455,7	12,5	357,2	9,9
Aineettomat oikeudet				
Immateriella rättigheter	59,0	1,6	108,6	3,0
Muut pitkävaikutteiset menot				
Övriga utgifter med lång verkningstid	152,2	4,2	143,2	4,0
Käyttöomaisuus ja muut pitkävaikutteiset menot yhteensä				
Anläggningstillgångar och övriga utgifter med lång verkningstid sammanlagt	1 406,2	38,5	1 370,2	37,8
Muut pitkäaikaiset sijoitukset				
Övriga långfristiga placeringar	8,0	0,2	0,2	0,0
Arvostuserät				
Värderingsposter	4,1	0,1	9,8	0,3
<b>Vastaavaa yhteensä</b>				
<b>Aktiva sammanlagt</b>	<b>3 649,9</b>	<b>100,0</b>	<b>3 625,5</b>	<b>100,0</b>

	1991		1992	
	Milj.mk	%	Milj.mk	%
<b>Vastattavaa</b>				
<b>Passiva</b>				
Lyhytaikainen vieras pääoma:				
Kortfristigt främmande kapital:				
Ostovelat				
Leverantörsskulder	247,4	6,8	217,5	6,0
Ennakkomaksut				
Förskottsbetalningar	130,8	3,6	61,1	1,7
Siirtovelat				
Resultatregleringar	666,7	18,3	652,1	18,0
Rahoitusvekselit				
Finansieringsväxlar	0,5	0,0	0,4	0,0
Pitkääikaisten lainojen seuraavan vuoden lyhennykset				
Följande års amortering av långfristiga lån	-	-	97,2	2,7
Muut lyhytaikaiset velat				
Övriga kortfristiga skulder	334,2	9,2	216,1	6,0
Lyhytaikainen vieras pääoma yhteensä				
Kortfristigt främmande kapital sammanlagt	1 379,7	37,8	1 244,4	34,3
Pitkääikainen vieras pääoma:				
Långfristigt främmande kapital:				
Lainat rahoituslaitoksilta				
Lån av penninginrättningar	282,0	7,7	502,1	13,8
Eläkelainat				
Pensionslån	503,6	13,8	457,8	12,6
Muut pitkääikaaiset velat				
Övriga långfristiga skulder	252,9	6,9	214,6	5,9
Pitkääikainen vieras pääoma yhteensä				
Långfristigt främmande kapital sammanlagt	1 038,5	28,5	1 174,5	32,4
Arvostuserät				
Värderingsposter	0,1	0,0	-	-
Varaukset:				
Reserveringar:				
Investointivaraus				
Investeringsreservering	54,8	1,5	29,0	0,8
Luottotappiovaraus				
Kreditförlustrreservering	36,6	1,0	11,5	0,3
Toimintavaraus				
Driftsreservering	318,7	8,7	352,0	9,7
Varastovaraus (varaston aliarvostus)				
Lagerreserv (nedskrivning av lager)	7,5	0,2	8,0	0,2
Muut varaukset				
Övriga reserveringar	51,8	1,4	62,1	1,7
Varaukset yhteensä				
Reserveringar sammanlagt	469,4	12,9	462,6	12,8

### 3. Tase Balans

	1991		1992	
	Milj.mk	%	Milj.mk	%
Oma pääoma:				
Eget kapital:				
Osake- tai osuuspääoma tai yhtiömiesten sijoittama kiinteä pääoma Aktie- eller andelskapital eller fast kapital som bolagsmännen placerat	369,9	10,1	403,3	11,1
Osakeanti (rekisteröimätön osakepääoma) Aktieemission (oregistrerat aktiekapital)	2,7	0,1	-	-
Vararahasto Reservfond	246,7	6,8	209,3	5,8
Arvonkorotusrahasto Värdeförhöjningsfond	4,7	0,1	4,5	0,1
Muu oma pääoma/pääomanvaja Övrigt eget kapital/kapitalunderskott	84,3	2,3	136,8	3,8
Tilikauden tulos Räkenskapsperiodens resultat	53,8	1,5	-9,9	-0,3
Oma pääoma yhteensä Eget kapital sammanlagt	762,2	20,9	744,0	20,5
<b>Vastattavaa yhteensä Passiva sammanlagt</b>	<b>3 649,9</b>	<b>100,0</b>	<b>3 625,5</b>	<b>100,0</b>
Korollinen vieras pääoma Räntebelagt främmande kapital	1 175,9	-	1 338,4	-

## 4. Käyttöomaisuus Anläggningstillgångar

1 000 000 mk	Koko käyttö- omaisuus yhteensä	Rakennukset ja rakennelmat	Koneet, kalusto ja kuljetus- välineet
	Anlagnings- tillgångar sammanlagt	Byggnader och konstruktioner	Maskiner, inven- tarier och transportmedel
<b>Kirjanpitoarvo tilikauden alussa</b>			
<b>Bokföringsvärde vid räkenskapsperiodens början</b>	1 357,5	110,5	611,3
Lisäykset (hankintameno)			
Ökningar (anskaffningsutgift)	501,4	7,6	335,5
Katettu varauksilla, investointiavustuksilla yms. Täckta med reserveringar, investeringsbidrag o.d.	-10,3	-	-7,1
Vähennykset (luovutushinta, muu vastike)			
Minskningar (överlåtelsepris, övrigt vederlag)	-121,1	-0,0	-60,2
Myyntivoitto/-tappio tai vastaava Försäljningsvinst/-förlust eller dylik	8,8	-	0,0
Kirjanpidon poistot			
Bokföringsmässiga avskrivningar	-366,0	-6,7	-241,2
Arvonkorotukset tilikauden aikana (peruutukset miinus-merkkisinä)			
Värdeförhöjningar under räkenskapsperioden (annullering med minusförtecken)	-	-	-
<b>Kirjanpitoarvo tilikauden lopussa</b>			
<b>Bokföringsvärde vid räkenskapsperiodens slut</b>	1 370,2	111,4	638,3
siitä arvonkorotukset tilikauden lopussa därav värdeförhöjningar vid räkenskapsperioden slut	4,5	-	

PL-PB 504  
00101 Helsinki-Helsingfors

# Tietojenkäsittelypalvelun tilinpäätöstilasto

Bokslutsstatistik över databehandlingstjänster  
1992

SVT Suomen Virallinen Tilasto  
Finlands Officiella Statistik  
Official Statistics of Finland

Statistics Finland 

Enterprises  
1993:13

Tiedustelut - Förfrågningar:

Samuli Rikama  
Annamari Tipuri  
Arja Winter  
(90) 17 341

Julkaisujen myynti:

Försäljning:

Hinta — Pris

Tilastokeskus  
PL 504  
00101 Helsinki  
Puh. (90) 173 41

Statistikcentralen  
PB 504  
00101 Helsingfors  
Tel. (90) 173 41

70 mk

ISSN 0784-8463  
= Yritykset  
ISSN 0789-3566