

TILASTOKATSAUKSIA STATISTISKA ÖVERSIKTER

No 2

BULLETIN OF STATISTICS

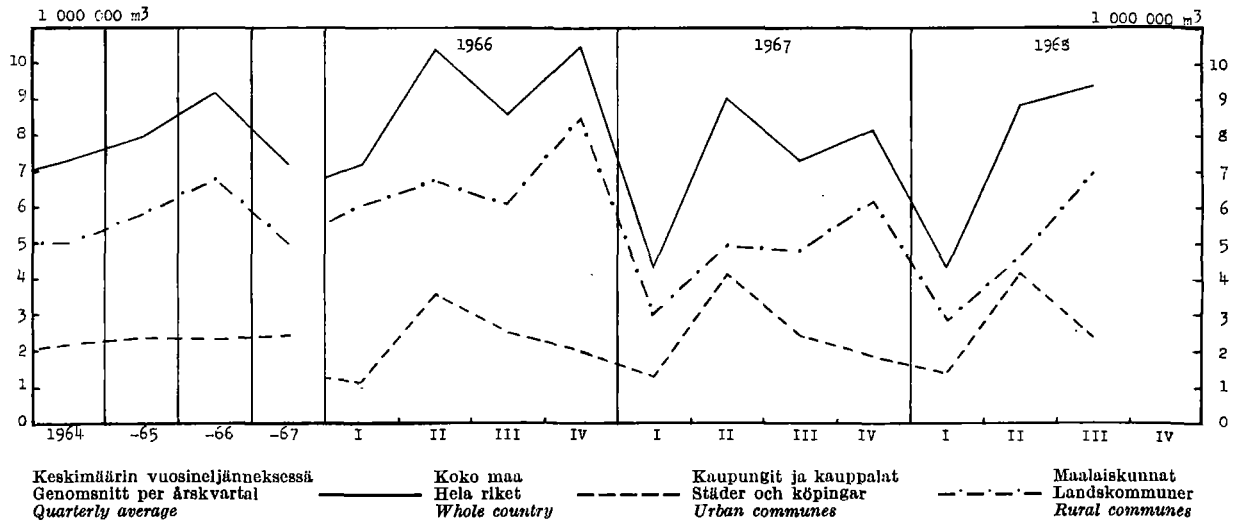
XLIV—1969

TILASTOLLINEN PÄÄTOIMISTO—STATISTISKA CENTRALBYRÅN
CENTRAL STATISTICAL OFFICE OF FINLAND

Sisältö	Sivu	Innehåll	Sid.	Contents	Page
Tilastokuviaita	2	Diagram	2	Diagrams	2
<i>Tauluja</i>		<i>Tabeller</i>		<i>Tables</i>	
Väestö	3	Befolkningen	3	Population	3
Tuotanto	4	Produktionen	4	Production	4
Kauppa	12	Handeln	12	Commerce	12
Raha- ja luottoliike	19	Penning- och kreditväsendet ..	19	Banking and credit	19
Liikenne	23	Samfärdseln	23	Transport	23
Hinnat ja palkat	27	Priserna och lönerna	27	Prices and wages	27
Työmarkkinat	34	Arbetsmarknaden	34	Labour market	34
Muu elinkeinotilasto	37	Övrig näringsstatistik	37	Other economic statistics	37
Valtion raha-asiat	38	Statsfinanserna	38	State finances	38
Rikollisuus	41	Brottsligheten	41	Criminality	41
Terveysolot	42	Hälsotillståndet	42	Health	42
<i>Kirjoituksia</i>		<i>Artiklar</i>		<i>Articles</i>	
Tilastollisen päätoimiston jul- kaisusarjat	44	Statistiska centralbyråns publi- kationsserier	44	The series of publications of the Cen- tral Statistical Office of Finland	44

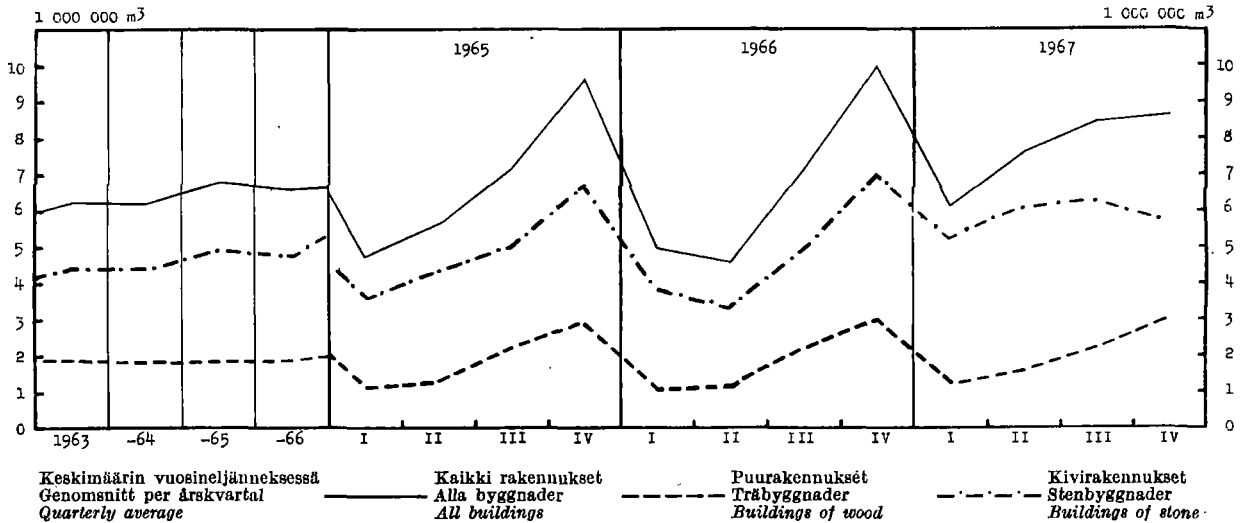
Myönnetty talonrakennusluvat — Beviljade byggnadstillstånd — Granted building permits

(Lähde: Taulu 5 — Källa: Tabell 5)



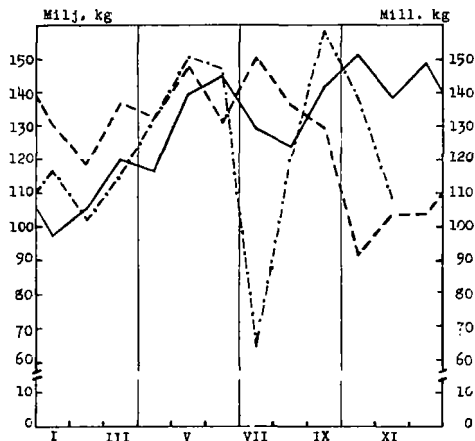
Valmistuneet rakennukset — Färdigställda byggnader — Completed buildings

(Lähde: Taulu 7 — Källa: Tabell 7)

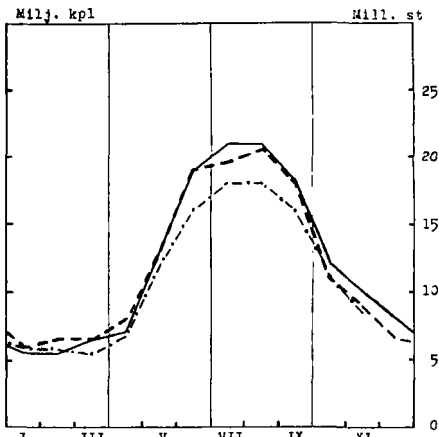


Sementin tuotanto — Produktionen av cement Production of cement

(Lähde: Taulu 3 — Källa: Tabell 3)



Tiilien tuotanto — Tegelproduktionen Production of bricks



1. Väkiluku — Folkmängden — Population

Maassa asuva väestö kuukauden lopussa I riket bosatt befolkning vid utgången av månaden Resident population at the end of month		Väkiluku vuoden vaihteessa — Folkmängd vid årskiftet — Population at the turn of the year											
		Vuosi År Year	Maassa asuva väestö — I riket bosatt befolkning — Resident population										Henkilkirjoi- tettu väestö Mantalskrivens befolkning Population according to registration lists
			Yhteensä Summa Total		Kaupungit Städer 1st cl. towns		Kauppalat Köpingar 2nd cl. towns		Maalaiskunnat Landskom- muner Rural communes		15—64 vuotiaat år years of age		
			Ms	M	Ms	M	Ms	M	Ms	M	Ms	M	
	1 000	1 000											
*1967 XII	4 676	1955/56	4 259	2 043	1 183	530	294	137	2 782	1 376	2 651	1 264	4 289
		1956/57	4 305	2 067	1 228	552	303	142	2 774	1 373	2 687	1 284	4 334
*1968 I	4 678	1957/58	4 343	2 088	1 262	569	334	157	2 747	1 362	2 696	1 290	4 375
II	4 678	1958/59	4 376	2 105	1 286	580	340	160	2 750	1 365	2 717	1 302	4 413
III	4 679	1959/60	4 413	2 125	1 312	593	353	167	2 748	1 365	2 740	1 315	4 451
IV	4 682	1960/61	4 446	2 142	1 445	656	262	125	2 739	1 361	2 778	1 336	4 486
V	4 684												
VI	4 686	1961/62	4 487	2 163	1 485	676	268	128	2 734	1 359	2 832	1 365	4 516
VII	4 689	1962/63	4 523	2 182	1 562	714	237	113	2 724	1 355	2 884	1 393	4 546
VIII	4 691	1963/64	4 562	2 201	1 623	743	295	141	2 644	1 317	2 934	1 419	4 580
IX	4 693	1964/65	4 598	2 219	1 678	769	308	148	2 612	1 302	2 978	1 443	4 611
X	4 694	1965/66	4 626	2 234	1 730	795	321	154	2 575	1 285	3 018	1 464	4 636
XI	4 695												
XII	4 696	1966/67	4 653	2 247	1 771	815	353	170	2 529	1 262	3 048	1 481	4 655
		*1967/68	4 676	..	1 865	..	374	..	2 437	4 679
*1969 I	4 691	*1968/69	4 696	..	1 896	..	398	..	2 402

2. Väestönmuutokset ¹⁾ — Befolkningsrörelsen ¹⁾ — Vital statistics ¹⁾

Vuosi ja kuukausi År och månad Year and month	Solmittuja a violiittoja *) Vigda par *) Marriages *)	% av keskiväkivuvusta % av medelfolk- mängden Per 1 000 of mean population	Eliivänä syntyneitä Levande födda Live births				Kuolleita Avlidna Deaths				Maasta Pohjoismaiden ulkopuolelle muuttaneet Personer utflyttade till utomordinska länder Emigration outside the Northern countries		
			Koko maa Hela riket Total	% av keskiväkivuvusta % av medelfolk- mängden Per 1 000 of mean population	Kaupungit ja kaup- palat Städer och köpingar Urban communes	Maalaiskunnat Landskommuner Rural communes	Koko maa Hela riket Total	% av keskiväkivuvusta % av medelfolk- mängden Per 1 000 of mean population	Kaupungit ja kaup- palat Städer och köpingar Urban communes	Maalaiskunnat Landskommuner Rural communes			
												Vuotta nuorempana Under första levnads- året Under one year of age	
1963....	33 361	7.3	82 251	18.1	36 879	45 372	42 010	9.2	16 315	25 695	1 496	18.2	627
1964....	34 520	7.5	80 428	17.6	37 880	42 548	42 512	9.3	16 890	25 622	1 369	17.0	790
1965....	36 214	7.9	77 885	16.9	37 946	39 939	44 473	9.6	17 965	26 508	1 371	17.6	637
1966....	38 252	8.2	77 697	16.7	39 474	38 223	43 548	9.4	18 149	25 399	1 164	15.0	709
*1967....	40 871	8.8	76 968	16.5	41 012	35 956	43 963	9.4	19 209	24 754	1 096	14.2	951
*1968....	40 284	8.6	75 067	16.0	40 649	34 418	45 151	9.6	19 787	25 364	1 049	14.0	1 617
*1967 VII	5 136	13.0	7 167	18.1	3 880	3 287	3 647	9.2	1 716	1 931	79	12.6	238
VIII	4 154	10.5	6 844	17.3	3 578	3 266	3 424	8.6	1 502	1 922	85		
IX	3 214	8.4	6 096	15.9	3 347	2 749	3 331	8.7	1 440	1 891	89	14.0	334
X	2 722	6.9	6 945	17.5	3 622	3 323	3 642	9.2	1 570	2 072	86		
XI	3 646	9.5	6 009	15.6	3 348	2 661	3 455	9.0	1 511	1 944	92	15.3	259
XII	4 853	12.2	6 434	16.2	3 271	3 163	4 000	10.1	1 716	2 284	93		
*1968 I	1 970	5.0	6 007	15.2	3 390	2 617	4 306	10.9	1 860	2 446	98	10.2	309
II	1 804	4.9	5 266	14.2	2 948	2 318	4 070	11.0	1 797	2 273	81		
III	2 199	5.5	6 253	15.8	3 369	2 884	4 042	10.2	1 704	2 338	90	14.8	445
IV	2 878	7.5	7 061	18.4	3 733	3 328	3 613	9.4	1 551	2 062	102		
V	2 220	5.6	6 295	15.9	3 357	2 938	3 739	9.4	1 570	2 169	105	12.1	604
VI	6 497	16.9	7 081	18.4	3 940	3 141	3 818	9.9	1 769	2 049	72		
VII	4 198	10.6	6 345	16.0	3 332	3 013	3 451	8.7	1 513	1 938	82	14.8	445
VIII	4 595	11.6	6 284	15.7	3 357	2 877	3 627	9.1	1 690	1 937	92		
IX	3 140	8.2	6 083	15.8	3 414	2 669	3 379	8.8	1 522	1 857	103	12.1	604
X	2 463	6.2	6 644	16.7	3 593	3 051	3 667	9.2	1 581	2 086	79		
XI	3 553	9.2	5 505	14.3	2 933	2 572	3 609	9.4	1 610	1 999	79	12.1	604
XII	4 767	12.0	6 293	15.8	3 283	3 010	3 830	9.6	1 620	2 210	66		
*1969 I	1 838	4.6	5 359	13.4	3 109	2 250	4 083	10.2	1 942	2 141	84

¹⁾ Ennakkotiedot (paitsi ulkomalle muuttaneista) on jaotettu ilmoituskuukauden mukaan — ²⁾ Suomessa asuvien naisten avioliitot.
³⁾ Förhandsuppgifterna (utom för till utlandet utflyttade) är fördelade efter anmälningsmånad — ⁴⁾ I Finland bosatta kvinnors giftermål.
⁵⁾ The preliminary data (except for emigrants) refer to the month when the event are reported — ⁶⁾ Marriages of women residing in Finland.

8. Tuotellasto — Produktstatistik — Production statistics

Kansainvälisen tavaranimikkeistön (SITC, Rev.) mukaan — Enligt den internationella varunomenklaturen (SITC, Rev.) — According to the SITC, Rev.

SITC, Rev. No	011	011.1	011.2	011.3	022.3	023	024	025								
Vuosi ja kuukausi År och månad Year and month	Liha ¹⁾ — Kött ¹⁾ — Meat ¹⁾				Meljereiden vast. ottama maito Av mejerier Invägd mjölk Milk received by dairies	Meljerivoi Mejerismör Dairy butter	Juusto ²⁾ Öst ²⁾ Cheese ²⁾	Munat (markkinoidut) ³⁾ Ägg (marknadsförda) ³⁾ Eggs (marketed) ³⁾								
	Yhteensä Summa Total	Siitä — Därav — Of which														
		Naudanliha Nötkött Beef and veal	Lampaanliha Fårkött Mutton	Slanliha Fläsk Pork												
	millj. kg milj. kg				millj. l mill. l	1 000 kg		millj. kg mill. kg								
1963	143.3	81.7	0.9	55.3	2 797	99 664	34 021	28.85								
1964	154.5	90.6	0.9	56.3	2 886	102 266	35 180	30.79								
1965	155.7	88.4	0.92	58.8	2 901	99 521	37 627	32.45								
1966	166.99	85.12	1.22	73.24	2 876	99 773	36 894	36.28								
*1967	176.79	87.05	0.78	82.24	2 809	94 258	35 038	39.38								
*1968	173.03	85.08	0.74	79.81	2 909	101 400	33 465	38.94								
	*1967	*1968	*1967	*1968	*1967	*1968	*1967	*1968	*1967	*1968						
I	13.50	13.49	7.22	7.11	0.03	0.02	5.83	5.87	201	206	6 336	6 815	2 503	2 819	3.88	3.92
II	13.58	13.25	7.01	6.30	0.03	0.03	6.12	6.40	181	198	5 646	6 458	2 121	2 562	3.23	3.70
III	14.87	14.45	7.58	6.99	0.05	0.05	6.75	6.85	210	220	6 383	6 978	2 272	2 586	3.23	3.35
IV	14.56	14.78	7.39	7.15	0.03	0.05	6.54	6.91	236	258	7 312	8 820	2 714	2 809	2.88	3.03
V	14.47	15.37	7.42	7.83	0.03	0.03	6.57	6.87	278	298	8 766	10 591	3 307	2 894	2.97	3.27
VI	13.21	11.79	6.25	5.23	0.03	0.02	6.52	5.98	307	312	10 942	12 113	3 806	3 145	2.96	2.74
VII	12.84	13.05	6.26	6.77	0.08	0.09	6.11	6.62	289	295	10 783	11 185	3 700	3 265	2.76	2.91
VIII	14.60	15.17	6.97	7.13	0.15	0.14	6.87	7.24	262	272	9 370	9 819	3 396	3 176	3.04	2.89
IX	14.99	15.40	7.58	8.09	0.11	0.11	6.70	6.61	237	238	8 311	8 324	3 142	2 938	2.98	2.77
X	16.75	17.60	7.77	8.69	0.13	0.12	7.80	7.67	208	205	7 014	6 801	2 723	2 471	3.44	3.28
XI	17.89	14.98	8.43	7.61	0.07	0.05	8.66	6.67	196	197	6 604	6 592	2 605	2 264	3.99	3.61
XII	15.53	12.90	7.17	6.18	0.04	0.03	7.77	6.12	204	210	6 791	6 904	2 749	2 536	4.02	3.47

SITC, Rev. No	031.1	041—04b	041.0	045.1	046—047	046.0	047.0									
Vuosi ja kuukausi År och månad Year and month	Silakka ⁴⁾ Strömming ⁴⁾ Baltic herring ⁴⁾	Muu kala ⁴⁾ Annan fisk ⁴⁾ Other fish ⁴⁾	Markkinoidu kotim. vilja (ihmisrav. ja siemeneksi tarkoitettu) — Marknadsförd inhemsk spannmål (för människoföda o. utsäde) — Marketed domestic cereals (intended for human consumption and seeding)		Jauhot (ihmisravinnoksi tarkoitettut) ⁴⁾ Mjöl (för människoföda) ⁴⁾ Meal and flour (intended for human consumption)											
	Helsinkiin saapunut Inkommen till Helsingfors Arrived in Helsinki		Kaikkiaan Inalles Total		Siitä — Därav — Of which		Kaikkiaan Inalles Total									
					Vehnää Vete Wheat	Ruista Råg Rye	Vehnää Vete Wheat	Ruista Råg Rye								
	1 000 kg		mlj. kg — mill. kg													
1963	3 808	1 954	372.0	245.9	56.5	497.1	320.1	121.6								
1964	4 036	1 637	420.8	267.9	92.4	441.8	267.4	119.3								
1965	4 462	1 490	504.3	299.2	113.5	403.1	248.7	113.9								
1966	3 700	1 501	471.9	260.3	76.7	349.3	235.5	102.9								
*1967	4 407	1 537	476.0	292.7	82.8	*339.9	*218.7	*106.2								
*1968	4 340	2 311								
	*1968	*1969	*1968	*1969	*1968	*1969	*1968	*1969	*1968	*1969						
I	272	331	140	101	41.5	35.6	15.3	12.0	3.9	3.7	27.6	27.8	18.9	17.5	7.4	8.8
II	334		92		32.8		15.8		3.4		27.8		17.8		8.6	
III	402		63		36.1		24.3		4.8		30.1		19.7		9.2	
IV	470		161		25.5		19.4		1.9		24.3		15.4		7.8	
V	697		308		21.0		15.0		2.0		25.9		15.8		9.0	
VI	597		255		11.6		6.7		2.4		20.8		13.9		6.2	
VII	372		210		11.9		6.9		2.6		28.6		19.4		8.1	
VIII	272		177		62.5		43.9		16.4		35.3		23.6		10.4	
IX	250		157		123.9		86.8		21.9		33.4		23.0		9.0	
X	192		286		57.7		28.0		6.9		28.9		17.6		9.8	
XI	245		254		39.5		25.2		5.1		26.2		17.8		9.4	
XII	237		208		43.8		27.7		4.3		22.8		14.9		7.0	

¹⁾ Teurastamoissa teurastettujen sekä teurastamoihin tuotujen mualla teurastettujen eläinten liha — ²⁾ Pl. sulatejuusto — ³⁾ Osuuskuntien ja tukkuliikkeiden markkinoidu munamäärä, arviolta n. 75 % koko markkinoidusta munamäärästä — ⁴⁾ V. 1953 arviolta 13 % koko markkinoidusta määrästä — ⁵⁾ V. 1953 arviolta 11 % koko markkinoidusta määrästä — ⁶⁾ Kuukausittaiset edustavat vain kauppa- ja paikallismylyjen sekä niiden tuulimyllyjen tuotantoa, jotka käyttävät jauhatukseen myös ulkomaista viljaa, ml. suurimot.

⁷⁾ Kött av i slakterier slaktade djur samt till slakterierna anlänt kött av annorstades slaktade djur — ⁸⁾ Exkl. smältost — ⁹⁾ Av andelslagen och partiäffärerna marknadsförda äggpartier, enligt beräkning ca 75 % av hela den saluförda äggproduktionen — ¹⁰⁾ År 1953 enligt uppskattning 13 % av hela den marknadsförda mängden — ¹¹⁾ År 1953 enligt uppskattning 11 % av hela den marknadsförda mängden — ¹²⁾ Månadsuppgifterna representerar endast produktionen inom handels- och lokala kvarnar och de tullkvarnar, vilka även mal utländsk spannmål, inkl. gryn.

¹³⁾ Meat produced from animals slaughtered in abattoirs and from those slaughtered elsewhere and brought to abattoirs — ¹⁴⁾ Excl. butter cheese — ¹⁵⁾ Amount of eggs marketed by co-operative societies and wholesale firms, consisting of about 75 % of the whole egg quantity put on the market — ¹⁶⁾ In 1953 the estimated coverage was 13 % of the whole quantity put on the market — ¹⁷⁾ In 1953 the estimated coverage was 11 % of the whole quantity put on the market.

8. Tuotetilastoja (jatk.) — Produktstatistik (forts.) — Production statistics (cont.)

SITC, Rev. No	081.2		078.0		1) 091.4		112.1-3		112.3		112.4						
	Sokeri *) Socker *) Sugar *)		Suklaa- jms. valmistet *) Choklad oad. födoämnen *) Chocolate etc. *)		Margarini Margarin Margarine		Vihnit yms. miedot väkijuomat Vin. o. a. d. svaga alkoholrycker Wines etc.		Olut (III lk. ja A) Öl (kl III och A) Beer		Muut mallasjuomat Andra malt-drycker Other malt beverages		Vilna Brännvin Eau-de-vie		Muut väkevät juomat Andra starka drycker Other spirits		
Year and month	1 000 kg						1 000 l										
1963	163 910		4 189		18 234		5 303		44 247		67 991		8 962		5 232		
1964	142 219		6 941		18 771		7 928		46 556		64 985		7 689		5 803		
1965	148 343		9 425		20 677		8 724		53 620		64 406		7 762		5 907		
1966	182 793		11 063		21 887		10 210		61 389		69 654		8 784		6 371		
*1967	200 120		9 441		22 143		6 293		79 556		71 556		12 225		4 326		
*1968	207 085		8 195		25 882		7 315		110 435		64 860		12 912		3 889		
		*1967	*1968	*1967	*1968	*1967	*1968	*1967	*1968	*1967	*1968	*1967	*1968	*1967	*1968	*1967	*1968
I	8 364	11 987	931	426	1 462	1 890	536	457	5 043	6 382	4 210	4 181	1 019	1 266	396	371	
II	9 503	17 556	1 033	902	1 555	2 095	221	538	4 373	5 879	4 369	4 372	565	720	334	191	
III	11 049	19 653	588	591	1 908	3 140	306	544	6 434	8 491	5 994	5 174	772	938	441	341	
IV	15 615	19 001	553	483	1 737	1 314	469	636	6 434	7 955	5 965	5 742	994	1 085	297	287	
V	19 326	17 776	552	542	1 861	2 588	581	571	7 012	9 249	7 779	6 547	1 172	1 005	464	316	
VI	13 390	14 560	535	340	1 655	1 388	634	505	7 953	8 980	9 641	10 019	1 138	1 117	356	333	
VII	26 832	24 471	450	397	1 590	1 774	339	653	7 817	11 243	8 177	7 653	1 127	1 338	273	325	
VIII	25 964	23 422	658	575	2 223	2 031	948	783	8 277	10 168	7 383	5 579	1 406	1 252	321	363	
IX	19 364	16 807	842	869	3 042	2 097	625	681	6 751	9 653	4 298	5 607	877	1 153	319	499	
X	21 116	20 292	2 021	1 864	1 058	2 404	550	661	6 942	10 608	4 488	3 285	859	862	297	296	
XI	17 222	12 456	827	737	1 805	2 443	598	668	6 514	9 268	4 704	3 152	1 200	1 143	360	292	
XII	12 375	9 104	451	469	2 247	2 718	486	618	6 006	12 559	4 548	3 549	1 096	1 033	468	365	

SITC, Rev. No	*) 241, 242	242.2-3	242.2,3,9	242.1	242.1,4	241.1
---------------	-------------	---------	-----------	-------	---------	-------

A. Markkinahakkuut *) yhteensä pystykaupoista ja ostajien omista metsistä *) sekä hankintakaupoista *)
Marknadsavverkningar *) sammanlagt rotköp och köparnas egna skogar *) samt leveransköp *)
Commercial fellings *) total on stumpage sales and on quantities from buyers' own forests *) as well as delivery sales *)

Vuosi ja kuukausi Year and month	Kalkkiaan 1 000 k-m ³ kuoretta Inalles 1 000 f-m ³ utan bark Grand total 1 000 cu. metres solid without bark	Siltä — Därav — Of which						1 000 p-m ³ — 1 000 l-m ³ — 1 000 cu. metres piled										
		Sahatukkippuu Sågstock Saw logs		Vaneritukkippuu Fänerstock Veneer logs		Yhteensä tukkippuu *) Inalles stock *) Total logs *)		Kuusi- paperipuu Gran- pappersved Spruce pulp wood	Mänty- paperipuu Tall- pappersved Pine pulp wood	Lehti- paperipuu Löv- pappersved Hardwood pulp wood	Yhteensä ainespinop. *) Inalles trävat ämnesvirke *) Total industrial cord- wood *)	Polttopuu Brännved Firewood						
		j ³ = .039 k-m ³	j ³ = .027 k-m ³	j ³ = .038 k-m ³	p-m ³ = .681 k-m ³	p-m ³ = .656 k-m ³	p-m ³ = .605 k-m ³	p-m ³ = .660 k-m ³	p-m ³ = .531 k-m ³									
1967	30 240	270 238	48 474	332 374	10 944	8 024	4 926	25 071	2 795									
1968	31 859	306 514	56 723	393 199	10 734	8 128	6 131	26 026	1 804									
	*1967	*1968	*1967	*1968	*1967	*1968	*1967	*1968	*1967	*1968	*1967	*1968	*1967	*1968				
I	2 964	2 711	36 119	33 906	6 538	4 948	43 973	39 915	854	748	613	551	259	356	1 850	1 764	228	132
II	4 044	3 964	54 284	51 285	4 584	5 525	60 597	58 134	1 149	1 102	822	817	320	483	2 436	2 542	269	194
III	4 503	4 385	56 445	55 465	4 701	4 487	63 230	61 308	1 436	1 315	916	889	406	610	2 936	2 955	318	226
IV	4 372	4 268	38 262	41 988	3 935	3 592	44 314	47 592	1 752	1 488	1 182	1 032	502	812	3 705	3 526	482	295
V	2 666	2 919	17 452	23 863	1 465	2 635	20 818	28 492	1 094	1 067	845	821	283	584	2 523	2 605	412	244
VI	1 862	1 625	10 479	11 711	369	634	12 357	13 141	789	642	673	561	277	264	1 909	1 553	236	175
VII	797	797	3 643	4 142	46	102	3 995	4 413	395	325	292	341	191	176	917	877	66	95
VIII	1 097	971	3 463	4 985	193	278	3 745	5 449	512	463	455	381	300	235	1 362	1 107	129	69
IX	1 309	1 199	5 933	5 602	3 067	3 358	9 187	9 100	544	499	466	451	348	317	1 430	1 296	112	71
X	1 946	2 061	8 500	11 976	11 371	10 982	20 317	42 235	718	716	559	636	494	536	1 879	1 921	146	64
XI	2 114	2 764	11 906	20 822	7 422	11 016	20 305	32 374	823	953	567	703	512	746	2 037	2 446	179	83
XII	2 566	4 195	23 752	40 769	4 783	9 166	29 536	51 046	878	1 416	634	945	434	1 012	2 087	3 434	218	156

1967	30 240	270 238	48 474	332 374	10 944	8 024	4 926	25 071	2 795	
1968	31 859	306 514	56 723	393 199	10 734	8 128	6 131	26 026	1 804	
	*1967	*1968	*1967	*1968	*1967	*1968	*1967	*1968	*1967	*1968

I	2 964	2 711	36 119	33 906	6 538	4 948	43 973	39 915	854	748	613	551	259	356	1 850	1 764	228	132
II	4 044	3 964	54 284	51 285	4 584	5 525	60 597	58 134	1 149	1 102	822	817	320	483	2 436	2 542	269	194
III	4 503	4 385	56 445	55 465	4 701	4 487	63 230	61 308	1 436	1 315	916	889	406	610	2 936	2 955	318	226
IV	4 372	4 268	38 262	41 988	3 935	3 592	44 314	47 592	1 752	1 488	1 182	1 032	502	812	3 705	3 526	482	295
V	2 666	2 919	17 452	23 863	1 465	2 635	20 818	28 492	1 094	1 067	845	821	283	584	2 523	2 605	412	244
VI	1 862	1 625	10 479	11 711	369	634	12 357	13 141	789	642	673	561	277	264	1 909	1 553	236	175
VII	797	797	3 643	4 142	46	102	3 995	4 413	395	325	292	341	191	176	917	877	66	95
VIII	1 097	971	3 463	4 985	193	278	3 745	5 449	512	463	455	381	300	235	1 362	1 107	129	69
IX	1 309	1 199	5 933	5 602	3 067	3 358	9 187	9 100	544	499	466	451	348	317	1 430	1 296	112	71
X	1 946	2 061	8 500	11 976	11 371	10 982	20 317	42 235	718	716	559	636	494	536	1 879	1 921	146	64
XI	2 114	2 764	11 906	20 822	7 422	11 016	20 305	32 374	823	953	567	703	512	746	2 037	2 446	179	83
XII	2 566	4 195	23 752	40 769	4 783	9 166	29 536	51 046	878	1 416	634	945	434	1 012	2 087	3 434	218	156

*) SITC:n nimike käsittää myös muita tuotteita kuin allamainitut — *) Vain sokerinpuhdistamojen tuottama valmis sokeri — *) Pl. jäätelö- sekä jäätelö- ja vanukasjaube — *) Vientin sekä teollisuuden ja liikenteen käyttöön menevän ainespuun hakkuut sekä näihin tarkoituksiin ainespuuta hankkivien ostajien kaikki polttopuun hakkuut — *) Määrät perustuvat raakapuun vastaanottoimitaukseen, joka suoritetaan myyjän luovuttaessa hankkimansa raakapuun ostajalle — *) Käsittää saha- ja vaneritukkippuun lisäksi pylväät, ratapölkkyt, paalut, puomit, haapa- ja leppätuki, Saksan ja Italian tukit, Hollannin pelkat, suksipuut, sorvipölkkyt, lainekoivut, kuusirungot, lastikkolautapuut, isäivapuut ja havierikoispuut — *) Käsittää paperipuiden lisäksi kultu- ja lastulevyypuut, kaivos-, ohut- ja rullapuut, parransheet, Egyptin parrut, kuusiruuut, kimpipuut ja lehterit.

*) SITC-positionen omfattar även andra produkter än den nedannämnda — *) Endast färdigt socker beredd vid sockerrefinaderter — *) Exkl. glass samt glass- och puddingpulver — *) Avverkning av för export samt för industrins och samfärdselns bruk avsett ämnesvirke ävensom de köparens hela brännvedsavrerkning, vilka anskaffat ämnesvirke för nämnda syften — *) Kvantiteterna grundar sig på den avverkningsmätning, som utförts vid utbetalning av avlöning för avverkningen av råvirke — *) Kvantiteterna grundar sig på den mottagningsmätning, som utförts på säljaren överläter det råvirke han anskaffat till köparen — *) Omfattar utom faner- och sågstockvirket dessutom stolpar, slipers, pålar, bommar, asp- och alstock, tyskt och italienskt timmer, holländska bjälkar, skidämnen, svarvkubbar, flammning björk, granstammar, lådvirke, skeppsbyggnadsvirke och specialbarrvirke — *) Omfattar utom pappersveden dessutom fiber- och spånplattved, gruvprops, klenpappersved, bobbinved, sparrämnen, egyptiska sparrar, granribbor, stavämnen och läkter.

*) This SITC-item also contains other products than those below — *) Sugar manufactured by sugar refineries only. — *) Excl. ice cream, ice cream- and table cream powder — *) Felling of industrial wood meant for exportation or for the use of industry or communications as well as the total felling of firewood by the buyers who contract industrial wood for the purposes mentioned — *) Quantities based upon felling measuring carried out in connection with the payment of wages for the felling of roundwood — *) Quantities based upon measure of removals made in connection with the transfer of contracted roundwood from seller to buyer — *) Includes beside the veneer and saw logs further large poles, sleepers, poles, booms, aspen and alder logs. German and Italian logs, Dutch balks, ski wood, turnery material, flamy birch logs, spruce stems, boardwood, ship-building timber and special conifers — *) Includes beside the pulp wood further fibreboard and particle board wood, pulpprops, small-sized pulpwood, bobbin wood, small square timber, small spruce poles, stave wood and rafters.

3. Tuotetlastoa (jatk.) — Produktstatistik (forts.) — Production statistics (cont.)

SITC, Rev. No	241, 242		242.2-3		242.2,3,9		242.1		242.1,4		241.1								
	B. Markkinahakkuut *) pystykaupoista ja ostajien omista metsistä *) Marknadsavverkningar *) av rotköp och i köparnas egna skogar *) Commercial fellings *) on stumpage sales and in buyers' own forests *)																		
Vuosi ja kuukausi År och månad Year and month	Kaikkiaan Inalles Grand total																		
	Siitä — Därav — Of which																		
	Sahatukkipuu Sågstock Saw logs	Vaneritukkipuu Fänerstock Veneer logs		Yhteensä tukkipuu *) Inalles stock *) Total logs *)		Kuusi-paperipuu Gran-pappersved Spruce pulp wood	Mänty-paperipuu Tall-pappersved Pine pulp wood	Lehti-paperipuu Löv-pappersved Hardwood pulp wood	Yhteensä ainespinopuu *) Inalles travat ämnesvirke *) Total industrial cordwood *)		Polttopuu Brännved Firewood								
1 000 k-m ³ kuoretta 1 000 f-m ³ utan bark 1 000 cu. metres solid without bark	1 000 j ³ — 1 000 f ³ — 1 000 cbf						1 000 p-m ³ — 1 000 l-m ³ — 1 000 cu. metres piled												
	j ³ = .039 k-m ³		j ³ = .027 k-m ³		j ³ = .038 k-m ³		p-m ³ = .681 k-m ³	p-m ³ = .658 k-m ³	p-m ³ = .608 k-m ³	p-m ³ = .660 k-m ³	p-m ³ = .631 k-m ³								
1967	17 232		157 107		27 403		190 239		6 346		4 228		3 016		14 468		1 353		
1968	18 292		182 029		34 384		221 027		6 324		4 364		3 695		14 820		778		
	*1967	*1968	*1967	*1968	*1967	*1968	*1967	*1968	*1967	*1968	*1967	*1968	*1967	*1968	*1967	*1968	*1967	*1968	
I	1 869	1 599	23 945	21 491	1 880	2 129	26 575	24 184	564	462	362	309	192	176	1 199	1 001	133	56	
II	2 517	2 352	36 343	32 634	1 874	2 579	39 230	36 069	689	666	471	441	196	230	1 438	1 403	130	104	
III	2 449	2 369	33 643	33 390	2 413	2 391	37 226	36 598	723	700	451	454	199	206	1 449	1 411	143	82	
IV	1 471	1 654	16 378	19 253	1 175	1 489	18 277	21 390	519	536	335	375	154	255	1 079	1 219	121	7	
V	639	772	4 173	7 886	339	917	4 859	9 149	307	263	179	185	82	129	620	603	88	57	
VI	651	525	2 231	2 989	140	289	2 631	3 392	311	235	227	178	180	121	784	559	73	57	
VII	497	399	1 524	1 312	17	52	1 549	1 401	251	187	199	171	155	129	633	505	42	25	
VIII	793	700	2 439	3 782	180	238	2 639	4 059	387	352	282	235	268	194	993	797	93	49	
IX	1 077	973	5 027	4 719	2 639	3 018	7 804	7 824	470	404	323	329	319	283	1 171	1 037	86	54	
X	1 697	1 720	6 982	10 210	9 791	9 612	17 083	20 057	668	603	457	469	455	483	1 670	1 581	129	43	
XI	1 758	2 204	9 070	15 954	4 816	7 074	14 374	23 421	753	810	472	547	466	674	1 805	2 067	163	67	
XII	1 814	3 025	15 352	28 409	2 139	4 596	17 992	33 483	704	1 106	470	671	350	815	1 627	2 637	152	114	
																			0

SITC Rev. No	122.3		243.2-3		251.2		251.6-8		251.6, 8		281.2		341.2		351													
Vuosi ja kuukausi År och månad Year and month	Savukkeet Cigaretter Cigarettes												Sahatavara *) Sågvaror *) Sawn goods *)		Puuhoike *) (myyntiä varten) Slipmassa *) (för avsalu) Mechanical wood pulp *) (for sale)		Selluloosa *) — Cellulosa *) Cellulose *)		Yhteensä Summa Total		Siitä sulfiittiselluloosa Därav sulfitecellulosa Of which sulphite cellulose		Rautarikaste Järnkoncentrat Iron concentrates		Kivihiili-kaasu Stenkols-gas Manufactured gas		Sähkövoima — Elektrisk energi — Electric energy	
	1 000 mille												1 000 stds		1 000 t						1 000 m ³		milj. kWh — mill. kWh					
	1963	6 784.2		1 256		178.5		3 185.4		1 300.6		363.7		77 325		11 899		8 292										
1964	5 950.7		1 312		181.9		3 522.1		1 464.3		480.3		68 411		13 636		8 501											
1965	6 509.0		1 296		174.4		3 668.0		1 496.3		657.6		70 103		14 612		9 488											
1966	6 420.0		1 125		152.8		3 722.7		1 433.7		631.4		74 890		15 763		10 516											
*1967	6 683.0		1 006		102.8		3 843.2		1 375.4		643.2		72 492		16 828		11 749											
*1968	6 349.0		1 045		104.1		3 955.2		1 373.8		527.0		59 758		18 060		10 414											
	*1967	*1968	*1967	*1968	*1967	*1968	*1967	*1968	*1967	*1968	*1967	*1968	*1967	*1968	*1967	*1968	*1967	*1968										
I	579	468	78.7	79.0	7.7	12.1	346.9	333.2	125.8	118.2	49.6	49.1	6 079	5 754	1 556	1 688	1 018	997										
II	452	451	91.3	93.0	7.5	11.6	310.9	337.0	118.9	117.7	49.5	36.1	6 092	5 192	1 365	1 512	838	862										
III	518	512	96.5	96.0	8.0	10.0	346.5	356.9	126.3	125.8	65.0	50.9	6 498	5 381	1 405	1 561	864	884										
IV	549	512	105.2	108.0	8.9	9.3	341.3	317.4	124.4	109.0	59.5	45.6	6 630	4 767	1 372	1 377	879	806										
V	489	566	100.0	101.0	8.1	8.2	319.4	351.9	115.9	121.3	62.7	52.3	6 610	4 680	1 317	1 401	1 015	974										
VI	682	565	76.7	78.0	7.2	6.3	276.5	233.2	100.1	90.1	49.8	28.8	5 949	4 363	1 200	1 203	1 012	957										
VII	584	590	73.0	81.0	4.0	7.6	323.3	330.4	113.2	108.7	51.9	56.6	5 881	4 592	1 242	1 318	950	895										
VIII	625	569	78.0	77.0	8.6	8.2	322.3	320.2	109.3	108.9	67.1	33.2	6 136	4 648	1 381	1 452	984	821										
IX	787	516	78.7	78.0	10.7	7.7	323.7	352.6	120.1	121.4	62.3	45.8	6 305	4 815	1 442	1 567	1 043	867										
X	820	534	78.0	86.0	11.8	8.1	335.7	363.6	119.8	123.1	39.9	24.7	5 469	4 937	1 515	1 673	1 009	830										
XI	259	491	80.0	83.0	11.4	8.3	325.7	350.1	108.5	121.1	45.0	48.3	5 228	4 921	1 533	1 689	1 162	765										
XII	339	575	70.0	85.0	8.9	6.7	271.0	308.7	93.1	108.5	40.9	55.6	5 615	5 708	1 498	1 619	975	756										

*) SITC:n nimike käsittää myös muita tuotteita kuin allamainitut — *) Ks. alaviittoa 4, siv. 5 — *) Ks. alaviittoa 5, siv. 5 — *) Ks. alaviittoa 7, siv. 5

*) Ks. alaviittoa 8, siv. 5 — *) Ennakkotiedot sisältävät vain havupuun, lopulliset myös lehtipuun — *) Kuivaa painoa. — *) Korjattu luku.

*) SITC-positionen omfattar även andra produkter än de nedan nämnda — *) Se fotnot 4, sid. 5 — *) Se fotnot 5, sid. 5 — *) Se fotnot 7, sid. 5

*) Se fotnot 8, sid. 5 — *) Förhandsuppgifterna innehåller bara barrträ, slutliga uppgifterna även lövträ — *) Torr vikt. — *) Korrigerat tal.

*) This SITC-item also contains other products than those below — *) See footnote 4, page 5 — *) See footnote 6, page 5 — *) See footnote 7, page 5

*) See footnote 8, page 5 — *) Preliminary figures include conifer only, final figures also deciduous tree — *) Dry weight. — *) Corrected figure.

3. Tuotetilastoja (jatk.) — Produktstatistik (forts.) — Production statistics (cont.)

SITC, Rev. No	1) 513.3(3)		1) 561.2(9)		631.1—2		641.6		1) 641.1-5,7-9		641.1		641.2, 3(4)		1) 641.3		
Vuosi ja kuukausi År och månad Year and month	Rikkihappo Svavelsyra Sulphuric acid		Superfosfaatti Superfosfat Superphosphate		Vaneri Faner Plywood and veneers		Puukultulevy Träfiber-plattor Fibreboard		Papperi — Papper — Paper								
	milj.kg-mill.kg				1 000 m ³		1 000 t		Yhteensä Summa Total		Siltä — Därav — Of which		Sanoma-lehtipaperi Tidningspapper Newsprint paper		Kirjoitus- ja painopaperi Skriv- och tryckpapper Printing and writing paper		Voimapaperi Kraftpapper Kraft paper
1963	333.4		446.4		478.1		238.0		1 884.7		1 007.8		328.0		361.1		
1964	355.5		514.3		533.5		239.8		1 988.0		1 076.8		392.0		416.2		
1965	383.2		437.4		553.6		230.8		2 299.3		1 214.0		465.9		422.7		
1966	480.3		571.3		563.8		209.0		2 496.1		1 296.7		504.6		440.4		
*1967	549.2		395.1		573.4		205.2		2 287.4		1 216.6		547.0		415.3		
*1968	595.6		316.0		614.8		228.5		2 428.8		1 246.1		534.6		429.3		
	*1967	*1968	*1967	*1968	*1967	*1968	*1967	*1968	*1967	*1968	*1967	*1968	*1967	*1968	*1967	*1968	
I	41.3	50.9	49.2	24.2	47.7	53.3	18.1	19.4	197.7	195.3	107.2	96.1	44.3	40.6	36.8	33.2	
II	36.2	58.2	36.2	24.6	48.8	56.3	16.5	19.2	176.7	186.4	92.8	91.0	44.7	42.3	30.2	34.7	
III	45.6	58.0	37.7	29.4	53.1	54.5	14.3	20.4	189.0	208.5	102.2	106.9	41.9	43.5	35.4	38.4	
IV	55.5	48.6	20.6	20.3	50.4	53.1	19.4	18.2	205.2	192.7	115.3	104.1	43.5	35.6	36.7	34.1	
V	40.7	45.2	50.2	36.9	52.4	58.1	18.9	19.9	185.7	203.0	99.6	102.8	41.5	46.1	33.0	35.0	
VI	17.9	11.0	15.3	17.7	40.8	42.0	15.6	17.0	164.7	166.6	86.6	88.1	37.5	35.8	31.5	28.8	
VII	47.9	53.3	16.9	13.9	26.4	37.1	15.4	14.5	193.6	207.1	106.4	109.5	43.6	47.6	36.7	34.6	
VIII	57.5	54.7	38.8	31.1	43.0	42.6	11.1	17.8	205.8	212.6	114.9	114.9	45.9	42.3	34.5	37.8	
IX	49.7	54.7	41.9	31.1	48.5	47.9	18.0	21.3	197.2	208.0	110.8	107.0	43.0	45.2	35.6	38.4	
X	60.0	55.8	31.1	35.9	53.6	59.4	21.4	23.2	206.2	228.1	113.9	119.6	45.5	48.1	38.0	40.8	
XI	50.7	52.6	30.6	26.7	54.2	57.6	20.0	20.5	190.7	233.7	105.6	131.1	41.3	45.9	35.4	40.0	
XII	46.2	52.6	26.6	24.2	54.5	52.9	16.5	17.1	174.9	186.8	61.3	75.0	74.3	61.6	31.5	33.5	

SITC, Rev. No	1) 641.3, 5, 9(1—5)		651.3—4		652		661.2		1) 662.4(1)		664.3		671.2	
Vuosi ja kuukausi År och månad Year and month	Pahvi ja kartonki Papp och kartong Cardboard		Puuvillalanka Bomullsgarn Cotton yarn		Puuvillakangas Bomullstygger Cotton fabrics		Sementti Cement		Tillet *) Tegel *) Bricks *)		Ikkunaslasi Fönsterglas Window glass		Harkkorauta Tackjärn Pig iron	
	1 000 t		1 000 kg				milj. kg mill. kg		1 000 000		1 000 m ²		1 000 kg	
1963	842.7		13 916		11 540		1 428.2		162.5		7 927		331 934	
1964	933.9		17 087		13 602		1 571.9		151.3		7 656		597 346	
1965	938.4		16 635		11 102		1 770.0		142.0		8 159		940 163	
1966	982.1		17 367		15 230		1 574.8		141.0		9 272		936 468	
*1967	994.3		19 137		14 496		1 513.8		142.5		8 684		1 038 056	
*1968	1 138.0		18 507		14 238		1 476.2		131.9		7 404		1 104 607	
	*1967	*1968	*1967	*1968	*1967	*1968	*1967	*1968	*1967	*1968	*1967	*1968	*1967	*1968
I	98.8	89.5	1 673	1 561	1 284	1 226	130.3	116.6	6.0	6.0	748	630	94 895	100 038
II	88.6	91.8	1 780	1 718	1 356	1 306	118.9	103.2	6.5	6.0	715	548	93 605	94 152
III	86.1	94.2	1 711	1 725	1 341	1 402	136.9	115.8	6.5	5.5	736	596	90 190	101 538
IV	90.0	90.8	2 044	1 952	1 504	1 464	132.5	133.5	8.0	7.0	738	546	93 705	97 356
V	75.9	97.3	1 759	1 612	1 263	1 266	148.1	150.9	13.0	12.0	728	539	96 551	76 295
VI	44.7	76.5	1 496	1 450	1 031	1 123	131.0	145.9	19.0	16.0	698	561	77 262	60 146
VII	83.8	99.6	294	401	314	319	150.3	64.8	19.5	18.0	723	584	57 283	67 728
VIII	89.7	102.4	1 319	1 548	1 052	1 171	136.7	119.8	20.5	18.0	749	729	89 004	92 507
IX	88.1	99.3	1 850	1 639	1 360	1 247	129.8	150.8	18.0	16.0	712	680	85 629	100 798
X	84.6	105.2	1 897	1 597	1 455	1 228	91.8	138.3	11.0	11.0	735	718	84 013	105 559
XI	81.5	97.4	1 709	1 768	1 316	1 340	103.7	108.6	8.5	9.0	677	595	85 703	96 397
XII	82.5	94.0	1 605	1 536	1 220	1 156	103.8	128.1	6.0	7.4	725	678	90 216	112 093

1) SITC:n nimike käsittää myös muita tuotteita kuin alla mainitut — *) Pl. tulenkestävät ja haponkestävät tiilet — *) Korjattu luku.
 2) SITC-positionen omfattar även andra produkter än de nedannämnda — *) Exkl. eldfasta och syrafasta tegel — *) Korrigerat tal.
 3) This SITC-item also contains other products than those below — *) Excl. refractory and acid-resistant bricks — *) Corrected figure.

3. Tuoteilastoa (jatk.) — Produktstatistik (forts.) — Production statistics (cont.)

SITC, Rev. No	1) 672.3, 5		679.3		1) 673-678		1) 673.2 (1)		676.1		1) 673.1		1) 682.1(2)		812.3	
	Valanteet *) Göt *) Steel ingots *)		Teräsvaluta- tavara Stålgjutgods Steel castings		Valssauutuotteet — Valsprodukter — Rolled products		Yhteensä Summa Total		Siitä — Därav — Of which		Kuparikatodit Koppar- katoder Copper (cathodes)		Keraamiset saniteetti- valmistet Keramiskt sanitetsgods Sanitary ceramic articles			
							Betonirauta ja -teräs Betongjärn och -stål Reinforcing iron and steel		Ratakiskot Råls Rails		Valsallanka Valstråd Rolled wire					
	1 000 kg															
1963	293 861		14 553		284 914		116 166		19 600		64 613		37 797		5 966	
1964	339 845		17 536		324 650		135 337		6 441		76 479		33 177		5 775	
1965	323 041		18 950		332 391		140 967		9 166		81 190		30 522		5 826	
1966	294 719		17 859		355 688		157 655		27 628		64 364		31 912		6 036	
*1967	378 842		15 584		340 130		120 088		38 470		67 072		34 198		8 271	
*1968	679 763		15 023		554 571		152 996		29 516		81 638		35 896		7 365	
	*1967	*1968	*1967	*1968	*1967	*1968	*1967	*1968	*1967	*1968	*1967	*1968	*1967	*1968	*1967	*1968
I	35 610	45 753	1 399	1 393	29 971	35 039	10 472	10 806	2 249	493	9 521	8 815	3 376	2 771	740	670
II	32 598	53 489	1 409	1 453	29 432	41 850	10 599	14 033	1 868	1 251	8 186	11 174	2 845	2 629	740	674
III	30 348	56 764	1 610	1 303	24 283	45 197	7 278	14 277	3 935	3 429	5 346	7 250	2 993	3 091	736	688
IV	29 853	58 969	1 631	1 299	30 521	40 195	13 412	8 804	4 184	1 586	5 330	8 065	3 139	2 902	755	676
V	32 494	52 023	1 371	1 447	29 821	51 476	11 603	14 313	4 972	3 848	6 299	6 318	3 363	3 593	730	739
VI	28 195	37 047	1 336	994	27 315	34 297	8 132	9 412	3 901	2 635	4 330	6 131	453	1 019	801	553
VII	2 673	40 229	417	576	2 981	26 666	597	4 745	—	138	2 202	1 826	1 319	2 122	46	69
VIII	26 992	51 229	950	892	28 979	49 892	11 950	17 247	3 809	3 784	3 774	3 549	3 536	3 506	759	671
IX	33 711	68 024	1 415	1 250	29 779	53 048	7 092	10 795	4 456	4 487	6 078	6 438	3 393	3 470	789	638
X	39 291	73 153	1 569	1 446	32 464	57 431	11 150	15 664	3 167	3 523	5 135	5 935	3 323	3 869	832	687
XI	46 289	73 129	1 389	1 567	39 884	61 253	16 413	18 436	4 063	3 375	6 364	7 755	3 308	3 545	733	675
XII	40 787	69 954	1 088	1 403	34 700	58 227	11 390	14 464	1 966	967	4 507	8 382	3 150	3 379	610	625

1) SITC:n nimike käsittää myös muita tuotteita kuin alla mainitut — *) Vain rautaa ja terästä valmistavista tehtaista — *) Korjattuja lukuja.
 2) SITC-positionen omfattar även andra produkter än de nedan nämnda — *) Endast från järn- och stålframställningsverk — *) Korrigerade tal.
 3) This SITC-item also contains other products than those below — *) Only of iron and steelworks — *) Corrected figures.

4. Teollisuustuotannon volyymi-indeksi 1) — Volymindex för industriproduktionen 1) — Volume index of industrial production 1)

Ryhmiä painot ilmoitettu sulussa — Gruppvikterna angivna inom parentes — Group weights in parentheses

Vuosi ja kuukausi År och månad	Koko teollisuus Hela industrin Total industry		Investointi- tavara *) Investerings- varor *) Investment goods *)		Muut tuo- tanta- hyödykkeet *) Andra produktions- föremånenheter *) Other pro- ducers' goods *)		Kulutus- hyödykkeet Konsum- tionsföremå- denheter Consumers' goods		Toimialaryhmät *) — Branschgrupper *) — Groups of industry *)									
									1		2-3		Siitä — Därav — Of which					
	(100)		(9.5)		(61.8)		(28.7)		(2.5)		(87.5)		(11.2)		(1.3)		(0.8)	
1964 ..	148		149		154		136		137		147		135		138		131	
1965 ..	159		160		166		142		146		158		144		155		144	
1966 ..	167		160		175		151		133		165		153		172		147	
*1967 ..	171		164		178		161		140		169		159		189		171	
*1968 ..	177		163		185		164		138		174		162		211		169	
	*1967	*1968	*1967	*1968	*1967	*1968	*1967	*1968	*1967	*1968	*1967	*1968	*1967	*1968	*1967	*1968	*1967	*1968
I ..	178	181	171	175	187	189	161	165	123	143	175	175	140	141	155	174	182	147
II ..	171	179	174	180	178	188	160	162	128	134	170	177	128	137	146	158	142	143
III ..	175	187	179	184	182	197	162	170	153	145	173	185	135	148	192	208	159	159
IV ..	183	178	176	167	190	184	171	168	155	147	182	177	149	157	186	211	168	161
V ..	178	186	167	173	178	193	165	178	158	155	172	186	164	171	209	220	150	176
VI ..	158	154	158	145	157	157	161	152	125	121	158	153	164	157	229	241	205	187
VII ..	124	133	79	81	137	146	112	120	115	102	119	127	159	171	215	250	176	186
VIII ..	175	174	153	154	179	180	174	169	155	138	173	172	168	170	228	230	188	180
IX ..	178	182	169	167	183	191	171	168	151	147	176	178	158	163	173	209	236	167
X ..	191	200	190	183	196	208	182	188	146	150	190	197	201	209	174	199	258	174
XI ..	186	194	183	182	194	205	170	174	138	142	184	190	200	186	175	193	76	162
XII ..	165	176	167	163	173	186	148	158	132	134	161	171	137	138	184	233	108	186

1) Indeksien perusvuosi on 1959 — *) Tuotannonlleen toimintaan käytettävät koneet ja kuljetusneuvot — *) Raaka-aineet, polttoaineet, voiteluaineet ym. — *) Teollisuusryhmien numerointi on kansainvälinen ISIC-nimikkeistön mukainen. Pienien ryhmien 26, 32 ja 39, joiden paino yhteensä on 3.5, indeksejä ei julkaista erikseen, mutta ne sisältyvät pääryhmien indekseihin — *) Korjattuja lukuja.

2) Basåret är 1959 — *) Maskiner och transportmedel för produktionsändamål — *) Råvaror, bränsle, smörjolja m.m. — *) Industrigruppernas numrering följer den internationella nomenklaturen (ISIC). För de små grupperna 26, 32 och 39, vilkas sammanlagda vikt utgör 3.5, publiceras icke gruppindexar, men dessa grupper ingår i indextalen för huvudgrupperna — *) Korrigerade tal.

3) The base year for the index is 1959 — *) Machines and transport equipment made for productive activity — *) Raw materials, fuel, lubricants, etc. — *) Industrial groups have been numbered according to the international nomenclature (ISIC). Indices for the small groups 26, 32 and 39 the total weight of which is 3.5, are not published separately but they are included in the indices of the main groups — *) Corrected figures.

4. Teollisuustuotannon volyymi-indeksi (jatk.)—Volymindex för industriproduktionen (forts.)—Volume index of industrial production (cont.)

		Toimialaryhmät (jatk.) ¹⁾ — Branschgrupper (forts.) ¹⁾ — Groups of industry (cont.) ¹⁾																
		Siltä — Därav — Of which																
Vuosi ja kuukausi År och månad Year and month	23 Tekstili- teollisuus Textilindustri Manufacture of textiles (5.9)		24 Kenkä-, vaatetus- ja ompelu- teollisuus Sko-, konfek- tions- och sömnads- industri Manufacture of footwear, other wearing apparel and made-up textile goods (5.0)		25 Puuteollisuus Träindustri Manufacture of wood and cork, except manu- facture of furniture (6.6)		27 Paperiteolli- suus Pappers- industri Manufacture of paper and paper products (13.1)		28 Graafinen teollisuus Grafisk industri Printing, publishing and allied industries (5.8)		29 Nahka- ja nahkateos- teollisuus Skinn-, läder- och lädervaru industri Manufacture of leather, leather products (except footwear) (0.6)		30 Kumi- teollisuus Gummi- industri Manufacture of rubber products (1.1)		31 Kemian teollisuus Kemisk industri Manufacture of chemicals and chemical products (5.9)		33 Savi-, lasi- ja kivenjalos- tusteollisuus Ler-, glas- och stenför- ädlingsindustri Manufacture of non- metallic mineral products (3.6)	
1964	117	121	129	170	131	103	138	183	179									
1965	112	120	133	182	134	104	152	203	201									
1966	124	134	121	191	140	111	181	214	219									
1967	121	147	119	182	144	108	198	234	224									
*1968	117	142	124	193	141	119	199	247	223									
	*1967	*)1968	*1967	*)1968	*1967	*1968	*1967	*1968	*1967	*)1968	*1967	*1968	*1967	*1968	*1967	*1968	*1967	*1968
I	125	128	156	153	111	119	195	193	156	155	89	115	222	206	254	250	215	210
II	137	134	170	165	129	132	179	192	151	142	125	128	221	226	237	258	206	214
III	143	139	169	164	134	135	188	203	81	146	124	113	225	230	245	263	232	228
IV	152	134	175	154	139	140	196	185	152	147	117	109	231	200	252	251	226	210
V	127	134	159	161	136	142	179	199	155	166	105	116	208	210	250	262	246	231
VI	113	104	135	103	107	106	151	151	151	138	92	83	220	189	187	195	248	229
VII	22	25	36	43	92	105	177	189	109	109	27	36	10	21	165	196	210	179
VIII	125	127	169	147	112	112	188	195	140	127	136	151	198	216	235	244	246	239
IX	133	118	164	150	117	115	189	203	155	134	129	143	211	199	240	258	241	250
X	137	128	165	176	120	129	194	216	161	148	128	157	223	239	253	269	215	243
XI	123	126	154	157	122	125	181	209	160	146	123	157	219	233	261	259	218	225
XII	116	106	118	125	108	122	164	180	157	138	104	118	191	217	233	252	188	216

		Toimialaryhmät — Branschgrupper — Groups of industry										Tehdasteollisuuden erikoisindeksejä Specialindexar för fabriksindustri Special indices of manufacturing						
		Siltä — Därav — Of which																
Vuosi ja kuukausi År och månad Year and month	34 Metallien perus- teollisuus Metallverk Basic metal industries (2.9)		35 Metalli- tuote- teollisuus Metallmanu- fakturi Manufacture of metal prod- ucts, except machinery and trans- port equipment (3.4)		36 Kone- teollisuus Maskin- industri Manu- facture of machinery, except electrical machinery (7.1)		37 Sähköte- knillinen teollisuus Elektro- teknisk industri Manu- facture of electrical machinery, apparatus, appliances, and supplies (3.1)		38 Kulku- neuvo- teollisuus Transport- medels- industri Manu- facture of transport equipment (7.7)		5 Sähkö-, kaasu-, vesijohto- yms. laitokset El-, gas- och vatten- verk m.m. Electricity, gas, water and sani- tary services (10.3)		25, 27 Puu- ja papi- teollisuus Trä- och pappers- industri Manu- facture of wood, cork, paper and paper products (19.7)		34-38 Metalli- teollisuus Metall- industri Manu- facture of metal and metal prod- ucts (23.5)		20-24, 26, 28-33, 39 Muu tehdas- teollisuus Annan fabriks- industri Other manufac- turing industries (44.0)	
1964	184	165	144	147	134	159	156	148	143									
1965	221	179	155	152	144	169	166	161	152									
1966	217	192	157	153	145	186	168	163	165									
1967	220	188	156	164	150	198	161	166	175									
*1968	273	178	159	167	144	211	170	168	179									
	*1967	*)1968	*1967	*1968	*1967	*1968	*1967	*1968	*1967	*1968	*1967	*1968	*1967	*1968	*1967	*1968	*1967	*1968
I	246	261	205	197	168	173	158	181	159	156	219	236	167	168	176	180	177	176
II	229	271	203	196	173	175	164	192	159	160	194	213	163	172	177	184	169	175
III	226	287	200	191	178	174	172	202	161	166	200	220	170	180	179	188	171	185
IV	232	280	203	176	170	164	168	192	162	144	196	195	177	170	178	174	186	181
V	235	274	196	193	158	165	177	188	154	153	187	199	164	180	172	178	175	192
VI	183	189	189	170	151	151	168	126	143	128	170	170	136	136	159	146	167	165
VII	92	177	77	75	73	75	65	72	82	82	176	185	149	161	77	86	127	134
VIII	225	270	193	174	141	139	165	163	135	136	195	204	163	167	158	158	186	181
IX	226	304	191	182	156	159	181	170	155	147	203	219	165	173	170	174	183	183
X	242	319	219	208	179	180	192	179	171	161	213	234	169	187	190	190	199	206
XI	259	319	205	198	171	180	188	188	168	156	213	235	161	181	185	189	193	195
XII	241	322	176	172	159	168	170	151	148	135	209	225	145	160	167	170	164	176

¹⁾ Teollisuusryhmien numerointi on kansainvälisen ISIC-nimikkeistön mukainen. Pienien ryhmien 26, 32 ja 39, joiden paino yhteensä on 3,8, indeksejä ei julkaistu erikseen, mutta ne sisältyvät pääryhmien indekseihin. — ²⁾ Korjattuja lukuja.
¹⁾ Industrigruppernas numering följer den internationella nomenklaturen (ISIC). För de små grupperna 26, 32 och 39, vilkas sammanlagda vikt utgör 3,8, publiceras icke grupplindexar, men dessa grupper ingår i indextalen för huvudgrupperna. — ²⁾ Korrigerade tal.
¹⁾ Industrial groups have been numbered according to the international nomenclature (ISIC). Indices for the small groups 26, 32 and 39, the total weight of which is 3.8, are not published separately but they are included in the indices of the main groups. — ²⁾ Corrected figures.

5. Myönnetty talonrakennusluvat — Beviljade byggnadstillstånd — *Granted building permits*

Vuosi ja neljännes År och kvartal Year and quarter	Kaikki rakennukset — Alla byggnader — <i>All buildings</i>						Kivirakennukset — Stenbyggnader — <i>Buildings of stone</i>					
	Asuin- raken- nukset Bostads- byggnader <i>Residential buildings</i>	Maatalous- raken- nukset Ekonomie- byggnader <i>Farm buildings</i>	Teollisuus- raken- nukset Industri- byggnader <i>Industrial buildings</i>	Liike- raken- nukset ¹⁾ Affärs- byggnader ¹⁾ <i>Business buildings¹⁾</i>	Julkiset raken- nukset Offent- liga byggnader <i>Public buildings</i>	Yhteensä ²⁾ Summa ²⁾ <i>Total²⁾</i>	Asuin- raken- nukset Bostads- byggnader <i>Residential buildings</i>	Maa- talous- raken- nukset Ekono- miebygg- nader <i>Farm buildings</i>	Teolli- suus- raken- nukset Industri- byggnader ¹⁾ <i>Industrial buildings¹⁾</i>	Liike- raken- nukset ¹⁾ Affärs- byggnader ¹⁾ <i>Business buildings¹⁾</i>	Julkiset raken- nukset Offent- liga byggnader <i>Public buildings</i>	Yhteensä ²⁾ Summa ²⁾ <i>Total²⁾</i>
Suunniteltu tilavuus — Planerat kubikinhåll — <i>Planned cubic capacity</i> — 1 000 000 m ³												
Koko maa — Hela riket — <i>Whole country</i>												
1963	12.06	2.91	5.58	1.97	3.39	26.99	7.91	1.40	5.16	1.53	2.89	19.00
1964	11.73	3.04	6.64	2.62	3.75	29.23	7.60	1.45	5.89	2.04	3.43	20.44
1965	12.12	3.02	8.26	3.46	3.36	31.71	8.18	1.45	7.48	2.73	3.15	23.15
1966	15.98	3.65	7.43	4.13	3.29	36.70	11.98	2.03	6.73	3.33	3.08	27.34
1967	11.51	3.08	6.13	2.77	3.02	28.82	7.11	1.46	5.38	1.96	2.81	19.00
1966 III	3.21	0.82	1.79	1.26	0.83	8.61	2.25	0.43	1.59	1.00	0.77	6.09
IV	5.65	0.67	1.60	0.69	1.25	10.49	4.83	0.42	1.40	0.54	1.20	8.45
1967 I	1.35	0.47	1.28	0.48	0.39	4.34	0.80	0.24	1.22	0.33	0.37	3.01
II	3.72	1.42	1.68	0.93	0.37	9.03	1.77	0.65	1.48	0.64	0.33	4.93
III	3.26	0.76	1.17	0.68	0.87	7.30	2.23	0.38	0.84	0.48	0.82	4.83
IV	3.18	0.43	2.00	0.68	1.39	8.15	2.31	0.19	1.84	0.51	1.30	6.23
*1968 I	1.72	0.40	1.04	0.53	0.35	4.34	1.09	0.12	0.91	0.42	0.31	2.88
II	3.80	1.41	1.85	0.69	0.37	8.87	1.72	0.50	1.62	0.45	0.31	4.66
III	4.31	0.71	1.96	0.82	1.04	9.40	3.32	0.25	1.75	0.57	0.98	6.95

6. Keskenärsäiset talonrakennustyöt — Igångvarande husbyggnadsarbeten — *Building works not completed*

Vuoden ja neljänneksen lopussa Vid utgången av End of	Kaikki rakennukset — Alla byggnader — <i>All buildings</i>						Kivirakennukset — Stenbyggnader — <i>Buildings of stone</i>					
	Asuin- raken- nukset Bostads- byggnader <i>Resi- dential buildings</i>	Maatalous- raken- nukset Ekonomie- byggnader <i>Farm buildings</i>	Teollisuus- raken- nukset Industri- byggnader <i>Industrial buildings</i>	Liike- raken- nukset Affärs- byggnader <i>Business buildings</i>	Julkiset raken- nukset Offent- liga byggnader <i>Public buildings</i>	Yhteensä ²⁾ Summa ²⁾ <i>Total²⁾</i>	Asuin- raken- nukset Bostads- byggnader <i>Resi- dential buildings</i>	Maa- talous- raken- nukset Ekono- miebygg- nader <i>Farm buildings</i>	Teolli- suus- raken- nukset Industri- byggnader ¹⁾ <i>Industrial buildings¹⁾</i>	Liike- raken- nukset ¹⁾ Affärs- byggnader ¹⁾ <i>Business buildings¹⁾</i>	Julkiset raken- nukset Offent- liga byggnader <i>Public buildings</i>	Yhteensä ²⁾ Summa ²⁾ <i>Total²⁾</i>
Suunniteltu tilavuus — Planerat kubikinhåll — <i>Planned cubic capacity</i> — 1 000 000 m ³												
Koko maa — Hela riket — <i>Whole country</i>												
1965	12.31	3.24	7.93	2.18	4.66	31.41	7.39	1.61	7.39	1.76	4.41	22.67
1966	14.81	3.49	8.31	3.52	4.80	36.19	9.95	1.67	7.77	2.91	4.63	27.29
*1967	13.30	3.50	6.18	2.58	4.34	31.55	8.27	1.84	5.58	2.12	4.15	22.10
1966 I	11.83	3.02	7.30	1.94	5.18	30.31	7.49	1.52	6.88	1.58	4.96	22.53
II	14.39	4.01	8.96	2.99	4.94	36.69	8.66	2.09	8.44	2.51	4.70	26.56
III	15.42	4.42	9.29	3.66	4.52	38.79	9.33	2.31	8.69	3.08	4.32	27.88
IV	14.81	3.49	8.31	3.52	4.80	36.19	9.95	1.67	7.77	2.91	4.63	27.29
*1967 I	13.14	3.31	7.68	2.96	4.94	33.30	8.81	1.79	7.23	2.58	4.76	25.28
II	14.68	4.05	6.23	2.96	4.58	34.28	8.93	2.09	5.71	2.53	4.38	23.80
III	14.79	4.20	6.04	2.79	3.37	33.00	8.70	2.17	5.37	2.30	3.18	21.89
IV	13.30	3.50	6.18	2.58	4.34	31.55	8.27	1.84	5.58	2.12	4.15	22.10
*1968 I	11.84	3.32	6.15	2.41	4.35	29.62	7.31	1.73	5.65	2.12	4.16	21.08
Kaupungit ja kauppalat — Städer och köpingar — <i>Urban communes</i>												
1965	6.49	0.13	3.74	1.51	3.28	15.32	5.24	0.05	3.49	1.33	3.20	13.36
1966	8.44	0.18	3.32	2.78	3.62	18.51	7.11	0.11	3.09	2.43	3.57	16.38
*1967	6.73	0.25	3.61	1.96	2.79	15.54	5.37	0.16	3.35	1.76	2.74	13.44
1966 I	6.67	0.14	3.43	1.41	3.68	15.48	5.62	0.06	3.24	1.26	3.60	13.82
II	7.69	0.15	3.89	2.22	3.58	17.72	6.14	0.08	3.64	2.03	3.49	15.46
III	8.28	0.21	4.05	2.73	3.37	18.85	6.54	0.13	3.79	2.47	3.31	16.32
IV	8.44	0.18	3.32	2.78	3.62	18.51	7.11	0.11	3.09	2.43	3.57	16.38
*1967 I	7.26	0.23	3.48	2.35	3.46	16.95	6.08	0.15	3.26	2.18	3.41	15.13
II	7.58	0.28	3.42	2.35	3.27	17.16	5.85	0.16	3.20	2.15	3.18	14.62
III	7.45	0.28	3.52	2.11	2.24	15.87	5.62	0.17	3.17	1.88	2.18	13.10
IV	6.73	0.25	3.61	1.96	2.79	15.54	5.37	0.16	3.35	1.76	2.74	13.44
*1968 I	5.83	0.26	3.63	1.88	2.82	14.60	4.64	0.16	3.42	1.81	2.76	12.84

¹⁾ Vuodesta 1967 ml. liikenteen rakennukset — ²⁾ Näihin lukuihin sisältyvät myös edellisissä ryhmiin kuulumattomat rakennukset, kuten kylmät kesä-asunnot, omakotitalojen talousrakennukset yms.

¹⁾ Fr.o.m. 1967 inkl. byggnader för transportväsendet — ²⁾ I dessa tal ingår även de byggnader, som ej tillhör ovan nämnda grupper, såsom kalla sommarbostäder, eignahems ekonomiebyggnader m.m.

¹⁾ Since 1967 incl. transport service buildings — ²⁾ Including buildings not mentioned above, e.g. summer-houses, sheds, etc.

7. Valmistuneet rakennukset — Färdigställda byggnader — Completed buildings

Vuosi ja neljännes År och kvartal Year and quarter	Kaikki rakennukset — Alla byggnader — All buildings						Kivirakennukset — Stenbyggnader — Buildings of stone					
	Asuin- raken- nukset Bostads- byggnader Residential buildings	Maa- talous- raken- nukset Ekono- miebyg- nader Farm buildings	Teolli- suus- raken- nukset Industri- byggnader Industrial buildings	Liike- raken- nukset Affärs- byggnader Business buildings	Julkiset raken- nukset Offent- liga byggnader Public buildings	Yhteensä ¹⁾ Summa ¹⁾ Total ¹⁾	Asuin- raken- nukset Bostads- byggnader Residential buildings	Maa- talous- raken- nukset Ekono- miebyg- nader Farm buildings	Teolli- suus- raken- nukset Industri- byggnader Industrial buildings	Liike- raken- nukset Affärs- byggnader Business buildings	Julkiset raken- nukset Offent- liga byggnader Public buildings	Yhteensä ¹⁾ Summa ¹⁾ Total ¹⁾
	Tilavuus — Kubikinnehåll — Cubic capacity — 1 000 000 m ³											
	Koko maa — Hela riket — Whole country											
1963	12.81	2.29	4.75	1.87	2.44	25.16	8.62	1.10	4.34	1.38	2.07	17.62
1964	10.67	2.49	5.74	1.95	2.82	24.86	6.95	1.23	5.23	1.50	2.52	17.54
1965	11.04	2.61	6.45	2.78	3.13	27.22	7.58	1.21	5.74	2.17	2.87	19.67
1966	11.35	2.84	5.93	2.46	3.01	26.91	7.85	1.35	5.29	1.92	2.73	19.26
*1967	12.42	2.93	7.91	2.92	3.49	31.34	8.83	1.49	7.28	2.20	3.28	23.25
1966 I	2.33	0.24	1.35	0.58	0.42	5.03	1.72	0.12	1.17	0.48	0.36	3.87
II	2.03	0.42	0.91	0.46	0.59	4.70	1.48	0.21	0.83	0.37	0.54	3.45
III	2.43	1.06	1.48	0.55	1.18	7.23	1.57	0.51	1.36	0.38	1.09	4.93
IV	4.56	1.12	2.19	0.87	0.82	9.95	3.08	0.51	1.93	0.69	0.75	7.01
*1967 I	2.63	0.37	2.03	0.85	0.56	6.59	2.02	0.21	1.88	0.60	0.53	5.26
II	2.62	0.54	2.68	0.67	0.69	7.60	1.99	0.31	2.57	0.50	0.65	6.05
III	2.71	0.92	1.70	0.74	1.79	8.46	1.88	0.42	1.56	0.63	1.73	6.25
IV	4.46	1.10	1.50	0.66	0.45	8.69	2.94	0.55	1.27	0.47	0.37	5.69
*1968 I	2.19	0.24	1.39	0.45	0.41	4.85	1.62	0.13	1.20	0.26	0.37	3.62
	Kaupungit ja kauppalat — Städer och köpingar — Urban communes											
1963	8.86	0.05	2.91	1.26	1.37	14.66	7.51	0.03	2.72	1.06	1.31	12.71
1964	6.88	0.09	4.15	1.30	1.66	14.30	5.65	0.05	3.93	1.13	1.60	12.42
1965	7.00	0.08	4.11	1.65	2.04	15.09	5.81	0.04	3.77	1.41	1.95	13.03
1966	7.43	0.12	3.86	1.56	1.89	15.05	6.26	0.05	3.49	1.37	1.79	13.02
*1967	8.04	0.19	3.57	2.02	2.57	16.70	6.70	0.09	3.23	1.64	2.48	14.26
1966 I	1.71	0.02	0.74	0.36	0.21	3.07	1.45	0.01	0.61	0.32	0.19	2.59
II	1.38	0.05	0.64	0.31	0.36	2.78	1.21	0.02	0.61	0.29	0.35	2.49
III	1.38	0.01	1.03	0.32	0.77	3.55	1.15	0.00	0.96	0.26	0.72	3.10
IV	2.96	0.04	1.45	0.57	0.55	5.65	2.45	0.02	1.31	0.50	0.53	4.84
*1967 I	1.90	0.03	0.98	0.63	0.43	4.01	1.59	0.02	0.93	0.46	0.41	3.42
II	1.72	0.03	0.79	0.38	0.41	3.38	1.51	0.01	0.72	0.31	0.41	2.98
III	1.60	0.06	0.75	0.60	1.40	4.48	1.37	0.02	0.69	0.55	1.37	4.02
IV	2.82	0.07	1.05	0.41	0.33	4.83	2.23	0.04	0.89	0.32	0.29	3.84
*1968 I	1.48	0.02	1.00	0.31	0.24	3.09	1.24	0.02	0.89	0.18	0.24	2.58

¹⁾ Näihin lukuihin sisältyvät myös edellisiin ryhmiin kuulumattomat rakennukset, kuten kylmät kesäasunnot, omakotitalojen talourakennukset yms.
²⁾ I dessa tal ingår även de byggnader, som ej tillhör ovannämnda grupper, såsom kalla sommarbostäder, egnahems ekonomiebyggnader m.m.
³⁾ Including buildings not mentioned above e.g. summer-houses, sheds, etc.

8. Asuntojen tuotanto — Bostadsproduktionen — Production of dwellings

Vuosi ja neljännes År och kvartal Year and quarter	Asuinhuoneistoja Bostadslägenheter Dwellings	Asuinhuoneita Boningsrum Rooms	Huonelaatoja m ² Lägenheteyta m ² Floor area m ²	Asuinhuoneistoja Bostadslägenheter Dwellings	Asuinhuoneita Boningsrum Rooms	Huonelaatoja m ² Lägenheteyta m ² Floor area m ²
	Kaupungit ja kauppalat — Städer och köpingar Urban communes			Maalaiskunnat — Landskommuner — Rural communes		
1962	25 604	73 513	1 389 818	11 845	43 795	846 932
1963	32 883	96 484	1 829 548	11 250	42 320	836 071
1964	24 297	78 397	1 463 945	11 084	41 034	806 759
1965	24 580	81 425	1 531 896	12 081	45 288	881 838
1966	25 822	86 600	1 629 605	11 135	44 067	866 813
*1967	25 475	..	1 709 411	11 305	..	862 468
1966 I	6 023	19 819	374 374	1 738	6 785	133 832
II	4 793	16 224	302 860	1 869	7 084	140 194
III	4 838	16 554	309 115	3 011	11 728	230 729
IV	9 668	34 003	643 256	4 517	18 470	362 058
*1967 I	6 005	21 226	411 345	1 953	7 396	148 150
II	5 540	19 122	362 427	2 439	9 270	182 861
III	5 444	..	369 338	3 018	..	226 524
IV	8 486	..	566 301	3 895	..	304 933
*1968 I	5 024	..	317 874	1 979	..	158 578

9. Vähittäiskaupan myynti — Detaljhandelns försäljning — Retailers' sales

Vuosi ja kuukausi År och månad Year and month	Kaikki vähittäiskaupat Hela detaljhandeln All retailers		Tavaratalot Varuhus Department stores	Sekatavara- kaupat ¹⁾ Diversihandelsföretag ¹⁾ Retailers, rural type ¹⁾	Ravintola- ja tupakkakaupat Livmedels- och tobakaffärer Food and tobacco shops	Alkoholiikkeen myymälät Alkoholliikes butiker Liquor shops	Tekstili-, vaatetus- ja nahkatavara- kaupat Textil-, beklädnads- och lädervaruaffärer Textile, clothing and leather article shops	Rauta-, sähkö- ja urheiluvälinekaupat Järn-, el- och sportaffärer Metals, electric and sports article shops	Apteekit Apotek Pharmacies	Muiden toimialojen kaupat Övriga branschaffärer Other special shops
	Volym- indeksi ²⁾ Volym- index ²⁾ Volume index ²⁾	Arvo- indeksi Värdeindex Value index								
	1954 = 100									
	Arvoindeksi — Värdeindex — Value index (1954 = 100)									
1962	147	193	207	177	186	194	175	279	265	237
1963	151	207	213	192	196	213	180	301	277	257
1964	147	221	224	204	214	238	185	302	331	282
1965	159	248	246	230	241	266	202	326	404	328
1966	164	265	269	240	258	298	220	342	448	366
1967	168	287	278	254	286	330	236	367	509	388
1967 VI	172	294	252	269	287	387	227	393	457	371
VII	155	268	205	261	280	367	160	343	416	318
VIII	165	282	231	260	287	343	197	396	457	364
IX	170	291	261	264	292	333	212	367	487	425
X	186	316	336	276	295	311	292	463	524	441
XI	171	300	316	252	289	320	288	403	562	419
XII	226	398	531	325	359	449	410	519	619	608
*1968 I	141	253	225	210	272	268	196	273	631	396
II	144	264	234	229	288	296	172	281	647	412
III	151	282	274	243	315	339	189	306	646	403
IV	160	302	262	262	320	378	253	353	597	379
V	174	324	285	292	322	364	284	417	623	388
VI	161	305	241	283	307	388	234	410	523	360
VII	161	309	245	293	325	415	188	422	537	358
VIII	167	319	238	286	336	411	227	439	543	398
IX	165	312	281	275	310	344	236	400	566	481
X	182	342	321	296	336	377	322	427	644	458
XI	171	322	327	268	329	359	318	380	645	425
XII	219	415	520	337	391	518	404	526	675	607
	Myynti — Försäljning — Sales									
	Milj. mk									
1962	7 319.0	145.7	2 621.7	1 487.1	466.7	986.1	651.7	172.4	787.6	
1963	7 832.6	149.4	2 844.4	1 568.4	512.5	1 017.1	704.9	180.1	855.8	
1964	8 857.9	157.2	3 018.4	1 708.5	572.0	1 041.2	707.3	215.5	937.8	
1965	9 393.8	172.6	3 395.8	1 930.1	638.9	1 141.6	761.9	262.8	1 090.1	
1966	10 033.7	188.8	3 544.0	2 065.5	715.4	1 243.5	800.9	291.6	1 184.0	
1967	10 847.6	195.6	3 761.7	2 289.1	792.8	1 329.8	858.3	330.9	1 289.4	
1967 VI	926.2	14.7	332.0	191.3	77.4	106.7	76.7	24.7	102.7	
VII	845.9	12.0	321.0	186.5	73.4	75.4	67.0	22.5	88.1	
VIII	889.2	13.5	320.1	191.6	68.6	92.6	77.2	24.8	100.8	
IX	917.7	15.3	325.8	194.4	66.7	99.8	71.6	26.4	117.7	
X	997.0	19.7	339.9	196.7	62.2	137.5	90.3	28.4	122.3	
XI	946.0	18.5	310.6	192.5	63.9	135.4	78.6	30.5	116.0	
XII	1 256.5	31.1	400.3	239.5	89.9	192.6	101.1	33.5	168.5	
*1968 I	796.7	13.2	259.1	181.5	53.6	92.3	53.1	34.2	109.7	
II	831.6	13.7	281.8	192.2	59.1	80.8	54.7	35.0	114.3	
III	888.0	16.0	299.8	209.8	67.8	89.1	59.7	35.0	111.7	
IV	952.1	15.3	322.7	213.3	75.6	119.0	68.8	32.3	105.1	
V	1 020.7	16.7	360.3	214.9	72.9	133.4	81.4	33.7	107.4	
VI	962.7	14.1	348.3	204.9	77.6	109.9	79.9	28.3	99.7	
VII	973.8	14.4	360.6	216.7	83.1	88.5	82.2	29.1	99.2	
VIII	1 005.4	14.0	353.0	224.2	82.3	106.8	85.6	29.4	110.1	
IX	983.1	16.5	338.4	206.3	68.7	111.1	78.1	30.7	133.3	
X	1 079.4	18.8	365.1	223.9	75.4	151.2	83.3	34.9	126.8	
XI	1 016.8	19.2	329.9	219.6	71.9	149.3	74.1	34.9	117.9	
XII	1 307.5	30.5	415.3	260.8	103.7	189.8	102.6	36.6	168.2	

¹⁾ Myynti käsittää elintarvikkeiden lisäksi tekstili- ja/tai taloustarvikkeita (maaseudun sekatavarakauppojen ja osuuskauppojen tavanomaisen tavarajitelma) — ²⁾ Ilman Oy. Alkoholiliike Ab.

²⁾ Försäljningen omfattar utom livsmedel även textilier och/eller hushållsartiklar (det typiska varusortimentet för lanthandlare och andelslag på landsbygden) — ³⁾ Utan Oy. Alkoholiliike Ab.

³⁾ Sales consist of food articles and textil and/or household articles — ³⁾ Without Oy. Alkoholiliike Ab.

10. Tukku kaupan myynti — Parthandelns försäljning — Wholesalers' sales

Vuosi ja kuukausi År och månad Year and month	Kaikki tukku kaupat Alla partiaffärer All wholesalers		Keskustukku kaupat Centralpartiaffärer Central wholesalers	Valtion Viljavarasto ja Hankintakeskus Statens Spannmålsförärd och Upphandlingscentral Government Grain Offices and Purchasing Centre	Ravinto- ja nautintoinekaupat Handel med livs- och njutningsmedel Food, beverage and tobacco wholesalers	Tekstiili-, turkki- ja falkinekaupat Handel med textil- och pällsvaror samt skodon Textile, clothing and footwear wholesalers	Rautakaupat Handel med järnvaror Iron ware wholesalers	Puitavakaupat Handel med trävaror Timber wholesalers	Teknillisen alan kaupat Handel med tekniska varor Wholesalers of machinery and raw materials	Poltto- ja voiteluainekaupat Handel med bränsle och smörjemedel Fuel wholesalers	Muiden toimialojen kaupat Övriga branschaffärer Other specialized wholesalers
	Volyyymi- indeksi Volume index	Arvo- indeksi Värde- index Value index									
	1954 = 100										
	Arvoindeksi — Värdeindex — Value index (1954 = 100)										
1962	156	210	231	174	197	113	205	205	321	206	197
1963	160	221	257	207	205	100	205	180	333	235	206
1964	169	246	272	170	250	119	228	143	412	252	215
1965	174	264	311	175	264	106	233	143	391	319	257
1966	179	279	335	160	271	110	248	148	392	373	267
1967	190	308	365	184	274	105	255	155	533	471	285
1967 VI	190	301	333	178	309	77	244	157	567	447	241
VII	170	278	339	175	278	40	218	156	401	449	196
VIII	194	310	389	181	272	119	263	197	454	445	280
IX	201	320	391	177	286	121	273	155	491	459	321
X	230	382	455	170	302	145	333	203	735	546	379
XI	195	336	397	175	290	111	293	191	599	491	326
XII	192	336	381	245	277	92	321	153	512	621	339
*1968 I	148	267	304	147	240	87	181	142	383	643	259
II	165	297	353	194	256	110	226	159	454	554	286
III	177	323	383	227	291	125	253	159	498	553	289
IV	179	329	402	227	299	116	248	182	541	519	280
V	196	358	434	247	313	106	292	184	597	580	309
VI	166	302	349	227	289	77	259	156	475	493	260
VII	162	298	397	206	246	47	252	144	399	548	231
VIII	184	336	441	232	251	120	288	183	478	573	297
IX	188	341	441	197	238	123	307	194	496	569	369
X	200	366	454	205	269	135	341	217	534	646	345
XI	185	339	409	207	259	118	307	206	505	606	346
XII	207	378	496	238	273	93	366	169	522	605	403
	Myynti — Försäljning — Sales										
	Mtlj. mk										
1962	10 467.1	2 997.9	261.6	2 198.0	476.4	1 714.0	250.1	1 264.8	676.5	627.8	
1963	11 033.2	3 332.3	311.1	2 288.0	419.5	1 718.1	220.3	1 312.5	773.7	657.7	
1964	12 304.4	3 525.7	256.3	2 791.3	503.5	1 911.4	174.5	1 626.2	828.2	687.3	
1965	13 219.5	4 026.2	262.5	2 947.5	444.9	1 949.1	175.1	1 543.2	1 048.8	822.2	
1966	13 954.3	4 349.7	241.3	3 018.4	462.7	2 075.7	180.8	1 543.9	1 227.7	854.0	
1967	15 389.0	4 728.5	276.7	3 051.1	440.6	2 139.6	189.2	2 102.8	1 550.1	910.4	
1967 VI	1 255.1	359.9	22.4	286.7	27.0	170.2	16.0	186.2	122.6	64.1	
VII	1 136.3	366.4	21.9	258.2	14.2	152.5	15.9	131.8	123.1	52.3	
VIII	1 286.7	420.0	22.7	252.9	41.7	183.4	20.1	149.3	122.0	74.6	
IX	1 331.1	422.2	22.1	265.3	42.3	190.7	15.8	161.3	125.9	85.5	
X	1 589.5	491.8	21.4	280.6	50.9	232.1	20.7	241.7	149.5	00.8	
XI	1 400.5	428.6	21.9	269.0	39.0	204.2	19.4	196.9	134.6	86.9	
XII	1 399.9	411.5	30.7	257.2	32.4	223.9	15.5	168.2	170.3	90.2	
*1968 I	1 112.4	328.5	18.5	222.7	30.5	126.6	14.5	125.9	176.3	68.9	
II	1 233.6	381.5	24.3	238.1	38.5	157.9	16.2	149.1	151.9	76.1	
III	1 341.7	413.6	28.4	270.6	44.0	176.7	16.2	163.6	151.6	77.0	
IV	1 367.0	434.3	28.4	277.6	40.7	173.1	18.5	177.8	142.2	74.4	
V	1 488.3	469.2	30.9	290.6	37.3	204.1	18.7	196.2	158.9	82.4	
VI	1 257.9	376.7	28.4	268.7	27.1	180.6	15.9	156.2	135.1	69.2	
VII	1 233.7	429.0	25.8	228.9	16.4	175.9	14.7	131.2	150.3	61.5	
VIII	1 393.6	476.0	29.0	233.6	42.1	200.8	18.6	157.2	157.1	79.2	
IX	1 416.1	476.5	24.6	221.3	43.1	214.0	19.8	162.8	155.8	98.3	
X	1 518.3	490.4	25.7	250.3	47.3	238.2	22.1	175.4	177.0	91.9	
XI	1 410.0	442.1	26.0	241.0	41.3	214.5	21.0	165.9	166.0	92.2	
XII	1 569.7	536.3	29.9	253.5	32.7	255.6	17.2	171.4	165.9	107.2	

11. Tuonnin ja viennin arvo — Värdet av importen och exporten — Value of imports and exports

Ulkomaankauppatilaston mukaan — Enligt utrikeshandelstatistiken — According to Foreign Trade Statistics

Vuosi ja kuukausi År och månad Year and month	Tuonti — Import — Imports						Vienti — Export — Exports						Viennin (+) tal tuonnin(-) enemmyys Överskott av exporten (+) eller importen (-) Export surplus (+) or import surplus (-)	
	Raaka-aineet ja tuotantotarvikkeet Råmaterial och produktions- föremål Raw materials and production supplies	Siltä teollisuuteen Därför för industrin Of which for industry	Poltto- ja voiteluaineet Brännämne o. smörjmedel Fuels and oils	Valmiit tavarat Färdiga varor Finished goods	Siltä kulutustavarat Därför konsumtionsvaror Of which consumers' goods	Koko tuonti Total import	Maataloustuotteet Lantbruksprodukter Agricultural products	Metsätaloustuotteet Skogsbruksprodukter Forestry products	Teollisuustuotteet Industriprodukter Industrial products	Siltä — Därför — Of which				Koko vienni Total export
										Puuteollisuus Träindustri Woodworking	Paperiteollisuus Pappersindustri Paper industry	Metalli- ja konepajateollisuus Metall- och verkstadsindustri Metal industry and engineering		
	Milj. mk													
1963	1 827	1 699	373	1 666	662	3 867	165	113	3 399	812	1 752	614	3 678	- 189
1964	2 111	1 982	508	2 197	801	4 816	230	90	3 810	896	2 020	610	4 132	- 684
1965	2 361	2 178	515	2 389	878	5 265	252	60	4 252	920	2 166	800	4 566	- 699
1966	2 450	2 307	590	2 484	1 036	5 524	264	59	4 492	863	2 297	877	4 817	- 707
1967	2 546	2 413	668	2 580	1 117	5 794	261	54	4 911	866	2 384	1 080	5 230	- 564
1968	3 002	2 835	873	2 813	1 289	6 688	324	56	6 485	1 158	2 994	1 566	6 870	+ 182
1967 I— VI	1 156	1 106	292	1 287	538	2 736	128	24	2 194	349	1 121	481	2 347	- 389
I— IX	1 736	1 652	445	1 807	769	3 988	174	42	3 378	599	1 682	713	3 596	- 392
I— XII	2 546	2 413	668	2 580	1 117	5 794	261	54	4 911	866	2 384	1 080	5 230	- 564
*1968 I— III	662	628	212	636	314	1 510	97	8	1 295	164	659	311	1 401	- 109
I— VI	1 485	1 409	440	1 406	653	3 331	171	23	3 019	469	1 430	772	3 215	- 116
I— IX	2 168	2 050	656	2 000	928	4 824	237	41	4 624	813	2 190	1 085	4 906	+ 82
I— XII	3 002	2 835	873	2 813	1 289	6 688	324	56	6 485	1 158	2 994	1 566	6 870	+ 182
VII	206	198	51	190	87	447	20	5	493	115	246	88	518	+ 71
VIII	218	204	76	176	80	470	26	7	542	120	264	92	575	+ 105
IX	259	238	88	228	108	576	20	6	569	109	250	130	596	+ 20
X	271	256	61	258	120	590	24	6	637	120	284	151	668	+ 78
XI	266	256	85	258	120	609	15	6	661	123	273	132	682	+ 72
XII	296	273	71	297	121	665	47	2	564	102	248	148	613	- 52

12. Tuonnin ja viennin volyymi-indeksi — Volymindex för importen och exporten — Volume index for imports and exports

1963 = 100. Ulkomaankauppatilaston mukaan — Enligt utrikeshandelstatistiken — According to Foreign Trade Statistics

Vuosi ja neljännes År och kvartal Year and quarter	Tuonti — Import — Imports (cif)								Vienti — Export — Exports (fob)						
	Yleisindeksi Totalindex	Raaka-aineet ja tuotantotarvikkeet Råmaterial och produktions- föremål Raw materials and production supplies	Siltä Därför Of which		Poltto- ja voiteluaineet Brännämne o. smörjmedel Fuels and oils	Valmiit tavarat Färdiga varor Finished goods	Siltä Därför Of which		Yleisindeksi Totalindex	Maataloustuotteet Lantbruksprodukter Agricultural products	Metsätaloustuotteet Skogsbruksprodukter Forestry products	Teollisuustuotteet Industriprodukter Industrial products	Siltä Därför Of which		
			Maatalous Lantbruk Agriculture	Teollisuus Industri Industry			Investointitavarat Investeringsvaror Investment goods	Kulutustavarat Konsumtionsvaror Consumers' goods					Puuteollisuus Träindustri Woodworking	Paperiteollisuus Pappersindustri Paper industry	Metalli- ja konepajateollisuus Metall- och verkstadsindustri Metal industry and engineering
1963	98	103	122	101	102	92	86	101	102	110	62	104	102	110	88
1964	119	113	123	112	143	120	118	122	109	147	44	111	105	122	81
1965	129	128	168	126	147	127	126	129	114	156	28	118	97	128	101
1966	135	134	130	135	174	128	115	149	122	158	28	126	92	138	111
1967	135	133	113	135	187	126	111	152	129	166	25	133	90	135	140
*1968	123	128	125	128	192	107	93	132	142	161	24	147	104	144	161
1966 II	136	126	121	126	155	143	144	141	126	146	35	130	95	147	110
III	133	138	140	138	200	116	100	146	133	132	40	139	124	144	112
IV	150	157	137	158	206	134	115	172	141	158	31	147	103	148	153
1967 I	134	124	85	126	165	137	121	164	110	145	15	114	59	136	106
II	135	129	93	131	181	132	123	149	130	196	31	133	94	132	146
III	124	131	119	131	186	107	94	131	134	139	35	140	110	134	149
IV	144	147	149	147	211	128	108	163	139	181	20	144	99	139	157
1968 I	110	112	100	112	185	95	76	128	119	184	12	122	62	128	142
II	134	139	115	140	202	118	106	137	149	159	28	154	111	149	177
III	110	117	129	116	187	90	77	112	141	145	29	147	124	146	138
IV	136	140	150	140	196	121	105	151	159	165	25	166	122	154	186

13. Tärkeimpien tavarain tuonti — Importen av viktigare varor — Imports of certain commodities
 Ulkomaankauppatilaston mukaan — Enligt utrikeshandelstatistiken — According to Foreign Trade Statistics

SITC, Rev. N:o	041	042	044	043, 045	051	061.1—2	071.1	072
	Vehnä Vete Wheat	Riisi Rls Rice	Maissi Majs Maize	Vilja, muu Spannmål, annan Cereals, other	Hedelmät, tuoreet (ml. pähkinät) Frukt, färsk (inkl. nötter) Fruits and nuts, fresh	Sokeri Socker Sugar	Kahvi, myös paahdettu Kaffe, även rostat Coffee, incl. roasted	Kakao Kakao Cocoa
	1 000 kg							
1963	337 812	11 152	44 277	105 190	109 755	122 795	41 979	2 533
1964	60 801	14 675	53 714	68 393	106 682	175 343	47 497	3 103
1965	76 091	14 857	53 268	93 871	111 115	122 601	40 145	3 933
1966	59 044	13 425	27 848	22 629	126 906	162 372	45 946	4 455
1967	51 618	14 860	14 180	80 282	123 617	201 295	50 219	4 880
*1968	40 747	15 597	14 361	42 909	123 885	215 161	48 970	4 458
1967 VIII ..	5 081	299	1 895	1 197	4 667	24 369	4 212	501
IX ..	3 003	102	1	2	3 322	3 386	4 998	374
X ..	181	283	1 005	412	4 595	65 389	5 248	503
XI ..	8 290	121	543	5 171	8 002	35 946	6 286	534
XII ..	13 099	125	2 478	14 076	15 460	13 927	2 579	339
*1968 I ..	—	5 977	2 047	7 094	9 998	14 870	3 482	530
II ..	—	205	16	2 334	15 381	7 156	3 415	403
III ..	—	1 802	1 050	1	9 938	5 581	2 581	215
IV ..	2	5 439	951	602	15 795	18 691	4 205	374
V ..	8 416	445	322	3 868	11 918	28 410	5 415	296
VI ..	7 600	112	2 026	1 532	13 883	16 550	5 546	264
VII ..	8 447	218	1 050	252	2 384	30 807	4 880	167
VIII ..	—	305	779	1	2 248	17 197	3 974	306
IX ..	5 000	584	3 258	2 592	3 975	15 601	3 602	460
X ..	8 382	171	10	2 117	6 546	26 661	2 962	533
XI ..	—	307	825	14 565	15 637	14 708	5 411	649
XII ..	2 900	32	2 027	7 951	16 181	18 929	3 497	261

SITC, Rev. N:o	081.s	121	211.1—2 ¹⁾	231	262.1, 2, 8	263.1	274.1	276.s
	Öljykakut ja rouheet Oljekakor och -kross Oil cake and grits	Tupakka, valmistamaton Tobak, obearbetad Raw tobacco	Nautseläinten ja hevosten vuodat Hudar av nötkreatur och hästdjur Neat and horse hides	Luonnon- kautsu, synt. ja regener. kautsu Naturgummi, synt. gummi o. gummi- regenerat ¹⁾	Lampaanvilla ja villatopsi Fårull och tops därav Sheep's and lamba's wool, and wool tops	Puuvilla Bomull Cotton	Rikki Svavel Sulphur	Suola (natrium- klorid) Salt (natrium- klorid) Salt
	1 000 kg							
1963	87 505	6 959	5 468	12 788	3 978	16 408	59 372	267 334
1964	29 252	6 079	6 145	11 976	3 805	12 424	70 625	307 154
1965	38 371	5 805	5 098	14 803	3 164	14 866	72 121	325 875
1966	54 095	5 643	5 343	21 871	3 835	21 229	78 882	376 010
1967	35 967	7 887	5 211	17 630	3 882	12 859	51 129	352 344
*1968	26 197	6 157	3 734	19 787	3 676	16 036	34 151	434 670
1967 VIII ..	4 599	595	357	1 030	289	234	27	35 119
IX ..	3 533	398	199	1 430	427	93	5 745	52 765
X ..	2 594	516	357	1 531	369	1 883	4 336	33 747
XI ..	3 383	536	235	2 104	324	92	2 163	43 355
XII ..	19 286	1 295	367	1 889	283	433	6 097	24 169
*1968 I ..	6 931	490	454	2 326	396	387	5 610	27 031
II ..	—	221	361	1 620	301	317	36	14 931
III ..	—	330	341	1 089	311	6 348	—	11 094
IV ..	—	298	295	2 044	391	65	30	11 289
V ..	1	677	375	1 221	334	512	5 674	27 232
VI ..	4 001	782	327	545	234	139	2 738	59 211
VII ..	2 577	388	153	842	97	5 290	1 875	66 468
VIII ..	2 267	303	202	1 188	346	150	2 872	43 543
IX ..	832	345	248	1 409	261	115	2 846	56 088
X ..	1 668	756	202	1 862	427	23	2 204	40 819
XI ..	1 340	532	274	1 446	281	2 318	5 016	45 993
XII ..	7 580	1 035	502	4 196	297	372	5 250	30 971

¹⁾ SITC:n nimike käsittää myös muita tuotteita kuin allamainittu.

²⁾ SITC-positionen omfattar även andra produkter än den nedannämnda.

³⁾ Crude rubber incl. synthetic and reclaimed — ⁴⁾ This SITC-item also contains other products than that below.

13. Tärkeimpien tavarain tuonti (jatk.) — Importen av viktigare varor (forts.) — Imports of certain commodities (cont.)

SITC, Rev. N:o	281	321.4	321.8	332.1	332.2	332.3—4	332.5	514.2(8)
Vuosi ja kuukausi År och månad Year and month	Bautamalmi ja -rikaaste Järnmalm och slig <i>Iron ore and concentrates</i>	Kivihilli, antrasitti yms. Stenkol, antrasit o.d. <i>Coal, anthracite, etc.</i>	Koksi ja puolikkoksi Koks och halvkokis <i>Coke and semi-coke</i>	Bensolini Benzin <i>Motor spirits</i>	Petrolli ja raskasbensolini Petroleum och tungbensol <i>Petroleum</i>	Polttoöljyt, muut Brännolja, andra <i>Fuel oils, other</i>	Voiteluöljyt ja -rasvat yms. Smörjolja o. -fetter o.d. <i>Lubricating oils and greases</i>	Natriumkarbonaatti (sooda) Natriumkarbonat (soda) <i>Sodium carbonate (soda ash)</i>
	1 000 kg			1 000 l		1 000 kg		
1963	390 751	2 182 624	351 848	26 982	40 155	1 944 667	51 247	63 462
1964	513 575	2 413 663	887 354	16 929	28 486	2 227 655	64 372	72 497
1965	970 117	2 517 152	831 884	26 882	31 881	2 883 681	66 915	74 512
1966	837 318	2 045 638	726 528	26 262	39 097	3 931 666	80 075	66 467
1967	641 087	2 056 024	736 487	138 402	31 753	2 838 716	68 296	65 327
*1968	631 777	2 092 198	661 884	66 683	36 995	2 876 794	66 686	63 063
1967 VIII ..	17 100	189 026	62 951	11 579	1 337	209 136	4 929	3 507
IX ..	50 356	229 716	77 075	9 423	2 697	327 303	3 446	3 589
X ..	87 154	230 476	64 106	27 514	985	142 920	2 995	3 556
XI ..	112 909	195 785	84 219	24 259	2 340	324 370	4 975	8 954
XII ..	115 102	217 708	53 711	17 902	2 715	160 558	14 701	7 091
*1968 I ..	51 012	155 403	77 645	13 815	4 300	259 987	3 934	6 693
II ..	22 549	74 503	36 310	1 864	9 885	156 270	2 821	2 855
III ..	36 820	47 060	46 185	7 898	4 177	215 701	6 897	3 116
IV ..	51 450	69 030	61 933	30 080	4 996	225 136	3 394	3 888
V ..	10 573	137 601	31 371	20	1 401	310 851	7 034	5 577
VI ..	95 398	266 212	80 019	393	1 844	281 501	5 586	6 565
VII ..	3 582	190 879	17 580	—	4 218	232 600	4 316	5 550
VIII ..	55 595	212 520	71 224	3 595	976	184 461	8 939	4 283
IX ..	72 613	267 744	56 779	1 549	2 886	287 391	4 772	5 603
X ..	72 452	263 013	66 043	2 356	57	187 640	5 876	8 665
XI ..	66 936	190 718	67 722	3 614	1 427	275 453	7 969	3 192
XII ..	92 797	217 515	49 073	1 499	828	259 803	5 148	7 077

SITC, Rev. N:o	271.2, 561.1	271.2, 561.2	561.2	621	629.1	652	659.2	662.2
Vuosi ja kuukausi År och månad Year and month	Typpi- lannoitteet Kväve- gödselmedel Nitrogen fertilizers	Fosfaatti- lannoitteet Fosfat- gödselmedel Phosphated fertilizers	Kalli- lannoitteet Kaligöd- selmedel Potash fertilizers	Puolivalmis- teet kautsusta Halvfabrikat av gummi Rubber fabricat- ed materials	Ajoneuvojen ja lentok. ulko- ja sisärenkaat Däck och slangar för fordon och flygmaskiner 1)	Puuvilla- kankaat Tyger av bomull Cotton fabrics	Villa- ja karva- kankaat Tyger av ull och av fina djurhår Woolen and worsted fabrics	Tulenkestävät rakennus- tarvikkeet Eldfasta byggnads- material Refractory construction materials
	1 000 kg							
1963	138 311	262 188	139 791	3 122	6 330	2 640	984	15 940
1964	141 782	371 568	175 267	3 940	8 342	2 455	1 250	26 142
1965	157 126	528 100	223 282	3 878	10 672	2 352	1 354	23 650
1966	121 981	400 095	188 269	4 502	10 822	3 805	1 851	20 857
1967	77 715	365 520	180 579	4 298	10 789	3 802	2 036	46 067
*1968	67 564	467 179	201 918	4 266	10 981	3 362	1 909	37 136
1967 VIII ..	6 722	42 199	9 831	411	884	425	320	3 169
IX ..	4 446	34 028	17 606	291	1 078	253	202	2 349
X ..	4 791	34 257	19 735	373	1 002	253	123	3 714
XI ..	1 363	33 817	16 624	395	962	169	77	4 432
XII ..	2 662	36 365	18 083	418	450	153	86	8 356
*1968 I ..	3 174	38 945	12 569	409	367	311	177	1 550
II ..	1 681	34 311	10 613	328	724	314	138	1 824
III ..	5 445	36 742	17 845	288	622	274	133	1 034
IV ..	5 400	22 448	15 052	281	1 493	274	108	2 241
V ..	15 438	33 594	17 911	345	1 393	257	151	3 499
VI ..	9 422	54 968	13 059	423	1 153	285	189	8 274
VII ..	2 061	21 424	18 738	258	661	199	217	3 094
VIII ..	7 195	59 648	16 361	268	555	261	247	2 677
IX ..	5 634	36 700	17 947	295	983	294	195	2 772
X ..	5 234	53 910	15 051	495	1 396	318	127	2 648
XI ..	982	12 073	10 728	387	953	282	110	4 024
XII ..	5 898	62 418	36 044	489	681	293	117	3 499

1) Rubber tyres and tubes for vehicles and aircraft.

13. Tärkeimpien tavarain tuonti (jatk.) — Importen av viktigare varor (forts.) — Imports of certain commodities (cont.)

SITC, Rev. N:o	671.2	672	673	674	678	722.1	732.1—3, 5, 7	864.1 ¹⁾
	Takkirauta Tackjärn Pig iron	Valanteet ja ainekset, rau- taa tai terästä Göt o. ämnen av järn l. stål Ingots and other primary forms of iron or steel	Rauta- ja terästangot, myös muoto- tangot Stång, även profilstång, av järn l. stål Iron and steel bars, rods, shapes, etc. incl. sheet piling	Rauta- ja teräselevy sekä universaali- rauta Järn- och stål- plåt samt universaljärn Iron and steel plates, sheets, and universals	Rauta- ja teräspuikket sekä osat Rör o. rördelar av järn o. stål Iron or steel tubes, pipes, and fittings	Generaattorit, moottorit yms. sähkökoneet Generatorer, motorer o. a. d. elektriska maskiner Generators, motors and other electric machines	Autot ja nilden alustat Automobiler o. underreden till dem Automobiles and automobile chassis	Tasku-, ranne- ja herätys- kellot yms. Fick-, arm- bands- och väckarur o.a.d. Watches and clocks. etc.
	1 000 kg						Kpl - St. - Nr	
1963	7 059	60 010	78 587	246 606	62 630	4 292	57 958	415 384
1964	14 310	36 665	107 432	322 044	79 938	4 961	105 513	608 494
1965	1 261	60 512	144 711	340 298	87 028	6 135	117 557	692 841
1966	2 773	62 814	141 052	380 913	80 704	4 919	94 843	659 972
1967	4 797	51 211	120 952	411 020	83 142	4 990	78 329	570 116
*1968	725	20 521	160 963	304 327	77 733	4 233	61 944	536 836
*1967 VIII ..	646	815	9 124	35 921	7 956	239	5 016	51 431
IX ..	150	1 985	12 639	28 913	6 977	247	6 391	48 417
X ..	660	3 610	8 512	28 364	7 885	298	5 097	44 136
XI ..	571	12 317	9 773	32 525	7 397	467	2 639	55 519
XII ..	200	3 517	11 581	39 849	6 090	1 274	3 254	44 216
*1968 I ..	—	3 140	7 747	21 064	6 038	236	2 235	38 742
II ..	10	3	9 477	18 637	4 617	235	3 451	27 892
III ..	40	30	7 188	22 963	5 362	509	4 633	37 960
IV ..	—	20	13 110	22 859	5 156	317	7 370	50 393
V ..	85	869	18 573	37 152	8 858	462	7 930	40 701
VI ..	—	3 152	17 257	32 951	6 794	386	6 968	39 967
VII ..	—	1 129	9 927	21 873	5 572	177	4 209	40 959
VIII ..	270	2 982	12 099	26 039	6 026	315	4 567	37 598
IX ..	—	3 758	17 874	26 733	6 983	222	3 986	44 561
X ..	165	2 103	15 876	23 552	7 694	295	5 923	49 399
XI ..	—	1 743	16 608	29 372	6 480	324	5 538	61 359
XII ..	155	1 592	15 227	21 132	8 153	755	5 134	67 315

14. Tärkeimpien tavarain vienti — Exporten av viktigare varor — Exports of certain commodities

Ulkomaankauppatilaston mukaan — Enligt utrikeshandelsstatistiken — According to Foreign Trade Statistics

SITC, Rev. N:o	023	024	025	242	242.1	243	251.2	251.6, 8	251.7	
	Voi Smör Butter	Juusto Ost Cheese	Munat Ägg Egg	Pyöreä puutavara Bundvirke Round wood	Yhteensä Summa Total	Paperipuu Pappersved Pulpwood	Sahattu ja höylätty puutavara Sågade och hyv. trävaror Sawn and planed wood	Puuhioke *) Slipmassa *) Mechanical wood pulp *)	Sulfitti- ja dissolvingselluloosa *) Sulfat- celluloosa *) Sulfat- och dissolvingselluloosa *) *) *)	Sulfatti- selluloosa *) Sulfat- celluloosa *) Sulphat wood pulp *)
	1 000 kg			1 000 k-m* — 1 000 f-m*		1 000 stds	1 000 kg			
1963	15 772	17 203	9 485	2 156	1 212	982	172 196	861 188	893 419	
1964	23 952	21 576	8 136	1 377	837	1 001	174 504	970 836	979 537	
1965	19 353	19 724	9 874	803	528	882	149 013	931 165	1 037 540	
1966	18 042	21 132	12 460	709	347	811	130 102	909 164	1 178 038	
1967	16 222	15 919	15 774	663	335	745	117 554	838 705	1 167 554	
*1968	18 174	17 236	13 300	484	224	848	81 498	834 163	1 308 422	
*1967 VIII ..	1 573	1 260	1 130	111	64	96	8 915	64 512	82 615	
IX ..	1 964	1 277	1 314	50	20	71	11 134	71 655	90 238	
X ..	2 988	1 725	1 416	67	43	71	11 633	66 863	102 670	
XI ..	2 138	1 181	2 025	21	3	69	11 597	68 446	106 160	
XII ..	1 213	2 020	2 036	16	—	57	12 104	76 139	122 696	
*1968 I ..	598	715	2 120	19	3	43	7 533	51 327	96 754	
II ..	383	1 484	2 024	4	—	19	6 374	69 256	80 542	
III ..	1 224	919	1 392	16	7	22	9 982	77 141	85 909	
IV ..	1 238	1 583	438	22	7	56	11 284	67 631	109 291	
V ..	1 801	1 171	891	111	93	77	7 269	80 344	134 770	
VI ..	1 808	1 644	871	30	4	84	3 921	63 554	102 400	
VII ..	2 760	1 174	768	53	27	106	3 605	67 187	109 117	
VIII ..	3 262	1 432	728	64	27	104	5 277	73 588	105 185	
IX ..	2 004	1 854	932	59	26	89	6 072	66 153	102 652	
X ..	1 429	1 337	992	44	8	88	5 243	71 364	139 278	
XI ..	953	1 530	1 052	45	15	90	5 407	76 966	110 081	
XII ..	714	2 393	1 092	17	7	70	9 531	69 652	132 443	

*) SITC:n nimike käsittää myös muita tuotteita kuin allamainitut — *) Kuivaa painoa.

*) SITC-positionen omfattar även andra produkter än de nedannämnda — *) Torr vikt.

*) This SITC-item also contains other products than those below — *) Dry weight — *) Sulphite wood pulp, and chem. wood pulp, dissolving grades.

14. Tärkeimpien tavarain vienti (jatk.) — Exporten av viktigare varor (forts.) — Exports of certain commodities (cont.)

SITC, Rev. N:o	278.4	281	283.5	631.1—2	632.4	641	641.1	641.2	
Vuosi ja kuukausi År och månad Year and month	Aabesti Asbest Asbestos	Rautamalmi ja rikaste Järnmalm och -slig Iron ore and concentrates	Sinkkimalmi ja rikaste Zinkmalm och -slig Zinc ore and concentrates	Vaneri Faner Plywood and veneers	Rakennuspuusepänteokset Byggnads-snickerier Builders woodwork	Siitä — Därav Of which Koottavat talot, ml. osat Monteringsfärdiga hus, inkl. delar ¹⁾	Paperi ja pahvi Papper och papp Paper and paperboard	Sanomalehtipaperi Tidningspapper Newspaper	Palno- ja kirjipaperi Tryck- och skrivpapper Printing and writing paper
	1 000 kg			1 000 k-m ² f-m ²	1 000 kg				
1963	5 744	377 833	142 943	384	20 601	19 428	2 457 206	882 458	281 969
1964	7 554	441 407	147 255	440	5 049	4 216	2 670 777	988 637	339 221
1965	8 562	276 445	147 628	461	6 349	5 068	2 816 552	1 100 545	410 115
1966	8 528	212 171	112 542	460	5 121	3 467	3 031 171	1 192 487	427 822
1967	8 849	127 120	115 327	486	8 945	7 285	2 957 005	1 151 217	405 489
*1968	10 322	184 975	125 947	543	6 963	4 536	3 187 314	1 161 140	509 119
*1967 VIII ..	685	22 240	7 790	35	2 137	1 958	267 641	106 054	38 257
IX ..	927	25 570	15 777	42	697	535	255 730	96 029	35 456
X ..	1 006	22 353	15 963	44	564	436	265 359	108 632	35 877
XI ..	848	15 298	7 821	49	609	477	236 229	95 239	31 102
XII ..	1 091	4 699	22 573	44	371	220	249 778	90 474	32 899
*1968 I ..	720	—	7 390	43	339	115	240 465	103 077	26 736
II ..	406	—	—	32	251	109	195 235	67 537	28 062
III ..	1 033	—	—	49	375	269	269 297	91 798	47 155
IV ..	864	2 211	—	60	430	274	297 254	106 801	47 061
V ..	1 224	1 713	27 606	58	799	504	283 977	101 303	45 746
VI ..	733	22 719	15 390	41	595	498	233 028	92 752	37 722
VII ..	733	25 510	10 360	33	646	530	271 814	99 803	43 007
VIII ..	694	29 697	15 008	41	516	386	294 049	107 488	48 130
IX ..	1 162	26 579	14 731	38	755	445	270 487	95 272	46 871
X ..	839	32 979	12 643	49	609	433	294 972	106 015	49 164
XI ..	1 023	29 930	15 191	52	837	558	292 787	111 492	45 859
XII ..	891	13 637	7 628	48	811	415	243 949	77 802	43 606

SITC, Rev. N:o	641.3	641.5	641.6	642	666.5	671.2—5	682.1	899.3(2)
Vuosi ja kuukausi År och månad Year and month	Volmapaperi ja -pahvi Kraftpapper och -papp Kraft paper and paperboard	Konepaperi ja -pahvi Maskinpapper och -papp Machine-made paper and paperboard	Puukultulevy Träfiberplattor Fibreboards	Pahvi- ja paperiteokset Varor av papp o. papper Paperboard and paper products	Pöytä- ja fajanssiesineet Bords- och fajansartiklar Table- and household articles of faience	Takkirauta ja ferroseokset Tackjärn och ferrolegeringar Pig iron and ferro alloys	Kupari ja kupariseokset Koppar och koppalegering. Copper and alloys	Tulltikut Tändstickor Matches
	1 000 kg							
1963	252 801	811 660	161 314	81 591	1 546	233 670	8 917	1 644
1964	265 679	839 572	164 647	104 958	1 639	480 821	6 848	1 510
1965	267 421	814 579	143 661	108 144	1 657	797 179	5 051	1 770
1966	282 584	882 533	131 239	111 571	1 951	783 798	13 444	1 694
1967	288 133	856 617	138 585	121 834	1 647	791 894	11 922	2 059
*1968	305 891	929 738	146 551	132 992	1 677	685 503	10 925	1 872
*1967 VIII ..	27 850	77 129	8 987	7 792	130	68 257	719	148
IX ..	22 036	77 750	12 799	11 734	153	46 050	1 956	255
X ..	30 712	69 600	12 664	10 728	156	85 892	1 251	152
XI ..	20 822	65 997	14 448	8 512	152	62 494	1 281	146
XII ..	30 639	76 334	11 300	7 153	194	29 412	529	182
*1968 I ..	20 564	67 349	13 529	4 055	63	39 420	1 188	175
II ..	21 777	60 013	7 761	11 750	157	18 512	902	112
III ..	23 283	83 856	11 903	13 203	112	26 538	839	179
IV ..	30 318	85 635	15 306	13 843	139	14 346	1 030	92
V ..	27 236	84 055	14 031	11 693	192	107 533	679	200
VI ..	19 081	63 258	10 305	10 065	149	81 683	243	182
VII ..	26 499	82 545	10 726	7 615	148	89 499	327	120
VIII ..	31 261	81 886	12 950	9 867	83	73 698	1 160	101
IX ..	24 554	79 476	13 157	12 340	144	76 553	1 146	175
X ..	28 524	85 675	13 212	13 110	185	68 207	1 349	146
XI ..	29 918	79 390	13 835	15 338	216	36 507	1 046	187
XII ..	22 876	76 600	9 836	10 113	89	53 007	1 016	202

¹⁾ Prefabricated buildings, incl. parts.

15. Rahalaitosten ottolainaus yleisöltä — Penninginrättningarnas inlåning från allmänheten — Deposits in banking establishments

Vuoden ja kuukauden lopussa Vid utgången av End of	Läikepankk Affärsbanker Commercial banks			Kiinnitysluottolaitokset Hypoteeksinrättningar Mortgage banks			Säästöpankit Sparbanker Savings banks			Postisäästöpankki Postsparbanken Post-office Savings Bank		
	Talletukset Depositioner Deposits	Shekkilitit Check-räkningar Cheque accounts	Yhteensä Summa Total	Tallet. Depositioner Deposits	Shekkit. Check-räkn. Cheque accounts	Yhteensä Summa Total	Tallet. Depositioner Deposits	Shekkit. Check-räkn. Cheque accounts	Yhteensä Summa Total	Talletukset Depositioner Deposits	Siirtotilit Giro-räkningar Giro-accounts	Yhteensä Summa Total
	Milj. mk											
1963	2 441.05	715.27	3 156.32	0.20	0.55	0.75	2 336.64	84.07	2 420.71	648.47	250.31	898.78
1964	2 816.71	683.35	3 500.06	0.17	0.22	0.39	2 614.74	86.32	2 701.06	713.83	296.54	1 010.37
1965	3 160.09	665.74	3 825.83	0.18	0.23	0.41	2 954.40	89.79	3 044.19	773.21	309.42	1 082.63
1966	3 637.20	625.54	4 262.74	0.21	0.64	0.85	3 329.88	111.64	3 441.52	863.56	318.02	1 181.58
1967	4 080.79	649.81	4 730.60	0.27	0.50	0.77	3 644.60	97.53	3 742.13	941.22	340.88	1 282.10
1968	4 580.68	832.70	5 413.38	0.36	0.44	0.80	3 969.77	132.75	4 102.52	1 027.16	428.35	1 455.51
1967 XI	3 879.25	662.96	4 542.21	0.22	0.50	0.72	3 542.98	99.34	3 642.32	912.18	310.91	1 223.09
1967 XII	4 080.79	649.81	4 730.60	0.27	0.50	0.77	3 644.60	97.53	3 742.13	941.22	340.88	1 282.10
1968 I	4 049.82	622.33	4 672.15	0.27	0.41	0.68	3 645.86	85.65	3 731.51	954.92	444.75	1 399.67
1968 II	4 148.52	672.51	4 821.03	0.26	0.60	0.86	3 704.11	93.35	3 797.46	967.39	407.13	1 374.52
1968 III	4 167.89	663.99	4 831.88	0.24	0.69	0.93	3 736.88	91.91	3 828.79	978.00	353.50	1 331.50
1968 IV	4 209.87	674.96	4 884.83	0.24	0.42	0.66	3 750.45	94.53	3 844.98	979.01	454.36	1 433.37
1968 V	4 212.17	697.36	4 909.53	0.25	0.70	0.95	3 758.50	97.75	3 856.25	972.01	403.62	1 375.63
1968 VI	4 249.20	668.75	4 917.95	0.25	0.48	0.73	3 740.92	95.32	3 836.24	965.40	425.68	1 391.08
1968 VII	4 262.54	758.13	5 020.67	0.24	0.55	0.79	3 747.45	101.32	3 848.77	966.81	381.91	1 348.72
1968 VIII	4 289.74	761.71	5 051.45	0.27	0.43	0.70	3 779.44	102.43	3 881.87	968.00	361.81	1 329.81
1968 IX	4 319.22	785.60	5 104.82	0.29	0.49	0.78	3 806.24	112.03	3 918.27	973.24	388.07	1 361.31
1968 X	4 335.64	761.48	5 097.12	0.28	0.67	0.95	3 813.40	114.30	3 927.70	977.19	369.00	1 346.19
1968 XI	4 374.24	752.74	5 126.98	0.28	0.60	0.88	3 858.22	109.98	3 968.20	985.43	365.63	1 351.06
1968 XII	4 580.68	832.70	5 413.38	0.36	0.44	0.80	3 969.77	132.75	4 102.52	1 027.16	428.35	1 455.51
1969 I	4 578.78	869.04	5 447.82	0.37	0.51	0.88	3 997.82	109.97	4 107.79	1 037.77	434.76	1 472.53

Vuoden ja kuukauden lopussa Vid utgången av End of	Osuuskauppojen säästö-kassat — Handelslagens sparkassor ¹⁾		Osuuskassojen Keskus Oy Andelskassornas Central Ab Central Bank of the Co-operative Credit Societies			Osuuskassat Andelskassor Co-operative credit societies			Kaikkiaan Inalles All banking establishments		
	SOK:n jäsenosuuksikaupat SOK:s medlems-handelslag ²⁾	KK:n jäsenosuuksiliikkeet KK:s medlems-andelslag Co-operatives Union	Talletukset Depositioner Deposits	Shekkilitit Check-räkningar Cheque accounts	Yhteensä Summa Total	Talletukset Depositioner Deposits	Shekkilitit Check-räkningar Cheque accounts	Yhteensä Summa Total	Talletukset Depositioner Deposits	Shekkilitit ^{*)} Check-räkningar ^{*)} Cheque accounts ^{*)}	Yhteensä ^{*)} Summa ^{*)} Total ^{*)}
	Milj. mk										
1963	145.39	165.27	10.50	13.85	24.35	1 437.49	62.25	1 499.74	7 185.01	1 126.30	8 311.31
1964	155.86	175.48	17.27	13.89	31.16	1 664.14	71.70	1 735.84	8 158.20	1 152.02	9 310.22
1965	188.77	188.42	22.52	11.11	33.63	1 930.96	76.80	2 007.76	9 198.55	1 153.09	10 351.64
1966	180.30	200.37	23.65	14.29	37.94	2 202.13	97.22	2 299.35	10 437.30	1 167.35	11 604.65
1967	216.05	215.26	22.33	11.71	34.04	2 417.34	74.50	2 491.84	11 537.86	1 174.93	12 712.79
1968	237.75	227.25	17.09	23.46	40.55	2 682.44	97.22	2 779.66	12 742.50	1 514.92	14 257.42
1967 XI	190.99	207.44	21.34	13.00	34.34	2 333.41	74.74	2 408.15	11 087.81	1 161.45	12 249.26
1967 XII	216.05	215.26	22.33	11.71	34.04	2 417.34	74.50	2 491.84	11 537.86	1 174.93	12 712.79
1968 I	207.23	215.51	22.69	18.25	40.94	2 410.05	61.58	2 471.63	11 506.35	1 232.97	12 739.32
1968 II	205.02	216.75	22.45	10.22	32.67	2 453.35	64.40	2 517.75	11 717.85	1 248.21	12 966.06
1968 III	203.86	217.21	19.27	15.56	34.83	2 479.12	65.74	2 544.86	11 802.27	1 191.39	12 993.66
1968 IV	202.88	218.04	19.16	13.89	33.05	2 505.82	68.48	2 574.30	11 885.47	1 306.64	13 192.11
1968 V	203.22	214.24	16.43	21.35	37.78	2 504.15	73.74	2 577.89	11 880.97	1 294.52	13 175.49
1968 VI	201.82	212.84	16.75	18.66	35.41	2 493.85	73.65	2 567.50	11 881.03	1 282.54	13 163.57
1968 VII	201.87	212.50	17.39	21.31	38.70	2 501.39	78.41	2 579.80	11 910.19	1 341.63	13 251.82
1968 VIII	202.78	211.57	16.77	17.96	34.73	2 530.48	88.22	2 618.70	11 999.05	1 332.56	13 331.61
1968 IX	206.90	218.41	16.78	14.95	31.73	2 552.46	88.19	2 640.65	12 093.54	1 339.33	13 482.87
1968 X	220.06	210.49	16.68	15.37	32.05	2 563.56	86.30	2 649.86	12 137.30	1 347.12	13 484.42
1968 XI	217.32	223.08	16.81	16.52	33.33	2 602.09	87.96	2 690.05	12 277.47	1 333.43	13 610.90
1968 XII	237.75	227.25	17.09	23.46	40.55	2 682.44	97.22	2 779.66	12 742.50	1 514.92	14 257.42
1969 I	239.90	230.59	16.43	30.64	47.07	2 719.33	81.64	2 800.97	12 820.99	1 526.56	14 347.55

¹⁾ Consumers' co-operative savings funds — ²⁾ Finnish Co-operative Wholesale Society.

^{*)} Postisäästöpankin siirtotilit ml. — Inkl. Postsparbankens girokonton — Incl. giro accounts of the Post-office Savings Bank.

16. Rahalaitosten antolainaus yleisölle — Penninginrättningarnas utlåning till allmänheten — Loans by banking establishments

Vuoden ja kuukauden lopussa Vid utgången av End of	Suomen Pankki Finlands Bank Bank of Finland			Liikepankit Affärsbanker Commercial banks			Säästöpankit Sparbanker Savings banks			Postisäästöpankki ¹⁾ Postsparbanken ¹⁾ Post-office Savings Bank ¹⁾		
	Markkamäärä, vekselit Växlar i mark Bills in marks	Muu lainananto Annan kreditgivning Other advances	Yhteensä Summa Total	Vekselit Växlar Bills	Shekkilit Check-räkningar Cheque accounts	Muu lainananto Annan kreditgivning Other advances	Yhteensä Summa Total	Vekselit Växlar Bills	Shekkilit Check-räkningar Cheque accounts	Muu lainananto Annan kreditgivning Other advances	Yhteensä Summa Total	Lainat Lån Loans
	Milj. mk											
1963	57.17	78.25	135.42	1 237.25	258.25	1 977.00	3 472.50	105.95	43.19	1 985.40	2 134.54	544.01
1964	67.09	76.59	143.68	1 335.23	312.53	2 268.68	3 916.44	126.40	44.58	2 147.07	2 318.05	607.70
1965	26.02	107.15	133.17	1 434.53	303.45	2 541.58	4 279.56	156.76	53.71	2 398.75	2 609.22	716.52
1966	112.21	148.79	261.00	1 584.30	360.98	2 922.43	4 867.71	188.72	54.78	2 707.91	2 951.41	783.87
1967	140.67	284.53	425.20	1 560.76	386.33	3 256.61	5 203.70	206.54	60.02	2 981.11	3 247.67	868.97
1968	147.50	166.83	314.33	1 539.15	363.02	3 691.10	5 593.27	221.19	57.09	3 164.57	3 442.85	940.34
1967 XI	113.88	218.40	332.28	1 531.86	379.39	3 203.04	5 114.29	200.97	57.94	2 979.78	3 238.69	860.98
1967 XII	140.67	284.53	425.20	1 560.76	386.33	3 256.61	5 203.70	206.54	60.02	2 981.11	3 247.67	868.97
1968 I	149.30	255.75	405.05	1 505.18	356.37	3 278.69	5 140.24	202.08	62.30	2 978.09	3 242.47	876.00
1968 II	136.47	231.78	368.25	1 486.92	365.28	3 278.65	5 130.85	198.14	58.65	2 985.51	3 242.30	890.78
1968 III	137.31	209.90	347.21	1 484.19	405.89	3 311.52	5 201.60	188.54	61.23	2 991.98	3 241.75	903.82
1968 IV	141.02	179.93	320.95	1 497.29	360.92	3 340.66	5 198.87	190.10	59.00	3 012.03	3 261.13	914.78
1968 V	131.72	179.96	311.68	1 493.63	362.04	3 379.66	5 235.33	189.83	57.26	3 040.22	3 287.31	915.45
1968 VI	133.51	176.59	310.10	1 482.06	394.13	3 412.75	5 288.94	192.85	64.49	3 039.64	3 296.98	920.77
1968 VII	133.52	170.96	304.48	1 450.96	366.44	3 453.25	5 270.65	197.87	57.86	3 056.36	3 312.09	932.54
1968 VIII	135.88	170.97	306.85	1 440.80	365.92	3 489.68	5 296.40	199.60	57.60	3 084.52	3 341.72	928.28
1968 IX	139.13	173.64	312.77	1 465.96	377.14	3 545.49	5 388.59	204.98	58.00	3 109.41	3 372.39	930.86
1968 X	131.42	169.33	300.75	1 475.43	369.93	3 578.89	5 424.25	212.64	58.04	3 142.51	3 413.19	927.16
1968 XI	132.08	172.84	304.92	1 503.42	404.88	3 620.57	5 528.87	214.91	58.67	3 172.78	3 446.36	930.62
1968 XII	147.50	166.83	314.33	1 539.15	363.02	3 691.10	5 593.27	221.19	57.09	3 164.57	3 442.85	940.34
1969 I	129.38	155.68	285.06	1 494.55	372.27	3 723.81	5 590.63	233.67	59.58	3 157.01	3 450.26	950.62

Vuoden ja kuukauden lopussa Vid utgången av End of	Klännyttöluotto- laitokset Hypoteekinrättä. Mortgage banks					Osuuskassojen Keskus Oy Andelskassornas Central Ab Central Bank of the Co-operative Credit Societies				Osuuskassat Andelskassor Co-operative credit societies				Kaikkiaan Inalles All banking establishments			
	Lainat *) Lån *) Loans *)	Vekselit Växlar Bills	Shekkilit Check-räkning. Cheque accounts	Muu lainananto Annan kreditgivning Other advances	Yhteensä Summa Total	Vekselit Växlar Bills	Shekkilit Check-räkning. Cheque accounts	Muu lainananto Annan kreditgivning Other advances	Yhteensä Summa Total	Vekselit Växlar Bills	Shekkilit Check-räkning. Cheque accounts	Muu lainananto Annan kreditgivning Other advances	Yhteensä Summa Total				
	Milj. mk																
1963	664.31	101.13	8.44	39.27	148.84	133.80	36.94	1 438.12	1 608.86	1 635.30	346.82	6 726.36	8 708.48				
1964	829.34	109.60	10.19	117.04	236.83	159.48	41.24	1 619.98	1 820.70	1 797.80	408.64	7 666.40	9 872.74				
1965	899.39	145.81	14.19	157.83	317.83	192.34	42.12	1 796.13	2 030.59	1 955.48	413.47	8 617.35	10 986.28				
1966	908.80	161.60	11.65	164.48	337.73	206.76	52.44	2 001.81	2 261.01	2 253.59	479.85	9 638.09	12 371.53				
1967	1 026.94	163.46	17.56	174.21	355.23	215.00	63.96	2 145.35	2 424.31	2 286.43	527.87	10 737.72	13 552.02				
1968	1 053.03	121.61	8.29	142.28	272.18	252.05	58.84	2 290.51	2 601.39	2 281.50	487.24	11 448.65	14 217.39				
1967 XI	¹⁾ 1 033.55	²⁾ 166.10	9.82	186.01	³⁾ 361.93	194.90	60.69	2 147.32	2 402.91	2 207.71	507.84	10 629.08	13 344.63				
1967 XII	1 026.94	163.46	17.56	³⁾ 174.21	355.23	215.00	63.96	2 145.35	2 424.31	2 286.43	527.87	10 737.72	13 552.02				
1968 I	1 026.14	128.05	14.46	99.66	242.17	203.74	62.72	2 140.05	2 406.51	2 188.35	495.85	10 654.38	13 338.58				
1968 II	1 019.00	123.04	16.67	99.10	238.81	201.26	61.53	2 131.13	2 393.92	2 145.83	502.13	10 635.95	13 283.91				
1968 III	1 017.31	120.85	23.01	100.92	244.28	190.45	62.74	2 132.21	2 385.40	2 120.84	552.87	10 667.66	13 341.37				
1968 IV	1 006.28	118.25	14.66	116.35	249.26	192.30	63.20	2 140.64	2 396.14	2 138.96	497.78	10 710.67	13 347.41				
1968 V	1 004.54	117.93	13.28	116.41	247.62	197.06	60.50	2 155.80	2 413.36	2 130.17	493.08	10 792.04	13 415.29				
1968 VI	999.85	118.65	16.13	115.76	250.54	207.23	64.24	2 157.24	2 428.71	2 134.30	538.99	10 822.60	13 495.89				
1968 VII	999.23	119.14	16.23	115.82	251.19	214.84	60.05	2 175.09	2 449.98	2 116.33	500.58	10 903.25	13 520.16				
1968 VIII	997.11	118.20	14.07	115.84	248.11	215.73	58.39	2 201.91	2 475.93	2 110.21	495.88	10 988.31	13 594.40				
1968 IX	998.58	120.31	16.82	116.20	253.33	226.77	62.31	2 233.87	2 522.95	2 157.15	514.27	11 108.05	13 779.47				
1968 X	1 074.88	133.10	16.05	110.84	259.99	229.01	62.72	2 261.28	2 553.01	2 181.00	506.74	11 264.89	13 953.23				
1968 XI	1 073.31	138.65	15.40	109.64	263.69	234.78	62.48	2 284.10	2 581.36	2 223.84	541.43	11 363.86	14 129.13				
1968 XII	1 053.03	121.61	8.29	142.28	272.18	252.05	58.84	2 290.50	2 601.39	2 281.50	487.24	11 448.65	14 217.39				
1969 I	1 051.39	117.37	5.04	156.68	279.09	255.08	64.50	2 290.03	2 609.61	2 230.05	501.39	11 485.22	14 216.66				

¹⁾ Ml. yksityiset obligaatiolainat — ²⁾ Todellisia nostettuja lainoja — ³⁾ Poikkiviivojen jälkeisiin lukuihin vaikuttaa 12. 10. 1967 toimeenpantu markan pariarvon muutos. Uusi pariarvo: 1 U.S.A. \$=4.20 mk.

¹⁾ Inkl. privata obligationslån — ²⁾ Engentliga lyfta lån — ³⁾ Siffrorna under tvärstrecken påverkas av den 12. 10 1967 genomförda förändringen av markens paritetsvärde. Det nya paritetsvärdet: 1 U.S.A. \$=4.20 mk.

¹⁾ Incl. private bonded loans — ²⁾ Real loans — ³⁾ The figures under the gross lines are affected by the change in the par value of the mark, effective Oct. 12, 1967. New parity: 1 U.S. \$=4.20 mk.

17. Suomen Pankki — Finlands Bank — The Bank of Finland

a. Tärkeimmät tilit ja setelinanto-oikeus — Viktigare konton och sedelutgivningsrätt — Certain accounts and right of note issue

Vuoden ja kuukauden lopussa Vid utgången av End of	Ensisijainen setelinkate Ordinarie sedeltäckning Ordinary note cover		Tolssijainen setelinkate Supplementär sedeltäckning Supplementary note cover		Taseen loppusumma Balansens slutsumma Total	Määräalkaiset sitoumukset Tidsbundna förbindelser Term liabilities	
	Kulta Guld Gold	Ulkomaiset valuutat, vekselit ja obligaatit *) Utländska valutor, växlar o. obligationer *) Foreign exchange, bills and bonds *)	Diskonstatut kotimaiset vekselit Diskonterade inhemska växlar Inland bills discounted	Rediskonstatut vekselit Rediskonterade växlar Rediscounted bills		Ulkomaiset Utländska Foreign	Kotimaiset Inhemska Finnish
	Milj. mk						
1963	134.5	683.3	125.9	325.3	1 407.8	66.9	1.1
1964	189.6	860.1	122.3	448.4	1 717.8	54.3	1.1
1965	167.5	777.2	71.5	640.6	1 776.3	45.6	11.6
1966	143.9	493.3	148.5	915.2	2 125.5	84.6	41.7
1967	188.8	610.0	263.2	867.5	2 637.2	339.5	213.6
1968	189.5	1 287.9	172.6	617.7	2 738.2	21.4	525.0
1967 XII ..	188.8	610.0	263.2	867.5	2 637.2	339.5	213.6
1968 I ..	188.8	721.0	248.4	833.9	2 603.6	339.4	270.8
II ..	187.8	907.1	212.2	882.9	2 609.5	339.3	320.6
III ..	187.9	1 008.9	189.6	697.0	2 666.5	339.3	376.7
IV ..	192.5	1 128.4	176.8	653.4	2 696.9	336.8	419.3
V ..	191.2	1 170.8	167.5	701.7	2 813.5	335.9	468.5
VI ..	191.3	1 279.6	165.3	694.8	2 863.1	290.8	491.6
VII ..	191.3	1 291.1	165.3	645.0	2 620.3	159.5	491.8
VIII ..	190.1	1 264.4	167.7	619.2	2 722.1	159.5	510.0
IX ..	190.1	1 269.4	170.9	677.2	2 705.1	159.5	529.6
X ..	190.1	1 316.9	160.8	734.7	2 723.4	157.0	539.8
XI ..	189.5	1 319.3	161.5	719.9	2 743.7	157.0	535.2
XII ..	189.5	1 287.9	172.6	617.7	2 738.2	21.4	525.0
1969 I ..	189.5	1 382.2	154.5	452.0	2 626.9	21.4	538.7

Vuoden ja kuukauden lopussa Vid utgången av End of	Vaadittaessa maksettavat sitoumukset Vid anfordran betalbara förbindelser Liabilities payable on demand						Setelinanto-oikeus Sedelutgivningsrätt Right of note issue	Setelinanto Sedelutgivning Note issue			
	Ulkom. valuuttatilit Utländska valutakonton Foreign exchange accounts	Ulkom. markkatilit Utländska markkanton Mark accounts of holders abroad	Valtion shekkitili Statens checkräkning Cheque account of the Treasury	Postisäästöpankin shekkitili Postsparbankens checkräkn. Cheque account of Post-office Savings Bank	Yksityisten rahalait. shekkitilit Privata penninginrättnings checkräkn. Cheque account of private banks	Muut Övriga Other		Lähkeessä olevat setelit Utelöpande sedlar Notes in circulation	Vaadittaessa maksettavat sitoumukset Vid anfordran betalbara förbindelser Liabilities payable on demand	Shekkinuotoista nostamatta Innestående på check-kredit Undrawn on cheque credits	Setelinantovara Sedelutgivningsreserv Unused right of note issue
	Milj. mk										
1963	18.2	33.6	0.2	3.0	1.3	2.9	1 269.0	943.7	59.2	5.8	260.3
1964	84.7	28.5	5.4	49.6	16.4	2.2	1 549.7	1 002.7	186.8	5.0	355.2
1965	44.8	10.9	1.1	8.3	11.9	21.3	1 444.7	1 028.5	98.3	5.1	312.8
1966	61.2	16.2	39.8	17.3	13.8	31.3	1 337.2	1 106.2	179.6	4.9	46.5
1967	74.7	14.1	4.4	17.2	9.8	19.4	1 498.8	1 052.1	139.6	3.1	304.0
1968	62.1	12.4	3.0	3.4	39.2	16.4	2 177.4	1 159.6	136.5	5.6	875.7
1967 XII	74.7	14.1	4.4	17.2	9.8	19.4	1 498.8	1 052.1	139.6	3.1	304.0
1968 I	67.8	11.1	0.3	2.2	—	15.3	1 609.8	1 010.3	96.7	4.9	497.9
II	66.1	10.0	2.7	1.1	13.4	14.5	1 794.9	956.6	107.8	4.8	725.7
III	67.9	10.2	5.0	3.9	8.0	13.2	1 896.8	979.1	108.2	3.7	805.8
IV	73.4	10.4	3.0	2.3	—	12.4	2 020.9	990.1	101.5	2.9	926.4
V	81.5	10.4	7.0	0.1	—	14.3	2 062.2	1 035.7	107.0	3.9	915.6
VI	86.1	12.7	0.0	3.0	15.1	13.0	2 170.9	1 101.5	129.9	4.4	935.1
VII	69.9	13.4	2.6	2.9	1.6	13.2	2 182.4	1 017.0	103.7	5.3	1 056.4
VIII	72.7	13.6	0.1	0.3	36.9	12.2	2 154.5	1 054.0	135.8	5.5	959.2
IX	62.0	13.1	1.0	1.8	—	13.1	2 159.5	1 046.4	91.0	6.2	1 015.9
X	59.8	12.9	11.1	10.6	4.0	12.8	2 207.0	1 035.0	111.2	6.0	1 054.8
XI	57.5	12.6	2.4	21.0	1.6	11.5	2 208.8	1 058.5	106.6	4.0	1 039.7
XII	62.1	12.4	3.0	3.4	39.2	16.4	2 177.4	1 159.6	136.5	5.6	875.7
1969 I	62.7	9.0	0.7	5.2	45.4	14.3	2 071.7	1 039.3	137.3	6.1	889.0

b. Allin diskonttokorko	1949	1/2—1949	30/6	6 ¾ %	1951	16/12—1954	30/11	5 ¾ %	1959	1/3—1962	29/3	6 %
Lägsta diskontranta	1949	1/7—1950	2/11	5 ¾ »	1954	1/12—1956	18/4	5 »	1962	30/3—1962	27/4	7 »
Lowest discount rate	1950	3/11—1951	15/12	7 ¾ »	1956	19/4—1959	28/2	6 ½ »	1962	28/4—		6 »

*) Ml. kultaoaus Kansainvälisessä Valuuttarahastossa — Inkl. guldtranchen Internationella Valutafonden — Incl. IMF gold tranche

17. Suomen Pankki (jatk.) — Finlands Bank (forts.) — The Bank of Finland (cont.)

c. Avista myyntikurssit — Avista försäljningskurser — A vista rates of exchange

Päivä- määrä Datum Date	New York (1 \$)	Mont- real (1 C\$)	Lontoo London (1 £)	Tuk- holma Stock- holm (100 Skr)	Oslo (100 Nkr)	Kööpen- hamina Köpen- hamn Copen- hagen (100Dkr)	Fr.- furt a/M. (100 DM)	Amster- dam (100 Fl)	Brüssel Brussels (100 Bfr)	Zür- rich (100 Sfr)	Parisi Paris (100 Fr)	Rooma Roma (100 Lit)	Wien Vien- na (100 Sch)	Lissabon Lisbon (100 Esc.)	Moskova Moskva Moscow (Clea- ring, 1 Rub)
Viralliset myyntikurssit — Officiella försäljningskurser — Official selling rates — mk															
1963 31/12	3.221	2.982	9.010	62.05	45.01	46.69	81.09	89.47	6.470	74.66	65.75	0.5176	12.48	11.24	3.5667
1964 31/12	3.218	2.998	8.975	62.60	44.98	46.50	80.98	89.54	6.485	74.58	65.65	0.5147	12.46	11.20	3.5667
1965 31/12	3.224	2.998	9.035	62.34	45.14	46.83	80.60	89.42	6.497	74.70	65.80	0.5163	12.48	11.27	3.5667
1966 31/12	3.224	2.976	8.995	62.35	45.14	46.70	81.15	89.18	6.450	74.56	65.20	0.5165	12.48	11.22	3.5667
1967 31/12	4.2060	3.893	10.125	81.55	58.88	56.41	105.25	116.95	8.470	97.33	85.70	0.6740	16.29	14.78	4.6799
1968 31/12	4.1870	3.9020	9.985	80.95	58.63	55.86	104.70	116.07	8.360	97.40	84.60	0.6710	16.22	14.65	4.6799
1967 31/7	3.2240	2.999	8.985	62.58	45.10	46.45	80.60	89.68	6.495	74.64	65.80	0.5169	12.50	11.21	3.5667
» 31/8	3.2240	2.997	8.985	62.48	45.10	46.45	80.61	89.70	6.495	74.27	65.75	0.5178	12.50	11.20	3.5667
» 30/9	3.2240	3.003	8.975	62.43	45.10	46.53	80.54	89.63	6.495	74.21	65.75	0.5177	12.49	11.19	3.5667
» 31/10	4.1865	3.903	11.649	80.90	58.52	60.28	104.54	116.36	8.434	96.58	85.41	0.6728	16.19	14.52	4.6799
» 30/11	4.2020	3.894	10.169	81.21	58.84	56.29	105.48	116.88	8.468	97.37	85.65	0.6735	16.26	14.68	4.6799
» 31/12	4.2060	3.893	10.125	81.55	58.88	56.41	105.25	116.95	8.470	97.33	85.70	0.6740	16.29	14.78	4.6799
1968 31/1	4.2010	3.8660	10.130	81.40	58.84	56.28	104.93	116.45	8.460	96.61	85.42	0.6727	16.23	14.70	4.6799
» 29/3	4.1950	3.8600	10.090	81.10	58.76	56.32	104.80	116.24	8.450	96.47	85.21	0.6713	16.23	14.65	4.6799
» 31/3	4.1890	3.8710	10.050	81.05	58.71	56.24	105.30	116.01	8.435	97.01	85.20	0.6717	16.20	14.67	4.6799
» 30/4	4.1890	3.8830	10.040	81.01	58.67	56.20	105.08	115.75	8.430	96.50	84.90	0.6715	16.22	14.66	4.6799
» 31/5	4.1870	3.8860	9.995	81.03	58.63	56.03	104.90	115.68	8.410	97.30	84.21	0.6720	16.21	14.64	4.6799
» 30/6	4.1870	3.8940	9.975	81.03	58.63	55.91	104.75	115.67	8.390	97.40	84.21	0.6725	16.22	14.62	4.6799
» 31/7	4.1870	3.9020	10.030	81.08	58.63	55.71	104.28	115.60	8.385	97.35	84.21	0.6740	16.23	14.63	4.6799
» 31/8	4.1870	3.9040	9.980	81.18	58.63	55.75	105.40	115.42	8.360	97.42	84.21	0.6739	16.23	14.61	4.6799
» 30/9	4.1870	3.9040	10.005	81.10	58.63	55.80	105.34	115.21	8.325	97.29	84.21	0.6735	16.21	14.60	4.6799
» 31/10	4.1870	3.9020	10.010	80.95	58.63	55.75	105.20	115.07	8.320	97.47	84.21	0.6725	16.21	14.60	4.6799
» 30/11	4.1870	3.9020	9.990	80.95	58.63	55.80	104.99	115.67	8.350	97.40	84.45	0.6710	16.19	14.63	4.6799
» 31/12	4.1870	3.9020	9.985	80.95	58.63	55.86	104.70	116.07	8.360	97.40	84.60	0.6710	16.22	14.65	4.6799
1969 31/1	4.1870	3.9040	10.005	81.00	58.55	55.70	104.46	115.63	8.350	96.80	84.57	0.6710	16.19	14.68	4.6799

d. Kotimainen clearingliike
Inhemsk clearingförelse
Domestic clearing accounts

Vuosi ja kuukausi År och månad Year and month	Postiveksellit, shekit ja siirtomääräykset Postremissväxlar, checker och kontokreditningar Bankers' drafts, cheques and transfer orders	
	Luku Antal 1 000 No.	Määrä Belopp Total sum Milj. mk
1963	7 554	22 976
1964	8 699	26 724
1965	10 055	30 619
1966	11 363	33 720
1967	12 962	37 427
1968	14 426	42 061
1968 I ..	1 139	3 455
II ..	1 050	2 958
III ..	1 155	3 109
IV ..	1 129	3 244
V ..	1 214	3 583
VI ..	1 077	3 473
VII ..	1 249	3 841
VIII ..	1 102	3 303
IX ..	1 142	3 440
X ..	1 494	3 919
XI ..	1 316	3 744
XII ..	1 358	3 992
1969 I ..	1 347	3 863

18. Postisiirtoliike
Postgironförelsen
Post-office giro accounts

Siirtotilit ¹⁾ Girokonton ¹⁾ Giro accounts ¹⁾		Tilitapahtumat (panot ja otot) Transaktioner (in- och utbetalningar) Transactions (Deposits and withdrawals)	
Luku Antal No.	Määrä Belopp Total sum Milj. mk	Luku Antal 1 000 No.	Määrä Belopp Total sum Milj. mk
106 710	468	53 907	88 506
110 554	513	60 185	100 934
111 885	549	66 689	115 091
113 236	607	73 867	127 090
113 946	654	79 846	141 715
116 202	776	83 416	165 161
114 006	718	6 675	12 792
114 040	762	7 170	12 824
114 316	681	7 559	13 733
114 466	786	6 518	12 940
114 606	664	7 324	14 379
114 813	736	5 725	12 486
115 015	696	6 315	13 996
115 170	672	5 819	12 600
115 292	816	6 458	12 536
115 613	639	6 913	14 877
115 856	734	7 220	13 846
116 202	776	9 720	18 154
116 308	686	6 826	13 397

19. Protestoidut veksellit ja
tratat²⁾
Protesterade växlar och
trattor²⁾
Protested bills of exchange
and drafts²⁾

Veksellit Växlar Bills of exchange	Tratat Trattor Drafts	Yhteensä Summa Total
1 000 mk		
8 463	3 301	11 764
6 900	2 849	9 749
6 862	4 229	11 091
9 251	5 162	14 413
9 836	6 086	15 922
* 9 167	* 7 934	* 17 101
1 033.2	678.8	1 712.0
641.7	677.1	1 318.8
722.6	702.8	1 425.4
705.4	621.4	1 326.8
831.0	724.0	1 555.0
768.8	610.9	1 379.7
886.4	604.6	1 491.0
679.1	509.8	1 188.9
727.4	967.3	1 694.7
947.6	752.9	1 700.5
798.4	595.8	1 394.2
425.6	488.9	914.5
* 694.1	* 777.9	* 1 472.0

1) Vuoden ja kuukauden lopussa — 2) Kauppalehden protestilistan mukaan. Kaupungit ja kauppalat.

1) Vid utgången av året och månaden — 2) Enligt protestlistan i Kauppalehti. Städer och köpingar.

1) End of year and month — 2) According to Kauppalehtis list of protested bills. Urban communes.

20. Helsingin Arvopaperipörssi — Helsingfors Fondbörs — Helsinki Stock Exchange

Vuosi ja kuukausi År och månad Year and month	Myynti — Försäljning — Sales							Osakeindeksi ¹⁾ Aktieindex ¹⁾ Share index ¹⁾ 1948 = 100.		
	Osakkeet Aktier Shares	Siltä-Därv-Of which		Merkintä- oikeudet Tecknings- rätter Subscription rights	Deben- tuurit Deben- tures	Obli- gaatit Obliga- tioner Bonds	Yh- teensä Summa Total	Pankit Banker Banks	Teolli- suus In- dustri In- dustry	Yleis- indeksi General- index
		Teollisuus Industri Industry	Pankit Banker Banks							
	1 000 mk									
1963	25 601	17 055	5 790	690	60	3 004	29 355	165	637	542
1964	25 647	17 664	5 464	564	104	4 806	31 121	152	649	548
1965	24 212	15 959	5 896	4 814	544	5 261	34 831	132	616	516
1966	21 363	12 930	6 246	1 684	769	5 398	29 214	116	575	479
1967	18 466	10 248	6 325	968	3 264	8 500	31 198	103	519	430
1968	27 820	17 366	8 072	4 831	4 196	6 944	43 790	107	657	533
1968 I	1 457	694	461	96	257	687	2 497	96	495	408
II	1 657	848	585	—	305	625	2 587	99	491	406
III	2 518	1 442	862	—	348	579	3 445	102	537	442
IV	2 613	1 518	961	—	338	591	3 542	111	667	541
V	2 447	1 670	571	73	386	445	3 351	109	673	545
VI	1 712	1 289	331	89	248	504	2 553	108	700	565
VII	1 720	1 148	440	44	338	376	2 479	110	714	577
VIII	1 795	1 228	406	328	330	438	2 891	108	728	587
IX	2 930	2 075	526	625	463	1 068	5 086	107	742	596
X	3 418	2 339	786	813	403	711	5 345	108	716	578
XI	2 657	1 733	736	1 773	340	522	5 293	111	703	570
XII	2 894	1 384	1 406	989	439	398	4 719	113	722	584
1969 I	3 429	2 215	1 183	1 228	464	899	6 021	121	811	654

21. Henkivakuutusyhtiöiden hankinta — Livförsäkringsbolagens nyanskaffning
Life insurance policies

Uusia vakuutuksia Nya försäkringar Policies granted	
Luku Antal Number	Milj. mk
152 662	977.3
163 548	1 144.8
161 531	1 263.5
167 337	1 391.2
140 669	1 266.3
127 828	1 285.3
10 558	106.8
11 586	115.3
12 987	128.3
10 543	104.9
10 054	103.4
8 423	86.8
6 693	68.2
8 505	85.7
11 047	114.8
12 471	126.5
11 150	112.2
13 811	132.4
9 444	115.4

¹⁾ Unitaken mukaan. Kuukauden keskihinnat — Enligt Unitas. Medelpria per månad — Mean prices of month.

22. Ulkomainen matkustajaliikenne — Resandetraffiken mellan Finland och utlandet — Foreign passenger traffic

Vuosi ja kuukausi År och månad Year and month	Koko matkustajaliikenne — Hela resandetraffiken — Total passenger traffic							
	Saapuneet — Anlända — Arrivals				Lähteneet — Avresta — Departures			
	Yhteensä Summa Total	Maitse Till lands By land	Meritse Sjöledes By sea	Lentoteitse Per flyg By air	Yhteensä Summa Total	Maitse Till lands By land	Meritse Sjöledes By sea	Lentoteitse Per flyg By air
1966	2 300 906	1 132 123	916 958	251 825	2 296 497	1 122 346	917 035	257 116
1967	2 329 113	1 125 125	933 259	270 729	2 327 763	1 119 008	931 979	276 776

Suomesta suoraan Pohjoismaiden ulkopuolelle lähteneet matkustajat¹⁾ — Personer som från Finland rest direkt till utomnordiskt land¹⁾ — Passengers departed directly to countries outside the Northern countries¹⁾

Vuosi ja kuukausi År och månad Year and month	Lähteneet Avresta Departures				Ulkomaalaiset kansalaisuuden mukaan Utlänningar efter medborgarskap Foreigners by citizenship										Lähteneitä Suomen kansalaisia Avresta finska medborgare Departed Finns
	Yhteensä Summa Total	Maitse Till lands By land	Meritse Sjöledes By sea	Lentoteitse Per flyg By air	Yhteensä Summa Total	Ruotsal Sverige Sweden	Norja Norge Norway	Tanska Danmark Denmark	Iso-Britannian Storbritannien Un. Kingdom	Neuvostoliitto Sovjetunionen USSR	Ranska Frankrike France	Länsi-Saksa Västtyskland West Germany	Yhdysvallat Förenta staterna USA	Muut maat Övriga länder Others	
1967	308 072	64 552	82 065	160 455	105 147	5 357	683	1 286	13 138	14 553	5 385	22 104	15 063	27 578	202 925
1968	309 685	70 361	75 318	164 006	116 647	7 867	664	1 211	13 093	14 901	4 967	27 762	15 621	30 561	193 038
1968 I	11 208	1 601	1 347	8 260	3 339	65	13	31	372	738	104	818	231	967	7 869
II	12 371	1 890	1 008	9 473	3 168	161	19	59	418	796	88	646	212	769	9 203
III	16 586	2 591	2 077	11 918	4 039	188	23	11	402	826	117	1 280	281	911	12 547
IV	26 879	10 609	2 967	13 303	5 621	897	46	49	491	970	200	1 128	576	1 264	21 258
V	28 102	7 146	6 424	14 532	7 421	673	59	180	799	1 098	394	1 484	749	1 985	20 681
VI	42 366	11 143	11 627	19 596	13 911	1 610	151	204	1 942	1 620	374	2 722	1 763	3 525	28 455
VII	48 276	14 147	15 517	18 612	23 019	2 514	111	306	2 355	1 632	1 061	4 949	3 989	6 102	25 257
VIII	50 753	10 012	20 425	20 316	29 558	1 198	184	239	3 082	2 149	1 589	8 838	4 857	7 422	21 195
IX	25 135	3 341	7 276	14 518	10 837	239	21	57	1 334	1 882	584	2 409	1 373	2 938	14 298
X	19 256	2 821	3 238	13 197	7 039	116	23	48	820	1 185	160	1 657	837	2 193	12 217
XI	14 427	2 511	1 464	10 452	4 585	81	6	11	586	979	151	1 011	398	1 362	9 842
XII	14 326	2 549	1 948	9 829	4 110	125	8	16	492	1 026	145	820	355	1 123	10 216
1969 I	14 494	1 677	2 583	10 234	4 288	93	8	13	469	666	119	1 524	387	1 009	10 206

¹⁾ Toukokuusta 1958 lähtien pohjoismaiden (Islantia lukuunottamatta) muodostettua yhteisen passintarkastusalueen, ei saada tietoja ko. alueen eri maiden välillä matkustajien lukumääristä kansalaisuuksittain.

¹⁾ Fr. o. m. maj 1958 utgår de nordiska länderna (med undantag av Island) ett gemensamt passkontrollområde, vilket omöjliggör uppdelning efter medborgarskap av de resande mellan länderna i ifrågakvarande område.

¹⁾ The Northern countries (excl. Iceland) constitute from May 1958 a joint area of passport control, which makes it impossible to divide by citizenship the passengers travelling between these countries in the area.

23. Moottoriajoneuvot — Motorfordon — Motor vehicles

Vuoden ja kuukauden lopussa Vid utgången av End of	Henkilö-autot Personbilar Cars		Kuorma-autot Lastbilar Lorries		Linja- autot Bussar Buses	Paketti- autot Paket- bilar Vans	Muut autot Övriga bilar Other auto- mobiles	Kalkki autot Alla bilar All automobiles		Käyttövoima Drivkraft Motive power		Moot- tori- pyö- rät Motor- cyklar Motor cycles
	Yh- teensä Summa Total	Ammatt. Yrkesm. Profes- sional	Yh- teensä Summa Total	Ammatt. Yrkesm. Profes- sional				Yh- teensä Summa Total	Ammatt. Yrkesm. Profes- sional	Bensini Bensin Motor spirits	Diesel	
a. Rekisterissä olevat ajoneuvot — Inregistrerade motorfordon — Motor vehicles registered												
1962	259 211	14 346	46 134	24 923	6 575	34 882	2 932	349 734	46 712	307 648	41 801	108 597
1963	303 051	15 992	45 720	24 767	6 902	37 248	3 010	395 931	48 594	349 687	45 987	101 191
1964	376 254	16 913	45 996	24 958	7 074	36 950	3 155	469 429	49 991	419 551	49 644	93 108
1965	454 854	10 254	43 636	22 355	6 951	35 922	3 493	544 856	40 425	492 293	52 180	76 507
1966	505 926	10 281	44 495	22 667	7 158	40 728	3 785	602 092	41 072	545 880	55 913	74 145
1967	551 198	10 009	44 161	22 436	7 426	48 761	4 211	655 757	40 984	596 310	59 224	56 089
b. Rekisteriin merkityt uudet ajoneuvot — Inregistrerade nya motorfordon — Registered new vehicles												
1961	27 790	2 255	6 409	3 681	715	20 859	258	56 031	6 871	48 899	7 116	17 797
1962	41 002	3 302	6 244	3 577	726	15 789	274	64 035	7 823	55 892	8 143	14 583
1963	52 225	3 658	4 979	2 885	681	5 020	254	63 159	7 388	55 901	7 257	9 097
1964	82 106	2 999	5 555	3 159	596	6 880	312	95 449	6 953	88 296	7 147	7 515
1965	100 129	3 141	7 470	4 174	704	8 131	386	116 820	8 344	107 322	9 490	6 210
1966	78 929	2 653	7 607	3 904	657	9 838	354	97 385	7 462	87 660	9 722	4 160
1967	65 836	3 436	5 773	3 092	715	14 891	328	87 043	7 548	78 187	8 854	4 447
1968 ¹⁾	48 088	1 273	4 336	2 304	705	5 315	262	58 706	4 508	51 773	6 930	2 701
1966 XI	4 998	173	887	482	88	909	42	6 924	769	5 807	1 116	245
XII	4 563	281	916	528	95	1 164	55	6 793	938	5 560	1 233	149
1967 I	3 031	287	577	352	48	886	24	4 566	718	3 737	829	43
II	3 570	185	402	208	54	760	25	4 811	468	4 185	626	62
III	6 394	318	545	281	69	1 489	28	8 525	691	7 640	885	256
IV	7 390	295	492	230	42	1 395	20	9 339	586	8 570	769	550
V	8 316	470	582	276	84	1 652	25	10 659	855	9 671	988	741
VI	6 997	336	449	252	53	1 386	31	8 916	675	8 215	701	649
VII	7 387	300	482	265	50	1 239	24	9 182	649	8 425	757	691
VIII	5 945	309	411	214	36	1 188	22	7 602	576	6 940	661	564
IX	4 642	262	352	177	71	1 014	26	6 105	523	5 503	602	332
X	6 637	553	404	217	52	2 333	29	9 455	864	8 762	693	244
XI	2 689	51	124	67	11	450	9	3 283	141	3 110	172	89
XII	2 838	70	953	553	145	599	65	4 600	802	3 429	1 171	226
1968 I	1 595	73	443	256	48	206	24	2 316	389	1 757	559	8
II	1 423	30	295	149	33	196	22	1 969	226	1 576	393	36
III	3 171	66	340	167	49	267	16	3 843	298	3 350	492	122
IV ¹⁾	6 555	139	394	193	92	352	23	7 416	446	6 732	682	473
V ¹⁾	6 362	102	429	200	84	432	17	7 324	408	6 621	703	544
VI ¹⁾	5 131	86	293	156	34	378	16	5 852	287	5 391	461	441
VII ¹⁾	4 007	106	291	153	15	469	25	4 807	298	4 359	448	311
VIII ¹⁾	5 921	166	317	152	58	582	25	6 903	396	6 314	589	360
IX ¹⁾	2 102	134	185	91	54	286	10	2 637	286	2 275	362	130
X ¹⁾	5 658	141	508	277	82	768	26	7 042	525	6 206	836	164
XI ¹⁾	2 738	119	289	180	66	517	19	3 629	379	3 089	540	50
XII ¹⁾	3 486	111	554	331	90	866	40	5 036	572	4 168	868	62

Lääni — Län — Province

Tammikuu—joulukuu 1968 — Januari—december 1968 — January—December 1968

Uudenmaan — Nylands ..	13 810	290	1 102	461	242	1 671	66	16 891	1 044	15 210	1 681	658
Turun-Porin-Abo-Bborgs	7 043	155	665	329	89	833	46	8 676	607	7 627	1 049	344
Ahvenanmaan—Ålands ..	5 964	81	599	309	87	696	42	7 388	501	6 454	932	339
Hämeen — Tavastehus ..	3 389	78	307	203	37	329	21	4 083	337	3 619	464	240
Kymen — Kymmene ..	1 987	83	163	101	38	185	7	2 380	227	2 089	291	169
Pohjois-Karjalan — Norra Karelen ..	1 875	68	178	110	20	154	2	2 229	206	1 943	286	182
Kuopion — Kuopio ..	2 270	102	229	148	42	201	17	2 759	314	2 386	373	203
Keski-Suomen — Mellersta Finlands ..	2 144	81	218	142	30	204	11	2 607	258	2 279	328	133
Vaasan — Vasa ..	3 852	97	388	172	30	490	14	4 774	320	4 171	602	131
Oulun — Uleåborgs ..	3 744	134	277	183	52	329	28	4 430	396	3 903	527	206
Lapin — Lapplands ..	2 010	104	210	146	38	223	8	2 489	298	2 092	397	96
Koko maa ¹⁾ — Hela riket ¹⁾ Whole country ¹⁾ ..	48 088	1 273	4 336	2 304	705	5 315	262	58 706	4 508	51 773	6 930	2 701

¹⁾ Ahvenanmaan tiedot puuttuvat — Uppgifter för Åland saknas — Excluding data for Åland.

24. Valtionrautatiet — Statsjärnvägarna — State railways

Vuosi ja kuukausi År och månad	Kaupallisessa liikenteessä kuljetettu tavaramäärä Befordrat gods i kommersiell trafik Freight carried in commercial traffic		Varsinaiset matkustajat Egentliga resande Passengers carried	Tulot henkilöliikenteestä Inkomster av persontrafiken Receipts from passenger traffic	Tulot tavaraliikenteestä Inkomster av godstrafiken Receipts from freight traffic	Tulot kalkkiaan Summa inkomster Total receipts	Varsinaiset menot Egentliga utgifter Expenditure proper	Ylijäämä (+) tai vajaus (-) Överskott (+) eller underskott (-) Net surplus (+) or deficit (-)
	1 000 t	1 000 000 t-km	1 000	Milj. mk				
1962	18 556	4 910	37 313	76.03	1) 268.78	374.87	378.55	— 3.68
1963	18 118	4 928	30 858	72.69	1) 264.67	367.05	403.02	— 35.97
1964	19 111	4 863	31 085	78.70	1) 273.23	382.52	439.59	— 57.07
1965	20 556	5 183	30 794	77.54	1) 284.33	394.42	471.52	— 77.09
1966	20 885	5 610	31 520	79.70	1) 298.34	409.79	506.65	— 96.87
1967	21 658	5 596	*30 307	87.89	1) 296.48	417.76	524.72	— 106.96
1968				93.20	1) 314.90	443.50	563.83	— 120.33
1967 VI	1 650	390	2 095	9.18	1) 25.25	36.97	45.61	— 8.64
VII	1 655	393	2 067	10.07	1) 19.51	31.98	40.12	— 8.14
VIII	1 897	468	2 100	8.81	1) 29.20	41.55	41.78	— 0.23
IX	1 883	483	2 579	6.77	1) 24.07	33.16	43.60	— 10.44
X	2 070	470	2 606	5.92	1) 28.16	36.73	50.10	— 13.37
XI	2 057	483	2 655	6.45	1) 24.89	33.57	43.57	— 10.00
XII	1 777	477	2 706	8.44	1) 25.69	38.03	54.25	— 16.22
1968 I	1 670	492	2 643	5.32	26.57	33.69	38.07	— 4.38
II	1 482	450	2 419	6.63	25.64	35.19	44.92	— 9.73
III	1 929	570	2 559	6.95	27.88	37.09	46.68	— 9.59
IV	2 094	612	2 359	7.81	29.36	39.77	44.84	— 5.07
V	1 975	512	2 286	7.35	24.64	34.91	46.32	— 11.41
VI	1 433	338	1 940	10.05	24.14	36.52	44.76	— 8.24
VII	1 830	426	1 894	10.57	22.80	36.05	43.61	— 7.56
VIII	1 802	428	1 971	9.83	29.06	42.12	44.66	— 2.54
IX	1 759	417	2 328	6.59	24.53	33.47	47.66	— 14.19
X	1 958	479	2 215	6.79	28.18	38.85	57.89	— 19.04
XI			2 243	6.14	25.06	34.78	46.40	— 11.62
XII				9.19	27.05	41.07	58.02	— 16.95

1) Pl. Valtionrautateiden oma tavara — Exkl. Statsjärnvägarnas eget gods — Excl. the own goods of the State railways.

25. Ulkomainen merenkulku — Sjöfarten mellan Finland och utlandet — Foreign shipping

Vuosi ja kuukausi År och månad	Saapuneet alukset — Ankomna fartyg — Vessels entered						Lähteneet alukset — Avgångna fartyg — Vessels cleared					
	Luku — Antal Number		1 000 nettotonnia nettoton tons		Tuotu tavara- määrä Im- porterad varu- mängd Tons imported 1 000 t	Siitä suomal. aluksilla Därav med finska fartyg Of which with Finnish vessels	Luku — Antal Number		1 000 nettotonnia nettoton tons		Viety tavara- määrä Ex- porterad varu- mängd Tons exported 1 000 t	Siitä suomal. aluksilla Därav med finska fartyg Of which with Finnish vessels
	Kaik- kiaan Summa Total	Niistä suomal. Därav finska Of which Finnish	Kaik- kiaan Summa Total	Lastissa Last- förande With cargo			Kaik- kiaan Summa Total	Niistä suomal. Därav finska Of which Finnish	Kaik- kiaan Summa Total	Lastissa Last- förande With cargo		
1963	13 686	5 656	10 695	7 803	10 048	6 615	13 681	5 626	10 734	7 933	10 032	4 000
1964	15 375	6 710	12 431	9 654	12 474	7 848	15 394	6 701	12 459	8 888	10 617	4 547
1965	16 067	7 110	14 056	11 676	13 868	8 304	16 120	7 139	14 166	9 990	10 178	4 500
1966	15 048	6 735	14 549	12 076	14 911	8 632	15 008	6 704	14 523	10 075	10 130	4 498
1967	15 040	7 066	15 315	13 034	13 902	8 279	15 071	7 045	15 406	11 224	9 861	4 493
*1968	16 196	7 854	16 977	14 663	15 955	8 731	16 181	7 833	17 022	12 179	10 751	4 732
1967 VIII	1 768	843	1 662	1 431	1 190	646	1 834	857	1 685	1 360	992	389
IX	1 477	660	1 445	1 241	1 377	687	1 470	651	1 432	1 042	911	400
X	1 363	610	1 407	1 168	1 394	707	1 325	589	1 380	939	904	409
XI	1 252	546	1 269	1 089	1 347	772	1 296	561	1 308	909	847	376
XII	1 107	523	1 228	1 039	1 208	767	1 112	518	1 229	870	814	381
*1968 I	831	434	1 020	885	901	516	832	420	1 047	772	723	358
II	635	359	834	723	666	499	612	347	821	603	501	294
III	622	334	895	777	753	480	661	363	925	687	667	382
IV	1 014	507	1 134	995	1 177	753	972	496	1 101	767	770	373
V	1 518	736	1 459	1 233	1 236	694	1 563	755	1 482	1 109	1 060	431
VI	1 756	868	1 743	1 466	1 394	763	1 696	865	1 722	1 263	921	377
VII	2 041	1 020	1 967	1 703	1 481	904	2 063	1 020	2 017	1 540	1 055	383
VIII	1 977	987	1 865	1 608	1 385	720	2 017	1 001	1 876	1 495	1 105	456
IX	1 659	745	1 562	1 345	1 467	757	1 627	724	1 539	1 106	971	399
X	1 515	674	1 562	1 359	1 941	940	1 506	673	1 567	1 035	1 061	460
XI	1 399	604	1 549	1 372	1 906	859	1 434	607	1 576	968	1 012	427
XII	1 229	586	1 388	1 197	1 649	847	1 198	562	1 350	864	904	392

26. Kauppalaivasto — Handelsflottan — Merchant fleet

Vuoden ja kuukauden lopussa Vid utgången av End of	Koko kauppalaivasto Hela handelsflottan Whole merchant fleet		Höyryalukset Ångfartyg Steamers		Moottorialukset Motorfartyg Motor ships	
	Luku Antal Number	1 000 brutto- tonnia brutto- ton gross tonnage	Luku Antal Number	1 000 brutto- tonnia brutto- ton gross tonnage	Luku Antal Number	1 000 brutto- tonnia brutto- ton gross tonnage
1963	570	945	179	295	338	644
1964	564	962	157	268	369	690
1965	560	991	140	240	390	747
1966	541	1 008	123	211	393	793
1967	525	1 098	101	170	407	925
*1968	506	1 083	78	109	414	972
*1968 I ..	525	1 093	97	160	411	931
II ..	522	1 099	92	151	413	946
III ..	520	1 093	90	146	413	944
IV ..	519	1 093	89	145	413	946
V ..	513	1 073	86	134	411	937
VI ..	511	1 062	86	134	409	925
VII ..	510	1 042	84	129	410	911
VIII ..	506	1 041	83	127	408	912
IX ..	509	1 040	82	125	412	913
X ..	508	1 056	82	125	411	930
XI ..	507	1 078	80	115	413	961
XII ..	506	1 083	78	109	414	972
*1969 I ..	502	1 072	77	109	411	961

27. Kotimaisten lentoyhtiöiden säännöllinen lentoliikenne
Inhemska flygbolags reguljära flygtrafik
Scheduled air traffic of Finnish companies

Vuosi ja kuukausi År och månad Year and month	Lento-km Flyg-km Kilometres flown	Matkustaja-km Passagerar-km Passenger-km	Matkustajien luku Antal passagerare Passengers carried	Rahtia ja postia Frakt och post Freight and mail
	1 000			1 000 ton-km
1963 ...	12 567	312 559	696 266	5 201
1964 ...	11 955	311 157	639 731	5 539
1965 ...	13 002	370 477	721 451	7 135
1966 ...	14 502	409 670	768 757	7 953
1967 ...	15 662	455 096	897 605	7 471
1968 ...	14 731	438 964	895 672	7 588
1967 IX	1 339	43 518	83 739	649
X	1 344	41 451	79 773	675
XI	1 229	31 475	67 047	657
XII	1 158	27 047	57 226	753
1968 I	1 236	28 315	59 387	674
II	1 210	28 558	61 015	695
III	1 319	34 731	73 932	751
IV	1 152	35 792	71 311	559
V	1 254	40 056	84 117	608
VI	1 249	45 326	86 301	555
VII	1 285	38 237	75 138	474
VIII	1 338	46 325	90 723	554
IX	1 241	41 789	82 328	598
X	1 252	37 813	77 112	711
XI	1 113	33 341	70 896	681
XII	1 082	28 681	63 412	728

28. Posti- ja lennätinlaitos — Post- och telegrafverket — Postal, telegraphic and telephone services

Vuosi ja kuukausi År och månad Year and month	Postitoimen liikennetulot Inkomster av post- trafiken Postal revenue	Teletoinen liikennetulot ¹⁾ Inkomster av televerk- samhet ¹⁾ Revenue from teleservice ¹⁾	Muut tulot Övriga Inkomster Other revenue	Yhteensä Summa Total revenue	Kaukpuhelut — Fjärrsamtal Trunk calls			Sähkö- sanomat, kotimaiset ja ulko- maille Telegram, inrikes och till utlandet Telegrams, inland and abroad	Telexkirjoittamiset Telexskrivningar Telex calls	
					kotimaiset — inrikes inland		ulkomaille (minuu- teissa) till utlandet (i minuter) abroad (minutes)		kotimaiset (maksu- sykäysä à 10 p) inrikes (taxe- impulser à 10 p) inland (counting impulses à 10 p)	ulkomaille (minuu- telussa) till utlandet (i minuter) abroad (minutes)
					käsivälit- teinen lii- kenne (3 min. jaksoja) manuell trafik (3 min. perioder) ¹⁾	automaat- tillikenne (maksu- sykäysä à 5 p) automaatisk trafik (taxe- impulser à 5 p) ²⁾				
1963 ...	105 955	114 924	43 354	264 233	65 636	388 807	3 777	1 128	9 831	1 744
1964 ...	135 411	133 567	49 865	318 843	60 950	664 454	4 156	1 121	13 691	1 986
1965 ...	144 596	149 554	56 536	350 686	60 903	855 075	4 642	1 121	15 626	2 520
1966 ...	157 015	166 379	57 958	381 352	62 007	1 030 504	5 446	1 115	18 074	2 907
*1967 ...	176 414	215 071	59 823	451 308	60 976	1 517 459	6 820	1 063	19 136	3 361
*1968 ...	188 991	238 536	64 406	491 933	58 577	1 787 743	8 336	1 075	21 809	3 738
*1967 XII	25 970	18 275	11 904	56 149	4 776	132 029	630	85	1 310	297
*1968 I	12 745	22 139	4 106	38 991	5 206	144 066	638	80	1 399	300
II	13 858	17 034	4 411	35 302	4 927	135 146	620	78	2 057	289
III	15 815	23 247	5 067	44 129	5 187	143 394	676	82	1 541	314
IV	13 913	17 543	4 712	36 168	4 926	137 670	640	84	1 999	288
V	18 213	18 460	5 108	41 781	5 215	155 726	729	129	1 625	327
VI	13 116	23 329	4 560	41 005	4 373	129 648	666	90	2 151	285
VII	12 187	15 856	4 678	32 720	4 555	128 578	612	86	1 654	277
VIII	12 949	17 570	4 780	35 300	4 767	143 909	710	92	1 505	309
IX	17 070	24 050	5 107	46 228	4 801	156 366	734	88	2 050	323
X	16 655	19 892	6 300	42 847	5 263	174 908	790	88	1 732	374
XI	16 166	19 157	5 263	40 585	4 790	170 870	773	88	2 075	360
XII	26 305	20 258	10 314	56 878	4 568	167 462	749	92	2 021	292

1) Ml. puhelin- ja lennätintulot — Inkl. telefon och telegrafinkomster.

2) Incl. revenues from telephone and telegraphic services — *) Manual traffic (3-minute periods) — *) Automatic traffic (counting impulses à 5 p).

29. Elinkustannusindeksi — Levnadskostnadsindex
Cost of living index
X 1951 = 100

Vuosi ja kuukausi År och månad Year and month	Kokonaisindeksi Totalindex Total index	Ryhmäindeksit ja (sulussa) niiden painot Gruppindex o. (inom parent.) deras vikter Group indices and their weights (in parent.)				
		Ravinto Föda Food	Asunto Bostad Rent	Lämpö ja valo Bränsle och lyse Heating and lighting	Vaate- tus Be- klädnad Clothing	Muut menot Övriga utgifter Miscel- laneous
	(100.0) (100.0) ¹⁾	(38.7) (28.3)	(12.9) (16.1)	(4.8) (3.7)	(12.6) (9.4)	(27.6) (42.6)
1963	154	164	346	108	93	151
1964	170	184	364	114	107	164
1965	178	195	377	115	109	173
1966	185	202	392	119	111	182
1967	195	212	408	130	115	196
1968	212	235	427	142	125	211
1967 XI ..	202	223	419	132	117	202
XII ..	203	222	419	140	118	203
1968 I ..	205	223	424	141	120	207
II ..	207	224	424	142	121	208
III ..	210	231	424	142	124	210
IV ..	211	234	421	142	126	211
V ..	211	235	420	141	126	211
VI ..	213	238	424	141	126	212
VII ..	213	239	428	141	126	211
VIII ..	213	239	428	140	126	211
IX ..	214	239	428	141	127	211
X ..	215	241	433	142	127	211
XI ..	215	241	434	142	127	212
XII ..	215	240	434	143	127	212
1969 I ..	215	240	438	144	128	212

30. Kuluttajan hintaindeksi — Konsumentprisindex
Consumer price index
X—XII 1957 = 100

Vuosi ja kuukausi År och månad Year and month	Kokonaisindeksi Totalindex Total index	Ryhmäindeksit ja (sulussa) niiden painot Gruppindex o. (inom parentes) deras vikter Group indices and their weights (in parentheses)				
		Ravinto Föda Food	Asunto Bostad Rent	Lämpö ja valo Bränsle och lyse Heating and lighting	Vaate- tus Be- klädnad Clothing	Muut menot Övriga utgifter Miscel- laneous
	(100.0) (100.0) ¹⁾	(38.7) (28.3)	(12.9) (16.1)	(4.8) (3.7)	(12.6) (9.4)	(27.6) (42.5)
1963	121	120	128	105	115	123
1964	133	135	135	110	132	134
1965	140	144	140	111	135	141
1966	145	149	145	116	138	148
1967	153	156	151	126	143	160
1968	166	173	158	137	156	172
1967 XI ..	159	164	155	128	146	164
XII ..	159	163	155	136	147	165
1968 I ..	161	164	157	137	149	169
II ..	162	165	157	138	150	170
III ..	165	169	157	138	154	172
IV ..	166	172	156	138	156	172
V ..	166	173	156	137	156	172
VI ..	167	175	157	137	157	172
VII ..	167	176	159	137	156	172
VIII ..	168	176	159	136	157	172
IX ..	168	176	159	137	157	172
X ..	168	177	161	138	158	172
XI ..	168	177	161	138	158	172
XII ..	168	177	161	139	158	173
1969 I ..	169	177	162	139	159	173

¹⁾ Huhtikuusta 1968 lähtien ryhmäindeksien painot on muutettu kuluttajan hintaindeksiin 1967 = 100 painoja vastaaviksi.

²⁾ Fr.o.m. april 1968 motsvarar gruppindexarnas vikter viktsystemet för konsumentprisindexen 1967 = 100

³⁾ Since April 1968 the weights of the group indices correspond to the weights of the consumer price index 1967 = 100.

31. Kuluttajan hintaindeksi — Konsumentprisindex
Consumer price index
1967 = 100

Vuosi ja kuukausi År och månad Year and month	Kokonaisindeksi Totalindex Total index	Ryhmäindeksit ja (sulussa) niiden painot — Gruppindex o. (inom parentes) deras vikter Group indices and their weights (in parentheses)								
		Ravinto Föda Food	Juomat ja tupakka Drycker och tobak Beverages and tobacco	Vaate- tus ja jalkineet Beklädnad och skodon Clothing and foot- wear	Asunto Bostad Rent	Lämpö ja valo Bränsle och lyse Heating and lighting	Kotitalous- kalusto, -tar- vikkeet ja -palvelukset Hushålls- inventarier, -förnödenheter och -tjänster ¹⁾	Liikenne Trafik Traffic	Koulutus ja virkistys Utbildning och rekrea- tion Education and recreation	Muut tavarat ja palvelukset Övriga varor och tjänster Other goods and services
	(100.0)	(28.3)	(7.3)	(9.4)	(16.1)	(3.7)	(5.6)	(13.0)	(6.7)	(0.9)
1967	100	100	100	100	100	100	100	100	100	100
1968	109	111	110	106	107	108	109	110	108	109
1968 I ..	106	105	109	102	106	108	106	110	107	106
II ..	107	105	110	103	107	109	108	110	107	107
III ..	108	109	110	105	107	108	108	110	108	108
IV ..	109	111	110	107	106	108	109	110	108	108
V ..	109	111	110	107	106	108	109	110	108	109
VI ..	110	112	110	107	107	108	109	110	108	110
VII ..	110	113	110	107	108	107	109	109	108	110
VIII ..	110	113	110	107	108	107	110	109	108	110
IX ..	110	113	110	107	108	108	110	109	108	110
X ..	111	114	110	108	109	109	110	109	108	110
XI ..	111	114	110	108	109	109	110	109	109	110
XII ..	111	114	110	108	109	109	110	109	109	110
1969 I ..	111	114	111	108	110	110	110	109	109	111

¹⁾ Furniture and household equipment and operation.

32. Elintarvikkeiden vähittäiskauppahintoja ¹⁾ — Detaljhandelspriser för livsmedel ¹⁾ — Retail prices for provisions ¹⁾

Vuosi ja kuukausi År och månad Year and month	Maito, kuorimaton ²⁾ Mjöljk, oskummad ²⁾ Unskimmed milk ²⁾	Meijerivoi Mejerismör Dairy butter	Juusto, Emmental Ost, Emmental Cheese, Emmenthal	Margarini Margarin Margarine	Munat Ägg Eggs	Perunat Potatis Potatoes	Vehnäjauhot, puolikarkeat (pakkauksessa) Vetomjöl, halvgrova (i förpackning) Wheat flour (in carton)	Ruisjauhot, tavalliset Rågmjöl, vanligt Rye meal	Kaurahiutaleet Havreflingor Flaked oats	Näkkileipä ³⁾ Knäckebröd ³⁾ Crisp bread ³⁾	Ruisleipä pehmeä Rågbröd mjukt Rye bread
	Mk/kg										
1963	0.469	4.902	5.193	3.161	3.055	0.258	1.063	0.626	0.913	1.300	0.804
1964	0.538	5.587	5.985	3.497	3.306	0.292	1.218	0.696	1.059	1.525	0.948
1965	0.574	6.078	6.303	3.681	3.456	0.318	1.287	0.757	1.149	1.610	1.004
1966	0.580	6.170	6.320	3.692	3.565	0.306	1.296	0.770	1.244	1.623	1.005
1967	0.609	6.752	6.605	3.990	3.750	0.406	1.287	0.783	1.253	1.742	1.101
1968	0.690	8.306	7.463	4.200	3.759	0.392	1.447	0.811	1.500	2.908	1.150
1967	X	0.638	7.340	6.510	4.200	3.790	0.444	1.286	0.784	1.255	1.101
	XI	0.641	7.340	7.080	4.200	3.786	0.411	1.286	0.783	1.255	1.101
	XII	0.641	7.340	7.080	4.200	3.739	0.407	1.289	0.783	1.256	1.101
1968	I	0.640	7.340	7.080	4.200	3.690	0.402	1.291	0.784	1.254	1.101
	II	0.640	7.340	7.080	4.200	3.670	0.402	1.293	0.783	1.254	1.101
	III	0.680	8.260	7.080	4.200	3.684	0.407	1.309	0.796	1.258	1.154
	IV	0.695	8.320	7.080	4.200	3.656	0.407	1.433	0.812	1.495	1.160
	V	0.694	8.320	7.080	4.200	3.658	0.410	1.442	0.814	1.497	1.161
	VI	0.704	8.558	7.601	4.200	3.763	0.416	1.440	0.814	1.497	1.161
	VII	0.704	8.558	7.739	4.200	3.828	0.406	1.442	0.820	1.497	1.161
	VIII	0.704	8.560	7.761	4.200	3.853 ³⁾	0.564	1.441	0.815	1.496	1.161
	IX	0.703	8.560	7.765	4.200	3.855	0.384	1.458	0.815	1.496	1.163
	X	0.703	8.558	7.768	4.200	3.858	0.350	1.495	0.818	1.514	1.163
	XI	0.705	8.560	7.768	4.200	3.896	0.347	1.502	0.818	1.519	1.163
	XII	0.705	8.560	7.768	4.200	3.896	0.342	1.504	0.819	1.518	1.163
1969	I	0.705	8.560	7.766	4.200	3.890	0.356	1.501	0.819	1.519	1.163

Vuosi ja kuukausi År och månad Year and month	Vehnäleipä, ranskanleipä Vetebröd franskt bröd White wheat bread	Keksit, voileipä- Kex, smörgåsar Cream crackers	Naudanliha, lapa ⁴⁾ Nötkött, bog ⁴⁾ Beef, shoulder ⁴⁾	Naudanliha, jauheliha Nötkött, malet Beef, minced	Sianliha, tuore, kylliliha Fläsk, färskt, sidfläsk Fresh pork	Näkkimakkara ⁵⁾ Knackkorv ⁵⁾ Frankfurter ⁵⁾	Silakka, tuore Strömming, färsk Fresh Baltic herring	Silli, suolattu Sill, saltad Salted herring	Pala- sokeri Bit- socker Lump sugar	Kahvi, paahdettu Kaffe, rostat Coffee, roasted	Appelsiini Apelsiner Oranges	
	Mk/kg											
1963	1.145	3.802	3.863	4.033	4.346	4.022	1.323	2.286	1.440	7.800	1.547	
1964	1.370	4.633	3.923	3.987	4.692	4.656	1.455	2.518	2.008	8.942	1.671	
1965	1.525	4.558	4.623	4.622	5.114	4.834	1.451	2.798	1.651	9.383	1.841	
1966	1.583	4.533	5.580	5.470	5.365	5.153	1.671	3.148	1.487	9.033	1.860	
1967	1.577	4.528	6.038	5.876	5.306	5.364	1.486	3.520	1.429	8.480	2.016	
1968	1.670	4.885	7.309	6.874	5.560	8.150	1.446	4.161	1.521	11.796	2.252	
1967	X	1.577	4.529	6.309	6.262	5.419	5.298	1.662	3.840	1.429	8.240	2.227
	XI	1.577	4.527	6.403	6.226	5.395	5.700	1.525	3.976	1.429	9.680	2.598
	XII	1.577	4.527	6.275	6.177	5.337	5.700	1.446	4.020	1.429	9.680	2.618
1968	I	1.577	4.528	6.443	6.370	5.356	5.700	1.736	4.103	1.429	9.680	2.179
	II	1.577	4.529	6.491	6.354	5.314	5.700	1.683	4.123	1.429	9.680	2.109
	III	1.657	4.528	6.592	6.473	5.400	5.699	1.681	4.152	1.429	9.680	2.102
	IV	1.675	4.780	7.119	6.652	5.337	8.258	1.396	4.055	1.543	11.792	2.117
	V	1.675	4.925	7.186	6.730	5.392	8.278	1.037	4.005	1.552	11.800	2.149
	VI	1.675	4.975	7.268	6.868	5.489	8.283	0.968	4.078	1.557	11.768	2.222
	VII	1.675	5.010	7.395	7.045	5.530	8.293	1.187	4.255	1.557	11.800	2.080
	VIII	1.675	4.987	7.424	7.092	5.582	8.300	1.300	4.236	1.558	11.792	2.011
	IX	1.695	5.030	7.498	7.116	5.622	8.300	1.372	4.224	1.557	11.804	1.879
	X	1.725	5.040	7.572	7.137	5.825	8.298	1.793	4.304	1.557	11.764	2.760
	XI	1.725	5.045	7.667	7.207	6.011	8.300	1.711	4.320	1.558	11.776	2.825
	XII	1.725	5.045	7.690	7.169	6.089	8.300	1.503	4.331	1.558	11.768	2.476
1969	I	1.725	5.055	7.920	7.297	6.177	8.298	1.550	4.361	1.557	11.764	2.028

¹⁾ Vähittäiskaupan keskihintoja 33 (huhtikuusta 1968 64) paikkakunnan hintatietojen mukaan. Eräiden elintarvikkeiden laadut muuttuneet huhtikuusta 1968 lähtien — ²⁾ Mk:aa litralta — ³⁾ Uudet perunat — ⁴⁾ Huhtikuusta 1968 ¼ kg pakkauksessa — ⁵⁾ Huhtikuusta 1968 nuorta nautaa — ⁶⁾ Maaliskuuhun 1968 lauantaimakkara.

¹⁾ Genomsnittspris för minuthandeln enligt prisuppgifter från 33 (fr.o.m. april 1968 64) orter. Kvaliteterna för vissa livsmedel har förändrats fr.o.m. april 1968 — ²⁾ Mk per liter — ³⁾ Nyipotatis — ⁴⁾ Fr.o.m. april 1968 i ¼ kg packning — ⁵⁾ Fr.o.m. april 1968 av ungnöt — ⁶⁾ T.o.m. mars 1968 lördagskorv.

¹⁾ Average retail prices based on price data from 33 (since April 1968 64) localities. The qualities of certain provisions are changed since April 1968 — ²⁾ Mk per litre — ³⁾ New potatoes — ⁴⁾ Since April 1968 in ¼ kg packing — ⁵⁾ Since April 1968 of yearling — ⁶⁾ Until April 1968 slice sausages.

33. Uusi rakennuskustannusindeksi — Ny byggnadskostnadsindex — New building cost index

1964 = 100

Vuosi ja kuukausi År och månad Year and month	Kokonaiskustannukset Total costs		1. Rakennusteknilliset työt Byggnadstekniska arbeten Building work		1.1 Työpalkat A. betslöner Wages in building trade		1.12 Tarvikkeet Varor Building materials		1.2 Eriköistytöet Specialarbeten Special contracts		1.3 Rakennustyömaan yleiskustannukset Allmänna kostnader på byggnadsarbetsplatsen General costs of building site		2. LVI-teknilliset työt VVS-tekniska arbeten Heating, piping and ventilation		3. Sähköteknilliset työt Eltekniska arbeten Electric installations		4. Muut kustannukset Övriga kostnader Other costs		Kokonaiskustannukset ilman ryhmää 4 Total costs excl. group 4	
	(1 000)		(760)		(251)		(319)		(152)		(38)		(130)		(50)		(60)		(940)	
1965	104.8		104.7		106.4		103.6		103.9		105.2		105.4		104.3		106.5		104.8	
1966	107.9		107.4		112.2		103.7		107.7		106.3		109.2		106.7		111.6		107.6	
1967	114.2		113.5		121.3		106.7		115.0		112.3		117.4		110.8		118.6		113.9	
1968	125.8		124.1		132.7		114.5		128.4		130.5		131.3		129.3		131.6		125.4	
	1968	1969	1968	1969	1968	1969	1968	1969	1968	1969	1968	1969	1968	1969	1968	1969	1968	1969	1968	1969
I	123.7	129.2	122.0	127.9	130.0	139.3	113.1	116.5	125.7	132.2	129.4	130.9	129.9	133.3	127.9	130.3	129.1	135.7	123.4	128.8
II	124.2		122.2		130.0		113.2		126.3		129.4		131.0		129.0		130.3		123.8	
III	124.5		122.5		130.0		113.7		127.0		129.4		131.6		129.4		130.6		124.1	
IV	124.9		122.9		130.0		114.2		127.1		130.9		132.1		129.4		130.4		124.5	
V	124.7		122.8		130.0		114.0		127.3		130.9		131.0		129.4		130.8		124.3	
VI	126.8		125.0		134.6		114.6		129.5		130.9		132.1		130.0		132.8		126.2	
VII	126.7		125.1		134.6		114.7		129.5		130.9		131.6		130.0		132.8		126.3	
VIII	126.5		125.0		134.6		114.6		129.5		130.9		131.6		130.0		132.0		126.2	
IX	126.7		125.1		134.6		114.8		129.8		130.9		131.6		130.0		132.8		126.3	
X	126.8		125.4		134.6		115.3		129.8		130.9		131.3		129.0		132.9		126.4	
XI	126.9		125.7		134.6		116.1		129.8		130.9		130.7		129.0		132.4		126.6	
XII	127.0		125.7		134.6		116.1		129.8		130.9		131.0		129.0		132.4		126.6	

34. Rakennuskustannusindeksi¹⁾ — Byggnadskostnadsindex¹⁾ — Building cost index

1951 = 100

Vuosi ja kuukausi År och månad Year and month	Kokonaisindeksi Total index		a. Rakennustarvikkeet Byggnadsmaterial Building materials		b. Silvu- ja alaurakat Sido- och underentreprenader By- and subcontractors		c. Työpalkat Arbetslöner Wages		d. Työmaan yleiskulut Allmänna kostnader på arbetsplatsen Overhead costs of the contractor		Kustannuserien määrittäminen (rakenteiden indeksit) Kostnadsposterna a-d sammanlagt (byggnadsindex) Cost groups a-d total (Contractor's index)		e. Asian- tunti- ja palkkiot Sakkun- nigarvoden 'Experte' fees		f. Rakennus- pää- oman korot Ränta på byggnads- kapitalet Interest on building capital	
	(1 000)		(325)		(225)		(245)		(118)		(928)		(32)		(40)	
1963 ...	140		118		138		171		163		141		141		115	
1964 ...	150		120		147		192		181		151		151		123	
1965 ...	158		125		155		208		194		160		160		130	
1966 ...	165		128		162		218		203		166		166		135	
1967 ...	175		134		175		232		219		176		176		144	
1968 ...	195		146		195		266		245		197		197		160	
	1967	1968	1967	1968	1967	1968	1967	1968	1967	1968	1967	1968	1967	1968	1967	1968
I ...	170	188	131	143	170	192	222	246	212	236	171	189	171	189	139	154
II ...	170	189	131	144	170	194	223	249	213	237	172	191	172	191	140	155
III ...	171	191	131	144	171	194	227	252	215	239	173	192	173	192	141	156
IV ...	173	192	132	145	171	195	231	253	216	239	174	193	174	193	142	157
V ...	178	192	132	146	171	194	233	255	217	240	175	194	175	194	142	157
VI ...	174	198	132	146	173	196	234	276	219	249	176	199	176	199	143	162
VII ...	174	195	133	146	173	196	232	265	218	245	175	197	175	197	143	160
VIII ...	174	198	133	146	173	196	233	278	219	249	176	200	176	200	143	163
IX ...	174	199	133	147	174	196	234	279	219	251	176	200	176	200	143	163
X ...	177	199	136	147	179	195	233	281	219	251	178	201	178	201	145	163
XI ...	183	200	141	148	186	195	238	281	226	252	184	201	184	201	150	164
XII ...	185	200	142	148	188	195	241	280	232	250	186	201	186	201	152	164

1) Kustannuserien painotus 4-kerroksisen kivitalon (Helsingissä) kustannussuhteiden mukaan.

2) De olika kostnadsposternas vikter bygger på kostnadsrelationerna för ett stenhus om 4 våningar (i Helsingfors)

35. Tukkubintaindeksi — Partiprisindex — Wholesale price index

1949 = 100. Ryhmien painot ilmoitettu sulussa — Gruppvikterna angivna inom parentes — Group weights in parentheses

Vuosi ja kuukausi År och månad Year and month	Kokonaisindeksi Totalindex Total index (100.00)	Tavaroiden laatu ¹⁾ — Varuslag ¹⁾ — Quality of goods ¹⁾																						
		0 Elin- tarvik- keet Livs- medel Food		Siltä — Därav — Of which										1 Juomat ja tupakka Drycker och tobak Beverages and tobacco		2 Raaka- aineet (syölä- väksi kel- paamat- omat) Råvaror (icke äbara) Crude materials (inedible)		24 Puu- tavarat Trävaror Wood						
		00	01	02	04	05	06	07	1	2	24	00	01	02	04	05	06	07	1	2	24			
1963 ..	210	220	261	223	186	325	215	239	121	221	233	254												
1964 ..	226	244	254	231	210	358	238	299	129	253	265	297												
1965 ..	286	254	294	259	226	377	253	246	130	256	283	322												
1966 ..	241	258	325	278	229	380	246	225	128	278	282	316												
1967 ..	248	268	332	285	243	389	307	218	122	310	278	311												
1968 ..	275	296	386	323	283	404	321	236	139	350	298	326												
	1968	1969	1968	1969	1968	1969	1968	1969	1968	1969	1968	1969	1968	1969	1968	1969	1968	1969	1968	1969				
I	269	281	284	305	363	413	299	342	261	294	395	412	328	296	222	241	138	140	350	351	290	309	316	339
II	269	281	350	296	262	391	329	222	138	350	290	315												
III	273	288	360	305	277	397	332	222	138	350	292	318												
IV	275	293	365	316	285	400	341	241	138	350	294	321												
V	275	295	379	321	283	406	335	241	138	350	294	321												
VI	275	297	380	326	286	406	340	241	138	350	294	322												
VII	276	300	392	332	288	405	363	241	138	350	296	325												
VIII	277	299	384	327	289	405	331	241	138	350	299	328												
IX	278	300	404	336	288	409	291	241	139	350	305	337												
X	279	303	415	338	290	409	274	241	139	349	306	337												
XI	279	305	419	343	293	409	295	241	141	349	308	338												
XII	279	304	416	344	295	412	289	241	141	349	308	338												

Vuosi ja kuukausi År och månad Year and month	Tavaroiden laatu — Varuslag — Quality of goods																							
	Siltä — Därav Of which		3 Kivennäis- polttoaineet, kivennäis- öljyt, kaasu, sähkövirta ja vesi Mineralis- ka bränslen, mineralol- jor, gas, elström och vatten Mineral fuels, lubri- cants, gas, electric energy and water		Siltä — Därav Of which		4 Kasvi- öljyt ja -ravast Vegetabi- liska oljor och fetter Vegetable oils and fats		5 Kemian teollisuuden tuotteet Produkter av kemisk industri Chemicals		6 Valmis- teht teokset Bearbe- tade varor Manu- factured goods		Siltä — Därav — Of which		64 Paperi ja pahvi sekä niistä val- mistetut teokset Paper, papp och varor därav Paper, paper- board and manu- factures thereof		65 Langat ja kudelmät Garn och vävnader Yarn and fabrics		66 Teokset muista kivennäis- ainelsta kuin metallista Varor av minera- liska äm- nen utom metaller Non- metallic mineral manu- factures		68 Epäjalot metallit Oädla metaller Base metals			
	25	26	31a	31b	4	5	6	64	65	66	68	25	26	31a	31b	4	5	6	64	65	66	68		
1963 ..	207	172	199	213	178	230	157	191	208	191	192	169												
1964 ..	227	172	201	214	183	221	159	196	205	214	188	172												
1965 ..	230	164	217	235	189	224	170	202	212	217	188	181												
1966 ..	218	170	227	244	201	216	169	208	214	220	188	186												
1967 ..	218	176	239	264	201	237	174	212	216	231	195	184												
1968 ..	241	217	259	298	201	269	196	238	236	261	211	216												
	1968	1969	1968	1969	1968	1969	1968	1969	1968	1969	1968	1969	1968	1969	1968	1969	1968	1969	1968	1969	1968	1969		
I	239	253	215	212	259	259	298	298	201	200	277	256	195	198	237	237	235	235	262	256	209	211	218	216
II	239	217	259	298	200	275	196	239	236	262	211	221												
III	239	216	259	298	200	279	196	240	236	262	211	225												
IV	239	217	260	298	201	288	199	241	236	262	211	226												
V	239	216	260	298	201	297	198	238	236	262	211	217												
VI	239	216	260	298	201	285	200	237	236	262	211	212												
VII	239	219	259	298	201	250	192	237	236	262	211	213												
VIII	239	218	259	298	201	258	194	236	236	260	211	212												
IX	239	217	259	298	201	258	194	236	236	258	211	212												
X	247	219	259	298	201	250	197	237	236	258	211	212												
XI	247	220	259	298	201	253	198	237	236	258	211	213												
XII	247	219	259	298	200	259	197	237	236	257	211	214												

¹⁾ Ryhmittely kansainvälisen tavaranimikkeistön SITC:n mukaan.

²⁾ Gruppering enligt den internationella varnomenklaturen SITC.

³⁾ Classification according to the Standard International Trade Classification.

35. Tukkuhintaindeksi (jatk.) — Partprisindex (forts.) — Wholesale price index (cont.)

Vuosi ja kuukausi År och månad Year and month	Tavaroiden laatu ¹⁾ — Varuslag ¹⁾ — Quality of goods ¹⁾												Käyttötarkoitus — Användningssyfte — Purpose																												
	Siitä Därav Of which		7 Koneet ja laitteet sekä kuljetusvälineet Maskiner och apparater samt transportmedel Machinery and transport equipment		Siitä — Därav — Of which						8 Erindäset valmiit tavarat Diverse färdiga varor Miscellaneous manufactured articles		Siitä Därav Of which		1 Tuotantohyödykkeet Produktionsföremåden Producers' goods		Siitä — Därav — Of which																								
	(2.68)		(12.20)		(4.90)		71 Koneet ja laitteet (ei sähkökoneet)		72 Sähkökoneet, -laitteet ja -tarvikkeet		73 Kuljetusvälineet		(8.52)		(4.27)		(51.29)		11 Rakennusaineet		12 Poltto- ja voiteluaineet		13 Muut maatalouden tuotantohyödykkeet		14 Muut teollisuuden tuotantohyödykkeet																
1963 ..	191	201	207	169	219	219	201	214	228	200	197	217	218	1964 ..	182	202	216	163	214	242	231	228	207	198	241	235															
1965 ..	192	212	230	171	221	243	230	241	219	213	255	248	1966 ..	198	220	237	176	232	245	230	245	222	223	255	251	1967 ..	207	231	256	180	239	258	232	246	227	237	271	254	257	289	274
1968 ..	229	266	298	215	267	285	245	271	254	271	254	274	1968	1969	1968	1969	1968	1969	1968	1969	1968	1969	1968	1969	1968	1969	1968	1969	1968	1969	1968	1969	1968	1969							
I	224	230	262	273	296	315	207	214	262	268	271	287	247	247	265	277	248	254	257	257	293	290	268	283	268	283	268	283	268	283	268	283	268	283							
II	228	264	297		212	263	282	249	265	251	257	297	267	267	254	257	298	298	269	269	269	269	269	269	269	269	269	269	269	269	269	269	269	269							
III	227	267	298		215	269	283	250	267	254	257	298	267	267	254	257	298	298	269	269	269	269	269	269	269	269	269	269	269	269	269	269	269	269							
IV	228	267	299		217	269	285	249	270	256	257	299	268	268	255	257	299	299	268	268	268	268	268	268	268	268	268	268	268	268	268	268	268	268	268						
V	228	268	299		219	268	290	249	270	256	257	299	268	268	255	257	299	299	268	268	268	268	268	268	268	268	268	268	268	268	268	268	268	268	268						
VI	228	267	299		216	268	288	245	269	255	257	299	268	268	255	257	299	299	268	268	268	268	268	268	268	268	268	268	268	268	268	268	268	268	268						
VII	228	267	299		216	267	291	251	270	255	257	299	268	268	255	257	299	299	268	268	268	268	268	268	268	268	268	268	268	268	268	268	268	268	268						
VIII	230	267	299		216	268	294	258	271	255	257	299	268	268	255	257	299	299	268	268	268	268	268	268	268	268	268	268	268	268	268	268	268	268	268						
IX	230	267	299		216	269	291	252	273	255	257	299	268	268	255	257	299	299	268	268	268	268	268	268	268	268	268	268	268	268	268	268	268	268	268						
X	230	267	299		214	269	290	249	275	254	257	299	268	268	254	257	299	299	268	268	268	268	268	268	268	268	268	268	268	268	268	268	268	268	268						
XI	230	267	299		214	268	289	248	277	254	257	299	268	268	254	257	299	299	268	268	268	268	268	268	268	268	268	268	268	268	268	268	268	268	268						
XII	230	267	299		214	268	289	248	277	254	257	299	268	268	254	257	299	299	268	268	268	268	268	268	268	268	268	268	268	268	268	268	268	268	268	268					

¹⁾ Ryhmittely kansainvälisen tavaranimikkeistön SITC:n mukaan — ²⁾ Tuotantotarkoitukseen.
¹⁾ Gruppering enligt den internationella varunomenklaturen SITC — ²⁾ För produktionsändamål.
¹⁾ Classification according to the Standard International Trade Classification — ²⁾ For production purposes.

36. Tuonnin hintaindeksi (cif) — Importprisindex (cif) — Import price index (cif)
1949 = 100. Ryhmien painot ilmoitettu sulissa — Gruppvikterna angivna inom parentes — Group weights in parentheses

Vuosi ja kuukausi År och månad Year and month	Kokonaisindeksi Totalindex Total index	Tavararyhmä ¹⁾ — Varugrupp ¹⁾ — Commodity group ¹⁾														Jalostusaste — Bearbetningsgrad — Stage of processing							
		0 Elintarvikkeet Livsmedel Food		1 Juomat ja tupakka Drycker och tobak Beverages and tobacco		2 Raaka-aineet (syötäväksi kelpaamattomat) Råvaror (icke ätbara) Crude materials (inedible)		3 Kivennäis-poltto-aineet ja öljyt Minera-liska bränslen och oljor Mineral fuels and oils		5 Kemian-teollisu-uuden tuotteet Produkter av kemisk industri Chemicals		6 Valmistetut teokset Bearbeta-de varor Manu-factured goods		Siitä Därv Of which 67-68 Epäjalot metallit Oädla metaller Base metals		7 Koneet ja laitteet sekä kuljetusvälineet Maskiner och apparater samt transportmedel Machinery and transport equipment		1 Jalostamattomat aineet ja tuotteet Obe-arbetade ämnen och produkter Crude materials and goods		2 Vähän jalostetut tuotteet Något be-arbetade produkter Simply processed goods		3 Olmennaisesti jalostetut tuotteet Väsenligt bearbetade produkter More elaborately processed goods	
		(655)	(106)	(13)	(85)	(61)	(46)	(207)	(120)	(121)	(175)	(246)	(234)										
1963....	183	203	331	177	168	137	165	149	217	190	169	192											
1964....	196	231	331	180	172	151	177	166	228	201	186	202											
1965....	193	198	327	181	176	169	178	167	231	202	171	208											
1966....	191	186	328	189	176	160	176	159	233	205	164	208											
1967....	201	197	340	187	191	166	186	168	246	212	175	219											
1968....																							
		1967 1968	1967 1968	1967 1968	1967 1968	1967 1968	1967 1968	1967 1968	1967 1968	1967 1968	1967 1968	1967 1968	1967 1968	1967 1968	1967 1968	1967 1968	1967 1968	1967 1968	1967 1968	1967 1968	1967 1968	1967 1968	1967 1968
I	189 239	187 235	319 414	180 216	178 240	167 202	176 220	159 198	228 288	201 254	164 209	207 259											
II	190 240	189 240	319 414	184 215	178 240	160 197	176 220	159 199	228 288	204 254	164 211	206 259											
III	190 238	191 231	319 414	181 223	177 238	156 188	175 220	158 199	229 288	203 258	167 207	205 257											
IV	189 241	189 240	327 414	178 220	177 230	151 195	175 221	158 200	234 288	202 255	164 216	206 259											
V	188 239	183 226	327 423	176 217	177 230	151 193	175 220	158 200	233 287	201 248	161 214	206 258											
VI	188 246	182 242	327 416	176 225	176 229	163 200	175 220	157 200	233 287	201 263	160 221	208 258											
VII	187 244	185 234	327 413	171 219	177 230	152 196	174 220	157 201	233 292	199 255	161 223	206 259											
VIII	187 245	180 231	328 416	173 223	179 231	148 200	174 222	157 201	233 292	197 256	161 222	205 261											
IX	188 244	183 228	328 416	171 219	182 230	156 198	174 223	157 201	233 292	198 251	162 223	207 262											
X	231 246	213 235	328 405	215 224	222 230	197 206	217 223	197 202	289 292	231 257	208 222	255 263											
XI	240 249	239 244	414 405	217 230	235 230	193 204	221 224	199 203	292 293	254 262	212 225	259 265											
XII	240	240	414	221	235	195	221	200	288	258	211	257											

37. Viennin hintaindeksi (fob) — Exportindex (fob) — Export price index (fob)
1949 = 100. Ryhmien painot ilmoitettu sulissa — Gruppvikterna angivna inom parentes — Group weights in parentheses

Vuosi ja kuukausi År och månad Year and month	Kokonaisindeksi Totalindex Total index	Tavararyhmä ¹⁾ — Varugrupp ¹⁾ — Commodity group ¹⁾														Jalostusaste — Bearbetningsgrad — Stage of processing							
		0 Elintarvikkeet Livsmedel Food		2 Raaka-aineet (syötäväksi kelpaamattomat) Råvaror (icke ätbara) Crude materials (inedible)		Siitä — Därv Of which 24 Puu-tavarat Trävaror Wood		25 Paperi-vanuke Pappers-massa Pulp		6 Valmistetut teokset Bearbeta-de varor Manu-factured goods		Siitä — Därv Of which 63 Puu-teokset Varor av trä Goods of woods		64 Paperi ja pahvi sekä niistä valmistetut teokset Papper, papp och varor Paper, paper-board and manufactures thereof		7 Koneet ja laitteet sekä kuljetusvälineet Maskiner och apparater samt transportmedel Machinery and transport equipment		1 Jalostamattomat aineet ja tuotteet Obe-arbetade ämnen och produkter Crude materials and goods		2 Vähän jalostetut tuotteet Något be-arbetade produkter Simply processed goods		3 Olmennaisesti jalostetut tuotteet Väsenligt bearbetade produkter More elaborately processed goods	
		(656)	(18)	(301)	(210)	(145)	(198)	(03)	(118)	(23)	(47)	(405)	(204)										
1963....	218	131	240	264	211	184	158	198	163	215	224	208											
1964....	237	135	267	298	229	189	164	200	188	245	245	220											
1965....	249	144	280	317	234	194	174	200	198	267	257	228											
1966....	244	143	266	299	224	199	177	203	207	252	247	235											
1967....	257	152	279	311	239	216	194	221	204	252	262	250											
1968....																							
		1967 1968	1967 1968	1967 1968	1967 1968	1967 1968	1967 1968	1967 1968	1967 1968	1967 1968	1967 1968	1967 1968	1967 1968	1967 1968	1967 1968	1967 1968	1967 1968	1967 1968	1967 1968	1967 1968	1967 1968	1967 1968	1967 1968
I	244 303	150 179	263 332	295 380	223 270	203 258	182 230	205 265	195 247	241 292	247 312	238 289											
II	244 303	146 199	263 329	296 374	223 270	203 259	181 234	205 265	197 251	241 291	247 310	238 290											
III	244 303	144 198	263 327	296 372	222 270	203 260	181 232	205 264	197 261	241 291	247 309	238 292											
IV	243 305	154 171	262 330	294 372	222 277	203 263	181 233	205 264	198 274	233 291	247 312	238 294											
V	241 303	133 164	261 329	292 370	222 277	201 262	181 232	205 266	192 249	234 292	245 311	237 290											
VI	241 301	156 168	261 330	292 371	222 277	200 258	181 232	205 266	190 235	234 292	245 310	236 288											
VII	240 302	147 165	258 330	291 372	216 277	201 259	180 232	207 266	194 238	234 293	242 310	238 288											
VIII	240 302	151 167	258 331	291 373	216 277	201 259	180 237	207 266	190 237	234 293	242 311	237 288											
IX	240 303	132 208	258 329	291 369	216 277	201 259	180 236	207 266	193 235	234 283	241 312	238 288											
X	307 304	143 206	341 330	376 370	300 278	261 262	241 246	270 265	225 239	296 285	319 314	286 288											
XI	312 303	190 171	344 329	380 370	300 278	263 262	241 246	270 265	228 239	313 285	322 312	287 288											
XII	293	183	315	389	289	255	212	265	251	292	296	288											

¹⁾ Ryhmittely kansainvälisen tavaranimikkeistön SITC:n mukaan.

²⁾ Gruppering enligt den Internationella varunomenklaturen SITC.

³⁾ Classification according to the Standard International Trade Classification.

38. Maataloustarvikkeiden ostohintaindeksi¹⁾
Index för inköpsprisen på lantbruksförnödenheter¹⁾
Purchase prices of farm supplies, index numbers¹⁾
 1937—39 = 100

Vuosi ja kuukausi År och månad Year and month	Väktrehut Krafftöder Concentrated feed		Väkilannoitteet Krafftödsel Fertilizers		Rakennustarvikkeet Byggnadsmaterial Building supplies		Koneet ja kalusto Maskiner och inventarier Machines and implements		Kaikki maataloustarvikkeet Alla lantbruksförnödenheter All farm supplies	
	1968	1969	1968	1969	1968	1969	1968	1969	1968	1969
1963..	1 467		1 055		2 142		2 022		1 687	
1964..	1 594		1 119		2 194		2 248		1 827	
1965..	1 690		1 207		2 244		2 360		1 920	
1966..	1 712		1 226		2 270		2 388		1 945	
1967..	1 862		1 272		2 352		2 500		2 043	
1968..	1 981		1 412		2 557		2 815		2 259	
I ..	1 975	1 973	1 414	1 415	2 460	2 566	2 795	2 823	2 236	2 262
II ..	1 977		1 465		2 460		2 795		2 249	
III ..	1 980		1 479		2 566		2 817		2 275	
IV ..	1 988		1 479		2 566		2 817		2 279	
V ..	1 995		1 479		2 566		2 817		2 279	
VI ..	1 995		1 479		2 566		2 820		2 282	
VII ..	1 991		1 310		2 566		2 820		2 239	
VIII ..	1 986		1 337		2 566		2 820		2 244	
IX ..	1 968		1 356		2 566		2 820		2 246	
X ..	1 969		1 388		2 566		2 820		2 254	
XI ..	1 970		1 415		2 566		2 820		2 260	
XII ..	1 973		1 415		2 566		2 823		2 262	

39. Maataloustuotteiden tuottajahintaindeksi¹⁾
Index för lantbruksprodukters producentpris¹⁾
Farm product price index (prices paid to producers)¹⁾
 1937—39 = 100

Vuosi ja kuukausi År och månad Year and month	Kotieläintuotteet ¹⁾ Boskapsprodukter ¹⁾ Livestock products ¹⁾		Pellonviljelytuotteet ²⁾ Åkerbruksprodukter ²⁾ Crop products ²⁾		Kaikki maataloustuotteet Alla lantbruksprodukter All farm products	
	1968	1969	1968	1969	1968	1969
1963	2 614		2 050		2 405	
1964	2 844		2 292		2 641	
1965	3 179		2 365		2 880	
1966	3 295		2 302		2 930	
1967	3 456		2 368		3 056	
1968	4 009		2 486		3 450	
I	3 696	*4 216	2 495	*2 493	3 255	*3 584
II	3 702		2 608		3 300	
III	3 953		2 622		3 465	
IV	3 970		2 590		3 464	
V	3 961		2 551		3 444	
VI	4 005		2 536		3 466	
VII	4 044		2 556		3 498	
VIII	4 047		2 453		3 463	
IX	4 100		2 422		3 478	
X	4 142		2 417		3 510	
XI	4 184		2 450		3 548	
XII	4 228		2 468		3 583	

¹⁾ Pellervo-Seuran markkinatutkimuslaitoksen laskelmien mukaan — ²⁾ Maito, munat, sianliha, naudanliha, lampanliha — ³⁾ Vehnä, ruis, ohra kaura, herne, peruna.
¹⁾ Enligt beräkningar av Pellervo-Sällskapet institut för marknadsforskning — ²⁾ Mjölk, ägg, svinkött, nötkött, fårkött — ³⁾ Vete, råg korn, havre, ärter, potatis.
¹⁾ Calculated by the Pellervo agricultural society — ²⁾ Milk, eggs, pork beef, mutton — ³⁾ Wheat, rye, barley, oats, peas, potatoes.

40. Palkkaindeksisarjoja
Löneindexserier
Wage indexes
 1964 = 100

Vuosi ja neljännes År och kvartal Year and quarter	Maataloustyöntekijät ¹⁾ Lantbruksarbetare ¹⁾ Agricultural workers			Teollisuustyöntekijät ²⁾ Industrilarbetare ²⁾ Industrial workers			Valtion virkamiehet ³⁾ Statens tjänstemän ³⁾ State employees					
	Miehet Män	Naiset Kvinnor	Yhteensä Summa Total	Miehet Män	Naiset Kvinnor	Yhteensä Summa Total	Palkkausluokat — Avlöningsklasser — Salary classes					Yhteensä Summa Total
							A 1—5	A 6—11	A 12—22	A 23—30	B + S	
1965	115	116	116	109	109	109	111	107	107	107	106	107
1966	127	129	127	117	119	117	125	119	117	119	116	118
1967	137	144	138	127	130	127	139	132	130	134	129	132
1968							156	148	145	152	146	147
1966 I ..	120	122	120	111	113	112	116	111	110	111	110	111
1966 II ..	129	133	129	117	119	117	122	117	115	117	114	116
1966 III ..	128	129	128	120	122	120	130	124	122	124	119	123
1966 IV ..	130	130	130	120	123	120	130	124	122	124	119	123
1967 I ..	130	143	132	123	126	124	137	130	128	132	127	130
1967 II ..	140	141	140	127	129	127	138	132	129	133	128	131
1967 III ..	136	143	137	129	131	129	141	134	131	135	130	133
1967 IV ..	142	149	143	130	132	129	141	134	131	135	130	133
1968 I ..	145	150	145	137	141	138	151	144	142	149	143	144
1968 II ..	148	154	148	140	143	141	154	146	144	150	144	146
1968 III ..	149	159	151	144	148	145	159	150	147	154	148	150
1968 IV ..							159	150	147	154	148	150

¹⁾ I neljännes tarkoittaa helmikuun, II nelj. toukokuun, III nelj. elokuun ja IV nelj. marraskuun palkkoja — ²⁾ N.k. arkipyhäkorvaukset ml. ³⁾ Vain peruspalkat.
¹⁾ I kvartalet avser februari, II kvartalet maj, III kvartalet augusti och IV kvartalet november — ²⁾ Inkl. s.k. helgdagsersättningar — ³⁾ Endast grundlönen.
¹⁾ The first quarter of a year means wages and salaries of February, the second quarter those of May, the third quarter those of August, and the fourth quarter those of November — ²⁾ Incl. compensations of the day of independence and the May-day — ³⁾ Basic wages and salaries only.

41. Työllisyys ja työpanos
Sysselsättning och arbetsinsats
Employment and labour input

Työvoimatutkimuksen mukaan (otoksen suuruus on 30 000 henkeä)
Enligt arbetskraftsundersökningen (urvalet omfattar 30 000 personer)
According to the Labour Force Sample Survey (size of sample 30 000 persons)

Vuosi ja kuukausi ¹⁾ År och månad ¹⁾ Year and month ¹⁾	15 vuotta täyttänyt väestö Befolkning 15 år och äldre Population 15 years and over	Työvoima yhteensä Arbetskraften inalles Total labour force	Työllisyys — Sysselsatta — Employed											
			Yhteensä ²⁾ Summa ²⁾ Total ²⁾	Yrittäjät ja avustajat Perheenjäsenet Företagare, medhjälpare familjemedlemmar Self-employed and family workers	Työntekijät Arbetare Manual employees	Toimihenkilöt Funktionärer Other employees	Maatalous Lantbruk Agriculture ISIC 01, 03, 04	Metsätalous ja uitto Skogsbruk och flottning Forestry and floating ISIC 02	Teollisuus, käsityö Industri, hantverk Mining, manu- facturing, electricity, etc. ISIC 1—3,5	Talonrakennus Husbyggnad House construction ISIC 4	Maa- ja vesirakennus Anläggningsverksamhet Other construction ISIC 4	Kauppa, pankit, vakuutus, kiinteistöt Handel, banker, försäkring, fastigheter Commerce ISIC 6	Liikenne Sambärdsel Transport, storage, communication ISIC 7	Palvelukset Tjänster Services ISIC 8
1963 ..	3 239	2 161	2 129	692	890	547	584	121	497	121	69	275	133	329
1964 ..	3 291	2 186	2 153	656	898	599	548	119	501	125	68	290	141	360
1965 ..	3 337	2 202	2 171	645	905	621	539	106	512	128	71	303	145	367
1966 ..	3 384	2 215	2 180	634	908	638	525	98	535	128	72	304	145	373
*1967 ..	3 429	2 209	2 146	587	896	663	491	82	537	124	75	309	142	386
*1968 ..	3 471	2 198	2 110	557	896	657	459	84	530	113	72	312	143	396
*1967 II	3 449	2 179	2 081	553	861	667	450	95	523	114	73	303	137	386
*1968 I	3 453	2 162	2 036	526	863	647	414	118	513	100	67	300	137	387
II	3 456	2 145	2 032	524	868	640	405	132	509	87	68	303	140	386
III	3 460	2 139	2 033	531	869	633	413	114	510	85	75	306	140	390
IV	3 463	2 138	2 038	539	862	637	430	89	515	93	72	307	139	393
V	3 466	2 176	2 100	559	897	644	472	64	527	115	75	309	145	393
VI	3 470	2 312	2 229	593	949	687	517	60	552	128	76	332	151	412
VII	3 473	2 343	2 258	606	953	697	541	46	555	135	77	337	147	416
VIII	3 477	2 272	2 200	592	925	683	508	50	551	142	76	326	146	401
IX	3 480	2 193	2 122	573	892	657	505	45	533	127	70	307	142	393
X	3 483	2 173	2 103	560	895	648	471	67	535	120	71	304	142	392
XI	3 487	2 164	2 086	544	888	654	423	108	529	115	73	303	141	394
XII	3 490	2 168	2 087	536	892	659	409	120	535	111	68	309	142	393

Vuosi ja kuukausi ¹⁾ År och månad ¹⁾ Year and month ¹⁾	Työpanos — Arbetsinsats — Labour input										
	Yhteensä ²⁾ Summa ²⁾ Total ²⁾	Palkattu työ Avlönat arbete Paid labour	Maatalous — Lantbruk Agriculture		Metsätalous ja uitto Skogsbruk o. flottning Forestry and floating ISIC 02	Teollisuus, käsityö Industri, hantverk Mining, manu- facturing, electricity etc. ISIC 1—3,5	Talonrakennus Husbyggnad House construction ISIC 4	Maa- ja vesi- rakennus Anläggningsverk- samhet Other con- struction ISIC 4	Kauppa, pankit, vakuutus, kiinteistöt Handel, banker, försäkring, fastigheter Commerce ISIC 6	Liikenne Sam- färdsel Transport, storage, communi- cation ISIC 7	Palvelukset Tjänster Services ISIC 8
			Yhteensä Summa Total	Omalla tilalla På egen länghet On family farm							
1963 ..	1 853	1 322	436	402	107	458	115	65	258	126	288
1964 ..	1 878	1 379	404	368	112	462	118	64	272	130	316
1965 ..	1 895	1 406	394	362	100	471	119	66	286	133	326
1966 ..	1 904	1 414	395	363	91	492	117	65	283	134	326
*1967 ..	1 845	1 394	363	335	77	476	114	69	285	126	335
*1968 ..	1 763	1 332	344	314	77	446	99	62	277	121	337
*1967 XI	1 889	1 456	338	313	82	501	117	71	294	125	361
XII	1 835	1 413	326	305	89	485	104	72	293	127	339
*1968 I	1 792	1 399	292	275	109	474	92	65	288	126	346
II	1 772	1 376	288	266	120	453	84	62	280	126	359
III	1 767	1 368	289	266	104	459	85	69	282	125	354
IV	1 763	1 339	322	297	79	452	84	61	280	125	360
V	1 814	1 376	361	324	57	467	101	68	282	124	354
VI	1 774	1 301	404	364	55	439	110	65	278	122	301
VII	1 553	1 073	422	376	35	319	103	56	246	109	263
VIII	1 683	1 223	392	355	42	421	117	57	264	113	277
IX	1 773	1 319	392	353	43	435	108	60	275	115	345
X	1 804	1 372	355	330	63	468	102	62	276	122	356
XI	1 824	1 404	311	290	102	470	101	63	282	122	373
XII	1 842	1 433	305	277	112	493	101	63	287	125	356

¹⁾ Keskimäärin viikossa — ²⁾ Ml. henkilöt, joiden ammattiasema tai elinkeino on tuntematon — ³⁾ Keskimäärin kaikkina arkipäivinä.

¹⁾ I medeltal per vecka — ²⁾ Inkl. personer med okänd yrkesställning eller näring — ³⁾ I medeltal per alla vardagar.

¹⁾ Average per week — ²⁾ Incl. persons with unknown status or kind of activity — ³⁾ Average on all week-days.

42. Työnhakijat ja avoimet työpaikat työnvälitystoimistoissa kuukauden vaihteessa
Arbetsökande och lediga platser i arbetsförmedlingsbyråerna vid månadsckiftet
Applicants and vacancies in employment exchange offices at the turn of the month

Tiedot perustuvat työnvälitystoimistojen kuukauden viimeisenä päivänä laatimien tilannekatsauksiin
 Uppgifterna grundar sig på den översikt av läget arbetsförmedlingsbyråerna uppgör den sista i varje månad
 Information is based upon a statement of the situation made by the employment exchange offices on the last of the month

Vuosi ja kuukausi År och månad Year and month	Työnhakijoita Arbetsökande Applicants for work	Avoimia työpaikkoja Lediga platser Vacancies	Työntekijät — Arbetare — Wage earners												Pakkolomautettuja Tvångspermitterade Being on forced vacation	Työnhakijoita*) Arbetsökande*) Applicants for work*)
			Maatalous- ja metsätyö Lantbruks- o. skogsarbete Farmers and forestry workers		Kuljetus- ja liikennetyö Transport och kommunikationsarbete Workers in transport and communication occupations		Teollinen, rakennus- y.m. työ ¹⁾ Tillverkningsarbete ¹⁾ Craftsmen, production-process workers ¹⁾		Palvelutyö Service arbete Service		Muulla luokittelematon työ ja työvoima Arbetskraft och arbete, ej hänförligt till annat yrkesområde ²⁾		Toimihenkilöt Funktionärer Salaried employees			
			Työnhakijoita Arbetsökande Applicants for work	Avoimia työpaikkoja Lediga platser Vacancies	Työnhakijoita Arbetsökande Applicants for work	Avoimia työpaikkoja Lediga platser Vacancies	Työnhakijoita Arbetsökande Applicants for work	Avoimia työpaikkoja Lediga platser Vacancies	Työnhakijoita Arbetsökande Applicants for work	Avoimia työpaikkoja Lediga platser Vacancies	Työnhakijoita Arbetsökande Applicants for work	Avoimia työpaikkoja Lediga platser Vacancies	Työnhakijoita Arbetsökande Applicants for work	Avoimia työpaikkoja Lediga platser Vacancies		
1968	73 515	5 110	7 826	366	2 785	143	35 544	1 326	6 451	2 129	7 469	27	6 486	1 116	3 210	3 740
1968 I	89 004	3 575	10 129	225	3 124	121	56 494	781	6 535	1 459	5 789	14	6 933	975
II	87 811	4 005	9 658	267	2 889	103	47 486	836	6 259	1 659	6 012	26	6 054	1 114	3 525	5 928
III	92 862	4 498	11 674	202	2 984	154	46 248	970	6 707	1 963	8 225	31	7 045	1 178	3 644	6 335
IV	91 970	6 140	12 723	493	2 955	190	40 491	1 394	6 650	2 565	13 179	69	6 691	1 429	3 904	5 377
V	69 357	5 948	7 312	438	2 480	242	29 575	1 614	5 492	2 494	13 684	28	4 598	1 132	1 650	4 566
VI	51 089	5 136	4 914	564	2 037	168	21 703	1 369	5 302	1 901	6 532	16	4 386	1 118	2 689	3 526
VII	51 595	6 069	4 094	192	2 088	131	20 444	1 276	5 893	2 334	4 783	19	5 188	1 117	8 280	825
VIII	57 499	6 770	5 605	277	2 519	139	25 627	1 657	6 386	3 369	6 149	32	7 464	1 296	1 267	2 482
IX	62 384	5 792	5 437	780	2 942	93	28 118	1 817	6 917	2 175	6 526	19	7 847	908	1 312	3 285
X	69 610	4 514	6 505	391	3 220	124	31 995	1 287	7 580	1 711	6 529	10	7 945	991	1 450	4 386
XI	78 674	4 718	7 746	307	3 271	129	38 274	1 403	7 556	1 711	7 190	27	8 031	1 141	2 222	4 584
XII	80 327	5 155	8 324	263	2 912	128	40 083	1 516	6 138	2 207	5 038	37	5 657	1 004	8 588	3 587

¹⁾ Talonrakennusala — Husbyggnadsverksamhet — House construction:

1968											
työttömät työnhakijat — arbetslösa arbetsökande — unemployed applicants for work	V 14 889	VI 10 489	VII 10 909	VIII 11 757	IX 12 578	X 14 701	XI 18 797	XII 22 990			
avoimet työpaikat — lediga platser — vacancies	V 446	VI 373	VII 293	VIII 413	IX 603	X 444	XI 383	XII 340			

²⁾ Workers not classifiable by occupations — *) Workers having a shortened working time — *) Ennen helmikuuta 1968 sisältyvät edellisiin sarakkeisiin — *) Före februari 1968 ingår i föreg. kolumner — *) Before February 1968 incl. in the preceding columns.

43. Julkinen työnvälitystoiminta — Offentlig arbetsförmedling — Public employment exchange service

Tiedot perustuvat työnvälitystoimistojen kuukausittain laatimien toimintakertomuksiin
 Uppgifterna grundar sig på arbetsförmedlingsbyråernas månlige verksamhetsberättelser
 Information is based upon monthly reports of the employment exchange offices

Vuosi ja kuukausi År och månad Year and month	Työnhakijoita kaikkiaan ¹⁾ Arbetsökande inalles ¹⁾ Applicants for work in all ¹⁾			K.o. vuonna ensi kertaa ilmoittautuneet ²⁾ Första gången under året i fråga anmälda ²⁾ Those having announced themselves first time during that year ²⁾			Tarjottuja paikkoja Lediga platser Vacancies offered			Työnvälityksiä Förmedlade platser Filled vacancies			Työnhakijoita välitetty muulle kuin kotipaikkakunnalle ³⁾ Arbetsökande förmedlats till annan ort än hemorten ³⁾ Interloccal placements
	Miehet Män	Naiset Kvinnor	Yhteensä Summa	Miehet Män	Naiset Kvinnor	Yhteensä Summa	Miehet Män	Naiset Kvinnor	Yhteensä Summa	Miehet Män	Naiset Kvinnor	Yhteensä Summa	
	1967	444 277	212 173	656 450	210 558	125 204	335 762	193 201	94 818	
1968	942 313	464 813	1 407 126	279 084	164 976	444 060	197 477	121 595	319 072	182 495	93 134	275 629	11 812
1968 I	95 295	37 667	132 962	91 771	37 029	128 800	12 864	8 327	21 191	11 508	6 020	17 528	658
II	91 283	34 935	126 218	26 515	11 637	38 152	12 120	8 157	20 277	11 209	6 061	17 270	866
III	92 526	39 438	131 964	23 974	13 888	37 862	12 193	8 535	20 728	11 333	6 478	17 811	664
IV	92 485	42 601	135 086	23 037	14 533	37 570	16 227	11 539	27 766	14 673	8 455	23 128	836
V	86 927	44 905	131 832	20 165	14 682	34 847	24 185	13 521	37 706	22 692	10 959	33 651	1 306
VI	63 896	35 085	98 981	14 547	9 966	24 513	17 657	11 161	28 818	16 572	9 302	25 874	1 662
VII	55 450	39 823	95 273	13 885	16 128	30 013	15 961	9 554	25 515	14 502	6 790	21 292	1 142
VIII	59 617	37 332	96 949	11 538	11 183	22 721	15 597	12 041	27 638	14 242	8 271	22 513	951
IX	68 936	37 713	106 649	14 581	11 450	26 031	21 339	11 300	32 639	19 232	9 223	28 455	1 088
X	78 881	38 310	117 191	16 159	9 610	25 769	21 427	9 812	31 239	20 673	8 096	28 769	1 218
XI	80 508	39 049	119 557	13 489	8 491	21 980	16 471	9 231	25 702	15 421	7 245	22 666	810
XII	76 509	37 955	114 464	9 423	6 379	15 802	11 436	8 417	19 853	10 438	6 234	16 672	611

¹⁾ Vuoteen 1967 uusina työntekijöinä ilmoittautuneet, vuodesta 1968 kuukausiluvuissa mukana myös työnhakemusten uusinnat — *) Jokainen työnhakija lasketaan vuoden alkana vain kerran — *) Vain toiselle paikkakunnalle asumaan jääneet työnhakijat.

²⁾ T.o.m. år 1967 de som anmält sig som nya arbetsökande, fr.o.m. år 1968 innehåller månadsiffrorna också förnyelser av arbetsansökanden

³⁾ Varje arbetsökande medtages endast en gång under året — *) Endast sökande som bosatt sig på annan ort.
 Until 1967 those having announced themselves as new applicants for work, since 1968 also including renewal of applications for work — *) Every applicants for work is counted only once during the year — *) Only applicants for work who have taken up residence at a place other than their domicile.

44. Markkinapuun hakkuiden työvoima¹⁾ — Arbetskraften vid avverkning av marknadsvirke¹⁾ — Labour force in logging for sale

Vuosi ja kuukausi År och månad Year and month	Työntekijöitä — Arbetare — Workers, 1 000											
	Puu-tavaran teko Virkes-hugging Felling		Puu-tavaran lähi-kuljetus Närtrans-port Hauling		Uittotyöt Flottning Log-floating		Metsän-hoittotyöt Skogs-vårda-arbete Silvicultu-ral work		Muut työt Annat skogs-arbete Other works		Yhteensä Summa Total	
1965 I	71		45		7 ^{a)}		13 ^{a)}		6		123	
1966 I	66		51		8 ^{a)}		17 ^{a)}		6		125	
1967 I	68		49		6 ^{a)}		16 ^{a)}		5		123	
1968 I	57		42		5 ^{a)}		15 ^{a)}		4		107	
	1967	1968	1967	1968	1967	1968	1967	1968	1967	1968	1967	1968
I ..	68	57	49	42	0	0	1	4	5	4	123	107
II ..	62	54	52	43	0	0	1	2	5	4	120	103
III ..	42	38	36	32	0	0	2	2	5	4	85	76
IV ..	24	22	14	14	1	1	5	5	4	3	48	45
V ..	17	15	4	5	6	5	16	15	4	3	47	43
VI ..	18	12	3	3	6	5	9	8	3	3	39	31
VII ..	12	10	2	2	4	3	4	4	2	2	24	21
VIII ..	24	20	3	3	2	2	4	5	3	2	36	32
IX ..	30	27	4	4	1	1	7	7	3	3	45	42
X ..	41	42	8	10	0	0	6	5	3	3	58	60
XI ..	48	58	11	20	0	0	6	4	3	3	68	85
XII ..	52	69	26	30	0	0	4	3	4	3	86	105

¹⁾ Lukusarjat muutettu VII/1965 uusitun tilaston työajiryhmittelyn mukaiseksi — Sifferserierna har förändrats VII/1965 enligt den förnyade arbetsgrupperingen.

^{a)} Toukokuu — Maj — May.

45. Työ määrärahoihin palkattu valtion ja kuntien työvoima — Med arbetsanslag anställd statlig och kommunal arbetskraft — Labour force in public works

Vuosi ja kuukausi År och månad Year and month	Valtion tössä I statens In state works		Kuntien tössä I kommunernas arbeten In communal works		Yhteensä Summa Total	
	1 000					
Keskimmään kk:ssa — I medeltal per mån. — Monthly average						
1965 ..	54		41		95	
1966 ..	57		42		99	
1967 ..	54		42		96	
1968 ..	53		43		96	
Kuukauden lopussa — Vid utgången av månaden — End of month						
	1968	1969	1968	1969	1968	1969
I ..	57	54	48	45	105	99
II ..	64		47		110	
III ..	65		46		111	
IV ..	57		46		103	
V ..	58		47		105	
VI ..	52		42		94	
VII ..	47		38		85	
VIII ..	44		37		81	
IX ..	44		40		84	
X ..	49		42		91	
XI ..	50		43		93	
XII ..	49		44		93	

46. Työnsäilykset
Arbetsinställelser
Work stoppages

Vuosi ja kuukausi År och månad Year and month	Työntekijöitä Arbetare Workers affected	Menetettyjä työpäiviä Förlorade arbetsdagar Working days lost
1964 ..	26 929	58 381
1965 ..	6 959	16 047
1966 ..	66 051	122 902
1967 ..	32 983	320 665
*1968 ..	30 540	203 600
1967 IV	601	842
V	2 006	13 938
VI	2 867	19 556
VII	1 829	42 806
VIII	2 524	47 220
IX	1 973	8 700
X	4 875	19 502
XI	1 199	512
XII	143	480
*1968 I	8 160	16 040
II	6 810	68 840
III	6 840	98 880
IV	1 440	650
V	2 210	3 720
VI	2 330	7 690
VII	1 050	5 920
VIII	110	30
IX	490	1 130
X	510	250
XI	300	230
XII	290	220

47. Avolmet työpaikat työnvälityksessä ja rekisteröity työttömyys. Koko valtakunta
Lediga platser vid arbetsförmedling och registrerad arbetslöshet. Hela riket
Vacancies in employment exchange and registered unemployment. Whole country

Vuosi ja kuukausi År och månad Year and month	Avolmia työpaikkoja Lediga platser Vacancies		Työttömät työnhakijat työnvälityksessä Arbetlösa arbetsökande vid arbetsförmedling Unemployed applicants for work registered in employment exchange		
	Yhteensä Summa Total		Työvoimatoimikuntien kortistoissa I arbetafskraftskommissionernas register In unemployment registers		
			Yhteensä Summa Total		
			Työttömyys- kaasojen jäseniä Medlemmar av arbets- löshetskassor Members of unemployment funds		
			Yhteensä Summa Total		
			Työttömyys- korvauksen saajia Arbetafslöshets- ersättnings- tagare ¹⁾		
Luku — Antal — Number					
Keskimmään kuukaudessa — I medeltal per månad — Monthly average					
1965	5 181	25 420	11 782	793	423
1966	6 028	29 136	13 848	1 671	1 074
1967	5 072	46 215	20 875	5 978	4 771
1968	5 110	61 134	..	8 810	7 588
Kuukauden lopussa — Vid utgången av månaden — End of month					
1967 XI	3 082	64 247	27 091	13 101	10 525
XII	3 253	70 144	37 146	15 395	13 068
1968 I	3 575	77 237	37 445	18 063	16 345
II	4 005	75 145	..	14 758	13 431
III	4 498	76 175	..	14 781	13 755
IV	6 140	71 448	..	14 284	13 448
V	5 948	51 168	..	6 246	5 178
VI	5 136	43 115	..	2 367	1 854
VII	5 069	45 159	..	660	—
VIII	6 770	47 515	..	770	—
IX	5 792	51 723	..	4 791	2 202
X	4 514	57 804	..	7 360	5 637
XI	4 718	66 023	..	9 760	8 544
XII	5 155	71 101	..	11 887	10 664
1969 I	5 059	76 972	..	13 525	12 418

¹⁾ Recipients of unemployment assistance.

48. Osakeyhtiöiden lukumäärät ja osakepääomat sekä niissä tapahtuneet muutokset
Aktiebolagens antal och aktiekapital samt förändringarna i dessa
Number and share capital of joint stock companies

Vuosi ja neljännes År och kvartal Year and quarter	Maa- ja metsätalous ¹⁾ Lant- och skogshushållning ¹⁾ Agriculture and forestry ¹⁾		Teollisuus Industri Manufacturing		Rakennustoiminta Byggnadsverksamhet Construction		Kauppa Handel Commerces		Luotto- ja vakuutuslaitokset Kredit- och försäkringsanstalter Banking and insurance		Kiinteistö- ja kiinteistöjen välitys Fastigheter o. fastighetsförmedling Real estates and estate agency		Liikenne Sambfärdsel Transport and communication		Palvelukset Tjänster Services		Yhteensä Summa Total	
	Luku Antal No.	Osakepääoma Aktiekapital Share capital 1 000 000 mk	Luku Antal No.	Osakepääoma Aktiekapital Share capital 1 000 000 mk	Luku Antal No.	Osakepääoma Aktiekapital Share capital 1 000 000 mk	Luku Antal No.	Osakepääoma Aktiekapital Share capital 1 000 000 mk	Luku Antal No.	Osakepääoma Aktiekapital Share capital 1 000 000 mk	Luku Antal No.	Osakepääoma Aktiekapital Share capital 1 000 000 mk	Luku Antal No.	Osakepääoma Aktiekapital Share capital 1 000 000 mk	Luku Antal No.	Osakepääoma Aktiekapital Share capital 1 000 000 mk	Luku Antal No.	Osakepääoma Aktiekapital Share capital 1 000 000 mk
	Kokonaislukumäärät ja osakepääomat — Totalantal och aktiekapital — Total number and total share capital																	
1959 ..	515	3.87	9 261	1 127.97	1 200	24.18	7 365	168.58	116	131.07	8 498	716.57	1 643	61.93	2 550	31.99	31 148	2 266.16
1960 ..	518	4.26	9 333	1 205.31	1 270	27.31	7 469	199.93	113	132.72	9 065	831.18	1 668	63.03	2 575	33.11	32 011	2 496.85
1961 ..	520	4.32	9 448	1 301.51	1 339	32.19	7 573	220.58	111	165.78	9 769	997.39	1 697	74.14	2 616	34.86	33 073	2 830.71
1962 ..	519	10.31	9 541	1 358.76	1 400	35.85	7 660	228.18	110	193.78	10 582	1 201.97	1 739	81.30	2 669	40.86	34 220	3 151.01
1963 ..	512	10.48	9 594	1 568.11	1 444	41.19	7 774	280.94	111	223.86	11 246	1 460.12	1 785	86.30	2 707	46.27	35 173	3 717.27
1964 ..	526	11.98	9 727	1 669.70	1 507	54.16	7 894	296.23	111	236.41	11 939	1 623.86	1 813	91.99	2 775	49.00	36 292	4 033.33
1965 ..	539	14.46	9 799	1 728.01	1 563	60.37	7 982	311.37	110	334.40	12 840	1 845.65	1 843	106.21	2 808	54.57	37 484	4 455.04
1966 ..	550	15.42	9 878	1 824.53	1 579	60.05	8 053	341.27	113	346.39	13 844	2 232.07	1 869	109.07	2 882	58.93	38 768	4 987.73
*1967 ..	563	17.36	9 943	2 066.02	1 612	70.57	8 121	388.41	116	364.14	14 781	3 088.62	1 869	114.53	2 950	77.40	39 955	6 187.05
Perustetut osakeyhtiöt — Grundade aktiebolag — Joint stock companies established																		
1966 ..	21	0.71	221	8.02	59	0.63	204	3.86	4	0.22	1 050	239.64	47	1.41	106	2.33	1 712	256.82
*1967 ..	24	0.93	201	5.81	64	1.25	188	2.77	3	0.15	1 014	382.07	30	1.34	102	15.66	1 626	409.98
1966 II	2	0.04	52	1.52	29	0.28	43	0.71	—	—	277	44.45	9	0.28	42	0.39	454	47.67
III	4	0.13	60	2.58	8	0.10	54	0.78	1	0.05	213	55.55	10	0.31	28	0.67	378	60.17
IV	8	0.32	52	1.46	17	0.21	50	0.71	2	0.14	298	103.29	11	0.27	16	0.18	454	106.58
*1967 I	6	0.18	53	1.33	16	0.32	51	0.73	—	—	297	125.83	6	0.02	21	0.38	450	128.79
II	4	0.22	40	2.19	14	0.19	46	0.85	—	—	271	83.81	5	0.20	24	1.35	404	88.81
III	3	0.14	55	1.37	15	0.59	33	0.19	—	—	199	74.25	8	0.41	28	0.95	341	77.90
IV	11	0.39	53	0.92	19	0.15	58	1.00	3	0.15	247	98.18	11	0.71	29	12.98	431	114.48
Osakepääoman korotukset — Förhöjningar av aktiekapital — Increases of share capital																		
1966 ..	6	0.36	163	148.18	16	0.56	95	29.63	2	11.80	295	150.01	33	3.20	34	2.61	644	346.35
*1967 ..	4	1.25	182	240.75	35	9.68	131	46.46	5	17.60	496	483.67	50	5.47	43	3.59	946	808.47
1966 II	2	0.13	32	8.36	4	0.17	15	1.36	2	0.40	70	26.47	7	1.43	8	0.64	140	38.96
III	1	0.00	36	5.63	3	0.12	24	17.04	—	—	66	36.70	9	0.72	10	1.18	149	61.39
IV	2	0.08	62	128.99	6	0.24	41	9.38	—	—	114	62.42	12	0.91	12	0.55	249	202.57
*1967 I	—	—	39	109.27	8	2.78	33	9.88	1	10.00	121	125.96	11	0.91	11	0.71	224	259.51
II	—	—	42	44.39	8	0.63	29	4.26	3	7.05	107	73.81	13	0.51	10	1.08	212	131.73
III	2	1.11	39	9.02	5	2.09	31	17.42	—	—	114	132.90	12	1.10	10	0.59	213	164.23
IV	2	0.14	62	78.07	14	4.18	38	14.90	1	0.55	154	151.00	14	2.95	12	1.21	297	253.00
Vararikon tehneet ja toimintansa lopettaneet osakeyhtiöt — Aktiebolag, vilka gjort konkurs, samt upplösta aktiebolag Joint stock companies entered into bankruptcy, and dissolved																		
1966 ..	10	0.11	142	59.68	43	1.51	133	3.59	1	0.03	46	3.23	21	1.75	32	0.58	428	70.48
*1967 ..	11	0.24	136	5.07	31	0.41	120	2.09	—	—	77	9.19	30	1.35	34	0.78	439	19.13
1966 II	1	0.01	40	0.50	8	0.06	33	0.61	1	0.03	13	0.37	6	0.27	7	0.02	109	1.87
III	2	0.06	30	6.72	9	0.33	31	1.11	—	—	2	0.01	1	0.00	5	0.15	80	8.38
IV	3	0.01	37	50.72	14	0.37	34	0.81	—	—	31	0.51	7	1.24	9	0.31	135	53.97
*1967 I	4	0.02	42	1.96	13	0.18	38	0.74	—	—	26	0.24	11	0.69	7	0.05	141	3.88
II	3	0.14	30	0.98	6	0.07	29	0.34	—	—	6	0.16	4	0.05	9	0.52	87	2.26
III	1	0.00	27	1.48	5	0.03	19	0.31	—	—	11	0.69	8	0.43	4	0.03	75	2.97
IV	3	0.08	37	0.65	7	0.13	34	0.70	—	—	34	8.10	7	0.18	14	0.18	136	10.02

1) Tähän sisältyy kalastus.

1) Här i ingår fiskeri.

1) Including fisheries.

49. Vireille pannut vararikot
Anhängiggjorda konkursmål
Bankruptcies

Vuosi ja neljännes År och kvartal Year and quarter	Yhtiöt — Bolag — Companies							Yrittäjät ¹⁾ — Företagare ¹⁾ — Individual enterprisers							Muut yksityshenkilöt Andra enskilda personer Other individuals	Tunte- maton Okänd Un- known
	Maa- ja met- sätäl. Jord- och skogs- bruk Agriculture and forestry	Teolli- suus ja käsäl- työ Industri och hant- verk Industry and handicraft	Ra- kennus- toi- minta Byggnads- verksam- het Construc- tion	Kaup- pa Han- del Com- merce	Lii- kenne Sam- färd- sel Trans- port and com- muni- cations	Palve- lukset Tjän- ster Ser- vices	Tunte- maton Okänd Un- known	Maa- ja met- sätäl. Jord- och skogs- bruk Agriculture and forestry	Teolli- suus ja käsäl- työ Industri och hant- verk Industry and handicraft	Ra- kennus- toi- minta Byggnads- verksam- het Construc- tion	Kaup- pa Han- del Com- merce	Lii- kenne Sam- färd- sel Trans- port and com- muni- cations	Palve- lukset Tjän- ster Ser- vices	Tunte- maton Okänd Un- known		
1963	2	78	46	85	13	11	18	18	25	29	92	49	25	123	299	134
1964	—	88	25	85	5	17	31	17	37	23	74	54	14	110	248	118
1965	1	85	34	113	16	32	23	18	31	35	91	57	16	137	241	81
1966	—	70	54	109	14	32	22	19	26	38	89	56	30	157	169	87
1967	1	91	52	147	29	29	22	15	32	60	125	53	30	189	240	71
1968	2	98	41	183	13	20	2	17	29	75	96	76	43	218	260	126
1965 III	—	15	10	36	5	9	6	7	5	12	20	19	6	40	71	20
IV	1	25	7	24	2	9	7	8	10	9	20	16	2	36	67	33
1966 I	—	17	15	29	4	12	9	2	2	8	22	13	11	42	28	15
II	—	19	9	29	4	7	2	3	4	9	21	8	8	22	10	27
III	—	16	12	23	5	11	6	5	13	4	17	13	2	44	27	6
IV	—	18	18	28	1	2	5	9	7	17	28	22	9	49	104	39
1967 I	—	27	15	44	7	5	2	3	9	19	27	11	6	35	25	11
II	—	21	10	36	7	10	5	2	5	10	25	12	9	54	46	20
III	1	27	15	36	4	7	11	4	8	18	38	23	5	51	109	24
IV	—	16	12	31	11	7	4	6	10	13	35	7	10	49	60	16
1968 I	—	30	14	66	5	8	2	6	10	27	28	24	11	83	50	48
II	1	21	11	34	2	7	—	3	4	11	25	11	11	40	55	30
III	—	20	3	30	3	3	—	4	9	18	23	15	8	40	69	19
IV	1	27	13	53	3	2	—	4	6	19	20	26	13	55	86	29

¹⁾ Yksityiset henkilöt ja kuolinpesät — Enskilda personer och dödsbon.

50. Valtionvelka¹⁾ — Statsskuld¹⁾ — State debt¹⁾

Laadittu valtiovarainministeriön kansantalousosastolla — Uppgjord av finansministeriets folkhushållningsavdelning — Computed by the Economic Department of the Ministry of Finance

	1966 XII	1967 XII	1968 VI	1968 VII	1968 VIII	1968 IX	1968 X	1968 XI
	Milj. mk							
Lainat — Lån — Loans	1 025	1 454	1 545	1 540	1 540	1 519	1 510	1 514
Kansainvälisille järjestöille annetut velkakirjat — At international organisationer utfärdade skuldsedlar — Promissory notes given to international organizations	297	390	401	401	402	402	402	402
Lyhytaikainen luotto — Kortfristig kredit — Short-term credit ..	18	—	—	—	—	—	—	—
Ulkomainen velka — Utländsk skuld — Foreign debt	1 340	1 844	1 946	1 940	1 942	1 920	1 912	1 916
Lainat — Lån — Loans	2 075	2 013	2 035	2 008	1 914	1 901	2 045	2 083
Velkasitoumukset ²⁾ — Skuldförbindelser ²⁾ — Compulsory stock etc. ²⁾	97	5	5	5	5	5	5	5
Lyhytaikainen luotto — Kortfristig kredit — Short-term credit	101	167	121	205	228	304	310	305
Kassavelka, netto — Kassaskuld, netto — Cash debt, net	— 85	— 12	— 76	— 305	— 76	— 159	— 365	— 368
Kontokuranttiluotto ja shekkitililuotto — Kontokuranttskuld och checkräkningskrediter — Current account debt and cheque account credits	254	317	474	271	500	491	264	330
Miinus kassa-, postisiirto- ja shekkitilivarat — Minus kassa-, postgiro- och checkkontomedel — Minus cash, postgiro and cheque account holdings	— 339	— 315	— 275	— 300	— 281	— 322	— 280	— 341
Miinus vientimaksuvarat — Minus exportavgiftsmedel — Minus export levy holdings	—	— 14	— 276	— 276	— 296	— 328	— 350	— 357
Kotimainen velka — Inhemsk skuld — Domestic debt	2 187	2 173	2 086	1 913	2 070	2 051	1 994	2 025
Koko velka — Hela skulden — Total debt	3 527	4 017	4 031	3 853	4 012	3 972	3 907	3 941

¹⁾ Pl. Suomen Pankin suorittaman Kansainvälisen Valuuttarahaston jäsenosuuden kultuerän takaisinmaksuvelvoite, ml. valtion viljavarastorahaston velka sekä maksamattomat kuntien vero-osuudet — ²⁾ Mm. pika-asutuksen ja maanhankinnan velkasitoumukset sekä korvausobligaatiot.

¹⁾ Exkl. återbetalningsförpliktelse för den av Finlands Bank erlagda guldtraten av medlemsandelen i Internationella Valutafonden, inkl. statens spannmålsförärfonds skuld samt obetalda kommunalskatteandelar — ²⁾ B.l.a. skuldförbindelser på grund av snabbkolonisation och jordanskaffning samt ersättningsobligationer.

¹⁾ Excluding repayment to the Bank of Finland of the gold tranche to the International Monetary Fund, including the debt of the State Granary Fund and unpaid tax shares to municipalities — ²⁾ Resettlement notes and indemnity bonds, etc.

51. Valtion kassatulot ¹⁾
Statens kassainkomster ¹⁾
State cash revenue ¹⁾

Laadittu valtiovarainministeriön kansantalousosastolla — Uppgjörda av finansministeriets folkhushållningsavdelning — Computed by the Economic Department of the Ministry of Finance

	1967	1968					
		VII	VIII	IX	X	XI	I—XI
	Milj. mk						
Tulo- ja omaisuusvero ²⁾ — Inkomst- och förmögenhetsskatt ²⁾ — <i>Income and property tax</i> ²⁾	1 685	298	159	159	229	249	2 170
Bruttotuotto ³⁾ — Bruttoavkastning ³⁾ — <i>Gross receipts</i> ³⁾	4 965	623	400	397	476	497	4 832
Veronpalautukset sekä kuntien, seurakuntien ja Kansaneläkelaitoksen osuudet Skatterestitution samt kommunernas, kyrkans och Folkpensionsanstaltens andelar <i>Refunds and share of municipalities, the Church and the National Pension Institute</i>	- 3 280	- 226	- 241	- 238	- 247	- 248	- 2 662
Muut tulot ja omaisuuden perusteella kannettavat verot — Övriga skatter på inkomst och förmögenhet — <i>Other taxes on income and property</i>	40	- 3	5	7	6	5	39
Työnantajan lapsilisämaksu — Arbetsgivarnas barnbidragsavgift — <i>Employers' children allowance payments</i>	486	68	55	43	45	52	489
Liikevaihtovero — Omsättningsskatt — <i>Sales tax</i>	1 908	188	168	175	191	190	1 873
siitä: — därav: — <i>of which:</i>							
Oy Alkoholiliike Ab — <i>Alcohol Monopoly</i>	80	8	8	8	7	8	82
Tulot Oy Alkoholiliike Ab:sta ⁴⁾ — Inkomster från Oy Alkoholiliike Ab ⁴⁾ <i>Revenue from Alcohol Monopoly</i> ⁴⁾	466	52	46	31	46	38	455
Tullit — Tull — <i>Customs duties</i>	311	20	17	19	21	18	217
Tuontimaksut — Importavgifter — <i>Import charges</i>	155	12	11	13	15	15	137
Vientimaksut — Exportavgifter — <i>Export levy</i>	14	50	42	39	53	35	496
Valmisteverot — Acciser — <i>Excise duties</i>	994	96	96	104	99	142	964
siitä: — därav: — <i>of which:</i>							
tupakkavalmisteista — på tobak — <i>on tobacco</i>	404	40	40	41	40	44	383
nestemäisistä polttoaineista — på flytande bränsle — <i>on liquid fuel</i>	477	46	45	52	49	83	476
Auto- ja moottoripyörävero — Skatt på bilar och motorcyklar — <i>Tax on automobiles and motor cycles</i>	167	13	15	10	17	13	133
Leimaverot — Stämpelskatt — <i>Stamp duties</i>	179	15	15	15	18	15	166
Moottoriajoneuvovero — Motorfordonskatt — <i>Tax on motor vehicles</i>	74	7	2	4	4	1	38
Muut verot ja veronluonteiset tulot — Övriga skatter och inkomster av skattenatur — <i>Other taxes and revenue similar to taxes</i>	47	4	4	7	7	7	51
Verot ja veronluonteiset tulot yhteensä — Summa skatter och inkomster av skattenatur — Total of taxes and revenue similar to taxes	6 525	820	634	626	752	779	7 230
Sekalaiset tulot — Inkomster av blandad natur — <i>Miscellaneous revenue</i>	387	50	34	37	48	45	405
Korko- ja osinkotulot sekä osuus valtion rahalaitosten voitosta — Räntor, dividender och andel i statliga penninginrättnings vinst — <i>Interest, dividends and share of surplus of State-owned credit institutions</i>	151	22	3	4	27	5	122
Valtion likeyritysten omaisuuden myynnit ja poistot — Statens affärsföretags försäljning av egendom samt avskrivningar — <i>Sales and depreciation of State enterprises property</i>	62	5	5	5	5	5	59
Tulot yhteensä — Summa inkomster — Total revenue	7 126	897	677	673	832	833	7 816
Valtiolle takaisin maksetut lainat — Återbetalade lån — <i>Redemptions of loans granted by the State</i>	157	23	7	6	12	9	132
Valtion lainanotto — Statens upplåning — <i>State borrowing</i>	603	12	14	7	151	75	732
siitä: — därav: — <i>of which:</i>							
ulkomainen — utländsk — <i>foreign</i>	157	1	0	2	2	12	165
kotimainen — inhemsk — <i>domestic</i>	446	12	14	5	149	62	567
Yhteensä — Summa — Total	7 885	933	698	685	995	917	8 680
siitä: — därav: — <i>of which:</i>							
rahastojen tulot — fondernas inkomster — <i>revenue of extra-budgetary funds</i>	67	9	7	3	4	2	49
Saattujen ja annettujen ennakkojen, etukäteisvarojen yms. nettomuutos Nettoförändring i erhållna och erlagda förskott m.m. — <i>Net change in prepayments received and made etc.</i>	- 13	- 98	+ 104	- 52	- 64	- 20
Vieraat varat (lisäys +) — Främmande medel (ökning +) — <i>Private funds (increase +)</i>	+ 0	- 0	- 1	+ 3	- 1	- 2
Lyhytaikainen luotto (lisäys +) — Kortfristig kredit (ökning +) — <i>Short-term credit (increase +)</i>	- 0	+ 69	+ 11	+ 66	+ 11	- 13	+ 112
Konttokuranttiluotto PSP:ssa (lisäys +) - Kontokuranttskuld i PSB (ökning +) <i>Current account debt to PSB (increase +)</i>	+ 63	- 203	+ 232	- 8	- 227	+ 66	+ 16
Vientimaksutili Suomen Pankissa (lisäys -) — Exportavgiftskonto i Finlands Bank (ökning -) — <i>Export levy account at the Bank of Finland (increase -)</i>	- 14	- 0	- 20	- 32	- 22	- 8	- 344
Kassa-, postisiirto- ja shekkitilit (lisäys -) — Kassa-, postgiro- och checkkonto (ökning -) — <i>Cash, postgiro and cheque accounts (increase -)</i>	+ 24	- 25	+ 19	- 41	+ 42	- 61	- 24
Kassa-ajläämä (+) tai -yllijäämä (-) — Kassaunderskott (+) eller -överskott (-) — <i>Cash deficit (+) or surplus (-)</i>	+ 82	- 172	+ 144	+ 89	- 245	- 80	- 263
Yhteensä — Summa — Total	7 967	761	841	774	750	837	8 416

¹⁾ Pl. likeyritysten, metsien ja maatalojen käyttötulot; ml. rahastojen tulot. — ²⁾ Ilman Oy Alkoholiliike Ab:n maksamaa tulo- ja omaisuusveroa. ³⁾ Valtion tulo- ja omaisuusvero, kunnallisvero, kirkollisvero sekä vakuutetun kansaneläke- ja sairausvakuutusmaksu. — ⁴⁾ Yhtiön maksama tulo- ja omaisuusvero, yllijäämä ja ennakko.

⁵⁾ Exkl. drifts- ja inkomster i statens affärsföretag, statskogarerna och statens lantbrukslägenheter; inkl. inkomster av icke budgeterade fonder. — ⁶⁾ Exkl. inkomst- och förmögenhetsskatt erlagd av Oy Alkoholiliike Ab. — ⁷⁾ Inkomst- och förmögenhetsskatt, kommunalskatt, kyrkoskatt samt försäkrades försäkringspremier för folkpension och sjukförsäkring. — ⁸⁾ Inkomst- och förmögenhetsskatt, överskott och förskott.

⁹⁾ Excl. current revenue of State enterprises; incl. revenue of extra-budgetary funds. — ¹⁰⁾ Excl. income and property tax paid by the Alcohol Monopoly. ¹¹⁾ Income and property tax, municipal income tax, tax to the Church and national pension and health insurance premiums. — ¹²⁾ Income and property tax profits and prepayments.

52. Valtion kassamenot¹⁾
 Statens kassautgifter¹⁾
 State cash expenditure¹⁾

Laadittu valtiovarainministeriön kansantalousosastolla — Uppgjorda av finansministeriets folkhushållningsavdelning — Computed by the Economic Department of the Ministry of Finance

	1967	1968					
		VII	VIII	IX	X	XI	I—XI
		Milj. mk					
Palkkaukset — Avlöningar — Wages and salaries		88	93	95	138	97	1 022
Eläkkeet ja muut palkkauksen luonteiset menot — Pensioner och övriga utgifter av avlöningsnatur — Pensions and other expenditures related to wages and salaries	1 266	28	28	42	35	32	336
Korjaus ja kunnossapito - Reparationer o. underhåll - Repair and maintenance	239	27	26	22	19	19	227
Muut kulutusmenot - Övr. konsumtionsutgifter - Other consumption expenditure	563	47	44	60	57	78	605
Kulutusmenot yhteensä — Summa konsumtionsutgifter — Total consumption expenditure	2 068	189	191	219	248	226	2 190
Valtionavut kunnille, kuntainliitoille ja Ahvenanmaalle — Statsunderstöd till kommuner, kommunalförb. o. Åland - State aid to local self-government bodies	1 015	84	124	108	123	103	1 157
Valtionavut elinkeinoille — Statsunderstöd till näringar — State aid to trades and industries	866	85	88	80	68	75	817
siitä: — därav: — of which:							
maatalouden hintatuki — lantbrukets prisstöd — agricultural price subsidies	645	69	68	59	54	52	623
Lapsilisät — Barnbidrag — Children allowances	310	0	54	26	0	60	302
Muut valtionavut kotitalouksille ja yleishyödyllisille yhteisöille — Övriga statsunderstöd till hushåll och allmännyttiga institutioner — Other state aid to households and non-profit institutions	658	47	67	65	73	78	738
Valtion osuus kansaneläke- ja sairausvakuutusmenoista — Statens andel av folkpensions- och sjukförsäkringsutgifter — Share in national pension and health insurance expenditure	351	34	35	35	35	35	374
Muut siirtomenot — Övriga överföringsutgifter — Other transfer expenditure	19	2	5	1	0	3	22
Siirtomenot yhteensä — Summa överföringsutgifter — Total transfer expenditure	3 219	251	372	316	300	355	3 409
Koneet, laitteet ja kalusto — Maskiner, apparater och annan materiel — Machinery, apparatus and other equipment	225	18	17	20	28	21	249
Talonrakennukset — Husbyggen — House construction	283	16	12	17	19	25	243
Maa- ja vesirakennukset — Jord- och vattenbyggen — Land and waterway construction	741	76	69	62	55	60	726
Reaalisijoitukset yhteensä — Summa realinvesteringar — Total real investments	1 249	110	98	99	102	106	1 218
siitä: — därav: — of which:							
sijoitukset valtion liikeyrityksiin — Investeringar i statens affärsföretag — investments in State enterprises	318	36	26	30	38	36	323
Valtionvelan korot — Räntor på statskulden — Interest on State debt	219	29	18	15	8	9	190
Indeksikorotukset — Indexförhöjningar — Index compensations	18	4	1	4	0	1	28
Valtion liikeyritysten vajaukset, netto — Statens affärsföretags nettounder-skott — Net deficit of State enterprises	41	15	— 9	9	7	18	83
Muut ja erittelemättömät menot — Övriga och ospecificerade utgifter — Other and non-itemized expenditure	2	0	0	0	0	0	1
Muut menot yhteensä — Summa övriga utgifter — Total other expenditure	279	48	9	28	15	28	302
Varastot (kasvu +) — Lager (tillväxt +) — Inventories (increase +)	+ 38	+ 1	— 14	— 5	+ 6	+ 6	— 6
Menot ilman finanssijoituksia ja kuoletuksia — Utgifter exkl. finansinvesteringar och amorteringar — Expenditure excl. financial investments and redemptions	6 853	600	656	656	672	720	7 112
Lainananto — Utlåning — Lending	406	59	48	69	54	79	536
Muut finanssijoitukset - Övr. finansinvesteringar - Other financial investments	131	57	28	8	10	6	171
Kuoletukset — Amorteringar — Redemptions	577	45	109	40	15	32	597
siitä: — därav: — of which:							
ulkomaiset — utländska — foreign	71	6	2	23	9	8	99
kotimaiset — inhemska — domestic	506	39	107	18	6	24	498
Yhteensä — Summa — Total	7 967	761	841	774	750	837	8 416
siitä: — därav: — of which:							
rahastojen menot — fondernas utgifter — expenditure of extra-budgetary funds ..	216	10	— 1	18	27	24	152

¹⁾ Pl. liikeyritysten, metsien ja maatalojen käyttömenot, ml. rahastojen menot.

¹⁾ Exkl. drifts- ja siirtomenot i statens affärsföretag, skogar och lantbrukslägenheter; inkl. utgifter av icke budgeterade fonder.

¹⁾ Excl. current expenditure of State enterprises; incl. expenditure of extra-budgetary funds.

53. Polislin tietoon tulleet rikokset sekä juopumuspidätykset¹⁾ — Brott som kommit till polisens kännedom samt anhållanden för fylleri¹⁾
Offences known to the police and persons taken into custody for drunkenness¹⁾

M. tullviranomalaisten tietoon tulleet tullirikokset
 Inkl. tullbrott som kommit till tullmyndigheternas kännedom
Incl. offences against custom-law, known to the custom authorities

Vuosi ja kuukausi År och månad Year and month	Rikoslakia vastaan tehdyt rikokset — Brott mot strafflagen — Offences against the Criminal Law										
	Yhteensä *) Inalles *) Total *)	Slitå — Därav — Of which									
		Väkivalta virkamlestä vastaan Våld mot tjänsteman Assault against a state official	Haitanteko virkamiehelle Hindrande av tjänsteman Impeding a state official when on duty	Siveellisyysrikokset Sedlighetsbrott Moral offences	Asiakirjan väärntäminen Förfalskning av urkund Falsification of document	Salakuljetus Smuggling	Murha, tappo tai kuoleman aiheutt. paholmpit. Mord, dråp i misshandel med dödlig påföljd Murder, manslaughter or wounding occasioning death	Muu pahoinpitely Annan misshandel Other wounding	Varkaus, näpistäminen, murto Stöld, snatteri, inbrott Larceny, petty larceny, breaking	Moottoriajoneuvon anastaminen Tillgrepp av motorfordon Theft of motor vehicle	Toisen om. moottoriajoneuvon luovaton käyttö Olovligt bruk av annans motorfordon Illicit use of others motor vehicle
1964....	84 492	443	973	809	1 483	1 057	87	5 442	43 506	2 437	1 863
1965....	84 096	474	1 013	863	1 558	598	79	5 823	42 674	2 188	2 248
1966....	82 545	519	1 051	841	1 457	595	94	6 091	40 590	2 361	2 067
1967....	94 058	595	1 093	716	1 774	375	92	6 459	47 783	3 011	3 149
1967 VII	8 970	58	86	46	108	31	12	564	4 842	359	325
VIII	9 314	66	88	40	149	32	9	580	5 147	364	286
IX	9 218	50	82	54	79	37	5	599	5 002	406	335
X	10 033	47	85	88	213	32	6	634	5 268	343	419
XI	9 167	62	95	88	166	39	9	609	4 642	280	355
XII	7 233	35	111	44	207	29	7	533	3 497	123	212
1968 I	6 124	42	80	42	163	39	6	376	2 796	116	130
II	6 422	53	101	65	178	9	5	550	2 992	143	161
III	7 827	73	119	81	202	18	7	620	3 719	167	205
IV	8 637	38	117	88	200	18	11	582	4 314	242	260
V	9 254	48	97	105	197	19	8	619	4 657	278	274
VI	8 771	59	117	56	97	17	7	694	4 567	253	273
VII	10 254	60	141	41	136	13	9	622	5 486	337	407
VIII	11 225	54	111	66	200	21	9	706	6 386	420	385
IX	10 259	56	77	48	140	21	7	612	5 798	412	375

Vuosi ja kuukausi År och månad Year and month	(Jatk.) (Forts.) (Cont.)	Väkijuomalakia vastaan tehdyt rikokset Brott mot lagen om alkoholdrycker Offences against the Law on Alcoholic Beverages					Liikenerikokset Trafikbrott Traffic offences		Yhteensä Inalles Total	Juopumuspidätyksiä *) Fyllerianhållanden *) Arrests for drunkenness *)		
		Kavaltaaminen Förnärlning Embezzlemen,	Ryöstö Rån Robbery	Petos Bedrägeri Fraud	Yhteensä Inalles Total	Slitå — Därav — Of which					Ratti-juoppous Rattfylleri Driving when intoxicated	Muut Övriga Other offences
						Väkijuomien luovaton valmistus Olovlig tillverkning av alkoholdrycker Illicit distillation of spirits	Väkijuomien luovaton myynti Olovlig försäljning av alkoholdrycker Illicit sale of spirits	Väkijuomien luovaton maahantuonti Olovlig införsel av alkoholdrycker Illicit import of spirits				
1964....	2 006	315	5 993	14 928	680	4 056	4 006	6 174	146 464	334 894	133 550	
1965....	1 948	334	5 292	14 787	731	3 946	3 723	6 618	157 010	348 145	139 660	
1966....	1 927	444	5 668	13 505	642	3 326	3 226	7 058	169 354	357 284	146 351	
1967....	1 920	607	6 332	13 072	726	3 368	2 900	7 191	185 374	379 364	155 319	
1967 VII	157	71	598	1 133	80	242	229	693	13 411	32 072	14 217	
VIII	154	71	620	1 002	82	209	296	756	14 732	32 395	12 730	
IX	185	56	563	1 039	65	259	285	758	15 772	33 218	12 605	
X	191	66	592	1 301	70	357	311	758	18 974	37 356	12 059	
XI	177	58	584	1 182	62	340	266	672	17 120	33 749	11 467	
XII	159	36	600	988	61	257	182	421	14 448	27 970	11 262	
1968 I	168	34	718	797	40	244	165	332	14 150	25 502	9 809	
II	185	32	555	847	39	273	133	413	14 438	26 918	11 870	
III	205	46	803	1 027	47	350	135	511	16 052	30 936	13 925	
IV	184	43	658	1 118	56	325	170	605	15 066	31 276	13 826	
V	184	49	782	989	59	239	228	667	14 215	30 224	13 384	
VI	144	72	705	981	73	243	162	702	11 178	26 935	13 173	
VII	182	57	951	1 014	96	234	190	765	12 752	30 208	13 075	
VIII	164	85	813	855	91	171	238	701	12 361	29 923	13 020	
IX	170	62	728	953	87	275	201	677	14 134	30 186	11 535	

¹⁾ Kuukausilukujen summa ei ole sama kuin vastaava vuosiluku, sillä vuosilukuun eivät sisälly rikosilmoitukset, joista myöhemmin vuoden aikana on todettu, ettei rikosta ole tapahtunut — *) Pl. syytteesen johtanut juopumus — *) Syytteesen johtanut juopumus ja juopumuspidätykset ilman syytettä.

¹⁾ Månadsfigurernas summa är inte densamma som motsvarande årsiffror, därför att i årsiffran nte ingår brottsanmälningar om vilka senare under året konstaterats att brott inte begåtts — *) Utom fylleri som lett till åtal — *) Fylleri som lett till åtal och fyllerianhållanden utan åtal.

¹⁾ Sum of the monthly figures is not the same as the corresponding yearly figures, because the yearly figures exclude the crime reports which have been verified later in the year to show that no crime has been committed — *) Excl. drunkenness leading to prosecution — *) Drunkenness leading to prosecution and arrests of drunkenness without prosecution.

54. Ilmoitetut sairaustapaukset — Anmälda sjukdomsfall — Registered cases of illness

Numerointi lääkintöhallituksen 19. 3. 1952 vahvistaman kuolinsyyntilaston mukaan
 Numreringen enligt den av medicinalstyrelsen 19. 3. 1952 fastställda dödsorsaksnomenklaturen
 Coding according to the List of Causes of Death approved by the Medical Board of Finland on March 19, 1952

Vuosi ja kuukausi År och månad Year and month	Hengityselinten tuberkuloosi Tuberkulos i respirationsorganen <i>Tub. organorum respirationis</i>		Kuppa — Syfilis — <i>Syphilis</i>						Tippuri Dröppel <i>Gonorrhoea</i>		Lavan- tauti Tyfus <i>Febris typhoidea</i>	Pikku- lavan- tauti Paratyfus <i>Febris paratyphoidea</i>	Muut sal- monella- infektiot Övriga salmonel- lainfektio- ner <i>Salmonel- losis alia</i>
			Synnynnäinen Medfödd <i>Congenita</i>		Varhaisasteinen Tidlig <i>Recens</i>		Myöhäisasteinen Sen <i>Tarda</i>						
	Mp. Mk. M.	Np. Kvk. F.	Mp. Mk. M.	Np. Kvk. F.	Mp. Mk. M.	Np. Kvk. F.	Mp. Mk. M.	Np. Kvk. F.	Mp. Mk. M.	Np. Kvk. F.			
	(N:o 001—008)		(N:o 020—028)						(N:o 030)		(N:o 040)	(N:o 041)	(N:o 042)
1963 ...	3 639	2 190	—	—	60	26	30	36	4 734	1 694	42	191	472
1964 ...	3 369	1 997	1	—	188	74	41	32	5 263	2 043	28	135	1 190
1965 ...	1) 3 400	1) 2 471	—	2	256	151	52	53	5 421	2 227	25	136	687
1966 ...	1) 3 747	1) 2 703	2	1	228	118	50	53	5 733	2 254	33	193	1 497
1967 ...	3 030	1 865	—	—	85	46	49	33	6 222	2 659	17	110	1 295
1968 ...	2 951	1 677	—	—	72	36	32	33	6 714	2 938	7	57	737
1967 IX	215	137	—	—	11	2	4	—	705	295	2	14	127
X	290	148	—	—	9	4	3	8	586	272	1	9	92
XI	266	166	—	—	6	7	6	4	524	234	2	12	51
XII	315	172	—	—	6	3	2	2	406	210	1	2	24
1968 I	321	157	—	—	8	6	3	—	381	177	1	4	37
II	221	103	—	—	6	5	6	6	400	201	—	2	16
III	237	126	—	—	9	4	3	4	446	201	1	4	23
IV	234	136	—	—	7	3	1	1	491	226	—	1	14
V	269	139	—	—	7	2	3	3	527	225	—	2	30
VI	249	153	—	—	6	3	3	3	563	195	—	—	33
VII	192	106	—	—	6	1	1	—	627	260	—	10	49
VIII	264	174	—	—	14	3	4	2	957	387	3	6	57
IX	256	134	—	—	3	2	2	2	600	254	—	16	294
X	221	151	—	—	1	1	1	4	608	296	—	8	101
XI	235	131	—	—	4	5	1	4	603	293	1	3	45
XII	252	167	—	—	1	1	4	4	511	223	1	1	38
1969 I	364	265	—	—	10	4	4	1	573	294	1	1	119

Vuosi ja kuukausi År och månad Year and month	Puna- tauti Rödsot <i>Dysen- teria</i>	Tull- rokko Scharla- kansfeber <i>Scarla- tina</i>	Kurkku- mätkä Difteri <i>Diph- theria</i>	Hinku- yskä Kikhoata <i>Pertussis</i>	Kulkutaudin luont. tai muu märkän. aivo- kalvontulehdus Epidemisk eller övrig varig hjärnhinnein- flammation <i>Meningitis cocccica s. purulenta</i>	Lapsi- halvaus Barnför- lamning <i>Poliomye- litis cum paralysi</i>	Seröösinen aivokalvon- tulehdus Serös hjärnhinne- inflammation <i>Meningitis serosa</i>	Äkillinen aivokuume Infektiös encefallitis <i>Encephali- tis infec- tiosa</i>	Tuhka- rokko Mässling <i>Morbilli</i>	Vihuri- rokko Röda hund <i>Rubeola</i>	Vesli- rokko Vatt- koppor <i>Vari- cellae</i>
	(045—048)	(N:o 050)	(N:o 055)	(N:o 056)	(N:o 057,0,340)	(N:o 080.1)	(N:o 082.1)	(N:o 082.s)	(N:o 085)	(N:o 086)	(N:o 087)
1963 ...	2	1 898	—	1 178	87	2	217	66	23 421	2 031	11 354
1964 ...	46	3 142	—	1 019	58	4	199	75	10 934	1 672	11 971
1965 ...	8	2 379	1	890	137	—	403	66	33 026	9 825	10 621
1966 ...	1	2 808	—	1 550	157	—	501	126	27 298	9 273	10 100
1967 ...	15	2 820	—	736	196	—	742	138	9 206	11 939	10 034
1968 ...	2	2 875	—	137	187	—	870	113	18 729	11 078	9 864
1967 IX	1	108	—	39	17	—	80	19	135	262	337
X	1	367	—	59	10	—	93	14	373	221	454
XI	—	463	—	44	14	—	82	20	729	356	962
XII	1	419	—	29	10	—	41	2	1 239	517	1 253
1968 I	—	315	—	36	7	—	38	5	1 667	802	1 365
II	—	241	—	13	20	—	26	9	1 918	1 751	1 261
III	1	212	—	12	29	—	17	2	1 616	1 757	731
IV	—	195	—	22	21	—	27	4	2 193	2 016	796
V	—	237	—	11	14	—	54	13	2 985	1 783	838
VI	—	176	—	5	9	—	57	31	2 608	1 403	825
VII	—	77	—	5	8	—	87	9	974	415	365
VIII	—	65	—	13	18	—	72	5	476	272	489
IX	—	117	—	3	14	—	157	8	386	196	275
X	—	327	—	6	10	—	226	20	669	199	498
XI	—	453	—	11	19	—	70	3	1 504	209	1 204
XII	1	460	—	—	18	—	39	4	1 733	275	1 217
1969 I	—	251	—	4	6	—	48	7	2 133	277	1 431

¹⁾ Sis. kaikki tuberkuloosit (001—019) — Inkl. alla tuberkulos (001—019) — Incl. all tuberculosis (001—019).

54. Ilmoitetut sairaustapaukset (jatk.) — Anmälda sjukdomsfall (forts.) — Registered cases of illness (cont.)

Vuosi ja kuukausi År och månad Year and month	Sikotauti Pässijuka <i>Paratuberculosis epidemica</i>	Tarttuva keltatauti Smittosam gulsot <i>Hepatitis infectiosa</i>	Lapamato Bandmask <i>Diphyllobothriasis</i>	Äkillinen nielurisatulehdus Akut tonsillit <i>Tonsillitis acuta</i>	Äkillinen hengitystulehdus Akut infektion i övre luftvägarna <i>Infectio acuta nasopharyngo-trachealis</i>	Influenssa Influenza <i>Influenza</i>	Keuhko-kuume Lunginflammation <i>Pneumonia</i>	Äkillinen maha- ja suolitulehdus Akut mag- och tarminflammation <i>Gastroenteritis</i>	
	(N:o 089)	(N:o 092)	(N:o 126.0)	(N:o 473)	(N:o 475)	(N:o 481)	(N:o 490-492)	Ikä 28 vrk. —1 vuosi Ålder 28 dygn—1 år Age 28 days to 1 year	Ikä vähintään 2 vuotta Ålder minst 2 år Age 2 years and over
1963	11 405	1 208	23 876	116 640	217 669	19 433	21 341	18 630	48 931
1964	13 543	710	20 042	130 651	219 417	8 809	14 932	17 896	47 437
1965	14 734	576	18 213	132 479	313 631	92 490	21 312	17 188	42 356
1966	18 233	363	15 160	140 381	268 321	—	14 777	20 177	55 139
1967	20 325	347	14 240	137 900	294 230	6 758	18 714	15 028	41 602
1968	11 881	247	10 983	131 896	299 266	24 959	18 471	15 947	42 212
1967 IX	516	27	1 253	12 341	21 445	—	1 224	1 344	3 742
X	597	33	1 169	11 650	23 636	—	1 547	995	2 658
XI	1 038	28	1 173	12 529	24 904	—	1 941	858	2 737
XII	1 714	27	1 147	13 178	28 490	—	2 284	948	2 737
1968 I	1 612	15	985	13 500	33 628	1 172	2 468	1 215	3 231
II	1 628	24	1 085	12 665	49 570	12 942	2 914	1 568	3 776
III	1 567	19	983	10 910	33 499	8 184	2 226	1 424	3 328
IV	1 428	30	1 025	10 053	22 438	1 971	1 473	1 315	3 746
V	1 392	21	1 058	11 133	25 719	686	1 482	1 232	3 807
VI	905	21	1 004	10 180	20 788	—	1 503	1 461	3 404
VII	387	15	570	8 359	10 004	—	756	1 695	2 878
VIII	332	17	888	10 634	13 582	—	900	1 515	3 480
IX	310	22	811	9 987	15 640	—	852	1 199	3 451
X	391	16	895	10 571	20 842	—	1 091	971	2 938
XI	949	22	955	12 899	27 024	—	1 371	1 199	4 047
XII	980	25	724	11 005	26 532	4	1 435	1 153	4 126
1969 I	1 479	28	912	12 308	42 769	7 067	1 952	1 516	4 480

55. Kuolemasyt — Dödsorsaker — Causes of death

Numerointi lääkintöhallituksen 19. 3. 1952 vahvistaman kuolinsyynimistön mukaan
 Numreringen enligt den av medicinalstyrelsen 19. 3. 1952 fastställda dödsorsaksnomenklaturen
 Coding according to the List of Causes of Death approved by the Medical Board of Finland on March 19, 1952

Vuosi ja kuukausi År och månad Year and month	Hengityselinten tuberkuloosi Tuberkulos i respirationsorganen <i>Tub. organorum respirationis</i>	Muu tuberkuloosi Annat tuberkulos <i>Tub. formae aliae</i>	Pahanlaatuiset kasvaimet Maligna tumörer <i>Neoplasmata maligna</i>	Keskushermoston verisuoniston sairaudet Centrala nervsyst. kärsisjukdomar <i>Morbi e laes. vas. intracranialium</i>	Sydäntaudit Hjärtajukdomar <i>Morbi cordis</i>	Muut verenkiertoelinten taudit Övriga sjukdomar i cirkulationsorganen <i>Alii morbi org. circulationis</i>	Keuhko-kuume Lunginflammation <i>Pneumonia</i>	Raskaus-tilan yms. taudit Havandeskaps o.a.d. sjukdomar <i>Morbi gravidarum etc.</i>	Synnynäiset epämuodostumat ym. Medfödda missbildningar <i>Malformationes congenitae etc.</i>	Tapa-urmat, myrkytykset, pahoinpitelyt Olycksfall förgiftningar, miss-handel <i>Traumatata, veneficia, injuriae</i>
	(N:o 001—008)	(N:o 010—019)	(N:o 140—205)	(N:o 330—334)	(N:o 410—434)	(N:o 400-402 440—468)	(N:o 490—493)	(N:o 640—680)	(N:o 750—762)	(N:o 800—999)
1963 ...	700	36	7 133	5 772	13 553	2 542	915	41	995	3 559
1964 ...	630	45	7 286	5 890	14 104	2 347	909	34	884	3 592
1965 ...	605	41	7 207	6 203	14 769	2 376	1 206	20	910	3 655
1966 ...	483	40	7 279	6 168	14 997	2 337	1 152	24	765	3 820
*1967 ...	391	40	7 162	5 990	14 380	2 608	1 697	17	627	3 396
*1968 ...										
*1967 VIII	29	1	587	476	1 114	182	123	—	43	340
IX	22	3	606	452	1 081	222	95	1	33	342
X	30	6	609	417	1 152	199	128	1	52	327
XI	33	5	554	475	1 108	177	129	2	49	295
XII	28	4	685	623	1 430	303	172	2	75	368
*1968 I	38	5	675	691	1 537	347	186	3	61	295
II	33	1	589	569	1 387	272	200	1	40	241
III	34	5	541	557	1 331	256	172	1	40	215
IV	29	2	593	475	1 055	191	145	2	48	257
V	33	9	508	472	982	176	109	4	49	236
VI	39	4	764	591	1 555	221	225	—	54	360
VII	24	2	629	451	1 119	208	205	5	38	308
VIII	31	1	712	434	1 166	246	166	2	37	346
IX	20	3	597	463	1 095	222	138	—	53	360
X	29	2	664	490	1 285	256	136	1	41	319
XI	27	2	553	440	1 035	223	104	3	49	287
XII	25	4	762	656	1 540	307	167	3	55	402

Tilastollisen päätoimiston julkaisusarjat

The series of publications of the Central Statistical Office of Finland

Tilastollinen päätoimisto julkaisee tilastotietoja ja tutkimuksia sekä painettuna että monisteina. Nopeuttaakseen tietojen ilmestymistä Päätoimisto on laajentanut moniste- ja offset-julkaisujensa määrää. Nykyään julkaistaan seuraavia sarjoja:

YLEISET TILASTOJULKAISUT

Tilastollinen vuosikirja ilmestyy vuosittain kolmi-kielisenä. Se sisältää tilastotietoja kotimaasta ja ulkomailta sekä Suomen virallisen tilaston luettelon.

Tilastokatsauksia ilmestyy kuukausittain. Se sisältää kolmikielisten vakiotaulujen lisäksi:

- perusselvityksiä tilastojen laadintaperiaatteista,
- lyhyitä tutkimusselvityksiä,
- tiedonantoja tilastoalan ajankohtaisista tapahtumista ja
- luetteloita ilmestyneistä tilastojulkaisuista.

SUOMEN VIRALLINEN TILASTO

Suomen virallisen tilaston sarjoissa painetaan laskentojen tuloksia ja eräitä lopullisia vuositilastoja. Julkaisut ovat kaksikielisiä ja sisältävät englanninkieliset yhteenvedot ja taulutekstit.

TIEDOTUSSARJAT

Tiedotussarjassa julkaistaan monistettuna tai offset-menetelmällä painettuina:

- kuukausi- ja neljännesvuositilastoja,
- laskentojen ja vuositilastojen ennakkotietoja,
- eräitä lopullisia vuositilastoja ja
- erityisselvityksiä.

Tiedotussarja jakautuu kahteen erilliseen sarjaan.

Tilastotiedotus

Tilastotiedotus-sarja jakautuu aihepiireittäin 12 alasarjaan. Seuraavassa esitetään näiden alasarjojen tunnukset ja nimet sekä lyhyt luonnehdinta sisällöstä:

VÄ *Väestötieto*: väkiluku, väestön rakenne ja muutokset, kuolemansyyt.

Statistiska centralbyråns publikationsserier

Statistiska centralbyrån publicerar statistik och utredningar såväl i tryck som i duplicerad form. För att snabbare göra statistiken tillgänglig har Statistiska centralbyrån utvidgat publiceringen i duplicerad form och i offset-tryck. Nuförtiden publiceras följande serier:

ALLMÄNNA STATISTISKA PUBLIKATIONER

Statistisk årsbok publiceras årligen i trespråkig upplaga. Den innehåller statistiska uppgifter om Finland och utlandet samt en förteckning över Finlands officiella statistik.

Statistiska översikter publiceras månatligen. De innehåller utöver standardtabellerna på tre språk även:

- redogörelser för uppgörandet av statistik,
- korta utredningar av forskningskaraktär,
- meddelanden om aktuella händelser på statistikens område samt
- förteckningar över utgivna statistiska publikationer.

FINLANDS OFFICIELLA STATISTIK

I serien Finlands officiella statistik utges resultat av räkningar och vissa serier av slutlig årsstatistik. Publikationerna är tvåspråkiga med engelskspråkiga sammandrag och tabelltexter.

RAPPORTSERIERNÄ

I rapportserien publiceras i duplicerad form eller i offset-tryck:

- månads- och kvartalsstatistik,
- förhandsuppgifter om resultat av räkningar och årsstatistik,
- vissa serier av slutlig årsstatistik och
- specialutredningar

Rapportserien är uppdelad på två fristående serier.

Statistisk rapport

Serien Statistiska rapporter är enligt ämne uppdelad på 12 underserier. I det följande anges bokstavskod och benämning för dessa underserier samt korta angivelser av deras innehåll:

VÄ *Befolkningsstatistik*: folkmängd, befolkningens struktur, befolkningsrörelsen, dödsorsaker.

- KO *Koulutus- ja tutkimustilasto*: oppilaitokset ja opinnot, tutkimustoiminta.
- OI *Oikeus- ja vaalitulasto*: rikollisuus ja oikeustoimi, vaalit.
- TE *Teollisuustilasto*: teollisuustuotannon volyyymi-indeksi, vuositulaston ennakkotiedot.
- RA *Rakennustilasto*: talonrakennustoiminta, rakennusluvut, asuntotuotanto.
- KA *Kauppa- ja liikevaihtoverotilasto*: tukku- ja vähittäiskauppa, liikevaihtovero.
- LI *Liikennetilasto*: liikennevälinekanta, liikennesuoritteet, liikennettä palveleva toiminta, matkustajaliikenne, tieliikennevahingot.
- FI *Finanssitilasto*: kuntien, kuntayhtymien ja seurakuntien talous, kantokäytökulut.
- PA *Palkkatilasto*: palkkatiedot elinkeinoittain ja työnantajaryhmittäin, ansiotasoindeksit, työnseisaukset.
- HI *Hinta- ja kotitaloustilasto*: elintarvikkeiden ym. hintatiedot, vuokratiedustelut, kotitaloustiedustelut.
- KT *Kansantulo- ja tasetilasto*: kansantalouden tilinpito, panostuotos yms. selvitykset, elinkeinojen tasetilastot.
- TY *Työvoimatilasto*: maaliskuun alusta 1969 Tilastolliselle päätoimistolle siirtyvät työvoimatilastot ja -selvitykset.

Nimi tilastotiedotus sekä alasarjan kirjaintunnus vuosiluvun ja juoksevan numeron kanssa (esim. Tilastotiedotus TE 1969: 1) riittää julkaisun yksilöintinä.

Indeksitiedotus

Nimellä *Indeksitiedotus* julkaistaan seuraavat osasarjat:

- TH *Tukkuhintaindeksi*
 KH *Kuluttajahintaindeksi*
 RK *Rakennuskustannusindeksi*

Lisäksi julkaistaan *Lehdistötiedotus*-sarjaa, joka on tarkoitettu palvelemaan julkisia tiedotusvälineitä (lehdistöä, radiota ja televisiota) ja jota jaetaan maksutta tiedotusvälineille.

T U T K I M U S S A R J A T

Sarjassa *Tilastollisia tiedonantoja* julkaistaan painettuna laajajaksoja tilastollisia erikoistutkimuksia. Yleensä niissä on kaksi kieltä ja englanninkieliset yhteenvedot ja taulutekstit.

Sarjassa *Tilastollisen päätoimiston tutkimuksia* (joka on jatkoa vuonna 1966 aloitetulle sarjalle *Monistettuja tutkimuksia*) julkaistaan yleensä monistettuna yhteiskunnallisia ilmiöitä ja yhteiskuntatieteellisiä metodeja koskevia tutkimuksia ja selvityksiä.

- KO *Utbildnings- och forskningsstatistik*: utbildningsanstalter och studier, forskningsverksamhet.
- OI *Rätts- och valstatistik*: brottslighet och domstolar, val.
- TE *Industristatistik*: volymindex för industriproduktionen, förhandsuppgifter om årsstatistiken.
- RA *Byggnadsstatistik*: husbyggnadsverksamhet, byggnadstillstånd, bostadsproduktion.
- KA *Handels- och omsättningskattestatistik*: parti- och detaljhandel, omsättningskatt.
- LI *Samfärdselstatistik*: trafikmedelsbeståndet, trafikprestationer, tjänster i anknytning till samfärdsel, resandestatistik, vägtrafikolyckor
- FI *Finansstatistik*: kommunernas, kommunalförbundens och församlingarnas ekonomi, bärkraftsklassificeringar.
- PA *Lönestatistik*: statistik över löner enligt näring och enligt arbetsgivarkategori, förtjänstnivåindex, arbetsinställelser.
- HI *Pris- och hushållsstatistik*: prisuppgifter för livsmedel mm., hyresenkäter, hushållsbudgetundersökningar.
- KT *Nationalinkomst- och balansstatistik*: nationalbokföring, input-output- och liknande utredningar, balansstatistik för näringsgrenarna.
- TY *Arbetsmarknadsstatistik*: arbetsmarknadsstatistik och -utredningar som i början av mars månad överförs till Statistiska centralbyrån.

Namnet Statistisk rapport samt underseriens bokstavskod, årtal och löpande nummer (t.ex. Statistisk rapport TE 1969: 1) räcker som identifikation av publikationen.

Indexrapport

Med namnet *Indexrapport* publiceras följande underserier:

- TH *Partiprisindex*
 KH *Konsumentprisindex*
 RK *Byggnadskostnadsindex*

Dessutom utges en serie *Pressrapporter*, som är avsedd att betjäna den offentliga informationsverksamheten (press, radio och television) och som avgiftsfritt distribueras till nyhetsförmedlarna.

U T R E D N I N G S S E R I E R N A

I serien *Statistiska meddelanden* utges i tryckt form mera omfattande statistiska specialutredningar. Publikationerna är i allmänhet tvåspråkiga med sammandrag och tabelltexter också på engelska.

I serien *Statistiska centralbyråns undersökningar* (som utgör en fortsättning på serien *Duplicerade undersökningar*, som inleddes år 1966) publiceras, vanligen i duplicerad form, undersökningar och utredningar över samhällsföreteelser och samhällsvetenskapliga metoder.

JULKAISUSARJOJEN JAKELU

DISTRIBUTIONEN AV
PUBLIKATIONSSERIERN A

Tilastollisen päätoimiston kotimaan jakelu tapahtuu Valtion painatuskeskuksen kautta. Seuraavassa taulukossa on tietoja julkaisujen ohjehinnoista vuonna 1969.

Statistiska centralbyråns publikationer distribueras i Finland av Statens tryckericentral. I följande tabell anges publikationernas riktpriiser år 1969.

Julkaisu Publikation	Numeroa vuodessa Nummer per år	Hinnat — Priser mk		
		Vuosikerta Årgång	Kpl St.	
Tilastollinen vuosikirja — Statistisk årsbok	1	30	30,00	
Tilastokatsauksia — Statistiska översikter	12	15	2,00	
Suomen virallinen tilasto — Finlands officiella statistik	vaihtelee vuosittain varierar årligen	..	Hinnat vahvistetaan numeroittain Priset fastställes per nummer	
Tilastotiedotus — Statistisk rapport	n. 170	70	} Irtonumeron hinta määräytyy seuraavan taulukon mukaan Lösnummerpriset fastställs enligt följande tabell	
Alasarjat: — Underserie: PA	20		
Alasarjat: — Underserierna KA, LI	10		
Alasarjat: — Underserierna: VÄ, TE, RA, KT	7		
Alasarjat: — Underserierna: KO, OI, FI, HI	5		
Indeksitiedotus — Indexrapport	36	15		0,50
Alasarjat: — Underserierna: TH, KH, RK	12	5		0,50
Tilastollisia tiedonantoja — Statistiska meddelanden	Hinnat vahvistetaan numeroittain Priset fastställes per nummer	
Tilastollisen päätoimiston tutkimuksia — Statistiska centralbyråns undersökningar	n.-c. 4	7	Hinnat vahvistetaan numeroittain Priset fastställes per nummer	

Sivumäärä Sidantal	Hinta Pris	mk
1— 5		0,50
6— 15		1,00
16— 30		2,00
31— 60		3,00
61—100		4,00
jne. — osv.		jne. — osv.

Tilastollisen päätoimiston julkaisut vuonna 1968

YLEISET TILASTOJULKAISUT

Suomen tilastollinen vuosikirja 1967.
Tilastokatsauksia. N:o 1—12, 1968.

SUOMEN VIRALLINEN TILASTO

- VI A: 126 Kuolleisuus ja eloonjäämistauluja 1961—1965.
VII A: 77 Säästöpankkitilasto 1967.
IX: 83 Oppikoulut 1965/66.
X: 87 Kansanopetus 1964/65.
XVIII A: 81 Teollisuustilasto 1965. Osa II.
XVIII A: 82 Teollisuustilasto 1966. Osa I.
XVIII C: 7 Talonrakennustilasto 1966.
XVIII D: 1 Asuntotuotanto 1966.
XXIII B: 100 Tuomioistuinten tutkimat rikokset 1964.
XXIX A: 30 Tasavallan presidentin valitsijamiesten vaalit 1968.
XXXI: 33 Kuntien finanssitilasto 1966.
XXXVI: 9 Liikennetilastollinen vuosikirja 1967.

TIEDOTUSSARJAT

Tilastotiedotus

VÄ Väestötilasto

- VÄ 1968: 1 Väestönmuutosten ennakkotietoja, tammikuu 1968.
2 Väestönmuutosten ennakkotietoja, helmikuu 1968.
3 Väestönmuutosten ennakkotietoja, maaliskuu 1968.
4 Väestönmuutosten ennakkotietoja, huhtikuu 1968.
5 Väestönmuutosten ennakkotietoja, toukokuu 1968.
6 Väestönmuutosten ennakkotietoja, kesäkuu 1968.
7 Väestönmuutosten ennakkotietoja, heinäkuu 1968.
8 Väestönmuutosten ennakkotietoja, elokuu 1968.
9 Väestönmuutosten ennakkotietoja, syyskuu 1968.
10 Väestönmuutosten ennakkotietoja, lokakuu 1968.
11 Väestönmuutosten ennakkotietoja, marraskuu 1968.
12 Arvioitu maassa asuva väestö 1. 1. 1969.

Statistiska centralbyråns publikationer år 1968

ALLMÄNNA STATISTISKA PUBLIKATIONER

Statistisk årsbok för Finland 1967.
Statistiska översikter nr 1—12, 1968.

FINLANDS OFFICIELLA STATISTIK

- VI A: 126 Dödlighets- och livslängdstabeller 1961—1965.
VII A: 77 Sparbanksstatistik 1967.
IX: 83 Läroverken 1965/66.
X: 87. Folkundervisningen 1964/65.
XVIII A: 81 Industristatistik 1965. Del II.
XVIII A: 82 Industristatistik 1966. Del I.
XVIII C: 7 Husbyggnadsstatistik 1966.
XVIII D: 1 Bostadsproduktionen 1966.
XXIII B: 100 Vid domstolar rannsakade brott 1964.
XXIX A: 30 Val av elektor för valet av republikens president 1968.
XXXI: 33 Kommunal finansstatistik 1966.
XXXVI: 9 Samfärdselstatistisk årsbok 1967.

RAPPORTSERIERNÄ

Statistisk rapport

VÄ Befolkningsstatistik

- VÄ 1968: 1 Förhandsuppgifter om befolkningsrörelsen, januari 1968.
2 Förhandsuppgifter om befolkningsrörelsen, februari 1968.
3 Förhandsuppgifter om befolkningsrörelsen, mars 1968.
4 Förhandsuppgifter om befolkningsrörelsen, april 1968.
5 Förhandsuppgifter om befolkningsrörelsen, maj 1968.
6 Förhandsuppgifter om befolkningsrörelsen, juni 1968.
7 Förhandsuppgifter om befolkningsrörelsen, juli 1968.
8 Förhandsuppgifter om befolkningsrörelsen, augusti 1968.
9 Förhandsuppgifter om befolkningsrörelsen, september 1968.
10 Förhandsuppgifter om befolkningsrörelsen, oktober 1968.
11 Förhandsuppgifter om befolkningsrörelsen, november 1968.
12 Beräknad i riket bosatt befolkning 1. 1. 1969.

KO *Koulutus- ja tutkimustilasto*

- KO 1968: 1 Opiskelijoiden lukumäärät syyslukukaudella 1968 korkeakouluittain ja tiedekunnittain.
- 2 Oppikoulut ja kunnalliset keskikoulut syyslukukaudella 1968.
- 3 Tilasto ammattikasvatustalituksen ja maataloushallituksen valvonnan alaisista vuonna 1967 päättyneistä tilapäisistä ammattikursseista.

OI *Oikeus- ja vaalitulasto*

- OI 1968: 1 Poliisin tietoon tulleet rikokset sekä juopumuspidätykset ilman syytettä. Vuoden 1967 ennakkotiedot.
- 2 Poliisin tietoon tulleet rikokset sekä juopumuspidätykset ilman syytettä. Vuoden 1968 I neljännes.
- 3 Poliisin tietoon tulleet rikokset sekä juopumuspidätykset ilman syytettä. Vuoden 1968 I—II neljännes.
- 4 Poliisin tietoon tulleet rikokset sekä juopumuspidätykset ilman syytettä. Vuoden 1968 I—III neljännes.

TE *Teollisuustilasto*

- TE 1968: 1 Teollisuustuotannon volyyymi-indeksi, tammikuu 1968.
- 2 Teollisuustuotannon volyyymi-indeksi, helmikuu 1968.
- 3 Teollisuustuotannon volyyymi-indeksi, maaliskuu 1968.
- 4 Teollisuustuotannon volyyymi-indeksi, huhtikuu 1968.
- 5 Teollisuustuotannon volyyymi-indeksi, toukokuu 1968.
- 6 Teollisuustuotannon volyyymi-indeksi, kesäkuu 1968.
- 7 Teollisuustuotannon volyyymi-indeksi, heinäkuu 1968.
- 8 Teollisuustuotannon volyyymi-indeksi, elokuu 1968.
- 9 Teollisuustuotannon volyyymi-indeksi, syyskuu 1968.
- 10 Teollisuustuotannon volyyymi-indeksi, lokakuu 1968.
- 11 a Teollisuustuotannon volyyymi-indeksi, marraskuu 1968.
- 11 b Teollisuuden tasetilasto vuonna 1967.
- 12 Teollisuustuotannon volyyymi-indeksi 1968.

RA *Rakennustilasto*

- RA 1968: 1 Myönnettyjen rakennuslupien määrä marraskuussa 1967.
- 2 Myönnettyjen rakennuslupien määrä joulukuussa 1967.
- 3 Myönnettyjen rakennuslupien määrä tammikuussa 1968.
- 4 Myönnettyjen rakennuslupien määrä helmikuussa 1968.

KO *Utbildnings- och forskningsstatistik*

- KO 1968: 1 Antalet studerande under höstterminen 1968 enligt högskola och fakultet.
- 2 Läroverk och kommunala mellanskolor under höstterminen 1968.
- 3 Statistik över år 1967 avslutade tillfälliga yrkeskurser, vilka lyder under yrkesutbildningsstyrelsen och lantbruksstyrelsen.

OI *Rätts- och valstatistik*

- OI 1968: 1 Brott som kommit till polisens kännedom samt fyllerianhållanden utan åtal. Förhandsuppgifter för år 1967.
- 2 Brott som kommit till polisens kännedom samt fyllerianhållanden utan åtal. I kvartalet av år 1968.
- 3 Brott som kommit till polisens kännedom samt fyllerianhållanden utan åtal. I—II kvartalet av år 1968.
- 4 Brott som kommit till polisens kännedom samt fyllerianhållanden utan åtal. I—III kvartalet av år 1968.

TE *Industristatistik*

- TE 1968: 1 Volymindex för industriproduktionen, januari 1968.
- 2 Volymindex för industriproduktionen, februari 1968.
- 3 Volymindex för industriproduktionen, mars 1968.
- 4 Volymindex för industriproduktionen, april 1968.
- 5 Volymindex för industriproduktionen, maj 1968.
- 6 Volymindex för industriproduktionen, juni 1968.
- 7 Volymindex för industriproduktionen, juli 1968.
- 8 Volymindex för industriproduktionen, augusti 1968.
- 9 Volymindex för industriproduktionen, september 1968.
- 10 Volymindex för industriproduktionen, oktober 1968.
- 11 a Volymindex för industriproduktionen, november 1968.
- 11 b Balansstatistik för industrin 1967.
- 12 Volymindex för industriproduktionen 1968.

RA *Byggnadsstatistik*

- RA 1968: 1 Antalet beviljade byggnadstillstånd, november 1967.
- 2 Antalet beviljade byggnadstillstånd, december 1967.
- 3 Antalet beviljade byggnadstillstånd, januari 1968.
- 4 Antalet beviljade byggnadstillstånd, februari 1968.

- RA 1968: 5 Asuntojen tuotanto vuoden 1967 II neljänneksellä.
 6 Myönnettyjen rakennuslupien määrä maaliskuussa 1968.
 7 Myönnettyjen rakennuslupien määrä huhtikuussa 1968.
 8 Myönnettyjen rakennuslupien määrä toukokuussa 1968.
 9 Myönnettyjen rakennuslupien määrä kesäkuussa 1968.
 10 Myönnettyjen rakennuslupien määrä heinäkuussa 1968.
 11 Myönnettyjen rakennuslupien määrä elokuussa 1968.
 12 Ennakkotietoja asuntojen tuotannosta vuonna 1967.
 13 Myönnettyjen rakennuslupien määrä syyskuussa 1968.
 14 Myönnettyjä rakennuslupia koskeva tilasto v. 1967 sekä vuoden 1968 I ja II neljännes.
 15 Myönnettyjen rakennuslupien määrä lokakuussa 1968.

KA Kauppatilasto

- KA 1968: 1 Vähittäiskaupan myynnin arvoindeksi, tammikuu 1968.
 2 Tukkukaupan myynnin arvoindeksi, tammikuu 1968.
 3 Vähittäiskaupan myynnin arvoindeksi, helmikuu 1968.
 4 Tukkukaupan myynnin arvoindeksi, helmikuu 1968.
 5 Vähittäiskaupan myynnin arvoindeksi, maaliskuu 1968.
 6 Tukkukaupan myynnin arvoindeksi, maaliskuu 1968.
 7 Vähittäiskaupan myynnin arvoindeksi, huhtikuu 1968.
 8 Tukkukaupan myynnin arvoindeksi, huhtikuu 1968.
 9 Vähittäiskaupan myynnin arvoindeksi, toukokuu 1968.
 10 Tukkukaupan myynnin arvoindeksi, toukokuu 1968.
 11 Vähittäiskaupan myynnin arvoindeksi, kesäkuu 1968.
 12 Tukkukaupan myynnin arvoindeksi, kesäkuu 1968.
 13 Vähittäiskaupan myynnin arvoindeksi, heinäkuu 1968.
 14 Tukkukaupan myynnin arvoindeksi, heinäkuu 1968.
 15 Vähittäiskaupan myynnin arvoindeksi, elokuu 1968.
 16 Tukkukaupan myynnin arvoindeksi, elokuu 1968.
 17 Vähittäiskaupan myynnin arvoindeksi, syyskuu 1968.
 18 Tukkukaupan myynnin arvoindeksi, syyskuu 1968.
 19 Liikevaihtoverotus vuodelta 1965.
 20 Vähittäiskaupan myynnin arvoindeksi, lokakuu 1968.

- RA 1968: 5 Bostadsproduktionen under II kvartalet av år 1967.
 6 Antalet beviljade byggnadstillstånd, mars 1968.
 7 Antalet beviljade byggnadstillstånd, april 1968.
 8 Antalet beviljade byggnadstillstånd, maj 1968.
 9 Antalet beviljade byggnadstillstånd, juni 1968.
 10 Antalet beviljade byggnadstillstånd, juli 1968.
 11 Antalet beviljade byggnadstillstånd, augusti 1968.
 12 Förhandsuppgifter om bostadsproduktionen år 1967.
 13 Antalet beviljade byggnadstillstånd, september 1968.
 14 Statistik över beviljade byggnadstillstånd för år 1967 samt I och II kvartalet av år 1968.
 15 Antalet beviljade byggnadstillstånd, oktober 1968.

KA Handelsstatistik

- KA 1968: 1 Värdeindex för detaljhandelns försäljning, januari 1968.
 2 Värdeindex för partihandelns försäljning, januari 1968.
 3 Värdeindex för detaljhandelns försäljning, februari 1968.
 4 Värdeindex för partihandelns försäljning, februari 1968.
 5 Värdeindex för detaljhandelns försäljning, mars 1968.
 6 Värdeindex för partihandelns försäljning, mars 1968.
 7 Värdeindex för detaljhandelns försäljning, april 1968.
 8 Värdeindex för partihandelns försäljning, april 1968.
 9 Värdeindex för detaljhandelns försäljning, maj 1968.
 10 Värdeindex för partihandelns försäljning, maj 1968.
 11 Värdeindex för detaljhandelns försäljning, juni 1968.
 12 Värdeindex för partihandelns försäljning, juni 1968.
 13 Värdeindex för detaljhandelns försäljning, juli 1968.
 14 Värdeindex för partihandelns försäljning, juli 1968.
 15 Värdeindex för detaljhandelns försäljning, augusti 1968.
 16 Värdeindex för partihandelns försäljning, augusti 1968.
 17 Värdeindex för detaljhandelns försäljning, september 1968.
 18 Värdeindex för partihandelns försäljning, september 1968.
 19 Omsättningsbeskattningen år 1965.
 20 Värdeindex för detaljhandelns försäljning, oktober 1968.

- KA 1968: 21 Tukkukaupan myynnin arvoindeksi, lokakuu 1968.
 22 Vähittäiskaupan myynnin arvoindeksi, marraskuu 1968.
 23 Tukkukaupan myynnin arvoindeksi, marraskuu 1968.

LI *Liikennetilasto*

- LI 1968: 1 Matkustajaliikennetilasto, helmikuu 1968.
 2 Tieliikennevahingot v.1966. Raportti n:o 2.
 3 Matkustajaliikennetilasto, maaliskuu 1968.
 4 Tieliikennevahingot ensimmäisellä neljänneksellä v. 1967.
 5 Matkustajaliikennetilasto, huhtikuu 1968.
 6 Ennakkotietoja pääsiäisen nopeusrajoitusaikana (11. 4.—16. 4. 1968) sattuneista tieliikennevaurioista.
 7 Matkustajaliikennetilasto, tammi—maaliskuussa 1968.
 8 Matkustajaliikennetilasto, toukokuu 1968.
 9 Ennakkotietoja helluntain nopeusrajoitusaikana (31. 5.—4. 6. 1968) sattuneista tieliikennevaurioista.
 10 Ennakkotietoja juhannuksen nopeusrajoitusaikana (20. 6.—24. 6. 1968) sattuneista tieliikennevaurioista.
 11 Matkustajaliikennetilasto, kesäkuu 1968.
 12 Matkustajaliikennetilasto, heinäkuu 1968.
 13 Matkustajaliikennetilasto, elokuu 1968.
 14 Matkustajaliikennetilasto, huhti—kesäkuussa 1968.
 15 Ennakkotietoja nopeusrajoitusaikana 30. 8.—2. 9. 1968 sattuneista tieliikennevaurioista.
 16 Ennakkotietoja tieliikennevahingoista vuonna 1967.
 17 Matkustajaliikennetilasto, syyskuu 1968.
 18 Kauppamerenkulun sekä huolinta- ja ah-
 taustoiminnan tasetilasto vuosina 1966 ja 1967.
 19 Kuorma-autoliikenteen suoritetilasto. Tavaralinjaliikenne vv. 1965—1966.
 20 Matkustajaliikennetilasto, lokakuu 1968.
 21 Tieliikennevahingot toisella neljänneksellä v. 1967.
 22 Tieliikennevahingot kolmannella neljänneksellä v. 1967.
 23 Ennakkotietoja nopeusrajoitusaikana 1. 11.—4. 11. 1968 sattuneista tieliikennevaurioista.
 24 Tieliikennevahingot neljännellä neljänneksellä v. 1967.
 25 Matkustajaliikennetilasto, marraskuu 1968.
 26 Matkustajaliikennetilasto, heinä—syyskuu 1968.

FI *Finanssitilasto*

- FI 1968: 1 Kuntien kantokykyluokitus. III koeluokitus vv. 1964—1966.
 2 Kuntien talousarviot vuodelle 1968.

- KA 1968: 21 Värdeindex för partihandels försäljning, oktober 1968.
 22 Värdeindex för detaljhandels försäljning, november 1968.
 23 Värdeindex för partihandels försäljning, november 1968.

LI *Samfärdselstatistik*

- LI 1968: 1 Resandestatistik, februari 1968.
 2 Vägtrafikolyckor år 1966. Rapport nr 2.
 3 Resandestatistik, mars 1968.
 4 Vägtrafikolyckor under första kvartalet av år 1967.
 5 Resandestatistik, april 1968.
 6 Förhandsuppgifter om vägtrafikolyckor under fartbegränsningsperioden vid påsk (11. 4.—16. 4. 1968).
 7 Resandestatistik, januari—mars 1968.
 8 Resandestatistik, maj 1968.
 9 Förhandsuppgifter om vägtrafikolyckor under fartbegränsningsperioden vid pingst (31. 5.—4. 6. 1968).
 10 Förhandsuppgifter om vägtrafikolyckor under fartbegränsningsperioden vid midsommar (20. 6.—24. 6. 1968).
 11 Resandestatistik, juni 1968.
 12 » juli 1968.
 13 » augusti 1968.
 14 » april—juni 1968.
 15 Förhandsuppgifter om vägtrafikolyckor under fartbegränsningsperioden 30. 8.—2. 9. 1968.
 16 Förhandsuppgifter om vägtrafikolyckor år 1967.
 17 Resandestatistik, september 1968.
 18 Balansstatistik över sjöfarten samt expedition- och stuveriverksamheten åren 1966 och 1967.
 19 Statistik över trafikprestationer inom lastbilstrafiken. Lastbilarnas linjegyddstrafik åren 1965—1966.
 20 Resandestatistik, oktober 1968.
 21 Vägtrafikolyckor under andra kvartalet av år 1967.
 22 Vägtrafikolyckor under tredje kvartalet av år 1967.
 23 Förhandsuppgifter över vägtrafikolyckor under fartbegränsningsperioden 1. 11.—4. 11. 1968.
 24 Vägtrafikolyckor under fjärde kvartalet av år 1967.
 25 Resandestatistik, november 1968.
 26 Resandestatistik, juli—september 1968.

FI *Finansstatistik*

- FI 1968: 1 Bärkraftsklassificering av kommunerna. III provklassificering åren 1964—1966.
 2 Kommunernas budget för år 1968.

PA *Palkkatilasto*

- PA 1968: 39 Rakennusalan työntekijöiden palkkatilasto vuoden 1967 toiselta neljännekseltä.
- 40 Kaupunkien ja kauppaloiden työntekijöiden palkkatilasto vuoden 1967 kolmannelta neljännekseltä.
- 41 Majoitus- ja ravitsemusliikkeiden palkkatilasto v. 1967.
- 42 Metsätyöntekijöiden palkkatilasto vuoden 1967 toiselta vuosineljännekseltä.
- 43 Autoliikenteen työntekijöiden palkkatilasto kolmannelta neljännekseltä 1967.
- 44 Ahtausalan työntekijöiden palkkatilasto kolmannelta neljännekseltä 1967.
- 45 Teollisuuden työntekijöiden palkkatilasto kolmannelta neljännekseltä 1967.
- 46 Rakennusalan työntekijöiden palkkatilasto kolmannelta neljännekseltä 1967.
- 47 Maataloustyöntekijät IV/1967.
- 48 Valtion työsopimussuhteisten palkat marraskuussa 1966.
- 49 Metsätyöntekijöiden palkat III/1967.
- 50 Metalliteollisuudenharjoittajain liiton jäsenyritysten toimihenkilöiden ja työntekijöiden palkat III/1966 ja III/1967.
- 51 Työnseisaukset vuonna 1967.
- 52 Valtion työntekijöiden palkat marraskuulta 1967.
- 53 Kaupunkien ja kauppaloiden työntekijäin palkat neljänneltä neljännekseltä 1967.
- 54 Liikealan ja teollisuuslaitosten toimihenkilöiden palkat elokuulta 1967.
- 55 Ennakkotiedot teollisuustyöntekijäin palkkatilastosta vuoden 1967 neljänneltä neljännekseltä.
- 56 Metsätyöntekijäin palkkatilasto neljänneltä neljännekseltä 1967.
- 57 Autoliikenteen työntekijöiden palkkatilasto neljänneltä neljännekseltä 1967.
- 58 Teollisuuden työntekijäin palkkatilasto neljänneltä neljännekseltä 1967.
- 59 Valtion virkamiesten ansiotasoindeksi vuosilta 1963—1967.
- 60 Valtion virkamiesten palkkatilasto vuodelta 1967.
- 61 Ahtausalan työntekijät, IV neljännes 1967.
- 62 Rakennusalan työntekijät, IV neljännes 1967.
- 63 Järjestöjen toimihenkilöt, marraskuu 1967.
- 64 Kaupunkien ja kauppaloiden työntekijät, I neljännes 1968.
- 65 Kaupunkien ja kauppaloiden viranhaltijat ja kuukausipalkkalaiset työntekijät, marraskuussa 1967.
- 66 Maalaiskuntien viranhaltijoiden ja kuukausipalkkaisten työntekijäin palkkatilasto marraskuulta 1967.

PA *Lönestatistik*

- PA 1968: 39 Statistik över arbetslöner inom byggnadsbranschen under andra kvartalet av år 1967.
- 40 Statistik över arbetslönerna i städernas och köpingarnas arbeten under tredje kvartalet av år 1967.
- 41 Statistik över arbetslöner inom härbärgerings- och förplägnadsverksamheten år 1967.
- 42 Statistik över arbetslöner för skogsarbetare under andra kvartalet av år 1967.
- 43 Statistik över arbetslönerna inom biltrafiken under tredje kvartalet av år 1967.
- 44 Statistik över stuveriarbetarnas löner under tredje kvartalet av år 1967.
- 45 Statistik över arbetslönerna inom industrin under tredje kvartalet av år 1967.
- 46 Statistik över arbetslönen inom byggnadsbranschen under tredje kvartalet av år 1967.
- 47 Lantbruksarbetarna IV/1967.
- 48 Lönerna för statsanställda i arbetsavtalsförhållande, november 1966.
- 49 Skogsarbetarnas löner III/1967.
- 50 Funktionärers och arbetares löner i medlemsföretagen i Metallindustriidkarnas förbund III/1966 och III/1967.
- 51 Arbetsinställelser år 1967.
- 52 Arbetslönerna i statens arbeten, november 1967.
- 53 Arbetslönerna i städernas och köpingarnas arbeten under fjärde kvartalet av år 1967.
- 54 Funktionärslöner inom affärsbranschen och industriella inrättningar, augusti 1967.
- 55 Förhandsuppgifter om arbetslönerna inom industrin för fjärde kvartalet av år 1967.
- 56 Statistik över arbetslönerna för skogsarbetare under fjärde kvartalet av år 1967.
- 57 Statistik över arbetslönerna inom biltrafiken under fjärde kvartalet av år 1967.
- 58 Statistik över arbetslönerna inom industrin under fjärde kvartalet av år 1967.
- 59 Förtjänstnivåindex för statens tjänstemän åren 1963—1967.
- 60 Lönestatistik för statens tjänstemän år 1967.
- 61 Stuveriarbetarna, IV kvartalet år 1967.
- 62 Byggnadsarbetarna, IV kvartalet år 1967.
- 63 Organisationernas funktionärer, november 1967.
- 64 Arbetare i städernas och köpingarnas arbeten, I kvartalet år 1968.
- 65 Statistik över lönerna för befattningshavare och arbetare med månadslön i städernas och köpingarnas arbeten, november 1967.
- 66 Statistik över lönerna för befattningshavare och arbetare med månadslön i landskommunernas arbeten, november 1967.

- PA 1968: 67 Maataloustyöntekijäin palkkatilasto ensimmäiseltä neljännekseltä 1968.
- 68 a Ennakkotiedot teollisuuden palkkoista I/1968
- 68 b Teollisuuden työntekijöiden palkkatilasto ensimmäiseltä neljännekseltä 1968.
- 69 Tutkimus valtion virkamiesten eroamisesta vuonna 1967.
- 70 Valtion työntekijöiden palkat tammi-kuussa 1968.
- 71 Metsätyöntekijöiden palkkatilasto ensimmäiseltä neljännekseltä 1968.
- 72 Ahtausalan työntekijät, I/1968.
- 73 Rakennusalan työntekijät, I/1968.
- 74 Autoliikenteen työntekijät, I/1968.
- 75 Kuntayhtymien viranhaltijoiden ja kuu-kausipalkkaisten työntekijäin palkkatilasto marraskuulta 1968.
- 76 Valtion työntekijöiden palkat maaliskuussa 1968.
- 77 Palkkatilasto I/1968.
- 78 Kaupunkien ja kauppaloiden työntekijät II/1968.
- 79 Teollisuustyöntekijäin palkat toisella neljänneksellä 1968.
- 80 Maataloustyöntekijäin palkkatilasto toiselta neljännekseltä 1968.
- 81 Metsätyöntekijäin palkkatilasto toiselta neljännekseltä 1968.
- 82 Ulkomaan meriliikenteen työntekijöiden palkkatilasto vuodelta 1968.
- 83 Ahtausalan työntekijöiden palkkatilasto toiselta neljännekseltä 1968.
- 84 Rakennusalan työntekijöiden palkkatilasto toiselta neljännekseltä 1968.
- 85 Autoliikenteen työntekijöiden palkkatilasto toiselta neljännekseltä 1968.
- 86 Valtion työsopimussuhteisten toimihenkilöiden ja työntekijöiden palkkatilasto marraskuulta 1967.
- 87 Kaupunkien ja kauppaloiden työntekijöiden palkkatilasto vuoden 1968 kolmannelta neljännekseltä.
- 88 Maataloustyöntekijäin palkkatilasto kolmannelta neljännekseltä 1968.
- 89 Työntekijäin palkat valtion töissä aikana syyskuu 1967—syyskuu 1968.

KT *Kansantulotilasto*

- KT 1968: 1 Kansantulotilasto 1966—1968/I.
- 2 Tuotannon kasvu pysähdyksissä kuluvan vuoden alkupuoliskolla.
- 3 Kansantalouden tilinpito 1964—1968/I—II.

SE *Muut tilastot*

- SE 1968: 1 Ennakkotietoja vuoden 1966 kotitaloustiedustelusta.
- 2 Asuinhuoneistojen vuokrat kaupungeissa ja kaupaloissa syyskuussa 1967. Ennakkotietoja.

- PA 1958: 67 Lönestatistik för lantbruksarbetare under första kvartalet av 1968.
- 68 a Förhandsuppgifter om lönerna inom industrin, I/1968.
- 68 b Statistik över arbetslönerna inom industrin under första kvartalet av 1968.
- 69 Utredning av statstjänstemännens benägenhet att avgå år 1967.
- 70 Arbetslönerna i statens arbeten, januari 1968.
- 71 Statistik över arbetslönen för skogsarbetare under första kvartalet av 1968.
- 72 Stuveriarbetarna, I/1968.
- 73 Byggnadsarbetarna, I/1968.
- 74 Arbetarna inom bilbranschen, I/1968.
- 75 Statistik över löner för befattningshavare och arbetare med månadslön i kommunalförbundens tjänst i november 1968.
- 76 Arbetslönerna i statens arbeten i mars 1968.
- 77 Lönestatistik, I/1968.
- 78 Arbetare i städernas och köpingarnas arbeten II/1968.
- 79 Arbetslönerna inom industrin under andra kvartalet av 1968.
- 80 Lönestatistik för lantbruksarbetare under andra kvartalet av 1968.
- 81 Statistik över arbetslöner för skogsarbetare under andra kvartalet av 1968.
- 82 Statistik över arbetslöner i utrikes sjöfart år 1968.
- 83 Statistik över stuveriarbetarnas löner under andra kvartalet av 1968.
- 84 Statistik över arbetslönerna inom byggnadsbranschen under andra kvartalet 1968.
- 85 Statistik över arbetslönerna inom bilbranschen under andra kvartalet av 1968.
- 86 Statistik över lönerna för statens funktionärer och arbetare i arbetsavtalsförhållande, november 1967.
- 87 Statistik över arbetslönerna i städernas och köpingarnas arbeten under tredje kvartalet av 1968.
- 88 Lönestatistik för lantbruksarbeten under tredje kvartalet av 1968.
- 89 Arbetslönerna i statens arbeten under perioden september 1967—september 1968.

KT *Nationalinkomststatistik*

- KT 1968: 1 Nationalinkomststatistik 1966—1968/I.
- 2 Stagnerande tillväxt inom produktionen under förra hälften av innevarande år.
- 3 Nationalbokföring 1964—1968/I—II.

SE *Annan statistik*

- SE 1968: 1 Förhandsuppgifter om hushållsbudgetundersökningen år 1966.
- 2 Bostadshyrorna i städer och köpingar i september 1967. Förhandsuppgifter.

- SE 1968: 3 Vuokratiedustelu, syyskuu 1967. I Kaupungit ja kauppalat. Asuinhuoneistojen vuokrat kaupungeissa ja kauppaloissa syyskuussa 1967.
- 4 Vuokratiedustelu syyskuu 1967. II Maalaiskunnat
- 5 Eräiden kustannustavaroiden vähittäiskauppahintoja, elo—syyskuu 1968.
- 6 Kulutusmenot väestöryhmittäin. Vuoden 1966 kotitaloustiedustelu. Ennakkotietoja (II).

Indeksitiedotus

TH *Tukkuhintaindeksi*

TH 1968: 1—12 Tukkuhintaindeksi, tammi—joulukuu 1968.

KH *Kuluttajan hintaindeksi ja elinkustannusindeksi*

KH 1968: 1—12 Kuluttajan hintaindeksi ja elinkustannusindeksi tammi—joulukuussa 1968.

RK *Rakennuskustannusindeksi*

RK 1968: 1—12 Rakennuskustannusindeksi, tammi—joulukuu 1968.

TUTKIMUSSARJAT

Tilastollisia tiedonantoja

N:o 43. Suomen kansantalouden tilinpito vuosina 1948—1964. Taulut.

Monistettuja tutkimuksia (vuosina 1966—1968)

1. *Paavo Grönlund — Olavi Niittamo*, Kansantalouden tilinpidon rakenne. Kesäkuu 1966, 38 s.
2. *Olavi Niittamo*, Taloudellinen malli. Kesäkuu 1966, 65 s.
3. *Reino Hjerppe*, Aksiomaattisen määritelmän periaatteista ja soveltamisesta kansantaloudellisen kuvausjärjestelmän laatimisessa. Huhtikuu 1967, 45 s.
4. *Aarno Soivio*, Koe akateemisen koulutuksen saaneen työvoiman kysynnän ennustamiseksi. Syyskuu 1967, 12 s.
5. *Paavo Grönlund — Olavi Niittamo*, Suomen kansantalouden tilinpito vuosina 1948—1964, käsitteet ja menetelmät. Maaliskuu 1968, 190 s.
6. *Olavi Niittamo*, Systemiajattelun eräitä pääpiirteitä. Huhtikuu 1968, 31 s.
7. *Raoul Brummert*, Yritteliäisyys ja taloudellinen kasvu. Mikrotaloudellinen tutkimus. Kesäkuu 1968, 169 s.
8. *Kalevi Koljonen*, Pääomakannan käsite ja mittaaminen sekä sovellutus Suomen rakennuskantaan vuosina 1950—1960. Syyskuu 1968, 92 s.

SE 1968: 3 Hyresenkäten i september 1967. I Städerna och köpingarna. Bostadshyrorna i städerna och köpingarna i september 1967.

- 4 Hyresenkäten i september 1967. II Landskommunerna.
- 5 Detaljhandelspriser för vissa konsumentvaror, augusti—september 1968.
- 6 Konsumtionsutgifter enligt befolkningsgrupper. Förhandsuppgifter (II) om hushållsbudgetundersökningen år 1966.

Indexrapport

TH *Partiprisindex*

TH 1968: 1—12 Partiprisindex, januari—december 1968.

KH *Konsumentprisindex och levnadskostnadsindex*

KH 1968: 1—12 Konsumentprisindex och levnadskostnadsindex, januari—december 1968.

RK *Byggnadskostnadsindex*

RK 1968: 1—12 Byggnadskostnadsindex, januari—december 1968.

UTREDNINGSSERIENA

Statistiska meddelanden

Nr 43. Nationalbokföringen i Finland åren 1948—1964. Tabeller.

Duplicerade undersökningar (åren 1966—1968)

1. *Paavo Grönlund — Olavi Niittamo*, Nationalbokföringens struktur. Juni 1966, 38 s.
2. *Olavi Niittamo*, Ekonomisk modell. Juni 1966, 65 s.
3. *Reino Hjerppe*, Principer för och tillämpning av axiomatiska definitioner i ett nationalbokförings-system. April 1967, 45 s.
4. *Aarno Soivio*, I experimentsyfte uppgjord prognos över efterfrågan på akademiskt skolad arbetskraft. September 1967, 12 s.
5. *Paavo Grönlund — Olavi Niittamo*, Nationalbokföringen i Finland åren 1948—1964, begrepp och metoder. Mars 1968, 190 s.
6. *Olavi Niittamo*, Huvuddrag inom systemtänkandet. April 1968, 31 s.
7. *Raoul Brummert*, Om företagandet och den ekonomiska tillväxten. En mikroekonomisk undersökning. Juni 1968, 169 s.
8. *Kalevi Koljonen*, Begreppet kapitalfot, dess uppmätning och tillämpning på byggnadsbeståndet i Finland åren 1950—1960. September 1968, 92 s.