

tilastotiedotus statistisk rapport


ISSN 0355-2357

Tilastokeskus
Statistikcentralen

1977

N:o-Nr
TY 1977:15

**Työtaistelut
Arbetskonflikter 1976
Labour Disputes**



tilastotiedotus statistisk rapport

ISSN 0355-2367

**Tilastokeskus
Statistikcentralen**

1977

Tiedustelut-Förfrågningar

Jorma Niskavaara
90-611022/212

Päiväys-Datum

20. 6. 1977

N:o-Nr

TY 1977:15

**Työtaistelut
Arbetskonflikter 1976
Labour Disputes**

		Sivu
SISÄLTÖ	Työtaistelut vuonna 1976	1
	Katsaus työtaisteluihin vuosina 1971-1976	1
	Kansainvälinen vertailtavuus	3
	Taulujen selityksiä	4
	Taulut	15-33

		Sida
INNEHÅLL	Arbetskonflikterna år 1976	6
	Översikt av arbetskraftskonflikterna åren 1971-1976	6
	Internationell jämförlighet	7
	Tabellförklaringar	8
	Tabeller	15-33

		Page
CONTENTS	<i>English Summary</i>	10
	<i>Explanation for tables</i>	11
	<i>Tables</i>	15-33

TYÖTAISTELUT VUONNA 1976

Tilastokeskuksen laskemien tietojen mukaan vuonna 1976 oli 3 282 työtaistelua, niihin osallistui 513 000 työntekijää ja niissä kului 1 325 000 työpäivää. Työtaistelujen lukumäärä oli ennätyksellinen. Eniten työtaisteluita, 1 275, oli helmikuussa. Työtaisteluista oli eniten lakkoja 2 907, muut olivat muita työtaistelumuotoja kuten myötätuntolakkoja, työsulkuja, saartoja, kieltäytymisiä ylitöistä ja jarrutuksia.

Suomessa pääosa työtaisteluista on luonteeltaan lyhyitä, paikallisia työehtosopimus- ym. neuvotteluiden vauhdituslakkoja. Työtaisteluista 93 % kesti viikon tai vähemmän, alle päivän kesti 39 % työtaisteluista ja yli kuukauden kestäneitä työtaisteluita oli kuusi. Huomattavimmat työtaistleet olivat elintarvikealan, poliisien, puhelinalan ja ahtausalan lakot. Yli puolet työtaisteluista käytiin työehtosopimusten voimassa ollessa ja vain kuudella työtaistelulla oli työmarkkinajärjestöjen suostumus.

Toimialoittain oli työtaisteluita lukumääräisesti eniten kulkuneuvojen valmistuksessa. Suurimmat työtuntimienetykset olivat elintarvikkeiden valmistuksessa.

Alueellisesti eniten työtaisteluita oli vuonna 1976 Turun ja Porin läänissä. Työtaistelutunteja oli kuitenkin eniten Uudenmaan läänissä, lähes 1/3 koko maan työtaistelutunneista. Yli 70 % työtaisteluista keskittyi neljän eteläisimmän läänin alueelle.

Työriitain virallisia sovitteluita oli koko maassa yhteensä 55.

Valtakunnansovittelijoilla oli sovitteluita 31 ja piirisovittelijöillä 24.

KATSAUS TYÖTAISTELUIHIN vuosina 1971 - 1976

Tilastokeskus on tuottanut uudistetulla menetelmällä työtaisteluita koskevaa tilastoa vuodesta 1971 alkaen. Vain vuosilta 1971-76 on olemassa vertailukelpoista samoilla käsitteillä, määrittelyillä ja luokituksilla olevaa tilastoa.

MAÄRÄLLINEN KEHITYS

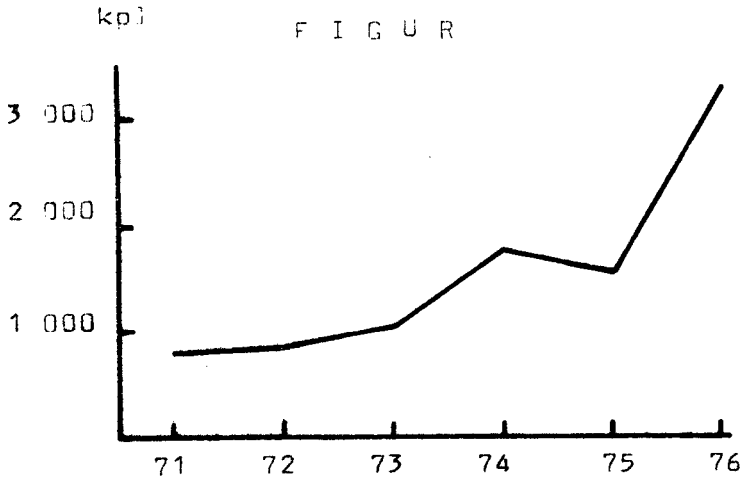
Kuvioissa I-III on esitetty työtaistelujen, työtaisteluihin osallistuneiden ja työtaisteluissa kuluneiden työpäivien määrällinen kehitys vuosina 1971-1976. Työtaistelujen määrässä on selvää kasvua, ennätyksellisimmän vuoden ollessa viime vuoden 1976. Työtaisteluihin osallistuneiden määrä ja työtaisteluissa kuluneiden työtuntien määrä myötäilevät toinen toisiaan. Huippukaudet osuvat työehtosopimusten solmimisvuosiin ja eräiden suurten valtakunnallisten lakkojen vuosiin. Tällaisia ovat vuodet 1971, 1973, 1974 ja 1976. Vuonna 1971 huomattavin työtaistelu oli metallin lakko, vuonna 1973 rakennusalan lakko ja sulkua sekä pankkialan ja teknisten toimihenkilöiden lakot. Työehtosopimusten solmimisvuonna 1974, vaikka työtaistelujen määrä kasvoi edellisiin vuosiin verrattuna, osallistuneiden määrät ja työtaisteluissa kuluneet työpäivät olivat alle 70-luvun keskimäärien.

TYÖTAISTELUJEN LUONNE

Suomen työtaisteluille kuvaavaa on, että ne ovat valtaosalta lyhyitä ja paikallisia pistelakkoja. Näiden lisääntyminen vaikuttaa erityisesti työtaistelujen määrälliseen kehitykseen. Suuriin työpäivämienetyksiin ja osallistuneiden määriin vaikuttavat voimakkaasti valtakunnalliset järjestölakot.

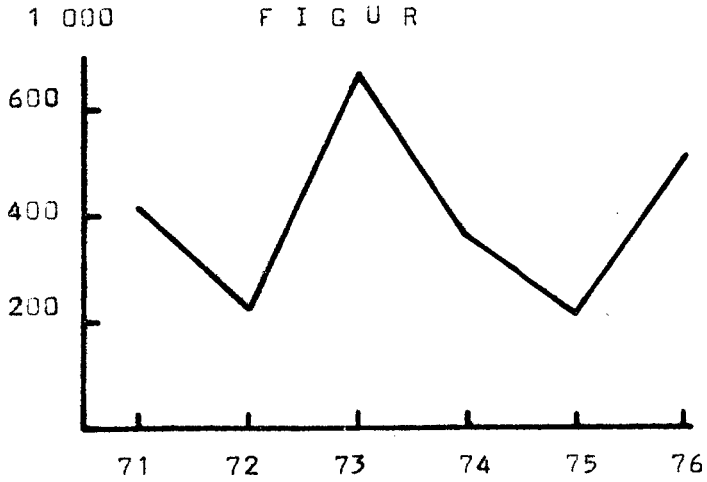
Vuoden 1975 työtaistelutiedot on julkaistu tilastokeskuksen tilastotiedotussarjassa TY 1976:12

K U V I O I
F I G U R



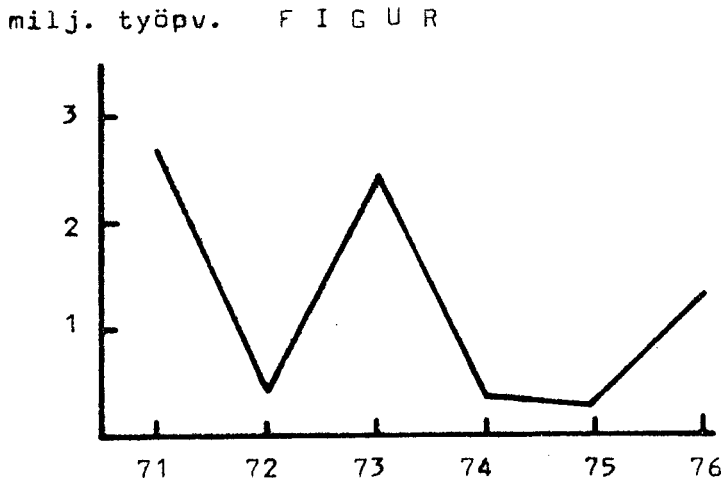
TYÖTAISTELUT VUOSINA 1971-76
ARBETSKONFLIKTER ÅR 1971-76
LABOUR DISPUTES IN 1971-76

K U V I O II
F I G U R



TYÖTAISTELUUN OSALLISTUNEITA
VUOSINA 1971-76
AV ARBETSKONFL. BERÖRDA
ÅR 1971-76
WORKERS INVOLVED
IN 1971-76

K U V I O III
F I G U R



TYÖTAISTELUISSA KULUNEET TYÖPÄIVÄT
VUOSINA 1971-76
FÖRLORADE ARBETSDAGAR ÅR 1971-76
WORKING DAYS IDLE IN 1971-76

Työtaisteluiden pituudet ovat kasvamassa. Kun vuonna 1972 oli alle päivän kestäneitä työtaisteluja 60 % ja vuonna 1974 54 %, oli niitä vuonna 1976 39 % kaikista työtaisteluista.

Toimihenkilöitä koskevat työtaistelut ovat lisääntyneet. Niiden osuus kaikista työtaisteluista vaihtelee vuosittain. Vuonna 1975 kuluneista työtunneista toimihenkilölakkojen osuus oli 25 % ja vuonna 1976 9 %.

KANSAINVÄLINEN VERTAILTAVUUS

Työtaistelutilastoista on olemassa Kansainvälisen työjärjestön ILO:n suositukset. Näitä jäsenmaat pyrkivät noudattamaan. Suositukset ovat erittäin väljät ja antavat mahdollisuuden käyttää tiettyjä minimirajoja, jotka työtaistelun tulee täyttää, jotta se tulee tilastoiduksi. Tässä on ollut tarkoituksena, ettei merkitykseltään vähäisiä työtaisteluja oteta tilaston piiriin. Suomessa ei työtaistelutilastossa rajoja käytetä, vaan kaikki työtaistelut otetaan mukaan, jos ne täyttävät työtaistelun määritelmälliset ehdot.

Jos Suomen tilastoissa käytettäisiin minimirajoja, suurin osa pienistä lakoista jäisi tilaston ulkopuolelle. Seuraavassa taulukossa on esitetty eräitä tietoja Suomen käytännöllä ja vastaavat luvut OECD:n erään työryhmän esittämillä minimirajoilla.

<u>T y ö t a i s t e l u t v u o n n a 1976</u>				
	Työtaist.	Osall. työntek.	Kuluneet työpä.	Menetykset bruttopalkk.
Suomen tilasto	3 282	513 000	1 326 000	139 470 000
OECD:n minimirajoin ¹⁾	717	289 000	1 220 000	127 265 000

- 1) Rajat: kesto < 1 päivä
osallistuneet < 10 työntekijää
kuluneet työpäivät ≤ 100 päivää

jos työtaistelu ylittää jonkin näistä alarajoista, se lasketaan mukaan tilastoon.

Taulukosta huomataan, että minimirajat, eli pienet työtaistelut, vaikuttivat erityisesti työtaisteluiden lukumäärään ja osallistuneiden määrään vuonna 1976. Jos Suomessa siirryttäisiin käyttämään minimirajoja, jäisi työtaistelujemme eräs piirre, pienet ja lyhyet pistelakot kuvaamatta.

TAULUJEN SELITYKSIÄ

1. Käsitteet

Työtaistelulla tarkoitetaan työntekijäpuolen tai työnantajapuolen työn väliaikaista tahallista keskeyttämistä, työstä kieltäytymistä, sen hidastamista tai muuta painostuskeinoa jonnekin päämäärän saavuttamiseksi.

Työtaisteluita ovat lakot, työsulut, saarrot, kieltäytymiset ylitöistä, jarrutukset yms. työntekijäin tai työnantajain etujensa ajamiseksi käyttämät keinot. Työtaisteluilta tilastoidaan myös mielenosoitus- ja myötätuntolakot, vaikka ne lainsäädännöllisesti eivät työtaisteluita olekaan. Työtaistelu on tilaston havaintoyksikkö ja perustiedot kerätään toimipaikkakohtaisina. Sama työtaistelu voi käsittää useita toimipaikkoja tai yrityksiä.

Jotta jarrutukset ja kieltäytymiset ylityöstä olisivat työtaisteluita, on tieto saatava molemmilta osapuolilta.

Useita toimipaikkoja koskevia työtaisteluita pidetään samana työtaisteluna, jos ne on organisoitunut tai niitä johtaa yksi henkilö tai organisaatio.

Vaikka pienten perättäisten työtaisteluiden välillä on kaksi normaalia työpäivää, lasketaan työtaistelut samaksi, jos syy ja organisoija on sama. Kolme normaalia työpäivää pienten työtaisteluiden välillä jakaa ne eri työtaisteluiksi.

Alkaneista, jatkuneista ja päättyneistä työtaisteluista julkaistaan vain ko. kuukautta koskevia tietoja. Kaikki muut julkaistavat tiedot koskevat jo päättyneitä työtaisteluita.

Työtaisteluun osallistuneiden määrä tilastoidaan sen päivän mukaan, jolloin osallistujia on eniten.

Välillisesti osallistuneita työntekijöitä ovat samassa toimipaikassa työskennelleet ja työtaistelun vuoksi työtä vaille jääneet työntekijät.

Työtaistelun kesto on työtaistelun alkamis- ja päättymisajankohdan välinen aika työtunteina. Jos työtaistelu kestää useita päiviä, lasketaan päivän pituudeksi 8 tuntia. Yhden ja saman työtaistelun, jota käydään perättäisinä päivinä muutama tunti kerrallaan, kesto saadaan laskemalla päivittäiset kestot yhteen työtunteina.

Neuvotteluina pidetään sellaista tapahtumasarjaa, jossa yrityksen johdon ja työntekijäin, heidän ammattiosastonsa, liittojen tai sovittelijain toimesta on yritetty odotettavissa oleva työtaistelu-uhka poistaa.

Ilmoitus työtaistelusta katsotaan tapahtuneeksi, jos se on tehty vähintään 2 viikkoa ennen työtaistelun alkamista.

Työtaistelu on valtakunnallinen, jos sitä johtaa ammattiliitto tai jokin muu yhteinen organisaatio koko valtakunnan alueella. Valtakunnallisia työtaisteluita ei niiden laajuuden vuoksi tilastoida toimipaikkakohtaisesti ja sen vuoksi ei niistä saada tietoja toimipaikkojen lukumäärästä.

2. Tietojen lähteet

Tieto tapahtuneesta työtaistelusta kerätään sekä työnantajilta että työntekijöiltä.
Lisäksi tietoja työtaisteluista kerätään jatkuvalla lehtiseurannalla.

3. Luokitukset

Toimialaluokitus. Tilastossa käytetään tilastokeskuksen toimialaluokitusta, TOL, 1972.
(ISIC, Rev. 2. 1968)

ARBETSKONFLIKTERNA ÅR 1976

Enligt statistikcentralens beräkningar förekom år 1976 3 282 arbetskonflikter i vilka 513 000 arbetstagare deltog och 1 325 000 arbetsdagar förlorades. Antalet arbetskonflikter var rekordartat. De flesta arbetskonflikterna inträffade i februari, då antalet utgjorde 1 275. Arbetskonflikterna bestod mest, näml. i 2 907 fall, av strejker, de övriga bestod av andra former av arbetsstrid, såsom sympatistrejker, lockouter, blockader, vägran att utföra över-tidsarbete och bromsningar.

I Finland är största delen av arbetskonflikterna till sin natur korta, lokala strejker i syfte att sätta fart på kollektivavtals- m.fl. förhandlingar. 93 % av arbetskonflikterna pågick en vecka eller kortare tid, 39 % av arbetskonflikterna varade kortare tid än en dag och sex arbetskonflikter pågick över en månad. De mest framträdande arbetskonflikterna var strejkerna i livsmedelsbranschen, bland poliserna, i telefonbranschen och i stuveribranschen. Över hälften av arbetskonflikterna pågick medan kollektivavtalen var i kraft, och endast sex arbetskonflikter hade arbetsmarknadsorganisationernas samtycke.

Branschvis var antalet arbetskonflikter störst inom tillverkningen av fortskaffningsmedel. För-lusterna av arbetstimmar var störst inom framställningen av livsmedel.

Regionalt sett inträffade de flesta arbetskonflikterna år 1976 i Åbo och Björneborgs län. Antalet arbetstimmar som togs i anspråk för konflikter var dock störst i Nyland län, näml. inemot 1/3 av antalet förlorade arbetstimmar i hela landet. Över 70 % av arbetskonflikterna koncentrerades till de fyra sydligaste länens områden.

I hela landet förekom sammanlagt 55 förlikningar av arbetstvister.

Riksförlikningsmännen handhade 31 och distriktsförlikningsmännen 24 förlikningar.

ÖVERSIKT AV ARBETSKONFLIKTERNA ÅREN 1971 - 1976

Med anlitande av en reviderad metod har statistikcentralen sedan år 1971 producerat statistik över arbetskonflikterna. Jämförbar statistik, som tillämpar samma begrepp, definitioner och klassificeringar, står till förfogande endast för åren 1971-76.

KVANTITATIV UTVECKLING

I figurerna I-III återges hur antalet arbetskonflikter, antalet deltagare i arbetskonflikter och antalet dagar, som tagits i anspråk för arbetskonflikter, utvecklats under åren 1971-1976. Antalet arbetskonflikter uppvisar en tydlig ökning, och fjolåret 1976 slår härvid alla rekord. Antalet deltagare i arbetskonflikter och antalet arbetstimmar som förlorats i arbetskonflikter följs åt. Kulminationsperioderna infaller de år då kollektivavtal ingåtts och de år då vissa stora riksomfattande strejker förekommit. Exempel på sådana är åren 1971, 1973, 1974 och 1976. År 1971 var den mest betydande arbetskonflikten strejken i metallbranschen, år 1973 strejken i byggnadsbranschen samt strejkerna i bankbranschen och bland de tekniska funktionärerna. Fastän antalet arbetskonflikter år 1974, då kollektivavtal ingicks, växte i jämförelse med de föregående åren, låg antalet deltagare och antalet förlorade arbetsdagar under medeltalen för 70-talet.

Uppgifterna om arbetskonflikterna år 1975 har publicerats i statistikcentralens statistiska informationsserie TY 1976:12

ARBETSKONFLIKTERNAS KARAKTÄR

Arbetskonflikterna i Finland kännetecknas av att de till största delen består av korta och lokala punktstrejker. Deras ökade antal inverkar speciellt på arbetskonflikternas kvantitativa utveckling. De riksomfattande organisationsstrejkerna bidrar kraftigt till att antalen förlorade arbetsdagar och antalen deltagare blir stora. Arbetskonflikterna blir allt längre. Medan år 1972 60 % och år 1974 54 % av arbetskonflikterna pågick kortare tid än en dag, hade år 1976 39 % av samtliga arbetskonflikter sådan varaktighet. Antalet arbetskonflikter som berör funktionärer har ökat. De utgör en årligen varierande del av totalantalet arbetskonflikter. Funktionärsstrejkerna svarade år 1975 för 25 % och år 1976 för 9 % av antalet förlorade arbetstimmar.

INTERNATIONELL JÄMFÖRLIGHET

Internationella arbetsorganisationen ILO har utfärdat rekommendationer om statistiken över arbetskonflikter. Medlemsländerna försöker tillämpa dem. Rekommendationerna lämnar stort spelrum och erbjuder möjligheten att tillämpa vissa minimigränser, som en arbetskonflikt skall motsvara för att bli statistikförd. Avsikten har härvid varit att arbetskonflikter av ringa betydelse inte skall innefattas i statistiken. I Finland tillämpas inga gränser i arbetskonfliktstatistiken, utan samtliga arbetskonflikter medtas, om de uppfyller de villkor som definitionen på arbetskonflikt innebär.

Om minimigränser tillämpades i statistiken i Finland, skulle största delen av de små strejkerna förbigås i statistiken. I följande tabell återges vissa uppgifter enligt praxis i Finland och motsvarande siffror enligt de minimigränser som en arbetsgrupp inom OECD har föreslagit.

Arbetskonflikter år 1976

	Arbetskonfl.	Delt. arbetst.	Förlorade arbetsdagar	Förluster i bruttolön
Statistiken i Finland	3 282	513 000	1 326 000	139 470 000
Enl. OECD:s minimigränser ¹⁾	717	289 000	1 220 000	127 265 000

- 1) Gränser: varaktighet $<$ 1 dag
antal deltagare $<$ 10 arbetstagare
förlorade arbetsdagar \leq 100 dagar

om en arbetskonflikt överskrider någon av dessa minimigränser, medräknas den i statistiken.

Av tabellen framgår, att minimigränserna, dvs. de små arbetskonflikterna, inverkade speciellt på antalet arbetskonflikter och på antalet deltagare år 1976. Om minimigränserna infördes i Finland, skulle ett drag i våra arbetskonflikter, de små och korta punktstrejkerna, bli förbigånget.

TABELLFÖRKLARINGAR

1. Begrepp

Arbetskonflikt avser en tillfällig avsiktlig inställelse av arbetstagar- eller arbetsgivarpartens arbete, vägran att arbeta, dess fördröjande eller annat påtryckningsmedel som syftar till ett bestämt mål.

Arbetskonflikter är strejker, lock-outer, blockad, vägran att utföra övertidsarbete, upp- och nedbromsningar o.dyl. medel, som arbetstagar- eller arbetsgivarparten använder för att befrämja sina intressen.

Såsom arbetskonflikter föres i statistik även demonstrations- och sympatiststrejker, trots att de ur lagstiftningssynvinkel inte är arbetskonflikter.

Arbetskonflikten är statistikens observationsenhet och primärmaterialet insamlas per arbetsställe. Samma arbetskonflikt kan dock omfatta flera arbetsställen eller företag.

För att upp- och nedbromsningar och vägran att utföra övertidsarbete skall betraktas som arbetskonflikter, bör anmälan därom erhållas av bägge parterna.

Arbetskonflikter, som berör flera arbetsställen, betraktas som en konflikt, om en person eller organisation har organiserat eller leder dem.

Även om två normala arbetsdagar infaller mellan små på varandra följande arbetskonflikter, betraktas arbetskonflikterna som en, om orsaken och organisationen är densamma. Tre normala arbetsdagar mellan små arbetskonflikter delar dem på två skilda konflikter.

Om inledda, fortsatta och avslutade arbetskonflikter publiceras endast uppgifter för ifrågasatt månad. Alla andra uppgifter berör redan avslutade arbetskonflikter.

Över antalet deltagare i arbetskonflikten föres statistik enligt den dag, då antalet deltagare varit störst.

Indirekt berörda arbetstagar är arbetstagar, som arbetat på samma arbetsställe och som till följd av arbetskonflikten blivit arbetslösa.

Arbetskonfliktens varaktighet är tiden mellan arbetskonfliktens inledning och avslutning arbetstimmar. Om arbetskonflikten varar flera dagar, betraktas dagens längd som 8 timmar. Varaktigheten av en och samma arbetskonflikt, som inträffar under på varandra följande dagar under några timmar i sänder, erhålles genom att sammanräkna den dagliga varaktigheten i arbetstimmar.

Förhandlingar avser ett händelseförlopp, varvis företagsledningen, arbetstagarerna, deras fackförening, genom förmedling av förbunden eller förlikningsmännen strävat till att avlägsna ett hot om väntad arbetskonflikt.

Anmälan om arbetskonflikt anses ha blivit gjord, om den gjorts minst 2 veckor före inledd arbetskonflikt.

En arbetskonflikt är riksomfattande om den leds av ett fackförbund eller någon annan gemensam organisation på riksomfattande nivå. På grund av att de riksomfattande arbetskonflikterna är så omfattande uppgörs inte statistik över dem enligt arbetsställe och därför fås inte uppgifter om antalet arbetsställen för dem.

2. Uppgiftskällor

Uppgifter om arbetskonflikter insamlas både av arbetsgivare och arbetstagare. Dessutom samlas uppgifter om arbetskonflikter genom att ständigt följa tidningspressen.

3. Klassificeringar

Näringsgrensindelningen. I statistiken användes statistikcentralens näringsgrensindelning, TOL, 1972 (ISIC, Rev. 2. 1968).

ENGLISH SUMMARY

LABOUR DISPUTES IN 1976

According to the data collected by the Central Statistical Office of Finland 3 282 labour disputes occurred in 1976 and 512 000 workers took part in them. Working days idle were 1,3 million days.

Over half of the labour disputes occurred during the valid collective agreement. Most of the labour disputes were short and local. 93 % of them lasted one week or less and only six labour disputes lasted over one month.

When using minimum reporting limits (≤ 1 day, ≤ 10 workers, ≤ 100 working days idle) the amount of labour disputes were 717.

EXPLANATIONS FOR TABLES

1. Concepts

A labour dispute is a deliberate, temporary stoppage of work by the employees or the employers, refusal to work, go slows or some other means of exerting pressure with a view to enforcing a demand.

Labour disputes are strikes, lock-outs, blockades, refusal to work overtime, go slows and other similar means used by the employees or the employers to look after their interests.

Statistically, demonstration and sympathy strikes are also considered as labour disputes, although they are not labour disputes from a legislative point of view.

A labour dispute is the statistical observation unit and the primary data are collected for each establishment. The same labour dispute can include several establishments and enterprises.

Go slows and refusal to work are considered as labour disputes if information of these are obtained from both parties.

Labour disputes affecting several establishments are considered as one case if they are organized or directed by one person or organization.

Small consecutive labour disputes followed by two ordinary working days are considered as one case if the cause and organizer is the same. Labour disputes followed by three ordinary working days are considered separate labour disputes.

On started, continued and concluded labour disputes, only data for the month in question are published. All other data to be published concern labour disputes already concluded.

The number of workers taking part in a labour dispute are included in the statistics by that day when the participants were most numerous.

Workers indirectly taking part in a labour dispute are workers who have been working in the same establishment and workers who have lost their jobs due to a labour dispute.

The duration of a labour dispute is the period of time between the start and the conclusion of the labour dispute expressed in working hours. If a labour dispute lasts for several days, the length of a day is considered to be 8 hours. The duration of a labour dispute continuing for successive days for a few hours at a time is calculated by adding the daily duration of working hours during the strike period.

Negotiations are a course of events in which the company management and the employees, their trade unions and the federations or arbitrators try to eliminate the threat of an impending labour dispute.

A report of a labour dispute is considered to have been made if it has been made at least 2 weeks prior to the start of a labour dispute.

A nation-wide labour dispute is a labour dispute led by a trade union or some other joint organisation working on a nation-wide level. Due to the scope of the nation-wide labour disputes, statistics on them are not made by establishment and, therefore, data on the number of establishments is not available for them.

2. *Data sources*

The data on labour disputes are collected both from the employers and the employees. In addition, data on labour disputes are collected through continuous following of press clippings.

3. *Classifications*

Standard Industrial Classification. The statistics of labour disputes use the Central Statistical Office's Standard Industrial Classification, TOL, 1972 (ISIC, Rev. 2. 1968).

TAULUT
TABELLER
TABLES

Taulu Tabell Table		Sivu Sida Page
1	Työtaistelut, niihin osallistuneet työntekijät sekä menetetyt työpäivät vuosina 1960-1976 Arbetskonflikter, av dem berörda arbetstagare samt förlorade arbetsdagar åren 1960-1976 <i>Labour disputes, workers involved in disputes and working days idle 1960-1976</i>	
2	Työtaistelut, niihin osallistuneet työntekijät sekä menetetyt työpäivät kuukausittain v. 1976 Arbetskonflikter, av dem berörda arbetstagare samt förlorade arbetsdagar månatligen år 1976 <i>Labour disputes, workers involved in disputes and working days idle monthly in 1976</i>	
3	Työtaistelut, toimipaikat, työntekijät sekä menetetyt työtunnit ja palkat alkamis- ja päättymisajankohdan mukaan kuukausittain v. 1976 Arbetskonflikter, arbetsställen, arbetstagare samt förlorade arbetstimmar och löner efter inlednings- och avslutningstidpunkt månatligen år 1976 <i>Labour disputes, establishments, workers, working hours idle and wages lost monthly according to beginning and ending time of dispute in 1976</i>	
4	Työtaistelut, toimipaikat, työntekijät sekä menetetyt työtunnit lääneittäin työtaistelussa v. 1976 Arbetskonflikter, arbetsställen, arbetstagare samt förlorade arbetstimmar i arbetskonflikter länsvis år 1976 <i>Labour disputes, establishments, workers and working hours idle by provinces in labour disputes in 1976</i>	
5	Työtaistelut, toimipaikat, työntekijät sekä menetetyt työtunnit ja palkat toimialoittain v. 1976 Arbetskonflikter, arbetsställen, arbetstagare samt förlorade arbetstimmar och löner efter näringsgren år 1976 <i>Labour disputes, establishments, workers, working hours idle and wages lost by branch of industry in 1976</i>	
6	Työtaistelut, toimipaikat ja työntekijät työtaistelun keston ja toimialan mukaan v. 1976 Arbetskonflikter, arbetsställen och arbetstagare efter arbetskonfliktens varaktighet och näringsgren år 1976 <i>Labour disputes, establishments and workers according to duration of labour dispute and by branch of industry in 1976</i>	
7	Työtaistelut, toimipaikat, työntekijät sekä menetetyt työtunnit työtaistelun keston mukaan v. 1976 Arbetskonflikter, arbetsställen, arbetstagare samt förlorade arbetstimmar efter arbetskonfliktens varaktighet år 1976 <i>Labour disputes, establishments, workers and working hours idle according to duration of labour disputes in 1976</i>	
8	Työtaistelut, toimipaikat, työntekijät sekä menetetyt työtunnit työtaistelun muodon mukaan v. 1976 Arbetskonflikter, arbetsställen, arbetstagare samt förlorade arbetstimmar efter arbetskonfliktens typ år 1976 <i>Labour disputes, establishments, workers and working hours idle by type of labour dispute in 1976</i>	
9	Työtaistelut, toimipaikat sekä menetetyt työtunnit ilmoitettujen neuvotteluiden mukaan v. 1976 Arbetskonflikter, arbetsställen samt förlorade arbetstimmar efter anmäldan förhandlingar år 1976 <i>Labour disputes, establishments and working hours idle by number negotiations in 1976</i>	

- 10 Työtaistelut, toimipaikat sekä menetetyt työtunnit työehtosopimuksen voimassaolon mukaan v. 1976
Arbetskonflikter, arbetsställen samt förlorade arbetstimmar efter förekomsten av kollektivavtal år 1976
Labour disputes establishments and working hours idle by valid collective agreement in 1976
- 11 Työtaistelut, toimipaikat sekä menetetyt työtunnit työmarkkinajärjestöjen suostumuksen mukaan v. 1976
Arbetskonflikter, arbetsställen samt förlorade arbetstimmar efter arbetsmarknadsorganisationernas medgivande år 1976
Labour disputes, establishments and working hours idle by consent of trade unions in 1976
- 12 Työtaistelut ja toimipaikat työtaistelusta tehdyn ennakkoilmoituksen mukaan v. 1976
Arbetskonflikter och arbetsställen efter förhandsanmälan om arbetskonflikt år 1976
Labour disputes and establishments by advance notice of labour dispute in 1976
- 13 Työtaistelut ja toimipaikat työriidan sopimustavan mukaan v. 1976
Arbetskonflikter och arbetsställen efter förliknings sätt år 1976
Labour disputes and establishments by made of settlement of labour conflict in 1976
- 14 Työtaistelut, toimipaikat, työntekijät sekä menetetyt työtunnit ilmoitetun syyn mukaan v. 1976
Arbetskonflikter, arbetsställen, arbetstagare samt förlorade arbetstimmar efter uppgiven orsak år 1976
Labour disputes, establishments, workers and working hours idle by reported motive in 1976
- 15 Työtaistelut, toimipaikat, työntekijät sekä menetetyt työtunnit ja palkat työnantajaliittoittain v. 1976
Arbetskonflikter, arbetsställen, arbetstagare samt förlorade arbetstimmar och löner efter arbetsgivarförbund år 1976
Labour disputes, establishments, workers, working hours idle and wages lost by employers' association in 1976
- 16 Työtaistelut, toimipaikat, työntekijät sekä menetetyt työtunnit ja palkat työntekijäliittoittain v. 1976
Arbetskonflikter, arbetsställen, arbetstagare samt förlorade arbetstimmar och löner efter arbetstagarförbund år 1976
Labour disputes, establishments, workers, working hours idle and wages lost by employees' association in 1976
- 17 Työtaistelut, toimipaikat, työntekijät sekä menetetyt työtunnit palkansaa-jaryhmittäin vuonna 1976
Arbetskonflikter, arbetsställen, arbetstagare samt förlorade arbetstimmar efter löntagargrupper år 1976
Labour disputes, establishments, workers and working hours idle by groups wage earner in 1976
- 18 Työriittain viralliset sovittelut vuonna 1976
Officiell förlikning av arbetskonflikter år 1976
Official conciliations of labour disputes in 1976
- 19 Työriittain viralliset sovittelut alueellisesti vuonna 1976
Officiell förlikning av arbetskonflikter regionvis år 1976
Official conciliations by area in 1976

1. TYÖTAISTELUT, NIIHIN OSALLISTUNEET TYÖNTEKIJÄT SEKÄ MENETETYT TYÖPÄIVÄT VUOSINA 1960-1976
ARBETSKONFLIKTER, AV DEM BERÖRDA ARBETSTAGARE SAMT FÖRLORADE ARBETSDAGAR ÅREN 1960-1976
LABOUR DISPUTES, WORKERS INVOLVED IN DISPUTES AND WORKING DAYS IDLE 1960-1976

Vuosi År Year	Työtaisteluita Arbetskonflikter Labour disputes	Työntekijöitä Arbetstagare Workers involved		Menetettyjä työpäiviä Förlorade arbetsdagar Working days idle		Työtaist. osall. kohden Per arbets- tagare Per worker involved
		Lukumäärä Antal Number	Työtaistelua kohden Per arbetskonflikt Per labour dispute	Prosentt. työllisistä Procent av sysselsatta Percent of employed	Lukumäärä Antal Number	
1960	44	19 300	439	0.9	96 200	5.0
1961	51	45 200	886	2.1	41 400	0.9
1962	46	7 000	152	0.3	33 000	4.7
1963	66	104 600	1 585	4.8	1 380 300	13.2
1964	76	26 900	354	1.2	58 400	2.2
1965	29	7 000	241	0.3	16 000	2.3
1966	150	66 100	441	3.0	122 900	1.9
1967	43	26 600	619	1.2	320 700	12.1
1968	68	26 800	394	1.2	282 300	10.5
1969	158	83 200	527	3.9	161 100	1.9
1970	240	201 600	840	9.3	233 200	1.2
1971 ^{x)}	838	403 300	481	18.6	2 711 100	6.7
1972	849	239 700	282	11.0	473 100	2.0
1973	1 009	678 200	672	30.6	2 496 900	3.7
1974	1 788	370 700	207	16.3	434 800	1.2
1975	1 530	215 100	141	9.7	284 200	1.3
1976	3 282	512 700	156	23.8	1 325 500	2.6

2. TYÖTAISTELUT, NIIHIN OSALLISTUNEET TYÖNTEKIJÄT SEKÄ MENETETYT TYÖPÄIVÄT KUUKAUSITTAIN VUONNA 1976
ARBETSKONFLIKTER, AV DEM BERÖRDA ARBETSTAGARE SAMT FÖRLORADE ARBETSDAGAR MÅNATLIGEN ÅR 1976
LABOUR DISPUTES, WORKERS INVOLVED IN DISPUTES AND WORKING DAYS IDLE MONTHLY IN 1976

Kuukausi Månad Month	Työtaisteluita Arbetskonflikter Labour disputes	Työntekijöitä Arbetstagare Workers involved	Menetettyjä työpäiviä Förlorade arbetsdagar Working days idle
I	99	24 130	14 980
II	1 275	163 810	244 230
III	392	61 410	100 770
IV	279	86 710	645 860
V	276	27 800	182 330
VI	139	18 430	17 810
VII	31	2 640	1 810
VIII	82	6 400	8 910
IX	183	38 650	48 300
X	248	41 330	35 370
XI	180	27 670	18 480
XII	98	13 720	6 650

x) Vuodesta 1971 alkaen luvut eivät ole vertailukelpoisia edellisiin vuosiin uudistetun tilastointimenetelmän johdosta. - På grund av att metoden för uppgörandet av statistiken har förnyats är talen fr.o.m. 1971 inte jämförbara med talen för tidigare år. - Since the statistical method has been renewed, the figures from 1971 onwards are not comparable with those for earlier years.

3. TYÖTAISTELUT, TOIMIPAIKAT, TYÖNTEKIJÄT SEKÄ MENETETYTT TYÖTUNNIT JA PALKAT ALKAMIS- JA PÄÄTTYMISAJANKOHDAN MUKAAN KUUKAUSITTAIN VUONNA 1976
 ARBETSKONFLIKTER, ARBETSSÄLLEN, ARBETARE SANT FÖRLORADE ARBETSTIMMAR OCH LÖNER EFTER INLEDINGS- OCH AVSLUTNINGSTIDPUNKT MÅNATLIGEN ÅR 1976
 LABOUR DISPUTES, ESTABLISHMENTS, WORKERS, WORKING HOURS IDLE AND WAGES LOST MONTHLY ACCORDING TO BEGINNING AND ENDING TIME OF DISPUTE IN 1976

Kuukausi Månad Month	Työtaisteluiden ajoitt. kuukausittain Arbetskonflikternas tidsmässiga fördelning månadsvis Timing of labour disputes monthly	Työtaiste- luita Arbetskon- flikter Number of labour disputes	Toimi- paikkoja Arbets- ställen Number of estab- lishments	Työnte- kijöitä Arbetssta- gare Workers	Menetetty- jä työtun- teja Förlorade arbetstimmar Working hours idle	Menetykset brutto- palkkoina Förlorade bruttolöner Gross wages lost			
							Työtaiste- luita Arbetskon- flikter Number of labour disputes	Toimi- paikkoja Arbets- ställen Number of estab- lishments	Työnte- kijöitä Arbetssta- gare Workers
	Alkaneet ja päättyneet, Inledda och avslutade, Disputes begun and ended	99	101	30 900	23 290	840	24 130	119 840	16 514
I	Alkaneet, Inledda, Disputes begun Päättyneet, Avslutade, Disputes ended Jatkuneet, Fortsatta, Disputes continued Yhteensä, Sammanlagt, Total	- - - 99	- - - 101	- - - 30 900	- - - 23 290	- - - 840	- - - 24 130	- - - 119 840	- - - 16 514
	Alkaneet ja päättyneet, Inledda och avslutade, Disputes begun and ended	1 275	1 294	208 900	162 900	910	163 810	1 953 840	276 664
II	Alkaneet, Inledda, Disputes begun Päättyneet, Avslutade, Disputes ended Jatkuneet, Fortsatta, Disputes continued Yhteensä, Sammanlagt, Total	- - - 1 275	- - - 1 294	- - - 208 900	- - - 162 900	- - - 910	- - - 163 810	- - - 1 953 840	- - - 276 664
	Alkaneet ja päättyneet, Inledda och avslutade, Disputes begun and ended	392	392	75 300	60 680	750	61 430	806 230	147 527
III	Alkaneet, Inledda, Disputes begun Päättyneet, Avslutade, Disputes ended Jatkuneet, Fortsatta, Disputes continued Yhteensä, Sammanlagt, Total	2 - - 394	102 - - 494	47 500 - - 122 800	40 880 - - 101 560	130 - - 880	41 010 - - 102 440	1 614 370 - - 2 420 600	162 012 - - 309 539
	Alkaneet ja päättyneet, Inledda och avslutade, Disputes begun and ended	277	332	62 170	45 440	260	45 700	1 841 600	223 917
IV	Alkaneet, Inledda, Disputes begun Päättyneet, Avslutade, Disputes ended Jatkuneet, Fortsatta, Disputes continued Yhteensä, Sammanlagt, Total	- 2 - 279	- 102 - 434	- 47 500 - 109 670	- 40 880 - 86 320	- 130 - 390	- 41 010 - 86 710	- 3 325 280 - 5 166 880	- 335 927 - 559 844

Kuukausi Månad Month	Työtaisteluiden ajoitt. kuukausittain Arbetskonflikternas tidsmässiga fördelning månadsvis <i>Timing of labour disputes monthly</i>	Työtaiste- luita Arbetskon- flikter Number of labour disputes	Toimi- paikkoja Arbets- ställen Number of estab- lishments	Toimipai- koissa På arbets- ställen In estab- lishments	Työntekijöitä Arbetsstagare Workers		Menetetty- jä työtun- teja Förlorade arbetstimmar <i>Working hours lost</i>	Menetykset Brutto- palkkoina Förlorade bruttolöner <i>Gross wages</i>	
					Direkt Direct	Indirekt Indirect			
	Alkaneet ja päättyneet, Inledda och avslutade, <i>Disputes begun and ended</i>	276	342	37 610	27 560	240	27 800	1 458 640	230 465
V	Alkaneet, Inledda, <i>Disputes begun</i> Päättyneet, Avslutade, <i>Disputes ended</i> Jatkuneet, Fortsatta, <i>Disputes continued</i> Yhteensä, <i>Sammanlagt, Total</i>	- - - 276	- - - 342	- - - 37 610	- - - 27 560	- - - 240	- - - 27 800	- - - 1 458 640	- - - 230 465
VI	Alkaneet ja päättyneet, Inledda och avslutade, <i>Disputes begun and ended</i> Alkaneet, Inledda, <i>Disputes begun</i> Päättyneet, Avslutade, <i>Disputes ended</i> Jatkuneet, Fortsatta, <i>Disputes continued</i> Yhteensä, <i>Sammanlagt, Total</i>	139 - - - 139	150 - - - 150	29 580 - - - 29 580	18 240 - - - 18 240	190 - - - 190	18 430 - - - 18 430	142 480 - - - 142 480	18 794 - - - 18 794
VII	Alkaneet ja päättyneet, Inledda och avslutade, <i>Disputes begun and ended</i> Alkaneet, Inledda, <i>Disputes begun</i> Päättyneet, Avslutade, <i>Disputes ended</i> Jatkuneet, Fortsatta, <i>Disputes continued</i> Yhteensä, <i>Sammanlagt, Total</i>	31 - - - 31	31 - - - 31	5 830 - - - 5 830	2 620 - - - 2 620	20 - - - 20	2 640 - - - 2 640	14 480 - - - 14 480	1 776 - - - 1 776
VIII	Alkaneet ja päättyneet, Inledda och avslutade, <i>Disputes begun and ended</i> Alkaneet, Inledda, <i>Disputes begun</i> Päättyneet, Avslutade, <i>Disputes ended</i> Jatkuneet, Fortsatta, <i>Disputes continued</i> Yhteensä, <i>Sammanlagt, Total</i>	82 - - - 82	82 - - - 82	8 340 - - - 8 340	6 380 - - - 6 380	20 - - - 20	6 400 - - - 6 400	71 280 - - - 71 280	10 212 - - - 10 212

Kuukausi Månad Month	Työtaisteluiden ajoitt. kuukausittain Arbetskonflikternas tidsmässiga fördelning månadsvis Timing of labour disputes monthly	Työtaiste- luita Arbetskon- flikter Number of labour disputes	Toimi- paikkoja Arbets- ställen Number of estab- lishments	Toimipaik- koissa På arbets- ställen In estab- lishments	Työntekijöitä Arbetssta- rkere Workers involved	Menetetty- jä työtun- teja Förlorade arbetstimmar Working hours idle	Menetykset brutto- palkkoina Förlorade bruttolöner Gross wages lost (100 mk)		
								Direkt Direct	Indirekt Indirect
IX	Alkaneeet ja päättyneet, Inledda och avslutade, Disputes begun and ended	183	183	49 770	37 980	670	38 650	386 400	56 838
	Alkaneeet, Inledda, Disputes begun	-	-	-	-	-	-	-	-
	Päättyneet, Avslutade, Disputes ended	-	-	-	-	-	-	-	-
	Jatkuneet, Fortsatta, Disputes continued	-	-	-	-	-	-	-	-
	Yhteensä, Sammanlagt, Total	183	183	49 770	37 980	670	38 650	386 400	56 838
X	Alkaneeet ja päättyneet, Inledda och avslutade, Disputes begun and ended	248	255	53 630	40 170	1 140	41 310	282 960	44 200
	Alkaneeet, Inledda, Disputes begun	-	-	-	-	-	-	-	-
	Päättyneet, Avslutade, Disputes ended	-	-	-	-	-	-	-	-
	Jatkuneet, Fortsatta, Disputes continued	-	-	-	-	-	-	-	-
	Yhteensä, Sammanlagt, Total	248	255	53 630	40 170	1 140	41 310	282 960	44 200
XI	Alkaneeet ja päättyneet, Inledda och avslutade, Disputes begun and ended	180	189	35 330	27 520	150	27 670	147 840	23 891
	Alkaneeet, Inledda, Disputes begun	-	-	-	-	-	-	-	-
	Päättyneet, Avslutade, Disputes ended	-	-	-	-	-	-	-	-
	Jatkuneet, Fortsatta, Disputes continued	-	-	-	-	-	-	-	-
	Yhteensä, Sammanlagt, Total	180	189	35 330	27 520	150	27 670	147 840	23 891
XII	Alkaneeet ja päättyneet, Inledda och avslutade, Disputes begun and ended	98	101	22 530	13 600	120	13 720	53 200	7 971
	Alkaneeet, Inledda, Disputes begun	-	-	-	-	-	-	-	-
	Päättyneet, Avslutade, Disputes ended	-	-	-	-	-	-	-	-
	Jatkuneet, Fortsatta, Disputes continued	-	-	-	-	-	-	-	-
	Yhteensä, Sammanlagt, Total	98	101	22 530	13 600	120	13 720	53 200	7 971

4. TYÖTAISTELUT, TOIMIPAIKAT, TYÖNTEKIJÄT SEKÄ MENEETTYT TYÖTUNNIT LÄÄNEITTÄIN TYÖTAISTELUISSA VUONNA 1976
 ARBETSKONFLIKTER, ARBETSSTÄLLEN, ARBETSTAGARE SAMT FÖRLORADE ARBETSTIMMAR I ARBETSKONFLIKTER LÄNSVIS ÅR 1976
 LABOUR DISPUTES, ESTABLISHMENTS, WORKERS AND WORKING HOURS IDLE BY PROVINCES IN LABOUR DISPUTES IN 1976

Läni Län Province	Työtaisteluita Arbetskonflikter Labour disputes	%	Toimipaikkoja Arbetsställen Establishments	%	Työntekijöitä Arbetsstagare Workers involved	%	Menetettyjä työtunteja Förlorade arbetstimmar Working hours idle	%
Uudenmaan - Nylands	587	17.7	701	19.7	121 480	23.7	3 478 100	32.8
Turun-Porin - Åbo-Björneborgs	789	23.8	834	23.5	120 530	23.6	1 665 200	15.7
Hämeen - Tavastehus	771	23.4	805	22.7	112 240	21.9	1 209 970	11.4
Kymen - Kymmene	264	8.0	274	7.7	22 460	4.4	464 040	4.4
Mikkelin - S:t Michels	72	2.2	76	2.2	3 720	0.7	109 650	1.0
Pohjois-Karjalan - Norra Karelen	70	2.1	71	2.0	4 330	0.8	61 250	0.6
Kuopion - Kuopio	126	3.8	133	3.8	10 240	2.0	267 360	2.5
Keski-Suomen - Mellersta Finland	140	4.2	143	4.0	17 020	3.3	278 600	2.6
Vaasan - Vasa	130	3.9	141	4.0	18 250	3.6	357 250	3.4
Oulun - Uleåborgs	265	8.0	276	7.9	25 280	4.9	369 670	3.5
Lapin - Lapplands	88	2.7	89	2.5	6 190	1.2	94 370	0.9
Ahvenanmaa - Åland	1	0.0	2	0.0	1 150	0.2	111 680	1.0
Valtakunnall., Riksomfattande, Nation-wide	7	0.2	..	-	49 810	9.7	2 136 930	20.2
Koko maa Hela riket Whole country	3 130	100.0	3 554	100.0	512 700	100.0	10 604 070	100.0

5. TYÖTAISTELUT, TOIMIPAIKAT, TYÖNTEKIJÄT SEKÄ MENETETYT TYÖTUNNIT JA PALKAT TOIMIALOITTAIN VUONNA 1976
 ARBETSKONFLIKTER, ARBETSTÄLLEN, ARBETSTAGARE SAMT FÖRLORADE ARBETSTIMMAR OCH LÖNER EFTER NÄRINGSRESEN ÅR 1976
 LABOUR DISPUTES, ESTABLISHMENTS, WORKERS, WORKING HOURS IDLE AND WAGES LOST BY BRANCH OF INDUSTRY IN 1976

Toimiala Näringsgren Branch of industry	Työtaisteluita Arbetskonflikter Labour disputes	Toimipaikat Arbetsställen Establishments	Työntekijät Arbetsstagare Workers			Menetettyjä työntekijä Förlorade arbetstimmar Working hours idle	Menetykset bruttopalk- koina Förlorade bruttolöner Gross wages lost (100 mk)
			Työtaiste- luita konflikter Labour disputes	Toimi- paikkoja Arbete- ställen Estab- lishments	Työtaisteluun osallistuneita Av arbetskonflikten berörda Workers involved		
Malmikaivostoiminta, Malmbrytning, Metal ore mining	22	22	2 110	1 260	-	1 260	1 825
Elintarvikk. valmistus, Livsmedelstillverkning Food manufacturing	6	77	41 980	35 570	100	35 670	279 492
Juomien valmistus, Dryckesvarutillverkning, Beverage industries	5	17	2 820	2 690	20	2 710	23 560
Tupakkatuotteiden valmistus, Tobaksvarutillverkning, Tobacco manufactures	1	3	850	830	-	830	7 429
Textiilien valmistus, Textilvarutillverkning Manufacture of textiles	115	115	17 930	6 890	280	7 170	5 623
Vaatteiden valmistus, Tillverkning av kläder Manufacture of wearing apparel, except footwear Nahan, turkisten, laukku- yms. nahkateost. valm. Tillverkning av läder, pälskinn, väskor m.m. Manufacture of leather and products of leather leather substitutes and fur, except footwear and wearing apparel	9	9	700	480	-	480	80
Kenkien valmistus, Skotillverkning, Manufacture of footwear except of rubber and plastic	24	24	1 550	1 460	-	1 460	1 188
Puutavaran valmistus, Trävarutillverkning, Manufacture of wood and wood and cork products, except furniture	28	28	2 860	2 730	10	2 740	3 956
Ei-metallisten kalusteiden valmistus, Tillverkning av möbelfaror utom av metall, Manufacture of furniture and fixtures, except primarily of metal	115	116	15 100	12 450	190	12 640	22 997
Massan, paperin ja paperituotteiden valmistus, Massa-, pappers- och pappersvarutillverkning, Manufacture of paper and paper products	4	4	1 270	1 090	-	1 090	518
Kemikaalien valmistus, Tillverkning av kemikalier Manufacture of industrial chemicals	183	184	42 630	24 740	910	25 650	49 848
Muiden kemiallisten tuotteiden valmistus, Tillverkning av andra kemiska produkter, Manufacture of other chemical products	17	17	3 730	1 630	-	1 630	7 104
	2	2	100	100	-	100	96

	Työtaiste- luita Arbets- konflikter Labour disputes	Toimi- paikkoja Arbets- ställen Estab- lishments	Työn tekijät Arbets tagare Workers			Menetettyjä työntekijä Förlorade arbetstimmar Working hours idle	Menetykset bruttopalk- koina Förlorade bruttolöner Gross wages Lost (100 mk)
			Toimipai- koissa På arbets- ställen In estab- lishments	Työtaisteluun osallistuneita Av arbetskonflikten berörda Workers involved	Välill. Indirekt Indirect		
T o i m i a l a N ä r i n g s g r e n B r a n c h o f i n d u s t r y							
Mäoljyn jalostus, Petroleumraffinering, Petroleum refineries	5	5	440	-	440	1 758	
Kumituotteiden valmistus, Gummivarutillverknig, Manufacture of rubber products	15	15	1 630	20	1 650	4 435	
Muovituotteiden valmistus, Plastvarutillverknig, Manufacture of plastic products n.e.c.	10	10	1 020	-	1 020	937	
Posliiniteosten ja saviastian valmistus, Porslins- och lergodstillverknig, Manufacture of pottery, china and earthenware	1	1	350	-	350	217	
Lasin ja lasituotteiden valmistus, Glas- och glasvarutillverknig, Manufacture of glass and glass products	10	10	800	20	820	1 274	
Muu savi- ja kivituuotteiden valmistus, Annan ler- och stenproduktillverknig, Manufacture of other non- metallic mineral products	121	121	9 680	110	9 790	14 144	
Raudan, teräksen ja ferroseosten valm., Järn-, stål- och ferrolegeringsframställning, Iron and steel basin industries	50	50	11 750	-	11 750	7 003	
Muiden metallien valmistus, Framställning av icke- järnmetaller, Non-ferrous metal basic industries	47	47	7 250	70	7 320	5 126	
Metallituotteiden valmistus, Metallvarutillverknig, Manufacture of fabricated metal products, except machinery and equipment	301	306	24 660	620	25 280	54 391	
Koneiden valmistus, Maskintillverknig, Manufacture of machinery except electrical	434	444	82 230	-	82 230	94 060	
Sähkötekniisten tuotteiden valmistus, Tillverknig av elektriska produkter, Manufacture of electrical machinery, apparatus, appliances and supplies	46	46	14 520	320	14 840	9 547	
Kulkuneuvojen valmistus, Transportmedelstillverknig, Manufacture of transport equipment	531	548	130 050	1 840	131 890	139 262	
Instrumenttien ym. hienomek. tuott. valm. Tillverknig av instrument od. finmekaniska produkter, Manufacture of professional and scientific, and measuring and controlling equipment n.e.c. and of photographic and goods	3	3	310	-	310	188	

T o i m i a l a N ä r i n g s g r e n B r a n c h o f i n d u s t r y	Työtaiste- luita Arbets- konflikter Labour disputes	Toimi- paikkoja Arbets- ställen Estab- lishments	Työtaiste- luon osallistuneita berörda Workers involved	T y ö n t e k i j ö i t ä A r b e t s t a g a r e W o r k e r s		Menetettyjä työtunteja Förlorade arbetstimmar Working hours idle	Menetykset bruttopalk- koina Förlorade bruttolöner Gross wages lost
				Toimipai- koissa På arbets- ställen In estab- lishments	Suoraan Direkt Direct		
Sähkö-, kaasu- ja lämpöhuolto, El-, gas- och värmeförsörj- ning, <i>Electricity, gas and steam</i>	34	34	7 950	7 770	-	69 500	8 512
Talonrakennustoiminta, Husbyggnadsarbeten, <i>Building</i>	320	320	69 700	46 910	590	1 534 370	213 444
Maa- ja vesirakennustoiminta, Anläggningsverksamhet, <i>Other construction</i>	48	48	9 660	5 980	10	237 890	64 955
Tukkukauppa ja agentuuritoiminta, Partihandel och agentuurverksamhet, <i>Wholesale trade</i>	10	10	1 010	250	-	1 580	164
Vähittäiskauppa, Detaljhandel, <i>Retail trade</i>	13	13	1 000	550	-	5 780	624
Ravitsemis- ja majoitustoiminta, Restaurang- och hotell- verksamhet, <i>Restaurants and hotels</i>	149	149	8 180	3 860	100	32 470	3 086
Kuljetus, Samfärdsel, <i>Transport and storage</i>	63	98	13 210	12 390	60	789 860	99 494
Tietoliikenne, Post- och telekommunikationer, <i>Communication</i>	8	70	11 200	10 920	-	996 190	134 475
Rahoitustoiminta, Finansieringsverksamhet, <i>Financial institutions</i>	185	185	27 870	19 520	40	274 720	30 038
Vakuutustoiminta, Försäkringsverksamhet, <i>Insurance</i>	24	24	8 930	5 520	-	38 480	4 575
Kiinteistötoiminta ja liike-elämää palv. toiminta- Fastighets- och uppdragsverksamhet, <i>Real estate and business services</i>	15	15	960	320	-	6 380	669
Julkisen hallinto, Offentlig förvaltning, <i>Public administration and defence</i>	1	1	6 000	6 000	-	480 000	84 000
Puhtaanapito, Renhållning, <i>Sanitary and similar services</i>	1	1	10	10	-	150	15
Virkistys- ja kulttuuripalvelutoiminta, Rekreati- on- och kulturell serviceverksamhet, <i>Recreational and cultural services</i>	2	4	360	350	-	14 890	2 621
Kotitalouksia palveleva toiminta, Tjänster till hus- hållen, <i>Personal and household services</i>	336	358	11 600	10 300	130	98 850	11 966
Yhteensä Sammanlagt Total	3 314	3 554	677 210	507 260	5 440	10 604 070	1 394 696

6. TYÖTAISTELUT, TOIMIPAIKAT JA TYÖNTEKIJÄT TYÖTAISTELUN KESTON JA TOIMIALAN MUKAAN VUONNA 1976
 ARBETSKONFLIKTER, ARBETSSTÄLLEN OCH ARBETSSTAGARE EFTER ARBETSKONFLIKTENS VARAKTIGHET OCH NÄRINGSRESEN ÅR 1976
 LABOUR DISPUTES, ESTABLISHMENTS AND WORKERS ACCORDING TO DURATION OF LABOUR DISPUTE AND BY BRANCH OF INDUSTRY IN 1976

Toimiala Näringssgren Branch of industry	Alle 4 tuntia Under 4 timmar Less than 4 hr		4-8 tuntia 4-8 timmar 4-8 hr		1-7 päivää 1-7 dagar 1-7 days		8-14 päivää 8-14 dagar 8-14 days		15-30 päivää 15-30 dagar 15-30 days		Yli 30 päivää Över 30 dagar Over 30 days		Number of workers	
	Arbetskonflikter Labour disputes Toimipaikoja Establishments Arbetsställen Työntekijöitä Arbetsstagare	Arbetskonflikter Labour disputes Toimipaikoja Establishments Arbetsställen Työntekijöitä Arbetsstagare	Arbetskonflikter Labour disputes Toimipaikoja Establishments Arbetsställen Työntekijöitä Arbetsstagare	Arbetskonflikter Labour disputes Toimipaikoja Establishments Arbetsställen Työntekijöitä Arbetsstagare	Arbetskonflikter Labour disputes Toimipaikoja Establishments Arbetsställen Työntekijöitä Arbetsstagare	Arbetskonflikter Labour disputes Toimipaikoja Establishments Arbetsställen Työntekijöitä Arbetsstagare	Arbetskonflikter Labour disputes Toimipaikoja Establishments Arbetsställen Työntekijöitä Arbetsstagare	Arbetskonflikter Labour disputes Toimipaikoja Establishments Arbetsställen Työntekijöitä Arbetsstagare	Arbetskonflikter Labour disputes Toimipaikoja Establishments Arbetsställen Työntekijöitä Arbetsstagare	Arbetskonflikter Labour disputes Toimipaikoja Establishments Arbetsställen Työntekijöitä Arbetsstagare	Arbetskonflikter Labour disputes Toimipaikoja Establishments Arbetsställen Työntekijöitä Arbetsstagare	Arbetskonflikter Labour disputes Toimipaikoja Establishments Arbetsställen Työntekijöitä Arbetsstagare		
Malmikaivostoiminta, Malmbrytning, Metal ore mining	3	3	160	5	5	425	13	13	649	-	-	-	-	-
Elintarvikk. valmistus, Livsmedelstill- verkning, Food manufacturing	-	-	-	3	3	303	1	1	32	73	35	330	-	-
Juomien valmistus, Dryckesvarutillverkning, Beverage industries	2	2	40	1	1	11	1	1	10	13	2	652	-	-
Tupakkatuotteiden valmistus, Tobaksvarutill- verkning, Tobacco manufactures	-	-	-	-	-	-	-	-	-	3	3	833	-	-
Tekstiilien valmistus, Textilvarutillverk- ning, Manufacture of textiles	30	30	2 055	20	20	1 358	63	63	3 710	1	1	23	-	-
Vaatteiden valmistus, Tillverkning av kläder, Manufacture of wearing apparel, except footwear	8	8	476	1	1	6	-	-	-	-	-	-	-	-
Nahan, turkisten, laukku- yms. nahkateost. valm., Tillverkning av läder, pälskinn, väskor m.m., Manufacture of leather and products of leather leather substitutes and fur, except footwear and wearing apparel	-	-	-	-	-	-	22	22	1 360	-	-	-	-	-
Kenkien valmistus, Skotillverkning, Manufac- ture of footwear except of rubber and plastic	1	1	110	3	3	154	23	23	2 103	1	1	370	-	-
Puutavaran valmistus, Trävarutillverkning, Manufacture of wood and wood and cork pro- ducts, except furniture	36	37	3 619	28	28	3 101	44	44	4 749	4	4	786	1	250
Ei-metallisen kalusteiden valmistus, Till- verkning av möbelfaror, utom av metall, Manufacture of furniture and fixtures, except primarily of metall	-	-	-	4	4	1 092	-	-	-	-	-	-	-	-
Massan, paperin ja paperituotteiden val- mistus, Massa, pappers och pappersvatutill- verkning, Manufacture of paper and paper products	42	42	2 864	42	43	3 281	79	79	16 735	4	4	1 152	-	-

Jatk. seur. sivulla - Forts. på följande sida - See next page

Toimiala Näringsgren Branch of industry	Alle 4 turtia Under 4 timmar Less than 4 hr			4-8 turtia 4-8 timmar 4-8 hr			1-7 päivää 1-7 dagar 1-7 days			8-14 päivää 8-14 dagar 8-14 days			15-30 päivää 15-30 dagar 15-30 days			Yli 30 päivää Över 30 dagar Over 30 days		
	Arbetskonflikter Labour disputes Toimipalkkoja Arbetslöshälsa Establisments Työntekijöitä Arbetslagare Number of workers	Arbetskonflikter Labour disputes Toimipalkkoja Arbetslöshälsa Establisments Työntekijöitä Arbetslagare Number of workers	Arbetskonflikter Labour disputes Toimipalkkoja Arbetslöshälsa Establisments Työntekijöitä Arbetslagare Number of workers	Arbetskonflikter Labour disputes Toimipalkkoja Arbetslöshälsa Establisments Työntekijöitä Arbetslagare Number of workers	Arbetskonflikter Labour disputes Toimipalkkoja Arbetslöshälsa Establisments Työntekijöitä Arbetslagare Number of workers	Arbetskonflikter Labour disputes Toimipalkkoja Arbetslöshälsa Establisments Työntekijöitä Arbetslagare Number of workers	Arbetskonflikter Labour disputes Toimipalkkoja Arbetslöshälsa Establisments Työntekijöitä Arbetslagare Number of workers	Arbetskonflikter Labour disputes Toimipalkkoja Arbetslöshälsa Establisments Työntekijöitä Arbetslagare Number of workers	Arbetskonflikter Labour disputes Toimipalkkoja Arbetslöshälsa Establisments Työntekijöitä Arbetslagare Number of workers	Arbetskonflikter Labour disputes Toimipalkkoja Arbetslöshälsa Establisments Työntekijöitä Arbetslagare Number of workers	Arbetskonflikter Labour disputes Toimipalkkoja Arbetslöshälsa Establisments Työntekijöitä Arbetslagare Number of workers	Arbetskonflikter Labour disputes Toimipalkkoja Arbetslöshälsa Establisments Työntekijöitä Arbetslagare Number of workers	Arbetskonflikter Labour disputes Toimipalkkoja Arbetslöshälsa Establisments Työntekijöitä Arbetslagare Number of workers	Arbetskonflikter Labour disputes Toimipalkkoja Arbetslöshälsa Establisments Työntekijöitä Arbetslagare Number of workers	Arbetskonflikter Labour disputes Toimipalkkoja Arbetslöshälsa Establisments Työntekijöitä Arbetslagare Number of workers			
Kemikaalien valmistus, Tillverkning av kemikalier, Manufacture of industrial chemicals	5	5	203	6	6	232	3	3	288	1	1	37	1	1	274	-	-	-
Muiden kemiallisten tuotteiden valmistus, Tillverkning av andra kemiska produkter, Manufacture of other chemical products	-	-	-	1	1	5	1	1	92	-	-	-	-	-	-	-	-	-
Määölljyn jalostus, Petroleumraffinering, Petroleum refineries	-	-	-	2	2	171	3	3	264	-	-	-	-	-	1	1	55	-
Kumituotteiden valmistus, Gummivarutill- verknning, Manufacture of rubber products	2	2	42	-	-	-	8	8	976	-	-	-	-	-	-	-	-	-
Muovituotteiden valmistus, Plastvarutill- verknning, Manufacture of plastic products n.e.c.	-	-	-	-	-	-	1	1	346	-	-	-	-	-	-	-	-	-
Posliiniteosten ja saviastian valmistus, Porslins- och lergodstillverkning, Manufac- ture of pottery, china and earthenware	3	3	230	2	2	158	5	5	435	-	-	-	-	-	-	-	-	-
Lasin ja lasituotteiden valmistus, Glas- och glasvarutillverkning, Manufacture of glass and glass products	11	11	771	14	14	622	88	88	8 031	6	6	341	-	-	-	1	1	26
Muu savi- ja kivituoiteiden valmistus, Annan- ler- och stenproduktillverkning, Manufac- ture of other non-metallic mineral products	11	11	2 067	14	14	3 484	25	25	6 201	-	-	-	-	-	-	-	-	-
Raudan, teräksen ja ferroseosten valm., Järn-, stål- och ferrolegeringsframställning, Iron and steel basic industries	20	20	1 921	12	12	521	15	15	4 885	-	-	-	-	-	-	-	-	-
Muiden metallien valmistus, Framställning av ickejärnmetaller, Non-ferrous metal basic industries	56	57	3 857	40	40	3 155	177	179	14 894	11	11	1 075	2	2	66	1	1	158

Kemikaalien valmistus, Tillverkning av kemikalier, Manufacture of industrial chemicals

Muiden kemiallisten tuotteiden valmistus, Tillverkning av andra kemiska produkter, Manufacture of other chemical products

Määölljyn jalostus, Petroleumraffinering, Petroleum refineries

Kumituotteiden valmistus, Gummivarutill-
verknning, Manufacture of rubber products

Muovituotteiden valmistus, Plastvarutill-
verknning, Manufacture of plastic products
n.e.c.

Posliiniteosten ja saviastian valmistus,
Porslins- och lergodstillverkning, Manufac-
ture of pottery, china and earthenware

Lasin ja lasituotteiden valmistus, Glas-
och glasvarutillverkning, Manufacture of
glass and glass products

Muu savi- ja kivituoiteiden valmistus, Annan-
ler- och stenproduktillverkning, Manufac-
ture of other non-metallic mineral products

Raudan, teräksen ja ferroseosten valm., Järn-,
stål- och ferrolegeringsframställning, Iron
and steel basic industries

Muiden metallien valmistus, Framställning av
ickejärnmetaller, Non-ferrous metal basic
industries

Metallituotteiden valmistus, Metallvarutill-
verknning, Manufacture of fabricated metal
products, except machinery and equipment

Jatk. seur. sivulla - Forts. på följande sida - See next page

Toimiala Näringsgren Branch of industry	Alle 4 tuntia Under 4 timmar Less than 4 hr			4-8 tuntia 4-8 timmar 4-8 hr			1-7 päivää 1-7 dagar 1-7 days			8-14 päivää 8-14 dagar 8-14 days			15-30 päivää 15-30 dagar 15-30 days			Yli 30 päivää Över 30 dagar Over 30 days		
	Arbetskonflikter Labour disputes Toimipaikkaja Arbetsställen Establisments Työntekijöitä Arbetslagare Number of workers	Arbetskonflikter Labour disputes Toimipaikkaja Arbetsställen Establisments Työntekijöitä Arbetslagare Number of workers	Arbetskonflikter Labour disputes Toimipaikkaja Arbetsställen Establisments Työntekijöitä Arbetslagare Number of workers	Arbetskonflikter Labour disputes Toimipaikkaja Arbetsställen Establisments Työntekijöitä Arbetslagare Number of workers	Arbetskonflikter Labour disputes Toimipaikkaja Arbetsställen Establisments Työntekijöitä Arbetslagare Number of workers	Arbetskonflikter Labour disputes Toimipaikkaja Arbetsställen Establisments Työntekijöitä Arbetslagare Number of workers	Arbetskonflikter Labour disputes Toimipaikkaja Arbetsställen Establisments Työntekijöitä Arbetslagare Number of workers	Arbetskonflikter Labour disputes Toimipaikkaja Arbetsställen Establisments Työntekijöitä Arbetslagare Number of workers	Arbetskonflikter Labour disputes Toimipaikkaja Arbetsställen Establisments Työntekijöitä Arbetslagare Number of workers	Arbetskonflikter Labour disputes Toimipaikkaja Arbetsställen Establisments Työntekijöitä Arbetslagare Number of workers	Arbetskonflikter Labour disputes Toimipaikkaja Arbetsställen Establisments Työntekijöitä Arbetslagare Number of workers	Arbetskonflikter Labour disputes Toimipaikkaja Arbetsställen Establisments Työntekijöitä Arbetslagare Number of workers	Arbetskonflikter Labour disputes Toimipaikkaja Arbetsställen Establisments Työntekijöitä Arbetslagare Number of workers	Arbetskonflikter Labour disputes Toimipaikkaja Arbetsställen Establisments Työntekijöitä Arbetslagare Number of workers	Arbetskonflikter Labour disputes Toimipaikkaja Arbetsställen Establisments Työntekijöitä Arbetslagare Number of workers			
Koneiden valmistus, Maskintillverkning, Manufacture of machinery except electrical	93	94	15 647	85	85	12 789	236	241	50 885	14	14	916	-	-	-	-	-	-
Sähkötekniisten tuotteiden valmistus, Till- verkning av elektriska produkter, Manufac- ture of electrical machinery, apparatus, appliances and supplies	14	14	3 462	8	8	3 289	23	23	8 029	1	1	60	-	-	-	-	-	-
Kulkuneuvojen valmistus, Transportmedels- tillverkning, Manufacture of transport equipment	144	150	30 542	183	185	55 974	188	192	41 115	11	11	1 990	1	1	30	1	1	452
Instrumenttien ym. hienomek. tuott. valm., Tillverkning av instrument od. finmekaniska Produkter, Manufacture of professional and scientific, and measuring and controlling equipment n.e.c. and of photographic and goods	-	-	-	1	1	140	1	1	65	-	-	-	-	-	-	-	-	-
Sähkö-, kaasu- ja lämpöhuolto, El-, gas- och värmeförörjning, Electricity, gas and steam Talonrakennustoiminta, Husbyggnadsarbeten, Building	44	44	5 321	62	62	8 807	141	141	25 840	21	21	780	45	45	6 338	2	2	167
Maa- ja vesirakennustoiminta, Anläggnings- verksamhet, Other construction	4	4	262	2	2	71	38	38	4 816	1	1	1	2	2	259	1	1	575
Tukkukauppa ja agentuuritoiminta, Partihandel och agenturverksamhet, Wholesale trade	1	1	70	1	1	3	8	8	179	-	-	-	-	-	-	-	-	-
Vähittäiskauppa, Detaljhandel, Retail trade	1	1	25	4	4	94	8	8	431	-	-	-	-	-	-	-	-	-
Ravitsemis- ja majoitustoiminta, Restaurang- och hotellverksamhet, Restaurants and hotels	6	6	110	36	36	462	107	107	3 397	-	-	-	-	-	-	-	-	-
Kuljetus, Samfärdsel, Transport and storage	8	8	781	7	7	1 035	36	37	4 762	14	14	2 277	7	30	3 196	-	-	-
Tietoliikenne, Post- och telekommunkationer, Communication	1	1	339	-	-	-	4	4	3 567	2	64	5 839	-	-	-	-	-	-

Jatk. seur. sivulla - Forts. på följande sida - See next page

Toimiala Näringsgren Branch of industry	Alle 4 tuntia Under 4 timmar Less than 4 hr		4-8 tuntia 4-8 timmar 4-8 hr		1-7 päivää 1-7 dagar 1-7 days		8-14 päivää 8-14 dagar 8-14 days		15-30 päivää 15-30 dagar 15-30 days		Yli 30 päivää Över 30 dagar Over 30 days	
	Arbetskonflikter Labour disputes Toimipalkkoja Arbetslöshälsa Establisments Työntekijöitä Arbetslagare Number of workers	Arbetskonflikter Labour disputes Toimipalkkoja Arbetslöshälsa Establisments Työntekijöitä Arbetslagare Number of workers	Arbetskonflikter Labour disputes Toimipalkkoja Arbetslöshälsa Establisments Työntekijöitä Arbetslagare Number of workers	Arbetskonflikter Labour disputes Toimipalkkoja Arbetslöshälsa Establisments Työntekijöitä Arbetslagare Number of workers	Arbetskonflikter Labour disputes Toimipalkkoja Arbetslöshälsa Establisments Työntekijöitä Arbetslagare Number of workers	Arbetskonflikter Labour disputes Toimipalkkoja Arbetslöshälsa Establisments Työntekijöitä Arbetslagare Number of workers	Arbetskonflikter Labour disputes Toimipalkkoja Arbetslöshälsa Establisments Työntekijöitä Arbetslagare Number of workers	Arbetskonflikter Labour disputes Toimipalkkoja Arbetslöshälsa Establisments Työntekijöitä Arbetslagare Number of workers	Arbetskonflikter Labour disputes Toimipalkkoja Arbetslöshälsa Establisments Työntekijöitä Arbetslagare Number of workers	Arbetskonflikter Labour disputes Toimipalkkoja Arbetslöshälsa Establisments Työntekijöitä Arbetslagare Number of workers	Arbetskonflikter Labour disputes Toimipalkkoja Arbetslöshälsa Establisments Työntekijöitä Arbetslagare Number of workers	Arbetskonflikter Labour disputes Toimipalkkoja Arbetslöshälsa Establisments Työntekijöitä Arbetslagare Number of workers
Rahoitustoiminta, Finansieringsverksamhet, Financial institutions	2	2	60	120	3 881	59	59	14 085	1	1	574	-
Vakuutus toiminta, Försäkringsverksamhet, Insurance	-	-	-	18	3 657	4	4	1 563	-	-	-	-
Kiinteistötoiminta ja liike-elämää palve- leva toiminta, Fastighets- och uppdrags- verksamhet, Real estate and business services	-	-	-	-	-	12	12	280	3	3	41	-
Julkinen hallinto, Offentlig förvaltning, Public administration and defence	-	-	-	-	-	-	-	-	-	-	-	-
Puhtaanapito, Renhållning, Sanitary and similar services	-	-	-	-	-	1	1	10	-	-	-	-
Virkistys ja kulttuuripalvelutoiminta, Rekreations- och kulturell serviceverksam- het, Recreational and cultural services	1	1	32	1	27	1	1	39	1	1	250	-
Kotitalouksia palveleva toiminta, Tjänster till hushållen, Personal and household services	11	11	470	32	624	289	308	9 194	5	5	94	-
Yhteensä Sammanlagt Totals	560	569 75 536	761	764 109 032	1 770	1 801 243 182	194	256 55 522	61	84 16 468	6	1 378

7. TYÖTAISTELUT, TOIMIPAIKAT, TYÖNTEKIJÄT SEKÄ MENETTYT TYÖTUNNIT TYÖTAISTELUN KESTON MUKAAN VUONNA 1976
 ARBETSKONFLIKTER, ARBETSSÄLLEN, ARBETSTAGARE OCH FÖRLORADE ARBETSTIMMAR EFTER ARBETSKONFLIKTERNAS VARAKTIGHET ÅR 1976
 LABOUR DISPUTES, ESTABLISHMENTS, WORKERS AND WORKING HOURS IDLE ACCORDING TO DURATION OF LABOUR DISPUTE IN 1976

Työtaistelun kesto Arbetskonfliktens varaktighet Duration of labour dispute	Työtaisteluita Arbetskonflikter Labour disputes	%	Toimipaikkoja Arbetsställen Establishments	%	Työntekijöitä Arbetsstagare Number of workers	%	Menetettyjä työtunteja Förlorade arbetstimmar Working hours idle	%
Alle 4 tuntia, Under 4 timmar, Less than 4 hours	553	16.8	569	16.0	75 540	14.7	120 090	1.1
4-8 tuntia, 4-8 timmar, 4-8 hours	739	22.4	764	21.5	109 030	21.3	512 910	4.8
1-7 päivää, 1-7 dagar, 1-7 days	1 776	53.8	1 865	52.4	249 000	48.6	2 793 030	26.4
8-14 päivää, 8-14 dagar, 8-14 days	93	2.8	192	5.4	49 680	9.6	4 839 870	45.6
15-30 päivää, 15-30 dagar, 15-30 days	61	1.8	84	2.4	16 450	3.2	2 102 350	19.8
Yli 30 päivää, Över 30 dagar, Over 30 days	6	0.2	6	0.2	1 380	0.3	235 820	2.3
Kestoa ei voitu määrittellä (jarrutus yms.) Varaktigheten har ej kunnat definieras (maskning o. dyl.) Duration cannot be determined (go-slow etc.)	73	2.2	74	2.1	11 620	2.3	-	-
Yhteensä Sammanslagt Totalt	3 301	100.0	3 554	100.0	512 700	100.0	10 604 070	100.0

8. TYÖTAISTELUT, TOIMIPAIKAT, TYÖNTEKIJÄT SEKÄ MENETTYT TYÖTUNNIT TYÖTAISTELUN MUODON MUKAAN VUONNA 1976
 ARBETSKONFLIKTER, ARBETSSÄLLEN, ARBETSTAGARE SAMT FÖRLORADE ARBETSTIMMAR EFTER ARBETSKONFLIKTENS TYP ÅR 1976
 LABOUR DISPUTES, ESTABLISHMENTS, WORKERS AND WORKING HOURS IDLE BY TYPE OF LABOUR DISPUTE IN 1976

Työtaistelun muoto Arbetskonfliktens typ Type of labour dispute	Työtaisteluita Arbetskonflikter Labour disputes	%	Toimipaikkoja Arbetsställen Establishments	%	Työntekijöitä Arbetsstagare Number of workers	%	Menetettyjä työtunteja Förlorade arbetstimmar Working hours idle	%
Lakko, Strejk, Strike	2 907	88.5	3 219	90.6	447 560	87.3	9 218 310	86.9
Myötätuntolakko, Sympatiststrejk, Sympathetic strike	290	8.8	194	5.5	45 830	8.9	471 020	4.4
Työsulkku, Lockout, Lock-out	2	0.1	54	1.5	3 410	0.7	213 330	2.0
Saarto, Blockad, Picketing	19	0.6	19	0.5	4 560	0.9	701 410	6.7
Kielt. ylityöstä, Bågrat utförda övertidsarbeten, Refusal to work	34	1.0	35	1.0	7 160	1.4	-	-
Jarrutus, Maskning, Go-slow	27	0.8	27	0.8	3 680	0.7	-	-
Muu, Annan, Other	6	0.2	6	0.1	500	0.1	-	-
Yhteensä Sammanslagt Totalt	3 285	100.0	3 554	100.0	512 700	100.0	10 604 070	100.0

9. TYÖTAISTELUT, TOIMIPAIKAT SEKÄ MENETETYT TYÖTUNNIT ILMOITETTUIJEN NEUVOTTELUIDEN MUKAAN VUONNA 1976
ARBETSKONFLIKTER, ARBETSSTÄLLEN SAMT FÖRLORADE ARBETSTIMMAR EFTER ANMÄLDA FÖRHANDLINGAR ÅR 1976
LABOUR DISPUTES, ESTABLISHMENTS AND WORKING HOURS IDLE BY NUMBER OF NEGOTIATIONS IN 1976

Työtaisteluita edeltäneitä neuvotteluita Förhandlingar innan arbetskonflikten utbröt <i>Negotiations before labour disputes</i>	Työtaisteluita Arbetskonflikter <i>Labour disputes</i>	%	Toimipaikkoja Arbetsställen <i>Establishments</i>	%	Menetettyjä työtunteja Förlorade arbetstimmar <i>Working hours idle</i>	%
Kyllä, Ja, <i>Yes</i>	1 113	33.9	1 345	37.8	7 051 860	66.5
Ei, Nej, <i>No</i>	2 169	66.1	2 209	62.2	3 552 210	33.5
Yhteensä Sammannlagt <i>Total</i>	3 282	100.0	3 554	100.0	10 604 070	100.0

10. TYÖTAISTELUT, TOIMIPAIKAT SEKÄ MENETETYT TYÖTUNNIT TYÖEHTOSOPIMUKSEN VOIMASSAOLON MUKAAN VUONNA 1976
ARBETSKONFLIKTER, ARBETSSTÄLLEN SAMT FÖRLORADE ARBETSTIMMAR EFTER FÖREKOMSTEN AV KOLLEKTIVAVTAL ÅR 1976
LABOUR DISPUTES, ESTABLISHMENTS AND WORKING HOURS IDLE BY VALID COLLECTIVE AGREEMENT IN 1976

Työehtosopimus voimassa Gällande kollektivavtal <i>Collective agreement is valid</i>	Työtaisteluita Arbetskonflikter <i>Labour disputes</i>	%	Toimipaikkoja Arbetsställen <i>Establishments</i>	%	Menetettyjä työtunteja Förlorade arbetstimmar <i>Working hours idle</i>	%
Kyllä, Ja, <i>Yes</i>	1 718	52.3	1 820	51.2	2 828 810	26.7
Ei, Nej, <i>No</i>	1 564	47.7	1 734	48.8	7 775 260	73.3
Yhteensä Sammannlagt <i>Total</i>	3 282	100.0	3 554	100.0	10 604 070	100.0

11. TYÖTAISTELUT, TOIMIPAIKAT SEKÄ MENETETYT TYÖTUNNIT TYÖMARKKINAJÄRJESTÖJEN SUOSTUMUKSEN MUKAAN VUONNA 1976
ARBETSKONFLIKTER, ARBETSSTÄLLEN SAMT FÖRLORADE ARBETSTIMMAR EFTER ARBETSMARKNADSORGANISATIONERNAS
MEDGIVANDE ÅR 1976
LABOUR DISPUTES, ESTABLISHMENTS AND WORKING HOURS IDLE BY CONSENT OF TRADE UNIONS IN 1976

Työmarkkinajärjestöjen suostumus Arbetsmarknadsorganisationernas medgivande <i>Consent of trade unions</i>	Työtaisteluita Arbetskonflikter <i>Labour disputes</i>	%	Toimipaikkoja Arbetsställen <i>Establishments</i>	%	Menetettyjä työtunteja Förlorade arbetstimmar <i>Working hours idle</i>	%
Kyllä, Ja, <i>Yes</i>	6	0.2	181	5.1	4 018 760	37.9
Ei, Nej, <i>No</i>	3 276	99.8	3 373	94.9	6 585 310	62.1
Yhteensä Sammannlagt <i>Total</i>	3 282	100.0	3 554	100.0	10 604 070	100.0

12. TYÖTAISTELUT JA TOIMIPAIKAT TYÖTAISTELUSTA TEHDYN ENNAKKOILMOITUKSEN MUKAAN VUONNA 1976
ARBETSKONFLIKTER OCH ARBETSSTÄLLEN EFTER FÖRHANDSANMÄLAN OM ARBETSKONFLIKT ÅR 1976
LABOUR DISPUTES AND ESTABLISHMENTS BY ADVANCE NOTICE OF LABOUR DISPUTE IN 1976

Ilmoitus työtaistelun toimeenpanosta Anmälan om igångsättande av arbetskonflikt <i>Notice of execution of labour dispute</i>	Työtaisteluita Arbetskonflikter <i>Labour disputes</i>	%	Toimipaikkoja Arbetsställen <i>Establishments</i>	%
Vastapuolelle tai valtak. sovittelijalle Åt motparten eller riksförlikningsmannen <i>To opposing party or state arbitrator</i>	31	0.9	193	5.4
Ei tehty ilmoitusta Anmälan har ej gjorts <i>No notice</i>	3 251	99.1	3 361	94.6
Yhteensä Sammantlagt <i>Total</i>	3 282	100.0	3 554	100.0

13. TYÖTAISTELUT JA TOIMIPAIKAT TYÖRIIDAN SOPIMUSTAVAN MUKAAN VUONNA 1976
ARBETSKONFLIKTER OCH ARBETSSTÄLLEN EFTER FÖRLIKNINGSSÄTT ÅR 1976
LABOUR DISPUTES AND ESTABLISHMENTS BY MADE OF SETTLEMENT OF LABOUR CONFLICT IN 1976

Riita sovittiin Förlikning uppnåddes <i>Conflict solved by agreement</i>	Työtaisteluita Arbetskonflikter <i>Labour disputes</i>	%	Toimipaikkoja Arbetsställen <i>Establishments</i>	%
Osapuolten kesken, Mellan parterna, <i>Between parties of labour conflict</i>	668	20.4	691	19.4
Työmarkkinajärjestöjen välityksellä Genom arbetsmarknadsorganisationernas förmedling <i>Through labour-market organisations</i>	318	9.7	345	9.7
Muulla tavoin, På annat sätt, <i>Other way</i>	2 296	69.9	2 518	70.9
Yhteensä Sammantlagt <i>Total</i>	3 282	100.0	3 554	100.0

14. TYÖTAISTELUT, TOIMIPAIKAT, TYÖNTEKIJÄT SEKÄ MENETETYT TYÖTUNNIT ILMOITETUN SYYN MUKAAN VUONNA 1976
 ARBETSKONFLIKTER, ARBETSSÄLLEN, ARBETSTAGARE SAMT FÖRLORADE ARBETSTIMMAR EFTER UPPGIVEN ORSAK ÅR 1976
 LABOUR DISPUTES, ESTABLISHMENTS, WORKERS AND WORKING HOURS IDLE BY REPORTED MOTIVE IN 1976

Työtaistelun syy Arbetskonfliktens orsak Motive of labour dispute	Työtaiste- luita Arbetskon- flikter Labour disputes	Toimipaik- koja Arbets- ställen Establi- sh- ments	Osallistuneita työntekijöitä Berörda arbetstagare Workers involved	Menetettyjä työtunteja Förlorade arbetstimmar Working hours idle	
				Suoraan Direkt Direct	Välillisesti Indirekt Indirect
Olosuhdemuutos, Förändrade förhållande, Change of conditions	18	18	1 200	1 200	70 620
Jälkeenjäätneisyys, Eftersläpning Wage level below average	247	339	81 510	600	5 071 650
Hinnoittelu, Prissättning Price-fixing	91	91	7 160	340	75 450
Muu palkkavaatimus, Övriga lönekrav, Other wage demand	648	668	90 740	2 590	1 665 440
Työvoiman vähennys, Reducing av arbetskraften, Reduced labour force	18	18	2 280	-	8 710
Tukitoimenpide, Stödåtgärder, Sympathetic support	190	194	45 450	120	471 280
Muu syy, Annan orsak, Other motive	2 070	2 226	278 920	1 790	3 240 920
Yhteensä Sammanlagt Total	3 282	3 554	507 260	5 440	10 604 070
					100.0

15. TYÖTAISTELUT, TOIMIPAIKAT, TYÖNTEKIJÄT SEKÄ MENETETYTT TYÖTUNNIT JA PALKAT TYÖNANTAJALLIHOITAIN VUONNA 1976
 ARBETSKONFLIKTER, ARBETSSTÄLLEN, ARBETSTAGARE SAMT FÖRLORADE ARBETSTIMMAR OCH LÖNER EFTER ARBETSGIVARFÖRBUND ÅR 1976
 LABOUR DISPUTES, ESTABLISHMENTS, WORKERS, WORKING HOURS IDLE AND WAGES LOST BY EMPLOYERS' ASSOCIATION IN 1976

Työnantajaliitto Arbetsgivarförbund Employers' association	Työtaisteluita Arbetskonflikter Labour disputes	Toimipaikkoja Arbetsställen Establishments	Työntekijöitä Arbetsstagare Workers		Menetettyjä työtunteja Förlorade arbetstimmar Working hours Gross wages lost (100 mk)
			Toimipai- koissa På arbets- ställen In establish- ments	Työtaisteluun osallistuneita Av arbetskonfl. berörda Workers involved	
STK, AFC	2 894	3 163	597 470	449 780	3 005 270
LTK, AAC	378	380	69 220	47 000	1 760 330
Työehtoliitto	1	2	3 210	3 210	256 800
Muu, Annat, Other	9	9	7 310	7 270	581 170
Yhteensä	3 282	3 554	677 210	507 260	10 604 070
Sammanlagt			512 700		1 394 696
Total					

16. TYÖTAISTELUT, TOIMIPAIKAT, TYÖNTEKIJÄT SEKÄ MENETETYTT TYÖTUNNIT JA PALKAT TYÖNTEKIJÄLLIHOITAIN VUONNA 1976
 ARBETSKONFLIKTER, ARBETSSTÄLLEN, ARBETSTAGARE SAMT FÖRLORADE ARBETSTIMMAR OCH LÖNER EFTER ARBETSGIVARFÖRBUND ÅR 1976
 LABOUR DISPUTES, ESTABLISHMENTS, WORKERS, WORKING HOURS IDLE AND WAGES LOST BY EMPLOYEES' ASSOCIATION IN 1976

Työntekijäliitto Arbetsstagarförbund Employees' association	Työtaisteluita Arbetskonflikter Labour disputes	Toimipaikkoja Arbetsställen Establishments	Työntekijöitä Arbetsstagare Workers		Menetettyjä työtunteja Förlorade arbetstimmar Working hours Gross wages lost (100 mk)
			Toimipai- koissa På arbets- ställen In establish- ments	Työtaisteluun osallistuneita Av arbetskonfl. berörda Workers involved	
SAK, FFC	3 000	3 270	633 570	478 570	10 242 340
TVK, TOC	229	229	38 640	26 150	320 120
STTK, FTFC	52	54	4 960	2 500	41 270
AKAVA	1	1	40	40	340
Yhteensä	3 282	3 554	677 210	507 260	10 604 070
Sammanlagt			512 700		1 394 696
Total					

18. TYÖRIITAIN VIRALLISET SOVITTELUKAT VUONNA 1976
OFFICIELL FÖRLIKNING AV ARBETSKONFLIKTER ÅR 1976
OFFICIAL CONCILIATIONS OF LABOUR DISPUTES IN 1976

	Sovitteluiden lukumäärä Antal för- likningar <i>Number of conciliations</i>	S o v i t t e l u i t a F ö r l i k n i n g a r C o n c i l i a t i o n s			
		Sovittelu koski Förlikningen gällde <i>Conciliation applied to</i>		Sovinto ilman työtaistelua Förlikning utan arbetskonflikt <i>Conciliation without labour dispute</i>	Sovinto työn- seisauksen jälkeen Förlikning efter arbetskonflikt <i>Conciliation after labour dispute</i>
		Toimihen- kilöitä Funktionärer <i>White-collar workers</i>	Työnteki- jöitä Arbetare <i>Blue-collar workers</i>		
I neljännes kvartalet <i>quarter</i>	24	11	13	20	4
II neljännes kvartalet <i>quarter</i>	21	11	10	11	10
III neljännes kvartalet <i>quarter</i>	6	3	3	5	1
IV neljännes kvartalet <i>quarter</i>	4	-	4	3	1
Koko vuosi Hela året <i>Whole year</i>	55	25	30	39	16

19. TYÖRIITAIN VIRALLISET SOVITTELUKAT ALUEELLISESTI VUONNA 1976
OFFICIELL FÖRLIKNING AV ARBETSKONFLIKTER REGIONSVIS ÅR 1976
OFFICIAL CONCILIATIONS BY AREA IN 1976

Valtakunnan sovittelijat Riksförlikningsmännen <i>State arbitrators</i>	S o v i t t e l u i t a F ö r l i k n i n g a r C o n c i l i a t i o n s					Koko maa Hela landet <i>Whole country</i>
	I piiri distriktet <i>district</i>	II piiri distriktet <i>district</i>	III piiri distriktet <i>district</i>	IV piiri distriktet <i>district</i>	V piiri distriktet <i>district</i>	
31	7	1	1	7	8	55

HINTA:

PRIS:

127705324K—92

JAKAJA: Valtion painatuskeskus, Annankatu 44, 00100 Helsinki 10. Puhelin 90-611022/
DISTRIBUTÖR: Statens tryckericentral, Annegatan 44, 00100 Helsingfors 10. Telefon 90-611022/