

# Kokonaistuotannon kuukausikuvaaja

Helmikuu 1993

30.4.1993

Kokonaistuotanto kasvoi hieman helmikuussa.

Tilastokeskuksen ennakkotietojen mukaan kokonaistuotanto oli tällöin 0,3 prosenttia suurempi kuin vuotta aiemmin.

Tuotanto kasvoi eniten maa- ja metsätaloudessa, yli 10 prosenttia. Tämä johtui lähinnä markkinahakkuiden voimakkaasta kasvusta.

Myös teollisuuden tuotanto kasvoi edelleen. Teollisuuden työpäiväkorjattu tuotanto oli yli neljä prosenttia suurempi kuin edellisen vuoden helmikuussa.

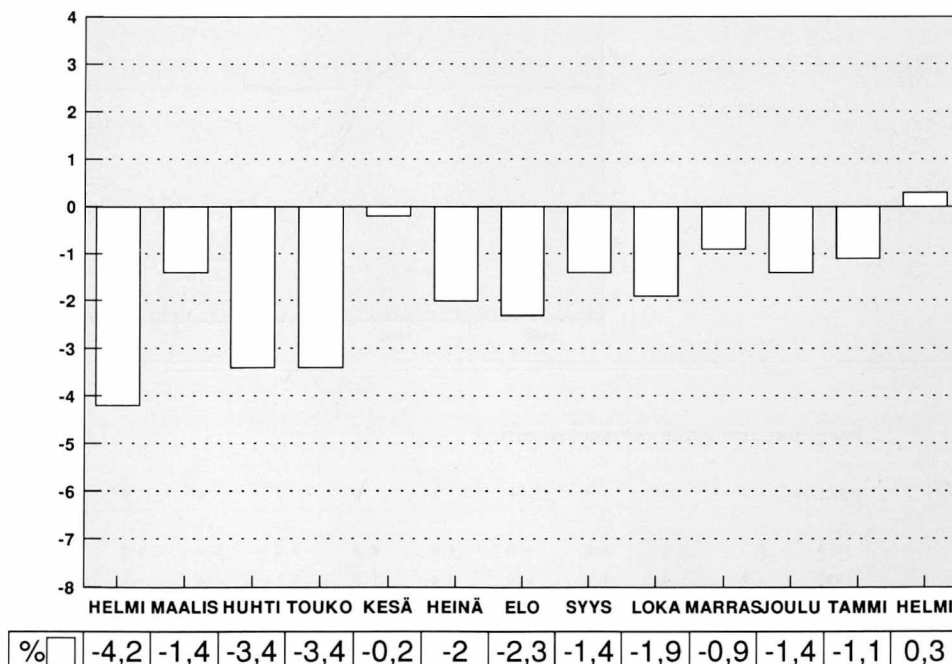
Liikenteen yli 5,5 prosentin kasvu johtui rautatiekuljetusten ja teleliikenteen voimakkaasta lisääntymisestä.

Rakentamisen tuotanto laski edellisten kuukausien tapaan eniten, laskua oli edellisen vuoden helmikuuhun nähden lähes 23 prosenttia.

Kaupan tuotanto laski ennakkotietojen mukaan 8 prosenttia vuotta aiemmasta.

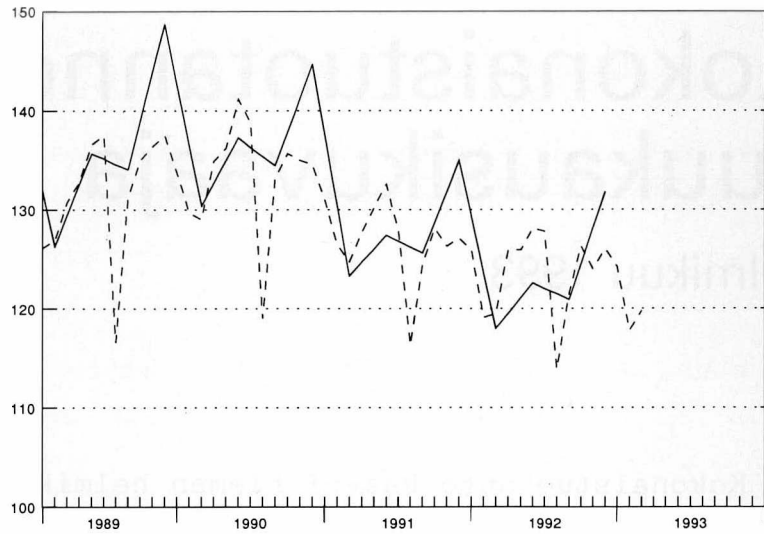
Muiden palveluiden ja julkisen toiminnan tuotanto, joka on arvioitu neljännesvuositilinpidon perusteella, laski 3 prosenttia edellisestä vuodesta.

KOKONAISTUOTANNON MUUTOKSET EDELLISEN  
VUODEN VAST.KUUKAUDESTA vv.1991-1992,%



ALKUPERÄISET SARJAT

- KK-KUVAAJA — 1/4-VUOSISARJA

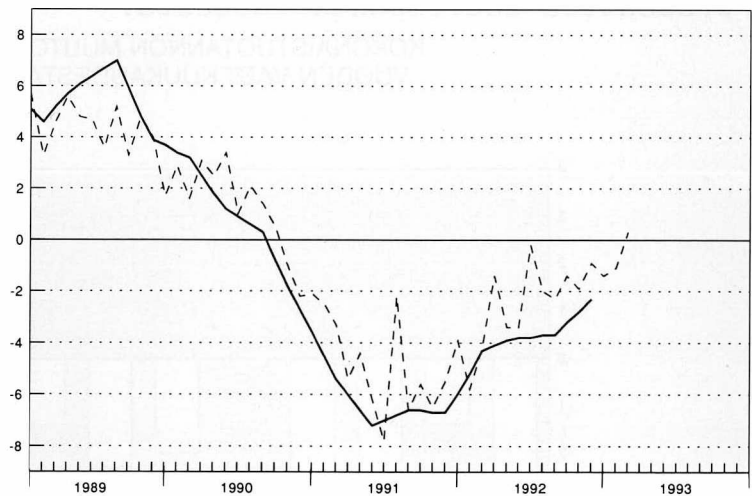


INDEKSIPISTEET 1980=100

VUOSI/KK	1	2	3	4	5	6	7	8	9	10	11	12	YHT
1988	119.3	122.8	125.1	125.8	130.4	131.3	112.6	124.8	130.7	130.1	132.3	131.6	126.4
1989	126.1	126.9	130.8	132.8	136.7	137.5	116.6	131.3	135.0	136.4	137.5	133.8	131.8
1990	129.7	129.0	134.9	136.2	141.2	138.9	119.0	133.2	135.7	135.1	134.6	131.0	133.2
1991	126.5	124.7	127.7	130.2	132.6	128.0	116.3	124.5	128.1	126.3	127.1	125.9	126.5
1992	119.1	119.5	125.9	125.9	128.1	127.8	113.9	121.6	126.3	124.0	126.0	124.2	123.5
1993	117.8	119.8											

MUUTOS EDELLISEN VUODEN VASTIN-AJANJAKSOSTA, %

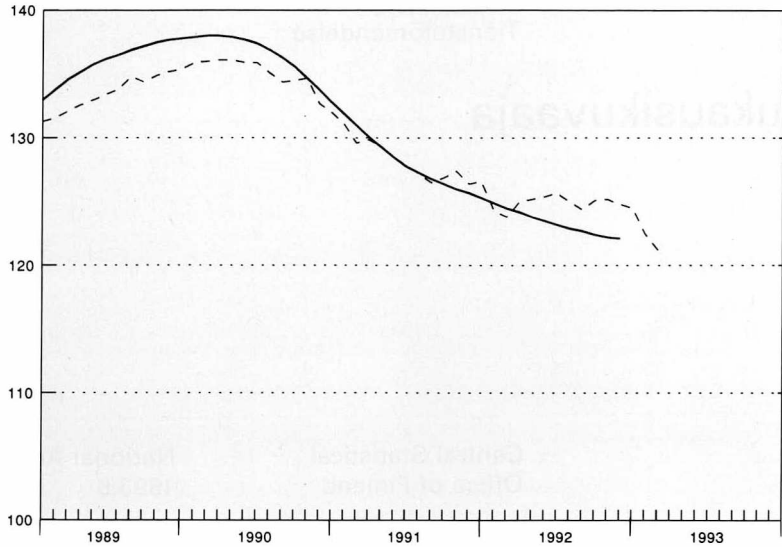
- KK-KUVAAJA — 1/4-VUOSISARJA



MUUTOS EDELLISEN VUODEN VASTINAJANJAKSOSTA, %

VUOSI/KK	1	2	3	4	5	6	7	8	9	10	11	12	YHT
1989	5.7	3.3	4.6	5.6	4.8	4.7	3.6	5.2	3.3	4.8	4.0	1.7	4.3
1990	2.9	1.6	3.1	2.5	3.4	1.0	2.1	1.4	.5	-1.0	-2.2	-2.1	1.1
1991	-2.5	-3.3	-5.4	-4.4	-6.2	-7.8	-2.2	-6.6	-5.6	-6.5	-5.5	-3.9	-5.0
1992	-5.8	-4.2	-1.4	-3.4	-3.4	-.2	-2.0	-2.3	-1.4	-1.9	-.9	-1.4	-2.3
1993	-1.1	.3											

— KK-KUVAAJA — 1/4-VUOSISARJA




INDEKSIPISTEET 1980=100

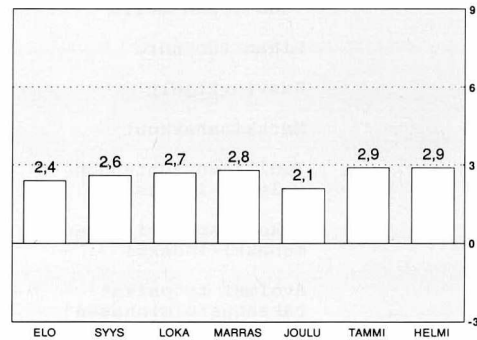
VUOSI/KK	1	2	3	4	5	6	7	8	9	10	11	12	YHT
1988	125.3	125.5	125.7	126.0	126.6	127.2	127.8	128.3	128.8	129.6	130.0	130.7	127.6
1989	131.3	131.6	132.1	132.6	133.0	133.4	133.8	134.0	134.4	134.9	135.2	135.4	133.5
1990	135.9	136.0	136.1	136.1	135.9	135.9	135.1	134.4	134.5	134.7	132.7	132.0	134.9
1991	131.1	129.6	129.9	129.3	128.5	127.9	127.2	126.5	126.9	127.4	126.4	126.6	128.1
1992	124.3	123.8	125.0	125.2	125.4	125.7	125.0	124.4	125.1	125.2	124.8	124.5	124.9
1993	122.5	121.2											

TALouden OSOITTIMIEN VUOSIMUUTOKSIA VUOSINA 1991-1992

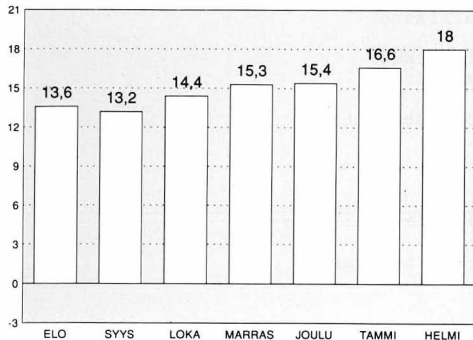
1. KOKONAISTUOTANNON MUUTOS EDELLISESTÄ VUODESTA, %



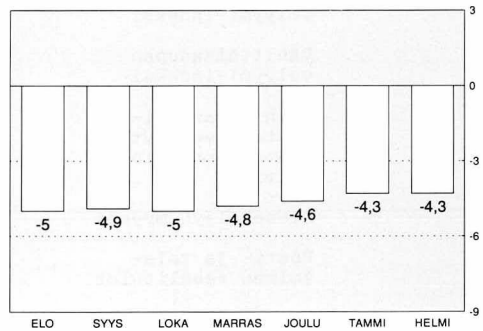
3. KULUTTAJAHINTOJEN MUUTOS EDELLISESTÄ VUODESTA, %



2. TYÖTTÖMYYSASTE, % TYÖVOIMASTA



4. VAIHTOTASEEN YLIJÄÄMÄ % BKT:STA, 12 KK:N LIUKUVA SUMMA, ENNAKKOARVIO



Lähteet: 1. Tilastokeskus kansantalouden tilinpito  
 2. Tilastokeskus työvoimatutkimus  
 3. Tilastokeskus kuluttajahintaindeksi 1985=100  
 4. Suomen Pankki ja Tilastokeskus

PL-PB 504  
00101 Helsinki-HelsingforsVirkaletyys  
Tjänsteförsändelse

## Kokonaistuotannon kuukausikuvaaja

Helmikuu 1993

SVT  
Suomen Virallinen Tilasto  
Finlands Officiella Statistik  
Official Statistics of FinlandCentral Statistical  
Office of FinlandNational Accounts  
1993:6

Tiedustelut - Förfrågningar:

Erkki Lääkäri  
(90) 17 341

MAALISKUUTA KOSKEVA JULKAISU ILMESTYY 28.5.1993.

Kuukausikuvaaja perustuu yhteentoista nopeasti ilmestyvään kuukausisarjaan, jotka painotetaan yhteen. Kuvaajan tiedot ovat ennakkollisia ja niitä tarkistetaan uusien tietojen ilmestyttyä.

Kuvaajassa käytettyjen sarjojen lisäksi on muiden palvelujen ja julkisen toiminnan kehitys arvioitu neljännesvuositilinpäiden perusteella.

Kuvioissa on esitetty vertailun mahdollistamiseksi bruttokansantuotteen volyymsarja (viitesarja), joka on muutettu neljännesvuosisarjasta kuukausisarjaksi.

## KOKONAISTUOTANNON KUUKAUSIKUVAAJASSA KÄYTETYT SARJAT

Sarja	Julkaisija
Meijereiden vastaanottama maito	Maatilahallitus
Lihan tuotanto	Maatilahallitus
Kasvinviljely	Maatilahallitus
Markkinahakkuut	Metsäntutkimuslaitos
Teollisuustuotannon volyyymi-indeksi	Tilastokeskus: teollisuustilasto
Rakennusmateriaalien menekki-indeksi	Rakennusaineteollisuusyhdistys
Avoimet työpaikat rakennustoiminnassa	Työministeriö
Tukkukaupan volyyymi-indeksi	Tilastokeskus: kauppatilasto
Vähittäiskaupan volyyymi-indeksi	Tilastokeskus: kauppatilasto
VR:n tavaraliikenteen vedetyt bruttotonnikilometrit	Valtionrautatiet
Dieselöljyn myynti	Öljyalan Keskusliitto
Posti- ja teletoimen reaalitytulot	Posti- ja telelaitos

Julkaisujen myynti:

Tilastokeskus  
PL 504  
00101 Helsinki  
Puh. (90) 173 41

Försäljning:

Statistikcentralen  
PB 504  
00101 Helsingfors  
Tel. (90) 173 41

Hinta - Pris

25 mk

ISSN 0784-8331  
= Kansantalous  
ISSN 0784-0829