

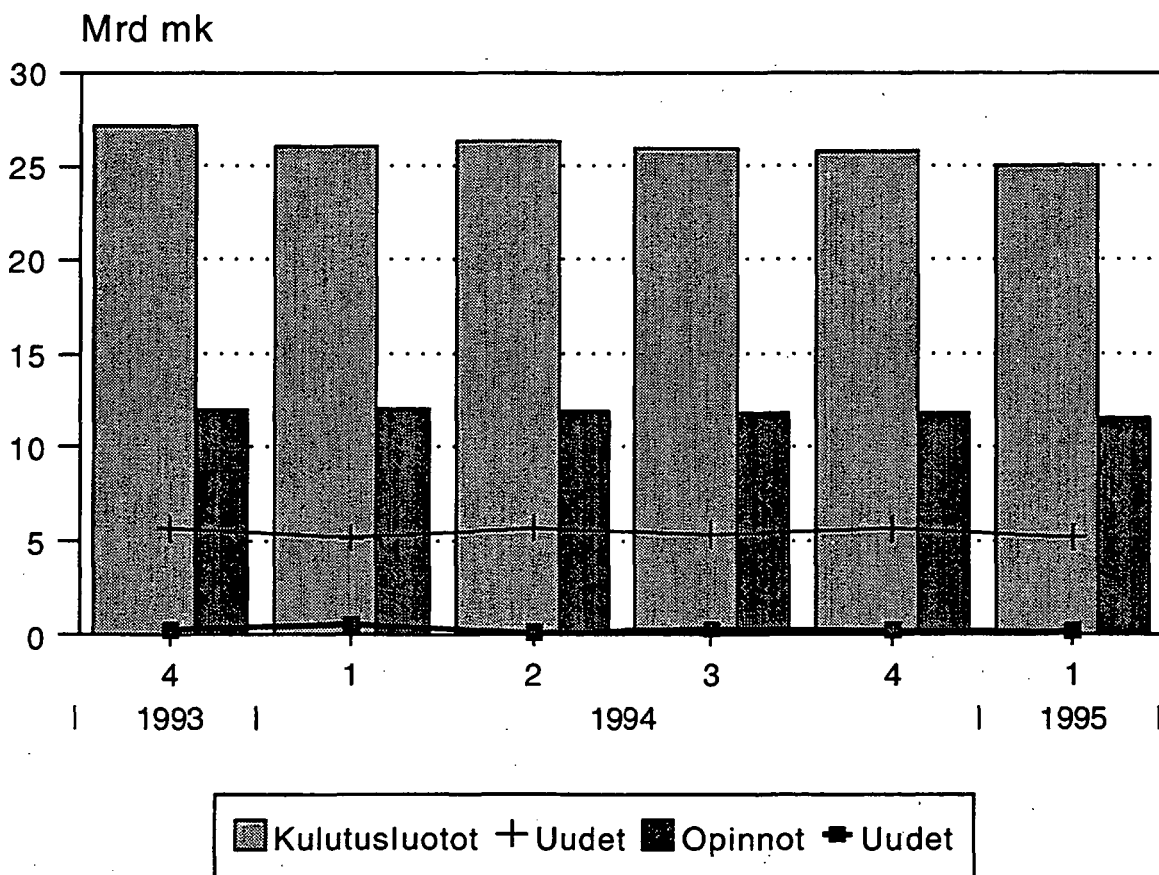
SVT

1995, 1. neljännes - 1a kvartalet

Rahoitus 1995:26
 Finansiering
 Financing

11.9.1995

**KOTITALOUKSIEN KULUTUSLUOTOT JA OPINTOLAINAT
 NELJÄNNEKSITTÄIN**



Sisällysluettelo

	Sivu
Asetelmat.....	I
Kuviot.....	II

Taulukot

1. Luotonanto vaaderyhmittäin	
1.1 Luotonanto neljänneksittäin.....	1
1.2 Luotonsaajasektoreittain	
1.3 Luotonsaajatoimialoittain	
2. Uudet luotot neljänneksen aikana	
2.1 Luotonantaja- ja luotonsaajasektoreittain.....	4
2.3 Luotonantajasektoreittain ja luotonsaajatoimialoittain	
3. Luottokanta neljänneksen lopussa	
3.1 Luotonantaja- ja luotonsaajasektoreittain.....	6
3.2 Luotonantajasektoreittain ja luotonsaajatoimialoittain	
4. Joukkovelkakirjalainat	
4.1 Neljänneksittäin.....	8
4.2 Luotonantajasektoreittain ja liikkeeseen laskijan sektorin mukaan	
4.3 Luotonantajasektoreittain ja liikkeeseen laskijan toimialan mukaan	
5. Asunto- ja kulutusluotot	
5.1 Neljänneksittäin.....	11
5.2 Asuntoluottokanta luotonantaja- ja luotonsaaja-sektorin mukaan	
5.2.1 Uudet asuntoluotot luotonantaja - ja luotonsaaja-sektorin mukaan	
5.3 Kotitalouksien asunto- ja kulutusluottokanta luotonantaja- ja luotonsaajasektoreittain	
5.3.1 Kotitalouksien uudet asunto- ja kulutusluotot	

Luottokannan taulukon 9 "Ulkomailta Suomeen myönnetyt pitkäaikaiset luotot" sisältöä tullaan muuttamaan. Vuoden 1995 ensimmäisen neljänneksen tietoja ei vielä julkaista. Kyseiset tiedot tullaan julkaisemaan myöhemmin.

Asetelma 1.
Rahoituslaitosten, vaition ja sosiaaliturvarahastojen luottokanta neljänneksen lopussa
(M% = prosenttimuutos edellisestä neljänneksestä, R% = rakenneprosentti)

Luotonsaajat:	4/1993		1/1994		2/1994		3/1994		4/1994		1/1995				
	Milj. mk	M%	Milj. mk	M%	Milj. mk	M%	Milj. mk	M%	Milj. mk	M%	Milj. mk	R%			
Yritykset	289486	-6.0	40.3	276288	-4.2	39.6	268808	-3.4	36.5	258496	-3.1	37.8	244788	-2.1	36.0
Rahoituslaitokset	58033	-13.4	8.1	54689	-5.8	7.8	54017	-1.2	7.8	52737	-2.4	7.7	51981	7.6	52489
Julkisyhteisöt	69038	7.1	9.6	70614	2.3	10.1	77996	10.5	11.3	83042	6.5	12.2	92907	11.9	13.6
Voittoa tav.ttomat yhteisöt	56979	-0.3	8.0	58295	2.3	8.3	58543	0.4	8.4	59368	1.4	8.7	60836	2.5	8.9
Kotitaloudet	207794	-1.8	29.0	204202	-1.7	29.2	202430	-0.9	29.2	200875	-0.8	29.4	197717	-1.6	29.0
Ulkomaat	35760	-11.7	5.0	34467	-3.6	4.9	33099	-4.0	4.8	28573	-13.7	4.2	27889	-2.4	4.1
Kaikkiaan	716090	-4.2	100.0	698555	-2.4	100.0	692893	-0.8	100.0	683089	-1.4	100.0	681366	-0.3	100.0
Luotonanto yleisölle	578646	-3.8	80.8	563432	-2.6	80.7	552099	-2.0	79.7	542306	-1.8	79.4	531523	-2.0	78.0

Asetelma 2.
Uusien luottojen nostot neljänneksen alkana

Luotonsaajat:	1/1993		2/1993		3/1993		4/1993		1/1994		2/1994		3/1994		4/1994		1/1995	
	Milj. mk	M%	Milj. mk	M%	Milj. mk	M%	Milj. mk	M%	Milj. mk	M%	Milj. mk	M%	Milj. mk	M%	Milj. mk	M%	Milj. mk	M%
Yritykset	23476	-22.3	27432	16.9	17018	-38.0	21278	25.0	17237	-19.0	17080	-0.9	16628	-2.6	25423	52.9	22043	-13.3
Rahoituslaitokset	6896	-81.5	7562	9.7	10530	39.2	11909	13.1	9206	-22.7	12608	37.0	6908	-45.2	13109	89.8	10215	-22.1
Julkisyhteisöt	5804	27.9	6459	11.3	7999	23.8	17564	119.6	19815	12.8	18692	-5.7	10390	-44.4	13506	30.0	14039	3.9
Voittoa tav.ttomat yhteisöt	2038	-40.5	2179	6.9	1830	-16.0	2397	31.0	2156	-10.1	2139	-0.8	2175	1.7	3205	47.4	1957	-38.9
Kotitaloudet	9370	-28.9	13617	45.3	14218	4.4	14072	-1.0	12501	-11.2	13901	11.2	11807	-15.1	12547	6.3	10765	-14.2
Ulkomaat	8313	2.2	6161	-25.9	6087	-1.2	6170	1.4	10014	62.3	7022	-29.9	2898	-58.7	4549	57.0	4543	-0.1
Kaikkiaan	55897	-42.2	63410	13.4	57682	-9.0	71442	27.2	70930	-3.4	71442	0.7	50806	-28.9	72339	42.4	63562	-12.1
Luotonanto yleisölle	36359	-24.9	44701	22.9	33704	-24.6	39307	16.6	32961	-16.1	33805	2.6	31196	-7.7	42072	34.9	35779	-15.0

Asetelma 3.
Asuntoluottokanta neljänneksen lopussa, ilman vapaa-ajan asuntoluottoja

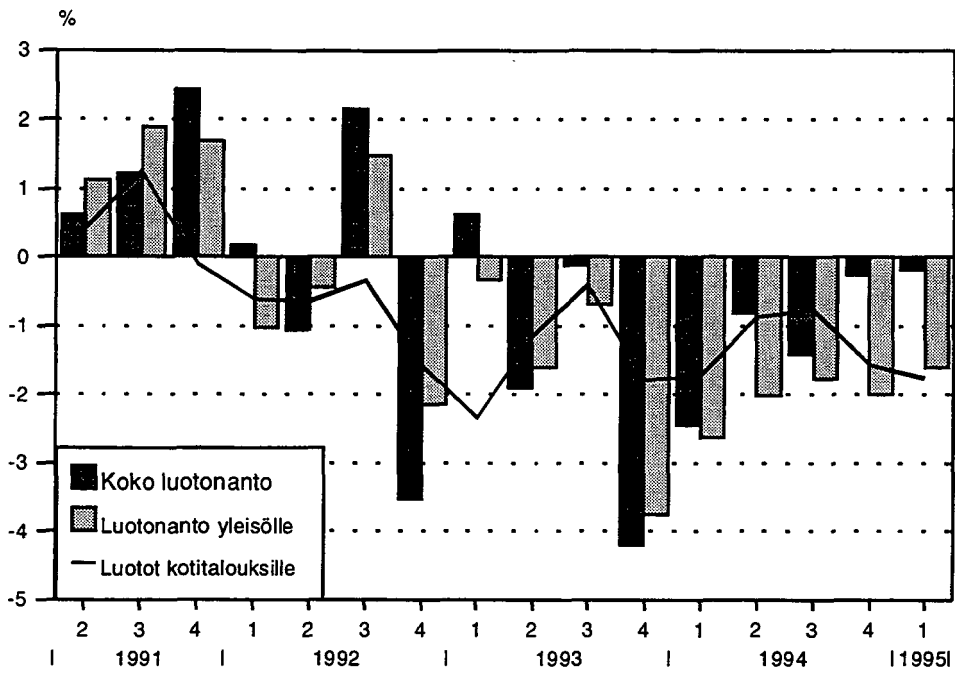
Luotonsaajat:	4/1993		1/1994		2/1994		3/1994		4/1994		1/1995							
	Milj. mk	M%	Milj. mk	M%	Milj. mk	M%	Milj. mk	M%	Milj. mk	M%	Milj. mk	R%						
Yritykset	8179	11.7	4.6	8232	0.6	4.6	8408	2.1	4.7	8367	-0.5	4.7	8406	0.5	4.7	8789	4.6	
Rahoituslaitokset	544	40.2	0.3	613	12.7	0.3	538	-12.2	0.3	543	0.9	0.3	536	-1.3	0.3	566	5.6	
Julkisyhteisöt	3144	3.1	1.8	3219	2.4	1.8	3236	0.5	1.8	3244	0.2	1.8	3269	0.8	1.8	3303	1.0	
Voittoa tav.ttomat yhteisöt	45474	0.7	25.7	48326	6.3	26.9	48747	0.9	27.2	50011	2.6	27.8	51162	2.3	28.6	51824	1.3	
Kotitaloudet	119933	-1.3	67.7	119066	-0.7	66.3	118034	-0.9	66.0	117489	-0.5	65.4	115851	-1.6	64.6	114388	-1.1	
Kaikkiaan	177272	-0.1	100.0	179456	1.2	100.0	178963	-0.3	100.0	179654	0.4	100.0	179024	-0.4	100.0	178870	-0.1	100.0

Asetelma 4.
Uudet asuntoluotot neljänneksen alkana, ilman vapaa-ajan asuntoluottoja

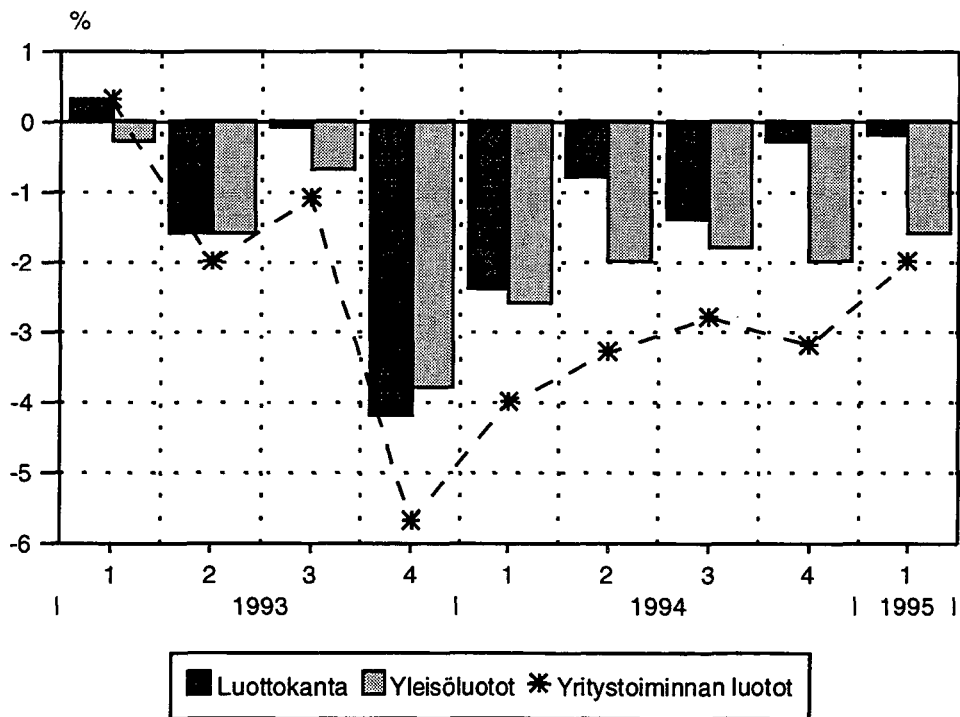
Luotonsaajat:	1/1993		2/1993		4/1993		1/1994		2/1994		3/1994		4/1994		1/1995			
	Milj. mk	M%	Milj. mk	M%	Milj. mk	M%	Milj. mk	M%	Milj. mk	M%	Milj. mk	M%	Milj. mk	M%	Milj. mk	M%		
Yritykset	326	-11.2	679	108.3	260	-61.7	1258	383.8	822	-34.7	256	-68.9	254	-0.8	430	69.3	717	66.7
Rahoituslaitokset	39	33.3	3	-92.3	5	66.7	202	x	24	-88.1	5	-79.2	16	220.0	15	-6.3	7	-53.3
Julkisyhteisöt	75	-48.2	69	-8.0	81	17.4	59	-27.2	47	-20.3	47	0.0	57	21.3	55	-3.5	91	65.5
Voittoa tav.ttomat yhteisöt	1643	-27.4	1651	0.5	1417	-14.2	1660	17.1	1691	1.9	1675	-0.9	1792	7.0	1944	8.5	1503	-22.7
Kotitaloudet	3697	-34.0	5425	46.7	6159	13.5	5909	-4.1	5055	-14.5	5854	15.8	4763	-18.6	4574	-4.0	3860	-15.6
Kaikkiaan	5761	-31.1	7826	35.4	7922	1.2	9088	14.7	7640	-15.9	7837	2.6	6882	-12.2	7020	2.0	6178	-12.0

x = muutosprosentti suurempi kuin 999,9

**RAHOITUSLAITOSTEN, VALTION JA SOSIAALITURVA-
RAHASTOJEN LUOTONANNON MUUTOS *)**

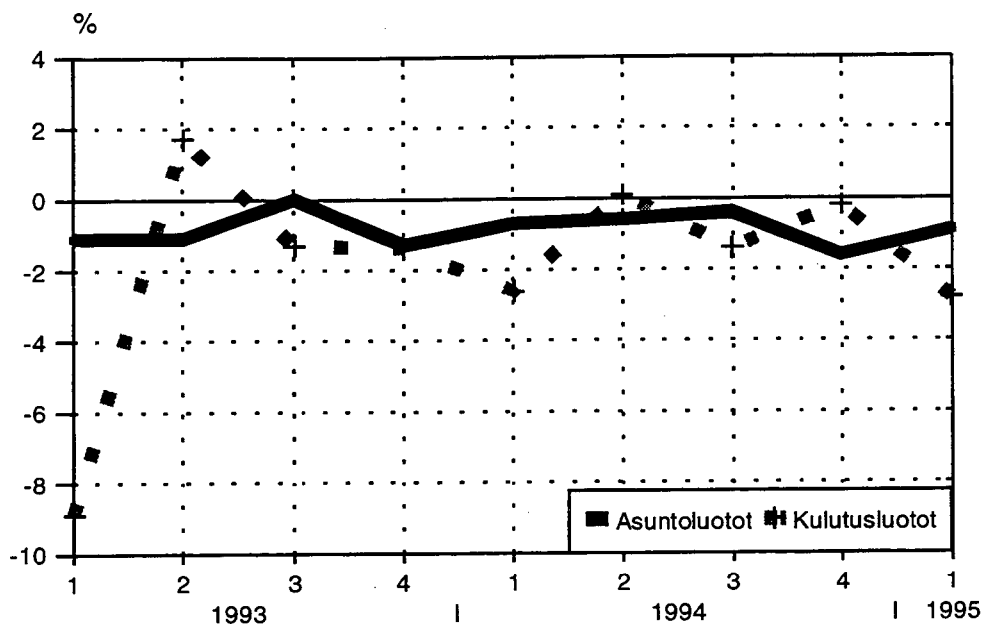


LUOTTOKANNAN KEHITYS *)

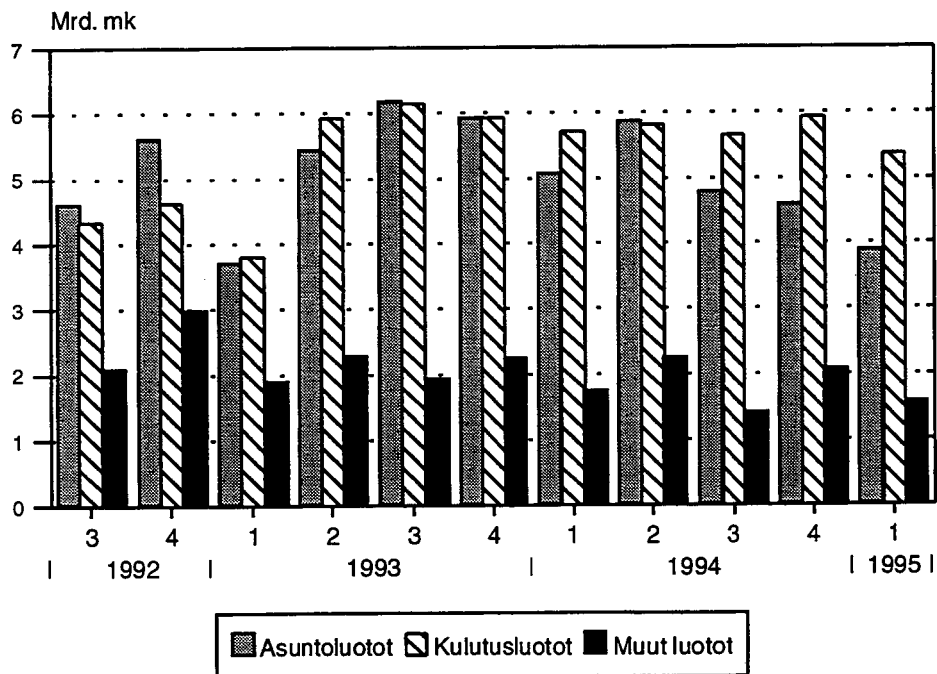


*) muutos ed. neljänneksestä

KOTITALOUKSIEN ASUNTO- JA KULUTUSLUOTTOJEN MUUTOS (Ml. Vapaa-ajan asunnot) *) 1)



KOTITALOUKSIEN UUDET LUOTOT LUOTTOTYYPEITTÄIN (Asuntoluotot ilman vapaa-ajan asuntoja) *) 1)



*) muutos ed. neljänneksestä

1) kulutusluotot sis. opintolainat

Tilastokeskus - Luottokantatilasto I/94 - I/95
 Rahoituslaitosten, valtion ja sosiaaliturvarahastojen luotonanto vaaderyhmittäin, Mlij. mk
 Taulu 1.1

Vaateet:	Markkamääräinen			Valuuttamääräinen			Luottokanta kaikkiaan
	Antolainaus	Valtion varoista välitteyt	Sijoitusomai- suusjoukko- velkakirjat	Antolainaus	Sijoitusomai- suusjoukko- velkakirjat	Yhteensä	
Uudet lainat	35373	534	20302	9077	5644	14720	70930
Laskennalliset kuolelutukset *)	43826	937	19407	16715	6850	23566	87738
Edellisestä : kurssimuutokset	-	-	-	-1775	-301	-2076	-2076
Nettomuutokset	-728	-	-	-	-	-	-728
Luottokanta I/1994	476745	43938	68697	103511	5663	109174	698555
Uudet lainat	39538	1449	19792	8243	2420	10664	71442
Laskennalliset kuolelutukset *)	45173	1590	12202	14995	2941	17936	76902
Edellisestä : kurssimuutokset	-	-	-	989	-167	822	822
Nettomuutokset	-202	-	-	-	-	-	-202
Luottokanta II/1994	470908	43797	76287	96759	5143	101902	692893
Uudet lainat	32561	863	11285	5822	274	6096	50806
Laskennalliset kuolelutukset *)	36627	716	4801	17621	921	18542	60686
Edellisestä : kurssimuutokset	-	-	-	-5072	-435	-5507	-5507
Nettomuutokset	78	-	-	-	-	-	78
Luottokanta III/1994	466919	43944	82771	84960	4496	89456	683089
Uudet lainat	48466	677	14447	8315	433	8748	72339
Laskennalliset kuolelutukset *)	49770	1061	5003	16465	381	16846	72679
Edellisestä : kurssimuutokset	-	-	-	-2583	-151	-2733	-2733
Nettomuutokset	-1383	-	-	-	-	-	-1383
Luottokanta IV/1994	464232	43561	92215	76810	4548	81358	681366
Uudet lainat	36112	536	13995	11751	1169	12920	63562
Laskennalliset kuolelutukset *)	38144	768	4961	19234	810	20045	63920
Edellisestä : kurssimuutokset	-	-	-	-2808	-147	-2955	-2955
Nettomuutokset	-941	-	-	-	-	-	-941
Luottokanta I/1995	461259	43328	101249	69326	4907	74233	680068

Nettomuutokset = Sekkiliuottojen ja vekseleiden nettomuutokset neljänneksen aikana.
 *) Laskennalliset kuolelutukset sisältävät kautta julkaisun kurssimuutokset.

Tilastokeskus - Luottokantatilasto

I neljännes 1995

Uudet luotot neljänneksen aikana ja kanta neljänneksen lopussa vaateittain ja luotonantajasektoreittain, Milj. mk

Taulu 1.2

Vaateet:	Markkamääräinen						Valuuttamääräinen						Kaikkiaan			
	Antolainaus		Vallion varolista välitteyt		Sijoitusomaisuusjoukko-velkakirjat		Luotot yhteensä		Antolainaus		Sijoitusomaisuusjoukko-velkakirjat		Luotot yhteensä		Uudet	Luotto-kanta
	Uudet	Kanta	Uudet	Kanta	Ostot	Kanta	Uudet	Kanta	Uudet	Kanta	Ostot	Kanta	Uudet	Kanta		
Luotonantajasektorit:																
1 Yhteisöyhtykset:	14490	183300	1	98	239	19663	14730	203060	7310	41480	4	248	7314	41727	22043	244788
11 Julkiset yritykset	198	20337	-	0	20	4502	218	24840	378	5849	0	163	378	6012	596	30852
12 Yksityiset ulkom. yrit.	83	1724	-	-	-	103	83	1826	22	623	-	-	22	623	105	2449
13 Yksityiset suom. yrit.	14209	161238	1	98	219	15058	14429	176394	6910	35008	4	85	6914	35092	21342	211486
2 Raholustilatokset:	7762	25690	90	6537	932	16766	8784	48994	851	2679	581	816	1431	3495	10215	52489
21 Suomen Pankki	-	-	-	-	-	-	-	-	-	-	-	-	-	-	-	-
221 Liikepankit	3	1806	90	6490	1	2160	94	10456	-	65	551	699	551	764	645	11220
222 Säästöpankit	-	9	-	-	-	190	-	199	-	25	-	-	-	25	-	224
223 Osuuspankit	1193	3600	-	-	20	978	1213	4578	-	30	-	4	-	34	1213	4612
24 Vakuutuslaitokset	16	1541	-	-	-	-	16	1541	52	101	-	-	52	101	68	1642
25 Muut yks. rah.lait.	6486	12555	-	47	633	7310	7119	19912	717	2014	-	-	717	2014	7836	21926
26 Muut julk.rah.lait.	46	6140	-	-	257	6004	303	12144	81	441	30	113	111	554	415	12699
27 Ulkomaal. rah.lait.	17	40	-	-	22	124	39	163	-	4	-	-	-	4	39	167
3 Julkisyhteisöt:	932	15980	188	15146	12751	64083	13871	95210	131	5748	37	624	168	6372	14039	101582
31 Valtio	210	563	-	-	12602	61513	12812	62076	-	1548	37	624	37	2172	12849	64248
321+322 Kaupungit ja muut kun.	603	14122	188	15146	129	2460	921	31728	102	3935	-	-	102	3935	1023	35664
323 Kuntayhtymät	117	1258	-	-	20	110	137	1367	29	265	-	-	29	265	165	1632
324 Ahvenanmaan maak.h.	1	36	-	-	-	-	1	36	-	-	-	-	-	-	1	36
33 Sosiaaliturvarahastot	-	1	-	-	-	-	-	1	-	-	-	-	-	-	-	1
4 Voittoja tavoittomat yht.	1746	59673	82	1126	-	115	1828	60913	129	769	-	-	129	769	1957	61683
42 Vallionkirjot	11	271	-	0	-	6	11	277	0	24	-	-	0	24	11	301
44 Asuntoyht. yhteensä:	1551	51387	78	977	-	36	1629	52401	121	432	-	-	121	432	1750	52832
441+442 Asunto-oy:t ja -osuusk.	523	11354	0	17	-	15	523	11386	7	164	-	-	7	164	530	11550
443+444 Asuinklinteristöyhtiöt	970	38652	78	937	-	22	1048	39610	113	254	-	-	113	254	1161	39864
445 Muut asuntoyhteisöt	58	1381	-	23	-	0	58	1405	1	13	-	-	1	13	59	1418
49 Muut voittoja tavott.	184	8014	3	149	-	72	187	8235	8	314	-	-	8	314	195	8549
5 Kotitaloudet:	10510	173229	175	20421	-	-	10685	193649	81	583	-	-	81	583	10765	194232
51 Elink.harj. kotitaloudet	1372	26117	70	5293	-	-	1442	31410	53	313	-	-	53	313	1495	31724
54 Palkansaajakotitaloudet	8553	132884	100	14737	-	-	8653	147621	24	257	-	-	24	257	8677	147878
59 Muut kotitaloudet	585	14227	5	391	-	-	590	14618	4	13	-	-	4	13	594	14631
6 Ulkomaat	672	3387	-	0	74	621	746	4009	3249	18067	547	3220	3797	21286	4543	25295
1-6 Kaikkiaan	36112	461259	536	43328	13995	101249	50643	605835	11751	69326	1169	4907	12920	74233	63562	680068
Siiitä: Luotonanto yleisölle	27467	431617	270	21734	387	22348	28124	475699	7651	47032	4	248	7655	47280	35779	522979

Markka-antolainauksen uudet luotot eivät sisällä sekkiuottoja eikä vekseliä.

Markka-antolainauksen kanta sisältää sekkiuottoja ja vekseliä.

Tilastokeskus - Luottokantatilasto

I neljännes 1995

Uudet luotonantajasektoreittain ja luotonantajasektoreittain neljänneksen aikana, Milj. mk

Taulu 2.1

	2	21	221	222	223	24	25	26	27	3	31	32	33	2...3
Luotonantajasektorit:	Rahoituslaitokset	Suomen Pankki	Liikepankit	Säästöpankit	Osuuspankit	Vakuutuslaitokset	Muut yks.lait.	Muut julk.lait.	Ulkom.lait.	Julk.yhteisöt	Valtio	Kunnat; valtion varoista	Sosiaaliturvarahastot	Kaikkiaan
Luotonantajasektorit:														
1 Yhteisöyritykset:	21993	5	11679	633	1095	1378	5549	1017	636	50	50	-	-	22043
11 Julkiset yritykset:	596	5	343	0	0	64	77	106	-	0	0	-	-	596
12 Yksityiset ulkomaalaisten yritykset	105	-	50	0	0	-	1	10	43	-	-	-	-	105
13 Yksityiset suomalaisten yritykset	21293	-	11286	633	1095	1314	5471	900	594	50	50	-	-	21342
2 Rahoituslaitokset:	10126	-	8187	163	350	313	556	539	17	90	90	-	-	10215
21 Suomen Pankki	-	-	-	-	-	-	-	-	-	-	-	-	-	-
221 Liikepankit	555	-	-	-	-	17	0	538	-	90	90	-	-	645
222 Säästöpankit	-	-	-	-	-	-	-	-	-	-	-	-	-	-
223 Osuuspankit	1213	-	1200	-	6	7	-	-	-	-	-	-	-	1213
24 Vakuutuslaitokset	68	-	52	15	-	1	-	-	-	-	-	-	-	68
25 Muut yksityiset rahoituslaitokset	7836	-	6808	130	335	11	551	1	-	-	-	-	-	7836
26 Muut julkiset rahoituslaitokset	415	-	127	18	10	255	5	-	-	-	-	-	-	415
27 Ulkomaalaisten rahoituslaitokset	39	-	-	-	-	22	-	-	17	-	-	-	-	39
3 Julkisyhteisöt:	13818	-	1578	347	1094	10188	79	531	1	221	209	12	-	14039
31 Valtio	12849	-	1246	307	1079	9875	-	341	-	-	-	-	-	12849
321+322 Kaupungit ja muut kunnat	802	-	260	40	15	280	46	163	-	221	209	12	-	1023
323 Kuntayhtymät	165	-	71	-	-	32	33	28	1	-	-	-	-	165
324 Ahvenanmaan maakuntahallinto	1	-	-	-	-	1	-	-	-	-	-	-	-	1
33 Sosiaaliturvarahastot	-	-	-	-	-	-	-	-	-	-	-	-	-	-
4 Voittoa tavoittelemattomat yhteisöt:	1254	-	524	21	77	345	118	169	0	703	621	82	-	1957
42 Vallionkirjot	11	-	9	0	-	2	-	0	-	-	-	-	-	11
44 Asuntoyhteisöt yhteensä:	1103	-	424	16	62	333	105	164	-	647	569	78	-	1750
441+442 Asunto-osakeyhtiöt ja -osuuskunnat	453	-	164	4	44	157	21	62	-	78	78	0	-	530
443+444 Asuinkilinteistoyhtiöt	630	-	247	4	17	176	85	101	-	530	452	78	-	1161
445 Muut asuntoyhteisöt	20	-	12	8	0	-	-	-	-	39	39	-	-	59
49 Muut voittoa tavoittelemattomat	140	-	91	5	15	10	13	5	0	55	52	3	-	195
5 Kotitaloudet:	10566	4	3597	547	2952	38	2967	250	213	199	116	83	-	10765
51 Elinkeinoharjoittelajien kotitaloudet	1401	-	338	108	811	3	94	44	3	94	94	-	-	1495
54 Palkansaajakotitaloudet	8572	4	2950	415	1886	32	2871	206	208	105	22	82	-	8677
59 Muut kotitaloudet	594	-	309	25	255	3	1	-	1	0	-	0	-	594
6 Ulkomaat	4543	-	3229	-	-	362	189	749	14	-	-	-	-	4543
1-6 Kaikkiaan	62300	9	28794	1711	5568	12624	9458	3255	881	1262	1086	176	-	63562
Siitä: Luotonanto yleisölle	34763	9	16131	1241	4139	2074	8713	1626	850	996	820	176	-	35779

Tilastokeskus - Luottokantatilasto
 Uudet luotot luotonantajasektoreittain ja luotonantajalajiloittain neljänneksen aikana, Milj. mk

I neljännes 1995

Taulu 2.3

	2	21	221	222	223	24	25	26	27	3	31	32	33	2...3
Luotonantajasektorit:	Raholitus- laitokset	Suomen Pankki	Liike- pankit	Säästö- pankit	Osuus- pankit	Vakuutus- laitokset	Muut yks. rah.lait.	Muut juлк. rah.lait.	Ulkom. rah.lait.	Julkis- yhteisöt	Vaiko	Kunnat; vaillon varoista	Sosiaali- turva- rahasot	Kaikkiaan
Luotonantajalajialat:														
00	1063	-	531	41	22	29	329	-	111	-	-	-	-	1063
A	790	-	129	85	500	1	36	35	2	17	17	-	-	807
B	149	-	33	18	35	1	55	7	1	77	77	-	-	226
C	73	-	40	6	11	-	12	4	-	-	-	-	-	73
D	7179	5	2882	129	320	589	2168	727	359	30	30	-	-	7209
E	323	-	284	1	10	12	3	13	1	1	1	-	-	324
F	1274	-	809	75	211	59	111	6	2	12	12	-	-	1286
G	5945	-	3618	95	268	184	1478	149	152	2	2	-	-	5947
H	360	-	198	77	46	21	5	11	2	-	-	-	-	360
I	1544	-	785	58	163	29	487	20	2	-	-	-	-	1544
J	18	-	9	-	1	4	4	0	0	-	-	-	-	18
L	2551	-	1276	69	147	415	584	57	3	-	-	-	-	2551
M	1735	-	1221	37	96	18	348	14	1	6	6	-	-	1741
O	31	-	12	6	3	2	4	5	0	0	0	-	-	31
P	145	-	84	37	16	5	3	-	0	-	-	-	-	145
R	96	-	55	2	21	3	8	6	0	-	-	-	-	96
S	16	-	10	0	2	2	0	-	1	-	-	-	-	16
T	102	-	40	5	34	7	8	7	1	-	-	-	-	102
00...T Kaikkiaan	23394	5	12017	741	1906	1381	5643	1061	640	144	144	-	-	23538

Tilastokeskus - Luottokantatilasto

Luottokanta luotonantajasektoreittain ja luotonantajasektoreittain neljänneksen lopussa, Milj. mk

I neljännes 1995

Taulu 3.1

	2	21	221	222	223	24	25	26	27	3	31	32	33	2...3
Luotonantajasektorit:	Raholituslaitokset	Suomen Pankki	Liikepankit	Säästöpankit	Osuuspankit	Vakuutuslaitokset	Muut yks. rah.lait.	Muut juuk. rah.lait.	Ulkom. rah.lait.	Julkisyhteisöt	Valtio	Kunnat; valtion varoista	Sosiaali- turva- rahastot	Kaikkiaan
Luotonantajasektorit:														
1 Yhteisöyritykset:	241925	3105	94985	8790	16268	83569	15911	18524	774	2863	2735	9	119	244788
11 Julkiset yritykset	29957	2878	6374	32	112	14811	1521	4213	16	895	809	-	85	30852
12 Yksityiset ulkomaalaisten yritykset	2449	0	341	0	2	207	90	1733	75	0	0	-	-	2449
13 Yksityiset suomalaisten yritykset	209519	226	88270	8757	16153	68551	14300	12578	682	1968	1925	9	33	211486
2 Raholituslaitokset:	44277	5484	20591	413	1555	13063	1745	1385	40	8212	8212	-	-	52489
21 Suomen Pankki	-	-	-	-	-	-	-	-	-	-	-	-	-	-
22 Liikepankit	4729	483	228	3	0	3035	60	919	0	6491	6491	-	-	11220
222 Säästöpankit	220	-	69	4	-	76	72	-	-	3	3	-	-	224
223 Osuuspankit	4612	-	3798	-	206	552	56	-	-	-	-	-	-	4612
24 Vakuutuslaitokset	1621	-	117	15	0	1481	8	-	-	21	21	-	-	1642
25 Muut yksityiset raholituslaitokset	21878	173	15156	367	1269	3291	1544	77	-	48	48	-	-	21926
26 Muut julkiset raholituslaitokset	11050	4827	1219	24	79	4505	5	389	0	1649	1649	-	-	12699
27 Ulkomaalaisten raholituslaitokset	167	-	4	-	-	124	-	-	40	-	-	-	-	167
3 Julkisyhteisöt:	83595	-	12008	1175	2895	57112	2215	8189	1	17987	17833	90	64	101582
31 Valtio	64184	-	7217	1017	2438	49502	245	3766	-	64	-	-	64	64248
321+322 Kaupungit ja muut kunnat	17758	-	4456	144	400	6876	1785	4097	0	17905	17815	90	-	35664
323 Kuntayhtymät	1615	-	335	14	56	697	185	326	1	18	18	-	-	1632
324 Ahvenanmaan maakuntahallinto	36	-	-	-	-	36	0	-	-	-	-	-	-	36
33 Sosiaaliturvarahastot	1	-	-	-	1	-	-	-	-	-	-	-	-	1
4 Voittoa tavoittelemattomat yhteisöt:	24300	-	10727	744	2260	7861	1911	798	0	37382	36259	1123	-	61683
42 Valtionkirjot	276	-	95	6	27	26	104	18	-	26	25	0	-	301
44 Asuntoyhteisöt yhteensä:	18714	-	7961	551	1784	6316	1425	677	-	34119	33142	977	-	52832
441+442 Asunto-osakeyhtiöt ja -osuuskunnat	8913	-	3604	216	1202	2851	741	298	-	2637	2621	16	-	11550
443+444 Asuinklinteristeyhtiot	9667	-	4288	298	571	3461	670	379	-	30197	29260	937	-	39864
445 Muut asuntoyhteisöt	134	-	69	36	11	3	14	-	-	1284	1261	23	-	1418
49 Muut voittoa tavoittelemattomat	5310	-	2670	187	449	1519	382	102	0	3238	3092	146	-	8549
5 Koittaloudet:	178265	117	92164	9851	65282	1718	8105	629	399	15967	2134	13834	-	194232
51 Elinkeinoharjoittelajien koittaloudet	30044	-	7090	2322	19373	302	582	369	5	1680	1680	0	-	31724
54 Palkansaajakoittaloudet	133811	117	76656	7182	40351	1361	7495	259	391	14066	454	13612	-	147878
59 Muut koittaloudet	14409	-	8417	347	5559	54	29	0	3	222	0	221	-	14631
6 Ulkomaat	24562	-	10253	-	1	2143	1559	10573	34	733	733	-	-	25295
1-6 Kaikkiaan	596924	8706	240726	20973	88261	165466	31446	40097	1248	83144	67906	15056	183	680068
Siitä: Luotonanto yleisölle	463900	3222	202666	19543	84266	100758	27897	24373	1173	59080	43905	15056	119	522979

Tilastokeskus - Luottokantatilasto

I neljännes 1995

Luottokanta luotonantajasektoreittain ja luotonantajalaitaloittain neljänneksen lopussa, Milj. mk

Taulu 3.2

	2	21	221	222	223	24	25	26	27	3	31	32	33	2...3
Luotonantajasektorit:	Rahoitus- laitokset	Suomen Pankki	Liike- pankit	Säästö- pankit	Osuus- pankit	Vakuutus- laitokset	Muut yks. rah.lait.	Muut julk. rah.lait.	Ulkom. rah.lait.	Julkis- yhteisöt	Valtio	Kunnat; valtion varoista	Sosiaali- turva- rahoitukset	Kaikkiaan
Luotonantajalaitalat:														
00	7254	43	5043	225	124	1207	549	13	51	-	-	-	-	7254
A	20781	-	3820	1830	14190	431	254	247	9	591	591	0	-	21372
B	1468	-	302	63	388	433	244	34	4	1312	1312	-	-	2780
C	1019	-	390	72	158	278	56	66	-	93	93	-	-	1112
D	93485	2944	28662	1320	3268	40306	4082	12551	354	1118	1027	-	91	94603
E	7567	45	3743	25	108	3023	319	187	118	72	72	-	-	7638
F	16129	-	7618	1106	2597	3930	775	79	24	552	543	9	-	16681
G	43041	43	19487	1555	4513	13914	3041	329	159	64	56	-	9	43105
H	5714	-	2181	379	870	1713	181	385	6	9	9	-	-	5723
I	15498	30	4296	590	1905	4180	995	3475	27	132	132	-	-	15630
J	1345	-	126	4	17	1051	27	102	17	50	50	-	-	1395
L	38222	-	15901	2937	4587	8681	5159	954	3	295	294	1	-	38517
M	13280	-	7707	629	1525	2750	412	253	4	212	212	-	-	13492
O	632	-	200	27	70	257	64	14	0	3	3	-	-	635
P	1837	-	770	101	349	559	48	9	1	2	2	-	-	1839
R	2452	-	975	157	352	646	154	167	0	20	20	-	-	2473
S	519	-	75	8	78	344	11	3	2	-	-	-	-	519
T	1723	-	779	85	541	169	123	25	1	19	0	-	19	1741
00...T Kaikkiaan	271969	3105	102075	11112	35640	83872	16493	18893	779	4542	4414	9	119	276511

Tilastokeskus - Luottokantatilasto I/94 - I/95
 Rahoituslaitosten, valtion ja sosiaaliturvarahastojen hallussa pitämät sijoitusomaisuusjoukkovelkakirjat, Milj. mk
 Taulu 4.1

	Markkamääräinen			Valuuttamääräinen			Kaikkiaan						
	Myyntit ja kuoletukset		Kanta	Myyntit ja kuloetukset		Kanta	Myyntit ja kuoletukset		Kanta				
	Ostot			Ostot			Ostot						
2 Rahoituslaitokset													
I/1994	20296	19359	67317	5644	6850	5663	25940	26210	-301	72980			
II/1994	19786	12151	74952	2420	2941	5143	22206	15091	-167	80095			
III/1994	11285	4767	81470	274	921	4496	11560	5688	-435	85967			
IV/1994	14378	4969	90879	433	381	4548	14811	5351	-151	95427			
I/1995	13995	4906	99967	1169	810	4907	15164	5716	-147	104874			
3 Julkisyhteisöt													
I/1994	6	48	1380	-	-	-	6	48	-	1380			
II/1994	6	51	1335	-	-	-	6	51	-	1335			
III/1994	-	34	1301	-	-	-	-	34	-	1301			
IV/1994	69	33	1337	-	-	-	69	33	-	1337			
I/1995	-	55	1282	-	-	-	-	55	-	1282			
2+3 Kaikkiaan													
I/1994	20302	19407	68697	5644	6850	5663	25946	26258	-301	74360			
II/1994	19792	12202	76287	2420	2941	5143	22212	15142	-167	81430			
III/1994	11285	4801	82771	274	921	4496	11560	5722	-435	87267			
IV/1994	14447	5003	92215	433	381	4548	14880	5385	-151	96763			
I/1995	13995	4961	101249	1169	810	4907	15164	5771	-147	106155			

Tilastokeskus - Luottokanttilasto

1 neljännes 1995

Rahoituslaitosten, valtion ja sosiaaliturvarahastojen hallussa pitämät sijoitusomaisuusjoukkovelkakirjat liikkeeseen laskijan sektorin mukaan neljänneksen lopussa, Milj. mk

Taulu 4.2

	2	21	221	222	223	24	25	26	27	3	31	32	33	2...3	
	Rahoitus-	Suomen	Liike-	Säästö-	Osuus-	Vakuutus-	Muut yks.	Muut julk.	Ulkom.	Julkis-	Valtio	Kunnat;	Sosiaali-		
	laitokset	Pankki	pankit	pankit	pankit	laitokset	rah.lait.	rah.lait.	rah.lait.	yhteisöt	varolista	valtion	turva-	Kaikkiaan	
												varolista	rahasotot		
Liikkeeseen laskija:															
1	19819	2647	11821	24	1002	3644	589	91	-	91	-	-	-	19911	
11	4580	2594	854	2	0	886	191	53	-	85	-	-	-	4665	
12	103	-	67	-	0	33	-	3	-	-	-	-	-	103	
13	15137	54	10900	22	1001	2725	398	36	-	6	-	-	-	15143	
2	16456	699	4775	242	1118	8341	565	716	-	1126	-	-	-	17582	
21	-	-	-	-	-	-	-	-	-	-	-	-	-	-	
221	2859	245	223	3	0	1785	60	542	-	-	-	-	-	2859	
222	190	-	40	3	-	75	72	-	-	-	-	-	-	190	
223	982	-	184	-	206	538	54	-	-	-	-	-	-	982	
24	-	-	-	-	-	-	-	-	-	-	-	-	-	-	
25	7310	158	4135	212	832	1550	374	49	-	-	-	-	-	7310	
26	4991	295	193	24	79	4269	5	125	-	1126	-	-	-	6117	
27	124	-	-	-	-	124	-	-	-	-	-	-	-	124	
3	64643	-	7208	1004	2457	51174	402	2397	-	64	-	-	-	64707	
31	62072	-	6763	956	2438	49325	245	2347	-	64	-	-	-	62136	
321+322	2460	-	417	46	19	1791	137	50	-	-	-	-	-	2460	
323	110	-	28	3	-	58	20	-	-	-	-	-	-	110	
324	-	-	-	-	-	-	-	-	-	-	-	-	-	-	
33	-	-	-	-	-	-	-	-	-	-	-	-	-	-	
4	115	-	22	-	45	21	27	-	-	-	-	-	-	115	
42	6	-	-	-	-	3	3	-	-	-	-	-	-	6	
44	36	-	7	-	20	9	-	-	-	-	-	-	-	36	
441+442	15	-	-	-	6	9	-	-	-	-	-	-	-	15	
443+444	22	-	7	-	15	-	-	-	-	-	-	-	-	22	
445	0	-	-	-	0	-	-	-	-	-	-	-	-	0	
49	72	-	15	-	25	9	23	-	-	-	-	-	-	72	
5	-	-	-	-	-	-	-	-	-	-	-	-	-	-	
51	-	-	-	-	-	-	-	-	-	-	-	-	-	-	
54	-	-	-	-	-	-	-	-	-	-	-	-	-	-	
59	-	-	-	-	-	-	-	-	-	-	-	-	-	-	
6	3841	-	1305	-	-	2089	-	447	-	-	-	-	-	3841	
1-6	104874	3346	25132	1271	4622	65269	1583	3652	-	1282	1126	-	-	106155	
Siitä: Luotonanto yleisölle	22505	2647	12289	73	1066	5515	773	141	-	91	-	-	-	22596	

Rahotuslaitosten, vaition ja sosiaaliturvarahastojen hallussa pitämät sijoitusomaisuusjoukkovelkakirjat liikkeeseen laskijan toimialan mukaan neljänneksen lopussa, Mij. mk

Taulu 4.3

Hallussa pitäjä:	2	21	221	222	223	24	25	26	27	3	31	32	33	2...3
	Rahotus- laitokset	Suomen Pankki	Liike- pankit	Säästö- pankit	Osuus- pankit	Vakuutus- laitokset	Muut yks. rah.lait.	Muut julk. rah.lait.	Ulkom. rah.lait.	Julkis- yhteisöt	Valtio	Kunnat; valtion varoista	Sosiaali- turva- rahastot	Kaikkiaan
Liikkeeseen laskija:														
00 Erittelemätön elinkeinotoiminta	2289	-	1983	-	5	239	52	10	-	-	-	-	-	2289
A Maatalous, kala- ja riistatalous	-	-	-	-	-	-	-	-	-	-	-	-	-	-
B Metsätalous	17	-	-	-	-	17	-	-	-	-	-	-	-	17
C Kaivos- ja kaivannaistoiminta	40	-	-	-	-	40	-	-	-	-	-	-	-	40
D Teollisuus	9280	2604	4574	10	6	1838	188	61	-	91	-	-	91	9371
E Energia ja vesihuolto	309	-	186	-	-	114	9	-	-	-	-	-	-	309
F Rakentaminen	995	-	899	-	7	84	1	4	-	-	-	-	-	995
G Kauppa	1087	43	709	-	-	315	13	7	-	-	-	-	-	-1087
H Majolitus- ja ravitsemistoiminta	201	-	156	-	3	32	9	-	-	-	-	-	-	201
I Kuljetus	167	-	116	-	-	51	-	-	-	-	-	-	-	167
J Tietoliikenne	-	-	-	-	-	-	-	-	-	-	-	-	-	-
L Kiinteistö-, puhtaus- ja vuokrauspalvelut	4414	-	2654	-	965	488	307	-	-	-	-	-	-	4414
M Tekninen palvelu ja palvelut liike-elämälle	925	-	505	15	4	391	-	10	-	-	-	-	-	925
O Koulutus ja tuitkimus	2	-	-	-	0	2	-	-	-	-	-	-	-	2
P Terveys ja sosiaalipalvelut	11	-	-	-	-	11	-	-	-	-	-	-	-	11
R Virkitys ja kulttuuritoiminta	27	-	17	-	-	-	10	-	-	-	-	-	-	27
S Järjestö- ja uskonnollinen toiminta	-	-	-	-	-	-	-	-	-	-	-	-	-	-
T Muut palvelut	57	-	23	-	11	23	-	-	-	-	-	-	-	57
00...T Kaikkiaan	19819	2647	11821	24	1002	3644	589	91	-	91	-	-	91	19911

Tilastokeskus - Luottokantatilasto
I/94 - I/95
Asunto- ja kulutusluotot neljänneksittäin, Mlj. mk
Taulu 5.1

Tarkempi käyttökäyttö:	Asuin- raken- nukset	Osakkeet ja osuudet	Vapaa- ajan asunnot	Asunto- luotot yhteensä	Opinto- lainat	Kulutus- luotot	Kulutus- luotot yhteensä
Luottokanta							
Uudet luotot	4893	2747	111	7751	562	5160	5722
Laskennalliset kuolelut	2154	3300	648	6103	506	6224	6730
Luottokanta I/1994	115574	63882	1822	181278	12067	26103	38170
Uudet luotot	5076	2762	269	8107	126	5687	5813
Laskennalliset kuolelut	4479	3851	284	5475	5759
Luottokanta II/1994	116170	62793	2592	181555	11909	26315	38224
Uudet luotot	4784	2098	199	7081	316	5337	5653
Laskennalliset kuolelut	3431	2760	229	6421	455	5747	6203
Luottokanta III/1994	117522	62131	2562	182215	11770	25904	37674
Uudet luotot	4790	2230	131	7151	262	5662	5925
Laskennalliset kuolelut	4124	3523	193	7840	224	5758	5983
Luottokanta IV/1994	118188	60838	2500	181526	11808	25808	37616
Uudet luotot	4187	1992	137	6315	192	5173	5365
Laskennalliset kuolelut	3585	2750	494	5926	6420
Luottokanta I/1995	118790	60080	2856	181726	11506	25055	36562

.. = Tietoa ei saatavilla

Tilastokeskus - Luottokantatilasto

I neljännes 1995

Asuntoluottokanta luotonantajasektoreittain ja luotonsaajasektoreittain neljänneksen lopussa, Mij. mk

Taulu 5.2

Luotonantajasektori:	2	21	221	222	223	24	25	26	27	3	31	32	33	2...3
Luotonantajasektorit:	Raholituslaitokset	Suomen Pankki	Liikepankit	Säästöpankit	Osuuspankit	Vakuutuslaitokset	Muut yks. rah.lait.	Muut julk. rah.lait.	Ulkom. rah.lait.	Julkisyhteisöt	Valtio	Kunnat; valtion varoista	Sosiaali-turva-rahasotot	Kaikkiaan
Luotonsaajasektorit:														
1 Yhteisöryitykset	8695	-	3668	514	1159	2376	717	261	0	715	713	2	-	9410
Asuinrakennukset	6169	-	2074	288	743	2241	592	290	0	416	414	2	-	6585
Osakkeet ja osuudet	1905	-	1028	214	385	135	125	17	-	299	299	-	-	2204
Vapaa-ajan asunnot	621	-	566	11	31	0	0	13	-	-	-	-	-	621
2 Rahoituslaitokset	542	-	156	-	5	373	8	-	-	26	26	-	-	567
Asuinrakennukset	434	-	130	-	2	296	7	-	-	25	25	-	-	459
Osakkeet ja osuudet	106	-	25	-	4	77	1	-	-	1	1	-	-	107
Vapaa-ajan asunnot	1	-	1	-	-	-	-	-	-	-	-	-	-	1
3 Julkisyhteisöt	669	-	314	17	83	85	90	81	-	2760	2670	90	-	3430
Asuinrakennukset	471	-	194	15	64	78	74	46	-	2415	2344	71	-	2886
Osakkeet ja osuudet	72	-	12	2	19	6	16	16	-	346	326	19	-	417
Vapaa-ajan asunnot	127	-	108	-	-	-	-	19	-	-	-	-	-	127
4 Valtioa tavoittelemattomat yht.	14828	-	6642	290	1246	5110	847	694	-	37227	36104	1123	-	52055
Asuinrakennukset	13498	-	5717	248	1059	5039	763	671	-	36550	35492	1059	-	50048
Osakkeet ja osuudet	1099	-	698	41	183	70	84	22	-	676	612	64	-	1775
Vapaa-ajan asunnot	231	-	226	1	3	-	-	1	-	-	-	-	-	231
5 Kotitaloudet	102408	117	60607	5156	33145	1050	2251	49	33	13856	22	13834	-	116264
Asuinrakennukset	50078	29	25551	3060	19774	408	1250	-	5	8734	21	8713	-	58811
Osakkeet ja osuudet	50454	88	33738	2030	12925	639	983	23	28	5122	2	5121	-	55577
Vapaa-ajan asunnot	1876	-	1318	66	446	3	18	26	0	-	-	-	-	1876
1...5 Kaikkiaan	127142	117	71387	5977	35639	8993	3912	1084	34	54584	39535	15048	-	181726
Asuinrakennukset	70650	29	33666	3612	21642	8063	2685	947	6	48140	38295	9845	-	118790
Osakkeet ja osuudet	53636	88	35502	2287	13516	927	1210	79	28	6444	1240	5204	-	60080
Vapaa-ajan asunnot	2856	-	2219	78	481	3	18	58	0	-	-	-	-	2856

Tilastokeskus - Luottokantatilasto
 Kotitalouksien asunto- ja kulutusluottokanta luotonantajasektoreittain neljänneksen lopussa, Milj. mk
 Taulu 5.3

		2	21	221	222	223	24	25	26	27	3	31	32	33	2...3
Luotonantajasektorit:		Raholus- laitokset	Suomen Pankki	Lilke- pankit	Säästö- pankit	Osuus- pankit	Vakuutus- laitokset	Muut yks. rah.lait.	Muut julk. rah.lait.	Ulkom. rah.lait.	Julkis- yhteisöt	Valtio	Kunnat; valtion varoista	Sosiaali- turva- rahasot	Kaikkiaan
Luotonantajasektorit:															
5	Kotitaloudet	138969	117	78693	6888	43821	1144	7685	227	395	13856	23	13834	-	152825
	Asuntoluottokanta:	102408	117	60607	5156	33145	1050	2251	49	33	13856	22	13834	-	116264
	Asuinrakennukset	50078	29	25551	3060	19774	408	1250	-	5	8734	21	8713	-	58811
	Osakkeet ja osuudet	50454	88	33738	2030	12925	639	983	23	28	5122	2	5121	-	55577
	Vapaa-ajan asunnot	1876	-	1318	66	446	3	18	26	0	-	-	-	-	1876
	Kulutusluottokanta:	36561	-	18086	1732	10675	94	5435	178	361	0	0	-	-	36562
	Opinnot	11506	-	7077	530	3899	0	0	-	-	0	0	-	-	11506
	Kulutusluotot	25055	-	11009	1202	6777	94	5434	178	361	-	-	-	-	25055
51	Elinkeinoharjoittajien kotital.	9119	-	2944	623	5227	43	275	1	5	-	-	-	-	9119
	Asuntoluottokanta:	6139	-	1809	357	3842	35	96	-	-	-	-	-	-	6139
	Asuinrakennukset	4739	-	1208	303	3118	35	75	-	-	-	-	-	-	4739
	Osakkeet ja osuudet	1185	-	459	47	659	1	19	-	-	-	-	-	-	1185
	Vapaa-ajan asunnot	216	-	142	7	64	-	2	-	-	-	-	-	-	216
	Kulutusluottokanta:	2980	-	1135	265	1385	8	180	1	5	-	-	-	-	2980
	Opinnot	97	-	19	5	74	0	-	-	-	-	-	-	-	97
	Kulutusluotot	2882	-	1116	261	1312	8	180	1	5	-	-	-	-	2882
54	Palkansaajakotitaloudet	116810	117	67866	5983	33743	1101	7388	226	387	13635	22	13612	-	130445
	Asuntoluottokanta:	90162	117	55136	4648	27030	1015	2134	49	33	13634	22	13612	-	103797
	Asuinrakennukset	43117	29	23242	2681	15619	374	1168	-	5	8512	20	8492	-	51629
	Osakkeet ja osuudet	45474	88	30773	1912	11060	638	951	23	28	5122	2	5121	-	50596
	Vapaa-ajan asunnot	1571	-	1121	56	351	3	14	26	0	-	-	-	-	1571
	Kulutusluottokanta:	26648	-	12730	1334	6713	86	5254	177	353	0	0	-	-	26648
	Opinnot	5770	-	3495	440	1835	0	0	-	-	0	0	-	-	5770
	Kulutusluotot	20878	-	9235	894	4878	86	5254	177	353	-	-	-	-	20878
59	Muut kotitaloudet	13040	-	7882	282	4850	0	22	0	3	222	0	221	-	13262
	Asuntoluottokanta:	6106	-	3662	150	2273	0	21	-	-	222	0	221	-	6328
	Asuinrakennukset	2221	-	1101	76	1037	0	7	-	-	222	0	221	-	2443
	Osakkeet ja osuudet	3796	-	2507	71	1205	0	13	-	-	-	-	-	-	3796
	Vapaa-ajan asunnot	89	-	54	3	31	-	1	-	-	-	-	-	-	89
	Kulutusluottokanta:	6934	-	4221	132	2577	-	1	0	3	-	-	-	-	6934
	Opinnot	5639	-	3563	85	1991	-	-	-	-	-	-	-	-	5639
	Kulutusluotot	1295	-	658	47	587	-	1	0	3	-	-	-	-	1295

Tilastokeskus - Luottokantaliasto
 Kotitalouksien uudet asunto- ja kulutusluotot luotonantajasektoreittain neljänneksen aikana, Mlj. mk
 Taulu 5.3.1

I neljännes 1995

Luotonantajasektori:	2	21	221	222	223	24	25	26	27	3	31	32	33	2...3
	Raholitus- laitokset	Suomen Pankki	Liike- pankit	Säästö- pankit	Osuus- pankit	Vakuutus- laitokset	Muut yks. rah.lait.	Muut luik. rah.lait.	Ulkom. rah.lait.	Julkis- yhteisöt	Valtio	Kunnat; valtion varolista	Sosiaali- turva- rahasot	Kalkkiaan
Luotonantajasektori:														
5 Kotitaloudet	9255	4	3163	445	2252	20	2958	204	210	83	0	83	-	9337
Asuntoluotot:	3690	4	2174	276	1385	16	31	0	4	83	0	83	-	3972
Asuinrakennukset	1966	2	925	162	857	4	14	-	1	46	0	46	-	2011
Osakkeet ja osuudet	1812	2	1182	108	490	11	16	0	2	37	-	37	-	1849
Vapaa-ajan asunnot	112	-	68	5	38	0	1	-	0	-	-	-	-	112
Kulutusluotot:	5365	-	988	169	867	4	2927	204	206	-	-	-	-	5365
Opinnot	192	-	120	10	62	-	-	-	-	-	-	-	-	192
Kulutusluotot	5173	-	868	159	805	4	2927	204	206	-	-	-	-	5173
51 Elinkeinonharjoittajien kotital.	565	-	150	43	291	-	76	0	3	-	-	-	-	565
Asuntoluotot:	234	-	70	14	149	-	1	-	-	-	-	-	-	234
Asuinrakennukset	156	-	42	10	104	-	1	-	-	-	-	-	-	156
Osakkeet ja osuudet	66	-	25	4	37	-	-	-	-	-	-	-	-	66
Vapaa-ajan asunnot	12	-	4	1	7	-	-	-	-	-	-	-	-	12
Kulutusluotot:	331	-	80	29	143	-	76	0	3	-	-	-	-	331
Opinnot	2	-	0	0	1	-	-	-	-	-	-	-	-	2
Kulutusluotot	329	-	80	29	142	-	76	0	3	-	-	-	-	329
54 Palkansaajakotitaloudet	8125	4	2719	377	1718	20	2880	204	205	82	0	82	-	8207
Asuntoluotot:	3368	4	1944	249	1123	16	29	0	4	82	0	82	-	3451
Asuinrakennukset	1694	2	837	147	690	4	14	-	1	46	0	45	-	1739
Osakkeet ja osuudet	1583	2	1048	98	406	11	15	0	2	37	-	37	-	1619
Vapaa-ajan asunnot	92	-	59	5	28	0	1	-	0	-	-	-	-	92
Kulutusluotot:	4757	-	775	128	594	4	2851	204	201	-	-	-	-	4757
Opinnot	75	-	50	8	17	-	-	-	-	-	-	-	-	75
Kulutusluotot	4682	-	725	120	577	4	2851	204	201	-	-	-	-	4682
59 Muut kotitaloudet	565	-	294	25	243	-	2	-	1	0	-	0	-	566
Asuntoluotot:	288	-	160	13	113	-	2	-	-	0	-	0	-	288
Asuinrakennukset	116	-	46	6	63	-	-	-	-	0	-	0	-	116
Osakkeet ja osuudet	164	-	109	7	47	-	1	-	-	-	-	-	-	164
Vapaa-ajan asunnot	8	-	5	0	3	-	0	-	-	-	-	-	-	8
Kulutusluotot:	277	-	134	13	130	-	-	-	1	-	-	-	-	277
Opinnot	116	-	70	2	44	-	-	-	-	-	-	-	-	116
Kulutusluotot	162	-	63	11	87	-	-	-	1	-	-	-	-	162

SVT *Suomen Virallinen Tilasto*
Finlands Officiella Statistik
Official Statistics of Finland

Rahoitus 1995:26
Finansiering
Financing

Tiedustelut – Förfrågningar – Inquiries:

Eero Savolainen
Kerttu Helin
(90) 17 341

Tulossa:

Alueellinen luottokanta vuodelta 1994. Tilasto sisältää yleisöluottojen jakaantumisen luotonsaajan läänin mukaisesti. Luotot jaetaan lääneittäin erikseen luotonsaajan sektorin ja toimialan mukaisesti.

Tiedustelut: **Eero Savolainen (90-17343539)**
Mirja Laine (90-17343330)