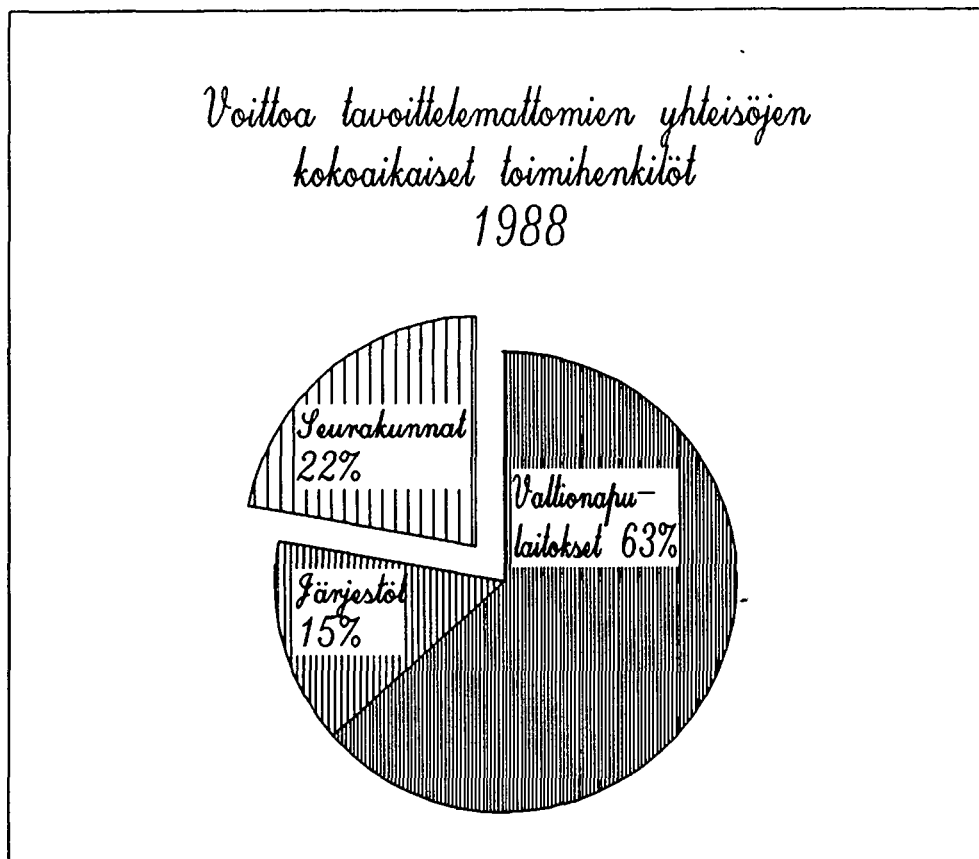




Voittoa tavoittelemattomien yhteisöjen palkat

Lönerna för tjänstemän och funktionärer inom icke vinstsyftande sammanslutningar
1988



Voittoa tavoittelemattomien yhteisöjen palkat

Lönerna för tjänstemän och funktionärer inom
icke vinstsyftande sammanslutningar
1988

Elokuu 1989

Tiedustelut - Förfrågningar:

Eeva-Liisa Petäjä
(90) 17 34 3450

SVT Suomen Virallinen Tilasto
Finlands Officiella Statistik
Official Statistics of Finland

SISÄLLYSLUETTELO

INNEHÅLL

	Sivu
1. VOITTOA TAVOITTELEMATTOMIEN YHTEISÖJEN TOIMIHENKILÖIDEN PALKAT 1988	7
1.1. Yhteenveto tuloksista	7
1.2. Valtionapulaitosten toimihenkilöt ...	9
1.3. Järjestöjen toimihenkilöt	11
1.4. Seurakuntien kuukausipalkkaiset	12
2. TIEDUSTELUN MENETELMÄ	14
2.1. Tilaston aikaisempi tuotanto	14
2.2. Tietojen keruumenetelmä	15
2.3. Tiedustelun kohdejoukko	15
2.4. Tiedustelun sisältö	16
2.5. Käytetyt luokitukset	18
2.5.1. Ammattiluokitus	18
2.5.2. Koulutusluokitus	18
2.5.3. Toimialaluokitus	18
2.5.4. Laitoslajiluokitus	19
2.6. Ansiokäsitteet	19
2.7. Luotettavuus	20
1. VOITTOA TAVOITTELEMATTOMIEN YHTEISÖJEN TAULUKOT	
1A. Voittoa tavoittelemattomien yhteisöjen toimihenkilöiden lukumäärät ja kuukausiansiot toimialan mukaan 1988	22
1B. Voittoa tavoittelemattomien yhteisöjen toimihenkilöiden lukumäärät ja kuukausiansiot ikäryhmittäin 1988	23
1C. Voittoa tavoittelemattomien yhteisöjen toimihenkilöiden lukumäärät koulutusalan ja -asteen mukaan 1988	24
1D. Voittoa tavoittelemattomien yhteisöjen toimihenkilöiden kuukausiansiot koulutusalan ja -asteen mukaan 1988	25
1E. Voittoa tavoittelemattomien yhteisöjen toimihenkilöiden lukumäärät toimialan, läänin ja sukupuolen mukaan 1988	26
1F. Voittoa tavoittelemattomien yhteisöjen toimihenkilöiden kuukausiansiot toimialan, läänin ja sukupuolen mukaan 1988	27
2. YKSITYISTEN VALTIONAPULAISTOSTEN TAULUKOT	
2A. Yksityisten valtionapulaitosten kuukausipalkkaisten henkilöiden lukumäärät ja keskimääräiset ansiot tutkinnon ja sukupuolen mukaan syyskuussa 1988 .	28
2B. Yksityisten valtionapulaitosten henkilöiden lukumäärät, kuukausiansiot, keskihajonta ja vaihtelukerroin ammattiryhmän, ammatin ja sukupuolen mukaan syyskuussa 1988	36

	Sida
1. LÖNER FÖR TJÄNSTEMÄN OCH FUNKTIONÄRER INOM ICKE VINSTSYFTANDE SAMMANSLUTNINGAR 1988 .	7
1.1. Sammandrag av resultatet	7
1.2. Tjänstemän och funktionärer inom statsunderstödda institutioner	9
1.3. Tjänstemän och funktionärer inom organisationer	11
1.4. Månadsavlönade inom församlingarna ..	12
2. METODER I FÖRFRÅGNINGEN	14
2.1. Tidigare statistikproduktion	14
2.2. Metoder för uppgiftsinsamlingen	15
2.3. Förfrågans målgrupp	15
2.4. Förfrågans innehåll	16
2.5. Använda klassificeringar	18
2.5.1. Yrkesklassificering	18
2.5.2. Utbildningsklassificering	18
2.5.3. Näringsgrensindelning	18
2.5.4. Klassificering enligt institutionstyp	19
2.6. Förtjänstbegrepp	19
2.7. Tillförlitlighet	20
1. ICKE VINSTSYFTANDE SAMMANSLUTNINGAR, TABELLER	
1A. Antalet funktionärer inom icke vinstsyftande sammanslutningar och månadsförtjänsten i medeltal enligt bransch år 1988	22
1B. Antalet funktionärer inom icke vinstsyftande sammanslutningar och månadsförtjänsten enligt åldersgrupp år 1988	23
1C. Antalet funktionärer inom icke vinstsyftande sammanslutningar enligt utbildningsområde och -nivå år 1988 ...	24
1D. Månadsförtjänsten inom icke vinstsyftande sammanslutningar enligt utbildningsområde och nivå år 1988	25
1E. Antalet funktionärer inom icke vinstsyftande sammanslutningar och månadsförtjänsten enligt bransch, län och kön år 1988	26
1F. Månadsförtjänsten inom icke vinstsyftande sammanslutningar enligt bransch, län och kön år 1988	27
2. PRIVATA STATSUNDERSTÖDDA INSTITUTIONER, TABELLER	
2A. Antalet månadsavlönade och förtjänsten i medeltal inom privata statsunderstödda institutioner enligt examen och kön i september 1988	28
2B. Antalet månadsavlönade, månadsförtjänsten, standardavvikelsen och variationsfaktorn inom privata statsunderstödda institutioner enligt yrkesgrupp, yrke och kön i september 1988	36

	Sivu		Sida
2C. Yksityisten valtionapulaitosten kuukausipalkkaisten henkilöiden lukumäärät, prosenttiosuudet, kokonaisansiot lopullisen palkka- tai tulo- luokan mukaan syyskuussa 1988	43	2C. Antalet månadsavlönade, deras procentuella andelar inom privata statsunderstödda institutioner enligt den slutliga löne- eller inkomstklassen i september 1988	43
2D. Yksityisten valtionapulaitosten kuukausipalkkaisten henkilöiden lukumäärät, palkkasummat ja työntekijät laitoslajin mukaan syyskuussa 1988	46	2D. Antalet månadsavlönade, lönesummor och arbetstider inom privata statsunderstödda institutioner enligt institutionstyp i september 1988	46
2E. Yksityisten valtionapulaitosten sivutoimisten toimenhaltijoiden ja kuukausipalkkaisten osa-aikaisten lukumäärät, palkat ja työntekijät laitoslajin mukaan syyskuussa 1988	48	2E. Antalet tjänsteinnehavare med bisyssla och månadsavlönade deltidsanställda arbetare och funktionärer inom privata statsunderstödda institutioner, deras löner och arbetstider enligt institutionstyp i september 1988	48
2F. Yksityisten valtionapulaitosten toimihenkilöiden lukumäärät toimialan, läänin ja sukupuolen mukaan syyskuussa 1988	50	2F. Antalet funktionärer inom privata statsunderstödda institutioner enligt bransch, län och kön i september 1988	50
2G. Yksityisten valtionapulaitosten toimihenkilöiden kausiansiot toimialan, läänin ja sukupuolen mukaan lokakuussa 1988	51	2G. Månadsförtjänsten inom privata statsunderstödda enligt bransch, län och kön i september 1988	51
2H. Yksityisten valtionapulaitosten toimihenkilöiden lukumäärät ja ansiot laitoslajin, ammatin ja sukupuolen mukaan syyskuussa 1988	52	2H. Antalet funktionärer och förtjänsten i medeltal inom privata statsunderstödda enligt institutionstyp, yrke och kön i september 1988	52
3. JÄRJESTÖJEN TAULUKOT		3. ORGANISATIONERNA, TABELLER	
3A. Järjestöjen toimihenkilöiden säännöllisen työntekijän ansio ammattiryhmän, ammatin ja sukupuolen mukaan syyskuussa 1988	59	3A. Förtjänst för funktionärer med regelbunden arbetstid inom organisationer enligt yrkesgrupp, yrke och kön i september 1988	59
3B. Järjestöjen toimihenkilöiden säännöllisen työntekijän ansio toimialan, ammatin ja sukupuolen mukaan syyskuussa 1988	62	3B. Förtjänst för funktionärer med regelbunden arbetstid inom organisationer enligt bransch, yrke och kön i september 1988	62
3C. Järjestöjen toimihenkilöiden lukumäärät ja kuukausiansiot ammatin ja sukupuolen mukaan syyskuussa 1988	64	3C. Antalet funktionärer, månadförtjänsten inom organisationer enligt yrke och kön i september 1988	64
3D. Järjestöjen toimihenkilöiden säännöllisen työntekijän ansio sukupuolen, koulutusalan ja -asteen mukaan syyskuussa 1988	66	3D. Funktionärer inom organisationer och deras förtjänst för regelbunden arbetstid enligt kön, utbildningsområde och -nivå i september 1988	66
3E. Järjestöjen toimihenkilöiden lukumäärät koulutusalan ja -asteen mukaan syyskuussa 1988	67	3E. Antalet funktionärer inom organisationer enligt utbildningsområde och -nivå i september 1988	67
3F. Järjestöjen toimihenkilöiden säännöllisen työntekijän ansio koulutusalan ja -asteen mukaan syyskuussa 1988	68	3F. Funktionärer inom organisationer och deras förtjänst för regelbunden arbetstid enligt utbildningsområde och -nivå i september 1988	68
4. SEURAKUNTIEN TAULUKOT		4. FÖRSAMLINGAR, TABELLER	
4A. Seurakuntien kokoaja-aikaisten viranhaltijoiden lukumäärät, rahapalkka ja kokonaisansio ammatin mukaan toukokuussa 1988	69	4A. Antalet heltidsanställda inom församlingar, penninglön och totalförtjänst enligt yrke i maj 1988	69
LIITTEET		BILAGOR	
Laitoslajiluokitus	70	Klassificering enligt institutionstyp	70
Ammattiluokitus	71	Yrkesklassificering	71

TABLE OF CONTENTS

	Page		Page
1. PRIVATE NON-PROFIT INSTITUTIONS: PAY OF SALARIED EMPLOYEES IN 1988	7	2D. Government-subsidized private insti- tutions: numbers, aggregate pay and hours of work of salaried employees by type of institution, September 1988	46
1.1. Summary of results	7	2E. Government-subsidized private insti- tutions: numbers, aggregate pay and hours of work of part-time salaried employees by type of institution, September 1988	48
1.2. Government-subsidized private insti- tutions	9	2F. Government-subsidized private insti- tutions: numbers of salaried employ- ees by industry, province and sex, September 1988	50
1.3. Voluntary associations	10	2G. Government-subsidized private insti- tutions: pay of salaried employees for normal hours of work by industry, province and sex, September 1988	51
1.4. Parishes of the Evangelical Lutheran Church	12	2H. Government-subsidized private insti- tutions: numbers and aggregate pay of salaried employees by type of insti- tution, occupation and sex, 1988	52
2. SURVEY METHODOLOGY	14		
2.1. Previous production of the statistics	14		
2.2. Data collection method	15		
2.3. Target population	15		
2.4. Data content	16		
2.5. Classifications used	18		
2.5.1. Classification of occupations.	18		
2.5.2. Classification of education ..	18		
2.5.3. Industrial classification	18		
2.5.4. Classification of types of institution	19		
2.6. Earnings concepts	19		
2.7. Accuracy	20		
1. PRIVATE NON-PROFIT INSTITUTIONS: TABLES		3. VOLUNTARY ASSOCIATIONS: TABLES	
1A. Private non-profit institutions: numbers and monthly pay of salaried employees by industry, 1988	22	3A. Voluntary associations: pay of salaried employees for normal hours of work by occupational category, occu- pation and sex, September 1988	59
1B. Private non-profit institutions: numbers and monthly pay of salaried employees by age and sex 1988	23	3B. Voluntary associations: pay of salaried employees for normal hours of work by industry, occupation and sex, September 1988	62
1C. Private non-profit institutions: numbers of salaried employees by field of education and educational attain- ment, 1988	24	3C. Voluntary associations: numbers and monthly pay of salaried employees by occupation and sex, September 1988 ...	64
1D. Private non-profit institutions: monthly pay of salaried employees by field of education and educational attainment, 1988	25	3D. Voluntary associations: pay of salaried employees for normal hours of work by age group, educational attain- ment and sex, September 1988	66
1E. Private non-profit institutions: numbers of salaried employees by industry, province and sex, 1988	26	3E. Voluntary associations: numbers of salaried employees by field of edu- cation and educational attainment, September 1988	67
1F. Private non-profit institutions: monthly pay of salaried employees by industry, province and sex, 1988	27	3F. Voluntary associations: pay of salaried employees for normal hours of work by field of education and edu- cational attainment, September 1988 ..	68
2. GOVERNMENT-SUBSIDIZED PRIVATE INSTITUTIONS: TABLES		4. PARISHES OF THE EVANGELICAL LUTHERAN CHURCH: TABLES	
2A. Government-subsidized private insti- tutions: numbers and average pay of salaried employees by educational qualification and sex, September 1988.	28	4A. Parishes of the Evangelical Lutheran Church: numbers, cash pay and total pay of full-time salaried employees by occupation, May 1988	69
2B. Government-subsidized private insti- tutions: numbers, monthly pay, mean deviation, and coefficient of vari- ation of salaried employees by occu- pational category, occupation and sex, September 1988	36		
2C. Government-subsidized private insti- tutions: numbers, percentages, and aggregate pay according to final salary of income bracket of salaried employees, September 1988	43	APPENDICES	
		Classification of types of institution ...	70
		Classification of occupations	71

JULKAISUN SANASTO

- palkkatilasto
- rahapalkka
- kuukausiansio
- varsinainen palkka
- säännöllisen työajan ansio
- kokonaisansio
- ylityömarkat
- keskihajonta
- vaihteluserroin
- prosenttikertymä
- palkkaluokka
- tuloluokka
- säännöllinen työaika
- viikkotyöaika
- ylityötunnit
- ammatti
- ammattiryhmä
- tutkinto
- koulutus
- koulutusala
- koulutusaste
- laitoslaji
- toimiala
- lääni
- ikäryhmä
- sukupuoli
- miehet
- naiset
- yhteensä
- lukumäärä
- toimihenkilö
- palkansaajat
- kokoaikainen
- sivutoiminen
- osa-aikainen
- toimiehtosopimus

GLOSSARY OF TERMS

- statistics of wages and salaries
- cash pay
- monthly pay
- basic pay
- pay for normal hours of work
- total pay
- overtime pay
- mean deviation
- coefficient of variation
- cumulative distribution percentage
- wage or salary bracket
- income bracket
- normal hours of work
- hours of work per week
- hours of overtime work
- occupation
- occupational category
- educational qualification
- education
- field of education
- educational attainment
- type of institution
- industry
- county, province
- age group
- sex
- men
- women
- total
- number
- salaried employee
- employees
- full-time
- with a second job
- part-time
- collective agreement for employees of government-subsidized private institutions

1. VOITTOA TAVOITTELEMATTOMIEN YHTEISÖJEN TOIMIHENKILÖIDEN PALKAT 1988

1.1. Yhteenveto tuloksista

Voittoa tavoittelemattomien yhteisöjen palkkatilastotiedot perustuvat kolmeen erilliseen aineistoon: yksityisten valtionapulaitosten kuukausipalkkaisten palkansaajien, järjestöjen toimihenkilöiden sekä kirkon sopimusvaltuuskunnan keräämään seurakuntien palkansaajien tietoihin. Seurakuntien palkkatilastoa ei ole yhdistetty voittoa tavoittelemattomien yhteisöjen tietoihin, vaan se esitetään erillisenä taulukkona.

Voittoa tavoittelemattomien yhteisöjen kokoaikaisia toimihenkilöitä oli tilaston mukaan 28 282 syyskuussa 1988. Heidän keskimääräinen kuukausiansionsa oli 8 075. Kun verrataan ansioita edellisen vuoden vastaavaan, nousivat ansiot kaikilla toimihenkilöillä 10,4 %, miehillä 10,4 % ja naisilla 10,5 %.

Yksityisten valtionapulaitosten tiedustelu lähetettiin 1 392:lle laitokselle, joiden palveluksessa oli kaikkiaan 27 285 palkansaajaa, joista osa-aikaisia oli 15,6 %. Kokoaikaisien kokonaisansio oli 7 797 mk.

Vastaavasti järjestöjen tiedustelu lähetettiin 556:lle järjestölle. Järjestöjen toimihenkilöitä oli tilaston mukaan yhteensä 5 257 ja säännöllisen työajan ansio oli 9 978 mk. Järjestöjen toimihenkilöihin ei vuodesta 1987 lähtien ole luettu yksityisiin valtionapulaitoksiin kuuluvien järjestöjen palkansaajia.

Seurakuntien palveluksessa oli kaikkiaan 18 351 palkansaajaa, joista viranhaltijoita oli 8 420. Näiden kokonaisansio oli 7 644 mk.

Voittoa tavoittelemattomien yhteisöjen toimihenkilöitä tarkasteltaessa toimialoittain suurin ryhmä oli opetustoiminnassa (7 254 henkilöä), joista naisia noin 65 %. Toiseksi suurin ryhmä oli sosiaalihuollossa (5 075 henkilöä), joista naisten osuus oli lähes 83 %. Korkeimmat kuukausiansiot olivat elinkeino- ja ammattijärjestöissä 10 168 mk ja matalimmat sosiaalihuollossa 6 733 mk.

1. LÖNER FÖR TJÄNSTEMÄN OCH FUNKTIONÄRER INOM ICKE VINSTSYFTANDE SAMMANSLUTNINGAR ÅR 1988

1.1. Sammandrag av resultat

Lönestatistikuppgifterna för icke vinstsyftande sammanslutningar baseras på tre separata material: uppgifter för månadsavlönade löntagare inom privata statsunderstödda institutioner, uppgifter för tjänstemän och funktionärer inom organisationer och av kyrkans avtalsdelegation insamlade uppgifter för församlingarnas löntagare. Lönestatistiken för församlingarna har inte kombinerats med uppgifterna för de icke vinstsyftande sammanslutningarna, utan presenteras som en separat tabell.

Inom de icke vinstsyftande sammanslutningarna fanns enligt statistiken 28 282 heltidsanställda tjänstemän och funktionärer i september 1988. Deras månadsförtjänst var i medeltal 8 075 mk. Jämfört med året innan steg förtjänsten med 10,4 % för alla tjänstemän och funktionärer, för män med 10,4 % och för kvinnor med 10,5 %.

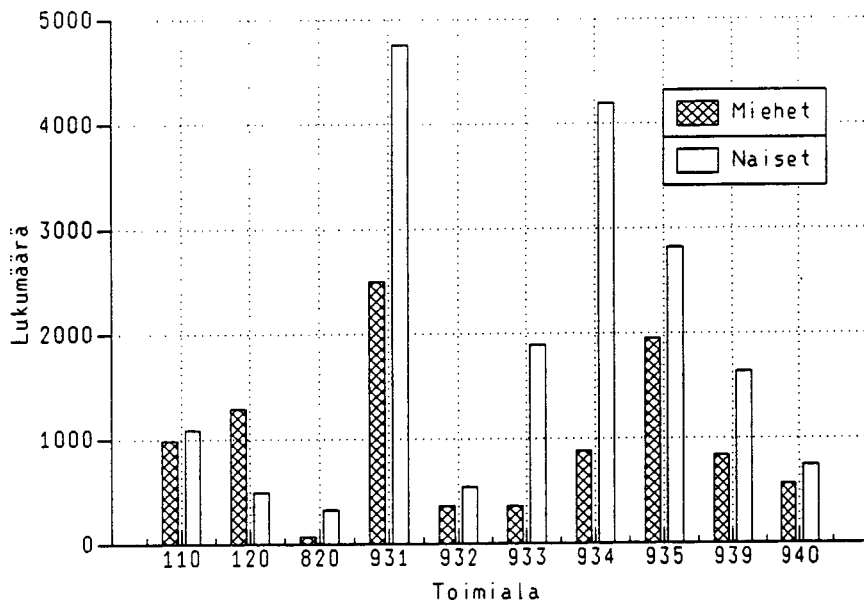
Förfrågningen för de privata statsunderstödda institutionerna sändes till 1 392 institutioner, som i sin tjänst hade totalt 27 285 löntagare, av vilka de deltidsanställda utgjorde 15,6 %. De heltidsanställdas totalförtjänst var 7 797 mk.

På motsvarande sätt sändes förfrågningen för organisationerna till 556 organisationer. Antalet tjänstemän och funktionärer inom organisationerna var enligt statistiken 5 257 och förtjänsten för regelbunden arbetstid 9 978 mk. Till tjänstemän och funktionärer inom organisationer har till skillnad från år 1987 inte räknats löntagare inom organisationer som hör till de privata statsunderstödda institutionerna.

I församlingarnas tjänst fanns totalt 18 351 löntagare, av vilka 8 420 var tjänsteinnehavare. Deras totalförtjänst var 7 644 mk.

När tjänstemännen och funktionärerna inom de icke vinstsyftande sammanslutningarna granskades efter näringsgren fanns den största gruppen inom undervisningsverksamheten (7 254 personer), av vilka kvinnorna utgjorde 65 %. Den andra stora gruppen fanns inom socialvården (5 075 personer), av vilka kvinnornas andel var 83 %. Den högsta månadsförtjänsten fanns inom intresseorganisationerna (10 168 mk) och den lägsta inom socialvården (6 733 mk).

Voittoa tavoittelemattomien yhteisöjen
kokoaikaiset toimihenkilöt 1988



110 Maatalous, kalatalous
Jordbruk, fiske

120 Metsätalous
Skogshushållning

820 Vakuutustoiminta
Försäkringsverksamhet

931 Opetustoiminta
Undervisning

932 Tutkimustoiminta
Forskningsverksamhet

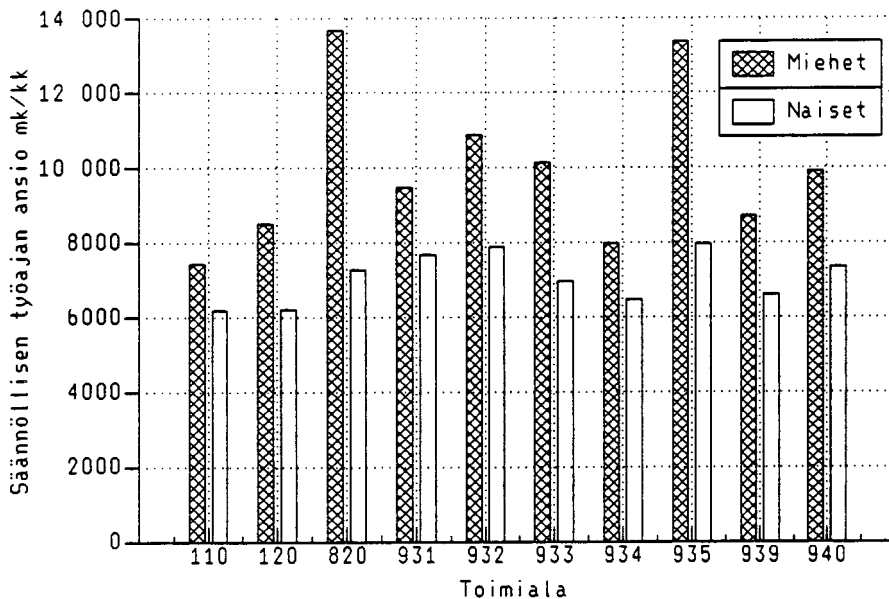
933 Lääkintä- ja eläin-
lääkintäpalvelu
Hälso- och sjukvård,
veterinärverksamhet

934 Sosiaalihuolto
Socialvård

935 Elinkeino- ja ammatti-
järjestöt
Intresseorganisationer

939 Aatteelliset- ja
sivistykselliset yhteisöt
Ideella och kulturella
organisationer

940 Virkistys- ja kulttuuri-
palvelutoiminta
Rekreations- och kulturell
serviceverksamhet



Lääneittäin jakautuivat voittoa tavoittelemattomat yhteisöt siten, että Uudenmaan läänissä oli toimihenkilöitä lähes 53 %. Heidän ansionsa olivat keskimääräisesti myös korkeammat kuin muissa lääneissä.

Läänien sisällä opetustoiminnan osuus oli suurin kaikissa muissa paitsi Uudenmaan, Mikkelin, Pohjois-Karjalan ja Lapin läänissä.

De icke vinstsyftande sammanslutningarna fördelade sig länsvis så att 53 % av tjänstemännen och funktionärerna fanns i Nylands län. Deras förtjänst var i medeltal även högre än i övriga län.

Inom länen var undervisningsverksamhetens andel störst i alla län förutom Nylands, S:t Michels, Norra Karelen och Lapplands län.

1.2. Valtionapulaitosten toimihenkilöt

Tiedustelussa mukana olleista 1 392 yksityisestä valtionapulaitoksesta kuului 1 013 laitosta toimiehtosopimuksen (TOES) piiriin. Valtionapulaitosten palveluksessa oli 23 025 päätoimista palkansaajaa, joiden säännöllisen työajan kuukausiansio oli 7 641 markkaa syyskuussa 1988. Ansiot nousivat edellisestä vuodesta 10,5 %, mikä merkitsee reaalisesti 4,7 % nousua.

Vastaavasti TOES:n piiriin kuuluissa laitoksissa oli 18 886 henkilöä ja säännöllisen työajan ansio 7 589 markkaa. Toimiehtosopimuksen ulkopuolisissa laitoksissa oli 4 139 toimihenkilöä ja heidän säännöllisen työajan ansio oli 7 800 mk.

Osa-aikaisia oli 4 260 ja heidän kuukausiansionsa oli 3 593 markkaa.

Vertailun vuoksi mainittakoon, että palkansaajien ansiotasoindeksi (ennakkotietojen mukaan) nousi vastaavana ajanjaksona kaikilla palkansaajilla 10,0 % ja toimihenkilöillä 9,9 %.

Toimihenkilöistä oli naisia noin 67 %. Kokonaisansiot olivat 7 797 markkaa. Naisten kokonaisansiot olivat 7 101 markkaa, mikä on 77 % miesten ansioista (9 217 mk).

Taulukko A. Yksityisten valtioapulaitosten palkansaajien lukumäärät, säännöllisen työajan ansiot ja kokonaisansiot vuosina 1974 - 1988

Tabell A. Antalet löntagare vid privata statsunderstödda institutioner, förtjänster för ordinarie arbetstid och totalförtjänster åren 1974 - 1988

Lukumäärä Antal	Lukum. muutos Ändring i antal	Naisten %-osuus Kvinnor %	Sään. työaj.ans. Förtjänst för regel- bunden arbetstid	Muutos ed.v. %	Kokonaisansio Totalförtjänst			Muutos ed. vuod. Ändring från före- gående år	
					Ändring från före- gående år %	Miehet Män	Naiset Kvinnor		Yhteensä Inalles
1974	19150	-	65,1	2119	-	2720	2014	2261	-
1975	17697	-7,6	64,6	2549	20,3	3204	2395	2682	18,6
1976	19700	+11,3	64,1	2728	7,0	3391	2517	2831	5,6
1977	18251	-7,4	63,1	2890	5,9	3558	2603	2955	4,4
1978	18075	-1,0	63,2	3132	8,4	3849	2822	3200	8,3
1979	19658	+8,8	64,7	3397	8,5	4179	3078	3467	8,3
1980	20349	+3,5	65,2	3920	15,4	4792	3578	4000	15,4
1981	20919	+2,8	65,7	4240	8,2	5159	3882	4319	8,0
1982	21264	+1,6	66,1	4800	13,2	5827	4435	4907	13,6
1983	21734	+2,2	66,4	5280	10,0	6406	4880	5393	9,9
1984	22206	+2,2	66,5	5504	4,2	6688	5093	5627	4,3
1985	22585	+1,7	66,9	5989	8,8	7264	5542	6116	8,7
1986	22837	+1,1	66,9	6390	6,7	7691	5940	6519	6,6
1987	22909	+0,3	66,9	6914	8,2	8371	6426	7070	8,5
1988	23025	+0,5	67,1	7641	10,5	9217	7101	7797	10,3

1.2. Tjänstemännen och funktionärerna inom statsunderstödda institutioner

Av de 1 392 privata statsunderstödda institutioner som var med i förfrågningen, hörde 1 013 institutioner under funktionärskollektivavtalet (TOES). I de statsunderstödda institutionernas tjänst fanns 23 025 heltidsanställda löntagare, vars månadsförtjänst för regelbunden arbetstid var 7 641 mark i september 1988. Förtjänsten steg jämfört med tidigare år med 10,5 %, vilket betyder en reell ökning på 4,7 %.

Inom de institutioner, som hör under TOES, fanns 18 886 personer och månadsförtjänsten var i medeltal 7 589 mark. Sammanslutningar utanför funktionärskollektivavtalet (TOES) fanns 4 139 personer och deras månadsförtjänst för regelbunden arbetstid var 7 800 mk.

Antalet deltidanställda var 4 260 och deras månadsförtjänst 3 593 mark.

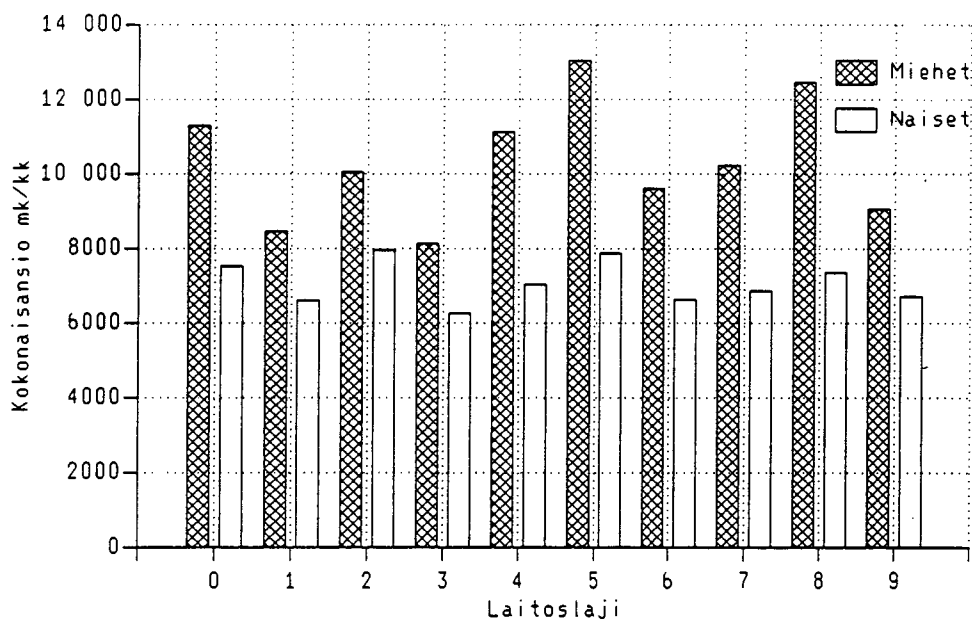
För jämförelsens skull må nämnas, att lönenivåindex för löntagarna (enligt förhandsuppgifter) under motsvarande period steg med 10,0 % för alla löntagare och med 9,9 % för tjänstemän och funktionärer.

Av tjänstemännen och funktionärerna var cirka 67 % kvinnor. Totalförtjänsten för tjänstemän och funktionärer var 7 797 mark. Kvinnornas totalförtjänst var 7 101 mark, vilket utgör 77 % av männens förtjänst (9 217 mk).

Yksityisten valtionapulaitosten toimihenkilöistä kolmasosalla oli korkean asteen koulutus. Alimman korkea-asteen tutkinnon suorittaneilla oli 6,0 % korkeampi ansio kuin valtionapulaitosten toimihenkilöillä keskimäärin. Tutkijankoulutuksen saaneita oli vain 1,5 % valtionapulaitosten päätoimista ja heidän kuukausiansio oli n. 8 007 markkaa suurempi kuin perusasteen koulutuksen suorittaneiden ansio keskimäärin.

En tredjedel av tjänstemännen och funktionärerna inom privata statsunderstödda institutioner hade högskoleutbildning. Av dem som avlagt lägre högskoleexamen hade 6,0 % högre förtjänst än tjänstemännen och funktionärerna inom statsunderstödda institutioner i medeltal. Endast 1,5 % av de heltidsanställda inom statsunderstödda institutioner hade forskarutbildning och deras månadsförtjänst var ca 8 007 mark högre än medelförtjänsten för personer med grundutbildning.

Yksityisten valtionapulaitosten
toimihenkilöt 1988



Laitoslaji

- 0 Terveystenhoito
- 1 Sosiaalitoimi
- 2 Sivistystoimi
- 3 Neuvontajärjestöt
- 4 Teknillistä ja kaupallista tutkimusta harjoittavat järjestöt
- 5 Teollisuuden ja viennin edistämistoiminta
- 6 Kansainvälinen yhteistyö
- 7 Lomanvieron edistäminen
- 8 Työttömyyskassat
- 9 Muut erittelemättömät valtionapulaitokset

Institutionstyp

- 0 Hälsovård
- 1 Socialväsen
- 2 Utbildningsväsen
- 3 Rådgivningsorganisationer
- 4 Organisationer och samfund som idkar teknisk och kommersiell forskning
- 5 Verksamhet som befrämjar industri och export
- 6 Internationellt samarbete
- 7 Verksamhet som befrämjar semesterfirande
- 8 Arbetslöshetskassor
- 9 Andra ospecificerade statsunderstödda institutioner

Yksityisten valtionapulaitosten ammattiryhmittelyn pääluokassa 0 (tekninen, luonnontieteellinen, lainopillinen, humanistinen ja taiteellinen työ) oli noin 40 % toimihenkilöistä. Miehiä oli pääluokassa 0 lähes 62 % toimihenkilöistä ja toinen suuri ryhmä oli 2 (hallinnollinen, tilinpidollinen ja konttoritekninen työ), jossa oli noin 14 % miehistä.

Huvudklassen 0 (tekniskt, naturvetenskapligt, juridiskt, humanistiskt eller konstnärligt arbete) i yrkesgrupperingen inom de privata statsunderstödda institutionerna omfattade cirka 40 % av tjänstemännen och funktionärerna. I huvudklassen 0 var närmare 62 % av tjänstemännen och funktionärerna män och den andra stora gruppen var grupp 2 (administrativt, kameralt och kontorstekniskt arbete), där männens andel var 14 %.

Yksityisten valtionapulaitoksien toimihenkilöitä oli Uudenmaan läänissä noin 44 %. Muiden läänien toimihenkilöiden osuus Hämeen lääniä (10,9 %) lukuunottamatta on alle 10 %. Naisten lukumääräisesti suuri osuus jakautuu myös läänien sisällä siten, että jokaisessa läänissä on yli 50 % naisia.

Keskimääräiset kuukausiansiot ovat korkeimmat Uudenmaan läänissä miehillä 9 963 mk ja naisilla 7 432 mk. Alhaisimmat ansiot ovat Vaasan läänissä miehillä 7 927 markkaa ja naisilla 6 139 markkaa.

1.3. Järjestöjen toimihenkilöt

Vuoden 1986 tilastoon saakka järjestöjen toimihenkilöihin luettiin myös valtionapua saaneiden järjestöjen palkansaajat. Nyt valtionapua saaneet järjestöt on sisällytetty pelkästään valtionapulaitoksiin. Siten järjestöjen tiedot vuodesta 1987 lähtien eivät ole vertailukelpoisia aikaisempiin vuosiin.

Järjestöjen palveluksessa olleista 5 257 toimihenkilöstä oli naisia 57,8 %. Järjestöjen toimihenkilöiden keskimääräinen säännöllisen työajan ansio oli vuoden 1988 syyskuussa 9 978 markkaa. Miesten kuukausiansio oli 12 801 markkaa ja vastaava naisten ansio 7 913 markkaa.

Miesten ansiot nousivat edellisestä vuodesta 10,3 % ja naisten 10,1 %.

Av funktionärerna i de privata statsunderstödda institutionerna fanns cirka 44 % i Nylands län. Andelen funktionärer i andra län var, undantaget Tavastehus län (10,9 %), under 10 %. Den stora andelen kvinnor fördelar sig inom länen så, att kvinnornas antal i varje län var över 50 %.

De månatliga medelförtjänsterna var i Nylands län högst, för män 9 963 mk och för kvinnor 7 432 mk. Den lägsta förtjänsten var i Vasa län, för män 7 927 mk och för kvinnor 6 139 mk.

1.3. Tjänstemän och funktionärer inom organisationer

Fram till statistiken för år 1986 räknades även löntagarna inom organisationer med statsunderstöd till organisationernas tjänstemän och funktionärer. Nu ingår de organisationer som får statsunderstöd enbart i statsunderstödda institutioner. Därför är uppgifterna för år 1987 inte jämförbara med tidigare år.

Av de 5 257 tjänstemän och funktionärer som befann sig i organisationernas tjänst var 57,8 % kvinnor. Förtjänsten för regelbunden arbetstid för tjänstemän och funktionärer inom organisationerna var i september 1988 i medeltal 9 978 mark. Männens månadsförtjänst var 12 801 mark och motsvarande förtjänst för kvinnor 7 913 mark.

Männens förtjänst steg från året innan med 10,3 % och kvinnornas med 10,1 %.

Taulukko B. Järjestöjen toimihenkilöiden lukumäärät ja säännöllisen työajan ansiot vuosina 1980 - 1987

Tabell B. Antalet tjänstemän och funktionärer inom organisationerna och förtjänsten för regelbunden arbetstid under åren 1980 - 1987

Vuosi År	Lukumäärä - Antal			Kuukausiansio - Månadsförtjänst		
	Yhteensä Totalt	Miehet Män	Naiset Kvinnor	Yhteensä Totalt	Miehet Män	Naiset Kvinnor
1980	11 235	5 490	5 745	4 519	5 412	3 666
1981	10 926	5 327	5 599	4 862	5 772	3 997
1982	11 693	5 551	6 142	5 437	6 485	4 491
1983	11 567	5 448	6 119	6 002	7 157	4 974
1984	11 969	5 543	6 426	6 334	7 588	5 253
1985	11 551	5 314	6 237	6 864	8 169	5 753
1986	11 547	4 902	6 645	7 284	8 891	6 098
1986	5 174	2 174	3 000	8 497	11 038	6 656
1987	5 305	2 218	3 087	9 033	11 608	7 184
1988	5 257	2 221	3 036	9 978	12 801	7 913

Ikäryhmittäin tarkasteltaessa toimihenkilöt jakautuvat siten, että huippukohta osuu luokkavälille 40-44 vuotiaat, joiden osuus koko aineistosta on 21 %.

Keskimääräinen kuukausiansio oli korkeimmillaan miehillä 50-54 vuotiailla ja naisilla 40-44 vuotiailla.

När funktionärerna betraktas enligt åldersgrupp fördelar de sig så, att kulmen utgörs av klassintervallet 40-44-åringar, vars andel av hela materialet var 21 %.

Månadsförtjänsten var i genomsnitt högst för män i åldern 50-54 år och för kvinnor i åldern 40-44 år.

Taulukko C. Järjestöjen toimihenkilöiden lukumäärät ja säännöllisen työajan ansiot ikäryhmän ja sukupuolen mukaan 1988
 Tabell C. Antalet och förtjänst för regelbunden arbetstid inom organisationer enligt åldersgrupp och kön år 1988

Ikäryhmä Åldersgrupp	Miehet - Män		Naiset - Kvinnor		Yhteensä - Totalt	
	Lukumäärä Antal	Kuukausiansio Månadsförtjänst	Lukumäärä Antal	Kuukausiansio Månadsförtjänst	Lukumäärä Antal	Kuukausiansio Månadsförtjänst
- 19	5	.	16	4 703	21	4 756
20 - 24	34	4 947	168	5 450	202	5 365
25 - 29	156	7 846	373	6 569	529	6 946
30 - 34	258	10 244	448	7 481	706	8 491
35 - 39	364	12 268	507	8 301	871	9 959
40 - 44	522	13 782	599	8 835	1 121	11 139
45 - 49	370	14 515	390	8 723	760	11 543
50 - 54	250	14 845	266	8 033	516	11 333
55 - 59	185	13 618	201	8 265	386	10 831
60 -	77	14 418	68	7 785	145	11 307
Yhteensä Totalt	2 221	12 801	3 036	7 913	5 257	9 978

Toimialan mukaan suurimmat ryhmät olivat elinkeino- ja ammattijärjestöt (72,2 % toimihenkilöistä) ja aatteelliset ja sivistykselliset yhteisöt (21,7 % toimihenkilöistä).

Enligt näringsgren var de största grupperna intresseorganisationerna (72,2 % av funktionärerna) och de ideella och kulturella organisationerna (21,7 % av tjänstemän och funktionärer).

1.4. Seurakuntien kuukausipalkkaiset

Seurakunnilla tarkoitetaan tässä evankelisluterilaisia seurakuntia. Seurakuntien palkkatilaston tiedot toukokuulta 1988 on kerännyt kirkon sopimusvaltuuskunta. Seurakuntia oli kaikkiaan 599.

Kirkon sopimusvaltuuskunnan keräämässä aineistossa ovat mukana seurakuntien, seurakuntayhtymien ja seurakuntaliittojen lisäksi hiippakunnalliset ja kirkon keskushallinnon ja kirkon toimikuntien virat ja työsuhteinen henkilöstö.

1.4. Månadsavlönade inom församlingarna

Med församlingar avses här evangelisk-lutherska församlingar. Lönestatistikuppgifterna för församlingarna för maj 1988 har insamlats av kyrkans avtalsdelegation. Antalet församlingar var totalt 599.

I materialet för församlingarna, insamlat av kyrkans avtalsdelegation, ingår utöver församlingarna, församlingssamfundet och församlingsförbunden även befattningarna och personalen inom stiftet, kyrkans centralförvaltning och kyrkans kommittéer.

Taulukko D. Seurakuntien palveluksessa oleva henkilöstö palvelussuhteen mukaan toukokuussa 1988
 Tabell D. Personalen i församlingarnas tjänst enligt tjänsteförhållande i maj 1988

	Kokoaikaiset Heltids- anställda	Osa-aikaiset Deltids- anställda	Sivutoimiset Tjänsteinne- havare med bisyssla	Yhteensä Totalt
Viranhaltijat - Tjänsteinnehavare	8 035	282	103	8 420
Työsuhteiset - I arbetsförhållande	5 123	3 150	1 658	9 931
- tuntipalkkaiset - timavlönade	2 881	378	546	3 805
- lastenhojaajat - barnledare	139	2 156	518	2 813
- kk-palkkaiset - månadsavlönade	2 103	616	594	3 313
Yhteensä - Totalt	13 158	3 432	1 761	18 351

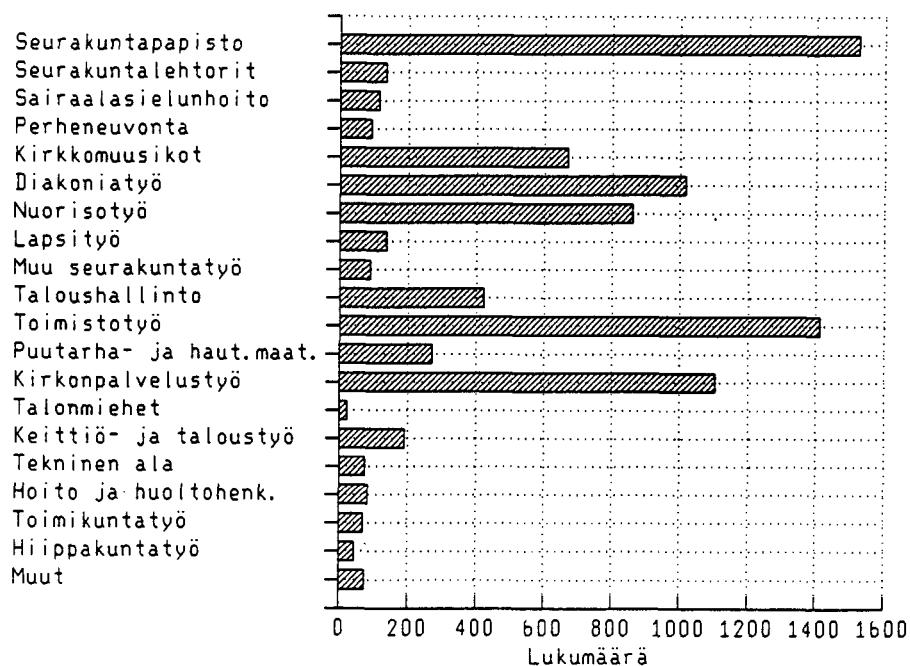
Seurakuntien toimihenkilöiden ansiotiedot koskevat vain kokoaikaisia viranhaltijoita (8 035 palkansaajaa). Ansiotilastossa eivät siis ole mukana työsuhteiset kuukausi- ja tuntipalkkaiset (9 931 palkansaajaa), eivätkä osa-aikaiset ja sivutoimiset viranhaltijat (385 palkansaajaa).

Viranhaltijoiden kokonaisansio toukokuussa 1988 oli 7 644 mk. Kokoaikaisten viranhaltijoiden kokonaisansio oli 7 745 markkaa, joka oli 9,2 % korkeampi kuin 1987.

Förtjänstuppgifterna för församlingarnas tjänstemän och funktionärer berör endast heltidsanställda tjänsteinnehavare (8 035 löntagare). I förtjänststatistiken ingår alltså inte månads- eller timavlönade i arbetsförhållande (9 931 löntagare), ej heller deltidsanställda och tjänsteinnehavare med bisyssla (385 löntagare).

Totalförtjänsten för tjänsteinnehavare var 7 644 mk i maj 1988. Totalförtjänsten för heltidsanställda tjänsteinnehavare var 7 745 mark, eller 9,2 % högre än under 1987.

Kuvio 3. Seurakuntien toimihenkilöiden lukumäärät tehtäväryhmittäin toukokuussa 1988
 Figur 3. Antalet funktionärer inom församlingarna enligt arbetsuppgifter i maj 1988



Taulukko E. Seurakuntien toimihenkilöiden kokoaikaisten lukumäärien ja kokonais-ansioiden kehitys 1980 - 1988

Tabell E. Antalet heltidsanställda funktionärer inom församlingarna och utvecklingen av deras totalförtjänster åren 1980 - 1988

Vuosi År	Yhteensä Lukumäärä Sammanlagt Antal	Työsuht. %-osuus i arbets- förh. %	Viranhaltijat - Tjänsteinnehavare			
			Lukumäärä Antal	Kokonais- ansio Total- förtjänst	Nousu % Ökning %	Indeksi 80=100 Index 80=100
1980	10 137	35,5	6534	3912	-	100,0
1981	10 778	37,1	6775	4437	13,4	113,4
1982	11 215	38,4	6904	4960	11,8	126,8
1983	11 672	39,2	7100	5331	7,5	136,3
1984	11 775	38,0	7301	5761	8,1	147,3
1985	12 053	37,3	7554	6194	7,5	158,3
1986	12 479	38,4	7687	6635	7,1	169,6
1987	12 792	38,2	7904	7092	6,9	181,3
1988	13 158	38,9	8035	7745	9,2	198,0

2. TIEDUSTELUN MENETELMÄT

2.1. Tilaston aikaisempi tuotanto

Tilastoa on vuoteen 1985 saakka julkaistu kahtena erillisenä Tilastotiedotus-sarjan julkaisuna Yksityisten valtionapulaitosten toimihenkilöiden palkat ja Järjestöjen toimihenkilöiden palkat.

Vuodesta 1974 lähtien Tilastokeskus on kerännyt tietoja yksityisten valtionapulaitosten kuukausipalkkaisten toimihenkilöiden palkkauksesta Valtionapulaitosten rekisteritoimikunnan mietinnön suositusten mukaisesti (Valtionapulaitosrekisteritoimikunnan mietintö 1972:B7).

Vuoden 1986 tiedustelusta lähtien rekisterin ylläpitotehtävät ovat kuuluneet valtionkonttorille.

Varhaisemmat tiedot järjestöjen toimihenkilöiden palkoista ovat vuoden 1963 marraskuulta, jolloin tiedustelu tehtiin virkamiesten ansiotasotutkimusta varten. Vuodesta 1965 lähtien tilasto on laadittu vuosittain.

Kirkon sopimusvaltuuskunta on kerännyt tietoja henkilöstönsä lukumäärästä ja kuukausiansioista vuodesta 1962 lähtien; poikkeuksena vuodet 1972 ja 1974, jolloin tiedustelua ei ole tehty.

Tilastokeskus on julkaissut palkkatilastoja seurakuntien palkansaajista vuosilta 1963 - 1964 ja 1967 - 1971. (Palkkatilasto n:o 6; TP PA 1970:1; TK PA 1972:30; TK PA 1973:17; TK PA 1975:10).

2. METODER I FÖRFRAGNINGEN

2.1. Tidigare statistikproduktion

Statistiken publicerades fram till år 1985 som två separata publikationer i serien Statistik rapport, Löner för privata statsunderstödda insitutioners månadsavlönade och Organisationernas tjänstemanna- och funktionärslöner.

Från och med år 1974 har Statistikcentralen insamlat uppgifter om avlöningen av månadsavlönade tjänstemän och funktionärer inom privata statsunderstödda institutioner i enlighet med rekommendationerna i betänkandet avgivet av Kommission för registrering av de med statsbidrag avlönade (betänkade 1972:B7).

Från och med förfrågningen år 1986 upprätthåller statskontoret registret.

De tidigaste uppgifterna om lönerna för tjänstemän och funktionärer inom organisationer är från november 1963, då en förfrågan gjordes för tjänstemännens förtjänstnivåundersökning. Från och med år 1965 har statistiken uppgjorts årligen.

Kyrkans avtalsdelegation har insamlat uppgifter om den egna personalens antal och deras månadsförtjänst med början år 1962; undantag utgörs av åren 1972 och 1974 då ingen förfrågan gjordes.

Statistikcentralen har publicerat lönestatistik för församlingarnas löntagare för åren 1963 - 1964 och 1967 - 1971. (Lönestatistik nr. 6; TP PA 1970:1; TK PA 1972:30; TK PA 1973:17; TK PA 1975:10).

Tiedustelukuukausi on ollut marraskuu sekä yksityisiä valtionapulaitoksia että järjestöjä koskevassa tiedustelussa vuoteen 1975 saakka. Vuodesta 1976 lähtien tiedot on kerätty lokakuulta, poikkeuksena vuosi 1980, jolloin tiedustelukuukausi oli marraskuu.

Seurakuntien palkansaajia koskevassa tiedustelussa tiedustelukuukausi on vaihdellut (v. 1963 - 1964 joulukuu, v. 1967 - 1971 ja 1973 marraskuu, v. 1975 toukokuu, v. 1976 syyskuu ja vuodesta 1977 lähtien ollut toukokuu).

Edelliset tiedot voittoa tavoittelemattomista yhteisöistä on julkaistu tilastotiedotuksessa PA 1988:30.

2.2. Tietojen keruumenetelmä

Vuodesta 1986 lähtien tiedot valtionapulaitosten rekisteriin on kerännyt valtiokonttori. Atk-tekniikasta työstä on vastannut Valtion tietokonekeskus. Rekisterin haltija on valtionvarainministeriö, joka on luovuttanut ylläpitovastuun valtiokonttorille. Tilastokeskus saa käyttöönsä atk-tiedoston, josta se tuottaa tilastossa tarvittavat taulukot.

Järjestöjen toimihenkilöiden palkkatiedustelun aineiston on kerännyt ja käsitellyt Tilastokeskus.

Seurakuntien työntekijöiden palkkatiedustelun aineiston on kerännyt ja käsitellyt kirkon sopimusvaltuuskunta. Tilastokeskus saa tiedot tilastomuodossa.

2.3. Tiedustelun kohdejoukko

Valtionapulaitosten rekisteriin kerätään tiedot valtionapua saavien yksityisten yhteisöjen kuukausipalkkaisesta henkilökunnasta. Tiedustelussa ovat mukana kaikki toimiehtosopimuksen (TOES) piiriin kuuluvien laitosten henkilökunta. Lisäksi kerätään tiedot eräiltä keskeisimmiltä valtionapua saavilta laitoksilta ja toimiehtosopimuksen ulkopuolisilta yhteisöiltä. Tiedot kerätään henkilöittäin kaikista kuukausipalkkaisista palkansaajista ja tuntiopettajista, joilla on vähintään 5 opetustuntia.

Frågemånaden har varit november både för privata statsunderstödda institutioner och organisationer fram till år 1975. Sedan 1976 har uppgifterna samlats in för oktober, med undantag av år 1980, då frågemånaden var november.

I förfrågningen rörande församlingarnas löntagare har frågemånaden varierat (åren 1963 - 1964 december, åren 1967 - 1971 och 1973 november, år 1975 maj, år 1976 september och från år 1977 maj).

Motsvarande uppgifter för icke vinstsyftande sammanslutningar har publicerats i statistisk rapport PA 1988:30.

2.2. Metoder för uppgiftsinsamlingen

Från år 1986 har uppgifterna i registret över de statsunderstödda institutionerna insamlats av statskontoret. Ansvaret för det datatekniska arbetet har burits av Statens datamaskincentral. Innehavaren av registret är finansministeriet, som har gett över ansvaret för upprätthållandet till statskontoret. Statistikcentralen får använda ADB-registret och producerar de för statistiken behövliga tabellerna.

Materialet för löneförfrågningen rörande organisations tjänstemännen och -funktionärerna har insamlats och behandlats av Statistikcentralen.

Materialet för löneförfrågningen rörande församlingarnas arbetare har insamlats och behandlats av kyrkans avtalsdelegation. Statistikcentralen får uppgifterna i statistikform.

2.3. Förfrågans målgrupp

I registret över de statsunderstödda institutionerna insamlas uppgifter om den månadsavlönade personalen i sammanslutningar som åtnjuter statsunderstöd. I förfrågningen ingår personalen vid alla institutioner som hör under funktionärskollektivavtalet (TOES). Dessutom insamlas uppgifter från vissa centrala institutioner, som får statsunderstöd, och sammanslutningar utanför funktionärskollektivavtalet. Uppgifterna insamlas personvis för alla månadsavlönade löntagare och timlärare, som har minst 5 undervisningstimmar.

Lukuunottamatta taulukkoa 2E julkaisun taulukoissa ovat mukana vain päätoimiset palkansaajat, joille on maksettu palkkaa koko kuukaudelta täysimääräisenä. Taulukossa 2E on mukana vain osa-aikaiset, joiksi luetaan osa-aikaisten lisäksi sivutoimiset, osalta kuukautta tai vähennettyä palkkaa saaneet. Harjoittelijoiden ja oppilaiden (107 henkilöä) tiedot sisältyvät kaikkiin muihin taulukoihin paitsi ei 2H taulukkoon. Tilaston taulukoihin ei otettu mukaan alle 18 vuotiaita.

Järjestöjen osalta kerättiin tiedot toimihenkilöittäin koko kuukauden palveluksessa olleista 18-vuotta täytäneistä henkilöistä. Oppilaita, harjoittelijoita, oppilaita ja osa-aikaisia toimihenkilöitä ei tilastoitu.

Kirkon sopimusvaltuuskunta kerää seurakuntien palkansaajien tiedot seurakunnista, seurakuntayhtymistä ja -liitoista. Tiedustelu kattaa koko henkilöstön: viranhaltijat, työsuhteiset, kuukausipalkkaiset ja tuntipalkkaiset. Tähän palkkatilastoon on otettu mukaan vain kokoaikaiset viranhaltijat.

2.4. Tiedustelun sisältö

Yksityisten valtionapulaitosten osalta toimihenkilöittäin tiedusteltiin:

henkilötiedot:

- henkilötunnus
- nimi
- sukupuoli
- yleissivistys, tutkinto
(Tilastokeskuksen koulutusluokitus)
- tutkinnon suoritusvuosi

työpaikkatiedot:

- työnantaja
- sijaintikunta
- paikkakuntakalleusluokka
- syrjäseutupaikat

tehtävätiedot:

- työsuhteen laatu
- ammattinimike
- työajan sääntelyperuste
- työajan lyhentämisen piiriin kuuluminen
- säännöllinen tod. työaika
- lomaoikeus

Med undantag av tabell 2E ingår i publikationens tabeller endast heltidsanställda löntagare, som har fått full lön för hela månaden. I tabell 2E ingår endast deltidssvårade, till vilka utöver de deltidssvårade även hör tjänsteinnehavare med bisyssla, personer som fått lön för en del av månaden eller minskad lön. I alla tabeller utom 2H ingår praktikanter och elever. I statistikens tabeller har inte personer under 18 år medtagits.

För organisationernas del insamlades uppgifterna per funktionär för personer, som varit hela månaden i tjänst och fyllt 18 år. Elever, praktikanter och deltidssvårade funktionärer har inte statistikförts.

Kyrkans avtalsdelegation insamlar uppgifter om församlingarnas funktionärer från församlingarna, församlingssamfundet och -förbunden. Förfrågan täcker hela personalen: tjänsteinnehavare, personer i arbetsförhållande, månadsavlönade och timavlönade. I denna lönestatistik har endast heltidsanställda tjänsteinnehavare medtagits.

2.4. Förfrågans innehåll

För de privata statsunderstödda institutionernas del efterfrågades per funktionär:

personuppgifter:

- personbeteckning
- namn
- kön
- allmänbildning, examen (Statistikcentralens utbildningsklassificering)
- examensår

arbetsplatsuppgifter:

- arbetsgivare
- kommun där arbetsplatsen är belägen
- dyrortsklass
- fjärrortspoäng

uppgifter om arbetet:

- arbetsförhållandets karaktär
- yrkesbenämning
- grund för arbetstidsregleringen
- förkortning av arbetstiden
- regelbunden verklig arbetstid
- rätt till semester

palkkaustiedot:

- sijoituspalkkaluokka
- palkkaluokan korotukset ja alennukset eriteltyinä
- varsinainen palkka
- palkkatekijät eriteltyinä

muut tiedot:

- toimen valtionapuisuus
- valtionapuprosentti
- koko-/osa-aikaisuus
- palvelukseen tulovuosi
- ennakonpidätystunnus
- palkkauksen täysimääräisyys

Järjestöjen osalta tiedusteltiin toimihenkilöitäin seuraavat tiedot:

henkilötiedot:

- sukupuoli
- syntymävuosi
- koulusivistys, tutkinto (TK:n koulutusluokitus)

työpaikkatiedot:

- järjestön nimi
- järjestön sijaintikunta

tehtävätiedot:

- ammattinimike
- viikkotyöaika

palkkaustiedot:

- kuukausipalkka
- vuorotyölisä ja säänn. sunnuntaityökorvaus
- luontaisetujen raha-arvo provisio, tantiemi tms.

muut tiedot:

- työhöntulovuosi

Kirkon sopimusvaltuuskunnan seurakuntien palkka-tiedustelu on sisällöltään samantyyppinen kuin yksityisten valtionapulaitosten tiedustelu.

avlöningsuppgifter:

- placeringslöneklass
- löneklassförhöjningar och -sänkningar specificerade
- egentlig lön
- lönefaktorer specificerade

övriga uppgifter:

- statsbidrag för befattningen
- statsbidragsprocenten
- heltids-/deltidsanställning
- tillträdeår
- förskottsinnehållningsbeteckning
- avlöning till fullt belopp

För organisationernas del efterfrågades följande uppgifter tjänstemän och funktionärer:

personuppgifter:

- kön
- födelseår
- skolbildning, examen (Statistikcentralens utbildningsklassificering)

arbetsplatsuppgifter:

- organisationens namn
- kommun där organisationen är belägen

uppgifter om arbetet:

- yrkesbenämning
- arbetstid per vecka

avlöningsuppgifter:

- månadslön
- skiftarbetstillägg och regelbunden ersättning för söndagsarbete
- penningvärdet av naturaförmåner, provision, tantiem, od.

övriga uppgifter:

- tillträdeår

Kyrkans avtalsdelegationslöneförfrågning rörande församlingarna är till sitt innehåll av samma typ som förfrågningen rörande de privata statsunderstödda institutionerna.

2.5. Käytetyt luokitukset

2.5.1. Ammattiluokitus

Yksityisillä valtionapulaitoksilla ammattinimikkeistönä käytettiin valtionvarainministeriön ylläpitämää virka- ja ammattinimikerekoodistoa, jota käytetään sekä valtion virkamiesten että työsopimussuhteisten kuukausipalkkaisten ja tuntipalkkaisten rekisterissä.

Järjestöjen ammattinimikkeistö on muodostunut tiedustelussa esiintyneiden ammattinimikkeiden pohjalta.

Ammattinimikkeet sekä järjestöjen että yksityisten valtionapulaitosten osalta on luokiteltu ammattiryhmiin Tilastokeskuksessa. Ammattiluokituksen pohjana on käytetty julkisen sektorin ammattiluokitusta.

2.5.2. Koulutusluokitus

Yksityisillä valtionapulaitoksilla ja järjestöjen palkkatilastossa koulutus luokiteltiin Tilastokeskuksen virallisen luokituksen mukaisesti (Koulutusluokitus 1985).

Tutkintotaulukoissa on käytetty yleissivistystietoa palkansajilla, joilla ei ole tutkintoa.

2.5.3. Toimialaluokitus

Toimialaluokitus noudattaa Tilastokeskuksen virallista luokitusta (Toimialaluokitus 1979).

Julkaisussa käytetyt toimialat ovat seuraavat:

11+13 Maatalous, kalatalous
12 Metsätalous
820 Vakuutustoiminta
931 Opetus- ja tutkimustoiminta
932 Tutkimustoiminta
933 Lääkintä- ja eläinlääkintäpalvelu
934 Sosiaalihuolto
935 Elinkeino- ja ammattijärjestöt
939 Aatteelliset ja sivistykselliset yhteisöt
94 Virkistys- ja kulttuuripalvelutoiminta

2.5. Använda klassificeringar

2.5.1. Yrkesklassificering

För de privata statsunderstödda institutionerna användes som yrkesnomenklatur de tjänste- och yrkesbenämningsskoder, som upprätthålls av finansministeriet och används i registret för både statens tjänstemän och månads- och timavlönade personer i arbetsavtalsförhållande.

Yrkesnomenklaturen för organisationerna har uppgjorts på basen av de yrkesbenämningar som framkommit i förfrågningen.

Yrkesbenämningarna både för organisationernas och de privata statsunderstödda institutionernas del har klassificerats i yrkesgrupper av Statistikcentralen. Som bas för yrkesklassificeringen har yrkesklassificeringen för den offentliga sektorn använts.

2.5.2. Utbildningsklassificering

För de privata statsunderstödda institutionerna och i organisationernas lönestatistik klassificerades utbildningen enligt Statistikcentralens officiella klassificering (Utbildningsklassificering 1985).

I examenstabellerna har allmänbildningsinformationen använts för löntagare, som saknar examen.

2.5.3. Näringsgrensindelning

Näringsgrensindelningen följer Statistikcentralens officiella klassificering (Näringsgrensindelningen 1979).

I publikationen används följande näringsgrenar:

11+13 Jordbruk, fiske
12 Skogshushållning
820 Försäkringsverksamhet
931 Undervisning
932 Forskningsverksamhet
933 Hälso- och sjukvård, veterinärverksamhet
934 Socialvård
935 Intresseorganisationer
939 Ideella och kulturella organisationer
94 Rekreativ- och kulturell serviceverksamhet

2.5.4. Laitoslajiluokitus

Yksityiset valtionapulaitosten yhteisöt on luokiteltu laitoslajeihin laitoksen päätoiminnan mukaan.

Laitoslajiluokituksessa on kymmenen pääluokkaa. Luokituksen tarkempi jaottelu on esitetty liitteessä 1.

- 0 Terveystenhoito
- 1 Sosiaalitoimi
- 2 Sivistystoimi
- 3 Neuvontajärjestöt
- 4 Teknillistä ja kaupallista tutkimusta harjoittavat järjestöt ja yhteisöt
- 5 Teollisuuden ja viennin edistämistoiminta
- 6 Kansainvälinen yhteistyö
- 7 Lomavieton edistäminen
- 8 Työttömyyskassat
- 9 Muut erittelemättömät valtionapulaitokset.

2.6. Ansiokäsitteet

Yksityisten valtionapulaitosten taulukoissa on käytetty kolmea ansiokäsitettä; varsinainen palkka, säännöllisen työntekijän ansio ja kokonaisansio:

- Varsinaiseen palkkaan luetaan kuuluvaksi lopullisen palkkausluokan mukainen peruspalkka ikä- ja kalliinpaikanlisäineen tai markkamääräistä kuukausipalkkaa saavilla ns. pohjapalkka.
- Säännöllisen työntekijän ansio muodostuu varsinaisen palkan lisäksi säännölliseltä työntekijältä maksettavista lisistä ja lisäpalkkioista.
- Kokonaisansioon luetaan säännöllisen työntekijän ansion lisäksi työpanoksen lisäystä edellyttävät lisät kuten ylityökorvaukset, päivystyspalkkiot.

Järjestöjen toimihenkilöiden palkkatilaston ansiokäsite on säännöllisen työntekijän ansio, joka sisältää kuukausipalkan lisäksi säännöllisestä sunnuntaityöstä maksetut korotukset, luontaisedut rahaksi arvioituna ja lisäksi kuukausikeskimäärinä harvemmin kuin kuukausittain maksettavat erät kuten provisiot, tantiemit, joulurahat yms.

2.5.4. Klassificering enligt institutionstyp

De privata statsunderstödda institutionerna har klassificerats i institutionstyper enligt deras huvudsakliga verksamhet.

I klassificeringen enligt institutionstyp ingår 10 huvudklasser. En noggrannare indelning av klassificeringen presenteras i bilaga 1.

- 0 Hälsovård
- 1 Socialvården
- 2 Utbildningsväsen
- 3 Rådgivningsorganisationer
- 4 Organisationer och samfund som idkar teknisk och kommersiell forskning
- 5 Verksamhet som befrämjar industri och export
- 6 Internationellt samarbete
- 7 Verksamhet som befrämjar semesterfirande
- 8 Arbetslöshetskassor
- 9 Andra ospecificerade statsunderstödda institutioner

2.6. Förtjänstbegrepp

I tabellerna för de privata statsunderstödda institutionerna har tre förtjänstbegrepp använts: ordinarie lön, regelbunden arbetsförtjänst och totalförtjänst:

- Till den ordinarie lönen räknas grundlönen med ålders- och dyrortstillägg enligt den slutliga löneklassen eller den s.k. grundlönen för löntagare med månadslön i mark.
- Regelbunden arbetsförtjänst utgörs utöver den ordinarie lönen av tillägg eller påslag som utbetalats för ordinarie arbetstid.
- Till totalförtjänsten räknas utöver förtjänsten för ordinarie arbetstid tillägg, som förutsätter ökad arbetsinsats, såsom övertidsersättningar och jourtillägg.

Lönestatistikens förtjänstbegrepp för organisationernas tjänstemän och funktionärer är förtjänsten för ordinarie arbetstid, som förutom månadslönen innehåller utbetalda ersättningar för ordinarie söndagsarbete, naturaförmåner uppskattade i pengar och dessutom månadsmedeltalet för provisioner, tantiem, julpengar od. som utbetalas mera sällan än månatligen.

Seurakuntien taulukoissa on käytetty kahta ansio-
käsitetä:

- Rahapalkka sisältää viranhaltijan palkkaluokan alkupalkan mahdollisine kokemus- ja kirkonpalvelulisineen tai markkamääräiseksi sovitun palkan.
- Kokonaisansio sisältää rahapalkan lisäksi työaikaan liittyvät lisät, muut palkanlisät ja lisäpalkkiot, luontoisetujen raha-arvon (verotusarvo) sekä eräät korvaukset.

2.7. Luotettavuus

Voittoa tavoittelemattomiksi yhteisöiksi on tässä tilastossa luettu institutionaalisen sektoriluokituksen yksityiset voittoa tavoittelemattomat yhteisöt sekä muut julkisyhteisöt, joita ovat kotitalouksia tai yksityisiä palvelevat voittoa tavoittelemattomat laitokset, joita valtio tai kunnat kokonaan tai pääasiassa rahoittavat ja valvovat. Yleisestä luokituksesta poiketen tässä tilastossa ovat mukana myös esim. työnantajajärjestöt, toimialajärjestöt ja kauppakamarit, jotka kuuluvat institutionaalisen sektoriluokituksen mukaan yrittäjätoimintaan.

Työvoimatutkimuksessa voittoa tavoittelemattomien yhteisöjen palkansaajat sijoittuvat pääosin yksityisen sektorin toimialoille: opetus- ja tutkimustoiminta, lääkintä- ja eläinlääkintätoiminta, sosiaalihuolto, elinkeino- ja ammattijärjestöt, aatteelliset ja sivistykselliset yhteisöt, virkistys- ja kulttuuritoimintaan. Näiden toimialojen palkansaajista palkkatilasto kattaa vajaat 50 %. Tilaston peittävyyttä ei voida tarkasti selvittää työvoimatutkimuksen avulla sektoriluokituksen poikkeavuuden takia.

Voittoa tavoittelemattomissa yhteisöissä oli 28 282 palkansaajaa syyskuussa 1988 ja seurakuntien tiedustelun (toukokuu 1988) 18 351 kokoaikaisista palkansaajaa, joista kokoaikaisia viranhaltijoita oli 8 035.

I tabellerna för församlingarna har två förtjänst-
begrepp använts:

- Penninglönen innehåller tjänsteinnehavarens begynnelselönen för löneklassen jämte erfarenhets- och kyrkotjänsttillägg eller en lön som fastställts i mark.
- Totalförtjänsten innehåller utöver penninglönen tillägg hörande till arbetstiden, övriga lönetillägg och påslag, penningvärdet av naturaförmåner (beskattningsvärdet) samt vissa ersättningar.

2.7. Tillförlitlighet

Till icke vinstsyftande sammanslutningar räknas i denna statistik de privata icke vinstsyftande sammanslutningarna enligt den institutionella sektorindelningen samt övriga offentliga sammanslutningar, vilka är icke vinstsyftande institutioner, som betjänar hushåll och privatpersoner och som staten eller kommunerna helt eller huvudsakligen finansierar och övervakar. Avvikande från den allmänna klassificeringen i denna statistik ingår även t.ex. arbetsgivarorganisationerna, branschorganisationerna och handelskamrarna, som enligt den institutionella sektorindelningen hör till företagsverksamheten.

I arbetskraftsundersökningen faller de icke vinstsyftande sammanslutningarnas löntagare huvudsakligen inom den privata sektorns näringsgrenar: undervisning och forskning, hälso- och sjukvård samt veterinärverksamhet, socialvård, intresseorganisationer, ideella och kulturella organisationer, rekreativ verksamhet och kulturell verksamhet. Av löntagarna inom dessa branscher täcker lönestatistiken knappt 50 %. Statistikens täckning kan inte utredas exakt med hjälp av arbetskraftsundersökningen på grund av avvikelserna i sektorindelningen.

De icke vinstsyftande sammanslutningarna hade 28 282 löntagare i september 1988 och församlingarnas förfrågan (maj 1988) gav 18 351 heltidsanlånade löntagare, av vilka 8 035 var heltidsanställda tjänsteinnehavare.

Yksityisten valtionapulaitoksien tilasto sisältää kaikki yksityisten valtionapulaitosten toimintosopimuksien (TOES:in) piiriin kuuluvat laitokset koko henkilökunnan osalta sekä tärkeimmät TOES:in ulkopuoliset laitokset, jotka saavat lakisääteistä tai harkinnanvaraista valtionapua tai raha-automaattiyhdistyksen avustuksia käyttömenoihinsa. Aikasarja tyyppisen tiedon käytössä on syytä noudattaa tiettyä varovaisuutta.

Järjestöjen tilasto perustuu näytteeseen. Jossain määrin erilainen ammattinimikkeistön soveltaminen eri järjestöissä saattaa vaikuttaa tietojen vertailtavuuteen.

Kirkon sopimusvaltuuskunta kerää tiedot kaikista ev.lut. seurakuntien viranhaltijoista ja työsuhteisista palkansaajista. Tilastokeskuksen julkaisema palkkatilasto käsittää ainoastaan kokoaikaiset viranhaltijat.

Statistiken för de privata statsunderstödda institutionerna innehåller alla de institutioner som underlyder de privata statsunderstödda institutionernas funktionärskollektivavtal (TOES) för hela personalens del samt de viktigaste institutionerna utanför TOES, som får lagstadgat statsbidrag eller stasbidrag enligt prövning eller penningautomatföreningens bidrag för driftsutgifterna. Vid användning av uppgifter av tidsserietyp är det skäl att iaktta viss försiktighet.

Organisationernas statistik grundar sig på urval. Tillämpningen av i någon mån olika yrkesnomenklatur i olika organisationer kan inverka på uppgifternas jämförbarhet.

Kyrkans avtalsdelegation samlar in uppgifter över tjänsteinnehavare och löntagare i arbetsförhållande i alla evangelisk-lutherska församlingar. I lönestatistiken som publiceras av Statistikcentralen ingår endast heltidsavlönade tjänsteinnehavare.

TILASTOKESKUS

TAULUKKO 1A. VOITTOA TAVOITTELEMATTOMIEN YHTEISÖJEN TOIMIHENKILÖIDEN LUKUMÄÄRÄT JA KESKIMÄÄRÄISET
KUUKAUSIANSIOT TOIMIALOITTAIN JA SUKUPUOLEN MUKAAN LOKAKUUSSA 1987

TOIMIALA	LUKUMÄÄRÄ			SÄÄNN. TYÖAJAN ANSIO KESKIM.			TOIMIALAN OSUUS / VOITTOA TAV. YHT.
	MIE- HET	NAI- SET	YH- TEEN- SÄ	MIE- HET	NAI- SET	YH- TEEN- SÄ	
				MK	MK		x
MAATALOUS	983	1085	2068	7433	6182	6776	7,3
METSÄTALOUS	1289	491	1780	8501	6211	7869	6,3
VAKUUTUSTOIMINTA	72	328	400	13560	7267	8400	1,4
OPETUSTOIMINTA	2499	4755	7254	9475	7673	8294	25,6
TUTKIMUSTOIMINTA	363	542	905	10871	7883	9081	3,2
LÄÄKINTÄ- JA ELÄIN- LÄÄKINTÄPALVELU	356	1890	2246	10137	6968	7471	7,9
SOSIAALIHUOLTO	880	4195	5075	7975	6472	6733	17,9
ELINKEINO JA AMMATTIJÄRJESTÖT	1953	2820	4773	13356	7960	10168	16,9
AATTEELLISET JA SIVISTYKSEL- LISET YHTEISÖT	837	1636	2473	8703	6612	7319	8,7
ELOKUVA-, RADIO-, TELEVISIO-, NÄYTTÄMÖ-, JA TAITEILIJATOIMINTA	237	211	448	9978	8249	9163	1,6
KIRJASTOT JA MUSEOT	57	116	173	8135	7253	7544	0,6
MUU HUVI- JA VIRKISTYSPALVELU	271	416	687	10217	6902	8209	2,4
TOIMIALAT YHTEENSÄ	9797	18485	28282	9846	7137	8075	100,0

TILASTOKESKUS

TAULUKKO 1B. VOITTOA TAVOITTELEMATTOMIEN YHTEISÖJEN TOIMIHENKILÖIDEN LUKUMÄÄRÄT JA SÄÄNNÖLLISEN TYÖAJAN ANSIOT SUKUPUOLEN JA IKÄRYHMÄN MUKAAN 1988

IKÄRYHMÄ	MIEHET		NAISET		YHTEENSÄ	
	LUKU- MÄÄRÄ	SÄÄNN. TYÖAJAN ANSIO	LUKU- MÄÄRÄ	SÄÄNN. TYÖAJAN ANSIO	LUKU- MÄÄRÄ	SÄÄNN. TYÖAJAN ANSIO
- 19	24	4953	165	4387	189	4459
20 - 24	233	5584	1257	5291	1490	5337
25 - 29	987	7014	2569	6114	3556	6364
30 - 34	1384	8370	2730	6858	4114	7367
35 - 39	1703	9694	2947	7391	4650	8235
40 - 44	1869	10874	3239	7778	5108	8911
45 - 49	1396	11161	2213	7888	3609	9154
50 - 54	1055	10984	1660	7657	2715	8950
55 - 59	790	11058	1152	7706	1942	9070
60 -	356	10653	551	7430	907	8695
YHTEENSÄ	9797	9846	18485	7137	28282	8075

TILASTOKESKUS
 TAULUKKO 1C. VOITTOA TAVOITTELEMATTOMIEN YHTEISÖJEN TOIMIHENKILÖIDEN LUKUMÄÄRÄT KOULUTUSALAN, KOULUTUSASTEEN JA SUKUPUOLEN
 MUKAAN SYYSKUUSSA 1988

KOULUTUSALA SUKUPUOLI	KOULUTUSASTE							TUTKIJA- KOULU- TUS	KOUL. ASTE- TUNTE- MATON	YHTEENSÄ
	PERUS ASTE	ALEMPI KESKI- ASTE	YLEMPI KESKI- ASTE	ALIN KORKEA- ASTE	ALEMPI KAND. ASTE	YLEMPI KAND. ASTE	TUTKIJA- KOULU- TUS			
YLEISSIVISTÄVÄ KOULUTUS	6769	115	1825	-	-	-	-	3	8712	
MIEHET	1813	65	581	-	-	-	-	2	2461	
NAISET	4956	50	1244	-	-	-	-	1	6251	
HUMANISTINEN JA ESTEETTINEN KOULUTUS	-	169	90	202	462	989	46	8	1966	
MIEHET	-	37	29	75	134	397	27	2	701	
NAISET	-	132	61	127	328	592	19	6	1265	
OPETTAJANKOULUTUS	1	337	105	943	500	346	-	4	2236	
MIEHET	-	144	51	152	170	95	-	2	614	
NAISET	1	193	54	791	330	251	-	2	1622	
KAUPPA JA TOIMISTOALAN SEKÄ LAKI-, YHTEISKUNTA- JA KÄYTTÄYTYMISTIE- TEIDEN KOULUTUS	-	923	2032	388	451	1560	101	20	5475	
MIEHET	-	66	277	113	143	886	71	2	1558	
NAISET	-	857	1755	275	308	674	30	18	3917	
TEKNIIKAN JA LUONNONTIETEIDEN KOULUTUS	-	596	503	324	117	444	71	7	2062	
MIEHET	-	368	467	302	69	302	49	7	1564	
NAISET	-	228	36	22	48	142	22	-	498	
LIIKENTEEN JA TIETOLIIKENTEEN KOULUTUS	-	5	18	2	7	-	-	7	39	
MIEHET	-	4	13	2	6	-	-	6	31	
NAISET	-	1	5	-	1	-	-	1	8	
HOITOALOJEN KOULUTUS	-	1564	714	383	23	123	170	31	3008	
MIEHET	-	88	85	23	1	63	127	3	390	
NAISET	-	1476	629	360	22	60	43	28	2618	
MAA- JA METSÄTALouden KOULUTUS	-	1306	925	528	-	601	17	2	3379	
MIEHET	-	763	670	435	-	448	15	-	2331	
NAISET	-	543	255	93	-	153	2	2	1048	
MUIDEN ERIKOIALOJEN KOULUTUS	-	870	355	23	13	3	6	6	1276	
MIEHET	-	31	25	10	13	3	6	2	90	
NAISET	-	839	330	13	-	-	-	4	1186	
KOULUTUSALA TUNTEMATON	-	8	4	-	21	17	2	77	129	
MIEHET	-	3	1	-	6	12	1	34	57	
NAISET	-	5	3	-	15	5	1	43	72	
KOULUTUSALA YHTEENSÄ	6770	5893	6571	2793	1594	4083	413	165	28282	
MIEHET	1813	1569	2199	1112	542	2206	296	60	9797	
NAISET	4957	4324	4372	1681	1052	1877	117	105	18485	

TILASTOKESKUS
 TAULUKKO 1D. VOITTOA TAVOITTELEMATTOMIEN YHTEISÖJEN TOIMIHENKILÖIDEN KUUKAUSIANSIOT KOULUTUSALAN, KOULUTUSASTEEN JA SUKU-
 PUOLEN MUKAAN SYYSKUUSSA 1988

KOULUTUSALA SUKUPUOLI	KOULUTUSASTE							TUTKIJA- KOULU- TUS	KOUL. ASTE- TUNTE- MATON	YHTEENSÄ
	PERUS ASTE	ALEMPI KESKI- ASTE	YLEMPI KESKI- ASTE	ALIN KORKEA- ASTE	ALEMPI KAND. ASTE	YLEMPI KAND. ASTE				
YLEISSIVISTÄVÄ KOULUTUS	6762	11083	7460	-	-	-	-	..	6967	
MIEHET	8182	12803	8947	-	-	-	-	..	8488	
NAISET	6242	8847	6765	-	-	-	-	..	6368	
HUMANISTINEN JA ESTEETTINEN KOULUTUS	-	6469	7335	8156	8735	10284	12261	..	9272	
MIEHET	-	8505	10067	9304	9567	10676	13845	..	10294	
NAISET	-	5898	6036	7478	8394	10021	10011	..	8706	
OPETTAJANKOULUTUS	..	7402	7977	8067	8970	10841	-	..	8592	
MIEHET	-	8516	8475	10679	9495	11219	-	..	9735	
NAISET	..	6570	7507	7566	8700	10697	-	..	8160	
KAUPPA JA TOIMISTOALAN SEKÄ LAKI-, YHTEISKUNTA- JA KÄYTTÄYTYMISTIE- TEIDEN KOULUTUS	-	6753	7211	8904	10427	12279	14488	7197	9097	
MIEHET	-	8919	9522	10893	13141	13805	15747	..	12643	
NAISET	-	6586	6846	8087	9167	10273	11507	7334	7686	
TEKNIIKAN JA LUONNONTIETEIDEN KOULUTUS	-	7445	9447	11696	9301	12347	13818	..	9995	
MIEHET	-	8210	9666	11836	9343	13195	14788	..	10578	
NAISET	-	6211	6608	9777	9240	10543	11658	-	8165	
LIIKENTEEN JA TIETOLIIKENTEEN KOULUTUS	-	..	9995	-	-	..	10866	
MIEHET	-	..	10119	-	-	..	11502	
NAISET	-	-	..	-	-	
HOITOALOJEN KOULUTUS	-	6506	7248	8312	9274	12608	16865	6485	7768	
MIEHET	-	6643	7856	8692	..	12923	17123	..	11465	
NAISET	-	6498	7165	8288	9376	12278	16102	6351	7217	
MAA- JA METSÄTALouden KOULUTUS	-	6366	7711	7231	-	11959	17259	..	7920	
MIEHET	-	6798	8206	7412	-	12654	17949	-	8514	
NAISET	-	5761	6411	6385	-	9921	6596	
MUIDEN ERIKOISALOJEN KOULUTUS	-	6023	6828	8905	12423	6419	
MIEHET	-	7675	10462	11550	12423	10138	
NAISET	-	5962	6553	6871	-	-	-	..	6136	
KOULUTUSALA TUNTEMATON	-	-	9589	11075	..	7664	8529	
MIEHET	-	-	..	11366	..	8654	9604	
NAISET	-	-	8955	6881	7679	
KOULUTUSALA YHTEENSÄ	6762	6678	7528	8493	9406	11638	15214	7720	8075	
MIEHET	8182	7678	8935	9604	10616	12772	16089	9304	9846	
NAISET	6242	6315	6821	7757	8783	10306	13001	6815	7137	

TILASTOKESKUS

TAULUKKO 1E VOITTOA TAVOITTELEMATTOMIEN TOIMIHENKILÖIDEN LUKUMÄÄRÄ LÄÄNIN, SUKUPUOLEN JA TOIMIALAN MUKAAN 1988

LÄÄNI SUKUPUOLI	TOIMIALA										
	MAATA- LOUS KALATAL.	METSA- TALOUS	VAKUU- TUSTOIM.	OPETUS- TOIMINTA	TUTKI- MUSTOI- MINTA	LÄÄKINTÄ- ELÄINLÄÄ- KINTÄ	SOSIAALI- HUOLTO	ELINKEINO- JA AMMATTI- JARJESTÖT	AATTEELL. JA SIVIST. YHTEISÖT	VIRKISTYS YH- JA KULTT. PALV.TOIM SÄ	TEEN
KOKO MAA	2068	1780	400	7254	905	2246	5075	4773	2473	1308	28282
MIEHET	983	1289	72	2499	363	356	880	1953	837	565	9797
NAISET	1085	491	328	4755	542	1890	4195	2820	1636	743	18485
UUDENMAAN LÄÄNI	183	161	321	3177	680	1098	2492	4010	1618	1144	14884
MIEHET	72	85	50	1090	251	195	394	1700	620	505	4962
NAISET	111	76	271	2087	429	903	2098	2310	998	639	9922
TURUN JA PORIN LÄÄNI	241	160	7	640	27	72	453	73	124	8	1805
MIEHET	117	122	3	245	10	9	93	23	33	3	658
NAISET	124	38	4	395	17	63	360	50	91	5	1147
AHVENANMAAN MAAKUNTA	3	-	-	-	-	-	-	6	1	-	10
MIEHET	2	-	-	-	-	-	-	5	1	-	8
NAISET	1	-	-	-	-	-	-	1	-	-	2
HÄMEEN LÄÄNI	264	131	35	1149	70	45	637	236	121	17	2705
MIEHET	134	90	3	393	40	7	141	97	33	11	949
NAISET	130	41	32	756	30	38	496	139	88	6	1756
KYMEN LÄÄNI	124	84	5	367	20	34	258	43	45	23	1003
MIEHET	53	62	2	143	6	3	27	12	11	4	323
NAISET	71	22	3	224	14	31	231	31	34	19	680
MIKKELIN LÄÄNI	143	156	3	378	12	496	207	43	40	33	1511
MIEHET	62	107	1	115	7	62	37	6	6	9	412
NAISET	81	49	2	263	5	434	170	37	34	24	1099
POHJOIS-KARJALAN LÄÄNI	128	126	3	117	2	106	45	48	46	5	626
MIEHET	59	93	2	47	1	16	10	10	13	4	255
NAISET	69	33	1	70	1	90	35	38	33	1	371
KUOPION LÄÄNI	175	121	4	223	36	213	165	66	106	36	1145
MIEHET	85	91	1	56	17	45	40	9	18	7	369
NAISET	90	30	3	167	19	168	125	57	88	29	776
KESKI-SUOMEN LÄÄNI	102	123	3	149	4	80	123	46	71	24	725
MIEHET	54	96	1	41	3	7	18	11	17	9	257
NAISET	48	27	2	108	1	73	105	35	54	15	468
VAASAN LÄÄNI	342	229	4	409	-	5	222	101	149	9	1470
MIEHET	175	168	2	152	-	1	23	44	42	7	614
NAISET	167	61	2	257	-	4	199	57	107	2	856
OULUN LÄÄNI	248	291	9	462	34	31	332	51	112	5	1575
MIEHET	120	230	5	160	18	4	83	21	30	3	674
NAISET	128	61	4	302	16	27	249	30	82	2	901
LAPIN LÄÄNI	115	198	6	183	20	66	141	50	40	4	823
MIEHET	50	145	2	57	10	7	14	15	13	3	316
NAISET	65	53	4	126	10	59	127	35	27	1	507

TILASTOKESKUS

TAULUKKO 1F VOITTOA TAVOITTELEMATTOMIEN TOIMIHENKILÖIDEN KUUKAUSIANSIO TOIMIALAN, LÄÄNIN JA SUKUPUOLEN MUKAAN 1988

		TOIMIALA									
LÄÄNI	MAATA-	METSÄ-	VAKUU-	OPETUS-	TUTKI-	LÄÄKINTÄ-	SOSIAALI-	ELINKEINO-	AATTEELL.	VIRKISTYS YH-	
SUKUPUOLI	LOUS	TALOUS	TUSTOIM.	TOIMINTA	MUSTOI-	ELÄINLÄÄ-	HUOLTO	JA AMMATTI-	JA SIVIST.	JA KULTT.	TEEN
	KALATAL.				MINTA	KINTÄ		JÄRJESTÖT	YHTEISÖT	PALV. TOIM	SÄ
KOKO MAA	6776	7869	8400	8294	9081	7471	6733	10168	7319	8448	8075
MIEHET	7433	8501	13560	9475	10871	10137	7975	13356	8703	9906	9846
NAISET	6182	6211	7267	7673	7883	6968	6472	7960	6612	7339	7137
UUDENMAAN LÄÄNI	7962	9052	8446	8887	9178	7633	6991	10567	7827	8646	8790
MIEHET	9355	10978	14509	10044	11168	10492	8490	13652	9111	10057	11167
NAISET	7058	6898	7327	8282	8013	7015	6710	8296	7029	7531	7601
TURUN JA PORIN LÄÄNI	6687	7649	..	7972	8820	7836	6433	8077	6712	..	7311
MIEHET	7437	8225	..	9100	10487	..	7856	12021	8030	..	8560
NAISET	5980	5801	..	7272	7840	7525	6065	6263	6234	..	6595
AHVENANMAAN MAAKUNTA	..	-	-	-	-	-	-	-	10434
MIEHET	..	-	-	-	-	-	-	-	..
NAISET	..	-	-	-	-	-	-	..	-	-	..
HÄMEEN LÄÄNI	6705	7818	7743	8120	8867	7925	6564	9422	6484	8199	7653
MIEHET	7303	8575	..	9315	9862	..	7472	12640	7514	9247	9017
NAISET	6088	6157	7228	7499	7540	7206	6306	7176	6098	..	6916
KYMEN LÄÄNI	6826	7433	..	7863	8423	6930	6356	7903	6274	6021	7183
MIEHET	7547	7952	..	9261	7818	12699	6980	..	8708
NAISET	6287	5969	..	6970	7023	6455	6185	6046	6046	5923	6458
MIKKELIN LÄÄNI	6611	7386	..	7294	6644	7265	6291	6257	5829	6629	7006
MIEHET	7240	8029	..	8312	..	10548	6969	8271
NAISET	6129	5982	..	6849	..	6796	6143	5530	5747	6308	6531
POHJOIS-KARJALAN LÄÄNI	6539	7703	..	7212	..	6684	6219	6939	6473	..	6958
MIEHET	7218	8359	..	8430	..	8035	7134	9652	6879	..	8037
NAISET	5958	5853	..	6394	..	6444	5958	6226	6313	..	6215
KUOPION LÄÄNI	6453	7612	..	7521	9342	7346	6766	6447	5835	5614	7006
MIEHET	7072	8175	..	8274	11464	8347	7673	..	6782	..	8009
NAISET	5870	5904	..	7268	7443	7078	6475	5765	5641	5626	6529
KESKI-SUOMEN LÄÄNI	6837	7613	..	7775	..	7377	6711	7190	6407	8079	7224
MIEHET	7571	8031	..	9222	8514	10984	7171	..	8353
NAISET	6011	6127	..	7225	..	7112	6402	5998	6166	6890	6604
VAASAN LÄÄNI	6527	7661	..	7304	-	..	5703	7895	6375	..	6912
MIEHET	7158	8247	..	8406	-	..	5642	9712	8127	..	8018
NAISET	5865	6048	..	6652	-	..	5710	6492	5687	..	6118
OULUN LÄÄNI	6730	7899	..	8059	8950	8348	6848	7296	6344	..	7448
MIEHET	7161	8323	..	9379	10822	..	7784	9178	7850	..	8424
NAISET	6326	6303	..	7360	6842	7639	6536	5979	5793	..	6719
LAPIN LÄÄNI	6956	8305	..	8003	9472	7149	6712	7993	6635	..	7611
MIEHET	7504	9005	..	9538	10428	..	8059	10347	6930	..	8857
NAISET	6534	6391	..	7309	8516	6897	6564	6984	6493	..	6835

TAULUKKO 2A YKSITYISTEN VALTIONAPULAITOSTEJI KUUKAUSIPALKKAISTEN HENKILÖIDEN LUKUMÄÄRÄT JA KESKIMÄÄRÄISET ANSIOT
TUTKINNON JA SUKUPUOLEN MUKAAN LOKAKUUSSA 1988

KOULUTUSALA KOULUTUSASTE TUTKINTO	HENKILÖIDEN LUKUMÄÄRÄ			SÄÄNN.TYÖAJAN KESKIANSIO			KOKONAISKESKIANSIO			KOK.K.ANSIO NAISET/ MIEHET%
	YHT.	NAISET	MIEHET	YHT.	NAISET	MIEHET	YHT.	NAISET	MIEHET	
YLEISSIVISTÄVÄ KOULUTUS										

PERUSASTE										

KANSAKOULU	3596	2595	1001	6452	6061	7465	6530	6099	7645	80
KESKIKOULU	1081	864	217	6763	6452	8001	6837	6492	8211	79
PERUSKOULU	546	437	109	5263	5140	5758	5323	5162	5965	87
MUU YLEISSIV.KOUL.2-ASTE	109	62	47	7047	6643	7580	7234	6743	7882	86
ASTE YHTEENSÄ	5332	3958	1374	6406	6054	7418	6483	6092	7609	80
YLEMPI KESKIASTE										

YLIOPPILASTUTKINTO	1328	908	420	7017	6464	8214	7152	6564	8425	78
ASTE YHTEENSÄ	1328	908	420	7017	6464	8214	7152	6564	8425	78
ALA YHTEENSÄ	6660	4866	1794	6528	6131	7604	6616	6180	7800	79
HUMANISTINEN JA ESTEETTINEN KOULUTUS										

ALEMPI KESKIASTE										

TAIDETEOLL.KOUL. ALLE 3V	149	124	25	6060	5778	7462	6085	5779	7606	76
ASTE YHTEENSÄ	157	128	29	6103	5837	7279	6132	5844	7404	79
YLEMPI KESKIASTE										

ARTESAANI;KÄSI.TAIDE 3V	59	49	10	6218	5683	8840	6367	5863	8840	66
MUSIIKIN KOULUTUS 3V	17	3	14	11217	..	11515	11217	..	11515	..
ASTE YHTEENSÄ	82	55	27	7307	5938	10094	7414	6099	10094	60
ALIN KORKEA-ASTE										

ARTENOMI;KÄSI.TAIDE 5-AS	38	35	3	5961	5840	..	6347	6024
TEATTERIKOUL.5-ASTE	76	44	32	9100	8704	9644	9188	8753	9787	89
MUSIIKKIKOULUTUS,5-ASTE	31	14	17	8463	7586	9186	8537	7639	9277	82
KUVAAMATAITEEN K.5-ASTE	13	9	4	7773	7345	..	7799	7382
DIPLOMIKIELENKÄÄNTÄJÄ 2V	10	8	2	6747	6609	..	6747	6609
MUU HUM-ESTEETT.K.5-ASTE	20	11	9	7767	7502	8092	7864	7526	8278	91
ASTE YHTEENSÄ	188	121	67	8002	7397	9094	8140	7479	9333	80
ALEMPI KANDIDAATTIASTE										

MUSIIKKIKOULUTUS,6-ASTE	131	81	50	8478	8022	9215	8836	8372	9586	87
DIPLOMIKIELENKÄÄNTÄJÄ 3V	16	15	1	6680	6639	..	6684	6643
HUK HISTORIA, ARKEOLOGIA	27	10	17	8787	8721	8826	9065	9074	9060	100
HUK KIRJALL. TUTKIMUS	22	17	5	8122	7877	..	8230	8016
HUK KIELITIEDE	116	106	10	8614	8551	9289	9165	9102	9825	93
HUK TAITEIDEN TUTKIMUS	12	5	7	8273	..	8894	8451	..	9200	..
HUK HUM.PÄÄAINE MUU TUNT	54	35	19	9113	8875	9551	9236	9023	9628	94
ASTE YHTEENSÄ	406	290	116	8525	8264	9180	8890	8654	9481	91
YLEMPI KANDIDAATTIASTE										

MUSIIKINJOHTAJA, DIPLOMI	173	70	103	8845	8105	9347	9398	8528	9988	85
TEOLOGIAN KAND. TUTK.	91	39	52	10736	9905	11359	10812	9950	11460	87
FK HISTORIA, ARKEOLOGIA	75	33	42	11396	10563	12051	11767	10927	12426	88
FK KIRJALL. TUTKIMUS	38	27	11	10248	9756	11456	10762	10041	12532	80
FK KIELITIEDE	280	244	36	10694	10676	10816	11681	11657	11844	98
FK TAITEIDEN TUTKIMUS	33	19	14	9366	8805	10128	9389	8816	10167	87
FK KULTTUURIEN TUTKINUS	14	11	3	9302	8734	..	9425	8890
FK HUM.TUNT.PÄÄAINE.KO	91	62	29	10438	10257	10826	10743	10636	10971	97
ASTE YHTEENSÄ	824	523	301	10185	10004	10499	10760	10618	11005	96
TUTKIJAKOULUTUS TAI VASTAAVA										

ASTE YHTEENSÄ	36	17	19	11805	10520	12954	11898	10624	13038	81
KOULUTUSASTE TUNTEMATON										

ASTE YHTEENSÄ	2	2	-	-	-	-
ALA YHTEENSÄ	1695	1136	559	9057	8616	9954	9449	9017	10327	87

TAULUKKO 2A YKSITYISTEN VALTIONAPULAITOSTEN KUUKAUSIPALKKAISTEN HENKILÖIDEN LUKUMÄÄRÄT JA KESKIMÄÄRÄISET ANSIO
TUTKINNON JA SUKUPUOLEN MUKAAN LOKAKUUSSA 1988

KOULUTUSALA KOULUTUSASTE TUTKINTO	HENKILÖIDEN LUKUMÄÄRÄ			SÄÄNN. TYÖAJAN KESKIANRIO			KOKONAISKESKIANRIO			KOK. K. ANSIO NAISET/ MIEHET%
	YHT.	NAISET	MIEHET	YHT.	NAISET	MIEHET	YHT.	NAISET	MIEHET	
OPETTAJANKOULUTUS										

PERUSASTE										

ASTE YHTEENSÄ	0	-	-	0	-	-	0	-	-	-
ALEMPI KESKIASTE										

NUORISONOHJ. KOULU(-1989)	69	43	26	7385	7163	7751	7417	7212	7758	93
LIIKUNNANOHJ. KOULU(-1989)	78	28	50	8108	7251	8588	8132	7251	8625	84
ASKARTELUNOHJ. K(-1988)	28	24	4	6395	6420	..	6399	6425
KUDONNAN-OMPELUNNEUVOJA	74	74	-	6138	6138	-	6138	6138	-	-
AUTOKOULUNOPETTAJA	16	2	14	9190	..	9510	9190	..	9510	..
ASTE YHTEENSÄ	269	174	95	7243	6602	8418	7259	6615	8439	78
YLEMPI KESKIASTE										

NUORISO-SOSTYON K(-1989)	75	40	35	8039	7473	8684	8064	7521	8684	87
MUU OPETTAJANKOULUTUS 3V	17	9	8	6965	5844	8226	7827	6287	9558	66
ASTE YHTEENSÄ	92	49	43	7840	7174	8599	8020	7294	8847	82
ALIN KORKEA-ASTE										

LASTENTARHANOP. K(-1985)	393	379	14	6829	6815	7220	6839	6825	7220	95
KANSAKOULUNOPETTAJAKOUL.	49	25	24	10501	9297	11755	10976	9830	12171	81
AMMATTIKOULUN AMMATINOP.	71	16	55	10305	9007	10683	11434	9852	11894	83
KOTITEOLLISUUSOPETTAJANK	127	112	15	8156	7976	9502	8636	8451	10016	84
KOTITAL. OP. PERUSK. POHJ.	171	171	-	8234	8234	-	8641	8641	-	-
NUOR. VAPAA-AIKAOHJ. 5-AST	51	31	20	8747	8224	9557	8836	8305	9660	86
MUU OPETTAJANKOULU, 5-ASTE	19	19	-	7519	7519	-	7519	7519	-	-
ASTE YHTEENSÄ	906	771	135	7934	7540	10183	8208	7744	10860	71
ALEMPI KANDIDAATTIASTE										

PERUSKOULUN LUOKANOPETT.	25	9	16	8456	7988	8719	9279	8379	9785	86
PERUSK. OP. KÄSITYÖ. KOTITA	88	84	4	9007	9008	..	9504	9512
ERITYISOPETTAJA (1973-)	35	24	11	8624	8093	9783	10064	8445	13598	62
MUSIIKIN OPETTAJA 6-ASTE	181	107	74	7573	7224	8076	8108	7682	8725	88
LIIKUNNANOPETTAJA	75	35	40	11479	10697	12163	12220	11227	13089	86
SAIRAANHOIDON OPETTAJA	29	29	-	10389	10389	-	10389	10389	-	-
MUU OPETTAJANKOULUTUS	34	23	11	9135	9167	9068	9579	9441	9868	96
ASTE YHTEENSÄ	480	320	160	8915	8671	9402	9541	9109	10406	88
YLEMPI KANDIDAATTIASTE										

KK LUOKANOPETTAJA	12	5	7	8821	..	9124	8854	..	9124	..
FK HUM. ALAN OPETTAJANK.	155	132	23	11443	11313	12193	12271	12108	13202	92
FK LUONNONT. OPETTAJANK.	74	38	36	11506	11105	11929	12433	11923	12971	92
TAK OPETTAJANKOULUTUS	28	26	2	9751	9791	..	10558	10632
TK OPETTAJANKOULUTUS	25	15	10	10639	9986	11618	11132	10709	11767	91
LITK OPETTAJANKOULUTUS	5	9	6	8800	9282	8078	9108	9737	8164	119
ASTE YHTEENSÄ	334	245	89	10896	10755	11285	11634	11494	12021	96
KOULUTUSASTE TUNTEMATON										

ASTE YHTEENSÄ	2	2	-	-	-	-
ALA YHTEENSÄ	2083	1561	522	8542	8161	9680	8934	8473	10312	82
KAUPPA- JA TOIMISTOALAN SEKÄ LAKI-, YHTEISKUNTA- JA KÄYTTÄYTYMISTIETEIDEN KOULUTUS										

ALEMPI KESKIASTE										

MERKANTTI (KAUPPAKOULU)	495	461	34	6385	6252	8176	6420	6287	8224	76
KAUPALLINEN KOULU. ALLE 3V	16	11	5	6656	6191	..	6699	6191
TOIMISTOTYÖKOU. ALLE 3V.	108	107	1	6520	6396	..	6530	6407
MUU KAUPPA. TSOK. ALLE 3V	20	16	4	6628	6596	..	6696	6667
ASTE YHTEENSÄ	644	599	45	6424	6285	8276	6463	6315	8432	75
YLEMPI KESKIASTE										

MERKONOMI	1399	1227	172	6824	6527	8940	6863	6565	8990	73
ASTE YHTEENSÄ	1420	1247	173	6831	6538	8940	6870	6576	8990	73

TAULUKKO 2A YKSITYISTEN VALTIONAPULAITOSTEN KUUKAUSIPALKKAISTEN HENKILÖIDEN LUKUMÄÄRÄT JA KESKIMÄÄRÄISET ANSIOT
TUTKINNON JA SUKUPUOLEN MUKAAN LOKAKUUSSA 1988

KOULUTUSALA KOULUTUSASTE TUTKINTO	HENKILÖIDEN LUKUMÄÄRÄ			SÄÄNN.TYÖAJAN KESKIANSIO			KOKONAIKESKIANSIO			KOK.K.ANSIO NAISET/ MIEHET%
	YHT.	NAISET	MIEHET	YHT.	NAISET	MIEHET	YHT.	NAISET	MIEHET	
ALIN KORKEA-ASTE										
KAUPALLINEN KOUL. 5-ASTE	24	16	8	8927	7484	11814	9306	7953	12011	66
ATK-ALAN KOULUTUS 5-ASTE	10	5	5	8541	8968
SIHTEERIKOULUTUS 5-ASTE	45	45	-	7462	7462	-	7486	7486	-	-
HALL.TOIMIHENKILÖK.5-AST	152	95	57	8594	7737	10022	8634	7756	10096	77
MUU KAUPAN,HALLINN.5-AST	11	6	5	6607	6145	..	6607	6145
ASTE YHTEENSÄ	242	167	75	8324	7561	10023	8409	7629	10145	75
ALEMPI KANDIDAATTIASTE										
EKONOMIN TUTKINTO,ALEMPI	130	71	59	11668	9779	13940	12061	10214	14284	72
KIRJEENVAIHTAJA	33	33	-	8572	8572	-	8840	8840	-	-
HUK YHTEISKUNTATIET. ALA	57	41	16	8961	8598	9892	9285	8817	10485	84
LIKUNTAKASVAT.KAND.	31	12	19	10829	9627	11588	11185	10059	11897	85
SOSIONOMI,TOIMIHÖK.6AST	12	10	2	8756	8908	..	8763	8916
ASTE YHTEENSÄ	278	180	98	10328	9082	12615	10661	9399	12979	72
YLEMPI KANDIDAATTIASTE										
OIKEUSTIET. KAND.	39	14	25	13391	10498	15010	13476	10735	15010	72
KAUPPATIET. KAND.	117	69	48	11727	11187	12504	12636	12149	13335	91
EKONOMI (YLEMPI)	43	21	22	9584	9524	9641	10166	10201	10134	101
TALOUSTIET. KAND.	38	19	19	11473	10829	12118	13366	12427	14304	87
VALTIOTIET. KAND.	246	104	142	10707	9231	11788	10793	9354	11846	79
YHTEISKUNTATIET. KAND.	205	122	83	10388	9979	10988	10462	10043	11077	91
HALLINTOTIET. KAND.	16	6	10	10372	10146	10508	10632	10146	10924	93
KASVATUSTIET.KAND.	58	43	15	9490	8601	12039	9527	8636	12083	71
FK YHTEISKUNTATIET. ALA	104	70	34	9876	9461	10730	10036	9574	10987	87
LIKUNTATIET.KAND.	29	13	16	9446	8795	9975	9924	9637	10157	95
PSYKOLOGIAN KAND.	10	7	3	9707	10329	..	9725	10329
ASTE YHTEENSÄ	907	489	418	10633	9794	11614	10941	10111	11912	85
TUTKIJAKOULUTUS TAI VASTAAVA										
VALTIOTIET. LIS.	11	4	7	12658	..	13021	12658	..	13021	..
VALTIOTIET. TRI	13	2	11	16446	..	17168	16446	..	17168	..
FL YHTEISKUNTATIET. ALA	10	6	4	11701	11401	..	11701	11401
FT YHTEISKUNTATIET. ALA	11	3	8	13963	..	14169	13963	..	14169	..
ASTE YHTEENSÄ	72	24	48	13472	11595	14411	13501	11595	14453	80
KOULUTUSASTE TUNTEMATON										
ASTE YHTEENSÄ	2	2	-	-	-	-
ALA YHTEENSÄ	3565	2708	857	8233	7347	11031	8366	7454	11249	66
TEKNIIKAN JA LUONNONTIETEIDEN KOULUTUS										
ALEMPI KESKIASTE										
METALLI,KONE,AUTO ALLE3V	133	5	128	7125	..	7177	7411	..	7475	..
SÄHKÖALA ALLE 3V	39	2	37	7513	..	7619	7992	..	8124	..
RAKENNUS,MAANMITT ALLE3V	101	58	43	6350	5741	7172	6416	5741	7327	78
PUUTEOLLISUUS, ALLE 3V	26	1	25	6658	..	6699	7008	..	7063	..
KEM.PAP,SELLUL. ALLE 3V	62	52	10	6649	6427	7801	6650	6427	7806	82
KIRJAPAINOALA ALLE 3V	10	3	7	6670	..	6674	6887	..	6984	..
TEKSTIILI,VAATET.ALLE 3V	74	72	2	6252	6231	..	6319	6300
ELINTARVIKETEOLL.ALLE 3V	18	17	1	6169	6056	..	6199	6089
MUU TEKN.LUONNONT.ALLE3V	15	6	9	6603	5841	7111	7286	6250	7977	78
ASTE YHTEENSÄ	478	216	262	6709	6109	7203	6898	6146	7518	82
YLEMPI KESKIASTE										
TEKN(-1988),KONETEKN.	127	-	127	9293	-	9293	9604	-	9604	-
TEKN(-1988),SÄHKÖTEKN	38	1	37	9489	..	9540	9951	..	10014	..
TEKN(-1988),RAK.MAANMITT	67	1	66	8465	..	8471	8484	..	8491	..
TEKN(-1988),PUUTEOLL	23	-	23	8311	-	8311	8584	-	8584	..
TEKN(-1988),MUU TUNTEMAT	76	3	73	9193	..	9221	9410	..	9447	..
SÄHKÖALA 3V	10	-	10	7126	-	7126	7485	-	7485	..
RAKENNUS, MAANMITTAUS 3V	10	5	5	6290	7660
TEKSTIILI-VAATETUSALA 3V	11	10	1	5802	5709	..	5882	5797
ASTE YHTEENSÄ	402	29	373	8731	6395	8912	8999	6470	9195	70

TAULUKKO 2A YKSITYISTEN VALTIONAPULAITOSTEN KUUKAUSIPALKKAISTEN HENKILÖIDEN LUKUMÄÄRÄT JA KESKIMÄÄRÄISET ANSIOT
TUTKINNON JA SUKUPUOLEN MUKAAN LOKAKUUSSA 1988

KOULUTUSALA KOULUTUSASTE TUTKINTO	HENKILÖIDEN LUKUMÄÄRÄ			SÄÄNN. TYÖAJAN KESKIANSIO			KOKONAISKESKIANSIO			KOK. K. ANSIO NAISET/ MIEHET%
	YHT.	NAISET	MIEHET	YHT.	NAISET	MIEHET	YHT.	NAISET	MIEHET	
ALIN KORKEA-ASTE										
INS(-1989), KONETEKNIikka	73	1	72	11010	..	11071	11478	..	11544	..
INS(-1989), SÄHKÖTEKN	32	-	32	11368	-	11368	12136	-	12136	-
INS(-1989), RAKENNUSTEKN	51	6	45	9729	7689	10001	9783	8092	10008	81
INS(-1989), MUU TUNTEMAT	59	3	56	11172	..	11208	11385	..	11433	..
ASTE YHTEENSÄ	236	15	221	10733	8806	10864	11097	8977	11241	80
ALEMPI KANDIDAATTIASTE										
LUK MATEM. TIET. KÄSITT.	60	23	37	9204	9816	8823	10242	10828	9877	110
LUK MUU TUNT. PÄÄAINE	10	3	7	7952	..	7548	8272	..	8004	..
ASTE YHTEENSÄ	101	39	62	8905	9201	8719	9700	9992	9517	105
YLEMPI KANDIDAATTIASTE										
DI KONE, ENERGIATEKNIikka	33	6	27	12683	11968	12841	12893	11968	13099	91
DI SÄHKÖTEKN, TEKN. FYS.	11	1	10	12107	..	12224	13032	..	13242	..
DI PROSESSITEKNIikka	25	9	16	12745	11708	13328	12863	12014	13340	90
DI MUU PÄÄAINE, TUNT.	24	7	17	11685	9994	12381	12164	10381	12898	80
ARKKITEHTI	11	5	6	10058	..	10733	10058	..	10733	..
FK MATEM. TIETOJENKÄSITT	77	26	46	11349	11272	11392	12712	12340	12922	95
FK FYSIIKKA, TÄHTITIEDE	30	4	26	11271	..	11403	12164	..	12406	..
FK KEMIA	45	24	21	10875	10100	11761	11229	10568	11985	88
FK GEOLOGIA, MAANTIEDE	10	2	8	9783	..	9501	11342	..	11216	..
FK BIOLOGIA	38	23	15	10643	10399	11017	11409	11280	11608	97
FK LUONN. PÄÄAINE, KO MUUT	32	14	18	9983	9067	10696	10530	10016	10929	92
ASTE YHTEENSÄ	341	122	219	11277	10480	11721	11971	11158	12425	90
TUTKIJAKOULUTUS TAI VASTAAVA										
ASTE YHTEENSÄ	63	22	41	12891	11658	13553	13483	11804	14384	82
KOULUTUSASTE TUNTEMATON										
ASTE YHTEENSÄ	5	-	5	..	-	-	..	-
ALA YHTEENSÄ	1626	443	1183	9137	7971	9573	9529	8263	10004	83
LIIKENTEEN JA TIETOLIIKENTEEN KOULUTUS										
ALEMPI KESKIASTE										
ASTE YHTEENSÄ	2	1	1
YLEMPI KESKIASTE										
TIETOLIIKENTEEN KOUL. 3V	15	5	10	9826	..	9902	9978	..	10131	..
ASTE YHTEENSÄ	15	5	10	9826	..	9902	9978	..	10131	..
ALIN KORKEA-ASTE										
ASTE YHTEENSÄ	2	-	2	..	-	-	..	-
ALEMPI KANDIDAATTIASTE										
ASTE YHTEENSÄ	2	1	1
KOULUTUSASTE TUNTEMATON										
ASTE YHTEENSÄ	3	1	2
ALA YHTEENSÄ	24	8	16	9510	8400	10065	9605	8400	10208	82
HOITOALOJEN KOULUTUS										

TAULUKKO 2A YKSITYISTEN VALTIONAPULAITOSTEN KUUKAUSIPALKKAISTEN HENKILÖIDEN LUKUMÄÄRÄT JA KESKIMÄÄRÄISET ANSIOT TUTKINNON JA SUKUPUOLEN MUKAAN LOKAKUUSSA 1988

KOULUTUSALA KOULUTUSASTE TUTKINTO	HENKILÖIDEN LUKUMÄÄRÄ			SÄÄNN.TYÖAJAN KESKIANSIO			KOKONAISKESKIANSIO			KOK.K.ANSIO NAISET/ MIEHET%
	YHT.	NAISET	MIEHET	YHT.	NAISET	MIEHET	YHT.	NAISET	MIEHET	
ALEMPI KESKIASTE										
APUHOITAJA, PERUSHOITAJA	422	412	10	6862	6854	7159	6922	6916	7175	96
HAMMASHOITAJAKOULUTUS	51	51	-	6537	6537	-	6537	6537	-	-
LASTENHOITAJAKOULUTUS	474	474	-	6111	6111	-	6119	6119	-	-
KUNTOHOITAJA, HIEROJA	93	65	28	5665	5677	5638	5665	5677	5638	101
VAST.OTTO.OS.AVUST.KOUL.	29	29	-	5814	5814	-	5860	5860	-	-
LÄÄKINTÄVAHTIMESTARIKOUL.	11	1	10	5985	-	5960	5994	-	5969	-
SOS.ALA, HOITAJA ALLE 3V	358	333	25	6844	6796	7494	6887	6834	7590	90
MUU HOITOALANK. ALLE 3V	81	70	11	6311	6267	6589	6348	6309	6595	96
ASTE YHTEENSÄ	1531	1447	84	6484	6481	6534	6516	6513	6566	99
YLEMPI KESKIASTE										
SAIRAANHOITAJAKOULUTUS	315	303	12	7407	7408	7390	7475	7473	7517	99
RÖNTGENHOITAJAKOULUTUS	22	21	1	6797	6771	-	6914	6893	-	-
LABORATORIOHOITAJAKOUL.	40	39	1	6891	6887	-	6937	6935	-	-
LÄÄKINTÄVOIMISTELIJAKOUL.	88	76	12	6773	6735	7015	6779	6741	7015	96
TOIMINTATERAPEUTTIKOUL.	19	16	3	6587	6672	-	6595	6683	-	-
MIELSAIR.MIELTERRVH.KOUL.	59	32	27	7048	6871	7257	7097	6896	7336	94
LÄHIKASVATTAJIEN KOUL.	112	98	14	7105	7049	7497	7132	7075	7534	94
ASTE YHTEENSÄ	667	595	72	7162	7146	7291	7212	7195	7349	98
ALIN KORKEA-ASTE										
ERIK.SAIR.HOIT.SAIR.HOIT	238	228	10	8275	8260	8627	8370	8349	8833	95
ERIK.SAIR.HOIT.TERV.HOIT	45	42	3	8138	8205	-	8151	8220	-	-
ERIK.SAIR.HOIT.SOS.TYÖ	12	12	-	8940	8940	-	8954	8954	-	-
ERIK.LÄÄKINTÄVOIMISTELIJ	40	40	-	7847	7847	-	7857	7857	-	-
ASTE YHTEENSÄ	355	338	17	8198	8206	8051	8266	8270	8172	101
ALEMPI KANDIDAATTIASTE										
TERV.HOIDON HALL. TUTK.	10	10	-	9769	9769	-	9769	9769	-	-
ASTE YHTEENSÄ	18	17	1	8821	8926	-	8875	8983	-	-
YLEMPI KANDIDAATTIASTE										
LÄÄKETIET.LIS.	88	40	48	12597	13023	12242	12683	13103	12334	106
ASTE YHTEENSÄ	108	56	52	12436	12415	12460	12507	12472	12545	99
TUTKIJAKOULUTUS TAI VASTAAVA										
ERIKOISLÄÄKARI	105	37	68	15836	16244	15613	15856	16299	15615	104
LÄÄKET.JA KIR.LÄÄKET.TRI	52	2	50	18263	-	18300	18291	-	18329	-
ASTE YHTEENSÄ	163	42	121	16662	16185	16827	16684	16234	16840	96
KOULUTUSASTE TUNTEMATON										
SOSIAALIALA, ASTE TUNT.	11	9	2	6752	6642	-	6889	6809	-	-
MUU HOITOALAN KOULUTUS	14	14	-	5813	5813	-	5814	5814	-	-
ASTE YHTEENSÄ	27	25	2	6227	6146	-	6284	6207	-	-
ALA YHTEENSÄ	2869	2520	349	7668	7176	11221	7710	7218	11264	64
MAA- JA METSÄTALOUDEN KOULUTUS										
ALEMPI KESKIASTE										
MAATILATALOUS, ALLE 3V	959	490	469	6280	5791	6791	6475	5878	7098	83
PUUTARHATAL.KOUL.ALLE 3V	58	44	14	5759	5498	6577	5789	5498	6705	82
METSÄTAL.KOUL. ALLE 3V	240	7	233	6675	5645	6706	6679	5645	6710	84
KALATALOUSKOUL. ALLE 3V	34	-	34	6782	-	6782	6840	-	6840	-
ASTE YHTEENSÄ	1296	542	754	6344	5765	6760	6493	5844	6960	84
YLEMPI KESKIASTE										
MAATILATALOUS, VÄH.3V	329	218	111	6509	6337	6848	6517	6344	6857	93
METSÄTALOUDEN KOUL. 3V	580	27	553	8393	7007	8460	8427	7028	8495	83
ASTE YHTEENSÄ	917	249	668	7698	6401	8181	7723	6409	8213	78

TAULUKKO ZA YKSITYISTEN VALTIONAPULAITOSTEN KUUKAUSIPALKKAISTEN HENKILÖIDEN LUKUMÄÄRÄT JA KESKIMÄÄRÄISET ANSIO
TUTKINNON JA SUKUPUOLEN MUKAAN LOKAKUUSSA 1988

KOULUTUSALA KOULUTUSASTE TUTKINTO	HENKILÖIDEN LUKUMÄÄRÄ			SÄÄNN.TYÖAJAN KESKIANRIO			KOKONAISKESKIANRIO			KOK. K. ANSIO NAISET/ MIEHET%
	YHT.	NAISET	MIEHET	YHT.	NAISET	MIEHET	YHT.	NAISET	MIEHET	
ALIN KORKEA-ASTE										
AGROLOGI	379	51	328	6903	6080	7031	6904	6084	7031	87
HORTONOMI	30	18	12	7191	6893	7640	7365	7095	7770	91
METSÄTALOUSINSINööri	63	15	48	7267	6476	7514	7304	6476	7562	86
IKTYONOMI	13	2	11	6980	..	7065	6980	..	7065	..
ASTE YHTEENSÄ	489	87	402	6977	6335	7116	6993	6380	7125	90
YLEMPI KANDIDAATTIASTE										
AGRONOMITUTKINTO	165	50	115	11268	9816	11899	11289	9816	11929	82
METSÄTUTKINTO	227	14	213	12379	9835	12547	12379	9835	12547	78
MMK MAATALOUSOPINNOT	53	21	32	10495	9757	10979	10498	9757	10984	89
MMK METSÄOPINNOT	13	1	12	11257	..	11076	11257	..	11076	..
MMK KOTITALOUSOPINNOT	41	41	-	9881	9881	-	9916	9916	-	-
MMK ELINTARVIKEOPINNOT	11	7	4	10526	9484	..	10622	9635
ASTE YHTEENSÄ	515	136	379	11540	9814	12159	11554	9842	12169	81
TUTKIJAKOULUTUS TAI VASTAAVA										
ASTE YHTEENSÄ	12	2	10	15524	..	16212	15524	..	16212	..
KOULUTUSASTE TUNTEMATON										
ASTE YHTEENSÄ	2	2	-	-	-	-
ALA YHTEENSÄ	3231	1018	2213	7687	6525	8221	7758	6576	8302	79
MUIDEN ERIKOISALOJEN KOULUTUS										
ALEMPI KESKIASTE										
KOTI-LAITOSTAL, ALLE 3V	508	506	2	5991	5996	..	6017	6022
HOTELLI-RAVITSE, ALLE 3V	301	289	12	5855	5840	6209	5912	5893	6373	92
ASTE YHTEENSÄ	823	801	22	5956	5941	6519	5997	5976	6732	89
YLEMPI KESKIASTE										
KOTI-LAITOSTALOUSK. 3V	160	160	-	6452	6452	-	6457	6457	-	-
HOTELLI-RAVITSEM. PALV, 3V	176	163	13	6717	6567	8605	6784	6595	9160	72
ASTE YHTEENSÄ	341	324	17	6642	6512	9125	6680	6528	9567	68
ALIN KORKEA-ASTE										
ASTE YHTEENSÄ	14	10	4	7432	6256	..	7476	6316
ALEMPI KANDIDAATTIASTE										
ASTE YHTEENSÄ	6	-	6	12283	-	12283	12283	-	12283	-
YLEMPI KANDIDAATTIASTE										
ASTE YHTEENSÄ	2	-	2	..	-	-	..	-
TUTKIJAKOULUTUS TAI VASTAAVA										
ASTE YHTEENSÄ	3	-	3	..	-	-	..	-
KOULUTUSASTE TUNTEMATON										
ASTE YHTEENSÄ	4	2	2
ALA YHTEENSÄ	1193	1137	56	6228	6105	8715	6269	6136	8968	68
KOULUTUSALA TUNTEMATON										

TAULUKKO ZA YKSITYISTEN VALTIONAPULAITOSTEN KUUKAUSIPALKKAISTEN HENKILÖIDEN LUKUMÄÄRÄT JA KESKIMÄÄRÄISET ANSIOT
TUTKINNON JA SUKUPUOLEN MUKAAN LOKAKUUSSA 1988

KOULUTUSALA KOULUTUSASTE TUTKINTO	HENKILÖIDEN LUKUMÄÄRÄ			SÄÄNN. TYÖAJAN KESKIANRIO			KOKONAISKESKIANRIO			KOK. K. ANSIO NAISET/ MIEHET%
	YHT.	NAISET	MIEHET	YHT.	NAISET	MIEHET	YHT.	NAISET	MIEHET	
ALEMPI KESKIASTE										
ASTE YHTEENSÄ	5	4	1
YLEMPI KESKIASTE										
ASTE YHTEENSÄ	1	1	-	-	-	-
ALEMPI KANDIDAATTIASTE										
ASTE YHTEENSÄ	7	4	3	8041	8041
YLEMPI KANDIDAATTIASTE										
ASTE YHTEENSÄ	10	1	9	9658	..	9779	9992	..	10150	..
KOULUTUSASTE TUNTEMATON										
ASTE YHTEENSÄ	3	3	-	-	-	-
ALA YHTEENSÄ	26	13	13	7834	6460	9207	7963	6460	9465	68

TAULUKKO 2A YKSITYISTEN VALTIONAPULAITOSTEI KUUKAUSIPALKKAISTEN HENKILÖIDEN LUKUMÄÄRÄT JA KESKIMÄÄRÄISET ANSIOT
TUTKINNON JA SUKUPUOLEN MUKAAN LOKAKUUSSA 1988

KOULUTUSALA KOULUTUSASTE TUTKINTO	HENKILÖIDEN LUKUMÄÄRÄ			SÄÄNN. TYÖAJAN KESKIANSIO			KOKONAISKESKIANSIO			KOK.K. ANSIO NAISET/ MIEHET%
	YHT.	NAISET	MIEHET	YHT.	NAISET	MIEHET	YHT.	NAISET	MIEHET	
KAIKKIEN ALOJEN ANSIOT ERI KOULUTUSASTEIDEN MUKAAN										
PERUSASTE YHTEENSÄ	5333	3959	1374	6405	6054	7418	6483	6092	7609	80
ALEMPI KESKIASTE YHTEENSÄ	5206	3912	1294	6406	6204	7018	6483	6241	7213	87
YLEMPI KESKIASTE YHTEENSÄ	5269	3464	1805	7237	6614	8434	7321	6669	8572	78
ALIN KORKEA-ASTE YHTEENSÄ	2443	1516	927	8098	7627	8868	8267	7764	9090	85
ALEMPI KANDIDAATTIASTE YHTEENSÄ	1334	880	454	9065	8603	9963	9533	8991	10582	85
YLEMPI KANDIDAATTIASTE YHTEENSÄ	3041	1572	1469	10826	10161	11538	11239	10636	11884	90
TUTKIJAKOULUTUS TAI VASTAAVA YHTEENSÄ	349	107	242	14758	13248	15425	14890	13314	15587	85
KOULUTUSASTE TUNTEMATON YHTEENSÄ	50	39	11	6886	6153	9483	6955	6192	9660	64
KAIKKI ALAT YHTEENSÄ	23025	15449	7576	7641	6985	8979	7797	7101	9217	77

AMMATIRYHMÄ/ AMMATTI	LUKUMÄÄRÄ			KOKON. ANSIO KESKIM.			SÄÄNN. ANSIO KESKIM.			KESKI- HAJONTA	VAIHT. KERROIN %	
	M	N	YHT	M	N	YHT	M	N	YHT			
O TEKNINEN, LUONNONTIETEELLINEN, LAINOPILLINEN, HUMANISTINEN JA TAITEELLINEN TYÖ												
OO TEKNIKAN ALAAN KUULUVA TYÖ												
10050	ERIKOISAMMATTIMIES	12	0	12	8345	-	8345	6924	-	6924	617,48	0,09
12910	HUOLTOMESTARI	10	0	10	7549	-	7549	7549	-	7549	778,65	0,10
13150	HUOLTOTEKNIKKO	14	0	14	9466	-	9466	9466	-	9466	1586,86	0,17
16600	KARTANPIIRTÄJÄ	0	40	40	-	5456	5456	-	5456	5456	525,07	0,10
32485	METSÄTALOUSINSINÖÖRI	515	33	548	8406	6944	8318	8364	6927	8278	1131,64	0,14
32495	METSÄTALOUSTEKNIKKO	291	5	296	6851	..	6837	6826	..	6808	734,51	0,11
44870	RAKENNUSINSINÖÖRI	15	0	15	8401	-	8401	8401	-	8401	1004,40	0,12
44900	RAKENNUSMESTARI	33	1	34	7640	..	7651	7606	..	7618	768,54	0,10
45100	RAKENNUSPIIRTÄJÄ	6	31	37	5545	5755	5721	5545	5755	5721	473,43	0,08
45210	RAKENNUSSUUNNITTELIJA	8	2	10	7054	..	6972	7054	..	6972	762,90	0,11
46640	SALAOJATEKNIKKO	72	0	72	6384	-	6384	6370	-	6370	468,87	0,07
57040	TUUKKIMUSINSINÖÖRI	8	5	13	10516	..	10350	10516	..	10350	624,26	0,06
58090	TYÖNJOHTAJA	63	17	80	7249	6993	7195	7141	6993	7110	638,16	0,09
64965	VASTAAVA TYÖNJOHTAJA	13	2	15	7803	..	7903	7794	..	7895	695,38	0,09
69000	YLITYÖNJOHTAJA	10	1	11	8548	..	8515	8497	..	8468	521,18	0,06
AMMATIRYHMÄ OO YHTEENSÄ		1154	164	1318	7863	6612	7708	7801	6599	7652	1484,69	0,19
O1 KEMIAN JA FYSIIKAN ALAAN KUULUVA TYÖ												
18110	KEMISTI	4	8	12	..	11135	11241	..	11135	11241	1649,24	0,15
24560	LABORANTTI	0	30	30	-	5910	5910	-	5910	5910	532,40	0,09
24610	LABORATORIOAPULAINEN	1	14	15	..	5791	5730	..	5791	5724	391,48	0,07
24770	LABORATORIOINSINÖÖRI	7	3	10	8996	..	9123	8996	..	9123	2023,05	0,22
24860	LABORATORIOMESTARI	6	11	17	7543	7206	7325	7543	7206	7325	747,51	0,10
AMMATIRYHMÄ O1 YHTEENSÄ		30	87	117	8686	6995	7429	8683	6995	7428	2251,80	0,30
O2 BIOLOGIAN ALAAN KUULUVA TYÖ												
00030	AGROLOGI	18	3	21	6689	..	6575	6689	..	6575	814,71	0,12
00035	AGROLOGI, ERIKOISTEHTÄVISSÄ	18	4	22	7424	..	7192	7424	..	7192	844,04	0,12
00090	AGRONOMI	23	25	48	9978	9614	9789	9978	9614	9789	1678,39	0,17
14361	JOHTAVA KOTITALOUSKONSULENTTI	0	11	11	-	8246	8246	-	8246	8246	742,59	0,09
15485	KALATALOUSKONSULENTTI	12	0	12	6817	-	6817	6652	-	6652	970,82	0,15
16565	KARJATALOUSTEKNIKKO	8	54	62	6668	6594	6603	6668	6594	6603	642,24	0,10
17230	KASVINVLJELYAGRONOMI	12	3	15	10904	..	10827	10904	..	10827	1152,87	0,11
20865	KONEAGROLOGI	14	0	14	7683	-	7683	7683	-	7683	778,12	0,10
22802	KOTIELÄINAGRONOMI	6	10	16	10965	9513	10058	10965	9513	10058	1224,41	0,12
22911	KOTITALOUSKONSULENTTI	1	37	38	..	7303	7279	..	7303	7279	1089,93	0,15
22915	KOTITALOUSNEUVOJA	0	88	88	-	6199	6199	-	6199	6199	613,63	0,10
22924	KOTITEOLLISUUSKONSULENTTI	4	20	24	..	6418	6397	..	6418	6397	529,84	0,08
22930	KOTITEOLLISUUSNEUVOJA	0	112	112	-	5565	5565	-	5565	5565	615,81	0,11
22933	KOTITEOLLISUUSOHJAAJA	0	23	23	-	5589	5589	-	5589	5589	499,66	0,09
32410	METSÄNHOITAJA	20	2	22	10470	..	10465	10470	..	10465	999,18	0,10
32415	METSÄNHOITOPÄÄLLIKÖ	23	4	27	11311	..	11145	11311	..	11145	1112,06	0,10
32418	METSÄNPARANNUSMETSÄNHOITAJA	11	1	12	11419	..	11277	11419	..	11277	1365,22	0,12
32490	METSÄTALOUSNEUVOJA	11	1	12	8048	..	7873	8048	..	7873	1230,18	0,16
34337	4H-ALUENEUVOJA	11	49	60	6141	6071	6084	6141	6071	6084	680,53	0,11
34338	4H-NEUVOJA	38	216	254	6014	5745	5786	6014	5745	5786	640,49	0,11
34360	NEUVOJA	0	13	13	-	5789	5789	-	5789	5789	893,97	0,15
34377	NEUVONTA-ASEMA-APULAINEN	1	17	18	..	4439	4525	..	4439	4525	669,85	0,15
34383	NEUVONTA-ASEMAN HOITAJA	1	19	20	..	5602	5616	..	5602	5616	492,85	0,09
34387	NEUVONTATYÖNTEKIJÄ	2	9	11	..	9753	9524	..	9753	9524	1531,23	0,16
39844	PIIRIAGROLOGI	170	14	184	6712	6372	6686	6712	6372	6686	700,15	0,10
39845	PIIRIAGRONOMI	10	6	16	9773	10103	9897	9773	10103	9897	891,32	0,09
40050	PIIRIKONSULENTTI	17	5	22	6782	..	6834	6782	..	6834	659,11	0,10
40090	PIIRIMETSÄNHOITAJA	67	1	68	11182	..	11163	11182	..	11163	1146,17	0,10
45888	RIISTÄPÄÄLLIKÖ	14	0	14	9487	-	9487	9487	-	9487	904,05	0,10
46627	SALAOJITUSTÖIDEN TARKASTAJA	23	0	23	8232	-	8232	8232	-	8232	749,63	0,09
47115	SEMINOLOGI	301	126	427	7303	6802	7155	6948	6519	6821	527,90	0,08
49391	SUUNNITTELUAGROLOGI	17	0	17	6819	-	6819	6819	-	6819	725,95	0,11
49392	SUUNNITTELUAGRONOMI	20	2	22	9976	..	9977	9976	..	9977	1197,68	0,12
51721	TARKKAILUNEUVOJA	4	35	39	..	6158	6151	..	5984	5995	423,01	0,07
64696	VASTAAVA KOTITEOLLISUUSNEUVOJA	0	34	34	-	5665	5665	-	5665	5665	621,25	0,11
68915	YLITARKKAILIJA	1	20	21	..	5858	5850	..	5858	5850	462,61	0,08
AMMATIRYHMÄ O2 YHTEENSÄ		962	994	1956	7906	6344	7112	7792	6299	7034	1771,80	0,25
O3 OPETUSALAAAN KUULUVA TYÖ												
00129	AINEENOPETTAJA	15	31	46	9931	11205	10789	8709	10326	9799	2149,52	0,22
00130	AINEOPETTAJA	15	27	42	10861	10454	10599	10089	9857	9940	2116,53	0,21
00772	ALUEOPINTOSIHTTEERI	19	16	35	9546	9361	9461	9546	9289	9428	874,68	0,09
00930	AMMATTIOPIETAJA	88	30	118	10239	10054	10192	10016	9768	9953	1691,12	0,17
00960	AMMATTIAINEIDEN OPETTAJA	40	5	45	12556	..	12166	11834	..	11484	2372,29	0,21
01015	AMMATTIKOULUN REHTORI	11	0	11	14918	-	14918	14502	-	14502	2948,45	0,20
01050	AMMATTIOPIETAJA	6	13	19	9708	11139	10687	7956	8711	8472	987,11	0,12
03710	APULAISREHTORI	10	11	21	13284	12465	12855	13000	12247	12605	3066,68	0,24
03712	APULAISREHTORI-PÄÄTOIMINEN	5	13	18	..	11146	12033	..	11110	11789	2189,87	0,19
06510	ASSISTENTTI	7	11	18	7921	7367	7582	7385	7350	7364	1182,37	0,16
10280	ERTYISOPETTAJA	15	25	40	12829	8092	9868	8898	7669	8130	1469,49	0,18
12654	HUMANISTIEN AINEIDEN OPET- TAJA	2	8	10	..	8491	8298	..	8491	8298	1268,60	0,15
17019	KASVATUSAINEIDEN OPETTAJA	8	17	25	9835	8256	8761	9835	8256	8761	1861,38	0,21
19168	KIELTENOPETTAJA	15	62	77	8931	9382	9294	8597	9164	9054	2097,57	0,23
22850	KOTITALOUDEN OPETTAJA	0	14	14	-	10171	10171	-	9190	9190	1078,21	0,12
22916	KOTITALOUSOPETTAJA	0	13	13	-	8931	8931	-	8931	8931	2361,86	0,26
23110	KOULUTTAJA	35	15	50	9375	8431	9092	9264	8431	9014	1967,56	0,22
23135	KOULUTUS- JA TIEDOTUSPÄÄLLIKÖ	9	1	10	10481	..	10461	10481	..	10461	1067,06	0,10
23143	KOULUTUSLINJAN PÄÄLLIKÖ	29	13	42	12040	9330	11201	12040	9330	11201	2240,75	0,20
23160	KOULUTUSOHJAAJA	5	6	11	..	8325	7928	..	8325	7928	905,56	0,11
23170	KOULUTUSPÄÄLLIKÖ	13	7	20	10933	11757	11221	10933	11757	11221	2077,74	0,19

AMMATTIRYHMÄ/ AMMATTI	LUKUMÄÄRÄ			KOKON. ANSIO KESKIM.			SÄÄNN. ANSIO KESKIM.			KESKI- HAJONTA	VAIHT. KERROIN %
	M	N	YHT	M	N	YHT	M	N	YHT		
23180 KOULUTUSSIHTEERI	15	59	74	9779	7992	8354	9779	7974	8340	2045,80	0,25
23190 KOULUTUSSUUNNITTELIJA	33	20	53	11335	10460	11005	11309	10460	10988	1609,05	0,15
23611 KURSSISIHTEERI	11	105	116	7324	6495	6574	7324	6467	6548	884,53	0,14
24100 KÄSITYÖNOPETTAJA	4	16	20	..	9007	8898	..	8485	8480	1025,20	0,12
26165 LASTENTARHAN JOHTAJA	1	26	27	..	7295	7305	..	7295	7305	967,86	0,13
26170 LASTENTARHANOPETTAJA	6	234	240	5838	6227	6217	5838	6227	6217	565,78	0,09
26320 LEHTORI	187	281	468	10225	10442	10355	8838	9478	9222	1778,20	0,19
26325 LEHTORI YP	7	13	20	15131	13983	14385	12128	11434	11677	1897,00	0,16
26330 LEHTORI AP	2	13	15	..	10157	10522	..	8848	8973	1520,52	0,17
27800 LIIKUNNANOPETTAJA	19	19	38	9328	9375	9352	9237	9282	9260	2022,88	0,22
28428 LUOKANOPETTAJA	10	49	59	8378	9027	8917	7659	8516	8371	1390,57	0,17
31415 MATEMAATTISTEN AINEIDEN OPET- TAJA	14	9	23	9555	10969	10108	9113	10383	9610	1977,74	0,21
33681 MUSIIKKIKOULUN OPETTAJA	15	28	43	7687	7445	7530	7088	6988	7023	831,25	0,12
33690 MUSIIKINOPETTAJA	20	21	41	8312	7642	7969	8083	7487	7777	1542,07	0,20
33704 MUSIIKKIOPISTON OPETTAJA	49	87	136	8234	7948	8051	7426	7415	7419	984,23	0,13
35390 NUOR LEHTORI	26	36	62	12047	12217	12146	10104	11168	10722	2029,98	0,19
36459 NUORISOTYÖAINEIDEN OPETTAJA	11	2	13	8857	..	8845	8857	..	8845	1900,14	0,21
37230 OPETTAJA	75	57	132	9459	8873	9206	9183	8694	8972	1828,24	0,20
37420 OPINTOSIHTTEERI	20	13	33	9707	9155	9490	9609	9155	9430	1113,71	0,12
39423 PERUSKOULUN LEHTORI	16	76	92	11231	11467	11426	9928	10471	10377	1535,24	0,15
39800 PIANOSOITONOPETTAJA	2	8	10	..	7311	7326	..	7115	7076	754,42	0,11
45670 REHTORI	191	67	258	14286	13084	13974	14203	13069	13909	3388,49	0,24
46460 SAIRAANHOIDON OPETTAJA	0	22	22	..	9264	9264	..	9264	9264	1408,29	0,15
48100 SOITONOPETTAJA	3	15	18	..	7844	7625	..	7736	7535	1082,64	0,14
50304 TAIDEAINEIDEN OPETTAJA	7	17	24	8047	7157	7416	8047	7416	7416	1482,57	0,20
51020 TALOUSOPETTAJA	0	28	28	..	8826	8826	..	7964	7964	1424,51	0,18
52700 TEKSTIILIKÄSITYÖNOPETTAJA	0	12	12	..	8622	8622	..	8260	8260	1351,01	0,16
52703 TEKSTIILITYÖN OPETTAJA	0	11	11	..	7335	7335	..	7335	7335	1772,20	0,24
56400 TUNTIOPETTAJA	410	557	967	9251	8619	8887	8641	8025	8286	2515,47	0,30
58390 TYÖNOPETTAJA	84	2	86	9343	..	9352	8832	..	8828	1951,35	0,22
61800 VANH LEHTORI	89	164	253	14574	13692	14002	12346	12248	12282	1576,82	0,13
63520 VARAREHTORI	9	2	11	12788	..	12636	12788	..	12636	3362,06	0,27
66834 YHTEISKUNNALLISTEN AINEIDEN OPETTAJA	28	32	60	9832	9149	9468	9832	9118	9451	1610,89	0,17
66850 YLEISAINEIDEN OPETTAJA	17	11	28	9882	10659	10187	9771	10417	10025	2016,42	0,20
68480 YLIOPETTAJA	32	6	38	14984	16447	15215	12363	14557	12709	2473,63	0,19
69293 ÄIDINKIELEN JA KIRJALLISUUDEN OPETTAJA	4	17	21	..	9970	10182	..	9687	9871	1542,14	0,16
AMMATTIRYHMÄ O3 YHTEENSÄ	1963	2772	4735	10598	9286	9830	9959	8794	9277	2745,47	0,30
O4 USKONNON ALAAN KUULUVA TYÖ											
AMMATTIRYHMÄ O4 YHTEENSÄ	8	5	13	8859	..	6838	8859	..	6838	2729,09	0,40
O5 LAINOPILLINEN TYÖ											
25710 LAKIMIES	11	3	14	12334	..	12231	12334	..	12231	1658,59	0,14
AMMATTIRYHMÄ O5 YHTEENSÄ	12	4	16	12181	..	11830	12181	..	11830	1967,66	0,17
O6 TOIMITTAJAN TYÖ JA JOUKKOViestintä											
53183 TIEDOTTAJA	5	13	18	..	8540	8523	..	8540	8523	1975,62	0,23
53200 TIEDOTUSPÄÄLLIKKÖ	7	14	21	12813	10874	11520	12813	10874	11520	2263,98	0,20
53230 TIEDOTUSSIHTEERI	29	46	75	8804	8155	8406	8804	8155	8406	1516,23	0,18
55110 TOIMITTAJA	15	25	40	9080	8628	8798	9080	8628	8798	1676,94	0,19
55240 TOIMITUSSIHTEERI	5	16	21	..	8590	8681	..	8590	8681	1697,75	0,20
AMMATTIRYHMÄ O6 YHTEENSÄ	76	140	216	9650	8528	8923	9650	8528	8923	2173,48	0,24
O7 TAIDE- JA VIIHDEALAN TYÖ											
36470 NÄYTELIIJÄ	12	8	20	9258	8407	8918	9258	8407	8918	1031,31	0,12
36515 NÄYTTÄMÖMIES	21	0	21	6817	..	6817	6482	..	6482	749,21	0,12
37098 OOPPERALAJA	33	28	61	12064	11249	11690	11996	11249	11653	1446,48	0,12
39798 PIANISTI	4	9	13	..	7835	7991	..	7835	7991	2104,00	0,26
48120 SOITTAJA	23	8	31	11061	10730	10975	11061	10730	10975	1195,08	0,11
49640 SÄESTÄJÄ	5	6	11	..	7504	7406	..	7029	7035	1323,24	0,19
51250 TANSSIJÄ	15	24	39	9961	8773	9230	9739	8746	9128	2056,59	0,23
69310 KÄNENJOHTAJA	17	4	21	13089	..	13140	13089	..	13140	1190,62	0,09
AMMATTIRYHMÄ O7 YHTEENSÄ	201	118	319	10450	9112	9955	10288	9046	9829	2887,04	0,29
O8 KIRJASTO-, ARKISTO- JA MUSEOALAN TYÖ											
00900 AMANUENSSI	4	9	13	..	8044	8309	..	8044	8309	943,78	0,11
04950 ARKISTOAPULAINEN	2	9	11	..	5445	5614	..	5445	5614	628,85	0,11
05100 ARKISTONHOITAJA	5	8	13	..	8058	8241	..	8058	8241	1300,71	0,16
13545 INFORMAATIKKO	2	8	10	..	9508	9848	..	9268	9423	1521,58	0,16
19870 KIRJASTONHOITAJA	5	19	24	..	8741	8614	..	8737	8610	1513,94	0,18
AMMATTIRYHMÄ O8 YHTEENSÄ	33	111	144	8786	7903	8105	8715	7866	8061	2056,58	0,26
O9 MUU TETEELLINEN JA HUMANISTINEN (MM JÄRJESTÖ-) TYÖ											
00779 ALUESIHTEERI	27	28	55	10019	7571	8772	10019	7482	8727	2208,01	0,25
04170 APULAISTUTKIJÄ	8	24	32	7514	7256	7321	7514	7256	7321	807,22	0,11
06270 ASIAMIES	12	1	13	9653	..	9795	9653	..	9795	2438,34	0,25
10230 ERIKOISTUTKIJÄ	25	11	36	12851	12222	12659	12851	12222	12659	1993,75	0,16
14815 JÄRJESTÖSIHTEERI	32	34	66	8557	7943	8240	8557	7908	8222	1579,67	0,19
40230 PIIRISIHTEERI	21	14	35	8123	6799	7593	8123	6799	7593	2069,14	0,27
41744 PROJEKTITUTKIJÄ	6	5	11	8998	..	8565	8998	..	8565	785,02	0,09
49310 SUUNNITTELIJÄ	12	7	19	8825	8406	8671	8825	8406	8671	1441,55	0,17
55080 TOIMITSIJÄ	14	2	16	10101	..	9919	10101	..	9919	1744,72	0,18
56700 TUTKIJÄ	50	51	101	8467	9237	8856	8461	9237	8853	1542,71	0,17
56850 TUTKIMUSAPULAINEN	7	40	47	6490	5751	5861	6490	5751	5861	706,83	0,12
57220 TUTKIMUSSIHTEERI	2	8	10	..	7502	7750	..	7502	7750	1060,74	0,14

AMMATTIRYHMÄ/ AMMATTI	LUKUMÄÄRÄ			KOKON. ANSIO KESKIM.			SÄÄNN. ANSIO KESKIM.			KESKI- HAJONTA	VAIHT. KERROIN %
	M	N	YHT	M	N	YHT	M	N	YHT		
AMMATTIRYHMÄ 09 YHTEENSÄ	245	257	502	9216	7887	8535	9213	7871	8526	2278,11	0,27
AMMATTIRYHMÄ 0 YHTEENSÄ	4684	4652	9336	9254	8378	8817	8939	8071	8507	2562,97	0,30
1 TERVEYDEN- JA SAIRAUDENHOITO, SOSIAALINEN TYÖ YM											
10 TERVEYDEN- JA SAIRAANHOITOTYÖ											
01440 APUHOITAJA	5	175	180	..	6826	6814	..	6813	6801	972,44	0,14
03030 APULAISLÄÄKÄRI	24	13	37	11654	11259	11515	11470	11220	11382	2686,58	0,24
03330 APULAISOSASTONHOITAJA	2	53	55	..	8082	8104	..	7959	7958	704,56	0,09
04560 APULAISYLLILÄÄKÄRI	21	4	25	16969	..	16822	16911	..	16691	3354,04	0,20
10080 ERIKOISLÄÄKÄRI	23	16	39	13754	16042	14693	13739	15874	14615	3216,84	0,22
10170 ERIKOISSAIRAANHOITAJA	0	45	45	..	7088	7088	..	7034	7034	676,60	0,10
24730 LABORATORIOHOITAJA	1	42	43	..	6778	6784	..	6733	6740	442,15	0,07
29360 LÄÄKÄRI	9	3	12	12568	..	12450	12568	..	12450	2217,03	0,18
37760 OSASTOAVUSTAJA	0	83	83	..	5771	5771	..	5753	5753	483,71	0,08
37910 OSASTONHOITAJA	5	123	128	..	8965	8988	..	8824	8848	1158,23	0,13
38000 OSASTONLÄÄKÄRI	31	13	44	14529	14575	14542	14529	14479	14514	2171,68	0,15
39436 PERUSHOITAJA	8	170	178	7023	6971	6973	7004	6893	6898	805,52	0,12
46060 RÖNTGENHOITAJA	0	19	19	..	6535	6535	..	6525	6525	599,51	0,09
46310 SAIRAALA-APULAINEN	0	207	207	..	6047	6047	..	6018	6018	731,42	0,12
46490 SAIRAANHOITAJA	10	231	241	7400	7092	7105	7309	7026	7038	804,79	0,11
52975 TERVEYDENHOITAJA	1	19	20	..	7378	7368	..	7378	7368	419,97	0,06
58884 TYÖTERVEYSHOITAJA	2	8	10	..	7859	7729	..	7859	7729	353,89	0,05
66649 VÄLINEHUOLTAJA	1	19	20	..	5674	5630	..	5670	5626	495,00	0,09
66885 YLEISLÄÄKÄRI	6	5	11	14025	..	14263	14025	..	14263	1262,76	0,09
67220 YLIHOITAJA	0	18	18	..	9964	9964	..	9954	9954	821,30	0,08
68010 YLLILÄÄKÄRI	21	8	29	18224	17774	18100	18224	17774	18100	2358,61	0,13
AMMATTIRYHMÄ 10 YHTEENSÄ	203	1366	1569	13414	7481	8249	13369	7427	8196	3392,29	0,41
11 TERVEYDENHUOLLON KUNTOUTTAVA TYÖ											
00736 ALUEKUNTOUSSIHTEERI	1	15	16	..	7449	7478	..	7449	7478	849,36	0,11
06470 ASKARTELUNOHJAAJA	1	20	21	..	5891	5899	..	5891	5899	564,81	0,10
10075 ERIKOISLÄÄKINTAVOIMISTELIJA	0	11	11	..	6774	6774	..	6766	6766	652,30	0,10
12215 HIEROJA	20	8	28	5501	5739	5569	5501	5739	5569	533,78	0,10
23518 KUNTOHOITAJA	11	53	64	5585	5652	5640	5585	5652	5640	472,69	0,08
23524 KUNTOUSTUSOHJAAJA	3	39	42	..	7037	7030	..	7037	7030	484,60	0,07
27790 LIIKUNNANOHJAAJA	9	14	23	6824	6229	6462	6824	6229	6462	952,06	0,15
29260 LÄÄKINTAVOIMISTELIJA	9	55	64	6167	6318	6297	6167	6311	6290	621,24	0,10
54410 TOIMINTATERAPEUTTI	2	14	16	..	6086	6105	..	6075	6095	361,93	0,06
58385 TYÖNOHJAAJA	9	6	15	8212	6679	7599	6968	6679	6852	1166,92	0,17
AMMATTIRYHMÄ 11 YHTEENSÄ	80	281	361	6784	6563	6612	6621	6561	6574	1384,35	0,21
12 HAMMASHOITOALAN TYÖ											
11480 HAMMASHOITAJA	0	42	42	..	6366	6366	..	6366	6366	421,59	0,07
AMMATTIRYHMÄ 12 YHTEENSÄ	3	56	59	..	7157	7515	..	7139	7498	2806,63	0,37
13 APTEEKKIALAN TYÖ											
AMMATTIRYHMÄ 13 YHTEENSÄ	0	7	7	..	7560	7560	..	7560	7560	1324,01	0,18
14 ELÄINLÄÄKINTÄHUOLTO, YMPÄRISTÖ- JA TERVEYDENSUOJELU TYÖ											
33340 MITTAUSHYGIENIKKO	11	3	14	7506	..	7506	7501	..	7502	409,91	0,05
57454 TYÖHYGIENIKKO	12	9	21	10940	10307	10668	10940	10307	10668	1196,41	0,11
AMMATTIRYHMÄ 14 YHTEENSÄ	28	16	44	9625	9659	9637	9593	9659	9617	2140,25	0,22
15 SOSIAALIALAN TYÖ											
06690 ASUNTOLANHOITAJA	13	37	50	6698	6795	6770	6698	6623	6643	1069,83	0,16
06725 ASUNTOLANVALVOJA	8	13	21	6207	6355	6299	6207	6355	6299	894,48	0,14
12530 HOITAJA	41	226	267	7011	7217	7186	6903	7176	7134	1046,16	0,15
12600 HOITOAPULAINEN	24	190	214	6142	6198	6192	6095	6116	6113	864,35	0,14
14423 JOHTAVA SOSIAALITYÖNTEKIJA	6	23	29	7843	7658	7696	7576	7552	7557	774,88	0,10
17010 KASVATTAJA	7	20	27	8240	7887	7978	8187	7800	7901	1296,77	0,16
17703 KEHITYSVAMMAISTEN OHJAAJA	10	21	31	7036	7447	7315	7036	7422	7297	1798,49	0,25
20405 KODINHOITAJA	0	17	17	..	6675	6675	..	6423	6423	925,93	0,14
22800 KOTIAVUSTAJA	4	201	205	..	6297	6289	..	6288	6281	720,33	0,11
26150 LASTENKODINJOHTAJA	6	22	28	7808	7720	7739	7808	7713	7734	1347,10	0,17
29030 LÄHIKASVATTAJA	8	60	68	6976	6910	6917	6976	6892	6901	786,14	0,11
36660 OHJAAJA	115	128	243	7340	6871	7093	7053	6842	6942	1447,16	0,21
37730 OSASTOAPULAINEN	0	15	15	..	5548	5548	..	5548	5548	873,54	0,16
39392 PERHEKODIN JOHTAJA	0	12	12	..	8375	8375	..	7881	7881	1142,20	0,14
43329 PÄIHDETERAPEUTTI	6	4	10	6833	..	7180	6833	..	6705	391,46	0,06
43350 PÄIVYSTÄJÄ	2	12	14	..	7034	6833	..	7013	6816	1145,17	0,17
48310 SOSIAALIHUOLTAJA	1	14	15	..	6974	6965	..	6829	6829	446,26	0,07
48323 SOSIAALIKASVATTAJA	0	15	15	..	6577	6577	..	6577	6577	607,96	0,09
48337 SOSIAALIOHJAAJA	1	18	19	..	7403	7488	..	7403	7488	727,25	0,10
48368 SOSIAALITERAPEUTTI	7	37	44	8044	7370	7478	8044	7370	7478	634,64	0,08
48390 SOSIAALITYÖNTEKIJA	27	75	102	7146	6901	6966	7124	6894	6955	777,72	0,11
57623 TYÖKESKUKSEN JOHTAJA	12	0	12	10742	..	10742	10742	..	10742	1130,56	0,11
57648 TYÖKOKEILUN OHJAAJA	20	8	28	7527	7158	7421	7527	7158	7421	947,60	0,13
60760 VALVOJA	35	4	39	6730	..	6671	6601	..	6549	1150,60	0,18
64630 VASTAAVA HOITAJA	2	13	15	..	7820	7707	..	7704	7607	990,98	0,13
64760 VASTAAVA OHJAAJA	11	10	21	6855	7095	6969	6199	7095	6625	1635,76	0,25
64924 VASTAAVA SOSIAALITERAPEUTTI	10	12	22	8909	8414	8639	8909	8414	8639	843,70	0,10
AMMATTIRYHMÄ 15 YHTEENSÄ	405	1299	1704	7269	6824	6930	7138	6774	6860	1219,77	0,18
16 LASTEN PÄIVÄHOITOTYÖ											
25720 LAPSIKYLÄTÄTI	0	14	14	..	5177	5177	..	5177	5177	291,92	0,06

TAULUKKO 2B YKSITYISTEN VALTIONAPULAITOSTEN HENKILÖIDEN LUKUMÄÄRÄT, KUUKAUSIANSIOT, KESKIHAJONTA JA VAIHTELUKERROIN AMMATTIRYHMÄN, AMMATIN JA SUKUPUOLEN MUKAAN LOKAKUUSSA 1988

AMMATTIRYHMÄ/ AMMATTI	LUKUMÄÄRÄ			KOKON.ANSIO KESKIM.			SÄÄNN.ANSIO KESKIM.			KESKI- HAJONTA	VAIHT. KERROIN %
	M	N	YHT	M	N	YHT	M	N	YHT		
25721 LAPSIKYLÄ-ÄITI	0	23	23	-	6709	6709	-	6709	6709	569,93	0,08
26110 LASTENHOITAJA	0	479	479	-	5926	5926	-	5920	5920	742,51	0,13
26163 LASTENTARHA-APULAINEN	0	23	23	-	5256	5256	-	5256	5256	433,13	0,08
33687 MUSIIKKILEIKKIKOULUN OPETTAJA	0	13	13	-	7176	7176	-	6722	6722	830,55	0,12
43496 PÄIVÄHOITAJA	0	17	17	-	4987	4987	-	4983	4983	654,11	0,13
43525 PÄIVÄKODIN JOHTAJA	7	147	154	7339	7580	7569	7339	7570	7560	951,01	0,13
43535 PÄIVÄKOTIAPULAINEN	0	223	223	-	5066	5066	-	5063	5063	666,64	0,13
AMMATTIRYHMÄ 16 YHTEENSÄ	9	977	986	6994	5975	5984	6994	5963	5972	1102,37	0,18
17 PSYKOLOGINEN TYÖ											
41790 PSYKOLOGI	15	44	59	9389	9572	9525	9377	9529	9490	1414,61	0,15
AMMATTIRYHMÄ 17 YHTEENSÄ	19	53	72	9537	9636	9610	9527	9600	9581	1435,34	0,15
18 HARRASTUS JA VAPAA-AIKATOIMINNAN OHJAUS											
23440 KULTTUURISIHTEERI	5	9	14	..	9547	9361	..	9457	9304	1559,59	0,17
36440 NUORISOSIHTTEERI	6	8	14	9108	6727	7747	8304	6727	7403	1557,95	0,21
AMMATTIRYHMÄ 18 YHTEENSÄ	30	48	78	8685	7715	8088	8511	7675	7997	2367,67	0,30
19 MUU TERVEYDENHUOLTO, SOSIAALIALAN TYÖ YM											
AMMATTIRYHMÄ 19 YHTEENSÄ	3	2	5	3154,90	0,41
AMMATTIRYHMÄ 1 YHTEENSÄ	780	4105	4885	9040	6886	7230	8936	6848	7181	2387,83	0,33
2 HALLINNONLAINEN, TILINPIDOLLINEN JA KONTTORITEKNINEN TYÖ											
21 LIIKEYRITYSTEN JA JÄRJESTÖJEN JOHTOTYÖ											
00774 ALUEPÄÄLLIKKÖ	10	0	10	12836	-	12836	12836	-	12836	1650,45	0,13
02160 APULAISSOHTAJA	31	15	46	13698	8974	12157	13648	8974	12124	3364,59	0,28
03370 APULAISSOASTONJOHTAJA	12	5	17	14761	..	13771	14761	..	13771	2529,85	0,18
14210 JOHTAJA	93	46	139	13564	8915	12026	13526	8888	11991	4089,26	0,34
23165 KOULUTUSOSASTON PÄÄLLIKKÖ	17	5	22	14041	..	13849	14041	..	13849	2760,44	0,20
27927 LIITTO-SIHTEERI	10	2	12	11812	..	11154	11812	..	11154	3628,43	0,33
37970 OSASTONJOHTAJA	34	5	39	15134	..	14959	15061	..	14879	3376,88	0,23
38100 OSASTOPÄÄLLIKKÖ	47	17	64	13986	11672	13371	13986	11672	13371	2479,38	0,19
41740 PROJEKTISIHTTEERI	10	29	39	8114	7291	7502	8114	7291	7502	1365,95	0,18
41910 PUHEENJOHTAJA	8	3	11	13847	..	11429	13847	..	11429	6482,10	0,57
43900 PÄÄSIHTTEERI	50	17	67	11851	9155	11167	11851	9155	11167	3817,11	0,34
49470 SUUNNITTELU-PÄÄLLIKKÖ	14	2	16	11467	..	11316	11467	..	11316	811,53	0,07
50920 TALOUSJOHTAJA	17	1	18	15669	..	15683	15669	..	15683	3577,08	0,23
51160 TALOUSPÄÄLLIKKÖ	50	49	99	10874	10134	10508	10874	10106	10494	1936,85	0,18
54365 TOIMIALAPÄÄLLIKKÖ	12	1	13	13326	..	13293	13326	..	13293	1206,59	0,09
54390 TOIMINNANJOHTAJA	150	94	244	11925	9994	11181	11925	9994	11181	3866,04	0,35
54825 TOIMISTONJOHTAJA	15	6	21	8931	9033	8960	8931	9033	8960	1333,64	0,15
54870 TOIMISTOPÄÄLLIKKÖ	25	40	65	11414	9968	10524	11414	9968	10524	2112,08	0,20
55180 TOIMITUSJOHTAJA	32	1	33	19188	..	19160	19188	..	19160	5239,48	0,27
56473 TUOTE-PÄÄLLIKKÖ	10	3	13	9734	..	9285	9734	..	9285	1044,50	0,11
AMMATTIRYHMÄ 21 YHTEENSÄ	731	361	1092	12963	9778	11910	12947	9768	11896	4010,86	0,34
22 HENKILÖSTÖASIOIDEN HOITO											
22010 KONTTORIPÄÄLLIKKÖ	12	8	20	10315	9516	9996	10315	9516	9996	1015,37	0,10
58886 TYÖTTÖMYYSKASSANHOITAJA	1	26	27	..	8504	8561	..	8470	8528	1491,43	0,17
58888 TYÖTTÖMYYSKASSAN JOHTAJA	10	8	18	14164	11895	13155	14164	11669	13055	2325,84	0,18
AMMATTIRYHMÄ 22 YHTEENSÄ	26	52	78	11541	9439	10140	11541	9373	10095	2433,81	0,24
23 TALOUSHALLINNON SUUNNITTELU JA TILINPITOTYÖ YM.											
16143 KANSLISTI-KASSANHOITAJA	0	10	10	-	6478	6478	-	6478	6478	519,68	0,08
16890 KASSANHOITAJA	0	66	66	-	6747	6747	-	6746	6746	726,78	0,11
19510 KIRJANPITÄJÄ	3	126	129	..	6926	6913	..	6853	6841	945,78	0,14
19570 KIRJANPITÄJÄ-KASSANHOITAJA	0	11	11	-	7985	7985	-	7985	7985	1370,34	0,17
25920 LASKIJA	0	72	72	-	7270	7270	-	7076	7076	807,07	0,11
26050 LASKUTTAJA	0	10	10	-	6270	6270	-	6270	6270	956,31	0,15
28190 LIPPUKASSANHOITAJA	0	10	10	-	6304	6304	-	6304	6304	891,84	0,14
43680 PÄÄKIRJANPITÄJÄ	0	16	16	-	8663	8663	-	8236	8236	1389,27	0,17
50780 TALOUDENHOITAJA	23	59	82	8476	7712	7926	8450	7712	7914	1441,58	0,18
50820 TALOUDENHOITAJA-KIRJANPITÄJÄ	1	10	11	..	7616	7733	..	7616	7733	953,66	0,12
51200 TALOUSSIHTTEERI	7	34	41	7492	7920	7847	7492	7911	7839	1394,47	0,18
AMMATTIRYHMÄ 23 YHTEENSÄ	49	491	540	8447	7232	7342	8435	7166	7281	1379,54	0,19
24 SIHTTEERI- JA TOIMISTOTYÖ											
02400 APULAISSKANSLISTI	1	109	110	..	5875	5866	..	5873	5865	556,89	0,09
11400 HALLINTOSIHTEERI	1	10	11	..	8077	7935	..	8077	7935	947,26	0,12
14180 JAOSTOSIHTEERI	12	6	18	10976	7233	9728	10976	7233	9728	2407,75	0,25
16110 KANSLISTI	4	464	468	..	6190	6188	..	6178	6176	738,75	0,12
21180 KONEKIRJOITTAJA	1	64	65	..	6412	6398	..	6400	6385	658,71	0,10
22730 KORTISTONHOITAJA	0	10	10	-	6541	6541	-	6541	6541	355,66	0,05
28820 LÄHETTI	3	14	17	..	5021	5024	..	4906	4930	722,49	0,15
38160 OSASTOSIHTEERI	5	77	82	..	7132	7207	..	7113	7190	937,33	0,13
38630 PALKANLASKIJA	0	15	15	-	7295	7295	-	7279	7279	618,28	0,08
42070 PUHELINKEHÄYKSEN HOITAJA	0	20	20	-	5952	5952	-	5932	5932	667,66	0,11
42490 PUHELINVAIHTEEN HOITAJA	0	10	10	-	5961	5961	-	5789	5789	570,86	0,10
42540 PUHELUNVÄLITÄJÄ	0	26	26	-	6023	6023	-	5998	5998	555,89	0,09
47300 SIHTTEERI	8	68	76	6988	7450	7401	6988	7430	7384	1247,14	0,17
54460 TOIMISTOAPULAINEN	5	333	338	..	5587	5579	..	5564	5556	615,21	0,11
54780 TOIMISTONHOITAJA	4	193	197	..	6639	6633	..	6608	6603	721,48	0,11
54975 TOIMISTOSIHTEERI (A10)	0	22	22	-	6439	6439	-	6400	6400	549,50	0,09
54976 TOIMISTOSIHTEERI (A9)	0	13	13	-	6215	6215	-	6215	6215	440,60	0,07

TAULUKKO 2B

YKSITYISTEN VALTIONAPULAITOSTEN HENKILÖIDEN LUKUMÄÄRÄT, KUUKAUSIANSIOT, KESKIHAJONTA JA
VAIHTELUKERROIN AMMATTIRYHMÄN, AMMATIN JA SUKUPUOLEN MUKAAN LOKAKUUSSA 1988

AMMATTIRYHMÄ/ AMMATTI	LUKUMÄÄRÄ			KOKON. ANSIO KESKIM.			SÄÄNN. ANSIO KESKIM.			KESKI- HAJONTA	VAIHT. KERROIN %
	M	N	YHT	M	N	YHT	M	N	YHT		
54 TIELIIKENNETYÖ											
07470 AUTONKULJETTAJA	21	1	22	6261	..	6264	6157	..	6165	389.63	0.06
AMMATTIRYHMÄ 54 YHTEENSÄ	30	1	31	6323	..	6323	6158	..	6163	417.96	0.07
AMMATTIRYHMÄ 5 YHTEENSÄ	30	1	31	6323	..	6323	6158	..	6163	417.96	0.07
6 TEOLLINEN TYÖ 1											
69 TEOLLINEN TYÖ											
37080 OMPELIJA	0	28	28	-	6047	6047	-	6047	6047	869.91	0.14
AMMATTIRYHMÄ 69 YHTEENSÄ	46	36	82	7132	6241	6741	6945	6241	6636	1475.93	0.22
AMMATTIRYHMÄ 6 YHTEENSÄ	46	36	82	7132	6241	6741	6945	6241	6636	1475.93	0.22
7 TEOLLINEN TYÖ 2											
79 RADIO-, TV-, ELOKUVA- JA VIDEOTEKNINEN TYÖ											
AMMATTIRYHMÄ 79 YHTEENSÄ	7	0	7	7765	-	7765	7439	-	7439	1801.75	0.24
AMMATTIRYHMÄ 7 YHTEENSÄ	7	0	7	7765	-	7765	7439	-	7439	1801.75	0.24
8 TEOLLINEN TYÖ 3											
80 GRAAFINEN TYÖ											
AMMATTIRYHMÄ 80 YHTEENSÄ	3	12	15	..	6098	6055	..	6098	6055	633.28	0.10
88 PAKKAUS- VARASTO- JA AHTAUSTYÖ											
63530 VARASTOAPULAINEN	4	7	11	..	5556	5462	..	5556	5462	604.97	0.11
63850 VARASTONHOITAJA	27	6	33	6372	6239	6348	6336	6239	6319	575.09	0.09
AMMATTIRYHMÄ 88 YHTEENSÄ	40	38	78	6701	6132	6423	6351	6084	6221	862.51	0.14
89 SEKATYÖ											
34690 NUOR AMMATTIMIES	13	0	13	6688	-	6688	6075	-	6075	659.24	0.11
61000 VANH AMMATTIMIES	27	0	27	6997	-	6997	6570	-	6570	433.96	0.07
AMMATTIRYHMÄ 89 YHTEENSÄ	43	7	50	6938	4955	6660	6484	4955	6270	788.33	0.13
AMMATTIRYHMÄ 8 YHTEENSÄ	86	57	143	6791	5980	6468	6402	5948	6221	813.10	0.13
9 PALVELUTYÖ YM.											
90 VARTIOINTI- JA SUOJELUTYÖ											
43539 PÄIVÄVARTIJA	2	20	22	..	6006	5984	..	6006	5984	490.78	0.08
AMMATTIRYHMÄ 90 YHTEENSÄ	7	29	36	8774	6107	6626	7543	6107	6386	1156.24	0.18
91 MAJOITUSLIIKE- JA SUURTALOUSTYÖ											
01410 APUEMÄNTÄ	0	24	24	-	6825	6825	-	6601	6601	817.61	0.12
01895 APULAISEMÄNTÄ	0	12	12	-	6443	6443	-	6410	6410	412.23	0.06
09240 EMÄNTÄ	0	231	231	-	6501	6501	-	6449	6449	825.73	0.13
09330 EMÄNTÄ-KEITTAJA	0	15	15	-	6239	6239	-	6227	6227	1033.91	0.17
17720 KEITTIÖAPULAINEN	14	556	570	5335	5798	5787	5313	5773	5762	738.67	0.13
17840 KEITTAJA	5	377	382	..	6108	6103	..	6070	6063	753.22	0.12
17870 KEITTAJA-EMÄNTÄ	1	30	31	..	5915	5901	..	5913	5899	722.69	0.12
25410 LAITOSAPULAINEN	0	207	207	-	5529	5529	-	5516	5516	804.73	0.15
50860 TALOUSAPULAINEN	2	22	24	..	5866	5828	..	5866	5821	1062.09	0.18
64560 VASTAANOTTOAPULAINEN	2	15	17	..	6211	6194	..	5761	5797	653.19	0.11
AMMATTIRYHMÄ 91 YHTEENSÄ	26	1587	1613	5415	5980	5971	5370	5942	5933	838.89	0.14
92 TARJOILUTYÖ											
15085 KAHVILA-APULAINEN	0	14	14	-	6072	6072	-	6066	6066	827.82	0.14
51270 TARJOILIJA	0	18	18	-	6278	6278	-	6143	6143	735.37	0.12
AMMATTIRYHMÄ 92 YHTEENSÄ	1	55	56	..	6336	6317	..	6214	6197	894.27	0.14
93 KOTITALOUSTYÖ											
AMMATTIRYHMÄ 93 YHTEENSÄ	1	3	4	484.46	0.08
94 KIINTEISTÖNHOITO- JA SIIVOUSTYÖ											
12940 HUOLTOMIES	25	0	25	6215	-	6215	5884	-	5884	1021.81	0.17
18497 KENTÄNHOITAJA	10	0	10	6527	-	6527	6424	-	6424	962.25	0.15
25470 LAITOSMIES	51	0	51	6844	-	6844	6432	-	6432	852.08	0.13
47380 SIIJITSIJÄ	0	15	15	-	5135	5135	-	5135	5135	559.30	0.11
47400 SIIVOOJA	7	702	709	5624	5566	5566	5301	5529	5526	572.43	0.10
50500 TALONMIES	146	3	149	6695	..	6677	6245	..	6236	821.04	0.13
50570 TALONMIES-LÄMMITTÄJÄ	14	0	14	6806	..	6806	6682	..	6682	796.58	0.12
50750 TALONMIES-VAHTIMESTARI	43	1	44	6765	..	6762	6281	..	6290	780.70	0.12
AMMATTIRYHMÄ 94 YHTEENSÄ	360	781	1141	6640	5575	5911	6258	5536	5764	789.37	0.14

AMMATTIRYHMÄ/ AMMATTI	LUKUMÄÄRÄ			KOKON.ANSIO KESKIM.			SÄÄNN.ANSIO KESKIM.			KESKI- HAJONTA	VAIHT. KERROIN %	
	M	N	YHT	M	N	YHT	M	N	YHT			
95	HYGIENIA JA KAUNEUDENHOITOTYÖ											
23950	KYLVETTÄJÄ	1	12	13	..	5676	5709	..	5676	5709	481,56	0,08
AMMATTIRYHMÄ 95	YHTEENSÄ	2	25	27	..	5774	5768	..	5774	5768	1232,38	0,21
96	PESULA- JA SILITYSTYÖ											
39630	PESULA-APULAINEN	2	11	13	..	5432	5354	..	5432	5354	497,57	0,09
39690	PESULANHOITAJA	1	17	18	..	6037	6002	..	6037	6002	507,74	0,08
39740	PESULATYÖNTEKIJÄ	1	12	13	..	5849	5767	..	5849	5767	375,89	0,07
AMMATTIRYHMÄ 96	YHTEENSÄ	4	54	58	..	5739	5689	..	5739	5689	518,49	0,09
97	AMMATTIMAINEN URHEILU- JA LIIKUNTATYÖ											
43960	PÄÄVALMENTAJA	11	2	13	9510	..	9437	9510	..	9437	1021,72	0,11
AMMATTIRYHMÄ 97	YHTEENSÄ	18	3	21	9168	..	9011	9118	..	8967	1848,78	0,21
99	MUU PALVELUTYÖ											
AMMATTIRYHMÄ 99	YHTEENSÄ	1	3	4	467,63	0,08
AMMATTIRYHMÄ 9	YHTEENSÄ	420	2540	2960	6680	5860	5977	6327	5822	5894	881,13	0,15
AMMATTIRYHMÄT YHTEENSÄ (EI VIRHEELLISIÄ)		7553	15364	22917	9230	7119	7815	8992	7002	7658	2654,48	0,35
PUUTTUVAT JA VIRHEELLISET AMMATTIRYHMÄT YHTEENSÄ		0	1	1	-	-	0,00	0,00
OPPILAAT JA HARJOITTELIJAT YHTEENSÄ		23	84	107	4934	3795	4040	4933	3792	4038	1520,29	0,38
KAIKKI YHTEENSÄ		7576	15449	23025	9217	7101	7797	8978	6985	7641	2661,69	0,35

TAULUKKO 2C YKSITYISTEN VALTIONAPULAITOSTEN KUUKAUSIPALKKAISTEN HENKILÖIDEN
LUKUMÄÄRÄT, PROSENTTIOSUDET JA KOKONAISANSIOT LOPULLISEN PALKKA-
TAI TULOLUOKAN MUKAAN LOKAKUUSSA 1988

LOPULL. PALKKA- TAI TULOLUOKKA	KAIKKIA LKM	HENKILÖITÄ		KOSKEVAT KOK. ANSIOT 1000 MK	TOIMIEHTOSOP.		MUK. HENKILÖT KOK. ANSIOT 1000 MK
		%	%-KERT		LKM	%	
PALKKALUOKKA A							
0	21	0.2	0.2	79	21	0.2	79
1	85	0.6	0.8	427	56	0.5	278
2	244	1.8	2.5	1256	225	1.9	1153
3	881	6.3	8.9	4902	820	6.9	4556
4	1804	13.0	21.8	10571	1754	14.8	10289
5	611	4.4	26.2	3615	560	4.7	3303
7	1113	8.0	34.2	6665	1031	8.7	6166
8	1526	11.0	45.2	9844	1407	11.9	9099
9	1067	7.7	52.9	6983	770	6.5	4986
10	919	6.6	59.5	6165	639	5.4	4153
11	627	4.5	64.0	4255	525	4.4	3592
12	791	5.7	69.7	5453	708	6.0	4892
13	467	3.4	73.1	3156	404	3.4	2722
14	578	4.2	77.2	4059	504	4.3	3546
15	423	3.0	80.3	3121	345	2.9	2552
16	402	2.9	83.2	3064	325	2.7	2479
17	318	2.3	85.5	2594	254	2.1	2087
18	361	2.6	88.1	3076	256	2.2	2217
19	231	1.7	89.7	2063	177	1.5	1596
20	376	2.7	92.4	3529	270	2.3	2515
21	387	2.8	95.2	4087	259	2.2	2644
22	185	1.3	96.5	2134	143	1.2	1600
23	129	0.9	97.5	1580	96	0.8	1160
24	87	0.6	98.1	1101	71	0.6	900
25	76	0.5	98.6	1081	62	0.5	868
26	83	0.6	99.2	1277	75	0.6	1153
27	35	0.3	99.5	576	25	0.2	419
28	49	0.4	99.8	930	39	0.3	741
29	19	0.1	100.0	387	14	0.1	287
31	2	0.0	100.0	46	-	-	-
32	1	0.0	100.0	28	-	-	-
YHTEENSÄ	13898	100.0	100.0	98101	11835	100.0	82029
PALKKALUOKKA S							
17	5	2.7	2.7	40	-	-	-
18	6	3.2	5.9	53	-	-	-
19	40	21.5	27.4	369	5	15.6	49
20	35	18.8	46.2	372	2	6.3	20
21	23	12.4	58.6	249	11	34.4	119
22	20	10.8	69.4	233	1	3.1	12
23	24	12.9	82.3	299	10	31.3	123
24	9	4.8	87.1	110	1	3.1	13
25	11	5.9	93.0	152	1	3.1	14
26	4	2.2	95.2	60	1	3.1	15
27	5	2.7	97.8	79	-	-	-
28	1	0.5	98.4	17	-	-	-
29	1	0.5	98.9	20	-	-	-
30	1	0.5	99.5	23	-	-	-
32	1	0.5	100.0	27	-	-	-
YHTEENSÄ	186	100.0	100.0	2103	32	100.0	365
PALKKALUOKKA C							
27	1	0.0	0.0	6	1	0.0	6
29	25	0.8	0.8	122	20	0.6	99
30	5	0.2	0.9	25	4	0.1	21
31	9	0.3	1.2	51	9	0.3	51
32	10	0.3	1.5	57	10	0.3	57
33	18	0.5	2.1	103	12	0.4	69
34	17	0.5	2.6	118	17	0.5	118
35	63	1.9	4.5	375	51	1.6	301
36	46	1.4	5.9	326	45	1.4	322
37	87	2.6	8.5	578	85	2.6	565
38	42	1.3	9.8	297	42	1.3	297
39	120	3.6	13.4	829	114	3.5	792
40	79	2.4	15.8	556	74	2.3	525
41	124	3.8	19.6	932	124	3.8	932
42	99	3.0	22.6	822	97	3.0	807
43	94	2.8	25.4	754	94	2.9	754
44	127	3.8	29.3	1115	127	3.9	1115
45	160	4.8	34.1	1320	160	4.9	1320
46	179	5.4	39.5	1615	177	5.5	1601
47	104	3.2	42.7	995	102	3.1	977
48	150	4.5	47.2	1475	149	4.6	1463
49	128	3.9	51.1	1292	127	3.9	1279
50	206	6.2	57.3	2076	205	6.3	2066
51	133	4.0	61.4	1442	130	4.0	1414
52	165	5.0	66.4	1913	164	5.1	1902
53	136	4.1	70.5	1557	136	4.2	1557
54	290	8.8	79.3	3237	287	8.9	3206
55	114	3.5	82.7	1502	111	3.4	1467
56	147	4.5	87.2	1964	145	4.5	1940
57	114	3.5	90.6	1604	114	3.5	1604
58	119	3.6	94.2	1704	118	3.6	1692
59	49	1.5	95.7	700	49	1.5	700
60	28	0.8	96.6	419	28	0.9	419
61	40	1.2	97.8	605	40	1.2	605
62	17	0.5	98.3	272	17	0.5	272

TAULUKKO 2C YKSITYISTEN VALTIONAPULAITOSTEN KUUKAUSIPALKKAISTEN HENKILÖIDEN LUKUMÄÄRÄT, PROSENTTIOSUDET JA KOKONAISANSIOT LOPULLISEN PALKKATAI TULOLUOKAN MUKAAN LOKAKUUSSA 1988

LOPULL. PALKKATAI TULOLUOKKA	KAIKKIA LKM	HENKILÖITÄ % %-KERT		KOSKEVAT KOK.ANSIO 1000 MK	TOIMIEHTOSOP. LKM %		MUK. HENKILÖT KOK.ANSIO 1000 MK
63	16	0.5	98.8	265	16	0.5	265
64	9	0.3	99.1	153	8	0.2	137
65	9	0.3	99.3	162	9	0.3	162
66	14	0.4	99.8	269	14	0.4	269
67	5	0.2	99.9	101	5	0.2	101
68	1	0.0	99.9	20	1	0.0	20
69	2	0.1	100.0	43	2	0.1	43
YHTEENSÄ	3301	100.0	100.0	33772	3240	100.0	33310
PALKKALUOKKA Y							
7	5	0.3	0.3	19	4	0.4	15
11	11	0.8	1.1	44	-	-	-
12	6	0.4	1.5	28	4	0.4	18
13	121	8.3	9.9	574	100	9.8	456
14	130	9.0	18.8	662	108	10.5	547
15	97	6.7	25.5	522	76	7.4	407
16	80	5.5	31.0	421	43	4.2	229
17	55	3.8	34.8	308	35	3.4	197
18	91	6.3	41.1	499	70	6.8	374
19	177	12.2	53.3	992	160	15.6	893
20	75	5.2	58.4	461	60	5.9	378
21	33	2.3	60.7	209	19	1.9	127
22	80	5.5	66.2	502	31	3.0	198
23	47	3.2	69.5	316	35	3.4	236
24	140	9.6	79.1	876	125	12.2	771
25	40	2.8	81.9	270	31	3.0	205
26	34	2.3	84.2	239	23	2.2	159
27	60	4.1	88.4	446	46	4.5	343
28	43	3.0	91.3	335	28	2.7	220
29	28	1.9	93.2	234	7	0.7	59
30	12	0.8	94.1	105	5	0.5	45
31	22	1.5	95.6	214	4	0.4	41
32	22	1.5	97.1	222	1	0.1	10
33	10	0.7	97.8	107	2	0.2	21
34	10	0.7	98.5	115	-	-	-
35	5	0.3	98.8	60	2	0.2	24
36	4	0.3	99.1	51	1	0.1	13
37	3	0.2	99.3	40	-	-	-
38	6	0.4	99.7	87	4	0.4	58
39	1	0.1	99.8	14	-	-	-
40	3	0.2	100.0	49	-	-	-
YHTEENSÄ	1451	100.0	100.0	9023	1024	100.0	6045

MARKKAMÄÄR. KK-PALKKAA SAAVAT

TULOLUOKKA							
- 2399	17	0.4	0.4	30	16	0.6	28
2400 - 2599	4	0.1	0.5	10	3	0.1	8
2600 - 2799	2	0.0	0.5	5	1	0.0	3
2800 - 2999	2	0.0	0.6	6	2	0.1	6
3200 - 3399	15	0.4	1.0	50	13	0.5	43
3400 - 3599	9	0.2	1.2	31	5	0.2	18
3600 - 3799	10	0.2	1.4	37	6	0.2	22
3800 - 3999	15	0.4	1.8	59	10	0.4	39
4000 - 4199	15	0.4	2.1	62	8	0.3	33
4200 - 4399	19	0.5	2.6	82	7	0.3	30
4400 - 4599	41	1.0	3.6	184	17	0.6	76
4600 - 4799	47	1.1	4.7	221	21	0.8	99
4800 - 4999	53	1.3	5.9	260	17	0.6	83
5000 - 5199	79	1.9	7.8	403	23	0.8	117
5200 - 5399	60	1.4	9.3	318	25	0.9	132
5400 - 5599	87	2.1	11.3	479	35	1.3	193
5600 - 5799	89	2.1	13.5	507	40	1.5	228
5800 - 5999	116	2.8	16.2	684	55	2.0	324
6000 - 6199	128	3.1	19.3	781	60	2.2	366
6200 - 6399	134	3.2	22.5	843	71	2.6	447
6400 - 6599	115	2.7	25.2	748	67	2.4	437
6600 - 6799	180	4.3	29.5	1205	126	4.6	844
6800 - 6999	242	5.8	35.3	1670	118	4.3	812
7000 - 7199	157	3.7	39.1	1114	108	3.9	766
7200 - 7399	138	3.3	42.3	1006	90	3.3	656
7400 - 7599	170	4.1	46.4	1275	118	4.3	885
7600 - 7799	108	2.6	49.0	832	77	2.8	593
7800 - 7999	108	2.6	51.6	853	81	2.9	641
8000 - 8199	97	2.3	53.9	784	68	2.5	550
8200 - 8399	96	2.3	56.2	798	74	2.7	615
8400 - 8599	83	2.0	58.2	706	67	2.4	570
8600 - 8799	105	2.5	60.7	911	76	2.8	660
8800 - 8999	107	2.6	63.2	951	95	3.5	845
9000 - 9199	90	2.1	65.4	819	73	2.7	665
9200 - 9399	70	1.7	67.0	650	54	2.0	501
9400 - 9599	76	1.8	68.8	721	63	2.3	598
9600 - 9799	62	1.5	70.3	602	43	1.6	417
9800 - 9999	55	1.3	71.6	544	41	1.5	406
10000 - 10499	163	3.9	75.5	1668	137	5.0	1402
10500 - 10999	170	4.1	79.6	1821	135	4.9	1446
11000 - 11499	164	3.9	83.5	1844	122	4.4	1369
11500 - 11999	97	2.3	85.8	1138	73	2.7	856

TAULUKKO 2C YKSITYISTEN VALTIONAPULAITOSTEN KUUKAUSIPALKKAISTEN HENKILÖIDEN
LUKUMÄÄRÄT, PROSENTTIOSUUDET JA KOKONAISANSIOT LOPULLISEN PALKKA-
TAI TULOLUOKAN MUKAAN LOKAKUUSSA 1988

LOPULL. PALKKA- TAI TULOLUOKKA	KAIKKIA LKM	HENKILÖITÄ		KOSKEVAT KOK. ANSIO 1000 MK	TOIMIEHTOSOP.		MUK. HENKILÖT KOK. ANSIO 1000 MK
		%	%-KERT		LKM	%	
12000 - 12499	115	2.7	88.6	1406	82	3.0	1004
12500 - 12999	82	2.0	90.5	1043	65	2.4	827
13000 - 13499	61	1.5	92.0	807	40	1.5	528
13500 - 13999	49	1.2	93.1	675	29	1.1	399
14000 - 14499	54	1.3	94.4	769	36	1.3	512
14500 - 14999	29	0.7	95.1	427	23	0.8	338
15000 - 17499	120	2.9	98.0	1931	82	3.0	1319
17500 - 19999	40	1.0	98.9	743	26	0.9	484
20000 - 22499	23	0.5	99.5	482	11	0.4	230
22500 - 24999	11	0.3	99.8	260	5	0.2	119
25000 -	10	0.2	100.0	279	6	0.2	170
YHTEENSÄ	4189	100.0	100.0	36532	2746	100.0	24758
YHTEENSÄ							
TULOLUOKKA							
- 2399	18	0.1	0.1	32	17	0.1	30
2400 - 2599	4	0.0	0.1	10	3	0.0	8
2600 - 2799	2	0.0	0.1	5	1	0.0	3
2800 - 2999	2	0.0	0.1	6	2	0.0	6
3200 - 3399	20	0.1	0.2	66	18	0.1	60
3400 - 3599	10	0.0	0.2	35	6	0.0	21
3600 - 3799	22	0.1	0.3	82	17	0.1	63
3800 - 3999	45	0.2	0.5	176	28	0.1	109
4000 - 4199	72	0.3	0.8	295	58	0.3	237
4200 - 4399	79	0.3	1.2	341	49	0.3	213
4400 - 4599	221	1.0	2.1	998	179	0.9	809
4600 - 4799	352	1.5	3.7	1657	302	1.6	1422
4800 - 4999	495	2.1	5.8	2428	419	2.2	2054
5000 - 5199	648	2.8	8.6	3304	533	2.8	2718
5200 - 5399	807	3.5	12.1	4277	693	3.7	3673
5400 - 5599	876	3.8	16.0	4825	740	3.9	4077
5600 - 5799	1038	4.5	20.5	5914	896	4.7	5105
5800 - 5999	1322	5.7	26.2	7795	1131	6.0	6668
6000 - 6199	1299	5.6	31.8	7915	1102	5.8	6713
6200 - 6399	1232	5.4	37.2	7755	1037	5.5	6526
6400 - 6599	1199	5.2	42.4	7790	1011	5.4	6569
6600 - 6799	1110	4.8	47.2	7433	872	4.6	5841
6800 - 6999	1033	4.5	51.7	7120	784	4.2	5400
7000 - 7199	1002	4.4	56.1	7107	790	4.2	5601
7200 - 7399	820	3.6	59.6	5983	645	3.4	4704
7400 - 7599	735	3.2	62.8	5507	593	3.1	4442
7600 - 7799	588	2.6	65.4	4529	462	2.4	3556
7800 - 7999	478	2.1	67.4	3774	380	2.0	3000
8000 - 8199	502	2.2	69.6	4065	414	2.2	3352
8200 - 8399	363	1.6	71.2	3014	289	1.5	2399
8400 - 8599	432	1.9	73.1	3673	347	1.8	2950
8600 - 8799	359	1.6	74.6	3121	281	1.5	2444
8800 - 8999	341	1.5	76.1	3030	299	1.6	2658
9000 - 9199	340	1.5	77.6	3092	267	1.4	2430
9200 - 9399	277	1.2	78.8	2574	224	1.2	2081
9400 - 9599	270	1.2	80.0	2562	236	1.3	2238
9600 - 9799	261	1.1	81.1	2532	213	1.1	2067
9800 - 9999	283	1.2	82.3	2798	238	1.3	2353
10000 - 10499	600	2.6	84.9	6146	482	2.6	4939
10500 - 10999	575	2.5	87.4	5178	478	2.5	5135
11000 - 11499	444	1.9	89.4	5001	352	1.9	3961
11500 - 11999	368	1.6	91.0	4326	298	1.6	3500
12000 - 12499	372	1.6	92.6	4552	303	1.6	3709
12500 - 12999	290	1.3	93.8	3699	241	1.3	3077
13000 - 13499	245	1.1	94.9	3244	207	1.1	2740
13500 - 13999	200	0.9	95.8	2753	168	0.9	2311
14000 - 14499	207	0.9	96.7	2948	172	0.9	2448
14500 - 14999	128	0.6	97.2	1889	118	0.6	1741
15000 - 17499	398	1.7	99.0	6358	309	1.6	4931
17500 - 19999	155	0.7	99.6	2866	121	0.6	2242
20000 - 22499	51	0.2	99.8	1067	32	0.2	671
22500 - 24999	19	0.1	99.9	445	12	0.1	280
25000 -	16	0.1	100.0	439	8	0.0	223
YHTEENSÄ	23025	100.0	100.0	179531	18877	100.0	146508

TAULUKKO 2D YKSITYISTEN VALTIONAPULAITOSTEN KUUKAUSIPALKKAISTEN HENKILÖIDEN LUKUMÄÄRÄT, PALKKASUMMAT JA TYÖAJAT LAITOSLAJIN MUKAAN LOKAKUUSSA 1988

LAITOSLAJI	HENKILÖIDEN LUKUMÄÄRÄT		VARSINAINEN PALKKA 1000 MK	SÄÄNN. TYÖAJAN LISÄT 1000 MK	SÄÄNN. TYÖAJAN ANSIO 1000 MK	YLITYÖ-TUNNIT	YLITYÖ-MARKAT 1000 MK	KOKONAISANSIO		VIIKKO-TYÖAIKA KESKIM. T
	KPL	%						1000 MK	%	
TERVEYDENHUOLTO	1510	6.6	11973	634	12608	748	46	12676	7.1	37.56
SAIRAALAT	586	2.5	4034	314	4348	589	36	4405	2.5	38.45
KANSANTERVEYDEN EDISTÄMINEN	924	4.0	7939	320	8259	159	10	8271	4.6	36.99
SOSIAALITOIMI	6574	28.6	42265	2618	44883	5123	302	45291	25.2	38.17
INVALIDIDIHUOLTO	2623	11.4	17895	1057	18953	2306	113	19127	10.7	38.03
KEHITYSVAMMAISLAITOKSET	681	3.0	4230	453	4683	534	28	4719	2.6	38.56
LASTENSUOJELUN JA NUORISO-KASVATUSTYÖN TUKEMINEN	343	1.5	2596	13	2609	153	9	2618	1.5	36.67
LASTENKODIT	797	3.5	4908	647	5555	1616	132	5717	3.2	38.06
LASTEN PÄIVÄKODIT	1420	6.2	8090	130	8220	113	3	8223	4.6	38.56
KEHITYSVAMMAISTEN PÄIVÄHUOLTOLAT	30	0.1	187	2	189	0	0	189	0.1	39.03
VANHUSTENHUOLTO	272	1.2	1724	105	1829	56	2	1835	1.0	38.33
MUUT HUOLTOLAITOKSET	408	1.8	2635	210	2845	345	15	2863	1.6	38.23
SIVISTYSTOIMI	8299	36.0	67931	1406	69337	13612	2728	72151	40.2	29.62
YKSITYISET KOULUT	1039	4.5	9835	126	9960	2799	900	10869	6.1	23.95
AMMATTIOPILOITOKSET	664	2.9	6161	71	6232	1454	137	6370	3.5	34.34
AMMATILLISET KURSSIKESKUKSET	629	2.7	5749	13	5762	117	15	5777	3.2	21.46
INVALIDIEN AMMATTIOPILOITOKSET	400	1.7	2963	49	3012	1285	351	3366	1.9	31.30
TEKNILLISET OPPILAITOKSET	22	0.1	214	3	217	97	48	265	0.1	25.51
KAUPPAOPPILAITOKSET	383	1.7	3681	62	3743	1266	530	4284	2.4	21.66
LIIKEALAN ERIKOISOPPILOITOKSET	52	0.2	499	8	507	98	22	529	0.3	33.86
SAIRAANHOITO-, VAAJAAMIELISHOITO- JA LASTENHOITO-OPPIL.	108	0.5	919	1	920	0	0	920	0.5	28.17
KODINHOITAJAOPISTOT	85	0.4	769	0	769	0	0	769	0.4	25.89
MAATALOUSOPPILAITOKSET	104	0.5	768	13	781	19	2	784	0.4	31.09
KOTITALOUSOPPILAITOKSET	227	1.0	1609	20	1629	927	104	1734	1.0	28.36
KOTITEOLLISUUSOPPILAITOKSET	101	0.4	767	1	768	1132	118	888	0.5	28.51
MUSIIKKIOPILOITOKSET	742	3.2	5395	12	5407	1619	335	5742	3.2	24.06
URHEILUOPISTOT	439	1.9	2833	238	3072	482	18	3105	1.7	36.70
LIIKUNTAJÄRJESTÖT	286	1.2	2447	41	2487	0	0	2487	1.4	36.62
KANSANOPISTOT JA KANSANKORKEAKOULUT	1707	7.4	12335	445	12780	1245	69	12890	7.2	31.29
KANSALAIS- JA TYÖVÄENOPISTOT	197	0.9	1536	21	1557	6	1	1562	0.9	27.60
OPINTOKESKUKSET	247	1.1	2107	51	2158	219	13	2170	1.2	36.00
KESÄYLIOPISTOT	59	0.3	445	4	449	0	0	449	0.3	35.69
MUU SIVISTYSTOIMINTA	808	3.5	6899	226	7125	846	65	7190	4.0	36.56
NEUVONTAJÄRJESTÖT	5259	22.8	36934	800	37734	3425	190	37949	21.1	37.89
MAA- JA KOTIELÄINTALouden NEUVONTAJÄRJESTÖT	2228	9.7	15229	476	15704	2885	161	15865	8.8	37.86
KARJANTARKKAILUVHDISTYKSET JA SONNINPITOYHTYMÄT	442	1.9	2421	25	2445	190	9	2454	1.4	38.94
METSÄTALouden NEUVONTAJÄRJESTÖT	1865	8.1	14410	248	14658	256	15	14696	8.2	37.82
KALA- JA RIISTATALouden NEUVONTAJÄRJESTÖT	101	0.4	712	18	729	41	2	731	0.4	37.48

TAULUKKO 2D YKSITYISTEN VALTIONAPULAITOSTEN KUUKAUSIPALKKAISTEN HENKILÖIDEN LUKUMÄÄRÄT, PALKKASUMMAT JA TYÖAJAT
LAITOSLAJIN NUKAAN LOKAKUUSSA 1988

LAITOSLAJI	HENKILÖIDEN LUKUMÄÄRÄT		VARSINAI- NEN PALK- KA 1000 MK	SÄÄNN. TYÖAJAN LISÄT 1000 MK	SÄÄNN. TYÖAJAN ANSIO 1000 MK	YLITYÖ- TUNNIT	YLITYÖ- MARKAT 1000 MK	KOKONAISANSIO		VIIKKO- TYÖAIKA KESKIM. T
	KPL	%						1000 MK	%	
KOTITALOUSNEUVONTAJÄRJESTÖT	245	1.1	1859	9	1868	40	3	1872	1.0	37.49
KOTITEOLLISUUSNEUVONTA- JÄRJESTÖT	302	1.3	1749	23	1771	0	0	1771	1.0	37.90
RAITTIUSLIITOT	76	0.3	556	3	559	12	1	559	0.3	35.96
TEKNILL. JA KAUPALL. TUTKIM. HARJ. JÄRJESTÖT	75	0.3	652	4	656	25	2	658	0.4	36.35
TEOLLISUUDEN JA VIENNIN EDISTÄMISTOIMINTA	248	1.1	2464	14	2479	93	6	2485	1.4	37.14
KANSAINVÄLINEN YHTEISTYÖ	159	0.7	1201	3	1204	0	0	1204	0.7	36.59
LOMANVIETON EDISTÄMINEN	203	0.9	1451	63	1514	430	23	1538	0.9	37.25
TYÖTTÖMYYSKASSAT	349	1.5	2752	61	2813	566	39	2851	1.6	35.32
MUUT ERITTELEMÄTTÖMÄT VALTION- APULAITOKSET	349	1.5	2602	109	2710	269	15	2727	1.5	36.73
YHTEENSÄ	23025	100.0	170226	5712	175938	24290	3351	179531	100.0	34.87

TAULUKKO 2E YKSITYISTEN VALTIONAPULAITOSTEN SIVUTOIMISTEN TOIMENHALTIJOIDEN JA KUUKAUSIPALKKAISTEN OSA-AIKAISTEN TYÖTEKIJÖIDEN JA TOIMIHENKILÖIDEN LUKUMÄÄRÄT, PALKAT JA TYÖAJAT LAITOSLAJIN MUKAAN LOKAKUUSSA 1988

LAITOSLAJI	HENKILÖIDEN LUKUMÄÄRÄT		VARSINAINEN PALKKA 1000 MK	SÄÄNN. TYÖAJAN LISÄT 1000 MK	SÄÄNN. TYÖAJAN ANSIO 1000 MK	YLITYÖ-TUNNIT	YLITYÖ-MARKAT 1000 MK	KOKONAISANSIO		VIIKKO-TYÖAIKA KESKIM. T
	KPL	%						1000 MK	%	
TERVEYDENHUOLTO	318	7.5	1627	247	1874	397	19	1893	12.2	29.56
SAIRAALAT	73	1.7	303	16	319	73	4	322	2.1	36.68
KANSANTERVEYDEN EDISTÄMINEN	245	5.8	1323	231	1555	324	16	1570	10.1	27.38
SOSIAALITOIMI	1158	27.2	3921	207	4127	699	25	4160	26.9	29.26
INVALIDIHUOLTO	448	10.5	1649	90	1739	343	13	1757	11.3	29.95
KEHITYSVAMMAISLAITOKSET	87	2.0	339	36	374	111	4	379	2.4	33.36
LASTENSUOJELUN JA NUORISO-KASVATUSTYÖN TUKEMINEN	66	1.5	224	2	226	4	0	227	1.5	21.78
LASTENKODIT	111	2.6	350	44	394	77	3	399	2.6	30.11
LASTEN PÄIVÄKODIT	332	7.8	941	14	955	46	1	956	6.2	28.81
KEHITYSVAMMAISTEN PÄIVÄ-HUOLTOLAT	9	0.2	26	0	26	0	0	26	0.2	30.50
VANHUSTENHUOLTO	35	0.8	136	15	152	11	0	152	1.0	29.96
MUUT HUOLTOLAITOKSET	70	1.6	256	6	262	107	3	265	1.7	25.08
SIVISTYSTOIMI	2146	50.4	7044	93	7137	851	116	7256	46.9	14.49
YKSITYISET KOULUT	222	5.2	868	7	875	193	39	914	5.9	15.98
AMMATTIOPILOITOKSET	68	1.6	329	8	337	130	10	347	2.2	21.41
AMMATILLISET KURSSIKESKUKSET	101	2.4	367	0	367	0	0	367	2.4	13.48
INVALIDIEN AMMATTIOPILOITOKSET	67	1.6	281	3	284	85	20	305	2.0	20.46
TEKNILLISET OPPILAITOKSET	6	0.1	30	0	30	0	0	30	0.2	9.17
KAUPPAOPPILAITOKSET	66	1.5	348	5	353	72	25	379	2.4	14.62
LIIKEALAN ERIKOISOPPILOITOKSET	3	0.1	17	1	18	0	0	18	0.1	18.46
SAIRAANHOITO-, VAAJAAMIELISHOITO- JA LASTENHOITO-OPPIL.	11	0.3	44	0	44	0	0	44	0.3	20.88
KODINHOITAJAOPISTOT	12	0.3	47	0	47	0	0	47	0.3	17.92
MAATALOUSOPPILAITOKSET	19	0.4	53	0	53	0	0	53	0.3	14.35
KOTITALOUSOPPILAITOKSET	81	1.9	318	2	320	14	3	322	2.1	16.19
KOTITEOLLISUUSOPPILAITOKSET	10	0.2	39	0	39	0	0	39	0.3	20.42
MUSIIKKIOPILOITOKSET	696	16.3	1697	4	1701	127	7	1709	11.0	10.53
URHEILUOPISTOT	35	0.8	184	14	198	2	0	200	1.3	32.66
LIIKUNTAJÄRJESTÖT	24	0.6	99	1	100	0	0	100	0.6	29.17
KANSANOPISTOT JA KANSANKORKEAKOULUT	226	5.3	779	41	820	135	7	827	5.3	20.17
KANSALAIS- JA TYÖVÄENOPISTOT	376	8.8	1087	0	1087	31	1	1088	7.0	9.70
OPINTOKESKUKSET	22	0.5	98	1	98	0	0	98	0.6	27.37
KESÄYLIOPISTOT	15	0.4	47	0	47	0	0	47	0.3	25.89
MUU SIVISTYSTOIMINTA	86	2.0	310	6	316	63	3	319	2.1	24.47
NEUVONTAJÄRJESTÖT	348	8.2	1178	24	1202	41	2	1204	7.8	28.42
MAA- JA KOTIELÄINTALOUDEN NEUVONTAJÄRJESTÖT	119	2.8	432	7	439	28	1	440	2.8	28.53
KARJANTARKKAILUYHDISTYKSET JA SONNINPITOYHTYMÄT	52	1.2	194	4	198	13	0	198	1.3	33.79
METSÄTALOUDEN NEUVONTAJÄRJESTÖT	89	2.1	268	8	275	0	0	275	1.8	26.13
KALA- JA RIISTATALOUDEN NEUVONTAJÄRJESTÖT	6	0.1	17	0	17	0	0	17	0.1	27.48

TAULUKKO 2E YKSITYISTEN VALTIONAPULAITOSTEN SIVUTOIMISTEN TOIMENHALTIJOIDEN JA KUUKAUSIPALKKAISTEN OSA-AIKAISTEN TYÖTEKIJÖIDEN JA TOIMIHENKILÖIDEN LUKUMÄÄRÄT, PALKAT JA TYÖAJAT LAITOSLAJIN MUKAAN LOKAKUUSSA 1988

LAITOSLAJI	HENKILÖIDEN LUKUMÄÄRÄT		VARSINAINEN PALKKA 1000 MK	SÄÄNN. TYÖAJAN LISÄT 1000 MK	SÄÄNN. TYÖAJAN ANSIO 1000 MK	YLITYÖ-TUNNIT	YLITYÖ-MARKAT 1000 MK	KOKONAISANSIO		VIIKKO-TYÖAIKA KESKIM. T
	KPL	%						1000 MK	%	
KOTITALOUSNEUVONTAJÄRJESTÖT	29	0.7	123	1	124	0	0	124	0.8	27.33
KOTITEOLLISUUSNEUVONTAJÄRJESTÖT	36	0.8	110	0	110	0	0	110	0.7	29.15
RAITTIUSLIITOT	17	0.4	35	4	39	0	0	39	0.3	20.68
TEKNILL. JA KAUPALL. TUTKIM. HARJ. JÄRJESTÖT	7	0.2	27	0	27	0	0	27	0.2	32.65
TEOLLISUUDEN JA VIENNIN EDISTÄMISTOIMINTA	16	0.4	70	1	71	32	1	72	0.5	35.52
KANSAINVÄLINEN YHTEISTYÖ	22	0.5	68	0	68	0	0	68	0.4	26.52
LOMANVIETON EDISTÄMINEN	32	0.8	101	2	103	38	2	105	0.7	31.94
TYÖTTÖMYYSKASSAT	159	3.7	506	7	514	33	2	516	3.3	14.54
MUUT ERITTELEMÄTTÖMÄT VALTION-APULAITOKSET	54	1.3	182	3	185	7	0	186	1.2	23.27
YHTEENSÄ	4260	100.0	14723	585	15308	2097	167	15487	100.0	20.98

TILASTOKESKUS

TAULUKKO 2F YKSITYISTEN VALTIONAPULAITOSTEN TOIMIHENKILÖIDEN LUKUMÄÄRÄ LÄÄNIN, SUKUPUOLEN JA TOIMIALAN MUKAAN 1988

LÄÄNI SUKUPUOLI	TOIMIALA										
	MAATA- LOUS KALATAL.	METSÄ- TALOUS	VAKUU- TUSTOIM.	OPETUS- TOIMINTA	TUTKI- MUSTOI- MINTA	LÄÄKINTÄ- ELÄINLÄÄ- KINTÄ	SOSIAALI- HUOLTO	ELINKEINO- JA AMMATTI- JÄRJESTÖT	AATTEELL. JA SIVIST. YHTEISÖT	VIRKISTYS YH- TEEN PALV.TOIM SA	
KOKO MAA	2068	1780	349	7254	867	2246	5022	976	1331	1132	23025
MIEHET	983	1289	56	2499	338	356	862	376	339	478	7576
NAISET	1085	491	293	4755	529	1890	4160	600	992	654	15449
UUDENMAAN LÄÄNI	183	161	270	3177	642	1098	2446	547	651	977	10152
MIEHET	72	85	34	1090	226	195	380	266	191	419	2958
NAISET	111	76	236	2087	416	903	2066	281	460	558	7194
TURUN JA PORIN LÄÄNI	241	160	7	640	27	72	453	35	98	4	1737
MIEHET	117	122	3	245	10	9	93	10	21	3	633
NAISET	124	38	4	395	17	63	360	25	77	1	1104
AHVENANMAAN MAAKUNTA	3	-	-	-	-	-	-	-	-	-	3
MIEHET	2	-	-	-	-	-	-	-	-	-	2
NAISET	1	-	-	-	-	-	-	-	-	-	1
HÄMEEN LÄÄNI	264	131	35	1149	70	45	637	59	93	17	2500
MIEHET	134	90	3	393	40	7	141	18	23	11	860
NAISET	130	41	32	756	30	38	496	41	70	6	1640
KYMEN LÄÄNI	124	84	5	367	20	34	258	27	45	21	985
MIEHET	53	62	2	143	6	3	27	4	11	3	314
NAISET	71	22	3	224	14	31	231	23	34	18	671
MIKKELIN LÄÄNI	143	156	3	378	12	496	207	38	40	33	1506
MIEHET	62	107	1	115	7	62	37	3	6	9	409
NAISET	81	49	2	263	5	434	170	35	34	24	1097
POHJOIS-KARJALAN LÄÄNI	128	126	3	117	2	106	45	39	42	5	613
MIEHET	59	93	2	47	1	16	10	8	10	4	250
NAISET	69	33	1	70	1	90	35	31	32	1	363
KUOPION LÄÄNI	175	121	4	223	36	213	165	43	106	36	1122
MIEHET	85	91	1	56	17	45	40	3	18	7	363
NAISET	90	30	3	167	19	168	125	40	88	29	759
KESKI-SUOMEN LÄÄNI	102	123	3	149	4	80	116	33	55	21	686
MIEHET	54	96	1	41	3	7	14	5	11	9	241
NAISET	48	27	2	108	1	73	102	28	44	12	445
VAASAN LÄÄNI	342	229	4	409	-	5	222	79	91	9	1390
MIEHET	175	168	2	152	-	1	23	33	18	7	579
NAISET	167	61	2	257	-	4	199	46	73	2	811
OULUN LÄÄNI	248	291	9	462	34	31	332	38	70	5	1520
MIEHET	120	230	5	160	18	4	83	13	17	3	653
NAISET	128	61	4	302	16	27	249	25	53	2	867
LAPIN LÄÄNI	115	198	6	183	20	66	141	38	40	4	811
MIEHET	50	145	2	57	10	7	14	13	13	3	314
NAISET	65	53	4	126	10	59	127	25	27	1	497

TILASTOKESKUS

TAULUKKO 26 YKSITYISTEN VALTIONAPULAITOSTEN TOIMIHENKILÖIDEN SÄÄNNÖLLISEN TYÖAJAN ANSIO TOIMIALAN, LÄÄNIN JA SUKUPUOLEN MUKAAN
LOKAKUUSSA 1988

LÄÄNI SUKUPUOLI	TOIMIALA										
	MAATA- LOUS KALATAL.	METSÄ- TALOUS	VAKUU- TUSTOIM.	OPETUS- TOIMINTA	TUTKI- MUSTOI- MINTA	LÄÄKINTÄ- ELÄINLÄÄ- KINTÄ	SOSIAALI- HUOLTO	ELINKEINO- JA AMMATTI- JÄRJESTÖT	AATTEELL. JA SIVIST. YHTEISÖT	VIRKISTYS YH- JA KULTT. PALV.TOIM SÄ	TEEN
KOKO MAA	6776	7869	8059	8294	9009	7471	6706	7872	7109	8418	7641
MIEHET	7433	8501	12457	9475	10790	10137	7905	9949	8499	9823	8979
NAISET	6182	6211	7218	7673	7872	6968	6457	6571	6634	7391	6985
UUDENMAAN LÄÄNI	7962	9052	8013	8887	9086	7633	6952	8724	8002	8625	8169
MIEHET	9355	10978	13140	10044	11079	10492	8394	10260	9526	9980	9963
NAISET	7058	6898	7275	8282	8003	7015	6686	7271	7369	7607	7432
TURUN JA PORIN LÄÄNI	6687	7649	..	7972	8820	7836	6433	6697	6594	..	7271
MIEHET	7437	8225	..	9100	10487	..	7856	8894	7984	..	8448
NAISET	5980	5801	..	7272	7840	7525	6065	5818	6214	..	6597
AHVENANMAAN MAAKUNTA	..	-	-	-	-	-	-	-	-	-	..
MIEHET	..	-	-	-	-	-	-	-	-	-	..
NAISET	..	-	-	-	-	-	-	-	-	-	..
HÄMEEN LÄÄNI	6705	7818	7743	8120	8867	7925	6564	6699	6163	8199	7465
MIEHET	7303	8575	..	9315	9862	..	7472	8991	6572	9247	8600
NAISET	6088	6157	7228	7499	7540	7206	6306	5693	6029	..	6869
KYMEN LÄÄNI	6826	7433	..	7863	8423	6930	6356	6437	6274	6085	7135
MIEHET	7547	7952	..	9261	7818	..	6980	..	8589
NAISET	6287	5969	..	6970	7023	6455	6185	5769	6046	5918	6454
MIKKELIN LÄÄNI	6611	7386	..	7294	6644	7265	6291	5906	5829	6629	6999
MIEHET	7240	8029	..	8312	..	10548	6969	8251
NAISET	6129	5982	..	6849	..	6796	6143	5516	5747	6308	6533
POHJOIS-KARJALAN LÄÄNI	6539	7703	..	7212	..	6684	6219	6577	6525	..	6942
MIEHET	7218	8359	..	8430	..	8035	7134	..	7064	..	8016
NAISET	5958	5853	..	6394	..	6444	5958	6023	6356	..	6202
KUOPION LÄÄNI	6453	7612	..	7521	9342	7346	6766	5828	5835	5614	6993
MIEHET	7072	8175	..	8274	11464	8347	7673	..	6782	..	7947
NAISET	5870	5904	..	7268	7443	7078	6475	5600	5641	5626	6537
KESKI-SUOMEN LÄÄNI	6837	7613	..	7775	..	7377	6492	6404	6436	8250	7178
MIEHET	7571	8031	..	9222	7419	..	7655	..	8263
NAISET	6011	6127	..	7225	..	7112	6365	5672	6131	6892	6590
VAASAN LÄÄNI	6527	7661	..	7304	-	..	5703	7637	6072	..	6884
MIEHET	7158	8247	..	8406	-	..	5642	9111	7481	..	7927
NAISET	5865	6048	..	6652	-	..	5710	6580	5725	..	6139
OULUN LÄÄNI	6730	7899	..	8059	8950	8348	6848	6867	6487	..	7476
MIEHET	7161	8323	..	9379	10822	..	7784	8668	7458	..	8405
NAISET	6326	6303	..	7360	6842	7639	6536	5930	6176	..	6776
LAPIN LÄÄNI	6956	8305	..	8003	9472	7149	6712	7902	7601
MIEHET	7504	9005	..	9538	10428	..	8059	9698	8820
NAISET	6534	6391	..	7309	8516	6897	6564	6968	6831

TILASTOKESKUS
 TAULUKKO 2H YKSITYISTEN VALTIONAPULAITOSTEN TOIMIHENKILÖIDEN LUKUMÄÄRÄT, VARSINAINEN PALKKA, SÄÄNNÖLLISEN TYÖAJAN ANSIO JA
 KOKONAISANSIO SUKUPUOLEN, LAITOSLAJIN JA AMMATIN MUKAAN 1988

LAITOSLAJI AMMATTI	LUKUMÄÄRÄ			VARSINAINEN PALKKKA			SÄÄNNÖLLISEN TYÖAJAN ANS.			KOKONAISANSIO		
	MIEHET	NAISET	YHT.	MIEHET	NAISET	YHT.	MIEHET	NAISET	YHT.	MIEHET	NAISET	YHT.
0 TERVEYDENHUOLTO	348	1160	1508	10646	7121	7934	11184	7506	8355	11292	7532	8400
01 SAIRAALAT	91	493	584	9573	6397	6892	9988	6959	7431	10340	7008	7527
03030 APULAISLÄÄKÄRI	6	5	11	.	.	9028	.	.	10007	.	.	10456
03330 APULAISSASTONHOITAJA	1	16	17	.	7278	7263	.	7993	8003	.	8059	8074
10170 ERIKOISSAIRAANHOITAJA	-	17	17	.	6372	6372	.	6766	6766	.	6780	6780
12530 HOITAJA	4	15	19	.	6206	6115	.	7523	7405	.	7542	7426
16110 KANSLISTI	-	10	10	.	6152	6152	.	6176	6176	.	6176	6176
17720 KEITTIÖAPULAINEN	-	25	25	.	5662	5662	.	6440	6440	.	6441	6441
26110 LASTENHOITAJA	-	10	10	.	6051	6051	.	7414	7414	.	7441	7441
29260 LÄÄKINTÄVOIMISTELIJA	1	10	11	.	6255	6258	.	6255	6293	.	6255	6293
37760 OSASTOAVUSTAJA	-	23	23	.	5670	5670	.	5670	5670	.	5672	5672
37910 OSASTONHOITAJA	2	21	23	.	8390	8418	.	8821	8884	.	8871	8954
38000 OSASTONLÄÄKÄRI	10	6	16	13394	.	13707	13948	.	14265	13948	.	14265
39436 PERUSHOITAJA	3	70	73	.	5883	5876	.	6968	6957	.	7075	7062
46310 SAIRAALA-APULAINEN	-	72	72	.	5570	5570	.	6053	6053	.	6074	6074
46490 SAIRAANHOITAJA	2	40	42	.	6193	6196	.	7114	7126	.	7240	7245
02 KANSANTERVEYDEN EDISTÄMINEN	257	667	924	11025	7655	8592	11608	7910	8939	11629	7920	8952
01440 APUHOITAJA	-	18	18	.	6177	6177	.	6286	6286	.	6286	6286
03030 APULAISLÄÄKÄRI	11	4	15	9485	.	9347	10334	.	10830	10334	.	10830
03370 APULAISSASTONJOHTAJA	12	3	15	14761	.	14492	14761	.	14500	14761	.	14500
04170 APULAISTUTKIJA	6	23	29	.	7281	7307	.	7281	7307	.	7281	7307
10080 ERIKOISLÄÄKÄRI	18	12	30	12507	13635	12958	13923	17145	15212	13923	17145	15212
10230 ERIKOISTUTKIJA	16	8	24	12439	.	12244	12439	.	12244	12439	.	12244
11480 HAMMASHOITAJA	-	40	40	.	6315	6315	.	6372	6372	.	6372	6372
16110 KANSLISTI	-	16	16	.	6136	6136	.	6152	6152	.	6152	6152
24560 LABORANTTI	-	19	19	.	5992	5992	.	5992	5992	.	5992	5992
24730 LABORATORIOHOITAJA	1	16	17	.	6885	6894	.	6918	6925	.	6918	6925
24860 LABORATORIOMESTARI	2	11	13	.	7206	7191	.	7206	7191	.	7206	7191
33340 MITTAUSHYGIENIKKO	11	3	14	7501	.	7502	7501	.	7502	7506	.	7506
34387 NEUVONTATYÖNTEKIJÄ	1	9	10	.	9646	.	.	9796	.	.	9796	9796
37760 OSASTOAVUSTAJA	-	24	24	.	5848	5848	.	5898	5898	.	5898	5898
37910 OSASTONHOITAJA	-	16	16	.	8395	8395	.	8485	8485	.	8485	8485
38160 OSASTOSIHTTEERI	-	12	12	.	7474	7474	.	7474	7474	.	7474	7474
41790 PSYKOLOGI	4	9	13	.	9736	.	.	10775	.	.	10775	10775
46490 SAIRAANHOITAJA	-	15	15	.	6743	6743	.	6932	6932	.	6932	6932
47400 SIIVOOJA	-	21	21	.	5648	5648	.	5834	5834	.	5844	5844
52975 TERVEYDENHOITAJA	-	13	13	.	7354	7354	.	7396	7396	.	7396	7396
54460 TOIMISTOAPULAINEN	1	15	16	.	5269	5244	.	5269	5244	.	5269	5244
54870 TOIMISTOPÄÄLLIKKÖ	6	7	13	.	12594	.	.	12594	.	.	12594	12594
54980 TOIMISTOSIHTTEERI	-	39	39	.	6568	6568	.	6583	6583	.	6613	6613
56700 TUTKIJA	17	17	34	9003	9699	9351	9003	9699	9351	9003	9699	9351
56850 TUTKIMUSAPULAINEN	2	18	20	.	5717	5787	.	5717	5787	.	5717	5787
57040 TUTKIMUSINSINööri	8	5	13	.	10350	.	.	10350	.	.	10350	10350
57454 TYÖHYGIENIKKO	12	9	21	10940	.	10668	10940	.	10668	10940	.	10668
66885 YLEISLÄÄKÄRI	6	5	11	.	9817	.	.	14263	.	.	14263	14263
1 SOSIAALITOIMI	1114	5395	6509	7796	6186	6462	8266	6573	6863	8463	6608	6926
03 INVALIDIHUOLTO	520	2101	2621	8633	6377	6824	8994	6790	7228	9128	6840	7294
00736 ALUEKUNTOUTUSSIHTTEERI	1	15	16	.	7280	7320	.	7449	7478	.	7449	7478
00779 ALUESIHTTEERI	9	23	32	.	7412	7473	.	7514	7563	.	7622	7641
01440 APUHOITAJA	5	139	144	.	5889	5875	.	6819	6803	.	6831	6815
02400 APULAISSKANSLISTI	-	13	13	.	5960	5960	.	5970	5970	.	5970	5970
03030 APULAISLÄÄKÄRI	7	4	11	.	11416	.	.	13510	.	.	13510	13510
03330 APULAISSASTONHOITAJA	1	30	31	.	7486	7462	.	7915	7908	.	8069	8101
06470 ASKARTELUNOHJAAJA	1	9	10	.	5810	.	.	5823	.	.	5823	5823
09240 EMÄNTÄ	-	33	33	.	6087	6087	.	6573	6573	.	6611	6611
10170 ERIKOISSAIRAANHOITAJA	-	20	20	.	6920	6920	.	7079	7079	.	7190	7190
12215 HIEROJA	14	7	21	5589	.	5580	5624	.	5627	5624	.	5627
12600 HOITOAPULAINEN	5	46	51	.	5442	5397	.	5812	5910	.	6034	6120
12940 HUOLTOMIES	10	-	10	5846	.	5846	6117	.	6117	6160	.	6160
14210 JOHTAJA	17	23	40	11393	8614	9795	11657	8652	9929	11657	8652	9929
14815 JÄRJESTÖSIHTTEERI	7	3	10	.	8439	.	.	8471	.	.	8471	8471
16110 KANSLISTI	-	42	42	.	6055	6055	.	6088	6088	.	6088	6088
17720 KEITTIÖAPULAINEN	9	73	82	.	5328	5275	.	5854	5798	.	5926	5866
17840 KEITTAJA	1	47	48	.	5579	5563	.	6071	6061	.	6096	6085
21180 KONEKIRJOITTAJA	1	15	16	.	6265	6214	.	6302	6249	.	6341	6285
22800 KOTIAVUSTAJA	4	201	205	.	5293	5286	.	6289	6281	.	6297	6290
23518 KUNTOHOITAJA	7	36	43	.	5599	5582	.	5630	5622	.	5630	5622
23524 KUNTOUTUSOHJAAJA	3	27	30	.	6942	6941	.	6962	6960	.	6962	6960
25410 LAITOSAPULAINEN	-	35	35	.	5238	5238	.	5714	5714	.	5714	5714
25470 LAITOSMIES	10	-	10	5956	.	5956	6024	.	6024	6260	.	6260
26110 LASTENHOITAJA	-	29	29	.	6067	6067	.	6720	6720	.	6720	6720
29260 LÄÄKINTÄVOIMISTELIJA	5	40	45	.	6210	6166	.	6250	6202	.	6260	6211
36660 OHJAAJA	8	8	16	.	5764	.	.	6649	.	.	6720	6720
37760 OSASTOAVUSTAJA	-	36	36	.	5681	5681	.	5710	5710	.	5750	5750
37910 OSASTONHOITAJA	-	42	42	.	8389	8389	.	8862	8862	.	9143	9143
38000 OSASTONLÄÄKÄRI	20	6	26	14082	.	13931	14971	.	14846	14971	.	14894
38100 OSASTOPÄÄLLIKKÖ	9	7	16	.	11285	.	.	11299	.	.	11299	11299
39436 PERUSHOITAJA	5	94	99	.	5763	5768	.	6861	6877	.	6923	6936
39740 PESULATYÖNTEKIJÄ	1	12	13	.	5849	5767	.	5849	5767	.	5849	5767
41790 PSYKOLOGI	8	22	30	.	8978	9002	.	9004	9032	.	9004	9032
43329 PÄIHDETERAPEUTTI	6	4	10	.	6556	.	.	6706	.	.	7180	7180
46060 RÖNTGENHOITAJA	-	10	10	.	6406	6406	.	6406	6406	.	6424	6424
46310 SAIRAALA-APULAINEN	-	131	131	.	5471	5471	.	6005	6005	.	6039	6039
46490 SAIRAANHOITAJA	4	127	131	.	6465	6467	.	7071	7090	.	7146	7166
47300 SIHTTEERI	-	12	12	.	7318	7318	.	7342	7342	.	7342	7342

TILASTOKESKUS
 TAULUKKO ZH YKSITYISTEN VALTIONAPULAITOSTEN TOIMIHENKILÖIDEN LUKUMÄÄRÄT, VARSINAINEN PALKKA, SÄÄNNÖLLISEN TYÖAJAN ANSIO JA
 KOKONAISANSIO SUKUPUOLEN, LAITOSLAJIN JA AMMATIN MUKAAN 1988

LAITOSLAJI AMMATTI	LUKUMÄÄRÄ			VARSINAINEN PALKKOA		SÄÄNN. TYÖAJAN ANS.		KOKONAISANSIO					
	MIEHET	NAISET	YHT.	MIEHET	NAISET	MIEHET	NAISET	MIEHET	NAISET				
47400	SIIVOOJA	-	30	30	5296	5296	5406	5406	5427	5427			
48337	SOSIAALIOHJAAJA	1	17	18	7374	7464	7374	7464	7374	7464			
48390	SOSIAALITYÖNTEKIJÄ	3	16	19	6815	6744	6827	6762	6861	6791			
54390	TOIMINNANJOHTAJA	11	4	15	15598	14133	15937	14381	15937	14381			
54410	TOIMINTATERAPEUTTI	1	9	10	.	5842	.	6002	.	6019			
54460	TOIMISTOAPULAINEN	-	38	38	5469	5469	5505	5505	5588	5588			
54780	TOIMISTONHOITAJA	-	35	35	6568	6568	6739	6739	6897	6897			
54980	TOIMISTOSIHTSEERI	-	39	39	6497	6497	6515	6515	6515	6515			
55060	TOIMISTOVIRKAILIJA	-	20	20	5945	5945	6003	6003	6012	6012			
56473	TUOTEPÄÄLLIKKÖ	9	1	10	.	9457	.	9526	.	9526			
57623	TYÖKESKUKSEN JOHTAJA	12	-	12	10719	10719	10742	10742	10742	10742			
57648	TYÖKOKEILUN OHJAAJA	20	8	28	7253	7216	7527	7421	7527	7421			
58090	TYÖNJOHTAJA	48	17	65	7148	6758	7046	6993	7149	7177			
59560	VAHTIMESTARI	8	3	11	.	5545	.	6192	.	6854			
64965	VASTAAVA TYÖNJOHTAJA	13	2	15	7727	7837	7794	7895	7803	7903			
67220	YLIHOITAJA	-	11	11	9758	9758	9771	9771	9788	9788			
68010	YLIILÄÄKÄRI	8	6	14	.	17242	.	17841	.	17841			
69000	YLITYÖNJOHTAJA	9	1	10	.	8497	.	8509	.	8509			
04	KEHITYSVAMMALAITOKSET	133	548	681	6394	6168	6212	6944	6860	6877	7049	6901	6930
10280	ERITYISOPETTAJA	1	9	10	.	6660	.	6660	.	7187	.	6660	
12530	HOITAJA	30	151	181	5932	6187	6145	6934	7132	7099	5801	6346	6276
12600	HOITOAPULAINEN	17	116	133	4923	5154	5124	5763	6299	6231	5801	6346	6276
17703	KEHITYSVAMMAISTEN OHJAAJ	10	19	29	6524	6472	6490	7036	6988	7004	7036	7016	7023
17720	KEITTIÖAPULAINEN	2	12	14	.	5324	5280	5894	5835	5921	5858	5921	5858
17840	KEITTÄJÄ	-	18	18	.	5702	5702	6049	6049	6049	6049	6049	6049
25410	LAITOSAPULAINEN	-	48	48	.	5361	5361	5511	5511	5531	5531	5531	5531
36660	OHJAAJA	13	12	25	5934	5962	5947	6225	6327	6274	6247	6336	6290
37910	OSASTONHOITAJA	1	30	31	.	8328	8297	9571	9533	9711	9669	9711	9669
39630	PESULA-APULAINEN	2	9	11	.	5421	.	5429	.	5429	.	5429	5429
61000	VANHEMPI AMMATTIMIES	14	-	14	6497	.	6497	6626	.	6626	6655	.	6655
05	LASTENSUOJELUN JA NUORISON KASVATUSTYÖN TUKEMINEN	115	227	342	8283	7216	7575	8325	7253	7614	8325	7293	7640
14815	JÄRJESTÖSIHTSEERI	8	14	22	.	7116	7159	7160	7189	.	7160	7189	7189
23180	KOULUTUSSIHTSEERI	3	9	12	.	8470	.	8476	.	8496	.	8496	8496
40230	PIIRISIHTSEERI	8	6	14	.	5543	.	5564	.	5564	.	5564	5564
43900	PÄÄSIHTSEERI	18	7	25	9322	.	9041	9347	.	9069	9347	.	9069
53230	TIEDOTUSSIHTSEERI	3	8	11	.	7438	.	7458	.	7458	.	7458	7458
54390	TOIMINNANJOHTAJA	14	8	22	10820	.	10497	10939	.	10573	10939	.	10573
54460	TOIMISTOAPULAINEN	-	11	11	.	5228	5228	5258	5258	.	5258	5258	5258
54780	TOIMISTONHOITAJA	1	11	12	.	6460	6421	6460	6463	.	6460	6463	6463
54980	TOIMISTOSIHTSEERI	2	18	20	.	6201	6124	6258	6175	.	6260	6177	6177
06	LASTENKODIT	133	652	785	6685	6104	6203	7713	6883	7024	8629	6944	7230
09240	EMÄNTÄ	-	21	21	.	5948	5948	6481	6481	.	6481	6481	6481
10280	ERITYISOPETTAJA	11	2	13	8838	.	8931	8956	.	9037	14316	.	14313
12530	HOITAJA	6	55	61	.	5953	5908	7382	7347	.	7392	7356	7356
12600	HOITOAPULAINEN	2	11	13	.	5001	5012	5990	6165	.	5990	6165	6165
17010	KASVATTAJA	7	20	27	.	6134	6270	7801	7901	.	7887	7978	7978
17720	KEITTIÖAPULAINEN	1	13	14	.	5362	5304	5693	5615	.	5693	5615	5615
17840	KEITTÄJÄ	-	16	16	.	5687	5687	6297	6297	.	6297	6297	6297
23524	KUNTOUUTUSOHJAAJA	-	10	10	.	7210	7210	7232	7232	.	7232	7232	7232
25410	LAITOSAPULAINEN	-	21	21	.	5282	5282	5756	5756	.	5773	5773	5773
25720	LAPSIKYLÄTÄITI	-	14	14	.	5136	5136	5177	5177	.	5177	5177	5177
25721	LAPSIKYLÄ-ÄITI	-	23	23	.	6578	6578	6709	6709	.	6709	6709	6709
26110	LASTENHOITAJA	-	52	52	.	5807	5807	6684	6684	.	6722	6722	6722
26150	LASTENKODINJOHTAJA	6	22	28	.	7330	7347	7713	7734	.	7720	7739	7739
29030	LÄHIKASVATTAJA	8	60	68	.	5732	5731	6892	6902	.	6910	6918	6918
36660	OHJAAJA	37	62	99	5673	5970	5859	6925	7101	7035	7701	7133	7345
37910	OSASTONHOITAJA	1	10	11	.	6537	6565	7591	7995	.	7593	7997	7997
39392	PERHEKODIN JOHTAJA	-	12	12	.	5820	5820	7882	7882	.	8376	8376	8376
43350	PÄIVYSTÄJÄ	-	12	12	.	5501	5501	7014	7014	.	7034	7034	7034
48390	SOSIAALITYÖNTEKIJÄ	2	24	26	.	7039	7041	7180	7308	.	7180	7308	7308
64630	VASTAAVA HOITAJA	2	11	13	.	6627	6590	7577	7485	.	7714	7600	7600
64760	VASTAAVA OHJAAJA	5	8	13	.	6457	.	7508	8062
07	LASTEN PÄIVÄKODIT	17	1356	1373	6265	5781	5787	6419	5873	5879	6419	5875	5882
17720	KEITTIÖAPULAINEN	-	23	23	.	5025	5025	5038	5038	.	5038	5038	5038
17840	KEITTÄJÄ	1	80	81	.	5410	5402	5463	5455	.	5463	5455	5455
17870	KEITTÄJÄ-EMÄNTÄ	1	15	16	.	5595	5589	5676	5665	.	5676	5665	5665
25410	LAITOSAPULAINEN	-	49	49	.	4852	4852	4917	4917	.	4917	4917	4917
26110	LASTENHOITAJA	-	385	385	.	5601	5601	5714	5714	.	5716	5716	5716
26163	LASTENTARHA-APULAINEN	-	23	23	.	5202	5202	5256	5256	.	5256	5256	5256
26165	LASTENTARHAN JOHTAJA	1	26	27	.	7214	7228	7295	7305	.	7295	7305	7305
26170	LASTENTARHANOPETTAJA	6	231	237	.	6133	6124	6234	6224	.	6234	6224	6224
43525	PÄIVÄKODIN JOHTAJA	7	147	154	.	7476	7454	7570	7560	.	7580	7569	7569
43535	PÄIVÄKOTIAPULAINEN	-	223	223	.	4964	4964	5063	5063	.	5066	5066	5066
47400	SIIVOOJA	-	26	26	.	5040	5040	5085	5085	.	5085	5085	5085
48323	SOSIAALIKASVATTAJA	-	15	15	.	6420	6420	6577	6577	.	6577	6577	6577
08	KEHITYSVAMMAISTEN PÄIVÄHUOLTOLAT	3	26	29	6384	6410	6447	6476	6447	6476	6447	6476	6476
09	VANHUSTEN HUOLTO	42	229	271	8287	5991	6347	8440	6422	6735	8489	6438	6756
17720	KEITTIÖAPULAINEN	2	33	35	.	4824	4819	5350	5351	.	5361	5361	5361
17840	KEITTÄJÄ	-	21	21	.	5625	5625	6141	6141	.	6141	6141	6141
25410	LAITOSAPULAINEN	-	18	18	.	5523	5523	6536	6536	.	6536	6536	6536
37730	OSASTOAPULAINEN	-	10	10	.	5046	5046	5811	5811	.	5811	5811	5811
47380	SIISTIJÄ	-	11	11	.	4764	4764	5070	5070	.	5070	5070	5070

TILASTOKESKUS
 TAULUKKO 2H YKSITYISTEN VALTIONAPULAITOSTEN TOIMIHENKILÖIDEN LUKUMÄÄRÄT, VARSINAINEN PALKKA, SÄÄNNÖLLISEN TYÖAJAN ANSIO JA
 KOKONAISANSIO SUKUPUOLEN, LAITOSLAJIN JA AMMATIN MUKAAN 1988

LAITOSLAJI AMMATTI	LUKUMÄÄRÄ			VARSINAINEN PALKKOKKA			SÄÄNN. TYÖAJAN ANS.			KOKONAISANSIO		
	MIEHET	NAISET	YHT.	MIEHET	NAISET	YHT.	MIEHET	NAISET	YHT.	MIEHET	NAISET	YHT.
10 MUUT HUOLTOLAITOKSET	151	256	407	6815	6258	6465	7551	6643	6980	7639	6663	7025
09240 EMÄNTÄ	-	22	22	.	5517	5517	.	6057	6057	.	6062	6062
14210 JOHTAJA	21	3	24	9193	.	8975	9365	.	9150	9490	.	9260
16110 KANSLISTI	-	23	23	.	5714	5714	.	5957	5957	.	5973	5973
25410 LAITOSAPULAINEN	-	21	21	.	5225	5225	.	5690	5690	.	5751	5751
36660 OHJAAJA	24	28	52	5349	5333	5340	7010	6657	6820	7010	6677	6831
46490 SAIRAANHOITAJA	4	37	41	.	6753	6742	.	6933	6929	.	6949	6956
48368 SOSIAALITERAPEUTTI	7	36	43	.	7329	7387	.	7391	7498	.	7391	7498
60760 VALVOJA	34	2	36	5177	.	5141	6502	.	6456	6634	.	6588
64924 VASTAAVA SOSIAALITERAPEUTTI	10	12	22	8398	8414	8407	8909	8414	8639	8909	8414	8639
2 SIVISTYSTOIMI	2950	5321	8271	9391	7532	8195	9589	7686	8365	10053	7957	8705
11 YKSITYISET KOULUT	274	765	1039	10073	9248	9465	10289	9335	9586	11540	10075	10461
00129 AINEENOPETTAJA	15	31	46	8565	10228	9686	8709	10326	9799	9931	11205	10790
00130 AINEOPETTAJA	7	17	24	.	10169	10655	.	10448	10913	.	11396	12067
09240 EMÄNTÄ	-	10	10	.	6429	6429	.	6549	6549	.	6549	6549
16110 KANSLISTI	-	14	14	.	6213	6213	.	6416	6416	.	6416	6416
17720 KEITTIÖAPULAINEN	-	26	26	.	5514	5514	.	5745	5745	.	5745	5745
19168 KIELTENOPETTAJA	3	11	14	.	10797	10971	.	10797	10971	.	12027	12294
26320 LEHTORI	25	80	105	9226	10322	10061	9291	10359	10105	10997	11427	11325
26325 LEHTORI YP	5	10	15	.	11840	11794	.	11883	11894	.	14596	14930
28428 LUOKANOPETTAJA	10	49	59	7623	8327	8208	7659	8516	8371	8378	9028	8918
31415 MATEMAATTISTEN AINEIDEN	3	7	10	.	10594	.	.	10594	.	.	.	11742
35390 NUOR LEHTORI	14	27	41	10325	11142	10863	10558	11192	10976	12449	12193	12281
39423 PERUSKOULUN LEHTORI	16	76	92	9789	10400	10294	9928	10471	10377	11231	11468	11427
45670 REHTORI	18	7	25	17086	.	17113	18495	.	18501	18495	.	18501
47400 SIIVOOJA	-	83	83	.	5467	5467	.	5515	5515	.	5515	5515
50780 TALOUDEHOITAJA	1	10	11	.	8071	7895	.	8173	7988	.	8173	7988
56400 TUNTIOPETTAJA	34	77	111	7537	8123	7943	7697	8184	8035	8734	8740	8738
59560 VAHTIMESTARI	9	7	16	.	6111	.	.	6174	.	.	.	6352
61800 VANH LEHTORI	61	124	185	12714	12448	12536	12853	12489	12609	14648	13761	14054
14 AMMATTIOPPILAITOKSET	368	293	661	10676	7569	9299	10776	7684	9406	11066	7789	9614
00930 AMMATINOPETTAJA	18	8	26	9514	.	9536	9784	.	9809	10858	.	10883
00960 AMMATTIAINEIDEN OPETTAJA	30	3	33	11835	.	11700	11947	.	11813	12156	.	12035
13150 HUOLTOTEKNIKKO	14	-	14	9466	.	9466	9466	.	9466	9466	.	9466
16110 KANSLISTI	-	17	17	.	6454	6454	.	6454	6454	.	6454	6454
23110 KOULUTTAJA	21	3	24	9876	.	9967	9876	.	9876	9876	.	9967
23143 KOULUTUSLINJAN PÄÄLLIKÖ	24	12	36	12177	9274	11209	12177	9274	11209	12177	9274	11209
23165 KOULUTUSOSASTON PÄÄLLIKÖ	14	3	17	14409	.	14115	14409	.	14115	14409	.	14115
23180 KOULUSSIIHTEERI	-	18	18	.	6314	6314	.	6314	6314	.	6314	6314
23190 KOULUTUSSUUNNITTELIJA	21	5	26	11554	.	11506	11597	.	11614	11597	.	11614
23611 KURSSISIIHTEERI	-	11	11	.	7357	7357	.	7442	7442	.	7442	7442
26320 LEHTORI	14	5	19	8163	.	8891	8618	.	9439	10720	.	10988
37230 OPETTAJA	6	4	10	.	9611	.	.	.	9611	.	.	9827
45670 REHTORI	19	2	21	16455	.	16462	16694	.	16764	16829	.	16886
47400 SIIVOOJA	-	23	23	.	5501	5501	.	5545	5545	.	5700	5700
54980 TOIMISTOSIIHTEERI	-	13	13	.	6724	6724	.	6762	6762	.	6762	6762
56400 TUNTIOPETTAJA	27	22	49	9747	9736	9742	10081	9834	9970	10363	10099	10245
58390 TYÖNOPETTAJA	70	2	72	9067	.	9051	9078	.	9066	9323	.	9334
15 AMMATILLISET KURSSIKESKUKSET	334	295	629	10218	7920	9141	10239	7940	9161	10262	7964	9184
00930 AMMATINOPETTAJA	69	22	91	10103	9734	10014	10103	9734	10014	10108	9734	10018
02400 APULAIKANSLISTI	-	14	14	.	5547	5547	.	5547	5547	.	5547	5547
16110 KANSLISTI	-	19	19	.	6157	6157	.	6157	6157	.	6157	6157
37970 OSASTONJOHTAJA	21	4	25	14143	.	14083	14143	.	14083	14260	.	14209
45670 REHTORI	9	1	10	.	14961	.	.	.	15420	.	.	15420
47400 SIIVOOJA	1	44	45	.	5480	5475	.	5480	5475	.	5595	5588
51160 TALOUSPÄÄLLIKÖ	5	6	11	.	9205	.	.	.	9565	.	.	9565
54460 TOIMISTOAPULAINEN	-	15	15	.	5541	5541	.	5541	5541	.	5541	5541
56400 TUNTIOPETTAJA	169	104	273	10304	9935	10163	10306	9936	10165	10321	9946	10178
63850 VARASTONHOITAJA	9	1	10	.	6255	.	.	.	6255	.	.	6255
66850 YLEISAINEIDEN OPETTAJA	7	3	10	.	11406	.	.	.	11406	.	.	11421
16 INVALIDIEN AMMATTIOPPI- LAITOKSET	161	239	400	8154	6905	7408	8278	7026	7530	9788	7491	8415
06725 ASUNTOLANVALVOJA	5	7	12	.	6059	.	.	.	6911	.	.	6911
17720 KEITTIÖAPULAINEN	-	38	38	.	5481	5481	.	5806	5806	.	5806	5806
17840 KEITTÄJÄ	-	12	12	.	6128	6128	.	6378	6378	.	6378	6378
26320 LEHTORI	49	23	72	8384	9806	8838	8436	9809	8874	10879	11973	11228
35390 NUOR LEHTORI	9	6	15	.	10269	.	.	.	10294	.	.	12025
47400 SIIVOOJA	-	53	53	.	5512	5512	.	5532	5532	.	5532	5532
56400 TUNTIOPETTAJA	23	30	53	7974	9043	8579	7990	9047	8588	10166	10799	10524
58390 TYÖNOPETTAJA	12	-	12	7250	.	7250	7795	.	7795	9946	.	9946
17 TEKNILLISET OPPILAITOKSET	15	7	22	11132	.	9726	11281	.	9880	14289	.	12052
18 KAUPPAOPPILAITOKSET	128	255	383	10109	9360	9610	10357	9480	9773	12182	10683	11184
26320 LEHTORI	5	34	39	.	10717	10601	.	10863	10751	.	12125	12224
47400 SIIVOOJA	-	11	11	.	5670	5670	.	5670	5670	.	5670	5670
56400 TUNTIOPETTAJA	49	101	150	8530	8898	8778	8604	8973	8852	10636	10468	10523
61800 VANH LEHTORI	28	39	67	10998	11440	11255	11242	11635	11471	14415	13640	13964

TILASTOKESKUS
 TAULUKKO 2H YKSITYISTEN VALTIONAPULAITOSTEN TOIMIHENKILÖIDEN LUKUMÄÄRÄT, VARSINAINEN PALKKA, SÄÄNNÖLLISEN TYÖAJAN ANSIO JA
 KOKONAISANSIO SUKUPUOLEN, LAITOSLAJIN JA AMMATIN MUKAAN 1988

LAITOSLAJI AMMATTI	LUKUMÄÄRÄ			VARSINAINEN PALKKKA			SÄÄNN. TYÖAJAN ANS.			KOKONAISANSIO		
	MIEHET	NAISET	YHT.	MIEHET	NAISET	YHT.	MIEHET	NAISET	YHT.	MIEHET	NAISET	YHT.
68480 YLIOPETTAJA	7	5	12	.	.	13652	.	.	15314	.	.	16728
19 LIIKEALAN ERIKOISOPPILAITOKSET	26	26	52	10306	8881	9594	10621	8893	9757	11313	9036	10174
37230 OPETTAJA	8	3	11	.	.	10227	.	.	10659	.	.	10961
20 SAIRAANHOITO-, VAJAAMIELISHOITO-, JA LASTENHOITO-OPPILAITOKSET	12	96	108	10081	8316	8512	10081	8326	8521	10081	8326	8521
26320 LEHTORI	6	25	31	.	.	9224	.	.	9228	.	.	9196
46460 SAIRAANHOIDON OPETTAJA	-	21	21	.	.	9390	.	.	9394	.	.	9394
21 KODINHOITO-OPPILAITOKSET	12	73	85	9357	9000	9050	9357	9000	9050	9357	9000	9050
22 MAATALOUSOPPILAITOKSET	55	49	104	8429	6216	7386	8607	6282	7511	8653	6282	7536
26320 LEHTORI	18	7	25	8794	.	8640	8864	.	8743	8864	.	8743
47400 SIIVOOJA	-	11	11	.	.	5486	.	.	5486	.	.	5486
24 KOTITALOUSOPPILAITOKSET	15	209	224	7183	7148	7150	7451	7224	7239	8236	7668	7706
09240 EMÄNTÄ	-	10	10	.	.	5872	.	.	5948	.	.	5948
17720 KEITTIÖAPULAINEN	-	11	11	.	.	5194	.	.	5212	.	.	5212
26320 LEHTORI	5	51	56	.	.	7694	.	.	7753	.	.	8497
45670 REHTORI	1	12	13	.	.	12844	.	.	12728	.	.	12728
51020 TALOUSOPETTAJA	-	18	18	.	.	7503	.	.	7511	.	.	8853
56400 TUNTIOPETTAJA	1	35	36	.	.	6991	.	.	7114	.	.	7426
25 KOTITEOLLISUUSOPPILAITOKSET	16	85	101	7679	7575	7591	7679	7592	7605	9381	8677	8788
01050 AMMATTIOPETTAJA	5	13	18	.	.	8711	.	.	8711	.	.	11139
26320 LEHTORI	-	14	14	.	.	9411	.	.	9411	.	.	11631
56400 TUNTIOPETTAJA	8	19	27	.	.	8098	.	.	8026	.	.	9546
26 MUSIIKKIOPISTOT	313	429	742	7877	6828	7271	7913	6831	7287	8507	7179	7739
16110 KANSLISTI	-	17	17	.	.	6047	.	.	6092	.	.	6092
26320 LEHTORI	64	37	101	8890	8601	8784	8892	8601	8786	9569	9242	9449
33681 MUSIIKKIKOULUN OPETTAJA	15	26	41	7088	7004	7035	7088	7004	7035	7687	7497	7567
33687 MUSIIKKILEIKKIKOULUN OPETTAJA	-	11	11	.	.	6845	.	.	6845	.	.	7382
33690 MUSIIKINOPETTAJA	4	13	17	.	.	7395	.	.	7395	.	.	7561
33704 MUSIIKKIOPISTON OPETTAJA	49	87	136	7389	7415	7406	7426	7415	7419	8234	7948	8051
37230 OPETTAJA	21	21	42	7706	7930	7818	7725	7930	7827	8482	8380	8431
39800 PIANONSOITONOPETTAJA	2	8	10	.	.	7076	.	.	7076	.	.	7326
45670 REHTORI	25	4	29	12561	.	12313	12793	.	12513	13151	.	12821
47400 SIIVOOJA	-	13	13	.	.	5392	.	.	5392	.	.	5428
48100 SOITONOPETTAJA	3	15	18	.	.	7736	.	.	7736	.	.	7845
50780 TALOUDEHOITAJA	-	15	15	.	.	7452	.	.	7460	.	.	7460
56400 TUNTIOPETTAJA	76	116	192	5482	5336	5394	5482	5336	5394	5791	5672	5719
68480 YLIOPETTAJA	17	1	18	10658	.	10769	10739	.	10846	12735	.	12904
27 URHEILUOPISTOT	131	306	437	7628	5969	6467	8202	6497	7008	8370	6534	7085
17720 KEITTIÖAPULAINEN	-	65	65	.	.	5425	.	.	6206	.	.	6208
17840 KEITTIÄJÄ	-	23	23	.	.	6003	.	.	6915	.	.	6937
18497 KENTÄHOITAJA	10	-	10	5748	.	5748	6424	.	6424	6527	.	6527
23611 KURSSISIHTTEERI	4	8	12	.	.	6617	.	.	6939	.	.	6955
25470 LAITOSMIES	18	-	18	6030	.	6030	6802	.	6802	7113	.	7113
27800 LIIKUNNANOPETTAJA	13	11	24	9334	9118	9235	9639	9120	9401	9639	9120	9401
37230 OPETTAJA	10	3	13	9634	.	9687	9646	.	9696	9646	.	9696
47400 SIIVOOJA	1	80	81	.	.	5225	.	.	5794	5795	.	5808
50500 TALONMIES	12	-	12	6024	.	6024	6938	.	6938	7371	.	7371
51160 TALOUSPÄÄLLIKKÖ	5	5	10	.	.	10281	.	.	10454	.	.	10454
54460 TOIMISTOAPULAINEN	-	23	23	.	.	5494	.	.	5830	.	.	5928
28 LIIKUNTAJÄRJESTÖT	123	163	286	10306	7234	8555	10575	7280	8697	10575	7280	8697
14180 JAOSTOSIHTTEERI	11	1	12	10404	.	10339	10573	.	10498	10573	.	10498
43960 PÄÄVALMENTAJA	11	2	13	9471	.	9403	9510	.	9437	9510	.	9437
54390 TOIMINNANJOHTAJA	22	-	22	9990	.	9990	10196	.	10196	10196	.	10196
54780 TOIMISTONHOITAJA	-	22	22	.	.	7014	.	.	7014	.	.	7014
54980 TOIMISTOSIHTTEERI	-	11	11	.	.	6532	.	.	6560	.	.	6560
29 KANSALAI SOPISTOT JA KANSANKORKEAKOULUT	478	1225	1703	8608	6691	7229	8841	6963	7490	8980	6999	7555
00130 AINEOPETTAJA	8	10	18	.	.	8852	.	.	8852	.	.	8643
01410 APUEMÄNTÄ	-	11	11	.	.	6085	.	.	7061	.	.	7549
09240 EMÄNTÄ	-	73	73	.	.	6217	.	.	6562	.	.	6630
12654 HUMANIST. AINEIDEN OPETTAJA	2	8	10	.	.	8149	.	.	8298	.	.	8298
16110 KANSLISTI	2	40	42	.	.	6021	.	.	6159	.	.	6185
17019 KASVATUSAINEIDEN OPETTAJA	7	15	22	.	.	7996	.	.	8067	.	.	8690
17720 KEITTIÖAPULAINEN	-	193	193	.	.	5413	.	.	5799	.	.	5837
17840 KEITTIÄJÄ	2	108	110	.	.	5849	.	.	6310	.	.	6368
19168 KIELTENOPETTAJA	12	43	55	7698	8877	8620	7845	8997	8746	7845	8997	8746
22916 KOTITALOUSOPETTAJA	-	10	10	.	.	9520	.	.	9724	.	.	9724
23611 KURSSISIHTTEERI	7	54	61	.	.	6088	.	.	6274	.	.	6304
24100 KÄSITYÖNOPETTAJA	3	10	13	.	.	8380	.	.	8412	.	.	8589

TILASTOKESKUS
 TAULUKKO 2H YKSITYISTEN VALTIONAPULAITOSTEN TOIMIHENKILÖIDEN LUKUMÄÄRÄT, VARSINAINEN PALKKA, SÄÄNNÖLLISEN TYÖAJAN ANSIO JA
 KOKONAISANSIO SUKUPUOLEN, LAITOSLAJIN JA AMMATIN MUKAAN 1988

LAITOSLAJI AMMATTI	LUKUMÄÄRÄ		VARSINAINEN PALKKOKA		SÄÄNN. TYÖAJAN ANS.		KOKONAISANSIO		
	MIEHET	NAISET YHT.	MIEHET	NAISET YHT.	MIEHET	NAISET YHT.	MIEHET	NAISET YHT.	
31415 MATEMAATTISTEN AINEIDEN	10	2	12	8198	8751	8267	8809	8267	8809
33690 MUSIIKINOPETTAJA	11	4	15	8276	8255	8357	8314	8357	8314
36459 NUORISOTYÖAINEIDEN OPETTAJA	11	2	13	8786	8785	8857	8845	8857	8845
37230 OPETTAJA	23	13	36	9697	8965	9433	9815	9074	9547
45670 REHTORI	72	13	85	12004	11681	11955	12316	11756	12230
47400 SIIVOOJA	2	184	186	5324	5321	5672	5665	5707	5700
50304 TAIDEAINEIDEN OPETTAJA	5	9	14	7389	7389	7629	7629	7629	7629
50500 TALONMIES	68	2	70	5949	5937	6285	6268	6981	6945
50750 TALONMIES-VAHTIMESTARI	17	1	18	6027	6049	6455	6466	7040	7019
50780 TALOUDEHOITAJA	14	13	27	7480	7360	7422	7895	7708	7895
51160 TALOUSPÄÄLLIKKÖ	9	3	12	9663	9663	9780	9780	9780	9780
54460 TOIMISTOAPULAINEN	-	39	39	5332	5332	5412	5412	5412	5412
54780 TOIMISTONHOITAJA	1	23	24	6672	6660	6813	6795	6828	6809
56400 TUNTIOPETTAJA	7	10	17	7022	7021	7022	7021	7022	7021
59560 VAHTIMESTARI	9	6	15	5796	5796	6142	6142	6199	6199
66834 YHTEISKUNN. AINEIDEN OPETTAJA	24	19	43	9774	9250	9542	9964	9297	9670
69293 AIDINKIELEN JA KIRJALL.OPETT.	2	13	15	9501	9673	9532	9748	9532	9748
30 KANSALAI- JA TYÖVÄENOPISTOT	48	149	197	9715	7178	7796	9875	7269	7904
45670 REHTORI	19	5	24	13616	13132	13885	13366	14053	13498
47400 SIIVOOJA	1	9	10	5203	5203	5289	5289	5289	5289
56400 TUNTIOPETTAJA	5	27	32	6961	6925	6961	6925	6996	6955
31 OPINTOKESKUKSET	85	162	247	10273	7615	8530	10612	7751	8736
00772 ALUEOPINTOSIHTTEERI	19	16	35	9458	9254	9365	9546	9289	9428
16110 KANSLISTI	-	13	13	6171	6171	6213	6213	6213	6213
23611 KURSSISIHTTEERI	-	16	16	6661	6661	6726	6726	6776	6776
37420 OPINTOSIHTTEERI	17	12	29	9920	9332	9677	9936	9332	9686
40230 PIIRISIHTTEERI	12	2	14	9895	9844	9930	9873	9930	9873
54780 TOIMISTONHOITAJA	-	20	20	6355	6355	6390	6390	6390	6390
54980 TOIMISTOSIHTTEERI	-	13	13	6963	6963	6989	6989	7071	7071
32 KESÄYLIOPISTOT	12	47	59	9124	7137	7541	9321	7177	7613
54390 TOIMINNANJOHTAJA	7	8	15	10246	10246	10381	10381	10381	10381
33 MUU SIVISTYSTOIMINTA	344	448	792	9702	7737	8591	10096	7939	8876
00900 AMANUENSSI	4	9	13	8309	8309	8309	8309	8309	8309
04950 ARKISTOAPULAINEN	2	8	10	5540	5540	5652	5652	5652	5652
05100 ARKISTONHOITAJA	5	6	11	8306	8306	8543	8543	8543	8543
16110 KANSLISTI	-	10	10	6072	6072	6094	6094	6094	6094
28190 LIPPUKASSANHOITAJA	-	10	10	6084	6084	6305	6305	6305	6305
36470 NÄYTTÄMÖSIHTTEERI	12	8	20	8966	8742	9258	8918	9258	8918
36515 NÄYTTÄMÖSIHTTEERI	21	-	21	6128	6128	6483	6483	6817	6817
37080 OMPELIJA	-	14	14	6635	6635	6635	6635	6635	6635
37098 OOPPERALAUJAJA	33	28	61	10702	10184	10464	11996	11249	11653
39798 PIANISTI	4	9	13	7602	7602	7991	7991	7991	7991
43539 PÄIVUUVARTIJA	2	20	22	5421	5389	6006	5984	6006	5984
47400 SIIVOOJA	2	24	26	5281	5312	5407	5428	5604	5621
48120 SOITTAJA	23	8	31	11028	10951	11061	10975	11061	10975
51250 TANSIJA	15	24	39	9185	8570	8807	9739	8746	9128
54390 TOIMINNANJOHTAJA	8	3	11	13866	13866	13866	13866	13866	13866
54980 TOIMISTOSIHTTEERI	1	14	15	6579	6531	6672	6618	6672	6618
56700 TUTKIJA	9	12	21	8851	8567	8862	8665	8862	8665
69310 ÄÄNENJOHTAJA	17	4	21	12958	13007	13089	13140	13089	13140
3 NEUVONTAJÄRJESTÖT	2693	2555	5248	7860	6150	7028	8072	6239	7180
34 MAA- JA KOTIELÄINTALouden NEUVONTAJÄRJESTÖT	1145	1081	2226	7332	6312	6837	7629	6437	7050
00030 AGROLOGI	11	3	14	6753	6569	6774	6585	6774	6585
00035 AGROLOGI, ERIKOISTEHTÄVI	16	3	19	7338	7151	7423	7238	7423	7238
00090 AGRONOMI	18	19	37	9882	9645	9760	9968	9702	9831
02400 APULAIKANSLISTI	-	25	25	5879	5879	5977	5977	5977	5977
12625 HORTONOMI	9	7	16	7062	7062	7078	7078	7078	7078
14210 JOHTAJA	12	-	12	14755	14755	14847	14847	14847	14847
14361 JOHTAVA KOTITALOUSKONSUL	-	11	11	8246	8246	8246	8246	8246	8246
16110 KANSLISTI	-	10	10	6350	6350	6370	6370	6370	6370
16420 KARJAKKO, KARJANHOITAJA	25	5	30	5790	5688	6188	6072	6307	6172
16565 KARJATALOUSTEKNIKKO	8	54	62	6446	6444	6594	6604	6594	6604
17230 KASVINVLJELYAGRONOMI	11	3	14	10710	10669	10764	10712	10764	10712
20510 KOE-ELÄINTEN HOITAJA	10	8	18	5064	5204	5088	5281	5124	5302
20865 KONEAGROLOGI	14	-	14	7580	7580	7683	7683	7683	7683
21180 KONEKIRJOITTAJA	-	12	12	6035	6035	6054	6054	6054	6054
21770 KONSULENTTI	29	51	80	6853	6372	6547	6883	6425	6591
22802 KOTIELÄINAGRONOMI	5	9	14	10101	10101	10161	10161	10161	10161
22911 KOTITALOUSKONSULENTTI	-	15	15	7824	7824	7824	7824	7824	7824
22915 KOTITALOUSNEUVOJA	-	62	62	6146	6146	6309	6309	6309	6309
24610 LABORATORIOAPULAINEN	1	12	13	5743	5670	5764	5689	5764	5696
34337 4H-ALUENEUVOJA	11	49	60	6011	5960	5969	6141	6071	6084
34338 4H-NEUVOJA	38	216	254	5863	5660	5690	6014	5745	5786
39844 PIIRIAGROLOGI	165	14	179	6576	6235	6549	6708	6372	6682
39845 PIIRIAGRONOMI	10	6	16	9713	9835	9773	9897	9773	9897
44870 RAKENNUSINSINööri	14	-	14	8460	8460	8460	8460	8460	8460
44900 RAKENNUSMESTARI	30	1	31	7472	7490	7552	7568	7590	7604
45100 RAKENNUSPIIRITAJA	6	31	37	5755	5715	5755	5721	5755	5721

TILASTOKESKUS
TAULUKKO 2H YKSITYISTEN VALTIONAPULAITOSTEN TOIMIHENKILÖIDEN LUKUMÄÄRÄT, VARSINAINEN PALKKA, SÄÄNNÖLLISEN TYÖAJAN ANSIO JA KOKONAISANSIO SUKUPUOLEN, LAITOSLAJIN JA AMMATIN MUKAAN 1988

LAITOSLAJI AMMATTI	LUKUMÄÄRÄ			VARSINAINEN PALKKOKK		SÄÄNN. TYÖAJAN ANS.		KOKONAISANSIO				
	MIEHET	NAISET	YHT.	MIEHET	NAISET	MIEHET	NAISET	MIEHET	NAISET			
45888 RIISTAPÄÄLLIKKÖ	14	-	14	9340	.	9340	9487	.	9487	9487	.	9487
46627 SALAOJITUSTÖIDEN TARKASTAJA	23	-	23	7601	.	7601	8232	.	8232	8232	.	8232
46640 SALAOJATEKNIKKO	72	-	72	5376	.	5376	6370	.	6370	6384	.	6384
47115 SEMINOLOGI	301	126	427	6455	6091	6347	6949	6519	6822	7303	6803	7155
49391 SUUNNITTELUAGROLOGI	17	-	17	6819	.	6819	6819	.	6819	6819	.	6819
49392 SUUNNITTELUAGRONOMI	19	2	21	9898	.	9850	9916	.	9923	9916	.	9923
53230 TIEDOTUSSIHTSEERI	12	3	15	8444	.	8403	8468	.	8459	8468	.	8459
54390 TOIMINNANJOHTAJA	34	8	42	12628	.	12285	12894	.	12577	12894	.	12577
54460 TOIMISTOPULAINEN	3	77	80	.	5519	5501	.	5552	5535	.	5552	5535
54780 TOIMISTONHOITAJA	1	9	10	.	.	5896	.	.	5896	.	.	5896
54980 TOIMISTOSIHTSEERI	3	37	40	.	6427	6389	.	6647	6593	.	6647	6593
55060 TOIMISTOVIKKAILIJA	-	21	21	.	5792	5792	.	5812	5812	.	5812	5812
35 KARJANTARKKAILUYHDISTYKSET JA SONNINPIYOITYHMÄT	46	396	442	5495	5475	5477	5568	5528	5532	5584	5549	5553
16450 KARJANTARKKAILIJA	40	340	380	5460	5419	5424	5518	5461	5467	5537	5468	5475
51721 TARKKAILUNEUVOJA	4	35	39	.	5825	5831	.	5985	5995	.	6158	6151
68915 YLITARKKAILIJA	1	20	21	.	5788	5784	.	5858	5850	.	5858	5850
36 METSÄTALOUDEN NEUVONTA-JÄRJESTÖT	1323	536	1859	8376	6154	7735	8533	6228	7868	8556	6243	7889
02160 APULAIJOHTAJA	21	-	21	14789	.	14789	14862	.	14862	14862	.	14862
07042 ATK-TOIMISTOSIHTSEERI	1	14	15	.	6190	6150	.	6240	6197	.	6371	6319
14210 JOHTAJA	21	-	21	17305	.	17305	17393	.	17393	17393	.	17393
16110 KANSLISTI	-	116	116	.	6048	6048	.	6097	6097	.	6109	6109
16600 KARTANPIIRTÄJÄ	-	35	35	.	5350	5350	.	5398	5398	.	5398	5398
19510 KIRJANPITÄJÄ	-	39	39	.	6737	6737	.	6782	6782	.	6782	6782
22010 KONTTORIPÄÄLLIKKÖ	12	4	16	10238	.	10138	10315	.	10202	10315	.	10202
23135 KOULUTUS- JA TIED. PÄÄLLIKKÖ	9	1	10	.	.	10381	.	.	10461	.	.	10461
32410 METSÄNHOITAJA	18	2	20	10550	.	10537	10550	.	10537	10550	.	10537
32415 METSÄNHOITOPÄÄLLIKKÖ	23	4	27	11219	.	11038	11311	.	11145	11311	.	11145
32418 METSÄNPARANNUSMETSÄNHOIT.	11	1	12	11019	.	10911	11419	.	11277	11419	.	11277
32485 METSÄTALOUSINSINÖÖRI	515	33	548	8133	6849	8056	8364	6927	8278	8406	6944	8318
32490 METSÄTALOUSNEUVOJA	11	1	12	8023	.	7850	8048	.	7873	8048	.	7873
32495 METSÄTALOUSTEKNIKKO	291	5	296	6741	.	6722	6826	.	6808	6851	.	6837
32630 METSÄTYÖNJOHTAJA	212	3	215	6913	.	6898	7034	.	7019	7040	.	7025
38160 OSASTOSIHTSEERI	2	18	20	.	7152	7125	.	7197	7165	.	7197	7165
40090 PIIRIMETSÄNHOITAJA	67	1	68	11057	.	11040	11182	.	11163	11182	.	11163
49470 SUUNNITTELU-PÄÄLLIKKÖ	14	1	15	11375	.	11308	11467	.	11394	11467	.	11394
50358 TAIMITARHANJOHTAJA	23	1	24	9268	.	9210	9570	.	9500	9570	.	9500
54365 TOIMIALAPÄÄLLIKKÖ	12	1	13	13297	.	13266	13326	.	13293	13326	.	13293
54780 TOIMISTONHOITAJA	-	13	13	.	5688	5688	.	5703	5703	.	5703	5703
54980 TOIMISTOSIHTSEERI	-	48	48	.	6451	6451	.	6533	6533	.	6542	6542
55060 TOIMISTOVIKKAILIJA	1	142	143	.	5308	5312	.	5352	5356	.	5352	5356
37 KALA- JA RIISTATALOUDEN NEUVONTAJÄRJESTÖT	76	22	98	7489	5859	7123	7676	6003	7301	7703	6003	7321
15485 KALATALOUSKONSULENTTI	11	-	11	6665	.	6665	6665	.	6665	6845	.	6845
40050 PIIRIKONSULENTTI	16	-	16	6511	.	6511	6739	.	6739	6739	.	6739
54390 TOIMINNANJOHTAJA	10	2	12	9048	.	8715	9340	.	8959	9340	.	8959
38 KOTITALOUDEN NEUVONTAJÄRJESTÖT	75	170	245	8549	7163	7587	8586	7200	7624	8622	7208	7641
00090 AGRONOMI	5	6	11	.	.	9586	.	.	9645	.	.	9645
22911 KOTITALOUSKONSULENTTI	1	22	23	.	6932	6908	.	6948	6923	.	6948	6923
22915 KOTITALOUSNEUVOJA	-	26	26	.	5883	5883	.	5938	5938	.	5938	5938
54390 TOIMINNANJOHTAJA	-	19	19	.	9452	9452	.	9482	9482	.	9482	9482
54980 TOIMISTOSIHTSEERI	-	11	11	.	6142	6142	.	6192	6192	.	6192	6192
56700 TUTKIJA	2	10	12	.	9508	9260	.	9539	9286	.	9539	9286
39 KOTITEOLLISUUDEN NEUVONTA-JÄRJESTÖT	4	298	302	5790	5790	5790	5863	5865	5865	5865	5865	5865
22924 KOTITEOLLISUUSKONSULENTTI	3	19	22	.	6388	6309	.	6413	6359	.	6413	6359
22930 KOTITEOLLISUUSNEUVOJA	-	112	112	.	5502	5502	.	5565	5565	.	5565	5565
22933 KOTITEOLLISUUSOHJAAJA	-	22	22	.	5580	5580	.	5584	5584	.	5584	5584
34360 NEUVOJA	-	10	10	.	5262	5262	.	5559	5559	.	5559	5559
34377 NEUVONTA-ASEMA-APULAINEN	-	17	17	.	4439	4439	.	4439	4439	.	4439	4439
34383 NEUVONTA-ASEMAN HOITAJA	1	19	20	.	5602	5616	.	5602	5616	.	5602	5616
54390 TOIMINNANJOHTAJA	-	19	19	.	8959	8959	.	8994	8994	.	8994	8994
64696 VAST. KOTITEOLLISUUSNEUVOJA	-	34	34	.	5575	5575	.	5665	5665	.	5665	5665
40 RAITTIUSLIITOT	24	52	76	8549	6748	7317	8609	6771	7352	8609	6781	7358
43900 PÄÄSIHTSEERI	10	4	14	10238	.	10260	10282	.	10291	10282	.	10291
54980 TOIMISTOSIHTSEERI	-	10	10	.	6289	6289	.	6322	6322	.	6322	6322
4 TEKNILLISTÄ JA KAUPALLISTA TUTKIMUSTA HARJOITTAVAT JÄRJESTÖT JA YHTEISÖT	32	43	75	10995	6987	8697	11111	6987	8747	11121	7037	8779
5 TEOLLISUUDEN JA VIENNIN EDISTÄMISTOIMINTA	103	145	248	12894	7837	9937	13034	7837	9996	13034	7879	10020

TILASTOKESKUS
 TAULUKKO 2H YKSITYISTEN VALTIONAPULAITOSTEN TOIMIHENKILÖIDEN LUKUMÄÄRÄT, VARSINAINEN PALKKA, SÄÄNNÖLLISEN TYÖAJAN ANSIO JA
 KOKONAISANSIO SUKUPUOLEN, LAITOSLAJIN JA AMMATIN MUKAAN 1988

LAITOSLAJI AMMATTI	LUKUMÄÄRÄ			VARSINAINEN PALKKKA			SÄÄNN. TYÖAJAN ANS.			KOKONAISANSIO		
	MIEHET	NAISET	YHT.	MIEHET	NAISET	YHT.	MIEHET	NAISET	YHT.	MIEHET	NAISET	YHT.
23190 KOULUTUSSUUNNITTELIJA	4	6	10	.	.	10620	.	.	10620	.	.	10620
38100 OSASTOPÄÄLLIKKÖ	9	1	10	.	.	14597	.	.	14734	.	.	14734
54870 TOIMISTOPÄÄLLIKKÖ	4	6	10	.	.	11476	.	.	11476	.	.	11476
54980 TOIMISTOSIHTTEERI	-	10	10	.	.	6057	6057	6057	6057	6057	6057	6057
65914 VIENTIASIAMIES	13	1	14	11441	.	11370	11441	.	11370	11441	.	11370
65916 VIENTINEUVOJA	7	8	15	.	.	9242	.	.	9242	.	.	9242
6 KANSAINVÄLINEN YHTEISTYÖ	50	109	159	9568	6628	7553	9609	6636	7571	9609	6636	7571
31570 MATKATOIMISTOVIRKAILIJA	-	12	12	.	.	5668	5668	.	5686	.	.	5686
54390 TOIMINNANJOHTAJA	14	3	17	9745	.	9804	9796	.	9846	9796	.	9846
54780 TOIMISTONHOITAJA	-	10	10	.	.	5783	5783	.	5804	5804	.	5804
7 LOMANVIETON EDISTÄMINEN	43	160	203	9632	6480	7148	10220	6718	7460	10220	6864	7575
17720 KEITTIÖAPULAINEN	-	10	10	.	.	4592	4592	.	5232	5232	.	5232
17840 KEITTIÄJÄ	-	11	11	.	.	5241	5241	.	5742	5742	.	6357
47400 SIIVOOJA	-	12	12	.	.	4542	4542	.	4862	4862	.	5035
8 TYÖTTÖMYYSKASSAT	56	292	348	12139	7082	7895	12457	7227	8069	12457	7360	8180
00779 ALUESIHTTEERI	14	-	14	11870	.	11870	12271	.	12271	12271	.	12271
25920 LASKIJA	-	72	72	.	.	6793	6793	.	7076	7076	.	7270
55050 TOIMISTOTYÖNTEKIJÄ	1	84	85	.	.	6676	6669	.	6742	6734	.	6742
55060 TOIMISTOVIRKAILIJA	1	46	47	.	.	6285	6325	.	6406	6449	.	6640
55080 TOIMITSIJA	12	1	13	10430	.	10416	10641	.	10625	10641	.	10625
58886 TYÖTTÖMYYSKASSANHOITAJA	1	26	27	.	.	8308	8365	.	8470	8528	.	8504
58888 TYÖTTÖMYYSKASSAN JOHTAJA	10	8	18	14035	.	12958	14164	.	13055	14164	.	13156
9 MUUT ERITTELEMÄTTÖMÄT VALTIONAPULAITOKSET	164	185	349	8416	6602	7454	8969	6700	7766	9055	6713	7814
06690 ASUNTOLANHOITAJA	9	9	18	.	.	6388	.	.	6898	.	.	6911
14423 JOHTAVA SOSIAALITYÖNTEKI	5	18	23	.	.	7226	7226	.	7256	7318	.	7256
16110 KANSLISTI	-	11	11	.	.	6159	6159	.	6178	6178	.	6178
36660 OHJAAJA	29	13	42	5980	5928	5964	7403	6471	7115	7502	6543	7205
47400 SIIVOOJA	-	11	11	.	.	5256	5256	.	5256	5256	.	5256
48390 SOSIAALITYÖNTEKIJÄ	17	19	36	6893	6376	6620	6911	6408	6646	6911	6408	6646
54825 TOIMISTONJOHTAJA	14	6	20	8860	.	8889	8906	.	8944	8906	.	8944
54980 TOIMISTOSIHTTEERI	-	18	18	.	.	6375	6375	.	6375	6375	.	6375
VALTIONAPULAITOKSET YHTEENSÄ	7553	15365	22918	8724	6763	7409	8992	7002	7658	9230	7119	7815

TAULUKKO 3A JÄRJESTÖJEN TOIMIHENKILÖIDEN SÄÄNNÖLLISEN TYÖAJAN ANSIO AMMATTIRYHMÄN, AMMATIN JA SUKUPUOLEN MUKAAN SYYSKUUSSA 1988

AMMATTIRYHMÄ AMMATTI	LUKUMÄÄRÄ			SÄÄNN. TYÖAJAN ANSIO		
	MIEKET	NAISET	YHTEENSÄ	MIEKET	NAISET	YHTEENSÄ
0 TEKNINEN, LUONNONTIET., LAINOPILLINEN, HUMANISTINEN JA TAITEELLINEN TYÖ	1329	805	2134	11951	9516	11032
00 TEKNIIKAN ALAAN KUULUVA TYÖ	56	10	66	13217	8693	12531
INSINÖÖRI, JOHT.TEHT.	13	1	14	18168	.	17909
INSINÖÖRIT MUISSA TEHTÄVISSÄ	17	3	20	12521	.	12378
01 KEMIAN JA FYSIIKAN ALAAN KUULUVA TYÖ	7	13	20	.	6298	8340
02 BIOLOGIAN ALAAN KUULUVA TYÖ	28	13	41	10374	7965	9610
AGROLOGI	10	1	11	7984	.	7970
MUU MAAT., METSÄT. BIOL.AMMATTIT	7	4	11	.	.	9820
03 OPETUSALAAAN KUULUVA TYÖ	79	59	138	11574	9781	10808
KOULUTTAJA	19	6	25	10918	.	10896
KOULUTUS-, JA KURSSISIHTTEERI	17	29	46	12071	9253	10295
KOULUTUSPÄÄLLIKKÖ	29	8	37	12417	.	12130
KOULUTUSSUUNNITTELIJA	3	11	14	.	10155	10263
04 USKONNON ALAAN KUULUVA TYÖ	95	82	177	8244	6022	7215
EVANKELISTA	8	10	18	.	6465	6853
LÄHETYSSIHTTEERI	23	11	34	8950	8033	8654
LÄHETYSTYÖNTEKIJÄ	18	46	64	5471	4427	4720
MATKAPAPPI	16	3	19	9615	.	9509
PAPPI, PASTORI	16	1	17	9450	.	9404
SAARNAAJA	5	7	12	.	.	7438
05 LAINOPILLINEN TYÖ	61	30	91	14184	12829	13738
LAINOPILLINEN ASIAMIES	14	3	17	17057	.	15985
LAKIMIES	46	27	73	13284	13034	13192
06 TOIMITTAJAN TYÖ JA JOUKKO- VIESTINTÄ	154	164	318	12006	9931	10936
KÄÄNTÄJÄ, TULKKI	6	13	19	.	5910	4874
PÄÄTOIMITTAJA	29	10	39	14631	13208	14266
TIEDOTTAJA	7	14	21	.	9836	10172
TIEDOTUSPÄÄLLIKKÖ	20	7	27	12971	.	12712
TIEDOTUSSIHTTEERI, TIEDOTUSMIES	14	32	46	10987	10775	10840
TOIMITTAJA	44	47	91	11605	9766	10655
TOIMITUSPÄÄLLIKKÖ	7	5	12	.	.	12842
TOIMITUSSIHTTEERI	19	24	43	11786	10262	10935
07 TAIDE- JA VIIHDEALAN TYÖ	10	11	21	8873	8436	8644
08 KIRJASTO-, ARKISTO- JA MUSEOALAN TYÖ	4	28	32	.	7623	7729
ARKISTONHOITAJA	2	13	15	.	7188	7474
09 MUU TIETEELLINEN, HUMANIS- TINEN (MM. JÄRJESTÖ) TYÖ	835	395	1230	12254	10120	11569
ALUESIHTTEERI	52	19	71	10928	10644	10852
AMMATTIASIAINSIHTTEERI	2	11	13	.	11897	12481
ASIAMIES	230	69	299	13613	10889	12984
AY-SIHTTEERI	9	2	11	.	.	11042
JÄRJESTÖSIHTTEERI	82	63	145	11481	10129	10893
KANSAINVÄLISTEN ASIOIDEN SIHTTEERI	7	9	16	.	.	12502
LIITTO-SIHTTEERI	28	1	29	15212	.	15263

TAULUKKO 3A JÄRJESTÖJEN TOIMIHENKILÖIDEN SÄÄNNÖLLISEN TYÖAJAN ANSIO AMMATTIRYHMÄN, AMMATIN JA SUKUPUOLEN MUKAAN SYYSKUUSSA 1988

AMMATTIRYHMÄ AMMATTI	LUKUMÄÄRÄ			SÄÄNN.TYÖAJAN ANSIO		
	MIEHET	NAISET	YHTEENSÄ	MIEHET	NAISET	YHTEENSÄ
PALKKASIHTEERI	44	11	55	13076	13376	13136
PIIRISIHTEERI	40	6	46	9565	.	9453
TEKNINEN SIHTEERI	2	61	63	.	8298	8278
TOIMITSIJA	221	61	282	11477	11110	11398
TUTKIJA	33	16	49	11498	9757	10929
TUTKIMUSSIHTEERI	9	10	19	.	10790	12050
TYÖSUOJELUSIHTEERI	12	3	15	12478	.	12647
1 TERVEYDEN- JA SAIRAUDENHOITO JA SOSIAALINEN TYÖ	19	18	37	10014	6689	8397
18 HARRASTUS JA VAPAA-AIKATOI- MINNANA OHJAUS	9	3	12	.	.	7821
2 HALLINNOLLINEN, TILINPIDOL- LINEN JA KONTTORITEKNINEN TYÖ	747	2033	2780	15531	7497	9656
21 LIIKEYRITYSTEN JA JÄRJESTÖJEN JOHTOTYÖ	600	142	742	17288	12341	16341
APULAISSJOHTAJA	27	-	27	18760	.	18760
JAOSTOPÄÄLLIKKÖ	24	3	27	14948	.	14878
JÄRJESTÖJEN JOHTOTYÖ, MUU	35	4	39	12388	.	12106
JÄRJESTÖPÄÄLLIKKÖ	19	4	23	14848	.	14040
OSASTONJOHTAJA, OSASTOPÄÄLLIKKÖ	83	20	103	17672	14090	16976
PUHEENJOHTAJA, LIITTOPUHEENJOHT	48	8	56	19170	.	19059
PÄÄSIHTEERI	44	8	52	13877	.	13679
TALOUSPÄÄLLIKKÖ	37	12	49	15260	11387	14312
TOIMINNALLISTEN OSASTOJEN ESIMI	19	2	21	17120	.	16744
TOIMINNANJOHTAJA	89	30	119	15382	10706	14203
TOIMISTOPÄÄLLIKKÖ	16	26	42	12480	10439	11217
TOIMITUSJOHTAJA	114	6	120	22089	.	21825
VARATOIMITUSJOHTAJA	11	-	11	24538	.	24538
23 TALOUSHALLINNON SUUNNITTELU JA TILINPITOTYÖ	19	289	308	9892	7823	7950
KASSANHOITAJA	1	84	85	.	7765	7771
KIRJANPITÄJÄ	3	102	105	.	7596	7522
PÄÄKIRJANPITÄJÄ	1	11	12	.	9142	9172
RESKONTRANHOITAJA	-	15	15	.	6862	6862
TALOUDENHOITAJA	10	14	24	11870	9428	10446
TALOUSSIHTEERI	1	29	30	.	8515	8609
TYÖTTÖMYYSKASSANHOITAJA	-	13	13	.	8033	8033
24 SIHTEERI- JA TOIMISTOTYÖ	88	1541	1629	7041	6975	6978
JÄSENREKISTERINHOITAJA	1	31	32	.	7515	7484
KANSLISTI	2	32	34	.	6972	6962
LÄHETTI MONISTAJA	11 7	26 13	37 20	5584 .	4963 6171	5148 6290
OSASTOSIHTEERI	7	165	172	.	7638	7717
POSTITTAJA	5	26	31	.	5679	5347
PROJEKTISIHTEERI	4	10	14	.	8091	8354
PUHELINVAIHTENHOITAJA	-	67	67	.	6211	6211
SIHTEERI	5	195	200	.	7946	7993
TEKSTINKÄSITTELIJÄ, KONEKIRJ.	-	80	80	.	7254	7254
TOIMISTOAPULAINEN	2	126	128	.	5768	5762
TOIMISTONHOITAJA	3	167	170	.	7650	7650

TAULUKKO 3A JÄRJESTÖJEN TOIMIHENKILÖIDEN SÄÄNNÖLLISEN TYÖAJAN ANSIO AMMATTIRYHMÄN, AMMATIN JA SUKUPUOLEN MUKAAN SYYSKUUSSA 1988

AMMATTIRYHMÄ AMMATTI	LUKUMÄÄRÄ			SÄÄNN. TYÖAJAN ANSIO		
	MIEHET	NAISET	YHTEENSÄ	MIEHET	NAISET	YHTEENSÄ
TOIMISTOSIHTTEERI	8	234	242	.	6989	6966
TOIMISTOVIRKAILIJA	7	295	302	.	6517	6516
VAHTIMESTARI	19	5	24	6726	.	6565
YLEISSIHTTEERI	2	17	19	.	7496	7551
25 ATK-ALAN TYÖ	30	42	72	10382	7659	8794
ATK-KIRJOITTAJA, TALLENTAJA	1	17	18	.	6211	6144
ATK-SUUNNITTELIJA	10	3	13	10469	.	10213
26 PANKKI- JA VAKUUTUSALAN TYÖ	1	12	13	.	8413	8394
VAHINKOKÄSITTELIJÄ	1	12	13	.	8413	8394
3 KAUPALLINEN TYÖ	21	23	44	8923	7406	8130
30 MAINOS- JA MARKKINOINTITYÖ	10	8	18	9251	.	9572
33 KAUPPAEDUSTUS- JA KONTTORI-MYYNTITYÖ	6	7	13	.	.	8675
34 TAVAROIDEN MYYNTITYÖ	3	8	11	.	.	5403
6 TEOLLINEN TYÖ, KONEENHOITO, RAKENNUSTYÖ	47	12	59	4106	5130	4315
OFFSETPAINAJA	9	2	11	.	.	4974
80 GRAAFINEN TYÖ	27	4	31	3877	.	4127
OFFSETPAINAJA	9	2	11	.	.	4974
88 PAKKAUS-, JA VARASTOTYÖ	12	8	20	6179	.	5621
9 PALVELUTYÖ YM.	45	144	189	6657	5306	5627
91 MAJOITUSLIIKE- JA SUURTALOUSTYÖ	5	65	70	.	6006	5875
94 KIINTEISTÖNHOITO- JA SIIVOUSTYÖ	19	67	86	4931	4650	4712
SIIVOOJAT	2	62	64	.	4524	4490
TALONMIES	7	4	11	.	.	5525
97 AMMATTIMAINEN URHEILU- JA JA LIIKUNTATYÖ	16	-	16	8709	.	8709

TAULUKKO 3B JÄRJESTÖJEN TOIMIHENKILÖIDEN SÄÄNNÖLLISEN TYÖAJAN ANSIO TOIMIALAN, AMMATIN JA SUKUPUOLEN MUKAAN SYYSKUUSSA 1988

TOIMIALA AMMATTI	LUKUMÄÄRÄ			SÄÄNN.TYÖAJAN ANSIO		
	MIEHET	NAISET	YHTEENSÄ	MIEHET	NAISET	YHTEENSÄ
VAKUUTUSTOIMINTA	16	35	51	17420	7680	10735
VAHINKOKÄSITTELIJÄ	1	12	13	.	8413	8394
TUTKIMUSTOIMINTA	25	13	38	11973	8333	10728
TUTKIJA	16	1	17	11774	.	11911
SOSIAALIHUOLTO	18	35	53	11361	8187	9265
ELINKEINO- JA AMMATTIJÄRJESTÖT	1577	2220	3797	14168	8335	10758
AGROLOGI	10	1	11	7984	.	7970
ALUESIHTTEERI	38	19	57	12033	10644	11570
AMMATTIASIAINSIHTTEERI	2	11	13	.	11897	12481
APULAISSJOHTAJA	22	-	22	18923	.	18923
ARKISTONHOITAJA	2	10	12	.	7333	7666
ASIAMIES	225	67	292	13659	10970	13042
ATK-KIRJOITTAJA, TALLENTAJA	-	16	16	.	6324	6324
EMÄNTÄ, TOIMISTOEMÄNTÄ	-	14	14	.	7449	7449
INSINÖÖRI, JOHT.TEHT.	10	1	11	19822	.	19343
INSINÖÖRIT MUISSA TEHTÄVISSÄ	17	3	20	12521	.	12378
JAOSTOPÄÄLLIKKÖ	19	3	22	16100	.	15857
JÄRJESTÖJEN JOHTOTYÖ, MUU	14	3	17	15964	.	14984
JÄRJESTÖPÄÄLLIKKÖ	14	3	17	15701	.	14787
JÄRJESTÖSIHTTEERI	67	57	124	11954	10370	11226
JÄSENREKISTERINHOITAJA	1	28	29	.	7584	7547
KANSAINVÄLISTEN ASIOIDEN SIHTTEERI	4	7	11	.	.	12886
KANSLISTI	1	27	28	.	7053	7045
KASSANHOITAJA	1	58	59	.	8031	8035
KIRJANPITÄJÄ	1	77	78	.	7799	7790
KOULUTTAJA	17	4	21	10973	.	11098
KOULUTUS-, JA KURSSISIHTTEERI	11	18	29	13722	9964	11389
KOULUTUSPÄÄLLIKKÖ	13	4	17	14349	.	13947
LAINOPILLINEN ASIAMIES	14	3	17	17057	.	15985
LAKIMIES	40	26	66	13624	13187	13452
LIITTOESIHTTEERI	27	19	46	15377	.	15424
LÄHETTI	7	11	18	.	4970	5191
MONISTAJA	2	11	13	.	6110	6133
MUU MAAT., METSÄT, BIOL.AMMATIT	7	4	11	.	.	9820
OSASTONJOHTAJA, OSASTOPÄÄLLIKKÖ	72	18	90	18267	14414	17496
OSASTOSIHTTEERI	2	147	149	.	7718	7720
PALKKASIHTTEERI	44	11	55	13076	13376	13136
PIIRISIHTTEERI	12	3	15	11232	.	11041
POSTITTAJA	3	23	26	.	5878	5809
PUHEENJOHTAJA, LIITTOPUHEENJOHT.	44	8	52	20048	.	19793
PUHELINVAIHTEENHOITAJA	-	49	49	.	6465	6465
PÄÄSIHTTEERI	24	3	27	16453	.	16483
PÄÄTOIMITTAJA	23	7	30	15701	.	15143
RESKONTRANHOITAJA	-	12	12	.	6974	6974
SIHTTEERI	3	154	157	.	8166	8240
SIIVOOJAT	-	40	40	.	5320	5320
TALOUDEHOITAJA	9	11	20	.	9487	10825
TALOUSPÄÄLLIKKÖ	28	9	37	15798	.	14825
TALOUSSIHTTEERI	-	15	15	.	9128	9128
TEKNINEN SIHTTEERI	2	61	63	.	8298	8298
TEKSTINKÄSITTELIJÄ, KONEKIRJ.	-	61	61	.	7315	7315
TIEDOTTAJA	6	13	19	.	9785	10176
TIEDOTUSPÄÄLLIKKÖ	10	5	15	14313	.	13944
TIEDOTUSSIHTTEERI, TIEDOTUSMIES	7	24	31	.	11022	11406
TOIMINNALLISTEN OSASTOJEN ESIMIES	14	2	16	19259	.	18498
TOIMINNANJOHTAJA	55	15	70	16299	12043	15387
TOIMISTOAPULAINEN	1	91	92	.	5823	5824
TOIMISTONHOITAJA	2	125	127	.	7838	7841
TOIMISTOPÄÄLLIKKÖ	8	19	27	.	10211	11526
TOIMISTOSIHTTEERI	3	143	146	.	7179	7231
TOIMISTOVIRKAILIJA	4	266	270	.	6638	6644
TOIMITSIJA	205	55	260	11607	11312	11545
TOIMITTAJA	40	35	75	11802	10621	11251
TOIMITUSJOHTAJA	101	6	107	22084	.	21788
TOIMITUSPÄÄLLIKKÖ	6	5	11	.	.	12886
TOIMITUSSIHTTEERI	15	20	35	12378	10684	11410
TUTKIJA	11	11	22	10815	9974	10395
TUTKIMUSSIHTTEERI	9	10	19	.	10790	12050
TYÖSUOJELUSIHTTEERI	12	3	15	12478	.	12647
TYÖTTÖMYYSKASSANHOITAJA	-	13	13	.	8033	8033
VAHTIMESTARI	13	5	18	6854	.	6604
YLEISSIHTTEERI	1	13	14	.	6735	6758
AATTEELLISET JA SIVISTYKSELLISET YHTEISÖT	498	644	1142	8841	6577	7564
ALUESIHTTEERI	14	-	14	7929	.	7929
EMÄNTÄ, TOIMISTOEMÄNTÄ	2	13	15	.	6388	6424
EVANKELISTA	8	10	18	.	6465	6853
JÄRJESTÖJEN JOHTOTYÖ, MUU	17	1	18	10265	.	10103
JÄRJESTÖSIHTTEERI	13	3	16	9630	.	9368
KASSANHOITAJA	-	19	19	.	7163	7163
KEITTIÖAPULAINEN	1	16	17	.	4843	4671
KEITTAJÄ	1	11	12	.	4779	4757
KIRJANPITÄJÄ	2	19	21	.	6876	6601
LÄHETYSSIHTTEERI	23	11	34	8950	8033	8654

TAULUKKO 3B JÄRJESTÖJEN TOIMIHENKILÖIDEN SÄÄNNÖLLISEN TYÖAJAN ANSIO TOIMIALAN, AMMATIN JA SUKUPUOLEN MUKAAN SYYSKUUSSA 1988

TOIMIALA AMMATTI	LUKUMÄÄRÄ			SÄÄNN. TYÖAJAN ANSIO		
	MIEHET	NAISET	YHTEENSÄ	MIEHET	NAISET	YHTEENSÄ
LÄHETYSTYÖNTEKIJÄ	18	46	64	5471	4427	4720
MATKAPAPPI	16	3	19	9615	.	9509
OSASTONJOHTAJA, OSASTOPÄÄLLIKKÖ	9	2	11	.	.	13604
OSASTOSIHTTEERI	5	15	20	.	6773	7650
PAPPI, PASTORI	16	1	17	9450	.	9404
PIIRISIHTEERI	28	3	31	8850	.	8684
PUHELINVAIHTENHOITAJA	-	16	16	.	5438	5438
PÄÄSIHTTEERI	16	5	21	10427	.	10351
SAARNAAJA	5	7	12	.	.	7438
SIHTTEERI	2	31	33	.	6969	6933
SIIVOOJAT	2	21	23	.	2987	3027
TALOSSIHTTEERI	1	10	11	.	8332	8604
TEKSTINKÄSITTELIJÄ, KONEKIRJ.	-	16	16	.	7064	7064
TIEDOTUSSIHTTEERI, TIEDOTUSMIES	6	7	13	.	.	9861
TOIMINNANJOHTAJA	15	6	21	13738	.	12595
TOIMISTOAPULAINEN	1	26	27	.	5553	5532
TOIMISTONHOITAJA	1	34	35	.	7106	7097
TOIMISTOPÄÄLLIKKÖ	6	5	11	.	.	9983
TOIMISTOSIHTTEERI	3	62	65	.	6895	6707
TOIMISTOVIRKAILIJA	1	20	21	.	5174	5217
TOIMITSIJA	16	6	22	9814	.	9662
TOIMITTAJA	4	12	16	.	7275	7865
NÄYTTÄMÖ- JA TAITEILIJATOIMINTA	3	8	11	.	.	8505
MUU HUVI- JA VIRKISTYSPALVELU	84	81	165	10429	6807	8651
KOULUTUSPÄÄLLIKKÖ	14	2	16	10558	.	10219
TOIMINNANJOHTAJA	14	7	21	13257	.	11596
TOIMISTOSIHTTEERI	-	25	25	.	6211	6211
TOIMIALAT YHTEENSÄ	2221	3036	5257	12801	7913	9978

TAULUKKO 3C JÄRJESTÖJEN TOIMIHENKILÖIDEN LUKUMÄÄRÄT JA KUUKAUSIANSIOT AMMATIN JA SUKUPUOLEN MUKAAN SYYSKUUSSA 1988

AMMATTI	LUKUMÄÄRÄ			SÄÄNNÖLLISEN TYÖAJAN ANSIO		
	MIEHET	NAISET	YHTEENSÄ	MIEHET	NAISET	YHTEENSÄ
YHTEENSÄ	2221	3036	5257	12801	7913	9978
AGROLOGI	10	1	11	7984	.	7970
ALUESIHTTEERI	52	19	71	10928	10644	10852
AMMATTIASIAINSIHTTEERI	2	11	13	.	11897	12481
APULAISJOHTAJA	27	-	27	18760	.	18760
ARKISTONHOITAJA	2	13	15	.	7188	7474
ASIAMIES	230	69	299	13613	10889	12984
ATK-KIRJOITTAJA, TALLENTAJA	1	17	18	.	6211	6144
ATK-SUUNNITTELIJA	10	3	13	10469	.	10213
AY-SIHTTEERI	9	2	11	.	.	11042
EMÄNTÄ, TOIMISTOEMÄNTÄ	2	29	31	.	6960	6940
EVANKELISTA	8	10	18	.	6465	6853
INSINÖÖRI, JOHT.TEHT.	13	1	14	18168	.	17909
INSINÖÖRIT MUISSA TEHTÄVISSÄ	17	3	20	12521	.	12378
JAOSTOPÄÄLLIKKÖ	24	3	27	14948	.	14878
JÄRJESTÖJEN JOHTOTYÖ, MUU	35	4	39	12388	.	12106
JÄRJESTÖPÄÄLLIKKÖ	19	4	23	14848	.	14040
JÄRJESTÖSIHTTEERI	82	63	145	11481	10129	10893
JÄSENREKISTERINHOITAJA	1	31	32	.	7515	7484
KANSAINVÄLISTEN ASIOIDEN SIHT.	7	9	16	.	.	12502
KANSLISTI	2	32	34	.	6972	6962
KASSANHOITAJA	1	84	85	.	7765	7771
KEITTIÖAPULAINEN	1	20	21	.	5146	4993
KEITTAJÄ	1	15	16	.	5190	5147
KIRJANPITÄJÄ	3	102	105	.	7596	7522
KOULUTTAJA	19	6	25	10918	.	10896
KOULUTUS-, JA KURSSISIHTTEERI	17	29	46	12071	9253	10295
KOULUTUSPÄÄLLIKKÖ	29	8	37	12417	.	12130
KOULUTUSSUUNNITTELIJA	3	11	14	.	10155	10263
KÄÄNTÄJÄ, TULKKI	6	13	19	.	5910	4874
LAINOPILLINEN ASIAMIES	14	3	17	17057	.	15985
LAKIMIES	46	27	73	13284	13034	13192
LIITTOESIHTTEERI	28	1	29	15212	.	15263
LÄHETTI	11	26	37	5584	4963	5148
LÄHETYSSIHTTEERI	23	11	34	8950	8033	8654
LÄHETYSTYÖNTEKIJÄ	18	46	64	5471	4427	4720
MATKAPAPPI	16	3	19	9615	.	9509
MONISTAJA	7	13	20	.	6171	6290
MUU MAAT., METSÄT. BIOL.AMMATIT	7	4	11	.	.	9820
OFFSETPAINAJA	9	2	11	.	.	4974
OSASTONJOHTAJA, OSASTOPÄÄLLIKKÖ	83	20	103	17672	14090	16976
OSASTOSIHTTEERI	7	165	172	.	7638	7717
PALKKASIHTTEERI	44	11	55	13076	13376	13136
PAPPI, PASTORI	16	1	17	9450	.	9404
PIIRISIHTTEERI	40	6	46	9565	.	9453
POSTITTAJA	5	26	31	.	5679	5347
PROJEKTISIHTTEERI	4	10	14	.	8091	8354

TAULUKKO 3C JÄRJESTÖJEN TOIMIHENKILÖIDEN LUKUMÄÄRÄT JA KUUKAUSIANSIOT AMMATIN JA SUKUPUOLEN MUKAAN SYYSKUUSSA 1988

AMMATTI	LUKUMÄÄRÄ			SÄÄNNÖLLISEN TYÖAJAN ANSIO		
	MIEHET	NAISET	YHTEENSÄ	MIEHET	NAISET	YHTEENSÄ
PUHEENJOHTAJA	48	8	56	19170	.	19059
PUHELINVAIHTEEHOITAJA	-	67	67	.	6211	6211
PÄÄKIRJANPITÄJÄ	1	11	12	.	9142	9172
PÄÄSIHTEERI	44	8	52	13877	.	13679
PÄÄTOIMITTAJA	29	10	39	14631	13208	14266
RESKONTRANHOITAJA	-	15	15	.	6862	6862
SAARNAAJA	5	7	12	.	.	7438
SIHTEERI	5	195	200	.	7946	7993
SIIVOOJAT	2	62	64	.	4524	4490
TALONMIES	7	4	11	.	.	5525
TALoudenHOITAJA	10	14	24	11870	9428	10446
TALOUSPÄÄLLIKKÖ	37	12	49	15260	11387	14312
TALOUSSIHTEERI	1	29	30	.	8515	8609
TEKNINEN SIHTEERI	2	61	63	.	8298	8278
TEKSTINKÄSITTELIJÄ, KONEKIRJ.	-	80	80	.	7254	7254
TIEDOTTAJA	7	14	21	.	9836	10172
TIEDOTUSPÄÄLLIKKÖ	20	7	27	12971	.	12712
TIEDOTUSSIHTEERI, TIEDOTUSMIES	14	32	46	10987	10775	10840
TOIMINNALLISTEN OSAST. ESIMIES	19	2	21	17120	.	16744
TOIMINNANJOHTAJA	89	30	119	15382	10706	14203
TOIMISTOAPULAINEN	2	126	128	.	5768	5762
TOIMISTONHOITAJA	3	167	170	.	7650	7650
TOIMISTOPÄÄLLIKKÖ	16	26	42	12480	10439	11217
TOIMISTOSIHTEERI	8	234	242	.	6989	6966
TOIMISTOVIRKAILIJA	7	295	302	.	6517	6516
TOIMITSIJA	221	61	282	11477	11110	11398
TOIMITTAJA	44	47	91	11605	9766	10655
TOIMITUSJOHTAJA	114	6	120	22089	.	21825
TOIMITUSPÄÄLLIKKÖ	7	5	12	.	.	12842
TOIMITUSSIHTEERI	19	24	43	11786	10262	10935
TUTKIJA	33	16	49	11498	9757	10929
TUTKIMUSSIHTEERI	9	10	19	.	10790	12050
TYÖSUOJELUSIHTEERI	12	3	15	12478	.	12647
TYÖTTÖMYYSKASSANHOITAJA	-	13	13	.	8033	8033
VAHINKOKÄSITTELIJÄ	1	12	13	.	8413	8394
VAHTIMESTARI	19	5	24	6726	.	6565
VARATOIMITUSJOHTAJA	11	-	11	24538	.	24538
YLEISSIHTEERI	2	17	19	.	7496	7551

TAULUKKO 3D. JÄRJESTÖJEN TOIMIHENKILÖIDEN SÄÄNNÖLLISEN TYÖAJAN ANSIO SUKUPUOLEN JA KOULUTUSASTEEN MUKAAN SYYSKUUSSA 1988

SUKUPUOLI KOULUTUSASTE	IKÄRYHMÄ										
	-19	20-24	25-29	30-34	35-39	40-44	45-49	50-54	55-59	60-	YHT.
MIEHET JA NAISET											
KOULUTUSASTE YHTEENSÄ	4756	5365	6946	8491	9959	11139	11543	11333	10831	11307	9978
ALEMPI PERUSASTE	-	5520	5988	6980	7526	8733	9746	9574	9311	7353	8625
YLEMPI PERUSASTE	5123	4932	5708	6699	7685	9013	8479	8171	8724	7408	7462
ALEMPI KESKIASTE	.	4998	5382	6980	8556	9853	10001	9759	9753	9851	8740
YLEMPI KESKIASTE	.	5644	6657	7932	8891	9872	10560	10290	9316	9618	8707
ALEMPI KORKEA-ASTE	-	.	7428	8875	10829	11901	14508	13174	12733	.	11248
ALEMPI KAND.ASTE	-	.	7283	8311	11200	11177	11180	13456	12648	.	11154
YLEMPI KAND.ASTE	-	-	9545	11278	13023	14807	16370	18729	16656	16917	14008
TUTKIJAN KOULUTUS	-	-	.	.	15288	17717	20487	.	.	.	17703
MIEHET											
KOULUTUSASTE YHTEENSÄ	.	4947	7846	10244	12268	13782	14515	14845	13618	14418	12801
ALEMPI PERUSASTE	-	.	.	8149	9228	11172	11647	12254	11414	9122	10991
YLEMPI PERUSASTE	.	.	.	7370	8706	11301	11435	.	13198	.	9462
ALEMPI KESKIASTE	-	.	5392	7248	10005	11968	12523	12280	11231	.	10788
YLEMPI KESKIASTE	-	5320	7466	9808	11390	12550	13932	13945	10786	11585	11232
ALEMPI KORKEA-ASTE	-	.	.	10677	12548	13040	15899	13593	15682	.	13292
ALEMPI KAND.ASTE	-	-	.	9794	13641	13551	13103	16999	.	.	13984
YLEMPI KAND.ASTE	-	-	10157	11723	13797	15998	17719	20540	17400	17042	15230
TUTKIJAN KOULUTUS	-	-	-	.	16417	19591	20487	.	.	.	19063
NAISET											
KOULUTUSASTE YHTEENSÄ	4703	5450	6569	7481	8301	8835	8723	8033	8265	7785	7913
ALEMPI PERUSASTE	-	.	5850	6591	6951	7357	7309	6894	7170	5977	6945
YLEMPI PERUSASTE	.	5045	5791	6584	7452	8217	7728	7714	7683	7012	7025
ALEMPI KESKIASTE	.	5366	5378	6894	7489	8040	7968	7779	8570	.	7373
YLEMPI KESKIASTE	.	5729	6404	7166	7975	8397	8771	8168	8540	8214	7611
ALEMPI KORKEA-ASTE	-	.	7358	7947	9111	10019	11262	.	9784	.	8957
ALEMPI KAND.ASTE	-	.	7015	7393	10142	10268	10373	9914	11296	.	9706
YLEMPI KAND.ASTE	-	-	8920	10433	11181	11897	12324	11615	.	.	11056
TUTKIJAN KOULUTUS	-	-	-	.	-	-	10359

TILASTOKESKUS
 TAULUKKO 3E JÄRJESTÖJEN TOIMIHENKILÖIDEN LUKUMÄÄRÄT KOULUTUSALAN JA -ASTEEN MUKAAN SYYSKUUSSA 1988

KOULUTUSALA SUKUPUOLI	KOULUTUSASTE						TUTKIJA- KOULU- TUS	KOUL. ASTE TUNTE- MATON	YHTEENSÄ
	PERUS ASTE	ALEMPI KESKI- ASTE	YLEMPI KESKI- ASTE	ALIN KORKEA- ASTE	ALEMPI KAND. ASTE	YLEMPI KAND. ASTE			
YLEISSIVIVÄ KOUKUTUS	1437	115	497	-	-	-	-	3	2052
MIEHET	439	65	161	-	-	-	-	2	667
NAISET	998	50	336	-	-	-	-	1	1385
HUMANISTINEN JA ESTEETTINEN KOULUTUS	-	12	5	14	56	165	10	6	268
MIEHET	-	8	1	8	18	96	8	2	141
NAISET	-	4	4	6	38	69	2	4	127
OPETTAJANKOULUTUS	-	68	13	37	20	12	-	2	152
MIEHET	-	49	8	17	10	6	-	2	92
NAISET	-	19	5	20	10	6	-	-	60
KAUPPA JA TOIMISTOALAN SEKÄ LAKI-, YHTEISKUNTA- JA KÄYTTÄYTYMISTIE- TEIDEN KOULUTUS	-	279	612	135	137	653	29	18	1863
MIEHET	-	21	104	34	38	468	23	2	690
NAISET	-	258	508	101	99	185	6	16	1173
TEKNIIKAN JA LUONNONTIETEIDEN KOULUTUS	-	118	101	88	16	103	8	2	436
MIEHET	-	106	94	81	7	83	8	2	381
NAISET	-	12	7	7	9	20	-	-	55
LIIKENTEEN JA TIETOLIIKENTEEN KOULUTUS	-	2	2	-	5	-	-	4	13
MIEHET	-	2	2	-	5	-	-	4	13
HOITOALOJEN KOULUTUS	-	33	47	28	5	15	7	4	139
MIEHET	-	4	13	6	-	11	6	1	41
NAISET	-	29	34	22	5	4	1	3	98
MAA- JA METSÄTALouden KOULUTUS	-	10	8	39	-	86	5	-	148
MIEHET	-	9	2	33	-	69	5	-	118
NAISET	-	1	6	6	-	17	-	-	30
MUIDEN ERIKOISALOJEN KOULUTUS	-	47	14	9	7	1	3	2	83
MIEHET	-	9	8	6	7	1	3	-	34
NAISET	-	38	6	3	-	-	-	2	49
KOULUTUSALA TUNTEMATON	-	3	3	-	14	7	2	74	103
MIEHET	-	2	1	-	3	3	1	34	44
NAISET	-	1	2	-	11	4	1	40	59
KOULUTUSALA YHTEENSÄ	1437	687	1302	350	260	1042	64	115	5257
MIEHET	439	275	394	185	88	737	54	49	2221
NAISET	998	412	908	165	172	305	10	66	3036

TILASTOKESKUS
 TAULUKKO 3F JÄRJESTÖJEN TOIMIHENKILÖIDEN SÄÄNNÖLLISEN TYÖAJAN ANSIO KOULUTUSALAN JA -ASTEEN MUKAAN SYYSKUUSSA 1988

KOULUTUSALA SUKUPUOLI	KOULUTUSASTE							TUTKIJA- KOULU- TUS	KOUL. ASTE- TUNTE- MATON	YHTEENSÄ
	PERUS ASTE	ALEMPI KESKI- ASTE	YLEMPI KESKI- ASTE	ALIN KORKEA- ASTE	ALEMPI KAND- ASTE	YLEMPI KAND- ASTE	TUTKIJA- KOULU- TUS			
YLEISSIVISTÄVÄ KOULUTUS	8084	11083	8641	-	-	-	-	.	8392	
MIEHET	10573	12803	10862	-	-	-	-	.	10864	
NAISET	6989	8847	7577	-	-	-	-	.	7202	
HUMANISTINEN JA ESTEETTINEN KOULUT.	-	11253	.	10229	10251	10780	13905	.	10655	
MIEHET	-	.	.	.	12064	11231	.	.	11659	
NAISET	-	.	.	.	9393	10153	.	.	9540	
OPETTAJANKOULUTUS	-	8027	8947	11343	10293	9300	-	.	9309	
MIEHET	-	8707	.	14613	10984	.	-	.	10048	
NAISET	-	6275	.	8563	9602	.	-	.	8175	
KAUPPA JA TOIMISTOALAN SEKÄ LAKI-, YHTEISKUNTA- JA KÄYTTÄYTYMISTIEDEIDEN KOULUTUS	-	7513	8092	9907	11386	14565	17010	7277	10779	
MIEHET	-	10295	10489	13172	15434	15761	18537	.	14719	
NAISET	-	7287	7601	8807	9832	11538	.	7441	8461	
TEKNIIKAN JA LUONNONTIETEIDEN KOULUTUS	-	10427	12297	14280	11796	15890	.	.	13198	
MIEHET	-	10697	12655	14489	.	17085	.	.	13698	
NAISET	-	8041	.	.	.	10930	-	-	9731	
LIIKENTEEN JA TIETOLIIKENTEEN KOUL.	-	.	.	-	.	-	-	.	13834	
MIEHET	-	.	.	-	.	-	-	.	13834	
HOITOALOJEN KOULUTUS	-	7533	8468	9754	.	13846	.	.	9827	
MIEHET	-	.	10986	.	-	15113	.	.	13539	
NAISET	-	7342	7505	9548	8275	
MAA- JA METSÄTALOUDEN KOULUTUS	-	9294	.	10415	-	14469	.	-	13005	
MIEHET	-	.	.	11016	-	15376	.	-	14019	
NAISET	-	.	.	.	-	10783	-	-	9015	
MUIDEN ERIKOISALOJEN KOULUTUS	-	7197	11362	9160	
MIEHET	-	-	12483	
NAISET	-	6415	.	.	-	-	-	.	6854	
KOULUTUSALA TUNTEMATON	-	.	.	-	10362	.	.	7760	8705	
MIEHET	-	.	.	-	.	.	.	8654	9721	
NAISET	-	.	.	-	9455	.	.	7000	7947	
KOULUTUSALA YHTEENSÄ	8084	8740	8707	11248	11154	14008	17703	8083	9978	
MIEHET	10573	10788	11232	13292	13984	15230	19063	9264	12801	
NAISET	6989	7373	7611	8957	9706	11056	10359	7206	7913	

TAULUKKO 4A SEURAKUNTIEN KOKOAIKAISTEN VIRANHALTIJOIDEN LUKUMÄÄRÄT, RAHAPALKKA JA KOKONAISANSIO
AMMATIN MUKAAN TOUKOKUUSSA 1988

AMMATTI	LUKUMÄÄRÄ	RAHAPALKKA	KOKONAISANSIO
APULAISKANSLISTI	213	5 734	5 744
DIAKONIA VIRANHALTIJA	925	6 664	6 934
EMÄNTÄ	88	5 929	6 289
EMÄNTÄ-VAHTIMESTARI	16	5 628	5 787
HAUDANKAIVAJA	47	6 041	6 087
HAUTAUSMAANHOITAJA	16	6 080	6 293
HIIPPAKUNTASIHTEERI	19	10 152	10 567
KANSLISTI	562	6 073	6 086
A-KANTTORI	77	8 487	9 036
B-KANTTORI	435	7 574	8 075
C-KANTTORI	98	6 356	6 400
KAPPALAINEN	499	10 033	10 573
KASSANHOITAJA	37	6 300	6 314
KEITTIÖAPULAINEN	17	5 093	5 211
KIINTEISTÖPÄÄLLIKKÖ	16	10 127	10 127
KIRJANPITÄJÄ	60	6 178	6 178
KIRKKOHERRA	574	11 580	12 648
KONEKIRJOITTAJA	22	6 146	6 146
LEHTORI	48	9 564	9 742
LÄHETYSSIHTEERI	19	6 375	6 378
NUORISO-OHJAAJA	789	6 232	6 291
OSASTOAPULAINEN	29	5 199	5 437
PALKANLASKIJA	28	6 224	6 261
PAPISTON APULAINEN	15	7 906	8 236
PERHEAS. NEUVONTAKESKUKSEN JOHTAJA	25	10 892	10 892
PERHENEUVOJA	57	9 246	9 266
PYHÄKOULUSIHTEERI	17	6 402	6 402
PÄIVÄKERHON TOIMINNANOHJAAJA	77	6 991	6 991
PÄÄSIHTEERI	15	13 210	13 210
RAKENNUSMESTARI	18	8 521	8 613
SAIRAALASIELUNHOITAJA	61	9 906	10 057
SAIRAALATEOLOGI	15	9 842	9 842
SEURAKUNTAEMÄNTÄ	16	5 860	5 936
SEURAKUNTAMESTARI	351	5 986	6 376
SEURAKUNTAPUUTARHURI	89	6 870	6 975
SEURAKUNTASIHTEERI	46	6 454	6 467
SIIVOOJA	61	5 513	5 538
SUNTIO	70	5 890	6 636
SUNTIO-TALONMIES	15	5 961	6 373
TALONMIES	42	5 913	6 488
TALONMIES-VAHTIMESTARI	35	5 744	6 193
TALoudenHOITAJA	63	6 530	6 530
TALOUSJOHTAJA	37	11 718	11 752
TALOUSPÄÄLLIKKÖ	213	7 810	7 811
TIEDOTUSSIHTEERI	28	8 731	8 833
TOIMISTONHOITAJA	85	6 367	6 388
TOIMISTOSIHTEERI	67	6 576	6 606
TOIMISTOVIKAILIJA	78	5 679	5 708
TYÖALASIHTEERI	24	10 354	10 354
VAHTIMESTARI	140	5 759	6 208
VAHTIMESTARI-SIIVOOJA	131	5 501	5 886
VAHTIMESTARI-TALONMIES	30	5 872	6 612
VIRALLINEN APULAINEN	329	7 876	8 585
YLIMÄÄRÄINEN APULAINEN	78	8 098	8 552
YLIMÄÄRÄINEN LEHTORI	90	7 970	8 282
YLIPUUTARHURI	18	8 968	8 968
YLIVAHTIMESTARI	32	6 308	7 277

LAITOSLAJILUOKITUS 1988

- 0 Terveydenhuolto
 - 01 Sairaalat
 - 02 Kansanterveyden edistäminen
- 1 Sosiaalitoimi
 - 03 Invalidihuolto
 - 04 Kehitysvammalaitokset
 - 05 Lastensuojelun ja nuorison kasvatustyön tukeminen
 - 06 Lastenkodit
 - 07 Lasten päiväkodit
 - 08 Kehitysvammaisten päivähuoltolat
 - 09 Vanhustenhuolto
 - 10 Muut huoltolaitokset
- 2 Sivistystoimi
 - 11 Yksityiset koulut
 - 14 Ammattioppilaitokset
 - 15 Ammatilliset kurssikeskukset
 - 16 Invalidien ammattioppilaitokset
 - 17 Teknilliset oppilaitokset
 - 18 Kauppaoppilaitokset
 - 19 Liikealan erikoisoppilaitokset
 - 20 Sairaanhoidaja-, vajaamielishoitaja-, ja lastenhoito-oppilaitokset
 - 21 Kodinhoitajaopistot
 - 22 Maatalousoppilaitokset
 - 23 Metsäoppilaitokset
 - 24 Kotitalousoppilaitokset
 - 25 Kotiteollisuusoppilaitokset
 - 26 Musiikkiopistot
 - 27 Urheiluopistot
 - 28 Liikuntajärjestöt
 - 29 Kansalaisopistot ja kansankorkeakoulut
 - 30 Kansalais- ja työväenopistot
 - 31 Opintokeskukset
 - 32 Kesäyliopistot
 - 33 Muu sivistystoiminta
- 3 Neuvontajärjestöt
 - 34 Maa- ja kotieläintalouden neuvontajärjestöt
 - 35 Karjantarkkailuyhdistykset ja sonninpito-yhtymät
 - 36 Metsätalouden neuvontajärjestöt
 - 37 Kala- ja riistatalouden neuvontajärjestöt
 - 38 Kotitalousneuvontajärjestöt
 - 39 Kotiteollisuuden neuvontajärjestöt
 - 40 Raittiusliitot
- 4 Teknillistä ja kaupallista tutkimusta harjoittavat järjestöt ja yhteisöt
- 5 Teollisuuden ja viennin edistämistoiminta
- 6 Kansainvälinen yhteistyö
- 7 Lomanvieton edistäminen
- 8 Työttömyyskassat
- 9 Muut erittelemättömät valtionapulaitokset

KLASSIFICERING ENLIGT INSTITUTIONSTYP 1988

- 0 Hälsovård
 - 01 Sjukhus
 - 02 Folkhälsobefrämjandet
- 1 Socialväsen
 - 03 Invalidservice
 - 04 Anstalter för utvecklingsstörda
 - 05 Stöd av barnskydd och ungdomsfostringsarbete
 - 06 Barnhem
 - 07 Daghem för barn
 - 08 Dagservicehem för utvecklingsstörda
 - 09 Åldringsservice
 - 10 Övriga vårdinstitutioner
- 2 Bildningsväsen
 - 11 Privata skolor
 - 14 Yrkesläroanstalter
 - 15 Yrkeskurscentraler
 - 16 Yrkesläroanstalter för invalider
 - 17 Tekniska läroinrättningar
 - 18 Handelsläroanstalter
 - 19 Näringslivets specialläroinrättningar
 - 20 Sjukvårds-, mentalvårds- och barnvårdsläroinrättningar
 - 21 Hemvårdsskolor
 - 22 Lantbruksskolor och -institut
 - 23 Skogsbruksskolor
 - 24 Husmodersskolor
 - 25 Hemslöjdsskolor
 - 26 Musikinstitut
 - 27 Idrottsinstitut
 - 28 Motionsorganisationer
 - 29 Medborgarinstitut och folkhögskolor
 - 30 Medborgar- och arbetarinstitut
 - 31 Studiecentraler
 - 32 Sommaruniversitet
 - 33 Övrig bildningsverksamhet
- 3 Rådgivningsorganisationer
 - 34 Rådgivningsorganisationer för jordbruk och husdjurskötsel
 - 35 Boskapskontrollföreningar och seminiföreningar
 - 36 Rådgivningsorganisationer för skogsbruk
 - 37 Rådgivningsorganisationer för jakt och fiske
 - 38 Rådgivningsorganisationer för hushåll
 - 39 Rådgivningsorganisationer för hemslöjd
 - 40 Nykterhetsförbund
- 4 Organisationer och samfund som idkar teknisk och kommersiell forskning
- 5 Verksamhet som befrämjar industri och export
- 6 Internationellt samarbete
- 7 Verksamhet som befrämjar semesterfirande
- 8 Arbetslöshetskassor
- 9 Övriga ospecificerade stasunderstödda institutioner

AMMATTILUOKITUS 1988

Tekninen, luonnontieteellinen, lainopillinen, humanistinen ja taiteellinen työ sekä järjestötyö

- 00 Tekniikan alaan kuuluva työ
- 01 Kemian ja fysiikan alaan kuuluva työ
- 02 Biologian alaan kuuluva työ
- 03 Opetusalaan kuuluva työ
- 04 Uskonnon alaan kuuluva työ
- 05 Lainopillinen työ
- 06 Toimittajan työ ja joukkoviestintä
- 07 Taide- ja viihdealan työ

- 08 Kirjasto-, arkisto- ja museoalan työ

- 09 Muu tieteellinen ja humanistinen (mm. järjestö) työ

Terveyden- ja sairaudenhoito, sosiaalinen työ

- 10 Terveyden- ja sairaudenhoitotyö
- 11 Terveydenhuollon kuntouttava työ
- 12 Hammashoitoalan työ
- 13 Apteekkialan työ
- 14 Eläinlääkintähuolto, ympäristö- ja terveydensuojelu työ
- 15 Sosiaalialan työ
- 16 Lasten päivähoitotyö
- 17 Psykologinen työ
- 18 Harrastus- ja vapaa-aikatoiminnan ohjaus
- 19 Muu terveydenhuollon, sosiaalialan työ

Hallinnollinen, tilinpidollinen ja konttori-
tekninen työ

- 21 Liikerytysten ja järjestöjen johtotyö

- 22 Henkilöstöasioiden hoito
- 23 Taloushallinnon suunnittelu ja tilinpitotyö

- 24 Sihteeri- ja toimistotyö
- 25 Atk-alaan kuuluva työ
- 26 Pankki- ja vakuutusalaan kuuluva työ
- 27 Matkailualan työ
- 29 Muu hallinto- ja toimistotyö

Kaupallinen työ

- 30 Mainos- ja markkinointityö
- 31 Kiinteistöjen, palvelusten ja arvo-
papereiden myynti ja välitys
- 32 Ostotyö
- 33 Kauppaedustus- ja konttorimyyntityö
- 34 Tavaroiden myyntityö

YRKESKLASSIFICERING 1988

Tekniskt, naturvetenskapligt, juridiskt, humanis-
tiskt och vetenskapligt arbete samt organisations-
arbete

- 00 Tekniskt arbete
- 01 Kemiskt och fysikaliskt arbete
- 02 Biologiskt arbete
- 03 Pedagogiskt arbete
- 04 Religiöst arbete
- 05 Juridiskt arbete
- 06 Journalistiskt arbete och masskommunikation
- 07 Konstnärligt arbete och arbete inom under-
hållning
- 08 Arbete inom biblioteks-, arkiv- och musei-
branschen
- 09 Annat vetenskapligt och humanistiskt
(bland annat organisation) arbete

Hälso- och sjukvård, socialt arbete

- 10 Hälso- och sjukvårdsarbete
- 11 Rehabiliteringsarbete inom hälsovården
- 12 Arbete inom tandvården
- 13 Apoteksarbete
- 14 Veterinärservice, miljö- och hälsoskydds-
arbete
- 15 Socialt arbete
- 16 Arbete inom barndagvården
- 17 Psykologiskt arbete
- 18 Ledning av hobby- och fritidsverksamhet
- 19 Annat hälsovårdsarbete, socialt arbete

Administrativt, kameralt och kontorstekniskt
arbete

- 21 Ledning inom affärsföretag och
organisationer
- 22 Skötsel av personalärenden
- 23 Planering och redovisning inom ekonomi-
förvaltning
- 24 Sekreterar- och kontorsarbete
- 25 Arbete inom databranschen
- 26 Arbete inom bank- och försäkringsbranschen
- 27 Arbete inom turistnäringen
- 29 Annat administrativt arbete och kontors-
arbete

Kommersiellt arbete

- 30 Reklam och marknadsföringsarbete
- 31 Försäljning och förmedling av fastigheter,
tjänster och värdepapper
- 32 Inköpsarbete
- 33 Agenturarbete och kontorsförsäljning
- 34 Varuförsäljning

Maa- ja metsätaloustyö, kalastus

- 40 Maatilatalous ja eläintenhoito
- 41 Puutarha- ja puistotyö
- 42 Kalastustyö
- 44 Metsätyö
- 49 Muu maa- ja metsätaloustyö

Kuljetus- ja liikennetyö

- 54 Tieliikennetyö

Teollinen työ, koneenhoito ja rakennustyö

- 69 Teollinen työ
- 79 Radio-, tv-, elokuva- ja viihdetekninen työ
- 80 Graafinen työ
- 88 Pakkaus- ja varastotyö
- 89 Sekatyö

Palvelutyö

- 90 Vartiointi- ja suojelutyö
- 91 Majoitusliike- ja suurtaloustyö
- 92 Tarjoilutyö
- 93 Kotitaloustyö
- 94 Kiinteistönhoito- ja siivoustyö
- 95 Hygienia- ja kauneudenhoitotyö
- 96 Pesula- ja silitystyö
- 97 Ammattimainen urheilu ja liikuntatyö
- 99 Muu palvelutyö

Jord- och skogsbruksarbete, fiskeriarbete

- 40 Gårdsbruk, djurskötsel
- 41 Trädgårds- och parkarbete
- 42 Fiske
- 44 Skogsarbete
- 49 Annat jord- och skogsbruksarbete

Transport och kommunikation

- 54 Vägtrafikarbete

Tillverkning, maskinskötsel och byggnadsarbete

- 69 Tillverkning
- 79 Radio-, tv-, film- och videotekniskt arbete
- 80 Grafiskt arbete
- 88 Paketerings- och lagerarbete
- 89 Diversearbete

Servicearbete

- 90 Bevaknings- och skyddsarbete
- 91 Hotell-, restaurang- och storköksarbete
- 92 Servicearbete
- 93 Hushållsarbete
- 94 Fastighetsskötsel och städning
- 95 Hygien och skönhetsvård
- 96 Tvätt och pressing
- 97 Professionellt sport- och idrottsarbete
- 99 Övrigt servicearbete



Voittoa tavoittelemattomien yhteisöjen palkat

Lönerna för tjänstemän och funktionärer inom
icke vinstsyftande sammanslutningar
1988

Julkaisujen myynti:

Tilastokeskus
PL 504
00101 Helsinki
Puh. (90) 17 341

Försäljning:

Statistikcentralen
PB 504
00101 Helsingfors
Tel. (90) 17 341

Hinta - Pris

60 mk

ISSN 0784-8374
= Palkat
ISSN 0784-9559
ISBN 951-47-2876-9

