

Kokonaistuotannon kuukausikuvaaja

1997, heinäkuu

Kokonaistuotanto kasvoi heinäkuussa 7,8 prosenttia

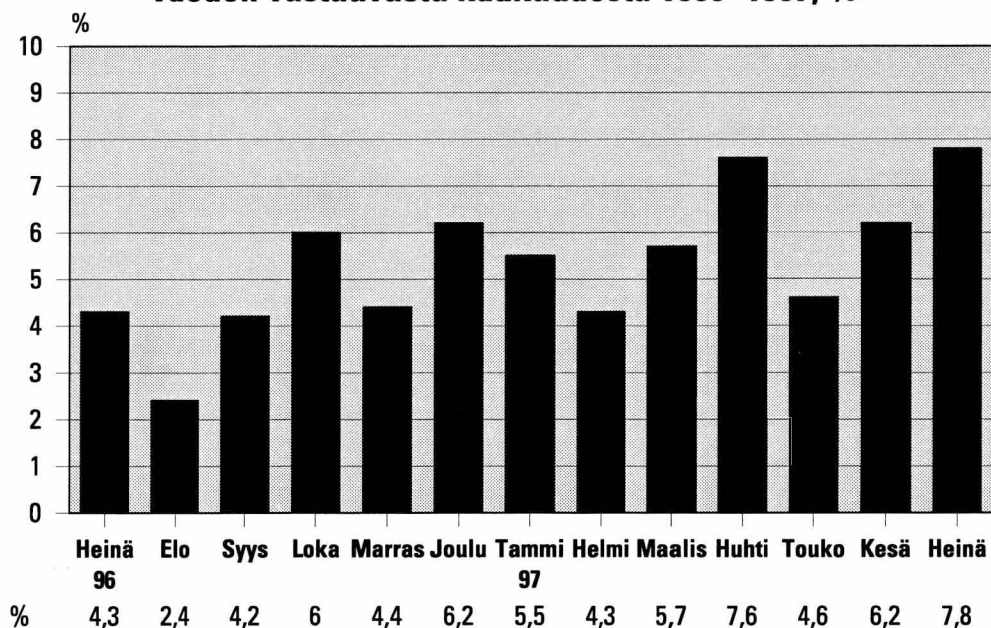
Tilastokeskuksen ennakkotietojen mukaan kokonaistuotanto oli heinäkuussa 7,8 prosenttia suurempi kuin vuotta aiemmin.

Maa- ja metsätalouden tuotanto kasvoi heinäkuussa 8,8 prosenttia. Teollisuuden työpäiväkorjattu tuotanto lisääntyi viime vuoden heinäkuusta 13,8 prosenttia.

Rakentaminen jatkui vilkkaana, ja sen tuotanto kasvoi 12,8 prosenttia.

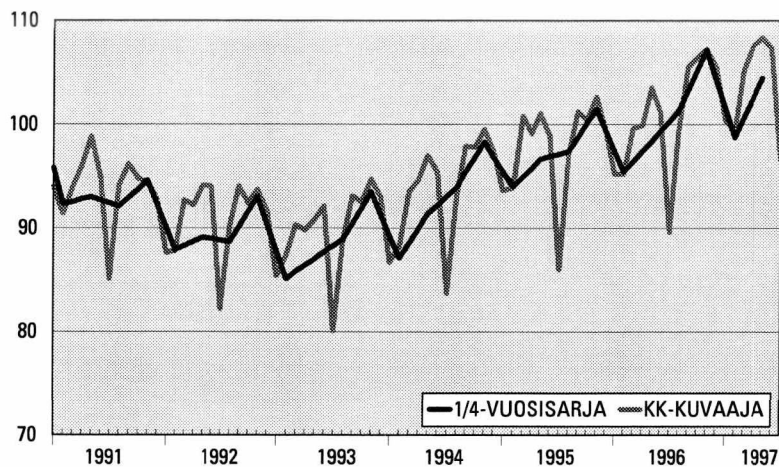
Kauppan tuotanto lisääntyi 6,3 prosenttia. Liikenteen tuotanto oli yhdeksän prosenttia suurempi kuin vuotta aiemmin. Muiden palveluiden ja julkisen toiminnan tuotanto, joka arvioidaan neljännesvuositilinpäivän perusteella, kasvoi 1,5 prosenttia edellisestä vuodesta.

**Kokonaistuotannon muutokset edellisen
vuoden vastaavasta kuukaudesta 1996–1997, %**



Alkuperäiset sarjat

ALKUPERÄISET SARJAT

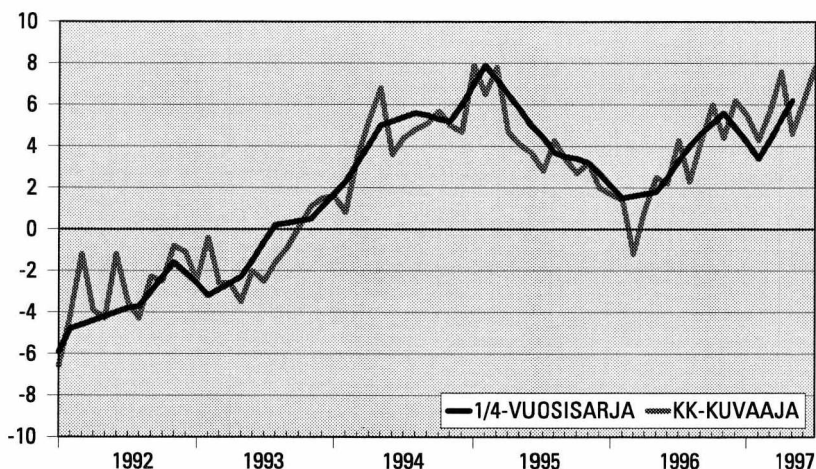


Indeksipisteet 1990 = 100

Vuosi/kk	1	2	3	4	5	6	7	8	9	10	11	12	Yht.
1992	87,6	87,8	92,7	92,2	94,1	94,0	82,2	90,2	94,0	92,4	93,7	91,7	91,0
1993	85,4	87,4	90,3	89,8	90,8	92,1	80,1	88,8	93,1	92,5	94,7	93,0	89,8
1994	86,7	88,2	93,5	94,6	97,0	95,4	83,7	93,0	97,9	97,8	99,5	97,4	93,7
1995	93,6	93,9	100,8	99,1	101,0	98,9	86,0	97,1	101,2	100,4	102,6	99,4	97,8
1996	95,2	95,2	99,6	99,9	103,5	101,1	89,6	99,3	105,5	106,4	107,2	105,5	100,7
1997	100,4	99,3	105,2	107,5	108,3	107,3	96,6						

Muutos edellisen vuoden vastinajanjaksosta, %

MUUTOS EDELLISEN VUODEN VASTINAJANJAKSOSTA, %

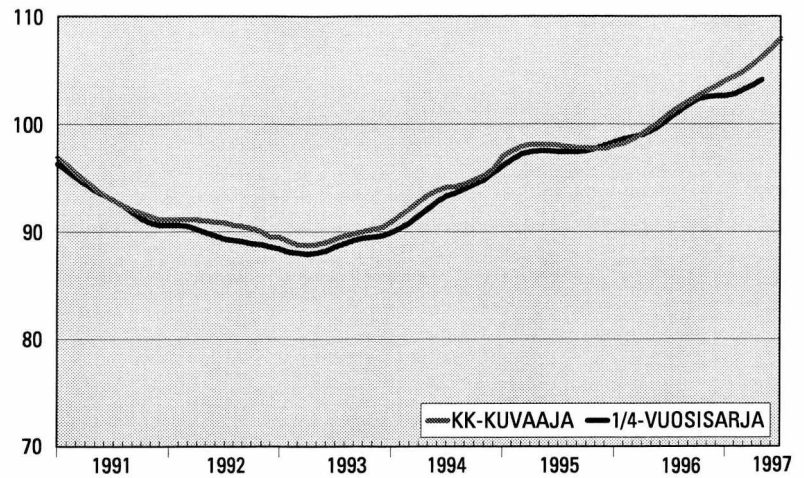


Muutos edellisen vuoden vastinajanjaksosta, %

Vuosi/kk	1	2	3	4	5	6	7	8	9	10	11	12	Yht.
1993	-2,5	-0,4	-2,6	-2,6	-3,5	-2,0	-2,5	-1,6	-0,9	0,1	1,1	1,5	-1,3
1994	1,6	0,8	3,5	5,3	6,8	3,6	4,4	4,8	5,1	5,7	5,0	4,7	4,3
1995	7,9	6,5	7,8	4,7	4,1	3,7	2,8	4,3	3,4	2,7	3,2	2,0	4,4
1996	1,7	1,4	-1,2	0,9	2,5	2,2	4,3	2,3	4,2	6,0	4,4	6,2	2,9
1997	5,5	4,3	5,7	7,6	4,6	6,2	7,8						

Trendisuhdannekomponentit

TRENDISUHDANNEKOMONENTIT

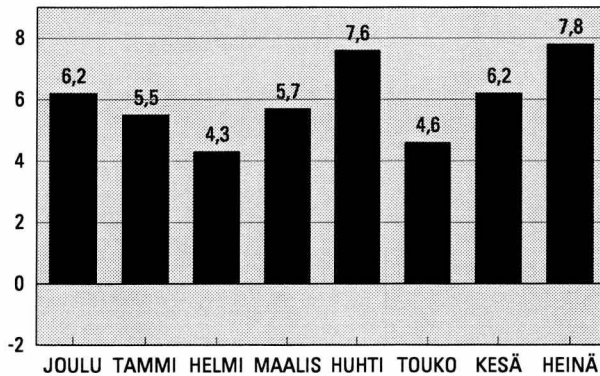


Indekspisteet 1990 = 100

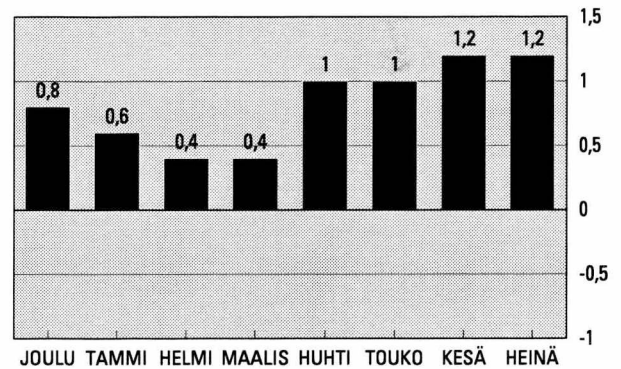
Vuosi/kk	1	2	3	4	5	6	7	8	9	10	11	12	Yht.
1992	91,1	91,1	91,1	91,1	91,0	90,9	90,8	90,7	90,5	90,3	90,0	89,5	90,7
1993	89,5	89,1	88,8	88,7	88,8	89,0	89,3	89,6	89,8	90,0	90,2	90,4	89,4
1994	90,9	91,5	92,1	92,8	93,4	93,8	94,1	94,2	94,4	94,8	95,2	95,8	93,6
1995	97,0	97,5	97,9	98,1	98,1	98,1	98,0	97,9	97,8	97,8	97,7	97,7	97,8
1996	98,0	98,2	98,6	99,1	99,7	100,3	101,0	101,6	102,1	102,6	103,1	103,5	97,8
1997	104,0	104,4	104,9	105,5	106,2	107,0	107,9						

Talouden osoittimien vuosimuutoksia vuonna 1997

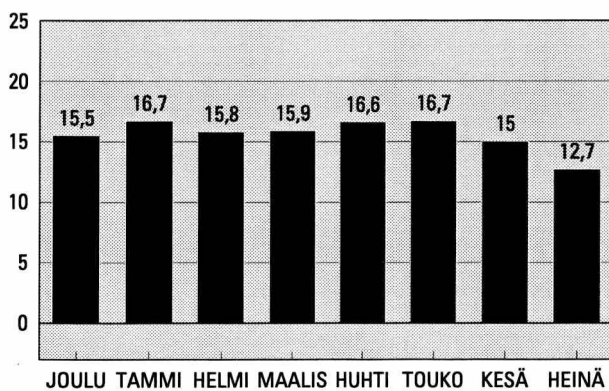
1. Kokonaistuotannon muutos edellisestä vuodesta, %



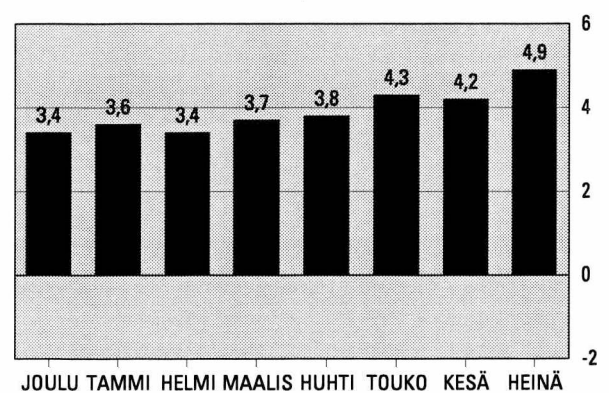
3. Kuluttajahintojen muutos edellisestä vuodesta, %



2. Työttömyysaste, % työvoimasta



4. Vaihtotaseen ylijäämä % bkt:sta, 12 kk:n liukuva summa, ennakoarvio



Lähteet: 1. Tilastokeskus, kansantalouden tilinpito,
3. Tilastokeskus, kuluttajahintaindeksi 1990 = 100,

2. Tilastokeskus, työvoimatutkimus,
4. Suomen Pankki ja Tilastokeskus

SVT Suomen virallinen tilasto
Finlands officiella statistik
Official Statistics of Finland

Kansantalous 1997:16
Nationalräkenskaper
National Accounts

Tiedustelut:

Erkki Lääkäri
(09) 17 341

Elokuuta koskeva julkaisu ilmestyy 31.10.1997

Kuukausikuvaaja perustuu yhteentoista nopeasti ilmestyvään kuukausisarjaan, jotka painotetaan yhteen. Kuvaajan tiedot ovat ennakkollisia ja niitä tarkistetaan uusien tietojen ilmestyttyä.

Kuvaajassa käytettyjen sarjojen lisäksi on muiden palvelujen ja julkisen toiminnan kehitys arvioitu neljännesvuositilinpidon perusteella.

Kuviossa on esitetty vertailun mahdollistamiseksi bruttokansantuotteen volyymisarja (viitesarja), joka on muutettu neljännesvuosisarjasta kuukausisarjaksi.

Kokonaistuotannon kuukausikuvaajassa käytetyt sarjat

Sarja	Julkaisija
Meijereiden vastaanottama maito	MMM:n tietopalvelukeskus
Lihan tuotanto	MMM:n tietopalvelukeskus
Kasvinviljely	MMM:n tietopalvelukeskus
Markkinahakkuut	Metsäntutkimuslaitos
Teollisuustuotannon volyymi-indeksi	Tilastokeskus, teollisuustilasto
Rakennusmateriaalien menekki-indeksi	Rakennustuoteteollisuus
Rakennustoiminnan työllisyys	Tilastokeskus
Tukkukaupan volyymi-indeksi	Tilastokeskus, kauppatilasto
Vähittäiskaupan volyymi-indeksi	Tilastokeskus, kauppatilasto
VR:n tavaraliikenteen vedetyt bruttotonnikilometrit	Valtionrautatiet
Dieselöljyn myynti	Öljyalan Keskusliitto
Posti- ja teletoimien reaalitytulot	Suomen PT Oy