

SUOMEN VIRALLINEN TILASTO — FINLANDS OFFICIELLA STATISTIK
OFFICIAL STATISTICS OF FINLAND

XIII:90

POSTI- JA LENNÄTINLAITOS
POST- OCH TELEGRAFVERKET

POST AND TELEGRAPH OFFICE

1974

HELSINKI 1975

POSTI- JA LENNÄTINLAITOS
POST- OCH TELEGRAFVERKET

POST AND TELEGRAPH OFFICE

1974



POSTI- JA LENNÄTINHALLITUS · POST- OCH TELEGRAFSTYRELSEN
ADMINISTRATION OF POSTS AND TELEGRAPHS
HELSINKI · HELSINGFORS

1000
1000
1000

SISÄLLYSLUETTELO

Teksti	Sivu
I Yleinen hallinto ja toiminta	5
II Postitoimi	13
III Teletoimi	22
IV Muut tehtävät	40
V Talous	44

Diagrammat

Esipuhe	51
Diagrammaluettelo	53
Diagrammat	55

Taulukot

1. Henkilökunta 31. 12. 1974	119
2. Posti- ja lennätinhallituksessa käsiteltyjen kirjelmien lukumäärä vuosina 1973—1974	126
3. Henkilökunta vuosina 1970—1974	127
4. Virkavapaudet ja vuosilomat vuosina 1970—1974 ..	128
5. Ammattikoulutus vuosina 1973—1974	130
6. Toimipaikkamuutokset vuonna 1974	132
7. Kiinteät toimipaikat lääneittäin vuosina 1970—1974 ..	133
8. Kiinteät toimipaikat tehtäviensä mukaan vuosina 1970—1974	134
9. Liikkuvat toimipaikat vuosina 1970—1974	134
10. Lennätintuomipaikat vuosina 1970—1974	135
11. Posti- ja lennätinlaitoksen puhelintuomipaikat vuosina 1970—1974	135
12. Puhelinkeskukset vuosina 1970—1974	136
13. Radioasemat vuosina 1970—1974	136
14. Postinkuljetus sekä postinkanto ja postinjakelu kotimaassa vuosina 1970—1974	137
15. Postinkuljetus-, postinkanto- ja postinjakajanlinjat sekä postinkanto- ja sanomalehdenkantopiirit vuosina 1970—1974	137
16. Postin rautateitse kulkemat kilometrit vuosina 1970—1974	138
17. Postilinja-autoliikenne vuosina 1970—1974	139
18. Liikenne- ja kuljetusvälineet vuosina 1970—1974 ..	139
19. Liikenne- ja kuljetusvälineiden ikä 31. 12. 1974	140
20. Postimerkkiautomaatit, kirjelaatikot ja irtolaukut vuosina 1970—1974	140
21. Koti- ja ulkomaiset lähetykset vuosina 1970—1974 ..	141
22. Maksunalaiset lähetykset ja virkälähetykset vuosina 1970—1974	141
23. Tavalliset lähetykset vuosina 1970—1974	142
24. Kirjatut lähetykset vuosina 1970—1974	142
25. Vakuutetut ja määrärvoiset lähetykset vuosina 1970—1974	143
26. Posti- ja postiennakko-osoitukset sekä postiennakko-lähetykset vuosina 1970—1974	143
27. Lähetysten vakuutus-, raha- ja arvomäärät vuosina 1970—1974	144
28. Postin kuljetettavaksi jätetyt sanomalehdet vuosina 1970—1974	144
29. Perillesaamattomat lähetykset vuonna 1974	145
30. Maksunalaiset lähetykset ulkomaille vuonna 1974	146
31. Eräiden Euroopan maiden postitilastoa vuosina 1972—1973	147
32. Yleisessä liikenteessä olevat posti- ja lennätinlaitoksen keskuksien väliset kotimaiset puhelinjohdot vuosina 1970—1974	149

INNEHÄLLSFÖRTECKNING

Text	Sida
I Allmän förvaltning och verksamhet	5
II Postväsendet	13
III Televäsendet	22
IV Övriga göromål	40
V Ekonomin	44

Diagram

Förord	51
Diagramförteckning	53
Diagram	55

Tablåer

1. Personalen 31. 12. 1974	119
2. Antalet skrivelser som behandlats vid post- och telegrafstyrelsen åren 1973—1974	126
3. Personalen åren 1970—1974	127
4. Tjänstledigheter och semesterar åren 1970—1974	128
5. Yrkesutbildningen åren 1973—1974	130
6. Förändringar beträffande anstalterna år 1974	132
7. De fasta anstalterna länsvis åren 1970—1974	133
8. De fasta anstalterna, indelade enligt göromål, åren 1970—1974	134
9. De rörliga anstalterna åren 1970—1974	134
10. Telegrafanstalterna åren 1970—1974	135
11. Post- och telegrafverkets telefonanstalter åren 1970—1974	135
12. Telefoncentralerna åren 1970—1974	136
13. Radiostationerna åren 1970—1974	136
14. Postbefordran samt postutbärning och postutdelning inom landet åren 1970—1974	137
15. Postbefordrings-, postutbärnings- och postutdelarlinjer samt postutbärnings- och tidningsutbärningsdistrikt åren 1970—1974	137
16. Antalet postförda kilometer å järnväg åren 1970—1974	138
17. Postbusstrafiken åren 1970—1974	139
18. Trafik- och transportmedlen åren 1970—1974	139
19. Trafik- och transportmedlens ålder 31. 12. 1974	140
20. Frimärksautomater, brevlådor och lösväskor åren 1970—1974	140
21. In- och utrikes försändelser åren 1970—1974	141
22. Portopliktiga försändelser och tjänsteförsändelser åren 1970—1974	141
23. Vanliga försändelser åren 1970—1974	142
24. Rekommenderade försändelser åren 1970—1974	142
25. Assurerade försändelser och försändelser med angivet värde åren 1970—1974	143
26. Post- och postförskottsansvisningar samt postförskotts-försändelser åren 1970—1974	143
27. Försändelsernas assurans-, penning- och värdebelopp åren 1970—1974	144
28. Till postbefordran inlämnade tidningar åren 1970—1974	144
29. Obeställbara försändelser år 1974	145
30. Portopliktiga försändelser till utlandet år 1974	146
31. Några europeiska länders poststatistik åren 1972—1973 ..	147
32. Post- och telegrafverkets telefonledningar i allmän trafik mellan centraler inom landet åren 1970—1974 ..	149

	Sivu		Sida
33. Käytössä olevat posti- ja lennätinlaitoksen kotimaiset kauko- ja verkkoryhmäjohtot vuosina 1970—1974	149	33. Post- och telegrafverkets ibrukvarande fjärr- och nätgruppsledningar inom landet åren 1970—1974 ..	149
34. Posti- ja lennätinlaitoksen kaukopuhelinverkon siirtotiet: avojohdot, kaapelit ja radiolinkit vuosina 1970—1974	150	34. Transmissionsvägar för post- och telegrafverkets fjärrnät: luftledning, kablar och radiolänkar åren 1970—1974	150
35. Tilaaajavalintainen kotimainen kaukopuhelinverkko vuosina 1970—1974	150	35. Fjärrtelefonnätet med abonnentval inom landet åren 1970—1974	150
36. Verkkoryhmä- ja oikojohdot: avojohdot, kaapelit ja radiolinkit vuosina 1970—1974	150	36. Nätgruppsledningar och tvärförbindelser: luftledning, kablar och radiolänkar åren 1970—1974	150
37. Pylväät ja pylväsinjat vuosina 1970—1974	151	37. Stolpar och stolplinjer åren 1970—1974	151
38. Puhelinliikenne vuosina 1970—1974	151	38. Telefontrafiken åren 1970—1974	151
39. Keskuksien välinen käsivälitteinen puhelinliikenne posti- ja lennätinlaitoksen johdoilla kuukausittain ja puheluluokittain vuonna 1974	152	39. Manuell telefontrafik mellan centraler på post- och telegrafverkets ledningar per månad och enligt samtalsklasser år 1974	152
40. Puhelinliikenne ulkomaille vuosina 1973—1974	153	40. Telefontrafiken till utlandet åren 1973—1974	153
41. Paikallispuhelinverkot: puhelinkeskukset ja -liittymät sekä puhelimet vuosina 1970—1974	154	41. Lokalnäten: telefoncentraler och -anslutningar samt telefoner åren 1970—1974	154
42. Paikallispuhelinverkot: avojohdot ja kaapelit vuosina 1970—1974	154	42. Lokalnäten: luftledning och kablar åren 1970—1974	154
43. Eräiden maiden puhelintilastoa vuonna 1973	155	43. Några länders telefonstatistik år 1973	155
44. Puhelinverkossa tapahtuvassa datasiirrossa käytettävien modeemien lukumäärä vuosina 1970—1974	155	44. Antalet modem som användes vid dataöverföring i telefonnätet åren 1970—1974	155
45. Posti- ja lennätinlaitoksen kotimainen lennätin- ja telexverkko vuosina 1970—1974	156	45. Post- och telegrafverkets inrikes telegraf- och telexnät åren 1970—1974	156
46. Telexliikenne vuosina 1970—1974	156	46. Telextrafiken åren 1970—1974	156
47. Telexliikenne ulkomaille vuosina 1973—1974	157	47. Telextrafiken till utlandet åren 1973—1974	157
48. Sähkeliikenne vuosina 1970—1974	158	48. Telegramtrafiken åren 1970—1974	158
49. Sähkeet vastaanotto- ja perilletoimitustavan mukaan vuosina 1970—1974	159	49. Telegrammen enligt sättet för deras mottagning och frambefordran åren 1970—1974	159
50. Sähkeliikenne ulkomaille vuosina 1973—1974	159	50. Telegramtrafiken till utlandet åren 1973—1974	159
51. Kiinteä radiolennätinliikenne Suomen ja ulkomaiden välillä vuosina 1973—1974	159	51. Den fasta radiotelegraftrafiken på utlandet åren 1973—1974	159
52. Autoradiopuhelinverkko vuosina 1971—1974	160	52. Bilradiotelefonnätet åren 1971—1974	160
53. Siirtyvä meriradioliikenne vuosina 1970—1974	160	53. Den rörliga sjöradiotrafiken åren 1970—1974	160
54. TELEVA vuosina 1970—1974	161	54. TELEVA åren 1970—1974	161
55. Turun Asennuspaja vuosina 1970—1974	161	55. Åbo Installationsverkstad åren 1970—1974	161
56. Keskusautokorjaamo vuosina 1970—1974	161	56. Centrala bilreparationsverkstaden åren 1970—1974	161
57. Tulot vuosina 1970—1974	162	57. Inkomster åren 1970—1974	162
58. Tulot ja menot vuonna 1974	163	58. Inkomster och utgifter år 1974	163
59. Posti- ja lennätinlaitoksen käyttöomaisuus 31. 12. 1974	165	59. Post- och telegrafverkets driftsegendom 31. 12. 1974	165
60. Uudistusrahaston tulot ja menot vuonna 1974	166	60. Förnyelsefondens inkomster och utgifter år 1974	166
61. Valtion radorahaston tulot ja menot vuonna 1974	166	61. Statens radiofonds inkomster och utgifter år 1974	166

Toimipaikkataulut

1. Toimipaikat ja henkilökunta 31. 12. 1974	168
Liite 1. Perustetut, muodostetut ja lakkautetut toimipaikat	181
Liite 2. Toimipaikkojen nimenmuutokset	185
Liite 3. Toimipaikat, joiden toiminta on ollut tilapäisesti keskeytyneenä	186
Liite 4. Haaraosastot 31. 12. 1974	187
2. Postitilastoa	188
Liite 1. Postivaunupiirin postitilastoa	226
3. Lennätintilastoa	
A. Sähketilastoa	227
B. Telextilastoa	234
4. Puhelintilastoa	
A. Posti- ja lennätinlaitoksen paikallisverkot 31. 12. 1974	235
B. Puhelintilastoa verkkoryhmittäin	253
5. Tulot ja menot	259
6. Postipankin postisiirto- ja postisäästöliiketehtävät	270
Liite 1. Postipankkiasioita hoitavien lennätintoimipaikkojen tehtävät	288

Tabeller över anstalterna

1. Anstalter och personal 31. 12. 1974	168
Bilaga 1. Inrättade, ombildade och indragna anstalter	181
Bilaga 2. Ändringar av namn på anstalter	185
Bilaga 3. Anstalter, vilkas verksamhet tillfälligt varit avbruten	186
Bilaga 4. Filialer 31. 12. 1974	187
2. Poststatistik	188
Bilaga 1. Post, som inlämnats till postkupédistriktets anstalter	226
3. Telegrafstatistik	
A. Telegramstatistik	227
B. Telexstatistik	234
4. Telefonstatistik	
A. Post- och telegrafverkets lokalnät 31. 12. 1974	235
B. Telefonstatistik, ordnad enligt nätgrupper	253
5. Inkomster och utgifter	259
6. Postbankens postgiro- och postsparrörelsegöromål	270
Bilaga 1. Postbankärenden handhavande telegrafanstalternas göromål	288

LIST OF CONTENTS

Text	Page	Diagrams	Page
Postage stamps issued by the Administration of Posts and Telegraphs of Finland during 1974, between pages 10 and 11		Preface	51
Economic Development	48	List of diagrams	53
		Diagrams	55

I YLEINEN HALLINTO JA TOIMINTA

HALLINTO

Posti- ja lennätinhallitus

Kokoonpano. Posti- ja lennätinhallitukseen ovat kertomusvuonna kuuluneet puheenjohtajana pääjohtaja Oiva Saloila ja jäseninä ylijohtajat V. A. J. Johansson ja J. I. Wallenius, ulkomaanosaston johtaja T. A. Puolanne, talousosaston johtaja O. G. Wuolle, kansliaosaston johtaja T. U. A. Roine, postiosaston johtaja M. V. Kajo, lennätinosaston johtaja O. E. Sorvari, hankintaosaston johtaja M. M. J. Ilpoinen, järjestelyosaston vt. johtaja M. O. Tuhkanen 28. 2. saakka ja radio-osaston vt. johtaja M. M. K. Sundvall sekä kiinteistötoimiston toimistopäällikkö P. Kekäläinen.

Säännökset ja määräykset

Asetukset. Helmikuun 15 p:nä ja syyskuun 27 p:nä annettiin asetukset posti- ja lennätinlaitoksesta annetun asetuksen muuttamisesta. Edellisen asetuksenmuutoksen merkittävin asia oli järjestelyosaston lakkauttaminen 1. 3. lukien ja jälkimmäisen posti- ja lennätinhallituksen työjärjestyksen antamismääräysten muuttaminen. Syyskuun 13 p:nä annettiin asetus maksuista kotimaisessa postiliikenteessä ja asetus sanoma- ja aikakauslehtien postimaksuista sekä asetukset lennätin- ja puhelinmaksuista annettujen asetusten muuttamisesta.

Posti- ja lennätinhallituksen vahvistamat määräykset. Kertomusvuoden aikana tehtiin eräitä muutoksia tiliohjesääntöön ja varasto- ja irtaimistoasiain ohjesääntöön. Lisäksi muutettiin useita posti- ja lennätinhallituksen vahvistettavia maksuja koskevia määräyksiä.

HENKILÖKUNTA

Huhtikuun 11 p:nä allekirjoitettiin pöytäkirja valtion virkamiesten palvelussuhteen ehtojen tarkistamisesta. Siihen sisältyvät mm. virkamiesten palkkojen yleiskorotusta, vähimmäisasiota, ansiokäytystakuuta sekä palkkojen virheellisyyskäsien ja vääristymien oikaisemista koskevat määräykset. Samanaikaisesti solmittiin 21 muuta virkaehtosopimusta, joista 15 sovelletaan myös posti- ja lennätinlaitoksessa. Yksinomaan posti- ja lennätinlaitosta koskevia virkaehtosopimuksia on neljä. Keväällä 1974 työmarkkinajärjestöjen hyväksymää tulopoliittista kokonaisratkaisua seuraten solmittiin irtisanottujen työehtosopimusten sijaan uudet sopimukset olemaan voimassa 31. 1. 76 saakka. Kertomusvuonna oli voimassa 10 työehtosopimusta ja 1 työehtosopimuspöytäkirja.

I ALLMÄN FÖRVALTNING OCH VERKSAMHET

FÖRVALTNING

Post- och telegrafstyrelsen

Sammansättning. Post- och telegrafstyrelsen bestod under berättelseåret av generaldirektör Oiva Saloila, ordförande, samt följande ledamöter: överdirektörerna V. A. J. Johansson och J. I. Wallenius, direktören för utrikesavdelningen T. A. Puolanne, direktören för ekonomiavdelningen O. G. Wuolle, direktören för kansliavdelningen T. U. A. Roine, direktören för postavdelningen M. V. Kajo, direktören för telegrafavdelningen O. E. Sorvari, direktören för upphandlingsavdelningen M. M. J. Ilpoinen, tf. direktören för organisationsavdelningen M. O. Tuhkanen till 28. 2 och tf. direktören för radioavdelningen M. M. K. Sundvall samt chefen för fastighetsbyrån P. Kekäläinen.

Stadganden och föreskrifter

Förordningar. Den 15 februari och den 27 september gavs förordningar om ändring av förordningen angående post- och telegrafverket. I den förra av dessa förordningar var organisationsavdelningens upphörande fr.o.m. 1. 3 den viktigaste ändringen och i den senare ändrades bestämmelserna om utfärdande av post- och telegrafverkets arbetsordning. Den 13 september gavs en förordning om avgifter i inrikes posttrafik och en förordning om postavgifterna för tidningar och tidskrifter samt förordningar om ändring av förordningarna om telegraf- och telefonavgifter.

Av post- och telegrafstyrelsen fastställda föreskrifter. Under berättelseåret gjordes vissa ändringar i räkenskapsreglementet och i reglementet för förräds- och lösöreärenden. Dessutom ändrades föreskrifterna om många avgifter som fastställs av post- och telegrafstyrelsen.

PERSONALEN

Den 11 april undertecknades ett protokoll om justering av anställningsvillkoren för statstjänstemän. Däri ingår bl. a. bestämmelser om allmän förhöjning av tjänstemännens löner, minimiförtjänst, förtjänstutvecklingsgaranti samt rättande av fel och mellan avlöningar uppkomna disproportioner. Samtidigt ingicks 21 andra tjänstekollektivavtal. Femton av dem tillämpas också vid post- och telegrafverket. Fyra tjänstekollektivavtal gällde enbart post- och telegrafverket. I överensstämmelse med den inkomstpolitiska helhetslösningen, som godkändes av arbetsmarknadsorganisationerna våren 1974, ingicks i stället för uppsagda kollektivavtal nya avtal som är i kraft till 31. 1. 76. Under berättelseåret var 10 kollektivavtal och 1 protokoll till kollektivavtal i kraft.

Nojautuen työsuojelun valvonnasta 16.2.73 annettuun lakiin ovat Valtion työmarkkinalaitos ja työmarkkinain keskusjärjestöt solmineet 13.11.74 valtiotyönantajan ja sen palveluksessa olevan henkilöstön työsuojelua koskevan yhteistoimintasopimuksen. Valvontalain määräämän yhteistoiminnan järjestämisestä laitoksen henkilöstöjärjestöjen kanssa käydyissä neuvotteluissa on määritelty ne työpaikat, joihin työsuojeluvaltuutetut on valittava.

Henkilöstöhallinnon kehittämiseksi posti- ja lennätinlaitoksessa on henkilöstöhallinnon yleissuunnittelusta huolehtiva työryhmä laatinut henkilöstöhallinnon suunnittelujärjestelmän yleiskuvauksen, jonka pohjalta kehitetään posti- ja lennätinlaitoksessa noudatettavaa henkilöstöhallintoa sekä selvitetään siihen liittyvien osa-alueiden ongelmia.

Henkilöstöhallinnon tietojärjestelmää kehittävä työryhmä on tarkentanut yleissuunnitelman pohjalta tietojärjestelmän kokonaisratkaisua ja laatinut henkilöstöhallinnon suunnittelua ja seurantaan palvelevia tulostemalleja sekä tietoluettelon edellä mainittujen tulostemallien, nykyisten henkilötiedustelujen ja eläkietorekisterin sisältämien tietojen perusteella. Valtioneuvoston annettua vuoden alussa päätöksen virastodemokratian valmistelusta valtionhallinnossa, posti- ja lennätinhallitus asetti 12.4. virastodemokratian suunnitteluryhmän, jonka tehtävänä on laatia suunnitelmia niistä toimenpiteistä, joiden avulla posti- ja lennätinlaitoksessa voidaan aloittaa virastodemokratian soveltaminen. Suunnitteluryhmään kuuluu kahdeksan laitoksen ja kahdeksan henkilöstöjärjestöjen edustajaa. Henkilöstön hankinnan tehostamiseksi on kehitetty palvelukseenotossa käytettäviä tietojenkeruumenetelmiä sekä julkaistu postimiesuraa koskeva ammattiesite. Vastaavanlainen esite postivirkamiesurasta on laadittavana. Työolosuhteiden kartoittamiseksi tarkoitettujen menetelmien kehittämiseksi on suoritettu tutkimuksia ja erilaisissa henkilövalintatilanteissa käytettäviä henkilöarviointimenetelmiä on edelleen kehitetty.

Henkilökunnan lukumäärä, muutokset ja poissaolot

Laitoksen henkilökunnan määrä oli kertomusvuoden päättyessä 45 227 eli 0.6 % suurempi kuin vuotta aikaisemmin. Henkilökunnasta oli virkasuhteessa 23 619 eli 52.2 %, muussa julkisoikeudellisessa palvelussuhteessa 8 754 eli 19.4 % ja yksityisoikeudellisessa työsopimussuhteessa 12 854 eli 28.4 %. Virkasuhteessa olevista oli peruspalkkaisia lähes puolet eli 44.5 %. Yli puolet eli 22 757 laitoksen henkilökunnasta oli naisia.

Virkasuhteessa olevan henkilökunnan kokoonpanossa tapahtuneista muutoksista mainittakoon, että 40 virkailijaa (21 miestä ja 19 naista) kuoli ja 710 virkailijaa (370 m. ja 340 n.) erosi omasta pyynnöstään. Peruspalkkaisiin virkoihin tai toimiin nimitettiin 816 henkilöä (433 m. ja 383 n.) ja ylimääräisiin toimiin määrättiin 1 049 henkilöä (565 m. ja 484 n.). Uusia postiliikenneoppilaita otettiin 200. Peruspalkkaisia virkoja tai toimia perustettiin 46 ja lakkautettiin 47. Sopimuspalkkaisia virkoja perustettiin 1. Ylimääräisiä toimia perustettiin 273 ja lakkautettiin 33.

Poissaolopäiviä tuli laitoksen koko henkilökunnan osalle 1.80 milj. eli keskimäärin 40 päivää henkeä kohti. Näistä oli sairauspäiviä 10, muita virkavapauspäiviä 6 ja vuosilomapäiviä

Med stöd av lagen 16. 2. 73 om tillsynen över arbetarskyddet har Statens arbetsmarknadsanstalt och arbetsmarknadens centralorganisationer 13. 11. 74 ingått ett samarbetsavtal gällande arbetarskyddet för staten som arbetsgivare och statsanställd personal. Vid förhandlingar med verkets personalorganisationer om ordnandet av i tillsynslagen förutsatt samarbete har de arbetsställen preciserats, för vilka arbetarskyddsfullmäktige bör väljas.

För utveckling av personalförvaltningen vid post- och telegrafverket har den arbetsgrupp som handhar den allmänna planeringen av personalförvaltningen sammanställt en översikt av ett planeringssystem för personalförvaltningen. På basen härav utvecklas den personalförvaltning som iakttas vid post- och telegrafverket samt utreds därtill hörande delområdesproblem.

Den arbetsgrupp som utvecklar ett datasystem för personalförvaltningen har på basen av en allmän plan preciserat helhetslösningen för datasystemet och uppgjort utdatamodeller för planering och uppföljning av personalförvaltningen samt en dataförteckning på grundval av uppgifter i ovan nämnda utdatamodeller, i nuvarande personalenkäter och i registret för pensionsdata. Sedan statsrådet i början av året utfärdat ett beslut om beredning av ämbetsverksdemokratien inom statsförvaltningen, har post- och telegrafstyrelsen 12.4 tillsatt en planeringsgrupp för ämbetsverksdemokrati. Den har till uppgift att utarbete förslag till de åtgärder som bör vidtagas för att ämbetsverksdemokratien skall kunna börja tillämpas vid post- och telegrafverket. Till planeringsgruppen hör åtta representanter för verket och åtta för personalorganisationerna. För att effektivera anskaffningen av personal har man utvecklat metoder för insamling av data, vilka kommer till användning vid anställandet av personal, samt givit ut ett yrkesprospekt rörande postmansyrket. Ett liknande prospekt gällande posttjänstemansyrket är under arbete. Undersökningar har gjorts för att utveckla de metoder som är avsedda att kartlägga arbetsförhållandena, och personbedömningsmetoderna som används i olika personvalssituationer har vidareutvecklats.

Personalantal och -förändringar samt frånvaro

Verkets personal bestod vid årets slut av 45 227 personer och var därmed 0.6 % större än ett år tidigare. Av personalen stod 23 619, dvs. 52.2 %, i tjänsteförhållande, 8 754, dvs. 19.4 %, i annat offentligträttsligt anställningsförhållande och 12 854, dvs. 28.4 %, anställda i privaträttsligt arbetsavtalsförhållande. Av personer i tjänsteförhållande var nästan hälften, dvs. 44.5 % sådana med grundlön. Av verkets personal var över hälften, dvs. 22 757 kvinnor.

I fråga om de förändringar som har skett i sammansättningen av den personal som är anställd i tjänsteförhållande må anföras, att 40 funktionärer (21 män och 19 kvinnor) avled och 710 funktionärer (370 m. och 340 kv.) avgick på egen begäran. Till innehavare av tjänster eller befattningar med grundlön utnämndes 816 personer (433 m. och 383 kv.), och 1 049 personer (565 m. och 484 kv.) förordnades att handha extraordinarie befattningar. Tvåhundra nya posttrafikelever antogs. Under året inrättades en tjänst med avtalslön och 46 tjänster och befattningar med grundlön och 47 indrogs. Extraordinarie befattningar inrättades till ett antal av 273 och 33 indrogs.

Antalet frånvarodagar utgjorde för verkets hela personals vidkommande 1.80 milj. eller i genomsnitt 40 dagar per person. Av dessa var 10 sjukdomsdagar, 6 dagar för tjänstledig-

24. Virkasuhteessa olevan henkilökunnan kohdalla olivat vastaavat luvut 13, 7 ja 29 eli yhteensä keskimäärin 49 poissaoloapäivää henkeä kohti.

Koulutus

Kertomusvuonna kiinnitettiin huomiota mm. johtamiskoulutukseen, kouluttajien koulutukseen ja tulokaskoulutuksen kehittämiseen. Tärkeän osan tulokaskoulutuksen kehittämisessä muodostaa telelinjahallinnossa ja lennätinosastossa käynnistetty tulokaskoulutuskokeilu tekniselle henkilöstölle. Posti- ja telepiston uudeksi postimiesten kurssipaikaksi otettiin Jyväskylä.

Kurssit. Posti- ja telepistossa järjestettiin 25 kurssia, joihin osallistui yhteensä 1 113 oppilasta. Lennätinosastolla järjestettiin 145, hankintaosastolla 29, radio-osastolla 6 ja muilla osastoilla 80 kurssia, joihin osallistui yhteensä 7 901 oppilasta. Laitoksen ulkopuolella koulutettiin yhteensä 1 521 laitoksen palveluksessa olevaa henkilöä 392 eri kursilla. Koulutettujen yhteismäärä oli 10 657 henkilöä eli 23,6 % laitoksen henkilökunnasta. Koulutustoiminta käsitti 111 732 kursislaispäivää.

Opintomatkat ulkomaille. Posti- ja lennätinhallituksen myöntämällä apurahoilla teki 23 henkilöä opintomatkan ulkomaille kertomusvuoden aikana. Posti- ja lennätinlaitoksen stipendisäätiön antamalla apurahoilla tehtiin 9 opintomatkaa.

Huoltotoiminta

Yleinen huoltotoiminta. Posti- ja lennätinhenkilökunnan vapaa-ajan harrastustoiminnassa oli urheilu-, liikunta-, laulu-kuoro- ja musiikkitoiminnalla sekä monitahoisella kerhotoiminnalla merkittävä osuus. Koko maata käsittävät mestaruuskilpailut järjestettiin useissa urheilulajeissa sekä keilailussa, ammunnessa, pilkkionginnassa ja shakissa. Yhä kasvavassa määrin huomio kohdistettiin kuntoliikuntaan. Kuntoliikuntaohjaajien koulutustoiminta aloitettiin ja vuoden lopulla huolehti eri paikkakunnilla 50 koulutettua ohjaajaa henkilökunnan kuntoliikuntaohjauksesta. Henkilökunnan lomatoimintaa tuettiin edelleen mahdollisuuksien mukaan ja avustuksia jaettiin lomaileville entisten perusteiden mukaisesti. Erilaisia virka- ja työpukuja hankittiin n. 17 000 henkilölle.

Työterveys toiminta. Henkilökunnalle osoitetut terveystapahtumat tapahtuivat lähinnä laitoksen omilla terveysasemilla, kenttäklinikatarkastuksin sekä valtion työntekijäin terveydenhuollon ohjesäännön tarkoittaman sairaanhoidon toteuttamisen kautta. Uudet terveysasemat perustettiin Imatralle, Kokkolaan, Lappeenrantaan ja Porvooseen, joten laitoksella oli vuoden päättyessä 19 terveysasemaa. Vuoden aikana kirjattiin terveysasemilla yli 50 000 sairaskäyntiä ja myönnettiin sairauslomia 15 405 tapauksessa. Yhteistoiminnassa Työterveyslaitoksen kenttäklinikkan kanssa suoritettiin laitoksen henkilökunnalle terveystarkastuksia Etelä- ja Keski-Pohjanmaalla sekä Länsi-Lapissa. Tarkastuksiin osallistui n. 2 000 henkilöä. Laitoksen n. 10 000 toimihenkilön ja työntekijän piirissä, joihin sovelletaan valtion työntekijäin terveydenhuollon ohjesääntöä, sattui 15 347 sairaustapausta aiheuttaen 9 668 lääkärillä käyntiä.

Työturvallisuustoiminta. Laitoksen ja henkilökuntajärjestöjen edustajien kesken käytiin vuoden aikana neuvotteluja laitoksen työturvallisuusorganisaation muuttamisesta työsuojeluvallontalain edellyttämäksi työsuojelujärjestelmäksi.

het av annat slag och 24 semesterdagar. För den i tjänsteförhållande anställda personalens del var motsvarande siffror 13, 7 och 29, dvs. sammanlagt i medeltal 49 frånvarodagar per person.

Utbildning

Under berättelseåret har uppmärksamhet fästs bl. a. vid utbildning i arbetsledning, skolning av utbildningsledare och utveckling av nybörjarutbildningen. Av stor betydelse vid utvecklingen av nybörjarutbildningen är telelinjeförvaltningens och telegrafavdelningens experiment med utbildning av nyanställd teknisk personal. Till ny kursort för post- och teleinstituten postmanskurser utsågs Jyväskylä.

Kurser. Vid post- och teleinstituten anordnades 25 kurser, i vilka sammanlagt 1 113 elever deltog. På telegrafavdelningen anordnades 145, på upphandlingsavdelningen 29, radioavdelningen 6 och på andra avdelningar 80 kurser i vilka sammanlagt 7 901 elever deltog. Utanför verket utbildades sammanlagt 1 521 personer anställda vid verket på 392 olika kurser. Hela antalet utbildade personer var 10 657 eller 23,6 % av verkets personal. Utbildningsverksamheten omfattade 111 732 kursdeltagardagar.

Studieresor till utlandet. Med hjälp av stipendier som beviljats av post- och telegrafstyrelsen företogs 23 personer studieresor till utlandet under berättelseåret. Med stipendier som gavs från post- och telegrafverkets stipendiefond företogs 9 studieresor.

Vårdverksamheten

Allmän vårdverksamhet. Post- och telegrafpersonalens fritidsverksamhet bestod till avsevärd del av sport och motion samt sångkörs-, musik- och mångsidig klubbverksamhet. Landsomfattande mästerskapstävlingar arrangerades i olika idrottsgrenar samt i bowling, skytte, pilkfiske och schack. Allt större uppmärksamhet fästes vid motionen. Utbildning av motionsledare inleddes och i slutet av året ledde 50 utbildade motionsledare på olika orter motionsverksamhet för personalen. Personalens semesterverksamhet understöddes fortsättningsvis i den mån det var möjligt och understöd gavs åt semesterfirare enligt samma grunder som tidigare. Åt ca 17 000 personer anskaffades tjänste- och arbetsdräkter av olika slag.

Arbetshygien. Personalen erhöll hälsovård främst vid verkets egna hälsovårdsstationer samt i form av fältklinikundersökningar och sjukvård som avses i reglementet för statens arbetstagares hälsovård. Nya hälsovårdsstationer inrättades i Borgå, Gamlakarleby, Imatra och Villmanstrand. Vid årets utgång hade verket således 19 hälsovårdsstationer. På hälsovårdsstationerna antecknades under året över 50 000 sjukbesök och beviljades sjukledigheter i 15 405 fall. I samarbete med fältklinik vid Institutet för Arbetshygien verkställdes hälsokontroll av verkets personal i södra och mellersta Österbotten samt i västra Lappland. I kontrollen deltog ca 2 000 personer. Bland de ca 10 000 funktionärer och arbetstagare i verkets tillämpas, inträffade 15 347 sjukdomsfall som förorsakade 9 668 läkarbesök.

Arbetskyddsverksamheten. Verkets och personalorganisationernas representanter förde under året underhandlingar om ändring av arbetskyddsorganisationen till ett i arbetskyddstillsynslagen förutsatt arbetskyddssystem.

RAKENNUS- JA MATERIAALI-TOIMINTA

Kiinteistöt

Vuoden 1974 päättyessä oli kiinteistöjä 2 418. Lisäys edellisestä vuodesta oli 197 eli 8.1 %. Rakennusten kirjanpitoarvo oli 161 milj. markkaa. Maa-alueiden kirjanpitoarvo oli 20.6 milj. markkaa.

Vuoden aikana valmistuivat Jokioisten radiotarkkailuasema, Laukaan teletalo, Turun teletalo sekä Jyväskylän kaukokeskusrakennus. Näissä rakennuskohteissa saatiin laitoksen käyttöön kerrosalaa yhteensä 8 571 m². Rakennusten hankintahinta oli keskimäärin 2 041 mk/m². Suurehkoja peruskorjauksia suoritettiin Helsingin ja Joensuun postitaloissa. Rakennetut kiinteistöt ostettiin lisäksi Lahden aluetoimistoa ja teletuki-kohtaa, Hangon teletuki-kohtaa, Pälkäneen viestiasemaa ja Helsinki 10:n postinkäsittelyosastoa varten. Osakehuoneistot hankittiin Pietarsaaren ja Noormarkun viestiasemaa sekä Raision, Helsinki 36:n, Helsinki 39:n ja Helsinki 91:n postitoimipaikkoja varten. Mainittujen osakehuoneistojen pinta-ala oli yhteensä 3 223 m² ja keskimääräinen hankintahinta 1 494 mk/m². Laitoksen omat huonetilat lisääntyivät 21 143 m². Laitos sai lisäksi käyttöönsä Joutsan, Juuan, Keuruun, Lapuan, Loimaan, Raahen ja Suonenjoen virastotaloista huone-tilaa 7 200 m². Huoneenvuokrasopimuksia tehtiin 190, joilla vuokrattiin laitokselle uutta huonetilaa n. 37 000 m².

Kertomusvuoden päättyessä laitoksella oli käytössään omia huonetiloja 310 743 m², valtion virastotaloissa 69 900 m² sekä yksityisiltä vuokrattuja huonetiloja 363 400 m².

Kertomusvuonna ostettiin tontit Alavuden posti- ja teletaloa, Pihtiputaan ja Tammisaaren teletaloa sekä Nurmeksen televarastoa varten. Näiden tonttien keskimääräinen hankintahinta oli 25,10 mk/m². Vaihtona tai hallinnon siirtona saatiin Lievestuoreen, Suolahden ja Tuusniemen teletalotontit sekä Kuusamon teletukikohdan kiinteistö. Lisäksi ostettiin puhelin-, välivahvistin- ja linkkiasemia varten 182 tonttia, joiden hankintahinta oli keskimäärin 2,77 mk/m² sekä vuokrattiin samaan tarkoitukseen 110 tonttia. Laitoksen omistamille tai vuokraamille tonteille rakennettiin yhteensä 357 puhelin-, välivahvistin- ja linkkiasemaa.

Materiaalitoiminta

Kertomusvuoden aikana hankintaosasto suoritti kaikkiaan 10 803 hankintaa. Valtiovarainministeriön ohjeen mukaisesti on kertomusvuonna yli 500 000 markan suuruisista hankinnoista pyydetty, mikäli valtiovarainministeriön kanssa ei ole toisin sovittu, liikenneministeriön välityksellä valtioneuvoston raha-asiainvalidikunnan lausunto. Yli 150 000 markan suuriset hankinnat, joita oli kaikkiaan 120 kappaletta, käsiteltiin posti- ja lennätinhallituksen istunnossa. Kaikkien hankintojen rahallinen arvo oli yhteensä n. 374 milj. markkaa, josta investointiluoventen hankintojen kokonaisarvo oli n. 329 milj. markkaa jakaantuen pääryhmittäin seuraavasti: välityslaitteet 151 milj., siirtojohdot ja -laitteet 112 milj., tilaajalaitteet 22.1 milj., voimalaitteet 7.6 milj., muut televerkon osat 14.0 milj., muut laitteet 0.1 milj. sekä moottoriajoneuvot ja koneet 21.8 milj. markkaa. Investointiluoventoisista hankinnoista suuntautui kotimaahan 72.3 %, jolloin kotimaiseksi on luettu hankinta, jos sen kotimainen osuus on yli 50 % kokonaiskaup- pahinnasta.

BYGGNADS- OCH MATERIAL-VERKSAMHET

Fastigheter

Vid utgången av år 1974 fanns det 2 418 fastigheter. Ökningen från föregående år var 197 eller 8.1 %. Byggnadernas bokföringsvärde var 161 milj. mark. Jordområdenas bokföringsvärde var 20.6 milj. mark.

Under året slutfördes arbetena på radioövervakningsstationen i Jokioinen, telehuset i Laukaa, telehuset i Åbo samt fjärrcentralbyggnaden i Jyväskylä. I dessa byggnadsprojekt fick verket tilläggsutrymmen sammanlagt 8 571 m². Anskaffningspriset för byggnaderna var i medeltal 2 041 mk/m². Större grundreparationer utfördes i posthusena i Helsingfors och Joensuu. Dessutom inköptes färdigt byggda fastigheter för områdesbyrån och telestödunkten i Lahti, telestödunkten i Hangö, signalstationen i Pälkäne och postbehandlingsavdelningen Helsingfors 10. Aktielägenheter anskaffades för signalstationen i Jakobstad och Norrmark samt postanstalterna i Reso, Helsingfors 36, Helsingfors 39 och Helsingfors 91. De nämnda aktielägenheternas totala yta var 3 223 m² och anskaffningspriset i medeltal 1 494 mk/m². Verkets egna lokaliteter ökade med 21 143 m². Verket fick dessutom ta i bruk 7 200 m² utrymme i ämbetshuset i Brahestad, Joutsa, Juuka, Keuruu, Lappo, Loimaa och Suonenjoki. Hundranittio hyresavtal ingicks varvid hyrdes ca 37 000 m² nytt utrymme för verket.

Vid utgången av berättelseåret disponerade verket över 310 743 m² egna utrymmen, utrymmen i statens ämbetshus 69 900 m² samt lokaliteter hyrda av privata 363 400 m².

Under berättelseåret inköptes tomter för post- och telehuset i Alavo, telehuset i Ekenäs och Pihtipudas samt teleförrådet i Nurmes. Anskaffningspriset för dessa tomter var i medeltal 25,10 mk/m². Som byte eller överföring av besittningen erhöles telehustomterna i Lievestuore, Suolahti och Tuusniemi samt fastigheten för telestödunkten i Kuusamo. Dessutom inköptes för telefon-, mellanförstärkar- och länkstationer 182 tomter, vilkas anskaffningspris var i medeltal 2,77 mk/m², samt hyrdes för samma ändamål 110 tomter. På av verket ägda eller hyrda tomter byggdes sammanlagt 357 telefon-, mellanförstärkar- och länkstationer.

Materialverksamhet

Under berättelseåret gjorde upphandlingsavdelningen sammanlagt 10 803 anskaffningar. I enlighet med finansministeriets direktiv har, ifall ej med finansministeriet annat överenskomits, statsrådets finansutskotts utlåtande via trafikministeriet inbegärts för alla anskaffningar på över 500 000 mark. Anskaffningar på över 150 000 mk, vilkas antal var sammanlagt 120, behandlades i post- och telegrafstyrelsens plenum. Det sammanlagda värdet av alla anskaffningar var ca 374 milj. mark, varav det sammanlagda värdet för anskaffningar av investeringskaraktär uppgick till ca 329 milj. mark. Detta belopp fördelades mellan de olika huvudgrupperna på följande sätt: förmedlingsanläggningar 151 milj., överföringsledningar och -anläggningar 112 milj., abonnentanläggningar 22.1 milj., kraftanläggningar 7.6 milj., övriga delar till telenätet 14.0 milj., övriga anläggningar 0.1 milj. samt motorfordon och maskiner 21.8 milj. mark. Av anskaffningarna av investeringskaraktär inriktades 72.3 % på hemlandet, varvid anskaffningen har räknats som inhemsk om den andel som är inhemsk överskrider 50 % av hela köpesumman.

Päävarastosta toimitettiin kertomusvuonna 35 979 autotarvikkeita, 45 571 teletarvikkeita ja 9 346 kalustotarvikkeita sisältävää lähetystä. Lisäksi toimitettiin 32 787 kulustarvike-, 42 594 lomake- ja 2 746 puhelinluettelolähetystä. Varastojen kiertonopeus vuodessa oli kaikkien varastotilillä olevien tavaroiden osalta 2.9. Piirivarastoissa olevien tavaroiden kiertonopeus oli 13.2 ja autovarikkojen 3.2.

Autovarikot

Laitoksen kuljetuskaluston huolto- ja korjaustöitä suoritettiin pääasiallisesti eri puolilla maata sijaitsevilla laitoksen autovarikoilla ja niihin toiminnallisesti liittyvillä huoltopaikoilla. Autovarikoita oli kertomusvuoden lopussa 12 ja huoltopaikkoja 24. Kuljetuskaluston huoltotyöhön käytettiin kertomusvuoden aikana n. 240 000 työtuntia käsittäen n. 340 000 huoltotoimenpidettä. Korjaustoimintaan käytettiin n. 650 000 työtuntia käsittäen n. 90 000 erilaista korjausta. Korjaustöitä suoritettiin myös laitoksen omistamassa Keskusautokorjaamossa.

Kuljetuskaluston lukumäärä oli kertomusvuoden lopussa 4 625 ajoneuvoa eli 9.1 % enemmän kuin vuotta aiemmin. Näistä oli autoja 3 330 ja muuta kuljetuskalustoa 1 295. Autoista taas oli P-autoja 1 404, L-autoja 1 825 ja PL-autoja 101. Laitoksen autoilla ajettiin kertomusvuonna kaikkiaan 88.5 milj. kilometriä.

KANSAINVÄLINEN YHTEISTYÖ

Konferenssit ja kokoukset

Posti- ja lennätinlaitoksen edustajina on kertomusvuoden aikana kaikkiaan 266 virkamiestä osallistunut yhteensä 159 konferenssiin tai kokoukseen ulkomailla. Näistä mainittakoon seuraavat:

Pohjoismaiden telehallintojen pääjohtajat pitivät muutamia johtokomitean (NST) kokouksia sekä sen lisäksi kokoontuivat yhteiskokoukseen yleisradioyhtiöiden päälliköiden kanssa Helsingissä 24—25. 9.

Maailmanpostiliiton (UPU) toimeenpanoneuvoston viimeinen täysistunto, jossa Suomi oli mukana, pidettiin 19—23. 2. Bernissä. Suomi edusti toimeenpanoneuvostossa Pohjoismaita ja osallistui täysistunnon lisäksi neljään eri komissioon, nim. kirjeposti-, lentoposti-, pakettiposti- ja rahaliikennekomissioon.

Euroopan posti- ja telehallintojen liiton (CEPT) postikommision kokous pidettiin Las Palmasissa 11—21. 3. Pääasiallisena tehtävänä oli löytää yhteinen kanta Lausannen maailmanpostikongressiin CEPTin ulkopuolelta tuleviin ehdoruksiin nähden. Telekommission kokouksessa Puerto de la Cruzissa 11—22. 3. käsiteltiin Euroopan telekysymyksiä. Posti- ja lennätinhallitus oli edustettuna kummassakin kokouksessa.

INTELSATin sopimuspuolten kokouksessa, joka pidettiin helmikuussa Washingtonissa, oli myös posti- ja lennätinhallitus edustettuna. Saman järjestön toinen allekirjoittajien kokous pidettiin Meksikossa.

Lausannessa pidettiin 17. maailmanpostikongressi 22. 5.—5. 7., joka oli samalla Maailmanpostiliiton (UPU) 100-vuotisjuhlakongressi. UPU:n kongressi pidetään joka viides vuosi. UPU:n jäseniksi hyväksyttiin Guinea-Bissau ja Korean demokraattinen kansantasavalta. Kongressin jälkeen on hyväksytty jäseneksi Gambia, joten jäsenmaita oli vuoden 1974 lo-

Från huvudförrådet levererades under berättelseåret 35 979 sändningar med biltillbehör, 45 571 med teleartiklar och 9 346 med inventarier. Dessutom levererades 32 787 sändningar med konsumtionsartiklar, 42 594 med blanketter och 2 746 med telefonkataloger. Omsättningshastigheten var i fråga om alla varor och artiklar på förrådskonto 2.9, för varorna och artiklarna i distriktsförråden 13.2 och på bildepårna 3.2.

Bildepåer

Service och reparationerna av verkets fordonspark utfördes främst vid verkets bildepåer samt vid till dessa funktionellt anslutna serviceplatser i olika delar av landet. Vid berättelseårets slut var antalet bildepåer 12 och antalet serviceplatser 24. För fordonsparkens service användes under berättelseåret ca 240 000 arbetstimmar omfattande ca 340 000 serviceåtgärder. För reparationer användes ca 650 000 arbetstimmar omfattande ca 90 000 olika reparationer. Reparationsarbeten utfördes även vid Centrala bilreparationsverkstaden, som ägs av verket.

Fordonsparken omfattade vid berättelseårets slut 4 625 fordon eller 9.1 % mera än ett år tidigare. Av dessa var bilarnas antal 3 330 och andra transportmedel 1 295. Av bilarna var 1 404 P-bilar, 1 825 T-bilar och 101 PT-bilar. Verkets bilar körde under berättelseåret sammanlagt 88.5 milj. kilometer.

INTERNATIONELLT SAMARBETE

Konferenser och möten

Under berättelseåret deltog sammanlagt 266 tjänstemän som representanter för post- och telegrafverket i 159 konferenser eller möten utomlands. Av dessa kan nämnas följande:

Generaldirektörerna för de nordiska teleadministrationerna sammankom till några styreskommitemöten (NST) samt dessutom ett gemensamt möte i Helsingfors 24—25. 9 med cheferna för rundradiobolagen.

Världspostföreningens (UPU) exekutivråds sista möte i vilket Finland deltog hölls 19—23 februari i Bern. Finland representerade de nordiska länderna i rådet och deltog förutom i plenum i fyra olika kommissioner, nämligen kommissionerna för brevpост, flygpost, paketpost och penningrörelsen.

CEPT:s (de europeiska post- och teleförvaltningarnas samarbetsorgan) postkommissions möte hölls i Las Palmas 11—21. 3. Mötets huvudsakliga uppgift var att nå en gemensam ståndpunkt beträffande de förslag som skulle göras till världspostkongressen i Lausanne från länder utanför CEPT. Telekommissionens möte i Puerto de la Cruz 11—22. 3 behandlade europeiska telefrågor. Post- och telegrafstyrelsen var representerad vid vardera mötet.

Vid mötet för INTELSAT-avtalsparterna som hölls i Washington i februari var post- och telegrafstyrelsen också representerad. Samma organisations andra möte för undertecknarna hölls i Mexico.

Den 17:de världspostkongressen, som samtidigt var Världspostföreningens (UPU) 100-årsjubileumskongress, hölls i Lausanne 22. 5.—5. 7. UPU:s kongress hålls vart femte år. Till nya medlemmar i UPU godkändes Guinea-Bissau och demokratiska folkrepubliken Korea. Efter kongressen har ytterligare Gambia godkänts som medlem, varför antalet medlemsländer i slutet

pussa 154. Uudet yleiskansainväliset postisopimukset allekirjoitettiin 5.7. Suomi allekirjoitti samojen liikennehaarojen sopimukset kuin edellisessä kongressissa Tokiossa vuonna 1969. Uudet sopimukset sisältävät huomattavia uudistuksia kansainväliseen postiliikenteeseen. Tärkeimpiä ovat kansainvälisen postiliikenteen maksuihin tehtyt korotukset, jotka antavat jäsenmaille mahdollisuuden korottaa postimaksuja. Uudet sopimukset tulevat voimaan 1.1.1976.

Yleismaailmallinen hallinnollinen meriradiokonferenssi pidettiin 22.4.—8.6. Genevessä, jossa posti- ja lennätinhallituksen edustuksen muodostivat eräät radio-osaston insinöörit ja osan aikaa yksi henkilö ulkomaanosastosta. Radio-osaston insinöörejä sekä Oy Yleisradio Ab:n insinöörejä osallistui 7—26.10. Genevessä pidettyyn Euroopan ja Afrikan alueen LF/MF-yleisradiokonferenssia valmistelemaan ensimmäiseen kokoukseen.

CCIR:n työryhmäkokouksiin osallistui useita posti- ja lennätinhallituksen radio-osaston insinöörejä. Täysistunto pidettiin 15—26.7. Genevessä.

Pohjoismaiden postihallintojen ylin johto piti vuosittaisen postikonferenssinsa Bornholmilla Rønnessä 3—6.9. Esillä oli joukko yhteisiä hallinnollisia, taloudellisia ja postitekniisiä kysymyksiä. Monille työryhmille annettiin valtuudet jatkaa työtään.

Lisäksi mainittakoon, että pohjoismainen telealan taksa- ja käyttökysymyksiä käsittelevä yhtenäistämiskomitea (NTD) kokoontui pari kertaa.

Nordisk Posttidsskrift

Nordisk Posttidsskrift koki vuonna 1974 ulkonaisen muodonmuutoksen. Vuosina 1957—1973 käytössä ollut lehden ulkoasu korvattiin ajanmukaisemmalla ja samalla vähennettiin vuotuinen ilmestymiskertamäärä kymmenestä kahdeksaan. Lehden vuosikerta 1974 sisältää Suomen osalta 7 artikkelia, 3 referaattia ja 28 uutista sekä tiedot lehden tilasto-osastoon ja yhteispohjoismaisiin juutteluihin. Toimittajakunnan vuosittainen kokous pidettiin Bergenissä Norjassa 28—29.9. Suomea edusti kokouksessa lehden Suomen-toimittaja, matemaatikko Rolf Alameri.

MUUTA TOIMINTAA

Postimerkit

Varsinaisia käyttösarjan postimerkkejä ilmestyi kertomusvuonna kolme, minkä lisäksi laskettiin liikenteeseen yksi käyttösarjan rinnakkaisarjan painosmäärältään rajoitettu kuva-aiheinen postimerkki ja yksi ehio.

Ensimmäisenä ilmestyi 12.2. Suomen historiallista vaakunaa uudella tavalla esittävä käyttösarjan maksuarvoltaan korkein 10 markan merkki, jonka kuva-aihe muodostaa samalla käyttösarjan vaakunakuva-aiheiden uuden perusmuodon. Tämän B-koossa valmistetun monivärimerkin piirsi taiteilija Pirkko Vahtero. Merkin kuva-aiheen toteutus on lähellä vanhimman tunnetun valtakunnanvaakunan (*Arma magni ducatus Finlandiae*) muotoa, joka esiintyi ensimmäisen kerran vuonna 1581 kuningas Kustaa Vaasan hautamuistomerkinä Upsalan tuomiokirkossa.

av år 1974 var 154. De nya allmänt internationella postavtalen undertecknades den 5 juli. Finland undertecknade avtalen till samma trafikgrenar som vid föregående kongress i Tokyo år 1969. De nya avtalen innehåller betydande ändringar i den internationella posttrafiken. Bland de viktigaste av dessa är avgiftshöjningarna, vilka ger medlemsländerna möjlighet att höja sina postavgifter. De nya avtalen träder i kraft den 1 januari 1976.

Den världsomfattande administrativa sjöradiokonferensen hölls i Geneve 22.4.—8.6 vid vilken post- och telegrafstyrelsen representerades av vissa av radioavdelningens ingenjörer och en del av tiden av en person från utrikesavdelningen. Radioavdelningens ingenjörer och ingenjörer från Oy Yleisradio Ab deltog i Geneve under tiden 7—26.10 i det första förberedande mötet för de europeiska och afrikanska områdenas LF/MF-rundradiokonferens.

I CCIR:s arbetsgruppmöten deltog ett flertal ingenjörer från post- och telegrafstyrelsens radioavdelning. Plenarmötet hölls i Geneve 15—26.7.

Den högsta ledningen för de nordiska postförvaltningarna höll sin årliga konferens i Rønne på Bornholm 3—6 september. På dagordningen stod en del administrativa, ekonomiska och posttekniska frågor. Ett flertal arbetsgrupper gavs i uppdrag att fortsätta med sitt arbete.

Dessutom bör nämnas att den nordiska samordningskommittén för drifts- och taxefrågor i teletrafik (NTD) sammankom ett par gånger.

Nordisk Posttidsskrift

Nordisk Posttidsskrift genomgick år 1974 en yttre formförändring. Det utseende som tidskriften haft åren 1957—1973 ersattes med ett tidsenligt och samtidigt minskades antalet utkomna nummer per år från tio till åtta. Tidningens årgång för 1974 innehåller för Finlands del 7 artiklar, 3 referat och 28 notiser samt uppgifter för tidskriftens statistiska avdelning och samnordiska förteckningar. Redaktionen årliga möte hölls i Bergen i Norge 28—29.9. Finland representerades av tidskriftens redaktör för Finland, matematiker Rolf Alameri.

ÖVRIG VERKSAMHET

Frimärken

Under berättelseåret utgavs tre egentliga bruksfrimärken, därtill utkom ett frimärke med bildmotiv och i begränsad upplaga i brukseriens parallellserie samt en helsak.

Det första av dessa märken kom ut den 12 februari och det föreställer Finlands historiska vapen i ett nytt frimärksutförande som skall bli den nya basformen för bruksfrimärken av lejontypen. Frankeringsvärdet är bruksseriens högsta 10 mark. Detta märke i flerfärgstryck och B-formatet är tecknat av konstnär Pirkko Vahtero. Utformningen av motivet stämmer i det närmaste överens med den äldsta kända formen för riksvapnet (*Arma magni ducatus Finlandiae*), som för första gången avbildades år 1581 på kung Gustav Vasas gravmonument i Uppsala domkyrka.

1974

SUOMEN POSTI- JA LENNÄTINHALLITUKSEN JULKAISMAT POSTIMERKIT

FRIMÄRKEN UTGIVNA AV POST- OCH TELEGRAFSTYRELSEN I FINLAND

TIMBRES-POSTE ÉMIS PAR L'ADMINISTRATION DES POSTES ET DES TÉLÉGRAPHES DE FINLANDE

POSTAGE STAMPS ISSUED BY THE ADMINISTRATION OF POSTS AND TELEGRAPHS OF FINLAND



Hanko 100 vuotta
Hangö 100 år
Hanko 100 ans
Hanko 100 years




Käyttösarja - Suomen vaakuna
Brukserien - Finlands vapen
Série courante - Armoires de la Finlande
Current series - Coat of arms of Finland



Jääkiekon MM- ja EM-kisat
VM- och EM-tävlingarna i ishockey
Championnats du monde et d'Europe de hockey sur glace
World and European ice-hockey championships



Itämeri · Ympäristöemme
Östersjön · Vår miljö
Mer Baltique · Notre milieu
Baltic Sea · Our environment




EUROPA-CEPT



Ilmari Kiannon 100-vuotismuisto
Ilmari Kianto 100 år
Ilmari Kianto 100 ans
Ilmari Kianto 100 years



Kansanvalistusseura 100 vuotta
Folkupplysningssällskapet 100 år
Société d'instruction libre populaire 100 ans
Society of popular education 100 years



Rationalisointi
 Rationalisering
 Rationalisation
 Rationalization




Suomen Punainen Risti 1974
 Finlands Röda Kors 1974
 Croix Rouge de Finlande 1974
 Finnish Red Cross 1974



Maailmanpostiliitto - UPU 100 vuotta
 Världspostföreningen - UPU 100 år
 Union postale universelle - UPU 100 ans
 Universal Postal Union - UPU 100 years



Joulupostimerkki 1974
 Julfrimärke 1974
 Noël 1974
 Christmas 1974



Tie- ja vesirakennuslaitos 175 vuotta
 Väg- och vattenbyggnadsverket 175 år
 Direction Générale des Ponts et Chaussées 175 ans
 National Board of Public Roads and Waterways 175 years

Alkuperäismerkit ja väriliite painettu Setelipainossa
Originalmärkena och färgbilagan är tryckta hos Sedeltryckeriet, Helsingfors
Les timbres originaux et l'appendice en couleurs sont imprimés chez Setelipaino, Helsinki
Original stamps and the coloured enclosure are printed by Setelipaino, Helsinki

Postimaksuissa 1.4. tapahtuneiden muutosten johdosta laskettiin liikkeelle seuraavat kaksi vuoden 1963 mallista taiteilija Signe Hammarsten-Janssonin piirtämää leijonapostimerkkiä sekä yksi ehiö, jossa oli saman taiteilijan piirtämä arvoleima:

keltainen 0,35 markan merkki, jonka maksuarvo vastasi koti- ja pohjoismaisessa liikenteessä painotuotteen ja tavaranäytteen ensimmäisen painoerän (— 50 g) postimaksua. Tämä merkki tuli myyntiin 17.3. vain Turussa Aboex-74 postimerkinäyttelyn tilapäisessä postitoimipaikassa sekä 18.3. alkaen maan kaikissa postitoimipaikoissa,

lila 0,50 markan merkki laskettiin liikkeelle 1.4. Sen maksuarvo vastasi postikortin koti- ja pohjoismaisen sekä myös ulkomaisen liikenteen postimaksua. Vastaavaan tarkoitukseen soveltuva lila 0,50 markan postikortti laskettiin liikkeelle myös 1.4. Kortin teksti oli käyttötarkoituksensa mukaisesti suomen-, ruotsin- ja ranskankielinen. Arvoleiman viereen painettiin luminoiva palkki.

Viimeinen käyttösarjan rinnakkaisarjan postimerkeistä soveltuvi kuva-aiheensa mukaisesti (jouluontut lyhtyineen lumisessa metsässä) erityisesti joulutervehdysten lähettämiseen. Tämän maksuarvoltaan 0,35 markan B-kokoisen merkin piirsi taiteilija Pirkko Vahtero ja sen painos oli 18 milj. kappaletta. Merkkiä myytiin 16—17.11. vain Helsingissä Nuoriso -74 postimerkinäyttelyn tilapäisessä postitoimipaikassa sekä 18.11. alkaen maan kaikissa postitoimipaikoissa.

Erikois- ja juhlapostimerkkien määrä oli kertomusvuonna yhteensä 13 kappaletta.

Ensimmäisenä ilmestyi 10.1. Hangon kaupungin 100-vuotisjuhlapostimerkki 0,60 markan maksuarvoisena. Tämän B-kokoisen merkin oli piirtänyt taiteilija Torsten Ekström ja sitä valmistettiin 3 milj. kappaletta.

Urheiluaiheiden sarja lisääntyi jääkiekon MM- ja EM-kisojen erikoispostimerkillä, jonka piirsi taiteilija Torsten Ekström. B-kokoinen maksuarvoltaan 0,60 markan merkki laskettiin liikenteeseen 5.3. Urheiluaiheisiin tunnetun kiinnostuksen vuoksi oli merkin painos poikkeuksellisesti 4 milj. kappaletta.

Tunnuksella Itämeri · Ympäristömme ilmestyi 0,60 markan erikoispostimerkki 18.3., jolloin täällä pidettiin Suomen toimiessa isäntämaana seitsemän Itämeren maan Itämeren ympäristönsuojelua käsitellyt ministeritason konferenssi. D-kokoisen merkin piirsi taiteilija Paavo Huovinen ja sitä painettiin 3 milj. kappaletta.

Euroopan posti- ja telehallintojen yhteistyöelimen CEPTin aloitteesta julkaistiin 29.4. erikoispostimerkki, jonka yhteisenä teemana eri jäsenmaissa oli kuvanveisto. Meillä kuva-aiheena oli Wäinö Aaltosen reliefi: Vapauden jumalatar seppelöi voiton sepeleellä nuoruuden. Aiheen sovitti postimerkkiin taiteilija Pirkko Vahtero. Maksuarvoltaan 0,70 markan D-kokoista merkkiä painettiin 3 milj. kappaletta.

Kirjailijoita esittävien postimerkkien ryhmä lisääntyi 7.5. Ilmari Kiannon 100-vuotismuistopostimerkillä. Taiteilija Eeva Oivon piirtämän C-kokoisen merkin maksuarvo oli 0,60 markkaa ja painos 3 milj. kappaletta.

Kansansivitys- ja aikuiskasvatustyön huomioimiseksi julkasitiin 12.6. erikoispostimerkki. Taiteilija Pirkko Vahteron piirtämän B-kokoisen merkin maksuarvo oli 0,60 markkaa ja painos 3 milj. kappaletta.

Suomalaisen rationalisoinnin 1974 juhluvuoden erikoispostimerkki laskettiin liikenteeseen 14.6. maksuarvoltaan 0,60

På grund av justeringarna i postavgifterna den 1 april utgavs två frimåken av lejontypen 1963 tecknade av konstnår Signe Hammarsten-Jansson och en helsak med valörstämpeln tecknad av samma konstnår:

ett gult frimårke i valören 0,35 mark som svarade mot portot för trycksaker och varuprov av första viktsatsen (—50 g) i inrikes och nordisk trafik. Detta mårke utbjöds till försålning den 17 mars och såldes då endast i Åbo i en tillfällig postanstalt i anknjning till frimårksutställningen Aboex-74 och fr.o.m. den 18 mars i landets alla postanstalter,

ett lila frimårke i valören 0,50 mark kom ut den 1 april. Det svarade mot portot för ett postkort i inrikes, nordisk och internationell trafik. Ett för samma ändamål avsett postkort i lila och i valören 0,50 med texten på finska, svenska och franska kom ut samma dag. Invid valörstämpeln finns tryckt ett luminiserande fält.

Motivet till det sista frimårket i bruksserien lämpar sig speciellt väl för jultrafiken (jultomtar med lyktor i vintrig skog). Detta mårke är i valören 0,35 mark, B-formatet och det är tecknat av konstnår Pirkko Vahtero. Upplagan är 18 milj. exemplar. Mårket såldes den 16 och 17 november endast i Helsingfors, i en tillfällig postanstalt på utställningen Ungdom-74, och fr.o.m. den 18 november i landets alla postanstalter.

Antalet special- och jubileumsfrimårken under berättelseåret var sammanlagt 13 stycken.

Det första jubileumsfrimårket gavs ut den 10 januari till Hangö stads 100-års jubileum. Mårket är i B-formatet och valören 0,60 mark. Det är tecknat av konstnår Torsten Ekström och trycktes i 3 milj. exemplar.

Serien med idrottsmotiv utökades med ett specialfrimårke till VM- och EM-tävlingarna i ishockey. Också detta mårke är tecknat av konstnår Torsten Ekström. Det kom ut den 5 mars, i valören 0,60 mark och B-formatet. Med tanke på det stora intresset för frimårken med idrottsmotiv var upplagan undantagsvis 4 milj. exemplar.

Ett specialfrimårke i valören 0,60 mark med devisen Östersjön · Vår miljö gavs ut den 18 mars då Finland stod värd för de sju Östersjöstaterna som på ministernivå dryftade Östersjöns miljöskydd. Mårket i D-formatet är tecknat av konstnår Paavo Huovinen och det trycktes i 3 milj. exemplar.

På initiativ av de europeiska post- och teleförvaltningarnas samarbetsorgan CEPT gavs den 29 april ut ett specialfrimårke. Den gemensamma motivkretsen för dessa mårken i de olika medlemsländerna är skulpturverk. Bildmotivet för våra mårken är Wäinö Aaltos relief Frihetens gudinna räcker segerkransen åt ungdomen. Frimårksbilden är utformad av konstnår Pirkko Vahtero. Mårket är i D-formatet och valören 0,70 mark. Upplagan är 3 milj. exemplar.

Gruppen författare på frimårken utökades den 7 maj med ett minnesfrimårke till hundraårsdagen av Ilmari Kiantos födelse. Det av konstnår Eeva Oivo tecknade mårket i C-formatet och valören 0,60 mark trycktes i en upplaga på 3 milj. exemplar.

För att uppmärksamma arbetet för folkbildning och vuxenutbildning utgavs ett specialfrimårke den 12 juni. Frimårket är i B-formatet och valören 0,60 mark och det är tecknat av konstnår Pirkko Vahtero. Upplagan är 3 milj. exemplar.

Specialfrimårket till det finska rationaliseringsarbetets jubileumsår 1974 gavs ut den 14 juni. Valören är 0,60 mark.

markan suuruisena. Taiteilija Torsten Ekströmin piirtämän B-kokoisen merkin painos oli 3 milj. kappaletta.

Suomen Punaisen Ristin postimerkkisarja eräistä sienilajeista ilmestyi 24.9. Eri maksuarvoisten merkkien kuva-aiheina olivat: 0,35 + 0,05 markkaa — korvasieni, 0,50 + 0,10 markkaa — keltavahvero ja 0,60 + 0,15 markkaa — herkkutatti. Sarjan kolme C-kokoista merkkiä piirsi taiteilija Torsten Ekström. Alinta arvoa painettiin 700 000 kappaletta ja kahta ylempää arvoa 600 000 kappaletta kumpaistakin.

Maailmanpostiliitto, Union postale universelle — UPU vietti 9.10. perustamisensa 100-vuotispäivää. Kyseisenä päivänä laskettiin liikkeelle 0,60 ja 0,70 markan maksuarvoiset juhlapostimerkit. Kummankin postimerkin painoarvit olivat siitä erikoiset, että merkkien värit yhdistyivät niissä toisiinsa koko arkin alueella. Tämän sarjan kaksi B-kokoista merkkiä piirsi taiteilija Torsten Ekström ja painos oli 3 milj. kappaletta kumpaakin arvoa.

Kertomusvuoden viimeinen esikoispostimerkki laskettiin liikkeelle 17.12. sen johdosta, että tällöin oli kulunut 175 vuotta tie- ja vesirakennuslaitoksen edeltäjän Kuninkaallisen Suomen Koskenperkausjohtokunnan perustamisesta. B-kokoisen juhlapostimerkin piirsi taiteilija Torsten Ekström ja sen postimaksuarvo oli 0,60 markkaa ja painos 3 milj. kappaletta.

Koko vuoden postimerkkikanta painettiin luminoivalle painopaperille. Postimerkkien kuvat ovat sivujen 10 ja 11 välissä.

Kaikista vuoden 1974 postimerkeistä valmistettiin 10 000 vuosilajitelmaa. Lajitelma sisälsi 17 postimerkkiä, jotka sijoitettiin erityiselle merkkien säilytysalustalle kaksiosaiseen suojakansioon.

Posti- ja telemuseo

Museon huoneistojen lokakuussa 1973 alkanut peruskorjaus saatettiin päätökseen kertomusvuoden huhtikuun loppuun mennessä. Tämän jälkeen museo oli avoinna yleisölle neljänä päivänä viikossa. Poikkeuksena oli 9—20.10. museossa järjestetty Maailmanpostiliiton 100-vuotisnäyttely, jonka aikana museo oli avoinna kaikkina päivinä paitsi maanantaisin. Museossa vieraili 1 498 henkilöä.

Kutsuttuna osanottajana museo osallistui neljään kotimaiseen ja kuuteen ulkomaiseen postimerkinäyttelyyn, minkä lisäksi juhlistettiin Hyvinkään, Rautalammin ja Saarijärven postitoimipaikkojen satavuotisjuhlia niiden historiaa kuvaavien näyttelyin. Museo osallistui myös Suomen kulttuuriviikon viettoon Kiovassa omalla kokoelmallaan.

Museon historialliset kokoelmat lisääntyivät 6 kohteella, joista mainittakoon vanha kassakirstu, n. 100 hopearahaa 1800-luvulta ja 240 lyijysinettiä. Filateelisista hankinnoista huomattavin oli Zeppelin-virhepainamamerkki ”1830” lentäneellä kuorella. Bernin Maailmanpostiliiton kansainvälisen toimiston kautta tuli 5 294 postimerkkiä, 255 pienoisarkkia ja 11 postimerkkivihkoa. Lahjana museo sai ”Nordia 75” pienoisarkkien täyden painoarkein.

Kirjastot

Posti- ja lennätinhallituksen yleiskirjaston nidosmäärä oli kertomusvuoden päättyessä n. 10 600. Tämän kansliaosaston hoidossa olleen yleiskirjaston lisäksi toimi posti- ja lennätinhalli-

Detta frimärke i B-formatet är tecknat av konstnär Torsten Ekström och dess upplaga är 3 milj. exemplar.

Frimärksserien till förmån för Finlands Röda Kors kom ut den 24 september och den föreställer olika svamparter. De tre valörernas bildmotiv är: 0,35 + 0,05 mark — murkla, 0,50 + 0,10 mark — kantarell och 0,60 + 0,15 mark — stensopp. Seriens frimärken i C-formatet är tecknade av konstnär Torsten Ekström. Den lägsta valören trycktes i 700 000 exemplar och de båda högre valörerna vardera i 600 000 exemplar.

Världspostföreningen, Union postale universelle — UPU firade den 9 oktober hundraårsdagen av sin tillblivelse. Samma dag gavs två jubileumsfrimärken ut i valörerna 0,60 och 0,70 mark. Vardera frimärkets placering på tryckarket är unikt i det att märkenas färgfält sträcker sig över hela arket. Seriens båda frimärken i B-formatet är tecknade av konstnär Torsten Ekström. Vardera valören trycktes i 3 milj. exemplar.

Berättelseårets sista specialfrimärke kom ut den 17 december i anledning att 175 år då förflutit sedan Väg- och vattenbyggnadsverkets föregångare, Kungliga Finska Strömrensningens Direktionen, inrättades. Jubileumsfrimärket i B-formatet är tecknat av konstnär Torsten Ekström, dess valör är 0,60 mark och upplaga 3 milj. exemplar.

Hela årets frimärksutgåva är tryckt på luminiserande papper. Frimärkena finns avbildade mellan sidorna 10 och 11.

Av årets samtliga frimärken tillverkades 10 000 årssatser. En årssats består av 17 frimärken insatta i fickor i en tvådelad skyddspärm.

Post- och telemuseet

Den grundreparation av museets lokaliteter, som påbörjades i oktober 1973, slutfördes i april månad under berättelseåret. Härefter var museet öppet för allmänheten fyra dagar i veckan. Ett undantag utgjorde dock Världspostföreningens 100-årsutställning i museet 9—20.10. Museet öppethölls då alla dagar utom måndagar. Museet besöktes av 1 498 personer.

På inbjudan medverkade museet i fyra inhemska och sex utländska frimärksutställningar. Dessutom högtidlighölls Hyvinge, Rautalampi och Saarijärvi postanstalters hundraårsjubileum med utställningar som skildrade deras historia. Museet deltog även med en egen samling i den finländska kulturveckan i Kiev.

Museets historiska samlingar utökades med 6 objekt, av vilka må nämnas en gammal kassakista, ca 100 silvermynt från 1800-talet och 240 blyplomber. Den viktigaste av de filatelistiska anskaffningarna var Zeppelin-feltrycket ”1830” på ett kuvert som sändes med ifrågavarande luftskepp. Genom Världspostföreningens internationella byrå i Bern erhöles 5 294 frimärken, 255 block och 11 frimärkshäften. Som gåva erhöles museet ett fullt tryckark av blocken ”Nordia 75”.

Bibliotek

Antalet band i post- och telegrafstyrelsens allmänna bibliotek var vid berättelseårets utgång ca 10 600. Förutom detta allmänna bibliotek, som förvaltades av kansliavdelningen,

tuksessa neljä erikoiskirjastoa. Nämä olivat n. 11 400 nidettä käsittävä tekninen kirjasto lennätinosastolla, n. 7 750 nidettä käsittävä lainakirjasto huoltotoimistossa, yli 4 250 nidettä lähinnä filateelisia julkaisuja käsittävä kirjasto posti- ja telemuseossa ja yli 1 700 nidettä lähinnä radiotekniikkaa ja sovellettua elektroniikkaa käsittävä kirjasto radio-osastolla. Eri kirjastojen nidosmäärä oli täten yhteensä n. 35 700. Lainauserkkojen määrä oli vuoden aikana yhteensä n. 9 000 eli vain runsaat puolet edellisvuotisesta johtuen siitä, että huoltotoimiston kirjasto toimi kaksikolmasosaa vuotta kaupungin laidalla ja oli lisäksi osan vuotta suljettuna.

Automaattinen tietojenkäsittely

ATK-toiminta on laajentunut tehtyjen tavoitesuunnitelmien mukaisesti. ATK-verkon suunnittelussa on edistytty niin pitkälle, että tarvittavat laitteet ja niiden toimittajat voidaan esittää hankintatoimenpiteitä varten vuoden 1975 kuluessa. Kassautomaatiosuunnittelussa on päästy ensimmäisen vaiheen loppuun, jonka yhteydessä on voitu määrittellä koneellistamisen kannattavuus asiakaspalvelussa. ATK-toiminnan standardointi on päässyt hyvään alkuun ja käyttäjien kouluttaminen standardoituun systeemin suunnitteluun on aloitettu.

II POSTITOIMI

POSTITOIMIPAIKAT

Kiinteät postitoimipaikat

Kiinteitä postitoimipaikkoja oli kertomusvuoden päättyessä 4 382 eli 1.4 % vähemmän kuin vuotta aikaisemmin. Postitoimipaikkojen vähentyminen on jatkunut jo seitsemän viime vuoden ajan. Se kohdistui nyt kuten aiemminkin lähinnä postiasemiin II ja postipysäkkeihin. Vähentyminen johtuu huomattavalta osalta siitä, että maaseudun syrjäkylät autioituvat eikä niistä löydy ketään, joka ottaisi hoitaakseen pientä postiasemaa II tai postipysäkkiä. Monipuolista palvelua tarjoavia toimipaikkoja on kuitenkin jatkuvasti lisätty. Niinpä Postipankin rahaliikennettä hoitavia laitoksen toimipaikkoja on nykyisin 3 039 eli 69.4 % kaikista postitoimipaikoista. Vuoden aikana oli toiminnassa myös yksi ns. palvelupaikka sekä lisäksi Kyp-roksella ja Suezilla väliaikaiset postitoimistot. Postimerkki-myyntiä harjoitettiin lisäksi 1 602 kirja- ja paperikaupassa sekä R-kioskeissa. Postimerkkiautomaatteja oli kertomusvuoden päättyessä yleisön käytössä 661, joista myytiin vuoden aikana 1.44 milj. kappaletta postimerkkivihkoja.

Liikkuvat postitoimipaikat

Rautateillä. Liikkuvien toimipaikkojen lukumäärä rautateillä oli vuoden päättyessä 22 eli 8.3 % pienempi kuin edellisen vuoden lopussa ja pienin laskentaperusteen vuonna 1916 tapahtuneen uusimisen jälkeen.

Maanteillä. Vuonna 1965 kokeilumielessä eräillä postinkuljetuslinjoilla käyttöönotettua järjestelmää reversaalien laadinnassa, jolloin autot varustettiin omalla päivämääräleimasimellaan, jatkettiin kertomusvuonna. Näiden liikkuvien toimipaikkojen lukumäärä oli koko vuoden ajan edelleenkin seitsemän.

har post- och telegrafstyrelsen fyra specialbibliotek. Dessa är ett ca 11 400 band omfattande tekniskt bibliotek vid telegrafavdelningen, ett lånebibliotek med ca 7 750 band vid vårdbyrån och ett bibliotek vid post- och telemuseet, som innehåller över 4 250 band, främst filatelistiska publikationer samt vid radioavdelningen ett bibliotek innehållande över 1 700 band som främst omfattar radioteknik och tillämpad elektronik. Antalet band i de olika biblioteken utgjorde tillsammans ca 35 700. Vid biblioteken skedde utlåning av olika band sammanlagt ca 9 000 gånger under året eller bara drygt hälften så många som föregående år beroende på att vårdbyråns bibliotek två tredjedelar av året verkade i utkanten av staden och dessutom var stängt en del av året.

Automatisk databehandling

ADB-verksamheten har utvidgats i enlighet med den uppställda målsättningen. Planeringen av ADB-nätet har avancerat så långt, att erforderliga anläggningar och leverantörer av dem kan anvisas för eventuell anskaffning år 1975. I planeringen av kassautomationen har det första skedet slutförts och i samband härmed har lönsamheten av mekanisering i kundservicen kunnat definieras. Standardiseringen av ADB-verksamheten har fått en god start och utbildning av personal för den standardiserade systemplaneringen påbörjats.

II POSTVÄSENDET

POSTANSTALTERNÄ

Fasta postanstalter

Antalet fasta postanstalter var vid berättelseåret slut 4 382 dvs. 1.4 % mindre än ett år tidigare. Antalet postanstalter har under de senaste sju åren fortsättningsvis minskat. Den gällde nu liksom även tidigare närmast poststationer II och posthaltpunkter. Minskningen beror till stor del på att avsidesbyarna på landsorten avfolkas och där inte finns någon som skulle åta sig att sköta en liten poststation II eller posthaltpunkt. Antalet anstalter med mångsidig service har dock alltjämt ökat. Sålunda uppgår antalet anstalter som sköter Postbankens penningstrafik i detta nu till 3 039 eller 69.4 % av alla postanstalter. Under året arbetade även ett s.k. betjämningsställe samt interimistiska postexpeditioner på Cypern och vid Suez. Dessutom såldes frimärken i 1 602 bok- och pappershandlar samt R-kiosker. Vid berättelseåret slut stod 661 frimärksautomater till allmänhetens förfogande ur vilka såldes 1.44 milj. stycken frimärkshäften.

Rörliga postanstalter

På järnvägarna. Antalet rörliga järnvägspostanstalter var vid årets slut 22 eller 8.3 % mindre än vid slutet av föregående år och minst sedan grunden för beräkningen av anstalterna förnyades år 1916.

På landsvägarna. Det år 1965 försöksvis genomförda systemet rörande utskrivningen av reversaler på vissa postbefordringslinjer, varvid bilar förseddes med egna datumstämplar, fortsatte under berättelseåret. Antalet dylrika rörliga postanstalter var under hela året ännu fortfarande sju.

Tilapäiset postitoimipaikat ja erikoisleimat

Kertomusvuonna oli erikoisleimoja käytössä 68 kaikkiaan 65 eri merkkitapauksen johdosta. Vielä käytettiin ensipäiväleimaa 9 päivänä. Leimausta suoritettiin kaikkiaan 59 tilapäisessä postitoimipaikassa.

Seuraavilla sivuilla kuvattujen leimojen alla on *-merkki, kun leimaus on suoritettu tilapäisessä toimipaikassa.

POSTINKÄSITTELY

Kotimainen postinkäsittely

Postinkuljetus maanteitse

Postinkuljetuslinjojen pituus oli kertomusvuoden päättyessä 96 148 km eli 0.2 % pienempi kuin vuotta aikaisemmin. Linjoilla kuljetettiin vuoden aikana kaikkiaan 58.5 milj. km, mikä on 4.6 % enemmän kuin edellisellä vuonna.

Postinkanto- ja postinjakajanlinjojen pituus oli vuoden päättyessä 114 945 km, mikä merkitsee 12.7 %:n lisäystä edellisestä vuodesta. Linjoilla kuljetun matkan pituus oli 31.6 milj. km eli 5.8 % suurempi kuin edellisellä vuonna. Lisäksi suoritettiin postinkantoa 3 150 postinkantopiirissä.

Postilinja-autoliikenne. Postilinja-autolinjojen lukumäärä oli kertomusvuoden lopussa 219 eli sama kuin vuotta aiemmin. Postilinja-autolinjojen yhteinen pituus oli kertomusvuoden lopussa 41 384 kilometriä ja linja-autoja oli liikenteessä vuoden aikana keskimäärin 422.

Postinkuljetusautoliikenne. Kertomusvuoden aikana on laitoksen autokalustolla toimitettavaa postinkuljetusautoliikennettä edelleen kehitetty tavoitteena postinkuljetusten nopeuttaminen sekä lajittelukeskusten sisäisten postinkuljetusten järjestäminen sellaisiksi, että kunkin alueen toimipaikat saisivat saapuvan postinsa omasta lajittelukeskuksestaan ja voisivat eräitä poikkeuksia lukuunottamatta lähettää lähtevän postinsa omaan lajittelukeskukseensa lajittelukeskusjärjestelmän periaatteiden mukaisesti. Kuluneen vuoden aikana ovat järjestelyjen kohteena olleet erityisesti Kokkolan, Seinäjoen, Tampereen ja Vaasan lajittelukeskusten postinkuljetukset. Uudelleenjärjestelyjen yhteydessä on perustettu useita uusia postinkuljetusautolinjoja, mm. Seinäjoen lajittelukeskusalueelle kolme ja Kokkolan lajittelukeskusalueelle kaksi uutta linjaa. Kuljetusten puolesta edellä mainitut lajittelukeskukset ovat valmiit liittymään jo toimivien Kemin, Kotkan, Oulun, Rovaniemen ja Ylivieskan lajittelukeskusten joukkoon. Lisäksi on kuluneen vuoden aikana valmisteltu Forssan ja Porin lajittelukeskusalueiden sekä Turun lajittelukeskusalueen pohjoisosan — Rauman osan alueen — postinkuljetusten uudelleenjärjestelyä. Postimäärien lisääntymisen johdosta on kertomusvuoden aikana muutettu neljä tilausajokuljetusta tavallisiksi postinkuljetusautolinjoiksi. Postinkuljetusautolinjoilla liikennöitiin vuoden 1974 lopussa yhteensä 154 linjalla, joiden edestakainen pituus oli 37 818 km. Linjojen määrä lisääntyi edellisestä vuodesta 7.7 % ja niiden pituus 9.2 %.

Tilausajoliikenne. Sanomalehtien posti- ja lennätinlaitokselta tilaamien päivittäin suoritettavien tilausajojen määrä väheni kertomusvuoden aikana 5 linjalla, joista 1 Turun postipiirissä

Interimistiska postanstalter och specialstämplor

Under berättelseåret var sammanlagt 68 specialstämplor i bruk med anledning av 65 speciella evenemang. Ytterligare användes förstadsstämpeln under 9 dagar. Stämpling utfördes vid sammanlagt 59 interimistiska postanstalter.

Under de stämplor som har avbildats på följande sidor finns, om stämplingen har utförts vid en interimistisk anstalt, en asterisk (*).

POSTBEHANDLING

Postbehandling inom landet

Landsvägspostföring

Postbefordringslinjernas längd var vid berättelseårets slut 96 148 km, dvs. 0.2 % mindre än under föregående år. Antalet postförda kilometer på dessa linjer uppgick under året till sammanlagt 58.5 milj. km, vilket är 4.6 % mera än under föregående år.

Postutbärnings- och postutdelarlinjernas längd utgjorde vid årets slut 114 945 km, vilket innebär en ökning med 12.7 % jämfört med föregående år. Antalet postförda kilometer på dessa linjer var 31.6 milj. km, dvs. 5.8 % större än under föregående år. Dessutom utfördes postutbärning inom 3 150 postutbärningsdistrikt.

Postbusstrafiken. Postbuslinjernas antal var vid berättelseårets slut 219 eller samma som ett år tidigare. Postbuslinjernas sammanlagda längd var vid berättelseårets slut 41 384 km. I medeltal var 422 bussar i trafik under året.


Trafiken med postbefordringsbilar. Under berättelseåret har trafiken med postbefordringsbilar som sköts med verkets egen bilpark fortsättningsvis utvecklets i avsikt att göra postbefordringen snabbare samt att ordna de interna postbefordringarna inom sorteringscentralområdena så att anstalterna inom varje område skulle få sin ankommande post från sin egen sorteringscentral och på några undantag när kunde sända sin avgående post till den egna sorteringscentralen i enlighet med principerna för sorteringscentralsystemet. Under det gångna året har i synnerhet postbefordringarna på Gamlakarleby, Seinäjoki, Tammerfors och Vasa sorteringscentralområdena organiserats. I samband med omorganiseringar har inrättats flera nya linjer för postbefordringsbilar, bl. a. tre nya linjer på Seinäjoki sorteringscentralområde och två på Gamlakarleby sorteringscentralområde. Beträffande befordringarna är ovan nämnda sorteringscentraler färdiga att anslutna sig till de redan verksamma sorteringscentralerna i Kemi, Kotka, Rovaniemi, Uleåborg och Ylivieska. Dessutom har under det gångna året förberetts en omorganisation av postbefordringarna på sorteringscentralområdena i Forssa och Björneborg samt norra delen — Raumo delområde — av Åbo sorteringscentralområde. På grund av postmängdens ökning har under berättelseåret fyra beställningstransportlinjer ändrats till vanliga linjer för postbefordringsbilar. Antalet linjer som trafikerades med postbefordringsbilar var i slutet av år 1974 sammanlagt 154 och deras längd tur-retur var 37 818 km. Antalet linjer ökade från föregående år 7.7 % och deras längd 9.2 %.

Beställningstrafiken. Antalet dagliga linjer för de beställningsturer som tidningarna abonnerat av post- och telegrafverket sjönk under berättelseåret med fem linjer, av vilka en i Åbo postdistrikt och fyra i Vasa postdistrikt.

POSTI- JA LENNÄTINLAITOKSESSA VUODEN 1974 AIKANA KÄYTÖSSÄ OLLEET TILAPÄISET ERIKOISLEIMAT
 POST- OCH TELEGRAFVERKETS TILLFÄLLIGA SPECIALSTÄMPLAR 1974
 CACHETS SPÉCIAUX TEMPORAIRES EN 1974 DES POSTES ET TÉLÉGRAPHES
 TEMPORARY SPECIAL CANCELLATIONS OF THE POST AND TELEGRAPH OFFICE IN 1974



*



*



*



*



*



*



*



*



*



*



*



*



*



*



*



*



*



*



*



*

* = leimaus suoritettu tilapäisessä toimipaikassa

* = stämpling vid en temporär postanstalt

* = obliteration d'un bureau de poste temporaire

* = cancellation at a temporary post office



*



*



*



*



*



*



*



*



*



*



*



*



*



*



*



*



*



*



*



*



*



*






*



*



*




*



*



*



*



*



*



*



*



*2



*



*



*



*



*

ja 4 Vaasan postipiirissä. Kertomusvuoden lopussa linjojen määrä oli 31 ja niiden yhteenlaskettu päivittäinen ajokilometri-määrä arkisin 7 291 ja sunnuntaisin 7 378.

Postinkuljetus rautateitse

Rautatieverkon pituus, jolla postia kuljetettiin, oli koko vuoden ajan tosiasiallisesti muuttumaton ja sama kuin edellisenä vuonna. Rautatieverkon pituuden näennäinen kasvu 3 256 km:stä 3 262 km:iin johtuu siitä, että 6 km:n pituisen kaksoisraiteen valmistuttua Tampereelta Poriin ja Parkanoon johtavat radat tilastoidaan 7. 5. alkaen eri ratoina välillä Tampere—Lielähti.

Postin rautateitse tapahtuneen kuljetusmatkan pituus, joka postinkuljetusten maanteille siirtämisen vuoksi on ollut jatkuvassa laskusuunnassa, oli kertomusvuonna 5.5 milj. km eli 5.2 % pienempi kuin edellisenä vuonna. Vuodesta 1958 vuoteen 1974 on vähennys kaikkiaan 62.0 %.

Postinkuljetus lentoteitse

Kotimaan lentolinjoilla normaalien matkustajavuorojen yhteydessä kuljetettiin postia seuraavia paikkakuntia yhdistävällä lentoverkolla: Helsinki, Ivalo, Joensuu, Jyväskylä, Kajaani, Kemi, Kokkola—Pietarsaari, Lappeenranta, Maarianhamina, Mikkeli, Oulu, Rovaniemi, Savonlinna, Turku ja Vaasa. Lentoverkon pituus oli tammi—maaliskuussa 6 694 km, huhti—lokakuussa 7 087 km ja marras—joulukuussa 7 120 km. Lentoteitse kuljetetun postin kokonaismäärä oli 0.60 milj. kg, mikä on 2.7 % enemmän kuin edellisenä vuonna. Tästä määrästä kuljetettiin tilapäislennoissa saaristoreiteillä kelirikkoaikana 190 kg. Tonnikilometrejä kertyi kertomusvuoden aikana 0.32 milj. eli 6.9 % enemmän kuin edellisenä vuonna.

Postinkuljetus vesitse

Rannikolla ja sisävesillä olevien postinkuljetuslinjojen, joita oli kaikkiaan 27, yhteenlaskettu pituus oli 1 137 km eli 5.2 % suurempi kuin edellisenä vuonna. Näillä linjoilla suoritettujen kuljetusmatkojen pituus oli 0.199 milj. km. Kuljetus tapahtui 11 laivalla ja 16 moottoriveneellä.

Postinjakelu

Työvoiman saantiin liittyvät vaikeudet ovat pahimpina tuntuneet postinkantotehtävissä. Kertomusvuonna ei ole järjestetty lainkaan uusia sunnuntaikantoja eikä myöskään uusia joka päivä toimitettavia sanomalehtikantoja. Sunnuntaisin toimitettava erillinen sanomalehtikanto on lakkautettu 15 toimipaikan alueella. Näistä on 14 toimipaikka sellaisia, joiden alueella kanto on toimitettu myös arkisin. Kustannussyistä jouduttiin tyytymään ennestään olemassa olevien kantojen laajentamiseen asutusalueiden kasvun myötä. Kaikkiaan 772 eriasteisen toimipaikan alueella suoritettiin erillistä lehtikantoa sunnuntai- ja juhlapäivinä ja näistä 462 toimipaikan alueella myös arkisin.

Vid berättelseårets slut var antalet linjer 31 och det sammanlagda antalet dagliga körkilometer på dessa var på vardagar 7 291 och på söndagar 7 378.

Järnvägspostföring

Längden av det järnvägsnät längs vilket post transporterades var under hela året faktiskt oförändrad och samma som föregående år. Järnvägsnätets skenbara ökning i längd från 3 256 km till 3 262 km beror på att när ett 6 km långt dubbelspår blivit färdigt, statistikförs banorna från Tammerfors till Björneborg och Parkano fr.o.m. 7. 5 som skilda banor mellan Tammerfors och Lielähti.

Längden av transportvägen för den post som befordras per järnväg har på grund av att posttransporten överförts till landsvägarna fortsättningsvis minskat och uppgick under berättelseåret till 5.5 milj. km eller 5.2 % mindre än under föregående år. Från år 1958 till år 1974 är minskningen inalles 62.0 %.

Flygpostföring

På flygrutterna inom landet befordrades i samband med passagerarturerna post via det nät av flygrutter som förenar följande orter: Gamlakarleby—Jakobstad, Helsingfors, Ivalo, Joensuu, Jyväskylä, Kajaani, Kemi, Mariehamn, Nyslott, Rovaniemi, St Michel, Uleåborg, Vasa, Villmanstrand och Åbo. Flygpostnätets längd var under januari—mars 6 694 km, april—oktober 7 087 och november—december 7 120 km. Den sammanlagda mängden flygbefordrad post var 0.60 milj. kg, vilket är 2.7 % mera än under föregående år. Av denna mängd transporterades under menförestiden i skärgården med tillfälligt flyg 190 kg. Antalet tonkilometer var under berättelseåret 0.32 milj. eller 6.9 % mera än under föregående år.

Sjöpostföring

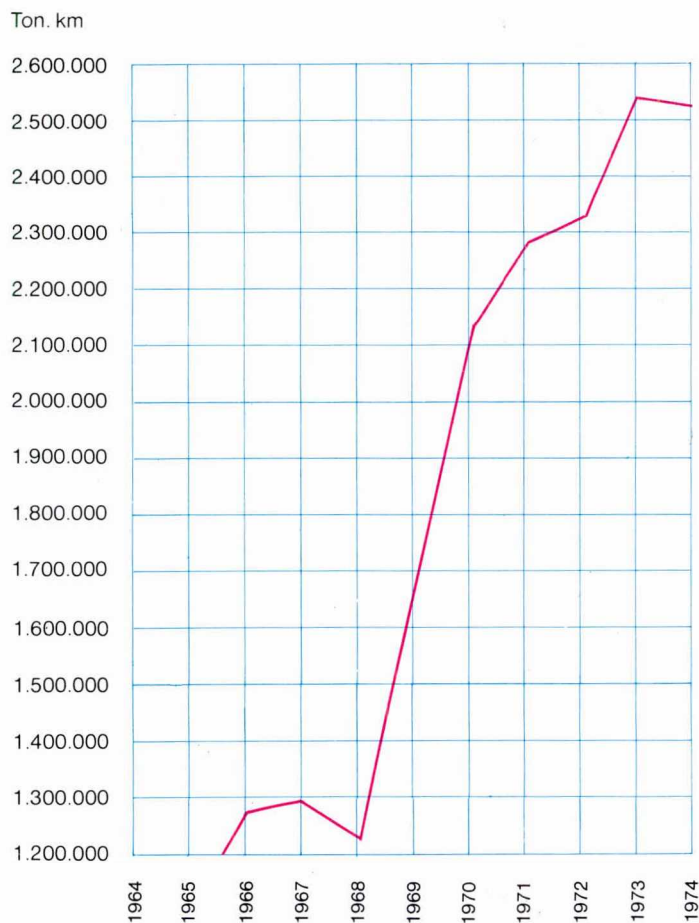
Den sammanlagda längden av postbefordringslinjerna vid kusterna och på insjöarna, som till antalet var inalles 27, utgjorde 1 137 km och var därmed 5.2 % längre än under föregående år. Antalet postförda kilometer på dessa linjer uppgick till 0.199 milj. km. Transporten sköttes med 11 fartyg och med 16 motorbåtar.

Postutdelningen

Svårigheterna att få arbetskraft har som värst känts inom postutdelningen. Under berättelseåret har inga nya söndagsutbärningar inrättats och inte heller nya dagliga tidningsutbärningar. Den särskilda tidningsutbärningen på söndagar har indragits på 15 anstalters område. Av dessa är 14 anstalter sådana, på vilkas område utbärning har ombesörjts även på vardagar. Av kostnadsskal har man varit tvungen att nöja sig med att utvidga redan existerande utbärningar då bosättningsområden tillväxt. Inom verksamhetsområdena för sammanlagt 772 anstalter med varierande befogenheter ombesörjdes särskild tidningsutbärning på söndagar och högtidsdagar och av dessa på 462 anstalters områden även på vardagar.

LENTOPOSTIN KEHITYS FLYGPOSTENS UTVECKLING DEVELOPPEMENT DE LA POSTE AERIENNE DEVELOPMENT OF AIR MAIL

Kansainvälinen liikenne
Den internationella trafiken
Service international
International service

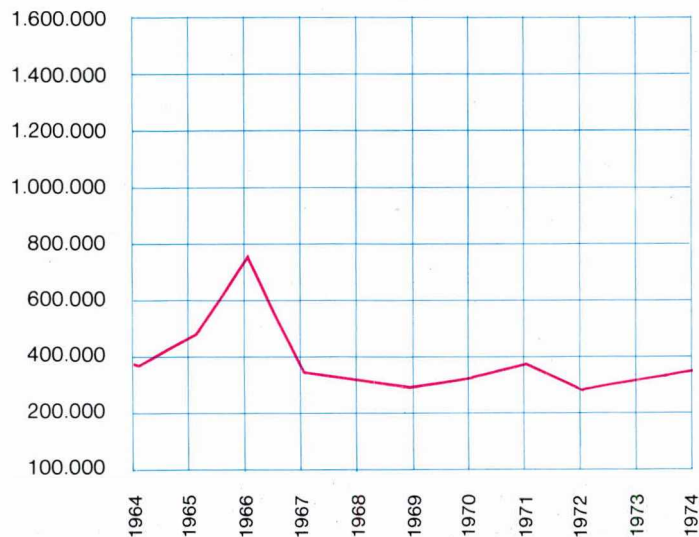


1964 – 1974

Vuonna 1974 kuljetettiin Finnairin kansainvälisillä reiteillä postia yhteensä 2,521.000 tn/km, joka on noin 0,9% vähemmän kuin vuonna 1973.

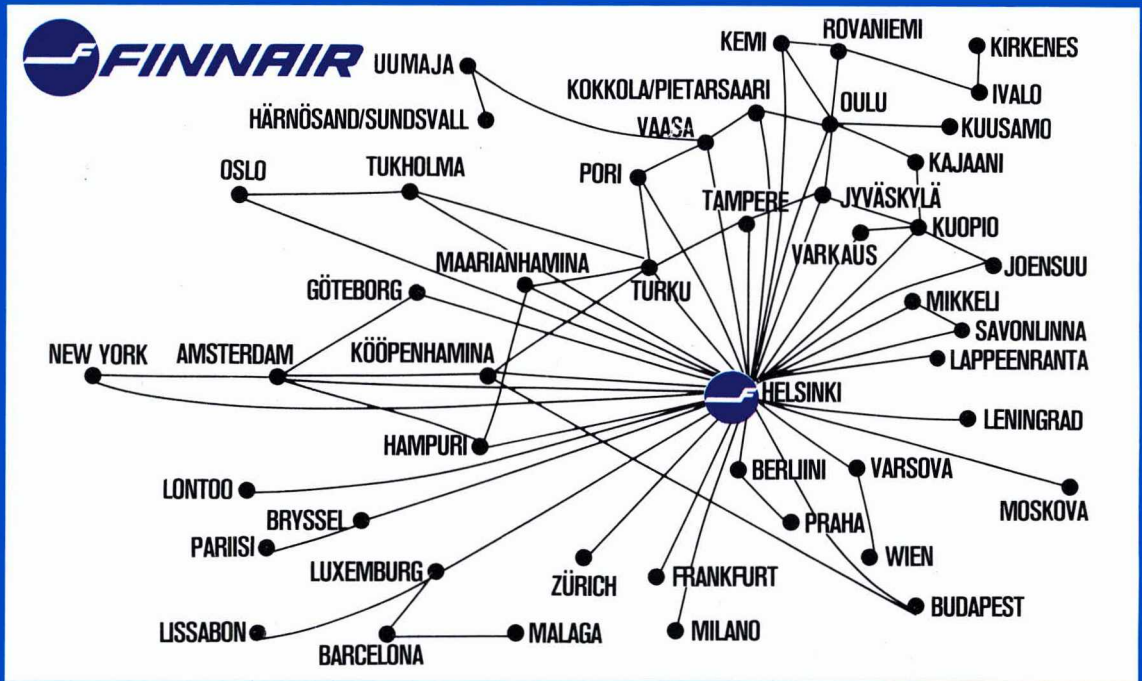
År 1974 befordrade Finnair på sina internationella rutter sammanlagt 2,521.000 tonkilometer post, vilket är ca 0,9% mindre än under 1973.

Kotimaanliikenne
Inrikestrafiken
Service intérieur
Domestic service



En 1974, les services internationaux de la Finnair ont transporté 2,521.000 tonnes-km de courrier, ce qui représente une diminution d'environ 0,9%, par rapport à l'année 1973.

In 1974 the total of the mail carried by Finnair on international routes amounted to 2,521.000 ton-kilometers showing a decrease of 0,9% over 1973.



Suomalaisin siivin

På finska vingar

Par Les ailes finnoises

On finnish wings

Ulkomainen postinkäsittely

Postinkuljetuksessa ulkomaille käytettiin kertomusvuonna pääasiassa samoja reittejä kuin edellisenä vuonna.

Postinkuljetus pintateitse

Tärkeimmät laivapostin kuljetusreitit olivat Helsinki—Tukholma ja Turku—Tukholma, joilla posti kuljetettiin päivittäin Finnexpressin ja ASG:n konteissa Silja-varustamon laivoilla. Helsinki—Lyypekki reitillä postia kuljetettiin 6 kertaa viikossa yhdysliikenteessä Finnlinesin, Suomen Höyrylaiva Oy:n ja Poseidon-linjan laivoilla. Suomesta USA:han postia kuljetettiin joka toinen viikko Finnlinesin laivayhteyksillä ja väliviikkoina Ruotsin kautta Atlantic Container Line-yhtiön laivoilla. Suomesta Englantiin pakettipostia kuljetettiin tavanomaisilla rahtilaivoilla. Joululiikenteessä siirryttiin käyttämään Finanglian konttilaivaa ”Baltic Progress”.

Postinkuljetus lentoteitse

Lentopostinkuljetukseen Suomesta ulkomaille on käytetty pääasiassa Finnairin lentoreittejä sekä muiden lentoyhtiöiden reittejä suoraan Suomesta ulkomaille. Suomesta Uuteen Seelantiin lähetettäviä kirjelähetyksiä ryhdyttiin lähettämään lentokarttapäätöksissä Helsingistä Aucklandiin.

Suomesta ulkomaille kuljetetun lentopostin yhteispaino oli 1.23 milj. kg eli 3.7 % vähemmän kuin edellisenä vuonna. Tästä määrästä oli LC-postia (kirjeitä ja postikortteja) 0.33 milj. kg, AO-postia (muuta kirjelähetyksiä) 0.28 milj. kg ja pakettipostia 0.62 milj. kg.

Posti YKSP:lle ja YKSV:lle

Kyproksen kriisin aikana heinä—elokuussa oli varsinkin lentopostin kulku Kyproksella oleville suomalaisille YK-joukoille epäsäännöllistä. Postinkuljetus Suomen valvontajoukoille Suezille on jatkunut säännöllisenä.

Häiriöitä postinkuljetuksessa

Kyproksen kriisin aikana heinä—elokuussa oli postinkulku epäsäännöllistä Kyproksen lisäksi Israeliin, Kreikkaan ja Turkkiin. Englannin pitkä rautatielakko ja Islannin yleislakko kevättalvella aiheuttivat häiriöitä liikenteessä. Ranskan toista kuukautta kestänyt postilakko vuoden loppupuolella aiheutti pitkäaikaista häiriötä postiliikenteessä Ranskaan ja sen kautta kulkevalle postille.

Maksujen muutoksia

Vuoden 1974 alussa yksinkertaistettiin ulkomaille menevien lentokirjelähetysten lisämaksujärjestelmää, vaikka itse lentopostin perustariffi säilyikin ennallaan. Samalla poistettiin lentolisämaksu Euroopan maihin kirjeiltä painosta riippumatta sekä postikorteilta. Huhtikuun alussa muutettiin eräitä kansainvälisen liikenteen maksuja osittain sen johdosta, että kotimaan postimaksut muuttuivat sekä osittain kultafrangin vasta-arvon muutoksesta johtuen.

Behandling av utlandspost

För postbefordringen till utlandet användes huvudsakligen samma rutter som under föregående år.

Postbefordran ytlede

De viktigaste sjöpostbefordringslinjerna var Helsingfors—Stockholm och Åbo—Stockholm, på vilka post dagligen befordrades i Finnexpress' och ASG:s containers med Silja-rederiets fartyg. På linjen Helsingfors—Lübeck befordrades post sex gånger per vecka med Finnlines', Finska Ångfartygs Ab:s och Poseidon-linjens fartyg. Från Finland till USA befordrades post varannan vecka med Finnlines' direkta båtförbindelser och varannan vecka med Atlantic Container Line:s fartyg via Sverige. Till England befordrades paketposten med de ordinära fraktfartygen. I jultrafiken började man använda Finanglias containerfartyg ”Baltic Progress”.

Postbefordran per flyg

För flygpostbefordringen till utlandet har huvudsakligen använts Finnairs och övriga flygbolags direkta rutter. Brevförsändelser till Nya Zeeland började sändas i flygkartslut från Helsingfors till Auckland.

I trafiken på utlandet befordrades sammanlagt 1.23 milj. kg flygpost, dvs. 3.7 % mindre än föregående år. Av denna mängd var 0.33 milj. kg LC-post (brev och postkort), 0.28 milj. kg AO-post (övriga brev-försändelser) och 0.62 milj. kg paketpost.

Post till FFNB och FFNS

Under Cypernkrisen i juli—augusti var särskilt befordringen av flygpost till den finska FN-bataljonen på Cypern oregelbunden. Postbefordringen till den finska FN-styrkan i Suez har däremot fortgått normalt.

Avbrott i postbefordran

Under Cypernkrisen i juli—augusti var postbefordringen oregelbunden förutom till Cypern också till Israel, Grekland och Turkiet. Den långa järnvägsstrejken i England och generalstrejken på Island under vårvintern orsakade störningar i trafiken. Den över en månad långa poststrejken i Frankrike i slutet av året orsakade långvariga störningar i posttrafiken till och via Frankrike.

Taxeändringar

I början av året förenklades flygtillägssystemet för flygbrevförsändelser till utlandet, varvid grundtariffen för flygposten dock förblev oförändrad. Samtidigt slopades flygtillägget för brev oberoende av vikt samt för postkort till de europeiska länderna. I början av april ändrades vissa avgifter i den internationella trafiken, delvis på grund av att de inrikes avgifterna ändrades och delvis på grund av guldfrancens ändrade motvärde.

Lehtien tilausjärjestelmä

Marraskuussa muuttui Suomeen tilattujen ruotsinmaalaisten sanoma- ja aikakauslehtien tilausjärjestelmä saman tapaiseksi kuin yleiskansainvälinen järjestelmä. Aikaisemmin oli tilaajien nimet ja osoitteet merkitty lehtiin Suomen toimipaikoissa, mutta uuden järjestelmän mukaan julkaisija tekee sen itse. Postitoimipaikoissa ei näinollen enää pidetä tilaajaluetteloa. Tilaukset tehdään joko lehtipostiosoituksella tai maksamalla posti- siirtotilille.

POSTILIIKENNE

Käsiteltyjen postilähetysten määrä oli kertomusvuonna 1.58 miljardia kpl eli 3.2 % pienempi kuin edellisenä vuonna. Valtaosa lähetyksistä nim. 842 milj. oli sanomalehtiä. Kirjelähettyksiä lähetettiin yhteensä 718 milj., joista oli kirjeitä 367 milj., postikortteja 24.3 milj. ja ristisiteitä 327 milj. Ristisiteistä taas oli painotuotteita 152 milj., ns. joukkolähettyksiä 172 milj. ja tavaränäytteitä 2.43 milj. Postipakettien määrä oli 18.0 milj. ja posti- ja postiennakko-osoitusten 1.72 milj. kappaletta.

Kotimainen postiliikenne

Tavalliset lähetykset ja sanomalehdet. Tavallisia kotimaisia lähettyksiä käsiteltiin kaikkiaan 1469 milj. kpl. Näistä oli maksunalaisia lähettyksiä 1405 milj. ja virkälähettyksiä 64.4 milj. Tavallisia kirjeitä käsiteltiin 314 milj., ristisiteitä 285 milj., postikortteja 18.5 milj. ja paketteja 15.8 milj. Laskua edellisestä vuodesta oli kirjeiden kohdalla 3.0, postikorttien 25.1, ristisiteiden 12.1 ja pakettien kohdalla 9.2 %. Ristisiteistä oli painotuotteita 111 milj., tavaränäytteitä 2.43 milj. ja ns. joukkolähettyksiä 172 milj. kpl.

Maksunalaisista kotimaisista kirjeistä oli osittain tai kokonaan maksamattomia 0.22 milj. eli 0.09 % edellisen vuoden lukujen oltua vastaavasti 0.21 milj. ja 0.08 %.

Postin kuljetettavaksi jätettyjen kotimaisten sanomalehtien numerokappaleiden määrä oli 745 milj. ja lehtien kokonaispaino 72.7 milj. kg. Edellinen luku on 5.9 ja jälkimmäinen 0.2 % suurempi kuin vastaavat luvut edellisenä vuonna. Posti- ja lennätinlaitoksen välityksellä suoritettujen sanomalehti-tilausten määrä oli yhteensä 0.12 milj. ja näiden tilaushinnat 5.04 milj. markkaa. Tilauksia kansainvälisillä lehtipostiosoituksilla hoidettiin 5 832 kpl tilaushinnaltaan 0.48 milj. markkaa.

Kirjatut lähetykset. Kirjattuja kotimaisia lähettyksiä käsiteltiin kaikkiaan 9.06 milj. eli 1.9 % enemmän kuin edellisenä vuonna. Näistä oli kirjeitä 8.01 milj., paketteja 0.99 milj., ristisiteitä 0.06 milj. ja postikortteja n. 2 700.

Vakuutetut ja määräraivoiset lähetykset. Kotimaisia vakuutettuja ja määräraivoisia lähettyksiä käsiteltiin 0.92 milj. Vakuutetuista ja määräraivoisista lähettyksistä oli kirjeitä 0.73 milj. eli 79.5 % ja loput 0.19 milj. paketteja. Maksunalaisten kotimaisen lähetysten vakuutusmäärä oli 54.2 milj. ja virkälähetysten arvomäärä 30 018 milj. markkaa.

Systemet för tidningsprenumerationer

Förfarandet vid prenumeration på rikssvenska tidningar och tidskrifter ändrades i november till ungefär detsamma som det allmänt internationella förfarandet. Tidigare hade prenumeranternas namn och adresser anbringats på tidningarna vid postanstalterna i Finland, men enligt den nya ordningen sköter utgivaren själv denna uppgift. Postanstalterna håller därför ej längre prenumerantförteckningar. Prenumerationerna görs antingen med en tidningspostanvisning eller genom en inbetalning på postgirokonto.

POSTTRAFIKEN

Antalet behandlade postförsändelser var under berättelseåret 1.58 miljarder st, dvs. 3.2 % mindre än under föregående år. Den övervägande delen av försändelserna näml. 842 milj. utgjordes av tidningar. Antalet behandlade brev- och kortsändelser var sammanlagt 718 milj., härav 367 milj. brev, 24.3 milj. postkort och 327 milj. korsband. Av korsbanden var 152 milj. tryckalster, 172 milj. s.k. massförsändelser och 2.43 milj. varuprov. Antalet postpaket utgjorde 18.0 milj. och antalet post- och postförskotts-anvisningar 1.72 milj. stycken.

Posttrafiken inom landet

Vanliga försändelser och tidningar. Vanliga inrikes försändelser behandlades till ett antal av sammanlagt 1469 milj. st. Härav var 1405 milj. portopliktiga försändelser och 64.4 milj. tjänsteförsändelser. Vanliga brev behandlades till ett antal av 314 milj., korsband till ett antal av 285 milj., postkort till ett antal av 18.5 milj. och paket till ett antal av 15.8 milj. Minskningen från föregående år var i fråga om breven 3.0, om postkort 25.1, om korsband 12.1 och om paketen 9.2 %. Av korsbanden var 111 milj. tryckalster, 2.43 milj. varuprov och 172 milj. s.k. massförsändelser.

Av de portopliktiga inrikes breven var 0.22 milj., dvs. 0.09 %, helt eller delvis obetalda. Motsvarande siffror för föregående år var 0.21 milj. och 0.08 %.

Antalet nummerexemplar av till postbefordran inlämnade inrikes tidningar utgjorde 745 milj. och tidningarnas totalvikt var 72.7 milj. kg. Den förra siffran är 5.9 och den senare 0.2 % större än motsvarande siffror för föregående år. Antalet tidningsprenumerationer genom förmedling av post- och telegrafverket utgjorde sammanlagt 0.12 milj. och prenumerationsavgifterna för dem uppgick till 5.04 milj. mark. Prenumerationer med internationell tidningspostanvisning sköttes 5 832 st vars prenumerationspris var 0.48 milj. mark.

Rekommenderade försändelser. Antalet behandlade rekommenderade försändelser inom landet var sammanlagt 9.06 milj., dvs. 1.9 % mera än under föregående år. Av dessa var 8.01 milj. brev, 0.99 milj. paket, 0.06 milj. korsband och ca 2 700 postkort.

Assurerade försändelser och försändelser med angivet värde. Assurerade inrikes försändelser och försändelser med angivet värde behandlades till ett antal av 0.92 milj. Av de assurerade försändelserna och försändelserna med angivet värde var 0.73 milj. dvs. 79.5 % brev, och resten, 0.19 milj., paket. Assuransbeloppet för de portopliktiga inrikes försändelserna var 54.2 milj. mark och det angivna värdet för tjänsteförsändelserna utgjorde 30 018 milj. mark.

Posti- ja postiennakko-osoitukset. Kotimaisten posti- ja postiennakko-osoitusten määrä oli kaikkiaan 1.59 milj. ja niiden yhteenlaskettu rahamäärä 302 milj. markkaa. Edellinen luku on 12.1 % ja jälkimmäinen 7.6 % pienempi kuin edellisenä vuonna.

Postiennakkolähettykset. Kotimaisten postiennakkolähetysten määrä 5.41 milj. on 7.9 % pienempi kuin edellisenä vuonna. Kaikkiaan oli kotimaisista kirjelähetyksistä ja paketeista pantu maksettavaksi postiennakkoa 329 milj. markkaa. Lunastamatta jääneitä kotimaassa palautettuja postiennakkolähettyksiä oli 0.14 milj. ja niiden yhteenlaskettu ennakkomäärä 8.85 milj. markkaa. Kun postiin maksetut ennakkomäärät toimitetaan postiennakko-osoituksina tai postiennakkotilillepanoina, sisältyvät ne kaikkiin niihin numerotietoihin, joita tässä kertomuksessa on posti- ja postiennakko-osoituksista tai tilillepanoista.

Perillesaamattomat lähettykset. Perillesaamattomina palautettiin lähtöpaikkaansa kaikista kotimaassa postiinjätetyistä lähettyksistä yhteensä 1 089 361 lähetystä, mikä on 6.5 % pienempi luku kuin edellisenä vuonna. Näistä ja osittain suoraan osoite-toimipaikoista sai posti- ja lennätinhallituksen tiedustelujaosto perilletoimitettavakseen 50 797 lähetystä, joista vielä saatiin perilletoimitettua 30 305. Näin ollen jäi lopullisesti perillesaattamatta 20 492 lähetystä, mikä on kaikista kotimaassa postiinjätetyistä maksunalaisista lähettyksistä 0.03 ‰. Lähtöpaikkaan palautuneista lähettyksistä saatiin toimitettua perille 98.1 %.

Ulkomainen postiliikenne

Postilähettykset

Postilähettyksiä käsiteltiin ulkomaanliikenteessä kaikkiaan 99.6 milj. Lähettyksistä oli 58.6 % ulkomailta Suomeen tulleita. Valtaosa eli 92.4 % ulkomaisista postilähettyksistä oli kirjelähettyksiä. Sanomalehtien osuus oli 6.4, pakettien 1.1 ja posti- ja postiennakko-osoitusten 0.1 %.

Kirjelähettyksiä käsiteltiin kaikkiaan 92.0 milj., joista oli kirjeitä 44.7 milj., postikortteja 5.85 milj. ja ristositeitä 41.3 milj. Ulkomaisten pakettien määrä oli 1.06 milj. ja sanomalehtien 6.33 milj., joista vain 10.0 % eli 0.64 milj. oli ulkomaille osoitettuja. Tämän lisäksi lähetettiin ns. julkaisijanristisiteinä — sisältäen ristositeiden numerotietoihin — muihin pohjoismaihin 10.6 milj. sanomalehteä. Käsitellyistä ulkomaanliikenteen lähettyksistä oli tavallisia postilähettyksiä 98.6, kirjattuja 1.2, vakuutettuja 0.04 ja posti- ja postiennakko-osoituksia 0.1 %.

Ulkomaille lähteviä postiosoituksia ja postiennakko-osoituksia käsiteltiin 28 513 kpl yhteiseltä markkamäärältään 5.25 milj. ja ulkomailta saapuneita postiosoituksia ja postiennakko-osoituksia 106 618 kpl yhteiseltä markkamäärältään 13.2 milj. Suomeen saapui 1 628 ja Suomesta lähetettiin 10 262 frankoseteliä.

Ulkomailta palautettiin perillesaamattomina lähtöpaikkaansa 39 429 lähetystä, joista 12 643 joutui selvitetäväksi tiedustelujaostoon. Ulkomaille jouduttiin perillesaamattomina palauttamaan 68 627 lähetystä.

Post- och postförskottsavisningar. Antalet inrikes post- och postförskottsavisningar uppgick till sammanlagt 1.59 milj. och deras sammanlagda penningvärde var 302 milj. mark. Den förstnämnda siffran är 12.1 % och den senare 7.6 % mindre än under föregående år.

Postförskotts försändelser. Antalet postförskotts försändelser inom landet, 5.41 milj., är 7.9 % mindre än under föregående år. Inrikes brev försändelser och paket har åsatts postförskott om inalles 329 milj. mark. Antalet icke utlösta, inom landet returnerade postförskotts försändelser var 0.14 milj. och deras sammanlagda postförskottsbelopp utgjorde 8.85 milj. mark. Emedan de inbetalda förskottsbeloppen översändes med postförskottsavisningar eller postförskottsinbetalningskort är de inräknade bland alla de sifferuppgifter för post- och postförskottsavisningar eller postgiroinbetalningar som ingår i denna berättelse.

Obeställbara försändelser. Till avgångsorten återsändes av alla inom landet för postbefordran inlämnade försändelser inalles 1 089 361 försändelser såsom obeställbara. Detta antal är 6.5 % mindre än under föregående år. Av dessa och delvis direkt från adressanstalterna inkom 50 797 försändelser till post- och telegrafstyrelsens reklamationssektion för frambefordran. Av dem kunde ännu 30 305 frambefordras. Sålunda återstod 20 492 slutgiltigt obeställbara försändelser. Detta antal utgör 0.03 ‰ av alla till postbefordran inom landet inlämnade portopliktiga försändelser. Av till avgångsorten returnerade försändelser kunde 98.1 % frambefordras.

Posttrafiken på utlandet

Postförsändelser

I trafiken på utlandet behandlades sammanlagt 99.6 milj. postförsändelser. Av försändelserna hade 58.6 % anlänt till Finland från utlandet. Största delen av postförsändelserna i trafiken på utlandet, dvs. 92.4 %, var brev försändelser. Tidningarnas andel uppgick till 6.4 %, paketens till 1.1 % samt post- och postförskottsavisningarnas till 0.1 %.

Brevförsändelser behandlades till ett sammanlagt antal av 92.0 milj., därav 44.7 milj. brev, 5.85 milj. postkort och 41.3 milj. korsband. I trafiken på utlandet behandlades 1.06 milj. paket och 6.33 milj. tidningar, varav endast 10.0 %, dvs. 0.64 milj., var adresserade till utlandet. Dessutom befordrades såsom s. k. utgivarkorsband — för vilka siffergrupper ingår i uppgifterna om korsband — 10.6 milj. tidningar till de övriga nordiska länderna. Bland de behandlade försändelserna i trafiken på utlandet var 98.6 % vanliga postförsändelser, 1.2 % rekommenderade, 0.04 % assurerade och post- och postförskottsavisningar 0.1 %.

Postavisningar och postförskottsavisningar till utlandet behandlades till ett antal av 28 513 st och totalbelopp av 5.25 milj. mark. Från utlandet anlände 106 618 st postavisningar och postförskottsavisningar på ett totalbelopp av 13.2 milj. mark. Till Finland anlände 1 628 och från Finland sändes 10 262 frankosedlar.

Till avgångsorten återsändes från utlandet 39 429 försändelser såsom obeställbara. Av dessa inkom 12 643 försändelser till reklamationssektionen för frambefordran. Såsom obeställbara från utlandet återsändes 68 627 försändelser.

III TELETOIMI

PUHELINTOIMI

Kaukopuhelintoimi

Kaukopuhelinverkon yleistilanne

Posti- ja lennätinlaitos hoitaa kaukopuhelintoimen koko maassa. Lähes 20 vuotta sitten aloitettua kaukoverkon automatisointia on edelleen jatkettu. Vuoden lopussa oli tilaajavalintaiseen kaukoverkkoon liitetty n. 88 % maan kaikista puhelimista. Maan 78 verkkoryhmästä 17 on edelleen ilman automaattista kaukopuhelinliikennettä. Pinta-alan mukaan laskien noin kolmannes maastamme, mm. 56 kaupunkia ja 19 kauppalaa, kuuluu tilaajavalintaiseen kaukoverkkoon (ks. s. 24). Automatisoinnin esiasteena on em. 17 verkkoryhmästä 7 liitetty kaukotason pikaliikenteeseen, jolloin täysin automaattiliikenteen ulkopuolella on vielä 10 verkkoryhmää.

Kaukopuhelinverkon suunnittelu

Yleissuunnittelu. Kaukopuhelinverkon suunnitelmien pohjaksi laadittiin uudet lyhyen, keskipitkän ja pitkän tähtäyksen kaukopuhelinpalvelusten kysyntäennusteet. Nämä perustuvat edelleenkin aikaisemmin asetettuun automatisointitavoitteeseen, jonka mukaan koko maan puhelintoimi on automatisoitu vuoden 1979 loppuun mennessä. Kaukopuhelintoimen keskipitkän tähtäyksen suunnittelujärjestelmää kehitettiin rakentamis- ja käyttötehtävän osalta. Pitkän tähtäyksen suunnittelujärjestelmä rakentamistehtävän osalta vietiin ensimmäistä kertaa kokonaisuudessaan läpi. Suunnittelun lopputuloksena julkaistiin kaukopuhelintoimen rakentamistehtävän toimintasuunnitelma vuosille 1974—1988. Kaukopuhelinliikenteen ennustejärjestelmää koskevaa tutkimusta jatkettiin ja lisäksi aloitettiin tutkimus koskien kaukopuhelinpalvelusten palvelutasotehtäviä ja niiden niveltymistä kaukopuhelintoimen suunnitteluun. Myös 300-ryhmäkytkentäjärjestelmän prototyypilaitteita rakennettiin ja kokeiltiin, ja ohjelmiston kehittämistä järjestelmää varten jatkettiin.

Johtoverkon suunnittelu. Puheensirtojärjestelmien ja laitteiden teknisten vaatimusten uusimista ja täydentämistä jatkettiin sekä suoritettiin reitittutkimuksia. Hankintoja valmistettiin mm. 4 MHz:n johtolaitteille reitille Vihti—Hyvinkää, kolmelletoista 900 puhekanavan ja kahdelle 1 800 puhekanavan radiolinkkireitille päätelaitteineen sekä kanavalaitteille yhteensä 32 700 kanavapäätä varten.

Keskusten suunnittelu. Vuosia 1974—1988 koskevaa kaukopuhelinverkon toimintasuunnitelmaa varten selvitettiin ja kartoitettiin ARM-tyyppisen keskusmateriaalin käyttöä ja tarvetta. Kertomusvuonna aloitettiin Helsingin kaukokeskusten uudelleen järjestelyjä koskevat tutkimukset sekä SPC-keskustekniikan ja eritoten aikajakaisen keskustekniikan soveltuvuustutkimukset kaukoverkkoon. Kaukokeskusmateriaalin ATK:n varaan rakentuvan valvontajärjestelmän suunnittelua jatkettiin ja samoin tilaajavalintaisen ulkomaanliikenteen vaatimien muutosten suunnittelua ja toteutusta. Lisäksi tutkittiin kauko- ja ulkomaanpuheluiden veloitussuunnitelmia ja -kustannuksia sekä erikoisesti automaattista puhelukohtaista veloitussuunnitelmaa ulkomaanpuheluissa. Helsingin käsikeskuksen modernisointia koskeva suunnittelutyö pantiin alulle ja varakeskusten suunnittelutyötä jatkettiin.

III TELEVÄSENDET

TELEFONVÄSENDET

Fjärrtelefonväsendet

Den allmänna situationen i fråga om fjärrtelefonnätet

Post- och telegrafverket sköter fjärrtelefonväsendet i hela landet. Automatiseringen av fjärrtelefonnätet, som påbörjades för nära 20 år sedan, har ytterligare fortsatts. Vid årets slut var ca 88 % av landets samtliga telefoner anslutna till fjärrhör ca en tredjedel av landet, bl.a. 56 städer och 19 köpingar alltjämt automatisk fjärrtelefontrafik. Räknet enligt arealen hör ca en tredjedel av landet, bl.a. 56 städer och 19 köpingar till fjärrnätet med abonnentval (se sid 24). Som ett förstadium till automatiseringen har 7 av ovan nämnda 17 nätgrupper anslutits till snabbtrafiken på fjärrnivå, varvid 10 nätgrupper ännu står helt utanför automattrafiken.

Planeringen av fjärrtelefonnätet

Allmän planering. För planeringen av fjärrtelefonnätet uppgjordes nya prognoser om efterfrågan på fjärrfontjänster på kort, medellång och lång sikt. Dessa baserar sig fortfarande på den tidigare uppgjorda automatiseringsmålsättningen, enligt vilken landets hela telefonnät är automatiserat intill slutet av år 1979. Fjärrtelefonväsendets planeringssystem på medellång sikt utvecklades för utbyggnads- och driftsuppgiftens del. Planeringssystemet på lång sikt för byggnadsuppgiftens del genomdrevs för första gången i sin helhet. Som slutresultat av planeringen utgavs en verksamhetsplan för fjärrtelefonväsendets utbyggnadsuppgift för år 1974—1988. Undersökningen rörande prognosystemet för fjärrtelefontrafiken fortsattes och dessutom påbörjades en undersökning rörande fjärrfontjänsternas servicenivåfaktorer och deras inordnande i planeringen av fjärrtelefonväsendet. Prototypanläggningar för 300-gruppomkopplingssystemet byggdes och provades och utvecklingen av programmering för systemet fortsattes.

Planering av ledningsnätet. I fråga om system och anläggningar för talöverföring fortsattes arbetet med att förnya och utöka på dem ställda tekniska krav. Rutter för ledningssträckor undersöktes. Anskaffningar förbereddes, bl. a. till 4 MHz ledningsutrustningar på sträckan Vihti—Hyvinge för tretton radiolänksträckor mer 900 talkanaler och två med 1 800 talkanaler med terminalutrustning samt för kanalutrustning för sammanlagt 32 700 kanaländrar.

Planering av centraler. För verksamhetsplanen rörande fjärrtelefonnätet för åren 1974—1988 utreddes och kartlades användningen och behovet av centralmaterial av ARM-typ. Under berättelseåret påbörjades undersökningarna angående en nyorganisation av Helsingfors fjärrcentraler samt undersökningar om SPC-centralteknikens och i synnerhet tidsuppdelat centraltekniks tillämplighet på fjärrnätet. Planeringen av ett kontrollsystem för fjärrcentralmaterialet som baserar sig på ADB fortsattes och likaså planeringen och förverkligandet av de ändringar som utrikestrafiken med abonnentval kräver. Dessutom undersöktes debiteringssystemen och -kostnaderna för fjärr- och utrikeksamtalen samt särskilt det automatiska debiteringssystemet för samtal i utrikeksamtalen. Planeringsarbetet på moderniseringen av Helsingfors manuella central påbörjades och planeringsarbetet på reservcentralerna fortsattes.

Laitetilojen suunnittelu. Vuoden aikana suoritettiin tavanomainen huonetilarat ja niiden toteuttamismahdollisuuksien selvittely taloussuunnitelmaa varten. Lisäksi selvitettiin teletoimen tonttitarve vuoteen 1990 saakka. Erillisiä kaukoverkon ja muun teletoimen rakennuskohteita oli kertomusvuoden päätyttyä suunnitteluvaiheessa 17.

Kaukopuhelinverkon rakentaminen

Kaukokaapelit. Vuoden aikana laskettiin normaali- ja pienputkista koaksiaalikaapelia kaukokaapelireiteille ja linkkikaapeleiksi yhteensä 45 km. Väli- ja välityskaapeleita laskettiin 12 paikkakunnalla yhteensä 29 km. Loimaa—Pori kaapelireitillä suoritettiin muutostöitä 900-puhekanavaisen järjestelmän käyttöönottamiseksi. Orivesi—Seinäjoki sekä Porvoo—Loviisa—Kotka reiteillä tehtiin muutostyöt 2 700-kanavaista järjestelmää varten ja Helsinki—Etelä-Kaarela—Herttoniemi reitillä aloitettiin 10 800-kanavaisen järjestelmän muutostyöt. Uusia välivahvistinasemakajoja asennettiin 86. Koaksiaalikaapeliverkossa korjattiin 41 vikaa, joista 17 oli aiheutettuja. Aiheutettujen kaapelivaurioiden ehkäisemiseksi toimitettiin edelleenkin valistusaineistoa maanomistajille ja kaivinkoneurakoitsijoille. Kaukokaapelireittien kuntoonpanotöitä jatkettiin Jyväskylän, Oulun, Turun ja Vaasan puhelinpiirien alueilla. Kaapelisiirtoja jouduttiin tekemään lähinnä tietöiden vuoksi n. 5 km.

Kaukoverkon kantaalto- ja radiolinkkilaitteet. Johtoverkkoa on laajennettu pääasiassa laajakaistaisilla koaksiaalikaapeli- ja radiolinkkijärjestelmillä. Vuoden aikana asennettiin kotimaista valmistetta olevia 2 700-kanavaisia johtolaitteita reiteille Lappeenranta—Savonlinna—Varkaus, Rauma—Turku—Loimaa—Hämeenlinna, Hämeenlinna—Lahti—Kouvola ja Kouvola—Kuopio. Samalla purettiin reiteiltä Turku—Loimaa—Hämeenlinna ja Hämeenlinna—Lahti—Kouvola vuosina 1958—1966 käyttöönotetut 960-kanavaiset järjestelmät. Hyvinkää—Riihimäki välille valmistui 900-kanavainen johtolaittejärjestelmä. Reiteille Helsinki—Turku ja Kotka—Kouvola valmistuivat 1 800-kanavaiset radiolinkit. Lisäksi valmistui 300-kanavaisia radiolinkkejä kuudelle reitille. Kaukoverkon laajakaistaisen kanavointilaitteiden asennukset käynnistettiin Forssassa, Haisilassa, Helsingissä, Hyvinkäällä, Hämeenlinnassa, Kemissä, Kotkassa, Lahdessa, Muhoksella, Porissa, Pulkkilassa, Puukkokummussa, Pyhäsalmeella, Raumalla, Riihimäellä, Turussa, Viitasaarella, Virroilla ja Äänekoskella. Asennustyöt valmistuivat mm. Haapajärvellä, Imatralla, Joensuussa, Kemissä, Kotkassa, Lappeenrannassa, Porvoossa, Riihimäellä ja Varkaudessa. Lukuisilla muilla paikkakunnilla suoritettiin lisäksi pienempiä laajennustöitä. Asennukset käsittivät yhteensä 11 256 kanavapäätä, 209 kpl 1/60-ryhmälaitteistoja, 71 kpl 60/300-ryhmälaitteistoja ja 73 kpl 300/900-ryhmälaitteistoja.

Automaattiset kaukokeskukset. Kertomusvuoden aikana jatkettiin kaukokeskusten automatisointia automatisointiohjelman mukaisesti. Rakenteilla oli 13 uutta kaukokeskusta, joista 11 valmistui kokonaan tai osittain. Nämä olivat Iisalmi, Joensuu (tuleva liikenne osittain), Joutsa, Kemi, Kemijärvi (tuleva liikenne osittain), Kokkola, Muonio, Pietarsaari (lähtevä liikenne), Rovaniemi, Saarijärvi ja Savonlinna. Laajennuksia ja automaattisen ulkomaanliikenteen vaatimia muutostöitä on tehty lähes kaikissa kaukokeskuksissa. Rakenteilla olevista 16 asemayksiköstä valmistui neljä, mm. Helsinki AKE, joka on laitoksen ensimmäinen tietokoneohjattu keskus. Automaattisia kaukojohtoliittymiä oli vuoden lopussa 35 500 kasvun ollessa 46,4 %.

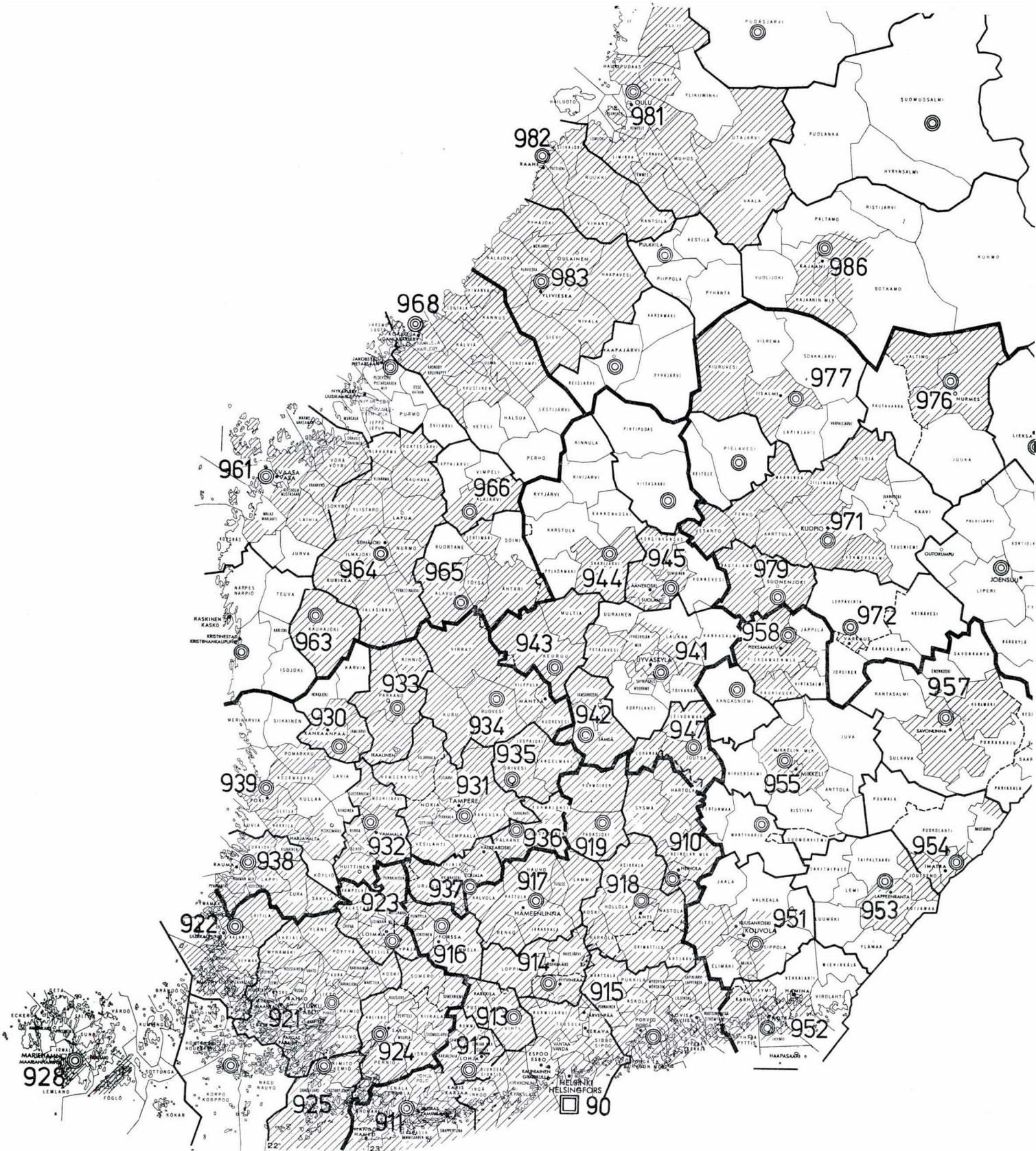
Planering av anläggningsutrymmen. Under året gjordes den sedvanliga utredningen för ekonomiplanen om behovet av utrymmen och möjligheterna att realisera dem. Dessutom utredes telefunktionens tomtbehov fram till år 1990. Vid berättelseårets slut befann sig 17 olika byggnadsobjekt för fjärrnätet och den övriga telefunktionen i planeringsstadiet.

Bygandet av fjärrtelefonnätet

Fjärrkablar. Under året utlades normal- och klenkoaxialkabel på fjärrkabelsträckor och som länkkablar sammanlagt 45 km. Mellan- och förmedlingskablar utlades på 12 orter sammanlagt 29 km. På kabelsträckan Loimaa—Björneborg utfördes ändringsarbeten för ibruktagande av ett 900-kanalers ledningssystem. På sträckorna Orivesi—Seinäjoki samt Borgå—Loviisa—Kotka utfördes ändringsarbeten för ett system med 2 700 kanaler och på sträckan Helsingfors—Södra-Kärböle—Hertonäs påbörjades ändringsarbetena för ett system med 10 800 kanaler. 86 nya brunnar för mellanförstärkarstationer anlades. I koaxialkabelnätet reparerades 41 fel av vilka 17 var vållade. För förebyggande av vållade kabellskador sändes fortsättningsvis upplysningsmaterial till jordägarna och grävmaskinsentreprenörerna. De föreberedande arbetena på fjärrkabelsträckorna fortsattes på Jyväskylä, Uleåborg, Vasa och Åbo telefondistriktsområden. Kabelflytningar måste göras närmast på grund av vägarbeten ca 5 km.

Fjärrnätets bärfrekvens- och radiolänkanläggningar. Ledningsnätet har utbyggt i huvudsak med bredbandiga koaxialkabel- och radiolänksystem. Under året monterades ledningsanläggningar med 2 700 kanaler av inhemskt fabrikat på sträckorna Villmanstrand—Nyslott—Varkaus, Raumo—Åbo—Loimaa—Tavastehus, Tavastehus—Lahti—Kouvola och Kouvola—Kuopio. Samtidigt revs systemen med 960-kanaler som tagits i bruk åren 1958—1966 på sträckorna Åbo—Loimaa—Tavastehus och Tavastehus—Lahti—Kouvola. Ledningsutrustning med 900 kanaler blev färdig mellan Hyvinge och Riihimäki. På sträckorna Helsingfors—Åbo och Kotka—Kouvola blev radiolänkar med 1 800 kanaler färdiga. Dessutom blev radiolänkar med 300 kanaler färdiga på sex sträckor. Montering av fjärrnätets bredbandiga multiplexutrustningar påbörjades i Björneborg, Forssa, Haisila, Helsingfors, Hyvinge, Kemi, Kotka, Lahti, Muhos, Pulkki, Puukkokumpu, Pyhäsalme, Raumo, Riihimäki, Tavastehus, Viitasaari, Virdois, Åbo och Äänekoski. Monteringsarbetena blev färdiga bl.a. i Borgå, Haapajärvi, Imatra, Joensuu, Kemi, Kotka, Riihimäki, Varkaus och Villmanstrand. Dessutom utfördes mindre utvidgningsarbeten på talrika andra orter. Monteringarna omfattades inalles 11 256 kanaländrar, 209 st 1/60-multiplexutrustningar, 71 st 60/300-multiplexutrustningar och 73 st 300/900-multiplexutrustningar.

Automatiska fjärrcentraler. Under berättelseåret fortsattes automatiseringen av fjärrcentralerna i enlighet med automatiseringsprogrammet. Arbetet på 13 nya fjärrcentraler pågick och 11 av dessa blev helt eller delvis färdiga. Dessa var Gamlakarleby, Iisalmi, Jakobstad (utgående trafik), Joensuu (inkommande trafik delvis), Joutsa, Kemi, Kemijärvi (inkommande trafik delvis), Muonio, Nyslott, Rovaniemi och Saarijärvi. Utvidgningar och ändringar som är nödvändiga för den automatiska utrikestrafiken har utförts i nära nog alla fjärrcentraler. Av de 16 stationsenheter som höll på att byggas blev fyra färdiga, bl.a. Helsingfors AKE, som är den första datastyrda centralen i verket. Det fanns 35 500 automatiska fjärrledningsanslutningar vid årets slut och tillökningen var därmed 46,4 %.



Tilajaavalintainen kaukopuhelinliikennealue (vinoviivoitettu alue) 31. 12. 1974
 Område för fjärrtelefontrafik med abonnentval (det snedsträckade området) 31. 12. 1974

Käsivälitteiset kaukokeskukset. Jämsän, Kuusamon, Lappeenrannan, Muonion, Tampereen, Varkauden ja Ylivieskan käsivälitteiset kaukokeskukset otettiin uusittuina käyttöön. Käsivälitteisiin kaukokeskuksiin asennettiin yhteensä 54 uutta välityspöytää ja lisäksi varakeskuskäyttöön 12 välityspöytää.

Voimalaitteet. Voimalaiteasennuksia on suoritettu n. 400 eri työkohteessa. Staattisella sarjaelimellä tai vastaavalla varustettuja 50—400 A tasasuuntaajajärjestelmiä on asennettu 26. Vastaavia pieniä 6—25 A järjestelmiä on asennettu 80 ja vakiojännitetasasuuntaajia n. 350. Yksittäiskennoista koostuvia 400—800 Ah akustoja on em. tasasuuntaajajärjestelmiin asennettu 48 ja ryhmäkennoista koostuvia 28—250 Ah akustoja n. 300. Kertomusvuonna asennettujen akustojen kapasiteetti oli yhteensä yli 70 000 Ah. Automaattisia 20—250 kVA varvoimalaitoksia on asennettu 13 viestiasemalle. Huomattavimmista voimalaitteiden asennuskohteista mainittakoon Jyväskylän, Kemin, Kouvolan, Porvoon ja Tampereen viestiasemat, Haukivuoren, Juvan ja Kemijärven solmualueiden asemat sekä linkkireitin Turku—Tukholma linkkiasemien voimalaitteet.

Laitetilat. Uusia huoneistoja tai rakennuksia valmistui vuoden 1974 aikana rakennushallituksen rakennuttamina tai vuokratiloina viestilaitteiden käyttöön tai teletoimen muihin tarpeisiin yhteensä 9, joista erityisesti mainittakoon lennätinosaston toimitilat. Rakennustyöt olivat vuoden päättyessä käynnissä 14 kohteessa. Lukuihin sisältyvät myös suurimmat muutos- ja peruskorjaustyöt. Linkkiasemarakennuksia ja vahvistinkoppeja valmistui yhteensä 15, joista 7 kevytrakenteista ja 8 betonirakenteista.

Tekninen käyttö

Liikennemittaukset. Käytössä olevien automaattisten kaukojohtojen määrä kasvoi kertomusvuonna 31,5 % ja oli vuoden lopussa 12 560, mihin sisältyy 250 kaukotason pikaliikenteessä ollutta johtoa. Marraskuussa suoritettu liikennemittaus osoitti automaattisen kaukoverkon kiirettömän liikenteen kasvaneen edellisen vuoden vastaavaan mittaukseen verrattuna 23,2 %, josta 12,6 prosenttiyksikköä aiheutui uusien verkko-ryhmien liittämisestä tilaajavaltaiseen kaukoverkkoon.

Automaattinen johdonkokeilu. Automaattisia johdonkokeilulaitteita oli käytössä Helsingin ohjaavien A-laitteiden lisäksi 15 jako- tai apujakokeskuksessa ja 24 päättekaukokeskuksessa. Niiden avulla automaattisesti mitattavien johtojen määrä oli n. 5 200. Vuoden aikana suoritettiin n. 95 000 automaattista transmissiomittausta. Näissä oli 5,8 %:ssa tapauksista jäännös-vaimennus ja 0,3 %:ssa kohinatasa toleranssien ulkopuolella.

Käyttöönottotarkastukset. Uusien keskusten sekä laajennusten käyttöönottotarkastuksia ja kokeiluja suoritettiin 9 kaukokeskuksessa sekä 22 verkkoryhmä- ja solmukeskuksessa ja näiden yhteydessä 5 solmualueen päättekaukokeskussissa.

Johtokytkenät. Yleisessä puhelin- ja lennätinverkossa tapahtuneita johtolisäyksiä ja uudelleenjärjestelyjä käsiteltiin 684 kytkentämääräyksessä koskien yli 6 500 kauko- ja n. 2 900 verkkoryhmä- ym. johtoa.

Viat. Automaattisissa kaukokeskuksissa kirjattiin kertomusvuoden aikana n. 1 600 vikaa. Vastaavasti kaukoverkon kantoaaltojärjestelmissä oli häiriöilmoitusten määrä n. 2 600, joista liikennekatkoksia oli n. 800.

Manuella fjärrcentraler. De manuella fjärrcentralerna i Jämsä, Kuusamo, Muonio, Tammerfors, Varkaus, Villmanstrand och Ylivieska togs i bruk moderniserade. I de manuella fjärrcentralerna installerades sammanlagt 54 nya förmedlingsbord och dessutom att användas som reservcentral 12 förmedlingsbord.

Kraftanläggningar. Kraftanläggningar har installerats vid ca 400 olika arbetsställen. Dessutom monterades 26 likriktarsystem för 50—400 A försedda med statistik serieregulator eller motsvarande. Åttio motsvarande små system på 6—25 A och ca 350 likriktare för konstant spänning har installerats. 48 enkelcelliga ackumulatorer på 400—800 Ah har installerats i nämnda likriktarsystem och sammanlagt ca 300 ackumulatorer på 28—250 Ah bestående av gruppceller. Kapaciteten för de ackumulatorer som installerats under berättelseåret var sammanlagt ca 70 000 Ah. Automatiska reservekraftverk på 20—250 kVA har installerats på 13 förbindelsestationer. Av de mest betydande kraftanläggningsinstallationerna må nämnas Borgå, Jyväskylä, Kemi, Kouvola och Tammerfors förbindelsestationer, Haukivuori, Juva och Kemijärvi knutområdesstationer samt kraftanläggningarna vid länkstationerna på länksträckan Åbo—Stockholm.

Utrymmen för apparater. Sammanlagt 9 nya lokaler eller byggnader, som byggnadsstyrelsen lät bygga eller som hyrdes för teleanläggningar eller andra behov för telefunktionen blev färdiga under året 1974; av dessa må särskilt nämnas utrymmena för telegrafavdelningen. Byggnadsarbeten pågick vid årets slut på 14 ställen. I talen ingår även större ändrings- och grundreparationsarbeten. Sammanlagt 15 byggnader för länkstationer och förstärkarskjul blev färdiga, av vilka 7 är av lättkonstruktion och 8 av betong.

Teknisk drift

Trafikmätningar. Antalet idriftvarande automatiska fjärrledningar ökade under berättelseåret med 31,5 % och utgjorde vid årets slut 12 560, i vilket antal ingår 250 ledningar för snabbtrafiken på fjärrnivå. Den i november utförda trafikmätningen visade att brådtimstrafiken på det automatiska fjärrnätet ökat jämfört med föregående år med 23,2 % varav 12,6 procentenheter berodde på att nya nätgrupper anslutits till fjärrnätet med abonnentval.

Automatiska transmissionsmätningar. Automatisk transmissionsmätningstrustning användes, förutom vid Helsingfors dirigerande A-anläggningar, även vid 15 fördelnings- eller hjälpfördelningscentraler och vid 24 ändfjärrcentraler. Antalet ledningar som automatiskt mättes med tillhjälp av dessa var ca 5 200. Under året företogs ca 95 000 automatiska transmissionsmätningar. I 5,8 % av dessa fall förekom restdämpning och i 0,3 % var brusnivån högre än toleransen.

Slutinspektioner före idrifttagandet. Inspektioner och testningar före idrifttagandet av nya centraler och av gamla centraler utvidgningar utfördes vid 9 fjärrcentraler samt 22 nätgrupps- och knutcentraler och i samband med dessa vid 5 knutområdens ändcentraler.

Ledningskopplingar. Ökningar av antalet ledningar samt omläggningar, vilka gjordes inom det allmänna telefon- och telegrafnätet, behandlades i 684 kopplingsorder, som berörde över 6 500 fjärr- och ca 2 900 nätgrupps- o.a. ledningar.

Fel. Vid de automatiska fjärrcentralerna registrerades under berättelseåret ca 1 600 fel. I fjärrnätets bärvägssystem var antalet störningsmeddelanden ca 2 600, varav ca 800 trafikavbrott.

Kaukopuhelinliikenne

Kotimaisella kaukopuhelinverkolla puhuttiin kertomusvuoden aikana kaikkiaan 195.0 milj. kaukopuhelua, joista automaattisia oli 86.1 % ja käsivälitteisiä 13.9 %. Kotimaisten kaukopuhelujen kokonaismäärä osoittaa 9.4 %:n kasvua edelliseen vuoteen verrattuna.

Ulkomaille välitettiin käsivälitteisiä puheluita 2.34 milj. vastaten 17.7 milj. minuuttia molempien lukujen ollessa suunnilleen samat kuin vuonna 1973. Automaattiliikenne ulkomaille aloitettiin 1.7. ja liikenteen määräksi tänä puolen vuoden aikana saatiin 3.94 milj. minuuttia. Verrattaessa käsivälitteisen ja automaattisen liikenteen yhteisminuuttimäärää 21.6 milj. edellisen vuoden vastaavaan lukuun saadaan kasvuprosentiksi 22.4 %.

Kotimainen kaukopuhelinliikenne

Tilajavalintainen kotimainen kaukopuhelinliikenne. Kertomusvuoden aikana liitettiin automaattiseen kaukopuhelinliikenteeseen Joutsan verkkoryhmä kokonaisuudessaan ja osittain Iisalmen, Joensuun (tuleva liikenne osittain), Kemin, Kemijärven (tuleva liikenne), Kokkolan, Muonion, Pietarsaaren (lähtevä liikenne), Rovaniemen, Saarijärven ja Savonlinnan verkkoryhmät. Lisäksi liitettiin automaattiseen kaukopuhelinliikenteeseen Kiimingin ja Yli-Iin solmualueet Oulun verkkoryhmässä sekä Ähtärin solmualue Alavuden verkko-ryhmässä.

Automaattisia kaukopuhelinkeskuksia oli liikenteessä vuoden lopussa 66 eli 17.9 % edellisvuotista enemmän. Paikalliskeskuksia, joiden puhelintilajaajat voivat keskenään saada kaukopuhelut toisilleen tilajavalintaisesti, oli vuoden lopussa 2 382 eli 14.3 % enemmän kuin vuotta aikaisemmin. Automaattiseen kaukopuhelinverkkoon oli kertomusvuoden lopussa liitetty 1 076 379 puheliniittymää, mikä on 16.0 % enemmän kuin edellisen vuoden lopussa. Liittymien lisäys uusautomaattisoinnin johdosta oli 7.2 %. Vastaavasti oli automaattiseen kaukopuhelinverkkoon liitettynä kertomusvuoden lopussa 1 485 199 puhelinta, mikä on 15.5 % enemmän kuin vuotta aikaisemmin. Puhelimien lisäys uusautomaattisoinnin johdosta oli 6.9 %. Automaattisessa kaukopuhelinverkossa oli vuoden lopussa 86.7 % koko maan puheliniittymien määrästä ja 88.5 % koko maan puhelimien määrästä. Automaattisen kaukopuhelinverkon puheliniittymistä oli 17.8 % ja puhelimista 16.2 % posti- ja lennätinlaitoksen paikallisverkoissa.

Automaattisia kaukopuheluita puhuttiin kertomusvuonna 167.9 milj., mikä on 13.7 % enemmän kuin edellisenä vuonna. Puheluista rekisteröitiin 3 205.7 milj. maksusykäystä à 10 p. Määrä on 32.3 % suurempi kuin vuonna 1973.

Käsivälitteinen kotimainen kaukopuhelinliikenne. Käsivälitteinen kaukopuhelinliikennealue käsitti kertomusvuoden lopussa 17 verkkoryhmää kokonaisuudessaan sekä lisäksi osittain 29 verkkoryhmää. Käsivälitteisen kaukoliikenteen varassa oli vuoden lopussa 164 804 puhelintilajaa, mikä on 19.3 % vähemmän kuin vuotta aikaisemmin sekä 193 674 puhelinta, mikä on 22.4 % vähemmän kuin edellisen vuoden lopussa. Käsivälitteisiä kaukokeskuksia oli liikenteessä kertomusvuoden lopussa 60 eli yksi vähemmän kuin vuotta aikaisemmin. Käsivälitteisiä kaukopuheluita puhuttiin 27.1 milj. eli 11.5 % vähemmän kuin edellisenä vuonna.

Ulkomainen puhelinliikenne

Kertomusvuoden merkittävimpiä tapahtumia oli tilajavalintaisen puhelinliikenteen avaaminen 1. 7. lukien. Tällöin tilajavalintainen liikenne avautui Helsingin ja Nur-

Fjärrtelefontrafiken

Över fjärrtelefonnätet inom landet talades under berättelseåret sammanlagt 195.0 milj. fjärrsamtal, av vilka 86.1 % var automatsamtal och 13.9 % manuellt förmedlade samtal. Totalantalet fjärrsamtal inom landet ökades med 9.4 %, jämfört med antalet samtal under föregående år.

Antalet manuellt förmedlade samtal till utlandet var 2.34 milj., vilket motsvarar 17.7 milj. minuter, dvs. ungefär lika mycket som år 1973. Automatttrafik till utlandet inleddes den 1 juli och trafikmängden var under det senare halvåret 3.94 milj. minuter. Den manuella och automatiska trafikens sammanlagda minutantal var 21.6 milj. Jämförd med motsvarande siffra för föregående år var ökningen 22.4 %.

Fjärrtelefontrafiken inom landet

Fjärrtelefontrafiken med abonnentval inom landet. Under berättelseåret anslöts Joutsa nätgrupp i sin helhet samt Gamla-karleby, Iisalmi, Jakobstad (utgående trafik), Joensuu (inkommande trafik delvis), Kemi, Kemijärvi (inkommande trafik), Muonio, Nyslott, Rovaniemi och Saarijärvi nätgrupper delvis till den automatiska fjärrtelefontrafiken. Dessutom anslöts Kiiminki och Yli-Ii knutområde i Uleåborgs nätgrupp samt Ähtäri knutområde i Alavo nätgrupp till den automatiska fjärrtelefontrafiken.

Vid årets slut var 66 automatiska fjärrtelefoncentraler i trafik eller 17.9 % mera än under föregående år. Antalet lokalcentraler, där telefonabbonenterna kan ringa fjärrsamtal sinsemellan med abonnentval, var vid årets slut 2 382, dvs. 14.3 % mera än ett år tidigare. Vid berättelseårets slut var 1 076 379 telefonanslutningar kopplade till det automatiska fjärrtelefonnätet. Denna siffra är 16.0 % större än antalet anslutningar vid utgången av föregående år. Ökningen av antalet anslutningar genom nyautomatisering utgjorde 7.2 %. I motsvarighet härtill var vid berättelseårets slut 1 485 199 telefoner anslutna till det automatiska fjärrtelefonnätet, dvs. 15.5 % mera än ett år tidigare. Ökningen av antalet telefoner genom nyautomatisering var 6.9 %. Det automatiska fjärrtelefonnätet omfattade vid årets slut 86.7 % av samtliga telefonanslutningar i landet och 88.5 % av alla telefoner i landet. Av telefonanslutningarna i det automatiska fjärrtelefonnätet var 17.8 % och av telefonerna 16.2 % anslutna till post- och telegrafverkets lokala nät.

Under berättelseåret talades 167.9 milj. automatiska fjärrsamtal, vilket är 13.7 % mera än under föregående år. För samtalen registrerades 3 205.7 milj. betalningsimpulser à 10 p. Detta antal är 32.3 % större än under år 1973.

Manuell fjärrtelefontrafik inom landet. Området med manuell fjärrtelefontrafik omfattade vid berättelseårets slut helt 17 närgrupper samt dessutom delvis 29 nätgrupper. Vid årets slut berörde den manuella fjärrtrafiken 164 804 telefonabbonenter, vilket är 19.3 % mindre än ett år tidigare, samt 193 674 telefoner, vilket är 22.4 % mindre än vid utgången av föregående år. Vid berättelseårets slut var 60 manuella fjärrcentraler i trafik, vilket är en mindre än ett år tidigare. Under året talades 27.1 milj. manuellt förmedlade fjärrsamtal, dvs. 11.5 % mindre än under föregående år.

Telefontrafiken på utlandet

En av de mest betydande händelserna under berättelseåret var öppnandet av telefontrafik med abonnentval fr.o.m. den 1 juli. Då infördes abonnentval från Helsingfors och

meksen verkkoryhmistä Ruotsiin, Norjaan, Tanskaan ja Saksan liittotasavaltaan. Vuoden lopulla, jolloin tilaajavalintainen ulkomaanliikenne oli mahdollista jo 20 verkkoryhmästä, päästiin myös Isoon-Britanniaan ja Pohjois-Irlantiin automaattisesti. Ulkomaanliikenteen automatisoinnin vuoksi voitiin maksuja alentaa Saksan liittotasavaltaan, Isoon-Britanniaan ja Pohjois-Irlantiin. Samaa alennettua maksua sovellettiin myös käsivälitteiseen liikenteeseen. Kertomusvuoden aikana ylläpidettiin aikaisemmin avattuja puhelinyhteyksiä sekä avattiin yhteys Somaliaan, Korean demokraattiseen kansantasavaltaan ja Vietnamin demokraattiseen tasavaltaan. Amerikan Yhdysvaltojen, Irlannin, Luxemburgin, Saksan demokraattisen tasavallan, Tšekkoslovakian ja Puolan liikenteessä siirryttiin puoliautomaattiseen välitystapaan. Ulkomaan puhelinliikennettä varten valmistuivat seuraavat 60-ryhmät: Helsinki—Tukholma 6 006, 6 007 ja Helsinki—Malmö 6 001. Em. ryhmiin sekä ennestään käytössä oleviin kytkettiin uudet 12-ryhmät Helsinki—Tukholma 1 228—1 232, Göteborg—Helsinki 1 206, Helsinki—Malmö 1 202—1 208, Frankfurt—Helsinki 1 203, Helsinki—Kööpenhamina 1 207, Helsinki—Lontoo 1 203 sekä Helsinki—Oslo 1 203. Puhelinyhteyksien nettolisäys, joista lähes kaikki olivat automaattisia tai puoliautomaattisia, oli ulkomaanliikenteessä 237 ja jakautui eri yhteysväleille seuraavasti: Helsinki—Amsterdam 2, Frankfurt 18, Göteborg 18, Hampuri 5, Kööpenhamina 17, Lontoo 12, Malmö 82, Oslo 12, Tukholma 69 ja White Plains 2. Ulkomaanliikenteessä oli vuoden lopussa 840 puhelinyhteyttä. Lisäys edelliseen vuoteen verrattuna oli 39,3 %. Lisäksi järjestettiin 2 kauttakulkevaa puhelinyhteyttä Moskova—New York. Yksityisille käyttäjille vuokrattiin 5 datasiirtojohtoa, joista 4 välille Helsinki—Tukholma ja 1 Helsinki—Kööpenhamina.

Paikallispuhelintoimi

Yleistä paikallispuhelintoimen hoidosta

Suomen puhelinverkko jakaantuu 78 paikallisalueeseen eli verkkoryhmään. Paikallispuhelintoimi harjoittavat posti- ja lennätinlaitos sekä toimiluvanalaiset puhelinlaitokset. Posti- ja lennätinlaitoksen paikallispuhelintoimen alue käsittää 76,3 % maan pinta-alasta (ks. s. 28). Tämä alue on suurelta osalta ns. kehitysalueita, jolla asuu n. 35 % maan väestöstä. Yhden puhelinlaitoksen omistuksessa oli koko paikallisverkko 49 verkkoryhmässä, joista oli posti- ja lennätinlaitoksen omistuksessa 37 ja toimiluvanalaisen puhelinlaitosten 12 verkkoryhmää. Kuusi verkkoryhmää on useamman kuin yhden toimiluvanalaisen puhelinlaitoksen omistuksessa ja 23 verkkoryhmässä paikallisverkon omistavat osittain posti- ja lennätinlaitos sekä toimiluvanalaiset puhelinlaitokset. Verkkoryhmäkeskus oli posti- ja lennätinlaitoksen omistuksessa 40 ja toimiluvanalaisen puhelinlaitoksen 36 verkkoryhmässä. Kahdessa verkkoryhmässä verkkoryhmäkeskuksen omistavat osittain posti- ja lennätinlaitos ja osittain toimiluvanalainen puhelinlaitos.

Koko maan 78 verkkoryhmästä oli paikallisverkon osalta täysin automatisoitu 32 verkkoryhmää, joista oli toimiluvanalaisen puhelinlaitosten hoidossa 18, posti- ja lennätinlaitoksen 8 ja 6 oli ns. sekaverkkoryhmää, joissa puhelintoimi hoitaa osaksi posti- ja lennätinlaitos ja osaksi toimiluvanalainen puhelinlaitos. Posti- ja lennätinlaitos on osallisena kaikkiaan 60 verkkoryhmän paikallisliikenteessä.

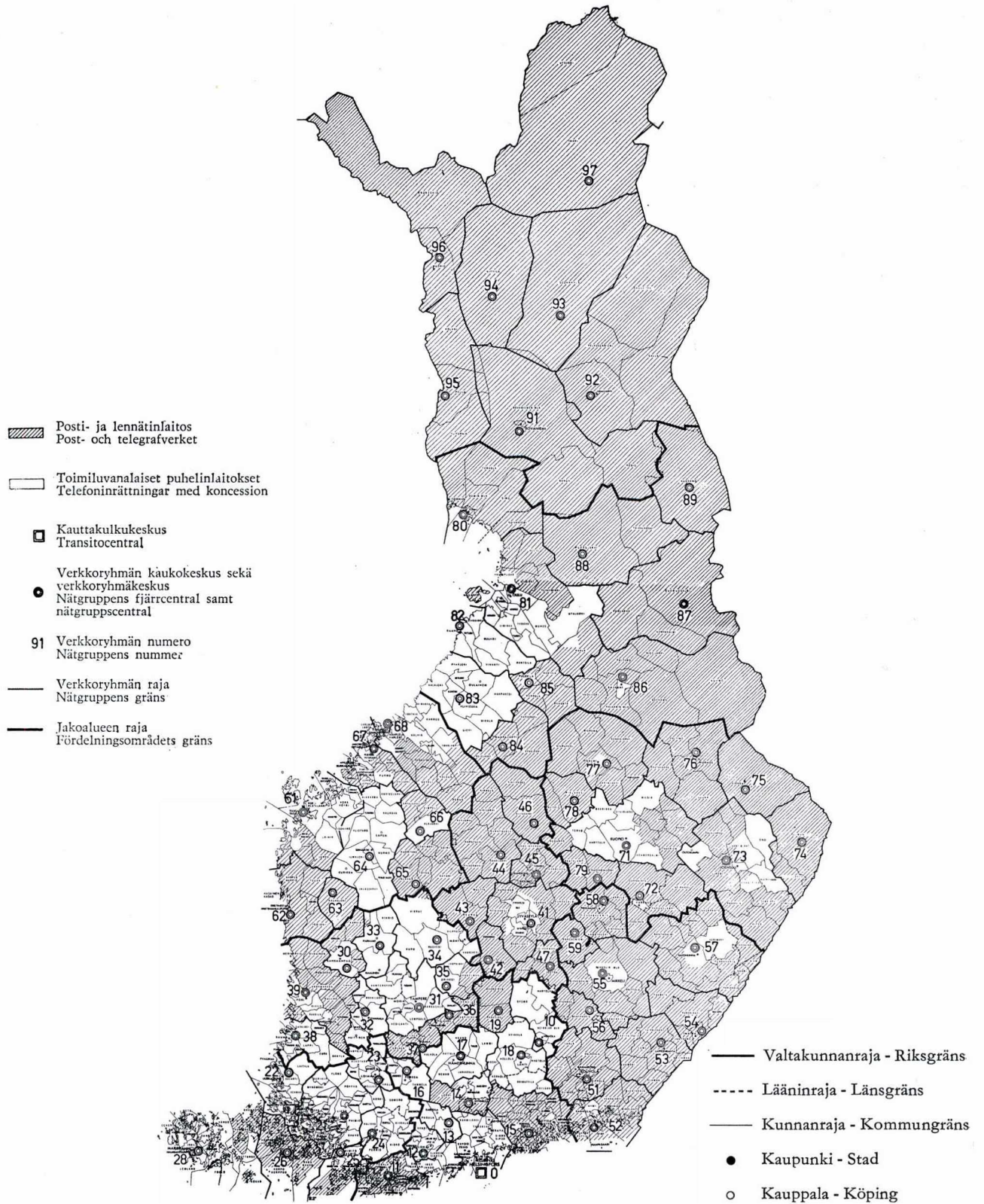
Nurmes nätgrupper till Sverige, Norge, Danmark och Tyska förbundsrepubliken. Vid årets slut, då utlands trafik med abonnentval var möjlig redan från 20 nätgrupper, kunde man ta automatsamtal även till Storbritannien och Nord- Irland. På grund av automatiseringen av utlandstrafiken kunde avgifterna sänkas för samtal till Tyska förbundsrepubliken, Storbritannien och Nord- Irland. Samma nedsatta taxa tillämpades också i den manuella trafiken. Under berättelseåret upprätthölls de tidigare öppnade telefonförbindelserna samt öppnades förbindelse till Somalia, demokratiska folkrepubliken Korea och demokratiska republiken Vietnam. I trafiken till Amerikas Förenta Stater, Irland, Luxemburg, Tyska demokratiska republiken, Tjeckoslovakien och Polen övergick man till halvautomatiskt förmedlingssätt. För telefontrafik på utlandet blev följande 60-grupper färdiga: Helsingfors—Stockholm 6 006 och 6 007 samt Helsingfors—Malmö 6 001. Till nämnda grupper samt till redan ibrukvarande kopplades nya 12-grupper Helsingfors—Stockholm 1 228—1 232, Göteborg—Helsingfors 1 206, Helsingfors—Malmö 1 202—1 208, Frankfurt—Helsingfors 1 203, Helsingfors—Köpenhamn 1 207, Helsingfors—London 1 203 samt Helsingfors—Oslo 1 203. Nettoökningen av telefonförbindelserna, av vilka nästan alla var automatiska eller halvautomatiska, var i utrikestrafiken 237 och fördelade sig på de olika förbindelsesträckorna som följer: Helsingfors—Amsterdam 2, Frankfurt 18, Göteborg 18, Hamburg 5, Köpenhamn 17, London 12, Malmö 82, Oslo 12, Stockholm 69 och White Plains 2. Vid slutet av året fanns i utrikestrafik 840 telefonförbindelser. Ökningen jämförd med föregående år var 39,3 %. Dessutom etablerades 2 transitförbindelser Moskva—New York. Åt privata abonnenter uthyrdes 5 förbindelser för datatransmission, varav 4 på sträckan Helsingfors—Stockholm samt 1 på sträckan Helsingfors—Köpenhamn.

Det lokala telefonväsendet

Allmänt om skötseln av det lokala telefonväsendet

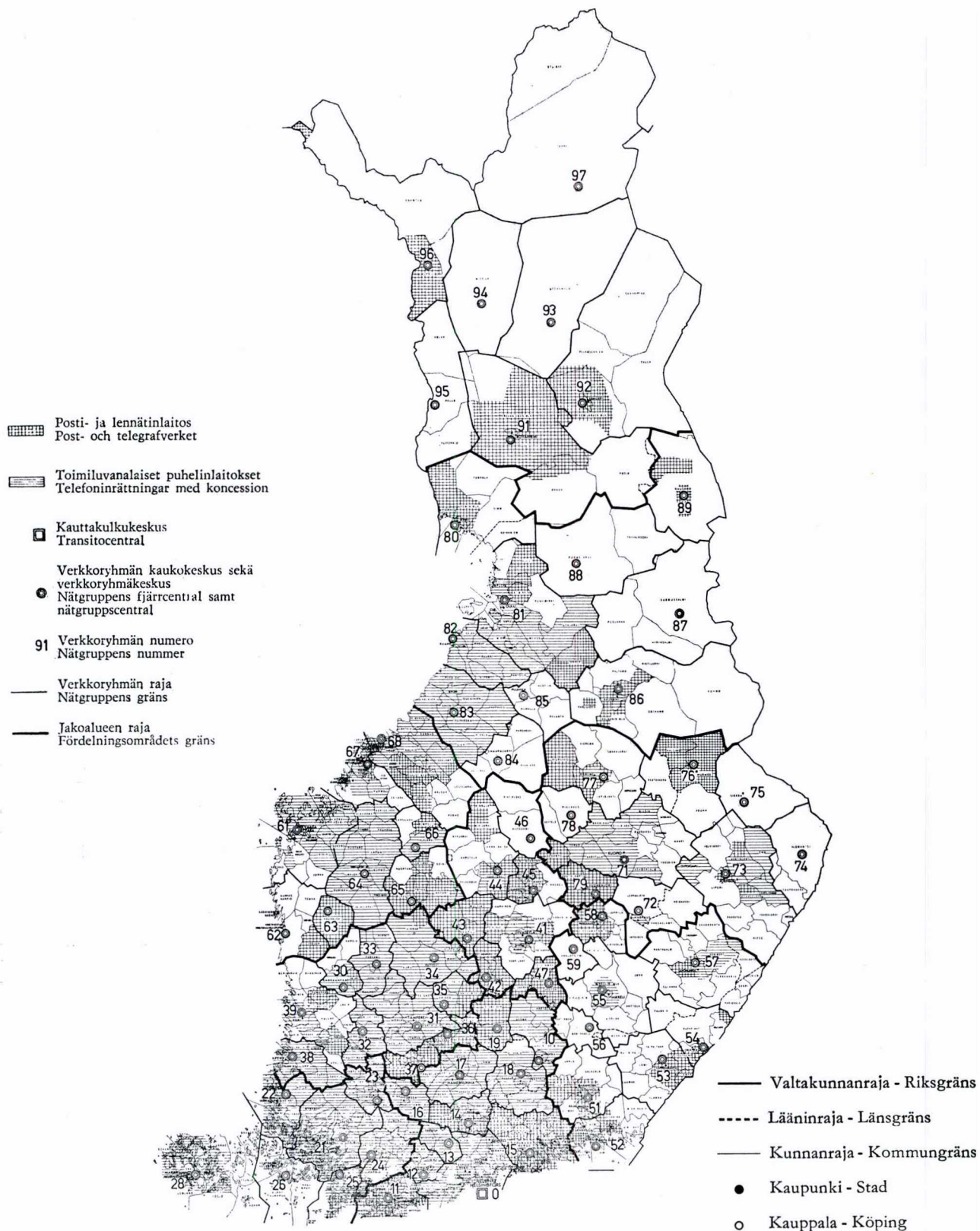
Telefonnätet i Finland fördelar sig på 78 lokala områden eller nätgrupper. Lokal telefonverksamhet bedrivs av post- och telegrafverket samt av telefoninrättningar med koncession. Det område där post- och telegrafverket sköter det lokala telefonväsendet omfattar 76,3 % av landets areal (se sid. 28). Största delen av detta område består av s.k. utvecklingsområden och omkring ca 35 % av landets befolkning är bosatt inom detsamma. Inom 49 nätgrupper ägdes hela det lokala telefonnätet av en enda telefoninrättning. Av dessa nätgrupper var 37 i post- och telegrafverkets ägo, medan 12 ägdes av telefoninrättningar med koncession. Sex nätgrupper ägs av flera än en enda telefoninrättning med koncession och inom 23 nätgrupper ägs det lokala telefonnätet delvis av post- och telegrafverket och delvis av telefoninrättningar med koncession. Nätgruppscentralen ägdes av post- och telegrafverket inom 40 nätgrupper och av en telefoninrättning med koncession i 36 nätgrupper. Inom 2 nätgrupper ägs nätgruppscentralen delvis av post- och telegrafverket och delvis av en telefoninrättning med koncession.

Det lokala telefonnätet var helt automatiserat i 32 av landets samtliga 78 nätgrupper. Bland dessa 32 omhändertogs 18 av telefoninrättningar med koncession och 8 av post- och telegrafverket, medan 6 var s.k. blandnätgrupper, vars telefonverksamhet sköts delvis av post- och telegrafverket och delvis av en telefoninrättning med koncession. Post- och telegrafverket medverkar i den lokala telefontrafiken inom sammanlagt 60 nätgrupper.



Posti- ja lennätinlaitoksen ja toimiluvanalaiden puhelinlaitosten paikallispuhelintoiminnan alueet eri verkkoryhmissä
 31. 12. 1974

Områden för lokaltelefonverksamhet i olika nätgrupper tillhörande post- och telegrafverket samt telefonirättningar
 med koncession 31. 12. 1974



Posti- ja lennätinlaitoksen ja toimiluvanalaiden puhelinlaitosten automatisoidut paikallisverkkoalueet 31. 12. 1974
 Områden med automatiserade lokala telefontät, tillhörande post- och telegrafverket samt telefoninrättningar
 med koncession 31. 12. 1974

Paikallispuhelinkeskkuksia oli kertomusvuoden lopussa koko maassa 4 079 eli 0.6 % enemmän kuin edellisen vuoden lopussa. Paikalliskeskuksista oli automaattisia 3 239 eli 79.4 %, puoliautomaattisia 197 eli 4.8 % ja käsivälitteisiä 643 eli 15.8 %. Paikalliskeskuksiin oli liitetty vuoden lopussa yhteensä 1 241 183 pääliittymää, mikä oli 9.7 % enemmän kuin vuotta aikaisemmin. Niistä oli liitetty automaattisiin paikalliskeskuksiin 1 149 422 eli 92.6 %, puoliautomaattisiin keskuksiin 3 329 eli 0.3 % ja käsivälitteisiin keskuksiin 88 432 eli 7.1 %. Puhelimia oli koko maassa yhteensä 1 678 873, mikä on 9.3 % enemmän kuin edellisen vuoden lopussa. Puhelimesta oli automaattisten paikalliskeskusten verkossa 1 572 024 eli 93.6 %, puoliautomaattisten keskusten verkossa 3 400 eli 0.2 % ja käsivälitteisten 103 449 eli 6.2 %. Kartta sivulla 29 osoittaa paikallisautomatoitettuja alueita.

Puhelintiheys maassa oli kertomusvuoden lopussa 35.8 puhelinta 100 asukasta kohti. Luku on 2.9 prosenttiyksikköä suurempi kuin edellisen vuoden lopussa. Alueellinen puhelintiheys oli 5.5 puhelinta km² kohti oltuaan 5.0 vuonna 1973.

Posti- ja lennätinlaitoksen paikallisverkot

Paikalliskeskukset ja liikenne. Posti- ja lennätinlaitoksen paikallispuhelinverkoissa oli kertomusvuoden lopussa 2 417 paikalliskeskusta eli 0.8 % enemmän kuin edellisen vuoden lopussa. Paikalliskeskuksista oli automaattisia 1 581 eli 65.4 %, puoliautomaattisia 195 eli 8.1 % ja käsivälitteisiä 641 eli 26.5 %. Paikalliskeskuksiin oli liitetty kertomusvuoden lopussa 333 317 pääliittymää, mikä oli 12.6 % enemmän kuin vuotta aikaisemmin. Liittymistä kuului automaattisiin paikalliskeskuksiin 241 639 eli 72.5 %, puoliautomaattisiin keskuksiin 3 310 eli 1.0 % ja käsivälitteisiin 88 368 eli 26.5 %. Posti- ja lennätinlaitoksen paikallisverkoissa oli kertomusvuoden lopussa yhteensä 402 102 puhelinta, mikä on 12.6 % enemmän kuin edellisen vuoden lopussa. Näistä oli automaattikeskusten verkoissa 295 338 puhelinta eli 73.5 %, puoliautomaattikeskusten 3 381 puhelinta eli 0.8 % ja käsivälitteisten keskusten 103 383 puhelinta eli 25.7 %. Kertomusvuonna olivat kokonaan automatisoituja Hyvinkään, Joutsan, Jämsän, Kauhajoen, Kemiön, Keuruun, Oriveden, Padasjoen, Porvoon, Pälkäneen, Ruoveden, Suonenjoen, Tammisaaren ja Toijalan verkkoryhmit. Automaattikeskuksiin liitettyjen tilaajien määrä nousi n. 38 000:lla ja käsikeskuksiin liitettyjen tilaajien määrä nousi 448:lla kertomusvuoden aikana. Posti- ja lennätinlaitoksen paikallisverkoissa oli kaikkiaan 3 182 PBX-vaihdetta eli 10.8 % edellisvuotista enemmän. Näistä oli posti- ja lennätinlaitoksen vuokraamia 3 005 ja loput olivat tilaajien itsensä muualta hankkimia.

Posti- ja lennätinlaitoksen paikallisverkoissa olevien puhelinliittymien osuus oli 26.9 % koko maan liittymien määrästä. Vastaava luku puhelimien kohdalla oli 24.0 %. Puhelintiheys posti- ja lennätinlaitoksen paikallisverkoissa oli 26.7 puhelinta 100 asukasta kohti sen oltua 23.6 vuonna 1973.

Posti- ja lennätinlaitoksen paikallisverkoissa välitettiin kertomusvuoden aikana 101.3 milj. verkkoryhmän sisäistä käsivälitteistä puhelua. Määrä on 0.5 % suurempi kuin edellisena vuonna. Automaattisista verkkoryhmän sisäisistä puheluista rekisteröitiin 316.5 milj. maksusykäystä. Lisäys edelliseen vuoteen on 47.9 %.

Antalet lokala telefoncentraler i hela landet var vid berättelseårets slut 4 079, dvs. 0.6 % flera än ett år tidigare. Bland de lokala centralerna var 3 239, dvs. 79.4 % automatiserade medan 197, dvs. 4.8 % var halvautomatiska och 643, dvs. 15.8 % var manuella. Till de lokala centralerna hade vid årets utgång anslutits sammanlagt 1 241 183 huvudanslutningar, dvs. 9.7 % flera än ett år tidigare. Av anslutningarna hade 1 149 422 eller 92.6 % anknutits till automatiska lokalcentraler, 3 329 eller 0.3 % till halvautomatiska centraler och 88 432 eller 7.1 % till manuella centraler. Antalet telefoner i hela landet var sammanlagt 1 678 873, vilket är 9.3 % mera än vid utgången av föregående år. Av telefonerna var 1 572 024, dvs. 93.6 % anslutna till telefonnätet vid de automatiska lokalcentralerna, 3 400 eller 0.2 % till de halvautomatiska centralernas nät och 103 449, dvs. 6.2 % till manuella centralers nät. Kartan på sid. 29 visar de områden där den lokala telefontrafiken är automatiserad.

Telefontätheten i landet uppgick vid berättelseårets slut till 35.8 telefoner per 100 invånare. Denna siffra överstiger motsvarande tal vid slutet av föregående år med 2.9 procentenheter. Beräknad enligt arealen var telefontätheten 5.5 telefoner per km², medan den år 1973 var 5.0.

Post- och telegrafverkets lokala telefonnät

Lokala centraler och lokaltrafik. Inom post- och telegrafverkets lokala telefonnät fanns vid berättelseårets slut 2 417 lokalcentraler, dvs. 0.8 % flera än vid slutet av föregående år. Av de lokala centralerna var 1 581, dvs. 65.4 % automatiska, 195, dvs. 8.1 % halvautomatiska och 641, dvs. 26.5 % manuella. Till de lokala centralerna var vid berättelseårets slut 333 317 huvudanslutningar anslutna. Detta antal överskrider motsvarande siffra ett år tidigare med 12.6 %. Av anslutningarna var 241 639, dvs. 72.5 % anknutna till automatiska lokalcentraler, 3 310, dvs. 1.0 % till halvautomatiska centraler och 88 368, dvs. 26.5 % till manuella centraler. Post- och telegrafverkets lokala telefonnät omfattade vid berättelseårets slut sammanlagt 402 102 telefoner, vilket är 12.6 % mera än vid utgången av föregående år. Av dessa var 295 338 telefoner, dvs. 73.5 % anslutna till automatcentralernas nät, 3 381 stycken, dvs. 0.8 % till de halvautomatiska centralernas nät och 103 383 stycken, dvs. 25.7 % till de manuella centralernas nät. Under berättelseåret var nätgrupperna i Borgå, Ekenäs, Hyvinge, Joutsa, Jämsä, Kauhajoki, Keuruu, Kimito, Orivesi, Padasjoki, Pälkäne, Ruovesi, Suonenjoki och Toijala helt automatiserade. Antalet abonnenter med automattrafik steg med ca 38 000 och antalet abonnenter vid manuella centraler steg med 448 under berättelseåret. I post- och telegrafverkets lokala nät fanns inalles 3 182 PBX-växlar dvs. 10.8 % mera än under föregående år. Av dessa hade post- och telegrafverket hyrt ut 3 005 och resten hade abonnenterna själv anskaffat på annat håll.

Telefonanslutningarna till post- och telegrafverkets lokala nät uppgick till 26.9 % av antalet telefonanslutningar i hela landet. Motsvarande siffra i fråga om antalet telefoner var 24.0 %. Telefontätheten inom post- och telegrafverkets lokala nät var 26.7 telefoner per 100 invånare, medan siffran för år 1973 var 23.6.

Via post- och telegrafverkets lokala telefonnät förmedlades under berättelseåret 101.3 milj. manuella nätgruppsamtal. Detta antal var 0.5 % större än under föregående år. För automatiska samtal inom olika nätgrupper inregistrerades 316.5 milj. betalningsimpulser. Ökningen jämförd med föregående år är 47.9 %.

Verkkoryhmien suunnittelu. Vuoden aikana on kehitetty suunnittelujärjestelmää, joka systemaattisesti huomioisi paikallispuhelintoimen hoidon eri tehtäväkentät ja eri aikaluottuvuudet. Suunnittelujärjestelmän pitkän tähtäyksen tasoista suunnittelusta on vuoden aikana valmisteltu paikallispuhelintoimen rakentamistehtävää koskevan toimintasuunnitelman laadintaa sekä tehty puhelinlaitoksen palvelutasoon liittyvää perustutkimus- ja tavoitteiden asettelun vaatimaa muuta selvitystyötä. Lisäksi on osallistuttu puhelinverkon tulevaisuuden rakennetta selvittävään yhteispohjoismaiseen työryhmätyöhön. Keskipitkän tähtäyksen suunnittelun osalta on vuoden aikana uusittu verkkoryhmäverkon rakentamisen verkkoryhmittäiset 5-vuotishjelmat kaikkien puhelinpiirien osalta. Saatujen kahden vuoden kokemusten pohjalta on tätä Vera-TAS -työnimellä kutsuttua suunnittelua edelleen kehitetty ja tarkoituksena on nivouttaa ohjelmat kehitteillä olevien puhelintoimen muiden tehtävien ja toimintojen ohjelmien kanssa kokonaistoteuttamishjelmiiksi. Paikallisautomaatiointien loppuunsaattamiseksi on kertomusvuoden aikana uusittu automaatiointien toteuttamisaikatauluohjelma, jonka tavoitteena edelleen on puhelinliikenteen automaatioinnin täydellinen valmistuminen vuoden 1979 loppuun mennessä. Lähivuosien paikallisautomaatiointien viarellepanoa varten on laadittu tai uusittu 19 solmualueen automaatiointiin tähtäävät verkon solmualue-suunnitelmat. Lisäksi on tarkistettu johtojärjestelyjen kokonaistarveohjelmia sekä automaatiointia että verkon laajennuksia varten. Vuoden aikana on myös suoritettu suunnittelutoiminnan tarvitsemien perustietojen järjestelyjä ja tietojen muokkaamista suunnittelurekisteriksi sekä näitä hyväksi käytävien suunnittelumenetelmien kehittämistä.

Verkkoryhmäverkon rakentaminen. Verkkoryhmä- ja kauko-avojohtoja rakennettiin kertomusvuoden aikana 2 909 parikm, joista Cu-johtoja 2 367 parikm, FeCu-johtoja 305 parikm, Fe-johtoja 93 parikm ja muita johtoja 144 parikm. Verkkoryhmäkaapeleita asennettiin 720 kaapelikm, joka vastaa 17 713 parikm. Näistä oli ilmakaapeleita 573 kaapelikm vastaten 12 864 parikm, kanavakaapeleita 4 kaapelikm vastaten 442 parikm, maakaapeleita 123 kaapelikm vastaten 4 134 parikm ja vesistökaapeleita 16 kaapelikm vastaten 273 parikm. Paikallisavojohtojen määrä lisääntyi kertomusvuoden aikana 2 000 parikm. Paikallisulkokaapeleita asennettiin rakennus- ja laajennustöiden yhteydessä uudet puhelinasemat mukaan lukien kaikkiaan 4 561 kaapelikm, mikä vastaa 140 889 parikm. Näistä oli ilmakaapeleita 3 823 kaapelikm vastaten 70 937 parikm, kanavakaapeleita 15 kaapelikm vastaten 8 454 parikm, maakaapeleita 407 kaapelikm vastaten 59 647 parikm ja vesistökaapeleita 316 kaapelikm vastaten 1 852 parikm. Lisäksi rakennettiin 1- ja 2-parisia ilmakaapeleita n. 15 000 parikm. Kertomusvuoden aikana pystytettiin posti- ja lennätinlaitoksen verkkoihin kaikkiaan 43 719 uutta kyllästettyä pylvästä. Yhteiskäyttöpylväiden määrä lisääntyi 43 217 kappaleella. Niiden kokonaismäärä oli vuoden lopussa 304 870, joista posti- ja lennätinlaitoksen pylväitä oli 3 988.

Kantoaalto- ja radiolinkkilaitteet. Verkkoryhmäverkkoa on laajennettu pääasiassa radiolinkeillä ja avojohtojärjestelmillä ja nimenomaan 300-kanavaisten mikroaaltolinkkien ja 30-kanavaisten PCM-järjestelmien osuus on voimakkaasti kasvamassa verkkoryhmäverkossa. Vuoden aikana on valmistunut 300-kanavainen radiolinkki reiteille Kajaani—Kuhmo, Savonlinna—Punkasalmi ja Kouvola—Inkeroinen. Muita radiolinkkejä, avojohtojärjestelmiä ja kaapelijärjestelmiä on asennettu kaikkiaan 148 ja purettu 62.

Planering av nätgrupper. Under året har utvecklats ett projekteringssystem som systematiskt beaktar de olika arbetsfälten och de olika tidsdimensionerna i skötseln av den lokala telefontrafiken. Av de projekt som ingår i planeringssystemet på lång sikt har under året utarbetats en verksamhetsplan för byggandet av den lokala telefonverksamheten samt utförts till dess servicenivå hörande grundutredningar och för målsättningen erforderliga andra utredningar. Dessutom har man deltagit i den samnordiska arbetsgruppens arbete för utredning av telefontätets framtida struktur. För planeringen på mellanlång sikt har under året 5-års programmen för byggandet av nätgruppsnätet förnyats för alla telefondistriktsdel. På basen av de erfarenheter som gjorts under två år har detta projekt, som går under arbetsnamnet Vera-TAS, fortsättningsvis utvecklats och meningen är att sammanslå dessa program med andra under utveckling stadda program rörande telefonväsendets andra uppgifter och funktioner till totalprogram för förverkligandet. För att slutföra lokalautomaatioeringen har automaatioeringstidtabellen förnyats och målet är fortfarande ett helt slutförande av telefontrafikens automaatioering före utgången av år 1979. För igångsättande av lokalautomaatioeringarna under de närmaste åren har knutområdesprojekt för automaatioering av 19 knutområden uppgjorts eller förnyats. Dessutom har totalbehovsprogrammen för ledningsarrangemangen både för automaatioering och utvidning av nätet granskats. Under året har även utförts en organisering av anskaffningen av grunduppgifter för planeringsverksamheten, arrangering av grunddata till planeringsregister och utveckling av planeringsmetoder som utnyttjar dessa register.

Byggande av nätgruppsnät. Under berättelseåret anlades 2 909 parkm luftledning för nätgrupps- och fjärrtrafik, av vilka 2 367 parkm var Cu-ledningar, 305 parkm FeCu-ledningar, 93 parkm Fe-ledningar och 144 parkm andra ledningar. Nätgruppskablar monterades till en längd av 720 kabelkm, vilket motsvarar 17 713 parkm. Härav utgjordes 573 kabelkm, motsvarande 12 864 parkm, av luftkablar, 4 kabelkm, motsvarande 442 parkm, av kanalkablar, 123 kabelkm, motsvarande 4 134 parkm, av jordkablar och 16 kabelkm, motsvarande 273 parkm, av kablar i vattendrag. Antalet lokala luftledning öka under berättelseåret med 2 000 kilometer. I samband med byggnads- och utvidgningsarbeten installerades, nya telefonstationer inberäknade, sammanlagt 4 561 kabelkm lokala utomhuskablar, vilket motsvarar 140 889 parkm. Härav var 3 823 kabelkm, vilket motsvarar 70 937 parkm, luftkablar, 15 kabelkm, motsvarande 8 454 parkm, kanalkablar, 407 kabelkm, vilket motsvarar 59 647 parkm, jordkablar och 316 kabelkm, motsvarande 1 852 parkm, kablar i vattendrag. Dessutom drogs ca 15 000 parkm luftkablar med 1 och 2 ledningspar. Under berättelseåret restes sammanlagt 43 719 nya impregnerade stolpar inom post- och telegrafverkets nät. Antalet sambyggnadsstolpar öka med 43 217 st. Deras totalantal var vid årets slut 304 870. Härav tillhörde 3 988 stolpar post- och telegrafverket.

Bärvägs- och radiolänksanläggningar. Nätgruppsnätet har utbyggt huvudsakligen med radiolänkar och luftledningssystem och speciellt håller andelen mikrovågslänkar med 300-kanaler och PCM-system med 30-kanaler på att kraftigt öka i nätgruppsnätet. Under året har en radiolänk med 300-kanaler blivit färdig på sträckorna Kajaani—Kuhmo, Nyslott—Punkasalmi och Kouvola—Inkeroinen. Sammanlagt 148 andra radiolänkar, luftledningssystem och kabelsystem har monterats och 62 rivits.

Laitetilät. Uusia huonetiloja tai rakennuksia valmistui rakennushallituksen rakennuttamina tai vuokratiloina viestilaitteiden käyttöön 4 ja rakennustyöt olivat vuoden päättyessä käynnissä 5 kohteessa. Linkki- ja välivahvistinasemia valmistui 7 sekä pieniä keskuskojeja n. 270.

Tekninen käyttö. Vikavalvomotoiminnan kehittämistä on jatkettu tehtävien ja toimintarutiinien sekä valvomoon sijoitettavien laitteiden ja apuvälineiden osalta. Näistä todettakoon kehitetty uusi valvomopöytäratkaisu sekä pääosin vika-hälytysten siirtoon käytettävä verkkoryhmien kaukovalvontajärjestelmän prototyypin saattaminen rakennusvaiheeseen. Tärkeänä vikavalvomotoimintaan liittyvänä kohteena on "valvonnan perusteella kuntoon"-käytön toteuttamiseen tarvittavan puheliverkon hyvyttä ilmaisevan mittausjärjestelmän prototyypilaitteiston hankinnan käynnistäminen. Viestiverkossa esiintyneiden vikojen valvomokeskeinen kirjausmenetely on ollut koekäytössä Rovaniemen puheliniirin alueella ja Imatran verkkoryhmässä. Vikatilastojen mukaan esiintyi kertomusvuonna paikalliseskuksissa yhteensä n. 9 000 vikaa. Tästä tulee vuoden keskimääräiseksi korjattujen keskusvikojen määräksi 100 tilaajaa kohden n. 4 vikaa. Verkkoryhmäjohtoilla käytetyissä kantoaaltojärjestelmissä kirjattiin n. 700 häiriötä, joista n. 250 tapauksessa oli seurauksena liikennekatkos ko. järjestelmissä. Kertomusvuoden aikana sattui n. 10 verkkoryhmässä pääasiassa ukkosen aiheuttamia johtoverkkoihin ja tilaajalaitteisiin kohdistuneita suurvaurioita. Suurvaurioiden korjaamiseen käytettiin n. 30 000 miestyötuntia ja ajoneuvokilometrejä kertyi n. 90 000. Näiden suurvaurioiden lisäksi kirjattiin muita vikoja verkkoryhmä- ja kaukoajojohtoverkoissa n. 5 700, verkkoryhmäkaapeleissa n. 6 300 sekä paikallisjohtoverkoissa ja tilaajalaitteissa n. 225 000.

Palvelu ym. Kertomusvuoden aikana julkaistiin kaikki kahdeksan jakoaluepuhelinluetteloa yhteistoimin toimiluvanalaisen puhelinlaitosten kanssa. Luetteloiden kokonaispainosmäärä oli 1 205 000, joista posti- ja lennätinlaitoksen osuus oli 481 400.

Yleisön käytettävissä oli kertomusvuoden lopussa kaikkiaan 2 829 yleisöpuhelinia eli 1.0 % vähemmän kuin vuotta aikaisemmin. Tämän ei tarvitse kuitenkaan merkitä palvelutason laskua, sillä eräät puhelupaikat sekä asemapuhelupalvelupisteet on korvattu osittain rahapuhelimilla, joilla voidaan liikennöidä ympäri vuorokauden. Yleisöpuhelimista oli puhelupaikkoja 616, posti- ja lennätinlaitoksen toimipaikoissa olevia ns. asemapuhelimia 1 096, yleisiä rahapuhelimia 811, tilaajille vuokrattuja rahapuhelimia 207, teleasiamiespuhelimia 76 sekä Lapissa maanteiden varsilla olevia hätä- eli erämaapuhelimia 23. Vuoden aikana perustettiin 14 ja lakkautettiin 222 puhelupaikkaa, joista 14 puhelinaseman perustamisen johdosta. Puhelupaikkojen lakkauttamiseen on vaikuttanut se, että on voitu järjestää ensinnäkin ns. vapaa-alueen laajennuttua ja edelleen myös ns. yhteisjohtolaitetta käyttäen tilaajaliittymiä kohtuullisin liittymismaksuin. Yleisistä rahapuhelimista oli 746 ns. monirahapuhelimia, joista voidaan puhua myös kaukopuheluja. Yleisten rahapuhelimien määrä kasvoi kertomusvuoden aikana 20.0 %.

Maarianhaminan verkkoryhmää lukuunottamatta maan kaikkien puhelintilaajien puhelinliikennemaksut peritään koneellisesti valmistetuilla laskuilla. Samoin Maarianhaminan verkkoryhmää lukuunottamatta puhelintoiminnan vuosi- ja kertamaksut ovat koneellisessa laskutuksessa posti- ja lennätinlaitoksen

Utrymmen för apparater. Fyra nya lokaler och byggnader som byggnadsstyrelsen lät bygga eller som hyrdes för förbindelseapparater färdigställdes och byggnadsarbetena var i gång vid årets slut på 5 ställen. Dessutom färdigställdes 7 länk- och mellanförstärkarstationer samt ca 270 små centralbyggnader.

Teknisk drift. Utvecklingen av felövervakningsverksamheten har fortsatt för uppgifternas och verksamhetsrutinernas del samt för de apparater och hjälpmedel som placeras i övervakningscentralerna. Av dessa må nämnas att en ny typ av övervakningsbord utvecklats samt att tillverkning inlett av en prototyp för nätgruppernas fjärrövervakningssystem att användas huvudsakligen för överföring av felalarm. Ett viktigt objekt i anslutning till felövervakningsverksamheten är att inleda anskaffningen av prototypanläggningar för mätningssystem som visar kvaliteten på det telefonnät som behövs för realisering av "kontrollerat felavhjälpande underhåll". Det till övervakningscentralerna koncentrerade registreringssystemet över fel i förbindelsenätet har varit i bruk på prov på Rovaniemi telefondistrikts område och i Imatra nätgrupp. Enligt felstatistiken förekom under berättelseåret sammanlagt ca 9 000 fel i de lokala centralerna. Antalet reparerade centralfel blir sålunda i medeltal ca 4 fel per 100 abonnenter. I bärvägssystemen på nätgruppsledningarna inregistrerades ca 700 störningar, av vilka ca 250 ledde till avbrott i trafiken. Under berättelseåret inträffade i ca 10 nätgrupper storskador på ledningsnät och abonnenternas apparater förorsakade i huvudsak av åska. För reparation av storskador användes ca 30 000 montörsarbetstimmar och antalet körkilometer steg till ca 90 000. Förutom dessa storskador inregistrerades ca 5 700 andra fel i luftledningarna inom nätgrupps- och fjärrledningsnätet, ca 6 300 fel i nätgruppskablar samt ca 225 000 fel i det lokala ledningsnätet och i abonnenternas apparater.

Service m.m. Under berättelseåret utgavs samtliga åtta telefonkataloger över fördelningsområden i samverkan med vederbörande telefoninrättningar med koncession. Katalogernas sammanlagda upplaga var 1 205 000 exemplar, varav post- och telegrafverkets andel utgjorde 481 400.

Vid berättelseårets slut stod sammanlagt 2 829 telefoner för allmänheten till folkets förfogande, dvs. 1.0 % mindre än ett år tidigare. Detta betyder dock inte att servicen har försämrats, eftersom en del samtalsställen och stationstelefoner har ersatts med mynttelefoner, från vilka man kan telefona dygnet om. Telefonerna, som stod till allmänhetens förfogande, fördelade sig på följande sätt: 616 fanns vid samtalsställen, 1 096 var stationstelefoner vid post- och telegrafverkets anstalter, 811 var allmänna mynttelefoner, 207 var mynttelefoner som hade uthyrts till abonnenter, 76 var teleombuds-telefoner samt 23 nödtelefoner, dvs. ödemarkstelefoner, vid landsvägarna i Lappland. Under året inrättades 14 och indrogs 222 samtalsställen, därav 14 på grund av att telefonstationer inrättades. Indragningen av samtalsställena har berott på att abonnentanslutningar har kunnat arrangeras till måttliga anslutningsavgifter sedan det s.k. friområdet utvidgats och vidare även med användning av s.k. flerpartsutrustning. Av de allmänna mynttelefonerna var 746 s.k. telefoner för olika mynt, från vilka även fjärrsamtal kan talas. Antalet allmänna mynttelefoner ökades under berättelseåret med 20.0 %.

Telefonabbonenterna i hela landet, bortsett från abonnenterna inom nätgruppen i Mariehamn, berörs av den maskinella debiteringen av telefontrafikavgifterna. Bortsett från nätgruppen i Mariehamn, debiteras också de till post- och telegrafverkets lokalnät anslutna abonnenternas års- och engångs-

paikallisverkon tilaajien osalta. Kertomusvuonna Kuopion, Oulun ja Rovaniemen puhelinpiirien tilaajien vuosi-, sykäys- ja kertamaksut liitettiin automaattisen tietojenkäsittelyn pohjalle rakennettuun laskutusjärjestelmään. Kertomusvuoden aikana on edelleen entisiin menetelmin pyritty parantamaan asiakaspalvelua.

Toimiluvanalaiset puhelinlaitokset

Toimiluvanalaisille puhelinlaitoksille myönnettiin 9 toimilupaa, jotka olivat kaikki uudistamisia. Kertomusvuoden lopussa oli toimiluvanhaltijoita 63 eli yksi vähemmän kuin edellisenä vuonna. Vähennys johtui Kangasalan Puhelinosuuskunnan sulautumisesta Tampereen Puhelinosuuskuntaan. Toimiluvanalaisien puhelinlaitosten keskustenvälisillä johdoilla välitettävälle puheluille vahvistettiin 45 puhelutaksaa. Tarkastuksia toimitettiin 18 toimiluvanalaisen puhelinlaitoksen alueella 12 verkkoryhmässä. Lisäksi puhelinpiirit yhteistoiminnassa toimiluvanalaisien puhelinlaitosten kanssa suorittivat mittauksia ja rutiinikokeilua puhelinverkossa. Käyttöönottolupia annettiin 10 puhelinlaitokselle 49 uuteen automaattikeskukseen.

Toimiluvanalaisien puhelinlaitosten keskuksista, joita oli kaikkiaan 1 662, oli automatisoituja 1 658 eli 99,8 %. Paikallisverkoissa oli kaikkiaan 907 866 puhelinliittymää, mikä on 8,6 % enemmän kuin edellisen vuoden lopussa. Puhelimia oli toimiluvanalaisien puhelinlaitosten paikallisverkoissa yhteensä 1 276 771 eli 8,4 % enemmän kuin vuotta aikaisemmin. Puhelimista oli 99,99 % liitetty automaattisiin paikalliskeskuksiin. Tilaaja- eli PBX-vaihteiden määrä ko. verkoissa oli 13 260 eli 9,8 % suurempi kuin vuotta aikaisemmin.

Puhelinalan tutkimustoiminta

Valtion teknillisen tutkimuskeskuksen kanssa tehdyn sopimuksen mukaisesti on tutkimuskeskuksessa edelleen teetetty telealan teknisiä ja liikenteellisiä tutkimustöitä. Tutkimuskeskuksessa on tutkimustöitä tehnyt teletekniikan laboratorio ja puolijohdelaboratorio. Näiden lisäksi on tutkimustyötä tehty Teknillisen korkeakoulun puhelin- ja tietoliikennelaboratorioissa.

Laboratoriot toiminta. Puhelinlaboratorio on tehnyt tutkimus- ja kehitystöitä, laitetarkastuksia, huolto- ja korjaustöitä sekä osallistunut laitevaatimusten kehittämiseen ja hankintojen valmisteluun. Tutkimus- ja kehitystöitä olivat laadunvalvonnan laskennallisten menetelmien kehittäminen, puolijohdekomponenttien vioittumistapojen tutkiminen, puhelinverkon laajakaistaisten siirtoteiden varatiejärjestelmän laitteiden suunnittelu, puhelinjohtojen vikojen paikallistamiseen käytettävän johtotutkan kehitystyö, ohjelma- ja kauko-ohjattu koesoitto- ja liikennemittauslaitteisto sekä hälytystietojen ja ohjausmerkkien kaukosiirotjärjestelmä. Laitetarkastukset ovat olleet tyyppitarkastuksia sekä lisäksi mittauslaitteiden ja eräiden välitys- ja voimalaitteiden vastaanottotarkastuksia. Puhelin- ja lennätinverkkojen käytössä ja rakentamisessa tarvittavat mittauslaitteet on huollettu ja korjattu ja lisäksi on korjattu sellaiset viestilaitteiden, pääasiallisesti kantoaaltoilaitteiden vioittuneet yksiköt, joiden korjaaminen viestiasemilla tai puhelinpiirien korjaamoissa olisi liian hankalaa.

avgifter för telefonverksamheten maskinellt. Under berättelseåret anslöts års-, impuls- och engångsavgifterna för abonnenterna i Kuopio, Rovaniemi och Uleåborg telefondistrikt till debiteringssystemet som baserar sig på automatisk databehandling. Under berättelseåret gjordes ytterligare bemödanden att förbättra kundtjänsten.

Telefoninrättningar med koncession

För telefoninrättningar med koncession beviljades 9 koncessioner, som alla var tidigare koncessioner som förnyades. Vid berättelseårets slut var antalet innehavare av koncessioner 63, dvs. en mindre än under föregående år. Minskningen berodde på Kangasalan Puhelinosuuskunta benämnda andelslags fusion med Tampereen Puhelinosuuskunta benämnda andelslag. För samtal som förmedlas längs ledningar mellan centraler, tillhörande telefoninrättningar med koncession, fastställdes 45 samtalstaxor. Inspektioner hölls inom 12 nätgrupper på områden där 18 telefoninrättningar med koncession är verksamma. Dessutom utförde telefondistriktet i samarbete med telefoninrättningar med koncession mätningar och rutinförsök i telefonnätet. 10 telefoninrättningar har erhållit tillstånd att ta i bruk sammanlagt 49 nya automatiska centraler.

Bland de sammanlagt 1 662 centraler som tillhörde telefoninrättningar med koncession var 1 658, dvs. 99,8 % automatiserade. De lokala telefonnäten omfattade sammanlagt 907 866 telefonanslutningar, vilket är 8,6 % mera än vid utgången av föregående år. Till de lokala telefonnät som tillhörde telefoninrättningar med koncession var sammanlagt 1 276 771 telefoner anslutna, vilket var 8,4 % mera än ett år tidigare. Av telefonerna var 99,99 % anslutna till automatiska lokalcentraler. Antalet till ifrågasvarande nät anslutna abonnent- eller PBX-växlar var 13 260 eller 9,8 % större än ett år tidigare.

Forskningsverksamhet inom telefonväsendet

I överensstämmelse med ett avtal med Statens tekniska forskningscentral utfördes vid denna fortfarande tekniska och trafikmässiga undersökningar i telebranschen. Vid forskningscentralen har undersökningar gjorts av teletekniska laboratoriet och halvledarlaboratoriet. Förutom vid dessa har undersökning utförts vid Tekniska högskolans telefon- och telekommunikationslaboratorium.

Laborativ verksamhet. Telefonlaboratoriet har utfört undersöknings- och utvecklingsarbeten, apparat- och anläggningsbesiktningar, service- och reparationsarbeten samt deltagit i utvecklingen av fordringarna för apparatur och förberedningen av anskaffningar. Undersöknings- och utvecklingsarbeten utfördes av utvecklande av kalkylerade metoder för kvalitetskontroll, undersökningar av hur fel uppstår i halvledarkomponenter, planering av gruppomkopplingsystemutrustning för bredbandiga transmissionsförbindelser i telefonnätet, arbetet på utvecklingen av en pulskometer för lokalisering av fel på telefonledningarna, program- och fjärrstyrda provrings- och trafikmättningsanläggningar samt ett fjärrtransmissionsystem för alarmuppgifter och styrsignaler. Kontrollen av apparatur har varit typkontroll samt dessutom mottagningskontroll av mätninginstrument och vissa förmedlings- och kraftanläggningar. De mätninginstrument som behövs vid användning och byggande av telefon- och telegrafnät har undergått service och reparerats och dessutom har telekommunikationsinstrument, huvudsakligen bärvägsanläggningarnas skadade enheter, reparerats, då reparation av dem på förbindelsestationerna eller i telefondistriktens reparationsverkstäder ställer sig för besvärlig.

LENNÄTINTOIMI

Telex

Telexverkko. Vuoden aikana asennettiin kotimaan lennätinverkkoon 16 ja ulkomaanliikenteeseen 3 uutta lennätinkantaa- ja järjestelmää. Ulkomaanliikenteen uudet järjestelmät tulivat Tukholmaan, Prahaan ja Varsovaan. Kanavamäärä lisäytyi 116 kanavalla, joista 100 baudiin kanavia oli 8. Kanavia oli vuoden lopussa yhteensä 1 841 kpl, joten lisäys edellisestä vuodesta oli 6.7 %. Lennätinkanava-asennuksia suoritettiin yhteensä 46 paikkakunnalla. Ulkomaanliikenteen käyttöön asennettiin kaksi uutta 24-kanavaista lennätinjärjestelmää, toinen välille Helsinki—Tukholma ja toinen Helsinki—Varsova sekä yksi 12-kanavainen välille Helsinki—Praha. Vuoden lopulla oli käytössä 32 suoraa lennätinjärjestelmää Suomen ja ulkomaisten välisessä liikenteessä. Telexliikenteeseen lisättiin 31 suoraa yhteyttä, jotka järjestettiin Helsingin ja lähempänä mainittujen ulkomaisten keskusten välille seuraavasti: Ateena 2, Berliini 1, Buenos Aires 2, Bukarest 2, Hampuri 8, Kolding 1, Kööpenhamina 1, Montreal 2, New York/RCA 2, Oslo 2, Praha 4 ja Zürich 4. Helsingin ja Johannesburgin välinen suora yhteys purettiin, minkä jälkeen Etelä-Afrikan ja Suomen välinen liikenne ohjataan Kööpenhaminan keskuksen kautta. Ulkomaanliikenteessä oli vuoden lopulla 500 yhteyttä. Lisäys edelliseen vuoteen verrattuna oli 6.4 %.

Telexkeskuksia laajennettiin ja uusittiin vuoden aikana yhteensä 596 numeroa, josta laajennusten osalle tuli 464 numeroa. Vuoden lopussa oli telexverkossa 44 keskusta, joiden yhteinen numerokapasiteetti oli 5 996 numeroa eli 8.4 % suurempi kuin aikaisemmin. Ulkomaanyhteyksien välitysreleistöjä rakennettiin lisää vuoden aikana 48. Telexverkkoon liitettiin vuoden aikana kaksi uutta telexkeskusta, Kokemäki ja Lieksa. Kokonaan uusittiin ja samalla laajennettiin Iisalmen, Loviisan ja Seinäjoen keskuksat. Helsingin keskusta laajennettiin 200 numerolla sekä Lahden ja Seinäjoen keskuksia kumpaakin 100 numerolla. Kaikkiaan suoritettiin laajennustöitä 10 keskuksessa. Telexliittymien kokonaisuus lisääntyi 10.5 % ollen vuoden lopussa 4 686, josta telextilaajien käytössä oli 4 319. Kaukokirjoittimien kytkentämääräyksiä, uusia liittymiä ja vaihtoja varten, annettiin 845 telexkoneesta.

Telexliikenne. Kotimaisessa telexliikenteessä rekisteröitiin 40.4 milj. maksusykäystä á 10 penniä eli 24.5 % enemmän kuin edellisenä vuonna. Ulkomaan automaattiliikenteessä, jonka osuus koko ulkomaanliikenteestä oli 95.1 %, oli maksusykäysten määrä 90.3 milj. ja telexkirjoittamisten määrä 3.74 milj. eli 8.6 % edellisvuotta suurempi vastaavan kokonaisuuttimäärän ollessa 7.62 milj. eli 6.8 % suurempi kuin vuotta aikaisemmin. Käsivälitteisessä ulkomaanliikenteessä kirjattiin 0.11 milj. kirjoittamista ja 0.40 milj. minuuttia. Edellinen luku on 18.2 ja jälkimmäinen 10.0 % suurempi kuin vuonna 1973. Kotimaisia asematelexkirjoittamisia oli 35 114 lisäyksen ollessa 20.4 %. Ulkomaisia asematelexkirjoittamisia välitettiin 72 910 kpl lisäyksen ollessa 27.7 %.

Telexliikenne avattiin Cookin, St. Pierren ja Miquelonin saarille, Länsi-Samoaan, Makaon ja Mongoliaan. Romanian telexliikenteessä siirryttiin tilaajavalintaan. Telexliikenne oli kertomusvuoden lopulla mahdollista 172 maahan ja hallintoalueeseen. Tilaajavalintaisesti pääsi Suomesta 27 maahan.

Vuokraohdot. Kiinteitä kotimaisia kaukokirjoitinjohtoja oli vuokrattu asiakkaiden käyttöön yhteensä 19 361 km. Näillä johdoilla oli käytössä yhteensä 306 kaukokirjoitinta, joista

TELEGRAFVÄSENDET

Telex

Telexnätet. Under året installerades telegrafnätet inom landet 16 och i utlandstrafiken 3 nya telegrafbärvägssystem. De nya systemen i utlandstrafiken installerades till Stockholm, Prag och Warszawa. Antalet kanaler ökade med 116, av vilka 8 var 100 bauds kanaler. Vid årets slut fanns det sammanlagt 1 841 kanaler, så att ökningen utgjorde 6.7 % i jämförelse med föregående år. Installationer av telegrafkanaler utfördes sammanlagt på 46 orter. För utrikestrafiken installerades två nya 24-kanals telegrafsystem, varav det ena mellan Helsingfors och Stockholm och det andra mellan Helsingfors och Warszawa samt ett 12-kanals telegrafsystem mellan Helsingfors och Prag. Vid årets slut fanns det 32 direkta telegrafsystem i bruk för trafik mellan Finland och utlandet. För telextrafikens behov tillfördes 31 direkta förbindelser, vilka kopplades mellan Helsingfors och senare nämnda centraler i utlandet enligt följande: Aten 2, Berlin 1, Buenos Aires 2, Bukarest 2, Hamburg 8, Kolding 1, Köpenhamn 1, Montreal 2, New York/RCA 2, Oslo 2, Prag 4 och Zürich 4. Den direkta förbindelsen mellan Helsingfors och Johannesburg nedkopplades, varefter trafiken mellan Syd-Afrika och Finland dirigeras via centralen i Köpenhamn. Till utrikestrafikens förfogande stod vid årets slut 500 förbindelser. I jämförelse med fjolåret utgjorde ökningen 6.4 %.

Telexcentralerna utvidgades och förnyades under året med sammanlagt 596 nummer, av vilka 464 nummer kom på utvidgningarna. Vid årets slut omfattade telexnätet 44 centraler, vilkas sammanfälliga nummerkapacitet var 5 996 och ökningen från föregående år var 8.4 %. Ledningsreläsatserna för utlandsförbindelser utökades under året med 48. Till telexnätet anslöts under året två nya telexcentraler, Kumo och Lieksa. Centralerna i Iisalmi, Lovisa och Seinäjoki förnyades helt och utbyggdes samtidigt. Centralen i Helsingfors utbyggdes med 200 nummer samt centralerna i Lahti och Seinäjoki båda med 100 nummer. Utvidgningar företogs sammanlagt vid 10 centraler. Det totala antalet telexanslutningar var vid årets slut 4 686, en ökning med 10.5 %. Av anslutningarna var 4 319 i telexabonenternas bruk. Kopplingsorder rörande nya telexanslutningar och utbyten av apparater gavs 845.

Telextrafiken. I den inhemska telextrafiken registrerades 40.4 milj. avgiftsimpulser á 10 penni, dvs. 24.5 % mera än under föregående år. I den avgående automatiska telextrafiken, som utgjorde 95.1 % av hela avgående utrikestrafiken, registrerades 90.3 milj. betalningsimpulser och telexskrivningarnas antal var 3.74 milj. eller 8.6 % större än senaste år. Motsvarande totala minutantal var 7.62 milj. och ökningen 6.8 %. I den avgående manuella utrikestrafiken noterades 0.11 milj. telexskrivningar och 0.40 milj. minuter. Förstnämnda tal är 18.2 och det senare 10.0 % större än år 1973. I trafiken inom landet förmedlades 35 114 stationstelexskrivningar. Ökningen utgjorde 20.4 %. Utländska avgående stationstelexskrivningar förmedlades till ett antal av 72 910 varvid ökningen var 27.7 %.

Telextrafik öppnades till Cooköarna, St. Pierre och Miquelon, till Västra-Samoa, Macau och Mongoliet. I trafiken med Rumäniens övergick man till abonnentval. Vid berättelse-årets slut var telextrafik möjlig till 172 länder eller förvaltningsområden. Med abonnentval kunde man från Finland nå 27 länder.

Uthyrda ledningar. Sammanlagt 19 361 km fast uppkopplade inrikes fjärrskriftsledningar var uthyrda till kunder inom landet. I samband med dessa ledningar användes inalles 306

tilaajien omistamia 65. Ulkomaille päätyviä vuokrattuja kaukokirjoitinyhteyksiä oli vuoden lopulla 24 niiden kilometrimäärän ollessa 6 172. Kolme kiinteää kauttakulkevaa kaukokirjoitinyhteyttä Lontoo—Moskova kytkettiin vuoden aikana.

Sähkeliikenne

Sähkeliikennettä välittäviä toimipaikkoja oli kertomusvuoden päättyessä kaikkiaan 887, joista posti- ja lennätinlaitoksen 877 ja valtionrautateiden 10. Lisäksi otti sähkeitä vastaan yleisöltä 76 asiamiespalvelupaikkaa. Posti- ja lennätinlaitoksen toimipaikoista oli 55 varustettu telexliittymällä sähkeiden välittämiseksi kotimaan telexverkossa. Muut toimipaikat välittivät sähkeensä puhelimitse yleisen puhelinverkon kautta. Suomen päätemaksu mannertenvälisessä sähkeliikenteessä korotettiin kertomusvuoden alusta lukien 0,15 kfr:sta 0,24 kfr:iin. Suomen kauttakulkumaksuiksi määrättiin käsivälitteisestä sähkeliikenteestä 0,13 kfr ja automaattisesta liikenteestä 0,003 kfr. Samanaikaisesti poistettiin eräät sähkeliikenteen erikoistoimitukset. Yhteispohjoismaisen sopimuksen mukaisesti muuttuivat sähkemaksut Norjaan, Ruotsiin ja Tanskaan huhtikuun alusta lukien kaksijakoisiksi ts. kannetaan kiinteä maksu sähkeeltä ja tämän lisäksi aikaisempaan verrattuna huomattavasti alennettu sanamaksu. Sähkeliikenteessä Euroopan ja eräisiin Pohjois-Afrikan maihin poistettiin kirjesähkeet (ELT) syyskuun alusta lukien. Radiolennätinyhteys Helsinki—Varsova lakkautettiin 1. 4. ja siirryttiin gentexvälitykseen. Vilkasliikenteisellä lennätinyhteydellä Helsinki—Rooma korotettiin työskentelynopeus syyskuussa 50 baudista 75 baudiin.

Lähtevien sähkeiden kokonaismäärä oli 0,94 milj. Näistä oli kotimaisia 0,68 milj. ja ulkomaille osoitettuja 0,25 milj. Edellinen luku on 3,6 % suurempi ja jälkimmäinen 9,9 % pienempi kuin edellisellä vuonna. Ulkomailta saapuneita sähkeitä oli 0,26 milj. eli 9,3 % vähemmän kuin edellisellä vuonna. Lähetetyistä kotimaisista sähkeistä oli korusähkeitä 0,53 milj. eli 77,5 %. Ulkomaille lähetetyistä sähkeistä oli korusähkeitä 7,7 %.

Kuvasähkeliikenne avattiin Etiopiaan ja Tansaniaan Lontoon kautta. Oslon yleisen kuva-aseman sulkemisen vuoksi tuli kuvasähkeiden lähettäminen Norjaan mahdolliseksi vain yksityisille kuva-asemille.

Tilapäiset palvelupisteet

Kertomusvuoden aikana järjestettiin kaksi suurta tilapäistä telepalvelupistettä, joista toinen oli jääkiekon MM- ja EM-kisoja varten Helsingin Jäähallissa 5—20. 4. käsittäen 14 puhelinkoppia ja 20 telexiä ja toinen oli EFTA:n ministerineuvoston kokousta varten Espoon Dipolissa 28. 10.—1. 11. käsittäen 8 puhelinkoppia ja 7 telexiä. Lisäksi järjestettiin seuraavat tilapäiset telepalvelupisteet: Puijon hiihtokisoja varten Kuopiossa 15—17. 3., Univac-kokousta varten Helsingissä 8—10. 5., Karstulan maatalousnäyttelyä varten Karstulassa 5—7. 7., Tampereen VI Messuja varten Tampereella 2—11. 8., Helsingin Kansainvälisiä Kulutustavaramessuja varten Helsingissä 13—22. 9., jääkiekkjoukkue Canadian Internationals'in

fjärrskrivnaskiner, av vilka abonnenterna ägde 65. Antalet uthyrda fjärrskriftsförbindelser som terminerar i utlandet var vid årets slut 24 med en sammanlagd längd av 6 172 km. Tre fasta transitfjärrskriftsförbindelser London—Moskva uppkopplades under året.

Telegramtrafiken

Antalet anstalter, som förmedlade telegramtrafik, var vid utgången av berättelseåret 887, av vilka 877 hörde till post- och telegrafverket och 10 till statsjärnvägarna. Dessutom motogs telegram vid 76 betjäningsställen, som sköttes av ombud. Av post- och telegrafverkets anstalter var 55 försedda med telexanslutningar för förmedling av telegram via telexnätet inom landet. Övriga anstalter förmedlar telegram per telefon via det allmänna telefonnätet. Finlands terminalavgift i telegramtrafiken mellan kontinenterna höjdes från berättelseårets början från 0,15 grf till 0,24 grf. Såsom Finlands transitavgift bestämdes i manuell telegramtrafik 0,13 grf och i automatisk telegramtrafik 0,003 grf. Samtidigt slopades vissa specialtjänster i telegramtrafiken. Enligt ett sammordiskt avtal ändrades telegramavgifterna till Norge, Sverige och Danmark fr.o.m. början av april sålunda att en fast grundavgift uppbärs för telegrammet och därtill en ordavgift, som är betydligt lägre än tidigare. I telegramtrafiken till de europeiska länderna samt en del länder i Nord-Afrika slopades brevtelegrammen (ELT) fr.o.m. början av september. Radiotelegrafförbindelsen Helsingfors—Warszawa nedlades 1. 4 och i trafiken övergicks till gentexförmedling. För telegrafförbindelsen mellan Helsingfors och Rom, som har stor trafikvolym, höjdes förmedlingshastigheten från 50 baud till 75 baud.

Det totala antalet avgående telegram var 0,94 milj. Av dessa var 0,68 milj. telegram inom landet, medan 0,25 milj. var adresserade till utlandet. Den förstnämnda siffran är 3,6 % större och den senare 9,9 % mindre än motsvarande tal för föregående år. Antalet telegram, som anlände från utlandet, var 0,26 milj. dvs. 9,3 % mindre än under föregående år. Bland de avsända telegrammen inom landet var 0,53 milj. dvs. 77,5 % lyxtelegram. Av de avsända utlandstelegrammen var 7,7 % lyxtelegram.

Bildtelegramtrafik öppnades med Etiopien och Tanzania via London. På grund av att den allmänna bildstationen i Oslo stängdes blev det möjligt att sända bildtelegram endast till privata bildstationer i Norge.

Tillfälliga betjäningsställen

Under berättelseåret inrättades två stora tillfälliga teleservice-ställen, av vilka det ena inrättades för VM- och EM-tävlingarna i ishockey i Helsingfors Ishall 5—20. 4 och det andra för EFTA ministerrådets möte i Dipoli i Esbo 28. 10.—1. 11. I Ishallen installerades 14 telefonkiosker och 20 telexapparater och i Dipoli 8 telefonkiosker och 7 telexapparater. Dessutom inrättades följande tillfälliga teleservice-ställen: för Puijo-spelen i Kuopio 15—17. 3, Univac-mötet i Helsingfors 8—10. 5, lantbruksutställningen i Karstula 5—7. 7, VI Mässan i Tammerfors 2—11. 8, Internationella Konsumtionsvarumässan i Helsingfors 13—22. 9, besöket av ishockeylandslaget Canadian Internationals i Helsingfors 23—30. 9 i Hel-

vierailun ajaksi Helsingin Jäähallissa 23—30. 9. ja Konttori-tekniikka 74:n näyttelyä varten Helsingissä 7—12. 10. Eräitä 6. 4.—25. 9. välisenä aikana pidettäviä suurehkoja urheilutilaisuuksia varten järjestettiin Helsingin Olympiastadionille tilapäinen telepalvelupiste, joka pidettiin avoinna kilpailupäivinä. Tilapäisesti lisättiin paikallisen lennätintoiipaikan henkilökuntaa ja konekantaan Finlandia-hiihtoja varten Lahdessa 24. 2., Salpausselän hiihtokisoja varten Lahdessa 28. 2.—3. 3., Rukan hiihtokisoja varten Kuusamossa 30—31. 3., Keskustapuolueen puoluekokousta varten Seinäjoella 7—9. 6., Kalevan Kisoja varten Hyvinkäällä 9—11. 8. ja Kuninkuusraveja varten Lahdessa 27—28. 7.

Kertomusvuoden aikana järjestettiin kansainvälisten kousten, valtiovierailujen ja erinäisten huomattavien urheilu-kilpailujen ja kansainvälisten tapahtumien yhteydessä runsaasti Suomen ja ulkomaiden välisiä tilapäisiä ohjelmansiirto-, puhelin- ja telexyhteyksiä sekä vuokrattuja johtoja. Erikoisjärjestelyjä vaatineista huomattavimmista tapahtumista mainittakoon Helsingissä 5—20. 4. pidetyt jääkiekon MM-kisat, joiden aikana oli käytössä ohjelmansiirtoyhteyksiä Berliiniin 2, Moskovaan 2, Prahaan 3, Tukholmaan 3, Varsovaan 1 ja Wieniin 2 sekä lisäksi 3 lehdistölle vuokrattua yhteyttä. Saksan liittotasavallassa järjestettyjen jalkapalloilun MM-kisojen aikana 13. 6.—9. 7. oli käytössä ylimääräinen 12-ryhmä Helsinki—Frankfurt ohjelmansiirtolähteyksiä varten. Rooman yleisurheilun EM-kisojen aikana 1—8. 9. järjestettiin Rooman ja Helsingin välille 3 ohjelmansiirtoyhteyttä ja 3 vuokrattua yhteyttä lehdistölle. Presidentti Nixonin Moskovan vierailun ajaksi 20. 6.—3. 7. oli 6 kauttakulkevaa puhelinkanavaa käytössä Moskova—New York välisiä yhteyksiä varten.

Datasiirto

Datasiirtoon oikeuttavia lupia oli kertomusvuoden loppuun mennessä myönnetty kaikkiaan 270 asiakkaalle. Käsivälitteisen puhelinverkon kautta välitettiin 12 443 kotimaista datasiirtoa, mikä vastaa 65 639 kolmen minuutin jaksoa. Ulkomaille välitettiin 5 098 käsivälitteistä datasiirtoa vastaten 154 553 puhelminuuttia. Ulkomaisten käsivälitteisten datasiirtojen lukumäärä on huolimatta ulkomaanliikenteen osittaisesta automatisoinnista lisääntynyt lähes 66 % edellisestä vuodesta. Datamodeemien lukumäärä vuoden 1974 lopussa oli 1 727, joista 656 oli posti- ja lennätinlaitoksen vuokraamia. Modeemien lukumäärä oli 30,1 % suurempi kuin edellisenä vuonna. Datasiirtoa varten oli vuoden lopussa vuokrattu 71 kotimaista ja 10 ulkomaista kiinteää datasiirtoyhteyttä, kun vastaavat luvut vuoden 1973 lopussa olivat 46 ja 5.

Kansainvälinen yhteistyö on keskittynyt yleisten dataverkkojen suositukseen konventionaalisen datasiirtoliikenteen suositusten jäädessä vähemmälle huomiolle. Kertomusvuonna aloitettiin myös datasiirron koeverkon rakentaminen. Koeverkossa suoritettui siirtokokeilut ja saadut mittaukselliset ovat rohkaisevia laajakaistaisen, digitaalisten siirtoteiden käytön kannalta. Yhteistyössä toimiluvanalaisten puhelinlaitosten kanssa on myös valmisteltu kansallista tarkastus- ja hyväksymistöimintää datasiirtolaitteiden osalta. Edelleen on koulutuksellisin keinoin pyritty lisäämään käyttäjien datasiirtotietoutta.

singfors Ishall och utställningen Kontorsteknik 74 i Helsingfors 7—12. 10. För vissa större idrottstävlingar under tiden 6. 4.—25. 9. inrättades i Helsingfors Olympiastadion en tillfällig teleserviceanstalt, som öppethölls under tävlingsdagarna. Personalen och apparaturen utökades tillfälligt vid respektive telegrafanstalt under Finlandia-spelen i Lahti 24. 2., Salpausselkä-spelen i Lahti 28. 2.—3. 3., Ruka-spelen i Kuusamo 30—31. 3., Centerpartiets partimöte i Seinäjoki 7—9. 6., Kaleva-spelen i Hyvinge 9—11. 8 samt Kungstravet i Lahti 27—28. 7.

Under berättelseåret upprättades i samband med internationella möten, statsbesök samt vissa betydande idrottstävlingar och internationella händelser många tillfälliga programöverförings-, telefon- och telexförbindelser samt hyresledning från Finland till utlandet. Av de händelser som fordrade specialarrangemang bör nämnas VM-tävlingarna i ishockey i Helsingfors 5—20. 4, då 2 programöverföringsförbindelser var i bruk till Berlin, 2 till Moskva, 3 till Prag, 3 till Stockholm, 1 till Warszawa och 2 till Wien samt dessutom 3 åt pressen hyrda förbindelser. I samband med VM-tävlingarna i fotboll i Tyska förbundsrepubliken under tiden 13. 6—9. 7 var en tillfällig 12-grupp Helsingfors—Frankfurt i bruk för programöverföringar. I samband med EM-tävlingarna i friidrott i Rom 1—8. 9 anordnades mellan Rom och Helsingfors 3 programöverföringsförbindelser och 3 åt pressen hyrda förbindelser. Under president Nixons besök i Moskva 20. 6—3. 7 var 6 transittelfonkanaler i bruk för förbindelser mellan Moskva och New York.

Datatransmission

Tillstånd för datatransmission hade intill årets slut beviljats allt som allt 270 kunder. Via det manuella telefonnätet förmedlades 12 443 inhemska datatransmissioner, vilket motsvarar 65 639 treminuters perioder. Till utlandet förmedlades 5 098 manuella datatransmissioner motsvarande 154 553 samtalsminuter. Trots att utrikestrafiken delvis automatiserats har antalet manuella datatransmissioner till utlandet ökat nästan 66 % jämfört med föregående år. Datamodemernas antal var vid årets slut 1 727, av vilka 656 var hyrda av post- och telegrafverket. Antalet modemer var 30,1 % större än under föregående år. För datatransmission var vid årets slut 71 inrikes och 10 utrikes fasta datatransmissionsförbindelser uthyrda, medan de motsvarande siffrorna vid slutet av år 1973 var 46 och 5.

Det internationella samarbetet har koncentrerat sig på att ge rekommendationer för de allmänna datanäten, medan man fäst mindre uppmärksamhet på rekommendationerna för den konventionella datatransmissions- trafik. Under berättelseåret påbörjades också byggandet av ett provnät för datatransmission. De överföringsförsök som utförts i provnätet och de mätresultat som uppnåtts är uppmuntrande med hänsyn till användning av bredbandiga digitala transmissionsvägar. I samarbete med telefoninrättningar med koncession har också förberetts verksamhet för nationell granskning och godkännande av datatransmissionsutrustningar. Dessutom har man genom skolning strävat till att öka kännedomen om datatransmission hos kunderna.

RADIOTOIMI

Radiolaitteet

Radioasemat ja -liikenne

Tärkein vuoden 1974 tavoitteista oli saattaa loppuun vuoden 1967 hallinnollisen radiokonferenssin päätösten mukainen rannikkoradioasemien lähetinten uudistaminen. Viimeisenä SSB-lähettimet otettiin käyttöön Vaasan kauko-ohjatuilla lähetysasemilla. Vaasan rannikkoradioasemalle valmistui samalla uusi kauko-ohjattu lähetysasema Raippaluotoon. Rannikkoradioasemien toiminnan varmistamiseksi ja palvelutason parantamiseksi suoritettiin kertomusvuoden kuluessa eri asemilla laitteiden uudistuksia ja siirtoja. Erityisesti mainittakoon asemien liikenteen välityslaitteiston uudistaminen, joka jatkuu edelleen. Tarkoituksena on parantaa kauko-ohjattujen asemien käyttövarmuutta ja aikaansaada välitystyön keskitys nykyistä harvempiin paikkoihin.

Meriradioliikenteen osalta oli kasvua laivatelexyhteyksissä, joissa liikenne lisääntyi lähes kolminkertaiseksi edellisvuodesta. Sensijaan sähköliikenne ja laivaradiopuhelujen määrät pysyivät suunnilleen ennallaan.

Autoradiopuhelinverkko

Kertomusvuoden aikana valmistui 12 uutta radiopuhelin-asemaa ja lisäkanavia (paikalliskanavia) otettiin käyttöön 20. Vuoden päättyessä oli verkossa käytössä tukiasemia 107 paikakunnalla ja kokonaiskanavamäärä oli 145 (ks. kartta). Huh-tikuun 1 p:nä verkossa käynnistettiin selektiivinen kutsujärjestelmä, jolla korvataan alunperin tilapäiseksi tarkoitettu puhe-kutsujärjestelmä. Toimenpide edellytti tarvittavan laitteiston asentamisen verkon kaikkiin 19 aluekeskukseen. Tilajia oli verkossa vuoden lopulla 5 942 ja vuoden aikana puhuttiin 1.41 milj. autoradiopuhelua. Laitoksen 154 ajoneuvon asennettiin kertomusvuoden aikana yleisen verkon autopuhelimit ja vuoden päättyessä oli 480 laitoksen ajoneuvoa varustettu autopuhelimella, joihin asennettiin myös selektiivikutsun vastaanottimet.

Vuoden 1974 aikana alkoivat tilaustyönä laitokselle tulleen sisäasiainministeriön alaisen läänien radioverkkojen rakennustyöt. Ensimmäisinä kohteina ovat Kuopion, Pohjois-Karjalan ja Uudenmaan läänit.

Radiolinkkiteknikka

Sähköttömien alueiden radiolinkkiasemien virransyöttöko-keiluja jatkettiin tuuligeneraattorien ja lämpösähkögeneraattorien osalta. Yli vuoden ajalta saadut kokemukset ovat olleet myönteisiä. Uutta 400 MHz taajuusalueella toimivaa yksikanavaista järjestelmää varten laadittiin tekninen määrittely. Taajuusalueelle on myös kehitetty uutta 12 puhekanavan radiolinkkijärjestelmää FM 12/390, joka on muunnos laitoksen verkkoryhmissä käytössä olevasta järjestelmästä FM 24/360. Järjestelmän tekninen määrittely valmistui ja ensimmäiset laitteet otettiin käyttöön. Valtion teknillisen tutkimuskeskuk-sen kanssa kehitetyn antennikonstruktion prototyyppi valmistui ja samoin valmistui uudentyyppinen virhesuhdemittauslaitteis-to tilaustyönä 30—240 puhekanavan PCM-radiolink-kejä varten. Laitoksen ensimmäinen PCM-radiolinkki otettiin liikenteeseen välillä Ivalo—Inari 23. 9. Kaukoverkon 1920

RADIOVÄSENDET

Radioanläggningar

Radiostationer och radiotrafik

Det viktigaste av de mål som uppställts för år 1974 var att slutföra förnyandet av kustradiostationernas sändare enligt den administrativa radiokonferensens år 1967 beslut. De fjärrstyrda sändningsstationerna i Vasa var de sista där SSB-sändare togs i bruk. Samtidigt blev en ny fjärrstyrd sändningsstation färdig för Vasa kustradiostation i Replot. I syfte att säkerställa radiostationernas verksamhet och förbättra betjämningsnivån utfördes nyanskaffningar och förflyttningar av anläggningar på stationerna under berättelseåret. Speciellt må nämnas förnyandet av stationernas trafikförmedlingsutrustning, som fortfarande pågår. Syftet med detta är att förbättra de fjärrstyrda stationernas driftsäkerhet och åstadkomma centralisering av förmedlingsarbetet på färre platser än vad som nu är fallet.

Vad sjöradiotrafiken beträffar har en ökning skett i telexförbindelser med fartyg. Trafiken växte nästan till det tredubbla, jämfört med föregående år. Telegramtrafiken och antalet fartygsradiosamtal höll sig däremot nära nog oförändrade.

Mobilradiotelefonnätet

Under berättelseåret blev 12 nya radiotelefonstationer färdiga och 20 tilläggskanaler (lokalkanaler) togs i bruk. Vid årsslutet hade nätet basstationer på 107 orter och antalet kanaler var totalt 145 (se karta). Den 1 april togs det selektiva anropssystemet i bruk, vilket ersätter talanropssystemet, som från första början var avsett att vara tillfälligt. Åtgärden förutsatte installation av den erforderliga utrustningen vid nätets alla 19 distriktscentraler. Vid årsslutet hade nätet 5 942 abonnenter och 1.41 milj. mobiltelefonsamtal talades under året. Under berättelseåret installerades det allmänna nätets mobiltelefoner i 154 av verkets fordon och vid årsslutet var 480 av verkets fordon försedda med mobiltelefoner, som även utrustades med mottagare för selektivt anrop.

Under år 1974 påbörjades byggnadsarbetet på de under inrikesministeriet lydande länsradionäten, vilket gavs åt verket som beställningsarbete. Kuopio, Norra Karelen och Nylands län är de första objekten för denna verksamhet.

Radiolänktekniken

Försök att ordna strömförsörjningen för radiolänkstationer på icke elektrifierade orter fortsattes med vindgeneratorer och termiska elgeneratorer. Erfarenheterna från över ett års tid har varit positiva. För ett nytt 1-kanalsystem, som arbetar på frekvensområdet 400 MHz, utarbetades en teknisk specifikation. För frekvensområdet 400 MHz har även ett nytt 12 talkanalers radiolänksystem FM 12/390 utvecklats, som är en variant av systemet FM 24/360, vilket är i användning i post- och telegrafverkets nätgrupper. Systemets tekniska specifikation blev färdig och de första anläggningarna togs i bruk. Antennkonstruktionens prototyp, som utvecklades i samarbete med Statens tekniska forskningscentral, blev färdig och likaså som beställningsarbete en ny slags apparatur för mätning av felförhållandet i 30—240 talkanalers PCM-radiolänkar. Verkets första PCM-radiolänk sattes i trafik mellan Ivalo och

Kanavanumeroilla on kartassa seuraavat vastineet: 10 = 1, 20 = 2 j.n.e.

Kanalnumreina har följande motsvarigheter på kartan: 10 = 1, 20 = 2 o.s.v.

Paikalliskanavat Lokalkanaler

Hamina 31
Helsinki 11, 12, 13, 14, 15, 16, 81, 82, 83, 84, 85, 86

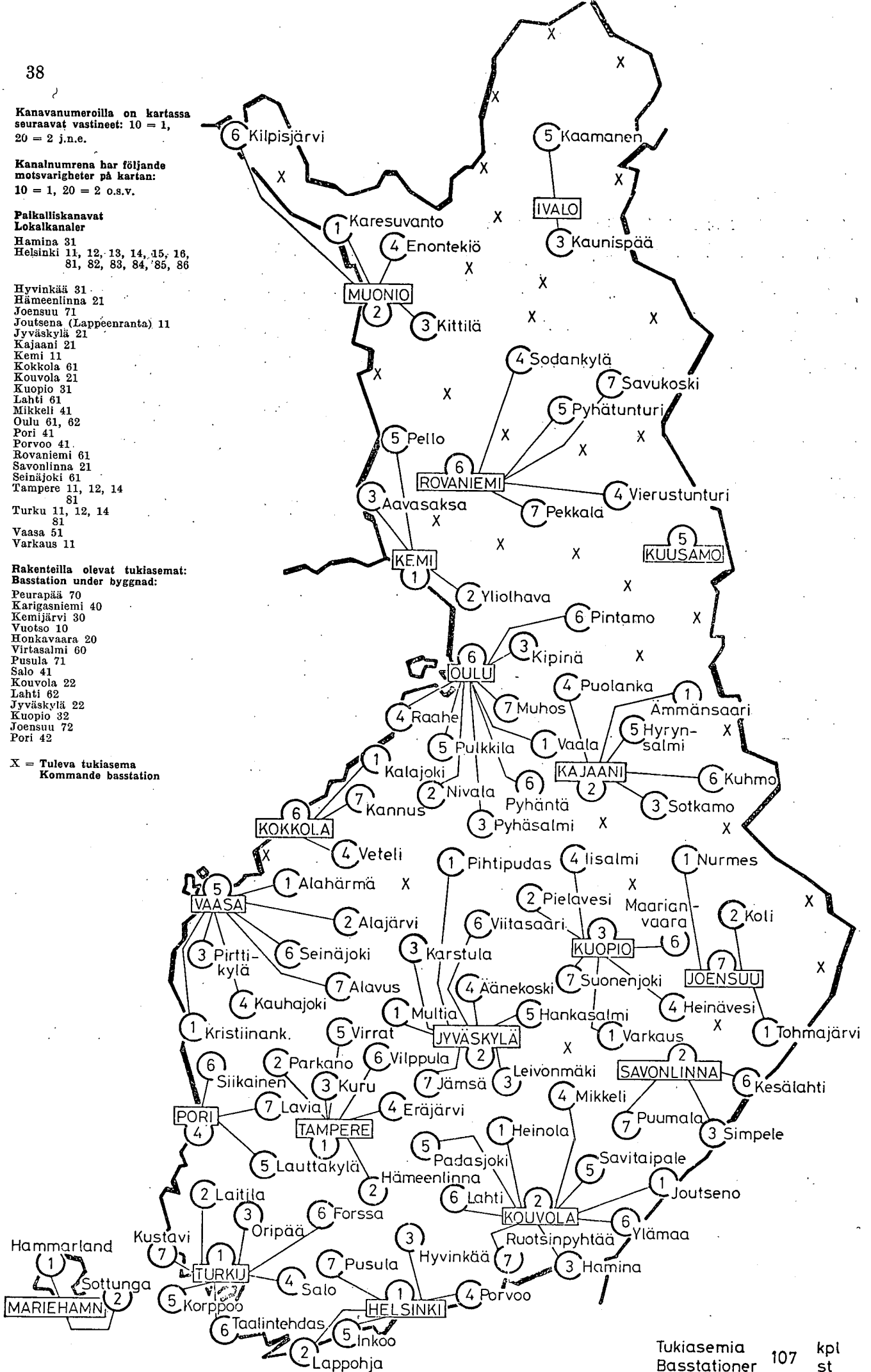
Hyvinkää 31
Hämeenlinna 21
Joensuu 71
Joutsena (Lappeenranta) 11
Jyväskylä 21
Kajaani 21
Kemi 11
Kokkola 61
Kouvola 21
Kuopio 31
Lahti 61
Mikkeli 41
Oulu 61, 62
Pori 41
Porvoo 41
Rovaniemi 61
Savonlinna 21
Seinäjoki 61
Tampere 11, 12, 14, 81
Turku 11, 12, 14, 81
Vaasa 51
Varkaus 11

Rakenteilla olevat tukiasemat:

Basstation under byggnad:

Peurapää 70
Karigasniemi 40
Kemijärvi 30
Vuotso 10
Honkavaara 20
Virtasalmi 60
Fusula 71
Salo 41
Kouvola 22
Lahti 82
Jyväskylä 22
Kuopio 32
Joensuu 72
Pori 42

X = Tuleva tukiasema
Kommande basstation



Tukiasemia 107 kpl
Basstationer 107 st

puhekanavan 7 GHz-radiolinkkijärjestelmän kehittämiseen liittyvien ongelmien selvittämistä on jatkettu tilaamalla tutkimuksia Teknilliseltä korkeakoululta ja Nokia Elektroniikalta. Yhteistyössä puhelinlaboratorion kanssa on tehty tarvearvioita puhelinpiirien radiolinkkimittalaitteiden täydennykseksi päämääränä piirien riittävä omavaraisuus käyttöönotto- ja kausihuoltomittauksissa. Puhelinpiireille on hankittu mastonpystytyskalustoa ja jaettu oma mastohuolto-ohje sekä mastopaikkojen maaperätutkimusohje ja Helsingin radioasemalle on perustettu mastohuoltoryhmä mastojen yksityiskohtaista huoltoa varten.

Kansainvälinen ohjelmansiirto

Kansainvälisessä ohjelmansiirtoliikenteessä TV-kuvaohjelmansiirto kasvoi n. 20 % edelliseen vuoteen verrattuna. Kuvaohjelmansiirron lisäksi huomattavasti Suomen kautta suuntautunut vilkas liikenne idän ja lännen välillä. Tallinna—Helsinki välisen kuvansiirron vuosituntimäärä 356 on lähes korkein tähänastisista. Kun monet kuvansiirrot ovat samalla vaatineet PAL- ja SECAM-värijärjestelmien vaihtamisen järjestelmästä toiseen, kertyi vaihtoon käytetyksi ajaksi kaikkiaan 223 tuntia, mikä ylittää nelinkertaisesti vuoden 1973 tuntimäärän. Ääniohjelmansiirto lisääntyi n. 4 %.

Tutkimustoiminta

Rutiininomaisiksi muodostuneet ionosfääri- ja radiolinkkimittaukset ovat jatkuneet vanhaan tapaan sillä erotuksella, että vanha ionosfäärilutain korvattiin uudella ja linkkimittauksiin lisättiin polarisaatiotason kääntymisen mittaus. Viimeksi mainitun tarkoituksena on selvittää mahdollisuutta helpottaa taajuuspulaa käyttämällä sama taajuuskaista kahteen kertaan ristikkäin polarisoiduilla aalloilla. Euroopan alueellisen tekokuutioliikennejärjestelmän vaatimia tutkimuksia valmisteltiin rakentamalla sateen aiheuttaman vaimennuksen mittauskenttää ja suunnittelemalla kokeilutekokuun avulla 1977 lähtien suoritettavia mittauksia ja osallistuen sekä CEPTin jäsenhallintojen satelliittityöryhmän että pohjoismaiden välistä koordinoitua varten perustetun työryhmän toimintaan.

Hallinnolliset radioasiat

Toimi- ja käyttöluvut sekä pätevyystodistukset

Kertomusvuonna myönnettiin erilaisia toimi- ja käyttölupia yhteensä 22 088, joista toimilupia 7, VHF/UHF-radiopuhelinten käyttölupia 12 012, lyhytaaltoradiopuhelinten käyttölupia 8 046, radioamatööriasemien lupia 799, laivaradiolupia 532, lentokoneiden radiolupia 255, linkkiasemalupia 66 ja muita erilaisia lupia ja todistuksia 371. Eriasteisia kansainvälisiä radiosähkötäjän ja radiopuhelimen hoitajan todistuksia on suoritettujen kuulustelujen perusteella annettu kertomusvuoden aikana kaikkiaan 1 121 sekä radioamatöörien pätevyystodistuksia 254. Vuoden 1974 lopussa maassa oli yhteensä 49 979 siviilikäytössä olevaa radioasemaa, mikä on 14,6 % enemmän kuin vuotta aikaisemmin.

Enare den 23 september. Utredande av de problem som uppstått i samband med utvecklingen av fjärrnätets 1920 talkanalers 7 GHz radiolänksystem har fortsatt så att undersökningar beställts av Tekniska högskolan och Nokia Elektronik. Behovsberäkningar för komplettering av radiolänkmätutrustningen i telefondistriktet har utförts i samarbete med telefonlaboratoriet, varvid tillräcklig självförsörjning i distriktet vid ibruktagnings- och periodservicemätningarna har uppställts som mål. För telefondistriktet har man anskaffat materiel för uppmontering av master och delat ut instruktioner för masternas underhåll samt för mastplatsernas jordmånsundersökning. För Helsingfors radiostation har en mastservice-grupp bildats för masternas detaljservice.

Internationell programöverföring

I den internationella programöverföringstrafiken växte överföringen av TV-bildprogram med ca 20 % från föregående år. Till ökningen av bildprogramöverföringen bidrog avsevärt den livliga trafiken mellan öst och väst, vilken förmedlades via Finland. Bildöverföringens timantal mellan Reval och Helsingfors, som var 356 timmar, är det hittills nästan högsta värdet. Då flera bildöverföringar samtidigt krävde ombyte mellan PAL- och SECAM-färgsystemen, kom den tid som gick åt till ombytet att omfatta allt som allt 223 timmar, vilket med det fyradubbla överskrider timantalet år 1973. Ljudprogramöverföringen ökade med ca 4 %.

Forskningsverksamhet

Jonosfär- och radiolänkmätningar, som blivit rutinnässiga, har fortsatt på samma sätt som tidigare med den skillnaden att den gamla jonosonden ersattes med en ny och att länkmätningarna utökades med mätning av polarisationsplanetets vridning. Syftet med den sistnämnda är att utreda möjligheten att underlätta frekvensbristen genom att använda samma frekvensband två gånger med ortogonalt polariserade vågor. De forskningsarbeten, som krävs för det europeiska telekommunikationssystemet via satelliter, förbereddes genom byggandet av ett mätfält för den av nederbörd förorsakade dämpningen, genom planerandet av de mätningar som kommer att utföras med en försökssatellit fr.o.m. 1977 och genom deltagandet i både CEPT:s medlemsländers satellitarbetsgrupps och den arbetsgrupps verksamhet, som grundats för koordinering mellan de nordiska länderna.

Administrativa radioärenden

Koncessioner och licenser samt certifikat

Under berättelseåret beviljades olika slag av koncessioner och licenser sammanlagt 22 088, av vilka 7 koncessioner, 12 012 licenser för VHF/UHF-radiotelefoner, 8 046 licenser för kortvågsradiotelefoner, 799 amatörradiostationslicenser, 532 fartygsradiolicenser, 255 flygradiolicenser, 66 licenser för länkstationer och 371 andra licenser och intyg av olika slag. Under berättelseåret utfärdades inalles 1 121 radiotelegrafist- och radiotelefonistcertifikat av olika klasser på grundval av anställda förhör samt 254 radioamatörcertifikat. I slutet av år 1974 fanns i hela landet sammanlagt 49 979 radiostationer i civilbruk, vilket är 14,6 % mera än föregående år.

Taajuusasiat ja yleissuunnittelu

Radiolaitteiden käyttöluupiin liittyen annettiin vuoden aikana yhteensä 2 591 taajuusmääräystä ja n. 300 taajuusvarausta. Kansainvälinen toiminta on kertomusvuoden aikana ollut poikkeuksellisen vilkasta, sillä vuoden aikana on pidetty sekä maailman hallinnollinen meriradiokonferenssi että alueellisen LF/MF-yleisradiokonferenssin I osa. Viimeksi mainitun konferenssin II osa pidetään vuoden 1975 loppupuolella. Konferenssien lisäksi on osallistuttu niitä valmistelleiden kansainvälisten työryhmien työhön. Kertomusvuoden aikana on myös käynnistetty vuonna 1979 pidettävään yleiseen hallinnolliseen radiokonferenssiin liittyvät valmistelut. Uusien radioverkkosuunnitelmien tarkastus ja hyväksyminen on lisääntynyt huomattavasti edelliseen vuoteen verrattuna. Radiopuhelintoiminnan osalta on jatkettu vielä 50 kHz kanavaajalla toimivien radiopuhelinverkkojen siirtämistä 25 kHz jakoon.

Radiotoiminnan valvonta

Kertomusvuoden aikana valmistui ja otettiin käyttöön Jokioisten radiotarkkailuasema, jonka tehtävänä on suorittaa radioasemien teknisten ominaisuuksien ja radioliikenteen tarkkailua, radiotaajuusspektrin käytön valvontaa sekä radiohäiriöiden ja mahdollisten luvattomien radiolähetysten paikallistamista. Laitteiden tarkkailuun ja häiriötapausten selvittämiseen liittyviä kenttämittauksia on suoritettu myös liikkuvan mittauskaluston avulla eri puolilla Suomea.

Radiolaitteiden tarkastukset

Radiolaboratoriossa suoritettiin vuoden aikana yhteensä 382 erilaisten radiolaitteiden tarkastusmittausta, joiden perusteella hyväksyttiin käyttöön mm. 37 uutta VHF- tai UHF-radiopuhelinmallia, 15 LA-radiopuhelinmallia, 7 laiva-asemaa, 7 kauko-ohjauksjärjestelmää sekä eräitä henkilönhakujärjestelmiä ja navigointilaitteita. Yleisradio- ja televisiovastaanottimien häiriösaiteilymittausten perusteella hyväksyttiin yhteensä 194 yleisradiovastaanotinmallia ja 86 televisiovastaanotinmallia. Radioasemien katsastuksien yhteydessä tarkastettiin laboratoriomittausten avulla 27 radioasemaa. Kertomusvuoden aikana annettiin suomalaisten alusten radioasemia ja -laitteita koskevat uudet yleiset määräykset sekä alusten MF-, HF- ja VHF-radiopuhelimia koskevat tekniset vaatimukset. Myös aluksissa ennestään käytössä olevien radiolaitteiden tekniset vaatimukset uusittiin.

Radioasemien katsastukset

Kertomusvuoden aikana suoritettiin 692 ilma-alusten radioasemien katsastusta ja 600 alusten radioasemien katsastusta.

IV MUUT TEHTÄVÄT

POSTIPANKIN TEHTÄVÄT

Postipankkitehtäviä hoidettiin kertomusvuoden päättyessä kaikkiaan laitoksen 3 039 toimipaikassa. Vuonna 1965 aloitettua postipankkitehtävien rajoitettua hoitoa postiasemilla II jatkettiin ja siinä oli mukana vuoden 1974 lopussa 50 postiasemaa II.

Frekvensarenden och generalplanering

I anslutning till licenserna för radioanläggningar utfärdades under året sammanlagt 2 591 frekvensorder och ca 300 frekvensreserveringar. Den internationella verksamheten har under berättelseåret varit exceptionellt livlig, då både den internationella administrativa sjöradiokonferensen och den I delen av den regionala LF/MF-rundradiokonferensen har hållits under året. Den sistnämnda konferensens II del hålls mot slutet av år 1975. Förutom i konferenserna har man deltagit i de internationella arbetsgruppernas arbete, som förbättrats dem. Under berättelseåret påbörjades även förberedelserna för den allmänna administrativa radiokonferens som hålls år 1979. Granskningen och godkännandet av planer för nya radionät har ökat betydligt i jämförelse med föregående år. För radiotelefonverksamhetens del har övergången till 25 kHz kanalindelning fortgått i de radiotelefonnät som ännu fungerar med 50 kHz kanalindelning.

Övervakning av radioverksamheten

Under berättelseåret blev radioövervakningsstationen i Jokioinen färdig och togs i bruk. Dess uppgift är att utföra övervakning av radiostationernas tekniska egenskaper och radiotrafiken, övervakning av frekvensspektrrets användning samt lokalisering av radiostörningar och eventuella oörliga radiosändningar. Fältmätningar för att övervaka apparater och undersöka störningsfall har utförts även med rörlig mätutrustning på olika håll i Finland.

Granskningar av radioanläggningar

I radiolaboratoriet utfördes under året granskningsmätningar på sammanlagt 382 radioanläggningar av olika slag, varvid kunde godkännas bl. a. 37 nya VHF- och UHF-radiotelefontyper, 15 LA-radiotelefontyper, 7 fartygsstationer, 7 fjärrstyrningssystem samt vissa personsökningssystem och navigeringsapparater. På basen av mätning av störningsutstrålning godkändes sammanlagt 194 modeller av rundradio-mottagare och 86 modeller av televisionsmottagare. I samband med besiktning av radiostationer utfördes kontroll av 27 radiostationer medelst laboratoriemätningar. Under berättelseåret gavs nya allmänna bestämmelser för finska fartygs radiostationer och -anläggningar samt tekniska bestämmelser för fartygs MF-, HF- och VHF-radiotelefoner. Även de tekniska bestämmelserna för redan i brukvarande radioanläggningar på fartyg förnyades.

Besiktningar av radiostationer

Under berättelseåret utfördes 692 besiktningar av radiostationer ombord på luftfartyg och 600 besiktningar av radiostationer ombord på fartyg.

IV ÖVRIGA GÖROMÅL

POSTBANKENS GÖROMÅL

Postbanksgöromål sköttes vid utgången av berättelseåret vid inalles 3 039 av verkets anstalter. Den begränsade skötseln av postbankesgöromål, som år 1965 inleddes vid poststationer II, fortsattes och däri deltog vid utgången av år 1974 50 poststationer II.

Postisiirtotehtävissä oli tilillepanoja yhteensä 31.6 milj. niiden rahamäärän noustessa 21 580 milj. markkaan ja tililtäottoja yhteensä 13.2 milj. rahamäärän ollessa 10 731 milj. markkaa. Postisäästöliiketehtävissä oli säästöönpanoja kaikkiaan 10.8 milj. rahamäärältään yhteensä 4 272 milj. markkaa ja säästöottoja 12.7 milj. rahamäärältään yhteensä 3 891 milj. markkaa.

Vuoden 1970 puolivälissä alkanutta Ruotsin ja Norjan kruunujen vaihtamis- sekä samaan aikaan alkanutta opintolainojen myöntämistoimintaa on kertomusvuonna harjoitettu edellistä 358 ja jälkimmäistä 157 toimipaikassa. Ruotsin ja Norjan seteleitä vaihdettiin Suomen rahaksi kertomusvuoden aikana kaikkiaan 10.9 milj. markan arvosta ja opintolainoja myönnettiin 9 955.

ERINÄISET MUUT POSTITEHTÄVÄT

Laitoksen tehtäviin on kuulunut lisäksi mm. vero- ja leimamerkkien sekä pääsylippujen myynti. Toimipaikoissa myytiin veromerkkejä 1 242 milj., leimamerkkejä 252 milj. ja pääsylippuja 20.0 milj. markan arvosta.

YLEISRADIO

Radorahasto

Radorahasto on edelleen vuonna 1974 ollut posti- ja lennätinhallituksen hoidossa. Radorahastoon kertyi tuloja radio- ja televisiolutapamaksuista kaikkiaan 172.4 milj. markkaa. Tästä rahastosta posti- ja lennätinhallitus on radio- ja televisiolutapitoiminnan aiheuttamia menoja varten käyttänyt 7.15 milj. markkaa ja loput 165.2 milj. markkaa on luovutettu Oy Yleisradio Ab:lle.

Radioluvat

Radiolupia oli voimassa vuoden päättyessä 1 996 693. Radiolupien määrä kasvoi edellisestä vuodesta 2.7 %. Radiolupia irtisanottiin kertomusvuoden aikana 50 516.

Televisioluvat

Televisiolupia oli voimassa vuoden päättyessä 1 260 964 eli 3.0 % enemmän kuin vuotta aikaisemmin. Televisiolupia irtisanottiin kertomusvuoden aikana 19 093.

Väritelevisioluvat

Väritelevisiolupia oli vuoden lopussa 114 213 eli 75.1 % enemmän kuin vuotta aikaisemmin. Väritelevisiolupia irtisanottiin kertomusvuoden aikana 432.

Radio- ja televisiolutapien osoitteenmuutoksia toimitettiin yhteensä 365 337.

TEOLLINEN TOIMINTA

Posti- ja lennätinlaitoksen toimintakenttään kuuluu tietoliikenteen ohella myös teollinen toiminta. "Posti- ja lennätinlaitoksen konepajat" kohdalla ovat tulo- ja menoarviossa TELEVA Leppävaarassa, Turun Asennuspaja ja Tampereella toimiva Kes-

I girorörelsen utgjorde antalet inbetalningar inalles 31.6 milj. och deras penningbelopp 21 580 milj. mark, medan antalet utbetalningar inalles var 13.2 milj. och penningbeloppet av dem utgjorde 10 731 milj. mark. I postsparrörelsen utgjorde antalet insättningar sammanlagt 10.8 milj. eller inalles 4 272 milj. mark, och antalet uttagningar 12.7 milj. eller inalles 3 891 milj. mark.

Den verksamhet som inleddes i mitten av året 1970 och som gällde växling av svenska och norska kronor samt den vid samma tidpunkt inledda verksamheten att bevilja studielån har under året bedrivits, den förstnämnda vid 358 och den senare vid 157 anstalter. Svenska och norska sedlar till ett värde av sammanlagt 10.9 milj. mark växlades under berättelseåret till finskt mynt och 9 955 studielån beviljades.

SÄRSKILDA ANDRA POSTALA GÖROMÅL

Dessutom har bl.a. försäljningen av skatte- och stämpelmärken samt inträdesbiljetter hört tillverkets åligganden. Vid anstalterna utbetalades skattemärken till ett värde av 1 242 milj., stämpelmärken till ett värde av 252 milj. och inträdesbiljetter till ett värde av 20.0 milj. mark.

RUNDRADION

Radiofonden

Radiofondens förvaltning skötes under år 1974, såsom förut, av post- och telegrafstyrelsen. Radiofondens inkomster av inbetalade avgifter för radio- och televisionslicenser utgjorde sammanlagt 172.4 milj. mark. Av fondens medel använde post- och telegrafstyrelsen 7.15 milj. mark till de utgifter radio- och televisionslicensverksamheten föranledde och resten 165.2 milj. mark har överlätit till Oy Yleisradio Ab.

Radiolicenser

Vid årets slut var 1 996 693 radiolicenser i kraft. Antalet radiolicenser ökade med 2.7 % sedan föregående år. Inalles sades 50 516 radiolicenser upp under berättelseåret.

Televisionslicenser

Vid årets slut var 1 260 964 televisionslicenser i kraft. Detta antal var 75.1 % större än under föregående år. Inalles sades 19 093 televisionslicenser upp under berättelseåret.

Färgtelevisionslicenser

Vid årets slut var antalet färgtelevisionslicenser 114 213. Detta antal var 75.1 % större än under föregående år. Inalles sades 432 färgtelevisionslicenser upp under berättelseåret.

Sammanlagt 365 337 ändringar av adresser på radio- och televisionslicenser verkställdes.

INDUSTRIELL VERKSAMHET

Post- och telegrafverket bedriver förutom post- och telekommunikation också industriell verksamhet. I budgeten under punkten "post- och telegrafverkets verkstäder" finns TELEVA i Alberga, Åbo Installationsverkstad och Centrala

kusautokorjaamo. Linja-autoliikenteen harjoittajana on laitos pääosakkaana Tampereella toimivassa autokoritehdas Ajokki Oy:ssä.

Televa

Johtokuntaan ovat kuuluneet pääjohtaja Oiva Saloila puheenjohtajana, ins.kenr.majuri Pentti Myyryläinen varapuheenjohtajana sekä jäseninä valtiot.maist. P. Silvola, osastopääll. H. Pöyry ja puheenjohtaja P. Oivio. Toimitusjohtajana on toiminut dipl.ins. K. Viljakainen. Henkilökunnan määrä oli 665 eli 17.7 % suurempi kuin edellisenä vuonna.

Vuoden aikana muodostui työvoimatilanne tietoliikennealalla vaikeaksi. Varsinkin ammattitaitoisesta henkilökunnasta oli puute, mutta myös vähemmän ammattitaitoa vaativia työpaikkoja ei Leppävaaran tehtaalla saatu suunnitellussa määrin täytettyä. Tämän vuoksi nopeutettiin huomattavasti Äänekosken tehtaan perustamistoimenpiteitä. Vuoden liikevaihtoon eivät nämä toimenpiteet kuitenkaan vielä ehtineet sanottavasti vaikuttaa. Työvoimavaikeuksista huolimatta kasvoi liikevaihto n. 40 % edelliseen vuoteen verrattuna. Puhelinlaitteista yleisten keskusten tuotanto ja toimitukset varsinkin posti- ja lennätinlaitokselle kasvoivat edelleen voimakkaasti. Virransyöttölaitteiden myynti yli kaksinkertaistui. Myös radiolaitteiden toimitukset lisääntyivät. Viennin osuus liikevaihdosta oli 4.5 %. Tilaukanta kasvoi n. 37 % ja oli vuoden päättyessä 122 milj. markkaa, josta puhelin- ja virransyöttölaitteiden osuus oli yhteensä n. 96 %. Puhelinlaitteiden tilauksia ovat huomattavasti lisänneet uudet koordinaattisolmukeskukset ja prosessoriohjatut keskukset. Näistä suuri osa toimitetaan posti- ja lennätinlaitokselle. Virransyöttölaitteiden tilaukset käsittivät tasasuuntaajia ja tasasuuntaajajärjestelmiä puhelinkeskuksia ja voimalaitoksia varten. Vientitilauksista oli huomattavin suurehko radiopuhelinjärjestelmä Syyriaan.

Puhelinlaitteiden tuotekehitysohjelmaan ovat kuuluneet koordinaattikeskukset, prosessoriohjatut keskukset, integroidun puhelinverkon laitteet sekä elektronisesti ohjatut puhelinvaihteet. Pienoisreleen tyyppivalikoimaa laajennettiin. Lisäksi on suunniteltu tuotantoa varten automaattisia koestuslaitteita. Koordinaattikeskuksiin liittyvä MFC-signaloinnin suunnittelu saatettiin päätökseen ja 20 000-tilaajan solmukeskuksen kehitystyö on jatkunut suunnitelmien mukaan. Prosessoriohjatun keskusjärjestelmän suunnittelu on saatu siihen vaiheeseen, että kahden ensimmäisen keskuksen valmistus on meneillään. Integroidun puhelinverkon tutkimustyön tuloksena on kehitetty mm. toimiva venkkomalli. Elektronisesti ohjatuista 10-liittymän puhelinvaihteista saadut käyttökokemukset ovat olleet myönteisiä. Vuoden aikana saatiin lisäksi tuotantoon 2-liittymän vastaava vaihte ja 30-liittymän vaihte on suunnitellussa. Virransyöttölaitteiden tuotekehitys on lähinnä kohdistunut puhelinlinkeskusten virransyöttöön soveltuviin tasasuuntaajajärjestelmiin. Lisäksi on suunniteltu vaihtojännitteen säätäjiä linkkiaseimia ja tietokoneita varten. Uuden autoradiopuhelimen tuotekehitystyö on viety loppuun. Vuoden aikana aloitettiin lisäksi automaattisen rannikkoradiopuhelinverkon suunnittelu ja jatkettiin UHF-asemien kehitystyötä.

Lokakuun alussa valmistui Äänekosken kaupungin rakentama TELEVALLE vuokrattu teollisuushalli, jolloin varsinainen tuotantotoiminta päästiin aloittamaan. Tuotanto on käsittännyt mm.

bilreparationsverkstaden i Tammerfors. I sin egenskap av idkare av busstrafik är verket huvudaktionär i bilkarosserifabriken Ajokki Oy i Tammerfors.

Televa

Direktionen bestod av generaldirektör Oiva Saloila, ordförande, och ing.generalmaj. Pentti Myyryläinen, viceordförande, samt följande övriga medlemmar: pol.mag. P. Silvola, avdelningschef H. Pöyry och ordförande P. Oivio. Verkställande direktör var dipl.ing. K. Viljakainen. Personalen bestod av 665 personer och var 17.7 % större än under föregående år.

Under året utgjorde arbetskraftssituationen på post- och telekommunikationsområdet ett problem. I synnerhet rådde det brist på yrkeskunnig personal, men inte heller arbetsplatser som krävde mindre yrkeskunskap lyckades man i planerad utsträckning besätta vid Alberga fabriken. Därför påskyndade man väsentligt åtgärderna för grundande av Äänekoski fabrik. Dessa åtgärder hann emellertid inte i nämnvärd grad påverka årsomsättningen. Trots svårigheterna med arbetskraften steg omsättningen ca 40 % i jämförelse med föregående år. Av telefonanläggningarna ökade produktionen och leveransen av allmänna centraler i synnerhet till post- och telegrafverket fortsättningsvis kraftigt. Försäljningen av strömförsörjningsanläggningar mer än fördubblades. Även radioanläggningsleveranserna ökade. Exportens andel av omsättningen var 4.5 %. Orderstocken ökade ca 37 % och var vid årets slut 122 milj. mark av vilket telefonanläggningarnas och strömförsörjningsanläggningarnas andel utgjorde sammanlagt 96 %. De nya koordinatknutcentralerna och prosessorstyrda centralerna har märkbart ökat beställningarna av telefonanläggningar. Beställningarna av strömförsörjningsanläggningar omfattade likriktare och likriktarsystem för telefoncentraler och kraftverk. Av beställningarna för export var den mest betydande ett större radiotelefonsystem till Syrien.

Koordinatcentraler, prosessorstyrda centraler, anläggningar för ett integrerat telefontät samt elektroniskt styrda telefonväxlar har ingått i produktutvecklingsprogrammet för telefonanläggningar. Minirelans typurval utvidgades. Dessutom planerades för produktionen apparatur för automatisk testning. Planeringen av MFC-signalering i anslutning till koordinatcentralerna slutbehandlades och arbetet för utveckling av en knutcentral för 20 000 abonnenter fortsatte planenligt. Planeringen av det prosessorstyrda centralsystemet har kommit så långt att tillverkningen av de två första centralerna pågår som bäst. Som ett resultat av undersökningsarbetet rörande det integrerade telefontätet har utvecklats bl. a. en fungerande nätprototyp. De erfarenheter man erhållit i praktiken av elektroniskt styrda telefonväxlar med 10 anslutningar har varit positiva. Under året fick man dessutom med i produktionen en motsvarande växel med 2 anslutningar och under planering är en växel med 30 anslutningar. Produktutvecklingen av strömförsörjningsanläggningarna har närmast inriktats på likriktarsystem som lämpar sig för telefoncentralernas strömförsörjning. Dessutom har man planerat växelspanningsregulatorer för länkstationer och datorer. Produktutvecklingsarbetet på en ny bilradiotelefon har slutförts. Under året påbörjades dessutom planeringen av ett automatiskt kustradiotelefontät och utvecklingsarbetet på UHF-stationerna fortsatte.

Industrihallen som Äänekoski stad lätit bygga och hyrt ut åt TELEVA blev färdig i början av oktober då man kunde påbörja den egentliga produktionsverksamheten. Pro-

puhelinkekkusten osakokoonpanoja, puhelinvaihteita ja releitä. Vuoden lopussa aloitettiin myös piirilevyjen kokoonpano. Oman teollisuusrakennuksen on suunniteltu valmistuvan vuoden 1976 aikana.

Turun Asennuspaja

Turun Asennuspajan johtokuntaan ovat kuuluneet hallitusneuvos V. S. Rauvanto puheenjohtajana, johtaja O. G. Wuolle varapuheenjohtajana ja jäseninä kansanedustajat R. Breilin ja E. Lottanen sekä tekn. A. Salmi. Toimitusjohtajana on toiminut insinööri P. Kotilainen. Henkilökunnan määrä oli 210 eli 11.7 % suurempi kuin vuotta aikaisemmin.

Turun Asennuspaja on tilivuonna suorittanut sähköasennustöitä etupäässä valtion rahoittamissa rakennuksissa, linjarakennustöitä voimayhtiöille ja maaseudun sähkölaitoksille sekä tie- ja katuvalaistustöitä tie- ja vesirakennuslaitokselle, kunnille ja kaupungeille. Tämän lisäksi on suoritettu sähkö- ja radio-laitteiden asennustöitä pääasiassa aluksissa, jotka ovat kuuluneet Suomen ja Neuvostoliiton välisiin kauppasopimuksiin. Vuoden liikevaihto oli ilman liikevaihtoveroa 15.5 milj. markkaa eli peräti 46.6 % suurempi kuin edellisenä vuonna.

Keskusautokorjaamo

Keskusautokorjaamo on toiminut suoraan posti- ja lennätinhallituksen alaisena ilman erillistä johtokuntaa. Keskusautokorjaamon johtajan tehtäviä on kertomusvuoden aikana hoitanut insinööri Reino Lehtimäki. Korjaamon henkilökunnan määrä oli keskimäärin 53 eli edelleen ennallaan.

Kertomusvuoden aikana on Keskusautokorjaamo suorittanut töitä ainoastaan posti- ja lennätinlaitokselle. Tuotanto on käsittänyt moottorien täyskorjauksia ja vaihto-osien korjausta, joiden osuus oli 39.2 % koko tuotannon laskutusarvosta; erilaisia autojen varustelutöitä, alusta-, kori- ym. korjauksia, joiden osuus oli 50.4 % sekä ulkorengaspinnoituksia ym. rengastöitä osuudeltaan 10.4 %.

Vuoden 1974 vaihto oli suunnilleen sama kuin edellisenä vuonna. Tuotannon volyyymi on käytännöllisesti katsoen pysynyt entisellään ja nousun hidastuminen johtuukin useiden huomattavien töiden valmistumisen siirtymisestä vuoden 1975 puolelle.

Ajokki Oy

Ajokki Oy:n hallitukseen ovat kuuluneet hallintoneuvos Martti Mäenpää puheenjohtajana, pääjohtaja Oiva Saloila varapuheenjohtajana ja muina jäseninä isännöitsijä Lauri Nurmiäho, hallitusneuvos Reino J. Auvinen, johtaja Ossi Wuolle ja johtaja Panu Haapala. Toimitusjohtajana on toiminut Matti Lomma. Yhtiön palveluksessa oli vuoden lopussa 291 henkilöä eli 10.6 % enemmän kuin vuotta aikaisemmin.

Autonkorien kysyntä on kuluneena vuonna pysynyt vilkkaana ja tuotannon koko kapasiteetti on ollut jatkuvasti käytössä. Toimintaan ja tulokseen on kuitenkin ollut vaikutusta inflaatiolla ja työmarkkinahäiriöillä. Kustannukset ovat myös nousseet ennakoitua suuremmalla vauhdilla. Ajokki-KHD linja-autojen valmistus on sujunut suunnitelmien mukaisesti ja niiden

duktionen har omfattat bl. a. delmonteringar av telefoncentraler samt telefonväxlar och reläer. I slutet av året påbörjades även hopmontering av kretskort. En egen industribyggnad har planerats bli färdig år 1976.

Åbo Installationsverkstad

Direktionen vid Åbo Installationsverkstad bestod av regeringsrådet V. S. Rauvanto, ordförande, och direktör O. G. Wuolle, viceordförande, samt följande övriga medlemmar: riksdagsmännen R. Breilin och E. Lottanen samt tekn. A. Salmi. Verkställande direktör var ingenjör P. Kotilainen. Personalen omfattade 210 anställda, dvs. 11.7 % större än ett år tidigare.

Åbo Installationsverkstad utförde under räkenskapsåret elinstallationer i främst av staten finansierade byggnader, linjearbeten åt kraftbolagen och elverken på landsorten samt väg- och gatubelysningsarbeten åt väg- och vattenbyggnadsverket, kommuner och städer. Dessutom utfördes el- och radioanläggningsinstallationer huvudsakligen på fartyg vilka hörde till handelsavtalen mellan Finland och Sovjetunionen. Omsättningen under året utgjorde, exklusive omsättningsskatt hela 15.5 milj. mark, dvs. den var 46.6 % större än under föregående år.

Centrala bilreparationsverkstaden

Centrala bilreparationsverkstaden är direkt underordnad post- och telegrafstyrelsen och verkar utan skild direktion. Chef för Centrala bilreparationsverkstaden var under berättelseåret ingenjör Reino Lehtimäki. Verkstadspersonalen bestod av i medeltal 53 personer, dvs. detsamma som tidigare.

Under berättelseåret utförde Centrala bilreparationsverkstaden enbart arbeten för post- och telegrafverkets räkning. Produktionen omfattade totalreparationer av motorer och reparationer av utbytesdelar, vilka arbetens andel var 39.2 % av hela produktionens faktureringsvärde; olika utrustningsarbeten, reparationer av chassin, karosserier, o.s.v., vilka arbetens andel var 50.4 % samt vulkanisering av däck och andra däckarbeten, vilkas andel var 10.4 %.

Omsättningen under år 1974 har inte förändrats nämnvärt från föregående år. Produktionsvolymen har praktiskt taget förblivit vid det gamla och den långsamma ökningen beror på att flera betydande arbeten inte kommer att slutföras förrän under år 1975.

Ajokki Oy

Styrelsen för Ajokki Oy bestod av förvaltningsrådet Martti Mäenpää såsom ordförande, generaldirektör Oiva Saloila såsom viceordförande samt följande övriga medlemmar: disponent Lauri Nurmiäho, regeringsrådet Reino J. Auvinen, direktör Ossi Wuolle och direktör Panu Haapala. Verkställande direktör har varit Matti Lomma. Vid årets slut var 291 personer anställda i bolagets tjänst, dvs. 10.6 % mera än ett år tidigare.

Efterfrågan på bilkarosserier har under det gångna året varit livlig och produktionskapaciteten har hela tiden utnyttjats till fullo. Inflationen och oron på arbetsmarknaden har emellertid inverkat på verksamheten och resultatet. Kostnaderna har även stigit med större hastighet än beräknat. Tillverkningen av Ajokki-KHD bussarna har gått planenligt och

kin osalta on aloitettu vienti Ruotsiin. Kuluneena vuonna valmistettiin linja-autoja 159, joista tehtiin posti- ja lennätinlaitokselle 39. Erikoisautoja valmistettiin kaikkiaan 51, joista posti- ja lennätinlaitokselle toimitettiin 49. Lisäksi sisustettiin 52 pakettiautoa henkilöautoiksi. Yhtiön liikevaihto oli 15.4 milj. markkaa ja sen kasvu edellisestä vuodesta 32.5 %. Vienti on kasvanut kertomusvuonna voimakkaasti. Autoja vietiin Ruotsiin 29. Viennin kokonaisarvo oli 2.71 milj. markkaa eli 17.5 % liikevaihdosta.

V TALOUS

TALOUDELLISEN TULOKSEN MUODOSTUMINEN

Taloudellinen tulos

Laitoksen liikekirjanpidollinen tilinpäätös osoitti kertomusvuonna alijäämää 135 milj. markkaa oltuun vuoteen aiemmin 100 milj. markkaa. Teleliikenne osoitti ylijäämää 13.1 milj. markkaa vastaten 1.5 % pääomalle. Teleliikenteen kannattavuus heikentyi edellisestä vuodesta. Postiliikenteen alijäämän suuruus oli 148 milj. markkaa ja se oli lisääntymisestäään huolimatta n. 20 % menoista kuten edellisenäkin vuonna. Postiliikenteen alijäämästä oli vähintään 115 milj. markkaa lehti-liikenteen kattamattomia kustannuksia.

Laitoksen rahaliike oli kertomusvuonna 73.2 miljardia markkaa eli 18.6 % suurempi kuin edellisenä vuonna.

Tulot

Laitoksen tulot, 1 195 milj. markkaa, olivat 24.6 % suuremmat kuin edellisenä vuonna. Postiliikenteen osalle tuli tuloista 584 milj. markkaa eli 48.9 % ja teleliikenteen osalle 610 milj. markkaa eli 51.1 %. Postiliikenteen tulot kasvoivat 24.5 % ja teleliikenteen tulot 24.7 %.

Posti- ja lennätinlaitoksen saamat korvaukset sen valtiolle suorittamista tehtävistä olivat 94.8 milj. markkaa ja kasvoivat edellisestä vuodesta 27.1 %. Näistä olivat korvaus vapaakirjeoikeudesta ja postirahanvapaudesta 43.7 milj. markkaa sekä korvaus lehtiliikenteen aiheuttamasta tappiosta 40.0 milj. markkaa.

Menot

Laitoksen menot olivat 1 329 milj. markkaa. Palkat olivat 788 milj. markkaa eli 59.3 % kaikista menoista. Muissa henkilömenoissa vakuutusmatemaattisesti lasketut eläkkeet olivat 118 milj. markkaa eli 54.6 milj. markkaa suuremmat kuin maksetut eläkkeet. Liikekirjanpidolliset poistot olivat 134 milj. markkaa eli 25.5 milj. markkaa suuremmat kuin edellisenä vuonna. Laitoksen käyttötalouden rahoituskate oli 54.0 milj. markkaa eli 0.4 % suurempi kuin edellisenä vuonna.

Tuloihin ja menoihin ei sisälly radio- ja televisiolupamaksuista kertyviä varoja eikä radio- ja televisiolupamaksujen perinnän aiheuttamia menoja, jotka kirjataan radorahastoon.

även dessa har man börjat exportera till Sverige. Under det gångna året tillverkades 159 bussar, av vilka 39 för post- och telegrafverket. Inalles 51 specialbilar tillverkades, av vilka 49 levererades till post- och telegrafverket. Dessutom inreddes 52 paketbilar till personbilar. Bolagets omsättning var 15.4 milj. mark och dess ökning från föregående år 32.5 %. Exporten har ökat kraftigt under berättelseåret. Till Sverige exporteras 29 bilar. Det totala värdet av exporten var 2.71 milj. mark eller 17.5 % av omsättningen.

V EKONOMIN

UTFORMNINGEN AV DET EKONOMISKA RESULTATET

Det ekonomiska resultatet

Verkets bokslut uppvisade enligt den företagsekonomiska bokföringen ett underskott på 135 milj. mark, medan det året förut var 100 milj. mark. Teletrafiken uppvisade ett överskott på 13.1 milj. mark vilket motsvarar 1.5 % av kapitalet. Teletrafiken har varit mindre lönsam än föregående år. Posttrafikens underskott var 148 milj. mark och det utgjorde, trots ökning, ca 20 % av utgifterna såsom föregående år. Av posttrafikens underskott utgjorde minst 115 milj. mark icke täckta kostnader för tidningstrafiken.

Verkets penningrörelse omfattade under berättelseåret 73.2 miljarder mark och var därmed 18.6 % större än föregående år.

Inkomster

Verkets inkomster, 1 195 milj. mark, var 24.6 % större än föregående år. Av inkomsterna hänförde sig 584 milj. mark dvs. 48.9 % till posttrafiken och 610 milj. mark, dvs. 51.1 % till teletrafiken. Inkomsterna av posttrafiken ökades med 24.5 % och inkomsterna av teletrafiken med 24.7 %.

De ersättningar post- och telegrafverket erhöll för uppdrag utförda åt staten utgjorde 94.8 milj. mark och steg från föregående år med 27.1 %. Av dessa utgjorde ersättningen för fribrevsrätt och portofrihet 43.7 milj. mark samt ersättning för av tidningstransport försakad förlust 40.0 milj. mark.

Utgifter

Verkets utgifter utgjorde 1 329 milj. mark. Lönerna utgjorde 788 milj. mark, dvs. 59.3 % av alla utgifter. Av de övriga personalutgifterna var de försäkringsmatematiskt uträknade pensionerna 118 milj. mark, dvs. 54.6 milj. mark mer än utbetalade pensioner. Avskrivningarna i enlighet med den företagsekonomiska bokföringen var 134 milj. mark, dvs. 25.5 milj. mark större än föregående år. Verkets driftsekonomiska finansieringstäckning var 54.0 milj. mark, dvs. 0.4 % större än föregående år.

Inkomsterna och utgifterna innefattar inte medel som influtit för radio- och televisionslicenser, inte heller utgifter som försakats av uppborren av radio- och televisionslicenser. Dylika inkomster och utgifter bokföres på radiofonden.

Posti- ja lennätinlaitoksen uudistusrahoista

Uudistusrahoista siirrettiin kertomusvuoden tulo- ja menoarvion momentilta 110 milj. markkaa. Rahastosta käytettiin valtaosa eli 75.5 milj. markkaa puhelin- ja lennätinlaitteiden uusimiseen. Seuraaviksi suurimmat menoerät olivat autojen hankinta 13.8 milj. markkaa ja talonrakennustoiminta 10.2 milj. markkaa.

TALOUDELLISEN TULOKSEN TARKASTELUA

Posti- ja lennätinlaitoksen osuus kansantulosta

Posti- ja lennätinlaitoksen tulojen osuus markkinahintaisesta bruttokansantuotteesta oli kertomusvuonna 15.1 % eli 0.6 promilleyksikköä korkeampi kuin edellisellä vuonna.

Tariffikorotukset vuonna 1974

Vuoden alussa suoritettavat korotukset nostivat lehtiliikenteen tariffi-indeksiä 29.2 % ja ulkomaisten pakettien tariffi-indeksiä 4.7 %. Postiliikenteen tariffi-indeksi nousi tällöin 3.2 %. Huhtikuun alussa korotettiin kotimaisten postikorttien, ristsiteiden ja pakettien maksuja sekä kirjaamismaksua. Näiden korotusten vaikutus postimaksumerkkitulojen tariffi-indeksiin oli 9.0 %. Kun vielä joukkolähetysten maksuja korotettiin 40.5 %:lla, nousi postiliikenteen tariffi-indeksi huhtikuun alussa 9.3 %. Yhteensä vuoden aikana nousi postiliikenteen tariffi-indeksi 12.8 %. Vuoden alussa korotettiin paikallispuhelumaksuja 4.8 %:lla ja ulkomaisten puhelujen maksuja 6.2 %:lla. Teleliikenteen tariffi-indeksi nousi tällöin 1.3 %. Huhtikuun alun kotimaisten kaukopuhelujen 11.3 %:n korotus ja kotimaisten telexpuhelujen 12.0 %:n korotus nostivat teleliikenteen tariffi-indeksiä 7.7 %. Yhteensä vuoden aikana nousi teleliikenteen tariffi-indeksi 9.0 %. Postilinja-autoliikenteen maksuja korotettiin helmi-, maaliskuu- ja syyskuussa. Yhteensä nämä korotukset olivat 27.6 %. Edellä mainitut korotukset nostivat koko tietoliikenteen tariffi-indeksiä joulukuun 1973 tasosta joulukuun 1974 tasoon 10.8 %.

Kustannushintatason nousu

Vuonna 1974 nousi posti- ja lennätinlaitoksen kustannustekijöiden hintaindeksi 21.5 % korkeammalle kuin vuonna 1973. Seuraavassa asetelmassa esitetään kustannustekijöiden hintaindeksien nousuprosentit edelliseen vuoteen verrattuna vuosina 1972—1974.

Kustannustekijä	Hintaindeksin nousu % vuonna		
	1972	1973	1974
Henkilömenot	12.8	15.0	20.4
Muut käyttömenot			
postitoimi	9.4	13.9	25.5
teletoimi	10.0	16.9	23.2
posti- ja lennätinlaitos	9.8	15.7	24.1
Edellä mainitut kustannustekijät yhteensä			
postitoimi	12.2	14.8	21.4
teletoimi	11.6	15.8	21.6
posti- ja lennätinlaitos	12.0	15.2	21.5

Post- och telegrafverkets förnyelsefond

Till post- och telegrafverkets förnyelsefond överfördes från momentet i statsförslaget för berättelseåret 110 milj. mark. Största delen av fonden, dvs. 75.5 milj. mark, användes till förnyelse av telefon- och telegrafanläggningar. De därnäst största utgifterna var 13.8 milj. mark för anskaffning av bilar och 10.2 milj. mark för husbyggen.

BEDÖMNING AV DET EKONOMISKA RESULTATET

Post- och telegrafverkets andel i nationalinkomsten

Andelen av post- och telegrafverkets inkomster i bruttonationalprodukten enligt marknadspriset var under berättelseåret 15.1 %/100. Andelen är 0.6 promilleenheter högre än föregående år.

Tarifförhöjningarna år 1974

Posttrafikens tarffindex steg vid årets början med 3.2 % på grund av förhöjningen av tidningstrafikens avgifter med 29.2 % och av de utländska paketens avgifter med 4.7 %. I början av april steg avgifterna för inhemska postkort, korsband och paket samt rekommendationsavgiften. På grund av dessa förhöjningar steg tarffindexet för inkomsterna från frankotecken med 9.0 %. Då massförsändelsernas avgifter samtidigt höjdes med 40.5 %, steg posttrafikens tarffindex i början av april med 9.3 %. Under året steg tarffindexet för posttrafiken sammanlagt 12.8 %. I början av året steg lokalsamtalens avgifter med 4.8 % och utrikes samtalens avgifter med 6.2 %. Teletrafikens tarffindex steg på grund av dessa förhöjningar med 1.3 %. I början av april steg inrikes fjärrsamtalens avgifter med 11.3 % och inrikes telexsamtalens avgifter med 12.0 %. Till följd härav steg teletrafikens tarffindex i april med 7.7 % och sammanlagt under året med 9.0 %. Postbusstrafikens avgifter steg i februari, mars och september. Den sammanlagda ökningen var 27.6 %. Post- och telekommunikationens tarffindex steg från nivån för december 1973 till nivån för december 1974 med 10.8 % på grund av ovannämnda förhöjningar.

Kostnadsnivåns ökning

År 1974 steg prisindexet för post- och telegrafverkets kostnadsfaktorer med 21.5 % jämfört med 1973 års index. Följande sammanställning ger de olika prisindexens ökningsprocent under åren 1972—1974 jämfört med året förut.

Kostnadsfaktor	Prisindexets ökning i %, år		
	1972	1973	1974
Personalutgifter	12.8	15.0	20.4
Övriga driftsutgifter			
postväsendet	9.4	13.9	25.5
televäsendet	10.0	16.9	23.2
post- och telegrafverket	9.8	15.7	24.1
Summan av ovannämnda kostnadsfaktorer			
postväsendet	12.2	14.8	21.4
televäsendet	11.6	15.8	21.6
post- och telegrafverket	12.0	15.2	21.5

Tulovolymin kehitys

Posti- ja lennätinlaitoksen kiinteissä tariffeissa mitattu tietoliikenteen tulovolyymi kasvoi 11.4 % vuonna 1974. Seuraavassa asetelmassa esitetään tulovolyymien muutokset vuodesta 1973 vuoteen 1974 sekä vertailun vuoksi vuodesta 1968 vuoteen 1973 tapahtuneet keskimääräiset muutokset. Suluissa esiintyvät luvut ovat arvioita siitä, paljonko volyyymi olisi kasvanut ellei teknisten virkamiesten ja toimihenkilöiden lakkoa olisi ollut vuonna 1973.

	Tulovolymin kasvu keskimäärin vuodessa	
	1968—1973 %	1973—1974 %
Postiliikenteen kokonaisvolyyymi ...	4.9	3.6
postimaksumerkeillä maksetut		
lähetykset	3.9	1.6
joukkolähetykset	11.9	-6.9
lehdet	4.2	1.0
erinäiset postimaksut	37.8	39.7
PSP-lähetykset	6.3	8.0
autoliikenne	0.9	-2.5
Teleliikenteen kokonaisvolyyymi	11.3	16.0 (13.6)
kotimaiset puhelut	11.1	14.1 (11.9)
siitä automaattiset	15.5	23.8
käsivälitteiset	3.3	-13.7
ulkomaiset puhelut	18.6	39.2 (28.5)
telexliikenne	14.3	10.4 (5.8)
sähkeliikenne	-1.3	4.0
muut teletoimen liikennetulot ..	10.2	22.3
Posti- ja lennätinlaitoksen liikennevolyyymi	8.5	11.4 (9.9)

Edellä olevassa asetelmassa ei liikenteen tulovolyymiin ole katsottu kuuluvan korvauksia eikä sekalaisia tuloja. Joukkolähetyksen volyymin laskun on aiheuttanut joukkolähetyksen suurehko tariffinkorotus (40.5 %).

Kokonaisvolyymin kasvuvauhti on noussut vuodesta 1973, jolloin se oli poikkeuksellisen pieni eli 5.7 % (lakon vaikutuksesta puhdistettuna 7.2 %).

Käyttömenojen volyymin kasvu

Posti- ja lennätinlaitoksen käyttömenojen volyymin lisäys vuodesta 1973 vuoteen 1974 oli 3.8 %. Seuraavassa asetelmassa esitetään eri käyttömenojen volyymin muutokset vuodesta 1973 vuoteen 1974 ja vertailun vuoksi keskimääräiset muutokset vuosina 1968—1973.

	Menovolymin kasvu keskimäärin vuodessa	
	1968—1973 %	1973—1974 %
Henkilömenot		
postitoimi	4.6	4.1
teletoimi	3.4	4.1
yhteensä	4.2	4.1
Muut käyttömenot (lukuunottamatta poistoja)		
postitoimi	2.3	0.3
teletoimi	5.0	4.7
yhteensä	3.9	3.0
Käyttömenot yhteensä		
postitoimi	4.1	3.4
teletoimi	4.0	4.4
yhteensä	4.1	3.8

Inkomstvolymens utveckling

Post- och telekommunikationens inkomstvolym mätt i post- och telegrafverkets fasta tariffer ökade med 11.4 % år 1974. Följande sammanställning visar inkomstvolymens förändring från 1973 till 1974 samt för jämförelsens skull medelförändringen per år från 1968 till 1973. Värdena inom parentes är uppskattningar på hur mycket volymen hade vuxit utan de tekniska tjänstemännens och funktionärernas strejk år 1973.

	Medel- förändringen 1968—1973 %		För- ändringen 1973—1974 %	
	1968—1973 %	1973—1974 %	1968—1973 %	1973—1974 %
Posttrafikens totalvolym	4.9	3.6		
försändelser betalda med				
frankotecken	3.9	1.6		
massförsändelser	11.9	-6.9		
tidningar	4.2	1.0		
särskilda postavgifter	37.8	39.7		
PSB-postförsändelser	6.3	8.0		
biltrafiken	0.9	-2.5		
Teletrafikens totalvolym	11.3	16.0 (13.6)		
inrikes samtal	11.1	14.1 (11.9)		
därav automatiska	15.5	23.8		
manuella	3.3	-13.7		
utrikes samtal	18.6	39.2 (28.5)		
telextrafiken	14.3	10.4 (5.8)		
telegramtrafiken	-1.3	4.0		
teletrafikens övriga inkomster ..	10.2	22.3		
Post- och telegrafverkets trafikvolym	8.5	11.4 (9.9)		

I ovanstående framställning ingår ej ersättningar och diverse inkomster. Minskningen av massförsändelsernas volym beror på deras stora tarifförhöjning (40.5 %).

Totalvolymens tillväxttakt har ökat från år 1973, då den var exceptionellt liten, 5.7 % (7.2 % efter att inverkan av de tekniska tjänstemännens och funktionärernas strejk har avlägsnats).

Ökningen av kostnadsfaktorernas volym

Ökningen av volymen för post- och telegrafverkets kostnadsfaktorer var 3.8 % från 1973 till 1974. Följande sammanställning visar förändringen av de olika kostnadsfaktorernas volym från 1973 till 1974 och som jämförelse, medelförändringen per år under åren 1968—1973.

	Utgiftsvolymsens tillväxt i genomsnitt per år	
	1968—1973 %	1973—1974 %
Personalutgifter		
postväsendet	4.6	4.1
televäsendet	3.4	4.1
sammanlagt	4.2	4.1
Övriga driftsutgifter (exkl. avskrivningar)		
postväsendet	2.3	0.3
televäsendet	5.0	4.7
sammanlagt	3.9	3.0
Driftsutgifterna sammanlagt		
postväsendet	4.1	3.4
televäsendet	4.0	4.4
sammanlagt	4.1	3.8

Käyttömenojen volyymien kasvuvauhti on noussut vuodesta 1973, jolloin se oli edelliseen vuoteen verrattuna 3.2 %. Vertailua vaikeuttaa kuitenkin em. vuoden 1973 lakko. Edellä olevassa asetelmassa on henkilömenoissa mukana maksetut eläkkeet eikä eläkevastuu.

Bruttoinvestointien kehitys

Posti- ja lennätinlaitoksen bruttoinvestoinnit olivat vuonna 1974 kirjanpitoarvoltaan 393 milj. markkaa eli n. 56 % suuremmat kuin vuonna 1973. Volyymiltaan bruttoinvestoinnit olivat n. 26 % korkeammat kuin edellisellä vuonna.

Helsingissä, posti- ja lennätinhallituksessa, syyskuun 11 päivänä 1975.

Tillväxttakten för driftsutgifternas volym har ökat från år 1973, då den var 3.2 % jämfört med året förut. Jämförelsen försvåras emellertid av ovannämnda strejk år 1973. I ovanstående framställning innehåller personalutgifterna inte pensionsansvaret utan de utbetalda pensionerna.

Bruttoinvesteringarnas utveckling

Post- och telegrafverkets bruttoinvesteringar var år 1974 enligt bokföringen 393 milj. mark, dvs. ca 56 % större än år 1973. Bruttoinvesteringarnas volym var ca 26 % större än året förut.

Helsingfors, post- och telegrafstyrelsen, den 11 september 1975.

Oiva Saloila

V. A. Johansson

T. Puolanne

T. Roine

E. Sorvari

K. Sundvall

Asko Saviaho

O. Wuolle

M. Kajo

M. Ilpoinen

P. Kekäläinen

Jorma Koskinen

ECONOMIC DEVELOPMENT

The Share of the Post and Telegraph Office in the National Product

The 1974 ratio between the revenues of the Post and Telegraph Office and the gross national product according to the market prices was 15.1 ‰. The figure is 0.6 units of per mille larger than the figure of 1973.

Tariff raises in 1974

In the beginning of the year the tariffs of the newspaper traffic were raised 29.2 % and the tariffs of parcels abroad 4.7 %. The tariff index of the postal traffic rose 3.2 %. On April 1 the charges of inland postcards, printed matter, parcels and the registration charge were raised. Due to these raises the tariff index of the revenues from stamps rose 9.0 %. At the same time the charges of bulk mail were raised 40.5 %. These raises caused a 9.3 % rise in the index of the postal traffic. The total rise of the index of the postal traffic in 1974 was 12.8 %. In the beginning of the year the charges of local telephone calls were raised 4.8 % and the charges of calls abroad 6.2 %. The tariff index of the tele traffic rose 1.3 %. The 11.3 % raise of the charges of inland long-distance calls and the 12.0 % raise of the charges of inland telex calls raised the tariff index of the tele traffic 7.7 %. The total 1974 rise of the tariff index of the tele traffic was 9.0 %. The charges of the postal bus traffic were raised in February, March and September. These raises totalled 27.6 %. The above mentioned raises lifted the tariff index of the information traffic 10.8 % from the level of December 1973 to the level of December 1974.

The Rise of the Cost Price Level

During 1974 the price index of the cost factors of the Post and Telegraph Office rose 21.5 % compared to the 1973 index. The annual rises, in per cent, of the different cost factors for the period 1972—1974 are presented in the following table.

Cost factor	The rise of the price index, %		
	1972	1973	1974
Personnel expenditures	12.8	15.0	20.4
Other operational expenditures			
postal operations	9.4	13.9	25.5
tele operations	10.0	16.9	23.2
the Post and Telegraph Office ..	9.8	15.7	24.1
Total expenditures			
postal operations	12.2	14.8	21.4
tele operations	11.6	15.8	21.6
the Post and Telegraph Office ..	12.0	15.2	21.5

The Development of the Revenue Volume

The revenue volume of the information traffic, measured in the fixed tariffs of the Post and Telegraph Office, rose 11.4 % in 1974. The changes of the revenue volumes from 1973 to 1974 and as a comparison the averages of the annual changes from 1968 to 1973 are presented in the following table. The figures in parenthesis are estimates of the growth of the volume in case there had not been a strike in 1973 by the technical personnel.

	Average change	Change
	from 1968 to 1973 %	from 1973 to 1974 %
Total volume of the postal traffic...	4.9	3.6
mail paid with stamps	3.9	1.6
bulk mail	11.9	-6.9
newspapers and periodicals	4.2	1.0
special postal charges	37.8	39.7
mail of the Post Office Bank ..	6.3	8.0
bus traffic	0.9	-2.5
Total volume of the tele traffic ..	11.3	16.0 (13.6)
inland calls	11.1	14.1 (11.9)
of which automatic	15.5	23.8
manual	3.3	-13.7
calls to other countries	18.6	39.2 (28.5)
telex traffic	14.3	10.4 (5.8)
telegram traffic	-1.3	4.0
other traffic revenues of tele operations	10.2	22.3
The traffic volume of the Post and Telegraph Office	8.5	11.4 (9.9)

The revenue volumes of this table do not include the compensations and miscellaneous revenues. The decrease of the bulk mail volume is due to the large tariff raise of bulk mail (40.5 %).

The growth rate of the total volume has increased from 1973 when it was exceptionally small, 5.7 % (7.2 % when the influence of the strike of the technical personnel has been nullified).

The Increase of the Volume of the Cost Factors

The increase of the volume of the cost factors of the Post and Telegraph Office was 3.8 % from 1973 to 1974. The changes from 1973 to 1974 of the volumes of the different cost factors and as a comparison the averages of the annual changes for the period 1968—1973 are presented in the following table.

	Increases of the cost volumes	
	1968—1973	1973—1974
	Annual averages	Annual averages
	%	%
Personel expenditures		
postal operations	4.6	4.1
tele operations	3.4	4.1
totals	4.2	4.1
Other operational expenditures (write-offs excluded)		
postal operations	2.3	0.3
tele operations	5.0	4.7
totals	3.9	3.0
Operational expenditures, totals		
postal operations	4.1	3.4
tele operations	4.0	4.4
totals	4.1	3.8

The annual growth rate of the volume of the cost factors has increased compared to 1973, when it was 3.2 %. The 1973 strike makes the comparison difficult. The personnel expenditures include paid pensions but not pension responsibilities.

The Development of Gross Investments

The 1974 total gross investments according to the accounts of the Post and Telegraph Office amounted to 393 mill. marks, i.e. about 56 % more than the 1973 figure. The volume of the gross investments was about 26 % larger than the 1973 volume.

DIAGRAMMAT-DIAGRAM
DIAGRAMS
1950-1974

ESIPUHE

Seuraavista diagrammoista liittyvät numerot 1—42 välittömästi niihin posti- ja lennätinlaitoksen taloudellista kehitystä koskeviin tutkimuksiin, joita suorittaa prof. Leo Törnqvistin johdolla posti- ja lennätinhallituksen liiketaloudellisessa tutkimuslaitoksessa.

Kunkin diagramman yhteydessä on maininta lähteenä käytetystä taulukosta ja taulukkokokoelmasta. Joissakin diagrammoissa vuoden 1970 lukuarvot poikkeavat tarkistuksen vuoksi taulukkokokoelmassa »Posti- ja lennätinlaitoksen taloudellinen kehitys vuoteen 1970» olevista luvuista.

Diagrammojen logaritminen jaotus on osittain erilainen eri diagrammoissa. Jotta näiden keskinäinen vertailu helpottuisi, on kunkin diagramman oikeaan alakulmaan merkitty, minkä tyyppinen se on. Samaa tyyppiä olevia diagrammoja voidaan suoraan verrata keskenään. Diagrammoissa osoittaa käyrän poikki vedetty viiva, että joko esitettävässä asiassa tai sen tilastoinnissa on tapahtunut oleellinen muutos.

FÖRORD

Av de följande diagrammen hänför sig nr 1—42 direkt till de undersökningar beträffande post- och telegrafverkets ekonomiska utveckling, vilka under överinseende av prof. Leo Törnqvist utföras i post- och telegrafstyrelsens ekonomiska forskningsanstalt.

I samband med varje diagram omnämns den tabell och tabellsamling, som har använts som källa. I vissa diagram avviker, på grund av granskning, 1970 års värde från värdet i tabellsamlingen »Post- och telegrafverkets ekonomiska utveckling till år 1970».

Diagrammens logaritmiska indelning är delvis olikartad i de olika diagrammen. För att underlätta en jämförelse mellan dem har i det nedre högra hörnet av varje diagram angivits, av vilket slag detta är. Diagram av samma typ kan direkt jämföras med varandra. Tvärstrecket över kurvan i diagrammet anger att en väsentlig förändring inträffat antingen i det berörda fallet eller i statistikförandet.

PREFACE

Of the following diagrams the numbers 1—42 are in immediate conjunction with the research of the economical development of the Post and Telegraph Office, made under the direction of Ph. D., Prof. Leo Törnqvist, in the Econometric Research Institute of the Post and Telegraph Administration.

In connection with each diagram, the table and table collection, which have been used as a source, are mentioned. In some of the diagrams the values for 1970 differ from the values of the table collection »The Economic Development of the Post and Telegraph Office until 1970» due to adjustment.

The logarithmic divisions of the diagrams vary in different diagrams. In order to facilitate the comparison of the different diagrams the type of each diagram is indicated in the right lower corner of the respective diagram. Diagrams of the same type can be compared directly with each other. The line across the curve of the diagram indicates that an essential change has occurred in the respective case, or in the statistical proceeding.

DIAGRAMMALUETTELO — DIAGRAMFÖRTECKNING — LIST OF DIAGRAMS

POSTILIIKENNE — POSTTRAFIK — POSTAL TRAFFIC

1. Lehtien vuosikertojen postimaksut voimaantuluspäivittäin
Postavgifter för tidningsårgångar enligt det datum de trädde i kraft
Transportation and distribution charges of annual issues of newspapers and periodicals according to the date they became valid
2. Kotimaiset postimaksut vuosikeskiarvoina
Årsmedeltal för inrikes postavgifter
Inland postal charges; annual averages
3. Ulkomaiset postimaksut vuosikeskiarvoina
Årsmedeltal för utrikes postavgifter
Postal charges to foreign countries; annual averages
4. Kotimaisten postilähetysten tariffi-indeksit voimaantuluspäivittäin
Tariffindex för inrikes postförsändelser enligt det datum de trädde i kraft
Tariff indices of inland postal dispatches according to the date they became valid
5. Ulkomaisten postilähetysten tariffi-indeksit voimaantuluspäivittäin
Tariffindex för utrikes postförsändelser enligt det datum de trädde i kraft
Tariff indices for foreign postal dispatches according to the date they became valid
6. Kotimaisten postilähetysten korjatut lukumäärätiedot
Inrikes postförsändelsers antal efter korrigerering
The quantity of inland mail after adjustment
7. Ulkomaisten postilähetysten korjatut lukumäärätiedot
Utrikes postförsändelsers antal efter korrigerering
The quantity of mail abroad after adjustment
8. Sanoma- ja aikakauslehtien sekä joukkolähetysten lukumäärätiedot
Tidningars, tidskrifters och massförsändelsers antalsuppgifter
Quantities of newspapers, periodicals and bulk deliveries
9. Sanoma- ja aikakauslehtien sekä joukkolähetysten tariffi-indeksit
Tariffindex för tidningar, tidskrifter samt massförsändelser
Tariff indices of newspapers, periodicals and bulk deliveries

TELELIIKENNE — TELETRAFIK — TELE TRAFFIC

10. Kotimaiset sähkemaksut voimaantuluspäivittäin
Avgifter för telegram inom landet enligt det datum de trädde i kraft
Inland telegram charges according to the date they became valid
11. Kotimaiset telexpuhelumaksut voimaantuluspäivittäin
Inrikes telexavgifter enligt det datum de trädde i kraft
Inland telex charges according to the date they became valid
12. Kaukopuhelumaksut kotimaisessa liikenteessä voimaantuluspäivittäin
Avgifter för fjärrsamtal inom landet enligt det datum de trädde i kraft
Inland long-distance call charges according to the date they became valid
13. Puhelinliikenteen liittymis- ja vuosimaksut
Telefontrafikens anslutnings- och årsavgifter
Connection and annual charges for telephone traffic
14. Ulkomaiset sähkemaksut voimaantuluspäivittäin
Utrikes telegramavgifter enligt det datum de trädde i kraft
Telegram charges abroad according to the date they became valid
15. Ulkomaiset puhelumaksut voimaantuluspäivittäin
Avgifter för telefonsamtal till utlandet enligt det datum de trädde i kraft
Telephone charges abroad according to the date they became valid
16. Sähketariffi-indeksit voimaantuluspäivittäin
Telegramtariffindex enligt det datum de trädde i kraft
Telegram tariff indices according to the date they became valid
17. Telexliikenteen tariffi-indeksit voimaantuluspäivittäin
Tariffindex för telextrafiken enligt det datum de trädde i kraft
Tariff indices of the telex traffic according to the date they became valid
18. Puhelintariffi-indeksit voimaantuluspäivittäin
Telefontariffindex enligt det datum de trädde i kraft
Telephone tariff indices according to the date they became valid

POSTI- JA LENNÄTINLAITOKSEN HOITAMA TIETO- LIIKENNE

KOMMUNIKATIONSTRAFIKEN SOM SKÖTES AV POST- OCH TELEGRAFVERKET

THE INFORMATION TRAFFIC HANDLED BY THE POST AND TELEGRAPH OFFICE

19. Postiliikenteen tariffi-indeksin tärkeimmät osaindeksit voimaantuluspäivittäin
De viktigaste delindexen av posttrafikens tariffindex enligt det datum de trädde i kraft
The most important partial indices of the tariff index of the postal traffic according to the date they became valid
20. Teleliikenteen tariffi-indeksin osaindeksit voimaantuluspäivittäin
Delindex av teletrafikens tariffindex enligt det datum de trädde i kraft
The partial indices of the tariff index of the tele traffic according to the date they became valid
21. Tietoliikenteen tariffi-indeksi osaindeksineen voimaantuluspäivittäin
Kommunikationstrafikens tariffindex med delindex enligt det datum de trädde i kraft
The tariff index of the information traffic with partial indices according to the date they became valid
22. Tulojen hintaindeksit liikennehaaroiittain vuosikeskiarvoina sekä kokonaismenojen hintaindeksi
Inkomsternas prisindex per trafikslag som årsmedeltal samt prisindex för totalutgifter
The price index of the revenues according to traffic branches as annual averages and the price index for total expenditures
23. Käyttömenojen hintaindeksit
Prisindex för driftsutgifterna
Price indices of the operating expenditures
24. Postitulot tulolajeittain
Postinkomster enligt inkomstslag
Postal revenues according to their species
25. Sähke- ja telextulot tulolajeittain
Telegram- och telexinkomster enligt inkomstslag
Telegram and telex revenues according to species
26. Puhelintulot tulolajeittain
Telefoninkomster enligt inkomstslag
Telephone revenues according to species
27. Teletulot tulolajeittain
Teleinkomster enligt inkomstslag
Tele revenues according to species
28. Postitulot tulolajeittain vuoden 1969 hintatason mukaan
Postinkomster enligt inkomstslag omräknade enligt 1969 års prisnivå
Postal revenues according to species converted according to the price level of 1969
29. Sähke- ja telextulot tulolajeittain vuoden 1969 hintatason mukaan
Telegram- och telexinkomster enligt inkomstslag omräknade enligt 1969 års prisnivå
The telegram and telex revenues to species converted according to the price level of 1969
30. Puhelintulot tulolajeittain vuoden 1969 hintatason mukaan
Telefoninkomster enligt inkomstslag omräknade enligt 1969 års prisnivå
The telephone revenues to species converted according to the price level of 1969
31. Teletulot tulolajeittain vuoden 1969 hintatason mukaan
Teleinkomster enligt inkomstslag omräknade enligt 1969 års prisnivå
Tele revenues to species converted according to the price level of 1969
32. Henkilökuntamenot menolajeittain
Personalutgifter enligt utgiftsslag
Personnel expenditures according to species
33. Postin muut käyttömenot menolajeittain
Postens övriga driftsutgifter enligt utgiftsslag
Other operating expenditures of the Post according to species
34. Telen muut käyttömenot menolajeittain
Teles övriga driftsutgifter enligt utgiftsslag
Other operating expenditures of the Tele according to species
35. Muut käyttömenot menolajeittain
Övriga driftsutgifter enligt utgiftsslag
Other operating expenditures according to species

36. Tulot ja menot liikennehaaroittain
Inkomster och utgifter per trafikslag
Revenues of the traffic branches and their expenditures
37. Tulot ja menot
Inkomster och utgifter
Revenues and expenditures
38. Kokonaistulot ja -menot sekä posti- ja lennätinlaitoksen tulojen ja kokonaismenojen hintaindeksi
Totalinkomster och -utgifter samt prisindex för post- och telegrafverkets inkomster och för totalutgifterna
Total revenues and expenditures, price index for revenues of the Post and Telegraph Office and for total expenditures
39. Tulot vuoden 1969 tariffitason ja menot vuoden 1969 kustannustason mukaan liikennehaaroittain
Inkomster enligt 1969 års tariffnivå och utgifter enligt 1969 års kostnadsnivå per trafikslag
Revenues of traffic branches according to the tariff level of 1969, and their expenditures according to the cost level of 1969
40. Alustavia arvioita liikekirjanpidon mukaisista tuloista ja menoista
Preliminära uppskattningar av inkomster och utgifter enligt bokföringen
Preliminary estimates of the revenues and expenditures according to the business accounts
41. Posti- ja lennätinlaitoksen käyttöomaisuuden alustavat arviot liikekirjanpidon mukaan volyymi-indeksilukuina
Preliminära uppskattningar av post- och telegrafverkets bruksegendom som volymindextal enligt bokföringen
Preliminary estimates of the operational property of the Post and Telegraph Office as volume indices according to the business accounts
42. Posti- ja lennätinlaitoksen käyttöomaisuus ja investoinnit liikekirjanpidon mukaan
Post- och telegrafverkets bruksegendom och investeringar enligt bokföringen
The operational property and investments of the Post and Telegraph Office according to the business accounts
43. Toimipaikat
Anstalterna
Offices
44. Kotimainen postinkuljetusverkko
Postföringsnätet inom landet
Inland mail conveyance net
45. Postin kotimaassa kulkemat kilometrit
Antalet postförda kilometer inom landet
Kilometers covered in the home country by the mail
46. Rautatiepostinkuljetus
Järnvägspostföringen
Railway mail service
47. Kirjattujen kirjelähetysten ja pakettien lukumäärä
Antalet rekommenderade brevöversändelser och paket
Number of registered letter-mail and parcels
48. Vakuutettujen kirjeiden ja pakettien lukumäärä
Antalet assurerade brev och paket
Number of insured letters and parcels
49. Lähetysten vakuutus- ja arvomäärät
Försändelsernas assurans- och värdebelopp
Values of insurance and declared values of postal dispatches
50. Posti- ja postiennakko-osoitukset ja postiennakkolähetykset
Post- och postförskottsansvisningar och postförskottsöversändelser
Money-orders and cash on delivery mail
51. Sähkeliikenne
Telegramtrafiken
Telegram traffic
52. Kaukopuhelinverkko
Fjärrtelefonnätet
Trunk telephone net
53. Posti- ja lennätinlaitoksen paikallispuhelinkeskusten lukumäärä
Antalet lokala telefoncentraler inom post- och telegrafverket
Number of the Post and Telegraph Office local telephone exchanges
54. Posti- ja lennätinlaitoksen paikallispuhelinkeskuksiin liitetyt tilaajat
Abonnenter anslutna till post- och telegrafverkets lokala telefoncentraler
Subscribers of the Post and Telegraph Office local telephone exchanges
55. Kotimaiset käsivälitteiset maksunalaiset keskuksien väliset puhelut I. Lukumäärätiedot
Avgiftsbelagda manuella samtal mellan centraler inom landet I. Kvantitetsuppgifter
Chargeable manual inland calls between exchanges I. Number of amounts
56. Kotimaiset käsivälitteiset maksunalaiset keskuksien väliset puhelut II. Suhdeluvut
Avgiftsbelagda manuella samtal mellan centraler inom landet II. Kvotter
Chargeable manual inland calls between exchanges II. Ratio figures
57. Kotimaiset käsivälitteiset maksunalaiset keskuksien väliset puhelut III. Jaksojen lukumäärät puheluryhmittäin
Avgiftsbelagda manuella samtal mellan centraler inom landet III. Antal perioder enligt samtalskategorier
Chargeable manual inland calls between exchanges III. Number of periods according to classes of calls
58. Kotimaiset käsivälitteiset maksunalaiset keskuksien väliset puhelut IV. Prosenttijakauma
Avgiftsbelagda manuella samtal mellan centraler inom landet IV. Den procentuella fördelningen
Chargeable manual inland calls between exchanges IV. Distribution, per cent
59. Ulkomainen puhelinliikenne
Telefontrafiken på utlandet
Foreign telephone service
60. Linja-autoliikenne
Busstrafik
Bus traffic
61. Henkilökunta
Personalen
Personnel

LYHENNYS

- PIH ... = Posti- ja lennätinhallituksen kertomukset vuosilta ...
- T ... = Posti- ja lennätinlaitoksen taloudellinen kehitys vuoteen 1970, taulukko ...

FÖRKORTNING

- Pts ... = Post- och telegrafstyrelsens berättelser för åren ...
- T ... = Post- och telegrafverkets ekonomiska utveckling till år 1970, tabell ...

ABBREVIATION USED

- APT ... = Annual Reports of the Administration of Posts and Telegraphs for the years ...
- T ... = The economic development of the Post and Telegraph Office until 1970, table ...

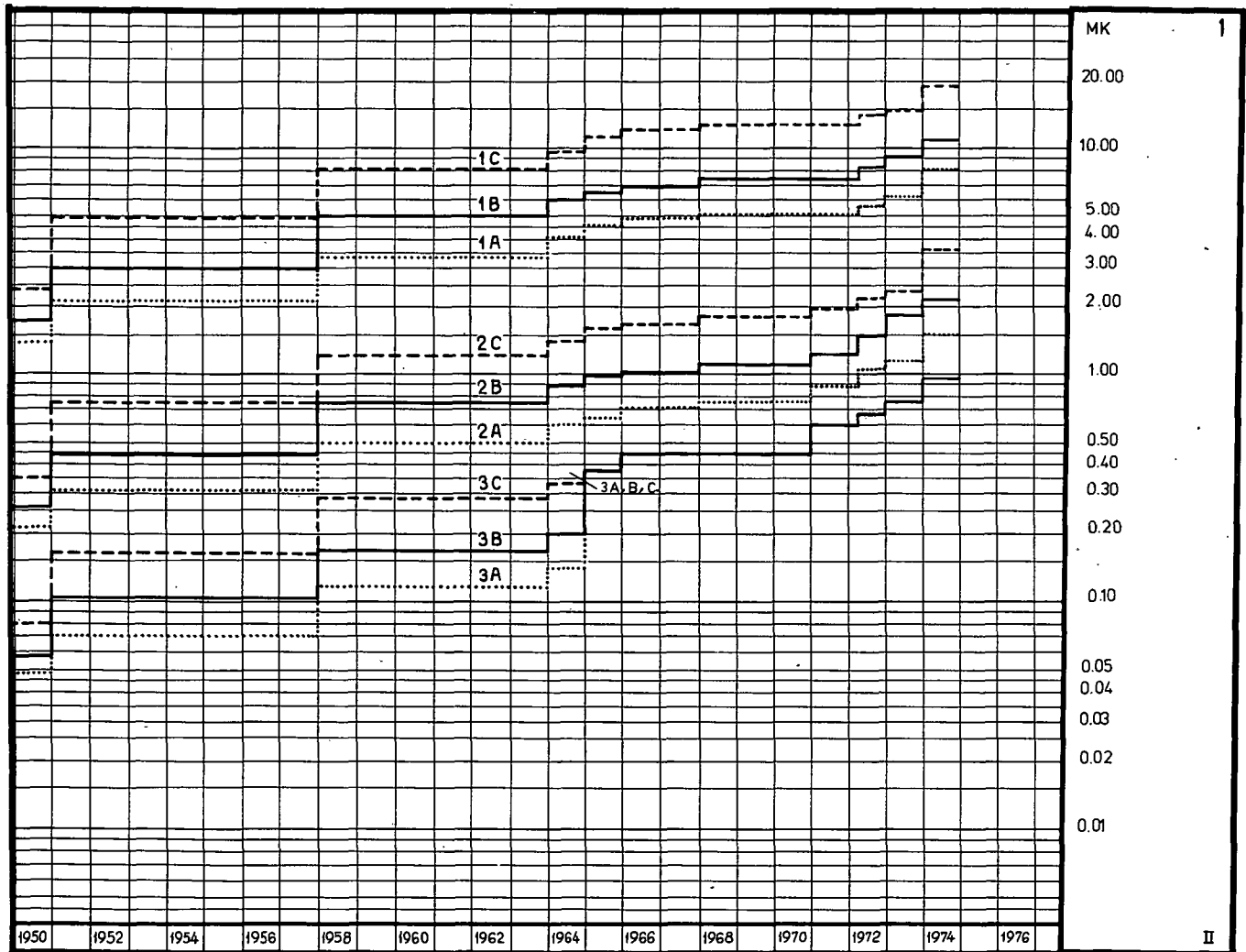
DIAGR. I

Lehtien vuosikertojen postimaksut voimaantumispäivittäin

Postavgifter för tidningsårgångar enligt det datum de trädde i kraft

Transportation and distribution charges of annual issues of newspapers and periodicals according to the date they became valid

I. I. 1950—31. 12. 1974



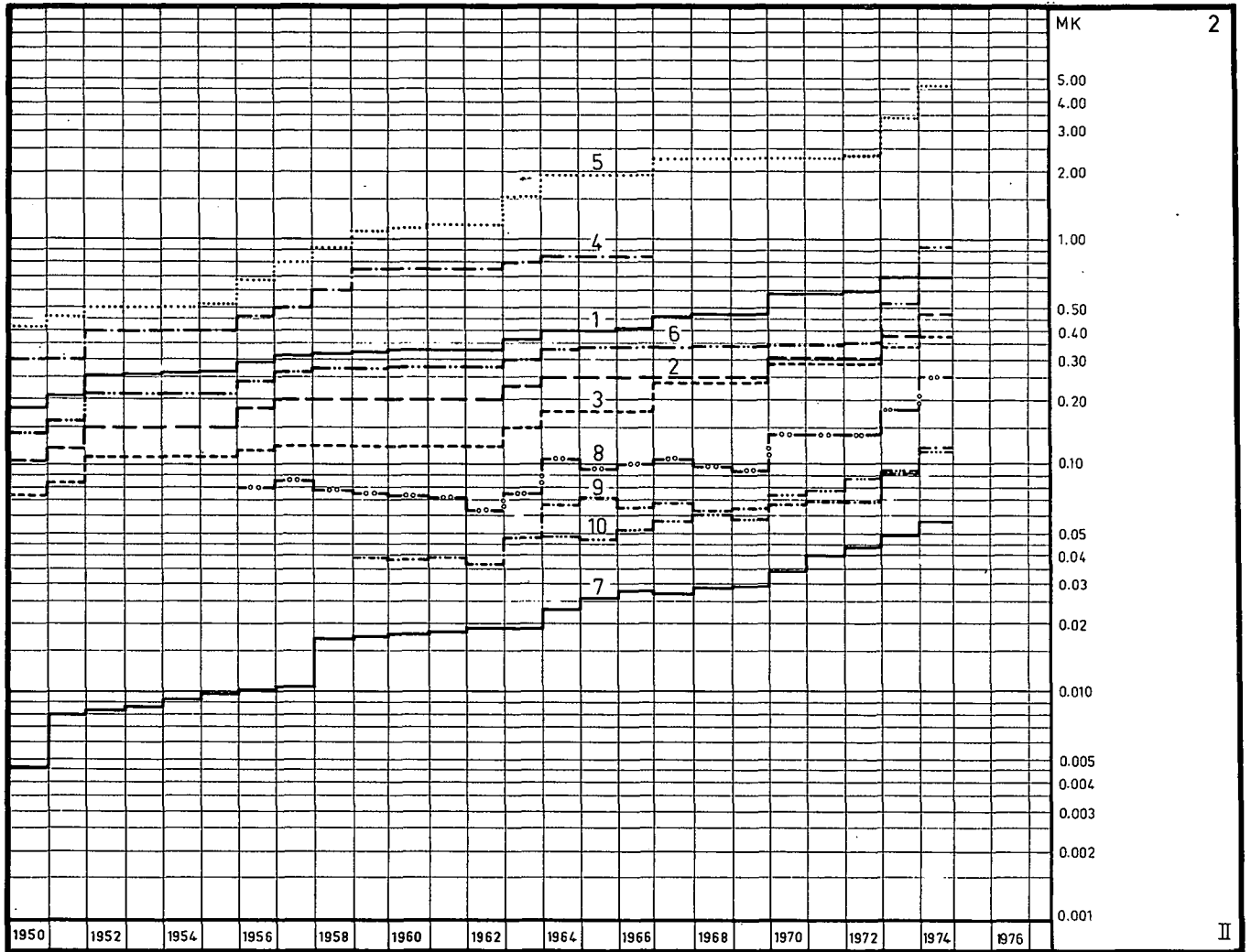
	Numeroita vuodessa ¹⁾ Nummer per år ²⁾ Numbers per year ³⁾	Paino numeroilta ¹⁾ Vikt per nummer ²⁾ Weight per number ³⁾ g	mk — marks					
			I. I. 1958	I. I. 1968	I. I. 1971	1. 4. 1972	I. I. 1973	I. I. 1974
1 A.	352	30	3,34	5,07	5,07	5,63	6,18	8,03
1 B.		60	4,93	7,50	7,50	8,27	9,08	11,83
1 C.		120	8,10	12,36	12,36	13,55	14,89	19,43
2 A.	52	30	—,49	—,75	—,99	1,09	1,19	1,51
2 B.		60	—,73	1,11	1,46	1,60	1,75	2,23
2 C.		120	1,20	1,83	2,39	2,63	2,87	3,68
3 A.	12	30	—,11	—,45	—,60	—,67	—,74	—,96
3 B.		60	—,17	—,45	—,60	—,67	—,74	—,96
3 C.		120	—,28	—,45	—,60	—,67	—,74	—,96

¹⁾ Muutamia esimerkkejä²⁾ Några exempel³⁾ Some examples

DIAGR. 2

Kotimaiset postimaksut vuosikeskiarvoina
 Årsmedeltal för inrikes postavgifter
 Inland postal charges; annual averages

1950—1974

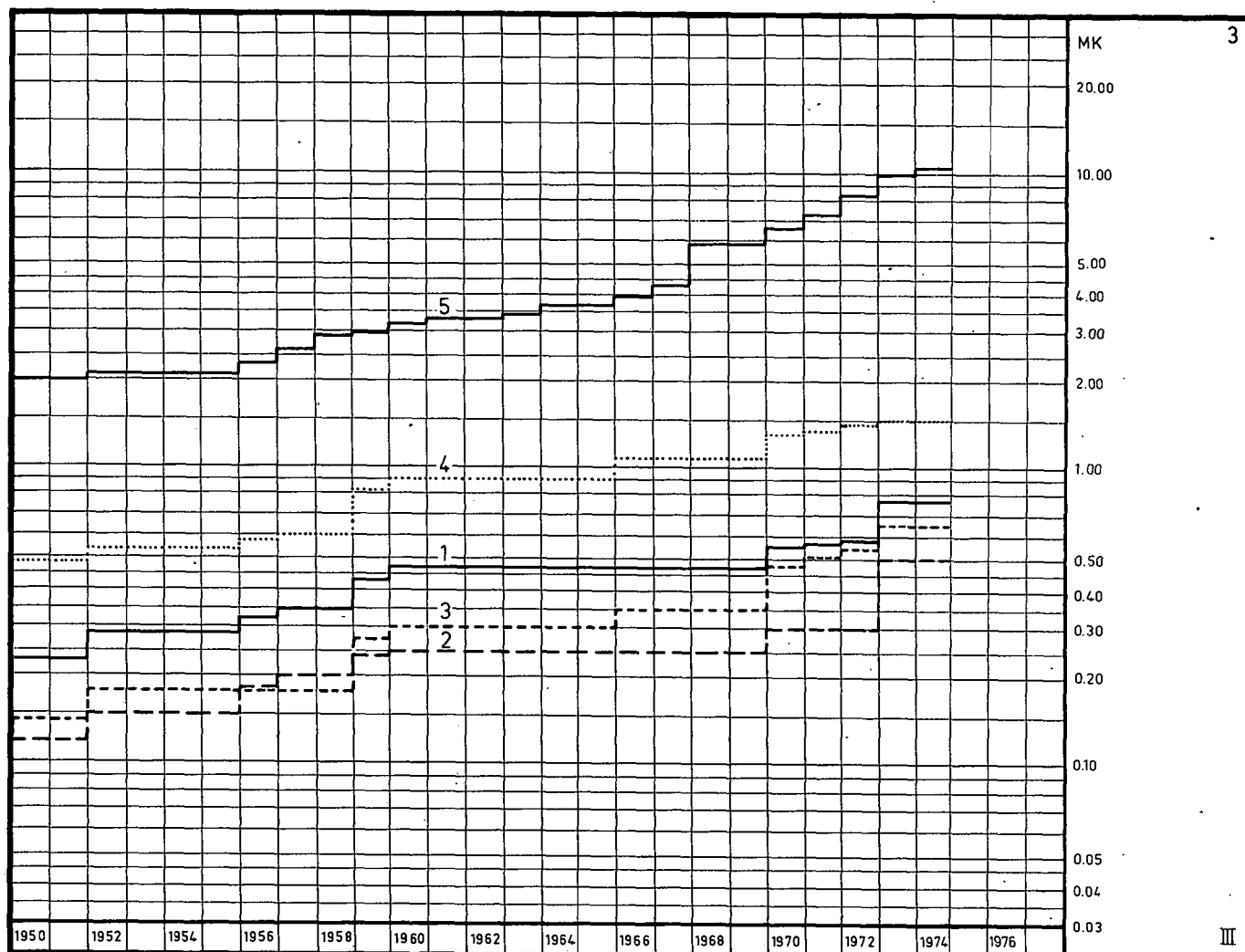


	mk — marks						
	1954	1964	1970	1971	1972	1973	1974
1. Kirjeet — Brev — Letters	—,26.3	—,40.0	—,58.7	—,59.2	—,59.7	—,69.9	—,69.9
2. Postikortit — Postkort — Post cards	—,15.0	—,25.0	—,30.0	—,30.0	—,30.0	—,37.5	—,47.5
3. Ristisiteet — Korsband — Printed matter	—,11.1	—,17.9	—,28.5	—,28.5	—,28.5	—,33.7	—,37.8
4. Pikkupaketit — Småpaket — Small packets	—,40.0	—,84.0	—	—	—	—	—
5. Paketit — Paket — Parcels	—,50.4	1,90.8	2,27.7	2,28.3	2,28.8	3,44.7	4,66.4
6. Postiosoitukset — Postanvisningar — Money-orders	—,20.6	—,33.1	—,34.4	—,34.5	—,35.0	—,52.2	—,92.0
7. Sanomalehdet — Tidningar — Newspapers and periodicals	—,00.9	—,02.3	—,03.4	—,04.0	—,04.3	—,04.9	—,05.7
8. Joukkoristisiteet — Masskorsband — Bulk posted printed matter	—	—,10.3	—,13.8	—,13.8	—,13.8	—,17.4	—,25.1
9. Ryhmäristisiteet — Grupporsband — Bulk posted printed matter by categories	—	—,06.7	—,06.7	—,06.9	—,06.9	—,09.2	—,12.9
10. Osoitteettomat sanomalehdet — Tidningar utan adress — Newspapers without address	—	—,04.9	—,07.3	—,07.7	—,08.7	—,09.4	—,12.7

DIAGR. 3

Ulkomaiset postimaksut vuosikeskiarvoina
 Årsmedeltal för utrikes postavgifter
 Postal charges to foreign countries; annual averages

1950—1974

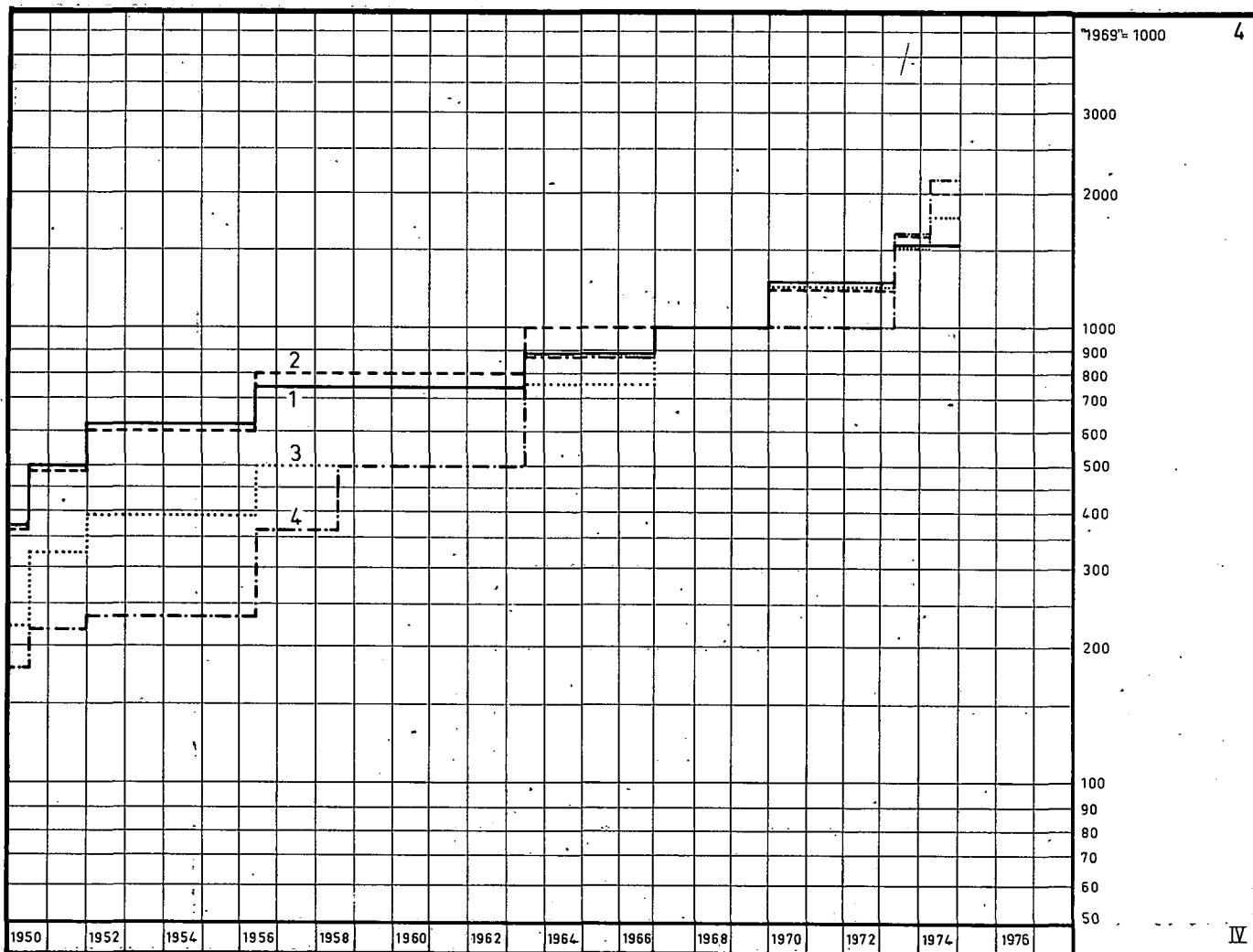


	mk — marks						
	1954	1964	1970	1971	1972	1973	1974
1. Kirjeet — Brev — Letters	—,28.6	—,47.0	—,55.4	—,56.4	—,57.3	—,76.8	—,76.8
2. Postikortit — Postkort — Post cards	—,15.0	—,25.0	—,30.0	—,30.0	—,30.0	—,50.0	—,50.0
3. Ristisiteet — Korsband — Printed matter	—,17.7	—,30.3	—,48.0	—,51.5	—,54.9	—,65.5	—,65.5
4. Pikkupaketit — Småpaket — Small packets	—,53.1	—,90.0	1,32.8	1,34.4	1,46.1	1,50.2	1,50.2
5. Ulkomaiset paketit keskimäärin — Paket till utlandet i medeltal — Parcels to foreign countries, on the average	2,05.9	3,63.6	6,58.9	7,26.6	8,25.6	9,98.4	10,45.8

DIAGR. 4

Kotimaisten postilähetysten tariffi-indeksit voimaantulospäivittäin
 Tariffindex för inrikes postförsändelser enligt det datum de trädde i kraft
 Tariff indices of inland postal dispatches according to the date they became valid

I. I. 1950—31. 12. 1974



	»1969» = 1 000				
	I. 4. 1955	I. I. 1966	I. I. 1970	I. 4. 1973	I. 4. 1974
1. Tavalliset kirjeet — Vanliga brev — Ordinary letters	619	880	1 248	1 519	1 519
2. Postikortit — Postkort — Post cards	600	1 000	1 200	1 600	2 000
3. Ristisiteet — Korsband — Printed matter	390	750	1 211	1 508	1 791
4. Tavalliset paketit — Vanliga paket — Ordinary parcels	231	875	1 000	1 608	2 136

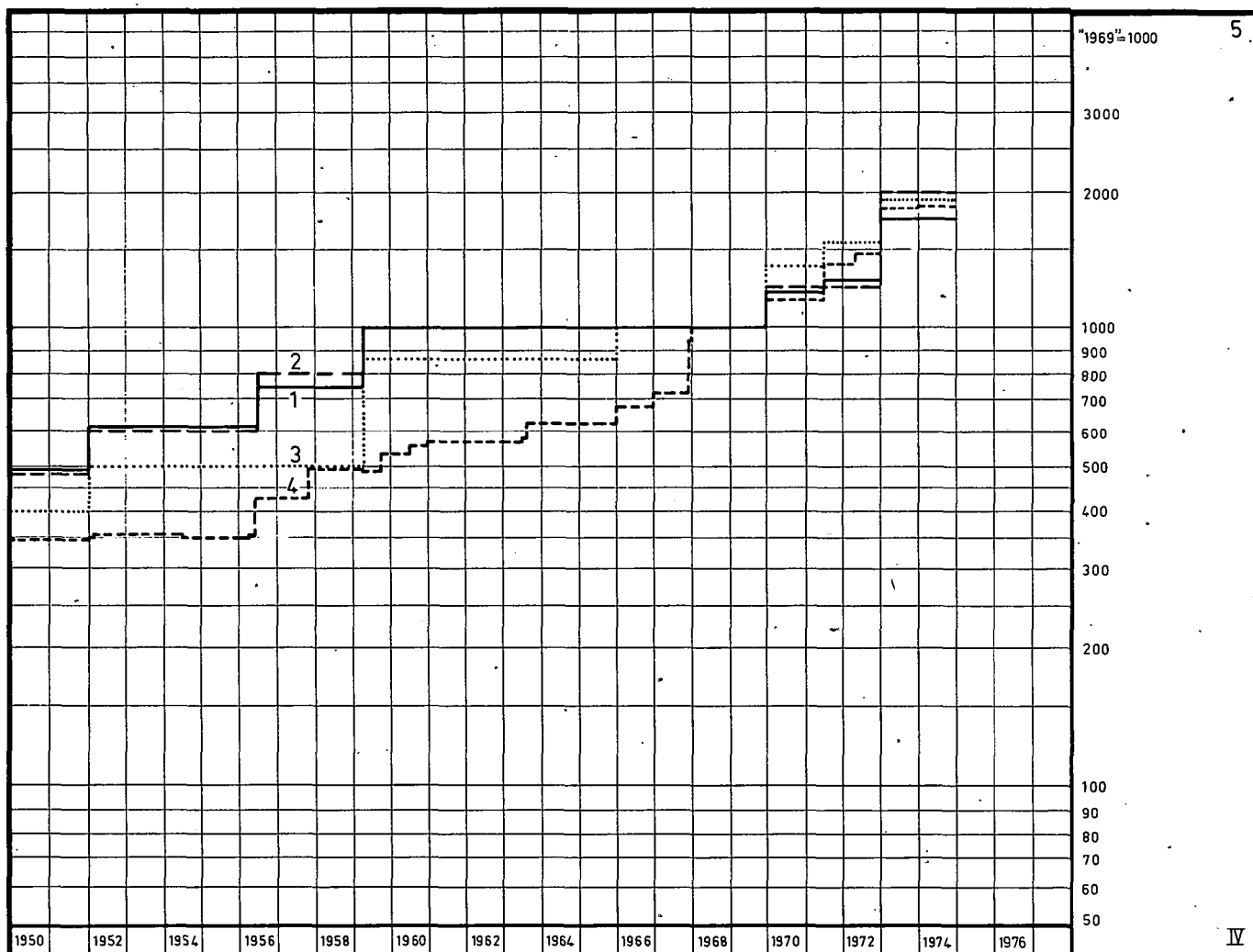
DIAGR. 5

Ulkomaisten postilähetysten tariffi-indeksit voimaastumispäivittäin

Tariffindex för utrikes postförsändelser enligt det datum de trädde i kraft

Tariff indices for foreign postal dispatches according to the date they became valid

1. 1. 1950—31. 12. 1974

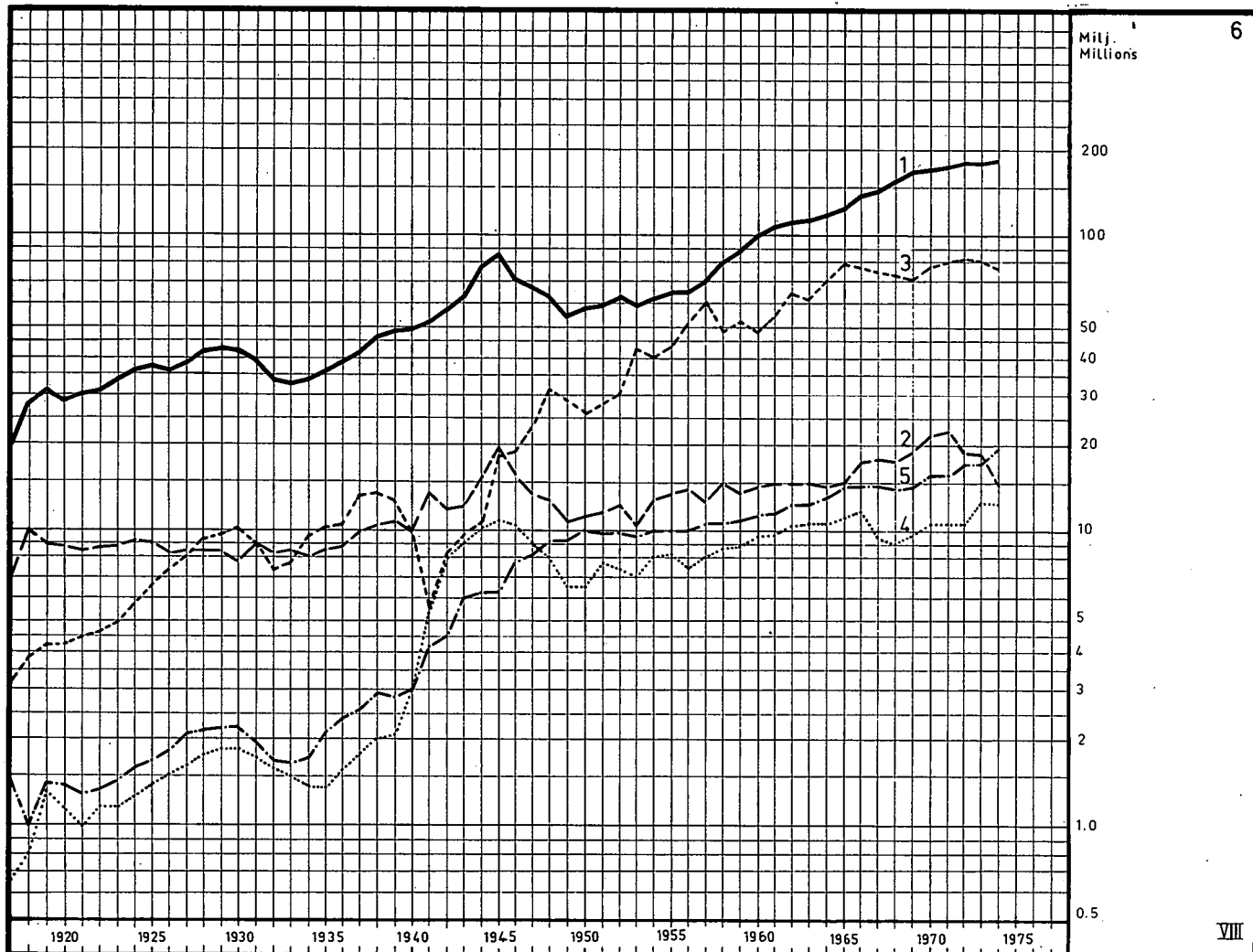


	»1969» = 1 000						
	1. 4. 1955	1. 1. 1966	1. 1. 1970	1. 7. 1971	1. 7. 1972	1. 1. 1973	1. 1. 1974
1. Tavalliset kirjeet — Vanliga brev — Ordinary letters	610	1 000	1 179	1 223	1 223	1 647	1 647
2. Postikortit — Postkort — Post cards	600	1 000	1 200	1 200	1 200	2 000	2 000
3. Ristisiteet — Korsband — Printed matter	501	1 000	1 357	1 556	1 556	1 907	1 907
4. Tavalliset paketit — Vanliga paket — Ordinary parcels	352	671	1 130	1 361	1 474	1 718	1 799

DIAGR. 6

Kotimaisten postilähetysten korjatut lukumäärätiedot
Inrikes postförsändelsers antal efter korrigering
The quantity of inland mail after adjustment

1918—1974

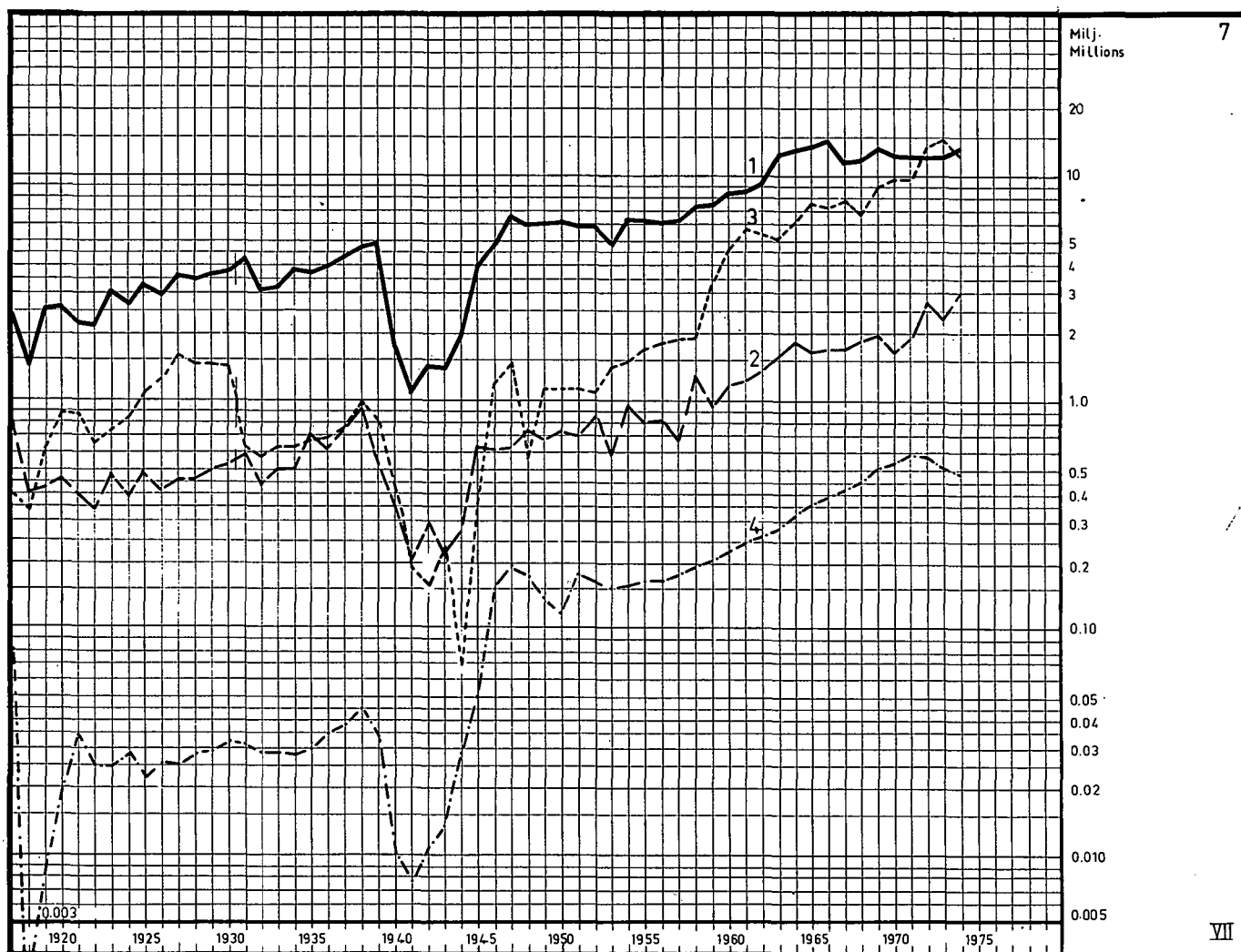


	milj. kpl — milj. st — number in millions						
	1954	1964	1970	1971	1972	1973	1974
1. Kirjeet — Brev — Letters	62.7	115.6	168.1	172.6	178.3	177.6	187.0
2. Postikortit — Postkort — Post cards	13.0	14.7	21.3	21.9	19.8	18.9	15.4
3. Ristisiteet — Korsband — Printed matter	41.2	70.0	76.6	80.2	81.4	80.7	78.7
4. Paketit — Paket — Parcels	7.68	10.56	10.6	10.6	10.8	12.4	12.6
5. Postiosoitukset ym. — Postanvisningar mm. Money-orders etc.	9.99	13.5	15.9	16.0	17.2	17.2	19.5

DIAGR. 7

Ulkomaisten postilähetysten korjatut lukumäärätiedot
 Utrikes postförsändelsers antal efter korrigering
 The quantity of mail abroad after adjustment

1918—1974

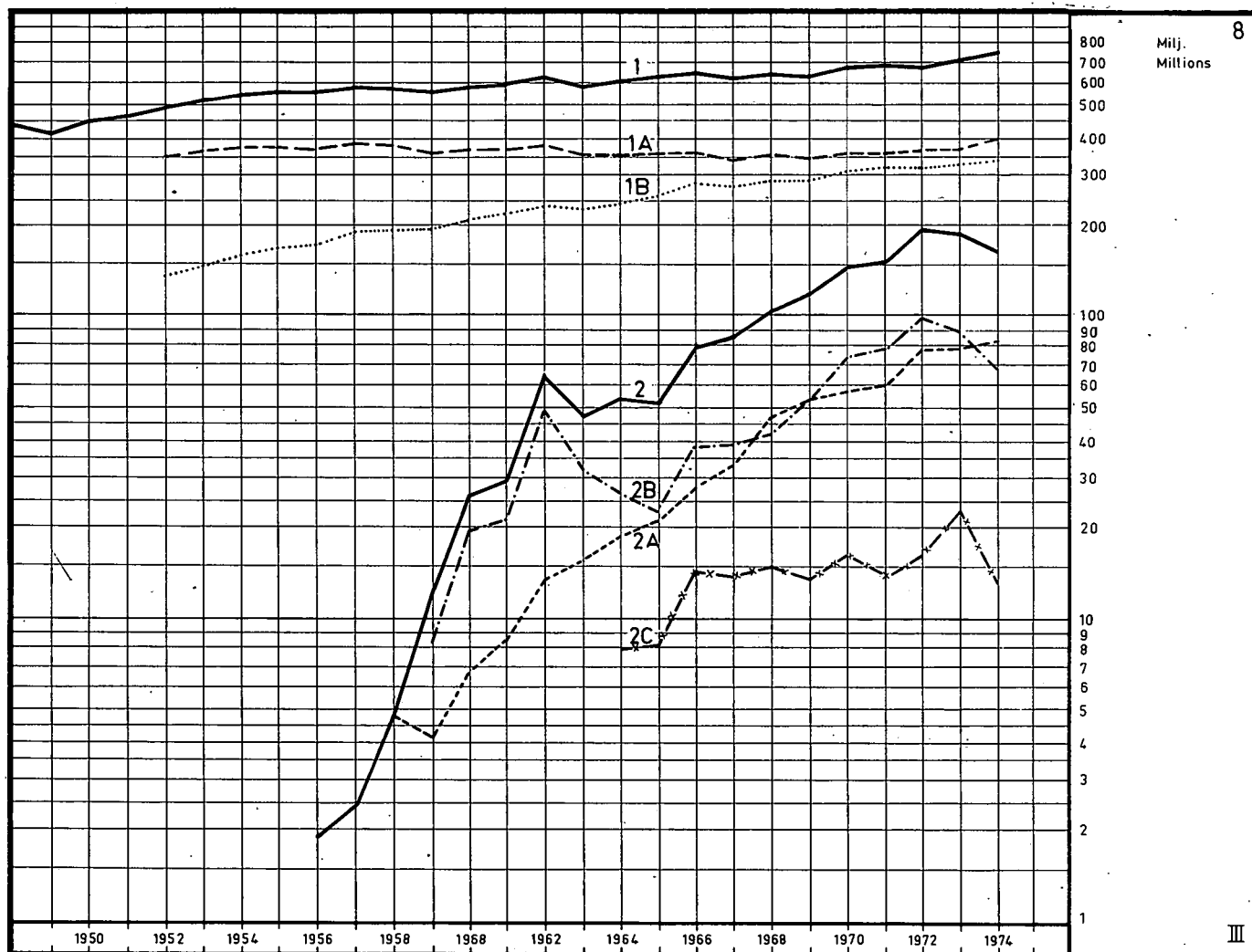


	milj. kpl — milj. st — number in millions						
	1954	1964	1970	1971	1972	1973	1974
1. Kirjeet — Brev — Letters	6.27	13.0	12.4	12.1	12.3	12.6	14.6
2. Postikortit — Postkort — Post cards	0.95	1.80	1.65	1.86	2.54	2.27	3.11
3. Ristisiteet — Korsband — Printed matter	1.49	6.11	9.60	9.60	13.8	14.6	14.2
4. Paketit — Paket — Parcels	0.15	0.32	0.53	0.58	0.57	0.51	0.49

DIAGR. 8

Sanoma- ja aikakauslehtien sekä joukkolähetysten lukumäärätiedot
 Tidningars, tidskrifters och massförsändelsers antalsuppgifter
 Quantities of newspapers, periodicals and bulk deliveries

1950—1974

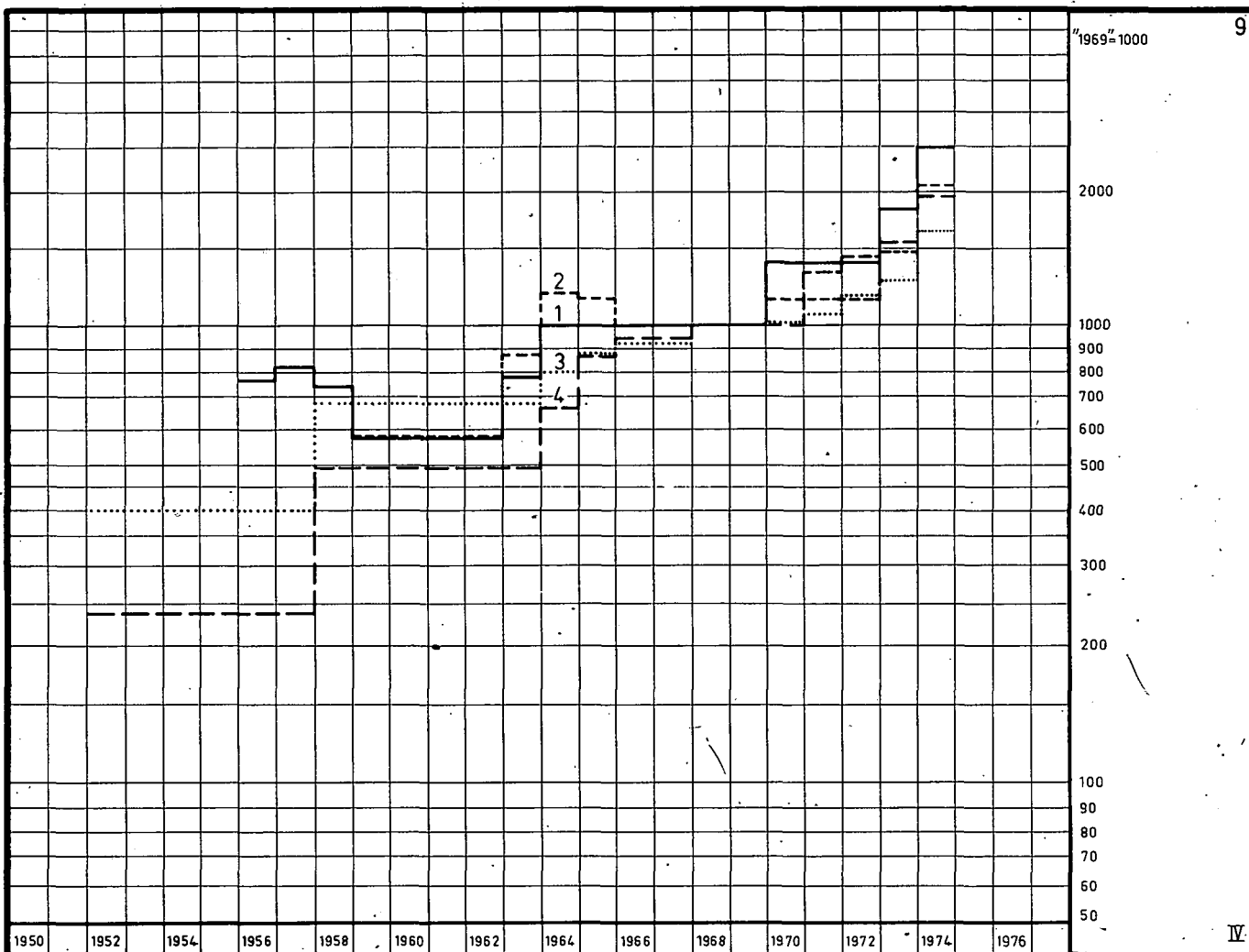


	milj. kpl — milj. st — number in millions						
	1954	1964	1970	1971	1972	1973	1974
1. Sanoma- ja aikakauslehdet yhteensä — Tidningar och tidskrifter sammanlagt — Newspapers and periodicals in total	536.2	602.6	672.5	681.5	673.0	704.8	745.5
1 A. Sanomalehdet — Tidningar — Newspapers	376.4	356.7	366.5	360.6	362.9	367.6	400.1
1 B. Aikakauslehdet — Tidskrifter — Periodicals	159.8	245.9	306.0	320.9	310.1	337.3	345.4
2. Joukkolähettykset yhteensä — Massförsändelser sammanlagt — Bulk deliveries in total	—	52.9	148.6	152.4	191.0	189.7	164.4
2 A. Joukkoristisiteet — Masskorsband — Bulk posted printed matter	—	18.3	57.8	60.1	77.3	78.1	82.7
2 B. Ryhmäristisiteet — Grupporsband — Bulk posted printed matter by categories	—	26.7	74.6	78.0	97.1	89.1	68.7
2 C. Osoitteettomat sanomalehdet — Tidningar utan adress — Newspapers without address	—	7.96	16.2	14.2	16.7	22.5	13.0

DIAGR. 9

Sanoma- ja aikakauslehtien sekä joukkolähetysten tariffi-indeksi
 Tariffindex för tidningar, tidskrifter samt massförsändelser
 Tariff indices of newspapers, periodicals and bulk deliveries

1952—1974

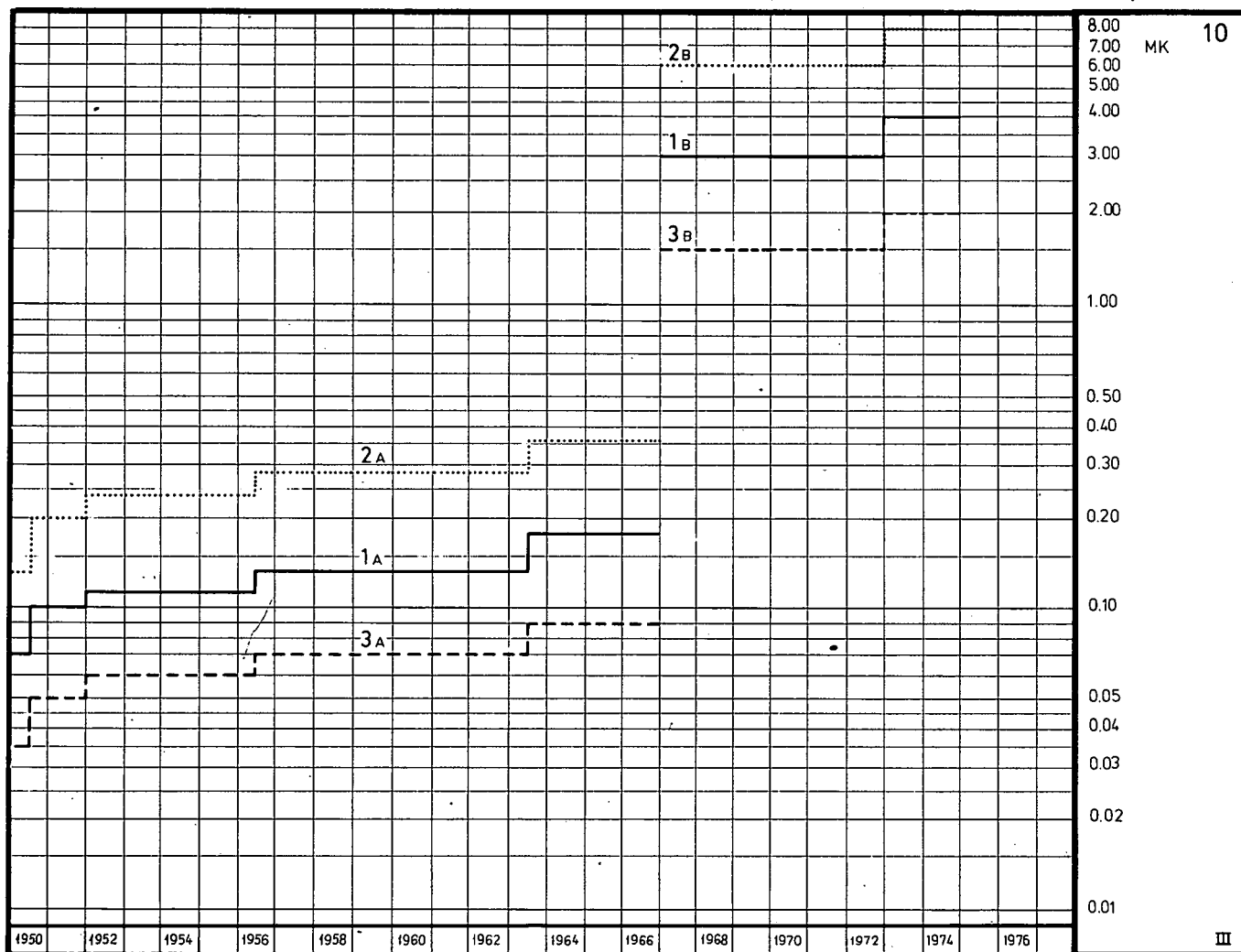


	»1969» = 1 000						
	1954	1958	1964	1971	1972	1973	1974
1. Joukkoristisiteet — Masskorsband — Bulk posted printed matter	—	741	1 000	1 371	1 371	1 769	2 489
2. Ryhmäristisiteet — Grupporsband — Bulk posted printed matter by categories	—	—	1 158	1 112	1 112	1 452	2 065
3. Sanomalehdet — Tidningar — Newspapers	402	666	802	1 036	1 137	1 248	1 623
4. Aikakauslehdet — Tidskrifter — Periodicals	237	491	660	1 301	1 426	1 562	1 990

DIAGR. 10

Kotimaiset sähkemaksut voimaantumispäivittäin
 Avgifter för telegram inom landet enligt det datum de trädde i kraft
 Inland telegram charges according to the date they became valid

I. I. 1950—31. 12. 1974

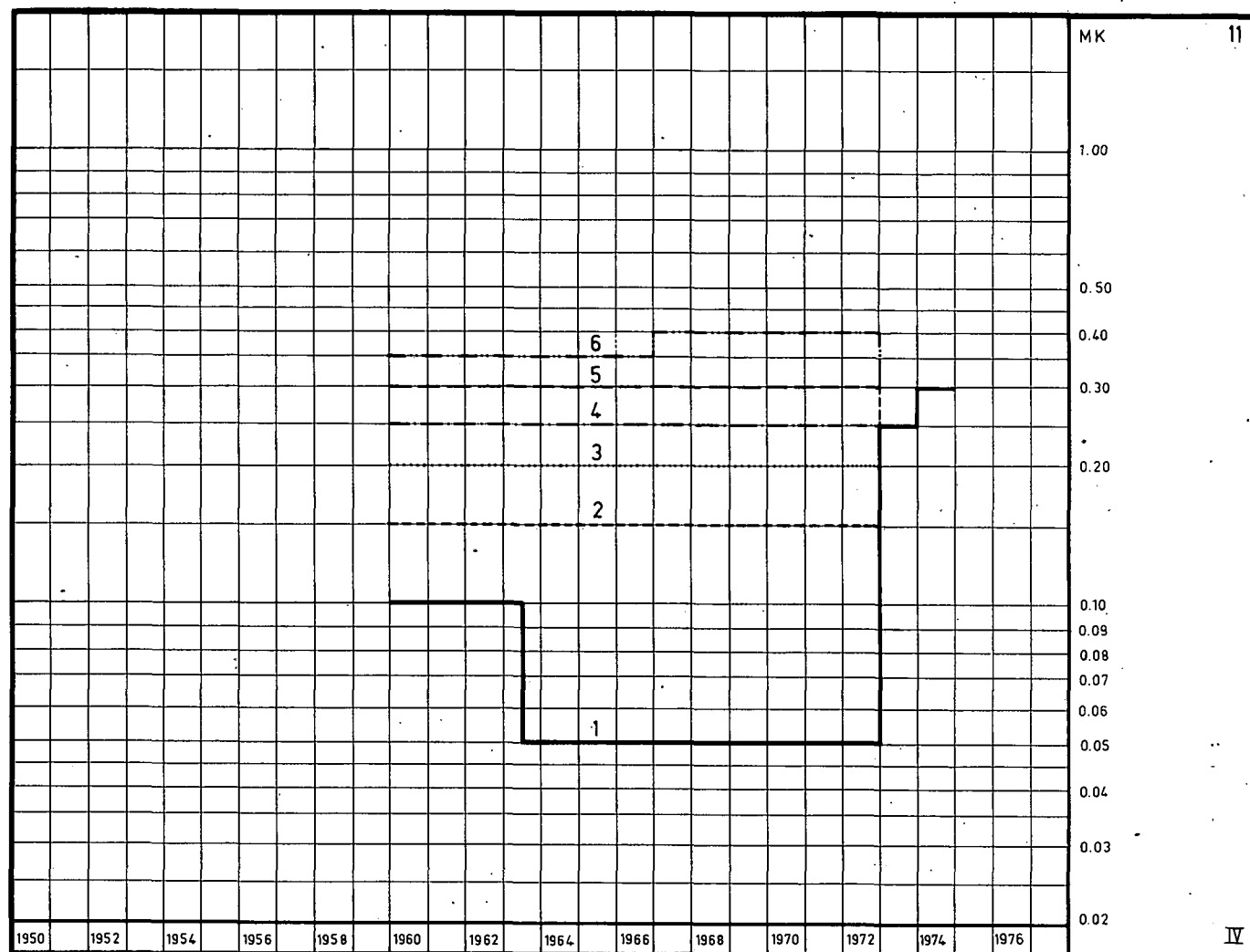


	mk — marks			
	1. 7. 1950	1. 7. 1963	1. 1. 1967	1. 1. 1973
I. Tavalliset sähkeet — Vanliga telegram — Ordinary telegrams				
1 A. sanalta — per ord — per word	—,10	—,18	—	—
1 B. kultakin 50 sanan ryhmältä — för varje grupp av 50 ord — per groups of 50 words	—	—	3,—	4,—
2. Pikasähkeet — Ilitegram — Urgent telegrams				
2 A. sanalta — per ord — per word	—,20	—,36	—	—
2 B. kultakin 50 sanan ryhmältä — för varje grupp av 50 ord — per groups of 50 words	—	—	6,—	8,—
3. Lehtisähkeet sekä sää-, jää- ja vesitieteelliset sähkeet — Pressetelegram samt väderleks-, is- och hydrologiska telegram — Press, meteorological, ice, and hydrological telegrams				
3 A. sanalta — per ord — per word	—,05	—,09	—	—
3 B. kultakin 50 sanan ryhmältä — för varje grupp av 50 ord — per groups of 50 words	—	—	1,50	2,—

DIAGR. II

Kotimaiset telexpuhelimaksut voimaanastumispäivittäin
Inrikes telexavgifter enligt det datum de trädde i kraft
Inland telex charges according to the date they became valid

1. 1. 1950—31. 12. 1974

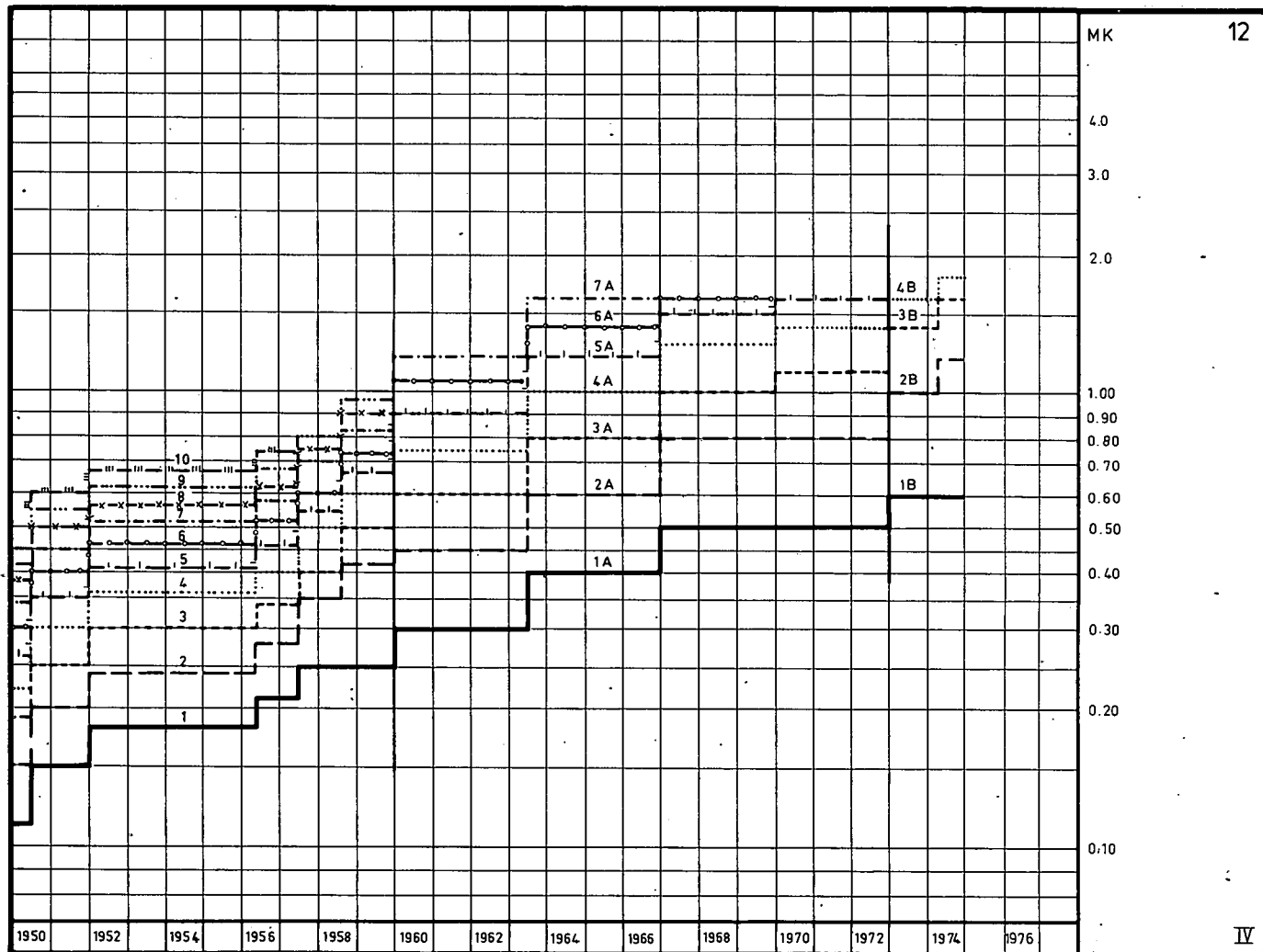


Keskusten suoraviivainen etäisyys Centralernas lineära avstånd Rectilinear distance between exchanges	mk minuutilta — mk per minut — marks per minute			
	1. 1. 1960	1. 1. 1967	1. 1. 1973	1. 4. 1974
1. Sama keskus — Samma central — Same exchange	—,10	—,05	—,25	—,30
2. —100 km	—,15	—,15	—,25	—,30
3. 101—175 km	—,20	—,20	—,25	—,30
4. 176—300 km	—,25	—,25	—,25	—,30
5. 301—450 km	—,30	—,30	—,25	—,30
6. 451 — km	—,35	—,40	—,25	—,30

DIAGR. 12

Kaukopuhelumaksut kotimaisessa liikenteessä voimaantumispäivittäin
 Avgifter för fjärrsamtal inom landet enligt det datum de trädde i kraft
 Inland long-distance call charges according to the date they became valid

I. I. 1950—31. 12. 1974



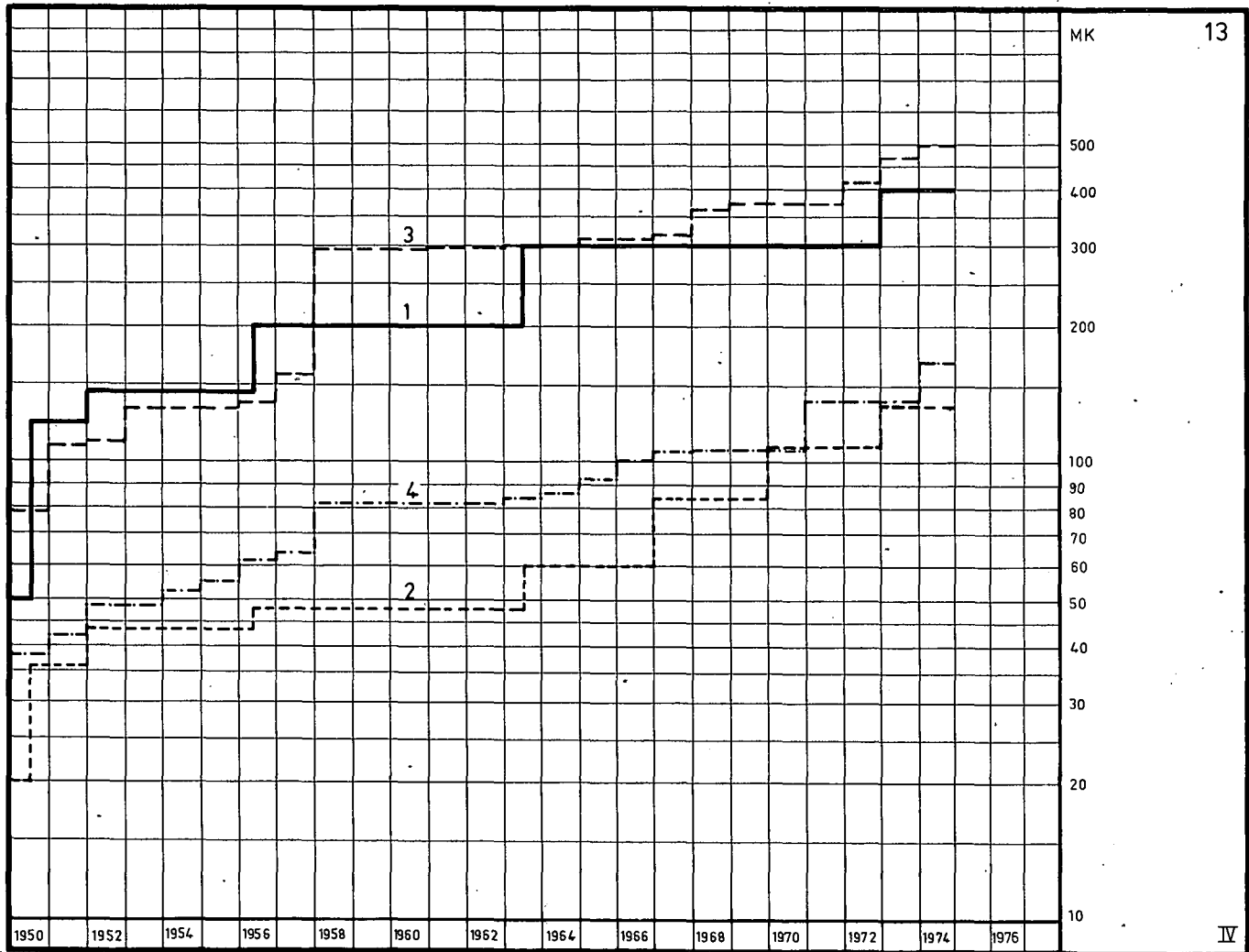
Pääpaikkakeskusten välinen suoraviivainen etäisyys
 Lineärt avstånd mellan lokala huvudcentraler
 Rectilinear distance between local main exchanges

	Perusmaksu Grundavgift Unit rate mk—marks		Perusmaksu Grundavgift Unit rate mk—marks		Perusmaksu Grundavgift Unit rate mk—marks	
	1. 6. 1956		1. 7. 1963		1. 1. 1973	
1. — 80 km	—,21	1 A. — 50 km	—,40	—,50	I B. Viereiset verkko-	
2. 81—120 km	—,28	2 A. 51—100 km	—,60	—,80	ryhmät	
3. 121—160 km	—,34	3 A. 101—175 km	—,80	1,10	Angränsande	
4. 161—200 km	—,40	4 A. 176—300 km	1,00	1,40	nätgrupper	
5. 201—250 km	—,46	5 A. 301—450 km	1,20	1,60	Adjoining net-	
6. 251—300 km	—,51	6 A. 451—650 km	1,40	1,60	groups	—,60
7. 301—400 km	—,57	7 A. 651— km	1,60	1,60	2 B. —100 km	1,00
8. 401—500 km	—,62				3 B. 101—300 km	1,40
9. 501—600 km	—,68				4 B. 301— km	1,60
10. 601— km	—,73					1,80

DIAGR. 13

Puhelinliikenteen liittymis- ja vuosimaksut
 Telefontrafikens anslutnings- och årsavgifter
 Connection and annual charges for telephone traffic

1. 1. 1950—31. 12. 1974

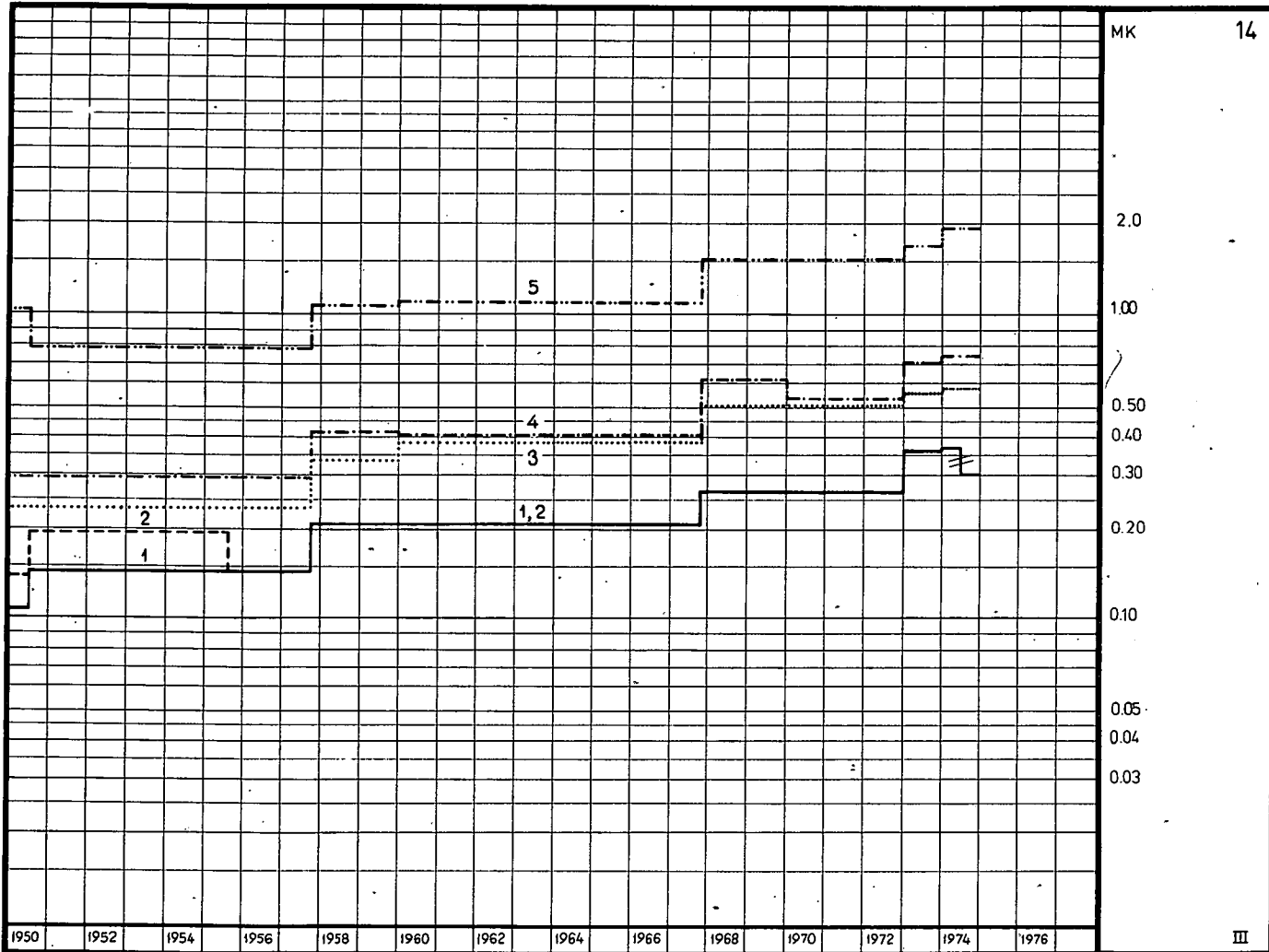


	mk — marks							
	1. 1. 1948	1. 7. 1950	1. 1. 1952	1. 6. 1956	1. 7. 1963	1. 1. 1967	1. 1. 1970	1. 1. 1973
Posti- ja lennätinlaitos — Post- och telegrafverket The Post and Telegraph Office								
1. Liittymismaksu — Anslutningsavgift — Connection charge	50,—	120,—	144,—	200,—	300,—	300,—	300,—	400,—
2. Vuosimaksu — Årsavgift — Annual charge	20,—	36,—	43,20	48,—	60,—	84,—	108,—	132,—
Toimiluvanalaiset puhelinlaitokset — Telefoninrättningar med koncession — Telephone companies with concession								
3. Vuokraliittymän liittymismaksu — Anslutningsavgift av hyresanslutning — Connection charge for rent connection	108,13	299,38	369,58	369,58	369,58	416,79	462,64	498,26
4. Vuokraliittymän vuosimaksu — Årsavgift av hyres- anslutning — Annual charge for rent connection ..	49,03	81,38	107,34	107,35	136,56	136,59	138,61	167,72

DIAGR. 14

Ulkomaiset sähkömaksut voimaantumispäivittäin
 Utrikes telegramavgifter enligt det datum de trädde i kraft
 Telegram charges abroad according to the date they became valid

1. 1. 1950—31. 12. 1974



Tavalliset sähkeet Vanliga telegram Ordinary telegrams	mk sanalta — mk per ord — marks per word					
	1. 7. 1950	1. 1. 1960	1. 1. 1970	1. 1. 1973	1. 1. 1974	1. 4. 1974
1. Ruotsi — Sverige — Sweden	—,14.6	—,20.5	—,27.0	—,36.0	—,37.0	—,30 ¹⁾
2. Norja ja Tanska — Norge och Danmark — Norway and Denmark	—,19.0	—,20.5	—,27.0	—,36.0	—,37.0	—,30 ¹⁾
3. Neuvostoliitto — Sovjetunionen — The Soviet Union	—,23.6	—,38.8	—,51.0	—,55.0	—,57.0	—,57.0
4. Iso-Britannia — Storbritannien — Great Britain	—,29.6	—,40.9	—,55.0	—,71.0	—,74.0	—,74.0
5. New York (N.Y. USA)	—,77.2	1,09.2	1,51.0	1,63.0	1,98.0	1,98.0

¹⁾ Perustaksa 3 mk/sähke — Grundtaxa 3mk/telegram — Base charge 3 mk/telegram

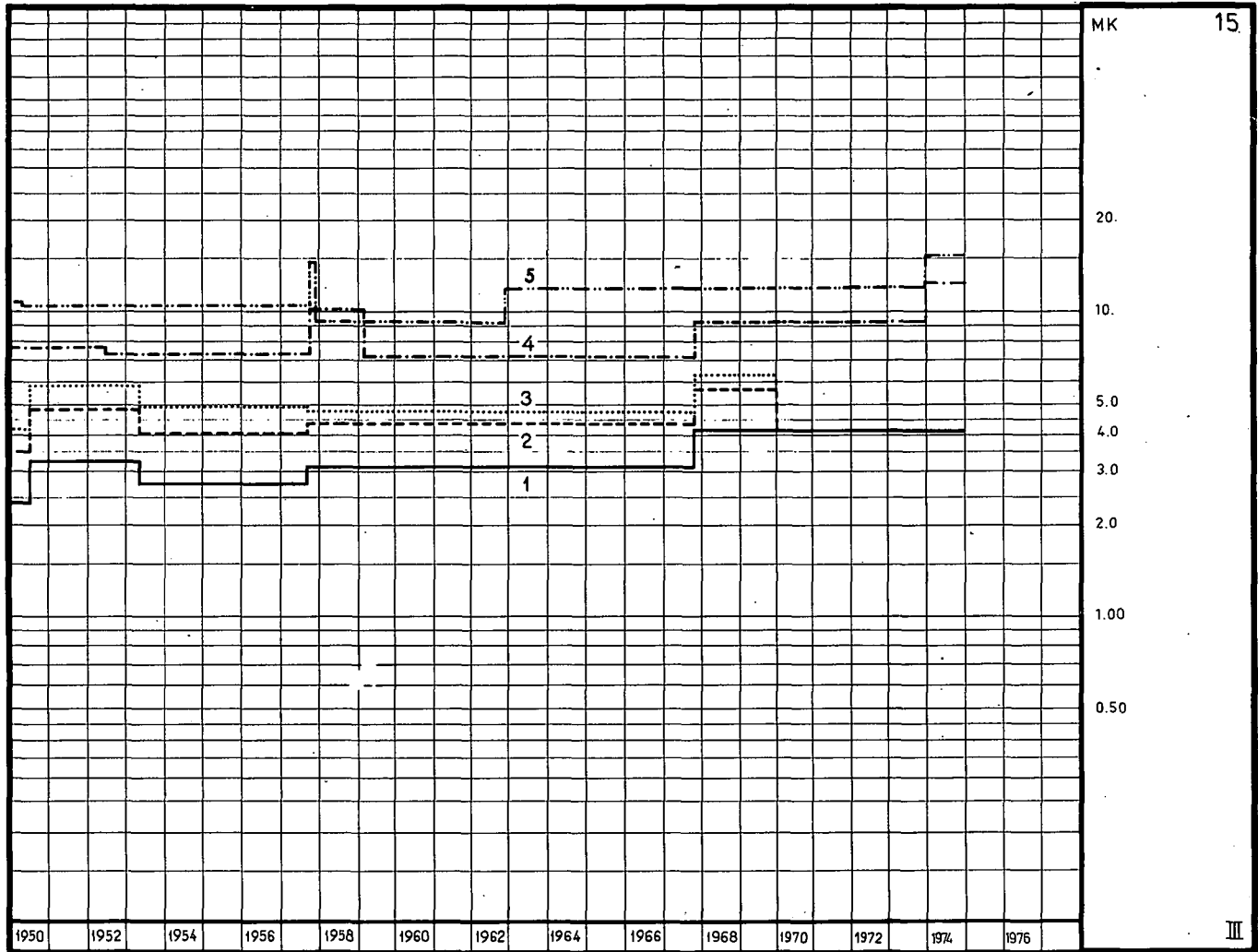
DIAGR. 15

Ulkomaiset puhelumaksut voimaanastumispäivittäin

Avgifter för telefonsamtal till utlandet enligt det datum de trädde i kraft

Telephone charges abroad according to the date they became valid

I. I. 1950—31. 12. 1974



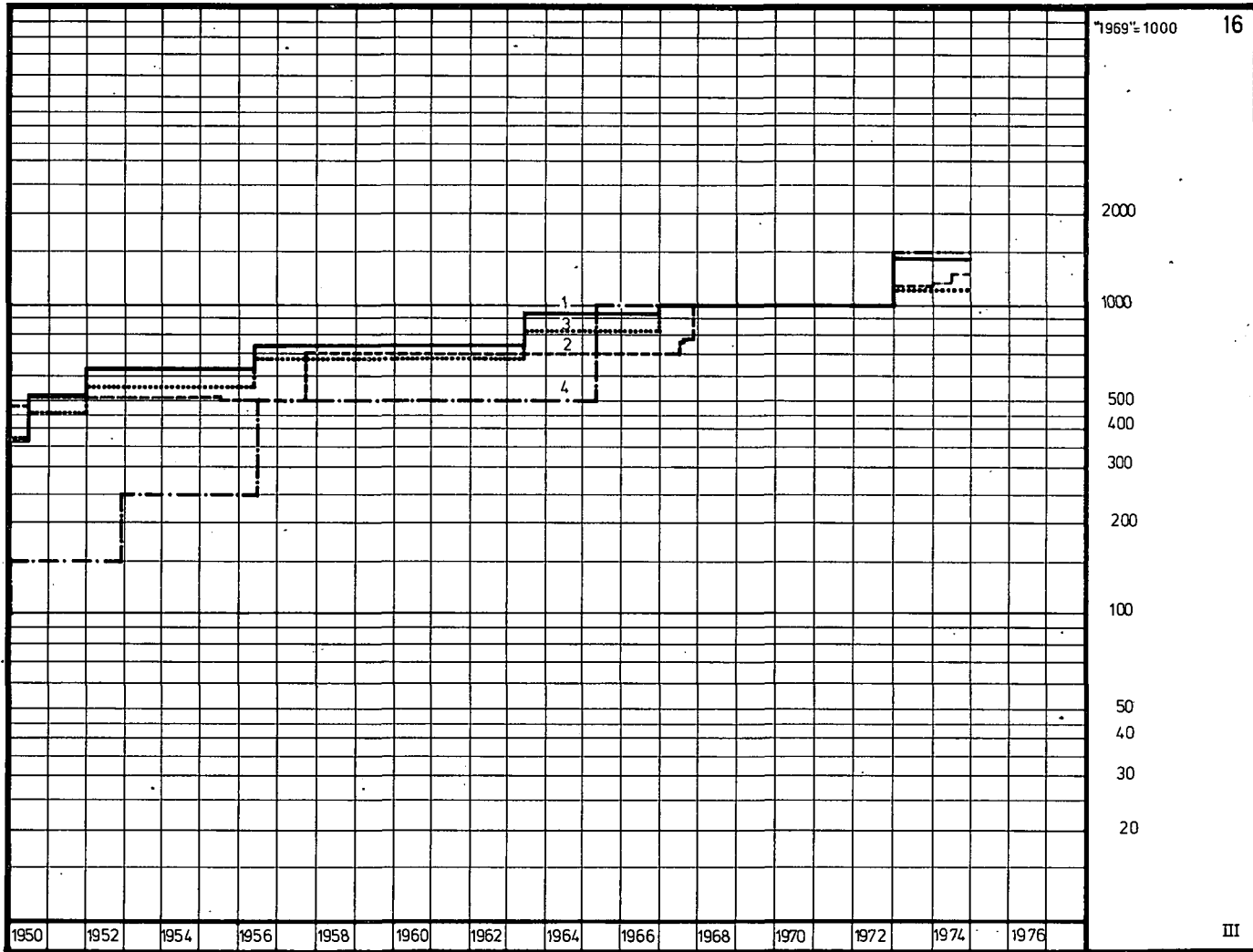
Tavalliset puhelut Helsingistä vilkasliikenteisenä aikana Vanliga samtal från Helsingfors under trafikstark tid Ordinary calls from Helsinki during busy hours	mk 3 minuutilta — mk per 3 minuter — marks per 3 minutes				
	I. 7. 1950	I. 7. 1960	I. 11. 1967	I. I. 1970	I. I. 1974
1. Tukholma — Stockholm	3,38	3,15	4,11	4,11	4,11
2. Oslo	4,88	4,46	5,82	4,11	4,11
3. Kööpenhamina — Köpenhamn — Copenhagen	5,66	4,83	6,30	4,11	4,11
4. Haag — The Hague	7,65	9,33	9,33	9,33	12,81
5. Lontoo — London	10,46	9,24	11,67	11,67	15,48

Lähde — Källa — Source: T 15

DIAGR. 16

Sähketariffi-indeksit voimaanastumispäivittäin
 Telegramtariffindex enligt det datum de trädde i kraft
 Telegram tariff indices according to the date they became valid

I. I. 1950—31. 12. 1974



	»1969» = 1 000						
	1. 7. 1955	1. 7. 1963	1. 10. 1969	1. 1. 1970	1. 1. 1973	1. 1. 1974	1. 4. 1974
1. Kotimaiset sähkeet — Inrikes telegram Inland telegrams	624	936	1 000	1 000	1 446	1 446	1 446
2. Sähkeet ulkomaille — Telegram till ut- landet — Telegrams abroad	502	704	999	1 002	1 121	1 208	1 325
3. Kirjaamismaksu — Rekommendations- avgift — Registration charge	546	818	1 000	1 000	1 091	1 091	1 091
4. Korulomakemaksu — Lyxblankettav- gift — Charge for deluxe telegram forms	250	500	1 000	1 000	1 500	1 500	1 500

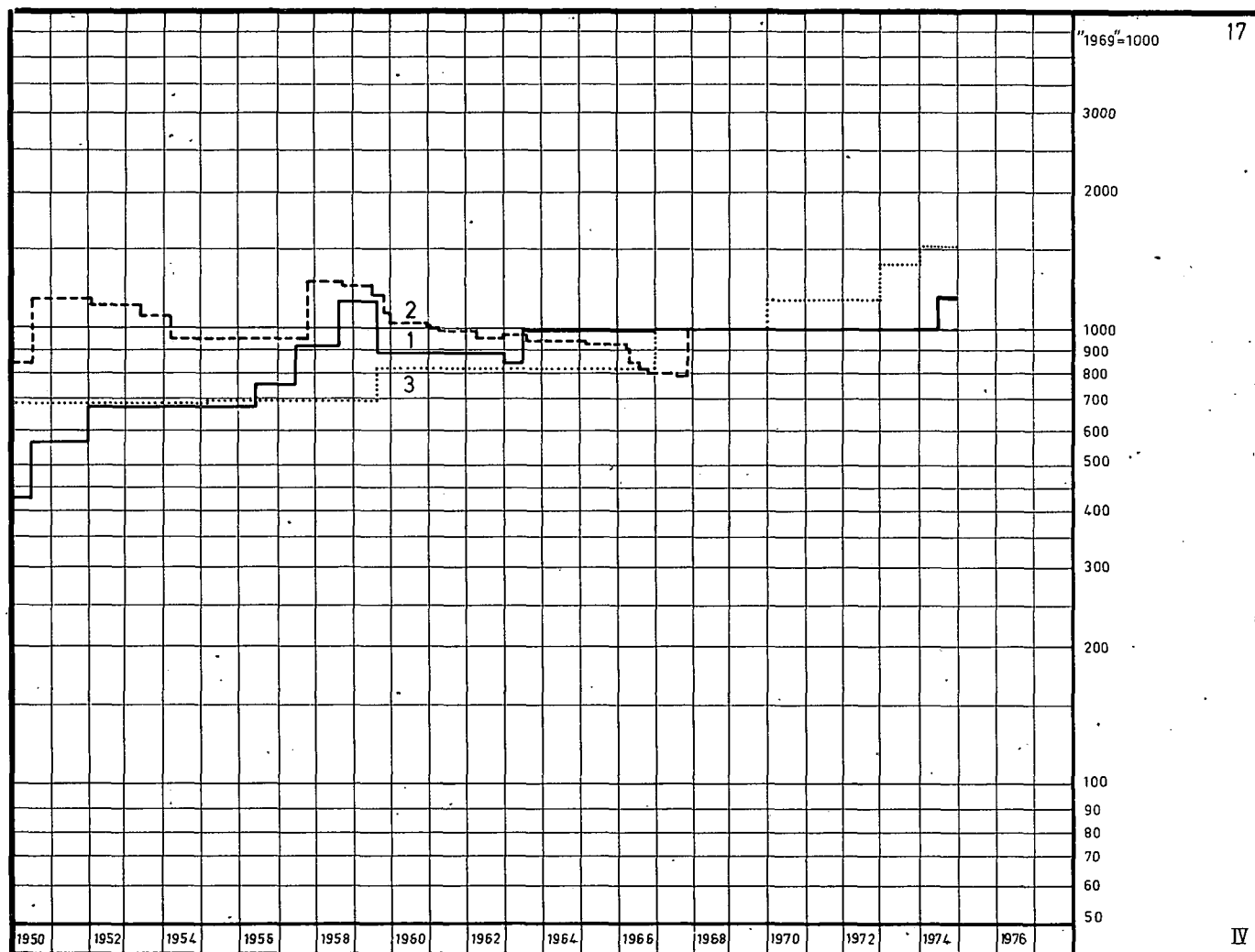
DIAGR. 17

Telexliikenteen tariffi-indeksit voimaanastumispäivittäin

Tariffindex för telextrafiken enligt det datum de trädde i kraft

Tariff indices of the telex traffic according to the date they became valid

1. 11. 1950—31. 12. 1974

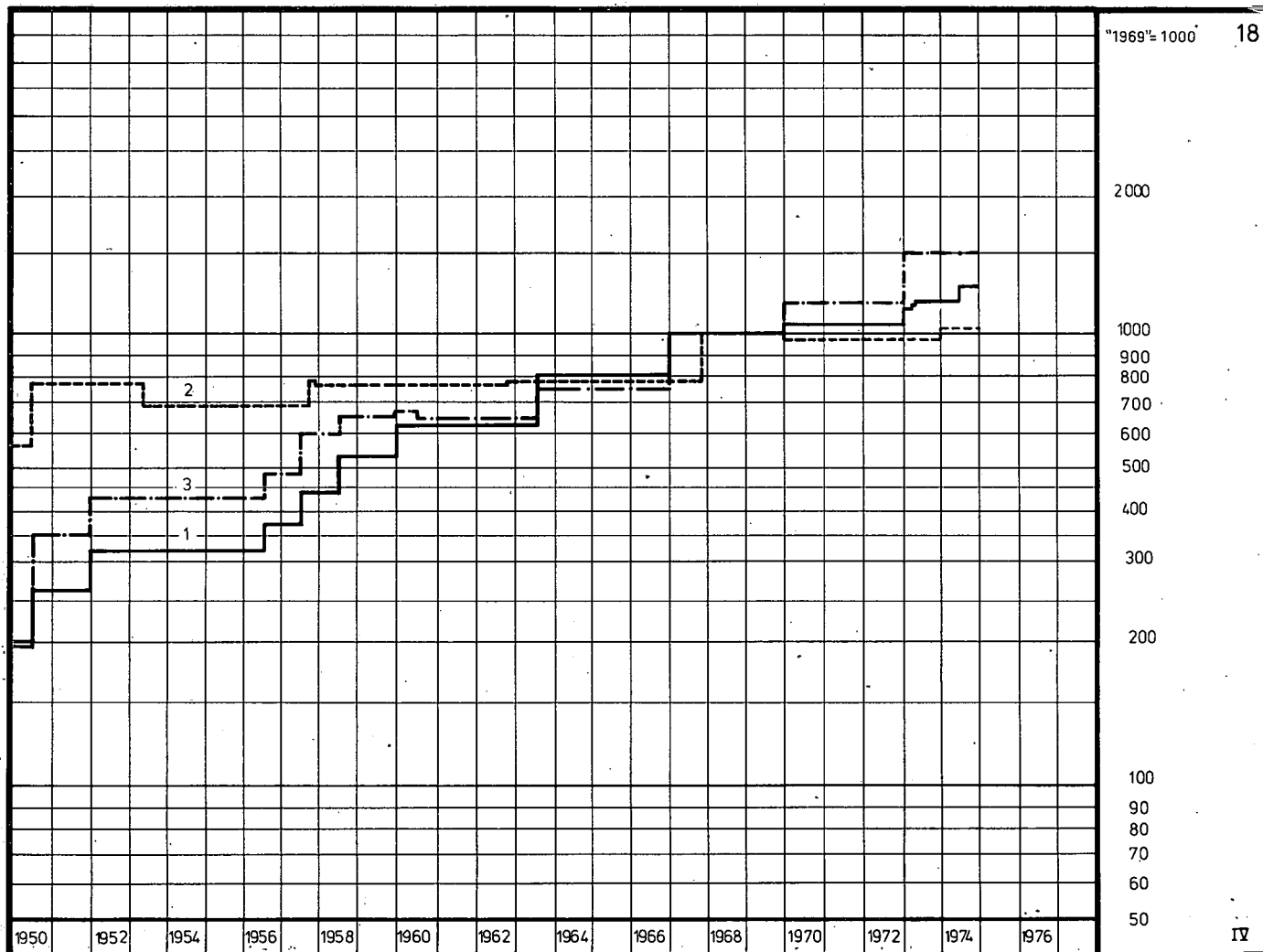


	»1969» = 1 000					
	1. 3. 1954	1. 1. 1964	1. 1. 1970	1. 1. 1973	1. 1. 1974	1. 4. 1974
1. Kotimaiset puhelut — Inrikes samtal — Inland calls	668	995	1 000	1 000	1 000	1 200
2. Puhelut ulkomaille — Samtal till utlandet — Calls abroad	939	937	1 000	1 000	1 000	1 000
3. Liittymis-, vuosi- ym. maksut — Anslutnings-, års- o. a. avgifter — Connection, annual and other charges	683	812	1 147	1 403	1 554	1 554

DIAGR. 18

Puhelintariffi-indeksit voimaanastumispäivittäin
 Telefonsariffindex enligt det datum de trädde i kraft
 Telephone tariff indices according to the date they became valid

1. 1. 1950—31. 12. 1974



	»1969» = 1000							
	1. 5. 1953	1. 7. 1963	1. 1. 1970	1. 1. 1973	1. 3. 1973	1. 4. 1973	1. 1. 1974	1. 4. 1974
1. Kotimaiset puhelut — Inrikes samtal — Inland calls	322	798	1 043	1 163	1 168	1 170	1 176	1 294
2. Puhelut ulkomaille — Samtal till utlandet — Calls abroad	678	775	969	969	969	969	1 029	1 029
3. Liittymis-, vuosi- ym. maksut — Anslutnings-, års- o. a. avgifter — Connection, annual and other charges	422	763	1 202	1 500	1 500	1 500	1 500	1 500

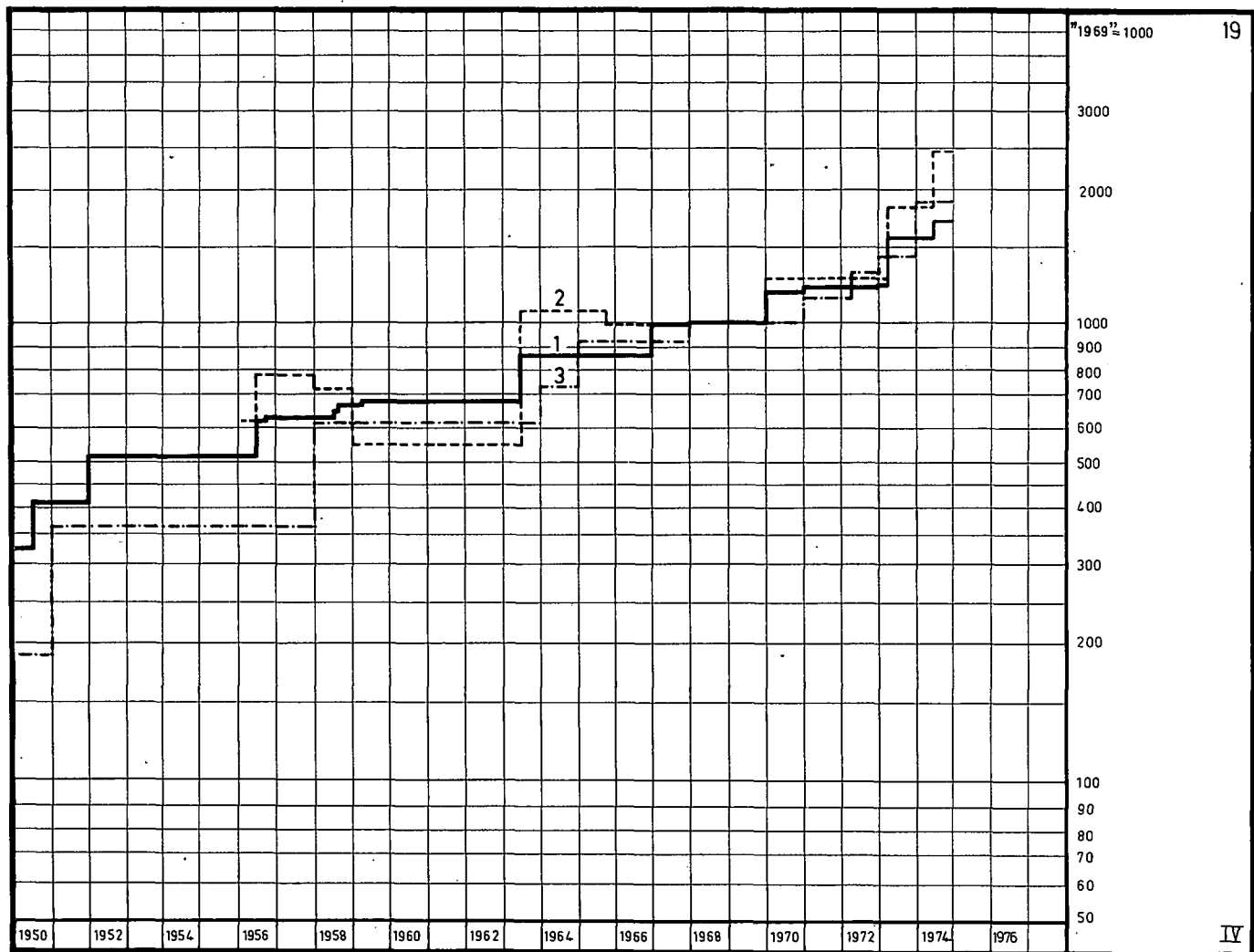
DIAGR. 19

Postiliikenteen tariffi-indeksin tärkeimmät osaindeksit voimaanastumispäivittäin

De viktigaste delindexen av posttrafikens tariffindex enligt det datum de trädde i kraft

The most important partial indices of the tariff index of the postal traffic according to the date they became valid

I. I. 1950—31. 12. 1974



	»1969» = 1 000									
	1. 3. 1954	1. 1. 1964	1. 7. 1971	1. 4. 1972	1. 7. 1972	1. 1. 1973	1. 4. 1973	15. II. 1973	1. 1. 1974	1. 4. 1974
1. Postimaksumerkkitulojen tariffi-indeksi — Tariffindex för inkomster av frankotecken — Tariff index of revenues from stamps	507	867	1 207	1 207	1 209	1 225	1 542	1 584	1 585	1 727
2. Joukkolähetysten tariffi-indeksi — Tariffindex för massförsändelser — The tariff index of bulk deliveries	—	1 054	1 266	1 266	1 266	1 266	1 771	1 768	1 768	2 484
3. Lehtien tariffi-indeksi — Tariffindex för tidningar — The tariff index of newspapers and periodicals	363	743	1 169	1 302	1 302	1 421	1 421	1 421	1 836	1 836

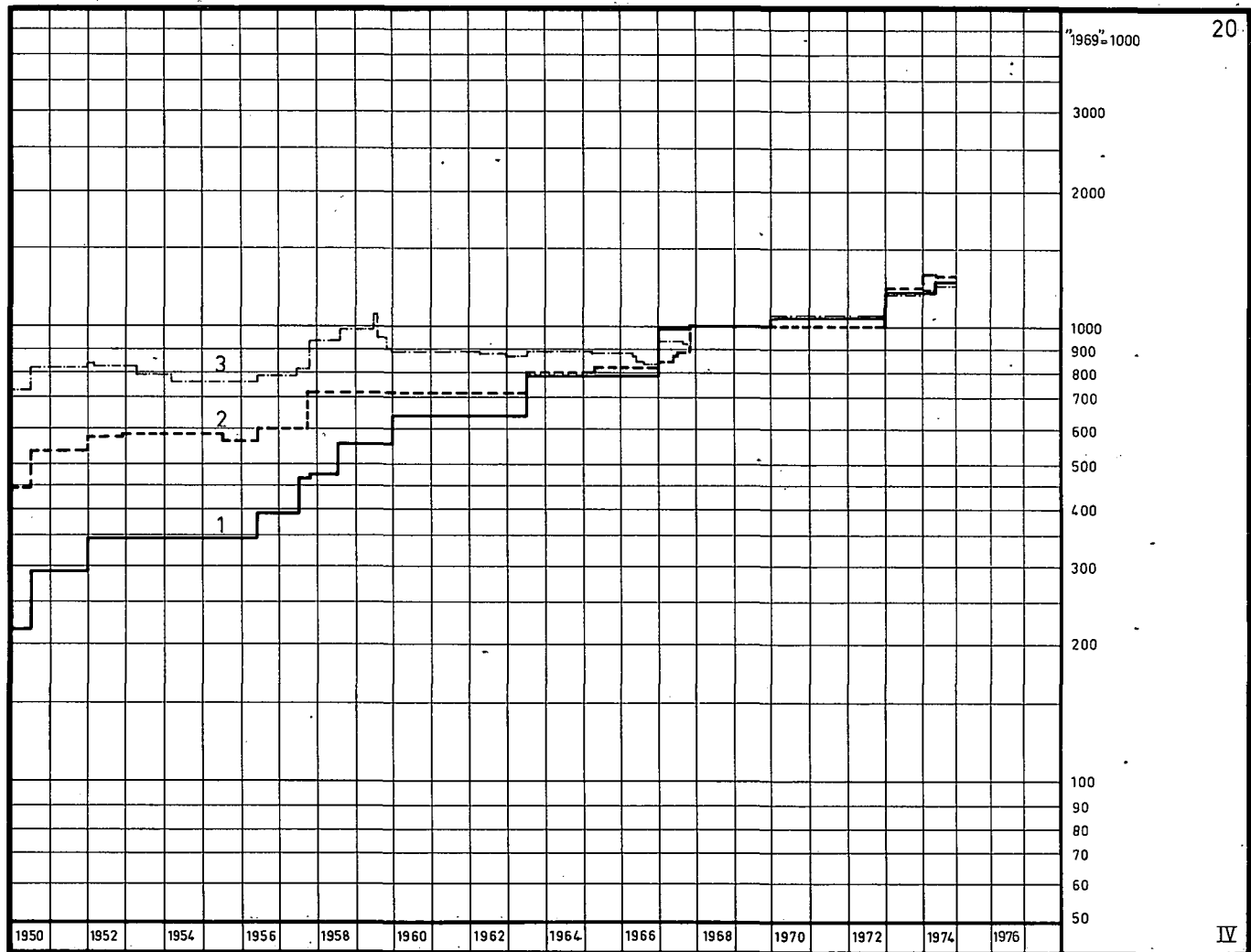
DIAGR. 20

Teleliikenteen tariffi-indeksin osaindeksit voimaanastumispäivittäin

Delindex av teletrafikens tarffindex enligt det datum de trädde i kraft

The partial indices of the tariff index of the tele traffic according to the date they became valid

I. I. 1950—31. 12. 1974



IV

	»1969» = 1 000						
	1. 7. 1955	1. 7. 1963	1. 1. 1970	1. 1. 1973	1. 4. 1973	1. 1. 1974	1. 4. 1974
1. Puhelinliikenne — Telefontrafik — Telephone traffic	343	793	1 052	1 180	1 185	1 197	1 296
2. Sähkeliikenne — Telegramtrafik — Telegram traffic	556	800	1 001	1 259	1 259	1 312	1 301
3. Telexliikenne — Telextrafik — Telex traffic	756	894	1 061	1 171	1 171	1 232	1 260

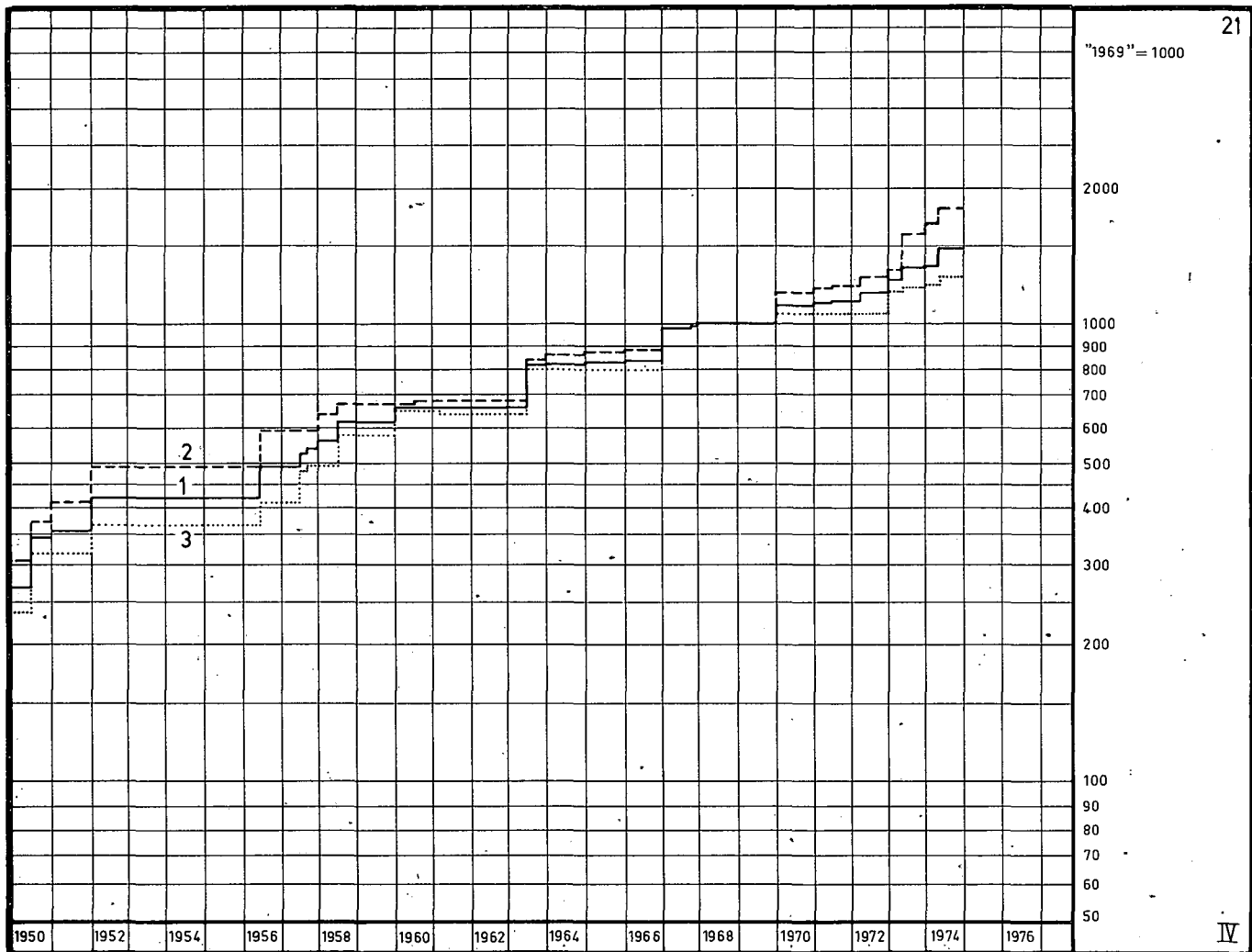
DIAGR. 21

Tietoliikenteen tariffi-indeksi osaindekseineen voimaanastumispäivittäin

Kommunikationstrafikens tariffindex med delindex enligt det datum de trädde i kraft

The tariff index of the information traffic with partial indices according to the date they became valid

I. I. 1950—31. 12. 1974



	»1969» = 1 000									
	I. 3. 1954	I. I. 1964	I. 7. 1971	I. 4. 1972	I. 7. 1972	I. I. 1973	I. 4. 1973	15. II. 1973	I. I. 1974	I. 4. 1974
1. Tietoliikenteen tariffi-indeksi Kommunikationstrafikens tariffindex — The tariff index of the information traffic	420	825	1 114	1 120	1 121	1 212	1 318	1 330	1 360	1 477
2. Postiliikenteen tariffi-indeksi Posttrafikens tariffindex — The tariff index of the postal traffic	488	860	1 211	1 228	1 231	1 260	1 548	1 580	1 631	1 791
3. Teleliikenteen tariffi-indeksi Teletrafikens tariffindex — The tariff index of the tele traffic	366	798	1 051	1 051	1 051	1 178	1 183	1 183	1 198	1 290

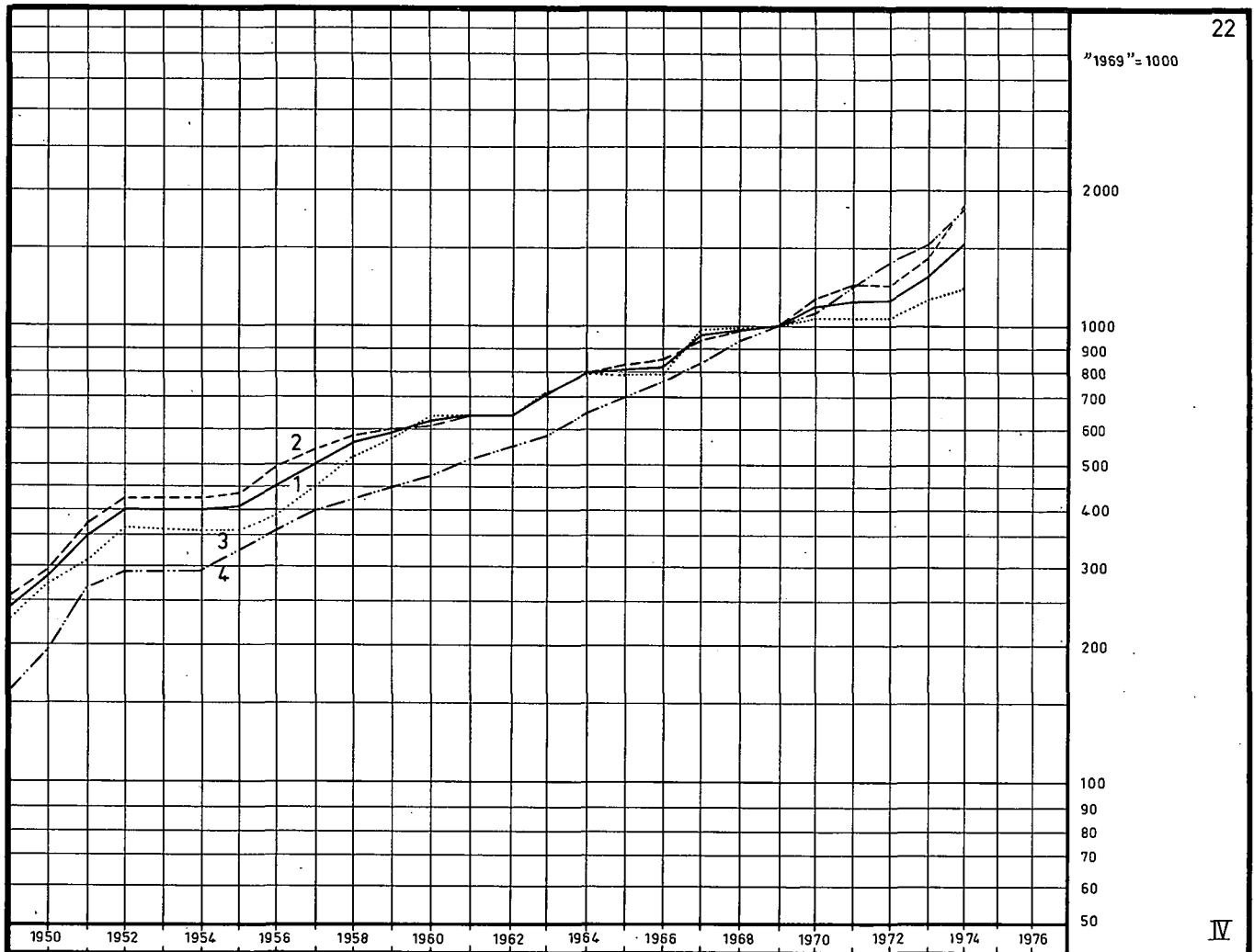
DIAGR. 22

Tulojen hintaindeksit liikennehaaroittain vuosikeskiarvoina sekä kokonaismenojen hintaindeksi

Inkomsternas prisindex per trafikslag som årsmedeltal samt prisindex för totalutgifter

The price index of the revenues according to traffic branches as annual averages and the price index for total expenditures

1950—1974

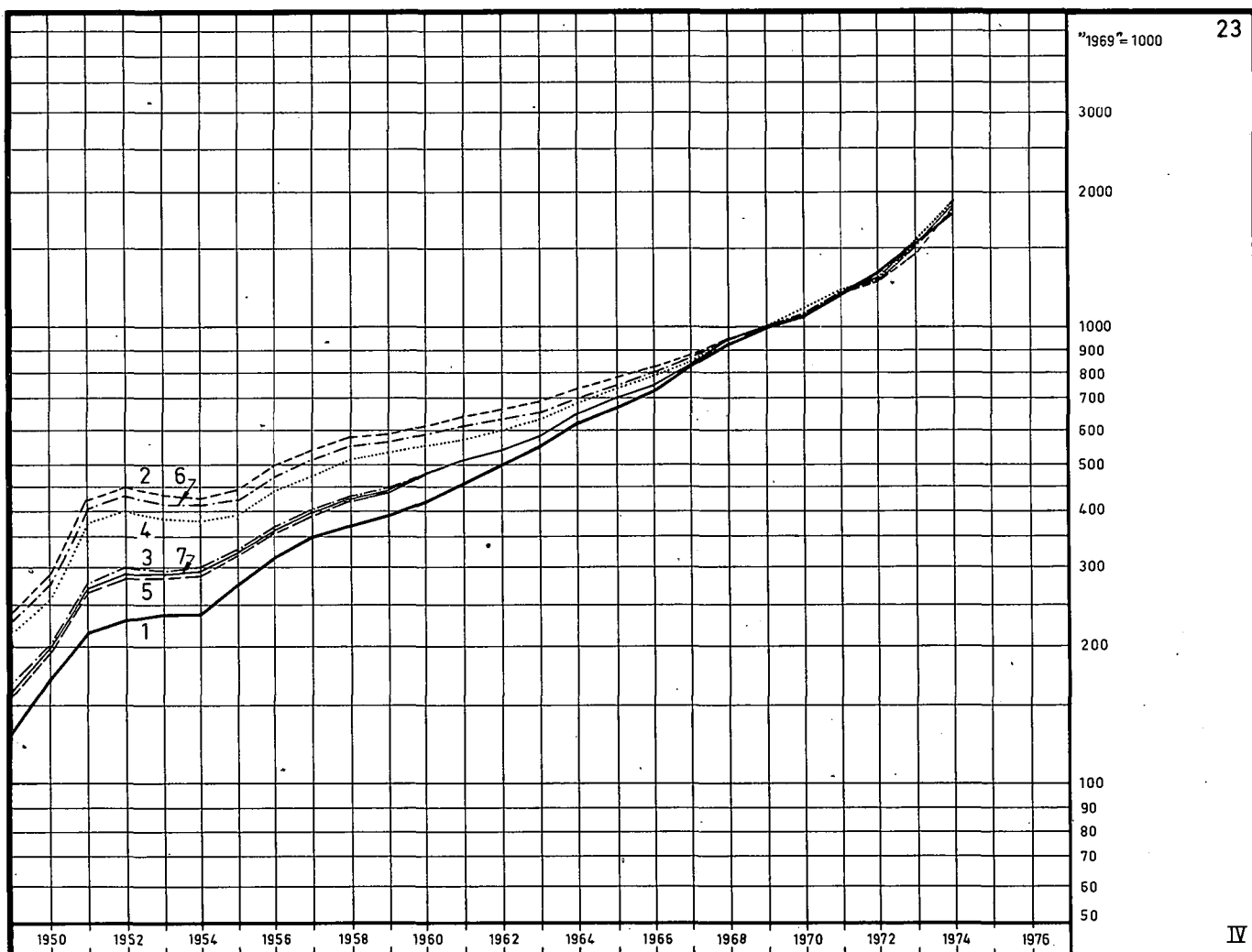


	»1969» = 1 000						
	1954	1964	1970	1971	1972	1973	1974
1. Posti- ja lennätinlaitoksen tulojen hintaindeksi — Prisindex för post- och telegrafverkets inkomster — Price index for Post and Telegraph Offices revenues	401	797	1 101	1 126	1 154	1 332	1 542
2. Postitoimen tulojen hintaindeksi — Prisindex för postinikomster — Price index for postal revenues	425	797	1 150	1 201	1 260	1 496	1 858
3. Teletöimen tulojen hintaindeksi — Prisindex för teleinikomster — Price index for tele revenues	366	797	1 051	1 052	1 054	1 183	1 274
4. Kokonaismenojen hintaindeksi — Prisindex för totalutgifterna — Price index for total expenditure	294	650	1 067	1 183	1 325	1 526	1 853

DIAGR. 23

Käyttömenojen hintaindeksit
Prisindex för driftsutgifterna
Price indices of the operating expenditures

1950—1974



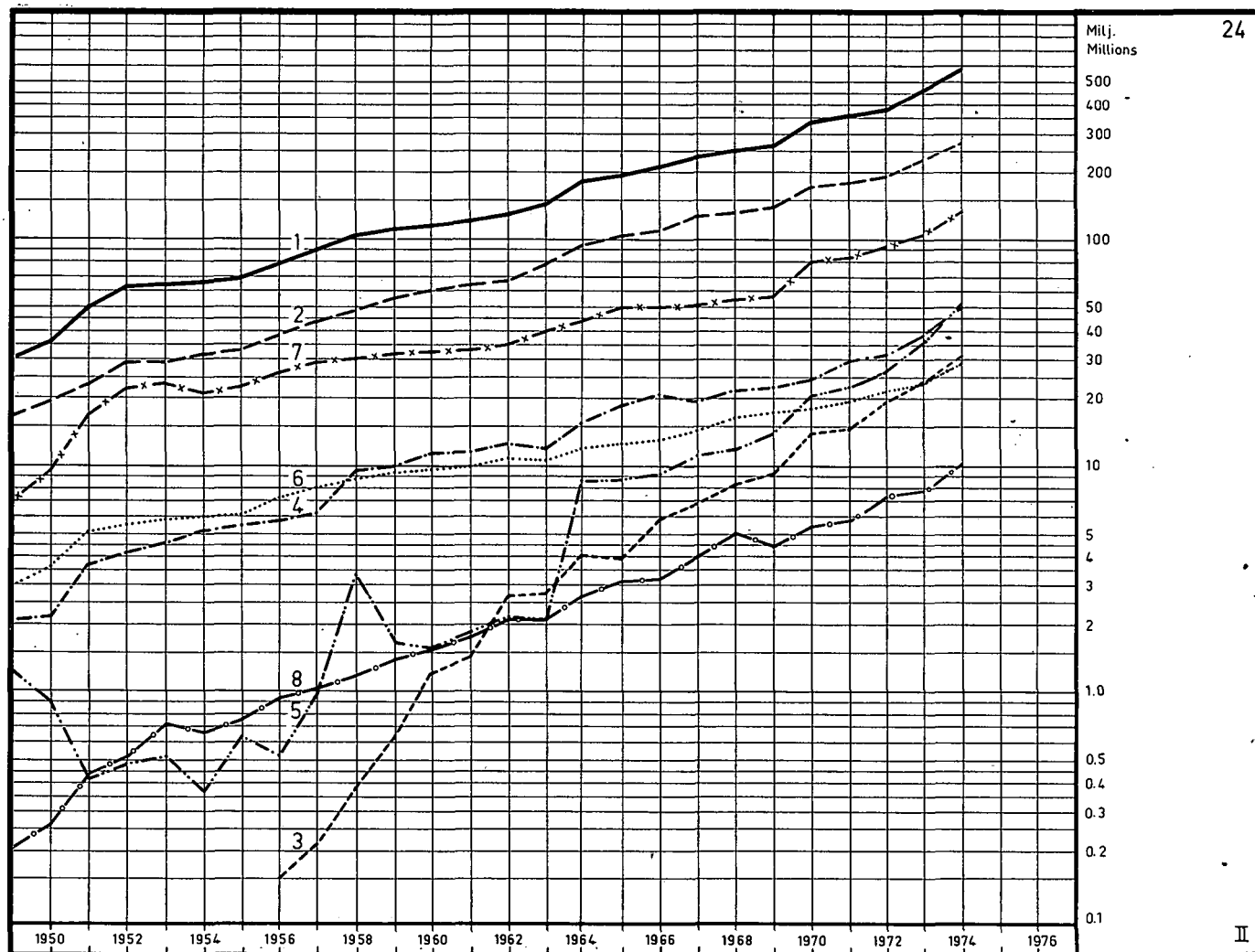
	»1969» = 1 000						
	1954	1964	1970	1971	1972	1973	1974
1. Henkilömenojen hintaindeksi — Personalutgifternas prisindex—Price index of the personnel expenditures	237	621	1 060	1 179	1 330	1 530	1 842
2. Postin muiden käyttömenojen hintaindeksi — Prisindex för postens övriga driftsutgifter — Price index of the other operating expenditures of the Post	427	730	1 062	1 186	1 297	1 479	1 843
3. Postin käyttömenojen hintaindeksi — Prisindex för postens driftsutgifter — Price index of the operating expenditures of the Post	299	649	1 060	1 180	1 324	1 520	1 841
4. Telen muiden käyttömenojen hintaindeksi — Prisindex för teles övriga driftsutgifter — Price index of the other operating expenditures of Tele	381	684	1 093	1 197	1 318	1 541	1 903
5. Telen käyttömenojen hintaindeksi — Prisindex för teles driftsutgifter — Price index of the operating expenditures of Tele	288	651	1 076	1 187	1 325	1 535	1 870
6. PII:n muiden käyttömenojen hintaindeksi — Prisindex för Ptv:s övriga driftsutgifter — Price index of the other operating expenditures of the Post and Telegraph Office	408	703	1 081	1 193	1 310	1 516	1 878
7. PII:n käyttömenojen hintaindeksi — Prisindex för Ptv:s driftsutgifter — Price index of the operating expenditures of the Post and Telegraph Office	294	650	1 067	1 183	1 325	1 526	1 853

Lähde — Källa — Source: T 25

DIAGR. 24

Postitulot tulolajeittain
Postinkomster enligt inkomstslag
Postal revenues according to their species

1950—1974

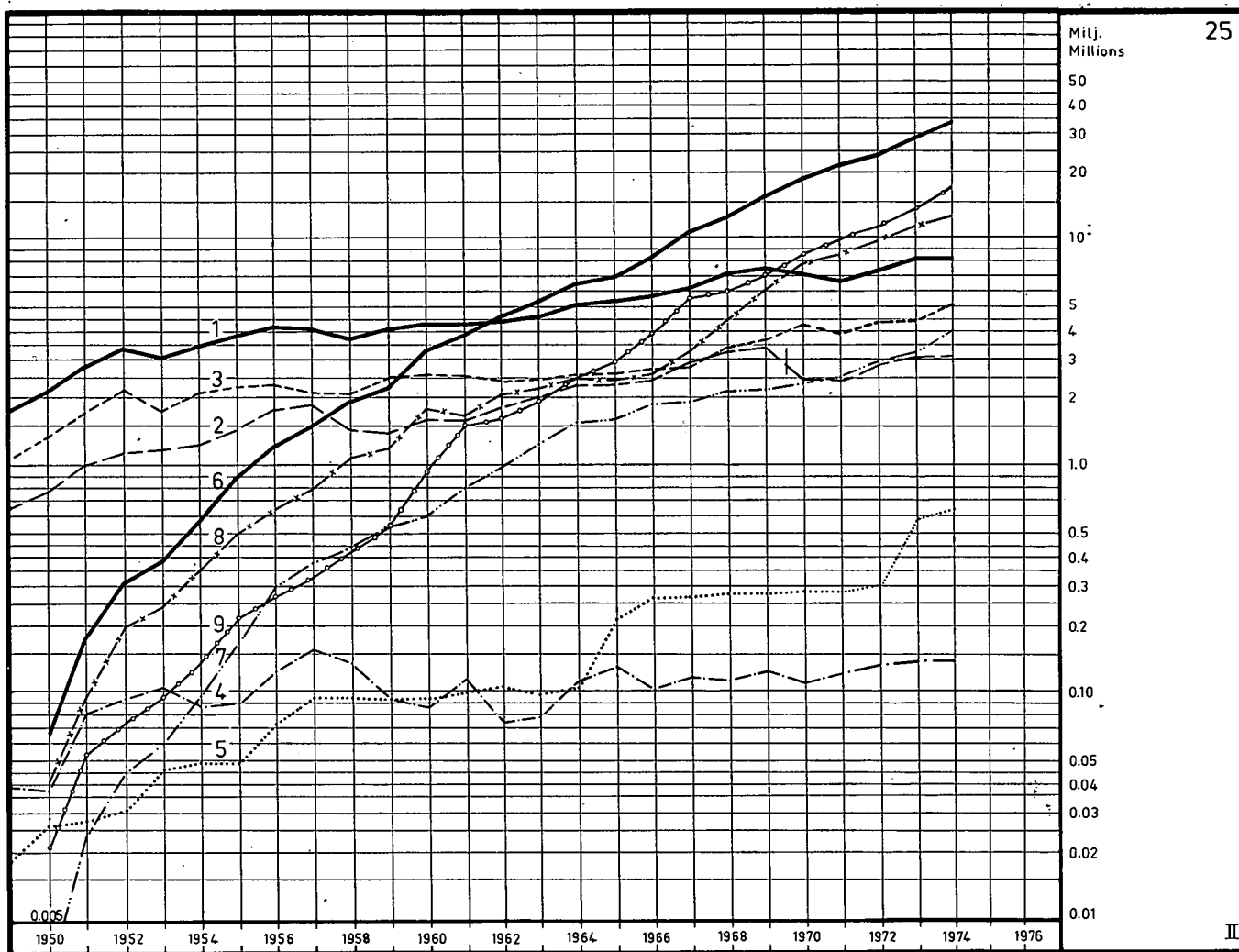


	milj. mk — millions of marks						
	1954	1964	1970	1971	1972	1973	1974
1. Postitulot yhteensä — Samtliga postinkomster Postal revenues in total	64.7	182.5	335.2	352.0	385.1	469.5	584.5
2. Tulot postimaksumerkeistä — Inkomster av franko- tecken — Revenues from stamps	31.5	95.6	173.1	178.0	186.9	234.5	274.5
3. Tulot joukkolähetysistä — Inkomster av massför- sändelser — Revenues from bulk deliveries	—	4.05	14.2	14.8	18.8	23.9	31.2
4. Postimaksutulot lehdistä — Inkomster av postavgifter för tidningar — Revenues from postal charges of newspapers and periodicals	5.12	15.3	24.2	29.5	31.5	38.5	50.2
5. Muut liikennetulot — Övriga trafikinkomster Remaining traffic revenues	0.37	8.63	20.3	22.4	26.5	35.3	51.4
6. Tulot linja-autoliikenteestä — Inkomster av buss- trafiken — Revenues from bus traffic	6.05	12.1	17.4	19.0	21.7	23.7	29.2
7. Korvaukset postin muille laitoksille suorittamista teh- tävistä — Ersättningar för uppdrag, vilka av posten utförts för andra inrättningar — Compensations for services to other institutions	21.0	44.1	80.7	82.9	92.4	105.7	137.5
8. Postin sekalaiset tulot — Postens diverse inkomster Miscellaneous revenues of the Post Office	0.67	2.63	5.38	5.63	7.36	7.86	10.5

DIAGR. 25

Sähke- ja telextulot tulolajeittain
 Telegram- och telexinkomster enligt inkomstslag
 Telegram and telex revenues according to species

1950—1974



25

Milj.
Millions

II

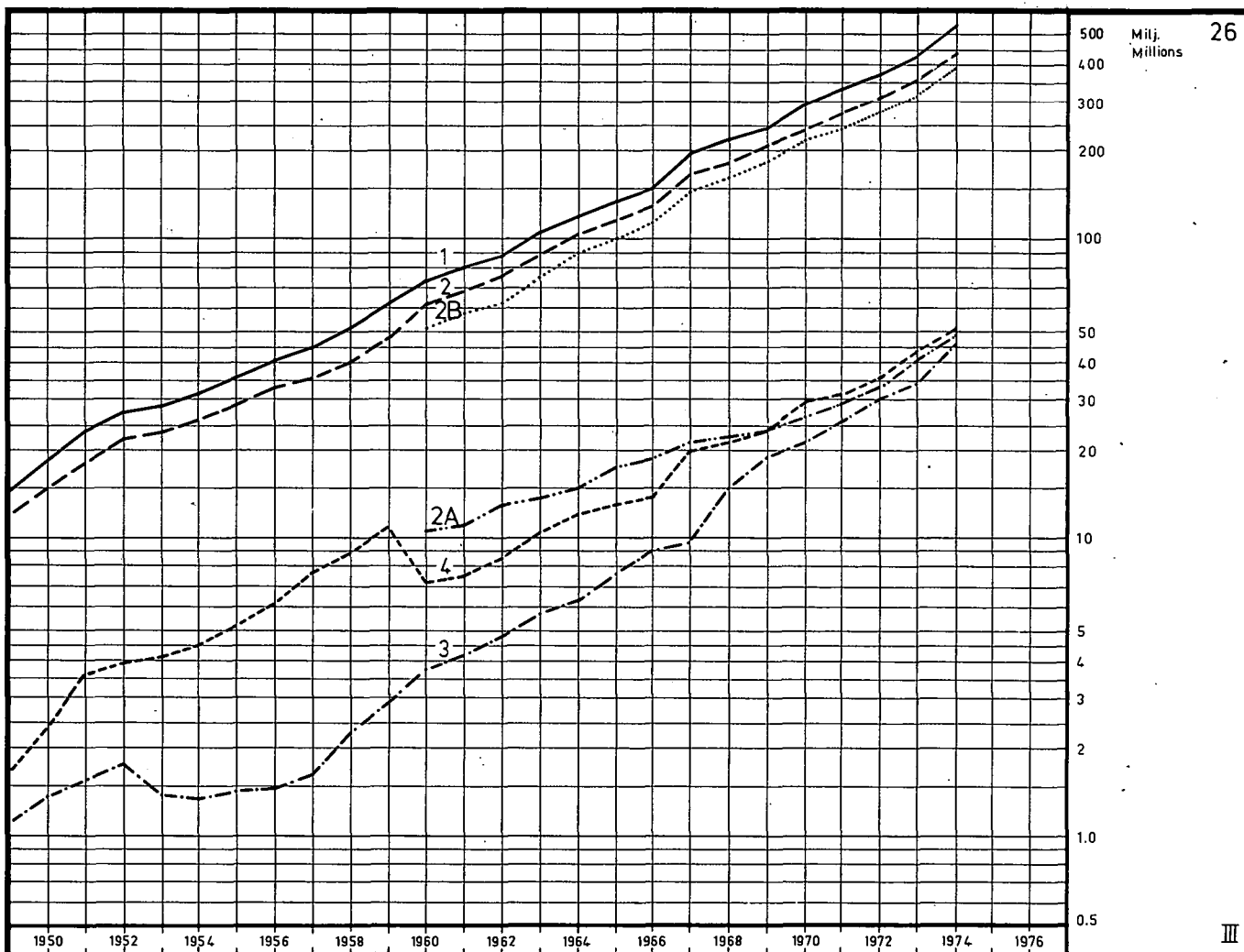
	milj. mk — millions of marks						
	1954	1964	1970	1971	1972	1973	1974
1. Sähketulot yhteensä — Samtliga telegraminkomster Telegram revenues in total	3.46	5.11	7.12	6.74	7.38	8.16	9.05
2. Tulot kotimaisista sähkeistä — Inkomster av inrikes telegram — Revenues from inland telegrams	1.26	2.35	2.44	2.42	2.57	3.03	3.12
3. Tulot ulkomaisista sähkeistä — Inkomster av utrikes telegram — Revenues from telegrams abroad	2.06	2.55	4.29	3.92	4.38	4.42	5.15
4. Erinäiset sähkemaksut — Särskilda telegramavgifter Specific telegram charges	0.09	0.11	0.11	0.12	0.13	0.14	0.14
5. Valtion osuus korulomakemaksuista — Statens andel i inkomsterna av lyxblanketter — The state's share of the charges for deluxe telegram forms	0.05	0.11	0.29	0.28	0.30	0.57	0.64
6. Telextulot yhteensä — Samtliga telexinkomster Telex revenues in total	0.57	6.55	18.8	20.5	23.8	28.7	34.2
7. Tulot kotimaisista telexpuheluista — Inkomster av telexsamtal inom landet — Revenues from inland telex calls	0.09	1.53	2.39	2.45	2.90	3.22	4.02
8. Tulot ulkomaisista telexpuheluista — Inkomster av utrikes telexsamtal — Revenues from telex calls abroad	0.34	2.51	7.84	8.39	9.86	11.5	12.7
9. Liittymis-, vuosi- ym. maksut — Anslutnings-, års- o.a. avgifter — Connection, annual a.o. charges	0.13	2.50	8.55	9.63	11.0	14.0	17.5

Lähde — Källa — Source: T 26

DIAGR. 26

Puhelintulot tulolajeittain
 Telefoninkomster enligt inkomstslag
 Telephone revenues according to species

1950—1974

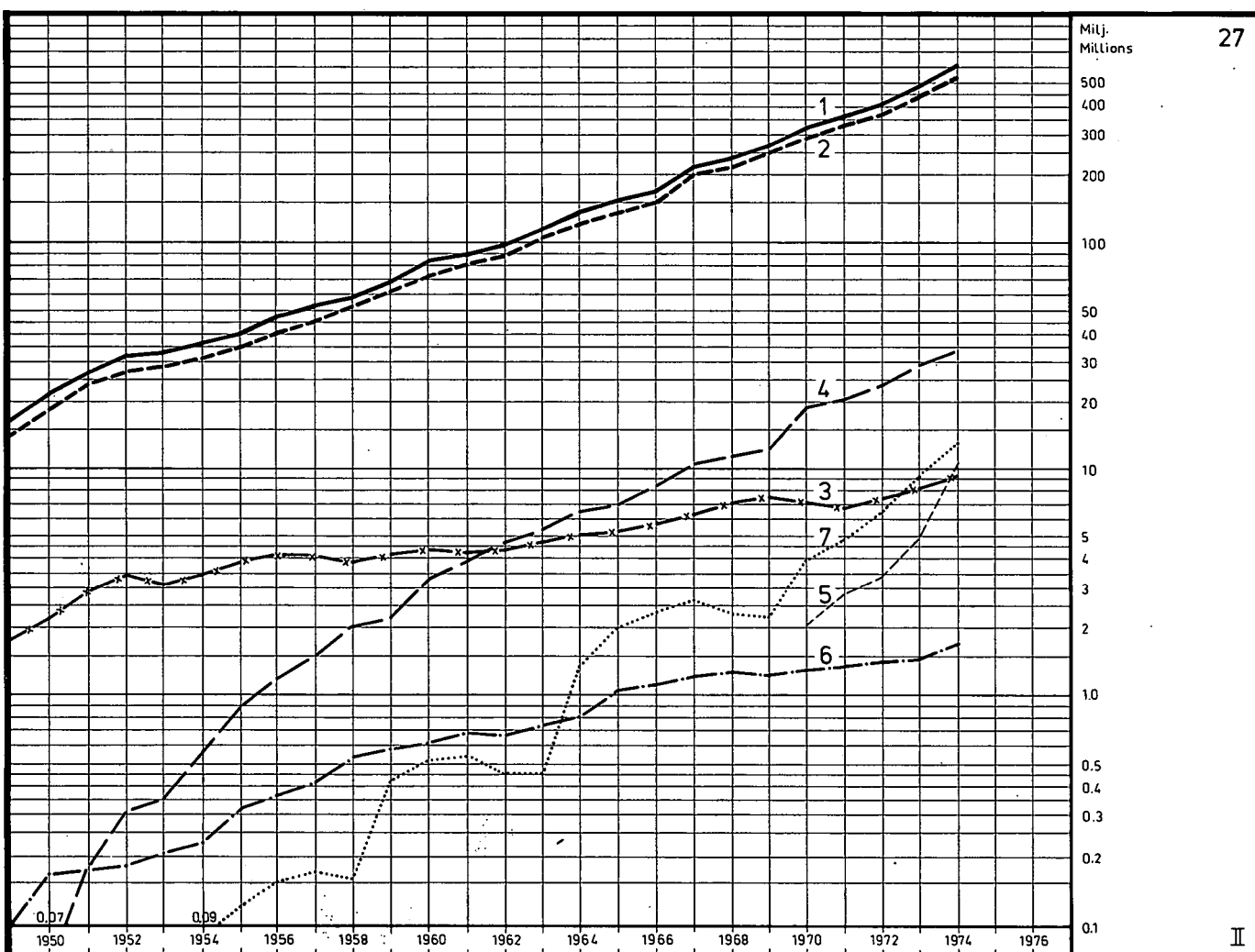


	milj. mk — millions of marks						
	1954	1964	1970	1971	1972	1973	1974
1. Puhelintulot yhteensä — Samtliga telefoninkomster Telephone revenues in total	31.5	121.9	291.2	326.5	367.7	436.9	511.7
2. Tulot kotimaisista puheluista — Inkomster av inrikes telefonsamtal — Revenues from inland calls	25.6	103.7	240.5	269.4	302.1	359.5	444.0
2 A. Tulot verkkoryhmän sisäisistä puheluista — In- komster av samtal inom nätgrupp — Revenues from calls within a netgroup	—	15.0	26.9	29.6	33.2	41.2	49.8
2 B. Tulot kaukopuheluista — Inkomster av fjärrsamtal Revenues from longdistance calls	—	88.7	213.6	239.8	269.0	318.3	394.2
3. Tulot ulkomaisista puheluista — Inkomster av ut- rikes telefonsamtal — Revenues from calls abroad	1.36	6.24	21.6	25.8	30.1	30.8	45.4
4. Liittymis-, vuosi- ym. maksut — Anslutnings-, års- o.a. avgifter — Connection, annual a.o. charges	4.56	12.0	29.1	31.3	35.4	46.6	52.2

DIAGR. 27

Teletulot tulolajeittain
Teleinkomster enligt inkomstslag
Tele revenues according to species

1950—1974

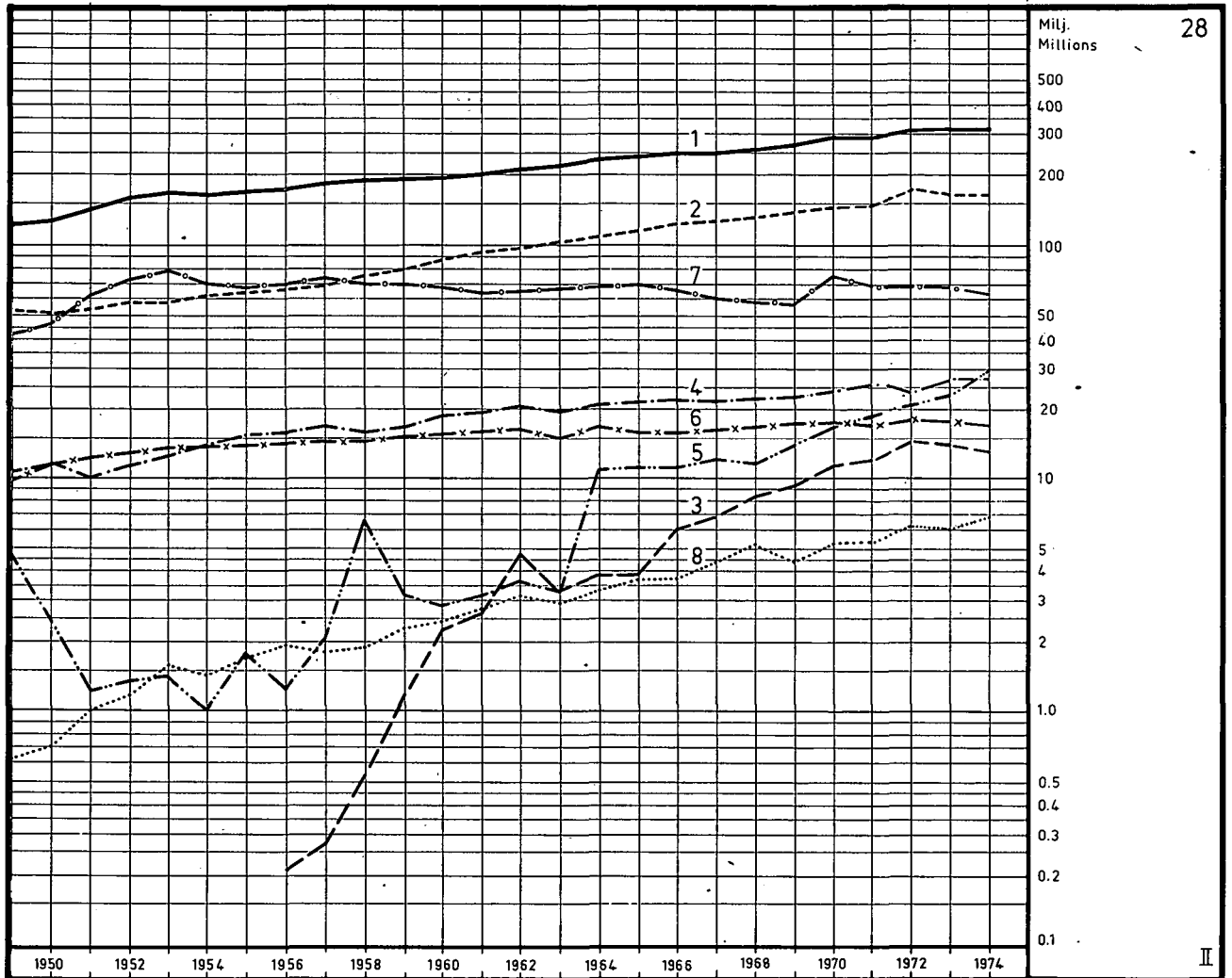


	milj. mk — millions of marks						
	1954	1964	1970	1971	1972	1973	1974
1. Teletulot yhteensä — Samtliga teleinkomster — Tele revenues in total	35.9	135.7	324.5	362.6	410.3	489.3	610.3
2. Puhelintulot yhteensä — Samtliga telefoninkomster Telephone revenues in total	31.5	121.9	291.2	326.5	367.7	436.9	541.7
3. Sähketulot yhteensä — Samtliga telegraminkomster Telegram revenues in total	3.46	5.11	7.12	6.74	7.38	8.16	9.05
4. Telextulot yhteensä — Samtliga telexinkomster Telex revenues in total	0.57	6.55	18.8	20.5	23.8	28.7	34.2
5. Teletoiimen muut liikennetulot — Teletrafikens övriga inkomster — Other revenues of tele traffic ...	—	—	2.06	2.85	3.42	4.82	10.3
6. Valtiolta teletoiimen palveluksista saatavat korvaukset Ersättning av staten för televäsendets tjänster — Compensations by the state for duties performed by tele	0.23	0.81	1.35	1.37	1.42	1.46	1.73
7. Telen sekalaiset tulot — Teles diverse inkomster — Miscellaneous tele revenues	0.09	1.32	3.99	4.71	6.54	9.23	13.3

DIAGR. 28

Postitulot tulolajeittain vuoden 1969 hintatason mukaan
 Postinkomster enligt inkomstslag omräknade enligt 1969 års prisnivå
 Postal revenues according to species converted according to the price level of 1969

1950—1974



	milj. mk — millions of marks						
	1954	1964	1970	1971	1972	1973	1974
1. Postitulot yhteensä — Samtliga postinkomster Postal revenues in total	163.0	233.5	292.4	293.3	306.4	314.2	319.8
2. Tulot postimaksumerkeistä — Inkomster av franko- tecken — Revenues from stamps	62.2	110.3	144.8	148.1	154.7	159.7	162.2
3. Tulot joukkolähetysistä — Inkomster av massför- sändelser — Revenues from bulk deliveries	—	3.84	11.2	11.7	14.9	14.6	13.6
4. Postimaksutulot lehdistä — Inkomster av postavgifter för tidningar — Revenues from postal charges of newspapers and periodicals	14.1	20.7	24.2	25.0	24.7	27.1	27.3
5. Muut liikennetulot — Övriga trafikinkomster Remaining traffic revenues	1.00	11.0	17.0	18.0	20.8	23.4	29.8
6. Tulot linja-autolikenteestä — Inkomster av buss- trafiken — Revenues from bus traffic	13.9	16.3	17.3	16.9	17.6	17.4	17.0
7. Korvaukset postin muille laitoksille suorittamista teh- täivistä — Ersättningar för uppdrag, vilka av posten utförts för andra inrättningar — Compensations for services to other institutions	70.4	68.1	72.6	68.5	67.4	66.0	63.1
Postin sekalaiset tulot — Postens diverse inkomster Miscellaneous revenues of the Post Office	1.46	3.35	5.24	5.16	6.29	6.00	6.84

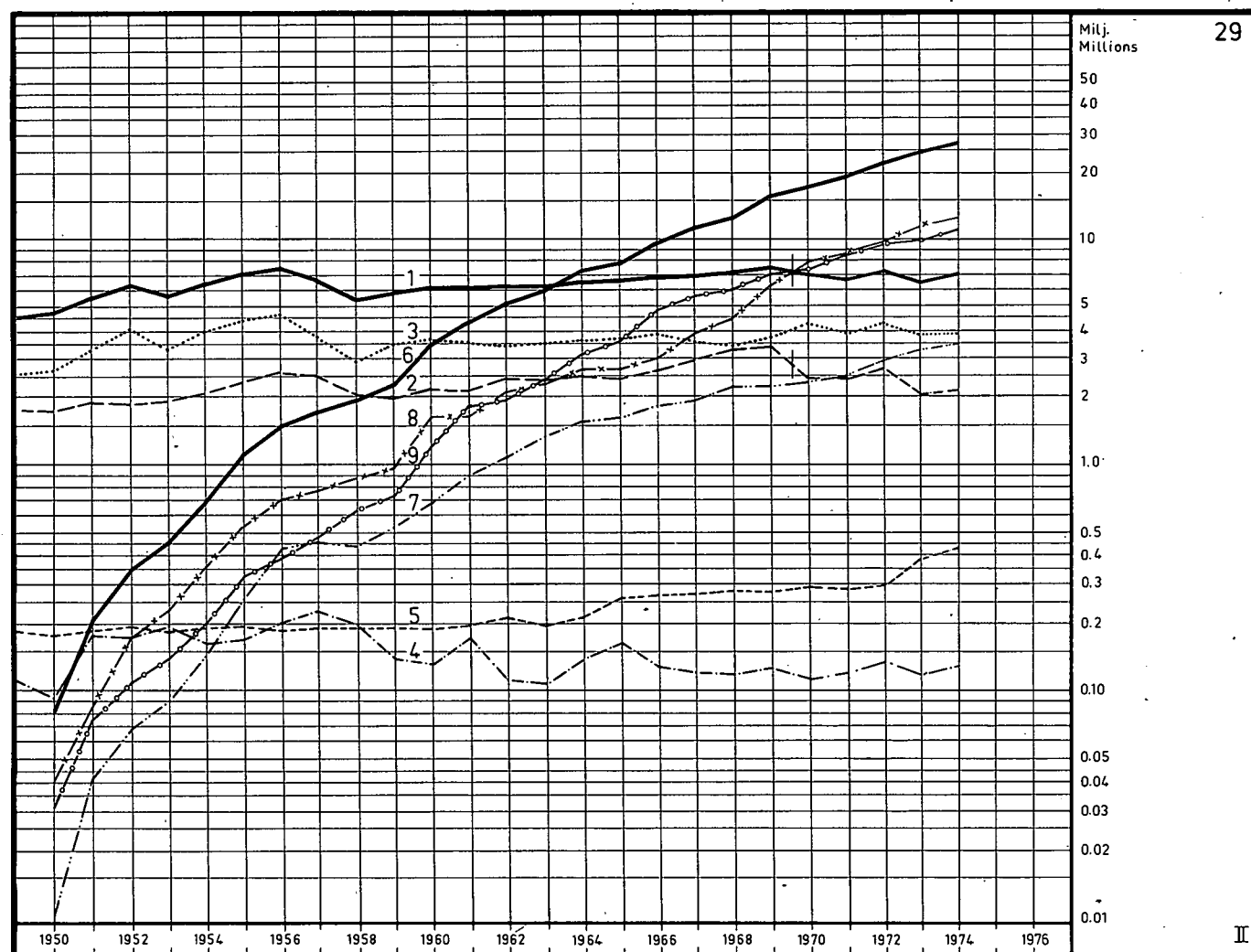
DIAGR. 29

Sähke- ja telextulot tulolajeittain vuoden 1969 hintatason mukaan

Telegram- och telexinkomster enligt inkomstslag omräknade enligt 1969 års prisnivå

The telegram and telex revenues to species converted according to the price level of 1969

1950—1974



milj. mk — millions of marks

1954 1964 1970 1971 1972 1973 1974

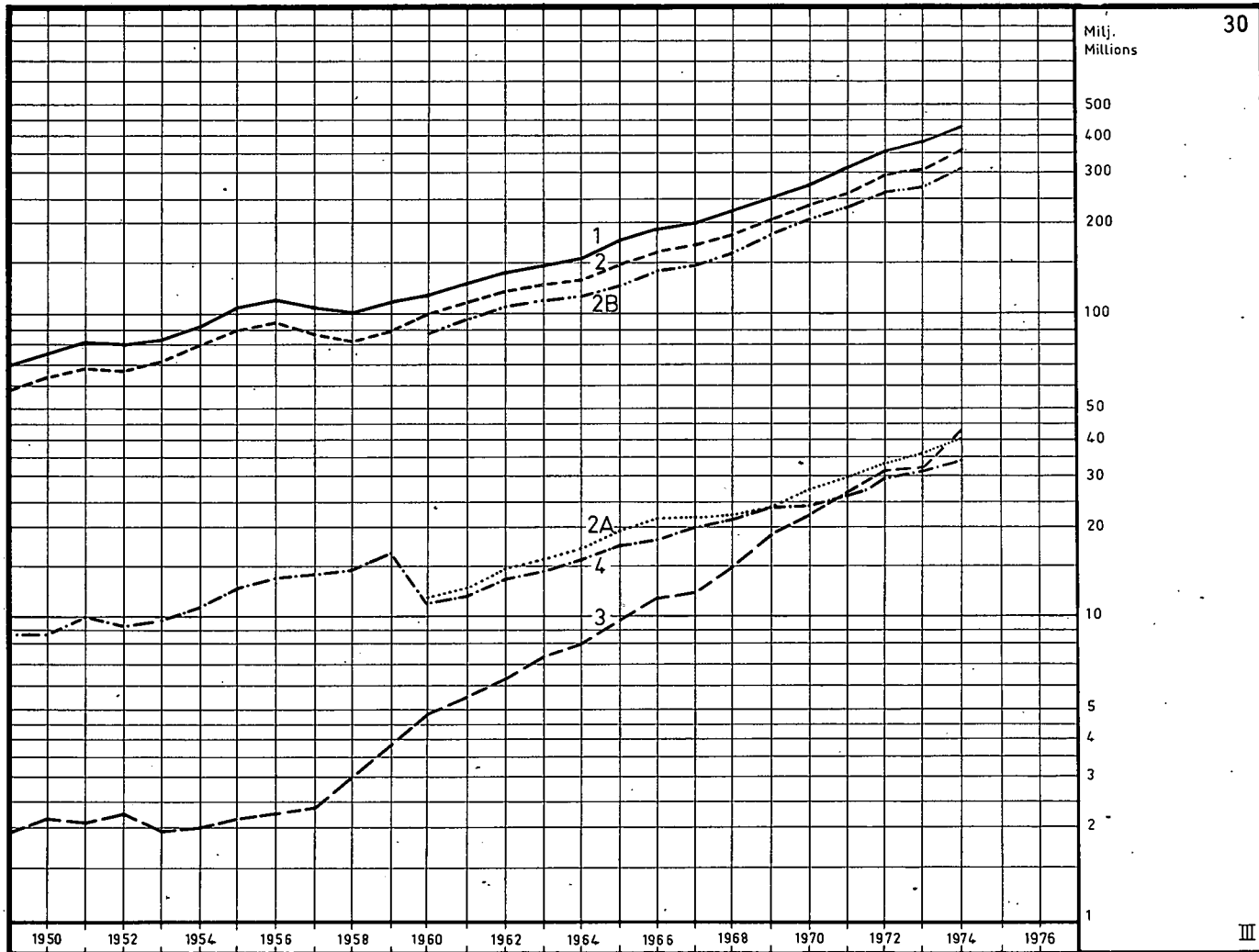
	1954	1964	1970	1971	1972	1973	1974
1. Sähketulot yhteensä — Samtliga telegraminkomster Telegram revenues in total	6.36	6.48	7.12	6.74	7.37	6.53	7.02
2. Tulot kotimaisista sähkeistä — Inkomster av inrikes telegram — Revenues from inland telegrams	2.03	2.51	2.44	2.42	2.57	2.09	2.16
3. Tulot ulkomaisista sähkeistä — Inkomster av utrikes telegram — Revenues from telegrams abroad	3.98	3.62	4.28	3.91	4.37	3.94	3.97
4. Erinäiset sähkemaksut — Särskilda telegramavgifter Specific telegram charges	0.16	0.14	0.11	0.12	0.13	0.12	0.13
5. Valtion osuus korulomakemaksuista — Statens andel i inkomsterna av lyxblanketter — The state's share of the charges for deluxe telegram forms	0.20	0.21	0.29	0.28	0.30	0.38	0.43
6. Telextulot yhteensä — Samtliga telexinkomster Telex revenues in total	0.69	7.31	17.7	19.2	22.4	24.7	27.4
7. Tulot kotimaisista telexpuheluista — Inkomster av telexsamtal inom landet — Revenues from inland telex calls	0.14	1.54	2.39	2.45	2.90	3.22	3.50
8. Tulot ulkomaisista telexpuheluista — Inkomster av utrikes telexsamtal — Revenues from telex calls abroad	0.36	2.68	7.84	8.38	9.86	11.5	12.7
9. Liittymis-, vuosi- ym. maksut — Anslutnings-, års- o.a. avgifter — Connection, annual a.o. charges ..	0.19	3.08	7.45	8.40	9.62	9.95	11.3

Lähde — Källa — Source: T 28

DIAGR. 30

Puhelintulot tulolajeittain vuoden 1969 hintatason mukaan
 Telefoninkomster enligt inkomstslag omräknade enligt 1969 års prisnivå
 The telephone revenues to species converted according to the price level of 1969

1950—1974

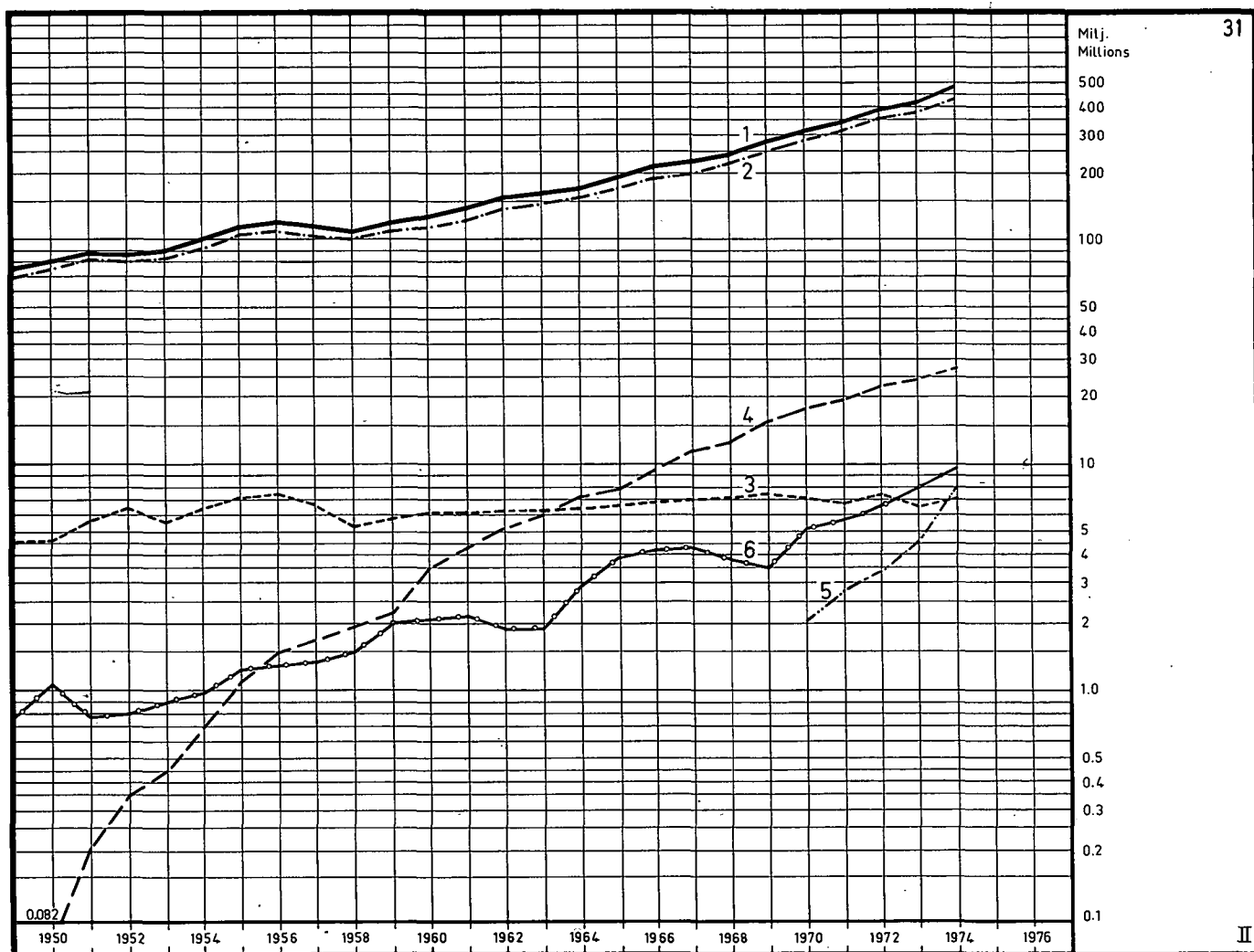


	milj. mk — millions of marks						
	1954	1964	1970	1971	1972	1973	1974
1. Puhelintulot yhteensä — Samtliga telefoninkomster Telephone revenues in total	92.5	153.7	277.2	311.1	350.4	371.8	430.1
2. Tulot kotimaisista puheluista — Inkomster av inrikes telefonsamtal — Revenues from inland calls	79.7	130.0	230.7	258.4	289.8	307.8	351.2
2 A. Tulot verkkoryhmän sisäisistä puheluista — Inkomster av samtal inom nätgrupp — Revenues from calls within a netgroup	—	16.8	26.9	29.6	33.2	36.2	41.3
2 B. Tulot kaukopuheluista — Inkomster av fjärrsamtal Revenues from long distance calls	—	113.1	203.8	228.8	256.6	271.6	309.9
3. Tulot ulkomaisista puheluista — Inkomster av utrikes telefonsamtal — Revenues from calls abroad	2.01	8.06	22.3	26.6	31.1	31.7	44.1
4. Liittymis-, vuosi- ym. maksut — Anslutnings-, års- o.a. avgifter — Connection, annual a.o. charges	10.8	15.7	24.2	26.1	29.5	31.0	34.9

DIAGR. 31

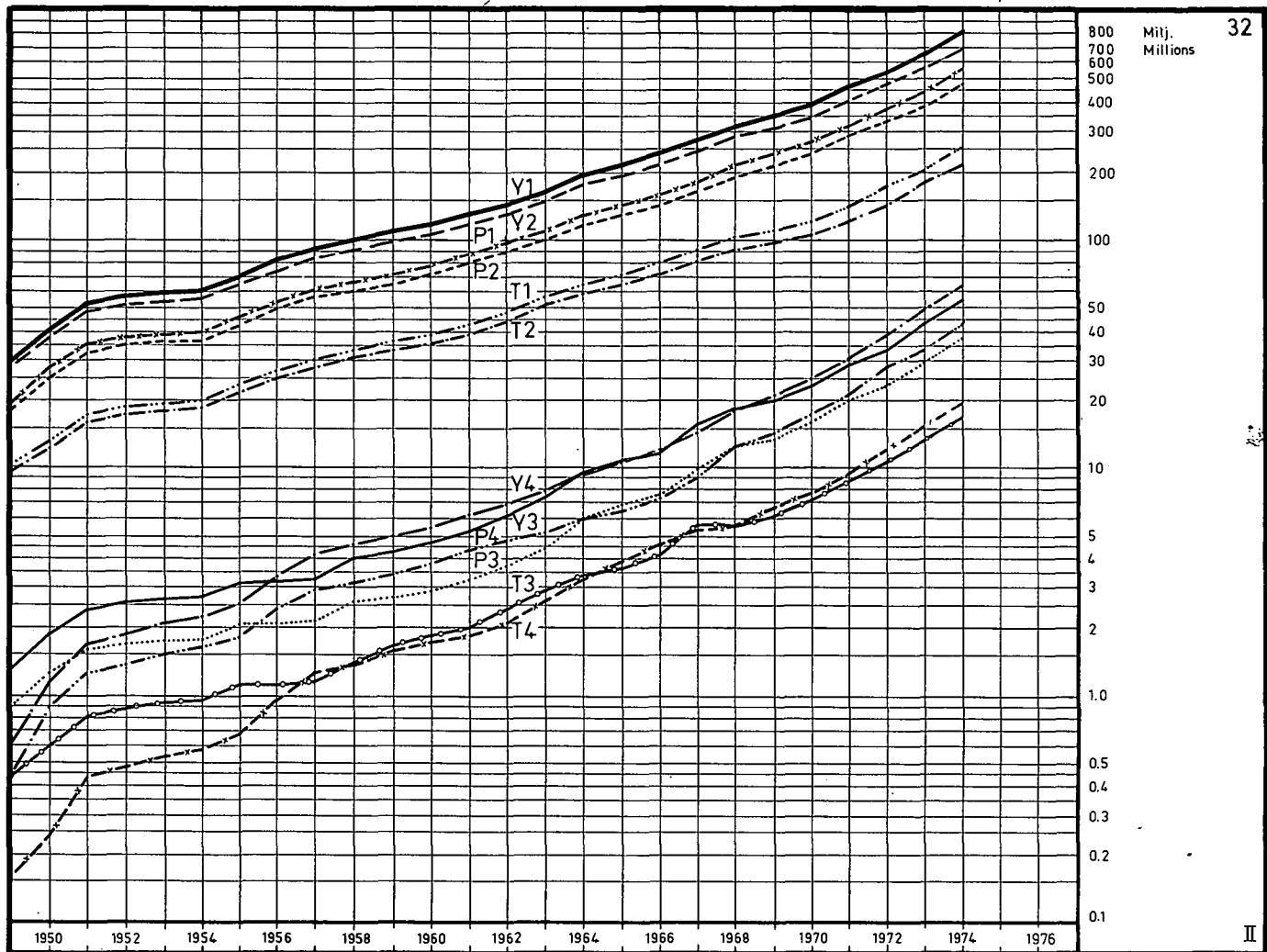
Teletulot tulolajeittain vuoden 1969 hintatason mukaan
 Teleinkomster enligt inkomstslag omräknade enligt 1969 års prisnivå
 Tele revenues to species converted according to the price level of 1969

1950—1974



	milj. mk — millions of marks						
	1954	1964	1970	1971	1972	1973	1974
1. Teletulot yhteensä — Samtliga teleinkomster Tele revenues in total	100.5	170.4	309.2	345.3	390.1	414.4	482.1
2. Puhelintulot yhteensä — Samtliga telefoninkomster Telephone revenues in total	92.5	153.7	277.2	311.1	350.4	371.8	430.1
3. Sähketulot yhteensä — Samtliga telegraminkomster Telegram revenues in total	6.36	6.48	7.11	6.74	7.37	6.53	7.02
4. Telextulot yhteensä — Samtliga telexinkomster Telex revenues in total	0.69	7.31	17.7	19.2	22.4	24.7	27.4
5. Teletojen muut liikennetulot — Teletrafikens övriga inkomster — Other revenues of tele traffic	—	—	2.06	2.76	3.27	4.56	7.95
6. Telen korvaukset ja sekalaiset tulot — Teles ersätningar och diverse inkomster — Compensations and miscellaneous revenues of tele	0.97	2.93	5.15	5.47	6.66	8.00	9.59

Lähde — Källa — Source: T 28

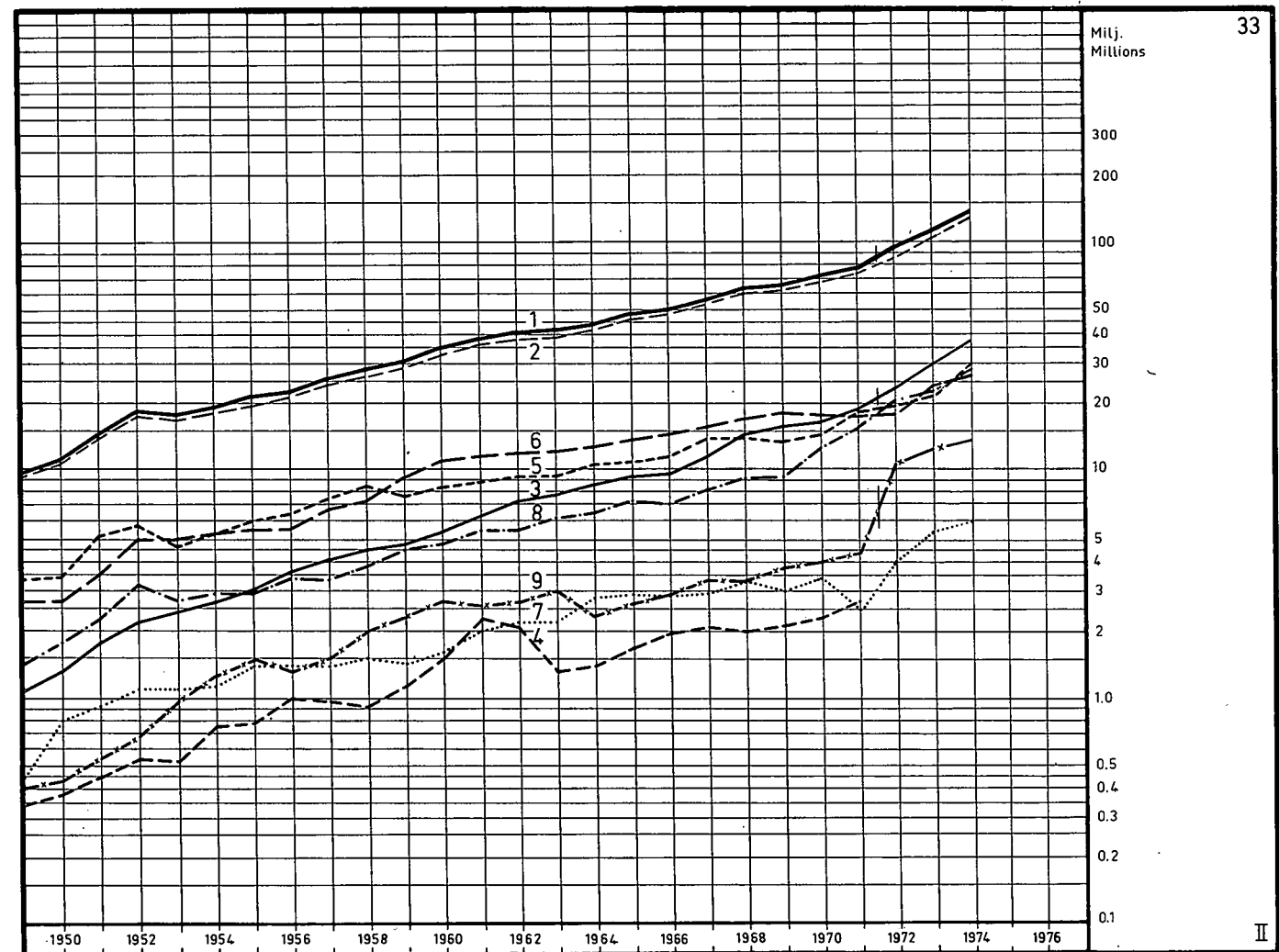


	milj. mk — millions of marks						
	1954	1964	1970	1971	1972	1973	1974
P 1. Postin henkilökuntamenot yhteensä — Postens sammanlagda personalutgifter — The personnel expenditures of the Post, in total	40.1	132.3	272.6	322.3	375.6	447.3	560.5
P 2. Postin palkkaukset (Mom. 01) — Postens löner (Mom. 01) — Salaries and wages of the Post (Mom. 01)	36.7	120.2	239.6	280.9	325.5	383.8	478.9
P 3. Postin sosiaaliturvamaksut — Postens socialskyddsavgifter — Social security provisions of the Post	1.74	6.04	15.9	20.1	23.1	29.7	38.0
P 4. Postin eläkkeet — Postens pensioner — Pensions of the Post	1.63	6.01	17.2	21.4	27.0	33.8	43.6
T 1. Telen henkilökuntamenot yhteensä — Teles sammanlagda personalutgifter — The personnel expenditures of the Tele in total	19.9	65.6	121.2	140.7	167.4	201.2	252.1
T 2. Telen palkkaukset (Mom. 01) — Teles löner (Mom. 01) — Salaries and wages of the Tele (Mom. 01)	18.4	58.9	106.4	122.6	145.1	172.6	215.3
T 3. Telen sosiaaliturvamaksut — Teles socialskyddsavgifter — Social security provisions of the Tele	0.96	3.40	7.08	8.75	10.3	13.4	17.1
T 4. Telen eläkkeet — Teles pensioner — Pensions of the Tele	0.58	3.33	7.65	9.34	12.0	15.2	19.6
Y 1. Henkilökuntamenot yhteensä — Sammanlagda personalutgifter — Personnel expenditures, in total	60.0	197.9	393.8	463.0	543.0	648.5	812.5
Y 2. Palkkaukset yhteensä (Mom. 01) — Löner sammanlagt (Mom. 01) — Salaries and wages in total (Mom. 01)	55.1	179.1	346.0	403.5	470.6	556.4	694.2
Y 3. Sosiaaliturvamaksut yhteensä — Socialskyddsavgifter sammanlagt — Social security provisions in total	2.69	9.44	23.0	28.8	33.4	43.1	55.1
Y 4. Eläkkeet yhteensä — Pensioner sammanlagt — Pensions in total	2.21	9.34	24.8	30.7	39.0	49.0	63.2

DIAGR. 33

Postin muut käyttömenot menolajeittain
 Postens övriga driftsutgifter enligt utgifts­slag
 Other operating expenditures of the Post according to species

1950—1974



33

Milj.
Millions

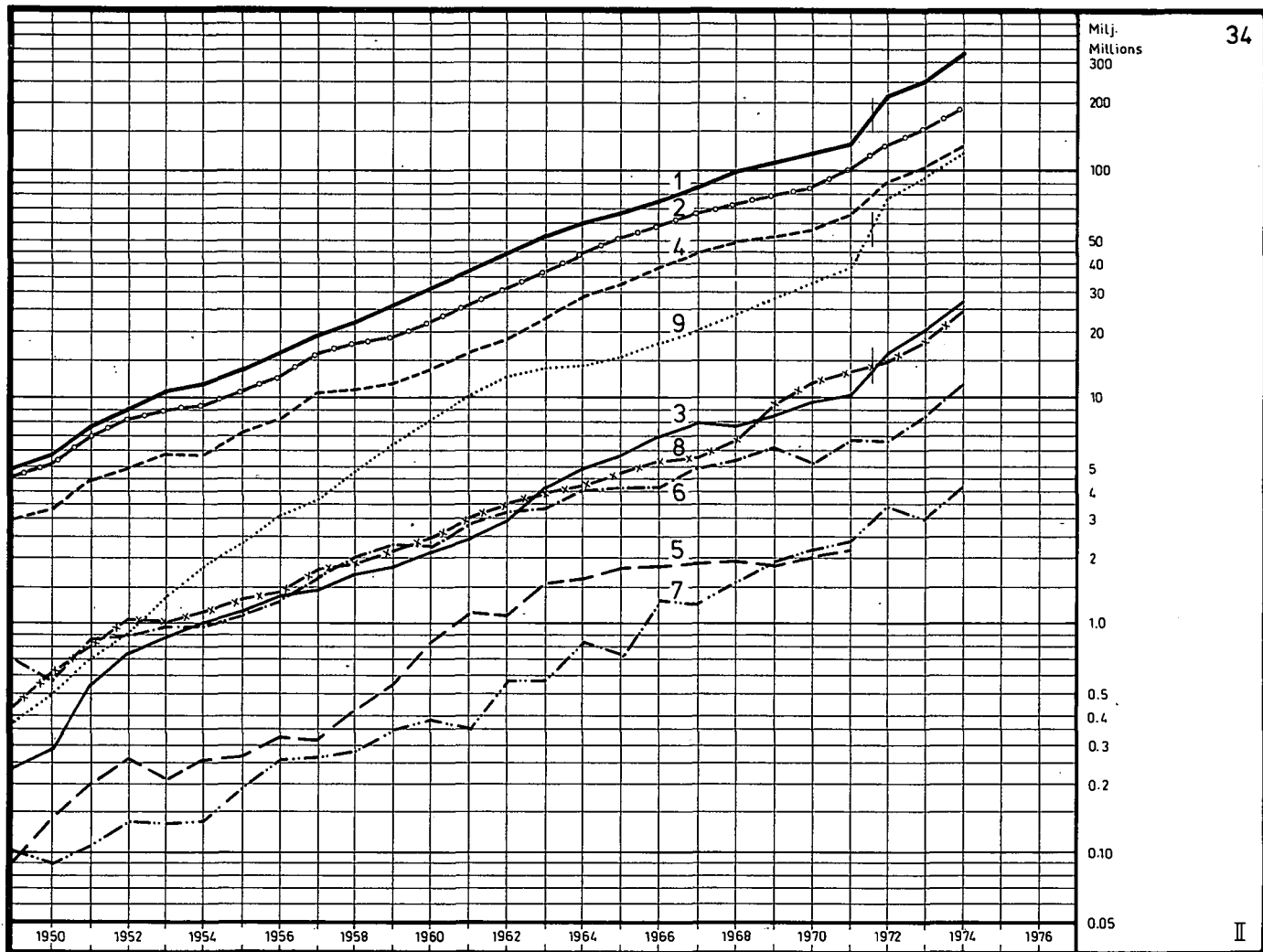
II

	milj. mk — millions of marks						
	1954	1964	1970	1971	1972	1973	1974
1. Muut käyttömenot yhteensä — Övriga driftsutgifter sammanlagt — Other operating expenditures in total	19.4	44.5	71.1	78.8	96.5	114.3	142.6
2. Muut käyttömenot ilman poistoja — Övriga driftsutgifter utan avskrivningar — Other operating expenditures without depreciations	18.1	42.1	67.1	74.4	86.0	102.3	128.9
3. Rakennusten käyttö — Byggnaders drift — Utilization of buildings (1972: 3. + 4.)	2.63	8.59	16.5	18.3	24.7	30.0	37.2
4. Rakennusten ja huoneistojen kunnossapito — Underhåll av byggnader och lokaler — Maintenance of buildings and offices	0.75	1.38	2.29	2.72	—	—	—
5. Kuljetusvälineiden käyttö ja kunnossapito — Drift och underhåll av transportmedel — Utilization and maintenance of vehicles	5.34	10.3	14.5	18.2	19.3	21.3	30.4
6. Korvaukset postin kuljetuksista — Ersättning för postbefordran — Compensation for transport of mail	5.30	12.7	17.8	17.6	17.7	23.6	27.0
7. Kaluston hankinta ja kunnossapito — Anskaffning och underhåll av inventarier — Purchase and maintenance of furniture	1.13	2.76	3.44	2.50	4.00	5.35	5.97
8. Sekalaiset käyttömenot — Diverse driftsutgifter Miscellaneous operating expenditures	2.97	6.43	12.6	15.2	20.3	22.1	28.3
9. Poistot — Avskrivningar — Depreciations	1.28	2.38	3.96	4.35	10.5	12.0	13.7

DIAGR. 34

Telen muut käyttömenot menolajeittain
Teles övriga driftsutgifter enligt utgiftsslag
Other operating expenditures of the Tele according to species

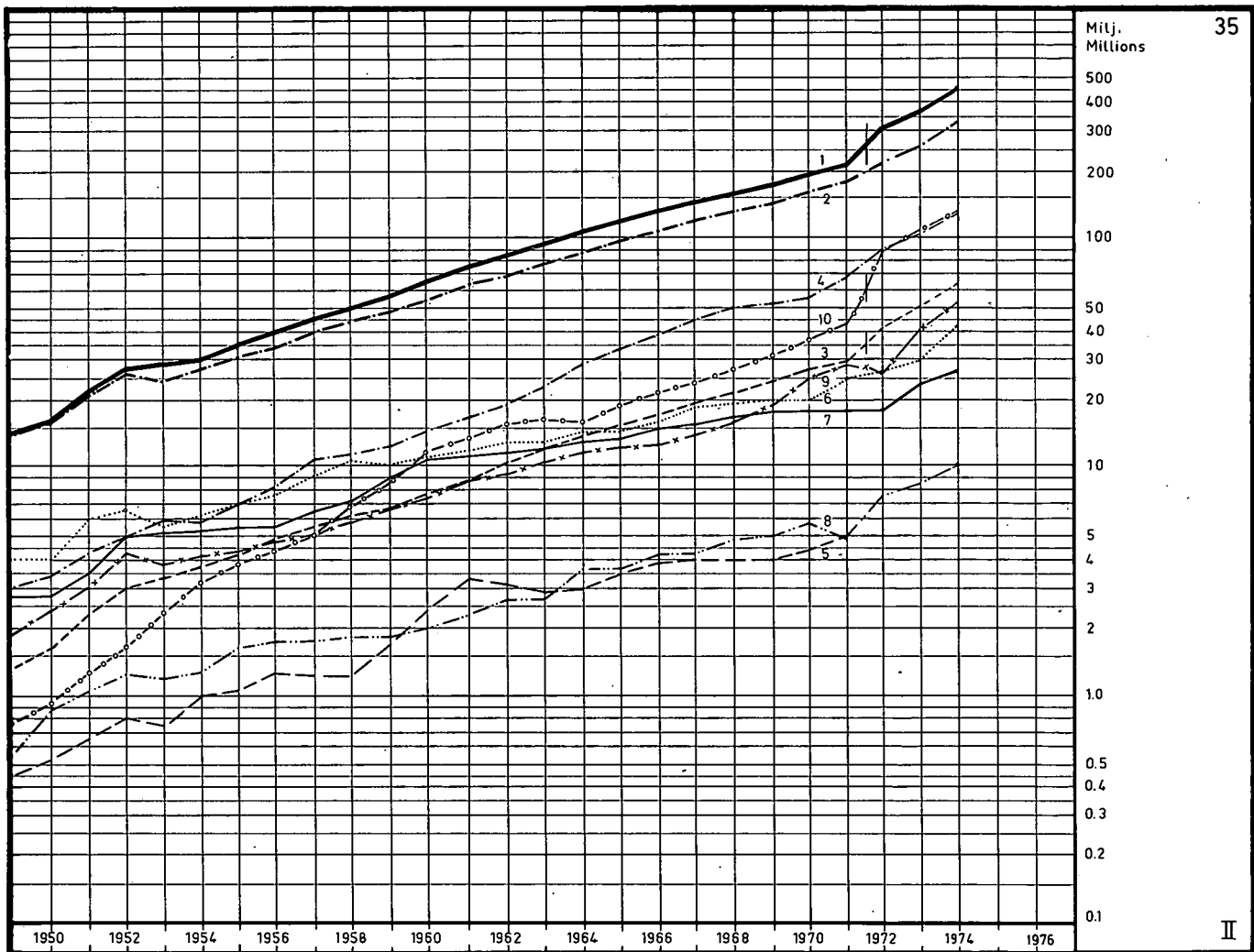
1950—1974



	milj. mk — millions of marks						
	1954	1964	1970	1971	1972	1973	1974
1. Muut käyttömenot yhteensä — Övriga driftsutgifter sammanlagt — Other operating expenditures in total	11.2	59.9	120.3	140.2	211.7	250.7	319.6
2. Muut käyttömenot ilman poistoja — Övriga driftsutgifter utan avskrivningar — Other operating expenditures without depreciations	9.23	45.5	87.3	102.1	133.2	154.1	199.2
3. Rakennusten käyttö — Byggnaders drift — Utilization of buildings (1972: 3. + 5.)	1.01	5.03	9.83	10.7	16.5	20.3	27.0
4. Televerkoston käyttö ja kunnossapito — Telenätets drift och underhåll — Utilization and maintenance of tele net	5.69	29.5	55.8	66.7	90.7	103.0	131.9
5. Rakennusten ja huoneistojen kunnossapito — Underhåll av byggnader och lokaler — Maintenance of buildings and offices	0.25	1.64	2.11	2.28	—	—	—
6. Kuljetusvälineiden käyttö ja kunnossapito — Drift och underhåll av transportmedel — Utilization and maintenance of vehicles	0.99	4.16	5.45	6.92	6.94	8.48	11.9
7. Kaluston hankinta ja kunnossapito — Anskaffning och underhåll av inventarier — Purchase and maintenance of furniture	0.14	0.85	2.27	2.41	3.50	3.08	4.03
8. Sekalaiset käyttömenot — Diverse driftsutgifter Miscellaneous operating expenditures	1.15	4.35	11.9	13.1	15.6	19.2	24.4
9. Poistot — Avskrivningar — Depreciations	1.92	14.4	33.0	38.1	78.5	96.6	120.3

DIAGR. 35

Muut käyttömenot menolajeittain
 Övriga driftsutgifter enligt utgifts­slag
 Other operating expenditures according to species
 1950—1974



35

Milj.
Millions

II

milj. mk — millions of marks

	1954	1964	1970	1971	1972	1973	1974
1. Muut käyttömenot yhteensä — Övriga driftsutgifter sammanlagt — Other operating expenditures in total	30.6	104.3	191.4	219.0	308.2	365.0	462.2
2. Muut käyttömenot ilman poistoja — Övriga driftsutgifter utan avskrivningar — Other operating expenditures without depreciations	27.4	87.6	154.5	176.5	219.2	256.4	328.2
3. Rakennusten käyttö — Byggnaders drift — Utilization of buildings (1972: 3. + 5.)	3.65	13.6	26.3	29.0	41.2	50.3	64.2
4. Televerkoston käyttö ja kunnossapito — Telenätets drift och underhåll — Utilization and maintenance of tele net	5.69	29.5	55.8	66.7	90.7	103.0	131.9
5. Rakennusten ja huoneistojen kunnossapito — Underhåll av byggnader och lokaler — Maintenance of buildings and offices	1.00	3.03	4.40	5.00	—	—	—
6. Kuljetusvälineiden käyttö ja kunnossapito — Drift och underhåll av transportmedel — Utilization and maintenance of vehicles	6.33	14.4	19.9	25.1	26.2	29.8	42.3
7. Korvaukset postin kuljetuksista — Ersättning för postbefordran — Compensation for transport of mail	5.30	12.7	17.8	17.6	17.7	23.6	27.0
8. Kaluston hankinta ja kunnossapito — Anskaffning och underhåll av inventarier — Purchase and maintenance of furniture	1.27	3.61	5.71	4.90	7.50	8.43	10.0
9. Sekalaiset käyttömenot — Diverse driftsutgifter Miscellaneous operating expenditures	4.12	10.8	24.6	28.3	25.9	41.3	52.7
10. Poistot — Avskrivningar — Depreciations	3.20	16.8	36.9	42.5	89.0	108.6	134.0

DIAGR. 36

Tulot ja menot liikennehaaroittain

(vuodesta 1972 lähtien menot liikekirjanpidon mukaan)

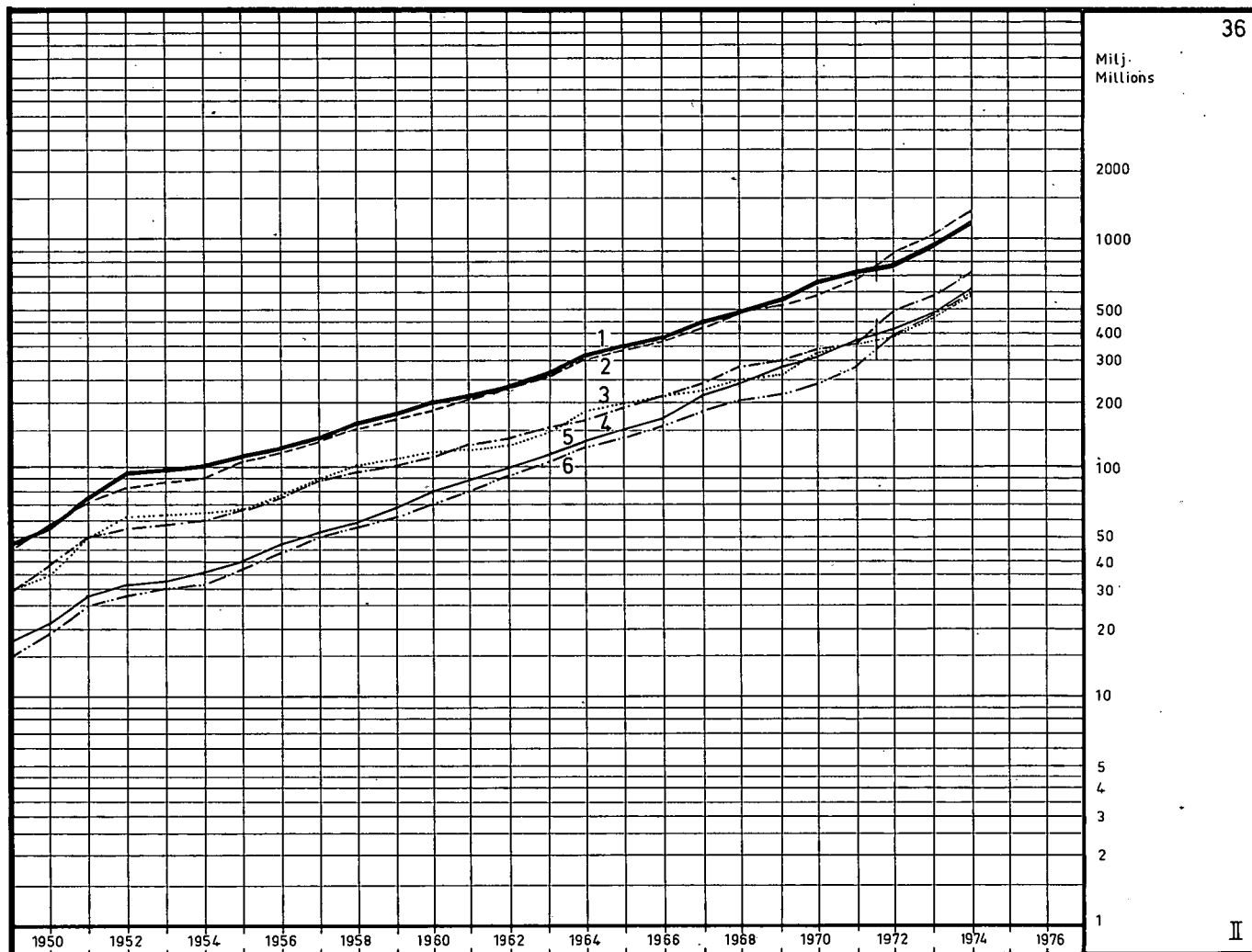
Inkomster och utgifter per trafikslag

(från och med år 1972 utgifter enligt den företagsekonomiska bokföringen)

Revenues of the traffic branches and their expenditures

(from 1972 on the expenditures according to the business accounts)

1950—1974

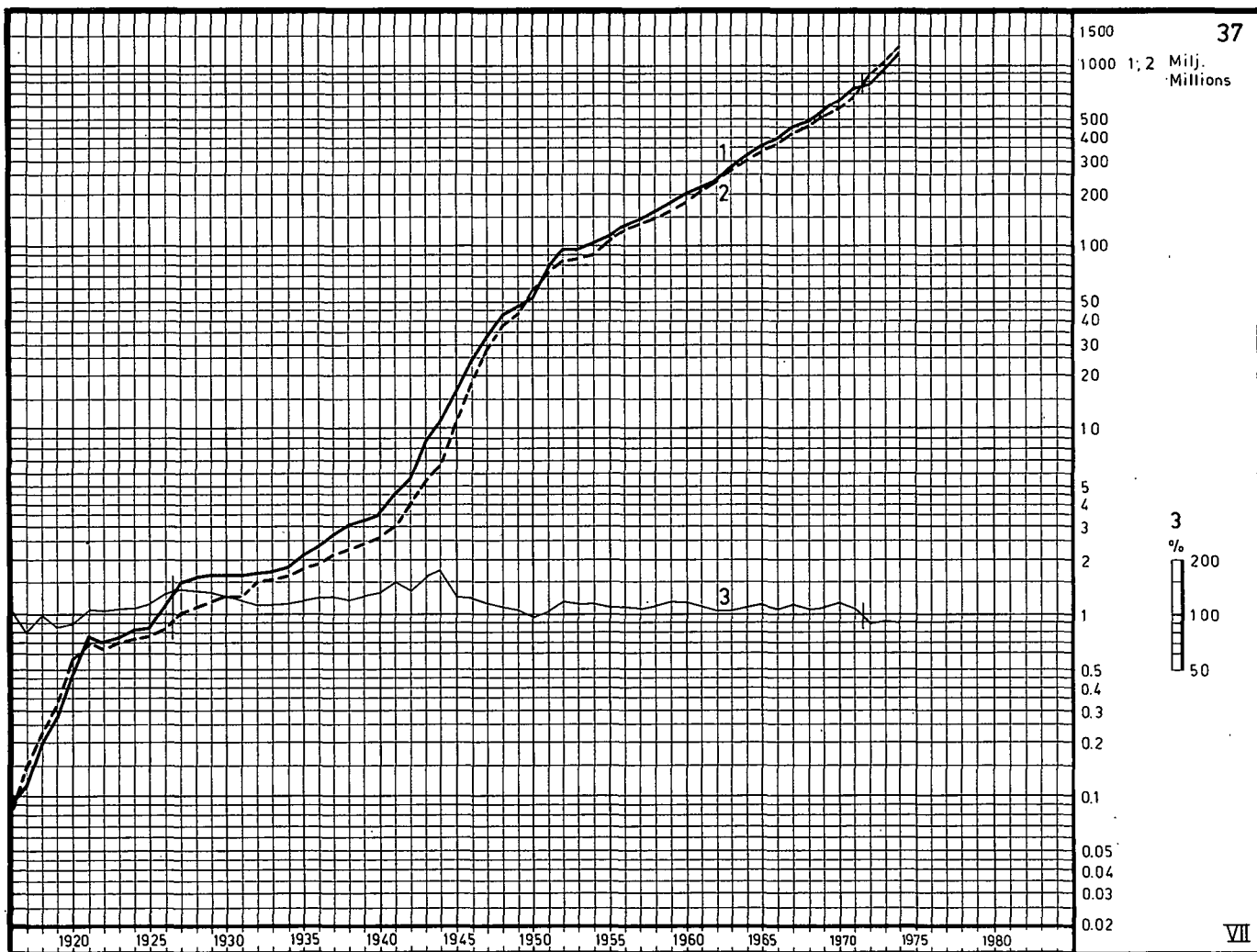


	milj. mk — millions of marks						
	1954	1964	1970	1971	1972	1973	1974
1. Kokonaistulot — Totalinkomster — Total revenues ..	100.6	318.2	659.7	714.9	795.4	958.8	1 194.7
2. Kokonaismenot — Totalutgifter — Total expenditures	90.5	302.2	585.2	682.0	891.9	1 058.8	1 329.3
3. Postitulot — Postinkomster — Postal revenues	64.7	182.5	335.2	352.2	385.1	469.5	584.5
4. Postimenot — Postutgifter — Postal expenditures ..	59.5	176.7	343.7	401.1	494.1	586.0	732.1
5. Teletulot — Teleinkomster — Tele revenues	35.9	135.7	324.5	362.6	410.3	489.3	610.3
6. Telemenot — Teleutgifter — Tele expenditures	31.1	125.5	241.5	280.9	397.8	472.8	597.2

DIAGR. 37

Tulot ja menot
(vuodesta 1972 lähtien menot liikekirjanpidon mukaan)
Inkomster och utgifter
(från och med år 1972 utgifter enligt den företagsekonomiska bokföringen)
Revenues and expenditures
(from 1972 on the expenditures according to the business accounts)

1950—1974



	1954	1964	1970	1971	1972	1973	1974
	milj. mk — millions of marks						
1. Kokonaistulot — Totalinkomster — Total revenues	100.6	318.2	659.7	714.9	795.4	958.8	1 194.7
2. Kokonaismenot — Totalutgifter — Total expenditures	90.5	302.2	585.2	682.0	891.9	1 058.8	1 329.3
	%						
3. Tulot % menoista — Inkomster i % av utgifterna Revenues in percentage to expenditures	111.2	105.3	112.7	104.8	89.2	90.6	89.9

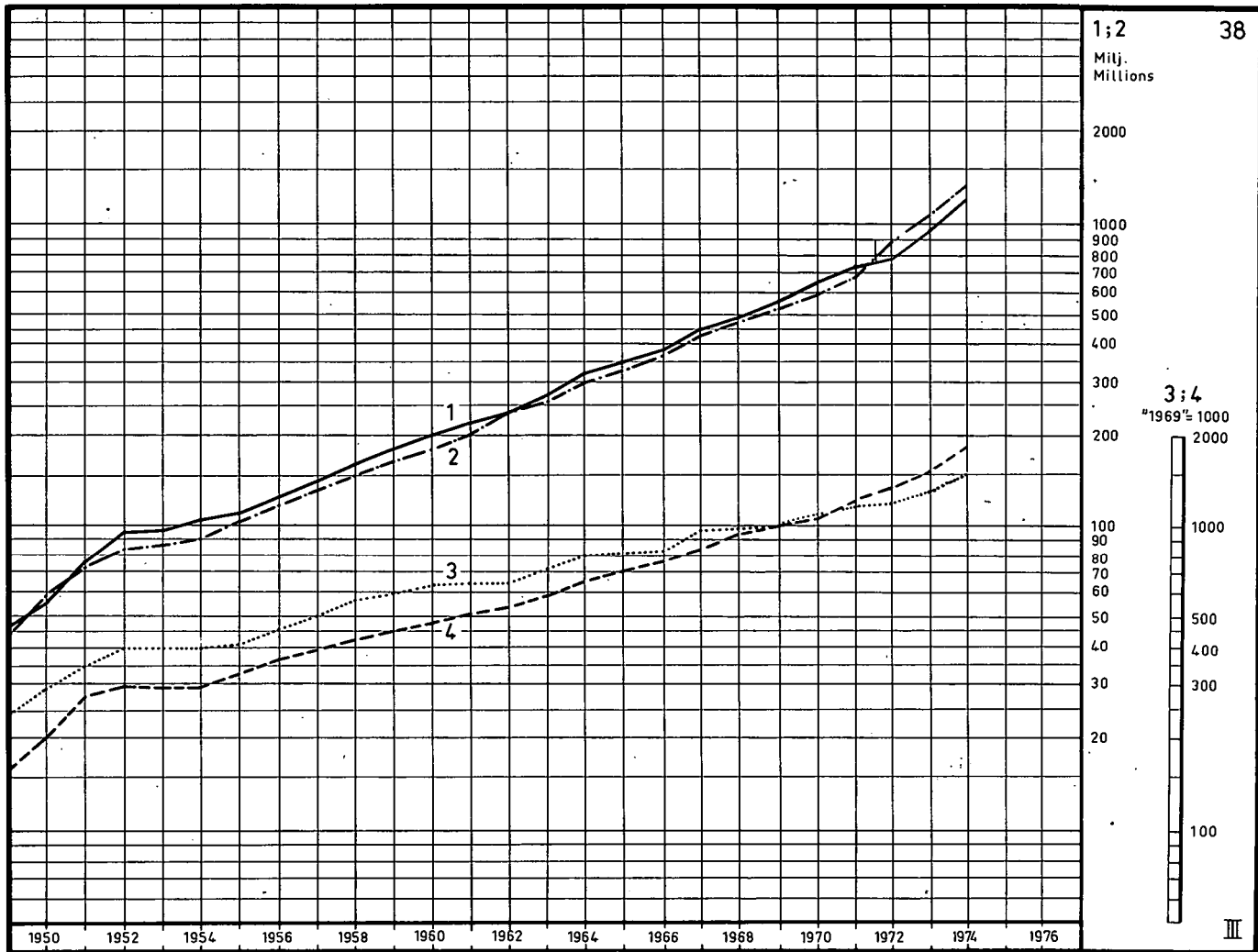
DIAGR. 38

Kokonaistulot ja -menot sekä posti- ja lennätinlaitoksen tulojen ja kokonaismenojen hintaindeksi (vuodesta 1972 lähtien menot liikekirjanpidon mukaan)

Totalinkomster och -utgifter samt prisindex för post- och telegrafverkets inkomster och för totalutgifterna (från och med år 1972 utgifter enligt den företagsekonomiska bokföringen)

Total revenues and expenditures, price index for revenues of the Post and Telegraph Office and for total expenditures (from 1972 on the expenditures according to the business accounts)

1950—1974



	1954	1964	1970	1971	1972	1973	1974
	milj. mk — millions of marks						
1. Kokonaistulot — Totalinkomster — Total revenues	100.6	318.2	659.7	714.9	795.4	958.8	1 194.7
2. Kokonaismenot — Totalutgifter — Total expenditures ..	90.5	302.2	585.2	682.0	891.9	1 058.8	1 329.3
	»1969» = 1 000						
3. Posti- ja lennätinlaitoksen tulojen hintaindeksi — Prisindex för post- och telegrafverkets inkomster — Price index for the Post and Telegraph Offices revenues	401	797	1 100	1 124	1 152	1 329	1 534
4. Kokonaismenojen hintaindeksi — Prisindex för totalutgifterna — Price index for total expenditures	294	650	1 067	1 183	1 325	1 526	1 853

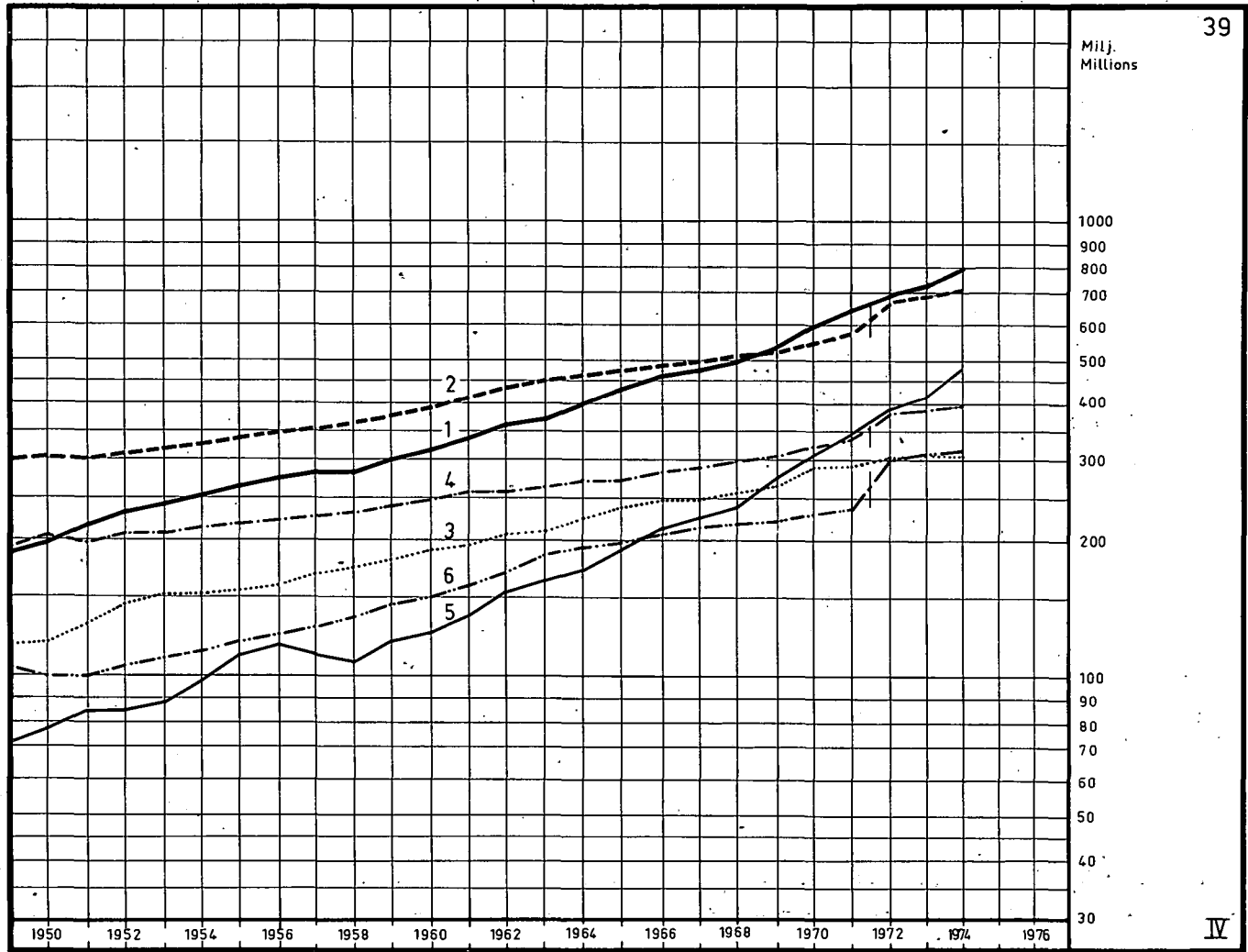
DIAGR. 39

Tulot vuoden 1969 tariffitason ja menot vuoden 1969 kustannustason mukaan liikennehaaroittain
(vuodesta 1972 lähtien menot liikekirjanpidon mukaan)

Inkomster enligt 1969 års tariffnivå och utgifter enligt 1969 års kostnadsnivå per trafikslag
(från och med år 1972 utgifter enligt den företagsekonomiska bokföringen)

Revenues of traffic branches according to the tariff level of 1969, and their expenditures according to the cost level of 1969
(from 1972 on the expenditures according to the business accounts)

1950—1974

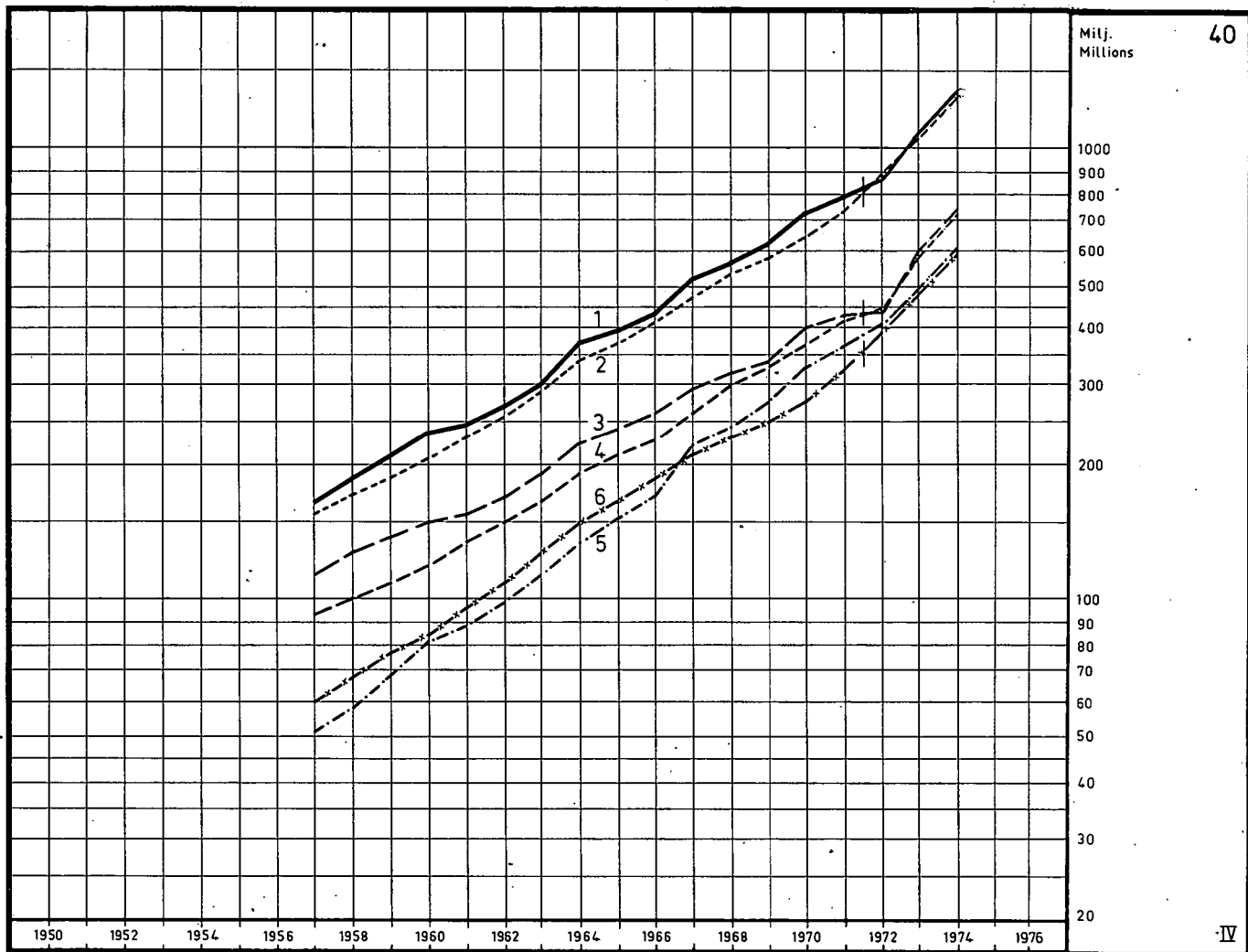


	milj. mk — millions of marks						
	1954	1964	1970	1971	1972	1973	1974
1. Kokonaistulot — Totalinkomster — Total revenues ..	264	403	600	636	695	727	794
2. Kokonaismenot — Totalutgifter — Total expenditures	307	465	548	577	673	694	717
3. Postitulot — Postinkomster — Postal revenues	163	233	291	293	306	314	315
4. Postimenot — Postutgifter — Postal expenditures ..	199	272	324	338	373	386	398
5. Teletulot — Teleinkomster — Tele revenues	101	170	309	343	389	413	479
6. Telemenot — Teleutgifter — Tele expenditures	108	193	224	235	300	308	319

DIAGR. 40

Alustavia arvioita liikekirjanpidon mukaisista tuloista ja menoista
 Preliminära uppskattningar av inkomster och utgifter enligt bokföringen
 Preliminary estimates of the revenues and expenditures according to the business accounts

1950—1974



	milj. mk — millions of marks						
	1960	1964	1970	1971	1972	1973	1974
1. Kokonaistulot — Totalinkomster — Total revenues	231	363	730	795	889	1 087	1 348
2. Kokonaismenot — Totalutgifter — Total expenditures	206	340	641	745	892	1 059	1 329
3. Postitulot — Postinkomster — Postal revenues	149	227	406	432	479	598	738
4. Postimenot — Postutgifter — Postal expenditures	121	191	365	425	494	586	732
5. Teletulot — Teleinkomster — Tele revenues	81.8	136	324	363	410	489	610
6. Telemenot — Teleutgifter — Tele expenditures	84.9	149	276	320	398	473	597

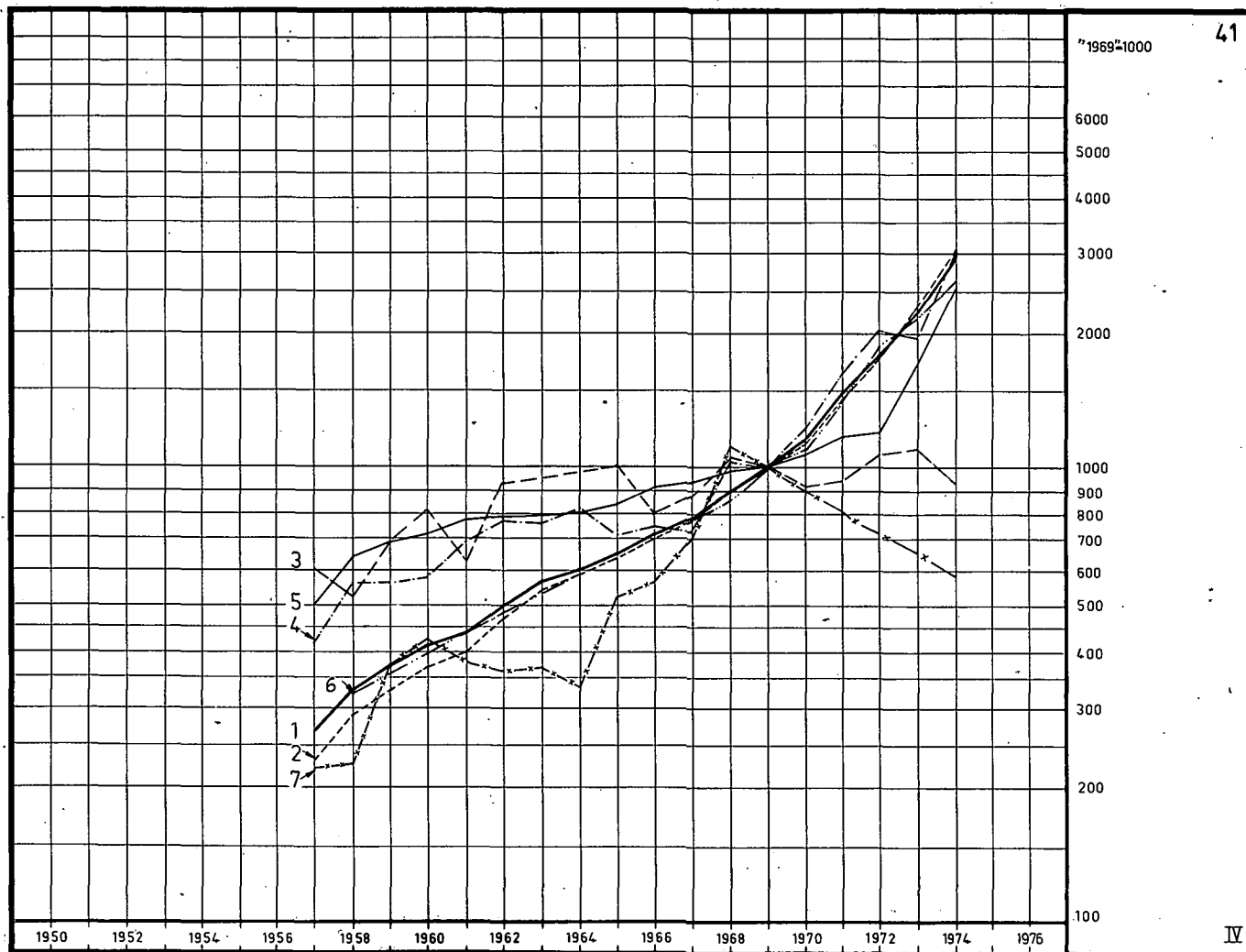
DIAGR. 41

Posti- ja lennätinlaitoksen käyttöomaisuuden alustavat arviot liikeyrityksen mukaan volyyymi-indeksilukuina

Preliminära uppskattningar av post- och telegrafverkets bruksegendom som volymindextal enligt bokföringen

Preliminary estimates of the operational property of the Post and Telegraph Office as volume indices according to the business accounts

1958—1974

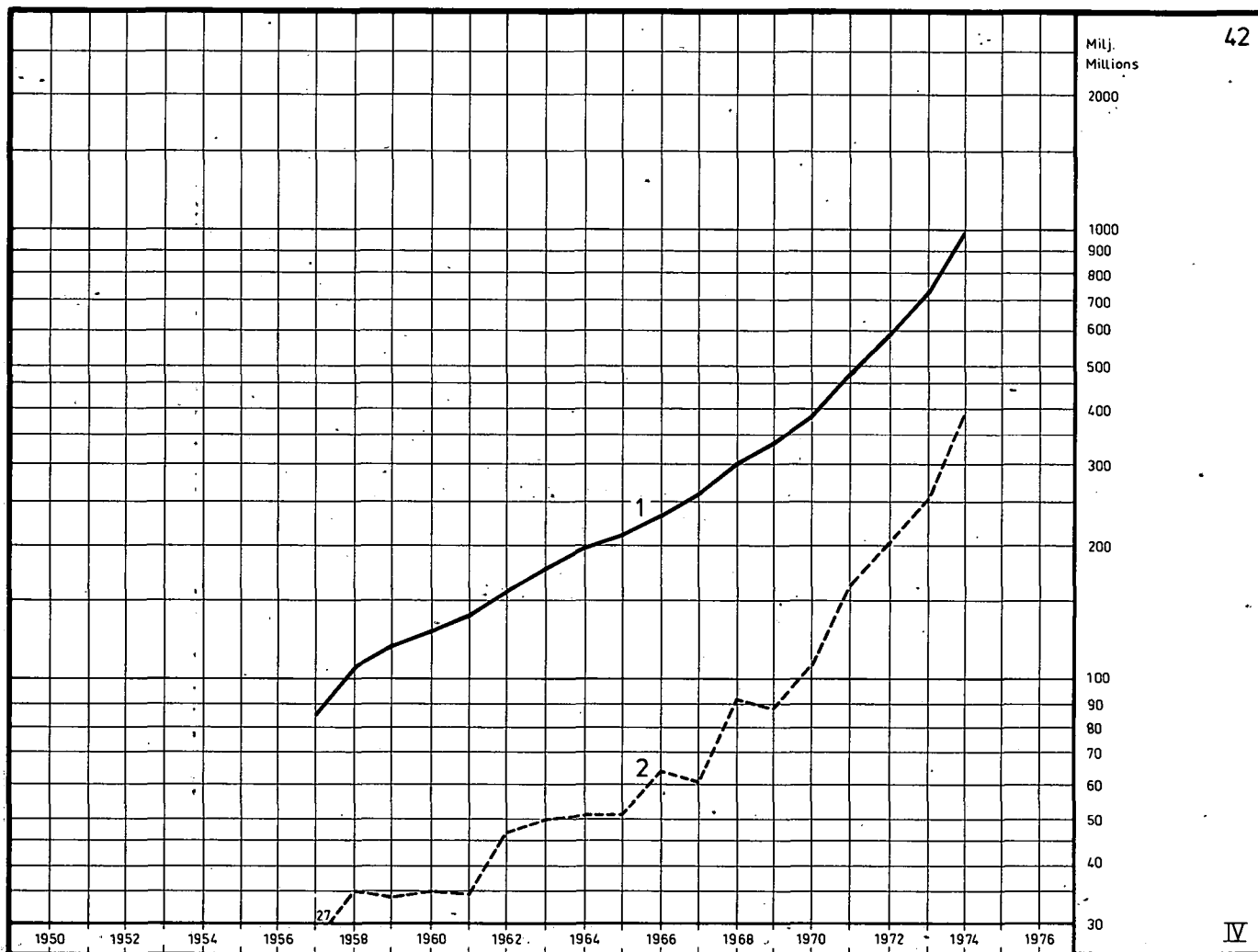


	»1969» = 1 000						
	1959	1964	1970	1971	1972	1973	1974
1. Yhteensä — Summa — Total	359	599	1 152	1 431	1 774	2 203	2 976
2. Televerkko ja radiolaitteet — Telenätet och radioanläggningarna — The tele net and the radio apparatus	331	591	1 149	1 418	1 764	2 249	3 084
3. Työ- ja asuntovaunut — Arbets- och bostadsvagnarna — The labour and house wagons	676	971	920	940	1 146	1 179	937
4. Mootoriajoneuvot — Motorfordonen — The motor vehicles	558	818	1 236	1 691	2 093	1 990	3 060
5. Tontit — Tomterna — Real estate	671	793	1 072	1 168	1 200	1 698	2 538
6. Rakennukset — Byggnaderna — The buildings	385	585	1 176	1 495	1 845	2 153	2 634
7. Postivaunut — Postvagnarna — The post wagons ...	366	330	900	809	729	656	590

DIAGR. 42

Posti- ja lennätinlaitoksen käyttöomaisuus ja investoinnit liikekirjanpidon mukaan
 Post- och telegrafverkets bruksegendom och investeringar enligt bokföringen
 The operational property and investments of the Post and Telegraph Office

1957—1974

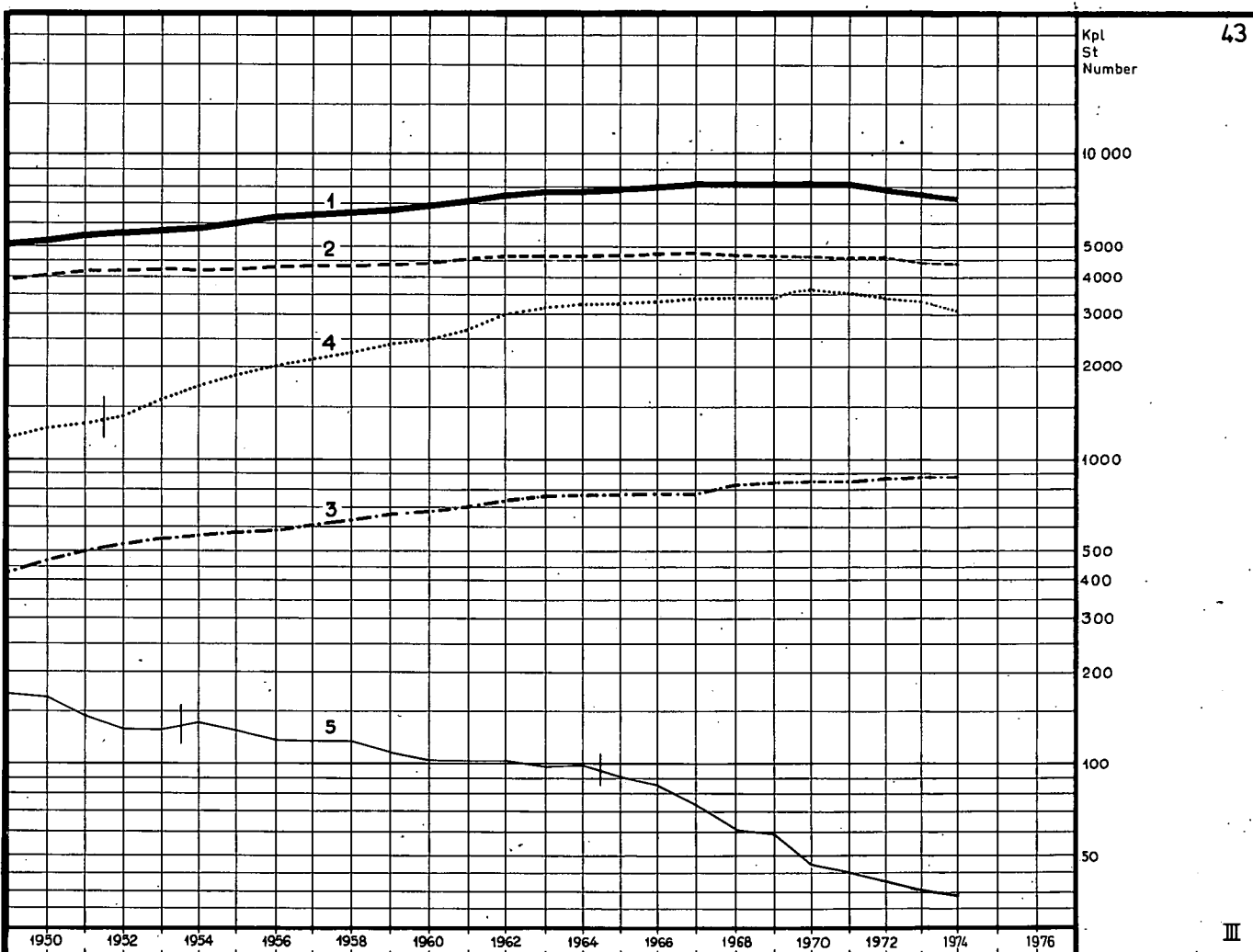


	milj. mk — millions of marks						
	1959	1964	1970	1971	1972	1973	1974
1. Käyttöomaisuus liikekirjanpidon mukaan — Bruks-egendom enligt bokföringen — The operational property according to the business accounts	119	199	383	476	590	733	990
2. Investoinnit liikekirjanpidon mukaan — Investeringar enligt bokföringen — Investments according to the business accounts	33	51	112	165	203	251	393

DIAGR. 43

Toimipaikat
Anstalterna
Offices

1950—1974

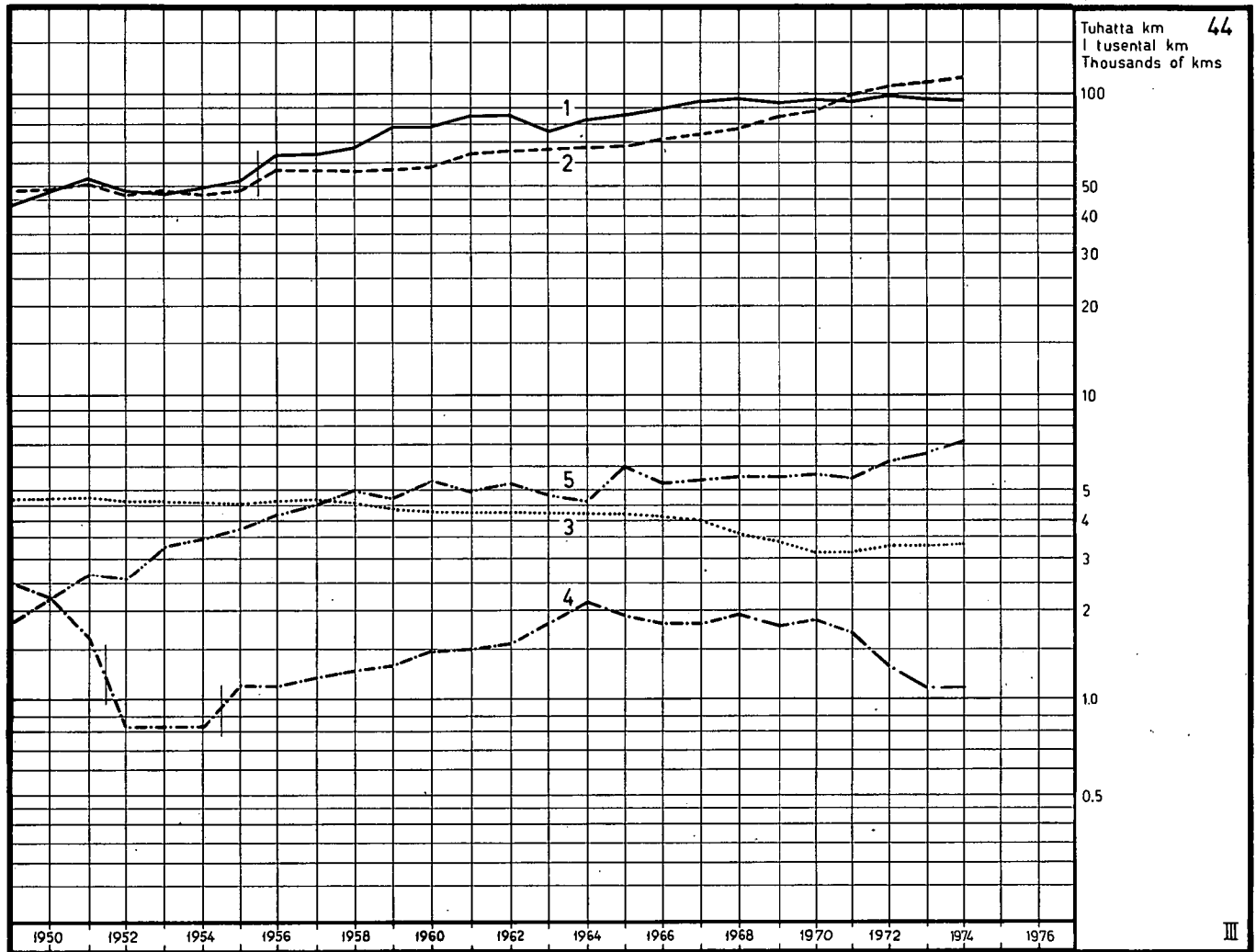


	kpl — st — number						
	31. 12. 54	31. 12. 64	31. 12. 70	31. 12. 71	31. 12. 72	31. 12. 73	31. 12. 74
1. Kiinteät toimipaikat — Fasta anstalter — Stationary offices	5 878	7 744	8 123	8 015	7 901	7 669	7 415
2. Postitoimipaikat — Postanstalter — Post offices ...	4 191	4 607	4 722	4 655	4 563	4 451	4 388
3. Lennäntoimipaikat — Telegrafanstalter — Telegraph offices	563	763	837	848	863	871	877
4. Puhelintoimipaikat — Telefonanstalter — Telephone offices	1 753	3 228	3 524	3 488	3 465	3 351	3 165
5. Liikkuvat postitoimipaikat — Rörliga postanstalter Travelling post offices	142	98	45	40	35	31	29

DIAGR. 44

Kotimainen postinkuljetusverkko
Postföringsnätet inom landet
Inland mail conveyance net

1950—1974

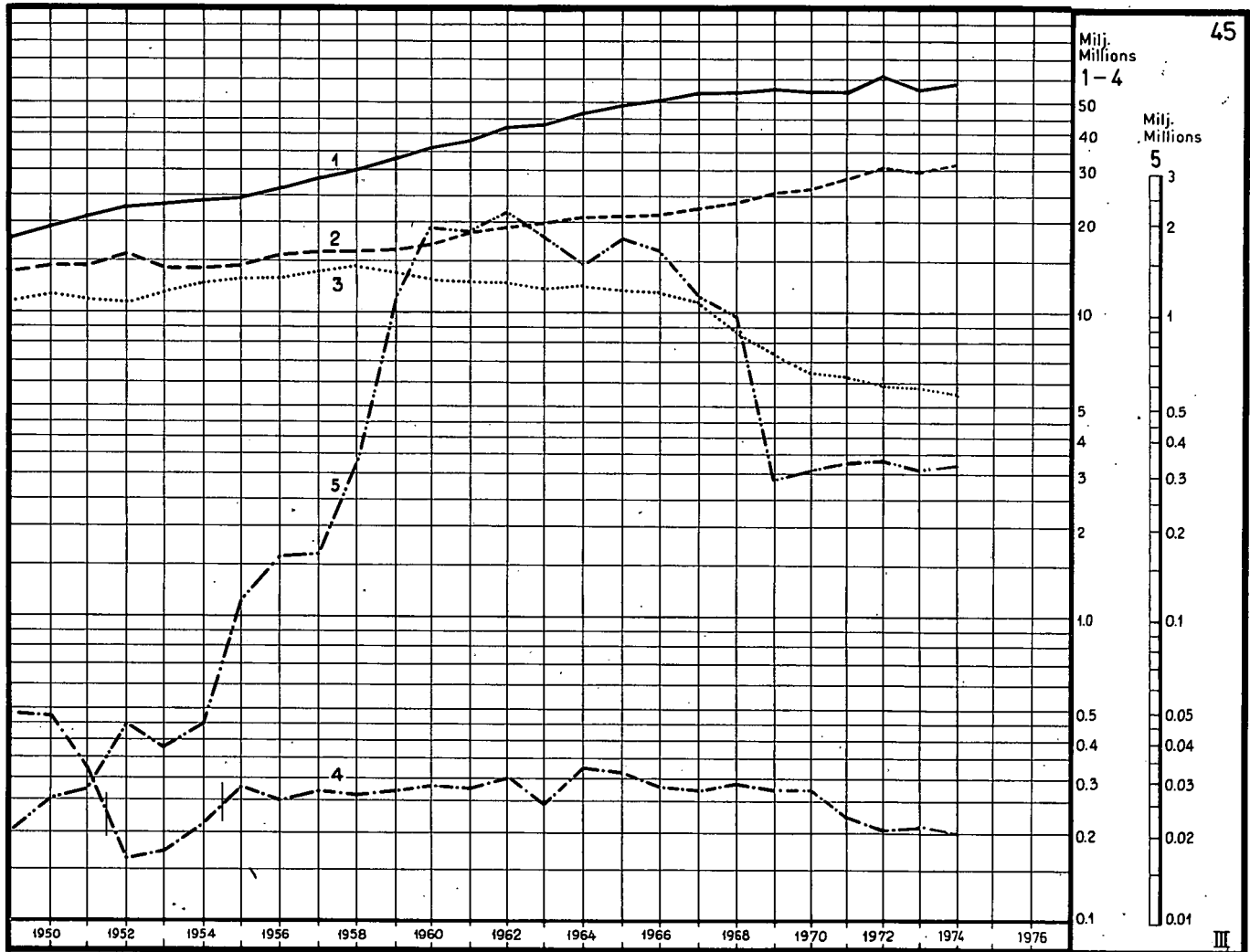


	km						
	1954	1964	1970	1971	1972	1973	1974
1. Postinkuljetuslinjat — Postföringslinjer — Mail-transport routes	49 116	82 125	96 020	93 745	99 576	96 334	96 148
2. Postinkanto- ja postinjakajanlinjat — Postutbärnings- och postutdelarlinjer — Post delivery and distribution service routes	46 596	67 107	88 258	99 430	100 639	101 956	114 945
3. Rautatieverkko — Bannätet — Railway net	4 575	4 316	3 168	3 168	3 256	3 256	3 262
4. Vesitieverkko — Sjöpostnätet — Postal routes on sea	1 298	2 184	1 788	1 693	1 360	1 081	1 137
5. Lentoverkko — Flygnätet — Aerial network	3 468	4 627	5 570	5 561	6 303	6 694	7 120

DIAGR. 45

Postin kotimaassa kulkemat kilometrit
 Antalet postförda kilometer inom landet
 Kilometers covered in the home country by the mail

1950—1974

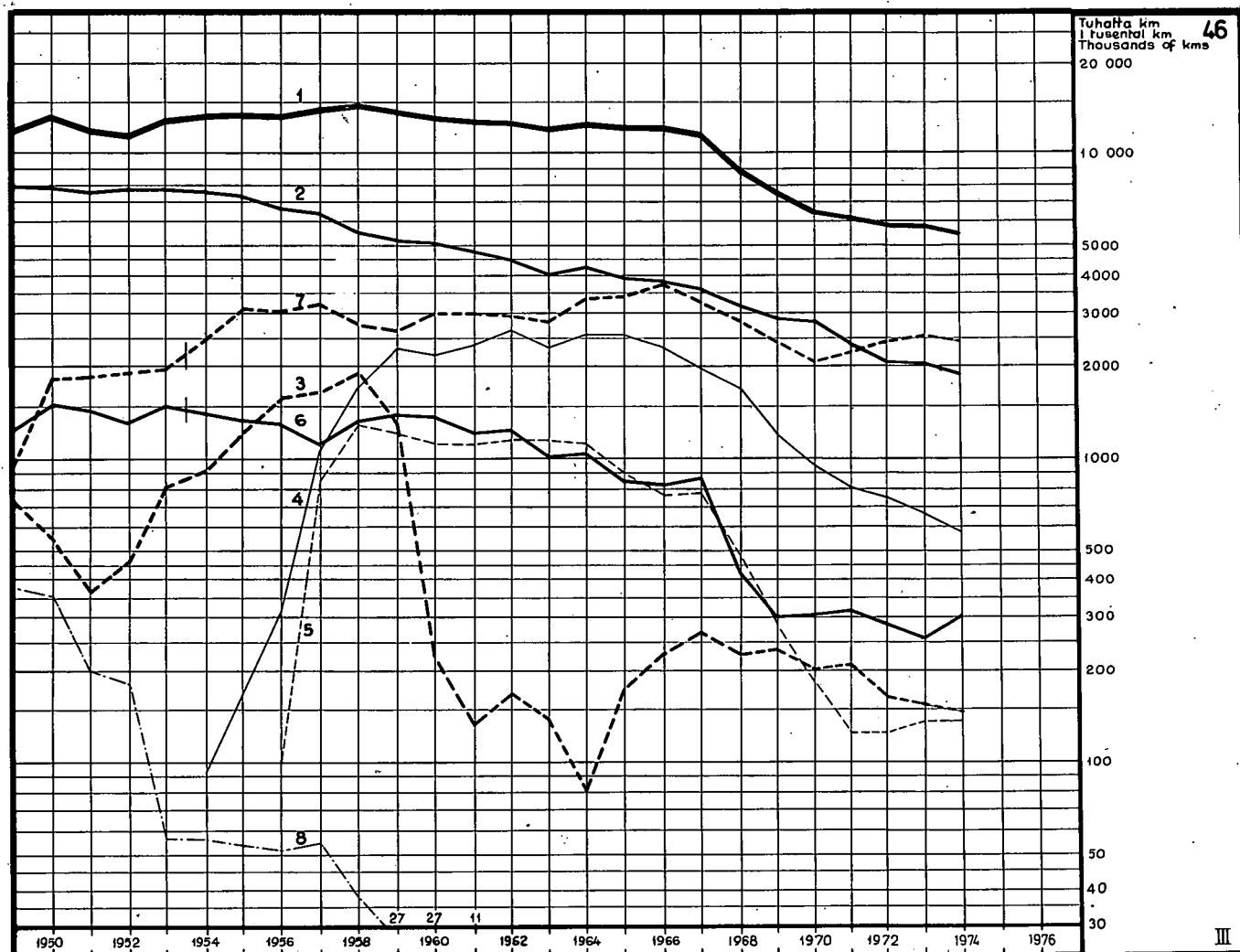


	1954	1964	1970	1971	1972	1973	1974
milj. km — millions of kms							
1. Postinkuljetuslinjoilla — På postföringslinjerna — On mail-transport routes	23.4	46.9	53.2	55.7	60.8	56.0	58.5
2. Postinkanto- ja postinjakajanlinjoilla — På postutbärnings- och postutdelarlinjerna — Post delivery and distribution service routes	14.4	20.5	26.1	28.6	30.6	29.8	31.6
3. Rautatieposti — Järnvägspost — Railway mail service	12.7	12.4	6.59	6.22	5.96	5.82	5.52
4. Låvaposti — Sjöpost — Sea mail service	0.335	0.324	0.276	0.243	0.206	0.214	0.199
1 000 tonnkm — 1 000 tonkm — thousands of ton kilometers							
5. Lentoposti — Flygpost — Air mail service	45.6	1 482	309	333	331	303	324

DIAGR. 46

Rautatiepostinkuljetus
Järnvägspostföringen
Railway mail service

1950—1974

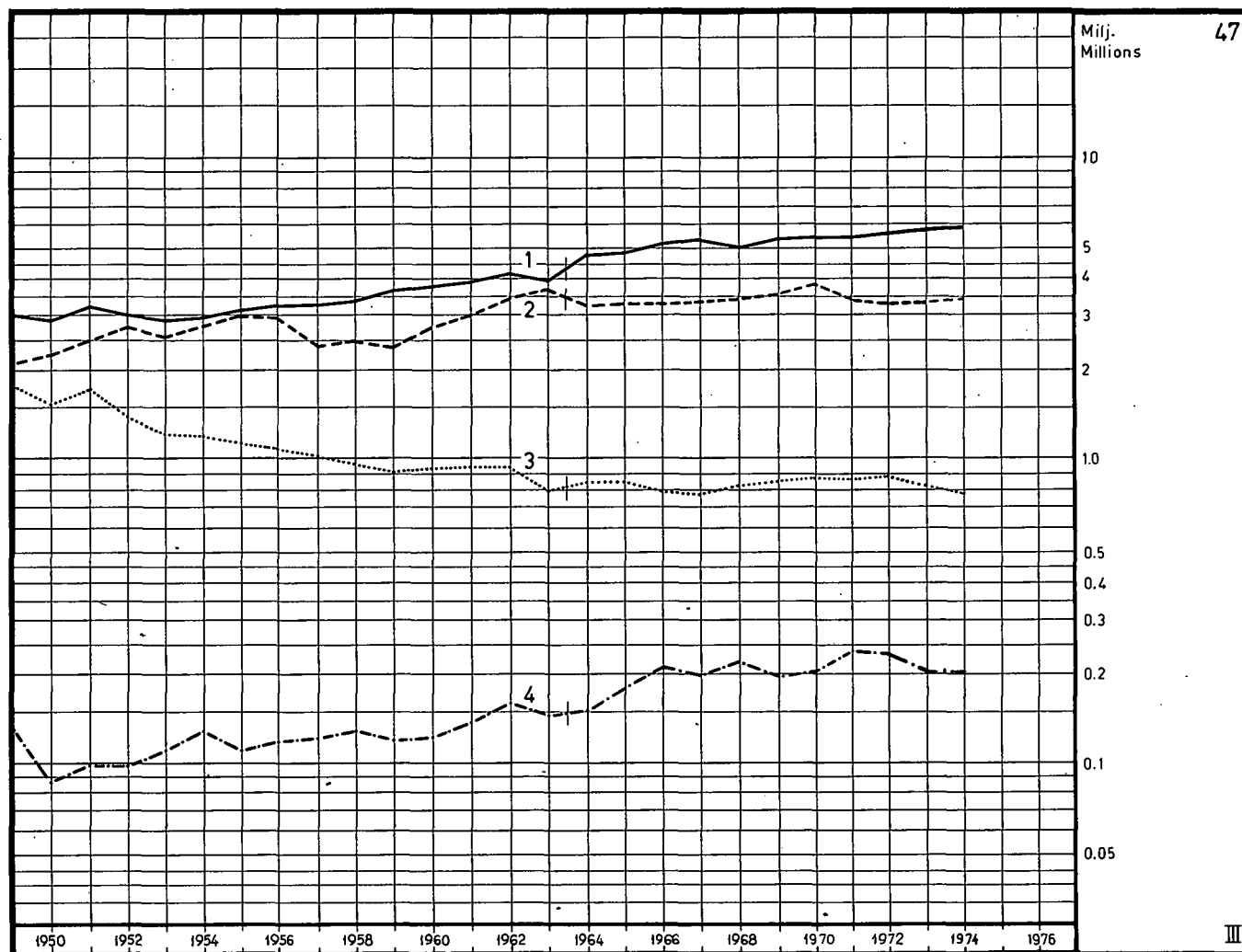


	milj. km — millions of kms						
	1954	1964	1970	1971	1972	1973	1974
1. Yhteensä — Summa — Total	12.7	12.4	6.59	6.23	5.96	5.82	5.52
2. Postilaitoksen vaunuissa postimiehistöllä — I postverkets vagnar med postmanskap — In the post office mail-vans with post-staff	7.67	4.20	2.85	2.44	2.14	2.07	1.91
3. Postilaitoksen vaunuissa ilman postimiehistöä — I postverkets vagnar utan postmanskap — In the post office mail-vans without post-staff	0.923	0.082	0.200	0.206	0.165	0.158	0.149
4. Kiskoautoissa postimiehistöllä — I rälsbussar med postmanskap — In rail-cars with post-staff	0.094	2.56	0.957	0.801	0.755	0.675	0.580
5. Kiskoautoissa ilman postimiehistöä — I rälsbussar utan, postmanskap — In rail-cars without post-staff	—	1.17	0.187	0.129	0.129	0.137	0.136
6. Muissa valtionrautateiden vaunuissa postimiehistöllä — I statsjärnvägarnas övriga vagnar med postmanskap — In other vans of the State Railways with post-staff	1.46	1.04	0.305	0.320	0.271	0.257	0.302
7. Muissa valtionrautateiden vaunuissa ilman postimiehistöä — I statsjärnvägarnas övriga vagnar utan postmanskap — In other vans of the State Railways without post-staff	2.47	3.34	2.09	2.32	2.49	2.52	2.44
8. Yksityisrautateiden vaunuissa — I privatägda järnvägars vagnar — In privately owned railway vans	0.057	—	—	—	—	—	—

DIAGR. 47

Kirjattujen kirjelähetysten ja pakettien lukumäärä
Antalet rekommenderade brevfrändelser och paket
Number of registered letter-mail and parcels

1950—1974



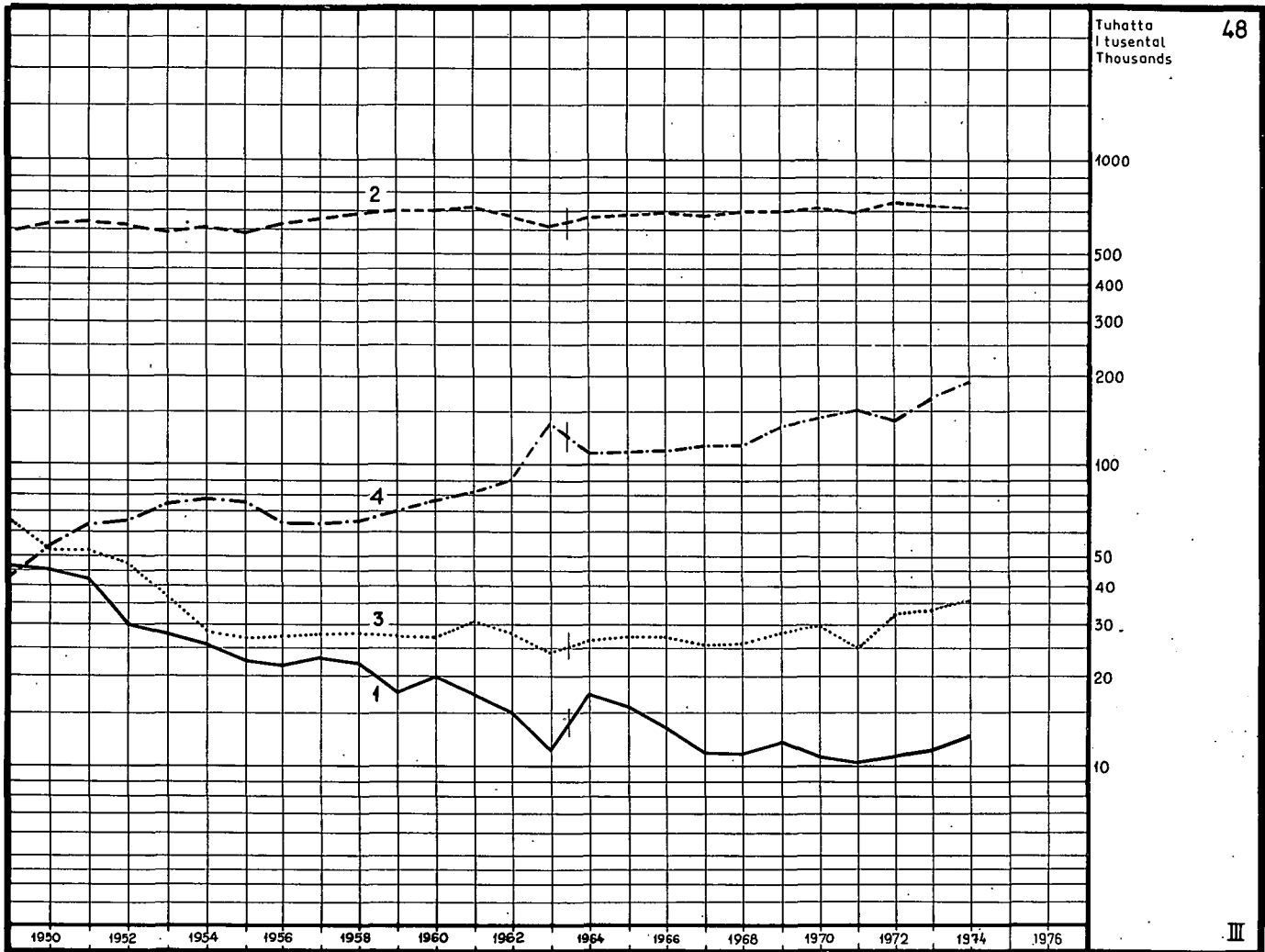
	milj. kpl — milj. st — number in millions						
	1954	1964	1970	1971	1972	1973	1974
1. Kirjatut maksunalaiset kirjelähettykset — Rekommenderade portopliktiga brevfrändelser — Registered letter-mail liable to postage	2.96	4.80	5.42	5.49	5.66	5.72	5.82
2. Kirjatut virkakirjelähettykset — Rekommenderade tjänstebrevfrändelser — Registered official letter-mail	2.73	3.20	3.73	3.45	3.35	3.36	3.46
3. Kirjatut maksunalaiset paketit — Rekommenderade portopliktiga paket — Registered parcels liable to postage	1.22	0.851	0.874	0.865	0.881	0.825	0.777
4. Kirjatut virkapaketit — Rekommenderade tjänstepaket Registered official parcels	0.134	0.151	0.204	0.241	0.235	0.207	0.209

Lähde — Källa — Source: T 39

DIAGR. 48

Vakuutettujen kirjeiden ja pakettien lukumäärä
Antalet assurerade brev och paket
Number of insured letters and parcels

1950—1974

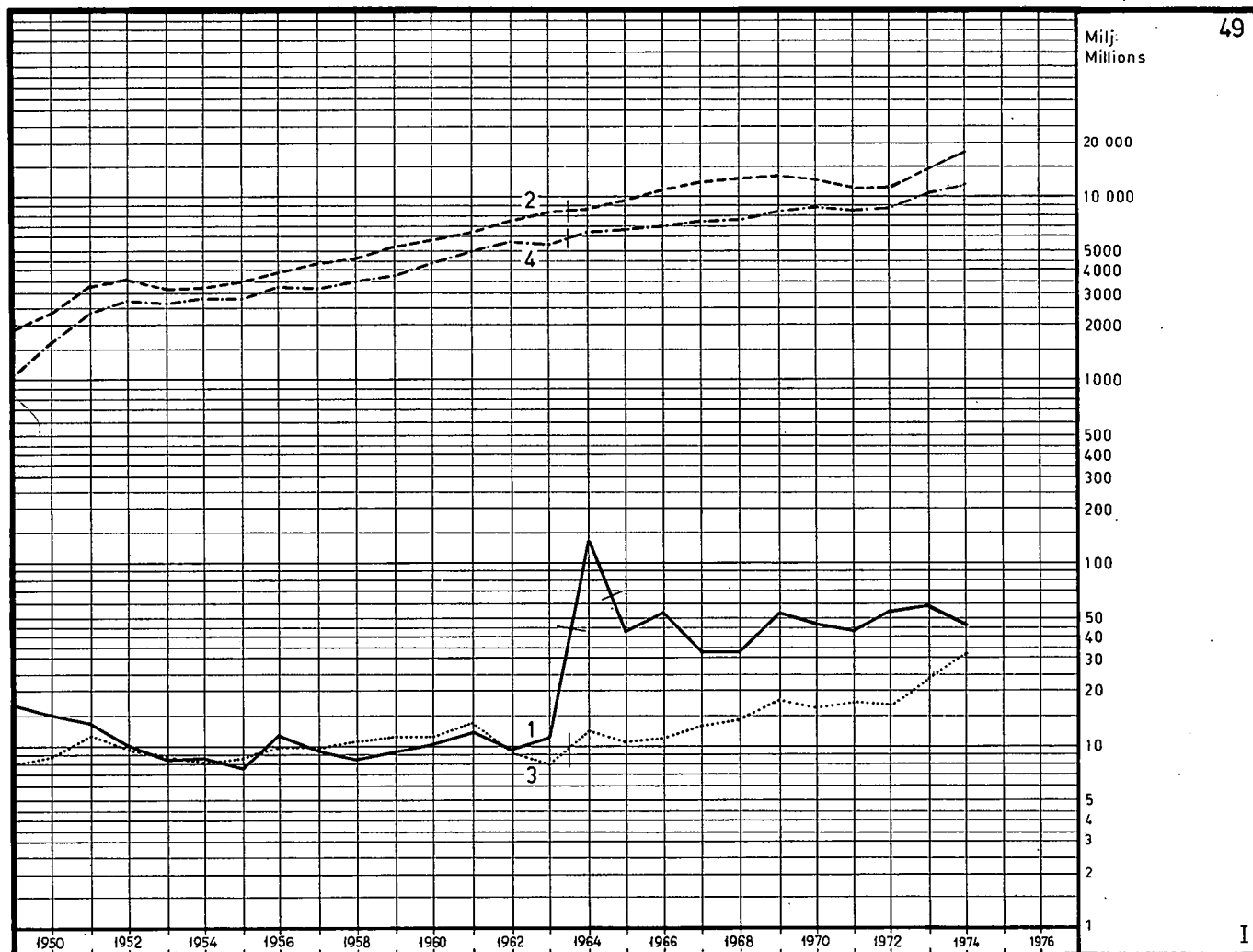


	1 000 kpl — st — items						
	1954	1964	1970	1971	1972	1973	1974
1. Vakuutetut maksunalaiset kirjeet — Assurerade portopliktiga brev — Insured letters liable to postage	25.3	17.7	11.0	10.2	10.8	11.4	12.9
2. Määräarvoiset virkakirjeet — Tjänstebrev med angivet värde — Official letters of declared value	608	652	712	696	760	742	726
3. Vakuutetut maksunalaiset paketit — Assurerade portopliktiga paket — Insured parcels liable to postage ..	28.8	26.2	29.9	25.1	32.5	33.4	35.8
4. Määräarvoiset virkapaketit — Tjänstepaket med angivet värde — Official parcels of declared value	78.6	108	135	151	146	170	186

DIAGR. 49

Lähetysten vakuutus- ja arvomäärät
Försändelsernas assurans- och värdebelopp
Values of insurance and declared values of postal dispatches

1950—1974

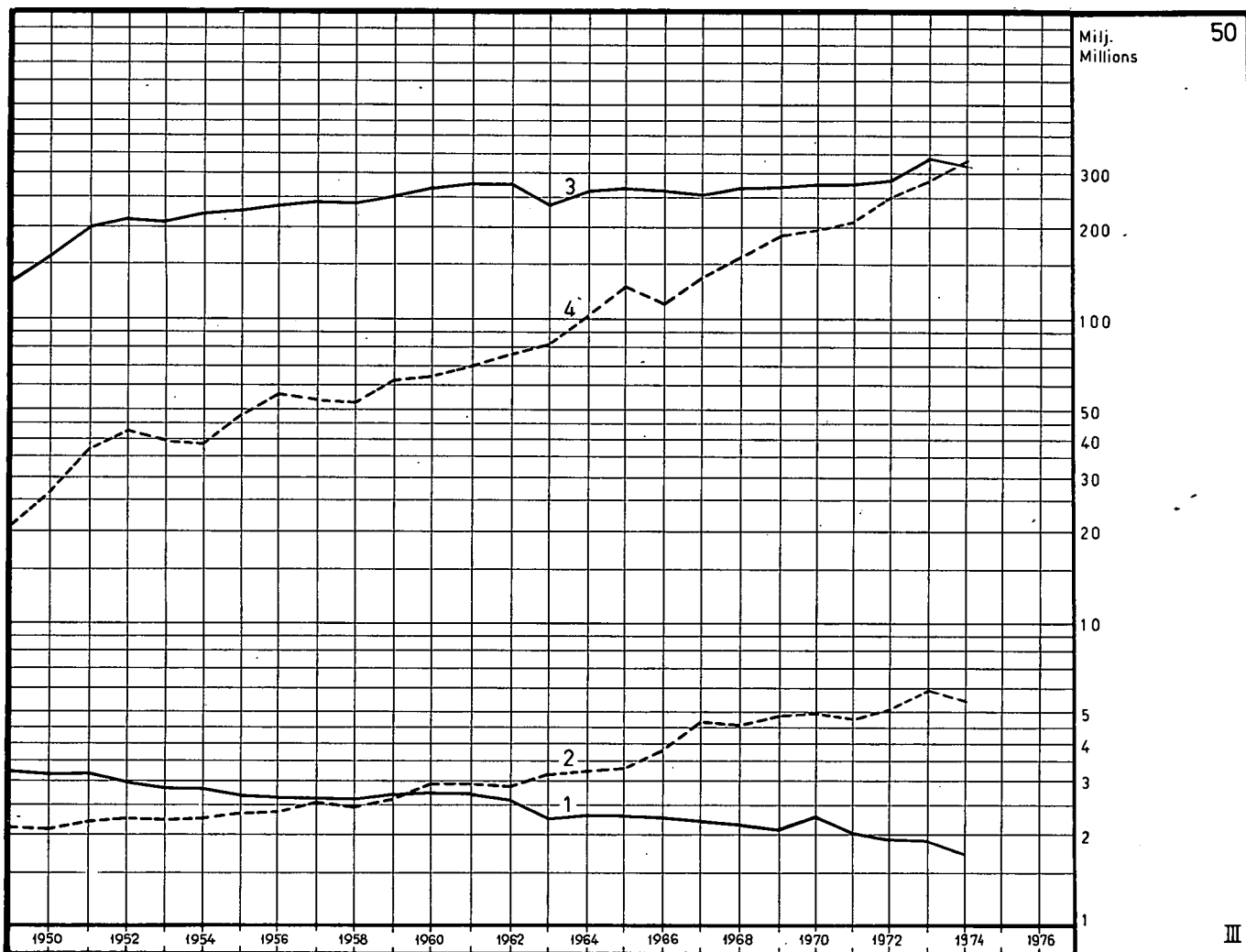


	milj. mk — millions of marks						
	1954	1964	1970	1971	1972	1973	1974
1. Vakuutettujen maksunalaisten kirjeiden vakuutusmäärä Assuransbeloppen å assurerade portopliktiga brev Insured values of insured letters liable to postage ..	8.49	140.3	47.5	43.3	56.5	59.5	47.0
2. Määräarvoisten virkakirjeiden arvomäärä — Värde- beloppen å tjänstebrev med angivet värde Declared values of official letters insured	3 227	8 682	12 923	12 086	11 986	14 884	17 826
3. Vakuutettujen maksunalaisten pakettien vakuutusmäärä Assuransbeloppen å assurerade portopliktiga paket Insured values of insured parcels liable to postage	8.23	13.9	16.0	17.3	16.8	24.0	32.4
4. Määräarvoisten virkapakettien arvomäärä — Värde- beloppen å tjänstepaket med angivet värde Declared values of official parcels insured	2 855	6 217	8 724	8 544	8 884	10 326	12 191

DIAGR. 50

Posti- ja postiennakko-osoitukset ja postiennakkolähetykset
 Post- och postförskottsansvisningar och postförskottsförsändelser
 Money-orders and cash on delivery mail

1950—1974.

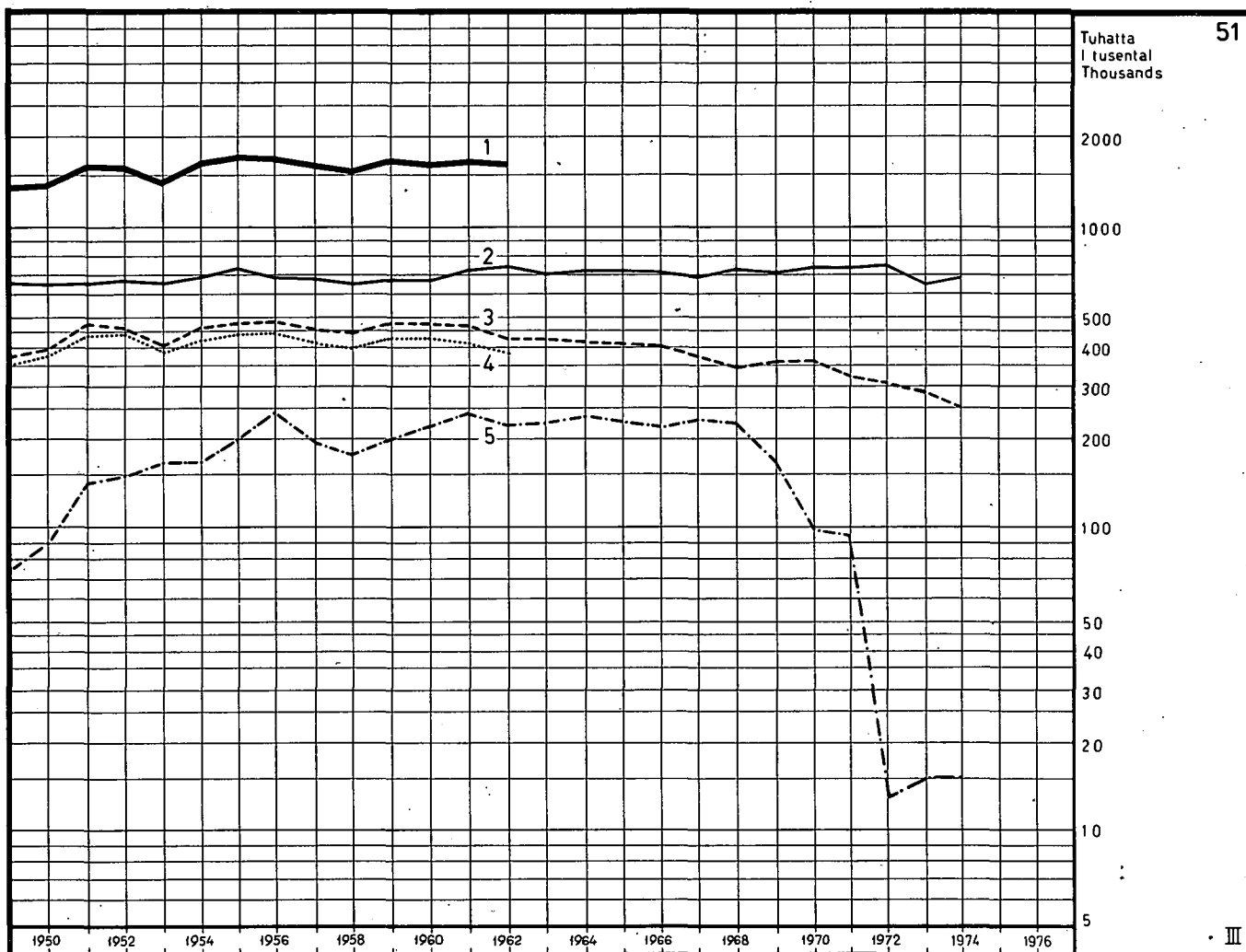


	1954	1964	1970	1971	1972	1973	1974
	milj. kpl — milj. st — number in millions						
1. Posti- ja postiennakko-osoitusten lukumäärä — Antalet post- och postförskottsansvisningar — Number of money-orders and C.O.D. orders	2.90	2.28	2.26	2.01	1.97	1.93	1.72
2. Postiennakkolähetysten lukumäärä — Antalet försändelser med postförskott — Number of C.O.D. mail	2.34	3.21	4.95	4.78	5.08	5.92	5.46
	milj. mk — millions of marks						
3. Posti- ja postiennakko-osoitusten rahamäärä — Penningbeloppet av post- och postförskottsansvisningar — Amount of money-orders and C.O.D. orders	219	254	270	271	283	343	320
4. Postiennakkolähetysten postiennakkomäärä — Postförskottsbeloppet för försändelser med postförskott — Amount of cash on delivery for C.O.D. mail	38.8	103	191	211	250	277	336

DIAGR. 51

Sähkeliikenne
Telegramtrafiken
Telegram traffic

1950—1974

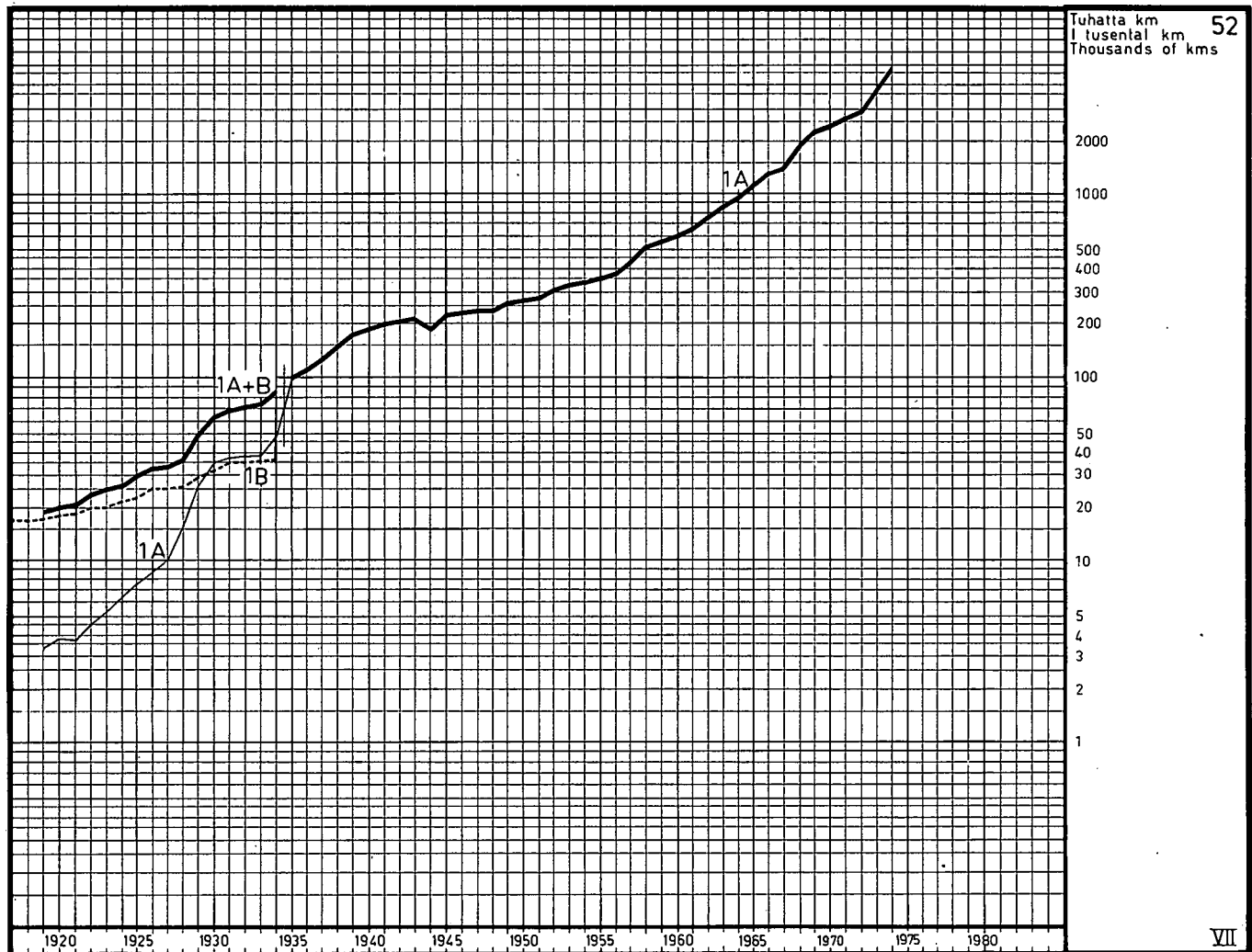


Maksunalaiset sähkeet — Avgiftsbelagda telegram Chargeable telegrams	1 000 kpl — st — telegrams						
	1954	1964	1970	1971	1972	1973	1974
1. Yhteensä (lukuunottamatta kauttakulkusähkeitä) Inalles (utom transitotelegram) — Total (excepting transit telegrams)	1 578
2. Kotimaiset sähkeet — Telegram inom landet — In- land telegrams	691	712	730	733	749	665	688
3. Ulkomaille lähetetyt sähkeet — Till utlandet avsända telegram — Telegrams sent abroad	459	409	354	322	303	280	252
4. Ulkomailta saapuneet sähkeet — Från utlandet an- lända telegram — Arriving foreign telegrams	427
5. Kauttakulkusähkeet — Transitotelegram — Transit telegrams	165	237	99	95	13	15	15

DIAGR. 52

Kaukopuhelinverkko
Fjärrtelefonnätet
Trunk telephone net

1950—1974



VII

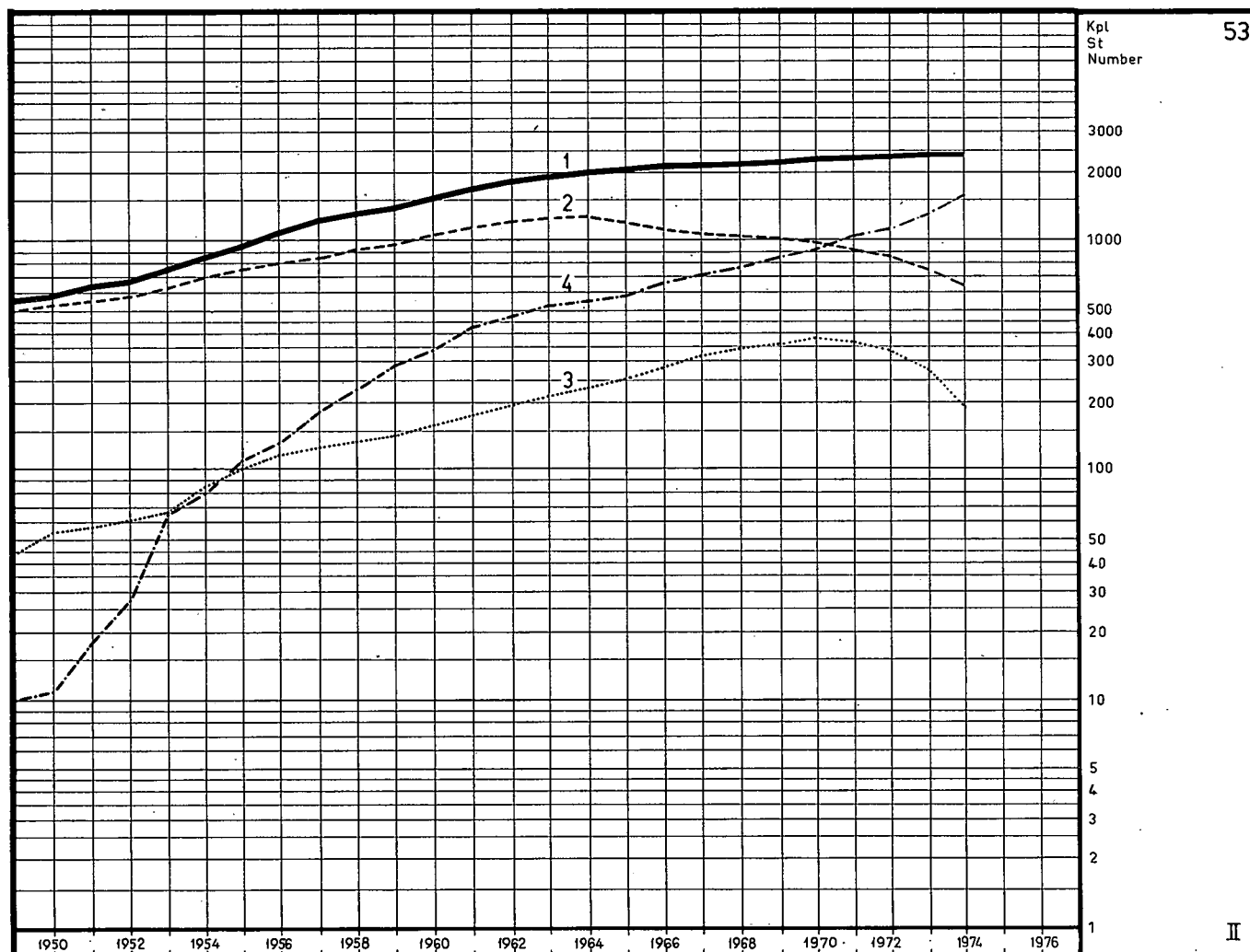
	1 000 km — thousand of kilometers						
	31. 12. 54	31. 12. 64	31. 12. 70	31. 12. 71	31. 12. 72	31. 12. 73	31. 12. 74
I. Yhteyksien pituus — Förbindelsernas längd — Length of the connection	339	971	2 431	2 611	2 914	3 607	4 958

A. Posti- ja lennätinlaitos — Post- och telegrafverket — Post and Telegraph Office
B. Etelä-Suomen Kaukopuhelin Oy — Södra Finlands Interurbana Ab — South-Finland's Trunk Lines Ltd.

DIAGR. 53

Posti- ja lennätinlaitoksen paikallispuhelinkeskusten lukumäärä
 Antalet lokala telefoncentraler inom post- och telegrafverket
 Number of the Post and Telegraph Office local telephone exchanges

1950—1974

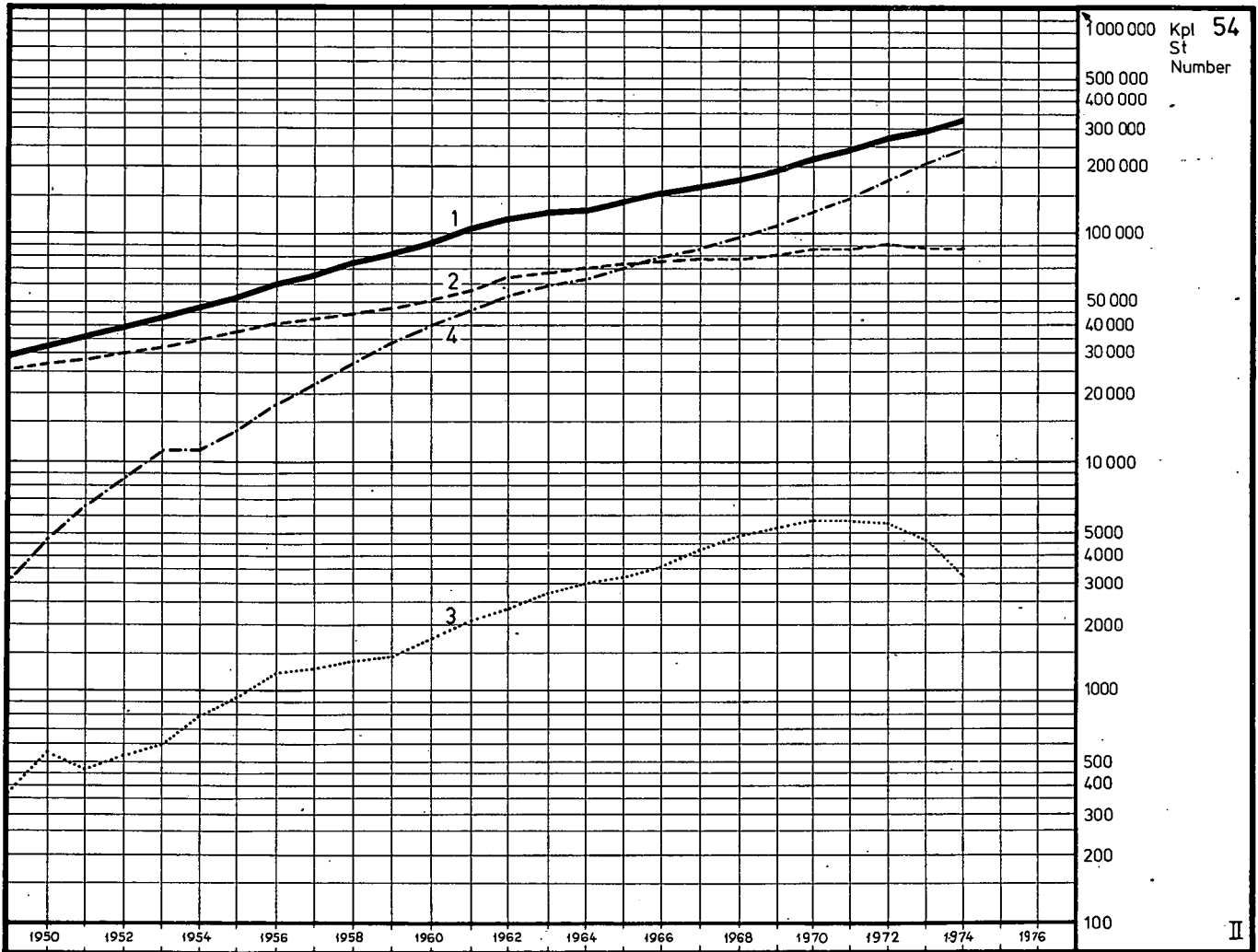


	kpl — st — number						
	31. 12. 54	31. 12. 64	31. 12. 70	31. 12. 71	31. 12. 72	31. 12. 73	31. 12. 74
1. Yhteensä — Summa — Total	861	1 990	2 307	2 336	2 378	2 399	2 417
2. Käsikeskukset — Manuella centraler Manual exchanges	697	1 220	989	919	854	755	641
3. Puoliautomaattikeskukset — Halvautomat- centraler — Semi-automatic exchanges . .	84	241	379	359	339	270	195
4. Automaattikeskukset — Automatcentraler Automatic exchanges	80	535	939	1 058	1 185	1 374	1 581

DIAGR. 54

Posti- ja lennätinlaitoksen paikallispuhelinkeskuksiin liitetyt tilaajat
 Abonnenter anslutna till post- och telegrafverkets lokala telefoncentraler
 Subscribers of the Post and Telegraph Office local telephone exchanges

1950—1974

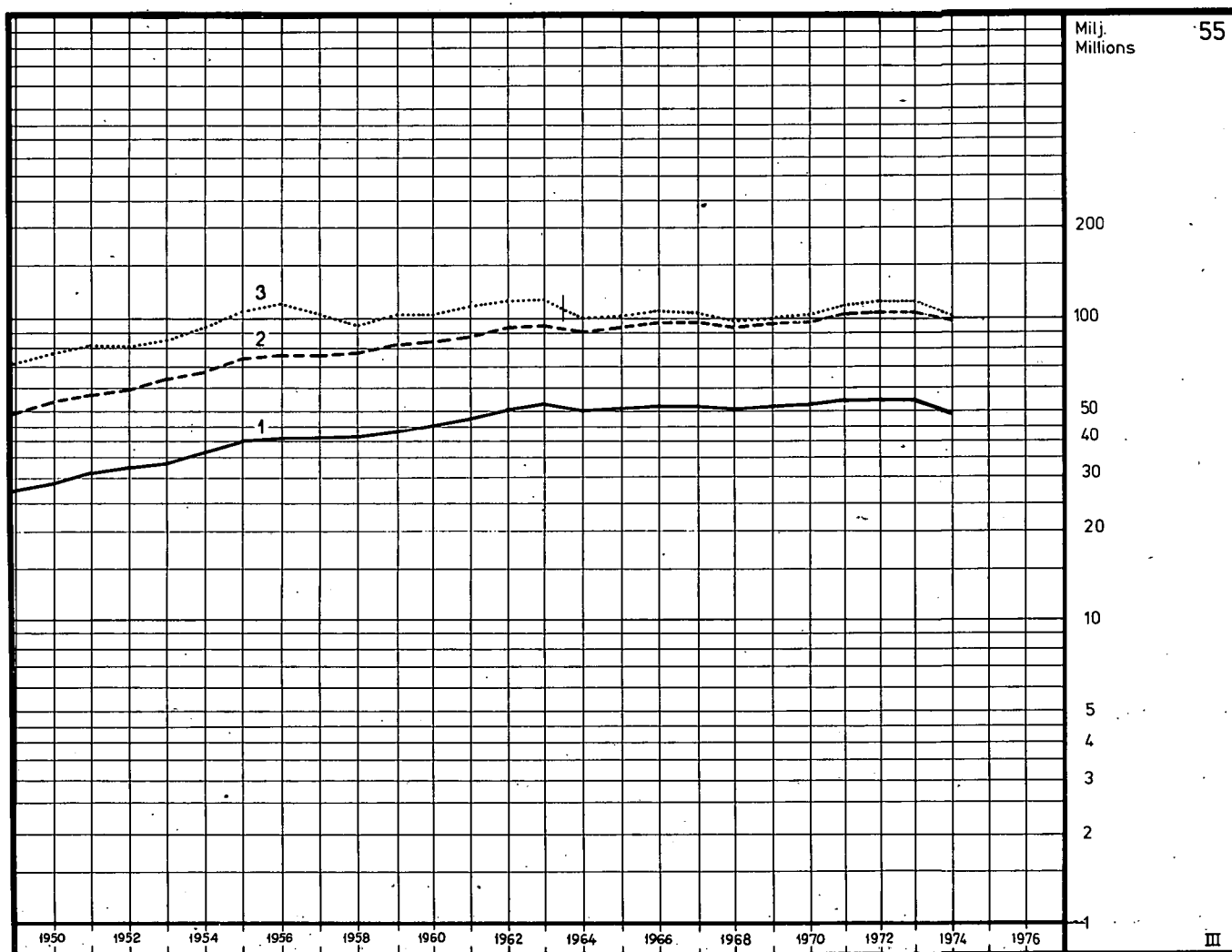


	kpl — st — number						
	31. 12. 54	31. 12. 64	31. 12. 70	31. 12. 71	31. 12. 72	31. 12. 73	31. 12. 74
1. Yhteensä — Summa — Total	47 361	137 716	216 728	240 236	271 913	295 983	333 317
2. Käsikeskuksiin — Till manuell centraler Of manual exchanges	35 101	71 069	83 294	86 412	90 555	87 920	88 368
3. Puoliautomaattikeskuksiin — Till halv- automatcentraler — Of semi-automatic exchanges	795	3 014	5 834	5 762	5 699	4 546	3 310
4. Automaattikeskuksiin — Till automat- centraler — Of automatic exchanges	11 465	63 633	127 600	148 062	175 659	203 517	241 639

DIAGR. 55

Kotimaiset käsivälitteiset maksunalaiset keskuksien väliset puhelut I. Lukumäärätiedot
 Avgiftsbelagda manuella samtal mellan centraler inom landet I. Kvantitetsuppgifter
 Chargeable manual inland calls between exchanges I. Number of amounts

1950—1974

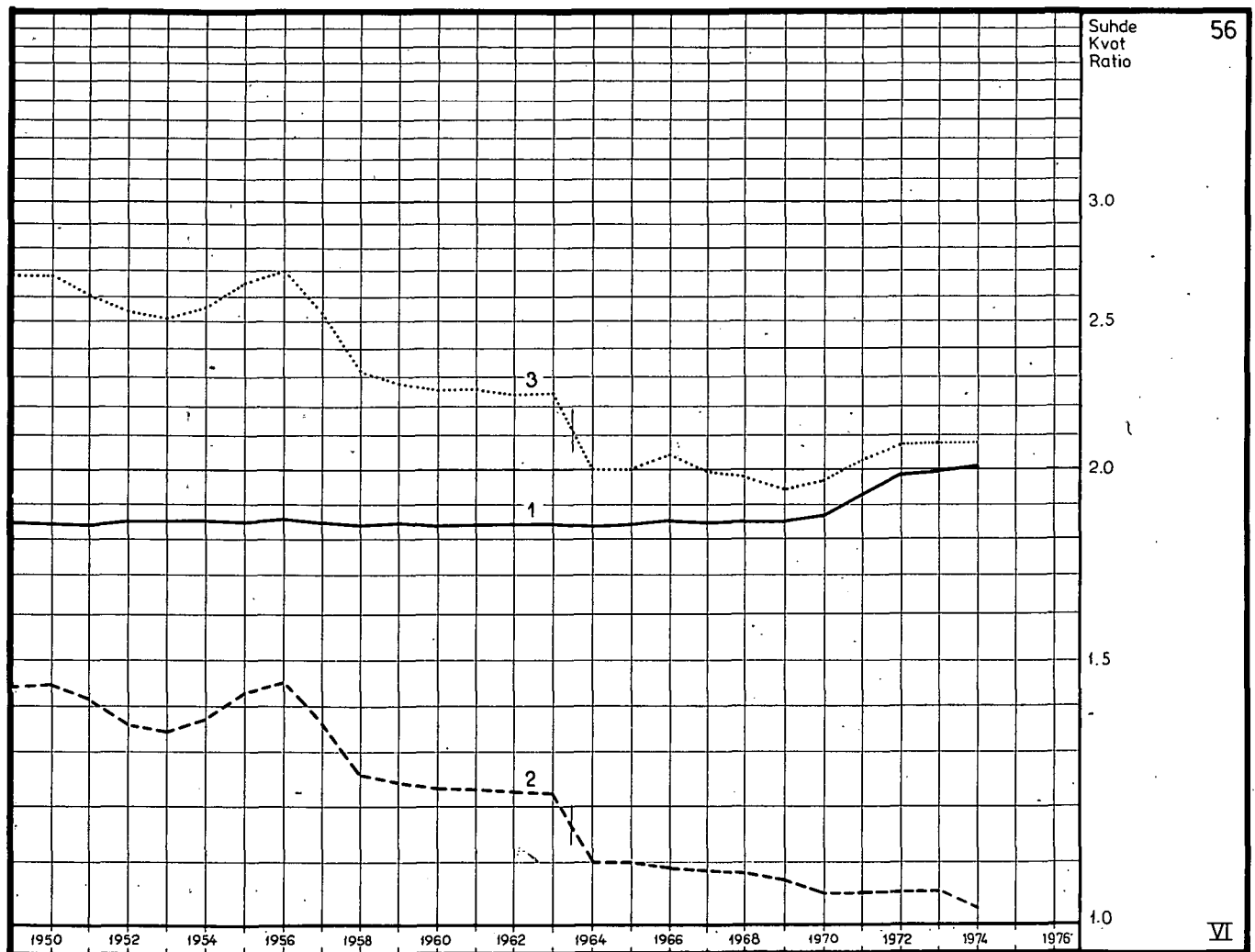


	milj. kpl — milj. st — millions of calls						
	1954	1964	1970	1971	1972	1973	1974
1. Puhelut — Samtal — Calls	36.7	50.2	52.3	53.8	53.7	53.4	49.5
2. Jaksot à 3 min. — Perioder à 3 min. — Periods à 3 min.	68.3	90.9	98.3	104	106	106	99.8
3. Perusmaksut — Grundavgifter — Unit rates	94.1	99.8	103	109	111	111	103

DIAGR. 56

Kotimaiset käsivälitteiset maksunalaiset keskuksien väliset puhelut II. Suhdeluvut
 Avgiftsbelagda manuella samtal mellan centraler inom landet II. Kvotter
 Chargeable manual inland calls between exchanges II. Ratio figures

1950—1974

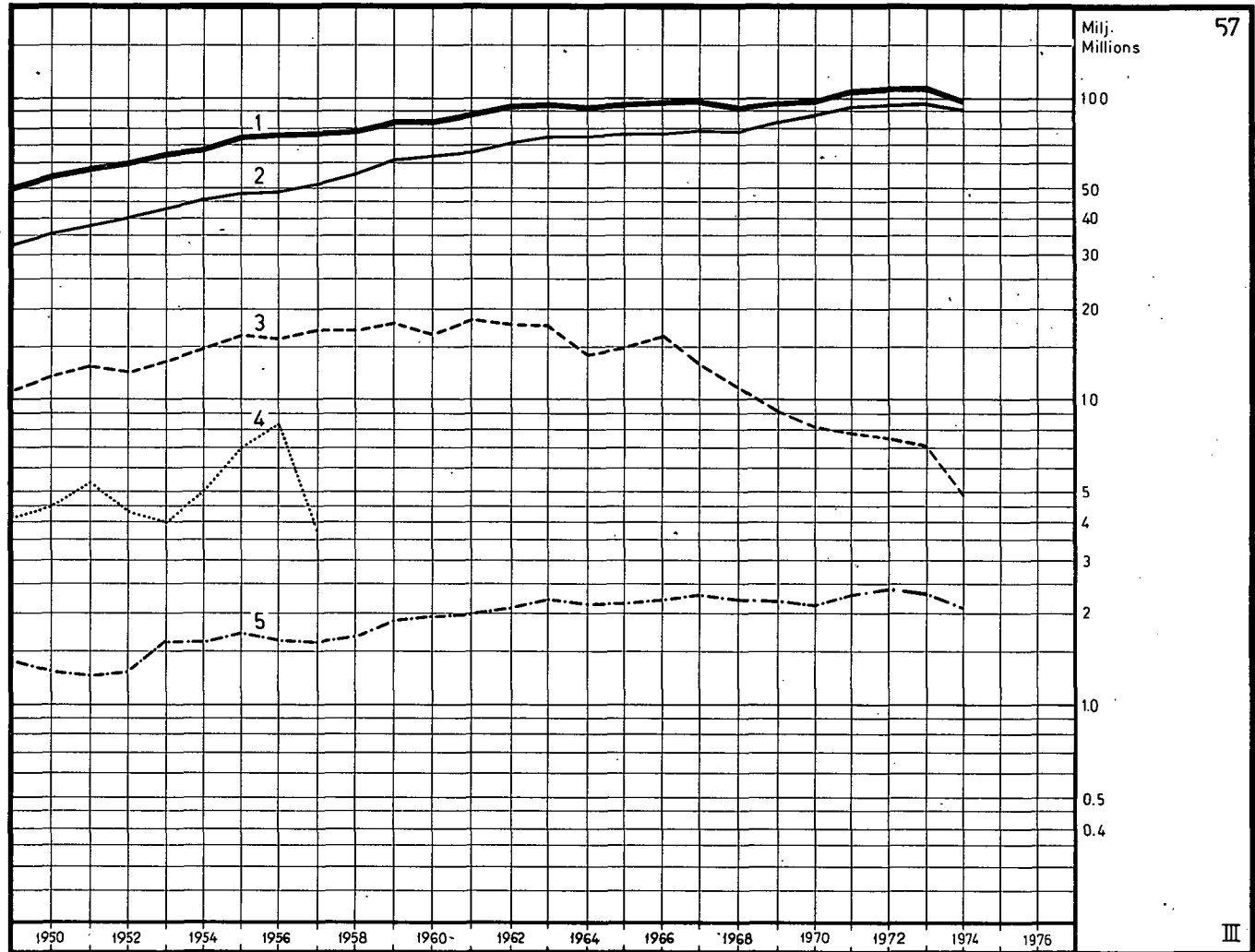


	suhde — kvot — ratio						
	1954	1964	1970	1971	1972	1973	1974
1. Jaksot à 3 min. puhelua kohden — Perioder à 3 min. per samtal — Periods à 3 min. per call	1.86	1.81	1.88	1.93	1.97	1.99	2.01
2. Perusmaksut jaksoa kohden — Grundavgifter per period Unit rates per period	1.38	1.10	1.05	1.05	1.05	1.05	1.03
3. Perusmaksut puhelua kohden — Grundavgifter per samtal — Unit rates per call	2.56	1.99	1.97	2.02	2.07	2.08	2.08

DIAGR. 57

Kotimaiset käsivälitteiset maksunalaiset keskuksien väliset puhelut III. Jaksojen lukumäärät puheluryhmittäin
 Avgiftsbelagda manuella samtal mellan centraler inom landet III. Antal perioder enligt samtalskategorier
 Chargeable manual inland calls between exchanges III. Number of periods according to classes of calls

1950—1974

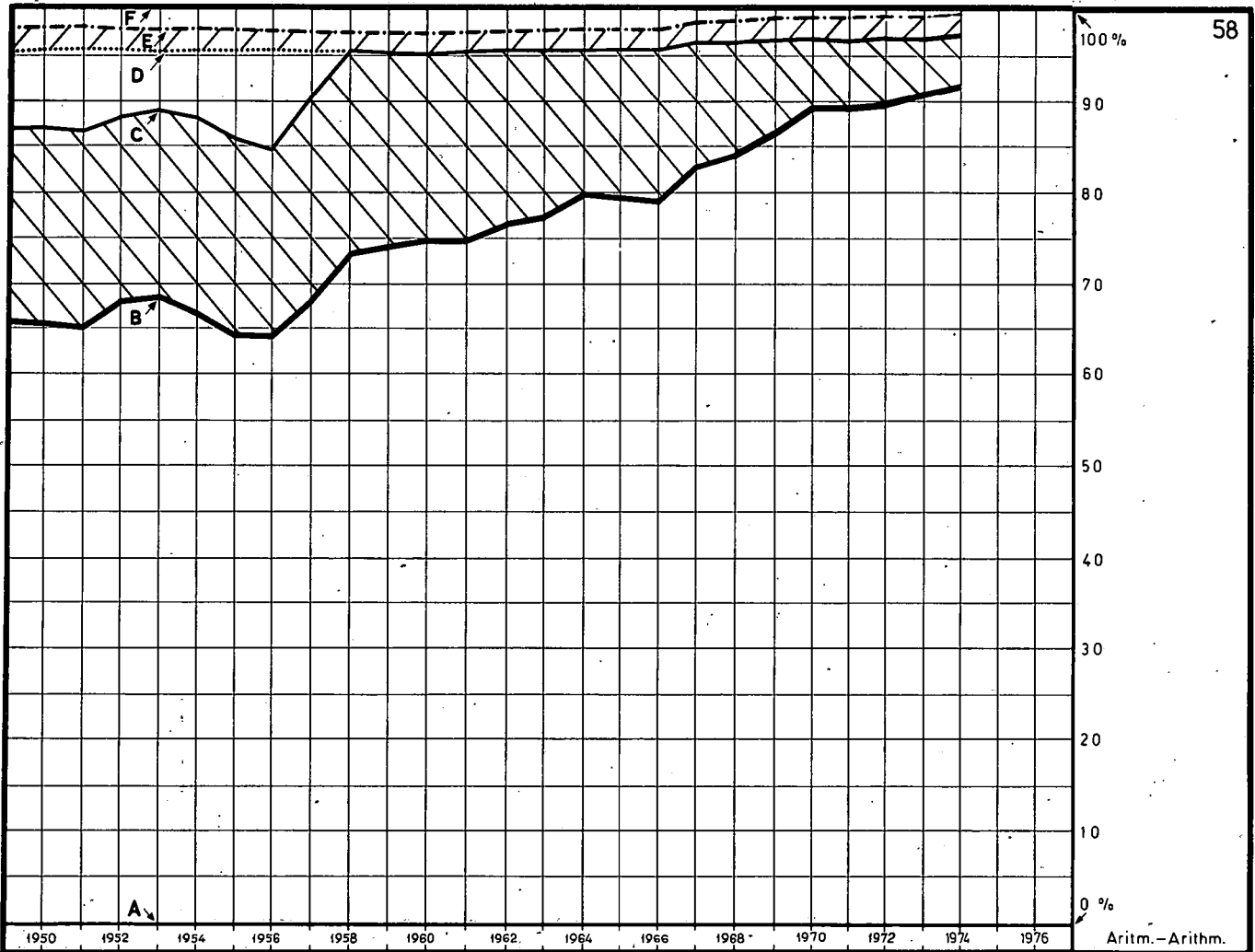


	milj. jaksoa à 3 min. — milj. perioder à 3 min. millions of periods à 3 min.						
	1954	1964	1970	1971	1972	1973	1974
1. Kaikissa puheluissa — I alla samtal — In all the calls ...	68.3	90.9	98.3	104.1	105.9	106.2	99.8
2. Tavallisissa puheluissa — I vanliga samtal — In ordinary calls	45.4	72.5	87.1	92.7	95.0	95.9	92.2
3. Pikapuheluissa — I ilsamtal — In urgent calls	14.9	14.4	8.01	7.88	7.59	7.06	4.94
4. Erittäin kiireellisissä puheluissa — I extra brådiskande samtal — In extra urgent calls	5.02	—	—	—	—	—	—
5. Virkapuheluissa — I tjänstesamtal — In service calls	1.58	2.12	2.10	2.36	2.44	2.36	2.10

DIAGR. 58

Kotimaiset käsivälitteiset maksunalaiset keskuksien väliset puhelut IV. Prosenttijakauma
 Avgiftsbelagda manuella samtal mellan centraler inom landet IV. Den procentuella fördelningen
 Chargeable manual inland calls between exchanges IV. Distribution, per cent

1950—1974

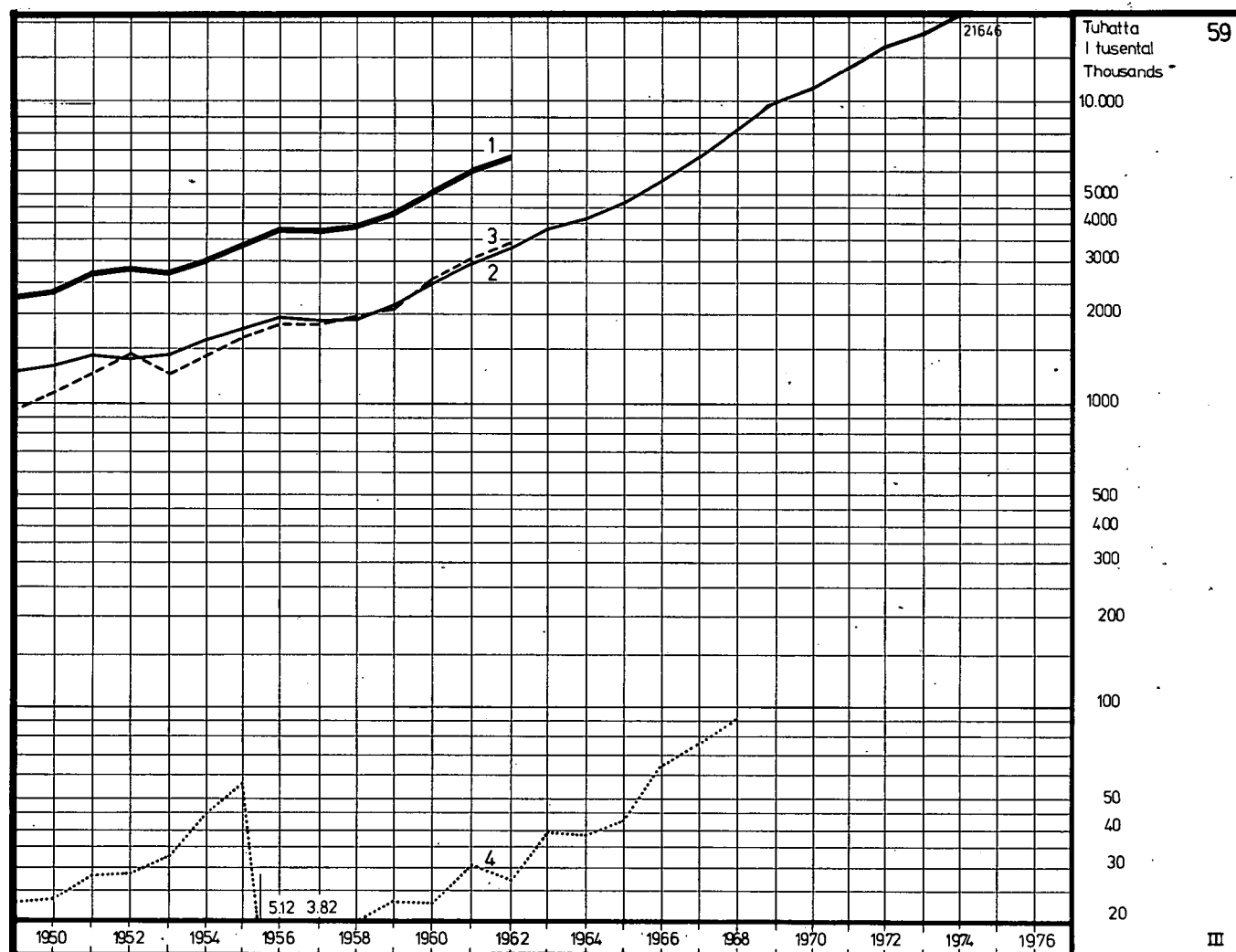


	Jaksojen lukumäärän prosenttinen jakautuminen Den procentuella fördelningen av perioderna Distribution of the periods, per cent						
	1954	1964	1970	1971	1972	1973	1974
A—B. Tavallisissa puheluissa — I vanliga samtal — In ordinary calls	66.5	79.8	88.7	89.1	89.7	90.3	92.4
B—C. Pikapuheluissa — I ilsamtal — In urgent calls	21.8	15.8	8.1	7.6	7.2	6.7	4.9
C—D. Erittäin kiireellisissä puheluissa — I extra bråds- kande samtal — In extra urgent calls	7.4	—	—	—	—	—	—
D—E. Virkapuheluissa — I tjänstesamtal — In service calls	2.3	2.3	2.1	2.3	2.3	2.2	2.1
E—F. Muissa puheluissa — I övriga samtal — In other calls	2.0	2.1	1.1	1.0	0.8	0.8	0.6
A—F. Yhteensä — Summa — Total	100.0	100.0	100.0	100.0	100.0	100.0	100.0

DIAGR. 59

Ulkomainen puhelinliikenne
Telefontrafiken på utlandet
Foreign telephone service

1950—1974



59

Tuhatta
tusenatal
Thousands

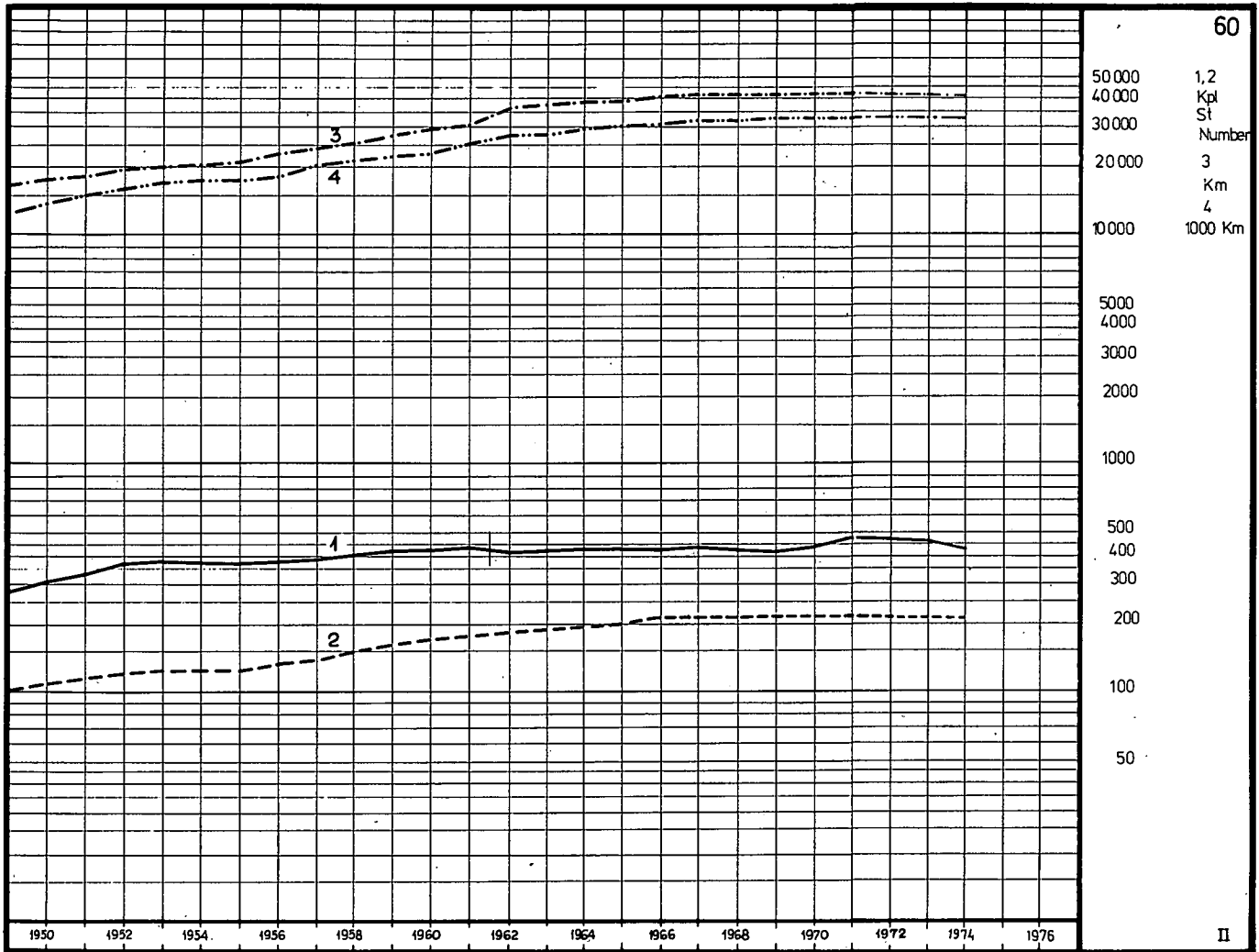
III

	tuhatta minuuttia — tusental minuter — thousands of minutes						
	1954	1964	1970	1971	1972	1973	1974
1. Yhteensä — Summa — Total	3 017
2. Menevät puhelut — Utgående samtal — Outgoing calls	1 571	4 156	12 058	14 216	16 098	17 685	21 646
3. Tulevat puhelut — Inkommande samtal — Incoming calls	1 401
4. Kauttakulukupuhelut — Transitosamtal — Transit calls	44.7	38.7

DIAGR. 60

Linja-autoliikenne
Busstrafik
Bus traffic

1950—1974



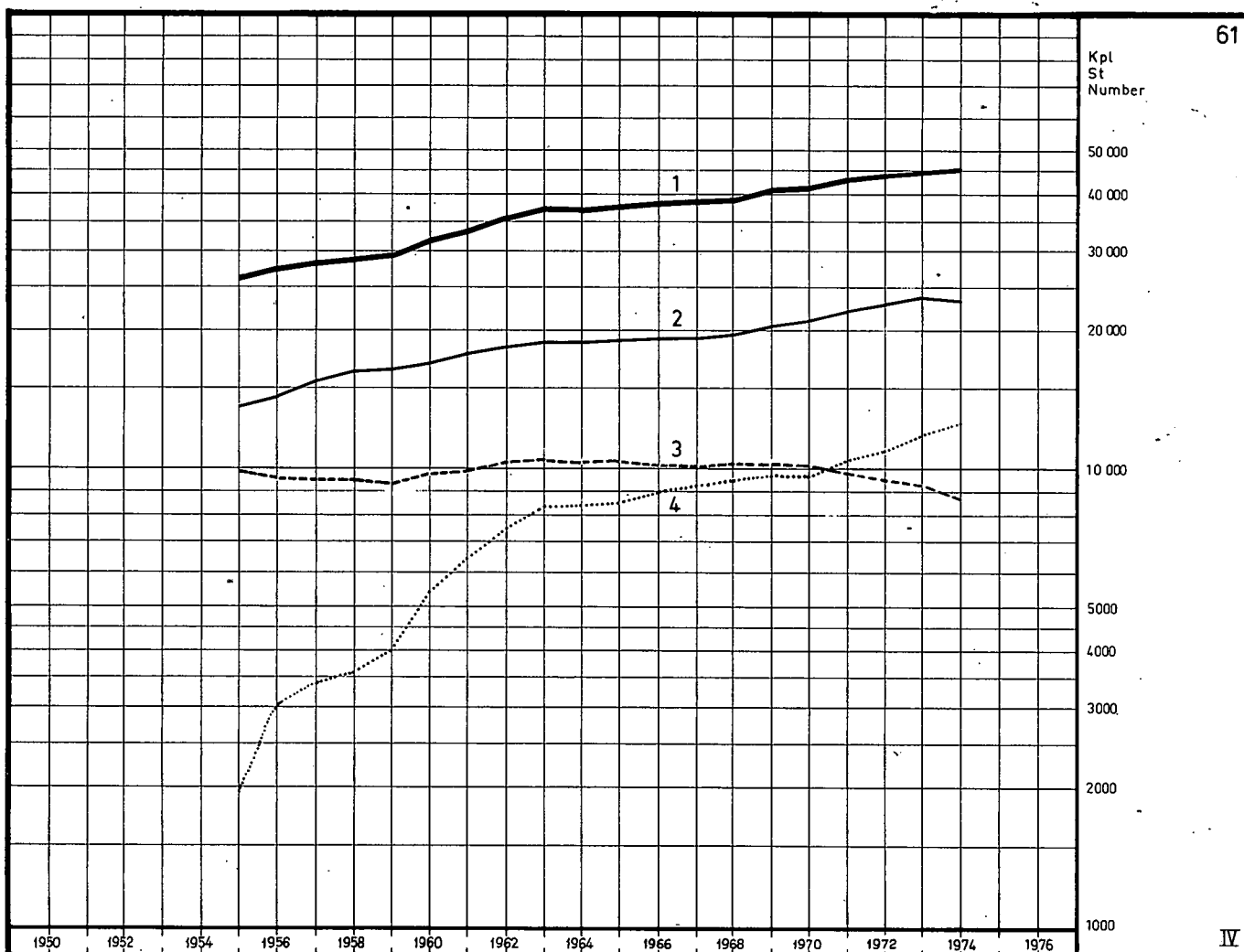
	1954	1964	1970	1971	1972	1973	1974
	kpl — st — number						
1. Linja-autot — Bussar — Buses	373	433 ¹⁾	445	471	455	452	435
2. Autolinjat — Busslinjer — Bus lines	125	196	223	222	219	219	219
	1 000 km — thousands of kilometers						
3. Autolinjojen pituus — Busslinjernas längd — Length of bus lines	20.3	38.8	41.8	41.8	41.4	41.3	41.4
	milj. km — millions of kilometers						
4. Ajokilometrit — Körkilometer — Drive kilometers	17.4	29.6	32.5	32.6	33.2	32.7	32.6

¹⁾ Vain henkilöliikenteessä — Endast i persontrafiken — Only in passenger traffic

DIAGR. 61

Henkilökunta
Personalen
Personnel

1955—1974



	henkilöä — personer — persons					
	1955	1970	1971	1972	1973	1974
1. Kaikkiaan — Totalsumma — In all	25 774	41 569	42 797	43 890	44 962	45 227
2. Virkasuhteessa — I tjänsteförhållande — Public law employment contract	14 006	21 867	22 644	23 273	23 849	23 619
3. Muussa julkisoikeudellisessa palvelussuhteessa (julkisoikeudellisessa urakkasopimussuhteessa) — I annat offentligträttsligt anställningsförhållande (i offentligträttsligt entreprenadavtalsförhållande) — Contract work	9 845	10 016	9 781	9 531	9 247	8 754
4. Yksityisoikeudellisessa työsopimussuhteessa — I privaträttsligt arbetsavtalsförhållande — Civil law employment contract	1 923	9 686	10 372	11 086	11 866	12 854



TAULUKOT—TABLÅER

Tilastotaulukoissa käytetyt merkinnät:
Beteckningarna i de statistiska tabellerna:

. . . = tieto ei lainkaan sovellu a.o. sarakkeeseen (absoluuttinen mahdottomuus)
uppgiften passar icke alls i kolumnen i fråga (absolut omöjlighet)

. . . = tietoa ei ole saatu — uppgift saknas

— = luku = 0 — siffran = 0

0.0 = luku on pienempi kuin puolet merkitystä yksiköstä
siffran är mindre än hälften av den angivna enheten

	Palkkoluokka Avintösklass	Peruspalkkaiset Med grundlön		Sopimus- palkkaiset Med avtalslön		Yli- määräiset Extra- ordinarie		Tilläggs- löner Tillfälliga funktionärer		Yhteensä Summa		Kokkaan Totalsumma
		Miehet Män	Naiset Kvinnor	Miehet Män	Naiset Kvinnor	Miehet Män	Naiset Kvinnor	Miehet Män	Naiset Kvinnor	Miehet Män	Naiset Kvinnor	
		Kamreeri — Kamrer	23	1	1	—	—	1	—	—	—	
Konttorinhoitaja — Kontorsföreståndare	23	8	1	—	—	—	—	—	—	8	1	9
Konttoripäällikkö — Kontorschef	23	—	—	—	—	9	—	—	—	9	—	9
Vanhempi revisori — Äldre revisor	23	—	2	—	—	1	—	—	—	1	2	3
Esittelijä — Föredragande	22	7	6	—	—	7	3	—	3	14	12	26
Konttoripäällikkö — Kontorschef	22	7	—	—	—	7	—	2	—	16	—	16
Yliteknikko — Övertekniker	22	1	—	—	—	—	—	—	—	1	—	1
Apulaiskonttorinhoitaja — Biträdande kontorsföreståndare	21	6	—	—	—	—	—	—	—	6	—	6
Autoliikennetarkastaja — Biltrafikinspektör	21	1	—	—	—	1	—	—	—	2	—	2
Konttorinhoitaja — Kontorsföreståndare	21	17	—	—	—	—	—	—	—	17	—	17
Liikennetarkastaja, 1 l. — Trafikinspektör, 1 kl.	21	21	2	—	—	6	—	1	—	28	2	30
Linjatarkastaja — Linjeinspektör	21	5	—	—	—	—	—	—	—	5	—	5
Radioaseman hoitaja — Radiostationsföreståndare	21	4	—	—	—	—	—	—	—	4	—	4
Vanhempi työntutkija — Äldre arbetsstudieman	21	2	—	—	—	1	—	—	—	3	—	3
Yliteknikko — Övertekniker	21	4	—	—	—	1	—	—	—	5	—	5
Apukamreeri — Biträdande kamrer	20	—	1	—	—	—	—	—	—	—	1	1
Apulaiskonttorinhoitaja — Biträdande kontorsföreståndare	20	35	9	—	—	2	—	—	—	37	9	46
Konttorinhoitaja — Kontorsföreståndare	20	9	—	—	—	—	—	—	—	9	—	9
Liikennetarkastaja, 1 l. — Trafikinspektör, 1 kl.	20	5	—	—	—	11	3	3	1	19	4	23
Revisori — Revisor	20	6	7	—	—	2	1	1	—	9	8	17
Toimitsija — Speditör	20	—	—	—	—	—	1	—	—	—	1	1
Yliteknikko — Övertekniker	20	2	—	—	—	—	—	—	—	2	—	2
Apulaiskonttorinhoitaja — Biträdande kontorsföreståndare	19	9	—	—	—	1	—	—	—	10	—	10
Konttorinhoitaja — Kontorsföreståndare	19	47	21	—	—	1	5	—	—	48	26	74
Liikennetarkastaja — Trafikinspektör	19	6	5	—	—	4	2	1	1	11	8	19
Osastosihteeri — Avdelningssekreterare	19	7	6	—	—	—	3	—	1	7	10	17
Piirihuoltaja — Distriktvårdsfunktionär	19	2	—	—	—	2	—	—	—	4	—	4
Yliteknikko — Övertekniker	19	—	—	—	—	1	—	—	—	1	—	1
Apulaiskonttorinhoitaja — Biträdande kontorsföreståndare	18	19	5	—	—	4	1	—	—	23	6	29
Autovarikon esimies — Förman vid bildepå	18	5	—	—	—	—	—	—	—	5	—	5
Ensimäinen teknikko — Första tekniker	18	2	—	—	—	—	—	—	—	2	—	2
Liikennetarkastaja — Trafikinspektör	18	14	4	—	—	7	11	2	1	23	16	39
Postimiesten esimies 1 l. yp. — Postmansförman 1 kl. h.l.	18	6	—	—	—	—	—	—	—	6	—	6
Teknikko — Tekniker	18	2	—	—	—	—	—	—	—	2	—	2
Työntutkija — Arbetsstudieman	18	1	1	—	—	8	—	—	—	9	1	10
Autovarikon esimies — Förman vid bildepå	17	3	—	—	—	1	—	—	—	4	—	4

	Palkkausluokka Avioliing- klass.	Perus- palkkatset Med grund- lön		Sopimus- palkkatset Med avtalslön		Yli- määräiset Extra- ordinarie		Tilapäiset toimihenkilöt Tillfälliga funktionärer		Yhteensä Summa		Kaikkiaan Totalsumma
		Miehet Män	Naiset Kvinnor	Miehet Män	Naiset Kvinnor	Miehet Män	Naiset Kvinnor	Miehet Män	Naiset Kvinnor	Miehet Män	Naiset Kvinnor	
Ensimmäinen ekspeditööri — Första expeditör	17	49	54	—	—	—	—	—	—	49	54	103
Kontrollööri — Kontrollör	17	19	9	—	—	—	—	—	—	19	9	28
Teknikko — Tekniker	17	1	—	—	—	1	—	—	—	2	—	2
Toimistonhoitaja — Expeditionsföreståndare	17	29	64	—	—	1	10	—	—	30	74	104
Työntutkija — Arbetsstudieman	17	1	—	—	—	—	—	—	—	1	—	1
Vanhempi varaston esimies — Äldre förrådsförman	17	3	—	—	—	3	—	—	—	6	—	6
Viestijohtaja — Förbindelseledare	17	—	—	—	—	4	1	—	—	4	1	5
Autonkuljettajien esimies — Chaufförsförman	16	2	—	—	—	—	—	—	—	2	—	2
Autovarikon esimies — Förman vid bildepå	16	2	—	—	—	6	—	—	—	8	—	8
Ekspeditööri — Expeditör	16	54	164	—	—	1	1	—	—	55	165	220
Ensimmäinen ekspeditööri — Första expeditör	16	5	5	—	—	6	12	—	6	11	23	34
Kassanhoitaja — Kassör	16	—	1	—	—	—	—	—	—	—	1	1
Kontrollööri — Kontrollör	16	—	—	—	—	1	1	1	—	2	1	3
Postimiesten esimies, 1 l. — Postmansförman, 1 kl.	16	40	—	—	—	3	—	—	—	43	—	43
Puhelinvalvoja — Vaktföreståndare	16	—	2	—	—	—	—	—	—	—	2	2
Radiosähkötäjä — Radiotelegrafist	16	25	2	—	—	8	1	1	—	34	3	37
Toimistonhoitaja 2 l. — Expeditionsföreståndare 2 kl.	16	—	1	—	—	—	—	—	—	—	1	1
Viestijohtaja — Förbindelseledare	16	—	—	—	—	3	—	—	—	3	—	3
Autonkuljettajien esimies — Chaufförsförman	15	16	—	—	—	25	—	1	—	42	—	42
Autovarikon esimies — Förman vid bildepå	15	8	—	—	—	4	—	—	—	12	—	12
Ekspeditööri — Expeditör	15	101	162	—	—	41	61	4	14	146	237	383
Postimiesten esimies — Postmansförman	15	89	—	—	—	18	—	—	—	107	—	107
Puhelinvalvoja — Vaktföreståndare	15	—	7	—	—	—	—	—	—	—	7	7
Rikostutkija — Detektiv	15	—	1	—	—	—	—	—	—	—	1	1
Teknikko — Tekniker	15	—	—	—	—	1	—	—	—	1	—	1
Terveysisärisar — Hälsosyster	15	—	—	—	—	—	4	—	1	—	5	5
Toimistonhoitaja — Expeditionsföreståndare	15	23	78	—	—	2	1	—	—	25	79	104
Apulaiskassanhoitaja — Biträdande kassör	14	—	1	—	—	—	—	—	—	—	1	1
Kirjaaja — Registrator	14	—	1	—	—	—	—	—	—	—	1	1
Postimiesten esimies, 2 l. (postmaksukoneen valvoja) Postmansförman, 2 kl. (övervakare av frankeringsmaskiner)	14	1	—	—	—	5	—	—	—	6	—	6
Puhelinvalvoja — Vaktföreståndare	14	—	20	—	—	—	—	—	—	—	20	20
Toimistonhoitaja — Expeditionsföreståndare	14	22	121	—	—	—	—	—	—	22	121	143
Vanhempi autonomantaja — Äldre bilmontör	14	58	—	—	—	43	—	—	—	101	—	101
Apulaisreviisori — Biträdande revisor	13	4	8	—	—	2	5	—	—	6	13	19
Autonomantaja — Bilmontör	13	5	—	—	—	5	—	—	—	10	—	10
Ensimmäinen kirjuri — Första bokhållare	13	139	772	—	—	19	116	—	1	158	889	1 047

	Palkkausluokka Avioningsklass	Perus- palkkaiset Med grund- lön		Sopimus- palkkaiset Med avtalslön		Yll- määräiset Extra- ordinarie		Tilapäiset toimihenkilöt Tillfälliga funktionärer		Yhteensä Summa		Kaikkiaan Totalsumma
		Miehet Män	Naiset Kvinnor	Miehet Män	Naiset Kvinnor	Miehet Män	Naiset Kvinnor	Miehet Män	Naiset Kvinnor	Miehet Män	Naiset Kvinnor	
Ensimmäinen puhelunvälittäjä — Första telefonist	13	—	5	—	—	—	—	—	—	—	5	5
Konemestari — Maskinmästare	13	1	—	—	—	3	—	—	—	4	—	4
Piirtäjä — Ritare	13	1	—	—	—	—	—	—	—	1	—	1
Postimiesten esimies, 3 l. — Postmansförman, 3 kl.	13	337	—	—	—	26	—	—	—	363	—	363
Posti- tai lennätinautokuljettaja — Post- eller telegrafchaufför ..	13	252	—	—	—	44	—	—	—	296	—	296
Puhelinvalvoja — Vaktföreståndare	13	—	39	—	—	—	8	—	—	—	47	47
Teknikko — Tekniker	13	—	—	—	—	2	—	—	—	2	—	2
Toimistonhoitaja — Expeditionsföreståndare	13	—	—	—	—	3	9	—	—	3	9	12
Vanhempi autonasentaja — Äldre bilmontör	13	44	—	—	—	66	—	—	—	110	—	110
Varastomestari — Förrådsmästare	13	1	—	—	—	5	—	—	—	6	—	6
Varaston esimies — Förrådsförman	13	—	—	—	—	4	—	—	—	4	—	4
Autonasentaja — Bilmontör	12	34	—	—	—	29	—	—	—	63	—	63
Autonkuljettaja — Chaufför	12	231	—	—	—	194	—	—	—	425	—	425
Ensimmäinen kirjuri, ap. — Första bokhållare, l.l.	12	18	123	—	—	—	3	8	26	26	152	178
Ensimmäinen puhelunvälittäjä — Första telefonist	12	—	7	—	—	—	—	—	—	—	7	7
Posti- tai lennätinautokuljettaja — Post- eller telegrafchaufför ..	12	2	—	—	—	2	—	—	—	4	—	4
Sähköttäjä — Telegrafist	12	—	—	—	—	—	4	—	—	—	4	4
Teknikko — Tekniker	12	2	—	—	—	—	—	—	—	2	—	2
Toimistonhoitaja — Expeditionsföreståndare	12	3	49	—	—	2	13	—	—	5	62	67
Varastomestari — Förrådsmästare	12	3	—	—	—	22	—	—	—	25	—	25
Ylipostimies yp. — Överpostman h.l.	12	376	3	—	—	11	—	—	—	387	3	390
Ylivaltimestari — Övervaktmästare	12	1	—	—	—	2	—	—	—	3	—	3
Autonkuljettaja — Chaufför	11	108	—	—	—	255	4	7	1	370	5	375
Ensimmäinen kirjuri ap. — Första bokhållare l.l.	11	38	350	—	—	2	38	1	6	41	394	435
Ensimmäinen puhelunvälittäjä — Första telefonist	11	—	12	—	—	—	—	—	—	—	12	12
Kassanhoitaja — Kassör	11	—	11	—	—	—	18	—	—	—	29	29
Kirjanpitäjä — Bokförare	11	—	15	—	—	—	8	—	—	—	23	23
Kirjuri yp. — Bokhållare h.l.	11	9	71	—	—	—	3	—	—	9	74	83
Posti- tai lennätinautokuljettaja — Post- eller telegrafchaufför ..	11	120	—	—	—	30	—	—	—	150	—	150
Puhelinmestari — Telefonmästare	11	4	—	—	—	1	—	—	—	5	—	5
Radiomestari — Radiomästare	11	2	—	—	—	—	—	—	—	2	—	2
Sähköttäjä — Telegrafist	11	8	36	—	—	—	5	—	—	8	41	49
Talonnies-lämmittäjä — Gårdskarl-eldare	11	1	—	—	—	1	—	—	—	2	—	2
Teknikko — Tekniker	11	1	—	—	—	1	—	—	—	2	—	2
Varastomestari — Förrådsmästare	11	17	—	—	—	8	—	—	—	25	—	25
Ylipostimies, yp. — Överpostman, h.l.	11	942	16	—	—	124	1	—	—	1 066	17	1 083

	Palkkausluokka Avlöningsklass	Peruspalkkaiset Med grundlönn		Sopimus- palkkaiset Med avtalslönn		Yll- määräiset Extra- ordinarie		Tilapäiset toimihenkilöt Tillfälliga funktionärer		Yhteensä Summa		Kaikkiaan Totaleumma
		Miehet Män	Naiset Kvinnor	Miehet Män	Naiset Kvinnor	Miehet Män	Naiset Kvinnor	Miehet Män	Naiset Kvinnor	Miehet Män	Naiset Kvinnor	
		Autonkuljettaja — Chaufför	10	113	—	—	—	191	—	—	—	
Ensimmäinen kirjuri ap. — Första bokhållare l.l.	10	—	—	—	—	—	—	—	14	—	14	14
Ensimmäinen puhelunvälittäjä — Första telefonist	10	—	90	—	—	—	—	—	—	—	90	90
Kirjuri yp. — Bokhållare h.l.	10	60	341	—	—	12	36	—	—	72	377	449
Postiapulainen — Postbiträde	10	—	—	—	—	5	6	—	—	5	6	11
Postimies, yp. — Postman, h.l.	10	287	1	—	—	203	2	1	—	491	3	494
Sähköttäjä — Telegrafist	10	5	46	—	—	—	1	—	—	5	47	52
Talonmies — Gårdskarl	10	—	—	—	—	2	—	—	—	2	—	2
Talonmies-lämmittäjä — Gårdskarl-eldare	10	2	—	—	—	5	—	—	—	7	—	7
Ylipostimies — Överpostman	10	303	16	—	—	221	13	—	—	524	29	553
Ensimmäinen puhelunvälittäjä — Första telefonist	9	—	360	—	—	—	—	—	—	—	360	360
Kirjuri yp. — Bokhållare h.l.	9	140	948	—	—	96	818	5	44	241	1 810	2 051
Korjausmies — Reparator	9	—	—	—	—	3	—	—	—	3	—	3
Postiapulainen — Postbiträde	9	—	—	—	—	9	109	—	—	9	109	118
Postimies, yp. — Postman, h.l.	9	1 023	69	—	—	772	115	37	1	1 832	185	2 017
Sähköttäjä — Telegrafist	9	—	1	—	—	—	13	—	1	—	15	15
Talonmies — Gårdskarl	9	—	—	—	—	8	—	—	—	8	—	8
Talonmies-lämmittäjä — Gårdskarl-eldare	9	1	—	—	—	7	—	—	—	8	—	8
Toinen puhelunvälittäjä — Andra telefonist	9	—	3	—	—	—	2	—	—	—	5	5
Vanhempi vahtimestari — Äldre vaktmästare	9	5	2	—	—	1	—	—	—	6	2	8
Varastoapulainen — Förrädsbiträde	9	1	2	—	—	7	1	1	—	9	3	12
Ensimmäinen puhelunvälittäjä — Första telefonist	8	—	462	—	—	—	6	—	—	—	468	468
Kirjuri yp. — Bokhållare h.l.	8	—	—	—	—	—	—	10	76	10	76	86
Postiapulainen — Postbiträde	8	—	—	—	—	8	41	—	—	8	41	49
Postimies — Postman	8	—	—	—	—	408	101	243	44	651	145	796
Postinkantaja — Postbärare	8	—	—	—	—	33	23	13	6	46	29	75
Sähköttäjä — Telegrafist	8	—	—	—	—	—	—	1	20	1	20	21
Toinen puhelunvälittäjä — Andra telefonist	8	—	203	—	—	—	198	—	—	—	401	401
Vahtimestari — Vaktmästare	8	8	5	—	—	21	6	—	—	29	11	40
Vanhempi vahtimestari — Äldre vaktmästare	8	1	—	—	—	—	—	—	—	1	—	1
Varastoapulainen — Förrädsbiträde	8	3	6	—	—	11	20	1	1	15	27	42
Postiapulainen — Postbiträde	7	—	—	—	—	53	670	—	6	53	676	729
Postinkantaja — Postbärare	7	—	—	—	—	275	262	—	—	275	262	537
Puhelinapulainen — Telefonbiträde	7	—	23	—	—	—	—	—	—	—	23	23
Puhelunvälittäjä — Telefonist	7	—	—	—	—	—	22	—	—	—	22	22
Reikäkorttilävistäjä — Hållkortsstansare	7	—	—	—	—	—	10	—	—	—	10	10

	Palkkausluokka Avlöningsklass	Peruspalkkaiset Med grundlön		Sopimuspalkkaiset Med avtalslön		Ylimääräiset Extraordinarie		Tilapäiset toimihenkilöt Tillfälliga funktionärer		Yhteensä Summa		Kaikkiaan Totalsumma
		Miehet Män	Naiset Kvinnor	Miehet Män	Naiset Kvinnor	Miehet Män	Naiset Kvinnor	Miehet Män	Naiset Kvinnor	Miehet Män	Naiset Kvinnor	
Toimistoapulainen — Expeditionsbiträde	7	—	—	—	—	—	3	—	—	—	3	3
Vahtimestari — Vaktmästare	7	8	1	—	—	—	—	—	—	8	1	9
Puhelinapulainen — Telefonbiträde	6	—	60	—	—	—	33	—	—	—	93	93
Puhelunvälittäjä — Telefonist	6	—	—	—	—	—	435	—	—	—	435	435
Toimistoapulainen — Expeditionsbiträde	6	1	22	—	—	1	62	—	—	2	84	86
Vahtimestari ap. — Vaktmästare l.l.	6	—	—	—	—	1	11	—	—	1	11	12
Puhelinapulainen — Telefonbiträde	5	—	1	—	—	—	103	—	—	—	104	104
Puhelunvälittäjä — Telefonist	5	—	—	—	—	—	90	—	—	—	90	90
Siivoaja — Städerska	5	—	—	—	—	—	5	—	—	—	5	5
Toimistoapulainen — Expeditionsbiträde	5	—	27	—	—	—	56	—	5	—	88	88
Autonsiivoaja — Bilstäderska	4	—	—	—	—	—	7	—	—	—	7	7
Puhelinapulainen — Telefonbiträde	4	—	—	—	—	2	407	—	—	2	407	409
Siivoaja — Städerska	4	—	—	—	—	—	117	—	—	—	117	117
Toimistoapulainen — Expeditionsbiträde	4	—	—	—	—	—	14	—	—	—	14	14
Autonsiivoaja — Bilstäderska	3	—	—	—	—	—	12	—	—	—	12	12
Puhelinapulainen — Telefonbiträde	3	—	—	—	—	—	3	—	—	—	3	3
Siivoaja — Städerska	3	—	—	—	—	—	84	—	—	—	84	84
Yhteensä — Summa		5 538	4 971	32	2	3 497	4 275	349	282	9 416	9 530	18 946
Ylilääkäri — Överläkare										1	—	1
Lääkäri — Läkare										1	—	1
Terveysaseman hoitaja — Föreståndare för hälsovårdsstation										—	16	16
Tilapäinen postinkantaja ja apukantaja — Tillfällig postbärare och hjälpbärare										110	136	246
Teleliikenneoppilas 16—22 — Teletrafikelev 16—22										3	—	3
Teleliikenneoppilas 7—14 — Teletrafikelev 7—14										20	1	21
Postiliikenneoppilas 8—9 — Posttrafikelev 8—9										30	167	197
Satunnainen apulainen ja osa-aika-apulainen — Korttidsbiträde och deltidbiträde										699	3 478	4 177
Pysyvät sijaiset — Permanenta ställföreträdaren										5	6	11
Kaikkiaan — Totalsumma										10 285	13 334	23 619
Muussa julkisoikeudellisessa palvelussuhteessa — I annat offentligträttsligt anställningsförhållande												
Postikonttorin haaraosaston II hoitaja — Föreståndare för postkontorsfilial II										—	1	1
Postikonttorin haaraosaston III hoitaja — Föreståndare för postkontorsfilial III										—	6	6
Postikonttorin haaraosaston V hoitaja — Föreståndare för postkontorsfilial V										1	5	6
Posti- ja lennätinkonttorin haaraosaston II hoitaja — Föreståndare för post- och telegrafkontorsfilial II										—	1	1
Posti- ja lennätinkonttorin haaraosaston III hoitaja — Föreståndare för post- och telegrafkontorsfilial III										7	5	12
Posti- ja lennätinkonttorin haaraosaston V hoitaja — Föreståndare för post- och telegrafkontorsfilial V										2	7	9

	Yhteensä Summa		Kaikkiaan Totalsumma
	Miehet Män	Naiset Kvinnor	
Postiaseman I hoitaja — Föreståndare för poststation I	94	1 801	1 895
Posti- ja lennätinaseman I hoitaja — Föreståndare för post- och telegrafstation I	3	39	42
Postiaseman II hoitaja — Föreståndare för poststation II	196	393	589
Puhelinaseman hoitaja — Föreståndare för telefonstation	50	403	453
Postipysäkin hoitaja — Föreståndare för posthaltpunkt	266	355	621
Puhelupaikan hoitaja — Föreståndare för samtalsställe	494	130	624
Postinjakaja — Postutdelare	2 003	2 216	4 219
Postinkuljettaja — Postförare	88	6	94
Postinvaihtaja — Postutväxlare	70	112	182
Yhteensä — Summa	3 274	5 480	8 754
Yksityisoikeudellisessa työsopimussuhteessa olevat toimihenkilöt ja työntekijät			
Funktionärer och arbetare i privaträttsligt arbetsavtalsförhållande			
<i>Toimihenkilöt — Funktionärer</i>			
Diplomi-insinööri — Diplomingenjör	130	3	133
Insinööri — Ingenjör	405	8	413
Liikenteentarkkailija — Trafikkontrollör	—	59	59
Psykologi — Psykolog	2	1	3
Puhelinmestari — Telefonmästare	515	—	515
Radiomestari — Radiomästare	12	—	12
Rakennusmestari — Byggmästare	11	1	12
Tekniikan ylioppilas — Teknologiestuderande	46	—	46
Teknikko — Tekniker	769	6	775
Työturvallisuustarkastaja — Arbetarskyddsinspektör	17	—	17
<i>Työntekijät — Arbetare</i>			
Asentaja — Montör	199	17	216
Autonkuljettaja — Chaufför	290	—	290
Kaapelityöntekijä — Kabelarbetare	703	1	704
Kantaaaltoasentaja — Bärvägsmontör	277	2	279
Keskustyöntekijä — Centralarbetare	1 154	87	1 241
Linjatyöntekijä — Linjearbetare	1 592	9	1 601
Sanomalehdenkantaja — Tidningsutbärare	467	1 109	1 576
Siivoaja — Städarska	28	1 657	1 685
Sunnuntaijakaja (luukulla) — Söndagsutdelare (vid lucka)	59	114	173
Sunnuntaikantaja — Söndagsutbärare	676	187	863
Sähkösanomien kantaja — Telegrambud	88	101	189

	Yhteensä Summa		Kalkkiaan Totalsumma
	Miehet Män	Naiset Kvinnor	
Varastotyöntekijä — Förrådsarbetare	119	9	128
Vikarier — Felsökare	294	6	300
Voimalaiteasentaja—Kraftanläggningsmontör	116	—	116
Muut toimihenkilöt ja työntekijät — Övriga funktionärer och arbetare	942	566	1 508
Yhteensä — Summa	8 911	3 943	12 854
Yhteenvedo — Sammandrag			
Virkasuhteessa — I tjänsteförhållande	10 285	13 334	23 619
Muussa julkisoikeudellisessa palvelussuhteessa — I annat offentligträttsligt anställningsförhållande	3 274	5 480	8 754
Yksityisoikeudellisessa työsopimussuhteessa — I privaträttsligt arbetsavtalsförhållande	8 911	3 943	12 854
Koko henkilökunta — Hela personalen	22 470	22 757	45 227

Taulukko 2 Tablá

Posti- ja lennätinhallituksessa käsiteltävien kirjelmien lukumäärä vuosina 1973—1974
Antalet skrivelser som behandlats vid post- och telegrafstyrelsen åren 1973—1974

Osastot Avdelningar	Saapuneet kirjelmät Inkomna skrivelser		Lähetetyt kirjelmät Utgående skrivelser		Yhteensä Summa	
	1973	1974	1973	1974	1973	1974
Postiosasto — Postavdelningen	11 998	12 445	11 056	13 531	23 054	25 976
Lennätinosasto — Telegrafavdelningen	21 798	26 042	25 370	29 653	47 168	55 695
Radio-osasto — Radioavdelningen	10 371	14 621	23 776	36 236	34 147	50 857
Kansliaosasto — Kansliavdelningen	39 326	38 934	55 008	45 868	94 334	84 802
Ulkomaanosasto — Utrikesavdelningen	8 130	7 924	5 942	5 307	14 072	13 231
Taloulosasto — Ekonomiavdelningen	292 687	144 015	995 335	741 688	1 288 022	885 703
Hankintaosasto — Upphandlingsavdelningen	186 359	206 642	202 774	216 308	389 133	422 950
Kiinteistötoimisto — Fastighetsbyrån	19 412	19 596	18 674	19 041	38 086	38 637
Yhteensä — Summa	592 385	470 219	1 340 121	1 107 632	1 932 506	1 577 851

Taulukko 3 Tablá

Henkilökunta vuosina 1970—1974 — Personalen åren 1970—1974

Vuodet Liikennehaarat År Trafikgrenar	Virkasuhteessa I tjänsteförhållande								Muussa julkis- oikeudelli- sessa paive- lussuhteessa I annat offentligt- rättstligt anställnings- förhållande		Yksityis- oikendelli- sessa työ- sopimus- suhteessa I privaträtts- ligt arbets- avtals- förhållande		Yhteensä Summa		Käikkään Totalsumma	
	Perus- palkkaiset Med grundlön		Sopimus- palkkaiset Med avtalslön		Ylimää- räiset Extra- ordinarie		Tilapäiset toi- mihenkilöt ym. Tillfälliga funk- tionärer m. m.		Miehet Män	Naiset Kvinnor	Miehet Män	Naiset Kvinnor	Miehet Män	Naiset Kvinnor		
	Miehet Män	Naiset Kvinnor	Miehet Män	Naiset Kvinnor	Miehet Män	Naiset Kvinnor	Miehet Män	Naiset Kvinnor								
Henkilökunta 31. 12. Personalen 31. 12																
1970	5 616	4 729	27	1	2 514	3 237	1 841	3 902	4 247	5 769	6 435	3 251	20 680	20 889	41 569	
1971	5 596	4 878	31	2	2 752	3 309	1 871	4 205	3 991	5 790	6 934	3 438	21 175	21 622	42 797	
1972	5 595	4 902	32	2	3 304	3 960	1 439	4 039	3 703	5 828	7 504	3 582	21 577	22 313	43 890	
1973	5 565	4 915	31	3	3 400	4 081	1 528	4 326	3 687	5 560	8 213	3 653	22 424	22 538	44 962	
1974	5 538	4 971	32	2	3 497	4 275	1 218	4 086	3 274	5 480	8 911	3 943	22 470	22 757	45 227	
Posti- ja lennätinhallitus Post- och telegrafstyrelsen																
1970	119	219	18	1	71	178	17	63	—	—	429	31	654	492	1 146	
1971	121	221	22	2	75	187	19	62	—	—	556	110	793	582	1 375	
1972	125	232	23	2	83	214	19	60	—	—	636	156	886	664	1 550	
1973	121	232	22	3	101	223	16	76	—	—	707	186	967	720	1 687	
1974	119	245	23	2	96	232	25	75	—	—	720	216	983	770	1 753	
1974																
Pääjohtaja — Generaldirektören	1	—	—	—	—	—	—	—	—	—	—	—	1	—	1	
Ylijohtaja — Överdirektör	—	—	2	—	—	—	—	—	—	—	—	—	2	—	2	
Postiosasto — Postavdelningen	16	7	2	—	15	11	1	—	—	—	22	7	56	25	81	
Lennätinosasto — Telegrafavdelningen	19	63	10	—	6	27	1	16	—	—	430	64	466	170	636	
Radio-osasto — Radioavdelningen ..	2	9	1	1	2	7	1	9	—	—	85	7	91	33	124	
Kansliaosasto — Kansliavdelningen ..	20	37	—	—	17	33	9	16	—	—	29	8	75	94	169	
Ulkomaanosasto — Utrikesavdelningen ..	6	8	—	—	4	7	1	3	—	—	—	—	11	18	29	
Taluosasto — Ekonomiavdelningen ..	23	88	3	1	14	84	10	30	—	—	96	67	146	270	416	
Hankintaosasto																
Upphandlingsavdelningen	11	25	5	—	9	15	1	1	—	—	18	3	44	44	88	
Kiinteistötoimisto — Fastighetsbyrån ..	5	8	—	—	6	9	1	—	—	—	38	11	50	28	78	
Vahtimestarit ja siivoojat																
Vaktmästare och städerskor	16	—	—	—	23	39	—	—	—	—	2	49	41	88	129	
Linjahallinto — Linjeförvaltningen																
1970	5 497	4 510	9	—	2 443	3 059	1 824	3 839	4 247	5 769	6 006	3 220	20 026	20 397	40 423	
1971	5 475	4 657	9	—	2 677	3 122	1 852	4 143	3 991	5 790	6 378	3 328	20 382	21 040	41 422	
1972	5 470	4 670	9	—	3 221	3 746	1 420	3 979	3 703	5 828	6 868	3 426	20 691	21 649	42 340	
1973	5 444	4 683	9	—	3 299	3 858	1 512	4 250	3 687	5 560	7 506	3 467	21 457	21 818	43 275	
1974	5 419	4 726	9	—	3 401	4 043	1 193	4 011	3 274	5 480	8 191	3 727	21 487	21 987	43 474	
1974																
Piirikonttorit — Distriktskontor	287	219	9	—	187	361	17	120	—	—	6 204	750	6 704	1 450	8 154	
Posti-, lennätin- ja puhelintoimi																
Post-, telegraf- och telefonverksamhe- ten	5 094	4 502	—	—	3 197	3 678	1 174	3 886	3 274	5 480	1 898	2 963	14 637	20 509	35 146	
Radiotoimi — Radioverksamheten ..	38	5	—	—	17	4	2	5	—	—	89	14	146	28	174	
Koko henkilökunta — Hela personalen	5 538	4 971	32	2	3 497	4 275	1 218	4 086	3 274	5 480	8 911	3 943	22 470	22 757	45 227	

Taulukko 4 Tablá

Virkavapaudet ja vuosilomat vuosina 1970—1974 — Tjänstledigheter och semesterar åren 1970—1974

Vuodet Sukupuoli- ja ikäryhmät År Gruppering enligt kön och ålder	Virkasuhteessa olevat henkilöt Personer i tjänsteförhållande										Muu- ja julkisoikeudellisessa palvelussuhteessa ole- Personer i annat offentligträttsligt anställnings-										
	Kokonaisluku Totalantalet	Virkavapaudet Tjänstledigheter					Sairauspäiviä henkeä kohti Antalet sjukdomsdagar per person	Virkavapauspäiviä henkeä kohti Antalet tjänstledighetsdagar per person	Vuosilomapäivien luku Antalet semesterdagar	Vuosilomapäiviä henkeä kohti Antalet semesterdagar per person	Kokonaisluku Totalantalet	Virkavapaudet Tjänstledigheter									
		Virkavapautta nauttineiden luku Antalet personer, som åtnjutit tjänstledighet	Virkavapauspäiviä alla maini- tuista syyistä Antalet tjänstledighetsdagar på grund av									Sairauspäiviä henkeä kohti Antalet sjukdomsdagar per person	Virkavapauspäiviä henkeä kohti Antalet tjänstledighetsdagar per person	Vuosilomapäivien luku Antalet semesterdagar	Vuosilomapäiviä henkeä kohti Antalet semesterdagar per person	Kokonaisluku Totalantalet	Virkavapautta nauttineiden luku Antalet personer, som åtnjutit tjänstledighet	Virkavapauspäiviä alla maini- tuista syyistä Antalet tjänstledighetsdagar på grund av			
			Sairaus ja tapaturma Sjukdomar och olycks- fall	Asepalvelus ja raskaus Militärtjänstgöring och havandeskap	Muu syy Andra orsaker	Yhteensä Summa												Sairaus ja tapaturma Sjukdomar och olycks- fall	Asepalvelus ja raskaus Militärtjänstgöring och havandeskap	Muu syy Andra orsaker	Yhteensä Summa
1970	22 060	11 648	207 714	81 434	31 172	320 320	9.4	14.5	627 040	28.4	10 053	1 521	39 047	11 370	5 282	55 699					
1971	23 007	13 424	245 771	101 199	31 800	378 770	10.7	16.5	663 959	28.8	9 851	1 897	49 798	13 658	4 411	67 867					
1972	24 284	13 160	259 843	100 415	31 475	391 733	10.7	16.1	671 671	27.7	9 115	1 930	58 463	12 017	4 094	74 574					
1973	24 311	15 109	285 958	92 902	48 257	427 117	11.8	17.6	703 886	29.0	8 914	2 098	59 176	9 839	5 919	74 934					
1974	23 866	15 930	299 011	105 463	61 699	466 173	12.5	19.5	700 864	29.4	8 583	2 377	64 410	13 509	6 032	83 951					
1974																					
Miehet — Män																					
—24 v.—år	2 207	2 042	24 670	53 288	4 534	82 492	11.2	37.4	48 071	21.8	395	112	1 530	3 852	298	5 680					
25—34 »	3 068	2 281	36 617	885	11 846	49 348	11.9	16.1	82 942	27.0	477	81	1 682	23	238	1 943					
35—44 »	2 596	1 634	34 046	227	4 245	38 518	13.1	14.8	89 558	34.5	710	103	2 344	240	442	3 026					
45—54 »	2 096	1 172	35 922	—	1 140	37 062	17.1	17.7	74 903	35.7	843	127	5 999	—	5	6 004					
55— »	675	376	14 668	—	142	14 810	21.7	21.9	23 973	35.5	700	109	6 783	—	181	6 964					
Yhteensä — Summa	10 642	7 505	145 923	54 400	21 907	222 230	13.7	20.9	319 447	30.0	3 125	532	18 338	4 115	1 164	23 617					
Naiset, naimisissa																					
Kvinnor, gifta																					
—24 v.—år	810	673	8 610	20 062	6 830	35 502	10.6	43.8	18 062	22.3	132	48	754	1 888	292	2 934					
25—34 »	2 584	1 781	24 463	27 881	19 507	71 851	9.5	27.8	66 274	25.6	821	285	4 417	5 429	2 433	12 279					
35—44 »	2 608	1 492	25 974	2 893	5 259	34 126	10.0	13.1	81 383	31.2	1 324	457	8 686	1 899	569	11 154					
45—54 »	2 808	1 743	40 790	227	1 323	42 340	14.5	15.1	94 832	33.8	1 601	566	15 527	178	630	16 335					
55— »	963	652	21 704	—	920	22 624	22.5	23.5	33 391	34.7	933	304	12 556	—	286	12 842					
Yhteensä — Summa	9 773	6 341	121 541	51 063	33 839	206 443	12.4	21.1	293 942	30.1	4 811	1 660	41 940	9 394	4 210	55 544					
Naiset, ei naimisissa																					
Kvinnor, ogifta																					
—24 v.—år	1 549	1 049	10 757	—	3 017	13 774	6.9	8.9	27 541	17.8	132	44	900	—	190	1 090					
25—34 »	660	410	5 858	—	1 833	7 691	8.9	11.6	16 703	25.3	152	42	706	—	401	1 107					
35—44 »	353	183	3 351	—	260	3 611	9.5	10.2	11 700	33.1	120	27	639	—	49	688					
45—54 »	587	276	6 667	—	724	7 391	11.4	12.6	20 415	34.8	145	44	1 185	—	18	1 203					
55— »	302	166	4 914	—	119	5 033	16.3	16.7	11 116	36.8	98	28	702	—	—	702					
Yhteensä — Summa	3 451	2 084	31 547	—	5 953	37 500	9.1	10.9	87 475	25.3	647	185	4 132	—	658	4 790					
Kaikkiaan																					
Totalsumma	23 866	15 930	299 011	105 463	61 699	466 173	12.5	19.5	700 864	29.4	8 583	2 377	64 410	13 509	6 032	83 951					

vat henklöt förhållande				Yksityisökeudellisessa työopimussuhteessa olevat henklöt Personer i privaträttsligt arbetsavtalsförhållande									
Sairauspäiviä henkeä kohti Antalet sjukdomsdagar per person	Virkavapauspäiviä henkeä kohti Antalet tjänstedighetsdagar per person	Vuosiromppäivien luku Antalet semesterdagar	Vuosiromppäiviä henkeä kohti Antalet semesterdagar per person	Kokonaisluku Totalantalet	Virkavapaudet Tjänstedigheter					Sairauspäiviä henkeä kohti Antalet sjukdomsdagar per person	Virkavapauspäiviä henkeä kohti Antalet tjänstedighetsdagar per person	Vuosiromppäivien luku Antalet semesterdagar	Vuosiromppäiviä henkeä kohti Antalet semesterdagar per person
					Virkavapautta nauttineiden luku Antalet personer, som åtnjutit tjänstedighet	Virkavapauspäiviä alla maini- tuista syistä Antalet tjänstedighetsdagar på grund av							
						Sairaus ja tapaturma Sjukdomar och olycks- fall	Asepalvelus ja raskaus Militärtjänstgöring och havandeskap	Muu syy Andra orsaker	Yhteensä Summa				
3.9	5.5	144 051	14.3	9 648	4 115	55 065	25 928	3 617	84 610	5.7	8.8	149 873	15.5
5.0	6.9	151 629	15.4	10 219	5 004	68 762	32 503	4 819	106 084	6.7	10.4	158 573	15.5
6.4	8.2	120 938	13.3	10 820	4 956	73 330	41 763	6 078	121 171	6.8	11.2	169 487	15.7
6.6	8.4	133 784	15.0	11 804	6 674	86 714	40 551	6 646	133 911	7.3	11.3	214 613	18.2
7.5	9.8	159 320	18.6	12 675	7 079	99 453	52 318	10 144	161 915	7.8	12.8	231 949	18.3
3.9	14.4	5 128	13.0	2 935	1 712	13 847	43 922	2 370	60 139	4.7	20.5	29 685	10.1
3.5	4.1	7 617	16.0	3 015	1 796	16 579	3 498	2 898	22 975	5.5	7.6	61 470	20.4
3.3	4.3	10 625	15.0	1 605	907	11 991	22	1 406	13 419	7.5	8.4	38 140	23.8
7.1	7.1	12 861	15.3	776	441	9 692	—	349	10 041	12.5	12.9	20 135	25.9
9.7	9.9	10 300	14.7	490	227	5 845	—	240	6 085	11.9	12.4	11 160	22.8
5.9	7.6	46 531	14.9	8 821	5 083	57 954	47 442	7 263	112 659	6.6	12.8	160 590	18.2
5.7	22.2	1 972	14.9	155	95	1 085	1 273	437	2 795	7.0	18.0	1 905	12.3
5.4	15.0	15 992	19.5	659	403	5 509	3 026	1 147	9 682	8.4	14.5	11 639	17.7
6.6	8.4	26 980	20.4	863	446	8 651	577	210	9 438	10.0	10.9	16 048	18.6
9.7	10.2	34 228	21.4	936	438	12 292	—	191	12 483	13.1	13.3	20 119	21.5
13.4	13.8	19 779	21.2	530	271	9 657	—	125	9 782	18.2	18.4	11 443	21.6
8.7	11.5	98 951	20.6	3 143	1 653	37 194	4 876	2 110	44 180	11.8	14.0	61 154	19.4
6.8	8.2	1 746	13.2	460	189	2 010	—	330	2 340	4.4	5.1	4 948	10.8
4.6	7.3	3 023	19.9	119	81	914	—	369	1 283	7.7	10.8	2 332	19.6
5.3	5.7	3 092	25.8	39	19	260	—	19	279	6.7	7.2	917	23.5
8.2	8.3	3 543	24.4	46	37	660	—	32	692	14.3	15.0	1 029	22.4
7.2	7.2	2 434	24.8	47	17	461	—	21	482	9.8	10.2	979	20.8
6.4	7.4	13 838	21.4	711	343	4 305	—	771	5 076	6.0	7.1	10 205	14.4
7.5	9.8	159 320	18.6	12 675	7 079	99 453	52 318	10 144	161 915	7.8	12.8	231 949	18.3

Taulukko 5 Tablá

Ammattikoulutus vuosina 1973—1974 — Yrkesutbildningen åren 1973—1974

Kurssit Kurser	Kurssien luku Antalet kurser		Työpäivät kursia kohti Arbetsdagar per kurs		Oppilaiden luku Antalet elever		Kurssilais- päivät Kursdeltagar- dagar	
	1973	1974	1973	1974 ¹⁾	1973	1974	1973	1974
A. Koulutus laitoksessa — Skolning inom verket								
Posti- ja teleopiston kurssit — Kurserna vid post- och teleinstituten								
<i>Peruskoulutus — Grundskolning</i>								
Postiliikennekurssi — Posttrafikkurs	2	2	84	84.00	361	360	30 324	30 240
Postimieskurssi — Postmanskurs	3	4	50	50.00	239	274	11 950	13 700
Teleliikennekurssi ²⁾ — Teletrafikkurs ²⁾	2	2	69	69.00	50	53	3 450	3 657
Toimistovirkamieskurssi — Byråfunktionärskurs	1	1	44	44.00	30	30	1 320	1 320
Varastomestarikurssi — Förrädmästarkurs	—	1	—	33.00	—	27	—	891
<i>Jalkokoulutus — Förtättningskolning</i>								
Postimiesten esimieskurssi — Postmansförmanskurs	1	1	65	65.00	30	30	1 950	1 950
Puhelinvalvoajakurssi — Vaktföreståndarkurs	—	1	—	60.00	—	29	—	1 740
Ylempi liikennekurssi — Högre trafikurs	1	1	79	79.00	29	30	2 291	2 370
<i>Täydennyskoulutus — Kompletteringskolning</i>								
Arkistonhoitokurssi ³⁾ — Arkivariekurs ³⁾	—	1	—	3.00	—	18	—	48
Autonkuljettajien täydennyskurssi — Kompletteringskurs för chaufförer	4	1	7	5.00	402	55	2 814	275
Englannin kielen kurssi — I engelska språket	1	1	8	8.00	23	21	184	168
Puhelinvaihteen hoitajakurssi — Kurs för skötare av telefonväxel	—	2	—	5.00	—	40	—	200
Puhelunvälittäjä/työnopetuskurssi — Telefonist/arbetsinstruktörskurs	1	2	25	20.00	29	60	725	1 200
Ranskan kielen kurssi — I franska språket	1	1	10	11.00	20	16	200	176
Saksan kielen kurssi — I tyska språket	1	1	8	8.00	24	16	192	128
Työnopetuskurssi — Arbetsinstruktörskurs	5	2	6	13.00	83	36	498	468
Venäjän kielen kurssi — I ryska språket	—	1	—	8.00	—	18	—	144
Yhteensä — Summa	23	25			1 320	1 113	55 898	58 675
Hankintaosaston kurssit — Upphandlingsavdelningens kurser								
Asentajakurssi ⁴⁾ — För montörer ⁴⁾	—	24	—	4.06	—	97	—	394
Autovarikoiden päälliköiden seminaari — Seminarium för bildepåchefer	1	—	1	—	16	—	16	—
Luottamusmieskurssi — Förtroendemanskurs	1	—	2	—	13	—	26	—
Materiaaliseminaari — Materialseminarium	—	1	—	3.00	—	26	—	78
Piirivarastojen kustannuslaskennan seminaari — Distriktsförrådens kostnadsberäkningsseminarium	1	—	2	—	7	—	14	—
Työehtosopimusasiain kurssi — Kollektivavtalskurs	1	1	1	2.00	25	28	25	56
Työnjohdon jatkokurssi — Arbetsledningens fortsättningskurs	1	—	5	—	23	—	115	—
Tavoitebutjetoinnin kurssi — Budgetmålsättningskurs	—	1	—	4.00	—	27	—	108
Tavoitebudjettijärjestelmäkurssi — Kurs för systematisk budgetmålsättning	—	1	—	1.00	—	20	—	20
Varastoasiain koulutuspäivät — Skolningsdagar för förrädsangelegenheter	—	1	—	2.00	—	26	—	52
Yhteensä — Summa	5	29			84	224	196	708
Lennätinosaston kurssit — Telegrafavdelningens kurser								
<i>Asentajat — Montörerna</i>								
Jatkokoulutus (työnjohtokurssi) — Försättningskolning (för arbetsledare)	3	8	15	13.77	51	158	765	2 175
Puhelinasentajakurssi ⁵⁾ — För telefonmontörer ⁵⁾	21	25	24	24.08	415	492	9 960	11 846
Tulokaskoulutus — Orienteringsutbildning för nyanställda	1	—	30	—	12	—	360	—
Täydennyskoulutus — Kompletteringskolning	32	27	3	5.29	654	538	1 962	2 844
<i>Muu tekninen henkilökunta — Övrig teknisk personal</i>								
Neuvottelupäivät — Rådplägningsdagar	13	14	2	2.04	425	347	850	708
Tulokaskoulutus — Orienteringsutbildning för nyanställda	2	2	5	5.00	35	41	175	205
Täydennyskoulutus — Kompletteringskolning	27	26	4	4.55	573	499	2 292	2 272
<i>Liikennehenkilökunta — Trafikpersonal</i>								
Puhelunvälittäjäkoulutus — Telefonistutbildning	23	21	2	2.36	1 098	1 003	2 196	2 363
<i>Muu liikennehenkilökunta — Övrig trafikpersonal</i>								
Neuvottelupäivät — Rådplägningsdagar	11	6	2	1.62	364	180	728	291
Peruskoulutus — Grundskolning	5	1	10	13.00	87	9	870	117
Tulokaskoulutus — Orienteringsutbildning för nyanställda	2	—	10	—	69	—	690	—
Täydennyskoulutus — Kompletteringskolning	5	14	2	6.21	210	102	420	633
Muut tekniset kurssit — Övriga tekniska kurser	—	1	—	1.00	—	19	—	19
Yhteensä — Summa	145	145			3 993	3 388	21 268	23 473

1) Tilastointiperusteet muuttuneet — Statistikgrunderna har förändrats

2) Entinen lennätinliikennekurssi — Före detta telegraftrafikkursen

3) Yhteistoimin Valtionarkiston kanssa — I samarbete med statsarkivet

4) Yhteistoimin Ammattienedistämislaitoksen kanssa — I samarbete med Anstalten för Yrkenas Främjande

5) Yhteistoimin eri ammattikoulujen kanssa — I samarbete med olika yrkesskolor

6) Kirjekursseja; täysiksi työpäiviksi muutetut työpäivät — Brevkurser; till fulla arbetsdagar förvandlade arbetsdagar

Kurssit Kurser	Kurssien luku Antalet kurser		Työpäivät kurssia kohti Arbetsdagar per kurs		Oppilaiden luku Antalet elever		Kurssilais- päivät Kursdeltagar- dagar	
	1973	1974	1973	1974 ¹⁾	1973	1974	1973	1974
Radio-osaston kurssit — Radioavdelningens kurser								
Autoradiopuhelimien huoltokurssi — Bilradiotelefonernas servicekurs	—	1	—	3.00	—	30	—	90
Kvantitarkkailu- ja siirtotekniikan kurssi — Kurs i bildövervaknings- och transmissionsteknik	2	—	5	—	10	—	50	—
Matematiikan täydennyskoulutus — Kompletterande utbildning i matematik	1	—	10	—	5	—	50	—
Ohjelmansiirrotarkkailutekniikan kurssi — Kurs för övervakare i programöverföringsteknik	1	—	4	—	5	—	20	—
Pulssitekniikan kurssi — Kurs i pulsteknik	1	—	6	—	5	—	30	—
Radiolinkkikurssi — Radiolänkkurs	9	2	4	—	151	27	604	130
Radiopuhelinverkon käyttö- ja kunnossapitopäivät — Radiotelefonnätets drifts- och underhållningsdagar	—	1	—	2.00	—	29	—	58
Selektiivisen kutsujärjestelmän käyttöönottokurssi — Kurs för ibruktagande av selektivt anropningssystem	—	1	—	3.00	—	24	—	72
Sähkö- ja sähkömittaustekniikan kurssi — Kurs i el- och elmätningsteknik	1	—	10	—	5	—	50	—
Tulokaskoulutus — Orienteringsutbildning för nyanställda	—	1	—	1.00	—	7	—	7
Yhteensä — Summa	15	6			181	117	804	357
Muiden osastojen kurssit — Av övriga avdelningar anordnade kurser								
Apulaissuunnittelijoiden seminaari — Seminarium för biträdande planerare	—	2	—	5.00	—	28	—	140
Asiakasneuvojen koulutus — Skolning av personal i kundinformation	—	2	—	1.00	—	18	—	18
Ergonomian kurssi — Kurs i ergonomi	4	—	6	—	44	—	246	—
Kouluttajakoulutus — Utbildarutbildning	—	17	—	2.00	—	453	—	906
Luottamusmieskurssi — Förtroendemanskurs	2	1	2	3.00	61	41	122	123
Neuvottelupäivät — Rådplägningsdagar	9	35	3	1.72	338	766	1 014	1 317
Postiasema I hoitajien koulutus ⁶⁾ — Skolning för föreståndare för poststation I ⁶⁾	1	1	14	14.00	393	453	5 502	6 342
Postimiesten alkeiskoulutus ⁶⁾ — Postmännens elementarutbildning ⁶⁾	1	1	4	4.50	1 200	1 485	4 800	6 682
Postivirkamiesten alkeiskoulutus ⁶⁾ — Posttjänstemännens elementarutbildning ⁶⁾	1	1	15	15.00	480	384	6 200	5 760
Tulokaskoulutus — Orienteringsutbildning för nyanställda	9	12	11	7.23	118	166	1 298	1 200
Työturvallisuuskoulutus — Arbetarskyddsutbildning	15	1	2	2.00	659	6	1 318	12
Muut kurssit — Övriga kurser	8	7	3	0.81	274	372	822	301
Yhteensä — Summa	50	80			3 567	4 172	21 322	22 801
B. Koulutus laitoksen ulkopuolella — Skolning utom verket								
Valtionhallinnon koulutustilaisuudet — Utbildning inom statsförvaltningen								
ATK-koulutus — ADB-skolning	17	14	4	2.63	62	32	248	84
Henkilöstöhallinto — Personalförvaltning	14	12	6	5.13	51	48	306	246
Johdon koulutus — Ledarutbildning	7	11	9	3.52	13	25	117	88
Kielikoulutus — Språkutbildning	6	5	9	5.00	7	14	63	70
Kouluttajakoulutus — Utbildarutbildning	—	4	—	8.00	—	11	—	88
Perehdyttäminen valtionhallintoon — Skolning i statsförvaltning	4	4	5	5.00	6	11	30	55
Suunnittelu- ja laskentatoimen koulutus — Skolning i planerings- och bokföringsverk-samhet	9	9	5	5.08	17	12	85	61
Teletekninen koulutus — Teleteknisk utbildning	—	6	—	12.13	—	8	—	97
Toimistoalan koulutus — Utbildning inom kontorsområdet	—	24	—	3.79	—	67	—	254
Tuotantotekniikka — Produktionsteknik	18	18	4	5.50	72	82	288	451
Virastotyön rationalisointi — Rationalisering av arbeten vid statliga verk	17	1	6	4.00	25	1	150	4
Muut ulkopuoliset koulutustilaisuudet — Annan utbildning utom verket								
ATK-koulutus — ADB-skolning	44	68	3	2.96	79	131	237	388
Auto- ja konetekninen koulutus — Bil- och maskinteknisk utbildning	36	23	3	3.11	255	177	765	551
Hallinnollinen ja johdon koulutus — Förvaltnings- och ledarutbildning	14	27	5	4.37	55	76	275	332
Kielikoulutus — Språkutbildning	1	4	5	4.57	9	7	45	32
Lainopillinen koulutus — Juridisk utbildning	5	—	2	—	6	—	12	—
Siivousalan koulutus — Utbildning i städbranschen	1	2	22	4.57	3	7	66	32
Suunnittelu- ja laskentatoimen koulutus — Skolning i planerings- och bokföringsverk-samhet	27	2	3	2.57	82	7	246	18
Teletekninen koulutus — Teleteknisk utbildning	50	40	4	2.86	527	432	2 108	1 238
Toimistoalan koulutus — Utbildning inom kontorsområdet	12	12	3	5.65	57	63	171	356
Tuotantotekniikka — Produktionsteknik	48	106	2	3.02	196	310	392	939
Yhteensä — Summa	330	392			1 522	1 521	5 604	5 384
C. Muu koulutus — Annan utbildning								
Ensiapukurssi — Kurs i första hjälp	84	8	3	2.43	942	93	2 826	226
Väestönsuojelukurssi — Kurs i befolkningskydd	57	2	2	3.72	412	29	824	108
Yhteensä — Summa	141	10			1 354	122	3 650	334
Kaikkiaan — Totalsumma	709	687			12 021	10 657	108 742	111 732

Taulukko 6 Tablá

Toimipaikkamuutokset vuonna 1974 — Förändringar beträffande anstalterna år 1974

Toimipaikkojen laatu Anstalternas beskaffenhet	Toimi- paikat 31. 12. 73 Anstal- terna 31. 12. 73	Toimipaikat, jotka vuonna 1974 Antalet anstalter, som under år 1974			Toimi- paikat 31. 12. 74 Anstal- terna 31. 12. 74	Näistä sään- nöllisesti vain osan vuotta aukiolevat Härav är föl- jande regel- bundet öppna endast under en del av året	
		perustettiin inrättades	muodostettiin ombildades	lakkautettiin indrogs			
Kliinteät postitoimipaikat — Fasta postanstalter							
Konttorit — Kontor	102	—	25	— 1	—	126	—
Haaraosastot — Filialer							
I	318	7	12	—	—	337	—
II	3	—	—	— 1	—	2	—
III	31	2	—	— 1	1	31	2
V	28	—	—	— 1	—	27	11
Toimistot — Expeditioner	457	—	—	— 26	—	431	—
Postiasemat I — Poststationer I	2 042	7	5	— 9	5	2 040	1
Postiasemat II — Poststationer II	661	1	1	— 3	37	623	4
Postipysäkit — Posthaltpunkter	803	5	—	— 1	42	765	99
Yhteensä — Summa	4 445	22	43	— 43	85	4 382	117
				± 0			
Liikkuvat postitoimipaikat — Rörliga postanstalter							
<i>Rautateillä — Per järnväg</i>							
Postivaunut — Postkupéer							
postin vaunuissa — i postens vagnar	12	—	—	—	2	10	—
kiskoautoissa — i rälsbussar	8	—	—	—	—	8	—
Leimasimella varustetut junailijanvaunukuljetukset							
Med stämpel försedda transporter i konduktörsvagnar	4	1	—	—	1	4	—
<i>Maanteillä — Per landsväg</i>							
Leimasimella varustetut maantiekuljetukset							
Med stämpel försedda transporter per landsväg	7	—	—	—	—	7	—
Yhteensä — Summa	31	1	—	—	3	29	—
Lennätintoimipaikat — Telegrafanstalter							
Konttorit — Kontor	99	—	24	— 1	—	122	—
Haaraosastot — Filialer							
I	248	6	5	—	—	259	—
II	1	—	—	—	—	1	—
lennätin — telegraf	1	—	—	—	—	1	—
Toimistot — Expeditioner	445	—	—	— 25	—	420	—
Posti- ja lennätinasemat I							
Post- och telegrafstationer I	61	—	—	— 3	—	58	—
Lennätin- ja puhelinasemat							
Telegraf- och telefonstationer	16	—	—	—	—	16	—
Yhteensä — Summa	871	6	29	— 29	—	877	—
				± 0			
Puhelintoimipaikat — Telefonanstalter							
Konttorit — Kontor	52	—	—	—	—	52	—
Toimistot — Expeditioner	1	—	—	—	—	1	—
Lennätin- ja puhelinasemat							
Telegraf- och telefonstationer	16	—	—	—	—	16	—
Puhelinasemat — Telefonstationer	2 377	15	14	—	12	2 394	—
Puhelupaikat — Samtalsställen	824	14	—	— 14	208	616	—
Yhteensä — Summa	3 270	29	14	— 14	220	3 079	—
				± 0			

Taulukko 7 Tablá

Kiinteät toimipaikat lääneittäin vuosina 1970—1974 — De fasta anstalterna länsvis åren 1970—1974

Vuodet Toimipaikkojen laatu År Anstalternas beskaffenhet	Lääni Län															Yhteensä ¹⁾ Summa ¹⁾	
	Uudenmaan Nylands		Turun ja Porin Åbo och Björneborgs		Ahvenanmaa Åland	Hämeen Tavastehus		Kymen Kymene	Mikkelin St Michels	Kuopion Kuopio	Pohjois-Karjalan Norra Karelen	Vaasan Vasa	Keski-Suomen Mellersta Finlands	Oulun Uleåborgs	Lapin Lapplands		
	Helsingin kaupunki Helsingfors stad	Muu lääni Resten av länet	Turun kaupunki Åbo stad	Muu lääni Resten av länet		Tampereen kaupunki Tammerfors stad	Muu lääni Resten av länet										
Toimipaikat 31. 12. Anstalterna 31. 12																	
1970	86	466	42	724	54	38	571	531	607	612	619	791	593	1 273	1 116	8 123 ²⁾	
1971	87	463	33	721	54	38	561	528	601	604	611	791	582	1 229	1 112	8 015 ²⁾	
1972	80	460	32	705	54	42	542	525	588	591	607	798	569	1 202	1 106	7 901 ²⁾	
1973	81	454	35	692	54	43	529	519	581	572	577	782	553	1 140	1 057	7 669 ²⁾	
1974	78	448	36	691	51	43	514	515	578	559	542	777	557	998	1 028	7 415 ²⁾	
1974																	
Postikonttorit — Postkontor	1	—	1	—	—	1	—	—	—	—	—	—	1	3	1	8	
Posti- ja lennätinkonttorit Post- och telegrafkontor	5	19	—	14	1	—	13	8	6	9	7	10	6	12	7	117	
Lennätinkonttorit — Telegrafkontor	1	—	1	—	—	1	—	—	—	—	—	—	1	1	—	5	
Puhelinkonttorit — Telefonkontor	1	—	—	—	—	—	—	—	—	—	—	—	—	—	—	1	
Sanomalehtipostikonttori Tidningspostkontoret	1	—	—	—	—	—	—	—	—	—	—	—	—	—	—	1	
Haaraosastot — Filialer																	
I	54	34	22	18	—	24	26	43	18	18	12	18	15	20	15	337	
II	1	—	—	—	—	—	—	—	—	—	—	1	—	—	—	2	
III	2	—	2	4	—	4	1	2	1	1	2	4	2	2	4	31	
V	4	2	2	3	—	2	4	3	4	—	—	—	—	2	1	27	
lennätin — telegraf	1	—	—	—	—	—	—	—	—	—	—	—	—	—	—	1	
Postitoimistot — Postexpeditioner	—	—	—	—	—	—	—	—	—	—	—	—	—	3	8	11	
Posti- ja lennätintoimistot Post- och telegrafexpeditioner	2	35	—	71	1	—	50	34	32	26	19	71	28	35	16	420	
Autopostitoimistot Bilpostexpeditioner	—	—	—	2	—	—	—	—	—	1	—	—	—	—	2	5	
Laiwapostitoimistot Sjöpostexpeditioner	—	—	—	2	—	—	—	—	—	—	—	—	—	—	—	2	
Postiasemat I — Poststationer I ..	4	168	6	242	21	10	194	120	147	136	128	226	139	220	214	1 975	
Posti- ja lennätinasemat I Post- och telegrafstationer I	1	6	—	16	5	—	7	2	—	1	1	14	—	4	1	58	
Postiasemat II — Poststationer II	—	24	1	71	4	—	40	47	58	57	50	100	34	92	45	623	
Lennätin- ja puhelinasemat Telegraf- och telefonstationer	—	—	—	—	—	—	—	—	—	—	—	—	—	5	11	16	
Puhelinasemat — Telefonstationer	—	130	—	135	8	—	102	216	231	230	198	224	263	301	356	2 394	
Postipysäkit — Posthålpunkter ..	—	30	1	91	8	1	77	37	80	70	76	98	56	82	58	765	
Puhelupaikat — Samtalsställen ..	—	—	—	22	3	—	—	3	1	10	49	11	12	216	289	616	

¹⁾ Lisäksi on ollut toiminnassa yksi ns. palvelupaikka vuosina 1970—1974. Postimerkkimyyntiä on myös harjoitettu kirja- ja paperikaupoissa, joiden lukumäärä oli eri vuosina seuraava: 551 v. 1970, 546 v. 1971, 550 v. 1972, 1 205 kirja- ja paperikaupoissa sekä R-kioskeissa v. 1973 ja 1 602 v. 1974. Tämän lisäksi oli toiminnassa v. 1972 1 postipalveluauto, v. 1973 7 v. 1974 30 sekä Kyproksella ja Suezillä väliaikainen postitoimisto — Dessutom har ett s.k. betjäningställe varit i arbete under åren 1970—1974. Frimärksförsäljning har även bedrivits i bok- och pappershandlar samt R-kiosker år 1973 och 1 602 år 1974. Här till är ännu i verksamhet år 1972-1 postbetjäningstil, år 1973 7 år 1974 30 samt på Cypern och Suez en interimistisk postexpedition

²⁾ Lisäksi on puhelin- ja sähkeliikenteessä ollut toiminnassa ns. asiamiespalvelupaikkoja eri vuosina seuraavasti: 85 v. 1970, 87 v. 1971, 82 v. 1972, 83 v. 1973 ja 75 v. 1974 — Dessutom har i telefon- och telegramtrafiken s.k. ombudsbetjäningställen varit i arbete under olika år på följande sätt: 85 år 1970, 87 år 1971, 82 år 1972, 83 år 1973 och 75 år 1974

Taulukko 8 Tablá

Kiinteät toimipaikat tehtäviensä mukaan vuosina 1970—1974 — De fasta anstalterna, indelade enligt göromål, åren 1970—1974

Vuodet Toimipaikkojen laatu År Anstalternas beskaffenhet	Toimipaikat, joissa yleisö voi toimittaa Anstalter, å vilka allmänheten kan utföra						Toimipaikat yhteensä Totalantalet anstalter	Yhteensä toimipaikkoja, joissa yleisö voi toimittaa Det sammanlagda antalet anstalter, å vilka allmän- heten kan utföra		
	vain postiasioita enbart poständren	vain puhelinasioita enbart telefonändren	posti- ja lennätinasioita post- och telegrafändren	posti- ja puhelinasioita post- och telefonändren	lennätin- ja puhelinasioita telegraf- och telefonändren	posti-, lennätin- ja puhelinasioita post-, telegraf- och telefonändren		postiasioita poständren	lennätinasioita telegrafändren	puhelinasioita telefonändren
Toimipaikat 31. 12. Anstalterna 31. 12										
1970	3 897	3 387	702	2	14	121	8 123	4 722	837	3 524
1971	3 820	3 345	707	2	15	126	8 015	4 655	848	3 488
1972	3 713	3 323	723	2	15	125	7 901	4 563	863	3 465
1973	3 590	3 202	728	6	16	127	7 669	4 451	871	3 351
1974	3 520	3 011	730	7	16	131	7 415	4 388	877	3 165
1974										
Konttorit — Kontor	9	1	46	—	—	76	132	131	122	77
Haaraosastot — Filialer	136	—	235	1	—	26	398	398	261	27
Toimistot — Expeditioner	11	—	391	—	—	29	431	431	420	29
Postiasemat I — Poststationer I	1 976	—	58	6	—	—	2 040	2 040	58	6
Postiasemat II — Poststationer II	623	—	—	—	—	—	623	623	—	—
Lennätin- ja puhelinasemat Telegraf- och telefonstationer	—	2 394	—	—	16	—	2 410	—	16	2 410
Postipysäkit — Posthaltpunkter	765	—	—	—	—	—	765	765	—	—
Puhelupaikat — Samtalsställen	—	616	—	—	—	—	616	—	—	616

Taulukko 9 Tablá

Liikkuvat toimipaikat vuosina 1970—1974 — De rörliga anstalterna åren 1970—1974

Vuodet År	Rautateillä — Per järnväg				Leimasimella varustetut junailjävaa- nukuljetukset Med stämpel försedda transporter i konduktörs- vagnar	Maanteillä Per landsväg	Yhteensä Summa
	Postivaunut Postkupéer		Postiljoonivaunut Postiljonskupéer				
	Postin vaunuissa I postens vagnar	Kiskoautoissa I rälsbussar	Postin vaunuissa I postens vagnar	Kiskoautoissa I rälsbussar			
Toimipaikat 31. 12. Anstalterna 31. 12							
1970	20	10	—	2	5	8	45
1971	16	12	—	—	4	8	40
1972	14	11	—	—	3	7	35
1973	12	8	—	—	4	7	31
1974	10	8	—	—	4	7	29
Lisäksi vain jouluruuhkan aikana toiminnassa olleet — Dessutom sådana, som varit verksamma endast under julrushtiden							
1970	12	4	2	2	—	—	20
1971	9	2	—	—	—	—	11
1972	5	1	—	—	—	—	6
1973	7	—	—	—	—	—	7
1974	6	—	—	—	—	—	6

Taulukko 10 Tablá

Lennätintoimipaikat vuosina 1970—1974 — Telegrafanstalterna åren 1970—1974

Vuodet År	Posti- ja lennätinlaitoksen toimipaikat Post- och telegrafverkets anstalter										Sähkeitä välittävät VR:n liikennepaikat Järnvägstrafikplatser, som förmedla telegram	Yhteensä Summa
	Konttorit Kontor	Haarasstot I Filiäler I	Haarasstot II Filiäler II	Lennätinhaarasstot Telegraf-filiäler	Toimistot Expeditioner	Posti- ja lennätinasemat I Post- och telegrastationer I	Lennätin- ja puhelinasemat Telegraf- och telefonstationer	Yhteensä Summa	Näistä välittivät sähkeitä Av dessa förmed- lades telegram			
									kaukokir- joittimella ja puheli- mitse med fjärr- skriv- maskin och telefon	puhe- limitse med telefon		
Toimipaikat 31. 12. Anstalterna 31. 12												
1970	80	223	1	1	472	46	14	837	55	782	56	893
1971	78	234	1	1	470	49	15	848	55	793	47	895
1972	78	240	1	1	469	59	15	863	55	808	16	879
1973	99	248	1	1	445	61	16	871	55	816	12	883
1974	122	259	1	1	420	58	16	877	55	822	10	887
1974												
Lennätintoimipaikat Telegrafanstalter	1	—	—	—	—	—	—	1	1	—	—	1
Posti- ja lennätintoimipaikat Post- och telegrafanstalter	115	17	—	—	419	54	—	605	48	557	—	605
Lennätin- ja puhelintoimipaikat Telegraf- och telefonanstalter	4	—	—	—	—	—	15	19	6	13	—	19
Sähkeiden vastaanottopaikat Mottagningsställen för telegram ..	2	242	1	1	1	4	1	252	—	252	—	252
Sähkeitä välittävät VR:n liikenne- paikat Järnvägstrafikplatser, som förmedla telegram	—	—	—	—	—	—	—	—	—	—	10	10

Taulukko 11 Tablá

Posti- ja lennätinlaitoksen puhelintoimipaikat vuosina 1970—1974 — Post- och telegrafverkets telefonanstalter åren 1970—1974

Vuodet År	Palkallis- sekä yhdis- tetyt paikallis- ja kaukopuhelintoimi- paikat Lokal- samt förenade lokal- och fjärrtelefon- anstalter	Erilliset kaukopuhelin- toimipaikat Separata fjärrtelefon- anstalter	Puhelupaikat Samtalsställen	Yhteensä Summa
Toimipaikat 31. 12. Anstalterna 31. 12				
1970	2 307	41	1 100	3 448
1971	2 336	41	1 030	3 407
1972	2 378	41	959	3 384
1973	2 399	41	824	3 264
1974	2 417	41	616	3 074

Taulukko 12 Tabla

Puhelinkeskukset vuosina 1970—1974 — Telefoncentralerna åren 1970—1974

Vuodet År	Pääkallispuhelinkeskukset Lokaltelefoncentraler				Kaukopuhelinkeskukset Fjärrtelefoncentraler	
	Auto- maatti- keskukset Automat- centraler	Puolauto- maatti- keskukset Halv- automat- centraler	Käsi- keskukset Manuella centraler	Yhteensä Summa	Automaatti- keskukset Automat- centraler	Käsikeskukset Manuella centraler
Puhelinkeskukset 31. 12. Telefoncentralerna 31. 12						
Posti- ja lennätinlaitos — Post- och telegrafverket						
1970	939	379	989	2 307	48	61
1971	1 058	359	919	2 336	49	61
1972	1 185	339	854	2 378	52	61
1973	1 374	270	755	2 399	56	61
1974	1 581	195	641	2 417	66	60
Toimiluvanalaiset puhelinlaitokset Telefoninrättningar med koncession						
1970	1 598	4	4	1 606	—	—
1971	1 612	4	4	1 620	—	—
1972	1 618	4	3	1 625	—	—
1973	1 651	2	2	1 655	—	—
1974	1 658	2	2	1 662	—	—
Koko maa — Hela landet						
1974	3 239	197	643	4 079	66	60

Taulukko 13 Tabla

Radioasemat vuosina 1970—1974 — Radiostationerna åren 1970—1974

Vuodet År	Kilinteän liikenteen radioasemat Radiostationer för den fasta trafiken			Siirtyvän liikenteen radioasemat Radiostationer för den rörliga trafiken															
	Posti- ja lennätinlaitoksen Post- och telegrafverkets	Muut valtion Statens övriga	Kuntien ja yksityisten Kommunala och privata	Rannikko- radioasemat Kustradio- stationer				Ilmailuasemat Luftfartstationer	Radioamatörisemat Radiomatorstationer	Tuki- asemat Bas- stationer		Liikkuvat radioasemat Rörliga radiostationer							
				Posti- ja lennätinlaitoksen Post- och telegrafverkets	Muut valtion Statens övriga	Kuntien ja yksityisten Kommunala och privata	Valtion Statens			Kuntien ja yksityisten Kommunala och privata	Maa- kulkuneuvot Fordon för landstrafik		Vesji- kulkuneuvot Båtar		Ilma- alukset Luftfartyg		Kannettavat Bärbara		
											Valtion Statens	Kuntien ja yksityisten Kommunala och privata	Valtion Statens	Kuntien ja yksityisten Kommunala och privata	Valtion Statens	Yksityisten Privata	Valtion Statens	Kuntien ja yksityisten Kommunala och privata	
Radioasemat 31. 12. Radiostationerna 31. 12																			
1970	320	174	945	34	172	18	121	2 385	404	2 443	3 698	8 144	448	883	6	391	1 447	7 251	
1971	538	225	964	34	156	16	124	2 505	499	2 568	4 039	9 962	424	937	8	431	1 709	8 104	
1972	772	275	971	37	162	10	124	2 648	643	2 839	4 395	12 488	402	962	8	468	1 811	8 290	
1973	912	289	1 042	38	196	5	123	2 758	728	2 954	4 668	15 359	580	1 130	16	501	2 136	10 284	
1974	964	302	1 055	38	194	5	139	2 794	776	3 361	5 672	19 067	591	1 214	16	534	2 251	11 327	
1974	Radiosähkötyslaitteilla varustetut asemat Stationer med anläggningar för radiotelegrafi																		
	—	—	—	—	—	—	—	542	—	—	—	—	—	—	—	—	—	—	
1974	Radiopuhelinlaitteilla varustetut asemat Stationer med anläggningar för radiotelefon																		
	961	206	1 055	29	134	5	139	—	776	3 361	5 672	19 067	554	1 012	12	522	2 251	11 327	
1974	Radiosähkötys- ja puhelinlaitteilla varustetut asemat Stationer med anläggningar för radiotelegrafi och -telefoni																		
	3	96	—	9	60	—	—	2 252	—	—	—	—	37	202	4	12	—	—	

Taulukko 14 Tablá

Postinkuljetus sekä postinkanto ja postinjakelu kotimaassa vuosina 1970—1974
 Postbefordran samt postutbärning och postutdelning inom landet åren 1970—1974

Vuodet År	Postinkuljetus Postbefordran					Lentopostin- kuljetus Flygpost- förling	Postinkanto ja postinjakelu Postutbärning och postut- delning
	Maantie- postinkuljetus Landsvägs- postförling	Rautatie- postinkuljetus Järnvägs- postförling	Laivapostinkuljetus Sjöpostförling				
			Rannikolla I kusttrafik	Sisävesillä I insjötrafik	Yhteensä Summa		
Linjojen pituus (km) Linjernas längd (km)							
1970	96 020	3 168	1 670	118	1 788	5 570	88 258
1971	93 745	3 168	1 575	118	1 693	5 561	99 430
1972	99 576	3 538	1 238	122	1 360	6 303	100 639
1973	96 334	3 256	959	122	1 081	6 694	101 956
1974	96 148	3 262	1 015	122	1 137	7 120	114 945
Kuljetus-, kanto- ja jakelumatka (1 000 km) Befordrings-, utbärnings- och utdelnings- sträcka (1 000 km)							
1970	53 231	6 585	256	20	276	309 000	26 133
1971	55 750	6 225	223	20	243	333 000	28 625
1972	60 751	5 955	183	23	206	331 000	30 626
1973	55 971	5 821	192	22	214	303 000	29 848
1974	58 539	5 520	176	23	199	324 000	31 580
Kuljetus-, kanto- ja jakelukustannukset (mk) Befordrings-, utbärnings- och utdelnings- kostnader (mk)							
1970	6 800 000	67 248	2 995	70 243	467 782	58 677 762
1971	6 800 000	83 868	3 173	87 041	535 105	68 380 753
1972	6 700 000	97 284	4 296	101 580	592 887	81 037 784
1973	6 600 000	118 369	5 015	123 384	603 917	99 913 397
1974	6 600 000	136 311	6 486	142 796	726 032	124 162 184

Taulukko 15 Tablá

Postinkuljetus-, postinkanto- ja postinjakelinjat sekä postinkanto- ja sanomalehdenkantopiirit vuosina 1970—1974
 Postbefordrings-, postutbärnings- och postutdelarlinjer samt postutbärnings- och tidningsutbärningsdistrikt åren 1970—1974

Vuodet År	Postinkuljetuslinjat Postbefordringslinjer	Postinkanto- ja postinjakelinjat Postutbärnings- och postutdelarlinjer	Postinkantopiirit Postutbärningsdistrikt	Sanomalehdenkanto- piirit Tidningsutbärnings- distrikt	Sunnuntalkantopiirit Söndagsutbärnings- distrikt
	Luku — Antal				
1970	1 269	4 827	2 798	1 753	1 035
1971	1 145	4 824	2 858	1 806	1 027
1972	1 104	4 843	2 960	1 826	995
1973	1 105	4 825	3 058	1 877	991
1974	1 115	4 786	3 150	1 881	1 004

Taulukko 16 Tablá

Postin rautateitse kulkemat kilometrit vuosina 1970—1974 — Antalet postförda kilometer á järnväg åren 1970—1974

Vuodet År	Vaunukilometrit Vagnskilometer				Akseli- kilometrit Axel- kilometer
	Postin vaunuissa (paitsi kisko- autoissa) I postens vagnar (utom i räls- bussar)	Valtionrauta- teiden vaunuissa (paitsi kisko- autoissa) I statsjärn- vägarnas vagnar (utom i räls- bussar)	Kiskoautoissa I rälsbussar	Yhteensä Summa	
	1 000 km				
1970					
Postivaunuissa — I postkupéer	2 845	—	653	3 498	13 993
Postiljoonivaunuissa — I postiljonskupéer	—	—	72	72	289
Junailijanvaunuissa ja -osastoissa, postimiehen saattamana I konduktörsvagnar och -avdelningar, med postman	—	305	231	536	2 145
Junailijanvaunuissa ja -osastoissa, ilman postimiestä I konduktörsvagnar och -avdelningar, utan postman	—	534	187	721	2 877
Apuvaunuissa — I hjälpvagnar	200	1 557	—	1 758	3 223
Yhteensä — Summa	3 045	2 396	1 144	6 585	22 528
1971					
Postivaunuissa — I postkupéer	2 444	0.5	583	3 027	12 109
Postiljoonivaunuissa — I postiljonskupéer	—	—	18	18	74
Junailijanvaunuissa ja -osastoissa, postimiehen saattamana I konduktörsvagnar och -avdelningar, med postman	—	320	200	520	2 078
Junailijanvaunuissa ja -osastoissa, ilman postimiestä I konduktörsvagnar och -avdelningar, utan postman	—	597	129	727	2 905
Apuvaunuissa — I hjälpvagnar	206	1 727	—	1 933	3 640
Yhteensä — Summa	2 650	2 645	930	6 225	20 805
1972					
Postivaunuissa — I postkupéer	2 142	—	640	2 782	11 126
Junailijanvaunuissa ja -osastoissa, postimiehen saattamana I konduktörsvagnar och -avdelningar, med postman	—	271	116	387	1 546
Junailijanvaunuissa ja -osastoissa, ilman postimiestä I konduktörsvagnar och -avdelningar, utan postman	—	706	129	835	3 340
Apuvaunuissa — I hjälpvagnar	165	1 788	—	1 952	3 578
Yhteensä — Summa	2 307	2 764	885	5 955	19 591
1973					
Postivaunuissa — I postkupéer	2 070	—	558	2 628	10 511
Junailijanvaunuissa ja -osastoissa, postimiehen saattamana I konduktörsvagnar och -avdelningar, med postman	—	257	117	375	1 499
Junailijanvaunuissa ja -osastoissa, ilman postimiestä I konduktörsvagnar och -avdelningar, utan postman	—	741	137	879	3 514
Apuvaunuissa — I hjälpvagnar	158	1 781	—	1 940	3 673
Yhteensä — Summa	2 228	2 780	813	5 821	19 197
1974					
Postivaunuissa — I postkupéer	1 914	—	456	2 370	9 479
Junailijanvaunuissa ja -osastoissa, postimiehen saattamana I konduktörsvagnar och -avdelningar, med postman	—	302	124	426	1 704
Junailijanvaunuissa ja -osastoissa, ilman postimiestä I konduktörsvagnar och -avdelningar, utan postman	—	740	136	876	3 505
Apuvaunuissa — I hjälpvagnar	149	1 699	—	1 848	3 578
Yhteensä — Summa	2 062	2 741	716	5 520	18 265

Taulukko 19 Tablá

Liikenne- ja kuljetusvälineiden ikä 31. 12. 1974 — Trafik- och transportmedlens ålder 31. 12. 1974

Hankintavuosi Anskaffningsår	Autot — Bilar					Muut ajoneuvot — Övriga fordon							
	Henkilö- Person-	Paketti- ja henkilö- paketti- Paket- och farmar-	Varmaiset kuorma- Egentliga last-	Erikoiskuorma- Speciallast-	Linja- Bussar	Moottorilautavaunut ja haarukkatrukut Motorperrongvagnar och gaffeltrucker	Sähkölaturivaunut Elperrongvagnar	Moottoripyörät ja mopedit Motorcyklar och mopeder	Moottorikelkat Motoralkar	Moottoriveneet Motorbåtar	Perävaunut Släpvagnar	Asumo- ja varasto- vaunut Bostads- och förråds- vagnar	Telavetoiset maasto- ajoneuvot ja traktorit Terrängfordon med lavrnhjul och traktorer
1931—40	—	—	—	—	—	—	1	—	—	—	18	—	—
1941—50	—	—	—	—	—	1	—	—	—	—	88	11	—
1951	—	—	—	—	2	—	—	—	—	—	12	2	—
1952	—	—	—	—	—	2	—	—	—	—	13	3	—
1953	—	—	—	—	—	1	—	—	—	—	17	4	—
1954	—	—	—	—	—	5	—	—	—	—	24	5	—
1955	—	—	—	2	—	2	—	—	—	—	17	—	—
1956	—	—	1	5	—	4	—	—	—	—	26	2	—
1957	—	—	3	19	1	8	—	—	—	—	9	—	2
1958	—	—	7	18	5	—	—	—	—	—	19	—	1
1959	—	—	13	14	5	—	—	—	—	—	21	—	—
1960	—	—	3	7	2	3	—	—	—	—	16	—	—
1961	—	1	33	36	12	3	—	—	—	—	37	1	—
1962	—	6	15	38	19	5	—	1	—	—	29	—	3
1963	1	6	20	4	17	3	—	—	—	—	46	—	—
1964	1	14	36	60	20	3	3	3	—	—	75	—	5
1965	—	29	18	5	15	10	—	3	—	—	64	—	1
1966	1	58	24	23	9	—	—	3	—	—	44	—	—
1967	4	21	32	—	53	—	5	2	3	—	19	2	2
1968	5	75	72	17	42	12	—	4	2	1	54	9	—
1969	3	166	48	16	14	2	3	6	1	—	25	5	3
1970	15	136	48	34	53	17	—	7	4	—	19	5	4
1971	20	225	75	24	68	1	3	17	9	—	41	5	2
1972	22	201	113	41	30	15	5	36	18	—	26	6	5
1973	13	260	111	—	37	18	—	40	14	—	27	4	2
1974	15	369	128	65	31	2	5	30	8	—	14	2	7
Yhteensä — Summa	100	1 567	800	428	435	117	25	149	62	1	800	66	37

Taulukko 20 Tablá

Postimerkkiautomaatit, kirjelaatikat ja irtolaukut vuosina 1970—1974 — Frimärksautomater, brevlådor och lösväskor åren 1970—1974

Vuosi År	Postimerkki- automaatit Frimärks- automater	Kiinteät kirje- laatikat Fasta brevlådor	Liikkuvat kirjelaatikat Rörliga brevlådor				Kirje- laatikat kaikkiaan Total- antalet brevlådor	Irtolaukut Lösväskor	
			Juonissa På tåg	Autoposti- toimistoissa På bilpost- expeditioner	Laivaposti- toimistoissa På sjöpost- expeditioner	Muissa laivoissa På övriga båtar			Yhteensä Summa
1970	316	13 045	56	5	1	19	81	13 126	223
1971	347	13 244	41	5	1	21	68	13 312	188
1972	574	13 417	36	6	1	24	67	13 484	173
1973	649	13 607	32	5	1	22	60	13 667	149
1974	661	13 851	29	5	1	23	58	13 909	132

Taulukko 21 Tablá

Koti- ja ulkomaiset lähetykset vuosina 1970—1974 — In- och utrikes försändelser åren 1970—1974

Vuodet Lähetysten laatu År Försändelsernas beskaffenhet	Kotimaiset Inrikes		Ulkomaille lähetetyt Till utlandet avsända		Ulkomailla tulleet Från utlandet anlända		Yhteensä Summa	
	1 000 kpl st	%	1 000 kpl st	%	1 000 kpl st	%	1 000 kpl st	%
1970								
Kirjelähetykset — Brevförsändelser	586 476	44.9	31 340	96.7	55 348	87.6	673 163	48.0
Paketit — Paket	14 738	1.1	530	1.6	690	1.1	15 959	1.1
Posti- ja postiennakko-osoitukset — Post- och postförskottsansvisningar	2 144	0.2	15	0.0	104	0.2	2 264	0.2
Sanomalehdet — Tidningar	703 851	53.8	523	1.6	7 063	11.2	711 437	50.7
Yhteensä — Summa	1 307 210	100.0	32 408	100	63 205	100	1 402 822	100.0
1971								
Kirjelähetykset — Brevförsändelser	618 473	44.2	32 188	96.7	49 688	87.1	700 349	47.0
Paketit — Paket	15 551	1.1	575	1.7	635	1.1	16 762	1.1
Posti- ja postiennakko-osoitukset — Post- och postförskottsansvisningar	1 876	0.1	22	0.1	113	0.2	2 010	0.1
Sanomalehdet — Tidningar	763 375	54.6	521	1.6	6 630	11.6	770 526	51.7
Yhteensä — Summa	1 399 275	100.0	33 306	100	57 066	100.0	1 489 647	100
1972								
Kirjelähetykset — Brevförsändelser	672 131	46.4	41 807	97.4	49 589	87.6	763 527	49.3
Paketit — Paket	16 035	1.1	573	1.3	599	1.1	17 208	1.1
Posti- ja postiennakko-osoitukset — Post- och postförskottsansvisningar	1 832	0.1	27	0.1	109	0.2	1 968	0.1
Sanomalehdet — Tidningar	758 066	52.4	526	1.2	6 298	11.1	764 891	49.4
Yhteensä — Summa	1 448 065	100.0	42 933	100.0	56 596	100.0	1 547 594	100
1973								
Kirjelähetykset — Brevförsändelser	680 911	44.6	43 517	97.6	56 054	89.5	780 481	47.8
Paketit — Paket	18 565	1.2	510	1.1	555	0.9	19 631	1.2
Posti- ja postiennakko-osoitukset — Post- och postförskottsansvisningar	1 803	0.1	22	0.0	106	0.2	1 931	0.1
Sanomalehdet — Tidningar	824 400	54.0	530	1.2	5 890	9.4	830 820	50.9
Yhteensä — Summa	1 525 679	100	44 579	100	62 605	100.0	1 632 863	100.0
1974								
Kirjelähetykset — Brevförsändelser	625 985	42.3	40 027	97.2	52 019	89.1	718 032	45.4
Paketit — Paket	16 944	1.1	490	1.2	571	1.0	18 005	1.1
Posti- ja postiennakko-osoitukset — Post- och postförskottsansvisningar	1 586	0.1	29	0.1	107	0.2	1 721	0.1
Sanomalehdet — Tidningar	836 086	56.5	636	1.5	5 696	9.8	842 419	53.3
Yhteensä — Summa	1 480 601	100.0	41 182	100.0	58 394	100	1 580 176	100

Taulukko 22 Tablá

Maksunalaiset lähetykset ja virkälähetykset vuosina 1970—1974 — Portopliktiga försändelser och tjänsteförsändelser åren 1970—1974

Vuodet År	Maksunalaiset lähetykset Portopliktiga försändelser							Virkälähetykset Tjänsteförsändelser					Yhteensä Summa	Kalkkiaan Totalsumma
	Tavalliset kirje- lähetykset Vanliga brev- försändelser	Kirjätut kirje- lähetykset Rekommenderade brevförsändelser	Vakuutetut kirjeet Assurerade brev	Sanomalehdet Tidningar	Paketit Paket	Posti- ja posti- ennakko-osoitukset Post- och post- förskottsansvis- ningar	Yhteensä Summa	Tavalliset kirje- lähetykset Vanliga brev- försändelser	Kirjätut kirje- lähetykset Rekommenderade brevförsändelser	Määrävoiset kirjeet Brev med angivet värde	Paketit Paket			
	1 000 kpl													
	1 000 st													
1970	614 643	5 417	11	711 437	15 074	2 264	1 348 846	48 653	3 727	712	885	53 977	1 402 822	
1971	642 231	5 494	10	770 526	15 771	2 010	1 436 043	48 468	3 450	695	990	53 604	1 489 647	
1972	706 389	5 665	11	764 891	16 126	1 968	1 495 050	47 349	3 354	760	1 081	52 544	1 547 594	
1973	715 678	5 716	11	830 820	18 507	1 931	1 572 662	54 970	3 365	742	1 124	60 200	1 632 863	
1974	644 094	5 820	13	842 419	17 072	1 721	1 511 138	63 920	3 459	726	933	69 038	1 580 176	

Taulukko 23 Tablá

Tavalliset láhetykset vuosina 1970—1974 — Vanliga försändelser åren 1970—1974

Vuodet År	Maksunalaiset láhetykset Portopliktiga försändelser													Virkaláhetykset Tjänsteförsändelser									
	Kirjeláhetykset Brevförsändelser													Kirjeláhetykset Brevförsändelser									
	Kirjeet Brev	Postikortit Postkort		Ristisiteet Korsband										Kirjeet Brev	Postikortit Postkort	Ristisiteet Korsband							
		Yksinkertaiset Enkla	Vastauskortilla Med beakt svar	Painototteet Tryckalster	Tavarantyyteet Varuprov	Ryhmáristisiteet Grupporsband	Tolstuvastá imestyvät ryhmáristisiteet	Periodiskt grupporsband	Osoitteetomat sanomalehdet Tidningar utan adresser	Joukkoristisiteet Masskorsband	Tolstuvastá imestyvät joukkoristisiteet	Periodiskt masskorsband	Jálleennyjän ristisiteet Återförsájkorsband			Pikkupaketit Smápaket	Fonopost	Paketit Paket	Sanomalehdet Tidningar	Yhteensä Summa	Paino- tuotteet Tryckalster	Tavara- náyiteet Varuprov	Paketit Paket
milj. kpl milj. st																							
1970	279.6	30.1	0.0	150.1	2.0	74.6	—	16.2	57.8	—	3.9	0.3	0.0	14.2	711.4	1 340.2	43.9	2.8	1.8	0.0	0.5	49.2	1 389.4
1971	296.8	30.4	0.0	155.0	2.2	78.0	—	14.2	60.1	—	5.2	0.3	0.0	14.9	770.5	1 427.6	42.6	3.2	2.6	0.0	0.6	49.1	1 476.7
1972	309.8	28.8	—	168.0	2.5	97.1	—	16.7	49.4	27.9	6.0	0.3	—	15.2	764.9	1 486.5	41.2	3.0	3.2	0.0	0.7	48.0	1 534.5
1973	318.2	28.2	—	169.6	3.1	73.9	15.2	22.5	52.7	25.4	6.5	0.3	—	17.6	830.8	1 564.1	49.1	3.1	2.8	0.0	0.7	55.7	1 619.9
1974	300.5	21.4	—	147.5	2.3	54.7	14.0	13.0	57.7	26.7	5.9	0.3	—	16.3	842.4	1 502.8	56.6	2.9	4.3	0.1	0.5	64.5	1 567.2
1974 Kotimaiset																							
Inrikes	257.0	15.6	—	106.4	2.3	54.7	14.0	13.0	57.7	26.7	5.9	—	—	15.2	836.1	1 404.6	56.5	2.9	4.3	0.1	0.5	64.4	1 469.0
Ulkomaille Till utlandet .	13.1	2.8	—	23.3	—	—	—	—	—	—	—	0.1	—	0.5	0.6	40.5	00.0	—	—	—	—	0.0	40.5
Ulkomailta Från utlandet	30.4	3.0	—	17.8	—	—	—	—	—	—	—	0.1	—	0.5	5.7	57.7	0.0	0.0	0.0	—	—	0.0	57.7

Taulukko 24 Tablá

Kirjatut láhetykset vuosina 1970—1974 — Rekommenderade försändelser åren 1970—1974

Vuodet Kuukaudet År Månader	Maksunalaiset láhetykset Portopliktiga försändelser							Virkaláhetykset Tjänsteförsändelser						Kalkkiaan Totalsumma	
	Kirjeláhetykset Brevförsändelser							Paketit Paket	Yhteensä Summa	Kirjeláhetykset Brevförsändelser			Paketit Paket		Yhteensä Summa
	Kirjeet Brev	Posti- kortit Post- kort	Ristisiteet Korsband		Pikkupaketit Smá- paket	Fono- post	Kirjeet Brev			Posti- kortit Post- kort	Paino- tuotteet Tryck- alster				
			Painotuot- teet Tryckalster	Tavarantyy- teet Varuprov											
1 000 kpl 1 000 st															
1970	5 152	2.9	224	21	16	0.1	874	6 291	3 723	2.6	2.0	204	3 931	10 223	
1971	5 229	2.9	210	13	39	0.1	865	6 359	3 444	4.2	1.6	241	3 691	10 050	
1972	5 456	2.9	168	0.6	37	—	881	6 546	3 346	4.8	3.2	235	3 589	10 135	
1973	5 529	3.4	151	0.5	32	—	825	6 540	3 362	1.2	1.1	207	3 571	10 112	
1974	5 650	2.6	143	1.3	23	—	777	6 597	3 457	1.1	0.9	209	3 668	10 266	
1974 Kotimaiset — Inrikes															
Ulkomaille															
Till utlandet															
I	643	0.2	5.8	0.3	1.6	—	63	714	326	0.3	0.1	18	344	1 058	
II	455	0.2	5.4	0.1	1.5	—	58	520	279	0.1	0.1	18	298	818	
III	452	0.3	7.1	0.1	1.6	—	71	532	282	0.0	0.1	17	299	831	
IV	401	0.3	5.4	0.1	1.3	—	61	469	282	0.0	0.1	16	298	767	
V	438	0.2	5.2	0.1	1.7	—	60	504	303	0.2	0.1	17	320	825	
VI	366	0.2	4.2	0.1	1.8	—	46	419	275	0.0	0.0	15	290	710	
VII	368	0.2	4.7	0.1	1.9	—	42	417	258	0.0	0.1	13	271	688	
VIII	370	0.3	5.2	0.1	2.0	—	56	433	277	0.0	0.1	17	293	727	
IX	401	0.2	5.7	0.1	1.5	—	64	473	289	0.2	0.1	16	306	778	
X	421	0.1	4.4	0.1	1.6	—	74	502	296	0.1	0.0	24	320	822	
XI	429	0.2	4.4	0.1	1.8	—	79	515	290	0.0	0.1	19	309	824	
XII	432	0.2	4.3	0.2	2.4	—	103	543	290	0.0	0.1	18	308	851	
Kotimaiset — Inrikes	4 571	1.6	53	1.3	—	—	777	5 404	3 444	1.1	0.9	209	3 655	9 059	
Ulkomaille															
Till utlandet	605	0.9	8.8	—	2.4	—	—	618	3.2	—	—	—	—	621	
Ulkomailta															
Från utlandet	473	0.1	81	—	21	—	—	575	10	—	—	—	10	585	

Taulukko 25 Tablá

Vakuutetut ja määrärvoiset lähetykset vuosina 1970—1974 — Assurerade försändelser och försändelser med angivet värde åren 1970—1974

Vuodet Kuukaudet År Månader	Maksunalaiset lähetykset Portopliktiga försändelser						Virkalähetykset, kotimaiset Tjänsteförsändelser, inrikes			Kalkkiaan Total- summa	
	Kotimaiset Inrikes		Ulkomaille Till utlandet		Ulkomailta Från utlandet		Yhteensä Summa	Kirjeet Brev	Paketit Paket		Yhteensä Summa
	Kirjeet Brev	Paketit Paket	Kirjeet Brev	Paketit Paket	Kirjeet Brev	Paketit Paket					
	1 000 kpl 1 000 st										
1970	8.3	2.2	1.0	8.6	1.6	19	41	712	135	846	886
1971	7.6	0.7	1.0	11	1.6	13	35	696	151	847	882
1972	7.6	1.9	1.2	11	2.0	19	43	760	235	995	1 039
1973	7.6	3.1	1.5	11	2.3	19	45	742	170	912	957
1974	8.1	3.8	1.5	11	3.3	21	49	726	186	912	961
1974											
Kotimaiset — Inrikes											
Ulkomaille											
Till utlandet											
I	0.8	0.9	1.7	63	13	76	78
II	0.7	0.9	1.5	56	12	68	70
III	0.7	1.2	1.9	63	13	76	78
IV	1.0	1.4	2.3	58	15	73	75
V	1.0	1.4	2.3	61	14	75	77
VI	0.9	1.3	2.1	59	15	75	77
VII	0.8	1.1	1.9	59	16	75	77
VIII	0.7	1.1	1.8	56	19	76	77
IX	0.9	1.3	2.1	57	15	72	74
X	0.7	1.6	2.3	62	16	78	80
XI	0.8	1.5	2.2	61	16	78	80
XII	0.7	1.2	1.9	72	20	92	94

Taulukko 26 Tablá

Posti- ja postiennakko-osoitukset sekä postiennakkolähetykset vuosina 1970—1974

Post- och postförskottsansvisningar samt postförskottsförsändelser åren 1970—1974

Vuodet Maat År Länder	Posti- ja postiennakko-osoitukset Post- och postförskottsansvisningar				Postiennakkolähetykset Postförskottsförsändelser				Kotimaiset ja ulkomaille osoitetut posti- ja postiennakko- osoitukset kuukausittain Inrikes och till utlandet adre- serade post-och postförskotts- ansvisningar per månad
	Kotimaiset Inrikes	Ulkomaille Till utlandet	Ulkomailta Från utlandet	Yhteensä Summa	Kotimaiset Inrikes	Ulkomaille Till utlandet	Ulkomailta Från utlandet	Yhteensä Summa	
	1 000 kpl 1 000 st								
1970	2 144	15	104	2 264	4 910	23	14	4 947	1974
1971	1 876	22	113	2 010	4 732	25	19	4 777	
1972	1 832	27	109	1 968	5 042	23	18	5 083	
1973	1 803	22	106	1 931	5 878	24	16	5 918	
1974	1 586	29	107	1 721	5 413	29	21	5 463	
1974	kpl st								1 000 kpl 1 000 st
Alankomaat — Nederländerna	201	2 021	2 222	..	177	160	337	I	145
Belgia — Belgien	13	639	652	..	—	1	1	II	132
Espanja — Spanien	52	204	256	..	6	3	9	III	142
Islanti — Island	22	141	163	..	141	13	154	IV	132
Iso-Britannia — Storbritannien	—	54	54	..	54	—	54	V	148
Italia — Italien	491	1 528	2 019	..	148	452	600	VI	124
Itävalta — Österrike	324	708	1 032	..	144	266	410	VII	118
Luxemburg	9	54	63	..	5	9	14	VIII ..	122
Norja — Norge	989	3 914	4 903	..	1 174	369	1 543	IX	123
Ranska — Frankrike	257	1 870	2 127	..	16	43	59	X	135
Ruotsi — Sverige	15 457	77 203	92 660	..	23 089	9 522	32 611	XI	138
Saksan liittotasavalta	XII	157
Föbundsrepubliken Tyskland	4 812	10 652	15 464	..	1 112	2 574	3 686		
Sveitsi — Schweiz	1 782	3 076	4 858	..	402	1 580	1 982		
Tanska — Danmark	3 911	2 048	5 959	..	524	3 509	4 033		
Amerikan Yhdysvallat		
Amerikas Förenta Stater	95	1 051	1 146	..	—	—	—		
Kanada — Canada	22	1 292	1 314	..	—	—	—		
Japani — Japan	76	163	239	..	—	—	—		

Taulukko 27 Tablá

Lähetysten vakuutus-, raha- ja arvomäärät vuosina 1970—1974 — Försändelsernas assurans-, penning- och värdebelopp åren 1970—1974

Vuodet Kuukaudet År Månader	Maksunalaiset lähetykset Portopliktiga försändelser				Virkalähetykset Tjänsteförsändelser			Kaikkiaan Totalsumma
	Kirjeiden vakuutus- määrä Assurans- belopp på brev	Pakettien vakuutus- määrä Assurans- belopp på paket	Posti- ja posti- ennakko-osoi- tusten raha- määrä Post- och post- försökts- anvisningarnas penningbelopp	Yhteensä Summa	Kirjeiden ilmoitettu arvomäärä På brev angivna värde- belopp	Pakettien ilmoitettu arvomäärä På paket angivna värde- belopp	Yhteensä Summa	
	1 000 mk							
1970	47 539	15 989	269 771	333 299	12 923 327	8 723 834	21 647 161	21 980 460
1971	43 272	17 341	271 221	331 834	12 086 202	8 544 065	20 630 268	20 962 102
1972	56 547	16 833	282 890	356 270	11 985 521	8 884 154	20 869 675	21 225 945
1973	59 505	24 070	342 930	426 506	14 883 579	10 326 162	25 209 741	25 636 247
1974	46 995	32 358	320 135	399 488	17 826 312	12 191 431	30 017 744	30 417 232
1974								
Kotimaiset — Inrikes								
Ulkomaille — Till utlandet								
I	4 620	1 052	25 340	31 012	1 347 548	962 375	2 309 923	2 340 935
II	2 242	1 781	23 439	27 463	1 214 448	674 195	1 888 643	1 916 105
III	1 841	1 668	24 875	28 384	1 242 932	753 659	1 996 591	2 024 975
IV	1 797	1 315	24 250	27 362	1 346 426	866 508	2 212 934	2 240 296
V	3 975	1 329	27 880	33 185	1 352 923	860 921	2 213 844	2 247 028
VI	7 541	1 360	23 872	32 773	1 739 935	1 102 292	2 842 227	2 874 999
VII	3 921	953	23 483	28 357	1 525 455	1 029 169	2 554 624	2 582 981
VIII	3 370	1 341	23 931	28 642	1 450 078	1 119 628	2 569 707	2 598 349
IX	3 172	1 547	25 282	30 002	1 429 366	941 328	2 370 694	2 400 696
X	2 615	1 718	27 617	31 950	1 547 670	1 016 134	2 563 804	2 595 753
XI	5 466	1 193	26 377	33 036	1 571 360	1 035 120	2 606 480	2 639 516
XII	2 686	930	30 615	34 231	2 058 170	1 830 103	3 888 273	3 922 505

Taulukko 28 Tablá

Postin kuljetettavaksi jätetyt sanomalehdet vuosina 1970—1974 — Till postbefordran inlämnade tidningar åren 1970—1974

Vuodet Toimipaikat År Anstalter	Jätetty kuljetettavaksi vuoden aikana Inlämnade till befordran under året		Sanomalehtien paino eri kuukausina Tidningarnas vikt under olika månader											
	1 000 numerokpl 1 000 nummerexpl.	1 000 kg	I	II	III	IV	V	VI	VII	VIII	IX	X	XI	XII
	1 000 kg													
1970	672 536	67 586	4 762	5 066	6 121	6 386	5 772	4 779	4 667	4 622	6 001	6 813	6 346	6 251
1971	681 506	68 778	4 930	5 254	6 620	6 211	6 022	5 191	4 284	4 826	5 927	6 559	6 409	6 545
1972	672 996	68 086	5 292	5 867	6 547	6 041	4 482	5 157	4 521	5 397	6 179	6 626	6 377	5 600
1973	703 925	72 495	5 314	5 713	6 924	5 915	6 589	5 113	4 867	5 667	6 309	7 415	6 942	5 727
1974	746 465	72 803	5 913	5 586	7 113	6 116	6 648	5 348	4 532	5 705	6 562	7 320	6 491	5 469
1974														
Hyvinkää	7 444	330	25	27	29	25	33	23	25	23	27	38	29	26
Joensuu 10	18 257	1 349	105	109	123	110	118	99	97	107	110	132	122	117
Jyväskylä 10	13 810	1 555	118	113	140	126	139	118	113	132	139	144	138	135
Kajaani 10	6 071	421	35	35	38	33	38	32	32	34	36	39	36	33
Kemi 10	6 718	571	43	45	53	49	53	42	47	49	46	50	49	45
Kerava	11 909	528	44	42	51	45	45	34	32	41	47	54	48	45
Kokkola 10														
Gamlakarleby 10	9 841	654	52	55	57	48	54	46	51	55	58	60	60	58
Kotka 10	8 482	658	60	63	66	54	55	45	39	49	57	65	54	51
Kouvola 10	7 361	587	48	46	53	47	53	47	40	46	48	57	51	51
Kuopio 10	15 404	1 466	86	140	133	109	137	109	114	114	128	140	125	131
Lahti 10	8 102	747	63	58	66	61	65	60	54	61	66	70	63	60
Lappeenranta 10	9 957	757	145	51	61	57	59	48	43	51	60	57	62	63
Mikkeli 10	5 184	396	30	28	32	34	38	33	30	31	36	33	36	35
Oulu 10	35 652	2 686	217	191	231	212	226	203	210	297	210	254	243	192
Pori 10	6 448	586	23	29	34	53	61	49	47	58	57	59	56	55
Porvoo 10 — Borgå 10	22 365	2 902	193	234	229	274	232	191	172	296	233	281	336	231
Rovaniemi 10	6 195	480	36	42	45	37	42	35	39	41	41	44	41	37
Sanomalehtipk														
Tidningspk	357 904	40 549	3 376	3 120	4 161	3 466	3 763	3 007	2 243	3 021	3 764	4 228	3 570	2 830
Seinäjoki 10	14 295	1 065	81	85	105	98	99	88	75	79	85	95	89	86
Tampere 10	3 638	3 794	288	251	379	319	342	273	255	285	357	382	348	315
Turku 10 — Åbo 10	20 604	2 512	183	183	235	199	221	192	190	211	232	241	227	198
Vaasa 10 — Vasa 10	22 779	2 166	161	166	201	176	202	167	145	169	188	207	195	189
Muut toimipaikat														
De övriga anstalterna	101 045	6 044	496	473	591	484	573	407	439	455	537	590	513	486

Taulukko 29 Tabla

Perilleasaamattomat lähetykset vuonna 1974 — Obeställbara försändelser år 1974

Lähetysten laatu Försändelsernas beskaffenhet	Lähtöpaikkaan palautuneet Till avsändningsorten återkomna			Tiedustelujaostoon tulleet Till reklamationssektionen anlända			Ei saatu perille Icke frambefordrade		Ulkomaille palautetut Till utlandet återsända
	Koti- maasta Inrikes	Ulko- mailta Från utlandet	Yhteensä Summa	Koti- maasta Inrikes	Ulko- mailta Från utlandet	Yhteensä Summa	Luku- määrä Antal	% kaikista koti- maassa postiin- jätetyistä maksun- alaisista lähetyksistä % av alla till postbefordran inom landet inlämnade portopliktiga försändelser	
Tavalliset lähetykset Vanliga försändelser									
Kirjeet — Brev	427 323	12 350	439 673	30 444	11 733	42 177	12 000	0.04	42 250
Postikortit — Postkort	61 997	3 471	65 468	5 690	910	6 600	6 600	0.28	2 028
Ristisiteet — Korsband	319 137	18 291	337 428	—	—	—	1 042	0.00	16 718
Pikkupaketit — Småpaket	—	—	—	—	—	—	—	—	299
Paketit — Paket	151 424	4 459	155 883	546	—	546	390	0.02	3 185
Yhteensä — Summa	959 881	38 571	998 452	36 680	12 643	49 323	20 032	0.03	64 480
Kirjatut lähetykset Rekommenderade försändelser									
Kirjeet — Brev	72 501	780	73 281	1 367	—	1 367	362	0.07	2 353
Postikortit — Postkort	260	—	260	—	—	—	—	—	—
Ristisiteet — Korsband	1 339	—	1 339	—	—	—	—	—	—
Pikkupaketit — Småpaket	—	—	—	—	—	—	—	—	—
Paketit — Paket	9 204	—	9 204	5	—	5	4	0.00	—
Yhteensä — Summa	83 304	780	84 084	1 372	—	1 372	366	0.06	2 353
Vakuutetut lähetykset Assurerade försändelser									
Kirjeet — Brev	13	—	13	—	—	—	—	—	—
Paketit — Paket	13	—	13	1	—	1	—	—	104
Yhteensä — Summa	26	—	26	1	—	1	—	—	104
Posti- ja postiennakko-osoitukset Post- och postförskottsansvisningar	6 721	78	6 799	101 ¹⁾	—	101 ¹⁾	94	0.05	1 690
Kaikkiaan — Totalsumma	1 049 932	39 429	1 089 361	38 154	12 643	50 797	20 492	0.03	68 627

1) Talousosastolle — Till ekonomiavdelningen

Taulukko 30 Tablâ

Maksunalaiset lähetykset ulkomaille vuonna 1974 — Portopliktiga försändelser till utlandet år 1974

Maat Länder	Tavalliset lähetykset Vanliga försändelser			Kirjatut kirjelähe- tykset Rekom- menderade brevför- sändelser	Vakuutetut lähetykset Assurerade försändelser			Kaikkiaan Total- summa
	Kirje- lähetykset Brevför- sändelser	Paketit Paket	Yhteensä Summa		Kirjeet Brev	Paketit Paket	Yhteensä Summa	
<i>Eurooppa — Europa</i>								
Alankomaat — Nederländerna	680 056	7 292	687 348	17 264	41	217	258	704 870
Albania — Albanien	2 340	9	2 349	52	—	—	—	2 401
Belgia — Belgien	387 920	2 538	390 458	8 528	10	159	169	399 155
Bulgaria — Bulgarien	38 844	384	39 228	884	—	1	1	40 113
Espanja — Spanien	495 196	3 434	498 630	11 076	22	23	45	509 751
Irlanti — Irland	212 056	831	212 887	1 144	2	7	9	214 040
Islanti — Island	60 632	1 495	62 127	1 300	—	20	20	63 447
Iso-Britannia — Storbritannien	1 984 892	23 972	2 008 864	84 448	151	315	466	2 093 778
Ison-Britannian muut alueet Storbritanniens övriga områden	832	9	841	—	—	—	—	841
Italia — Italien	781 404	3 747	785 151	19 084	20	129	149	804 384
Itävalta — Österrike	816 140	12 065	828 205	8 892	26	233	259	837 356
Jugoslavia — Jugoslavien	57 044	449	57 493	1 612	4	7	11	59 116
Kreikka — Grekland	76 336	933	77 269	3 172	2	4	6	80 447
Kypros — Cypem	7 696	171	7 867	260	—	—	—	8 127
Liechtenstein	5 304	61	5 365	208	—	5	5	5 578
Luxemburg	10 764	119	10 883	832	—	24	24	11 739
Malta	7 800	86	7 886	312	—	—	—	8 198
Monaco	1 404	37	1 441	52	—	—	—	1 493
Neuvostoliitto — Sovjetunionen	450 320	6 215	456 535	19 396	2	11	13	475 944
Norja — Norge	1 155 388	44 032	1 199 420	20 813	51	896	947	1 221 180
Portugali — Portugal	69 784	876	70 660	4 056	2	2	4	74 720
Puola — Polen	190 528	4 317	194 845	6 604	5	12	17	201 466
Ranska — Frankrike	6 452 004	6 632	6 458 636	26 884	65	114	179	6 485 699
Romania — Rumänien	61 360	352	61 712	728	1	—	1	62 441
Ruotsi — Sverige	15 939 300	174 094	16 113 394	141 388	791	4 278	5 069	16 259 851
Saksan demokraattinen tasavalta Tyska demokratiska republiken	152 412	1 977	154 389	3 588	2	2	4	157 981
Saksan liittotasavalta Föbundsrepubliken Tyskland	2 501 096	49 153	2 550 249	72 072	165	1 060	1 225	2 623 546
San Marino	104	2	106	—	—	—	—	106
Sveitsi — Schweiz	801 788	20 141	821 929	21 788	75	365	440	844 157
Tanska — Danmark	985 660	20 484	1 006 144	27 248	75	398	473	1 033 865
Tšekkoslovakia — Tjeckoslovakien	141 284	1 166	142 450	2 184	1	12	13	144 647
Turkki — Turkiet	58 760	268	59 028	1 352	1	—	1	60 381
Unkari — Ungern	143 780	1 398	145 178	2 028	2	4	6	147 212
Vatikaanivaltio — Vatikanstaten	468	—	468	—	—	1	1	469
Eurooppa yhteensä — Summa Europa	34 730 696	388 739	35 119 435	509 249	1 516	8 299	9 815	35 638 499
Aasia — Asien	642 772	8 454	651 226	20 592	20	84	104	671 922
Afrikka — Afrika	522 392	6 494	528 886	6 656	—	7	7	535 549
Amerikan Yhdysvallat Amerikas Förenta Stater	2 200 432	54 008	2 254 440	54 434	—	2 093	2 093	2 310 967
Muu Amerikka — Det övriga Amerika ..	996 476	15 774	1 012 250	20 956	—	191	191	1 033 397
Australia — Australien	304 824	5 576	310 400	5 824	1	157	158	316 382
Kaikkiaan — Totalsumma	39 397 592	479 045	39 876 637	617 711	1 537	10 831	12 368	40 506 716

Taulukko 31 Tablá

Eräiden Euroopan maiden postitilastoa vuosina 1972—1973 — Några europeiska länders poststatistik åren 1972—1973

Maat Länder	Tavalliset ja kirjatut kirjelähetykset Vanliga och rekommenderade brevöfsändelser						Vak. ja määrä- arv. kirjeet Ass. brev o. brev med angivet värde	Tav. vak. ja määrä- arv. pa- ketit Vanl. och ass. paket och paket med angiv- vet värde	Sanoma- lehtiti- laukset postin väli- tyksellä Tid- nings- prenum. genom postens förmed- ling	Postiosoitukset Postanvis- ningar		Tulot In- koms- ter	Menot Ut- gifter	Yli- jäämä Över- skott	
	Kir- jeet Brev	Posti- kortit Post- kort	Risti- siteet ja fo- nopost Kors- band och fo- nopost	Pikku- paketit Små- paket	Yh- teensä Summa	Niistä maksun- alaiset Därav porto- pliktiga				Luku Antal	Määrä Belopp				
															mlj. kpl mlj. st
1972															
Suomi — Finland ...	359.8	31.8	370.9	0.4	762.8	712.1	0.8	17.2	0.4	2.0	206.5	281.1	360.7	— 79.5	
Alankomaat															
Nederländerna	1 649.0	121.0	1 633.0	70.3	3 473.3	3 438.3	..	11.2	..	2.2	307.1	962.9	1 048.7	— 85.8	
Belgia — Belgien ...	1 067.6	82.6	1 535.1	4.1	2 689.5	2 404.2	0.4	7.8	10.7	3.3	570.9	461.5	864.1	—402.6	
Espanja — Spanien ..	3 284.1	213.1	725.5	11.6	4 234.3	4 152.9	1.3	1.8	..	30.1	2 942.5	321.2	336.0	— 14.8	
Irlanti — Irland	263.3	17.2	154.9	0.1	435.5	429.7	..	10.2	..	12.9	543.8	123.0	104.9	18.0	
Islanti — Island	10.8	0.6	3.1	0.0	14.5	14.5	0.0	0.4	..	0.4	52.7	40.9	45.4	— 4.4	
Iso-Britannia ml. Pohjois-Irlanti Storbritannien med Nordirland	11 109.9	38.4	249.9	..	11 398.2	194.2	..	373.1	4 624.0	4 123.9	3 341.8	782.1	
Italia — Italien	3 161.8	241.4	3 611.9	30.2	7 045.3	6 933.9	21.8	29.4	0.0	41.1	12 526.2	2 006.8	2 445.4	—438.6	
Itävalta — Österrike	484.3	176.0	1 023.2	4.0	1 687.5	1 684.1	0.3	36.0	..	11.4	751.1	1 143.7	1 322.7	—179.0	
Jugoslavia Jugoslaviens	597.6	192.9	508.0	2.2	1 300.7	1 290.4	1.2	8.5	..	15.3	1 746.1	
Kreikka — Grekland	263.0	17.8	84.9	1.0	366.7	315.4	0.0	1.6	..	5.9	1 098.7	88.3	93.4	— 5.1	
Kypros — Cypern ..	34.8	0.3	20.5	..	55.6	48.5	0.0	0.1	..	0.1	5.1	7.0	3.2	3.8	
Liechtenstein	3.5	1.0	3.7	0.0	8.2	8.1	..	0.2	..	0.0	7.6	3.3	3.2	0.1	
Luxemburg	51.0	8.0	27.1	1.0	87.1	80.7	0.1	0.5	..	0.2	20.4	62.1	30.2	31.9	
Malta	33.8	3.8	11.4	..	49.1	0.1	..	0.0	0.6	
Norja — Norge	410.5	34.0	208.4	1.6	654.5	630.4	0.9	12.0	8.8	3.0	419.1	394.0	397.2	— 3.2	
Portugali — Portugal	372.4	45.8	230.8	6.6	655.5	622.2	0.4	3.7	..	9.7	1 126.8	96.0	122.9	— 26.9	
Ranska ml. merentakaiset alueet Frankrike med terri- torier bortom haven	8 761.2	..	2 279.8	289.7	11 330.7	9 339.2	2.5	4.0	0.0	288.6	164 071.2	6 467.5	6 643.1	—175.6	
Romania - Rumänien								15.4	..	36.8					
Ruotsi — Sverige ...	958.8	57.1	728.5	1.9	1 746.3	..	0.7	30.8	..	6.6	931.0	1 550.4	1 533.7	16.7	
Saksan demokr. tasa- valta — Tyska demokr. republiken	1 130.7	221.3	235.2	34.4	1 621.5	1 613.9	0.2	61.6	19.0	37.0	13 550.8	
Saksan liittotasavalta Föbundsrepubliken Tyskland	6 265.6	1 101.7	3 498.6	235.9	11 101.8	10 541.0	5.0	315.1	..	30.4	2 815.5	17 920.4	18 366.3	—445.9	
Sveitsi — Schweiz ..	964.1	164.9	990.8	6.1	2 125.9	2 051.2	0.2	128.7	..	9.5	2 066.1	871.5	1 047.2	—175.7	
Tanska — Danmark ..	700.6	25.7	194.5	16.3	937.1	..	0.2	31.2	..	6.8	921.6	731.1	681.6	49.6	
Tšekkoslovakia Tjeckoslovakien	2.3	27.8	..	115.1	
Turkki — Turkiet ..	352.6	11.1	165.5	2.1	531.2	526.1	0.0	2.4	..	9.9	1 105.1	89.9	78.4	11.5	
Unkari — Ungern ..	536.8	86.8	544.3	..	1 167.9	1 126.6	1.2	12.5	6.7	46.1	5 049.1	484.2	407.5	76.7	

Taulukko 31 Tabla Jatkoa — Fortsättning

Maat Länder	Tavalliset ja kirjatut kirjelähetykset Vanliga och rekommenderade brevöfsändelser						Vak. ja määrä- arv. kirjeet Ass. brev o. brev med angivet värde	Tav., vak. ja määrä- arv. pa- ketit Vanl. och ass. paket med angiv- vet värde	Sanoma- lehtiti- laukset postin väliti- tyksellä Tid- nings- prenum. genom postens förmed- ling	Postiosoitukset Postanvis- ningar		Tulot In- koms- ter	Menot Ut- gifter	Yli- jäämä Över- skott	
	Kir- jeet Brev	Posti- kortit Post- kort	Risti- siteet ja fo- nopost Kors- band och fo- nopost	Pikku- paketit Smä- paket	Yh- teensä Summa	Niistä maksun- alaiset Därav porto- pliktiga				Luku Antal	Määrä Belopp				
	milj. kpl milj. st									milj. frangia milj. francs					
1973															
Suomi — Finland ..	376.2	31.3	371.9	0.3	779.7	721.4	0.8	19.6	0.4	1.9	221.2	302.9	378.1	—	75.2
Alankomaat															
Nederländerna	1 698.0	115.0	1 640.0	64.0	3 517.0	3 480.0	..	10.2	..	1.7	302.3	1 123.0	1 211.3	—	88.3
Belgia — Belgien ...	1 083.6	101.1	1 547.8	6.3	2 738.7	2 447.6	0.4	7.3	11.2	3.1	619.1	763.7	1 025.2	—	261.5
Espanja — Spanien ..	3 406.7	222.4	719.9	10.3	4 359.3	4 286.9	1.2	1.8	..	30.0	3 435.2	341.7	375.2	—	33.4
Islanti — Island	12.2	0.8	2.7	0.1	15.6	15.6	0.0	0.4	..	0.4	68.8	50.9	56.1	—	5.2
Iso-Britannia ml. Pohjois-Irlanti															
Storbritannien med Nordirland	11 359.1	..	233.8	..	11 592.9	194.9	..	343.2	4 005.8	4 070.3	3 380.0		690.2
Italia — Italien	3 215.6	237.5	3 576.6	41.0	7 070.7	6 955.7	21.3	26.0	..	39.4	14 112.8	2 034.8	3 228.1	—	1 193.3
Itävalta — Österrike	508.3	179.0	1 091.3	4.0	1 782.6	1 759.1	0.3	37.3	..	11.7	816.0	1 348.3	1 580.7	—	232.4
Jugoslavia															
Jugoslaviens	612.2	199.9	477.3	2.2	1 291.5	1 280.4	1.3	9.0	..	16.0	2 218.2
Kreikka — Grekland	276.1	19.1	88.7	1.3	385.1	333.3	0.0	1.8	..	5.9	1 357.4	104.0	119.3	—	15.2
Kypros — Cypern ..	37.4	..	25.1	..	62.5	54.5	0.0	0.1	..	0.1	5.2	6.8	3.1		3.7
Liechtenstein	3.6	0.9	3.8	0.0	8.3	8.2	..	0.3	..	0.0	7.2	4.8	3.7		1.1
Luxemburg	52.5	7.7	26.2	0.9	87.4	81.4	0.1	0.5	..	0.2	20.0	70.0	38.4		31.7
Malta	27.5	2.9	8.2	1.0	39.5	0.1	..	0.0	0.6
Norja — Norge	425.7	34.7	213.5	2.1	676.0	651.9	0.9	11.5	9.1	2.9	421.6	463.6	467.1	—	3.6
Portugali — Portugal	403.6	48.8	245.0	6.4	703.9	668.5	0.4	3.6	..	10.2	1 092.1	97.8	141.1	—	43.3
Ranska ml. meren- takaiset alueet															
Frankrike med terri- torier bortom haven	9 186.2	..	2 237.6	284.1	11 707.9	9 693.8	2.7	3.8	0.0	270.0	181 805.5
Romania															
Rumänien	16.3	..	41.7
Ruotsi — Sverige	985.0	53.8	839.7	2.2	1 880.7	..	0.7	31.1	..	6.0	910.2	1 755.0	1 630.4		124.6
Saksan liittotasavalta															
Föbundsrepubliken															
Tyskland	6 155.7	953.3	3 078.3	237.2	10 424.5	9 836.0	5.6	301.4	..	21.3	3 019.4	21 372.7	21 792.6	—	419.8
Sveitsi — Schweiz ..	971.3	160.0	928.8	6.0	2 066.1	1 986.0	0.3	135.6	..	8.5	1 905.3	1 067.9	1 172.0	—	104.2
Tanska — Danmark	767.4	28.8	158.3	19.9	974.5	..	0.2	31.4	..	6.4	979.6	799.1	776.3		22.8
Tšekkoslovakia															
Tjeckoslovakien	2.5	27.5	..	117.5
Turkki — Turkiet ..	385.0	11.0	164.0	2.2	562.2	556.8	0.1	2.6	..	11.0	1 596.8	110.9	94.3		16.5
Unkari — Ungern ..	542.2	85.3	552.2	..	1 179.7	1 138.3	1.3	12.4	6.9	47.1	8 235.1	518.2	420.9		97.3

Taulukko 32 Tablá

Yleisessä liikenteessä olevat posti- ja lennätinlaitoksen keskuksien väliset kotimaiset puhelinjohtdot vuosina 1970—1974¹⁾
Post- och telegrafverkets telefonledningnar i allmän trafik mellan centraler inom landet åren 1970—1974¹⁾

Vuodet År	Verkkoryhmä- ja oikojohdot Nätgruppsledningnar och tvärförbindelser				Kaukojohtdot Fjärrledningnar				Johtoja kaikkiaan Totalantalet ledningnar
	Automaattiset Automatiska	Puoli- automaattiset Halv- automatiska	Käsi- vältteiset Manuella	Yhteensä Summa	Automaattiset Automatiska	Puoli- automaattiset Halv- automatiska	Käsivälitteiset Manuella	Yhteensä Summa	
	kpl — st								
1970	4 543	2 896	4 174	11 613	6 060	1 133	1 441	8 634	20 247
1971	4 855	3 202	4 336	12 393	6 731	1 407	1 489	9 627	22 020
1972	5 882	3 266	3 998	13 146	8 476	1 273	1 463	11 212	24 358
1973	7 099	3 321	3 787	14 207	9 550	1 527	1 540	12 617	26 824
1974	9 079	3 409	4 044	16 532	12 561	1 134	1 233	14 928	31 460

¹⁾ Tilastointiperusteet muuttuneet — Statistikgrunderna har förändrats

Taulukko 33 Tablá

Käytössä olevat posti- ja lennätinlaitoksen kotimaiset kauko- ja verkkoryhmäjohtdot vuosina 1970—1974¹⁾
Post- och telegrafverkets ibrukvarande fjärr- och nätgruppsledningnar inom landet åren 1970—1974¹⁾

Vuodet År	Äänitaajuiset johtdot Talfrekventa ledningar				Kantaaaltojohtdot (-kanavat) Bärvägsledningnar (-kanaler)					Kaikkiaan Total- summa	
	Avojohtdot Luftledningnar		Kaapeilit *) Kablar *)		Yhteensä Summa	Koaksiaal- putkissa I koaxial- rör	Yksin- omaan symmetri- sissä kaapelli- nelikier- teissä *) Enbart i symmet- risk fyr- skruvad kabel *)	Yksin- omaan tai osittain avo- johtdoissa Enbart eller delvis i luft- ledningnar	Radio- linkeissä I radio- länkar		Yhteensä Summa
	Kanta- Stam-	Keino- Konst- gjorda	Kanta- Stam-	Keino- Konst- gjorda							
	johtokm — ledningskm										
1970	117 567	17 177	67 001	2 903	204 648	1 395 728	192 561	391 784	246 579	2 226 652	2 431 300
1971	116 226	16 402	78 094	3 550	214 272	1 487 525	120 196	378 052	411 260	2 397 033	2 611 305
1972	104 172	16 918	80 007	3 608	204 705	1 802 118	98 460	368 500	440 090	2 709 168	2 913 873
1973	98 363	15 122	72 200	3 656	189 341	1 994 376	102 188	309 320	1 011 604	3 417 488	3 606 829
1974	88 940	14 463	87 411	4 651	195 465	2 355 810	133 024	307 919	1 965 296	4 762 049	4 957 514

Vuodet År	Avojohtdoissa I luftledningnar			Kaapeleissa *) I kablar *)			Radiolinkeissä I radiolänkar	Kaikkiaan Total- summa
	Metallijohdin- yhteyksiä Metallednings- förbindelser	Kantaaalto- yhteyksiä Bärvägs- förbindelser	Yhteensä Summa	Metallijohdin- yhteyksiä Metallednings- förbindelser	Kantaaalto- yhteyksiä Bärvägs- förbindelser	Yhteensä Summa		
							Kantaaalto- yhteyksiä Bärvägs- förbindelser	
	johtokm — ledningskm							
1970	134 744	391 784	526 528	69 904	1 588 289	1 658 193	246 579	2 431 300
1971	132 628	378 052	510 680	81 644	1 607 721	1 689 365	411 260	2 611 305
1972	121 090	368 500	489 590	83 615	1 900 578	1 984 193	440 090	2 913 873
1973	113 485	309 320	422 805	75 856	2 096 564	2 172 420	1 011 604	3 606 829
1974	103 403	307 919	411 322	92 062	2 488 834	2 580 896	1 965 296	4 957 514

¹⁾ Ulkomaan yhteyksien osalta lukuihin sisältyy kotimaassa oleva johtoverkko — Uppgifterna innefattar för de utländska förbindelsernas del ledningsnäten inom landet

²⁾ Mukaan luettuna koaksiaalikaapeleiden nelikierteet — Koaxialkablarernas fyrskrudar är medräknade

Taulukko 34 Tablá

Posti- ja lennätinlaitoksen kaukpuhelinverkon siirtotiet: avojohdot, kaapelit ja radiolinkit vuosina 1970—1974¹⁾
Transmissionvägar för post- och telegrafverkets fjärrnät: luftledningar, kablar och radiolänkar åren 1970—1974¹⁾

Vuodet År	Avo- johdot Luft- ledningar	Kaapelit Kablar						Radiolinkit Radiolänkar		
		Normaaliputkiset koaksiaalikaapelit Koaxialkablar med normalrör		Plenputkiset koaksiaalikaapelit Koaxialkablar med minlatyrör		Koaksiaal- kaapelei- den nel- kierteet Koaxial- kablarnas fyrskruvar	Symmetriset kaapelit Symmetriska kablar	km	radio- kanavakm radio- kanalkm	
		parikm parkm	km	putkikm rörkm	km	putkikm rörkm	parikm parkm			km
1970	43 731	1 852	7 371	672	2 871	31 892	1 546	48 030	1 592	3 275
1971	41 671	1 923	7 665	682	2 890	33 050	1 564	59 067	1 982	4 044
1972	40 138	2 041	8 141	722	3 027	35 074	1 575	66 817	2 911	4 952
1973	38 169	2 074	8 308	726	3 045	35 825	1 592	74 067	4 191	8 142
1974	35 479	2 101	8 451	744	3 116	36 621	1 606	80 642	4 439	8 511

¹⁾ Ulkomaan yhteyksien osalta lukuihin sisältyy kotimaassa oleva johtoverkko — Uppgifterna innefattar för de utländska förbindelsernas del ledningsnätet inom landet

Taulukko 35 Tablá

Tilaaajavalintainen kotimainen kaukpuhelinverkko vuosina 1970—1974 — Fjärrtelefonnätet med abonnentval inom landet åren 1970—1974

Vuodet År	Automaattiset kaukokeskukset Automatfjärrcentraler		Tilaaajavalintaisesti kaukpuhelinverkkoon liikennöivät Anslutningar till fjärrtelefonnätet i trafik med abonnentval					
	Luku Antal	Rakennetut kaukojohto- liittymät Inbyggda fjärrlednings- anslutningar	Palkallis- keskukset Lokalcentraler	% koko maan paikallis- keskuksista % av lokal- centralerna i hela landet	Puhelin- liittymät Telefon- anslutningar	% koko maan puhelin- liittymistä % av telefon- anslutningarna i hela landet	Puhelimet Telefoner	% koko maan puhelimista % av telefonerna i hela landet
	kpl — st		kpl — st		kpl — st		kpl — st	
1970	48	16 000	1 774	45.3	681 465	79.0	955 453	80.9
1971	49	18 810	1 838	46.5	752 871	79.4	1 046 692	81.2
1972	52	19 880	1 949	48.7	844 971	81.1	1 171 571	83.0
1973	56	24 247	2 084	51.4	927 625	82.0	1 285 896	83.7
1974	66	35 500	2 382	58.4	1 076 379	86.7	1 485 199	88.5

Taulukko 36 Tablá

Verkkoryhmä- ja oikojohdot: avojohdot, kaapelit ja radiolinkit vuosina 1970—1974

Nätgruppsledningar och tvärförbindelser: luftledningar, kablar och radiolänkar åren 1970—1974

Vuodet År	Avojohtot Luftledningar					Kaapelit ¹⁾ Kablar ¹⁾						Radiolinkit Radiolänkar				
	Kupari- Koppar-	Teräs- kupari- Stål- koppar-	Teräs- Stål-	Muut Övriga	Yhteensä Summa	Maa- ja kanava- Jord- och kanal-	Mori- Sjö-	Ilma- Luft-	Yhteensä Summa							
	parikm parkm					km	parikm parkm	km	parikm parkm	km	parikm parkm		parikm parkm	km	radio- kanava- km radio- kanalkm	
1970	48 950	15 208	20 960	2 144	87 262	1 915	72 620	601	7 036	2 297	52 626	4 813	132 282	219 542	1 029	1 029
1971	50 566	15 636	19 186	2 098	87 486	2 023	75 731	627	7 299	2 685	61 391	5 336	144 420	231 906	1 765	1 765
1972	50 339	15 895	17 199	2 106	85 540	2 061	77 091	664	7 492	3 109	70 908	5 834	155 491	241 031	2 397	2 450
1973	50 896	16 009	15 095	2 213	84 213	2 166	83 575	636	7 980	3 623	80 857	6 425	172 413	256 626	3 549	3 598
1974	51 745	15 787	12 580	2 320	82 432	2 307	89 830	635	8 134	4 127	91 302	7 069	189 266	271 698	4 506	4 697

Posti- ja lennätinlaitos — Post- och telegrafverket

1970	48 950	15 208	20 960	2 144	87 262	1 915	72 620	601	7 036	2 297	52 626	4 813	132 282	219 542	1 029	1 029
1971	50 566	15 636	19 186	2 098	87 486	2 023	75 731	627	7 299	2 685	61 391	5 336	144 420	231 906	1 765	1 765
1972	50 339	15 895	17 199	2 106	85 540	2 061	77 091	664	7 492	3 109	70 908	5 834	155 491	241 031	2 397	2 450
1973	50 896	16 009	15 095	2 213	84 213	2 166	83 575	636	7 980	3 623	80 857	6 425	172 413	256 626	3 549	3 598
1974	51 745	15 787	12 580	2 320	82 432	2 307	89 830	635	8 134	4 127	91 302	7 069	189 266	271 698	4 506	4 697

Toimiluvanalaiset puhelinlaitokset — Telefoninrättningar med koncession

1970	33 932	2 458	374 282	132	13 341	1 477	37 920	4 067	425 543	459 475	1 902	..
1971	33 400	2 568	398 112	107	13 594	1 782	43 639	4 457	455 345	488 741	2 295	..
1972	33 248	2 689	434 655	106	13 601	1 890	48 141	4 685	496 397	529 645	2 644	..
1973	32 807	2 827	465 779	107	14 007	2 090	54 167	5 024	533 953	566 760	3 099	..
1974	31 138	2 956	508 280	112	14 099	2 476	62 821	5 544	585 200	616 338	3 528	..

Koko maa — Hela landet

1974	113 570	5 263	598 110	747	22 233	6 603	154 123	12 613	774 466	888 036	8 034	..
------	----	----	----	----	---------	-------	---------	-----	--------	-------	---------	--------	---------	---------	-------	----

¹⁾ Lukuihin sisältyvät sisäsihtokkaapelit — I sifferuppgifterna ingår intagskablar

Taulukko 37 Tablå

Pylväät ja pylväslinjat vuosina 1970—1974 — Stolpar och stolplinjer åren 1970—1974

Vuodet År	Pylväät Stolpar				Pylväslinjat Stolplinjer			
	Kauko- ja verkkoryhmä- verkoissa I fjärr- och nätgrupps- näten	Paikallis- verkoissa ¹⁾ I lokalnäten ¹⁾	Yhteensä Summa	Niistä kyllästetyt Därav impregnerade	Sähkölaitosten omistamia yhteiskäyttö- pylväitä Stolpar i gemen- sam användning ägda av elektrisi- tetsverk	Kauko- ja verkkoryhmä- verkoissa I fjärr- och nätgrupps- näten	Paikallis- verkoissa I lokalnäten	Yhteensä Summa
	kpl — st				km			

Posti- ja lennätinlaitos — Post- och telegrafverket

1970	651 046	747 470	1 398 516	1 351 712	146 835	32 626	37 322	69 948
1971	650 375	777 924	1 428 299	1 387 157	183 557	32 519	38 896	71 415
1972	651 468	806 511	1 457 979	1 419 206	221 700	32 349	40 489	72 838
1973	641 919	841 117	1 483 036	1 448 864	258 606	31 921	42 120	74 041
1974	627 955	890 205	1 518 160	1 485 172	300 882	31 223	44 490	75 713

Toimiluvanalaiset puhelinlaitokset — Telefoninrättningar med koncession

1970	860 534	799 826	..	10 392	31 398	41 790
1971	875 343	822 046	..	10 488	32 859	43 347
1972	878 274	833 422	..	13 985	29 651	43 636
1973	890 458	852 280	..	13 960	30 331	44 291
1974	904 830	869 502	..	13 969	31 393	45 362

Koko maa — Hela landet

1974	2422 990	2 354 674	..	45 192	75 883	121 075
------	----	----	----------	-----------	----	--------	--------	---------

¹⁾ Pylväissä vain tilaajajohtoja — I stolparna endast abonnentledning

Taulukko 38 Tablå

Puhelinliikenne vuosina 1970—1974 — Telefontrafiken åren 1970—1974

Vuodet År	Kotimaiset puhelut Inrikes samtal						Puhelut ulkomaille Samtal till utlandet		
	Verkkoryhmän sisäiset puhelut Nätgruppens interna samtal			Kaukopuhelut Fjärrsamtal					
	Käsivälitteinen liikenne Manuell trafik		Automaatti- liikenne Automat- trafik	Käsivälitteinen liikenne Manuell trafik		Automaatti- liikenne Automattrafik	Käsivälitteinen liikenne Manuell trafik		Automaatti- liikenne ¹⁾ Automat- trafik ²⁾
	Keskusten väliset ja paikallis- puhelut Samtal mellan centraler och lokala samtal	Keskusten väliset 3 min. jaksot 3 min. perioder vid samtal mellan centraler	Maksu- sykäykset å 10 p Taxe- impulser å 10 p	Luku Antal	3 min. jaksot 3 min. perioder	Maksu- sykäykset å 10 p Taxe- impulser å 10 p	Puhelut ¹⁾ Samtal ¹⁾	Luku Antal	Min.
	1 000 kpl								
	1 000 st								

Posti- ja lennätinlaitos — Post- och telegrafverket

1970	94 475	36 501	124 757	29 494	61 791	1 440 958	105 612	1 630	12 058	—
1971	100 792	36 964	131 969	30 889	66 879	1 658 421	117 900	1 907	14 216	—
1972	97 354	37 525	171 766	31 094	68 421	1 885 980	135 741	2 164	16 098	—
1973	100 813	38 587	214 052	30 591	67 616	2 423 556	147 670	2 370	17 685	—
1974	101 298	38 784	316 479	27 058	60 992	3 205 722	167 933	2 351	17 705	3 941

Toimiluvanalaiset puhelinlaitokset — Telefoninrättningar med koncession

1970	98	..	887 120	—	—	—	—	—	—	—
1971	97	..	957 755	—	—	—	—	—	—	—
1972	97	..	1 063 089	—	—	—	—	—	—	—
1973	36	..	1 284 403	—	—	—	—	—	—	—
1974	38	..	1 651 390	—	—	—	—	—	—	—

Koko maa — Hela landet

1974	101 336	..	1 967 869	27 058	60 992	3 205 722	167 933	2 351	17 705	3 941
------	---------	----	-----------	--------	--------	-----------	---------	-------	--------	-------

¹⁾ Perustuu osittaiseen arvioon — Grundar sig på partiell värdering²⁾ Automaattiliikenne alkoi 1. 7. — Automattrafiken började 1. 7.

Taulukko 39 Tablá

Keskuksien välinen käsivälitteinen puhelinliikenne posti- ja lennätinlaitoksen johdolla kuukausittain ja puheluluokittain vuonna 1974
 Manuell telefontrafik mellan centraler på post- och telegrafverkets ledningar per månad och enligt samtalsklasser år 1974

Kuukaudet Keskuksien välisten puhelujen laatu Månader Beskaffenhet av samtal mellan centraler	Keskuksien väliset puhelut Samtal mellan centraler				
	Kotimaiset Inrikes		Ulkomaille Till utlandet		Puhelut yhteensä Summa samtal
	Luku Antal	3 min. jaksot 3 min. perioder	Luku Antal	Min.	Luku Antal
	1 000 kpl 1 000 st				
I	4 419	9 189	216	1 704	4 635
II	4 018	8 348	207	1 601	4 224
III	4 291	8 845	231	1 767	4 522
IV	4 189	8 459	222	1 679	4 411
V	4 535	9 131	238	1 807	4 773
VI	4 140	8 050	216	1 604	4 356
VII	4 276	8 105	178	1 198	4 454
VIII	4 267	8 292	180	1 275	4 447
IX	3 997	7 953	173	1 297	4 170
X	4 245	8 598	178	1 361	4 423
XI	3 914	8 014	158	1 234	4 072
XII	3 722	7 610	154	1 180	3 876
Maksunalaiset puhelut — Avgiftsbelagda samtal					
Hätäpuhelut — Nödsamtal	3.0	3.7	—	—	3.0
Voimapuhelut — Kraftsamtal	0.7	1.0	—	—	0.7
Salamapuhelut — Blixtsamtal	31	48	0.6	3.5	32
Erittäin kiireelliset virkapuhelut Extra brådskande tjänstesamtal	0.4	0.9	—	—	0.4
Virkapikapuhelut — Tjänsteilsamtal	145	323	—	—	145
Tilauspuhelut — Abonnemangssamtal	37	78	—	—	37
Aikapuhelut — Tidssamtal	49	121	—	—	49
Valtionpuhelut — Statssamtal	—	—	6.0	45	6.0
Valtionpikapuhelut — Statsilsamtal	—	—	1.7	12	1.7
Pikapuhelut — Ilsamtal	2 279	4 939	191	1 533	2 470
Tavalliset puhelut — Vanliga samtal	45 896	92 166	2 145	15 882	48 040
Tavalliset virkapuhelut — Vanliga tjänstesamtal ...	917	1 781	—	—	917
Lehtipuhelut — Pressamtal	183	303	—	—	183
Yleisradiolähetykset — Rundradioutsändningar	1.1	11	0.8	60	1.9
Kuvapuhelut — Bildsamtal	9.5 ¹⁾	69 ¹⁾	0.7	15	10 ¹⁾
Datasiirrot — Dataöverföringar	12 ¹⁾	66 ¹⁾	5.0	155	17 ¹⁾
Yhteensä — Summa	49 542	99 776	2 351	17 705	51 893
Maksuttomat puhelut — Avgiftsfria samtal					
Posti- ja lennätinlaitoksen omat puhelut Post- och telegrafverkets egna samtal	470	818	0.2	1.7	470

¹⁾ Sisältyvät em. puhelulajeihin — Ingår i föregående samtalsgrupper

Taulukko 40 Tablâ

Puhelinliikenne ulkomaille vuosina 1973—1974¹⁾ — Telefontrafiken till utlandet åren 1973—1974¹⁾

Maat Maanosat Länder Världsdelar	Lähtevät puhelut Utgående samtal		Maat Maanosat Länder Världsdelar	Lähtevät puhelut Utgående samtal	
	Min.			Min.	
	1973	1974		1973	1974
Eurooppa — Europa					
Alankomaat — Nederländerna	167 090	209 964	Fidžisaaret — Fidjiöarna	—	4
Albania — Albanien	47	21	Gambia	66	—
*Belgia — Belgien	79 268	94 613	Ghana	6	16
Bulgaria — Bulgarien	2 263	6 269	Kamerun	10	—
Espanja — Spanien	43 653	63 517	Kenia — Kenya	859	1 367
Färösaaret — Färöarna	198	158	Liberia	—	16
Gibraltari	—	5	Libya — Libyen	714	1 459
Irlanti — Irland	7 503	6 935	Lounais-Afrikka (Namibia)	—	—
Islanti — Island	4 869	5 569	Sydvästafrika (Namibia)	83	144
*Iso-Britannia — Storbritannien	558 267	635 561	Madagaskar	196	9
Italia — Italien	97 753	120 984	Malawi — Malawi	11	28
Itävalta — Österrike	71 044	88 126	Mali	25	—
Jugoslavia — Jugoslaven	13 695	9 740	Marokko — Marocko	587	477
Kanarian saaret — Kanarieöarna	7 181	10 419	Mauretania — Mauretanien	3	—
Kreikka — Grekland	18 665	20 966	Mauritius	—	6
Kypros — Cypern	584	918	Mosambik	—	10
Luxemburg	3 296	3 303	Nigeria	95	272
Madeira	—	148	Norsunluurannikko — Elfenbenskusten	21	43
Malta	430	353	Rhodesia	7	11
*Neuvostoliitto — Sovjetunionen	385 907	440 498	Sambia — Zambia	44	141
*Norja — Norge	633 969	785 551	Senegal	182	28
Portugali — Portugal	5 808	9 611	Seychellit — Saychellerna	3	—
Puola — Polen	35 009	51 044	Sudan	12	3
Ranska — Frankrike	174 122	205 298	Tansania — Tanzania	336	522
Romania — Rumänien	11 403	7 381	Tunisia — Tunisien	509	625
*Ruotsi — Sverige	13 322 784	16 190 924	Uganda	18	144
Saksan demokraattinen tasavalta	—	—	Afrikka yhteensä — Summa Afrika	8 326	11 117
Tyska demokratiska republiken	27 399	29 898	Australia — Australien	—	—
*Saksan liittotasavalta	—	—	Australian liittovaltio	—	—
Föbundsrepubliken Tyskland	842 188	1 229 902	Australiska statsförbundet	2 042	4 247
Sveitsi — Schweiz	265 638	288 880	Samoasaaret — Samoaöarna	121	—
*Tanska ml. Grönland	—	—	Uusi Guinea — Nya Guinea-territorit	4	5
Danmark med Grönland	645 000	786 652	Uusi Seelanti — Nya Zeeland	173	238
Tšekkoslovakia — Tjeckoslovakien	17 743	17 725	Australia yhteensä — Summa Australien	2 340	4 490
Turkki — Turkiet	1 479	2 595	Etelä-Amerikka — Sydamerikka	—	—
Unkari — Ungern	12 518	19 125	Argentiina — Argentina	2 051	2 173
Vatikaanivaltio — Vatikanstaten	49	—	Bolivia	—	32
Eurooppa yhteensä — Summa Europa	17 456 822	21 342 653	Brasilia — Brasilien	2 634	4 229
Asia — Asien	—	—	Chile	777	848
Afganistan — Afghanistan	—	13	Kolumbia — Colombia	155	239
Arabiemiirien liitto — Förenade Arabiemiirien	16	—	Paraguay	3	6
Bahrain	3	223	Peru	299	313
Dubai	—	57	Uruguay	9	163
Filippiinit — Filippiinerna	68	374	Venezuela	209	327
Hongkong	259	341	Etelä-Amerikka yhteensä — Summa Sydamerikka	6 137	8 330
Indonesia — Indonesien	3	105	Keski-Amerikka — Centralamerikka	—	—
Intia — Indien	635	482	Alankomaiden Antillit	—	—
Irak	3	—	Nederländska Antillerna	11	4
Iran	821	1 256	Barbados	10	64
Israel	16 430	13 352	Cayman-saaret — Caymanöarna	—	28
Japani — Japan	4 229	5 665	Costa Rica	71	237
Jordania — Jordanien	192	96	Dominikaaninen tasavalta	—	3
Kiina: Taiwan — Kina: Taiwan	29	23	Dominikanska republiken	—	—
Kiinan kansantasavalta — Kinesiska folkrepubliken	113	99	Ecuador	38	73
Korea: Etelä-Korea — Sydkorea	26	77	Guatemala	39	36
Korea: Pohjois-Korea — Nordkorea	16	—	Jamaika — Jamaica	6	155
Kuwait	181	352	Kuuba — Kuba	166	464
Libanon	4 930	8 603	Neitsytsaaret — Jungfruöarna	7	—
Malesia — Malaysia	173	87	Panama	55	96
Pakistan	125	78	Puerto Rico	30	86
Qatar	—	11	Salvador	3	22
Saudi-Arabia — Saudi-Arabien	—	17	Tobago	18	3
Singapore	606	519	Trinidad	23	55
Sri Lanka	—	23	Keski-Amerikka yht. — Summa Centralamerikka	477	1 326
Syyria — Syrien	43	184	Pohjois-Amerikka — Nordamerikka	—	—
Thaimaa — Thailand	30	132	Amerikan Yhdysvallat ml. Alaska ja Hawaii-saaret — Amerikas Förenta Stater med	—	—
Asia yhteensä — Summa Asien	28 931	32 169	Alaska och Hawaiiöarna	142 778	192 099
Afrikka — Afrika	—	—	Bahamasaaret — Bahamaöarna	85	344
Algeria — Algeriet	1 434	2 143	Bermudasaaaret — Bermudaöarna	—	55
Egypti — Egypten	603	582	Kanada	38 185	52 312
Etelä-Afrikan tasavalta	—	—	Meksiko — Mexiko	769	1 166
Sydaafrikanska republiken	2 289	2 956	Pohjois-Amerikka yht. — Summa Nordamerikka	181 817	245 976
Etiopia — Etiopien	213	111	Kaikkiaan — Totalsumma	17 684 850	21 646 061

¹⁾ Automaattinen puhelinliikenne ulkomaille alkoi 1. 7. 74 ja tähti (*) maan nimen kohdalla tarkoittaa, että liikenne asianomaiseen maahan vuonna 1974 on ollut osittain automaattista — Automatttrafiken till utlandet började den 1. 7. 74 och en stjärna (*) före landets namn betyder, att trafiken till ifrågavarande land för år 1974 har delvis varit automattrafik

Taulukko 41 Tablá

Paikallispuhelinverkot: puhelinkeskukset ja -liittymät sekä puhelimet vuosina 1970—1974

Lokalnäten: telefoncentraler och -anslutningar samt telefoner åren 1970—1974

Vuodet År	Keskukset Centraler				Keskuksiin liitetyt Till centraler anslutna										
	Luku Antal				Raken- nettu numero- kapasi- teetti Inbyggd nummer- kapacitet	Pääliittymät Huvudanslutningar			Puhelimet Telefoner			Ryhmiteltyinä keskus- lajin mukaan Gruppering enligt centralens art			
	Auto- maatti- set Auto- mat	Puoli- auto- maatti- set Halv- automat	Käsi- väli- teiset Ma- nuella	Yh- teensä Summa		Taval- liset pää- liittymät Vanliga huvud- anslut- ningar	Puhelin- kioskit ym. yleiset puhelin- liittymät Telefon- kiosker m.fl. alhänna telefon- anslut- ningar	Yh- teensä Summa	Pää- puheli- met Huvud- telefoner	Pää- puheli- miin liitetyt rinnak- kais- puheli- met Till telefon- växlar anslutna telefoner	Vaih- teisiin liitetyt puheli- met Till tele- foner				Yh- teensä Summa
	kpl — st														

Posti- ja lennätinlaitos — Post- och telegrafverket

1970	939	379	989	2 307	263 697	213 815	2 913	216 728	208 901	14 778	42 942	266 621	162 874	5 974	97 773
1971	1 058	359	919	2 336	283 823	237 363	2 873	240 236	231 563	15 651	45 879	293 093	185 369	5 891	101 833
1972	1 185	339	854	2 378	315 510	269 098	2 815	271 913	262 270	16 684	50 238	329 192	217 101	5 809	106 282
1173	1 374	270	755	2 399	347 669	293 231	2 752	295 983	285 243	17 813	54 121	357 177	249 535	4 637	103 005
1974	1 581	195	641	2 417	395 155	330 587	2 730	333 317	321 191	20 212	60 699	402 102	295 338	3 381	103 383

Toimiluvanalaiset puhelinlaitokset — Telefoninrättningar med koncession

1970	1 598	4	4	1 606	747 671	641 084	4 630	645 714	589 018	68 930	256 216	914 164	913 979	26	159
1971	1 612	4	4	1 620	802 505	702 540	4 923	707 463	645 988	72 629	277 882	996 499	996 309	27	163
1972	1 618	4	3	1 625	880 563	764 542	5 574	770 116	701 046	76 715	305 114	1 082 875	1 082 688	28	159
1973	1 651	2	2	1 655	964 435	829 755	6 187	835 942	760 900	81 993	335 336	1 178 229	1 178 147	15	67
1974	1 658	2	2	1 662	1 069 222	901 165	6 701	907 866	823 510	89 760	363 501	1 276 771	1 276 686	19	66

Koko maa — Hela landet

1974	3 239	197	643	4 079	1 464 377	1 231 752	9 431	1 241 183	1 144 701	109 972	424 200	1 678 873	1 572 024	3 400	103 449
-----------	-------	-----	-----	-------	-----------	-----------	-------	-----------	-----------	---------	---------	-----------	-----------	-------	---------

Taulukko 42 Tablá

Paikallispuhelinverkot: avojohdot ja kaapelit vuosina 1970—1974 — Lokalnäten: luftledning och kablar åren 1970—1974

Vuodet År	Rakennettu kapasiteetti Inbyggd kapacitet										Käytössä olevat kaapeli- parit Kabelpar i bruk		
	Avo- johdot Luft- ledning	Kaapelit Kablar					Kaikkiaan Total- summa	Radiolinkit Radiolänkar		parikm parkm	parikm parkm		
		Maa- ja kanava- Jord- och kanal-		Meri- Sjö-		Ilma- Luft-		Yhteensä Summa					
	parikm parkm	km	parikm parkm	km	parikm parkm	km	parikm parkm	km	parikm parkm	parikm parkm	km	radiokana- vakm radiokanal- km	parikm parkm

Posti- ja lennätinlaitos — Post- och telegrafverket

1970	68 300	2 600	331 178	1 407	11 742	19 156	399 125	23 163	742 045	810 345	631	631	375 980
1971	67 500	2 833	359 935	1 617	13 349	22 381	445 604	26 831	818 888	886 388	845	845	410 344
1972	67 500	3 101	400 346	1 967	15 249	25 443	494 691	30 510	910 285	977 785	1 100	1 100	490 486
1973	67 200	3 387	450 631	2 179	17 135	28 608	549 711	34 173	1 017 476	1 084 676	1 937	1 937	541 482
1974	69 000	3 798	519 962	2 428	18 752	31 804	608 347	38 030	1 147 061	1 216 061	2 130	2 130	612 553

Toimiluvanalaiset puhelinlaitokset — Telefoninrättningar med koncession

1970	93 998	9 933	1 624 928	491	12 237	25 450	422 932	35 874	2 060 097	2 154 095	1 445 318
1971	95 218	10 621	1 766 537	515	12 880	28 074	464 384	39 210	2 243 801	2 339 019	1 585 986
1972	96 111	11 551	1 999 684	556	13 400	29 223	517 934	41 330	2 531 018	2 627 129	1 806 211
1973	97 443	12 596	2 229 690	619	14 540	34 123	586 160	47 338	2 830 390	2 927 833	2 053 878
1974	99 296	13 818	2 519 806	628	15 610	38 854	655 136	53 300	3 190 552	3 289 848	2 226 808

Koko maa — Hela landet

1974	168 296	17 616	3 039 768	3 056	34 362	70 658	1 263 483	91 330	4 337 613	4 505 909	2 839 361
------------	---------	--------	-----------	-------	--------	--------	-----------	--------	-----------	-----------	----	----	-----------

Taulukko 43 Tablá

Eräiden maiden puhelinilastoa vuonna 1973 — Några länders telefonstatistik år 1973

Maat Länder	Puhelimien lukumäärä tuhansissa Antalet telefoner i tusental	Puhelimia 100 asukasta kohti Telefoner per 100 invånare	Maat Länder	Puhelimien lukumäärä tuhansissa Antalet telefoner i tusental	Puhelimia 100 asukasta kohti Telefoner per 100 invånare
Suomi — Finland	1 535	32.9	Sveitsi — Schweiz	3 604	56.0
Alankomaat — Nederländerna	4 317	32.0	Tanska — Danmark	2 047	39.9
Belgia — Belgien	2 503	25.7	Tšekkoslovakia — Tjeckoslovakien	2 354	16.1
Espanja — Spanien	6 331	18.1	Unkari — Ungern	968	9.3
Irlanti — Irland	366	12.0	Amerikan Yhdysvallat		
Iso-Britannia — Storbritannien	19 095	34.1	Amerikas Förenta Stater	138 290	65.5
Itävalta — Österrike	1 841	24.6	Argentiina — Argentina	2 065	8.4
Kreikka — Grekland	1 670	18.7	Etelä-Afrikan tasavalta		
Luxemburg	134	38.2	Sydafrikanska republiken	1 816	7.5
Norja — Norge	1 308	32.9	Intia — Indien	1 600	0.3
Portugali — Portugal	948	10.9	Japani — Japan	35 274	32.3
Ranska — Frankrike	11 337	21.7	Kanada — Canada	11 665	52.8
Ruotsi — Sverige	4 829	59.4	Uusi Seelanti — Nya Zeeland	1 444	47.5
Saksan demokraattinen tasavalta					
Tyska demokratiska republiken	2 326	13.7			
Saksan liittotasavalta					
Föbundsrepubliken Tyskland	17 803	28.7			

Taulukko 44 Tablá

Puhelinverkossa tapahtuvassa datasiirrosta käytettävien modeemien lukumäärä vuosina 1970—1974
Antalet modem som användes vid dataöverföring i telefontätet åren 1970—1974

Vuodet År	Yleisessä puhelinverkossa I allmänt telefontät				Kiinteillä yhteyksillä Med fasta förbindelser						Kaikkiaan Total- summa	
	Nimellisenopeus bit/s Nominell hastighet				Nimellisenopeus bit/s Nominell hastighet							
	200	600/1 200	2 400	Yhteensä Summa	200	600/1 200	2 400	4 800	9 600	Yhteensä Summa		
1970	—	—	—	—	—	—	—	—	—	—	—	—
1971	122	28	—	150	—	—	—	27	—	—	27	177
1972	170	66	18	254	—	—	—	56	—	—	56	310
1973	265	74	42	381	4	6	—	78	2	—	90	471
1974	324	117	104	545	2	8	—	82	19	—	111	656

Posti ja lennätinlaitoksen vuokraamat modeemit — Av post- och telegrafverket hyrda modem

1970	—	—	—	—	—	—	—	—	—	—	—	—
1971	122	28	—	150	—	—	—	27	—	—	27	177
1972	170	66	18	254	—	—	—	56	—	—	56	310
1973	265	74	42	381	4	6	—	78	2	—	90	471
1974	324	117	104	545	2	8	—	82	19	—	111	656

Toimiluvanaalaisten puhelinlaitosten vuokraamat sekä asiakkaiden omistuksessa olevat modeemit

Modem hyrda av telefoninrättningar med koncession samt i kunders ägo

1970	154	53	—	207	2	49	8	—	—	—	59	266
1971	247	93	2	342	2	57	28	—	—	—	87	429
1972	320	104	5	429	6	65	47	6	—	—	124	553
1973	407	115	39	561	81	78	120	16	—	—	295	856
1974	483	133	48	664	96	91	184	22	14	—	407	1 071

Koko maa — Hela landet

1974	807	250	152	1 209	98	99	266	41	14	—	518	1 727
------	-----	-----	-----	-------	----	----	-----	----	----	---	-----	-------

Taulukko 45 Tablá

Posti- ja lennätinlaitoksen kotimainen lennätin- ja telexverkko vuosina 1970—1974 — Post- och telegrafverkets inrikes telegraf- och telexnät åren 1970—1974

Vuodet År	Telexkeskukset Telexcentraler		Kaukokirjoittimet Fjärrskrivmaskiner				Johtoverkko ¹⁾ Ledningsnätet ¹⁾				
	Luku Antal	Raken- nettu numero- kapasi- teetti Inbyggd nummer- kapacitet	Telexkeskuksiin liitetyt Till telexcentraler anslutna			Kliinteillä johdoilla asiakkai- den käy- tössä Med fasta ledning- ar i bruk hos kunder	Kaikkiaan Total- summa	Avojohto- kanto- aaltojär- jestelmissä I luftled- nings- bärvägs- system	Kaapeli- kanto- aaltojär- jestelmissä I kabel- bärvägs- system	Keino- ja kanta- yhteydet Konst- gjorda och stamför- bindelser	Yhteensä Summa
			Telex- tilaajien käytössä I bruk hos telex- abon- nenter	Lennätin- toimi- paikkojen käytössä I bruk hos telegraf- anstalter	Yhteensä Summa						
	kpl — st						johtokm — ledningskm				
1970	36	3 926	2 736	279	3 015	159	3 174	33 053	267 961	2 289	303 303
1971	41	4 588	2 984	307	3 291	199	3 490	23 485	292 003	1 493	316 981
1972	42	5 060	3 493	323	3 816	199	4 015	24 537	334 253	1 411	360 201
1973	42	5 532	3 905	337	4 242	215	4 457	16 476	363 913	1 567	381 956
1974	44	5 996	4 319	367	4 686	243	4 929	19 943	389 967	1 141	411 051

¹⁾ Ulkomaan yhteysien osalta lukuun sisältyy kotimaassa oleva johtoverkko — Uppgifterna innefattar för de utländska förbindelsernas del ledningsnätet inom landet

Taulukko 46 Tablá

Telexliikenne vuosina 1970—1974 — Telextrafiken åren 1970—1974

	Vuodet — År					1974 Kuukaudet — Månader											
	1970	1971	1972	1973	1974	I	II	III	IV	V	VI	VII	VIII	IX	X	XI	XII
	1 000 kpl — 1 000 st																
Telexkirjoittamiset Telexskrivningar																	
Automaatti- liikenne																	
Automattrafik																	
Kotimaiset																	
Inrikes																	
Sykäykset																	
Impulser	23 873	64 469	29 158	32 460	40 412	1 286	4 160	2 604	3 883	3 019	4 879	2 693	2 125	4 358	2 801	3 931	4 673
Ulkomaille																	
Till utlandet																	
Sykäykset																	
Impulser	58 118	64 814	77 227	85 208	90 309	7 861	7 438	7 872	7 643	8 231	6 824	6 053	7 170	7 740	8 791	8 352	6 334
Käsivälitteinen lii- kenne ulkomaille																	
Manuell trafik till utlandet																	
Luku — Antal	121	142	115	94	110	9.3	8.7	9.6	9.4	10	8.1	7.7	9.0	9.6	10	10	8.1
Min.	436	512	411	361	397	33	31	34	34	37	28	27	32	36	37	37	30

Taulukko 47 Tablá

Telexliikenne ulkomaille vuosina 1973—1974 — Telextrafiken till utlandet åren 1973—1974

Maat Maanosat Länder Världsdelar	Lähetetyt kirjoittamiset Utgående skrivningar		Maat Maanosat Länder Världsdelar	Lähetetyt kirjoittamiset Utgående skrivningar	
	Min.			Min.	
	1973	1974		1973	1974
<i>Eurooppa — Europa</i>					
Alankomaat — Nederländerna	353 102	376 109			
Andorra	9	8			
Belgia — Belgien	172 345	188 563			
Bulgaria — Bulgarien	16 042	16 711			
Espanja ml. Kanarian saaret — Spanien med Kanarieöarna	77 804	87 400			
Färsaaret — Färöarna	73	6			
Gibraltar	63	170			
Irlanti — Irland	16 895	15 755			
Islanti — Island	11 925	11 530			
Iso-Britannia — Storbritannien	1 209 967	1 277 900			
Italia — Italien	164 028	195 527			
Itävalta — Österrike	163 954	166 244			
Jugoslavia — Jugoslavian	28 010	24 573			
Kreikka — Grekland	31 136	30 466			
Kypros — Cypren	3 644	4 958			
Luxemburg	6 706	9 420			
Malta	1 169	1 809			
Neuvostoliitto — Sovjetunionen	164 773	204 246			
Norja — Norge	288 066	325 947			
Portugali — Portugal	44 850	49 528			
Puola — Polen	81 472	99 585			
Ranska — Frankrike	274 608	318 874			
Romania — Rumänien	25 859	24 295			
Ruotsi — Sverige	1 532 630	1 544 302			
Saksan demokraattinen tasavalta					
Tyska demokraattinen tasavalta	56 692	56 381			
Saksan liittotasavalta					
Föbundsrepubliken Tyskland	1 541 720	1 559 753			
Sveitsi — Schweiz	299 362	336 778			
Tanska ml. Grönland — Danmark med Grönland	470 996	478 081			
Tšekkoslovakia — Tjeckoslovakien	41 860	49 534			
Turkki — Turkiet	4 048	6 344			
Unkari — Ungern	43 704	52 655			
Eurooppa yhteensä — Summa Europa	7 127 512	7 513 452			
<i>Asia — Asien</i>					
Arabiemiirien liitto — Förenade Arabiemiirien	189	656			
Bahrain	104	137			
Bangladesh	—	7			
Filippiinit — Filippiinerna	1 499	1 675			
Hongkong	3 904	5 595			
Indonesia — Indonesien	224	152			
Intia — Indien	1 772	2 764			
Irak	677	2 198			
Iran	6 048	10 863			
Israel	15 254	16 108			
Japani — Japan	41 744	50 532			
Jemenin arabitasavalta — Jemen, arabrepublikken	6	39			
Jemenin demokraattinen kansantasavalta					
Jemen, demokraattinen kansantasavalta	6	—			
Jordania — Jordanien	656	660			
Kiina: Taiwan — Kina: Taiwan	1 267	1 572			
Kiinan kansantasavalta — Kinesiska folkrepubliken	65	1 894			
Korea: Etelä-Korea — Sydkorea	966	1 101			
Kuwait	1 001	2 661			
Laos	—	3			
Libanon	13 665	18 681			
Malesia — Malaysia			66	364	
Mongolia — Mongoliet			—	3	
Oman (Muscat)			39	67	
Pakistan			83	224	
Qatar (Doha)			—	80	
Saudi-Arabia — Saudi-Arabien			149	698	
Singapore			1 995	3 135	
Sri Lanka (Ceylon)			47	176	
Syyria — Syrien			457	1 206	
Thaimaa — Thailand			488	1 147	
Vietnam: Etelä-Vietnam — Syd-Vietnam			15	7	
Asia yhteensä — Summa Asien			92 386	124 405	
<i>Afrikka — Afrika</i>					
Algeria — Algeriet			1 712	2 422	
Angola			68	226	
Botswana			209	244	
Dahomey			3	8	
Egypti — Egypten			2 918	6 601	
Etelä-Afrikan tasavalta					
Sydaafrikansa republikken			10 845	13 359	
Etiopia — Etiopien			492	432	
Gambia			99	94	
Ghana			41	54	
Guinea			—	16	
Kamerun			24	26	
Kenia — Kenya			1 799	2 580	
Kongo (Brazzaville)			11	34	
Liberia			102	120	
Lounais-Afrikka (Namibia)					
Sydvästafrika (Namibia)			—	9	
Madagaskar			14	40	
Malawi — Malawi			55	516	
Marokko — Marocko			6 017	6 561	
Mauretania — Mauretania			11	—	
Mauritius			27	22	
Mosambik			15	57	
Niger			—	8	
Nigeria			592	487	
Norsunlurannikko — Elfenbenskusten			92	171	
Rhodesia			45	30	
Sambia — Zambia			722	1 451	
Senegal			432	287	
Seychellit — Seychellerna			6	10	
Sierra Leone			75	102	
Sudan			28	66	
Svasimaa — Swaziland			17	48	
Tansania — Tanzania			1 577	2 486	
Togo			—	6	
Tunisia — Tunisien			1 506	1 298	
Uganda			19	116	
Zaire			74	129	
Afrikka yhteensä — Summa Afrika			29 647	40 116	
<i>Australia — Australien</i>					
Australian liittovaltio					
Australiska statsförbundet			8 126	11 126	
Fidjisaaret — Fidjiöarna			10	12	
Mariaanit — Marianerna			—	5	
Papua ja Uusi Guinea — Papua och Nya Guinea			3	—	
Ranskan Polynesia — Franska Polynesian			3	—	
Uusi Seelanti — Nya Zeeland			659	1 030	
Australia yhteensä — Summa Australien			8 801	12 173	

Taulukko 47 Tablå Jatkoa — Fortsättning

Maat Maanosat Länder Världsdelar	Lähetetyt kirjoittamiset Utgående skrivningar		Maat Maanosat Länder Världsdelar	Lähetetyt kirjoittamiset Utgående skrivningar	
	Min.			Min.	
	1973	1974		1973	1974
<i>Etelä-Amerikka — Sydamerika</i>					
Argentiina — Argentina	9 521	10 446	Kuuba — Kuba	23	322
Bolivia	40	145	Leeward- ja Windwardsaaret		
Brasilia — Brasilien	12 383	18 432	Leeward- och Windwardöarna	16	10
Chile	2 395	2 142	Nicaragua	22	53
Ecuador	736	1 239	Panama	151	339
			Puerto Rico	122	103
Guyana	23	55	Salvador	300	259
Kolumbia — Colombia	5 115	4 820	Trinidad	54	230
Paraguay	14	11			
Pern	2 996	3 718	Keski-Amerikka yht. — Summa Centralamerika	1 987	3 417
Surinam	—	3			
Uruguay	161	181			
Venezuela	1 761	2 927			
Etelä-Amerikka yhteensä — Summa Sydamerika	35 145	44 119			
<i>Keski-Amerikka — Centralamerika</i>			<i>Pohjois-Amerikka — Nordamerika</i>		
Alankomaiden Antillit — Nederländska Antillerna	45	218	Amerikan Yhdysvallat ml. Alaska ja Havaiji-		
Amerikan Neitsytsaaret			saaret — Amerikas Förenta Stater med Alaska		
Amerikanska Jungfruöarna	33	53	och Hawaiiöarna	168 721	227 197
Barbados	11	3	Bahamasaaret — Bahamaöarna	114	301
Caymansaaret — Caymanöarna	9	30	Bermudasaaret — Bermudaöarna	258	376
Costa Rica	505	813	Kanada — Canada	34 560	51 212
			Meksiko — Mexiko	1 908	2 934
Dominikaaninen tasavalta			Pohjois-Amerikka yht. — Summa Nordamerika	205 561	282 020
Dominikanska republiken	48	58			
Guadeloupe	—	8			
Guatemala	639	873			
Haiti	—	6			
Honduras	9	36			
Jamaika — Jamaica	—	3			
			Kaikkiaan — Totalsumma	7 501 039	8 019 702

Taulukko 48 Tablå

Sähkeliikenne vuosina 1970—1974 — Telegramtrafiken åren 1970—1974

Vuodet Kuukaudet Sähkeiden laatu År Månader Telegrammens beskaffenhet	Maksunalaisten sähkeiden lukumäärä Antalet avgiftsbelagda telegram			
	Kotimaiset Inrikes	Ulkomaille Till utlandet	Yhteensä Summa	Kautta- kulkevat Transiterade
	1 000 kpl	1 000 st		
1970	730	354	1 083	99
1971	733	322	1 055	95
1972	749	303	1 052	13
1973	665	280	944	15
1974	688	252	940	15
1974				
I	50	21	71	1.1
II	47	20	66	0.9
III	53	21	74	1.2
IV	56	22	78	1.2
V	93	24	117	1.4
VI	57	22	78	1.3
VII	53	20	73	1.4
VIII	55	21	76	1.4
IX	52	21	72	1.1
X	54	21	76	1.3
XI	55	19	74	1.1
XII	64	20	84	1.2
1974				
Tavalliset sähkeet — Vanliga telegram	677	204	880	—
Pikasähkeet — Iltelegram	1.2	3.4	4.6	—
Lehtisähkeet — Presstelegram	0.0	0.0	0.0	—
Ilmatieteelliset sähkeet — Meteorologiska telegram	11	—	11	—
Kirjesähkeet ja muut sähkeet — Brevtelegram och övriga telegram	—	45	45	—

Taulukko 49 Tablá

Sähkeet vastaanotto- ja perilletoimitustavan mukaan vuosina 1970—1974

Telegrammen enligt sättet för deras mottagning och frambefordran åren 1970—1974

Vuodet År	Maksunnalliset sähkeet Avgiftsbelagda telegram			Virka- ja kierto- sähkeet Tjänste- och cirkulär- telegram	Lähetetyt ja tulleet sähkeet yhteensä Summa avsända och inkomna telegram	Yhdysliikenteessä rautatie liikenne- paikkojen kanssa välitetyt sähkeet I samtrafik med järnvägstrafikplatser förmedlade telegram		Lähetetyistä sähkeistä oli korusähkeitä Bland avsända telegram var antalet lyxtelegram				
	Lähetäjältä vastaanotetut sähkeet Av avsändaren mottagna telegram		Saajalle perilletoimitetut sähkeet Telegram överlämnade till adressaten			Rautatie- liikenne- paikoilta vastaan- otetut Mottagna från järn- vägstrafik- platser	Rautatie- liikenne- paikoille annetut Överläm- nade till järnvägs- trafik- platser	kotimai- sessa liiken- teessä i trafik inom landet	ulkomai- sessa liiken- teessä i trafik på ut- landet			
	Puheli- mitse Per telefon	Telexillä Per telex	Toimi- paikkaan tuotuna Inlämnade till anstalt							Puheli- mitse Per telefon	Telexillä Per telex	Lähetillä tai postitse Med bud eller per post
	1 000 kpl	1 000 st										
1970	615	219	249	164	147	766	78	2 238	1.0	0.5	551	24
1971	602	209	244	160	130	752	75	2 173	0.6	0.2	545	24
1972	603	210	240	150	120	751	83	2 157	0.3	0.1	568	24
1973	538	208	198	145	126	684	81	1 980	0.4	0.1	489	21
1974	553	206	181	143	102	708	74	1 966	0.1	0.1	533	20

Taulukko 50 Tablá

Sähkeliikenne ulkomaille vuosina 1973—1974 — Telegramtrafiken till utlandet åren 1973—1974

Maat Maanosat Länder Världsdelar	Lähetetyt sähkeet Avsända telegram		Maat Maanosat Länder Världsdelar	Lähetetyt sähkeet Avsända telegram	
	1 000 kpl—st			1 000 kpl—st	
	1973	1974		1973	1974
<i>Eurooppa — Europa</i>					
Alankomaat — Nederländerna	5.9	4.4	Sveitsi — Schweiz	8.5	7.0
Belgia — Belgien	3.5	2.9	Tanska — Danmark	11	9.0
Espanja — Spanien	10	9.3	Tšekkoslovakia — Tjeckoslovakien	1.6	1.5
Iso-Britannia — Storbritannien	27	22	Turkki — Turkiet	1.9	1.7
Italia — Italien	13	13	Unkari — Ungern	2.0	1.9
Itävalta — Österrike	4.6	3.9	Muut Euroopan maat — Övriga länder i Europa	11	10
Jugoslavia — Jugoslavien	1.0	0.9	Eurooppa yhteensä — Summa Europa	209	183
Kreikka — Grekland	2.4	1.9			
Neuvostoliitto — Sovjetunionen	13	13	Aasia — Asien	25	26
Norja — Norge	8.5	7.0	Afrikka — Afrika	6.6	7.4
Puola — Polen	4.4	4.3	Australia — Australien	4.3	4.5
Ranska — Frankrike	9.5	8.7	Etelä-Amerikka — Sydamerika	3.4	3.5
Ruotsi — Sverige	41	36	Keski-Amerikka — Centralamerika	2.2	2.4
Saksan demokraattinen tasavalta			Pohjois-Amerikka — Nordamerika	29	26
Tyska demokratiska republiken	2.1	2.0	Kaikkiaan — Totalsumma	280	252
Saksan liittotasavalta					
Föbundsrepubliken Tyskland	27	22			

Taulukko 51 Tablá

Kiinteä radiolennätinliikenne Suomen ja ulkomaiden välillä vuosina 1973—1974 — Den fasta radiotelegraftrafiken på utlandet åren 1973—1974

Radioasemat Radiostationer	Lähetetyt sähkeet Avsända telegram		Saapuneet sähkeet Anlända telegram		Yhteensä Summa	
	1 000 kpl 1 000 st					
	1973	1974	1973	1974	1973	1974
Kairo	0.2 ¹⁾	—	0.1 ¹⁾	—	0.3 ¹⁾	—
Shanghai	2.0	2.2	2.2	2.3	4.1	4.5
Varsova — Warszawa	3.3	0.5 ²⁾	5.5	0.8 ²⁾	8.8	1.3 ²⁾
Yhteensä — Summa	5.5	2.7	7.8	3.1	13	5.8

¹⁾ 1—31. 1.²⁾ 1. 1.—28. 2.

Taulukko 52 Tablá

Autoradiopuhelinverkko vuosina 1971—1974 — Bilradiotelefonnät åren 1971—1974

Vuodet År	Tilaujat Abbonenter	Tukiasemat Basstationer	Puhelukanavat Samtalskanaler	Puhelut Samtal	
	kpl — st			1 000 kpl — st	1 000 min.
31. 12.					
1971	342	44	49	31	71
1972	1 612	76	86	326	715
1973	3 720	95	116	893	2 053
1974	5 942	107	141	1 411	3 303

Taulukko 53 Tablá

Siirtyvä meriradioliikenne vuosina 1970—1974 — Den rörliga sjöradiotrafiken åren 1970—1974

Liikenteen suunta Vuodet Bannikkoasemat Trafikens riktning År Kuststationer	Radio- sanomat Radiotele- gram	Radio- puhelut Radiotelefon- samtal	Laiva- telex Fartygs telex	Radio- sanomat Radiotele- gram	Radio- puhelut Radiotelefon- samtal	Laiva- telex Fartygs telex	Meteor. ym. yleiset ilmoit- ukset Meteor. o. a. allmänna meddelanden	Lääkäri- neuvottelut Läkar- konsultationer
	Luku Antal			Sanaa Ord	Min.			
Laivoista — Från fartyg								
1970	32 926	154 142	—	463 453	645 826	—	—	66
1971	34 299	158 909	—	518 176	674 308	—	—	29
1972	32 694	180 355	—	498 461	787 229	—	—	83
1973	32 939	193 951	—	494 467	847 189	—	—	72
1974	32 731	172 430	1 097	478 029	714 676	12 728	—	32
Siitä: — Härav:								
Hangö — Hanko	465	20 587	—	6 171	83 686	—	—	6
Helsinki — Helsingfors	26 307	48 166	1 097	354 013	217 585	12 728	—	14
Kemi	—	4 338	—	—	20 822	—	—	—
Kokkola — Gamlakarleby	—	3 670	—	—	17 278	—	—	—
Kotka	439	13 048	—	7 303	52 906	—	—	5
Kristinestad — Kristiinankaupunki	—	1 407	—	—	6 036	—	—	—
Mariehamn	1 609	31 820	—	24 271	125 747	—	—	7
Oulu	—	3 047	—	—	13 863	—	—	—
Pori	—	8 634	—	—	36 876	—	—	—
Saimaa	—	12 525	—	—	45 523	—	—	—
Turku — Åbo	—	16 863	—	—	60 902	—	—	—
Vaasa — Vasa	3 911	8 325	—	86 271	33 452	—	—	—
Laivoihin — Till fartyg								
1970	7 185	26 624	—	132 900	106 642	—	15 376	—
1971	7 729	27 053	—	143 838	107 879	—	18 630	—
1972	8 027	31 704	—	148 334	128 984	—	16 854	—
1973	8 878	33 731	—	172 182	135 628	—	14 136	—
1974	7 558	33 862	—	145 558	132 078	—	12 669	—
Siitä: — Härav:								
Hangö — Hanko	25	1 254	—	405	5 166	—	3 790	—
Helsinki — Helsingfors	7 157	6 248	—	139 497	27 046	—	3 073	—
Kemi	—	735	—	—	3 224	—	—	—
Kokkola — Gamlakarleby	—	660	—	—	2 770	—	—	—
Kotka	8	1 555	—	129	6 325	—	2 704	—
Kristinestad — Kristiinankaupunki	—	76	—	—	272	—	—	—
Mariehamn	267	6 471	—	3 986	25 706	—	3 102	—
Oulu	—	498	—	—	2 231	—	—	—
Pori	—	811	—	—	3 401	—	—	—
Saimaa	12 252	12 252	—	—	43 232	—	—	—
Turku — Åbo	—	2 033	—	—	7 859	—	—	—
Vaasa — Vasa	101	1 219	—	1 541	4 846	—	—	—

Taulukko 54 Tabla

TELEVA vuosina 1970—1974 — TELEVA åren 1970—1974

Vuodet År	Keskikhenkilökunta Personal i medeltal			Tuotot Inkomster	Kulut Utgifter	Vuosi-voitto Årsvinst	Vuosi-voitto Årsomsättning
	Toimihenkilöt Funktionärer	Työntekijät Arbetare	Yhteensä Summa				
1970	117	267	384	12 462	11 869	593	11 573
1971	144	339	483	15 732	15 028	704	15 473
1972	163	366	529	20 120	19 216	904	19 752
1973	188	377	565	23 331	22 389	942	22 931
1974	226	439	665	33 000	31 965	1 035	32 172

Taulukko 55 Tabla

Turun Asennuspaja vuosina 1970—1974 — Åbo Installationsverkstad åren 1970—1974

Vuodet År	Keskikhenkilökunta Personal i medeltal			Tuotot Inkomster				Kulut Utgifter				Vuosi-voitto Årsvinst	Vuosi-voitto Årsomsättning
	Toimihenkilöt Funktionärer	Työntekijät Arbetare	Yhteensä Summa	Valmistus Fabrikation	Myyntivoitto Försäljningsvinst	Muut tuotot Övriga inkomster	Yhteensä Summa	Palkkaukset Avlöningar	Sosiaalikulut Sociala utgifter	Muut kulut Övriga utgifter	Yhteensä Summa		
1970	27	129	156	6 232	757	180	7 169	2 225	407	4 357	6 989	180	6 999
1971	30	155	185	6 946	910	26	7 882	2 773	979	3 921	7 673	209	8 119
1972	29	144	173	7 108	1 303	114	8 525	2 946	1 162	4 206	8 314	211	8 883
1973	33	155	188	9 441	2 249	107	11 797	3 991	1 622	5 954	11 567	230	10 565
1974	37	173	210	12 859	1 896	186	14 941	5 352	2 397	7 162	14 911	30	15 486

Taulukko 56 Tabla

Keskusautokorjaamo vuosina 1970—1974 — Centrala bilreparationsverkstaden åren 1970—1974

Vuodet År	Keskikhenkilökunta Personal i medeltal			Tuotot Inkomster					Kulut Utgifter							
	Toimihenkilöt Funktionärer	Työntekijät Arbetare	Yhteensä Summa	Työt ja palvelukset Arbeten och tjänster	Muut tuotot Övriga inkomster	Yhteensä Summa	Posti- ja lennätintalokseilta Från post- och telegrafverket	Muilta valtion laitoksilta Från statens övriga inrättningar	Tuotoista Av inkomster	Palkkaukset Avlöningar	Sosiaalikulut Sociala utgifter	Vaihto-omaisuuden ostot Inköp av omsätt- ningstillgångar			Muut kulut Övriga utgifter	Yhteensä Summa
1970	13	39	52	1 812	6.8	1 818	100	—	554	137	886	4.9	39	196	1 817	0.9
1971	14	39	53	1 664	3.1	1 667	100	—	584	258	700	6.2	40	79	1 667	0.4
1972	14	39	53	2 257	9.2	2 266	100	—	832	198	1 077	7.4	37	160	2 311	—46
1973	13	40	53	2 607	23	2 630	100	—	988	240	1 181	6.2	59	90	2 564	66
1974	13	40	53	2 606	11	2 617	100	—	1 225	316	1 453	11.8	81	—474	2 613	4.2

Taulukko 57 Tablå

Tulot vuosina 1970—1974 — Inkomster åren 1970—1974

Vuodet Kuukaudet År Månader	Postitoimen liikennetulot Trafikinkomster från postverksamheten							Teletolmen liikennetulot Trafikinkomster från televerksamheten						Muut tulot Övriga inkomster			Tulot kalki- kiaan Total- summa in- kom- ster	
	Posti- maksu- merkit ym. Fran- ke- rings- mär- ken m.m.	Sano- ma- lehti- tulot In- kom- ster av tid- ningar	Postiautoliikenne Postbusstrafiken			Muut posti- toimen lii- kenne- tulot Övriga trafik- inkom- ster från post- verk- sam- heten	Posti- toimen lii- kenne- tulot yht. Summa trafik- inkom- ster från post- verk- sam- heten	Pai- kalli- puhe- linto- lii- toiminta Lokal- tele- fon- verk- sam- het	Kauko- puhe- linto- iminta Fjärr- telefon- verk- sam- het	Telex- toi- minta Telex- verk- sam- het	Sähke- toi- minta Tele- gram- verk- sam- het	Muu tele- toi- minta Övrig tele- verk- sam- het	Tele- toimen lii- kenne- tulot yht. Summa trafik- inkom- ster från tele- verk- sam- heten	Vuok- ra- tulot Hyror	Luon- tois- edut ja satun- naiset tulot Natu- raför- måner och till- fälliga in- kom- ster	Muut tulot yh- teensä Sum- ma andra in- kom- ster		
			Mat- kus- tāja- tulot Passa- gerar- in- kom- ster	Rahti- tulot In- kom- ster av frak- ter	Muut auto- tulot Övriga in- kom- ster av post- buss- tra- fiken													Yh- teensä Summa
	1 000 mk																	
1970	187 260	54 244	13 457	92	3 805	17 354	70 983	329 841	55 442	235 777	18 778	7 123	3 405	320 526	1 254	8 110	9 364	659 731
1971	192 846	59 507	16 647	89	2 237	18 973	75 277	346 603	60 810	265 680	20 467	6 743	4 225	357 925	1 185	9 163	10 349	714 877
1972	205 672	61 478	18 407	110	3 210	21 728	88 906	377 784	68 436	299 271	23 796	7 378	4 849	403 729	1 333	12 515	13 899	795 412
1973	258 350	68 493	19 241	105	4 359	23 705	111 062	461 609	87 484	349 411	28 730	8 162	6 282	480 069	1 527	15 568	17 095	958 773
1974	297 208	90 210	21 258	124	7 784	29 165	157 372	573 956	101 762	439 888	34 197	9 052	12 050	596 947	1 946	21 861	23 807	1 194 710
1974																		
I	24 236	3 517	1 409	10	247	1 666	7 449	36 868	13 465	35 802	4 156	1 079	504	55 007	93	1 308	1 400	93 275
II	20 244	7 504	1 431	8.3	492	1 932	10 616	40 297	6 816	30 534	2 142	648	457	40 598	116	1 036	1 152	82 046
III	22 515	7 425	1 775	10	603	2 388	10 485	42 813	7 779	35 204	3 134	839	827	47 783	99	2 142	2 240	92 836
IV	26 133	8 012	1 709	10	639	2 359	9 215	45 719	5 329	30 777	2 793	799	904	40 602	97	1 507	1 603	87 924
V	25 943	7 604	1 661	11	666	2 338	16 531	52 416	12 508	43 946	3 072	1 168	1 181	61 875	108	1 274	1 383	115 673
VI	20 573	7 777	1 951	10	689	2 650	11 616	42 616	8 547	33 620	2 426	667	851	46 110	119	1 167	1 286	90 012
VII	19 066	6 930	2 114	7.8	674	2 796	9 568	38 360	9 119	32 928	2 820	750	1 065	46 682	128	1 271	1 400	86 442
VIII	21 418	6 607	1 923	10	626	2 560	8 943	39 528	7 864	34 744	2 659	741	1 788	47 795	124	1 613	1 737	89 061
IX	25 068	7 224	1 654	10	585	2 249	16 433	50 974	8 173	40 931	3 012	556	975	53 646	118	1 791	1 909	106 529
X	28 707	7 849	1 689	12	663	2 364	9 679	48 599	9 436	38 890	3 160	602	1 196	53 286	131	2 120	2 251	104 136
XI	28 460	8 301	1 912	10	717	2 639	9 616	49 016	8 511	42 608	3 433	577	1 276	56 403	124	2 193	2 317	107 736
XII	34 845	11 459	2 030	14	1 182	3 225	37 221	86 750	4 215	39 905	1 389	625	1 027	47 161	689	4 440	5 129	139 040

Taulukko 58 Tabla

Tulot ja menot vuonna 1974 — Inkomster och utgifter år 1974

Tulot — Inkomster

	Laskelmien mukaan Enligt verkställd fördelning		Tilinpäätöksen mukaan Enligt bokslutet	
	Postiliikenne Posttrafiken	Teleliikenne Teletrafiken		
Posti- ja lennätinlaitos				
Post- och telegrafverket				
Postitulot — Postinkomster	mk			
Postimaksumerkit ym. — Frankeringsmärken m.m.	265 971 690		265 971 690	
Joukkolähettykset — Massförsändelser	31 236 319		31 236 319	
Sanomalehtien kuljetus- ja välitysmaksut ym. — Befordringsavgifter och förmedlingsavgifter m.m. för tidningar	50 209 704		50 209 704	
Postilokerot ym. — Postfack m.m.	25 164 136		25 164 136	
Ulkomailta tulleet postilähettykset — Postförsändelser från utlandet	5 792 297		5 792 297	
Virastojen postiennakkolähettykset — Ämbetsverkens postförskotts-försändelser	1 455 074		1 455 074	
Postipankin postilähettykset — Postbankens postförsändelser	18 830 737		18 830 737	
Valtion liikeyritysten tilillepano- ja tilittäottomaksut — Avgifter för kontoinsättningar och -uttagningar av statens affärsföretag	158 540		158 540	398 818 497
Korvaus vapaakirjeoikeudesta ja postirahanvapaudesta — Ersättning för fribrevsrätt och portofrihet	43 700 000		43 700 000	
Korvaus leimamerkkien, huvien pääsylippujen ja elokuvaverolippujen myynnistä				
Ersättning för försäljning av stämpelmärken, stämpelskattebelagda biljetter till nöjestillställningar samt biografskattebiljetter	3 165 297		3 165 297	
Korvaus veromerkkien myynnistä — Ersättning för försäljning av skattemärken	6 204 541		6 204 541	
Korvaus lehtiliikenteen aiheuttamasta tappiosta — Ersättning för förlust förorsakad av tidningstrafiken	40 000 000		40 000 000	93 069 838
Postipankin tehtävien hoitamisesta — För Postbankens uppdrag	49 219 447		49 219 447	
Radio- ja televisioliikenteen perinnästä — För indrivning av radio- och televisionslicensavgifter	3 682 282		3 682 282	52 901 729
Autoliikenteen tulot — Inkomster av biltrafiken	29 165 474		29 165 474	
Teletulot — Teleinkomster				
Paikallispuhelintoiminta — Lokaltelefonverksamhet		101 761 504	101 761 504	
Kaukopuhelintoiminta — Fjärrtelefonverksamhet		439 887 845	439 887 845	
Telextoiminta — Telexverksamhet		34 196 519	34 196 519	
Sähketoiminta — Telegramverksamhet		9 051 556	9 051 556	
Radiotoiminta — Radioverksamhet		6 605 545	6 605 545	
Muu telettoiminta — Övrig televerksamhet		3 717 082	3 717 082	595 220 051
Valtiolta telettoimen palveluksista saatavat korvaukset — Ersättning av staten för televäsändets tjänster		1 727 206	1 727 206	
Sekalaiset tulot — Inkomster av blandad natur	10 501 566	13 305 216	23 806 782	
Yhteensä — Summa	584 457 104	610 252 473	1 194 709 577	

¹⁾ Lennätinliikenteen tulot 48 696 160 mk — Inkomster av telegraftrafiken 48 696 160 mk
Puhelinliikenteen tulot 561 556 313 mk — Inkomster av telefontrafiken 561 556 313 mk

Taulukko 58 Tablå Jatkoa — Fortsättning

Menot — Utgifter

	Laskelmen mukaan Enligt verkställd fördelning		Tillinpåttöksen mukaan Enligt bokslutet	
	Postiliikenne Posttrafiken	Teleliikenne Teletrafiken		
Posti- ja lennätinlaitos				
Post- och telegrafverket				
Palkat — Löner	mk			
Palkkaukset — Avlöningar	477 854 500	215 238 232	693 092 733	
Rakennusten ja huoneistojen käyttö ja kunnossapito — Drift och underhåll av byggnader och lokaler	1 247 433	1 394 787	2 642 220	
Televerkoston käyttö ja kunnossapito — Drift och underhåll av telenätet		84 993 876	84 993 876	
Kuljetusvälineiden käyttö ja kunnossapito — Drift och underhåll av transportmedel ..	5 106 514	2 015 542	7 122 056	
Muut — Övriga	198 476	169 724	368 200	788 219 085
Muut henkilömenot — Övriga personalutgifter				
Sosiaaliturvamaksu — Socialskyddsavgift	38 008 607	17 116 276	55 124 883	
Virkapukuavustukset — Tjänstedräktsbidrag	1 006 331	94 909	1 101 240	
Eläkkeet ¹⁾ — Pensioner ¹⁾	72 661 039	45 124 416	117 785 455	
Virkamiesten matkakustannukset ja päivärahat — Resekostnader och dagsarvoden för tjänstemännen	6 112 885	3 595 935	9 708 821	
Rakennusten ja huoneistojen käyttö ja kunnossapito — Drift och underhåll av byggnader och lokaler	97 313	133 968	231 281	
Televerkoston käyttö ja kunnossapito — Drift och underhåll av telenätet		17 982 453	17 982 453	
Kuljetusvälineiden käyttö ja kunnossapito — Drift och underhåll av transportmedel ..	430 284	169 833	600 117	
Korvaukset postinkuljetuksista — Ersättning för postbefordran	6 197 663		6 197 663	
Muut käyttömenot — Övriga driftsutgifter	2 013 679	1 521 858	3 535 537	212 267 449
Aineet — Material				
Rakennusten ja huoneistojen käyttö ja kunnossapito — Drift och underhåll av byggnader och lokaler	2 540 373	2 585 089	5 125 461	
Televerkoston käyttö ja kunnossapito — Drift och underhåll av telenätet		16 974 483	16 974 483	
Kuljetusvälineiden käyttö ja kunnossapito — Drift och underhåll av transportmedel ..	20 390 258	80 048 038	28 438 295	
Kaluston hankinta ja kunnossapito — Anskaffning och underhåll av inventarier	4 520 813	2 584 755	7 105 568	
Muut käyttömenot — Övriga driftsutgifter	5 355 738	3 568 332	8 924 070	66 567 878
Vieraat palvelukset — Främmande tjänster				
Rakennusten ja huoneistojen käyttö ja kunnossapito — Drift och underhåll av byggnader och lokaler	33 317 268	22 854 222	56 171 490	
Televerkoston käyttö ja kunnossapito — Drift och underhåll av telenätet		11 956 740	11 956 740	
Kuljetusvälineiden käyttö ja kunnossapito — Drift och underhåll av transportmedel ..	4 456 643	1 670 572	6 127 216	
Korvaukset postinkuljetuksista — Ersättning för postbefordran	20 819 391		20 819 391	
Kaluston hankinta ja kunnossapito — Anskaffning och underhåll av inventarier	1 447 090	1 446 254	2 893 344	
Muut käyttömenot — Övriga driftsutgifter	14 240 026	15 286 363	29 526 389	127 494 570
Poistot — Avskrivningar				
Poistot — Avskrivningar	13 680 446	120 334 808	134 015 254	
Muut menot — Övriga utgifter				
Rakennusten ja huoneistojen käyttö ja kunnossapito — Drift och underhåll av byggnader och lokaler	1 663	62	1 725	
Televerkoston käyttö ja kunnossapito — Drift och underhåll av telenätet		33 670	33 670	
Kuljetusvälineiden käyttö ja kunnossapito — Drift och underhåll av transportmedel ..	2 440	963	3 403	
Muut käyttömenot — Övriga driftsutgifter	416 105	259 685	675 790	714 587
Ylijäämä — Överskott	-147 665 876 ²⁾	13 096 630	-134 569 246	
Yhteensä — Summa	584 457 104	610 252 473	1 194 709 577	

¹⁾ Maksetut eläkkeet 63 220 151 mk — Betalade pensioner 63 220 151 mk²⁾ 1.5 % telekiinteistöihin ja -laitteisiin sijoitetulle pääomalle, jonka kirjanpitoarvo 31. 12. 1974 oli 872 milj. mk — 1.5 % på det i telefastigheter och i anordningar placerade kapitalet, vars bokföringsvärde 31. 12. 1974 var 872 milj. mk

Taulukko 59 Tablá

Posti- ja lennätinlaitoksen käyttöomaisuus 31. 12. 1974 — Post- och telegrafverkets driftsegendom 31. 12. 1974

	Kirjanpitoarvo — Bokföringsvärdet 31. 12. 1973			Lisäys — Ökning 1974			Vähennys Minsk- ning 1974	Poisto Avskriv- ning 1974	Kirjanpitoarvo — Bokföringsvärdet 31. 12. 1974		
	Valmis omaisuus Färdig egendom	Rakenteilla oleva omaisuus Egendom som är under byggnad	Yhteensä Summa	Valmis omaisuus Färdig egendom	Rakenteilla oleva omaisuus Egendom som är under byggnad	Yhteensä Summa			Valmis omaisuus Färdig egendom	Rakenteilla oleva omaisuus Egendom som är under byggnad	Yhteensä Summa
	mk										
I Poistonalainen käyttöomai- suus — Av- dragbar drifts- egendom											
A. Rakennuk- set — Bygg- nader	121 440 607	9 925 840	131 366 447	20 997 140	14 997 957	35 995 097	—	6 656 350	145 707 237	14 997 957	160 705 194
B. Muu aineel- linen käyt- töomaisuus Övrig mate- riell drifts- egendom											
1. Ajoneuvot Fordon	21 890 472	4 104 382	25 994 854	15 084 535	10 774 668	25 859 204	—	11 884 179	29 195 211	10 774 668	39 969 879
2. Rautatie- kalusto Järnvägs- vagnar											
2.1 Posti- vaunut Post- kupéer	3 731 462	—	3 731 462	—	—	—	—	373 146	3 358 316	—	3 358 316
2.2 Työ- ja asunto- vaunut Arbets- och bostads- vagnar	395 751	—	395 751	18 447	—	18 447	—	99 706	314 492	—	314 492
3. Postinkä- sittelylait- teet — Post- hanterings- anordningar	3 895 064	—	3 895 064	2 824 615	—	2 824 615	—	1 309 750	5 409 929	—	5 409 929
4. Telelaitteet Teleanlägg- ningar											
4.1 Tele- verkko Telenät	444 653 955	103 621 163	548 275 117	137 222 468	179 469 127	316 691 595	1 446 238	111 629 340	572 422 007	179 469 127	751 891 134
4.2 Ajo- neuvo- asemat Fordons- stationer	589 918	—	589 918	991 609	—	991 609	—	151 037	1 430 490	—	1 430 490
5. Laskenta- toimen ko- neet — Ma- skiner för re- dovisnings- väsendet	328 922	—	328 922	180 970	—	180 970	—	143 634	366 258	—	366 258
6. Liike- ja konttori- kalusto Kontors- inventarier	4 503 073	—	4 503 073	3 292 068	—	3 292 068	—	1 768 113	6 027 028	—	6 027 028
II Käyttöomai- suus, josta ei lasketa postoja Icke avdragbar driftsegendom											
1. Maa- alueet Land- områden	13 793 352	—	13 793 352	6 824 456	—	6 824 456	—	—	20 617 809	—	20 617 809
Yhteensä Summa	615 222 576	117 651 384	732 873 960	187 436 308	205 241 752	392 678 060	1 446 238	134 015 254	784 848 776	205 241 752	990 090 528

Taulukko 60 Tablá

Uudistusrahaston tulot ja menot vuonna 1974 — Förnyelsefondens inkomster och utgifter år 1974

	mk
Tulot — Inkomster	
Tulo- ja menoarvion mukaan — Enligt statsförslaget	109 521 600
Yhteensä — Summa	109 521 600
Menot — Utgifter	
Puhelin- ja lennätinlaitteiden uusimiseen — Förnyande av telefon- och telegrafanläggningar	75 450 015
Autojen hankintaan — Anskaffning av bilar	13 761 618
Talonrakennustoimintaan — Husbyggen	10 225 624
Kaluston hankintaan — För anskaffning av inventarier	324 110
Radiolaitteiden hankintaan — Anskaffning av radioanläggningar	1 505 440
Ajoneuvoasemien hankintaan — För anskaffning av fordonsstationer	246 494
Konepajojen hankintoihin — Anskaffningar till maskinverkstäderna	478 100
Yhteensä — Summa	101 991 400
Tuloja yli menojen — Inkomster, strörre än utgifter	7 530 200
Yhteensä — Summa	109 521 600
Tila joulukuun 31 päivänä 1974 — Ställning per 31 december 1974	
Rahaston varat — Fondens medel	
Varattu seuraavien vuosien käyttöön — Reserverat för de följande åren	27 577 546
Rahaston velat — Fondens skulder	
Rahaston pääoma — Fondens kapital	27 577 546

Taulukko 61 Tablá

Valtion radiorahaston tulot ja menot vuonna 1974 — Statens radiofonds inkomster och utgifter år 1974

	Tulo- ja menoarvion mukaan Enligt statsförslaget	Tilin- päätöksen mukaan Enligt bokslutet
	i 000 mk	
Tulot — Inkomster		
Tulot radioluvista — Inkomster av radiolicenser	57 000	56 740
Tulot televisioluvista — Inkomster av televisionslicenser	103 000	104 783
Tulot väritelevisioluvista — Inkomster av färgtelevisionslicenser	13 000	10 877
Yhteensä — Summa	173 000	172 399
Menot — Utgifter		
Radio- ja televisiolupatoiminnan aiheuttamat palkat		
Löner föranledda av radio- och televisionslicensverksamheten	1 170	1 168
Sekalaiset menot — Diverse utgifter	890	799
Radiolupajaoston huoneiston vuokra — Hyra för radiolicenssektionens lokal	100	98
Suoranaiset perimiskustannukset — Direkta inkasseringsetgifter	8,0	7,1
Korvaus posti- ja lennätinlaitokselle — Post- och telegrafverket tillkommande ersättning	5 302	5 082
Liikenneministeriön käytettäväksi Till trafikministeriets förfogande	20	—
Oy Yleisradio Ab:lle yleisradio- ja televisiotoimintaa varten Till Oy Yleisradio Ab för rundradio- och televisionsverksamheten	165 510	165 245
Yhteensä — Summa	173 000	172 399

Tulot radio- ja televisioluvista jakaantuivat kuukausittain seuraavasti:

Inkomsterna av radio- och televisionslicenser fördelade sig månadsvis på följande sätt:

	I	II	III	IV	V	VI	VII	VIII	IX	X	XI	XII	Yhteensä Summa
	i 000 mk												
Tulot radioluvista													
Inkomster av radiolicenser	6 671	3 634	5 186	4 293	5 059	4 063	5 627	4 060	5 660	4 691	4 646	3 155	56 745
Tulot televisioluvista													
Inkomster av televisionslicenser	10 431	6 702	9 905	8 541	8 062	4 058	9 751	8 781	10 208	11 030	9 019	8 300	104 783
Tulot väritelevisioluvista													
Inkomster av färgtelevisionslicenser	1 047	778	1 227	778	574	374	721	906	1 147	1 185	1 081	1 061	10 879

**TOIMIPAIKKATAULUT
TABELLER ÖVER ANSTALTERNA**

T a u l u 1 Toimipaikat ja henkilökunta 31. 12. 1974

Toimipaikan nimen edessä olevat merkit tarkoittavat seuraavaa: * toimipaikka harjoittaa yksinomaan postiliikennettä, O toimipaikka on yhdistetty posti-, lennätin- ja puhelintoimipaikka, Ø toimipaikka on yhdistetty lennätin- ja puhelintoimipaikka. Jos toimipaikka harjoittaa ainoastaan lennätin- tai puhelintoiminnetta, on siitä merkintä »lennätinkonttori» tai »puhelinkonttori». Ilman merkkiä tai merkintää olevat toimipaikat ovat yhdistettyjä posti- ja lennätintoimipaikkoja. Peruspalkkaista, sopimuspalkkaista ja ylimääräistä henkilökuntaa koskevat tiedot ovat sarakkeissa 10 ja 11. Postiasemien ja postipysäkkien hoitajista ovat ilmoitukset sarakkeessa 13. Paitsi postiasemien ja postipysäkkien hoitajia, on sarakkeessa 13 mainittu kaikki muut laitoksen palveluksessa olevat henkilöt, jotka eivät kuulu varsinaiseen virkakuntaan.

T a b e l l i 1 Anstalter och personal 31. 12. 1974

Tecknen framför anstaltens namn betyder följande: * anstalten utför endast poströrelse, O anstalten är förenad post-, telegraf- och telefonanstalt, Ø anstalten är förenad telegraf- och telefonanstalt. Om anstalten endast utför telegraf- resp. telefonrörelse, är därom angivet »telegrafkontor» resp. »telefonkontor». Anstalter utan tecken eller beteckning är förenade post- och telegrafanstalter.

Personal, med grundlön, med avtalslön och extraordinarie finns upptagna i kolumnerna 10 och 11. Uppgifterna angående poststations- och posthållpunktsföreståndare finns upptagna i kolumn 13. Förutom poststations- och posthållpunktsföreståndare finns i kolumn 13 upptagna alla andra vid verket anställda personer vilka icke tillhör den egentliga tjänstepersonalen.

1	2 Toimipaikat — Anstalter								3 Henkilökunta — Personal							
	4 Kontorit — Kontor	5 Haarasotot — Filler	6 Toimistot — Expeditioner	7 Postiasemat I — Poststationer I	8 Postiasemat II — Poststationer II	9 Postipysäkit — Posthållpunkter	10 Puhelintoimipaikat — Telefonanstalter	11 Yhteensä — Summa	12 Virkamiehet, peruspalkkaiset, sopimuspalkka-	13 Tjänstemän, med grundlön, med avtalslön och	14 Postmiehet, autonkuljettajat ja vahtimestarit	15 Postmännen, chaufförer och vaktmästare	16 Postinkuljettajat ja postinjakajat	17 Postförare och postutdelare	18 Muut — Övriga	19 Yhteensä — Summa
Posti- ja lennätinhallitus — Post- och telegrafstyrelsen	—	—	—	—	—	—	—	—	677	40	—	—	—	—	1 036	1 753
Linjahallinto — Linjeförvaltningen	—	—	—	—	—	—	—	—	—	—	—	—	—	—	—	—
Varastotoiminta ym. — Förrädsverksamhet m.m.	—	—	—	—	—	—	—	—	134	19	—	—	—	—	67	220
Piirikontorit — Distriktskontor																
Helsingin postipiirin piirikonttori	—	—	—	—	—	—	—	—	—	—	—	—	—	—	—	—
Helsingfors postdistrikts distriktskontor	—	—	—	—	—	—	—	—	31	1	—	—	—	10	42	
Turun postipiirin piirikonttori	—	—	—	—	—	—	—	—	—	—	—	—	—	—	—	—
Abo postdistrikts distriktskontor	—	—	—	—	—	—	—	—	21	1	—	—	—	6	28	
Ahvenanmaan postipiirin piirikonttori ¹⁾	—	—	—	—	—	—	—	—	(2)	—	—	—	—	—	(2)	—
Ålands postdistrikts distriktskontor ¹⁾	—	—	—	—	—	—	—	—	—	—	—	—	—	—	—	—
Tampereen postipiirin piirikonttori	—	—	—	—	—	—	—	—	—	—	—	—	—	—	—	—
Tammerfors postdistrikts distriktskontor	—	—	—	—	—	—	—	—	26	2	—	—	—	7	35	
Kouvolan postipiirin piirikonttori	—	—	—	—	—	—	—	—	—	—	—	—	—	—	—	—
Kouvola postdistrikts distriktskontor	—	—	—	—	—	—	—	—	18	1	—	—	—	7	26	
Kuopion postipiirin piirikonttori	—	—	—	—	—	—	—	—	—	—	—	—	—	—	—	—
Kuopio postdistrikts distriktskontor	—	—	—	—	—	—	—	—	21	2	—	—	—	6	29	
Vaasan postipiirin piirikonttori	—	—	—	—	—	—	—	—	—	—	—	—	—	—	—	—
Vasa postdistrikts distriktskontor	—	—	—	—	—	—	—	—	23	1	—	—	—	5	29	
Oulun postipiirin piirikonttori	—	—	—	—	—	—	—	—	—	—	—	—	—	—	—	—
Uleåborgs postdistrikts distriktskontor	—	—	—	—	—	—	—	—	18	1	—	—	—	1	20	
Lapin postipiirin piirikonttori	—	—	—	—	—	—	—	—	—	—	—	—	—	—	—	—
Lapplands postdistrikts distriktskontor	—	—	—	—	—	—	—	—	15	1	—	—	—	7	23	
Postivaunupiirin piirikonttori	—	—	—	—	—	—	—	—	—	—	—	—	—	—	—	—
Postkupédistriktets distriktskontor	—	—	—	—	—	—	—	—	15	1	—	—	—	2	18	
Helsingin puheliniirin piirikonttori	—	—	—	—	—	—	—	—	—	—	—	—	—	—	—	—
Helsingfors telefondistrikts distriktskontor	—	—	—	—	—	—	—	—	67	61	—	—	—	830	958	
Turun puheliniirin piirikonttori	—	—	—	—	—	—	—	—	—	—	—	—	—	—	—	—
Abo telefondistrikts distriktskontor	—	—	—	—	—	—	—	—	48	15	—	—	—	502	565	

¹⁾ Maarianhaminan posti- ja lennätinkonttorin kanslia — Post- och telegrafkontorets i Mariehamn kansli

Taulu 1

Tabell 1

1	2	3	4	5	6	7	8	9	10	11	12	13	14
Ahvenanmaan puhelinpiirin piirikonttori Ålands telefondistrikts distriktskontor	—	—	—	—	—	—	—	—	3	1	—	29	33
Tampereen puhelinpiirin piirikonttori Tammerfors telefondistrikts distriktskontor	—	—	—	—	—	—	—	—	35	19	—	292	346
Jyväskylän puhelinpiirin piirikonttori Jyväskylä telefondistrikts distriktskontor	—	—	—	—	—	—	—	—	56	32	—	614	702
Mikkelin puhelinpiirin piirikonttori St Michels telefondistrikts distriktskontor	—	—	—	—	—	—	—	—	89	54	—	1 265	1 408
Vaasan puhelinpiirin piirikonttori Vasa telefondistrikts distriktskontor	—	—	—	—	—	—	—	—	47	33	—	572	652
Kuopion puhelinpiirin piirikonttori Kuopio telefondistrikts distriktskontor	—	—	—	—	—	—	—	—	71	29	—	891	991
Oulun puhelinpiirin piirikonttori Uleåborgs telefondistrikts distriktskontor	—	—	—	—	—	—	—	—	53	23	—	602	678
Rovaniemen puhelinpiirin piirikonttori Rovaniemi telefondistrikts distriktskontor	—	—	—	—	—	—	—	—	52	32	—	886	970
Puhelinrakennuspiirin piirikonttori Telefonbyggnadsdistriktets distriktskontor	—	—	—	—	—	—	—	—	38	6	—	557	601
Yhteensä — Summa	—	—	—	—	—	—	—	—	747	316	—	7 091	8 154
Toimipaikat ja linjat — Anstalter och linjer													
Uudenmaan lääni — Nylands län													
Konttorit — Kontor													
○Ekenäs — Tammisaari	1	1	—	4	—	2	26	34	35	21	9	28	93
Esbo — Esbo	1	—	—	11	—	—	—	12	16	20	2	35	73
○Hangö — Hanko	1	2	—	1	1	—	2	7	32	21	1	23	77
Haukilahti — Gäddvik	1	2	—	5	1	—	—	9	25	25	—	45	95
*Helsinki 10 — Helsingfors 10	1	56	—	2	—	4	—	63	895	1 764	3	898	3 560
Helsinki 25 — Helsingfors 25	1	6	—	—	—	—	—	7	74	77	—	28	179
Helsinki 37 — Helsingfors 37	1	3	—	—	—	—	—	4	23	20	—	16	59
Helsinki 53 — Helsingfors 53	1	2	—	—	—	—	—	3	55	75	—	10	140
Helsinki 66 — Helsingfors 66	1	—	—	2	—	—	—	3	14	15	—	5	34
Helsinki 70 — Helsingfors 70	1	—	—	—	—	—	—	1	12	14	—	4	30
Helsinki, lennätinkonttori — Helsingfors, telegrafkontoret	1	1	—	—	—	—	—	2	181	22	—	138	341
Helsinki, puhelinkonttori — Helsingfors, telefonkontoret	1	—	—	—	—	—	1	2	580	4	—	246	830
○Hyvinkää	1	4	—	3	1	1	25	35	54	39	6	49	148
Järvenpää	1	1	—	2	2	—	—	6	15	18	1	27	61
○Karis — Karjaa	1	1	—	5	—	—	—	7	17	12	10	30	69
Karkkila	1	—	—	5	1	2	—	9	11	10	11	25	57
Kauniainen — Grankulla	1	—	—	1	—	—	—	2	13	14	1	14	42
Kerava	1	1	—	2	1	—	—	5	19	28	1	27	75
Korso	1	—	—	1	—	—	—	2	7	10	—	13	30
Leppävaara — Alberga	1	5	—	4	—	—	—	10	31	33	—	29	93
○Lohja 10	1	2	—	4	2	3	—	12	22	23	14	35	94
○Loviisa — Loviisa	1	3	—	8	—	—	—	12	30	20	17	36	103
Martinlaakso — Mårtensdal	1	5	—	4	1	—	—	11	27	29	4	30	90
Mäntsälä	1	—	—	8	1	1	—	11	8	5	16	18	47
Orimattila	1	—	—	7	—	1	—	9	7	10	16	15	48
○Porvoo 10 — Borgå 10	1	—	—	26	3	7	76	113	68	43	22	86	219
*Sanomalehtipostikonttori — Tidningspostkontoret	1	—	—	—	—	—	—	1	33	83	—	4	120
Tikkurila — Dickursby	1	3	—	3	—	—	—	7	31	50	—	44	125
Toimistot — Expeditioner													
Artjärvi	—	—	1	3	2	—	—	6	2	—	9	8	19
Bromarv	—	—	1	—	—	—	—	1	2	—	4	2	8
Fiskari — Fiskars	—	—	1	1	1	—	—	3	3	2	2	9	16
Helsingin pitäjä — Helsinge	—	—	1	1	—	—	—	2	6	5	—	6	17
Helsinki 73 — Helsingfors 73	—	—	1	1	—	—	—	2	9	11	—	5	25

Taulu 1

Tabell 1

1	2	3	4	5	6	7	8	9	10	11	12	13	14
Helsinki 75 — Helsingfors 75	—	—	1	—	—	—	—	1	5	4	1	4	14
Hindhår — Hinthaara	—	—	1	4	1	—	—	6	2	—	9	8	19
Hyrylä	—	—	1	6	—	—	—	7	6	6	5	19	36
Ingå — Inkoo	—	—	1	3	—	—	—	4	4	1	8	5	18
Jokela	—	—	1	4	—	1	—	6	7	4	10	11	32
Kallbäck	—	—	1	5	—	1	—	7	3	1	8	12	24
Kauklahti — Köklax	—	—	1	6	—	2	—	9	6	5	7	21	39
Kellokoski	—	—	1	1	—	—	—	2	5	2	5	7	19
Kirkkonummi — Kyrkslätt	—	—	1	3	—	—	—	4	10	3	7	16	36
Klaukkala	—	—	1	3	—	—	—	4	7	3	3	10	23
Lapinjärvi — Lappträsk	—	—	1	5	—	—	—	6	4	—	7	10	21
Lohja as — Lojo st	—	—	1	3	1	2	—	7	5	5	8	12	30
Myrskylä — Mörskom	—	—	1	1	1	—	—	3	3	—	6	4	13
Nickby — Nikkilä	—	—	1	2	—	—	—	3	8	1	4	7	20
Nummela	—	—	1	1	—	—	—	2	5	4	5	11	25
Nummi	—	—	1	1	—	1	—	3	2	—	5	5	12
Nurmijärvi	—	—	1	1	—	—	—	2	5	4	—	8	17
Ojakkala	—	—	1	1	—	—	—	2	2	—	4	6	12
Otalampi	—	—	1	2	—	—	—	3	2	—	8	8	18
Pohjankuru — Skuru	—	—	1	1	—	—	—	2	4	2	1	7	14
Pukkila	—	—	1	1	3	—	—	5	2	—	5	5	12
Pusula	—	—	1	1	—	2	—	4	3	—	6	5	14
Rajamäki	—	—	1	3	—	—	—	4	5	1	4	15	25
Rekola — Räckhals	—	—	1	—	—	—	—	1	4	7	—	9	20
Savio	—	—	1	—	—	—	—	1	4	3	—	9	16
Sjundeå kby — Siuntio kk	—	—	1	2	—	—	—	3	3	3	3	7	16
Soukka — Sökö	—	—	1	3	—	—	—	4	9	11	—	17	37
Svartå — Mustio	—	—	1	—	—	—	—	1	2	—	4	2	8
Tenala — Tenhola	—	—	1	—	—	—	—	1	1	—	4	4	9
Upinniemi — Obbnäs	—	—	1	—	—	—	—	1	3	1	—	2	6
Vihti	—	—	1	1	1	—	—	3	5	5	3	7	20
Virkkala — Virkby	—	—	1	1	—	—	—	2	9	7	3	14	33
Yhteensä — Summa	28	98	37	179	24	30	130	526	2 502	2 606	292	2 275	7 675
Turun ja Porin lääni — Åbo och Björneborgs län													
Konttorit — Kontor													
Harjavalta	1	—	—	4	—	1	—	6	6	11	6	21	44
Kankaanpää	1	—	—	6	1	—	—	8	10	8	15	18	51
Lauttakylä	1	—	—	3	—	—	—	4	9	11	17	7	44
oLoimaa	1	—	—	7	—	2	—	10	14	15	15	34	78
Naantali	1	—	—	5	—	1	—	7	8	11	16	18	53
Pargas — Parainen	1	—	—	1	—	—	—	2	9	14	12	7	42
Parkano	1	—	—	7	—	4	—	12	10	3	16	25	54
Perniö	1	—	—	5	1	1	—	8	7	4	15	12	38
oPori 10	1	15	—	12	5	8	95	136	167	118	18	212	515
Raisio	1	—	—	5	—	—	—	6	8	9	7	18	42
oRauma 10	1	6	—	12	7	4	—	30	35	46	22	60	163
oSalo 10	1	3	—	25	5	2	—	36	34	28	61	60	183
*Turku 10 — Åbo 10	1	26	—	23	1	2	—	53	217	441	35	218	911
øTurku, lennätinkonttori — Åbo, telegrafkontoret	1	—	—	—	—	—	62	63	135	2	—	59	196
oUusikaupunki	1	—	—	3	1	3	—	8	15	9	7	21	52
Vammala	1	1	—	8	1	3	—	14	16	17	23	31	87
Toimistot — Expeditioner													
Ahlainen	—	—	1	2	—	1	—	4	2	—	5	6	13
Alastaro	—	—	1	2	1	—	—	4	3	—	11	5	19
Aura	—	—	1	5	—	—	—	6	4	1	12	8	25
Björkboda	—	—	1	—	—	—	—	1	2	—	3	3	8
Dalsbruk — Taalintehdas	—	—	1	5	—	3	—	9	4	4	9	21	38
Dragsfjärd	—	—	1	—	—	—	—	1	2	—	3	3	8
Eura	—	—	1	—	1	1	—	3	4	1	4	8	17
Eurajoki	—	—	1	5	—	—	—	6	5	—	13	8	26
Hajala	—	—	1	—	—	—	—	1	1	—	4	2	7
Honkajoki	—	—	1	2	—	2	—	5	3	—	8	7	18

Taulu 1

Tabell 1

	1	2	3	4	5	6	7	8	9	10	11	12	13	14
Houtskär	—	—	—	1	1	1	—	—	3	2	—	7	7	16
Hämeenkyrö	—	—	—	1	7	—	2	—	10	6	—	10	14	30
Ikaalinen	—	—	—	1	4	3	1	—	9	6	3	12	12	33
Jämijärvi	—	—	—	1	—	2	—	—	3	3	—	7	5	15
Kalanti	—	—	—	1	1	—	—	—	2	3	—	8	2	13
Karkku	—	—	—	1	2	—	—	—	3	3	—	7	4	14
Karvia	—	—	—	1	6	1	1	—	9	4	1	10	16	31
Kauttua	—	—	—	1	1	—	—	—	2	4	4	2	9	19
Kauvatsa	—	—	—	1	2	—	1	—	4	3	—	6	6	15
Kihniö	—	—	—	1	1	—	2	—	4	3	—	3	5	11
Kiikka	—	—	—	1	—	1	—	—	2	3	—	7	4	14
Kiikoinen	—	—	—	1	—	3	2	—	6	1	—	4	8	13
Kimito — Kemiö	—	—	—	1	6	1	2	—	10	5	1	14	21	41
Kiukainen	—	—	—	1	1	—	—	—	2	3	—	5	3	11
Kokemäki	—	—	—	1	1	—	1	—	3	8	6	12	10	36
Korpo — Korppoo	—	—	—	1	2	1	—	—	4	2	—	7	5	14
Koski as	—	—	—	1	2	—	—	—	3	2	1	5	4	12
Koski Tl	—	—	—	1	3	1	1	—	6	4	4	14	10	32
Kustavi	—	—	—	1	—	—	2	—	3	2	—	3	3	8
Kyrö	—	—	—	1	2	1	1	—	5	4	—	11	12	27
Kyröskoski	—	—	—	1	1	—	1	—	3	6	—	4	11	21
Köyliö	—	—	—	1	2	—	1	—	4	3	—	6	4	13
Laitila	—	—	—	1	2	2	2	—	7	6	5	7	8	26
Lappi Tl	—	—	—	1	2	1	—	—	4	3	—	6	10	19
Lavia	—	—	—	1	3	2	4	—	10	4	—	7	10	21
Lieto as	—	—	—	1	—	—	—	—	1	2	—	3	1	6
Littoinen	—	—	—	1	—	1	—	—	2	3	4	1	7	15
Luvia	—	—	—	1	2	—	—	—	3	3	—	5	7	15
Mellilä	—	—	—	1	1	1	1	—	4	3	2	7	8	20
Merikarvia	—	—	—	1	5	1	5	—	12	4	—	4	13	21
Mouhijärvi	—	—	—	1	3	—	2	—	6	3	—	9	8	20
Mynämäki	—	—	—	1	3	2	1	—	7	7	4	9	14	34
Nagu — Nauvo	—	—	—	1	3	—	—	—	4	2	—	12	4	18
Nakkila	—	—	—	1	1	1	—	—	3	4	2	7	7	20
Niinisalo	—	—	—	1	1	—	1	—	3	4	—	4	3	11
Noormarkku	—	—	—	1	1	2	—	—	4	4	3	3	12	22
Nousiainen	—	—	—	1	3	1	3	—	8	5	—	10	9	24
Oripää	—	—	—	1	2	1	1	—	5	3	—	5	12	20
Paimio	—	—	—	1	3	1	—	—	5	6	2	7	13	28
Panelia	—	—	—	1	1	1	—	—	3	3	—	6	3	12
Peipohja	—	—	—	1	—	—	—	—	1	3	1	2	4	10
Perniö as	—	—	—	1	—	—	—	—	1	2	—	3	2	7
Piikkiö	—	—	—	1	1	—	—	—	2	4	2	5	9	20
Pomarkku	—	—	—	1	1	1	—	—	3	2	—	9	4	15
Pori 80	—	—	—	1	—	1	—	—	2	3	5	2	3	13
Pori 90	—	—	—	1	—	—	1	—	2	3	2	1	4	10
Punkalaidun	—	—	—	1	4	2	1	—	8	4	—	12	9	25
Sauvo	—	—	—	1	1	—	1	—	3	4	—	9	7	20
Siikainen	—	—	—	1	5	3	1	—	10	3	—	4	11	18
Suodenniemi	—	—	—	1	2	—	1	—	4	2	—	6	7	15
Suomusjärvi	—	—	—	1	3	—	—	—	4	2	—	7	5	14
Säkylä	—	—	—	1	4	1	2	—	8	8	—	12	15	35
Taivassalo	—	—	—	1	—	—	3	—	4	3	—	5	4	12
Tarvasjoki	—	—	—	1	3	1	1	—	6	2	—	7	9	18
Teijo	—	—	—	1	1	—	—	—	2	2	—	4	3	9
Ulvila	—	—	—	1	1	—	—	—	2	4	5	3	5	17
Vampula	—	—	—	1	2	—	—	—	3	2	—	9	3	14
Viljakkala	—	—	—	1	6	3	3	—	13	3	—	12	17	32
Vinkkilä	—	—	—	1	4	3	1	—	9	4	—	15	18	37
Yläne	—	—	—	1	1	1	1	—	4	3	—	6	4	13
Äetsä	—	—	—	1	1	—	—	—	2	3	—	7	5	15
Yhteensä — Summa	16	51	71	268	72	92	157	727	945	810	773	1 364	3 892	

Taulu 1

Tabell 1

1	2	3	4	5	6	7	8	9	10	11	12	13	14
Ahvenanmaan maakunta — Landskapet Åland													
Konttorit — Kontor													
○Mariehamn	1	—	—	26	4	8	11	50	59	20	46	82	207
Toimistot — Expeditioner													
Ålands Degerby	—	—	1	—	—	—	—	1	1	—	4	1	6
Yhteensä — Summa	1	—	1	26	4	8	11	51	60	20	50	83	213
Hämeen lääni — Tavastehus län													
Konttorit — Kontor													
○Forssa 10	1	1	—	7	4	7	—	20	23	22	17	46	108
○Hämeenlinna 10	1	9	—	18	5	5	—	38	88	57	32	71	248
Kangasala	1	—	—	6	1	2	—	10	8	4	13	24	49
○Lahti 10	1	14	—	21	3	3	25	67	138	161	39	128	466
Lempäälä	1	—	—	4	2	2	—	9	9	3	18	22	52
Mänttä	1	1	—	1	—	2	—	5	10	11	4	25	50
Nokia	1	1	—	2	1	—	—	5	15	24	4	32	75
○Riihimäki 10	1	3	—	4	—	1	—	9	35	45	8	40	128
Somero	1	—	—	5	—	3	—	9	7	7	19	14	47
*Tampere 10	1	30	—	26	1	1	—	59	226	441	33	352	1 052
øTampere, lennätinkonttori — telegrafkontoret	1	—	—	—	—	—	77	78	104	2	—	19	125
○Toijala	1	—	—	4	1	1	—	7	18	28	6	38	90
Urjala	1	—	—	9	1	4	—	15	7	4	21	23	55
Valkeakoski	1	2	—	8	—	1	—	12	24	21	11	51	107
Virrat	1	—	—	8	—	1	—	10	8	6	16	19	49
Toimistot — Expeditioner													
Aitoo	—	—	1	—	—	—	—	1	2	—	3	2	7
Halli	—	—	1	2	1	—	—	4	4	1	5	15	25
Hauho	—	—	1	—	—	1	—	2	3	—	4	5	12
Herrala	—	—	1	1	—	2	—	4	2	—	6	6	14
Hikiä	—	—	1	1	—	—	—	2	2	1	5	7	15
Hirsilä	—	—	1	—	—	—	—	1	2	—	4	1	7
Humppila	—	—	1	4	1	—	—	6	4	1	10	11	26
Iittala	—	—	1	—	—	—	—	1	2	—	3	14	19
Jokiainen	—	—	1	2	—	—	—	3	5	3	9	8	25
Järvelä	—	—	1	2	1	2	—	6	4	2	7	17	30
Killinkoski	—	—	1	2	—	—	—	3	3	—	5	4	12
Kolho	—	—	1	—	—	—	—	1	3	2	3	5	13
Korkeakoski	—	—	1	1	—	2	—	4	2	—	7	6	15
Koski Hl	—	—	1	—	2	3	—	6	3	—	9	9	21
Kuru	—	—	1	5	2	2	—	10	4	1	15	14	34
Kuurila	—	—	1	—	—	—	—	1	1	—	2	2	5
Lammi	—	—	1	6	—	—	—	7	6	3	13	15	37
Lappila	—	—	1	—	—	—	—	1	2	—	2	2	6
Leppäkoski	—	—	1	—	—	—	—	1	2	—	3	4	9
Loppi	—	—	1	5	1	4	—	11	4	1	14	16	35
Luopioinen	—	—	1	2	—	1	—	4	2	—	6	8	16
Lyly	—	—	1	1	—	—	—	2	2	—	4	2	8
Länkipohja	—	—	1	5	1	2	—	9	5	—	16	11	32
Läyliäinen	—	—	1	—	—	—	—	1	3	—	5	1	9
Matku	—	—	1	2	—	1	—	4	2	—	6	6	14
Mommila	—	—	1	—	—	—	—	1	1	—	2	1	4
Nastola	—	—	1	1	—	—	—	2	6	3	2	9	20
Oitti	—	—	1	1	—	—	—	2	5	2	2	10	19
Orivesi	—	—	1	—	1	—	—	2	6	4	4	15	29
Orivesi as	—	—	1	1	1	2	—	5	4	2	3	10	19
Padasjoki	—	—	1	7	1	3	—	12	6	2	12	19	39
Parola	—	—	1	1	—	—	—	2	5	1	2	5	13
Pälkäne	—	—	1	2	—	2	—	5	5	—	6	11	22
Renko	—	—	1	—	2	—	—	3	2	—	4	6	12
Ruovesi	—	—	1	6	—	2	—	9	7	—	12	17	36

Taulu 1

Tabell 1

	1	2	3	4	5	6	7	8	9	10	11	12	13	14
Ryttylä	—	—	—	1	—	—	—	—	1	3	—	1	8	12
Sahalahti	—	—	—	1	6	—	4	—	11	3	—	6	20	29
Siuro	—	—	—	1	3	—	1	—	5	4	1	8	5	18
Somerniemi	—	—	—	1	—	2	—	—	3	2	—	3	4	9
Tammela	—	—	—	1	—	1	2	—	4	3	—	4	5	12
Tervakoski	—	—	—	1	—	—	—	—	1	5	1	2	12	20
Turenki	—	—	—	1	3	2	—	—	6	5	3	9	18	35
Uusikylä	—	—	—	1	1	1	1	—	4	5	1	7	13	26
Vesilahti	—	—	—	1	3	—	2	—	6	2	—	9	6	17
Viiala	—	—	—	1	—	—	—	—	1	8	6	3	8	25
Vilppula	—	—	—	1	2	1	3	—	7	6	8	12	18	44
Visuvesi	—	—	—	1	1	—	—	—	2	2	—	6	5	13
Vääksy	—	—	—	1	4	—	2	—	7	6	—	6	13	25
Ylöjärvi	—	—	—	1	5	—	—	—	6	5	—	11	9	25
Ypäjä	—	—	—	1	—	—	1	—	2	3	—	4	6	13
Yhteensä — Summa	15	61	50	211	40	78	102	557	903	885	547	1 348	3 683	
Kymen lääni — Kymmene län														
Konttorit — Kontor														
○Hamina	1	3	—	12	—	4	—	20	29	29	15	45	118	
○Imatra 10	1	7	—	9	—	3	48	68	91	59	18	143	311	
Inkeroinen	1	—	—	3	—	—	—	4	7	10	3	13	33	
Karhula	1	7	—	6	—	—	—	14	22	32	1	93	148	
○Kotka 10	1	9	—	—	1	—	38	49	109	56	2	148	315	
○Kouvola 10	1	5	—	13	5	3	68	95	114	65	18	140	337	
Kuusankoski	1	5	—	2	—	—	—	8	20	32	5	76	133	
○Lappeenranta 10	1	12	—	14	3	1	65	96	161	94	27	200	482	
Toimistot — Expeditioner														
Anjala	—	—	—	1	2	—	—	—	3	4	—	7	5	16
Elimäki	—	—	—	1	5	3	—	—	9	4	2	17	11	34
Huutotöyry	—	—	—	1	—	1	—	—	2	2	—	3	2	7
Jaala	—	—	—	1	1	1	1	—	4	2	—	5	7	14
Joutseno	—	—	—	1	1	2	—	—	4	7	8	4	12	31
Kaipiainen	—	—	—	1	1	1	—	—	3	2	—	7	5	14
Kausala	—	—	—	1	9	2	—	—	12	6	6	20	19	51
Kirjavala	—	—	—	1	4	1	1	—	7	3	—	8	8	19
Klamila	—	—	—	1	2	—	1	—	4	2	—	7	2	11
Koria	—	—	—	1	—	3	1	—	5	5	2	10	13	30
Lemi	—	—	—	1	1	2	—	—	4	2	—	8	5	15
Luumäki	—	—	—	1	1	—	—	—	2	2	1	5	7	15
Mankala	—	—	—	1	—	—	1	—	2	2	—	2	3	7
Miehikkälä	—	—	—	1	2	1	1	—	5	3	—	5	7	15
Myllykoski	—	—	—	1	2	—	1	—	4	7	11	11	12	41
Parikkala	—	—	—	1	5	3	1	—	10	7	4	9	17	37
Pyhtää — Pyttis	—	—	—	1	—	—	—	—	1	2	—	4	1	7
Pyhältö	—	—	—	1	—	1	1	—	3	2	—	2	3	7
Raippo	—	—	—	1	1	1	—	—	3	2	—	2	3	7
Rauha	—	—	—	1	2	—	—	—	3	3	1	3	7	14
Ruokolahti	—	—	—	1	7	3	2	—	13	5	2	15	17	39
Savitaipale	—	—	—	1	3	—	3	—	7	5	1	14	10	30
Selänpää	—	—	—	1	1	—	2	—	4	2	—	4	4	10
Siltakylä — Broby	—	—	—	1	2	1	—	—	4	2	—	6	12	20
Simpele	—	—	—	1	1	3	1	—	6	5	—	5	12	22
Sippola	—	—	—	1	2	—	—	—	3	2	—	3	3	8
Suomenniemi	—	—	—	1	—	1	—	—	2	2	—	8	6	16
Särkisalmi	—	—	—	1	—	—	—	—	1	3	1	1	4	9
Taavetti	—	—	—	1	2	2	4	—	9	5	4	15	12	36
Taipalsaari	—	—	—	1	4	2	1	—	8	2	—	8	9	19

Taulu 1

Tabell 1

1	2	3	4	5	6	7	8	9	10	11	12	13	14
Utti	—	—	1	—	1	—	—	2	2	—	4	1	7
Viirolahti	—	—	1	—	2	1	—	4	3	—	5	4	12
Voikoski	—	—	1	1	—	1	—	3	1	—	2	6	9
Ylämaa	—	—	1	1	1	2	—	5	2	—	6	4	12
Yhteensä — Summa	8	48	34	122	47	37	219	515	663	420	324	1 111	2 518
Mikkelin lääni — St Michels län													
Konttorit — Kontor													
○Heinola 10	1	6	—	7	4	3	—	21	23	20	12	42	97
Juva	1	—	—	9	1	5	—	16	6	3	20	26	55
○Mikkeli 10	1	8	—	13	9	9	113	153	137	48	33	261	479
Mäntyharju	1	—	—	10	5	3	—	19	9	7	16	27	59
○Pieksämäki 10	1	2	—	18	6	2	35	64	49	38	29	101	217
○Savonlinna 10	1	7	—	18	7	5	84	122	104	59	22	253	438
Toimistot — Expeditioner													
Anttola	—	—	1	2	1	2	—	6	3	—	9	8	20
Enonkoski	—	—	1	2	—	2	—	5	3	—	8	6	17
Haapakoski	—	—	1	—	—	—	—	1	2	—	3	1	6
Hartola	—	—	1	5	2	3	—	11	5	1	14	16	36
Haukivuori	—	—	1	2	—	4	—	7	3	—	7	9	19
Heinävesi	—	—	1	7	2	1	—	11	6	—	13	19	38
Hietanen	—	—	1	—	—	—	—	1	2	—	3	1	6
Hirvensalmi	—	—	1	2	2	4	—	9	4	1	11	12	28
Huutokoski	—	—	1	—	—	—	—	1	2	—	4	1	7
Joroinen	—	—	1	2	—	1	—	4	5	1	9	9	24
Kalvitsa	—	—	1	—	—	3	—	4	2	—	4	5	11
Kangaslampi	—	—	1	2	1	—	—	4	2	—	7	5	14
Kangasniemi	—	—	1	5	4	3	—	13	6	2	17	15	40
Kantala	—	—	1	2	1	1	—	5	2	—	4	5	11
Karvionkanava	—	—	1	6	1	1	—	9	2	—	9	11	22
Kerimäki	—	—	1	3	1	11	—	16	4	1	14	19	38
Kolkontaipale	—	—	1	2	—	1	—	4	2	—	9	5	16
Mäntyharju kk	—	—	1	—	—	—	—	1	2	—	2	5	9
Nuoramoinen	—	—	1	—	1	1	—	3	2	—	3	4	9
Otava	—	—	1	—	1	1	—	3	3	—	4	7	14
Pertunmaa	—	—	1	3	2	3	—	9	3	—	11	12	26
Punkaharju	—	—	1	—	—	1	—	2	2	—	1	1	4
Punkasalmi	—	—	1	1	1	2	—	5	3	—	6	8	17
Putikko	—	—	1	2	1	2	—	6	2	—	3	6	11
Puumala	—	—	1	1	—	1	—	3	4	1	11	2	18
Rantasalmi	—	—	1	3	—	2	—	6	5	1	7	11	24
Ristiina	—	—	1	3	3	—	—	7	5	—	9	10	24
Savonranta	—	—	1	1	1	1	—	4	3	—	7	3	13
Sulkava	—	—	1	7	1	2	—	11	6	3	11	13	33
Sysmä	—	—	1	6	—	—	—	7	6	5	6	12	29
Vierumäki	—	—	1	1	—	—	—	2	2	—	2	3	7
Virtasalmi	—	—	1	2	—	—	—	3	2	—	7	3	12
Yhteensä — Summa	6	23	32	147	58	80	232	578	433	191	367	957	1 948
Kuopion lääni — Kuopio län													
Konttorit — Kontor													
○Iisalmi	1	2	—	11	5	7	109	135	72	33	20	208	333
Kiuruvesi	1	—	—	11	4	6	—	22	6	6	21	31	64
○Kuopio 10	1	12	—	22	11	10	76	132	208	202	23	213	646
Leppävirta	1	—	—	9	4	5	—	19	8	4	20	27	59
Nilsä	1	—	—	9	4	4	—	18	8	2	16	23	49

Taulu 1

Tabell 1

1	2	3	4	5	6	7	8	9	10	11	12	13	14
Pielavesi	1	—	—	10	4	8	—	23	7	—	22	28	57
Siilinjärvi	1	—	—	7	1	1	—	10	11	3	9	12	35
Suonenjoki	1	—	—	2	2	1	—	6	9	8	9	11	37
○ Varkaus 10	1	5	—	5	2	5	55	73	87	36	13	174	310
Toimistot — Expeditioner													
Alapitkä	—	—	1	2	1	—	—	4	2	—	7	7	16
Iisvesi	—	—	1	1	—	1	—	3	2	3	—	8	13
Juankoski	—	—	1	2	1	1	—	5	6	3	5	7	21
Kaavi	—	—	1	5	3	4	—	13	4	—	17	14	35
Karttula	—	—	1	1	—	1	—	3	3	—	5	4	12
Kauppilanmäki	—	—	1	1	—	1	—	3	1	—	5	4	10
Keitele	—	—	1	4	1	2	—	8	4	—	11	8	23
Kuopio 80	—	—	1	—	—	—	—	1	2	—	3	3	8
Kurkimäki	—	—	1	—	—	—	—	1	2	—	1	1	4
Lapinlahti	—	—	1	2	2	1	—	6	6	3	11	11	31
Maaninka	—	—	1	5	3	1	—	10	3	—	12	14	29
Muuruvesi	—	—	1	2	1	2	—	6	2	—	2	5	9
Peltosalmi	—	—	1	1	1	—	—	3	2	—	4	4	10
Rautalampi	—	—	1	4	1	—	—	6	7	2	11	11	31
Rautavaara	—	—	1	—	—	2	—	3	4	—	5	3	12
Riistavesi	—	—	1	1	1	1	—	4	2	—	3	3	8
Runni	—	—	1	1	—	—	—	2	2	—	4	3	9
Sonkajärvi	—	—	1	3	—	2	—	6	4	1	10	9	24
Sorsakoski	—	—	1	—	—	—	—	1	4	—	1	6	11
Sukeva	—	—	1	1	—	—	—	2	3	—	4	9	16
Syvänniemi	—	—	1	—	—	2	—	3	2	—	1	4	7
Tervo	—	—	1	1	3	—	—	5	4	—	4	7	15
Tuusniemi	—	—	1	5	1	1	—	8	4	—	10	10	24
Varpaisjärvi	—	—	1	2	1	1	—	5	4	—	10	6	20
Vesanto	—	—	1	5	—	—	—	6	4	—	11	7	22
Vieremä	—	—	1	3	—	—	—	4	4	—	11	5	20
Yhteensä — Summa	9	19	26	138	57	70	240	559	503	306	321	900	2 030
Pohjois-Karjalan lääni — Norra Karelen län													
Konttorit — Kontor													
Eno	1	—	—	10	1	5	—	17	6	1	17	24	48
Honantsi	1	—	—	8	2	5	—	16	9	3	15	23	50
○ Joensuu 10	1	12	—	20	2	5	156	196	167	118	26	345	656
Juuka	1	—	—	10	9	4	—	24	6	3	13	35	57
○ Lieksa	1	1	—	10	7	3	32	54	44	19	32	74	169
○ Nurmes	1	1	—	10	4	11	59	86	40	14	11	78	143
Outokumpu	1	—	—	4	1	3	—	9	9	7	8	20	44
Toimistot — Expeditioner													
Hammassahti	—	—	1	1	1	3	—	6	3	—	6	8	17
Kesälahti	—	—	1	1	2	2	—	6	2	—	4	12	18
Kitee	—	—	1	6	3	3	—	13	6	3	14	19	42
Kontiolahti	—	—	1	7	—	3	—	11	3	—	7	14	24
Käsämä	—	—	1	1	—	—	—	2	2	—	1	3	6
Liperi	—	—	1	5	2	2	—	10	5	1	6	17	29
Pankakoski	—	—	1	1	—	—	—	2	3	—	6	4	13
Polvijärvi	—	—	1	7	3	3	—	14	5	—	8	16	29
Puhos	—	—	1	2	3	3	—	9	2	—	9	10	21
Rasivaara	—	—	1	—	—	2	—	3	2	—	5	5	12
Rääkkylä	—	—	1	1	—	2	—	4	3	—	3	6	12
Tohmajärvi	—	—	1	2	—	2	—	5	5	—	6	8	19
Tohmajärvi as	—	—	1	3	—	3	—	7	2	—	5	9	16
Tuupovaara	—	—	1	6	4	7	—	18	3	—	9	21	33
Uimaharju	—	—	1	4	—	2	—	7	5	—	10	14	29

Taulu 1

Tabell 1

1	2	3	4	5	6	7	8	9	10	11	12	13	14
Uusi-Värtsilä	—	—	1	3	—	—	—	4	2	—	3	6	11
Valtimo	—	—	1	4	3	1	—	9	5	1	7	11	24
Viekijärvi	—	—	1	—	—	2	—	3	2	—	4	4	10
Viinjärvi	—	—	1	3	3	—	—	7	4	1	7	13	25
Yhteensä — Summa	7	14	19	129	50	76	247	542	345	171	242	799	1 557
Vaasan lääni — Vasa län													
Konttorit — Kontor													
○Jakobstad — Pietsarsaari	1	2	—	3	1	3	24	34	56	27	8	132	223
Jalasjärvi	1	—	—	9	3	2	—	15	5	2	21	22	50
Kauhajoki kk	1	—	—	5	4	1	—	11	6	4	14	21	45
Kauhava	1	—	—	4	—	2	—	7	10	13	9	22	54
○Kokkola 10 — Gamlakarleby 10	1	2	—	8	2	2	43	58	95	86	7	115	303
○Kristinestad — Kristiinankaupunki	1	1	—	7	3	3	64	79	75	8	10	186	279
Kurikka	1	—	—	6	—	2	—	9	9	10	9	24	52
Lapua	1	—	—	12	1	2	—	16	11	11	17	28	67
○Seinäjäki 10	1	4	—	7	—	2	80	94	137	141	8	177	463
○Vaasa 10 — Vasa 10	1	14	—	16	5	7	24	67	158	165	24	190	537
Toimistot — Expeditioner													
Alajärvi	—	—	1	9	3	2	—	15	7	1	11	19	38
Alavus	—	—	1	7	—	—	—	8	6	4	12	20	42
Alavus as	—	—	1	3	—	—	—	4	3	3	4	9	19
Bennäs	—	—	1	4	1	1	—	7	3	—	9	10	22
Esse	—	—	1	1	1	—	—	3	2	—	2	5	9
Evijärvi	—	—	1	3	4	1	—	9	3	—	5	10	18
Himanka	—	—	1	1	2	3	—	7	3	—	6	10	19
Härmä	—	—	1	—	—	1	—	2	2	2	—	6	10
Ilmajoki	—	—	1	—	2	1	—	4	5	7	2	18	32
Inha	—	—	1	1	—	1	—	3	2	—	3	4	9
Isojoki	—	—	1	5	1	5	—	12	4	—	9	12	25
Isokyrö	—	—	1	1	1	3	—	6	4	—	6	9	19
Jalasto	—	—	1	2	—	1	—	4	2	—	6	3	11
Jeppo — Jepua	—	—	1	—	1	—	—	2	3	—	1	9	13
Jurva	—	—	1	4	2	—	—	7	5	—	6	18	29
Kainasto	—	—	1	1	1	—	—	3	3	—	5	4	12
Kannus	—	—	1	4	5	4	—	14	5	7	6	18	36
Karijoki	—	—	1	1	2	1	—	5	4	—	7	5	16
○Kaskinen — Kaskö	—	—	1	—	—	—	—	1	3	3	—	4	10
Kauhajoki as	—	—	1	2	1	—	—	4	3	1	6	9	19
Kauhava kk	—	—	1	—	—	—	—	1	3	—	—	3	6
Kaustinen	—	—	1	2	2	2	—	7	5	1	4	10	20
Kokkola 90 — Gamlakarleby 90	—	—	1	—	—	—	—	1	3	3	—	3	9
Korsnäs	—	—	1	4	1	—	—	6	3	—	7	6	16
Kortesjärvi	—	—	1	3	1	2	—	7	3	—	11	8	22
Koskenkorva	—	—	1	2	—	—	—	3	4	2	3	11	20
Koura	—	—	1	—	—	—	—	1	2	1	1	7	11
Kronoby	—	—	1	—	1	1	—	3	3	2	3	8	16
Kuortane	—	—	1	7	3	—	—	11	4	1	8	18	31
Kvevlax — Koivulahti	—	—	1	5	3	3	—	12	3	—	11	10	24
Källby	—	—	1	1	—	—	—	2	2	—	3	5	10
Kälviä	—	—	1	2	3	1	—	7	4	2	4	13	23
Laihia kk	—	—	1	6	—	2	—	9	6	4	14	17	41
Lappajärvi	—	—	1	3	1	3	—	8	4	—	7	14	25
Lappfjärd — Lapväärtti	—	—	1	1	1	—	—	3	4	—	6	3	13
Lehtimäki	—	—	1	3	1	1	—	6	3	—	4	8	15
Lohtaja	—	—	1	2	1	—	—	4	3	—	4	7	14
Malax	—	—	1	3	1	2	—	7	3	—	7	10	20
Munsala	—	—	1	1	1	1	—	4	3	—	6	4	13
Myllymäki	—	—	1	4	—	1	—	6	4	2	2	13	21

Taulu 1

Tabell 1

1	2	3	4	5	6	7	8	9	10	11	12	13	14
Nurmo	—	—	1	—	—	—	—	1	2	3	—	5	10
Nykarleby — Uusikaarlepyy	—	—	1	1	1	5	—	8	7	2	3	15	27
Närpes	—	—	1	4	—	—	—	5	5	1	7	9	22
Närpes st	—	—	1	—	—	—	—	1	1	—	2	1	4
Oravais — Oravainen	—	—	1	6	3	—	—	10	3	—	6	11	20
Oravaisfabrik — Oravaistentehdas	—	—	1	1	—	—	—	2	2	—	2	6	10
Orismala	—	—	1	1	1	—	—	3	2	—	5	6	13
Panttila	—	—	1	—	—	—	—	1	2	1	2	5	10
Perho	—	—	1	3	3	2	—	9	3	—	7	12	22
Peräseinäjoki	—	—	1	5	—	2	—	8	5	1	7	8	21
Päntäne	—	—	1	—	1	—	—	2	2	—	4	7	13
Pörtom	—	—	1	—	2	—	—	3	2	—	4	4	10
Soini	—	—	1	3	3	2	—	9	3	—	7	10	20
Sydänmaa	—	—	1	1	—	1	—	3	1	—	4	5	10
Terjärv	—	—	1	1	1	3	—	6	3	—	5	7	15
Tervajoki	—	—	1	—	—	—	—	1	2	1	3	4	10
Teuva	—	—	1	4	1	—	—	6	5	1	16	9	31
Toholampi	—	—	1	5	1	—	—	7	4	—	13	9	26
Tuuri	—	—	1	—	—	—	—	1	2	1	2	4	9
Töysä	—	—	1	2	2	—	—	5	2	—	8	7	17
Veteli	—	—	1	7	4	5	—	17	4	—	12	22	38
Vimpeli	—	—	1	3	2	4	—	10	7	12	4	16	39
Voltti	—	—	1	1	4	—	—	6	3	2	3	9	17
Vähäkyrö	—	—	1	1	—	—	—	2	4	—	3	5	12
Vörå — Vöyri	—	—	1	2	2	1	—	6	4	2	5	11	22
Ylihärmä	—	—	1	4	—	1	—	6	5	—	4	9	18
Ylistaro as	—	—	1	2	—	1	—	4	3	—	3	6	12
Ylistaro kk	—	—	1	3	—	—	—	4	4	1	6	10	21
Yttermark	—	—	1	—	—	—	—	1	2	—	2	1	5
Ähtäri	—	—	1	5	1	1	—	8	7	5	9	18	39
Övermark	—	—	1	—	2	1	—	4	2	—	4	7	13
Yhteensä — Summa	10	23	71	240	100	98	235	777	806	546	500	1 555	3 407

Keski-Suomen lääni — Mellersta Finlands län

Konttorit — Kontor

*Jyväskylä 10	1	15	—	12	2	2	—	32	137	197	18	145	497
ØJyväskylä, lenätinkonttori — telegrafkontoret	1	—	—	—	—	—	275	276	185	1	—	292	478
Jämsä	1	1	—	7	4	2	—	15	20	14	13	41	88
Keuruu	1	1	—	11	1	2	—	16	17	28	15	38	98
Saarijärvi	1	—	—	9	3	5	—	18	8	4	16	32	60
Vaajakoski	1	—	—	2	—	—	—	3	9	7	6	16	38
Viitasaari	1	—	—	13	4	8	—	26	9	4	24	33	70
ÖÄänekoski	1	—	—	4	1	1	—	7	13	9	10	45	77

Toimistot — Expeditioner

Hankasalmi	—	—	1	4	1	2	—	8	5	1	10	10	26
Hankasalmi as	—	—	1	3	—	4	—	8	5	—	9	10	24
Joutsa	—	—	1	5	1	4	—	11	6	3	15	15	39
Kannonkoski	—	—	1	3	1	1	—	6	3	—	10	7	20
Karstula	—	—	1	8	—	1	—	10	6	4	8	18	36
Kinnula	—	—	1	2	—	—	—	3	2	—	4	5	11
Kivijärvi	—	—	1	1	—	1	—	3	3	—	3	5	11
Konginkangas	—	—	1	3	1	—	—	5	2	—	7	6	15
Konnevesi	—	—	1	4	1	2	—	8	4	—	13	9	26
Korpilahti	—	—	1	5	—	—	—	6	6	1	18	13	38
Koskenpää	—	—	1	—	—	1	—	2	2	—	4	3	9
Kuhmoinen	—	—	1	6	2	1	—	10	8	1	11	13	33
Kyyjärvi	—	—	1	2	—	—	—	3	3	—	6	4	13
Laukaa	—	—	1	6	2	3	—	12	6	—	10	24	40
Leivonmäki	—	—	1	3	1	2	—	7	2	—	7	9	18

Taulu 1

Tabell 1

1	2	3	4	5	6	7	8	9	10	11	12	13	14
Lievestuore	—	—	1	5	2	—	—	8	6	2	8	22	38
Multia	—	—	1	1	—	2	—	4	3	—	8	3	14
Muurame	—	—	1	—	1	—	—	2	2	—	5	5	12
Petäjavesi	—	—	1	3	2	2	—	8	6	—	12	12	30
Pihlajavesi	—	—	1	2	—	2	—	5	2	—	10	7	19
Pihtipudas	—	—	1	7	3	4	—	15	7	—	12	23	42
Pytkönmäki	—	—	1	1	—	1	—	3	2	—	5	3	10
Sumiainen	—	—	1	1	1	—	—	3	2	—	5	3	10
Suolahti	—	—	1	1	1	—	—	3	6	6	4	23	39
Säynätsalo	—	—	1	—	—	—	—	1	5	4	—	13	22
Tikkakoski	—	—	1	1	—	—	—	2	6	1	7	12	26
Urainen	—	—	1	4	—	2	—	7	3	—	9	7	19
Vihtavuori	—	—	1	—	—	—	—	1	2	—	3	2	7
Yhteensä — Summa	8	17	28	139	34	56	275	557	513	287	325	928	2 053
Oulun lääni — Uleåborgs län													
Konttorit — Kontor													
Haapajärvi	1	—	—	4	2	—	—	7	8	5	10	24	47
Ii	1	—	—	7	1	4	—	13	7	4	10	24	45
○Kajaani 10	1	6	—	11	3	3	214	238	140	124	13	363	640
Kalajoki	1	—	—	5	2	1	—	9	6	4	6	22	38
Kuhmo	1	—	—	8	4	3	—	16	9	7	27	27	70
*Kuusamo	1	—	—	16	18	11	—	46	17	54	10	58	139
Nivala	1	—	—	7	3	—	—	11	6	4	11	22	43
Oulainen	1	—	—	11	—	—	—	12	9	7	18	20	54
*Oulu 10	1	18	—	12	2	6	—	39	135	264	9	182	590
øOulu, lennätinkonttori — telegrafkontoret	1	—	—	—	—	—	308	309	170	1	—	388	559
Pudasjärvi	1	—	—	20	9	8	—	38	9	10	19	44	82
Pyhäsalmi	1	—	—	7	4	4	—	16	7	3	12	23	45
Raabe	1	—	—	8	2	—	—	11	13	13	15	39	80
*Sotkamo	1	—	—	5	2	3	—	11	8	4	13	17	42
Ylivieska 10	1	—	—	5	1	—	—	7	11	20	3	30	64
Ämmänsaari	1	—	—	12	—	7	—	20	11	23	11	35	80
Toimistot — Expeditioner													
Alavieska	—	—	1	2	2	—	—	5	3	—	6	11	20
Haapavesi	—	—	1	5	3	1	—	10	6	—	10	19	35
Hailuoto	—	—	1	—	—	—	—	1	1	—	4	2	7
Haukipudas	—	—	1	2	—	—	—	3	4	1	2	15	22
*Hyrnsalmi	—	—	1	2	1	5	—	9	6	—	4	15	25
*Ii as	—	—	1	—	—	—	—	1	2	1	1	4	8
Jylhämä	—	—	1	—	—	—	—	1	1	—	—	1	2
Kempele	—	—	1	—	—	—	—	1	3	2	—	11	16
Kestilä	—	—	1	3	5	2	—	11	3	—	8	12	23
Kontiomäki	—	—	1	1	—	—	—	2	3	1	4	5	13
Kuivaniemi as	—	—	1	3	5	1	—	10	3	—	6	14	23
Kärsämäki	—	—	1	3	1	3	—	8	4	—	4	10	18
Liminka	—	—	1	2	—	2	—	5	4	1	7	12	24
Martinniemi	—	—	1	—	—	—	—	1	3	—	1	5	9
Muhos	—	—	1	4	3	—	—	8	7	2	3	19	31
Otanmäki	—	—	1	—	1	1	—	3	2	1	1	7	11
Oulu 80	—	—	1	1	—	—	—	2	4	—	3	3	10
Paavola	—	—	1	2	—	1	—	4	2	—	4	4	10
Paltamo	—	—	1	6	1	1	—	9	4	—	8	16	28
Piippola	—	—	1	4	1	—	—	6	2	—	7	7	16
Pulkkiä	—	—	1	2	—	1	—	4	3	—	3	6	12
Puolanka	—	—	1	6	3	3	—	13	6	1	9	17	33
Pyhäjoki	—	—	1	3	—	3	—	7	3	—	7	9	19
Rantsila	—	—	1	3	—	2	—	6	3	—	7	8	18
Reisjärvi	—	—	1	3	2	—	—	6	3	—	5	7	15

Taulu 1

Tabell 1

1	2	3	4	5	6	7	8	9	10	11	12	13	14
Ristijärvi	—	—	1	2	1	—	—	4	4	—	3	8	15
Ruhtinansalmi	—	—	1	1	3	—	—	5	1	—	5	5	11
Ruukki	—	—	1	1	—	1	—	3	4	—	6	3	13
Sievi	—	—	1	2	1	—	—	4	2	1	1	8	12
Sievi kk	—	—	1	3	—	1	—	5	2	1	3	7	13
Süikajoki	—	—	1	1	—	—	—	2	1	—	6	3	10
Suomussalmi	—	—	1	2	1	1	—	5	4	1	3	10	18
*Taivalkoski	—	—	1	5	4	2	—	12	6	1	8	16	31
Tyrnävä	—	—	1	2	—	—	—	3	3	—	5	9	17
Utajärvi	—	—	1	4	—	—	—	5	4	—	10	5	19
Vaala	—	—	1	6	—	1	—	8	4	—	4	14	22
Vihanti	—	—	1	—	1	—	—	2	3	—	2	5	10
Ylivieska 88	—	—	1	—	—	—	—	1	2	—	1	2	5
Yhteensä — Summa	16	24	38	224	92	82	522	998	691	561	358	1 652	3 262
Lapin lääni — Lapplands län													
Konttorit — Kontor													
*Ivalo	1	—	—	1	2	2	—	6	9	26	4	18	57
o Kemi 10	1	10	—	9	1	—	50	71	89	89	13	138	329
o Kemijärvi	1	1	—	17	5	5	92	121	58	55	9	152	274
o Kittilä	1	—	—	13	2	6	—	22	6	2	3	45	56
o Muonio	1	—	—	7	2	2	—	12	8	20	8	20	56
o Rovaniemi 10	1	7	—	23	5	5	500	541	253	164	14	698	1 129
o Sodankylä	1	—	—	13	6	6	—	26	12	19	9	34	74
o Tornio	1	2	—	7	—	4	14	28	46	20	9	50	125
Toimistot — Expeditioner													
*Enontekiö	—	—	1	4	—	—	—	5	2	—	4	8	14
Inari	—	—	1	1	—	2	—	4	3	—	4	4	11
Juuniemi	—	—	1	6	2	—	—	9	2	—	8	11	21
Kaamanen	—	—	1	4	1	1	—	7	1	—	3	9	13
Karunki	—	—	1	3	—	—	—	4	2	—	5	5	12
Kaulinranta	—	—	1	1	—	—	—	2	2	—	2	4	8
Koivu	—	—	1	2	1	1	—	5	2	—	8	8	18
*Kolari	—	—	1	7	1	—	—	9	4	1	8	12	25
Kursu	—	—	1	5	1	—	—	7	2	—	4	9	15
Laurila	—	—	1	1	—	—	—	2	2	2	3	6	13
*Patokoski	—	—	1	13	2	4	—	20	4	—	10	21	35
*Pelkosenniemi	—	—	1	5	2	1	—	9	3	—	2	11	16
*Pello	—	—	1	7	—	3	—	11	5	2	10	19	36
Petäjäinen	—	—	1	3	—	—	—	4	3	—	4	9	16
Posio	—	—	1	13	4	4	—	22	6	—	8	26	40
Ranua	—	—	1	10	2	2	—	15	4	—	11	20	35
Salla	—	—	1	8	2	3	—	14	5	1	6	20	32
*Savukoski	—	—	1	6	—	—	—	7	3	—	4	8	15
Sieppijärvi	—	—	1	5	—	1	—	7	2	—	5	9	16
Simo	—	—	1	8	1	4	—	14	3	—	9	17	29
Tervola	—	—	1	4	—	1	—	6	5	2	6	13	26
*Turtola	—	—	1	1	—	—	—	2	1	—	5	2	8
Utsjoki	—	—	1	1	1	—	—	3	2	—	2	5	9
*Ylitornio	—	—	1	9	2	1	—	13	5	1	12	24	42
Yhteensä — Summa	8	20	24	217	45	58	656	1 028	554	404	212	1 435	2 605
Postivaunupiiri — Postkupidistrikter	—	—	—	—	—	—	—	—	95	162	—	—	257

Taulu 1

Tabell 1

1	2 3 4 5 6 7 8 9								10 11 12 13 14					
	Toimipaikat — Anstalter								Henkilökunta — Personal					
Posti- ja lennätinhallitus Linjahallinto Post- och telegrafstyrelsen Linjeförvaltningen	Konttorit — Kontor	Haarasastot — Filialer	Toimistot — Expeditioner	Postiasemat I — Poststationer I	Postiasemat II — Poststationer II	Postipysäkit — Posthaltpunkter	Pubelintomipaikat — Telefonanstalter	Yhteensä — Summa	Virkamiehet, peruspalkkaiset, sopimuspalkkaiset ja ylimääräiset Tjänstemän, med grundlön, med avtalslön och extraordinarie	Postmiehet, autonkuljettajat ja vahtimestarit Postmän, chaufförer och vaktmästare	Postinkuljettajat ja postinjakajat Postförare och postutdelare	Muut — Övriga	Yhteensä — Summa	
Yhteenvedo — Sammandrag														
Posti- ja lennätinhallitus — Post- och telegrafstyrelsen	—	—	—	—	—	—	—	—	677	40	—	1 036	1 753	
Linjahallinto — Linjeförvaltningen														
Varastotoiminta ym. — Förrädsverksamhet m.m.	—	—	—	—	—	—	—	—	134	19	—	67	220	
Piirikonttorit — Distriktskontor	—	—	—	—	—	—	—	—	747	316	—	7 091	8 154	
Toimipaikat ja linjat — Anstalter och linjer														
Uudenmaan lääni — Nylands län	28	98	37	179	24	30	130	526	2 502	2 606	292	2 275	7 675	
Turun ja Porin » — Åbo och Björneborgs »	16	51	71	268	72	92	157	727	945	810	773	1 364	3 892	
Ahvenanmaan maakunta — Landskapet Åland	1	—	1	26	4	8	11	51	60	20	50	83	213	
Hämeen lääni — Tavastehus län	15	61	50	211	40	78	102	557	903	885	547	1 348	3 683	
Kymen » — Kymmene »	8	48	34	122	47	37	219	515	663	420	324	1 111	2 518	
Mikkelin » — St Michels »	6	23	32	147	58	80	232	578	433	191	367	957	1 948	
Kuopion » — Kuopio »	9	19	26	138	57	70	240	559	503	306	321	900	2 030	
Pohjois-Karjalan » — Norra Karelen »	7	14	19	129	50	76	247	542	345	171	242	799	1 557	
Vaasan » — Vasa »	10	23	71	240	100	98	235	777	806	546	500	1 555	3 407	
Keski-Suomen » — Mellersta Finlands »	8	17	28	139	34	56	275	557	513	287	325	928	2 053	
Oulun » — Uleåborgs »	16	24	38	224	92	82	522	998	691	561	358	1 652	3 262	
Lapin » — Lapplands »	8	20	24	217	45	58	656	1 028	554	404	212	1 435	2 605	
Postivaunupiiri — Postkupédistriktet	—	—	—	—	—	—	—	—	95	162	—	—	257	
Yhteensä — Summa	132	398	431	2 040	623	765	3 026	7 415	10 571	7 744	4 311	22 601	45 227	
Vuonna 1973 — År 1973	108	381	457	2 042	661	803	3 217	7 669	10 303	7 692	4 362	22 605	44 962	

Liite 1 Perustetut, muodostetut ja lakkautetut toimipaikat

Suluissa, päivämäärän jäljessä olevat merkinnät tarkoittavat, että toimipaikka ennen muodostamista on ollut: (plk) posti- ja lennätinkonttori, (H II) haaraosasto II, (H III) haaraosasto III, (H V) haaraosasto V, (pt) postitoimisto, (plt) posti- ja lennätintuimisto, (p I) postiasema I, (pla I) posti- ja lennätinasema I, (p II) postiasema II, (pp) postipysäkki ja (p) puhelupaikka.

Bilaga 1 Inrättade, ombildade och indragna anstalter

Tecknen inom parentes efter dateringen angiva, att anstalten före ombildningen varit: (ptk) post- och telegrafkontor, (F II) filial II, (F III) filial III, (F V) filial V, (pe) postexpedition, (pte) post- och telegrafexpedition, (p I) poststation I, (pts I) post- och telegrafstation I, (p II) poststation II, (ph) posthållpunkt och (s) samtalsställe.

1	2	3	4	1	2	3	4
Toimipaikat Anstalter	Perus- tettu Inrät- tad	Muodostettu Ombildad	Lak- kau- tettu Indra- gen	Toimipaikat Anstalter	Perus- tettu Inrät- tad	Muodostettu Ombildad	Lak- kau- tettu Indra- gen
	Päivämäärä Datum				Päivämäärä Datum		
Kiinteät postitoimipaikat				Postiasemat I — Poststationer I			
Fasta postanstalter				Annala			1. 12.
Postikonttorit — Postkontor				Haanpää			1. 12.
Sotkamo		1. 4. (pt - pe)		Karkkula			1. 9.
Posti- ja lennätinkonttorit				Kotka 41			1. 2.
Post- och telegrafkontor				Kronvik		1. 11. (p II)	
Eno		1. 4. (plt - pte)		Käla — Kela			1. 8.
Espoo — Esbo		1. 4. (plt - pte)		Mulo	1. 5.		
Haapajärvi		1. 4. (plt - pte)		Olkiluoto	1. 6.		
Harjavalta		1. 4. (plt - pte)		Outokumpu 2		1. 12. (p II)	
Helsinki 66 — Helsingfors 66 ..		1. 4. (plt - pte)		Paipis — Paippinen	1. 12.		
Ii		1. 4. (plt - pte)		Porvoo 20 — Borgå 20		1. 5. (H V - F V)	
Jalasjärvi		1. 4. (plt - pte)		Rytimäki — Rytibacken	1. 2.		
Juuka		1. 4. (plt - pte)		Saimaanharju	1. 5.		
Juva		1. 4. (plt - pte)		Tahkomäki		1. 12. (p II)	
Kalajoki		1. 4. (plt - pte)		Valkeakoski 5	1. 5.		
Kangasala		1. 4. (plt - pte)		Vanjärvi		1. 8. (pp - ph)	
Kauhajoki kk		1. 4. (plt - pte)		Vartius	1. 11.		
Korso		1. 4. (plt - pte)		Postiasemat II — Poststationer II			
Lempäälä		1. 4. (plt - pte)		Akujärvi			1. 1.
Leppävirta		1. 4. (plt - pte)		Ansomäki			1. 11.
Martinlaakso — Märtsedal		1. 4. (plt - pte)		Eväjärvi			1. 5.
Mäntsälä		1. 4. (plt - pte)		Haapalankylä			1. 11.
Nilsjä		1. 4. (plt - pte)		Hangasoja			1. 2.
Pielavesi		1. 4. (plt - pte)		Hankamäki			1. 11.
Pyhäsalmi		1. 4. (plt - pte)		Haraldsby			1. 5.
Siilinjärvi		1. 4. (plt - pte)		Hummelsund			1. 2.
Urjala		1. 4. (plt - pte)		Härkönen			1. 11.
Vaajakoski		1. 4. (plt - pte)		Kabböle			1. 11.
Virrat		1. 4. (plt - pte)		Kalliomäki			1. 2.
Haaraosastot I — Filialer I				Karhunmäki	1. 6.		
Haapamäki		1. 3. (plk - ptk)		Kellosalmi			1. 2.
Hyvinkää 4		1. 11. (p I)		Kenola			1. 11.
Jyskä		1. 3. (p I)		Kinisjärvi			1. 2.
Karhula 6	1. 7.			Kirjamoi		1. 5. (p I)	
Kilo		1. 7. (plt - pte)		Kirjamoi			1. 11.
Kiviranta		1. 5. (p I)		Kyyrönkylä			1. 11.
Kokkola 80 — Gamlakarleby 80 ..	22. 5.			Maljasalmi			1. 6.
Lintuvaara — Fågelberga		1. 5. (pla I - pts I)		Maunujärvi			1. 2.
Niittykumpu — Ångskulla		1. 5. (p I)		Molkojärvi			1. 2.
Pieksämäki 15	1. 9.			Muljula			1. 3.
Rauma 13		1. 1. (H III-F III)		Palomäki			1. 11.
Rovaniemi 32	1. 9.			Parkkopohja			1. 3.
Ruomela — Romens		1. 5. (p I)		Patriikka			1. 11.
Seinäjäki 12	1. 3.			Rieponlahti			1. 12.
Turku 21 — Åbo 21	1. 9.			Retula			1. 5.
Vaasa 25 — Vasa 25		1. 5. (H II - F II)		Siipola			1. 2.
Vantaa — Vanda		1. 11. (pla I - pts I)		Sotkankylä			1. 2.
Vantaa 2 — Vanda 2		1. 11. (pla I - pts I)		Suomenkylä			1. 2.
Vantaa 71 — Vanda 71	1. 11.			Särkivaara			1. 11.
Haaraosastot III — Filialer III				Sätöskoski			1. 5.
Kajaani 7	1. 4.			Tasapää			1. 2.
Kouvola 7	1. 8.			Törmänen			1. 1.
Savonlinna 11			1. 8.	Vanhakirkko			1. 11.

1	2	3	4	1	2	3	4
Vanhamoisio			1. 2.	Lennätintoimipaikat			
Varmo			1. 8.	Telegrafanstalter			
Varpuselkä			1. 12.				
Vehmaskylä			1. 11.	Posti- ja lennätinkonttorit			
				Post- och telegrafkontor			
Postipysäkit — Posthaltpunkter				Eno		1. 4. (plt - pte)	
Ala-Vieksi			1. 12.	Espoo — Esbo		1. 4. (plt - pte)	
Flaka			1. 10.	Haapajärvi		1. 4. (plt - pte)	
Hakoinen			1. 9.	Harjavalta		1. 4. (plt - pte)	
Heinä			1. 2.	Helsinki 66 — Helsingfors 66 ..		1. 4. (plt - pte)	
Hepokoski			1. 5.	Ii		1. 4. (plt - pte)	
Huttukylä			1. 11.	Jalasjärvi		1. 4. (plt - pte)	
Iihola (1. 6.—31. 8.)	1. 6.			Juuka		1. 4. (plt - pte)	
Ilmatar	1. 7.			Juva		1. 4. (plt - pte)	
Istruala			1. 11.	Kalajoki		1. 4. (plt - pte)	
Itäranta			1. 11.	Kangasala		1. 4. (plt - pte)	
Jokiranta			1. 12.	Kauhajoki kk		1. 4. (plt - pte)	
Kaitainsalmi			1. 12.	Korso		1. 4. (plt - pte)	
Karkaus			1. 5.	Lempäälä		1. 4. (plt - pte)	
Kiukonmäki			1. 3.	Leppävirta		1. 4. (plt - pte)	
Koivumäki			1. 11.	Martinlaakso — Märtsendal		1. 4. (plt - pte)	
Koppelo			1. 1.	Mäntsälä		1. 4. (plt - pte)	
Kuokkala			1. 11.	Nilsä		1. 4. (plt - pte)	
Marskinmaja (1. 6.—31. 8.)	1. 6.			Pielavesi		1. 4. (plt - pte)	
Mekrijärvi			1. 5.	Pyhäsalmi		1. 4. (plt - pte)	
Metsä-Uoti			1. 11.	Siilinjärvi		1. 4. (plt - pte)	
Miekkio			1. 11.	Urkala		1. 4. (plt - pte)	
Mieronmäki			1. 2.	Vaajakoski		1. 4. (plt - pte)	
Naapurivaara			1. 2.	Virrat		1. 4. (plt - pte)	
Nivankylä			1. 5.				
Pajula			1. 11.	Haaraosastot I — Filialer I			
Petäjävaara			1. 2.	Haapamäki		1. 3. (plk - ptk)	
Pori 54			1. 12.	Jyskä	17. 6.		
Riihijärvi			1. 11.	Kilo		1. 7. (plt - pte)	
Röntylä			1. 8.	Lintuvaara — Fågelberga		1. 5. (pla I - pts I)	
Rösund			1. 2.	Niittykumpu — Ångskulla	1. 9.		
Salo leirintä (1. 6.—31. 8.)	1. 6.			Oulu 22	1. 2.		
Saxby-Saksala			1. 2.	Ruomela — Romens	1. 9.		
Siltala			1. 2.	Savonlinna 23	17. 6.		
Skavarböle			1. 2.	Savonlinna 51	17. 6.		
Sormustenmäki			1. 8.	Vantaa — Vanda		1. 11. (pla I - pts I)	
Syrjävaara			1. 11.	Vantaa 2 — Vanda 2		1. 11. (pla I - pts I)	
Teerivaara			1. 11.				
Tiilivuori			1. 12.	Puhelintoimipaikat			
Tilja			1. 12.	Telefonanstalter			
Tillola			1. 11.				
Torasbacka — Tuorilanmäki ..			1. 2.	Puhelinasetmat			
Uusi-Valamo (1. 6.—30. 9.)	1. 6.			Telefonstationer			
Venäänaho			1. 2.	Aittovaara	31. 1.		
Veskonieni			1. 1.	Askanjärvi	19. 6.		
Viherkumpu — Grönkulla			1. 6.	Halivaara	31. 10.		
Vilniemi			1. 2.	Heinisuo	25. 3.		
Virmaanpää			1. 12.	Ilmajärvi	3. 7.		
				Ilves	27. 5.		
				Jolkka	30. 12.		
				Kaaranka			5. 6.
				Kiesimä	4. 1.		
				Komi			30. 12.
				Kotajärvi	19. 12.		
				Kutemainen			30. 12.
				Kynsiniemi		10. 1. (p - s)	
				Kytökoski			29. 10.
				Kytömäki		25. 3. (p - s)	
				Käkilahti		28. 1. (p - s)	
				Käkisaari			5. 6.
				Lauskylä		27. 12. (p - s)	
				Maaralanperä		1. 4. (p - s)	
				Mutalahti		31. 12. (p - s)	
Liikkuvat postitoimipaikat							
Rörliga postanstalter							
Postivaunut — Postkupéer							
Pv 1 — Pk 1			5. 1.				
Pv 2 — Pk 2			5. 1.				
Leimasimella varustetut							
junailijanvaunun kuljetukset							
Med stämpel försedda transporter							
i konduktörsvagn							
Juna 51 — Tåg 51	30. 9.						
Juna 72 — Tåg 72			26. 5.				

1	2	3	4	1	2	3	4
Niemelä		25. 2. (p - s)		Karttimo			30. 12.
Ojanperä			5. 6.	Kataja			27. 10.
Penttilänvaara		20. 12. (p - s)		Katajakoski			5. 6.
Perälänkylä	11. 6.			Kellomäki			5. 6.
Pieni-Väisälä			5. 6.	Kelvänsaari			30. 12.
Purnumukka			27. 10.	Kemivaara			5. 6.
Pöyhölä		4. 3. (p - s)		Kettulanmäki			30. 12.
Raajärvi			27. 10.	Keväjärvi			5. 6.
Rantakylä, Kontiolahti	1. 8.			Kiimavaara			5. 6.
Ruunaa		15. 10. (p - s)		Kivarijärvi			30. 12.
Sarkkila			30. 12.	Kivelä			30. 12.
Saunasalmi			27. 10.	Kiveslahti			30. 12.
Siikkämä		16. 9. (p - s)		Koikero			5. 6.
Somerovaara	1. 10.			Koiraniemi			5. 6.
Sonkari	4. 1.			Koivula			5. 6.
Suojärvi		25. 4. (p - s)		Koivuneva			27. 10.
Särkivaara, Pudasjärvi		1. 3. (p - s)		Koivuporras			5. 6.
Takkala			5. 6.	Kolkonniemi			30. 12.
Torvela	15. 10.			Kolkuttama	5. 6.		
Tuohikylä		22. 4. (p - s)		Komaka			30. 12.
Ukonjärvi	21. 3.			Konttipera			30. 12.
Puhelupaikat — Samtalsställen				Kortesuo			30. 12.
Ahvela			30. 12.	Kortti			5. 6.
Alalampi			5. 6.	Kosto			31. 12.
Angervikko			5. 6.	Kostonniemi			31. 12.
Arola			30. 12.	Kotaniemi			30. 12.
Enijärvi			27. 10.	Kuivinniemi			5. 6.
Ensilä			30. 12.	Kumpu, Viitasaari			5. 6.
Haatajanniemi			30. 12.	Kuora			30. 12.
Hakokylä			5. 6.	Kuorajärvi			30. 12.
Hallasenaho			30. 12.	Kuorevaara, Puolanka			27. 10.
Hamara				Kuukkelikumpu	5. 6.		
Hannus			25. 6.	Kyrkogårdsö			27. 10.
Harsumäki			30. 12.	Kälkäjä			5. 6.
Hattusaari			5. 6.	Kälkänen			27. 10.
Heikkisenjoki			31. 12.	Kääriä			30. 12.
Heinälampi			30. 12.	Kääriänkorpi			27. 10.
Honkamäki			5. 6.	Laaji			30. 12.
Hovinvaara			30. 12.	Lamminaho, Ähtäri			5. 6.
Hukkajärvi			11. 12.	Lantunki			27. 10.
Huuhilo			5. 6.	Lapinmäki			30. 12.
Häikiönniemi			27. 10.	Latva-aapa			30. 12.
Häyrynen			31. 12.	Lautajärvi			27. 10.
Höylä			30. 12.	Lehtola			30. 12.
Ilvesjärvi			5. 6.	Leino			30. 12.
Iso-Tainijoki			30. 12.	Lemetti			30. 12.
Itälä			30. 12.	Leminaho			30. 12.
Itävaara			30. 12.	Lemmenjoensuu			27. 10.
Jaksamo			5. 6.	Leppikylä			30. 12.
Jalaskylä			30. 12.	Letus			5. 6.
Jokelankylä			30. 12.	Levonoja			30. 12.
Juoperi			30. 12.	Lievolanperä			27. 10.
Juurikkaaranta			31. 12.	Likoperä			31. 12.
Jyrkkälampi			27. 10.	Lommila	29. 10.		
Jäätsaari			5. 6.	Lontanniemi			30. 12.
Kaamasnuora	5. 6.		30. 12.	Louhilampi			5. 6.
Kaikonlampi				Loukonvaara			5. 6.
Kaisankangas			27. 10.	Luelahti			5. 6.
Kaisko			5. 6.	Luppoperä			30. 12.
Kaitaaja			30. 12.	Länsiranta			5. 6.
Kakkaravaara			30. 12.	Majava			29. 10.
Kalliojärvi			5. 6.	Majavakumpu			5. 6.
Kalliosalmi			27. 10.	Martinvaara			27. 10.
Kamula			5. 6.	Mertajärvi			5. 6.
Kangasvaara			30. 12.	Mertaperä			30. 12.
Karhulankylä			31. 12.				
Karsikkosuo			5. 6.				

1	2	3	4	1	2	3	4
Miekojärvi			30. 12.	Rinnevaara			5. 6.
Mielmukkavuoma			30. 12.	Ritoniemi			5. 6.
Miilukangas			5. 6.	Romu			30. 12.
Murhivaara			30. 12.	Ronkaala	30. 12.		
Mustalaissuo			27. 10.	Ruottama	5. 6.		
Mustamäki			27. 10.	Ruottisenharju			31. 12.
Mustinsuo			30. 12.	Ruunula			5. 6.
Myllyoja			30. 12.	Rytisuo			30. 12.
Myllyvaara			5. 6.	Räinä			5. 6.
Mäkelä			8. 7.	Räpsy			30. 12.
Mäkelänranta			30. 12.	Saarensalmi			27. 10.
Mäkiharju			30. 12.	Saariaho	29. 10.		
Mättölänniemi			31. 12.	Salovaara			27. 10.
Määtänperä			27. 10.	Sanki			30. 12.
Möttösenvaara			27. 10.	Seilosenkylä			27. 10.
Nakuväärä			30. 12.	Selkämaa			30. 12.
Nammalkuru	5. 6.			Seluska			30. 12.
Narkiperä			27. 10.	Siikahaara			27. 10.
Naulavaara			31. 12.	Siikakämä			27. 10.
Niemikylä			31. 12.	Siikavaara			30. 12.
Niskajärvi			5. 6.	Siikaselkä			5. 6.
Nuorunkasuo			30. 12.	Sirviölä			5. 6.
Nälkävaara			5. 6.	Somasjärvi	29. 10.		
Ollilanniemi			5. 6.	Sumsajärvi			30. 12.
Onkivaara			5. 6.	Tahvela			30. 12.
Oslappo			5. 6.	Tainijoki			30. 12.
Otra-Aho			5. 6.	Tenhola, Suomussalmi			5. 6.
Pakajärvi	30. 12.			Tervämäki	30. 12.		
Paattinki			27. 10.	Tervavaara			30. 12.
Palokangas			27. 10.	Toppisenaho			30. 9.
Palomäki, Soini			30. 12.	Tormua			30. 12.
Pensaskari	5. 6.			Torviaapa			30. 12.
Perälä, Pelkosenniemi			27. 10.	Tuijolanvaara			30. 12.
Pesälähti			31. 12.	Tulijärvi			5. 6.
Petro			30. 12.	Uitonniemi			5. 6.
Petrovaara			5. 6.	Ukonlampi			30. 12.
Petäikkö			30. 12.	Vaarainjoki			30. 12.
Petäjävaara			30. 12.	Vahtila			30. 12.
Pihlajavaara	30. 12.			Vaikko			30. 12.
Pieni-Jänkäsalo			5. 6.	Varisvaara			30. 12.
Pikkarainen			5. 6.	Vattuperä			30. 12.
Pilkkula			5. 6.	Vepsänjärvi			27. 10.
Pleuna			30. 12.	Vesala			31. 12.
Pohjakoski			30. 12.	Vietto			5. 6.
Poikkijärvi			30. 12.	Vihtaniemi			5. 6.
Poranen			30. 12.	Viinivaara	5. 6.		
Poromäki			5. 6.	Viitamäki			5. 6.
Pyörkkilä			5. 6.	Viitaranta			5. 6.
Pängätsalo			5. 6.	Viitavaara			30. 12.
Raakko			30. 12.	Virkkunen			
Raatevaara			5. 6.	Vuorma			30. 12.
Rajala			30. 12.	Vuosanka			5. 6.
Riihivaara			27. 10.	Välakangas			30. 12.
Riijenniva			27. 10.	Yliraunio			30. 12.
Riitakylä			5. 6.	Ylä-Suininki			5. 6.
				Yrittäperä			30. 6.
				Ämmälä			27. 10.

Ytterti haaraosasto V, joka on aikaisemmin ollut toiminnassa aikana 1. 6.—31. 8., on kertomusvuonna alkanut toimia ympäri vuoden. Ytterti filial V, vilken tidigare varit i verksamhet under tiden 1. 6.—31. 8., har under berättelseåret börjat vara i funktion året runt.

Liite 2 Toimipaikkojen nimenmuutokset — Bilaga 2 Ändringar av namn på anstalter

Uusi nimi Nytt namn	Muu- tetty Ändrat	Entinen nimi Tidigare namn	Uusi nimi Nytt namn	Muu- tetty Ändrat	Entinen nimi Tidigare namn
1	2	3	1	2	3
Postitoimipaikat Postanstalter			Ylä-Luosta	1. 6.	Yläluosta
			Ylä-Vääri	1. 6.	Ylävääri
			Ääne-Koivisto	1. 6.	Äänekoivisto
Haaraosastot I — Filialer I			Postiasemat II — Poststationer II		
Helsinki-Vantaa-Lento		Helsinki-Lento	Iso-Röyhiö	1. 6.	Isoröyhiö
Helsingfors-Vanda-Flyg	1. 9.	Helsingfors-Flyg	Joki-Vuolle	1. 6.	Jokivuolle
Haaraosastot V — Filialer V			Outokumpu 2	1. 12.	Viitajoki
Yyteri	1. 6.	Yyterin Sannat	Rahkio	1. 5.	Rahkionmäki
			Ryti-Lehtola	1. 6.	Rytillehtola
Posti- ja lennätintuomistot Post- och telegrafexpeditioner			Siika-Kämä	1. 6.	Siikakämä
Alavus	1. 1.	Alavus ^{kk}	Väli-Kannus	1. 6.	Välikannus
Karvion kanava	1. 6.	Karvionkanava	Yli-Kääntä	1. 6.	Ylikääntä
Postiasemat I — Poststationer I			Postipysäkit — Posthaltpunkter		
Ala-Honkajoki	1. 6.	Alahonkajoki	Ala-Vieksi	1. 6.	Alavieksi
Ala-Kieri	1. 6.	Alakieri	Ala-Vojakkala	1. 6.	Alavojakkala
Ala-Luosta	1. 6.	Alaluosta	Ala-Vuotto	1. 6.	Alavuotto
Ala-Pihlaja	1. 6.	Alapihlaja	Joki-Jylhä	1. 6.	Jokijylhä
Ala-Temmes	1. 6.	Alatemes	Joki-Kokko	1. 6.	Jokikokko
Ala-Valli	1. 6.	Alavalli	Keski-Posio	1. 6.	Keskiposio
Ala-Viirre	1. 6.	Alaviirret	Kokki-Henna	1. 6.	Kokkihenna
Ala-Vuokki	1. 6.	Alavuokki	Metsä-Vienola	1. 6.	Metsävienola
Haapa-Kimola	1. 6.	Haapakimola	Mäki-Muhola	1. 6.	Mäkimuhola
Iso-Vimma	1. 1.	Länsi-Säkylä	Pitkäkumpu	1. 11.	Naakenavuoma
Iso-Äiniö	1. 6.	Isoäiniö	Pohjois-Vuokko	1. 6.	Pohjoisvuokko
Mäki-Paavola	1. 6.	Mäkipaavola	Ranta-Kukola	1. 6.	Rantakukola
Niska-Pietilä	1. 6.	Niskapietilä	Yli-Kantola	1. 6.	Ylikantola
Perä-Posio	1. 6.	Peräposio	Yli-Livo	1. 6.	Ylilivo
Pohja-Lankila	1. 6.	Pohjalankila	Yli-Martimo	1. 6.	Ylimartimo
Ranta-Töysä	1. 6.	Rantatöysä	Ylä-Koli	1. 6.	Yläkoli
Saari-Kämä	1. 6.	Saarikämä	Ylä-Kuona	1. 6.	Yläkuona
Salo-Miehikkälä	1. 6.	Salomiehikkälä			
Suo-Anttila	1. 6.	Suoanttila	Lennätintuomipaikat Telegrafanstalter		
Suur-Miehikkälä	1. 6.	Suurmiehikkälä	Posti- ja lennätintuomistot Post- och telegrafexpeditioner		
Väli-Viirre	1. 6.	Välviiirret	Alavus	1. 1.	Alavus ^{kk}
Yli-Hella	1. 6.	Ylihella	Karvion kanava	1. 6.	Karvionkanava
Yli-Kannus	1. 6.	Ylikannus			
Yli-Kollaja	1. 6.	Ylikollaja	Puhelintuomipaikat Telefonanstalter		
Yli-Kärppä	1. 6.	Ylikärppä	Puhelinasetat — Telefonstationer		
Yli-Muonio	1. 6.	Ylimuonio	Sanginjoki, Ylikiuminki	11. 1.	Sanginjoki
Yli-Nampa	1. 6.	Ylinampa	Puhelupaikat — Samtalställen		
Yli-Näljänkä	1. 6.	Ylinäljänkä	Hietajoensuu	11. 1.	Kontio-oja
Yli-Olhava	1. 6.	Yliolhava			
Yli-Putto	1. 6.	Yliputto			
Yli-Simo	1. 6.	Ylisimo			
Yli-Valli	1. 6.	Ylivalli			
Yli-Vieksi	1. 6.	Ylivieksi			
Yli-Vuokki	1. 6.	Ylivuokki			
Ylä-Kolkki	1. 6.	Yläkolkki			

Liite 3 Toimipaikat, joiden toiminta on ollut tilapäisesti keskeytyneenä
Bilaga 3 Anstalter, vilkas verksamhet tillfälligt varit avbruten

Toimipaikat Anstalter	Toiminta keskeytyneenä Verksamheten avbruten	Toimipaikat Anstalter	Toiminta keskeytyneenä Verksamheten avbruten
1	2	1	2
Postitoimipaikat Postanstalter			
Haaraosastot III — Filialer III			
Savonlinna 11	1. 1.—31. 7.	Tolosenkylä	1. 12.—31. 12.
		Träskvik	1. 1.—31. 12.
		Vanhakirkko	1. 1.—31. 10.
		Vanhamoisio	1. 1.—31. 1.
		Varmo	1. 6.—31. 7.
		Varpuselkä	1. 10.—30. 11.
		Vehmaskylä	5. 7.—31. 10.
		Viitajoki	1. 1.—30. 11.
		Väli-Viirre	1. 1.—31. 12.
Postiasemat I — Poststationer I		Postipysäkit — Posthaltpunkter	
Annala	18. 11.—30. 11.	Hakoinen	1. 8.—31. 8.
Kotka 41	1. 1.—31. 1.	Heinä	1. 1.—31. 1.
Outokumpu 2	1. 12.—31. 12.	Huttukylä	1. 1.—31. 10.
Valkeakoski 5	1. 5.—28. 8.	Istruala	16. 7.—31. 10.
		Itäranta	1. 1.—31. 10.
Postiasemat II — Poststationer II		Ivalo leirintä	1. 6.—6. 6.
Ahtola	1. 12.—31. 12.	Jokiranta	1. 1.—30. 11.
Aittaniemi	19. 6.—1. 7.	Kalliojärvi	1. 12.—31. 12.
Ansomäki	16. 8.—31. 10.	Kantojärvi	1. 12.—31. 12.
Eväjärvi	1. 1.—30. 4.	Koivumäki	1. 7.—31. 10.
Haapalankylä	1. 9.—31. 10.	Kukkaro	1. 11.—31. 12.
Hangasoja	1. 1.—31. 1.	Kuokkala	1. 2.—31. 10.
Hankamäki	1. 9.—31. 10.	Kuurtojärvi	1. 4.—30. 4.
Hokka	1. 6.—31. 12.	Laakamäki	1. 12.—31. 12.
Härkönen	1. 2.—31. 10.	Lahola	1. 12.—31. 12.
Jerisjärvi	1. 6.—25. 6.	Metsä-Uoti	1. 7.—31. 10.
Kenola	1. 8.—31. 10.	Miekkö	1. 8.—31. 10.
Kirjamoi	1. 5.—31. 10.	Naapurivaara	1. 1.—31. 1.
Koivuniemi	16. 7.—31. 12.	Nivankylä	1. 1.—30. 4.
Kuopio 78	16. 11.—31. 12.	Parattula	1. 2.—31. 12.
Kurtti	15. 5.—31. 12.	Petäjävaara	1. 1.—31. 1.
Kuutsalo	1. 10.—13. 10.	Pohjoispää	1. 12.—31. 12.
Kyyrönkylä	15. 10.—31. 10.	Pori 54	1. 1.—30. 11.
Maljasalmi	1. 5.—31. 5.	Punkaharju leirintä	1. 6.—6. 6.
Mallinkainen	1. 12.—31. 12.		20. 8.—31. 8.
Muljula	1. 1.—28. 2.	Pääskymäki	1. 11.—31. 12.
Mäkipirtti	1. 11.—31. 12.	Riihijärvi	1. 7.—31. 10.
Näätämo	1. 1.—31. 3.	Röntylä	1. 2.—31. 7.
Pajari	1. 11.—30. 11.	Rösund	1. 1.—31. 1.
Palomäki	1. 8.—31. 10.	Salmenkylä	1. 12.—31. 12.
Palo-oja	1. 7.—31. 12.	Siltala	1. 1.—31. 1.
Palopuro	1. 10.—31. 12.	Sormustenmäki	1. 6.—31. 7.
Parkkopohja	1. 1.—28. 2.	Syrjävaara	1. 8.—31. 10.
Patriikka	1. 9.—31. 10.	Teerivaara	1. 9.—31. 10.
Pälli	1. 8.—31. 12.	Terjärv camping	1. 6.—31. 8.
Rauantaipale	1. 1.—31. 12.	Tilja	1. 1.—30. 11.
Retula	1. 4.—30. 4.	Tillola	1. 1.—31. 10.
Sammakkovaara	1. 1.—31. 12.	Tommolansalmi leirintä	15. 5.—16. 5.
Sattanen	1. 6.—15. 11.		11. 9.—30. 9.
Siipola	1. 1.—31. 1.	Tornio leirintä	1. 6.—31. 8.
Sotkankylä	1. 1.—31. 1.	Turkansaari	1. 1.—15. 5.
Suomenkylä	1. 1.—31. 1.	Töysänperä	7. 9.—31. 12.
Suutala	1. 4.—31. 12.	Vaasa 39 — Vasa 39	1. 1.—31. 12.
Särkivaara	1. 10.—31. 10.	Vehkakylä	1. 11.—30. 11.
Sätöskoski	16. 1.—30. 4.	Vilniemi	1. 1.—31. 1.
Tasapää	1. 1.—31. 1.	Vuojärvi	15. 7.—31. 12.
		Yli-Livo	1. 6.—31. 12.

Liite 4 Haaraosastot 31. 12. 1974 — Bilaga 4 Filialer 31. 12. 1974

Toimipaikat Anstalter	Haaraosastot Filialer					Toimipaikat Anstalter	Haaraosastot Filialer				
	I	II	III	V	lennätin telegraf		I	II	III	V	lennätin telegraf
Postikonttorit						Kuusankoski	5	—	—	—	—
Postkontor						Lahti 10	11	—	1	2	—
Helsinki 10						Lappeenranta 10	9	—	1	2	—
Helsingfors 10	50	1	2	3	—	Leppävaara					
Jyväskylä 10	13	—	2	—	—	Alberga	5	—	—	—	—
Oulu 10	15	—	1	2	—	Lieksa	1	—	—	—	—
Tampere 10	24	—	4	2	—	Lohja 10	2	—	—	—	—
Turku 10 — Åbo 10 ..	22	—	2	2	—	Lovisa — Loviisa	3	—	—	—	—
						Martinlaakso					
Posti- ja lennätinkonttorit						Mårtensdal	5	—	—	—	—
Post- och telegrafkontor						Mikkeli 10	6	—	—	2	—
Ekenäs — Tammisaari	1	—	—	—	—	Mänttä	1	—	—	—	—
Forssa 10	1	—	—	—	—	Nokia	1	—	—	—	—
Hamina	3	—	—	—	—	Nurmes	1	—	—	—	—
Hangö — Hanko	2	—	—	—	—	Pieksämäki 10	2	—	—	—	—
Haukilahti — Gäddvik	2	—	—	—	—	Pori 10	11	—	2	2	—
Heinola 10	4	—	—	2	—	Rauma 10	4	—	1	1	—
Helsinki 25						Riihimäki 10	3	—	—	—	—
Helsingfors 25	5	—	—	1	—	Rovaniemi 10	5	—	2	—	—
Helsinki 37						Salo 10	2	—	1	—	—
Helsingfors 37	3	—	—	—	—	Savonlinna 10	6	—	1	—	—
Helsinki 53						Seinäjoki 10	2	1	1	—	—
Helsingfors 53	2	—	—	—	—	Tikkurila — Dickursby	3	—	—	—	—
Hyvinkää	3	—	—	1	—	Tornio	2	—	—	—	—
Hämeenlinna 10	7	—	—	2	—	Vaasa 10 — Vasa 10 ..	12	—	2	—	—
Iisalmi	2	—	—	—	—	Valkeakoski	2	—	—	—	—
Imatra 10	7	—	—	—	—	Vammala	1	—	—	—	—
Jakobstad						Varkaus 10	5	—	—	—	—
Pietarsaari	2	—	—	—	—	Lennätinkonttorit					
Joensuu 10	10	—	2	—	—	Telegrafkontor					
Jämsä	1	—	—	—	—	Helsinki—Helsingfors	—	—	—	—	1
Järvenpää	—	—	—	1	—	Yhteensä—Summa	337	2	31	27	1
Kajaani 10	5	—	1	—	—	Vuonna 1973 — År 1973	318	3	31	28	1
Karhula	7	—	—	—	—						
Karis — Karjaa	1	—	—	—	—						
Kemi 10	7	—	2	1	—						
Kemijärvi	1	—	—	—	—						
Kerava	1	—	—	—	—						
Keuruu	1	—	—	—	—						
Kokkola 10											
Gamlakarleby 10	2	—	—	—	—						
Kotka 10	8	—	—	1	—						
Kouvola 10	4	—	1	—	—						
Kristinestad											
Kristiinankaupunki ..	—	—	1	—	—						
Kuopio 10	11	—	1	—	—						

T a u l u 2 Postitilastoa — T a b e l l i 2 Poststatistik

Taulussa on nimeltä mainittu ainoastaan konttorit ja toimistot. Mikäli tietoja on kahdella rivillä, tarkoittaa yläriivi ylitoimipaikan ja alariivi alitoimipaikkojen tietoja. Sitävastoin haaraosastojen tiedot sisältyvät ko. konttoreiden tietoihin.

Sarakkeiden 2—18 luvut koskevat toimipaikoista lähetettyjä lähetyksiä.

Postienmakkolähetykset on myös otettu niihin lukuihin, jotka sisältyvät sarakkeisiin 2—4, 6—8, 12 ja 14.

Kauttakulkevia lähetyksiä ei ole taulussa.

1 Toimipaikat lääneittäin Anstalterna länsvis	2 3 4 5 6 7 8 9							
	Maksunalaiset lähetykset Portopliktiga försändelser							
	Kirjelähetykset (kirjeet, postikortit, ristisiteet ja pikkupaketit) Brevförsändelser (brev, postkort, korsband och småpaket)				Paketit Paket			
	Tavalliset Vanliga	Kirjatut Rekom- mende- rade	Vakuute- tut kirjeet Assure- rade brev	Vakuutus- määrä Assurans- belopp	Tavalliset Vanliga	Kirjatut Rekom- mende- rade	Vakuute- tut Assure- rade	Vakuutus- määrä Assurans- belopp
1 000 kpl-st	kpl-st	kpl-st	mk	1 000 kpl-st	kpl-st	kpl-st	mk	
Uudenmaan lääni — Nylands län								
Konttorit — Kontor								
Ekenäs — Tammissaari	748	11 175	37	66 339	9.9	555	9	25 630
	34	519	—	—	0.4	19	—	—
Espoo — Esbo	562	8 537	—	—	26	142	—	—
	736	4 420	11	14 900	66	341	4	15 600
Hangö — Hanko	1 094	15 775	68	63 590	37	1 316	10	43 595
	30	928	—	—	1.5	18	—	—
Haukilahti — Gäddvik	2 810	22 604	4	20 266	12	663	11	27 700
	1 273	8 074	—	—	86	1 291	1	10 000
Helsinki 10 — Helsingfors 10	218 919	1 957 767	3 769	13 222 056	6 143	369 352	6 650	3 251 518
	79	3 058	—	—	3.8	74	1	1 000
Helsinki 25 — Helsingfors 25	2 497	76 321	153	394 059	152	8 603	164	166 484
Helsinki 37 — Helsingfors 37	767	14 231	20	28 770	208	13 593	12	149 356
Helsinki 53 — Helsingfors 53	38	65 958	108	177 387	99	6 299	54	77 570
Helsinki 66 — Helsingfors 66	352	2 876	8	27 928	82	372	5	2 650
	44	2 921	—	—	8.7	1 122	—	—
Helsinki 70 — Helsingfors 70	1 076	9 302	—	—	249	336	—	—
Helsinki, lennätinkonttori — Helsingfors, telegrafkontoret	—	—	—	—	—	—	—	—
Hyvinkää	2 723	20 844	22	40 679	68	2 961	7	5 653
	26	444	—	—	0.8	46	—	—
Järvenpää	1 010	13 373	18	41 252	35	3 440	9	3 411
	39	1 179	—	—	3.8	142	—	—
Karis — Karjaa	361	5 689	8	56 219	17	529	1	700
	52	685	—	—	2.1	34	—	—
Karkkila	598	4 240	13	81 978	20	425	20	12 460
	38	682	—	—	0.7	13	—	—
Kauniainen — Grankulla	708	10 145	7	11 276	90	1 877	7	15 450
	40	972	—	—	3.4	120	1	50
Kerava	1 506	9 168	28	52 062	27	6 354	4	5 482
	107	793	—	—	1.4	37	—	—
Korso	510	3 004	1	200	13	1 137	3	13 020
	9.8	780	—	—	3.5	26	—	—
Leppävaara — Alberga	1 161	15 625	13	16 130	112	1 417	10	9 583
	607	3 662	—	—	18	477	3	670
Lohja 10	1 233	15 012	8	50 867	29	560	6	6 060
	69	1 036	—	—	3.1	90	1	100
Lovisa — Loviisa	639	9 798	23	36 722	14	244	9	17 620
	71	1 743	—	—	3.1	49	—	—
Martinlaakso — Märtsedal	262	6 097	8	93 245	7.0	846	6	1 720
	193	3 247	10	2 897	16	507	14	8 900
Mäntsälä	166	2 682	—	—	5.4	195	—	—
	59	573	—	—	1.6	9	1	100
Orimattila	492	5 709	3	3 950	38	10 202	1	200
	38	488	—	—	1.8	118	—	—
Porvoo 10 — Borgå 10	3 377	25 640	12	20 926	1 480	9 353	15	13 762
	385	7 761	5	3 960	9.5	200	3	1 600
Sanomalehtipostikonttori — Tidningspostkontoret	47 622	—	—	—	3.3	—	—	—
Tikkurila — Dickursby	2 617	20 142	—	—	186.	3 223	33	22 830
	57	1 111	—	—	2.7	38	—	—

I tabellen har upptagits endast namnen på kontor och expeditioner. Ifall uppgifter angetts på två rader avser uppgifterna på den övre raden den överordnade anstalten och uppgifterna på den nedre raden de underordnade anstalterna. Däremot ingår filialernas uppgifter i uppgifterna från vederbörande kontor.

Siffrorna i kolumnerna 2—18 gäller försändelser som sända från anstalterna.

Postförsändelserna är även medräknade i de tal, vilka finns uppräknade i kolumnerna 2—4, 6—8, 12 och 14.

Transitförsändelser ingår icke i tabellen.

10		11		12		13		14		15		16		17		18		19		20		21		22	
Posti- ja posti- ennakko-osoitukset Post- och postför- skottsansvningar		Raha- määrä Pening- belopp		Virka- lähetykset Tjänsteförsändelser		Kirjeli- hetykset Brevförsändelser		Paketit Paket		Yhteensä Summa		Luku Antal		Vakuutus-, raha- ja arvomäärä Assurans-, penning- och värde- belopp		Posti- ennakko- lähe- tykset Postför- skotts- försän- delser		Sanoma- lehtien tilaus- maksut Tidning- arnas pre- nume- rations- avgifter		Saapu- neet sanoma- lehdet Anlända tidningar		Myydyt vero- merkit Försälda skatte- märken		Myydyt leima- merkit Försälda stämpel- märken	
1 000 kpl-st	1 000 mk	1 000 kpl-st	1 000 mk	kpl-st	1 000 mk	1 000 kpl-st	1 000 mk	kpl-st	1 000 mk	1 000 kpl-st	1 000 mk	1 000 kpl-st	1 000 mk	kpl-st	mk	1 000 kpl-st	1 000 mk	1 000 kpl-st	1 000 mk	1 000 kpl-st	1 000 mk	1 000 kpl-st	1 000 mk	1 000 kpl-st	1 000 mk
3.9	603	103	44 421	1 146	54 506					877	99 622			10 284	39 031	1 807				3 677		992			
0.4	59	7.7	1 276	110	0.7					43	1 335			260	8 748	233				237		237			
0.9	141	173	21 904	96	178					770	22 223			3 536	3 394	977				405		145			
2.4	403	23	31 090	82	14					833	31 538			17 871	9 154	1 301				512		11			
4.7	788	96	65 505	1 387	24 287					1 251	90 687			18 328	30 729	2 750				2 121		731			
0.4	111	5.0	501	210	—					38	612			—	8 469	242				75		—			
2.1	350	28	120 644	489	16 966					2 877	138 007			2 042	1 206	2 108				3 211		263			
2.9	459	24	16 091	41	261					1 394	16 822			6 976	2 050	2 258				998		68			
222	46 418	22 338	3 466 658	422 644	3 771 317					250 383	7 300 866			2 425 022	33 658	64 373				234 854		55 700			
1.3	196	8.7	2 820	160	2 472					96	5 489			801	1 679	828				463		1.8			
24	4 334	849	203 744	1 919	383					3 609	209 022			231 971	6 747	4 944				27 338		5 146			
3.6	727	6.5	55 637	358	22 907					1 014	79 450			36 920	1 537	965				4 769		262			
22	5 042	95	8 885	8 146	4 266					335	18 448			68 168	3 479	3 942				19 497		3 533			
1.2	240	9.7	13 469	300	18 041					448	31 780			103 892	311	1 218				5 126		164			
0.9	142	3.6	257	25	73					61	472			540	1 017	985				304		5.8			
2.5	434	28	32 466	133	10 431					1 364	43 331			20 540	694	1 330				6 737		189			
0.5	115	—	—	—	—					0.5	115			—	—	—				—		—			
10	1 719	201	115 333	3 699	89 290					3 030	206 389			20 952	4 362	3 973				7 681		2 023			
0.6	85	13	417	54	—					41	501			260	1 027	620				69		—			
4.3	684	92	33 295	1 166	67 463					1 159	101 486			9 232	1 495	2 110				6 784		987			
0.4	52	26	1 994	512	—					71	2 046			312	505	488				68		1.3			
2.9	449	64	37 601	468	29 122					453	67 229			2 956	33 540	2 018				2 614		455			
0.4	66	14	1 193	52	—					70	1 259			728	14 668	369				247		—			
1.6	258	37	4 818	335	26 335					662	31 505			17 528	2 555	1 584				1 337		346			
0.4	41	5.7	910	1	—					45	951			—	769	457				107		5.9			
2.5	475	143	26 403	440	48 930					956	75 834			23 040	3 582	1 569				2 508		486			
0.7	114	8.3	4 272	66	158					54	4 543			832	1 264	529				40		—			
4.6	681	143	38 939	1 086	58 777					1 698	98 455			6 076	3 022	2 512				4 528		1 295			
0.3	32	18	205	53	—					128	237			992	1 467	415				7.0		1.6			
1.8	302	23	14 287	273	13 337					552	27 938			884	613	1 816				1 783		133			
0.2	27	2.1	93	1	0.5					17	120			4	77	306				13		—			
4.9	825	44	45 971	833	48 272					1 339	95 094			32 413	5 770	2 477				5 417		305			
1.6	190	10	3 994	15	67					642	4 251			2 063	1 073	1 438				219		14			
4.4	732	147	98 962	682	83 525					1 429	183 277			15 728	7 387	3 123				4 182		1 714			
0.5	64	11	2 463	365	—					85	2 527			416	4 936	759				695		19			
5.9	1 843	82	77 120	880	38 746					752	117 764			3 812	27 873	2 408				2 701		823			
1.3	219	33	9 509	270	101					110	9 829			1 196	14 019	983				446		48			
2.7	421	31	27 972	394	31 227					311	59 715			6 786	1 398	1 541				2 087		251			
1.7	312	19	20 902	167	1 887					234	23 113			2 823	2 477	1 527				1 431		71			
1.2	217	59	20 521	460	19 237					235	39 975			780	2 195	1 002				1 976		351			
0.6	103	14	1 989	64	—					75	2 092			104	4 120	1 435				499		6.0			
2.1	440	59	43 520	363	17 211					608	61 175			5 580	3 495	1 711				2 667		944			
0.9	132	12	1 184	—	—					52	1 316			1 196	3 120	733				295		—			
11	3 239	696	233 500	3 211	157 654					5 603	394 427			154 216	42 333	3 175				9 883		2 554			
3.9	1 117	64	14 901	387	84					471	16 108			1 760	37 900	3 071				1 660		169			
2.3	156	—	—	—	—					47 628	156			—	1 742 226	—				—		—			
7.4	1 291	359	123 165	598	49 777					3 193	174 256			67 244	3 217	4 173				5 850		1 468			
0.7	131	11	1 361	12	5.8					72	1 498			172	1 128	944				119		3.0			

Taulu 2

1	2	3	4	5	6	7	8	9
Toimistot — Expeditioner								
Artjärvi	34	370	1	1 050	0.5	8	—	—
	13	196	1	50	0.6	5	—	—
Bromarv	16	354	1	1 900	0.8	12	—	—
Fiskari — Fiskars	26	544	—	—	4.3	15	—	—
	5.1	56	—	—	0.3	2	—	—
Helsingin pitäjä — Helsinge	573	4 116	1	60 000	91	879	7	5 058
	29	576	—	—	2.7	15	—	—
Helsinki 73 — Helsingfors 73	116	1 692	—	—	80	314	—	—
	71	1 125	2	2 150	3.3	266	2	700
Helsinki 75 — Helsingfors 75	150	1 767	6	3 555	7.7	350	3	770
Hindhår — Hinthaara	16	664	—	—	0.4	80	—	—
	60	1 027	—	—	1.0	13	—	—
Hyrylä	277	2 936	7	7 932	3.6	3 256	6	5 600
	41	2 581	—	—	8.0	20	2	2 000
Ingå — Inkoo	142	2 128	1	130	1.2	55	—	—
	11	467	—	—	0.4	7	—	—
Jokela	190	1 622	—	—	7.6	386	—	—
	27	444	—	—	1.2	12	—	—
Kallböck	47	544	—	—	0.9	182	—	—
	46	1 050	—	—	3.3	30	—	—
Kauklahti — Köklax	171	1 739	—	—	4.3	141	—	—
	156	1 679	—	—	60	159	—	—
Kellokoski	113	1 896	—	—	1.3	204	1	300
	3.2	345	—	—	0.2	—	—	—
Kilo 1. 1.—30. 6.	515	4 980	—	—	21	507	2	2 500
Kirkkonummi — Kyrkslätt	438	5 543	14	370	15	99	5	5 700
	62	2 233	—	—	2.1	72	2	7 815
Klaukkala	199	1 795	—	—	9.0	259	—	—
	19	1 675	—	—	0.7	20	2	950
Lapinjärvi — Lapträsk	46	829	1	5 482	1.2	13	—	—
	153	2 254	1	100	3.0	18	1	500
Lohja as — Lojo st	152	1 640	—	—	3.6	37	—	—
	41	1 024	—	—	1.9	201	—	—
Myrskylä — Mörskom	50	1 232	—	—	5.7	52	—	—
	1.2	453	—	—	0.1	4	—	—
Nickby — Nikkilä	205	2 107	2	7 017	7.2	66	—	—
	29	350	7	22 198	0.6	7	—	—
Nummela	439	2 741	3	3 250	9.0	208	4	4 400
	4.3	88	—	—	0.2	3	—	—
Nummi	22	1 531	—	—	0.6	52	—	—
	4.2	100	—	—	0.1	—	—	—
Nurmijärvi	258	3 836	4	73 500	2.4	64	—	—
	5.4	102	—	—	0.2	—	—	—
Ojakkala	28	534	—	—	1.7	150	—	—
	1.9	64	—	—	0.2	—	—	—
Otalampi	21	393	—	—	0.4	3	—	—
	19	304	—	—	0.5	4	—	—
Pohjankuru — Skuru	80	972	—	—	6.4	152	1	300
	20	123	—	—	0.7	6	—	—
Pukkila	56	769	—	—	0.4	7	—	—
	7.0	528	—	—	0.3	—	—	—
Pusula	18	527	—	—	0.5	17	—	—
	6.3	44	—	—	0.2	—	—	—
Rajamäki	166	1 939	—	—	10	170	—	—
	63	858	—	—	1.2	40	—	—
Rekola — Räckhals	184	2 350	2	535	10	261	—	—
Savio	103	983	1	50	3.3	134	1	800
Sjundeå kby — Siuntio kk	79	733	—	—	0.4	27	—	—
	22	287	—	—	1.4	11	—	—
Soukka — Sökö	272	4 434	2	1 641	8.0	729	—	—
	184	3 109	—	—	7.5	78	1	500
Svartå — Mustio	24	217	—	—	1.6	13	—	—
Tenala — Tenhola	59	1 013	—	—	2.1	70	—	—

Tabell 2

10	11	12	13	14	15	16	17	18	19	20	21	22
0.2	22	5.8	2 420	7	3.4	41	2 447	—	878	124	503	56
0.2	18	4.0	250	—	—	18	268	—	1 194	365	75	—
0.3	37	10	1 701	3	9.4	28	1 750	676	13 887	196	321	6.6
0.3	58	2.8	954	5	6.0	34	1 018	104	8 302	325	71	5.2
0.0	7.7	1.5	73	—	—	7.0	81	—	297	155	0.9	—
1.1	274	4.9	16 558	54	2 260	675	19 157	6 408	705	298	1 102	79
0.4	55	3.3	306	71	5.9	36	367	1 116	135	403	33	2.8
1.1	200	7.8	14 385	27	12	207	14 598	2 704	1 143	516	1 993	87
0.6	125	6.3	2 154	32	17	83	2 299	152	434	444	182	33
0.9	216	4.4	8 865	23	22	165	9 108	2 080	497	471	896	36
0.2	30	2.3	6 472	143	180	20	6 682	52	2 715	237	310	7.2
0.4	55	13	4 942	312	—	75	4 996	156	1 644	708	386	21
1.7	294	51	37 247	136	307	339	37 862	2 044	1 711	1 073	4 358	397
0.6	86	12	1 372	107	0.6	64	1 461	292	2 379	518	37	1.0
1.0	171	10	15 337	106	1 511	157	17 020	780	15 464	433	673	194
0.3	65	2.9	790	—	—	15	856	52	12 510	167	114	—
0.9	153	7.6	14 508	235	3 038	208	17 699	52	1 072	948	687	81
0.4	68	4.1	1 123	6	4.8	33	1 196	—	642	709	38	1.6
0.5	73	8.2	6 540	358	575	58	7 188	52	3 617	299	410	12
0.6	96	8.5	4 206	2	1.0	59	4 303	348	7 332	591	403	41
0.8	112	9.3	37 458	170	75	187	37 646	988	3 475	586	812	71
1.0	124	12	2 552	209	—	231	2 676	824	11 216	552	327	19
0.8	112	9.5	10 169	108	413	127	10 694	—	3 212	569	401	84
0.1	12	0.9	256	—	—	—	268	—	216	183	152	—
0.3	33	2.9	3 873	3	1.2	545	3 910	546	653	148	200	32
1.7	286	65	27 391	347	14 692	526	42 375	2 496	6 362	1 319	1 798	418
1.0	194	4.6	4 760	39	973	72	5 935	208	4 303	420	121	8.7
1.2	180	6.9	12 616	150	4 717	219	17 512	420	655	701	1 074	62
0.4	72	1.9	3 166	318	433	24	3 672	—	2 492	500	781	7.4
0.4	213	7.4	6 375	78	201	56	6 794	832	4 700	189	445	72
0.9	149	11	2 553	115	9.5	170	2 713	52	12 817	666	345	—
0.6	94	8.1	5 713	170	9.9	167	5 817	52	2 115	1 040	642	7.9
0.3	55	11	2 636	156	—	55	2 691	312	1 568	524	255	69
0.4	52	7.1	2 770	14	6.5	65	2 828	416	5 651	433	495	55
0.1	11	0.6	39	—	—	—	50	52	970	64	39	—
1.7	260	54	21 986	629	4 790	270	27 042	1 664	11 236	1 336	801	327
0.6	91	1.4	202	—	—	32	316	260	2 962	160	38	—
1.9	274	5.6	17 450	89	4 838	459	22 569	2 860	5 220	1 342	1 694	361
0.1	12	1.0	18	—	—	—	31	—	424	90	—	—
0.3	42	9.4	2 182	51	68	34	2 291	312	2 279	414	295	26
0.1	6.1	0.5	190	—	—	—	196	—	18	64	90	0.6
1.6	229	92	15 233	361	9 060	358	24 596	3 104	2 682	672	2 505	932
0.1	23	1.0	441	—	—	—	465	—	170	74	21	—
0.2	32	1.6	4 269	11	9.5	33	4 310	1 188	1 387	237	330	7.3
0.1	14	5.0	22	—	—	—	35	—	125	81	0.6	—
0.2	29	7.1	1 745	8	7.7	29	1 782	—	431	354	167	3.7
0.3	59	2.9	479	—	—	23	538	—	575	309	166	18
0.7	138	16	6 874	56	162	103	7 175	988	22 114	553	526	43
0.3	52	2.8	399	61	7.4	24	458	156	4 992	220	36	1.1
0.3	45	4.4	1 774	22	27	62	1 846	—	552	515	443	45
0.1	6.3	1.5	250	—	—	—	256	—	502	96	34	—
0.3	42	8.5	2 167	68	77	27	2 286	572	2 401	584	619	74
0.0	1.4	0.6	230	—	—	—	232	—	96	69	36	—
1.1	204	5.5	17 377	120	1 123	185	18 704	13 832	1 274	802	1 072	99
0.5	109	5.2	7 576	6	3.3	71	7 688	156	998	225	125	5.7
1.2	191	12	9 445	436	22 151	210	31 788	1 564	740	1 174	272	58
0.8	127	3.8	1 244	21	32	112	1 404	260	1 462	854	96	12
0.4	43	9.2	3 916	72	457	90	4 416	52	7 860	266	526	109
0.3	40	22	303	67	—	46	343	156	6 854	269	76	—
1.5	215	8.0	6 269	272	20 480	295	26 965	2 080	156	1 013	1 198	72
1.1	169	19	1 905	71	1 277	214	3 351	1 976	651	977	457	45
0.3	41	12	1 330	215	5.3	37	1 376	532	16 701	378	168	4.0
0.4	43	20	1 413	20	42	82	1 498	2 548	14 108	525	339	47

Taulu 2

1	2	3	4	5	6	7	8	9
Upinniemi-Obbnäs	75	1 032	—	—	9.9	26	1	150
Vihti	166	2 164	7	3 272	3.7	97	1	550
	11	33	—	—	0.4	—	—	—
Virkkala — Virkby	535	5 276	4	24 200	14	954	5	1 681
	30	372	—	—	2.0	65	—	—
Yhteensä — Summa	305 041	2 490 279	4 425	14 746 040	9 856	459 872	7 122	3 950 748
Turun ja Porin lääni — Åbo och Björneborgs län								
Konttorit — Kontor								
Harjavalta	368	3 603	6	13 085	9.7	314	11	3 750
	60	511	—	—	2.5	54	2	6 500
Kankaanpää	673	6 359	13	35 730	42	2 118	6	4 750
	55	368	—	—	3.4	39	1	200
Lauttakylä	476	4 213	—	—	8.9	1 007	—	—
	26	223	—	—	0.1	13	—	—
Loimaa	1 386	7 620	17	185 672	7.5	284	9	2 095
	81	1 703	2	700	2.3	55	—	—
Naantali	332	7 573	6	9 340	7.2	523	—	—
	59	1 283	1	4 100	1.9	27	—	—
Pargas — Parainen	537	7 507	29	119 796	9.3	228	14	45 565
	4.8	61	—	—	0.3	4	—	—
Parkano	292	4 021	—	—	5.5	265	—	—
	42	2 510	—	—	1.5	95	—	—
Perniö	154	2 238	2	600	3.1	292	2	2 400
	30	510	—	—	0.8	29	—	—
Pori 10	7 072	68 623	129	1 096 268	37	10 958	304	3 296 882
	156	2 820	—	—	6.0	78	1	800
Raisio	563	4 627	—	—	5.1	213	—	—
	131	1 480	4	2 922	5.8	112	4	1 680
Rauma 10	1 917	23 209	59	122 101	51	1 714	38	157 609
	163	2 370	2	1 200	3.9	103	—	—
Salo 10	2 262	15 867	9	26 028	42	3 884	5	4 870
	329	9 305	2	27 725	9.0	214	1	50
Turku 10 — Åbo 10	35 641	201 237	896	4 756 719	520	39 020	3 422	3 224 127
	608	9 768	1	500	34	394	4	2 000
Turku, lennätinkonttori — Åbo, telegrafkontoret	—	6 355	—	—	—	—	—	—
Uusikaupunki	821	6 593	3	6 350	10	366	3	1 600
	34	1 009	1	200	0.7	4	1	200
Vammala	789	7 908	17	28 192	31	393	9	10 625
	113	858	—	—	2.8	75	—	—
Toimistot — Expeditioner								
Ahlainen	29	304	—	—	0.7	23	1	500
	7.9	73	—	—	0.3	19	—	—
Alastaro	67	1 203	2	9 400	0.8	41	1	150
	7.1	662	—	—	0.2	1	—	—
Aura	94	901	—	—	1.0	312	—	—
	67	1 433	1	10	1.5	94	—	—
Björkboda	23	228	1	10 100	3.5	290	1	1 000
Dalsbruk — Taalintehdas	94	3 356	—	—	1.6	366	—	—
	15	422	—	—	0.4	64	—	—
Dragsfjärd	29	553	1	2 635	0.5	80	—	—
Eura	133	2 145	1	4 547	0.9	148	4	1 595
	1.9	20	—	—	—	—	—	—
Eurajoki	96	1 138	—	—	0.6	38	—	—
	33	610	—	—	0.7	33	—	—
Hajala	11	431	—	—	0.1	9	—	—
Honkajoki	61	981	—	—	1.2	119	—	—
	12	121	—	—	0.6	16	—	—
Houtskär	9.7	524	—	—	0.3	17	—	—
	5.3	102	—	—	0.2	1	—	—
Hämeenkyrö	201	2 277	—	—	2.1	140	—	—
	23	2 027	—	—	0.4	24	1	500
Ikaalinen	249	3 716	6	12 320	3.0	171	7	7 550
	160	1 812	1	700	0.9	65	1	680

Tabell 2

10	11	12	13	14	15	16	17	18	19	20	21	22
0.5	107	43	2 175	1 978	309	132	2 590	5 200	632	191	141	11
1.2	199	67	11 953	399	4 103	241	16 259	6 272	4 539	990	1 330	310
0.1	10	4.1	19	—	—	16	30	—	530	117	5.7	—
2.2	397	7.5	151 931	94	1 085	565	153 440	4 164	20 090	1 370	1 420	365
0.2	22	3.0	2 702	2	0.7	35	2 724	104	5 388	342	—	—
422	84 055	27 023	5 650 163	462 786	4 806 908	345 767	10 559 823	3 401 502	2 402 626	173 062	413 743	86 628
1.9	284	28	16 732	509	20 690	411	37 723	3 072	1 789	1 723	1 707	327
0.5	69	6.5	1 968	6	9.2	70	2 053	312	919	240	56	—
3.3	493	63	27 578	1 946	31 512	792	59 623	6 688	2 049	1 208	2 302	465
0.6	86	9.2	2 504	156	—	68	2 591	156	1 031	636	178	—
1.9	683	84	21 100	600	25 946	577	47 728	2 912	2 281	1 755	2 743	652
0.2	49	5.9	2 243	52	—	33	2 292	104	1 816	398	290	13
2.2	340	79	39 668	657	42 365	1 483	82 560	8 428	3 414	1 633	1 965	892
0.7	131	24	7 158	—	—	110	7 290	1 252	6 170	1 053	1 033	152
3.5	2 009	68	39 004	347	10 135	419	51 157	3 276	2 927	1 165	1 805	527
0.6	80	12	3 935	54	—	75	4 020	572	3 333	1 000	647	69
2.8	495	35	322 470	412	12 159	592	335 289	7 920	31 400	2 351	2 330	575
0.1	10	5.0	105	—	—	10	116	16	552	127	18	—
2.4	382	58	20 390	303	15 684	362	36 456	1 828	5 894	1 130	1 426	431
0.6	96	7.7	2 369	104	—	55	2 465	472	2 011	627	108	1.5
0.8	135	41	13 830	137	560	202	14 528	884	4 038	1 329	1 673	197
0.4	54	13	1 585	2	—	45	1 639	52	7 574	601	244	12
21	3 065	496	201 302	5 039	151 158	7 711	359 918	39 012	17 941	7 509	19 252	5 445
1.3	178	26	5 278	2	—	192	5 457	3 800	1 259	1 365	626	27
1.8	349	72	28 866	86	7 661	647	36 876	2 044	2 908	1 742	1 641	313
0.8	92	14	3 018	—	—	153	3 115	728	2 897	1 103	783	157
9.2	1 712	192	286 970	2 794	135 726	2 196	424 688	15 124	5 372	3 104	8 904	2 608
1.4	162	23	5 186	62	0.8	194	5 350	160	6 128	2 146	987	59
4.9	900	143	239 207	2 788	117 490	2 475	357 627	14 528	5 866	3 799	7 923	3 244
2.9	419	81	18 509	322	233	433	19 190	4 756	20 961	4 086	3 442	181
46	8 271	1 869	425 844	32 510	260 860	38 353	702 956	206 964	76 557	21 797	61 659	12 280
4.3	623	197	11 905	636	3 613	854	16 144	26 160	17 137	5 072	3 764	301
0.5	115	—	—	—	—	6.8	115	—	—	—	—	—
3.4	589	107	60 473	564	53 517	949	114 587	1 948	2 041	2 297	3 164	805
0.4	65	9.2	3 391	—	—	45	3 457	468	1 280	353	121	9.3
2.5	405	116	40 371	1 401	37 745	948	78 559	10 556	5 312	1 793	2 556	1 099
0.7	78	19	2 674	3	—	136	2 752	264	7 610	1 373	452	22
0.3	51	7.1	1 931	43	11	38	1 993	4	1 060	190	123	20
0.2	20	2.8	245	105	0.2	11	266	—	368	107	43	0.6
0.4	57	9.2	4 205	67	68	79	4 340	52	2 282	501	847	122
0.1	12	0.8	145	—	—	8.9	157	—	216	322	24	0.8
0.5	59	16	13 189	40	72	113	13 320	1 404	1 069	445	486	111
0.9	117	48	5 182	229	—	119	5 300	792	4 162	809	808	128
0.3	36	6.4	4 390	2	0.2	34	4 437	416	7 515	196	42	0.3
1.5	236	3.7	13 852	16	202	104	14 290	156	15 588	680	201	27
0.5	104	7.4	65	54	1.2	24	171	260	5 516	96	47	0.1
0.5	61	14	1 859	1	2.5	44	1 924	104	10 356	308	214	49
0.9	112	45	13 654	62	372	182	14 144	1 816	2 530	830	1 103	269
—	—	0.2	—	—	—	2.0	—	—	—	28	—	—
0.5	72	11	5 221	100	125	109	5 417	468	2 293	346	567	197
0.6	123	6.7	1 066	8	8.7	42	1 197	52	1 818	526	413	—
0.1	15	2.3	502	7	0.7	13	518	—	946	327	120	2.1
0.5	95	11	3 888	34	73	75	4 055	312	1 696	474	474	61
0.2	25	2.4	45	7	1.4	16	71	56	762	216	7.4	0.2
0.5	94	8.1	1 017	5	76	19	1 187	—	6 056	143	126	6.8
0.1	30	2.7	201	—	—	8.4	231	—	1 213	35	4.0	—
0.9	112	55	12 843	311	364	261	13 320	1 872	4 548	575	818	288
0.5	50	4.3	1 288	—	—	30	1 338	—	3 358	387	116	—
1.7	256	62	14 228	381	12 323	320	26 827	4 720	4 563	527	1 204	1 072
0.4	51	4.8	649	2	—	168	701	8	2 074	1 045	132	—

Taulu 2

	1	2	3	4	5	6	7	8	9
Jämijärvi		64	1 296	6	2 799	1.1	106	4	500
		3.2	34	—	—	0.1	2	—	—
Kalanti		42	681	—	—	0.4	12	2	1 950
		3.6	261	—	—	0.1	2	—	—
Karkku		37	755	—	—	1.6	22	—	—
		10	350	—	—	0.5	3	—	—
Karvia		78	970	3	25 100	1.2	22	—	—
		49	701	—	—	2.0	31	—	—
Kauttua		161	2 557	1	700	4.4	660	1	10 000
		74	1 224	—	—	2.0	34	—	—
Kauvatsa		29	454	—	—	0.5	13	—	—
		13	135	—	—	0.6	13	—	—
Kihniö		55	802	—	—	1.4	43	2	1 500
		5.1	210	—	—	0.2	11	—	—
Kiikka		54	629	—	—	3.0	46	—	—
		2.2	37	—	—	0.2	6	—	—
Kiikoinen		31	424	1	1 000	0.3	7	—	—
		19	184	—	—	0.2	—	—	—
Kimito — Kemiö		75	1 297	—	—	1.4	415	—	—
		39	1 095	—	—	0.7	105	—	—
Kiukainen		83	850	—	—	8.1	100	—	—
		3.5	109	—	—	0.1	8	—	—
Kokemäki		520	3 440	33	101 860	5.7	368	4	1 600
		8.8	367	—	—	0.2	5	—	—
Korpo — Korppoo		27	1 459	2	3 060	1.0	17	2	800
		2.9	84	—	—	0.2	4	—	—
Koski as		11	489	—	—	0.1	6	—	—
		9.7	666	—	—	0.1	6	—	—
Koski Tl		94	1 395	—	—	0.9	68	—	—
		15	489	—	—	0.3	3	—	—
Kustavi		39	837	—	—	0.8	36	—	—
Kyrö		122	1 438	1	60	3.6	172	—	—
		13	70	—	—	0.5	8	—	—
Kyröskoski		162	2 627	9	13 223	1.8	262	3	1 800
		2.7	39	—	—	0.1	3	—	—
Köyliö		45	1 230	2	1 010	0.4	34	—	—
		23	223	—	—	0.4	12	—	—
Laitila		309	3 058	—	—	8.7	694	2	1 400
		7.3	362	—	—	0.1	2	—	—
Lappi Tl		96	1 093	1	500	0.6	15	—	—
		6.9	426	—	—	0.3	5	—	—
Lavia		49	805	—	—	5.7	56	—	—
		11	163	—	—	0.2	6	—	—
Lieto as		42	230	2	27 070	0.8	51	2	350
Littoinen		77	884	—	—	9.6	123	—	—
		1.7	17	—	—	—	—	—	—
Luvia		47	1 119	—	—	0.3	126	—	—
		6.2	474	—	—	0.1	22	—	—
Mellilä		47	678	—	—	0.6	49	—	—
		10	99	—	—	0.2	2	—	—
Merikarvia		73	972	1	50	1.2	63	3	480
		27	785	—	—	0.7	31	—	—
Mouhijärvi		40	1 110	—	—	1.6	86	1	465
		12	437	—	—	0.3	10	—	—
Mynämäki		152	1 951	11	28 008	1.4	239	1	1 000
		54	1 487	—	—	4.0	13	—	—
Nagu — Nauvo		46	864	—	—	1.8	38	—	—
		7.6	317	—	—	0.2	10	—	—
Nakkila		201	2 511	3	3 305	6.4	60	244	40 909
		15	319	—	—	0.3	23	—	—
Niinisalo		44	314	—	—	0.6	42	—	—
		2.9	35	—	—	—	—	—	—
Noormarkku		146	1 220	1	500	39	37	—	—
		5.7	215	—	—	0.2	3	—	—

Tabell 2

10	11	12	13	14	15	16	17	18	19	20	21	22
1.1	199	7.9	5 840	28	7.8	75	6 050	176	1 973	434	606	56
—	—	0.1	1.6	—	—	3.4	1.6	—	—	111	—	—
0.4	50	7.1	1 818	28	13	51	1 883	260	990	551	505	117
0.1	5.9	1.1	63	1	—	5.1	69	—	24	130	38	—
0.4	100	2.7	1 669	17	13	43	1 782	—	2 522	260	120	28
0.3	26	1.8	121	2	—	13	146	—	1 153	132	65	—
0.5	98	23	10 577	43	144	104	10 845	728	1 400	244	509	66
0.6	81	12	783	57	—	64	864	4	2 857	804	167	1.5
0.8	161	10	37 127	141	2 267	180	39 565	104	1 018	584	372	67.
0.3	40	1.9	7 663	—	—	79	7 703	52	682	178	61	2.0
0.2	29	3.8	1 054	13	19	34	1 101	208	1 084	265	181	37
0.2	19	3.0	66	3	0.4	17	86	—	1 068	271	14	0.2
0.7	90	10	3 204	28	15	68	3 311	260	1 762	334	311	35
0.2	17	2.4	264	3	—	8.1	281	—	813	71	3.3	—
0.4	59	5.8	2 565	23	29	64	2 653	936	3 165	480	468	87
—	—	0.0	0.6	—	—	2.4	0.6	—	—	13	—	—
0.3	36	3.2	1 953	9	11	36	2 001	—	1 359	303	305	27
—	—	0.2	—	—	—	20	—	—	—	166	—	—
1.1	174	36	16 800	115	6.6	116	16 981	1 668	17 846	555	987	151
0.6	102	10	2 795	53	—	52	2 897	156	13 467	569	561	19
0.4	61	8.1	4 164	59	77	100	4 302	3 052	1 732	484	230	42
0.1	9.3	0.7	76	—	—	4.5	86	—	566	—	40	—
1.8	210	44	19 402	180	5 332	575	25 048	1 928	1 194	1 256	1 952	779
0.1	10	2.6	102	156	—	12	112	52	123	189	30	—
0.6	108	15	837	493	15	46	963	676	5 166	170	172	15
0.2	33	2.7	276	—	—	6.1	309	—	1 061	49	14	—
0.1	14	1.3	973	8	2.5	13	990	—	1 403	204	22	0.5
0.1	18	0.8	399	—	—	11	417	—	1 650	164	80	—
0.5	64	8.7	6 871	31	51	105	6 986	208	4 791	862	376	117
0.2	22	3.0	900	14	16	19	937	—	1 528	350	227	21
0.4	84	6.7	3 545	8	0.9	48	3 630	312	4 326	417	588	66
0.6	111	7.5	10 905	4	1.8	135	11 018	156	946	715	713	147
0.1	14	4.0	466	—	—	18	480	8	668	302	119	5.7
1.4	218	4.8	19 043	157	14 398	173	33 674	312	2 842	594	963	81
0.1	5.5	1.6	62	52	—	4.6	67	—	264	72	1.7	—
0.4	36	14	3 657	26	148	61	3 842	208	1 582	284	196	71
0.2	39	2.0	516	1	—	26	555	—	1 692	229	115	14
2.0	233	47	20 246	113	1 496	370	21 976	2 148	1 648	1 923	2 440	531
0.1	17	1.5	116	2	—	9.4	133	—	168	184	9.9	—
0.3	37	11	5 939	27	40	109	6 017	988	1 830	328	552	135
0.1	9.1	1.2	289	—	—	9.0	298	52	465	219	90	—
0.6	92	21	7 712	102	132	77	7 936	5 008	3 418	392	362	137
0.1	16	3.9	655	1	0.9	15	672	—	980	234	19	0.1
0.3	23	5.5	781	8	0.7	49	833	208	486	443	209	8.2
0.5	54	3.6	2 926	7	1.2	92	2 982	3 484	1 032	618	166	7.5
—	—	—	—	—	—	1.7	—	—	—	—	—	—
0.3	39	5.1	1 851	11	0.2	54	1 891	208	756	325	480	52
0.1	13	1.2	419	—	—	8.1	433	—	559	227	28	—
0.3	52	4.5	2 101	16	4.5	53	2 157	364	1 150	580	302	40
0.1	11	3.4	360	—	—	14	371	—	68	283	160	16
0.8	111	23	8 695	106	1.8	99	8 808	780	1 559	327	674	113
0.8	115	5.4	2 613	—	—	34	2 728	—	1 579	193	129	2.7
0.7	85	9.2	3 856	87	304	53	4 245	536	4 940	426	288	72
0.3	32	3.6	1 295	12	77	17	1 404	—	3 936	438	181	5.9
0.9	115	32	13 924	227	419	189	14 486	484	1 349	928	1 285	296
0.4	58	11	1 790	—	—	70	1 848	1 924	2 374	779	681	26
0.8	139	13	4 114	64	11	63	4 264	3 384	8 082	298	430	84
0.2	56	2.8	258	—	—	11	313	—	1 594	82	13	—
0.9	131	13	11 522	37	1 464	224	13 161	1 312	2 209	1 336	1 437	208
0.1	7.9	2.3	72	—	—	18	80	—	67	298	49	—
0.5	81	42	898	489	110	88	1 089	312	42	369	21	0.6
0.2	50	0.6	174	—	—	3.7	224	—	213	98	—	—
0.7	102	38	2 919	617	—	225	3 022	5 876	924	844	1 013	175
0.1	10	1.6	114	—	—	7.8	124	—	784	163	35	0.8

Taulu 2

1	2	3	4	5	6	7	8	9
Nousiainen	86	973	1	4 200	0.7	46	—	—
	37	613	—	—	0.6	10	—	—
Oripää	74	636	—	—	0.8	53	—	—
	20	807	—	—	0.6	11	—	—
Paimio	354	4 194	—	—	7.3	556	2	1 900
	60	649	—	—	1.2	58	2	200
Panelia	155	876	—	—	9.3	268	—	—
	10	339	—	—	0.3	5	—	—
Peipohja	70	1 104	—	—	1.4	43	—	—
Perniö as	19	550	—	—	0.6	34	—	—
Piikkiö	200	2 398	1	50	1.4	1 103	—	—
	9.0	528	—	—	—	—	—	—
Pomarkku	74	1 145	—	—	3.0	25	—	—
	3.2	97	5	3 622	—	5	—	—
Pori 80	84	817	1	100	1.5	51	3	2 660
	2.9	4	—	—	—	—	—	—
Pori 90	50	1 352	—	—	1.1	53	—	—
Punkalaidun	62	1 733	1	5 000	1.0	66	—	—
	25	380	—	—	0.6	21	—	—
Sauvo	50	977	2	310	0.8	26	—	—
	15	118	—	—	0.1	1	—	—
Siiikainen	46	511	3	9 160	1.9	134	2	420
	36	1 081	5	639	1.3	22	1	50
Suodenniemi	23	711	28	32 982	0.6	51	—	—
	14	712	—	—	0.3	—	—	—
Suomusjärvi	34	1 233	1	10 755	1.4	46	2	250
	6.8	1 217	—	—	0.2	—	—	—
Säkylä	131	1 289	—	—	0.9	413	2	1 145
	47	499	2	213	1.1	32	—	—
Taivassalo	102	1 131	2	7 400	1.3	63	—	—
Tarvasjoki	36	813	—	—	0.3	45	—	—
	37	2 216	—	—	1.5	20	—	—
Teijo	20	362	—	—	2.0	41	3	8 480
	5.8	33	—	—	0.1	5	—	—
Ulvila	198	3 101	—	—	22	1 456	—	—
	35	349	—	—	0.7	15	—	—
Vampula	57	946	1	300	0.6	44	—	—
	12	92	—	—	0.3	5	—	—
Viljakkala	29	580	—	—	0.3	35	—	—
	47	2 492	—	—	0.9	15	2	260
Vinkkilä	63	1 032	—	—	1.6	148	—	—
	56	809	—	—	1.3	37	1	40
Yläne	98	1 114	—	—	0.7	17	—	—
	21	98	—	—	0.3	3	—	—
Äetsä	79	1 124	1	600	11	136	1	1 000
	40	519	—	—	5.2	29	—	—
Yhteensä — Summa	62 900	533 578	1 343	6 760 518	1 108	74 664	4 145	6 856 837
Ahvenanmaan maakunta — Landskapet Åland								
Konttorit — Kontor								
Mariehamn	1 981	25 972	587	266 224	13	973	874	135 275
	180	4 393	—	—	4.6	200	—	—
Toimistot — Expeditioner								
Ålands Degerby	12	531	—	—	0.6	10	—	—
Yhteensä — Summa	2 173	30 896	587	266 224	19	1 183	874	135 275

Tabell 2

10	11	12	13	14	15	16	17	18	19	20	21	22
0.3	38	37	8 798	29	62	125	8 902	780	658	583	461	182
0.4	39	6.2	1 780	—	—	45	1 820	104	1 650	816	367	39
0.3	46	6.3	5 193	4	0.3	82	5 240	156	2 774	393	494	47
0.2	21	1.4	741	4	—	23	762	52	2 184	291	65	1.9
1.2	176	60	28 754	7	370	427	29 302	1 508	2 726	1 324	1 662	375
0.4	46	18	335	1	—	80	382	156	1 117	443	63	—
0.3	25	5.1	4 713	26	43	171	4 781	156	1 252	454	452	119
0.1	16	1.6	122	—	—	12	137	52	1 510	128	65	—
0.4	60	5.6	3 003	165	15	79	3 078	156	645	384	137	16
0.1	16	1.5	598	7	2.8	22	617	364	855	277	199	0.4
0.8	152	18	6 548	159	3.5	223	6 704	364	3 050	960	1 445	135
0.0	5.2	5.1	60	—	—	15	65	—	175	156	0.2	—
0.5	79	7.1	3 241	20	25	86	3 345	312	887	408	388	49
0.1	17	1.6	204	—	—	5.0	224	—	191	142	6.7	—
0.8	112	6.2	7 658	53	—	93	7 773	884	1 612	463	468	31
—	—	—	—	—	—	2.9	—	—	—	38	—	—
0.5	99	3.7	4 952	5	1.9	57	5 053	416	1 303	256	428	5.5
0.7	112	14	10 116	80	477	80	10 710	156	2 987	542	726	147
0.4	44	6.6	671	—	—	33	714	—	2 931	530	157	28
0.4	48	9.8	10 216	150	85	62	10 349	468	1 470	582	895	67
0.1	12	1.1	236	1	—	16	247	832	882	152	99	10
0.6	88	11	3 498	186	13	60	3 608	—	857	212	322	61
0.5	76	7.8	1 532	219	1.4	47	1 609	572	592	265	86	0.5
0.4	49	5.3	1 893	39	96	30	2 072	—	695	412	253	47
0.1	19	1.5	444	1	—	17	463	156	621	128	63	0.4
0.2	24	7.8	3 205	49	76	44	3 317	—	872	327	471	31
0.1	13	4.4	412	—	—	13	426	—	444	196	51	—
0.8	128	29	6 028	121	1 206	164	7 363	572	2 458	582	1 126	284
0.6	86	24	502	814	66	74	655	—	2 081	403	184	13
0.5	51	22	4 604	327	207	127	4 870	1 252	1 663	706	447	147
0.2	19	4.2	7 517	4	32	42	7 568	572	831	315	439	65
0.5	65	32	3 414	282	—	74	3 479	1 664	1 317	466	237	113
0.2	41	2.0	615	4	1.3	25	666	104	1 473	167	164	5.1
0.0	6.3	1.5	150	—	—	7.4	156	—	2 379	74	—	—
1.2	159	23	9 450	59	—	249	9 609	10 308	743	563	1 113	324
0.3	33	13	115	108	—	49	148	364	350	414	56	0.2
0.3	52	4.2	3 731	28	30	64	3 814	—	2 043	366	254	69
0.1	14	1.6	1 011	—	—	14	1 025	—	1 492	225	108	3.6
0.3	41	5.0	3 468	114	2.0	35	3 511	260	1 242	203	179	9.8
0.7	83	7.0	1 954	161	0.1	58	2 037	—	3 527	666	445	21
0.5	50	10	11 781	31	25	77	11 856	52	1 229	483	824	95
0.6	82	11	2 126	9	34	69	2 241	468	2 984	1 137	403	50
0.4	47	8.4	3 567	189	172	109	3 786	2 236	2 002	310	491	86
0.1	8.4	1.2	178	—	—	23	187	—	129	323	23	6.6
0.6	129	5.2	9 532	27	17	98	9 680	532	2 225	410	371	80
0.2	25	1.8	2 542	—	—	48	2 566	—	353	260	259	62
182	30 795	5 267	2 398 705	60 128	970 453	70 131	3 413 570	441 508	522 842	127 691	180 826	40 013
7.2	3 585	167	170 288	2 800	42 983	2 200	217 257	2 584	126 411	1 371	10 112	1 065
4.1	1 132	67	15 432	120	—	261	16 564	3 328	68 042	1 208	2 009	14
0.2	59	6.3	797	6	0.3	19	857	208	3 715	103	56	2.4
11	4 776	240	186 517	2 926	42 983	2 480	234 678	6 120	198 168	2 682	12 177	1 082

Taulu 2

	1	2	3	4	5	6	7	8	9
Hämeen lääni — Tavastehus län									
Konttorit — Kontor									
Forssa 10	1 331	10 310	7	42 232	19	595	10	12 790	
	33	390	2	200	0.6	20			
Hämeenlinna 10	5 102	40 125	40	58 371	87	7 154	30	27 315	
	213	3 148	2	1 900	5.5	208	2	4 880	
Kangasala	361	4 317	4	2 945	11	154	8	2 608	
	170	1 809	—	—	10	59	3	2 400	
Lahti 10	13 370	97 540	140	736 055	426	19 579	74	241 736	
	339	6 058	2	960	13	397	3	800	
Lempäälä	217	2 845	1	1 000	5.1	92	4	3 200	
	71	2 124	—	—	0.9	51	—	—	
Mänttä	549	6 369	4	5 600	17	928	4	2 431	
	11	89	—	—	0.4	1	—	—	
Nokia	1 449	6 857	26	33 900	29	340	5	12 800	
	44	1 163	—	—	1.0	17	—	—	
Riihimäki 10	1 212	21 029	40	74 096	28	3 428	57	44 665	
	23	381	—	—	0.6	15	—	—	
Somero	1 188	2 339	—	—	11	140	—	—	
	25	266	2	650	1.4	18	—	—	
Tampere 10	40 284	189 896	189	2 108 069	855	20 984	157	248 770	
	540	13 145	3	1 147	23	505	5	3 300	
Tampere, lennätinkonttori — telegrafkontoret	—	—	—	—	—	—	—	—	
Toijala	538	6 545	13	7 359	44	2 689	97	28 943	
	42	665	—	—	1.1	21	—	—	
Urjala	150	928	1	2 000	1.8	47	—	—	
	143	2 145	4	400	6.0	146	—	—	
Valkeakoski	1 766	14 643	12	47 950	18	3 095	11	17 330	
	45	1 722	—	—	2.2	94	—	—	
Virrat	459	4 633	6	37 800	6.5	238	3	3 900	
	66	1 404	1	304	1.7	55	—	—	
Toimistot — Expeditioner									
Aitoo	45	680	—	—	1.4	21	—	—	
Halli	92	1 254	1	200	1.5	89	5	5 000	
	11	794	—	—	0.4	5	—	—	
Hauho	105	1 003	—	—	1.0	115	1	3 000	
Herrala	15	625	1	150	0.4	23	—	—	
	2.7	495	—	—	0.2	1	—	—	
Hikiä	99	377	—	—	0.5	8	—	—	
	9.1	157	—	—	0.1	4	—	—	
Hirsilä	12	504	—	—	3.0	72	—	—	
Humppila	76	1 058	21	42 378	1.1	21	4	16 560	
	32	588	—	—	0.9	19	—	—	
Iittala	134	1 376	—	—	4.9	90	1	1 000	
Jokioinen	68	868	—	—	3.1	62	2	8 000	
	12	59	—	—	0.6	4	—	—	
Järvelä	131	1 270	—	—	2.7	145	—	—	
	15	375	—	—	0.3	17	—	—	
Killinkoski	26	393	—	—	3.5	114	—	—	
	7.1	105	—	—	0.1	2	—	—	
Kolho	111	785	1	450	3.3	306	1	330	
Korkeakoski	35	548	—	—	3.5	40	—	—	
	7.9	256	—	—	0.1	8	—	—	
Koski Hl	63	645	1	200	4.1	13	—	—	
	4.8	34	—	—	—	—	—	—	
Kuru	60	781	1	600	1.4	24	5	2 454	
	25	386	—	—	0.5	24	—	—	
Kuurila	7.8	431	—	—	0.1	22	—	—	
Lammi	179	2 004	11	8 476	2.5	109	1	300	
	21	1 300	—	—	0.3	18	—	—	
Lappila	39	282	—	—	0.4	4	—	—	
Leppäkoski	21	430	—	—	0.7	32	—	—	
Loppi	123	1 335	—	—	1.6	24	1	300	
	48	611	—	—	1.1	36	—	—	
Luopioinen	38	796	—	—	1.2	37	—	—	
	19	548	—	—	0.4	9	—	—	

Tabell 2

10	11	12	13	14	15	16	17	18	19	20	21	22
5.2	1 101	133	71 098	831	81 866	1 501	154 120	18 060	4 385	2 937	4 317	1 526
0.6	90	19	1 233	115	0.8	54	1 324	312	3 578	919	233	1.5
14	2 506	1 006	257 042	43 799	165 052	6 300	424 686	33 252	10 572	6 563	10 560	1 814
1.4	196	46	3 440	123	30	270	3 673	2 244	9 744	1 960	765	24
2.4	443	92	24 646	391	26 961	472	52 055	7 228	5 238	1 108	3 428	1 093
1.0	147	16	5 021	52	—	199	5 170	5 356	5 651	970	193	7.8
30	4 417	1 038	173 830	6 899	258 096	14 988	437 321	63 572	12 103	8 824	26 217	7 180
3.3	471	49	14 918	67	7.0	411	15 398	2 616	7 151	3 700	2 015	55
1.4	238	34	21 576	79	67	261	21 884	2 236	3 714	876	1 988	440
1.3	168	13	1 706	13	0.4	88	1 874	216	4 822	913	214	10
3.2	600	59	72 013	823	34 171	636	106 792	2 244	3 266	2 443	2 255	1 498
0.0	6.4	0.6	36	—	—	12	42	—	64	10	3.0	1.6
5.1	583	84	63 988	486	45 659	1 574	110 276	8 080	1 825	3 073	2 440	852
0.7	77	6.8	696	2	—	54	772	832	827	219	169	—
6.9	1 113	129	119 214	3 133	96 716	1 404	217 161	7 300	6 427	4 003	5 751	1 635
0.3	45	5.6	1 503	104	—	30	1 548	—	1 880	628	78	—
1.4	300	33	15 820	461	14 950	1 237	31 070	5 132	3 945	1 216	2 374	462
0.3	31	5.9	733	58	—	33	764	832	2 797	898	214	2.0
56	10 057	2 913	380 831	25 727	530 600	44 345	923 845	183 064	41 697	21 400	54 107	10 417
5.9	837	65	10 212	1 674	13	649	11 066	3 260	16 505	3 449	1 926	55
0.6	142	—	—	—	—	0.6	142	—	—	—	—	—
2.3	373	145	24 076	15 029	20 893	754	45 378	10 364	2 869	2 400	2 611	954
0.6	88	13	1 352	—	—	57	1 440	2 392	2 762	479	163	13
0.6	102	15	17 277	106	2 074	169	19 455	320	2 152	524	609	113
1.5	201	28	9 220	247	306	182	9 728	2 924	11 007	1 161	883	165
5.2	812	93	181 698	1 099	54 466	1 901	237 041	2 016	5 026	2 486	3 523	1 675
1.0	138	16	1 643	52	—	67	1 782	212	2 588	643	98	11
2.0	322	52	22 674	207	6 878	525	29 915	2 976	5 534	947	1 842	535
0.7	105	11	1 192	11	0.9	80	1 298	52	3 661	927	323	13
0.4	54	5.0	1 250	25	82	52	1 386	268	2 854	162	443	22
0.7	98	18	6 905	1 281	174	114	7 181	312	2 138	499	299	40
0.2	29	2.8	625	52	—	15	653	676	1 112	165	10	15
0.7	94	26	3 180	157	340	134	3 617	1 148	1 825	411	645	150
0.2	23	1.9	1 578	55	0.2	18	1 601	56	1 303	379	113	2.5
0.1	8.4	1.6	132	—	—	5.1	140	—	472	51	8.5	—
0.2	34	3.2	1 148	32	14	103	1 196	52	1 487	433	265	13
0.1	7.6	12	40	—	—	22	48	—	166	100	1.9	2.2
0.2	27	1.4	368	6	0.2	18	395	—	1 065	166	30	0.2
0.4	129	10	4 703	39	807	89	5 699	416	1 565	618	529	48
0.2	27	5.0	1 527	105	—	39	1 555	—	1 446	469	68	2.2
0.7	105	12	10 875	68	12	153	10 993	1 196	2 234	960	469	59
0.7	113	45	8 308	487	608	118	9 037	572	2 258	841	664	187
0.1	17	4.5	422	—	—	17	439	—	1 084	356	28	—
0.9	110	21	9 460	70	7.4	157	9 578	2 076	1 491	702	874	231
0.4	53	6.8	860	52	—	23	912	624	1 282	405	176	2.1
0.4	105	2.4	1 689	16	3.9	32	1 798	652	3 153	213	73	8.0
0.1	9.8	2.4	161	1	—	9.8	170	—	767	164	63	—
0.6	91	3.9	11 006	19	70	120	11 168	—	1 232	596	241	49
0.4	81	4.7	1 706	8	1.0	45	1 788	104	758	343	423	60
0.2	34	3.6	119	—	—	12	153	520	807	111	89	2.6
0.7	179	10	5 193	10	8.2	78	5 380	728	1 259	719	1 278	74
—	—	0.4	216	—	—	5.3	216	—	—	32	14	—
0.7	111	18	6 007	206	580	81	6 701	728	4 353	520	685	48
0.5	62	11	1 241	—	—	37	1 303	364	3 442	385	127	—
0.1	5.5	1.2	275	3	0.4	260	281	260	941	110	14	0.7
1.1	172	36	12 800	224	3 184	221	16 164	7 088	3 017	1 041	1 347	272
0.3	42	16	544	34	—	39	586	—	3 296	299	53	—
0.2	30	1.4	558	54	0.4	42	588	—	1 266	332	274	5.2
0.2	28	2.8	540	5	1.7	25	569	156	889	256	67	0.1
0.7	393	26	9 515	193	2 022	153	11 931	1 804	3 131	368	671	235
0.4	69	11	1 999	29	41	61	2 109	168	2 636	661	232	—
0.3	51	8.2	3 499	69	125	49	3 675	1 248	3 290	140	179	57
0.3	42	3.2	487	56	838	23	1 367	—	2 595	209	226	4.9

Taulu 2

1	2	3	4	5	6	7	8	9
Lyly	9.7 2.3	581 48	—	—	0.4	2 2	—	—
Länkipohja	46 47	1 586 889	—	—	1.2 1.6	44 16	2 3	1 600 1 250
Läyliäinen	53	625	2	1 012	0.7	22	8	11 400
Matku	12 4.0	211 51	—	—	2.1 0.1	7 —	—	—
Mommila	13	72	2	2 875	0.3	2	—	—
Nastola	285 1.6	4 101 54	5	2 900	12	107	3	2 200
Oitti	178 3.1	1 442 73	2	5 300	12	567 5	—	—
Orivesi	506 0.3	3 751 5	2	380	12	146	1	100
Orivesi as	58 4.3	1 018 49	—	—	3.4 0.1	72 2	7	3 618
Padasjoki	165 33	2 340 1 034	3	31 162	1.2 1.4	34 25	2	6 320
Parola	107 2.4	1 207 39	2	912	6.3 0.1	179 1	—	—
Pälkäne	175 15	1 665 777	2	200	9.7 0.9	187 5	4	1 766
Renko	43 1.8	710 39	—	—	3.8	32	—	—
Ruovesi	154 52	2 325 1 573	5	53 688	1.8 0.9	75 13	2 1	1 200 600
Ryttylä	99	923	—	—	1.7	87	—	—
Sahalahti	27 74	784 1 935	— 1	— 200	0.1 3.5	30 66	— 1	— 100
Siuro	61 43	675 793	—	—	0.4 2.5	18 22	—	—
Somerniemi	14 4.8	466 41	—	—	0.3 0.2	17	—	—
Tammeta	35 2.2	611 3	—	—	0.6 0.1	61	—	—
Tervakoski	277	2 646	4	2 445	7.2	101	8	3 117
Turenki	352 11	5 360 625	4 1	13 050 400	5.5 0.7	164 10	5	6 180
Uusikylä	99 12	1 488 153	—	—	6.5 0.2	40 7	—	—
Vesilahti	21 36	595 1 254	— 1	— 100	0.3 0.5	50 19	—	—
Viihala	245	2 353	—	—	8.8	388	—	—
Vilppula	1 440 9.3	2 496 176	6	11 850	4.0 0.1	227 5	4	2 300
Visuvesi	31 3.8	778 24	—	—	0.5 0.1	14 2	—	—
Vääksy	182 14	2 287 291	—	—	4.8 1.3	63 37	1	150
Ylöjärvi	95 34	1 363 703	— 1	— 800	1.0 0.8	31 34	— 2	— 10 274
Ypäjä	93	1 341	2	6 000	0.8	73	2	1 800
Yhteensä — Summa	76 672	522 467	581	3 348 667	1 798	65 699	550	748 787
Kymen lääni — Kymmene län								
Konttorit — Kontor								
Hamina	1 589 68	13 034 5 135	13 1	10 915 3 612	12 2.1	631 38	10	14 754
Imatra 10	2 334 55	27 480 2 336	28	12 694	35 1.2	4 501 21	18 2	23 847 740
Inkeroinen	436 12	3 747 1 002	10	26 739	7.3 1.8	118 12	7	13 209

Tabell 2

10	11	12	13	14	15	16	17	18	19	20	21	22
0.2	31	6.5	337	557	3.4	18	372	—	1 278	184	8.0	0.1
0.1	15	1.3	164	—	—	3.8	179	—	735	41	4.0	—
0.6	102	10	4 770	53	308	60	5 182	780	2 011	446	644	41
0.7	79	7.5	1 275	26	66	58	1 422	732	5 463	624	284	58
0.3	174	4.1	2 764	33	80	58	3 030	52	2 325	262	253	55
0.2	22	2.7	758	3	0.6	18	780	52	488	303	72	2.1
0.1	9.8	2.3	146	1	0.1	6.4	156	—	400	73	45	—
0.1	9.1	1.3	258	5	0.3	15	270	—	852	176	0.8	0.0
1.5	202	42	14 228	69	48	344	14 483	2 080	2 562	809	989	87
0.0	1.2	1.6	134	—	—	3.2	135	—	59	47	2.1	—
0.6	96	24	5 846	198	19	167	5 966	572	1 286	825	824	138
0.1	9.8	0.8	67	—	—	4.1	77	—	176	152	29	—
1.9	237	71	16 343	394	12 454	595	29 035	3 296	2 794	1 122	1 595	499
—	—	0.1	—	—	—	0.4	—	—	—	19	—	—
0.5	49	9.2	831	18	12	72	896	312	921	706	58	41
0.1	21	0.8	5.6	—	—	5.3	26	—	272	106	16	—
0.9	178	28	11 420	112	120	198	11 756	1 120	3 324	531	1 084	172
0.8	136	7.3	1 028	156	—	44	1 164	208	6 916	710	36	—
0.7	138	22	5 682	231	214	138	6 035	932	697	530	522	178
0.1	22	1.7	121	52	—	4.4	143	—	—	70	9.8	—
0.7	119	31	6 579	576	208	218	6 908	10 660	3 488	726	887	240
0.2	31	1.1	355	17	33	18	419	520	2 675	263	105	—
0.3	39	5.8	2 166	7	12	54	2 216	3 016	348	384	417	59
—	—	0.0	1.7	—	—	1.8	1.7	—	—	65	—	—
1.4	307	36	15 829	161	2 576	196	18 768	1 356	2 412	669	1 215	272
0.7	97	12	2 245	55	—	68	2 343	52	1 863	528	200	0.0
0.3	47	1.1	1 123	17	19	103	1 189	420	844	348	158	17
0.2	27	2.5	3 813	240	52	31	3 892	—	3 163	290	310	15
0.9	115	22	1 775	313	—	103	1 890	2 132	3 686	618	462	27
0.4	49	8.3	5 465	596	0.1	71	5 514	—	1 181	340	257	39
0.6	93	3.3	1 737	—	—	50	1 830	52	1 877	303	50	—
0.1	14	3.0	693	7	5.4	18	713	104	470	341	155	12
—	—	0.6	0.6	—	—	5.6	0.6	—	—	38	—	—
0.4	64	13	2 289	33	50	50	2 404	156	1 945	378	239	24
—	—	0.1	14	—	—	2.3	14	—	—	44	—	—
0.8	121	3.0	21 690	276	2 576	291	24 392	416	1 967	1 200	596	97
1.7	235	72	18 551	334	14 179	438	32 983	1 776	3 282	1 857	2 132	851
0.2	32	3.7	135	1	—	16	168	52	1 086	429	24	—
0.6	90	8.8	2 868	78	3.8	116	2 962	3 744	1 093	595	546	15
0.1	24	1.5	730	—	—	14	753	—	499	212	292	3.1
0.3	449	9.8	5 702	68	2.8	32	6 154	1 092	1 624	200	214	49
0.4	52	8.5	2 754	106	—	46	2 806	52	2 361	414	402	37
1.1	190	25	13 592	177	398	282	14 180	2 704	1 699	1 349	763	97
1.2	182	29	10 473	216	322	1 477	10 991	2 236	5 027	1 290	889	146
0.2	35	2.1	75	1	—	12	109	104	1 169	222	42	—
1.0	445	2.0	5 199	12	0.4	36	5 645	—	2 006	334	66	1.3
0.1	11	0.2	173	—	—	4.3	184	—	112	90	16	—
1.0	167	38	17 387	202	791	229	18 346	3 596	1 588	473	971	366
0.3	50	6.6	1 112	—	—	23	1 162	104	1 590	430	12	—
0.8	573	42	8 884	50	38	141	9 495	2 328	4 181	505	728	232
0.6	60	19	457	271	1.1	55	529	104	3 070	455	110	—
0.5	68	7.8	5 801	141	81	103	5 957	208	2 349	665	467	82
196	33 461	7 123	1 833 466	110 807	1 382 397	86 489	3 253 422	435 428	333 618	112 680	159 182	36 098
5.0	1 577	12	50 388	1 720	58 147	3 633	110 138	4 228	2 843	2 440	3 634	871
1.6	198	9.9	2 076	264	5.3	87	2 282	728	3 665	999	285	3.0
12	2 082	440	97 792	3 031	98 765	2 855	198 677	13 844	6 737	4 248	8 801	1 820
0.9	142	16	469	59	1.4	76	613	572	5 125	844	309	27
1.6	265	8.6	49 424	181	3 263	457	52 992	156	1 403	1 829	543	191
0.2	33	2.0	1 078	3	—	17	1 111	1 144	1 389	332	79	—

Taulu 2

1	2	3	4	5	6	7	8	9
Karhula	441 3.6	14 003 1 074	11 —	17 970 —	16 0.7	820 44	25 1	19 900 600
Kotka 10	4 028	38 747 16	18 —	101 654 —	37 —	3 364 —	12 —	66 139 —
Kouvola 10	3 509 157	32 561 4 528	48 —	473 968 —	59 2.9	7 970 96	29 7	24 588 7 140
Kuusankoski	850 12	10 337 629	55 —	60 380 —	22 0.2	350 3	11 —	26 200 —
Lappeenranta 10	4 593 100	36 243 1 352	92 —	1 115 649 —	54 2.8	5 180 82	20 1	51 803 100
Toimistot — Expeditioner								
Anjala	118 7.7	1 017 823	— —	— —	0.7 0.3	27 2	— —	— —
Elimäki	149 48	1 439 401	— —	— —	1.1 2.0	35 18	1 —	1 240 —
Huutotöyry	10 2.8	561 39	— —	— —	0.1 0.1	4 1	— —	— —
Jaala	27 9.4	253 179	— —	— —	0.4 0.1	11 6	— —	— —
Joutseno	272 35	3 294 186	3 —	4 590 —	3.9 0.9	130 55	1 3	500 200
Kaipainen	11 8.5	189 50	— —	— —	0.4 —	9 10	— —	— —
Kansala	249 52	3 136 591	— —	— —	15 0.6	177 40	— —	— —
Kirjavalta	18 37	207 567	— —	— —	0.3 1.3	39 23	— —	— —
Klamila	27 14	288 82	— —	— —	1.7 0.5	6 2	— 2	— 400
Koria	168 2.2	1 356 19	— —	— —	4.1 —	55 1	3 —	1 220 —
Lemi	38 6.3	815 41	— —	— —	0.3 0.1	27 2	1 —	3 000 —
Luumäki	28 1.4	808 420	2 —	4 080 —	0.3 —	7 —	— —	— —
Mankala	13	514	—	—	0.6	37	—	—
Miehikkälä	55 13	676 108	4 —	37 300 —	0.5 0.3	19 15	— —	— —
Myllykoski	349 43	1 650 424	— —	— —	5.3 0.7	82 9	4 —	5 100 —
Parikkala	175 18	2 403 1 393	6 —	8 452 —	2.5 0.9	182 37	— —	— —
Pyhtää — Pyttis	31	241	—	—	0.6	40	—	—
Pyhäntö	17 4.9	439 7	— —	— —	0.1 —	2 —	— —	— —
Raippo	3.5 3.0	76 32	— —	— —	0.2 0.1	1 1	— —	— —
Rauha	35 57	606 597	2 —	400 —	0.4 1.4	23 18	1 —	800 —
Ruokolahti	77 34	767 452	— —	— —	1.3 1.0	30 20	— —	— —
Savitaipale	141 31	1 322 296	1 —	20 000 —	1.4 1.0	68 15	5 —	650 —
Selänpää	24 13	693 683	— 3	— 1 095	0.4 0.4	69 10	— —	— —
Siltakylä — Broby	77 19	690 194	— —	— —	0.8 1.0	54 10	— —	— —
Simpele	133 11	1 932 501	14 —	11 230 —	3.3 0.5	116 —	6 —	5 307 —
Sippola	20 4.7	265 351	1 —	800 —	0.7 0.1	16 2	— —	— —
Suomenniemi	19 4.2	377 17	— —	— —	0.4 —	17 —	— —	— —
Särkisalmi	25	430	1	1 500	0.7	32	—	—
Taavetti	145 8.4	1 332 118	9 —	11 044 —	2.5 0.3	99 4	— —	— —
Taipalsaari	17 14	389 180	— —	— —	0.5 0.3	13 8	— —	— —

Tabell 2

10	11	12	13	14	15	16	17	18	19	20	21	22
5.8	1 090	42	127 261	559	69 218	521	197 608	9 106	5 107	5 283	4 769	893
0.8	124	2.4	1 741	16	22	8.6	1 887	104	1 239	664	183	—
11	2 216	595	142 631	9 607	467 100	4 723	612 115	11 860	4 281	4 821	9 515	1 523
—	—	—	—	—	—	0.0	—	—	—	—	—	—
11	3 097	956	146 330	6 874	200 819	4 582	350 744	24 436	4 818	4 492	9 974	1 720
1.4	187	82	2 959	778	20	249	3 173	4 940	4 750	990	299	1.4
5.1	771	83	142 408	498	19 052	971	162 318	2 912	5 261	5 496	3 433	641
0.2	40	4.6	130	7	9.2	17	179	104	669	28	14	—
12	2 326	705	251 868	7 535	233 478	5 412	488 838	16 744	10 073	5 711	16 607	2 307
0.9	119	56	2 722	1 519	105	163	2 945	524	2 272	1 051	350	5.5
0.5	63	14	1 858	63	3.9	134	1 924	—	1 124	833	291	81
0.1	17	1.8	94	210	0.0	11	111	—	743	257	24	—
0.7	108	23	7 193	57	193	175	7 495	1 092	2 198	658	1 383	225
0.5	51	8.0	877	—	—	59	928	572	6 060	763	419	4.2
0.2	20	1.4	306	—	—	13	327	—	2 154	191	68	2.4
—	—	0.4	1.3	—	—	3.3	1.3	—	—	—	—	—
0.3	83	7.7	1 370	45	90	35	1 543	—	2 890	264	266	22
0.1	7.6	2.1	32	1	0.1	12	39	—	309	101	12	—
1.4	227	66	29 196	178	799	346	30 228	2 184	1 826	940	1 345	523
0.2	31	0.4	701	—	—	36	732	—	279	298	4.0	1.5
0.2	34	2.4	746	69	5.8	14	786	—	223	233	79	0.6
0.1	8.1	2.2	85	52	—	11	93	—	—	144	1.1	—
1.1	181	37	16 421	98	1 307	307	17 910	2 392	1 843	1 092	1 390	463
0.6	91	10	596	1	—	64	687	52	2 620	994	184	—
0.2	53	4.9	4 067	13	22	24	4 142	4	1 224	201	131	15
0.5	65	12	2 116	260	—	52	2 181	—	2 388	312	270	5.8
0.2	51	2.9	1 814	—	—	32	1 865	—	1 349	288	89	7.4
0.2	29	9.2	460	—	—	24	489	—	1 048	233	26	—
0.9	143	25	6 252	401	267	199	6 663	1 560	1 502	1 043	617	167
—	—	0.3	2.3	—	—	2.6	2.3	—	—	135	—	—
0.2	37	8.1	1 650	236	65	47	1 756	832	1 276	307	214	96
0.0	8.6	0.7	181	—	—	7.2	189	—	189	83	23	—
0.3	42	2.0	1 438	69	4.5	31	1 488	—	946	304	383	6.7
0.0	3.8	0.8	11	—	—	2.6	15	—	66	36	—	—
0.2	20	1.3	40	3	0.4	16	60	4	892	221	1.9	—
0.5	79	5.9	2 943	70	67	62	3 127	212	2 476	257	221	32
0.2	22	7.0	412	—	—	21	435	104	3 585	305	54	0.3
1.5	240	60	31 577	322	2 894	418	34 717	872	1 346	1 227	856	378
0.4	45	31	559	1	—	75	605	832	526	245	132	27
1.5	328	46	15 126	622	66	228	15 528	680	1 168	458	1 250	204
0.5	97	13	439	—	—	34	536	208	1 242	295	150	17
0.2	28	5.8	1 851	—	—	38	1 879	832	2 186	351	150	5.3
0.2	19	1.2	305	67	—	19	325	—	53	218	145	4.4
—	—	0.0	—	—	—	4.9	—	—	—	8.5	—	—
0.1	14	1.7	212	8	2.1	5.5	229	—	806	67	5.8	—
0.0	3.8	1.7	130	—	—	4.9	134	—	112	52	3.4	—
0.2	30	2.4	4 160	8	3.2	38	4 194	—	1 080	227	95	5.7
0.5	93	2.9	354	—	—	63	447	—	548	103	3.3	—
0.6	90	36	4 190	109	0.5	115	4 281	1 716	1 483	429	316	165
0.4	44	19	505	277	—	56	548	104	1 060	633	38	—
0.7	122	32	7 499	469	2 134	177	9 775	884	2 175	616	1 202	263
0.4	45	8.2	458	217	—	41	503	—	1 816	477	161	—
0.2	26	3.4	783	78	15	29	825	—	993	260	101	3.6
0.3	45	1.6	125	—	—	16	171	—	2 003	174	6.5	—
0.6	55	20	9 720	2	—	100	9 775	1 404	2 613	469	672	97
0.4	42	3.6	392	—	—	24	434	104	1 939	338	241	9.2
1.1	192	23	13 510	111	851	162	14 570	468	2 670	552	915	85
0.0	7.9	1.8	83	—	—	14	90	—	—	230	—	—
0.3	44	4.5	745	52	—	26	789	—	2 018	383	155	9.0
0.1	16	1.8	229	4	0.1	7.1	245	—	744	138	8.4	—
0.2	38	7.4	717	83	39	28	794	52	1 866	203	232	63
—	—	0.4	11	52	—	4.7	11	—	—	78	—	—
0.4	69	7.3	1 322	64	327	34	1 719	52	1 650	275	417	12
1.0	162	38	10 237	289	1 299	188	11 709	784	2 470	797	973	194
0.1	15	3.4	115	104	—	12	130	—	646	285	1.1	—
0.2	28	5.7	2 764	68	28	24	2 820	156	319	261	254	36
0.3	30	3.3	380	56	—	19	410	—	123	264	7.8	—

Taulu 2

1	2	3	4	5	6	7	8	9
Utti	41	274	—	—	1.2	12	—	—
	3.6	3	—	—	—	—	—	—
Virolahti	109	1 212	—	—	2.1	84	—	—
	8.2	36	—	—	0.4	—	—	—
Voikoski	11	632	—	—	0.1	4	1	75
	3.8	399	—	—	0.1	4	—	—
Ylämaa	24	724	—	—	0.3	24	—	—
	7.4	107	—	—	0.3	17	—	—
Yhteensä — Summa	21 369	232 527	322	1 924 072	323	25 111	171	267 511
Mikkelin lääni — St Michels län								
Konttorit — Kontor								
Heinola 10	1 073	12 903	23	13 620	20	773	11	55 335
	50	566	—	—	0.8	25	—	—
Juva	203	2 369	—	—	7.1	129	—	—
	40	791	—	—	1.2	47	—	—
Mikkeli 10	2 830	32 197	121	45 556	35	2 815	142	51 480
	91	1 380	1	4 926	6.1	1 102	4	9 800
Mäntyharju	297	3 196	2	200	11	169	—	—
	66	2 907	—	—	1.4	18	—	—
Pieksämäki 10	901	12 519	31	9 271	16	700	8	8 850
	168	8 920	1	1 869	4.6	164	3	500
Savonlinna 10	1 694	23 603	37	241 219	46	1 200	21	95 217
	116	3 106	2	3 150	4.4	131	1	80
Toimistot — Expeditioner								
Anttola	41	1 374	—	—	1.1	39	—	—
	6.7	581	—	—	0.3	—	—	—
Enonkoski	41	489	—	—	0.9	37	3	1 200
	8.3	105	—	—	0.4	5	—	—
Haapakoski	20	680	—	—	0.7	3	—	—
Hartola	129	2 179	1	2 200	3.2	115	1	250
	31	1 401	2	13	0.9	25	—	—
Haukivuori	79	1 680	5	7 515	0.8	60	—	—
	4.2	110	—	—	0.1	1	—	—
Heinävesi	80	3 264	1	2 442	1.5	120	—	—
	26	3 257	—	—	1.0	20	—	—
Hietanen	7.3	438	—	—	0.2	2	—	—
Hirvensalmi	68	828	1	100	1.3	14	2	200
	17	217	—	—	0.7	8	—	—
Huutokoski	7.0	360	—	—	0.4	18	—	—
Joroinen	236	1 850	3	8 300	2.5	74	1	1 000
	18	167	—	—	0.9	7	—	—
Kalvitsa	10	144	—	—	0.3	7	—	—
Kangaslampi	21	683	—	—	0.2	11	—	—
	6.2	104	—	—	0.2	—	—	—
Kangasniemi	179	2 799	4	1 800	3.4	80	—	—
	26	288	1	2 000	0.6	29	1	130
Kantala	5.3	485	—	—	0.3	2	—	—
	12	1 492	—	—	0.4	44	—	—
Karvionkanava	9.5	655	—	—	0.1	8	—	—
	37	1 328	—	—	1.3	35	—	—
Kerimäki	60	2 216	—	—	1.2	153	—	—
	18	1 001	—	—	1.0	21	—	—
Kolkontaipale	17	113	—	—	0.4	14	1	2 000
	15	94	—	—	0.2	5	—	—
Mäntyharju kk	13	449	—	—	0.2	30	—	—
Nuoramoinen	9.6	467	—	—	0.5	8	—	—
	1.2	42	—	—	0.1	—	—	—
Otava	76	454	1	50	1.2	20	—	—
	1.8	10	—	—	—	—	—	—
Pertunmaa	45	971	—	—	0.4	17	—	—
	28	522	—	—	0.5	8	—	—
Punkaharju	18	219	—	—	0.6	8	—	—

Tabell 2

10	11	12	13	14	15	16	17	18	19	20	21	22
0.2	36	17	796	499	19	60	851	—	411	213	262	1.4
0.6	81	24	5 222	364	105	137	5 408	1 664	1 516	884	514	175
0.1	25	1.9	—	—	—	10	—	—	—	132	—	—
0.1	6.1	2.3	2 148	—	—	14	2 173	188	584	131	11	0.6
0.1	—	1.2	286	52	—	5.6	293	64	225	34	31	—
0.2	32	5.9	1 258	173	11	32	1 301	156	758	214	225	33
0.1	17	2.3	419	—	—	10	437	—	1 100	140	18	—
93	17 908	3 710	1 218 767	38 628	1 160 622	25 792	2 399 489	111 630	139 092	61 604	75 840	13 444
5.8	803	104	132 753	326	36 701	1 216	170 325	6 592	7 107	2 026	4 485	1 527
0.6	127	23	1 556	209	—	75	1 683	156	2 492	510	19	—
1.2	208	65	23 116	698	0.3	280	23 324	7 080	1 560	1 271	1 559	478
0.6	88	11	883	328	5.3	54	976	—	702	774	245	—
12	1 984	842	122 102	7 691	168 569	3 762	292 753	34 316	18 500	5 940	9 484	2 112
1.0	140	19	2 327	107	—	121	2 482	6 132	534	1 139	182	—
1.9	432	53	22 148	537	4 606	367	27 186	3 228	1 999	1 248	1 250	424
1.0	236	10	1 303	124	—	82	1 540	156	2 059	735	136	3.8
5.0	959	157	44 288	1 150	59 012	1 094	104 277	4 420	2 270	2 123	3 483	1 116
2.0	275	42	3 272	1 109	4.4	227	3 553	—	3 602	1 763	376	7.0
8.3	1 702	455	116 506	4 207	70 645	2 232	189 189	8 288	3 582	2 847	6 787	1 952
2.1	252	33	2 810	267	0.4	158	3 065	260	1 333	1 267	472	8.8
0.3	50	12	1 776	181	0.1	56	1 826	676	694	338	255	13
0.3	35	2.9	424	—	—	11	459	—	311	166	17	—
0.5	103	11	2 276	12	8.7	54	2 388	—	1 022	292	461	36
0.2	29	3.5	78	—	—	12	107	—	160	146	1.4	—
0.1	17	0.9	131	5	0.8	22	149	—	158	162	88	0.4
1.0	180	17	6 002	215	4 467	153	10 651	740	1 640	570	1 180	136
0.6	82	7.0	1 212	8	2.1	41	1 296	—	3 171	403	166	10
0.9	115	20	3 793	158	40	103	3 956	728	1 081	456	430	88
0.1	24	2.7	144	54	—	7.3	167	104	68	85	2.4	—
1.0	179	28	9 353	326	44	115	9 578	1 092	2 758	522	751	195
0.6	98	6.5	993	2	—	37	1 091	—	2 240	388	67	—
0.1	19	1.2	109	—	—	9.3	127	—	379	246	24	0.0
0.7	105	15	4 591	194	80	86	4 775	—	1 696	543	425	71
0.2	32	3.9	829	217	—	22	861	—	425	326	40	—
0.2	24	2.0	39	3	1.0	10	63	104	185	139	2.2	0.4
0.9	195	85	7 734	128	107	326	8 044	1 248	1 080	1 731	1 270	124
0.2	432	2.5	971	—	—	22	1 403	—	116	243	25	0.3
0.2	33	1.3	178	—	—	12	211	—	178	139	52	—
0.3	30	4.1	1 247	77	1.5	26	1 278	156	640	207	132	11
0.1	12	1.1	137	—	—	7.7	149	—	169	91	8.3	—
1.4	276	31	15 541	468	—	218	15 819	624	1 826	721	1 035	280
0.5	66	8.7	1 500	97	—	36	1 568	—	1 352	414	68	1.1
0.2	21	1.3	639	164	2.7	7.6	663	—	634	102	11	0.1
0.2	28	1.0	42	1	0.1	15	70	—	55	160	12	—
0.1	26	4.4	2 512	14	13	15	2 552	—	350	62	116	8.2
0.8	132	9.1	1 527	9	5.4	49	1 664	104	1 991	380	95	0.7
0.7	115	28	5 275	179	159	93	5 549	1 508	873	435	877	230
0.5	97	5.1	554	—	—	25	651	—	933	351	34	—
0.2	39	4.1	1 043	—	—	22	1 084	52	424	331	45	4.4
0.2	22	3.1	60	2	—	18	82	—	513	152	33	2.9
0.1	22	4.2	57	11	23	18	102	416	692	165	27	0.3
0.3	40	1.6	169	—	—	12	209	—	768	221	33	0.3
—	—	0.3	12	—	—	1.6	12	—	—	40	—	—
0.3	54	9.6	594	218	0.2	88	648	—	382	514	215	3.6
—	—	0.3	24	—	—	2.1	24	—	—	41	0.2	—
0.6	107	14	6 156	145	317	61	6 580	728	2 829	334	513	87
0.5	64	5.6	3 115	112	—	36	3 179	16	1 090	487	229	1.9
0.2	25	2.2	550	58	0.0	21	576	52	477	96	0.7	0.3

Taulu 2

1	2	3	4	5	6	7	8	9
Punkasalmi	92	1 414	8	87 504	1.1	111	3	5 900
	9.4	76	—	—	0.4	3	—	—
Putikko	15	854	—	—	0.2	39	—	—
	4.5	232	—	—	0.1	8	—	—
Puumala	142	1 258	—	—	2.3	68	—	—
	3.0	54	—	—	0.1	7	—	—
Rantasalmi	118	2 332	—	—	1.8	108	—	—
	11	1 146	—	—	0.4	7	—	—
Ristiina	43	1 607	—	—	0.9	46	—	—
	37	1 507	—	—	0.9	35	2	800
Savonranta	38	1 328	—	—	1.2	76	—	—
	4.5	176	—	—	0.3	3	—	—
Sulkava	112	2 096	4	3 850	3.6	111	5	5 900
	26	2 617	—	—	0.7	37	—	—
Sysmä	267	2 381	2	1 100	21	454	3	1 100
	22	221	—	—	0.8	19	—	—
Vierumäki	15	482	—	—	1.0	3	—	—
	8.3	416	—	—	0.1	3	—	—
Virtasalmi	21	804	—	—	0.6	29	—	—
	8.4	339	—	—	0.1	4	—	—
Yhteensä — Summa	9 954	159 313	251	436 684	220	9 492	212	239 742
Kuopion lääni — Kuopio län								
Konttorit — Kontor								
Iisalmi	1 477	14 386	17	60 466	20	1 887	42	183 884
	41	798	—	—	2.4	43	1	500
Kiuruvesi	517	3 713	5	830	6.0	231	4	2 700
	37	1 475	—	—	1.5	32	—	—
Kuopio 10	10 935	74 276	88	592 097	201	11 473	66	70 406
	199	3 839	7	6 685	6.5	226	2	5 250
Leppävirta	174	3 736	4	4 300	6.3	240	2	3 320
	26	3 732	—	—	1.2	28	1	90
Nilsjä	152	3 515	2	11 100	3.6	187	—	—
	50	4 663	1	3 522	2.0	77	—	—
Pielavesi	131	2 555	8	29 542	2.0	278	3	4 200
	53	1 143	1	8 422	3.1	89	—	—
Siielinjärvi	261	3 496	12	47 500	4.6	174	5	8 290
	119	704	—	—	2.5	30	—	—
Suonenjoki	335	4 439	6	5 180	7.9	217	4	7 600
	9.0	151	—	—	0.3	17	—	—
Varkaus 10	1 346	18 061	16	54 818	29	2 035	9	16 050
	35	1 629	—	—	1.6	74	—	—
Toimistot — Expeditioner								
Alapitkä	13	598	3	6 350	0.3	15	1	150
	13	516	—	—	0.5	9	—	—
Iisvesi	41	496	1	1 000	0.5	66	—	—
	1.4	30	—	—	0.2	1	—	—
Juankoski	142	2 058	3	490	3.6	284	7	15 300
	11	215	—	—	0.7	1	—	—
Kaavi	102	1 604	9	6 174	1.2	81	3	2 600
	43	1 561	1	20	2.2	63	—	—
Karttula	79	1 085	—	—	1.0	67	—	—
	3.0	404	—	—	0.2	4	—	—
Kauppilänmäki	5.0	432	—	—	0.2	19	—	—
	1.9	61	—	—	0.1	1	—	—
Keitele	54	1 834	—	—	4.1	77	—	—
	9.9	232	—	—	0.5	14	—	—
Kuopio 80	36	523	—	—	1.0	5	—	—
Kurkimäki	5.1	624	—	—	0.3	19	1	1 000
Lapinlahti	117	2 710	—	—	3.0	116	—	—
	14	503	—	—	0.3	17	—	—
Maaninka	47	1 383	—	—	1.5	55	—	—
	26	404	—	—	1.2	28	—	—
Muuruvesi	29	906	2	1 175	1.8	59	—	—
	9.3	633	—	—	0.4	9	—	—
Peltosalmi	19	337	—	—	1.2	13	—	—
	8.1	49	1	2 334	0.3	1	—	—

Tabell 2

10	11	12	13	14	15	16	17	18	19	20	21	22
0.9	133	30	3 788	200	83	126	4 097	3 016	1 994	417	974	68
0.1	20	1.3	160	—	—	11	180	—	15	115	2.2	—
0.3	77	2.2	1 060	6	2.4	18	1 139	—	981	210	78	0.3
0.2	24	2.2	36	—	—	7.1	60	—	277	76	85	—
1.0	213	31	3 392	155	32	177	3 637	1 768	2 283	587	668	112
0.1	7.4	0.0	19	—	—	3.2	26	—	252	48	10	—
1.1	166	37	10 783	152	130	160	11 079	1 416	898	829	1 132	172
0.3	29	4.9	249	—	—	18	278	—	442	208	31	—
0.5	84	14	8 417	289	—	61	8 501	1 108	1 108	551	616	117
0.4	60	3.4	4 873	1	—	44	4 934	—	766	239	85	12
0.5	96	6.8	3 385	71	12	48	3 493	260	1 588	198	325	40
0.2	25	2.9	24	8	2.0	8.0	51	—	617	95	1.3	—
1.0	483	31	9 249	185	97	150	9 839	2 456	1 973	765	768	171
0.4	48	6.8	1 198	208	—	37	1 246	104	865	398	177	12
1.8	221	34	16 088	229	3 141	326	19 453	18 696	1 907	1 209	1 269	222
0.4	42	7.8	538	1	—	31	580	104	1 998	280	37	—
0.2	32	2.5	9 705	262	1.4	19	9 738	—	672	155	56	5.0
0.1	9.4	0.4	12	—	—	9.1	21	—	—	22	—	—
0.3	58	5.2	502	26	3.1	28	563	468	638	243	123	12
0.1	10	2.0	155	—	—	11	166	—	87	103	18	—
66	11 969	2 403	628 082	21 604	348 319	12 834	989 046	108 372	98 467	40 589	43 674	9 878
5.7	1 047	228	98 966	2 223	102 087	1 750	202 344	4 724	2 438	2 311	3 686	1 026
0.9	154	24	2 459	5	—	69	2 613	52	2 092	1 152	133	9.6
2.2	434	73	21 699	426	9 905	602	32 041	2 104	560	1 447	1 816	499
0.7	165	18	1 946	4	—	59	2 111	—	1 534	822	42	—
21	3 506	1 487	185 942	17 016	401 551	12 746	591 661	123 904	9 030	6 091	15 358	3 133
2.6	347	76	6 157	1 031	42	289	6 558	732	3 164	1 687	602	23
1.7	302	51	14 684	753	628	238	15 622	1 016	2 111	1 132	1 981	311
0.7	90	13	984	68	25	45	1 100	—	2 205	580	59	1.5
1.6	345	44	14 872	217	7 285	206	22 512	3 896	2 960	872	1 170	434
1.1	174	15	1 546	1	0.1	73	1 723	—	912	784	209	40
1.2	230	55	10 761	676	5 823	192	16 848	1 092	1 225	565	1 137	244
1.1	223	20	2 044	232	11	79	2 286	52	3 324	922	186	5.4
2.2	398	76	23 734	145	1 501	348	25 689	2 864	2 105	937	1 355	440
1.1	86	12	2 444	52	—	135	2 530	156	886	529	56	—
2.2	416	85	36 818	578	6 896	436	44 143	4 664	2 294	1 419	2 098	552
0.1	9.2	2.4	267	4	0.5	12	277	—	254	130	23	—
7.1	1 149	166	169 457	4 120	90 431	1 572	261 108	9 888	3 254	3 335	7 645	1 464
0.9	188	10	484	4	—	49	672	260	455	624	13	—
0.3	92	1.7	1 480	14	68	16	1 645	4	487	230	136	18
0.2	38	2.0	767	—	—	17	804	—	179	241	71	—
0.3	49	3.6	538	7	9.9	46	598	—	1 289	303	126	6.3
0.0	1.7	0.8	27	—	—	2.5	28	—	77	37	1.2	—
1.3	198	36	3 583	127	36	185	3 832	624	1 344	693	736	79
0.2	55	4.6	201	—	—	17	256	—	345	117	61	2.5
0.8	146	39	7 628	211	540	145	8 323	1 664	1 049	201	652	223
0.8	116	8.7	1 267	8	27	56	1 410	—	524	492	79	21
0.9	131	9.5	3 036	11	8.2	92	3 176	908	763	270	436	90
0.1	7.1	0.5	90	—	—	4.1	97	—	364	23	6.7	—
0.2	22	2.0	125	9	1.6	7.9	148	—	423	199	41	—
0.1	4.4	1.2	195	6	1.5	3.4	201	—	40	55	1.2	—
1.1	200	8.5	7 683	23	89	70	7 972	572	2 935	322	557	53
0.3	39	4.8	256	52	—	16	294	—	2 006	142	12	—
0.1	10	3.7	106	116	89	41	206	208	25	130	6.5	—
0.1	13	1.4	410	10	0.3	7.5	425	—	153	77	9.5	—
1.3	225	40	6 485	216	927	164	7 636	1 560	1 136	643	824	163
0.3	45	2.9	1 321	—	—	18	1 366	—	361	368	33	—
0.9	180	11	5 551	307	400	62	6 130	624	1 477	142	586	80
0.6	78	9.8	929	12	1.2	38	1 008	52	2 602	627	135	2.1
0.5	90	5.3	2 665	125	5.8	38	2 762	—	936	135	349	25
0.2	27	1.8	546	1	—	12	573	—	228	91	63	—
0.3	43	3.7	653	54	1.6	25	698	104	235	218	9.1	—
0.0	2.6	2.9	128	1	3.2	11	136	—	—	83	7.6	—

Taulu 2

1	2	3	4	5	6	7	8	9
Rautalampi	128	2 599	10	11 850	2.8	87	3	2 985
	19	1 615	—	—	1.0	21	—	—
Rautavaara	62	1 693	—	—	2.6	70	—	—
	—	6	—	—	—	—	—	—
Riistavesi	44	1 150	1	400	0.7	41	1	500
	3.2	385	—	—	0.2	5	—	—
Runni	7.6	420	—	—	0.5	7	—	—
	3.4	301	—	—	0.1	2	—	—
Sonkajärvi	73	1 700	—	—	1.4	141	—	—
	10	708	—	—	0.6	6	—	—
Sorsakoski	131	1 089	—	—	4.8	1 131	—	—
Sukeva	29	668	—	—	0.7	35	—	—
	31	178	1	800	0.3	27	—	—
Syvänniemi	7.6	483	—	—	0.3	20	—	—
Tervo	59	714	6	60	1.2	28	1	1 000
	8.4	67	—	—	0.5	16	—	—
Tuusniemi	109	1 818	3	8 500	2.2	77	—	—
	21	1 004	—	—	2.3	35	—	—
Varpaisjärvi	58	1 390	—	—	1.9	77	—	—
	17	692	—	—	0.3	17	—	—
Vesanto	81	1 764	—	—	1.6	148	—	—
	20	871	—	—	1.2	30	—	—
Vieremä	128	1 898	2	1 220	3.1	102	—	—
	15	1 312	—	—	1.1	7	1	1 000
Yhteensä — Summa	17 793	190 034	210	864 835	359	20 492	157	326 824
Pohjois-Karjalan lääni — Norra Karelen län								
Konttorit — Kontor								
Eno	89	1 899	5	14 651	2.9	74	5	2 250
	34	1 421	2	5 318	2.0	46	—	—
Homantsi	197	4 471	—	—	4.2	218	2	2 000
	31	3 176	—	—	2.5	69	—	—
Joensuu 10	4 049	60 154	46	71 310	50	7 050	47	179 824
	195	3 303	3	4 772	7.0	145	4	4 500
Juuka	133	3 537	4	1 980	1.9	263	2	1 180
	60	1 498	—	—	2.8	77	3	900
Lieksa	667	8 257	12	16 410	15	703	30	43 914
	58	2 179	1	1 400	2.0	56	—	—
Nurmes	398	5 977	10	6 030	8.4	425	7	8 000
	53	1 313	—	—	2.1	46	2	500
Outokumpu	551	7 299	1	7 300	9.1	623	91	347 600
	16	1 283	—	—	1.0	17	1	100
Toimistot — Expeditioner								
Hammassahti	52	1 457	—	—	0.8	38	—	—
	13	340	2	1 600	0.4	16	—	—
Kesälahti	112	1 193	—	—	0.8	69	—	—
	8.6	601	—	—	0.2	16	—	—
Kitee	329	3 750	6	7 764	6.2	330	—	—
	24	869	—	—	1.4	21	—	—
Kontiolahti	49	1 121	—	—	1.1	37	—	—
	47	655	—	—	1.1	53	1	2 500
Käsämä	18	742	—	—	0.6	20	—	—
	2.7	323	—	—	—	5	—	—
Liperi	130	1 834	3	1 185	1.9	82	1	2 000
	18	550	—	—	0.4	22	1	700
Pankakoski	73	691	1	23 000	1.7	324	—	—
	2.2	14	—	—	—	—	—	—
Polvijärvi	130	2 509	1	100	1.5	57	1	10 000
	28	914	1	200	1.4	23	1	200
Puhos	22	567	—	—	0.4	25	—	—
	24	366	—	—	1.3	350	—	—
Rasivaara	26	281	—	—	0.8	16	—	—
Rääkkylä	50	1 551	—	—	0.9	46	—	—
	4.6	518	—	—	0.4	8	—	—
Tohmajärvi	119	2 172	4	4 252	2.5	198	3	1 600
	18	1 347	—	—	0.7	22	—	—

Tabell 2

10	11	12	13	14	15	16	17	18	19	20	21	22
1.2	265	23	6 406	127	209	158	6 895	1 516	1 289	773	707	190
0.7	130	3.1	512	11	—	25	642	—	1 366	390	155	1.1
0.9	174	24	4 519	148	38	91	4 730	572	2 248	425	342	64
—	—	0.0	0.1	—	—	0.0	0.1	—	—	—	—	—
0.4	86	2.7	6 776	171	300	50	7 163	104	657	175	394	42
0.1	6.6	0.9	357	1	—	4.7	364	—	31	29	5.1	—
0.1	24	3.0	288	1	0.2	12	312	312	278	167	6.2	—
0.1	7.2	0.5	12	—	—	4.3	19	—	—	110	4.5	—
0.8	144	38	4 359	204	130	116	4 633	1 672	1 376	622	403	116
0.2	33	3.2	312	2	0.0	15	345	—	—	136	8.5	—
0.6	157	1.3	7 376	10	4.1	140	7 537	484	1 415	286	131	2.9
0.5	80	5.3	2 063	36	25	36	2 168	208	1 172	338	194	12
0.2	22	9.3	121	1 015	13	42	157	52	1 566	151	2.5	—
0.1	25	1.5	188	—	—	10	214	572	450	124	20	0.7
0.7	100	11	2 610	120	360	72	3 071	104	2 309	308	303	30
0.0	3.3	2.8	297	6	5.4	12	306	—	135	97	27	—
0.8	132	38	5 988	1 001	149	153	6 277	1 300	2 292	406	725	116
0.9	132	5.4	693	—	—	31	825	260	377	371	31	7.9
0.7	150	14	5 831	144	37	77	6 018	464	1 676	440	546	80
0.1	25	3.6	359	2	0.6	21	384	—	55	284	32	1.0
0.9	176	18	11 552	250	62	104	11 790	676	1 883	436	719	110
0.4	74	5.8	597	52	—	29	671	52	2 101	463	22	—
1.0	178	19	6 882	166	172	153	7 234	156	1 070	426	463	47
0.6	73	2.6	191	7	4.8	20	270	468	676	255	59	—
77	13 275	2 898	709 219	32 339	629 901	21 370	1 353 587	170 696	84 199	38 392	47 805	9 766
1.2	239	25	4 490	265	9.6	120	4 756	1 716	1 475	740	567	147
0.8	117	12	1 884	210	—	51	2 007	52	1 427	503	161	0.5
1.8	384	60	17 509	444	3 613	268	21 508	1 060	2 703	1 202	1 480	206
0.8	111	9.1	901	—	—	46	1 012	—	1 235	498	176	0.6
17	3 028	972	151 175	6 403	316 457	5 162	470 911	24 360	11 894	3 963	11 022	2 582
2.6	347	57	2 226	1 387	186	266	2 768	572	3 048	1 839	599	33
1.5	371	52	17 371	125	15	192	17 761	1 088	1 433	848	1 003	215
1.6	293	13	3 771	61	—	79	4 064	4	1 513	870	184	2.1
4.9	995	123	48 032	1 002	31 177	819	80 264	3 692	2 612	2 476	2 313	615
1.2	181	19	10 542	52	—	82	10 724	—	3 388	834	182	1.0
2.8	582	121	29 296	1 038	25 108	538	55 001	4 316	3 266	2 088	1 402	583
1.1	168	16	2 630	108	—	74	2 798	—	2 367	511	122	—
3.7	715	57	23 184	450	1 814	629	26 068	4 976	1 354	2 245	1 733	340
0.2	28	3.3	199	52	—	22	227	—	441	368	25	0.0
0.7	118	16	2 401	11	13	72	2 532	—	850	418	525	33
0.2	30	3.0	205	—	—	17	237	104	229	184	67	5.7
0.8	171	34	4 602	9	25	148	4 798	208	1 289	502	1 579	45
0.1	13	0.3	68	2	—	—	81	—	225	66	8.6	—
1.9	307	84	23 161	761	6 728	427	30 204	2 488	1 830	1 319	1 977	442
0.5	49	11	1 801	4	—	38	1 850	—	761	544	59	—
0.5	87	24	3 935	35	31	76	4 053	780	473	331	273	56
0.7	94	18	1 014	1 457	128	69	1 239	—	355	311	33	—
0.2	39	1.7	966	5	1.3	21	1 006	—	117	156	39	0.3
0.1	11	0.3	265	—	—	—	276	—	64	34	13	—
1.0	236	53	17 151	323	94	188	17 484	1 932	989	613	507	194
0.3	36	5.7	460	1	—	25	496	104	470	271	43	—
0.4	77	4.4	1 516	27	31	80	1 648	52	1 226	431	36	9.8
0.0	1.1	0.3	2.1	—	—	—	3.2	—	168	—	—	—
1.3	215	36	5 627	495	295	172	6 147	520	1 538	951	576	147
0.9	137	8.9	959	—	—	40	1 096	52	1 020	427	89	0.1
0.3	38	2.3	945	17	2.5	25	985	—	444	207	62	1.5
0.2	23	4.4	87	3	—	30	111	—	—	291	8.1	—
0.3	50	3.2	185	4	1.3	30	237	—	498	389	85	4.4
0.7	124	18	2 955	135	813	71	3 892	260	1 327	345	380	71
0.2	27	0.7	137	—	—	—	164	—	580	153	9.5	0.3
1.4	322	36	9 142	266	42	161	9 512	988	2 118	548	679	150
0.3	34	10	485	—	—	30	519	624	861	227	67	5.4

Taulu 2

1	2	3	4	5	6	7	8	9
Tohmajärvi as	19	395	6	18 499	0.7	26	2	1 672
	14	1 255	—	—	0.6	30	—	—
Tuupovaara	37	1 354	—	—	0.6	87	1	300
	34	641	—	—	1.2	67	—	—
Uimaharju	112	2 167	3	900	1.9	68	1	150
	19	551	—	—	0.6	17	—	—
Uusi-Värtsilä	11	454	2	410	0.6	35	—	—
	18	210	—	—	1.6	21	—	—
Valtimo	120	1 385	—	—	3.6	138	—	—
	21	319	—	—	1.2	42	—	—
Viekijärvi	18	486	—	—	0.8	27	1	1 000
Viinijärvi	72	802	—	—	1.4	114	—	—
	24	743	—	—	-0.9	17	—	—
Yhteensä — Summa	8 347	140 894	113	187 082	153	12 279	207	610 890
Vaasan lääni — Vasa län								
Konttorit — Kontor								
Jakobstad — Pietarsaari	1 597	22 209	14	365 152	49	1 972	14	26 794
	24	635	—	—	0.7	29	—	—
Jalasjärvi	273	2 882	38	181 355	4.2	93	3	2 300
	69	890	—	—	2.7	84	—	—
Kauhajoki kk	539	3 868	—	—	8.8	510	—	—
	37	460	—	—	0.9	65	3	3 110
Kauhava	366	2 906	—	—	38	1 699	—	—
	23	345	—	—	1.7	116	1	300
Kokkola 10 — Gamlakarleby 10	3 126	24 285	24	82 914	62	1 447	14	13 551
	67	1 054	—	—	7.0	130	1	400
Kristinestad — Kristiinankaupunki	360	3 520	1	350	6.9	175	3	21 200
	100	1 279	1	3 146	2.7	128	—	—
Kurikka	502	4 322	3	1 100	54	2 118	4	517
	55	822	3	8 500	1.8	65	2	1 350
Lapua	703	5 017	2	3 000	13	932	7	76 537
	65	1 813	—	—	4.2	81	1	100
Seinäjoki 10	3 556	28 946	19	117 799	74	5 750	27	43 700
	57	1 763	1	500	1.4	83	—	—
Vaasa 10 — Vasa 10	7 226	57 478	125	1 503 577	140	5 834	50	109 920
	151	2 463	—	—	6.1	228	1	3 000
Toimistot — Expeditioner								
Alajärvi	249	2 973	1	50	7.3	503	—	—
	67	2 897	—	—	1.7	55	1	6 000
Alavus	249	2 685	1	50	4.7	589	2	1 150
	28	288	—	—	1.0	12	—	—
Alavus as	57	1 241	—	—	1.4	143	2	1 100
	38	414	—	—	0.8	14	2	1 800
Bennäs	14	205	—	—	0.3	277	—	—
	42	422	—	—	0.7	15	—	—
Esse	40	243	—	—	3.2	146	—	—
	7.3	42	—	—	0.2	10	—	—
Evijärvi	75	1 579	—	—	1.4	80	—	—
	26	1 260	—	—	1.2	16	—	—
Himanka	58	891	—	—	1.9	148	—	—
	8.7	349	—	—	0.6	35	—	—
Härmä	163	1 509	1	4 000	15	366	—	—
Ilmajoki	154	2 248	1	500	16	743	—	—
	3.1	15	—	—	0.2	—	—	—
Inha	17	503	1	1 800	0.7	34	6	9 000
	3.8	274	—	—	0.3	—	—	—
Isojoki	49	1 013	—	—	0.8	22	1	500
	39	831	—	—	1.8	50	—	—
Isokyrö	122	1 023	2	500	1.6	97	20	127 980
	13	119	—	—	0.7	13	—	—

Tabell 2

10	11	12	13	14	15	16	17	18	19	20	21	22
0.3	47	6.4	2 165	123	9.5	27	2 241	—	955	268	162	0.1
0.5	85	5.5	99	52	—	22	184	—	1 202	327	101	1.8
0.6	156	13	3 941	168	30	53	4 127	884	1 084	206	323	60
0.9	138	10	809	1	—	47	947	52	1 882	456	54	—
1.6	505	7.8	3 484	94	5.3	125	3 995	1 736	882	699	378	31
0.8	133	5.9	797	—	—	27	930	—	1 467	170	93	0.8
0.4	56	2.6	1 442	18	3.9	15	1 502	—	1 328	103	19	0.1
0.4	50	5.4	343	3	0.5	26	393	832	1 490	249	83	3.4
1.3	280	45	4 549	929	37	172	4 866	988	5 343	463	340	97
0.4	78	7.3	487	53	—	30	565	—	2 325	279	36	—
0.3	91	4.2	462	5	4.2	24	558	104	894	255	104	33
1.0	158	18	3 984	327	—	94	4 143	2 444	498	360	329	36
0.3	54	4.0	374	—	—	30	428	—	23	283	33	3.6
63	11 630	2 052	414 215	16 925	386 673	10 786	813 317	56 988	74 960	31 819	30 138	6 159
7.2	1 312	172	336 399	1 440	87 684	1 851	425 786	17 588	58 902	3 721	6 139	1 658
0.3	73	6.3	944	3	—	31	1 017	780	11 875	273	351	7.6
1.9	262	48	13 789	351	7 062	330	21 296	832	5 155	927	1 371	406
1.3	197	9.4	4 588	10	—	83	4 785	572	3 724	1 546	208	1.2
2.1	359	61	22 769	441	16 190	616	39 319	5 792	2 467	1 812	2 167	599
0.6	71	8.8	988	105	—	48	1 061	132	1 096	691	83	0.3
1.7	295	58	25 593	998	10 498	469	36 386	18 860	3 413	1 543	1 052	409
0.5	59	7.5	723	60	—	33	782	1 040	3 848	663	92	—
8.6	1 269	552	153 937	3 559	101 989	3 778	257 291	10 480	28 766	4 921	7 118	1 950
1.4	214	20	4 326	57	3.4	97	4 544	600	10 699	436	577	17
2.3	1 631	300	40 747	2 884	1 338	675	43 737	6 784	13 471	918	1 126	329
2.2	243	12	977	290	—	119	1 223	208	16 946	939	613	20
2.8	317	50	40 032	449	17 908	616	58 259	35 880	2 731	1 727	2 608	474
1.0	108	7.4	2 113	14	—	66	2 231	8	5 093	1 131	426	0.2
3.0	899	77	33 821	527	34 611	802	69 411	6 292	1 017	1 967	2 489	467
1.1	164	12	4 783	2	0.5	84	4 947	364	1 968	1 174	423	41
10	1 513	815	153 438	4 640	106 196	4 495	261 308	21 810	4 489	4 729	6 931	1 542
1.7	187	10	2 300	264	1.3	72	2 479	—	1 931	765	167	17
24	4 112	1 268	256 877	18 902	482 439	8 740	745 042	41 136	83 769	5 458	13 821	2 927
4.0	593	29	3 907	66	0.3	193	4 504	944	18 774	1 620	1 053	18
1.3	197	44	14 284	162	3 498	305	17 979	3 444	1 140	672	1 202	212
1.1	176	13	1 749	105	—	86	1 930	—	2 251	1 195	354	6.5
1.6	258	69	12 418	1 048	10 417	328	23 095	3 404	1 927	1 048	1 130	505
0.7	120	12	1 138	4	—	42	1 259	20	1 719	572	107	6.3
0.5	93	11	11 094	51	128	72	11 316	156	1 329	560	282	6.0
0.4	51	3.8	235	6	—	43	288	208	1 099	211	64	0.8
0.8	121	8.1	5 291	14	23	24	5 435	260	2 795	241	321	12
0.7	123	14	1 973	13	21	58	2 118	—	18 950	519	532	25
0.2	26	9.7	10 852	68	5.4	54	10 883	—	10 304	236	618	34
0.1	14	1.3	16	157	—	9.0	30	—	2 088	135	7.9	—
0.9	166	30	6 394	414	91	109	6 651	524	1 744	268	693	93
0.5	84	3.4	526	112	—	32	611	160	1 707	454	209	0.0
0.8	98	5.7	5 999	69	48	68	6 145	108	1 129	408	740	51
0.2	15	3.6	227	12	—	13	242	—	343	185	1.0	—
0.8	142	45	6 308	12	10	226	6 464	5 716	2 091	662	344	146
1.9	237	58	16 244	566	598	233	17 080	4 968	2 233	1 437	1 188	304
—	—	1.3	—	—	—	4.6	—	—	—	—	0.1	—
0.2	31	5.9	205	154	4.7	25	251	—	352	176	7.0	—
0.1	7.7	0.5	244	—	—	5.0	252	—	670	115	1.4	—
0.9	105	19	5 999	4	—	71	6 104	520	1 119	417	573	103
0.9	127	6.5	537	1	—	49	664	156	1 827	591	165	5.5
0.9	119	39	5 365	396	81	165	5 694	1 412	2 460	712	582	203
0.1	10	2.0	351	—	—	16	362	—	193	152	29	1.7

Taulu 2

	1	2	3	4	5	6	7	8	9
Jalasto		8.1	116	1	1 245	0.4	12	2	750
		72	385	—	—	4.4	36	4	1 050
Jeppo — Jepua		142	1 096	2	17 000	8.4	278	1	98
		1.4	4	—	—	—	—	—	—
Jurva		172	2 484	—	—	4.3	321	—	—
		59	995	—	—	2.9	39	—	—
Kainasto		22	197	—	—	0.6	5	—	—
		33	182	—	—	0.4	7	—	—
Kannus		213	2 152	5	3 600	3.7	199	5	7 200
		21	235	—	—	0.6	29	—	—
Karijoki		41	1 187	1	13 800	1.0	130	1	500
		13	240	—	—	0.7	36	—	—
Kaskinen — Kaskö		54	1 118	19	5 247	1.8	222	1	200
Kauhajoki as		65	941	—	—	2.9	291	—	—
		9.1	116	—	—	0.3	96	—	—
Kauhava kk		45	989	1	270	2.1	165	—	—
Kaustinen		113	1 471	—	—	3.7	247	—	—
		11	106	—	—	0.6	12	—	—
Kokkola 90 — Gamlakarleby 90		73	884	6	3 570	1.4	195	1	1 200
Korsnäs		46	505	—	—	0.7	473	—	—
		55	552	—	—	1.0	44	—	—
Kortesjärvi		53	655	—	—	1.0	27	—	—
		13	195	—	—	0.7	7	—	—
Koskenkorva		87	1 871	—	—	2.7	142	1	500
		14	199	—	—	0.3	12	—	—
Koura		12	771	2	238	0.5	10	—	—
Kronoby		123	933	2	1 500	4.0	469	—	—
		0.8	41	—	—	—	—	—	—
Kuortane		59	1 495	—	—	18	219	—	—
		68	2 101	—	—	2.9	107	1	300
Kvevlax — Koivulahti		32	283	1	500	0.4	231	—	—
		35	333	—	—	1.0	63	—	—
Källby		28	694	—	—	0.4	3 611	—	—
		14	64	—	—	0.3	41	—	—
Kälviä		80	745	2	2 700	2.5	219	1	400
		14	345	—	—	0.7	26	—	—
Laihia kk		123	1 602	3	13 640	2.3	81	1	5 000
		63	1 060	—	—	4.8	62	—	—
Lappajärvi		102	1 386	—	—	4.5	124	—	—
		41	527	—	—	2.2	82	—	—
Lappljärd — Lapväärtti		133	1 501	—	—	2.8	411	—	—
		16	225	—	—	0.4	3	—	—
Lehtimäki		113	694	—	—	1.3	60	—	—
		26	350	—	—	1.6	30	—	—
Lohtaja		53	525	—	—	0.8	149	—	—
		19	229	—	—	0.8	30	—	—
Malax		165	557	—	—	3.5	597	—	—
		102	1 121	1	100	1.9	62	1	500
Munsala		56	938	—	—	0.8	294	—	—
		15	447	—	—	0.2	54	—	—
Myllymäki		30	742	—	—	0.9	32	—	—
		9.8	184	—	—	0.5	33	—	—
Nurmo		56	1 276	1	508	0.5	79	2	9 200
Nykarleby — Uusikaarlepyy		262	3 217	2	5 900	4.5	605	4	13 900
		8.7	110	—	—	0.3	28	—	—
Närpes		265	3 232	—	—	4.5	559	—	—
		28	367	—	—	0.8	81	—	—
Närpes st		27	491	—	—	1.0	214	—	—
Oravais — Oravainen		51	558	—	—	0.1	277	—	—
		50	423	—	—	0.7	40	—	—
Oravaisfabrik — Oravaistentehdas		49	753	—	—	16	3 241	—	—
		24	130	—	—	0.4	33	—	—
Orismala		19	272	—	—	1.6	70	1	250
		7.2	50	—	—	0.3	1	—	—
Panttila		38	478	—	—	11	1 710	1	400
Perho		59	929	—	—	0.8	136	—	—
		34	723	—	—	1.8	16	—	—
Peräseinäjoki		87	2 167	—	—	1.8	48	—	—
		35	720	1	328	1.0	25	—	—

Tabell 2

10	11	12	13	14	15	16	17	18	19	20	21	22
0.3	43	3.2	7 244	115	0.3	12	7 289	—	355	138	80	0.4
0.8	73	6.1	2 147	263	—	84	2 221	1 248	2 155	418	151	12
0.4	53	10	8 285	391	0.3	162	8 356	780	8 856	752	281	27
—	—	0.3	85	—	—	1.6	85	—	—	19	0.0	—
1.7	164	25	19 353	233	98	206	19 615	3 224	2 822	759	718	146
0.9	145	6.0	4 358	307	24	70	4 526	1 248	3 003	766	240	2.9
0.2	26	3.1	3 609	5	1.8	26	3 636	156	234	363	129	0.5
0.2	27	1.3	841	104	—	35	868	—	128	186	386	7.7
1.2	328	83	17 558	75	1 684	303	19 581	988	1 447	847	1 241	253
0.4	57	4.8	428	416	—	27	485	52	1 199	367	23	—
0.9	141	10	2 699	33	21	55	2 875	260	2 238	345	272	72
0.2	18	0.8	481	—	—	15	499	—	744	258	165	3.3
0.8	137	7.8	11 471	18	—	66	11 613	312	3 532	324	303	39
0.7	82	4.5	6 205	96	183	74	6 470	780	1 006	624	298	30
0.1	9.9	1.9	54	—	—	12	64	52	476	214	19	—
0.7	101	5.6	7 369	203	25	55	7 496	1 920	905	28	392	119
0.9	155	51	6 210	615	1 965	171	8 329	944	1 505	562	728	196
0.2	28	2.1	364	—	—	14	392	—	686	201	32	2.2
0.7	127	1.8	12 441	71	6.0	78	12 579	—	1 412	327	152	8.0
0.4	56	14	19 023	60	—	62	19 080	832	3 425	134	597	68
0.8	98	12	1 347	52	—	69	1 445	—	8 240	330	234	2.6
0.6	107	10	3 924	30	9.4	65	4 040	104	1 527	298	480	30
0.4	51	6.5	590	—	—	21	641	—	766	306	98	2.6
0.9	81	6.9	5 137	28	23	100	5 242	52	2 383	793	517	44
0.3	44	1.7	550	—	—	16	594	52	441	333	223	2.3
0.3	30	1.5	750	34	47	15	827	—	346	266	34	2.0
1.0	243	15	4 271	360	54	144	4 570	1 768	13 471	728	561	43
—	—	0.6	228	—	—	1.4	228	—	—	—	12	—
1.0	206	11	7 012	160	715	91	7 933	16 304	1 840	335	622	84
1.4	200	6.9	2 017	139	—	81	2 217	136	2 648	798	294	30
0.3	51	7.0	6 834	19	3.3	40	6 889	104	4 767	122	380	63
0.6	67	9.4	5 212	52	—	46	5 279	104	5 943	445	156	14
0.5	63	2.8	5 128	7	—	36	5 191	—	5 393	259	262	10
0.1	14	2.6	772	62	—	17	786	—	1 806	154	98	3.2
0.9	101	17	4 744	83	490	102	5 338	208	2 280	546	704	50
0.3	48	6.9	980	1	—	22	1 028	—	30	221	27	7.3
1.2	153	44	13 210	118	159	172	13 541	892	2 247	783	916	237
1.0	117	13	3 098	56	—	84	3 214	1 612	4 208	873	308	7.0
1.0	143	17	9 452	167	23	126	9 618	1 028	1 917	541	724	124
0.5	64	4.2	714	84	—	48	778	104	768	617	207	8.1
1.7	168	14	19 039	156	20	154	19 228	312	11 401	595	965	94
0.3	26	3.3	464	2	—	20	490	—	5 266	207	154	—
0.6	73	12	3 746	86	128	128	3 947	232	535	195	393	73
0.7	99	7.6	1 269	56	—	37	1 368	52	729	312	216	—
0.4	65	11	4 271	31	112	66	4 448	572	1 051	301	581	63
0.3	35	3.8	1 401	61	—	24	1 436	—	796	273	892	3.3
0.5	63	11	9 020	291	0.3	182	9 083	5 720	7 500	346	336	129
1.1	149	44	5 671	437	—	151	5 821	156	12 185	432	977	33
0.4	55	10	16 010	177	5.2	69	16 070	420	10 219	272	592	41
0.2	24	1.9	295	165	—	18	319	—	3 423	196	316	15
0.3	46	3.8	2 025	49	4.7	36	2 076	—	1 046	212	108	14
0.4	57	5.0	400	3	—	16	457	—	763	129	49	—
0.7	102	18	4 658	40	425	77	5 194	364	707	717	555	122
0.9	139	22	35 648	914	1 677	295	37 484	236	21 924	848	1 306	274
0.1	11	2.2	193	53	—	11	204	—	1 356	104	21	—
1.1	248	45	46 050	532	344	320	46 642	2 132	25 918	723	2 070	329
0.3	92	4.2	1 155	—	—	33	1 247	—	15 100	364	179	—
0.2	27	1.3	699	—	—	31	725	—	3 226	220	172	0.2
0.5	88	76	6 887	382	5.6	128	6 980	416	4 816	188	389	47
0.8	142	9.6	815	4	—	62	957	—	7 125	286	172	16
0.4	64	3.8	4 299	—	—	73	4 364	—	5 563	218	61	3.7
0.3	77	2.3	517	—	—	27	594	—	2 008	67	27	5.3
0.3	33	3.8	716	161	—	25	750	—	924	355	94	2.5
0.0	4.3	0.7	241	—	—	8.3	245	—	472	13	—	—
0.2	30	1.9	1 024	14	5.2	53	1 060	312	802	327	235	3.0
0.7	120	7.1	3 900	145	54	69	4 074	156	1 090	204	321	26
0.8	232	6.7	497	—	—	44	729	260	485	329	62	—
0.6	77	35	11 149	58	581	126	11 807	1 092	2 191	577	344	141
0.7	121	7.6	852	—	—	45	973	104	3 001	531	88	2.4

Taulu 2

	1	2	3	4	5	6	7	8	9
Päntäne	28	265	—	—	—	0.7	27	1	300
	0.2	—	—	—	—	—	—	—	—
Pörtom	53	1 024	—	—	—	0.9	252	1	3 000
	4.7	13	—	—	—	—	—	—	—
Soini	74	782	50	178 712	—	0.8	131	—	—
	17	304	—	—	—	0.5	28	—	—
Sydänmaa	4.0	55	—	—	—	0.3	—	—	—
	4.4	65	—	—	—	0.2	—	—	—
Terjärv	68	1 586	—	—	—	9.8	2 385	—	—
	8.4	116	—	—	—	—	30	—	—
Tervajoki	35	660	—	—	—	4.1	32	5	1 570
Teuva	202	2 549	1	80	—	6.6	109	3	1 550
	41	1 471	—	—	—	1.0	24	—	—
Toholampi	83	835	—	—	—	1.3	295	1	500
	45	613	—	—	—	2.0	35	—	—
Tuuri	18	505	2	800	—	0.9	49	—	—
Töysä	55	1 132	1	1 000	—	3.4	403	—	—
	15	817	—	—	—	0.7	18	—	—
Veteli	68	913	2	8 200	—	0.7	283	—	—
	70	1 495	29	145 846	—	3.1	88	3	1 600
Vimpeli	97	1 246	5	1 900	—	2.0	64	—	—
	14	273	—	—	—	0.4	17	—	—
Voltti	43	927	1	50	—	1.0	35	—	—
	10	152	—	—	—	0.2	11	—	—
Vähäkyrö	83	1 593	—	—	—	12	170	—	—
	7.3	73	—	—	—	0.5	6	—	—
Vörå — Vöyri	114	1 017	—	—	—	1.6	347	—	—
	16	100	—	—	—	0.4	23	—	—
Ylihärmä	83	1 373	7	50 780	—	10	133	1	1 500
	93	335	—	—	—	2.1	56	—	—
Ylistaro as	22	326	—	—	—	2.2	339	—	—
	6.6	104	—	—	—	0.7	16	—	—
Ylistaro kk	69	900	—	—	—	1.8	190	1	500
	49	389	—	—	—	20	256	—	—
Yttermark	35	731	—	—	—	0.4	207	—	—
Ähtäri	300	2 930	5	18 912	—	5.6	364	2	1 900
	25	253	—	—	—	1.3	38	—	—
Övermark	41	907	—	—	—	1.1	396	—	—
	2.1	—	—	—	—	0.1	—	—	—
Yhteensä — Summa	26 486	273 474	391	2 750 721	796	49 052	211	504 177	
Keski-Suomen lääni — Mellersta Finlands län									
Konttorit — Kontor									
Haapamäki 1. 1.—28. 2.	20	251	—	—	—	0.7	12	1	1 000
	4.8	200	—	—	—	0.1	4	—	—
Jyväskylä 10	8 169	77 240	244	980 134	120	6 711	90	152 406	
	143	2 104	—	—	—	5.5	133	—	—
Jyväskylä, lennätinkonttori — telegrafkontoret	—	6 480	—	—	—	—	—	—	—
Jämsä	1 033	11 013	22	61 434	9.3	390	20	160 845	
	85	2 828	—	—	—	2.1	49	6	8 650
Keuruu	687	6 360	9	3 826	116	542	178	66 012	
	65	1 181	1	10 000	—	1.2	44	—	—
Saarijärvi	622	4 421	10	7 170	4.6	274	—	—	—
	78	1 278	1	4 000	2.2	54	1	200	
Vaajakoski	284	2 577	5	22 742	8.1	1 022	4	14 000	
	31	728	—	—	—	1.0	77	—	—
Viitasaari	407	4 154	25	10 470	6.6	186	4	10 075	
	61	1 052	—	—	—	3.1	61	—	—
Äänekoski	388	6 324	15	107 288	11	309	3	10 017	
	27	168	—	—	—	1.0	14	—	—

Tabell 2

10	11	12	13	14	15	16	17	18	19	20	21	22
0.4	35	3.4	1 424	2	—	33	1 459	—	551	416	120	13
—	—	0.0	0.6	—	—	0.2	0.6	—	—	23	—	—
0.6	64	10	5 526	178	—	66	5 594	416	10 961	363	296	68
—	—	0.6	—	—	—	5.3	—	—	—	75	—	—
0.7	146	8.6	3 503	176	33	85	3 862	—	1 710	383	393	50
0.3	34	5.1	114	—	—	23	149	—	450	282	1.2	—
0.2	21	1.3	80	19	25	5.9	126	—	780	93	1.6	—
0.1	13	0.9	14	11	9.6	5.6	37	—	834	98	41	0.8
0.6	71	17	4 920	11	8.4	99	4 999	740	8 573	396	500	93
0.1	9.2	0.3	164	—	—	8.9	174	—	2 137	120	35	—
0.3	49	3.9	2 938	—	—	44	2 989	3 904	836	475	180	21
1.7	225	38	16 321	323	77	252	16 626	1 352	996	1 066	1 631	292
0.9	116	4.6	1 264	—	—	49	1 380	52	2 216	813	381	2.2
0.5	85	20	8 184	265	201	107	8 471	520	884	523	775	121
0.9	205	13	2 638	206	—	63	2 843	424	1 066	426	251	19
0.2	29	0.8	3 271	9	2.4	20	3 303	268	1 752	264	110	5.5
0.4	58	13	3 190	17	3.1	74	3 252	2 384	1 002	312	296	121
0.3	38	2.2	107	53	—	19	145	—	669	293	6.5	—
0.4	63	11	8 359	151	547	82	8 978	832	1 707	199	333	41
1.8	300	24	2 937	167	108	100	3 492	728	4 527	884	674	26
1.1	153	16	6 948	176	850	117	7 953	208	2 404	794	528	69
0.5	71	5.3	855	—	—	21	926	—	1 018	341	82	—
0.7	127	5.0	5 020	15	236	50	5 383	156	1 560	531	223	11
0.2	28	1.9	490	—	—	12	519	—	487	156	18	1.1
0.7	96	11	8 663	2	2.8	109	8 762	9 204	2 238	735	538	106
0.3	58	1.2	124	—	—	—	182	52	1 015	137	35	0.4
0.6	73	39	15 732	76	16	156	15 822	1 560	8 617	623	1 165	205
0.3	59	3.5	390	—	—	20	448	52	2 270	50	105	—
1.2	159	13	7 824	39	31	109	8 066	6 344	4 096	523	548	54
0.7	107	4.2	2 876	2	—	101	2 982	1 456	2 292	342	57	—
0.2	31	2.4	1 627	11	0.1	28	1 658	208	822	358	33	6.1
0.1	12	4.2	437	418	—	12	449	312	525	165	14	—
0.8	95	27	7 345	23	1 289	100	8 729	728	898	516	329	184
0.9	125	5.2	1 124	1	—	75	1 249	16 256	632	625	54	0.2
0.3	41	2.6	2 729	70	4.7	39	2 775	—	4 607	311	133	30
1.4	325	55	20 646	687	1 579	366	22 571	4 360	1 609	897	1 369	268
0.4	40	5.2	630	105	—	32	671	—	1 179	351	42	—
0.8	131	4.6	4 062	85	4.5	49	4 197	232	10 951	300	360	30
—	—	0.3	48	—	—	2.5	48	—	—	52	—	—
156	25 604	5 129	1 752 131	50 002	894 768	32 940	2 675 758	291 706	677 248	89 154	94 365	17 622
0.2	25	2.5	792	28	21	24	840	130	344	116	25	3.8
0.1	8.3	1.2	140	16	0.7	6.4	149	18	839	52	13	2.2
24	3 759	1 754	652 846	27 449	229 328	10 179	887 066	76 555	13 457	7 635	18 224	3 466
2.1	277	37	5 752	276	10	190	6 040	1 313	3 170	2 059	159	—
0.3	40	3.3	0.4	—	—	10	40	—	—	—	—	—
4.7	781	102	50 493	1 061	43 802	1 161	95 298	6 524	4 417	4 164	4 146	967
0.7	95	11	9 241	118	2 272	102	11 616	—	2 158	828	122	7.5
3.9	599	134	30 473	1 033	12 977	949	44 119	2 890	6 169	2 903	2 744	567
0.7	91	30	1 109	626	91	99	1 302	86	4 890	644	139	0.6
2.6	512	99	26 917	782	7 043	733	34 479	6 604	2 838	1 162	1 763	561
1.1	217	25	1 741	283	28	108	1 990	104	3 652	1 094	237	28
1.6	222	54	15 482	578	1 020	352	16 761	4 472	1 397	1 336	936	368
0.5	77	7.0	1 859	100	66	41	2 002	156	616	395	462	42
2.3	466	84	30 927	292	45	504	31 459	3 068	2 638	1 136	1 211	390
1.7	218	21	1 228	307	6.6	88	1 452	52	4 710	1 037	176	3.8
2.4	407	119	18 516	1 196	35 350	529	54 390	10 880	1 774	1 993	1 516	549
0.4	46	10	546	230	—	40	592	—	720	451	11	—

Taulu 2

1	2	3	4	5	6	7	8	9
Toimistot — Expeditioner								
Hankasalmi	69	1 321	15	24 280	2.0	96	3	4 200
	21	313	2	572	0.3	8	—	—
Hankasalmi as	60	1 455	1	7 500	1.2	108	—	—
	20	789	—	—	0.6	2	—	—
Joutsa	136	3 341	6	14 344	2.7	113	1	350
	32	1 075	—	—	1.1	28	1	1 200
Kannonkoski	51	614	—	—	0.9	27	—	—
	15	349	—	—	0.8	8	—	—
Karstula	202	2 041	2	2 400	3.1	292	3	820
	29	1 081	—	—	3.5	85	—	—
Kinnula	54	998	10	27 515	1.2	22	—	—
	6.7	249	—	—	0.3	7	1	150
Kivijärvi	66	930	8	760	1.1	101	—	—
	3.8	53	—	—	0.2	6	—	—
Konginkangas	24	819	—	—	0.4	38	—	—
	21	835	2	556	0.9	10	—	—
Konnevesi	128	1 232	—	—	2.0	41	—	—
	12	192	—	—	0.6	3	—	—
Korpilahti	101	1 764	—	—	1.3	110	—	—
	25	973	—	—	0.8	31	—	—
Koskenpää	33	834	—	—	0.9	41	—	—
Kuhmoinen	109	1 915	2	2 500	2.1	262	2	1 500
	21	402	—	—	0.9	17	4	4 100
Kyyjärvi	42	582	—	—	1.2	21	—	—
	7.7	1 065	—	—	0.5	2	—	—
Laukaa	142	2 060	1	440	1.7	62	5	6 150
	43	1 897	—	—	0.7	37	1	334
Leivonmäki	29	624	—	—	0.2	29	—	—
	19	1 843	—	—	0.4	20	—	—
Lievestuore	182	3 039	3	2 730	1.5	214	—	—
	22	1 194	1	240	0.6	21	—	—
Multia	59	739	—	—	0.9	35	—	—
	4.0	72	—	—	0.1	—	—	—
Muurame	70	1 029	3	1 900	4.0	37	1	2 700
Petäjavesi	70	1 310	5	23 787	0.9	213	3	1 200
	16	341	—	—	0.7	135	—	—
Pihlajavesi	25	875	—	—	0.4	13	—	—
	8.6	679	5	13 480	0.5	4	—	—
Pihtipudas	114	2 085	22	91 814	2.3	345	—	—
	44	1 752	6	16 859	2.1	66	2	550
Pylkönmäki	28	882	1	2 000	0.6	69	—	—
	6.3	447	—	—	0.4	4	—	—
Sumiainen	26	577	—	—	0.7	33	—	—
	3.7	46	—	—	0.2	3	—	—
Suolahti	192	2 738	1	250	5.0	146	5	17 250
	7.0	454	—	—	0.1	—	—	—
Sävnätsalo	80	1 418	—	—	2.1	372	1	2 400
Tikkakoski	136	1 400	4	1 210	8.3	215	7	5 920
	5.7	93	—	—	0.1	3	—	—
Uurainen	41	926	23	13 685	0.6	45	—	—
	12	978	1	1 100	0.3	9	—	—
Vihtavuori	47	785	2	1 100	1.2	85	3	2 240
Yhteensä — Summa	14 827	183 864	458	1 458 085	360	13 576	350	474 268
Oulun lääni — Uleåborgs län								
Konttorit — Kontor								
Haapajärvi	270	3 740	2	11 510	4.6	207	5	2 240
	25	473	—	—	1.7	25	—	—
Ii	245	1 386	1	3 200	1.8	306	2	850
	48	1 085	9	7 525	2.0	11	—	—
Kajaani	2 079	31 251	32	73 263	30	2 448	23	44 918
	124	3 661	1	924	3.0	103	6	7 550

Tabell 2

10	11	12	13	14	15	16	17	18	19	20	21	22
1.1	205	29.	6 048	661	188	103	6 469	624	1 286	473	665	82
0.7	77	4.8	635	107	—	27	712	—	1 120	279	148	—
0.8	137	12	7 564	134	3.3	76	7 711	632	1 010	824	238	103
0.5	74	1.9	1 107	3	1.9	23	1 183	—	229	355	88	11
1.4	251	33	16 951	266	4 343	177	21 560	1 036	2 156	816	1 370	227
0.6	107	9.3	2 196	3	0.4	44	2 304	1 040	4 374	578	382	20
0.6	108	9.2	3 138	169	2.0	63	3 248	—	935	220	309	43
0.4	62	3.1	262	—	—	20	324	—	776	204	28	—
1.4	419	52	12 415	498	1 200	261	14 038	1 820	1 885	725	1 711	223
1.1	179	12	1 087	7	0.3	47	1 266	2 600	1 777	404	87	16
0.8	155	4.0	2 903	200	17	61	3 103	1 040	1 362	279	438	13
0.4	66	2.6	403	—	—	10	468	—	450	91	18	—
0.9	133	20	3 078	155	95	89	3 307	520	2 370	285	463	95
0.1	110	1.8	195	—	—	6.0	305	—	424	29	4.6	—
0.4	61	6.1	2 478	46	54	32	2 594	156	1 148	144	147	8.7
0.3	39	2.7	224	1	—	25	264	—	1 419	292	10	—
0.8	157	15	4 099	278	759	147	5 015	212	987	524	399	118
0.4	71	3.9	602	—	—	17	673	52	66	226	26	—
1.4	286	23	5 790	235	56	129	6 132	1 616	5 717	723	785	127
0.4	62	7.3	807	168	—	34	869	52	1 242	338	94	—
0.3	54	2.5	605	61	3.7	37	662	56	763	269	196	11
0.9	238	19	6 856	31	32	133	7 130	1 564	1 990	542	886	194
0.5	83	5.9	537	3	—	29	625	124	2 430	395	92	1.4
0.5	88	4.8	2 074	69	4.7	49	2 166	—	300	288	406	28
0.2	25	1.5	37	—	—	11	62	—	204	121	9.2	—
1.1	177	60	11 391	215	63	207	11 638	940	2 126	780	731	326
0.6	76	14	471	735	0.2	61	548	—	1 408	673	128	2.0
0.3	79	6.5	2 475	8	51	36	2 606	260	1 411	172	233	51
0.5	66	4.5	367	—	—	26	432	—	995	239	173	—
1.0	146	13	7 269	1 688	165	202	7 582	416	3 686	740	882	86
0.5	128	8.2	960	110	—	32	1 089	—	426	368	24	1.8
0.4	77	9.7	3 854	100	256	71	4 187	156	2 960	616	508	78
0.0	2.1	1.9	54	—	—	6.1	56	—	—	60	2.9	—
0.6	89	33	2 137	194	141	108	2 372	2 080	411	283	333	155
1.0	185	21	5 042	81	62	94	5 315	312	598	701	631	137
0.2	40	4.4	94	1	—	22	133	4	1 202	252	19	—
0.1	27	0.8	741	17	10	28	779	156	1 050	247	31	—
0.3	516	1.9	509	—	—	12	1 038	104	1 154	104	24	—
1.7	295	48	10 884	365	3 519	169	14 790	1 300	2 518	601	539	204
1.5	209	8.2	1 005	156	—	58	1 231	52	4 724	689	149	11
0.4	84	6.3	1 455	78	2.9	37	1 545	168	2 014	165	230	22
0.1	18	1.2	58	5	—	8.5	76	—	—	98	—	—
0.3	48	3.7	701	4	3.5	31	752	—	-119	240	180	30
0.0	4.8	1.1	75	104	—	5.2	80	—	—	103	5.0	—
2.1	316	51	12 695	236	3 101	253	16 130	1 560	1 440	1 692	963	207
0.2	15	0.9	—	—	—	8.6	15	—	42	18	7.6	—
0.8	128	8.4	3 551	47	25	93	3 707	104	1 271	788	156	28
1.4	215	48	5 211	2 022	157	197	5 591	2 256	1 340	796	289	29
0.1	12	1.4	151	—	—	7.4	163	—	570	146	11	—
0.4	59	5.6	3 950	93	23	49	4 046	104	1 627	240	390	51
0.5	105	2.9	1 057	—	—	17	1 163	—	1 512	295	46	—
0.3	45	1.2	825	19	11	51	884	208	1 121	354	83	7.6
83	14 252	3 144	1 007 136	43 748	346 413	18 656	1 369 733	136 176	125 935	47 892	47 653	9 707
1.9	309	80	15 680	966	16 722	362	32 725	4 404	998	1 413	2 866	556
0.5	94	5.6	1 262	5	0.4	33	1 356	—	862	640	52	0.8
1.3	198	44	18 809	663	117	295	19 128	2 080	2 621	650	1 659	133
1.1	177	27	1 376	56	—	79	1 560	52	6 883	644	203	12
12	6 341	366	173 755	6 051	99 451	2 526	279 665	20 856	5 159	3 574	7 184	1 847
1.4	226	32	1 614	215	0.1	164	1 848	312	2 999	858	257	14

Taulu 2

1	2	3	4	5	6	7	8	9
Kalajoki	222	2 656	3	1 895	4.1	632	2	245
	40	1 143	—	—	1.5	90	—	—
Kuhmo	337	4 584	1	60	6.2	687	4	3 690
	25	799	1	10 000	1.5	27	1	500
Kuusamo	747	6 955	30	107 184	12	1 179	18	45 600
	60	1 881	1	300	3.7	134	4	2 700
Nivala	163	2 997	1	1 000	4.1	161	2	1 300
	50	814	—	—	2.5	40	1	3 000
Oulainen	341	4 000	3	300	4.4	587	6	2 850
	133	2 882	—	—	3.8	143	—	—
Oulu 10	21 938	113 484	413	1 967 583	170	12 440	133	1 582 972
	207	4 436	—	—	3.4	167	1	500
Oulu, lennätinkonttori — telegrafkontoret	—	—	—	—	—	—	—	—
Pudasjärvi	423	3 381	—	—	5.5	185	7	15 300
	86	2 658	2	9 550	4.8	125	2	585
Pyhäsalmi	179	3 030	—	—	2.8	187	4	1 800
	50	1 071	1	3 000	2.0	69	1	150
Raahе	880	10 848	5	51 466	11	265	5	14 818
	101	1 922	—	—	2.3	94	1	1 000
Sotkamo	368	4 732	6	11 078	7.1	343	—	—
	41	2 235	—	—	2.0	27	—	—
Ylivieska 10	1 007	6 539	13	44 119	42	776	6	5 600
	20	474	—	—	1.2	15	—	—
Ämmänsaari	216	3 447	4	2 501	6.4	251	—	—
	42	832	—	—	2.2	63	—	—
Toimistot — Expeditioner								
Alavieska	73	1 455	—	—	1.7	144	—	—
	15	821	1	3 000	0.5	9	—	—
Haapavesi	263	2 736	—	—	7.2	515	—	—
	35	802	—	—	2.9	61	—	—
Hailuoto	18	280	—	—	0.6	7	—	—
Haukipudas	88	1 204	—	—	2.0	78	—	—
	37	453	—	—	0.4	14	—	—
Hyrnsalmi	119	2 453	1	100	1.9	209	—	—
	6.2	196	—	—	0.2	9	—	—
Ii as	17	583	1	5 000	0.4	115	—	—
Jylhämä	8.2	225	8	28 800	0.6	17	2	12 500
Kempele	90	1 646	—	—	1.5	180	1	300
Kestilä	71	1 040	—	—	1.0	41	—	—
	50	1 071	—	—	1.1	110	9	2 200
Kontiomäki	23	1 576	—	—	1.1	20	—	—
	1.4	288	—	—	—	6	—	—
Kuivaniemi as	57	635	—	—	0.8	116	—	—
	18	584	1	300	0.6	20	—	—
Kärsämäki	97	1 423	—	—	2.9	51	—	—
	13	410	—	—	0.6	4	—	—
Liminka	125	1 697	1	720	1.9	247	5	7 820
	21	1 024	—	—	0.4	19	—	—
Martinniemi	57	998	10	2 100	1.2	168	—	—
Muhos	181	2 009	6	31 130	3.4	191	—	—
	43	809	12	37 800	1.5	58	—	—
Otanmäki	44	1 054	—	—	1.5	118	1	1 000
	0.2	22	—	—	—	1	—	—
Oulu 80	57	1 058	—	—	1.4	345	—	—
	43	726	—	—	1.5	32	—	—
Paavola	41	1 058	3	23 300	0.7	18	2	2 600
	8.6	897	—	—	0.3	7	—	—
Paltamo	108	2 094	6	8 908	3.7	35	—	—
	39	1 010	1	1 500	1.2	37	—	—
Piippola	42	854	—	—	0.8	62	—	—
	40	1 387	1	150	1.5	34	—	—
Pulkkila	73	722	—	—	3.0	59	—	—
	8.7	171	—	—	0.7	7	—	—
Puolanka	166	2 940	—	—	4.4	255	1	120
	20	2 217	1	177	1.5	23	—	—

Tabell 2

10	11	12	13	14	15	16	17	18	19	20	21	22
1.6	286	41	35 207	204	5 343	271	40 838	1 856	2 037	1 063	1 945	223
0.8	144	13	2 919	201	2.4	56	3 065	156	2 460	718	598	13
2.6	513	80	13 563	674	20 102	432	34 183	264	1 753	2 045	2 665	475
0.6	143	11	811	114	1.6	40	966	52	922	341	90	—
4.5	991	110	33 913	704	39 148	882	74 204	5 036	1 987	2 383	3 280	778
1.8	329	21	2 959	398	1.3	90	3 293	52	1 107	659	317	—
1.4	235	77	26 972	163	5 789	249	32 998	1 612	3 188	1 112	2 054	267
1.0	153	13	1 495	6	15	68	1 666	104	3 557	1 054	74	4.5
4.2	551	57	25 580	514	10 443	412	36 577	1 108	3 839	1 686	2 214	392
1.7	217	19	3 265	147	72	160	3 554	1 196	3 111	1 122	300	12
31	5 769	3 543	281 844	33 138	390 564	25 842	681 728	65 996	19 344	12 674	30 623	3 893
2.3	293	46	9 478	242	808	264	10 579	1 456	6 065	2 023	1 057	426
0.4	86	—	—	—	—	0.4	86	—	—	—	—	—
3.1	749	76	22 210	938	25 035	511	48 009	3 056	1 982	1 316	1 397	274
3.0	456	29	4 166	393	7.2	126	4 639	260	6 177	1 031	194	—
1.4	302	60	14 213	184	198	246	14 714	1 560	1 402	983	1 010	223
0.9	119	10	809	261	—	65	932	260	1 890	941	119	1.3
5.4	1 302	105	45 270	617	47 252	1 014	93 890	2 352	4 523	2 410	9 624	987
2.2	326	34	3 132	8	24	141	3 482	1 196	1 927	1 320	368	55
2.1	799	98	11 239	933	13 131	481	25 180	2 236	3 732	1 307	2 120	438
0.4	67	9.5	1 076	55	11	55	1 155	260	1 633	478	12	—
3.0	905	253	32 498	5 633	27 934	1 317	61 386	26 020	1 744	2 287	3 718	680
0.3	30	8.8	1 025	208	—	31	1 055	—	1 133	418	14	—
4.1	864	92	32 429	618	361	323	33 657	312	4 377	1 355	1 220	315
1.6	319	19	2 101	132	32	65	2 452	—	4 447	580	120	3.6
0.7	128	8.0	6 656	117	959	85	7 742	52	882	514	779	33
0.2	24	0.9	409	2	—	17	435	—	1 241	321	7.4	—
1.6	286	17	18 678	221	22	292	18 987	2 552	2 066	1 066	1 338	239
0.6	80	10	338	53	—	50	418	468	567	669	78	2.1
0.3	84	5.5	456	216	0.0	25	540	312	1 737	212	193	17
0.7	101	39	9 880	60	86	131	10 067	2 288	1 723	648	523	109
0.4	66	8.4	971	55	152	47	1 189	—	1 261	295	215	19
1.1	226	29	5 532	154	257	154	6 015	208	2 244	901	821	127
0.2	36	2.9	588	—	—	9.7	624	—	632	76	14	—
0.2	23	2.9	719	7	0.6	21	747	—	2 044	184	21	1.2
0.3	46	1.8	15	61	3.8	11	105	104	667	53	6.6	0.0
1.0	157	46	3 672	1 414	221	142	4 050	312	2 073	1 645	674	48
0.8	128	12	7 845	21	2.1	86	7 976	—	644	487	382	22
0.8	139	17	1 719	12	—	71	1 860	52	2 180	459	104	7.2
0.4	65	5.6	2 062	11	4.7	32	2 132	—	1 588	220	52	0.3
0.0	6.4	0.6	20	—	—	2.3	26	—	—	57	0.7	—
0.6	100	22	4 025	80	40	81	4 165	468	390	441	174	26
0.9	567	8.5	1 181	43	—	28	1 748	104	623	223	29	0.2
1.0	175	14	6 290	145	2 131	116	8 596	52	3 073	704	718	53
0.4	56	3.7	261	52	—	18	317	—	1 206	200	13	—
1.0	117	31	12 116	57	83	162	12 324	1 196	2 677	434	488	96
0.5	63	3.4	2 365	—	—	26	2 428	156	1 776	428	317	17
0.5	79	2.6	4 065	57	82	63	4 229	—	5 109	370	202	26
1.4	266	61	19 459	485	1 443	250	21 199	3 104	2 873	1 041	875	327
0.6	98	12	1 258	76	55	58	1 449	52	1 691	352	26	2.0
0.6	100	6.2	2 054	32	36	54	2 190	—	649	234	54	12
—	—	0.1	4.1	—	—	0.2	4.1	—	—	22	—	—
0.8	106	3.9	1 727	8	38	65	1 871	312	2 812	763	340	1.8
0.3	37	2.9	943	59	27	49	1 008	156	687	452	358	28
0.6	77	13	3 531	23	13	56	3 647	—	2 870	333	635	97
0.2	26	1.3	313	5	—	11	340	—	884	118	38	1.3
1.4	283	17	7 903	417	87	132	8 281	572	2 105	526	1 603	72
0.8	118	9.8	562	41	—	51	682	—	1 773	585	40	—
0.5	79	8.2	4 270	174	0.6	53	4 350	156	670	256	260	20
1.0	139	16	2 568	180	—	59	2 707	208	1 392	446	405	24
0.6	82	40	6 403	364	184	117	6 669	1 716	1 093	454	420	104
0.4	61	5.3	105	3	—	15	165	104	690	97	13	—
1.3	301	53	12 294	327	1 529	228	14 124	1 664	2 663	1 023	943	127
0.4	79	9.8	844	575	16	35	939	—	323	288	85	—

Taulu 2

1	2	3	4	5	6	7	8	9
Pyhäjoki	55	1 466	1	46	1.2	64	2	1 000
	16	1 031	—	—	1.3	33	—	—
Rantsila	52	857	1	1 421	0.8	117	—	—
	10	267	—	—	0.4	8	—	—
Reisjärvi	62	1 243	42	92 501	1.8	107	2	1 050
	24	747	—	—	0.6	11	—	—
Ristijärvi	41	1 263	1	4 000	1.1	103	7	9 750
	9.7	670	—	—	0.8	6	—	—
Ruhtinansalmi	9.5	305	—	—	0.3	17	—	—
	5.0	155	—	—	0.3	13	—	—
Ruukki	79	1 179	3	3 358	1.9	169	—	—
	3.1	68	1	278	0.3	7	—	—
Sievi	17	189	—	—	4.3	99	—	—
	12	415	—	—	0.6	8	—	—
Sievi kk	67	1 104	—	—	1.2	24	—	—
	14	350	—	—	1.0	26	—	—
Siikajoki	26	587	—	—	0.2	15	—	—
	3.6	406	—	—	—	2	—	—
Suomussalmi	80	567	—	—	2.1	137	—	—
	9.2	280	—	—	0.6	19	—	—
Taivalkoski	153	3 331	7	19 244	2.5	263	8	11 972
	24	1 077	—	—	1.4	48	—	—
Tymnävä	97	1 065	—	—	1.5	122	—	—
	5.6	668	—	—	0.4	10	—	—
Utajärvi	54	1 153	4	13 000	1.2	178	—	—
	15	386	1	500	1.5	18	1	300
Vaala	192	1 546	—	—	3.2	52	—	—
	21	1 547	—	—	0.8	20	2	1 050
Vihanti	112	1 105	1	300	2.4	41	—	—
	1.0	64	—	—	0.1	—	—	—
Ylivieska 88	15	213	—	—	0.5	57	1	500
Yhteensä — Summa	33 972	297 328	644	2 584 092	444	27 023	278	1 790 330
Lapin lääni — Lapplands län								
Konttorit — Kontor								
Ivalo	267	4 155	2	550	8.5	589	2	3 000
	14	206	—	—	1.0	31	—	—
Kemi 10	1 801	23 249	38	102 058	38	4 043	20	23 562
	59	1 740	1	170	3.6	142	1	200
Kemijärvi	582	7 521	9	12 810	10	983	6	6 670
	83	2 674	2	680	4.8	156	2	664
Kittilä	300	2 846	3	640	5.9	406	1	300
	59	1 258	—	—	4.5	126	1	2 000
Muonio	134	2 976	2	800	7.7	217	—	—
	49	1 661	29	273 483	2.2	115	5	6 000
Rovaniemi 10	5 180	55 169	122	7 285 539	75	5 045	185	141 640
	130	3 786	4	599	6.8	154	—	—
Sodankylä	368	4 767	2	1 200	8.8	454	18	10 759
	56	2 572	—	—	3.3	110	—	—
Tornio	1 047	11 693	15	107 422	20	943	16	43 394
	88	910	—	—	5.4	82	—	—
Toimistot — Expeditioner								
Enontekiö	54	1 497	1	12 000	1.3	118	6	4 330
	12	1 480	5	1 080	0.8	60	9	4 566
Inari	46	1 012	3	55 000	1.7	212	7	17 385
	2.0	25	—	—	0.1	2	—	—
Juuniemi	17	268	—	—	0.7	27	2	600
	26	574	—	—	1.2	20	—	—
Kaamanen	28	240	—	—	1.2	57	—	—
	47	3 125	—	—	3.8	502	1	500
Karunki	32	670	1	1 000	0.6	110	1	500
	7.6	738	—	—	0.7	11	—	—
Kaulinranta	19	265	—	—	0.7	38	—	—
	2.7	269	—	—	0.2	6	—	—

Tobell 2

10	11	12	13	14	15	16	17	18	19	20	21	22
0.8	134	10	5 429	40	288	70	5 853	312	2 203	451	624	28
0.5	77	3.2	863	—	—	22	940	—	1 886	324	96	7.4
0.8	128	11	5 275	18	46	65	5 449	52	2 891	523	398	44
0.5	78	8.1	601	5	—	19	679	104	980	174	116	2.5
0.9	195	11	4 062	145	55	78	4 406	316	956	452	739	42
0.5	74	3.1	304	2	—	29	378	—	1 105	275	10	—
0.8	152	10	2 868	167	13	54	3 046	—	4 343	496	509	24
0.2	197	2.0	180	1	3.1	13	379	—	647	158	23	—
0.6	130	5.4	1 266	56	2.6	16	1 399	104	561	91	190	15
0.1	26	2.8	73	—	—	8.4	99	—	—	42	1.1	—
0.9	149	27	3 907	438	95	110	4 155	2 496	1 538	509	338	85
0.1	16	1.3	64	—	—	4.9	80	—	722	170	13	1.5
0.2	26	3.5	1 850	36	52	26	1 928	156	1 011	108	66	0.8
0.3	45	3.9	157	—	—	18	202	—	683	234	19	—
0.4	77	16	4 267	18	2.3	85	4 346	—	1 952	235	668	41
0.6	83	4.8	412	—	—	21	495	208	1 053	313	45	—
0.3	52	4.9	1 507	21	11	32	1 570	156	1 871	310	110	16
0.1	29	0.3	215	3	7.2	4.5	251	—	16	88	9.3	0.0
0.8	191	16	2 573	52	28	100	2 792	—	2 313	809	350	17
0.4	108	3.7	794	—	—	14	903	—	876	104	10	—
2.0	367	42	13 828	656	3 396	204	17 622	104	3 952	939	524	111
0.8	127	6.8	1 164	70	—	34	1 291	—	1 737	349	34	—
0.9	100	13	5 311	87	57	114	5 467	156	4 621	452	543	61
0.2	15	0.6	113	—	—	7.5	128	—	209	208	15	0.8
1.0	184	15	6 548	45	30	73	6 775	208	1 235	461	473	58
0.4	56	6.4	782	107	—	24	839	—	1 264	324	93	1.2
0.7	165	46	6 693	117	70	243	6 928	2 452	1 708	364	606	87
0.7	144	8.4	1 015	6	—	32	1 160	52	3 295	300	60	—
1.0	137	35	4 370	184	27	151	4 535	988	1 340	508	615	65
—	—	0.2	—	—	—	1.3	—	—	—	41	—	—
0.2	33	5.3	179	166	1.4	22	214	260	966	184	55	1.3
142	31 187	6 259	1 051 444	62 488	714 222	41 205	1 801 227	168 596	211 350	76 676	97 946	14 389
4.1	981	77	2 826	1 776	12 678	364	16 489	4 392	1 698	1 163	1 047	159
0.3	178	3.2	262	104	—	19	440	—	159	64	12	—
11	2 469	203	514 525	2 195	153 095	2 083	670 215	11 456	4 149	4 216	6 493	1 940
2.4	403	19	2 924	6	—	86	3 327	52	1 386	893	34	—
5.4	1 484	110	37 402	696	27 508	717	66 413	6 760	2 286	1 791	2 434	479
3.1	707	37	2 943	110	30	132	3 681	520	4 377	932	99	2.4
2.8	841	24	9 048	854	7 306	338	17 196	4 112	1 088	354	595	160
2.4	585	17	2 212	4	1.2	85	2 800	264	1 397	536	164	—
2.6	758	40	11 717	763	2 138	188	14 614	4 160	926	525	662	107
2.6	940	13	2 201	119	634	68	4 055	104	664	250	77	0.3
14	2 715	1 378	192 484	12 592	237 883	6 720	440 509	42 600	2 567	2 675	11 517	1 520
3.0	445	68	1 539	1 030	—	213	1 984	1 044	2 865	1 473	269	—
3.8	982	94	11 776	1 241	14 369	481	27 139	8 580	2 803	942	1 441	379
3.3	873	20	1 939	209	112	85	2 924	156	2 182	546	187	2.4
5.3	1 159	65	45 982	1 989	31 001	1 152	78 293	8 416	5 965	2 813	3 654	1 017
1.2	171	15	1 917	41	88	110	2 176	2 604	2 023	962	345	25
1.8	473	14	2 853	224	119	72	3 462	260	291	142	143	12
1.1	142	3.5	118	56	11	19	276	104	127	90	1.8	—
1.9	570	5.9	2 018	46	471	57	3 132	20	834	216	174	21
0.1	32	0.9	2.0	—	—	3.1	34	—	—	8.2	0.5	—
0.6	141	1.9	2 841	10	3.1	21	2 986	—	1 395	162	43	0.6
1.5	234	16	842	59	—	45	1 075	—	1 364	314	49	—
0.4	70	5.3	2 012	505	36	36	2 118	—	344	79	5.8	0.7
1.9	572	13	1 456	607	—	70	2 029	780	793	133	109	4.1
0.4	95	3.9	3 367	30	29	38	3 492	208	407	163	326	35
0.3	52	2.0	482	—	—	11	534	52	484	160	23	—
0.4	75	2.1	534	16	16	23	626	4	579	134	42	11
0.1	14	0.7	151	—	—	4.0	165	—	—	64	—	—

Taulu 2

	1	2	3	4	5	6	7	8	9
Koivu		6.3	672	—	—	0.2	4	—	—
		15	1 269	—	—	0.6	13	1	300
Kolari		115	1 869	26	13 000	2.6	117	—	—
		44	1 479	—	—	2.5	104	1	470
Kursu		7.1	716	—	—	0.4	87	—	—
		13	1 539	—	—	1.0	44	—	—
Laurila		85	1 441	—	—	0.7	142	—	—
		6.0	71	—	—	0.2	7	—	—
Patokoski		7.9	566	—	—	0.3	93	—	—
		74	4 777	—	—	2.4	134	8	2 096
Pelkosenniemi		38	1 302	—	—	3.0	174	—	—
		41	764	—	—	1.0	23	—	—
Pello		230	3 531	3	4 160	2.3	267	2	2 500
		37	2 492	—	—	1.7	129	—	—
Petäjäinen		15	701	—	—	0.6	146	—	—
		55	1 408	—	—	1.6	60	3	1 030
Posio		90	3 058	—	—	3.1	404	—	—
		36	2 183	1	1 000	2.5	74	2	2 000
Ranua		144	1 994	—	—	2.0	126	—	—
		30	754	—	—	1.8	81	—	—
Salla		156	2 527	—	—	1.5	449	—	—
		22	966	4	15 574	1.3	52	5	6 220
Savukoski		30	743	—	—	0.9	62	2	690
		16	463	—	—	1.4	29	1	40
Sieppijärvi		35	1 263	1	994	0.7	54	1	400
		13	1 874	—	—	1.0	28	—	—
Simo		90	982	—	—	0.4	81	—	—
		30	775	—	—	1.3	33	—	—
Tervola		127	1 887	2	26 900	1.7	263	—	—
		14	1 313	—	—	0.5	10	—	—
Turtola		11	635	—	—	0.4	51	—	—
		6.9	295	1	100	0.4	27	—	—
Utsjoki		28	1 109	—	—	0.9	54	—	—
		8.1	271	—	—	1.0	197	—	—
Ylitornio		591	1 957	—	—	8.3	263	—	—
		59	2 142	1	1 180	2.3	96	1	1 200
Yhteensä — Summa		12 837	189 134	278	7 917 939	273	18 737	310	283 017
YKSP:n postitoimipaikka — FNFB:s postanstalt		82	271	—	—	—	—	—	—
YKSV:n postitoimipaikka — FFNS:s postanstalt		56	770	—	—	—	17	—	—
Postivaunupiiri — Postkupédistriktet		178	—	—	—	0.2	—	—	—

Tabell 2

10	11	12	13	14	15	16	17	18	19	20	21	22
0.5	113	2.3	1 280	22	39	10	1 432	—	562	123	39	0.1
0.5	74	7.0	240	104	—	25	315	4	471	257	37	0.0
1.9	650	21	4 756	100	29	143	5 447	1 664	1 135	435	772	104
2.0	305	9.1	1 327	68	—	59	1 632	52	962	363	62	—
0.6	138	2.4	1 592	132	5.3	11	1 735	8	456	169	80	3.6
0.7	117	6.0	1 366	15	46	23	1 529	—	2 038	156	83	—
1.1	254	35	3 448	72	42	123	3 744	520	599	526	677	73
0.2	20	1.9	55	—	—	8.3	75	—	—	178	16	2.5
0.2	58	3.6	3 681	399	62	13	3 800	—	51	86	45	8.0
2.9	507	22	984	115	27	106	1 520	104	1 999	619	164	2.6
1.1	248	12	3 939	145	25	56	4 212	2 240	1 268	216	248	44
0.8	135	4.2	985	108	—	48	1 120	—	962	134	15	—
1.6	339	50	13 503	701	7 539	288	21 388	1 932	831	966	944	136
1.2	180	8.7	586	164	—	51	766	—	220	313	27	1.8
0.5	145	1.8	1 187	58	3.1	19	1 335	—	106	152	36	0.2
0.7	92	10	445	—	—	69	538	52	448	345	177	0.9
1.9	582	36	10 106	330	2 160	136	12 848	1 352	1 907	677	820	157
2.2	508	15	1 749	52	—	58	2 260	216	3 101	540	123	—
2.3	618	39	8 873	148	815	190	10 306	1 440	1 565	281	685	133
1.3	192	14	1 354	108	0.2	48	1 547	52	814	417	79	—
2.4	532	44	12 916	238	2 296	208	15 744	1 196	4 672	512	923	286
1.4	214	12	1 492	25	—	38	1 728	—	3 572	320	53	—
1.4	262	7.6	2 605	226	66	41	2 934	—	1 402	188	154	21
1.9	278	9.2	851	—	—	29	1 129	—	1 515	183	37	0.3
2.0	674	12	1 468	75	6.3	50	2 150	1 508	711	252	118	9.6
1.2	126	3.6	442	6	3.1	21	571	4	550	203	9.5	—
0.8	263	25	3 639	103	27	117	3 929	—	974	280	616	35
1.2	363	14	1 439	107	—	48	1 802	—	1 850	260	81	—
1.2	218	23	7 564	115	198	155	8 006	624	1 594	469	664	72
0.6	89	3.9	376	—	—	21	465	—	1 106	305	28	—
0.3	48	1.8	693	13	6.0	14	747	—	291	127	54	20
0.3	49	0.8	295	—	—	8.7	345	—	200	134	21	1.1
1.0	273	4.0	2 015	835	163	36	2 452	52	726	73	72	4.3
0.6	343	4.0	2 593	52	—	14	2 936	52	376	47	105	0.5
2.2	516	65	15 869	763	6 670	670	23 055	3 408	1 239	837	728	179
2.0	364	23	2 380	42	15	88	2 762	312	1 303	842	145	—
123	28 050	2 808	976 467	30 723	507 772	16 280	1 520 490	113 440	84 733	33 791	38 887	7 172
—	—	—	—	—	—	82	—	—	—	14	—	—
—	—	—	—	—	—	57	—	—	—	40	—	—
—	—	13	—	—	—	191	—	—	—	—	—	—

Taulu 2

1	2	3	4	5	6	7	8	9
Toimipaikat lääneittäin Anstalterna länsvia	Maksunalaiset lähetykset Portopliktiga försändelser							
	Kirjellätykset (kirjeet, postikortit, ristisiteet ja pikkupaketit) Brevförsändelser (brev, postkort, korsband och småpaket)				Paketit Paket			
	Tavalliset Vanliga	Kirjatut Rekom- mende- rade	Vakuute- tut kirjeet Assure- rade brev	Vakuutus- määrä Assurans- belopp	Tavalliset Vanliga	Kirjatut Rekom- mende- rade	Vakuute- tut Assure- rade	Vakuutus- määrä Assurans- belopp
	1 000 kpl-st	kpl-st	kpl-st	mk	1 000 kpl-st	kpl-st	kpl-st	mk
Yhteenvedo — Sammandrag								
Uudenmaan lääni — Nylands län								
Helsingin kaupunki — Helsingfors stad	270 116	2 098 179	3 955	13 508 527	6 913	390 676	6 839	3 593 438
Muu Uudenmaan lääni — Resten av Nylands län	34 926	392 100	470	1 237 513	2 943	69 196	283	357 310
Turun ja Porin lääni — Åbo och Björneborgs län								
Turun kaupunki — Åbo stad	35 712	209 248	896	4 756 719	523	39 061	3 424	3 225 027
Muu Turun ja Porin lääni — Resten av Åbo o. Björneborgs län	27 188	324 330	447	2 003 798	586	35 603	721	3 631 810
Ahvenanmaan maakunta — Landskapet Åland	2 173	30 896	587	266 224	19	1 183	874	135 275
Hämeen lääni — Tavastehus län								
Tampereen kaupunki — Tammerfors stad	40 524	195 061	191	2 108 216	864	21 260	157	248 770
Muu Hämeen lääni — Resten av Tavastehus län	36 148	327 406	390	1 240 451	934	44 439	393	500 017
Kymen lääni — Kymmene län	21 369	232 527	322	1 924 072	323	25 111	171	267 511
Mikkelin » — St Michels »	9 954	159 313	251	436 684	220	9 492	212	239 742
Kuopion » — Kuopio »	17 793	190 034	210	864 835	359	20 492	157	326 824
Pohjois-Karjalan » — Norra Karelen »	8 347	140 894	113	187 082	153	12 279	207	610 890
Vaasan » — Vasa »	26 486	273 474	391	2 750 721	796	49 052	211	504 177
Keski-Suomen » — Mellersta Finland »	14 827	183 864	458	1 458 085	360	13 576	350	474 268
Oulun » — Uleåborgs »	33 972	297 328	644	2 584 092	444	27 023	278	1 790 330
Lapin » — Lapplands »	12 837	189 134	278	7 917 939	273	18 737	310	283 017
YKSP:n postitoimipaikka — FNFB:s postanstalt	82	271	—	—	—	—	—	—
YKSV:n postitoimipaikka — FFNS:s postanstalt	56	770	—	—	—	17	—	—
Postivaunupiiri — Postkåpédistrikter	178	—	—	—	0.2	—	—	—
Yhteensä — Summa	592 687	5 244 829	9 603	43 244 959	15 709	777 197	14 587	16 188 406
Siitä: — Härav:								
kotimaiset — inrikes	553 289	4 627 118	8 066	41 967 066	15 230	777 197	3 756	12 496 883
ulkomaille lähetetyt — till utlandet avsända	39 398	617 711	1 537	1 277 892	479	—	10 831	3 691 524
Ulkomailta tulleet — Från utlandet anlända	51 407	575 107	3 260	3 749 932	550	—	21 211	16 170 049
Kaikkiaan — Totalsumma	644 094	5 819 936	12 863	46 994 891	16 259	777 197	35 798	32 358 455
Vuonna 1973 — År 1973	715 678	5 715 503	11 433	59 505 471	17 648	824 962	33 428	24 070 429

Tabell 2

10		11		12		13		14		15		16		17		18		19		20		21		22	
Posti- ja posti- ennakko-osoitukset Post- och postför- skottsanvisningar		Rahamäärä Pening- belopp		Virkaletykykset Tjänsteförsändelser		Kirjälähettykset Brevförsändelser		Paketit Paket		Yhteensä Summa		Luku Antal		Vakuutus-, raha- ja arvomäärä Assurans-, penning- och värde- belopp		Posti- ennakko- lähe- tykset Postför- skotts- försäh- delser		Sanoma- lehtien tilaus- maksut Tidning- arnas pre- nume- rations- avgifter		Saapu- neet sanoma- lehdet Anlända tidningar		Myydyt vero- merkit Försälda skatte- märken		Myydyt leima- merkit Försälda stämpel- märken	
1 000 kpl-st	1 000 mk	1 000 kpl-st	1 000 mk	kpl-st	1 000 mk	1 000 kpl-st	1 000 mk	kpl-st	1 000 mk	1 000 kpl-st	1 000 mk	kpl-st	1 000 mk	kpl-st	1 000 mk	kpl-st	1 000 mk	1 000 kpl-st	1 000 mk	1 000 kpl-st	1 000 mk	1 000 kpl-st	1 000 mk		
268	55 551	22 830	3 721 142	425 787	3 751 190	303 052	7 544 984	2 864 372	1 788 956	74 320	292 037	63 901	154	28 505	4 194	1 929 021	36 999	1 055 718	42 715	3 014 839	537 130	613 670	98 742	121 707	22 727
47	8 464	1 877	428 213	32 526	260 904	38 444	705 563	207 900	78 974	23 051	62 197	12 312	134	22 330	3 390	1 970 492	27 602	709 549	31 687	2 708 007	233 608	443 868	104 640	118 629	27 700
11	4 776	240	186 517	2 926	42 983	2 480	234 678	6 120	198 168	2 682	12 177	1 082	59	10 439	2 941	384 092	27 178	530 613	44 632	927 500	184 360	48 075	22 605	54 681	10 428
136	23 023	4 182	1 449 375	83 629	851 784	41 857	2 325 922	251 068	285 543	90 075	104 501	25 670	93	17 908	3 710	1 218 767	38 628	1 160 622	25 792	2 399 489	111 630	139 092	61 604	75 840	13 444
66	11 969	2 403	628 082	21 604	348 319	12 834	989 046	108 372	98 467	40 589	43 674	9 878	77	13 275	2 898	709 219	32 339	629 901	21 370	1 353 587	170 696	84 199	38 392	47 805	9 766
63	11 630	2 052	414 215	16 925	386 673	10 786	813 317	56 988	74 960	31 819	30 138	6 159	156	25 604	5 129	1 752 131	50 002	894 768	32 940	2 675 758	291 706	677 248	89 154	94 365	17 622
83	14 252	3 144	1 007 136	43 748	346 413	18 656	1 369 733	136 176	125 935	47 892	47 653	9 707	142	31 187	6 259	1 051 444	62 488	714 222	41 205	1 801 227	168 596	211 350	76 676	97 946	14 389
123	28 050	2 808	976 467	30 723	507 772	16 280	1 520 490	113 440	84 733	33 791	38 887	7 172	—	—	1.3	—	—	—	84	—	—	—	14	—	—
—	—	1.0	—	—	—	58	—	—	—	40	—	—	—	—	13	—	—	—	191	—	—	—	—	—	—
1 614	306 962	68 071	17 826 312	933 104	12 191 431	685 061	30 384 139	5 442 162	4 953 239	836 086	1 242 237	251 958	1 586	301 709	68 061	17 826 312	933 104	12 191 431	644 515	30 373 917	5 413 386	4 953 239	836 086	1 242 237	251 958
29	5 252	9.9	—	—	—	40 545	10 222	28 776	—	636	—	—	107	13 173	34	—	—	—	52 697	33 093	20 558	5 696	—	—	—
1 721	320 135	68 105	17 826 312	933 104	12 191 431	737 758	30 417 232	5 462 720	4 953 239	842 419	1 242 237	251 958	1 931	342 930	59 076	14 883 579	1 124 021	10 326 162	802 043	25 636 247	5 917 822	10 686 943	830 820	988 122	217 263

Liite 1 Postivaunupiirin postitilasto — Bilaga 1 Post, som inlämnats till postkupédistriktets anstalter

1 Rataosa Bandel	2 Posti- ja postiljooni- vaunut Post- och postiljons- kupéer	3 Maksunalaiset lähetykset Portopliktiga försändelser		5 Tavalliset virkakirje- lähetykset Vanliga tjänstebrev- försändelser	6 Yhteensä Summa
		Tavalliset kirjelähe- tykset Vanliga brevför- sändelser	Tavalliset paketit Vanliga paket		
1 000 kpl — st					
Helsinki/Helsingfors—Rovaniemi	5—6, 7—8, 27—28	101	0.1	4.9	106
Helsinki/Helsingfors—Kajaani	9—10	9.5	—	—	9.5
Tampere—Pori	11—12	1.0	—	0.9	1.9
Helsinki/Helsingfors — Joensuu	13—14	37	0.2	4.3	41
Toijala—Turku/Åbo	17—18	24	—	2.7	27
Pieksämäki—Seinäjoki	23—24,	1.8	—	—	1.8
Pieksämäki—Joensuu	33—34	2.9	—	0.2	3.1
Yhteensä — Summa		178	0.2	13	191

Taulu 3 Lennätintilastoa

A. Sähketilastoa

Tabell 3 Telegrafstatistik

A. Telegramstatistik

Toimipaikat Anstalter	Maksunalaiset koti- ja ulkomaiset sähkeet Avgiftsbelagda in- och utrikes telegram		Toimipaikat Anstalter	Maksunalaiset koti- ja ulkomaiset sähkeet Avgiftsbelagda in- och utrikes telegram	
	Lähetetyt Avsända	Tulleet Anlända		Lähetetyt Avsända	Tulleet Anlända
Ahlainen	111	124	Harjavalta	613	1 133
Aitoo	103	178	Hartola	156	291
Alajärvi	249	335	Harviala	8	56
Alakylä	13	23	Hauho	99	167
Alapitkä	56	106	Haukilahti — Gäddvik	108	3 148
Alastaro	177	280	Haukipudas	113	219
Alavieska	99	91	Haukivuori	196	194
Alavus as	122	318	Heinola 10	3 014	3 145
Alavus kk	301	329	Heinola 12	65	—
Anjala	52	182	» 13	16	—
Anttola	112	207	» 15	14	—
Artjärvi	84	165	» 20	12	—
Aura	103	360	Heinävesi	167	326
Bennäs	24	129	Helsingin pitäjä — Helsinge	59	286
Bergö	22	26	Hki, lennätinkonttori — Hfors, telegrafkontoret	377 246	270 509
Björkboda	150	162	Helsinki 12 — Helsingfors 12	2 325	—
Bromarv	258	220	» 14 — » 14	776	—
Brändö — Åland	19	65	» 15 — » 15	408	—
Dalsbruk — Taalintehdas	522	596	» 16 — » 16	456	—
Dragsfjärd	235	193	» 17 — » 17	1 691	—
Ekenäs — Tammisaari	3 577	2 972	» 18 — » 18	628	—
Dragsvik	39	—	» 19 — » 19	30	28
Elimäki	182	327	» 20 — » 20	615	—
Eno	228	393	» 21 — » 21	193	—
Enonkoski	61	126	» 24 — » 24	25	—
Enontekiö	64	183	» 25 — » 25	1 299	—
Eräjärvi	95	109	» 26 — » 26	1 240	—
Eskola	27	18	» 27 — » 27	425	—
Espoo — Esbo	73	660	» 28 — » 28	121	—
Esse	40	57	» 29 — » 29	153	—
Enra	182	365	» 30 — » 30	116	—
Eurajoki	116	397	» 31 — » 31	55	—
Evijärvi	123	221	» 32 — » 32	339	—
Fiskari — Fiskars	150	236	» 33 — » 33	655	—
Forsby såg — Koskenkylän saha	36	68	» 34 — » 34	76	—
Forssa 10	3 205	2 853	» 35 — » 35	440	—
Förby	121	86	» 36 — » 36	88	—
Haapajärvi	342	415	» 38 — » 38	123	—
Haapakoski	16	25	» 39 — » 39	96	—
Haapamäki	218	332	» 40 — » 40	262	—
Haapavesi	206	247	» 42 — » 42	173	—
Hailuoto	90	67	» 44 — » 44	111	—
Hajala	91	117	» 50 — » 50	640	—
Halikko	42	71	» 51 — » 51	333	—
Halikko as	15	39	» 52 — » 52	66	—
Halla	17	—	» 53 — » 53	2 594	—
Halli	116	157	» 55 — » 55	377	—
Halsua	58	94	» 56 — » 56	182	—
Hamina	4 493	4 285	» 57 — » 57	135	—
Hammaslahti	66	209	» 60 — » 60	552	—
Hangö — Hanko	2 565	2 756	» 62 — » 62	56	—
Hangö norra — Hanko pohjoinen	22	—	» 63 — » 63	231	—
Hangöby — Hangonkylä	39	—	» 64 — » 64	112	—
Hankasalmi	216	223	» 65 — » 65	31	—
Hankasalmi as	198	265			

Taulu 3

Tabell 3

Helsinki 71 — Helsingfors 71	173	—	Iittala	159	229
» 72 — » 72	55	—	Ikaalinen	688	597
» 77 — » 77	92	—	Ilmajoki	171	409
» 80 — » 80	225	—	Ilomantsi	345	590
» 81 — » 81	135	—			
			Imatra 10	5 005	3 774
» 82 — » 82	168	—	Imatra 40	50	72
» 83 — » 83	58	—	» 42	45	—
» 84 — » 84	107	—	» 51	35	—
» 86 — » 86	31	—	» 61	40	—
» 90 — » 90	171	—	» 70	21	—
			» 80	360	1 202
» 91 — » 91	149	—	» 91	31	—
» 92 — » 92	148	—			
» 94 — » 94	325	—	Inari	186	227
» 95 — » 95	31	—	Ingå — Inkoo	333	729
» 96 — » 96	103	—	Ingå st — Inkoo as	10	37
» 97 — » 97	47	—	Inha	51	60
» 98 — » 98	140	—	Iniö	54	57
Hki Eduskuntatalo — Hfors Riksdagshuset	621	—	Inkeroinen	342	528
Helsinki-Vantaa-Lento — Helsingfors-Vanda-			Isojoki	87	237
Flyg	688	—	Isokyrö	223	140
Karakallio — Karabacka	103	—	Ivalo	1 574	880
Myyrmäki — Myrbacka	127	—	Jaala	67	69
Niittykumpu — Ångskulla 1. 9.—31. 12.	17	—			
			Jakobstad — Pietarsaari	5 259	3 771
Lennätinasema 1 — Telegrafstation 1	7 926	—	Jalasjärvi	308	340
Lähderranta — Källstrand	56	—	Jalasto	94	89
Otaniemi — Otnäs	260	—	Jeppo — Jepua	44	89
Rajakylä — Råby	33	—			
Ruomela — Romens 1. 9.—31. 12.	28	—	Joensuu 10	9 235	9 605
			Joensuu 11	42	—
Tapiola — Hagalund	820	—	» 12	61	—
Tapiola 2 — Hagalund 2	71	—	» 13	28	—
Tapiola 3 — Hagalund 3	58	—	» 15	19	—
Vapaala — Friherrs	54	—			
Viharlaakso — Gröndal	91	—	» 16	41	—
			» 20	102	—
Helsinki 37 — Helsingfors 37	185	—	» 21	45	—
» 66 — » 66	110	8	» 22	16	—
» 67 — » 67	67	5	» 23	19	—
» 70 — » 70	253	52	» 26	15	—
» 73 — » 73	102	13			
» 75 — » 75	108	6	Jokela	127	498
			Jokioinen	151	301
Herrala	28	163	Joroinen	209	399
Hietanen	28	50	Joutsa	419	536
Hikiä	72	289	Joutseno	320	577
Himanka	100	119			
Hindhår — Hinthaara	71	295	Juankoski	286	209
			Jurva	127	217
Hirsilä	29	52	Juuka	318	510
Hirvensalmi	126	270	Juuniemi	30	72
Hitis — Hiittinen	64	88	Juva	447	777
Honkajoki	168	183	Jylhämä	48	81
Houtskär	138	178			
			Jyväskylä, lennätinkonttori — telegrafkontoret	16 171	14 315
Humpilla	119	184	Jyväskylä 20	44	—
Huovirinne	49	113	» 25	25	—
Huutokoski	18	16	» 30	34	—
Huutotöyry	41	78	» 32	15	—
Hyyrylä	312	416			
Hyrnsalmi	239	218	» 40	10	—
Hyvinkää	6 646	4 752	» 50	9	—
Hämeenkyrö	309	438	» 60	26	—
			» 62	63	—
Hämeenlinna 10	10 217	9 697	» 63	60	—
Hämeenlinna 13	64	—			
» 20	31	—	» 70	48	—
» 21	26	—	» 72	34	—
» 50	20	—	» 74	70	—
» 60	20	—	Jyskä 17. 6.—31. 12.	8	—
Parolannummi	9	—			
			Jämijärvi	171	204
Härmä	74	103	Jämsä	1 485	1 152
Högsåra	74	72	Jämsänkoski	186	544
Ii	271	256	Järvelä	207	272
Iisalmi	3 730	2 548	Järvenpää	1 185	1 910
Iisvesi	182	185			

Taulu 3

Tabell 3

Kaamanen	30	91	Kiikka	114	222
Kaarina	33	—	Kiikoinen	115	157
Kaavi	147	207	Killinkoski	81	90
Kainasto	24	60	Kilo	42	288
Kaipainen	71	81	Kilpisjärvi	37	90
Kajaani 10	4 910	4 677	Kimito — Kemiö	554	797
Kajaani 60	26	—	Kinnula	97	121
Kalajoki	321	370	Kirjavala	97	182
Kalanti	87	190	Kirkkonummi — Kyrkslätt	167	668
Kallböck	260	354	Kirkniemi — Gerknäs	37	206
Kalvitsa	19	43	Kisko	50	45
Kangasala	489	752	Kitee	383	636
Kangaslampi	55	79	Kittilä	180	629
Kangasniemi	309	391	Kiukainen	187	294
Kankaanpää	702	1 266	Kiuruvesi	382	964
Kannonkoski	83	93	Kivijärvi	124	119
Kannus	199	318	Klamila	67	155
Kantala	25	37	Klaukkala	117	369
Karhula	995	2 709	Koivu	23	79
Karhula 2	12	—	Kokemäki	526	578
» 7	25	—	Kokkola 10 — Gamlakarleby 10	5 620	6 330
Kymi	27	—	Kokkola 20 — Gamlakarleby 20	36	—
Kymnlinna	50	—	Kokkola 90 — Gamlakarleby 90	59	46
Sunila	56	—	Kolari	92	229
Suulisniemi	20	—	Kolho	92	173
Kaarlela — Karleby	1	—	Kolkontaipale	28	96
Karigasniemi	48	55	Konginkangas	44	105
Karjoki	57	141	Konnevesi	122	181
Karis — Karjaa	1 933	1 500	Kontiolahti	90	245
Pinjainen — Billnäs	19	84	Kontiomäki	67	84
Karkkila	608	682	Koria	110	306
Karkku	96	176	Korkeakoski	138	225
Karstula	327	990	Korpilahti	296	263
Karttula	119	119	Korpo — Korppoo	261	297
Karunki	81	91	Korsnäs	51	58
Karvia	155	292	Korso	221	667
Karvion kanava	38	138	Kortesjärvi	73	82
Kaskinen — Kaskö	198	270	Koskenkorva	39	137
Kauhajoki as	111	227	Koskenpää	65	128
Kauhajoki kk	371	429	Koski as	58	106
Kauhava	310	542	Koski Hl	151	250
Kauhava kk	75	71	Koski Tl	218	296
Kauklahti — Köklax	242	327	Kotka 10	10 643	8 136
Kaulinranta	48	41	Kotka 13	1	—
Kauniainen — Grankulla	465	4 074	» 20	42	—
Kauppilänmäki	16	65	» 21	55	—
Kausala	159	547	» 22	28	—
Kaustinen	130	158	» 23	15	—
Kauttua	219	578	» 30	19	—
Kauvatsa	77	112	» 40	35	—
Kauvatsa as	48	61	Koura	10	27
Keitele	140	179	Kouvola 10	9 938	7 469
Kellokoski	166	197	Kouvola 12	10	—
Kemi 10	6 207	4 678	» 13	24	—
Kemi 20	22	—	» 14	5	—
» 70	18	—	» 20	42	—
Kemijärvi	2 424	1 851	Kristinestad — Kristiinankaupunki	1 318	1 120
Kempele	69	216	Kronoby	73	142
Kerava	917	1 688	Kuhmo	688	661
Kerava 2	37	216	Kuhmoinen	307	481
Kerimäki	103	262	Kuivaniemi as	128	106
Kerkonjoensuu	17	27	Kumlinge	51	82
Kestilä	154	100	Kuopio 10	14 791	15 135
Kesälähti	196	200	Kuopio 30	54	—
Keuruu	782	763	» 60	44	—
Kihniö	102	125	Kuopio 80	5	17

Taulu 3

Tabell 3

Kuortane	135	229	Leppävirta	277	504
Kurikka	226	578	Liekka	2 014	1 521
Kurkimäki	14	43	Lieto as	58	93
Kursu	58	81	Lievstuore	180	367
Kuru	200	325	Liminka	122	334
Kustavi	152	198	Lintuvaara — Fågelberga	70	133
Kuurila	13	24	Liperi	194	406
Kuusamo	3 522	1 522	Littoinen	74	212
Kuusankoski	566	1 644	Lohja 10	4 425	3 708
Kuusankoski 2	21	—	Lohja as — Lojo st	78	498
» 3	7	—	Lohtaja	57	93
Pilkanmaa	14	—	Loimaa	1 488	1 416
Sairaalamäki	20	—	Loppi	184	404
Voikkaa	186	439	Lovisa — Loviisa	3 646	2 572
Kvevlax — Koivulahti	33	72	Lovisa 5 — Loviisa 5	195	208
Kylmäkoski as	18	24	Valkom — Valko	38	—
Kyrö	139	198	Luopioinen	194	167
Kyröskoski	206	400	Luumäki	96	134
Kyyjärvi	160	87	Luvia	94	190
Källby	30	102	Lyly	66	64
Kälviä	115	134	Länkipohja	145	308
Kärsämäki	145	96	Läyliäinen	90	159
Käsämä	49	70	Maaninka	172	149
Kökar	30	86	Malax	61	78
Köyliö	128	182	Mankala	26	56
Lahti 10	20 547	18 118	Mariehamn	6 848	4 991
Lahti 11	1 157	—	Martinlaakso — Mårtensdal	171	812
» 15	51	—	Martinniemi	79	108
» 20	59	—	Matku	60	51
» 21	59	—	Mellilä	79	155
» 24	123	—	Merikarvia	250	457
» 61	23	—	Michikkälä	112	109
» 80	33	—	Mietoinen	34	78
» 70	29	—	Mikkeli 10	7 567	7 164
» 90	8	—	Mikkeli 12	19	—
Laihia kk	235	292	» 13	11	—
Laitila	333	669	» 15	15	—
Lammi	346	509	» 17	15	—
Lampinsaari	27	41	» 50	5	—
Lapinjärvi — Lapträsk	262	527	» 60	3	—
Lapinlahti	256	455	Mommila	11	78
Lappajärvi	130	198	Mouhijärvi	123	232
Lappeenranta 10	9 015	7 343	Muhos	247	343
Lappeenranta 13	41	—	Multia	196	135
» 20	71	—	Munsala	57	139
» 30	158	1 291	Muonio	166	388
» 60	37	—	Muurame	50	158
» 65	12	—	Muurla	53	42
» 90	33	—	Muuruvesi	104	75
» 92	22	—	Myllykoski	368	735
Vainikkala	28	23	Myllmäki	95	67
Lappfjärd — Lapväärtti	86	285	Mynämäki	216	368
Lappi Tl	74	211	Myrskylä — Mörskom	110	164
Lappila	71	123	Mäntsälä	463	930
Lapua	417	784	Mänttä	240	1 152
Laukaa	265	418	Mänttä 2	317	—
Laukeela	72	89	Mäntyharju	494	761
Laurila	39	183	Mäntyharju kk	30	65
Lauttakylä	415	1 095	Naantali	640	1 207
Lavia	203	363	Nagu — Nauvo	370	350
Lehtimäki	58	142	Nakkila	238	422
Leivonmäki	75	198	Nastola	132	970
Lemi	63	89	Nickby — Nikkilä	362	439
Lempäälä	351	696	Niinisalo	93	231
Leppäkoski	41	92	Nilsia	262	496
Leppävaara — Alberga	210	697	Nivala	365	463
			Nokia	1 087	2 016
			Nokia 2	31	—

Taulu 3

Noormarkku	158	250	Pertunmaa	105	177
Norrskata	46	44	Peräseinäjoki	117	263
Nousiainen	84	222	Petäjäinen	213	144
Nummela	391	421	Petäjävesi	69	298
Nummi	167	180	Pieksämäki 10	2 388	2 292
			Pieksämäki 12	20	—
Nuoramoinen	28	51	Pielavesi	510	412
Nurmes	1 282	1 249	Pihlajavesi	48	82
Porokylä	238	—	Pihtipudas	584	366
Nurmijärvi	242	417	Piikkiö	139	478
Nurmo	57	123	Piippola	73	136
			Pohjankuru — Skuru	169	342
Nykarleby — Uusikaarlepyy	243	365	Polvijärvi	163	293
Närpes	240	392	Pomarkku	99	198
Närpes st	8	35			
Oitti	142	282	Pori 10	19 235	12 098
Ojakkala	104	140	Pori 12	70	—
			» 13	134	—
Oksava	28	31	» 20	2	—
Onttola	8	—	» 22	9	—
Oravais — Oravainen	76	76	» 36	32	—
Oravaisfabrik — Oravaistentehdas	31	176	» 50	32	—
Orimattila	682	1 088	» 60	41	—
			» 61	27	—
Oripää	61	175	» 84	31	—
Orismala	24	51	» 88	118	196
Orivesi	387	572			
Orivesi as	51	283	Pori 80	141	242
Otalampi	91	146	Pori 90	184	318
Otanmäki	58	111	Porvoo 10 — Borgå 10	8 250	6 622
Otava	26	150	Posio	284	292
Oulainen	464	560	Pudasjärvi	62	223
Oulu, lennätinkonttori — telegrafkontoret	21 103	18 483	Pudasjärvi 2	37	—
Oulu 12	77	—	Puhos	53	170
» 14	57	—	Pukkila	77	181
» 15	62	—	Pulkkila	223	62
» 16	20	—	Punkaharju	67	110
» 22 1. 2.—31. 12.	38	—			
» 23	40	—	Punkalaidun	262	322
» 25	76	—	Punkasalmi	178	224
» 50	285	—	Puolanka	243	148
» 52	38	—	Pusula	148	192
			Putikko	63	127
» 53	42	—			
» 54	3	—	Puumala	270	394
» 55	18	—	Pyhtää — Pyttis	49	175
» 56	31	—	Pyhäjoki	74	186
» 60	43	—	Pyhäkumpu	29	24
» 65	12	—	Pyhäntö	44	48
Oulu 80	84	18	Pyhäsalmi	340	292
Outokumpu	331	822	Pylkönmäki	48	84
Paavola	96	118	Pälkäne	333	402
Padasjoki	387	580	Päntäne	39	63
Paimio	383	407	Pörtom	41	31
Paltamo	111	276	Raaha	1 955	1 686
Panelia	65	147	Raippo	17	22
Pankakoski	42	154	Raisio	289	928
Panttila	16	68	Raisio as	15	78
Pargas — Parainen	979	1 445	Rajamäki	215	348
Parikkala	395	633	Rantasalmi	255	384
Parkano	455	600	Rantsila	103	195
Parola	92	306	Ranua	105	177
Peipohja	70	155	Rasivaara	26	61
Pelkosenniemi	59	220	Rauha	57	207
Pello	107	451	Rauma 10	7 578	6 462
Pelsoonsuo	69	115	Rautalampi	314	359
Peltosalmi	15	88	Rantavaara	99	159
Perho	75	111	Reisjärvi	90	137
Perniö	421	456	Rekola — Räckhals	109	428
Perniö as	66	121	Renko	145	109
			Replot — Raippaluoto	9	28

Taulu 3

Tabell 3

Riihimäki 10	3 781	4 406	Suomusjärvi	87	145
Riihimäki 12	36	—	Suomussalmi	70	127
» 13	77	—	Suonenjoki	441	667
» 31	10	—	Svartå — Mustio	115	160
Riistavesi	98	146	Sydänmaa	8	12
Ristiina	74	438	Sysmä	509	669
Ristijärvi	158	114	Syvänniemi	21	31
Rovaniemi 10	10 555	6 779	Säkylä	197	454
Rovaniemi 20	770	—	Särkisalmi	97	254
Ruhtinansalmi	100	17	Säynätsalo	71	223
Runni	11	106	Sääksjärvi	21	—
Ruokolahdi	105	511	Taavetti	250	435
Ruovesi	452	686	Taipalsaari	66	163
Ruukki	180	154	Taivaalkoski	695	266
Rymättylä	198	246	Taivassalo	128	201
Ryttylä	57	165	Tammela	86	217
Räyrinki	30	40	Tampere, lennätinkonttori — telegrafkontoret	50 748	37 370
Rääkkylä	67	232	Tampere 23	246	—
Röykkä as	15	63	» 25	45	—
Saarijärvi	601	810	» 27	62	—
Sahalahdi	119	253	» 40	52	—
Salla	609	306	» 50	340	—
Salo 10	50 625	4 928	» 53	79	—
Salo 24	81	—	» 54	530	—
Sauvo	164	297	» 70	58	—
Savio	109	260	» 71	95	—
Savitaipale	227	327	» 75	47	—
Savonlinna 10	7 627	5 555	» 80	116	—
Savonlinna 12	8	—	» 82	87	—
» 13	214	—	» 90	120	—
» 20	5	—	Tarvasjoki	78	147
» 22	17	—	Teijo	95	53
» 23 17. 6.—31. 12.	6	—	Tenala — Tenhola	182	223
» 51 17. 6.—31. 12.	4	—	Terjärv	89	140
Savonranta	169	113	Tervajoki	33	88
Savukoski	74	90	Tervakoski	163	350
Seinäjoki 10	7 025	8 555	Tervo	98	225
Seinäjoki 20	70	—	Tervola	215	241
Selänpää	64	67	Teuva	292	444
Sieppijärvi	71	85	Tikkakoski	116	274
Sievi	47	77	Tikkurila — Dickursby	522	1 742
Sievi kk	60	114	Hakunila — Håkansböle	71	—
Siikainen	190	199	Hiekkaharju — Sandkulla	161	652
Siikajoki	35	73	Tohmajärvi	327	345
Siilinjärvi	354	557	Tohmajärvi as	62	135
Siltakylä — Broby	78	334	Toholampi	93	183
Simo	80	150	Toijala	2 406	2 006
Simpele	175	369	Tornio	2 439	2 604
Sippola	50	41	Tornio 2	36	—
Siuro	110	268	Tuomikylä	9	—
Sjundeå kby — Siuntio kk	332	247	Turenki	337	647
Sodankylä	1 091	1 008	Turku, lennätinkonttori — Åbo, telegrafkontoret	51 562	39 855
Soini	79	81	Turku 20 — Åbo 20	58	—
Somerniemi	47	59	» 24 — » 24	63	—
Somero	315	560	» 30 — » 30	88	—
Sonkajärvi	88	158	» 31 — » 31	37	—
Sorsakoski	111	130	» 34 — » 34	39	—
Sotkamo	626	627	» 36 — » 36	39	—
Soukka — Sökö	205	1 164	» 50 — » 50	377	—
Sottunga	33	27	» 52 — » 52	74	—
Storby	14	29	» 54 — » 54	91	—
Suinula	30	59	» 60 — » 60	36	—
Sukeva	158	281	» 70 — » 70	152	—
Sulkava	278	447	» 72 — » 72	83	—
Sumiainen	68	119	» 80 — » 80	99	—
Suodenniemi	113	203	» 81 — » 81	170	—
Suolahti	247	531	» 84 — » 84	29	—
Suomenniemi	62	105	» 88 — » 88	51	—
			» 90 — » 90	8	—

Taulu 3

Tabell 3

Toimipaikat Anstalter	Maksunalaiset koti- ja ulkomaiset sähkeet Avgiftsbelagda in- och utrikes telegram		Toimipaikat Anstalter	Maksunalaiset koti- ja ulkomaiset sähkeet Avgiftsbelagda in- och utrikes telegram	
	Lähetetyt Avsända	Tulleet Anlända		Lähetetyt Avsända	Tulleet Anlända
Tuupovaara	130	175	Varpaisjärvi	129	146
Tuuri	39	67	Vesanto	244	247
Tuusniemi	129	154	Vesilahti	61	181
Tyrnävä	59	100	Veteli	133	149
Tähter — Tähtelä	74	181	Viekijärvi	19	56
Töysä	89	98			
			Vieremä	104	179
Uimaharju	120	208	Vierumäki	32	164
Ulvila	181	396	Vihanti	88	188
Upinniemi — Obbnäs	74	149	Vihtavuori	50	84
Urjala	250	451	Vihti	358	369
Utajärvi	112	126			
			Viiala	141	386
Utsjoki	93	143	Viinijärvi	121	195
Utti	26	81	Viitasaari	550	1 087
Utö	—	—	Viljakkala	128	226
Uukuniemi	28	60	Villähde	32	125
Uurainen	91	103			
			Vilppula	276	394
Uusikaupunki	2 269	1 979	Vimpeli	211	269
Uusikylä	107	226	Vinkkilä	193	542
Uusi-Värtsilä	64	106	Virkkala — Virkby	505	627
Vaajakoski	196	680	Virolahti	251	265
Vaala	95	186			
			Virrat	456	646
Vaasa 10 — Vasa 10	11 231	10 793	Virtasalmi	30	111
Vaasa 12 — Vasa 12	33	—	Visuvesi	89	106
» 13 — » 13	20	—	Voikoski	114	121
» 14 — » 14	21	—	Voltti	56	54
» 20 — » 20	52	—			
» 21 — » 21	6	—	Vuotso	22	38
			Vähäkyrö	79	186
» 22 — » 22	14	—	Vääksy	268	675
» 23 — » 23	41	—	Vöörä — Vöyri	62	112
» 30 — » 30	22	—	Ylihärmä	115	161
» 32 — » 32	28	—			
» 35 — » 35	18	—	Ylistaro as	39	45
» 38 — » 38	10	—	Ylistaro kk	157	173
			Ylitornio	134	512
Vaasa 17 — Vasa 17	10	—	Ylivieska 10	686	663
Valkoakoski	3 609	3 576	Ylivieska 88	19	53
Valtimo	127	230			
Vammala	1 866	1 597	Ylämaa	38	75
Vampula	86	120	Yläne	214	137
Vanhakartano — Gammelgård	67	181	Ylöjärvi	195	290
Vantaa — Vanda	39	220	Ypäjä	127	191
Vantaa 2 — Vanda 2	39	149	Yttermark	56	58
Varkaus 10	3 905	3 275	Ålands Degerby	102	150
Varkaus 20	112	—	Äetsä	125	202
» 21	12	—	Ähtäri	366	348
» 30	47	—	Ämmänsaari	260	314
			Änekoski	1 667	1 148
			Övermark	53	84

B. Telexilastoa

B. Telexstatistik

Toimipaikat Anstalter	Koti- ja ulko- mainen auto- maattiliikenne In- och ut- rikes automat- trafik	Käsivälitteinen liikenne ulkomaille Manuell trafik till utlandet		Koti- ja ulkomaiset asematelex- kirjoittami- set — In- o. utrikes stations- telex- skrivningar	Toimipaikat Anstalter	Koti- ja ulko- mainen auto- maattiliikenne In- och ut- rikes automat- trafik	Käsivälitteinen liikenne ulkomaille Manuell trafik till utlandet		Koti- ja ulkomaiset asematelex- kirjoittami- set — In- o. utrikes stations- telex- skrivningar
		Sykäykset Impulser	kpl — st				min.	kpl — st	
Ekenäs—Tammisaari ..	443 356	504	1 063	532	Lappeenranta 10	903 760	186	638	474
Forssa 10	219 026	—	—	564	Lieksa	—	65	87	431
Hamina	524 246	231	911	55	Lohja 10	418 220	543	1 730	623
Hangö—Hanko	—	—	—	261	Loimaa	—	—	—	8
Heinola 10	—	95	141	349	Lovisa—Loviisa	211 948	2 737	1 020	552
Helsinki, lennätinkontt.					Mariehamn	1 475 259	2 036	6 425	275
Helsingfors, telegrafkont.	78 230 923	88 765	320 167	67 870	Mikkeli 10	591 013	191	320	1 355
Hyvinkää	1 008 479	9	24	1 065	Nurmes	—	—	—	804
Hämeenlinna 10	447 142	380	1 122	930	Oulu, lennätinkonttori telegrafkontoret	2 679 390	390	895	384
Iisalmi	233 095	58	103	46	Pieksämäki 10	—	—	—	65
Imatra 10	480 250	76	135	1 117	Pori 10	2 558 374	2 765	9 643	861
Ivalo	—	—	—	609	Porvoo 10 — Borgå 10	433 296	510	1 280	466
Jakobstad — Pietarsaari	926 291	893	1 997	762	Raahe	—	—	—	757
Joensuu 10	1 195 995	73	127	207	Rauma 10	765 737	—	—	422
Jyväskylä, lennätinkonttori telegrafkontoret	1 750 084	628	2 070	1 055	Riihimäki 10	—	—	—	575
Jämsä	—	—	—	299	Rovaniemi 10	1 080 640	31	81	320
Kajaani 10	357 350	58	109	325	Salo 10	454 953	—	—	225
Karis—Karjaa	—	—	—	393	Savonlinna 10	354 864	417	1 344	1 768
Kemi 10	711 905	89	245	257	Seinäjoki 10	523 374	186	538	504
Kemijärvi	—	—	—	284	Sodankylä	—	—	—	228
Kokkola 10	—	—	—	—	Tampere, lennätinkontt. telegrafkontoret	6 061 780	5 506	17 557	5 427
Gamlakarleby 10	838 242	174	361	1 193	Toijala	—	—	—	395
Kotka 10	1 280 212	1 375	4 713	1 490	Tornio	—	—	—	371
Kouvola 10	840 919	—	—	1 414	Turku, lennätinkonttori Åbo, telegrafkontoret ..	6 198 907	4 591	14 588	2 570
Kristiinankaupunki	—	—	—	—	Uusikaupunki	—	566	1 663	627
Kristinestad	—	—	—	476	Vaasa 10—Vasa 10	1 975 618	970	3 004	474
Kuopio 10	1 304 844	251	507	650	Valkeakoski	—	—	—	967
Kuusamo	147 020	—	—	60	Varkaus 10	635 904	859	2 433	469
Lahti 10	2 809 528	1 633	3 256	2 769	Ylivieska 10	273 101	17	56	—
					Äänekoski	—	25	56	383

T a u l u 4 Puhelintilastoa

A. Posti- ja lennätinlaitoksen paikallisverkot 31. 12. 1974

Verkkoryhmän nimen jäljessä oleva numero tarkoittaa verkkoryhmän numeroa.

O merkki toimipaikan nimen edessä tarkoittaa, että keskus on liitetty tilaajavälittävään kaukoverkkoon.

Sarakeissa »Tekninen rakenne» olevat lyhennykset tarkoittavat:

A = automaattikeskus
Pa = puoliautomaattikeskus
M = käsikeskus

T a b e l l i 4 Telefonstatistik

A. Post- och telegrafverkets lokalnät 31. 12. 1974

Numret efter nätgruppens namn avser nätgruppens nummer.

Tecknet O framför anstaltens namn anger, att centralen är ansluten till fjärrnätet med abonnentval.

Förkortningarna i kolumnen »Teknisk konstruktion» avser:

A = automatcentral
Pa = halvautomatcentral
M = manuell central

Puhelinkeskukset verkkoryhmittäin Telefoncentralerna ordnade enligt nätgrupper	Tekninen rakenne Teknisk kon- struktion	Pääliittymien lukumäärä Antalet huvudanslut- ningar	Puhelimien lukumäärä Antalet telefoner	Puhelinkeskukset verkkoryhmittäin Telefoncentralerna ordnade enligt nätgrupper	Tekninen rakenne Teknisk kon- struktion	Pääliittymien lukumäärä Antalet huvudanslut- ningar	Puhelimien lukumäärä Antalet telefoner
Alajärvi 66				○ Rannankylä, Alavus	A	48	48
Ala-Seppä	M	79	82	○ Rantakangas	A	35	36
Hallapuro	A	30	31	○ Rantatöysä	A	78	78
Itäkylä	M	138	143	Reuna	A	24	24
Karvala	M	107	117	○ Ritola	A	152	157
Koskelankylä	A	351	40	Ruismäki	A	25	25
Lakaniemi	Pa	18	18	Ruona, Kuortane	M	157	166
Lappajärvi	M	435	561	○ Rämälä	A	46	47
Niska	A	35	38	Salmi	A	69	70
Sääksvesi	A	93	96	○ Salonkylä, Alavus	A	25	28
Vimpeli	A	549	646	○ Sapsalampi	A	81	85
Ylipää, Lappajärvi	A	67	71	Soimi	M	181	224
Yhteensä — Summa		1 586	1 843	○ Soukkajärvi	A	20	20
				○ Sulkavankylä	A	96	99
Alavus 65				○ Sydänmaa, Alavus	A	139	141
○ Alastaipale	A	83	85	○ Taipale, Alavus	A	83	84
○ Alavus as	A	497	627	○ Timanttimaa	A	17	17
○ Alavus kk	A	794	1 082	○ Tuhkio	A	20	20
○ Hakojärvi	A	89	93	○ Tuuri	A	139	151
○ Holkonkylä	A	26	26	○ Töysä	A	272	325
○ Huutosalmi	A	95	99	○ Vehkajoki	A	56	56
Iiro	M	27	28	Vehu	Pa	18	18
○ Inha	A	106	215	○ Vetämäjärvi	A	34	35
○ Isomäki, Ähtäri	A	20	20	○ Vuorimäki	A	48	49
○ Jokivarsi, Alavus	A	112	123	○ Västi	A	29	29
Keisalankylä	Pa	18	18	○ Västinmäki	A	42	42
Kivijärvi, Soimi	M	25	26	○ Väätäiskylä	A	25	25
Kolu	A	50	54	○ Ähtäri	A	681	956
○ Kolunkoski	A	39	39	○ Ähtärinranta	A	85	87
○ Kontiainen	A	69	70	Yhteensä — Summa		6 621	7 792
○ Korsumäki	A	32	32	Ekenäs — Tammisaari 11			
○ Kuivasmäki, Alavus	A	46	47	○ Antskog	A	123	127
Kukonkylä	M	57	57	○ Barösund	A	278	303
Kuninkaanjoki	A	32	32	○ Box	A	144	148
Kuortane	M	282	361	○ Bromarv	A	173	193
Laasala	Pa	18	18	○ Degerö	A	54	55
○ Lehtimäki	A	294	354	○ Ekenäs — Tammisaari	A	3 201	4 322
Lentilä	M	117	126	○ Fagervik	A	96	98
Leppälä, Kuortane	A	99	101	○ Grundsund	A	15	16
○ Luosa	A	35	35	○ Hangö — Hanko	A	2 960	3 923
○ Länsikylä	A	73	77	○ Harparskog	A	64	74
Länsiranta	M	46	48	○ Hulta — Hultta	A	69	75
Löyä	A	47	47	○ Krokby	A	51	53
○ Myllymäki	A	163	179	○ Kågra	A	38	44
○ Mäki	A	39	40	○ Lappvik — Lappohja	A	287	425
Mäyry	M	173	188	○ Leksvall	A	67	74
○ Niemisvesi	A	58	58	○ Malarby	A	76	83
○ Niinimaa	A	34	37	○ Padva	A	43	49
○ Peränne	A	98	100	○ Persböle	A	65	69
○ Pohjoislahti	A	33	35	○ Pojo — Pohja	A	541	612
○ Pollari	A	70	73	○ Prästkulla	A	138	144
				○ Sandnäs	A	85	96

Taulu 4

Tabell 4

○ Sandö, Bromarv	A	67	71	Heinäaho	A	27	28
○ Skogböle — Kuovila	A	25	25	Hirvijärvi	M	38	39
○ Skrittskog	A	56	57	○ Honkaranta	A	69	71
○ Skäldö	A	174	183	○ Huotari	A	92	93
○ Tenala — Tenhola	A	372	422	○ Iiranta	A	95	135
○ Tvärminne	A	72	90	Itäköski	M	34	34
○ Täktom	A	110	114	Jukola	A	44	44
○ Vättilaks	A	104	109	Juminen	M	114	117
○ Öby	A	52	53	Jyrkkä	M	27	31
Yhteensä — Summa		9 600	12 107	Järvenpää, Sonkajärvi ..	M	31	31
Haapajärvi 84				Kaarakkala	M	50	51
Alajoki, Kärämäki	A	78	78	Kainuunmäki	M	36	36
Emoniemi	Pa	18	18	○ Kalliokylä	A	65	66
Haapajärvi Ol	M	1 069	1 447	Kalliomäki	M	38	38
Hiidenkylä	A	73	75	Karvasalmi	M	36	38
Kalakangas	A	26	26	Kauppihanmäki	A	100	100
Kangaskylä	A	68	68	○ Kiuruvesi	A	914	1 147
Kumiseva	A	71	74	○ Koivujärvi	A	36	36
Kuona	A	57	58	○ Korpjärvi	M	81	82
Kuusenmäki	A	81	82	○ Kotikylä	A	80	80
Kärämäki	M	344	400	○ Kurenpolvi	A	100	100
Lamminaho	A	68	69	○ Lahnajoki	A	83	83
Latvanen	Pa	17	17	Lapinlahti	M	658	792
Levonperä	A	87	89	○ Lapinsalo	A	58	58
Liittoperä	M	40	40	Lukkarila	A	76	80
Miiluranta	A	70	70	○ Luupuvesi	A	80	81
Niinimäki	Pa	21	21	Martikkala	M	59	59
Ojala	A	76	81	Martikkalanmäki	A	50	53
Oksava	A	198	210	Marttisenjärvi	M	65	65
Parkkila	A	84	87	○ Matalalahti	A	88	89
Parkkima	M	52	53	Mäkikylä	A	48	48
Pyhäsalmi	M	897	1 200	Mäntylähti	M	54	56
Reisjärvi	M	339	401	Nerkoo, Lapinlahti	M	97	99
Saviselkä	A	54	54	Neulatampi	M	35	35
Toivola, Reisjärvi	A	119	123	○ Niemiskylä	A	83	83
Tulppo	M	62	62	Nissilä	A	53	55
Venetpalo	A	94	99	Oinasjärvi	A	47	47
Vesikoski	A	116	117	○ Osmani	A	73	74
Väliahho	M	24	24	○ Paaslahti	A	56	56
Yhteensä — Summa		4 303	5 143	Paisua	A	97	98
Hyvinkää 14				Pajujärvi	A	87	88
○ Herunen	A	146	152	Palosenmäki	M	48	48
○ Hirvistö	A	31	32	○ Patvi	A	29	29
○ Hyvinkää	A	8 646	11 112	Peltomäki	M	55	55
○ Hyvinkäänkylä	A	680	734	Petäys	A	31	31
○ Jokela	A	868	1 016	Pohjoismäki	M	42	42
○ Järventaka	A	61	63	○ Pörsänmäki	A	87	88
○ Kara	A	77	77	○ Rapakkojoki	A	99	100
○ Kaukas	A	148	153	○ Remeskylä	A	54	54
○ Kytöjärvi	A	90	95	○ Rikuli	M	56	57
○ Linnamäki	A	82	82	○ Runni	A	97	110
○ Loppi	A	538	623	○ Ruotaanmäki	A	87	90
○ Läyliäinen	A	246	285	○ Ruutana, Kiuruvesi	A	97	103
○ Maakylä	A	58	61	○ Rytty	A	87	87
○ Monni	A	103	107	○ Saarisenranta	A	60	60
○ Palopuro	A	112	115	Salahmi	M	115	120
○ Pilpala	A	154	161	○ Soinlahti	A	98	119
○ Ridajärvi	A	119	151	Sonkajärvi	M	333	388
○ Räyskälä	A	58	64	Sonkakoski	M	54	54
○ Sajaniemi	A	126	136	○ Sukeva	A	188	263
○ Salonkylä, Loppi	A	78	77	○ Sulkavanjärvi	A	44	44
○ Suomies	A	135	140	○ TELA	A	80	82
○ Talola	A	43	43	○ Tihilä	A	41	41
○ Topeno	A	145	153	Toivakko	M	29	29
○ Vojakkala, Loppi	A	87	87	○ Turhala	A	63	63
○ Vähikkälä	A	137	143	○ Ulmala	A	98	104
○ Ylentola	A	76	75	Urimolahti	A	62	65
Yhteensä — Summa		13 044	15 937	Valkeinen	M	97	97
Hsalmi 77				Varpaisjärvi	M	304	339
Aittojärvi, Kiuruvesi	A	99	101	Vehmasjärvi	Pa	9	9
Aittokoski	A	61	64	Vieremä	M	288	351
Alapitkä	M	165	179	Vänninmäki	A	61	61
Hernejärvi	A	77	77	Yhteensä — Summa		7 349	8 100
				Homantsi 74			
				Aittovaara	A	23	23
				Haravapuro	A	21	21
				Harvio	M	44	44
				Hattuvaara	M	45	47
				Haukivaara	A	27	27

Taulu 4

Tabell 4

Herajärvi	A	58	59	Ivalo 97			
Hoilola	A	40	44	Akujärvi	Pa	26	31
Huhmarisvaara	M	44	44	Angeli	Pa	9	9
Huhus	M	35	36	Inari	M	162	202
Härmi	Pa	18	18	Ivalo	M	661	939
Ilomantsi	M	683	825	Kaamanen	A	58	66
Kinnasniemi	A	54	54	Karigasniemi	M	62	69
Kirvesvaara, Ilomantsi	A	21	21	Kevo	A	21	20
Kivilahti	M	44	47	Kirakkajärvi	Pa	9	9
Kokinvaara	A	42	42	Koppelo	Pa	18	18
Konnusniemi	A	35	35	Laanila	A	40	106
Kovero, Tuupovaara	A	108	108	Lemmenjoki	Pa	9	9
Kuuksenvaara	A	49	51	Menesjärvi	Pa	11	11
Käenkoski	A	22	22	Muddusjärvi	Pa	14	14
Lehtovaara	M	43	44	Nellim	A	41	44
Luhtapohja	A	48	51	Nuorgam	A	41	48
Mannervaara	A	35	35	Nuvvus	A	17	17
Maukkula	A	72	73	Näätämö	A	7	9
Mekrijärvi	A	17	17	Outakoski	A	19	19
Mutalahti	A	17	17	Partakko	Pa	22	23
Möhkö	A	60	60	Repojoki	Pa	7	7
Naarva	M	40	42	Rovasuvanto	Pa	16	16
Patriikka	A	22	22	Sevettijärvi	A	34	38
Porrasvaara	A	21	22	Törmänen	A	53	53
Riihivaara	A	45	45	Ukonjärvi	Pa	7	7
Saarilampi	A	24	24	Utsjoki	M	91	122
Sonkaja	A	59	60	Veskonniemi	Pa	18	18
Tuupovaara	M	167	199				
Tyrjä	A	34	35	Yhteensä — Summa		1 473	1 924
Öllölä	A	69	70				
Yhteensä — Summa		2 186	2 384				
Imatra 54				Jakobstad — Pietarsaari 67			
○ Ahola	A	73	74	Bäckby	M	36	39
Erä	A	33	33	Esse	M	207	242
Hauklappi	M	48	51	Evijärvi	M	256	358
○ Huhtasenkylä	A	598	705	Forsby	A	110	121
○ Huuhanmäki	A	30	32	Gunnar	M	53	51
Huuhkala	A	54	57	Haapikylä	M	34	34
Ilmajärvi	A	23	23	Hirvlax	M	169	179
○ Imatra	A	3 297	4 474	Ina	A	46	46
○ Immala	A	57	58	Jeppo — Jepua	M	299	380
Junnikkala	M	32	32	Jokela, Evijärvi	A	69	74
○ Jänhiala	A	56	60	Kivijärvenkylä	A	50	50
Kaiturinpää	A	101	102	Källby	A	300	444
Kalpiala	M	26	27	Lahdenkylä	M	130	139
Kemppilä	M	30	31	Lappfors	M	73	75
Kietävälä	M	35	36	Lepplaks	A	71	82
○ Korvenkylä	A	449	797	Monäs	A	99	107
○ Kuokkalampi	A	136	139	Munsala	M	199	230
Laiikko	M	67	71	Pensala	A	147	154
Lemmikko	A	31	31	Storsved	M	76	80
Leviäsalo	A	22	22	Särkikylä	M	63	66
Lieviskä	A	31	31	Vexala	A	76	78
Lintusalo	M	36	37	Ytteresse	M	144	161
Miettilä	M	92	102	Överlappfors	Pa	23	23
Miettula	M	60	62	Yhteensä — Summa		2 730	3 213
Niinisaaari	A	38	39				
○ Niskapietilä	A	90	94	Joensuu 73			
Pohjalankila	A	104	105	Ahmoavaara	M	80	82
Purnujärvi	A	44	45	Ahonkylä, Liperi	M	70	70
Puumala	M	393	471	Haapasalmi	A	60	60
Rautjärvi	M	195	212	Haarajärvi	A	108	108
Rokansalo	M	28	29	Haaralanniemi	A	65	65
Ruokolahti	M	531	627	Haso	A	19	19
Ryhälä	M	52	52	Heinoniemi	A	63	64
○ Räikkölä	A	71	78	Horsmanaho	A	87	90
○ Salo-Issakka	A	98	99	Hukkala	A	76	79
Savilahti	M	66	67	Hypönniemi	A	40	41
Sepänkylä	M	64	65	Härkinvaara	A	26	35
○ Simpele	A	681	968	Jaama	A	39	39
○ Tainionkoski	A	1 996	2 758	Juojärvi	M	33	34
Torsa	A	60	60	Juurikka, Kitee	A	94	95
Tuomala	A	53	59	Järventaus	A	103	103
Utula	M	42	43	Kaatamo	A	73	73
Vesiniemi	A	31	31	Katajaranta	A	54	55
Virmutjoki	A	124	132	Kenraalinkylä	Pa	9	9
○ Vuoksenniska	A	1 947	2 814	Kiesvaara	M	62	62
Äitsaari	A	62	62				
Yhteensä — Summa		12 187	15 997				

Taulu 4

Tabell 4

Kinahmo	A	128	128	○Luhanka	A	99	111
Kitee	M	948	1 165	○Marjotaipale	A	87	88
Kiteenlahti	A	76	77	○Mieskonmäki	A	85	86
Koli	A	85	152	○Nokka	A	53	53
Korkeakangas	M	53	53	○Pajusyrjä	A	20	20
Kumpu, Pyhäselkä	A	79	80	○Pappinen	A	82	84
Kunnasniemi	A	44	44	○Pärnämäki	A	68	71
Kuorevaara	A	46	47	○Savenaho	A	45	45
Kutsu	M	41	41	○Tammijärvi	A	179	191
Käsämä	A	120	161	○Uimaniemi, Joutsa	A	56	56
Lahtolahti	M	43	43	○Vallaspelto	A	51	54
Lammu	M	54	54	○Vähä-Joutsa	A	46	46
Lehtokylä	A	25	25	Yhteensä — Summa		1 946	2 298
Liperi	M	431	536	Jyväskylä 41			
Liperinsalo	A	60	60	Armisvesi	A	27	28
Loukunvaara	A	57	58	Halttula, Hankasalmi	A	60	60
Martonvaara	A	94	97	Hankasalmi	M	332	408
Muljula	A	40	40	Hankasalmi as	M	314	373
Murtoi	A	28	28	Haukimäki	A	30	30
Nieminen	A	129	134	○Heikkilänperä	A	31	31
Niikumpu	M	66	66	Hirvimäki	A	25	26
Niiniemi	A	28	28	○Hoho	A	58	58
Niittylahti	A	240	254	Huikko	A	51	54
Närsäkkälä	M	106	107	Höytiä	M	87	88
Ojamäki	A	35	35	Jokihaara	A	50	52
Onkamo, Tohmajärvi	M	128	134	Kangashäkki	A	50	64
Oravisalo	A	78	80	Kankainen	A	63	63
Paloniemi	A	46	46	○Kintaus	A	111	118
Pankavaara	A	49	54	Kivisuo	A	59	62
Papelonsaari	A	42	43	Korpiaho	M	50	50
Papinniemi	A	24	24	Korpilahti	M	528	627
Petravaara	A	47	48	Kotaperä	A	23	23
Polvijärvi	M	446	527	○Kuivasmäki, Petäjavesi	A	55	55
Potoskavaara	A	50	52	Kuusa	A	67	78
Puhos, Kitee	A	216	282	Kyynämoinen	M	74	74
Puhossalo	M	79	79	Kärkinen	A	62	67
Pötsönlahti	M	77	78	Lankamaa	A	50	51
Rantakylä, Kontiolahti	A	24	24	Laukaa	M	706	893
Rasivaara	A	146	152	Laukkavirta	A	77	82
Riikola	A	108	108	Leinola	A	50	55
Ristinpohja	A	153	155	○Lievestuore	A	567	763
Rokkala	A	56	56	○Liisalanperä	A	41	41
Romppala	M	51	52	○Metsolahti	A	49	50
Roukalahti	A	86	86	○Metsäkulma	A	76	76
Ruvaslahti	A	69	69	Moksi	M	49	49
Rääkkylä	M	220	233	Murtonen	A	60	60
Saario	A	56	59	Niemisjärvi	A	169	179
Saarivaara, Polvijärvi	A	40	40	Nisula	M	54	57
Salokylä	A	118	119	Oittila	A	79	83
Sammakkovaara	A	40	40	Paloinen	M	38	39
Satulavaara	M	62	62	Parkkopohja	M	47	47
Sintsi	A	49	49	Peiponsalmi	M	62	65
Sola	A	85	87	○Pengerjoki	A	48	48
Sotkuma	A	98	98	○Petäjavesi	A	426	554
Suoparsaari	A	25	25	Putkilähti	M	106	107
Särkijärvi	A	24	24	Päiväkunta	A	33	34
Tasapää	A	38	38	Ristimäki	A	102	103
Teerivaara	A	21	21	Rutalahti	M	82	92
Tikkala, Tohmajärvi	M	125	129	○Ruuhimäki	A	60	60
Tohmajärvi	M	549	658	Saakoski	A	109	110
Tolosenmäki	A	121	128	○Saarilampi	A	58	59
Tuopanjoki	A	65	65	Sauvamäki	M	41	41
Tutjunniemi	M	54	54	○Savio, Laukaa	A	48	49
Uusi-Värtsilä	A	138	160	Simunankoski	A	38	41
Vaivio	A	59	59	Säkinmäki	A	116	119
Varonen	A	50	51	Särkijoki	M	51	54
Varpasalo	M	53	53	Särkimäki	M	32	33
Vatala	M	76	76	Tikkala, Korpilahti	M	53	53
Viinijärvi	M	316	346	Toivakka	M	264	334
Värtsilä	A	167	173	○Töysänperä	A	40	40
Ylämylly	A	291	356	Urainen	M	233	266
Yhteensä — Summa		9 132	10 048	Valkola	M	84	87
Joutsa 47				Vatia	A	57	62
○Havumäki	A	47	47	Venekoski	M	69	74
○Hernemäki	A	61	65	Vihtalahti	A	46	49
○Joutsa	A	733	1 026	○Ylä-Kintaus	A	76	76
○Judinsalo	A	63	63	Äijälä	A	105	107
○Leivonmäki	A	119	140	Yhteensä — Summa		6 758	7 731
○Liisala	A	52	52				

Taulu 4

Tabell 4

Jämsä 42							
○ Alhojärvi	A	166	179	Manamansalo	M	62	63
○ Arvaja	A	75	76	Melalahti	A	153	154
○ Ehunsalmi	A	32	33	Mieslahti	A	112	116
○ Haavisto	A	82	84	○ Murtomäki	A	25	26
○ Hakala	A	36	36	Mutous	Pa	23	23
○ Halli	A	372	644	Naapurivaara	A	154	160
○ Heräjärvi	A	31	31	Nimisenkangas	A	35	35
○ Holiseva	A	39	41	Nivankylä	Pa	22	22
○ Hopsu	A	44	44	Ontojoki	A	44	53
○ Huhtia	A	35	37	Otanmäki	A	281	472
○ Häiväjärvi	A	33	34	Paakki	M	47	47
○ Juokslahti	A	106	111	Paltamo	M	363	458
○ Juuva	A	75	76	○ Paltaniemi	A	95	98
○ Jämsä	A	1 823	2 263	○ Parkua	A	26	26
○ Jämsänkoski	A	1 627	1 963	Pehkolanlahti	M	17	17
○ Kaipola	A	488	620	Pohjas-Tipas	M	43	43
○ Kalmavirta	A	28	30	○ Pohjavaara	A	78	79
○ Kauhkiala	A	26	26	Pyhännänkylä	M	38	38
○ Koskenpää	A	141	160	Rantala	Pa	18	18
○ Partala, Jämsä	A	68	72	Rastinjärvi	A	66	83
○ Patajoki	A	62	65	Ristehti	A	33	33
○ Sahloinen	A	34	64	Ristijärvi	M	226	268
○ Toivila	A	25	25	Ruunakangas	M	31	31
○ Turkki	A	46	46	Saaresmäki	A	18	17
○ Tyry	A	39	39	Supso	M	57	58
○ Vaheri	A	63	64	Saukko	Pa	14	14
○ Valkealuomi	A	45	45	Saviaho	M	23	24
○ Vekkula	A	44	45	Sipinen	M	27	27
Yhteensä — Summa		5 685	6 953	Sotkamo	M	956	1 296
				Sumsa	M	48	48
Kajaani 86				Taavelinjoki	A	59	59
○ Akkovaara	A	38	38	Teerivaara	Pa	15	15
Ala-Katerma	M	36	39	Timoniemi	A	40	40
Alävieksi	A	25	26	Tipasoja	M	55	56
Eevala	A	65	69	Torvela	A	23	23
Hakasuo	A	39	40	Tuhkala, Sotkamo	M	54	56
○ Halla-aho	A	15	15	Tyrävaara	Pa	20	21
Hiisijärvi	A	28	28	Uura	M	52	52
Härmäkylä	A	36	37	Uva	M	52	52
Iivantiira	A	41	43	Varajoki	Pa	18	18
Itäranta	A	38	38	Vartiuis	M	35	65
Jokiranta	A	57	57	Veräinen	Pa	14	22
○ Jormua	A	106	110	Vieksi	M	16	16
Juonto	Pa	19	20	Vieksinjoki	A	27	27
Juurikkalahti	A	52	53	Vuolijoki	M	106	134
Kalliojoki	M	20	20	Vuoreslahti	A	35	35
Kalmovaara	M	32	32	Vuottolahti	A	83	86
Karjalanvaara	A	37	42	Ylä-Jyrkkä	M	22	22
Katajalehto	A	30	31	Yhteensä — Summa		6 881	8 082
Kiekinkoski	Pa	12	14	Kangasniemi 59			
Kirrukoski	A	67	67	Hokka	M	69	69
Kivesjärvi	M	44	44	Ikolanmäki	A	28	29
Kiveskylä	Pa	18	18	Istruala	A	31	32
Koivuvaara	Pa	18	18	Kaihlamäki	M	76	76
Kokkovirta	A	62	62	Kangasniemi	M	643	780
○ Kontinjoki	A	33	34	Koittila	A	87	91
○ Kontiomäki	A	114	116	Kokonkylä, Kangasniemi	Pa	26	26
○ Korholanmäki	A	35	68	Kutemajärvi	M	72	75
Koskenmäki	A	56	58	Luusniemi	M	62	64
Koskikylä	Pa	18	18	Läsäkoski	M	40	42
○ Koutaniemi	A	45	45	Ohensalo	A	31	32
Kuhmo	M	1 247	1 529	Orala	A	40	40
○ Kuluntalahti	A	103	158	Rekolankylä	A	35	35
Kulvevaara	Pa	19	19	Synsiö	M	48	48
Kuumu	A	18	18	Unnukkala	A	46	47
Kuusamonkylä	M	28	32	Vaimosniemi	Pa	18	18
Kuusiranta	A	31	31	Vihave	A	34	34
Käkilähti	A	80	80	Vuojalahti	M	72	74
Kärenjärvi	M	24	24	Yhteensä — Summa		1 458	1 612
Laakajärvi	M	32	33	Kankaanpää 30			
Lammasperä	M	13	13	Alkava	A	25	25
Lauskylä	A	24	24	Alkkia	M	46	58
Lentira	M	47	53	Honkajoki	M	209	247
Lentua	Pa	17	17	○ Jämijärvi	A	351	408
Lumiaho	Pa	18	18				
Maanselkä	M	21	24				
○ Mainua	A	62	63				

Taulu 4

Tabell 4

○ Jämijärvi as	A	121	126	○ Sattajärvi	A	38	39
○ Kantti	A	118	122	○ Simo	M	297	340
○ Karvia	M	299	352	○ Simojoki	A	68	69
○ Karviankylä	M	93	96	○ Simoniemi	A	147	148
○ Kauhakorpi	A	19	20	○ Suolijoki	A	33	34
○ Lauhala	M	128	134	○ Tervola	M	399	487
○ Mänminmaa	A	26	26	○ Tornio	A	2 988	4 036
○ Pitkäniemi	A	49	49	○ Varejoki	A	49	50
○ Pukara, Honkajoki	A	35	35	○ Viantiejoki	Pa	18	18
○ Rynkäinen	Pa	18	18	○ Viitakoski	A	23	23
○ Sara	M	64	66	○ Vojakkala, Alatornio	A	195	210
○ Suomijärvi	A	92	93	○ Vähäjoki	A	29	30
○ Sydänmaa, Jämijärvi	A	77	80	○ Ylikärppä	A	50	51
○ Vataja	M	90	90	○ Ylipaakkola	A	115	116
○ Vihu	A	103	109	Yhteensä — Summa		14 372	18 602
Yhteensä — Summa		1 963	2 154				
Kauhajoki 63				Kemijärvi 92			
○ Hangaskylä	A	57	58	○ Aapajärvi	A	30	32
○ Harjankylä	A	123	130	○ Ahvenselkä	A	46	46
○ Havuskylä	A	72	77	○ Askanjärvi	A	19	21
○ Hyypä	A	116	117	○ Halosenranta	A	39	39
○ Ikkälajärvi	A	65	69	○ Hautajärvi	M	64	65
○ Juonikylä	A	61	66	○ Hihnavaara	Pa	10	10
○ Kainasto, Kauhajoki	A	144	155	○ Hirvasvaara	Pa	36	36
○ Kauhajoen Aronkylä	A	284	344	○ Hyypiö	A	24	24
○ Kauhajoki	A	1 035	1 466	○ Isokylä, Kemijärvi	A	130	138
○ Kokonkylä	A	80	81	○ Isomaa	Pa	14	14
○ Kyrönlatva	A	34	36	○ Javarus	A	18	19
○ Nummijärvi, Kauhajoki	A	77	79	○ Joutsijärvi	A	55	59
○ Nummikoski	A	38	38	○ Juujärvi	M	60	60
○ Perähyyppä	A	39	39	○ Kairala	A	40	40
○ Päntäne	A	326	339	○ Kalkiainen	A	15	15
○ Sahankylä	A	49	49	○ Kallaanvaara	A	245	263
○ Uurronkylä	A	28	28	○ Kallunki	M	22	22
○ Valkamankylä	A	91	93	○ Karhujärvi	Pa	20	21
Yhteensä — Summa		2 719	3 264	○ Kelloselkä	A	34	34
				○ Kemijärvi	A	1 434	2 213
Kemi 80				○ Ketola	A	20	23
○ Aapajoki	A	125	128	○ Kostamo	A	73	74
○ Ajos	A	191	224	○ Kotalankylä	A	66	70
○ Alaniemi	A	43	48	○ Koutelo	Pa	28	28
○ Alapaakkola	A	196	249	○ Kukasviita	Pa	11	11
○ Arpela	A	161	173	○ Kuosku	M	41	41
○ Harjula	A	48	49	○ Kurijoki	M	14	14
○ Heinikoski	Pa	18	18	○ Kursu	M	99	109
○ Hyry	A	51	53	○ Kutrikko	A	15	15
○ Järppi	A	100	113	○ Kuusivaara	A	14	14
○ Kaakamo	A	191	199	○ Lapajärvi	A	12	12
○ Kantojärvi	A	61	63	○ Lunkkaus	A	39	39
○ Karihaara	A	998	1 103	○ Luusua	A	86	88
○ Karunki	A	174	192	○ Martti	A	56	58
○ Kemi	A	4 208	6 664	○ Mälävaara	Pa	11	11
○ Koivu	A	181	188	○ Naruska	Pa	29	31
○ Korpikylä	A	59	60	○ Niemelä	A	13	13
○ Kuivaniemi	M	230	261	○ Nousu	A	17	17
○ Kukkola	A	75	76	○ Onkamojärvi	A	30	30
○ Kyläjoki	A	215	236	○ Oulanka	Pa	13	13
○ Kätkävaara	Pa	20	20	○ Pahkakumpu	A	41	41
○ Lautamaa	A	35	35	○ Paloperä	Pa	17	17
○ Lautiosaari	A	797	936	○ Pelkosenniemi	M	157	192
○ Lehmikumpu	A	25	25	○ Perälänkylä	Pa	12	12
○ Liakka	A	49	50	○ Pyhäjärvi	A	20	22
○ Liedakkala	A	160	170	○ Pyhätunturi	A	21	24
○ Loue	A	141	144	○ Päiväjoki	Pa	13	13
○ Luola-Aapa	Pa	25	25	○ Ruopsa	A	8	8
○ Länsikoski	A	87	99	○ Rvtillehtola	A	35	35
○ Maksniemi	A	190	194	○ Saija	M	48	49
○ Myllykangas	Pa	16	18	○ Salla	M	426	580
○ Oijärvi	A	43	46	○ Salmivaara	M	46	47
○ Palovaara	A	27	27	○ Saukkoapa	A	17	17
○ Pirttima	A	41	41	○ Saunavaara	A	40	40
○ Puukkokumpu	A	24	24	○ Savukoski	M	133	163
○ Runkaus	Pa	17	18	○ Selkälä	Pa	18	18
○ Ruohola	A	43	43	○ Suomulahti	A	34	34
○ Ruottala	A	56	61	○ Tapienniemi	A	78	79
○ Rytikari	A	587	603	○ Tohmo	A	93	96
○ Röyttä	A	196	255	○ Tonkopuro	M	26	27
○ Sankala	A	19	20	○ Tuohikylä	A	16	16
				○ Ulkoperä	M	28	29

Taulu 4

Tabell 4

Vallovaara	A	32	32	Kokkola—Gamlakarleby 68			
Varpuseikä	Pa	22	22	○Alaveteli	A	275	291
Vittikko	A	24	24	○Djupsjöbacka	A	66	72
Vuostimo	A	54	55	Halsua	M	185	204
Värriö	A	21	22	Humalajoki	M	39	40
Ylikemi	M	22	27	○Hästbacka	A	29	30
Yhteensä — Summa		4 544	5 623	○Jolkka	A	13	13
Keuruu 43				○Jylhä	A	32	33
○Asunta	A	55	54	Jänkä	Pa	18	18
○Haapamäki	A	537	628	Kanala	A	40	40
○Huttula	A	33	33	Karvonen	A	77	81
○Häkkinen	A	69	73	○Kaustinen	A	367	455
○Isojärvi	A	79	80	Kivikangas	Pa	18	18
○Jukojärvi	A	59	61	○Köyhäjoki	A	89	92
○Karhila	A	34	36	Lestijärvi	M	95	104
○Karhunkylä	A	51	51	Mökälä	Pa	13	13
○Keuruu	A	1 595	2 380	Möttönen	M	128	138
○Kokinmäki	A	26	26	○Norrbj	A	16	18
○Lankkua	A	34	43	Oksakoski	A	62	65
○Lavikko	A	39	38	Patana	A	72	73
○Lehtomäki	A	15	14	Peltokangas	A	24	24
○Liesjärvi	A	38	37	Perho	M	187	220
○Lihjamo	A	38	37	Polso	A	29	30
○Linnanmäki	A	25	24	Pulkkinen	A	55	55
○Multia	A	310	349	○Purontaka	A	84	88
○Nikara	A	32	31	Räyrinki	A	145	161
○Pihlajavesi	A	133	142	Salamajärvi	Pa	11	11
○Pohjoisjärvi	A	100	113	Sillanpää	A	34	38
○Riiho	A	55	59	○Småbönders	A	84	90
○Sahrajärvi	A	46	45	○Sykäraänen	A	179	189
○Soutujoki	A	63	63	○Tastula	A	35	36
○Tiussala	A	87	172	○Teerijärvi	A	314	393
○Valkeajärvi	A	30	29	Veteli	A	351	408
○Välkky	A	18	17	○Viiperi	A	115	118
○Ylä-Kolkki	A	43	43	○Viitavesi	A	33	34
Yhteensä — Summa		3 644	4 678	Ylilesti	A	67	69
Kimito — Kemlö 25				Yhteensä — Summa		3 381	3 762
○Biskopsö	A	36	37	Korpo — Korppoo 26			
○Bolax	A	18	19	Björkö, Houtskär	M	81	84
○Dalsbruk — Taalintehdas	A	763	914	Bonäs	A	25	25
○Hitis — Hiittinen	A	64	68	Hangslaks	A	102	111
○Högsåra	A	44	45	Haverö	A	28	30
○Kasnäs	A	56	57	Houtskär	M	183	196
○Lövö	A	28	29	Högsar	A	27	29
○Rosala	A	98	99	Inikorp — Inikorpi	A	55	56
○Vänöxa	A	27	28	Imiö	M	127	131
○Vänö	A	10	10	Innamo	Pa	14	14
Yhteensä — Summa		1 144	1 306	Kalaks, Korpo—Korppoo	A	66	66
Kittilä 94				Kirjais	A	65	67
Alakylä, Kittilä	M	66	67	Korpo — Korppoo	M	221	246
Hanhimaa	Pa	20	20	Käldö	A	28	31
Helppi	Pa	21	21	Lohm	A	51	52
Hormakumpu	A	43	43	Maskinnamo	Pa	16	16
Jeesiöjärvi	Pa	16	16	Nagu — Nauvo	M	268	295
Kallo	A	37	38	Norrskata	A	91	96
Kaukonen	A	98	104	Nätö	Pa	13	14
Kelontekemä	Pa	17	17	Nötö	A	62	63
Kiistala	M	43	43	Retais	A	50	51
Kimisjärvi	A	32	32	Risis	M	99	103
Kittilä	M	543	692	Salmisholm	Pa	12	12
Kuivasalmi	A	27	27	Sandö, Nagu — Nauvo ..	A	24	24
Köngäs	A	61	63	Saverkeit	A	41	42
Lompolo	Pa	17	17	Thoras	A	40	43
Maunujärvi	A	17	17	Utö	M	29	29
Molkojärvi	A	16	17	Ytterstö	Pa	19	19
Naakenavuoma	A	25	25	Åselholm	A	19	19
Pokka	M	13	13	Ävensar — Ahvensaari ..	A	25	25
Sirkka	A	79	85	Yhteensä — Summa		1 881	1 989
Tepasto	M	40	41	Kotka 52			
Tepsa	M	24	25	Ahomäki	M	54	56
Veitservasa	Pa	11	11	Ahvio	M	50	52
Veittivuoma	Pa	17	17	○Hamina	A	2 512	3 807
Vesmajärvi	Pa	6	6	Harjunkylä	Pa	16	16
Yhteensä — Summa		1 289	1 457	○Hillo	A	290	360
				Hurttala	A	40	41
				○Husula	A	300	329

Taulu 4

Tabell 4

Ihamaa	M	55	56	Saittara	A	18	18
○Kannusjärvi	A	173	177	○Savero	A	84	87
○Kattilainen	A	34	34	Selänpää	M	149	160
○Kaunissaari	A	21	22	Siikava	A	51	54
○Klamila	A	200	226	Sippola	M	239	265
Lapjärvi	M	65	66	Soiniitty	M	87	90
○Metsäkylä, Vehkalahti ..	A	166	182	○Sulento	A	31	32
Miehkälä	M	210	265	○Sääskjärvi	A	135	145
○Munapirtti — Mogenpört	A	81	84	○Taasia	A	117	122
Muurikkala	M	114	118	○Takamaa	A	89	89
○Myllykylä — Kvarnby ..	A	49	50	○Tapola	A	46	46
○Mäntlahti	A	81	81	Tirva	A	72	74
○Neuvoton	A	200	215	○Toikkala	A	53	54
Nopala	M	39	39	Tuohikotti	M	131	135
○Onkamaa	A	65	66	Uimila	A	26	26
○Paijärvi	A	100	101	○Ummeljoki	A	194	199
Pihlaja	A	161	166	○Utti	A	198	352
Pitkääkoski	M	101	103	○Valkeala	A	193	242
○Purola — Svartbäck	A	120	127	Verla	M	72	78
○Pyhtää — Pyttis	A	298	344	Vesala	Pa	16	16
Pyhältö	M	156	164	Villikkala, Elimäki	M	62	65
○Reitkalli	A	99	106	○Voikkaa	A	1 369	1 669
Salomiehikkälä	M	59	62	Vuohijärvi	A	104	143
○Siltakylä — Broby	A	346	411	○Värälä	A	80	80
○Summa	A	600	635				
Suurmiehikkälä	M	113	118	Yhteensä — Summa		24 647	31 897
Säkjärvi	M	70	70				
Vaalimaa	M	110	113	Kristinestad			
Vastila	M	160	165	Kristiinankaupunki 62			
Virojoki	M	381	460	Alakylä, Karijoki	A	99	100
Virolahti	M	89	92	Bodbacka	A	36	36
Yhteensä — Summa		7 778	9 579	Bäckliden	A	31	32
				Böle	A	114	117
Kouvola 51				Dagsmark	A	177	186
○Aitomäki	A	138	146	Henriksdahl	M	32	32
Ansalahti	A	24	24	Horo	A	98	99
Anttila, Valkeala	A	93	93	Härkmeri	M	123	125
Elimäki	M	461	629	Isojoki	A	189	218
Enäjärvi	M	67	68	Kalax, Närpes	M	139	143
Haapala, Sippola	A	34	35	Kankalo	A	34	34
○Hiisiö	A	87	91	Karijoki	M	301	323
Hillosensalmi	A	28	30	Karlä	A	32	32
Huhdasjärvi	M	64	65	Kaskinen — Kaskö	A	366	450
○Huruksela	A	95	99	Kauppila	A	32	32
○Iitti	A	66	77	Kodesjärvi	A	100	103
Inkerilä	A	59	60	Kristinestad			
○Inkeroinen	A	1 705	2 102	Kristiinankaupunki	M	957	1 227
Jaala	M	172	197	Kärjenkoski	A	96	99
○Jokela, Valkeala	A	213	326	Lappfjärd — Lapväartti ..	M	617	762
Kaipiainen	M	110	116	Liden	A	36	36
Kannuskoski	A	67	69	Luovankylä	A	39	40
○Kausala	A	948	1 181	Myrkky	A	118	122
Kimola	A	93	98	Möykky	A	55	58
○Koria	A	456	689	Norinkylä	A	120	139
○Kouvola	A	9 273	12 512	Norrnäs	M	107	109
○Kuukso	A	43	45	Nämpnäs	M	120	125
○Kuusankoski	A	3 635	5 092	Närpes	M	994	1 261
○Kymmentaka	A	80	84	Perälä	M	185	196
Kääpälä	A	98	262	Pjelax	M	141	151
Liikkala	A	155	160	Rangsbys, Närpes	A	80	83
○Lyöttilä	A	99	101	Riippi	A	145	155
○Löytty	A	117	118	Räfsbäck	A	58	61
○Mankala	A	39	40	Sarviluoma	A	25	25
○Mataroja	A	191	251	Sideby — Siippy	M	155	163
○Muhniemi	A	132	137	Skftung	M	110	114
Multämäki	M	67	70	Skrattnäs	A	20	21
○Myllykoski	A	1 425	1 876	Suojoki	A	39	41
○Niinimäki, Elimäki	A	99	100	Teuva	M	813	1 020
○Perheniemi	A	89	92	Tjöck — Tiukka	M	150	162
○Perämaa	A	125	126	Träskvik	A	20	20
Pihlajasaari	M	44	48	Uttermossa	A	23	23
Pöljö	Pa	15	15	Valsberg	A	23	23
Ratula	A	63	65	Vanhakylä	A	118	125
Raussila	M	81	83	Villamo	A	88	90
Ruotila	M	56	57	Yttermark	M	327	343
Saaramaa	M	31	33	Äystö	A	134	147
Saares	M	47	47	Ömossa — Metsälä	M	113	115
○Saaroinen	A	47	47	Övermark	M	326	345
				Yhteensä — Summa		8 255	9 463

Taulu 4

Tabell 4

Kuopio 71							
○ Ahveninen, Vesanto	A	106	108	Poussu	M	36	36
Akonvesi	A	86	88	Purnu	Pa	18	18
Ala-Siikajärvi	A	40	40	Ristiranta	M	38	38
Hauranki	A	97	97	Rukajärvi	A	75	169
Juankoski	M	675	827	Sarvivaara	M	25	25
Juurikkamäki	M	70	71	Soivio	Pa	18	18
○ Juurikkaniemi	A	34	34	Suorajärvi	Pa	18	19
Kaavi	M	350	425	Sänkikangas	Pa	18	18
Kellolahti, Juankoski	A	65	66	Säynäjä	A	20	20
Kesämäki	M	57	57	Takkusalmi	M	39	39
Kojanlahti	A	20	20	Teerisuo	M	40	40
Konttijärvi	M	61	61	Törmäsenvaara	M	30	30
Kortteinen	M	66	69	Vasaraperä	A	48	48
Kosula	A	80	82	Visala	Pa	18	18
○ Knuslahti	A	48	48	Vuotunki	M	57	63
Laukansalo	M	30	30				
Levälahti	M	33	33	Yhteensä — Summa		2 288	3 001
Losomäki	M	67	67	Lappeenranta 53			
Luikonlahti	A	128	132	Ahonikki	A	28	28
Maarianvaara	M	69	69	Ellola	A	66	66
Murtolahti	M	73	73	○ Haapajärvi, Lappee	A	69	70
Muuruvesi	M	191	205	○ Hanhijärvi	A	347	352
Mäntyjärvi, Kaavi	M	47	47	○ Haukilahti	A	435	455
Niinivaara	M	50	50	Heikkilä, Luumäki	M	52	53
○ Niinivesi	A	101	102	Heituinlahti	M	117	117
○ Närhilä, Vesanto	A	68	71	Hujakkala	M	68	68
Ohtaanniemi	M	58	58	Huttula	A	86	86
○ Oinaskylä	A	22	22	○ Hyrymäki	A	1 166	1 253
Onnivaara	M	40	40	○ Hytti	A	68	69
Paakkila	A	68	87	Hyvärilä	M	59	61
Pajumäki	A	44	44	Ihaksela	M	37	37
Pelonniemi	M	68	68	○ Iitiä	A	145	146
Pieksä	A	66	66	○ Ilottula	A	296	319
Pisankoski	M	44	44	○ Joutseno	A	1 188	1 651
Rasilampi	A	40	40	Kaihtula	A	59	59
Retunen	A	63	67	Kaitjärvi	M	50	54
Riistavesi	M	261	288	○ Karhusjärvi	A	122	123
Ruskila	A	38	40	○ Kasukkala	A	88	88
Ryönä	M	44	44	○ Kontu	A	41	42
Savulahti	M	70	70	○ Korkea-aho	A	72	76
Sivakkavaara	A	54	66	Kurvila	M	16	20
Säyneinen	M	152	173	Kyläniemi	M	25	25
○ Tiitilänkylä	A	74	75	Kytölä	M	92	94
Tuusjärvi	A	92	95	○ Lappeenranta	A	7 534	11 259
Tuusniemi	M	351	438	Laukkala, Luumäki	A	32	32
Vehkalampi	M	68	70	○ Lauritsala	A	1 484	1 741
○ Vesanto	A	331	370	Lemi	M	185	215
○ Vesijärvi, Vesanto	A	83	84	○ Leppälä, Joutseno	A	67	68
Viitajärvi	M	80	80	Levänen	M	112	112
Viitaniemi	A	85	88	Luumäki	M	235	257
Vuotjärvi	M	65	67	○ Merenlahti	A	39	39
Västinniemi	A	87	87	○ Myllylä	A	100	104
Yhteensä — Summa		5 160	5 643	○ Nuijamaa	A	93	98
				Partakoski	M	82	85
Kuusamo 89				○ Partala, Lappee	A	108	113
Heikkilänniemi	M	36	36	Patolahti	A	25	25
Heikkiseniva	Pa	19	19	Paukkula	A	31	31
Juuma	A	31	33	○ Pulsa	A	78	78
Kemilä	M	39	39	○ Rapattila	A	59	62
Kerö	Pa	17	17	○ Rasala	A	180	187
Kiitämä	M	31	31	○ Ravattila	A	150	214
Koramoniemi	M	38	38	○ Rikkilä	A	33	33
Kuoliovaara	M	37	44	Rumpu	M	37	37
Kuontila	M	19	19	○ Ruokola, Nuijamaa	A	52	52
Kuparivaara	A	27	27	Saikkola	A	85	93
Kurvinen	M	32	32	Salajärvi	A	37	39
Kuusamo	A	1 108	1 701	Savitaipale	M	539	648
Kärpänkylä	M	40	40	○ Simola, Lappee	A	160	177
Käylä	M	72	79	Sirkjärvi	M	40	41
Lehto	M	34	34	Solkei	A	62	63
Liikasenvaara	Pa	18	20	Suoanttila	M	56	56
Lusminki	Pa	13	13	Säänjärvi	M	65	67
Lämsä	M	31	31	Taavetti	M	579	700
Murtovaara	M	37	37	Taipalsaari	M	347	372
Määttälänvaara	A	38	39	Uimi	M	64	64
Nissinvaara	M	34	34	Uro	M	131	146
Oivanki	Pa	18	18	○ Uus-Lavola	A	550	601
Penttilänvaara	A	21	21	○ Vainikkala	A	138	171
				Vehkataipale	A	114	115

Taulu 4

Tabell 4

Viiru	A	21	21	Kuusmala	A	51	52
Villalankylä	M	41	41	Kyyrö	M	51	57
Viuhkola	A	57	59	Kähkölä	M	29	32
Voisalmi	A	1 279	1 310	Liiansaari	M	36	37
Väljoki	M	117	122	Loukee	Pa	18	19
Ylijärvi	A	51	54	Luotolahti	M	55	55
Ylämaa	M	134	160	Maivala, Juva	A	52	53
Yhteensä — Summa		20 175	25 374	Majavesi	A	92	100
Liekka 75				Merrasmäki	Pa	12	12
Hangaspuro	A	190	199	Narila	A	47	49
Hatunkylä	M	69	78	Nykälä	A	73	73
Höntönvaara	Pa	17	17	Närhilä, Mikkeli	M	43	44
Jaakonvaara	Pa	17	17	Otasalo	A	40	40
Jamali	A	69	69	Paatela	A	88	93
Jongunjoki	M	55	57	Pajulahti	M	53	53
Kelvä	A	60	63	Pajulankylä, Mikkeli	Pa	18	19
Koriseva	A	75	75	Pakinmaa	M	39	39
Kontiovaara	Pa	8	8	Palokangas	A	64	66
Kylänlahti	A	50	53	Pitkäaho	M	65	65
Lapalje	A	19	19	Puukonsaari	A	23	23
Liekka	M	1 804	2 602	Ripatti	M	72	72
Loukku	A	45	45	Ristiina	M	587	741
Matovaara	Pa	17	17	Risulahti	M	59	60
Mätäsvaara	A	108	114	Sattila	A	74	79
Pankajärvi	Pa	18	19	Saukonsalo	A	40	41
Ruunaa	A	25	26	Soiniemi	M	32	33
Savijärvi	Pa	14	14	Someenjärvi	A	48	49
Sokojärvi	Pa	13	13	Suomenniemi	M	74	82
Tiensuu	A	88	92	Suonsalmi	A	57	57
Vaaraniemi	Pa	17	17	Suurlahti	M	35	35
Viekijärvi	A	135	145	Syväsmäki	M	46	46
Viensuu	A	65	66	Tarhola	M	30	31
Vuonisjärvi	M	55	56	Teivaa	M	57	57
Vuonislampi	A	61	63	Tuhkala, Juva	A	79	82
Yhteensä — Summa		3 094	3 944	Tuliniemi	A	19	19
Mariehamn 28				Tuukkala	M	86	88
Brändö	M	123	126	Vanhamäki	M	76	77
Enklinge	A	30	31	Vehmaala	M	48	48
Kumlinge	M	122	130	Vuorenmaa, Juva	M	96	99
Kökar	A	119	123	Väisälänsaari	M	24	24
Lappoby	A	54	55	Ylivesi	A	62	62
Seglinge	A	38	38	Yhteensä — Summa		5 446	6 024
Sottunga	M	81	84	Muonio 96			
Åva	A	60	63	Enontekiö	M	168	197
Yhteensä — Summa		627	650	Iitto	Pa	5	5
Mikkeli 55				○ Kajanki	A	16	16
Anttola	M	244	271	○ Kangosjoki	A	18	18
Asila	M	50	53	○ Kangosjärvi	A	37	37
Hangastenmaa	A	76	78	Karesuvanto	M	82	123
Harjuma	A	66	66	○ Keimiöniemi	A	30	31
Hatsola	A	106	117	○ Kihlanki	A	50	50
Hauhala	M	69	71	○ Kilpisjärvi	A	32	80
Haukivuori	M	297	347	Kuttanen	A	15	15
Himalanpohja	A	44	45	○ Kätkäsuovanto	A	38	38
Hirvensalmi	M	260	297	Leppäjärvi	A	33	38
Hirviniemi	A	26	28	○ Liepimä	A	15	15
Hurissalo	A	79	82	○ Muonio	A	381	537
Hyötty	M	57	57	Nunnanen	A	26	27
Häkkilä, Haukivuori	M	47	47	○ Palojoensuu	A	49	49
Härkälä	A	56	58	Peltovuoma	A	36	36
Ihastjärvi	A	58	58	○ Raattama	A	20	21
Juva	M	749	959	○ Rauhala	A	24	25
Juvela	A	41	41	○ Särkijärvi, Muonio	A	36	80
Kalvitsa	A	95	98	Vuontisjärvi	A	30	30
Karkaus	M	28	28	○ Ylimuonio	A	54	55
Kaskiinkylä	A	76	77	Yhteensä — Summa		1 195	1 523
Kauria	M	52	53	Mäntyharju 56			
Kilkinkylä	Pa	18	18	Ahvenainen	M	44	44
Koikkala	A	112	122	Enolahti	A	24	24
Koivakkala	M	45	45	Haimi	A	25	25
Kokkosenlahti	M	26	26	Halmeniemi	M	39	40
Kuitula	Pa	19	19	Karankamäki	A	97	154
				Kinni	M	44	47

Taulu 4

Tabell 4

Koirakivi	A	46	46	○ Kuivanen	A	40	40
Kokkosenkylä	Pa	13	13	○ Leväslahti	A	55	57
Kuomiokoski	A	63	80	○ Längelmäki	A	61	62
Kuortti	A	164	177	○ Länkipohja	A	297	351
Käävänkylä	M	58	58	○ Mulkoila	A	27	27
Lihavanpää	M	101	104	○ Ouninpohja	A	47	48
Luhtasenkyliä	A	36	36	○ Piittala	A	70	73
Lyytikälä	Pa	13	13	○ Rasi	A	27	28
Mansikkamäki	M	92	94	○ Ristivesi	A	27	27
Mouhu	A	41	43	○ Talviainen	A	88	92
Mynttilä	M	89	98	○ Vihasjärvi	A	91	91
Mäntyharju	M	1 078	1 330	○ Vinkkiä	A	18	18
Nironkylä	M	34	34	○ Västilä	A	98	97
Nurmaa	A	81	81				
Ollikkala	A	65	66	Yhteensä — Summa		1 237	1 314
Pertunmaa	M	208	245				
Ruorasmäki	M	83	83	Oulu 81			
Tuustaipale	M	118	164	Alavuotto	Pa	18	18
Vanonen	A	25	25	○ Enonkylä	A	35	35
Varpanen	A	54	55	Hailuoto	M	250	264
Virransalmi	M	61	62	○ Huttukylä	A	41	42
Voikoski	A	79	93	Ii	M	787	980
Yhteensä — Summa		2 875	3 334	○ Jaalanka	A	72	72
				Jakkukylä	M	78	79
Nurmes 76				Jokikokko	A	38	38
Alaluosta	A	35	35	○ Jäälinkylä	A	232	237
○ Elomäki	A	73	72	○ Kankari	A	32	33
Halivaara	A	25	25	○ Kiiminki	A	335	366
Hankamäki, Rautavaara	A	21	21	○ Kontio	A	76	76
○ Heinäpuro	A	32	32	○ Leuanjoki	A	38	38
Hiirenjärvi	Pa	27	27	Mannila, Ylikiiminki	M	35	35
○ Höljällä	A	65	68	○ Neittävä	A	39	39
Juuka	M	596	731	Nuoritta	Pa	17	17
○ Juutila	A	88	91	Olhava	M	76	76
Kajoo	A	91	94	○ Oterma	A	38	38
Kangaslahti	A	44	45	○ Pahkakoski	A	40	39
Kannas, Juuka	Pa	27	28	Pelonsuo	A	71	112
○ Karhunpää	A	98	99	Sanginjoki, Ylikiiminki	Pa	18	18
○ Kohiseva	A	52	52	○ Somerovaara	A	30	30
Korpimäki	A	65	66	○ Säräisniemi	A	72	77
Kuhnusta	A	59	60	○ Tannila	A	77	77
○ Kuohatti	A	18	18	○ Veneheitto	A	117	118
Kuokanvaara	Pa	13	13	Vepsä	A	59	59
Kynsiniemi	A	28	27	Väli-Olhava	M	66	66
Lahovaara	Pa	27	27	○ Yli-Ii	A	179	279
Larinsaari	A	31	31	Ylikiiminki	M	217	256
○ Lipinlahti	A	73	76	Yli-Olhava	Pa	18	18
Matara	A	28	28	Ylivuotto	A	24	24
○ Mujejärvi	A	15	15				
Nunnanlahti	M	86	88	Yhteensä — Summa		3 225	3 656
Nunnanvaara	A	30	30				
○ Nurmes	A	1 490	1 861	Padasjoki 19			
Paalasmaa	A	45	47	○ Arrakoski	A	141	159
○ Pajukoski	A	67	68	○ Auttoinen	A	134	138
Palomäki	Pa	11	11	○ Hahmajärvi	A	41	42
○ Petäiskylä	A	44	44	○ Harmoinen	A	70	69
Pirttipuro	M	84	84	○ Hinttola	A	56	57
Polvela	A	50	51	○ Kasiniemi	A	73	81
Raholanvaara	Pa	12	12	○ Kuhmakoski	A	49	46
Rautavaara	M	275	319	○ Kuhmoinen	A	522	592
○ Rumo	A	54	53	○ Kylämä	A	52	50
○ Salmenkylä	A	67	68	○ Maakeski	A	162	160
○ Saramo	A	38	37	○ Neroskulma	A	48	46
○ Savikylä	A	113	113	○ Padasjoki	A	532	641
○ Sivakka	A	19	19	○ Patavesi	A	38	36
Suojärvi	A	18	18	○ Peltola	A	79	79
○ Särkivaara, Nurmes	A	93	95	○ Pihlajakoski	A	87	85
Timovaara	A	17	17	○ Porasa	A	29	29
○ Valtimo	A	341	400	○ Pnukkoinen	A	46	46
Vuokko	A	109	111	○ Päijälä	A	85	86
○ Ylikylä, Nurmes	A	78	80	○ Romo	A	30	30
Yläluosta	A	26	27	○ Ruolahti	A	95	92
○ Ylä-Valtimo	A	44	43	○ Sappee	A	56	57
Yhteensä — Summa		4 842	5 477	○ Seitniemi	A	95	89
				○ Torittu	A	64	63
Orivesi 35				○ Vesijako	A	53	51
○ Eräjärvi	A	190	201	○ Virmaila	A	37	37
○ Eväjärvi	A	47	47				
○ Korpi, Längelmäki	A	54	55	Yhteensä — Summa		2 674	2 861

Pello 95							
Aavasaksa	A	139	157	Rummukka	A	35	35
Alposjärvi	Pa	18	18	Ruuhilampi	A	28	28
Hannukainen	A	24	25	Savuniemi	M	43	44
Juoksenki	A	120	123	○Siikakoski	A	58	58
Kainuunkylä	A	104	106	○Siikamäki	A	40	40
Kantomaanpää	A	81	84	○Surnoinmäki	A	80	104
Kapustalehto	Pa	18	18	Syvänsi	A	26	30
Kaulinranta	A	136	156	Tihusniemi	A	59	59
Koivumaa	Pa	20	20	Valkeanäki, Virtasalmi	M	36	37
Kolari	M	261	326	○Vehmaskylä	A	51	52
Konttajärvi	A	56	56	○Venetmäki	A	50	51
Kurtakko	A	34	34	Virtasalmi	M	145	173
Lampsijärvi	A	60	63	Yhteensä — Summa		4 955	6 201
Lankojärvi	A	84	86				
Lappea	M	32	32	Pielavesi 78			
Lempeä	A	65	72	Hamula	M	40	41
Lohijärvi	Pa	18	19	Heinämäki, Pielavesi	A	70	70
Mellajärvi	Pa	9	9	Jauhiala	A	32	33
Mellakoski	A	58	63	Jokijärvi, Pielavesi	A	78	78
Meltosjärvi	A	78	81	Joutsenniemi	A	44	44
Naamijoki	A	30	30	Jylhä	A	58	59
Nuottavaara	Pa	23	23	Jylänki	M	31	31
Orajärvi	A	40	40	Katajamäki, Pielavesi	A	60	64
Pasmajärvi	Pa	24	24	Keitele	M	330	397
Pekampää	A	51	52	Kotajärvi	Pa	16	16
Pello	M	611	773	Kummunkylä	A	67	67
Pessalompolo	M	87	89	Kumpuselkä	M	30	31
Raanutjärvi	A	50	54	Lampaanjärvi	M	24	24
Ruokojärvi	Pa	18	18	Laukkala	M	81	84
Ruuhijärvi	Pa	19	19	Länsi-Säviä	M	42	43
Saarenpudas	A	43	45	Panka	M	41	41
Saukkoriipi	Pa	18	18	Penttilänlahti	A	42	42
Sieppijärvi	M	160	187	Pielavesi	M	522	654
Tengeliö	A	133	149	Porttola	A	41	41
Turtola	A	90	98	Saarela	A	74	74
Törmäsjärvi	Pa	17	19	Sulkava	A	55	55
Vaattojärvi	M	47	47	Säviä	M	76	100
Venejärvi	Pa	18	18	Säviäntaipale	M	66	67
Väylänpää	M	31	31	Tossavanlahti	M	42	45
Väystäjä	A	28	28	Vaaraslahti	M	100	102
Yli-Sieppijärvi	Pa	18	18	Venetmäki	M	29	29
Ylitornio	M	503	693	Yhteensä — Summa		2 091	2 332
Ylläsjoki	Pa	13	13				
Ylläsjärvi	Pa	14	14	Pori 39			
Äkäsjoki	M	73	145	Ahlainen	M	284	304
Äkäslompolo	A	56	62	Ahmaus	Pa	14	14
Yhteensä — Summa		3 630	4 255	Etelämaa	A	72	72
				○Haavasoja	A	53	54
Pieksämäki 58				Hanhijoki, Lavia	A	47	48
○Heinämäki, Jäppilä	A	31	31	○Harjakangas	A	54	56
Hietakylä	A	37	37	Harvala	M	47	48
Huhtimäki	Pa	17	18	○Hiilimäki	A	56	57
Hurskaala	M	38	42	Hirvijärvi, Siikainen	A	76	76
○Huumala	A	64	64	Honkajärvi	A	32	33
Hällinmäki	A	38	38	○Honkakoski	A	110	114
Jäppilä	M	130	152	○Häyhtiönmaa	A	76	76
○Kantala	A	40	40	Jalonoja	M	97	102
○Karjala	A	18	18	Jylhänmaa	A	46	47
Kiekka	M	29	31	○Kairila	A	66	68
Kotämäki	M	29	29	Kalliala	M	71	73
○Kylmämäki	A	44	45	Karhia	A	41	45
○Lamminmäki	A	55	55	Kasala	M	61	62
Maavesi	M	68	70	Kauvatsa	M	192	203
○Mataramäki	A	16	16	○Keipilä	A	197	215
○Montola, Virtasalmi	A	120	124	○Kieltare	A	83	87
○Naarajärvi	A	296	367	Kiikoinen	M	257	278
○Nenonpelto	A	60	60	○Kivijärvi, Pomarkku	A	66	68
○Niskämäki	A	48	50	Koittankoski	A	30	30
○Paltanen	A	38	40	○Kokemäki	A	1 124	1 509
○Partaharju	A	33	42	○Korkeaoja	A	64	66
○Peipusjärvi	A	43	43	Kulkkila	M	106	107
○Pieksämäki	A	2 967	4 031	Kullaa	M	210	237
○Porsaskoski	A	45	47	Kuorsumaa	A	58	59
				Kuvaskangas	M	62	63

Taulu 4

Tabell 4

○ Kynsikangas	A	50	50	○ Kräkö	A	129	136
○ Kyttälä	A	97	101	○ Kullä — Kullo	A	178	196
○ Kövliö	M	493	554	○ Kuninkaankylä			
○ Köörtilä	M	51	53	○ Kungsböle	A	150	160
○ Lamppi	A	120	123	○ Kylänpää, Askola	A	119	125
○ Lassila	A	119	122	○ Lapinjärvi — Lappträsk	A	343	438
○ Lauttijärvi	A	31	33	○ Laukkoski	A	214	224
○ Lavia	M	348	390	○ Liljendal	A	298	335
○ Lemlahti	A	57	59	○ Lindkoski	A	105	112
○ Leppijärvi	A	46	46	○ Monninkylä	A	261	338
○ Leväsjoki	A	69	73	○ Myrskylä — Mörskom	A	325	381
○ Liesijärvi	Pa	18	18	○ Mäntsälä	A	1 024	1 243
○ Luvia	M	497	540	○ Numminen	A	256	320
○ Marjajärvi	A	47	49	○ Ohkola	A	160	171
○ Merikarvia	M	534	618	○ Onkimaa	A	95	97
○ Mustajoki	M	79	83	○ Paavola, Myrskylä			
○ Niemenkylä, Luvia	A	160	163	○ Mörskom	A	17	18
○ Nisukoski	M	77	78	○ Pellinge — Pellinki	A	119	123
○ Noormarkku	A	798	1 022	○ Pernä — Pernaja	A	194	217
○ Otamo	A	71	74	○ Pitkäpää	A	94	101
○ Peipohja	A	393	435	○ Porlammi — Porlom	A	222	247
○ Peränkylä	A	160	167	○ Pornainen	A	218	231
○ Piilijoki	A	47	49	○ Pukaro — Pockar	A	121	134
○ Pirskeri	Pa	14	16	○ Pukkila	A	247	273
○ Pirttijärvi, Ahlainen	A	33	33	○ Pörtö	A	79	82
○ Pohjajoki	A	74	75	○ Reimars	A	74	74
○ Pomarkku	A	399	465	○ Ruotsinkylä — Svenskby	A	123	135
○ Preiskeri	A	47	48	○ Ruotsinpyhtää — Strömfors	A	261	359
○ Pyntäinen	A	30	32	○ Saarentaus	A	112	135
○ Rajaoja	A	118	120	○ Sahakylä	A	75	80
○ Rautu	A	89	89	○ Sarvsalö	A	178	183
○ Riiho	A	88	93	○ Savijoki	A	24	24
○ Riste	A	240	262	○ Saxby — Saksala	A	144	157
○ Riuttala	M	58	58	○ Seitlaks — Seitlahti	A	48	51
○ Rudanmaa	A	71	71	○ Siggböle — Sikilä	A	49	51
○ Saarikoski	A	42	42	○ Skavarböle	A	112	118
○ Sammi	A	83	83	○ Sköldvik	A	365	1 151
○ Siikainen	M	144	174	○ Soukkio	A	114	122
○ Sääksjärvi, Kauvatsa	M	40	40	○ Stor-Pellinge			
○ Tniskula, Köyliö	A	154	158	○ Suur-Pellinki	A	92	94
○ Tuorila	A	119	130	○ Sälinkää	A	167	177
○ Tuunajärvi	A	76	77	○ Sääksjärvi, Mäntsälä	A	123	126
○ Vuorenmaa, Köyliö	M	134	139	○ Söderby	A	39	39
○ Ylikarvia	A	45	45	○ Tetom	A	129	135
○ Ylä-Köyliö	M	169	185	○ Tiilää	A	65	67
Yhteensä — Summa		10 381	11 606	○ Tjusterby	A	67	78
				○ Tolkis — Tolkkinen	A	372	490
				○ Torpinkylä	A	94	97
				○ Vakkola	A	285	315
				○ Valkom — Valko (yksit. priv.)	A	7	7
				○ Vessö	A	142	150
				○ Välaks — Voolhti	A	199	207
				Yhteensä — Summa		20 032	24 610
Porvoo — Borgå 15				Pudasjärvi 88			
○ Andersböle — Anttila	A	189	191	○ Aittojärvi, Pudasjärvi	M	28	29
○ Porvoo — Borgå	A	7 889	10 178	○ Ala-Siurua	M	31	31
○ Bosgård	A	119	202	○ Ervasti	Pa	19	19
○ Drägsby — Treksilä	A	134	140	○ Haapala, Pudasjärvi	M	30	32
○ Ebbo — Epoo	A	131	136	○ Hetejärvi	A	44	44
○ Emsalö — Emäsalo	A	226	241	○ Hirvaskoski	M	38	40
○ Gammelby, Pernä				○ Honkavaara, Pudasjärvi	M	21	21
○ Vanhakylä, Pernaja	A	173	208	○ Iinattijärvi	M	33	35
○ Halkia	A	223	237	○ Ikosenniemi	M	26	28
○ Harsböle	A	52	58	○ Inget	M	29	29
○ Hautjärvi	A	97	122	○ Jaurakkajärvi	M	32	32
○ Heikinkylä — Hindersby	A	131	144	○ Jokijärvi, Taivalkoski	A	46	46
○ Hevonoja	A	86	87	○ Jurmu	A	40	41
○ Hindhär — Hinthara	A	210	239	○ Juurikka, Pudasjärvi	A	23	23
○ Hirvihaara	A	159	172	○ Kipinä	A	52	52
○ Illby — Ilola	A	174	192	○ Koitila	Pa	16	16
○ Isnäs	A	147	176	○ Kollaja	Pa	18	18
○ Jaakkola — Labbom	A	92	96	○ Kovio	A	79	83
○ Jackarby — Jakari	A	137	150	○ Kuopusjärvi	A	21	21
○ Juornaankylä	A	173	181	○ Kurtti	A	25	25
○ Järvimäki	A	98	101	○ Livo	A	43	43
○ Kaanaa, Mäntsälä	A	95	101	○ Loukusa	A	47	47
○ Kabböle	A	103	108				
○ Kankkila — Kankböle	A	56	57				
○ Kantele	A	105	108				
○ Karsby — Kaarenkylä	A	162	166				
○ Kaukalampi	A	82	91				
○ Kerko — Kerkkoo	A	179	211				
○ Kimonkylä — Kimoböle	A	89	94				
○ Kreivilä — Grevnäs	A	93	99				

Taulu 4

Tabell 4

Metsäkylä, Taivalkoski	M	38	39	Jääskö	A	45	45
Parviainen	A	41	41	○Kaisto	A	21	21
Pintamo	A	27	30	Kaukuanjärvi	Pa	13	13
Poijula	M	18	18	Kelankylä	A	34	34
Pudasjärvi	M	658	924	Keskiposio	Pa	18	18
Puhos	A	55	59	○Kivitaipale	A	53	55
Pärjänsuo	A	68	71	○Kolpene	A	258	268
Ruuhensuo	Pa	30	30	○Korkalovaara	A	597	620
Sarajärvi	M	63	65	Kortteenperä	A	28	28
Särkivaara, Pudasjärvi	A	26	26	○Koskenkylä, Rovaniemi	A	98	100
Taivalkoski	M	454	597	Kuha	A	36	37
Tirola	M	42	42	Kuloharju	A	25	25
Tuhansuo	M	21	21	Kuukasjärvi	A	54	55
Viinikoski	A	35	35	Kynsilä	A	37	37
Yli-Siurua	A	38	40	Lehtiniemi	A	44	44
Yhteensä — Summa		2 355	2 793	○Lehtojärvi	A	30	33
Pulkkila 85				○Leipee	A	29	30
Ahokylä	A	40	40	Lohiniva	M	47	51
Hyvölänranta	A	66	68	Lohiranta	Pa	18	18
Kestilä	M	209	249	Maaninkavaara	Pa	18	19
Laakkola	A	58	62	Marrasjärvi	A	39	39
Lamujoki	A	28	28	○Marraskoski	A	58	58
Latvankylä	A	40	40	Mauru	A	32	32
Leiviskänranta	A	56	56	Meltaus	M	78	82
Leskelä	A	55	56	○Misi	A	76	170
Maaralanperä	A	18	18	Mourujärvi	M	38	38
Pihkalanranta	A	38	39	Mustavaara, Ranua	M	34	35
Piippola	M	191	219	○Muurola	A	283	419
Pulkkila	M	248	297	Mäntyjärvi, Posio	Pa	18	18
Pyhätä	M	110	131	○Nampa	A	21	21
Rivinperä	A	60	60	○Narkaus	A	25	27
Tavastkenkä	A	99	99	○Niskanperä	A	92	123
Vorna	A	39	44	○Nivankylä	A	66	68
Yhteensä — Summa		1 355	1 506	Nolimo	M	26	28
Pälkäne 36				○Norvajärvi	A	32	34
○Aitoo	A	198	227	Nuupas	A	42	42
○Harhala	A	122	127	○Oikarainen	A	84	97
○Kirpu	A	59	59	○Olkajärvi	A	24	25
○Kivisalmi	A	70	70	Patokoski	A	74	77
○Kortteenpohja	A	28	28	○Pekkala	A	78	80
○Kuhmalahti	A	106	113	Pernu	A	40	41
○Kuohijoki	A	56	58	Perttaus	Pa	18	18
○Kynärö	A	77	82	○Perunka	A	24	24
○Laitikkala	A	99	106	Peräposio	A	56	57
○Luopioinen	A	210	236	○Piittisjärvi	A	40	41
○Padankoski	A	34	34	○Pisa	A	34	35
○Pajulankylä	A	38	38	Porokari	Pa	18	18
○Pohja	A	128	137	Posio	M	353	490
○Puutikkala	A	75	79	○Putkivaara	A	13	13
○Pälkäne	A	592	721	Raistakanperä	Pa	12	12
○Rautajärvi	A	112	126	Ranua	M	383	491
○Salmentaka	A	130	134	Rattosjärvi	A	40	41
○Tauriala	A	68	69	○Rautionsaari	A	110	151
○Vehkajärvi	A	59	61	○Rovaniemi	A	7 197	10 527
○Vuolijoki, Pälkäne	A	59	60	Rovastinaho	M	32	32
Yhteensä — Summa		2 320	2 565	○Ruikka	A	21	21
Rovaniemi 91				○Saarenkylä	A	701	824
Ahosenlahti	Pa	12	12	Saariharju	A	33	36
Anetjärvi	A	35	35	○Saarikämä	A	43	43
○Antiorova	A	15	16	○Sinettä	A	134	144
Asmuntti	A	40	41	Sirniö	A	31	32
○Autti	A	50	50	○Sonka	A	48	51
○Auttinköngäs	A	32	33	○Sulaoja	A	39	39
○Haukijoki	A	15	15	Sääskilahti	M	30	30
Heinisuo	Pa	16	16	Taapajärvi	Pa	18	18
○Hirvas	A	91	127	○Tapio	A	83	85
Hosio	Pa	25	26	Teerivaara	A	21	21
Hyväniemi	Pa	19	19	Telkkälä	A	27	27
Hämeenniemi	A	53	55	○Tenniroma	A	50	50
○Jaatila	A	96	299	○Tiainen	A	23	25
Jumisko	Pa	23	24	Tolja	A	29	29
○Juotas	A	54	57	Tolonen	A	25	25
Juuniemi	A	46	248	Tolva	M	26	28
				○Vanttausjärvi	A	35	35
				Viidanvaara	Pa	14	14
				○Viiri	A	111	117
				○Vika	A	13	13
				○Vikajärvi	A	50	51
				Välttämö	Pa	10	10
				Vääräjärvi	Pa	12	12

Taulu 4				Tabell 4			
Ylikitka	Pa	19	19	Hanhikylä	M	54	54
Ylinampa	A	42	42	Hankavaara	A	30	32
Ylisimo	A	67	67	Heikkurila	M	49	49
Yhteensä — Summa		13 470	18 036	○ Hiltula	A	60	60
Ruovesi 34				Hiukkajoki	M	89	91
○ Killinkoski	A	200	232	Hummovaara	M	44	44
○ Kolho	A	466	614	Ihamaniemi	M	54	54
○ Ohtola	A	96	96	Intsilä	A	52	55
○ Valkeeniemi	A	19	18	Itälahti	M	31	31
Yhteensä — Summa		781	960	Juvola	A	81	81
Saarijärvi 44				Kalajärvi	M	45	45
Heinolahti	A	22	23	○ Kallistahti	A	120	124
Hilmonkoski	A	100	102	Kannas	A	98	100
○ Hirvaanmäki	A	19	20	Karjula	M	54	55
○ Hirvikangas	A	20	20	Karvila	A	77	78
Hoikanperä	A	27	27	Kesälahti	M	287	353
Humppi	A	55	58	Kiviapaja	M	54	54
○ Häkkilä	A	79	82	Koitsanlahti	A	50	51
○ Hännilä	A	45	45	Kokonsaari	M	27	27
Kala-Vastinki	A	25	25	Kolkonpää	M	54	55
○ Kalmari	A	149	157	Kolkontaipale	A	132	132
Kangasaho	A	79	81	○ Kommerniemi	A	23	23
Kannonjärvi	A	71	73	Kosolankylä	A	36	36
Kannonkoski	M	184	215	Kulennoinen	M	110	117
Kannonsaha	M	45	50	Kumpu	M	50	50
Karstula	M	580	772	Kupiala	A	24	24
Kiminki, Karstula	M	143	146	Kurrimmäki	M	20	20
Kinnula	A	287	323	Kyrsyä	M	60	63
Kivijärvi	A	253	313	Leipämäki	Pa	18	19
○ Kolkanlahti	A	115	142	Leivola	Pa	18	18
○ Konttimäki	A	51	51	Lohikoski	M	109	118
○ Koskenkylä, Saarijärvi ..	A	93	95	Maironiemi	M	297	314
Kukko	M	35	36	Melkonieni	M	68	68
Kyyjärvi	M	218	235	Moinsalmi	M	47	47
○ Lakomäki	A	50	51	Niukkala	M	77	84
○ Lannevesi	A	146	158	Oravi	A	48	56
Leppäaho	A	36	37	Parikkala	M	660	777
○ Linna	A	67	70	○ Parkumäki	A	100	103
Lokakylä	M	40	42	Peruspohja	A	37	37
○ Länsi-Kalmari	A	51	53	○ Pihlajalahti	A	100	100
○ Mahlu	A	96	100	○ Pitkälä	A	83	91
Matkusjoki	A	18	18	Puhakka	A	33	33
Muhola	M	74	75	Punkaharju	A	90	134
○ Mäkiäho	A	69	70	Punkasalmi	M	294	439
Noposenaho	A	23	23	Purujärvi	A	97	98
Nurmijoki	M	28	28	Putikko	M	111	123
Paajala	A	18	19	Rajavaara	M	32	32
○ Pajupuro	A	54	56	Rantasalmi	M	461	543
○ Palomäki	A	49	49	Rantasalmi as	A	84	102
○ Palsankylä	A	35	35	Rasti	M	27	27
Peuralinna	M	13	13	Rautalahti	M	95	99
Pien-Vastinki	A	73	75	Ritosaari	M	24	25
Purala	A	33	36	Ruhvana	M	69	69
Pyllönmäki	M	117	134	Ruottila	A	21	21
Pääjärvi	M	92	93	Rönkkö	M	46	46
Rantakylä	A	86	87	Saari	A	136	140
○ Saarijärvi	A	1 144	1 580	Sarvisalo	M	26	26
Saunakylä	A	76	79	Saukonsaari	A	36	36
Soidinmäki	A	41	41	Savonranta	M	187	213
Sompala	A	49	49	Soilukka	A	25	25
Talviaislahti	M	25	25	Sulkava	M	491	595
○ Tarvaala	A	79	79	Säimen	A	87	87
Vahanka	A	50	52	Särkilähti	A	35	35
Vastinki	A	49	49	Särkisalmi	M	249	293
Vehkaperä	A	30	30	Tarnala	M	81	84
Vuoskoski	A	46	47	Teemassaari	M	53	54
Yhteensä — Summa		5 552	6 444	Telataipale	A	42	42
Savonlinna 57				Torasalo	A	45	45
Ahvensalmi	M	49	49	Totkunniemi	A	54	54
Aittola	M	55	56	Tuohisaari	Pa	13	14
Auvila	M	44	45	Tuusmäki	A	114	116
Enonkoski	M	168	186	Ukuniemi	A	71	73
Halttula	A	79	79	Vaahersalo	M	36	39
				Vaara	A	39	39
				Varmo	M	61	62
				○ Varparanta	A	55	70
				Vekara	M	31	31
				Vuoriniemi	A	64	65
				Yhteensä — Summa		7 437	8 234

Tavulu 4

Tabell 4

○Urjala	A	358	407	Rummukkala	M	73	77
○Urjalankylä	A	131	135	Ruunalehto	M	66	67
○Valajärvi	A	74	78	Saahkarlahti	A	68	69
○Valkeakoski	A	5 276	6 869	Saamaiskylä	A	50	51
○Viiala	A	1 093	1 304	Sarvikumpu	M	79	80
○Viranmaa	A	85	88	Soinilansalmi	M	38	38
Yhteensä — Summa		12 190	14 979	Sorsakoski	A	384	523
				Särkijoki	M	30	30
				Takkula	A	32	32
				Tetrivaara	Pa	15	15
				Timola	A	100	100
				Valkeamäki	M	48	48
				Vihtari	M	75	79
				Viitalahti	M	42	42
				Viljolahti	M	105	106
				Yhteensä — Summa		5 181	5 911
Vaasa — Vasa 61				Viitasaari 46			
Harjunkylä, Jurva	A	32	34	Alvajärvi	M	92	100
Harrström	A	72	77	Haarala	M	35	37
Helenelund	A	75	82	Harmaalanranta	M	23	23
Jurva	M	477	658	Huopanankoski	M	79	80
Järvenpää, Jurva	M	133	141	Ilmolahti	A	60	64
Korsbäck, Korsnäs	A	55	56	Ilosjoki	A	31	31
Korsnäs	M	219	256	Keihärinkoski	A	124	128
Långåminne	A	107	110	Keitelephoja	A	62	63
Malax	M	497	533	Kennää	Pa	17	17
Niemenkylä, Jurva	M	153	163	Kojola	M	53	55
Norrback	M	53	59	Kolima	A	44	46
Närviijoki	A	135	153	Kolkku	A	27	27
Pörtom	M	279	334	Korppinen	M	45	47
Rainebäck	A	27	27	Kotvala	A	50	50
Ribäck	Pa	17	17	Kukaskylä	M	19	19
Sarvijoki	A	80	83	Kumpumäki	M	50	50
Sidbäck	A	68	69	Kymönkoski	M	73	73
Svarvar	M	36	36	Kärväskylä	M	37	37
Tainuskylä	M	47	50	Lahnänen	M	55	56
Taklax	A	130	136	Liitonjoki	A	46	47
Töjby	A	97	100	Lonnikko	M	23	23
Yttermalax	M	409	452	Löytänä	M	44	44
Öjna	Pa	17	17	Murasjärvi	M	138	145
Yhteensä — Summa		3 215	3 643	Niinilahti	A	66	66
				Pasala	A	47	48
				Peninki	M	137	141
				Permonen	M	35	36
				Pihtipudas	M	545	698
				Seläntaus	A	54	55
				Soliskylä	A	60	61
				Suovanlahti	A	69	71
				Särkiharju	M	56	57
				Taimo	M	68	68
				Toulat	M	34	35
				Valkeisjärvi	M	36	36
				Viitasaari	M	907	1 249
				Vuorilahti	A	46	47
				Yhteensä — Summa		3 387	3 930
Varkaus 72				Äänekoski 45			
Harjuranta	A	69	70	○Hietama	A	87	94
Heinävesi	M	415	516	Hinkkala	A	42	43
Huutokoski	A	72	79	○Honkola	A	102	108
Itä-Saamainen	A	53	53	Hytölä	A	50	61
Itä-Soisalo	M	45	45	Hänniskylä	Pa	40	41
Joroinen	M	500	623	Istumäki	Pa	56	59
Kaitainen	M	64	65	Jouhtikylä	Pa	34	34
Kangaslampi	M	121	127	○Järvenpää, Äänekoski	A	18	18
Karvio	M	82	88	○Kalaniemi	A	76	77
Katajamäki, Joroinen	A	27	27	Kella	A	27	27
Kerisalo	M	92	93	○Koivisto	A	96	102
Kerma	M	74	77	○Konginkangas	A	173	196
Kilpimäki	A	25	25	Konnevesi	Pa	326	388
Kohmansalo	Pa	14	14	Korhola	Pa	73	74
Koivulahti	M	24	24				
Kolma	A	98	101				
Konnuslahti	A	88	92				
Kotalahti	M	89	89				
Kuittua	M	54	54				
Kurjala	M	66	67				
Kypärä	M	46	46				
Lahnalahti	A	57	57				
Laitilanniemi	M	24	24				
Leppävirta	M	834	1 033				
Malkkila	M	63	65				
Moninmäki	A	34	34				
Mustinmäki	A	34	34				
Niinimäki	A	56	56				
Näädänmaa	A	71	74				
Oravikoski	A	143	250				
Palokki	A	108	113				
Palviainen	A	165	168				
Paukarlahti	A	73	75				
Petruma	A	50	50				
Puponmäki	M	54	54				
Pyyliinsaari	A	40	40				
Pölläkkä	Pa	18	18				
Riihiranta	M	34	34				

Tavlu 4

Tabell 4

Puhelinkeskukset verkkoryhmittäin Telefoncentralerna ordnade enligt nätgrupper	Tekninen rakenne Teknisk kon- struktion	Pääliittymien lukumäärä Antalet huvudanslut- ningar	Puhelimien lukumäärä Antalet telefoner	Puhelinkeskukset verkkoryhmittäin Telefoncentralerna ordnade enligt nätgrupper	Tekninen rakenne Teknisk kon- struktion	Pääliittymien lukumäärä Antalet huvudanslut- ningar	Puhelimien lukumäärä Antalet telefoner
○ Laajaranta	A	28	28	○ Ruoti	A	20	21
○ Liimattala, Konginkangas	A	97	98	○ Saarikas	A	41	41
Lummukka, Konnevesi ..	A	23	24	Sirkkamäki	A	63	63
○ Matilanvirta	A	41	41	○ Sumiainen	A	124	139
○ Mämme	A	101	103	○ Suolahti	A	1 136	1 488
Neituri	A	25	25	○ Syvälahti	A	67	68
○ Parantala	A	54	56	○ Viitakylä	A	34	34
Pukara, Konnevesi	A	38	38	Välimäki	A	32	32
Pyhälähti	Pa	73	75	○ Äänekoski	A	1 930	2 553
○ Rautionmäki	A	39	39				
○ Riihilahti	A	23	23				
				Yhteensä — Summa		5 189	6 311

B. Puhelintilastoa verkkoryhmittäin

○ merkki verkkoryhmän nimen jäljessä tarkoittaa, että verkkoryhmä on liitetty tilaajavalintaiseen kaukoverkkoon.

pll = posti- ja lennätinlaitos
 tpl = toimitiluvanalainen puhelintilasto
 A = automaattikeskus
 Pa = puoliautomaattikeskus
 M = käsikeskus

B. Telefonstatistik, ordnad enligt nätgrupper

Tecknet ○ efter nätgruppens namn anger att nätgruppen är ansluten till fjärrnätet med abonnentval.

ptv = post- och telegrafverket
 tik = telefoninrättning med koncession
 A = automatcentral
 Pa = halvautomatcentral
 M = manuell central

Verkkoryhmät jakoalueittain Nätgrupperna ordnade enligt fördelningsområde	Verkkoryhmän numero Nätgruppens nummer	Puhelin- keskusten lukumäärä Antalet telefon- centraler			Pää- liittymien lukumäärä Antalet huvud- anslut- ningar	Puhe- limien luku- määrä Antalet tele- foner	Puheli- mia 100 asu- kas- ta koh- ti Tele- foner per 100 in- vä- nare	Auto- mati- sointi- aste % Auto- mati- se- rings- grad %	Koti- ja ulkomainen puhelinliikenne Telefontrafiken inom landet och på utlandet					Posti- ja lennä- tinlai- toksen puhelu- tulot Post- och tele- graf- ver- kets in kom- ter av samtal		
		Verkkoryhmän sisäiset puhelut *) Internasamtal (inom nätgruppen *)							Kaukopuhelut Fjärrsamtal		Käsiväl. liikenne Manuell trafik		Autom. liikenne Autom. trafik		Maksu- sykäyk- set à 10 p Taxeim- pulser à 10 p	
		A	Pa	M					Luku Antal	Maksu- sykäyk- set à 10 p Taxeim- pulser à 10 p	Luku Antal	Autom. liikenne Autom. trafik	Luku Antal			Maksu- sykäyk- set à 10 p Taxeim- pulser à 10 p
		1 000 kpl 1 000 st										1 000 mk				
Helsingin jakoalue Helsingfors fördelings- område																
Ekenäs — Tammissaari ○	11	38	—	—	12 465	16 051	40.1	100	0.1	19 875	79	3 400	30 361			
Siitä: — Häräv:																
— pll, ptv		30	—	—	9 600	12 107		100	0.1	13 388	79	3 400	30 361	5 437		
— tpl, tik		8	—	—	2 865	3 944		100	—	6 487	—	—	—	—		
Forssa ○	16	29	—	—	6 342	8 127	25.6	100	—	14 290	21	1 710	26 035			
— pll, ptv		—	—	—	—	—		—	—	—	21	1 710	26 035	2 963		
— tpl, tik		29	—	—	6 342	8 127		100	—	14 290	—	—	—	—		
Heinola ○	10	41	—	—	7 278	9 420	29.0	100	—	12 126	60	1 714	30 827			
— pll, ptv		—	—	—	—	—		—	—	—	60	1 714	30 827	3 189		
— tpl, tik		41	—	—	7 278	9 420		100	—	12 126	—	—	—	—		
Helsinki — Helsingfors ○	0	120	—	—	353 876	514 181	60.5	100	—	425 968	2 760	32 378	859 952			
— pll, ptv		—	—	—	—	—		—	—	—	2 760	32 378	859 952	127 042		
— tpl, tik		120	—	—	353 876	514 181		100	—	425 968	—	—	—	—		
Hyvinkää ○	14	45	—	—	22 127	28 327	34.7	100	0.2	34 108	85	5 299	73 072			
— pll, ptv		26	—	—	13 044	15 937		100	0.2	19 868	85	5 299	73 072	8 940		
— tpl, tik		19	—	—	9 083	12 390		100	—	14 240	—	—	—	—		
Hämeenlinna ○	17	65	—	—	17 484	24 348	32.2	100	—	37 801	87	4 443	75 432			
— pll, ptv		—	—	—	—	—		—	—	—	87	4 443	75 432	7 553		
— tpl, tik		65	—	—	17 484	24 348		100	—	37 801	—	—	—	—		
Lahti ○	18	92	—	—	38 962	52 413	34.4	100	1.7	74 492	253	7 717	155 447			
— pll, ptv		—	—	—	—	—		—	1.7	—	253	7 717	155 447	16 528		
— tpl, tik		92	—	—	38 962	52 413		100	—	74 492	—	—	—	—		
Lohja ○	12	31	—	—	8 979	12 036	34.5	100	—	23 280	34	2 622	31 250			
— pll, ptv		—	—	—	—	—		—	—	—	34	2 622	31 250	3 245		
— tpl, tik		31	—	—	8 979	12 036		100	—	23 280	—	—	—	—		
Padasjoki ○	19	25	—	—	2 674	2 861	33.0	100	—	2 827	6.0	483	7 167			
— pll, ptv		—	—	—	—	—		—	—	—	6.0	483	7 167	1 009		
— tpl, tik		25	—	—	2 674	2 861		100	—	2 827	—	—	—	—		
Porvoo — Borgå ○	15	84	—	—	23 113	28 870	37.5	100	—	32 953	112	5 422	50 221			
— pll, ptv		78	—	—	20 032	24 610		100	—	27 042	112	5 422	50 221	9 916		
— tpl, tik		6	—	—	3 081	4 260		100	—	5 911	—	—	—	—		
Vihti ○	13	24	—	—	7 323	8 561	36.0	100	—	4 244	19	2 029	22 197			
— pll, ptv		—	—	—	—	—		—	—	—	19	2 029	22 197	2 228		
— tpl, tik		24	—	—	7 323	8 561		100	—	4 244	—	—	—	—		
Yhteensä — Summa		594	—	—	500 623	705 195	50.1	100	2.0	681 962	3 516	67 218	1 361 961			
— pll, ptv		159	—	—	45 350	55 515		100	2.0	63 124	3 516	67 218	1 361 961	188 050		
— tpl, tik		435	—	—	455 273	649 680		100	—	618 838	—	—	—	—		

*) Mukaan luettuna paikallispuhelut — De lokala samtalen inberäknade

Taulu 4

Tabell 4

1	2	3	4	5	6	7	8	9	10	11	12	13	14	15
Jyväskylän jakoalue														
Jyväskylä fördelningsområde														
Joutsa ○	47	18	—	—	1 946	2 298	29.1	100	83	1 889	258	—	—	—
— pll, pvt		18	—	—	1 946	2 298		100	83	1 889	258	—	—	689
— tpl, tik		—	—	—	—	—		—	—	—	—	—	—	—
Jyväskylä ○	41	68	—	22	30 186	43 192	34.1	90.9	3 283	65 591	806	5 119	102 198	—
— pll, pvt		41	—	22	6 758	7 731		49.5	3 283	4 941	806	5 119	102 198	14 248
— tpl, tik		27	—	—	23 428	35 461		100	—	60 650	—	—	—	—
Jämsä ○	42	28	—	—	5 685	6 953	30.3	100	—	2 359	29	1 134	22 681	—
— pll, pvt		28	—	—	5 685	6 953		100	—	2 359	29	1 134	22 681	2 795
— tpl, tik		—	—	—	—	—		—	—	—	—	—	—	—
Keuruu ○	43	27	—	—	3 644	4 678	29.0	100	—	3 691	42	698	12 102	—
— pll, pvt		27	—	—	3 644	4 678		100	—	3 691	42	698	12 102	1 765
— tpl, tik		—	—	—	—	—		—	—	—	—	—	—	—
Saarijärvi ○	44	42	—	13	5 552	6 444	24.2	71.1	1 672	2 784	466	188	4 603	—
— pll, pvt		42	—	13	5 552	6 444		71.1	1 672	2 784	466	188	4 603	2 243
— tpl, tik		—	—	—	—	—		—	—	—	—	—	—	—
Viitasaari	46	14	1	22	3 387	3 930	25.2	20.5	2 395	1 310	405	—	—	—
— pll, pvt		14	1	22	3 387	3 930		20.5	2 395	1 310	405	—	—	1 358
— tpl, tik		—	—	—	—	—		—	—	—	—	—	—	—
Äänekoski ○	45	28	—	6	5 189	6 311	26.6	89.4	492	3 784	179	999	17 220	—
— pll, pvt		28	—	6	5 189	6 311		89.4	492	3 784	179	999	17 220	2 636
— tpl, tik		—	—	—	—	—		—	—	—	—	—	—	—
Yhteensä — Summa		225	1	63	55 589	73 806	30.8	87.0	7 925	81 408	2 185	8 139	158 804	—
— pll, pvt		198	1	63	32 161	38 345		75.0	7 925	20 758	2 185	8 139	158 804	25 734
— tpl, tik		27	—	—	23 428	35 461		100	—	60 650	—	—	—	—
Kouvolan jakoalue														
Kouvola fördelningsområde														
Imatra ○	54	29	—	17	12 187	15 997	28.7	87.4	1 809	9 125	430	2 174	39 181	—
— pll, pvt		29	—	17	12 187	15 997		87.4	1 809	9 125	430	2 174	39 181	6 679
— tpl, tik		—	—	—	—	—		—	—	—	—	—	—	—
Kangasniemi	59	8	2	8	1 458	1 612	20.6	21.1	802	290	184	—	—	—
— pll, pvt		8	2	8	1 458	1 612		21.1	802	290	184	—	—	462
— tpl, tik		—	—	—	—	—		—	—	—	—	—	—	—
Kotka ○	52	30	1	16	26 603	34 989	35.3	94.2	1 629	41 413	313	3 764	73 447	—
— pll, pvt		21	1	16	7 778	9 579		79.0	1 629	9 337	313	3 764	73 447	10 088
— tpl, tik		9	—	—	18 825	25 410		100	—	32 076	—	—	—	—
Kouvola ○	51	49	2	17	24 647	31 897	31.8	93.0	2 013	33 400	515	4 622	72 628	—
— pll, pvt		49	2	17	24 647	31 897		93.0	2 013	33 400	515	4 622	72 628	13 175
— tpl, tik		—	—	—	—	—		—	—	—	—	—	—	—
Lappeenranta ○	53	43	—	25	20 175	25 374	31.1	85.6	3 032	33 340	515	3 352	47 400	—
— pll, pvt		43	—	25	20 175	25 374		85.6	3 032	33 340	515	3 352	47 400	9 961
— tpl, tik		—	—	—	—	—		—	—	—	—	—	—	—
Mikkeli ○	55	40	5	34	14 425	18 783	29.1	77.6	3 432	16 532	1 079	1 944	33 394	—
— pll, pvt		28	5	34	5 446	6 024		30.0	3 432	2 878	1 079	1 944	33 394	5 996
— tpl, tik		12	—	—	8 979	12 759		100	—	13 654	—	—	—	—
Mäntyharju	56	13	2	13	2 875	3 334	27.1	27.1	1 486	1 040	409	—	—	—
— pll, pvt		13	2	13	2 875	3 334		27.1	1 486	1 040	409	—	—	1 140
— tpl, tik		—	—	—	—	—		—	—	—	—	—	—	—
Pieksämäki ○	58	27	1	8	4 955	6 201	25.5	90.4	667	4 889	243	803	14 324	—
— pll, pvt		27	1	8	4 955	6 201		90.4	667	4 889	243	803	14 324	2 526
— tpl, tik		—	—	—	—	—		—	—	—	—	—	—	—
Savonlinna ○	57	57	3	44	14 202	17 471	26.1	66.9	5 150	23 293	948	643	14 409	—
— pll, pvt		36	3	44	7 437	8 234		29.8	5 150	2 310	948	643	14 409	5 059
— tpl, tik		21	—	—	6 765	9 237		100	—	20 983	—	—	—	—
Yhteensä — Summa		296	16	182	121 527	155 658	30.3	84.4	20 019	163 322	4 636	17 302	294 784	—
— pll, pvt		254	16	182	86 958	108 252		77.6	20 019	96 609	4 636	17 302	294 784	55 086
— tpl, tik		42	—	—	34 569	47 406		100	—	66 713	—	—	—	—

Taulu 4

Tabell 4

1	2	3	4	5	6	7	8	9	10	11	12	13	14	15
Kuopion jakoalue														
Kuopio fördelningsområde														
Iisalmi ○	77	48	1	28	10 050	12 232	21.1	72.4	3 386	12 958	566	471	16 758	
— pll, ptv		47	1	28	7 349	8 100		58.4	3 386	7 001	566	471	16 758	4 384
— tpl, tik		1	—	—	2 701	4 132		100	—	5 957	—	—	—	—
Homantsi	74	25	1	9	2 186	2 384	18.0	43.5	1 251	1 068	276	—	—	
— pll, ptv		25	1	9	2 186	2 384		43.5	1 251	1 068	276	—	—	762
— tpl, tik		—	—	—	—	—		—	—	—	—	—	—	—
Joensuu	73	107	3	27	22 798	29 520	24.9	83.4	5 191	39 659	1 770	—	—	
— pll, ptv		64	1	25	9 132	10 048		52.2	5 153	5 150	1 770	—	—	7 059
— tpl, tik		43	2	2	13 666	19 472		99.6	38	34 509	—	—	—	—
Kuopio ○	71	83	—	26	27 166	36 311	28.8	90.3	3 375	65 001	883	4 860	88 224	
— pll, ptv		26	—	26	5 160	5 643		37.6	3 375	3 397	883	4 860	88 224	12 589
— tpl, tik		57	—	—	22 006	30 668		100	—	61 603	—	—	—	—
Liekka	75	13	8	4	3 094	3 944	20.8	32.0	3 051	1 664	341	—	—	
— pll, ptv		13	8	4	3 094	3 944		32.0	3 051	1 664	341	—	—	1 317
— tpl, tik		—	—	—	—	—		—	—	—	—	—	—	—
Nurmes ○	76	38	6	4	4 842	5 477	20.3	75.5	1 115	4 220	403	296	3 274	
— pll, ptv		38	6	4	4 842	5 477		75.5	1 115	4 220	403	296	3 274	1 863
— tpl, tik		—	—	—	—	—		—	—	—	—	—	—	—
Pielavesi	78	11	1	14	2 091	2 332	20.1	26.9	1 456	410	292	—	—	
— pll, ptv		11	1	14	2 091	2 332		26.9	1 456	410	292	—	—	825
— tpl, tik		—	—	—	—	—		—	—	—	—	—	—	—
Suonenjoki ○	79	25	—	—	3 020	3 535	24.7	100	—	6 859	35	422	3 570	
— pll, ptv		25	—	—	3 020	3 535		100	—	6 859	35	422	3 570	1 504
— tpl, tik		—	—	—	—	—		—	—	—	—	—	—	—
Varkaus ○	72	24	3	27	10 804	12 834	25.5	70.9	3 662	7 756	694	870	16 688	
— pll, ptv		23	3	27	5 181	5 911		36.8	3 662	3 001	694	870	16 688	4 259
— tpl, tik		1	—	—	5 623	6 923		100	—	4 755	—	—	—	—
Yhteensä — Summa		374	23	139	86 051	108 569	24.8	79.2	22 487	139 594	5 260	6 919	128 515	
— pll, ptv		272	21	137	42 055	47 374		52.5	22 449	32 770	5 260	6 919	128 515	34 562
— tpl, tik		102	2	2	43 996	61 195		99.9	38	106 824	—	—	—	—
Oulun jakoalue														
Uleåborgs fördelningsområde														
Haapajärvi	84	17	3	8	4 303	5 143	22.1	28.4	4 468	705	549	—	—	
— pll, ptv		17	3	8	4 303	5 143		28.4	4 468	705	549	—	—	1 755
— tpl, tik		—	—	—	—	—		—	—	—	—	—	—	—
Kajaani ○	86	49	16	32	11 574	15 702	22.7	68.1	4 536	12 609	664	1 323	25 275	
— pll, ptv		46	16	32	6 881	8 082		38.0	4 536	3 166	664	1 323	25 275	5 467
— tpl, tik		3	—	—	4 693	7 620		100	—	9 443	—	—	—	—
Kemi ○	80	45	6	3	14 372	18 602	27.9	93.5	1 131	13 632	917	773	15 271	
— pll, ptv		45	6	3	14 372	18 602		93.5	1 131	13 632	917	773	15 271	6 477
— tpl, tik		—	—	—	—	—		—	—	—	—	—	—	—
Kuusamo	89	8	10	20	2 288	3 001	17.1	68.6	1 449	1 077	301	—	—	
— pll, ptv		8	10	20	2 288	3 001		68.6	1 449	1 077	301	—	—	1 260
— tpl, tik		—	—	—	—	—		—	—	—	—	—	—	—
Oulu ○	81	68	4	7	30 184	45 295	30.2	96.0	1 885	58 669	1 056	4 653	103 345	
— pll, ptv		20	4	7	3 225	3 656		50.0	1 885	2 381	1 056	4 653	103 345	15 151
— tpl, tik		48	—	—	26 959	41 639		100	—	56 288	—	—	—	—
Pudasjärvi	88	17	4	16	2 355	2 793	15.4	26.0	2 338	211	399	—	—	
— pll, ptv		17	4	16	2 355	2 793		26.0	2 338	211	399	—	—	971
— tpl, tik		—	—	—	—	—		—	—	—	—	—	—	—
Pulkkila	85	12	—	4	1 355	1 506	19.6	40.5	1 225	140	199	—	—	
— pll, ptv		12	—	4	1 355	1 506		40.5	1 225	140	199	—	—	451
— tpl, tik		—	—	—	—	—		—	—	—	—	—	—	—
Raahe ○	82	26	—	—	4 401	6 415	19.7	100	0.2	6 417	85	1 184	16 910	
— pll, ptv		—	—	—	—	—		—	0.2	—	85	1 184	16 910	9 174
— tpl, tik		26	—	—	4 401	6 415		100	—	6 417	—	—	—	—

Taulu 4

Tabell 4

1	2	3	4	5	6	7	8	9	10	11	12	13	14	15
Suomussalmi	87	22	14	23	3 591	4 158	17.4	24.2	2 506	236	501	—	—	
— pll, ptv		22	14	23	3 591	4 158		24.2	2 506	236	501	—	—	1 323
— tpl, tik		—	—	—	—	—		—	—	—	—	—	—	
Ylivieska ○	83	51	—	—	6 927	9 122	16.3	100	—	13 116	232	1 121	24 908	
— pll, ptv		—	—	—	—	—		—	—	—	232	1 121	24 908	3 098
— tpl, tik		51	—	—	6 927	9 122		100	—	13 116	—	—	—	
Yhteensä — Summa		315	57	113	81 350	111 737	24.0	83.2	19 539	106 813	4 903	9 054	185 709	
— pll, ptv		187	57	113	38 370	46 941		60.0	19 539	21 549	4 903	9 054	185 709	38 127
— tpl, tik		128	—	—	42 980	64 796		100	—	85 265	—	—	—	
Rovaniemen jakoalue														
Rovaniemi fördelnings-														
område														
Ivalo	97	10	12	4	1 473	1 924	23.6	21.8	1 660	774	216	—	—	
— pll, ptv		10	12	4	1 473	1 924		21.8	1 660	774	216	—	—	997
— tpl, tik		—	—	—	—	—		—	—	—	—	—	—	
Kemijärvi	92	40	14	14	4 544	5 623	23.0	69.7	2 728	1 981	514	—	—	
— pll, ptv		40	14	14	4 544	5 623		69.7	2 728	1 981	514	—	—	1 854
— tpl, tik		—	—	—	—	—		—	—	—	—	—	—	
Kittilä	94	10	8	6	1 289	1 457	22.3	31.0	1 033	747	161	—	—	
— pll, ptv		10	8	6	1 289	1 457		31.0	1 033	747	161	—	—	502
— tpl, tik		—	—	—	—	—		—	—	—	—	—	—	
Muonio ○	96	19	1	2	1 195	1 523	28.4	78.7	328	1 662	130	55	1 108	
— pll, ptv		19	1	2	1 195	1 523		78.7	328	1 662	130	55	1 108	684
— tpl, tik		—	—	—	—	—		—	—	—	—	—	—	
Pello	95	22	15	9	3 630	4 255	23.6	39.1	2 479	2 671	454	—	—	
— pll, ptv		22	15	9	3 630	4 255		39.1	2 479	2 671	454	—	—	1 420
— tpl, tik		—	—	—	—	—		—	—	—	—	—	—	
Rovaniemi ○	91	71	18	10	13 470	18 036	31.0	91.1	1 944	15 373	903	1 512	25 868	
— pll, ptv		71	18	10	13 470	18 036		91.1	1 944	15 373	903	1 512	25 868	7 525
— tpl, tik		—	—	—	—	—		—	—	—	—	—	—	
Sodankylä	93	16	12	3	1 791	2 354	22.6	25.9	1 935	915	260	—	—	
— pll, ptv		16	12	3	1 791	2 354		25.9	1 935	915	260	—	—	853
— tpl, tik		—	—	—	—	—		—	—	—	—	—	—	
Yhteensä — Summa		188	80	48	27 392	35 172	26.8	70.2	12 107	24 123	2 639	1 567	26 976	
— pll, ptv		188	80	48	27 392	35 172		70.2	12 107	24 123	2 639	1 567	26 976	13 835
— tpl, tik		—	—	—	—	—		—	—	—	—	—	—	
Tampereen jakoalue														
Tammerfors fördelnings-														
område														
Kankaanpää ○	30	21	1	7	4 175	5 434	24.5	80.5	1 054	7 446	193	1 020	15 380	
— pll, ptv		11	1	7	1 963	2 154		50.7	1 054	550	193	1 020	15 380	1 913
— tpl, tik		10	—	—	2 212	3 280		100	—	6 896	—	—	—	
Orivesi ○	35	30	—	—	3 408	4 051	28.2	100	—	5 306	11	758	7 496	
— pll, ptv		16	—	—	1 237	1 314		100	—	1 716	11	758	7 496	1 239
— tpl, tik		14	—	—	2 171	2 737		100	—	3 590	—	—	—	
Parkano ○	33	24	—	—	2 894	3 718	19.7	100	—	6 779	18	1 022	13 092	
— pll, ptv		—	—	—	—	—		—	—	87	18	1 022	13 092	1 399
— tpl, tik		24	—	—	2 894	3 718		100	—	6 692	—	—	—	
Pori ○	39	79	3	22	35 612	47 925	33.6	90.7	4 329	55 493	620	4 880	96 287	
— pll, ptv		50	3	22	10 381	11 606		61.8	4 329	8 052	620	4 880	96 287	13 422
— tpl, tik		29	—	—	25 231	36 319		100	—	47 441	—	—	—	
Pälkäne ○	36	20	—	—	2 320	2 565	30.0	100	—	3 348	5.2	592	6 639	
— pll, ptv		20	—	—	2 320	2 565		100	—	3 348	5.2	592	6 639	1 090
— tpl, tik		—	—	—	—	—		—	—	—	—	—	—	
Rauma ○	38	64	—	—	16 381	22 540	33.4	100	—	35 012	96	3 280	48 744	
— pll, ptv		—	—	—	—	—		—	—	—	96	3 280	48 744	5 613
— tpl, tik		64	—	—	16 381	22 540		100	—	35 012	—	—	—	
Ruovesi ○	34	58	—	—	6 109	8 210	22.8	100	—	16 153	31	1 771	25 660	
— pll, ptv		4	—	—	781	960		100	—	942	31	1 771	25 660	2 917
— tpl, tik		54	—	—	5 328	7 250		100	—	15 211	—	—	—	

Taulu 4

Tabell 4

	1	2	3	4	5	6	7	8	9	10	11	12	13	14	15
Tampere ○	31	85	—	—	—	61 356	89 144	35.2	100	—	144 928	425	12 468	236 823	
— pll, ptv		—	—	—	—	—	—	—	—	—	1 098	425	12 468	236 823	27 438
— tpl, tik		85	—	—	—	61 356	89 144	—	100	—	143 830	—	—	—	—
Toijala ○	37	37	—	—	—	12 190	14 979	32.0	100	—	15 857	44	2 750	42 165	
— pll, ptv		37	—	—	—	12 190	14 979	—	100	—	15 857	44	2 750	42 165	6 747
— tpl, tik		—	—	—	—	—	—	—	—	—	—	—	—	—	—
Vammala ○	32	37	—	—	—	7 461	9 492	26.4	100	—	11 878	35	1 801	26 402	
— pll, ptv		—	—	—	—	—	—	—	—	—	83	35	1 801	26 402	2 854
— tpl, tik		37	—	—	—	7 461	9 442	—	100	—	11 795	—	—	—	—
Yhteensä — Summa		455	4	29	—	151 906	208 058	32.2	97.4	5 383	302 197	1 478	30 341	518 688	
— pll, ptv		138	4	29	—	28 872	33 578	—	83.6	5 383	31 731	1 478	30 341	518 688	64 632
— tpl, tik		317	—	—	—	123 034	174 480	—	100	—	270 466	—	—	—	—
Turun jakoalue															
Åbo fördelningsområde															
Kimito — Kemiö ○	25	23	—	—	—	3 023	3 281	34.2	100	—	3 726	15	538	7 683	
— pll, ptv		10	—	—	—	1 144	1 306	—	100	—	1 326	15	538	7 683	1 015
— tpl, tik		13	—	—	—	1 879	1 975	—	100	—	2 400	—	—	—	—
Korpo — Korppoo	26	17	5	7	—	1 881	1 989	56.6	54.5	625	510	241	—	—	
— pll, ptv		17	5	7	—	1 881	1 989	—	54.5	625	510	241	—	—	618
— tpl, tik		—	—	—	—	—	—	—	—	—	—	—	—	—	—
Loimaa ○	23	45	—	—	—	7 163	8 562	27.4	100	—	17 383	16	1 558	20 600	
— pll, ptv		—	—	—	—	—	—	—	—	—	122	16	1 558	20 600	2 182
— tpl, tik		45	—	—	—	7 163	8 562	—	100	—	17 261	—	—	—	—
Mariehamn ○	28	35	—	3	—	8 926	12 053	54.7	97.1	240	20 336	244	374	9 443	
— pll, ptv		5	—	3	—	627	650	—	46.3	240	380	244	374	9 443	2 403
— tpl, tik		30	—	—	—	8 299	11 403	—	100	—	19 956	—	—	—	—
Salo ○	24	84	—	—	—	13 443	16 989	29.0	100	—	33 221	40	2 590	41 201	
— pll, ptv		—	—	—	—	—	—	—	—	—	242	40	2 590	41 201	4 554
— tpl, tik		84	—	—	—	13 443	16 989	—	100	—	32 979	—	—	—	—
Turku — Åbo ○	21	152	—	—	—	88 097	114 708	42.0	100	—	217 221	496	10 588	235 155	
— pll, ptv		—	—	—	—	—	—	—	—	—	1 121	496	10 588	235 155	27 398
— tpl, tik		152	—	—	—	88 097	114 708	—	100	—	216 100	—	—	—	—
Uusikaupunki ○	22	58	—	—	—	7 361	9 280	29.2	100	—	18 483	35	1 626	22 209	
— pll, ptv		—	—	—	—	—	—	—	—	—	88	35	1 626	22 209	2 484
— tpl, tik		58	—	—	—	7 361	9 280	—	100	—	18 395	—	—	—	—
Yhteensä — Summa		414	5	10	—	129 894	166 862	38.8	99.2	864	310 880	1 087	17 274	336 292	
— pll, ptv		32	5	10	—	3 652	3 945	—	68.2	864	3 789	1 087	17 274	336 292	40 654
— tpl, tik		382	—	—	—	126 242	162 917	—	100	—	307 091	—	—	—	—
Vaasan jakoalue															
Vasa fördelningsområde															
Alajärvi ○	66	16	1	4	—	2 815	3 406	20.9	73.0	1 248	1 821	242	293	4 247	
— pll, ptv		6	1	4	—	1 586	1 843	—	50.0	1 248	165	242	293	4 247	1 056
— tpl, tik		10	—	—	—	1 229	1 563	—	100	—	1 656	—	—	—	—
Alavus ○	65	53	3	9	—	6 621	7 792	24.1	83.6	1 136	7 921	226	905	13 852	
— pll, ptv		53	3	9	—	6 621	7 792	—	83.6	1 136	7 921	226	905	13 852	2 874
— tpl, tik		—	—	—	—	—	—	—	—	—	—	—	—	—	—
Jakobstad — Pietarsaari	67	26	1	13	—	9 087	12 021	28.5	82.9	1 856	13 628	773	241	5 275	
— pll, ptv		9	1	13	—	2 730	3 213	—	36.0	1 856	1 190	773	241	5 275	3 315
— tpl, tik		17	—	—	—	6 357	8 808	—	100	—	12 438	—	—	—	—
Kauhajoki ○	63	18	—	—	—	2 719	3 264	22.8	100	0.1	3 201	57	615	9 444	
— pll, ptv		18	—	—	—	2 719	3 264	—	100	0.1	3 201	57	615	9 444	1 437
— tpl, tik		—	—	—	—	—	—	—	—	—	—	—	—	—	—
Kokkola — Gamlakarleby ○	68	60	4	5	—	12 622	16 562	23.0	95.4	998	24 367	817	941	21 399	
— pll, ptv		26	4	5	—	3 381	3 762	—	79.6	998	4 388	817	941	21 399	5 499
— tpl, tik		34	—	—	—	9 241	12 800	—	100	—	19 979	—	—	—	—

Taulu 4

Tabell 4

1 Verkkoryhmit jakoluettain Nätgrupperna ordnade enligt fördelingsområde	2 Verkkoryhmän numero Nätgruppens nummer	3 4 5			6 Pää- liitty- mien luku- määrä An- talet huvud- an- slut- ningar	7 Puhe- limien luku- määrä An- talet tele- foner	8 Puhe- limia 100 asu- kas- ta koh- ti Tele- foner per 100 in- vä- nare	9 Auto- mati- sointi- aste % Auto- mati- se- rings- grad %	10 11 12 13 14 Koti- ja ulkomainen puhelinliikenne Telefontrafiken inom landet och på utlandet					15 Posti- ja lennätin- laitoksen puheli- tulot Post- och tele- graf- ver- kets in kom- ter av samtal		
		Puhelin- keskusten lukumäärä Antalet telefon- centraler							Verkkoryhmän sisäiset puhelut ¹⁾ Internasamtal inom nätgruppen ¹⁾		Kaukopuhelut Fjärrsamtal		Autom. liikenne Autom. trafik		Maksu- sykäyk- set à 10 p Taxeim- pulser à 10 p	
		A	Pa	M					Käsiväl. liikenne Manuell trafik	Autom. liikenne Autom. trafik	Käsiväl. liikenne Manuell trafik	Autom. liikenne Autom. trafik				
		Luku Antal	Maksu- sykäyk- set à 10 p Taxeim- pulser à 10 p	Luku Antal					Luku Antal	Maksu- sykäyk- set à 10 p Taxeim- pulser à 10 p						
								1 000 kpl 1 000 st						1 000 mk		
Kristinestad																
Kristinankaupunki	62	30	—	18	8 255	9 463	28.4	29.0	5 651	2 552	814	—	—			
— pll, ptv		30	—	18	8 255	9 463		29.0	5 651	2 552	814	—	—	2 834		
— tpl, tik		—	—	—	—	—		—	—	—	—	—	—			
Seinäjäki ○	64	103	—	—	20 283	28 404	25.8	100	—	52 257	284	3 689	70 568	8 200		
— pll, ptv		—	—	—	—	—		—	—	846	284	3 689	70 568			
— tpl, tik		103	—	—	20 283	28 404		100	—	51 411	—	—	—			
Vaasa — Vasa ○	61	72	2	10	24 449	32 904	32.3	91.8	2 121	51 823	493	3 437	69 207	9 916		
— pll, ptv		11	2	10	3 215	3 643		25.4	2 121	1 763	493	3 437	69 207			
— tpl, tik		61	—	—	21 234	29 261		100	—	50 060	—	—	—			
Yhteensä — Summa		378	11	59	86 851	113 816	26.9	87.3	13 010	157 570	3 706	10 121	193 992			
— pll, ptv		153	11	59	28 507	32 980		56.2	13 010	22 027	3 706	10 121	193 992	35 131		
— tpl, tik		225	—	—	58 344	80 836		100	—	135 544	—	—	—			
Kaikki verkkoryhmit																
Alla nätgrupper	3 239	197	643	1 241 183	1 678 873	35.8	93.6	101 336	1 967 869	29 409	167 933	3 205 722				
Siitä: — Härav:																
— pll, ptv	1 581	195	641	333 317	402 102		73.4	101 298	316 479	29 409	167 933	3 205 722	495 811			
— tpl, tik	1 658	2	2	907 866	1 276 771		99.9	38	1 651 390	—	—	—	—			

¹⁾Mukaan luettuna paikallispuhelut — De lokala samtalen inberäknade

T a u l u 5 Tulot ja menot — T a b e l l i 5 Inkomster och utgifter

1	2	3	4	5	6	7	8	9	10
Toimipaikat Anstalter	Tulot Inkomster								Menot Utgifter
	Postitoimen liikennetulot Trafikinkomster från postverksamheten						Tele- toimen liikenne- tulot Trafik- inkomster från tele- verksam- heten	Yhteensä Summa	
	Postimaksumerkit ym. Frankotecken m.m.		Sanoma- lehtien kuljetus- ja välitys- maksut Beford- rings- och förmed- lingsav- gifter för tidningar	Posti- auto- liikenne Post- buss- trafiken	Muut postitulot Andra post- inkomster	Yhteensä Summa			
	ylitoimi- paikassa vid den över- ordnade anstalten	alitoimi- paikoissa vid under- ordnade anstalter							
mk									
Konttorit — Kontor									
Ekenäs — Tammisaari	558 403	23 666	170 986	21 365	130	774 549	7 116 806	7 891 355	1 853 500
Eno	97 883	34 359	—	8 152	6	140 400	1 066	141 466	579 520
Espoo — Esbo	651 473	557 408	—	1 200	3 167	1 213 248	632	1 213 880	1 222 948
Forssa 10	1 229 696	33 854	160 593	8 733	42	1 432 918	66 708	1 499 626	1 891 863
Haapajarvi	182 655	24 314	10 282	54	64	217 369	2 307	219 676	580 287
Haapamäki 1. 1.—2s. 2.	11 579	3 146	—	10	—	14 734	440	15 175	117 343
Hamina	893 608	69 498	91 431	6 012	—	1 060 549	101 937	1 162 486	2 167 134
Hangö — Hanko	705 450	32 718	2 932	560	7 589	749 249	133 563	882 812	1 696 878
Harjavalta	390 071	52 096	—	—	3 402	445 569	4 146	449 715	752 577
Haukilahti — Gäddvik	2 008 075	436 465	29 956	—	6 266	2 480 762	1 074	2 481 836	1 825 001
Heinola 10	943 850	38 885	57 501	—	311	1 040 547	58 020	1 098 567	1 686 152
Helsinki 10 — Helsingfors 10	84 455 060	80 665	3	4 016 197	265 791	88 817 716	148 220	88 965 936	87 203 516
Helsinki 25 — Helsingfors 25	4 923 381	—	—	—	83	4 923 464	34 861	4 958 325	4 662 465
Helsinki 37 — Helsingfors 37	2 873 762	—	2	—	15	2 873 779	1 935	2 875 714	821 488
Helsinki 53 — Helsingfors 53	5 304 526	—	—	—	238	5 304 764	54 744	5 359 508	3 778 084
Helsinki 66 — Helsingfors 66	248 928	92 693	—	—	943	342 564	919	343 483	824 259
Helsinki 70 — Helsingfors 70	974 895	—	—	—	2 649	977 544	1 161	978 705	808 404
Helsinki, lennätinkonttori	—	—	—	—	—	—	—	—	—
Helsingfors, telegrafkontoret	3 101	630	—	—	31 228	34 959	25 151 101	25 186 060	13 707 018
Helsinki, puhelinconttori	—	—	—	—	—	—	—	—	—
Helsingfors, telefonkontoret	—	—	—	—	—	—	135 084 962	135 084 962	22 042 981
Hyvinkää	1 731 342	25 727	334 385	—	5 630	2 097 084	11 395 167	13 492 251	3 366 377
Hämeenlinna 10	4 395 662	139 202	281 521	25 501	576	4 842 462	10 700 804	15 543 266	6 081 991
Ii	109 316	47 644	—	—	—	156 960	1 444	158 404	567 392
Iisalmi	1 230 926	54 100	167 436	142 829	431	1 595 722	6 655 047	8 250 769	2 373 023
Ilomantsi	151 711	41 938	—	101	103	193 853	1 645	195 497	790 730
Imatra 10	1 836 346	52 293	39 227	153	10 646	1 938 665	8 909 709	10 848 374	5 935 905
Inkeroinen	314 801	16 118	6	960	37	331 922	14 650	346 572	729 121
Ivalo	228 170	22 972	—	701 005	2 120	954 267	42	954 309	1 602 664
Jakobstad — Pietarsaari	1 122 113	36 647	74 775	99 617	309	1 333 461	4 114 060	5 447 521	2 012 775
Jalasjärvi	158 472	65 831	—	—	202	224 505	1 626	226 131	676 657
Joensuu 10	3 038 748	156 802	990 841	904 778	6 287	5 097 456	10 074 275	15 171 731	7 260 787
Juuka	128 517	78 708	3 533	—	549	211 307	1 593	212 900	708 776
Juva	155 351	37 519	—	—	37	192 907	2 166	195 073	682 202
Jyväskylä 10	3 871 916	125 823	949 387	1 568 903	3 017	6 519 046	2 034	6 521 080	11 564 440
Jyväskylä, lennätinkonttori telegrafkontoret	54 090	—	—	—	—	54 090	31 523 162	31 577 252	339 140
Jämsä	806 214	58 844	159 466	2 653	—	1 027 177	25 617	1 052 794	1 710 960
Järvenpää	838 820	30 100	9 852	—	631	879 403	6 027	885 430	1 147 480
Kajaani 10	1 500 619	86 378	298 930	1 885 916	28 478	3 800 321	8 533 186	12 333 507	10 975 949
Kalajoiki	180 254	56 178	—	96	80	236 608	5 038	241 676	474 212
Kangasala	455 157	102 334	49 017	—	4 640	611 148	3 869	615 017	841 281
Kankaanpää	363 514	57 082	7 838	—	40	428 474	3 956	432 430	1 022 911
Karhula	877 014	42 793	1 995	—	65	921 867	12 459	934 326	2 270 139
Karis — Karjaa	414 872	43 279	4	720	2 687	461 562	17 103	478 665	1 253 245
Karkkila	319 738	23 343	31 963	—	71	375 115	8 236	383 351	948 299
Kauhajoki kk	335 341	31 121	20	—	51	366 533	6 083	372 616	592 385
Kauhava	281 483	20 002	5 508	2 323	1 361	310 677	17 044	327 721	877 130
Kauniainen — Grankulla	641 660	35 735	—	—	11	677 406	2 826	680 232	1 029 571
Kemi 10	1 351 881	55 236	418 508	406 280	72 784	2 304 689	6 334 480	8 639 169	7 424 345
Kemijärvi	403 291	109 340	25 910	658 048	2 699	1 199 288	2 541 132	3 740 420	5 675 893
Kerava	1 417 306	51 230	512 323	3 150	6 589	1 990 598	10 849	2 001 447	1 626 042

Taulu 5

Tabell 5

1	2	3	4	5	6	7	8	9	10
Keuruu	2 433 910	46 532	46 760	224	259	2 485 595	5 961	2 491 556	1 921 958
Kittilä	144 169	53 934	—	—	7 146	205 249	—	205 249	775 659
Kiuruvesi	478 926	28 959	27 770	—	44	535 699	1 950	537 649	829 038
Kokkola 10-Gamlakarleby 10	1 942 836	113 384	509 148	874 954	3 116	3 443 438	6 333 385	9 776 823	4 295 557
Korso	415 872	17 854	—	—	—	433 726	1 378	435 104	659 347
Kotka 10	2 192 601	1 698	699 117	11 339	7 425	2 912 180	11 941 178	14 853 358	7 018 704
Kouvola 10	2 202 435	122 810	389 847	—	3 230	2 718 322	17 763 349	20 481 671	7 450 046
Kristinestad									
Kristinankaupunki	235 857	77 405	28 097	1 856	77	343 292	5 918 794	6 262 086	847 692
Kuhmo	249 650	33 046	6 088	35 003	90	323 877	3 020	326 897	806 427
Kuopio 10	5 894 126	171 323	834 037	1 656 029	2 389	8 557 904	15 733 552	24 291 456	11 213 600
Kurikka	373 923	46 740	—	—	225	420 888	1 237	422 125	843 769
Kuusamo	515 146	79 419	37 100	857 688	9 283	1 498 636	—	1 498 636	2 940 647
Kuusankoski	907 866	9 970	—	1 184	10	919 030	19 343	938 373	2 113 208
Lahti 10	8 806 153	298 116	474 528	167 862	10 135	9 756 794	22 227 070	31 983 864	11 429 561
Lappeenranta 10	2 736 270	70 042	702 262	366 491	6 012	3 881 077	13 679 174	17 560 251	8 386 818
Lapua	362 910	74 694	—	—	1 545	439 149	5 089	444 238	1 151 565
Lauttakylä	376 088	22 690	23 128	—	3 324	425 230	2 008	427 238	857 612
Lempäälä	296 836	50 738	1 609	—	2 954	352 137	1 647	353 784	842 564
Leppävaara — Alberga ...	1 367 250	92 712	—	—	920	1 460 882	2 820	1 463 702	2 133 033
Leppävirta	153 190	29 570	—	—	3 699	186 459	1 241	187 700	750 030
Lieksa	488 177	59 570	—	235	166	548 148	1 904 996	2 453 144	1 689 781
Lohja 10	962 355	62 242	172 905	1 464	75	1 199 041	46 707	1 245 748	2 105 863
Loimaa	547 053	83 927	60 562	720	1 244	693 506	8 888	702 394	1 276 991
Lovisa — Loviisa	635 409	69 854	85 048	—	8 509	798 820	32 714	831 534	1 962 465
Mariehamn	1 536 926	220 412	50 611	15 570	12 414	1 835 933	3 052 612	4 888 545	3 948 576
Martinlaakso — Mårtensdal	281 377	180 427	—	—	—	461 804	1 470	463 274	1 552 319
Mikkeli 10	2 190 309	97 727	270 894	2 899	166	2 561 995	9 328 641	11 890 636	8 967 826
Muonio	153 417	90 164	—	305 294	9 017	557 892	4 637	562 529	1 431 721
Mäntsälä	154 633	48 254	—	—	740	314 535	4 321	318 856	750 808
Mänttä	928 303	8 376	—	—	733	937 412	5 778	943 190	845 236
Mäntyharju	206 767	45 738	1	—	19	252 525	2 461	254 986	835 783
Naantali	376 567	55 694	617	—	5 385	438 263	5 039	443 302	950 805
Nilsia	154 930	40 752	—	7 447	4 547	207 676	1 236	208 912	760 701
Nivala	160 639	56 838	—	—	29	217 506	2 174	219 680	584 446
Nokia	1 323 021	24 604	—	—	90	1 347 715	10 719	1 358 434	1 501 931
Nurmes	296 955	52 904	25 701	86	481	376 127	2 588 110	2 964 237	1 307 862
Orimatila	787 517	33 435	—	—	22	820 974	3 760	824 734	965 724
Oulainen	222 776	105 750	41 111	510	86	370 233	2 722	372 955	858 876
Oulu 10	7 785 930	148 567	1 986 279	2 925 773	68 589	12 915 138	9 456	12 924 594	13 936 539
Oulu, lennätinkonttori telegrafkontoret	60 756	—	—	—	—	60 756	28 188 481	28 249 237	9 081 893
Outokumpu	359 369	17 148	19 155	—	11 427	407 099	1 813	408 912	734 872
Pargas — Parainen	596 403	4 368	—	720	3 910	605 401	5 409	610 810	856 135
Parkano	439 908	32 206	23 453	4 682	8 855	509 104	2 237	511 341	800 693
Perniö	114 187	29 518	1	—	24	143 730	4 073	147 803	674 830
Pieksämäki 10	722 193	141 483	165 150	1 186	134	1 030 146	3 336 858	4 367 004	3 960 144
Pielavesi	118 863	58 936	—	—	—	177 799	2 298	180 097	609 608
Pori 10	3 694 510	93 652	416 273	305 147	18 886	4 528 468	23 840 208	28 368 676	11 599 287
Porvoo 10 — Borgå 10	6 759 001	272 506	1 694 752	33	16 671	8 742 963	13 429 843	22 172 806	4 935 836
Pudasjärvi	254 206	85 830	2 950	86 776	7 232	436 994	339	437 333	1 117 180
Pyhäsalmi	144 501	43 356	—	1 232	11	189 100	1 623	190 723	497 601
Raahe	675 631	93 178	26 167	13	3 090	798 079	76 376	874 455	1 336 562
Raisio	503 545	75 772	—	—	1 204	530 521	1 531	532 052	806 848
Rauma 10	1 613 099	116 973	45 908	8 138	211	1 784 329	76 434	1 860 763	2 955 268
Riihimäki 10	1 333 581	23 973	58 207	440	6 906	1 423 107	40 893	1 464 000	2 776 907
Rovaniemi 10	2 484 223	137 166	327 445	2 174 236	10 994	5 134 064	16 346 446	21 480 510	18 100 950
Saarijärvi	288 235	58 174	12 848	340	54	359 651	3 397	363 048	1 017 666
Salo 10	1 497 476	248 868	169 153	412	304	1 916 213	62 483	1 978 696	3 167 342
Sanomalehtipostikonttori									
Tidningspostkontoret	7 985 665	—	28 314 123	1 249 028	114 296	37 663 112	—	37 663 112	4 985 018
Savonlinna 10	1 838 680	135 418	72 377	62 875	718	2 110 068	6 392 701	8 502 769	8 346 067
Seinäjäoki 10	3 240 409	56 606	695 869	1 086 125	3 184	5 082 193	13 714 683	18 796 876	7 205 436
Siilinjärvi	313 999	40 126	—	—	21	354 146	1 610	355 756	611 949
Sodankylä	268 413	65 258	—	204 071	3 669	541 410	1 828	543 239	1 564 191
Somero	397 714	22 592	16 317	54	1	436 678	5 130	441 808	738 713
Sotkamo	231 106	34 198	3 413	—	—	271 771	—	271 791	660 441
Suonenjoki	248 686	7 172	—	—	2 502	258 360	2 122	260 482	668 219

Taulu 5

Tabell 5

1	2	3	4	5	6	7	8	9	10
Tampere 10	25 576 085	440 950	2 448 624	944 932	116 155	29 526 746	23 007	29 549 753	27 186 500
Tampere, lennätinkonttori telegraifkontoret	476	—	—	—	—	476	48 818 337	48 818 813	3 999 881
Tikkurila — Dickursby	3 074 569	58 980	144 667	3 600	267	3 282 083	4 529	3 286 612	2 653 545
Toijala	1 081 288	40 907	31 936	—	29 687	1 183 818	112 675	1 296 493	4 691 946
Tornio	669 652	53 792	8	108	2 722	726 282	2 628 456	3 354 738	2 530 747
Turku 10 — Åbo 10	19 089 755	326 683	1 573 077	955 500	55 995	22 001 010	8 190	22 009 200	22 615 328
Turku, lennätinkonttori Åbo, telegraifkontoret	115 376	—	—	—	—	115 376	41 558 026	41 673 402	5 290 198
Urjala	98 154	128 208	1	—	4 241	230 604	1 493	232 097	773 348
Uusikaupunki	516 451	29 642	48 187	960	51	595 291	126 595	721 886	1 070 026
Vaajakoski	187 883	42 140	—	—	3 300	233 323	1 064	234 387	726 621
Vaasa 10 — Vasa 10	4 378 367	159 682	1 475 919	1 344 465	4 337	7 362 770	11 246 645	18 609 415	9 554 101
Valkeakoski	1 320 827	58 484	83 479	153	15 198	1 478 141	78 480	1 556 621	2 001 772
Vammala	1 190 950	56 984	286 644	—	5 104	1 539 682	11 858	1 551 540	1 546 296
Varkaus 10	1 020 998	25 988	57 671	120	2 181	1 106 958	5 334 819	6 441 777	2 656 792
Viitasaari	198 659	51 840	—	318	104	250 921	2 680	253 601	1 039 295
Virrat	427 871	42 735	442	9 746	4 166	484 960	2 363	487 323	981 264
Ylivieska 10	345 958	18 038	34 662	—	—	398 658	20 534	419 192	1 180 086
Ämmänsaari	192 467	44 986	—	671 287	2 744	911 484	1 453	912 937	1 531 659
Äänekoski	274 714	24 014	18 831	1 240	13 373	332 172	28 154	360 326	1 089 119
Toimistot — Expeditioner									
Ahlainen	16 224	5 878	—	—	713	22 815	537	23 352	180 711
Aitoo	29 434	—	—	—	—	29 434	465	29 899	105 202
Alajärvi	575 021	56 638	—	—	425	632 084	1 392	633 476	473 782
Alapitkä	12 308	7 162	—	—	—	19 470	281	19 751	191 881
Alastaro	88 067	6 884	—	—	13	94 964	809	95 773	284 385
Alavieska	54 172	10 777	—	—	—	64 949	488	65 436	202 975
Alavus	167 861	26 620	35 157	27 139	3 534	260 311	6 782	267 093	624 927
Alavus as	55 179	14 444	—	—	2 228	71 851	569	72 420	321 294
Anjala	48 491	6 088	—	—	2 893	57 472	283	57 755	273 406
Anttola	29 313	7 244	—	—	40	36 597	604	37 201	273 418
Artjärvi	20 345	13 106	—	—	2 102	35 554	371	35 925	207 875
Aura	86 380	57 338	—	—	2 522	146 240	374	146 614	439 772
Bennäs	21 838	30 937	—	—	32	52 807	132	52 940	236 682
Björkboda	25 158	—	—	—	1 740	26 898	705	27 603	88 540
Bromarv	17 955	—	—	—	1 603	19 558	1 400	20 958	103 557
Dalsbruk — Taalintehdas ..	78 458	15 814	3	472	3 470	98 217	3 330	101 547	379 125
Dragsfjärd	29 045	—	—	—	—	29 045	1 188	30 233	108 144
Elimäki	113 862	30 875	—	—	812	14 550	831	146 381	455 854
Enonkoski	30 409	7 234	—	—	2 065	39 708	261	39 969	193 671
Enontekiö	51 692	15 328	—	670	2 116	69 806	—	69 806	207 279
Esse	57 636	5 973	—	—	1 526	65 134	325	65 459	100 153
Eura	131 105	1 998	—	—	2 411	135 514	874	136 388	212 786
Eurajoki	73 464	39 934	—	—	2 004	115 402	505	115 907	358 984
Evijärvi	52 068	31 875	—	—	66	84 009	1 264	85 273	192 891
Fiskars — Fiskari	34 693	5 128	—	—	—	39 821	684	40 505	184 451
Haapakoski	12 827	—	—	—	—	12 827	66	12 893	78 522
Haapavesi	188 296	35 066	—	18 069	—	241 431	4 836	246 267	450 202
Hailuoto	17 499	—	—	—	2 323	19 822	504	20 327	106 757
Hajala	10 073	—	—	—	—	10 073	372	10 445	108 288
Halli	64 444	9 460	—	—	2 124	76 029	625	76 654	301 714
Hammaslahti	53 433	16 310	—	—	10	69 753	279	70 033	232 270
Hankasalmi	66 833	20 900	—	—	2 780	90 513	1 169	91 682	362 491
Hankasalmi as	42 291	20 854	—	—	2 688	65 832	780	66 612	380 785
Hartola	106 062	24 019	—	—	2 669	132 750	920	133 670	417 508
Hauho	72 003	236	—	—	—	72 239	447	72 686	181 282
Haukipudas	96 838	28 420	—	—	—	125 258	532	125 790	276 274
Haukivuori	55 475	5 784	—	—	—	61 259	758	62 018	218 834
Heinävesi	79 493	23 679	—	—	3	103 175	750	103 926	473 293
Helsingin pitäjä — Helsinge	681 918	28 626	—	—	1 720	712 264	380	712 644	506 618
Helsinki 73 — Helsingfors 73	179 769	60 072	—	—	23	239 864	542	240 406	646 479
Helsinki 75 — Helsingfors 75	112 067	—	—	—	2 750	114 817	503	115 320	284 528
Herrala	15 260	3 540	—	—	—	18 800	125	18 925	151 878
Hietanen	9 430	—	—	—	22	9 452	112	9 564	106 917
Hikiä	33 369	5 667	—	—	1 757	40 793	310	41 103	177 170
Himanka	63 950	9 669	—	—	1 535	75 154	476	75 630	206 971

Taulu 5

Tabell 5

1	2	3	4	5	6	7	8	9	10
Hindhår — Hinthaara	23 626	34 130	—	—	—	57 756	299	58 055	268 891
Hirsilä	24 333	—	—	—	—	24 333	122	24 454	90 866
Hirvensalmi	46 827	13 121	—	—	3 083	63 031	600	63 631	275 854
Honkajoki	42 863	10 077	—	—	—	105 680	760	106 440	251 527
Houtskär	18 208	3 347	1	—	—	21 556	698	22 254	133 289
Humppila	45 991	15 180	—	—	122	61 293	492	61 784	365 114
Huutokoski	6 855	—	—	—	—	6 855	72	6 927	86 544
Huutotöyry	8 939	1 259	—	—	1 892	12 090	190	12 280	101 167
Hyrylä	265 076	46 188	—	—	2 093	313 357	1 575	314 932	620 978
Hyrnsalmi	96 046	10 435	—	2 208	10 898	119 587	—	119 587	351 243
Hämeenkyrö	91 943	22 405	7	—	—	114 355	1 342	115 697	463 095
Härmä	104 686	344	—	—	297	105 327	379	105 706	171 877
Ii as	14 050	—	—	—	—	14 050	—	14 050	96 789
Iisvesi	30 121	2 520	—	—	2 415	35 056	645	35 701	180 048
Iittala	109 410	—	—	—	—	109 410	695	110 105	228 145
Ikaalinen	205 410	56 212	—	—	2 777	264 399	3 189	267 588	627 954
Ilmajoki	174 909	2 659	7 672	—	3 065	188 305	849	189 154	412 482
Inari	76 697	3 584	—	1 330	2 714	84 325	973	85 298	203 705
Ingå — Inkoo	93 121	12 225	—	—	2 062	107 408	1 699	109 107	299 275
Inha	20 056	4 872	—	—	—	24 928	242	25 170	149 789
Isojoki	47 362	32 560	—	—	30	79 952	525	80 477	283 106
Isokyrö	84 053	11 943	—	—	3 581	99 577	1 011	100 588	231 309
Jaala	18 625	6 772	—	—	2 252	27 649	317	27 966	126 095
Jalasto	9 886	39 978	—	—	316	50 180	781	50 961	160 904
Jeppo — Jepua	47 737	942	6	—	—	48 686	281	48 967	160 026
Jokela	115 509	29 304	—	—	1 735	146 548	2 031	148 579	564 643
Jokioinen	76 247	7 242	—	—	—	83 489	695	84 184	414 409
Joroinen	85 696	8 469	—	—	3 602	97 767	1 084	98 851	396 137
Joutsa	143 764	40 956	1 383	6 284	2 621	195 008	1 983	196 991	491 415
Joutseno	215 009	34 956	—	—	1	249 966	20 331	270 297	529 428
Juankoski	96 961	9 834	—	—	2 626	109 421	1 118	110 539	336 774
Jurva	137 473	56 422	—	3 605	3 155	200 655	955	201 610	393 405
Juuniemi	16 708	22 408	—	—	2 217	41 332	123	41 455	248 652
Jylhämä	10 193	—	—	—	—	10 193	250	10 444	34 728
Jämijärvi	50 837	1 586	—	—	128	52 552	871	53 423	224 159
Järvelä	100 280	16 996	—	—	1 846	119 122	959	120 081	370 776
Kaamanen	10 458	39 986	—	48 372	1 309	100 126	907	101 032	223 278
Kaavi	74 382	36 155	—	7 657	3 549	121 743	736	122 479	433 108
Kainasto	15 596	17 568	—	—	—	33 164	189	33 353	172 200
Kaipiainen	11 060	3 062	—	—	5	14 127	329	14 456	143 963
Kalanti	30 806	3 169	—	—	—	33 975	343	34 318	201 993
Kallböck	52 623	38 830	—	—	—	91 453	1 223	92 676	359 153
Kalvitsa	5 071	989	—	—	—	6 060	76	6 136	87 332
Kangaslampi	18 406	5 344	—	—	2 714	26 464	243	26 707	168 447
Kangasniemi	193 756	21 663	57	—	10	215 486	1 747	217 233	461 791
Kannonkoski	34 852	12 572	—	—	2 105	49 528	359	49 887	226 532
Kannus	137 237	20 166	—	2 855	3 787	164 045	1 262	165 307	534 195
Kantala	4 309	12 232	—	—	—	16 541	102	16 643	122 360
Karijoki	41 521	12 724	—	—	76	54 320	266	54 586	190 385
Karkku	32 558	6 496	—	—	—	39 054	479	39 533	220 791
Karstula	127 145	43 504	—	4 098	51	174 798	4 167	178 965	609 904
Karttula	53 505	2 441	6	—	2 392	58 344	511	58 855	177 165
Karunki	22 983	12 070	—	—	2 173	37 226	532	37 758	174 182
Karvia	44 294	26 707	—	—	957	71 958	709	72 667	443 901
Karvion kanava	7 620	36 156	—	—	61	43 838	166	44 004	255 551
Kaskinen — Kaskö	54 642	—	9	—	—	54 651	6 025	60 676	177 639
Kauhajoki as	65 838	12 682	—	—	20	78 540	524	79 064	276 732
Kauhava kk	66 362	—	—	320	—	66 682	475	67 157	90 309
Kauklahti — Köklax	356 566	124 748	—	—	79	481 393	1 200	482 593	678 750
Kaulinranta	17 678	3 070	—	413	110	21 272	260	21 532	119 587
Kauppilanmäki	5 935	3 152	—	—	—	9 087	65	9 152	122 701
Kausala	291 032	35 060	—	—	2 410	328 502	2 497	330 999	679 960
Kaustinen	80 194	11 134	—	—	316	91 644	2 786	94 430	231 700
Kauttua	135 374	33 302	—	—	2 655	171 331	1 143	172 474	320 804
Kauvatsa	23 157	8 136	—	—	—	31 293	520	31 813	173 771

Taulu 5

Tabell 5

1	2	3	4	5	6	7	8	9	10
Keitele	89 161	14 669	—	92	2 548	106 470	769	107 239	315 010
Kellokoski	79 542	4 911	—	—	—	84 453	800	85 253	273 644
Kempele	71 466	—	—	—	43	71 509	286	71 795	258 861
Kerimäki	79 380	21 648	—	373	12	101 413	528	101 941	339 845
Kestilä	46 017	42 717	—	—	—	88 734	884	89 618	241 195
Kesälahti	46 565	9 044	—	—	1 489	57 098	880	57 978	181 847
Kihniö	100 027	9 941	—	—	528	110 496	447	110 943	168 601
Kiikka	44 956	692	—	—	4	45 652	538	46 190	183 356
Kiikoinen	25 448	6 902	—	—	15	32 365	551	32 916	130 935
Killinkoski	31 621	7 100	—	—	2 870	41 591	359	41 950	187 481
Kilo 1. 1.—30. 6.	315 062	—	—	—	900	315 962	117	316 079	90 065
Kimito — Kemiö	81 191	38 420	—	—	—	119 611	2 804	122 415	431 633
Kinnula	38 044	8 818	—	265	2 396	49 523	542	50 065	190 077
Kirjavala	14 193	31 033	—	—	15	45 241	506	45 747	272 691
Kirkkonummi — Kyrkslätt	360 375	37 336	—	—	1 528	399 239	956	400 195	573 931
Kitee	195 674	27 150	—	640	4 515	227 979	1 747	229 726	578 540
Kiukainen	120 972	4 224	—	—	2 952	123 148	1 353	129 501	168 602
Kivijärvi	44 822	2 070	2	960	2 118	49 972	613	50 585	177 921
Klamila	20 861	9 458	—	—	2	30 321	330	30 651	153 106
Klaukkala	150 818	25 808	—	—	2 608	179 234	642	179 876	542 164
Koivu	10 443	14 052	—	—	1 714	26 210	117	26 326	188 509
Kokemäki	264 056	7 768	201 977	900	10	474 711	5 677	480 388	598 579
Kokkola 90	—	—	—	—	—	—	—	—	—
Gamlakarleby 90	49 552	—	—	—	10	49 562	305	49 867	171 979
Kolari	69 347	48 505	—	—	4 047	121 899	—	121 899	421 215
Kolho	249 346	—	—	—	2 697	252 043	416	252 459	247 600
Kolkontaipale	8 743	10 480	—	—	—	19 223	139	19 362	172 102
Konginkangas	23 250	17 328	—	—	2 005	42 533	247	42 830	268 666
Konnevesi	71 957	15 428	—	—	—	87 385	616	88 001	344 402
Kontiolahti	43 049	43 402	—	—	1 731	88 182	380	88 562	323 228
Kontiomäki	17 330	2 287	—	—	153	19 770	298	20 067	159 152
Koria	105 886	2 254	588	—	2	108 730	500	109 230	340 116
Korkeakoski	36 263	12 098	—	—	1 833	50 194	577	50 770	217 983
Korpilahti	88 169	16 749	2 360	—	2 741	110 019	1 289	111 308	625 320
Korpo — Korppoo	30 900	7 474	—	—	4 340	42 713	1 625	44 338	201 848
Korsnäs	47 109	43 041	—	—	30	90 180	544	90 724	217 586
Kortesjärvi	37 404	16 760	—	—	313	54 477	350	54 826	215 122
Koskenkorva	62 047	17 502	—	—	10	79 559	191	79 750	258 428
Koskenpää	27 268	386	—	—	—	27 654	371	28 026	116 690
Koski as	8 640	7 063	—	—	1 718	17 421	270	17 691	180 896
Koski Hl	50 236	2 574	—	—	—	52 810	730	53 540	217 745
Koski Tl	84 314	14 204	—	—	60	98 578	1 054	99 632	431 690
Koura	12 827	—	—	—	—	12 827	48	12 875	99 949
Kronoby	96 953	2 450	6	—	2 999	102 408	510	102 918	218 523
Kuhmoinen	81 544	20 544	—	—	2 169	104 257	1 494	105 751	482 677
Kuivaniemi as	29 461	20 022	—	—	482	49 965	659	50 624	238 590
Kuopio 80	6 617	—	—	—	70	6 687	23	6 710	77 176
Kuortane	87 693	65 275	—	—	30	152 998	831	153 829	392 906
Kurkimäki	6 995	—	—	—	30	7 025	59	7 084	69 063
Kursu	13 869	16 234	—	—	6 846	36 949	241	37 190	232 339
Kuru	52 469	29 698	—	76	3 170	85 413	925	86 337	488 635
Kustavi	39 633	390	—	—	2 163	42 186	796	42 982	125 659
Kuurila	5 060	—	—	—	5	5 065	118	5 183	64 957
Kvevlax — Koivulahti	30 936	36 308	10	—	2 745	69 999	242	70 241	298 870
Kyrö	75 258	10 074	30 239	—	2 829	118 400	643	119 043	333 787
Kyröskoski	117 546	4 459	—	—	—	122 005	1 003	123 008	312 989
Kyyjärvi	34 283	6 368	—	133	2 175	42 959	580	43 539	220 350
Källby	60 205	7 153	—	—	—	67 358	221	67 579	133 241
Kälviä	61 476	18 833	—	11 602	61	91 972	622	92 594	271 686
Kärsämäki	68 465	12 895	—	—	2 089	83 449	681	84 130	257 306
Käsämä	13 601	3 205	—	—	353	17 159	233	17 393	104 718
Köyliö	42 090	18 426	—	—	2 041	62 557	621	63 178	197 161
Laihia kk	137 435	59 216	—	—	2 894	199 545	1 166	200 711	596 562
Laitila	252 012	7 537	11 058	—	4	270 611	2 978	273 589	431 936
Lammil	160 676	20 727	—	—	2 341	183 744	1 609	185 353	574 641
Lapinjärvi — Lapträsk ...	65 375	58 080	—	—	2 815	126 270	1 197	127 467	339 838

Taulu 5

Tabell 5

1	2	3	4	5	6	7	8	9	10
Lapinlahti	114 700	13 452	—	3 824	—	131 976	1 334	133 310	451 407
Lappajärvi	80 198	35 562	162	—	—	115 922	1 912	117 834	304 272
Lappfjärd — Lapväärtti ...	83 968	19 653	3	—	—	103 624	487	104 111	184 338
Lappi Tl	82 086	11 275	—	—	—	93 361	348	93 709	198 127
Lappila	20 629	—	—	—	—	20 629	298	20 927	113 342
Laukaa	114 500	40 784	—	—	2 917	158 201	1 301	159 502	581 408
Laurila	84 833	8 113	—	—	68	93 014	159	93 173	261 413
Lavia	51 639	11 450	—	—	3 450	66 539	867	67 406	243 112
Lehtimäki	38 040	20 596	—	—	2 711	61 348	305	61 653	210 561
Leivonmäki	20 452	18 334	—	380	20	39 186	359	39 545	222 044
Lemi	30 023	4 206	—	—	2 629	36 859	314	37 172	145 858
Leppäkoski	19 053	—	—	—	5	19 058	213	19 271	117 274
Lieto as	23 271	—	44	—	—	23 316	240	23 556	106 220
Lievestuore	101 111	12 460	—	—	—	113 571	880	114 451	538 461
Liminka	88 715	21 954	—	—	—	100 669	602	111 271	325 293
Liperi	87 687	16 202	—	—	180	104 069	1 801	105 870	370 575
Littoinen	75 808	1 065	—	—	—	76 873	302	77 175	221 344
Lohja as — Lojo st	109 419	42 112	—	—	3 129	157 789	326	158 115	531 868
Lohtaja	38 652	17 746	—	76	26	56 500	403	56 903	172 884
Loppi	68 922	33 953	—	—	3 058	105 933	792	106 725	506 913
Luopioinen	22 179	20 262	—	—	1 205	43 646	887	44 534	183 895
Luumäki	22 178	1 720	—	—	2 777	26 674	460	27 134	173 874
Luvia	33 149	8 402	—	—	2 733	44 284	478	44 762	184 881
Lyly	10 309	2 974	—	—	414	13 697	277	13 974	143 167
Länkipohja	50 545	38 478	—	—	2 436	91 459	1 091	92 550	452 313
Läyliäinen	44 843	—	—	—	2 074	46 917	377	47 294	141 011
Maaninka	37 684	29 773	—	—	30	67 487	768	68 254	372 532
Malax	106 238	6 613	2	—	270	113 123	611	113 734	266 430
Mankala	5 720	114	—	—	—	5 834	104	5 938	85 478
Martinniemi	85 976	—	—	—	—	85 976	371	86 347	140 525
Matku	20 330	4 700	—	—	33	25 063	269	25 332	186 127
Mellilä	33 462	9 538	—	—	30	43 030	332	43 363	256 823
Merikarvia	63 273	22 388	—	—	—	85 661	1 209	86 870	305 776
Miehikkälä	37 108	11 904	—	—	2 039	51 051	565	51 615	219 427
Mommila	8 708	—	—	—	3	8 711	48	8 759	80 216
Mouhijärvi	39 068	22 207	—	—	1 887	63 163	595	63 758	311 694
Muhos	131 511	42 878	—	—	2 366	176 755	1 129	177 884	419 180
Multia	50 651	3 186	—	—	1 448	55 285	747	56 032	258 127
Munsala	35 585	24 632	4	—	13	60 234	491	60 725	158 222
Muurame	75 057	425	—	—	357	75 839	227	76 066	188 116
Muuruvesi	30 054	10 361	—	2 077	—	42 492	460	42 952	138 288
Myllykoski	231 213	25 587	29 367	801	2 465	289 433	9 923	299 356	700 700
Myllymäki	21 091	9 928	—	—	2 326	33 346	404	33 750	242 917
Mynämäki	105 434	33 650	—	—	6	139 090	1 330	140 420	481 107
Myrskylä — Mörskom	49 128	3 438	—	—	—	52 566	473	53 039	168 786
Mäntyharju kk	10 579	—	—	—	10	10 589	113	10 702	99 808
Nagu — Nauvo	38 665	6 507	—	—	5	45 177	1 897	47 074	212 384
Nakkila	195 643	10 990	—	—	3 317	209 950	1 082	211 032	318 703
Nastola	336 335	2 156	—	—	—	338 491	672	339 163	386 043
Nickby — Nikkilä	137 771	25 012	—	—	—	162 783	1 709	164 492	357 769
Niinisalo	43 777	4 458	—	—	881	49 116	406	49 522	205 558
Noormarkku	283 266	7 444	—	—	4 001	294 711	731	295 442	310 557
Nousiainen	44 691	26 988	—	—	3 158	74 837	373	75 210	359 798
Nummela	231 048	3 002	4	—	733	234 787	1 929	236 716	449 875
Nummi	28 490	4 253	—	—	1 615	34 858	717	35 075	150 167
Nuoramoinen	8 890	1 987	—	—	2	10 879	146	11 025	94 215
Nurmijärvi	209 234	5 487	11 190	—	502	226 413	1 137	227 550	356 380
Nurmo	54 522	—	—	—	—	54 522	274	54 795	171 214
Nykarleby — Uusikaarlepyy	148 806	10 253	6	—	2 837	161 902	3 035	164 937	335 111
Närpes	224 727	25 953	11 956	366	3 813	266 815	1 940	268 755	374 282
Närpes st	20 274	—	—	—	—	20 274	62	20 336	61 155
Oitti	130 508	4 490	—	—	3 022	138 020	1 727	139 748	324 992
Ojakkala	26 512	4 303	1	—	—	30 816	423	31 239	154 354
Oravais — Oravainen	33 872	34 614	—	—	110	68 596	430	69 025	236 837
Oravaisfabrik									
Oravaistentehdas	124 626	9 049	6	—	—	133 681	151	133 833	93 762

Taulu 5

Tabell 5

1	2	3	4	5	6	7	8	9	10
Oripää	47 465	13 904	—	—	3 041	64 410	293	64 703	253 056
Orismala	14 316	4 984	—	—	30	19 330	115	19 445	140 738
Orivesi	447 063	820	16 669	—	3 342	467 894	2 106	470 000	547 923
Orivesi as	42 472	5 332	—	—	—	47 804	213	48 017	258 426
Otalampi	17 636	10 108	—	—	—	27 744	357	28 101	210 192
Otanmäki	39 909	1 462	—	—	1 749	43 120	244	43 364	93 949
Otava	32 506	1 078	—	—	10	33 594	119	33 713	200 418
Oulu 80	59 844	31 916	—	—	2	91 762	400	92 162	194 073
Paavola	34 307	9 573	—	—	1 870	45 750	408	46 158	139 902
Padasjoki	109 322	37 509	—	549	5	147 385	7 497	154 882	564 697
Paimio	478 433	33 784	—	—	5 943	518 160	1 684	519 844	525 317
Paltamo	87 102	30 152	—	70	6	117 330	585	117 915	391 401
Panelia	95 970	9 706	—	—	764	106 440	309	106 749	172 084
Pankakoski	49 596	960	—	—	—	50 556	174	50 730	228 121
Panttila	75 954	—	—	—	—	75 954	64	76 018	122 011
Parikkala	135 476	22 598	—	—	62	158 136	2 099	160 235	477 018
Parola	113 397	494	22	—	70	113 933	417	114 400	263 142
Patokoski	7 228	62 566	—	—	135	69 929	—	69 929	493 559
Peipohja	46 777	—	—	—	2 214	48 991	290	49 281	168 042
Pelkosenniemi	38 373	25 042	—	—	22	63 437	16	63 453	220 851
Pello	131 486	27 010	—	644	11 337	170 477	20	170 497	603 487
Peltosalmi	28 267	3 236	—	—	—	31 503	60	31 563	140 134
Perho	39 092	24 461	—	—	27	63 580	465	64 045	223 688
Perniö as	14 774	—	—	—	—	14 774	319	15 093	98 172
Pertunmaa	36 442	25 328	—	—	3 342	65 112	466	65 578	264 322
Peräseinäjoki	65 052	29 992	—	—	2 175	97 219	647	97 866	321 156
Petäjäinen	15 113	37 666	—	—	—	52 779	912	53 691	217 310
Petäjavesi	67 173	16 649	7	—	2 975	86 804	331	87 135	424 074
Pihlajavesi	13 938	6 388	—	—	2 266	22 592	224	22 816	281 557
Pihtipudas	121 674	54 072	—	—	2 748	178 494	2 394	180 888	643 570
Piikkiö	149 097	11 179	—	—	2 859	163 135	717	163 852	345 594
Piippola	28 389	44 551	—	—	2 714	75 654	317	75 971	222 562
Pohjankuru — Skuru	69 624	14 484	—	—	—	84 108	776	84 884	217 126
Polvijärvi	115 175	31 409	—	—	59	146 643	852	147 495	428 819
Pomarkku	58 026	5 234	—	—	60	62 420	559	62 979	237 843
Pori 80	61 649	750	—	—	30	62 429	695	63 124	237 680
Pori 90	44 577	730	—	—	—	45 307	803	46 109	173 263
Posio	97 680	46 088	3	—	3 090	146 862	1 252	148 114	580 218
Puhos	18 993	16 253	—	—	—	35 246	297	35 543	193 600
Pukkila	28 343	6 776	—	—	—	35 119	380	35 499	184 818
Pulkkila	40 828	11 681	—	—	—	52 509	875	53 384	168 344
Punkaharju	22 282	3 018	—	—	1 137	26 437	405	26 842	63 339
Punkalaidun	87 376	18 410	—	—	2 619	108 405	1 198	109 603	346 885
Punkasalmi	64 080	4 882	—	—	—	68 962	935	69 897	170 978
Puolanka	86 600	18 762	—	9 781	—	115 143	1 175	116 318	380 989
Pusula	26 573	4 469	—	—	1 315	32 357	633	32 990	182 095
Putikko	15 281	15 416	—	—	671	31 367	307	31 675	120 130
Puumala	86 790	4 898	—	—	—	91 688	4 427	96 115	291 047
Pyhtää — Pyttis	22 215	—	—	—	2 076	24 292	216	24 507	96 561
Pyhäjoki	53 223	21 980	—	—	2 456	77 659	459	78 117	226 694
Pyhäntö	10 111	862	—	—	2 243	13 216	221	13 437	84 760
Pylkönmäki	29 065	4 000	—	—	2 581	35 646	236	35 882	174 743
Pälkäne	90 044	10 770	—	—	2 770	103 584	1 694	105 278	409 443
Päntäne	24 282	1 030	—	—	2 564	27 875	207	28 082	147 867
Pörtom	44 535	2 274	5	345	2 945	50 103	311	50 414	124 791
Raippo	6 267	2 699	—	—	—	8 966	85	9 051	73 562
Rajamäki	129 371	32 218	—	—	15	161 604	1 039	162 643	440 371
Rantasalmi	80 185	14 719	18	22	—	94 944	1 120	96 064	397 804
Rantsila	50 312	13 303	—	—	2 312	65 928	439	66 367	198 738
Ranua	99 719	27 970	—	1 572	18	129 279	1 771	131 050	474 208
Rasivaara	17 962	750	—	—	—	18 712	118	18 830	123 583
Rauha	32 499	52 707	—	—	—	85 206	273	85 478	215 864
Rautalampi	103 373	24 180	—	72	20	127 645	1 584	129 229	481 402
Rautavaara	58 979	599	—	245	2 638	62 461	456	62 917	206 669
Reisjärvi	59 368	19 644	—	—	3 815	82 827	487	83 314	200 644

Taulu 5

Tabell 5

1	2	3	4	5	6	7	8	9	10
Rekola — Räckhals	97 067	—	—	—	50	97 117	560	97 677	443 133
Renko	35 308	1 660	—	—	—	36 968	594	37 563	141 409
Riistavesi	32 867	3 704	—	781	—	37 352	408	37 760	120 787
Ristiina	82 570	21 712	—	—	34	104 316	308	104 624	309 691
Ristijärvi	50 929	6 820	—	355	2 220	60 324	575	60 899	240 250
Ruhtinansalmi	13 597	5 711	—	—	1 524	20 832	313	21 145	85 077
Runni	10 237	2 634	—	—	—	12 871	47	12 917	125 655
Ruokolahti	63 975	21 950	—	—	13	85 938	452	86 390	516 366
Ruovesi	123 596	40 240	156	—	2 012	166 004	2 121	168 125	556 258
Ruukki	56 815	5 162	—	60	59	62 096	2 146	64 242	189 446
Ryttylä	49 368	—	—	—	—	49 368	236	49 604	146 535
Rääkkylä	45 687	7 258	—	—	2 922	55 866	302	56 168	173 897
Sahalahti	17 547	59 555	—	—	1 883	78 985	545	79 529	348 076
Salla	104 882	39 076	—	299	—	144 257	2 441	146 698	423 736
Sauvo	51 190	6 736	—	—	2 803	60 729	695	61 424	326 164
Savio	54 779	—	—	—	1	54 780	502	55 281	249 790
Savitaipale	98 708	22 314	4	—	2 794	123 821	1 355	125 176	470 699
Savonranta	35 453	4 356	—	—	1 538	41 347	614	41 961	172 795
Savukoski	28 814	16 717	—	757	4 462	50 750	—	50 750	298 597
Selänpää	10 860	12 653	—	—	—	23 513	309	23 823	133 222
Sieppijärvi	30 310	17 819	—	—	25	48 154	338	48 492	270 332
Sievi	37 074	10 163	—	—	4 422	51 658	205	51 864	140 134
Sievi kk	46 180	19 949	—	—	—	66 129	338	66 467	179 714
Siikainen	41 149	35 271	—	542	2 656	79 618	950	80 568	251 814
Siikajoki	76 952	4 515	—	—	1 745	83 212	154	83 366	125 398
Siltakylä — Broby	32 522	12 706	—	—	—	45 228	336	45 564	252 844
Simo	64 809	27 586	—	—	2 993	95 388	390	95 778	372 526
Simpele	112 825	6 049	6 665	—	11	125 550	2 394	127 944	325 343
Sippola	19 666	4 285	—	—	—	23 951	207	24 157	123 548
Siuro	129 281	40 212	—	—	2 617	172 110	462	172 572	298 815
Sjundeå kby — Siuntio kk	38 341	19 665	—	—	1 452	59 458	1 350	60 808	239 619
Soini	47 949	14 102	—	13	2 247	64 311	426	64 737	213 044
Somerniemi	11 782	3 203	—	—	—	14 985	217	15 202	116 508
Sonkajärvi	63 240	8 835	—	—	1 755	73 830	698	74 528	348 901
Sorsakoski	87 520	—	—	—	15	87 467	507	87 974	184 494
Soukka — Sökö	245 168	79 399	—	—	1	324 568	1 053	325 621	848 421
Sukeva	26 236	20 724	—	—	2 481	49 440	564	50 004	206 663
Sulkava	90 820	25 530	—	1 066	3 416	120 832	1 348	122 180	521 345
Sumiainen	22 139	3 925	—	—	—	26 064	291	26 356	133 939
Suodenniemi	24 679	8 172	—	—	904	33 754	480	34 234	214 422
Suolahti	167 056	5 487	209	—	1	172 753	1 274	174 027	580 417
Suomenniemi	20 300	2 070	—	—	585	22 954	299	23 253	129 853
Suomusjärvi	25 992	8 706	—	—	2 271	36 969	380	37 349	203 970
Suomussalmi	45 648	10 214	—	54 487	9 254	119 604	287	119 890	262 691
Svartå — Mustio	28 767	—	—	—	—	28 767	517	29 284	113 361
Sydänmaa	5 750	5 676	—	—	—	11 426	28	11 454	110 817
Sysmä	215 992	18 800	—	—	2	234 794	3 039	237 833	502 105
Syvänniemi	8 181	398	—	—	—	8 579	84	8 663	83 306
Säkylä	90 161	47 949	3	—	2 401	140 514	1 151	141 665	411 140
Särkisalmi	27 592	—	—	—	2 605	30 197	522	30 719	161 108
Säynätsalo	71 901	—	—	—	2 284	74 185	309	74 494	326 065
Taavetti	97 393	10 819	—	—	5	108 217	1 185	109 402	435 191
Taipalsaari	25 647	20 448	—	—	2 063	48 158	305	48 463	198 829
Taivalkoski	109 558	25 814	—	5 336	18	140 726	276	141 002	391 000
Taivassalo	55 278	1 328	—	—	—	56 606	666	57 272	163 834
Tammela	43 048	1 652	—	—	322	45 022	357	45 379	156 174
Tarvasjoki	203 192	35 862	—	—	—	239 054	338	239 392	232 641
Teijo	113 528	3 818	—	—	—	117 346	400	117 746	119 578
Tenala — Tenhola	27 325	—	—	—	2 170	29 495	792	30 287	141 777
Terjärv	150 037	9 306	1	—	—	159 344	677	160 021	165 923
Tervajoki	43 325	—	—	—	—	43 325	230	43 554	138 307
Tervakoski	129 767	—	—	—	2 461	132 228	928	133 157	329 591
Tervo	44 144	5 685	—	328	—	50 157	429	50 586	161 453
Tervola	79 372	16 893	—	3 115	45	99 425	891	100 316	360 129
Teuva	221 601	42 552	—	181	—	264 334	1 587	265 921	508 291

Taulu 5

Tabell 5

1	2	3	4	5	6	7	8	9	10
Tikkakoski	116 606	6 317	—	—	2 654	125 577	586	126 163	393 806
Tohmajärvi	103 548	14 553	—	400	112	118 613	1 428	120 041	326 706
Tohmajärvi as	15 127	25 584	—	—	56	40 767	398	41 165	235 107
Toholampi	62 019	45 464	—	—	45	107 528	561	108 089	324 723
Turenki	463 898	14 987	1 163	—	40	480 088	2 154	482 242	621 704
Turtola	12 773	10 060	—	24	45	22 902	—	22 902	167 318
Tuupovaara	45 847	31 036	—	7	2 107	78 997	692	79 690	328 091
Tuuri	17 069	—	—	—	—	17 069	167	17 236	118 416
Tuusniemi	70 258	27 408	—	1 764	2 582	102 012	616	102 628	366 879
Tyrnävä	53 366	6 736	—	—	—	60 102	286	60 387	214 397
Töysä	67 390	14 132	—	—	—	81 522	458	81 980	203 748
Uimaharju	72 961	26 618	—	—	4	99 583	599	100 182	386 821
Ulvila	373 042	25 480	—	—	2 958	401 480	807	402 287	343 913
Upinniemi — Obbnäs	48 677	—	—	—	4	48 681	322	49 003	115 696
Utajärvi	65 903	20 054	—	—	2 087	88 043	495	88 539	293 051
Utsjoki	33 630	14 603	—	1 214	2 793	52 240	439	52 679	143 622
Utti	16 913	206	—	—	10	17 129	108	17 237	102 935
Uurainen	33 260	17 053	3	—	3 006	53 322	421	53 743	308 301
Uusikylä	84 366	8 663	—	—	700	93 729	510	94 239	314 058
Uusi-Värtsilä	13 734	20 576	—	320	73	34 703	272	34 975	174 269
Vaala	74 382	21 114	—	—	—	95 496	1 585	97 081	317 092
Valtimo	54 989	16 558	—	—	4	71 550	645	72 195	351 557
Vampula	28 927	8 550	—	—	3 030	40 507	367	40 873	219 938
Varpaisjärvi	60 514	13 512	3	—	2 740	76 769	624	77 393	297 146
Vesanto	66 271	21 479	—	—	2 127	89 878	1 130	91 008	331 465
Vesilahti	17 198	23 421	—	—	2 120	42 739	298	43 037	273 444
Veteli	47 657	80 177	1	—	6	127 841	1 406	129 247	389 938
Viekijärvi	19 192	970	—	—	2 634	22 796	88	22 884	136 289
Vieremä	80 394	16 213	—	—	2 346	98 953	868	99 821	341 620
Vierumäki	16 881	6 860	—	—	1 668	25 409	134	25 543	99 039
Vihanti	57 032	840	—	—	80	57 952	534	58 487	141 665
Vihtavuori	31 848	—	—	—	2 374	34 222	261	34 483	121 436
Vihti	102 409	4 717	15 494	—	—	122 620	1 701	124 321	361 031
Viiiala	171 275	—	—	—	3 723	174 998	852	175 850	429 338
Viinijärvi	47 738	13 350	—	—	2 595	63 682	545	64 227	280 243
Viljakkala	22 140	41 508	—	—	1 776	65 424	553	65 977	442 162
Vilppula	297 112	13 157	91 386	—	3 472	405 127	1 406	406 533	709 881
Vimpeli	75 116	22 554	—	113 007	52	210 729	1 361	212 090	653 621
Vinkkilä	63 212	40 200	—	—	2 915	106 327	887	107 215	443 709
Virkkala — Virkby	633 524	14 963	—	—	3 011	651 498	2 602	654 100	635 092
Virolahti	67 302	2 592	—	—	1 197	71 091	1 104	72 196	187 709
Virtasalmi	22 081	4 522	—	—	—	26 603	162	26 765	158 010
Visuvesi	29 166	4 551	—	—	—	33 717	387	34 104	199 029
Voikoski	14 874	4 588	—	—	53	19 515	466	19 981	89 818
Voltti	31 297	9 611	—	—	2 059	42 966	343	43 310	216 053
Vähäkyrö	177 830	8 136	—	397	2 353	188 716	589	189 305	189 974
Vääksy	142 448	16 970	—	—	3 208	162 626	1 316	163 942	399 912
Vörä — Vöyri	82 520	13 796	—	550	3 037	99 903	314	100 217	260 682
YKSP:n Postitoimipaikka									
FNFB:s postanstalt	26 910	—	—	—	—	26 910	—	26 910	—
YKSV:n postitoimipaikka									
FFNS:s postanstalt	53 900	—	—	—	—	53 900	—	53 900	—
Ylihärmä	90 574	65 997	—	1 310	38	157 919	811	158 730	288 442
Ylistaro as	27 723	9 070	—	—	1 873	38 665	231	38 896	164 236
Ylistaro kk	66 413	103 971	—	—	2 012	172 396	684	173 080	292 823
Ylitornio	136 743	60 087	—	—	97	196 927	—	196 927	583 346
Ylivieska 88	20 357	—	—	—	—	20 357	80	20 437	77 675
Ylämaa	17 845	5 165	—	—	—	23 010	252	23 263	131 111
Yläne	42 043	10 821	—	—	1 940	54 804	923	55 727	209 630
Ylöjärvi	68 055	31 651	6 546	—	22	106 274	857	107 131	424 788
Ypäjä	49 302	1 172	—	—	21	50 495	582	51 077	156 904
Yttermark	35 343	—	—	—	1 438	36 781	378	37 159	89 436
Ålands Degerby	16 446	—	—	—	—	16 446	2 926	19 371	99 545
Äetsä	164 451	39 668	—	—	2 796	206 915	885	207 800	238 099
Ähtäri	178 187	20 047	—	—	3 295	201 529	3 181	204 710	616 692
Övermark	44 094	2 444	—	—	2 190	48 728	495	49 223	123 886

Taulu 5

Tabell 5

1	2	3	4	5	6	7	8	9	10
Postivaunupiiri Postkupédistriktet	—	—	—	—	—	—	—	—	8 451 454
Puhelinpiirien piirikonttorit Telefondistriktens distrikts- kontor									
Helsingin pp:n piirikonttori Helsingfors td:s distrikts- kontor	—	—	—	—	19 438	19 438	1 451 281	1 470 718	22 154 693
Turun pp:n piirikonttori Åbo td:s distriktskontor ..	—	—	—	—	19 137	19 137	726 675	745 812	13 871 160
Ahvenanmaan pp:n piiri- konttori Ålands td:s distriktskontor	—	—	—	—	—	—	3 242	3 242	1 172 893
Tampereen pp:n piirikont- tori Tammerfors td:s distrikts- kontor	—	—	—	—	12 076	12 076	277 791	289 867	8 774 349
Jyväskylän pp:n piiri- konttori Jyväskylä td:s distrikts- kontor	—	—	—	—	21 346	21 346	927 516	948 862	26 080 189
Mikkelin pp:n piirikonttori St Michels td:s distrikts- kontor	—	—	—	—	13 883	13 883	1 135 549	1 149 432	30 004 325
Vaasan pp:n piirikonttori Vasa td:s distriktskontor ..	—	—	—	—	10 394	10 394	706 233	716 627	29 424 917
Kuopion pp:n piirikonttori Kuopio td:s distriktskontor	—	—	—	—	34 186	34 186	1 117 887	1 152 073	41 593 115
Oulun pp:n piirikonttori Uleåborgs td:s distrikts- kontor	—	—	—	—	2 275	2 275	979 258	981 533	15 002 364
Rovaniemen pp:n piiri- konttori Rovaniemi td:s distrikts- kontor	—	—	—	—	20 985	20 985	2 153 062	2 174 046	23 979 624
Puhelinrakennuspiirin piiri- konttori Telefonbyggnadsdistriktets distriktskontor	—	—	—	—	—	—	377 920	377 920	7 825 889
Puhelinlaboratorio Telefonlaboratoriet	—	—	—	—	—	—	—	—	1 795 946
Posti- ja lennätinhallituksen postimerkkeilyjaos Post- och telegrafstyrelsens filatelisektion	1 808 509	—	—	628	3 964	1 813 100	—	1 813 100	—

Taulu 5

Tabell 5

1	2	3	4	5	6	7	8	9	10
Toimipaikat Anstalter	Tulot Inkomster								Menot Utgifter
	Postitoimen liikennetulot Trafikinkomster från postverksamheten						Tele- toimen liikenne- tulot Trafik- inkomster från tele- verksam- heten	Yhteensä Summa	
	Postimaksumerkit ym. Frankotecken m.m.		Sanoma- lehtien kuljetus- ja välitys- maksut Beford- rings- och förmed- lingsav- gifter för tidningar	Posti- auto- liikenne Post- buss- trafiken	Muut postitulot Andra post- inkomster	Yhteensä Summa			
	ylitöimi- paikassa vid den över- ordnade anstalten	allitöimi- paikoissa vid under- ordnade anstalter							
mk									
Autovarikot Bildepåer									
Helsingin autovarikko Helsingfors bildepå	—	—	—	20 691	87 221	107 913	—	107 913	9 764 335
Joensuun autovarikko Joensuu bildepå	—	—	—	6 117	2 936	9 053	—	9 053	1 436 359
Jyväskylän autovarikko Jyväskylä bildepå	—	—	—	12 418	49 643	62 061	5 950	68 011	2 675 354
Kajaanin autovarikko Kajaani bildepå	—	—	—	16 232	12 610	28 841	—	28 841	1 540 861
Kuopion autovarikko Kuopio bildepå	—	—	—	8 264	63 596	71 860	892	72 752	2 288 416
Lappeenrannan autovarikko Lappeenranta bildepå	—	—	—	15 087	52 592	67 679	—	67 679	3 537 164
Oulun autovarikko Uleåborgs bildepå	—	—	—	37 756	41 742	79 498	—	79 498	3 245 985
Rovaniemen autovarikko Rovaniemi bildepå	—	—	—	17 802	87 301	105 103	—	105 103	6 234 749
Seinäjoen autovarikko Seinäjoki bildepå	—	—	—	5 289	61 299	66 588	—	66 588	2 703 594
Tampereen autovarikko Tammerfors bildepå	—	—	—	7 977	67 933	75 909	—	75 909	1 886 187
Turun autovarikko Åbo bildepå	—	—	—	9 646	67 373	77 020	—	77 020	2 952 859
Vaasan autovarikko Vasa bildepå	—	—	—	6 008	15 226	21 234	—	21 234	1 865 885
Yhteensä — Summa	316 972 456	16 343 811	50 108 704	27 325 463	2 421 045	413 171 479	605 322 438	1 018 493 917	915 488 140
	333 316 267								
Posti- ja lennätinhallitus Post- och telegrafstyrelsen.	—37 054 744		101 000	1 840 011	205 452 873	170 339 140	4 287 747	174 626 887	413 790 683
Valtion osuus lisämaksulli- sista postimerkeistä Statens andel i frimärken med tilläggsavgift		946 485	—	—	—	946 485	—	946 485	—
Valtion osuus korulomakkeista Statens andel i lyxblanketterna		—	—	—	—	—	642 288	642 288	—
Kalkkiaan — Totalsumma..	297 208 008		50 209 704	29 165 474	207 873 918	534 457 104	610 252 473	1 194 709 577	1 329 278 823
Vuonna 1973 — År 1973 ..	258 349 932		38 492 712	23 705 059	148 926 640	469 474 344	489 298 237	958 772 581	1 058 836 642

Taulu 6 Postipankin postisiirto- ja postisäästöliiketehtävät

Taulussa on nimeltä mainittu ainoastaan konttorit ja toimistot. Mikäli tietoja on kahdella rivillä, tarkoittaa yläriivi yllitoimpalkan ja alariivi alitoimipaikkojen tietoja. Sitävastoin haaraosastojen tiedot sisältyvät ko. konttoreiden tietoihin.

Tabell 6 Postbankens postgiro- och postsparrörelsegöromål

I tabellen har upptagits endast namnen på kontor och expeditioner. Ifall uppgifter angetts på två rader avser uppgifterna på den övre raden den överordnade anstalten och uppgifterna på den nedre raden de underordnade anstalterna. Däremot ingår filialernas uppgifter i uppgifterna från vederbörande kontor.

1 Toimipaikat lääneittäin Anstalterna länsvis	2 Siirtoliiketehtävät Girorörelsegöromål		3		4		5		6 Säästöliiketehtävät Sparrörelsegöromål		7		8		9	
	Tilillepanot Inbetalningar		Tilittäöt Utbetalningar		Säästöönpanot Insättningar		Säästöstätöt Uttagningar									
	1 000 kpl - st	1 000 mk	1 000 kpl - st	1 000 mk	1 000 kpl - st	1 000 mk	1 000 kpl - st	1 000 mk	1 000 kpl - st	1 000 mk	1 000 kpl - st	1 000 mk	1 000 kpl - st	1 000 mk	1 000 kpl - st	1 000 mk
Uudenmaan lääni — Nylands län																
Konttorit — Kontor																
Ekenäs — Tammisaari	98	96 776	37	56 132	17	7 038	20	6 837								
	13	1 836	5.7	1 327	2.9	979	2.8	928								
Espoo — Esbo	19	3 736	11	5 385	11	4 318	11	3 545								
	64	29 491	29	13 412	34	13 799	35	10 667								
Hangö — Hanko	101	105 411	37	50 921	19	7 481	22	6 847								
	8.6	1 081	3.6	618	2.0	791	2.0	590								
Haukilahti — Gäddvik	45	57 050	29	10 108	15	6 453	19	5 485								
	80	21 839	37	12 739	35	13 796	40	11 374								
Helsinki 10 — Helsingfors 10	2 883	1 449 498	1 524	820 435	1 057	442 077	1 419	402 185								
	32	6 950	13	4 210	12	4 397	11	3 247								
Helsinki 25 — Helsingfors 25	284	223 026	130	562 309	103	47 141	135	41 724								
Helsinki 37 — Helsingfors 37	68	105 145	32	65 399	24	9 984	30	8 759								
Helsinki 53 — Helsingfors 53	117	42 796	97	22 173	54	20 967	66	18 600								
Helsinki 66 — Helsingfors 66	29	28 774	16	13 605	11	4 425	12	3 654								
	33	5 237	16	4 358	17	6 435	17	5 089								
Helsinki 70 — Helsingfors 70	59	41 946	29	11 130	23	9 563	29	8 414								
Hyvinkää	233	265 937	97	119 476	47	19 190	61	18 210								
	15	1 512	6.9	1 636	5.2	1 724	5.3	1 524								
Järvenpää	117	169 535	59	92 556	25	10 379	37	10 877								
	11	1 482	4.7	1 088	3.7	1 330	3.8	1 109								
Karis — Karjaa	76	71 191	27	39 482	16	6 177	19	6 048								
	12	2 314	5.1	1 821	4.0	1 471	4.2	1 216								
Karkkila	57	30 920	21	16 085	13	4 248	15	4 194								
	11	1 746	4.3	1 065	4.6	1 441	4.1	1 137								
Kauniainen — Grankulla	46	47 281	24	17 938	14	5 909	17	5 428								
	20	3 592	9.6	2 247	11	4 375	11	3 408								
Kerava	119	121 298	51	53 839	31	12 236	38	11 657								
	9.0	750	3.3	823	4.0	1 381	3.3	1 028								
Korso	64	26 984	30	9 258	21	8 971	24	7 489								
	9.8	998	5.1	1 311	4.4	1 805	4.0	1 276								
Leppävaara — Alberga	154	54 134	70	25 960	66	26 958	87	23 967								
	43	6 691	18	4 833	23	9 065	24	6 719								
Lohja 10	110	207 552	48	73 491	23	9 082	29	9 159								
	16	2 715	7.7	3 335	5.4	1 902	5.5	1 705								
Lovisa — Loviisa	79	146 258	34	110 768	22	8 857	28	8 034								
	24	6 518	11	3 241	9.1	2 908	8.1	2 462								
Martinlaakso — Märstensdal	92	27 270	52	16 799	30	11 949	39	10 361								
	60	23 244	27	8 984	30	11 878	31	9 410								
Mäntsälä	34	33 914	12	15 885	6.0	2 830	7.7	2 840								
	29	3 679	9.2	3 967	9.5	3 225	8.5	2 666								
Orimattila	65	61 986	17	19 807	12	4 673	15	4 786								
	22	3 012	6.8	1 578	9.8	3 721	9.1	2 910								
Porvoo 10 — Borgå 10	207	382 765	79	143 751	35	15 014	47	14 733								
	122	22 490	46	23 815	34	12 693	36	10 598								
Tikkurila — Dickursby	218	193 238	98	80 480	74	30 535	91	27 295								
	29	5 139	13	3 243	14	5 342	15	4 288								
Toimistot — Expeditioner																
Artjärvi	5.8	2 046	2.2	2 005	1.3	502	1.2	400								
	6.4	649	2.0	499	2.4	907	2.3	750								
Bromarv	9.9	2 099	2.5	1 271	2.8	947	2.4	856								
Fiskari — Fiskars	12	1 920	3.6	865	6.4	2 132	5.4	1 703								
	3.6	427	0.7	163	2.6	925	2.3	751								

Taulu 6

Tabell 6

1	2	3	4	5	6	7	8	9
Helsingin pitäjä — Helsinge	23	18 858	8.1	4 844	6.7	2 889	8.1	2 657
	21	2 803	8.2	1 839	10	3 868	10	2 908
Helsinki 73 — Helsingfors 73	35	13 210	16	5 127	15	5 509	15	4 541
	33	7 156	14	3 565	11	5 001	14	4 104
Helsinki 75 — Helsingfors 75	34	12 684	14	4 826	14	5 491	15	4 509
Hindhår — Hinthaara	8.3	1 675	3.1	1 365	2.0	788	2.0	657
	20	6 227	6.7	5 119	6.0	2 241	5.1	1 913
Hyrylä	47	29 929	22	26 659	9.0	3 387	11	3 169
	24	3 006	10	2 299	10	3 767	9.3	2 729
Ingå — Inkoo	18	17 937	5.9	8 756	4.2	1 784	5.4	1 761
	8.1	1 620	2.7	720	3.3	1 171	2.9	955
Jokela	32	18 327	11	5 995	9.9	3 622	11	3 166
	18	2 589	7.6	1 643	8.2	2 833	7.6	2 263
Kallböck	10	2 934	3.7	889	4.7	1 842	4.0	1 496
	23	6 225	9.5	2 899	8.7	3 074	7.3	2 448
Kauklahti — Köklax	29	30 163	12	6 307	15	6 278	18	5 171
	23	3 096	9.1	2 350	8.9	3 242	9.1	2 636
Kellokoski	19	10 703	8.4	7 230	4.1	1 299	5.1	1 118
	3.5	352	1.4	343	1.1	319	0.8	245
Kilo 1. 1.—30. 6.	5.9	4 468	2.2	681	2.4	1 044	2.7	868
Kirkkonummi — Kyrkslätt	33	135 107	20	127 406	8.2	3 395	10	3 225
	25	7 106	7.4	13 133	8.1	3 070	9.7	2 381
Klaukkala	37	14 743	14	3 828	10	4 159	12	3 514
	13	4 501	7.4	1 800	4.6	1 672	4.2	1 260
Lapinjärvi — Lappträsk	7.7	2 844	2.7	5 140	2.0	722	1.9	628
	24	3 748	7.8	3 909	7.9	2 725	6.9	2 307
Lohja as — Lojo st	26	6 325	9.6	7 629	5.6	2 063	6.0	1 840
	12	4 079	4.8	2 488	4.2	1 623	3.8	1 357
Myrskylä — Mörskom	14	3 490	5.5	4 240	3.5	1 582	3.1	1 425
	2.0	135	0.5	102	1.3	383	1.3	316
Nisekby — Nikkilä	36	30 525	13	12 934	7.9	3 037	7.4	2 485
	8.6	691	2.0	491	2.7	939	4.0	888
Nummela	37	35 247	17	20 789	8.4	3 732	11	3 663
	2.6	178	0.9	240	1.6	595	1.2	404
Nummi	7.5	2 170	3.0	2 055	2.5	1 034	2.3	891
	2.2	307	0.9	231	0.3	96	0.3	96
Nurmijärvi	34	21 442	12	13 464	6.7	2 585	8.4	2 529
	3.4	557	1.1	263	1.3	434	1.2	353
Ojakkala	5.7	4 935	2.4	1 792	1.8	626	1.5	489
	2.0	156	1.3	295	0.7	241	0.6	181
Otalampi	7.0	1 336	3.7	817	3.3	1 286	2.8	984
	6.4	753	2.9	806	3.2	1 502	3.7	1 205
Pohjankuru — Skuru	17	7 606	6.2	1 586	4.2	1 543	4.4	1 441
	7.1	622	2.5	4 070	1.6	551	1.4	431
Pukkila	13	2 295	3.6	3 951	3.1	1 323	2.8	1 140
	3.1	428	0.7	210	1.2	455	0.9	346
Pusula	11	2 568	3.9	2 443	3.9	1 587	3.5	1 319
	1.8	401	0.7	230	0.5	488	0.5	488
Rajamäki	32	10 291	11	4 612	7.6	2 866	9.6	2 674
	9.1	8 541	4.2	1 759	5.0	2 260	5.4	1 769
Rekola — Räckhals	49	12 755	25	7 720	22	8 906	25	7 390
Savio	25	4 290	12	8 751	9.4	3 561	9.0	2 814
Sjundeå kby — Siuntio kk	7.7	5 273	3.5	2 067	2.4	1 034	2.2	810
	8.5	874	3.1	1 061	2.3	845	2.2	690
Soukka — Sökö	44	26 469	23	5 829	15	6 125	22	5 503
	34	8 634	20	6 340	16	6 473	17	4 924
Svartå — Mustio	6.8	1 865	3.6	1 889	2.2	1 015	1.9	867
Tenala — Tenhola	10	2 328	5.0	2 060	2.2	1 070	1.8	944
Upinniemi — Obbnäs	15	3 916	5.3	3 307	7.1	3 108	8.8	2 504
Vihti	25	22 259	10	13 264	5.4	2 110	6.0	1 962
	2.2	221	0.8	183	1.5	526	1.2	415
Virkkala — Virkby	42	170 015	15	36 197	9.9	4 199	12	3 771
	5.2	3 183	2.8	588	2.4	843	2.0	689
Yhteensä — Summa	7 228	4 923 052	3 433	2 983 052	2 435	994 165	3 014	883 563

Taulu 6

Tabell 6

1	2	3	4	5	6	7	8	9
Turun ja Porin lääni — Åbo och Björneborgs län								
Konttorit — Kontor								
Harjavalta	45	37 976	19	23 468	7.5	2 453	8.7	2 315
	13	2 443	4.1	1 052	3.1	966	3.6	849
Kankaanpää	70	83 051	21	39 211	15	5 925	22	6 157
	16	3 801	7.1	1 616	6.9	2 653	6.2	2 183
Lauttakylä	52	50 398	19	16 270	9.0	3 536	12	3 673
	7.3	2 485	3.8	798	2.3	1 002	2.0	846
Loimaa	60	78 413	23	31 105	7.1	2 530	9.5	2 618
	23	5 720	11	6 070	6.6	2 483	6.7	2 337
Naantali	43	47 982	20	14 012	7.9	3 158	10	2 981
	18	4 548	9.9	3 863	4.6	1 607	4.3	1 301
Pargas — Parainen	66	342 419	26	20 440	12	4 790	13	4 420
	2.5	240	1.4	289	0.6	204	0.6	140
Parkano	54	57 149	20	32 146	14	6 417	18	6 573
	17	3 706	5.6	2 545	10	3 729	9.4	3 082
Perniö	22	15 298	11	10 676	4.9	2 214	5.4	2 214
	11	2 415	5.0	3 147	4.5	1 785	3.9	1 430
Pori 10	342	253 129	170	97 620	71	27 293	105	26 699
	42	6 567	24	5 911	13	4 490	13	3 796
Raisio	56	41 746	26	9 732	9.8	3 333	14	3 367
	34	4 778	17	4 048	9.1	3 281	9.0	2 594
Rauma 10	195	496 440	92	209 432	36	14 866	49	14 515
	46	6 503	20	9 007	10	4 310	9.8	3 530
Salo 10	145	358 165	62	117 651	28	10 636	34	11 236
	79	19 855	39	14 061	27	11 667	23	10 007
Turku 10 — Åbo 10	720	303 087	391	88 975	202	79 067	266	73 728
	120	17 754	66	18 373	36	12 417	34	10 044
Uusikaupunki	72	235 993	35	179 404	13	4 736	15	4 578
	8.8	3 795	4.0	1 654	1.9	694	1.7	597
Vammala	72	83 002	28	36 195	10	4 831	13	4 899
	19	3 456	10	4 988	7.8	2 816	6.8	2 382
Toimistot — Expeditioner								
Ahlainen	6.9	1 878	2.2	521	2.1	647	2.0	550
	5.2	470	1.6	339	3.1	1 205	3.2	1 013
Alastaro	12	5 420	5.2	5 496	2.4	892	2.5	781
	3.4	314	1.7	455	1.0	327	0.8	236
Aura	14	8 785	4.7	4 236	2.8	1 093	3.0	990
	19	5 875	7.5	4 211	5.4	2 018	4.7	1 749
Björkboda	6.5	4 944	2.6	488	2.1	713	1.7	544
Dalsbruk — Taalintehdas	26	16 762	10	10 153	7.5	2 782	7.4	2 519
	6.8	648	2.9	874	3.0	1 036	2.4	852
Dragsfjärd	8.8	2 411	3.7	700	2.2	911	2.0	788
Eura	22	15 818	10	10 509	2.9	1 002	3.1	964
Eurajoki	14	3 958	7.3	2 590	2.0	1 045	2.1	1 047
	15	1 502	7.0	1 654	2.7	1 397	4.3	1 774
Hajala	4.1	887	2.2	459	1.8	875	1.6	742
Honkajoki	14	4 074	4.8	4 865	3.4	1 466	3.3	1 298
	6.3	537	1.9	341	3.6	1 041	2.7	896
Houtskär	8.4	1 722	3.1	1 827	2.7	1 040	2.3	866
	2.5	447	1.1	275	1.2	380	1.0	353
Hämeenkyrö	21	8 309	6.1	4 018	4.9	1 899	5.3	1 895
	15	2 188	4.7	1 216	8.7	3 339	8.1	2 679
Ikaalinen	34	40 967	11	24 051	7.7	3 056	9.6	2 917
	12	2 015	5.5	2 054	6.2	2 406	5.9	2 122
Jämijärvi	24	7 653	6.3	7 239	6.6	2 240	5.6	1 944
Kalanti	9.0	1 723	3.8	3 255	1.7	643	1.6	584
	1.7	154	0.8	208	0.6	180	0.5	136
Karkku	6.5	1 880	2.7	1 461	2.2	680	2.3	650
	3.2	238	1.1	393	1.5	572	1.6	553
Karvia	9.0	7 401	4.2	3 415	2.5	1 041	3.1	1 021
	20	2 006	5.0	1 356	11	3 834	10	3 374
Kauttua	24	31 910	9.0	2 578	3.2	1 227	3.8	1 144
	4.6	7 490	2.3	563	1.1	352	1.1	325
Kauvatsa	7.3	1 297	2.6	664	1.5	575	1.5	596
	5.0	342	1.8	489	2.2	725	1.7	541

Taulu 6

Tabell 6

1	2	3	4	5	6	7	8	9
Kihniö	16	3 851	5.6	2 884	7.7	2 897	8.1	2 788
	4.2	632	1.6	407	4.8	1 970	4.5	1 566
Kiikka	12	3 589	5.4	4 250	3.7	1 311	3.2	1 140
Kiikoinen	7.9	2 403	3.7	1 891	2.5	1 595	2.2	1 494
Kimito — Kemiö	23	14 904	8.8	5 712	3.7	1 407	3.8	1 398
	17	3 529	6.0	2 140	4.8	1 733	4.2	1 518
Kiukainen	10	4 469	4.2	3 190	1.5	617	1.6	534
	2.0	129	0.8	199	0.5	152	0.4	114
Kokemäki	45	37 550	15	30 923	5.0	1 986	5.6	1 920
	5.2	315	1.8	509	1.7	533	1.4	434
Korpo — Korppoo	7.4	1 962	4.7	2 893	2.3	836	2.1	734
	2.5	778	1.3	408	1.2	444	1.0	349
Koski as	4.3	683	1.6	331	2.2	953	2.1	766
	3.1	485	1.5	277	1.3	528	1.3	442
Koski Tl	18	5 923	6.5	7 241	4.9	1 729	4.7	1 497
	5.6	1 109	2.6	3 158	2.2	1 013	1.8	863
Kustavi	9.0	4 089	4.0	1 706	1.1	404	1.2	427
Kyrö	14	10 435	6.2	4 971	2.6	924	2.7	881
	4.2	663	1.8	480	1.4	936	1.6	825
Kyröskoski	34	35 242	10	21 573	8.0	3 921	8.8	3 814
	2.1	153	0.7	120	0.8	250	0.7	216
Köyliö	9.4	3 408	3.4	3 290	1.8	700	1.6	656
	6.0	547	2.4	2 634	1.1	337	1.1	311
Laitila	36	38 544	19	25 160	4.5	1 960	4.4	1 894
	4.5	380	1.6	434	1.0	331	0.9	280
Lappi Tl	11	5 344	5.6	1 784	1.4	843	1.4	884
	3.2	346	1.2	278	0.8	830	0.7	779
Lavia	20	9 530	5.9	6 681	5.6	2 162	5.2	1 907
	6.0	1 038	1.6	582	3.2	1 014	2.6	856
Lieto as	5.9	893	3.7	1 039	2.0	671	1.7	558
Littoinen	18	4 806	9.7	2 235	7.6	2 768	8.0	2 231
Luvia	11	1 464	4.4	1 341	1.9	665	2.1	646
	8.1	1 100	1.9	465	3.3	1 195	3.1	916
Mellilä	8.5	1 945	4.8	4 766	2.7	995	2.6	898
	2.8	338	1.9	424	0.5	177	0.4	118
Merikarvia	19	6 343	7.2	3 237	4.8	1 734	4.9	1 614
	14	3 645	3.7	820	5.7	2 819	5.4	1 908
Mouhijärvi	9.8	2 909	3.9	2 156	3.2	1 095	2.7	990
	9.3	2 333	3.6	938	4.1	1 482	3.8	1 303
Mynämäki	26	16 167	11	11 502	3.9	1 682	4.1	1 467
	14	2 677	6.3	2 933	3.0	1 234	2.7	1 152
Nagu — Nauvo	15	4 806	4.1	2 657	2.6	984	2.6	925
	4.3	617	1.1	368	1.3	524	1.1	436
Nakkila	22	12 790	11	4 633	3.9	1 617	3.6	1 510
	3.9	273	2.1	566	1.0	323	0.9	282
Niinisalo	9.7	1 716	4.8	4 048	2.5	962	3.1	865
	3.0	452	0.8	367	1.3	401	1.0	344
Noormarkku	24	4 138	8.6	2 399	3.8	1 617	4.0	1 608
	4.4	360	1.5	376	1.4	728	1.1	716
Nousiainen	9.2	5 132	3.9	1 129	1.4	617	1.3	461
	12	3 784	6.1	1 376	1.7	636	1.7	544
Oripää	8.2	4 526	3.5	2 155	1.7	672	1.6	603
	6.7	1 160	2.6	934	2.1	634	2.2	567
Paimio	28	57 491	14	32 815	3.4	1 316	3.9	1 313
	8.5	863	3.2	657	2.7	1 103	4.2	900
Panelia	10	4 782	4.7	4 878	1.3	486	1.3	435
	3.2	227	1.3	365	0.5	144	0.5	142
Peipohja	15	3 641	4.3	1 160	1.7	742	2.0	617
Perniö as	3.2	500	2.3	729	1.3	771	1.1	581
Piikkiö	24	6 154	14	3 199	5.9	2 059	5.6	1 811
	1.8	226	1.0	285	0.8	353	0.7	285
Pomarkku	17	3 857	5.9	2 239	5.3	2 100	5.2	1 912
	3.1	576	1.5	344	1.9	702	1.7	619
Pori 80	19	9 015	9.4	2 363	3.7	1 455	4.5	1 236
Pori 90	11	5 073	6.0	1 307	4.7	1 901	5.3	1 725

Taulu 6

Tabell 6

1	2	3	4	5	6	7	8	9
Punkalaidun	17	9 312	5.8	3 898	4.4	2 102	4.1	1 971
	9.7	1 091	3.7	1 226	4.2	1 439	3.8	1 220
Sauvo	11	9 409	5.4	3 762	3.1	1 260	3.0	1 060
	2.3	264	1.5	245	0.6	213	0.5	189
Siiikainen	9.7	2 386	2.9	1 150	2.3	1 048	2.2	957
	13	2 472	4.2	1 382	5.4	2 032	5.1	1 753
Suodenniemi	7.2	2 036	2.8	2 025	3.7	1 351	3.4	1 253
	2.4	569	1.1	332	1.4	522	1.2	425
Suomusjärvi	5.6	2 381	2.8	2 012	2.2	861	2.1	860
	5.3	688	1.7	344	2.9	1 050	2.4	850
Säkylä	15	5 789	7.5	8 108	2.2	737	2.6	684
	12	1 217	5.6	3 808	2.3	830	2.7	749
Taivassalo	12	5 122	5.2	2 944	1.3	475	1.4	462
Tarvasjoki	5.9	3 629	3.4	3 224	1.4	599	1.1	545
	11	4 198	4.5	2 429	3.4	1 219	2.9	1 032
Teijo	5.0	848	3.0	1 906	1.6	667	1.5	592
	2.6	292	0.7	88	1.5	410	1.2	354
Ulvila	29	10 164	13	4 575	4.7	1 782	5.4	1 587
	5.7	565	4.1	1 113	1.6	595	1.7	506
Vampula	7.9	2 661	3.5	2 714	2.5	810	2.1	694
	4.2	1 077	2.1	473	1.2	479	1.1	440
Viljakkala	6.1	1 306	2.6	2 214	3.8	1 435	3.2	1 251
	15	3 377	6.4	4 736	8.4	3 634	6.9	3 109
Vinkkilä	14	8 138	5.4	4 074	1.6	598	1.8	540
	15	2 382	7.0	3 231	2.3	812	2.3	672
Yläne	11	3 384	4.2	1 467	1.9	697	1.8	604
	3.4	447	1.6	370	0.9	378	0.9	334
Äetsä	14	8 692	5.4	8 944	2.4	899	2.3	758
	5.5	2 530	3.3	885	0.1	413	1.0	347
Yhteensä — Summa	3 896	3 229 578	1 772	1 419 705	964	375 161	1 097	344 857
Ahvenanmaan maakunta — Landskapet Åland								
Konttorit — Kontor								
Mariehamn	118	213 004	38	40 124	12	6 014	22	7 867
	94	21 157	31	11 033	22	7 384	18	6 541
Toimistot — Expeditioner								
Ålands Degerby	7.8	1 412	2.3	898	2.2	738	1.5	593
Yhteensä — Summa	220	235 573	71	52 054	37	14 136	42	15 001
Hämeen lääni — Tavastehus län								
Konttorit — Kontor								
Forssa 10	147	189 620	51	111 251	27	9 551	33	9 476
	19	2 513	5.9	2 193	7.9	3 430	8.2	2 949
Hämeenlinna 10	298	590 125	122	307 863	106	39 008	153	37 854
	48	7 208	18	8 649	25	8 878	25	7 355
Kangasala	51	39 067	17	10 655	11	4 944	14	5 151
	33	3 831	11	3 054	9.8	3 310	10	2 806
Lahti 10	456	152 242	241	59 947	142	53 955	205	49 380
	108	24 157	52	15 335	48	16 947	49	13 462
Lempäälä	43	21 087	12	8 515	10	4 160	11	3 933
	31	3 218	12	2 970	12	4 586	11	3 729
Mänttä	64	72 439	23	32 669	14	5 386	19	5 067
	0.8	58	0.1	11	0.1	6.2	0.2	30
Nokia	136	127 439	49	59 142	31	11 364	37	10 721
	7.1	1 378	2.4	1 080	4.0	1 542	3.9	1 140
Riihimäki 10	169	241 339	68	127 359	51	19 363	65	18 386
	16	2 823	5.4	1 121	8.6	3 004	8.5	2 579
Somero	46	45 075	16	27 252	6.9	2 522	7.7	2 443
	9.6	1 212	6.0	1 456	2.2	785	1.9	624

Taulu 6	Tabell 6							
1	2	3	4	5	6	7	8	9
Tampere 10	1 038	396 553	469	121 426	299	112 062	390	104 308
	183	24 770	71	17 082	69	23 876	71	19 754
Toijala	72	47 229	24	20 026	13	5 183	16	4 925
	18	2 186	5.4	3 694	6.1	2 095	5.6	1 782
Urjala	18	6 786	5.1	2 304	6.9	2 589	6.2	2 313
	48	12 196	14	9 676	16	5 257	15	4 774
Valkeakoski	151	260 841	46	103 243	26	11 323	34	11 129
	35	3 787	12	3 660	9.8	3 195	11	2 906
Virrat	42	30 276	14	22 374	12	4 884	16	5 101
	19	2 827	7.0	1 514	13	4 966	11	4 188
Toimistot — Expeditioner								
Aitoo	7.5	1 369	2.0	2 027	2.5	887	2.6	739
Halli	16	6 294	4.9	5 620	5.2	1 875	5.6	1 675
	3.9	812	1.3	564	2.8	910	2.6	701
Hauho	14	4 049	5.3	4 345	4.1	1 518	4.4	1 509
Herrala	5.4	1 530	2.5	620	2.4	963	2.2	778
	2.7	201	1.0	223	1.8	650	1.4	496
Hikiä	7.2	1 319	4.1	2 561	3.4	1 314	3.3	1 083
	1.6	103	0.6	150	1.1	318	0.9	256
Hirsilä	5.0	620	1.6	407	1.9	743	2.0	637
Humpmila	16	4 534	6.1	4 315	4.6	1 679	3.9	1 402
	8.9	1 705	3.1	780	2.6	1 142	2.2	967
Iittala	20	11 588	8.4	2 381	5.9	2 404	6.1	2 178
Jokioinen	23	9 464	9.3	10 174	5.6	1 825	4.9	1 528
	6.2	1 050	2.8	696	2.8	1 033	2.3	784
Järvelä	18	9 800	7.2	8 055	5.1	1 865	5.2	1 665
	6.4	1 413	3.0	1 316	3.3	1 530	3.3	1 421
Killinkoski	7.6	1 653	2.6	1 170	4.3	1 482	4.3	1 336
	3.8	676	1.4	326	2.6	935	2.4	764
Kolho	16	12 351	6.0	4 785	3.1	1 072	3.2	926
Korkeakoski	9.2	1 667	3.2	2 757	3.2	1 451	3.1	1 317
	3.6	325	1.6	968	1.4	541	1.2	524
Koski Hl	17	5 700	5.7	1 530	5.1	1 941	4.5	1 668
	—	—	—	—	0.1	67	0.1	51
Kuru	16	6 570	5.3	1 866	8.5	3 899	8.6	3 681
	14	2 465	3.9	869	11	4 365	9.7	3 438
Kuurila	2.8	493	0.8	156	1.4	493	1.4	424
Lammi	27	23 028	11	20 299	8.8	4 292	9.1	4 070
	11	1 393	3.3	896	5.7	2 372	6.4	1 863
Lappila	5.7	871	2.6	1 184	3.1	1 045	2.6	855
Leppäkoski	5.9	1 187	3.3	1 039	2.8	847	2.8	686
Loppi	17	8 478	5.0	2 484	4.2	1 476	4.4	1 367
	21	3 785	5.5	1 300	10	4 461	8.3	3 636
Luopioinen	6.2	2 173	1.7	885	2.5	1 170	2.7	1 066
	9.3	2 108	3.2	1 994	4.0	1 945	3.6	1 693
Lyly	5.1	522	1.8	634	3.4	1 221	3.7	1 029
	1.9	330	0.5	114	1.4	859	1.3	766
Länkipohja	17	3 341	5.1	2 576	4.5	3 031	4.8	2 864
	16	2 047	4.5	2 280	7.1	2 700	6.5	2 283
Läyliäinen	13	3 792	3.5	1 097	4.5	1 586	4.4	1 440
Matku	4.0	629	2.1	484	2.3	828	2.0	701
	4.2	383	0.9	212	2.4	754	1.9	599
Mommila	3.6	547	1.1	260	2.2	815	1.8	625
Nastola	45	17 609	16	7 195	13	5 442	19	4 962
	1.5	406	0.5	109	0.8	329	0.9	288
Oitti	21	7 752	7.7	6 383	5.5	2 177	6.3	1 966
	2.6	206	1.1	276	0.7	345	0.7	255
Orivesi	42	43 207	12	19 450	6.9	3 032	11	3 389
Orivesi as	12	2 009	5.0	1 040	4.8	1 927	4.7	1 547
	2.0	158	0.6	119	0.9	357	0.9	306
Padasjoki	21	15 735	6.5	10 197	6.8	3 702	8.0	3 765
	21	2 419	6.4	1 875	12	4 545	10	3 589
Parola	18	18 348	7.7	13 847	5.5	2 074	6.2	1 861
	1.4	235	0.6	152	0.6	172	0.5	126
Pälkäne	21	6 821	7.3	5 043	5.0	2 196	5.3	2 039
	6.7	944	1.8	454	3.0	1 048	2.5	825

Taulu 6

Tabell 6

	2	3	4	5	6	7	8	9
Renko	9.6	2 847	4.3	2 129	4.5	2 609	3.9	2 264
Ruovesi	22	16 177	6.9	7 802	4.7	1 930	6.2	2 133
	15	3 273	4.8	2 387	7.9	2 659	7.4	2 150
Ryttylä	11	2 235	4.6	2 196	4.0	1 420	4.4	1 328
Sahalahti	5.4	1 106	2.1	660	2.8	1 269	2.7	1 108
	23	3 469	6.1	2 778	8.8	3 332	8.4	2 824
Siuro	12	3 562	5.2	1 293	5.3	1 882	5.1	1 659
	10	2 457	5.2	1 075	4.9	1 726	5.9	1 374
Somerniemi	4.2	961	2.3	623	1.7	597	1.5	501
Tammela	12	3 210	4.0	881	4.0	1 505	3.8	1 436
Tervakoski	24	24 996	9.8	15 950	4.1	1 443	3.7	1 241
Turenki	39	34 930	20	29 039	8.6	3 705	10	3 601
	7.6	803	2.9	884	3.2	1 112	3.0	828
Uusikylä	18	3 206	6.8	2 219	6.2	2 556	6.9	2 101
	4.2	865	1.7	1 588	1.6	1 070	1.4	911
Vesilahti	3.4	1 592	1.2	423	1.3	417	1.0	391
	9.1	3 332	3.9	2 860	4.0	2 175	3.3	1 860
Viihala	47	17 604	15	7 266	10	3 618	11	3 305
Vilppula	30	12 185	12	8 962	14	4 801	14	4 342
	4.6	347	1.9	1 385	2.5	1 043	2.3	858
Visuvesi	8.5	5 547	2.9	2 102	4.7	1 618	3.9	1 292
	2.0	390	0.7	181	1.1	442	0.9	346
Vääksy	26	18 728	11	11 779	6.0	2 526	7.8	2 736
	10	2 036	4.0	1 165	5.5	2 052	4.8	1 640
Ylöjärvi	20	25 234	6.5	20 044	7.5	2 625	7.3	2 252
	17	1 671	4.9	1 210	7.9	2 632	6.9	2 040
Ypäjä	18	8 187	7.5	6 841	5.0	1 597	4.4	1 381
Yhteensä — Summa	4 356	2 771 449	1 760	1 383 781	1 360	516 182	1 614	468 576
Kymen lääni — Kymmene län								
Konttorit — Kontor								
Hamina	119	88 809	52	34 774	26	9 820	34	9 848
	45	4 630	14	3 132	14	4 760	14	3 932
Imatra 10	289	216 439	116	127 284	78	28 059	105	26 757
	28	2 381	9.6	4 293	16	4 887	15	4 107
Inkeroinen	49	62 094	14	20 076	14	4 857	17	4 336
	12	1 818	3.2	1 801	4.4	1 590	3.8	1 135
Karhula	143	201 745	67	53 322	50	17 555	58	16 231
	24	3 500	11	2 591	13	4 529	13	3 710
Kotka 10	221	100 203	108	36 003	64	24 481	86	24 341
Kouvola 10	242	350 328	98	109 701	43	17 085	65	17 505
	37	6 226	12	5 361	19	6 795	21	5 705
Kuusankoski	167	212 250	57	100 297	41	14 071	45	12 454
	4.0	392	1.2	231	1.3	419	1.8	396
Lappeenranta 10	296	409 823	111	156 159	71	24 741	103	23 045
	33	4 748	12	4 593	17	5 589	17	4 342
Toimistot — Expeditioner								
Anjala	19	2 959	6.3	3 291	5.8	1 985	6.4	1 714
	5.5	467	1.9	753	2.2	759	2.0	607
Elimäki	15	4 644	6.7	5 872	2.5	872	2.9	787
	14	1 355	5.3	2 863	6.6	2 413	6.1	2 027
Huutotöyry	3.9	627	1.8	802	2.3	1 065	2.0	875
Jaala	6.7	1 620	2.8	1 390	3.3	1 115	2.9	968
	1.8	142	0.6	130	1.5	545	1.3	421
Joutseno	52	31 204	16	14 812	10	3 913	12	3 492
	10	1 326	3.8	1 065	3.2	1 002	3.5	828
Kaipainen	4.9	1 054	2.4	1 476	2.6	1 014	2.7	899
	1.5	222	0.5	106	1.5	460	1.2	349
Kausala	33	19 100	13	12 090	5.9	3 029	6.8	2 987
	19	1 655	5.6	2 295	7.9	2 816	7.1	2 167
Kirjavalva	6.6	2 155	2.5	3 824	4.0	1 470	3.7	1 172
	14	3 243	4.9	2 060	6.7	2 287	6.4	1 881
Klamila	6.5	1 689	2.4	806	2.6	1 045	2.5	869
	4.8	705	1.5	736	2.4	875	2.3	695

Taulu 6

Tabell 6

1	2	3	4	5	6	7	8	9
Koria	24	7 228	12	10 087	5.2	1 934	5.7	1 759
Lemi	7.9	1 809	3.1	1 594	3.4	1 171	3.3	939
	2.6	429	0.8	169	2.1	618	1.7	473
Luumäki	6.8	1 425	2.7	1 056	3.1	1 043	2.8	863
	1.2	84	0.6	75	0.9	298	1.0	252
Mankala	3.7	298	1.5	391	2.3	873	2.2	691
Miehikkälä	9.7	3 993	4.0	4 566	3.5	1 331	3.4	1 210
	7.6	913	2.0	424	3.5	1 123	2.8	928
Myllykoski	47	38 521	15	16 198	8.9	3 448	10	3 125
	14	1 356	6.8	2 656	4.3	1 498	4.8	1 295
Parikkala	30	16 909	9.3	4 409	9.6	3 452	12	3 369
	12	1 423	3.9	1 483	7.4	2 424	6.6	1 994
Pyhtää — Pyttis	10	2 377	3.7	789	1.7	644	1.7	502
Pyhältö	5.6	597	2.3	507	1.7	722	1.6	595
Raippo	3.5	1 178	1.0	961	2.6	1 031	2.9	783
	1.4	80	0.4	80	0.7	189	0.6	142
Rauha	9.6	1 348	3.5	691	2.4	790	2.4	640
	5.0	750	3.8	1 082	4.7	793	5.1	647
Ruokolahti	16	4 460	6.0	4 338	4.8	2 282	5.8	2 248
	17	2 146	6.0	1 377	11	3 623	9.5	2 685
Savitaipale	22	8 641	6.9	3 483	6.2	2 437	7.3	2 404
	11	1 068	4.3	946	6.5	2 589	6.0	2 126
Selänpää	4.1	661	1.5	527	2.1	777	2.0	610
	5.0	501	2.4	591	2.0	815	2.3	654
Siltakylä — Broby	14	4 504	4.5	1 181	3.0	1 028	2.9	892
	9.0	803	3.1	760	3.8	1 216	3.4	971
Simpele	24	15 243	10	7 764	7.8	3 183	8.9	2 891
	2.4	380	0.9	177	1.9	646	1.8	479
Sippola	7.9	739	3.0	852	3.1	1 267	3.2	1 166
	4.7	558	1.1	279	2.7	967	2.4	672
Suomenniemi	6.6	1 085	2.4	1 234	3.9	1 576	3.3	1 312
Särkisalmi	11	2 723	3.4	1 042	4.7	1 925	4.8	1 725
Taavetti	27	12 875	8.7	6 569	7.8	3 375	8.9	3 130
	5.9	455	1.8	377	2.7	865	2.4	664
Taipalsaari	6.3	2 422	2.9	1 296	2.7	979	2.5	741
	7.7	1 041	2.8	899	3.5	1 196	3.7	1 004
Utti	5.9	1 462	2.7	737	2.5	815	2.7	721
Virolahti	20	7 419	8.8	3 355	4.5	1 922	4.8	1 659
Voikoski	3.6	2 241	0.8	166	2.3	893	2.1	715
	1.7	563	0.3	82	1.2	491	1.4	414
Ylämaa	6.9	1 426	2.8	3 246	3.5	1 341	3.0	1 104
	2.8	757	0.8	128	1.5	461	1.3	346
Yhteensä — Summa	2 369	1 894 446	930	802 615	708	255 948	836	232 121
Mikkelin lääni — St Michels län								
Konttorit — Kontor								
Heinola 10	112	174 742	44	31 322	27	11 045	38	11 162
	19	2 271	6.9	1 775	10	4 018	10	3 145
Juva	38	20 381	14	8 399	9.3	4 608	12	4 629
	21	2 440	7.7	1 718	11	4 199	9.8	3 289
Mikkeli 10	269	127 798	99	41 368	70	27 537	108	28 598
	28	5 585	10	2 467	17	6 307	18	5 142
Mäntyharju	47	31 301	15	10 449	11	5 020	16	5 354
	21	2 977	7.8	3 489	13	5 320	13	4 296
Pieksämäki 10	124	129 116	44	88 343	35	14 240	52	14 592
	46	7 148	16	4 397	24	9 194	24	7 410
Savonlinna 10	167	264 161	68	131 712	53	20 452	82	21 171
	58	7 040	22	6 981	31	10 709	32	8 814
Toimistot — Expeditioner								
Anttola	10	1 886	4.6	1 395	4.9	2 042	5.4	1 753
	3.9	834	0.9	178	2.6	815	2.4	639
Enonkoski	9.2	2 458	3.1	1 017	4.1	2 332	4.2	2 149
	3.6	395	1.3	311	1.8	567	1.7	460
Haapakoski	4.2	1 681	3.0	1 922	3.8	1 477	3.8	1 153

Taulu 6

1	2	3	4	5	6	7	8	9
Hartola	17	10 381	6.8	7 518	5.7	2 521	6.6	2 496
	12	2 455	4.3	2 500	8.5	3 592	7.0	2 979
Haukivuori	19	5 121	5.7	4 463	6.9	2 586	7.2	2 293
	3.5	411	1.0	196	2.3	717	2.2	573
Heinävesi	20	9 546	6.4	2 566	3.4	4 205	9.1	4 527
	17	3 046	5.3	1 138	13	5 289	12	4 056
Hietanen	5.9	699	2.2	515	4.3	1 421	3.3	1 093
Hirvensalmi	17	5 516	6.2	5 008	6.8	3 077	6.6	2 660
	6.4	575	2.0	375	4.0	1 408	3.3	1 187
Huutokoski	3.4	389	0.9	167	2.6	1 092	2.9	885
Joroinen	19	7 158	7.8	3 351	7.1	3 055	8.1	3 011
	4.6	1 195	1.2	236	2.6	950	2.6	788
Kalvitsa	4.0	771	1.8	598	2.5	1 152	2.0	972
Kangaslampi	4.6	1 035	2.5	1 731	3.7	1 210	3.6	1 058
	3.3	469	1.0	181	3.2	1 033	2.9	847
Kangasniemi	32	16 226	13	3 720	9.5	4 780	11	4 908
	9.7	2 001	3.8	891	7.5	2 860	7.4	2 247
Kantala	3.7	833	1.4	435	3.8	1 196	3.3	953
	4.2	351	3.2	737	2.5	822	2.6	669
Karvion kanava	3.1	888	1.9	1 058	2.0	968	2.1	888
	15	2 851	5.6	2 182	12	4 615	11	3 845
Kerimäki	24	6 346	7.6	4 657	7.3	2 621	7.9	2 842
	11	1 404	2.9	664	6.3	2 702	6.0	1 984
Kolkontaipale	4.8	711	1.8	408	3.5	1 095	2.9	830
	4.6	326	1.3	219	3.3	1 146	3.2	861
Mäntyharju kk	4.4	542	1.7	277	2.3	1 076	2.2	929
Nuoramoinen	3.7	486	1.9	738	2.2	1 010	2.0	799
Otava	12	1 939	5.5	1 335	6.2	2 677	7.0	2 471
Pertunmaa	13	4 046	4.6	2 715	5.2	2 153	4.9	1 891
	9.9	4 491	3.5	1 196	5.9	2 499	5.6	2 158
Punkaharju	3.0	922	1.0	406	1.5	613	2.0	512
Punkasalmi	16	3 915	5.0	4 482	4.1	1 719	5.4	1 698
	2.5	405	0.6	120	1.0	350	1.0	279
Putikko	7.8	1 129	2.4	1 806	6.4	2 524	6.5	2 153
	4.4	649	1.2	289	2.7	1 393	2.9	1 221
Puumala	22	5 502	7.2	2 719	7.1	3 224	8.4	3 010
	1.3	82	0.4	79	0.8	245	0.8	227
Rantasalmi	25	11 621	9.1	7 603	8.8	3 598	10	3 484
	7.2	1 015	2.3	454	4.5	1 543	4.0	1 193
Ristiina	18	4 075	7.4	4 220	6.4	2 773	7.0	2 654
	10	5 545	3.7	812	5.1	1 793	5.7	1 409
Savonranta	12	3 865	4.3	1 464	5.8	2 636	6.8	2 458
	2.7	199	1.1	206	2.6	887	2.4	648
Sulkava	23	8 783	8.0	4 767	10	4 442	11	4 109
	13	2 093	4.0	877	8.0	3 104	8.4	2 624
Sysmä	26	22 509	12	12 395	5.5	2 857	6.8	3 026
	8.2	1 384	2.9	659	4.3	1 762	4.2	1 447
Vierumäki	6.6	10 243	1.4	459	3.8	1 517	3.6	1 260
	0.7	83	0.2	50	0.5	329	10	240
Virtasalmi	7.5	1 152	2.3	721	4.4	1 609	4.0	1 382
	2.8	415	0.9	183	1.7	547	1.3	397
Yhteensä — Summa	1 512	960 010	559	433 787	583	234 877	693	216 888
Kuopion lääni — Kuopio län								
Konttorit — Kontor								
Iisalmi	134	202 467	48	63 261	44	18 572	72	20 549
	28	4 287	12	2 755	27	10 476	26	8 368
Kiuruvesi	60	31 427	21	25 285	17	7 929	22	7 754
	21	4 345	9.1	1 847	11	3 907	10	3 080
Kuopio 10	325	105 135	167	34 888	142	51 158	226	51 054
	74	15 054	29	10 931	50	18 413	52	14 555
Leppävirta	36	18 597	17	15 991	14	6 188	18	6 345
	22	3 671	6.8	1 532	16	5 968	15	4 670
Nilsä	43	26 157	14	13 533	16	7 021	21	6 975
	27	4 962	9.6	3 590	19	7 010	17	5 972
Pielavesi	31	14 216	9.9	6 511	12	5 262	16	5 410
	30	5 432	11	2 846	21	8 129	18	6 597

Taulu 6

Tabell 6

1	2	3	4	5	6	7	8	9
Siilinjärvi	51	31 713	20	19 182	18	7 206	27	6 780
	19	5 627	7.8	1 920	11	3 842	12	3 212
Suonenjoki	63	50 688	19	14 242	20	8 824	27	8 611
	2.3	231	1.0	200	1.8	1 007	2.1	716
Varkaus 10	154	259 813	62	112 356	49	16 771	73	18 723
	20	3 707	7.7	1 805	13	4 783	9.4	2 542
Toimistot — Expeditioner								
Alapitkä	5.3	1 247	2.3	679	3.9	1 384	3.3	1 207
	6.3	1 666	2.4	469	4.9	2 392	4.1	1 945
Iisvesi	10	1 109	3.4	726	5.5	2 362	5.1	2 004
	1.4	90	0.4	62	1.0	289	1.0	242
Juankoski	24	6 830	11	5 534	8.6	3 579	11	3 425
	5.8	933	1.7	454	3.9	1 398	3.4	1 199
Kaavi	21	8 387	10	12 949	6.0	2 538	8.0	2 533
	16	2 854	7.1	2 025	9.2	3 461	8.4	2 736
Karttula	15	4 205	5.1	4 260	4.5	2 282	5.0	2 223
	1.6	244	0.4	53	1.0	355	1.0	306
Kauppilanmäki	4.9	537	2.0	440	4.1	1 401	3.8	1 167
	2.0	447	0.6	106	1.2	330	1.1	266
Keitele	20	7 887	7.8	4 673	8.1	3 393	9.4	3 231
	7.5	747	2.4	531	5.0	1 628	4.5	1 282
Kuopio 80	4.5	555	1.6	478	5.5	1 983	5.0	1 488
Kurkimäki	4.4	947	1.6	293	3.9	1 685	3.7	1 289
Lapinlahti	38	8 579	11	8 601	13	5 356	16	5 062
	6.9	1 785	2.8	629	6.3	2 233	5.5	1 820
Maaninka	9.4	4 162	3.6	2 142	3.1	1 116	3.7	1 081
	15	2 953	6.8	1 505	11	4 138	9.3	3 411
Muuruvesi	9.4	3 306	4.0	3 288	3.7	1 511	3.8	1 362
	5.5	1 239	2.1	483	3.9	1 593	3.2	1 240
Peltosalmi	7.8	1 805	4.1	1 142	4.9	1 804	5.7	1 449
	1.3	279	0.5	144	0.8	262	0.6	210
Rautalampi	31	9 065	9.8	5 353	14	4 867	15	4 352
	13	1 608	4.8	1 472	8.8	3 180	8.3	2 656
Rautavaara	23	6 759	7.6	5 306	17	6 498	18	6 105
Riistavesi	12	7 683	4.1	3 806	4.4	1 887	4.6	1 820
	2.6	602	0.9	194	1.9	707	1.7	538
Runni	4.1	702	1.9	353	2.9	1 116	2.7	978
	1.8	190	1.0	209	1.0	344	1.0	287
Sonkajärvi	20	8 526	7.8	8 513	9.1	3 823	11	3 684
	5.0	830	1.9	506	4.7	1 757	4.1	1 276
Sorsakoski	14	8 951	5.9	1 282	7.5	2 881	7.5	2 460
Sukeva	9.1	2 254	4.3	1 595	5.1	2 084	5.1	1 834
	3.1	311	1.1	266	1.2	395	1.2	306
Syväniemi	4.5	777	1.8	429	3.8	1 388	3.2	1 145
Tervo	11	3 772	4.9	4 780	4.3	1 525	4.7	1 509
	0.9	250	0.2	28	0.4	90	0.3	78
Tuusniemi	21	8 095	6.0	5 044	7.9	3 510	9.8	3 476
	17	2 395	5.9	1 997	12	4 583	11	3 691
Varpaisjärvi	19	6 704	6.6	2 071	7.9	3 629	8.4	3 478
	5.8	830	2.5	528	3.6	1 268	3.2	1 019
Vesanto	22	12 968	6.3	6 223	7.3	2 807	9.3	2 921
	14	1 482	3.6	804	8.9	3 217	8.2	2 548
Vieremä	22	8 265	6.7	10 097	7.7	4 257	8.5	4 331
	10	1 287	4.2	834	8.0	3 184	6.8	2 518
Yhteensä — Summa	1 669	944 627	667	446 032	773	299 936	942	277 099
Pohjois-Karjalan lääni — Norra Karels län								
Konttorit — Kontor								
Eno	30	6 000	12	5 714	16	6 339	18	5 821
	21	3 949	7.6	1 625	19	6 866	17	5 374
Ilomantsi	42	24 344	16	9 363	18	8 716	25	8 811
	21	2 636	7.1	1 373	19	8 290	18	6 805
Joensuu 10	317	198 432	130	44 932	143	54 286	212	52 037
	68	9 673	33	12 137	43	14 485	41	11 529

Taulu 6

Tabell 6

1	2	3	4	5	6	7	8	9
Juuka	37	17 287	11	10 842	12	5 099	16	5 289
	36	8 145	22	2 262	24	8 529	22	7 049
Liekka	101	105 534	36	54 494	38	18 725	57	18 990
	29	4 075	11	2 238	23	10 380	23	8 470
Nurmes	67	55 581	23	33 334	23	11 980	29	12 084
	30	4 919	9.8	2 242	16	6 647	15	5 454
Outokumpu	60	28 031	24	11 200	26	9 804	34	9 518
	7.9	1 092	3.2	677	7.4	2 567	6.9	1 987
Toimistot — Expeditioner								
Hammassahti	19	3 648	6.3	4 590	8.1	2 910	8.6	2 590
	7.4	1 095	2.4	1 346	5.0	1 880	4.2	1 592
Kesälähti	16	5 068	6.2	2 455	5.8	2 817	6.2	2 683
	3.1	266	0.8	156	1.3	428	1.4	404
Kitee	43	31 399	16	18 276	9.7	4 812	13	5 243
	17	3 021	5.1	996	8.2	2 960	7.4	2 357
Kontiolahti	11	3 364	4.1	3 193	5.0	1 857	6.5	1 818
	19	3 424	8.3	2 574	13	4 766	14	3 747
Käsämä	5.8	1 593	2.4	445	3.3	1 250	3.5	1 067
	3.1	539	1.0	186	1.3	362	1.2	301
Liperi	22	33 424	8.0	26 643	5.3	1 749	6.4	1 672
	12	1 299	4.0	958	6.6	2 122	6.0	1 694
Pankakoski	11	1 915	4.3	936	7.3	2 804	8.2	2 483
	0.8	161	0.3	111	1.0	564	1.2	389
Polvijärvi	32	8 119	9.4	10 392	9.6	4 234	10	3 845
	21	2 443	5.9	1 202	11	4 362	10	3 678
Puhos	7.9	626	3.8	1 296	4.1	1 491	3.7	1 328
	6.3	554	1.6	363	4.0	1 387	3.6	1 117
Rasivaara	11	1 456	3.9	2 387	5.6	2 107	4.5	1 688
Rääkkylä	15	5 480	4.0	4 468	4.5	1 838	5.2	1 713
	5.1	558	1.6	343	2.4	849	2.0	630
Tohmajärvi	31	10 820	9.9	4 663	9.3	4 050	11	4 077
	7.8	1 133	2.8	1 569	4.7	1 616	3.8	1 214
Tohmajärvi as	8.4	997	3.1	572	5.9	2 348	5.9	1 861
	14	1 542	4.8	1 400	11	3 755	10	3 084
Tuupovaara	11	2 527	3.5	2 360	4.2	1 647	4.8	1 686
	19	2 340	6.8	1 275	14	4 541	12	3 530
Uimaharju	20	7 442	9.4	6 125	11	3 763	12	3 566
	13	2 319	4.5	2 791	9.8	3 496	9.0	2 811
Uusi-Värtsilä	4.9	1 317	1.7	440	5.1	1 539	4.7	1 301
	8.4	994	2.6	834	3.9	1 189	3.5	980
Valtimo	25	6 393	6.1	5 469	9.8	5 186	11	4 949
	11	1 473	3.3	701	7.4	3 024	6.6	2 501
Viekijärvi	11	1 679	3.2	2 617	6.8	2 601	6.3	2 214
Viinijärvi	19	3 916	7.0	4 727	8.5	3 055	8.5	2 625
	6.8	762	3.3	587	4.9	1 618	4.6	1 302
Yhteensä — Summa	1 362	624 804	516	311 875	665	263 687	777	238 960
Vaasan lääni — Vasa län								
Konttorit — Kontor								
Jakobstad — Pietarsaari	160	502 176	58	149 637	24	9 377	29	8 998
	11	1 526	5.9	5 714	4.4	1 366	3.6	1 212
Jalasjärvi	26	21 238	9.9	17 234	7.7	2 662	10	2 874
	26	5 987	11	4 389	13	5 170	12	4 348
Kauhajoki kk	45	38 268	18	11 465	7.8	3 033	9.5	3 333
	13	1 886	6.6	1 983	5.5	2 091	4.7	1 651
Kauhava	25	33 502	12	15 868	6.0	2 072	7.1	1 971
	15	1 908	5.9	1 860	6.0	2 105	5.2	1 902
Kokkola 10 — Gamlakarleby 10	154	318 333	75	127 407	26	11 039	36	11 364
	42	6 974	21	8 322	9.3	3 293	9.5	3 015
Kristinestad — Kristiinankaupunki	35	39 727	11	16 183	5.7	2 105	7.6	2 510
	37	3 357	10	3 226	12	4 663	10	4 294

Taulu 6

Tabell 6

1	2	3	4	5	6	7	8	9
Kurikka	45	63 555	18	20 533	6.8	2 486	9.1	2 651
	23	3 857	10	2 256	8.9	3 240	8.2	2 688
Lapua	54	61 310	24	23 137	11	3 777	13	3 626
	36	7 036	14	5 575	13	4 160	11	3 510
Seinäjäki 10	153	430 666	73	238 803	35	17 996	53	18 829
	41	3 921	12	3 780	7.7	3 011	7.3	2 533
Vaasa 10 — Vasa 10	263	125 585	142	32 611	51	18 098	70	17 357
	64	9 785	29	8 411	18	7 213	17	6 068
Toimistot — Expeditioner								
Alajärvi	24	29 172	9.9	20 571	6.5	2 515	7.8	2 553
	28	4 024	11	2 219	14	4 348	13	3 771
Alavus	32	28 143	11	17 447	5.4	2 204	7.6	2 224
	13	2 074	5.8	1 180	5.3	2 105	5.1	1 783
Alavus as	14	14 252	5.1	3 219	3.6	1 193	3.4	1 014
	8.7	948	2.7	3 169	3.8	1 187	3.6	1 009
Bennäs	5.5	2 208	2.5	2 121	1.0	335	0.9	313
	17	2 778	4.4	2 825	5.4	2 098	4.3	1 759
Esse	6.8	10 550	2.3	3 086	1.0	464	1.0	428
	2.2	141	1.0	297	0.6	595	0.6	554
Evijärvi	15	6 232	5.1	3 273	4.2	1 787	4.0	1 681
	12	1 484	3.9	906	5.6	1 767	5.4	1 594
Himanka	13	5 882	7.0	5 464	3.7	1 226	3.0	1 016
	2.6	381	1.0	166	0.5	125	0.6	179
Härmä	16	7 868	6.3	2 192	3.8	1 287	3.5	1 153
Ilmajoki	32	39 445	15	29 461	6.7	2 886	7.1	2 688
Inha	4.5	474	1.6	568	1.8	649	1.8	522
	3.8	614	1.0	150	1.5	464	1.4	409
Isojoki	11	9 891	5.5	8 262	3.9	1 699	3.4	1 470
	18	1 866	6.2	1 335	7.4	2 439	6.2	2 245
Isokyrö	16	7 485	7.5	3 453	2.7	1 147	2.9	1 044
	2.1	469	1.3	273	0.6	323	0.7	299
Jalasto	3.4	1 125	1.2	464	2.0	612	1.7	545
	7.9	2 356	4.0	1 584	2.0	773	1.9	663
Jeppo — Jepua	8.3	8 795	3.0	1 446	1.6	781	1.6	701
Jurva	23	26 756	8.9	15 428	4.7	1 415	4.7	1 429
	22	3 553	7.9	2 859	6.4	2 234	5.6	1 831
Kainasto	5.4	993	3.6	1 535	2.0	771	1.8	667
	3.9	818	2.2	1 520	0.8	289	0.7	265
Kannus	26	21 604	10	12 085	6.8	2 564	7.0	2 557
	10	1 317	3.1	730	5.1	1 778	4.4	1 505
Karijoki	15	2 107	4.8	2 404	3.8	1 483	3.3	1 310
	5.1	583	1.5	312	0.8	288	0.9	271
Kaskinen — Kaskö	16	13 355	4.8	3 020	3.1	1 017	3.3	952
Kauhajoki as	14	8 875	6.7	7 317	4.4	1 764	3.9	1 427
	4.9	341	1.4	317	1.5	441	1.6	487
Kauhava kk	14	8 337	6.4	1 510	2.9	876	3.6	1 003
Kaustinen	17	9 313	7.7	7 137	5.3	2 086	5.3	2 014
	4.0	675	2.1	425	1.9	699	1.4	642
Kokkola 90 — Gamlakarleby 90	15	13 447	8.0	1 490	5.2	1 606	5.5	1 481
Korsnäs	8.3	16 993	2.0	1 756	2.6	656	2.8	668
	15	1 997	4.4	3 747	3.6	1 674	3.0	1 389
Kortesjärvi	9.2	3 666	5.2	2 178	2.9	980	2.5	837
	5.7	1 101	3.8	1 342	1.8	672	1.6	638
Koskenkorva	16	5 533	7.6	6 446	4.2	1 274	4.1	1 162
	9.5	1 204	3.2	696	3.2	1 048	2.8	917
Koura	4.6	1 061	2.8	1 233	1.5	590	1.5	493
Kronoby	16	5 726	7.6	6 379	2.5	950	2.1	849
Kuortane	12	5 336	3.9	3 955	2.5	790	2.5	799
	26	3 843	9.0	4 134	9.0	2 935	7.7	2 601
Kvevlax — Koivulahti	8.8	1 681	3.6	1 218	2.0	870	1.6	765
	17	6 356	4.6	1 708	4.7	1 536	3.7	1 469
Källby	7.9	4 639	3.1	1 150	1.3	534	1.3	409
	3.7	825	1.2	468	0.6	215	0.6	218
Kälviä	16	5 540	7.0	7 378	5.3	2 481	4.5	2 205
	7.7	1 569	3.2	2 490	2.5	758	2.0	666
Laihia kk	21	11 444	9.2	4 362	4.7	2 081	5.0	2 093
	24	4 894	11	2 631	10	4 078	8.9	3 614

Taulu 6

Tabell 6

1	2	3	4	5	6	7	8	9
Lappajärvi	15	10 484	7.0	3 568	3.6	1 162	3.8	1 149
	12	1 672	6.1	2 374	4.5	1 653	3.8	1 454
Lappfjärd — Lapväärtti	22	19 245	5.8	1 440	4.7	1 782	4.4	1 773
	5.1	552	1.3	287	1.8	558	1.5	500
Lehtimäki	8.2	2 188	3.0	3 080	1.4	751	1.6	781
	11	2 177	3.7	903	4.5	1 533	3.6	1 310
Lohtaja	7.8	1 913	4.3	4 421	2.5	780	2.1	695
	5.5	911	3.2	578	1.7	529	1.4	452
Malax	11	2 573	2.6	1 143	2.8	1 160	2.4	975
	27	7 168	10	4 933	6.3	3 190	5.6	2 988
Munsala	8.2	15 470	2.6	2 581	2.1	935	1.9	844
	4.9	436	1.5	2 000	1.4	500	1.2	457
Myllymäki	6.6	1 132	3.3	660	4.8	2 207	4.5	2 006
	7.2	987	2.3	444	6.0	2 187	5.6	1 842
Nurmo	17	6 308	8.4	7 456	3.9	1 404	3.7	1 233
Nykarleby — Uusikaarlepyy	22	40 632	8.9	12 895	3.7	1 688	4.4	1 739
	3.3	313	0.9	176	0.8	295	0.7	235
Närpes	31	46 529	8.8	11 073	3.8	1 932	4.0	2 160
	15	1 808	3.3	853	3.7	2 115	3.2	1 856
Närpes st	7.0	949	1.6	526	1.1	399	0.9	355
Oravais — Oravainen	6.8	5 447	1.9	1 537	1.0	576	1.0	577
	13	1 283	4.7	2 633	4.6	1 719	4.2	1 684
Oravaisfabrik — Oravaistentehdas	7.7	4 159	2.2	1 981	2.3	715	2.1	604
	3.5	920	1.0	924	1.3	691	1.2	645
Orismala	5.0	773	2.8	633	1.7	534	1.6	501
	1.6	326	0.4	105	0.6	229	0.5	180
Panttila	7.5	1 788	3.3	798	2.3	842	2.1	708
Perho	11	4 015	4.5	3 370	3.7	1 999	3.8	2 017
	12	1 128	5.1	1 043	6.5	2 415	4.9	1 983
Peräseinäjoki	14	10 313	7.4	5 621	4.7	1 642	4.8	1 538
	14	1 766	5.9	1 256	7.6	2 693	7.4	2 256
Päntäne	11	2 502	4.8	2 652	3.6	1 134	3.0	995
Pörtom	16	6 505	3.7	2 013	3.7	1 865	3.3	1 642
Soini	13	4 892	6.9	1 926	4.9	2 424	4.7	2 376
	7.3	679	2.4	448	3.6	1 270	3.3	1 102
Sydänmaa	2.5	243	0.8	152	1.9	695	1.8	631
	2.8	203	1.4	290	1.1	417	1.2	360
Terjärv	18	5 625	4.9	4 740	3.2	1 152	2.5	1 054
	2.1	287	0.9	148	0.7	201	0.5	190
Tervajoki	9.2	3 214	4.5	1 116	1.8	602	1.4	554
Teuva	28	26 142	12	19 229	10	2 707	9.0	2 524
	18	2 673	7.8	2 153	5.2	1 697	4.8	1 957
Toholampi	11	5 730	5.5	5 865	3.2	1 262	3.3	1 257
	18	4 432	7.1	3 257	8.6	3 680	7.7	3 170
Tuuri	5.7	3 814	2.5	687	2.9	999	2.8	850
Töysä	11	3 784	4.3	2 892	3.3	1 094	3.3	1 067
	8.4	684	2.5	541	4.5	1 625	4.0	1 395
Veteli	8.5	5 434	3.6	2 708	2.2	864	2.5	843
	31	6 254	11	7 184	14	5 471	13	4 760
Vimpeli	20	18 749	8.3	17 761	7.4	2 481	8.2	2 392
	11	1 476	3.7	849	5.3	1 670	5.1	1 502
Voltti	12	5 056	6.2	3 622	3.4	1 203	2.9	978
	2.5	623	0.9	724	0.9	235	0.6	180
Vähäkyrö	15	9 252	7.1	2 141	3.2	1 243	3.1	1 141
	3.9	360	1.6	439	1.0	346	1.0	294
Vörä — Vöyri	11	14 306	5.1	2 458	2.0	692	1.6	607
	6.5	699	1.5	684	1.5	511	1.4	541
Ylihärmä	21	6 792	8.3	5 346	4.9	1 541	4.5	1 450
	15	3 734	3.4	769	5.2	1 873	4.9	1 593
Ylistaro as	6.8	1 193	3.4	770	2.6	833	2.3	724
	4.1	724	1.6	416	1.7	595	1.5	507
Ylistaro kk	12	7 915	5.8	4 162	2.5	1 097	2.6	1 072
	12	1 515	4.8	1 807	4.5	1 517	3.8	1 301
Yttermark	11	3 241	2.5	2 050	2.5	1 085	2.1	1 015
Ähtäri	30	24 020	10	11 254	5.1	2 114	7.6	2 321
	11	1 273	3.4	717	4.5	1 481	4.0	1 227
Övermark	18	3 827	3.8	3 442	3.8	1 908	3.4	1 740
Yhteensä — Summa	2 794	2 447 954	1 160	1 123 590	736	280 060	763	260 540

Taulu 6

Tabell 6

1	2	3	4	5	6	7	8	9
Keski-Suomen lääni — Mellersta Finlands län								
Konttorit — Kontor								
Haapamäki 1. 1.—28. 2.	3.1 1.7	718 250	1.0 0.5	540 205	1.0 1.0	434 376	1.1 0.9	395 294
Jyväskylä 10	376	205 022	167	56 367	141	49 578	220	51 085
Jämsä	71 138 23	9 910 98 219 12 840	28 44 7.0	6 144 39 096 3 700	42 28 7.0	15 126 12 329 2 939	44 37 7.4	11 588 12 224 2 481
Keuruu	69 15	47 899 2 117	26 5.4	17 870 2 814	18 8.5	7 797 3 136	23 8.0	7 917 2 424
Saarijärvi	51 30	35 542 5 994	17 12	12 185 2 767	13 18	5 422 6 679	18 16	6 033 5 393
Vaajakoski	62 16	18 767 3 003	21 4.9	4 831 1 169	18 6.3	6 507 2 674	23 6.1	5 736 2 311
Viitasaari	50 39	46 864 3 691	14 12	26 004 2 381	9.2 19	4 478 7 643	15 17	5 294 6 075
Äänekoski	65 7.7	55 087 603	23 2.7	19 444 699	21 4.9	8 150 1 619	27 4.3	7 906 1 366
Toimistot — Expeditioner								
Hankasalmi	17 12	6 443 1 377	5.7 2.9	5 507 1 082	5.3 7.2	2 232 2 630	5.9 6.4	2 135 2 035
Hankasalmi as	16 9.3	6 584 1 388	6.3 3.7	2 232 2 724	6.7 3.8	2 829 1 589	6.9 3.4	2 599 1 415
Joutsa	32 22	18 204 3 865	9.1 5.5	3 838 1 325	7.7 11	3 871 5 034	10 11	3 897 4 370
Kannonkoski	11 8.0	2 391 1 026	5.0 2.2	2 310 458	4.6 4.1	1 998 1 571	4.6 4.1	1 838 1 436
Karstula	30 24	14 223 3 228	9.5 6.5	7 480 1 461	9.9 17	3 953 6 137	12 16	3 950 5 273
Kinnula	12 5.0	3 654 1 297	3.6 1.7	2 313 273	6.1 4.1	2 776 1 495	5.9 3.6	2 663 1 213
Kivijärvi	13 1.5	4 177 274	5.7 0.5	2 887 78	4.4 0.8	2 339 300	4.6 0.8	2 196 244
Konginkangas	8.0 8.7	2 631 886	3.1 2.8	879 644	5.1 5.9	1 722 2 001	5.1 5.2	1 544 1 682
Konnevesi	17 9.6	5 429 1 470	5.7 2.7	3 559 537	5.7 5.2	2 904 1 765	6.4 4.7	2 779 1 482
Korpilahti	26 13	7 672 1 862	8.0 3.9	5 634 787	9.9 7.1	4 948 2 598	11 7.4	4 586 2 173
Koskenpää	8.4	1 413	3.1	1 263	4.4	2 117	4.0	1 819
Kuhmoinen	24 11	8 107 872	5.6 3.5	3 445 899	9.5 6.7	4 253 2 552	10 6.7	4 073 2 043
Kyyjärvi	9.5 5.4	2 634 426	4.3 1.3	2 370 273	4.1 3.1	1 937 1 057	4.0 2.9	1 860 957
Laukaa	24 19	12 560 1 929	9.1 7.5	6 833 1 502	5.8 10	2 498 3 664	7.0 11	2 442 2 881
Leivonmäki	6.7 9.3	1 398 1 388	2.4 3.4	1 114 976	3.5 7.7	2 137 2 818	3.4 8.1	1 826 2 445
Lievestuore	26 8.8	8 900 1 638	9.3 3.0	6 117 604	6.9 4.4	2 408 1 691	8.1 4.5	2 174 1 395
Multia	13 1.8	4 915 170	6.6 1.0	2 738 164	5.4 0.9	3 939 351	5.4 0.8	3 702 270
Muurame	15	8 978	7.1	8 053	6.3	2 327	6.4	1 889
Petäjavesi	22 8.4	6 646 1 271	7.9 3.2	4 453 654	8.3 7.1	4 135 2 481	8.8 6.5	3 816 1 913
Pihlajavesi	5.5 2.7	1 184 232	2.1 1.0	475 180	2.4 1.1	1 163 453	2.2 1.2	933 363
Pihtipudas	27 30	29 260 3 522	8.7 9.6	18 643 2 968	9.9 16	5 667 5 617	12 14	5 616 4 518
Pyлкönmäki	6.7 2.5	1 875 282	2.9 0.9	2 189 172	3.3 1.3	1 602 694	3.0 1.2	1 501 690
Sumiainen	9.3 2.4	1 773 230	3.4 0.5	1 076 113	6.1 1.0	2 236 293	5.8 1.0	1 929 231
Suolahti	51 3.5	34 779 239	17 1.4	17 705 218	18 2.3	6 254 690	23 2.6	6 028 615

Taulu 6

Tabell 6

1	2	3	4	5	6	7	8	9
Säynätsalo	26	6 332	8.4	1 564	8.8	2 925	9.8	2 555
Tikkakoski	30	7 526	11	3 464	9.7	3 463	12	3 083
	5.3	717	1.9	438	2.9	1 000	2.6	826
Uurainen	13	3 525	3.8	917	3.3	1 997	3.6	1 931
	14	1 987	3.8	842	6.0	2 047	5.4	1 606
Vihtavuori	9.6	1 583	4.4	1 109	3.0	1 088	3.1	902
Yhteensä — Summa	1 762	792 897	640	335 757	676	267 133	803	246 855
Oulun lääni — Uleåborgs län								
Konttorit — Kontor								
Haapajärvi	48	51 455	16	35 597	13	5 739	15	6 026
	15	2 399	5.9	1 321	9.1	3 365	7.6	2 732
Ii	25	20 181	11	7 895	12	5 420	13	5 191
	31	4 097	12	3 644	21	8 551	18	6 962
Kajaani 10	204	323 531	77	102 085	77	32 222	121	31 517
	39	4 728	16	4 808	22	7 766	22	6 418
Kalajoki	40	58 191	16	34 503	11	3 618	11	3 614
	24	5 575	7.7	6 253	9.8	3 180	8.4	2 738
Kuhmo	72	40 723	27	18 472	27	19 663	30	19 626
	18	2 232	6.3	2 604	13	5 546	11	3 745
Kuusamo	94	63 010	31	29 216	25	11 842	28	10 058
	38	6 110	13	4 588	19	7 160	16	5 681
Nivala	36	54 791	14	39 536	8.4	3 356	10	3 492
	28	3 619	11	4 581	13	4 544	11	3 866
Oulainen	37	57 098	17	34 399	11	3 829	14	3 839
	32	5 037	13	6 758	15	4 651	13	3 828
Oulu 10	477	218 952	220	69 155	187	69 735	276	67 129
	71	13 432	32	12 075	35	12 564	37	10 729
Pudasjärvi	50	38 318	16	20 069	14	7 055	21	7 931
	57	9 346	19	6 082	45	17 877	37	14 297
Pyhäsalmi	35	16 843	14	8 850	10	4 307	12	4 405
	22	2 224	8.2	3 679	9.8	3 425	8.9	2 685
Raahe	92	89 543	31	58 827	21	7 744	31	8 035
	46	5 891	22	7 397	15	4 730	14	3 810
Sotkamo	58	31 964	21	18 577	14	7 027	18	7 143
	13	2 297	4.3	1 182	7.5	3 048	7.1	2 330
Ylivieska 10	62	70 366	23	31 355	13	4 764	17	4 893
	14	2 182	4.4	983	6.2	1 884	5.9	1 556
Ämmänsaari	49	39 681	15	15 136	15	8 371	25	9 558
	31	5 989	9.7	3 878	26	10 582	24	8 136
Toimistot — Expeditioner								
Alavieska	16	7 409	5.7	6 515	4.2	1 440	4.1	1 196
	6.6	903	2.2	398	3.2	914	2.6	778
Haapavesi	32	20 885	12	11 478	8.1	3 978	10	4 004
	15	1 362	7.0	1 644	6.8	2 313	6.0	1 842
Hailuoto	10	1 244	2.9	1 232	5.2	1 677	4.4	1 467
Haukipudas	19	8 131	9.2	3 543	5.4	1 930	6.6	1 841
	10	1 555	3.7	976	5.7	2 156	5.4	1 731
Hyrynsalmi	31	13 752	11	8 171	14	7 697	14	7 103
	6.5	1 879	2.0	591	5.0	2 067	4.4	1 798
Ii as	7.3	1 819	2.6	1 384	5.1	1 965	4.3	1 608
Jylhämä	3.7	332	1.2	384	2.3	690	2.1	576
Kempele	24	6 092	15	4 030	7.1	2 685	8.5	2 391
Kestilä	19	8 644	6.4	3 321	8.1	4 042	7.5	3 465
	16	2 921	5.3	3 556	7.6	2 826	6.4	2 214
Kontiomäki	12	3 022	3.0	1 535	11	4 562	11	3 558
	1.6	165	0.5	117	1.2	413	1.0	294
Kuivaniemi as	11	3 894	4.7	1 158	4.7	2 152	4.4	2 011
	13	2 339	3.8	967	8.0	2 945	7.0	2 468
Kärsämäki	22	9 466	8.5	5 986	6.9	3 023	6.9	2 821
	7.6	629	2.3	485	3.5	979	2.7	794
Liminka	22	12 318	8.2	6 962	6.0	2 339	6.8	2 038
	9.1	3 377	4.7	1 052	3.3	1 111	3.1	934

Taulu 6

Tabell 6

1	2	3	4	5	6	7	8	9
Martinniemi	14	6 166	7.1	6 405	8.3	2 626	7.9	2 310
Muhos	34	25 678	15	14 239	12	4 606	14	4 309
	16	2 617	8.1	1 888	10	4 036	11	3 106
Otanmäki	14	3 161	4.9	3 297	4.0	1 969	4.9	1 701
	—	—	—	—	—	—	—	—
Oulu 80	32	3 331	19	4 786	14	4 700	15	4 097
	14	2 329	9.5	2 865	6.3	2 018	5.5	1 751
Paavola	7.2	2 577	3.4	2 746	2.8	989	2.7	869
	5.6	764	2.4	1 161	3.5	1 223	2.7	938
Paltamo	24	9 227	8.4	6 026	7.9	3 509	9.8	3 420
	20	2 745	7.2	1 572	15	5 268	13	4 065
Piippola	9.0	1 674	3.5	1 235	3.4	2 074	3.5	1 975
	16	3 566	6.0	1 398	7.7	3 039	6.8	2 662
Pulkki	13	7 918	4.0	2 710	3.8	1 331	4.2	1 306
	6.0	550	1.5	307	2.9	843	2.8	700
Puolanka	31	16 138	9.5	8 020	19	9 428	20	9 167
	14	1 902	4.8	1 205	14	5 163	12	4 270
Pyhäjoki	15	4 788	5.7	3 318	5.5	1 670	4.7	1 500
	12	1 668	3.5	1 697	5.7	1 700	4.6	1 473
Rantsila	15	5 484	6.2	3 772	4.6	1 612	4.5	1 440
	10	1 402	3.7	926	5.9	1 957	4.8	1 579
Reisjärvi	17	3 600	7.0	5 593	5.9	2 732	5.6	2 627
	7.9	949	2.6	467	3.8	1 238	3.3	1 098
Ristijärvi	19	5 581	6.8	2 888	10	3 899	9.6	3 335
	4.2	375	1.5	318	3.7	1 210	3.0	935
Ruhtinansalmi	7.5	1 552	3.0	642	3.9	1 971	3.3	1 697
	2.0	320	0.8	169	2.5	974	2.2	755
Ruukki	14	4 885	6.3	2 208	5.8	2 095	5.9	1 891
	2.4	277	1.2	389	1.5	485	1.4	401
Sievi	5.3	1 560	1.9	1 584	2.8	1 070	1.9	684
	6.5	651	1.9	433	3.8	1 161	3.6	1 033
Sievi kk	11	4 669	3.6	6 767	2.5	1 633	3.1	1 765
	12	1 342	4.5	977	6.4	1 982	5.5	1 672
Siikajoki	5.9	1 630	2.6	1 683	2.4	713	1.8	568
	3.7	578	0.8	192	2.2	918	2.0	803
Suomussalmi	15	3 409	5.8	1 985	6.8	3 537	7.4	3 230
	5.8	1 708	2.0	483	6.4	2 538	5.4	1 773
Taivalkoski	30	18 260	9.8	7 787	12	6 258	16	6 464
	16	2 295	5.5	1 388	14	5 402	12	4 107
Tyrnävä	14	6 434	7.2	1 701	4.7	1 539	4.4	1 404
	4.0	376	2.0	435	1.3	460	1.3	418
Utajärvi	19	7 247	6.7	4 994	7.6	3 328	8.4	3 293
	13	2 328	4.1	1 374	9.6	3 761	7.6	2 941
Vaala	15	6 484	4.9	3 376	6.2	2 515	7.8	2 597
	16	2 609	5.2	1 180	13	5 001	13	4 066
Vihanti	14	5 009	5.5	3 210	4.7	1 581	4.9	1 456
Ylivieska 88	5.5	652	1.9	1 455	1.9	609	1.9	543
Yhteensä — Summa	2 778	1 550 460	1 094	782 242	1 160	465 842	1 310	423 103
Lapin lääni — Lapplands län								
Konttorit — Kontor								
Ivalo	41	36 769	16	24 603	13	8 457	19	8 539
	3.7	518	0.8	150	1.7	678	1.8	510
Kemi 10	230	526 445	94	225 697	73	27 548	104	27 596
	46	6 759	15	4 725	26	11 434	29	9 198
Kemijärvi	83	84 453	29	47 408	21	9 596	37	10 777
	49	7 082	17	4 101	28	11 756	29	9 381
Kittilä	23	16 729	9.8	6 594	8.6	6 964	12	7 743
	34	6 044	8.5	1 931	21	8 699	22	7 562
Muonio	18	16 299	6.8	9 875	3.9	1 653	4.8	1 872
	21	3 631	4.6	1 436	10	3 675	11	3 298
Rovaniemi 10	170	52 281	67	18 267	50	19 601	100	22 014
	78	10 450	27	6 372	46	18 115	48	14 312
Sodankylä	56	39 023	21	20 422	19	11 144	28	11 828
	38	6 232	15	3 754	24	10 576	26	8 762
Tornio	111	121 125	40	74 993	32	14 149	48	13 983
	37	4 801	13	2 925	14	6 243	14	5 158

Taulu 6

Tabell 6

1	2	3	4	5	6	7	8	9
Toimistot — Expeditioner								
Enontekiö	7.0	6 827	2.9	5 347	1.8	598	1.9	611
	8.7	622	4.2	923	2.8	932	3.1	848
Inari	12	5 162	3.5	1 964	3.8	1 814	5.9	2 007
	1.0	54	0.3	80	0.4	140	0.4	94
Juuniemi	5.8	975	2.7	600	4.4	2 237	5.5	1 776
	20	2 765	6.4	1 449	13	5 681	13	4 638
Kaamanen	3.3	835	1.2	197	1.9	701	2.1	561
	12	3 151	4.9	1 954	4.8	1 615	5.2	1 405
Karunki	7.4	2 695	2.5	2 855	2.5	1 470	2.5	1 364
	10	1 119	2.2	535	4.7	1 816	4.4	1 630
Kaulinranta	7.4	1 297	1.8	1 151	3.8	1 235	3.0	1 068
	2.2	370	0.9	158	1.0	369	1.1	332
Koivu	7.5	1 603	2.0	592	4.4	1 892	4.7	1 645
	12	1 520	3.1	754	6.9	2 995	7.2	2 293
Kolari	16	5 488	6.0	6 752	3.9	1 665	5.2	1 716
	18	2 611	4.8	1 159	7.7	2 984	7.8	2 536
Kursu	6.1	932	2.8	653	3.5	1 571	3.6	1 362
	12	2 571	3.8	701	6.9	2 972	6.8	2 445
Laurila	19	4 159	9.3	4 601	6.1	3 044	6.6	2 829
	4.8	412	2.8	1 092	2.5	1 054	2.5	870
Patokoski	2.8	280	1.1	1 421	2.3	1 406	2.1	1 248
	42	6 233	11	4 025	26	10 890	24	9 153
Pelkosenniemi	7.1	4 392	3.6	3 559	3.4	2 414	3.8	2 348
	7.7	1 473	2.3	513	3.7	1 399	3.8	1 137
Pello	29	27 479	11	7 206	8.3	5 134	10	5 363
	17	2 142	5.4	1 641	10	3 847	9.2	3 309
Petäjäinen	6.8	1 486	2.2	819	5.5	2 701	6.7	2 186
	14	2 600	4.5	1 064	8.0	4 117	9.3	3 335
Posio	25	30 276	9.9	25 638	6.2	3 459	8.1	3 711
	30	4 728	9.6	2 127	18	7 844	17	6 284
Ranua	22	29 812	6.8	27 701	4.1	3 011	5.5	3 253
	19	2 799	4.7	965	9.1	3 676	8.1	3 079
Salla	26	39 859	11	33 605	7.8	4 237	11	4 665
	22	3 425	7.8	1 550	11	4 108	11	3 268
Savukoski	7.8	2 961	2.6	1 227	4.6	3 200	5.6	3 116
	11	1 195	3.2	577	7.2	3 277	7.6	2 535
Sieppijärvi	8.5	1 541	3.6	2 002	3.9	1 455	4.0	1 414
	11	1 933	3.1	720	5.9	2 322	6.1	2 068
Simo	11	2 838	4.9	7 540	4.8	2 444	5.5	2 338
	20	3 441	5.2	1 126	10	4 772	11	4 173
Tervola	21	18 053	6.3	14 168	7.5	3 466	11	3 863
	13	1 350	3.6	1 177	8.7	3 534	8.9	2 791
Turtola	6.0	869	1.9	639	2.3	827	2.1	709
	5.3	675	2.2	634	2.6	943	2.4	882
Utsjoki	6.9	2 289	2.3	799	3.3	1 210	3.5	1 003
	3.3	978	0.8	454	1.1	418	1.0	320
Ylitornio	25	20 241	9.5	9 160	7.1	2 900	10	3 370
	41	6 213	11	2 685	22	8 929	21	7 687
Yhteensä — Summa	1 695	1 205 371	603	641 515	695	305 011	856	283 173
YKSP:n postitoimipaikka FNFB:s postanstalt	0.0	19	18	4 361	—	—	—	—
YKSV:n postitoimipaikka FFNS:s postanstalt	0.1	68	11	10 759	—	—	—	—

Taulu 6

Tabell 6

1 Toimipaikat lääneittäin Anstalterna länsvis	2 Siirtoliiketehtävät Girorörelsegörömål				3 Säästöliiketehtävät Sparrörelsegörömål			
	4 Tillillepanot Inbetalningar		5 Tilittäötöt Utbetalningar		6 Säästöönpanot Insättningar		7 Säästöstätöt Uttagningar	
	1 000 kpl - st	1 000 mk	1 000 kpl - st	1 000 mk	1 000 kpl - st	1 000 mk	1 000 kpl - st	1 000 mk
Yhteenveto — Sammandrag								
Uudenmaan lääni — Nylands län								
Helsingin kaupunki — Helsingfors stad	3 329	1 780 173	1 767	1 349 103	1 254	524 991	1 640	472 350
Muu Uudenmaan lääni								
Resten av Nylands län	3 899	3 142 879	1 667	1 633 948	1 181	469 174	1 374	411 214
Turun ja Porin lääni								
Åbo och Björneborgs län								
Turun kaupunki — Åbo stad	746	306 791	406	92 226	209	81 463	273	75 644
Muu Turun ja Porin lääni								
Resten av Åbo och Björneborgs län	3 151	2 922 787	1 366	1 327 479	754	293 698	824	269 213
Ahvenanmaan maakunta								
Landskapet Åland	220	235 573	71	52 054	37	14 136	42	15 001
Hämeen lääni — Tavstehus län								
Tampereen kaupunki								
Tammerfors stad	1 102	404 719	490	126 126	325	121 200	417	111 773
Muu Hämeen lääni								
Resten av Tavstehus län	3 254	2 366 730	1 270	1 257 656	1 035	394 983	1 198	356 803
Kymen lääni — Kymmene län	2 369	1 894 446	930	802 615	708	255 948	836	232 121
Mikkelin lääni — St Michels län	1 512	960 010	559	433 787	583	234 877	693	216 888
Kuopion lääni — Kuopio län	1 669	944 627	667	446 032	773	299 936	942	277 099
Pohjois-Karjalan lääni								
Norra Karelen län	1 362	624 804	516	311 875	665	263 687	777	238 960
Vaasan lääni — Vasa län	2 794	2 447 954	1 160	1 123 590	736	280 060	763	260 540
Keski-Suomen lääni								
Mellersta Finlands län	1 762	792 897	640	335 757	676	267 133	803	246 855
Oulun lääni — Uleåborgs län	2 778	1 550 460	1 094	782 242	1 160	465 842	1 310	423 103
Lapin lääni — Lapplands län	1 695	1 205 371	603	641 515	695	305 011	856	283 173
YKSP:n postitoimipaikka								
FNFB:s postanstalt	0.0	19	18	4 361	—	—	—	—
YKSV:n postitoimipaikka								
FFNS:s postanstalt	0.1	68	11	10 759	—	—	—	—
Yhteensä — Summa	31 642	21 580 309	13 234	10 731 126	10 792	4 272 140	12 747	3 890 736
Vuonna 1973 — År 1973	31 289	18 164 416	13 620	8 849 734	9 898	3 310 184	11 469	3 035 573

