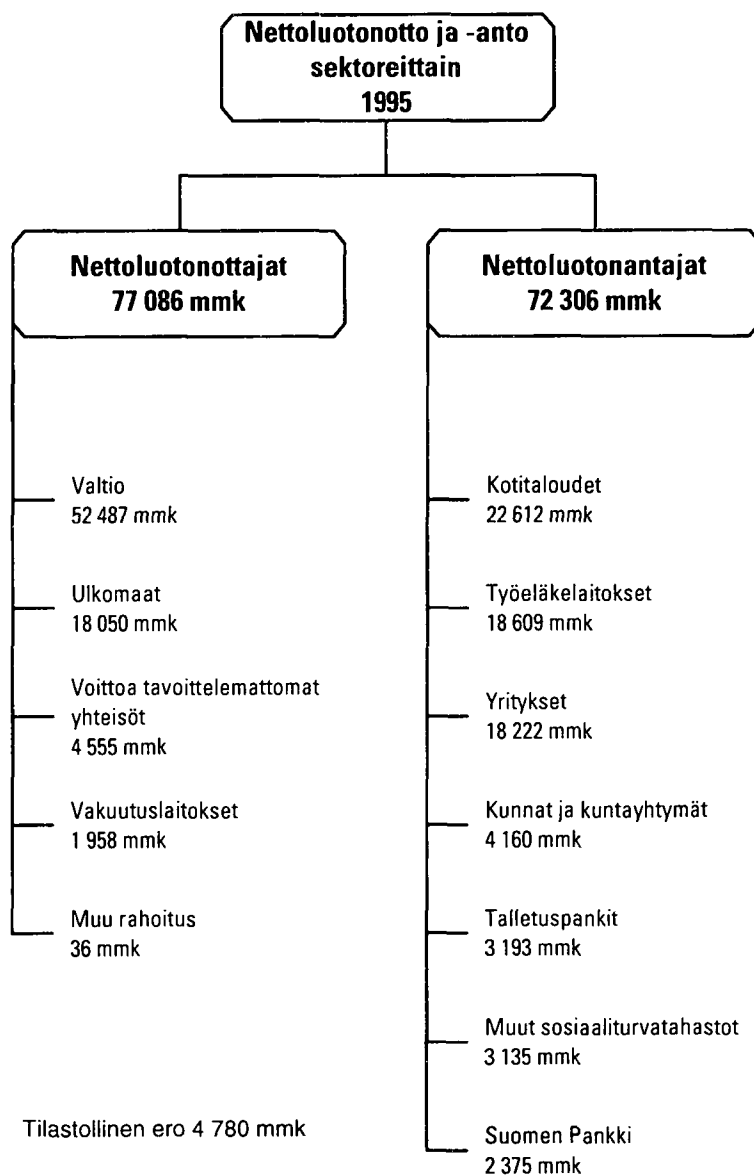


Rahoitustilinpito 1995

Finansräkenskaper Flow-of-funds Accounts



Rahoitustilinpito 1995

*Finansräkenskaper
Flow-of-funds Accounts*

Tiedustelut – Förfrågningar – Inquiries:

SVT

*Suomen virallinen tilasto
Finlands officiella statistik
Official Statistics of Finland*

*Jyrki Lehtinen
Risto Suomela
Marjatta Ropponen
Mira Lehmuskoski*

(09) 17 341

*ISSN 0784-8331
ISSN 0784-9672
ISBN 951-727-369-X*

© 1997 Tilastokeskus

*Tietoja lainattaessa lähteenä on mainittava Tilastokeskus.
Uppgifterna får lånas med uppgivande av Statistikcentralen som källa.
Quoting is encouraged provided Statistics Finland is acknowledged as the source.*

Oy Edita Ab, Helsinki 1997

SISÄLLYS:

Katsaus ja käsitteet	4
Sanasto	7
Taulu 1. Rahoitustilinpito 1978-1996*, yhteenvetotaulu	8
Taulu 2. Rahoitustilinpito 1995 sektoreittain	10
Taulu 3. Sektorittaisia tietoja anto- ja ottolainauksesta vv. 1987-1995	13

INNEHÅLLSFÖRTECKNING:

Terminologi	7
Tabell 1. Finansräkenskaperna 1978-1996*, sammandrag	8
Tabell 2. Finansräkenskaperna 1995	10
Tabell 3. Uppgifter om nettokreditgivning och upplåning efter sektor 1987-1995	13

CONTENTS:

Classifications and terms	6
Terminology	7
Tabel 1. Flow-of-funds Accounts 1978-1996*, summary	8
Tabel 2. Sectoral Flow-of-funds Accounts 1995	10
Tabel 3. Information on net borrowing and lending by sectors 1987-1995	13

Katsaus

Tarkasteltaessa vuoden 1995 rahoitustilinpitoa havaitaan valtion velkaantumisen jatkuneen edelleen voimakkaana. Valtion velkojen nettohankinta on aina vuodesta 1991 alkaen ollut selvästi rahoitusvarojen nettohankintaa suurempaa ja vuoden 1996 ennakkotietojen mukaan velkaantuminen jatkui yhä. Muista julkisyhteisöihin luettavista sektoreista työeläkelaitokset kasvattivat rahoitusvarojaan liki 19 miljardilla markalla. Tämä kasvu koostui pääosin valtion liikkeeseen laskemien joukkovelkakirjojen ostoista.

Rahoitus- ja vakuutuslaitokset kevensivät omaa bruttovelkataakkaansa 15 miljardilla markalla. Erityisen selvästi tämä näkyy ns. lyhytaikaisten markkinaehtoisten instrumenttien (pankkien sijoitustodistusten) kohdalla, joiden kanta aleni vuoden aikana selvästi (- 27 mrd mk). Koska nämä lyhytaikaisten instrumenttien markkinat ovat voimakkaasti keskittyneet nimenomaan rahoituslaitosten väliseksi, pienenivät myös sektorin markkinarahasatavat yli 16 miljardilla markalla.

Yritykset ovat vuodesta 1993 alkaen toimineet päinvastoin kuin aiemmin nettoluotonantajana. Vuoden 1995 aikana ne kasvattivat yhteenlaskettuna saataviaan liki 14 miljardilla markalla. Yrityssektori lyhensi velkojaan enemmän kuin otti uutta lainaa jo kolmatta vuotta perätysten. Yrityssektorin nettoluotonanto oli vuonna 1995 18 miljardia markkaa.

Asuntorakentamisen lama näkyy selvästi voittoa tavoittelemattomien yhteisöjen nettoluotonotossa. Kun vuosikymmenen vaihteessa nettoluotonotto lähenteli 20 miljardia markkaa, niin vuonna 1995 se oli pienentynyt 5 miljardiin markkaan.

Kotitalouksien nettoluotonanto nousi 22.6 miljardiin markkaan. Tästä 18.5 miljardia markkaa tuli rahoitussaamisten kasvusta ja loput velkojen takaisinmaksuista. Nyt jo viidentenä vuotena perätysten kotitaloudet pienensivät lainakantaansa (- 8.7 mrd mk).

Käsitteet

Kansantalouden tilinpitojärjestelmään kuuluvassa rahoitustilinpidoissa esitetään kansantalouden eri sektorien reaali- ja rahoitusvarallisuuden

muodostus sekä sen rahoitus säästöillä, pääoman kulumisella, pääomansiirroilla ja luottorahoituksella.

Rahoitustilinpitolaskelmat vuosilta 1991-96 julkaistaan joulukuussa ilmestyvässä Tilastokeskuksen Kansantalous-sarjaan kuuluvassa julkaisussa pääsektoreittain. Tässä julkaisussa rahoituslaitokset esitetään alasektoreittain.

Erot kansantalouden tilinpito- ja rahoitustilinpitojulkaisujen välillä

Julkaisussa Kansantalous 1991-96 sektoreittainen nettoluotonantoerä tullaan johtamaan erien "varallisuuden bruttomuodostuksen rahoitus" ja "varallisuuden bruttomuodostus" erotuksena, kun taas tässä julkaisussa nettoluotonanto on erien "rahoitusvarojen nettohankinta" ja "velkojen nettohankinta" erotus. Esitetyistä johtuen nettoluotonantoerät poikkeavat toisistaan ja sektoreittaiset tilastovirheet ovat erimerkkisiä.

Rahoitustilinpidoissa näytetään huoltotaseen tilastollinen ero omana institutionaalisen sektorina ("Tilastollinen ero"). Pääoman rahoitustilillä huoltotaseen tilastollinen ero on varallisuuden bruttomuodostuksen ja bruttosäästämisen erotus. Rahoitusvarojen ja velkojen nettohankintaerissä näytetään tilastollisen eron suuruinen nettoluotonanto. Tilastollista eroa vastaava erä näytetään velkojen nettohankintaerässä "lainat".

Tilaston laadinta

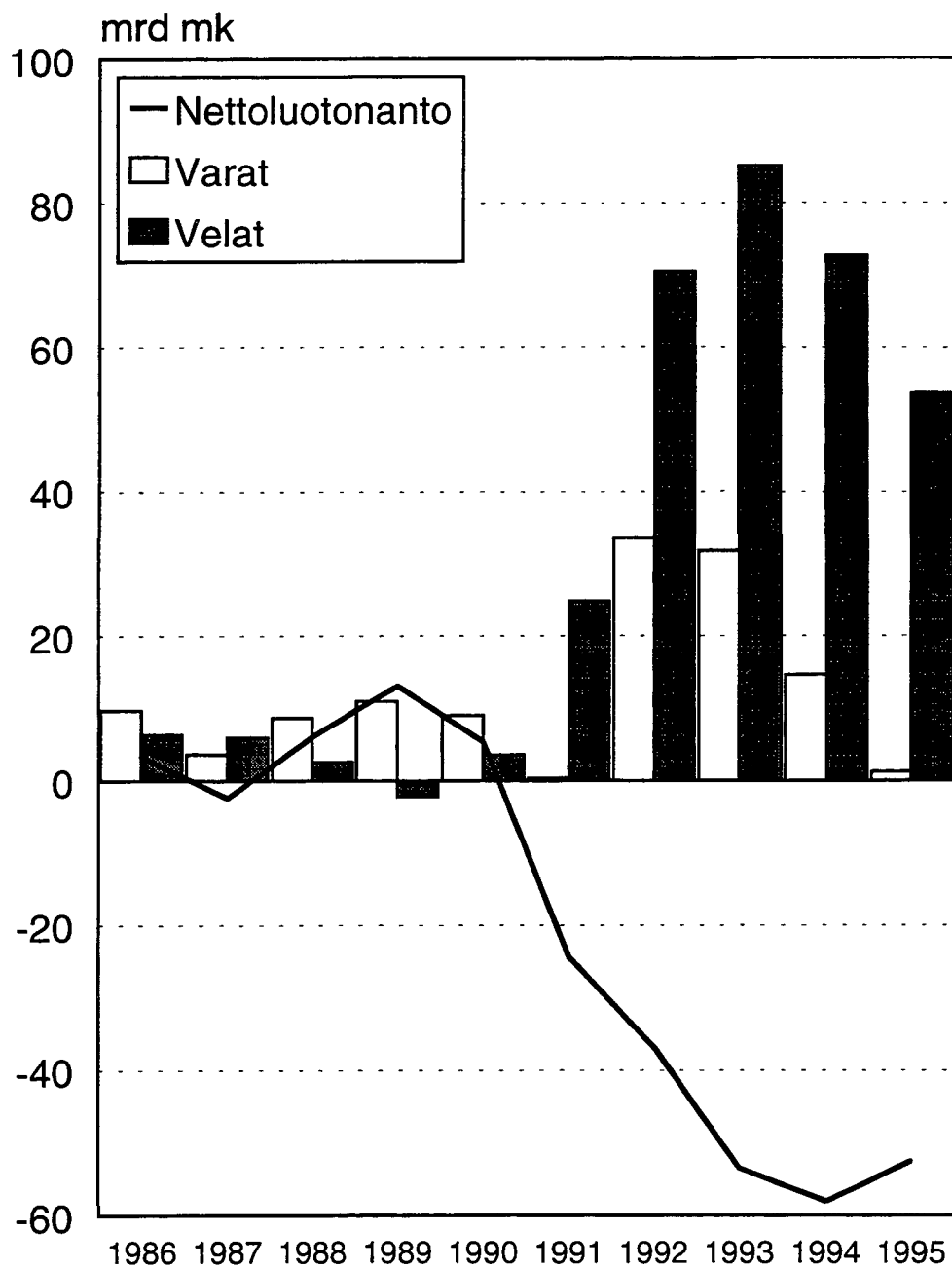
Rahoitustilinpidon rahoitusvirrat on pääosin johdettu rahoitusmarkkinatilastosta¹, jossa kuvataan rahoitustaseena sektoreittaiset saamiset ja velat. Rahoitustilinpidoissa noudatetaan sektoreiden osalta virallista institutionaalista sektoriluokitusta² ja vaateiden osalta virallista vaadeluokitusta³. Vaateiden kohdalla siirtyminen uuteen vaadeluokitukseen

¹ Rahoitusmarkkinatilasto 1995. Tilastokeskus, Rahoitus 1997:14. Helsinki 1997.

² Institutionaalinen sektoriluokitus 1995. Tilastokeskus, Käsikirjoja 5. Helsinki 1993.

³ Rahoitusvaadeluokitus 1996. Tilastokeskus, Käsikirjoja 6. Helsinki 1995.

Valtion nettoluotonanto sekä rahoitusvarojen ja -velkojen nettohankinta



vuonna 1994 merkitsi shekkitililuottojen, vekseleiden ja muiden lainojen siirtymistä velkakirjalainoihin. Siirtyminen uuteen sektoriluokitukseen näkyy lähinnä rahoitus- ja vakuutuslaitosten alasektorijaon muuttumisena. Tässä julkaisussa käytetty sektori "muut rahoitussektoriin luettavat laitokset" sisältää alasektorit muut luottolaitokset, rahoituksen ja vakuutuksen välitystä avustavat laitokset sekä muut rahoituslaitokset. Viime vuodesta poiketen sektori sosiaaliturvarahastot on jaettu alasektoreihin työeläkelaitokset ja muut sosiaaliturvarahastot.

Työeläkelaitosten samoin kuin muiden rahoitussektoriin luettavien laitosten alasektorijaon mukaiset rahoitustaseet on esitetty rahoitusmarkkinatilastossa omina sektoreinaan.

Taulujen sisältö

Taulussa 1 kuvataan aikasarjana 1978-96 tarkistetut rahoitustilinpidon yhteenvetotiedot pääsektoreittain. Koska rahoitustilinpidon vaateittaisia laskelmia ei tällä hetkellä laadita ennakkolisina, rahoitusvarojen ja velkojen nettohankinnasta ei ole tietoja vuodelta 1996. Nettoluotonanto on ennakkoliselta vuodelta johdettu varallisuuden bruttomuodostuksen rahoituksen ja varallisuuden bruttomuodostuksen erotuksena. Sitä edeltävien vuosien nettoluotonanto on rahoitusvarojen ja velkojen nettohankinnan erotus.

Taulussa 2 esitetään edellistä taulua tarkemmat rahoitustilinpitotiedot vuodelta 1995⁴. Rahoituslaitokset sektori on jaettu neljään alasektoriin, joista esitetään samat tiedot kuin pääsektoreistakin.

Tässä taulussa reaali- ja rahoituspuolelta laskettujen nettoluotonantojen ero esitetään kohdassa "III Tilastovirhe". Sama erä esitettiin jo taulussa 1 pääsektoreittain.

Luottotappiot esitetään vain lisätietona eikä niitä siis pidä summata rahoitusvarojen tai velkojen nettohankintaeriin.

Tauluun 3 on poimittu osa rahoitustilinpidon tiedoista. Taulussa kuvataan arvopaperimarkkinoiden ja varsinaisen lainamuotoisen rahoituksen koti- ja ulkomaisia

virtoja. Taulussa 3.A. on tietoja sektoreittaisesta luotonotosta, netto.

Kotimaisten sektorien pl. rahoituslaitokset luotonottoa voidaan yleensä pitää taloudellisen toimeliaisuuden mittarina. Luotonottoa käytetään merkittävästi pääoman muodostukseen. Vuonna 1995, kuten vuotta aiemminkin, tätä luotonottoa käytettiin kuitenkin lähinnä julkisen sektorin menoihin.

Rahoituslaitosten luotonotto sisältää pääosin edelleen lainattavaksi tarkoitettuja varoja.

Taulun 3.B.-osassa kuvataan sektoreittain varsinaisen luotonanto, netto. Pankkien osalta taulussa on myös jaottelu luotonannon lähteistä.

Classifications and terms

The Flow-of-funds accounts are part of the national accounts system. They show the sources and uses of funds circulated by the independent economic units operating in the economy.

The 1995 Flow-of-funds accounts by main sectors will be published in December as National Accounts 1991-96. They are published also in this publication's table 1. In table 2. financial institutions are considered by 4 subsectors.

In National Accounts 1991-96 "net lending" is derived as the difference between "finance of gross accumulation" and "gross accumulation" whereas in this publication it is derived as the difference between "net acquisition of financial assets" and "net incurrence of liabilities". Therefore, the figures for net lending differ and show different sign.

In the Flow-of-funds accounts the statistical discrepancy of the accounts of gross domestic product and expenditure on the gross domestic product is shown as "Statistical discrepancy", an institutional sector of its own. In the capital finance accounts it is shown as the difference between "gross accumulation" and "gross saving".

Table 3. describes the domestic and foreign flows of funds on the loan and securities markets. Table 3.A. provides information on net borrowing by sectors. Of the claims in table 2., this table includes the claims securities other than shares, loans and other shares and equity, i.e. those representing borrowing power. Table 3.B. shows sectoral figures for net lending.

⁴ Taulukon mukaisia tarkistettuja rahoitustilinpitotulosteista on saatavana Tilastokeskuksesta myös vuosilta 1980-1994.

Sanasto

Sektorit

21	Suomen Pankki
22	Talletuspankit
24	Vakuutuslaitokset
23+25+26	Muut rahoituslaitokset
2	Rahoitus- ja vakuutuslaitokset
31	Valtio
32+33+34	Kunnat ja kuntayhtymät
351	Työeläkelaitokset
352	Muut sosiaaliturvarahastot
3	Julkisyhteisöt
1	Yritykset
4	Voittoa tavoittelemattomat yhteisöt
5	Kotitaloudet
	Tilastollinen ero
6	Ulkomaat

Taloustoimet

Käyttö = rahoituksen käyttö
Lähde = rahoituksen lähde

A Varallisuuden bruttomuodostus ja sen rahoitus

I Varallisuuden bruttomuodostuksen rahoitus

- 1 Säästö
- 2 Kiinteän pääoman kuluminen
- 3 Pääomansiirrot, netto

II Varallisuuden bruttomuodostus

- 4 Varastojen lisäys
- 5 Kiinteän pääoman bruttomuodostus
- 6 Maanostot, netto

III Tilastovirhe (III = I-II-V+VI)

IV Nettoluotonanto =
Rahoitussäästö

B Rahoitusvarojen ja velkojen nettohankinta

V Rahoitusvarojen nettohankinta
VI Velkojen nettohankinta

Rahoitusvaateet

Monetaarinen kulta ja SDR

Käteisraha ja talletukset

Käteisraha
Käteistalletukset
Muut talletukset

Arvopaperit paitsi osakkeet

Joukkovelkakirjalainat
Rahamarkkinainstrumentit

Lainat

Osakkeet ja osuudet

Omistajien sijoitukset yhteisöomaisiin yrityksiin
Muut osakkeet ja osuudet

Muuta saamiset ja velat

Kauppaluotot ja ennakot
Muut

Osuus vakuutusrahastoista

Terminologi

Sektorer

Finlands bank
Depositionsbanker
Försäkringsanstalter
Övriga finansinstitut
Finansiella institut och försäkringsanstalter
Staten
Kommuner och samkommuner
Arbetspensionsanstalter
Övriga socialskyddsfonder
Offentliga samfund
Företag
Icke-vinstsyftande samfund
Hushåll
Statistisk differens
Utlandet

Transaktionerna

Finansieringens användning
Finansieringens källor

Bruttoförmögenhetsbildning och dess finansiering

Finansiering av bruttoförmögenhetsbildning

Sparande
Kapitalförslitning
Kapitaltransfereringar, netto

Bruttoförmögenhetsbildning

Lagerökning
Bruttobildning av fast kapital
Köp av mark, netto

Statistisk differens (III = I-II-V+VI)

Nettokreditgivning =
Finansieringssparande

Nettoanskaffning av finansierings-
tillgångar och skulder

Nettoanskaffning av finansieringstillgångar
Nettoanskaffning av skulder

Finansobjekt

Monetärt guld och SDR

Sedlar, mynt och inlåning

Sedlar och mynt
Överförbar inlåning
Övrig inlåning

Värdepapper andra än aktier

Masskuldebrev
Penningmarknadsinstrument

Lån

Aktier och andelar

Ägarnas placeringar i samman-
slutningsliknande företag
Andra aktier och andelar

Obetalda/förutbetalda inkomster
och utgifter

Handelskrediter och förskott
Övriga

Andel av försäkringsfonderna

Terminology

Sectors

Bank of Finland
Deposit money corporations
Insurance corporations
Other financial institutions
Financial and insurance institutions
Central government
Local government
Employment pension schemes
Other social security funds
General government
Non-financial corporations
Non-profit institutions
Households
Statistical discrepancy
Rest of the world

Transactions

Uses of funds
Sources of funds

Gross accumulation and finance
of gross accumulation

Finance of gross accumulation

Saving
Consumption of fixed capital
Capital transfers, net

Gross accumulation

Increase in stocks
Gross fixed capital formation
Purchases of land, net

Statistical discrepancy (III = I-II-V+VI)

Net lending =
Financial saving

Net acquisition of financial assets
and liabilities

Net acquisition of financial assets
Net acquisition of liabilities

Financial claims

Monetary gold and SDRs

Currency and deposits

Currency
Transferable deposits
Other deposits

Securities other than shares

Bonds
Money-market instruments

Loans

Shares and equities

Proprietors' investments in quasi-
corporate enterprises
Other shares and equity

Other accounts receivable/payable

Trade credits and advances
Other

Insurance technical reserves

TAULU 1.

RAHOITUSTILINPITOA VUOSINA 1977 - 1986, mmk

Vuosi:	1978	1979	1980	1981	1982	1983	1984	1985	1986	1987
2. RAHOITUSLAITOKSET										
I Varallisuuden muodostuksen rahoitus	937	1 276	1 993	1 819	1 632	1 518	1 775	1 929	2 505	3 055
II Varallisuuden bruttomuodostus	656	877	1 196	1 106	811	1 346	1 642	1 398	2 447	1 399
III Tilastovirhe	-262	-314	-50	65	192	1 215	-64	-490	-589	-35
IV Nettoluotonanto	543	713	847	648	629	-1 043	197	1 021	647	1 691
V Rahoitusvarojen nettohankinta	13 521	22 023	27 934	24 572	43 009	40 822	66 929	53 971	81 113	98 196
VI Velkojen nettohankinta	12 978	21 310	27 087	23 924	42 380	41 865	66 732	52 950	80 466	96 505
31. VALTIO										
I Varallisuuden muodostuksen rahoitus	3 353	1 519	2 482	4 175	2 809	9	4 215	4 749	8 217	1 907
II Varallisuuden bruttomuodostus	2 208	2 362	2 941	2 879	3 692	4 373	4 124	4 373	4 895	5 544
III Tilastovirhe	9	-56	-96	-209	288	140	231	114	1	-1 261
IV Nettoluotonanto	1 136	-787	-363	1 505	-1 171	-4 504	-140	262	3 321	-2 376
V Rahoitusvarojen nettohankinta	6 031	2 467	3 947	5 374	4 755	3 365	5 352	4 014	9 701	3 651
VI Velkojen nettohankinta	4 895	3 254	4 310	3 869	5 926	7 869	5 492	3 752	6 380	6 027
32. - 34. KUNNAT JA KUNTAYHTYMÄT										
I Varallisuuden muodostuksen rahoitus	4 280	4 757	4 507	5 567	5 882	6 782	7 759	7 671	7 904	6 847
II Varallisuuden bruttomuodostus	3 219	3 535	4 317	4 996	5 718	6 356	6 518	7 477	7 809	8 832
III Tilastovirhe	-174	-162	-359	-607	-590	-515	-227	-174	303	-96
IV Nettoluotonanto	1 235	1 384	549	1 178	754	941	1 468	368	-208	-1 889
V Rahoitusvarojen nettohankinta	3 198	4 619	2 850	3 887	4 739	4 447	4 986	4 333	3 341	2 149
VI Velkojen nettohankinta	1 963	3 235	2 301	2 709	3 985	3 506	3 518	3 965	3 549	4 038
35. SOSIAALITURVARAHASTOT										
I Varallisuuden muodostuksen rahoitus	2 796	4 694	6 880	8 177	6 994	6 905	7 475	9 539	8 784	10 050
II Varallisuuden bruttomuodostus	420	614	125	312	172	357	422	477	166	459
III Tilastovirhe	-556	-152	-205	626	741	-1 545	-550	-432	-99	665
IV Nettoluotonanto	2 932	4 232	6 960	7 239	6 081	8 093	7 603	9 494	8 717	8 926
V Rahoitusvarojen nettohankinta	2 934	4 345	6 744	7 426	6 258	8 307	7 864	10 017	8 819	9 272
VI Velkojen nettohankinta	2	113	-216	187	177	214	261	523	102	346
1. YRITYKSET										
I Varallisuuden muodostuksen rahoitus	9 534	15 429	16 339	15 796	16 885	20 554	24 878	27 498	27 865	37 011
II Varallisuuden bruttomuodostus	11 343	19 522	27 319	26 972	28 414	31 078	34 543	37 252	37 881	45 908
III Tilastovirhe	1 268	1 145	1 643	1 555	797	645	1 545	4 805	6 470	7 336
IV Nettoluotonanto	-3 077	-5 238	-12 623	-12 731	-12 326	-11 169	-11 210	-14 559	-16 486	-16 233
V Rahoitusvarojen nettohankinta	11 169	13 432	13 360	15 812	25 088	19 764	29 311	23 621	13 101	37 780
VI Velkojen nettohankinta	14 246	18 670	25 983	28 543	37 414	30 933	40 521	38 180	29 587	54 013
4. VOITTOA TAVOITTELEMATTOMAT YHTEISÖT										
I Varallisuuden muodostuksen rahoitus	613	611	630	840	1 006	919	793	692	1 334	1 445
II Varallisuuden bruttomuodostus	4 793	5 227	6 021	7 002	7 338	8 205	9 172	9 940	9 202	11 053
III Tilastovirhe	-143	-156	-171	-262	-416	-348	-522	-224	-334	-484
IV Nettoluotonanto	-4 037	-4 460	-5 220	-5 900	-5 916	-6 938	-7 857	-9 024	-7 534	-9 124
V Rahoitusvarojen nettohankinta	337	485	482	562	689	663	993	98	938	1 318
VI Velkojen nettohankinta	4 374	4 945	5 702	6 462	6 605	7 601	8 850	9 122	8 472	10 442
5. KOTITALOUDET										
I Varallisuuden muodostuksen rahoitus	11 561	13 338	16 916	17 519	21 536	25 169	25 479	23 618	22 168	25 138
II Varallisuuden bruttomuodostus	9 084	10 381	13 484	13 575	17 563	17 715	18 076	18 066	18 297	18 457
III Tilastovirhe	-1 044	-181	-540	-1 006	-748	118	-781	-3 101	-1 709	-310
IV Nettoluotonanto	3 521	3 138	3 972	4 950	4 721	7 336	8 184	8 653	5 580	6 991
V Rahoitusvarojen nettohankinta	9 577	12 041	13 240	14 432	16 296	19 680	21 507	23 075	20 278	31 695
VI Velkojen nettohankinta	6 056	8 903	9 268	9 482	11 575	12 344	13 323	14 422	14 698	24 704
TILASTOLLINEN ERO										
I Varallisuuden muodostuksen rahoitus	1 399	294	443	743	2 227	1 272	1 944	-1 396	-1 705	-1 350
III Tilastovirhe	-	-158	-875	130	-	-	-	-	-	-
IV Nettoluotonanto	1 399	452	1 318	613	2 227	1 272	1 944	-1 396	-1 705	-1 350
V Rahoitusvarojen nettohankinta	-	158	875	-130	-	-	-	-	-	-
VI Velkojen nettohankinta	-1 399	-294	-443	-743	-2 227	-1 272	-1 944	1 396	1 705	1 350
6. ULKOMAAT										
I Varallisuuden muodostuksen rahoitus	-2 750	600	5 213	2 206	4 737	6 302	179	4 683	3 625	7 549
III Tilastovirhe	902	34	653	-292	-264	290	368	-498	-4 043	-5 815
IV Nettoluotonanto	-3 652	566	4 560	2 498	5 001	6 012	-189	5 181	7 668	13 364
V Rahoitusvarojen nettohankinta	2 356	6 090	12 782	9 017	17 017	12 566	25 105	12 733	31 059	42 255
VI Velkojen nettohankinta	6 008	5 524	8 222	6 519	12 016	6 554	25 294	7 552	23 391	28 891

TAULU 1. RAHOITUSTILINPITOA VUOSINA 1987 - 1996, mmk

Vuosi:	1988	1989	1990	1991	1992	1993	1994	1995	1996*
2. RAHOITUSLAITOKSET									
I Varallisuuden muodostuksen rahoitus	3 607	2 344	5 687	2 444	494	3 999	4 281	3 996	8 289
II Varallisuuden bruttomuodostus	-	2 177	1 596	1 629	1 121	-1 347	1 706	-771	-486
III Tilastovirhe	-1 037	-3 244	-3 724	-3 137	4 535	-3 984	-3 678	1 193	
IV Nettoluotonanto	4 644	3 411	7 815	3 952	-5 162	9 330	6 253	3 574	8 775
V Rahoitusvarojen nettohankinta	159 987	138 624	66 911	51 786	-22 459	1 744	30 616	-11 816	
VI Velkojen nettohankinta	155 343	135 213	59 096	47 834	-17 297	-7 586	24 363	-15 390	
31. VALTIO									
I Varallisuuden muodostuksen rahoitus	11 381	19 457	13 593	-13 651	-28 058	-47 023	-49 964	-44 829	-34 891
II Varallisuuden bruttomuodostus	5 988	5 859	7 374	8 389	8 308	7 195	7 966	8 214	7 826
III Tilastovirhe	-701	462	799	2 331	407	-820	104	-556	
IV Nettoluotonanto	6 094	13 136	5 420	-24 371	-36 773	-53 398	-58 034	-52 487	-42 717
V Rahoitusvarojen nettohankinta	8 693	10 994	9 014	350	33 589	31 703	14 647	1 243	
VI Velkojen nettohankinta	2 599	-2 142	3 594	24 721	70 362	85 101	72 681	53 730	
32. - 34. KUNNAT JA KUNTAYHTYMÄT									
I Varallisuuden muodostuksen rahoitus	9 335	9 665	11 937	5 940	4 268	7 989	13 099	10 320	11 374
II Varallisuuden bruttomuodostus	9 415	9 364	11 449	10 269	8 113	6 094	6 507	7 050	7 663
III Tilastovirhe	236	-9	1 189	-651	-965	1 004	210	-890	
IV Nettoluotonanto	-316	310	-701	-3 678	-2 880	891	6 382	4 160	3 711
V Rahoitusvarojen nettohankinta	4 036	5 370	6 971	4 844	6 690	2 061	7 580	1 870	
VI Velkojen nettohankinta	4 352	5 060	7 672	8 522	9 570	1 170	1 198	-2 290	
35. SOSIAALITURVARAHASTOT									
I Varallisuuden muodostuksen rahoitus	13 753	16 670	21 546	19 389	12 811	14 041	20 525	21 570	20 357
II Varallisuuden bruttomuodostus	1 431	15	561	387	492	424	772	144	3
III Tilastovirhe	-193	-1 217	332	846	181	-549	547	-318	
IV Nettoluotonanto	12 515	17 872	20 653	18 156	12 138	14 166	19 206	21 744	20 354
V Rahoitusvarojen nettohankinta	14 530	18 630	20 141	23 078	12 874	16 555	14 519	20 033	
VI Velkojen nettohankinta	2 015	758	-512	4 922	736	2 389	-4 687	-1 711	
1. YRITYKSET									
I Varallisuuden muodostuksen rahoitus	44 766	48 239	35 711	15 503	20 181	41 679	70 022	77 311	74 345
II Varallisuuden bruttomuodostus	59 980	75 186	71 113	41 701	36 365	29 710	41 347	50 845	54 437
III Tilastovirhe	2 639	4 638	15 785	-445	-4 629	1 041	8 958	8 244	
IV Nettoluotonanto	-17 853	-31 585	-51 187	-25 753	-11 555	10 928	19 717	18 222	19 908
V Rahoitusvarojen nettohankinta	63 803	48 359	36 775	31 966	23 852	1 135	-1 764	13 676	
VI Velkojen nettohankinta	81 656	79 944	87 962	57 719	35 407	-9 793	-21 481	-4 546	
4. VOITTOA TAVOITTELEMATTOMAT YHTEISÖT									
I Varallisuuden muodostuksen rahoitus	1 372	500	1 217	948	364	1 170	1 862	2 369	3 423
II Varallisuuden bruttomuodostus	14 712	20 266	20 598	14 228	10 378	8 983	9 096	9 659	8 853
III Tilastovirhe	-778	-1 255	-1 832	-161	51	-298	-	-2 735	
IV Nettoluotonanto	-12 562	-18 511	-17 549	-13 119	-10 065	-7 515	-7 234	-4 555	-5 430
V Rahoitusvarojen nettohankinta	1 308	1 118	1 073	1 651	2 026	-444	1 574	2 890	
VI Velkojen nettohankinta	13 870	19 629	18 622	14 770	12 091	7 071	8 808	7 445	
5. KOTITALOUDET									
I Varallisuuden muodostuksen rahoitus	20 133	23 936	28 709	43 004	47 722	40 772	26 881	37 780	29 332
II Varallisuuden bruttomuodostus	20 738	29 705	29 377	23 960	17 343	16 255	14 684	15 344	17 250
III Tilastovirhe	-1 481	-4 849	-5 525	3 229	5 450	-1 608	-2 009	-176	
IV Nettoluotonanto	876	-920	4 857	15 815	24 929	26 125	14 206	22 612	12 082
V Rahoitusvarojen nettohankinta	43 081	25 975	15 660	19 981	18 428	13 913	2 826	18 688	
VI Velkojen nettohankinta	42 205	26 895	10 803	4 166	-6 501	-12 212	-11 380	-3 924	
TILASTOLLINEN ERO									
I Varallisuuden muodostuksen rahoitus	-3 414	-3 113	-2 845	-10	2 303	-1 653	1 999	4 780	5 608
III Tilastovirhe	-	-	-	-	-	-	-	-	
IV Nettoluotonanto	-3 414	-3 113	-2 845	-10	2 303	-1 653	1 999	4 780	5 608
V Rahoitusvarojen nettohankinta	-	-	-	-	-	-	-	-	
VI Velkojen nettohankinta	3 414	3 113	2 845	10	-2 303	1 653	-1 999	-4 780	
6. ULKOMAAT									
I Varallisuuden muodostuksen rahoitus	11 331	24 874	26 513	26 996	22 035	6 340	-6 627	-22 812	-22 291
III Tilastovirhe	1 315	5 474	-7 024	-2 012	-5 030	5 214	-4 132	-4 762	
IV Nettoluotonanto	10 016	19 400	33 537	29 008	27 065	1 126	-2 495	-18 050	-22 291
V Rahoitusvarojen nettohankinta	36 746	34 745	75 931	37 133	31 964	23 092	44 242	372	
VI Velkojen nettohankinta	26 730	15 345	42 394	8 125	4 899	21 966	46 737	18 422	

*) Ennakkotieto

RAHOITUSTILINPITOA 1995
A. VARALLISUUDEN MUODOSTUS JA SEN RAHOITUS

TAULU 2.

RAHOITUKSEN KÄYTTÖ, mmk RAHOITUKSEN LÄHTEET, mmk	SEKTORIT:		21. Suomen Pankki		22. Talletuspankit		24. Vakuutuslaitokset		23. & 25. & 26. Muu rahoitussektori		2. Rahoituslaitokset yhteensä		31. Valtio	
	käyttö	lähde	käyttö	lähde	käyttö	lähde	käyttö	lähde	käyttö	lähde	käyttö	lähde	käyttö	lähde
TALOUSTOIMET:														
I Varallisuuden muodostuksen rahoitus (1+2+3)														
1. Säästö	-	857	-	2 852	-	-749	-	1 036	-	3 996	-	-	-	-44 829
2. Kiinteän pääoman kuluminen	-	748	-	2 411	-	-1 147	-	811	-	2 823	-	-	-	-46 044
3. Pääoman siirrot, netto	-	109	-	1 091	-	398	-	102	-	1 700	-	-	-	3 156
II Varallisuuden bruttomuodostus (4+5+6)														
4. Varastojen lisäys	45	-	-879	-	561	-	-498	-	-771	-	-	-	8 214	-
5. Kiinteän pääoman bruttomuodostus	45	-	-1 018	-	551	-	-498	-	-920	-	-	-	7 371	-
6. Maan- ja aineettomien varojen ostot, netto	-	-	139	-	10	-	-	-	149	-	-	-	277	-
III Tilastovirhe	-1 563	-	538	-	648	-	1 570	-	1 193	-	-	-	-556	-
IV Nettoluotonanto = rahoitussäästö (I-II-III)=(V-VI)	2 375	-	3 193	-	-1 958	-	-36	-	3 574	-	-	-	-52 487	-

B. RAHOITUSVAROJEN JA VELKOJEN NETTOHANKINTA

	käyttö	lähde	käyttö	lähde	käyttö	lähde	käyttö	lähde	käyttö	lähde	käyttö	lähde	käyttö	lähde
IV Nettoluotonanto = rahoitussäästö (I-II-III)=(V-VI)	2 607	-	2 375	-	3 193	-	-1 958	-	-36	-	-	-	3 574	-
V Rahoitusvarojen nettohankinta														
VI Velkojen nettohankinta														
	-	232	-	-13 839	-	4 598	-	-6 381	-	-15 390	-	-	1 243	53 730
Monetaarinen kulta ja SDR	-314	-	-	-	-	-	-	-	-314	-	-	-	-	-
Käteisraha ja talletukset	4 618	8 522	6 002	25 478	433	-	1 592	-	12 645	34 000	-2 665	76	-	76
Käteisraha	76	1 331	-292	-	-53	-	-103	-	-372	1 331	1	76	-	-
Käteistalletukset	-1 497	7 746	9 757	14 821	401	-	589	-	9 250	22 567	-2 666	-	-	-
Muut talletukset	6 039	-555	-3 463	10 657	85	-	1 106	-	3 767	10 102	-	-	-	-
Arvopaperit paitsi osakkeet	-995	-8 147	-3 258	-39 543	6 717	-	-8 773	-4 313	-6 309	-52 003	-12 921	52 648	-	-
Joukkovelkakirjalainat	-552	-	8 485	-13 286	6 741	-	-4 162	-11 632	10 512	-24 918	-4 036	47 937	-	-
Rahamarkkinainstrumentit	-443	-8 147	-11 743	-26 257	-24	-	-4 611	7 319	-16 821	-27 085	-8 885	4 711	-	-
Lainat	-105	-	-13 834	-2 636	-3 122	-119	6 583	1 943	-10 478	-812	7 280	1 955	-	-
Osakkeet ja osuudet														
Omistajien sijoitukset yhteisömaisiin yrityksiin	-	-	-	-	-	-	-	-	-	-	-	-	97	-
Muut osakkeet ja osuudet	56	-	-1 647	108	1 685	134	-3 227	13	-3 133	255	8 277	-	-	-
Muut saamiset ja velat														
Kauppatoimet ja -ennakot	-653	-143	2 091	2 754	-3 073	341	-2 592	-4 024	-4 227	-1 072	1 175	-949	-	-
Muut	-	-	2 429	3 141	1 428	758	446	-1 543	4 303	2 356	352	-140	-	-
Osuus vakuutusrahastoista														
	-653	-143	-338	-387	-4 501	-417	-3 038	-2 481	-8 530	-3 428	823	-809	-	-
	-	-	-	-	-	4 242	-	-	-	4 242	-	-	-	-
Luottotappiot														
	-	-	-7 894	-295	-1 401	-	-9 590	-	-	-	-	-	-	-

RAHOITUSTILINPITOA 1995
A. VARALLISUUDEN MUODOSTUS JA SEN RAHOITUS

TAULU 2.

Rahoituksen käyttö, mmk Rahoituksen lähteet, mmk	SEKTORIT:		32.-34. Kunnat ja kuntayhtymät		351. Työeläke- laitokset		352. Muut sosiaali- turvarahastot		3. Julkisyhteisöt yhteensä		1. Yritykset		4. Voittoja tavoittele- mattomat yhteisöt	
	käyttö	lähde	käyttö	lähde	käyttö	lähde	käyttö	lähde	käyttö	lähde	käyttö	lähde	käyttö	lähde
TALOUSOIMET:														
I	Varallisuuden muodostuksen rahoitus (1+2+3)		10 320	18 505		3 065		-12 939		77 311		-		2 369
	1. Säästö		3 624	18 263		3 028		-21 129		28 234		-		-8 446
	2. Kiinteän pääoman kuluminen		5 176	242		37		8 611		47 523		-		10 636
	3. Pääoman siirrot, netto		1 520	-		-		-421		1 554		-		179
II	Varallisuuden bruttomuodostus (4+5+6)		7 050	106		38		15 408		50 845		-		9 659
	4. Varastojen lisäys		-	-		-		566		-		-		-
	5. Kiinteän pääoman bruttomuodostus		7 033	98		38		14 540		45 164		-		9 641
	6. Maan- ja aineettomien varojen ostot, netto		17	8		-		302		191		-		18
III	Tilastovirhe		-890	-210		-108		-1 764		8 244		-		-2 735
IV	Nettoluotonanto = rahoitussäästö (I-II-III)=(V-VI)		4 160	18 609		3 135		-26 583		18 222		-		-4 555

B. RAHOITUSVAROJEN JA VELKOJEN NETTOHANKINTA

	käyttö	lähde	käyttö	lähde	käyttö	lähde	käyttö	lähde	käyttö	lähde	käyttö	lähde	käyttö	lähde
IV	Nettoluotonanto = rahoitussäästö (I-II-III)=(V-VI)		4 160	18 609		3 135		-26 583		18 222		-		-4 555
V	Rahoitusvarojen nettohankinta	1 870	18 575	1 458	23 146	49 729	13 676	2 890						
VI	Velkojen nettohankinta	-	-2 290	-34	-1 677	-	-4 546	-	-	-	-	-	-	7 445
Monetaarinen kulta ja SDR														
Käteisraha ja talletukset														
	Käteisraha	-498	2 154	3 377	2 368	76	5 727	-466	1 235					
	Käteistalletukset	3	1	-	5	76	243	-	51					
	Muut talletukset	41	-48	2 807	134	-	3 245	-	1 184					
Arvopaperit paitsi osakkeet														
	Joukkovelkakirjalainat	-136	-742	-30	8 407	50 576	521	-4 647	-	-150				
	Rahamarkkinainstrumentit	-70	81	-1 417	-12 947	3 381	-701	150	-	-				
Lainat														
	Osakkeet ja osuudet	530	-3 080	-5 502	-273	-16	3	2 292	-1 395	-4 008	-1	3 014		
	Osakkeet ja osuudet	2 389	1 241	-1 322	20	-395	-	9 046	1 261	-2 889	-302	4 010		
	Osistajien sijoitukset yhteisöomaisiin yrityksiin	994	-	-	-	-	-	1 091	-	1 091	-	-		
	Muut osakkeet ja osuudet	1 395	1 241	-1 322	20	-395	-	7 955	1 261	-2 889	-302	4 010		
Muut saamiset ja velat														
	Kauppapuotot ja -ennakot	-345	210	264	219	-61	-269	1 033	-789	13 337	-1 933	1 958	571	
	Muut	-4	143	683	-32	17	4	1 048	-25	120	-1 288	653	5	
Osuus vakuutusrahastoista														
	Muut	-341	67	-419	251	-78	-273	-15	-764	13 217	-645	1 305	566	
	Luottolappiot											8 090		
												-473		

TAULU 2.

RAHOITUSTILINPITOA 1995
A. VARALLISUUDEN MUODOSTUS JA SEN RAHOITUS

	5. Kotitaloudet		Tilastollinen ero		1. - 5. Kolimaiset sektorit yhteensä		6. Ulkomaat		Kaiikki yhteensä	
	käyttö	lähde	käyttö	lähde	käyttö	lähde	käyttö	lähde		
I	TALOUSOIMET:									
	Varallisuuden muodostuksen rahoitus (1+2+3)									
	-	37 780	-	4 780	-	113 297	-	-22 812	-	90 485
	-	19 727	-	4 780	-	25 989	-	-22 531	-	3 458
	-	18 557	-	-	-	87 027	-	-	-	87 027
	-	-504	-	-	-	281	-	-281	-	-
		15 344	-	-	-	90 485	-	-	-	90 485
II		-660	-	-	-	5 396	-	-	-	5 396
		16 664	-	-	-	85 089	-	-	-	85 089
III		-660	-	-	-	-	-	-	-	-
		-176	-	-	-	4 762	-	-4 762	-	-
IV		22 612	-	4 780	-	18 050	-	-18 050	-	-
	Nettoluotonanto = rahoitussäästö (I-II-III)=(V-VI)									

B. RAHOITUSVAROJEN JA VELKOJEN NETTOHANKINTA

	käyttö	lähde	käyttö	lähde	käyttö	lähde	käyttö	lähde	käyttö	lähde
IV		-	22 612	-	4 780	-	18 050	-	-18 050	-
V	18 688	-	-	-	46 584	-	-	372	-	46 956
VI	-	-3 924	-	-4 780	-	28 534	-	18 422	-	46 956
		-	-	-	-314	-	-	-314	-	-314
Monetaarinen kulta ja SDR		-	-	-	30 907	33 610	320	-2 383	31 227	31 227
Käteisraha ja talletukset		8 932	-	-	1 537	1 407	-130	-	1 407	1 407
Käteisraha	1 610	-	-	-	19 734	22 567	450	-2 383	20 184	20 184
Käteistalletukset	5 921	-	-	-	9 636	9 636	-	-	9 636	9 636
Muut talletukset	1 401	-	-	-	8 416	-6 224	-16 448	-1 808	-8 032	-8 032
Arvopaperit paitsi osakkeet	5 797	-	-	-	38 883	17 330	-17 868	3 685	21 015	21 015
Joukkovelkakirjalainat	5 795	-	-	-	-30 467	-23 554	1 420	-5 493	-29 047	-29 047
Rahamarkkinainstrumentit	2	-	-	-	-4 780	-11 343	-16 726	-7 258	-18 601	-18 601
Lainat	-136	-8 745	-	-	5 781	12 034	13 646	7 393	19 427	19 427
Osakkeet ja osuudet	3 059	-	-	-	1 091	-	-	-	1 091	1 091
Omistajien sijoitukset yhteisömaisiin yrityksiin	-	-	-	-	4 690	10 943	13 646	7 393	18 336	18 336
Muut osakkeet ja osuudet	3 059	-	-	-	8 895	1 598	10 112	17 409	19 007	19 007
Muut saamiset ja velat	-3 206	4 821	-	-	6 172	1 117	-1 216	3 839	4 956	4 956
Kauppaluotot ja -ennakot	48	69	-	-	2 723	481	11 328	13 570	14 051	14 051
Muut	-3 254	4 752	-	-	4 242	4 242	-	-	4 242	4 242
Osuus vakuusrahastoista	4 242	-	-	-	-916	-	-	-	-	-
.....										
Luottotappiot	1 057	-	-	-	-	-	-	-	-	-

TAULU 3.A.

LUOTONOTTO SEKTOREITTAIN, NETTO, mmk

	1987	1988	1989	1990	1991	1992	1993	1994	1995
3. Julkinen sektori.....	11 594	7 007	1 791	8 314	35 466	79 377	87 987	67 123	50 442
31. Valtio.....	7 425	1 818	-2 836	4 092	25 433	69 843	84 023	71 880	54 603
32.-34. Kunnat ja kuntayhtymät....	3 849	4 066	4 467	4 853	8 550	9 716	1 777	-1 791	-2 500
35. Sosiaaliturvarahastot.....	320	1 123	160	-631	1 483	-182	2 187	-2 966	-1 661
a) Lyhytaikaiset arvopaperit.....	1 171	-716	-2 000	-110	5 240	10 622	12 172	7 658	3 381
b) Sh.tililuotto ja vekselit (1).....	-25	-8	16	85	11	-66	-74		
c) Joukkovelkakirjalainat.....	7 130	2 339	-585	1 188	22 629	59 749	73 272	58 966	47 195
d) Osakkeet ja osuudet.....	1 200	1 155	1 778	2 037	567	379	605	779	1 261
e) Lainat.....	2 118	4 237	2 582	5 114	7 019	8 693	2 012	-280	-1 395
1.Yritykset ja 4. Voittoa tavoittelemattomat yhteisöt.....	54 236	83 035	83 683	111 098	79 316	45 621	-6 619	-16 633	3 636
a) Lyhytaikaiset arvopaperit.....	0	5 555	100	3 550	272	-1 525	2 458	-3 478	150
b) Sh.tililuotto ja vekselit (1).....	676	-214	-315	4 155	-2 789	-4 089	-6 435		
c) Joukkovelkakirjalainat.....	2 991	3 584	2 884	2 331	5 332	1 692	7 851	-3 807	-4 947
d) Osakkeet.....	20 051	25 377	31 331	34 257	19 318	15 800	19 304	16 007	9 427
e) Lainat.....	30 518	48 733	49 683	66 805	57 183	33 743	-29 797	-25 355	-994
5. Kotitaloudet.....	23 273	40 936	26 019	10 799	4 607	-6 600	-11 936	-9 973	-8 745
b) Sh.tililuotto ja vekselit (1).....	647	1 980	1 622	732	-587	-939	-1 712		
e) Lainat.....	22 626	38 956	24 397	10 067	5 194	-5 661	-10 224	-9 973	-8 745
Kotimaiset sektorit yhteensä									
pl. rahoituslaitokset (3.+1.+4.+5.+ero)....	90 453	134 392	114 606	133 056	119 399	116 095	71 085	38 518	40 553
a) Lyhytaikaiset arvopaperit.....	1 171	4 839	-1 900	3 440	5 512	9 097	14 630	4 180	3 531
b) Sh.tililuotto ja vekselit (1).....	1 298	1 758	1 323	4 972	-3 365	-5 094	-8 221		
c) Joukkovelkakirjalainat.....	10 121	5 923	2 299	3 519	27 961	61 441	81 123	55 159	42 248
d) Osakkeet.....	21 251	26 532	33 109	36 294	19 885	16 179	19 909	16 786	10 688
e) Lainat.....	56 612	95 340	79 775	84 831	69 406	34 472	-36 356	-37 607	-15 914
6. Ulkomaat.....	9 832	18 502	27 256	21 258	11 792	8 833	26 501	9 798	3 710
a) Lyhytaikaiset arvopaperit.....	1 133	821	-629	562	1 947	2 804	1 932	-855	-5 493
b) Sh.tililuotto ja vekselit (1).....	-1 364	1 297	-945	375	-1 107	827	-3 187		
c) Joukkovelkakirjalainat.....	2 097	1 878	-1 003	-281	-2	321	1 549	-4 625	3 685
d) Osakkeet.....	4 352	7 511	8 979	8 299	2 653	1 593	11 693	11 029	7 393
e) Lainat.....	3 614	6 995	20 854	12 303	8 301	3 288	14 514	4 249	-1 875
2. Rahoituslaitokset.....	32 756	79 397	95 926	34 308	48 842	-35 938	26 016	9 637	-52 560
a) Lyhytaikaiset arvopaperit.....	15 212	29 475	34 152	-4 825	14 405	-10 215	18 491	19 370	-27 085
b) Sh.tililuotto ja vekselit (1).....	1 121	6 803	7 129	-9 358	-4 156	2 079	-7 634		
c) Joukkovelkakirjalainat.....	9 766	18 406	25 073	30 819	24 521	7 814	-17 358	-15 856	-24 918
d) Osakkeet.....	3 210	7 007	3 677	1 811	10 957	-1 781	9 214	12 478	255
e) Lainat.....	3 447	17 706	25 895	15 861	3 115	-33 835	23 303	-6 355	-812
Tilastollinen ero.....	1 350	3 414	3 113	2 845	10	-2 303	1 653	-1 999	-4 780
Kaikki sektorit yhteensä (1. - 6.).....	133 041	232 291	237 788	188 622	180 033	88 990	123 602	57 953	-8 297
a) Lyhytaikaiset arvopaperit.....	17 516	35 135	31 623	-823	21 864	1 686	35 053	22 695	-29 047
b) Sh.tililuotto ja vekselit (1).....	1 055	9 858	7 507	-4 011	-8 628	-2 188	-19 042		
c) Joukkovelkakirjalainat.....	21 984	26 207	26 369	34 057	52 480	69 576	65 314	34 678	21 015
d) Osakkeet.....	28 813	41 050	45 765	46 404	33 495	15 991	40 816	40 293	18 336
e) Lainat.....	63 673	120 041	126 524	112 995	80 822	3 925	1 461	-39 713	-18 601

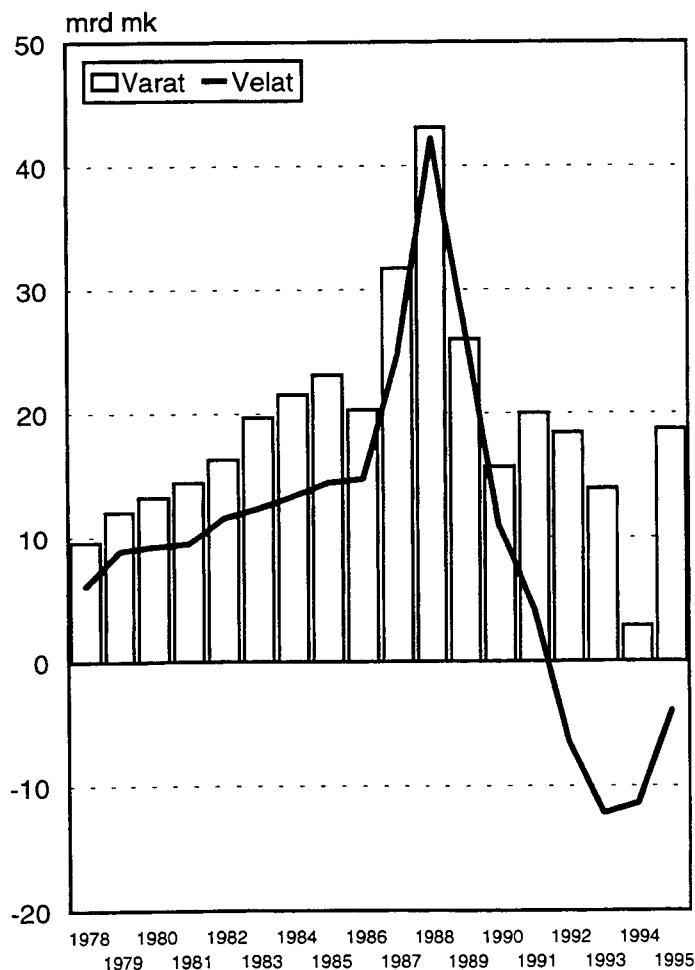
(1) Vuodesta 1994 shekkitililuotto ja vekselit sisältyvät lainoihin

TAULU 3.B

LUOTONANTO SEKTOREITTAIN, NETTO,mmk

	1987	1988	1989	1990	1991	1992	1993	1994	1995
3. Julkinen sektori	12 107	24 039	26 680	36 152	34 885	46 965	47 495	30 529	18 654
31. Valtio.....	3 018	7 972	6 455	12 005	11 761	32 741	29 995	11 231	2 636
32.-34. Kunnat ja kuntayhtymät.....	1 202	2 898	2 951	6 094	4 615	3 958	6 271	2 791	1 719
35. Sosiaaliturvarahastot.....	7 887	13 169	17 274	18 053	18 509	10 266	11 229	16 507	14 299
1.Yritykset ja 4. Voittoa tavoittelemattomat yhteisöt	26 539	38 123	35 432	43 512	35 969	39 936	-2 954	-11 122	-5 691
5. Kotitaloudet	13 542	11 476	10 697	4 694	6 887	10 202	11 750	3 997	8 720
6. Ulkomaat	7 618	23 306	29 746	56 292	36 748	19 573	47 197	43 139	-10 060
21.&22. Rahalaitokset	56 258	111 927	115 028	27 690	49 496	-26 251	17 333	-16 414	-19 783
jonka lähteenä :									
f) käteisraha ja kotim. talletukset	22 654	55 036	28 713	170	-4 557	6 146	-8 447	3 434	33 680
g) ulkomaiset talletukset.....	32 493	12 678	-709	17 739	-865	4 022	-26 745	-723	320
h) muut vaatteet	1 111	44 213	87 024	9 781	54 918	-36 419	52 525	-19 125	-53 783
23.-26. Muut rahoituslaitokset	16 977	23 420	20 205	20 282	16 048	-1 435	2 781	7 824	-137

Kotitalouksien rahoitusvarojen ja -velkojen nettohankinta



Myynti:
Tilastokeskus/Myyntipalvelu
PL 3B

00022 TILASTOKESKUS

puh. (09) 1734 2011

faksi (09) 1734 2474

sähköposti: myynti.tilastokeskus@stat.fi

Försäljning:
Statistikcentralen/Försäljningstjänsten
PB 3B

00022 STATISTIKCENTRALEN

tfn (09) 1734 2011

fax (09) 1734 2474

e-post: myynti.tilastokeskus@stat.fi

Orders:
Statistics Finland/Sales Services
P.O.Box 3B

00022 STATISTICS FINLAND

Tel. + 358-0-1734 2011

Fax + 358-0-1734 2474

E-mail: myynti.tilastokeskus@stat.fi

ISSN 0784-8331
= Kansantalous
ISSN 0784-9672
ISBN 951-727-369-X



9 789517 273695