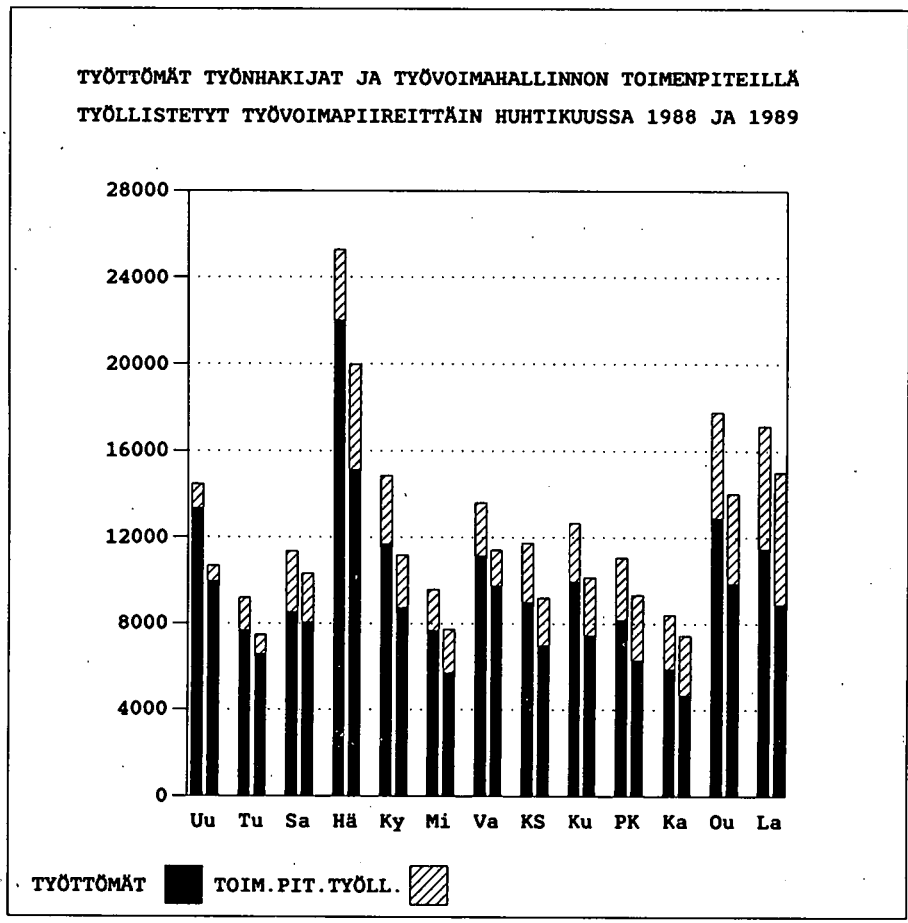


21 2.5

30 06 89

TYÖVOIMAMINISTERIÖN TILASTOJA

1989 Huhtikuu



S I S Ä L L Y S

	Sivu
KUUKAUSITTAIN JULKAISTAVAT TAULUKOT	
1. Yhteenvedo julkaisuun sisältyvistä tärkeimmistä kuukausitiedoista	3
2. Työttömät työnhakijat ja avoimet työpaikat työvoimapiireittäin	4
3. Työttömät työnhakijat ja avoimet työpaikat lääneittäin	5
4. Työttömät työnhakijat (ilman lomautettuja) ja avoimet työpaikat ammattiryhmittäin	6
5. Työttömät työnhakijat (ilman lomautettuja), lomautetut ja avoimet työpaikat toimialoittain	8
6. Työnhakijat ja avoimet työpaikat koulutuksen mukaan	9
7. Avoimet työpaikat ammattiryhmittäin ja työvoimapiireittäin	11
8. Työttömät työnhakijat (ilman lomautettuja) ammattiryhmittäin ja työvoimapiireittäin	12
9. Työttömät työnhakijat (ilman lomautettuja) ikäryhmittäin ja työvoimapiireittäin	13
10. Työttömät työnhakijat (ilman lomautettuja) työttömyyden keston mukaan, työvoimapiireittäin	14
11. Työttömät työnhakijat ja työttömien toimeentuloturva työvoimapiireittäin	15
12. Työnhakijat työllisyyden mukaan, työvoimapiireittäin	16
13. Kuukauden uudet työttömät työnhakijat aikaisemman toiminnan mukaan, työvoimapiireittäin	17
14. Kuukauden aikana työnhaun päättäneet työttömät ja työttömiksi ilmoittautuneet uudet työnhakijat työvoimapiireittäin	18
15. Kuukauden aikana työvoimatoimistoissa olleet työnhakijat ja avoimet työpaikat työvoimapiireittäin	19
16. Kuukauden aikana työvoimatoimistoissa avoinna olleet työpaikat ja täyttyneet työpaikat ammattiryhmittäin	20

	Sivu
17. Kuukauden aikana täyttyneiden työpaikkojen avoinnaolon kesto työvoimapiireittäin	21
18. Kuukauden aikana työvoimatoimistoissa olleet työnhakijat ja työnhaun päättäneet ammattiryhmittäin	22
19. Työnhaun päättymisen syyt työvoimapiireittäin	23
20. Työllisyyskoulutuksessa olevat tavoiteammatin ja koulutus työvoimapiirin mukaan	24
21. Valtion työmäärärahoihin palkattu työvoima työvirastoittain sekä työvoimapiireittäin	25
22. Kuntien ja kuntainliittojen työmäärärahoihin palkattu työvoima työvoimapiireittäin	26
23. Valtion työllisyystehtäviin ja kunnallisen työllistämistuen avulla työllistetty työvoima työvoimapiireittäin	27
24. Suomen ja Ruotsin välinen muuttoliike	28
KUVIOT	
1. Työttömät työnhakijat ja avoimet työpaikat	29
2. Kuntien työttömyysasteet	30
TAULUKOIDEN SELITYKSIÄ	31
TYÖNVÄLITYSTILASTOSSA KÄYTETTY AMMATTILUOKITUS	33

Taulukko 1. Yhteenvedo julkaistuihin sisältyvistä tärkeimmistä kuukausitiedoista

	IV/1989	III/1989	IV/1988	Muutos edellisestä vuodesta %
Kuukauden lopussa:				
Avoimet työpaikat	42489	31404	19998	22491
Kaikki työnhakijat	243093	247900	276277	-33184
Työttömät työnhakijat	108113	115149	139513	-31400
- Miehet	59585	65941	83072	-23487
- Naiset	48528	49208	56441	-7913
- Työttömyyskassan jäsenet	49312	54259	63681	-14369
- Peruspäivärahan saajat	38259	37396	59695	-21436
- Lomautetut	7278	8953	11296	-4018
Työttömät ilman lomautettuja	100835	106196	128217	-27382
- Alle 25-vuotiaat	22639	21845	29888	-7249
- Vähintään vuoden työttömänä olleet	6764	7211	13274	-6510
Työttömyyseläkkeellä olevat	66709	67051	68204	-1495
Lyhennetyillä työviikolla olevat	3451	3790	5731	-2280
Kuukauden aikana:				
Avoimia työpaikkoja yhteensä	69281	54371	38810	30471
- Kuukauden uudet	38823	30705	24909	13914
- Täyttyneet työpaikat	25441	22112	18457	6984
Työnhakijoita yhteensä	271193	273864	302181	-30988
Työttömiä työnhakijoita yhteensä ...	126731	130265	152733	-26002
- Kuukauden uudet	19384	17122	21546	-2162
- Työhaun päättäneet	24920	23440	24812	108
Kuukauden lopussa:				
Työllisyyskoulutuksessa	17145	17734	18313	-1168
Sijoitettuinä erityistoimenpiteillä yhteensä	35841	35827	37703	-1862
- Valtion työtehtävät	7433	7434	6611	822
- Kuntien ja kuntainliittojen työt .	19598	19552	21246	-1648
- Työllistäminen yrityksiin	5701	5607	5249	452
- Muut toimenpiteet	3109	3234	4597	-1488

Taulukko 2. Työttömät työnhakijat ja avoimet työpaikat työvoimapiireittäin, 28.04.1989

Työvoimapiiri	Työttömät työnhakijat		Muutos 28.04.1989 29.04.1988	Työttö- myys- aste ¹	Avoimet työpaikat		Muutos 28.04.1989 29.04.1988		
	28.04.1989	31.03.1989			28.04.1989	31.03.1989		29.04.1988	
Uudenmaan	9963	11079	13346	-3383	1,4	13987	11990	6771	7216
Turun	6562	7341	7703	-1141	3,0	4109	3907	2407	1702
Satakunnan	8067	8579	8519	-452	6,3	1402	1114	881	521
Hämeen	15121	16622	22040	-6919	3,9	5306	4703	2995	2311
Kymen	8739	9794	11682	-2943	5,0	1771	1769	940	831
Mikkelin	5730	6225	7702	-1972	5,6	1699	1411	954	745
Vaasan	9753	10392	11147	-1394	4,4	2242	1545	1477	765
Keski-Suomen	7003	7401	8972	-1969	5,7	1080	1016	755	325
Kuopion	7440	7968	9954	-2514	6,0	7082	1187	802	6280
Pohj.-Karjalan	6339	6731	8177	-1838	7,4	993	584	465	528
Kainuun	4666	4510	5898	-1232	9,7	276	313	183	93
Oulun	9863	10134	12909	-3046	6,1	1783	1243	909	874
Lapin	8867	8373	11464	-2597	8,7	759	622	459	300
Yhteensä	108113	115149	139513	-31400	4,2	42489	31404	19998	22491

1. Työttömien työnhakijoiden prosenttinen osuus arvioidusta työvoimasta

TAULUKKO 3. TYÖTTÖMÄT TYÖNHAKIJAT JA AVOIMET TYÖPAIKAT LÄÄNEITTÄIN, 28.04.1989

LÄÄNI	TYÖTTÖMÄT TYÖNHAKIJAT		TYÖTTÖMYYS- ASTE, % (LOMAUTETUT MUK. LUK.)	LYHENNETYLLÄ TYÖVIIKKOLLA	AVOIMET TYÖPAIKAT
	YHTEENSÄ	ILMAN LOMAU- TETTUJA			
UUDENMAAN	9963	9536	427	1.4	13987
TURUN JA PORIN	15630	14727	903	4.2	5336
AHVENANMAA	140	137	3	1.1	605
HÄMEEN	13980	13056	924	3.9	4876
KYMEN	8739	8311	428	5.0	1771
MIKKELIN	5730	5400	330	5.6	1699
POHJOIS-KARJALAN	6339	5945	394	7.4	993
KUOPION	7440	6872	568	6.0	7082
KESKI-SUOMEN	7003	6682	321	5.7	1080
VAAASAN	9753	8919	834	4.4	2242
OULUN	14529	13289	1240	6.9	2059
LAPIN	8867	7961	906	8.7	759
KOKO MAA	108113	100835	7278	4.2	42489

TAULUKKO 4. TYÖTTÖMÄT TYÖNHAKIJAT (ILMAN LOMAUTETTUJA) JA AVOIMET TYÖPAIKAT
AMMATTIRYHMITTÄIN, 28.04.1989

AMMATTIRYHMÄ	TYÖTTÖMÄT TYÖNHAKIJAT			AVOIMET TYÖPAIKAT
	YHTEENSÄ	MIEHET	NAISET	
<u>TEKNINEN, LUONNONTIETEELLINEN SEKÄ YHTEISKUNTATIETEELLINEN YM. TYÖ</u>	5974	3627	2347	2636
TEKNIIKAN ALAN TYÖ	2713	2181	532	756
KEMIAN, FYSIIKAN, BIOLOGIAN ALAN TYÖ	540	217	323	108
OPETUSALAN TYÖ	1090	295	795	1461
MUU TYÖ	1631	934	697	311
<u>TERVEYDENHUOLTO, SOSIAALIALAN TYÖ</u>	3843	248	3595	3770
TERVEYDEN- JA SAIRAANHOITOTYÖ	1542	119	1423	1954
SOSIAALIALAN TYÖ	953	53	900	828
LASTEN HOIVAUKSEN TYÖ	1138	2	1136	820
MUU TYÖ	210	74	136	168
<u>HALLINTO- JA TOIMISTOTYÖ</u>	7679	1565	6114	1898
HALLINNOLLINEN TYÖ	575	447	128	102
HENKILÖSTÖ- JA TYÖVOIMA-AS.HOITO .	29	10	19	18
TALOUSHALLINTO- JA TILINPITOTYÖ ..	446	84	362	189
SIHTEERI- JA TOIMISTOTYÖ	5402	539	4863	1160
ATK-ALAN TYÖ	324	145	179	112
MUU TYÖ	903	340	563	317
<u>KAUPALLINEN TYÖ</u>	6467	2259	4208	2571
<u>MAA- JA METSÄTALOUSTYÖ, KALASTUSALA</u>	5853	4316	1537	8962
MAATILATALOUSTYÖ, ELÄINTENHOITO ..	1829	1135	694	694
PUUTARHA- JA PUISTOTYÖ	943	227	716	7638
METSÄTYÖ	2945	2839	106	607
MUU TYÖ	136	115	21	23
<u>KULJETUS- JA LIIKENNETYÖ</u>	3730	3287	443	924
MERIPÄÄLLYSTÖ, KANSI- JA KONEMIE- HISTOTYÖ	894	876	18	78
TIELIIKENNETYÖ	2264	2183	81	563
POSTI- JA TIETOLIIKENNETYÖ	468	143	325	196
MUU LIIKENNETYÖ	104	85	19	87
<u>RAKENNUSTYÖ, KAIVOS- JA LOUHINTA- TYÖ</u>	9015	8865	150	2127
KAIVOS- JA LOUHINTATYÖ	250	248	2	60
TALONRAKENNUSTYÖ	6952	6857	95	1660
MAA- JA VESIRAKENNUSTYÖ	727	717	10	103
TYÖKONEIDEN KYYTTÖ	1086	1043	43	304

Jatkuu

TAULUKKO 4. TYÖTTÖMÄT TYÖNHAKIJAT (ILMAN LOMAUTETTUJA) JA AVOIMET TYÖPAIKAT
AMMATTIRYHMITTÄIN, 28.04.1989

AMMATTIRYHMÄ	TYÖTTÖMÄT TYÖNHAKIJAT			AVOIMET TYÖPAIKAT
	YHTEENSÄ	MIEHET	NAISET	
<u>TEOLLINEN TYÖ</u>	24132	17600	6532	9057
TEKSTIILITYÖ	767	123	644	95
LEIKKAUS- JA OMPELUTYÖ	2511	92	2419	565
JALKINE- JA NAHKATYÖ	544	114	430	62
METALLIALAN TYÖ	5930	5599	331	3547
SÄHKÖTYÖ	1628	1466	162	743
PUU- JA MAALAUSTYÖ	2585	2243	342	1395
RADIO-, TV- JA ELOKUVATEKNINEN TYÖ	23	22	1	2
GRAAFINEN TYÖ	561	318	243	236
ELINTARVIKETEOLLISUUSTYÖ	805	322	483	506
PROSESSI- JA PAPERITEOLLISUUSTYÖ .	459	341	118	315
MUU TEOLLINEN TYÖ	690	387	303	521
KIINTEIDEN KONEIDEN KÄYTTÖ	84	82	2	19
PAKKAUS-, VARASTO- JA AHTAUSTYÖ ..	1502	912	590	767
SEKATYÖ	6043	5579	464	284
<u>PALVELUTYÖ</u>	10480	1570	8910	6481
VARTIOINTI- JA SUOJELUTYÖ	233	208	25	302
MAJOITUSLIIKE- JA SUURTALOUSTYÖ ..	3570	419	3151	2068
TARJOILUTYÖ	1566	264	1302	1310
KOTITALOUSTYÖ	434	5	429	105
KIINTEISTÖNHOIDO JA SIIVOUSTYÖ ...	4010	509	3501	2177
HYGIENIA JA KAUNEUDENHOITOTYÖ	296	7	289	245
PESULA- JA SILITYSTYÖ	154	9	145	146
MUU PALVELUTYÖ	217	149	68	128
<u>MUUALLA LUOKITTELEMATON TYÖ</u>	23662	10601	13061	4063
KOULULAISET, OPISKELIJAT	2079	725	1354	3587
ILMAN AMMATTIA OLEVAT	16932	8056	8876	452
AMMATINVAIHTAJAT	2520	1057	1463	-
VASTAVALMISTUNEET	2131	763	1368	22
Y H T E E N S Ä	100835	53938	46897	42489

TAULUKKO 5. TYÖTTÖMÄT TYÖNHAKIJAT (ILMAN LOMAUTETTUJA), LOMAUTETUT JA AVOIMET TYÖPAIKAT TOIMIALOITTAIN, 28.04.1989

TOIMIALA	TYÖTTÖMÄT TYÖNHAKIJAT				LOMAUTETUT	AVOIMET TYÖPAIKAT	
	YHTEENSÄ	MIEHET	NAISET	KUUKAUDEN UUDET ¹⁾		YHTEENSÄ	KUUKAUDEN UUDET ²⁾
<u>MAA- JA METSÄTALOUS</u>	6673	5143	1530	1118	817	8537	7500
MAATALOUS	3266	2140	1126	495	122	7566	6616
METSÄTALOUS	3407	3003	404	623	695	971	884
<u>KAIVOS- JA KAIVANNAISTOIMINTA</u>	284	252	32	40	81	68	53
<u>TEOLLISUUS</u>	14074	8206	5868	2350	1556	9304	4290
ELINTARVIKE TEOLLISUUS	1784	836	948	271	66	1341	707
TEKSTIILI- JA NAHKATEOLLISUUS	3138	494	2644	413	628	729	313
PUUTAVARATEOLLISUUS	1884	1489	395	298	109	1201	584
PAPERI- JA GRAAFINEN TEOLLISUUS	1253	714	539	217	19	610	289
KEMIAALINEN TEOLLISUUS	763	472	291	143	37	831	424
SAVI-, LASI- JA KIVITUOTT.VALMISTUS .	350	271	79	51	34	347	203
METALLIEN VALMISTUS	141	104	37	30	12	429	19
METALLI- JA KONEPAJATUOTT.VALMISTUS .	4630	3757	873	910	645	3719	1709
MUJ VALMISTUS	131	69	62	17	6	97	42
<u>SÄHKÖ- JA VESIHUOLTO</u>	272	209	63	50	59	287	112
<u>RAKENNUSTOIMINTA</u>	11723	11031	692	1991	2617	2846	1947
TALONRAKENNUTOIMINTA	8959	8452	507	1622	2206	2333	1563
MAA- JA VESIRAKENNUSTOIMINTA	2764	2579	185	369	411	513	384
<u>KAUPPA</u>	8727	2652	6075	1656	318	6943	3856
TUKKU- JA VÄHITTIKKAUPPA	6135	2070	4065	1089	181	3875	2309
RAVITSEMIS- JA MAJOITUSTOIMINTA	2592	582	2010	567	137	3068	1547
<u>LIIKENNE</u>	3293	2465	828	681	594	984	625
KULJETUS	2699	2183	516	555	581	883	573
TIETOLIIKENNE	594	282	312	126	13	101	52
<u>RAHOITUS JA VAKUUTUSTOIMINTA</u>	1413	593	820	324	29	2031	1168
<u>PALVELUKSET</u>	17326	4843	12483	4617	345	11232	7360
JULKINEN HALLINTO	3698	1591	2107	714	53	1932	1236
PUHTAANAPITO	1832	698	1134	382	56	1421	762
OPETUS, TUTKIMUS, TERVEYDENHOITO YM.	9365	1883	7482	2979	150	6436	4533
KOTITALOUKSIA PALVELEVA TOIMINTA	1500	235	1265	329	53	1011	503
VIRKISTYS- JA KULTTURIPALVELUTOI- MINTA, KANSAINVÄLISET JÄRJESTÖT	931	436	495	213	33	432	326
<u>TOIMIALA TUNTEMATON TAI EI TOIMIALAA</u>	37049	18541	18506	9585	862	254	145
Y H T E E N S Ä	100835	53936	46897	22412	7278	42488	27058

1. KUUKAUDEN AIKANA ILMOITTAUTUNEET UUDET TYÖTTÖMÄT
2. KUUKAUDEN AIKANA TYÖVOIMATOIMISTOIHIN ILMOITETUT UUDET AVOIMET TYÖPAIKAT

TAULUKKO 6. TYÖNHAKIJAT JA AVOIMET TYÖPAIKAT KOULUTUKSEN MUKAAN 28.04.1989

KOULUTUSASTE
KOULUTUSALA TAI TUTKINTO

	TYÖNHAKIJAT					AVOIMET TYÖPAIKAT
	YHTEENSÄ	TYÖTTÖMÄT ILMAN LOMAUTET- TUJA	TYÖTTÖMISTÄ VASTAVALMIS- TUNEET	VALTION TYÖLL.TYÖ- TEHTÄVISSÄ	KUNNALL. TYÖLL.TUELLA SIJOITETUT	
PERUSASTEEN ALEMPI KOULUTUS	130838	46770	175	2906	6801	9170
KANSAKOULU, KANSALAISKOULU	130838	46770	175	2906	6801	9170
PERUSASTEEN YLEMPI KOULUTUS	37505	18842	820	865	5119	5831
KESKIKOULUTUTKINTO	8183	3901	64	296	549	458
PERUSKOULUTUTKINTO	27545	14163	702	517	4281	5371
KANSANOPISTO, YM.	1777	778	54	52	289	2
KESKIASTEEN ALEMPI KOULUTUS	40499	20350	1149	1853	4692	4480
KANSANKORKEAKOULU, YM.	298	142	7	13	35	1
HUMANISTINEN JA EST. KOULUTUS	449	235	27	9	47	10
OPETTAJANKOULUTUS	260	140	16	4	15	35
MERKANTTI, KAUPPAKOULU	6276	2607	180	477	793	260
MUU KAUPALLINEN KOULUTUS	1004	469	20	67	82	20
METALLIALAN KOULUTUS	6973	4016	139	315	623	1230
SÄHKÖALAN AMMATTIKOULUTUS	2212	1194	36	117	191	367
RAKENNUSALAN AMMATTIKOULUTUS	2776	1675	79	100	258	112
PUUTEOLLISUUSALAN AMMATTIKOULUTUS	1216	709	31	41	142	132
TEKST.- JA VAATETUSALAN AMMATTIK.	2947	1439	54	78	397	79
MUU TEOLLISUUSAMMATTIEN KOULUTUS .	2322	1144	77	103	266	184
MERENKULUN MIEHISTÖKOULUTUS	13	7	-	-	1	-
MUU LIIKENTEEN KOULUTUS	86	46	10	4	19	7
APUHOITAJA	438	198	22	2	83	303
LASTENHOITAJA	260	113	17	5	20	88
VASTAANOTTOAVUSTAJA	63	34	1	1	7	11
LÄHKINTÄVAHTIMESTARI	28	15	3	-	5	18
MUU HOITOALAN AMMATTIKOULUTUS	936	472	62	9	94	288
MAA- JA METSÄTALOUSALAN KOULUTUS .	2550	1262	64	197	306	221
VARTIOINTI- JA SUOJELUAL.KOULUTUS	143	60	13	51	9	14
KOTI- JA LAITOSTALOUDEN KOULUTUS .	4532	2046	159	127	737	330
HOTELLI- JA RAV.PALVELUN KOULUTUS	3239	1540	111	75	408	615
PARTURIT JA KAMPAAJAT	819	383	5	35	100	128
MUUT ERIKOISALOJEN KOULUTUKSET ...	262	142	10	13	38	13
KOULUTUSALA TUNTEMATON	50	27	-	4	6	6
KESKIASTEEN YLEMPI KOULUTUS	24644	10722	1063	1275	2571	2045
YLIOPPILASTUTKINTO	10489	4813	582	302	1355	503
MUU YLEISSIVISTÄVÄ KOULUTUS	443	286	10	5	54	2
HUMANISTINEN JA EST. KOULUTUS	324	192	36	6	26	9
OPETTAJANKOULUTUS	59	23	3	1	3	9
MERKONOMI, KAUPPAOPISTO	6858	2611	236	728	714	620
MUU KAUPALLINEN KOULUTUS	334	122	16	11	38	6
TEKNIKKO	3332	1346	56	142	179	268
MUU TEKNILLISEN ALAN KOULUTUS	1252	617	65	34	107	79
LIIKENTEEN KOULUTUS	312	176	7	5	9	-
SAIRAANHOITAJA	200	83	11	4	21	248
RÖNTGENHOITAJA	69	43	6	1	3	17
LABORATORIONHOITAJA	52	25	4	-	3	35
MUU HOITOALAN KOULUTUS	142	61	9	3	9	135
MAA- JA METSÄTALOUSALAN KOULUTUS .	277	100	4	25	16	11
VARTIOINTI- JA SUOJELUAL.KOULUTUS	13	9	-	-	-	9
KOTI- JA LAITOSTALOUDEN KOULUTUS .	142	63	6	3	15	22
HOTELLI- JA RAV.ALAN KOULUTUS	275	122	12	3	11	52
MUUT ERIKOISALOJEN KOULUTUKSET ...	58	25	-	2	6	15
KOULUTUSALA TUNTEMATON	13	5	-	-	2	5

Jatkuu

TAULUKKO 6. TYÖNHAKIJAT JA AVOIMET TYÖPAIKAT KOULUTUKSEN MUKAAN 28.04.1989

KOULUTUSASTE
KOULUTUSALA TAI TUTKINTO

	TYÖNHAKIJAT					AVOIMET TYÖPAIKAT
	YHTEENSÄ	TYÖTTÖMÄT ILMAN LOMAUTET- TUJA	TYÖTTÖMISTÄ VASTAVALMIS- TUNEET	VALTION TYÖLL.TYÖ- TEHTÄVISSÄ	KUNNALL. TYÖLL.TUELLA SIJOITETUT	
KORKEAN ASTEEN ALIN KOULUTUS	3384	1524	141	239	223	657
HUMANISTINEN JA EST. KOULUTUS	238	143	13	4	9	13
LASTENTARHAN OPETTAJA	104	45	4	1	6	137
KANSA- JA KANSALAISK. OPETTAJA ...	12	6	-	-	-	-
MUU OPETTAJANKOULUTUS	202	90	5	7	7	46
KAUPPA- JA HALLINTOALAN KOULUTUS .	1213	451	62	151	125	31
INSINööri	1183	603	31	47	55	162
MUU TEKNILL. JA LUONNONTIET. KOUL.	17	5	-	2	2	-
LIIKENTEEEN KOULUTUS	17	9	2	-	1	-
ERIKOISSAIRAANHOITAJAT	91	44	-	1	4	212
FARMASEUTTI	85	27	-	2	1	21
MUU HOITOALAN KOULUTUS	25	17	2	-	1	8
MAA- JA METSÄTALOUDEN KOULUTUS ...	117	51	16	21	8	11
ERIKOISALOJEN KOULUTUKSET	70	29	6	2	3	15
KOULUTUSALA TUNTEMATON	10	4	-	1	1	1
ALEMPI KANDIDAATTIASTEEN KOULUTUS	1715	925	37	91	58	596
DIPL. KIELENKÄÄNTÄJÄ	57	31	-	4	1	1
HUM. KAND. HUMANISTINEN PÄÄINÄINE ..	448	243	9	33	17	13
MUU HUMANISTINEN JA EST. KOULUTUS	49	32	1	1	3	-
PERUSKOULUN LUOKANOPETTAJA	52	23	1	2	-	265
MUU OPETTAJAKOULUTUS	133	78	5	4	1	157
EKONOMI (VANHA)	336	153	1	8	14	11
AKAT. SIHTEERI JA KIRJEENVAIHTAJA	65	28	-	5	4	5
MUUT YHTEISKUNTATIET. KOULUTUKSET	123	63	3	13	3	59
LUONNONTIET. KAND.	183	106	4	16	12	5
MUU TEKN. JA LUONNONTIET. KOULUTUS	8	4	1	2	-	-
LIIKENTEEEN KOULUTUS	217	144	9	2	2	1
HOITOALAN KOULUTUS	32	16	3	-	-	40
ERIKOISALOJEN KOULUTUS	5	1	-	1	-	-
KOULUTUSALA TUNTEMATON	7	3	-	-	1	39
YLEMPI KANDIDAATTIASTEEN KOULUTUS	2593	1412	203	186	67	591
TEOLOGIAN KOULUTUS	32	17	3	-	2	-
FIL. KAND. HUMANISTINEN PÄÄINÄINE ..	437	258	49	28	6	20
MUU HUMANISTINEN JA EST. KOULUTUS	55	41	4	2	2	3
KASVATUSTIET.KAND., OPETTAJANKOUL.	30	13	3	-	-	20
FIL.KAND., OPETTAJANKOULUTUS	103	56	10	6	1	104
MUU OPETTAJANKOULUTUS	38	24	4	-	1	37
OIKEUSTIET. KAND.	204	102	7	31	1	36
KAUPPATIET. KAND., EKONOMI	192	106	19	4	4	18
TALOUSTIET. KAND.	19	9	-	3	-	-
VALTIOTIET. KAND.	184	95	16	13	10	10
YHTEISKUNTATIET. KAND.	183	92	11	24	10	16
HALLINTOTIET. KAND.	37	19	3	3	4	-
KASVATUSTIET. KAND.	48	21	3	4	2	2
FIL. KAND. YHTEISKUNTAT. PÄÄINÄINE	72	38	2	5	2	2
MUUT YHTEISKUNTATIET. KOULUTUKSET	775	396	58	61	36	76
DIPL. INSINööri	338	177	17	11	4	129
ARKKITEHTI	45	27	2	2	1	9
FIL. KAND. MATEM.-LUONNONTIET.	386	218	36	39	10	17
PROVIISORI, FARM. KAND.	18	13	-	-	-	10
MUU HOITOALAN KOULUTUS	32	18	1	2	-	70
AGRONOMI, MAA- JA METSÄT. KAND. ..	70	38	8	4	2	7
METSÄTUTKINTO, METSÄNHÖITÄJÄ	21	11	1	-	-	1
ERIKOISALOJEN KOULUTUS	2	2	-	-	-	-
KOULUTUSALA TUNTEMATON	6	-	-	-	1	49
TUTKIJAKOULUTUS TAI VASTAAVA	123	76	9	16	-	83
KOULUTUSASTE TUNTEMATON	607	214	17	9	54	19036
Y H T E E N S Ä	241908	100835	3614	7440	19585	42489

TAULUKKO 7. AVOIMET TYÖPAIKAT AMMATTIRYHMITÄIN JA TYÖVOIMAPIIREITTÄIN, 28.04.1989

AMMATTIRYHMÄ	TYÖVOIMAPIIRI										KOKO MAA			
	UU- DEN- MAAN	TURUN SATA- KUN- NAN	HÄ- MEEN	KYMEN MIK- KELIN	VAA- SAN	KESKI SUO- MEN	KUO- PION KAR- JALAN	POHJ. KAR- JALAN	KAI- NUUN	OULUN LAPIN				
TEKNINEN, LUONNONTIETEELLINEN, YHTEISKUNTATIETEELLINEN YM.TYÖ	812	184	136	248	122	108	190	125	226	50	56	226	153	2636
TERVEYDENHUOLTO, SOSIAALIALAN TYÖ	1373	389	191	473	168	111	252	174	148	117	35	204	135	3770
HALLINTO- JA TOIMISTOTYÖ	909	135	51	234	69	91	119	40	142	23	9	50	26	1898
KAUPALLINEN TYÖ	866	434	66	396	122	127	193	98	117	25	19	85	23	2571
MAA- JA METSÄTALOUSTYÖ	251	300	172	693	250	364	243	87	5930	503	35	103	31	8962
SIITÄ: METSÄTYÖ	23	5	2	15	33	109	8	12	141	252	2	5	-	607
KULJETUS- JA LIIKENNETYÖ	389	147	23	113	49	52	46	13	24	13	4	38	13	924
RAKENNUSTYÖ, KAIVOS- JA LOUHI- TÄTYÖ	605	241	67	370	118	90	129	62	68	39	19	255	64	2127
SIITÄ: TALONRAKENNUSTYÖ	484	195	36	309	87	60	110	38	54	30	13	183	61	1660
TEOLLINEN TYÖ	2426	1369	519	1949	549	429	465	267	234	134	44	600	72	9057
PALVELUTYÖ	2722	910	177	825	322	295	223	214	191	88	55	220	239	6481
MUUALLA LUOKITTELEMATON TYÖ	3634	-	-	5	2	32	382	-	2	1	-	2	3	4063
YHTEENSÄ	13987	4109	1402	5306	1771	1699	2242	1080	7082	993	276	1783	759	42489

TAULUKKO 8. TYÖTTÖMÄT TYÖNHAKIJAT (ILMAN LOMAUTETTUJA) AMMATTIRYHMITÄIN JA TYÖVOIMAPIIREITTÄIN,
28.04.1989

	UU- DEN- MAAN	TURUN SATA- KUN- NAN	HÄ- MEEN	KYMEN MIK- KELIN	VAA- SAN	KESKI SUO- MEN	KUO- PION KAR- JALAN	KAI- NUUN	OULUN	LAPIN	KOKO MAA			
TEKNINEN, LUONNONTIETEELLINEN, YHTEISKUNTATIETEELLINEN YM.TYÖ	1467	533	396	922	381	220	347	381	237	218	116	449	307	5974
TERVEYDENHUOLTO, SOSIAALIALAN TYÖ	240	249	329	597	336	244	407	346	242	192	100	301	260	3843
HALLINTO- JA TOIMISTOTYÖ	1052	514	607	1283	640	367	692	523	444	300	200	608	449	7679
KAUPALLINEN TYÖ	816	459	482	1244	509	287	646	428	355	298	161	449	333	6467
MAA- JA METSÄTALOUSTYÖ	131	97	236	385	278	376	601	477	596	593	516	614	953	5853
SIITÄ: METSÄTYÖ	26	10	36	98	64	202	184	262	343	373	358	355	634	2945
KULJETUS- JA LIIKENNETYÖ	682	267	236	347	353	181	326	173	226	214	126	314	285	3730
RAKENNUSTYÖ, KAIVOS- JA LOUHIN- TÄTYÖ	846	313	505	1043	783	471	708	613	747	649	685	879	773	9015
SIITÄ: TALONRAKENNUSTYÖ	695	235	390	836	574	373	555	471	571	488	528	668	568	6952
TEOLLINEN TYÖ	1797	1947	1959	3831	1833	1104	2392	1461	1597	1281	781	2231	1918	24132
PALVELUTYÖ	652	785	798	1498	1025	527	932	756	614	599	527	1001	766	10480
MUUALLA LUOKITTELEMATON TYÖ ...	1853	1089	2002	2967	2173	1623	1868	1524	1814	1601	973	2258	1917	23662
LOMAUTETUT	427	309	517	1004	428	330	834	321	568	394	481	759	906	7278
YHTEENSÄ	9963	6562	8067	15121	8739	5730	9753	7003	7440	6339	4666	9863	8867	108113

TAULUKKO 9. TYÖTTÖMÄT TYÖNHAKIJAT (ILMAN LOMAUTETTUJA) IKÄRYHMITTÄIN JA TYÖVOIMAPIIREITTÄIN,
28.04.1989

TYÖVOIMAPIIRI	IKÄRYHMÄ											YHTEENSÄ	
	15-19	20-24	25-29	30-34	35-39	40-44	45-49	50-54	55-59	60-64	65+		
UUDENMAAN	HLÖÄ %	332 3.5	739 7.7	1029 10.8	1232 12.9	1440 15.1	1407 14.8	930 9.8	929 9.7	1019 10.7	474 5.0	5 0.1	9536 100.0
TURUN	HLÖÄ %	310 5.0	727 11.6	669 10.7	751 12.0	721 11.5	780 12.5	559 8.9	626 10.0	780 12.5	328 5.2	2 -	6253 100.0
SATAKUNNAN	HLÖÄ %	565 7.5	1206 16.0	896 11.9	795 10.5	932 12.3	943 12.5	615 8.1	781 10.3	615 8.1	201 2.7	1 -	7550 100.0
HÄMEEN	HLÖÄ %	1001 7.1	2147 15.2	1610 11.4	1706 12.1	1745 12.4	1704 12.1	1161 8.2	1231 8.7	1339 9.5	465 3.3	8 0.1	14117 100.0
KYMEN	HLÖÄ %	643 7.7	1259 15.1	947 11.4	942 11.3	1110 13.4	1067 12.8	738 8.9	761 9.2	628 7.6	214 2.6	2 -	8311 100.0
MIKKELIN	HLÖÄ %	476 8.8	794 14.7	627 11.6	608 11.3	612 11.3	601 11.1	489 9.1	563 10.4	480 8.9	149 2.8	1 -	5400 100.0
VAASAN	HLÖÄ %	791 8.9	1261 14.1	1023 11.5	987 11.1	1029 11.5	970 10.9	680 7.6	925 10.4	856 9.6	397 4.5	- -	8919 100.0
KESKI-SUOMEN	HLÖÄ %	595 8.9	1052 15.7	862 12.9	793 11.9	861 12.9	727 10.9	555 8.3	613 9.2	478 7.2	143 2.1	3 -	6682 100.0
KUOPION	HLÖÄ %	608 8.8	1130 16.4	911 13.3	850 12.4	922 13.4	760 11.1	548 8.0	630 9.2	412 6.0	99 1.4	2 -	6872 100.0
POHJOIS-KARJAJHLÖÄ	HLÖÄ %	494 8.3	874 14.7	848 14.3	835 14.0	825 13.9	698 11.7	467 7.9	532 8.9	323 5.4	49 0.8	- -	5945 100.0
KAINUUN	HLÖÄ %	449 10.7	668 16.0	577 13.8	517 12.4	530 12.7	423 10.1	333 8.0	407 9.7	236 5.6	44 1.1	- -	4185 100.0
OULUN	HLÖÄ %	961 10.6	1502 16.5	1311 14.4	1282 14.1	1107 12.2	927 10.2	658 7.2	779 8.6	469 5.2	106 1.2	2 -	9104 100.0
LAPIN	HLÖÄ %	823 10.3	1231 15.5	1235 15.5	1078 13.5	1004 12.6	748 9.4	575 7.2	738 9.3	437 5.5	91 1.1	1 -	7961 100.0
KOKO MAA	HLÖÄ %	8048 8.0	14590 14.5	12545 12.4	12376 12.3	12838 12.7	11755 11.7	8308 8.2	9515 9.4	8072 8.0	2760 2.7	27 -	100835 100.0

TAULUKKO 10. TYÖTTÖMÄT TYÖNHAKIJAT (ILMAN LOMAUTETTUJA) TYÖTTÖMYYDEN KESTON MUKAAN, TYÖVOIMAPIIREITTAIN, 28.04.1989

TYÖVOIMAPIIRI	TYÖTTÖMYYDEN KESTO, VIIKKOA											YLI 104 SA	YHTEEN- SA	KESKI- MAARIN
	ALLE 1	1-2	3-4	5-8	9-12	13-26	27-52	53-78	79-104	104	YLI			
UUDENMAAN	HLÖÄ %	592 6	1042 11	889 9	1265 13	887 9	2090 22	1487 16	593 6	286 3	405 4	9536 100	26 -	
TURUN	HLÖÄ %	336 5	636 10	548 9	754 12	599 10	1379 22	1223 20	381 6	140 2	257 4	6253 100	27 -	
SATAKUNNAN	HLÖÄ %	290 4	702 9	630 8	932 12	680 9	2069 27	1908 25	201 3	61 1	77 1	7550 100	21 -	
HÄMEEN	HLÖÄ %	736 5	1581 11	1363 10	1874 13	1524 11	3396 24	2666 19	476 3	159 1	342 2	14117 100	22 -	
KYMEN	HLÖÄ %	412 5	898 11	751 9	1046 13	801 10	2266 27	1810 22	214 3	51 1	62 1	8311 100	19 -	
MIKKELIN	HLÖÄ %	191 4	497 9	475 9	638 12	499 9	1559 29	1209 22	136 3	62 1	134 2	5400 100	23 -	
VAASAN	HLÖÄ %	312 3	872 10	733 8	974 11	843 9	2463 28	1563 18	495 6	256 3	408 5	8919 100	28 -	
KESKI-SUOMEN	HLÖÄ %	266 4	703 11	640 10	825 12	628 9	1872 28	1166 17	205 3	97 1	280 4	6682 100	25 -	
KUOPION	HLÖÄ %	252 4	672 10	689 10	905 13	712 10	2012 29	1361 20	101 1	60 1	108 2	6872 100	20 -	
POHJOIS-KARJALÖÄ	HLÖÄ %	204 3	538 9	504 8	775 13	724 12	1716 29	1292 22	117 2	19 -	56 1	5945 100	19 -	
KAINUUN	HLÖÄ %	195 5	529 13	474 11	578 14	523 12	1242 30	551 13	61 1	14 -	18 -	4185 100	15 -	
OULUN	HLÖÄ %	423 5	1225 13	936 10	1261 14	994 11	2361 26	1619 18	166 2	49 1	70 1	9104 100	17 -	
LAPIN	HLÖÄ %	512 6	1190 15	893 11	1162 15	861 11	2023 25	1173 15	108 1	23 -	16 -	7961 100	14 -	
KOKO MAA	HLÖÄ %	4721 5	11085 11	9525 9	12989 13	10275 10	26448 26	19028 19	3254 3	1277 1	2233 2	100835 100	21 -	

Taulukko 11. Työttömät työnhakijat ja toimeentuloturva työvoimapiireittäin, 28.04.1989

Työvoimapiiri	Työttömät työnhakijat	Peruspäivärahan saajat ²	Työttömät kassan jäsenet	Työttömyyseläkkeen saajat ¹
Uudenmaan	9963	3207	3585	7140
Turun	6562	2496	2349	5775
Satakunnan	8067	2482	3995	5166
Hämeen	15121	4890	6298	13855
Kymen	8739	3085	4449	6065
Mikkelin	5730	2405	2497	3019
Vaasan	9753	3949	4609	5492
Keski-Suomen	7003	2786	2945	4139
Kuopion	7440	3166	3570	4036
Pohj.-Karjalan	6339	2609	2908	2353
Kainuun	4666	1373	2472	1815
Oulun	9863	3177	5004	3981
Lapin	8867	2634	4631	3873
Koko maa	108113	38259	49312	66709

1. Ei sisälly työttömien työnhakijoiden lukumääriin

2. Lähde: Kansaneläkelaitos

TAULUKKO 12. TYÖNHAKIJAT TYÖLLISYYDEN MUKAAN, TYÖVOIMAPIIREITTÄIN, 28.04.1989

TYÖVOIMAPIIRI	TYÖNHAKIJAT YHTEENSÄ	TYÖSSÄ OLEVAT	TYÖTTÖMÄT	LOMAUTETUT	LYHENNETYLLÄ TYÖVIKILLA	TYÖVOIMAN ULKOPUOLELLA	TYÖTTÖMYYS ELÄKKEELLÄ
UUDENMAAN	21140	3000	9536	427	111	926	7140
TURUN	15875	2448	6253	309	119	971	5775
SATAKUNNAN	18359	4196	7550	517	319	611	5166
HÄMEEN	42806	9075	14117	1004	593	4162	13855
KYMEN	20836	4375	8311	428	330	1327	6065
MIKKELIN	12263	2962	5400	330	259	293	3019
VAASAN	19747	3459	8919	834	452	591	5492
KESKI-SUOMEN	15012	3057	6682	321	231	582	4139
KUOPION	15466	3403	6872	568	237	350	4036
POHJOIS-KARJALAN	12707	3475	5945	394	162	378	2353
KAINUUN	9827	2842	4185	481	101	403	1815
OULUN	20271	5064	9104	759	353	1010	3981
LAPIN	18784	5753	7961	906	184	107	3873
KOKO MAA	243093	53109	100835	7278	3451	11711	66709

TAULUKKO 13.

KUUKAUDEN UUDET TYÖTTÖMÄT TYÖNHAKIJAT AIKAISEMMAN TOIMINNAN MUKAAN, TYÖVOIMAPIIREITTÄIN,
28.04.1989

TYÖVOIMAPIIRI

TYÖTTÖMÄT
TYÖNHAKIJAT
KUUKAUDEN
LOPUSSA

NÄISTÄ: KUUKAUDEN AIKANA TYÖTTÖMIKSI ILMOITTAUTUNEET

YHTEENSÄ TYÖVOIMASTA TYÖVOIMAN ULKOPUOLELTA

YHTEENSÄ KOULUSTA, ASEPALVE-
OPISKELE- LUKSESTA MUUALTA
MASTA

	9536	2190	1386	804	129	4	42	629
UUDENMAAN	9536	2190	1386	804	129	4	42	629
TURUN	6253	1330	987	343	103	8	33	199
SATAKUNNAN	7550	1447	876	571	280	4	65	222
HÄMEEN	14117	3232	2094	1138	433	21	110	574
KYMEN	8311	1821	1208	613	321	6	48	238
MIKKELIN	5400	1028	738	290	178	1	18	93
VAASAN	8919	1708	1028	680	456	11	50	163
KESKI-SUOMEN	6682	1392	884	508	274	8	55	171
KUOPIOIN	6872	1383	1022	361	227	6	27	101
POHJOIS-KARJALAN	5945	1096	825	271	165	5	20	81
KAINUUN	4185	1080	859	221	169	1	16	35
OULUN	9104	2349	1668	681	419	11	50	201
LAPIN	7961	2357	1721	636	482	8	22	124
KOKO MAA	100835	22413	15296	7117	3636	94	556	2831

TAULUKKO 14. KUUKAUDEN AIKANA TYÖNHÄUN PÄÄTTÄNEET TYÖTTÖMÄT JA TYÖTTÖMIKSI ILMOITTAUTUNEET UUDET TYÖNHAKIJAT TYÖVOIMAPIIREITTÄIN, 28.04.1989

TYÖVOIMAPIIRI	EDELLISEN KUUKAUDEN LOPUSSA TYÖTTÖMÄNÄ		NÄISTÄ: TYÖTTÖMYYS PÄÄTTYNyt KUUKAUDEN AIKANA		KUUKAUDEN LOPUSSA TYÖTTÖMÄNÄ		NÄISTÄ: KUUKAUDEN AIKANA TYÖTTÖMIKSI ILMOITTAUTUNEET		ALLE 25-VUOTIAAT	
	YHTEENSÄ	MIEHET	NAISET	YHTEENSÄ	MIEHET	NAISET	YHTEENSÄ	MIEHET	NAISET	ALLE 25-VUOTIAAT
UUDENMAAN	10449	2016	1034	3050	587	9536	2190	1339	851	484
TURUN	6826	1285	823	2108	465	6253	1330	645	685	392
SATAKUNNAN	7946	815	864	1679	483	7550	1447	576	871	574
HÄMEEN	15277	2129	1786	3915	1022	14117	3232	1391	1841	1132
KYMEN	9168	1219	1265	2484	699	8311	1821	784	1037	700
MIKKELIN	5793	728	595	1323	359	5400	1028	435	593	442
VAASAN	9239	990	963	1953	615	8919	1708	687	1021	815
KESKI-SUOMEN	6991	833	717	1550	452	6682	1392	567	825	565
KUOPION	7259	989	690	1679	491	6872	1383	689	694	608
POHJ.-KARJALAN	6247	764	505	1269	312	5945	1096	499	597	450
KAINUUN	4110	563	361	924	276	4185	1080	530	550	486
OULUN	9257	1512	909	2421	708	9104	2349	1107	1242	1057
LAPIN	7634	1196	829	2025	593	7961	2357	1190	1167	995
KOKO MAA	106196	15039	11341	26380	7062	100835	22413	10439	11974	8700

TAULUKKO 15. KUUKAUDEN AIKANA TYÖVOIMAOMOISTOISSA OLLEET TYÖNHAKIJAT JA AVOIMET TYÖPAIKAT
TYÖVOIMAPIIREITTÄIN, HUHTIKUU 1989

TYÖVOIMAPIIRI

	TYÖNHAKIJOITA YHTEENSÄ KUUKAUDEN AIKANA	NÄISTÄ: TYÖTTÖMIÄ 1)	KUUKAUDEN UUDET TYÖN- HAKIJAT	UUSISTA TYÖTTÖMÄT 1)	TYÖNHAUN PÄÄTTÄNEET	AVOIMET TYÖPAIKAT KUUKAUDEN AIKANA YHT.	NÄISTÄ: KUUKAUDEN UUDET TYÖPAIKAT	TÄYTTYNEET TYÖPAIKAT
UUDENMAAN	25408	12631	4030	2636	5095	21560	9934	6477
TURUN	18210	7877	2115	1184	2907	6963	3319	2733
SATAKUNNAN	19821	9166	1453	883	2297	2552	1489	1065
HÄMEEN	46796	17740	4900	2590	5635	9425	4875	3958
KYMEN	23513	10695	2629	1496	3371	3846	2191	2022
MIKKELIN	13712	6732	1244	870	1831	2813	1398	1124
VAASAN	21939	10877	2312	1553	3041	4077	2694	1902
KESKI-SUOMEN	16809	8345	1919	1252	2151	2447	1505	1253
KUOPION	17192	8501	1629	1169	2218	8121	7000	1066
POHJ.-KARJALAN	13990	7355	1251	880	1617	1649	1126	778
KAINUUN	10714	5222	1354	863	1172	835	517	586
OULUN	22808	11532	3182	2032	3036	3496	1835	1714
LAPIN	20281	10058	2514	1976	2036	1497	940	763
KOKO MAA	271193	126731	30532	19384	36407	69281	38823	25441

1) LOMAUTETUT EIVÄT SISÄLLY LUKUIHIN

TAULUKKO 16. KUUKAUDEN AIKANA TYÖVOIMATOIMISTOISSA AVOIMENA OLLEET TYÖPAIKAT JA TÄYTTyneet TYÖPAIKAT AMMATTIRYHMITTÄIN, HUHTIKUU 1989

AMMATTIRYHMÄ

	AVOIMET TYÖPAIKAT		TÄYTTyneet TYÖPAIKAT			PERUUTETUT TYÖPAIKAT	
	YHTEENSÄ KUUKAUDEN AIKANA	YHTEENSÄ KUUKAUDEN UUDET	YHTEENSÄ	TYÖVOIMA-TOIMISTON HAKIJALLA	MUUTEN		HAKUAIKA PÄÄTTYNyt
TEKNINEN, LUONNONTIETEELLINEN SEKÄ YHTEISKUNTATIETEELLINEN YM. TYÖ	4939	2684	2350	227	201	1922	65
TERVEYDENHUOLTO, SOSIAALIALAN TYÖ	6705	3422	2881	538	505	1838	280
HALLINTO- JA TOIMISTOTYÖ	4154	2552	2200	964	585	651	171
KAUPALLINEN TYÖ	4522	2130	1863	1032	625	206	159
MAA- JA METSÄTALOUS TYÖ	11102	9016	2107	1445	389	273	244
KULJETUS- JA LIIKENNETYÖ	1809	1183	847	528	253	66	99
RAKENNUS TYÖ, KAIVOS- JA LOUHINTA TYÖ .	4468	2994	2232	1623	416	193	176
SIITÄ: TALONRAKENNUS TYÖ	3654	2505	1902	1400	322	180	141
TEOLLINEN TYÖ	14859	6593	5325	3091	1701	533	774
PALVELUTYÖ	11403	5501	4546	2500	1334	712	632
MUUALLA LUOKITTELEMATON TYÖ	5320	2748	1090	490	413	187	328
YHTEENSÄ	69281	38823	25441	12438	6422	6581	2928

TAULUKKO 17. KUUKAUDEN AIKANA TÄYTTYNNEIDEN TYÖPAIKKOJEN AVOINNAOLON KESTO TYÖVOIMAPIIREITTÄIN, HUHTIKUU 1989¹⁾

TYÖVOIMAPIIRI

TYÖPAIKKOJEN AVOINNAOLON KESTO, VUOROKAUITA

	0-3	4-7	8-14	15-21	22-28	29-42	43-60	61-90	91-180	YLI 180	YHTEEN- SÄ	KESKI- MÄÄRIN
UUDENMAAN	LKM 577	LKM 529	LKM 1239	LKM 986	LKM 726	LKM 924	LKM 664	LKM 486	LKM 301	LKM 43	LKM 6477	LKM 31
	% 9	% 17	% 36	% 51	% 63	% 77	% 87	% 95	% 99	% 100	% 100	% -
TURUN	LKM 527	LKM 262	LKM 367	LKM 440	LKM 238	LKM 473	LKM 187	LKM 137	LKM 91	LKM 11	LKM 2733	LKM 25
	% 19	% 29	% 42	% 58	% 67	% 84	% 91	% 96	% 100	% 100	% 100	% -
SATAKUNNAN	LKM 136	LKM 172	LKM 222	LKM 200	LKM 118	LKM 139	LKM 27	LKM 30	LKM 17	LKM 4	LKM 1065	LKM 21
	% 13	% 29	% 50	% 69	% 80	% 93	% 95	% 98	% 100	% 100	% 100	% -
HÄMEEN	LKM 598	LKM 502	LKM 934	LKM 552	LKM 397	LKM 408	LKM 288	LKM 168	LKM 98	LKM 13	LKM 3958	LKM 23
	% 15	% 28	% 51	% 65	% 75	% 86	% 93	% 97	% 100	% 100	% 100	% -
KYMEN	LKM 407	LKM 367	LKM 359	LKM 218	LKM 173	LKM 308	LKM 158	LKM 24	LKM 7	LKM 1	LKM 2022	LKM 18
	% 20	% 38	% 56	% 67	% 75	% 91	% 98	% 100	% 100	% 100	% 100	% -
MIKKELIN	LKM 263	LKM 139	LKM 128	LKM 118	LKM 235	LKM 160	LKM 29	LKM 37	LKM 13	LKM 2	LKM 1124	LKM 20
	% 23	% 36	% 47	% 58	% 79	% 93	% 95	% 99	% 100	% 100	% 100	% -
VAASAN	LKM 550	LKM 227	LKM 322	LKM 324	LKM 239	LKM 124	LKM 58	LKM 35	LKM 12	LKM 11	LKM 1902	LKM 16
	% 29	% 41	% 58	% 75	% 87	% 94	% 97	% 99	% 99	% 100	% 100	% -
KESKI-SUOMEN	LKM 346	LKM 159	LKM 209	LKM 111	LKM 234	LKM 114	LKM 37	LKM 28	LKM 14	LKM 1	LKM 1253	LKM 17
	% 28	% 40	% 57	% 66	% 85	% 94	% 97	% 99	% 100	% 100	% 100	% -
KUOPION	LKM 185	LKM 161	LKM 208	LKM 150	LKM 155	LKM 100	LKM 53	LKM 38	LKM 13	LKM 3	LKM 1066	LKM 20
	% 17	% 32	% 52	% 66	% 81	% 90	% 95	% 98	% 100	% 100	% 100	% -
POHJOIS-KARJALM	LKM 81	LKM 112	LKM 201	LKM 144	LKM 86	LKM 105	LKM 37	LKM 9	LKM 3	LKM -	LKM 778	LKM 18
	% 10	% 25	% 51	% 69	% 80	% 94	% 98	% 100	% 100	% 100	% 100	% -
KAINUUN	LKM 113	LKM 107	LKM 79	LKM 145	LKM 40	LKM 61	LKM 11	LKM 27	LKM 1	LKM 2	LKM 586	LKM 19
	% 19	% 38	% 51	% 76	% 83	% 93	% 95	% 99	% 100	% 100	% 100	% -
OULUN	LKM 415	LKM 231	LKM 291	LKM 322	LKM 173	LKM 152	LKM 78	LKM 39	LKM 13	LKM -	LKM 1714	LKM 17
	% 24	% 38	% 55	% 73	% 84	% 92	% 97	% 99	% 100	% 100	% 100	% -
LAPIN	LKM 180	LKM 132	LKM 124	LKM 129	LKM 87	LKM 62	LKM 22	LKM 20	LKM 7	LKM -	LKM 763	LKM 16
	% 24	% 41	% 57	% 74	% 85	% 94	% 96	% 99	% 100	% 100	% 100	% -
KOKO MAA	LKM 4378	LKM 3100	LKM 4683	LKM 3839	LKM 2901	LKM 3130	LKM 1649	LKM 1078	LKM 590	LKM 91	LKM 25441	LKM 23
	% 17	% 29	% 48	% 63	% 74	% 87	% 93	% 97	% 100	% 100	% 100	% -

1) PROSENTTILUVUT OVAT KUMULATIIVISIA ELI KUNKIN LUOKAN PROSENTTILUKUUN ON LASKETTU MUKAAN MYÖS SITÄ EDELTÄVIEN LUOKKIEN PROSENTIT

TAULUKKO 18. KUUKAUDEN AIKANA TYÖVOIMATOIMISTOISSA OLLEET TYÖNHAKIJAT JA TYÖNHAUN PÄÄTTÄNEET
AMMATTIRYHMITTÄIN, HUHTIKUU 1989

AMMATTIRYHMÄ

	TYÖNHAKIJAT YHTEENSÄ KUUKAUDEN AIKANA	NÄISTÄ TYÖTTÖMÄT 1)	KUUKAUDEN UUDET TYÖNHAKIJAT	UUSISTA TYÖTTÖMÄT 1)	TYÖNHAUN PÄÄTTÄNEET TYÖNHAKIJAT YHTEENSÄ
TEKNINEN, LUONNONTIEEELLINEN SEKÄ YHTEISKUNTATIEEELLINEN YM. TYÖ	14274	6913	1567	954	1440
TERVEYDENHUOLTO, SOSIAALIALAN TYÖ ...	9483	4584	1342	877	1238
HALLINTO- JA TOIMISTOTYÖ	22338	9356	2050	1076	2438
KAUPALLINEN TYÖ	20450	7570	1367	810	1808
MAA- JA METSÄTALOUSTYÖ	14406	8125	1350	870	2715
KULJETUS- JA LIIKENNETYÖ	8868	4763	1077	681	1465
RAKENNUSTYÖ, KAIVOS- JA LOUHINTATYÖ .	23243	12208	2406	1599	4878
SIITÄ: TALONRAKENNUSTYÖ	18190	9405	2028	1372	3820
TEOLLINEN TYÖ	66350	29703	5492	3514	7848
PALVELUTYÖ	31609	12983	3040	1980	3733
MUUALLA LUOKITTELEMATON TYÖ	60172	30526	10841	7023	8844
YHTEENSÄ	271193	126731	30532	19384	36407

1) LOMAUTETUT EIVÄT SISÄLLY LUKUIHIN

TAULUKKO 19. TYÖNHAUN PÄÄTTYMISEN SYYT TYÖVOIMAPIIREITTÄIN, HUHTIKUU 1989
1)

TYÖVOIMAPIIRI

	TYÖNHAUN PÄÄTTÄNEET YHTEENSÄ	VÄLITETTY TYÖHÖN	LOMAUTUS TAI LYH.TYÖVIKKO PÄÄTTYNYT	ALOITTIANUT TYÖLLISYYS- KURSSIN	SAANUT OMA- TOIMISESTI TYÖTÄ	SIIRTYNYT TYÖVOIMAN ULKOPUOLELLE	LOPETTANUT MUUTEN TYÖNHAUN
UUDENMAAN	5095	828	152	167	1025	254	2669
TURUN	2907	689	127	144	776	133	1038
SATAKUNNAN	2297	476	109	126	847	202	537
HÄMEEN	5635	1377	268	208	1753	444	1585
KYMEN	3371	823	162	122	1207	148	909
MIKKELIN	1831	568	123	73	578	95	394
VAASAN	3041	850	237	112	919	185	738
KESKI-SUOMEN	2151	669	101	102	667	112	500
KUOPION	2218	632	168	75	707	139	497
POHJ.-KARJALAN	1617	529	113	65	566	132	212
KAINUUN	1172	391	89	56	374	88	174
OULUN	3036	775	216	173	862	150	860
LAPIN	2036	622	188	117	683	159	267
KOKO MAA	36407	9229	2053	1540	10964	2241	10380

1) TARKOITTAA KAIKKIA TYÖNHAKIJOITA

Taulukko 20. Työllisyyskoulutuksessa olevat tavoitteammat ja koulutustyövoimapiirin mukaan, 28.04.1989

Tavoitteammatti	Koulutustyövoimapiiri										Koko maa ¹		
	Uuden- maan	Turun	Sata- kun- nan	Hämeen Kymen	Mikkeli- lin	Vaasan	Keski- Suomen pion	Kuo- pion	Pohj.- Karja- nuun- lan	Oulun		Lapin	
Teknillinen, luonnontiet. yh- teiskuntatiet. ym. työ	132	95	11	126	63	9	26	34	54	12	71	53	690
Terveystieteiden ja sosiaali- alan työ	217	76	44	249	98	79	113	134	131	43	154	59	1467
Hallinto- ja toimistotyö	314	260	155	485	223	173	192	176	391	168	273	248	3204
Kaupallinen työ	53	61	22	160	52	12	58	50	53	58	49	47	675
Maa- ja metsätaloustyö	48	19	20	83	33	27	63	149	70	236	119	80	1022
Kuljetus- ja liikennetyö	58	1	75	6	73	-	61	8	63	-	-	76	421
Teollinen työ, koneenhoito kaivos- ja louhintatyö sekä rakennustyön ammatit	715	534	342	909	464	257	652	377	267	458	199	607	6318
siitä: talonrakennustyö	131	62	63	131	135	40	92	86	44	94	55	226	1243
vaatetus- ja nahkatyö	25	12	82	69	14	19	96	30	13	74	22	86	569
metallityö	239	118	112	386	155	85	220	120	46	111	60	141	1937
sähkötyö	163	274	12	210	69	69	63	55	75	49	22	129	1250
muut ryhmän ammatit ..	157	88	73	113	91	44	181	86	89	130	40	117	1319
Palvelutyö	180	94	71	328	171	163	203	96	110	145	77	261	2153
siitä: majoitus- ja suurta- loustyö, tarjoilutyö ..	148	55	53	254	93	69	121	59	21	70	46	124	1307
muu palvelutyö	32	39	18	74	78	94	82	37	89	75	31	117	846
Muu työ	190	118	79	235	75	35	111	59	67	39	43	64	1195
Yhteensä¹	1907	1278	819	2581	1252	755	1479	1083	1206	1151	1430	1511	17145

1. Sisältyvät myös ulkomailta koulutuksessa olevat (76 henkilöä).

Taulukko 21. Valtion työmäärärahoihin palkattu työvoima työvirastoittain sekä työvoimapiireittäin, huhtikuu 1989

Työvirasto	Työvoima yhteensä	Työvoima työohjel- man mu- kaan	Työvoima- piiri	Työvoima yhteensä	Työvoima työohjel- man mu- kaan
	Henkilöä			Henkilöä	
Ammattikasvatushallitus	14	19	Uudenmaan	3045	3398
Ilmailuhallitus	141	215	Turun	1315	1359
Merenkulkuhallitus	200	128	Satakunnan	534	581
Metsähallitus	210	158	Hämeen	1822	1927
Metsäntutkimuslaitos	45	41	Kymen	1062	1039
Museovirasto	82	104	Mikkelin	810	820
Posti- ja lennätinlaitos	48	127	Vaasan	1391	1451
Puolustusministeriö	1384	1437	Keski-Suomen	1187	1157
Rajavartiolaitos	61	57	Kuopion	1012	1026
Rakennushallitus	2626	2765	Pohj.-Karjalan	832	921
Tie- ja vesirakennuslaitos	10582	10873	Kainuun	653	667
Valtionrautatiet	671	944	Oulun	1349	1425
Vesihallitus	671	801	Lapin	1616	1581
			Jakamaton	107	317
Yhteensä, huhtikuu 1989	16735	17669	Yhteensä	16735	17669
Yhteensä, huhtikuu 1988	17751	19425	Yhteensä	17751	19425

Taulukko 22. Kuntien ja kuntainliittojen työmäärärahoihin palkattu työvoima työvoimapiireittäin, huhtikuu 1989

Työvoimapiiri	Talonra- kennus	Maa- ja vesirä- kennus	Työvoima yhteensä
	Henkilöä		
Uudenmaan	2183	4961	7144
Turun	1043	1955	2998
Satakunnan	749	995	1744
Hämeen	1871	3798	5669
Kymen	701	1797	2498
Mikkelin	578	704	1282
Vaasan	1083	1490	2573
Keski-Suomen	874	997	1871
Kuopion	713	910	1623
Pohj.-Karjalan	453	528	981
Kainuun	222	454	676
Oulun	1066	1342	2408
Lapin	527	698	1225
Yhteensä, huhtikuu 1989	12063	20629	32692
Yhteensä, huhtikuu 1988	14213	20014	34227

TAULUKKO 23. ERITYISTOIMENPITEILLÄ TYÖLLISTETYT KUUKAUDEN LOPUSSA TYÖVOIMAPIIREITTÄIN, HUHTIKUU 1989

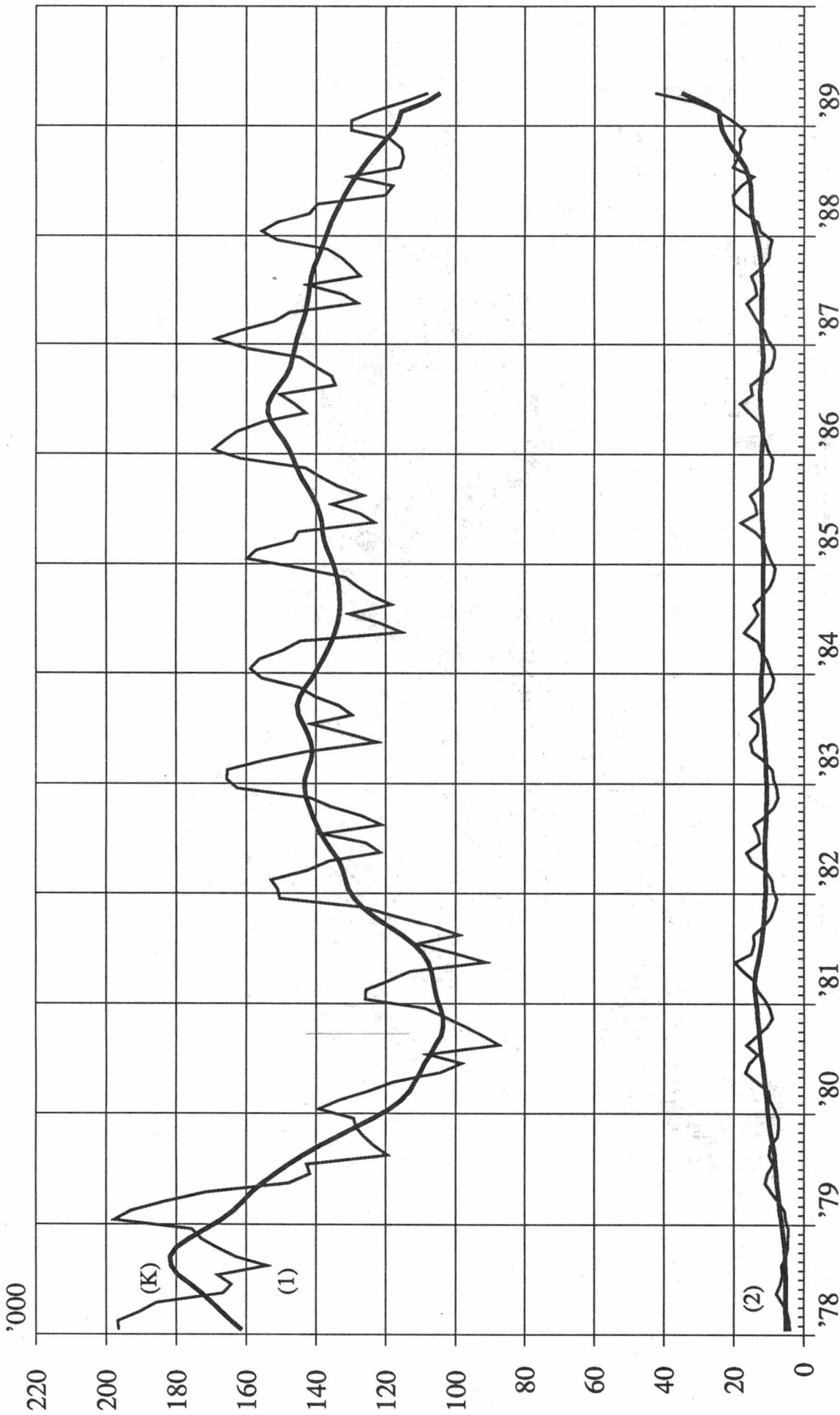
ERITYISTOIMENPIDE	TYÖVOIMAPIIRI											KOKO MAA		
	UU- DEN- MAAN	TURUN KUN- NAN	SATA- KUN- NAN	HÄ- MEEN	KYMNEN KELIN	VAA- SAN	KESKI SUO- MEN	KUO- PION	POHJ. KAR- JALAN	KAI- NUUN	OULUN LAPIN			
VALTION TYÖTEHTÄVÄT (HARKIN.)	162	214	83	208	120	103	229	215	146	141	69	232	57	1979
VALTION VELVOITETYÖLLISTÄMINEN	2	-	209	776	411	243	-	233	279	363	655	684	1599	5454
KUNTIEN VALTIONOSUUS (HARKIN.)	197	236	201	430	246	215	305	342	410	269	148	466	6	3471
KUNTAINLIITTOJEN VALTIONOSUUS	10	27	61	61	36	30	75	92	45	102	54	180	80	853
KUNTIEN VELVOITETYÖLLISTÄMINEN	82	122	1150	2527	1155	799	470	747	1125	1234	1307	1645	2911	15274
18-24-V. TYÖTT. TYÖLLISTÄMINEN	9	32	125	112	174	126	143	163	147	181	16	247	192	1667
YLI 10 KK TYÖTTÖMIEN TYÖLLIST.	20	23	69	164	46	117	87	73	146	75	38	65	59	982
VAJAAKUNT. TYÖLLISTÄMISTUKI ..	123	122	95	223	104	111	105	108	142	123	51	141	158	1606
VAIKEAT TYÖTTÖMYYSKUNNAT	2	-	20	1	-	8	-	49	17	230	261	199	568	1355
RAKENNEMUUTOSTYÖLLISTÄMINEN ..	-	-	-	-	-	5	7	-	41	3	-	-	2	58
METSÄNHOIDOLLISET TYÖT	-	-	2	9	5	11	14	16	23	25	4	11	6	126
YRITTÄJÄRAHA	73	99	200	238	81	207	137	119	126	185	145	235	365	2210
HARJAANTUMINEN	18	29	27	80	92	27	70	49	58	67	41	61	154	773
MUUT TOIMENPITEET	2	1	1	4	5	-	2	-	11	-	4	1	2	33
YHTEENSÄ	700	905	2243	4833	2475	2002	1644	2206	2716	2998	2793	4167	6159	35841

Taulukko 24. Suomen ja Ruotsin välinen muuttoliike

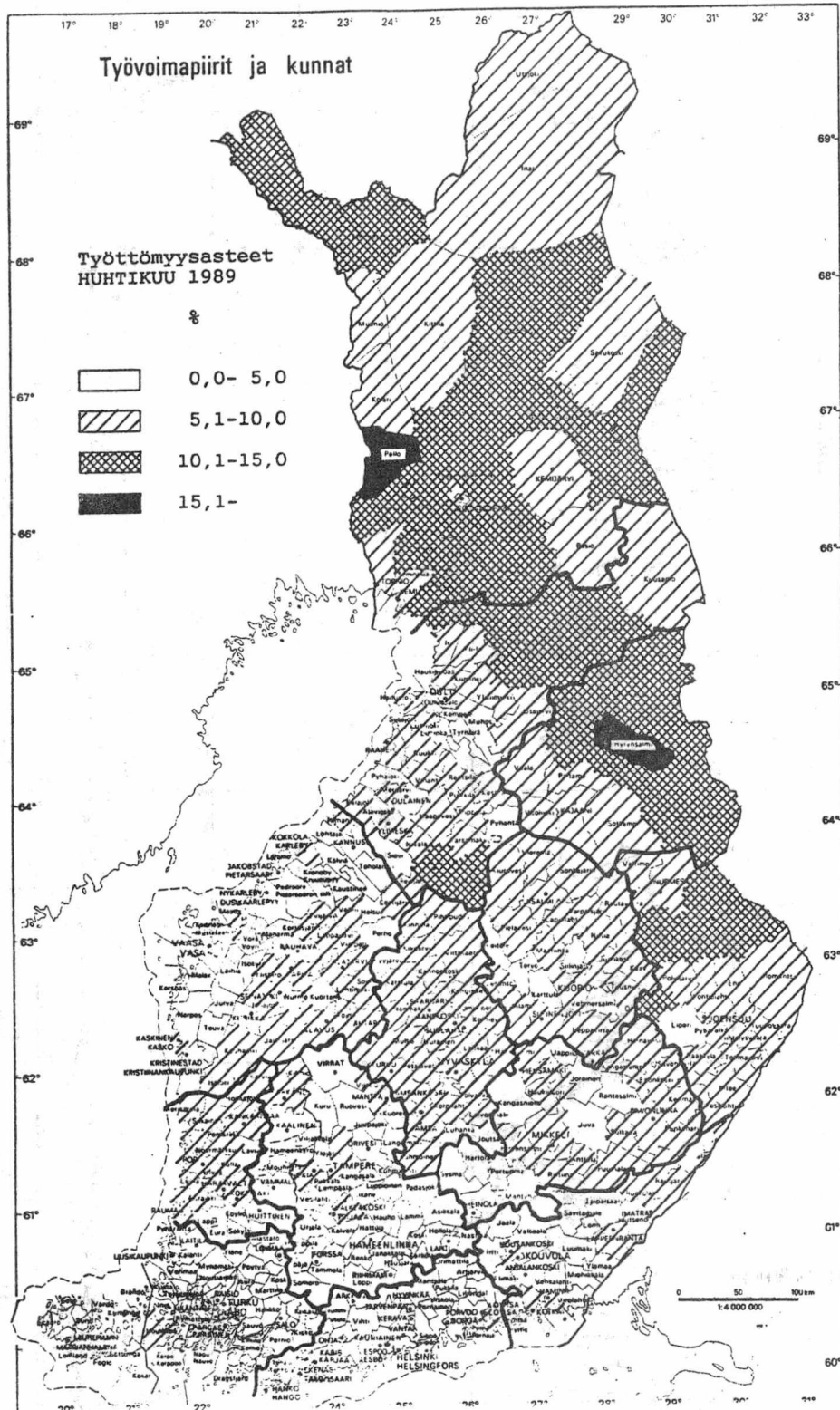
Kuukausi	Suomeen muuttaneet ¹		Ruotsiin muuttaneet ¹		Muuttovoitto ¹		Työnvälitykset Ruotsista Suomeen ²		Työnvälitykset Suomesta Ruotsiin ²	
	1989	1988	1989	1988	1989	1988	1989	1988	1989	1988
Tammikuu	449	516	445	367	4	149	79	40	46	50
Helmikuu	303	337	450	358	-147	-21	43	52	29	58
Maaliskuu	339	327	264	448	+75	-121	63	52	34	30
Huhtikuu		371		466		-95		47		60
Toukokuu		271		245		26		45		43
Kesäkuu		417		442		-25		50		48
Heinäkuu		565		448		117		62		22
Elokuu		517		434		83		101		40
Syyskuu		502		646		-144		81		66
Lokakuu		574		694		-120		80		65
Marraskuu		583		615		-32		48		52
Joulukuu		192		238		-46		29		30
Yhteensä I-III	1091	1180	1160	1173	-64	+7	185	144	109	138
Yhteensä I-XII		5172		5401		-229		687		564

1. Lähde: Ruotsin tilastokeskus

2. Lähde: Työvoimaministeriö



Työttömät työnhakijat (1) ja avoimet työpaikat (2) työnvälityksessä kuukausittain ja kausitasoitettuna



Kuvio 2. Työttömyysasteet kunnittain

TAULUKOIDEN SELITYKSIÄ

Työnhakijat: Työnhakijana pidetään työnvälitystilastossa henkilöä, joka joko henkilökohtaisesti ilmoittautuu työnhakijaksi työvoimatoimistoon tai jonka työnantaja ilmoittaa ns. ryhmäilmoituksella lomautetuksi tai lyhennetyllä työviikolla olevaksi.

Työnhakijat jaetaan työllisyystilanteensa mukaan seuraaviin ryhmiin:

- 1 Työssä oleva
- 2 Työtön
- 3 Lomautettu
- 4 Lyhennetyllä työviikolla oleva
- 5 Työvoiman ulkopuolella oleva
- 6 Työttömyyseläkkeen saaja

Näiden eri työnhakijaryhmien määrät kuukauden lopussa esitetään taulukossa 12.

Työssä olevissa työnhakijoissa ovat mukana työpaikan vaihdosta hakevat, työttömyysuhan alaiset sekä kunnallisella työllistämistuella ja valtion työllisyystötehtäviin sijoitetut, joiden tulee sijoitusaikanaan edelleen olla työnhakijana työvoimatoimistossa.

Työtön on työnhakija, joka on ilman työtä ja kokopäivätyöhön käytettävissä tai joka odottaa sovittua työn alkamista. Kansainvälisten määritelmien mukaan työnvälitystilastossa työttömiin luetaan myös lomautetut. Lomautetuista ei kuitenkaan saada kaikkia tilastoissa esiintyviä tietoja, koska pääosa lomautetuista ilmoitetaan ns. ryhmäilmoituksilla. Tämän vuoksi useissa taulukoissa lomautetut eivät sisälly työttömien lukumäärään, mikä on merkitty otsikkoon. Työttömyyseläkkeen saajia ei työnvälitystilastossa lueta työttömiksi työnhakijoiksi.

Lomautettuna pidetään työnhakijaa, jonka työnantaja on lomauttanut ilman palkkaa joko määräajaksi tai toistaiseksi (enintään 75 päivää).

Lyhennetyllä työviikolla olevana pidetään työnhakijaa, jonka viikkotyöaika työnantaja on supistanut alunperin sovittua.

Työvoiman ulkopuolella olevana pidetään työnhakijaa, joka ei ole työssä eikä liioin välittömästi kokopäivätyöhön käytettävissä. Tällainen henkilö on työnhakijaksi ilmoittautuessaan vielä esim. koulussa, opiskelemassa, varusmiespalveluksessa tai palkattomassa kotitaloustyössä, mutta on myöhemmin työhön käytettävissä.

Toimeentuloturva työttömyyden aikana: Työttömyyden aikaisen toimeentulon turvaamiseksi tuli vuoden 1985 alusta voimaan uusi työttömyysturvalaki. Sen perusteella työttömyyskorvaus muuttui tarveharkintaiseksi perusturvakasi ja työttömyyskassa-avustus vakuutusmuotoiseksi ansioturvakasi. Ansioturva saa lain vaatimukset täyttävä työtön kassan jäsen. Jos työtön työnhakija ei ole oikeutettu ansioturvaan, hän voi saada valtion maksamaa perusturvaa. Saadakseen työttömyyspäivärahaa työttömän tulee olla työnhakijana työvoimatoimistossa. Työvoimatoimisto tai sen yhteydessä toimiva työvoimatoimikunta antaa työttömyyskassaa tai perusturvan saamisesta päättävän Kansaneläkelaitoksen alaista sosiaalivakuustoitimikuntaa varten lausunnon työttömyysturvaa hakevan työttömänäolosta ja työnhausta.

Peruspäivärahaa maksetaan ajallisesti rajoittamattomana ja ansioon suhteutettua päivärahaa enintään 500 työttömyyspäivältä neljän perättäisen kalenterivuoden aikana. Henkilölle, joka on täyttänyt 55-vuotta, maksetaan päivärahaa lisäksi enintään 400 päivältä. Työttömyyspäiväraha on saajalleen veronalaista tuloa.

Yli 59-vuotias, laissa tarkemmin määritelty, pitkään ansioturvaa tai perusturvaa saanut työtön työnhakija on oikeutettu työttömyyseläkkeeseen. Työttömyyseläkkeen saamisaikana tulee hänen olla työnhakijana työvoimatoimistossa.

Avoimet työpaikat: Työnvälitystilastoon sisältyvät ne avoimet työpaikat, jotka työnantaja ilmoittaa täytettäväksi työvoimatoimiston avulla. Vuoden 1988 alusta tuli voimaan työllisyyslain (275/87) 8 :n 1 momentissa säädetty avoimien työpaikkojen ilmoittamisvelvollisuus. Sen perusteella valtioneuvosto teki asiasta yksityisiä työnantajia edustavien yhdistysten, kunnallisen työmarkkinalaitoksen sekä kirkkohallituksen kanssa sopimukset. Niiden perusteella kaikki avoimet työpaikat eräin poikkeuksin ilmoitetaan työvoimatoimistoon. Myös valtion virastojen ja laitosten tulee ilmoittaa työvoimatoimistoon ne avoimeksi tulevat virat ja työsopimussuhteiset tehtävät, joissa virka- tai työsopimussuhteen on tarkoitus kestää vähintään kymmenen työpäivää.

Poikkileikkaustiedot ja kertymätiedot: Osa työnvälitystilaston tiedoista on yhden laskentapäivän poikkileikkaustietoja (taulukot 2 - 14). Laskentapäivä on kuukauden viimeinen työpäivä. Tilastoon tulevat mukaan kaikki työnhakijat, joiden työnhakemus on voimassa tuona päivänä, samoin ne työpaikat, jotka ovat tuona päivänä avoimina työvoimatoimistossa. Taulukot 15 - 19 taas sisältävät tilastoitavien suureiden kalenterikuukauden aikaiset kertymät. Näissä taulukoissa ovat mukana kaikki kuukauden aikana avoimina olleet työpaikat sekä kaikki ne työnhakijat, joiden työnhaku on ollut voimassa kyseisen kuukauden aikana.

Luokitukset

Ammattiluokitus: Työnvälitystilastossa käytetään ammattien luokitteluun Pohjoismaiseen ammattiluokitukseen (Nordisk Yrkesklassificering, NYK 1982) perustuvaa luokitusta (Ammattiluokitus, Pohjoismaiseen ammattiluokitukseen perustuva uudistettu laitos, Työvoimaministeriö, Valtion painatuskeskus 1986). Työnvälitystilastossa ammattiluokitusta käytetään työnhakijan ammatin sekä avoimeksi ilmoitetussa työpaikassa vaadittavan ammatin luokitteluun.

Koulutusluokitus: Työnvälitystilastossa käytetään Tilastokeskuksen kehittämää luokitusta: Koulutusluokitus, 1986, Tilastokeskuksen käsikirja n:o 1, 7. uudistettu laitos ja tästä nelinumeroista Henkilöstön koulutuskoodisovellusta. Työnvälitystilastossa koulutusluokitusta käytetään työnhakijan saaman koulutuksen ja työpaikassa vaadittavan koulutuksen luokitteluun.

Toimialaluokitus: Työnvälitystilastossa käytetään Tilastokeskuksen laatimaa toimialaluokitusta (Toimialaluokitus (TOL), 1979, Tilastokeskuksen käsikirjan:o 4). Luokitus on laadittu YK:n toimialastandardin ISIC:n (1968) pohjalta. Toimialaluokitusta käytetään työnvälitystilastossa (kaksinumeroisena) avoimeksi ilmoitetun työpaikan sekä työnhakijan nykyisen (työssä oleva) tai aikaisemman (työtön) työnantajan tuotantotoiminnan luokitteluun.

TYÖNVÄLITYSTILASTOSSA KÄYTETTÄVÄ AMMATTILUOKITUS¹

- 0 Tekninen, luonnontieteellinen, lainopillinen, humanistinen ja taiteellinen työ
 - 00 Tekniikan alaan kuuluva työ
 - 01 Kemian ja fysiikan alaan kuuluva työ
 - 02 Biologian alaan kuuluva työ
 - 03 Opetusalaan kuuluva työ
 - 04 Uskonnon alaan kuuluva työ
 - 05 Lainopillinen työ
 - 06 Toimittajan työ ja joukkoviestintä
 - 07 Taide- ja viihdealan työ
 - 08 Kirjasto-, arkisto- ja museoalan työ sekä informaattikot
 - 09 Muu luonnontieteellinen, yhteiskuntatieteellinen ja humanistinen työ
- 1 Terveydenhuolto, sosiaalialan työ
 - 10 Terveyden ja sairaanhoitotyö
 - 11 Terveydenhuollon kuntouttava työ
 - 12 Hammashoitoalan työ
 - 13 Apteekkialan työ
 - 14 Eläinlääkintähuolto, ympäristön- ja terveydensuojelutyö
 - 15 Sosiaalialan työ
 - 16 Lasten päivähoidon työ
 - 17 Psykologinen työ
 - 18 Harrastus- ja vapaa-ajantoiminnan ohjaus
 - 19 Muu pääryhmään 1 kuuluva työ
- 2 Hallinto- ja toimistotyö
 - 20 Julkisen hallinnon johtotyö
 - 21 Liikerytysten ja järjestöjen johtotyö
 - 22 Henkilöstö- ja työvoima-asiaain hoito
 - 23 Taloushallinnon suunnittelu- ja tilinpitotyö
 - 24 Sihteeri- ja toimistotyö
 - 25 Atk-alan työ
 - 26 Pankki- ja vakuutusalan työ
 - 27 Matkailualan työ
 - 29 Muu hallinto- ja toimistotyö
- 3 Kaupallinen työ
 - 30 Mainos- ja markkinointityö
 - 31 Kiinteistöjen, palvelusten ja arvopapereiden myynti ja välitys
 - 32 Ostotyö
 - 33 Kauppaedustus- ja konttorimyyntityö
 - 34 Tavaroiden myyntityö
 - 39 Muu kaupallinen työ
- 4 Maa- ja metsätaloustyö, kalastusala
 - 40 Maatilatalous, eläintenhoito
 - 41 Puutarha- ja puistotyö
 - 42 Riistanhoito ja metsästys
 - 43 Kalastus
 - 44 Metsätyö
 - 49 Muu maa- ja metsätaloustyö

1. Ammattiluokitus, Työvoimaministeriö, Helsinki 1986

5 Kuljetus- ja liikennetyö

- 50 Meripääallystötyö
- 51 Kansi- ja konemiehistön työ
- 52 Lentokuljetustyö
- 53 Veturin- ja moottorivaunukuljetustyö
- 54 Tieliikennetyö
- 55 Liikenteen johto ja liikennepalvelutyö
- 56 Posti- ja tietoliikennetyö
- 57 Postinkantajan työ
- 59 Muu kuljetus- ja liikennetyö

6/7/8 Teollinen työ, koneenhoito, kaivos- ja louhintatyö sekä rakennustyö

- 60 Kaivos- ja louhintatyö
- 61 Öljynporaustyö, turpeennosto
- 62 Talonrakennustyö
- 63 Maa- ja vesirakennustyö
- 64 Työkoneiden käyttö
- 70 Tekstiilityö
- 71 Ompelutyö jms.
- 72 Jalkine- ja nahkathyö
- 73 Teräs-, metallitehdas-, takomo- ja valimotyö
- 74 Hienomekaaninen työ
- 75 Konepaja- ja rakennusmetallityö
- 76 Sähkötyö
- 77 Puutyö
- 78 Maalaustyö
- 79 Radio-, tv-, elokuva- ja videotekninen työ
- 80 Graafinen työ
- 81 Lasi-, keraaminen- ja tiilityö
- 82 Elintarviketeollisuustyö
- 83 Kemian prosessityö
- 84 Massa- ja paperityö
- 85 Kumi- ja muovituotetyö
- 86 Muu teollinen työ
- 87 Kiinteiden koneiden käyttö energiantuotannossa ja vesihuollossa
- 88 Pakkaus-, varasto- ja ahtaustyö
- 89 Sekatyö

9 Palvelutyö

- 90 Vartiointi- ja suojelutehtävät
- 91 Majoitusliike- ja suurtaloustyö
- 92 Tarjoilutyö
- 93 Kotitaloustyö
- 94 Kiinteistöhoito- ja siivoustyö
- 95 Hygienia ja kauneudenhoitotyö
- 96 Pesu- ja silitystyö
- 97 Ammattimainen urheilu- ja liikuntatyö
- 98 Sotilastyö
- 99 Muu palvelutyö

X Muualla luokittelematon työ

- X1 Koululaiset ja opiskelijat
- X2 Henkilöt, joiden ammattia ei voida luokitella ja jotka eivät ole ilmoittaneet ammattia
- X3 Ammatin vaihtajat
- X4 Vastavalmistuneet

PL 524
00101 Helsinki

Virkalähetys

Työvoimaministeriön tilastoja

1989 Huhtikuu

SVT Suomen Virallinen Tilasto

Tiedustelut:

Marjatta Keskiruokanen
(90)1856 545

Suoma Salonen
(90)1856 528