

Tuottajahintaindeksit

Producentprisindexar
1989, Marraskuu – November

1
S...

18.12.1989

THI-INDEKSIT 1985=100, indeksiluvut ja niiden muutokset edellisestä kuukaudesta ja vuodesta
PPI-INDEKSAR 1985=100, indextalen jämte förändringar från föregående månad och år

| Vuosi ja kuukausi Ar och månad | Tukkuhintaaindeksi Partiprisindex | | | Teollisuuden tuottajahintaaindeksi Producentprisindex för industrin | | | Kotimarkkinoiden perushintaaindeksi Basprisindex för hemmamarknadsvaror | | | Vientihintaaindeksi Exportprisindex | | | Tuontihintaaindeksi Importprisindex | | |
|-----------------------------------|--------------------------------------|----------------|-------------|--|----------------|-------------|--|----------------|-------------|--|----------------|-------------|--|----------------|-------------|
| | Indeksi Index | %/kk %/mån. | %/v %/år | Indeksi Index | %/kk %/mån. | %/v %/år | Indeksi Index | %/kk %/mån. | %/v %/år | Indeksi Index | %/kk %/mån. | %/v %/år | Indeksi Index | %/kk %/mån. | %/v %/år |
| 1986 | 97,4 | | -2,6 | 96,5 | | -3,5 | 97,0 | | -3,0 | 95,8 | | -4,2 | 90,7 | | -9,3 |
| 1987 | 98,7 | | 1,4 | 97,3 | | 0,8 | 97,9 | | 0,9 | 97,5 | | 1,8 | 89,0 | | -1,9 |
| 1988 | 102,2 | | 3,5 | 101,7 | | 4,6 | 101,5 | | 3,7 | 102,3 | | 4,9 | 89,0 | | -0,0 |
| 1988 | | | | | | | | | | | | | | | |
| 1 | 100,3 | 0,6 | 2,6 | 99,1 | 0,6 | 3,1 | 99,3 | 0,4 | 2,7 | 98,6 | 0,7 | 2,0 | 87,4 | -0,2 | -2,2 |
| 2 | 100,6 | 0,3 | 2,7 | 99,5 | 0,4 | 3,2 | 99,6 | 0,3 | 2,6 | 98,9 | 0,3 | 2,2 | 87,5 | 0,1 | -2,1 |
| 3 | 100,7 | 0,2 | 2,7 | 100,0 | 0,4 | 3,6 | 99,7 | 0,1 | 2,7 | 99,7 | 0,9 | 3,2 | 87,0 | -0,5 | -1,9 |
| 4 | 101,0 | 0,3 | 2,7 | 100,1 | 0,2 | 3,6 | 99,9 | 0,3 | 2,6 | 100,2 | 0,5 | 3,3 | 87,9 | 1,0 | -1,1 |
| 5 | 101,8 | 0,7 | 3,5 | 100,8 | 0,7 | 4,1 | 100,9 | 1,0 | 3,4 | 101,2 | 1,0 | 4,1 | 88,9 | 1,1 | 0,3 |
| 6 | 102,1 | 0,3 | 3,7 | 101,1 | 0,3 | 4,4 | 101,3 | 0,4 | 3,7 | 101,7 | 0,4 | 4,6 | 89,0 | 0,1 | -0,1 |
| 7 | 102,6 | 0,5 | 3,6 | 102,1 | 1,0 | 4,9 | 102,0 | 0,7 | 3,8 | 102,9 | 1,2 | 5,4 | 89,6 | 0,7 | -0,6 |
| 8 | 103,1 | 0,4 | 4,3 | 102,7 | 0,6 | 5,5 | 102,4 | 0,4 | 4,3 | 104,0 | 1,1 | 6,5 | 90,3 | 0,8 | 0,6 |
| 9 | 102,9 | -0,2 | 3,8 | 102,9 | 0,1 | 5,1 | 102,4 | -0,1 | 4,1 | 104,2 | 0,2 | 6,2 | 90,0 | -0,3 | 0,9 |
| 10 | 103,7 | 0,7 | 4,0 | 103,8 | 0,9 | 5,8 | 103,2 | 0,8 | 4,5 | 105,4 | 1,2 | 7,2 | 89,6 | -0,4 | 0,7 |
| 11 | 103,6 | -0,0 | 4,2 | 103,9 | 0,1 | 5,6 | 103,5 | 0,3 | 4,8 | 105,4 | -0,1 | 6,6 | 89,8 | 0,2 | 1,8 |
| 12 | 104,1 | 0,5 | 4,4 | 104,3 | 0,3 | 5,8 | 104,0 | 0,5 | 5,1 | 105,5 | 0,1 | 7,6 | 90,5 | 0,8 | 3,3 |
| 1989 | | | | | | | | | | | | | | | |
| 1 | 104,9 | 0,8 | 4,6 | 105,2 | 0,9 | 6,1 | 104,8 | 0,7 | 5,5 | 106,5 | 0,9 | 7,9 | 91,7 | 1,4 | 5,0 |
| 2 | 105,5 | 0,5 | 4,9 | 105,8 | 0,6 | 6,3 | 105,5 | 0,7 | 5,9 | 107,7 | 1,2 | 8,9 | 92,4 | 0,8 | 5,7 |
| 3 | 106,1 | 0,6 | 5,3 | 106,3 | 0,5 | 6,3 | 105,9 | 0,4 | 6,3 | 108,2 | 0,5 | 8,5 | 93,5 | 1,1 | 7,4 |
| 4 | 107,1 | 1,0 | 6,0 | 107,1 | 0,8 | 7,0 | 107,0 | 1,0 | 7,0 | 107,9 | -0,3 | 7,7 | 93,7 | 0,2 | 6,5 |
| 5 | 107,5 | 0,3 | 5,6 | 107,8 | 0,6 | 6,9 | 107,4 | 0,4 | 6,4 | 108,3 | 0,3 | 6,9 | 93,2 | -0,4 | 4,9 |
| 6 | 107,5 | 0,1 | 5,3 | 107,9 | 0,2 | 6,7 | 107,4 | -0,0 | 6,0 | 108,5 | 0,3 | 6,7 | 92,6 | -0,7 | 4,1 |
| 7 | 107,4 | -0,1 | 4,7 | 108,2 | 0,2 | 6,0 | 107,4 | 0,0 | 5,3 | 108,7 | 0,2 | 5,7 | 92,6 | 0,0 | 3,4 |
| 8 | 107,5 | 0,1 | 4,3 | 108,3 | 0,1 | 5,4 | 107,6 | 0,2 | 5,1 | 108,7 | 0,0 | 4,5 | 92,4 | -0,3 | 2,3 |
| 9 | 107,9 | 0,4 | 4,9 | 108,8 | 0,4 | 5,7 | 108,1 | 0,4 | 5,6 | 109,5 | 0,7 | 5,0 | 92,3 | -0,0 | 2,5 |
| 10 | 108,5 | 0,5 | 4,7 | 109,2 | 0,3 | 5,1 | 108,7 | 0,6 | 5,4 | 109,8 | 0,3 | 4,2 | 92,5 | 0,2 | 3,2 |
| 11 | 108,6 | 0,1 | 4,8 | 109,1 | -0,1 | 4,9 | 108,9 | 0,2 | 5,2 | 109,4 | -0,4 | 3,8 | 92,3 | -0,2 | 2,8 |
| 12 | | | | | | | | | | | | | | | |

THI-INDEKSIT 1949=100, indeksiluvut - PPI-INDEKSAR 1949=100, indextalen

| Vuosi ja kuukausi Ar och månad | Tukkuhintaaindeksi Partiprisindex | Tuotannon hintaindeksi Produktionsprisindex | Viennin hintaindeksi (fob) Exportprisindex | Tuonnin hintaindeksi (cif) Importprisindex |
|-----------------------------------|--------------------------------------|--|--|--|
| 1986 | 1 264 | 1 257 | 1 234 | 971 |
| 1987 | 1 281 | 1 268 | 1 255 | 956 |
| 1988 | 1 325 | 1 325 | 1 316 | 951 |
| 1989 | | | | |
| 1 | 1 360 | 1 370 | 1 369 | 980 |
| 2 | 1 366 | 1 377 | 1 385 | 988 |
| 3 | 1 374 | 1 384 | 1 392 | 999 |
| 4 | 1 388 | 1 395 | 1 388 | 1 001 |
| 5 | 1 392 | 1 403 | 1 392 | 996 |
| 6 | 1 393 | 1 406 | 1 396 | 990 |
| 7 | 1 392 | 1 409 | 1 398 | 990 |
| 8 | 1 393 | 1 411 | 1 398 | 987 |
| 9 | 1 398 | 1 417 | 1 407 | 987 |
| 10 | 1 406 | 1 422 | 1 412 | 988 |
| 11 | 1 407 | 1 420 | 1 406 | 987 |
| 12 | | | | |

TUKKUHINTAINDEKSI 1985-100 - PARTIPRISINDEX 1985-100

MARRASKUU 1989 - NOVEMBER 1989

| TAVARARYHMÄT TOL:N MUKAAN- VARUGRUPPER ENLIGT NI | TAVARARYHMÄ - VARUGRUPP | KOTIMAISET TAVARAT INHEMSKA VAROR | TUONTI- TAVARAT IMPORT- VAROR | YHTEENSÄ - TOTALT | | | HINNANMUUTOKSET PRISFÖRÄNDRINGAR | |
|---|--|--|--|-------------------------------|----------------------------|-------------------------------|-------------------------------------|--------------|
| | | | | 1985-100 | | 1980-100 | 1989:11- | 1989:11- |
| | | | | 1989 MARRASKUU NOVEMBER | 1989 LOKAKUU OKTOBER | 1989 MARRASKUU NOVEMBER | 1989:10 % | 1988:11 % |
| 1 - 4 | KOKONAISINDEX - TOTALINDEX | 112.1 | 100.6 | 108.6 | 108.5 | 151.1 | 0.1 | 4.8 |
| 1 | MAA-, METSÄ- JA KALATAL. TUOTTEET JORD- & SKOGSBRUKS- & FISKERI PROD. | 116.6 | 76.6 | 111.7 | 111.2 | 163.7 | 0.4 | 4.1 |
| 11 | MAATALOUSTUOTTEET LANTBRUKSPRODUKTER | 114.8 | 66.9 | 107.6 | 107.1 | 161.8 | 0.4 | 1.8 |
| 12 | METSÄTALOUSTUOTTEET SKOGSBRUKSPRODUKTER | 121.0 | 103.7 | 119.5 | 118.8 | 169.2 | 0.6 | 8.1 |
| 2 | KAIVANNAISTUOTTEET MALMER&ANDRA MINERALISKA ÄMNEN | 117.7 | 59.8 | 65.0 | 65.9 | 88.1 | -1.3 | 24.9 |
| 3 | TEOLLISUUSTUOTTEET INDUSTRIPRODUKTER | 115.1 | 108.8 | 112.9 | 112.8 | 158.1 | 0.1 | 4.7 |
| 31 | ELINTARV., REHUT, JUOMAT & TUPAKKA LIVSMEDEL, FODER, DRYCKER & TOBAK | 115.3 | 107.3 | 114.8 | 114.6 | 177.2 | 0.2 | 5.1 |
| 311 | ELINTARVIKKEET - LIVSMEDEL | 115.8 | 102.6 | 115.0 | 114.7 | 174.1 | 0.2 | 5.8 |
| 312 | MUUT ELINTARVIKKEET JA REHUT ANDRA LIVSFÖRNÖDENHETER & FODER | 99.0 | 99.0 | 101.5 | 101.8 | 164.9 | -0.2 | -0.3 |
| 313 | JUOMAT - DRYCKER | 120.6 | 104.7 | 119.8 | 119.6 | 192.8 | 0.1 | 3.9 |
| 314 | TUPAKKATUOTTEET - TOBAKVAROR | 140.6 | 140.6 | 140.6 | 140.6 | 226.5 | 0.0 | 12.5 |
| 32 | TEKSTIILIT, VAAT. - SNÄHKATUOTT. TEXTILIER, KLÄDER & LÄDERVAROR | 117.2 | 109.5 | 113.5 | 113.2 | 164.5 | 0.3 | 2.1 |
| 321 | TEKSTIILIT - TEXTILIER | 111.3 | 106.2 | 108.2 | 107.8 | 155.2 | 0.4 | 2.4 |
| 322 | VAATTEET - KLÄDER | 123.6 | 122.6 | 123.3 | 123.2 | 189.2 | 0.0 | 0.9 |
| 323 | NAHAT, TURKIKSET & NAHKATEOKSET LÄDER- OCH PÅLSVAROR | 105.0 | 115.4 | 109.4 | 108.5 | 153.3 | 0.8 | -1.9 |
| 324 | KENGÄT - SKOR | 123.8 | 123.8 | 116.6 | 116.6 | 163.5 | 0.0 | 6.8 |
| 33 | PUUTAVARAT, -TEOKSET & KALUSTEET TRÄVAROR OCH -INREDNING | 121.2 | 116.7 | 120.7 | 120.4 | 165.2 | 0.2 | 6.1 |
| 331 | PUUTAVARAT JA -TEOKSET TRÄVAROR | 120.0 | 120.0 | 119.6 | 119.3 | 157.4 | 0.2 | 6.1 |
| 332 | KALUSTEET (EI METALLIA) INDREDNING (ICKE METALL) | 123.9 | 123.9 | 123.0 | 122.8 | 188.9 | 0.1 | 5.9 |
| 34 | PAPERI- JA GRAAF. TEOLL. TUOTTEET MASSA, PAPPER & GRAFISKA PROD. | 126.5 | 113.7 | 125.9 | 126.1 | 187.9 | -0.2 | 6.0 |
| 341 | SELLU- JA PAPERITEOLL. TUOTTEET MASSA, PAPPER OCH PAPPERSVAROR | 129.4 | 129.4 | 128.6 | 129.0 | 179.6 | -0.3 | 5.7 |
| 342 | GRAAFISET TUOTTEET GRAFISKA PRODUKTER | 124.0 | 124.0 | 123.6 | 123.7 | 201.1 | -0.1 | 6.2 |
| 35 | KEM., ÖLJY-, KUMI- & MUOVITUOTT. KEM., PETR., GUMMI- & PLASTPROD. | 93.3 | 97.5 | 95.0 | 94.7 | 127.2 | 0.3 | 7.0 |
| 351 | KEMIKAALIT - KEMIKALIER | 105.5 | 96.2 | 101.3 | 100.9 | 132.3 | 0.4 | -1.6 |
| 352 | MUUT KEMIAALLISET TUOTTEET ANDRA KEMISKA PRODUKTER | 119.9 | 115.2 | 117.3 | 117.2 | 165.5 | 0.1 | 5.0 |
| 353 | MAAÖLJYJALOSTEET PETROLEUMPRODUKTER | 74.5 | 75.5 | 74.8 | 74.3 | 108.4 | 0.7 | 20.8 |
| 354 | MUUT ÖLJY- JA KIVIHIILITUOTTEET ANDRA PETROLEUM- OCH KOLPROD. | 103.8 | 77.2 | 86.3 | 86.3 | 119.7 | 0.0 | 6.3 |
| 355 | KUMITUOTTEET - GUMMIVAROR | 114.0 | 107.2 | 109.0 | 109.1 | 156.7 | -0.0 | 2.8 |
| 356 | MUOVITUOTTEET - PLASTVAROR | 113.6 | 124.8 | 118.2 | 118.1 | 146.3 | 0.0 | 7.4 |
| 36 | SAVI-, LASI- JA KIVITUOTTEET LER-, GLAS-, OCH STENPRODUKTER | 117.0 | 113.4 | 116.3 | 115.7 | 170.7 | 0.5 | 4.2 |
| 361 | POSLEIINIOTEOKSET JA SAVIASTIAT VAROR AV PORSLIN OCH LERA | 116.6 | 116.6 | 116.0 | 116.0 | 170.1 | 0.0 | 5.2 |
| 362 | LASITUOTTEET - GLASVAROR | 119.1 | 118.9 | 119.0 | 119.1 | 149.8 | -0.1 | 3.3 |
| 369 | MUUT SAVI- JA KIVITUOTTEET ANDRA LER- OCH STENPRODUKTER | 116.8 | 116.8 | 115.9 | 115.2 | 175.4 | 0.7 | 4.3 |
| 37 | METALLIT - METALLER | 112.4 | 122.0 | 115.9 | 116.5 | 147.4 | -0.5 | 3.7 |
| 371 | RAUTA, TERÄS JA FERROSEOKSET JÄRN, STÅL OCH FERROLEGERINGAR | 107.1 | 119.9 | 111.9 | 111.7 | 148.3 | 0.2 | 7.3 |
| 372 | MUUT METALLIT ICKE-JÄRNMETALLER | 124.1 | 127.5 | 125.2 | 127.7 | 145.4 | -1.9 | -2.9 |
| 38 | METALLI- JA KONEPAJATUOTTEET METALL- OCH VERKSTADSPRODUKTER | 124.4 | 111.2 | 115.8 | 115.7 | 156.5 | 0.1 | 3.4 |
| 381 | METALLITUOTTEET - METALLVAROR | 123.0 | 114.9 | 120.3 | 120.0 | 166.2 | 0.3 | 5.7 |
| 382 | KONEET JA LAITTEET (EI SÄHKÖK.) MASKINER & APPAR. (ICKE ELEKTR.) | 131.9 | 102.5 | 113.9 | 113.6 | 166.3 | 0.3 | 5.1 |
| 382A | TEOLL. KONEET JA LAITTEET 382 (ILMAN 3822 JA 3825) MASKINER & APPAR. FÖR INDUSTRI | 135.1 | 114.7 | 124.9 | 124.5 | 176.5 | 0.3 | 8.0 |
| 383 | 382 (UTAN 3822 OCH 3825) SÄHKÖTEKNISET KONEET & LAITTEET ELEKTROTEKN. MASKINER & -APPAR. | 120.6 | 97.4 | 107.1 | 107.1 | 137.5 | -0.0 | 0.9 |
| 383A | TEOLL. SÄHKÖKONEET JA -LAIT 383 (ILMAN 3832 JA 3833) ELEKTR. MASKINER & APPAR. FÖR IND. | 130.1 | 112.1 | 122.2 | 122.0 | 156.5 | 0.2 | 4.7 |
| 384 | 383 (UTAN 3832 OCH 3833) KULKUNEUVOT - TRANSPORTMEDEL | 116.1 | 123.6 | 122.3 | 122.4 | 157.6 | -0.0 | 3.0 |
| 385 | HIENOMEKAANISET TUOTTEET FINMEKANISKA PRODUKTER | 118.6 | 111.7 | 112.9 | 113.0 | 136.8 | -0.0 | 1.0 |
| 39 | MUUT TEOLLISUUSTUOTTEET ANDRA INDUSTRIPRODUKTER | 115.4 | 111.2 | 112.8 | 112.7 | 153.5 | 0.0 | 1.9 |
| 4 | SÄHRÖ, KAASU, LÄMPÖ JA VESI EL. GAS, VÄRME OCH VATTEN | 95.6 | 95.6 | 95.1 | 95.1 | 127.5 | -0.0 | 2.5 |
| KÄYTTÖTARKOITUS ANVÄNDNINGSSYFTE | | | | | | | | |
| 1 | RAAKA-AINEET & TUOT. HYÖDYKKEET RÅVAROR & PROD. FÖRNÖDENHETER | 110.8 | 90.7 | 104.8 | 104.7 | 142.8 | 0.1 | 5.5 |
| 2 | KULUTUSTAVARAT KONSUMTIONSVAROR | 112.4 | 116.4 | 113.4 | 113.3 | 165.9 | 0.1 | 3.7 |
| 3 | INVESTOINTITAVARAT INVESTERINGSVAROR | 124.1 | 109.0 | 116.1 | 115.9 | 162.2 | 0.2 | 4.8 |

PITKÄN AJANJAKSON INDEKSIT
LÄNGTIDSINDEXARNA

TUKKUHINTAINDEKSI 1949-100
PARTIPRISINDEX 1949-100

TAVARARYHMÄ -
VARUGRUPP (SITC)

KOTIMAISET
TAVARAT
INHEMSKA
VAROR

TUONTI-
TAVARAT
IMPORT-
VAROR

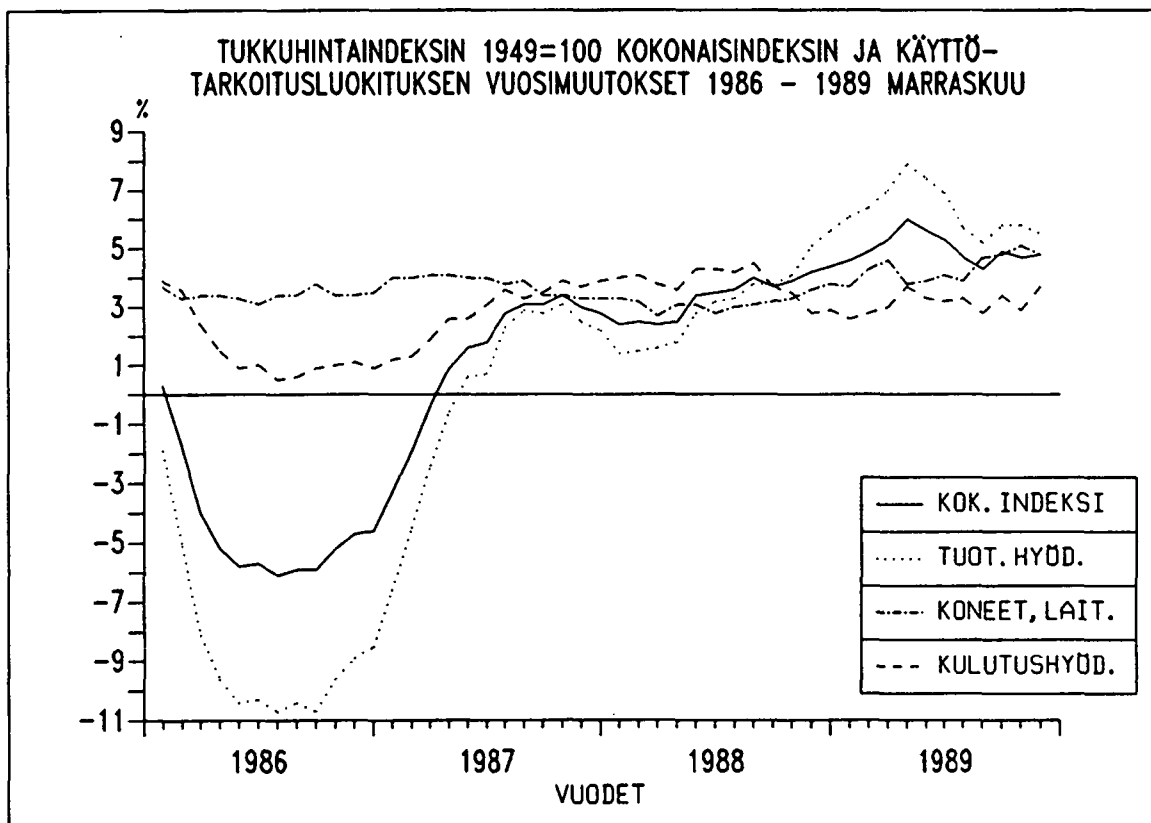
YHTEENSÄ - TOTALT

1989 1989 1988
MARRASKUU LOKAKUU MARRASKUU
NOVEMBER OKTOBER NOVEMBER

HINNANMUUTOKSET
PRISFÖRÄNDRINGAR

1989:11- 1989:11-
1989:10 1988:11-
% %

| | | | | 1989 | 1989 | 1988 | 1989:11- | 1989:11- |
|---|--|------|------|-----------|---------|-----------|----------|----------|
| | | | | MARRASKUU | LOKAKUU | MARRASKUU | 1989:10 | 1988:11- |
| | | | | NOVEMBER | OKTOBER | NOVEMBER | % | % |
| 0 - 8 | KOKONAISINDEKSI - TOTALINDEX | 1509 | 1149 | 1407 | 1406 | 1343 | 0.1 | 4.8 |
| 0 | ELINTARVIKKEET - LIVSMEDEL | | | 1408 | 1404 | 1357 | 0.2 | 3.7 |
| 3 | POLTTOAIN, KAASU, SÄHKÖ, LÄMPÖ MIN. BRÄNSLEN, GAS, EL., VÄRME | | | 1205 | 1204 | 1107 | 0.0 | 8.9 |
| 31A | KIV. POLTTOAINEET JA -ÖLJYT MINERALISKA BRÄNSLEN OCH OLJOR | | | 1425 | 1422 | 1149 | 0.2 | 24.1 |
| 31B | KAASU, SÄHKÖVIRTA JA LÄMPÖ GAS, EL OCH VÄRME | | | 921 | 921 | 897 | -0.0 | 2.6 |
| 5 | KEMIAN TEOLLISUUDEN TUOTTEET PRODUKTER AV KEMISK INDUSTRI | | | 1110 | 1106 | 1097 | 0.3 | 1.2 |
| 68 | EPÄJALOT METALLIT OÄDLA METALLER | | | 1144 | 1150 | 1107 | -0.5 | 3.4 |
| 7 | KONEET, LAITTEET&KULJ. VÄLINEET MASKINER, APPAR. & TRANSP. MEDEL | | | 1573 | 1572 | 1525 | 0.1 | 3.2 |
| 71 | KONEET JA LAITTEET (EI SÄHKÖK.) MASKINER&APPAR. (ICKE ELEKTR.) | | | 2267 | 2259 | 2123 | 0.3 | 6.8 |
| 72 | SÄHKÖKONEET, -LAITTEET&TARVIK. ELEKTR. MASK., -APPAR. & -MATERIAL | | | 814 | 814 | 819 | -0.0 | -0.7 |
| 73 | KULJETUSNEUVOT TRANSPORTMEDEL | | | 1458 | 1459 | 1417 | -0.1 | 2.9 |
| KÄYTTÖTARKOITUS ANVÄNDNINGSSYFTE | | | | | | | | |
| 1 | TUOTANTOHYÖDYKKEET PRODUKTIONSFÖRNÖDENHETER | | | 1336 | 1335 | 1266 | 0.1 | 5.5 |
| 2 | KONEET, LAITTEET&KULJ. VÄLINEET MASKINER, APPAR. & TRANSP. MEDEL | | | 1853 | 1850 | 1768 | 0.2 | 4.8 |
| 3 | KULUTUSHYÖDYKKEET KONSUMTIONSFÖRNÖDENHETER | | | 1432 | 1431 | 1380 | 0.1 | 3.7 |



| TEOLLISUUDEN TUOTTAJAHINTAINDEKSI 1985=100 - PRODUCENTPRISINDEX FÖR INDUSTRIEN 1985=100 | | MARRASKUU 1989 - NOVEMBER 1989 | | | | | HINNANMUUTOKSET PRISFÖRÄNDRINGAR | |
|---|--|---|--|-------------------|-------------------------------|----------------------------|----------------------------------|--------------------------|
| TAVARARYHMÄT TOL:N MUKAAN- VARUGRUPPER ENLIGT NI | TAVARARYHMÄ - VARUGRUPP | KOTIMARKKI- NATAVARAT HEMMAMARK- NADSVAROR | VIENTI- TAVARAT EXPORT- VAROR | YHTEENSÄ - TOTALT | | | 1989:11- 1989:10 % | 1989:11- 1988:11 % |
| | | | | 1985=100 | 1989 MARRASKUU NOVEMBER | 1989 LOKAKUU OKTOBER | | |
| 2 - 4 | KOKONAINDEKSI - TOTALINDEX | 108.0 | 111.2 | 109.1 | 109.2 | 149.9 | -0.1 | 4.9 |
| 2 | KAIVANNAISTUOTTEET MALMER&ANDRA MINERALISKA ÄMNER | 117.1 | 88.0 | 111.7 | 113.1 | 153.3 | -1.2 | 2.3 |
| 3 | TEOLLISUUSTUOTTEET INDUSTRIPRODUKTER | 113.0 | 111.3 | 112.3 | 112.5 | 154.7 | -0.1 | 5.3 |
| 31 | ELINTARV., REHUT, JUOMAT&TUPAKKA LIVSMEDEL, FODER, DRYCKER&TOBAK | 113.6 | 109.7 | 113.4 | 113.3 | 176.6 | 0.1 | 4.9 |
| 311 | ELINTARVIKKEET - LIVSMEDEL | 114.9 | 110.2 | 114.7 | 114.5 | 176.1 | 0.2 | 5.8 |
| 312 | MUUT ELINTARVIKKEET JA REHUT ANDRA LIVSFÖRNÖDENHETER&FODER | 104.0 | | 104.1 | 104.5 | 173.1 | -0.4 | 0.6 |
| 313 | JUOMAT - DRYCKER | 116.9 | | 116.2 | 116.2 | 178.3 | 0.1 | 3.3 |
| 314 | TUPAKKATUOTTEET - TOBAKVAROR | 122.9 | | 120.3 | 120.3 | 213.9 | 0.0 | 1.1 |
| 32 | TEKSTIILIT, VAAT. -&NAHKATUOTT. TEXTILIER, KLÄDER & LÄDERVAROR | 117.2 | 108.8 | 113.5 | 113.1 | 166.6 | 0.3 | 3.9 |
| 321 | TEKSTIILIT - TEXTILIER | 110.9 | 107.2 | 109.7 | 109.5 | 163.6 | 0.2 | 2.4 |
| 322 | VAATTEET - KLÄDER | 126.3 | 114.9 | 120.3 | 119.7 | 177.1 | 0.5 | 4.5 |
| 323 | NAHAT, TURKIKSET & NAHKATEOKSET LÄDER- OCH PÄLSVAROR | 97.4 | | 98.5 | 97.6 | 143.1 | 0.9 | 1.0 |
| 324 | KENGÄT - SKOR | 123.0 | | 108.0 | 108.2 | 148.3 | -0.2 | 5.8 |
| 33 | PUUTAVARAT, -TEOKSET & KALUSTEET TRÄVAROR OCH -INREDNING | 120.3 | 112.3 | 116.0 | 115.2 | 144.3 | 0.7 | 6.6 |
| 331 | PUUTAVARAT JA -TEOKSET TRÄVAROR | 118.9 | | 113.9 | 112.9 | 136.8 | 0.9 | 6.6 |
| 332 | KALUSTEET (EI METALLIA) INREDNING (ICKE METALL) | 123.8 | | 126.7 | 126.7 | 190.6 | 0.0 | 6.3 |
| 34 | PAPERI- JA GRAAF. TEOLL. TUOTTEET MASSA, PAPPER & GRAFISKA PROD. | 126.3 | 109.6 | 116.9 | 117.5 | 168.4 | -0.5 | 4.5 |
| 341 | SELLU- JA PAPERITEOLL. TUOTTEET MASSA, PAPPER OCH PAPPERSVAROR | 129.1 | | 114.6 | 115.3 | 160.8 | -0.6 | 4.0 |
| 342 | GRAAFISET TUOTTEET GRAFISKA PRODUKTER | 124.0 | | 123.7 | 123.8 | 194.2 | -0.1 | 6.1 |
| 35 | KEM. - ÖLJY-, KUMI- & MUOVITUOTT. KEM. - PETR. - GUMMI- & PLASTPROD. | 84.3 | 91.3 | 86.1 | 86.0 | 108.7 | 0.1 | 7.9 |
| 351 | KEMIKAALIT - KEMIKALIER | 104.1 | 104.9 | 104.4 | 104.5 | 132.5 | -0.0 | -0.4 |
| 352 | MUUT KEMIAALLISET TUOTTEET ANDRA KEMISKA PRODUKTER | 118.0 | | 114.5 | 114.5 | 160.6 | -0.0 | 6.0 |
| 353 | MAAÖLJYJALOSTEET PETROLEUMPRODUKTER | 54.1 | | 54.2 | 54.0 | 77.3 | 0.4 | 31.6 |
| 354 | MUUT ÖLJY- JA KIVIHIIUITUOTTEET ANDRA PETROLEUM- OCH KOLPROD. | 90.4 | | 84.0 | 84.2 | 132.4 | -0.3 | 4.3 |
| 355 | KUMITUOTTEET - GUMMIVAROR | 111.1 | | 105.8 | 105.8 | 152.5 | 0.0 | 2.2 |
| 356 | MUOVITUOTTEET - PLASTVAROR | 111.6 | | 107.0 | 106.9 | 128.4 | 0.0 | 4.1 |
| 36 | SAVI-, LASI- JA KIVITUOTTEET LER-, GLAS-, OCH STENPRODUKTER | 117.9 | 121.8 | 118.4 | 117.8 | 170.9 | 0.5 | 5.2 |
| 361 | POSLEINITEOKSET JA SAVIASTIAT VAROR AV PORSLIN OCH LERA | 116.1 | | 115.3 | 114.1 | 176.2 | 1.0 | 5.8 |
| 362 | LASITUOTTEET - GLASVAROR | 122.2 | | 121.4 | 121.4 | 136.2 | 0.0 | 7.6 |
| 369 | MUUT SAVI- JA KIVITUOTTEET ANDRA LER- OCH STENPRODUKTER | 117.7 | | 118.1 | 117.4 | 178.1 | 0.6 | 4.8 |
| 37 | METALLIT - METALLER | 109.9 | 114.5 | 111.7 | 115.1 | 139.0 | -2.9 | 1.7 |
| 371 | RAUTA, TERÄS JA FERROSEOKSET JÄRN, STÅL OCH FERROLEGERINGAR | 103.3 | 109.2 | 105.1 | 106.7 | 133.2 | -1.4 | 1.1 |
| 372 | MUUT METALLIT ICKE-JÄRNMETALLER | 123.4 | 118.9 | 121.0 | 126.9 | 145.1 | -4.6 | 2.4 |
| 38 | METALLI- JA KONEPAJATUOTTEET METALL- OCH VERKSTADSPRODUKTER | 124.2 | 120.1 | 122.1 | 121.6 | 164.9 | 0.5 | 6.3 |
| 381 | METALLITUOTTEET - METALLVAROR | 121.4 | 120.5 | 121.1 | 121.1 | 161.4 | 0.0 | 5.0 |
| 382 | KONEET JA LAITTEET (EI SÄHKÖK.) MASKINER&APPAR. (ICKE ELEKTR.) | 132.1 | 130.1 | 131.2 | 130.3 | 181.0 | 0.7 | 8.9 |
| 382A | TEOLL. KONEET JA LAITTEET 382 (ILMAN 3822 JA 3825) | 135.6 | 138.4 | 136.8 | 135.7 | 188.8 | 0.8 | 11.1 |
| 383 | MASKINER & APPAR. FÖR INDUSTRIEN 382 (UTAN 3822 OCH 3825) | 119.9 | 93.0 | 109.5 | 109.3 | 136.9 | 0.2 | 4.4 |
| 383A | SÄHKÖTEKN. MASKINER & -APPAR. TEOLL. SÄHKÖKONEET JA -LAIT 383 (ILMAN 3832 JA 3833) | 126.8 | 101.9 | 118.6 | 118.4 | 147.5 | 0.2 | 7.0 |
| 384 | ELEKTR. MASKINER&APPAR. FÖR IND. 383 (UTAN 3832 OCH 3833) | 117.3 | 125.2 | 123.1 | 122.3 | 171.4 | 0.6 | 5.4 |
| 385 | KULKUNEUVOT - TRANSPORTMEDEL HÄNOMEKAANISET TUOTTEET FINMEKANISKA PRODUKTER | 119.2 | | 106.7 | 106.6 | 132.7 | 0.0 | 3.0 |
| 39 | MUUT TEOLLISUUSTUOTTEET ANDRA INDUSTRIPRODUKTER | 113.5 | 101.7 | 106.7 | 106.6 | 132.2 | 0.1 | 3.4 |
| 4 | SÄHKÖ, KAASU, LÄMPÖ JA VESI EL, GAS, VÄRME OCH VATTEN | 91.0 | | 91.0 | 90.9 | 119.4 | 0.2 | 2.8 |
| KÄYTTÖTARKOITUS ANVÄNDNINGSSYFTE | | | | | | | | |
| 1 | RAAKA-AINEET & TUOT. HYÖDYKKEET RÄVAROR & PROD. FÖRNÖDENHETER | 104.8 | 109.6 | 106.7 | 107.0 | 140.8 | -0.3 | 5.2 |
| 2 | KULUTUSTAVARAT KONSUMTIONSVAROR | 109.5 | 109.7 | 109.5 | 109.4 | 162.6 | 0.1 | 4.0 |
| 3 | INVESTOINTITAVARAT INVESTERINGSVAROR | 124.4 | 119.1 | 121.5 | 120.9 | 166.1 | 0.5 | 6.5 |

PITKÄN AJANJAKSON INDEKSIT
LÅNGTIDSINDEXARNA

TUOTANNON HINTAINDEKSI 1949-100
PRODUKTIONSPRISINDEX 1949-100

TAVARARYHMÄ -
VARUGRUPP(SITC)

| | | | |
|-------|---|------|------|
| 0 - 8 | KOKONAISINDEXI - TOTALINDEX | 1416 | 1445 |
| 0 | ELINTARVIKKEET - LIVSMEDEL | | |
| 7 | KONEET, LAITTEET&KULJ. VÄLINEET MASKINER, APPAR. & TRANSP. MEDEL | | |
| 71 | KONEET JA LAITTEET (EI SÄHKÖK.) MASKINER&APPAR. (ICKE ELEKTR.) | | |
| 72 | SÄHKÖKONEET, -LAITTEET&TARVIKK. ELEKTR. MASK., -APPAR. & -MATERIAL | | |

TOIMIALA -
BRANSCH (ISIC)

| | | | |
|---------|--|--|--|
| 2 - 3 | TEHDASTEOLLISUUS FABRIKINDUSTRI | | |
| 34 - 38 | METALLITEOLLISUUS METALLINDUSTRI | | |
| 34 | METALLIN PERUSTEOLLISUUS METALLVERK | | |
| 35 | METALLITUOTETEOLLISUUS METALLMANUFAKTUR | | |
| 36 | KONETEOLLISUUS - MASKININDUSTRI | | |
| 37 | SÄHKÖTEKN. TEOLLISUUS ELEKTROTEKNISK INDUSTRI | | |
| 38 | KULKUNEUVOTEOLLISUUS TRANSPORTMEDELINDUSTRI | | |

KOTIMARKKI-
NATAVARAT
HEMMAMARK-
NADSVAROR

VIENTI-
TAVARAT
EXPORT-
VAROR

| YHTEENSÄ - TOTALT | | |
|-------------------------------|----------------------------|-------------------------------|
| 1989 MARRASKUU NOVEMBER | 1989 LOKAKUU OKTOBER | 1988 MARRASKUU NOVEMBER |
| 1420 | 1422 | 1354 |
| 1520 | 1518 | 1447 |
| 1386 | 1378 | 1300 |
| 1625 | 1614 | 1479 |
| 982 | 981 | 961 |
| 1419 | 1421 | 1348 |
| 1265 | 1270 | 1203 |
| 1054 | 1085 | 1036 |
| 1280 | 1279 | 1219 |
| 1601 | 1590 | 1470 |
| 949 | 948 | 910 |
| 1435 | 1427 | 1362 |

HINNANMUUTOKSET
PRISFÖRÄNDRINGAR
1989:11- 1989:11-
1989:10 1988:11
% %

| | |
|------|-----|
| -0.1 | 4.9 |
| 0.1 | 5.0 |
| 0.5 | 6.5 |
| 0.7 | 9.9 |
| 0.2 | 2.3 |
| -0.1 | 5.3 |
| -0.4 | 5.1 |
| -2.9 | 1.7 |
| 0.0 | 5.0 |
| 0.7 | 8.9 |
| 0.2 | 4.4 |
| 0.6 | 5.4 |

KOTIMARKKINOIDEN PERUSHINTAINDEKSI 1985-100 - BASPRISINDEX FÖR HEMMARKNADSVAROR 1985-100 MARRASKUU 1989 - NOVEMBER 1989

| TAVARARYHMÄT TOL:N MUKAAN- VARUGRUPPER ENLIGT NI | TAVARARYHMÄ - VARUGRUPP | KOTIMAISET TAVARAT INHEMSKA VAROR | TUONTI- TAVARAT IMPORT- VAROR | YHTEENSÄ - TOTALT | | | HINNANMUUTOKSET PRISFÖRÄNDRINGAR | |
|---|--|--|--|-------------------------------|----------------------------|-------------------------------|-------------------------------------|--------------|
| | | | | 1985-100 | | | 1989:11- | 1989:11- |
| | | | | 1989 MARRASKUU NOVEMBER | 1989 LOKAKUU OKTOBER | 1989 MARRASKUU NOVEMBER | 1989:10 % | 1989:11 % |
| 1 - 5 | KOKONAISINDEKSI - TOTALINDEKSI | 113.5 | 92.3 | 108.9 | 108.7 | 149.3 | 0.2 | 5.2 |
| 1 | MAA-,METSÄ-JA KALATAL. TUOTTEET JORD-&SKOGSBRUKS-&FISKERIPROD. | 116.3 | 73.4 | 111.4 | 110.9 | 160.1 | 0.4 | 3.3 |
| 11 | MAATALOUSTUOTTEET LANTBRUKSPRODUKTER | 111.5 | 62.4 | 105.2 | 104.6 | 157.6 | 0.6 | 0.7 |
| 12 | METSÄALOUSTUOTTEET SKOGSBRUKSPRODUKTER | 127.5 | 102.6 | 125.1 | 124.6 | 167.4 | 0.4 | 8.7 |
| 2 | KAIVANNAISTUOTTEET MALMERÄNDRA MINERALISKA ÄMNEN | 117.1 | 57.5 | 62.4 | 63.1 | 84.0 | -1.2 | 26.4 |
| 3 | TEOLLISUUSTUOTTEET INDUSTRIPRODUKTER | 113.1 | 102.3 | 109.9 | 109.8 | 150.5 | 0.1 | 4.6 |
| 31 | ELINTARV., REHUT, JUOMAT&TUPAKKA LIVSMEDEL, FODER, DRYCKER&TOBAK | 113.7 | 101.0 | 112.9 | 112.8 | 172.8 | 0.1 | 4.5 |
| 311 | ELINTARVIKKEET - LIVSMEDEL | 115.1 | 98.3 | 114.2 | 114.1 | 171.8 | 0.1 | 5.6 |
| 312 | MUUT ELINTARVIKKEET JA REHUT ÄNDRA LIVSFÖRNÖDENHETER&FODER | 104.0 | | 104.2 | 104.3 | 170.0 | -0.1 | -0.4 |
| 313 | JUOMAT - DRYCKER | 116.9 | 103.7 | 115.9 | 115.9 | 176.4 | 0.1 | 3.6 |
| 314 | TUPAKKATUOTTEET - TOBAKVAROR | 122.9 | | 123.2 | 123.2 | 249.0 | 0.0 | 1.3 |
| 32 | TEKSTIILIT, VAAT. -SNÄHKTUOTT. TEXTILIER, KLÄDER & LÄDERVAROR | 117.2 | 107.4 | 112.7 | 112.4 | 156.9 | 0.3 | 3.8 |
| 321 | TEKSTIILIT - TEXTILIER | 110.9 | 105.1 | 107.4 | 106.9 | 148.7 | 0.5 | 1.5 |
| 322 | VAATTEET - KLÄDER | 126.3 | 113.2 | 122.7 | 122.8 | 177.2 | -0.0 | 6.8 |
| 323 | NAHAT, TURKIKSET & NAHKATEOKSET LÄDER- OCH PÄLSVAROR | 97.4 | 117.7 | 105.8 | 105.1 | 143.0 | 0.6 | 2.0 |
| 324 | KENGÄT - SKOR | 123.0 | | 117.2 | 117.2 | 162.6 | 0.0 | 7.6 |
| 33 | PUUTAVARAT, -TEOKSET &KALUSTEET TRÄVAROR OCH -INREDNING | 120.3 | 108.2 | 119.3 | 118.5 | 160.3 | 0.6 | 5.1 |
| 331 | PUUTAVARAT JA -TEOKSET TRÄVAROR | 118.9 | | 118.0 | 116.9 | 153.6 | 0.9 | 5.1 |
| 332 | KALUSTEET (EI METALLIA) INDREDNING (ICKE METALL) | 123.8 | | 122.7 | 122.6 | 182.2 | 0.1 | 5.2 |
| 34 | PAPERI- JA GRAAF. TEOLL. TUOTTEET MASSA, PAPPER & GRAFISKA PROD. | 126.3 | 109.8 | 125.7 | 125.8 | 181.9 | -0.1 | 6.2 |
| 341 | SELLU- JA PAPERITEOLL. TUOTTEET MASSA, PAPPER OCH PAPPERSVAROR | 129.1 | | 128.2 | 128.4 | 174.2 | -0.2 | 6.3 |
| 342 | GRAAFISET TUOTTEET GRAFISKA PRODUKTER | 124.0 | | 123.6 | 123.6 | 194.4 | -0.1 | 6.1 |
| 35 | KEM. - ÖLJY-, KUMI- & MUOVITUOTT. KEM. - ,PETR. - ,GUMMI- &PLASTPROD. | 84.3 | 86.5 | 85.1 | 84.7 | 109.7 | 0.5 | 6.9 |
| 351 | KEMIKALIT - KEMIKALIER | 104.1 | 92.9 | 99.2 | 99.2 | 127.0 | 0.0 | -2.7 |
| 352 | MUUT KEMIALISET TUOTTEET ÄNDRA KEMISKA PRODUKTER | 118.0 | 107.3 | 113.1 | 113.1 | 153.8 | 0.1 | 3.7 |
| 353 | MAAÖLJYJALOSTEET PETROLEUMPRODUKTER | 54.1 | 51.2 | 53.4 | 52.3 | 78.8 | 2.1 | 36.1 |
| 354 | MUUT ÖLJY- JA KIVIHIILITUOTTEET ÄNDRA PETROLEUM- OCH KOLPROD. | 90.4 | 75.5 | 80.7 | 80.8 | 114.0 | -0.2 | 5.7 |
| 355 | KUMITUOTTEET - GUMMIVAROR | 111.1 | 104.9 | 106.9 | 106.9 | 146.5 | 0.1 | 1.6 |
| 356 | MUOVITUOTTEET - PLASTVAROR | 111.6 | 112.3 | 111.8 | 111.8 | 135.4 | 0.0 | 4.6 |
| 36 | SAVI-, LASI- JA KIVITUOTTEET LER-, GLAS-, OCH STENPRODUKTER | 117.9 | 106.7 | 116.1 | 115.5 | 168.1 | 0.5 | 4.0 |
| 361 | POSLINITEOKSET JA SAVIASTIAT VAROR AV PORSLIN OCH LERA | 116.1 | | 108.9 | 109.7 | 152.7 | -0.8 | 2.9 |
| 362 | LASITUOTTEET - GLASVAROR | 122.2 | 113.7 | 117.3 | 117.4 | 139.9 | -0.1 | 3.9 |
| 369 | MUUT SAVI- JA KIVITUOTTEET ÄNDRA LER- OCH STENPRODUKTER | 117.7 | | 116.3 | 115.6 | 174.6 | 0.6 | 4.1 |
| 37 | METALLIT - METALLER | 109.9 | 114.7 | 111.5 | 113.1 | 135.9 | -1.4 | 1.3 |
| 371 | RAUTA, TERÄS JA FERROSEOKSET JÄRN, STÅL OCH FERROLEGERINGAR | 103.3 | 110.2 | 105.6 | 106.7 | 132.6 | -1.1 | 4.2 |
| 372 | MUUT METALLIT ICKE-JÄRNMETALLER | 123.4 | 124.7 | 123.9 | 126.4 | 143.0 | -2.0 | -3.6 |
| 38 | METALLI- JA KONEPAJATUOTTEET METALL- OCH VERKSTADSPRODUKTER | 124.2 | 107.1 | 114.5 | 114.2 | 152.4 | 0.3 | 3.6 |
| 381 | METALLITUOTTEET - METALLVAROR | 121.4 | 107.3 | 117.0 | 116.9 | 156.6 | 0.1 | 3.9 |
| 382 | KONEET JA LAITTEET (EI SÄHKÖK.) MASKINER&APPAR. (ICKE ELEKTR.) | 132.1 | 104.1 | 116.8 | 116.4 | 160.6 | 0.3 | 5.7 |
| 382A | TEOLL. KONEET JA LAITTEET 382 (ILMAN 3822 JA 3825) MASKINER & APPAR. FÖR INDUSTRI | 135.6 | 111.5 | 125.5 | 125.0 | 168.6 | 0.5 | 7.8 |
| 383 | 382 (UTAN 3822 OCH 3825) SÄHKÖTEKNISKE KONEET&LAITTEET ELEKTROTEKN. MASKINER & -APPAR. | 119.9 | 95.0 | 107.3 | 107.2 | 131.7 | 0.1 | 2.3 |
| 383A | TEOLL. SÄHKÖKONEET JA -LAIT 383 (ILMAN 3832 JA 3833) ELEKTR. MASKINER&APPAR. FÖR IND. | 126.8 | 103.5 | 118.1 | 117.9 | 148.4 | 0.2 | 4.4 |
| 384 | 383 (UTAN 3832 OCH 3833) KULKUNEUVOT - TRANSPORTMEDEL | 117.3 | 116.8 | 116.9 | 116.4 | 158.0 | 0.5 | 2.9 |
| 385 | HIENOMEKAANISET TUOTTEET FINNMEKANISKA PRODUKTER | 119.2 | 110.1 | 112.2 | 111.9 | 135.5 | 0.2 | -0.7 |
| 39 | MUUT TEOLLISUUSTUOTTEET ÄNDRA INDUSTRIPRODUKTER | 113.5 | 106.6 | 109.5 | 109.2 | 135.3 | 0.3 | 1.5 |
| 4 | SÄHKÖ, KAASU, LÄMPÖ JA VESI EL, GAS, VÄRME OCH VATTEN | 91.0 | | 90.7 | 90.7 | 119.5 | 0.0 | 2.4 |
| 41 | SÄHKÖ, KAASU JA LÄMPÖ EL, GAS OCH VÄRME | 90.3 | | 90.0 | 90.0 | 117.3 | 0.0 | 2.4 |
| 5 | RAKENNUKSET, MAA- & VESIRAKENTEET HUS, JORD- & VATTENANLÄGGNINGAR | 127.1 | | 127.1 | 126.5 | 187.0 | 0.4 | 7.5 |
| KÄYTTÖTARKOITUS ANVÄNDNINGSSYFTE | | | | | | | | |
| 1 | RAAKA-AINEET & TUOT. HYÖDYKKEET RÅVAROR & PROD. FÖRNÖDENHETER | 108.5 | 83.9 | 101.5 | 101.4 | 134.7 | 0.1 | 5.5 |
| 2 | KULUTUSTAVARAT KONSUMTIONSVAROR | 109.2 | 107.2 | 108.8 | 108.8 | 158.6 | 0.1 | 3.3 |
| 3 | INVESTOINTITAVARAT INVESTERINGSVAROR | 126.7 | 110.0 | 124.7 | 124.2 | 177.5 | 0.4 | 6.9 |

VIENTIHINTAINDEKSI 1985-100 - EXPORTPRISINDEX 1985-100

MARRASKUU 1989 - NOVEMBER 1989

| TAVARARYHMÄT TOL:N MUKAAN- VARUGRUPPER ENLIGT NI | TAVARARYHMÄ - VARUGRUPP | YHTEENSÄ - TOTALT | | | HINNANMUUTOKSET PRISFÖRÄNDRINGAR | |
|---|--|-------------------------------|----------------------------|-------------------------------|-------------------------------------|---------------------|
| | | 1985-100 | | 1980-100 | 1989:11- 1989:10 | 1989:11- 1988:11 |
| | | 1989 MARRASKUU NOVEMBER | 1989 LOKAKUU OKTOBER | 1989 MARRASKUU NOVEMBER | % | % |
| 1 - 3 | KOKONAINDEKSI - TOTALINDEX | 109.4 | 109.8 | 143.8 | -0.4 | 3.8 |
| 1 | MAA-,METSÄ-JA KALATAL.TUOTTEET JORD-&SKOGSBRUKS-&FISKERIPROD. | 53.2 | 53.2 | 79.9 | 0.0 | -18.3 |
| 2 | KAIVANNAISTUOTTEET MALMER&ANDRA MINERALISKA ÄMNEN | 88.0 | 87.9 | 135.0 | 0.1 | 0.1 |
| 3 | TEOLLISUUSTUOTTEET INDUSTRIPRODUKTER | 111.0 | 111.5 | 145.4 | -0.4 | 4.2 |
| 31 | ELINTARV., REHUT, JUOMAT&TUPAKKA LIVSMEDEL, FODER, DRYCKER&TOBAK | 100.6 | 100.4 | 155.7 | 0.2 | 11.8 |
| 311 | ELINTARVIKKEET - LIVSMEDEL | 100.3 | 100.2 | 163.7 | 0.2 | 13.7 |
| 32 | TEKSTIILIT, VAAT. -&NAHKATUOTT. TEXTILIER, KLÄDER & LÄDERVAROR | 108.8 | 108.2 | 166.2 | 0.6 | 2.6 |
| 321 | TEKSTIILIT - TEXTILIER | 107.2 | 106.8 | 163.1 | 0.4 | 4.2 |
| 322 | VAATTEET - KLÄDER | 114.9 | 113.7 | 175.3 | 1.1 | 1.8 |
| 33 | PUUTAVARAT, -TEOKSET &KALUSTEET TRÄVAROR OCH -INREDNING | 112.3 | 111.5 | 131.3 | 0.7 | 7.7 |
| 331 | PUUTAVARAT JA -TEOKSET TRÄVAROR | 110.5 | 109.6 | 126.0 | 0.8 | 7.7 |
| 34 | PAPERI-JA GRAAF. TEOLL. TUOTTEET MASSA, PAPPER & GRAFISKA PROD. | 109.6 | 110.4 | 153.3 | -0.8 | 3.1 |
| 341 | SELLU-JA PAPERITEOLL. TUOTTEET MASSA, PAPPER OCH PAPPERSVAROR | 109.5 | 110.3 | 153.5 | -0.8 | 3.0 |
| 35 | KEM. -, ÖLJY-, KUMI- & MUOVITUOTT. KEM. -, PETR. -, GUMMI- & PLASTPROD. | 91.3 | 91.8 | 100.3 | -0.5 | 1.9 |
| 351 | KEMIKAALIT - KEMIKALIER | 104.9 | 105.6 | 125.0 | -0.6 | -3.1 |
| 36 | SAVI-, LASI- JA KIVITUOTTEET LER-, GLAS-, OCH STENPRODUKTER | 121.8 | 121.6 | 141.1 | 0.2 | 7.3 |
| 37 | METALLIT - METALLER | 114.5 | 120.1 | 142.3 | -4.6 | 2.0 |
| 371 | RAUTA, TERÄS JA FERROSEKSET JÄRN, STÅL OCH FERROLEGERINGAR | 109.2 | 110.3 | 137.2 | -1.0 | -1.1 |
| 372 | MUUT METALLIT ICKE-JÄRNMETALLER | 118.9 | 128.1 | 141.4 | -7.2 | 4.5 |
| 38 | METALLI- JA KONEPAJATUOTTEET METALL- OCH VERKSTADSPRODUKTER | 120.1 | 119.5 | 159.3 | 0.5 | 5.3 |
| 381 | METALLITUOTTEET - METALLVAROR | 120.5 | 120.5 | 153.9 | -0.0 | 4.8 |
| 382 | KONEET JA LAITTEET (EI SÄHKÖK.) MASKINER & APPAR. (ICKE ELEKTR.) | 130.1 | 129.0 | 179.6 | 0.9 | 8.7 |
| 382A | TEOLL. KONEET JA LAITTEET 382 (ILMAN 3822 JA 3825) | 138.4 | 137.0 | 187.1 | 1.0 | 10.9 |
| 383 | MASKINER & APPAR. FÖR INDUSTRI 382 (UTAN 3822 OCH 3825) | 93.0 | 92.8 | 114.6 | 0.3 | -0.4 |
| 383A | SÄHKÖTEKNISET KONEET & LAITTEET ELEKTROTEKN. MASKINER & -APPAR. | 101.9 | 101.9 | 124.6 | 0.0 | 2.3 |
| 383A | TEOLL. SÄHKÖKONEET JA -LAIT 383 (ILMAN 3832 JA 3833) | 101.9 | 101.9 | 124.6 | 0.0 | 2.3 |
| 384 | ELEKTR. MASKINER & APPAR. FÖR IND. 383 (UTAN 3832 OCH 3833) | 125.2 | 124.6 | 175.2 | 0.5 | 5.2 |
| 384 | KULKUNEUVOT - TRANSPORTMEDEL | 125.2 | 124.6 | 175.2 | 0.5 | 5.2 |
| 39 | MUUT TEOLLISUUSTUOTTEET ANDRA INDUSTRIPRODUKTER | 101.7 | 101.7 | 139.0 | 0.1 | 3.1 |
| KÄYTTÖTARKOITUS ANVÄNDNINGSSYFTE | | | | | | |
| 1 | RAAKA-AINEET & TUOT. HYÖDYKKEET RÄVAROR & PROD. FÖRNÖDNHETER | 107.5 | 108.3 | 138.3 | -0.8 | 3.7 |
| 2 | KULUTUSTAVARAT KONSUMTIONSVAROR | 107.8 | 107.5 | 148.1 | 0.2 | 2.1 |
| 3 | INVESTOINTITAVARAT INVESTERINGSVAROR | 119.1 | 118.5 | 164.3 | 0.5 | 5.5 |

MARRASKUU 1989 - NOVEMBER 1989

PITKÄN AJANJAKSON INDEKSI
LÄNGTIDSINDEXARNA

VIENNIN HINTAINDEKSI (FOB) 1949-100
EXPORTPRISINDEX (FOB) 1949-100

TAVARARYHMÄ -
VARUGRUPP(SITC)

| | | | | | | |
|-------|---|------|------|------|------|------|
| 0 - 8 | KOKONAINDEKSI - TOTALINDEX | 1406 | 1412 | 1355 | -0.4 | 3.8 |
| 0 | ELINTARVIKKEET - LIVSMEDEL | 813 | 812 | 727 | 0.2 | 11.9 |
| 2 | RAAKA-AINEET, SYÖT. KELPAAMATON RÄVAROR, ICKE ÄTBARA | 1512 | 1512 | 1399 | 0.0 | 8.1 |
| 6 | VALMISTETUT TEOKSET BEARBETADE VAROR | 1169 | 1186 | 1152 | -1.4 | 1.5 |
| 7 | KONEET, LAITTEET & KULJ. VÄLINEET MASKINER, APPAR. & TRANSP. MEDEL | 1620 | 1610 | 1534 | 0.6 | 5.6 |

| | YHTEENSÄ - TOTALT | | | HINNANMUUTOKSET PRISFÖRÄNDRINGAR | |
|------|-----------------------|--------------------|-----------------------|-------------------------------------|---------------------|
| | 1989 | | 1988 | 1989:11- 1989:10 | 1989:11- 1988:11 |
| | MARRASKUU NOVEMBER | LOKAKUU OKTOBER | MARRASKUU NOVEMBER | % | % |
| 1406 | 1412 | 1355 | -0.4 | 3.8 | |
| 813 | 812 | 727 | 0.2 | 11.9 | |
| 1512 | 1512 | 1399 | 0.0 | 8.1 | |
| 1169 | 1186 | 1152 | -1.4 | 1.5 | |
| 1620 | 1610 | 1534 | 0.6 | 5.6 | |

TUONTIHINTAINDEKSI 1985-100 - IMPORTPRISINDEX 1985-100

MARRASKUU 1989 - NOVEMBER 1989

| TAVARARYHMÄT TOL:N MUKAAN- VARUGRUPPER ENLIGT NI | TAVARARYHMÄ - VARUGRUPP | YHTEENSÄ - TOTALT | | | HINNANMUUTOKSET PRISFÖRÄNDRINGAR | |
|---|---|-------------------------------|----------------------------|-------------------------------|-------------------------------------|---------------------|
| | | 1985-100 | | 1980-100 | 1989:11- 1989:10 | 1989:11- 1988:11 |
| | | 1989 MARRASKUU NOVEMBER | 1989 LOKAKUU OKTOBER | 1989 MARRASKUU NOVEMBER | % | % |
| 1 - 4 | KOKONAISINDEKSI - TOTALINDEX | 92.3 | 92.5 | 115.4 | -0.2 | 2.8 |
| 1 | MAA-,METSÄ-JA KALATAL.TUOTTEET JORD-&SKOGSBRUKS-&FISKERIPROD. | 73.6 | 76.3 | 96.9 | -3.6 | -10.5 |
| 11 | MAATALOUSTUOTTEET LANTBRUKSPRODUKTER | 62.2 | 66.1 | 86.6 | -5.9 | -18.0 |
| 12 | METSÄTALOUSTUOTTEET SKOGSBRUKSPRODUKTER | 102.6 | 102.3 | 141.3 | 0.3 | 4.3 |
| 2 | KAIVANNAISTUOTTEET MALMER&ANDRA MINERALISKA ÄMNER | 57.5 | 58.2 | 77.0 | -1.1 | 31.9 |
| 3 | TEOLLISUUSTUOTTEET INDUSTRIPRODUKTER | 102.5 | 102.3 | 131.4 | 0.3 | 1.0 |
| 31 | ELINTARV., REHUT, JUOMAT & TUPAKKA LIVSMEDEL, PÖDER, DRYCKER & TOBAK | 100.6 | 100.2 | 119.2 | 0.4 | -2.9 |
| 311 | ELINTARVIKKEET - LIVSMEDEL | 97.2 | 97.6 | 112.3 | -0.4 | -1.1 |
| 313 | JUOMAT - DRYCKER | 107.2 | 107.1 | 131.8 | 0.0 | 1.3 |
| 32 | TEKSTIILIT, VAAT. - & NAHKATUOTT. TEXTILIER, KLÄDER & LÄDERVAROR | 107.3 | 106.7 | 147.1 | 0.5 | 2.4 |
| 321 | TEKSTIILIT - TEXTILIER | 105.4 | 104.6 | 138.7 | 0.8 | 1.5 |
| 322 | VAATTEET - KLÄDER | 112.3 | 112.3 | 174.1 | 0.0 | 5.2 |
| 323 | NAHAT, TURKIKSET & NAHKATEOKSET LÄDER- OCH PÄLSVAROR | 116.0 | 115.7 | 144.8 | 0.3 | 3.3 |
| 33 | PUUTAVARAT, -TEOKSET & KALUSTEET TRÄVAROR OCH -INREDNING | 108.5 | 108.2 | 149.5 | 0.3 | 2.2 |
| 331 | PUUTAVARAT JA -TEOKSET TRÄVAROR | 106.4 | 106.3 | 149.5 | 0.1 | 2.4 |
| 34 | PAPERI-JA GRAAF.TEOLL.TUOTTEET MASSA, PAPPER & GRAFISKA PROD. | 110.3 | 109.7 | 141.4 | 0.6 | 4.3 |
| 35 | KEM. - ÖLJY-, KUMI- & MUOVITUOTT. KEM. - PETR. - GUMMI- & PLASTPROD. | 86.6 | 85.8 | 108.5 | 0.8 | 2.0 |
| 351 | KEMIKAAЛИT - KEMIKALIER | 93.2 | 93.6 | 117.0 | -0.4 | -8.0 |
| 352 | MUUT KEMIAALLISET TUOTTEET ANDRA KEMISKA PRODUKTER | 107.5 | 107.4 | 136.1 | 0.1 | -0.5 |
| 353 | MAAÖLJYJALOSTEET PETROLEUMPRODUKTER | 51.2 | 47.7 | 71.1 | 7.5 | 57.9 |
| 354 | MUUT ÖLJY-JA KIVIHIILITUOTTEET ANDRA PETROLEUM- OCH KOLPROD. | 75.5 | 75.6 | 106.1 | -0.1 | 6.5 |
| 355 | KUMITUOTTEET - GUMMIVAROR | 105.4 | 105.3 | 139.4 | 0.1 | 0.5 |
| 36 | SAVI-, LASI- JA KIVITUOTTEET LER-, GLAS- OCH STENPRODUKTER | 107.7 | 107.9 | 136.1 | -0.2 | -0.6 |
| 362 | LASITUOTTEET - GLASVAROR | 114.8 | 115.0 | 137.2 | -0.1 | -0.8 |
| 37 | METALLIT - METALLER | 114.6 | 115.6 | 137.8 | -0.9 | 1.1 |
| 371 | RAUTA, TERÄS JA FERROSEOKSET JÄRN, STÅL OCH FERROLEGERINGAR | 110.0 | 110.0 | 133.0 | 0.0 | 8.3 |
| 372 | MUUT METALLIT ICKE-JÄRNMETALLER | 124.6 | 128.0 | 144.7 | -2.7 | -10.5 |
| 38 | METALLI- JA KONEPAJATUOTTEET METALL-OCH VERKSTADSPRODUKTER | 107.6 | 107.4 | 140.4 | 0.2 | 0.7 |
| 381 | METALLITUOTTEET - METALLVAROR | 107.5 | 107.3 | 138.8 | 0.2 | 1.1 |
| 382 | KONEET JA LAITTEET (EI SÄHKÖK.) MASKINER & APPAR. (ICKE ELEKTR.) | 104.6 | 104.5 | 143.6 | 0.1 | 2.3 |
| 382A | TEOLL. KONEET JA LAITTEET 382 (ILMAN 3822 JA 3825) MASKINER & APPAR. FÖR INDUSTRI 382 (UTAN 3822 OCH 3825) | 112.0 | 111.8 | 146.2 | 0.1 | 2.3 |
| 383 | SÄHKÖTEKNISET KONEET & LAITTEET ELEKTROTEKN. MASKINER & -APPAR. | 95.6 | 95.6 | 115.1 | -0.0 | -2.8 |
| 383A | TEOLL. SÄHKÖKONEET JA -LAITTEET 383 (ILMAN 3832 JA 3833) ELEKTR. MASKINER & APPAR. FÖR IND. 383 (UTAN 3832 OCH 3833) | 104.0 | 104.1 | 130.1 | -0.1 | -3.7 |
| 384 | KULKUNEUVOT - TRANSPORTMEDEL | 117.2 | 116.8 | 156.7 | 0.3 | 1.8 |
| 385 | HIENOMEKAANISET TUOTTEET FINMEKANISKA PRODUKTER | 110.9 | 110.6 | 133.3 | 0.3 | -2.9 |
| 39 | MUUT TEOLLISUUSTUOTTEET ANDRA INDUSTRIPRODUKTER | 107.3 | 106.9 | 143.4 | 0.3 | -0.1 |
| KÄYTTÖTARKOITUS ANVÄNDNINGSSYFTE | | | | | | |
| 1 | RAAKA-AINEET & TUOT. HYÖDYKKEET RÅVAROR & PROD. FÖRNÖDENHETER | 83.9 | 84.2 | 105.4 | -0.3 | 4.1 |
| 2 | KULUTUSTAVARAT KONSUMTIONSVAROR | 107.9 | 108.0 | 142.2 | -0.1 | 0.3 |
| 3 | INVESTOINTITAVARAT INVESTERINGSVAROR | 110.4 | 110.2 | 143.2 | 0.2 | 1.9 |

PITKÄN AJANJAKSON INDEKSIT
LÅNGTIDSINDEXARNA

TUONNIN HINTAINDEKSI (CIF) 1949-100
IMPORTPRISINDEX (CIF) 1949-100

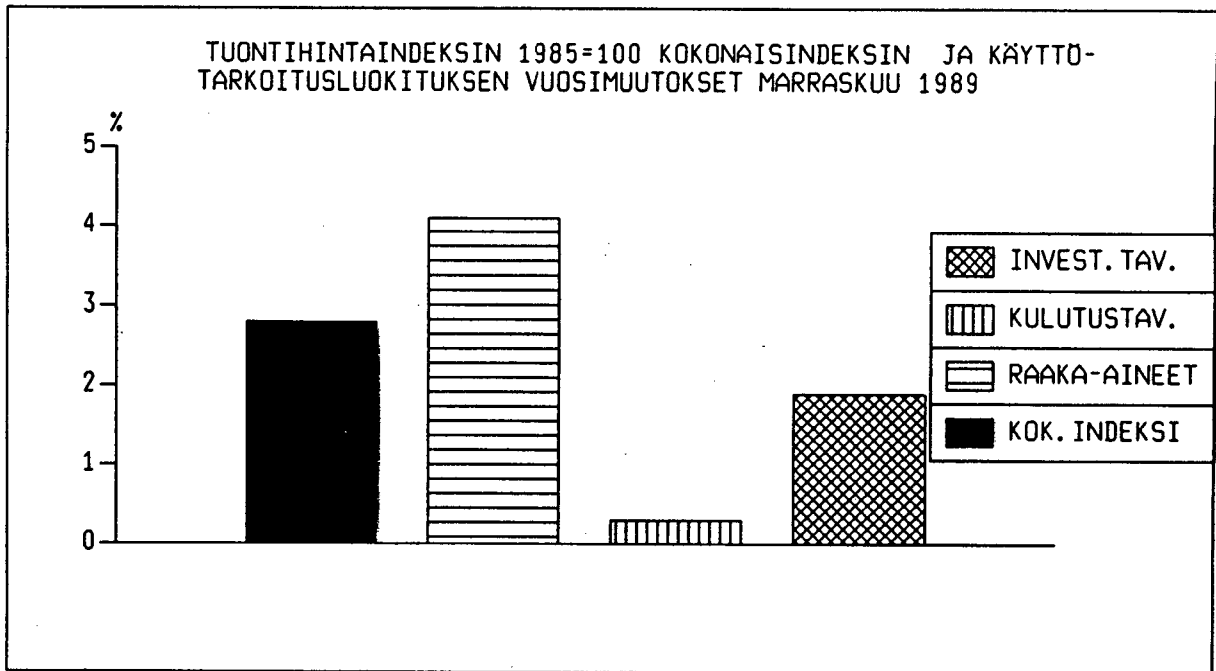
TAVARARYHMÄ -
VARUGRUPP(SITC)

| 0 - 7 | KOKONAISINDEKSI - TOTALINDEX |
|-------|---|
| 0 | ELINTARVIKKEET - LIVSMEDEL |
| 2 | RAAKA-AINEET, SYÖT. KELPAAMATON RÅVAROR, ICKE ÅTBARA |
| 3 | POLTTOAIN, KAASU, SÄHKÖ, LÄMPÖ MIN. BRÄNSLEN, GAS, EL, VÄRME |
| 7 | KONEET, LAITTEET&KULJ. VÄLINEET MASKINER, APPAR. &TRANSP.MEDEL |

| YHTEENSÄ - TOTALT | | |
|-------------------------------|----------------------------|-------------------------------|
| 1989 MARRASKUU NOVEMBER | 1989 LOKAKUU OKTOBER | 1988 MARRASKUU NOVEMBER |
| 987 | 988 | 960 |
| 785 | 814 | 877 |
| 715 | 723 | 710 |
| 1098 | 1095 | 829 |
| 1604 | 1602 | 1592 |

HINNANMUUTOKSET
PRISFÖRÄNDRINGAR
1989:11- 1989:11-
1989:10 1988:11
% %

| | |
|------|-------|
| -0.2 | 2.8 |
| -3.6 | -10.5 |
| -1.1 | 0.8 |
| 0.3 | 32.6 |
| 0.2 | 0.8 |



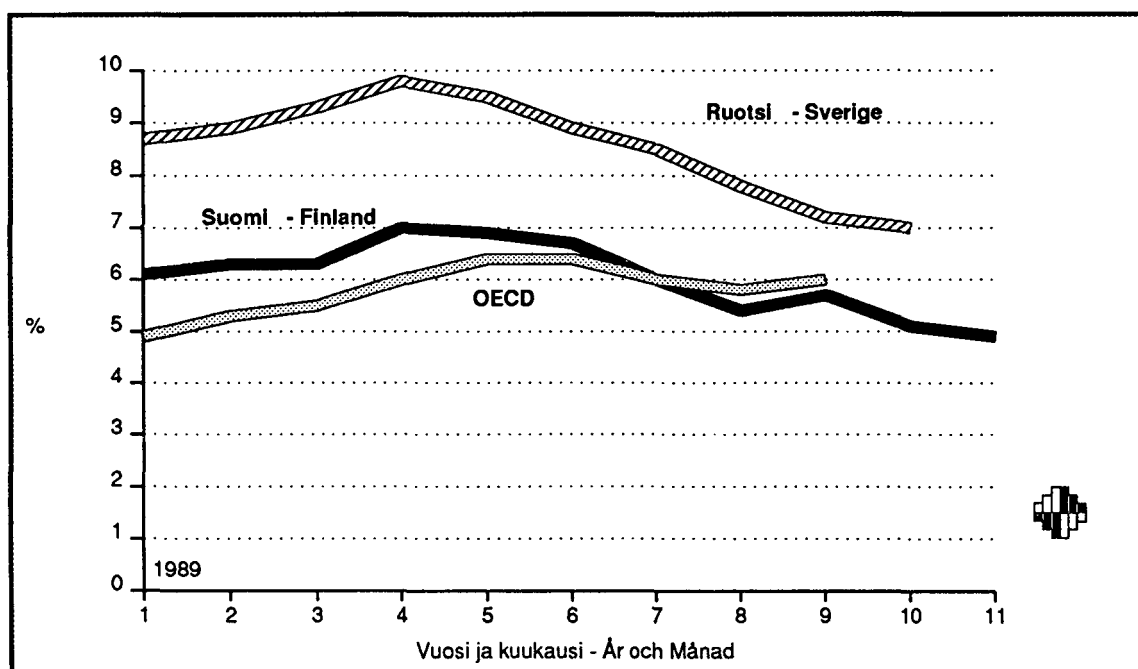
Kansainvälinen vertailu - Internationell jämförelse

Teollisuuden tuottajahintaindeksin 12-kuukauden muutokset
Förändringar i producentprisindex för industrin under 12 månader

| | Indeksi sisältää toimialat Indexet omfattar näringsgrenarna | 1988:8- 1989:8 % | 1988:9- 1989:9 % | 1988:10- 1989:10 % |
|---|--|------------------------|------------------------|--------------------------|
| Suomi - Finland | 2, 3, 4 | 5,4 | 5,7 | 5,1 |
| Ruotsi - Sverige | 2, 3 | 7,8 | 7,2 | 7,0 |
| Norja - Norge | 2, 3, 4 | 4,6 | 4,4 | 5,2 |
| Saksan liittotasavalta - Förbundsrepubliken Tyskland | 2, 3, 4 | 3,0 | 3,0 | |
| Iso-Britannia - Storbritannien | 3 | 4,9 * | 5,0 * | |
| OECD-Eurooppa - OECD-Europa | | 8,9 | 9,1 | |
| Yhdysvallat - Förenta Staterna | 3 | 4,2 * | 4,5 * | 4,8 * |
| Japani - Japan | 3 | 3,0 | 3,0 | 2,8 |
| OECD kokonaan - OECD totalt | | 5,8 | 6,0 | |
| EY-maat - EG-länderna | | 5,5 | 5,5 | |

* Ennakkotieto - Preliminär uppgift

Teollisuuden tuottajahintaindeksin 12-kuukauden muutokset
Förändringar i producentprisindex för industrin under 12 månader



LÄHTEET JA POIKKEAMAT SUOMEN TEOLLISUUDEN TUOTTAJA-HINTAINDEKSIIN KOKONAINDEKSIIN VERRATTUNA

- 1) Suomen teollisuuden tuottajahintaindeksi mittaa Suomessa valmistettujen teollisuustavaroiden tuottajahintojen kehitystä. Indeksiin sisältyy sekä kotimarkkinatavaroita että vientitavaroita. Indeksi lasketaan bruttoperiaatteella eli painot ovat bruttopainoja.
- 2) Ruotsin indeksi Producentprisindex (kokonaisindeksi) saadaan SCB:n julkaisusta Statistiska Meddelanden: Prisindex i producent- och importled.
- 3) Norjan indeksi Produsentprisindexen (kokonaisindeksi) saadaan Statistisk Sentralbyrå:n julkaisusta Statistisk Ukehefte.
- 4) Saksan Liittotasavallan indeksi Index der Erzeugerpreise gewerblicher Produkte (Inlandsabsatz) (kokonaisindeksi) saadaan julkaisusta Preise und Preisindizes für gewerbliche Produkte (Erzeugerpreise), Preise, Fachserie 17, Reihe 2. Saksan Liittotasavallan indeksi ei sisällä vientitavaroita.
- 5) Iso-Britannian indeksi Output of Manufactured Products (home sales) (kokonaisindeksi) saadaan Central Statistical Office:n julkaisusta Producer Prices. Iso-Britannian indeksi on Output Price -indeksi. Se lasketaan nettoperiaatteella ja indeksi ei sisällä vientitavaroita.
- 6) OECD-Euroopan indeksi saadaan OECD:n Main Economic Indicators -tietokannan kohdasta EUR PPI Manufactured Goods. Osa OECD-maiden indekseistä on tukkuhintaindeksejä.
- 7) Yhdysvaltojen indeksi saadaan I.P.Sharp:n tietokannasta United States Producer Price Index Revision. Yhdysvaltojen indeksi on Output Price -indeksi. Se lasketaan nettoperiaatteella ja indeksi ei sisällä vientitavaroita.
- 8) Japanin indeksi saadaan OECD:n Main Economic Indicators -tietokannan kohdasta JPN PPI All Commodities. Indeksi on tukkuhintaindeksi Domestic Wholesale Price Index (Manufacturing industry products) ja se mittaa tukkumyyntihinnan kehitystä. Japanin indeksi ei sisällä vienti- ja tuontitavaroita.
- 9) OECD kokonaan indeksi saadaan OECD:n Main Economic Indicators -tietokannan kohdasta OECD PPI Manufactured Goods. Osa OECD-maiden indekseistä on tukkuhintaindeksejä.
- 10) EY-maat indeksi saadaan OECD:n Main Economic Indicators -tietokannan kohdasta EEC PPI Manufactured Goods. Osa EY-maiden indekseistä on tukkuhintaindeksejä.

KÄLLOR OCH AVVIKELSER JÄMFÖRT MED PRODUCENTPRISINDEX FÖR INDUSTRIEN (TOTALINDEX) I FINLAND

- 1) Finlands producentprisindex för industrin mäter utvecklingen av producentpriser på industrivaror som tillverkats i Finland. Indexet omfattar både hemmamarknadsvaror och exportvaror. Indexet beräknas med bruttoprincipen, som betyder att vikterna är bruttovikter.
- 2) Sveriges index Producentprisindex (totalindex) erhålls från SCB:s publikation Statistiska Meddelanden: Prisindex i producent- och importled.
- 3) Norges index Produsentprisindexen (totalindex) erhålls från Statistisk Sentralbyrås publikation Statistisk Ukehefte.
- 4) Föbundsrepubliken Tysklands index Index der Erzeugerpreise gewerblicher Produkte (Inlandsabsatz) (totalindex) erhålls ur publikationen Preise und Preisindizes für gewerbliche Produkte (Erzeugerpreise), Preise, Fachserie 17, Reihe 2. Föbundsrepubliken Tysklands index gäller inte exportvaror.
- 5) Storbritanniens index Output of Manufactured Products (home sales) (totalindex) erhålls ur Central Statistical Office:s publikation Producer Prices. Storbritanniens index är ett Output Price -index. Det beräknas med nettoprincipen och gäller inte exportvaror.
- 6) OECD-Europa -indexet erhålls från OECD-databasen Main Economic Indicators under punkten EUR PPI Manufactured Goods. En del av OECD-ländernas index är partiprisindex.
- 7) Förenta Staternas index erhålls från I.P.Sharps database United States Producer Price Index Revision. Förenta Staternas index är ett Output Price -index. Det räknas med nettoprincipen och det gäller inte exportvaror.
- 8) Japans index erhålls från OECD-databasen Main Economic Indicators under punkten JPN PPI All Commodities. Indexet är partiprisindex Domestic Wholesale Price Index (Manufacturing industry products) och det mäter utvecklingen av försäljningspriser. Japans index gäller inte export- och importvaror.
- 9) OECD totalt -indexet erhålls från OECD-databasen Main Economic Indicators under punkten OECD PPI Manufactured Goods. En del av OECD-ländernas index är partiprisindex.
- 10) EG-ländernas index erhålls från OECD-databasen Main Economic Indicators under punkten EEC PPI Manufactured Goods. En del av EG-ländernas index är partiprisindex.



Tuottajahintaindeksit

Producentprisindexar
1989, Marraskuu – November

SVT Suomen Virallinen Tilasto
Finlands Officiella Statistik
Official Statistics of Finland

Central Statistical
Office of Finland

Producer price indices
November 1989

Tiedustelut - Förfrågningar

Jarmo Ranki
Juhani Pekkarinen
(90) 17 341

Erityisindeksi yksilölliseen hintakehityksen seurantaan

Säännöllisesti julkaistavien kuluttaja- ja tuottajahintaindeksitietojen lisäksi voit tilata Tilastokeskuksesta juuri omiin tarpeisiisi räätälöidyn erityisindeksin, jolla sinun on mahdollisuus seurata hintakehitystä omassa yrityksessäsi.

Indeksiä rakennettaessa käytetään asiakkaan omiin tarkoituksiin parhaiten soveltuvia, itse valitsevia tuotteita ja painoja.

Kuluttajahintaindeksistä ja tuottajahintaindeksistä laskettuja erityisindeksejä voidaan käyttää esimerkiksi oman alan vähittäis- tai tuottajahintojen keskimääräisen kehityksen seurantaan. Tällöin valitaan ne tuotteet, joita halutaan seurata ja määritellään kunkin tuotteen suhteellinen osuus koko indeksistä.

Lisätietoja ja tilaukset:

Marja-Leena Honkamaa
Puh. (90) 1734 3461

Julkaisujen myynti:

Försäljning:

Hinta – Pris

Tilastokeskus
PL 504
00101 Helsinki
Puh. (90) 173 41

Statistikcentralen
PB 504
00101 Helsingfors
Tel. (90) 173 41

10 mk

ISSN 0784-817X